



Direction de l'Informatique, de la Planification,
de l'Évaluation et des Statistiques (DIPES)

04 BP 514 ABIDJAN 04
TEL : (225) 20 22 24 04
Tél / FAX 20 21 99 06



**STATISTIQUES DE L'ENSEIGNEMENT
Préscolaire 2008 - 2009**



unicef



PRESENTATION

Chaque année, au sein du Ministère de l'Éducation Nationale, des données statistiques sont collectées afin de mettre à la disposition des acteurs du système éducatif, des éléments pour une planification objective et une gestion efficiente et efficace de l'école.

La Direction de l'Informatique, de la Planification, de l'Évaluation et des Statistiques (DIPES), à travers la Sous-direction des Statistiques et de l'Évaluation (SDS&E) est chargée de l'organisation de la collecte et de l'analyse des données du système éducatif. Son champ d'action couvre les structures du préscolaire, du primaire et du secondaire de l'enseignement public et privé.

Ce document présente les données collectées entre les mois de février et de mai 2009, pour l'année scolaire 2008-2009, dans le cadre du recensement annuel.

Le recensement annuel est le mode principal de collecte qui permet de constituer les bases de données exhaustives sur les produits des actions menées dans le système éducatif. A travers ce type d'enquête, des informations sur l'école, les élèves et les enseignants sont recueillies des bénéficiaires directs. La mesure des décisions est donc établie à partir de leur niveau direct d'application, ce qui conforte la validité des données recueillies.

Le recensement implique d'une part, les responsables des structures scolaires pour le renseignement des fiches statistiques et d'autre part, les Inspections de l'Enseignement Primaire (IEP) et des Direction Régionales de l'Éducation Nationale (DREN) pour l'organisation pratique au niveau déconcentré.

Le traitement et l'analyse des données du recensement sont faits au niveau central à la DIPES après que les DREN y ont acheminé les fiches.

Le processus comprend huit étapes :

- (i) la ventilation des questionnaires,
- (ii) la formation des responsables de structures au remplissage des questionnaires,
- (iii) le remplissage des fiches de collecte,
- (iv) la vérification et le contrôle des fiches,
- (v) la saisie et la compilation des données,
- (vi) l'apurement des données,
- (vii) la tabulation, l'analyse, et la production des annuaires et des rapports d'analyse,

(viii) la diffusion et la publication des produits statistiques.

Pour l'année scolaire 2008-2009, la SDS&E a bénéficié de l'appui technique de l'INS pour les opérations de saisie et d'apurement des données. A la suite de ces opérations, un atelier a été organisé en décembre 2009 avec les chargés de statistiques en DREN, pour une confrontation des résultats saisis avec ceux du terrain. Le nombre de structures scolaires recensées est présenté au début du document. A partir de ces informations le pourcentage d'écoles ayant participé à l'enquête statistique est calculé et indiqué (taux de complétude). Ceci permet d'apprécier les statistiques recueillies avec les estimations nécessaires.

Le présent annuaire statistique renferme la synthèse des chiffres sous les formes les plus demandées par les utilisateurs. Des graphiques y sont insérés pour illustrer les éléments caractéristiques de ces chiffres. Aucune analyse de ces données n'y est faite (pour les analyses, le lecteur peut se référer aux autres documents produits par la SDS&E).

Cet annuaire se décompose en sept parties qui dégagent des aspects importants des moyens déployés pour la mise en œuvre de la politique éducative par le Ministère. Ces parties sont présentées ci-dessous avec des précisions sur leur contenu.

1. DONNEES SYNTHETIQUES (présente les différentes ressources affectées à l'éducation selon le statut des écoles et leur zone d'implantation).
2. INDICATEURS GLOBAUX (comporte les calculs de proportions ou de ratio qui mettent en relief le niveau de réalisation des politiques ou celui de l'utilisation des ressources).
3. MODE DE FONCTIONNEMENT (regroupe les données par niveau d'enseignement ou type de classe).
4. EFFECTIFS DES ÉLÈVES (révèle les caractéristiques des élèves et présente les résultats aux examens).
5. PERSONNEL ENSEIGNANT ET NON ENSEIGNANT (expose les caractéristiques des enseignants et autre personnel).
6. INFRASTRUCTURES SCOLAIRES (dégage les données se rapportant à la qualité de l'éducation en termes d'équipement et de matériels didactiques).
7. ANNEXE (comporte des informations complémentaires).

Cet annuaire a été réalisé grâce à l'appui constant de tous les acteurs du système éducatif, en particulier ceux représentés dans les institutions et projets désignés ci-après :

- L'INS (appui technique au traitement des données)
- L'UNICEF-CI¹ (contribution au financement des sessions de formations des correspondants régionaux) ;
- Le PNUD² (accompagnement financier à la collecte des données statistiques);
- La Banque Mondiale à travers le PASEF³ (contribution financière à l'organisation de la saisie des données et à l'édition de cet annuaire).

Nous leur exprimons en retour toute notre reconnaissance.

BOUAH KABLAN Francis

Directeur de l'Informatique, de la Planification,
de l'Évaluation et des Statistiques

¹ UNICEF-CI représentation ivoirienne du Fonds des Nations Unies pour L'enfance

² PNUD Programme des Nations Unies pour le Développement

³ PASEF Projet d'appui au Secteur Education Formation

SOMMAIRE

<i>I. DONNEES SYNTHETIQUES</i>	2
<i>II. INDICATEURS GLOBAUX</i>	12
<i>III. MODE DE FONCTIONNEMENT</i>	18
<i>V. PERSONNEL ENSEIGNANT ET NON ENSEIGNANT</i>	31
<i>VI. INFRASTRUCTURES SCOLAIRES :</i>	39
<i>VII. ANNEXE</i>	56

Table des tableaux

I. DONNEES SYNTHETIQUES	2
Tableau I-1 : Répartition des écoles préscolaires par DREN/DDEN, selon le type et le statut.	2
Tableau I-2 : Répartition des écoles préscolaires par DREN/DDEN, selon le type et la zone d'implantation.	3
Tableau I-3 : Nombre d'écoles, de salles de classe, d'enseignants, de groupes pédagogiques et d'élèves par DREN selon le statut de l'école.	5
Tableau I-4 : Nombre d'écoles, de salles de classe, d'enseignants, de groupes pédagogiques et d'élèves par DREN selon le statut de l'école et la zone d'implantation.	7
Tableau I-5 : Nombre d'écoles, de salles de classe, d'enseignants, de groupes pédagogiques et d'élèves par DREN selon le statut de l'école	9
II. INDICATEURS GLOBAUX	12
Tableau II-1 : Proportion des écoles complètes par DREN	12
Tableau II-2 : Effectif total des écoles préscolaires et proportion d'écoles privées par DREN	13
Tableau II-3 : Effectif total des écoles préscolaires et proportion d'écoles rurales par DREN	14
Tableau II-4 : Effectif total des élèves, dont filles, et proportion de filles par DREN selon le statut de l'école	15
III. MODE DE FONCTIONNEMENT	18
Tableau III-1 : Nombre de groupes pédagogiques par DREN, par zone d'implantation selon l'année d'étude et le statut des écoles.	18
IV. EFFECTIFS DES ÉLÈVES	22
Tableau IV-1 : Effectifs totaux des élèves des écoles préscolaires par DREN, par statut des établissements selon l'année d'étude et le sexe.	22
Tableau IV-2 : Effectifs totaux des élèves des écoles préscolaires par DREN, par statut des établissements selon l'année d'étude et le sexe.	25
Tableau IV-3 : Effectifs totaux des élèves des écoles préscolaires par DREN, par statut des établissements selon l'année d'étude et le sexe.	27
Tableau IV-4 : Répartition des élèves des écoles préscolaires publiques et privées par année d'étude et par sexe selon l'âge.	29
V. PERSONNEL ENSEIGNANT ET NON ENSEIGNANT	31
Tableau V-1 : Répartition du personnel enseignant et non enseignant des écoles préscolaires publiques par DREN et par sexe selon le Corps.	31
Tableau V-2 Répartition du personnel enseignant et non enseignant des écoles préscolaires privées par DREN et par sexe selon le Corps	33
Tableau V-3 : Répartition du personnel enseignant et non enseignant des écoles préscolaires publiques et privées par DREN et par sexe selon le Corps	35
VI. INFRASTRUCTURES SCOLAIRES :	39
Tableau VI-1 : Nombre d'écoles et de salles de classes par DREN	39
Tableau VI-2 : Nombre de salles de classes par niveau d'étude, selon la DREN et le statut.	41
Tableau VI-3 : Equipements des écoles préscolaires publiques en Eau, Électricité, Lave main, Latrines et Cantines selon la zone d'implantation	47
Tableau VI-4 : Equipements des écoles préscolaires privées en Eau, Electricité, Lave main, Latrine et Cantines selon la zone d'implantation.	49
Tableau VI-5 : Equipements des écoles préscolaires publiques, privées et islamiques en Eau, Électricité, Latrine et Cantines selon la zone l'implantation.	51
Tableau VI-6 : Répartition des écoles selon le degré de complétude par DREN et par statut	53
VII. ANNEXE	56
Tableau VII-1: Récapitulatif, par DREN, des écoles préscolaires en milieu rural	56

Liste des graphiques

<i>Graphique 1</i>	<i>Répartition des écoles préscolaires par type et par statut</i> _____	4
<i>Graphique 2</i>	<i>Répartition des écoles préscolaires par statut</i> _____	4
<i>Graphique 3</i>	<i>Répartition des écoles préscolaires par zone d'implantation</i> _____	4
<i>Graphique 4</i>	<i>Les ressources du système éducatif selon la zone d'implantation</i> _____	8
<i>Graphique 5</i>	<i>Répartition des élèves par DREN selon le statut de l'école</i> _____	15
<i>Graphique 6</i>	<i>Répartition des groupes pédagogiques du préscolaire par niveau d'étude selon la zone d'implantation et le statut de l'école</i> _____	18
<i>Graphique 7</i>	<i>Répartition des élèves du préscolaire par niveau d'étude selon la zone d'implantation et le sexe</i> _____	23
<i>Graphique 8</i>	<i>Répartition des élèves du préscolaire par âge</i> _____	28
<i>Graphique 9</i>	<i>Répartition des enseignants par corps</i> _____	36

Répartition des écoles préscolaires par DREN/DDEN (2008-2009)

EXISTANT

DREN/DDEN	PRESCOLAIRE en fonctionnement identifié dans les rapports des DREN				
	PUBLIC	PRIVE	COMM	ISLAM	TOTAL
ABENGOUROU	35	5			40
ABIDJAN-1	103	164			267
ABIDJAN-2	73	133			206
ABOISSO	15	20	1		36
ADZOPE	12	5			17
AGBOVILLE	14	2			16
BONDOUKOU	35	1			36
BOUAFLE	7	4			11
BOUAKE	70	24			93
BOUNDIALI	3	1			4
DABOU	33	5			38
DALOA	30	8			38
DIMBOKRO	17	4			21
DIVO	31	2			33
GAGNOA	24	1			25
GUIGLO	15	1			16
KATIOLA	9	0	3		12
KORHOGO	20	7	1		28
MAN	36	2			38
ODIENNE	16	2			18
SAN-PEDRO	40	6			46
SEGUELA	5	2		3	10
YAMOOUSSOUKRO	33	9			42
TOTAL NATIONAL	675	408	5		1091

RECENSE

taux de complétude		
PUBLIC	PRIVE	TOTAL PUB+ PRIV
100%	80%	98%
100%	100%	100%
103%	89%	94%
187%	95%	131%
125%	100%	118%
114%	0%	100%
100%	100%	100%
100%	100%	100%
133%	100%	125%
94%	100%	95%
100%	88%	97%
100%	100%	100%
103%	50%	100%
100%	100%	100%
153%	100%	150%
111%		83%
90%	71%	82%
92%	100%	92%
100%	100%	100%
100%	100%	100%
40%	100%	40%
76%	33%	67%
102%	93%	98%

DREN/DDEN	Préscolaire (uniquement)			Préscolaire intégrée à une école primaire			Préscolaires (les deux types)		
	PUBLIC	PRIVE	PUBLIC & PRIVE	PUBLIC	PRIVE	PUBLIC & PRIVE	PUBLIC	PRIVE	PUBLIC +PRIVE
ABENGOUROU	35	2	37	0	2	2	35	4	39
ABIDJAN-1	91	5	96	12	159	171	103	164	267
ABIDJAN-2	70	5	75	5	114	119	75	119	194
ABOISSO	18	11	29	10	8	18	28	19	47
ADZOPE	9	4	13	6	1	7	15	5	20
AGBOVILLE	14	0	14	2	0	2	16	0	16
BONDOUKOU	25	1	26	10	0	10	35	1	36
BOUAFLE	5		5	2	4	6	7	4	11
BOUAKE	65	8	73	5	16	21	70	24	94
BOUNDIALI	4	0	4	0	1	1	4	1	5
DABOU	27	2	29	4	3	7	31	5	36
DALOA	28	4	32	2	3	5	30	7	37
DIMBOKRO	16	2	18	1	2	3	17	4	21
DIVO	27	1	28	5	0	5	32	1	33
GAGNOA	22	0	22	2	1	3	24	1	25
GUIGLO	23	1	24	0	0	0	23	1	24
KATIOLA	7	0	7	3	0	3	10	0	10
KORHOGO	16	4	20	2	1	3	18	5	23
MAN	18	2	20	15	0	15	33	2	35
ODIENNE	3	1	4	13	1	14	16	2	18
SAN-PEDRO	32	3	35	8	3	11	40	6	46
SEGUELA	2	0	2	0	2	2	2	2	4
YAKRO	25	2	27	0	1	1	25	3	28
TOTAL NATIONAL	582	58	640	107	322	429	689	380	1069

- ** à DABOU il y a 36 écoles autorisées contre 33 en fonctionnement
- ** à ABOISSO il y a 16 écoles autorisées contre 15 en fonctionnement dans le public et 23 contre 20 dans le privé
- ** à KORHOGO il y a 21 écoles autorisées contre 20 en fonctionnement dans le public et 8 contre 7 dans le privé
- ** à DIVO il y a 34 écoles autorisées contre 31 en fonctionnement dans le public et 2 contre 2 dans le privé
- ** à BOUAKE il y a 90 écoles autorisées contre 69 en fonctionnement dans le public et 27 contre 24 dans le privé
- ** à GUIGLO il y a 20 écoles autorisées contre 15 en fonctionnement dans le public et 3 contre 1 dans le privé
- ** à Abengourou il y a 41 écoles autorisées contre 35 en fonctionnement dans le public et 5 contre 5 dans le privé
- ** à SEGUELA il y a 9 écoles autorisées contre 5 en fonctionnement dans le public et 1 contre 2 dans le privé

Dans les rapports DREN les classes maternelles intégrées à une école primaire ne sont pas considérées comme des écoles préscolaires à part entière lorsque la structure complète du préscolaire n'est pas atteinte et qu'un directeur indépendant du directeur de l'école primaire n'est pas nommé. Ceci explique les taux de complétude supérieur à 100%



Données synthétiques

I. DONNEES SYNTHETIQUES

Tableau I-1 : Répartition des écoles préscolaires par DREN/DDEN, selon le type et le statut.

DREN/DDEN	Préscolaire (uniquement)		Préscolaire intégrée à une école primaire		Préscolaires (les deux types)		
	PUBLIC	PRIVE	PUBLIC	PRIVE	PUBLIC	PRIVE	PUBLIC+PRIVE
ABENGOUROU	35	2	0	2	35	4	39
ABIDJAN-1	91	5	12	159	103	164	267
BONDOUKOU	25	1	10	0	35	1	36
BOUAKE	65	8	5	16	70	24	94
DALOA	28	4	2	3	30	7	37
KORHOGO	16	4	2	1	18	5	23
MAN	18	2	15	0	33	2	35
ODIENNE	3	1	13	1	16	2	18
SAN-PEDRO	32	3	8	3	40	6	46
YAKRO	25	2	0	1	25	3	28
AGBOVILLE	14	0	2	0	16	0	16
DIVO	27	1	5	0	32	1	33
KATIOLA	7	0	3	0	10	0	10
GAGNOA	22	0	2	1	24	1	25
BOUNDIALI	4	0	0	1	4	1	5
GUIGLO	23	1	0	0	23	1	24
SEQUELA	2	0	0	2	2	2	4
DIMBOKRO	16	2	1	2	17	4	21
ABIDJAN-2	70	5	5	114	75	119	194
ABOISSO	18	11	10	8	28	19	47
DABOU	27	2	4	3	31	5	36
BOUAFLE	5		2	4	7	4	11
DDEN ADZOPE	9	4	6	1	15	5	20
Total	582	58	107	322	689	380	1069

Tableau I-2 : Répartition des écoles préscolaires par DREN/DDEN, selon le type et la zone d'implantation.

DREN/DDEN	Préscolaire (uniquement)		Préscolaire intégrée à une école primaire		Préscolaires (les deux types)		
	RURAL	URBAIN	RURAL	URBAIN	RURAL	URBAIN	RURAL+URBAIN
ABENGOUROU	19	18	0	2	19	20	39
ABIDJAN-1	13	83	5	166	18	249	267
BONDOUKOU	11	15	9	1	20	16	36
BOUAKE	4	69	1	20	5	89	94
DALOA	2	30	1	4	3	34	37
KORHOGO	1	19	1	2	2	21	23
MAN	1	19	9	6	10	25	35
ODIENNE	1	3	0	14	1	17	18
SAN-PEDRO	11	24	7	4	18	28	46
YAKRO	8	19	0	1	8	20	28
AGBOVILLE	3	11	0	2	3	13	16
DIVO	5	23	3	2	8	25	33
KATIOLA	2	5	3	0	5	5	10
GAGNOA	5	17	0	3	5	20	25
BOUNDIALI	1	3	0	1	1	4	5
GUIGLO	9	15	0	0	9	15	24
SEQUELA	0	2	0	2	0	4	4
DIMBOKRO	0	18	0	3	0	21	21
ABIDJAN-2	8	67	2	117	10	184	194
ABOISSO	10	19	9	9	19	28	47
DABOU	16	13	6	1	22	14	36
BOUAFLE	1	4	2	4	3	8	11
DDEN ADZOPE	4	9	5	2	9	11	20
Total	135	505	63	366	198	871	1069

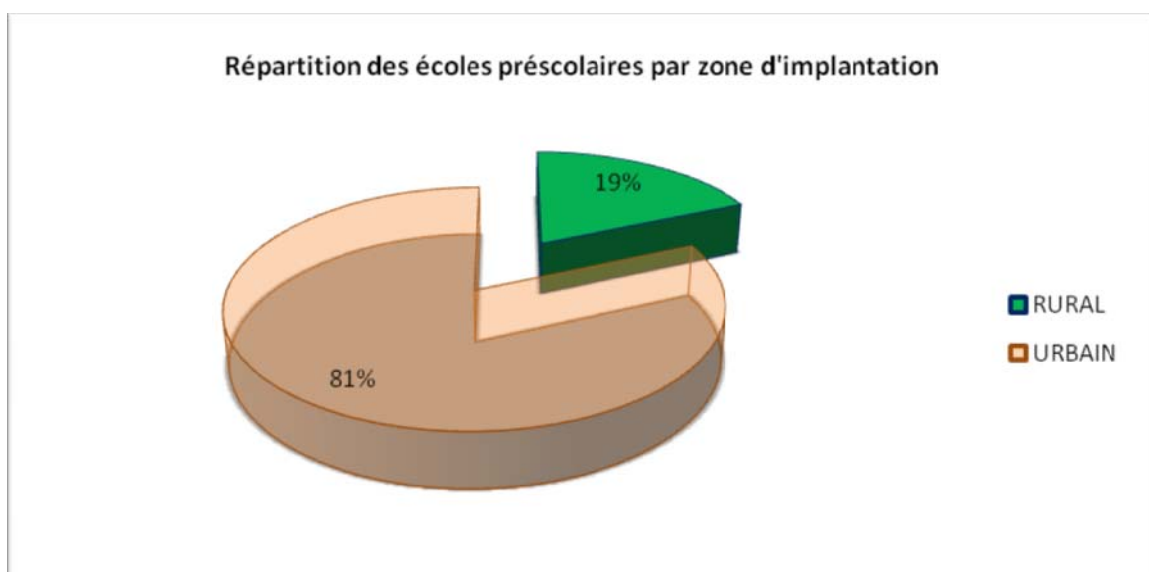
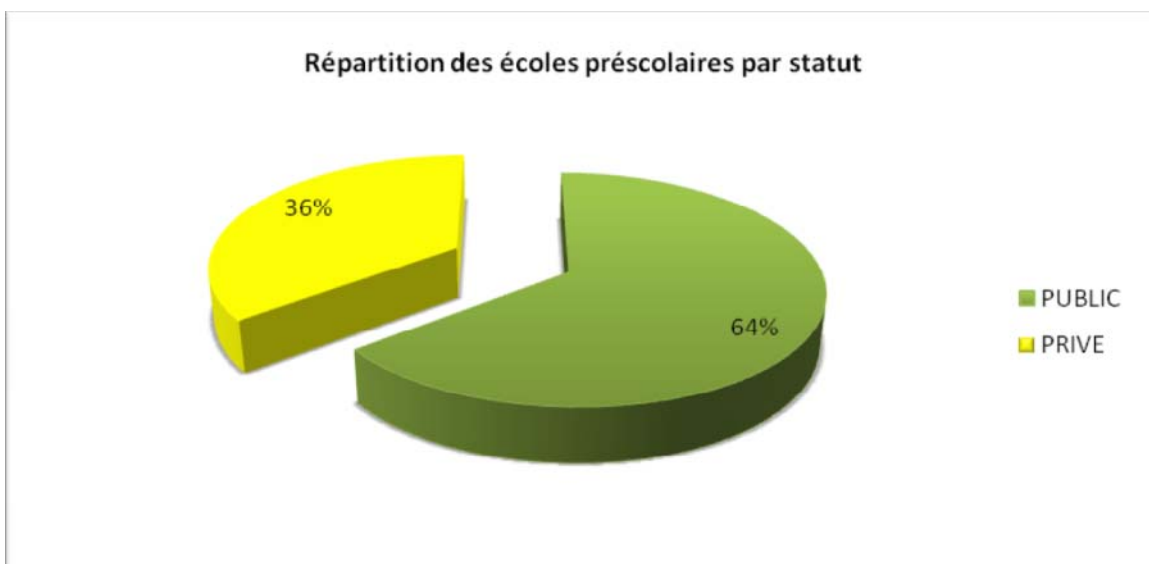
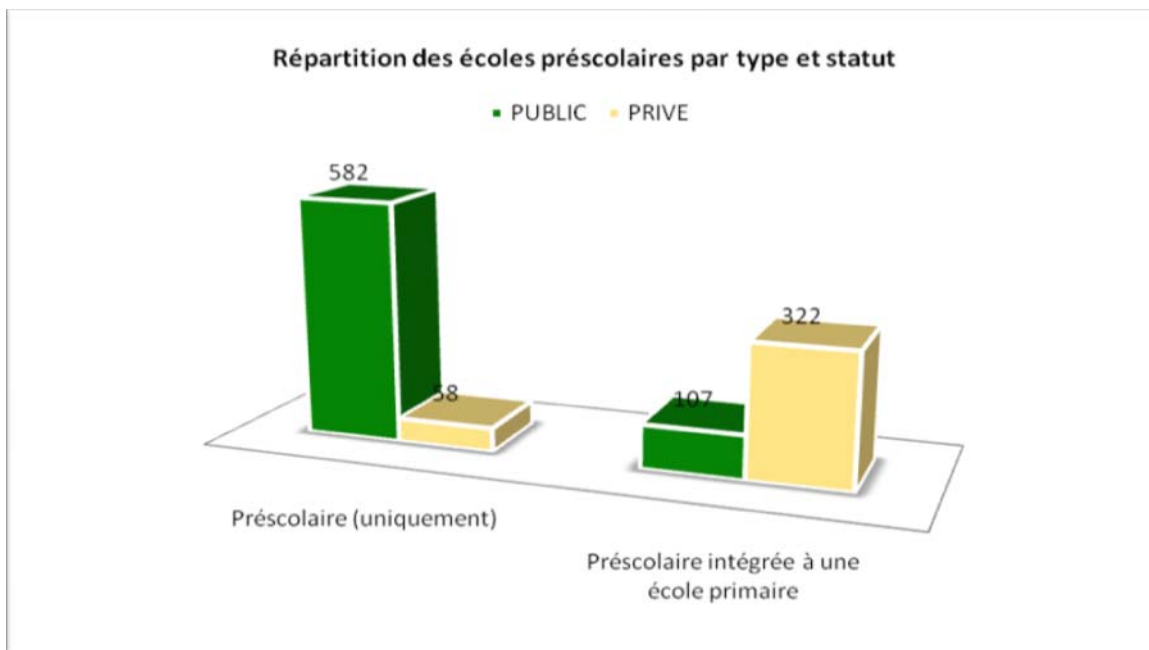


Tableau I-3 : Nombre d'écoles, de salles de classe, d'enseignants, de groupes pédagogiques et d'élèves par DREN selon le statut de l'école.

ZONE URBAINE

DREN/DDEN	Statut	écoles	Salles de classe	enseignants	femmes	groupes pédagogiques	élèves	filles
ABENGOUROU	Public	16	42	84	84	33	1339	682
	Privé	4	11	10	6	11	132	60
	Total	20	53	94	90	44	1471	742
ABIDJAN-1	Public	90	247	326	314	242	7314	3653
	Privé	159	416	584	540	412	9466	4619
	Total	249	663	910	854	654	16780	8272
BONDOUKOU	Public	15	38	52	48	38	844	403
	Privé	1	3	5	4	3	126	58
	Total	16	41	57	52	41	970	461
BOUAKE	Public	65	120	210	193	172	2336	1132
	Privé	24	62	65	64	61	925	479
	Total	89	182	275	257	233	3261	1611
DALOA	Public	27	62	133	130	67	1828	869
	Privé	7	11	21	17	13	325	159
	Total	34	73	154	147	80	2153	1028
KORHOGO	Public	17	37	51	41	40	921	452
	Privé	3	9	17	17	8	354	157
	Islamique	1	3	4	2	3	59	23
	Total	21	49	72	60	51	1334	632
MAN	Public	23	44	43	43	60	1074	507
	Privé	2	4	5	5	4	75	27
	Total	25	48	48	48	64	1149	534
ODIENNE	Public	16	23	67	35	28	544	275
	Privé	1	3	2	2	3	28	12
	Total	17	26	69	37	31	572	287
SAN-PEDRO	Public	23	49	81	80	61	1245	666
	Privé	5	14	18	18	15	246	116
	Total	28	63	99	98	76	1491	782
YAKRO	Public	17	57	95	94	55	1343	679
	Privé	3	9	11	11	9	207	101
	Total	20	66	106	105	64	1550	780
AGBOVILLE	Public	13	35	63	63	33	720	326
	Total	13	35	63	63	33	720	326

Nombre d'écoles, de salles de classe, d'enseignants, de groupes pédagogiques et d'élèves par DREN selon le statut de l'école

ZONE URBAINE (suite et fin).

DREN/DDEN	Statut	écoles	Salles de classe	enseignants	femmes	groupes pédagogiques	élèves	filles
DIVO	Public	24	49	110	109	55	1037	505
	Privé	1	1	2	2	1	48	22
	Total	25	50	112	111	56	1085	527
KATIOLA	Public	5	12	13	13	13	363	192
	Total	5	12	13	13	13	363	192
GAGNOA	Public	19	56	123	122	35	1333	638
	Privé	1	2	3	3	2	52	28
	Total	20	58	126	125	37	1385	666
BOUNDIALI	Public	3	9	10	10	8	179	86
	Privé	1	2	2	2	2	43	16
	Total	4	11	12	12	10	222	102
GUIGLO	Public	14	34	34	34	30	549	268
	Privé	1	2	2	2	2	46	28
	Total	15	36	36	36	32	595	296
SEQUELA	Public	2	5	8	8	10	101	44
	Privé	2	3	4	4	4	58	25
	Total	4	8	12	12	14	159	69
DIMBOKRO	Public	17	38	44	44	46	806	402
	Privé	4	12	15	15	12	228	117
	Total	21	50	59	59	58	1034	519
ABIDJAN-2	Public	67	217	309	306	212	6167	3010
	Privé	117	307	409	359	300	7402	3673
	Total	184	524	718	665	512	13569	6683
ABOISSO	Public	11	28	34	31	25	780	334
	Privé	17	47	49	47	43	1453	725
	Total	28	75	83	78	68	2233	1059
DABOU	Public	11	33	58	58	40	769	370
	Privé	3	9	10	10	9	263	128
	Total	14	42	68	68	49	1032	498
BOUAFLE	Public	4	14	27	27	12	305	168
	Privé	4	4	12	7	4	98	57
	Total	8	18	39	34	16	403	225
ADZOPE	Public	8	21	32	32	24	400	218
	Privé	3	5	4	4	7	150	94
	Total	11	26	36	36	31	550	312
ENSEMBLE ZONE URBAINE	Public	507	1270	2007	1919	1339	32297	15879
	Privé	363	936	1250	1139	925	21725	10701
	Islamique	1	3	4	2	3	59	23
	Total	871	2209	3261	3060	2267	54081	26603

Tableau I-4 : Nombre d'écoles, de salles de classe, d'enseignants, de groupes pédagogiques et d'élèves par DREN selon le statut de l'école et la zone d'implantation.

ZONE RURALE

DREN/DDEN	Statut	écoles	Salles de classe	enseignants	femmes	groupes pédagogiques	élèves	filles
ABENGOUROU	Public	19	39	46	45	32	867	437
	Total	19	39	46	45	32	867	437
ABIDJAN-1	Public	13	31	40	39	29	795	409
	Privé	5	15	27	27	29	505	258
	Total	18	46	67	66	58	1300	667
BONDOUKOU	Public	20	29	36	30	30	655	325
	Total	20	29	36	30	30	655	325
BOUAKE	Public	5	8	10	8	14	233	109
	Total	5	8	10	8	14	233	109
DALOA	Public	3	11	9	4	5	347	151
	Total	3	11	9	4	5	347	151
KORHOGO	Public	1	2	2	2	2	42	22
	Privé	1	3	3	3	3	64	40
	Total	2	5	5	5	5	106	62
MAN	Public	10	14	14	4	15	369	166
	Total	10	14	14	4	15	369	166
ODIENNE	Privé	1	3	3	3	3	70	26
	Total	1	3	3	3	3	70	26
SAN-PEDRO	Public	17	36	30	30	39	788	380
	Privé	1	3	3	2	3	91	46
	Total	18	39	33	32	42	879	426
YAKRO	Public	8	15	17	13	12	284	163
	Total	8	15	17	13	12	284	163
AGBOVILLE	Public	3	7	7	7	9	77	44
	Total	3	7	7	7	9	77	44
DIVO	Public	8	21	17	15	21	557	292
	Total	8	21	17	15	21	557	292
KATIOLA	Public	5	6	6	5	8	213	88
	Total	5	6	6	5	8	213	88
GAGNOA	Public	5	9	11	10	7	160	71
	Total	5	9	11	10	7	160	71
BOUNDIALI	Public	1	3	3	3	3	54	36
	Total	1	3	3	3	3	54	36
GUIGLO	Public	9	20	21	21	23	373	178
	Total	9	20	21	21	23	373	178

Nombre d'écoles, de salles de classe, d'enseignants, de groupes pédagogiques et d'élèves par DREN selon le statut de l'école.

ZONE RURALE (suite et fin).

DREN/DDEN	Statut	écoles	Salles de classe	enseignants	femmes	groupes pédagogiques	élèves	filles
ABIDJAN-2	Public	8	22	26	25	20	409	196
	Privé	2	3	3	3	3	70	36
	Total	10	25	29	28	23	479	232
ABOISSO	Public	17	27	25	21	26	749	368
	Privé	2	6	6	6	6	287	145
	Total	19	33	31	27	32	1036	513
DABOU	Public	20	41	44	39	48	779	396
	Privé	2	4	5	5	4	75	41
	Total	22	45	49	44	52	854	437
BOUAFLE	Public	3	17	6	6	5	812	380
	Total	3	17	6	6	5	812	380
DDEN ADZOPE	Public	7	10	10	8	13	219	107
	Privé	2	6	6	6	6	111	49
	Total	9	16	16	14	19	330	156
ENSEMBLE ZONE RURALE	Public	182	368	380	335	361	8782	4318
	Privé	16	43	56	55	57	1273	641
	Total	198	411	436	390	418	10055	4959

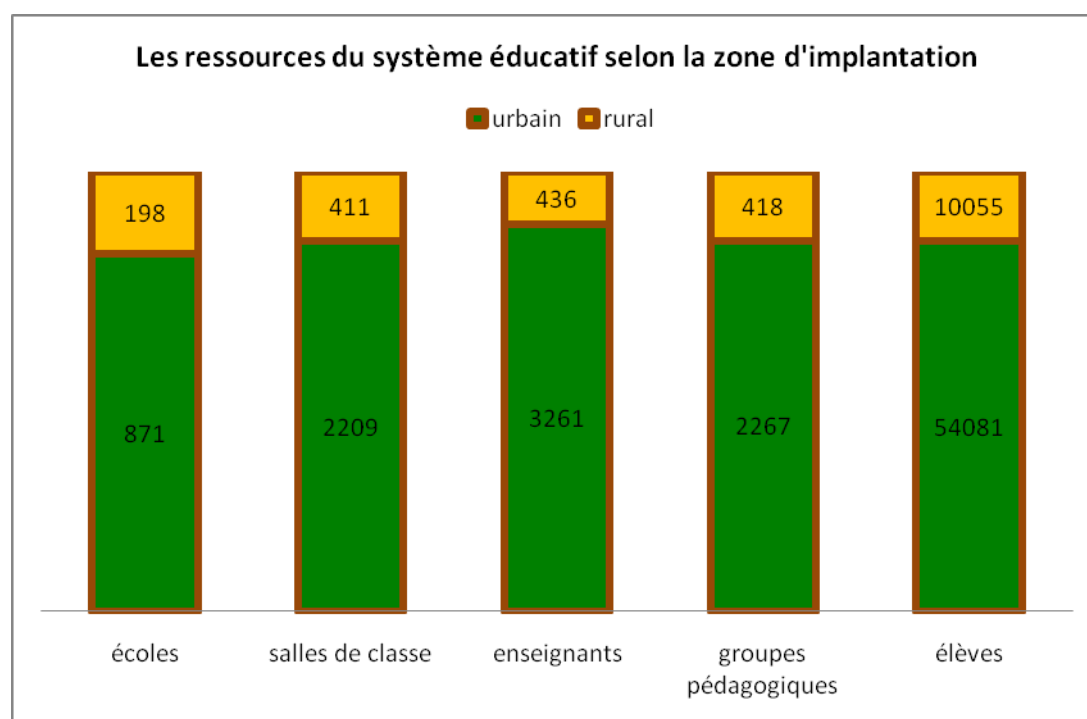


Tableau I-5 : Nombre d'écoles, de salles de classe, d'enseignants, de groupes pédagogiques et d'élèves par DREN selon le statut de l'école

ZONES URBAINE ET RURALE

DREN/DDEN	Statut	Nombre d'écoles	Nombre classes	Total enseignants	dont femmes	Nombre grps pédagogiques	Total élèves	dont filles
ABENGOUROU	Public	35	81	130	129	65	2206	1119
	Privé	4	11	10	6	11	132	60
	Total	39	92	140	135	76	2338	1179
ABIDJAN-1	Public	103	278	366	353	271	8109	4062
	Privé	164	431	611	567	441	9971	4877
	Total	267	709	977	920	712	18080	8939
BONDOUKOU	Public	35	67	88	78	68	1499	728
	Privé	1	3	5	4	3	126	58
	Total	36	70	93	82	71	1625	786
BOUAKE	Public	70	128	220	201	186	2569	1241
	Privé	24	62	65	64	61	925	479
	Total	94	190	285	265	247	3494	1720
DALOA	Public	30	73	142	134	72	2175	1020
	Privé	7	11	21	17	13	325	159
	Total	37	84	163	151	85	2500	1179
KORHOGO	Public	18	39	53	43	42	963	474
	Privé	4	12	20	20	11	418	197
	Islamique	1	3	4	2	3	59	23
	Total	23	54	77	65	56	1440	694
MAN	Public	33	58	57	47	75	1443	673
	Privé	2	4	5	5	4	75	27
	Total	35	62	62	52	79	1518	700
ODIENNE	Public	16	23	67	35	28	544	275
	Privé	2	6	5	5	6	98	38
	Total	18	29	72	40	34	642	313
SAN-PEDRO	Public	40	85	111	110	100	2033	1046
	Privé	6	17	21	20	18	337	162
	Total	46	102	132	130	118	2370	1208
YAKRO	Public	25	72	112	107	67	1627	842
	Privé	3	9	11	11	9	207	101
	Total	28	81	123	118	76	1834	943
AGBOVILLE	Public	16	42	70	70	42	797	370
	Total	16	42	70	70	42	797	370

Nombre d'écoles, de salles de classe, d'enseignants, de groupes pédagogiques et d'élèves par DREN selon le statut de l'école.

ZONES URBAINE ET RURALE (suite et fin).

DREN/DDEN	Statut	Nombre d'écoles	Nombre classes	Total enseignants	dont femmes	Nombre grps pédagogiques	Total élèves	dont filles
DIVO	Public	32	70	127	124	76	1594	797
	Privé	1	1	2	2	1	48	22
	Total	33	71	129	126	77	1642	819
KATIOLA	Public	10	18	19	18	21	576	280
	Total	10	18	19	18	21	576	280
GAGNOA	Public	24	65	134	132	42	1493	709
	Privé	1	2	3	3	2	52	28
	Total	25	67	137	135	44	1545	737
BOUNDIALI	Public	4	12	13	13	11	233	122
	Privé	1	2	2	2	2	43	16
	Total	5	14	15	15	13	276	138
GUIGLO	Public	23	54	55	55	53	922	446
	Privé	1	2	2	2	2	46	28
	Total	24	56	57	57	55	968	474
SEQUELA	Public	2	5	8	8	10	101	44
	Privé	2	3	4	4	4	58	25
	Total	4	8	12	12	14	159	69
DIMBOKRO	Public	17	38	44	44	46	806	402
	Privé	4	12	15	15	12	228	117
	Total	21	50	59	59	58	1034	519
ABIDJAN-2	Public	75	239	335	331	232	6576	3206
	Privé	119	310	412	362	303	7472	3709
	Total	194	549	747	693	535	14048	6915
ABOISSO	Public	28	55	59	52	51	1529	702
	Privé	19	53	55	53	49	1740	870
	Total	47	108	114	105	100	3269	1572
DABOU	Public	31	74	102	97	88	1548	766
	Privé	5	13	15	15	13	338	169
	Total	36	87	117	112	101	1886	935
BOUAFLE	Public	7	31	33	33	17	1117	548
	Privé	4	4	12	7	4	98	57
	Total	11	35	45	40	21	1215	605
DDEN ADZOPE	Public	15	31	42	40	37	619	325
	Privé	5	11	10	10	13	261	143
	Total	20	42	52	50	50	880	468
ENSEMBLE URBAIN et RURAL	Public	689	1638	2387	2254	1700	41079	20197
	Privé	379	979	1306	1194	982	22998	11342
	Islamique	1	3	4	2	3	59	23
	Total	1069	2620	3697	3450	2685	64136	31562



Indicateurs globaux

II. INDICATEURS GLOBAUX

Tableau II-1 : Proportion des écoles complètes par DREN

DREN/DDEN	Statut de l'école	Nombre d'écoles	Nombre d'écoles complètes	% d'écoles complètes
ABENGOUROU	Public	35	18	51,4%
	Privé	4	3	75,0%
	Total	39	21	53,8%
ABIDJAN-1	Public	103	80	77,7%
	Privé	164	89	54,3%
	Total	267	169	63,3%
BONDOUKOU	Public	35	14	40,0%
	Privé	1	1	100,0%
	Total	36	15	41,7%
BOUAKE	Public	70	43	61,4%
	Privé	24	18	75,0%
	Total	94	61	64,9%
DALOA	Public	30	18	60,0%
	Privé	7	2	28,6%
	Total	37	20	54,1%
KORHOGO	Public	18	7	38,9%
	Privé	4	3	75,0%
	Islamique	1	1	100,0%
	Total	23	11	47,8%
MAN	Public	33	19	57,6%
	Privé	2	1	50,0%
	Total	35	2	5,7%
ODIENNE	Public	16	7	43,8%
	Privé	2	2	100,0%
	Total	18	9	50,0%
SAN-PEDRO	Public	40	23	57,5%
	Privé	6	6	100,0%
	Total	46	29	63,0%
YAMOOUSSOUKRO	Public	25	12	48,0%
	Privé	3	3	100,0%
	Total	28	15	53,6%
AGBOVILLE	Public	16	7	43,8%
	Total	16	7	43,8%
DIVO	Public	32	18	56,3%
	Privé	1		0,0%
	Total	33	18	54,5%

DREN/DDEN	Statut de l'école	Nombre d'écoles	Nombre d'écoles complètes	% d'écoles complètes
KATIOLA	Public	10	5	50,0%
	Total	10	5	50,0%
GAGNOA	Public	24	19	79,2%
	Privé	1		0,0%
	Total	25	19	76,0%
BOUNDIALI	Public	4	3	75,0%
	Privé	1		0,0%
	Total	5	3	60,0%
GUIGLO	Public	23	17	73,9%
	Privé	1		0,0%
	Total	24	17	70,8%
SEQUELA	Public	2	1	50,0%
	Privé	2		0,0%
	Total	4	1	25,0%
DIMBOKRO	Public	17	16	94,1%
	Privé	4	3	75,0%
	Total	21	19	90,5%
ABIDJAN-2	Public	75	62	82,7%
	Privé	119	73	61,3%
	Total	194	135	69,6%
ABOISSO	Public	28	11	39,3%
	Privé	19	12	63,2%
	Total	47	23	48,9%
DABOU	Public	31	20	64,5%
	Privé	5	3	60,0%
	Total	36	23	63,9%
BOUAFLE	Public	7	5	71,4%
	Privé	4		0,0%
	Total	11	5	45,5%
DDEN ADZOPE	Public	15	9	60,0%
	Privé	5	4	80,0%
	Total	20	13	65,0%
ENSEMBLE préscolaire	Public	689	434	63,0%
	Privé	379	223	58,8%
	Islamique	1	1	100,0%
	Total	1069	658	61,6%

Tableau II-2 : Effectif total des écoles préscolaires et proportion d'écoles privées par DREN

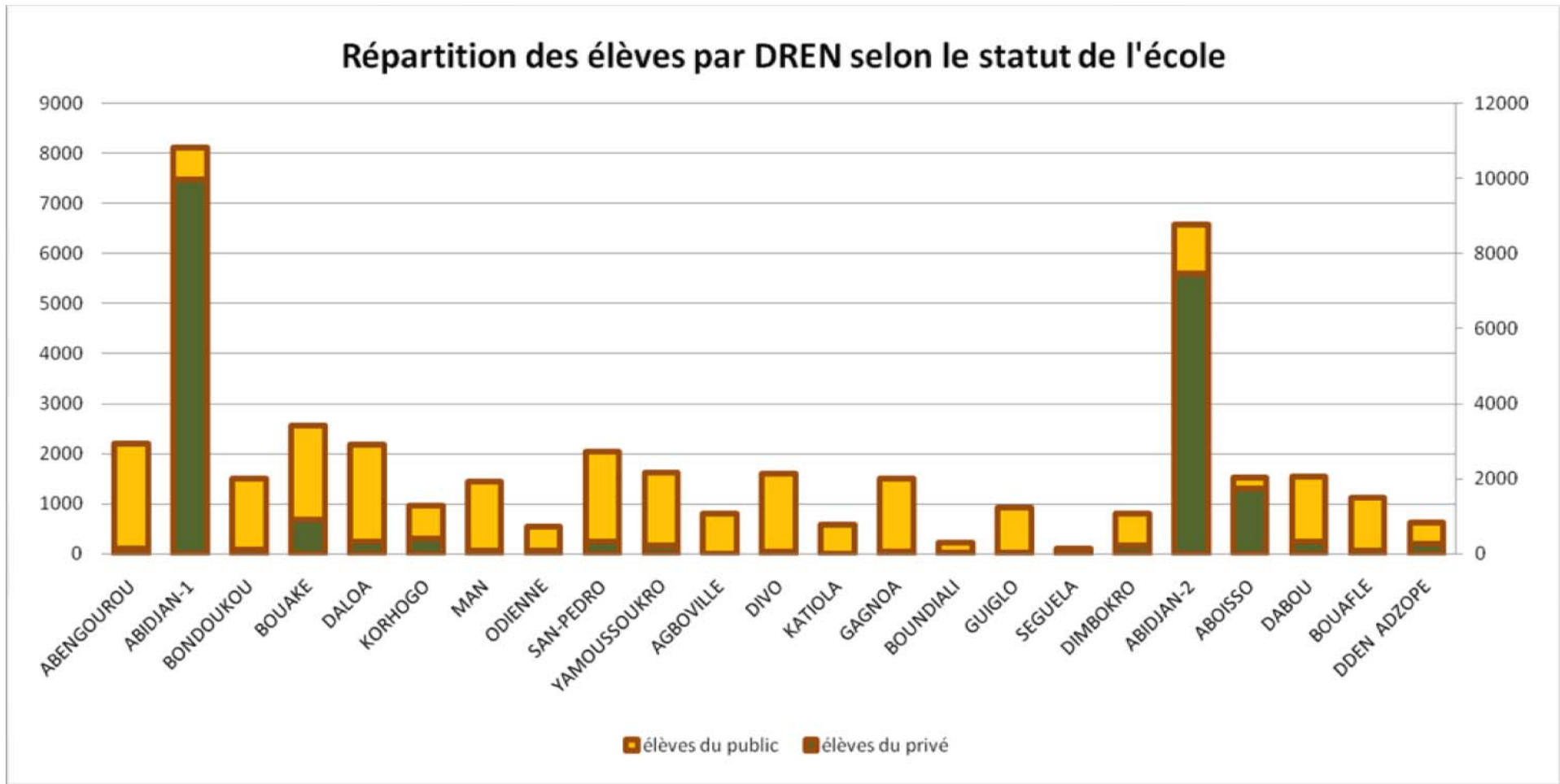
DREN/DDEN	Préscolaire (uniquement)		Préscolaire intégrée à une école primaire		Préscolaires (les deux types)	
	TOTAL	% PRIVE	TOTAL	% PRIVE	TOTAL	% PRIVE
ABENGOUROU	37	5%	2	100%	39	10%
ABIDJAN-1	96	5%	171	93%	267	61%
BONDOUKOU	26	4%	10	0%	36	3%
BOUAKE	73	11%	21	76%	94	26%
DALOA	32	13%	5	60%	37	19%
KORHOGO	20	20%	3	33%	23	22%
MAN	20	10%	15	0%	35	6%
ODIENNE	4	25%	14	7%	18	11%
SAN-PEDRO	35	9%	11	27%	46	13%
YAKRO	27	7%	1	100%	28	11%
AGBOVILLE	14	0%	2	0%	16	0%
DIVO	28	4%	5	0%	33	3%
KATIOLA	7	0%	3	0%	10	0%
GAGNOA	22	0%	3	33%	25	4%
BOUNDIALI	4	0%	1	100%	5	20%
GUIGLO	24	4%	0		24	4%
SEQUELA	2	0%	2	100%	4	50%
DIMBOKRO	18	11%	3	67%	21	19%
ABIDJAN-2	75	7%	119	96%	194	61%
ABOISSO	29	38%	18	44%	47	40%
DABOU	29	7%	7	43%	36	14%
BOUAFLE	5	0%	6	67%	11	36%
DDEN ADZOPE	13	31%	7	14%	20	25%
Total	640	9%	429	75%	1069	36%

Tableau II-3 : Effectif total des écoles préscolaires et proportion d'écoles rurales par DREN

DREN/DDEN	Préscolaire (uniquement)		Préscolaire intégrée à une école primaire		Préscolaires (les deux types)	
	TOTAL	% RURAL	TOTAL	% RURAL	TOTAL	% RURAL
ABENGOUROU	37	51%	2	0%	39	49%
ABIDJAN-1	96	14%	171	3%	267	7%
BONDOUKOU	26	42%	10	90%	36	56%
BOUAKE	73	5%	21	5%	94	5%
DALOA	32	6%	5	20%	37	8%
KORHOGO	20	5%	3	33%	23	9%
MAN	20	5%	15	60%	35	29%
ODIENNE	4	25%	14	0%	18	6%
SAN-PEDRO	35	31%	11	64%	46	39%
YAKRO	27	30%	1	0%	28	29%
AGBOVILLE	14	21%	2	0%	16	19%
DIVO	28	18%	5	60%	33	24%
KATIOLA	7	29%	3	100%	10	50%
GAGNOA	22	23%	3	0%	25	20%
BOUNDIALI	4	25%	1	0%	5	20%
GUIGLO	24	38%	0		24	38%
SEQUELA	2	0%	2	0%	4	0%
DIMBOKRO	18	0%	3	0%	21	0%
ABIDJAN-2	75	11%	119	2%	194	5%
ABOISSO	29	34%	18	50%	47	40%
DABOU	29	55%	7	86%	36	61%
BOUAFLE	5	20%	6	33%	11	27%
DDEN ADZOPE	13	31%	7	71%	20	45%
Total	640	21%	429	15%	1069	19%

Tableau II-4 : Effectif total des élèves, dont filles, et proportion de filles par DREN selon le statut de l'école

DREN/DDEN	Public			Privé			Public&Privé		
	Total	dont filles	% filles	Total	dont filles	% filles	Total	dont filles	% filles
ABENGOUROU	2206	1119	51%	132	60	45%	2338	1179	50%
ABIDJAN-1	8109	4062	50%	9971	4877	49%	18080	8939	49%
BONDOUKOU	1499	728	49%	126	58	46%	1625	786	48%
BOUAKE	2569	1241	48%	925	479	52%	3494	1720	49%
DALOA	2175	1020	47%	325	159	49%	2500	1179	47%
KORHOGO	963	474	49%	418	197	47%	1440	694	48%
MAN	1443	673	47%	75	27	36%	1518	700	46%
ODIENNE	544	275	51%	98	38	39%	642	313	49%
SAN-PEDRO	2033	1046	51%	337	162	48%	2370	1208	51%
YAMOOUSSOUKRO	1627	842	52%	207	101	49%	1834	943	51%
AGBOVILLE	797	370	46%	ND	ND	ND	797	370	46%
DIVO	1594	797	50%	48	22	46%	1642	819	50%
KATIOLA	576	280	49%	ND	ND	ND	576	280	49%
GAGNOA	1493	709	47%	52	28	54%	1545	737	48%
BOUNDIALI	233	122	52%	43	16	37%	276	138	50%
GUIGLO	922	446	48%	46	28	61%	968	474	49%
SEQUELA	101	44	44%	58	25	43%	159	69	43%
DIMBOKRO	806	402	50%	228	117	51%	1034	519	50%
ABIDJAN-2	6576	3206	49%	7472	3709	50%	14048	6915	49%
ABOISSO	1529	702	46%	1740	870	50%	3269	1572	48%
DABOU	1548	766	49%	338	169	50%	1886	935	50%
BOUAFLE	1117	548	49%	98	57	58%	1215	605	50%
DDEN ADZOPE	619	325	53%	261	143	55%	880	468	53%
ENSEMBLE	41079	20197	49%	22998	11342	49%	64136	31562	49%





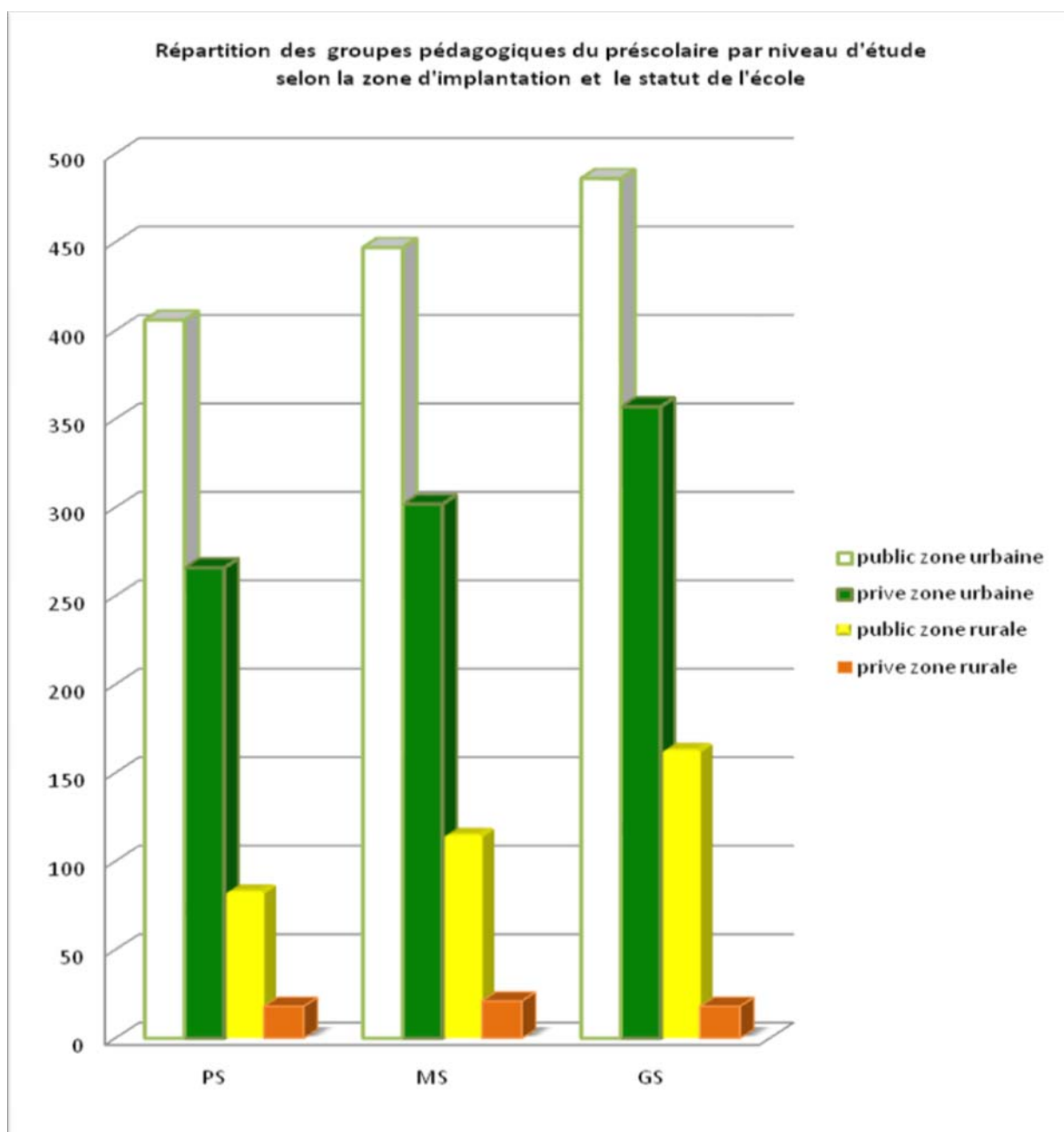
**Mode de
fonctionnement**

III. MODE DE FONCTIONNEMENT

Tableau III-1 : Nombre de groupes pédagogiques⁴ par DREN, par zone d'implantation selon l'année d'étude et le statut des écoles.

DREN/DDEN	Zone d'impl	Public				Privé				Public et Privé			
		PS	MS	GS	Total	PS	MS	GS	Total	PS	MS	GS	Total
ABENGOUROU	Rurale	10	9	13	32	0	0	0	0	10	9	13	32
	Urbaine	10	12	11	33	4	4	3	11	14	16	14	44
	Total	20	21	24	65	4	4	3	11	24	25	27	76
ABIDJAN-1	Rurale	9	10	10	29	9	12	8	29	18	22	18	58
	Urbaine	72	83	87	242	118	131	163	412	190	214	250	654
	Total	81	93	97	271	127	143	171	441	208	236	268	712
BONDOUKOU	Rurale	4	6	20	30	0	0	0	0	4	6	20	30
	Urbaine	12	12	14	38	1	1	1	3	13	13	15	41
	Total	16	18	34	68	1	1	1	3	17	19	35	71
BOUAKE	Rurale	3	6	5	14	0	0	0	0	3	6	5	14
	Urbaine	48	63	61	172	20	19	22	61	68	82	83	233
	Total	51	69	66	186	20	19	22	61	71	88	88	247
DALOA	Rurale	2	1	2	5	0	0	0	0	2	1	2	5
	Urbaine	19	20	28	67	3	5	5	13	22	25	33	80
	Total	21	21	30	72	3	5	5	13	24	26	35	85
KORHOGO	Rurale	0	1	1	2	1	1	1	3	1	2	2	5
	Urbaine	12	13	15	40	3	3	2	8	16	17	18	51
	Total	12	14	16	42	4	4	3	11	17	19	20	56
MAN	Rurale	3	4	8	15	0	0	0	0	3	4	8	15
	Urbaine	20	19	21	60	2	1	1	4	22	20	22	64
	Total	23	23	29	75	2	1	1	4	25	24	30	79
ODIENNE	Rurale	0	0	0	0	1	1	1	3	1	1	1	3
	Urbaine	12	6	10	28	1	1	1	3	13	7	11	31
	Total	12	6	10	28	2	2	2	6	14	8	12	34
SAN-PEDRO	Rurale	10	13	16	39	1	1	1	3	11	14	17	42
	Urbaine	19	22	20	61	5	5	5	15	24	27	25	76
	Total	29	35	36	100	6	6	6	18	35	41	42	118
YAKRO	Rurale	2	4	6	12	0	0	0	0	2	4	6	12
	Urbaine	16	19	20	55	3	3	3	9	19	22	23	64
	Total	18	23	26	67	3	3	3	9	21	26	29	76
AGBOVILLE	Rurale	1	3	5	9	0	0	0	0	1	3	5	9
	Urbaine	11	10	12	33	0	0	0	0	11	10	12	33
	Total	12	13	17	42	0	0	0	0	12	13	17	42
DIVO	Rurale	3	7	11	21	0	0	0	0	3	7	11	21
	Urbaine	18	18	19	55	0	0	1	1	18	18	20	56
	Total	21	25	30	76	0	0	1	1	21	25	31	77

⁴ Groupe pédagogique : groupe d'élèves d'une même année d'étude, recevant l'enseignement d'un même maître dans un même local, au même moment



Nombre de groupes pédagogiques⁵ par DREN, par zone d'implantation selon année d'étude et le statut des écoles (Suite et fin).

DREN/DDEN	Zone d'impl	Public				Privé				Public et Privé			
		PS	MS	GS	Total	PS	MS	GS	Total	PS	MS	GS	Total
KATIOLOA	Rurale	4	2	2	8	0	0	0	0	4	2	2	8
	Urbaine	4	5	4	13	0	0	0	0	4	5	4	13
	Total	8	7	6	21	0	0	0	0	8	7	6	21
GAGNOA	Rurale	1	3	3	7	0	0	0	0	1	3	3	7
	Urbaine	12	12	11	35	0	1	1	2	12	13	12	37
	Total	13	15	14	42	0	1	1	2	13	16	15	44
BOUNDIALI	Rurale	1	1	1	3	0	0	0	0	1	1	1	3
	Urbaine	3	3	2	8	1	1	0	2	4	4	2	10
	Total	4	4	3	11	1	1	0	2	5	5	3	13
GUIGLO	Rurale	7	8	8	23	0	0	0	0	7	8	8	23
	Urbaine	11	9	10	30	1	0	1	2	12	9	11	32
	Total	18	17	18	53	1	0	1	2	19	17	19	55
SEQUELA	Rurale	0	0	0	0	0	0	0	0	0	0	0	0
	Urbaine	1	4	5	10	2	0	2	4	3	4	7	14
	Total	1	4	5	10	2	0	2	4	3	4	7	14
DIMBOKRO	Rurale	0	0	0	0	0	0	0	0	0	0	0	0
	Urbaine	16	14	16	46	3	5	4	12	19	19	20	58
	Total	16	14	16	46	3	5	4	12	19	19	20	58
ABIDJAN-2	Rurale	5	8	7	20	2	0	1	3	7	8	8	23
	Urbaine	59	67	86	212	81	100	119	300	140	167	205	512
	Total	64	75	93	232	83	100	120	303	147	175	213	535
ABOISSO	Rurale	5	7	14	26	1	3	2	6	6	10	16	32
	Urbaine	7	9	9	25	13	15	15	43	20	24	24	68
	Total	12	16	23	51	14	18	17	49	26	34	40	100
DABOU	Rurale	10	18	20	48	1	1	2	4	11	19	22	52
	Urbaine	12	15	13	40	3	3	3	9	15	18	16	49
	Total	22	33	33	88	4	4	5	13	26	37	38	101
BOUAFLE	Rurale	1	1	3	5	0	0	0	0	1	1	3	5
	Urbaine	4	4	4	12	0	2	2	4	4	6	6	16
	Total	5	5	7	17	0	2	2	4	5	7	9	21
DDEN ADZOPE	Rurale	2	3	8	13	2	2	2	6	4	5	10	19
	Urbaine	8	8	8	24	2	2	3	7	10	10	11	31
	Total	10	11	16	37	4	4	5	13	14	15	21	50
Total	Rurale	83	115	163	361	18	21	18	57	101	136	181	418
	Urbaine	406	447	486	1339	266	302	357	925	673	750	844	2267
	Total	489	562	649	1700	284	323	375	982	774	886	1025	2685

⁵ Groupe pédagogique : groupe d'élèves d'une même année d'étude, recevant l'enseignement d'un même maître dans un même local, au même moment



Effectifs des élèves

IV. EFFECTIFS DES ÉLÈVES

Tableau IV-1 : Effectifs totaux des élèves des écoles préscolaires par DREN, par statut des établissements selon l'année d'étude et le sexe.

ZONE RURALE

DREN/DDEN	Statut de l'école	Petite section			Moyenne section			Grande section		
		Garçons	Filles	Total	Garçons	Filles	Total	Garçons	Filles	Total
ABENGOUROU	Public	85	119	204	134	120	254	211	198	409
	Total	85	119	204	134	120	254	211	198	409
ABIDJAN-1	Public	120	118	238	115	131	246	151	160	311
	Privé	70	60	130	92	111	203	85	87	172
	Total	190	178	368	207	242	449	236	247	483
BONDOUKOU	Public	29	31	60	58	56	114	243	238	481
	Total	29	31	60	58	56	114	243	238	481
BOUAKE	Public	19	29	48	52	38	90	53	42	95
	Total	19	29	48	52	38	90	53	42	95
DALOA	Public	151	101	252	11	14	25	34	36	70
	Total	151	101	252	11	14	25	34	36	70
KORHOGO	Public	0	0	0	10	11	21	10	11	21
	Privé	5	10	15	12	14	26	7	16	23
	Total	5	10	15	22	25	47	17	27	44
MAN	Public	51	38	89	39	38	77	113	90	203
	Total	51	38	89	39	38	77	113	90	203
ODIENNE	Privé	17	8	25	15	10	25	12	8	20
	Total	17	8	25	15	10	25	12	8	20
SAN-PEDRO	Public	168	136	304	96	101	197	144	143	287
	Privé	6	8	14	19	15	34	20	23	43
	Total	174	144	318	115	116	231	164	166	330
YAKRO	Public	19	31	50	32	42	74	70	90	160
	Total	19	31	50	32	42	74	70	90	160
AGBOVILLE	Public	2	4	6	10	16	26	21	24	45
	Total	2	4	6	10	16	26	21	24	45
DIVO	Public	156	157	313	39	47	86	70	88	158
	Total	156	157	313	39	47	86	70	88	158
KATIOLA	Public	69	45	114	24	21	45	32	22	54
	Total	69	45	114	24	21	45	32	22	54
GAGNOA	Public	16	14	30	21	23	44	52	34	86
	Total	16	14	30	21	23	44	52	34	86
BOUNDIALI	Public	6	5	11	12	15	27	0	16	16
	Total	6	5	11	12	15	27	0	16	16
GUIGLO	Public	56	51	107	59	61	120	80	66	146
	Total	56	51	107	59	61	120	80	66	146

Effectifs totaux des élèves des écoles préscolaires par DREN, par statut des établissements selon l'année d'étude et le sexe.

ZONE RURALE (suite et fin)

DREN/DDEN	Statut de l'école	Petite section			Moyenne section			Grande section		
		Garçons	Filles	Total	Garçons	Filles	Total	Garçons	Filles	Total
ABIDJAN-2	Public	28	35	63	104	96	200	81	65	146
	Privé	16	15	31	8	10	18	10	11	21
	Total	44	50	94	112	106	218	91	76	167
ABOISSO	Public	32	35	67	112	91	203	237	242	479
	Privé	26	33	59	80	63	143	36	49	85
	Total	58	68	126	192	154	346	273	291	564
DABOU	Public	41	44	85	121	140	261	221	212	433
	Privé	7	6	13	8	14	22	19	21	40
	Total	48	50	98	129	154	283	240	233	473
BOUAFLE	Public	14	7	21	10	14	24	408	359	767
	Total	14	7	21	10	14	24	408	359	767
DDEN ADZOPE	Public	11	6	17	22	22	44	79	79	158
	Privé	13	16	29	19	15	34	30	18	48
	Total	24	22	46	41	37	78	109	97	206
ENSEMBLE ZONE RURALE	Public	1073	1006	2079	1081	1097	2178	2310	2215	4525
	Privé	160	156	316	253	252	505	219	233	452
	Total	1233	1162	2395	1334	1349	2683	2529	2448	4977

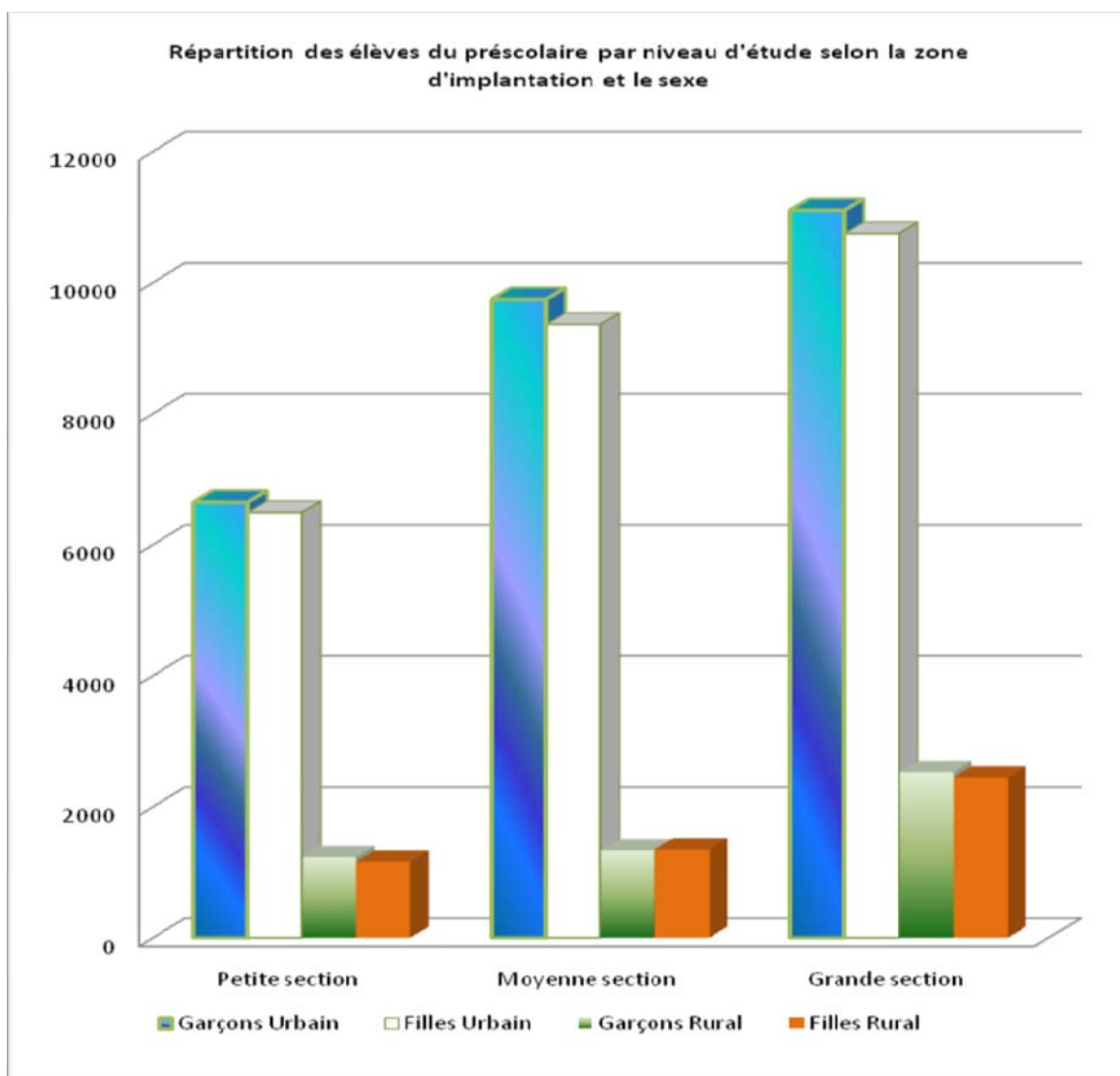


Tableau IV-2 : Effectifs totaux des élèves des écoles préscolaires par DREN, par statut des établissements selon l'année d'étude et le sexe.

ZONE URBAINE

DREN/DDEN	Statut de l'école	Petite section			Moyenne section			Grande section		
		Garçons	Filles	Total	Garçons	Filles	Total	Garçons	Filles	Total
ABENGOUROU	Public	220	185	405	243	257	500	194	240	434
	Privé	18	13	31	27	29	56	27	18	45
	Total	238	198	436	270	286	556	221	258	479
ABIDJAN-1	Public	903	945	1848	1338	1389	2727	1420	1319	2739
	Privé	1092	1025	2117	1700	1497	3197	2055	2097	4152
	Total	1995	1970	3965	3038	2886	5924	3475	3416	6891
BONDOUKOU	Public	100	117	217	147	125	272	194	161	355
	Privé	32	29	61	21	19	40	15	10	25
	Total	132	146	278	168	144	312	209	171	380
BOUAKE	Public	224	193	422	456	436	894	517	503	1020
	Privé	127	97	224	140	172	312	179	210	389
	Total	351	290	646	596	608	1206	696	713	1409
DALOA	Public	225	183	408	324	282	606	410	404	814
	Privé	32	34	66	84	79	163	50	46	96
	Total	257	217	474	408	361	769	460	450	910
KORHOGO	Public	105	95	200	173	163	336	191	194	385
	Privé	54	55	109	85	62	147	58	40	98
	Islamique	5	3	8	15	5	20	16	15	31
	Total	164	153	317	273	230	503	265	249	514
MAN	Public	176	157	333	214	172	386	177	178	355
	Privé	23	6	29	13	9	22	12	12	24
	Total	199	163	362	227	181	408	189	190	379
ODIENNE	Public	92	93	172	69	43	110	134	139	262
	Privé	3	2	5	7	5	12	6	5	11
	Total	95	95	177	76	48	122	140	144	273
SAN-PEDRO	Public	139	179	318	223	259	482	217	228	445
	Privé	47	32	79	42	37	79	41	47	88
	Total	186	211	397	265	296	561	258	275	533
YAKRO	Public	179	187	366	237	255	492	248	237	485
	Privé	31	26	57	37	42	79	38	33	71
	Total	210	213	423	274	297	571	286	270	556
AGBOVILLE	Public	129	106	235	144	122	266	121	98	219
	Total	129	106	235	144	122	266	121	98	219
DIVO	Public	124	134	258	205	181	386	203	190	393
	Privé	0	0	0	0	0	0	26	22	48
	Total	124	134	258	205	181	386	229	212	441
KATIOLA	Public	52	67	119	70	73	143	49	52	101
	Total	52	67	119	70	73	143	49	52	101

Effectifs totaux des élèves des écoles préscolaires en zone urbaine par DREN, par statut des établissements selon l'année d'étude et le sexe

ZONE URBAINE (suite et fin).

DREN/DDEN	Statut de l'école	Petite section			Moyenne section			Grande section		
		Garçons	Filles	Total	Garçons	Filles	Total	Garçons	Filles	Total
GAGNOA	Public	158	153	311	255	247	502	282	238	520
	Privé	0	0	0	9	16	25	15	12	27
	Total	158	153	311	264	263	527	297	250	547
BOUNDIALI	Public	31	28	59	38	39	77	24	19	43
	Privé	15	6	21	12	10	22	0	0	0
	Total	46	34	80	50	49	99	24	19	43
GUIGLO	Public	74	97	171	102	86	188	105	85	190
	Privé	7	13	20	0	0	0	11	15	26
	Total	81	110	191	102	86	188	116	100	216
SEQUELA	Public	2	3	5	24	17	41	31	24	55
	Privé	12	10	22	0	0	0	21	15	36
	Total	14	13	27	24	17	41	52	39	91
DIMBOKRO	Public	90	82	172	145	150	295	169	170	339
	Privé	20	14	34	55	62	117	36	41	77
	Total	110	96	206	200	212	412	205	211	416
ABIDJAN-2	Public	818	719	1537	1108	1050	2158	1231	1241	2472
	Privé	684	738	1422	1232	1225	2457	1813	1710	3523
	Total	1502	1457	2959	2340	2275	4615	3044	2951	5995
ABOISSO	Public	116	92	208	161	129	290	169	113	282
	Privé	232	271	503	231	251	482	265	203	468
	Total	348	363	711	392	380	772	434	316	750
DABOU	Public	113	120	233	155	133	288	131	117	248
	Privé	51	41	92	30	35	65	54	52	106
	Total	164	161	325	185	168	353	185	169	354
BOUAFLE	Public	38	60	98	63	67	130	36	41	77
	Privé	0	0	0	23	26	49	18	31	49
	Total	38	60	98	86	93	179	54	72	126
DDEN ADZOPE	Public	37	53	90	71	82	153	74	83	157
	Privé	19	29	48	16	24	40	21	41	62
	Total	56	82	138	87	106	193	95	124	219
ENSEMBLE ZONE URBAINE	Public	4145	4048	8185	5965	5757	11722	6327	6074	12390
	Privé	2499	2441	4940	3764	3600	7364	4761	4660	9421
	Islam	5	3	8	15	5	20	16	15	31
	Total	6649	6492	13133	9744	9362	19106	11104	10749	21842

Tableau IV-3: Effectifs totaux des élèves des écoles préscolaires par DREN, par statut des établissements selon l'année d'étude et le sexe.

ZONES URBAINE ET RURALE

DREN/DDEN	Statut de l'école	Petite section			Moyenne section			Grande section		
		Garçons	Filles	Total	Garçons	Filles	Total	Garçons	Filles	Total
ABENGOUROU	Public	305	304	609	377	377	754	405	438	843
	Privé	18	13	31	27	29	56	27	18	45
	Total	323	317	640	404	406	810	432	456	888
ABIDJAN-1	Public	1023	1063	2086	1453	1520	2973	1571	1479	3050
	Privé	1162	1085	2247	1792	1608	3400	2140	2184	4324
	Total	2185	2148	4333	3245	3128	6373	3711	3663	7374
BONDOUKOU	Public	129	148	277	205	181	386	437	399	836
	Privé	32	29	61	21	19	40	15	10	25
	Total	161	177	338	226	200	426	452	409	861
BOUAKE	Public	243	222	470	508	474	984	570	545	1115
	Privé	127	97	224	140	172	312	179	210	389
	Total	370	319	694	648	646	1296	749	755	1504
DALOA	Public	376	284	660	335	296	631	444	440	884
	Privé	32	34	66	84	79	163	50	46	96
	Total	408	318	726	419	375	794	494	486	980
KORHOGO	Public	105	95	200	183	174	357	201	205	406
	Privé	59	65	124	97	76	173	65	56	121
	Islamique	5	3	8	15	5	20	16	15	31
	Total	169	163	332	295	255	550	282	276	558
MAN	Public	227	195	422	253	210	463	290	268	558
	Privé	23	6	29	13	9	22	12	12	24
	Total	250	201	451	266	219	485	302	280	582
ODIENNE	Public	92	93	172	69	43	110	134	139	262
	Privé	20	10	30	22	15	37	18	13	31
	Total	112	103	202	91	58	147	152	152	293
SAN-PEDRO	Public	307	315	622	319	360	679	361	371	732
	Privé	53	40	93	61	52	113	61	70	131
	Total	360	355	715	380	412	792	422	441	863
YAKRO	Public	198	218	416	269	297	566	318	327	645
	Privé	31	26	57	37	42	79	38	33	71
	Total	229	244	473	306	339	645	356	360	716
AGBOVILLE	Public	131	110	241	154	138	292	142	122	264
	Total	131	110	241	154	138	292	142	122	264
DIVO	Public	280	291	571	244	228	472	273	278	551
	Privé	0	0	0	0	0	0	26	22	48
	Total	280	291	571	244	228	472	299	300	599

Effectifs totaux des élèves des écoles préscolaires (urbaines et rurales) par DREN, par statut des établissements selon l'année d'étude et le sexe

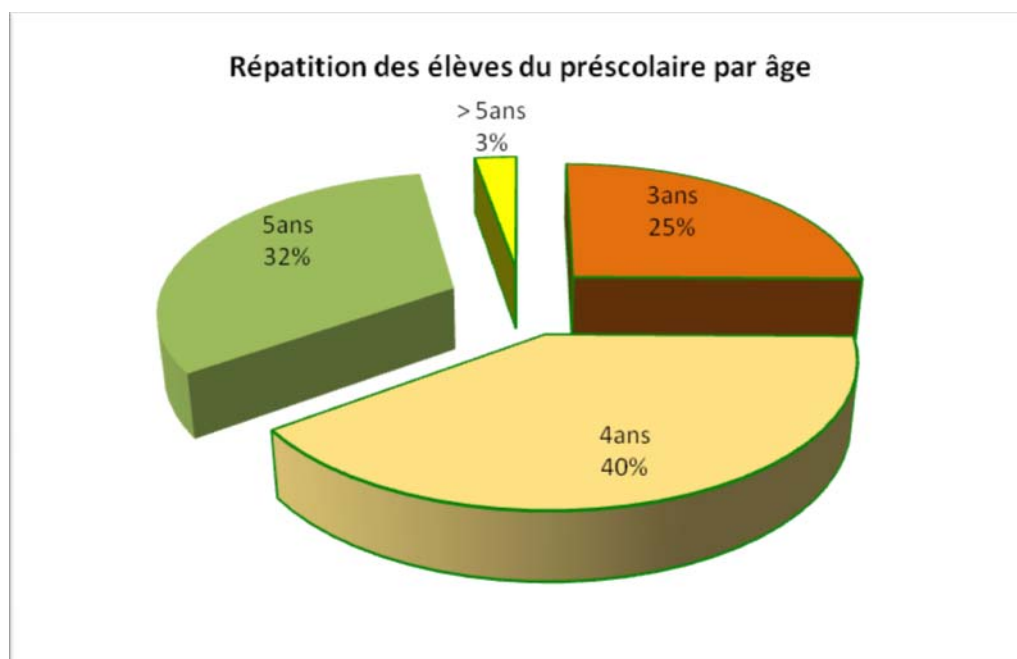
ZONES URBAINE ET RURALE (suite et fin).

DREN/DDEN	Statut de l'école	Petite section			Moyenne section			Grande section		
		Garçons	Filles	Total	Garçons	Filles	Total	Garçons	Filles	Total
KATIOLA	Public	121	112	233	94	94	188	81	74	155
	Total	121	112	233	94	94	188	81	74	155
GAGNOA	Public	174	167	341	276	270	546	334	272	606
	Privé	0	0	0	9	16	25	15	12	27
	Total	174	167	341	285	286	571	349	284	633
BOUNDIALI	Public	37	33	70	50	54	104	24	35	59
	Privé	15	6	21	12	10	22	0	0	0
	Total	52	39	91	62	64	126	24	35	59
GUIGLO	Public	130	148	278	161	147	308	185	151	336
	Privé	7	13	20	0	0	0	11	15	26
	Total	137	161	298	161	147	308	196	166	362
SEGUELA	Public	2	3	5	24	17	41	31	24	55
	Privé	12	10	22	0	0	0	21	15	36
	Total	14	13	27	24	17	41	52	39	91
DIMBOKRO	Public	90	82	172	145	150	295	169	170	339
	Privé	20	14	34	55	62	117	36	41	77
	Total	110	96	206	200	212	412	205	211	416
ABIDJAN-2	Public	846	754	1600	1212	1146	2358	1312	1306	2618
	Privé	700	753	1453	1240	1235	2475	1823	1721	3544
	Total	1546	1507	3053	2452	2381	4833	3135	3027	6162
ABOISSO	Public	148	127	275	273	220	493	406	355	761
	Privé	258	304	562	311	314	625	301	252	553
	Total	406	431	837	584	534	1118	707	607	1314
DABOU	Public	154	164	318	276	273	549	352	329	681
	Privé	58	47	105	38	49	87	73	73	146
	Total	212	211	423	314	322	636	425	402	827
BOUAFLE	Public	52	67	119	73	81	154	444	400	844
	Privé	0	0	0	23	26	49	18	31	49
	Total	52	67	119	96	107	203	462	431	893
DDEN ADZOPE	Public	48	59	107	93	104	197	153	162	315
	Privé	32	45	77	35	39	74	51	59	110
	Total	80	104	184	128	143	271	204	221	425
ENSEMBLE	Public	5218	5054	10264	7046	6854	13900	8637	8289	16915
	Privé	2659	2597	5256	4017	3852	7869	4980	4893	9873
	Islamique	5	3	8	15	5	20	16	15	31
	Total	7882	7654	15528	11078	10711	21789	13633	13197	26819

Tableau IV-4 : Répartition des élèves des écoles préscolaires publiques et privées par année d'étude et par sexe selon l'âge.

Année d'étude	sexe	3ans	4ans	5ans	> 5ans
Petite section	G	5680	1062	103	27
	F	5686	1059	97	31
	T	11366	2121	200	58
Moyenne section	G	1575	8624	1038	26
	F	1576	8311	978	25
	T	3151	16935	2016	51
Grande section	G	462	2758	8912	805
	F	475	2645	8688	735
	T	937	5403	17600	1540
ENSEMBLE	G	7717	12444	10053	858
	F	7737	12015	9763	791
	T	15454	24459	19816	1649

■ Ces données sont à considérer avec beaucoup de mesure car des enfants entrent à école sans extrait de naissance d'une part et le remplissage des questionnaires à ce niveau est de faible qualité d'autre part.



personnel
enseignant et non enseignant

V. PERSONNEL ENSEIGNANT ET NON ENSEIGNANT

Tableau V-1 : Répartition du personnel enseignant et non enseignant des écoles préscolaires publiques par DREN et par sexe selon le Corps.

PUBLIC

DREN/DDEN	Sexe	INSTITUTEURS IO	INSTITUTEURS IA	STAGIAIRES CAFOP	Educateur Précolaire	Total	Personnel non enseignant
ABENGOUROU	T	78	45	0	7	130	26
	F	78	43	0	7	128	15
	H	0	2	0	0	2	11
ABIDJAN-1	T	275	46	7	34	362	77
	F	263	45	7	34	349	55
	H	12	1	0	0	13	22
BONDOUKOU	T	51	30	8	3	92	18
	F	46	29	8	0	83	15
	H	5	1	0	3	9	3
BOUAKE	T	189	23	15	2	229	43
	F	169	22	13	1	205	35
	H	20	1	2	1	24	8
DALOA	T	99	32	8	1	140	12
	F	96	31	8	1	136	6
	H	3	1	0	0	4	6
KORHOGO	T	35	6	9	0	50	18
	F	33	3	8	0	44	14
	H	2	3	1	0	6	4
MAN	T	43	15	1	1	60	13
	F	36	14	0	0	50	5
	H	7	1	1	1	10	8
ODIENNE	T	12	8	3	1	24	5
	F	10	8	3	1	22	4
	H	2	0	0	0	2	1
SAN-PEDRO	T	79	14	8	7	108	11
	F	78	14	8	7	107	8
	H	1	0	0	0	1	3
YAKRO	T	99	10	3	2	114	16
	F	98	10	3	2	113	11
	H	1	0	0	0	1	5
AGBOVILLE	T	49	14	0	2	65	11
	F	49	14	0	2	65	7
	H	0	0	0	0	0	4

Répartition du personnel enseignant et non enseignant des écoles préscolaires publiques par DREN et par sexe selon le Corps (suite et fin)

PUBLIC

DREN/DDEN	Sexe	INSTITUTEURS IO	INSTITUTEURS IA	STAGIAIRES CAFOP	Educateur Préscolaire	Total	Personnel non enseignant
DIVO	T	88	32	1	1	122	18
	F	87	31	1	0	119	10
	H	1	1	0	1	3	8
KATIOLA	T	14	2	1	0	17	13
	F	13	2	1	0	16	8
	H	1	0	0	0	1	5
GAGNOA	T	97	34	0	3	134	19
	F	97	34	0	1	132	10
	H	0	0	0	2	2	9
BOUNDIALI	T	8	1	3	0	12	5
	F	8	1	3	0	12	5
	H	0	0	0	0	0	0
GUIGLO	T	48	7	1	6	62	16
	F	47	7	1	6	61	10
	H	1	0	0	0	1	6
SEQUELA	T	4	0	1	3	8	1
	F	4	0	1	3	8	0
	H	0	0	0	0	0	1
DIMBOKRO	T	48	8	2	1	59	17
	F	46	8	2	0	56	10
	H	2	0	0	1	3	7
ABIDJAN-2	T	283	48	4	18	353	74
	F	283	48	4	14	349	53
	H	0	0	0	4	4	21
ABOISSO	T	52	10	0	3	65	23
	F	44	10	0	3	57	17
	H	8	0	0	0	8	6
DABOU	T	80	14	7	0	101	7
	F	75	13	7	0	95	5
	H	5	1	0	0	6	2
BOUAFLE	T	35	5	1	0	41	1
	F	30	5	1	0	36	1
	H	5	0	0	0	5	0
DDEN ADZOPE	T	30	12	1	0	43	7
	F	28	12	1	0	41	3
	H	2	0	0	0	2	4
Ensemble	T	1796	416	84	95	2391	451
	F	1718	404	80	82	2284	307
	H	78	12	4	13	107	144

Tableau V-2 Répartition du personnel enseignant et non enseignant des écoles préscolaires privées par DREN et par sexe selon le Corps

PRIVE

DREN/DDEN	Sexe	INSTITUTEURS IO	INSTITUTEURS IA	STAGIAIRES CAFOP	Educateur Préscolaire	Total	Personnel non enseignant
ABENGOUROU	T	1	7	1	1	10	6
	F	1	7	1	1	10	4
	H	0	0	0	0	0	2
Abidjan-1	T	95	118	59	261	533	277
	F	73	99	49	252	473	155
	H	22	19	10	9	60	122
BONDOUKOU	T	0	0	0	5	5	2
	F	0	0	0	4	4	1
	H	0	0	0	1	1	1
BOUAKE	T	11	29	2	21	63	17
	F	11	29	2	20	62	5
	H	0	0	0	1	1	12
DALOA	T	12	4	0	7	23	0
	F	8	2	0	7	17	0
	H	4	2	0	0	6	0
KORHOGO	T	3	17	0	1	21	1
	F	3	17	0	1	21	1
	H	0	0	0	0	0	0
MAN	T	0	0	0	1	1	1
	F	0	0	0	1	1	0
	H	0	0	0	0	0	1
ODIENNE	T	3	0	0	2	5	4
	F	3	0	0	2	5	2
	H	0	0	0	0	0	2
SAN-PEDRO	T	2	3	4	12	21	6
	F	2	3	4	11	20	4
	H	0	0	0	1	1	2
YAKRO	T	1	4	1	5	11	7
	F	1	4	1	5	11	5
	H	0	0	0	0	0	2
DIVO	T	0	0	2	0	2	0
	F	0	0	2	0	2	0
	H	0	0	0	0	0	0

Répartition du personnel enseignant et non enseignant des écoles préscolaires privées par DREN et par sexe selon le Corps (suite et fin)

PRIVE

DREN/DDEN	Sexe	INSTITUTEURS IO	INSTITUTEURS IA	STAGIAIRES CAFOP	Educateur Préscolaire	Total	Personnel non enseignant
GAGNOA	T	1	2	0	0	3	0
	F	1	2	0	0	3	0
	H	0	0	0	0	0	0
BOUNDIALI	T	2	0	0	0	2	0
	F	2	0	0	0	2	0
	H	0	0	0	0	0	0
GUIGLO	T	0	0	2	0	2	0
	F	0	0	2	0	2	0
	H	0	0	0	0	0	0
SEQUELA	T	1	3	0	0	4	0
	F	1	1	0	0	2	0
	H	0	2	0	0	2	0
DIMBOKRO	T	2	6	1	3	12	1
	F	2	6	1	3	12	1
	H	0	0	0	0	0	0
ABIDJAN-2	T	44	77	28	240	389	195
	F	34	65	28	231	358	101
	H	10	12	0	9	31	94
ABOISSO	T	19	3	1	20	43	37
	F	18	3	1	19	41	19
	H	1	0	0	1	2	18
DABOU	T	3	2	0	10	15	10
	F	3	2	0	10	15	3
	H	0	0	0	0	0	7
BOUAFLE	T	9	4	0	0	13	0
	F	5	3	0	0	8	0
	H	4	1	0	0	5	0
DDEN ADZOPE	T	1	0	5	4	10	4
	F	1	0	5	4	10	1
	H	0	0	0	0	0	3
ENSEMBLE	T	210	279	106	593	1188	568
	F	169	243	96	571	1079	302
	H	41	36	10	22	109	266

Tableau V-3 : Répartition du personnel enseignant et non enseignant des écoles préscolaires publiques et privées par DREN et par sexe selon le Corps

PUBLIC ET PRIVE

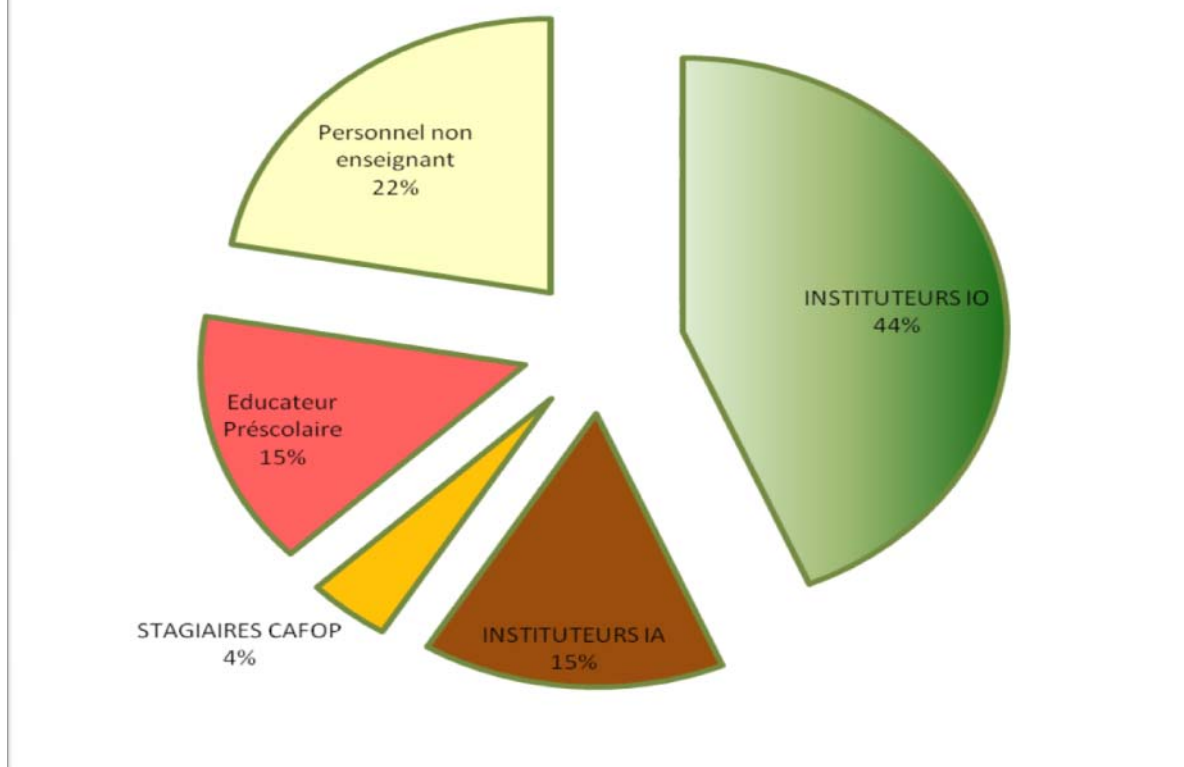
DREN/DDEN	Sexe	INSTITUTEURS IO	INSTITUTEURS IA	STAGIAIRES CAFOP	Educateur Préscolaire	Total	Personnel non enseignant
ABENGOUROU	T	79	52	1	8	140	32
	F	79	50	1	8	138	19
	H	0	2	0	0	2	13
Abidjan-1	T	370	164	66	295	895	354
	F	336	144	56	286	822	210
	H	34	20	10	9	73	144
BONDOUKOU	T	51	30	8	8	97	20
	F	46	29	8	4	87	16
	H	5	1	0	4	10	4
BOUAKE	T	200	52	17	23	292	60
	F	180	51	15	21	267	40
	H	20	1	2	2	25	20
DALOA	T	111	36	8	8	163	12
	F	104	33	8	8	153	6
	H	7	3	0	0	10	6
KORHOGO	T	38	23	9	1	71	19
	F	36	20	8	1	65	15
	H	2	3	1	0	6	4
MAN	T	43	15	1	2	61	14
	F	36	14	0	1	51	5
	H	7	1	1	1	10	9
ODIENNE	T	15	8	3	3	29	9
	F	13	8	3	3	27	6
	H	2	0	0	0	2	3
SAN-PEDRO	T	81	17	12	19	129	17
	F	80	17	12	18	127	12
	H	1	0	0	1	2	5
YAKRO	T	100	14	4	7	125	23
	F	99	14	4	7	124	16
	H	1	0	0	0	1	7
AGBOVILLE	T	49	14	0	2	65	11
	F	49	14	0	2	65	7
	H	0	0	0	0	0	4
DIVO	T	88	32	3	1	124	18
	F	87	31	3	0	121	10
	H	1	1	0	1	3	8


Répartition du personnel enseignant et non enseignant des écoles préscolaires publiques et privées par DREN et par sexe selon le Corps (suite et fin).

PUBLIC ET PRIVE

DREN/DDEN	Sexe	INSTITUTEURS IO	INSTITUTEURS IA	STAGIAIRES CAFOP	Educateur Précolaire	Total	Personnel non enseignant
KATIOLA	T	14	2	1	0	17	13
	F	13	2	1	0	16	8
	H	1	0	0	0	1	5
GAGNOA	T	98	36	0	3	137	19
	F	98	36	0	1	135	10
	H	0	0	0	2	2	9
BOUNDIALI	T	10	1	3	0	14	5
	F	10	1	3	0	14	5
	H	0	0	0	0	0	0
GUIGLO	T	48	7	3	6	64	16
	F	47	7	3	6	63	10
	H	1	0	0	0	1	6
SEGUELA	T	5	3	1	3	12	1
	F	5	1	1	3	10	0
	H	0	2	0	0	2	1
DIMBOKRO	T	50	14	3	4	71	18
	F	48	14	3	3	68	11
	H	2	0	0	1	3	7
ABIDJAN-2	T	327	125	32	258	742	269
	F	317	113	32	245	707	154
	H	10	12	0	13	35	115
ABOISSO	T	71	13	1	23	108	60
	F	62	13	1	22	98	36
	H	9	0	0	1	10	24
DABOU	T	83	16	7	10	116	17
	F	78	15	7	10	110	8
	H	5	1	0	0	6	9
BOUAFLE	T	44	9	1	0	54	1
	F	35	8	1	0	44	1
	H	9	1	0	0	10	0
DDEN ADZOPE	T	31	12	6	4	53	11
	F	29	12	6	4	51	4
	H	2	0	0	0	2	7
Total	T	2006	695	190	688	3579	1019
	F	1887	647	176	653	3363	609
	H	119	48	14	35	216	410

Répartition des enseignants par corps





Infrastructures scolaires

VI. INFRASTRUCTURES SCOLAIRES :

Tableau VI-1 : Nombre d'écoles et de salles de classes par DREN

DREN/DDEN	Zone	PUBLIC		PRIVE		PUBLIC&PRIVE	
		Nombre d'écoles	Nombre classes	Nombre d'écoles	Nombre classes	Nombre d'écoles	Nombre classes
ABENGOUROU	Rurale	19	39	0	0	19	39
	Urbaine	16	42	4	11	20	53
	Total	35	81	4	11	39	92
ABIDJAN-1	Rurale	13	31	5	15	18	46
	Urbaine	90	247	159	416	249	663
	Total	103	278	164	431	267	709
BONDOUKOU	Rurale	20	29	0	0	20	29
	Urbaine	15	38	1	3	16	41
	Total	35	67	1	3	36	70
BOUAKE	Rurale	5	8	0	0	5	8
	Urbaine	65	120	24	62	89	182
	Total	70	128	24	62	94	190
DALOA	Rurale	3	11	0	0	3	11
	Urbaine	27	62	7	11	34	73
	Total	30	73	7	11	37	84
KORHOGO	Rurale	1	2	1	3	2	5
	Urbaine	17	37	3	9	21	49
	Total	18	39	4	12	23	54
MAN	Rurale	10	14	0	0	10	14
	Urbaine	23	44	2	4	25	48
	Total	33	58	2	4	35	62
ODIENNE	Rurale	0	0	1	3	1	3
	Urbaine	16	23	1	3	17	26
	Total	16	23	2	6	18	29
SAN-PEDRO	Rurale	17	36	1	3	18	39
	Urbaine	23	49	5	14	28	63
	Total	40	85	6	17	46	102
YAKRO	Rurale	8	15			8	15
	Urbaine	17	57	3	9	20	66
	Total	25	72	3	9	28	81
AGBOVILLE	Rurale	3	7	0	0	3	7
	Urbaine	13	35	0	0	13	35
	Total	16	42	0	0	16	42

Nombre d'écoles et de salles de classes par DREN (suite et fin)

DREN/DDEN	Zone	PUBLIC		PRIVE		PUBLIC&PRIVE	
		Nombre d'écoles	Nombre classes	Nombre d'écoles	Nombre classes	Nombre d'écoles	Nombre classes
DIVO	Rurale	8	21	0	0	8	21
	Urbaine	24	49	1	1	25	50
	Total	32	70	1	1	33	71
KATIOLA	Rurale	5	6	0	0	5	6
	Urbaine	5	12	0	0	5	12
	Total	10	18	0	0	10	18
GAGNOA	Rurale	5	9	0	0	5	9
	Urbaine	19	56	1	2	20	58
	Total	24	65	1	2	25	67
BOUNDIALI	Rurale	1	3	0	0	1	3
	Urbaine	3	9	1	2	4	11
	Total	4	12	1	2	5	14
GUIGLO	Rurale	9	20	0	0	9	20
	Urbaine	14	34	1	2	15	36
	Total	23	54	1	2	24	56
SEGUELA	Rurale	0	0	0	0	0	0
	Urbaine	2	5	2	3	4	8
	Total	2	5	2	3	4	8
DIMBOKRO	Rurale	0	0	0	0	0	0
	Urbaine	17	38	4	12	21	50
	Total	17	38	4	12	21	50
ABIDJAN-2	Rurale	8	22	2	3	10	25
	Urbaine	67	217	117	307	184	524
	Total	75	239	119	310	194	549
ABOISSO	Rurale	17	27	2	6	19	33
	Urbaine	11	28	17	47	28	75
	Total	28	55	19	53	47	108
DABOU	Rurale	20	41	2	4	22	45
	Urbaine	11	33	3	9	14	42
	Total	31	74	5	13	36	87
BOUAFLE	Rurale	3	17	0	0	3	17
	Urbaine	4	14	4	4	8	18
	Total	7	31	4	4	11	35
DDEN ADZOPE	Rurale	7	10	2	6	9	16
	Urbaine	8	21	3	5	11	26
	Total	15	31	5	11	20	42
Total	Rurale	182	368	16	43	198	411
	Urbaine	507	1270	363	936	871	2209
	Total	689	1638	379	979	1069	2620

Tableau VI-2 : Nombre de salles de classes par niveau d'étude, selon la DREN et le statut.

DREN/DDEN	IEP	Public			Privé			Public et Privé		
		nombre total de salles de classes			nombre total de salles de classes			nombre total de salles de classes		
		PS	MS	GS	PS	MS	GS	PS	MS	GS
ABENGOUROU	ABENGOUROU 1	13	11	12	1	1	1	14	12	13
	ABENGOUROU 2	4	5	5	2	2	2	6	7	7
	AGNIBILEKROU	4	7	8	1	1	0	5	8	8
	BETIE	4	4	4	0	0	0	4	4	4
	Total	25	27	29	4	4	3	29	31	32
ABIDJAN-1	ABOBO 1	6	4	5	3	4	6	9	8	11
	ABOBO 2	0	0	0	12	13	22	12	13	22
	ABOBO 3	0	0	0	7	6	7	7	6	7
	ABOBO AGNISSISSANKOI	0	0	0	7	9	12	7	9	12
	ABOBO PLATEAU DOKUI	3	4	6	12	12	16	15	16	22
	ALEPE	6	11	11	0	0	0	6	11	11
	ANYAMA 1	5	3	3	9	7	8	14	10	11
	ANYAMA 2	2	4	5	1	0	1	3	4	6
	BIETRY	7	8	8	4	5	7	11	13	15
	BINGERVILLE	4	6	6	0	0	0	4	6	6
	COCODY 1	16	15	17	46	50	54	62	65	71
	COCODY 2	15	16	15	0	0	0	15	16	15
	KOUMASSI 1	4	7	9	0	0	0	4	7	9
	KOUMASSI 2	2	3	3	8	8	10	10	11	13
	MARCORY	5	6	7	8	11	11	13	17	18
	PORT BOUET	2	5	5	5	7	9	7	12	14
	VRIDI	2	4	3	3	4	7	5	8	10
	Total	79	96	103	125	136	170	204	232	273
BONDOUKOU	ASSUEFRY	1	1	1	0	0	0	1	1	1
	BONDOUKOU 1	2	3	7	0	0	0	2	3	7
	BONDOUKOU 2	0	0	8	0	0	0	0	0	8
	BOUNA	0	0	0	1	1	1	1	1	1
	KOUASSI-DATEKRO	0	2	3	0	0	0	0	2	3
	KOUN-FAO	5	5	6	0	0	0	5	5	6
	NASSIAN	1	1	1	0	0	0	1	1	1
	SANDEGUE	1	0	0	0	0	0	1	0	0
	TANDA	3	3	3	0	0	0	3	3	3
	TANKESSE	2	2	3	0	0	0	2	2	3
	TRANSUA	1	1	1	0	0	0	1	1	1
Total	16	18	33	1	1	1	17	19	34	

Nombre de salles de classes par niveau d'étude, selon la DREN et le statut (suite).

DREN/DDEN	IEP	Public			Privé			Public et Privé		
		nombre total de salles de classes			nombre total de salles de classes			nombre total de salles de classes		
		PS	MS	GS	PS	MS	GS	PS	MS	GS
BOUAKE	Air-France	6	6	10	7	9	11	13	15	21
	BELLEVILLE	7	8	8	2	1	1	9	9	9
	BODOKRO	1	1	1	0	0	0	1	1	1
	BOUAKE-KOKO	5	8	8	4	4	4	9	12	12
	BROBO	1	3	2	1	1	1	2	4	3
	GONFREVILLE	7	7	14	1	1	3	8	8	17
	N GUATTAKRO	11	5	6	4	3	4	15	8	10
	SAKASSOU	1	1	1	0	0	0	1	1	1
	Total	39	39	50	19	19	24	58	58	74
DALOA	DALOA 1	6	6	8	2	3	4	8	9	12
	DALOA 2	4	3	4	0	0	0	4	3	4
	DALOA 3	5	1	1	0	0	0	5	1	1
	ISSIA 1	2	2	5	0	0	1	2	2	6
	ISSIA 2	3	4	4	0	1	0	3	5	4
	SAIHOUA	0	1	5	0	0	0	0	1	5
	VAVOUA 1	6	0	0	0	0	0	6	0	0
	ZOUKOUGBEU	1	1	1	0	0	0	1	1	1
	Total	27	18	28	2	4	5	29	22	33
KORHOGO	FERKESSEDOUGOU	1	2	3	1	2	0	2	4	3
	KORHOGO 1	8	4	2	0	0	0	8	4	2
	KOROGHO 2	2	2	2	1	1	1	3	3	3
	KOROGHO 3	2	1	2	2	2	2	5	4	5
	OUANGOLODOUGOU	0	1	1	0	0	0	0	1	1
	SINEMATIALI	2	2	2	0	0	0	2	2	2
	Total	15	12	12	4	5	3	20	18	16
MAN	BANGOLO	1	1	1	0	0	0	1	1	1
	BEN HOUYE	1	0	0	0	0	0	1	0	0
	BIANKOUMAN	2	3	8	0	0	0	2	3	8
	DANANE	3	2	2	1	0	0	4	2	2
	FAKOBLI	1	1	1	0	0	0	1	1	1
	K UIBLI	3	3	3	0	0	0	3	3	3
	MAN 1	1	1	7	0	0	0	1	1	7
	MAN 2	2	5	2	0	0	0	2	5	2
	SANGUINE	0	0	1	1	1	1	0	0	1
	ZOUAN HOUNIEN	1	1	1	0	0	0	2	2	2
	Total	15	17	26	2	1	1	17	18	27
ODIENNE	ODIENNE 1	2	2	4	0	0	0	2	2	4
	ODIENNE 2	5	1	3	1	1	1	6	2	4
	TOUBA	2	2	2	1	1	1	3	3	3
	Total	9	5	9	2	2	2	11	7	11

Nombre de salles de classes par niveau d'étude, selon la DREN et le statut (suite).

DREN/DDEN	IEP	Public			Privé			Public et Privé		
		nombre total de salles de classes			nombre total de salles de classes			nombre total de salles de classes		
		PS	MS	GS	PS	MS	GS	PS	MS	GS
SAN-PEDRO	BUYO	0	1	1	0	0	0	0	1	1
	GABIADJI	1	4	3	0	0	0	1	4	3
	GDOZATTRY	1	0	0	0	0	0	1	0	0
	GUEYO	1	0	0	0	0	0	1	0	0
	MEAGUY	1	1	0	0	0	0	1	1	0
	OKROUYO	1	1	1	0	0	0	1	1	1
	SAN-PEDRO	5	6	6	5	4	5	10	10	11
	SASSSANDRA	3	4	4	1	1	1	3	4	4
	SOUBRE 1	3	5	4	0	0	0	4	6	5
	SOUBRE 2	6	4	4	0	0	0	6	4	4
	TABOU	5	3	6	0	0	0	5	3	6
	Total	27	29	29	6	5	6	33	34	35
YAKRO	DIDIEVI	2	1	0	0	0	0	2	1	0
	TIEBISSOU	1	2	2	0	0	0	1	2	2
	TOUMODI	2	2	2	1	1	1	3	3	3
	YAKRO 1	10	13	13	0	0	0	10	13	13
	YAKRO 2	2	2	2	2	2	2	4	4	4
	YAMOOUSSOUKRO 3	2	5	9	0	0	0	2	5	9
	Total	19	25	28	3	3	3	22	28	31
AGBOVILLE	AGBOVILLE 1	1	1	1	0	0	0	1	1	1
	AGBOVILLE 2	4	1	4	0	0	0	4	1	4
	AGBOVILLE 3	10	10	10	0	0	0	10	10	10
	Total	15	12	15	0	0	0	15	12	15
DIVO	DIVO 1	3	4	3	0	0	0	3	4	3
	DIVO 2	5	11	11	0	0	0	5	11	11
	DIVO 3	3	3	7	0	0	0	3	3	7
	FRESCO	1	1	1	0	0	0	1	1	1
	GUITRY	1	0	1	0	0	0	1	0	1
	HIRE	2	1	3	0	0	1	2	1	4
	LAKOTA02	6	0	0	0	0	0	6	0	0
	ZIKISSO	1	1	1	0	0	0	1	1	1
	Total	22	21	27	0	0	1	22	21	28
KATIOLA	DABAKALA	3	2	0	0	0	0	3	2	0
	KATIOLA	1	1	2	0	0	0	1	1	2
	NIAKARA	1	4	4	0	0	0	1	4	4
	Total	5	7	6	0	0	0	5	7	6

Nombre de salles de classes par niveau d'étude, selon la DREN et le statut (suite).

DREN/DDEN	IEP	Public			Privé			Public et Privé		
		nombre total de salles de classes			nombre total de salles de classes			nombre total de salles de classes		
		PS	MS	GS	PS	MS	GS	PS	MS	GS
GAGNOA	DIEGONEFLA	2	2	3	0	0	0	2	2	3
	GAGNOA 1	5	4	4	0	0	0	5	4	4
	GAGNOA 2	7	8	8	0	0	0	7	8	8
	GUIBEROUA	2	1	2	0	0	0	2	1	2
	OUME 1	2	1	1	0	0	0	2	1	1
	OURAGAHIO	1	2	3	0	0	0	1	2	3
	SINFRA	3	2	2	0	1	1	3	3	3
	Total	22	20	23	0	1	1	22	21	24
BOUNDIALI	BOUNDIALI	3	3	3	0	0	0	3	3	3
	KOLIA	0	0	0	1	1	0	1	1	0
	TENGRELA	1	1	1	0	0	0	1	1	1
	Total	4	4	4	1	1	0	5	5	4
GUIGLO	DUEKOUE	8	9	8	0	0	0	8	9	8
	GUEZON	5	5	5	0	0	0	5	5	5
	GUIGLO	4	2	3	0	0	0	4	2	3
	TAI	1	0	1	1	0	1	2	0	2
	TOULEPLEU	1	1	1	0	0	0	1	1	1
	Total	19	17	18	1	0	1	20	17	19
SEGUELA	MANKONO	0	1	1	0	0	1	0	1	2
	SEGUELA	1	1	1	1	0	1	2	1	2
	Total	1	2	2	1	0	2	2	2	4
DIMBOKRO	ARRAH	1	1	1	0	0	0	1	1	1
	BOCANDA	2	1	2	0	0	0	2	1	2
	BONGOUANOU	0	1	0	0	0	0	0	1	0
	DAOUKRO	5	2	2	0	0	0	5	2	2
	DIMBOKRO	4	3	2	2	2	2	6	5	4
	MOBAHIKRO	1	1	1	0	0	0	1	1	1
	MOBATTO	1	0	1	1	3	2	2	3	3
	OUELLE	1	1	1	0	0	0	1	1	1
	PRIKRO	1	1	1	0	0	0	1	1	1
	Total	16	11	11	3	5	4	19	16	15

Nombre de salles de classes par niveau d'étude, selon la DREN et le statut (suite).

DREN/DDEN	IEP	Public			Privé			Public et Privé		
		nombre total de salles de classes			nombre total de salles de classes			nombre total de salles de classes		
		PS	MS	GS	PS	MS	GS	PS	MS	GS
ABIDJAN-2	ADJAME 1	8	8	9	6	5	7	14	13	16
	ADJAME 2	3	4	4	3	7	7	6	11	11
	ATTECOUBE	3	4	2	10	11	13	13	15	15
	PLATEAU	5	6	6	3	5	6	8	11	12
	TREICHVILLE	1	2	3	3	4	6	4	6	9
	YOPOUGON 1	1	4	4	10	12	15	11	16	19
	YOPOUGON 2	12	13	13	8	14	15	20	27	28
	YOPOUGON 3	3	3	3	6	8	10	9	11	13
	YOPOUGON 4	8	9	8	7	9	12	15	18	20
	YOPOUGON 5	8	8	8	7	10	13	15	18	21
	YOPOUGON KOUTE	7	7	31				7	7	31
	YOPOUGON MAROC	4	4	3	10	8	11	14	12	14
	YOPOUGON NIANGON				4	5	7	4	5	7
	YOPOUGON SONGON	2	4	4	3	5	5	5	9	9
Total	65	76	98	80	103	127	145	179	225	
ABOISSO	ABOISSO	2	3	10	2	2	2	4	5	12
	ADIAKE	5	4	4	2	1	1	7	5	5
	AYAME	2	3	2	1	1	2	3	4	4
	BONOUA	2	4	2	4	6	4	6	10	6
	GRAND BASSAM			1	6	6	6	6	6	7
	MAFERE	3	3	5	1	2	2	4	5	7
	TIAPOUM					1	1		1	1
	Total	14	17	24	16	19	18	30	36	42
DABOU	DABOU 1	2	5	7				2	5	7
	DABOU 2	1	2	2	4	3	4	5	5	6
	GRAND LAHOU	2	4	4				2	4	4
	JACQUEVILLE	4	7	8				4	7	8
	SIKENSI	3	6	5				3	6	5
	TAABO	1	1	2				1	1	2
	TIASSALE 1	1	1	1		1	1	1	2	2
	TIASSALE 2	2	2	1				2	2	1
	Total	16	28	30	4	4	5	20	32	35
BOUAFLE	BONON	1	1	1				1	1	1
	BOUAFLE 2	2	2	15		1	1	2	3	16
	GOHITAFLA	1	1					1	1	
	ZUENOULA	2	2	3		1	1	2	3	4
	Total	6	6	19		2	2	6	8	21

Nombre de salles de classes par niveau d'étude, selon la DREN et le statut (suite et fin).

DREN/DDEN	IEP	Public			Privé			Public et Privé		
		nombre total de salles de classes			nombre total de salles de classes			nombre total de salles de classes		
		PS	MS	GS	PS	MS	GS	PS	MS	GS
DDEN ADZOPE	ADZOPE 1	4	3	5	2	1	3	6	4	8
	ADZOPE 2	3	3	5				3	3	5
	AKOUPE	2	2	3				4	3	5
	YAKASSE ATTOBROU	1			2	1	2	1		
	Total	10	8	13	4	2	5	14	10	18
National		486	515	637	278	317	384	765	833	1022

Tableau VI-3 : Equipements des écoles préscolaires publiques en Eau, Électricité, Lave main, Latrines et Cantines selon la zone d'implantation

PUBLIC

DREN/DDEN	Zone	Nbre Ecoles	Nombre d'écoles ayant			Le point d'eau est-il un			cantine scolaire	nombre de rationnaires	
			Elec-tricité	des latrines	Un point d'eau	Robinet	Forage	Puits		Total élèves	dont filles
ABENGOUROU	Rurale	19	1	8	5	5	0	0	2	67	32
	Urbaine	16	10	11	13	13	0	0	4	148	71
	Total	35	11	19	18	18	0	0	6	215	103
ABIDJAN-1	Rurale	13	4	7	6	4	0	2	1	394	191
	Urbaine	90	70	67	75	75	0	0	11	883	410
	Total	103	74	74	81	79	0	2	12	1277	601
BONDOUKOU	Rurale	20	1	10	9	1	4	4	7	2006	927
	Urbaine	15	1	7	8	7	0	1	1	120	55
	Total	35	2	17	17	8	4	5	8	2126	982
BOUAKE	Rurale	5	2	1	2	0	1	1	1	161	76
	Urbaine	65	26	19	33	31	0	2	6	936	465
	Total	70	28	20	35	31	1	3	7	1097	541
DALOA	Rurale	3	0	1	2	0	1	1	2	327	129
	Urbaine	27	14	17	17	17	0	0	3	101	48
	Total	30	14	18	19	17	1	1	5	428	177
KORHOGO	Rurale	1	1	1	1	1	0	0	0		
	Urbaine	17	5	6	8	8	0	0	2	4496	2038
	Total	18	6	7	9	9	0	0	2	4496	2038
MAN	Rurale	10	1	3	5	3	1	1	8	1412	546
	Urbaine	23	10	9	13	8	0	5	5	406	180
	Total	33	11	12	18	11	1	6	13	1818	726
ODIENNE	Urbaine	16	5	10	8	7	0	1	13	3242	1329
	Total	16	5	10	8	7	0	1	13	3242	1329
SAN-PEDRO	Rurale	17	5	9	13	9	3	1	10	2533	1134
	Urbaine	23	5	13	10	5	1	4	2	502	265
	Total	40	10	22	23	14	4	5	12	3035	1399
YAKRO	Rurale	8	1	2	3	1	2	0	0		
	Urbaine	17	13	12	10	10	0	0	0		
	Total	25	14	14	13	11	2	0	0		
AGBOVILLE	Rurale	3	1	1	2	0	0	2	0		
	Urbaine	13	9	11	10	10	0	0	0		
	Total	16	10	12	12	10	0	2	0		
DIVO	Rurale	8	2	2	5	1	0	4	2	349	146
	Urbaine	24	5	7	10	8	2	0	3	1178	381
	Total	32	7	9	15	9	2	4	5	1527	527

Equipements des écoles préscolaires publiques en Eau, Electricité, Lave main, Latrine et Cantines selon la zone d'implantation (suite et fin)

PUBLIC

DREN/DDEN	Zone	Nbre Ecoles	Nombre d'écoles ayant			Le point d'eau est-il un			cantine scolaire	nombre de rationnaires	
			Elec-tricité	des latrines	Un point d'eau	Robinet	Forage	Puits		Total élèves	dont filles
KATIOLA	Rurale	5	2	3	3	2	1	0	3	499	197
	Urbaine	5	1	4	3	3	0	0	0		
	Total	10	3	7	6	5	1	0	3	499	197
GAGNOA	Rurale	5	0	2	2	1	0	1	3	44	23
	Urbaine	19	7	10	13	8	0	5	3	225	115
	Total	24	7	12	15	9	0	6	6	269	138
BOUNDIALI	Rurale	1	0	0	1	1	0	0	0		
	Urbaine	3	2	3	3	3	0	0	1	86	40
	Total	4	2	3	4	4	0	0	1	86	40
GUIGLO	Rurale	9	2	3	6	2	0	4	1	13	9
	Urbaine	14	1	5	6	5	0	1	0		
	Total	23	3	8	12	7	0	5	1	13	9
SEQUELA	Urbaine	2	1	2	1	1	0	0	0		
	Total	2	1	2	1	1	0	0	0		
DIMBOKRO	Urbaine	17	8	4	10	9	1	0	2	166	81
	Total	17	8	4	10	9	1	0	2	166	81
ABIDJAN-2	Rurale	8	5	5	3	3	0	0	1	0	0
	Urbaine	67	62	56	63	63	0	0	8	298	152
	Total	75	67	61	66	66	0	0	9	298	152
ABOISSO	Rurale	17	10	8	13	11	1	1	10	1292	619
	Urbaine	11	9	10	11	10	0	1	3	182	76
	Total	28	19	18	24	21	1	2	13	1474	695
DABOU	Rurale	20	9	4	8	3	0	5	6	944	405
	Urbaine	11	4	6	8	8	0	0	0		
	Total	31	13	10	16	11	0	5	6	944	405
BOUAFLE	Rurale	3	1	1	3	1	2	0	1	349	178
	Urbaine	4	2	4	2	2	0	0	0		
	Total	7	3	5	5	3	2	0	1	349	178
DDEN ADZOPE	Rurale	7	2	6	3	1	1	1	5	784	374
	Urbaine	8	5	5	3	3	0	0	2	169	76
	Total	15	7	11	6	4	1	1	7	953	450
ENSEMBLE Préscolaire Public	Rurale	182	50	77	95	50	17	28	63	11174	4986
	Urbaine	507	275	298	338	314	4	20	69	13138	5782
	Total	689	325	375	433	364	21	48	132	24312	10768

Tableau VI-4 : Equipements des écoles préscolaires privées en Eau, Electricité, Lave main, Latrine et Cantines selon la zone d'implantation.

PRIVE

DREN/DDEN	Zone	Nbre Ecoles	Nombre d'écoles ayant			Le point d'eau est-il un			cantine scolaire	nombre de rationnaires	
			Elec-tricité	des latrines	Un point d'eau	Robinet	Forage	Puits		Total élèves	dont filles
ABENGOUROU	Urbaine	4	4	4	4	4	0	0	1	0	0
	Total	4	4	4	4	4	0	0	1	0	0
ABIDJAN-1	Rurale	5	3	5	5	5	0	0	2	765	347
	Urbaine	159	151	157	156	151	0	5	63	3761	1851
	Total	164	154	162	161	156	0	5	65	4526	2198
BONDOUKOU	Urbaine	1	1	1	1	1	0	0	1	31	16
	Total	1	1	1	1	1	0	0	1	31	16
BOUAKE	Urbaine	24	20	23	21	19	1	1	3	376	192
	Total	24	20	23	21	19	1	1	3	376	192
DALOA	Urbaine	7	4	6	6	5	0	1	0		
	Total	7	4	6	6	5	0	1	0		
KORHOGO	Rurale	1	1	1	1	1	0	0	0		
	Urbaine	3	3	3	3	3	0	0	2	259	108
	Total	4	4	4	4	4	0	0	2	259	108
MAN	Urbaine	2	2	2	2	2	0	0	1	66	24
	Total	2	2	2	2	2	0	0	1	66	24
ODIENNE	Rurale	1	0	0	0	0	0	0	0		
	Urbaine	1	1	1	1	1	0	0	0		
	Total	2	1	1	1	1	0	0	0		
SAN-PEDRO	Rurale	1	0	1	1	1	0	0	1	91	46
	Urbaine	5	4	5	5	5	0	0	0		
	Total	6	4	6	6	6	0	0	1	91	46
YAMOOUSSOUKRO	Urbaine	3	3	3	3	3	0	0	0		
	Total	3	3	3	3	3	0	0	0		
DIVO	Urbaine	1	0	1	0	0	0	0	0		
	Total	1	0	1	0	0	0	0	0		
GAGNOA	Urbaine	1	1	1	1	1	0	0	0		
	Total	1	1	1	1	1	0	0	0		
BOUNDIALI	Urbaine	1	1	1	1	1	0	0	1	298	130
	Total	1	1	1	1	1	0	0	1	298	130
GUIGLO	Urbaine	1	0	0	0	0	0	0	0		
	Total	1	0	0	0	0	0	0	0		
SEQUELA	Urbaine	2	2	2	2	1	1	0	0		
	Total	2	2	2	2	1	1	0	0		
DIMBOKRO	Urbaine	4	3	4	4	4	0	0	0		
	Total	4	3	4	4	4	0	0	0		

Equipements des écoles préscolaires privées en Eau, Electricité, Lave main, Latrine et Cantines selon la zone d'implantation (suite et fin).

PRIVE

DREN/DDEN	Zone	Nbre Ecoles	Nombre d'écoles ayant			Le point d'eau est-il un			cantine scolaire	nombre de rationnaires	
			Elec-tricité	des latrines	Un point d'eau	Robinet	Forage	Puits		Total élèves	dont filles
ABIDJAN-2	Rurale	2	1	2	1	1	0	0	0		
	Urbaine	117	106	114	112	111	0	1	33	2799	1411
	Total	119	107	116	113	112	0	1	33	2799	1411
ABOISSO	Rurale	2	1	1	2	2	0	0	0		
	Urbaine	17	14	14	14	13	0	1	10	526	315
	Total	19	15	15	16	15	0	1	10	526	315
DABOU	Rurale	2	1	2	2	2	0	0	0		
	Urbaine	3	3	3	3	3	0	0	1	11	6
	Total	5	4	5	5	5	0	0	1	11	6
BOUAFLE	Urbaine	4	4	2	4	4	0	0	1	76	40
	Total	4	4	2	4	4	0	0	1	76	40
DDEN ADZOPE	Rurale	2	1	2	2	2	0	0	2	75	30
	Urbaine	3	3	3	3	3	0	0	2	35	18
	Total	5	4	5	5	5	0	0	4	110	48
ENSEMBLE Préscolaire Privé	Rurale	16	8	14	14	14	0	0	5	931	423
	Urbaine	363	330	350	346	335	2	9	119	8238	4111
	Total	379	338	364	360	349	2	9	124	9169	4534

Tableau VI-5 : Equipements des écoles préscolaires publiques, privées et islamiques en Eau, Électricité, Latrine et Cantines selon la zone l'implantation.

PUBLIC ET PRIVE

DREN/DDEN	Zone	Nbre Ecoles	Nombre d'écoles ayant			Le point d'eau est-il un			cantine scolaire	nombre de rationnaires	
			Elec-tricité	des latrines	Un point d'eau	Robinet	Forage	Puits		Total élèves	dont filles
ABENGOUROU	Rurale	19	1	8	5	5	0	0	2	67	32
	Urbaine	20	14	15	17	17	0	0	5	148	71
	Total	39	15	23	22	22	0	0	7	215	103
ABIDJAN-1	Rurale	18	7	12	11	9	0	2	3	1159	538
	Urbaine	249	221	224	231	226	0	5	74	4644	2261
	Total	267	228	236	242	235	0	7	77	5803	2799
BONDOUKOU	Rurale	20	1	10	9	1	4	4	7	2006	927
	Urbaine	16	2	8	9	8	0	1	2	151	71
	Total	36	3	18	18	9	4	5	9	2157	998
BOUAKE	Rurale	5	2	1	2	0	1	1	1	161	76
	Urbaine	89	46	42	54	50	1	3	9	1312	657
	Total	94	48	43	56	50	2	4	10	1473	733
DALOA	Rurale	3	0	1	2	0	1	1	2	327	129
	Urbaine	34	18	23	23	22	0	1	3	101	48
	Total	37	18	24	25	22	1	2	5	428	177
KORHOGO	Rurale	2	2	2	2	2	0	0	0		
	Urbaine	21	9	10	12	12	0	0	5	4814	2169
	Total	23	11	12	14	14	0	0	5	4814	2169
MAN	Rurale	10	1	3	5	3	1	1	8	1412	546
	Urbaine	25	12	11	15	10	0	5	6	472	204
	Total	35	13	14	20	13	1	6	14	1884	750
ODIENNE	Rurale	1	0	0	0	0	0	0	0		
	Urbaine	17	6	11	9	8	0	1	13	3242	1329
	Total	18	6	11	9	8	0	1	13	3242	1329
SAN-PEDRO	Rurale	18	5	10	14	10	3	1	11	2624	1180
	Urbaine	28	9	18	15	10	1	4	2	502	265
	Total	46	14	28	29	20	4	5	13	3126	1445
YAKRO	Rurale	8	1	2	3	1	2	0	0		
	Urbaine	20	16	15	13	13	0	0	0		
	Total	28	17	17	16	14	2	0	0		
AGBOVILLE	Rurale	3	1	1	2	0	0	2	0		
	Urbaine	13	9	11	10	10	0	0	0		
	Total	16	10	12	12	10	0	2	0		

Equipements des écoles préscolaires publiques, privées et islamiques en Eau, Electricité, Latrine et Cantines selon la zone d'implantation (suite et fin)

PUBLIC ET PRIVE

DREN/DDEN	Zone	Nbre Ecoles	Nombre d'écoles ayant			Le point d'eau est-il un			cantine scolaire	nombre de rationnaires	
			Elec-tricité	des latrines	Un point d'eau	Robinet	Forage	Puits		Total élèves	dont filles
DIVO	Rurale	8	2	2	5	1	0	4	2	349	146
	Urbaine	25	5	8	10	8	2	0	3	1178	381
	Total	33	7	10	15	9	2	4	5	1527	527
KATIOLA	Rurale	5	2	3	3	2	1	0	3	499	197
	Urbaine	5	1	4	3	3	0	0	0		
	Total	10	3	7	6	5	1	0	3	499	197
GAGNOA	Rurale	5	0	2	2	1	0	1	3	44	23
	Urbaine	20	8	11	14	9	0	5	3	225	115
	Total	25	8	13	16	10	0	6	6	269	138
BOUNDIALI	Rurale	1	0	0	1	1	0	0	0		
	Urbaine	4	3	4	4	4	0	0	2	384	170
	Total	5	3	4	5	5	0	0	2	384	170
GUIGLO	Rurale	9	2	3	6	2	0	4	1	13	9
	Urbaine	15	1	5	6	5	0	1	0		
	Total	24	3	8	12	7	0	5	1	13	9
SEQUELA	Urbaine	4	3	4	3	2	1	0	0		
	Total	4	3	4	3	2	1	0	0		
DIMBOKRO	Urbaine	21	11	8	14	13	1	0	2	166	81
	Total	21	11	8	14	13	1	0	2	166	81
ABIDJAN-2	Rurale	10	6	7	4	4	0	0	1	0	0
	Urbaine	184	168	170	175	174	0	1	41	3097	1563
	Total	194	174	177	179	178	0	1	42	3097	1563
ABOISSO	Rurale	19	11	9	15	13	1	1	10	1292	619
	Urbaine	28	23	24	25	23	0	2	13	708	391
	Total	47	34	33	40	36	1	3	23	2000	1010
DABOU	Rurale	22	10	6	10	5	0	5	6	944	405
	Urbaine	14	7	9	11	11	0	0	1	11	6
	Total	36	17	15	21	16	0	5	7	955	411
BOUAFLE	Rurale	3	1	1	3	1	2	0	1	349	178
	Urbaine	8	6	6	6	6	0	0	1	76	40
	Total	11	7	7	9	7	2	0	2	425	218
DDEN ADZOPE	Rurale	9	3	8	5	3	1	1	7	859	404
	Urbaine	11	8	8	6	6	0	0	4	204	94
	Total	20	11	16	11	9	1	1	11	1063	498
ENSEMBLE Préscolaire	Rurale	198	58	91	109	64	17	28	68	12105	5409
	Urbaine	871	606	649	685	650	6	29	189	21435	9916
	Total	1069	664	740	794	714	23	57	257	33540	15325

Tableau VI-6 : Répartition des écoles selon le degré de complétude par DREN et par statut

DREN/DDEN	Statut de l'école	Nombre d'écoles	Nombre d'écoles ayant le niveau d'étude de :			Nombre d'écoles complètes
			Petite section	Moyenne section	Grande section	
ABENGOUROU	Public	35	26	26	29	18
	Privé	4	4	4	3	3
	Total	39	30	30	32	21
ABIDJAN-1	Public	103	84	95	99	80
	Privé	164	115	124	150	89
	Total	267	199	219	249	169
BONDOUKOU	Public	35	15	17	33	14
	Privé	1	1	1	1	1
	Total	36	16	18	34	15
BOUAKE	Public	70	51	66	63	43
	Privé	24	20	20	23	18
	Total	94	71	86	86	61
DALOA	Public	30	23	23	28	18
	Privé	7	3	6	5	2
	Total	37	26	29	33	20
KORHOGO	Public	18	11	15	15	7
	Privé	4	4	4	3	3
	Islamique	1	1	1	1	1
	Total	23	16	20	19	11
MAN	Public	33	23	24	27	19
	Privé	2	2	1	1	1
	Total	35	25	25	28	20
ODIENNE	Public	16	11	8	13	7
	Privé	2	2	2	2	2
	Total	18	13	10	15	9
SAN-PEDRO	Public	40	30	32	33	23
	Privé	6	6	6	6	6
	Total	46	36	38	39	29
YAMOOUSSOUKRO	Public	25	15	19	21	12
	Privé	3	3	3	3	3
	Total	28	18	22	24	15
AGBOVILLE	Public	16	12	11	12	7
	Total	16	12	11	12	7
DIVO	Public	32	23	25	28	18
	Privé	1			1	
	Total	33	23	25	29	18

Répartition des écoles selon le degré de complétude par DREN et par statut (Suite et fin)

DREN/DDEN	Statut	Nombre d'écoles	Nombre d'écoles ayant le niveau d'étude de :			Nombre d'écoles complètes
			Petite section	Moyenne section	Grande section	
KATIOLA	Public	10	8	6	6	5
	Total	10	8	6	6	5
GAGNOA	Public	24	20	22	23	19
	Privé	1		1	1	
	Total	25	20	23	24	19
BOUNDIALI	Public	4	4	4	3	3
	Privé	1	1	1		
	Total	5	5	5	3	3
GUIGLO	Public	23	21	21	21	17
	Privé	1	1		1	
	Total	24	22	21	22	17
SEGUELA	Public	2	1	2	2	1
	Privé	2	2		2	
	Total	4	3	2	4	1
DIMBOKRO	Public	17	17	16	17	16
	Privé	4	3	4	4	3
	Total	21	20	20	21	19
ABIDJAN-2	Public	75	66	70	71	62
	Privé	119	86	101	113	73
	Total	194	152	171	184	135
ABOISSO	Public	28	13	18	24	11
	Privé	19	15	16	17	12
	Total	47	28	34	41	23
DABOU	Public	31	20	27	30	20
	Privé	5	4	4	5	3
	Total	36	24	31	35	23
BOUAFLE	Public	7	5	5	7	5
	Privé	4		2	2	
	Total	11	5	7	9	5
DDEN ADZOPE	Public	15	9	11	15	9
	Privé	5	4	4	5	4
	Total	20	13	15	20	13
ENSEMBLE préscolaire	Public	689	508	563	620	434
	Privé	379	276	304	348	223
	Islamique	1	1	1	1	1
	Total	1069	785	868	969	658



Annexes

VII. ANNEXE

Tableau VII-1: Récapitulatif, par DREN, des écoles préscolaires en milieu rural

DREN/DDEN	Nom Ecole	localité	Statut	Type d'école
ABENGOUROU	MATERNELLE APPROMPRON	APPROMPRON	Public	Préscolaire
	MATERNELLE ZARANOU	ZARANOU	Public	Préscolaire
	MATERNELLE BEBOU	BEBOU	Public	Préscolaire
	MATERNELLE SANKADIOKRO	SANKADIOKRRO	Public	Préscolaire
	MATERNELLE KACOU JEROME NIABLE	NIABLE	Public	Préscolaire
	MATERNELLE AFFALIKRO	AFFALIKRO	Public	Préscolaire
	MATERNELLE AMELEKIA	AMELEKIA	Public	Préscolaire
	MATERNELLE APPROMPRONOU	APPROMPRONOU	Public	Préscolaire
	ECOLE MATERNELLE YAKASSE	YAHASSE FAYASSE	Public	Préscolaire
	MATERNELLE ELINSO	ELINSO	Public	Préscolaire
	MATERNELLE KOITENKRO	KOITIENKRO	Public	Préscolaire
	MATERNELLE PADIEGNAN 1	PADIEGNAN	Public	Préscolaire
	MATERNELLE ZINZENOU	ZINZENOU	Public	Préscolaire
	MATERNELLE CAMP DE JEUNESSE	KODJIMA	Public	Préscolaire
	MATERNELLE ASSUAME	ASSUAME	Public	Préscolaire
	MATERNELLE TANGUELAN	TANGUELAN	Public	Préscolaire
	EPP MANZANOUAN	MANZANOUAN	Public	Préscolaire
	MATERNELLE NIANDA	NIANDA	Public	Préscolaire
	MATERNELLE DU FEREBO	DUFFREBO	Public	Préscolaire
	ABIDJAN-1	MATERNELLE ABOBOTE	ABOBO TE	Public
SAINT AUGUSTIN ABOBOTE		ABOBO-TE	Privé	Préscolaire + primaire
MATERNELLE AHOUE		AHOUE	Public	Préscolaire
MATERNELLE IRHO LAME		IRHO LAME	Public	Préscolaire
MATERNELLE BROFODOUMÉ		BROFODOUME	Public	Préscolaire
MATERNELLE AURELIA CANCARINI		ANOUBO	Privé	Préscolaire
MATERNELLE STE ELISABETH		ANYAMA-ADJAME	Privé	Préscolaire
MATERNELLE M'POUTO VILLAGE		COCODY M'POUTO	Public	Préscolaire
LES MINIMES		MARCORY	Privé	Préscolaire + primaire
AKOURE-1		AKOURE	Public	Préscolaire
DINGUIRA-1		DANGUIRA	Public	Préscolaire + primaire
EPP MEMNI-3		MEMNI	Public	Préscolaire + primaire
MATERNELLE DOMOLON		DOMOLON	Public	Préscolaire
MATERNELLE GRAND-ALÉPÉ		GRAND ALEPE	Public	Préscolaire
MATERNELLE INGRAKON		INGRAKON	Public	Préscolaire
MATERNELLE LES HIRONDELES		MONGA	Public	Préscolaire
GROUPE SCOLAIRE SAINT MOISE		GONZAGUEVILLE	Privé	Préscolaire + primaire
MATERNELLE VRIDI CHAPELLE	VRIDI	Public	Préscolaire	

Récapitulatif, par DREN, des écoles préscolaires en milieu rural (suite)

DREN/DDEN	Nom Ecole	localité	Statut	Type d'école
BONDOUKOU	MERE	MERE	Public	Préscolaire + primaire
	MOTIAMO	MOTIAMO	Public	Préscolaire + primaire
	SOKO 1	SOKO	Public	Préscolaire + primaire
	SONGORI 1	SONGORI	Public	Préscolaire + primaire
	TAMBI 1	TAMBI	Public	Préscolaire + primaire
	KOUASSI N'DAWA-2	KOUASSI N'DAWA	Public	Préscolaire + primaire
	MATERNELLE HEREBO	HEREBO	Public	Préscolaire
	EPP TABAGNE 6	TABAGNE	Public	Préscolaire + primaire
	MATERNELLE AMODI	AMODI	Public	Préscolaire
	MATERNELLE KOBOKO	KOBOKO	Public	Préscolaire
	MATERNELLE TOROSSANGUEHI	TOROSSANGUEHI	Public	Préscolaire
	MATERNELLE YEZIMALA	YEZIMALA	Public	Préscolaire
	NAMBO-DONGBO	NAMBO DONGBO	Public	Préscolaire + primaire
	MATERNELLE KRAKRO	KRAKRO	Public	Préscolaire
	ADOUKRO	ADOUKRO	Public	Préscolaire + primaire
	MATERNELLE KOTOGANDA	KOTOGANDA	Public	Préscolaire
	MATERNELLE N'GORATO	N'GORATO	Public	Préscolaire
	MATERNELLE ASSUEFRY	ASSUEFRY	Public	Préscolaire
PRESCOLAIRE TAKIKRO	TAKIKRO	Public	Préscolaire	
MATERNELLE AKAKOBENANKRO	AKAKOBENANKRO	Public	Préscolaire	
BOUAKE	ADIEKRO	ADIEKRO	Public	Préscolaire + primaire
	MATERNELLE BENDEKOUASSIKRO	BENDEKOUASSIKRO	Public	Préscolaire
	MATERNELLE DAR ES SALAM 2	DAR ES SALAM MANGUIER	Public	Préscolaire
	MATERNELLE ASSOUAKRO	ASSOUAKRO	Public	Préscolaire
	MATERNELLE MARABADIASSA	MARABADIASSA	Public	Préscolaire
DALOA	BOBOUA MATERNELLE	BOBOUA	Public	Préscolaire
	DOUMBIAKRO	DOUMBIAKRO	Public	Préscolaire + primaire
	MATERNELLE PUBLIQUE DE ZOUKOUGBEU	ZOUKOUGBEU	Public	Préscolaire
KORHOGO	MATERNELLE SODESUCRE FERKE-1	FERKESSEDOUGOU	Public	Préscolaire
	SAINT MICHEL DIKODOUGOU	DIKODOUGOU	Privé	Préscolaire + primaire
MAN	EPP DINGOUIN	DINGOUIN	Public	Préscolaire + primaire
	MANGOUIN	MANGOUIN	Public	Préscolaire + primaire
	GBOMBELO 1	GBOMBELO	Public	Préscolaire + primaire
	GOUESSESSO	GOUESSESSO	Public	Préscolaire + primaire
	EPP MANGOUIN	MANGOUIN	Public	Préscolaire + primaire
	YORODOUGOU-2	YORODOUGOU	Public	Préscolaire + primaire
	EPP BLITA	BLITA	Public	Préscolaire + primaire
	KANTA-BLOSSE	KANTA BLOSSE	Public	Préscolaire + primaire
	KEITENABLY	KEITENABLY	Public	Préscolaire + primaire
	MATERNELLE GBEPLEU	MAN	Public	Préscolaire
ODIENNE	PRESCOLAIRE SAINT FRANCOIS D'ASSISE	TOUBA TROBIAVILLE	Privé	Préscolaire

Récapitulatif, par DREN, des écoles préscolaires en milieu rural (suite)

DREN/DDEN	Nom Ecole	localité	Statut	Type d'école
SAN-PEDRO	MATERNELLE PEREWALTER	DAGADJI	Privé	Préscolaire
	MATERNELLE BOLO	BOLO V 1	Public	Préscolaire
	MADINATE	MADINATCHE	Public	Préscolaire + primaire
	MATERNELLE GAOULOU	GAOULOU	Public	Préscolaire
	MATERNELLE DAKPADOU	DAKPADOU	Public	Préscolaire
	GNITI-TOUADJI	MEAGUI	Public	Préscolaire
	MATERNELLE GNAMAGUI	GNAMAGUI	Public	Préscolaire
	BLIDOUBA V2	BLIDOUBA V2	Public	Préscolaire + primaire
	DAPO-IBOKE-1	DAPO IBOKE	Public	Préscolaire + primaire
	DAPO-IBOKE-2	DAPO IBOKE	Public	Préscolaire + primaire
	GLIKE V 3	GLIKE V3	Public	Préscolaire + primaire
	MATERNELLE IBOKE V2	IBOKE V2	Public	Préscolaire
	MATERNELLE NERO	NERO	Public	Préscolaire
	MATERNELLE NERO	NERO	Public	Préscolaire
	MATERNELLE S.AP.H.	SAPH (RAPIDE GRAH)	Public	Préscolaire
	EPP GROBONOU DAN 1	GROBONOU DAN	Public	Préscolaire + primaire
	SAPH 2	SAPH	Public	Préscolaire + primaire
	MATERNELLE SIPEF ESPOIR	GUEDEYO SODEPALM	Public	Préscolaire
YAKRO	MATERNELLE TIÉ-NDIÉKRO	TIE-N'DIEKRO	Public	Préscolaire
	MATERNELLE AHOUGNASSOU	AHOUGNANSSOU	Public	Préscolaire
	MATERNELLE OUFFOUE-DIEKRO	OUFFOUE DIEKRO	Public	Préscolaire
	MATERNELLE KAMI	YAMOUSOUKRO(KAMI)	Public	Préscolaire
	ECOLE MATERNELLE DE KOSSOU	YAMOUSOUKRO	Public	Préscolaire
	MATERNELLE DOUGOUNOUKOUADIOKRO	DOUGOUNOUKOUADIOKRO	Public	Préscolaire
	MATERNELLE PLANTATION	TOUMBOKRO	Public	Préscolaire
	MATERNELLE TOUMBOKRO VILLAGE	YAMOUSOUKRO	Public	Préscolaire
AGBOVILLE	MATERNELLE GBESSÉ		Public	Préscolaire
	MATERNELLE GUESSIGUIE	GUESSEGUIE	Public	Préscolaire
	MATERNELLE OUANGUIE	OUANGUIE	Public	Préscolaire
DIVO	CHIEPO-1	CHIEPO	Public	Préscolaire + primaire
	MATERNELLE TABLÉDJUIKOU	TABLEGUIKOU	Public	Préscolaire
	MATERNELLE PALMCI	PALM CI BOUBO	Public	Préscolaire
	MATERNELLE BEHIRI	BEHIRI	Public	Préscolaire
	BRABORE	BRABORE	Public	Préscolaire + primaire
	EPP GROBIASSOUNE 1	GROBIASSOUNE	Public	Préscolaire
	MATERNELLE BRABORE	BRABORE	Public	Préscolaire
	EPP ABATOULILIE	ABATOULILI	Public	Préscolaire + primaire
KATIOLA	EPP KAFOUDOUGOU	KAFOUDOUGOU	Public	Préscolaire + primaire
	EPP KOUNDODOUGOU	KOUNDODOUGOU	Public	Préscolaire + primaire
	EPP M'BORLA DIOULASSO 1	MBORLA-DIOULASSO	Public	Préscolaire + primaire
	MATERNELLE EXTENSION	FERKE2	Public	Préscolaire
	MATERNELLE FERKE-1	FERKE2	Public	Préscolaire

Récapitulatif, par DREN, des écoles préscolaires en milieu rural (suite)

DREN/DDEN	Nom Ecole	localité	Statut	Type d'école
GAGNOA	MATERNELLE BAROUHIO	GAGNOA	Public	Préscolaire
	MATERNELLE BAYOTA	BAYOTA	Public	Préscolaire
	MATERNELLE TEHIRI	TEHIRI	Public	Préscolaire
	MATERNELLE SCIERIE JACOB-2	SCIERIE JACOB	Public	Préscolaire
	MATERNELLE GALEBRE	GALEBRE	Public	Préscolaire
BOUNDIALI	MATERNELLE KASSERE	KASSERE	Public	Préscolaire
GUIGLO	MATERNELLE-2	DUEKOUÉ	Public	Préscolaire
	EPP OUATTARADOUGOU (ex-4 carrefours)	OUATTARADOUGOU	Public	Préscolaire
	MATERNELLE 3	DUEKOUÉ	Public	Préscolaire
	MATERNELLE 3	DUEKOUÉ	Public	Préscolaire
	MATERNELLE OUATTARA ADOUGOU	DUEKOUÉ	Public	Préscolaire
	MATERNELLE PONA 2	PONA 2	Public	Préscolaire
	MATERNELLE PONNA 2	DUEKOUÉ	Public	Préscolaire
	MATERNELLE GUIGLO-2	GUIGLO	Public	Préscolaire
	MATERNELLE CHC	CHC	Public	Préscolaire
ABIDJAN-2	GS LA COURONNE D'OR	JERUSALEM	Privé	Préscolaire + primaire
	MATERNELLE GARE SUD	YOPOUGON	Public	Préscolaire
	MATERNELLE LAGUNE	YOPOUGON NIANGON SUD	Public	Préscolaire
	G.S. LES LIANES DE ST MARTIN	YOPOUGON GESCO	Privé	Préscolaire + primaire
	MATERNELLE ADIOPOTO ORANGE	ADIOPOTO ORANGE	Public	Préscolaire
	MATERNELLE IRCA-IRFA	CNRA SONGON	Public	Préscolaire
	MATERNELLE ABADJIN DOUME	ABADJIN DOUME	Public	Préscolaire
	MATERNELLE ANGUÉDEDOU	SONGON	Public	Préscolaire
	MATERNELLE SONGON AGBAN	SONGON AGBAN	Public	Préscolaire
	MATERNELLE SONGON DAGBE	SONGON	Public	Préscolaire
ABOISSO	ADAOU	ADAOU	Public	Préscolaire + primaire
	ASSOUBA-1	ASSOUBA	Public	Préscolaire + primaire
	AYEBO	AYEBO	Public	Préscolaire + primaire
	DJATOKRO	DIATOKRO	Public	Préscolaire + primaire
	KOFFIKRO-BASSAM-1	AHIGBE KOFFIKRO	Public	Préscolaire + primaire
	KRINDJABO-1	KRINJABO	Public	Préscolaire + primaire
	N'ZIKRO	N'ZIKRO	Public	Préscolaire + primaire
	GROUPE SCOLAIRE LE PHINX	KAKOUKRO	Public	Préscolaire
	MATERNELLE DE ROA	ROA	Public	Préscolaire
	MELEKOUKRO MATERNELLE	MELEKOUKRO	Public	Préscolaire
	KOUKOURANDOUNI	KOUKOURANDOUNI	Public	Préscolaire
	MATERNELLE LES GUILIANOS DE YAOU	YAOU	Public	Préscolaire
	MATERNELLE CATHOLIQUE DE YAOU	YAOU	Privé	Préscolaire
	MATERNELLE ONO	BONOUA ONO	Public	Préscolaire
	EPP EBOUE 1	EBOUE	Public	Préscolaire + primaire
	EPP EBOUE 2	EBOUE	Public	Préscolaire + primaire
	MATERNELLE EHANIA V1	EHANIA V1	Public	Préscolaire
	LES GRACES MOUYASSUE	MOUYASSUE	Privé	Préscolaire
	MATERNELLE ABY	ABY	Public	Préscolaire

Récapitulatif, par DREN, des écoles préscolaires en milieu rural (suite et fin)

DREN/DDEN	Nom Ecole	localité	Statut	Type d'école
	PRESCOLAIRE NOUVEL-OUSROU	NOUVEL OUSSROU	Public	Préscolaire
	MATERNELLE COSROU	COSROU	Public	Préscolaire
	MATERNELLE BOUGLO	BOUGBO	Public	Préscolaire
	PRESCOLAIRE KOFFI FULGENCE	DABOU	Public	Préscolaire
	PRESCOLAIRE PETIT BADIEN	PETIT BADIEN	Public	Préscolaire
	ANAFI	DABOU	Privé	Préscolaire + primaire
	MATERNELLE YOUHOULIL	YOUHOULIL	Public	Préscolaire
	LAHOU-KPANDA	LAHOU KPANDA	Public	Préscolaire
	MATERNELLE PHCI TIÉVISSOU	PHCI TIEVISSOU	Public	Préscolaire
	NIGUI-ASSOKO-1	NIGUI-ASSOKO	Public	Préscolaire + primaire
	TIAGBA-NORD	TIAGBA	Public	Préscolaire + primaire
	TIAGBA-SUD	TIAGBA	Public	Préscolaire + primaire
	MATERNELLE ABRACO		Public	Préscolaire
	MATERNELLE AVAGOU		Public	Préscolaire
	MATERNELLE GEAND-JACK	JACQUEVILLE	Public	Préscolaire
	AKROU MATERNELLE	AKROU	Public	Préscolaire
	MATERNELLE-BECEDI	SIKENSI	Public	Préscolaire
	MATERNELLE DE BRAFFOUEBY	BRAFFOUEBY	Public	Préscolaire
	MATERNELLE ELIBOU	ELIBOU	Public	Préscolaire
	ECOLE INTEGREE ELLIBOU	ELLIBOU	Public	Préscolaire
N'DOUCI PROTESTANT	N'DOUCI	Privé	Préscolaire + primaire	
DABOU	EPP N'DENOU	TAABO	Public	Préscolaire + primaire
BOUAFLE	MATERNELLE SODESUCRE	SUCRIVOIRE	Public	Préscolaire
	EPP DIACOHOU 1A	DIACOHOU	Public	Préscolaire + primaire
	EPP N'DOUFFOUKANKRO-1	BOUAFLE	Public	Préscolaire + primaire
DDEN ADZOPE	BOUAPE-1	BOUAPE	Public	Préscolaire + primaire
	N'KOUPE-1	NKOUPE	Public	Préscolaire + primaire
	MATERNELLE ASSIKOI	ASSIKOI	Public	Préscolaire
	MATERNELLE AZOLA	AHOUBO	Privé	Préscolaire
	ANDE-1	ANDE	Public	Préscolaire + primaire
	YAKASSE-ME-1	YAKASSE ME	Public	Préscolaire + primaire
	MATERNELLE YADIO	YADIO	Public	Préscolaire
	ADIKOKOI	ADIKOKOI	Public	Préscolaire + primaire
	MATERNELLE SCB BANACOMOE	BANACOMOE	Privé	Préscolaire

LES FORMES ALTERNATIVES D'EDUCATION.

L'encadrement de la Petite Enfance se fait aussi dans les structures à base communautaire que sont :

- Les Centres d'Accueil et d'Encadrement du Jeune Enfant (CAEJE)
- Les Centres d'Action Communautaire pour l'Enfance (CACE)
- Les écoles communautaires.

Ce sont des structures légères, qui ont pour mission d'assurer, par des activités de développement physique, sanitaire, moteur, intellectuel et socio-affectif, l'épanouissement et l'éveil des enfants de 0 à 6 ans.

Elles sont très développées dans certaines DREN en particulier la DREN de BONDOUKOU. Des informations sont données ici en complément.

Les structures d'éveil de l'enfant le préparant à aborder le cycle primaire tout comme les écoles maternelles n'ont pu produire de statistiques parce que les fiches statistiques sur le préscolaire ne leur ont pas été distribuées. Pour les années scolaires 2007-2008 et 2008-2009 la liste complète des CAEJE avec les effectifs respectifs est jointe ici. (Ref : rapport du chargé de statistique de la DREN de Bondoukou)

LISTE DES CAEJE DE LA DREN DE BONDOUKOU

Tableau VII- 2: SITUATION DES CAEJE FONCTIONNELS EN 2007-2008

N°	CAEJE	IEP	Animateurs			Effectifs élèves			Extra-Scolaire					
			Hommes	Femmes	Total	Hommes	Femmes	Total	Cantine	COGES	Puits	Latrines	Cloûture	Coopérative
1	Appimandoum	Bondoukou-1	0	3	3	41	24	65	0	1	0	0	0	0
2	Sogui	Bondoukou-2	1	0	1	29	31	60	1	1	0	0	0	0
3	Nagafou	Tanda	1	1	2	30	22	52	0	1	0	0	0	0
4	Yakassé	Assuéfry	1	0	1	18	16	34	1	1	0	0	0	0
5	Yaodongokro	Assuéfry	1	2	3	11	23	34	0	1	1	0	0	0
6	Peteye	Bondoukou-2	0	1	1	23	57	80	0	1	0	0	0	0
7	Gohondo	Bondoukou-2	1	1	2	32	50	82	0	1	0	0	0	0
8	Bokoré	Tanda	0	2	2	14	31	45	1	1	0	0	0	0
9	Béléoulé	Tanda	1	1	2	14	12	26	1	1	0	0	0	0
10	Gankro	Bondoukou-2	1	1	2	46	56	102	1	1	0	0	0	0
11	Magam	Bondoukou-2	0	2	2	32	32	64	0	1	0	0	1	0
12	Wélékéi	Bondoukou-1	1	0	1	18	14	32	1	1	0	0	0	0
13	Gondia	Tanda	1	1	2	30	30	60	0	1	0	0	0	0
14	Kouadio Bango	Tanda	1	0	1	21	18	39	0	1	0	0	0	0
15	Adjéi Bango	Tanda	0	1	1	23	16	39	1	1	0	1	1	0
16	Amanvi	Tanda	1	2	3	27	37	64	0	1	1	1	0	0
17	Siasso	Tanda	1	0	1	30	51	81	0	1	0	0	0	0
18	Zolongo	Bondoukou-2	0	2	2	25	29	54	0	1	1	1	1	0
19	Karako	Bondoukou-2	0	2	2	22	41	63	1	1	1	1	0	0
20	Kouafo Akidom	Bondoukou-1	0	1	1	37	27	64	0	1	0	0	0	0
21	Abéma	Bondoukou-1	0	2	2	17	14	31	1	1	1	1	0	0
22	Dinaoudi	Bondoukou-2	1	1	2	45	44	89	1	1	0	0	0	0

SITUATION DES CAEJE FONCTIONNELS EN 2007-2008 (suite)

N°	CAEJE	IEP	Animateurs			Effectifs élèves			Extra-Scolaire					
			Hommes	Femmes	Total	Hommes	Femmes	Total	Cantine	COGES	Puits	Latrines	Clôture	Coopérative
23	Affouavam	Bondoukou-1	1	1	2	22	25	47	1	1	0	1	0	0
24	Komambo	Kouassi-Daté Kro	1	1	2	21	35	56	0	1	1	1	1	0
25	Djoro Djoro	Kouassi-Daté Kro	0	2	2	16	20	36	1	1	0	0	0	0
26	Comoékro	Kouassi-Daté Kro	1	0	1	23	34	57	0	1	1	1	0	0
27	Adjoumani Bango	Tanda	0	1	1	23	33	56	0	1	0	0	0	0
28	Bassapounou	Tanda	1	0	1	22	18	40	0	1	1	1	0	0
29	Nangbo Dongbo	Kouassi-Daté Kro	1	0	1	33	22	55	1	1	0	1	0	0
30	Bondoyo	Nassian	1	1	2	28	25	53	0	0	0	0	0	0
31	Djadou-Bango	Tanda	1	0	1	26	37	63	1	1	0	1	0	0
32	Néma	Tanda	1	1	2	46	44	90	0	1	1	1	1	0
33	Korobo	Tanda	1	1	2	37	51	88	0	1	0	1	0	0
34	Donvagne	Bondoukou-2	1	0	1	39	37	76	0	1	0	0	0	0
35	Tiéconiyaokro	Tanda	1	0	1	21	19	40	0	1	0	0	0	0
36	Saboukpa	Nassian	1	1	2	28	51	79	1	1	1	1	0	0
37	Kiendi Ouologo	Bondoukou-1	1	1	2	18	25	43	0	1	0	0	0	0
38	Pana	Bondoukou-2	0	2	2	45	37	82	0	1	0	0	0	0
39	Kékéréni	Assuéfry	1	1	2	18	25	43	0	1	0	0	0	0
40	Kouassi-Séranou	Assuéfry	1	2	3	51	38	89	1	1	0	0	0	0
41	Bondo-Dioula	Bondoukou-2	1	1	2	23	23	46	1	1	0	0	0	0
42	N'Gam	Assuéfry	1	1	2	37	31	68	1	1	0	0	0	0
43	Brogodom	Bondoukou-1	1	1	2	48	58	106	0	1	0	0	0	0
44	Abokouman	Tanda	0	1	1	30	25	55	0	1	0	0	0	0
45	Tiédio	Tanda	0	2	2	64	74	138	0	1	0	1	1	0
TOTAL			31	47	78	1304	1462	2766	18	44	10	15	6	53

NB: les 16 CAEJE en couleur grise fonctionnent en plein temps

SITUATION DES CAEJE NON FONCTIONNELS EN 2007-2008

N°	CAEJE	IEP	Animateurs			Effectifs élèves			Extra-Scolaire					
			Hommes	Femmes	Total	Hommes	Femmes	Total	Cantine	COGES	Puits	Latrines	Clôture	Coopérative
1	Boroko	Bondoukou-1	1	0	1	77	83	160	0	1	0	0	0	0
2	Pinda	Bondoukou-1	1	0	1	24	31	55	0	1	0	0	0	0
3	Kinkua	Bondoukou-1	1	0	1	37	35	72	0	1	0	0	0	0
4	Kanassé	Bondoukou-1	1	0	1	18	35	53	0	0	0	0	0	0
5	Gbanan	Bondoukou-1	0	1	1	49	62	111	0	0	0	0	0	0
6	Kouassi-Kouman	Bondoukou-2	0	1	1	20	35	55	1	1	0	0	0	0
7	Séréoudé	Bondoukou-2	0	2	2	27	30	57	0	1	0	0	0	0
8	Gbanan	Bondoukou-2	0	1	1	13	16	29	0	0	0	0	0	0
9	Kandenan	Bondoukou-2	0	1	1	29	38	67	0	0	0	0	0	0
10	Kiramissé	Bondoukou-2	0	1	1	49	26	75	0	1	0	0	0	0
11	Tambi	Bondoukou-1	1	0	1	49	26	75	0	1	0	0	1	0
12	Pougouvagne	Bondoukou-1	1	0	1	20	25	45	0	1	0	0	0	0
13	Séidja	Assuéfry	1	0	1	38	29	67	0	1	0	0	0	0
14	Zepko	Bondoukou-2	1	1	2	47	48	95	0	1	0	0	0	0
15	Songori	Tanda	1	0	1	43	29	72	0	0	0	0	0	0
16	Madam	Sandégué	1	0	1	30	50	80	0	0	1	0	0	0
17	Fissa	Tanda	0	2	2	39	31	70	0	1	1	1	0	1
18	Ondéfidouo	Bouna	0	1	1	0	0	0	0	0	0	0	0	0
19	Sogola	Bondoukou-1	1	0	1	10	12	22	0	0	0	0	0	0
TOTAL			11	11	22	619	641	1260	1	11	2	1	1	1

NB: les 03 CAEJE en couleur grise sont fermés les effectifs sont de l'année précédente (2006-2007)

SITUATION DES CAEJE FONCTIONNELS EN 2008-2009

N°	CAEJE	IEP	Hommes	Femmes	Total	Hommes	Femmes	Total	Cantine	COGES	Puits	Latrines	Ciôture	Coopérative
1	Wélékéi	Bondoukou-1	1	0	1	28	29	57	1	1	0	0	0	0
2	Abéma	Bondoukou-1	0	2	2	18	12	30	1	1	1	1	0	0
3	Kiendi Ouologo	Bondoukou-1	1	1	2	18	25	43	0	1	0	0	0	0
4	Peteye	Bondoukou-2	0	1	1	23	57	80	0	1	0	0	0	0
5	Gankro	Bondoukou-2	1	1	2	46	56	102	1	1	0	0	0	0
6	Magam	Bondoukou-2	0	2	2	39	35	74	0	1	0	0	1	0
7	Zolongo	Bondoukou-2	0	2	2	25	29	54	0	1	1	1	1	0
8	Karako	Bondoukou-2	0	2	2	30	40	70	1	1	1	1	0	0
9	Soko	Bondoukou-2	0	2	2	98	102	200	1	1		1	1	1
10	Dinaoudi	Bondoukou-2	1	1	2	44	74	118	1	1	0	0	0	0
11	Affouavam	Bondoukou-2	1	1	2	42	30	72	1	1	0	1	0	0
12	Kouassi-Kouman	Bondoukou-2	0	2	2	20	24	44	1	1	0	0	0	0
13	Zepko	Bondoukou-2	1	0	1	30	62	92	0	1	0	0	0	0
14	Bondo-Dioula	Bondoukou-2	0	1	1	13	27	40	1	1	0	0	0	0
15	Bokoré	Tanda	0	2	2	3	27	30	1	1	0	0	0	0
16	Béléoulé	Tanda	1	1	2	14	12	26	1	1	0	0	0	0
17	Gondia	Tanda	1	0	1	19	44	63	0	1	0	0	0	0
18	Kouadio Bango	Tanda	1	0	1	21	18	39	0	1	0	0	0	0
19	Amanvi	Tanda	1	2	3	32	28	60	0	1	1	1	0	0

SITUATION DES CAEJE FONCTIONNELS EN 2008-2009 (suite)

			Hommes	Femmes	Total	Hommes	Femmes	Total	Cantine	COGES	Puits	Latrines	Clôture	Coopérative
20	Adjoumani Bango	Tanda	0	1	1	20	23	43	0	1	0	0	0	0
21	Djadou-Bango	Tanda	1	1	2	19	24	43	1	1	0	1	0	0
22	Néma	Tanda	1	1	2	30	34	64	0	1	1	1	1	0
23	Korobo	Tanda	1	1	2	49	48	97	0	1	0	1	0	0
24	Tiéconiyaokro	Tanda	1	0	1	24	20	44	0	1	0	0	0	0
25	Abokouman	Tanda	0	1	1	30	25	55	0	1	0	0	0	0
26	Tiédio	Tanda	1	2	3	55	43	98	0	1	0	1	1	0
27	Komambo	Kouassi-Datékré	1	1	2	44	55	99	0	1	1	1	1	0
28	Djoro Djoro	Kouassi-Datékré	0	2	2	1	5	6	1	1	0	0	0	0
29	Comoékro	Kouassi-Datékré	1	0	1	46	44	90	0	1	1	1	0	0
30	Nangbo Dongbo	Kouassi-Datékré	1	0	1	39	39	78	1	1	0	1	0	0
31	Saboukpa	Nassian	1	1	2	29	38	67	1	1	1	1	0	0
32	Kékéréni	Assuéfry	1	1	2	18	25	43	0	1	0	0	0	0
33	Kouassi-Séranou	Assuéfry	1	2	3	35	23	58	1	1	0	0	0	0
34	N'Gam	Assuéfry	1	1	2	20	12	32	1	1	0	0	0	0
TOTAL														

SITUATION DES CAEJE NON FONCTIONNELS EN 2008-2009

			Hommes	Femmes	Total	Hommes	Femmes	Total	Cantine	COGES	Puits	Latrines	Clôture	Coopérative
1	Boroko	Bondoukou-1	0	0	0	0	0	0	0	0	0	0	0	0
2	Pinda	Bondoukou-1	0	0	0	0	0	0	0	0	0	0	0	0
3	Kinkua	Bondoukou-1	1	0	1	37	35	72	0	1	0	0	0	0
4	Kanassé	Bondoukou-1	1	0	1	18	35	53	0	0	0	0	0	0
5	Tambi	Bondoukou-1	0	0	0	0	0	0	0	0	0	0	0	0
6	Pougouvagne	Bondoukou-1	1	0	1	20	25	45	0	1	0	0	0	0
7	Appimandoum	Bondoukou-1	0	3	3	41	24	65	0	1	0	0	0	0
8	Kouafo Akidom	Bondoukou-1	0	1	1	37	27	64	0	1	0	0	0	0
9	Sogola	Bondoukou-1	1	0	1	10	12	22	0	0	0	0	0	0
10	Songori	Bondoukou-1	1	0	1	43	29	72	0	0	0	0	0	0
11	Séréoudé	Bondoukou-2	0	2	2	27	30	57	0	1	0	0	0	0
12	Gbanan	Bondoukou-2	0	0	0	0	0	0	0	0	0	0	0	0
13	Kandenan	Bondoukou-2	0	1	1	29	38	67	0	0	0	0	0	0
14	Kiramissé	Bondoukou-2	0	1	1	49	26	75	0	1	0	0	0	0
15	Donvagne	Bondoukou-2	1	0	1	39	37	76	0	1	0	0	0	0
16	Pana	Bondoukou-2	0	2	2	45	37	82	0	1	0	0	0	0
17	Brogodom	Bondoukou-2	1	1	2	48	58	106	0	1	0	0	0	0
18	Sogui	Bondoukou-2	1	0	1	29	31	60	1	1	0	0	0	0
19	Gohondo	Bondoukou-2	1	1	2	32	50	82	0	1	0	0	0	0
20	Fissa	Tanda	0	2	2	39	31	70	0	1	1	1	0	1
21	Bassapounou	Tanda	1	0	1	22	18	40	0	1	1	1	0	0
22	Nagafou	Tanda	1	1	2	30	22	52	0	1	0	0	0	0
23	Siasso	Tanda	1	0	1	30	51	81	0	1	0	0	0	0
24	Adjéi Bango	Tanda	0	1	1	23	16	39	1	1	0	1	1	0
25	Madam	Sandégué	1	0	1	30	50	80	0	0	1	0	0	0
26	Séidja	Assuéfry	1	0	1	38	29	67	0	1	0	0	0	0
27	Yakassé	Assuéfry	1	0	1	18	16	34	1	1	0	0	0	0
28	Yaodongokro	Assuéfry	1	2	3	11	23	34	0	1	1	0	0	0
29	Ondéfidouo	Bouna	0	0	0	0	0	0	0	0	0	0	0	0
30	Yaokro	Tankéssé	1	1	2	22	35	57	0	1	0	1	1	0
31	Bondoyo	Nassian	1	1	2	28	25	53	0	0	0	0	0	0
TOTAL														

NB: les 05 CAEJE en couleur jaune ne sont pas fonctionnels