

REPUBLIQUE DE CÔTE D'IVOIRE



Ministère de l'Éducation  
Nationale et de  
l'Enseignement Technique  
(MEN/ET)

Direction de la Planification,  
de l'Évaluation et des  
Statistiques  
(DPES)



04 BP 514 Abidjan 04  
Tél : (225) 20 22 00 45  
Tél/Fax : (225) 20 21 99 06  
[www.men-dpes.org](http://www.men-dpes.org)

2010  
2011

74 709  
élèves

## ANNUAIRE STATISTIQUE DU PRESCOLAIRE



**GS**

Grande Section

**MS**

Moyenne Section

**PS**

Petite Section



**PU-PSB**

annuaire



## **AVANT-PROPOS**

---

La Direction de la Planification, de l'Évaluation et des Statistiques (DPES) met à disposition, l'annuaire statistique 2010-2011 après de longs mois de travail. Ce document a été élaboré grâce à toute la chaîne administrative du Ministère de l'Éducation Nationale et l'enseignement technique (MENET), depuis la base (l'école, la plus petite entité) jusqu'au sommet (la DPES, la direction centrale) en passant par les Inspections de l'Enseignement préscolaire et Primaire (IEPP) et les Directions Régionales de l'Éducation Nationale et de l'Enseignement technique (DRENET).

Cet annuaire statistique 2010-2011 vise non seulement à aider les acteurs et les décideurs du système éducatif dans la prise de décisions, mais aussi les partenaires et autres utilisateurs, dans la recherche d'informations sur l'école ivoirienne.

Il est une photographie de l'école ivoirienne dans ses diverses composantes. Il présente des tableaux et graphiques ponctués par des commentaires. Pour aider à une compréhension globale du système, nous y avons inclus quelques indicateurs usuels de l'éducation.

**Le Directeur**

**Mamadou FOFANA**

## PRESENTATION

---

Chaque année, le Ministère de l'Education Nationale et de l'Enseignement Technique (MENET) éprouve des difficultés à disposer, en temps réel, des données statistiques scolaires pour un pilotage efficace du système éducatif.

Pour l'année scolaire 2010-2011, cette activité a revêtu un caractère particulier car elle s'est inscrite dans le plan d'urgence de production des statistiques de base (PU-PSB) initié par l'Etat de Côte d'Ivoire pour répondre au besoin en données statistiques fiables dans tous les départements ministériels. Au niveau du MENET, c'est avec l'appui technique de l'Institut National de la Statistique (INS), que la Direction de la Planification, de l'Evaluation et des Statistiques (DPES) a procédé à la collecte et au traitement des données statistiques des années scolaires 2010-2011 et 2011-2012.

Cette activité de la DPES est traditionnellement dévolue à la Sous direction des Statistiques et de l'Evaluation (SDSE), qui est chargée de l'organisation, de la collecte, de la saisie et de l'analyse des données recueillies. Son champ d'action durant cette campagne statistique a couvert les structures du préscolaire, du primaire et du secondaire de l'enseignement public et privé.

Pour parvenir à un résultat satisfaisant et optimal, la DPES a adopté une méthodologie de collecte et de traitement de l'information selon un processus consensuel adopté avec les partenaires. Ledit processus se décline en plusieurs grandes étapes:

1. la collecte des données ;
2. la saisie des données ;
3. le traitement des données ;
4. la vulgarisation des résultats de la collecte à travers une présentation officielle
5. la production des Annuaire Statistiques.

Le présent document, renferme des données statistiques collectées entre les mois de mars et juillet 2012 sur l'ensemble du territoire national, dans le cadre de la campagne statistique annuelle dénommée « enquête lourde ». Ce type d'enquête permet de recueillir des informations sur les infrastructures scolaires, les élèves et les enseignants aux fins de les analyser pour en tirer des décisions profitables aux bénéficiaires.

Pour plus de lisibilité, différents tableaux et graphiques ont été élaborés, ponctués par des commentaires pour faciliter la compréhension des chiffres par les utilisateurs.

Nous souhaitons donc une bonne lecture et exploitation de ce document à tous ceux qui nous feront l'honneur de l'utiliser.

## MOT DE MADAME LA MINISTRE

---

Le Ministère de l'Education Nationale et de l'Enseignement Technique (MENET), par l'entremise de la Direction de la Planification, de l'Evaluation et des Statistiques (DPES), est heureux de mettre à la disposition des divers utilisateurs, l'annuaire statistique de l'année scolaire 2010-2011, qui constitue un recueil de données sur les élèves, les enseignants, les infrastructures et les équipements pour le Préscolaire, le primaire et le secondaire général.

Ce résultat est le fruit de la volonté gouvernementale. En effet, le gouvernement ivoirien en choisissant de mettre en œuvre le Programme d'Urgence et de Production des Statistiques de Base (PU-PSB) a pris toute la mesure de la nécessité de disposer de statistiques fiables pour élaborer les politiques publiques et mieux planifier le développement.

*«Les données constituent une composante essentielle de la planification du développement. En l'absence d'une telle information, les efforts déployés pour planifier la croissance et le bien-être à venir de la population ne peuvent s'ancrer dans la réalité et sont nécessairement incomplets »Dixit Peter Anyang' Nyong'o, ministre du Plan et du Développement national (Kenya).*

Les données récoltées sont un des éléments essentiels d'aide à la décision pour la mise en œuvre et le suivi des politiques notamment celle éducative.

Les statistiques jouent donc un rôle crucial dans la lutte contre la pauvreté et pour le développement en général. Elles permettront à la Côte d'Ivoire d'être un pays émergent à l'horizon 2020 comme l'ambitionne le gouvernement de Côte d'Ivoire.

C'est la raison pour laquelle le PND 2012-2015 secteur Education, accorde une place importante à cette activité dans l'extrant 1.5 intitulé : « **Le système de planification et les outils de suivi évaluation sont opérationnels** ».

Je me félicite, par conséquent, des statistiques produites qui sont le reflet de la réalité de notre système éducatif. Ces informations fournies seront plus que nécessaires au suivi des politiques d'éducation élaborées et à la prise de décisions de réorientations pertinentes. Elles nous permettront de ce fait, de faire ressortir les domaines dans lesquels les ressources sont les plus indispensables et nous offriront les moyens de suivre les progrès et d'évaluer l'impact des actions déjà mises en œuvre.

Je souhaite que ces annuaires, de par les chiffres proposés, servent à tous, à mieux comprendre notre système éducatif et à nourrir la réflexion pour des propositions d'avancement de la lutte que nous menons ensemble pour le développement optimale de l'école ivoirienne.

**La Ministre de l'Education Nationale et de l'Enseignement Technique  
Kandia CAMARA**

## **REMERCIEMENTS**

---

Nous voulons profiter de cette publication des annuaires statistiques scolaires 2010-2011 pour remercier, au nom de Madame le Ministre et au nom de toute la communauté éducative, les partenaires qui nous ont accompagnés durant tout le processus.

A l'endroit des membres du secteur « Education » UNICEF-Côte d'Ivoire et TASK-FORCE nous voudrions leur exprimer notre gratitude pour l'appui constant dont nous avons été l'objet. Nous voulons parler spécifiquement de leur appui financier pour le renforcement des capacités et leur contribution à travers l'implication de leurs experts.

Notre gratitude va également à l'endroit de l'Institut National de la Statistique (INS), partenaire dans l'élaboration des statistiques dans le cadre du Plan d'Urgence de Production des Statistiques de Base (PU-PSB) initié par le gouvernement.

Nous n'oublions pas nos collaborateurs et tous les membres de la communauté éducative qui ont permis la réalisation de ce document.

**Le Directeur**

**Mamadou FOFANA**

# SOMMAIRE

AVANT-PROPOS .....	2
PRESENTATION .....	3
MOT DE MADAME LA MINISTRE .....	4
REMERCIEMENTS .....	5
LISTE DES TABLEAUX .....	7
LISTE DES GRAPHIQUES .....	9
STATISTIQUES SCOLAIRES .....	10
I.  DONNEES SYNTHETIQUES .....	12
II. INDICATEURS GLOBAUX .....	21
III. MODE DE FONCTIONNEMENT .....	36
IV. EFFECTIFS DES ELEVES .....	45
V.  PERSONNEL ENSEIGNANT .....	64
VI. INFRASTRUCTURES SCOLAIRES .....	94

## LISTE DES TABLEAUX

---

### DONNEES SYNTHETIQUES

Tableau 1.E: Répartition des infrastructures, des effectifs élèves et des enseignants par DREN et par statut.....	12
Tableau 1.R: Répartition des infrastructures, des effectifs élèves et des enseignants par DREN et par statut.....	16
Tableau 1.U: Répartition des infrastructures, des effectifs élèves et des enseignants par DREN et par statut.....	18

### INDICATEURS GLOBAUX

Tableau 2.E : Proportion des élèves filles et des enseignantes par DREN et par statut.....	22
Tableau 2.R : Proportion des élèves filles et des enseignantes par DREN et par statut.....	25
Tableau 2.U : Proportion des élèves filles et des enseignantes par DREN et par statut.....	27
Tableau 3.E : Ratios par DREN et par statut.....	30
Tableau 3.R : Ratios par DREN et par statut.....	33
Tableau 3.U : Ratios par DREN et par statut.....	35

### MODE DE FONCTIONNEMENT

Tableau 4.E : Répartition des salles de classe et des groupes pédagogiques par DREN et par statut selon le niveau d'étude.....	39
Tableau 4.R : Répartition des salles de classe et des groupes pédagogiques par DREN et par statut selon le niveau d'étude.....	43
Tableau 4.U : Répartition des salles de classe et des groupes pédagogiques par DREN et par statut selon le niveau d'étude.....	45

### EFFECTIFS DES ELEVES

Tableau 5.E : Répartition des élèves par DREN et par statut selon le niveau d'étude.....	49
Tableau 5.R : Répartition des élèves par DREN et par statut selon le niveau d'étude .....	54
Tableau 5.U : Répartition des élèves par DREN et par statut selon le niveau d'étude .....	56
Tableau 6.E : Répartition des élèves par DREN et par statut selon l'âge.....	59
Tableau 6.R : Répartition des élèves par DREN et par statut selon l'âge.....	63
Tableau 6.U : Répartition des élèves par DREN et par statut selon l'âge.....	66

### PERSONNEL ENSEIGNANT

Tableau 7.E : Répartition des enseignants par DREN et par statut selon l'emploi.....	72
Tableau 7.R : Répartition des enseignants par DREN et par statut selon l'emploi .....	77
Tableau 7.U : Répartition des enseignants par DREN et par statut selon l'emploi .....	80
Tableau 8.E : Répartition des enseignants par DREN et par statut selon le diplôme pédagogique.....	84
Tableau 8.R : Répartition des enseignants par DREN et par statut selon le diplôme pédagogique.....	88
Tableau 8.U : Répartition des enseignants par DREN et par statut selon le diplôme pédagogique.....	90
Tableau 9.E : Répartition des enseignants par DREN et par statut selon le diplôme académique le plus élevé.....	93
Tableau 9.R : Répartition des enseignants par DREN et par statut selon le diplôme académique le plus élevé.....	97

Tableau 9.U : Répartition des enseignants par DREN et par statut selon le diplôme académique le plus élevé.....	100
Tableau 10.E : Répartition des salles de classe par DREN et par statut selon le mode d'utilisation et leur état.....	105
Tableau 10.R : Répartition des salles de classe par DREN et par statut selon le mode d'utilisation et leur état.....	110
Tableau 10.U : Répartition des salles de classe par DREN et par statut selon le mode d'utilisation et leur état.....	113

## **LISTE DES GRAPHIQUES**

---

### **DONNEES SYNTHETIQUES**

**Graphique 1: Répartition des écoles par statut.....15**

**Graphique2: Répartition des écoles par zone d'implantation.....15**

### **MODE DE FONCTIONNEMENT**

**Graphique3: Répartition des salles de classe selon le niveau d'études.....42**

**Graphique4: Répartition des groupes pédagogiques selon le niveau d'études.....42**

### **EFFECTIFS DES ELEVES**

**Graphique5: Répartition des élèves selon le niveau d'études.....52**

**Graphique 6 : Répartition des élèves par DREN.....53**

### **PERSONNEL ENSEIGNANT**

**Graphique 7: Répartition des enseignants selon l'emploi.....76**

**Graphique 8: Répartition des enseignants selon le diplôme pédagogique.....87**

### **INFRASTRUCTURES SCOLAIRES**

**Graphique 9: Répartition des salles de classe utilisées pour les cours selon leur état.....109**

# **STATISTIQUES SCOLAIRES**



# *I. DONNEES SYNTHETIQUES*

## I. DONNEES SYNTHETIQUES

Tableau 1.E: Répartition des infrastructures, des effectifs élèves et des enseignants par DREN et par statut

DREN	STATUT	ECOLES	SALLES DE CLASSE	GROUPES PEDAGOGIQUES	EFFECTIFS ELEVES		ENSEIGNANTS	
					TOTAL	FILLES	TOTAL	FEMMES
ABENGOUROU	PRIVE	4	9	11	196	95	15	15
	PUBLIC	37	89	97	2669	1334	126	123
	<b>Total</b>	<b>41</b>	<b>98</b>	<b>108</b>	<b>2865</b>	<b>1429</b>	<b>141</b>	<b>138</b>
ABIDJAN 1	COMMUNAUTAIRE	2	6	6	106	59	9	9
	PRIVE	95	383	309	6668	3313	418	401
	PUBLIC	57	162	188	4853	2404	222	219
	<b>Total</b>	<b>154</b>	<b>551</b>	<b>503</b>	<b>11627</b>	<b>5776</b>	<b>649</b>	<b>629</b>
ABIDJAN 2	PRIVE	54	208	169	4369	2248	259	252
	PUBLIC	48	132	270	4088	2049	190	187
	<b>Total</b>	<b>102</b>	<b>340</b>	<b>439</b>	<b>8457</b>	<b>4297</b>	<b>449</b>	<b>439</b>
ABIDJAN 3	PRIVE	119	316	765	7844	3828	403	386
	PUBLIC	65	160	227	5661	2804	308	305
	<b>Total</b>	<b>184</b>	<b>476</b>	<b>992</b>	<b>13505</b>	<b>6632</b>	<b>711</b>	<b>691</b>
ABIDJAN 4	COMMUNAUTAIRE	1	3	3	31	17	3	3
	PRIVE	73	196	508	4842	2424	236	227
	PUBLIC	23	64	118	1526	771	89	89
	<b>Total</b>	<b>97</b>	<b>263</b>	<b>629</b>	<b>6399</b>	<b>3212</b>	<b>328</b>	<b>319</b>
ABOISSO	PRIVE	16	57	115	1041	474	57	48
	PUBLIC	22	42	40	1106	550	58	53
	<b>Total</b>	<b>38</b>	<b>99</b>	<b>155</b>	<b>2147</b>	<b>1024</b>	<b>115</b>	<b>101</b>
ADZOPE	PRIVE	3	6	2	106	80	8	8
	PUBLIC	30	55	117	1350	718	96	94
	<b>Total</b>	<b>33</b>	<b>61</b>	<b>119</b>	<b>1456</b>	<b>798</b>	<b>104</b>	<b>102</b>
AGBOVILLE	PRIVE	2	5	66	99	38	7	7
	PUBLIC	40	90	115	1928	932	149	135
	<b>Total</b>	<b>42</b>	<b>95</b>	<b>181</b>	<b>2027</b>	<b>970</b>	<b>156</b>	<b>142</b>
BONDOUKOU	COMMUNAUTAIRE	6	9	8	473	284	10	5
	PRIVE	1	2	0	75	40	3	2
	PUBLIC	33	62	69	1392	704	86	77
	<b>Total</b>	<b>40</b>	<b>73</b>	<b>77</b>	<b>1940</b>	<b>1028</b>	<b>99</b>	<b>84</b>
BOUAFLE	COMMUNAUTAIRE	1	2	0	48	24	2	2
	PRIVE	2	6	35	82	38	5	5
	PUBLIC	6	19	22	575	245	33	31
	<b>Total</b>	<b>9</b>	<b>27</b>	<b>57</b>	<b>705</b>	<b>307</b>	<b>40</b>	<b>38</b>
BOUAKE 1	COMMUNAUTAIRE	1	4	15	0	0	1	1
	PRIVE	9	23	128	356	181	24	24
	PUBLIC	22	44	69	976	500	76	75
	<b>Total</b>	<b>32</b>	<b>71</b>	<b>212</b>	<b>1332</b>	<b>681</b>	<b>101</b>	<b>100</b>
BOUAKE 2	PRIVE	13	28	50	512	238	36	35
	PUBLIC	50	93	158	2109	1067	185	160
	<b>Total</b>	<b>63</b>	<b>121</b>	<b>208</b>	<b>2621</b>	<b>1305</b>	<b>221</b>	<b>195</b>

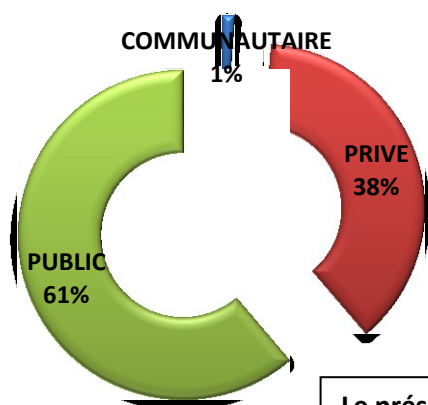
**Tableau 1.E: Répartition des infrastructures, des effectifs élèves et des enseignants par DREN et par statut (suite)**

DREN	STATUT	ECOLES	SALLES DE CLASSE	GROUPES PEDAGOGIQUES	EFFECTIFS ELEVES		ENSEIGNANTS	
					TOTAL	FILLES	TOTAL	FEMMES
BOUNA	COMMUNAUTAIRE	1	1	3	109	60	1	0
	<b>Total</b>	<b>1</b>	<b>1</b>	<b>3</b>	<b>109</b>	<b>60</b>	<b>1</b>	<b>0</b>
BOUNDIALI	PRIVE	1	1	1	26	15	2	2
	PUBLIC	8	23	19	492	236	19	14
	<b>Total</b>	<b>9</b>	<b>24</b>	<b>20</b>	<b>518</b>	<b>251</b>	<b>21</b>	<b>16</b>
DABOU	PRIVE	5	22	15	364	185	14	14
	PUBLIC	22	47	68	1286	663	78	77
	<b>Total</b>	<b>27</b>	<b>69</b>	<b>83</b>	<b>1650</b>	<b>848</b>	<b>92</b>	<b>91</b>
DALOA	PRIVE	7	14	34	359	167	16	15
	PUBLIC	27	50	119	1545	813	136	136
	<b>Total</b>	<b>34</b>	<b>64</b>	<b>153</b>	<b>1904</b>	<b>980</b>	<b>152</b>	<b>151</b>
DAOUKRO	PUBLIC	4	11	12	281	130	20	20
	<b>Total</b>	<b>4</b>	<b>11</b>	<b>12</b>	<b>281</b>	<b>130</b>	<b>20</b>	<b>20</b>
DIMBOKRO	COMMUNAUTAIRE	1	1	1	37	21	2	2
	PRIVE	3	8	9	177	94	8	8
	PUBLIC	16	32	39	905	438	71	69
	<b>Total</b>	<b>20</b>	<b>41</b>	<b>49</b>	<b>1119</b>	<b>553</b>	<b>81</b>	<b>79</b>
DIVO	PUBLIC	6	7	18	214	100	29	29
	<b>Total</b>	<b>6</b>	<b>7</b>	<b>18</b>	<b>214</b>	<b>100</b>	<b>29</b>	<b>29</b>
DUEKOUÉ	PUBLIC	12	26	26	496	237	30	30
	<b>Total</b>	<b>12</b>	<b>26</b>	<b>26</b>	<b>496</b>	<b>237</b>	<b>30</b>	<b>30</b>
FERKESSEDOUGOU	PRIVE	2	5	5	128	70	8	8
	PUBLIC	1	3	3	77	41	3	3
	<b>Total</b>	<b>3</b>	<b>8</b>	<b>8</b>	<b>205</b>	<b>111</b>	<b>11</b>	<b>11</b>
GAGNOA	PRIVE	3	8	5	220	106	6	6
	PUBLIC	35	80	127	1900	920	158	153
	<b>Total</b>	<b>38</b>	<b>88</b>	<b>132</b>	<b>2120</b>	<b>1026</b>	<b>164</b>	<b>159</b>
GUIGLO	PRIVE	1	3	77	77	32	4	4
	PUBLIC	6	17	15	162	77	16	16
	<b>Total</b>	<b>7</b>	<b>20</b>	<b>92</b>	<b>239</b>	<b>109</b>	<b>20</b>	<b>20</b>
KATIOLA	PRIVE	2	9	7	122	65	7	7
	PUBLIC	7	25	20	460	217	21	20
	<b>Total</b>	<b>9</b>	<b>34</b>	<b>27</b>	<b>582</b>	<b>282</b>	<b>28</b>	<b>27</b>

**Tableau 1.E: Répartition des infrastructures, des effectifs élèves et des enseignants par DREN et par statut (suite et fin)**

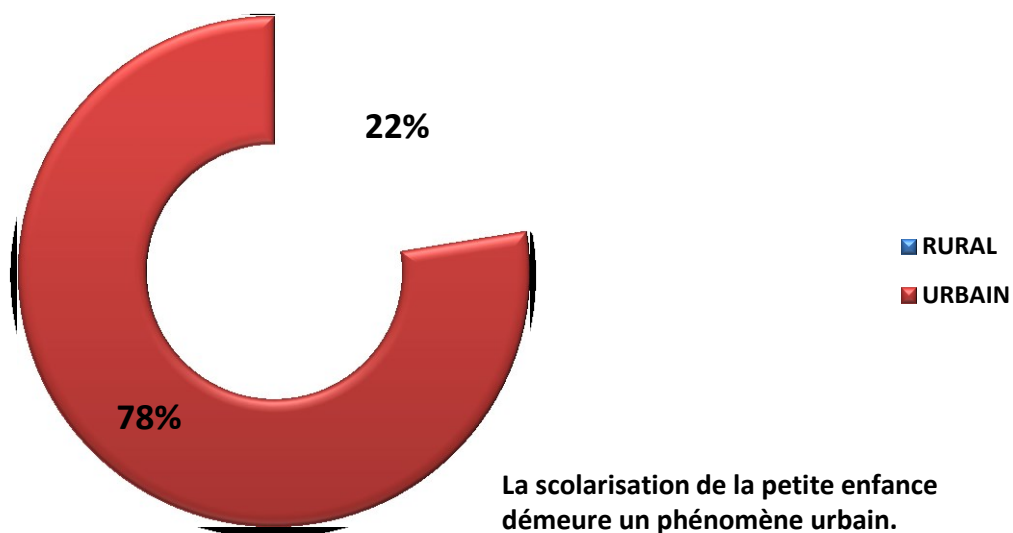
DREN	STATUT	ECOLES	SALLES DE CLASSE	GROUPES PEDAGOGIQUES	EFFECTIFS ELEVES		ENSEIGNANTS	
					TOTAL	FILLES	TOTAL	FEMMES
KORHOGO	PRIVE	5	14	13	405	201	20	17
	PUBLIC	11	29	154	1039	491	38	37
	<b>Total</b>	<b>16</b>	<b>43</b>	<b>167</b>	<b>1444</b>	<b>692</b>	<b>58</b>	<b>54</b>
MAN	COMMUNAUTAIRE	1	2	3	20	10	1	1
	PRIVE	6	16	22	296	158	18	16
	PUBLIC	34	51	165	1522	735	79	69
	<b>Total</b>	<b>41</b>	<b>69</b>	<b>190</b>	<b>1838</b>	<b>903</b>	<b>98</b>	<b>86</b>
MANKONO	PRIVE	1	1	3	41	21	2	2
	PUBLIC	3	7	8	174	96	6	6
	<b>Total</b>	<b>4</b>	<b>8</b>	<b>11</b>	<b>215</b>	<b>117</b>	<b>8</b>	<b>8</b>
ODIENNE	PRIVE	1	1	3	29	16	2	2
	PUBLIC	13	18	58	446	247	25	23
	<b>Total</b>	<b>14</b>	<b>19</b>	<b>61</b>	<b>475</b>	<b>263</b>	<b>27</b>	<b>25</b>
SAN-PEDRO	PRIVE	2	7	10	224	96	6	6
	PUBLIC	18	34	195	1343	696	54	51
	<b>Total</b>	<b>20</b>	<b>41</b>	<b>205</b>	<b>1567</b>	<b>792</b>	<b>60</b>	<b>57</b>
SASSANDRA	PRIVE	1	3	3	142	48	3	3
	PUBLIC	4	10	50	220	111	11	7
	<b>Total</b>	<b>5</b>	<b>13</b>	<b>53</b>	<b>362</b>	<b>159</b>	<b>14</b>	<b>10</b>
SEQUELA	PRIVE	1	2	2	18	7	2	2
	PUBLIC	2	6	5	158	72	7	7
	<b>Total</b>	<b>3</b>	<b>8</b>	<b>7</b>	<b>176</b>	<b>79</b>	<b>9</b>	<b>9</b>
SOUBRE	PRIVE	1	3	3	77	31	4	4
	PUBLIC	23	40	64	1080	538	70	70
	<b>Total</b>	<b>24</b>	<b>43</b>	<b>67</b>	<b>1157</b>	<b>569</b>	<b>74</b>	<b>74</b>
TOUBA	PRIVE	2	7	6	141	53	6	6
	PUBLIC	3	9	8	120	60	5	5
	<b>Total</b>	<b>5</b>	<b>16</b>	<b>14</b>	<b>261</b>	<b>113</b>	<b>11</b>	<b>11</b>
YAMOISSOUKRO	PRIVE	9	23	26	624	296	31	30
	PUBLIC	35	93	91	2072	1020	141	140
	<b>Total</b>	<b>44</b>	<b>116</b>	<b>117</b>	<b>2696</b>	<b>1316</b>	<b>172</b>	<b>170</b>
NATIONAL	COMMUNAUTAIRE	14	28	39	824	475	29	23
	PRIVE	444	1386	2402	29660	14658	1630	1562
	PUBLIC	723	1630	2754	44225	22016	2635	2530
	<b>Total</b>	<b>1181</b>	<b>3044</b>	<b>5195</b>	<b>74709</b>	<b>37149</b>	<b>4294</b>	<b>4115</b>

## Graphique 1: Répartition des écoles par statut



Le préscolaire est plus présent dans le public que dans le privé.

## Graphique 2: Répartition des écoles par zone d'implantation



La scolarisation de la petite enfance demeure un phénomène urbain.

**Tableau 1.R: Répartition des infrastructures, des effectifs élèves et des enseignants par DREN et par statut**

DREN	STATUT	ECOLES	SALLES DE CLASSE	GROUPES PEDAGOGIQUES	EFFECTIFS ELEVES		ENSEIGNANTS	
					TOTAL	FILLES	TOTAL	FEMMES
ABENGOUROU	PUBLIC	15	31	32	592	301	29	26
	<b>Total</b>	<b>15</b>	<b>31</b>	<b>32</b>	<b>592</b>	<b>301</b>	<b>29</b>	<b>26</b>
ABIDJAN 1	COMMUNAUTAIRE	1	3	3	106	59	3	3
	PUBLIC	6	17	20	482	245	22	21
	<b>Total</b>	<b>7</b>	<b>20</b>	<b>23</b>	<b>588</b>	<b>304</b>	<b>25</b>	<b>24</b>
ABIDJAN 2	PRIVE	1	15	3	55	24	3	3
	PUBLIC	3	13	79	121	69	8	8
	<b>Total</b>	<b>4</b>	<b>28</b>	<b>82</b>	<b>176</b>	<b>93</b>	<b>11</b>	<b>11</b>
ABIDJAN 3	PRIVE	1	3	1	30	14	1	1
	PUBLIC	8	13	22	264	115	25	25
	<b>Total</b>	<b>9</b>	<b>16</b>	<b>23</b>	<b>294</b>	<b>129</b>	<b>26</b>	<b>26</b>
ABIDJAN 4	COMMUNAUTAIRE	1	3	3	31	17	3	3
	PRIVE	12	34	36	989	525	48	46
	PUBLIC	5	19	17	211	97	13	13
	<b>Total</b>	<b>18</b>	<b>56</b>	<b>56</b>	<b>1231</b>	<b>639</b>	<b>64</b>	<b>62</b>
ABOISSO	PRIVE	2	5	6	105	41	4	4
	PUBLIC	10	17	16	396	203	18	17
	<b>Total</b>	<b>12</b>	<b>22</b>	<b>22</b>	<b>501</b>	<b>244</b>	<b>22</b>	<b>21</b>
ADZOPE	PRIVE	1	3	0	58	32	3	3
	PUBLIC	15	22	63	576	292	35	34
	<b>Total</b>	<b>16</b>	<b>25</b>	<b>63</b>	<b>634</b>	<b>324</b>	<b>38</b>	<b>37</b>
AGBOVILLE	PUBLIC	13	25	36	474	240	35	23
	<b>Total</b>	<b>13</b>	<b>25</b>	<b>36</b>	<b>474</b>	<b>240</b>	<b>35</b>	<b>23</b>
BONDOUKOU	COMMUNAUTAIRE	5	6	5	396	243	10	5
	PRIVE	1	2	0	75	40	3	2
	PUBLIC	19	27	23	609	319	29	24
	<b>Total</b>	<b>25</b>	<b>35</b>	<b>28</b>	<b>1080</b>	<b>602</b>	<b>42</b>	<b>31</b>
BOUAFLE	PUBLIC	1	4	4	94	39	6	5
	<b>Total</b>	<b>1</b>	<b>4</b>	<b>4</b>	<b>94</b>	<b>39</b>	<b>6</b>	<b>5</b>
BOUAKE 1	PUBLIC	1	3	3	33	21	2	1
	<b>Total</b>	<b>1</b>	<b>3</b>	<b>3</b>	<b>33</b>	<b>21</b>	<b>2</b>	<b>1</b>
BOUAKE 2	PUBLIC	9	17	41	186	102	20	17
	<b>Total</b>	<b>9</b>	<b>17</b>	<b>41</b>	<b>186</b>	<b>102</b>	<b>20</b>	<b>17</b>
BOUNA	COMMUNAUTAIRE	1	1	3	109	60	1	0
	<b>Total</b>	<b>1</b>	<b>1</b>	<b>3</b>	<b>109</b>	<b>60</b>	<b>1</b>	<b>0</b>
BOUNDIALI	PUBLIC	3	2	4	67	39	2	2
	<b>Total</b>	<b>3</b>	<b>2</b>	<b>4</b>	<b>67</b>	<b>39</b>	<b>2</b>	<b>2</b>
DABOU	PUBLIC	16	35	51	928	468	55	54
	<b>Total</b>	<b>16</b>	<b>35</b>	<b>51</b>	<b>928</b>	<b>468</b>	<b>55</b>	<b>54</b>

**Tableau 1.R: Répartition des infrastructures, des effectifs élèves et des enseignants par DREN et par statut (suite et fin)**

DREN	STATUT	ECOLES	SALLES DE CLASSE	GROUPES PEDAGOGIQUES	EFFECTIFS ELEVES		ENSEIGNANTS	
					TOTAL	FILLES	TOTAL	FEMMES
DALOA	PUBLIC	2	2	50	65	37	3	3
	<b>Total</b>	<b>2</b>	<b>2</b>	<b>50</b>	<b>65</b>	<b>37</b>	<b>3</b>	<b>3</b>
DIMBOKRO	PUBLIC	2	0	6	169	82	9	8
	<b>Total</b>	<b>2</b>	<b>0</b>	<b>6</b>	<b>169</b>	<b>82</b>	<b>9</b>	<b>8</b>
DIVO	PUBLIC	1	1	3	10	8	3	3
	<b>Total</b>	<b>1</b>	<b>1</b>	<b>3</b>	<b>10</b>	<b>8</b>	<b>3</b>	<b>3</b>
DUEKOUÉ	PUBLIC	3	6	6	46	24	4	4
	<b>Total</b>	<b>3</b>	<b>6</b>	<b>6</b>	<b>46</b>	<b>24</b>	<b>4</b>	<b>4</b>
GAGNOA	PUBLIC	6	13	12	282	116	16	16
	<b>Total</b>	<b>6</b>	<b>13</b>	<b>12</b>	<b>282</b>	<b>116</b>	<b>16</b>	<b>16</b>
GUIGLO	PUBLIC	1	1	3	35	17	2	2
	<b>Total</b>	<b>1</b>	<b>1</b>	<b>3</b>	<b>35</b>	<b>17</b>	<b>2</b>	<b>2</b>
KATIOLA	PUBLIC	3	14	9	171	81	5	5
	<b>Total</b>	<b>3</b>	<b>14</b>	<b>9</b>	<b>171</b>	<b>81</b>	<b>5</b>	<b>5</b>
KORHOGO	PRIVE	1	1	1	62	26	1	0
	PUBLIC	1	3	3	61	26	3	3
	<b>Total</b>	<b>2</b>	<b>4</b>	<b>4</b>	<b>123</b>	<b>52</b>	<b>4</b>	<b>3</b>
MAN	PUBLIC	13	13	35	459	217	22	15
	<b>Total</b>	<b>13</b>	<b>13</b>	<b>35</b>	<b>459</b>	<b>217</b>	<b>22</b>	<b>15</b>
ODIENNE	PUBLIC	2	0	2	78	55	4	3
	<b>Total</b>	<b>2</b>	<b>0</b>	<b>2</b>	<b>78</b>	<b>55</b>	<b>4</b>	<b>3</b>
SAN-PEDRO	PUBLIC	10	14	175	652	349	25	24
	<b>Total</b>	<b>10</b>	<b>14</b>	<b>175</b>	<b>652</b>	<b>349</b>	<b>25</b>	<b>24</b>
SASSANDRA	PRIVE	1	3	3	142	48	3	3
	PUBLIC	2	6	44	69	34	7	3
	<b>Total</b>	<b>3</b>	<b>9</b>	<b>47</b>	<b>211</b>	<b>82</b>	<b>10</b>	<b>6</b>
SEQUELA	PUBLIC	1	3	2	24	11	2	2
	<b>Total</b>	<b>1</b>	<b>3</b>	<b>2</b>	<b>24</b>	<b>11</b>	<b>2</b>	<b>2</b>
SOUBRE	PUBLIC	8	9	22	278	133	16	16
	<b>Total</b>	<b>8</b>	<b>9</b>	<b>22</b>	<b>278</b>	<b>133</b>	<b>16</b>	<b>16</b>
TOUBA	PUBLIC	1	3	3	35	19	2	2
	<b>Total</b>	<b>1</b>	<b>3</b>	<b>3</b>	<b>35</b>	<b>19</b>	<b>2</b>	<b>2</b>
YAMOISSOUKRO	PRIVE	1	3	2	41	19	2	2
	PUBLIC	10	13	14	247	127	15	15
	<b>Total</b>	<b>11</b>	<b>16</b>	<b>16</b>	<b>288</b>	<b>146</b>	<b>17</b>	<b>17</b>
<b>NATIONAL</b>	<b>COMMUNAUTAIRE</b>	<b>8</b>	<b>13</b>	<b>14</b>	<b>642</b>	<b>379</b>	<b>17</b>	<b>11</b>
	<b>PRIVE</b>	<b>21</b>	<b>69</b>	<b>52</b>	<b>1557</b>	<b>769</b>	<b>68</b>	<b>64</b>
	<b>PUBLIC</b>	<b>190</b>	<b>346</b>	<b>800</b>	<b>7714</b>	<b>3886</b>	<b>437</b>	<b>394</b>
	<b>Total</b>	<b>219</b>	<b>428</b>	<b>866</b>	<b>9913</b>	<b>5034</b>	<b>522</b>	<b>469</b>

**Tableau 1.U: Répartition des infrastructures, des effectifs élèves et des enseignants par DREN et par statut**

DREN	STATUT	ECOLES	SALLES DE CLASSE	GROUPES PEDAGOGIQUES	EFFECTIFS ELEVES		ENSEIGNANTS	
					TOTAL	FILLES	TOTAL	FEMMES
ABENGOUROU	PRIVE	4	9	11	196	95	15	15
	PUBLIC	22	58	65	2077	1033	97	97
	<b>Total</b>	<b>26</b>	<b>67</b>	<b>76</b>	<b>2273</b>	<b>1128</b>	<b>112</b>	<b>112</b>
ABIDJAN 1	COMMUNAUTAIRE	1	3	3	0	0	6	6
	PRIVE	95	383	309	6668	3313	418	401
	PUBLIC	51	145	168	4371	2159	200	198
	<b>Total</b>	<b>147</b>	<b>531</b>	<b>480</b>	<b>11039</b>	<b>5472</b>	<b>624</b>	<b>605</b>
ABIDJAN 2	PRIVE	53	193	166	4314	2224	256	249
	PUBLIC	45	119	191	3967	1980	182	179
	<b>Total</b>	<b>98</b>	<b>312</b>	<b>357</b>	<b>8281</b>	<b>4204</b>	<b>438</b>	<b>428</b>
ABIDJAN 3	PRIVE	118	313	764	7814	3814	402	385
	PUBLIC	57	147	205	5397	2689	283	280
	<b>Total</b>	<b>175</b>	<b>460</b>	<b>969</b>	<b>13211</b>	<b>6503</b>	<b>685</b>	<b>665</b>
ABIDJAN 4	PRIVE	61	162	472	3853	1899	188	181
	PUBLIC	18	45	101	1315	674	76	76
	<b>Total</b>	<b>79</b>	<b>207</b>	<b>573</b>	<b>5168</b>	<b>2573</b>	<b>264</b>	<b>257</b>
ABOISSO	PRIVE	14	52	109	936	433	53	44
	PUBLIC	12	25	24	710	347	40	36
	<b>Total</b>	<b>26</b>	<b>77</b>	<b>133</b>	<b>1646</b>	<b>780</b>	<b>93</b>	<b>80</b>
ADZOPE	PRIVE	2	3	2	48	48	5	5
	PUBLIC	15	33	54	774	426	61	60
	<b>Total</b>	<b>17</b>	<b>36</b>	<b>56</b>	<b>822</b>	<b>474</b>	<b>66</b>	<b>65</b>
AGBOVILLE	PRIVE	2	5	66	99	38	7	7
	PUBLIC	27	65	79	1454	692	114	112
	<b>Total</b>	<b>29</b>	<b>70</b>	<b>145</b>	<b>1553</b>	<b>730</b>	<b>121</b>	<b>119</b>
BONDOUKOU	COMMUNAUTAIRE	1	3	3	77	41	0	0
	PUBLIC	14	35	46	783	385	57	53
	<b>Total</b>	<b>15</b>	<b>38</b>	<b>49</b>	<b>860</b>	<b>426</b>	<b>57</b>	<b>53</b>
BOUAFLE	COMMUNAUTAIRE	1	2	0	48	24	2	2
	PRIVE	2	6	35	82	38	5	5
	PUBLIC	5	15	18	481	206	27	26
	<b>Total</b>	<b>8</b>	<b>23</b>	<b>53</b>	<b>611</b>	<b>268</b>	<b>34</b>	<b>33</b>
BOUAKE 1	COMMUNAUTAIRE	1	4	15	0	0	1	1
	PRIVE	9	23	128	356	181	24	24
	PUBLIC	21	41	66	943	479	74	74
	<b>Total</b>	<b>31</b>	<b>68</b>	<b>209</b>	<b>1299</b>	<b>660</b>	<b>99</b>	<b>99</b>
BOUAKE 2	PRIVE	13	28	50	512	238	36	35
	PUBLIC	41	76	117	1923	965	165	143
	<b>Total</b>	<b>54</b>	<b>104</b>	<b>167</b>	<b>2435</b>	<b>1203</b>	<b>201</b>	<b>178</b>
BOUNDIALI	PRIVE	1	1	1	26	15	2	2
	PUBLIC	5	21	15	425	197	17	12
	<b>Total</b>	<b>6</b>	<b>22</b>	<b>16</b>	<b>451</b>	<b>212</b>	<b>19</b>	<b>14</b>

**Tableau 1.U: Répartition des infrastructures, des effectifs élèves et des enseignants par DREN et par statut (suite)**

DREN	STATUT	ECOLES	SALLES DE CLASSE	GROUPES PEDAGOGIQUES	EFFECTIFS ELEVES		ENSEIGNANTS	
					TOTAL	FILLES	TOTAL	FEMMES
DABOU	PRIVE	5	22	15	364	185	14	14
	PUBLIC	6	12	17	358	195	23	23
	<b>Total</b>	<b>11</b>	<b>34</b>	<b>32</b>	<b>722</b>	<b>380</b>	<b>37</b>	<b>37</b>
DALOA	PRIVE	7	14	34	359	167	16	15
	PUBLIC	25	48	69	1480	776	133	133
	<b>Total</b>	<b>32</b>	<b>62</b>	<b>103</b>	<b>1839</b>	<b>943</b>	<b>149</b>	<b>148</b>
DAOUKRO	PUBLIC	4	11	12	281	130	20	20
	<b>Total</b>	<b>4</b>	<b>11</b>	<b>12</b>	<b>281</b>	<b>130</b>	<b>20</b>	<b>20</b>
DIMBOKRO	COMMUNAUTAIRE	1	1	1	37	21	2	2
	PRIVE	3	8	9	177	94	8	8
	PUBLIC	14	32	33	736	356	62	61
	<b>Total</b>	<b>18</b>	<b>41</b>	<b>43</b>	<b>950</b>	<b>471</b>	<b>72</b>	<b>71</b>
DIVO	PUBLIC	5	6	15	204	92	26	26
	<b>Total</b>	<b>5</b>	<b>6</b>	<b>15</b>	<b>204</b>	<b>92</b>	<b>26</b>	<b>26</b>
DUEKOUÉ	PUBLIC	9	20	20	450	213	26	26
	<b>Total</b>	<b>9</b>	<b>20</b>	<b>20</b>	<b>450</b>	<b>213</b>	<b>26</b>	<b>26</b>
FERKESSEDOUGOU	PRIVE	2	5	5	128	70	8	8
	PUBLIC	1	3	3	77	41	3	3
	<b>Total</b>	<b>3</b>	<b>8</b>	<b>8</b>	<b>205</b>	<b>111</b>	<b>11</b>	<b>11</b>
GAGNOA	PRIVE	3	8	5	220	106	6	6
	PUBLIC	29	67	115	1618	804	142	137
	<b>Total</b>	<b>32</b>	<b>75</b>	<b>120</b>	<b>1838</b>	<b>910</b>	<b>148</b>	<b>143</b>
GUIGLO	PRIVE	1	3	77	77	32	4	4
	PUBLIC	5	16	12	127	60	14	14
	<b>Total</b>	<b>6</b>	<b>19</b>	<b>89</b>	<b>204</b>	<b>92</b>	<b>18</b>	<b>18</b>
KATIOLA	PRIVE	2	9	7	122	65	7	7
	PUBLIC	4	11	11	289	136	16	15
	<b>Total</b>	<b>6</b>	<b>20</b>	<b>18</b>	<b>411</b>	<b>201</b>	<b>23</b>	<b>22</b>
KORHOGO	PRIVE	4	13	12	343	175	19	17
	PUBLIC	10	26	151	978	465	35	34
	<b>Total</b>	<b>14</b>	<b>39</b>	<b>163</b>	<b>1321</b>	<b>640</b>	<b>54</b>	<b>51</b>
MAN	COMMUNAUTAIRE	1	2	3	20	10	1	1
	PRIVE	6	16	22	296	158	18	16
	PUBLIC	21	38	130	1063	518	57	54
	<b>Total</b>	<b>28</b>	<b>56</b>	<b>155</b>	<b>1379</b>	<b>686</b>	<b>76</b>	<b>71</b>

**Tableau 1.U: Répartition des infrastructures, des effectifs élèves et des enseignants par DREN et par statut (suite et fin)**

DREN	STATUT	ECOLES	SALLES DE CLASSE	GROUPES PEDAGOGIQUES	EFFECTIFS ELEVES		ENSEIGNANTS	
					TOTAL	FILLES	TOTAL	FEMMES
MANKONO	PRIVE	1	1	3	41	21	2	2
	PUBLIC	3	7	8	174	96	6	6
	<b>Total</b>	<b>4</b>	<b>8</b>	<b>11</b>	<b>215</b>	<b>117</b>	<b>8</b>	<b>8</b>
ODIENNE	PRIVE	1	1	3	29	16	2	2
	PUBLIC	11	18	56	368	192	21	20
	<b>Total</b>	<b>12</b>	<b>19</b>	<b>59</b>	<b>397</b>	<b>208</b>	<b>23</b>	<b>22</b>
SAN-PEDRO	PRIVE	2	7	10	224	96	6	6
	PUBLIC	8	20	20	691	347	29	27
	<b>Total</b>	<b>10</b>	<b>27</b>	<b>30</b>	<b>915</b>	<b>443</b>	<b>35</b>	<b>33</b>
SASSANDRA	PUBLIC	2	4	6	151	77	4	4
	<b>Total</b>	<b>2</b>	<b>4</b>	<b>6</b>	<b>151</b>	<b>77</b>	<b>4</b>	<b>4</b>
SEQUELA	PRIVE	1	2	2	18	7	2	2
	PUBLIC	1	3	3	134	61	5	5
	<b>Total</b>	<b>2</b>	<b>5</b>	<b>5</b>	<b>152</b>	<b>68</b>	<b>7</b>	<b>7</b>
SOUBRE	PRIVE	1	3	3	77	31	4	4
	PUBLIC	15	31	42	802	405	54	54
	<b>Total</b>	<b>16</b>	<b>34</b>	<b>45</b>	<b>879</b>	<b>436</b>	<b>58</b>	<b>58</b>
TOUBA	PRIVE	2	7	6	141	53	6	6
	PUBLIC	2	6	5	85	41	3	3
	<b>Total</b>	<b>4</b>	<b>13</b>	<b>11</b>	<b>226</b>	<b>94</b>	<b>9</b>	<b>9</b>
YAMOISSOUKRO	PRIVE	8	20	24	583	277	29	28
	PUBLIC	25	80	77	1825	893	126	125
	<b>Total</b>	<b>33</b>	<b>100</b>	<b>101</b>	<b>2408</b>	<b>1170</b>	<b>155</b>	<b>153</b>
NATIONAL	COMMUNAUTAIRE	6	15	25	182	96	12	12
	PRIVE	423	1317	2350	28103	13889	1562	1498
	PUBLIC	533	1284	1954	36511	18130	2198	2136
	<b>Total</b>	<b>962</b>	<b>2616</b>	<b>4329</b>	<b>64796</b>	<b>32115</b>	<b>3772</b>	<b>3646</b>



## *II. INDICATEURS GLOBAUX*

## II. INDICATEURS GLOBAUX

**Tableau 2.E : Proportion des élèves filles et des enseignantes par DREN et par statut**

DREN	STATUT	ECOLES	EFFECTIFS ELEVES			ENSEIGNANTS		
			TOTAL	FILLES	% FILLES	TOTAL	FEMMES	% FEMMES
ABENGOUROU	PRIVE	4	196	95	48,5	15	15	100
	PUBLIC	37	2669	1334	50,0	126	123	97,6
	<b>Total</b>	<b>41</b>	<b>2865</b>	<b>1429</b>	<b>49,9</b>	<b>141</b>	<b>138</b>	<b>97,9</b>
ABIDJAN 1	COMMUNAUTAIRE	2	106	59	55,7	9	9	100,0
	PRIVE	95	6668	3313	49,7	418	401	95,9
	PUBLIC	57	4853	2404	49,5	222	219	98,6
	<b>Total</b>	<b>154</b>	<b>11627</b>	<b>5776</b>	<b>49,7</b>	<b>649</b>	<b>629</b>	<b>96,9</b>
ABIDJAN 2	PRIVE	54	4369	2248	51,5	259	252	97,3
	PUBLIC	48	4088	2049	50,1	190	187	98,4
	<b>Total</b>	<b>102</b>	<b>8457</b>	<b>4297</b>	<b>50,8</b>	<b>449</b>	<b>439</b>	<b>97,8</b>
ABIDJAN 3	PRIVE	119	7844	3828	48,8	403	386	95,8
	PUBLIC	65	5661	2804	49,5	308	305	99,0
	<b>Total</b>	<b>184</b>	<b>13505</b>	<b>6632</b>	<b>49,1</b>	<b>711</b>	<b>691</b>	<b>97,2</b>
ABIDJAN 4	COMMUNAUTAIRE	1	31	17	54,8	3	3	100,0
	PRIVE	73	4842	2424	50,1	236	227	96,2
	PUBLIC	23	1526	771	50,5	89	89	100,0
	<b>Total</b>	<b>97</b>	<b>6399</b>	<b>3212</b>	<b>50,2</b>	<b>328</b>	<b>319</b>	<b>97,3</b>
ABOISSO	PRIVE	16	1041	474	45,5	57	48	84,2
	PUBLIC	22	1106	550	49,7	58	53	91,4
	<b>Total</b>	<b>38</b>	<b>2147</b>	<b>1024</b>	<b>47,7</b>	<b>115</b>	<b>101</b>	<b>87,8</b>
ADZOPE	PRIVE	3	106	80	75,5	8	8	100,0
	PUBLIC	30	1350	718	53,2	96	94	97,9
	<b>Total</b>	<b>33</b>	<b>1456</b>	<b>798</b>	<b>54,8</b>	<b>104</b>	<b>102</b>	<b>98,1</b>
AGBOVILLE	PRIVE	2	99	38	38,4	7	7	100,0
	PUBLIC	40	1928	932	48,3	149	135	90,6
	<b>Total</b>	<b>42</b>	<b>2027</b>	<b>970</b>	<b>47,9</b>	<b>156</b>	<b>142</b>	<b>91,0</b>
BONDOUKOU	COMMUNAUTAIRE	6	473	284	60,0	10	5	50,0
	PRIVE	1	75	40	53,3	3	2	66,7
	PUBLIC	33	1392	704	50,6	86	77	89,5
	<b>Total</b>	<b>40</b>	<b>1940</b>	<b>1028</b>	<b>53,0</b>	<b>99</b>	<b>84</b>	<b>84,8</b>
BOUAFLE	COMMUNAUTAIRE	1	48	24	50,0	2	2	100,0
	PRIVE	2	82	38	46,3	5	5	100,0
	PUBLIC	6	575	245	42,6	33	31	93,9
	<b>Total</b>	<b>9</b>	<b>705</b>	<b>307</b>	<b>43,5</b>	<b>40</b>	<b>38</b>	<b>95,0</b>
BOUAKE 1	COMMUNAUTAIRE	1	0	0	#DIV/0!	1	1	100,0
	PRIVE	9	356	181	50,8	24	24	100,0
	PUBLIC	22	976	500	51,2	76	75	98,7
	<b>Total</b>	<b>32</b>	<b>1332</b>	<b>681</b>	<b>51,1</b>	<b>101</b>	<b>100</b>	<b>99,0</b>
BOUAKE 2	PRIVE	13	512	238	46,5	36	35	97,2
	PUBLIC	50	2109	1067	50,6	185	160	86,5
	<b>Total</b>	<b>63</b>	<b>2621</b>	<b>1305</b>	<b>49,8</b>	<b>221</b>	<b>195</b>	<b>88,2</b>

**Tableau 2.E : Proportion des élèves filles et des enseignantes par DREN et par statut (suite)**

DREN	STATUT	ECOLES	EFFECTIFS ELEVES			ENSEIGNANTS		
			TOTAL	FILLES	% FILLES	TOTAL	FEMMES	% FEMMES
BOUNA	COMMUNAUTAIRE	1	109	60	55,0	1	0	0,0
	<b>Total</b>	<b>1</b>	<b>109</b>	<b>60</b>	<b>55,0</b>	<b>1</b>	<b>0</b>	<b>0,0</b>
BOUNDIALI	PRIVE	1	26	15	57,7	2	2	100,0
	PUBLIC	8	492	236	48,0	19	14	73,7
	<b>Total</b>	<b>9</b>	<b>518</b>	<b>251</b>	<b>48,5</b>	<b>21</b>	<b>16</b>	<b>76,2</b>
DABOU	PRIVE	5	364	185	50,8	14	14	100,0
	PUBLIC	22	1286	663	51,6	78	77	98,7
	<b>Total</b>	<b>27</b>	<b>1650</b>	<b>848</b>	<b>51,4</b>	<b>92</b>	<b>91</b>	<b>98,9</b>
DALOA	PRIVE	7	359	167	46,5	16	15	93,8
	PUBLIC	27	1545	813	52,6	136	136	100,0
	<b>Total</b>	<b>34</b>	<b>1904</b>	<b>980</b>	<b>51,5</b>	<b>152</b>	<b>151</b>	<b>99,3</b>
DAOUKRO	PUBLIC	4	281	130	46,3	20	20	100,0
	<b>Total</b>	<b>4</b>	<b>281</b>	<b>130</b>	<b>46,3</b>	<b>20</b>	<b>20</b>	<b>100,0</b>
DIMBOKRO	COMMUNAUTAIRE	1	37	21	56,8	2	2	100,0
	PRIVE	3	177	94	53,1	8	8	100,0
	PUBLIC	16	905	438	48,4	71	69	97,2
	<b>Total</b>	<b>20</b>	<b>1119</b>	<b>553</b>	<b>49,4</b>	<b>81</b>	<b>79</b>	<b>97,5</b>
DIVO	PUBLIC	6	214	100	46,7	29	29	100,0
	<b>Total</b>	<b>6</b>	<b>214</b>	<b>100</b>	<b>46,7</b>	<b>29</b>	<b>29</b>	<b>100,0</b>
DUEKOUE	PUBLIC	12	496	237	47,8	30	30	100,0
	<b>Total</b>	<b>12</b>	<b>496</b>	<b>237</b>	<b>47,8</b>	<b>30</b>	<b>30</b>	<b>100,0</b>
FERKESSEDOUGOU	PRIVE	2	128	70	54,7	8	8	100,0
	PUBLIC	1	77	41	53,2	3	3	100,0
	<b>Total</b>	<b>3</b>	<b>205</b>	<b>111</b>	<b>54,1</b>	<b>11</b>	<b>11</b>	<b>100,0</b>
GAGNOA	PRIVE	3	220	106	48,2	6	6	100,0
	PUBLIC	35	1900	920	48,4	158	153	96,8
	<b>Total</b>	<b>38</b>	<b>2120</b>	<b>1026</b>	<b>48,4</b>	<b>164</b>	<b>159</b>	<b>97,0</b>
GUIGLO	PRIVE	1	77	32	41,6	4	4	100,0
	PUBLIC	6	162	77	47,5	16	16	100,0
	<b>Total</b>	<b>7</b>	<b>239</b>	<b>109</b>	<b>45,6</b>	<b>20</b>	<b>20</b>	<b>100,0</b>
KATIOLA	PRIVE	2	122	65	53,3	7	7	100,0
	PUBLIC	7	460	217	47,2	21	20	95,2
	<b>Total</b>	<b>9</b>	<b>582</b>	<b>282</b>	<b>48,5</b>	<b>28</b>	<b>27</b>	<b>96,4</b>

**Tableau 2.E : Proportion des élèves filles et des enseignantes par DREN et par statut (suite et fin)**

DREN	STATUT	ECOLES	EFFECTIFS ELEVES			ENSEIGNANTS		
			TOTAL	FILLES	% FILLES	TOTAL	FEMMES	% FEMMES
KORHOGO	PRIVE	5	405	201	49,6	20	17	85,0
	PUBLIC	11	1039	491	47,3	38	37	97,4
	<b>Total</b>	<b>16</b>	<b>1444</b>	<b>692</b>	<b>47,9</b>	<b>58</b>	<b>54</b>	<b>93,1</b>
MAN	COMMUNAUTAIRE	1	20	10	50,0	1	1	100,0
	PRIVE	6	296	158	53,4	18	16	88,9
	PUBLIC	34	1522	735	48,3	79	69	87,3
	<b>Total</b>	<b>41</b>	<b>1838</b>	<b>903</b>	<b>49,1</b>	<b>98</b>	<b>86</b>	<b>87,8</b>
MANKONO	PRIVE	1	41	21	51,2	2	2	100,0
	PUBLIC	3	174	96	55,2	6	6	100,0
	<b>Total</b>	<b>4</b>	<b>215</b>	<b>117</b>	<b>54,4</b>	<b>8</b>	<b>8</b>	<b>100,0</b>
ODIENNE	PRIVE	1	29	16	55,2	2	2	100,0
	PUBLIC	13	446	247	55,4	25	23	92,0
	<b>Total</b>	<b>14</b>	<b>475</b>	<b>263</b>	<b>55,4</b>	<b>27</b>	<b>25</b>	<b>92,6</b>
SAN-PEDRO	PRIVE	2	224	96	42,9	6	6	100,0
	PUBLIC	18	1343	696	51,8	54	51	94,4
	<b>Total</b>	<b>20</b>	<b>1567</b>	<b>792</b>	<b>50,5</b>	<b>60</b>	<b>57</b>	<b>95,0</b>
SASSANDRA	PRIVE	1	142	48	33,8	3	3	100,0
	PUBLIC	4	220	111	50,5	11	7	63,6
	<b>Total</b>	<b>5</b>	<b>362</b>	<b>159</b>	<b>43,9</b>	<b>14</b>	<b>10</b>	<b>71,4</b>
SEGUELA	PRIVE	1	18	7	38,9	2	2	100,0
	PUBLIC	2	158	72	45,6	7	7	100,0
	<b>Total</b>	<b>3</b>	<b>176</b>	<b>79</b>	<b>44,9</b>	<b>9</b>	<b>9</b>	<b>100,0</b>
SOUBRE	PRIVE	1	77	31	40,3	4	4	100,0
	PUBLIC	23	1080	538	49,8	70	70	100,0
	<b>Total</b>	<b>24</b>	<b>1157</b>	<b>569</b>	<b>49,2</b>	<b>74</b>	<b>74</b>	<b>100,0</b>
TOUBA	PRIVE	2	141	53	37,6	6	6	100,0
	PUBLIC	3	120	60	50,0	5	5	100,0
	<b>Total</b>	<b>5</b>	<b>261</b>	<b>113</b>	<b>43,3</b>	<b>11</b>	<b>11</b>	<b>100,0</b>
YAMOOUSSOUKRO	PRIVE	9	624	296	47,4	31	30	96,8
	PUBLIC	35	2072	1020	49,2	141	140	99,3
	<b>Total</b>	<b>44</b>	<b>2696</b>	<b>1316</b>	<b>48,8</b>	<b>172</b>	<b>170</b>	<b>98,8</b>
NATIONAL	COMMUNAUTAIRE	14	824	475	57,6	29	23	79,3
	PRIVE	444	29660	14658	49,4	1630	1562	95,8
	PUBLIC	723	44225	22016	49,8	2635	2530	96,0
	<b>Total</b>	<b>1181</b>	<b>74709</b>	<b>37149</b>	<b>49,7</b>	<b>4294</b>	<b>4115</b>	<b>95,8</b>

**Tableau 2.R : Proportion des élèves filles et des enseignantes par DREN et par statut**

DREN	STATUT	ECOLES	EFFECTIFS ELEVES			ENSEIGNANTS		
			TOTAL	FILLES	% FILLES	FEMMES	TOTAL	% FEMMES
ABENGOUROU	PUBLIC	15	592	301	50,8	29	26	89,7
	<b>Total</b>	<b>15</b>	<b>592</b>	<b>301</b>	<b>50,8</b>	<b>29</b>	<b>26</b>	<b>89,7</b>
ABIDJAN 1	COMMUNAUTAIRE	1	106	59	55,7	3	3	100,0
	PUBLIC	6	482	245	50,8	22	21	95,5
	<b>Total</b>	<b>7</b>	<b>588</b>	<b>304</b>	<b>51,7</b>	<b>25</b>	<b>24</b>	<b>96,0</b>
ABIDJAN 2	PRIVE	1	55	24	43,6	3	3	100,0
	PUBLIC	3	121	69	57,0	8	8	100,0
	<b>Total</b>	<b>4</b>	<b>176</b>	<b>93</b>	<b>52,8</b>	<b>11</b>	<b>11</b>	<b>100,0</b>
ABIDJAN 3	PRIVE	1	30	14	46,7	1	1	100,0
	PUBLIC	8	264	115	43,6	25	25	100,0
	<b>Total</b>	<b>9</b>	<b>294</b>	<b>129</b>	<b>43,9</b>	<b>26</b>	<b>26</b>	<b>100,0</b>
ABIDJAN 4	COMMUNAUTAIRE	1	31	17	54,8	3	3	100,0
	PRIVE	12	989	525	53,1	48	46	95,8
	PUBLIC	5	211	97	46,0	13	13	100,0
	<b>Total</b>	<b>18</b>	<b>1231</b>	<b>639</b>	<b>51,9</b>	<b>64</b>	<b>62</b>	<b>96,9</b>
ABOISSO	PRIVE	2	105	41	39,0	4	4	100,0
	PUBLIC	10	396	203	51,3	18	17	94,4
	<b>Total</b>	<b>12</b>	<b>501</b>	<b>244</b>	<b>48,7</b>	<b>22</b>	<b>21</b>	<b>95,5</b>
ADZOPE	PRIVE	1	58	32	55,2	3	3	100,0
	PUBLIC	15	576	292	50,7	35	34	97,1
	<b>Total</b>	<b>16</b>	<b>634</b>	<b>324</b>	<b>51,1</b>	<b>38</b>	<b>37</b>	<b>97,4</b>
AGBOVILLE	PUBLIC	13	474	240	50,6	35	23	65,7
	<b>Total</b>	<b>13</b>	<b>474</b>	<b>240</b>	<b>50,6</b>	<b>35</b>	<b>23</b>	<b>65,7</b>
BONDOUKOU	COMMUNAUTAIRE	5	396	243	61,4	10	5	50,0
	PRIVE	1	75	40	53,3	3	2	66,7
	PUBLIC	19	609	319	52,4	29	24	82,8
	<b>Total</b>	<b>25</b>	<b>1080</b>	<b>602</b>	<b>55,7</b>	<b>42</b>	<b>31</b>	<b>73,8</b>
BOUAFLE	PUBLIC	1	94	39	41,5	6	5	83,3
	<b>Total</b>	<b>1</b>	<b>94</b>	<b>39</b>	<b>41,5</b>	<b>6</b>	<b>5</b>	<b>83,3</b>
BOUAKE 1	PUBLIC	1	33	21	63,6	2	1	50,0
	<b>Total</b>	<b>1</b>	<b>33</b>	<b>21</b>	<b>63,6</b>	<b>2</b>	<b>1</b>	<b>50,0</b>
BOUAKE 2	PUBLIC	9	186	102	54,8	20	17	85,0
	<b>Total</b>	<b>9</b>	<b>186</b>	<b>102</b>	<b>54,8</b>	<b>20</b>	<b>17</b>	<b>85,0</b>
BOUNA	COMMUNAUTAIRE	1	109	60	55,0	1	0	0,0
	<b>Total</b>	<b>1</b>	<b>109</b>	<b>60</b>	<b>55,0</b>	<b>1</b>	<b>0</b>	<b>0,0</b>
BOUNDIALI	PUBLIC	3	67	39	58,2	2	2	100,0
	<b>Total</b>	<b>3</b>	<b>67</b>	<b>39</b>	<b>58,2</b>	<b>2</b>	<b>2</b>	<b>100,0</b>

**Tableau 2.R : Proportion des élèves filles et des enseignantes par DREN et par statut (suite et fin)**

DREN	STATUT	ECOLES	EFFECTIFS ELEVES			ENSEIGNANTS		
			TOTAL	FILLES	% FILLES	FEMMES	TOTAL	% FEMMES
DABOU	PUBLIC	16	928	468	50,4	55	54	98,2
	<b>Total</b>	<b>16</b>	<b>928</b>	<b>468</b>	<b>50,4</b>	<b>55</b>	<b>54</b>	<b>98,2</b>
DALOA	PUBLIC	2	65	37	56,9	3	3	100,0
	<b>Total</b>	<b>2</b>	<b>65</b>	<b>37</b>	<b>56,9</b>	<b>3</b>	<b>3</b>	<b>100,0</b>
DIMBOKRO	PUBLIC	2	169	82	48,5	9	8	88,9
	<b>Total</b>	<b>2</b>	<b>169</b>	<b>82</b>	<b>48,5</b>	<b>9</b>	<b>8</b>	<b>88,9</b>
DIVO	PUBLIC	1	10	8	80,0	3	3	100,0
	<b>Total</b>	<b>1</b>	<b>10</b>	<b>8</b>	<b>80,0</b>	<b>3</b>	<b>3</b>	<b>100,0</b>
DUEKOUÉ	PUBLIC	3	46	24	52,2	4	4	100,0
	<b>Total</b>	<b>3</b>	<b>46</b>	<b>24</b>	<b>52,2</b>	<b>4</b>	<b>4</b>	<b>100,0</b>
GAGNOA	PUBLIC	6	282	116	41,1	16	16	100,0
	<b>Total</b>	<b>6</b>	<b>282</b>	<b>116</b>	<b>41,1</b>	<b>16</b>	<b>16</b>	<b>100,0</b>
GUIGLO	PUBLIC	1	35	17	48,6	2	2	100,0
	<b>Total</b>	<b>1</b>	<b>35</b>	<b>17</b>	<b>48,6</b>	<b>2</b>	<b>2</b>	<b>100,0</b>
KATIOLA	PUBLIC	3	171	81	47,4	5	5	100,0
	<b>Total</b>	<b>3</b>	<b>171</b>	<b>81</b>	<b>47,4</b>	<b>5</b>	<b>5</b>	<b>100,0</b>
KORHOGO	PRIVE	1	62	26	41,9	1	0	0,0
	PUBLIC	1	61	26	42,6	3	3	100,0
	<b>Total</b>	<b>2</b>	<b>123</b>	<b>52</b>	<b>42,3</b>	<b>4</b>	<b>3</b>	<b>75,0</b>
MAN	PUBLIC	13	459	217	47,3	22	15	68,2
	<b>Total</b>	<b>13</b>	<b>459</b>	<b>217</b>	<b>47,3</b>	<b>22</b>	<b>15</b>	<b>68,2</b>
ODIENNE	PUBLIC	2	78	55	70,5	4	3	75,0
	<b>Total</b>	<b>2</b>	<b>78</b>	<b>55</b>	<b>70,5</b>	<b>4</b>	<b>3</b>	<b>75,0</b>
SAN-PEDRO	PUBLIC	10	652	349	53,5	25	24	96,0
	<b>Total</b>	<b>10</b>	<b>652</b>	<b>349</b>	<b>53,5</b>	<b>25</b>	<b>24</b>	<b>96,0</b>
SASSANDRA	PRIVE	1	142	48	33,8	3	3	100,0
	PUBLIC	2	69	34	49,3	7	3	42,9
	<b>Total</b>	<b>3</b>	<b>211</b>	<b>82</b>	<b>38,9</b>	<b>10</b>	<b>6</b>	<b>60,0</b>
SEGUELA	PUBLIC	1	24	11	45,8	2	2	100,0
	<b>Total</b>	<b>1</b>	<b>24</b>	<b>11</b>	<b>45,8</b>	<b>2</b>	<b>2</b>	<b>100,0</b>
SOUBRE	PUBLIC	8	278	133	47,8	16	16	100,0
	<b>Total</b>	<b>8</b>	<b>278</b>	<b>133</b>	<b>47,8</b>	<b>16</b>	<b>16</b>	<b>100,0</b>
TOUBA	PUBLIC	1	35	19	54,3	2	2	100,0
	<b>Total</b>	<b>1</b>	<b>35</b>	<b>19</b>	<b>54,3</b>	<b>2</b>	<b>2</b>	<b>100,0</b>
YAMOOUSSOUKRO	PRIVE	1	41	19	46,3	2	2	100,0
	PUBLIC	10	247	127	51,4	15	15	100,0
	<b>Total</b>	<b>11</b>	<b>288</b>	<b>146</b>	<b>50,7</b>	<b>17</b>	<b>17</b>	<b>100,0</b>
NATIONAL	COMMUNAUTAIRE	8	642	379	59,0	17	11	64,7
	PRIVE	21	1557	769	49,4	68	64	94,1
	PUBLIC	190	7714	3886	50,4	437	394	90,2
	<b>Total</b>	<b>219</b>	<b>9913</b>	<b>5034</b>	<b>50,8</b>	<b>522</b>	<b>469</b>	<b>89,8</b>

**Tableau 2.U : Proportion des élèves filles et des enseignantes par DREN et par statut**

DREN	STATUT	ECOLES	EFFECTIFS ELEVES			ENSEIGNANTS		
			TOTAL	FILLES	% FILLES	TOTAL	FEMMES	% FEMMES
ABENGOUROU	PRIVE	4	196	95	48,5	15	15	100
	PUBLIC	22	2077	1033	49,7	97	97	100
	<b>Total</b>	<b>26</b>	<b>2273</b>	<b>1128</b>	<b>49,6</b>	<b>112</b>	<b>112</b>	<b>100</b>
ABIDJAN 1	COMMUNAUTAIRE	1	0	0	#DIV/0!	6	6	100
	PRIVE	95	6668	3313	49,7	418	401	95,9
	PUBLIC	51	4371	2159	49,4	200	198	99,0
	<b>Total</b>	<b>147</b>	<b>11039</b>	<b>5472</b>	<b>49,6</b>	<b>624</b>	<b>605</b>	<b>97,0</b>
ABIDJAN 2	PRIVE	53	4314	2224	51,6	256	249	97,3
	PUBLIC	45	3967	1980	49,9	182	179	98,4
	<b>Total</b>	<b>98</b>	<b>8281</b>	<b>4204</b>	<b>50,8</b>	<b>438</b>	<b>428</b>	<b>97,7</b>
ABIDJAN 3	PRIVE	118	7814	3814	48,8	402	385	95,8
	PUBLIC	57	5397	2689	49,8	283	280	98,9
	<b>Total</b>	<b>175</b>	<b>13211</b>	<b>6503</b>	<b>49,2</b>	<b>685</b>	<b>665</b>	<b>97,1</b>
ABIDJAN 4	PRIVE	61	3853	1899	49,3	188	181	96,3
	PUBLIC	18	1315	674	51,3	76	76	100,0
	<b>Total</b>	<b>79</b>	<b>5168</b>	<b>2573</b>	<b>49,8</b>	<b>264</b>	<b>257</b>	<b>97,3</b>
ABOISSO	PRIVE	14	936	433	46,3	53	44	83,0
	PUBLIC	12	710	347	48,9	40	36	90,0
	<b>Total</b>	<b>26</b>	<b>1646</b>	<b>780</b>	<b>47,4</b>	<b>93</b>	<b>80</b>	<b>86,0</b>
ADZOPE	PRIVE	2	48	48	100,0	5	5	100,0
	PUBLIC	15	774	426	55,0	61	60	98,4
	<b>Total</b>	<b>17</b>	<b>822</b>	<b>474</b>	<b>57,7</b>	<b>66</b>	<b>65</b>	<b>98,5</b>
AGBOVILLE	PRIVE	2	99	38	38,4	7	7	100,0
	PUBLIC	27	1454	692	47,6	114	112	98,2
	<b>Total</b>	<b>29</b>	<b>1553</b>	<b>730</b>	<b>47,0</b>	<b>121</b>	<b>119</b>	<b>98,3</b>
BONDOUKOU	COMMUNAUTAIRE	1	77	41	53,2	0	0	#DIV/0!
	PUBLIC	14	783	385	49,2	57	53	93,0
	<b>Total</b>	<b>15</b>	<b>860</b>	<b>426</b>	<b>49,5</b>	<b>57</b>	<b>53</b>	<b>93,0</b>
BOUAFLE	COMMUNAUTAIRE	1	48	24	50,0	2	2	100,0
	PRIVE	2	82	38	46,3	5	5	100,0
	PUBLIC	5	481	206	42,8	27	26	96,3
	<b>Total</b>	<b>8</b>	<b>611</b>	<b>268</b>	<b>43,9</b>	<b>34</b>	<b>33</b>	<b>97,1</b>
BOUAKE 1	COMMUNAUTAIRE	1	0	0	#DIV/0!	1	1	100,0
	PRIVE	9	356	181	50,8	24	24	100,0
	PUBLIC	21	943	479	50,8	74	74	100,0
	<b>Total</b>	<b>31</b>	<b>1299</b>	<b>660</b>	<b>50,8</b>	<b>99</b>	<b>99</b>	<b>100,0</b>
BOUAKE 2	PRIVE	13	512	238	46,5	36	35	97,2
	PUBLIC	41	1923	965	50,2	165	143	86,7
	<b>Total</b>	<b>54</b>	<b>2435</b>	<b>1203</b>	<b>49,4</b>	<b>201</b>	<b>178</b>	<b>88,6</b>
BOUNDIALI	PRIVE	1	26	15	57,7	2	2	100,0
	PUBLIC	5	425	197	46,4	17	12	70,6
	<b>Total</b>	<b>6</b>	<b>451</b>	<b>212</b>	<b>47,0</b>	<b>19</b>	<b>14</b>	<b>73,7</b>

**Tableau 2.U : Proportion des élèves filles et des enseignantes par DREN et par statut (suite)**

DREN	STATUT	ECOLES	EFFECTIFS ELEVES			ENSEIGNANTS		
			TOTAL	FILLES	% FILLES	TOTAL	FEMMES	% FEMMES
DABOU	PRIVE	5	364	185	50,8	14	14	100,0
	PUBLIC	6	358	195	54,5	23	23	100,0
	<b>Total</b>	<b>11</b>	<b>722</b>	<b>380</b>	<b>52,6</b>	<b>37</b>	<b>37</b>	<b>100,0</b>
DALOA	PRIVE	7	359	167	46,5	16	15	93,8
	PUBLIC	25	1480	776	52,4	133	133	100,0
	<b>Total</b>	<b>32</b>	<b>1839</b>	<b>943</b>	<b>51,3</b>	<b>149</b>	<b>148</b>	<b>99,3</b>
DAOUKRO	PUBLIC	4	281	130	46,3	20	20	100,0
	<b>Total</b>	<b>4</b>	<b>281</b>	<b>130</b>	<b>46,3</b>	<b>20</b>	<b>20</b>	<b>100,0</b>
DIMBOKRO	COMMUNAUTAIRE	1	37	21	56,8	2	2	100,0
	PRIVE	3	177	94	53,1	8	8	100,0
	PUBLIC	14	736	356	48,4	62	61	98,4
	<b>Total</b>	<b>18</b>	<b>950</b>	<b>471</b>	<b>49,6</b>	<b>72</b>	<b>71</b>	<b>98,6</b>
DIVO	PUBLIC	5	204	92	45,1	26	26	100,0
	<b>Total</b>	<b>5</b>	<b>204</b>	<b>92</b>	<b>45,1</b>	<b>26</b>	<b>26</b>	<b>100,0</b>
DUEKOUÉ	PUBLIC	9	450	213	47,3	26	26	100,0
	<b>Total</b>	<b>9</b>	<b>450</b>	<b>213</b>	<b>47,3</b>	<b>26</b>	<b>26</b>	<b>100,0</b>
FERKESSEDOUGOU	PRIVE	2	128	70	54,7	8	8	100,0
	PUBLIC	1	77	41	53,2	3	3	100,0
	<b>Total</b>	<b>3</b>	<b>205</b>	<b>111</b>	<b>54,1</b>	<b>11</b>	<b>11</b>	<b>100,0</b>
GAGNOA	PRIVE	3	220	106	48,2	6	6	100,0
	PUBLIC	29	1618	804	49,7	142	137	96,5
	<b>Total</b>	<b>32</b>	<b>1838</b>	<b>910</b>	<b>49,5</b>	<b>148</b>	<b>143</b>	<b>96,6</b>
GUIGLO	PRIVE	1	77	32	41,6	4	4	100,0
	PUBLIC	5	127	60	47,2	14	14	100,0
	<b>Total</b>	<b>6</b>	<b>204</b>	<b>92</b>	<b>45,1</b>	<b>18</b>	<b>18</b>	<b>100,0</b>
KATIOLA	PRIVE	2	122	65	53,3	7	7	100,0
	PUBLIC	4	289	136	47,1	16	15	93,8
	<b>Total</b>	<b>6</b>	<b>411</b>	<b>201</b>	<b>48,9</b>	<b>23</b>	<b>22</b>	<b>95,7</b>
KORHOGO	PRIVE	4	343	175	51,0	19	17	89,5
	PUBLIC	10	978	465	47,5	35	34	97,1
	<b>Total</b>	<b>14</b>	<b>1321</b>	<b>640</b>	<b>48,4</b>	<b>54</b>	<b>51</b>	<b>94,4</b>
MAN	COMMUNAUTAIRE	1	20	10	50,0	1	1	100,0
	PRIVE	6	296	158	53,4	18	16	88,9
	PUBLIC	21	1063	518	48,7	57	54	94,7
	<b>Total</b>	<b>28</b>	<b>1379</b>	<b>686</b>	<b>49,7</b>	<b>76</b>	<b>71</b>	<b>93,4</b>

**Tableau 2.U : Proportion des élèves filles et des enseignantes par DREN et par statut (suite et fin)**

DREN	STATUT	ECOLES	EFFECTIFS ELEVES			ENSEIGNANTS		
			TOTAL	FILLES	% FILLES	TOTAL	FEMMES	% FEMMES
MANKONO	PRIVE	1	41	21	51,2	2	2	100,0
	PUBLIC	3	174	96	55,2	6	6	100,0
	<b>Total</b>	<b>4</b>	<b>215</b>	<b>117</b>	<b>54,4</b>	<b>8</b>	<b>8</b>	<b>100,0</b>
ODIENNE	PRIVE	1	29	16	55,2	2	2	100,0
	PUBLIC	11	368	192	52,2	21	20	95,2
	<b>Total</b>	<b>12</b>	<b>397</b>	<b>208</b>	<b>52,4</b>	<b>23</b>	<b>22</b>	<b>95,7</b>
SAN-PEDRO	PRIVE	2	224	96	42,9	6	6	100,0
	PUBLIC	8	691	347	50,2	29	27	93,1
	<b>Total</b>	<b>10</b>	<b>915</b>	<b>443</b>	<b>48,4</b>	<b>35</b>	<b>33</b>	<b>94,3</b>
SASSANDRA	PUBLIC	2	151	77	51,0	4	4	100,0
	<b>Total</b>	<b>2</b>	<b>151</b>	<b>77</b>	<b>51,0</b>	<b>4</b>	<b>4</b>	<b>100,0</b>
SEQUELA	PRIVE	1	18	7	38,9	2	2	100,0
	PUBLIC	1	134	61	45,5	5	5	100,0
	<b>Total</b>	<b>2</b>	<b>152</b>	<b>68</b>	<b>44,7</b>	<b>7</b>	<b>7</b>	<b>100,0</b>
SOUBRE	PRIVE	1	77	31	40,3	4	4	100,0
	PUBLIC	15	802	405	50,5	54	54	100,0
	<b>Total</b>	<b>16</b>	<b>879</b>	<b>436</b>	<b>49,6</b>	<b>58</b>	<b>58</b>	<b>100,0</b>
TOUBA	PRIVE	2	141	53	37,6	6	6	100,0
	PUBLIC	2	85	41	48,2	3	3	100,0
	<b>Total</b>	<b>4</b>	<b>226</b>	<b>94</b>	<b>41,6</b>	<b>9</b>	<b>9</b>	<b>100,0</b>
YAMOOUSSOUKRO	PRIVE	8	583	277	47,5	29	28	96,6
	PUBLIC	25	1825	893	48,9	126	125	99,2
	<b>Total</b>	<b>33</b>	<b>2408</b>	<b>1170</b>	<b>48,6</b>	<b>155</b>	<b>153</b>	<b>98,7</b>
NATIONAL	<b>COMMUNAUTAIRE</b>	<b>6</b>	<b>182</b>	<b>96</b>	<b>52,7</b>	<b>12</b>	<b>12</b>	<b>100,0</b>
	<b>PRIVE</b>	<b>423</b>	<b>28103</b>	<b>13889</b>	<b>49,4</b>	<b>1562</b>	<b>1498</b>	<b>95,9</b>
	<b>PUBLIC</b>	<b>533</b>	<b>36511</b>	<b>18130</b>	<b>49,7</b>	<b>2198</b>	<b>2136</b>	<b>97,2</b>
	<b>Total</b>	<b>962</b>	<b>64796</b>	<b>32115</b>	<b>49,6</b>	<b>3772</b>	<b>3646</b>	<b>96,7</b>

**Tableau 3.E : Ratios par DREN et par statut**

DREN	STATUT	ECOLES	SALLES DE CLASSE	GROUPES PEDAGOGIQUES	EFFECTIF ELEVES	RATIO ELEVES/SALLE DE CLASSE	RATIO ELEVES/GROUPE PEDAGOGIQUE	RATIO SALLES DE CLASSE/GROUPE PEDAGOGIQUE
ABENGOUROU	PRIVE	4	9	11	196	22	18	0,8
	PUBLIC	37	89	97	2669	30	28	0,9
	<b>Total</b>	<b>41</b>	<b>98</b>	<b>108</b>	<b>2865</b>	<b>29</b>	<b>27</b>	<b>0,9</b>
ABIDJAN 1	COMMUNAUTAIRE	2	6	6	106	18	18	1,0
	PRIVE	95	383	309	6668	17	22	1,2
	PUBLIC	57	162	188	4853	30	26	0,9
	<b>Total</b>	<b>154</b>	<b>551</b>	<b>503</b>	<b>11627</b>	<b>21</b>	<b>23</b>	<b>1,1</b>
ABIDJAN 2	PRIVE	54	208	169	4369	21	26	1,2
	PUBLIC	48	132	270	4088	31	15	0,5
	<b>Total</b>	<b>102</b>	<b>340</b>	<b>439</b>	<b>8457</b>	<b>25</b>	<b>19</b>	<b>0,8</b>
ABIDJAN 3	PRIVE	119	316	765	7844	25	10	0,4
	PUBLIC	65	160	227	5661	35	25	0,7
	<b>Total</b>	<b>184</b>	<b>476</b>	<b>992</b>	<b>13505</b>	<b>28</b>	<b>14</b>	<b>0,5</b>
ABIDJAN 4	COMMUNAUTAIRE	1	3	3	31	10	10	1,0
	PRIVE	73	196	508	4842	25	10	0,4
	PUBLIC	23	64	118	1526	24	13	0,5
	<b>Total</b>	<b>97</b>	<b>263</b>	<b>629</b>	<b>6399</b>	<b>24</b>	<b>10</b>	<b>0,4</b>
ABOISSO	PRIVE	16	57	115	1041	18	9	0,5
	PUBLIC	22	42	40	1106	26	28	1,1
	<b>Total</b>	<b>38</b>	<b>99</b>	<b>155</b>	<b>2147</b>	<b>22</b>	<b>14</b>	<b>0,6</b>
ADZOPE	PRIVE	3	6	2	106	18	53	3,0
	PUBLIC	30	55	117	1350	25	12	0,5
	<b>Total</b>	<b>33</b>	<b>61</b>	<b>119</b>	<b>1456</b>	<b>24</b>	<b>12</b>	<b>0,5</b>
AGBOVILLE	PRIVE	2	5	66	99	20	2	0,1
	PUBLIC	40	90	115	1928	21	17	0,8
	<b>Total</b>	<b>42</b>	<b>95</b>	<b>181</b>	<b>2027</b>	<b>21</b>	<b>11</b>	<b>0,5</b>
BONDOUKOU	COMMUNAUTAIRE	6	9	8	473	53	59	1,1
	PRIVE	1	2	0	75	38	#DIV/0!	#DIV/0!
	PUBLIC	33	62	69	1392	22	20	0,9
	<b>Total</b>	<b>40</b>	<b>73</b>	<b>77</b>	<b>1940</b>	<b>27</b>	<b>25</b>	<b>0,9</b>
BOUAFLE	COMMUNAUTAIRE	1	2	0	48	24	#DIV/0!	#DIV/0!
	PRIVE	2	6	35	82	14	2	0,2
	PUBLIC	6	19	22	575	30	26	0,9
	<b>Total</b>	<b>9</b>	<b>27</b>	<b>57</b>	<b>705</b>	<b>26</b>	<b>12</b>	<b>0,5</b>
BOUAKE 1	COMMUNAUTAIRE	1	4	15	0	0	0	0,3
	PRIVE	9	23	128	356	15	3	0,2
	PUBLIC	22	44	69	976	22	14	0,6
	<b>Total</b>	<b>32</b>	<b>71</b>	<b>212</b>	<b>1332</b>	<b>19</b>	<b>6</b>	<b>0,3</b>
BOUAKE 2	PRIVE	13	28	50	512	18	10	0,6
	PUBLIC	50	93	158	2109	23	13	0,6
	<b>Total</b>	<b>63</b>	<b>121</b>	<b>208</b>	<b>2621</b>	<b>22</b>	<b>13</b>	<b>0,6</b>

**Tableau 3.E : Ratios par DREN et par statut (suite)**

DREN	STATUT	ECOLES	SALLES DE CLASSE	GROUPES PEDAGOGIQUES	EFFECTIF ELEVES	RATIO ELEVES/SALLE DE CLASSE	RATIO ELEVES/GROUPE PEDAGOGIQUE	RATIO SALLES DE CLASSE/GROUPE PEDAGOGIQUE
BOUNA	COMMUNAUTAIRE	1	1	3	109	109	36	0,3
	<b>Total</b>	<b>1</b>	<b>1</b>	<b>3</b>	<b>109</b>	<b>109</b>	<b>36</b>	<b>0,3</b>
BOUNDIALI	PRIVE	1	1	1	26	26	26	1,0
	PUBLIC	8	23	19	492	21	26	1,2
	<b>Total</b>	<b>9</b>	<b>24</b>	<b>20</b>	<b>518</b>	<b>22</b>	<b>26</b>	<b>1,2</b>
DABOU	PRIVE	5	22	15	364	17	24	1,5
	PUBLIC	22	47	68	1286	27	19	0,7
	<b>Total</b>	<b>27</b>	<b>69</b>	<b>83</b>	<b>1650</b>	<b>24</b>	<b>20</b>	<b>0,8</b>
DALOA	PRIVE	7	14	34	359	26	11	0,4
	PUBLIC	27	50	119	1545	31	13	0,4
	<b>Total</b>	<b>34</b>	<b>64</b>	<b>153</b>	<b>1904</b>	<b>30</b>	<b>12</b>	<b>0,4</b>
DAOUKRO	PUBLIC	4	11	12	281	26	23	0,9
	<b>Total</b>	<b>4</b>	<b>11</b>	<b>12</b>	<b>281</b>	<b>26</b>	<b>23</b>	<b>0,9</b>
DIMBOKRO	COMMUNAUTAIRE	1	1	1	37	37	37	1,0
	PRIVE	3	8	9	177	22	20	0,9
	PUBLIC	16	32	39	905	28	23	0,8
	<b>Total</b>	<b>20</b>	<b>41</b>	<b>49</b>	<b>1119</b>	<b>27</b>	<b>23</b>	<b>0,8</b>
DIVO	PUBLIC	6	7	18	214	31	12	0,4
	<b>Total</b>	<b>6</b>	<b>7</b>	<b>18</b>	<b>214</b>	<b>31</b>	<b>12</b>	<b>0,4</b>
DUEKOUÉ	PUBLIC	12	26	26	496	19	19	1,0
	<b>Total</b>	<b>12</b>	<b>26</b>	<b>26</b>	<b>496</b>	<b>19</b>	<b>19</b>	<b>1,0</b>
FERKESSEDOUGOU	PRIVE	2	5	5	128	26	26	1,0
	PUBLIC	1	3	3	77	26	26	1,0
	<b>Total</b>	<b>3</b>	<b>8</b>	<b>8</b>	<b>205</b>	<b>26</b>	<b>26</b>	<b>1,0</b>
GAGNOA	PRIVE	3	8	5	220	28	44	1,6
	PUBLIC	35	80	127	1900	24	15	0,6
	<b>Total</b>	<b>38</b>	<b>88</b>	<b>132</b>	<b>2120</b>	<b>24</b>	<b>16</b>	<b>0,7</b>
GUIGLO	PRIVE	1	3	77	77	26	1	0,0
	PUBLIC	6	17	15	162	10	11	1,1
	<b>Total</b>	<b>7</b>	<b>20</b>	<b>92</b>	<b>239</b>	<b>12</b>	<b>3</b>	<b>0,2</b>
KATIOLA	PRIVE	2	9	7	122	14	17	1,3
	PUBLIC	7	25	20	460	18	23	1,3
	<b>Total</b>	<b>9</b>	<b>34</b>	<b>27</b>	<b>582</b>	<b>17</b>	<b>22</b>	<b>1,3</b>

**Tableau 3.E : Ratios par DREN et par statut (suite et fin)**

DREN	STATUT	ECOLES	SALLES DE CLASSE	GROUPES PEDAGOGIQUES	EFFECTIF ELEVES	RATIO ELEVES/SALLE DE CLASSE	RATIO ELEVES/GROUPE PEDAGOGIQUE	RATIO SALLES DE CLASSE/GROUPE PEDAGOGIQUE
KORHOGO	PRIVE	5	14	13	405	29	31	1,1
	PUBLIC	11	29	154	1039	36	7	0,2
	<b>Total</b>	<b>16</b>	<b>43</b>	<b>167</b>	<b>1444</b>	<b>34</b>	<b>9</b>	<b>0,3</b>
MAN	COMMUNAUTAIRE	1	2	3	20	10	7	0,7
	PRIVE	6	16	22	296	19	13	0,7
	PUBLIC	34	51	165	1522	30	9	0,3
	<b>Total</b>	<b>41</b>	<b>69</b>	<b>190</b>	<b>1838</b>	<b>27</b>	<b>10</b>	<b>0,4</b>
MANKONO	PRIVE	1	1	3	41	41	14	0,3
	PUBLIC	3	7	8	174	25	22	0,9
	<b>Total</b>	<b>4</b>	<b>8</b>	<b>11</b>	<b>215</b>	<b>27</b>	<b>20</b>	<b>0,7</b>
ODIENNE	PRIVE	1	1	3	29	29	10	0,3
	PUBLIC	13	18	58	446	25	8	0,3
	<b>Total</b>	<b>14</b>	<b>19</b>	<b>61</b>	<b>475</b>	<b>25</b>	<b>8</b>	<b>0,3</b>
SAN-PEDRO	PRIVE	2	7	10	224	32	22	0,7
	PUBLIC	18	34	195	1343	40	7	0,2
	<b>Total</b>	<b>20</b>	<b>41</b>	<b>205</b>	<b>1567</b>	<b>38</b>	<b>8</b>	<b>0,2</b>
SASSANDRA	PRIVE	1	3	3	142	47	47	1,0
	PUBLIC	4	10	50	220	22	4	0,2
	<b>Total</b>	<b>5</b>	<b>13</b>	<b>53</b>	<b>362</b>	<b>28</b>	<b>7</b>	<b>0,2</b>
SEGUELA	PRIVE	1	2	2	18	9	9	1,0
	PUBLIC	2	6	5	158	26	32	1,2
	<b>Total</b>	<b>3</b>	<b>8</b>	<b>7</b>	<b>176</b>	<b>22</b>	<b>25</b>	<b>1,1</b>
SOUBRE	PRIVE	1	3	3	77	26	26	1,0
	PUBLIC	23	40	64	1080	27	17	0,6
	<b>Total</b>	<b>24</b>	<b>43</b>	<b>67</b>	<b>1157</b>	<b>27</b>	<b>17</b>	<b>0,6</b>
TOUBA	PRIVE	2	7	6	141	20	24	1,2
	PUBLIC	3	9	8	120	13	15	1,1
	<b>Total</b>	<b>5</b>	<b>16</b>	<b>14</b>	<b>261</b>	<b>16</b>	<b>19</b>	<b>1,1</b>
YAMO USSOUKRO	PRIVE	9	23	26	624	27	24	0,9
	PUBLIC	35	93	91	2072	22	23	1,0
	<b>Total</b>	<b>44</b>	<b>116</b>	<b>117</b>	<b>2696</b>	<b>23</b>	<b>23</b>	<b>1,0</b>
NATIONAL	COMMUNAUTAIRE	14	28	39	824	29	21	0,7
	PRIVE	444	1386	2402	29660	21	12	0,6
	PUBLIC	723	1630	2754	44225	27	16	0,6
	<b>Total</b>	<b>1181</b>	<b>3044</b>	<b>5195</b>	<b>74709</b>	<b>25</b>	<b>14</b>	<b>0,6</b>

**Tableau 3.R : Ratios par DREN et par statut**

DREN	STATUT	ECOLES	SALLES DE CLASSE	GROUPES PEDAGOGIQUES	EFFECTIF ELEVE	RATIO ELEVES/SALLES DE CLASSE	RATIO ELEVES/GROUPES PEDAGOGIQUES	RATIO SALLES DE CLASSE/GROUPES PEDAGOGIQUES
ABENGOUROU	PUBLIC	15	31	32	592	19,1	19	1,0
	Total	15	31	32	592	19,1	19	1,0
ABIDJAN 1	COMMUNAUTAIRE	1	3	3	106	35,3	35	1,0
	PUBLIC	6	17	20	482	28,4	24	0,9
	Total	7	20	23	588	29,4	26	0,9
ABIDJAN 2	PRIVE	1	15	3	55	3,7	18	5,0
	PUBLIC	3	13	79	121	9,3	2	0,2
	Total	4	28	82	176	6,3	2	0,3
ABIDJAN 3	PRIVE	1	3	1	30	10,0	30	3,0
	PUBLIC	8	13	22	264	20,3	12	0,6
	Total	9	16	23	294	18,4	13	0,7
ABIDJAN 4	COMMUNAUTAIRE	1	3	3	31	10,3	10	1,0
	PRIVE	12	34	36	989	29,1	27	0,9
	PUBLIC	5	19	17	211	11,1	12	1,1
	Total	18	56	56	1231	22,0	22	1,0
ABOISSO	PRIVE	2	5	6	105	21,0	18	0,8
	PUBLIC	10	17	16	396	23,3	25	1,1
	Total	12	22	22	501	22,8	23	1,0
ADZOPE	PRIVE	1	3	0	58	19,3	#DIV/0!	#DIV/0!
	PUBLIC	15	22	63	576	26,2	9	0,3
	Total	16	25	63	634	25,4	10	0,4
AGBOVILLE	PUBLIC	13	25	36	474	19,0	13	0,7
	Total	13	25	36	474	19,0	13	0,7
BONDOUKOU	COMMUNAUTAIRE	5	6	5	396	66,0	79	1,2
	PRIVE	1	2	0	75	37,5	#DIV/0!	#DIV/0!
	PUBLIC	19	27	23	609	22,6	26	1,2
	Total	25	35	28	1080	30,9	39	1,3
BOUAFLE	PUBLIC	1	4	4	94	23,5	24	1,0
	Total	1	4	4	94	23,5	24	1,0
BOUAKE 1	PUBLIC	1	3	3	33	11,0	11	1,0
	Total	1	3	3	33	11,0	11	1,0
BOUAKE 2	PUBLIC	9	17	41	186	10,9	5	0,4
	Total	9	17	41	186	10,9	5	0,4
BOUNA	COMMUNAUTAIRE	1	1	3	109	109,0	36	0,3
	Total	1	1	3	109	109,0	36	0,3
BOUNDIALI	PUBLIC	3	2	4	67	33,5	17	0,5
	Total	3	2	4	67	33,5	17	0,5

**Tableau 3.R : Ratios par DREN et par statut (suite et fin)**

DREN	STATUT	ECOLES	SALLES DE CLASSE	GROUPES PEDAGOGIQUES	EFFECTIF ELEVE	RATIO ELEVES/SALLES DE CLASSE	RATIO ELEVES/GROUPES PEDAGOGIQUE	RATIO SALLES DE CLASSE/GROUPES PEDAGOGIQUE
DABOU	PUBLIC	16	35	51	928	26,5	18	0,7
	<b>Total</b>	<b>16</b>	<b>35</b>	<b>51</b>	<b>928</b>	<b>26,5</b>	<b>18</b>	<b>0,7</b>
DALOA	PUBLIC	2	2	50	65	32,5	1	0,0
	<b>Total</b>	<b>2</b>	<b>2</b>	<b>50</b>	<b>65</b>	<b>32,5</b>	<b>1</b>	<b>0,0</b>
DIMBOKRO	PUBLIC	2	0	6	169	#DIV/0!	28	0,0
	<b>Total</b>	<b>2</b>	<b>0</b>	<b>6</b>	<b>169</b>	<b>#DIV/0!</b>	<b>28</b>	<b>0,0</b>
DIVO	PUBLIC	1	1	3	10	10,0	3	0,3
	<b>Total</b>	<b>1</b>	<b>1</b>	<b>3</b>	<b>10</b>	<b>10,0</b>	<b>3</b>	<b>0,3</b>
DUEKOUÉ	PUBLIC	3	6	6	46	7,7	8	1,0
	<b>Total</b>	<b>3</b>	<b>6</b>	<b>6</b>	<b>46</b>	<b>7,7</b>	<b>8</b>	<b>1,0</b>
GAGNOA	PUBLIC	6	13	12	282	21,7	24	1,1
	<b>Total</b>	<b>6</b>	<b>13</b>	<b>12</b>	<b>282</b>	<b>21,7</b>	<b>24</b>	<b>1,1</b>
GUIGLO	PUBLIC	1	1	3	35	35,0	12	0,3
	<b>Total</b>	<b>1</b>	<b>1</b>	<b>3</b>	<b>35</b>	<b>35,0</b>	<b>12</b>	<b>0,3</b>
KATIOLA	PUBLIC	3	14	9	171	12,2	19	1,6
	<b>Total</b>	<b>3</b>	<b>14</b>	<b>9</b>	<b>171</b>	<b>12,2</b>	<b>19</b>	<b>1,6</b>
KORHOGO	PRIVE	1	1	1	62	62,0	62	1,0
	PUBLIC	1	3	3	61	20,3	20	1,0
	<b>Total</b>	<b>2</b>	<b>4</b>	<b>4</b>	<b>123</b>	<b>30,8</b>	<b>31</b>	<b>1,0</b>
MAN	PUBLIC	13	13	35	459	35,3	13	0,4
	<b>Total</b>	<b>13</b>	<b>13</b>	<b>35</b>	<b>459</b>	<b>35,3</b>	<b>13</b>	<b>0,4</b>
ODIENNE	PUBLIC	2	0	2	78	#DIV/0!	39	0,0
	<b>Total</b>	<b>2</b>	<b>0</b>	<b>2</b>	<b>78</b>	<b>#DIV/0!</b>	<b>39</b>	<b>0,0</b>
SAN-PEDRO	PUBLIC	10	14	175	652	46,6	4	0,1
	<b>Total</b>	<b>10</b>	<b>14</b>	<b>175</b>	<b>652</b>	<b>46,6</b>	<b>4</b>	<b>0,1</b>
SASSANDRA	PRIVE	1	3	3	142	47,3	47	1,0
	PUBLIC	2	6	44	69	11,5	2	0,1
	<b>Total</b>	<b>3</b>	<b>9</b>	<b>47</b>	<b>211</b>	<b>23,4</b>	<b>4</b>	<b>0,2</b>
SEGUELA	PUBLIC	1	3	2	24	8,0	12	1,5
	<b>Total</b>	<b>1</b>	<b>3</b>	<b>2</b>	<b>24</b>	<b>8,0</b>	<b>12</b>	<b>1,5</b>
SOUBRE	PUBLIC	8	9	22	278	30,9	13	0,4
	<b>Total</b>	<b>8</b>	<b>9</b>	<b>22</b>	<b>278</b>	<b>30,9</b>	<b>13</b>	<b>0,4</b>
TOUBA	PUBLIC	1	3	3	35	11,7	12	1,0
	<b>Total</b>	<b>1</b>	<b>3</b>	<b>3</b>	<b>35</b>	<b>11,7</b>	<b>12</b>	<b>1,0</b>
YAMOISSOUKRO	PRIVE	1	3	2	41	13,7	21	1,5
	PUBLIC	10	13	14	247	19,0	18	0,9
	<b>Total</b>	<b>11</b>	<b>16</b>	<b>16</b>	<b>288</b>	<b>18,0</b>	<b>18</b>	<b>1,0</b>
NATIONAL	COMMUNAUTAIRE	8	13	14	642	49,4	46	0,9
	PRIVE	21	69	52	1557	22,6	30	1,3
	PUBLIC	190	346	800	7714	22,3	10	0,4
	<b>Total</b>	<b>219</b>	<b>428</b>	<b>866</b>	<b>9913</b>	<b>23,2</b>	<b>11</b>	<b>0,5</b>

**Tableau 3.U : Ratios par DREN et par statut**

DREN	STATUT	ECOLES	SALLES DE CLASSE	GROUPES PEDAGOGIQUES	EFFECTIF ELEVE	RATIO ELEVES/SALLES DE CLASSE	RATIO ELEVES/GROUPES PEDAGOGIQUES	RATIO SALLES DE CLASSE/GROUPES PEDAGOGIQUES
ABENGOUROU	PRIVE	4	9	11	196	22	18	0,8
	PUBLIC	22	58	65	2077	36	32	0,9
	<b>Total</b>	<b>26</b>	<b>67</b>	<b>76</b>	<b>2273</b>	<b>34</b>	<b>30</b>	<b>0,9</b>
ABIDJAN 1	COMMUNAUTAIRE	1	3	3	0	0	0	1,0
	PRIVE	95	383	309	6668	17	22	1,2
	PUBLIC	51	145	168	4371	30	26	0,9
	<b>Total</b>	<b>147</b>	<b>531</b>	<b>480</b>	<b>11039</b>	<b>21</b>	<b>23</b>	<b>1,1</b>
ABIDJAN 2	PRIVE	53	193	166	4314	22	26	1,2
	PUBLIC	45	119	191	3967	33	21	0,6
	<b>Total</b>	<b>98</b>	<b>312</b>	<b>357</b>	<b>8281</b>	<b>27</b>	<b>23</b>	<b>0,9</b>
ABIDJAN 3	PRIVE	118	313	764	7814	25	10	0,4
	PUBLIC	57	147	205	5397	37	26	0,7
	<b>Total</b>	<b>175</b>	<b>460</b>	<b>969</b>	<b>13211</b>	<b>29</b>	<b>14</b>	<b>0,5</b>
ABIDJAN 4	PRIVE	61	162	472	3853	24	8	0,3
	PUBLIC	18	45	101	1315	29	13	0,4
	<b>Total</b>	<b>79</b>	<b>207</b>	<b>573</b>	<b>5168</b>	<b>25</b>	<b>9</b>	<b>0,4</b>
ABOISSO	PRIVE	14	52	109	936	18	9	0,5
	PUBLIC	12	25	24	710	28	30	1,0
	<b>Total</b>	<b>26</b>	<b>77</b>	<b>133</b>	<b>1646</b>	<b>21</b>	<b>12</b>	<b>0,6</b>
ADZOPE	PRIVE	2	3	2	48	16	24	1,5
	PUBLIC	15	33	54	774	23	14	0,6
	<b>Total</b>	<b>17</b>	<b>36</b>	<b>56</b>	<b>822</b>	<b>23</b>	<b>15</b>	<b>0,6</b>
AGBOVILLE	PRIVE	2	5	66	99	20	2	0,1
	PUBLIC	27	65	79	1454	22	18	0,8
	<b>Total</b>	<b>29</b>	<b>70</b>	<b>145</b>	<b>1553</b>	<b>22</b>	<b>11</b>	<b>0,5</b>
BONDOUKOU	COMMUNAUTAIRE	1	3	3	77	26	26	1,0
	PUBLIC	14	35	46	783	22	17	0,8
	<b>Total</b>	<b>15</b>	<b>38</b>	<b>49</b>	<b>860</b>	<b>23</b>	<b>18</b>	<b>0,8</b>
BOUAFLE	COMMUNAUTAIRE	1	2	0	48	24	#DIV/0!	#DIV/0!
	PRIVE	2	6	35	82	14	2	0,2
	PUBLIC	5	15	18	481	32	27	0,8
	<b>Total</b>	<b>8</b>	<b>23</b>	<b>53</b>	<b>611</b>	<b>27</b>	<b>12</b>	<b>0,4</b>
BOUAKE 1	COMMUNAUTAIRE	1	4	15	0	0	0	0,3
	PRIVE	9	23	128	356	15	3	0,2
	PUBLIC	21	41	66	943	23	14	0,6
	<b>Total</b>	<b>31</b>	<b>68</b>	<b>209</b>	<b>1299</b>	<b>19</b>	<b>6</b>	<b>0,3</b>
BOUAKE 2	PRIVE	13	28	50	512	18	10	0,6
	PUBLIC	41	76	117	1923	25	16	0,6
	<b>Total</b>	<b>54</b>	<b>104</b>	<b>167</b>	<b>2435</b>	<b>23</b>	<b>15</b>	<b>0,6</b>
BOUNDIALI	PRIVE	1	1	1	26	26	26	1,0
	PUBLIC	5	21	15	425	20	28	1,4
	<b>Total</b>	<b>6</b>	<b>22</b>	<b>16</b>	<b>451</b>	<b>21</b>	<b>28</b>	<b>1,4</b>

**Tableau 3.U : Ratios par DREN et par statut (suite )**

DREN	STATUT	ECOLIS	SALLES DE CLASSE	GROUPES PEDAGOGIQUES	EFFECTIF ELEVE	RATIO ELEVES/SALLES DE CLASSE	RATIO ELEVES/GROUPES PEDAGOGIQUES	RATIO SALLES DE CLASSE/GROUPES PEDAGOGIQUES
DABOU	PRIVE	5	22	15	364	17	24	1,5
	PUBLIC	6	12	17	358	30	21	0,7
	<b>Total</b>	<b>11</b>	<b>34</b>	<b>32</b>	<b>722</b>	<b>21</b>	<b>23</b>	<b>1,1</b>
DALOA	PRIVE	7	14	34	359	26	11	0,4
	PUBLIC	25	48	69	1480	31	21	0,7
	<b>Total</b>	<b>32</b>	<b>62</b>	<b>103</b>	<b>1839</b>	<b>30</b>	<b>18</b>	<b>0,6</b>
DAOUKRO	PUBLIC	4	11	12	281	26	23	0,9
	<b>Total</b>	<b>4</b>	<b>11</b>	<b>12</b>	<b>281</b>	<b>26</b>	<b>23</b>	<b>0,9</b>
DIMBOKRO	COMMUNAUTAIRE	1	1	1	37	37	37	1,0
	PRIVE	3	8	9	177	22	20	0,9
	PUBLIC	14	32	33	736	23	22	1,0
	<b>Total</b>	<b>18</b>	<b>41</b>	<b>43</b>	<b>950</b>	<b>23</b>	<b>22</b>	<b>1,0</b>
DIVO	PUBLIC	5	6	15	204	34	14	0,4
	<b>Total</b>	<b>5</b>	<b>6</b>	<b>15</b>	<b>204</b>	<b>34</b>	<b>14</b>	<b>0,4</b>
DUEKOUÉ	PUBLIC	9	20	20	450	23	23	1,0
	<b>Total</b>	<b>9</b>	<b>20</b>	<b>20</b>	<b>450</b>	<b>23</b>	<b>23</b>	<b>1,0</b>
FERKESSEDOUGOU	PRIVE	2	5	5	128	26	26	1,0
	PUBLIC	1	3	3	77	26	26	1,0
	<b>Total</b>	<b>3</b>	<b>8</b>	<b>8</b>	<b>205</b>	<b>26</b>	<b>26</b>	<b>1,0</b>
GAGNOA	PRIVE	3	8	5	220	28	44	1,6
	PUBLIC	29	67	115	1618	24	14	0,6
	<b>Total</b>	<b>32</b>	<b>75</b>	<b>120</b>	<b>1838</b>	<b>25</b>	<b>15</b>	<b>0,6</b>
GUIGLO	PRIVE	1	3	77	77	26	1	0,0
	PUBLIC	5	16	12	127	8	11	1,3
	<b>Total</b>	<b>6</b>	<b>19</b>	<b>89</b>	<b>204</b>	<b>11</b>	<b>2</b>	<b>0,2</b>
KATIOLA	PRIVE	2	9	7	122	14	17	1,3
	PUBLIC	4	11	11	289	26	26	1,0
	<b>Total</b>	<b>6</b>	<b>20</b>	<b>18</b>	<b>411</b>	<b>21</b>	<b>23</b>	<b>1,1</b>
KORHOGO	PRIVE	4	13	12	343	26	29	1,1
	PUBLIC	10	26	151	978	38	6	0,2
	<b>Total</b>	<b>14</b>	<b>39</b>	<b>163</b>	<b>1321</b>	<b>34</b>	<b>8</b>	<b>0,2</b>
MAN	COMMUNAUTAIRE	1	2	3	20	10	7	0,7
	PRIVE	6	16	22	296	19	13	0,7
	PUBLIC	21	38	130	1063	28	8	0,3
	<b>Total</b>	<b>28</b>	<b>56</b>	<b>155</b>	<b>1379</b>	<b>25</b>	<b>9</b>	<b>0,4</b>

**Tableau 3.U : Ratios par DREN et par statut (suite et fin)**

DREN	STATUT	ECOLES	SALLES DE CLASSE	GROUPES PEDAGOGIQUES	EFFECTIF ELEVE	RATIO ELEVES/SALLES DE CLASSE	RATIO ELEVES/GROUPES PEDAGOGIQUES	RATIO SALLES DE CLASSE/GROUPES PEDAGOGIQUES
MANKONO	PRIVE	1	1	3	41	41	14	0,3
	PUBLIC	3	7	8	174	25	22	0,9
	<b>Total</b>	<b>4</b>	<b>8</b>	<b>11</b>	<b>215</b>	<b>27</b>	<b>20</b>	<b>0,7</b>
ODIENNE	PRIVE	1	1	3	29	29	10	0,3
	PUBLIC	11	18	56	368	20	7	0,3
	<b>Total</b>	<b>12</b>	<b>19</b>	<b>59</b>	<b>397</b>	<b>21</b>	<b>7</b>	<b>0,3</b>
SAN-PEDRO	PRIVE	2	7	10	224	32	22	0,7
	PUBLIC	8	20	20	691	35	35	1,0
	<b>Total</b>	<b>10</b>	<b>27</b>	<b>30</b>	<b>915</b>	<b>34</b>	<b>31</b>	<b>0,9</b>
SASSANDRA	PUBLIC	2	4	6	151	38	25	0,7
	<b>Total</b>	<b>2</b>	<b>4</b>	<b>6</b>	<b>151</b>	<b>38</b>	<b>25</b>	<b>0,7</b>
SEGUELA	PRIVE	1	2	2	18	9	9	1,0
	PUBLIC	1	3	3	134	45	45	1,0
	<b>Total</b>	<b>2</b>	<b>5</b>	<b>5</b>	<b>152</b>	<b>30</b>	<b>30</b>	<b>1,0</b>
SOUBRE	PRIVE	1	3	3	77	26	26	1,0
	PUBLIC	15	31	42	802	26	19	0,7
	<b>Total</b>	<b>16</b>	<b>34</b>	<b>45</b>	<b>879</b>	<b>26</b>	<b>20</b>	<b>0,8</b>
TOUBA	PRIVE	2	7	6	141	20	24	1,2
	PUBLIC	2	6	5	85	14	17	1,2
	<b>Total</b>	<b>4</b>	<b>13</b>	<b>11</b>	<b>226</b>	<b>17</b>	<b>21</b>	<b>1,2</b>
YAMOOUSSOUKRO	PRIVE	8	20	24	583	29	24	0,8
	PUBLIC	25	80	77	1825	23	24	1,0
	<b>Total</b>	<b>33</b>	<b>100</b>	<b>101</b>	<b>2408</b>	<b>24</b>	<b>24</b>	<b>1,0</b>
NATIONAL	COMMUNAUTAIRE	6	15	25	182	12	7	0,6
	PRIVE	423	1317	2350	28103	21	12	0,6
	PUBLIC	533	1284	1954	36511	28	19	0,7
	<b>Total</b>	<b>962</b>	<b>2616</b>	<b>4329</b>	<b>64796</b>	<b>25</b>	<b>15</b>	<b>0,6</b>



# *III. MODE DE FONCTIONNEMENT*

### III. MODE DE FONCTIONNEMENT

**Tableau 4.E : Répartition des salles de classe et des groupes pédagogiques par DREN et par statut selon le niveau d'étude**

DREN	STATUT	ECOLES	SALLES DE CLASSE				GROUPES PEDAGOGIQUES			
			PS	MS	GS	TOTAL	PS	MS	GS	TOTAL
ABENGOUROU	PRIVE	4	4	4	3	11	4	4	3	11
	PUBLIC	37	25	33	34	92	30	33	34	97
	<b>Total</b>	<b>41</b>	<b>29</b>	<b>37</b>	<b>37</b>	<b>103</b>	<b>34</b>	<b>37</b>	<b>37</b>	<b>108</b>
ABIDJAN 1	COMMUNAUTAIRE	2	2	2	2	6	2	2	2	6
	PRIVE	95	78	98	117	293	89	104	116	309
	PUBLIC	57	47	54	58	159	60	66	62	188
	<b>Total</b>	<b>154</b>	<b>127</b>	<b>154</b>	<b>177</b>	<b>458</b>	<b>151</b>	<b>172</b>	<b>180</b>	<b>503</b>
ABIDJAN 2	PRIVE	54	40	52	64	156	45	59	65	169
	PUBLIC	48	31	43	45	119	79	101	90	270
	<b>Total</b>	<b>102</b>	<b>71</b>	<b>95</b>	<b>109</b>	<b>275</b>	<b>124</b>	<b>160</b>	<b>155</b>	<b>439</b>
ABIDJAN 3	PRIVE	119	62	100	120	282	172	292	301	765
	PUBLIC	65	42	53	64	159	69	78	80	227
	<b>Total</b>	<b>184</b>	<b>104</b>	<b>153</b>	<b>184</b>	<b>441</b>	<b>241</b>	<b>370</b>	<b>381</b>	<b>992</b>
ABIDJAN 4	COMMUNAUTAIRE	1	1	1	1	3	1	1	1	3
	PRIVE	73	48	48	66	162	117	205	186	508
	PUBLIC	23	20	21	25	66	32	25	61	118
	<b>Total</b>	<b>97</b>	<b>69</b>	<b>70</b>	<b>92</b>	<b>231</b>	<b>150</b>	<b>231</b>	<b>248</b>	<b>629</b>
ABOISSO	PRIVE	16	17	13	14	44	23	45	47	115
	PUBLIC	22	9	10	22	41	9	10	21	40
	<b>Total</b>	<b>38</b>	<b>26</b>	<b>23</b>	<b>36</b>	<b>85</b>	<b>32</b>	<b>55</b>	<b>68</b>	<b>155</b>
ADZOPE	PRIVE	3	2	2	2	6	0	1	1	2
	PUBLIC	30	13	17	29	59	26	42	49	117
	<b>Total</b>	<b>33</b>	<b>15</b>	<b>19</b>	<b>31</b>	<b>65</b>	<b>26</b>	<b>43</b>	<b>50</b>	<b>119</b>
AGBOVILLE	PRIVE	2	1	2	2	5	16	26	24	66
	PUBLIC	40	25	28	38	91	32	41	42	115
	<b>Total</b>	<b>42</b>	<b>26</b>	<b>30</b>	<b>40</b>	<b>96</b>	<b>48</b>	<b>67</b>	<b>66</b>	<b>181</b>
BONDOUKOU	COMMUNAUTAIRE	6	2	2	4	8	2	2	4	8
	PRIVE	1	0	0	0	0	0	0	0	0
	PUBLIC	33	18	19	27	64	22	21	26	69
	<b>Total</b>	<b>40</b>	<b>20</b>	<b>21</b>	<b>31</b>	<b>72</b>	<b>24</b>	<b>23</b>	<b>30</b>	<b>77</b>
BOUAFLE	COMMUNAUTAIRE	1	0	1	1	2	0	0	0	0
	PRIVE	2	1	2	2	5	16	12	7	35
	PUBLIC	6	6	7	6	19	7	8	7	22
	<b>Total</b>	<b>9</b>	<b>7</b>	<b>10</b>	<b>9</b>	<b>26</b>	<b>23</b>	<b>20</b>	<b>14</b>	<b>57</b>
BOUAKE 1	COMMUNAUTAIRE	1	0	0	1	1	0	0	15	15
	PRIVE	9	8	6	8	22	37	38	53	128
	PUBLIC	22	11	11	18	40	21	24	24	69
	<b>Total</b>	<b>32</b>	<b>19</b>	<b>17</b>	<b>27</b>	<b>63</b>	<b>58</b>	<b>62</b>	<b>92</b>	<b>212</b>
BOUAKE 2	PRIVE	13	8	11	10	29	13	22	15	50
	PUBLIC	50	26	35	39	100	40	60	58	158
	<b>Total</b>	<b>63</b>	<b>34</b>	<b>46</b>	<b>49</b>	<b>129</b>	<b>53</b>	<b>82</b>	<b>73</b>	<b>208</b>

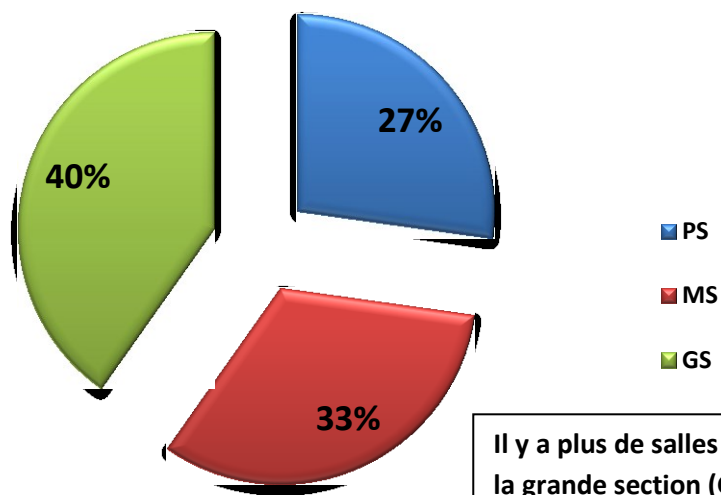
**Tableau 4.E : Répartition des salles de classe et des groupes pédagogiques par DREN et par statut selon le niveau d'étude (suite)**

DREN	STATUT	ECOLES	SALLES DE CLASSE				GROUPES PEDAGOGIQUES			
			PS	MS	GS	TOTAL	PS	MS	GS	TOTAL
BOUNA	COMMUNAUTAIRE	1	0	0	1	1	1	1	1	3
	<b>Total</b>	<b>1</b>	<b>0</b>	<b>0</b>	<b>1</b>	<b>1</b>	<b>1</b>	<b>1</b>	<b>1</b>	<b>3</b>
BOUNDIALI	PRIVE	1	1	0	0	1	1	0	0	1
	PUBLIC	8	4	4	6	14	5	5	9	19
	<b>Total</b>	<b>9</b>	<b>5</b>	<b>4</b>	<b>6</b>	<b>15</b>	<b>6</b>	<b>5</b>	<b>9</b>	<b>20</b>
DABOU	PRIVE	5	5	5	5	15	5	5	5	15
	PUBLIC	22	9	15	21	45	20	23	25	68
	<b>Total</b>	<b>27</b>	<b>14</b>	<b>20</b>	<b>26</b>	<b>60</b>	<b>25</b>	<b>28</b>	<b>30</b>	<b>83</b>
DALOA	PRIVE	7	4	4	4	12	16	13	5	34
	PUBLIC	27	16	21	22	59	20	60	39	119
	<b>Total</b>	<b>34</b>	<b>20</b>	<b>25</b>	<b>26</b>	<b>71</b>	<b>36</b>	<b>73</b>	<b>44</b>	<b>153</b>
DAOUKRO	PUBLIC	4	3	3	4	10	4	4	4	12
	<b>Total</b>	<b>4</b>	<b>3</b>	<b>3</b>	<b>4</b>	<b>10</b>	<b>4</b>	<b>4</b>	<b>4</b>	<b>12</b>
DIMBOKRO	COMMUNAUTAIRE	1	1	0	0	1	1	0	0	1
	PRIVE	3	3	3	2	8	3	3	3	9
	PUBLIC	16	8	12	14	34	12	14	13	39
	<b>Total</b>	<b>20</b>	<b>12</b>	<b>15</b>	<b>16</b>	<b>43</b>	<b>16</b>	<b>17</b>	<b>16</b>	<b>49</b>
DIVO	PUBLIC	6	3	2	5	10	6	6	6	18
	<b>Total</b>	<b>6</b>	<b>3</b>	<b>2</b>	<b>5</b>	<b>10</b>	<b>6</b>	<b>6</b>	<b>6</b>	<b>18</b>
DUEKOUE	PUBLIC	12	8	5	11	24	9	6	11	26
	<b>Total</b>	<b>12</b>	<b>8</b>	<b>5</b>	<b>11</b>	<b>24</b>	<b>9</b>	<b>6</b>	<b>11</b>	<b>26</b>
FERKESSEDOUGOU	PRIVE	2	2	2	1	5	2	2	1	5
	PUBLIC	1	1	1	1	3	1	1	1	3
	<b>Total</b>	<b>3</b>	<b>3</b>	<b>3</b>	<b>2</b>	<b>8</b>	<b>3</b>	<b>3</b>	<b>2</b>	<b>8</b>
GAGNOA	PRIVE	3	3	2	3	8	2	1	2	5
	PUBLIC	35	22	30	33	85	38	40	49	127
	<b>Total</b>	<b>38</b>	<b>25</b>	<b>32</b>	<b>36</b>	<b>93</b>	<b>40</b>	<b>41</b>	<b>51</b>	<b>132</b>
GUIGLO	PRIVE	1	1	1	1	3	24	28	25	77
	PUBLIC	6	3	2	5	10	5	5	5	15
	<b>Total</b>	<b>7</b>	<b>4</b>	<b>3</b>	<b>6</b>	<b>13</b>	<b>29</b>	<b>33</b>	<b>30</b>	<b>92</b>
KATIOLA	PRIVE	2	3	2	2	7	3	2	2	7
	PUBLIC	7	4	5	6	15	6	7	7	20
	<b>Total</b>	<b>9</b>	<b>7</b>	<b>7</b>	<b>8</b>	<b>22</b>	<b>9</b>	<b>9</b>	<b>9</b>	<b>27</b>

**Tableau 4.E : Répartition des salles de classe et des groupes pédagogiques par DREN et par statut selon le niveau d'étude (suite et fin)**

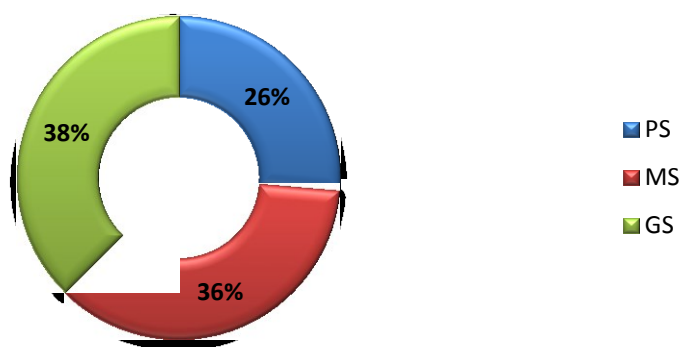
DREN	STATUT	ECOLES	SALLES DE CLASSE				GROUPES PEDAGOGIQUES			
			PS	MS	GS	TOTAL	PS	MS	GS	TOTAL
KORHOGO	PRIVE	5	4	4	5	13	4	4	5	13
	PUBLIC	11	8	10	11	29	16	65	73	154
	<b>Total</b>	<b>16</b>	<b>12</b>	<b>14</b>	<b>16</b>	<b>42</b>	<b>20</b>	<b>69</b>	<b>78</b>	<b>167</b>
MAN	COMMUNAUTAIRE	1	0	0	1	1	1	1	1	3
	PRIVE	6	3	4	4	11	3	11	8	22
	PUBLIC	34	20	13	19	52	55	68	42	165
	<b>Total</b>	<b>41</b>	<b>23</b>	<b>17</b>	<b>24</b>	<b>64</b>	<b>59</b>	<b>80</b>	<b>51</b>	<b>190</b>
MANKONO	PRIVE	1	1	0	0	1	1	1	1	3
	PUBLIC	3	2	3	2	7	2	3	3	8
	<b>Total</b>	<b>4</b>	<b>3</b>	<b>3</b>	<b>2</b>	<b>8</b>	<b>3</b>	<b>4</b>	<b>4</b>	<b>11</b>
ODIENNE	PRIVE	1	1	0	1	2	1	1	1	3
	PUBLIC	13	7	3	7	17	14	20	24	58
	<b>Total</b>	<b>14</b>	<b>8</b>	<b>3</b>	<b>8</b>	<b>19</b>	<b>15</b>	<b>21</b>	<b>25</b>	<b>61</b>
SAN-PEDRO	PRIVE	2	2	2	2	6	3	3	4	10
	PUBLIC	18	9	12	17	38	41	57	97	195
	<b>Total</b>	<b>20</b>	<b>11</b>	<b>14</b>	<b>19</b>	<b>44</b>	<b>44</b>	<b>60</b>	<b>101</b>	<b>205</b>
SASSANDRA	PRIVE	1	1	1	1	3	1	1	1	3
	PUBLIC	4	4	4	4	12	19	18	13	50
	<b>Total</b>	<b>5</b>	<b>5</b>	<b>5</b>	<b>5</b>	<b>15</b>	<b>20</b>	<b>19</b>	<b>14</b>	<b>53</b>
SEGUELA	PRIVE	1	1	0	1	2	1	0	1	2
	PUBLIC	2	2	2	2	6	1	2	2	5
	<b>Total</b>	<b>3</b>	<b>3</b>	<b>2</b>	<b>3</b>	<b>8</b>	<b>2</b>	<b>2</b>	<b>3</b>	<b>7</b>
SOUBRE	PRIVE	1	1	1	1	3	1	1	1	3
	PUBLIC	23	11	13	21	45	20	23	21	64
	<b>Total</b>	<b>24</b>	<b>12</b>	<b>14</b>	<b>22</b>	<b>48</b>	<b>21</b>	<b>24</b>	<b>22</b>	<b>67</b>
TOUBA	PRIVE	2	2	2	2	6	2	2	2	6
	PUBLIC	3	3	3	3	9	3	3	2	8
	<b>Total</b>	<b>5</b>	<b>5</b>	<b>5</b>	<b>5</b>	<b>15</b>	<b>5</b>	<b>5</b>	<b>4</b>	<b>14</b>
YAMOOUSSOUKRO	PRIVE	9	8	5	8	21	9	8	9	26
	PUBLIC	35	20	30	34	84	22	32	37	91
	<b>Total</b>	<b>44</b>	<b>28</b>	<b>35</b>	<b>42</b>	<b>105</b>	<b>31</b>	<b>40</b>	<b>46</b>	<b>117</b>
NATIONAL	COMMUNAUTAIRE	14	6	6	11	23	8	7	24	39
	PRIVE	444	315	376	451	1142	614	894	894	2402
	PUBLIC	723	440	524	653	1617	746	971	1037	2754
	<b>Total</b>	<b>1181</b>	<b>761</b>	<b>906</b>	<b>1115</b>	<b>2782</b>	<b>1368</b>	<b>1872</b>	<b>1955</b>	<b>5195</b>

**Graphique3: Répartition des salles de classe selon le niveau d'études**



Il y a plus de salles classe pour la grande section (GS) que pour les autres niveaux d'étude

**Graphique 4: Répartition des groupes pédagogiques selon le niveau d'etude**



La grande section (GS) renferme plus de groupes pédagogiques que pour les autres niveaux d'étude

**Tableau 4.R : Répartition des salles de classe et des groupes pédagogiques par DREN et par statut selon le niveau d'étude**

DREN	STATUT	ECOLES	SALLES DE CLASSE				GROUPES PEDAGOGIQUES			
			PS	MS	GS	TOTAL	PS	MS	GS	TOTAL
ABENGOUROU	PUBLIC	15	8	11	12	31	10	10	12	32
	<b>Total</b>	<b>15</b>	<b>8</b>	<b>11</b>	<b>12</b>	<b>31</b>	<b>10</b>	<b>10</b>	<b>12</b>	<b>32</b>
ABIDJAN 1	COMMUNAUTAIRE	1	1	1	1	3	1	1	1	3
	PUBLIC	6	6	7	6	19	6	7	7	20
	<b>Total</b>	<b>7</b>	<b>7</b>	<b>8</b>	<b>7</b>	<b>22</b>	<b>7</b>	<b>8</b>	<b>8</b>	<b>23</b>
ABIDJAN 2	PRIVE	1	1	1	1	3	1	1	1	3
	PUBLIC	3	1	2	2	5	32	17	30	79
	<b>Total</b>	<b>4</b>	<b>2</b>	<b>3</b>	<b>3</b>	<b>8</b>	<b>33</b>	<b>18</b>	<b>31</b>	<b>82</b>
ABIDJAN 3	PRIVE	1	0	0	1	1	0	0	1	1
	PUBLIC	8	4	7	7	18	6	8	8	22
	<b>Total</b>	<b>9</b>	<b>4</b>	<b>7</b>	<b>8</b>	<b>19</b>	<b>6</b>	<b>8</b>	<b>9</b>	<b>23</b>
ABIDJAN 4	COMMUNAUTAIRE	1	1	1	1	3	1	1	1	3
	PRIVE	12	10	9	12	31	12	11	13	36
	PUBLIC	5	5	6	6	17	5	6	6	17
	<b>Total</b>	<b>18</b>	<b>16</b>	<b>16</b>	<b>19</b>	<b>51</b>	<b>18</b>	<b>18</b>	<b>20</b>	<b>56</b>
ABOISSO	PRIVE	2	2	1	2	5	2	2	2	6
	PUBLIC	10	3	3	10	16	3	3	10	16
	<b>Total</b>	<b>12</b>	<b>5</b>	<b>4</b>	<b>12</b>	<b>21</b>	<b>5</b>	<b>5</b>	<b>12</b>	<b>22</b>
ADZOPE	PRIVE	1	1	1	1	3	0	0	0	0
	PUBLIC	15	4	6	14	24	12	23	28	63
	<b>Total</b>	<b>16</b>	<b>5</b>	<b>7</b>	<b>15</b>	<b>27</b>	<b>12</b>	<b>23</b>	<b>28</b>	<b>63</b>
AGBOVILLE	PUBLIC	13	6	7	12	25	7	14	15	36
	<b>Total</b>	<b>13</b>	<b>6</b>	<b>7</b>	<b>12</b>	<b>25</b>	<b>7</b>	<b>14</b>	<b>15</b>	<b>36</b>
BONDOUKOU	COMMUNAUTAIRE	5	1	1	3	5	1	1	3	5
	PRIVE	1	0	0	0	0	0	0	0	0
	PUBLIC	19	6	5	13	24	6	5	12	23
	<b>Total</b>	<b>25</b>	<b>7</b>	<b>6</b>	<b>16</b>	<b>29</b>	<b>7</b>	<b>6</b>	<b>15</b>	<b>28</b>
BOUAFLE	PUBLIC	1	1	1	2	4	1	1	2	4
	<b>Total</b>	<b>1</b>	<b>1</b>	<b>1</b>	<b>2</b>	<b>4</b>	<b>1</b>	<b>1</b>	<b>2</b>	<b>4</b>
BOUAKE 1	PUBLIC	1	1	1	1	3	1	1	1	3
	<b>Total</b>	<b>1</b>	<b>1</b>	<b>1</b>	<b>1</b>	<b>3</b>	<b>1</b>	<b>1</b>	<b>1</b>	<b>3</b>
BOUAKE 2	PUBLIC	9	4	5	7	16	6	17	18	41
	<b>Total</b>	<b>9</b>	<b>4</b>	<b>5</b>	<b>7</b>	<b>16</b>	<b>6</b>	<b>17</b>	<b>18</b>	<b>41</b>
BOUNA	COMMUNAUTAIRE	1	0	0	1	1	1	1	1	3
	<b>Total</b>	<b>1</b>	<b>0</b>	<b>0</b>	<b>1</b>	<b>1</b>	<b>1</b>	<b>1</b>	<b>1</b>	<b>3</b>
BOUNDIALI	PUBLIC	3	0	0	2	2	1	1	2	4
	<b>Total</b>	<b>3</b>	<b>0</b>	<b>0</b>	<b>2</b>	<b>2</b>	<b>1</b>	<b>1</b>	<b>2</b>	<b>4</b>

**Tableau 4.R : Répartition des salles de classe et des groupes pédagogiques par DREN et par statut selon le niveau d'étude (suite et fin)**

DREN	STATUT	ECOLES	SALLES DE CLASSE				GROUPES PEDAGOGIQUES			
			PS	MS	GS	TOTAL	PS	MS	GS	TOTAL
DABOU	PUBLIC	16	6	11	16	33	15	17	19	51
	<b>Total</b>	<b>16</b>	<b>6</b>	<b>11</b>	<b>16</b>	<b>33</b>	<b>15</b>	<b>17</b>	<b>19</b>	<b>51</b>
DALOA	PUBLIC	2	0	1	2	3	0	35	15	50
	<b>Total</b>	<b>2</b>	<b>0</b>	<b>1</b>	<b>2</b>	<b>3</b>	<b>0</b>	<b>35</b>	<b>15</b>	<b>50</b>
DIMBOKRO	PUBLIC	2	1	3	2	6	1	3	2	6
	<b>Total</b>	<b>2</b>	<b>1</b>	<b>3</b>	<b>2</b>	<b>6</b>	<b>1</b>	<b>3</b>	<b>2</b>	<b>6</b>
DIVO	PUBLIC	1	0	1	1	2	1	1	1	3
	<b>Total</b>	<b>1</b>	<b>0</b>	<b>1</b>	<b>1</b>	<b>2</b>	<b>1</b>	<b>1</b>	<b>1</b>	<b>3</b>
DUEKOUÉ	PUBLIC	3	2	1	3	6	2	1	3	6
	<b>Total</b>	<b>3</b>	<b>2</b>	<b>1</b>	<b>3</b>	<b>6</b>	<b>2</b>	<b>1</b>	<b>3</b>	<b>6</b>
GAGNOA	PUBLIC	6	2	4	5	11	3	4	5	12
	<b>Total</b>	<b>6</b>	<b>2</b>	<b>4</b>	<b>5</b>	<b>11</b>	<b>3</b>	<b>4</b>	<b>5</b>	<b>12</b>
GUIGLO	PUBLIC	1	0	0	1	1	1	1	1	3
	<b>Total</b>	<b>1</b>	<b>0</b>	<b>0</b>	<b>1</b>	<b>1</b>	<b>1</b>	<b>1</b>	<b>1</b>	<b>3</b>
KATIOLA	PUBLIC	3	1	2	2	5	3	3	3	9
	<b>Total</b>	<b>3</b>	<b>1</b>	<b>2</b>	<b>2</b>	<b>5</b>	<b>3</b>	<b>3</b>	<b>3</b>	<b>9</b>
KORHOGO	PRIVE	1	0	0	1	1	0	0	1	1
	PUBLIC	1	1	1	1	3	1	1	1	3
	<b>Total</b>	<b>2</b>	<b>1</b>	<b>1</b>	<b>2</b>	<b>4</b>	<b>1</b>	<b>1</b>	<b>2</b>	<b>4</b>
MAN	PUBLIC	13	3	2	8	13	11	12	12	35
	<b>Total</b>	<b>13</b>	<b>3</b>	<b>2</b>	<b>8</b>	<b>13</b>	<b>11</b>	<b>12</b>	<b>12</b>	<b>35</b>
ODIENNE	PUBLIC	2	0	0	1	1	0	1	1	2
	<b>Total</b>	<b>2</b>	<b>0</b>	<b>0</b>	<b>1</b>	<b>1</b>	<b>0</b>	<b>1</b>	<b>1</b>	<b>2</b>
SAN-PEDRO	PUBLIC	10	3	5	9	17	35	50	90	175
	<b>Total</b>	<b>10</b>	<b>3</b>	<b>5</b>	<b>9</b>	<b>17</b>	<b>35</b>	<b>50</b>	<b>90</b>	<b>175</b>
SASSANDRA	PRIVE	1	1	1	1	3	1	1	1	3
	PUBLIC	2	2	2	2	6	17	16	11	44
	<b>Total</b>	<b>3</b>	<b>3</b>	<b>3</b>	<b>3</b>	<b>9</b>	<b>18</b>	<b>17</b>	<b>12</b>	<b>47</b>
SEQUELA	PUBLIC	1	1	1	1	3	0	1	1	2
	<b>Total</b>	<b>1</b>	<b>1</b>	<b>1</b>	<b>1</b>	<b>3</b>	<b>0</b>	<b>1</b>	<b>1</b>	<b>2</b>
SOUBRE	PUBLIC	8	2	2	7	11	7	8	7	22
	<b>Total</b>	<b>8</b>	<b>2</b>	<b>2</b>	<b>7</b>	<b>11</b>	<b>7</b>	<b>8</b>	<b>7</b>	<b>22</b>
TOUBA	PUBLIC	1	1	1	1	3	1	1	1	3
	<b>Total</b>	<b>1</b>	<b>1</b>	<b>1</b>	<b>1</b>	<b>3</b>	<b>1</b>	<b>1</b>	<b>1</b>	<b>3</b>
YAMOISSOUKRO	PRIVE	1	1	0	1	2	1	0	1	2
	PUBLIC	10	0	3	9	12	0	5	9	14
	<b>Total</b>	<b>11</b>	<b>1</b>	<b>3</b>	<b>10</b>	<b>14</b>	<b>1</b>	<b>5</b>	<b>10</b>	<b>16</b>
NATIONAL	COMMUNAUTAIRE	8	3	3	6	12	4	4	6	14
	PRIVE	21	16	13	20	49	17	15	20	52
	PUBLIC	190	74	101	165	340	194	273	333	800
	<b>Total</b>	<b>219</b>	<b>93</b>	<b>117</b>	<b>191</b>	<b>401</b>	<b>215</b>	<b>292</b>	<b>359</b>	<b>866</b>

**Tableau 4.U : Répartition des salles de classe et des groupes pédagogiques par DREN et par statut selon le niveau d'étude**

DREN	STATUT	ECOLES	SALLES DE CLASSE				GROUPES PEDAGOGIQUES			
			PS	MS	GS	TOTAL	PS	MS	GS	TOTAL
ABENGOUROU	PRIVE	4	4	4	3	11	4	4	3	11
	PUBLIC	22	17	22	22	61	20	23	22	65
	<b>Total</b>	<b>26</b>	<b>21</b>	<b>26</b>	<b>25</b>	<b>72</b>	<b>24</b>	<b>27</b>	<b>25</b>	<b>76</b>
ABIDJAN 1	COMMUNAUTAIRE	1	1	1	1	3	1	1	1	3
	PRIVE	95	78	98	117	293	89	104	116	309
	PUBLIC	51	41	47	52	140	54	59	55	168
	<b>Total</b>	<b>147</b>	<b>120</b>	<b>146</b>	<b>170</b>	<b>436</b>	<b>144</b>	<b>164</b>	<b>172</b>	<b>480</b>
ABIDJAN 2	PRIVE	53	39	51	63	153	44	58	64	166
	PUBLIC	45	30	41	43	114	47	84	60	191
	<b>Total</b>	<b>98</b>	<b>69</b>	<b>92</b>	<b>106</b>	<b>267</b>	<b>91</b>	<b>142</b>	<b>124</b>	<b>357</b>
ABIDJAN 3	PRIVE	118	62	100	119	281	172	292	300	764
	PUBLIC	57	38	46	57	141	63	70	72	205
	<b>Total</b>	<b>175</b>	<b>100</b>	<b>146</b>	<b>176</b>	<b>422</b>	<b>235</b>	<b>362</b>	<b>372</b>	<b>969</b>
ABIDJAN 4	PRIVE	61	38	39	54	131	105	194	173	472
	PUBLIC	18	15	15	19	49	27	19	55	101
	<b>Total</b>	<b>79</b>	<b>53</b>	<b>54</b>	<b>73</b>	<b>180</b>	<b>132</b>	<b>213</b>	<b>228</b>	<b>573</b>
ABOISSO	PRIVE	14	15	12	12	39	21	43	45	109
	PUBLIC	12	6	7	12	25	6	7	11	24
	<b>Total</b>	<b>26</b>	<b>21</b>	<b>19</b>	<b>24</b>	<b>64</b>	<b>27</b>	<b>50</b>	<b>56</b>	<b>133</b>
ADZOPE	PRIVE	2	1	1	1	3	0	1	1	2
	PUBLIC	15	9	11	15	35	14	19	21	54
	<b>Total</b>	<b>17</b>	<b>10</b>	<b>12</b>	<b>16</b>	<b>38</b>	<b>14</b>	<b>20</b>	<b>22</b>	<b>56</b>
AGBOVILLE	PRIVE	2	1	2	2	5	16	26	24	66
	PUBLIC	27	19	21	26	66	25	27	27	79
	<b>Total</b>	<b>29</b>	<b>20</b>	<b>23</b>	<b>28</b>	<b>71</b>	<b>41</b>	<b>53</b>	<b>51</b>	<b>145</b>
BONDOUKOU	COMMUNAUTAIRE	1	1	1	1	3	1	1	1	3
	PUBLIC	14	12	14	14	40	16	16	14	46
	<b>Total</b>	<b>15</b>	<b>13</b>	<b>15</b>	<b>15</b>	<b>43</b>	<b>17</b>	<b>17</b>	<b>15</b>	<b>49</b>
BOUAFLE	COMMUNAUTAIRE	1	0	1	1	2	0	0	0	0
	PRIVE	2	1	2	2	5	16	12	7	35
	PUBLIC	5	5	6	4	15	6	7	5	18
	<b>Total</b>	<b>8</b>	<b>6</b>	<b>9</b>	<b>7</b>	<b>22</b>	<b>22</b>	<b>19</b>	<b>12</b>	<b>53</b>
BOUAKE 1	COMMUNAUTAIRE	1	0	0	1	1	0	0	15	15
	PRIVE	9	8	6	8	22	37	38	53	128
	PUBLIC	21	10	10	17	37	20	23	23	66
	<b>Total</b>	<b>31</b>	<b>18</b>	<b>16</b>	<b>26</b>	<b>60</b>	<b>57</b>	<b>61</b>	<b>91</b>	<b>209</b>
BOUAKE 2	PRIVE	13	8	11	10	29	13	22	15	50
	PUBLIC	41	22	30	32	84	34	43	40	117
	<b>Total</b>	<b>54</b>	<b>30</b>	<b>41</b>	<b>42</b>	<b>113</b>	<b>47</b>	<b>65</b>	<b>55</b>	<b>167</b>
BOUNDIALI	PRIVE	1	1	0	0	1	1	0	0	1
	PUBLIC	5	4	4	4	12	4	4	7	15
	<b>Total</b>	<b>6</b>	<b>5</b>	<b>4</b>	<b>4</b>	<b>13</b>	<b>5</b>	<b>4</b>	<b>7</b>	<b>16</b>

**Tableau 4.U : Répartition des salles de classe et des groupes pédagogiques par DREN et par statut selon le niveau d'étude (suite )**

DREN	STATUT	ECOLES	SALLES DE CLASSE				GROUPES PEDAGOGIQUES			
			PS	MS	GS	TOTAL	PS	MS	GS	TOTAL
DABOU	PRIVE	5	5	5	5	15	5	5	5	15
	PUBLIC	6	3	4	5	12	5	6	6	17
	<b>Total</b>	<b>11</b>	<b>8</b>	<b>9</b>	<b>10</b>	<b>27</b>	<b>10</b>	<b>11</b>	<b>11</b>	<b>32</b>
DALOA	PRIVE	7	4	4	4	12	16	13	5	34
	PUBLIC	25	16	20	20	56	20	25	24	69
	<b>Total</b>	<b>32</b>	<b>20</b>	<b>24</b>	<b>24</b>	<b>68</b>	<b>36</b>	<b>38</b>	<b>29</b>	<b>103</b>
DAOUKRO	PUBLIC	4	3	3	4	10	4	4	4	12
	<b>Total</b>	<b>4</b>	<b>3</b>	<b>3</b>	<b>4</b>	<b>10</b>	<b>4</b>	<b>4</b>	<b>4</b>	<b>12</b>
DIMBOKRO	COMMUNAUTAIRE	1	1	0	0	1	1	0	0	1
	PRIVE	3	3	3	2	8	3	3	3	9
	PUBLIC	14	7	9	12	28	11	11	11	33
	<b>Total</b>	<b>18</b>	<b>11</b>	<b>12</b>	<b>14</b>	<b>37</b>	<b>15</b>	<b>14</b>	<b>14</b>	<b>43</b>
DIVO	PUBLIC	5	3	1	4	8	5	5	5	15
	<b>Total</b>	<b>5</b>	<b>3</b>	<b>1</b>	<b>4</b>	<b>8</b>	<b>5</b>	<b>5</b>	<b>5</b>	<b>15</b>
DUEKOUÉ	PUBLIC	9	6	4	8	18	7	5	8	20
	<b>Total</b>	<b>9</b>	<b>6</b>	<b>4</b>	<b>8</b>	<b>18</b>	<b>7</b>	<b>5</b>	<b>8</b>	<b>20</b>
FERKESSEDOUGOU	PRIVE	2	2	2	1	5	2	2	1	5
	PUBLIC	1	1	1	1	3	1	1	1	3
	<b>Total</b>	<b>3</b>	<b>3</b>	<b>3</b>	<b>2</b>	<b>8</b>	<b>3</b>	<b>3</b>	<b>2</b>	<b>8</b>
GAGNOA	PRIVE	3	3	2	3	8	2	1	2	5
	PUBLIC	29	20	26	28	74	35	36	44	115
	<b>Total</b>	<b>32</b>	<b>23</b>	<b>28</b>	<b>31</b>	<b>82</b>	<b>37</b>	<b>37</b>	<b>46</b>	<b>120</b>
GUIGLO	PRIVE	1	1	1	1	3	24	28	25	77
	PUBLIC	5	3	2	4	9	4	4	4	12
	<b>Total</b>	<b>6</b>	<b>4</b>	<b>3</b>	<b>5</b>	<b>12</b>	<b>28</b>	<b>32</b>	<b>29</b>	<b>89</b>
KATIOLA	PRIVE	2	3	2	2	7	3	2	2	7
	PUBLIC	4	3	3	4	10	3	4	4	11
	<b>Total</b>	<b>6</b>	<b>6</b>	<b>5</b>	<b>6</b>	<b>17</b>	<b>6</b>	<b>6</b>	<b>6</b>	<b>18</b>
KORHOGO	PRIVE	4	4	4	4	12	4	4	4	12
	PUBLIC	10	7	9	10	26	15	64	72	151
	<b>Total</b>	<b>14</b>	<b>11</b>	<b>13</b>	<b>14</b>	<b>38</b>	<b>19</b>	<b>68</b>	<b>76</b>	<b>163</b>
MAN	COMMUNAUTAIRE	1	0	0	1	1	1	1	1	3
	PRIVE	6	3	4	4	11	3	11	8	22
	PUBLIC	21	17	11	11	39	44	56	30	130
	<b>Total</b>	<b>28</b>	<b>20</b>	<b>15</b>	<b>16</b>	<b>51</b>	<b>48</b>	<b>68</b>	<b>39</b>	<b>155</b>

**Tableau 4.U : Répartition des salles de classe et des groupes pédagogiques par DREN et par statut selon le niveau d'étude (suite et fin)**

DREN	STATUT	ECOLES	SALLES DE CLASSE				GROUPES PEDAGOGIQUES			
			PS	MS	GS	TOTAL	PS	MS	GS	TOTAL
MANKONO	PRIVE	1	1	0	0	1	1	1	1	3
	PUBLIC	3	2	3	2	7	2	3	3	8
	<b>Total</b>	<b>4</b>	<b>3</b>	<b>3</b>	<b>2</b>	<b>8</b>	<b>3</b>	<b>4</b>	<b>4</b>	<b>11</b>
ODIENNE	PRIVE	1	1	0	1	2	1	1	1	3
	PUBLIC	11	7	3	6	16	14	19	23	56
	<b>Total</b>	<b>12</b>	<b>8</b>	<b>3</b>	<b>7</b>	<b>18</b>	<b>15</b>	<b>20</b>	<b>24</b>	<b>59</b>
SAN-PEDRO	PRIVE	2	2	2	2	6	3	3	4	10
	PUBLIC	8	6	7	8	21	6	7	7	20
	<b>Total</b>	<b>10</b>	<b>8</b>	<b>9</b>	<b>10</b>	<b>27</b>	<b>9</b>	<b>10</b>	<b>11</b>	<b>30</b>
SASSANDRA	PUBLIC	2	2	2	2	6	2	2	2	6
	<b>Total</b>	<b>2</b>	<b>2</b>	<b>2</b>	<b>2</b>	<b>6</b>	<b>2</b>	<b>2</b>	<b>2</b>	<b>6</b>
SEQUELA	PRIVE	1	1	0	1	2	1	0	1	2
	PUBLIC	1	1	1	1	3	1	1	1	3
	<b>Total</b>	<b>2</b>	<b>2</b>	<b>1</b>	<b>2</b>	<b>5</b>	<b>2</b>	<b>1</b>	<b>2</b>	<b>5</b>
SOUBRE	PRIVE	1	1	1	1	3	1	1	1	3
	PUBLIC	15	9	11	14	34	13	15	14	42
	<b>Total</b>	<b>16</b>	<b>10</b>	<b>12</b>	<b>15</b>	<b>37</b>	<b>14</b>	<b>16</b>	<b>15</b>	<b>45</b>
TOUBA	PRIVE	2	2	2	2	6	2	2	2	6
	PUBLIC	2	2	2	2	6	2	2	1	5
	<b>Total</b>	<b>4</b>	<b>4</b>	<b>4</b>	<b>4</b>	<b>12</b>	<b>4</b>	<b>4</b>	<b>3</b>	<b>11</b>
YAMOOUSSOUKRO	PRIVE	8	7	5	7	19	8	8	8	24
	PUBLIC	25	20	27	25	72	22	27	28	77
	<b>Total</b>	<b>33</b>	<b>27</b>	<b>32</b>	<b>32</b>	<b>91</b>	<b>30</b>	<b>35</b>	<b>36</b>	<b>101</b>
NATIONAL	COMMUNAUTAIRE	6	3	3	5	11	4	3	18	25
	PRIVE	423	299	363	431	1093	597	879	874	2350
	PUBLIC	533	366	423	488	1277	552	698	704	1954
	<b>Total</b>	<b>962</b>	<b>668</b>	<b>789</b>	<b>924</b>	<b>2381</b>	<b>1153</b>	<b>1580</b>	<b>1596</b>	<b>4329</b>



# *IV. EFFECTIFS DES ELEVES*

#### IV. EFFECTIFS DES ELEVES

**Tableau 5.E : Répartition des élèves par DREN et par statut selon le niveau d'étude**

DREN	Statut	ECOLES	EFFECTIFS DES ELEVES							
			PS		MS		GS		ENSEMBLE	
			TOTAL	FILLES	TOTAL	FILLES	TOTAL	FILLES	TOTAL	FILLES
ABENGOUROU	PRIVE	4	75	31	66	40	55	24	196	95
	PUBLIC	37	711	361	901	443	1057	530	2669	1334
	<b>Total</b>	<b>41</b>	<b>786</b>	<b>392</b>	<b>967</b>	<b>483</b>	<b>1112</b>	<b>554</b>	<b>2865</b>	<b>1429</b>
ABIDJAN 1	COMMUNAUTAIRE	2	32	14	39	26	35	19	106	59
	PRIVE	95	1366	705	2360	1180	2942	1428	6668	3313
	PUBLIC	57	1287	665	1846	890	1720	849	4853	2404
	<b>Total</b>	<b>154</b>	<b>2685</b>	<b>1384</b>	<b>4245</b>	<b>2096</b>	<b>4697</b>	<b>2296</b>	<b>11627</b>	<b>5776</b>
ABIDJAN 2	PRIVE	54	826	428	1592	836	1951	984	4369	2248
	PUBLIC	48	874	441	1568	773	1646	835	4088	2049
	<b>Total</b>	<b>102</b>	<b>1700</b>	<b>869</b>	<b>3160</b>	<b>1609</b>	<b>3597</b>	<b>1819</b>	<b>8457</b>	<b>4297</b>
ABIDJAN 3	PRIVE	119	1376	655	2912	1448	3556	1725	7844	3828
	PUBLIC	65	1283	644	2081	1052	2297	1108	5661	2804
	<b>Total</b>	<b>184</b>	<b>2659</b>	<b>1299</b>	<b>4993</b>	<b>2500</b>	<b>5853</b>	<b>2833</b>	<b>13505</b>	<b>6632</b>
ABIDJAN 4	COMMUNAUTAIRE	1	14	8	6	4	11	5	31	17
	PRIVE	73	1152	565	1663	833	2027	1026	4842	2424
	PUBLIC	23	394	203	507	258	625	310	1526	771
	<b>Total</b>	<b>97</b>	<b>1560</b>	<b>776</b>	<b>2176</b>	<b>1095</b>	<b>2663</b>	<b>1341</b>	<b>6399</b>	<b>3212</b>
ABOISSO	PRIVE	16	223	114	380	179	438	181	1041	474
	PUBLIC	22	174	81	286	132	646	337	1106	550
	<b>Total</b>	<b>38</b>	<b>397</b>	<b>195</b>	<b>666</b>	<b>311</b>	<b>1084</b>	<b>518</b>	<b>2147</b>	<b>1024</b>
ADZOPE	PRIVE	3	26	18	37	25	43	37	106	80
	PUBLIC	30	258	115	432	240	660	363	1350	718
	<b>Total</b>	<b>33</b>	<b>284</b>	<b>133</b>	<b>469</b>	<b>265</b>	<b>703</b>	<b>400</b>	<b>1456</b>	<b>798</b>
AGBOVILLE	PRIVE	2	16	2	39	14	44	22	99	38
	PUBLIC	40	442	244	730	342	756	346	1928	932
	<b>Total</b>	<b>42</b>	<b>458</b>	<b>246</b>	<b>769</b>	<b>356</b>	<b>800</b>	<b>368</b>	<b>2027</b>	<b>970</b>
BONDOUKOU	COMMUNAUTAIRE	6	143	103	162	91	168	90	473	284
	PRIVE	1	55	28	20	12	0	0	75	40
	PUBLIC	33	358	200	363	174	671	330	1392	704
	<b>Total</b>	<b>40</b>	<b>556</b>	<b>331</b>	<b>545</b>	<b>277</b>	<b>839</b>	<b>420</b>	<b>1940</b>	<b>1028</b>
BOUAFLE	COMMUNAUTAIRE	1	0	0	23	9	25	15	48	24
	PRIVE	2	20	9	26	14	36	15	82	38
	PUBLIC	6	186	80	206	87	183	78	575	245
	<b>Total</b>	<b>9</b>	<b>206</b>	<b>89</b>	<b>255</b>	<b>110</b>	<b>244</b>	<b>108</b>	<b>705</b>	<b>307</b>
BOUAKE 1	COMMUNAUTAIRE	1	0	0	0	0	0	0	0	0
	PRIVE	9	88	47	116	67	152	67	356	181
	PUBLIC	22	188	84	350	173	438	243	976	500
	<b>Total</b>	<b>32</b>	<b>276</b>	<b>131</b>	<b>466</b>	<b>240</b>	<b>590</b>	<b>310</b>	<b>1332</b>	<b>681</b>
BOUAKE 2	PRIVE	13	122	65	204	94	186	79	512	238
	PUBLIC	50	402	206	793	401	914	460	2109	1067
	<b>Total</b>	<b>63</b>	<b>524</b>	<b>271</b>	<b>997</b>	<b>495</b>	<b>1100</b>	<b>539</b>	<b>2621</b>	<b>1305</b>

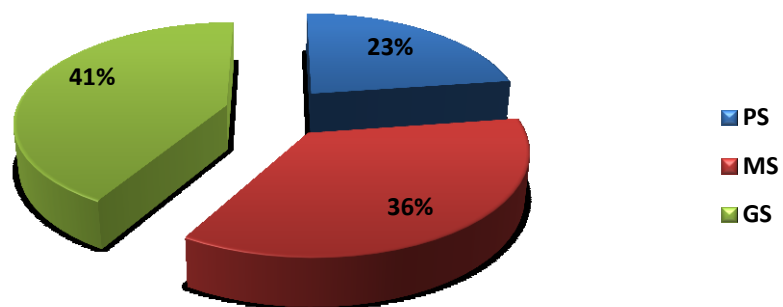
**Tableau 5.E : Répartition des élèves par DREN et par statut selon le niveau d'étude (suite)**

DREN	Statut	ECOLES	EFFECTIFS DES ELEVES							
			PS		MS		GS		ENSEMBLE	
			TOTAL	FILLES	TOTAL	FILLES	TOTAL	FILLES	TOTAL	FILLES
BOUNA	COMMUNAUTAIRE	1	28	16	32	19	49	25	109	60
	<b>Total</b>	<b>1</b>	<b>28</b>	<b>16</b>	<b>32</b>	<b>19</b>	<b>49</b>	<b>25</b>	<b>109</b>	<b>60</b>
BOUNDIALI	PRIVE	1	26	15	0	0	0	0	26	15
	PUBLIC	8	103	38	159	92	230	106	492	236
	<b>Total</b>	<b>9</b>	<b>129</b>	<b>53</b>	<b>159</b>	<b>92</b>	<b>230</b>	<b>106</b>	<b>518</b>	<b>251</b>
DABOU	PRIVE	5	112	56	93	51	159	78	364	185
	PUBLIC	22	252	129	424	225	610	309	1286	663
	<b>Total</b>	<b>27</b>	<b>364</b>	<b>185</b>	<b>517</b>	<b>276</b>	<b>769</b>	<b>387</b>	<b>1650</b>	<b>848</b>
DALOA	PRIVE	7	101	48	128	47	130	72	359	167
	PUBLIC	27	391	205	576	303	578	305	1545	813
	<b>Total</b>	<b>34</b>	<b>492</b>	<b>253</b>	<b>704</b>	<b>350</b>	<b>708</b>	<b>377</b>	<b>1904</b>	<b>980</b>
DAOUKRO	PUBLIC	4	75	35	110	53	96	42	281	130
	<b>Total</b>	<b>4</b>	<b>75</b>	<b>35</b>	<b>110</b>	<b>53</b>	<b>96</b>	<b>42</b>	<b>281</b>	<b>130</b>
DIMBOKRO	COMMUNAUTAIRE	1	37	21	0	0	0	0	37	21
	PRIVE	3	35	14	65	43	77	37	177	94
	PUBLIC	16	194	100	452	214	259	124	905	438
	<b>Total</b>	<b>20</b>	<b>266</b>	<b>135</b>	<b>517</b>	<b>257</b>	<b>336</b>	<b>161</b>	<b>1119</b>	<b>553</b>
DIVO	PUBLIC	6	33	19	89	42	92	39	214	100
	<b>Total</b>	<b>6</b>	<b>33</b>	<b>19</b>	<b>89</b>	<b>42</b>	<b>92</b>	<b>39</b>	<b>214</b>	<b>100</b>
DUEKOUÉ	PUBLIC	12	144	71	156	69	196	97	496	237
	<b>Total</b>	<b>12</b>	<b>144</b>	<b>71</b>	<b>156</b>	<b>69</b>	<b>196</b>	<b>97</b>	<b>496</b>	<b>237</b>
FERKESSEDOUGOU	PRIVE	2	51	30	53	28	24	12	128	70
	PUBLIC	1	9	4	32	19	36	18	77	41
	<b>Total</b>	<b>3</b>	<b>60</b>	<b>34</b>	<b>85</b>	<b>47</b>	<b>60</b>	<b>30</b>	<b>205</b>	<b>111</b>
GAGNOA	PRIVE	3	62	37	78	34	80	35	220	106
	PUBLIC	35	419	214	677	332	804	374	1900	920
	<b>Total</b>	<b>38</b>	<b>481</b>	<b>251</b>	<b>755</b>	<b>366</b>	<b>884</b>	<b>409</b>	<b>2120</b>	<b>1026</b>
GUIGLO	PRIVE	1	24	11	28	9	25	12	77	32
	PUBLIC	6	53	27	54	24	55	26	162	77
	<b>Total</b>	<b>7</b>	<b>77</b>	<b>38</b>	<b>82</b>	<b>33</b>	<b>80</b>	<b>38</b>	<b>239</b>	<b>109</b>
KATIOLA	PRIVE	2	58	32	40	21	24	12	122	65
	PUBLIC	7	118	53	174	87	168	77	460	217
	<b>Total</b>	<b>9</b>	<b>176</b>	<b>85</b>	<b>214</b>	<b>108</b>	<b>192</b>	<b>89</b>	<b>582</b>	<b>282</b>

**Tableau 5.E : Répartition des élèves par DREN et par statut selon le niveau d'étude (suite et fin)**

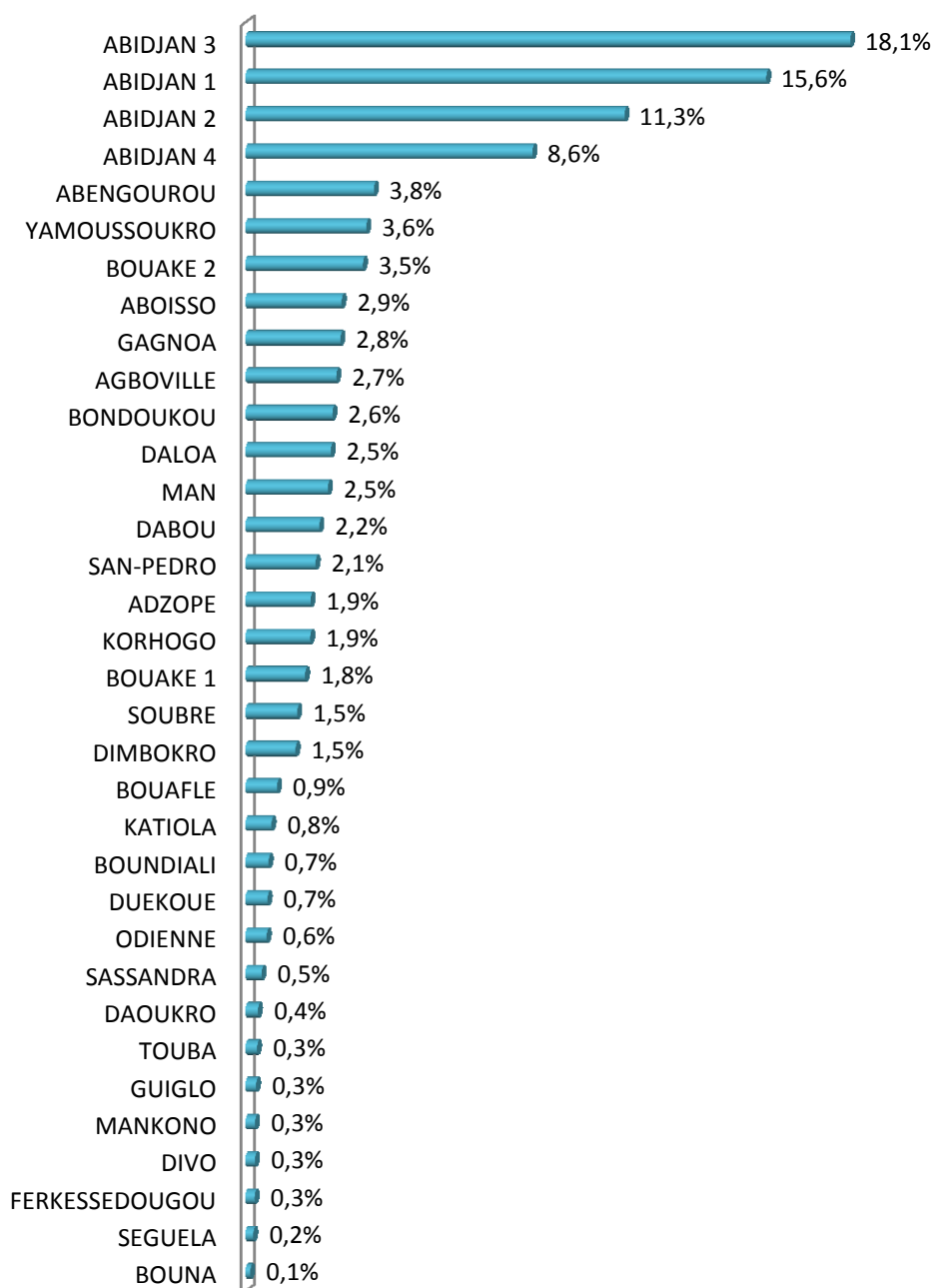
DREN	Statut	ECOLES	EFFECTIFS DES ELEVES							
			PS		MS		GS		ENSEMBLE	
			TOTAL	FILLES	TOTAL	FILLES	TOTAL	FILLES	TOTAL	FILLES
KORHOGO	PRIVE	5	87	46	135	67	183	88	405	201
	PUBLIC	11	144	70	364	175	531	246	1039	491
	<b>Total</b>	<b>16</b>	<b>231</b>	<b>116</b>	<b>499</b>	<b>242</b>	<b>714</b>	<b>334</b>	<b>1444</b>	<b>692</b>
MAN	COMMUNAUTAIRE	1	0	0	0	0	20	10	20	10
	PRIVE	6	147	74	72	37	77	47	296	158
	PUBLIC	34	481	232	545	261	496	242	1522	735
	<b>Total</b>	<b>41</b>	<b>628</b>	<b>306</b>	<b>617</b>	<b>298</b>	<b>593</b>	<b>299</b>	<b>1838</b>	<b>903</b>
MANKONO	PRIVE	1	16	8	18	9	7	4	41	21
	PUBLIC	3	10	7	73	44	91	45	174	96
	<b>Total</b>	<b>4</b>	<b>26</b>	<b>15</b>	<b>91</b>	<b>53</b>	<b>98</b>	<b>49</b>	<b>215</b>	<b>117</b>
ODIENNE	PRIVE	1	4	2	5	4	20	10	29	16
	PUBLIC	13	143	75	88	56	215	116	446	247
	<b>Total</b>	<b>14</b>	<b>147</b>	<b>77</b>	<b>93</b>	<b>60</b>	<b>235</b>	<b>126</b>	<b>475</b>	<b>263</b>
SAN-PEDRO	PRIVE	2	51	19	87	38	86	39	224	96
	PUBLIC	18	379	186	489	262	475	248	1343	696
	<b>Total</b>	<b>20</b>	<b>430</b>	<b>205</b>	<b>576</b>	<b>300</b>	<b>561</b>	<b>287</b>	<b>1567</b>	<b>792</b>
SASSANDRA	PRIVE	1	42	15	54	20	46	13	142	48
	PUBLIC	4	60	28	82	43	78	40	220	111
	<b>Total</b>	<b>5</b>	<b>102</b>	<b>43</b>	<b>136</b>	<b>63</b>	<b>124</b>	<b>53</b>	<b>362</b>	<b>159</b>
SEGUELA	PRIVE	1	8	5	0	0	10	2	18	7
	PUBLIC	2	16	9	69	28	73	35	158	72
	<b>Total</b>	<b>3</b>	<b>24</b>	<b>14</b>	<b>69</b>	<b>28</b>	<b>83</b>	<b>37</b>	<b>176</b>	<b>79</b>
SOUBRE	PRIVE	1	25	14	24	6	28	11	77	31
	PUBLIC	23	259	127	371	191	450	220	1080	538
	<b>Total</b>	<b>24</b>	<b>284</b>	<b>141</b>	<b>395</b>	<b>197</b>	<b>478</b>	<b>231</b>	<b>1157</b>	<b>569</b>
TOUBA	PRIVE	2	46	15	47	13	48	25	141	53
	PUBLIC	3	42	22	42	20	36	18	120	60
	<b>Total</b>	<b>5</b>	<b>88</b>	<b>37</b>	<b>89</b>	<b>33</b>	<b>84</b>	<b>43</b>	<b>261</b>	<b>113</b>
YAMOISSOUKRO	PRIVE	9	169	73	210	100	245	123	624	296
	PUBLIC	35	459	219	731	352	882	449	2072	1020
	<b>Total</b>	<b>44</b>	<b>628</b>	<b>292</b>	<b>941</b>	<b>452</b>	<b>1127</b>	<b>572</b>	<b>2696</b>	<b>1316</b>
NATIONAL	COMMUNAUTAIRE	14	254	162	262	149	308	164	824	475
	PRIVE	444	6409	3181	10552	5269	12699	6208	29660	14658
	PUBLIC	723	10341	5194	15820	7857	18064	8965	44225	22016
	<b>Total</b>	<b>1181</b>	<b>17004</b>	<b>8537</b>	<b>26634</b>	<b>13275</b>	<b>31071</b>	<b>15337</b>	<b>74709</b>	<b>37149</b>

### Graphique 5 : Répartition des élèves selon le niveau



quatre (04) enfants sur dix  
sont en grande section.

## Graphique 6: Répartition des élèves par DREN



**Tableau 5.R : Répartition des élèves par DREN et par statut selon le niveau d'étude**

DREN	STATUT	ECOLES	EFFECTIFS DES ELEVES							
			PS		MS		GS		ENSEMBLE	
			TOTAL	FILLES	TOTAL	FILLES	TOTAL	FILLES	TOTAL	FILLES
ABENGOUROU	PUBLIC	15	166	85	169	81	257	135	592	301
	<b>Total</b>	<b>15</b>	<b>166</b>	<b>85</b>	<b>169</b>	<b>81</b>	<b>257</b>	<b>135</b>	<b>592</b>	<b>301</b>
ABIDJAN 1	COMMUNAUTAIRE	1	32	14	39	26	35	19	106	59
	PUBLIC	6	144	72	184	89	154	84	482	245
	<b>Total</b>	<b>7</b>	<b>176</b>	<b>86</b>	<b>223</b>	<b>115</b>	<b>189</b>	<b>103</b>	<b>588</b>	<b>304</b>
ABIDJAN 2	PRIVE	1	14	6	19	10	22	8	55	24
	PUBLIC	3	33	22	28	14	60	33	121	69
	<b>Total</b>	<b>4</b>	<b>47</b>	<b>28</b>	<b>47</b>	<b>24</b>	<b>82</b>	<b>41</b>	<b>176</b>	<b>93</b>
ABIDJAN 3	PRIVE	1	0	0	10	6	20	8	30	14
	PUBLIC	8	41	12	104	47	119	56	264	115
	<b>Total</b>	<b>9</b>	<b>41</b>	<b>12</b>	<b>114</b>	<b>53</b>	<b>139</b>	<b>64</b>	<b>294</b>	<b>129</b>
ABIDJAN 4	COMMUNAUTAIRE	1	14	8	6	4	11	5	31	17
	PRIVE	12	251	122	374	203	364	200	989	525
	PUBLIC	5	52	24	60	27	99	46	211	97
	<b>Total</b>	<b>18</b>	<b>317</b>	<b>154</b>	<b>440</b>	<b>234</b>	<b>474</b>	<b>251</b>	<b>1231</b>	<b>639</b>
ABOISSO	PRIVE	2	15	5	34	16	56	20	105	41
	PUBLIC	10	37	17	66	25	293	161	396	203
	<b>Total</b>	<b>12</b>	<b>52</b>	<b>22</b>	<b>100</b>	<b>41</b>	<b>349</b>	<b>181</b>	<b>501</b>	<b>244</b>
ADZOPE	PRIVE	1	18	10	20	8	20	14	58	32
	PUBLIC	15	86	32	158	75	332	185	576	292
	<b>Total</b>	<b>16</b>	<b>104</b>	<b>42</b>	<b>178</b>	<b>83</b>	<b>352</b>	<b>199</b>	<b>634</b>	<b>324</b>
AGBOVILLE	PUBLIC	13	90	59	171	86	213	95	474	240
	<b>Total</b>	<b>13</b>	<b>90</b>	<b>59</b>	<b>171</b>	<b>86</b>	<b>213</b>	<b>95</b>	<b>474</b>	<b>240</b>
BONDOUKOU	COMMUNAUTAIRE	5	121	93	133	73	142	77	396	243
	PRIVE	1	55	28	20	12	0	0	75	40
	PUBLIC	19	127	70	98	56	384	193	609	319
	<b>Total</b>	<b>25</b>	<b>303</b>	<b>191</b>	<b>251</b>	<b>141</b>	<b>526</b>	<b>270</b>	<b>1080</b>	<b>602</b>
BOUAFLE	PUBLIC	1	24	10	26	10	44	19	94	39
	<b>Total</b>	<b>1</b>	<b>24</b>	<b>10</b>	<b>26</b>	<b>10</b>	<b>44</b>	<b>19</b>	<b>94</b>	<b>39</b>
BOUAKE 1	PUBLIC	1	0	0	16	11	17	10	33	21
	<b>Total</b>	<b>1</b>	<b>0</b>	<b>0</b>	<b>16</b>	<b>11</b>	<b>17</b>	<b>10</b>	<b>33</b>	<b>21</b>
BOUAKE 2	PUBLIC	9	40	19	57	33	89	50	186	102
	<b>Total</b>	<b>9</b>	<b>40</b>	<b>19</b>	<b>57</b>	<b>33</b>	<b>89</b>	<b>50</b>	<b>186</b>	<b>102</b>
BOUNA	COMMUNAUTAIRE	1	28	16	32	19	49	25	109	60
	<b>Total</b>	<b>1</b>	<b>28</b>	<b>16</b>	<b>32</b>	<b>19</b>	<b>49</b>	<b>25</b>	<b>109</b>	<b>60</b>
BOUNDIALI	PUBLIC	3	0	0	0	0	67	39	67	39
	<b>Total</b>	<b>3</b>	<b>0</b>	<b>0</b>	<b>0</b>	<b>0</b>	<b>67</b>	<b>39</b>	<b>67</b>	<b>39</b>

**Tableau 5.R : Répartition des élèves par DREN et par statut selon le niveau d'étude (suite et fin)**

DREN	STATUT	ECOLES	EFFECTIFS DES ELEVES							
			PS		MS		GS		ENSEMBLE	
			TOTAL	FILLES	TOTAL	FILLES	TOTAL	FILLES	TOTAL	FILLES
DABOU	PUBLIC	16	158	79	288	149	482	240	928	468
	<b>Total</b>	<b>16</b>	<b>158</b>	<b>79</b>	<b>288</b>	<b>149</b>	<b>482</b>	<b>240</b>	<b>928</b>	<b>468</b>
DALOA	PUBLIC	2	3	1	37	20	25	16	65	37
	<b>Total</b>	<b>2</b>	<b>3</b>	<b>1</b>	<b>37</b>	<b>20</b>	<b>25</b>	<b>16</b>	<b>65</b>	<b>37</b>
DIMBOKRO	PUBLIC	2	20	8	100	50	49	24	169	82
	<b>Total</b>	<b>2</b>	<b>20</b>	<b>8</b>	<b>100</b>	<b>50</b>	<b>49</b>	<b>24</b>	<b>169</b>	<b>82</b>
DIVO	PUBLIC	1	4	2	6	6	0	0	10	8
	<b>Total</b>	<b>1</b>	<b>4</b>	<b>2</b>	<b>6</b>	<b>6</b>	<b>0</b>	<b>0</b>	<b>10</b>	<b>8</b>
DUEKOUÉ	PUBLIC	3	19	10	5	4	22	10	46	24
	<b>Total</b>	<b>3</b>	<b>19</b>	<b>10</b>	<b>5</b>	<b>4</b>	<b>22</b>	<b>10</b>	<b>46</b>	<b>24</b>
GAGNOA	PUBLIC	6	58	21	97	48	127	47	282	116
	<b>Total</b>	<b>6</b>	<b>58</b>	<b>21</b>	<b>97</b>	<b>48</b>	<b>127</b>	<b>47</b>	<b>282</b>	<b>116</b>
GUIGLO	PUBLIC	1	17	9	9	4	9	4	35	17
	<b>Total</b>	<b>1</b>	<b>17</b>	<b>9</b>	<b>9</b>	<b>4</b>	<b>9</b>	<b>4</b>	<b>35</b>	<b>17</b>
KATIOLA	PUBLIC	3	50	25	59	27	62	29	171	81
	<b>Total</b>	<b>3</b>	<b>50</b>	<b>25</b>	<b>59</b>	<b>27</b>	<b>62</b>	<b>29</b>	<b>171</b>	<b>81</b>
KORHOGO	PRIVE	1	0	0	0	0	62	26	62	26
	PUBLIC	1	9	3	18	6	34	17	61	26
	<b>Total</b>	<b>2</b>	<b>9</b>	<b>3</b>	<b>18</b>	<b>6</b>	<b>96</b>	<b>43</b>	<b>123</b>	<b>52</b>
MAN	PUBLIC	13	157	76	136	70	166	71	459	217
	<b>Total</b>	<b>13</b>	<b>157</b>	<b>76</b>	<b>136</b>	<b>70</b>	<b>166</b>	<b>71</b>	<b>459</b>	<b>217</b>
ODIENNE	PUBLIC	2	16	16	28	20	34	19	78	55
	<b>Total</b>	<b>2</b>	<b>16</b>	<b>16</b>	<b>28</b>	<b>20</b>	<b>34</b>	<b>19</b>	<b>78</b>	<b>55</b>
SAN-PEDRO	PUBLIC	10	170	86	239	132	243	131	652	349
	<b>Total</b>	<b>10</b>	<b>170</b>	<b>86</b>	<b>239</b>	<b>132</b>	<b>243</b>	<b>131</b>	<b>652</b>	<b>349</b>
SASSANDRA	PRIVE	1	42	15	54	20	46	13	142	48
	PUBLIC	2	20	9	23	13	26	12	69	34
	<b>Total</b>	<b>3</b>	<b>62</b>	<b>24</b>	<b>77</b>	<b>33</b>	<b>72</b>	<b>25</b>	<b>211</b>	<b>82</b>
SEGUELA	PUBLIC	1	0	0	11	5	13	6	24	11
	<b>Total</b>	<b>1</b>	<b>0</b>	<b>0</b>	<b>11</b>	<b>5</b>	<b>13</b>	<b>6</b>	<b>24</b>	<b>11</b>
SOUBRE	PUBLIC	8	82	36	86	39	110	58	278	133
	<b>Total</b>	<b>8</b>	<b>82</b>	<b>36</b>	<b>86</b>	<b>39</b>	<b>110</b>	<b>58</b>	<b>278</b>	<b>133</b>
TOUBA	PUBLIC	1	12	7	13	7	10	5	35	19
	<b>Total</b>	<b>1</b>	<b>12</b>	<b>7</b>	<b>13</b>	<b>7</b>	<b>10</b>	<b>5</b>	<b>35</b>	<b>19</b>
YAMOOUSSOUKRO	PRIVE	1	17	6	0	0	24	13	41	19
	PUBLIC	10	0	0	40	20	207	107	247	127
	<b>Total</b>	<b>11</b>	<b>17</b>	<b>6</b>	<b>40</b>	<b>20</b>	<b>231</b>	<b>120</b>	<b>288</b>	<b>146</b>
NATIONAL	COMMUNAUTAIRE	8	195	131	210	122	237	126	642	379
	PRIVE	21	412	192	531	275	614	302	1557	769
	PUBLIC	190	1635	810	2332	1174	3747	1902	7714	3886
	<b>Total</b>	<b>219</b>	<b>2242</b>	<b>1133</b>	<b>3073</b>	<b>1571</b>	<b>4598</b>	<b>2330</b>	<b>9913</b>	<b>5034</b>

**Tableau 5.U : Répartition des élèves par DREN et par statut selon le niveau d'étude**

DREN	STATUT	ECOLES	EFFECTIFS ELEVES							
			PS		MS		GS		ENSEMBLE	
			TOTAL	FILLES	TOTAL	FILLES	TOTAL	FILLES	TOTAL	FILLES
ABENGOUROU	PRIVE	4	75	31	66	40	55	24	196	95
	PUBLIC	22	545	276	732	362	800	395	2077	1033
	<b>Total</b>	<b>26</b>	<b>620</b>	<b>307</b>	<b>798</b>	<b>402</b>	<b>855</b>	<b>419</b>	<b>2273</b>	<b>1128</b>
ABIDJAN 1	COMMUNAUTAIRE	1	0	0	0	0	0	0	0	0
	PRIVE	95	1366	705	2360	1180	2942	1428	6668	3313
	PUBLIC	51	1143	593	1662	801	1566	765	4371	2159
	<b>Total</b>	<b>147</b>	<b>2509</b>	<b>1298</b>	<b>4022</b>	<b>1981</b>	<b>4508</b>	<b>2193</b>	<b>11039</b>	<b>5472</b>
ABIDJAN 2	PRIVE	53	812	422	1573	826	1929	976	4314	2224
	PUBLIC	45	841	419	1540	759	1586	802	3967	1980
	<b>Total</b>	<b>98</b>	<b>1653</b>	<b>841</b>	<b>3113</b>	<b>1585</b>	<b>3515</b>	<b>1778</b>	<b>8281</b>	<b>4204</b>
ABIDJAN 3	PRIVE	118	1376	655	2902	1442	3536	1717	7814	3814
	PUBLIC	57	1242	632	1977	1005	2178	1052	5397	2689
	<b>Total</b>	<b>175</b>	<b>2618</b>	<b>1287</b>	<b>4879</b>	<b>2447</b>	<b>5714</b>	<b>2769</b>	<b>13211</b>	<b>6503</b>
ABIDJAN 4	PRIVE	61	901	443	1289	630	1663	826	3853	1899
	PUBLIC	18	342	179	447	231	526	264	1315	674
	<b>Total</b>	<b>79</b>	<b>1243</b>	<b>622</b>	<b>1736</b>	<b>861</b>	<b>2189</b>	<b>1090</b>	<b>5168</b>	<b>2573</b>
ABOISSO	PRIVE	14	208	109	346	163	382	161	936	433
	PUBLIC	12	137	64	220	107	353	176	710	347
	<b>Total</b>	<b>26</b>	<b>345</b>	<b>173</b>	<b>566</b>	<b>270</b>	<b>735</b>	<b>337</b>	<b>1646</b>	<b>780</b>
ADZOPE	PRIVE	2	8	8	17	17	23	23	48	48
	PUBLIC	15	172	83	274	165	328	178	774	426
	<b>Total</b>	<b>17</b>	<b>180</b>	<b>91</b>	<b>291</b>	<b>182</b>	<b>351</b>	<b>201</b>	<b>822</b>	<b>474</b>
AGBOVILLE	PRIVE	2	16	2	39	14	44	22	99	38
	PUBLIC	27	352	185	559	256	543	251	1454	692
	<b>Total</b>	<b>29</b>	<b>368</b>	<b>187</b>	<b>598</b>	<b>270</b>	<b>587</b>	<b>273</b>	<b>1553</b>	<b>730</b>
BONDOUKOU	COMMUNAUTAIRE	1	22	10	29	18	26	13	77	41
	PUBLIC	14	231	130	265	118	287	137	783	385
	<b>Total</b>	<b>15</b>	<b>253</b>	<b>140</b>	<b>294</b>	<b>136</b>	<b>313</b>	<b>150</b>	<b>860</b>	<b>426</b>
BOUAFLE	COMMUNAUTAIRE	1	0	0	23	9	25	15	48	24
	PRIVE	2	20	9	26	14	36	15	82	38
	PUBLIC	5	162	70	180	77	139	59	481	206
	<b>Total</b>	<b>8</b>	<b>182</b>	<b>79</b>	<b>229</b>	<b>100</b>	<b>200</b>	<b>89</b>	<b>611</b>	<b>268</b>
BOUAKE 1	COMMUNAUTAIRE	1	0	0	0	0	0	0	0	0
	PRIVE	9	88	47	116	67	152	67	356	181
	PUBLIC	21	188	84	334	162	421	233	943	479
	<b>Total</b>	<b>31</b>	<b>276</b>	<b>131</b>	<b>450</b>	<b>229</b>	<b>573</b>	<b>300</b>	<b>1299</b>	<b>660</b>
BOUAKE 2	PRIVE	13	122	65	204	94	186	79	512	238
	PUBLIC	41	362	187	736	368	825	410	1923	965
	<b>Total</b>	<b>54</b>	<b>484</b>	<b>252</b>	<b>940</b>	<b>462</b>	<b>1011</b>	<b>489</b>	<b>2435</b>	<b>1203</b>
BOUNDIALI	PRIVE	1	26	15	0	0	0	0	26	15
	PUBLIC	5	103	38	159	92	163	67	425	197
	<b>Total</b>	<b>6</b>	<b>129</b>	<b>53</b>	<b>159</b>	<b>92</b>	<b>163</b>	<b>67</b>	<b>451</b>	<b>212</b>

**Tableau 5.U : Répartition des élèves par DREN et par statut selon le niveau d'étude (suite)**

DREN	STATUT	ECOLES	EFFECTIFS ELEVES							
			PS		MS		GS		ENSEMBLE	
			TOTAL	FILLES	TOTAL	FILLES	TOTAL	FILLES	TOTAL	FILLES
DABOU	PRIVE	5	112	56	93	51	159	78	364	185
	PUBLIC	6	94	50	136	76	128	69	358	195
	<b>Total</b>	<b>11</b>	<b>206</b>	<b>106</b>	<b>229</b>	<b>127</b>	<b>287</b>	<b>147</b>	<b>722</b>	<b>380</b>
DALOA	PRIVE	7	101	48	128	47	130	72	359	167
	PUBLIC	25	388	204	539	283	553	289	1480	776
	<b>Total</b>	<b>32</b>	<b>489</b>	<b>252</b>	<b>667</b>	<b>330</b>	<b>683</b>	<b>361</b>	<b>1839</b>	<b>943</b>
DAOUKRO	PUBLIC	4	75	35	110	53	96	42	281	130
	<b>Total</b>	<b>4</b>	<b>75</b>	<b>35</b>	<b>110</b>	<b>53</b>	<b>96</b>	<b>42</b>	<b>281</b>	<b>130</b>
DIMBOKRO	COMMUNAUTAIRE	1	37	21	0	0	0	0	37	21
	PRIVE	3	35	14	65	43	77	37	177	94
	PUBLIC	14	174	92	352	164	210	100	736	356
	<b>Total</b>	<b>18</b>	<b>246</b>	<b>127</b>	<b>417</b>	<b>207</b>	<b>287</b>	<b>137</b>	<b>950</b>	<b>471</b>
DIVO	PUBLIC	5	29	17	83	36	92	39	204	92
	<b>Total</b>	<b>5</b>	<b>29</b>	<b>17</b>	<b>83</b>	<b>36</b>	<b>92</b>	<b>39</b>	<b>204</b>	<b>92</b>
DUEKOUE	PUBLIC	9	125	61	151	65	174	87	450	213
	<b>Total</b>	<b>9</b>	<b>125</b>	<b>61</b>	<b>151</b>	<b>65</b>	<b>174</b>	<b>87</b>	<b>450</b>	<b>213</b>
FERKESSEDOUGOU	PRIVE	2	51	30	53	28	24	12	128	70
	PUBLIC	1	9	4	32	19	36	18	77	41
	<b>Total</b>	<b>3</b>	<b>60</b>	<b>34</b>	<b>85</b>	<b>47</b>	<b>60</b>	<b>30</b>	<b>205</b>	<b>111</b>
GAGNOA	PRIVE	3	62	37	78	34	80	35	220	106
	PUBLIC	29	361	193	580	284	677	327	1618	804
	<b>Total</b>	<b>32</b>	<b>423</b>	<b>230</b>	<b>658</b>	<b>318</b>	<b>757</b>	<b>362</b>	<b>1838</b>	<b>910</b>
GUIGLO	PRIVE	1	24	11	28	9	25	12	77	32
	PUBLIC	5	36	18	45	20	46	22	127	60
	<b>Total</b>	<b>6</b>	<b>60</b>	<b>29</b>	<b>73</b>	<b>29</b>	<b>71</b>	<b>34</b>	<b>204</b>	<b>92</b>
KATIOLA	PRIVE	2	58	32	40	21	24	12	122	65
	PUBLIC	4	68	28	115	60	106	48	289	136
	<b>Total</b>	<b>6</b>	<b>126</b>	<b>60</b>	<b>155</b>	<b>81</b>	<b>130</b>	<b>60</b>	<b>411</b>	<b>201</b>
KORHOGO	PRIVE	4	87	46	135	67	121	62	343	175
	PUBLIC	10	135	67	346	169	497	229	978	465
	<b>Total</b>	<b>14</b>	<b>222</b>	<b>113</b>	<b>481</b>	<b>236</b>	<b>618</b>	<b>291</b>	<b>1321</b>	<b>640</b>
MAN	COMMUNAUTAIRE	1	0	0	0	0	20	10	20	10
	PRIVE	6	147	74	72	37	77	47	296	158
	PUBLIC	21	324	156	409	191	330	171	1063	518
	<b>Total</b>	<b>28</b>	<b>471</b>	<b>230</b>	<b>481</b>	<b>228</b>	<b>427</b>	<b>228</b>	<b>1379</b>	<b>686</b>

**Tableau 5.U : Répartition des élèves par DREN et par statut selon le niveau d'étude (suite et fin)**

DREN	STATUT	ECOLES	EFFECTIFS ELEVES							
			PS		MS		GS		ENSEMBLE	
			TOTAL	FILLES	TOTAL	FILLES	TOTAL	FILLES	TOTAL	FILLES
MANKONO	PRIVE	1	16	8	18	9	7	4	41	21
	PUBLIC	3	10	7	73	44	91	45	174	96
	<b>Total</b>	<b>4</b>	<b>26</b>	<b>15</b>	<b>91</b>	<b>53</b>	<b>98</b>	<b>49</b>	<b>215</b>	<b>117</b>
ODIENNE	PRIVE	1	4	2	5	4	20	10	29	16
	PUBLIC	11	127	59	60	36	181	97	368	192
	<b>Total</b>	<b>12</b>	<b>131</b>	<b>61</b>	<b>65</b>	<b>40</b>	<b>201</b>	<b>107</b>	<b>397</b>	<b>208</b>
SAN-PEDRO	PRIVE	2	51	19	87	38	86	39	224	96
	PUBLIC	8	209	100	250	130	232	117	691	347
	<b>Total</b>	<b>10</b>	<b>260</b>	<b>119</b>	<b>337</b>	<b>168</b>	<b>318</b>	<b>156</b>	<b>915</b>	<b>443</b>
SASSANDRA	PUBLIC	2	40	19	59	30	52	28	151	77
	<b>Total</b>	<b>2</b>	<b>40</b>	<b>19</b>	<b>59</b>	<b>30</b>	<b>52</b>	<b>28</b>	<b>151</b>	<b>77</b>
SEQUELA	PRIVE	1	8	5	0	0	10	2	18	7
	PUBLIC	1	16	9	58	23	60	29	134	61
	<b>Total</b>	<b>2</b>	<b>24</b>	<b>14</b>	<b>58</b>	<b>23</b>	<b>70</b>	<b>31</b>	<b>152</b>	<b>68</b>
SOUBRE	PRIVE	1	25	14	24	6	28	11	77	31
	PUBLIC	15	177	91	285	152	340	162	802	405
	<b>Total</b>	<b>16</b>	<b>202</b>	<b>105</b>	<b>309</b>	<b>158</b>	<b>368</b>	<b>173</b>	<b>879</b>	<b>436</b>
TOUBA	PRIVE	2	46	15	47	13	48	25	141	53
	PUBLIC	2	30	15	29	13	26	13	85	41
	<b>Total</b>	<b>4</b>	<b>76</b>	<b>30</b>	<b>76</b>	<b>26</b>	<b>74</b>	<b>38</b>	<b>226</b>	<b>94</b>
YAMOOUSSOUKRO	PRIVE	8	152	67	210	100	221	110	583	277
	PUBLIC	25	459	219	691	332	675	342	1825	893
	<b>Total</b>	<b>33</b>	<b>611</b>	<b>286</b>	<b>901</b>	<b>432</b>	<b>896</b>	<b>452</b>	<b>2408</b>	<b>1170</b>
NATIONAL	COMMUNAUTAIRE	6	59	31	52	27	71	38	182	96
	PRIVE	423	5997	2989	10021	4994	12085	5906	28103	13889
	PUBLIC	533	8706	4384	13488	6683	14317	7063	36511	18130
	<b>Total</b>	<b>962</b>	<b>14762</b>	<b>7404</b>	<b>23561</b>	<b>11704</b>	<b>26473</b>	<b>13007</b>	<b>64796</b>	<b>32115</b>

**Tableau 6.E : Répartition des élèves par DREN et par statut selon l'âge**

DREN	Statut	ECOLES	EFFECTIFS ELEVES		SANS EXTRAIT		MOINS DE 3 ANS		3 ANS		4 ANS		5 ANS		PLUS DE 5 ANS	
			TOTAL	FILLES	TOTAL	FILLES	TOTAL	FILLES	TOTAL	FILLES	TOTAL	FILLES	TOTAL	FILLES	TOTAL	FILLES
ABENGOUROU	PRIVE	4	196	95	1	0	24	12	54	26	79	41	37	16	1	0
	PUBLIC	37	2669	1334	296	137	31	13	432	227	840	426	954	478	116	53
	<b>Total</b>	<b>41</b>	<b>2865</b>	<b>1429</b>	<b>297</b>	<b>137</b>	<b>55</b>	<b>25</b>	<b>486</b>	<b>253</b>	<b>919</b>	<b>467</b>	<b>991</b>	<b>494</b>	<b>117</b>	<b>53</b>
ABIDJAN 1	COMMUNAUTAIRE	2	106	59	0	0	0	0	32	14	39	26	35	19	0	0
	PRIVE	95	6668	3313	79	41	829	430	1983	1004	2552	1219	984	506	241	113
	PUBLIC	57	4853	2404	57	31	300	160	1356	686	1875	883	1227	626	38	18
	<b>Total</b>	<b>154</b>	<b>11627</b>	<b>5776</b>	<b>136</b>	<b>72</b>	<b>1129</b>	<b>590</b>	<b>3371</b>	<b>1704</b>	<b>4466</b>	<b>2128</b>	<b>2246</b>	<b>1151</b>	<b>279</b>	<b>131</b>
ABIDJAN 2	PRIVE	54	4369	2248	431	217	457	244	856	444	1652	869	926	447	47	27
	PUBLIC	48	4088	2049	293	155	99	49	839	418	1573	792	1278	633	6	2
	<b>Total</b>	<b>102</b>	<b>8457</b>	<b>4297</b>	<b>724</b>	<b>372</b>	<b>556</b>	<b>293</b>	<b>1695</b>	<b>862</b>	<b>3225</b>	<b>1661</b>	<b>2204</b>	<b>1080</b>	<b>53</b>	<b>29</b>
ABIDJAN 3	PRIVE	119	7844	3828	1039	501	407	202	1763	879	3125	1519	1387	685	123	42
	PUBLIC	65	5661	2804	219	104	254	129	1153	592	2118	1057	1833	917	84	5
	<b>Total</b>	<b>184</b>	<b>13505</b>	<b>6632</b>	<b>1258</b>	<b>605</b>	<b>661</b>	<b>331</b>	<b>2916</b>	<b>1471</b>	<b>5243</b>	<b>2576</b>	<b>3220</b>	<b>1602</b>	<b>207</b>	<b>47</b>
ABIDJAN 4	COMMUNAUTAIRE	1	31	17	0	0	0	0	3	2	14	8	14	7	0	0
	PRIVE	73	4842	2424	1090	571	228	109	1294	631	1569	755	618	326	43	32
	PUBLIC	23	1526	771	405	205	1	0	237	119	384	194	487	250	12	3
	<b>Total</b>	<b>97</b>	<b>6399</b>	<b>3212</b>	<b>1495</b>	<b>776</b>	<b>229</b>	<b>109</b>	<b>1534</b>	<b>752</b>	<b>1967</b>	<b>957</b>	<b>1119</b>	<b>583</b>	<b>55</b>	<b>35</b>
ABOISSO	PRIVE	16	1041	474	94	53	64	29	303	139	363	138	168	91	49	24
	PUBLIC	22	1106	550	54	22	1	0	109	57	346	168	504	260	92	43
	<b>Total</b>	<b>38</b>	<b>2147</b>	<b>1024</b>	<b>148</b>	<b>75</b>	<b>65</b>	<b>29</b>	<b>412</b>	<b>196</b>	<b>709</b>	<b>306</b>	<b>672</b>	<b>351</b>	<b>141</b>	<b>67</b>
ADZOPE	PRIVE	3	106	80	0	0	1	1	16	14	35	25	50	38	4	2
	PUBLIC	30	1350	718	121	54	24	11	221	109	430	240	498	271	56	33
	<b>Total</b>	<b>33</b>	<b>1456</b>	<b>798</b>	<b>121</b>	<b>54</b>	<b>25</b>	<b>12</b>	<b>237</b>	<b>123</b>	<b>465</b>	<b>265</b>	<b>548</b>	<b>309</b>	<b>60</b>	<b>35</b>
AGBOVILLE	PRIVE	2	99	38	12	7	1	1	60	14	17	12	9	4	0	0
	PUBLIC	40	1928	932	249	128	51	31	312	159	642	304	587	276	87	34
	<b>Total</b>	<b>42</b>	<b>2027</b>	<b>970</b>	<b>261</b>	<b>135</b>	<b>52</b>	<b>32</b>	<b>372</b>	<b>173</b>	<b>659</b>	<b>316</b>	<b>596</b>	<b>280</b>	<b>87</b>	<b>34</b>
BONDOUKOU	COMMUNAUTAIRE	6	473	284	249	152	24	15	54	29	66	43	58	33	22	12
	PRIVE	1	75	40	75	40	0	0	0	0	0	0	0	0	0	0
	PUBLIC	33	1392	704	569	287	27	14	208	113	270	132	270	141	48	17
	<b>Total</b>	<b>40</b>	<b>1940</b>	<b>1028</b>	<b>893</b>	<b>479</b>	<b>51</b>	<b>29</b>	<b>262</b>	<b>142</b>	<b>336</b>	<b>175</b>	<b>328</b>	<b>174</b>	<b>70</b>	<b>29</b>
BOUAFLE	COMMUNAUTAIRE	1	48	24	6	2	4	2	17	6	15	12	6	2	0	0
	PRIVE	2	82	38	21	6	7	1	17	11	20	10	17	10	0	0
	PUBLIC	6	575	245	117	41	31	17	105	43	146	57	166	80	10	7
	<b>Total</b>	<b>9</b>	<b>705</b>	<b>307</b>	<b>144</b>	<b>49</b>	<b>42</b>	<b>20</b>	<b>139</b>	<b>60</b>	<b>181</b>	<b>79</b>	<b>189</b>	<b>92</b>	<b>10</b>	<b>7</b>

**Tableau 6.E : Répartition des élèves par DREN et par statut selon l'âge (suite)**

DREN	Statut	ECOLES	EFFECTIFS ELEVES		SANS EXTRAIT		MOINS DE 3 ANS		3 ANS		4 ANS		5 ANS		PLUS DE 5 ANS	
			TOTAL	FILLES	TOTAL	FILLES	TOTAL	FILLES	TOTAL	FILLES	TOTAL	FILLES	TOTAL	FILLES	TOTAL	FILLES
BOUAKE 1	COMMUNAUTAIRE	1	0	0	0	0	0	0	0	0	0	0	0	0	0	0
	PRIVE	9	356	181	3	3	49	26	75	43	145	76	81	32	3	1
	PUBLIC	22	976	500	88	51	16	6	159	70	324	161	329	182	60	30
	<b>Total</b>	<b>32</b>	<b>1332</b>	<b>681</b>	<b>91</b>	<b>54</b>	<b>65</b>	<b>32</b>	<b>234</b>	<b>113</b>	<b>469</b>	<b>237</b>	<b>410</b>	<b>214</b>	<b>63</b>	<b>31</b>
BOUAKE 2	PRIVE	13	512	238	12	7	25	13	143	73	216	98	81	37	35	10
	PUBLIC	50	2109	1067	189	114	13	3	371	187	729	370	733	367	74	26
	<b>Total</b>	<b>63</b>	<b>2621</b>	<b>1305</b>	<b>201</b>	<b>121</b>	<b>38</b>	<b>16</b>	<b>514</b>	<b>260</b>	<b>945</b>	<b>468</b>	<b>814</b>	<b>404</b>	<b>109</b>	<b>36</b>
BOUNA	COMMUNAUTAIRE	1	109	60	77	55	0	0	8	1	7	2	17	2	0	0
	<b>Total</b>	<b>1</b>	<b>109</b>	<b>60</b>	<b>77</b>	<b>55</b>	<b>0</b>	<b>0</b>	<b>8</b>	<b>1</b>	<b>7</b>	<b>2</b>	<b>17</b>	<b>2</b>	<b>0</b>	<b>0</b>
BOUNDIALI	PRIVE	1	26	15	6	4	0	0	2	1	8	3	10	7	0	0
	PUBLIC	8	492	236	65	34	0	0	66	24	104	61	78	35	179	82
	<b>Total</b>	<b>9</b>	<b>518</b>	<b>251</b>	<b>71</b>	<b>38</b>	<b>0</b>	<b>0</b>	<b>68</b>	<b>25</b>	<b>112</b>	<b>64</b>	<b>88</b>	<b>42</b>	<b>179</b>	<b>82</b>
DABOU	PRIVE	5	364	185	39	19	23	12	123	66	102	46	77	42	0	0
	PUBLIC	22	1286	663	117	57	25	11	205	108	401	201	466	246	72	40
	<b>Total</b>	<b>27</b>	<b>1650</b>	<b>848</b>	<b>156</b>	<b>76</b>	<b>48</b>	<b>23</b>	<b>328</b>	<b>174</b>	<b>503</b>	<b>247</b>	<b>543</b>	<b>288</b>	<b>72</b>	<b>40</b>
DALOA	PRIVE	7	359	167	6	3	36	13	97	47	122	49	76	39	22	16
	PUBLIC	27	1545	813	139	69	64	35	277	141	497	265	519	276	49	27
	<b>Total</b>	<b>34</b>	<b>1904</b>	<b>980</b>	<b>145</b>	<b>72</b>	<b>100</b>	<b>48</b>	<b>374</b>	<b>188</b>	<b>619</b>	<b>314</b>	<b>595</b>	<b>315</b>	<b>71</b>	<b>43</b>
DAOUKRO	PUBLIC	4	281	130	0	0	0	0	75	35	110	53	96	42	0	0
	<b>Total</b>	<b>4</b>	<b>281</b>	<b>130</b>	<b>0</b>	<b>0</b>	<b>0</b>	<b>0</b>	<b>75</b>	<b>35</b>	<b>110</b>	<b>53</b>	<b>96</b>	<b>42</b>	<b>0</b>	<b>0</b>
DIMBOKRO	COMMUNAUTAIRE	1	37	21	5	3	17	8	10	7	4	3	1	0	0	0
	PRIVE	3	177	94	2	2	4	2	29	11	62	37	75	37	5	5
	PUBLIC	16	905	438	32	16	5	3	172	90	355	165	281	131	60	33
	<b>Total</b>	<b>20</b>	<b>1119</b>	<b>553</b>	<b>39</b>	<b>21</b>	<b>26</b>	<b>13</b>	<b>211</b>	<b>108</b>	<b>421</b>	<b>205</b>	<b>357</b>	<b>168</b>	<b>65</b>	<b>38</b>
DIVO	PUBLIC	6	214	100	78	31	1	0	25	15	54	24	54	28	2	2
	<b>Total</b>	<b>6</b>	<b>214</b>	<b>100</b>	<b>78</b>	<b>31</b>	<b>1</b>	<b>0</b>	<b>25</b>	<b>15</b>	<b>54</b>	<b>24</b>	<b>54</b>	<b>28</b>	<b>2</b>	<b>2</b>
DUEKOUÉ	PUBLIC	12	496	237	99	48	10	6	107	49	137	64	138	67	5	3
	<b>Total</b>	<b>12</b>	<b>496</b>	<b>237</b>	<b>99</b>	<b>48</b>	<b>10</b>	<b>6</b>	<b>107</b>	<b>49</b>	<b>137</b>	<b>64</b>	<b>138</b>	<b>67</b>	<b>5</b>	<b>3</b>
FERKESSEDOUGOU	PRIVE	2	128	70	18	9	6	4	13	8	50	28	30	14	11	7
	PUBLIC	1	77	41	0	0	9	4	0	0	32	19	36	18	0	0
	<b>Total</b>	<b>3</b>	<b>205</b>	<b>111</b>	<b>18</b>	<b>9</b>	<b>15</b>	<b>8</b>	<b>13</b>	<b>8</b>	<b>82</b>	<b>47</b>	<b>66</b>	<b>32</b>	<b>11</b>	<b>7</b>

**Tableau 6.E : Répartition des élèves par DREN et par statut selon l'âge (suite)**

DREN	Statut	ECOLES	EFFECTIFS ELEVES		SANS EXTRAIT		MOINS DE 3 ANS		3 ANS		4 ANS		5 ANS		PLUS DE 5 ANS	
			TOTAL	FILLES	TOTAL	FILLES	TOTAL	FILLES	TOTAL	FILLES	TOTAL	FILLES	TOTAL	FILLES	TOTAL	FILLES
GAGNOA	PRIVE	3	220	106	1	1	24	14	128	61	42	17	4	0	21	13
	PUBLIC	35	1900	920	231	106	53	34	362	186	628	304	607	281	19	9
	<b>Total</b>	<b>38</b>	<b>2120</b>	<b>1026</b>	<b>232</b>	<b>107</b>	<b>77</b>	<b>48</b>	<b>490</b>	<b>247</b>	<b>670</b>	<b>321</b>	<b>611</b>	<b>281</b>	<b>40</b>	<b>22</b>
GUIGLO	PRIVE	1	77	32	0	0	0	0	24	11	28	9	25	12	0	0
	PUBLIC	6	162	77	27	19	0	0	37	16	51	21	47	21	0	0
	<b>Total</b>	<b>7</b>	<b>239</b>	<b>109</b>	<b>27</b>	<b>19</b>	<b>0</b>	<b>0</b>	<b>61</b>	<b>27</b>	<b>79</b>	<b>30</b>	<b>72</b>	<b>33</b>	<b>0</b>	<b>0</b>
KATIOLA	PRIVE	2	122	65	0	0	33	22	48	21	30	16	11	6	0	0
	PUBLIC	7	460	217	4	4	6	3	97	44	171	85	166	73	16	8
	<b>Total</b>	<b>9</b>	<b>582</b>	<b>282</b>	<b>4</b>	<b>4</b>	<b>39</b>	<b>25</b>	<b>145</b>	<b>65</b>	<b>201</b>	<b>101</b>	<b>177</b>	<b>79</b>	<b>16</b>	<b>8</b>
KORHOGO	PRIVE	5	405	201	64	27	15	4	84	48	131	65	111	57	0	0
	PUBLIC	11	1039	491	174	89	3	1	103	51	277	128	367	168	115	54
	<b>Total</b>	<b>16</b>	<b>1444</b>	<b>692</b>	<b>238</b>	<b>116</b>	<b>18</b>	<b>5</b>	<b>187</b>	<b>99</b>	<b>408</b>	<b>193</b>	<b>478</b>	<b>225</b>	<b>115</b>	<b>54</b>
MAN	COMMUNAUTAIRE	1	20	10	20	10	0	0	0	0	0	0	0	0	0	0
	PRIVE	6	296	158	65	29	0	0	81	40	78	45	72	44	0	0
	PUBLIC	34	1522	735	683	351	49	24	224	92	275	127	227	114	64	27
	<b>Total</b>	<b>41</b>	<b>1838</b>	<b>903</b>	<b>768</b>	<b>390</b>	<b>49</b>	<b>24</b>	<b>305</b>	<b>132</b>	<b>353</b>	<b>172</b>	<b>299</b>	<b>158</b>	<b>64</b>	<b>27</b>
MANKONO	PRIVE	1	41	21	4	2	0	0	16	8	14	7	7	4	0	0
	PUBLIC	3	174	96	45	24	0	0	12	7	40	19	52	33	25	13
	<b>Total</b>	<b>4</b>	<b>215</b>	<b>117</b>	<b>49</b>	<b>26</b>	<b>0</b>	<b>0</b>	<b>28</b>	<b>15</b>	<b>54</b>	<b>26</b>	<b>59</b>	<b>37</b>	<b>25</b>	<b>13</b>
ODIENNE	PRIVE	1	29	16	0	0	4	2	5	4	12	8	8	2	0	0
	PUBLIC	13	446	247	166	76	1	1	13	9	52	33	158	94	56	34
	<b>Total</b>	<b>14</b>	<b>475</b>	<b>263</b>	<b>166</b>	<b>76</b>	<b>5</b>	<b>3</b>	<b>18</b>	<b>13</b>	<b>64</b>	<b>41</b>	<b>166</b>	<b>96</b>	<b>56</b>	<b>34</b>
SAN-PEDRO	PRIVE	2	224	96	0	0	23	8	68	29	116	51	15	8	2	0
	PUBLIC	18	1343	696	285	152	17	8	293	146	399	213	329	163	20	14
	<b>Total</b>	<b>20</b>	<b>1567</b>	<b>792</b>	<b>285</b>	<b>152</b>	<b>40</b>	<b>16</b>	<b>361</b>	<b>175</b>	<b>515</b>	<b>264</b>	<b>344</b>	<b>171</b>	<b>22</b>	<b>14</b>
SASSANDRA	PRIVE	1	142	48	71	13	2	2	19	9	27	14	23	10	0	0
	PUBLIC	4	220	111	177	91	0	0	9	4	8	4	26	12	0	0
	<b>Total</b>	<b>5</b>	<b>362</b>	<b>159</b>	<b>248</b>	<b>104</b>	<b>2</b>	<b>2</b>	<b>28</b>	<b>13</b>	<b>35</b>	<b>18</b>	<b>49</b>	<b>22</b>	<b>0</b>	<b>0</b>
SEQUELA	PRIVE	1	18	7	0	0	0	0	8	5	0	0	10	2	0	0
	PUBLIC	2	158	72	53	20	1	0	9	7	50	20	45	25	0	0
	<b>Total</b>	<b>3</b>	<b>176</b>	<b>79</b>	<b>53</b>	<b>20</b>	<b>1</b>	<b>0</b>	<b>17</b>	<b>12</b>	<b>50</b>	<b>20</b>	<b>55</b>	<b>27</b>	<b>0</b>	<b>0</b>

**Tableau 6.E : Répartition des élèves par DREN et par statut selon l'âge (suite et fin)**

DREN	Statut	ECOLES	EFFECTIFS ELEVES		SANS EXTRAIT		MOINS DE 3 ANS		3 ANS		4 ANS		5 ANS		PLUS DE 5 ANS	
			TOTAL	FILLES	TOTAL	FILLES	TOTAL	FILLES	TOTAL	FILLES	TOTAL	FILLES	TOTAL	FILLES	TOTAL	FILLES
SOUBRE	PRIVE	1	77	31	15	3	6	2	22	18	18	4	16	4	0	0
	PUBLIC	23	1080	538	299	151	13	6	114	58	293	143	325	166	36	14
	<b>Total</b>	<b>24</b>	<b>1157</b>	<b>569</b>	<b>314</b>	<b>154</b>	<b>19</b>	<b>8</b>	<b>136</b>	<b>76</b>	<b>311</b>	<b>147</b>	<b>341</b>	<b>170</b>	<b>36</b>	<b>14</b>
TOUBA	PRIVE	2	141	53	27	14	0	0	36	10	40	10	38	19	0	0
	PUBLIC	3	120	60	74	34	2	2	14	6	19	11	11	7	0	0
	<b>Total</b>	<b>5</b>	<b>261</b>	<b>113</b>	<b>101</b>	<b>48</b>	<b>2</b>	<b>2</b>	<b>50</b>	<b>16</b>	<b>59</b>	<b>21</b>	<b>49</b>	<b>26</b>	<b>0</b>	<b>0</b>
YAMOOUSSOUKRO	PRIVE	9	624	296	56	15	8	3	131	62	217	109	210	106	2	1
	PUBLIC	35	2072	1020	124	56	76	43	442	205	705	349	663	331	62	36
	<b>Total</b>	<b>44</b>	<b>2696</b>	<b>1316</b>	<b>180</b>	<b>71</b>	<b>84</b>	<b>46</b>	<b>573</b>	<b>267</b>	<b>922</b>	<b>458</b>	<b>873</b>	<b>437</b>	<b>64</b>	<b>37</b>
NATIONAL	COMMUNAUTAIRE	14	824	475	357	222	45	25	124	59	145	94	131	63	22	12
	PRIVE	444	29660	14658	3231	1587	2276	1156	7498	3737	10870	5280	5176	2605	609	293
	PUBLIC	723	44225	22016	5529	2757	1183	614	8158	4073	14335	7093	13557	6812	1463	667
	<b>Total</b>	<b>1181</b>	<b>74709</b>	<b>37149</b>	<b>9117</b>	<b>4566</b>	<b>3504</b>	<b>1795</b>	<b>15780</b>	<b>7869</b>	<b>25350</b>	<b>12467</b>	<b>18864</b>	<b>9480</b>	<b>2094</b>	<b>972</b>

**Tableau 6.R : Répartition des élèves par DREN et par statut selon l'âge**

DREN	STATUT	ECOLES	EFFECTIFS ELEVES		SANS EXTRAIT		MOINS DE 3 ANS		3 ANS		4 ANS		5 ANS		PLUS DE 5 ANS	
			TOTAL	FILLES	TOTAL	FILLES	TOTAL	FILLES	TOTAL	FILLES	TOTAL	FILLES	TOTAL	FILLES	TOTAL	FILLES
ABENGOUROU	PUBLIC	15	592	301	159	65	1	1	86	51	148	74	174	97	24	13
	<b>Total</b>	<b>15</b>	<b>592</b>	<b>301</b>	<b>159</b>	<b>65</b>	<b>1</b>	<b>1</b>	<b>86</b>	<b>51</b>	<b>148</b>	<b>74</b>	<b>174</b>	<b>97</b>	<b>24</b>	<b>13</b>
ABIDJAN 1	COMMUNAUTAIRE	1	106	59	0	0	0	0	32	14	39	26	35	19	0	0
	PUBLIC	6	482	245	0	0	28	15	130	64	171	83	145	75	8	8
	<b>Total</b>	<b>7</b>	<b>588</b>	<b>304</b>	<b>0</b>	<b>0</b>	<b>28</b>	<b>15</b>	<b>162</b>	<b>78</b>	<b>210</b>	<b>109</b>	<b>180</b>	<b>94</b>	<b>8</b>	<b>8</b>
ABIDJAN 2	PRIVE	1	55	24	0	0	0	0	6	2	22	11	23	11	4	0
	PUBLIC	3	121	69	0	0	2	2	36	23	33	18	50	26	0	0
	<b>Total</b>	<b>4</b>	<b>176</b>	<b>93</b>	<b>0</b>	<b>0</b>	<b>2</b>	<b>2</b>	<b>42</b>	<b>25</b>	<b>55</b>	<b>29</b>	<b>73</b>	<b>37</b>	<b>4</b>	<b>0</b>
ABIDJAN 3	PRIVE	1	30	14	0	0	0	0	10	6	20	8	0	0	0	0
	PUBLIC	8	264	115	24	12	7	4	46	21	80	39	73	38	34	1
	<b>Total</b>	<b>9</b>	<b>294</b>	<b>129</b>	<b>24</b>	<b>12</b>	<b>7</b>	<b>4</b>	<b>56</b>	<b>27</b>	<b>100</b>	<b>47</b>	<b>73</b>	<b>38</b>	<b>34</b>	<b>1</b>
ABIDJAN 4	COMMUNAUTAIRE	1	31	17	0	0	0	0	3	2	14	8	14	7	0	0
	PRIVE	12	989	525	259	144	20	6	177	90	281	145	213	109	39	31
	PUBLIC	5	211	97	19	10	1	0	24	9	65	32	99	46	3	0
	<b>Total</b>	<b>18</b>	<b>1231</b>	<b>639</b>	<b>278</b>	<b>154</b>	<b>21</b>	<b>6</b>	<b>204</b>	<b>101</b>	<b>360</b>	<b>185</b>	<b>326</b>	<b>162</b>	<b>42</b>	<b>31</b>
ABOISSO	PRIVE	2	105	41	12	3	4	2	12	1	28	13	28	15	21	7
	PUBLIC	10	396	203	36	15	0	0	25	14	110	46	166	99	59	29
	<b>Total</b>	<b>12</b>	<b>501</b>	<b>244</b>	<b>48</b>	<b>18</b>	<b>4</b>	<b>2</b>	<b>37</b>	<b>15</b>	<b>138</b>	<b>59</b>	<b>194</b>	<b>114</b>	<b>80</b>	<b>36</b>
ADZOPE	PRIVE	1	58	32	0	0	0	0	8	6	19	9	27	15	4	2
	PUBLIC	15	576	292	61	24	4	2	74	28	180	94	208	115	49	29
	<b>Total</b>	<b>16</b>	<b>634</b>	<b>324</b>	<b>61</b>	<b>24</b>	<b>4</b>	<b>2</b>	<b>82</b>	<b>34</b>	<b>199</b>	<b>103</b>	<b>235</b>	<b>130</b>	<b>53</b>	<b>31</b>
AGBOVILLE	PUBLIC	13	474	240	102	56	13	11	63	35	137	62	130	62	29	14
	<b>Total</b>	<b>13</b>	<b>474</b>	<b>240</b>	<b>102</b>	<b>56</b>	<b>13</b>	<b>11</b>	<b>63</b>	<b>35</b>	<b>137</b>	<b>62</b>	<b>130</b>	<b>62</b>	<b>29</b>	<b>14</b>
BONDOUKOU	COMMUNAUTAIRE	5	396	243	249	152	24	15	32	19	37	25	32	20	22	12
	PRIVE	1	75	40	75	40	0	0	0	0	0	0	0	0	0	0
	PUBLIC	19	609	319	414	213	18	8	38	22	63	33	69	40	7	3
	<b>Total</b>	<b>25</b>	<b>1080</b>	<b>602</b>	<b>738</b>	<b>405</b>	<b>42</b>	<b>23</b>	<b>70</b>	<b>41</b>	<b>100</b>	<b>58</b>	<b>101</b>	<b>60</b>	<b>29</b>	<b>15</b>

**Tableau 6.R : Répartition des élèves par DREN et par statut selon l'âge (suite)**

DREN	STATUT	ECOLES	EFFECTIFS ELEVES		SANS EXTRAIT		MOINS DE 3 ANS		3 ANS		4 ANS		5 ANS		PLUS DE 5 ANS	
			TOTAL	FILLES	TOTAL	FILLES	TOTAL	FILLES	TOTAL	FILLES	TOTAL	FILLES	TOTAL	FILLES	TOTAL	FILLES
BOUAFLE	PUBLIC	1	94	39	24	10	5	2	12	5	19	7	34	15	0	0
	<b>Total</b>	<b>1</b>	<b>94</b>	<b>39</b>	<b>24</b>	<b>10</b>	<b>5</b>	<b>2</b>	<b>12</b>	<b>5</b>	<b>19</b>	<b>7</b>	<b>34</b>	<b>15</b>	<b>0</b>	<b>0</b>
BOUAKE 1	PUBLIC	1	33	21	15	10	0	0	0	0	18	11	0	0	0	0
	<b>Total</b>	<b>1</b>	<b>33</b>	<b>21</b>	<b>15</b>	<b>10</b>	<b>0</b>	<b>0</b>	<b>0</b>	<b>0</b>	<b>18</b>	<b>11</b>	<b>0</b>	<b>0</b>	<b>0</b>	<b>0</b>
BOUAKE 2	PUBLIC	9	186	102	23	10	2	1	52	30	49	29	46	23	14	9
	<b>Total</b>	<b>9</b>	<b>186</b>	<b>102</b>	<b>23</b>	<b>10</b>	<b>2</b>	<b>1</b>	<b>52</b>	<b>30</b>	<b>49</b>	<b>29</b>	<b>46</b>	<b>23</b>	<b>14</b>	<b>9</b>
BOUNA	COMMUNAUTAIRE	1	109	60	77	55	0	0	8	1	7	2	17	2	0	0
	<b>Total</b>	<b>1</b>	<b>109</b>	<b>60</b>	<b>77</b>	<b>55</b>	<b>0</b>	<b>0</b>	<b>8</b>	<b>1</b>	<b>7</b>	<b>2</b>	<b>17</b>	<b>2</b>	<b>0</b>	<b>0</b>
BOUNDIALI	PUBLIC	3	67	39	53	29	0	0	0	0	1	1	5	3	8	6
	<b>Total</b>	<b>3</b>	<b>67</b>	<b>39</b>	<b>53</b>	<b>29</b>	<b>0</b>	<b>0</b>	<b>0</b>	<b>0</b>	<b>1</b>	<b>1</b>	<b>5</b>	<b>3</b>	<b>8</b>	<b>6</b>
DABOU	PUBLIC	16	928	468	98	48	21	10	143	72	253	125	357	185	56	28
	<b>Total</b>	<b>16</b>	<b>928</b>	<b>468</b>	<b>98</b>	<b>48</b>	<b>21</b>	<b>10</b>	<b>143</b>	<b>72</b>	<b>253</b>	<b>125</b>	<b>357</b>	<b>185</b>	<b>56</b>	<b>28</b>
DALOA	PUBLIC	2	65	37	0	0	0	0	6	0	34	21	25	16	0	0
	<b>Total</b>	<b>2</b>	<b>65</b>	<b>37</b>	<b>0</b>	<b>0</b>	<b>0</b>	<b>0</b>	<b>6</b>	<b>0</b>	<b>34</b>	<b>21</b>	<b>25</b>	<b>16</b>	<b>0</b>	<b>0</b>
DIMBOKRO	PUBLIC	2	169	82	10	3	3	1	12	5	67	32	17	8	60	33
	<b>Total</b>	<b>2</b>	<b>169</b>	<b>82</b>	<b>10</b>	<b>3</b>	<b>3</b>	<b>1</b>	<b>12</b>	<b>5</b>	<b>67</b>	<b>32</b>	<b>17</b>	<b>8</b>	<b>60</b>	<b>33</b>
DIVO	PUBLIC	1	10	8	0	0	0	0	4	2	2	2	2	2	2	2
	<b>Total</b>	<b>1</b>	<b>10</b>	<b>8</b>	<b>0</b>	<b>0</b>	<b>0</b>	<b>0</b>	<b>4</b>	<b>2</b>	<b>2</b>	<b>2</b>	<b>2</b>	<b>2</b>	<b>2</b>	<b>2</b>
DUEKOUÉ	PUBLIC	3	46	24	15	12	0	0	13	5	0	0	18	7	0	0
	<b>Total</b>	<b>3</b>	<b>46</b>	<b>24</b>	<b>15</b>	<b>12</b>	<b>0</b>	<b>0</b>	<b>13</b>	<b>5</b>	<b>0</b>	<b>0</b>	<b>18</b>	<b>7</b>	<b>0</b>	<b>0</b>
GAGNOA	PUBLIC	6	282	116	86	34	3	2	31	15	88	39	65	21	9	5
	<b>Total</b>	<b>6</b>	<b>282</b>	<b>116</b>	<b>86</b>	<b>34</b>	<b>3</b>	<b>2</b>	<b>31</b>	<b>15</b>	<b>88</b>	<b>39</b>	<b>65</b>	<b>21</b>	<b>9</b>	<b>5</b>
GUIGLO	PUBLIC	1	35	17	0	0	0	0	17	9	9	4	9	4	0	0
	<b>Total</b>	<b>1</b>	<b>35</b>	<b>17</b>	<b>0</b>	<b>0</b>	<b>0</b>	<b>0</b>	<b>17</b>	<b>9</b>	<b>9</b>	<b>4</b>	<b>9</b>	<b>4</b>	<b>0</b>	<b>0</b>
KATIOLA	PUBLIC	3	171	81	0	0	0	0	50	25	60	28	57	28	4	0
	<b>Total</b>	<b>3</b>	<b>171</b>	<b>81</b>	<b>0</b>	<b>0</b>	<b>0</b>	<b>0</b>	<b>50</b>	<b>25</b>	<b>60</b>	<b>28</b>	<b>57</b>	<b>28</b>	<b>4</b>	<b>0</b>

**Tableau 6.R : Répartition des élèves par DREN et par statut selon l'âge (suite et fin)**

DREN	STATUT	ECOLES	EFFECTIFS ELEVES		SANS EXTRAIT		MOINS DE 3 ANS		3 ANS		4 ANS		5 ANS		PLUS DE 5 ANS	
			TOTAL	FILLES	TOTAL	FILLES	TOTAL	FILLES	TOTAL	FILLES	TOTAL	FILLES	TOTAL	FILLES	TOTAL	FILLES
KORHOGO	PRIVE	1	62	26	62	26	0	0	0	0	0	0	0	0	0	0
	PUBLIC	1	61	26	0	0	0	0	9	3	18	6	0	0	34	17
	<b>Total</b>	<b>2</b>	<b>123</b>	<b>52</b>	<b>62</b>	<b>26</b>	<b>0</b>	<b>0</b>	<b>9</b>	<b>3</b>	<b>18</b>	<b>6</b>	<b>0</b>	<b>0</b>	<b>34</b>	<b>17</b>
MAN	PUBLIC	13	459	217	279	143	16	8	55	19	44	20	36	14	29	13
	<b>Total</b>	<b>13</b>	<b>459</b>	<b>217</b>	<b>279</b>	<b>143</b>	<b>16</b>	<b>8</b>	<b>55</b>	<b>19</b>	<b>44</b>	<b>20</b>	<b>36</b>	<b>14</b>	<b>29</b>	<b>13</b>
ODIENNE	PUBLIC	2	78	55	39	16	1	1	7	7	19	19	8	8	4	4
	<b>Total</b>	<b>2</b>	<b>78</b>	<b>55</b>	<b>39</b>	<b>16</b>	<b>1</b>	<b>1</b>	<b>7</b>	<b>7</b>	<b>19</b>	<b>19</b>	<b>8</b>	<b>8</b>	<b>4</b>	<b>4</b>
SAN-PEDRO	PUBLIC	10	652	349	169	98	15	7	123	61	176	100	152	71	17	12
	<b>Total</b>	<b>10</b>	<b>652</b>	<b>349</b>	<b>169</b>	<b>98</b>	<b>15</b>	<b>7</b>	<b>123</b>	<b>61</b>	<b>176</b>	<b>100</b>	<b>152</b>	<b>71</b>	<b>17</b>	<b>12</b>
SASSANDRA	PRIVE	1	142	48	71	13	2	2	19	9	27	14	23	10	0	0
	PUBLIC	2	69	34	26	14	0	0	9	4	8	4	26	12	0	0
	<b>Total</b>	<b>3</b>	<b>211</b>	<b>82</b>	<b>97</b>	<b>27</b>	<b>2</b>	<b>2</b>	<b>28</b>	<b>13</b>	<b>35</b>	<b>18</b>	<b>49</b>	<b>22</b>	<b>0</b>	<b>0</b>
SEGUELA	PUBLIC	1	24	11	20	11	0	0	0	0	4	0	0	0	0	0
	<b>Total</b>	<b>1</b>	<b>24</b>	<b>11</b>	<b>20</b>	<b>11</b>	<b>0</b>	<b>0</b>	<b>0</b>	<b>0</b>	<b>4</b>	<b>0</b>	<b>0</b>	<b>0</b>	<b>0</b>	<b>0</b>
SOUBRE	PUBLIC	8	278	133	161	78	0	0	17	8	45	16	40	25	15	6
	<b>Total</b>	<b>8</b>	<b>278</b>	<b>133</b>	<b>161</b>	<b>78</b>	<b>0</b>	<b>0</b>	<b>17</b>	<b>8</b>	<b>45</b>	<b>16</b>	<b>40</b>	<b>25</b>	<b>15</b>	<b>6</b>
TOUBA	PUBLIC	1	35	19	15	7	1	1	4	2	11	7	4	2	0	0
	<b>Total</b>	<b>1</b>	<b>35</b>	<b>19</b>	<b>15</b>	<b>7</b>	<b>1</b>	<b>1</b>	<b>4</b>	<b>2</b>	<b>11</b>	<b>7</b>	<b>4</b>	<b>2</b>	<b>0</b>	<b>0</b>
YAMOOUSSOUKRO	PRIVE	1	41	19	0	0	0	0	17	6	0	0	23	12	1	1
	PUBLIC	10	247	127	60	28	0	0	4	3	38	20	127	69	18	7
	<b>Total</b>	<b>11</b>	<b>288</b>	<b>146</b>	<b>60</b>	<b>28</b>	<b>0</b>	<b>0</b>	<b>21</b>	<b>9</b>	<b>38</b>	<b>20</b>	<b>150</b>	<b>81</b>	<b>19</b>	<b>8</b>
NATIONAL	COMMUNAUTAIRE	8	642	379	326	207	24	15	75	36	97	61	98	48	22	12
	PRIVE	21	1557	769	479	226	26	10	249	120	397	200	337	172	69	41
	PUBLIC	190	7714	3886	1908	946	141	76	1090	542	1950	972	2142	1111	483	239
	<b>Total</b>	<b>219</b>	<b>9913</b>	<b>5034</b>	<b>2713</b>	<b>1379</b>	<b>191</b>	<b>101</b>	<b>1414</b>	<b>698</b>	<b>2444</b>	<b>1233</b>	<b>2577</b>	<b>1331</b>	<b>574</b>	<b>292</b>

**Tableau 6.U : Répartition des élèves par DREN et par statut selon l'âge**

DREN	STATUT	ECOLES	EFFECTIFS ELEVES		SANS EXTRAIT		MOINS DE 3 ANS		3 ANS		4 ANS		5 ANS		PLUS DE 5 ANS	
			TOTAL	FILLES	TOTAL	FILLES	TOTAL	FILLES	TOTAL	FILLES	TOTAL	FILLES	TOTAL	FILLES	TOTAL	FILLES
ABENGOUROU	PRIVE	4	196	95	1	0	24	12	54	26	79	41	37	16	1	0
	PUBLIC	22	2077	1033	137	72	30	12	346	176	692	352	780	381	92	40
	<b>Total</b>	<b>26</b>	<b>2273</b>	<b>1128</b>	<b>138</b>	<b>72</b>	<b>54</b>	<b>24</b>	<b>400</b>	<b>202</b>	<b>771</b>	<b>393</b>	<b>817</b>	<b>397</b>	<b>93</b>	<b>40</b>
ABIDJAN 1	COMMUNAUTAIRE	1	0	0	0	0	0	0	0	0	0	0	0	0	0	0
	PRIVE	95	6668	3313	79	41	829	430	1983	1004	2552	1219	984	506	241	113
	PUBLIC	51	4371	2159	57	31	272	145	1226	622	1704	800	1082	551	30	10
	<b>Total</b>	<b>147</b>	<b>11039</b>	<b>5472</b>	<b>136</b>	<b>72</b>	<b>1101</b>	<b>575</b>	<b>3209</b>	<b>1626</b>	<b>4256</b>	<b>2019</b>	<b>2066</b>	<b>1057</b>	<b>271</b>	<b>123</b>
ABIDJAN 2	PRIVE	53	4314	2224	431	217	457	244	850	442	1630	858	903	436	43	27
	PUBLIC	45	3967	1980	293	155	97	47	803	395	1540	774	1228	607	6	2
	<b>Total</b>	<b>98</b>	<b>8281</b>	<b>4204</b>	<b>724</b>	<b>372</b>	<b>554</b>	<b>291</b>	<b>1653</b>	<b>837</b>	<b>3170</b>	<b>1632</b>	<b>2131</b>	<b>1043</b>	<b>49</b>	<b>29</b>
ABIDJAN 3	PRIVE	118	7814	3814	1039	501	407	202	1753	873	3105	1511	1387	685	123	42
	PUBLIC	57	5397	2689	195	92	247	125	1107	571	2038	1018	1760	879	50	4
	<b>Total</b>	<b>175</b>	<b>13211</b>	<b>6503</b>	<b>1234</b>	<b>593</b>	<b>654</b>	<b>327</b>	<b>2860</b>	<b>1444</b>	<b>5143</b>	<b>2529</b>	<b>3147</b>	<b>1564</b>	<b>173</b>	<b>46</b>
ABIDJAN 4	PRIVE	61	3853	1899	831	427	208	103	1117	541	1288	610	405	217	4	1
	PUBLIC	18	1315	674	386	195	0	0	213	110	319	162	388	204	9	3
	<b>Total</b>	<b>79</b>	<b>5168</b>	<b>2573</b>	<b>1217</b>	<b>622</b>	<b>208</b>	<b>103</b>	<b>1330</b>	<b>651</b>	<b>1607</b>	<b>772</b>	<b>793</b>	<b>421</b>	<b>13</b>	<b>4</b>
ABOISSO	PRIVE	14	936	433	82	50	60	27	291	138	335	125	140	76	28	17
	PUBLIC	12	710	347	18	7	1	0	84	43	236	122	338	161	33	14
	<b>Total</b>	<b>26</b>	<b>1646</b>	<b>780</b>	<b>100</b>	<b>57</b>	<b>61</b>	<b>27</b>	<b>375</b>	<b>181</b>	<b>571</b>	<b>247</b>	<b>478</b>	<b>237</b>	<b>61</b>	<b>31</b>
ADZOPE	PRIVE	2	48	48	0	0	1	1	8	8	16	16	23	23	0	0
	PUBLIC	15	774	426	60	30	20	9	147	81	250	146	290	156	7	4
	<b>Total</b>	<b>17</b>	<b>822</b>	<b>474</b>	<b>60</b>	<b>30</b>	<b>21</b>	<b>10</b>	<b>155</b>	<b>89</b>	<b>266</b>	<b>162</b>	<b>313</b>	<b>179</b>	<b>7</b>	<b>4</b>
AGBOVILLE	PRIVE	2	99	38	12	7	1	1	60	14	17	12	9	4	0	0
	PUBLIC	27	1454	692	147	72	38	20	249	124	505	242	457	214	58	20
	<b>Total</b>	<b>29</b>	<b>1553</b>	<b>730</b>	<b>159</b>	<b>79</b>	<b>39</b>	<b>21</b>	<b>309</b>	<b>138</b>	<b>522</b>	<b>254</b>	<b>466</b>	<b>218</b>	<b>58</b>	<b>20</b>
BONDOUKOU	COMMUNAUTAIRE	1	77	41	0	0	0	0	22	10	29	18	26	13	0	0
	PUBLIC	14	783	385	155	74	9	6	170	91	207	99	201	101	41	14
	<b>Total</b>	<b>15</b>	<b>860</b>	<b>426</b>	<b>155</b>	<b>74</b>	<b>9</b>	<b>6</b>	<b>192</b>	<b>101</b>	<b>236</b>	<b>117</b>	<b>227</b>	<b>114</b>	<b>41</b>	<b>14</b>

**Tableau 6.U : Répartition des élèves par DREN et par statut selon l'âge (suite)**

DREN	STATUT	ECOLES	EFFECTIFS ELEVES		SANS EXTRAIT		MOINS DE 3 ANS		3 ANS		4 ANS		5 ANS		PLUS DE 5 ANS	
			TOTAL	FILLES	TOTAL	FILLES	TOTAL	FILLES	TOTAL	FILLES	TOTAL	FILLES	TOTAL	FILLES	TOTAL	FILLES
BOUAFLE	COMMUNAUTAIRE	1	48	24	6	2	4	2	17	6	15	12	6	2	0	0
	PRIVE	2	82	38	21	6	7	1	17	11	20	10	17	10	0	0
	PUBLIC	5	481	206	93	31	26	15	93	38	127	50	132	65	10	7
	<b>Total</b>	<b>8</b>	<b>611</b>	<b>268</b>	<b>120</b>	<b>39</b>	<b>37</b>	<b>18</b>	<b>127</b>	<b>55</b>	<b>162</b>	<b>72</b>	<b>155</b>	<b>77</b>	<b>10</b>	<b>7</b>
BOUAKE 1	COMMUNAUTAIRE	1	0	0	0	0	0	0	0	0	0	0	0	0	0	0
	PRIVE	9	356	181	3	3	49	26	75	43	145	76	81	32	3	1
	PUBLIC	21	943	479	73	41	16	6	159	70	306	150	329	182	60	30
	<b>Total</b>	<b>31</b>	<b>1299</b>	<b>660</b>	<b>76</b>	<b>44</b>	<b>65</b>	<b>32</b>	<b>234</b>	<b>113</b>	<b>451</b>	<b>226</b>	<b>410</b>	<b>214</b>	<b>63</b>	<b>31</b>
BOUAKE 2	PRIVE	13	512	238	12	7	25	13	143	73	216	98	81	37	35	10
	PUBLIC	41	1923	965	166	104	11	2	319	157	680	341	687	344	60	17
	<b>Total</b>	<b>54</b>	<b>2435</b>	<b>1203</b>	<b>178</b>	<b>111</b>	<b>36</b>	<b>15</b>	<b>462</b>	<b>230</b>	<b>896</b>	<b>439</b>	<b>768</b>	<b>381</b>	<b>95</b>	<b>27</b>
BOUNDIALI	PRIVE	1	26	15	6	4	0	0	2	1	8	3	10	7	0	0
	PUBLIC	5	425	197	12	5	0	0	66	24	103	60	73	32	171	76
	<b>Total</b>	<b>6</b>	<b>451</b>	<b>212</b>	<b>18</b>	<b>9</b>	<b>0</b>	<b>0</b>	<b>68</b>	<b>25</b>	<b>111</b>	<b>63</b>	<b>83</b>	<b>39</b>	<b>171</b>	<b>76</b>
DABOU	PRIVE	5	364	185	39	19	23	12	123	66	102	46	77	42	0	0
	PUBLIC	6	358	195	19	9	4	1	62	36	148	76	109	61	16	12
	<b>Total</b>	<b>11</b>	<b>722</b>	<b>380</b>	<b>58</b>	<b>28</b>	<b>27</b>	<b>13</b>	<b>185</b>	<b>102</b>	<b>250</b>	<b>122</b>	<b>186</b>	<b>103</b>	<b>16</b>	<b>12</b>
DALOA	PRIVE	7	359	167	6	3	36	13	97	47	122	49	76	39	22	16
	PUBLIC	25	1480	776	139	69	64	35	271	141	463	244	494	260	49	27
	<b>Total</b>	<b>32</b>	<b>1839</b>	<b>943</b>	<b>145</b>	<b>72</b>	<b>100</b>	<b>48</b>	<b>368</b>	<b>188</b>	<b>585</b>	<b>293</b>	<b>570</b>	<b>299</b>	<b>71</b>	<b>43</b>
DAOUKRO	PUBLIC	4	281	130	0	0	0	0	75	35	110	53	96	42	0	0
	<b>Total</b>	<b>4</b>	<b>281</b>	<b>130</b>	<b>0</b>	<b>0</b>	<b>0</b>	<b>0</b>	<b>75</b>	<b>35</b>	<b>110</b>	<b>53</b>	<b>96</b>	<b>42</b>	<b>0</b>	<b>0</b>
DIMBOKRO	COMMUNAUTAIRE	1	37	21	5	3	17	8	10	7	4	3	1	0	0	0
	PRIVE	3	177	94	2	2	4	2	29	11	62	37	75	37	5	5
	PUBLIC	14	736	356	22	13	2	2	160	85	288	133	264	123	0	0
	<b>Total</b>	<b>18</b>	<b>950</b>	<b>471</b>	<b>29</b>	<b>18</b>	<b>23</b>	<b>12</b>	<b>199</b>	<b>103</b>	<b>354</b>	<b>173</b>	<b>340</b>	<b>160</b>	<b>5</b>	<b>5</b>

**Tableau 6.U : Répartition des élèves par DREN et par statut selon l'âge (suite )**

DREN	STATUT	ECOLES	EFFECTIFS ELEVES		SANS EXTRAIT		MOINS DE 3 ANS		3 ANS		4 ANS		5 ANS		PLUS DE 5 ANS	
			TOTAL	FILLES	TOTAL	FILLES	TOTAL	FILLES	TOTAL	FILLES	TOTAL	FILLES	TOTAL	FILLES	TOTAL	FILLES
DIVO		5	204	92	78	31	1	0	21	13	52	22	52	26	0	0
	<b>Total</b>	<b>5</b>	<b>204</b>	<b>92</b>	<b>78</b>	<b>31</b>	<b>1</b>	<b>0</b>	<b>21</b>	<b>13</b>	<b>52</b>	<b>22</b>	<b>52</b>	<b>26</b>	<b>0</b>	<b>0</b>
DUEKOUÉ	PUBLIC	9	450	213	84	36	10	6	94	44	137	64	120	60	5	3
	<b>Total</b>	<b>9</b>	<b>450</b>	<b>213</b>	<b>84</b>	<b>36</b>	<b>10</b>	<b>6</b>	<b>94</b>	<b>44</b>	<b>137</b>	<b>64</b>	<b>120</b>	<b>60</b>	<b>5</b>	<b>3</b>
FERKESSEDOUGOU	PRIVE	2	128	70	18	9	6	4	13	8	50	28	30	14	11	7
	PUBLIC	1	77	41	0	0	9	4	0	0	32	19	36	18	0	0
	<b>Total</b>	<b>3</b>	<b>205</b>	<b>111</b>	<b>18</b>	<b>9</b>	<b>15</b>	<b>8</b>	<b>13</b>	<b>8</b>	<b>82</b>	<b>47</b>	<b>66</b>	<b>32</b>	<b>11</b>	<b>7</b>
GAGNOA	PRIVE	3	220	106	1	1	24	14	128	61	42	17	4	0	21	13
	PUBLIC	29	1618	804	145	72	50	32	331	171	540	265	542	260	10	4
	<b>Total</b>	<b>32</b>	<b>1838</b>	<b>910</b>	<b>146</b>	<b>73</b>	<b>74</b>	<b>46</b>	<b>459</b>	<b>232</b>	<b>582</b>	<b>282</b>	<b>546</b>	<b>260</b>	<b>31</b>	<b>17</b>
GUIGLO	PRIVE	1	77	32	0	0	0	0	24	11	28	9	25	12	0	0
	PUBLIC	5	127	60	27	19	0	0	20	7	42	17	38	17	0	0
	<b>Total</b>	<b>6</b>	<b>204</b>	<b>92</b>	<b>27</b>	<b>19</b>	<b>0</b>	<b>0</b>	<b>44</b>	<b>18</b>	<b>70</b>	<b>26</b>	<b>63</b>	<b>29</b>	<b>0</b>	<b>0</b>
KATIOLA	PRIVE	2	122	65	0	0	33	22	48	21	30	16	11	6	0	0
	PUBLIC	4	289	136	4	4	6	3	47	19	111	57	109	45	12	8
	<b>Total</b>	<b>6</b>	<b>411</b>	<b>201</b>	<b>4</b>	<b>4</b>	<b>39</b>	<b>25</b>	<b>95</b>	<b>40</b>	<b>141</b>	<b>73</b>	<b>120</b>	<b>51</b>	<b>12</b>	<b>8</b>
KORHOGO	PRIVE	4	343	175	2	1	15	4	84	48	131	65	111	57	0	0
	PUBLIC	10	978	465	174	89	3	1	94	48	259	122	367	168	81	37
	<b>Total</b>	<b>14</b>	<b>1321</b>	<b>640</b>	<b>176</b>	<b>90</b>	<b>18</b>	<b>5</b>	<b>178</b>	<b>96</b>	<b>390</b>	<b>187</b>	<b>478</b>	<b>225</b>	<b>81</b>	<b>37</b>
MAN	COMMUNAUTAIRE	1	20	10	20	10	0	0	0	0	0	0	0	0	0	0
	PRIVE	6	296	158	65	29	0	0	81	40	78	45	72	44	0	0
	PUBLIC	21	1063	518	404	208	33	16	169	73	231	107	191	100	35	14
	<b>Total</b>	<b>28</b>	<b>1379</b>	<b>686</b>	<b>489</b>	<b>247</b>	<b>33</b>	<b>16</b>	<b>250</b>	<b>113</b>	<b>309</b>	<b>152</b>	<b>263</b>	<b>144</b>	<b>35</b>	<b>14</b>
MANKONO	PRIVE	1	41	21	4	2	0	0	16	8	14	7	7	4	0	0
	PUBLIC	3	174	96	45	24	0	0	12	7	40	19	52	33	25	13
	<b>Total</b>	<b>4</b>	<b>215</b>	<b>117</b>	<b>49</b>	<b>26</b>	<b>0</b>	<b>0</b>	<b>28</b>	<b>15</b>	<b>54</b>	<b>26</b>	<b>59</b>	<b>37</b>	<b>25</b>	<b>13</b>

DREN	STATUT	ECOLES	EFFECTIFS ELEVES		SANS EXTRAIT		MOINS DE 3 ANS		3 ANS		4 ANS		5 ANS		PLUS DE 5 ANS	
			TOTAL	FILLES	TOTAL	FILLES	TOTAL	FILLES	TOTAL	FILLES	TOTAL	FILLES	TOTAL	FILLES	TOTAL	FILLES
ODIENNE	PRIVE	1	29	16	0	0	4	2	5	4	12	8	8	2	0	0
	PUBLIC	11	368	192	127	60	0	0	6	2	33	14	150	86	52	30
	<b>Total</b>	<b>12</b>	<b>397</b>	<b>208</b>	<b>127</b>	<b>60</b>	<b>4</b>	<b>2</b>	<b>11</b>	<b>6</b>	<b>45</b>	<b>22</b>	<b>158</b>	<b>88</b>	<b>52</b>	<b>30</b>
SAN-PEDRO	PRIVE	2	224	96	0	0	23	8	68	29	116	51	15	8	2	0
	PUBLIC	8	691	347	116	54	2	1	170	85	223	113	177	92	3	2
	<b>Total</b>	<b>10</b>	<b>915</b>	<b>443</b>	<b>116</b>	<b>54</b>	<b>25</b>	<b>9</b>	<b>238</b>	<b>114</b>	<b>339</b>	<b>164</b>	<b>192</b>	<b>100</b>	<b>5</b>	<b>2</b>
SASSANDRA	PUBLIC	2	151	77	151	77	0	0	0	0	0	0	0	0	0	0
	<b>Total</b>	<b>2</b>	<b>151</b>	<b>77</b>	<b>151</b>	<b>77</b>	<b>0</b>	<b>0</b>	<b>0</b>	<b>0</b>	<b>0</b>	<b>0</b>	<b>0</b>	<b>0</b>	<b>0</b>	<b>0</b>
SEQUELA	PRIVE	1	18	7	0	0	0	0	8	5	0	0	10	2	0	0
	PUBLIC	1	134	61	33	9	1	0	9	7	46	20	45	25	0	0
	<b>Total</b>	<b>2</b>	<b>152</b>	<b>68</b>	<b>33</b>	<b>9</b>	<b>1</b>	<b>0</b>	<b>17</b>	<b>12</b>	<b>46</b>	<b>20</b>	<b>55</b>	<b>27</b>	<b>0</b>	<b>0</b>
SOUBRE	PRIVE	1	77	31	15	3	6	2	22	18	18	4	16	4	0	0
	PUBLIC	15	802	405	138	73	13	6	97	50	248	127	285	141	21	8
	<b>Total</b>	<b>16</b>	<b>879</b>	<b>436</b>	<b>153</b>	<b>76</b>	<b>19</b>	<b>8</b>	<b>119</b>	<b>68</b>	<b>266</b>	<b>131</b>	<b>301</b>	<b>145</b>	<b>21</b>	<b>8</b>
TOUBA	PRIVE	2	141	53	27	14	0	0	36	10	40	10	38	19	0	0
	PUBLIC	2	85	41	59	27	1	1	10	4	8	4	7	5	0	0
	<b>Total</b>	<b>4</b>	<b>226</b>	<b>94</b>	<b>86</b>	<b>41</b>	<b>1</b>	<b>1</b>	<b>46</b>	<b>14</b>	<b>48</b>	<b>14</b>	<b>45</b>	<b>24</b>	<b>0</b>	<b>0</b>
YAMOOUSSOUKRO	PRIVE	8	583	277	56	15	8	3	114	56	217	109	187	94	1	0
	PUBLIC	25	1825	893	64	28	76	43	438	202	667	329	536	262	44	29
	<b>Total</b>	<b>33</b>	<b>2408</b>	<b>1170</b>	<b>120</b>	<b>43</b>	<b>84</b>	<b>46</b>	<b>552</b>	<b>258</b>	<b>884</b>	<b>438</b>	<b>723</b>	<b>356</b>	<b>45</b>	<b>29</b>
NATIONAL	COMMUNAUTAIRE	6	182	96	31	15	21	10	49	23	48	33	33	15	0	0
	PRIVE	423	28103	13889	2752	1361	2250	1146	7249	3617	10473	5080	4839	2433	540	252
	PUBLIC	533	36511	18130	3621	1811	1042	538	7068	3531	12385	6121	11415	5701	980	428
	<b>Total</b>	<b>962</b>	<b>64796</b>	<b>32115</b>	<b>6404</b>	<b>3187</b>	<b>3313</b>	<b>1694</b>	<b>14366</b>	<b>7171</b>	<b>22906</b>	<b>11234</b>	<b>16287</b>	<b>8149</b>	<b>1520</b>	<b>680</b>





*V. PERSONNEL  
ENSEIGNANT*

## V. PERSONNEL ENSEIGNANT

Tableau 7.E : Répartition des enseignants par DREN et par statut selon l'emploi

DREN	Statut	ECOLES	IA		IO		IS		EP		EPA		BENEVOLES		ENSEIGNANTS	
			TOTAL	FEMME	TOTAL	FEMME	TOTAL	FEMME	TOTAL	FEMME	TOTAL	FEMME	TOTAL	FEMME	TOTAL	FEMME
ABENGOUROU	PRIVE	4	5	5	4	4	0	0	3	3	2	2	1	1	15	15
	PUBLIC	37	44	44	77	76	0	0	0	0	2	1	3	2	126	123
	<b>Total</b>	<b>41</b>	<b>49</b>	<b>49</b>	<b>81</b>	<b>80</b>	<b>0</b>	<b>0</b>	<b>3</b>	<b>3</b>	<b>4</b>	<b>3</b>	<b>4</b>	<b>3</b>	<b>141</b>	<b>138</b>
ABIDJAN 1	COMMUNAUTAIRE	2	5	5	1	1	0	0	3	3	0	0	0	0	9	9
	PRIVE	95	117	110	82	78	44	43	34	34	94	94	47	42	418	401
	PUBLIC	57	46	46	154	154	0	0	16	13	4	4	2	2	222	219
<b>Total</b>	<b>154</b>	<b>168</b>	<b>161</b>	<b>237</b>	<b>233</b>	<b>44</b>	<b>43</b>	<b>53</b>	<b>50</b>	<b>98</b>	<b>98</b>	<b>49</b>	<b>44</b>	<b>649</b>	<b>629</b>	
ABIDJAN 2	PRIVE	54	50	47	17	16	27	27	24	24	87	84	54	54	259	252
	PUBLIC	48	43	42	116	116	8	8	4	4	11	9	8	8	190	187
	<b>Total</b>	<b>102</b>	<b>93</b>	<b>89</b>	<b>133</b>	<b>132</b>	<b>35</b>	<b>35</b>	<b>28</b>	<b>28</b>	<b>98</b>	<b>93</b>	<b>62</b>	<b>62</b>	<b>449</b>	<b>439</b>
ABIDJAN 3	PRIVE	119	105	98	43	40	36	33	34	33	92	92	93	90	403	386
	PUBLIC	65	50	50	239	238	1	1	10	10	7	5	1	1	308	305
	<b>Total</b>	<b>184</b>	<b>155</b>	<b>148</b>	<b>282</b>	<b>278</b>	<b>37</b>	<b>34</b>	<b>44</b>	<b>43</b>	<b>99</b>	<b>97</b>	<b>94</b>	<b>91</b>	<b>711</b>	<b>691</b>
ABIDJAN 4	COMMUNAUTAIRE	1	3	3	0	0	0	0	0	0	0	0	0	0	3	3
	PRIVE	73	54	53	16	13	46	45	5	5	44	44	71	67	236	227
	PUBLIC	23	25	25	58	58	0	0	1	1	3	3	2	2	89	89
	<b>Total</b>	<b>97</b>	<b>82</b>	<b>81</b>	<b>74</b>	<b>71</b>	<b>46</b>	<b>45</b>	<b>6</b>	<b>6</b>	<b>47</b>	<b>47</b>	<b>73</b>	<b>69</b>	<b>328</b>	<b>319</b>
ABOISSO	PRIVE	16	6	5	10	5	7	4	5	5	14	14	15	15	57	48
	PUBLIC	22	13	13	39	35	0	0	1	0	2	2	3	3	58	53
	<b>Total</b>	<b>38</b>	<b>19</b>	<b>18</b>	<b>49</b>	<b>40</b>	<b>7</b>	<b>4</b>	<b>6</b>	<b>5</b>	<b>16</b>	<b>16</b>	<b>18</b>	<b>18</b>	<b>115</b>	<b>101</b>
ADZOPE	PRIVE	3	1	1	1	1	0	0	0	0	0	0	6	6	8	8
	PUBLIC	30	29	29	61	59	1	1	0	0	1	1	4	4	96	94
	<b>Total</b>	<b>33</b>	<b>30</b>	<b>30</b>	<b>62</b>	<b>60</b>	<b>1</b>	<b>1</b>	<b>0</b>	<b>0</b>	<b>1</b>	<b>1</b>	<b>10</b>	<b>10</b>	<b>104</b>	<b>102</b>
AGBOVILLE	PRIVE	2	0	0	1	1	4	4	1	1	0	0	1	1	7	7
	PUBLIC	40	17	17	130	116	0	0	0	0	1	1	1	1	149	135
	<b>Total</b>	<b>42</b>	<b>17</b>	<b>17</b>	<b>131</b>	<b>117</b>	<b>4</b>	<b>4</b>	<b>1</b>	<b>1</b>	<b>1</b>	<b>1</b>	<b>2</b>	<b>2</b>	<b>156</b>	<b>142</b>
BONDOUKOU	COMMUNAUTAIRE	6	3	2	0	0	0	0	0	0	1	1	6	2	10	5
	PRIVE	1	3	2	0	0	0	0	0	0	0	0	0	0	3	2
	PUBLIC	33	27	27	45	41	0	0	0	0	2	0	12	9	86	77
	<b>Total</b>	<b>40</b>	<b>33</b>	<b>31</b>	<b>45</b>	<b>41</b>	<b>0</b>	<b>0</b>	<b>0</b>	<b>0</b>	<b>3</b>	<b>1</b>	<b>18</b>	<b>11</b>	<b>99</b>	<b>84</b>
BOUAFLE	COMMUNAUTAIRE	1	0	0	2	2	0	0	0	0	0	0	0	0	2	2
	PRIVE	2	1	1	4	4	0	0	0	0	0	0	0	0	5	5
	PUBLIC	6	8	8	21	20	1	1	2	2	1	0	0	0	33	31
	<b>Total</b>	<b>9</b>	<b>9</b>	<b>9</b>	<b>27</b>	<b>26</b>	<b>1</b>	<b>1</b>	<b>2</b>	<b>2</b>	<b>1</b>	<b>0</b>	<b>0</b>	<b>0</b>	<b>40</b>	<b>38</b>

**Tableau 7.E : Répartition des enseignants par DREN et par statut selon l'emploi (suite)**

DREN	Statut	ECOLES	IA		IO		IS		EP		EPA		BENEVOLES		ENSEIGNANTS	
			TOTAL	FEMME	TOTAL	FEMME	TOTAL	FEMME	TOTAL	FEMME	TOTAL	FEMME	TOTAL	FEMME	TOTAL	FEMME
BOUAKE 1	COMMUNAUTAIRE	1	1	1	0	0	0	0	0	0	0	0	0	0	1	1
	PRIVE	9	8	8	3	3	0	0	1	1	5	5	7	7	24	24
	PUBLIC	22	12	12	64	63	0	0	0	0	0	0	0	0	76	75
	<b>Total</b>	<b>32</b>	<b>21</b>	<b>21</b>	<b>67</b>	<b>66</b>	<b>0</b>	<b>0</b>	<b>1</b>	<b>1</b>	<b>5</b>	<b>5</b>	<b>7</b>	<b>7</b>	<b>101</b>	<b>100</b>
BOUAKE 2	PRIVE	13	14	14	5	4	10	10	0	0	7	7	0	0	36	35
	PUBLIC	50	47	46	135	111	1	1	0	0	1	1	1	1	185	160
	<b>Total</b>	<b>63</b>	<b>61</b>	<b>60</b>	<b>140</b>	<b>115</b>	<b>11</b>	<b>11</b>	<b>0</b>	<b>0</b>	<b>8</b>	<b>8</b>	<b>1</b>	<b>1</b>	<b>221</b>	<b>195</b>
BOUNA	COMMUNAUTAIRE	1	0	0	0	0	0	0	0	0	0	0	1	0	1	0
	<b>Total</b>	<b>1</b>	<b>0</b>	<b>0</b>	<b>0</b>	<b>0</b>	<b>0</b>	<b>0</b>	<b>0</b>	<b>0</b>	<b>0</b>	<b>0</b>	<b>1</b>	<b>0</b>	<b>1</b>	<b>0</b>
BOUNDIALI	PRIVE	1	0	0	0	0	2	2	0	0	0	0	0	0	2	2
	PUBLIC	8	14	9	5	5	0	0	0	0	0	0	0	0	19	14
	<b>Total</b>	<b>9</b>	<b>14</b>	<b>9</b>	<b>5</b>	<b>5</b>	<b>2</b>	<b>2</b>	<b>0</b>	<b>0</b>	<b>0</b>	<b>0</b>	<b>0</b>	<b>0</b>	<b>21</b>	<b>16</b>
DABOU	PRIVE	5	8	8	3	3	3	3	0	0	0	0	0	0	14	14
	PUBLIC	22	23	23	50	49	5	5	0	0	0	0	0	0	78	77
	<b>Total</b>	<b>27</b>	<b>31</b>	<b>31</b>	<b>53</b>	<b>52</b>	<b>8</b>	<b>8</b>	<b>0</b>	<b>0</b>	<b>0</b>	<b>0</b>	<b>0</b>	<b>0</b>	<b>92</b>	<b>91</b>
DALOA	PRIVE	7	4	4	6	5	2	2	0	0	1	1	3	3	16	15
	PUBLIC	27	46	46	89	89	0	0	0	0	1	1	0	0	136	136
	<b>Total</b>	<b>34</b>	<b>50</b>	<b>50</b>	<b>95</b>	<b>94</b>	<b>2</b>	<b>2</b>	<b>0</b>	<b>0</b>	<b>2</b>	<b>2</b>	<b>3</b>	<b>3</b>	<b>152</b>	<b>151</b>
DAOUKRO	PUBLIC	4	8	8	12	12	0	0	0	0	0	0	0	0	20	20
	<b>Total</b>	<b>4</b>	<b>8</b>	<b>8</b>	<b>12</b>	<b>12</b>	<b>0</b>	<b>0</b>	<b>0</b>	<b>0</b>	<b>0</b>	<b>0</b>	<b>0</b>	<b>0</b>	<b>20</b>	<b>20</b>
DIMBOKRO	COMMUNAUTAIRE	1	1	1	0	0	0	0	0	0	0	0	1	1	2	2
	PRIVE	3	4	4	3	3	1	1	0	0	0	0	0	0	8	8
	PUBLIC	16	27	26	33	33	1	1	6	6	1	0	3	3	71	69
	<b>Total</b>	<b>20</b>	<b>32</b>	<b>31</b>	<b>36</b>	<b>36</b>	<b>2</b>	<b>2</b>	<b>6</b>	<b>6</b>	<b>1</b>	<b>0</b>	<b>4</b>	<b>4</b>	<b>81</b>	<b>79</b>
DIVO	PUBLIC	6	9	9	20	20	0	0	0	0	0	0	0	0	29	29
	<b>Total</b>	<b>6</b>	<b>9</b>	<b>9</b>	<b>20</b>	<b>20</b>	<b>0</b>	<b>0</b>	<b>0</b>	<b>0</b>	<b>0</b>	<b>0</b>	<b>0</b>	<b>0</b>	<b>29</b>	<b>29</b>
DUEKOUE	PUBLIC	12	7	7	22	22	0	0	0	0	0	0	1	1	30	30
	<b>Total</b>	<b>12</b>	<b>7</b>	<b>7</b>	<b>22</b>	<b>22</b>	<b>0</b>	<b>0</b>	<b>0</b>	<b>0</b>	<b>0</b>	<b>0</b>	<b>1</b>	<b>1</b>	<b>30</b>	<b>30</b>
FERKESSEDOUGOU	PRIVE	2	0	0	0	0	6	6	0	0	0	0	2	2	8	8
	PUBLIC	1	0	0	1	1	1	1	0	0	0	0	1	1	3	3
	<b>Total</b>	<b>3</b>	<b>0</b>	<b>0</b>	<b>1</b>	<b>1</b>	<b>7</b>	<b>7</b>	<b>0</b>	<b>0</b>	<b>0</b>	<b>0</b>	<b>3</b>	<b>3</b>	<b>11</b>	<b>11</b>

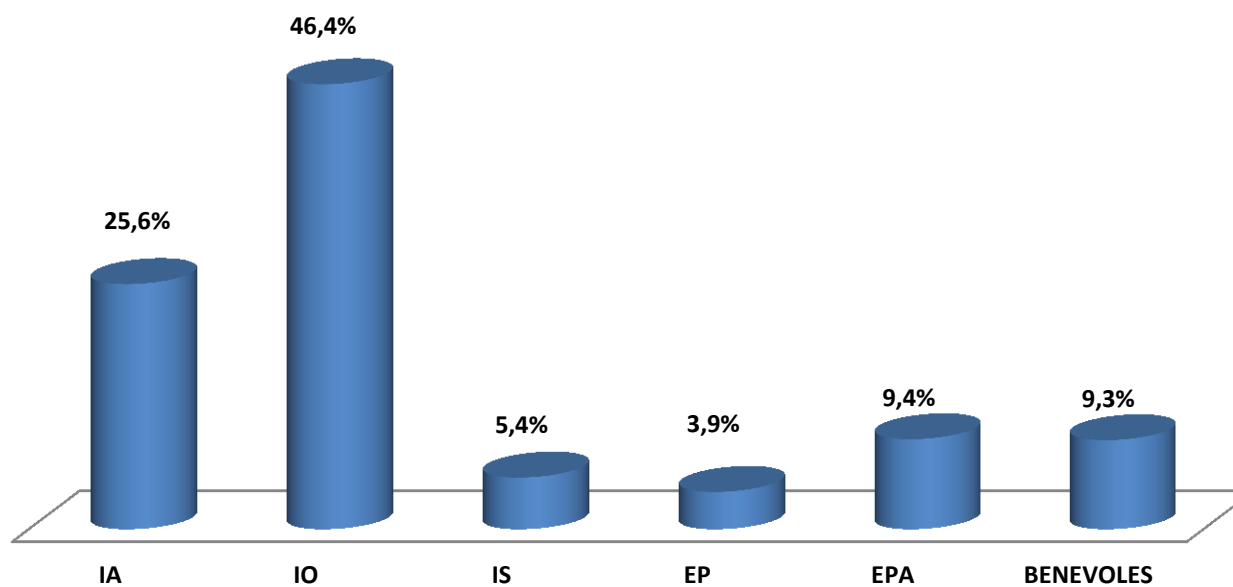
**Tableau 7.E : Répartition des enseignants par DREN et par statut selon l'emploi (suite)**

DREN	Statut	ECOLES	IA		IO		IS		EP		EPA		BENEVOLES		ENSEIGNANTS	
			TOTAL	FEMME	TOTAL	FEMME	TOTAL	FEMME	TOTAL	FEMME	TOTAL	FEMME	TOTAL	FEMME	TOTAL	FEMME
GAGNOA	PRIVE	3	4	4	0	0	0	0	0	0	0	0	2	2	6	6
	PUBLIC	35	48	48	104	101	3	3	1	0	2	1	0	0	158	153
	<b>Total</b>	<b>38</b>	<b>52</b>	<b>52</b>	<b>104</b>	<b>101</b>	<b>3</b>	<b>3</b>	<b>1</b>	<b>0</b>	<b>2</b>	<b>1</b>	<b>2</b>	<b>2</b>	<b>164</b>	<b>159</b>
GUIGLO	PRIVE	1	0	0	0	0	0	0	1	1	3	3	0	0	4	4
	PUBLIC	6	3	3	10	10	0	0	0	0	1	1	2	2	16	16
	<b>Total</b>	<b>7</b>	<b>3</b>	<b>3</b>	<b>10</b>	<b>10</b>	<b>0</b>	<b>0</b>	<b>1</b>	<b>1</b>	<b>4</b>	<b>4</b>	<b>2</b>	<b>2</b>	<b>20</b>	<b>20</b>
KATIOLA	PRIVE	2	3	3	0	0	0	0	0	0	4	4	0	0	7	7
	PUBLIC	7	2	2	12	12	4	3	0	0	0	0	3	3	21	20
	<b>Total</b>	<b>9</b>	<b>5</b>	<b>5</b>	<b>12</b>	<b>12</b>	<b>4</b>	<b>3</b>	<b>0</b>	<b>0</b>	<b>4</b>	<b>4</b>	<b>3</b>	<b>3</b>	<b>28</b>	<b>27</b>
KORHOGO	PRIVE	5	2	2	2	2	0	0	2	2	0	0	14	11	20	17
	PUBLIC	11	15	15	19	18	1	1	0	0	0	0	3	3	38	37
	<b>Total</b>	<b>16</b>	<b>17</b>	<b>17</b>	<b>21</b>	<b>20</b>	<b>1</b>	<b>1</b>	<b>2</b>	<b>2</b>	<b>0</b>	<b>0</b>	<b>17</b>	<b>14</b>	<b>58</b>	<b>54</b>
MAN	COMMUNAUTAIRE	1	0	0	0	0	0	0	0	0	0	0	1	1	1	1
	PRIVE	6	5	5	3	3	0	0	1	0	2	2	7	6	18	16
	PUBLIC	34	32	30	37	33	2	2	0	0	2	1	6	3	79	69
	<b>Total</b>	<b>41</b>	<b>37</b>	<b>35</b>	<b>40</b>	<b>36</b>	<b>2</b>	<b>2</b>	<b>1</b>	<b>0</b>	<b>4</b>	<b>3</b>	<b>14</b>	<b>10</b>	<b>98</b>	<b>86</b>
MANKONO	PRIVE	1	0	0	0	0	2	2	0	0	0	0	0	0	2	2
	PUBLIC	3	3	3	3	3	0	0	0	0	0	0	0	0	6	6
	<b>Total</b>	<b>4</b>	<b>3</b>	<b>3</b>	<b>3</b>	<b>3</b>	<b>2</b>	<b>2</b>	<b>0</b>	<b>0</b>	<b>0</b>	<b>0</b>	<b>0</b>	<b>0</b>	<b>8</b>	<b>8</b>
ODIENNE	PRIVE	1	0	0	0	0	2	2	0	0	0	0	0	0	2	2
	PUBLIC	13	10	9	10	9	1	1	1	1	1	1	2	2	25	23
	<b>Total</b>	<b>14</b>	<b>10</b>	<b>9</b>	<b>10</b>	<b>9</b>	<b>3</b>	<b>3</b>	<b>1</b>	<b>1</b>	<b>1</b>	<b>1</b>	<b>2</b>	<b>2</b>	<b>27</b>	<b>25</b>
SAN-PEDRO	PRIVE	2	5	5	0	0	1	1	0	0	0	0	0	0	6	6
	PUBLIC	18	12	12	33	31	1	1	1	1	1	1	6	5	54	51
	<b>Total</b>	<b>20</b>	<b>17</b>	<b>17</b>	<b>33</b>	<b>31</b>	<b>2</b>	<b>2</b>	<b>1</b>	<b>1</b>	<b>1</b>	<b>1</b>	<b>6</b>	<b>5</b>	<b>60</b>	<b>57</b>
SASSANDRA	PRIVE	1	0	0	0	0	0	0	3	3	0	0	0	0	3	3
	PUBLIC	4	4	3	6	4	0	0	0	0	1	0	0	0	11	7
	<b>Total</b>	<b>5</b>	<b>4</b>	<b>3</b>	<b>6</b>	<b>4</b>	<b>0</b>	<b>0</b>	<b>3</b>	<b>3</b>	<b>1</b>	<b>0</b>	<b>0</b>	<b>0</b>	<b>14</b>	<b>10</b>
SEGUELA	PRIVE	1	1	1	0	0	1	1	0	0	0	0	0	0	2	2
	PUBLIC	2	5	5	2	2	0	0	0	0	0	0	0	0	7	7
	<b>Total</b>	<b>3</b>	<b>6</b>	<b>6</b>	<b>2</b>	<b>2</b>	<b>1</b>	<b>1</b>	<b>0</b>	<b>0</b>	<b>0</b>	<b>0</b>	<b>0</b>	<b>0</b>	<b>9</b>	<b>9</b>

**Tableau 7.E : Répartition des enseignants par DREN et par statut selon l'emploi (suite et fin)**

DREN	Statut	ECOLES	IA		IO		IS		EP		EPA		BENEVOLES		ENSEIGNANTS	
			TOTAL	FEMME	TOTAL	FEMME	TOTAL	FEMME	TOTAL	FEMME	TOTAL	FEMME	TOTAL	FEMME	TOTAL	FEMME
SOUBRE	PRIVE	1	0	0	2	2	1	1	0	0	0	0	1	1	4	4
	PUBLIC	23	26	26	41	41	2	2	1	1	0	0	0	0	70	70
	<b>Total</b>	<b>24</b>	<b>26</b>	<b>26</b>	<b>43</b>	<b>43</b>	<b>3</b>	<b>3</b>	<b>1</b>	<b>1</b>	<b>0</b>	<b>0</b>	<b>1</b>	<b>1</b>	<b>74</b>	<b>74</b>
TOUBA	PRIVE	2	3	3	3	3	0	0	0	0	0	0	0	0	6	6
	PUBLIC	3	2	2	3	3	0	0	0	0	0	0	0	0	5	5
	<b>Total</b>	<b>5</b>	<b>5</b>	<b>5</b>	<b>6</b>	<b>6</b>	<b>0</b>	<b>0</b>	<b>0</b>	<b>0</b>	<b>0</b>	<b>0</b>	<b>0</b>	<b>0</b>	<b>11</b>	<b>11</b>
YAMOOUSSOUKRO	PRIVE	9	13	13	6	6	4	4	4	3	0	0	4	4	31	30
	PUBLIC	35	13	13	125	124	1	1	1	1	1	1	0	0	141	140
	<b>Total</b>	<b>44</b>	<b>26</b>	<b>26</b>	<b>131</b>	<b>130</b>	<b>5</b>	<b>5</b>	<b>5</b>	<b>4</b>	<b>1</b>	<b>1</b>	<b>4</b>	<b>4</b>	<b>172</b>	<b>170</b>
NATIONAL	<b>COMMUNAUTAIRE</b>	<b>14</b>	<b>13</b>	<b>12</b>	<b>3</b>	<b>3</b>	<b>0</b>	<b>0</b>	<b>3</b>	<b>3</b>	<b>1</b>	<b>1</b>	<b>9</b>	<b>4</b>	<b>29</b>	<b>23</b>
	<b>PRIVE</b>	<b>444</b>	<b>416</b>	<b>396</b>	<b>214</b>	<b>196</b>	<b>199</b>	<b>191</b>	<b>118</b>	<b>115</b>	<b>355</b>	<b>352</b>	<b>328</b>	<b>312</b>	<b>1630</b>	<b>1562</b>
	<b>PUBLIC</b>	<b>723</b>	<b>670</b>	<b>658</b>	<b>1776</b>	<b>1709</b>	<b>34</b>	<b>33</b>	<b>45</b>	<b>40</b>	<b>46</b>	<b>34</b>	<b>64</b>	<b>56</b>	<b>2635</b>	<b>2530</b>
	<b>Total</b>	<b>1181</b>	<b>1099</b>	<b>1066</b>	<b>1993</b>	<b>1908</b>	<b>233</b>	<b>224</b>	<b>166</b>	<b>158</b>	<b>402</b>	<b>387</b>	<b>401</b>	<b>372</b>	<b>4294</b>	<b>4115</b>

**Graphique 7: Répartition des enseignants selon l'emploi**



**Tableau 7.R : Répartition des enseignants par DREN et par statut selon l'emploi**

DREN	STATUT	ECOLES	IA		IO		IS		EP		EPA		BENEVOLES		ENSEIGNANTS	
			TOTAL	FEMME	TOTAL	FEMME	TOTAL	FEMME	TOTAL	FEMME	TOTAL	FEMME	TOTAL	FEMME	TOTAL	FEMME
ABENGOUROU	PUBLIC	15	10	10	16	15	0	0	0	0	1	0	2	1	29	26
	<b>Total</b>	<b>15</b>	<b>10</b>	<b>10</b>	<b>16</b>	<b>15</b>	<b>0</b>	<b>0</b>	<b>0</b>	<b>0</b>	<b>1</b>	<b>0</b>	<b>2</b>	<b>1</b>	<b>29</b>	<b>26</b>
ABIDJAN 1	COMMUNAUTAIRE	1	2	2	1	1	0	0	0	0	0	0	0	0	3	3
	PUBLIC	6	13	13	7	7	0	0	2	1	0	0	0	0	22	21
	<b>Total</b>	<b>7</b>	<b>15</b>	<b>15</b>	<b>8</b>	<b>8</b>	<b>0</b>	<b>0</b>	<b>2</b>	<b>1</b>	<b>0</b>	<b>0</b>	<b>0</b>	<b>0</b>	<b>25</b>	<b>24</b>
ABIDJAN 2	PRIVE	1	0	0	0	0	0	0	0	0	3	3	0	0	3	3
	PUBLIC	3	6	6	2	2	0	0	0	0	0	0	0	0	8	8
	<b>Total</b>	<b>4</b>	<b>6</b>	<b>6</b>	<b>2</b>	<b>2</b>	<b>0</b>	<b>0</b>	<b>0</b>	<b>0</b>	<b>3</b>	<b>3</b>	<b>0</b>	<b>0</b>	<b>11</b>	<b>11</b>
ABIDJAN 3	PRIVE	1	1	1	0	0	0	0	0	0	0	0	0	0	1	1
	PUBLIC	8	4	4	21	21	0	0	0	0	0	0	0	0	25	25
	<b>Total</b>	<b>9</b>	<b>5</b>	<b>5</b>	<b>21</b>	<b>21</b>	<b>0</b>	<b>0</b>	<b>0</b>	<b>0</b>	<b>0</b>	<b>0</b>	<b>0</b>	<b>0</b>	<b>26</b>	<b>26</b>
ABIDJAN 4	COMMUNAUTAIRE	1	3	3	0	0	0	0	0	0	0	0	0	0	3	3
	PRIVE	12	2	2	0	0	3	3	0	0	5	5	38	36	48	46
	PUBLIC	5	8	8	5	5	0	0	0	0	0	0	0	0	13	13
	<b>Total</b>	<b>18</b>	<b>13</b>	<b>13</b>	<b>5</b>	<b>5</b>	<b>3</b>	<b>3</b>	<b>0</b>	<b>0</b>	<b>5</b>	<b>5</b>	<b>38</b>	<b>36</b>	<b>64</b>	<b>62</b>
ABOISSO	PRIVE	2	0	0	0	0	0	0	0	0	2	2	2	2	4	4
	PUBLIC	10	5	5	12	11	0	0	0	0	0	0	1	1	18	17
	<b>Total</b>	<b>12</b>	<b>5</b>	<b>5</b>	<b>12</b>	<b>11</b>	<b>0</b>	<b>0</b>	<b>0</b>	<b>0</b>	<b>2</b>	<b>2</b>	<b>3</b>	<b>3</b>	<b>22</b>	<b>21</b>
ADZOPE	PRIVE	1	0	0	0	0	0	0	0	0	0	0	3	3	3	3
	PUBLIC	15	15	15	19	18	1	1	0	0	0	0	0	0	35	34
	<b>Total</b>	<b>16</b>	<b>15</b>	<b>15</b>	<b>19</b>	<b>18</b>	<b>1</b>	<b>1</b>	<b>0</b>	<b>0</b>	<b>0</b>	<b>0</b>	<b>3</b>	<b>3</b>	<b>38</b>	<b>37</b>
AGBOVILLE	PUBLIC	13	5	5	30	18	0	0	0	0	0	0	0	0	35	23
	<b>Total</b>	<b>13</b>	<b>5</b>	<b>5</b>	<b>30</b>	<b>18</b>	<b>0</b>	<b>0</b>	<b>0</b>	<b>0</b>	<b>0</b>	<b>0</b>	<b>0</b>	<b>0</b>	<b>35</b>	<b>23</b>
BONDOUKOU	COMMUNAUTAIRE	5	3	2	0	0	0	0	0	0	1	1	6	2	10	5
	PRIVE	1	3	2	0	0	0	0	0	0	0	0	0	0	3	2
	PUBLIC	19	5	5	14	12	0	0	0	0	0	0	10	7	29	24
	<b>Total</b>	<b>25</b>	<b>11</b>	<b>9</b>	<b>14</b>	<b>12</b>	<b>0</b>	<b>0</b>	<b>0</b>	<b>0</b>	<b>1</b>	<b>1</b>	<b>16</b>	<b>9</b>	<b>42</b>	<b>31</b>

**Tableau 7.R : Répartition des enseignants par DREN et par statut selon l'emploi (suite)**

DREN	STATUT	ECOLES	IA		IO		IS		EP		EPA		BENEVOLES		ENSEIGNANTS	
			TOTAL	FEMME	TOTAL	FEMME	TOTAL	FEMME	TOTAL	FEMME	TOTAL	FEMME	TOTAL	FEMME	TOTAL	FEMME
BOUAFLE	PUBLIC	1	1	1	5	4	0	0	0	0	0	0	0	0	6	5
	<b>Total</b>	<b>1</b>	<b>1</b>	<b>1</b>	<b>5</b>	<b>4</b>	<b>0</b>	<b>0</b>	<b>0</b>	<b>0</b>	<b>0</b>	<b>0</b>	<b>0</b>	<b>0</b>	<b>6</b>	<b>5</b>
BOUAKE 1	PUBLIC	1	1	1	1	0	0	0	0	0	0	0	0	0	2	1
	<b>Total</b>	<b>1</b>	<b>1</b>	<b>1</b>	<b>1</b>	<b>0</b>	<b>0</b>	<b>0</b>	<b>0</b>	<b>0</b>	<b>0</b>	<b>0</b>	<b>0</b>	<b>0</b>	<b>2</b>	<b>1</b>
BOUAKE 2	PUBLIC	9	11	10	8	6	0	0	0	0	0	0	1	1	20	17
	<b>Total</b>	<b>9</b>	<b>11</b>	<b>10</b>	<b>8</b>	<b>6</b>	<b>0</b>	<b>0</b>	<b>0</b>	<b>0</b>	<b>0</b>	<b>0</b>	<b>1</b>	<b>1</b>	<b>20</b>	<b>17</b>
BOUNA	COMMUNAUTAIRE	1	0	0	0	0	0	0	0	0	0	0	1	0	1	0
	<b>Total</b>	<b>1</b>	<b>0</b>	<b>0</b>	<b>0</b>	<b>0</b>	<b>0</b>	<b>0</b>	<b>0</b>	<b>0</b>	<b>0</b>	<b>0</b>	<b>1</b>	<b>0</b>	<b>1</b>	<b>0</b>
BOUNDIALI	PUBLIC	3	2	2	0	0	0	0	0	0	0	0	0	0	2	2
	<b>Total</b>	<b>3</b>	<b>2</b>	<b>2</b>	<b>0</b>	<b>0</b>	<b>0</b>	<b>0</b>	<b>0</b>	<b>0</b>	<b>0</b>	<b>0</b>	<b>0</b>	<b>0</b>	<b>2</b>	<b>2</b>
DABOU	PUBLIC	16	16	16	36	35	3	3	0	0	0	0	0	0	55	54
	<b>Total</b>	<b>16</b>	<b>16</b>	<b>16</b>	<b>36</b>	<b>35</b>	<b>3</b>	<b>3</b>	<b>0</b>	<b>0</b>	<b>0</b>	<b>0</b>	<b>0</b>	<b>0</b>	<b>55</b>	<b>54</b>
DALOA	PUBLIC	2	1	1	2	2	0	0	0	0	0	0	0	0	3	3
	<b>Total</b>	<b>2</b>	<b>1</b>	<b>1</b>	<b>2</b>	<b>2</b>	<b>0</b>	<b>0</b>	<b>0</b>	<b>0</b>	<b>0</b>	<b>0</b>	<b>0</b>	<b>0</b>	<b>3</b>	<b>3</b>
DIMBOKRO	PUBLIC	2	9	8	0	0	0	0	0	0	0	0	0	0	9	8
	<b>Total</b>	<b>2</b>	<b>9</b>	<b>8</b>	<b>0</b>	<b>0</b>	<b>0</b>	<b>0</b>	<b>0</b>	<b>0</b>	<b>0</b>	<b>0</b>	<b>0</b>	<b>0</b>	<b>9</b>	<b>8</b>
DIVO	PUBLIC	1	1	1	2	2	0	0	0	0	0	0	0	0	3	3
	<b>Total</b>	<b>1</b>	<b>1</b>	<b>1</b>	<b>2</b>	<b>2</b>	<b>0</b>	<b>0</b>	<b>0</b>	<b>0</b>	<b>0</b>	<b>0</b>	<b>0</b>	<b>0</b>	<b>3</b>	<b>3</b>
DUEKOUÉ	PUBLIC	3	2	2	2	2	0	0	0	0	0	0	0	0	4	4
	<b>Total</b>	<b>3</b>	<b>2</b>	<b>2</b>	<b>2</b>	<b>2</b>	<b>0</b>	<b>0</b>	<b>0</b>	<b>0</b>	<b>0</b>	<b>0</b>	<b>0</b>	<b>0</b>	<b>4</b>	<b>4</b>
GAGNOA	PUBLIC	6	5	5	10	10	1	1	0	0	0	0	0	0	16	16
	<b>Total</b>	<b>6</b>	<b>5</b>	<b>5</b>	<b>10</b>	<b>10</b>	<b>1</b>	<b>1</b>	<b>0</b>	<b>0</b>	<b>0</b>	<b>0</b>	<b>0</b>	<b>0</b>	<b>16</b>	<b>16</b>
GUIGLO	PUBLIC	1	0	0	1	1	0	0	0	0	0	0	1	1	2	2
	<b>Total</b>	<b>1</b>	<b>0</b>	<b>0</b>	<b>1</b>	<b>1</b>	<b>0</b>	<b>0</b>	<b>0</b>	<b>0</b>	<b>0</b>	<b>0</b>	<b>1</b>	<b>1</b>	<b>2</b>	<b>2</b>
KATIOLA	PUBLIC	3	0	0	4	4	0	0	0	0	0	0	1	1	5	5
	<b>Total</b>	<b>3</b>	<b>0</b>	<b>0</b>	<b>4</b>	<b>4</b>	<b>0</b>	<b>0</b>	<b>0</b>	<b>0</b>	<b>0</b>	<b>0</b>	<b>1</b>	<b>1</b>	<b>5</b>	<b>5</b>

**Tableau 7.R : Répartition des enseignants par DREN et par statut selon l'emploi (suite et fin)**

DREN	STATUT	ECOLES	IA		IO		IS		EP		EPA		BENEVOLES		ENSEIGNANTS	
			TOTAL	FEMME	TOTAL	FEMME	TOTAL	FEMME	TOTAL	FEMME	TOTAL	FEMME	TOTAL	FEMME	TOTAL	FEMME
KORHOGO	PRIVE	1	0	0	0	0	0	0	0	0	0	0	1	0	1	0
	PUBLIC	1	2	2	1	1	0	0	0	0	0	0	0	0	3	3
	<b>Total</b>	<b>2</b>	<b>2</b>	<b>2</b>	<b>1</b>	<b>1</b>	<b>0</b>	<b>0</b>	<b>0</b>	<b>0</b>	<b>0</b>	<b>0</b>	<b>1</b>	<b>0</b>	<b>4</b>	<b>3</b>
MAN	PUBLIC	13	10	9	4	2	1	1	0	0	2	1	5	2	22	15
	<b>Total</b>	<b>13</b>	<b>10</b>	<b>9</b>	<b>4</b>	<b>2</b>	<b>1</b>	<b>1</b>	<b>0</b>	<b>0</b>	<b>2</b>	<b>1</b>	<b>5</b>	<b>2</b>	<b>22</b>	<b>15</b>
ODIENNE	PUBLIC	2	2	1	1	1	1	1	0	0	0	0	0	0	4	3
	<b>Total</b>	<b>2</b>	<b>2</b>	<b>1</b>	<b>1</b>	<b>1</b>	<b>1</b>	<b>1</b>	<b>0</b>	<b>0</b>	<b>0</b>	<b>0</b>	<b>0</b>	<b>0</b>	<b>4</b>	<b>3</b>
SAN-PEDRO	PUBLIC	10	6	6	11	11	1	1	1	1	0	0	6	5	25	24
	<b>Total</b>	<b>10</b>	<b>6</b>	<b>6</b>	<b>11</b>	<b>11</b>	<b>1</b>	<b>1</b>	<b>1</b>	<b>1</b>	<b>0</b>	<b>0</b>	<b>6</b>	<b>5</b>	<b>25</b>	<b>24</b>
SASSANDRA	PRIVE	1	0	0	0	0	0	0	3	3	0	0	0	0	3	3
	PUBLIC	2	2	1	4	2	0	0	0	0	1	0	0	0	7	3
	<b>Total</b>	<b>3</b>	<b>2</b>	<b>1</b>	<b>4</b>	<b>2</b>	<b>0</b>	<b>0</b>	<b>3</b>	<b>3</b>	<b>1</b>	<b>0</b>	<b>0</b>	<b>0</b>	<b>10</b>	<b>6</b>
SEGUELA	PUBLIC	1	2	2	0	0	0	0	0	0	0	0	0	0	2	2
	<b>Total</b>	<b>1</b>	<b>2</b>	<b>2</b>	<b>0</b>	<b>0</b>	<b>0</b>	<b>0</b>	<b>0</b>	<b>0</b>	<b>0</b>	<b>0</b>	<b>0</b>	<b>0</b>	<b>2</b>	<b>2</b>
SOUBRE	PUBLIC	8	8	8	8	8	0	0	0	0	0	0	0	0	16	16
	<b>Total</b>	<b>8</b>	<b>8</b>	<b>8</b>	<b>8</b>	<b>8</b>	<b>0</b>	<b>0</b>	<b>0</b>	<b>0</b>	<b>0</b>	<b>0</b>	<b>0</b>	<b>0</b>	<b>16</b>	<b>16</b>
TOUBA	PUBLIC	1	0	0	2	2	0	0	0	0	0	0	0	0	2	2
	<b>Total</b>	<b>1</b>	<b>0</b>	<b>0</b>	<b>2</b>	<b>2</b>	<b>0</b>	<b>0</b>	<b>0</b>	<b>0</b>	<b>0</b>	<b>0</b>	<b>0</b>	<b>0</b>	<b>2</b>	<b>2</b>
YAMOOUSSOUKRO	PRIVE	1	0	0	0	0	0	0	0	0	0	0	2	2	2	2
	PUBLIC	10	1	1	13	13	1	1	0	0	0	0	0	0	15	15
	<b>Total</b>	<b>11</b>	<b>1</b>	<b>1</b>	<b>13</b>	<b>13</b>	<b>1</b>	<b>1</b>	<b>0</b>	<b>0</b>	<b>0</b>	<b>0</b>	<b>2</b>	<b>2</b>	<b>17</b>	<b>17</b>
NATIONAL	COMMUNAUTAIRE	8	8	7	1	1	0	0	0	0	1	1	7	2	17	11
	PRIVE	21	6	5	0	0	3	3	3	3	10	10	46	43	68	64
	PUBLIC	190	153	148	241	215	9	9	3	2	4	1	27	19	437	394
	<b>Total</b>	<b>219</b>	<b>167</b>	<b>160</b>	<b>242</b>	<b>216</b>	<b>12</b>	<b>12</b>	<b>6</b>	<b>5</b>	<b>15</b>	<b>12</b>	<b>80</b>	<b>64</b>	<b>522</b>	<b>469</b>

**Tableau 7.U : Répartition des enseignants par DREN et par statut selon l'emploi**

DREN	STATUT	ECOLES	IA		IO		IS		EP		EPA		BENEVOLES		ENSEIGNANTS	
			TOTAL	FEMME	TOTAL	FEMME	TOTAL	FEMME	TOTAL	FEMME	TOTAL	FEMME	TOTAL	FEMME	TOTAL	FEMME
ABENGOUROU	PRIVE	4	5	5	4	4	0	0	3	3	2	2	1	1	15	15
	PUBLIC	22	34	34	61	61	0	0	0	0	1	1	1	1	97	97
	<b>Total</b>	<b>26</b>	<b>39</b>	<b>39</b>	<b>65</b>	<b>65</b>	<b>0</b>	<b>0</b>	<b>3</b>	<b>3</b>	<b>3</b>	<b>3</b>	<b>2</b>	<b>2</b>	<b>112</b>	<b>112</b>
ABIDJAN 1	COMMUNAUTAIRE	1	3	3	0	0	0	0	3	3	0	0	0	0	6	6
	PRIVE	95	117	110	82	78	44	43	34	34	94	94	47	42	418	401
	PUBLIC	51	33	33	147	147	0	0	14	12	4	4	2	2	200	198
	<b>Total</b>	<b>147</b>	<b>153</b>	<b>146</b>	<b>229</b>	<b>225</b>	<b>44</b>	<b>43</b>	<b>51</b>	<b>49</b>	<b>98</b>	<b>98</b>	<b>49</b>	<b>44</b>	<b>624</b>	<b>605</b>
ABIDJAN 2	PRIVE	53	50	47	17	16	27	27	24	24	84	81	54	54	256	249
	PUBLIC	45	37	36	114	114	8	8	4	4	11	9	8	8	182	179
	<b>Total</b>	<b>98</b>	<b>87</b>	<b>83</b>	<b>131</b>	<b>130</b>	<b>35</b>	<b>35</b>	<b>28</b>	<b>28</b>	<b>95</b>	<b>90</b>	<b>62</b>	<b>62</b>	<b>438</b>	<b>428</b>
ABIDJAN 3	PRIVE	118	104	97	43	40	36	33	34	33	92	92	93	90	402	385
	PUBLIC	57	46	46	218	217	1	1	10	10	7	5	1	1	283	280
	<b>Total</b>	<b>175</b>	<b>150</b>	<b>143</b>	<b>261</b>	<b>257</b>	<b>37</b>	<b>34</b>	<b>44</b>	<b>43</b>	<b>99</b>	<b>97</b>	<b>94</b>	<b>91</b>	<b>685</b>	<b>665</b>
ABIDJAN 4	PRIVE	61	52	51	16	13	43	42	5	5	39	39	33	31	188	181
	PUBLIC	18	17	17	53	53	0	0	1	1	3	3	2	2	76	76
	<b>Total</b>	<b>79</b>	<b>69</b>	<b>68</b>	<b>69</b>	<b>66</b>	<b>43</b>	<b>42</b>	<b>6</b>	<b>6</b>	<b>42</b>	<b>42</b>	<b>35</b>	<b>33</b>	<b>264</b>	<b>257</b>
ABOISSO	PRIVE	14	6	5	10	5	7	4	5	5	12	12	13	13	53	44
	PUBLIC	12	8	8	27	24	0	0	1	0	2	2	2	2	40	36
	<b>Total</b>	<b>26</b>	<b>14</b>	<b>13</b>	<b>37</b>	<b>29</b>	<b>7</b>	<b>4</b>	<b>6</b>	<b>5</b>	<b>14</b>	<b>14</b>	<b>15</b>	<b>15</b>	<b>93</b>	<b>80</b>
ADZOPE	PRIVE	2	1	1	1	1	0	0	0	0	0	0	3	3	5	5
	PUBLIC	15	14	14	42	41	0	0	0	0	1	1	4	4	61	60
	<b>Total</b>	<b>17</b>	<b>15</b>	<b>15</b>	<b>43</b>	<b>42</b>	<b>0</b>	<b>0</b>	<b>0</b>	<b>0</b>	<b>1</b>	<b>1</b>	<b>7</b>	<b>7</b>	<b>66</b>	<b>65</b>
AGBOVILLE	PRIVE	2	0	0	1	1	4	4	1	1	0	0	1	1	7	7
	PUBLIC	27	12	12	100	98	0	0	0	0	1	1	1	1	114	112
	<b>Total</b>	<b>29</b>	<b>12</b>	<b>12</b>	<b>101</b>	<b>99</b>	<b>4</b>	<b>4</b>	<b>1</b>	<b>1</b>	<b>1</b>	<b>1</b>	<b>2</b>	<b>2</b>	<b>121</b>	<b>119</b>
BONDOUKOU	COMMUNAUTAIRE	1	0	0	0	0	0	0	0	0	0	0	0	0	0	0
	PUBLIC	14	22	22	31	29	0	0	0	0	2	0	2	2	57	53
	<b>Total</b>	<b>15</b>	<b>22</b>	<b>22</b>	<b>31</b>	<b>29</b>	<b>0</b>	<b>0</b>	<b>0</b>	<b>0</b>	<b>2</b>	<b>0</b>	<b>2</b>	<b>2</b>	<b>57</b>	<b>53</b>

**Tableau 7.U : Répartition des enseignants par DREN et par statut selon l'emploi (suite)**

DREN	STATUT	ECOLES	IA		IO		IS		EP		EPA		BENEVOLES		ENSEIGNANTS	
			TOTAL	FEMME	TOTAL	FEMME	TOTAL	FEMME	TOTAL	FEMME	TOTAL	FEMME	TOTAL	FEMME	TOTAL	FEMME
BOUAFLE	COMMUNAUTAIRE	1	0	0	2	2	0	0	0	0	0	0	0	0	2	2
	PRIVE	2	1	1	4	4	0	0	0	0	0	0	0	0	5	5
	PUBLIC	5	7	7	16	16	1	1	2	2	1	0	0	0	27	26
	<b>Total</b>	<b>8</b>	<b>8</b>	<b>8</b>	<b>22</b>	<b>22</b>	<b>1</b>	<b>1</b>	<b>2</b>	<b>2</b>	<b>1</b>	<b>0</b>	<b>0</b>	<b>0</b>	<b>34</b>	<b>33</b>
BOUAKE 1	COMMUNAUTAIRE	1	1	1	0	0	0	0	0	0	0	0	0	0	1	1
	PRIVE	9	8	8	3	3	0	0	1	1	5	5	7	7	24	24
	PUBLIC	21	11	11	63	63	0	0	0	0	0	0	0	0	74	74
	<b>Total</b>	<b>31</b>	<b>20</b>	<b>20</b>	<b>66</b>	<b>66</b>	<b>0</b>	<b>0</b>	<b>1</b>	<b>1</b>	<b>5</b>	<b>5</b>	<b>7</b>	<b>7</b>	<b>99</b>	<b>99</b>
BOUAKE 2	PRIVE	13	14	14	5	4	10	10	0	0	7	7	0	0	36	35
	PUBLIC	41	36	36	127	105	1	1	0	0	1	1	0	0	165	143
	<b>Total</b>	<b>54</b>	<b>50</b>	<b>50</b>	<b>132</b>	<b>109</b>	<b>11</b>	<b>11</b>	<b>0</b>	<b>0</b>	<b>8</b>	<b>8</b>	<b>0</b>	<b>0</b>	<b>201</b>	<b>178</b>
BOUNDIALI	PRIVE	1	0	0	0	0	2	2	0	0	0	0	0	0	2	2
	PUBLIC	5	12	7	5	5	0	0	0	0	0	0	0	0	17	12
	<b>Total</b>	<b>6</b>	<b>12</b>	<b>7</b>	<b>5</b>	<b>5</b>	<b>2</b>	<b>2</b>	<b>0</b>	<b>0</b>	<b>0</b>	<b>0</b>	<b>0</b>	<b>0</b>	<b>19</b>	<b>14</b>
DABOU	PRIVE	5	8	8	3	3	3	3	0	0	0	0	0	0	14	14
	PUBLIC	6	7	7	14	14	2	2	0	0	0	0	0	0	23	23
	<b>Total</b>	<b>11</b>	<b>15</b>	<b>15</b>	<b>17</b>	<b>17</b>	<b>5</b>	<b>5</b>	<b>0</b>	<b>0</b>	<b>0</b>	<b>0</b>	<b>0</b>	<b>0</b>	<b>37</b>	<b>37</b>
DALOA	PRIVE	7	4	4	6	5	2	2	0	0	1	1	3	3	16	15
	PUBLIC	25	45	45	87	87	0	0	0	0	1	1	0	0	133	133
	<b>Total</b>	<b>32</b>	<b>49</b>	<b>49</b>	<b>93</b>	<b>92</b>	<b>2</b>	<b>2</b>	<b>0</b>	<b>0</b>	<b>2</b>	<b>2</b>	<b>3</b>	<b>3</b>	<b>149</b>	<b>148</b>
DAOUKRO	PUBLIC	4	8	8	12	12	0	0	0	0	0	0	0	0	20	20
	<b>Total</b>	<b>4</b>	<b>8</b>	<b>8</b>	<b>12</b>	<b>12</b>	<b>0</b>	<b>0</b>	<b>0</b>	<b>0</b>	<b>0</b>	<b>0</b>	<b>0</b>	<b>0</b>	<b>20</b>	<b>20</b>
DIMBOKRO	COMMUNAUTAIRE	1	1	1	0	0	0	0	0	0	0	0	1	1	2	2
	PRIVE	3	4	4	3	3	1	1	0	0	0	0	0	0	8	8
	PUBLIC	14	18	18	33	33	1	1	6	6	1	0	3	3	62	61
	<b>Total</b>	<b>18</b>	<b>23</b>	<b>23</b>	<b>36</b>	<b>36</b>	<b>2</b>	<b>2</b>	<b>6</b>	<b>6</b>	<b>1</b>	<b>0</b>	<b>4</b>	<b>4</b>	<b>72</b>	<b>71</b>
DIVO	PUBLIC	5	8	8	18	18	0	0	0	0	0	0	0	0	26	26
	<b>Total</b>	<b>5</b>	<b>8</b>	<b>8</b>	<b>18</b>	<b>18</b>	<b>0</b>	<b>0</b>	<b>0</b>	<b>0</b>	<b>0</b>	<b>0</b>	<b>0</b>	<b>0</b>	<b>26</b>	<b>26</b>

**Tableau 7.U : Répartition des enseignants par DREN et par statut selon l'emploi (suite)**

DREN	STATUT	ECOLES	IA		IO		IS		EP		EPA		BENEVOLES		ENSEIGNANTS	
			TOTAL	FEMME	TOTAL	FEMME	TOTAL	FEMME	TOTAL	FEMME	TOTAL	FEMME	TOTAL	FEMME	TOTAL	FEMME
DUEKOUÉ	PUBLIC	9	5	5	20	20	0	0	0	0	0	0	1	1	26	26
	<b>Total</b>	<b>9</b>	<b>5</b>	<b>5</b>	<b>20</b>	<b>20</b>	<b>0</b>	<b>0</b>	<b>0</b>	<b>0</b>	<b>0</b>	<b>0</b>	<b>1</b>	<b>1</b>	<b>26</b>	<b>26</b>
FERKESSEDOUGOU	PRIVE	2	0	0	0	0	6	6	0	0	0	0	2	2	8	8
	PUBLIC	1	0	0	1	1	1	1	0	0	0	0	1	1	3	3
	<b>Total</b>	<b>3</b>	<b>0</b>	<b>0</b>	<b>1</b>	<b>1</b>	<b>7</b>	<b>7</b>	<b>0</b>	<b>0</b>	<b>0</b>	<b>0</b>	<b>3</b>	<b>3</b>	<b>11</b>	<b>11</b>
GAGNOA	PRIVE	3	4	4	0	0	0	0	0	0	0	0	2	2	6	6
	PUBLIC	29	43	43	94	91	2	2	1	0	2	1	0	0	142	137
	<b>Total</b>	<b>32</b>	<b>47</b>	<b>47</b>	<b>94</b>	<b>91</b>	<b>2</b>	<b>2</b>	<b>1</b>	<b>0</b>	<b>2</b>	<b>1</b>	<b>2</b>	<b>2</b>	<b>148</b>	<b>143</b>
GUIGLO	PRIVE	1	0	0	0	0	0	0	1	1	3	3	0	0	4	4
	PUBLIC	5	3	3	9	9	0	0	0	0	1	1	1	1	14	14
	<b>Total</b>	<b>6</b>	<b>3</b>	<b>3</b>	<b>9</b>	<b>9</b>	<b>0</b>	<b>0</b>	<b>1</b>	<b>1</b>	<b>4</b>	<b>4</b>	<b>1</b>	<b>1</b>	<b>18</b>	<b>18</b>
KATIOLA	PRIVE	2	3	3	0	0	0	0	0	0	4	4	0	0	7	7
	PUBLIC	4	2	2	8	8	4	3	0	0	0	0	2	2	16	15
	<b>Total</b>	<b>6</b>	<b>5</b>	<b>5</b>	<b>8</b>	<b>8</b>	<b>4</b>	<b>3</b>	<b>0</b>	<b>0</b>	<b>4</b>	<b>4</b>	<b>2</b>	<b>2</b>	<b>23</b>	<b>22</b>
KORHOGO	PRIVE	4	2	2	2	2	0	0	2	2	0	0	13	11	19	17
	PUBLIC	10	13	13	18	17	1	1	0	0	0	0	3	3	35	34
	<b>Total</b>	<b>14</b>	<b>15</b>	<b>15</b>	<b>20</b>	<b>19</b>	<b>1</b>	<b>1</b>	<b>2</b>	<b>2</b>	<b>0</b>	<b>0</b>	<b>16</b>	<b>14</b>	<b>54</b>	<b>51</b>
MAN	COMMUNAUTAIRE	1	0	0	0	0	0	0	0	0	0	0	1	1	1	1
	PRIVE	6	5	5	3	3	0	0	1	0	2	2	7	6	18	16
	PUBLIC	21	22	21	33	31	1	1	0	0	0	0	1	1	57	54
	<b>Total</b>	<b>28</b>	<b>27</b>	<b>26</b>	<b>36</b>	<b>34</b>	<b>1</b>	<b>1</b>	<b>1</b>	<b>0</b>	<b>2</b>	<b>2</b>	<b>9</b>	<b>8</b>	<b>76</b>	<b>71</b>
MANKONO	PRIVE	1	0	0	0	0	2	2	0	0	0	0	0	0	2	2
	PUBLIC	3	3	3	3	3	0	0	0	0	0	0	0	0	6	6
	<b>Total</b>	<b>4</b>	<b>3</b>	<b>3</b>	<b>3</b>	<b>3</b>	<b>2</b>	<b>2</b>	<b>0</b>	<b>0</b>	<b>0</b>	<b>0</b>	<b>0</b>	<b>0</b>	<b>8</b>	<b>8</b>
ODIENNE	PRIVE	1	0	0	0	0	2	2	0	0	0	0	0	0	2	2
	PUBLIC	11	8	8	9	8	0	0	1	1	1	1	2	2	21	20
	<b>Total</b>	<b>12</b>	<b>8</b>	<b>8</b>	<b>9</b>	<b>8</b>	<b>2</b>	<b>2</b>	<b>1</b>	<b>1</b>	<b>1</b>	<b>1</b>	<b>2</b>	<b>2</b>	<b>23</b>	<b>22</b>

**Tableau 7.U : Répartition des enseignants par DREN et par statut selon l'emploi (suite et fin)**

DREN	STATUT	ECOLES	IA		IO		IS		EP		EPA		BENEVOLES		ENSEIGNANTS	
			TOTAL	FEMME	TOTAL	FEMME	TOTAL	FEMME	TOTAL	FEMME	TOTAL	FEMME	TOTAL	FEMME	TOTAL	FEMME
SAN-PEDRO	PRIVE	2	5	5	0	0	1	1	0	0	0	0	0	0	6	6
	PUBLIC	8	6	6	22	20	0	0	0	0	1	1	0	0	29	27
	<b>Total</b>	<b>10</b>	<b>11</b>	<b>11</b>	<b>22</b>	<b>20</b>	<b>1</b>	<b>1</b>	<b>0</b>	<b>0</b>	<b>1</b>	<b>1</b>	<b>0</b>	<b>0</b>	<b>35</b>	<b>33</b>
SASSANDRA	PUBLIC	2	2	2	2	2	0	0	0	0	0	0	0	0	4	4
	<b>Total</b>	<b>2</b>	<b>2</b>	<b>2</b>	<b>2</b>	<b>2</b>	<b>0</b>	<b>0</b>	<b>0</b>	<b>0</b>	<b>0</b>	<b>0</b>	<b>0</b>	<b>0</b>	<b>4</b>	<b>4</b>
SEGUELA	PRIVE	1	1	1	0	0	1	1	0	0	0	0	0	0	2	2
	PUBLIC	1	3	3	2	2	0	0	0	0	0	0	0	0	5	5
	<b>Total</b>	<b>2</b>	<b>4</b>	<b>4</b>	<b>2</b>	<b>2</b>	<b>1</b>	<b>1</b>	<b>0</b>	<b>0</b>	<b>0</b>	<b>0</b>	<b>0</b>	<b>0</b>	<b>7</b>	<b>7</b>
SOUBRE	PRIVE	1	0	0	2	2	1	1	0	0	0	0	1	1	4	4
	PUBLIC	15	18	18	33	33	2	2	1	1	0	0	0	0	54	54
	<b>Total</b>	<b>16</b>	<b>18</b>	<b>18</b>	<b>35</b>	<b>35</b>	<b>3</b>	<b>3</b>	<b>1</b>	<b>1</b>	<b>0</b>	<b>0</b>	<b>1</b>	<b>1</b>	<b>58</b>	<b>58</b>
TOUBA	PRIVE	2	3	3	3	3	0	0	0	0	0	0	0	0	6	6
	PUBLIC	2	2	2	1	1	0	0	0	0	0	0	0	0	3	3
	<b>Total</b>	<b>4</b>	<b>5</b>	<b>5</b>	<b>4</b>	<b>4</b>	<b>0</b>	<b>0</b>	<b>0</b>	<b>0</b>	<b>0</b>	<b>0</b>	<b>0</b>	<b>0</b>	<b>9</b>	<b>9</b>
YAMOOUSSOUKRO	PRIVE	8	13	13	6	6	4	4	4	3	0	0	2	2	29	28
	PUBLIC	25	12	12	112	111	0	0	1	1	1	1	0	0	126	125
	<b>Total</b>	<b>33</b>	<b>25</b>	<b>25</b>	<b>118</b>	<b>117</b>	<b>4</b>	<b>4</b>	<b>5</b>	<b>4</b>	<b>1</b>	<b>1</b>	<b>2</b>	<b>2</b>	<b>155</b>	<b>153</b>
NATIONAL	COMMUNAUTAIRE	6	5	5	2	2	0	0	3	3	0	0	2	2	12	12
	PRIVE	423	410	391	214	196	196	188	115	112	345	342	282	269	1562	1498
	PUBLIC	533	517	510	1535	1494	25	24	42	38	42	33	37	37	2198	2136
	<b>Total</b>	<b>962</b>	<b>932</b>	<b>906</b>	<b>1751</b>	<b>1692</b>	<b>221</b>	<b>212</b>	<b>160</b>	<b>153</b>	<b>387</b>	<b>375</b>	<b>321</b>	<b>308</b>	<b>3772</b>	<b>3646</b>

**Tableau 8.E : Répartition des enseignants par DREN et par statut selon le diplôme pédagogique**

DREN	STATUT	ECOLES	CAP		CEAP		AUTRE		AUCUN		ENSEIGNANTS	
			TOTAL	FEMME	TOTAL	FEMME	TOTAL	FEMME	TOTAL	FEMME	TOTAL	FEMME
ABENGOUROU	PRIVE	4	4	4	1	1	6	6	4	4	15	15
	PUBLIC	37	71	70	41	40	10	10	4	3	126	123
	<b>Total</b>	<b>41</b>	<b>75</b>	<b>74</b>	<b>42</b>	<b>41</b>	<b>16</b>	<b>16</b>	<b>8</b>	<b>7</b>	<b>141</b>	<b>138</b>
ABIDJAN 1	COMMUNAUTAIRE	2	8	7	1	1	0	0	0	0	9	9
	PRIVE	95	98	89	49	47	156	153	115	112	418	401
	PUBLIC	57	173	173	24	24	25	22	0	0	222	219
	<b>Total</b>	<b>154</b>	<b>279</b>	<b>269</b>	<b>74</b>	<b>72</b>	<b>181</b>	<b>175</b>	<b>115</b>	<b>112</b>	<b>649</b>	<b>629</b>
ABIDJAN 2	PRIVE	54	28	24	48	45	94	94	89	89	259	252
	PUBLIC	48	117	115	31	31	33	31	9	9	190	187
	<b>Total</b>	<b>102</b>	<b>145</b>	<b>139</b>	<b>79</b>	<b>76</b>	<b>127</b>	<b>125</b>	<b>98</b>	<b>98</b>	<b>449</b>	<b>439</b>
ABIDJAN 3	PRIVE	119	50	47	30	28	182	180	141	131	403	386
	PUBLIC	65	232	231	56	56	17	15	3	3	308	305
	<b>Total</b>	<b>184</b>	<b>282</b>	<b>278</b>	<b>86</b>	<b>84</b>	<b>199</b>	<b>195</b>	<b>144</b>	<b>134</b>	<b>711</b>	<b>691</b>
ABIDJAN 4	COMMUNAUTAIRE	1	0	0	3	3	0	0	0	0	3	3
	PRIVE	73	26	22	17	17	115	114	78	74	236	227
	PUBLIC	23	62	62	24	24	3	3	0	0	89	89
	<b>Total</b>	<b>97</b>	<b>88</b>	<b>84</b>	<b>44</b>	<b>44</b>	<b>118</b>	<b>117</b>	<b>78</b>	<b>74</b>	<b>328</b>	<b>319</b>
ABOISSO	PRIVE	16	11	6	7	6	22	19	17	17	57	48
	PUBLIC	22	39	35	13	13	3	2	3	3	58	53
	<b>Total</b>	<b>38</b>	<b>50</b>	<b>41</b>	<b>20</b>	<b>19</b>	<b>25</b>	<b>21</b>	<b>20</b>	<b>20</b>	<b>115</b>	<b>101</b>
ADZOPE	PRIVE	3	1	1	3	3	4	4	0	0	8	8
	PUBLIC	30	60	58	31	31	4	4	1	1	96	94
	<b>Total</b>	<b>33</b>	<b>61</b>	<b>59</b>	<b>34</b>	<b>34</b>	<b>8</b>	<b>8</b>	<b>1</b>	<b>1</b>	<b>104</b>	<b>102</b>
AGBOVILLE	PRIVE	2	1	1	0	0	4	4	2	2	7	7
	PUBLIC	40	129	115	17	17	1	1	2	2	149	135
	<b>Total</b>	<b>42</b>	<b>130</b>	<b>116</b>	<b>17</b>	<b>17</b>	<b>5</b>	<b>5</b>	<b>4</b>	<b>4</b>	<b>156</b>	<b>142</b>
BONDOUKOU	COMMUNAUTAIRE	6	3	2	0	0	6	2	1	1	10	5
	PRIVE	1	3	2	0	0	0	0	0	0	3	2
	PUBLIC	33	45	40	20	20	11	9	10	8	86	77
	<b>Total</b>	<b>40</b>	<b>51</b>	<b>44</b>	<b>20</b>	<b>20</b>	<b>17</b>	<b>11</b>	<b>11</b>	<b>9</b>	<b>99</b>	<b>84</b>
BOUAFLE	COMMUNAUTAIRE	1	2	2	0	0	0	0	0	0	2	2
	PRIVE	2	0	0	0	0	4	4	1	1	5	5
	PUBLIC	6	17	17	13	12	3	2	0	0	33	31
	<b>Total</b>	<b>9</b>	<b>19</b>	<b>19</b>	<b>13</b>	<b>12</b>	<b>7</b>	<b>6</b>	<b>1</b>	<b>1</b>	<b>40</b>	<b>38</b>
BOUAKE 1	COMMUNAUTAIRE	1	0	0	1	1	0	0	0	0	1	1
	PRIVE	9	3	3	0	0	12	12	9	9	24	24
	PUBLIC	22	58	57	9	9	4	4	5	5	76	75
	<b>Total</b>	<b>32</b>	<b>61</b>	<b>60</b>	<b>10</b>	<b>10</b>	<b>16</b>	<b>16</b>	<b>14</b>	<b>14</b>	<b>101</b>	<b>100</b>
BOUAKE 2	PRIVE	13	5	4	3	3	16	16	12	12	36	35
	PUBLIC	50	137	112	40	39	6	6	2	2	185	160
	<b>Total</b>	<b>63</b>	<b>142</b>	<b>116</b>	<b>43</b>	<b>42</b>	<b>22</b>	<b>22</b>	<b>14</b>	<b>14</b>	<b>221</b>	<b>195</b>

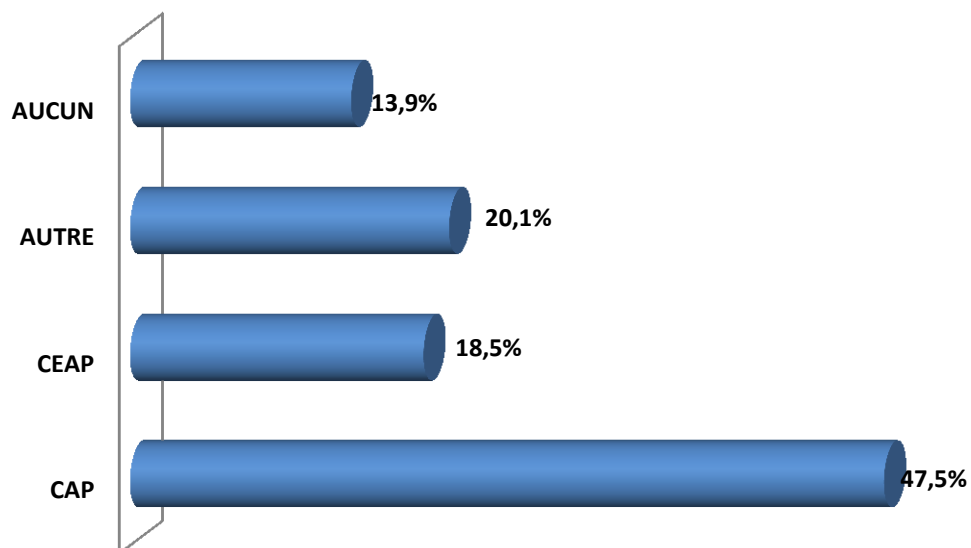
**Tableau 8.E : Répartition des enseignants par DREN et par statut selon le diplôme pédagogique (suite)**

DREN	STATUT	ECOLES	CAP		CEAP		AUTRE		AUCUN		ENSEIGNANTS	
			TOTAL	FEMME	TOTAL	FEMME	TOTAL	FEMME	TOTAL	FEMME	TOTAL	FEMME
BOUNA	COMMUNAUTAIRE	1	0	0	0	0	1	0	0	0	1	0
	<b>Total</b>	<b>1</b>	<b>0</b>	<b>0</b>	<b>0</b>	<b>0</b>	<b>1</b>	<b>0</b>	<b>0</b>	<b>0</b>	<b>1</b>	<b>0</b>
BOUNDIALI	PRIVE	1	0	0	0	0	2	2	0	0	2	2
	PUBLIC	8	7	7	9	4	3	3	0	0	19	14
	<b>Total</b>	<b>9</b>	<b>7</b>	<b>7</b>	<b>9</b>	<b>4</b>	<b>5</b>	<b>5</b>	<b>0</b>	<b>0</b>	<b>21</b>	<b>16</b>
DABOU	PRIVE	5	9	9	0	0	0	0	5	5	14	14
	PUBLIC	22	47	46	27	27	2	2	2	2	78	77
	<b>Total</b>	<b>27</b>	<b>56</b>	<b>55</b>	<b>27</b>	<b>27</b>	<b>2</b>	<b>2</b>	<b>7</b>	<b>7</b>	<b>92</b>	<b>91</b>
DALOA	PRIVE	7	5	4	2	2	4	4	5	5	16	15
	PUBLIC	27	75	75	50	50	10	10	1	1	136	136
	<b>Total</b>	<b>34</b>	<b>80</b>	<b>79</b>	<b>52</b>	<b>52</b>	<b>14</b>	<b>14</b>	<b>6</b>	<b>6</b>	<b>152</b>	<b>151</b>
DAOUKRO	PUBLIC	4	9	9	11	11	0	0	0	0	20	20
	<b>Total</b>	<b>4</b>	<b>9</b>	<b>9</b>	<b>11</b>	<b>11</b>	<b>0</b>	<b>0</b>	<b>0</b>	<b>0</b>	<b>20</b>	<b>20</b>
DIMBOKRO	COMMUNAUTAIRE	1	1	1	0	0	0	0	1	1	2	2
	PRIVE	3	0	0	5	5	0	0	3	3	8	8
	PUBLIC	16	48	47	13	13	8	7	2	2	71	69
	<b>Total</b>	<b>20</b>	<b>49</b>	<b>48</b>	<b>18</b>	<b>18</b>	<b>8</b>	<b>7</b>	<b>6</b>	<b>6</b>	<b>81</b>	<b>79</b>
DIVO	PUBLIC	6	20	20	9	9	0	0	0	0	29	29
	<b>Total</b>	<b>6</b>	<b>20</b>	<b>20</b>	<b>9</b>	<b>9</b>	<b>0</b>	<b>0</b>	<b>0</b>	<b>0</b>	<b>29</b>	<b>29</b>
DUEKOUE	PUBLIC	12	22	22	5	5	1	1	2	2	30	30
	<b>Total</b>	<b>12</b>	<b>22</b>	<b>22</b>	<b>5</b>	<b>5</b>	<b>1</b>	<b>1</b>	<b>2</b>	<b>2</b>	<b>30</b>	<b>30</b>
FERKESSEDOUGOU	PRIVE	2	0	0	0	0	0	0	8	8	8	8
	PUBLIC	1	1	1	0	0	1	1	1	1	3	3
	<b>Total</b>	<b>3</b>	<b>1</b>	<b>1</b>	<b>0</b>	<b>0</b>	<b>1</b>	<b>1</b>	<b>9</b>	<b>9</b>	<b>11</b>	<b>11</b>
GAGNOA	PRIVE	3	0	0	2	2	4	4	0	0	6	6
	PUBLIC	35	107	104	45	45	6	4	0	0	158	153
	<b>Total</b>	<b>38</b>	<b>107</b>	<b>104</b>	<b>47</b>	<b>47</b>	<b>10</b>	<b>8</b>	<b>0</b>	<b>0</b>	<b>164</b>	<b>159</b>
GUIGLO	PRIVE	1	3	3	0	0	1	1	0	0	4	4
	PUBLIC	6	10	10	2	2	2	2	2	2	16	16
	<b>Total</b>	<b>7</b>	<b>13</b>	<b>13</b>	<b>2</b>	<b>2</b>	<b>3</b>	<b>3</b>	<b>2</b>	<b>2</b>	<b>20</b>	<b>20</b>
KATIOLA	PRIVE	2	1	1	0	0	3	3	3	3	7	7
	PUBLIC	7	11	11	3	3	1	0	6	6	21	20
	<b>Total</b>	<b>9</b>	<b>12</b>	<b>12</b>	<b>3</b>	<b>3</b>	<b>4</b>	<b>3</b>	<b>9</b>	<b>9</b>	<b>28</b>	<b>27</b>

**Tableau 8.E :Répartition des enseignants par DREN et par statut selon le diplôme pédagogique (suite et fin)**

DREN	STATUT	ECOLES	CAP		CEAP		AUTRE		AUCUN		ENSEIGNANTS	
			TOTAL	FEMME	TOTAL	FEMME	TOTAL	FEMME	TOTAL	FEMME	TOTAL	FEMME
KORHOGO	PRIVE	5	1	1	3	3	2	2	14	11	20	17
	PUBLIC	11	18	17	10	10	2	2	8	8	38	37
	<b>Total</b>	<b>16</b>	<b>19</b>	<b>18</b>	<b>13</b>	<b>13</b>	<b>4</b>	<b>4</b>	<b>22</b>	<b>19</b>	<b>58</b>	<b>54</b>
MAN	COMMUNAUTAIRE	1	0	0	0	0	1	1	0	0	1	1
	PRIVE	6	4	4	2	2	10	8	2	2	18	16
	PUBLIC	34	35	30	27	26	6	5	11	8	79	69
	<b>Total</b>	<b>41</b>	<b>39</b>	<b>34</b>	<b>29</b>	<b>28</b>	<b>17</b>	<b>14</b>	<b>13</b>	<b>10</b>	<b>98</b>	<b>86</b>
MANKONO	PRIVE	1	0	0	0	0	2	2	0	0	2	2
	PUBLIC	3	3	3	2	2	0	0	1	1	6	6
	<b>Total</b>	<b>4</b>	<b>3</b>	<b>3</b>	<b>2</b>	<b>2</b>	<b>2</b>	<b>2</b>	<b>1</b>	<b>1</b>	<b>8</b>	<b>8</b>
ODIENNE	PRIVE	1	0	0	0	0	2	2	0	0	2	2
	PUBLIC	13	9	8	12	11	2	2	2	2	25	23
	<b>Total</b>	<b>14</b>	<b>9</b>	<b>8</b>	<b>12</b>	<b>11</b>	<b>4</b>	<b>4</b>	<b>2</b>	<b>2</b>	<b>27</b>	<b>25</b>
SAN-PEDRO	PRIVE	2	0	0	0	0	6	6	0	0	6	6
	PUBLIC	18	29	27	17	16	8	7	0	0	54	51
	<b>Total</b>	<b>20</b>	<b>29</b>	<b>27</b>	<b>17</b>	<b>16</b>	<b>14</b>	<b>13</b>	<b>0</b>	<b>0</b>	<b>60</b>	<b>57</b>
SASSANDRA	PRIVE	1	1	1	2	2	0	0	0	0	3	3
	PUBLIC	4	6	4	3	2	2	1	0	0	11	7
	<b>Total</b>	<b>5</b>	<b>7</b>	<b>5</b>	<b>5</b>	<b>4</b>	<b>2</b>	<b>1</b>	<b>0</b>	<b>0</b>	<b>14</b>	<b>10</b>
SEQUELA	PRIVE	1	0	0	0	0	2	2	0	0	2	2
	PUBLIC	2	2	2	5	5	0	0	0	0	7	7
	<b>Total</b>	<b>3</b>	<b>2</b>	<b>2</b>	<b>5</b>	<b>5</b>	<b>2</b>	<b>2</b>	<b>0</b>	<b>0</b>	<b>9</b>	<b>9</b>
SOUBRE	PRIVE	1	2	2	0	0	0	0	2	2	4	4
	PUBLIC	23	44	44	21	21	3	3	2	2	70	70
	<b>Total</b>	<b>24</b>	<b>46</b>	<b>46</b>	<b>21</b>	<b>21</b>	<b>3</b>	<b>3</b>	<b>4</b>	<b>4</b>	<b>74</b>	<b>74</b>
TOUBA	PRIVE	2	3	3	2	2	1	1	0	0	6	6
	PUBLIC	3	3	3	2	2	0	0	0	0	5	5
	<b>Total</b>	<b>5</b>	<b>6</b>	<b>6</b>	<b>4</b>	<b>4</b>	<b>1</b>	<b>1</b>	<b>0</b>	<b>0</b>	<b>11</b>	<b>11</b>
YAMOUSOUKRO	PRIVE	9	7	7	2	2	15	14	7	7	31	30
	PUBLIC	35	113	112	19	19	9	9	0	0	141	140
	<b>Total</b>	<b>44</b>	<b>120</b>	<b>119</b>	<b>21</b>	<b>21</b>	<b>24</b>	<b>23</b>	<b>7</b>	<b>7</b>	<b>172</b>	<b>170</b>
NATIONAL	COMMUNAUTAIRE	14	14	12	5	5	8	3	2	2	29	23
	PRIVE	444	266	238	178	170	669	657	517	497	1630	1562
	PUBLIC	723	1759	1687	611	599	186	168	79	73	2635	2530
	<b>Total</b>	<b>1181</b>	<b>2039</b>	<b>1937</b>	<b>794</b>	<b>774</b>	<b>863</b>	<b>828</b>	<b>598</b>	<b>572</b>	<b>4294</b>	<b>4115</b>

### Graphique 8: Répartition des enseignants selon le diplôme pédagogique



Deux tiers des enseignants du préscolaire (66%) ont les diplômes pédagogiques requis.

**Tableau 8.R : Répartition des enseignants par DREN et par statut selon le diplôme pédagogique**

DREN	STATUT	ECOLES	CAP		CEAP		AUTRE		AUCUN		ENSEIGNANTS	
			TOTAL	FEMME	TOTAL	FEMME	TOTAL	FEMME	TOTAL	FEMME	TOTAL	FEMME
ABENGOUROU	PUBLIC	15	14	13	11	10	2	2	2	1	29	26
	<b>Total</b>	<b>15</b>	<b>14</b>	<b>13</b>	<b>11</b>	<b>10</b>	<b>2</b>	<b>2</b>	<b>2</b>	<b>1</b>	<b>29</b>	<b>26</b>
ABIDJAN 1	COMMUNAUTAIRE	1	2	1	1	1	0	0	0	0	3	3
	PUBLIC	6	20	20	0	0	2	1	0	0	22	21
	<b>Total</b>	<b>7</b>	<b>22</b>	<b>21</b>	<b>1</b>	<b>1</b>	<b>2</b>	<b>1</b>	<b>0</b>	<b>0</b>	<b>25</b>	<b>24</b>
ABIDJAN 2	PRIVE	1	0	0	0	0	0	0	3	3	3	3
	PUBLIC	3	8	8	0	0	0	0	0	0	8	8
	<b>Total</b>	<b>4</b>	<b>8</b>	<b>8</b>	<b>0</b>	<b>0</b>	<b>0</b>	<b>0</b>	<b>3</b>	<b>3</b>	<b>11</b>	<b>11</b>
ABIDJAN 3	PRIVE	1	0	0	0	0	1	1	0	0	1	1
	PUBLIC	8	21	21	4	4	0	0	0	0	25	25
	<b>Total</b>	<b>9</b>	<b>21</b>	<b>21</b>	<b>4</b>	<b>4</b>	<b>1</b>	<b>1</b>	<b>0</b>	<b>0</b>	<b>26</b>	<b>26</b>
ABIDJAN 4	COMMUNAUTAIRE	1	0	0	3	3	0	0	0	0	3	3
	PRIVE	12	0	0	0	0	25	25	23	21	48	46
	PUBLIC	5	10	10	3	3	0	0	0	0	13	13
	<b>Total</b>	<b>18</b>	<b>10</b>	<b>10</b>	<b>6</b>	<b>6</b>	<b>25</b>	<b>25</b>	<b>23</b>	<b>21</b>	<b>64</b>	<b>62</b>
ABOISSO	PRIVE	2	0	0	0	0	2	2	2	2	4	4
	PUBLIC	10	12	11	5	5	0	0	1	1	18	17
	<b>Total</b>	<b>12</b>	<b>12</b>	<b>11</b>	<b>5</b>	<b>5</b>	<b>2</b>	<b>2</b>	<b>3</b>	<b>3</b>	<b>22</b>	<b>21</b>
ADZOPE	PRIVE	1	0	0	3	3	0	0	0	0	3	3
	PUBLIC	15	19	18	16	16	0	0	0	0	35	34
	<b>Total</b>	<b>16</b>	<b>19</b>	<b>18</b>	<b>19</b>	<b>19</b>	<b>0</b>	<b>0</b>	<b>0</b>	<b>0</b>	<b>38</b>	<b>37</b>
AGBOVILLE	PUBLIC	13	29	17	6	6	0	0	0	0	35	23
	<b>Total</b>	<b>13</b>	<b>29</b>	<b>17</b>	<b>6</b>	<b>6</b>	<b>0</b>	<b>0</b>	<b>0</b>	<b>0</b>	<b>35</b>	<b>23</b>
BONDOUKOU	COMMUNAUTAIRE	5	3	2	0	0	6	2	1	1	10	5
	PRIVE	1	3	2	0	0	0	0	0	0	3	2
	PUBLIC	19	11	9	7	7	3	2	8	6	29	24
	<b>Total</b>	<b>25</b>	<b>17</b>	<b>13</b>	<b>7</b>	<b>7</b>	<b>9</b>	<b>4</b>	<b>9</b>	<b>7</b>	<b>42</b>	<b>31</b>
BOUAFLE	PUBLIC	1	4	4	1	1	1	0	0	0	6	5
	<b>Total</b>	<b>1</b>	<b>4</b>	<b>4</b>	<b>1</b>	<b>1</b>	<b>1</b>	<b>0</b>	<b>0</b>	<b>0</b>	<b>6</b>	<b>5</b>
BOUAKE 1	PUBLIC	1	1	0	0	0	0	0	1	1	2	1
	<b>Total</b>	<b>1</b>	<b>1</b>	<b>0</b>	<b>0</b>	<b>0</b>	<b>0</b>	<b>0</b>	<b>1</b>	<b>1</b>	<b>2</b>	<b>1</b>
BOUAKE 2	PUBLIC	9	11	8	6	6	2	2	1	1	20	17
	<b>Total</b>	<b>9</b>	<b>11</b>	<b>8</b>	<b>6</b>	<b>6</b>	<b>2</b>	<b>2</b>	<b>1</b>	<b>1</b>	<b>20</b>	<b>17</b>
BOUNA	COMMUNAUTAIRE	1	0	0	0	0	1	0	0	0	1	0
	<b>Total</b>	<b>1</b>	<b>0</b>	<b>0</b>	<b>0</b>	<b>0</b>	<b>1</b>	<b>0</b>	<b>0</b>	<b>0</b>	<b>1</b>	<b>0</b>
BOUNDIALI	PUBLIC	3	1	1	0	0	1	1	0	0	2	2
	<b>Total</b>	<b>3</b>	<b>1</b>	<b>1</b>	<b>0</b>	<b>0</b>	<b>1</b>	<b>1</b>	<b>0</b>	<b>0</b>	<b>2</b>	<b>2</b>
DABOU	PUBLIC	16	36	35	16	16	2	2	1	1	55	54
	<b>Total</b>	<b>16</b>	<b>36</b>	<b>35</b>	<b>16</b>	<b>16</b>	<b>2</b>	<b>2</b>	<b>1</b>	<b>1</b>	<b>55</b>	<b>54</b>

**Tableau 8.R : Répartition des enseignants par DREN et par statut selon le diplôme pédagogique (suite et fin)**

DREN	STATUT	ECOLES	CAP		CEAP		AUTRE		AUCUN		ENSEIGNANTS	
			TOTAL	FEMME	TOTAL	FEMME	TOTAL	FEMME	TOTAL	FEMME	TOTAL	FEMME
DALOA	PUBLIC	2	2	2	1	1	0	0	0	0	3	3
	<b>Total</b>	<b>2</b>	<b>2</b>	<b>2</b>	<b>1</b>	<b>1</b>	<b>0</b>	<b>0</b>	<b>0</b>	<b>0</b>	<b>3</b>	<b>3</b>
DIMBOKRO	PUBLIC	2	9	8	0	0	0	0	0	0	9	8
	<b>Total</b>	<b>2</b>	<b>9</b>	<b>8</b>	<b>0</b>	<b>0</b>	<b>0</b>	<b>0</b>	<b>0</b>	<b>0</b>	<b>9</b>	<b>8</b>
DIVO	PUBLIC	1	2	2	1	1	0	0	0	0	3	3
	<b>Total</b>	<b>1</b>	<b>2</b>	<b>2</b>	<b>1</b>	<b>1</b>	<b>0</b>	<b>0</b>	<b>0</b>	<b>0</b>	<b>3</b>	<b>3</b>
DUEKOUE	PUBLIC	3	2	2	1	1	1	1	0	0	4	4
	<b>Total</b>	<b>3</b>	<b>2</b>	<b>2</b>	<b>1</b>	<b>1</b>	<b>1</b>	<b>1</b>	<b>0</b>	<b>0</b>	<b>4</b>	<b>4</b>
GAGNOA	PUBLIC	6	10	10	6	6	0	0	0	0	16	16
	<b>Total</b>	<b>6</b>	<b>10</b>	<b>10</b>	<b>6</b>	<b>6</b>	<b>0</b>	<b>0</b>	<b>0</b>	<b>0</b>	<b>16</b>	<b>16</b>
GUIGLO	PUBLIC	1	1	1	0	0	0	0	1	1	2	2
	<b>Total</b>	<b>1</b>	<b>1</b>	<b>1</b>	<b>0</b>	<b>0</b>	<b>0</b>	<b>0</b>	<b>1</b>	<b>1</b>	<b>2</b>	<b>2</b>
KATIOLA	PUBLIC	3	3	3	0	0	0	0	2	2	5	5
	<b>Total</b>	<b>3</b>	<b>3</b>	<b>3</b>	<b>0</b>	<b>0</b>	<b>0</b>	<b>0</b>	<b>2</b>	<b>2</b>	<b>5</b>	<b>5</b>
KORHOGO	PRIVE	1	0	0	0	0	0	0	1	0	1	0
	PUBLIC	1	1	1	1	1	0	0	1	1	3	3
	<b>Total</b>	<b>2</b>	<b>1</b>	<b>1</b>	<b>1</b>	<b>1</b>	<b>0</b>	<b>0</b>	<b>2</b>	<b>1</b>	<b>4</b>	<b>3</b>
MAN	PUBLIC	13	4	1	8	8	3	2	7	4	22	15
	<b>Total</b>	<b>13</b>	<b>4</b>	<b>1</b>	<b>8</b>	<b>8</b>	<b>3</b>	<b>2</b>	<b>7</b>	<b>4</b>	<b>22</b>	<b>15</b>
ODIENNE	PUBLIC	2	1	1	3	2	0	0	0	0	4	3
	<b>Total</b>	<b>2</b>	<b>1</b>	<b>1</b>	<b>3</b>	<b>2</b>	<b>0</b>	<b>0</b>	<b>0</b>	<b>0</b>	<b>4</b>	<b>3</b>
SAN-PEDRO	PUBLIC	10	11	11	10	10	4	3	0	0	25	24
	<b>Total</b>	<b>10</b>	<b>11</b>	<b>11</b>	<b>10</b>	<b>10</b>	<b>4</b>	<b>3</b>	<b>0</b>	<b>0</b>	<b>25</b>	<b>24</b>
SASSANDRA	PRIVE	1	1	1	2	2	0	0	0	0	3	3
	PUBLIC	2	4	2	2	1	1	0	0	0	7	3
	<b>Total</b>	<b>3</b>	<b>5</b>	<b>3</b>	<b>4</b>	<b>3</b>	<b>1</b>	<b>0</b>	<b>0</b>	<b>0</b>	<b>10</b>	<b>6</b>
SEGUELA	PUBLIC	1	0	0	2	2	0	0	0	0	2	2
	<b>Total</b>	<b>1</b>	<b>0</b>	<b>0</b>	<b>2</b>	<b>2</b>	<b>0</b>	<b>0</b>	<b>0</b>	<b>0</b>	<b>2</b>	<b>2</b>
SOUBRE	PUBLIC	8	7	7	5	5	2	2	2	2	16	16
	<b>Total</b>	<b>8</b>	<b>7</b>	<b>7</b>	<b>5</b>	<b>5</b>	<b>2</b>	<b>2</b>	<b>2</b>	<b>2</b>	<b>16</b>	<b>16</b>
TOUBA	PUBLIC	1	2	2	0	0	0	0	0	0	2	2
	<b>Total</b>	<b>1</b>	<b>2</b>	<b>2</b>	<b>0</b>	<b>0</b>	<b>0</b>	<b>0</b>	<b>0</b>	<b>0</b>	<b>2</b>	<b>2</b>
YAMOOUSSOUKRO	PRIVE	1	0	0	0	0	2	2	0	0	2	2
	PUBLIC	10	13	13	2	2	0	0	0	0	15	15
	<b>Total</b>	<b>11</b>	<b>13</b>	<b>13</b>	<b>2</b>	<b>2</b>	<b>2</b>	<b>2</b>	<b>0</b>	<b>0</b>	<b>17</b>	<b>17</b>
NATIONAL	COMMUNAUTAIRE	8	5	3	4	4	7	2	1	1	17	11
	PRIVE	21	4	3	5	5	30	30	29	26	68	64
	PUBLIC	190	269	241	117	114	24	18	27	21	437	394
	<b>Total</b>	<b>219</b>	<b>278</b>	<b>247</b>	<b>126</b>	<b>123</b>	<b>61</b>	<b>50</b>	<b>57</b>	<b>48</b>	<b>522</b>	<b>469</b>

**Tableau 8.U : Répartition des enseignants par DREN et par statut selon le diplôme pédagogique**

DREN	STATUT	ECOLES	CAP		CEAP		AUTRE		AUCUN		ENSEIGNANTS	
			TOTAL	FEMME	TOTAL	FEMME	TOTAL	FEMME	TOTAL	FEMME	TOTAL	FEMME
ABENGOUROU	PRIVE	4	4	4	1	1	6	6	4	4	15	15
	PUBLIC	22	57	57	30	30	8	8	2	2	97	97
	<b>Total</b>	<b>26</b>	<b>61</b>	<b>61</b>	<b>31</b>	<b>31</b>	<b>14</b>	<b>14</b>	<b>6</b>	<b>6</b>	<b>112</b>	<b>112</b>
ABIDJAN 1	COMMUNAUTAIRE	1	6	6	0	0	0	0	0	0	6	6
	PRIVE	95	98	89	49	47	156	153	115	112	418	401
	PUBLIC	51	153	153	24	24	23	21	0	0	200	198
	<b>Total</b>	<b>147</b>	<b>257</b>	<b>248</b>	<b>73</b>	<b>71</b>	<b>179</b>	<b>174</b>	<b>115</b>	<b>112</b>	<b>624</b>	<b>605</b>
ABIDJAN 2	PRIVE	53	28	24	48	45	94	94	86	86	256	249
	PUBLIC	45	109	107	31	31	33	31	9	9	182	179
	<b>Total</b>	<b>98</b>	<b>137</b>	<b>131</b>	<b>79</b>	<b>76</b>	<b>127</b>	<b>125</b>	<b>95</b>	<b>95</b>	<b>438</b>	<b>428</b>
ABIDJAN 3	PRIVE	118	50	47	30	28	181	179	141	131	402	385
	PUBLIC	57	211	210	52	52	17	15	3	3	283	280
	<b>Total</b>	<b>175</b>	<b>261</b>	<b>257</b>	<b>82</b>	<b>80</b>	<b>198</b>	<b>194</b>	<b>144</b>	<b>134</b>	<b>685</b>	<b>665</b>
ABIDJAN 4	PRIVE	61	26	22	17	17	90	89	55	53	188	181
	PUBLIC	18	52	52	21	21	3	3	0	0	76	76
	<b>Total</b>	<b>79</b>	<b>78</b>	<b>74</b>	<b>38</b>	<b>38</b>	<b>93</b>	<b>92</b>	<b>55</b>	<b>53</b>	<b>264</b>	<b>257</b>
ABOISSO	PRIVE	14	11	6	7	6	20	17	15	15	53	44
	PUBLIC	12	27	24	8	8	3	2	2	2	40	36
	<b>Total</b>	<b>26</b>	<b>38</b>	<b>30</b>	<b>15</b>	<b>14</b>	<b>23</b>	<b>19</b>	<b>17</b>	<b>17</b>	<b>93</b>	<b>80</b>
ADZOPE	PRIVE	2	1	1	0	0	4	4	0	0	5	5
	PUBLIC	15	41	40	15	15	4	4	1	1	61	60
	<b>Total</b>	<b>17</b>	<b>42</b>	<b>41</b>	<b>15</b>	<b>15</b>	<b>8</b>	<b>8</b>	<b>1</b>	<b>1</b>	<b>66</b>	<b>65</b>
AGBOVILLE	PRIVE	2	1	1	0	0	4	4	2	2	7	7
	PUBLIC	27	100	98	11	11	1	1	2	2	114	112
	<b>Total</b>	<b>29</b>	<b>101</b>	<b>99</b>	<b>11</b>	<b>11</b>	<b>5</b>	<b>5</b>	<b>4</b>	<b>4</b>	<b>121</b>	<b>119</b>
BONDOUKOU	COMMUNAUTAIRE	1	0	0	0	0	0	0	0	0	0	0
	PUBLIC	14	34	31	13	13	8	7	2	2	57	53
	<b>Total</b>	<b>15</b>	<b>34</b>	<b>31</b>	<b>13</b>	<b>13</b>	<b>8</b>	<b>7</b>	<b>2</b>	<b>2</b>	<b>57</b>	<b>53</b>
BOUAFLE	COMMUNAUTAIRE	1	2	2	0	0	0	0	0	0	2	2
	PRIVE	2	0	0	0	0	4	4	1	1	5	5
	PUBLIC	5	13	13	12	11	2	2	0	0	27	26
	<b>Total</b>	<b>8</b>	<b>15</b>	<b>15</b>	<b>12</b>	<b>11</b>	<b>6</b>	<b>6</b>	<b>1</b>	<b>1</b>	<b>34</b>	<b>33</b>
BOUAKE 1	COMMUNAUTAIRE	1	0	0	1	1	0	0	0	0	1	1
	PRIVE	9	3	3	0	0	12	12	9	9	24	24
	PUBLIC	21	57	57	9	9	4	4	4	4	74	74
	<b>Total</b>	<b>31</b>	<b>60</b>	<b>60</b>	<b>10</b>	<b>10</b>	<b>16</b>	<b>16</b>	<b>13</b>	<b>13</b>	<b>99</b>	<b>99</b>
BOUAKE 2	PRIVE	13	5	4	3	3	16	16	12	12	36	35
	PUBLIC	41	126	104	34	33	4	4	1	1	165	143
	<b>Total</b>	<b>54</b>	<b>131</b>	<b>108</b>	<b>37</b>	<b>36</b>	<b>20</b>	<b>20</b>	<b>13</b>	<b>13</b>	<b>201</b>	<b>178</b>
BOUNDIALI	PRIVE	1	0	0	0	0	2	2	0	0	2	2
	PUBLIC	5	6	6	9	4	2	2	0	0	17	12
	<b>Total</b>	<b>6</b>	<b>6</b>	<b>6</b>	<b>9</b>	<b>4</b>	<b>4</b>	<b>4</b>	<b>0</b>	<b>0</b>	<b>19</b>	<b>14</b>

**Tableau 8.U : Répartition des enseignants par DREN et par statut selon le diplôme pédagogique (suite)**

DREN	STATUT	ECOLES	CAP		CEAP		AUTRE		AUCUN		ENSEIGNANTS	
			TOTAL	FEMME	TOTAL	FEMME	TOTAL	FEMME	TOTAL	FEMME	TOTAL	FEMME
DABOU	PRIVE	5	9	9	0	0	0	0	5	5	14	14
	PUBLIC	6	11	11	11	11	0	0	1	1	23	23
	<b>Total</b>	<b>11</b>	<b>20</b>	<b>20</b>	<b>11</b>	<b>11</b>	<b>0</b>	<b>0</b>	<b>6</b>	<b>6</b>	<b>37</b>	<b>37</b>
DALOA	PRIVE	7	5	4	2	2	4	4	5	5	16	15
	PUBLIC	25	73	73	49	49	10	10	1	1	133	133
	<b>Total</b>	<b>32</b>	<b>78</b>	<b>77</b>	<b>51</b>	<b>51</b>	<b>14</b>	<b>14</b>	<b>6</b>	<b>6</b>	<b>149</b>	<b>148</b>
DAOUKRO	PUBLIC	4	9	9	11	11	0	0	0	0	20	20
	<b>Total</b>	<b>4</b>	<b>9</b>	<b>9</b>	<b>11</b>	<b>11</b>	<b>0</b>	<b>0</b>	<b>0</b>	<b>0</b>	<b>20</b>	<b>20</b>
DIMBOKRO	COMMUNAUTAIRE	1	1	1	0	0	0	0	1	1	2	2
	PRIVE	3	0	0	5	5	0	0	3	3	8	8
	PUBLIC	14	39	39	13	13	8	7	2	2	62	61
	<b>Total</b>	<b>18</b>	<b>40</b>	<b>40</b>	<b>18</b>	<b>18</b>	<b>8</b>	<b>7</b>	<b>6</b>	<b>6</b>	<b>72</b>	<b>71</b>
DIVO	PUBLIC	5	18	18	8	8	0	0	0	0	26	26
	<b>Total</b>	<b>5</b>	<b>18</b>	<b>18</b>	<b>8</b>	<b>8</b>	<b>0</b>	<b>0</b>	<b>0</b>	<b>0</b>	<b>26</b>	<b>26</b>
DUEKOUE	PUBLIC	9	20	20	4	4	0	0	2	2	26	26
	<b>Total</b>	<b>9</b>	<b>20</b>	<b>20</b>	<b>4</b>	<b>4</b>	<b>0</b>	<b>0</b>	<b>2</b>	<b>2</b>	<b>26</b>	<b>26</b>
FERKESSEDOUGOU	PRIVE	2	0	0	0	0	0	0	8	8	8	8
	PUBLIC	1	1	1	0	0	1	1	1	1	3	3
	<b>Total</b>	<b>3</b>	<b>1</b>	<b>1</b>	<b>0</b>	<b>0</b>	<b>1</b>	<b>1</b>	<b>9</b>	<b>9</b>	<b>11</b>	<b>11</b>
GAGNOA	PRIVE	3	0	0	2	2	4	4	0	0	6	6
	PUBLIC	29	97	94	39	39	6	4	0	0	142	137
	<b>Total</b>	<b>32</b>	<b>97</b>	<b>94</b>	<b>41</b>	<b>41</b>	<b>10</b>	<b>8</b>	<b>0</b>	<b>0</b>	<b>148</b>	<b>143</b>
GUIGLO	PRIVE	1	3	3	0	0	1	1	0	0	4	4
	PUBLIC	5	9	9	2	2	2	2	1	1	14	14
	<b>Total</b>	<b>6</b>	<b>12</b>	<b>12</b>	<b>2</b>	<b>2</b>	<b>3</b>	<b>3</b>	<b>1</b>	<b>1</b>	<b>18</b>	<b>18</b>
KATIOLA	PRIVE	2	1	1	0	0	3	3	3	3	7	7
	PUBLIC	4	8	8	3	3	1	0	4	4	16	15
	<b>Total</b>	<b>6</b>	<b>9</b>	<b>9</b>	<b>3</b>	<b>3</b>	<b>4</b>	<b>3</b>	<b>7</b>	<b>7</b>	<b>23</b>	<b>22</b>

**Tableau 8.U : Répartition des enseignants par DREN et par statut selon le diplôme pédagogique (suite et fin)**

DREN	STATUT	ECOLES	CAP		CEAP		AUTRE		AUCUN		ENSEIGNANTS	
			TOTAL	FEMME	TOTAL	FEMME	TOTAL	FEMME	TOTAL	FEMME	TOTAL	FEMME
KORHOGO	PRIVE	4	1	1	3	3	2	2	13	11	19	17
	PUBLIC	10	17	16	9	9	2	2	7	7	35	34
	<b>Total</b>	<b>14</b>	<b>18</b>	<b>17</b>	<b>12</b>	<b>12</b>	<b>4</b>	<b>4</b>	<b>20</b>	<b>18</b>	<b>54</b>	<b>51</b>
MAN	COMMUNAUTAIRE	1	0	0	0	0	1	1	0	0	1	1
	PRIVE	6	4	4	2	2	10	8	2	2	18	16
	PUBLIC	21	31	29	19	18	3	3	4	4	57	54
	<b>Total</b>	<b>28</b>	<b>35</b>	<b>33</b>	<b>21</b>	<b>20</b>	<b>14</b>	<b>12</b>	<b>6</b>	<b>6</b>	<b>76</b>	<b>71</b>
MANKONO	PRIVE	1	0	0	0	0	2	2	0	0	2	2
	PUBLIC	3	3	3	2	2	0	0	1	1	6	6
	<b>Total</b>	<b>4</b>	<b>3</b>	<b>3</b>	<b>2</b>	<b>2</b>	<b>2</b>	<b>2</b>	<b>1</b>	<b>1</b>	<b>8</b>	<b>8</b>
ODIENNE	PRIVE	1	0	0	0	0	2	2	0	0	2	2
	PUBLIC	11	8	7	9	9	2	2	2	2	21	20
	<b>Total</b>	<b>12</b>	<b>8</b>	<b>7</b>	<b>9</b>	<b>9</b>	<b>4</b>	<b>4</b>	<b>2</b>	<b>2</b>	<b>23</b>	<b>22</b>
SAN-PEDRO	PRIVE	2	0	0	0	0	6	6	0	0	6	6
	PUBLIC	8	18	16	7	6	4	4	0	0	29	27
	<b>Total</b>	<b>10</b>	<b>18</b>	<b>16</b>	<b>7</b>	<b>6</b>	<b>10</b>	<b>10</b>	<b>0</b>	<b>0</b>	<b>35</b>	<b>33</b>
SASSANDRA	PUBLIC	2	2	2	1	1	1	1	0	0	4	4
	<b>Total</b>	<b>2</b>	<b>2</b>	<b>2</b>	<b>1</b>	<b>1</b>	<b>1</b>	<b>1</b>	<b>0</b>	<b>0</b>	<b>4</b>	<b>4</b>
SEGUELA	PRIVE	1	0	0	0	0	2	2	0	0	2	2
	PUBLIC	1	2	2	3	3	0	0	0	0	5	5
	<b>Total</b>	<b>2</b>	<b>2</b>	<b>2</b>	<b>3</b>	<b>3</b>	<b>2</b>	<b>2</b>	<b>0</b>	<b>0</b>	<b>7</b>	<b>7</b>
SOUBRE	PRIVE	1	2	2	0	0	0	0	2	2	4	4
	PUBLIC	15	37	37	16	16	1	1	0	0	54	54
	<b>Total</b>	<b>16</b>	<b>39</b>	<b>39</b>	<b>16</b>	<b>16</b>	<b>1</b>	<b>1</b>	<b>2</b>	<b>2</b>	<b>58</b>	<b>58</b>
TOUBA	PRIVE	2	3	3	2	2	1	1	0	0	6	6
	PUBLIC	2	1	1	2	2	0	0	0	0	3	3
	<b>Total</b>	<b>4</b>	<b>4</b>	<b>4</b>	<b>4</b>	<b>4</b>	<b>1</b>	<b>1</b>	<b>0</b>	<b>0</b>	<b>9</b>	<b>9</b>
YAMOOUSSOUKRO	PRIVE	8	7	7	2	2	13	12	7	7	29	28
	PUBLIC	25	100	99	17	17	9	9	0	0	126	125
	<b>Total</b>	<b>33</b>	<b>107</b>	<b>106</b>	<b>19</b>	<b>19</b>	<b>22</b>	<b>21</b>	<b>7</b>	<b>7</b>	<b>155</b>	<b>153</b>
NATIONAL	COMMUNAUTAIRE	6	9	9	1	1	1	1	1	1	12	12
	PRIVE	423	262	235	173	165	639	627	488	471	1562	1498
	PUBLIC	533	1490	1446	494	485	162	150	52	52	2198	2136
	<b>Total</b>	<b>962</b>	<b>1761</b>	<b>1690</b>	<b>668</b>	<b>651</b>	<b>802</b>	<b>778</b>	<b>541</b>	<b>524</b>	<b>3772</b>	<b>3646</b>

**Tableau 9.E : Répartition des enseignants par DREN et par statut selon le diplôme académique le plus élevé**

DREN	Statut	ECOLES	LICENCE		BAC		BEPC		AUTRE		AUCUN		ENSEIGNANTS	
			TOTAL	FEMME	TOTAL	FEMME	TOTAL	FEMME	TOTAL	FEMME	TOTAL	FEMME	TOTAL	FEMME
ABENGOUROU	PRIVE	4	0	0	1	1	11	11	1	1	2	2	15	15
	PUBLIC	37	0	0	44	43	79	77	1	1	2	2	126	123
	<b>TOTAL</b>	<b>41</b>	<b>0</b>	<b>0</b>	<b>45</b>	<b>44</b>	<b>90</b>	<b>88</b>	<b>2</b>	<b>2</b>	<b>4</b>	<b>4</b>	<b>141</b>	<b>138</b>
ABIDJAN 1	COMMUNAUTAIRE	2	7	7	2	2	0	0	0	0	0	0	9	9
	PRIVE	95	23	16	72	69	218	215	69	69	36	32	418	401
	PUBLIC	57	28	28	114	111	78	78	2	2	0	0	222	219
	<b>TOTAL</b>	<b>154</b>	<b>58</b>	<b>51</b>	<b>188</b>	<b>182</b>	<b>296</b>	<b>293</b>	<b>71</b>	<b>71</b>	<b>36</b>	<b>32</b>	<b>649</b>	<b>629</b>
ABIDJAN 2	PRIVE	54	7	4	41	38	152	152	43	43	16	15	259	252
	PUBLIC	48	5	5	96	94	79	78	9	9	1	1	190	187
	<b>TOTAL</b>	<b>102</b>	<b>12</b>	<b>9</b>	<b>137</b>	<b>132</b>	<b>231</b>	<b>230</b>	<b>52</b>	<b>52</b>	<b>17</b>	<b>16</b>	<b>449</b>	<b>439</b>
ABIDJAN 3	PRIVE	119	5	5	52	46	206	195	103	103	37	37	403	386
	PUBLIC	65	8	8	152	152	138	137	9	7	1	1	308	305
	<b>TOTAL</b>	<b>184</b>	<b>13</b>	<b>13</b>	<b>204</b>	<b>198</b>	<b>344</b>	<b>332</b>	<b>112</b>	<b>110</b>	<b>38</b>	<b>38</b>	<b>711</b>	<b>691</b>
ABIDJAN 4	COMMUNAUTAIRE	1	3	3	0	0	0	0	0	0	0	0	3	3
	PRIVE	73	4	4	11	9	127	123	62	62	32	29	236	227
	PUBLIC	23	10	10	42	42	37	37	0	0	0	0	89	89
	<b>TOTAL</b>	<b>97</b>	<b>17</b>	<b>17</b>	<b>53</b>	<b>51</b>	<b>164</b>	<b>160</b>	<b>62</b>	<b>62</b>	<b>32</b>	<b>29</b>	<b>328</b>	<b>319</b>
ABOISSO	PRIVE	16	0	0	5	4	29	26	23	18	0	0	57	48
	PUBLIC	22	9	7	21	19	27	26	0	0	1	1	58	53
	<b>TOTAL</b>	<b>38</b>	<b>9</b>	<b>7</b>	<b>26</b>	<b>23</b>	<b>56</b>	<b>52</b>	<b>23</b>	<b>18</b>	<b>1</b>	<b>1</b>	<b>115</b>	<b>101</b>
ADZOPE	PRIVE	3	0	0	0	0	4	4	4	4	0	0	8	8
	PUBLIC	30	1	1	40	39	50	49	5	5	0	0	96	94
	<b>TOTAL</b>	<b>33</b>	<b>1</b>	<b>1</b>	<b>40</b>	<b>39</b>	<b>54</b>	<b>53</b>	<b>9</b>	<b>9</b>	<b>0</b>	<b>0</b>	<b>104</b>	<b>102</b>
AGBOVILLE	PRIVE	2	0	0	1	1	5	5	1	1	0	0	7	7
	PUBLIC	40	1	1	76	68	69	63	0	0	3	3	149	135
	<b>TOTAL</b>	<b>42</b>	<b>1</b>	<b>1</b>	<b>77</b>	<b>69</b>	<b>74</b>	<b>68</b>	<b>1</b>	<b>1</b>	<b>3</b>	<b>3</b>	<b>156</b>	<b>142</b>
BONDOUKOU	COMMUNAUTAIRE	6	3	2	0	0	0	0	7	3	0	0	10	5
	PRIVE	1	3	2	0	0	0	0	0	0	0	0	3	2
	PUBLIC	33	7	6	29	25	34	33	4	3	12	10	86	77
	<b>TOTAL</b>	<b>40</b>	<b>13</b>	<b>10</b>	<b>29</b>	<b>25</b>	<b>34</b>	<b>33</b>	<b>11</b>	<b>6</b>	<b>12</b>	<b>10</b>	<b>99</b>	<b>84</b>
BOUAFLE	COMMUNAUTAIRE	1	0	0	0	0	2	2	0	0	0	0	2	2
	PRIVE	2	0	0	0	0	5	5	0	0	0	0	5	5
	PUBLIC	6	1	1	17	16	14	13	1	1	0	0	33	31
	<b>TOTAL</b>	<b>9</b>	<b>1</b>	<b>1</b>	<b>17</b>	<b>16</b>	<b>21</b>	<b>20</b>	<b>1</b>	<b>1</b>	<b>0</b>	<b>0</b>	<b>40</b>	<b>38</b>

**Tableau 9.E : Répartition des enseignants par DREN et par statut selon le diplôme académique le plus élevé (suite)**

DREN	Statut	ECOLES	LICENCE		BAC		BEPC		AUTRE		AUCUN		ENSEIGNANTS	
			TOTAL	FEMME	TOTAL	FEMME	TOTAL	FEMME	TOTAL	FEMME	TOTAL	FEMME	TOTAL	FEMME
BOUAKE 1	COMMUNAUTAIRE	1	1	1	0	0	0	0	0	0	0	0	1	1
	PRIVE	9	1	1	4	4	9	9	3	3	7	7	24	24
	PUBLIC	22	4	4	42	41	30	30	0	0	0	0	76	75
	<b>TOTAL</b>	<b>32</b>	<b>6</b>	<b>6</b>	<b>46</b>	<b>45</b>	<b>39</b>	<b>39</b>	<b>3</b>	<b>3</b>	<b>7</b>	<b>7</b>	<b>101</b>	<b>100</b>
BOUAKE 2	PRIVE	13	1	0	7	7	18	18	10	10	0	0	36	35
	PUBLIC	50	10	8	105	87	68	63	2	2	0	0	185	160
	<b>TOTAL</b>	<b>63</b>	<b>11</b>	<b>8</b>	<b>112</b>	<b>94</b>	<b>86</b>	<b>81</b>	<b>12</b>	<b>12</b>	<b>0</b>	<b>0</b>	<b>221</b>	<b>195</b>
BOUNA	COMMUNAUTAIRE	1	0	0	0	0	0	0	1	0	0	0	1	0
	<b>TOTAL</b>	<b>1</b>	<b>0</b>	<b>0</b>	<b>0</b>	<b>0</b>	<b>0</b>	<b>0</b>	<b>1</b>	<b>0</b>	<b>0</b>	<b>0</b>	<b>1</b>	<b>0</b>
BOUNDIALI	PRIVE	1	0	0	0	0	2	2	0	0	0	0	2	2
	PUBLIC	8	1	1	5	5	13	8	0	0	0	0	19	14
	<b>TOTAL</b>	<b>9</b>	<b>1</b>	<b>1</b>	<b>5</b>	<b>5</b>	<b>15</b>	<b>10</b>	<b>0</b>	<b>0</b>	<b>0</b>	<b>0</b>	<b>21</b>	<b>16</b>
DABOU	PRIVE	5	0	0	0	0	8	8	0	0	6	6	14	14
	PUBLIC	22	3	3	27	26	43	43	1	1	4	4	78	77
	<b>TOTAL</b>	<b>27</b>	<b>3</b>	<b>3</b>	<b>27</b>	<b>26</b>	<b>51</b>	<b>51</b>	<b>1</b>	<b>1</b>	<b>10</b>	<b>10</b>	<b>92</b>	<b>91</b>
DALOA	PRIVE	7	0	0	3	2	13	13	0	0	0	0	16	15
	PUBLIC	27	7	7	55	55	74	74	0	0	0	0	136	136
	<b>TOTAL</b>	<b>34</b>	<b>7</b>	<b>7</b>	<b>58</b>	<b>57</b>	<b>87</b>	<b>87</b>	<b>0</b>	<b>0</b>	<b>0</b>	<b>0</b>	<b>152</b>	<b>151</b>
DAOUKRO	PUBLIC	4	2	2	3	3	15	15	0	0	0	0	20	20
	<b>TOTAL</b>	<b>4</b>	<b>2</b>	<b>2</b>	<b>3</b>	<b>3</b>	<b>15</b>	<b>15</b>	<b>0</b>	<b>0</b>	<b>0</b>	<b>0</b>	<b>20</b>	<b>20</b>
DIMBOKRO	COMMUNAUTAIRE	1	0	0	1	1	1	1	0	0	0	0	2	2
	PRIVE	3	0	0	1	1	7	7	0	0	0	0	8	8
	PUBLIC	16	11	10	28	28	21	20	4	4	7	7	71	69
	<b>TOTAL</b>	<b>20</b>	<b>11</b>	<b>10</b>	<b>30</b>	<b>30</b>	<b>29</b>	<b>28</b>	<b>4</b>	<b>4</b>	<b>7</b>	<b>7</b>	<b>81</b>	<b>79</b>
DIVO	PUBLIC	6	0	0	10	10	19	19	0	0	0	0	29	29
	<b>TOTAL</b>	<b>6</b>	<b>0</b>	<b>0</b>	<b>10</b>	<b>10</b>	<b>19</b>	<b>19</b>	<b>0</b>	<b>0</b>	<b>0</b>	<b>0</b>	<b>29</b>	<b>29</b>
DUEKOUÉ	PUBLIC	12	0	0	16	16	14	14	0	0	0	0	30	30
	<b>TOTAL</b>	<b>12</b>	<b>0</b>	<b>0</b>	<b>16</b>	<b>16</b>	<b>14</b>	<b>14</b>	<b>0</b>	<b>0</b>	<b>0</b>	<b>0</b>	<b>30</b>	<b>30</b>
FERKESSEDOUGOU	PRIVE	2	0	0	0	0	3	3	5	5	0	0	8	8
	PUBLIC	1	0	0	1	1	2	2	0	0	0	0	3	3
	<b>TOTAL</b>	<b>3</b>	<b>0</b>	<b>0</b>	<b>1</b>	<b>1</b>	<b>5</b>	<b>5</b>	<b>5</b>	<b>5</b>	<b>0</b>	<b>0</b>	<b>11</b>	<b>11</b>

**Tableau 9.E : Répartition des enseignants par DREN et par statut selon le diplôme académique le plus élevé (suite)**

DREN	Statut	ECOLES	LICENCE		BAC		BEPC		AUTRE		AUCUN		ENSEIGNANTS	
			TOTAL	FEMME	TOTAL	FEMME	TOTAL	FEMME	TOTAL	FEMME	TOTAL	FEMME	TOTAL	FEMME
GAGNOA	PRIVE	3	0	0	1	1	5	5	0	0	0	0	6	6
	PUBLIC	35	5	5	69	66	83	82	1	0	0	0	158	153
	<b>TOTAL</b>	<b>38</b>	<b>5</b>	<b>5</b>	<b>70</b>	<b>67</b>	<b>88</b>	<b>87</b>	<b>1</b>	<b>0</b>	<b>0</b>	<b>0</b>	<b>164</b>	<b>159</b>
GUIGLO	PRIVE	1	0	0	0	0	3	3	1	1	0	0	4	4
	PUBLIC	6	0	0	6	6	9	9	1	1	0	0	16	16
	<b>TOTAL</b>	<b>7</b>	<b>0</b>	<b>0</b>	<b>6</b>	<b>6</b>	<b>12</b>	<b>12</b>	<b>2</b>	<b>2</b>	<b>0</b>	<b>0</b>	<b>20</b>	<b>20</b>
KATIOLA	PRIVE	2	0	0	1	1	6	6	0	0	0	0	7	7
	PUBLIC	7	0	0	10	9	10	10	1	1	0	0	21	20
	<b>TOTAL</b>	<b>9</b>	<b>0</b>	<b>0</b>	<b>11</b>	<b>10</b>	<b>16</b>	<b>16</b>	<b>1</b>	<b>1</b>	<b>0</b>	<b>0</b>	<b>28</b>	<b>27</b>
KORHOGO	PRIVE	5	3	3	10	7	7	7	0	0	0	0	20	17
	PUBLIC	11	0	0	15	15	22	21	0	0	1	1	38	37
	<b>TOTAL</b>	<b>16</b>	<b>3</b>	<b>3</b>	<b>25</b>	<b>22</b>	<b>29</b>	<b>28</b>	<b>0</b>	<b>0</b>	<b>1</b>	<b>1</b>	<b>58</b>	<b>54</b>
MAN	COMMUNAUTAIRE	1	0	0	0	0	0	0	1	1	0	0	1	1
	PRIVE	6	0	0	2	2	7	6	8	8	1	0	18	16
	PUBLIC	34	0	0	28	23	46	44	2	1	3	1	79	69
	<b>TOTAL</b>	<b>41</b>	<b>0</b>	<b>0</b>	<b>30</b>	<b>25</b>	<b>53</b>	<b>50</b>	<b>11</b>	<b>10</b>	<b>4</b>	<b>1</b>	<b>98</b>	<b>86</b>
MANKONO	PRIVE	1	0	0	1	1	1	1	0	0	0	0	2	2
	PUBLIC	3	0	0	3	3	3	3	0	0	0	0	6	6
	<b>TOTAL</b>	<b>4</b>	<b>0</b>	<b>0</b>	<b>4</b>	<b>4</b>	<b>4</b>	<b>4</b>	<b>0</b>	<b>0</b>	<b>0</b>	<b>0</b>	<b>8</b>	<b>8</b>
ODIENNE	PRIVE	1	0	0	0	0	2	2	0	0	0	0	2	2
	PUBLIC	13	2	2	7	6	14	13	0	0	2	2	25	23
	<b>TOTAL</b>	<b>14</b>	<b>2</b>	<b>2</b>	<b>7</b>	<b>6</b>	<b>16</b>	<b>15</b>	<b>0</b>	<b>0</b>	<b>2</b>	<b>2</b>	<b>27</b>	<b>25</b>
SAN-PEDRO	PRIVE	2	0	0	1	1	2	2	3	3	0	0	6	6
	PUBLIC	18	14	13	17	16	19	18	2	2	2	2	54	51
	<b>TOTAL</b>	<b>20</b>	<b>14</b>	<b>13</b>	<b>18</b>	<b>17</b>	<b>21</b>	<b>20</b>	<b>5</b>	<b>5</b>	<b>2</b>	<b>2</b>	<b>60</b>	<b>57</b>
SASSANDRA	PRIVE	1	0	0	2	2	1	1	0	0	0	0	3	3
	PUBLIC	4	1	1	4	3	6	3	0	0	0	0	11	7
	<b>TOTAL</b>	<b>5</b>	<b>1</b>	<b>1</b>	<b>6</b>	<b>5</b>	<b>7</b>	<b>4</b>	<b>0</b>	<b>0</b>	<b>0</b>	<b>0</b>	<b>14</b>	<b>10</b>
SEGUELA	PRIVE	1	0	0	0	0	2	2	0	0	0	0	2	2
	PUBLIC	2	2	2	1	1	4	4	0	0	0	0	7	7
	<b>TOTAL</b>	<b>3</b>	<b>2</b>	<b>2</b>	<b>1</b>	<b>1</b>	<b>6</b>	<b>6</b>	<b>0</b>	<b>0</b>	<b>0</b>	<b>0</b>	<b>9</b>	<b>9</b>

**Tableau 9.E : Répartition des enseignants par DREN et par statut selon le diplôme académique le plus élevé (suite et fin)**

DREN	Statut	ECOLE	LICENCE		BAC		BEPC		AUTRE		AUCUN		ENSEIGNANTS	
			TOTAL	FEMME	TOTAL	FEMME	TOTAL	FEMME	TOTAL	FEMME	TOTAL	FEMME	TOTAL	FEMME
SOUBRE	PRIVE	1	0	0	0	0	3	3	0	0	1	1	4	4
	PUBLIC	23	2	2	34	34	34	34	0	0	0	0	70	70
	<b>TOTAL</b>	<b>24</b>	<b>2</b>	<b>2</b>	<b>34</b>	<b>34</b>	<b>37</b>	<b>37</b>	<b>0</b>	<b>0</b>	<b>1</b>	<b>1</b>	<b>74</b>	<b>74</b>
TOUBA	PRIVE	2	0	0	2	2	4	4	0	0	0	0	6	6
	PUBLIC	3	0	0	3	3	2	2	0	0	0	0	5	5
	<b>TOTAL</b>	<b>5</b>	<b>0</b>	<b>0</b>	<b>5</b>	<b>5</b>	<b>6</b>	<b>6</b>	<b>0</b>	<b>0</b>	<b>0</b>	<b>0</b>	<b>11</b>	<b>11</b>
YAMOOUSSOUKRO	PRIVE	9	0	0	10	9	13	13	5	5	3	3	31	30
	PUBLIC	35	0	0	93	92	47	47	1	1	0	0	141	140
	<b>TOTAL</b>	<b>44</b>	<b>0</b>	<b>0</b>	<b>103</b>	<b>101</b>	<b>60</b>	<b>60</b>	<b>6</b>	<b>6</b>	<b>3</b>	<b>3</b>	<b>172</b>	<b>170</b>
NATIONAL	COMMUNAUTAIRE	14	14	13	3	3	3	3	9	4	0	0	29	23
	PRIVE	444	47	35	228	208	873	851	341	336	141	132	1630	1562
	PUBLIC	723	134	127	1213	1158	1203	1169	46	41	39	35	2635	2530
	<b>TOTAL</b>	<b>1181</b>	<b>195</b>	<b>175</b>	<b>1444</b>	<b>1369</b>	<b>2079</b>	<b>2023</b>	<b>396</b>	<b>381</b>	<b>180</b>	<b>167</b>	<b>4294</b>	<b>4115</b>

**Tableau 9.R : Répartition des enseignants par DREN et par statut selon le diplôme académique le plus élevé**

DREN	STATUT	ECOLES	LICENCE		BAC		BEPC		AUTRE		AUCUN		ENSEIGNANTS	
			TOTAL	FEMME	TOTAL	FEMME	TOTAL	FEMME	TOTAL	FEMME	TOTAL	FEMME	TOTAL	FEMME
ABENGOUROU	PUBLIC	15	0	0	9	8	19	17	0	0	1	1	29	26
	<b>Total</b>	<b>15</b>	<b>0</b>	<b>0</b>	<b>9</b>	<b>8</b>	<b>19</b>	<b>17</b>	<b>0</b>	<b>0</b>	<b>1</b>	<b>1</b>	<b>29</b>	<b>26</b>
ABIDJAN 1	COMMUNAUTAIRE	1	3	3	0	0	0	0	0	0	0	0	3	3
	PUBLIC	6	13	13	6	5	3	3	0	0	0	0	22	21
	<b>Total</b>	<b>7</b>	<b>16</b>	<b>16</b>	<b>6</b>	<b>5</b>	<b>3</b>	<b>3</b>	<b>0</b>	<b>0</b>	<b>0</b>	<b>0</b>	<b>25</b>	<b>24</b>
ABIDJAN 2	PRIVE	1	0	0	1	1	2	2	0	0	0	0	3	3
	PUBLIC	3	1	1	1	1	6	6	0	0	0	0	8	8
	<b>Total</b>	<b>4</b>	<b>1</b>	<b>1</b>	<b>2</b>	<b>2</b>	<b>8</b>	<b>8</b>	<b>0</b>	<b>0</b>	<b>0</b>	<b>0</b>	<b>11</b>	<b>11</b>
ABIDJAN 3	PRIVE	1	0	0	0	0	0	0	1	1	0	0	1	1
	PUBLIC	8	0	0	9	9	14	14	2	2	0	0	25	25
	<b>Total</b>	<b>9</b>	<b>0</b>	<b>0</b>	<b>9</b>	<b>9</b>	<b>14</b>	<b>14</b>	<b>3</b>	<b>3</b>	<b>0</b>	<b>0</b>	<b>26</b>	<b>26</b>
ABIDJAN 4	COMMUNAUTAIRE	1	3	3	0	0	0	0	0	0	0	0	3	3
	PRIVE	12	0	0	0	0	14	14	11	11	23	21	48	46
	PUBLIC	5	7	7	5	5	1	1	0	0	0	0	13	13
	<b>Total</b>	<b>18</b>	<b>10</b>	<b>10</b>	<b>5</b>	<b>5</b>	<b>15</b>	<b>15</b>	<b>11</b>	<b>11</b>	<b>23</b>	<b>21</b>	<b>64</b>	<b>62</b>
ABOISSO	PRIVE	2	0	0	0	0	3	3	1	1	0	0	4	4
	PUBLIC	10	2	2	5	5	10	9	0	0	1	1	18	17
	<b>Total</b>	<b>12</b>	<b>2</b>	<b>2</b>	<b>5</b>	<b>5</b>	<b>13</b>	<b>12</b>	<b>1</b>	<b>1</b>	<b>1</b>	<b>1</b>	<b>22</b>	<b>21</b>
ADZOPE	PRIVE	1	0	0	0	0	3	3	0	0	0	0	3	3
	PUBLIC	15	0	0	12	12	23	22	0	0	0	0	35	34
	<b>Total</b>	<b>16</b>	<b>0</b>	<b>0</b>	<b>12</b>	<b>12</b>	<b>26</b>	<b>25</b>	<b>0</b>	<b>0</b>	<b>0</b>	<b>0</b>	<b>38</b>	<b>37</b>
AGBOVILLE	PUBLIC	13	1	1	16	9	18	13	0	0	0	0	35	23
	<b>Total</b>	<b>13</b>	<b>1</b>	<b>1</b>	<b>16</b>	<b>9</b>	<b>18</b>	<b>13</b>	<b>0</b>	<b>0</b>	<b>0</b>	<b>0</b>	<b>35</b>	<b>23</b>
BONDOUKOU	COMMUNAUTAIRE	5	3	2	0	0	0	0	7	3	0	0	10	5
	PRIVE	1	3	2	0	0	0	0	0	0	0	0	3	2
	PUBLIC	19	0	0	7	5	11	11	3	2	8	6	29	24
	<b>Total</b>	<b>25</b>	<b>6</b>	<b>4</b>	<b>7</b>	<b>5</b>	<b>11</b>	<b>11</b>	<b>10</b>	<b>5</b>	<b>8</b>	<b>6</b>	<b>42</b>	<b>31</b>
BOUAFLE	PUBLIC	1	1	1	2	1	3	3	0	0	0	0	6	5
	<b>Total</b>	<b>1</b>	<b>1</b>	<b>1</b>	<b>2</b>	<b>1</b>	<b>3</b>	<b>3</b>	<b>0</b>	<b>0</b>	<b>0</b>	<b>0</b>	<b>6</b>	<b>5</b>

**Tableau 9.R : Répartition des enseignants par DREN et par statut selon le diplôme académique le plus élevé (suite)**

DREN	STATUT	ECOLES	LICENCE		BAC		BEPC		AUTRE		AUCUN		ENSEIGNANTS	
			TOTAL	FEMME	TOTAL	FEMME	TOTAL	FEMME	TOTAL	FEMME	TOTAL	FEMME	TOTAL	FEMME
BOUAKE 1	PUBLIC	1	0	0	1	0	1	1	0	0	0	0	2	1
	<b>Total</b>	<b>1</b>	<b>0</b>	<b>0</b>	<b>1</b>	<b>0</b>	<b>1</b>	<b>1</b>	<b>0</b>	<b>0</b>	<b>0</b>	<b>0</b>	<b>2</b>	<b>1</b>
BOUAKE 2	PUBLIC	9	3	3	7	6	10	8	0	0	0	0	20	17
	<b>Total</b>	<b>9</b>	<b>3</b>	<b>3</b>	<b>7</b>	<b>6</b>	<b>10</b>	<b>8</b>	<b>0</b>	<b>0</b>	<b>0</b>	<b>0</b>	<b>20</b>	<b>17</b>
BOUNA	COMMUNAUTAIRE	1	0	0	0	0	0	0	1	0	0	0	1	0
	<b>Total</b>	<b>1</b>	<b>0</b>	<b>0</b>	<b>0</b>	<b>0</b>	<b>0</b>	<b>0</b>	<b>1</b>	<b>0</b>	<b>0</b>	<b>0</b>	<b>1</b>	<b>0</b>
BOUNDIALI	PUBLIC	3	1	1	0	0	1	1	0	0	0	0	2	2
	<b>Total</b>	<b>3</b>	<b>1</b>	<b>1</b>	<b>0</b>	<b>0</b>	<b>1</b>	<b>1</b>	<b>0</b>	<b>0</b>	<b>0</b>	<b>0</b>	<b>2</b>	<b>2</b>
DABOU	PUBLIC	16	0	0	23	22	30	30	0	0	2	2	55	54
	<b>Total</b>	<b>16</b>	<b>0</b>	<b>0</b>	<b>23</b>	<b>22</b>	<b>30</b>	<b>30</b>	<b>0</b>	<b>0</b>	<b>2</b>	<b>2</b>	<b>55</b>	<b>54</b>
DALOA	PUBLIC	2	0	0	0	0	3	3	0	0	0	0	3	3
	<b>Total</b>	<b>2</b>	<b>0</b>	<b>0</b>	<b>0</b>	<b>0</b>	<b>3</b>	<b>3</b>	<b>0</b>	<b>0</b>	<b>0</b>	<b>0</b>	<b>3</b>	<b>3</b>
DIMBOKRO	PUBLIC	2	2	1	0	0	0	0	0	0	7	7	9	8
	<b>Total</b>	<b>2</b>	<b>2</b>	<b>1</b>	<b>0</b>	<b>0</b>	<b>0</b>	<b>0</b>	<b>0</b>	<b>0</b>	<b>7</b>	<b>7</b>	<b>9</b>	<b>8</b>
DIVO	PUBLIC	1	0	0	1	1	2	2	0	0	0	0	3	3
	<b>Total</b>	<b>1</b>	<b>0</b>	<b>0</b>	<b>1</b>	<b>1</b>	<b>2</b>	<b>2</b>	<b>0</b>	<b>0</b>	<b>0</b>	<b>0</b>	<b>3</b>	<b>3</b>
DUEKOUE	PUBLIC	3	0	0	1	1	3	3	0	0	0	0	4	4
	<b>Total</b>	<b>3</b>	<b>0</b>	<b>0</b>	<b>1</b>	<b>1</b>	<b>3</b>	<b>3</b>	<b>0</b>	<b>0</b>	<b>0</b>	<b>0</b>	<b>4</b>	<b>4</b>
GAGNOA	PUBLIC	6	0	0	6	6	10	10	0	0	0	0	16	16
	<b>Total</b>	<b>6</b>	<b>0</b>	<b>0</b>	<b>6</b>	<b>6</b>	<b>10</b>	<b>10</b>	<b>0</b>	<b>0</b>	<b>0</b>	<b>0</b>	<b>16</b>	<b>16</b>
GUIGLO	PUBLIC	1	0	0	0	0	2	2	0	0	0	0	2	2
	<b>Total</b>	<b>1</b>	<b>0</b>	<b>0</b>	<b>0</b>	<b>0</b>	<b>2</b>	<b>2</b>	<b>0</b>	<b>0</b>	<b>0</b>	<b>0</b>	<b>2</b>	<b>2</b>
KATIOLA	PUBLIC	3	0	0	3	3	1	1	1	1	0	0	5	5
	<b>Total</b>	<b>3</b>	<b>0</b>	<b>0</b>	<b>3</b>	<b>3</b>	<b>1</b>	<b>1</b>	<b>1</b>	<b>1</b>	<b>0</b>	<b>0</b>	<b>5</b>	<b>5</b>
KORHOGO	PRIVE	1	0	0	1	0	0	0	0	0	0	0	1	0
	PUBLIC	1	0	0	1	1	2	2	0	0	0	0	3	3
	<b>Total</b>	<b>2</b>	<b>0</b>	<b>0</b>	<b>2</b>	<b>1</b>	<b>2</b>	<b>2</b>	<b>0</b>	<b>0</b>	<b>0</b>	<b>0</b>	<b>4</b>	<b>3</b>

**Tableau 9.R : Répartition des enseignants par DREN et par statut selon le diplôme académique le plus élevé (suite et fin)**

DREN	STATUT	ECOLES	LICENCE		BAC		BEPC		AUTRE		AUCUN		ENSEIGNANTS	
			TOTAL	FEMME	TOTAL	FEMME	TOTAL	FEMME	TOTAL	FEMME	TOTAL	FEMME	TOTAL	FEMME
MAN	PUBLIC	13	0	0	4	2	13	11	2	1	3	1	22	15
	<b>Total</b>	<b>13</b>	<b>0</b>	<b>0</b>	<b>4</b>	<b>2</b>	<b>13</b>	<b>11</b>	<b>2</b>	<b>1</b>	<b>3</b>	<b>1</b>	<b>22</b>	<b>15</b>
ODIENNE	PUBLIC	2	0	0	2	1	2	2	0	0	0	0	4	3
	<b>Total</b>	<b>2</b>	<b>0</b>	<b>0</b>	<b>2</b>	<b>1</b>	<b>2</b>	<b>2</b>	<b>0</b>	<b>0</b>	<b>0</b>	<b>0</b>	<b>4</b>	<b>3</b>
SAN-PEDRO	PUBLIC	10	5	5	8	8	10	9	2	2	0	0	25	24
	<b>Total</b>	<b>10</b>	<b>5</b>	<b>5</b>	<b>8</b>	<b>8</b>	<b>10</b>	<b>9</b>	<b>2</b>	<b>2</b>	<b>0</b>	<b>0</b>	<b>25</b>	<b>24</b>
SASSANDRA	PRIVE	1	0	0	2	2	1	1	0	0	0	0	3	3
	PUBLIC	2	0	0	2	1	5	2	0	0	0	0	7	3
	<b>Total</b>	<b>3</b>	<b>0</b>	<b>0</b>	<b>4</b>	<b>3</b>	<b>6</b>	<b>3</b>	<b>0</b>	<b>0</b>	<b>0</b>	<b>0</b>	<b>10</b>	<b>6</b>
SEGUELA	PUBLIC	1	0	0	0	0	2	2	0	0	0	0	2	2
	<b>Total</b>	<b>1</b>	<b>0</b>	<b>0</b>	<b>0</b>	<b>0</b>	<b>2</b>	<b>2</b>	<b>0</b>	<b>0</b>	<b>0</b>	<b>0</b>	<b>2</b>	<b>2</b>
SOUBRE	PUBLIC	8	0	0	5	5	11	11	0	0	0	0	16	16
	<b>Total</b>	<b>8</b>	<b>0</b>	<b>0</b>	<b>5</b>	<b>5</b>	<b>11</b>	<b>11</b>	<b>0</b>	<b>0</b>	<b>0</b>	<b>0</b>	<b>16</b>	<b>16</b>
TOUBA	PUBLIC	1	0	0	2	2	0	0	0	0	0	0	2	2
	<b>Total</b>	<b>1</b>	<b>0</b>	<b>0</b>	<b>2</b>	<b>2</b>	<b>0</b>	<b>0</b>	<b>0</b>	<b>0</b>	<b>0</b>	<b>0</b>	<b>2</b>	<b>2</b>
YAMOISSOUKRO	PRIVE	1	0	0	0	0	0	0	1	1	1	1	2	2
	PUBLIC	10	0	0	11	11	4	4	0	0	0	0	15	15
	<b>Total</b>	<b>11</b>	<b>0</b>	<b>0</b>	<b>11</b>	<b>11</b>	<b>4</b>	<b>4</b>	<b>1</b>	<b>1</b>	<b>1</b>	<b>1</b>	<b>17</b>	<b>17</b>
NATIONAL	COMMUNAUTAIRE	8	9	8	0	0	0	0	8	3	0	0	17	11
	PRIVE	21	3	2	4	3	23	23	14	14	24	22	68	64
	PUBLIC	190	36	35	149	130	220	203	10	8	22	18	437	394
	<b>Total</b>	<b>219</b>	<b>48</b>	<b>45</b>	<b>153</b>	<b>133</b>	<b>243</b>	<b>226</b>	<b>32</b>	<b>25</b>	<b>46</b>	<b>40</b>	<b>522</b>	<b>469</b>

**Tableau 9.U : Répartition des enseignants par DREN et par statut selon le diplôme académique le plus élevé**

DREN	STATUT	ECOLES	LICENCE		BAC		BEPC		AUTRE		AUCUN		ENSEIGNANTS	
			TOTAL	FEMME	TOTAL	FEMME	TOTAL	FEMME	TOTAL	FEMME	TOTAL	FEMME	TOTAL	FEMME
ABENGOUROU	PRIVE	4	0	0	1	1	11	11	1	1	2	2	15	15
	PUBLIC	22	0	0	35	35	60	60	1	1	1	1	97	97
	<b>Total</b>	<b>26</b>	<b>0</b>	<b>0</b>	<b>36</b>	<b>36</b>	<b>71</b>	<b>71</b>	<b>2</b>	<b>2</b>	<b>3</b>	<b>3</b>	<b>112</b>	<b>112</b>
ABIDJAN 1	COMMUNAUTAIRE	1	4	4	2	2	0	0	0	0	0	0	6	6
	PRIVE	95	23	16	72	69	218	215	69	69	36	32	418	401
	PUBLIC	51	15	15	108	106	75	75	2	2	0	0	200	198
	<b>Total</b>	<b>147</b>	<b>42</b>	<b>35</b>	<b>182</b>	<b>177</b>	<b>293</b>	<b>290</b>	<b>71</b>	<b>71</b>	<b>36</b>	<b>32</b>	<b>624</b>	<b>605</b>
ABIDJAN 2	PRIVE	53	7	4	40	37	150	150	43	43	16	15	256	249
	PUBLIC	45	4	4	95	93	73	72	9	9	1	1	182	179
	<b>Total</b>	<b>98</b>	<b>11</b>	<b>8</b>	<b>135</b>	<b>130</b>	<b>223</b>	<b>222</b>	<b>52</b>	<b>52</b>	<b>17</b>	<b>16</b>	<b>438</b>	<b>428</b>
ABIDJAN 3	PRIVE	118	5	5	52	46	206	195	102	102	37	37	402	385
	PUBLIC	57	8	8	143	143	124	123	7	5	1	1	283	280
	<b>Total</b>	<b>175</b>	<b>13</b>	<b>13</b>	<b>195</b>	<b>189</b>	<b>330</b>	<b>318</b>	<b>109</b>	<b>107</b>	<b>38</b>	<b>38</b>	<b>685</b>	<b>665</b>
ABIDJAN 4	PRIVE	61	4	4	11	9	113	109	51	51	9	8	188	181
	PUBLIC	18	3	3	37	37	36	36	0	0	0	0	76	76
	<b>Total</b>	<b>79</b>	<b>7</b>	<b>7</b>	<b>48</b>	<b>46</b>	<b>149</b>	<b>145</b>	<b>51</b>	<b>51</b>	<b>9</b>	<b>8</b>	<b>264</b>	<b>257</b>
ABOISSO	PRIVE	14	0	0	5	4	26	23	22	17	0	0	53	44
	PUBLIC	12	7	5	16	14	17	17	0	0	0	0	40	36
	<b>Total</b>	<b>26</b>	<b>7</b>	<b>5</b>	<b>21</b>	<b>18</b>	<b>43</b>	<b>40</b>	<b>22</b>	<b>17</b>	<b>0</b>	<b>0</b>	<b>93</b>	<b>80</b>
ADZOPE	PRIVE	2	0	0	0	0	1	1	4	4	0	0	5	5
	PUBLIC	15	1	1	28	27	27	27	5	5	0	0	61	60
	<b>Total</b>	<b>17</b>	<b>1</b>	<b>1</b>	<b>28</b>	<b>27</b>	<b>28</b>	<b>28</b>	<b>9</b>	<b>9</b>	<b>0</b>	<b>0</b>	<b>66</b>	<b>65</b>
AGBOVILLE	PRIVE	2	0	0	1	1	5	5	1	1	0	0	7	7
	PUBLIC	27	0	0	60	59	51	50	0	0	3	3	114	112
	<b>Total</b>	<b>29</b>	<b>0</b>	<b>0</b>	<b>61</b>	<b>60</b>	<b>56</b>	<b>55</b>	<b>1</b>	<b>1</b>	<b>3</b>	<b>3</b>	<b>121</b>	<b>119</b>
BONDOUKOU	COMMUNAUTAIRE	1	0	0	0	0	0	0	0	0	0	0	0	0
	PUBLIC	14	7	6	22	20	23	22	1	1	4	4	57	53
	<b>Total</b>	<b>15</b>	<b>7</b>	<b>6</b>	<b>22</b>	<b>20</b>	<b>23</b>	<b>22</b>	<b>1</b>	<b>1</b>	<b>4</b>	<b>4</b>	<b>57</b>	<b>53</b>

**Tableau 9.U : Répartition des enseignants par DREN et par statut selon le diplôme académique le plus élevé (suite)**

DREN	STATUT	ECOLES	LICENCE		BAC		BEPC		AUTRE		AUCUN		ENSEIGNANTS	
			TOTAL	FEMME	TOTAL	FEMME	TOTAL	FEMME	TOTAL	FEMME	TOTAL	FEMME	TOTAL	FEMME
BOUAFLE	COMMUNAUTAIRE	1	0	0	0	0	2	2	0	0	0	0	2	2
	PRIVE	2	0	0	0	0	5	5	0	0	0	0	5	5
	PUBLIC	5	0	0	15	15	11	10	1	1	0	0	27	26
	<b>Total</b>	<b>8</b>	<b>0</b>	<b>0</b>	<b>15</b>	<b>15</b>	<b>18</b>	<b>17</b>	<b>1</b>	<b>1</b>	<b>0</b>	<b>0</b>	<b>34</b>	<b>33</b>
BOUAKE 1	COMMUNAUTAIRE	1	1	1	0	0	0	0	0	0	0	0	1	1
	PRIVE	9	1	1	4	4	9	9	3	3	7	7	24	24
	PUBLIC	21	4	4	41	41	29	29	0	0	0	0	74	74
	<b>Total</b>	<b>31</b>	<b>6</b>	<b>6</b>	<b>45</b>	<b>45</b>	<b>38</b>	<b>38</b>	<b>3</b>	<b>3</b>	<b>7</b>	<b>7</b>	<b>99</b>	<b>99</b>
BOUAKE 2	PRIVE	13	1	0	7	7	18	18	10	10	0	0	36	35
	PUBLIC	41	7	5	98	81	58	55	2	2	0	0	165	143
	<b>Total</b>	<b>54</b>	<b>8</b>	<b>5</b>	<b>105</b>	<b>88</b>	<b>76</b>	<b>73</b>	<b>12</b>	<b>12</b>	<b>0</b>	<b>0</b>	<b>201</b>	<b>178</b>
BOUNDIALI	PRIVE	1	0	0	0	0	2	2	0	0	0	0	2	2
	PUBLIC	5	0	0	5	5	12	7	0	0	0	0	17	12
	<b>Total</b>	<b>6</b>	<b>0</b>	<b>0</b>	<b>5</b>	<b>5</b>	<b>14</b>	<b>9</b>	<b>0</b>	<b>0</b>	<b>0</b>	<b>0</b>	<b>19</b>	<b>14</b>
DABOU	PRIVE	5	0	0	0	0	8	8	0	0	6	6	14	14
	PUBLIC	6	3	3	4	4	13	13	1	1	2	2	23	23
	<b>Total</b>	<b>11</b>	<b>3</b>	<b>3</b>	<b>4</b>	<b>4</b>	<b>21</b>	<b>21</b>	<b>1</b>	<b>1</b>	<b>8</b>	<b>8</b>	<b>37</b>	<b>37</b>
DALOA	PRIVE	7	0	0	3	2	13	13	0	0	0	0	16	15
	PUBLIC	25	7	7	55	55	71	71	0	0	0	0	133	133
	<b>Total</b>	<b>32</b>	<b>7</b>	<b>7</b>	<b>58</b>	<b>57</b>	<b>84</b>	<b>84</b>	<b>0</b>	<b>0</b>	<b>0</b>	<b>0</b>	<b>149</b>	<b>148</b>
DAOUKRO	PUBLIC	4	2	2	3	3	15	15	0	0	0	0	20	20
	<b>Total</b>	<b>4</b>	<b>2</b>	<b>2</b>	<b>3</b>	<b>3</b>	<b>15</b>	<b>15</b>	<b>0</b>	<b>0</b>	<b>0</b>	<b>0</b>	<b>20</b>	<b>20</b>
DIMBOKRO	COMMUNAUTAIRE	1	0	0	1	1	1	1	0	0	0	0	2	2
	PRIVE	3	0	0	1	1	7	7	0	0	0	0	8	8
	PUBLIC	14	9	9	28	28	21	20	4	4	0	0	62	61
	<b>Total</b>	<b>18</b>	<b>9</b>	<b>9</b>	<b>30</b>	<b>30</b>	<b>29</b>	<b>28</b>	<b>4</b>	<b>4</b>	<b>0</b>	<b>0</b>	<b>72</b>	<b>71</b>

**Tableau 9.U : Répartition des enseignants par DREN et par statut selon le diplôme académique le plus élevé (suite )**

DREN	STATUT	ECOLES	LICENCE		BAC		BEPC		AUTRE		AUCUN		ENSEIGNANTS	
			TOTAL	FEMME	TOTAL	FEMME	TOTAL	FEMME	TOTAL	FEMME	TOTAL	FEMME	TOTAL	FEMME
DIVO	PUBLIC	5	0	0	9	9	17	17	0	0	0	0	26	26
	<b>Total</b>	<b>5</b>	<b>0</b>	<b>0</b>	<b>9</b>	<b>9</b>	<b>17</b>	<b>17</b>	<b>0</b>	<b>0</b>	<b>0</b>	<b>0</b>	<b>26</b>	<b>26</b>
DUEKOUE	PUBLIC	9	0	0	15	15	11	11	0	0	0	0	26	26
	<b>Total</b>	<b>9</b>	<b>0</b>	<b>0</b>	<b>15</b>	<b>15</b>	<b>11</b>	<b>11</b>	<b>0</b>	<b>0</b>	<b>0</b>	<b>0</b>	<b>26</b>	<b>26</b>
FERKESSEDOUGOU	PRIVE	2	0	0	0	0	3	3	5	5	0	0	8	8
	PUBLIC	1	0	0	1	1	2	2	0	0	0	0	3	3
	<b>Total</b>	<b>3</b>	<b>0</b>	<b>0</b>	<b>1</b>	<b>1</b>	<b>5</b>	<b>5</b>	<b>5</b>	<b>5</b>	<b>0</b>	<b>0</b>	<b>11</b>	<b>11</b>
GAGNOA	PRIVE	3	0	0	1	1	5	5	0	0	0	0	6	6
	PUBLIC	29	5	5	63	60	73	72	1	0	0	0	142	137
	<b>Total</b>	<b>32</b>	<b>5</b>	<b>5</b>	<b>64</b>	<b>61</b>	<b>78</b>	<b>77</b>	<b>1</b>	<b>0</b>	<b>0</b>	<b>0</b>	<b>148</b>	<b>143</b>
GUIGLO	PRIVE	1	0	0	0	0	3	3	1	1	0	0	4	4
	PUBLIC	5	0	0	6	6	7	7	1	1	0	0	14	14
	<b>Total</b>	<b>6</b>	<b>0</b>	<b>0</b>	<b>6</b>	<b>6</b>	<b>10</b>	<b>10</b>	<b>2</b>	<b>2</b>	<b>0</b>	<b>0</b>	<b>18</b>	<b>18</b>
KATIOLA	PRIVE	2	0	0	1	1	6	6	0	0	0	0	7	7
	PUBLIC	4	0	0	7	6	9	9	0	0	0	0	16	15
	<b>Total</b>	<b>6</b>	<b>0</b>	<b>0</b>	<b>8</b>	<b>7</b>	<b>15</b>	<b>15</b>	<b>0</b>	<b>0</b>	<b>0</b>	<b>0</b>	<b>23</b>	<b>22</b>
KORHOGO	PRIVE	4	3	3	9	7	7	7	0	0	0	0	19	17
	PUBLIC	10	0	0	14	14	20	19	0	0	1	1	35	34
	<b>Total</b>	<b>14</b>	<b>3</b>	<b>3</b>	<b>23</b>	<b>21</b>	<b>27</b>	<b>26</b>	<b>0</b>	<b>0</b>	<b>1</b>	<b>1</b>	<b>54</b>	<b>51</b>
MAN	COMMUNAUTAIRE	1	0	0	0	0	0	0	1	1	0	0	1	1
	PRIVE	6	0	0	2	2	7	6	8	8	1	0	18	16
	PUBLIC	21	0	0	24	21	33	33	0	0	0	0	57	54
	<b>Total</b>	<b>28</b>	<b>0</b>	<b>0</b>	<b>26</b>	<b>23</b>	<b>40</b>	<b>39</b>	<b>9</b>	<b>9</b>	<b>1</b>	<b>0</b>	<b>76</b>	<b>71</b>
MANKONO	PRIVE	1	0	0	1	1	1	1	0	0	0	0	2	2
	PUBLIC	3	0	0	3	3	3	3	0	0	0	0	6	6
	<b>Total</b>	<b>4</b>	<b>0</b>	<b>0</b>	<b>4</b>	<b>4</b>	<b>4</b>	<b>4</b>	<b>0</b>	<b>0</b>	<b>0</b>	<b>0</b>	<b>8</b>	<b>8</b>

**Tableau 9.U : Répartition des enseignants par DREN et par statut selon le diplôme académique le plus élevé (suite et fin)**

DREN	STATUT	ECOLES	LICENCE		BAC		BEPC		AUTRE		AUCUN		ENSEIGNANTS	
			TOTAL	FEMME	TOTAL	FEMME	TOTAL	FEMME	TOTAL	FEMME	TOTAL	FEMME	TOTAL	FEMME
ODIENNE	PRIVE	1	0	0	0	0	2	2	0	0	0	0	2	2
	PUBLIC	11	2	2	5	5	12	11	0	0	2	2	21	20
	<b>Total</b>	<b>12</b>	<b>2</b>	<b>2</b>	<b>5</b>	<b>5</b>	<b>14</b>	<b>13</b>	<b>0</b>	<b>0</b>	<b>2</b>	<b>2</b>	<b>23</b>	<b>22</b>
SAN-PEDRO	PRIVE	2	0	0	1	1	2	2	3	3	0	0	6	6
	PUBLIC	8	9	8	9	8	9	9	0	0	2	2	29	27
	<b>Total</b>	<b>10</b>	<b>9</b>	<b>8</b>	<b>10</b>	<b>9</b>	<b>11</b>	<b>11</b>	<b>3</b>	<b>3</b>	<b>2</b>	<b>2</b>	<b>35</b>	<b>33</b>
SASSANDRA	PUBLIC	2	1	1	2	2	1	1	0	0	0	0	4	4
	<b>Total</b>	<b>2</b>	<b>1</b>	<b>1</b>	<b>2</b>	<b>2</b>	<b>1</b>	<b>1</b>	<b>0</b>	<b>0</b>	<b>0</b>	<b>0</b>	<b>4</b>	<b>4</b>
SEGUELA	PRIVE	1	0	0	0	0	2	2	0	0	0	0	2	2
	PUBLIC	1	2	2	1	1	2	2	0	0	0	0	5	5
	<b>Total</b>	<b>2</b>	<b>2</b>	<b>2</b>	<b>1</b>	<b>1</b>	<b>4</b>	<b>4</b>	<b>0</b>	<b>0</b>	<b>0</b>	<b>0</b>	<b>7</b>	<b>7</b>
SOUBRE	PRIVE	1	0	0	0	0	3	3	0	0	1	1	4	4
	PUBLIC	15	2	2	29	29	23	23	0	0	0	0	54	54
	<b>Total</b>	<b>16</b>	<b>2</b>	<b>2</b>	<b>29</b>	<b>29</b>	<b>26</b>	<b>26</b>	<b>0</b>	<b>0</b>	<b>1</b>	<b>1</b>	<b>58</b>	<b>58</b>
TOUBA	PRIVE	2	0	0	2	2	4	4	0	0	0	0	6	6
	PUBLIC	2	0	0	1	1	2	2	0	0	0	0	3	3
	<b>Total</b>	<b>4</b>	<b>0</b>	<b>0</b>	<b>3</b>	<b>3</b>	<b>6</b>	<b>6</b>	<b>0</b>	<b>0</b>	<b>0</b>	<b>0</b>	<b>9</b>	<b>9</b>
YAMOISSOUKRO	PRIVE	8	0	0	10	9	13	13	4	4	2	2	29	28
	PUBLIC	25	0	0	82	81	43	43	1	1	0	0	126	125
	<b>Total</b>	<b>33</b>	<b>0</b>	<b>0</b>	<b>92</b>	<b>90</b>	<b>56</b>	<b>56</b>	<b>5</b>	<b>5</b>	<b>2</b>	<b>2</b>	<b>155</b>	<b>153</b>
NATIONAL	COMMUNAUTAIRE	6	5	5	3	3	3	3	1	1	0	0	12	12
	PRIVE	423	44	33	224	205	850	828	327	322	117	110	1562	1498
	PUBLIC	533	98	92	1064	1028	983	966	36	33	17	17	2198	2136
	<b>Total</b>	<b>962</b>	<b>147</b>	<b>130</b>	<b>1291</b>	<b>1236</b>	<b>1836</b>	<b>1797</b>	<b>364</b>	<b>356</b>	<b>134</b>	<b>127</b>	<b>3772</b>	<b>3646</b>



*VI. INFRASTRUCTURES  
SCOLAIRES*

## VI. INFRASTRUCTURES SCOLAIRES

**Tableau 10.E : Répartition des salles de classe par DREN et par statut selon le mode d'utilisation et leur état**

DREN	STATUT	ECOLES	SALLES DE CLASSE UTILISEES POUR LES COURS			SALLES DE CLASSE UTILISEES AUTREMENT			TOTAL SALLES DE CLASSE		
			BON	MAUVAIS	TOTAL	BON	MAUVAIS	TOTAL	BON	MAUVAIS	TOTAL
ABENGOUROU	PRIVE	4	8	1	9	0	0	0	8	1	9
	PUBLIC	37	58	29	87	2	0	2	60	29	89
	<b>Total</b>	<b>41</b>	<b>66</b>	<b>30</b>	<b>96</b>	<b>2</b>	<b>0</b>	<b>2</b>	<b>68</b>	<b>30</b>	<b>98</b>
ABIDJAN 1	COMMUNAUTAIRE	2	6	0	6	0	0	0	6	0	6
	PRIVE	95	313	6	319	61	3	64	374	9	383
	PUBLIC	57	116	41	157	3	2	5	119	43	162
	<b>Total</b>	<b>154</b>	<b>435</b>	<b>47</b>	<b>482</b>	<b>64</b>	<b>5</b>	<b>69</b>	<b>499</b>	<b>52</b>	<b>551</b>
ABIDJAN 2	PRIVE	54	163	17	180	28	0	28	191	17	208
	PUBLIC	48	97	26	123	7	2	9	104	28	132
	<b>Total</b>	<b>102</b>	<b>260</b>	<b>43</b>	<b>303</b>	<b>35</b>	<b>2</b>	<b>37</b>	<b>295</b>	<b>45</b>	<b>340</b>
ABIDJAN 3	PRIVE	119	280	10	290	25	1	26	305	11	316
	PUBLIC	65	108	44	152	4	4	8	112	48	160
	<b>Total</b>	<b>184</b>	<b>388</b>	<b>54</b>	<b>442</b>	<b>29</b>	<b>5</b>	<b>34</b>	<b>417</b>	<b>59</b>	<b>476</b>
ABIDJAN 4	COMMUNAUTAIRE	1	3	0	3	0	0	0	3	0	3
	PRIVE	73	157	17	174	22	0	22	179	17	196
	PUBLIC	23	40	21	61	3	0	3	43	21	64
	<b>Total</b>	<b>97</b>	<b>200</b>	<b>38</b>	<b>238</b>	<b>25</b>	<b>0</b>	<b>25</b>	<b>225</b>	<b>38</b>	<b>263</b>
ABOISSO	PRIVE	16	54	0	54	3	0	3	57	0	57
	PUBLIC	22	33	8	41	0	1	1	33	9	42
	<b>Total</b>	<b>38</b>	<b>87</b>	<b>8</b>	<b>95</b>	<b>3</b>	<b>1</b>	<b>4</b>	<b>90</b>	<b>9</b>	<b>99</b>
ADZOPE	PRIVE	3	6	0	6	0	0	0	6	0	6
	PUBLIC	30	47	7	54	1	0	1	48	7	55
	<b>Total</b>	<b>33</b>	<b>53</b>	<b>7</b>	<b>60</b>	<b>1</b>	<b>0</b>	<b>1</b>	<b>54</b>	<b>7</b>	<b>61</b>
AGBOVILLE	PRIVE	2	5	0	5	0	0	0	5	0	5
	PUBLIC	40	75	11	86	3	1	4	78	12	90
	<b>Total</b>	<b>42</b>	<b>80</b>	<b>11</b>	<b>91</b>	<b>3</b>	<b>1</b>	<b>4</b>	<b>83</b>	<b>12</b>	<b>95</b>
BONDOUKOU	COMMUNAUTAIRE	6	7	2	9	0	0	0	7	2	9
	PRIVE	1	1	0	1	0	1	1	1	1	2
	PUBLIC	33	30	26	56	2	4	6	32	30	62
	<b>Total</b>	<b>40</b>	<b>38</b>	<b>28</b>	<b>66</b>	<b>2</b>	<b>5</b>	<b>7</b>	<b>40</b>	<b>33</b>	<b>73</b>

**Tableau 10.E : Répartition des salles de classe par DREN et par statut selon le mode d'utilisation et leur état (suite)**

DREN	STATUT	ECOLES	SALLES DE CLASSE UTILISEES POUR LES COURS			SALLES DE CLASSE UTILISEES AUTREMENT			TOTAL SALLES DE CLASSE		
			BON	MAUVAIS	TOTAL	BON	MAUVAIS	TOTAL	BON	MAUVAIS	TOTAL
BOUAFLE	COMMUNAUTAIRE	1	2	0	2	0	0	0	2	0	2
	PRIVE	2	5	0	5	1	0	1	6	0	6
	PUBLIC	6	17	2	19	0	0	0	17	2	19
	<b>Total</b>	<b>9</b>	<b>24</b>	<b>2</b>	<b>26</b>	<b>1</b>	<b>0</b>	<b>1</b>	<b>25</b>	<b>2</b>	<b>27</b>
BOUAKE 1	COMMUNAUTAIRE	1	1	1	2	1	1	2	2	2	4
	PRIVE	9	22	1	23	0	0	0	22	1	23
	PUBLIC	22	24	20	44	0	0	0	24	20	44
	<b>Total</b>	<b>32</b>	<b>47</b>	<b>22</b>	<b>69</b>	<b>1</b>	<b>1</b>	<b>2</b>	<b>48</b>	<b>23</b>	<b>71</b>
BOUAKE 2	PRIVE	13	24	1	25	3	0	3	27	1	28
	PUBLIC	50	52	35	87	1	5	6	53	40	93
	<b>Total</b>	<b>63</b>	<b>76</b>	<b>36</b>	<b>112</b>	<b>4</b>	<b>5</b>	<b>9</b>	<b>80</b>	<b>41</b>	<b>121</b>
BOUNA	COMMUNAUTAIRE	1	0	1	1	0	0	0	0	1	1
	<b>Total</b>	<b>1</b>	<b>0</b>	<b>1</b>	<b>1</b>	<b>0</b>	<b>0</b>	<b>0</b>	<b>0</b>	<b>1</b>	<b>1</b>
BOUNDIALI	PRIVE	1	1	0	1	0	0	0	1	0	1
	PUBLIC	8	6	9	15	1	7	8	7	16	23
	<b>Total</b>	<b>9</b>	<b>7</b>	<b>9</b>	<b>16</b>	<b>1</b>	<b>7</b>	<b>8</b>	<b>8</b>	<b>16</b>	<b>24</b>
DABOU	PRIVE	5	20	0	20	2	0	2	22	0	22
	PUBLIC	22	28	16	44	2	1	3	30	17	47
	<b>Total</b>	<b>27</b>	<b>48</b>	<b>16</b>	<b>64</b>	<b>4</b>	<b>1</b>	<b>5</b>	<b>52</b>	<b>17</b>	<b>69</b>
DALOA	PRIVE	7	12	0	12	1	1	2	13	1	14
	PUBLIC	27	34	14	48	2	0	2	36	14	50
	<b>Total</b>	<b>34</b>	<b>46</b>	<b>14</b>	<b>60</b>	<b>3</b>	<b>1</b>	<b>4</b>	<b>49</b>	<b>15</b>	<b>64</b>
DAOUKRO	PUBLIC	4	10	1	11	0	0	0	10	1	11
	<b>Total</b>	<b>4</b>	<b>10</b>	<b>1</b>	<b>11</b>	<b>0</b>	<b>0</b>	<b>0</b>	<b>10</b>	<b>1</b>	<b>11</b>
DIMBOKRO	COMMUNAUTAIRE	1	1	0	1	0	0	0	1	0	1
	PRIVE	3	8	0	8	0	0	0	8	0	8
	PUBLIC	16	27	5	32	0	0	0	27	5	32
	<b>Total</b>	<b>20</b>	<b>36</b>	<b>5</b>	<b>41</b>	<b>0</b>	<b>0</b>	<b>0</b>	<b>36</b>	<b>5</b>	<b>41</b>
DIVO	PUBLIC	6	7	0	7	0	0	0	7	0	7
	<b>Total</b>	<b>6</b>	<b>7</b>	<b>0</b>	<b>7</b>	<b>0</b>	<b>0</b>	<b>0</b>	<b>7</b>	<b>0</b>	<b>7</b>

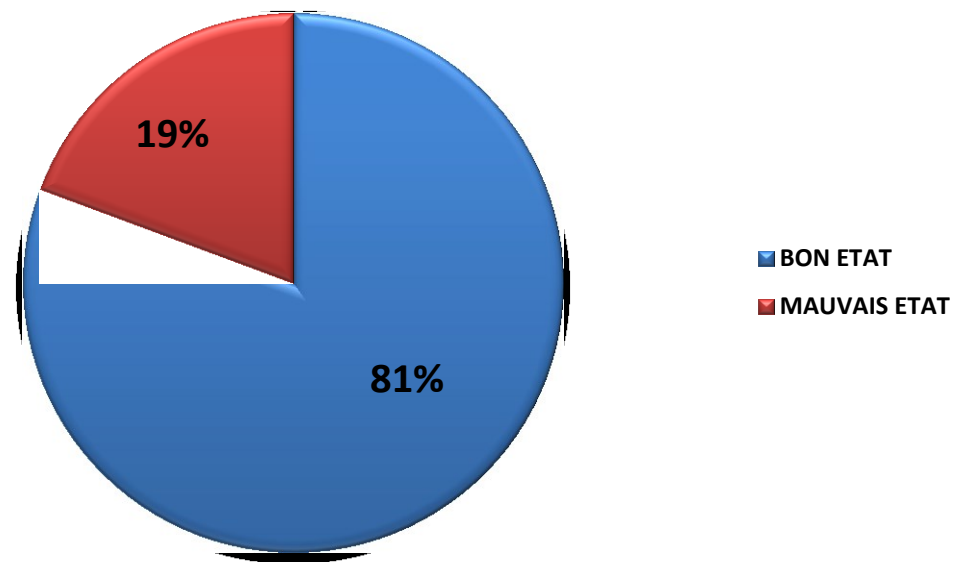
**Tableau 10.E : Répartition des salles de classe par DREN et par statut selon le mode d'utilisation et leur état (suite)**

DREN	STATUT	ECOLES	SALLES DE CLASSE UTILISEES POUR LES COURS			SALLES DE CLASSE UTILISEES AUTREMENT			TOTAL SALLES DE CLASSE		
			BON	MAUVAIS	TOTAL	BON	MAUVAIS	TOTAL	BON	MAUVAIS	TOTAL
DUEKOUÉ	PUBLIC	12	15	8	23	2	1	3	17	9	26
	<b>Total</b>	<b>12</b>	<b>15</b>	<b>8</b>	<b>23</b>	<b>2</b>	<b>1</b>	<b>3</b>	<b>17</b>	<b>9</b>	<b>26</b>
FERKESSEDOUGOU	PRIVE	2	5	0	5	0	0	0	5	0	5
	PUBLIC	1	3	0	3	0	0	0	3	0	3
	<b>Total</b>	<b>3</b>	<b>8</b>	<b>0</b>	<b>8</b>	<b>0</b>	<b>0</b>	<b>0</b>	<b>8</b>	<b>0</b>	<b>8</b>
GAGNOA	PRIVE	3	7	0	7	1	0	1	8	0	8
	PUBLIC	35	58	14	72	6	2	8	64	16	80
	<b>Total</b>	<b>38</b>	<b>65</b>	<b>14</b>	<b>79</b>	<b>7</b>	<b>2</b>	<b>9</b>	<b>72</b>	<b>16</b>	<b>88</b>
GUIGLO	PRIVE	1	3	0	3	0	0	0	3	0	3
	PUBLIC	6	8	6	14	0	3	3	8	9	17
	<b>Total</b>	<b>7</b>	<b>11</b>	<b>6</b>	<b>17</b>	<b>0</b>	<b>3</b>	<b>3</b>	<b>11</b>	<b>9</b>	<b>20</b>
KATIOLA	PRIVE	2	7	0	7	2	0	2	9	0	9
	PUBLIC	7	6	10	16	2	7	9	8	17	25
	<b>Total</b>	<b>9</b>	<b>13</b>	<b>10</b>	<b>23</b>	<b>4</b>	<b>7</b>	<b>11</b>	<b>17</b>	<b>17</b>	<b>34</b>
KORHOGO	PRIVE	5	12	1	13	1	0	1	13	1	14
	PUBLIC	11	17	11	28	0	1	1	17	12	29
	<b>Total</b>	<b>16</b>	<b>29</b>	<b>12</b>	<b>41</b>	<b>1</b>	<b>1</b>	<b>2</b>	<b>30</b>	<b>13</b>	<b>43</b>
MAN	COMMUNAUTAIRE	1	1	1	2	0	0	0	1	1	2
	PRIVE	6	11	3	14	2	0	2	13	3	16
	PUBLIC	34	17	31	48	1	2	3	18	33	51
	<b>Total</b>	<b>41</b>	<b>29</b>	<b>35</b>	<b>64</b>	<b>3</b>	<b>2</b>	<b>5</b>	<b>32</b>	<b>37</b>	<b>69</b>
MANKONO	PRIVE	1	1	0	1	0	0	0	1	0	1
	PUBLIC	3	3	4	7	0	0	0	3	4	7
	<b>Total</b>	<b>4</b>	<b>4</b>	<b>4</b>	<b>8</b>	<b>0</b>	<b>0</b>	<b>0</b>	<b>4</b>	<b>4</b>	<b>8</b>

**Tableau 10.E : Répartition des salles de classe par DREN et par statut selon le mode d'utilisation et leur état (suite et fin)**

DREN	STATUT	ECOLES	SALLES DE CLASSE UTILISEES POUR LES COURS			SALLES DE CLASSE UTILISEES AUTREMENT			TOTAL SALLES DE CLASSE		
			BON	MAUVAIS	TOTAL	BON	MAUVAIS	TOTAL	BON	MAUVAIS	TOTAL
ODIENNE	PRIVE	1	1	0	1	0	0	0	1	0	1
	PUBLIC	13	9	9	18	0	0	0	9	9	18
	<b>Total</b>	<b>14</b>	<b>10</b>	<b>9</b>	<b>19</b>	<b>0</b>	<b>0</b>	<b>0</b>	<b>10</b>	<b>9</b>	<b>19</b>
SAN-PEDRO	PRIVE	2	6	0	6	1	0	1	7	0	7
	PUBLIC	18	22	11	33	1	0	1	23	11	34
	<b>Total</b>	<b>20</b>	<b>28</b>	<b>11</b>	<b>39</b>	<b>2</b>	<b>0</b>	<b>2</b>	<b>30</b>	<b>11</b>	<b>41</b>
SASSANDRA	PRIVE	1	3	0	3	0	0	0	3	0	3
	PUBLIC	4	5	5	10	0	0	0	5	5	10
	<b>Total</b>	<b>5</b>	<b>8</b>	<b>5</b>	<b>13</b>	<b>0</b>	<b>0</b>	<b>0</b>	<b>8</b>	<b>5</b>	<b>13</b>
SEQUELA	PRIVE	1	2	0	2	0	0	0	2	0	2
	PUBLIC	2	2	3	5	1	0	1	3	3	6
	<b>Total</b>	<b>3</b>	<b>4</b>	<b>3</b>	<b>7</b>	<b>1</b>	<b>0</b>	<b>1</b>	<b>5</b>	<b>3</b>	<b>8</b>
SOUBRE	PRIVE	1	3	0	3	0	0	0	3	0	3
	PUBLIC	23	27	13	40	0	0	0	27	13	40
	<b>Total</b>	<b>24</b>	<b>30</b>	<b>13</b>	<b>43</b>	<b>0</b>	<b>0</b>	<b>0</b>	<b>30</b>	<b>13</b>	<b>43</b>
TOUBA	PRIVE	2	6	0	6	1	0	1	7	0	7
	PUBLIC	3	4	3	7	2	0	2	6	3	9
	<b>Total</b>	<b>5</b>	<b>10</b>	<b>3</b>	<b>13</b>	<b>3</b>	<b>0</b>	<b>3</b>	<b>13</b>	<b>3</b>	<b>16</b>
YAMOISSOUKRO	PRIVE	9	21	1	22	1	0	1	22	1	23
	PUBLIC	35	61	25	86	2	5	7	63	30	93
	<b>Total</b>	<b>44</b>	<b>82</b>	<b>26</b>	<b>108</b>	<b>3</b>	<b>5</b>	<b>8</b>	<b>85</b>	<b>31</b>	<b>116</b>
NATIONAL	<b>COMMUNAUTAIRE</b>	<b>14</b>	<b>21</b>	<b>5</b>	<b>26</b>	<b>1</b>	<b>1</b>	<b>2</b>	<b>22</b>	<b>6</b>	<b>28</b>
	<b>PRIVE</b>	<b>444</b>	<b>1167</b>	<b>58</b>	<b>1225</b>	<b>155</b>	<b>6</b>	<b>161</b>	<b>1322</b>	<b>64</b>	<b>1386</b>
	<b>PUBLIC</b>	<b>723</b>	<b>1066</b>	<b>468</b>	<b>1534</b>	<b>48</b>	<b>48</b>	<b>96</b>	<b>1114</b>	<b>516</b>	<b>1630</b>
	<b>Total</b>	<b>1181</b>	<b>2254</b>	<b>531</b>	<b>2785</b>	<b>204</b>	<b>55</b>	<b>259</b>	<b>2458</b>	<b>586</b>	<b>3044</b>

**Graphique 9: Répartition des salles de classe utilisées pour les cours selon leur état**



Environ deux salles de classes sur dix utilisées pour les cours, sont en mauvais état.

**Tableau 10.R : Répartition des salles de classe par DREN et par statut selon le mode d'utilisation et leur état**

DREN	STATUT	ECOLES	SALLES DE CLASSE UTILISEES POUR LES COURS			SALLES DE CLASSE UTILISEES AUTREMENT			TOTAL SALLES DE CLASSE		
			BON	MAUVAIS	TOTAL	BON	MAUVAIS	TOTAL	BON	MAUVAIS	TOTAL
ABENGOUROU	PUBLIC	15	23	6	29	2	0	2	25	6	31
	<b>Total</b>	<b>15</b>	<b>23</b>	<b>6</b>	<b>29</b>	<b>2</b>	<b>0</b>	<b>2</b>	<b>25</b>	<b>6</b>	<b>31</b>
ABIDJAN 1	COMMUNAUTAIRE	1	3	0	3	0	0	0	3	0	3
	PUBLIC	6	12	3	15	2	0	2	14	3	17
	<b>Total</b>	<b>7</b>	<b>15</b>	<b>3</b>	<b>18</b>	<b>2</b>	<b>0</b>	<b>2</b>	<b>17</b>	<b>3</b>	<b>20</b>
ABIDJAN 2	PRIVE	1	15	0	15	0	0	0	15	0	15
	PUBLIC	3	6	2	8	5	0	5	11	2	13
	<b>Total</b>	<b>4</b>	<b>21</b>	<b>2</b>	<b>23</b>	<b>5</b>	<b>0</b>	<b>5</b>	<b>26</b>	<b>2</b>	<b>28</b>
ABIDJAN 3	PRIVE	1	1	0	1	2	0	2	3	0	3
	PUBLIC	8	7	6	13	0	0	0	7	6	13
	<b>Total</b>	<b>9</b>	<b>8</b>	<b>6</b>	<b>14</b>	<b>2</b>	<b>0</b>	<b>2</b>	<b>10</b>	<b>6</b>	<b>16</b>
ABIDJAN 4	COMMUNAUTAIRE	1	3	0	3	0	0	0	3	0	3
	PRIVE	12	28	6	34	0	0	0	28	6	34
	PUBLIC	5	15	2	17	2	0	2	17	2	19
	<b>Total</b>	<b>18</b>	<b>46</b>	<b>8</b>	<b>54</b>	<b>2</b>	<b>0</b>	<b>2</b>	<b>48</b>	<b>8</b>	<b>56</b>
ABOISSO	PRIVE	2	4	0	4	1	0	1	5	0	5
	PUBLIC	10	9	7	16	0	1	1	9	8	17
	<b>Total</b>	<b>12</b>	<b>13</b>	<b>7</b>	<b>20</b>	<b>1</b>	<b>1</b>	<b>2</b>	<b>14</b>	<b>8</b>	<b>22</b>
ADZOPE	PRIVE	1	3	0	3	0	0	0	3	0	3
	PUBLIC	15	18	4	22	0	0	0	18	4	22
	<b>Total</b>	<b>16</b>	<b>21</b>	<b>4</b>	<b>25</b>	<b>0</b>	<b>0</b>	<b>0</b>	<b>21</b>	<b>4</b>	<b>25</b>
AGBOVILLE	PUBLIC	13	24	1	25	0	0	0	24	1	25
	<b>Total</b>	<b>13</b>	<b>24</b>	<b>1</b>	<b>25</b>	<b>0</b>	<b>0</b>	<b>0</b>	<b>24</b>	<b>1</b>	<b>25</b>
BONDOUKOU	COMMUNAUTAIRE	5	4	2	6	0	0	0	4	2	6
	PRIVE	1	1	0	1	0	1	1	1	1	2
	PUBLIC	19	11	13	24	1	2	3	12	15	27
	<b>Total</b>	<b>25</b>	<b>16</b>	<b>15</b>	<b>31</b>	<b>1</b>	<b>3</b>	<b>4</b>	<b>17</b>	<b>18</b>	<b>35</b>

**Tableau 10.R : Répartition des salles de classe par DREN et par statut selon le mode d'utilisation et leur état (suite)**

DREN	STATUT	ECOLES	SALLES DE CLASSE UTILISEES POUR LES COURS			SALLES DE CLASSE UTILISEES AUTREMENT			TOTAL SALLES DE CLASSE		
			BON	MAUVAIS	TOTAL	BON	MAUVAIS	TOTAL	BON	MAUVAIS	TOTAL
BOUAFLE	PUBLIC	1	2	2	4	0	0	0	2	2	4
	<b>Total</b>	<b>1</b>	<b>2</b>	<b>2</b>	<b>4</b>	<b>0</b>	<b>0</b>	<b>0</b>	<b>2</b>	<b>2</b>	<b>4</b>
BOUAKE 1	PUBLIC	1	3	0	3	0	0	0	3	0	3
	<b>Total</b>	<b>1</b>	<b>3</b>	<b>0</b>	<b>3</b>	<b>0</b>	<b>0</b>	<b>0</b>	<b>3</b>	<b>0</b>	<b>3</b>
BOUAKE 2	PUBLIC	9	6	8	14	1	2	3	7	10	17
	<b>Total</b>	<b>9</b>	<b>6</b>	<b>8</b>	<b>14</b>	<b>1</b>	<b>2</b>	<b>3</b>	<b>7</b>	<b>10</b>	<b>17</b>
BOUNA	COMMUNAUTAIRE	1	0	1	1	0	0	0	0	1	1
	<b>Total</b>	<b>1</b>	<b>0</b>	<b>1</b>	<b>1</b>	<b>0</b>	<b>0</b>	<b>0</b>	<b>0</b>	<b>1</b>	<b>1</b>
BOUNDIALI	PUBLIC	3	1	1	2	0	0	0	1	1	2
	<b>Total</b>	<b>3</b>	<b>1</b>	<b>1</b>	<b>2</b>	<b>0</b>	<b>0</b>	<b>0</b>	<b>1</b>	<b>1</b>	<b>2</b>
DABOU	PUBLIC	16	20	12	32	2	1	3	22	13	35
	<b>Total</b>	<b>16</b>	<b>20</b>	<b>12</b>	<b>32</b>	<b>2</b>	<b>1</b>	<b>3</b>	<b>22</b>	<b>13</b>	<b>35</b>
DALOA	PUBLIC	2	1	1	2	0	0	0	1	1	2
	<b>Total</b>	<b>2</b>	<b>1</b>	<b>1</b>	<b>2</b>	<b>0</b>	<b>0</b>	<b>0</b>	<b>1</b>	<b>1</b>	<b>2</b>
DIMBOKRO	PUBLIC	2	0	0	0	0	0	0	0	0	0
	<b>Total</b>	<b>2</b>	<b>0</b>	<b>0</b>	<b>0</b>	<b>0</b>	<b>0</b>	<b>0</b>	<b>0</b>	<b>0</b>	<b>0</b>
DIVO	PUBLIC	1	1	0	1	0	0	0	1	0	1
	<b>Total</b>	<b>1</b>	<b>1</b>	<b>0</b>	<b>1</b>	<b>0</b>	<b>0</b>	<b>0</b>	<b>1</b>	<b>0</b>	<b>1</b>
DUEKOUE	PUBLIC	3	1	3	4	1	1	2	2	4	6
	<b>Total</b>	<b>3</b>	<b>1</b>	<b>3</b>	<b>4</b>	<b>1</b>	<b>1</b>	<b>2</b>	<b>2</b>	<b>4</b>	<b>6</b>
GAGNOA	PUBLIC	6	6	4	10	3	0	3	9	4	13
	<b>Total</b>	<b>6</b>	<b>6</b>	<b>4</b>	<b>10</b>	<b>3</b>	<b>0</b>	<b>3</b>	<b>9</b>	<b>4</b>	<b>13</b>
GUIGLO	PUBLIC	1	1	0	1	0	0	0	1	0	1
	<b>Total</b>	<b>1</b>	<b>1</b>	<b>0</b>	<b>1</b>	<b>0</b>	<b>0</b>	<b>0</b>	<b>1</b>	<b>0</b>	<b>1</b>
KATIOLA	PUBLIC	3	1	4	5	2	7	9	3	11	14
	<b>Total</b>	<b>3</b>	<b>1</b>	<b>4</b>	<b>5</b>	<b>2</b>	<b>7</b>	<b>9</b>	<b>3</b>	<b>11</b>	<b>14</b>

**Tableau 10.R : Répartition des salles de classe par DREN et par statut selon le mode d'utilisation et leur état (suite et fin)**

DREN	STATUT	ECOLES	SALLES DE CLASSE UTILISEES POUR LES COURS			SALLES DE CLASSE UTILISEES AUTREMENT			TOTAL SALLES DE CLASSE		
			BON	MAUVAIS	TOTAL	BON	MAUVAIS	TOTAL	BON	MAUVAIS	TOTAL
KORHOGO	PRIVE	1	0	1	1	0	0	0	0	1	1
	PUBLIC	1	0	3	3	0	0	0	0	3	3
	<b>Total</b>	<b>2</b>	<b>0</b>	<b>4</b>	<b>4</b>	<b>0</b>	<b>0</b>	<b>0</b>	<b>0</b>	<b>4</b>	<b>4</b>
MAN	PUBLIC	13	6	5	11	0	2	2	6	7	13
	<b>Total</b>	<b>13</b>	<b>6</b>	<b>5</b>	<b>11</b>	<b>0</b>	<b>2</b>	<b>2</b>	<b>6</b>	<b>7</b>	<b>13</b>
ODIENNE	PUBLIC	2	0	0	0	0	0	0	0	0	0
	<b>Total</b>	<b>2</b>	<b>0</b>	<b>0</b>	<b>0</b>	<b>0</b>	<b>0</b>	<b>0</b>	<b>0</b>	<b>0</b>	<b>0</b>
SAN-PEDRO	PUBLIC	10	9	5	14	0	0	0	9	5	14
	<b>Total</b>	<b>10</b>	<b>9</b>	<b>5</b>	<b>14</b>	<b>0</b>	<b>0</b>	<b>0</b>	<b>9</b>	<b>5</b>	<b>14</b>
SASSANDRA	PRIVE	1	3	0	3	0	0	0	3	0	3
	PUBLIC	2	3	3	6	0	0	0	3	3	6
	<b>Total</b>	<b>3</b>	<b>6</b>	<b>3</b>	<b>9</b>	<b>0</b>	<b>0</b>	<b>0</b>	<b>6</b>	<b>3</b>	<b>9</b>
SEGUELA	PUBLIC	1	2	0	2	1	0	1	3	0	3
	<b>Total</b>	<b>1</b>	<b>2</b>	<b>0</b>	<b>2</b>	<b>1</b>	<b>0</b>	<b>1</b>	<b>3</b>	<b>0</b>	<b>3</b>
SOUBRE	PUBLIC	8	3	6	9	0	0	0	3	6	9
	<b>Total</b>	<b>8</b>	<b>3</b>	<b>6</b>	<b>9</b>	<b>0</b>	<b>0</b>	<b>0</b>	<b>3</b>	<b>6</b>	<b>9</b>
TOUBA	PUBLIC	1	0	3	3	0	0	0	0	3	3
	<b>Total</b>	<b>1</b>	<b>0</b>	<b>3</b>	<b>3</b>	<b>0</b>	<b>0</b>	<b>0</b>	<b>0</b>	<b>3</b>	<b>3</b>
YAMOISSOUKRO	PRIVE	1	2	0	2	1	0	1	3	0	3
	PUBLIC	10	8	4	12	1	0	1	9	4	13
	<b>Total</b>	<b>11</b>	<b>10</b>	<b>4</b>	<b>14</b>	<b>2</b>	<b>0</b>	<b>2</b>	<b>12</b>	<b>4</b>	<b>16</b>
NATIONAL	<b>COMMUNAUTAIRE</b>	<b>8</b>	<b>10</b>	<b>3</b>	<b>13</b>	<b>0</b>	<b>0</b>	<b>0</b>	<b>10</b>	<b>3</b>	<b>13</b>
	<b>PRIVE</b>	<b>21</b>	<b>57</b>	<b>7</b>	<b>64</b>	<b>4</b>	<b>1</b>	<b>5</b>	<b>61</b>	<b>8</b>	<b>69</b>
	<b>PUBLIC</b>	<b>190</b>	<b>199</b>	<b>108</b>	<b>307</b>	<b>23</b>	<b>16</b>	<b>39</b>	<b>222</b>	<b>124</b>	<b>346</b>
	<b>Total</b>	<b>219</b>	<b>266</b>	<b>118</b>	<b>384</b>	<b>27</b>	<b>17</b>	<b>44</b>	<b>293</b>	<b>135</b>	<b>428</b>

**Tableau 10.U : Répartition des salles de classe par DREN et par statut selon le mode d'utilisation et leur état**

DREN	STATUT	ECOLES	SALLES DE CLASSE UTILISEES POUR LES COURS			SALLES DE CLASSE UTILISEES AUTREMENT			TOTAL SALLES DE CLASSE		
			BON	MAUVAIS	TOTAL	BON	MAUVAIS	TOTAL	BON	MAUVAIS	TOTAL
ABENGOUROU	PRIVE	4	8	1	9	0	0	0	8	1	9
	PUBLIC	22	35	23	58	0	0	0	35	23	58
	<b>Total</b>	<b>26</b>	<b>43</b>	<b>24</b>	<b>67</b>	<b>0</b>	<b>0</b>	<b>0</b>	<b>43</b>	<b>24</b>	<b>67</b>
ABIDJAN 1	COMMUNAUTAIRE	1	3	0	3	0	0	0	3	0	3
	PRIVE	95	313	6	319	61	3	64	374	9	383
	PUBLIC	51	104	38	142	1	2	3	105	40	145
	<b>Total</b>	<b>147</b>	<b>420</b>	<b>44</b>	<b>464</b>	<b>62</b>	<b>5</b>	<b>67</b>	<b>482</b>	<b>49</b>	<b>531</b>
ABIDJAN 2	PRIVE	53	148	17	165	28	0	28	176	17	193
	PUBLIC	45	91	24	115	2	2	4	93	26	119
	<b>Total</b>	<b>98</b>	<b>239</b>	<b>41</b>	<b>280</b>	<b>30</b>	<b>2</b>	<b>32</b>	<b>269</b>	<b>43</b>	<b>312</b>
ABIDJAN 3	PRIVE	118	279	10	289	23	1	24	302	11	313
	PUBLIC	57	101	38	139	4	4	8	105	42	147
	<b>Total</b>	<b>175</b>	<b>380</b>	<b>48</b>	<b>428</b>	<b>27</b>	<b>5</b>	<b>32</b>	<b>407</b>	<b>53</b>	<b>460</b>
ABIDJAN 4	PRIVE	61	129	11	140	22	0	22	151	11	162
	PUBLIC	18	25	19	44	1	0	1	26	19	45
	<b>Total</b>	<b>79</b>	<b>154</b>	<b>30</b>	<b>184</b>	<b>23</b>	<b>0</b>	<b>23</b>	<b>177</b>	<b>30</b>	<b>207</b>
ABOISSO	PRIVE	14	50	0	50	2	0	2	52	0	52
	PUBLIC	12	24	1	25	0	0	0	24	1	25
	<b>Total</b>	<b>26</b>	<b>74</b>	<b>1</b>	<b>75</b>	<b>2</b>	<b>0</b>	<b>2</b>	<b>76</b>	<b>1</b>	<b>77</b>
ADZOPE	PRIVE	2	3	0	3	0	0	0	3	0	3
	PUBLIC	15	29	3	32	1	0	1	30	3	33
	<b>Total</b>	<b>17</b>	<b>32</b>	<b>3</b>	<b>35</b>	<b>1</b>	<b>0</b>	<b>1</b>	<b>33</b>	<b>3</b>	<b>36</b>
AGBOVILLE	PRIVE	2	5	0	5	0	0	0	5	0	5
	PUBLIC	27	51	10	61	3	1	4	54	11	65
	<b>Total</b>	<b>29</b>	<b>56</b>	<b>10</b>	<b>66</b>	<b>3</b>	<b>1</b>	<b>4</b>	<b>59</b>	<b>11</b>	<b>70</b>
BONDOUKOU	COMMUNAUTAIRE	1	3	0	3	0	0	0	3	0	3
	PUBLIC	14	19	13	32	1	2	3	20	15	35
	<b>Total</b>	<b>15</b>	<b>22</b>	<b>13</b>	<b>35</b>	<b>1</b>	<b>2</b>	<b>3</b>	<b>23</b>	<b>15</b>	<b>38</b>

**Tableau 10.U : Répartition des salles de classe par DREN et par statut selon le mode d'utilisation et leur état (suite)**

DREN	STATUT	ECOLES	SALLES DE CLASSE UTILISEES POUR LES COURS			SALLES DE CLASSE UTILISEES AUTREMENT			TOTAL SALLES DE CLASSE		
			BON	MAUVAIS	TOTAL	BON	MAUVAIS	TOTAL	BON	MAUVAIS	TOTAL
BOUAFLE	COMMUNAUTAIRE	1	2	0	2	0	0	0	2	0	2
	PRIVE	2	5	0	5	1	0	1	6	0	6
	PUBLIC	5	15	0	15	0	0	0	15	0	15
	<b>Total</b>	<b>8</b>	<b>22</b>	<b>0</b>	<b>22</b>	<b>1</b>	<b>0</b>	<b>1</b>	<b>23</b>	<b>0</b>	<b>23</b>
BOUAKE 1	COMMUNAUTAIRE	1	1	1	2	1	1	2	2	2	4
	PRIVE	9	22	1	23	0	0	0	22	1	23
	PUBLIC	21	21	20	41	0	0	0	21	20	41
	<b>Total</b>	<b>31</b>	<b>44</b>	<b>22</b>	<b>66</b>	<b>1</b>	<b>1</b>	<b>2</b>	<b>45</b>	<b>23</b>	<b>68</b>
BOUAKE 2	PRIVE	13	24	1	25	3	0	3	27	1	28
	PUBLIC	41	46	27	73	0	3	3	46	30	76
	<b>Total</b>	<b>54</b>	<b>70</b>	<b>28</b>	<b>98</b>	<b>3</b>	<b>3</b>	<b>6</b>	<b>73</b>	<b>31</b>	<b>104</b>
BOUNDIALI	PRIVE	1	1	0	1	0	0	0	1	0	1
	PUBLIC	5	5	8	13	1	7	8	6	15	21
	<b>Total</b>	<b>6</b>	<b>6</b>	<b>8</b>	<b>14</b>	<b>1</b>	<b>7</b>	<b>8</b>	<b>7</b>	<b>15</b>	<b>22</b>
DABOU	PRIVE	5	20	0	20	2	0	2	22	0	22
	PUBLIC	6	8	4	12	0	0	0	8	4	12
	<b>Total</b>	<b>11</b>	<b>28</b>	<b>4</b>	<b>32</b>	<b>2</b>	<b>0</b>	<b>2</b>	<b>30</b>	<b>4</b>	<b>34</b>
DALOA	PRIVE	7	12	0	12	1	1	2	13	1	14
	PUBLIC	25	33	13	46	2	0	2	35	13	48
	<b>Total</b>	<b>32</b>	<b>45</b>	<b>13</b>	<b>58</b>	<b>3</b>	<b>1</b>	<b>4</b>	<b>48</b>	<b>14</b>	<b>62</b>
DAOUKRO	PUBLIC	4	10	1	11	0	0	0	10	1	11
	<b>Total</b>	<b>4</b>	<b>10</b>	<b>1</b>	<b>11</b>	<b>0</b>	<b>0</b>	<b>0</b>	<b>10</b>	<b>1</b>	<b>11</b>
DIMBOKRO	COMMUNAUTAIRE	1	1	0	1	0	0	0	1	0	1
	PRIVE	3	8	0	8	0	0	0	8	0	8
	PUBLIC	14	27	5	32	0	0	0	27	5	32
	<b>Total</b>	<b>18</b>	<b>36</b>	<b>5</b>	<b>41</b>	<b>0</b>	<b>0</b>	<b>0</b>	<b>36</b>	<b>5</b>	<b>41</b>

**Tableau 10.U : Répartition des salles de classe par DREN et par statut selon le mode d'utilisation et leur état (suite )**

DREN	STATUT	ECOLES	SALLES DE CLASSE UTILISEES POUR LES COURS			SALLES DE CLASSE UTILISEES AUTREMENT			TOTAL SALLES DE CLASSE		
			BON	MAUVAIS	TOTAL	BON	MAUVAIS	TOTAL	BON	MAUVAIS	TOTAL
DIVO	PUBLIC	5	6	0	6	0	0	0	6	0	6
	<b>Total</b>	<b>5</b>	<b>6</b>	<b>0</b>	<b>6</b>	<b>0</b>	<b>0</b>	<b>0</b>	<b>6</b>	<b>0</b>	<b>6</b>
DUEKOUE	PUBLIC	9	14	5	19	1	0	1	15	5	20
	<b>Total</b>	<b>9</b>	<b>14</b>	<b>5</b>	<b>19</b>	<b>1</b>	<b>0</b>	<b>1</b>	<b>15</b>	<b>5</b>	<b>20</b>
FERKESSEDOUGOU	PRIVE	2	5	0	5	0	0	0	5	0	5
	PUBLIC	1	3	0	3	0	0	0	3	0	3
	<b>Total</b>	<b>3</b>	<b>8</b>	<b>0</b>	<b>8</b>	<b>0</b>	<b>0</b>	<b>0</b>	<b>8</b>	<b>0</b>	<b>8</b>
GAGNOA	PRIVE	3	7	0	7	1	0	1	8	0	8
	PUBLIC	29	52	10	62	3	2	5	55	12	67
	<b>Total</b>	<b>32</b>	<b>59</b>	<b>10</b>	<b>69</b>	<b>4</b>	<b>2</b>	<b>6</b>	<b>63</b>	<b>12</b>	<b>75</b>
GUIGLO	PRIVE	1	3	0	3	0	0	0	3	0	3
	PUBLIC	5	7	6	13	0	3	3	7	9	16
	<b>Total</b>	<b>6</b>	<b>10</b>	<b>6</b>	<b>16</b>	<b>0</b>	<b>3</b>	<b>3</b>	<b>10</b>	<b>9</b>	<b>19</b>
KATIOLA	PRIVE	2	7	0	7	2	0	2	9	0	9
	PUBLIC	4	5	6	11	0	0	0	5	6	11
	<b>Total</b>	<b>6</b>	<b>12</b>	<b>6</b>	<b>18</b>	<b>2</b>	<b>0</b>	<b>2</b>	<b>14</b>	<b>6</b>	<b>20</b>
KORHOGO	PRIVE	4	12	0	12	1	0	1	13	0	13
	PUBLIC	10	17	8	25	0	1	1	17	9	26
	<b>Total</b>	<b>14</b>	<b>29</b>	<b>8</b>	<b>37</b>	<b>1</b>	<b>1</b>	<b>2</b>	<b>30</b>	<b>9</b>	<b>39</b>
MAN	COMMUNAUTAIRE	1	1	1	2	0	0	0	1	1	2
	PRIVE	6	11	3	14	2	0	2	13	3	16
	PUBLIC	21	11	26	37	1	0	1	12	26	38
	<b>Total</b>	<b>28</b>	<b>23</b>	<b>30</b>	<b>53</b>	<b>3</b>	<b>0</b>	<b>3</b>	<b>26</b>	<b>30</b>	<b>56</b>
MANKONO	PRIVE	1	1	0	1	0	0	0	1	0	1
	PUBLIC	3	3	4	7	0	0	0	3	4	7
	<b>Total</b>	<b>4</b>	<b>4</b>	<b>4</b>	<b>8</b>	<b>0</b>	<b>0</b>	<b>0</b>	<b>4</b>	<b>4</b>	<b>8</b>

**Tableau 10.U : Répartition des salles de classe par DREN et par statut selon le mode d'utilisation et leur état (suite et fin)**

DREN	STATUT	ECOLES	SALLES DE CLASSE UTILISEES POUR LES COURS			SALLES DE CLASSE UTILISEES AUTREMENT			TOTAL SALLES DE CLASSE		
			BON	MAUVAIS	TOTAL	BON	MAUVAIS	TOTAL	BON	MAUVAIS	TOTAL
ODIENNE	PRIVE	1	1	0	1	0	0	0	1	0	1
	PUBLIC	11	9	9	18	0	0	0	9	9	18
	<b>Total</b>	<b>12</b>	<b>10</b>	<b>9</b>	<b>19</b>	<b>0</b>	<b>0</b>	<b>0</b>	<b>10</b>	<b>9</b>	<b>19</b>
SAN-PEDRO	PRIVE	2	6	0	6	1	0	1	7	0	7
	PUBLIC	8	13	6	19	1	0	1	14	6	20
	<b>Total</b>	<b>10</b>	<b>19</b>	<b>6</b>	<b>25</b>	<b>2</b>	<b>0</b>	<b>2</b>	<b>21</b>	<b>6</b>	<b>27</b>
SASSANDRA	PUBLIC	2	2	2	4	0	0	0	2	2	4
	<b>Total</b>	<b>2</b>	<b>2</b>	<b>2</b>	<b>4</b>	<b>0</b>	<b>0</b>	<b>0</b>	<b>2</b>	<b>2</b>	<b>4</b>
SEQUELA	PRIVE	1	2	0	2	0	0	0	2	0	2
	PUBLIC	1	0	3	3	0	0	0	0	3	3
	<b>Total</b>	<b>2</b>	<b>2</b>	<b>3</b>	<b>5</b>	<b>0</b>	<b>0</b>	<b>0</b>	<b>2</b>	<b>3</b>	<b>5</b>
SOUBRE	PRIVE	1	3	0	3	0	0	0	3	0	3
	PUBLIC	15	24	7	31	0	0	0	24	7	31
	<b>Total</b>	<b>16</b>	<b>27</b>	<b>7</b>	<b>34</b>	<b>0</b>	<b>0</b>	<b>0</b>	<b>27</b>	<b>7</b>	<b>34</b>
TOUBA	PRIVE	2	6	0	6	1	0	1	7	0	7
	PUBLIC	2	4	0	4	2	0	2	6	0	6
	<b>Total</b>	<b>4</b>	<b>10</b>	<b>0</b>	<b>10</b>	<b>3</b>	<b>0</b>	<b>3</b>	<b>13</b>	<b>0</b>	<b>13</b>
YAMOISSOUKRO	PRIVE	8	19	1	20	0	0	0	19	1	20
	PUBLIC	25	53	21	74	1	5	6	54	26	80
	<b>Total</b>	<b>33</b>	<b>72</b>	<b>22</b>	<b>94</b>	<b>1</b>	<b>5</b>	<b>6</b>	<b>73</b>	<b>27</b>	<b>100</b>
NATIONAL	<b>COMMUNAUTAIRE</b>	<b>6</b>	<b>11</b>	<b>2</b>	<b>13</b>	<b>1</b>	<b>1</b>	<b>2</b>	<b>12</b>	<b>3</b>	<b>15</b>
	<b>PRIVE</b>	<b>423</b>	<b>1110</b>	<b>51</b>	<b>1161</b>	<b>151</b>	<b>5</b>	<b>156</b>	<b>1261</b>	<b>56</b>	<b>1317</b>
	<b>PUBLIC</b>	<b>533</b>	<b>867</b>	<b>360</b>	<b>1227</b>	<b>25</b>	<b>32</b>	<b>57</b>	<b>892</b>	<b>392</b>	<b>1284</b>
	<b>Total</b>	<b>962</b>	<b>1988</b>	<b>413</b>	<b>2401</b>	<b>177</b>	<b>38</b>	<b>215</b>	<b>2165</b>	<b>451</b>	<b>2616</b>