

# Annuaire Statistique de l'Enseignement Préscolaire 2011 - 2012



**1 358**  
Écoles

**3 143**  
Salles de

**91 393**  
Élèves

**4 941**  
Enseignants



**PU-PSB**

## **AVANT-PROPOS**

---

La Direction de la Planification, de l'Évaluation et des Statistiques (DPES) met à disposition, l'annuaire statistique 2011-2012 après de longs mois de travail. Ce document a été élaboré grâce à toute la chaîne administrative du Ministère de l'Éducation Nationale et de l'Enseignement Technique (MENET), depuis la base (l'école, la plus petite entité) jusqu'au sommet (la DPES, la direction centrale) en passant par les Inspections de l'Enseignement Préscolaire et Primaire (IEPP) et les Directions Régionales de l'Éducation Nationale et de l'Enseignement Technique (DRENET).

Cet annuaire statistique 2011-2012 vise non seulement à aider les acteurs et les décideurs du système éducatif dans la prise de décisions, mais aussi les partenaires et autres utilisateurs, dans la recherche d'informations sur l'école ivoirienne.

Il est une photographie de l'école ivoirienne dans ses diverses composantes. Il présente des tableaux et graphiques ponctués par des commentaires. Pour aider à une compréhension globale du système, nous y avons inclus quelques indicateurs usuels de l'éducation.

**Le Directeur**

**Mamadou FOFANA**

## PRESENTATION

---

Chaque année, le Ministère de l'Education Nationale et de l'Enseignement Technique(MENET) éprouve des difficultés à disposer, en temps réel, des données statistiques scolaires pour un pilotage efficace du système éducatif.

Pour l'année scolaire 2011-2012, cette activité a revêtu un caractère particulier car elle s'est inscrite dans le Plan d'Urgence de Production des Statistiques de Base (PU-PSB) initié par l'Etat de Côte d'Ivoire pour répondre au besoin en données statistiques fiables dans tous les départements ministériels. Au niveau du MENET, c'est avec l'appui technique de l'Institut National de la Statistique (INS) que la Direction de la Planification, de l'Evaluation et des Statistiques (DPES) a procédé à la collecte et au traitement des données statistiques.

La Sous-direction des Statistiques et de l'Evaluation (SDSE) est chargée de l'organisation, de la collecte, de la saisie et de l'analyse des données recueillies. Son champ d'action durant cette campagne statistique a couvert les structures du préscolaire, du primaire et du secondaire de l'enseignement public et privé.

Pour parvenir à un résultat satisfaisant et optimal, la DPES a adopté une méthodologie de collecte et de traitement de l'information selon un processus consensuel adopté avec les partenaires. Ledit processus se décline en plusieurs grandes étapes:

1. la collecte des données ;
2. la saisie des données ;
3. le traitement des données ;
4. la vulgarisation des résultats de la collecte à travers une présentation officielle ;
5. la production des Annuaire Statistiques.

Le présent document renferme des données statistiques collectées entre les mois de mars et juillet 2012 sur l'ensemble du territoire national, dans le cadre de la campagne statistique annuelle dénommée « enquête lourde ». Ce type d'enquête permet de recueillir des informations sur les infrastructures scolaires, les élèves et les enseignants aux fins de les analyser pour en tirer des décisions profitables aux bénéficiaires.

Pour plus de lisibilité, différents tableaux et graphiques ont été élaborés, ponctués par des commentaires pour faciliter la compréhension des chiffres par les utilisateurs.

Nous souhaitons donc une bonne lecture et une meilleure exploitation de ce document à tous ceux qui nous feront l'honneur de l'utiliser.

## MOT DE MADAME LA MINISTRE

---

Le Ministère de l'Education Nationale et de l'Enseignement Technique (MENET), par l'entremise de la Direction de la Planification, de l'Evaluation et des Statistiques (DPES), est heureux de mettre à la disposition des divers utilisateurs, l'annuaire statistique de l'année scolaire 2011-2012, qui constitue un recueil de données sur les élèves, les enseignants, les infrastructures et les équipements du Préscolaire, du Primaire et du Secondaire Général.

Ce résultat est le fruit de la volonté gouvernementale. En effet, le gouvernement ivoirien en choisissant de mettre en œuvre le Programme d'Urgence et de Production des Statistiques de Base (PU-PSB) a pris toute la mesure de la nécessité de disposer de statistiques fiables pour élaborer les politiques publiques et mieux planifier le développement.

Selon *Peter Anyang' Nyong'o*, ministre du Plan et du Développement national (Kenya) :

*« Les données constituent une composante essentielle de la planification du développement. En l'absence d'une telle information, les efforts déployés pour planifier la croissance et le bien-être à venir de la population ne peuvent s'ancrer dans la réalité et sont nécessairement incomplets ».*

Les données collectées sont un des éléments essentiels d'aide à la décision pour la mise en œuvre et le suivi des politiques notamment celle éducative.

Les statistiques jouent donc un rôle crucial dans la lutte contre la pauvreté et participent ainsi au développement en général. Elles permettront à la Côte d'Ivoire d'être un pays émergent à l'horizon 2020 comme l'ambitionne le gouvernement.

C'est la raison pour laquelle le Plan National de Développement (PND) 2012-2015 secteur Education accorde une place importante à cette activité dans l'extrant 1.5 intitulé : **« Le système de planification et les outils de suivi-évaluation sont opérationnels ».**

Je me félicite, par conséquent, des statistiques produites qui sont le reflet de la réalité de notre système éducatif. Ces informations fournies seront plus que nécessaires au suivi des politiques d'éducation élaborées et à la prise de décisions de réorientations pertinentes. Elles nous permettront de mettre en exergue les domaines dans lesquels les ressources sont les plus indispensables et nous offriront les moyens de suivre les progrès et d'évaluer l'impact des actions déjà mises en œuvre.

Je souhaite que cet annuaire serve à mieux comprendre notre système éducatif et à prendre des décisions idoines pour le développement optimal de l'école ivoirienne.

**Kandia CAMARA**  
Ministre de l'Education Nationale  
et de l'Enseignement Technique

## **REMERCIEMENTS**

---

Nous voulons profiter de la publication de l'annuaire statistique scolaire 2011-2012 pour remercier, au nom de Madame la Ministre et au nom de toute la communauté éducative, les partenaires qui nous ont accompagnés durant tout le processus.

Nous remercions particulièrement les membres du secteur « Education » UNICEF-Côte d'Ivoire et la Banque Mondiale pour leur appui constant.

Nos remerciements vont également à l'endroit de l'INS, partenaire dans l'élaboration des statistiques dans le cadre du PU-PSB initié par le gouvernement.

Nous n'oublions pas nos collaborateurs et tous les membres de la communauté éducative qui ont permis la réalisation de ce document.

**Le Directeur**

**Mamadou FOFANA**

# SOMMAIRE

AVANT-PROPOS .....	2
PRESENTATION .....	3
MOT DE MADAME LA MINISTRE .....	4
REMERCIEMENTS .....	5
LISTE DES TABLEAUX .....	7
LISTE DES GRAPHIQUES .....	9
STATISTIQUES SCOLAIRES .....	10
I. DONNEES SYNTHETIQUES .....	12
II. INDICATEURS GLOBAUX .....	21
III. MODE DE FONCTIONNEMENT .....	36
IV. EFFECTIFS DES ELEVES .....	45
V. PERSONNEL ENSEIGNANT .....	64
VI. INFRASTRUCTURES SCOLAIRES .....	94
ANNEXES .....	106

## LISTE DES TABLEAUX

---

### DONNEES SYNTHETIQUES

Tableau 1.E: Répartition des infrastructures, des effectifs élèves et des enseignants par DREN et par statut.....	11
Tableau 1.R: Répartition des infrastructures, des effectifs élèves et des enseignants par DREN et par statut.....	15
Tableau 1.U: Répartition des infrastructures, des effectifs élèves et des enseignants par DREN et par statut.....	17

### INDICATEURS GLOBAUX

Tableau 2.E : Proportion des élèves filles et des enseignantes par DREN et par statut.....	20
Tableau 2.R : Proportion des élèves filles et des enseignantes par DREN et par statut.....	23
Tableau 2.U : Proportion des élèves filles et des enseignantes par DREN et par statut.....	25
Tableau 3.E :Ratios par DREN et par statut.....	27
Tableau 3.R :Ratios par DREN et par statut.....	30
Tableau 3.U :Ratios par DREN et par statut.....	32

### MODE DE FONCTIONNEMENT

Tableau 4.E :Répartition des salles de classe et des groupes pédagogiques par DREN et par statut selon le niveau d'étude.....	35
Tableau 4.R :Répartition des salles de classe et des groupes pédagogiques par DREN et par statut selon le niveau d'étude.....	39
Tableau 4.U :Répartition des salles de classe et des groupes pédagogiques par DREN et par statut selon le niveau d'étude.....	41

### EFFECTIFS DES ELEVES

Tableau 5.E :Répartition des élèves par DREN et par statut selon le niveau d'étude.....	44
Tableau 5.R :Répartition des élèves par DREN et par statut selon le niveau d'étude .....	48
Tableau 5.U :Répartition des élèves par DREN et par statut selon le niveau d'étude .....	50
Tableau 6.E :Répartition des élèves par DREN et par statut selon l'âge.....	52
Tableau 6.R :Répartition des élèves par DREN et par statut selon l'âge.....	56
Tableau 6.U :Répartition des élèves par DREN et par statut selon l'âge.....	59

### PERSONNEL ENSEIGNANT

Tableau 7.E :Répartition des enseignants par DREN et par statut selon l'emploi.....	63
Tableau 7.R :Répartition des enseignants par DREN et par statut selon l'emploi .....	68
Tableau 7.U :Répartition des enseignants par DREN et par statut selon l'emploi .....	71
Tableau 8.E :Répartition des enseignants par DREN et par statut selon le diplôme pédagogique.....	74
Tableau 8.R :Répartition des enseignants par DREN et par statut selon le diplôme pédagogique.....	78
Tableau 8.U :Répartition des enseignants par DREN et par statut selon le diplôme pédagogique.....	80
Tableau 9.E :Répartition des enseignants par DREN et par statut selon le diplôme académique le plus élevé.....	82
Tableau 9.R :Répartition des enseignants par DREN et par statut selon le diplôme académique le plus élevé.....	86

Tableau 9.U :Répartition des enseignants par DREN et par statut selon le diplôme académique le plus élevé.....	89
Tableau 10.E :Répartition des salles de classe par DREN et par statut selon le mode d'utilisation et leur état.....	93
Tableau 10.R :Répartition des salles de classe par DREN et par statut selon le mode d'utilisation et leur état.....	98
Tableau 10.U :Répartition des salles de classe par DREN et par statut selon le mode d'utilisation et leur état.....	101

## **LISTE DES GRAPHIQUES**

---

### **DONNEES SYNTHETIQUES**

**Graphique 1: Répartition des écoles par statut.....14**

**Graphique 2: Répartition des écoles par zone d'implantation.....14**

### **MODE DE FONCTIONNEMENT**

**Graphique 3: Répartition des salles de classe selon le niveau d'études.....38**

**Graphique 4: Répartition des groupes pédagogiques selon le niveau d'études.....38**

### **EFFECTIFS DES ELEVES**

**Graphique 5: Répartition des élèves selon le niveau d'études.....47**

**Graphique 6 : Répartition des élèves par DREN.....47**

### **PERSONNEL ENSEIGNANT**

**Graphique 7: Répartition des enseignants selon l'emploi.....67**

**Graphique 8: Répartition des enseignants selon le diplôme pédagogique.....77**

### **INFRASTRUCTURES SCOLAIRES**

**Graphique 9: Répartition des salles de classe utilisées pour les cours selon leur état.....97**

# **STATISTIQUES SCOLAIRES**



# *I. DONNEES SYNTHETIQUES*

## I. DONNEES SYNTHETIQUES

Tableau 1.E: Répartition des infrastructures, des effectifs élèves et des enseignants par DREN et par statut

DREN	STATUT	ECOLES	SALLES DE CLASSE	GROUPES PEDAGOGIQUES	EFFECTIFS ELEVES		ENSEIGNANTS	
					TOTAL	FILLES	TOTAL	FEMMES
ABENGOUROU	PRIVE	8	19	21	493	249	30	29
	PUBLIC	37	91	98	2 859	1 390	128	124
	<b>TOTAL</b>	<b>45</b>	<b>110</b>	<b>119</b>	<b>3 352</b>	<b>1 639</b>	<b>158</b>	<b>153</b>
ABIDJAN 1	PRIVE	99	381	329	6 827	3 365	450	430
	PUBLIC	57	164	222	5 172	2 643	215	212
	<b>TOTAL</b>	<b>156</b>	<b>545</b>	<b>551</b>	<b>11 999</b>	<b>6 008</b>	<b>665</b>	<b>642</b>
ABIDJAN 2	PRIVE	59	232	261	4 773	2 408	276	256
	PUBLIC	46	117	167	4 690	2 304	189	187
	<b>TOTAL</b>	<b>105</b>	<b>349</b>	<b>428</b>	<b>9 463</b>	<b>4 712</b>	<b>465</b>	<b>443</b>
ABIDJAN 3	COMMUNAUTAIRE	2	4	6	171	87	18	18
	PRIVE	116	295	703	6 848	3 369	403	376
	PUBLIC	69	169	356	7 064	3 531	341	336
	<b>TOTAL</b>	<b>187</b>	<b>468</b>	<b>1 065</b>	<b>14 083</b>	<b>6 987</b>	<b>762</b>	<b>730</b>
ABIDJAN 4	COMMUNAUTAIRE	2	12	8	196	81	7	7
	PRIVE	71	220	435	4 536	2 248	225	217
	PUBLIC	24	65	180	2 038	1 016	102	102
	<b>TOTAL</b>	<b>97</b>	<b>297</b>	<b>623</b>	<b>6 770</b>	<b>3 345</b>	<b>334</b>	<b>326</b>
ABOISSO	PRIVE	27	88	74	1 927	921	86	77
	PUBLIC	38	81	71	2 074	1 078	103	98
	<b>TOTAL</b>	<b>65</b>	<b>169</b>	<b>145</b>	<b>4 001</b>	<b>1 999</b>	<b>189</b>	<b>175</b>
ADZOPE	COMMUNAUTAIRE	1	2	4	30	14	2	2
	PRIVE	5	12	11	166	116	14	14
	PUBLIC	31	61	120	1 433	773	93	90
	<b>TOTAL</b>	<b>37</b>	<b>75</b>	<b>155</b>	<b>1 629</b>	<b>903</b>	<b>109</b>	<b>106</b>
AGBOVILLE	PRIVE	2	5	6	135	77	7	7
	PUBLIC	44	96	128	2 288	1 091	168	152
	<b>TOTAL</b>	<b>46</b>	<b>101</b>	<b>194</b>	<b>2 423</b>	<b>1 168</b>	<b>175</b>	<b>159</b>
BONDOUKOU	COMMUNAUTAIRE	4	4	5	370	227	6	3
	PRIVE	2	5	3	181	92	6	4
	PUBLIC	35	71	70	1 843	956	88	81
	<b>TOTAL</b>	<b>41</b>	<b>80</b>	<b>78</b>	<b>2 394</b>	<b>1 275</b>	<b>100</b>	<b>88</b>
BOUAFLE	PRIVE	3	5	8	191	94	7	6
	PUBLIC	8	27	30	671	335	47	45
	<b>TOTAL</b>	<b>11</b>	<b>32</b>	<b>98</b>	<b>862</b>	<b>429</b>	<b>54</b>	<b>51</b>
BOUAKE 1	PRIVE	13	29	178	480	246	32	31
	PUBLIC	27	53	114	1 436	719	90	88
	<b>TOTAL</b>	<b>40</b>	<b>82</b>	<b>292</b>	<b>1 916</b>	<b>965</b>	<b>122</b>	<b>119</b>
BOUAKE 2	COMMUNAUTAIRE	5	7	15	68	30	21	20
	PRIVE	15	32	50	743	349	44	42
	PUBLIC	47	79	232	2 793	1 335	180	150
	<b>TOTAL</b>	<b>67</b>	<b>118</b>	<b>297</b>	<b>3 604</b>	<b>1 714</b>	<b>245</b>	<b>212</b>

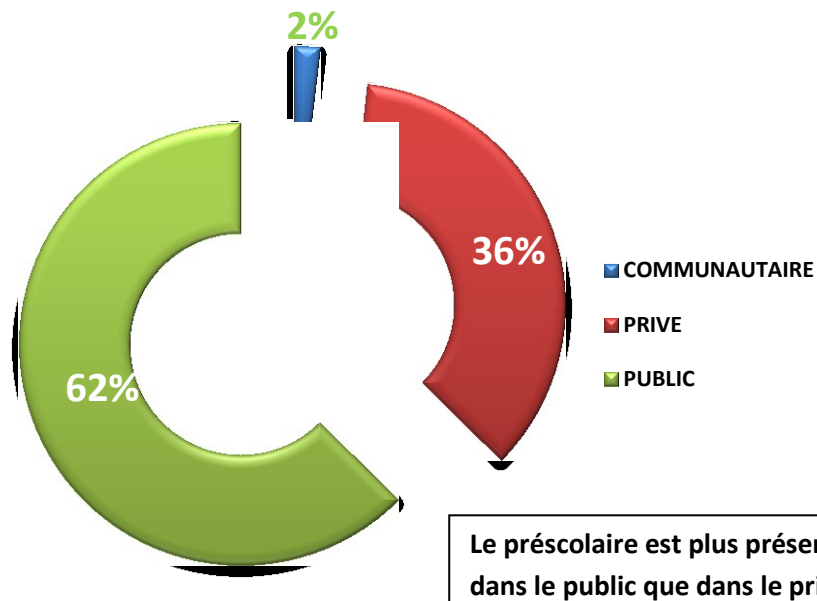
**Tableau 1.E: Répartition des infrastructures, des effectifs élèves et des enseignants par DREN et par statut (suite)**

DREN	STATUT	ECOLES	SALLES DE CLASSE	GROUPES PEDAGOGIQUES	EFFECTIFS ELEVES		ENSEIGNANTS	
					TOTAL	FILLES	TOTAL	FEMMES
BOUNA	COMMUNAUTAIRE	1	1	3	109	60	1	0
	PRIVE	2	11	6	267	135	7	6
	PUBLIC	1	3	3	56	36	1	1
	<b>TOTAL</b>	<b>4</b>	<b>15</b>	<b>12</b>	<b>432</b>	<b>231</b>	<b>9</b>	<b>7</b>
BOUNDIALI	PUBLIC	3	3	5	110	59	3	3
	<b>TOTAL</b>	<b>3</b>	<b>3</b>	<b>5</b>	<b>110</b>	<b>59</b>	<b>3</b>	<b>3</b>
DABOU	PRIVE	6	23	19	383	202	19	19
	PUBLIC	37	84	306	2 302	1 179	139	137
	<b>TOTAL</b>	<b>43</b>	<b>107</b>	<b>325</b>	<b>2 685</b>	<b>1 381</b>	<b>158</b>	<b>156</b>
DALOA	PRIVE	10	17	45	589	297	22	21
	PUBLIC	27	51	73	1 940	967	146	145
	<b>TOTAL</b>	<b>37</b>	<b>68</b>	<b>118</b>	<b>2 529</b>	<b>1 264</b>	<b>168</b>	<b>166</b>
DAOUKRO	PUBLIC	2	5	9	163	83	11	11
	<b>TOTAL</b>	<b>2</b>	<b>5</b>	<b>9</b>	<b>163</b>	<b>83</b>	<b>11</b>	<b>11</b>
DIMBOKRO	PRIVE	4	11	12	270	129	15	15
	PUBLIC	11	28	26	766	395	60	58
	<b>TOTAL</b>	<b>15</b>	<b>39</b>	<b>38</b>	<b>1 036</b>	<b>524</b>	<b>75</b>	<b>73</b>
DIVO	COMMUNAUTAIRE	4	4	7	144	78	8	8
	PRIVE	3	7	8	175	107	9	9
	PUBLIC	43	83	342	2 352	1 172	207	200
	<b>TOTAL</b>	<b>50</b>	<b>94</b>	<b>357</b>	<b>2 671</b>	<b>1 357</b>	<b>224</b>	<b>217</b>
DUEKOUÉ	PUBLIC	14	31	33	856	428	37	37
	<b>TOTAL</b>	<b>14</b>	<b>31</b>	<b>33</b>	<b>856</b>	<b>428</b>	<b>37</b>	<b>37</b>
FERKESSEDOUGOU	PRIVE	1	3	3	100	61	5	5
	PUBLIC	4	13	13	442	193	12	
	<b>TOTAL</b>	<b>5</b>	<b>16</b>	<b>16</b>	<b>542</b>	<b>254</b>	<b>17</b>	
GAGNOA	COMMUNAUTAIRE	1	1	1	19	8	2	
	PRIVE	3	8	5	190	101	6	6
	PUBLIC	29	63	145	1 761	889	120	118
	<b>TOTAL</b>	<b>33</b>	<b>72</b>	<b>151</b>	<b>1 970</b>	<b>998</b>	<b>128</b>	<b>126</b>
GUIGLO	COMMUNAUTAIRE	3	1	8	157	66	5	5
	PRIVE	1	3	3	71	36	4	4
	PUBLIC	14	14	30	613	288	26	24
	<b>TOTAL</b>	<b>18</b>	<b>18</b>	<b>109</b>	<b>841</b>	<b>390</b>	<b>35</b>	<b>33</b>
KATIOLA	PRIVE	3	12	9	238	132	9	9
	PUBLIC	11	35	32	775	365	41	39
	<b>TOTAL</b>	<b>14</b>	<b>47</b>	<b>41</b>	<b>1 013</b>	<b>497</b>	<b>50</b>	<b>48</b>


**Tableau 1.E: Répartition des infrastructures, des effectifs élèves et des enseignants par DREN et par statut (suite et fin)**

DREN	STATUT	ECOLES	SALLES DE CLASSE	GROUPES PEDAGOGIQUES	EFFECTIFS ELEVES		ENSEIGNANTS	
					TOTAL	FILLES	TOTAL	FEMMES
KORHOGO	PRIVE	6	19	15	470	210	25	22
	PUBLIC	25	59	68	2 076	1 008	74	72
	<b>TOTAL</b>	<b>31</b>	<b>78</b>	<b>83</b>	<b>2 546</b>	<b>1 218</b>	<b>99</b>	<b>94</b>
MAN	PRIVE	6	23	29	384	201	25	22
	PUBLIC	37	50	267	1 981	995	89	86
	<b>TOTAL</b>	<b>43</b>	<b>73</b>	<b>296</b>	<b>2 365</b>	<b>1 196</b>	<b>114</b>	<b>108</b>
MANKONO	PRIVE	1	1	3	45	20	2	2
	PUBLIC	7	22	14	243	126	11	11
	<b>TOTAL</b>	<b>8</b>	<b>23</b>	<b>17</b>	<b>288</b>	<b>146</b>	<b>13</b>	<b>13</b>
ODIENNE	PRIVE	1	1	3	44	21	2	2
	PUBLIC	29	44	196	1 529	752	54	47
	<b>TOTAL</b>	<b>30</b>	<b>45</b>	<b>199</b>	<b>1 573</b>	<b>773</b>	<b>56</b>	<b>49</b>
SAN-PEDRO	PRIVE	3	10	13	339	151	9	9
	PUBLIC	14	32	189	1 108	582	38	36
	<b>TOTAL</b>	<b>17</b>	<b>42</b>	<b>202</b>	<b>1 447</b>	<b>733</b>	<b>47</b>	<b>45</b>
SASSANDRA	PRIVE	1	3	3	142	48	3	3
	PUBLIC	4	10	50	220	111	11	7
	<b>TOTAL</b>	<b>5</b>	<b>13</b>	<b>53</b>	<b>362</b>	<b>159</b>	<b>14</b>	<b>10</b>
SEGUELA	PRIVE	1	2	2	30	13	2	2
	PUBLIC	2	6	6	207	84	7	7
	<b>TOTAL</b>	<b>3</b>	<b>8</b>	<b>8</b>	<b>237</b>	<b>97</b>	<b>9</b>	<b>9</b>
SOUBRE	PRIVE	1	3	3	68	28	3	3
	PUBLIC	29	49	79	1 597	819	98	97
	<b>TOTAL</b>	<b>30</b>	<b>52</b>	<b>82</b>	<b>1 665</b>	<b>847</b>	<b>101</b>	<b>100</b>
TOUBA	PRIVE	1	4	3	60	24	3	3
	PUBLIC	5	12	12	194	99	9	9
	<b>TOTAL</b>	<b>6</b>	<b>16</b>	<b>15</b>	<b>254</b>	<b>123</b>	<b>12</b>	<b>12</b>
YAMOISSOUKRO	COMMUNAUTAIRE	1	2	2	47	20	2	2
	PRIVE	10	26	28	715	324	33	32
	PUBLIC	39	99	91	2 550	1 249	148	146
	<b>TOTAL</b>	<b>50</b>	<b>127</b>	<b>121</b>	<b>3 312</b>	<b>1 593</b>	<b>183</b>	<b>180</b>
NATIONAL	COMMUNAUTAIRE	24	38	59	1 311	671	72	65
	PRIVE	484	1 510	2 291	31 880	15 774	1 783	1 683
	PUBLIC	850	1 870	3 777	58 202	29 050	3 086	2 956
	<b>TOTAL</b>	<b>1 358</b>	<b>3 418</b>	<b>6 127</b>	<b>91 393</b>	<b>45 495</b>	<b>4 941</b>	<b>4 704</b>

**Graphique 1: Répartition des écoles par statut**



**Graphique 2: Répartition des écoles par zone d'implantation**



**Tableau 1.R: Répartition des infrastructures, des effectifs élèves et des enseignants par DREN et par statut**

DREN	STATUT	ECOLES	SALLES DE CLASSE	GROUPES PEDAGOGIQUES	EFFECTIFS ELEVES		ENSEIGNANTS	
					TOTAL	FILLES	TOTAL	FEMMES
ABENGOUROU	PUBLIC	16	32	35	724	373	32	28
	<b>TOTAL</b>	<b>16</b>	<b>32</b>	<b>35</b>	<b>724</b>	<b>373</b>	<b>32</b>	<b>28</b>
ABIDJAN 1	PUBLIC	3	10	9	341	183	20	19
	<b>TOTAL</b>	<b>3</b>	<b>10</b>	<b>9</b>	<b>341</b>	<b>183</b>	<b>20</b>	<b>19</b>
ABIDJAN 2	PRIVE	3	10	9	273	121	10	10
	PUBLIC	1	3	3	30	18	2	2
	<b>TOTAL</b>	<b>4</b>	<b>13</b>	<b>12</b>	<b>303</b>	<b>139</b>	<b>12</b>	<b>12</b>
ABIDJAN 3	COMMUNAUTAIRE	2	4	6	171	87	18	18
	PRIVE	4	7	8	95	53	6	6
	PUBLIC	9	16	25	514	255	30	30
	<b>TOTAL</b>	<b>15</b>	<b>27</b>	<b>39</b>	<b>780</b>	<b>395</b>	<b>54</b>	<b>54</b>
ABIDJAN 4	COMMUNAUTAIRE	2	12	8	196	81	7	7
	PRIVE	8	23	24	621	312	33	33
	PUBLIC	5	12	15	335	176	15	15
	<b>TOTAL</b>	<b>15</b>	<b>47</b>	<b>47</b>	<b>1152</b>	<b>569</b>	<b>55</b>	<b>55</b>
ABOISSO	PRIVE	10	25	28	686	337	23	23
	PUBLIC	18	40	32	828	410	37	35
	<b>TOTAL</b>	<b>28</b>	<b>65</b>	<b>60</b>	<b>1514</b>	<b>747</b>	<b>60</b>	<b>58</b>
ADZOPE	COMMUNAUTAIRE	1	2	24	30	14	2	2
	PRIVE	2	7	3	112	62	6	6
	PUBLIC	15	22	69	519	274	31	29
	<b>TOTAL</b>	<b>18</b>	<b>31</b>	<b>96</b>	<b>661</b>	<b>350</b>	<b>39</b>	<b>37</b>
AGBOVILLE	PUBLIC	16	31	43	493	260	42	29
	<b>TOTAL</b>	<b>16</b>	<b>31</b>	<b>43</b>	<b>493</b>	<b>260</b>	<b>42</b>	<b>29</b>
BONDOUKOU	COMMUNAUTAIRE	4	4	5	370	227	6	3
	PRIVE	1	2	0	102	53	3	2
	PUBLIC	20	30	24	763	413	30	27
	<b>TOTAL</b>	<b>25</b>	<b>36</b>	<b>29</b>	<b>1235</b>	<b>693</b>	<b>39</b>	<b>32</b>
BOUAFLE	PUBLIC	2	5	5	124	61	7	6
	<b>TOTAL</b>	<b>2</b>	<b>5</b>	<b>5</b>	<b>124</b>	<b>61</b>	<b>7</b>	<b>6</b>
BOUAKE 1	PUBLIC	2	3	5	36	24	4	2
	<b>TOTAL</b>	<b>2</b>	<b>3</b>	<b>5</b>	<b>36</b>	<b>24</b>	<b>4</b>	<b>2</b>
BOUAKE 2	COMMUNAUTAIRE	5	7	15	68	30	21	20
	PRIVE	1	2	2	15	6	1	1
	PUBLIC	11	16	24	279	136	26	22
	<b>TOTAL</b>	<b>17</b>	<b>25</b>	<b>41</b>	<b>362</b>	<b>172</b>	<b>48</b>	<b>43</b>
BOUNA	COMMUNAUTAIRE	1	1	3	109	60	1	0
	<b>TOTAL</b>	<b>1</b>	<b>1</b>	<b>3</b>	<b>109</b>	<b>60</b>	<b>1</b>	<b>0</b>
BOUNDIALI	PUBLIC	2	2	2	81	41	2	2
	<b>TOTAL</b>	<b>2</b>	<b>2</b>	<b>2</b>	<b>81</b>	<b>41</b>	<b>2</b>	<b>2</b>
DABOU	PUBLIC	24	56	104	1410	724	80	78
	<b>TOTAL</b>	<b>24</b>	<b>56</b>	<b>104</b>	<b>1410</b>	<b>724</b>	<b>80</b>	<b>78</b>

**Tableau 1.R: Répartition des infrastructures, des effectifs élèves et des enseignants par DREN et par statut (suite et fin)**

DREN	STATUT	ECOLES	SALLES DE CLASSE	GROUPES PEDAGOGIQUES	EFFECTIFS ELEVES		ENSEIGNANTS	
					TOTAL	FILLES	TOTAL	FEMMES
DALOA	PUBLIC	2	2	3	67	35	3	3
	<b>TOTAL</b>	<b>2</b>	<b>2</b>	<b>3</b>	<b>67</b>	<b>35</b>	<b>3</b>	<b>3</b>
DIMBOKRO	PRIVE	1	3	3	108	50	7	7
	<b>TOTAL</b>	<b>1</b>	<b>3</b>	<b>3</b>	<b>108</b>	<b>50</b>	<b>7</b>	<b>7</b>
DIVO	COMMUNAUTAIRE	4	4	7	144	78	8	8
	PRIVE	2	6	6	127	80	7	7
	PUBLIC	13	21	142	489	252	31	24
	<b>TOTAL</b>	<b>19</b>	<b>31</b>	<b>155</b>	<b>760</b>	<b>410</b>	<b>46</b>	<b>39</b>
DUEKOUÉ	PUBLIC	4	6	11	265	142	10	10
	<b>TOTAL</b>	<b>4</b>	<b>6</b>	<b>11</b>	<b>265</b>	<b>142</b>	<b>10</b>	<b>10</b>
GAGNOA	COMMUNAUTAIRE	1	1	1	19	8	2	2
	PUBLIC	6	12	12	215	112	15	15
	<b>TOTAL</b>	<b>7</b>	<b>13</b>	<b>13</b>	<b>234</b>	<b>120</b>	<b>17</b>	<b>17</b>
GUIGLO	COMMUNAUTAIRE	3	1	8	157	66	5	5
	PUBLIC	11	11	22	414	201	16	14
	<b>TOTAL</b>	<b>14</b>	<b>12</b>	<b>30</b>	<b>571</b>	<b>267</b>	<b>21</b>	<b>19</b>
KATIOLA	PUBLIC	4	15	12	170	79	11	11
	<b>TOTAL</b>	<b>4</b>	<b>15</b>	<b>12</b>	<b>170</b>	<b>79</b>	<b>11</b>	<b>11</b>
KORHOGO	PRIVE	1	1	1	62	26	1	0
	PUBLIC	4	9	8	151	61	8	8
	<b>TOTAL</b>	<b>5</b>	<b>10</b>	<b>9</b>	<b>213</b>	<b>87</b>	<b>9</b>	<b>8</b>
MAN	PRIVE	1	5	2	83	50	4	4
	PUBLIC	13	11	38	523	282	19	18
	<b>TOTAL</b>	<b>14</b>	<b>16</b>	<b>40</b>	<b>606</b>	<b>332</b>	<b>23</b>	<b>22</b>
MANKONO	PUBLIC	1	2	2	30	15	1	1
	<b>TOTAL</b>	<b>1</b>	<b>2</b>	<b>2</b>	<b>30</b>	<b>15</b>	<b>1</b>	<b>1</b>
ODIENNE	PUBLIC	7	6	83	230	132	7	4
	<b>TOTAL</b>	<b>7</b>	<b>6</b>	<b>83</b>	<b>230</b>	<b>132</b>	<b>7</b>	<b>4</b>
SAN-PEDRO	PUBLIC	9	18	175	555	295	20	19
	<b>TOTAL</b>	<b>9</b>	<b>18</b>	<b>175</b>	<b>555</b>	<b>295</b>	<b>20</b>	<b>19</b>
SASSANDRA	PRIVE	1	3	3	142	48	3	3
	PUBLIC	2	6	44	69	34	7	3
	<b>TOTAL</b>	<b>3</b>	<b>9</b>	<b>47</b>	<b>211</b>	<b>82</b>	<b>10</b>	<b>6</b>
SEQUELA	PUBLIC	1	3	2	32	14	2	2
	<b>TOTAL</b>	<b>1</b>	<b>3</b>	<b>2</b>	<b>32</b>	<b>14</b>	<b>2</b>	<b>2</b>
SOUBRE	PUBLIC	13	16	32	508	247	31	31
	<b>TOTAL</b>	<b>13</b>	<b>16</b>	<b>32</b>	<b>508</b>	<b>247</b>	<b>31</b>	<b>31</b>
TOUBA	PUBLIC	2	3	3	57	32	3	3
	<b>TOTAL</b>	<b>2</b>	<b>3</b>	<b>3</b>	<b>57</b>	<b>32</b>	<b>3</b>	<b>3</b>
YAMOOUSSOUKRO	COMMUNAUTAIRE	1	2	2	47	20	2	2
	PRIVE	1	3	3	39	13	3	3
	PUBLIC	9	11	13	252	117	13	13
	<b>TOTAL</b>	<b>11</b>	<b>16</b>	<b>18</b>	<b>338</b>	<b>150</b>	<b>18</b>	<b>18</b>
NATIONAL	COMMUNAUTAIRE	24	38	79	1 311	671	72	67
	PRIVE	36	97	92	2 465	1 211	107	105
	PUBLIC	245	430	997	10 504	5 398	555	503
	<b>TOTAL</b>	<b>305</b>	<b>565</b>	<b>1 168</b>	<b>14 280</b>	<b>7 280</b>	<b>734</b>	<b>675</b>

**Tableau 1.U: Répartition des infrastructures, des effectifs élèves et des enseignants par DREN et par statut**

DREN	STATUT	ECOLES	SALLES DE CLASSE	GROUPES PEDAGOGIQUES	EFFECTIFS ELEVES		ENSEIGNANTS	
					TOTAL	FILLES	TOTAL	FEMMES
ABENGOUROU	PRIVE	8	19	21	493	249	30	29
	PUBLIC	21	59	63	2135	1017	96	96
	<b>TOTAL</b>	<b>29</b>	<b>78</b>	<b>84</b>	<b>2628</b>	<b>1266</b>	<b>126</b>	<b>125</b>
ABIDJAN 1	PRIVE	99	381	329	6827	3365	450	430
	PUBLIC	54	154	213	4831	2460	195	193
	<b>TOTAL</b>	<b>153</b>	<b>535</b>	<b>542</b>	<b>11658</b>	<b>5825</b>	<b>645</b>	<b>623</b>
ABIDJAN 2	PRIVE	56	222	252	4500	2287	266	246
	PUBLIC	45	114	164	4660	2286	187	185
	<b>TOTAL</b>	<b>101</b>	<b>336</b>	<b>416</b>	<b>9160</b>	<b>4573</b>	<b>453</b>	<b>431</b>
ABIDJAN 3	PRIVE	112	288	695	6753	3316	397	370
	PUBLIC	60	153	331	6550	3276	311	306
	<b>TOTAL</b>	<b>172</b>	<b>441</b>	<b>1026</b>	<b>13303</b>	<b>6592</b>	<b>708</b>	<b>676</b>
ABIDJAN 4	PRIVE	63	197	411	3915	1936	192	184
	PUBLIC	19	53	165	1703	840	87	87
	<b>TOTAL</b>	<b>82</b>	<b>250</b>	<b>576</b>	<b>5618</b>	<b>2776</b>	<b>279</b>	<b>271</b>
ABOISSO	PRIVE	17	63	46	1241	584	63	54
	PUBLIC	20	41	39	1246	668	66	63
	<b>TOTAL</b>	<b>37</b>	<b>104</b>	<b>85</b>	<b>2487</b>	<b>1252</b>	<b>129</b>	<b>117</b>
ADZOPE	PRIVE	3	5	8	54	54	8	8
	PUBLIC	16	39	51	914	499	62	61
	<b>TOTAL</b>	<b>19</b>	<b>44</b>	<b>59</b>	<b>968</b>	<b>553</b>	<b>70</b>	<b>69</b>
AGBOVILLE	PRIVE	2	5	66	135	77	7	7
	PUBLIC	28	65	85	1795	831	126	123
	<b>TOTAL</b>	<b>30</b>	<b>70</b>	<b>151</b>	<b>1930</b>	<b>908</b>	<b>133</b>	<b>130</b>
BONDOUKOU	PRIVE	1	3	3	79	39	3	2
	PUBLIC	15	41	46	1080	543	58	54
	<b>TOTAL</b>	<b>16</b>	<b>44</b>	<b>49</b>	<b>1159</b>	<b>582</b>	<b>61</b>	<b>56</b>
BOUAFLE	PRIVE	3	5	68	191	94	7	6
	PUBLIC	6	22	25	547	274	40	39
	<b>TOTAL</b>	<b>9</b>	<b>27</b>	<b>93</b>	<b>738</b>	<b>368</b>	<b>47</b>	<b>45</b>
BOUAKE 1	PRIVE	13	29	178	480	246	32	31
	PUBLIC	25	50	109	1400	695	86	86
	<b>TOTAL</b>	<b>38</b>	<b>79</b>	<b>287</b>	<b>1880</b>	<b>941</b>	<b>118</b>	<b>117</b>
BOUAKE 2	PRIVE	14	30	48	728	343	43	41
	PUBLIC	36	63	208	2514	1199	154	128
	<b>TOTAL</b>	<b>50</b>	<b>93</b>	<b>256</b>	<b>3242</b>	<b>1542</b>	<b>197</b>	<b>169</b>
BOUNA	PRIVE	2	11	6	267	135	7	6
	PUBLIC	1	3	3	56	36	1	1
	<b>TOTAL</b>	<b>3</b>	<b>14</b>	<b>9</b>	<b>323</b>	<b>171</b>	<b>8</b>	<b>7</b>
BOUNDIALI	PUBLIC	1	1	3	29	18	1	1
	<b>TOTAL</b>	<b>1</b>	<b>1</b>	<b>3</b>	<b>29</b>	<b>18</b>	<b>1</b>	<b>1</b>
DABOU	PRIVE	6	23	19	383	202	19	19
	PUBLIC	13	28	202	892	455	59	59
	<b>TOTAL</b>	<b>19</b>	<b>51</b>	<b>221</b>	<b>1275</b>	<b>657</b>	<b>78</b>	<b>78</b>
DALOA	PRIVE	10	17	45	589	297	22	21
	PUBLIC	25	49	70	1873	932	143	142
	<b>TOTAL</b>	<b>35</b>	<b>66</b>	<b>115</b>	<b>2462</b>	<b>1229</b>	<b>165</b>	<b>163</b>
DAOUKRO	PUBLIC	2	5	9	163	83	11	11
	<b>TOTAL</b>	<b>2</b>	<b>5</b>	<b>9</b>	<b>163</b>	<b>83</b>	<b>11</b>	<b>11</b>

**Tableau 1.U: Répartition des infrastructures, des effectifs élèves et des enseignants par DREN et par statut (suite et fin)**

DREN	STATUT	ECOLES	SALLES DE CLASSE	GROUPES PEDAGOGIQUES	EFFECTIFS ELEVES		ENSEIGNANTS	
					TOTAL	FILLES	TOTAL	FEMMES
DIMBOKRO	PRIVE	3	8	9	162	79	8	8
	PUBLIC	11	28	26	766	395	60	58
	<b>TOTAL</b>	<b>14</b>	<b>36</b>	<b>35</b>	<b>928</b>	<b>474</b>	<b>68</b>	<b>66</b>
DIVO	PRIVE	1	1	2	48	27	2	2
	PUBLIC	30	62	200	1863	920	176	176
	<b>TOTAL</b>	<b>31</b>	<b>63</b>	<b>202</b>	<b>1911</b>	<b>947</b>	<b>178</b>	<b>178</b>
DUEKOUE	PUBLIC	10	25	22	591	286	27	27
	<b>TOTAL</b>	<b>10</b>	<b>25</b>	<b>22</b>	<b>591</b>	<b>286</b>	<b>27</b>	<b>27</b>
FERKESSEDOUGOU	PRIVE	1	3	3	100	61	5	5
	PUBLIC	4	13	13	442	193	12	12
	<b>TOTAL</b>	<b>5</b>	<b>16</b>	<b>16</b>	<b>542</b>	<b>254</b>	<b>17</b>	<b>17</b>
GAGNOA	PRIVE	3	8	5	190	101	6	6
	PUBLIC	23	51	133	1546	777	105	103
	<b>TOTAL</b>	<b>26</b>	<b>59</b>	<b>138</b>	<b>1736</b>	<b>878</b>	<b>111</b>	<b>109</b>
GUIGLO	PRIVE	1	3	71	71	36	4	4
	PUBLIC	3	3	8	199	87	10	10
	<b>TOTAL</b>	<b>4</b>	<b>6</b>	<b>79</b>	<b>270</b>	<b>123</b>	<b>14</b>	<b>14</b>
KATIOLA	PRIVE	3	12	9	238	132	9	9
	PUBLIC	7	20	20	605	286	30	28
	<b>TOTAL</b>	<b>10</b>	<b>32</b>	<b>29</b>	<b>843</b>	<b>418</b>	<b>39</b>	<b>37</b>
KORHOGO	PRIVE	5	18	14	408	184	24	22
	PUBLIC	21	50	60	1925	947	66	64
	<b>TOTAL</b>	<b>26</b>	<b>68</b>	<b>74</b>	<b>2333</b>	<b>1131</b>	<b>90</b>	<b>86</b>
MAN	PRIVE	5	18	27	301	151	21	18
	PUBLIC	24	39	229	1458	713	70	68
	<b>TOTAL</b>	<b>29</b>	<b>57</b>	<b>256</b>	<b>1759</b>	<b>864</b>	<b>91</b>	<b>86</b>
MANKONO	PRIVE	1	1	3	45	20	2	2
	PUBLIC	6	20	12	213	111	10	10
	<b>TOTAL</b>	<b>7</b>	<b>21</b>	<b>15</b>	<b>258</b>	<b>131</b>	<b>12</b>	<b>12</b>
ODIENNE	PRIVE	1	1	3	44	21	2	2
	PUBLIC	22	38	113	1299	620	47	43
	<b>TOTAL</b>	<b>23</b>	<b>39</b>	<b>116</b>	<b>1343</b>	<b>641</b>	<b>49</b>	<b>45</b>
SAN-PEDRO	PRIVE	3	10	13	339	151	9	9
	PUBLIC	5	14	14	553	287	18	17
	<b>TOTAL</b>	<b>8</b>	<b>24</b>	<b>27</b>	<b>892</b>	<b>438</b>	<b>27</b>	<b>26</b>
SASSANDRA	PUBLIC	2	4	6	151	77	4	4
	<b>TOTAL</b>	<b>2</b>	<b>4</b>	<b>6</b>	<b>151</b>	<b>77</b>	<b>4</b>	<b>4</b>
SEGUELA	PRIVE	1	2	2	30	13	2	2
	PUBLIC	1	3	4	175	70	5	5
	<b>TOTAL</b>	<b>2</b>	<b>5</b>	<b>6</b>	<b>205</b>	<b>83</b>	<b>7</b>	<b>7</b>
SOUBRE	PRIVE	1	3	3	68	28	3	3
	PUBLIC	16	33	47	1089	572	67	66
	<b>TOTAL</b>	<b>17</b>	<b>36</b>	<b>50</b>	<b>1157</b>	<b>600</b>	<b>70</b>	<b>69</b>
TOUBA	PRIVE	1	4	3	60	24	3	3
	PUBLIC	3	9	9	137	67	6	6
	<b>TOTAL</b>	<b>4</b>	<b>13</b>	<b>12</b>	<b>197</b>	<b>91</b>	<b>9</b>	<b>9</b>
YAMOOUSSOUKRO	PRIVE	9	23	25	676	311	30	29
	PUBLIC	30	88	78	2298	1132	135	133
	<b>TOTAL</b>	<b>39</b>	<b>111</b>	<b>103</b>	<b>2974</b>	<b>1443</b>	<b>165</b>	<b>162</b>
NATIONAL	PRIVE	448	1 413	2 387	29 415	14 563	1 676	1 578
	PUBLIC	605	1 440	2 780	47 698	23 652	2 531	2 465
	<b>TOTAL</b>	<b>1 053</b>	<b>2 853</b>	<b>5 167</b>	<b>77 113</b>	<b>38 215</b>	<b>4 207</b>	<b>4 043</b>



# *II. INDICATEURS GLOBAUX*

## II. INDICATEURS GLOBAUX

**Tableau 2.E : Proportion des élèves filles et des enseignantes par DREN et par statut**

DREN	STATUT	ECOLES	EFFECTIFS ELEVES			ENSEIGNANTS		
			TOTAL	FILLES	% FILLES	TOTAL	FEMMES	% FEMMES
ABENGOUROU	PRIVE	8	493	249	50,5%	30	29	96,7%
	PUBLIC	37	2 859	1 390	48,6%	128	124	96,9%
	<b>TOTAL</b>	<b>45</b>	<b>3 352</b>	<b>1 639</b>	<b>48,9%</b>	<b>158</b>	<b>153</b>	<b>96,8%</b>
ABIDJAN 1	PRIVE	99	6 827	3 365	49,3%	450	430	95,6%
	PUBLIC	57	5 172	2 643	51,1%	215	212	98,6%
	<b>TOTAL</b>	<b>156</b>	<b>11 999</b>	<b>6 008</b>	<b>50,1%</b>	<b>665</b>	<b>642</b>	<b>96,5%</b>
ABIDJAN 2	PRIVE	59	4 773	2 408	50,5%	276	256	92,8%
	PUBLIC	46	4 690	2 304	49,1%	189	187	98,9%
	<b>TOTAL</b>	<b>105</b>	<b>9 463</b>	<b>4 712</b>	<b>49,8%</b>	<b>465</b>	<b>443</b>	<b>95,3%</b>
ABIDJAN 3	COMMUNAUTAIRE	2	171	87	50,9%	18	18	100,0%
	PRIVE	116	6 848	3 369	49,2%	403	376	93,3%
	PUBLIC	69	7 064	3 531	50,0%	341	336	98,5%
	<b>TOTAL</b>	<b>187</b>	<b>14 083</b>	<b>6 987</b>	<b>49,6%</b>	<b>762</b>	<b>730</b>	<b>95,8%</b>
ABIDJAN 4	COMMUNAUTAIRE	2	196	81	41,3%	7	7	100,0%
	PRIVE	71	4 536	2 248	49,6%	225	217	96,4%
	PUBLIC	24	2 038	1 016	49,9%	102	102	100,0%
	<b>TOTAL</b>	<b>97</b>	<b>6 770</b>	<b>3 345</b>	<b>49,4%</b>	<b>334</b>	<b>326</b>	<b>97,6%</b>
ABOISSO	PRIVE	27	1 927	921	47,8%	86	77	89,5%
	PUBLIC	38	2 074	1 078	52,0%	103	98	95,1%
	<b>TOTAL</b>	<b>65</b>	<b>4 001</b>	<b>1 999</b>	<b>50,0%</b>	<b>189</b>	<b>175</b>	<b>92,6%</b>
ADZOPE	COMMUNAUTAIRE	1	30	14	46,7%	2	2	100,0%
	PRIVE	5	166	116	69,9%	14	14	100,0%
	PUBLIC	31	1 433	773	53,9%	93	90	96,8%
	<b>TOTAL</b>	<b>37</b>	<b>1 629</b>	<b>903</b>	<b>55,4%</b>	<b>109</b>	<b>106</b>	<b>97,2%</b>
AGBOVILLE	PRIVE	2	135	77	57,0%	7	7	100,0%
	PUBLIC	44	2 288	1 091	47,7%	168	152	90,5%
	<b>TOTAL</b>	<b>46</b>	<b>2 423</b>	<b>1 168</b>	<b>48,2%</b>	<b>175</b>	<b>159</b>	<b>90,9%</b>
BONDOUKOU	COMMUNAUTAIRE	4	370	227	61,4%	6	3	50,0%
	PRIVE	2	181	92	50,8%	6	4	66,7%
	PUBLIC	35	1 843	956	51,9%	88	81	92,0%
	<b>TOTAL</b>	<b>41</b>	<b>2 394</b>	<b>1 275</b>	<b>53,3%</b>	<b>100</b>	<b>88</b>	<b>88,0%</b>
BOUAFLE	PRIVE	3	191	94	49,2%	7	6	85,7%
	PUBLIC	8	671	335	49,9%	47	45	95,7%
	<b>TOTAL</b>	<b>11</b>	<b>862</b>	<b>429</b>	<b>49,8%</b>	<b>54</b>	<b>51</b>	<b>94,4%</b>
BOUAKE 1	PRIVE	13	480	246	51,3%	32	31	96,9%
	PUBLIC	27	1 436	719	50,1%	90	88	97,8%
	<b>TOTAL</b>	<b>40</b>	<b>1 916</b>	<b>965</b>	<b>50,4%</b>	<b>122</b>	<b>119</b>	<b>97,5%</b>
BOUAKE 2	COMMUNAUTAIRE	5	68	30	44,1%	21	20	95,2%
	PRIVE	15	743	349	47,0%	44	42	95,5%
	PUBLIC	47	2 793	1 335	47,8%	180	150	83,3%
	<b>TOTAL</b>	<b>67</b>	<b>3 604</b>	<b>1 714</b>	<b>47,6%</b>	<b>245</b>	<b>212</b>	<b>86,5%</b>

**Tableau 2.E : Proportion des élèves filles et des enseignantes par DREN et par statut (suite)**

DREN	STATUT	ECOLES	EFFECTIFS ELEVES			ENSEIGNANTS		
			TOTAL	FILLES	% FILLES	TOTAL	FEMMES	% FEMMES
BOUNA	COMMUNAUTAIRE	1	109	60	55,0%	1	0	0,0%
	PRIVE	2	267	135	50,6%	7	6	85,7%
	PUBLIC	1	56	36	64,3%	1	1	100,0%
	<b>TOTAL</b>	<b>4</b>	<b>432</b>	<b>231</b>	<b>53,5%</b>	<b>9</b>	<b>7</b>	<b>77,8%</b>
BOUNDIALI	PUBLIC	3	110	59	53,6%	3	3	100,0%
	<b>TOTAL</b>	<b>3</b>	<b>110</b>	<b>59</b>	<b>53,6%</b>	<b>3</b>	<b>3</b>	<b>100,0%</b>
DABOU	PRIVE	6	383	202	52,7%	19	19	100,0%
	PUBLIC	37	2 302	1 179	51,2%	139	137	98,6%
	<b>TOTAL</b>	<b>43</b>	<b>2 685</b>	<b>1 381</b>	<b>51,4%</b>	<b>158</b>	<b>156</b>	<b>98,7%</b>
DALOA	PRIVE	10	589	297	50,4%	22	21	95,5%
	PUBLIC	27	1 940	967	49,8%	146	145	99,3%
	<b>TOTAL</b>	<b>37</b>	<b>2 529</b>	<b>1 264</b>	<b>50,0%</b>	<b>168</b>	<b>166</b>	<b>98,8%</b>
DAOUKRO	PUBLIC	2	163	83	50,9%	11	11	100,0%
	<b>TOTAL</b>	<b>2</b>	<b>163</b>	<b>83</b>	<b>50,9%</b>	<b>11</b>	<b>11</b>	<b>100,0%</b>
DIMBOKRO	PRIVE	4	270	129	47,8%	15	15	100,0%
	PUBLIC	11	766	395	51,6%	60	58	96,7%
	<b>TOTAL</b>	<b>15</b>	<b>1 036</b>	<b>524</b>	<b>50,6%</b>	<b>75</b>	<b>73</b>	<b>97,3%</b>
DIVO	COMMUNAUTAIRE	4	144	78	54,2%	8	8	100,0%
	PRIVE	3	175	107	61,1%	9	9	100,0%
	PUBLIC	43	2 352	1 172	49,8%	207	200	96,6%
	<b>TOTAL</b>	<b>50</b>	<b>2 671</b>	<b>1 357</b>	<b>50,8%</b>	<b>224</b>	<b>217</b>	<b>96,9%</b>
DUEKOUE	PUBLIC	14	856	428	50,0%	37	37	100,0%
	<b>TOTAL</b>	<b>14</b>	<b>856</b>	<b>428</b>	<b>50,0%</b>	<b>37</b>	<b>37</b>	<b>100,0%</b>
FERKESSEDOUGOU	PRIVE	1	100	61	61,0%	5	5	100,0%
	PUBLIC	4	442	193	43,7%	12		0,0%
	<b>TOTAL</b>	<b>5</b>	<b>542</b>	<b>254</b>	<b>46,9%</b>	<b>17</b>		<b>0,0%</b>
GAGNOA	COMMUNAUTAIRE	1	19	8	42,1%	2		0,0%
	PRIVE	3	190	101	53,2%	6	6	100,0%
	PUBLIC	29	1 761	889	50,5%	120	118	98,3%
	<b>TOTAL</b>	<b>33</b>	<b>1 970</b>	<b>998</b>	<b>50,7%</b>	<b>128</b>	<b>126</b>	<b>98,4%</b>
GUIGLO	COMMUNAUTAIRE	3	157	66	42,0%	5	5	100,0%
	PRIVE	1	71	36	50,7%	4	4	100,0%
	PUBLIC	14	613	288	47,0%	26	24	92,3%
	<b>TOTAL</b>	<b>18</b>	<b>841</b>	<b>390</b>	<b>46,4%</b>	<b>35</b>	<b>33</b>	<b>94,3%</b>
KATIOLA	PRIVE	3	238	132	55,5%	9	9	100,0%
	PUBLIC	11	775	365	47,1%	41	39	95,1%
	<b>TOTAL</b>	<b>14</b>	<b>1 013</b>	<b>497</b>	<b>49,1%</b>	<b>50</b>	<b>48</b>	<b>96,0%</b>

**Tableau 2.E : Proportion des élèves filles et des enseignantes par DREN et par statut (suite et fin)**

DREN	STATUT	ECOLES	EFFECTIFS ELEVES			ENSEIGNANTS		
			TOTAL	FILLES	% FILLES	TOTAL	FEMMES	% FEMMES
KORHOGO	PRIVE	6	470	210	44,7%	25	22	88,0%
	PUBLIC	25	2 076	1 008	48,6%	74	72	97,3%
	<b>TOTAL</b>	<b>31</b>	<b>2 546</b>	<b>1 218</b>	<b>47,8%</b>	<b>99</b>	<b>94</b>	<b>94,9%</b>
MAN	PRIVE	6	384	201	52,3%	25	22	88,0%
	PUBLIC	37	1 981	995	50,2%	89	86	96,6%
	<b>TOTAL</b>	<b>43</b>	<b>2 365</b>	<b>1 196</b>	<b>50,6%</b>	<b>114</b>	<b>108</b>	<b>94,7%</b>
MANKONO	PRIVE	1	45	20	44,4%	2	2	100,0%
	PUBLIC	7	243	126	51,9%	11	11	100,0%
	<b>TOTAL</b>	<b>8</b>	<b>288</b>	<b>146</b>	<b>50,7%</b>	<b>13</b>	<b>13</b>	<b>100,0%</b>
ODIENNE	PRIVE	1	44	21	47,7%	2	2	100,0%
	PUBLIC	29	1 529	752	49,2%	54	47	87,0%
	<b>TOTAL</b>	<b>30</b>	<b>1 573</b>	<b>773</b>	<b>49,1%</b>	<b>56</b>	<b>49</b>	<b>87,5%</b>
SAN-PEDRO	PRIVE	3	339	151	44,5%	9	9	100,0%
	PUBLIC	14	1 108	582	52,5%	38	36	94,7%
	<b>TOTAL</b>	<b>17</b>	<b>1 447</b>	<b>733</b>	<b>50,7%</b>	<b>47</b>	<b>45</b>	<b>95,7%</b>
SASSANDRA	PRIVE	1	142	48	33,8%	3	3	100,0%
	PUBLIC	4	220	111	50,5%	11	7	63,6%
	<b>TOTAL</b>	<b>5</b>	<b>362</b>	<b>159</b>	<b>43,9%</b>	<b>14</b>	<b>10</b>	<b>71,4%</b>
SEGUELA	PRIVE	1	30	13	43,3%	2	2	100,0%
	PUBLIC	2	207	84	40,6%	7	7	100,0%
	<b>TOTAL</b>	<b>3</b>	<b>237</b>	<b>97</b>	<b>40,9%</b>	<b>9</b>	<b>9</b>	<b>100,0%</b>
SOUBRE	PRIVE	1	68	28	41,2%	3	3	100,0%
	PUBLIC	29	1 597	819	51,3%	98	97	99,0%
	<b>TOTAL</b>	<b>30</b>	<b>1 665</b>	<b>847</b>	<b>50,9%</b>	<b>101</b>	<b>100</b>	<b>99,0%</b>
TOUBA	PRIVE	1	60	24	40,0%	3	3	100,0%
	PUBLIC	5	194	99	51,0%	9	9	100,0%
	<b>TOTAL</b>	<b>6</b>	<b>254</b>	<b>123</b>	<b>48,4%</b>	<b>12</b>	<b>12</b>	<b>100,0%</b>
YAMOISSOUKRO	COMMUNAUTAIRE	1	47	20	42,6%	2	2	100,0%
	PRIVE	10	715	324	45,3%	33	32	97,0%
	PUBLIC	39	2 550	1 249	49,0%	148	146	98,6%
	<b>TOTAL</b>	<b>50</b>	<b>3 312</b>	<b>1 593</b>	<b>48,1%</b>	<b>183</b>	<b>180</b>	<b>98,4%</b>
NATIONAL	COMMUNAUTAIRE	24	1 311	671	51,2%	72	65	90,3%
	PRIVE	484	31 880	15 774	49,5%	1 783	1 683	94,4%
	PUBLIC	850	58 202	29 050	49,9%	3 086	2 956	95,8%
	<b>TOTAL</b>	<b>1 358</b>	<b>91 393</b>	<b>45 495</b>	<b>49,8%</b>	<b>4 941</b>	<b>4 704</b>	<b>95,2%</b>

**Tableau 2.R : Proportion des élèves filles et des enseignantes par DREN et par statut**

DREN	STATUT	ECOLES	EFFECTIFS ELEVES			ENSEIGNANTS		
			TOTAL	FILLES	% FILLES	TOTAL	FEMMES	% FEMMES
ABENGOUROU	PUBLIC	16	724	373	51,5%	32	28	87,5%
	<b>TOTAL</b>	<b>16</b>	<b>724</b>	<b>373</b>	<b>51,5%</b>	<b>32</b>	<b>28</b>	<b>87,5%</b>
ABIDJAN 1	PUBLIC	3	341	183	53,7%	20	19	95,0%
	<b>TOTAL</b>	<b>3</b>	<b>341</b>	<b>183</b>	<b>53,7%</b>	<b>20</b>	<b>19</b>	<b>95,0%</b>
ABIDJAN 2	PRIVE	3	273	121	44,3%	10	10	100,0%
	PUBLIC	1	30	18	60,0%	2	2	100,0%
	<b>TOTAL</b>	<b>4</b>	<b>303</b>	<b>139</b>	<b>45,9%</b>	<b>12</b>	<b>12</b>	<b>100,0%</b>
ABIDJAN 3	COMMUNAUTAIRE	2	171	87	50,9%	18	18	100,0%
	PRIVE	4	95	53	55,8%	6	6	100,0%
	PUBLIC	9	514	255	49,6%	30	30	100,0%
	<b>TOTAL</b>	<b>15</b>	<b>780</b>	<b>395</b>	<b>50,6%</b>	<b>54</b>	<b>54</b>	<b>100,0%</b>
ABIDJAN 4	COMMUNAUTAIRE	2	196	81	41,3%	7	7	100,0%
	PRIVE	8	621	312	50,2%	33	33	100,0%
	PUBLIC	5	335	176	52,5%	15	15	100,0%
	<b>TOTAL</b>	<b>15</b>	<b>1152</b>	<b>569</b>	<b>49,4%</b>	<b>55</b>	<b>55</b>	<b>100,0%</b>
ABOISSO	PRIVE	10	686	337	49,1%	23	23	100,0%
	PUBLIC	18	828	410	49,5%	37	35	94,6%
	<b>TOTAL</b>	<b>28</b>	<b>1514</b>	<b>747</b>	<b>49,3%</b>	<b>60</b>	<b>58</b>	<b>96,7%</b>
ADZOPE	COMMUNAUTAIRE	1	30	14	46,7%	2	2	100,0%
	PRIVE	2	112	62	55,4%	6	6	100,0%
	PUBLIC	15	519	274	52,8%	31	29	93,5%
	<b>TOTAL</b>	<b>18</b>	<b>661</b>	<b>350</b>	<b>53,0%</b>	<b>39</b>	<b>37</b>	<b>94,9%</b>
AGBOVILLE	PUBLIC	16	493	260	52,7%	42	29	69,0%
	<b>TOTAL</b>	<b>16</b>	<b>493</b>	<b>260</b>	<b>52,7%</b>	<b>42</b>	<b>29</b>	<b>69,0%</b>
BONDOUKOU	COMMUNAUTAIRE	4	370	227	61,4%	6	3	50,0%
	PRIVE	1	102	53	52,0%	3	2	66,7%
	PUBLIC	20	763	413	54,1%	30	27	90,0%
	<b>TOTAL</b>	<b>25</b>	<b>1235</b>	<b>693</b>	<b>56,1%</b>	<b>39</b>	<b>32</b>	<b>82,1%</b>
BOUAFLE	PUBLIC	2	124	61	49,2%	7	6	85,7%
	<b>TOTAL</b>	<b>2</b>	<b>124</b>	<b>61</b>	<b>49,2%</b>	<b>7</b>	<b>6</b>	<b>85,7%</b>
BOUAKE 1	PUBLIC	2	36	24	66,7%	4	2	50,0%
	<b>TOTAL</b>	<b>2</b>	<b>36</b>	<b>24</b>	<b>66,7%</b>	<b>4</b>	<b>2</b>	<b>50,0%</b>
BOUAKE 2	COMMUNAUTAIRE	5	68	30	44,1%	21	20	95,2%
	PRIVE	1	15	6	40,0%	1	1	100,0%
	PUBLIC	11	279	136	48,7%	26	22	84,6%
	<b>TOTAL</b>	<b>17</b>	<b>362</b>	<b>172</b>	<b>47,5%</b>	<b>48</b>	<b>43</b>	<b>89,6%</b>
BOUNA	COMMUNAUTAIRE	1	109	60	55,0%	1	0	0,0%
	<b>TOTAL</b>	<b>1</b>	<b>109</b>	<b>60</b>	<b>55,0%</b>	<b>1</b>	<b>0</b>	<b>0,0%</b>
BOUNDIALI	PUBLIC	2	81	41	50,6%	2	2	100,0%
	<b>TOTAL</b>	<b>2</b>	<b>81</b>	<b>41</b>	<b>50,6%</b>	<b>2</b>	<b>2</b>	<b>100,0%</b>
DABOU	PUBLIC	24	1410	724	51,3%	80	78	97,5%
	<b>TOTAL</b>	<b>24</b>	<b>1410</b>	<b>724</b>	<b>51,3%</b>	<b>80</b>	<b>78</b>	<b>97,5%</b>

**Tableau 2.R : Proportion des élèves filles et des enseignantes par DREN et par statut (suite et fin)**

DREN	STATUT	ECOLES	EFFECTIFS ELEVES			ENSEIGNANTS		
			TOTAL	FILLES	% FILLES	TOTAL	FEMMES	% FEMMES
DALOA	PUBLIC	2	67	35	52,2%	3	3	100,0%
	<b>TOTAL</b>	<b>2</b>	<b>67</b>	<b>35</b>	<b>52,2%</b>	<b>3</b>	<b>3</b>	<b>100,0%</b>
DIMBOKRO	PRIVE	1	108	50	46,3%	7	7	100,0%
	<b>TOTAL</b>	<b>1</b>	<b>108</b>	<b>50</b>	<b>46,3%</b>	<b>7</b>	<b>7</b>	<b>100,0%</b>
DIVO	COMMUNAUTAIRE	4	144	78	54,2%	8	8	100,0%
	PRIVE	2	127	80	63,0%	7	7	100,0%
	PUBLIC	13	489	252	51,5%	31	24	77,4%
	<b>TOTAL</b>	<b>19</b>	<b>760</b>	<b>410</b>	<b>53,9%</b>	<b>46</b>	<b>39</b>	<b>84,8%</b>
DUEKOUE	PUBLIC	4	265	142	53,6%	10	10	100,0%
	<b>TOTAL</b>	<b>4</b>	<b>265</b>	<b>142</b>	<b>53,6%</b>	<b>10</b>	<b>10</b>	<b>100,0%</b>
GAGNOA	COMMUNAUTAIRE	1	19	8	42,1%	2	2	100,0%
	PUBLIC	6	215	112	52,1%	15	15	100,0%
	<b>TOTAL</b>	<b>7</b>	<b>234</b>	<b>120</b>	<b>51,3%</b>	<b>17</b>	<b>17</b>	<b>100,0%</b>
GUIGLO	COMMUNAUTAIRE	3	157	66	42,0%	5	5	100,0%
	PUBLIC	11	414	201	48,6%	16	14	87,5%
	<b>TOTAL</b>	<b>14</b>	<b>571</b>	<b>267</b>	<b>46,8%</b>	<b>21</b>	<b>19</b>	<b>90,5%</b>
KATIOLA	PUBLIC	4	170	79	46,5%	11	11	100,0%
	<b>TOTAL</b>	<b>4</b>	<b>170</b>	<b>79</b>	<b>46,5%</b>	<b>11</b>	<b>11</b>	<b>100,0%</b>
KORHOGO	PRIVE	1	62	26	41,9%	1	0	0,0%
	PUBLIC	4	151	61	40,4%	8	8	100,0%
	<b>TOTAL</b>	<b>5</b>	<b>213</b>	<b>87</b>	<b>40,8%</b>	<b>9</b>	<b>8</b>	<b>88,9%</b>
MAN	PRIVE	1	83	50	60,2%	4	4	100,0%
	PUBLIC	13	523	282	53,9%	19	18	94,7%
	<b>TOTAL</b>	<b>14</b>	<b>606</b>	<b>332</b>	<b>54,8%</b>	<b>23</b>	<b>22</b>	<b>95,7%</b>
MANKONO	PUBLIC	1	30	15	50,0%	1	1	100,0%
	<b>TOTAL</b>	<b>1</b>	<b>30</b>	<b>15</b>	<b>50,0%</b>	<b>1</b>	<b>1</b>	<b>100,0%</b>
ODIENNE	PUBLIC	7	230	132	57,4%	7	4	57,1%
	<b>TOTAL</b>	<b>7</b>	<b>230</b>	<b>132</b>	<b>57,4%</b>	<b>7</b>	<b>4</b>	<b>57,1%</b>
SAN-PEDRO	PUBLIC	9	555	295	53,2%	20	19	95,0%
	<b>TOTAL</b>	<b>9</b>	<b>555</b>	<b>295</b>	<b>53,2%</b>	<b>20</b>	<b>19</b>	<b>95,0%</b>
SASSANDRA	PRIVE	1	142	48	33,8%	3	3	100,0%
	PUBLIC	2	69	34	49,3%	7	3	42,9%
	<b>TOTAL</b>	<b>3</b>	<b>211</b>	<b>82</b>	<b>38,9%</b>	<b>10</b>	<b>6</b>	<b>60,0%</b>
SEQUELA	PUBLIC	1	32	14	43,8%	2	2	100,0%
	<b>TOTAL</b>	<b>1</b>	<b>32</b>	<b>14</b>	<b>43,8%</b>	<b>2</b>	<b>2</b>	<b>100,0%</b>
SOUBRE	PUBLIC	13	508	247	48,6%	31	31	100,0%
	<b>TOTAL</b>	<b>13</b>	<b>508</b>	<b>247</b>	<b>48,6%</b>	<b>31</b>	<b>31</b>	<b>100,0%</b>
TOUBA	PUBLIC	2	57	32	56,1%	3	3	100,0%
	<b>TOTAL</b>	<b>2</b>	<b>57</b>	<b>32</b>	<b>56,1%</b>	<b>3</b>	<b>3</b>	<b>100,0%</b>
YAMOISSOUKRO	COMMUNAUTAIRE	1	47	20	42,6%	2	2	100,0%
	PRIVE	1	39	13	33,3%	3	3	100,0%
	PUBLIC	9	252	117	46,4%	13	13	100,0%
	<b>TOTAL</b>	<b>11</b>	<b>338</b>	<b>150</b>	<b>44,4%</b>	<b>18</b>	<b>18</b>	<b>100,0%</b>
NATIONAL	COMMUNAUTAIRE	24	1 311	671	51,2%	72	67	93,1%
	PRIVE	36	2 465	1 211	49,1%	107	105	98,1%
	PUBLIC	245	10 504	5 398	51,4%	555	503	90,6%
	<b>TOTAL</b>	<b>305</b>	<b>14 280</b>	<b>7 280</b>	<b>51,0%</b>	<b>734</b>	<b>675</b>	<b>92,0%</b>

**Tableau 2.U : Proportion des élèves filles et des enseignantes par DREN et par statut**

DREN	STATUT	ECOLES	EFFECTIFS ELEVES			ENSEIGNANTS		
			TOTAL	FILLES	% FILLES	TOTAL	FEMMES	% FEMMES
ABENGOUROU	PRIVE	8	493	249	50,5%	30	29	96,7%
	PUBLIC	21	2135	1017	47,6%	96	96	100,0%
	<b>TOTAL</b>	<b>29</b>	<b>2628</b>	<b>1266</b>	<b>48,2%</b>	<b>126</b>	<b>125</b>	<b>99,2%</b>
ABIDJAN 1	PRIVE	99	6827	3365	49,3%	450	430	95,6%
	PUBLIC	54	4831	2460	50,9%	195	193	99,0%
	<b>TOTAL</b>	<b>153</b>	<b>11658</b>	<b>5825</b>	<b>50,0%</b>	<b>645</b>	<b>623</b>	<b>96,6%</b>
ABIDJAN 2	PRIVE	56	4500	2287	50,8%	266	246	92,5%
	PUBLIC	45	4660	2286	49,1%	187	185	98,9%
	<b>TOTAL</b>	<b>101</b>	<b>9160</b>	<b>4573</b>	<b>49,9%</b>	<b>453</b>	<b>431</b>	<b>95,1%</b>
ABIDJAN 3	PRIVE	112	6753	3316	49,1%	397	370	93,2%
	PUBLIC	60	6550	3276	50,0%	311	306	98,4%
	<b>TOTAL</b>	<b>172</b>	<b>13303</b>	<b>6592</b>	<b>49,6%</b>	<b>708</b>	<b>676</b>	<b>95,5%</b>
ABIDJAN 4	PRIVE	63	3915	1936	49,5%	192	184	95,8%
	PUBLIC	19	1703	840	49,3%	87	87	100,0%
	<b>TOTAL</b>	<b>82</b>	<b>5618</b>	<b>2776</b>	<b>49,4%</b>	<b>279</b>	<b>271</b>	<b>97,1%</b>
ABOISSO	PRIVE	17	1241	584	47,1%	63	54	85,7%
	PUBLIC	20	1246	668	53,6%	66	63	95,5%
	<b>TOTAL</b>	<b>37</b>	<b>2487</b>	<b>1252</b>	<b>50,3%</b>	<b>129</b>	<b>117</b>	<b>90,7%</b>
ADZOPE	PRIVE	3	54	54	100,0%	8	8	100,0%
	PUBLIC	16	914	499	54,6%	62	61	98,4%
	<b>TOTAL</b>	<b>19</b>	<b>968</b>	<b>553</b>	<b>57,1%</b>	<b>70</b>	<b>69</b>	<b>98,6%</b>
AGBOVILLE	PRIVE	2	135	77	57,0%	7	7	100,0%
	PUBLIC	28	1795	831	46,3%	126	123	97,6%
	<b>TOTAL</b>	<b>30</b>	<b>1930</b>	<b>908</b>	<b>47,0%</b>	<b>133</b>	<b>130</b>	<b>97,7%</b>
BONDOUKOU	PRIVE	1	79	39	49,4%	3	2	66,7%
	PUBLIC	15	1080	543	50,3%	58	54	93,1%
	<b>TOTAL</b>	<b>16</b>	<b>1159</b>	<b>582</b>	<b>50,2%</b>	<b>61</b>	<b>56</b>	<b>91,8%</b>
BOUAFLE	PRIVE	3	191	94	49,2%	7	6	85,7%
	PUBLIC	6	547	274	50,1%	40	39	97,5%
	<b>TOTAL</b>	<b>9</b>	<b>738</b>	<b>368</b>	<b>49,9%</b>	<b>47</b>	<b>45</b>	<b>95,7%</b>
BOUAKE 1	PRIVE	13	480	246	51,3%	32	31	96,9%
	PUBLIC	25	1400	695	49,6%	86	86	100,0%
	<b>TOTAL</b>	<b>38</b>	<b>1880</b>	<b>941</b>	<b>50,1%</b>	<b>118</b>	<b>117</b>	<b>99,2%</b>
BOUAKE 2	PRIVE	14	728	343	47,1%	43	41	95,3%
	PUBLIC	36	2514	1199	47,7%	154	128	83,1%
	<b>TOTAL</b>	<b>50</b>	<b>3242</b>	<b>1542</b>	<b>47,6%</b>	<b>197</b>	<b>169</b>	<b>85,8%</b>
BOUNA	PRIVE	2	267	135	50,6%	7	6	85,7%
	PUBLIC	1	56	36	64,3%	1	1	100,0%
	<b>TOTAL</b>	<b>3</b>	<b>323</b>	<b>171</b>	<b>52,9%</b>	<b>8</b>	<b>7</b>	<b>87,5%</b>
BOUNDIALI	PUBLIC	1	29	18	62,1%	1	1	100,0%
	<b>TOTAL</b>	<b>1</b>	<b>29</b>	<b>18</b>	<b>62,1%</b>	<b>1</b>	<b>1</b>	<b>100,0%</b>
DABOU	PRIVE	6	383	202	52,7%	19	19	100,0%
	PUBLIC	13	892	455	51,0%	59	59	100,0%
	<b>TOTAL</b>	<b>19</b>	<b>1275</b>	<b>657</b>	<b>51,5%</b>	<b>78</b>	<b>78</b>	<b>100,0%</b>
DALOA	PRIVE	10	589	297	50,4%	22	21	95,5%
	PUBLIC	25	1873	932	49,8%	143	142	99,3%
	<b>TOTAL</b>	<b>35</b>	<b>2462</b>	<b>1229</b>	<b>49,9%</b>	<b>165</b>	<b>163</b>	<b>98,8%</b>
DAOUKRO	PUBLIC	2	163	83	50,9%	11	11	100,0%
	<b>TOTAL</b>	<b>2</b>	<b>163</b>	<b>83</b>	<b>50,9%</b>	<b>11</b>	<b>11</b>	<b>100,0%</b>

**Tableau 2.U : Proportion des élèves filles et des enseignantes par DREN et par statut (suite et fin)**

DREN	STATUT	ECOLES	EFFECTIFS ELEVES			ENSEIGNANTS		
			TOTAL	FILLES	% FILLES	TOTAL	FEMMES	% FEMMES
DIMBOKRO	PRIVE	3	162	79	48,8%	8	8	100,0%
	PUBLIC	11	766	395	51,6%	60	58	96,7%
	<b>TOTAL</b>	<b>14</b>	<b>928</b>	<b>474</b>	<b>51,1%</b>	<b>68</b>	<b>66</b>	<b>97,1%</b>
DIVO	PRIVE	1	48	27	56,3%	2	2	100,0%
	PUBLIC	30	1863	920	49,4%	176	176	100,0%
	<b>TOTAL</b>	<b>31</b>	<b>1911</b>	<b>947</b>	<b>49,6%</b>	<b>178</b>	<b>178</b>	<b>100,0%</b>
DUEKOUÉ	PUBLIC	10	591	286	48,4%	27	27	100,0%
	<b>TOTAL</b>	<b>10</b>	<b>591</b>	<b>286</b>	<b>48,4%</b>	<b>27</b>	<b>27</b>	<b>100,0%</b>
FERKESSEDOUGOU	PRIVE	1	100	61	61,0%	5	5	100,0%
	PUBLIC	4	442	193	43,7%	12	12	100,0%
	<b>TOTAL</b>	<b>5</b>	<b>542</b>	<b>254</b>	<b>46,9%</b>	<b>17</b>	<b>17</b>	<b>100,0%</b>
GAGNOA	PRIVE	3	190	101	53,2%	6	6	100,0%
	PUBLIC	23	1546	777	50,3%	105	103	98,1%
	<b>TOTAL</b>	<b>26</b>	<b>1736</b>	<b>878</b>	<b>50,6%</b>	<b>111</b>	<b>109</b>	<b>98,2%</b>
GUIGLO	PRIVE	1	71	36	50,7%	4	4	100,0%
	PUBLIC	3	199	87	43,7%	10	10	100,0%
	<b>TOTAL</b>	<b>4</b>	<b>270</b>	<b>123</b>	<b>45,6%</b>	<b>14</b>	<b>14</b>	<b>100,0%</b>
KATIOLA	PRIVE	3	238	132	55,5%	9	9	100,0%
	PUBLIC	7	605	286	47,3%	30	28	93,3%
	<b>TOTAL</b>	<b>10</b>	<b>843</b>	<b>418</b>	<b>49,6%</b>	<b>39</b>	<b>37</b>	<b>94,9%</b>
KORHOGO	PRIVE	5	408	184	45,1%	24	22	91,7%
	PUBLIC	21	1925	947	49,2%	66	64	97,0%
	<b>TOTAL</b>	<b>26</b>	<b>2333</b>	<b>1131</b>	<b>48,5%</b>	<b>90</b>	<b>86</b>	<b>95,6%</b>
MAN	PRIVE	5	301	151	50,2%	21	18	85,7%
	PUBLIC	24	1458	713	48,9%	70	68	97,1%
	<b>TOTAL</b>	<b>29</b>	<b>1759</b>	<b>864</b>	<b>49,1%</b>	<b>91</b>	<b>86</b>	<b>94,5%</b>
MANKONO	PRIVE	1	45	20	44,4%	2	2	100,0%
	PUBLIC	6	213	111	52,1%	10	10	100,0%
	<b>TOTAL</b>	<b>7</b>	<b>258</b>	<b>131</b>	<b>50,8%</b>	<b>12</b>	<b>12</b>	<b>100,0%</b>
ODIENNE	PRIVE	1	44	21	47,7%	2	2	100,0%
	PUBLIC	22	1299	620	47,7%	47	43	91,5%
	<b>TOTAL</b>	<b>23</b>	<b>1343</b>	<b>641</b>	<b>47,7%</b>	<b>49</b>	<b>45</b>	<b>91,8%</b>
SAN-PEDRO	PRIVE	3	339	151	44,5%	9	9	100,0%
	PUBLIC	5	553	287	51,9%	18	17	94,4%
	<b>TOTAL</b>	<b>8</b>	<b>892</b>	<b>438</b>	<b>49,1%</b>	<b>27</b>	<b>26</b>	<b>96,3%</b>
SASSANDRA	PUBLIC	2	151	77	51,0%	4	4	100,0%
	<b>TOTAL</b>	<b>2</b>	<b>151</b>	<b>77</b>	<b>51,0%</b>	<b>4</b>	<b>4</b>	<b>100,0%</b>
SEGUELA	PRIVE	1	30	13	43,3%	2	2	100,0%
	PUBLIC	1	175	70	40,0%	5	5	100,0%
	<b>TOTAL</b>	<b>2</b>	<b>205</b>	<b>83</b>	<b>40,5%</b>	<b>7</b>	<b>7</b>	<b>100,0%</b>
SOUBRE	PRIVE	1	68	28	41,2%	3	3	100,0%
	PUBLIC	16	1089	572	52,5%	67	66	98,5%
	<b>TOTAL</b>	<b>17</b>	<b>1157</b>	<b>600</b>	<b>51,9%</b>	<b>70</b>	<b>69</b>	<b>98,6%</b>
TOUBA	PRIVE	1	60	24	40,0%	3	3	100,0%
	PUBLIC	3	137	67	48,9%	6	6	100,0%
	<b>TOTAL</b>	<b>4</b>	<b>197</b>	<b>91</b>	<b>46,2%</b>	<b>9</b>	<b>9</b>	<b>100,0%</b>
YAMOISSOUKRO	PRIVE	9	676	311	46,0%	30	29	96,7%
	PUBLIC	30	2298	1132	49,3%	135	133	98,5%
	<b>TOTAL</b>	<b>39</b>	<b>2974</b>	<b>1443</b>	<b>48,5%</b>	<b>165</b>	<b>162</b>	<b>98,2%</b>

NATIONAL	PRIVE	448	29 415	14 563	49,5%	1 676	1 578	94,2%
	PUBLIC	605	47 698	23 652	49,6%	2 531	2 465	97,4%
	TOTAL	1 053	77 113	38 215	49,6%	4 207	4 043	96,1%

**Tableau 3.E : Ratios par DREN et par statut**

DREN	STATUT	ECOLES	SALLES DE CLASSE	GROUPES PEDAGOGIQUE	EFFECTIF ELEVES	RATIO ELEVES/SALLE DE CLASSE	RATIO ELEVES/GROUPE PEDAGOGIQUE	SALLES DE CLASSE/GROUPE PEDAGOGIQUE
ABENGOUROU	PRIVE	8	19	21	493	26	23	1,1
	PUBLIC	37	91	98	2 859	31	29	1,1
	<b>TOTAL</b>	<b>45</b>	<b>110</b>	<b>119</b>	<b>3 352</b>	<b>30</b>	<b>28</b>	<b>1,1</b>
ABIDJAN 1	PRIVE	99	381	329	6 827	18	21	0,9
	PUBLIC	57	164	222	5 172	32	23	1,4
	<b>TOTAL</b>	<b>156</b>	<b>545</b>	<b>551</b>	<b>11 999</b>	<b>22</b>	<b>22</b>	<b>1,0</b>
ABIDJAN 2	PRIVE	59	232	261	4 773	21	18	1,1
	PUBLIC	46	117	167	4 690	40	28	1,4
	<b>TOTAL</b>	<b>105</b>	<b>349</b>	<b>428</b>	<b>9 463</b>	<b>27</b>	<b>22</b>	<b>1,2</b>
ABIDJAN 3	COMMUNAUTAIRE	2	4	6	171	43	29	1,5
	PRIVE	116	295	703	6 848	23	10	2,4
	PUBLIC	69	169	356	7 064	42	20	2,1
	<b>TOTAL</b>	<b>187</b>	<b>468</b>	<b>1 065</b>	<b>14 083</b>	<b>30</b>	<b>13</b>	<b>2,3</b>
ABIDJAN 4	COMMUNAUTAIRE	2	12	8	196	16	25	0,7
	PRIVE	71	220	435	4 536	21	10	2,0
	PUBLIC	24	65	180	2 038	31	11	2,8
	<b>TOTAL</b>	<b>97</b>	<b>297</b>	<b>623</b>	<b>6 770</b>	<b>23</b>	<b>11</b>	<b>2,1</b>
ABOISSO	PRIVE	27	88	74	1 927	22	26	0,8
	PUBLIC	38	81	71	2 074	26	29	0,9
	<b>TOTAL</b>	<b>65</b>	<b>169</b>	<b>145</b>	<b>4 001</b>	<b>24</b>	<b>28</b>	<b>0,9</b>
ADZOPE	COMMUNAUTAIRE	1	2	4	30	15	8	2,0
	PRIVE	5	12	11	166	14	15	0,9
	PUBLIC	31	61	120	1 433	23	12	2,0
	<b>TOTAL</b>	<b>37</b>	<b>75</b>	<b>155</b>	<b>1 629</b>	<b>22</b>	<b>11</b>	<b>2,1</b>
AGBOVILLE	PRIVE	2	5	6	135	27	23	1,2
	PUBLIC	44	96	128	2 288	24	18	1,3
	<b>TOTAL</b>	<b>46</b>	<b>101</b>	<b>194</b>	<b>2 423</b>	<b>24</b>	<b>12</b>	<b>1,9</b>
BONDOUKOU	COMMUNAUTAIRE	4	4	5	370	93	74	1,3
	PRIVE	2	5	3	181	36	60	0,6
	PUBLIC	35	71	70	1 843	26	26	1,0
	<b>TOTAL</b>	<b>41</b>	<b>80</b>	<b>78</b>	<b>2 394</b>	<b>30</b>	<b>31</b>	<b>1,0</b>
BOUAFLE	PRIVE	3	5	8	191	38	24	1,6
	PUBLIC	8	27	30	671	25	22	1,1
	<b>TOTAL</b>	<b>11</b>	<b>32</b>	<b>98</b>	<b>862</b>	<b>27</b>	<b>9</b>	<b>3,1</b>
BOUAKE 1	PRIVE	13	29	178	480	17	3	6,1
	PUBLIC	27	53	114	1 436	27	13	2,2
	<b>TOTAL</b>	<b>40</b>	<b>82</b>	<b>292</b>	<b>1 916</b>	<b>23</b>	<b>7</b>	<b>3,6</b>
BOUAKE 2	COMMUNAUTAIRE	5	7	15	68	10	5	2,1
	PRIVE	15	32	50	743	23	15	1,6
	PUBLIC	47	79	232	2 793	35	12	2,9
	<b>TOTAL</b>	<b>67</b>	<b>118</b>	<b>297</b>	<b>3 604</b>	<b>31</b>	<b>12</b>	<b>2,5</b>

**Tableau 3.E :Ratios par DREN et par statut (suite)**

DREN	STATUT	ECOLES	SALLES DE CLASSE	GROUPE PEDAGOGIQUE	EFFECTIF ELEVES	RATIO ELEVES/SALLE DE CLASSE	RATIO ELEVES/GROUPE PEDAGOGIQUE	SALLES DE CLASSE/GROUPE PEDAGOGIQUE
BOUNA	COMMUNAUTAIRE	1	1	3	109	109	36	3,0
	PRIVE	2	11	6	267	24	45	0,5
	PUBLIC	1	3	3	56	19	19	1,0
	<b>TOTAL</b>	<b>4</b>	<b>15</b>	<b>12</b>	<b>432</b>	<b>29</b>	<b>36</b>	<b>0,8</b>
BOUNDIALI	PUBLIC	3	3	5	110	37	22	1,7
	<b>TOTAL</b>	<b>3</b>	<b>3</b>	<b>5</b>	<b>110</b>	<b>37</b>	<b>22</b>	<b>1,7</b>
DABOU	PRIVE	6	23	19	383	17	20	0,8
	PUBLIC	37	84	306	2 302	27	8	3,6
	<b>TOTAL</b>	<b>43</b>	<b>107</b>	<b>325</b>	<b>2 685</b>	<b>25</b>	<b>8</b>	<b>3,0</b>
DALOA	PRIVE	10	17	45	589	35	13	2,6
	PUBLIC	27	51	73	1 940	38	27	1,4
	<b>TOTAL</b>	<b>37</b>	<b>68</b>	<b>118</b>	<b>2 529</b>	<b>37</b>	<b>21</b>	<b>1,7</b>
DAOUKRO	PUBLIC	2	5	9	163	33	18	1,8
	<b>TOTAL</b>	<b>2</b>	<b>5</b>	<b>9</b>	<b>163</b>	<b>33</b>	<b>18</b>	<b>1,8</b>
DIMBOKRO	PRIVE	4	11	12	270	25	23	1,1
	PUBLIC	11	28	26	766	27	29	0,9
	<b>TOTAL</b>	<b>15</b>	<b>39</b>	<b>38</b>	<b>1 036</b>	<b>27</b>	<b>27</b>	<b>1,0</b>
DIVO	COMMUNAUTAIRE	4	4	7	144	36	21	1,8
	PRIVE	3	7	8	175	25	22	1,1
	PUBLIC	43	83	342	2 352	28	7	4,1
	<b>TOTAL</b>	<b>50</b>	<b>94</b>	<b>357</b>	<b>2 671</b>	<b>28</b>	<b>7</b>	<b>3,8</b>
DUEKOUE	PUBLIC	14	31	33	856	28	26	1,1
	<b>TOTAL</b>	<b>14</b>	<b>31</b>	<b>33</b>	<b>856</b>	<b>28</b>	<b>26</b>	<b>1,1</b>
FERKESSEDOU GOU	PRIVE	1	3	3	100	33	33	1,0
	PUBLIC	4	13	13	442	34	34	1,0
	<b>TOTAL</b>	<b>5</b>	<b>16</b>	<b>16</b>	<b>542</b>	<b>34</b>	<b>34</b>	<b>1,0</b>
GAGNOA	COMMUNAUTAIRE	1	1	1	19	19	19	1,0
	PRIVE	3	8	5	190	24	38	0,6
	PUBLIC	29	63	145	1 761	28	12	2,3
	<b>TOTAL</b>	<b>33</b>	<b>72</b>	<b>151</b>	<b>1 970</b>	<b>27</b>	<b>13</b>	<b>2,1</b>
GUIGLO	COMMUNAUTAIRE	3	1	8	157	157	20	8,0
	PRIVE	1	3	3	71	24	24	1,0
	PUBLIC	14	14	30	613	44	20	2,1
	<b>TOTAL</b>	<b>18</b>	<b>18</b>	<b>109</b>	<b>841</b>	<b>47</b>	<b>8</b>	<b>6,1</b>
KATIOLA	PRIVE	3	12	9	238	20	26	0,8
	PUBLIC	11	35	32	775	22	24	0,9
	<b>TOTAL</b>	<b>14</b>	<b>47</b>	<b>41</b>	<b>1 013</b>	<b>22</b>	<b>25</b>	<b>0,9</b>

**Tableau 3.E :Ratios par DREN et par statut (suite et fin)**

DREN	STATUT	ECOLES	SALLES DE CLASSE	GROUPES PEDAGOGIQUE	EFFECTIF ELEVES	RATIO ELEVES/SALLE DE CLASSE	RATIO ELEVES/GROUPE PEDAGOGIQUE	SALLES DE CLASSE/GROUPE PEDAGOGIQUE
KORHOGO	PRIVE	6	19	15	470	25	31	0,8
	PUBLIC	25	59	68	2 076	35	31	1,2
	<b>TOTAL</b>	<b>31</b>	<b>78</b>	<b>83</b>	<b>2 546</b>	<b>33</b>	<b>31</b>	<b>1,1</b>
MAN	PRIVE	6	23	29	384	17	13	1,3
	PUBLIC	37	50	267	1 981	40	7	5,3
	<b>TOTAL</b>	<b>43</b>	<b>73</b>	<b>296</b>	<b>2 365</b>	<b>32</b>	<b>8</b>	<b>4,1</b>
MANKONO	PRIVE	1	1	3	45	45	15	3,0
	PUBLIC	7	22	14	243	11	17	0,6
	<b>TOTAL</b>	<b>8</b>	<b>23</b>	<b>17</b>	<b>288</b>	<b>13</b>	<b>17</b>	<b>0,7</b>
ODIENNE	PRIVE	1	1	3	44	44	15	3,0
	PUBLIC	29	44	196	1 529	35	8	4,5
	<b>TOTAL</b>	<b>30</b>	<b>45</b>	<b>199</b>	<b>1 573</b>	<b>35</b>	<b>8</b>	<b>4,4</b>
SAN-PEDRO	PRIVE	3	10	13	339	34	26	1,3
	PUBLIC	14	32	189	1 108	35	6	5,9
	<b>TOTAL</b>	<b>17</b>	<b>42</b>	<b>202</b>	<b>1 447</b>	<b>34</b>	<b>7</b>	<b>4,8</b>
SASSANDRA	PRIVE	1	3	3	142	47	47	1,0
	PUBLIC	4	10	50	220	22	4	5,0
	<b>TOTAL</b>	<b>5</b>	<b>13</b>	<b>53</b>	<b>362</b>	<b>28</b>	<b>7</b>	<b>4,1</b>
SEGUELA	PRIVE	1	2	2	30	15	15	1,0
	PUBLIC	2	6	6	207	35	35	1,0
	<b>TOTAL</b>	<b>3</b>	<b>8</b>	<b>8</b>	<b>237</b>	<b>30</b>	<b>30</b>	<b>1,0</b>
SOUBRE	PRIVE	1	3	3	68	23	23	1,0
	PUBLIC	29	49	79	1 597	33	20	1,6
	<b>TOTAL</b>	<b>30</b>	<b>52</b>	<b>82</b>	<b>1 665</b>	<b>32</b>	<b>20</b>	<b>1,6</b>
TOUBA	PRIVE	1	4	3	60	15	20	0,8
	PUBLIC	5	12	12	194	16	16	1,0
	<b>TOTAL</b>	<b>6</b>	<b>16</b>	<b>15</b>	<b>254</b>	<b>16</b>	<b>17</b>	<b>0,9</b>
YAMOOUSSOUKRO	COMMUNAUTAIRE	1	2	2	47	24	24	1,0
	PRIVE	10	26	28	715	28	26	1,1
	PUBLIC	39	99	91	2 550	26	28	0,9
	<b>TOTAL</b>	<b>50</b>	<b>127</b>	<b>121</b>	<b>3 312</b>	<b>26</b>	<b>27</b>	<b>1,0</b>
NATIONAL	COMMUNAUTAIRE	24	38	59	1 311	35	22	1,6
	PRIVE	484	1 510	2 291	31 880	21	14	1,5
	PUBLIC	850	1 870	3 777	58 202	31	15	2,0
	<b>TOTAL</b>	<b>1 358</b>	<b>3 418</b>	<b>6 127</b>	<b>91 393</b>	<b>27</b>	<b>15</b>	<b>1,8</b>

**Tableau 3.R : Ratios par DREN et par statut**

DREN	STATUT	ECOLES	SALLES DE CLASSE	GROUPES PEDAGOGIQUES	EFFECTIFS ELEVES	RATIO ELEVES/SALLE DE CLASSE	RATIO ELEVES/GROUPE PEDAGOGIQUE	SALLES DE CLASSE/GROUPE PEDAGOGIQUE
ABENGOUROU	PUBLIC	16	32	35	724	23	21	1,1
	<b>TOTAL</b>	<b>16</b>	<b>32</b>	<b>35</b>	<b>724</b>	<b>23</b>	<b>21</b>	<b>1,1</b>
ABIDJAN 1	PUBLIC	3	10	9	341	34	38	0,9
	<b>TOTAL</b>	<b>3</b>	<b>10</b>	<b>9</b>	<b>341</b>	<b>34</b>	<b>38</b>	<b>0,9</b>
ABIDJAN 2	PRIVE	3	10	9	273	27	30	0,9
	PUBLIC	1	3	3	30	10	10	1,0
	<b>TOTAL</b>	<b>4</b>	<b>13</b>	<b>12</b>	<b>303</b>	<b>23</b>	<b>25</b>	<b>0,9</b>
ABIDJAN 3	COMMUNAUTAIRE	2	4	6	171	43	29	1,5
	PRIVE	4	7	8	95	14	12	1,1
	PUBLIC	9	16	25	514	32	21	1,6
	<b>TOTAL</b>	<b>15</b>	<b>27</b>	<b>39</b>	<b>780</b>	<b>29</b>	<b>20</b>	<b>1,4</b>
ABIDJAN 4	COMMUNAUTAIRE	2	12	8	196	16	25	0,7
	PRIVE	8	23	24	621	27	26	1,0
	PUBLIC	5	12	15	335	28	22	1,3
	<b>TOTAL</b>	<b>15</b>	<b>47</b>	<b>47</b>	<b>1152</b>	<b>25</b>	<b>25</b>	<b>1,0</b>
ABOISSO	PRIVE	10	25	28	686	27	25	1,1
	PUBLIC	18	40	32	828	21	26	0,8
	<b>TOTAL</b>	<b>28</b>	<b>65</b>	<b>60</b>	<b>1514</b>	<b>23</b>	<b>25</b>	<b>0,9</b>
ADZOPE	COMMUNAUTAIRE	1	2	2	30	15	15	1,0
	PRIVE	2	7	3	112	16	37	0,4
	PUBLIC	15	22	69	519	24	8	3,1
	<b>TOTAL</b>	<b>18</b>	<b>31</b>	<b>96</b>	<b>661</b>	<b>21</b>	<b>7</b>	<b>3,1</b>
AGBOVILLE	PUBLIC	16	31	43	493	16	11	1,4
	<b>TOTAL</b>	<b>16</b>	<b>31</b>	<b>43</b>	<b>493</b>	<b>16</b>	<b>11</b>	<b>1,4</b>
BONDOUKOU	COMMUNAUTAIRE	4	4	5	370	93	74	1,3
	PRIVE	1	2	2	102	51	51	1,0
	PUBLIC	20	30	24	763	25	32	0,8
	<b>TOTAL</b>	<b>25</b>	<b>36</b>	<b>29</b>	<b>1235</b>	<b>34</b>	<b>43</b>	<b>0,8</b>
BOUAFLE	PUBLIC	2	5	5	124	25	25	1,0
	<b>TOTAL</b>	<b>2</b>	<b>5</b>	<b>5</b>	<b>124</b>	<b>25</b>	<b>25</b>	<b>1,0</b>
BOUAKE 1	PUBLIC	2	3	5	36	12	7	1,7
	<b>TOTAL</b>	<b>2</b>	<b>3</b>	<b>5</b>	<b>36</b>	<b>12</b>	<b>7</b>	<b>1,7</b>
BOUAKE 2	COMMUNAUTAIRE	5	7	15	68	10	5	2,1
	PRIVE	1	2	2	15	8	8	1,0
	PUBLIC	11	16	24	279	17	12	1,5
	<b>TOTAL</b>	<b>17</b>	<b>25</b>	<b>41</b>	<b>362</b>	<b>14</b>	<b>9</b>	<b>1,6</b>
BOUNA	COMMUNAUTAIRE	1	1	3	109	109	36	3,0
	<b>TOTAL</b>	<b>1</b>	<b>1</b>	<b>3</b>	<b>109</b>	<b>109</b>	<b>36</b>	<b>3,0</b>
BOUNDIALI	PUBLIC	2	2	2	81	41	41	1,0
	<b>TOTAL</b>	<b>2</b>	<b>2</b>	<b>2</b>	<b>81</b>	<b>41</b>	<b>41</b>	<b>1,0</b>
DABOU	PUBLIC	24	56	104	1410	25	14	1,9
	<b>TOTAL</b>	<b>24</b>	<b>56</b>	<b>104</b>	<b>1410</b>	<b>25</b>	<b>14</b>	<b>1,9</b>

**Tableau 3.R : Ratios par DREN et par statut (suite et fin)**

DREN	STATUT	ECOLES	SALLES DE CLASSE	GROUPE PEDAGOGIQUES	EFFECTIFS ELEVES	RATIO ELEVES/SALLE DE CLASSE	RATIO ELEVES/GROUPE PEDAGOGIQUE	SALLES DE CLASSE/GROUPE PEDAGOGIQUE
DALOA	PUBLIC	2	2	3	67	34	22	1,5
	<b>TOTAL</b>	<b>2</b>	<b>2</b>	<b>3</b>	<b>67</b>	<b>34</b>	<b>22</b>	<b>1,5</b>
DIMBOKRO	PRIVE	1	3	3	108	36	36	1,0
	<b>TOTAL</b>	<b>1</b>	<b>3</b>	<b>3</b>	<b>108</b>	<b>36</b>	<b>36</b>	<b>1,0</b>
DIVO	COMMUNAUTAIRE	4	4	7	144	36	21	1,8
	PRIVE	2	6	6	127	21	21	1,0
	PUBLIC	13	21	142	489	23	3	6,8
	<b>TOTAL</b>	<b>19</b>	<b>31</b>	<b>155</b>	<b>760</b>	<b>25</b>	<b>5</b>	<b>5,0</b>
DUEKOUE	PUBLIC	4	6	11	265	44	24	1,8
	<b>TOTAL</b>	<b>4</b>	<b>6</b>	<b>11</b>	<b>265</b>	<b>44</b>	<b>24</b>	<b>1,8</b>
GAGNOA	COMMUNAUTAIRE	1	1	1	19	19	19	1,0
	PUBLIC	6	12	12	215	18	18	1,0
	<b>TOTAL</b>	<b>7</b>	<b>13</b>	<b>13</b>	<b>234</b>	<b>18</b>	<b>18</b>	<b>1,0</b>
GUIGLO	COMMUNAUTAIRE	3	1	8	157	157	20	8,0
	PUBLIC	11	11	22	414	38	19	2,0
	<b>TOTAL</b>	<b>14</b>	<b>12</b>	<b>30</b>	<b>571</b>	<b>48</b>	<b>19</b>	<b>2,5</b>
KATIOLA	PUBLIC	4	15	12	170	11	14	0,8
	<b>TOTAL</b>	<b>4</b>	<b>15</b>	<b>12</b>	<b>170</b>	<b>11</b>	<b>14</b>	<b>0,8</b>
KORHOGO	PRIVE	1	1	1	62	62	62	1,0
	PUBLIC	4	9	8	151	17	19	0,9
	<b>TOTAL</b>	<b>5</b>	<b>10</b>	<b>9</b>	<b>213</b>	<b>21</b>	<b>24</b>	<b>0,9</b>
MAN	PRIVE	1	5	2	83	17	42	0,4
	PUBLIC	13	11	38	523	48	14	3,5
	<b>TOTAL</b>	<b>14</b>	<b>16</b>	<b>40</b>	<b>606</b>	<b>38</b>	<b>15</b>	<b>2,5</b>
MANKONO	PUBLIC	1	2	2	30	15	15	1,0
	<b>TOTAL</b>	<b>1</b>	<b>2</b>	<b>2</b>	<b>30</b>	<b>15</b>	<b>15</b>	<b>1,0</b>
ODIENNE	PUBLIC	7	6	83	230	38	3	13,8
	<b>TOTAL</b>	<b>7</b>	<b>6</b>	<b>83</b>	<b>230</b>	<b>38</b>	<b>3</b>	<b>13,8</b>
SAN-PEDRO	PUBLIC	9	18	175	555	31	3	9,7
	<b>TOTAL</b>	<b>9</b>	<b>18</b>	<b>175</b>	<b>555</b>	<b>31</b>	<b>3</b>	<b>9,7</b>
SASSANDRA	PRIVE	1	3	3	142	47	47	1,0
	PUBLIC	2	6	44	69	12	2	7,3
	<b>TOTAL</b>	<b>3</b>	<b>9</b>	<b>47</b>	<b>211</b>	<b>23</b>	<b>4</b>	<b>5,2</b>
SEGUELA	PUBLIC	1	3	2	32	11	16	0,7
	<b>TOTAL</b>	<b>1</b>	<b>3</b>	<b>2</b>	<b>32</b>	<b>11</b>	<b>16</b>	<b>0,7</b>
SOUBRE	PUBLIC	13	16	32	508	32	16	2,0
	<b>TOTAL</b>	<b>13</b>	<b>16</b>	<b>32</b>	<b>508</b>	<b>32</b>	<b>16</b>	<b>2,0</b>
TOUBA	PUBLIC	2	3	3	57	19	19	1,0
	<b>TOTAL</b>	<b>2</b>	<b>3</b>	<b>3</b>	<b>57</b>	<b>19</b>	<b>19</b>	<b>1,0</b>
YAMOISSOUKRO	COMMUNAUTAIRE	1	2	2	47	24	24	1,0
	PRIVE	1	3	3	39	13	13	1,0
	PUBLIC	9	11	13	252	23	19	1,2
	<b>TOTAL</b>	<b>11</b>	<b>16</b>	<b>18</b>	<b>338</b>	<b>21</b>	<b>19</b>	<b>1,1</b>
NATIONAL	COMMUNAUTAIRE	24	38	57	1 311	35	23	1,5
	PRIVE	36	97	94	2 465	25	26	1,0
	PUBLIC	245	430	997	10 504	24	11	2,3
	<b>TOTAL</b>	<b>305</b>	<b>565</b>	<b>1 148</b>	<b>14 280</b>	<b>25</b>	<b>12</b>	<b>2,0</b>

**Tableau 3.U : Ratios par DREN et par statut**

DREN	STATUT	ECOLES	SALLES DE CLASSE	GROUPE PEDAGOGIQUES	EFFECTIFS ELEVES	RATIO ELEVES/SALLE DE CLASSE	RATIO ELEVES/GROUPE PEDAGOGIQUE	SALLES DE CLASSE/GROUPE PEDAGOGIQUE
ABENGOUROU	PRIVE	8	19	21	493	26	23	1,1
	PUBLIC	21	59	63	2 135	36	34	1,1
	<b>TOTAL</b>	<b>29</b>	<b>78</b>	<b>84</b>	<b>2 628</b>	<b>34</b>	<b>31</b>	<b>1,1</b>
ABIDJAN 1	PRIVE	99	381	329	6 827	18	21	0,9
	PUBLIC	54	154	213	4 831	31	23	1,4
	<b>TOTAL</b>	<b>153</b>	<b>535</b>	<b>542</b>	<b>11 658</b>	<b>22</b>	<b>22</b>	<b>1,0</b>
ABIDJAN 2	PRIVE	56	222	252	4 500	20	18	1,1
	PUBLIC	45	114	164	4 660	41	28	1,4
	<b>TOTAL</b>	<b>101</b>	<b>336</b>	<b>416</b>	<b>9 160</b>	<b>27</b>	<b>22</b>	<b>1,2</b>
ABIDJAN 3	PRIVE	112	288	695	6 753	23	10	2,4
	PUBLIC	60	153	331	6 550	43	20	2,2
	<b>TOTAL</b>	<b>172</b>	<b>441</b>	<b>1 026</b>	<b>13 303</b>	<b>30</b>	<b>13</b>	<b>2,3</b>
ABIDJAN 4	PRIVE	63	197	411	3 915	20	10	2,1
	PUBLIC	19	53	165	1 703	32	10	3,1
	<b>TOTAL</b>	<b>82</b>	<b>250</b>	<b>576</b>	<b>5 618</b>	<b>22</b>	<b>10</b>	<b>2,3</b>
ABOISSO	PRIVE	17	63	46	1 241	20	27	0,7
	PUBLIC	20	41	39	1 246	30	32	1,0
	<b>TOTAL</b>	<b>37</b>	<b>104</b>	<b>85</b>	<b>2 487</b>	<b>24</b>	<b>29</b>	<b>0,8</b>
ADZOPE	PRIVE	3	5	8	54	11	7	1,6
	PUBLIC	16	39	51	914	23	18	1,3
	<b>TOTAL</b>	<b>19</b>	<b>44</b>	<b>59</b>	<b>968</b>	<b>22</b>	<b>16</b>	<b>1,3</b>
AGBOVILLE	PRIVE	2	5	66	135	27	2	13,2
	PUBLIC	28	65	85	1 795	28	21	1,3
	<b>TOTAL</b>	<b>30</b>	<b>70</b>	<b>151</b>	<b>1 930</b>	<b>28</b>	<b>13</b>	<b>2,2</b>
BONDOUKOU	PRIVE	1	3	3	79	26	26	1,0
	PUBLIC	15	41	46	1 080	26	23	1,1
	<b>TOTAL</b>	<b>16</b>	<b>44</b>	<b>49</b>	<b>1 159</b>	<b>26</b>	<b>24</b>	<b>1,1</b>
BOUAFLE	PRIVE	3	5	68	191	38	3	13,6
	PUBLIC	6	22	25	547	25	22	1,1
	<b>TOTAL</b>	<b>9</b>	<b>27</b>	<b>93</b>	<b>738</b>	<b>27</b>	<b>8</b>	<b>3,4</b>
BOUAKE 1	PRIVE	13	29	178	480	17	3	6,1
	PUBLIC	25	50	109	1 400	28	13	2,2
	<b>TOTAL</b>	<b>38</b>	<b>79</b>	<b>287</b>	<b>1 880</b>	<b>24</b>	<b>7</b>	<b>3,6</b>
BOUAKE 2	PRIVE	14	30	48	728	24	15	1,6
	PUBLIC	36	63	208	2 514	40	12	3,3
	<b>TOTAL</b>	<b>50</b>	<b>93</b>	<b>256</b>	<b>3 242</b>	<b>35</b>	<b>13</b>	<b>2,8</b>
BOUNA	PRIVE	2	11	6	267	24	45	0,5
	PUBLIC	1	3	3	56	19	19	1,0
	<b>TOTAL</b>	<b>3</b>	<b>14</b>	<b>9</b>	<b>323</b>	<b>23</b>	<b>36</b>	<b>0,6</b>
BOUNDIALI	PUBLIC	1	1	3	29	29	10	3,0
	<b>TOTAL</b>	<b>1</b>	<b>1</b>	<b>3</b>	<b>29</b>	<b>29</b>	<b>10</b>	<b>3,0</b>
DABOU	PRIVE	6	23	19	383	17	20	0,8
	PUBLIC	13	28	202	892	32	4	7,2
	<b>TOTAL</b>	<b>19</b>	<b>51</b>	<b>221</b>	<b>1 275</b>	<b>25</b>	<b>6</b>	<b>4,3</b>
DALOA	PRIVE	10	17	45	589	35	13	2,6
	PUBLIC	25	49	70	1 873	38	27	1,4
	<b>TOTAL</b>	<b>35</b>	<b>66</b>	<b>115</b>	<b>2 462</b>	<b>37</b>	<b>21</b>	<b>1,7</b>
DAOUKRO	PUBLIC	2	5	9	163	33	18	1,8
	<b>TOTAL</b>	<b>2</b>	<b>5</b>	<b>9</b>	<b>163</b>	<b>33</b>	<b>18</b>	<b>1,8</b>

**Tableau 3.U : Ratios par DREN et par statut (suite et fin)**

DREN	STATUT	ECOLES	SALLES DE CLASSE	GROUPES PEDAGOGIQUES	EFFECTIFS ELEVES	RATIO ELEVES/SALLE DE CLASSE	RATIO ELEVES/GROUPE PEDAGOGIQUE	SALLES DE CLASSE/GROUPE PEDAGOGIQUE
DIMBOKRO	PRIVE	3	8	9	162	20	18	1,1
	PUBLIC	11	28	26	766	27	29	0,9
	<b>TOTAL</b>	<b>14</b>	<b>36</b>	<b>35</b>	<b>928</b>	<b>26</b>	<b>27</b>	<b>1,0</b>
DIVO	PRIVE	1	1	2	48	48	24	2,0
	PUBLIC	30	62	200	1 863	30	9	3,2
	<b>TOTAL</b>	<b>31</b>	<b>63</b>	<b>202</b>	<b>1 911</b>	<b>30</b>	<b>9</b>	<b>3,2</b>
DUEKOUE	PUBLIC	10	25	22	591	24	27	0,9
	<b>TOTAL</b>	<b>10</b>	<b>25</b>	<b>22</b>	<b>591</b>	<b>24</b>	<b>27</b>	<b>0,9</b>
FERKESSEDOUGOU	PRIVE	1	3	3	100	33	33	1,0
	PUBLIC	4	13	13	442	34	34	1,0
	<b>TOTAL</b>	<b>5</b>	<b>16</b>	<b>16</b>	<b>542</b>	<b>34</b>	<b>34</b>	<b>1,0</b>
GAGNOA	PRIVE	3	8	5	190	24	38	0,6
	PUBLIC	23	51	133	1 546	30	12	2,6
	<b>TOTAL</b>	<b>26</b>	<b>59</b>	<b>138</b>	<b>1 736</b>	<b>29</b>	<b>13</b>	<b>2,3</b>
GUIGLO	PRIVE	1	3	71	71	24	1	23,7
	PUBLIC	3	3	8	199	66	25	2,7
	<b>TOTAL</b>	<b>4</b>	<b>6</b>	<b>79</b>	<b>270</b>	<b>45</b>	<b>3</b>	<b>13,2</b>
KATIOLA	PRIVE	3	12	9	238	20	26	0,8
	PUBLIC	7	20	20	605	30	30	1,0
	<b>TOTAL</b>	<b>10</b>	<b>32</b>	<b>29</b>	<b>843</b>	<b>26</b>	<b>29</b>	<b>0,9</b>
KORHOGO	PRIVE	5	18	14	408	23	29	0,8
	PUBLIC	21	50	60	1 925	39	32	1,2
	<b>TOTAL</b>	<b>26</b>	<b>68</b>	<b>74</b>	<b>2 333</b>	<b>34</b>	<b>32</b>	<b>1,1</b>
MAN	PRIVE	5	18	27	301	17	11	1,5
	PUBLIC	24	39	229	1 458	37	6	5,9
	<b>TOTAL</b>	<b>29</b>	<b>57</b>	<b>256</b>	<b>1 759</b>	<b>31</b>	<b>7</b>	<b>4,5</b>
MANKONO	PRIVE	1	1	3	45	45	15	3,0
	PUBLIC	6	20	12	213	11	18	0,6
	<b>TOTAL</b>	<b>7</b>	<b>21</b>	<b>15</b>	<b>258</b>	<b>12</b>	<b>17</b>	<b>0,7</b>
ODIENNE	PRIVE	1	1	3	44	44	15	3,0
	PUBLIC	22	38	113	1 299	34	11	3,0
	<b>TOTAL</b>	<b>23</b>	<b>39</b>	<b>116</b>	<b>1 343</b>	<b>34</b>	<b>12</b>	<b>3,0</b>
SAN-PEDRO	PRIVE	3	10	13	339	34	26	1,3
	PUBLIC	5	14	14	553	40	40	1,0
	<b>TOTAL</b>	<b>8</b>	<b>24</b>	<b>27</b>	<b>892</b>	<b>37</b>	<b>33</b>	<b>1,1</b>
SASSANDRA	PUBLIC	2	4	6	151	38	25	1,5
	<b>TOTAL</b>	<b>2</b>	<b>4</b>	<b>6</b>	<b>151</b>	<b>38</b>	<b>25</b>	<b>1,5</b>
SEQUELA	PRIVE	1	2	2	30	15	15	1,0
	PUBLIC	1	3	4	175	58	44	1,3
	<b>TOTAL</b>	<b>2</b>	<b>5</b>	<b>6</b>	<b>205</b>	<b>41</b>	<b>34</b>	<b>1,2</b>
SOUBRE	PRIVE	1	3	3	68	23	23	1,0
	PUBLIC	16	33	47	1 089	33	23	1,4
	<b>TOTAL</b>	<b>17</b>	<b>36</b>	<b>50</b>	<b>1 157</b>	<b>32</b>	<b>23</b>	<b>1,4</b>
TOUBA	PRIVE	1	4	3	60	15	20	0,8
	PUBLIC	3	9	9	137	15	15	1,0
	<b>TOTAL</b>	<b>4</b>	<b>13</b>	<b>12</b>	<b>197</b>	<b>15</b>	<b>16</b>	<b>0,9</b>
YAMOISSOUKRO	PRIVE	9	23	25	676	29	27	1,1
	PUBLIC	30	88	78	2 298	26	29	0,9
	<b>TOTAL</b>	<b>39</b>	<b>111</b>	<b>103</b>	<b>2 974</b>	<b>27</b>	<b>29</b>	<b>0,9</b>
NATIONAL	PRIVE	448	1 413	2 387	29 415	21	12	1,7
	PUBLIC	605	1 440	2 780	47 698	33	17	1,9
	<b>TOTAL</b>	<b>1 053</b>	<b>2 853</b>	<b>5 167</b>	<b>77 113</b>	<b>27</b>	<b>15</b>	<b>1,8</b>



# III. MODE DE FONCTIONNEMENT

### III. MODE DE FONCTIONNEMENT

**Tableau 4.E : Répartition des salles de classe et des groupes pédagogiques par DREN et par statut selon le niveau d'étude**

DREN	STATUT	ECOLES	SALLES DE CLASSE				GROUPES PEDAGOGIQUES			
			PS	MS	GS	TOTAL	PS	MS	GS	TOTAL
ABENGOUROU	PRIVE	8	7	6	6	19	7	7	7	21
	PUBLIC	37	27	30	34	91	31	32	35	98
	<b>TOTAL</b>	<b>45</b>	<b>34</b>	<b>36</b>	<b>40</b>	<b>110</b>	<b>38</b>	<b>39</b>	<b>42</b>	<b>119</b>
ABIDJAN 1	PRIVE	99	79	100	114	293	94	110	125	329
	PUBLIC	57	46	52	60	158	62	80	80	222
	<b>TOTAL</b>	<b>156</b>	<b>125</b>	<b>152</b>	<b>174</b>	<b>451</b>	<b>156</b>	<b>190</b>	<b>205</b>	<b>551</b>
ABIDJAN 2	PRIVE	59	42	55	71	168	66	95	100	261
	PUBLIC	46	28	43	48	119	47	56	64	167
	<b>TOTAL</b>	<b>105</b>	<b>70</b>	<b>98</b>	<b>119</b>	<b>287</b>	<b>113</b>	<b>151</b>	<b>164</b>	<b>428</b>
ABIDJAN 3	COMMUNAUTAIRE	2	0	2	2	4	1	3	2	6
	PRIVE	116	62	96	116	274	163	241	299	703
	PUBLIC	69	44	59	70	173	101	126	129	356
	<b>TOTAL</b>	<b>187</b>	<b>106</b>	<b>157</b>	<b>188</b>	<b>451</b>	<b>265</b>	<b>370</b>	<b>430</b>	<b>1065</b>
ABIDJAN 4	COMMUNAUTAIRE	2	2	3	3	8	2	3	3	8
	PRIVE	71	56	52	67	175	117	162	156	435
	PUBLIC	24	20	19	22	61	43	64	73	180
	<b>TOTAL</b>	<b>97</b>	<b>78</b>	<b>74</b>	<b>92</b>	<b>244</b>	<b>162</b>	<b>229</b>	<b>232</b>	<b>623</b>
ABOISSO	PRIVE	27	18	25	31	74	21	27	26	74
	PUBLIC	38	15	22	35	72	15	22	34	71
	<b>TOTAL</b>	<b>65</b>	<b>33</b>	<b>47</b>	<b>66</b>	<b>146</b>	<b>36</b>	<b>49</b>	<b>60</b>	<b>145</b>
ADZOPE	COMMUNAUTAIRE	1	1	0	1	2	10	0	14	24
	PRIVE	5	4	4	4	12	3	4	4	11
	PUBLIC	31	14	19	30	63	21	42	57	120
	<b>TOTAL</b>	<b>37</b>	<b>19</b>	<b>23</b>	<b>35</b>	<b>77</b>	<b>34</b>	<b>46</b>	<b>75</b>	<b>155</b>
AGBOVILLE	PRIVE	2	1	2	2	5	17	29	20	66
	PUBLIC	44	27	31	41	99	34	47	47	128
	<b>TOTAL</b>	<b>46</b>	<b>28</b>	<b>33</b>	<b>43</b>	<b>104</b>	<b>51</b>	<b>76</b>	<b>67</b>	<b>194</b>
BONDOUKOU	COMMUNAUTAIRE	4	1	1	2	4	2	1	2	5
	PRIVE	2	1	1	1	3	1	1	1	3
	PUBLIC	35	19	20	26	65	23	22	25	70
	<b>TOTAL</b>	<b>41</b>	<b>21</b>	<b>22</b>	<b>29</b>	<b>72</b>	<b>26</b>	<b>24</b>	<b>28</b>	<b>78</b>
BOUAFLE	PRIVE	3	0	3	3	6	13	20	35	68
	PUBLIC	8	7	9	11	27	8	10	12	30
	<b>TOTAL</b>	<b>11</b>	<b>7</b>	<b>12</b>	<b>14</b>	<b>33</b>	<b>21</b>	<b>30</b>	<b>47</b>	<b>98</b>
BOUAKE 1	PRIVE	13	11	9	9	29	44	47	87	178
	PUBLIC	27	13	17	21	51	23	47	44	114
	<b>TOTAL</b>	<b>40</b>	<b>24</b>	<b>26</b>	<b>30</b>	<b>80</b>	<b>67</b>	<b>94</b>	<b>131</b>	<b>292</b>
BOUAKE 2	COMMUNAUTAIRE	5	3	4	3	10	5	5	5	15
	PRIVE	15	9	12	11	32	13	23	14	50
	PUBLIC	47	21	29	38	88	45	84	103	232
	<b>TOTAL</b>	<b>67</b>	<b>33</b>	<b>45</b>	<b>52</b>	<b>130</b>	<b>63</b>	<b>112</b>	<b>122</b>	<b>297</b>

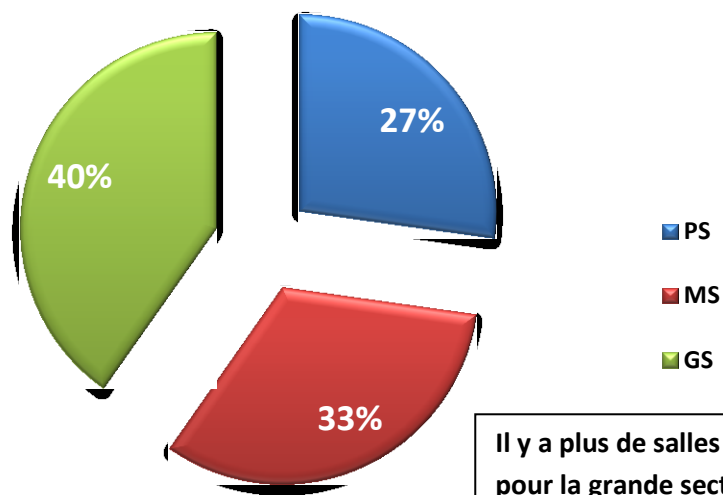
**Tableau 4.E : Répartition des salles de classe et des groupes pédagogiques par DREN et par statut selon le niveau d'étude (suite)**

DREN	STATUT	ECOLES	SALLES DE CLASSE				GROUPES PEDAGOGIQUES			
			PS	MS	GS	TOTAL	PS	MS	GS	TOTAL
BOUNA	COMMUNAUTAIRE	1	0	0	1	1	1	1	1	3
	PRIVE	2	3	2	2	7	2	2	2	6
	PUBLIC	1	1	1	1	3	1	1	1	3
	<b>TOTAL</b>	<b>4</b>	<b>4</b>	<b>3</b>	<b>4</b>	<b>11</b>	<b>4</b>	<b>4</b>	<b>4</b>	<b>12</b>
BOUNDIALI	PUBLIC	3	0	0	3	3	1	1	3	5
	<b>TOTAL</b>	<b>3</b>	<b>0</b>	<b>0</b>	<b>3</b>	<b>3</b>	<b>1</b>	<b>1</b>	<b>3</b>	<b>5</b>
DABOU	PRIVE	6	5	4	5	14	6	6	7	19
	PUBLIC	37	18	23	36	77	58	93	155	306
	<b>TOTAL</b>	<b>43</b>	<b>23</b>	<b>27</b>	<b>41</b>	<b>91</b>	<b>64</b>	<b>99</b>	<b>162</b>	<b>325</b>
DALOA	PRIVE	10	4	5	8	17	19	17	9	45
	PUBLIC	27	18	20	24	62	23	24	26	73
	<b>TOTAL</b>	<b>37</b>	<b>22</b>	<b>25</b>	<b>32</b>	<b>79</b>	<b>42</b>	<b>41</b>	<b>35</b>	<b>118</b>
DAOUKRO	PUBLIC	2	1	1	2	4	3	3	3	9
	<b>TOTAL</b>	<b>2</b>	<b>1</b>	<b>1</b>	<b>2</b>	<b>4</b>	<b>3</b>	<b>3</b>	<b>3</b>	<b>9</b>
DIMBOKRO	PRIVE	4	3	5	3	11	3	5	4	12
	PUBLIC	11	8	9	10	27	8	9	9	26
	<b>TOTAL</b>	<b>15</b>	<b>11</b>	<b>14</b>	<b>13</b>	<b>38</b>	<b>11</b>	<b>14</b>	<b>13</b>	<b>38</b>
DIVO	COMMUNAUTAIRE	4	0	3	2	5	0	3	4	7
	PRIVE	3	2	2	3	7	2	2	4	8
	PUBLIC	43	31	31	36	98	83	144	115	342
	<b>TOTAL</b>	<b>50</b>	<b>33</b>	<b>36</b>	<b>41</b>	<b>110</b>	<b>85</b>	<b>149</b>	<b>123</b>	<b>357</b>
DUEKOUE	PUBLIC	14	9	6	11	26	11	9	13	33
	<b>TOTAL</b>	<b>14</b>	<b>9</b>	<b>6</b>	<b>11</b>	<b>26</b>	<b>11</b>	<b>9</b>	<b>13</b>	<b>33</b>
FERKESSEDOUGOU	PRIVE	1	1	1	1	3	1	1	1	3
	PUBLIC	4	4	5	4	13	4	5	4	13
	<b>TOTAL</b>	<b>5</b>	<b>5</b>	<b>6</b>	<b>5</b>	<b>16</b>	<b>5</b>	<b>6</b>	<b>5</b>	<b>16</b>
GAGNOA	COMMUNAUTAIRE	1	0	1	0	1	0	1	0	1
	PRIVE	3	3	2	3	8	2	1	2	5
	PUBLIC	29	18	22	26	66	31	52	62	145
	<b>TOTAL</b>	<b>33</b>	<b>21</b>	<b>25</b>	<b>29</b>	<b>75</b>	<b>33</b>	<b>54</b>	<b>64</b>	<b>151</b>
GUIGLO	COMMUNAUTAIRE	3	1	0	2	3	3	2	3	8
	PRIVE	1	1	1	1	3	24	26	21	71
	PUBLIC	14	8	6	7	21	10	11	9	30
	<b>TOTAL</b>	<b>18</b>	<b>10</b>	<b>7</b>	<b>10</b>	<b>27</b>	<b>37</b>	<b>39</b>	<b>33</b>	<b>109</b>
KATIOLA	PRIVE	3	3	3	3	9	3	3	3	9
	PUBLIC	11	11	8	6	25	11	11	10	32
	<b>TOTAL</b>	<b>14</b>	<b>14</b>	<b>11</b>	<b>9</b>	<b>34</b>	<b>14</b>	<b>14</b>	<b>13</b>	<b>41</b>

**Tableau 4.E :Répartition des salles de classe et des groupes pédagogiques par DREN et par statut selon le niveau d'étude (suite et fin)**

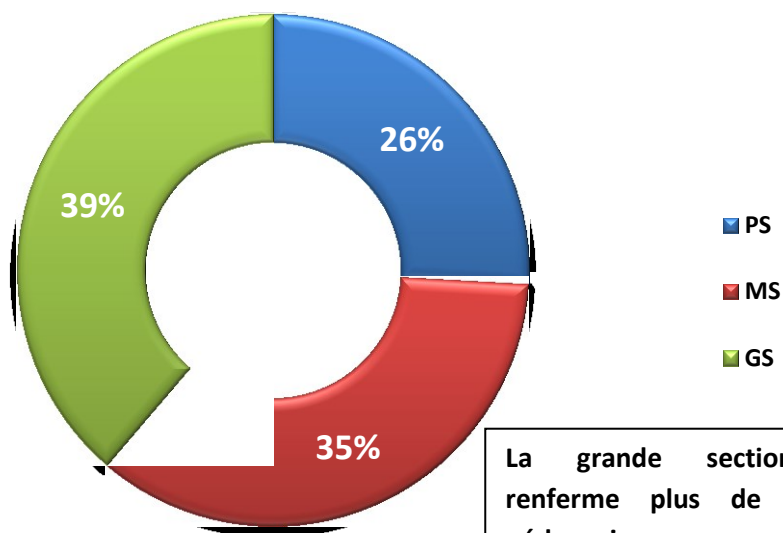
DREN	STATUT	ECOLES	SALLES DE CLASSE				GROUPES PEDAGOGIQUES			
			PS	MS	GS	TOTAL	PS	MS	GS	TOTAL
KORHOGO	PRIVE	6	4	5	6	15	4	5	6	15
	PUBLIC	25	13	18	23	54	17	24	27	68
	<b>TOTAL</b>	<b>31</b>	<b>17</b>	<b>23</b>	<b>29</b>	<b>69</b>	<b>21</b>	<b>29</b>	<b>33</b>	<b>83</b>
MAN	PRIVE	6	4	5	5	14	4	14	11	29
	PUBLIC	37	18	13	25	56	77	105	85	267
	<b>TOTAL</b>	<b>43</b>	<b>22</b>	<b>18</b>	<b>30</b>	<b>70</b>	<b>81</b>	<b>119</b>	<b>96</b>	<b>296</b>
MANKONO	PRIVE	1	1	0	0	1	1	1	1	3
	PUBLIC	7	5	5	5	15	6	5	3	14
	<b>TOTAL</b>	<b>8</b>	<b>6</b>	<b>5</b>	<b>5</b>	<b>16</b>	<b>7</b>	<b>6</b>	<b>4</b>	<b>17</b>
ODIENNE	PRIVE	1	1	1	1	3	1	1	1	3
	PUBLIC	29	11	8	17	36	45	47	104	196
	<b>TOTAL</b>	<b>30</b>	<b>12</b>	<b>9</b>	<b>18</b>	<b>39</b>	<b>46</b>	<b>48</b>	<b>105</b>	<b>199</b>
SAN-PEDRO	PRIVE	3	3	3	3	9	4	4	5	13
	PUBLIC	14	7	10	13	30	53	93	43	189
	<b>TOTAL</b>	<b>17</b>	<b>10</b>	<b>13</b>	<b>16</b>	<b>39</b>	<b>57</b>	<b>97</b>	<b>48</b>	<b>202</b>
SASSANDRA	PRIVE	1	1	1	1	3	1	1	1	3
	PUBLIC	4	4	4	4	12	19	18	13	50
	<b>TOTAL</b>	<b>5</b>	<b>5</b>	<b>5</b>	<b>5</b>	<b>15</b>	<b>20</b>	<b>19</b>	<b>14</b>	<b>53</b>
SEQUELA	PRIVE	1	1	0	1	2	1	0	1	2
	PUBLIC	2	1	2	3	6	1	2	3	6
	<b>TOTAL</b>	<b>3</b>	<b>2</b>	<b>2</b>	<b>4</b>	<b>8</b>	<b>2</b>	<b>2</b>	<b>4</b>	<b>8</b>
SOUBRE	PRIVE	1	1	1	1	3	1	1	1	3
	PUBLIC	29	12	16	25	53	25	28	26	79
	<b>TOTAL</b>	<b>30</b>	<b>13</b>	<b>17</b>	<b>26</b>	<b>56</b>	<b>26</b>	<b>29</b>	<b>27</b>	<b>82</b>
TOUBA	PRIVE	1	1	1	1	3	1	1	1	3
	PUBLIC	5	4	4	4	12	4	4	4	12
	<b>TOTAL</b>	<b>6</b>	<b>5</b>	<b>5</b>	<b>5</b>	<b>15</b>	<b>5</b>	<b>5</b>	<b>5</b>	<b>15</b>
YAMOISSOUKRO	COMMUNAUTAIRE	1	0	1	1	2	0	1	1	2
	PRIVE	10	8	7	8	23	9	10	9	28
	PUBLIC	39	23	31	34	88	24	32	35	91
	<b>TOTAL</b>	<b>50</b>	<b>31</b>	<b>39</b>	<b>43</b>	<b>113</b>	<b>33</b>	<b>43</b>	<b>45</b>	<b>121</b>
NATIONAL	COMMUNAUTAIRE	24	8	15	17	40	24	20	35	79
	PRIVE	484	340	414	491	1 245	648	867	964	2 479
	PUBLIC	850	506	593	755	1 854	968	1 353	1 456	3 777
	<b>TOTAL</b>	<b>1 358</b>	<b>854</b>	<b>1 022</b>	<b>1 263</b>	<b>3 139</b>	<b>1 640</b>	<b>2 240</b>	<b>2 455</b>	<b>6 335</b>

**Graphique3: Répartition des salles de classe selon le niveau d'études**



Il y a plus de salles de classe pour la grande section (GS) que pour les autres niveaux.

**Graphique4: Répartition des groupes pédagogiques selon le niveau d'études**



La grande section (GS) renferme plus de groupes pédagogiques que pour les autres niveaux d'étude

**Tableau 4.R : Répartition des salles de classe et des groupes pédagogiques par DREN et par statut selon le niveau d'étude**

DREN	STATUT	ECOLES	SALLES DE CLASSE				GROUPES PEDAGOGIQUES			
			PS	MS	GS	TOTAL	PS	MS	GS	TOTAL
ABENGOUROU	PUBLIC	16	9	9	12	30	12	10	13	35
	<b>TOTAL</b>	<b>16</b>	<b>9</b>	<b>9</b>	<b>12</b>	<b>30</b>	<b>12</b>	<b>10</b>	<b>13</b>	<b>35</b>
ABIDJAN 1	PUBLIC	3	3	2	3	8	3	2	4	9
	<b>TOTAL</b>	<b>3</b>	<b>3</b>	<b>2</b>	<b>3</b>	<b>8</b>	<b>3</b>	<b>2</b>	<b>4</b>	<b>9</b>
ABIDJAN 2	PRIVE	3	3	3	4	10	3	3	3	9
	PUBLIC	1	0	1	1	2	1	1	1	3
	<b>TOTAL</b>	<b>4</b>	<b>3</b>	<b>4</b>	<b>5</b>	<b>12</b>	<b>4</b>	<b>4</b>	<b>4</b>	<b>12</b>
ABIDJAN 3	COMMUNAUTAIRE	2	0	2	2	4	1	3	2	6
	PRIVE	4	0	0	4	4	2	2	4	8
	PUBLIC	9	4	8	8	20	7	9	9	25
	<b>TOTAL</b>	<b>15</b>	<b>4</b>	<b>10</b>	<b>14</b>	<b>28</b>	<b>10</b>	<b>14</b>	<b>15</b>	<b>39</b>
ABIDJAN 4	COMMUNAUTAIRE	2	2	3	3	8	2	3	3	8
	PRIVE	8	7	7	8	22	8	7	9	24
	PUBLIC	5	4	4	5	13	5	5	5	15
	<b>TOTAL</b>	<b>15</b>	<b>13</b>	<b>14</b>	<b>16</b>	<b>43</b>	<b>15</b>	<b>15</b>	<b>17</b>	<b>47</b>
ABOISSO	PRIVE	10	7	10	10	27	7	11	10	28
	PUBLIC	18	6	9	17	32	6	10	16	32
	<b>TOTAL</b>	<b>28</b>	<b>13</b>	<b>19</b>	<b>27</b>	<b>59</b>	<b>13</b>	<b>21</b>	<b>26</b>	<b>60</b>
ADZOPE	COMMUNAUTAIRE	1	1	0	1	2	10	0	14	24
	PRIVE	2	2	2	2	6	1	1	1	3
	PUBLIC	15	3	7	14	24	9	24	36	69
	<b>TOTAL</b>	<b>18</b>	<b>6</b>	<b>9</b>	<b>17</b>	<b>32</b>	<b>20</b>	<b>25</b>	<b>51</b>	<b>96</b>
AGBOVILLE	PUBLIC	16	7	9	14	30	9	17	17	43
	<b>TOTAL</b>	<b>16</b>	<b>7</b>	<b>9</b>	<b>14</b>	<b>30</b>	<b>9</b>	<b>17</b>	<b>17</b>	<b>43</b>
BONDOUKOU	COMMUNAUTAIRE	4	1	1	2	4	2	1	2	5
	PRIVE	1	0	0	0	0	0	0	0	0
	PUBLIC	20	6	7	12	25	7	6	11	24
	<b>TOTAL</b>	<b>25</b>	<b>7</b>	<b>8</b>	<b>14</b>	<b>29</b>	<b>9</b>	<b>7</b>	<b>13</b>	<b>29</b>
BOUAFLE	PUBLIC	2	1	1	3	5	1	1	3	5
	<b>TOTAL</b>	<b>2</b>	<b>1</b>	<b>1</b>	<b>3</b>	<b>5</b>	<b>1</b>	<b>1</b>	<b>3</b>	<b>5</b>
BOUAKE 1	PUBLIC	2	1	1	1	3	2	1	2	5
	<b>TOTAL</b>	<b>2</b>	<b>1</b>	<b>1</b>	<b>1</b>	<b>3</b>	<b>2</b>	<b>1</b>	<b>2</b>	<b>5</b>
BOUAKE 2	COMMUNAUTAIRE	5	3	4	3	10	5	5	5	15
	PRIVE	1	0	0	1	1	1	0	1	2
	PUBLIC	11	2	6	9	17	7	7	10	24
	<b>TOTAL</b>	<b>17</b>	<b>5</b>	<b>10</b>	<b>13</b>	<b>28</b>	<b>13</b>	<b>12</b>	<b>16</b>	<b>41</b>
BOUNA	COMMUNAUTAIRE	1	0	0	1	1	1	1	1	3
	<b>TOTAL</b>	<b>1</b>	<b>0</b>	<b>0</b>	<b>1</b>	<b>1</b>	<b>1</b>	<b>1</b>	<b>1</b>	<b>3</b>
BOUNDIALI	PUBLIC	2	0	0	2	2	0	0	2	2
	<b>TOTAL</b>	<b>2</b>	<b>0</b>	<b>0</b>	<b>2</b>	<b>2</b>	<b>0</b>	<b>0</b>	<b>2</b>	<b>2</b>
DABOU	PUBLIC	24	10	14	23	47	18	23	63	104
	<b>TOTAL</b>	<b>24</b>	<b>10</b>	<b>14</b>	<b>23</b>	<b>47</b>	<b>18</b>	<b>23</b>	<b>63</b>	<b>104</b>

**Tableau 4.R : Répartition des salles de classe et des groupes pédagogiques par DREN et par statut selon le niveau d'étude (suite et fin)**

DREN	STATUT	ECOLES	SALLES DE CLASSE				GROUPES PEDAGOGIQUES			
			PS	MS	GS	TOTAL	PS	MS	GS	TOTAL
DALOA	PUBLIC	2	1	0	2	3	1	0	2	3
	<b>TOTAL</b>	<b>2</b>	<b>1</b>	<b>0</b>	<b>2</b>	<b>3</b>	<b>1</b>	<b>0</b>	<b>2</b>	<b>3</b>
DIMBOKRO	PRIVE	1	0	2	1	3	0	2	1	3
	<b>TOTAL</b>	<b>1</b>	<b>0</b>	<b>2</b>	<b>1</b>	<b>3</b>	<b>0</b>	<b>2</b>	<b>1</b>	<b>3</b>
DIVO	COMMUNAUTAIRE	4	0	3	2	5	0	3	4	7
	PRIVE	2	2	2	2	6	2	2	2	6
	PUBLIC	13	6	8	11	25	30	56	56	142
	<b>TOTAL</b>	<b>19</b>	<b>8</b>	<b>13</b>	<b>15</b>	<b>36</b>	<b>32</b>	<b>61</b>	<b>62</b>	<b>155</b>
DUEKOUÉ	PUBLIC	4	3	1	3	7	4	3	4	11
	<b>TOTAL</b>	<b>4</b>	<b>3</b>	<b>1</b>	<b>3</b>	<b>7</b>	<b>4</b>	<b>3</b>	<b>4</b>	<b>11</b>
GAGNOA	COMMUNAUTAIRE	1	0	1	0	1	0	1	0	1
	PUBLIC	6	2	3	5	10	3	4	5	12
	<b>TOTAL</b>	<b>7</b>	<b>2</b>	<b>4</b>	<b>5</b>	<b>11</b>	<b>3</b>	<b>5</b>	<b>5</b>	<b>13</b>
GUIGLO	COMMUNAUTAIRE	3	1	0	2	3	3	2	3	8
	PUBLIC	11	6	5	4	15	8	8	6	22
	<b>TOTAL</b>	<b>14</b>	<b>7</b>	<b>5</b>	<b>6</b>	<b>18</b>	<b>11</b>	<b>10</b>	<b>9</b>	<b>30</b>
KATIOLA	PUBLIC	4	4	2	1	7	4	4	4	12
	<b>TOTAL</b>	<b>4</b>	<b>4</b>	<b>2</b>	<b>1</b>	<b>7</b>	<b>4</b>	<b>4</b>	<b>4</b>	<b>12</b>
KORHOGO	PRIVE	1	0	0	1	1	0	0	1	1
	PUBLIC	4	1	4	4	9	1	3	4	8
	<b>TOTAL</b>	<b>5</b>	<b>1</b>	<b>4</b>	<b>5</b>	<b>10</b>	<b>1</b>	<b>3</b>	<b>5</b>	<b>9</b>
MAN	PRIVE	1	0	1	1	2	0	1	1	2
	PUBLIC	13	3	1	9	13	12	13	13	38
	<b>TOTAL</b>	<b>14</b>	<b>3</b>	<b>2</b>	<b>10</b>	<b>15</b>	<b>12</b>	<b>14</b>	<b>14</b>	<b>40</b>
MANKONO	PUBLIC	1	0	0	1	1	1	1	0	2
	<b>TOTAL</b>	<b>1</b>	<b>0</b>	<b>0</b>	<b>1</b>	<b>1</b>	<b>1</b>	<b>1</b>	<b>0</b>	<b>2</b>
ODIENNE	PUBLIC	7	2	1	4	7	19	13	51	83
	<b>TOTAL</b>	<b>7</b>	<b>2</b>	<b>1</b>	<b>4</b>	<b>7</b>	<b>19</b>	<b>13</b>	<b>51</b>	<b>83</b>
SAN-PEDRO	PUBLIC	9	3	5	8	16	49	88	38	175
	<b>TOTAL</b>	<b>9</b>	<b>3</b>	<b>5</b>	<b>8</b>	<b>16</b>	<b>49</b>	<b>88</b>	<b>38</b>	<b>175</b>
SASSANDRA	PRIVE	1	1	1	1	3	1	1	1	3
	PUBLIC	2	2	2	2	6	17	16	11	44
	<b>TOTAL</b>	<b>3</b>	<b>3</b>	<b>3</b>	<b>3</b>	<b>9</b>	<b>18</b>	<b>17</b>	<b>12</b>	<b>47</b>
SEGUELA	PUBLIC	1	1	1	1	3	0	1	1	2
	<b>TOTAL</b>	<b>1</b>	<b>1</b>	<b>1</b>	<b>1</b>	<b>3</b>	<b>0</b>	<b>1</b>	<b>1</b>	<b>2</b>
SOUBRE	PUBLIC	13	2	5	10	17	10	12	10	32
	<b>TOTAL</b>	<b>13</b>	<b>2</b>	<b>5</b>	<b>10</b>	<b>17</b>	<b>10</b>	<b>12</b>	<b>10</b>	<b>32</b>
TOUBA	PUBLIC	2	1	1	1	3	1	1	1	3
	<b>TOTAL</b>	<b>2</b>	<b>1</b>	<b>1</b>	<b>1</b>	<b>3</b>	<b>1</b>	<b>1</b>	<b>1</b>	<b>3</b>
YAMOISSOUKRO	COMMUNAUTAIRE	1	0	1	1	2	0	1	1	2
	PRIVE	1	1	1	0	2	1	1	1	3
	PUBLIC	9	1	3	8	12	1	4	8	13
	<b>TOTAL</b>	<b>11</b>	<b>2</b>	<b>5</b>	<b>9</b>	<b>16</b>	<b>2</b>	<b>6</b>	<b>10</b>	<b>18</b>
NATIONAL	COMMUNAUTAIRE	24	8	15	17	40	24	20	35	79
	PRIVE	36	23	29	35	87	26	31	35	92
	PUBLIC	245	94	120	198	412	248	343	406	997
	<b>TOTAL</b>	<b>305</b>	<b>125</b>	<b>164</b>	<b>250</b>	<b>539</b>	<b>298</b>	<b>394</b>	<b>476</b>	<b>1 168</b>

**Tableau 4.U : Répartition des salles de classe et des groupes pédagogiques par DREN et par statut selon le niveau d'étude**

DREN	STATUT	ECOLES	SALLES DE CLASSE				GROUPES PEDAGOGIQUES			
			PS	MS	GS	TOTAL	PS	MS	GS	TOTAL
ABENGOUROU	PRIVE	8	7	6	6	19	7	7	7	21
	PUBLIC	21	18	21	22	61	19	22	22	63
	<b>TOTAL</b>	<b>29</b>	<b>25</b>	<b>27</b>	<b>28</b>	<b>80</b>	<b>26</b>	<b>29</b>	<b>29</b>	<b>84</b>
ABIDJAN 1	PRIVE	99	79	100	114	293	94	110	125	329
	PUBLIC	54	43	50	57	150	59	78	76	213
	<b>TOTAL</b>	<b>153</b>	<b>122</b>	<b>150</b>	<b>171</b>	<b>443</b>	<b>153</b>	<b>188</b>	<b>201</b>	<b>542</b>
ABIDJAN 2	PRIVE	56	39	52	67	158	63	92	97	252
	PUBLIC	45	28	42	47	117	46	55	63	164
	<b>TOTAL</b>	<b>101</b>	<b>67</b>	<b>94</b>	<b>114</b>	<b>275</b>	<b>109</b>	<b>147</b>	<b>160</b>	<b>416</b>
ABIDJAN 3	PRIVE	112	62	96	112	270	161	239	295	695
	PUBLIC	60	40	51	62	153	94	117	120	331
	<b>TOTAL</b>	<b>172</b>	<b>102</b>	<b>147</b>	<b>174</b>	<b>423</b>	<b>255</b>	<b>356</b>	<b>415</b>	<b>1026</b>
ABIDJAN 4	PRIVE	63	49	45	59	153	109	155	147	411
	PUBLIC	19	16	15	17	48	38	59	68	165
	<b>TOTAL</b>	<b>82</b>	<b>65</b>	<b>60</b>	<b>76</b>	<b>201</b>	<b>147</b>	<b>214</b>	<b>215</b>	<b>576</b>
ABOISSO	PRIVE	17	11	15	21	47	14	16	16	46
	PUBLIC	20	9	13	18	40	9	12	18	39
	<b>TOTAL</b>	<b>37</b>	<b>20</b>	<b>28</b>	<b>39</b>	<b>87</b>	<b>23</b>	<b>28</b>	<b>34</b>	<b>85</b>
ADZOPE	PRIVE	3	2	2	2	6	2	3	3	8
	PUBLIC	16	11	12	16	39	12	18	21	51
	<b>TOTAL</b>	<b>19</b>	<b>13</b>	<b>14</b>	<b>18</b>	<b>45</b>	<b>14</b>	<b>21</b>	<b>24</b>	<b>59</b>
AGBOVILLE	PRIVE	2	1	2	2	5	17	29	20	66
	PUBLIC	28	20	22	27	69	25	30	30	85
	<b>TOTAL</b>	<b>30</b>	<b>21</b>	<b>24</b>	<b>29</b>	<b>74</b>	<b>42</b>	<b>59</b>	<b>50</b>	<b>151</b>
BONDOUKOU	PRIVE	1	1	1	1	3	1	1	1	3
	PUBLIC	15	13	13	14	40	16	16	14	46
	<b>TOTAL</b>	<b>16</b>	<b>14</b>	<b>14</b>	<b>15</b>	<b>43</b>	<b>17</b>	<b>17</b>	<b>15</b>	<b>49</b>
BOUAFLE	PRIVE	3	0	3	3	6	13	20	35	68
	PUBLIC	6	6	8	8	22	7	9	9	25
	<b>TOTAL</b>	<b>9</b>	<b>6</b>	<b>11</b>	<b>11</b>	<b>28</b>	<b>20</b>	<b>29</b>	<b>44</b>	<b>93</b>
BOUAKE 1	PRIVE	13	11	9	9	29	44	47	87	178
	PUBLIC	25	12	16	20	48	21	46	42	109
	<b>TOTAL</b>	<b>38</b>	<b>23</b>	<b>25</b>	<b>29</b>	<b>77</b>	<b>65</b>	<b>93</b>	<b>129</b>	<b>287</b>
BOUAKE 2	PRIVE	14	9	12	10	31	12	23	13	48
	PUBLIC	36	19	23	29	71	38	77	93	208
	<b>TOTAL</b>	<b>50</b>	<b>28</b>	<b>35</b>	<b>39</b>	<b>102</b>	<b>50</b>	<b>100</b>	<b>106</b>	<b>256</b>
BOUNA	PRIVE	2	3	2	2	7	2	2	2	6
	PUBLIC	1	1	1	1	3	1	1	1	3
	<b>TOTAL</b>	<b>3</b>	<b>4</b>	<b>3</b>	<b>3</b>	<b>10</b>	<b>3</b>	<b>3</b>	<b>3</b>	<b>9</b>
BOUNDIALI	PUBLIC	1	0	0	1	1	1	1	1	3
	<b>TOTAL</b>	<b>1</b>	<b>0</b>	<b>0</b>	<b>1</b>	<b>1</b>	<b>1</b>	<b>1</b>	<b>1</b>	<b>3</b>
DABOU	PRIVE	6	5	4	5	14	6	6	7	19
	PUBLIC	13	8	9	13	30	40	70	92	202
	<b>TOTAL</b>	<b>19</b>	<b>13</b>	<b>13</b>	<b>18</b>	<b>44</b>	<b>46</b>	<b>76</b>	<b>99</b>	<b>221</b>
DALOA	PRIVE	10	4	5	8	17	19	17	9	45
	PUBLIC	25	17	20	22	59	22	24	24	70
	<b>TOTAL</b>	<b>35</b>	<b>21</b>	<b>25</b>	<b>30</b>	<b>76</b>	<b>41</b>	<b>41</b>	<b>33</b>	<b>115</b>
DAOUKRO	PUBLIC	2	1	1	2	4	3	3	3	9
	<b>TOTAL</b>	<b>2</b>	<b>1</b>	<b>1</b>	<b>2</b>	<b>4</b>	<b>3</b>	<b>3</b>	<b>3</b>	<b>9</b>

**Tableau 4.U : Répartition des salles de classe et des groupes pédagogiques par DREN et par statut selon le niveau d'étude (suite et fin)**

DREN	STATUT	ECOLES	SALLES DE CLASSE				GROUPES PEDAGOGIQUES			
			PS	MS	GS	TOTAL	PS	MS	GS	TOTAL
DIMBOKRO	PRIVE	3	3	3	2	8	3	3	3	9
	PUBLIC	11	8	9	10	27	8	9	9	26
	<b>TOTAL</b>	<b>14</b>	<b>11</b>	<b>12</b>	<b>12</b>	<b>35</b>	<b>11</b>	<b>12</b>	<b>12</b>	<b>35</b>
DIVO	PRIVE	1	0	0	1	1	0	0	2	2
	PUBLIC	30	25	23	25	73	53	88	59	200
	<b>TOTAL</b>	<b>31</b>	<b>25</b>	<b>23</b>	<b>26</b>	<b>74</b>	<b>53</b>	<b>88</b>	<b>61</b>	<b>202</b>
DUEKOUÉ	PUBLIC	10	6	5	8	19	7	6	9	22
	<b>TOTAL</b>	<b>10</b>	<b>6</b>	<b>5</b>	<b>8</b>	<b>19</b>	<b>7</b>	<b>6</b>	<b>9</b>	<b>22</b>
	PRIVE	1	1	1	1	3	1	1	1	3
FERKESSEDOUGOU	PUBLIC	4	4	5	4	13	4	5	4	13
	<b>TOTAL</b>	<b>5</b>	<b>5</b>	<b>6</b>	<b>5</b>	<b>16</b>	<b>5</b>	<b>6</b>	<b>5</b>	<b>16</b>
	PRIVE	3	3	2	3	8	2	1	2	5
GAGNOA	PUBLIC	23	16	19	21	56	28	48	57	133
	<b>TOTAL</b>	<b>26</b>	<b>19</b>	<b>21</b>	<b>24</b>	<b>64</b>	<b>30</b>	<b>49</b>	<b>59</b>	<b>138</b>
	PRIVE	1	1	1	1	3	24	26	21	71
GUIGLO	PUBLIC	3	2	1	3	6	2	3	3	8
	<b>TOTAL</b>	<b>4</b>	<b>3</b>	<b>2</b>	<b>4</b>	<b>9</b>	<b>26</b>	<b>29</b>	<b>24</b>	<b>79</b>
	PRIVE	3	3	3	3	9	3	3	3	9
KATIOLA	PUBLIC	7	7	6	5	18	7	7	6	20
	<b>TOTAL</b>	<b>10</b>	<b>10</b>	<b>9</b>	<b>8</b>	<b>27</b>	<b>10</b>	<b>10</b>	<b>9</b>	<b>29</b>
	PRIVE	5	4	5	5	14	4	5	5	14
KORHOGO	PUBLIC	21	12	14	19	45	16	21	23	60
	<b>TOTAL</b>	<b>26</b>	<b>16</b>	<b>19</b>	<b>24</b>	<b>59</b>	<b>20</b>	<b>26</b>	<b>28</b>	<b>74</b>
	PRIVE	5	4	4	4	12	4	13	10	27
MAN	PUBLIC	24	15	12	16	43	65	92	72	229
	<b>TOTAL</b>	<b>29</b>	<b>19</b>	<b>16</b>	<b>20</b>	<b>55</b>	<b>69</b>	<b>105</b>	<b>82</b>	<b>256</b>
	PRIVE	1	1	0	0	1	1	1	1	3
MANKONO	PUBLIC	6	5	5	4	14	5	4	3	12
	<b>TOTAL</b>	<b>7</b>	<b>6</b>	<b>5</b>	<b>4</b>	<b>15</b>	<b>6</b>	<b>5</b>	<b>4</b>	<b>15</b>
	PRIVE	1	1	1	1	3	1	1	1	3
ODIENNE	PUBLIC	22	9	7	13	29	26	34	53	113
	<b>TOTAL</b>	<b>23</b>	<b>10</b>	<b>8</b>	<b>14</b>	<b>32</b>	<b>27</b>	<b>35</b>	<b>54</b>	<b>116</b>
	PRIVE	3	3	3	3	9	4	4	5	13
SAN-PEDRO	PUBLIC	5	4	5	5	14	4	5	5	14
	<b>TOTAL</b>	<b>8</b>	<b>7</b>	<b>8</b>	<b>8</b>	<b>23</b>	<b>8</b>	<b>9</b>	<b>10</b>	<b>27</b>
	PUBLIC	2	2	2	2	6	2	2	2	6
SASSANDRA	<b>TOTAL</b>	<b>2</b>	<b>2</b>	<b>2</b>	<b>2</b>	<b>6</b>	<b>2</b>	<b>2</b>	<b>2</b>	<b>6</b>
	PRIVE	1	1	0	1	2	1	0	1	2
	PUBLIC	1	0	1	2	3	1	1	2	4
SEGUELA	<b>TOTAL</b>	<b>2</b>	<b>1</b>	<b>1</b>	<b>3</b>	<b>5</b>	<b>2</b>	<b>1</b>	<b>3</b>	<b>6</b>
	PRIVE	1	1	1	1	3	1	1	1	3
	PUBLIC	16	10	11	15	36	15	16	16	47
SOUBRE	<b>TOTAL</b>	<b>17</b>	<b>11</b>	<b>12</b>	<b>16</b>	<b>39</b>	<b>16</b>	<b>17</b>	<b>17</b>	<b>50</b>
	PRIVE	1	1	1	1	3	1	1	1	3
	PUBLIC	3	3	3	3	9	3	3	3	9
TOUBA	<b>TOTAL</b>	<b>4</b>	<b>4</b>	<b>4</b>	<b>4</b>	<b>12</b>	<b>4</b>	<b>4</b>	<b>4</b>	<b>12</b>
	PRIVE	9	7	6	8	21	8	9	8	25
	PUBLIC	30	22	28	26	76	23	28	27	78
YAMO USSOUKRO	<b>TOTAL</b>	<b>39</b>	<b>29</b>	<b>34</b>	<b>34</b>	<b>97</b>	<b>31</b>	<b>37</b>	<b>35</b>	<b>103</b>
	PRIVE	448	317	385	456	1 158	622	836	929	2 387
	PUBLIC	605	412	473	557	1 442	720	1 010	1 050	2 780
NATIONAL	<b>TOTAL</b>	<b>1 053</b>	<b>729</b>	<b>858</b>	<b>1 013</b>	<b>2 600</b>	<b>1 342</b>	<b>1 846</b>	<b>1 979</b>	<b>5 167</b>



# *IV. EFFECTIFS DES ELEVES*

#### IV. EFFECTIFS DES ELEVES

**Tableau 5.E : Répartition des élèves par DREN et par statut selon le niveau d'étude**

DREN	STATUT	ECOLES	EFFECTIFS DES ELEVES							
			PS		MS		GS		ENSEMBLE	
			TOTAL	FILLES	TOTAL	FILLES	TOTAL	FILLES	TOTAL	FILLES
ABENGOUROU	PRIVE	8	147	70	182	85	164	94	493	249
	PUBLIC	37	762	393	971	467	1126	530	2859	1390
	<b>TOTAL</b>	<b>45</b>	<b>909</b>	<b>463</b>	<b>1153</b>	<b>552</b>	<b>1290</b>	<b>624</b>	<b>3352</b>	<b>1639</b>
ABIDJAN 1	PRIVE	99	1470	722	2447	1201	2910	1442	6827	3365
	PUBLIC	57	1422	761	1795	908	1955	974	5172	2643
	<b>TOTAL</b>	<b>156</b>	<b>2892</b>	<b>1483</b>	<b>4242</b>	<b>2109</b>	<b>4865</b>	<b>2416</b>	<b>11999</b>	<b>6008</b>
ABIDJAN 2	PRIVE	59	982	484	1660	855	2131	1069	4773	2408
	PUBLIC	46	1167	555	1717	851	1806	898	4690	2304
	<b>TOTAL</b>	<b>105</b>	<b>2149</b>	<b>1039</b>	<b>3377</b>	<b>1706</b>	<b>3937</b>	<b>1967</b>	<b>9463</b>	<b>4712</b>
ABIDJAN 3	COMMUNAUTAIRE	2	28	14	59	27	84	46	171	87
	PRIVE	116	1188	574	2624	1281	3036	1514	6848	3369
	PUBLIC	69	1516	783	2715	1342	2833	1406	7064	3531
	<b>TOTAL</b>	<b>187</b>	<b>2732</b>	<b>1371</b>	<b>5398</b>	<b>2650</b>	<b>5953</b>	<b>2966</b>	<b>14083</b>	<b>6987</b>
ABIDJAN 4	COMMUNAUTAIRE	2	25	8	87	36	84	37	196	81
	PRIVE	71	1069	509	1474	753	1993	986	4536	2248
	PUBLIC	24	485	250	685	335	868	431	2038	1016
	<b>TOTAL</b>	<b>97</b>	<b>1579</b>	<b>767</b>	<b>2246</b>	<b>1124</b>	<b>2945</b>	<b>1454</b>	<b>6770</b>	<b>3345</b>
ABOISSO	PRIVE	27	499	210	751	387	677	324	1927	921
	PUBLIC	38	381	194	649	344	1044	540	2074	1078
	<b>TOTAL</b>	<b>65</b>	<b>880</b>	<b>404</b>	<b>1400</b>	<b>731</b>	<b>1721</b>	<b>864</b>	<b>4001</b>	<b>1999</b>
ADZOPE	COMMUNAUTAIRE	1	13	4	0	0	17	10	30	14
	PRIVE	5	38	26	47	31	81	59	166	116
	PUBLIC	31	246	141	438	239	749	393	1433	773
	<b>TOTAL</b>	<b>37</b>	<b>297</b>	<b>171</b>	<b>485</b>	<b>270</b>	<b>847</b>	<b>462</b>	<b>1629</b>	<b>903</b>
AGBOVILLE	PRIVE	2	20	7	57	32	58	38	135	77
	PUBLIC	44	518	255	838	382	932	454	2288	1091
	<b>TOTAL</b>	<b>46</b>	<b>538</b>	<b>262</b>	<b>895</b>	<b>414</b>	<b>990</b>	<b>492</b>	<b>2423</b>	<b>1168</b>
BONDOUKOU	COMMUNAUTAIRE	4	121	93	136	72	113	62	370	227
	PRIVE	2	100	46	50	30	31	16	181	92
	PUBLIC	35	532	292	471	247	840	417	1843	956
	<b>TOTAL</b>	<b>41</b>	<b>753</b>	<b>431</b>	<b>657</b>	<b>349</b>	<b>984</b>	<b>495</b>	<b>2394</b>	<b>1275</b>
BOUAFLE	PRIVE	3	19	9	85	46	87	39	191	94
	PUBLIC	8	225	116	276	140	170	79	671	335
	<b>TOTAL</b>	<b>11</b>	<b>244</b>	<b>125</b>	<b>361</b>	<b>186</b>	<b>257</b>	<b>118</b>	<b>862</b>	<b>429</b>
BOUAKE 1	PRIVE	13	140	73	149	78	191	95	480	246
	PUBLIC	27	263	128	561	283	612	308	1436	719
	<b>TOTAL</b>	<b>40</b>	<b>403</b>	<b>201</b>	<b>710</b>	<b>361</b>	<b>803</b>	<b>403</b>	<b>1916</b>	<b>965</b>
BOUAKE 2	COMMUNAUTAIRE	5	20	10	21	9	27	11	68	30
	PRIVE	15	188	88	287	133	268	128	743	349
	PUBLIC	47	561	270	1039	501	1193	564	2793	1335
	<b>TOTAL</b>	<b>67</b>	<b>769</b>	<b>368</b>	<b>1347</b>	<b>643</b>	<b>1488</b>	<b>703</b>	<b>3604</b>	<b>1714</b>

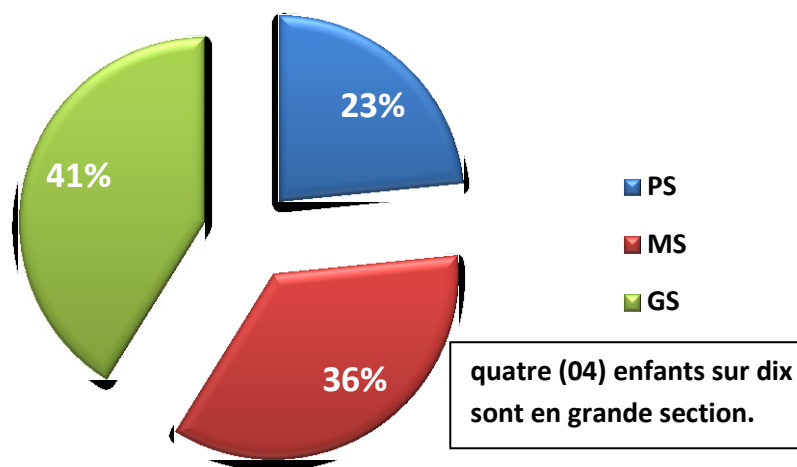
**Tableau 5.E : Répartition des élèves par DREN et par statut selon le niveau d'étude (suite)**

DREN	STATUT	ECOLES	EFFECTIFS DES ELEVES							
			PS		MS		GS		ENSEMBLE	
			TOTAL	FILLES	TOTAL	FILLES	TOTAL	FILLES	TOTAL	FILLES
BOUNA	COMMUNAUTAIRE	1	28	16	32	19	49	25	109	60
	PRIVE	2	128	65	71	34	68	36	267	135
	PUBLIC	1	16	12	15	11	25	13	56	36
	<b>TOTAL</b>	<b>4</b>	<b>172</b>	<b>93</b>	<b>118</b>	<b>64</b>	<b>142</b>	<b>74</b>	<b>432</b>	<b>231</b>
BOUNDIALI	PUBLIC	3	0	0	0	0	110	59	110	59
	<b>TOTAL</b>	<b>3</b>	<b>0</b>	<b>0</b>	<b>0</b>	<b>0</b>	<b>110</b>	<b>59</b>	<b>110</b>	<b>59</b>
DABOU	PRIVE	6	97	51	124	70	162	81	383	202
	PUBLIC	37	481	248	688	357	1133	574	2302	1179
	<b>TOTAL</b>	<b>43</b>	<b>578</b>	<b>299</b>	<b>812</b>	<b>427</b>	<b>1295</b>	<b>655</b>	<b>2685</b>	<b>1381</b>
DALOA	PRIVE	10	161	83	187	95	241	119	589	297
	PUBLIC	27	550	261	718	367	672	339	1940	967
	<b>TOTAL</b>	<b>37</b>	<b>711</b>	<b>344</b>	<b>905</b>	<b>462</b>	<b>913</b>	<b>458</b>	<b>2529</b>	<b>1264</b>
DAOUKRO	PUBLIC	2	50	24	63	29	50	30	163	83
	<b>TOTAL</b>	<b>2</b>	<b>50</b>	<b>24</b>	<b>63</b>	<b>29</b>	<b>50</b>	<b>30</b>	<b>163</b>	<b>83</b>
DIMBOKRO	PRIVE	4	54	29	123	56	93	44	270	129
	PUBLIC	11	179	77	303	165	284	153	766	395
	<b>TOTAL</b>	<b>15</b>	<b>233</b>	<b>106</b>	<b>426</b>	<b>221</b>	<b>377</b>	<b>197</b>	<b>1036</b>	<b>524</b>
DIVO	COMMUNAUTAIRE	4	2	1	45	24	97	53	144	78
	PRIVE	3	32	18	44	24	99	65	175	107
	PUBLIC	43	563	281	873	454	916	437	2352	1172
	<b>TOTAL</b>	<b>50</b>	<b>597</b>	<b>300</b>	<b>962</b>	<b>502</b>	<b>1112</b>	<b>555</b>	<b>2671</b>	<b>1357</b>
DUEKOUE	PUBLIC	14	255	144	299	133	302	151	856	428
	<b>TOTAL</b>	<b>14</b>	<b>255</b>	<b>144</b>	<b>299</b>	<b>133</b>	<b>302</b>	<b>151</b>	<b>856</b>	<b>428</b>
FERKESSEDOUGOU	PRIVE	1	31	21	33	18	36	22	100	61
	PUBLIC	4	119	54	153	65	170	74	442	193
	<b>TOTAL</b>	<b>5</b>	<b>150</b>	<b>75</b>	<b>186</b>	<b>83</b>	<b>206</b>	<b>96</b>	<b>542</b>	<b>254</b>
GAGNOA	COMMUNAUTAIRE	1	0	0	19	8	0	0	19	8
	PRIVE	3	59	31	70	42	61	28	190	101
	PUBLIC	29	372	175	640	334	749	380	1761	889
	<b>TOTAL</b>	<b>33</b>	<b>431</b>	<b>206</b>	<b>729</b>	<b>384</b>	<b>810</b>	<b>408</b>	<b>1970</b>	<b>998</b>
GUIGLO	COMMUNAUTAIRE	3	71	27	33	17	53	22	157	66
	PRIVE	1	24	13	26	12	21	11	71	36
	PUBLIC	14	193	90	231	115	189	83	613	288
	<b>TOTAL</b>	<b>18</b>	<b>288</b>	<b>130</b>	<b>290</b>	<b>144</b>	<b>263</b>	<b>116</b>	<b>841</b>	<b>390</b>
KATIOLA	PRIVE	3	63	35	90	43	85	54	238	132
	PUBLIC	11	247	111	305	137	223	117	775	365
	<b>TOTAL</b>	<b>14</b>	<b>310</b>	<b>146</b>	<b>395</b>	<b>180</b>	<b>308</b>	<b>171</b>	<b>1013</b>	<b>497</b>

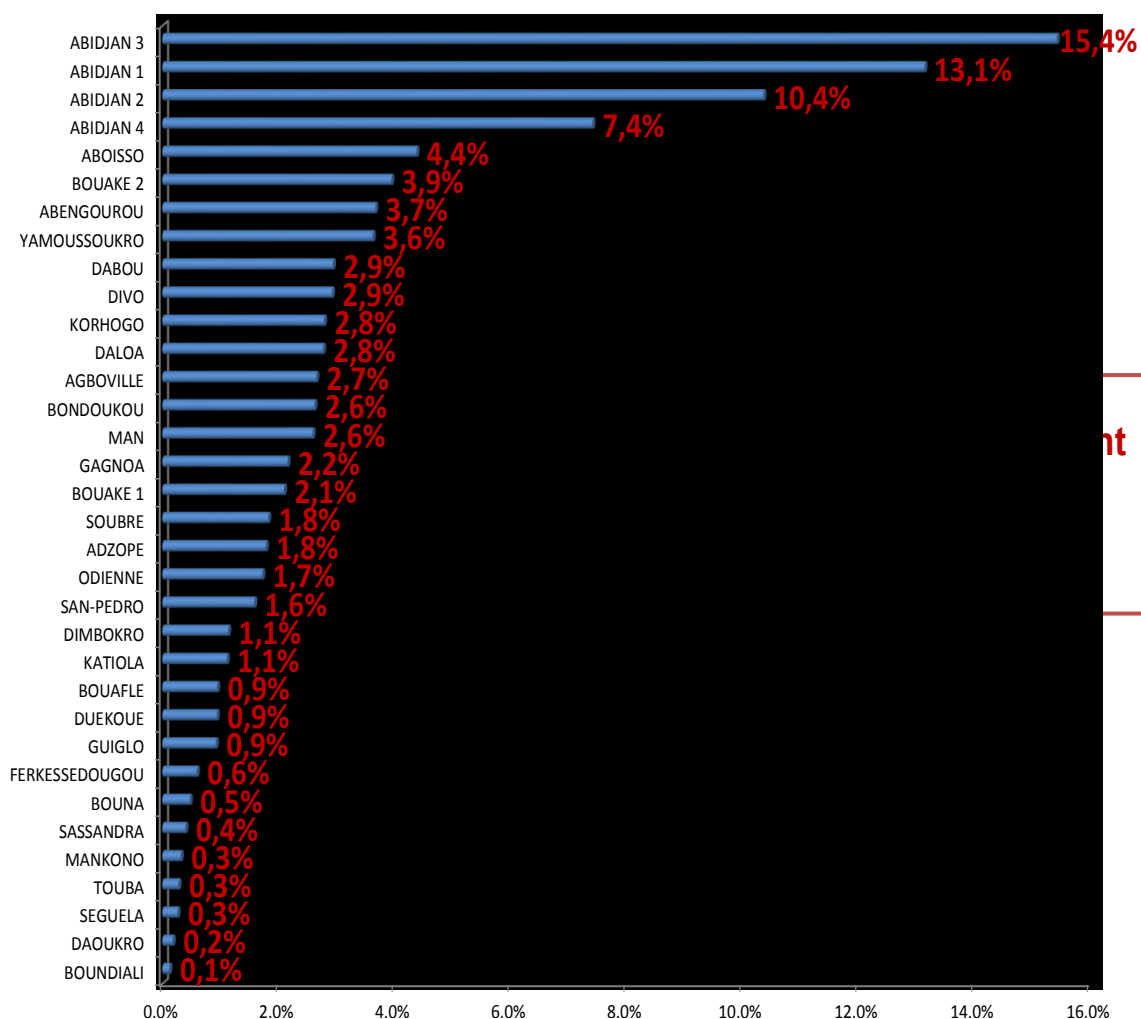
**Tableau 5.E : Répartition des élèves par DREN et par statut selon le niveau d'étude (suite et fin)**

DREN	STATUT	ECOLES	EFFECTIFS DES ELEVES							
			PS		MS		GS		ENSEMBLE	
			TOTAL	FILLES	TOTAL	FILLES	TOTAL	FILLES	TOTAL	FILLES
KORHOGO	PRIVE	6	83	38	167	70	220	102	470	210
	PUBLIC	25	434	215	720	352	922	441	2076	1008
	<b>TOTAL</b>	<b>31</b>	<b>517</b>	<b>253</b>	<b>887</b>	<b>422</b>	<b>1142</b>	<b>543</b>	<b>2546</b>	<b>1218</b>
MAN	PRIVE	6	120	64	130	69	134	68	384	201
	PUBLIC	37	591	299	678	349	712	347	1981	995
	<b>TOTAL</b>	<b>43</b>	<b>711</b>	<b>363</b>	<b>808</b>	<b>418</b>	<b>846</b>	<b>415</b>	<b>2365</b>	<b>1196</b>
MANKONO	PRIVE	1	11	5	18	8	16	7	45	20
	PUBLIC	7	59	26	115	60	69	40	243	126
	<b>TOTAL</b>	<b>8</b>	<b>70</b>	<b>31</b>	<b>133</b>	<b>68</b>	<b>85</b>	<b>47</b>	<b>288</b>	<b>146</b>
ODIENNE	PRIVE	1	16	4	7	5	21	12	44	21
	PUBLIC	29	382	199	475	224	672	329	1529	752
	<b>TOTAL</b>	<b>30</b>	<b>398</b>	<b>203</b>	<b>482</b>	<b>229</b>	<b>693</b>	<b>341</b>	<b>1573</b>	<b>773</b>
SAN-PEDRO	PRIVE	3	82	34	117	50	140	67	339	151
	PUBLIC	14	312	174	432	222	364	186	1108	582
	<b>TOTAL</b>	<b>17</b>	<b>394</b>	<b>208</b>	<b>549</b>	<b>272</b>	<b>504</b>	<b>253</b>	<b>1447</b>	<b>733</b>
SASSANDRA	PRIVE	1	42	15	54	20	46	13	142	48
	PUBLIC	4	60	28	82	43	78	40	220	111
	<b>TOTAL</b>	<b>5</b>	<b>102</b>	<b>43</b>	<b>136</b>	<b>63</b>	<b>124</b>	<b>53</b>	<b>362</b>	<b>159</b>
SEGUELA	PRIVE	1	18	7	0	0	12	6	30	13
	PUBLIC	2	23	8	84	36	100	40	207	84
	<b>TOTAL</b>	<b>3</b>	<b>41</b>	<b>15</b>	<b>84</b>	<b>36</b>	<b>112</b>	<b>46</b>	<b>237</b>	<b>97</b>
SOUBRE	PRIVE	1	16	4	27	14	25	10	68	28
	PUBLIC	29	365	192	574	299	658	328	1597	819
	<b>TOTAL</b>	<b>30</b>	<b>381</b>	<b>196</b>	<b>601</b>	<b>313</b>	<b>683</b>	<b>338</b>	<b>1665</b>	<b>847</b>
TOUBA	PRIVE	1	25	10	25	10	10	4	60	24
	PUBLIC	5	55	26	69	38	70	35	194	99
	<b>TOTAL</b>	<b>6</b>	<b>80</b>	<b>36</b>	<b>94</b>	<b>48</b>	<b>80</b>	<b>39</b>	<b>254</b>	<b>123</b>
YAMOISSOUKRO	COMMUNAUTAIRE	1	0	0	17	8	30	12	47	20
	PRIVE	10	190	82	247	107	278	135	715	324
	PUBLIC	39	599	309	908	449	1043	491	2550	1249
	<b>TOTAL</b>	<b>50</b>	<b>789</b>	<b>391</b>	<b>1172</b>	<b>564</b>	<b>1351</b>	<b>638</b>	<b>3312</b>	<b>1593</b>
NATIONAL	COMMUNAUTAIRE	24	308	173	449	220	554	278	1 311	671
	PRIVE	484	7 112	3 427	11 373	5 659	13 395	6 688	31 880	15 774
	PUBLIC	850	13 983	7 091	20 580	10 278	23 639	11 681	58 202	29 050
	<b>TOTAL</b>	<b>1 358</b>	<b>21 403</b>	<b>10 691</b>	<b>32 402</b>	<b>16 157</b>	<b>37 588</b>	<b>18 647</b>	<b>91 393</b>	<b>45 495</b>

**Graphique 5: Répartition des élèves selon le niveau d'études**



**Graphique 6 : Répartition des élèves par DREN**



**Tableau 5.R : Répartition des élèves par DREN et par statut selon le niveau d'étude**

DREN	STATUT	ECOLES	EFFECTIFS DES ELEVES							
			PS		MS		GS		ENSEMBLE	
			TOTAL	FILLES	TOTAL	FILLES	TOTAL	FILLES	TOTAL	FILLES
ABENGOUROU	PUBLIC	16	191	97	217	119	316	157	724	373
	<b>TOTAL</b>	<b>16</b>	<b>191</b>	<b>97</b>	<b>217</b>	<b>119</b>	<b>316</b>	<b>157</b>	<b>724</b>	<b>373</b>
ABIDJAN 1	PUBLIC	3	116	66	115	55	110	62	341	183
	<b>TOTAL</b>	<b>3</b>	<b>116</b>	<b>66</b>	<b>115</b>	<b>55</b>	<b>110</b>	<b>62</b>	<b>341</b>	<b>183</b>
ABIDJAN 2	PRIVE	3	40	18	102	44	131	59	273	121
	PUBLIC	1	4	2	7	7	19	9	30	18
	<b>TOTAL</b>	<b>4</b>	<b>44</b>	<b>20</b>	<b>109</b>	<b>51</b>	<b>150</b>	<b>68</b>	<b>303</b>	<b>139</b>
ABIDJAN 3	COMMUNAUTAIRE	2	28	14	59	27	84	46	171	87
	PRIVE	4	22	14	26	18	47	21	95	53
	PUBLIC	9	101	54	179	76	234	125	514	255
	<b>TOTAL</b>	<b>15</b>	<b>151</b>	<b>82</b>	<b>264</b>	<b>121</b>	<b>365</b>	<b>192</b>	<b>780</b>	<b>395</b>
ABIDJAN 4	COMMUNAUTAIRE	2	25	8	87	36	84	37	196	81
	PRIVE	8	158	76	249	122	214	114	621	312
	PUBLIC	5	82	47	108	57	145	72	335	176
	<b>TOTAL</b>	<b>15</b>	<b>265</b>	<b>131</b>	<b>444</b>	<b>215</b>	<b>443</b>	<b>223</b>	<b>1152</b>	<b>569</b>
ABOISSO	PRIVE	10	121	63	292	148	273	126	686	337
	PUBLIC	18	98	50	260	135	470	225	828	410
	<b>TOTAL</b>	<b>28</b>	<b>219</b>	<b>113</b>	<b>552</b>	<b>283</b>	<b>743</b>	<b>351</b>	<b>1514</b>	<b>747</b>
ADZOPE	COMMUNAUTAIRE	1	13	4	0	0	17	10	30	14
	PRIVE	2	23	11	31	15	58	36	112	62
	PUBLIC	15	56	31	130	73	333	170	519	274
	<b>TOTAL</b>	<b>18</b>	<b>92</b>	<b>46</b>	<b>161</b>	<b>88</b>	<b>408</b>	<b>216</b>	<b>661</b>	<b>350</b>
AGBOVILLE	PUBLIC	16	100	55	179	94	214	111	493	260
	<b>TOTAL</b>	<b>16</b>	<b>100</b>	<b>55</b>	<b>179</b>	<b>94</b>	<b>214</b>	<b>111</b>	<b>493</b>	<b>260</b>
BONDOUKOU	COMMUNAUTAIRE	4	121	93	136	72	113	62	370	227
	PRIVE	1	80	35	22	18	0	0	102	53
	PUBLIC	20	230	126	118	72	415	215	763	413
	<b>TOTAL</b>	<b>25</b>	<b>431</b>	<b>254</b>	<b>276</b>	<b>162</b>	<b>528</b>	<b>277</b>	<b>1235</b>	<b>693</b>
BOUAFLE	PUBLIC	2	26	14	28	12	70	35	124	61
	<b>TOTAL</b>	<b>2</b>	<b>26</b>	<b>14</b>	<b>28</b>	<b>12</b>	<b>70</b>	<b>35</b>	<b>124</b>	<b>61</b>
BOUAKE 1	PUBLIC	2	1	1	17	12	18	11	36	24
	<b>TOTAL</b>	<b>2</b>	<b>1</b>	<b>1</b>	<b>17</b>	<b>12</b>	<b>18</b>	<b>11</b>	<b>36</b>	<b>24</b>
BOUAKE 2	COMMUNAUTAIRE	5	20	10	21	9	27	11	68	30
	PRIVE	1	5	2	0	0	10	4	15	6
	PUBLIC	11	52	22	63	32	164	82	279	136
	<b>TOTAL</b>	<b>17</b>	<b>77</b>	<b>34</b>	<b>84</b>	<b>41</b>	<b>201</b>	<b>97</b>	<b>362</b>	<b>172</b>
BOUNA	COMMUNAUTAIRE	1	28	16	32	19	49	25	109	60
	<b>TOTAL</b>	<b>1</b>	<b>28</b>	<b>16</b>	<b>32</b>	<b>19</b>	<b>49</b>	<b>25</b>	<b>109</b>	<b>60</b>
BOUNDIALI	PUBLIC	2	0	0	0	0	81	41	81	41
	<b>TOTAL</b>	<b>2</b>	<b>0</b>	<b>0</b>	<b>0</b>	<b>0</b>	<b>81</b>	<b>41</b>	<b>81</b>	<b>41</b>
DABOU	PUBLIC	24	236	117	410	208	764	399	1410	724
	<b>TOTAL</b>	<b>24</b>	<b>236</b>	<b>117</b>	<b>410</b>	<b>208</b>	<b>764</b>	<b>399</b>	<b>1410</b>	<b>724</b>

**Tableau 5.R : Répartition des élèves par DREN et par statut selon le niveau d'étude (suite et fin)**

DREN	STATUT	ECOLES	EFFECTIFS DES ELEVES							
			PS		MS		GS		ENSEMBLE	
			TOTAL	FILLES	TOTAL	FILLES	TOTAL	FILLES	TOTAL	FILLES
DALOA	PUBLIC	2	24	14	8	3	35	18	67	35
	<b>TOTAL</b>	<b>2</b>	<b>24</b>	<b>14</b>	<b>8</b>	<b>3</b>	<b>35</b>	<b>18</b>	<b>67</b>	<b>35</b>
DIMBOKRO	PRIVE	1	0	0	70	31	38	19	108	50
	<b>TOTAL</b>	<b>1</b>	<b>0</b>	<b>0</b>	<b>70</b>	<b>31</b>	<b>38</b>	<b>19</b>	<b>108</b>	<b>50</b>
DIVO	COMMUNAUTAIRE	4	2	1	45	24	97	53	144	78
	PRIVE	2	32	18	44	24	51	38	127	80
	PUBLIC	13	95	46	145	81	249	125	489	252
	<b>TOTAL</b>	<b>19</b>	<b>129</b>	<b>65</b>	<b>234</b>	<b>129</b>	<b>397</b>	<b>216</b>	<b>760</b>	<b>410</b>
DUEKOUÉ	PUBLIC	4	94	60	73	27	98	55	265	142
	<b>TOTAL</b>	<b>4</b>	<b>94</b>	<b>60</b>	<b>73</b>	<b>27</b>	<b>98</b>	<b>55</b>	<b>265</b>	<b>142</b>
GAGNOA	COMMUNAUTAIRE	1	0	0	19	8	0	0	19	8
	PUBLIC	6	42	22	80	42	93	48	215	112
	<b>TOTAL</b>	<b>7</b>	<b>42</b>	<b>22</b>	<b>99</b>	<b>50</b>	<b>93</b>	<b>48</b>	<b>234</b>	<b>120</b>
GUIGLO	COMMUNAUTAIRE	3	71	27	33	17	53	22	157	66
	PUBLIC	11	148	64	158	85	108	52	414	201
	<b>TOTAL</b>	<b>14</b>	<b>219</b>	<b>91</b>	<b>191</b>	<b>102</b>	<b>161</b>	<b>74</b>	<b>571</b>	<b>267</b>
KATIOLA	PUBLIC	4	54	23	71	34	45	22	170	79
	<b>TOTAL</b>	<b>4</b>	<b>54</b>	<b>23</b>	<b>71</b>	<b>34</b>	<b>45</b>	<b>22</b>	<b>170</b>	<b>79</b>
KORHOGO	PRIVE	1	0	0	0	0	62	26	62	26
	PUBLIC	4	22	8	42	21	87	32	151	61
	<b>TOTAL</b>	<b>5</b>	<b>22</b>	<b>8</b>	<b>42</b>	<b>21</b>	<b>149</b>	<b>58</b>	<b>213</b>	<b>87</b>
MAN	PRIVE	1	0	0	41	25	42	25	83	50
	PUBLIC	13	174	93	147	78	202	111	523	282
	<b>TOTAL</b>	<b>14</b>	<b>174</b>	<b>93</b>	<b>188</b>	<b>103</b>	<b>244</b>	<b>136</b>	<b>606</b>	<b>332</b>
MANKONO	PUBLIC	1	17	7	13	8	0	0	30	15
	<b>TOTAL</b>	<b>1</b>	<b>17</b>	<b>7</b>	<b>13</b>	<b>8</b>	<b>0</b>	<b>0</b>	<b>30</b>	<b>15</b>
ODIENNE	PUBLIC	7	24	17	41	24	165	91	230	132
	<b>TOTAL</b>	<b>7</b>	<b>24</b>	<b>17</b>	<b>41</b>	<b>24</b>	<b>165</b>	<b>91</b>	<b>230</b>	<b>132</b>
SAN-PEDRO	PUBLIC	9	151	80	217	113	187	102	555	295
	<b>TOTAL</b>	<b>9</b>	<b>151</b>	<b>80</b>	<b>217</b>	<b>113</b>	<b>187</b>	<b>102</b>	<b>555</b>	<b>295</b>
SASSANDRA	PRIVE	1	42	15	54	20	46	13	142	48
	PUBLIC	2	20	9	23	13	26	12	69	34
	<b>TOTAL</b>	<b>3</b>	<b>62</b>	<b>24</b>	<b>77</b>	<b>33</b>	<b>72</b>	<b>25</b>	<b>211</b>	<b>82</b>
SEQUELA	PUBLIC	1	0	0	14	6	18	8	32	14
	<b>TOTAL</b>	<b>1</b>	<b>0</b>	<b>0</b>	<b>14</b>	<b>6</b>	<b>18</b>	<b>8</b>	<b>32</b>	<b>14</b>
SOUBRE	PUBLIC	13	118	52	207	103	183	92	508	247
	<b>TOTAL</b>	<b>13</b>	<b>118</b>	<b>52</b>	<b>207</b>	<b>103</b>	<b>183</b>	<b>92</b>	<b>508</b>	<b>247</b>
TOUBA	PUBLIC	2	20	13	21	10	16	9	57	32
	<b>TOTAL</b>	<b>2</b>	<b>20</b>	<b>13</b>	<b>21</b>	<b>10</b>	<b>16</b>	<b>9</b>	<b>57</b>	<b>32</b>
YAMOISSOUKRO	COMMUNAUTAIRE	1	0	0	17	8	30	12	47	20
	PRIVE	1	11	2	16	7	12	4	39	13
	PUBLIC	9	9	5	73	37	170	75	252	117
	<b>TOTAL</b>	<b>11</b>	<b>20</b>	<b>7</b>	<b>106</b>	<b>52</b>	<b>212</b>	<b>91</b>	<b>338</b>	<b>150</b>
NATIONAL	COMMUNAUTAIRE	24	308	173	449	220	554	278	1 311	671
	PRIVE	36	534	254	947	472	984	485	2 465	1 211
	PUBLIC	245	2 305	1 195	3 164	1 637	5 035	2 566	10 504	5 398
	<b>TOTAL</b>	<b>305</b>	<b>3 147</b>	<b>1 622</b>	<b>4 560</b>	<b>2 329</b>	<b>6 573</b>	<b>3 329</b>	<b>14 280</b>	<b>7 280</b>

**Tableau 5.U : Répartition des élèves par DREN et par statut selon le niveau d'étude**

DREN	STATUT	ECOLES	EFFECTIFS DES ELEVES							
			PS		MS		GS		ENSEMBLE	
			TOTAL	FILLES	TOTAL	FILLES	TOTAL	FILLES	TOTAL	FILLES
ABENGOUROU	PRIVE	8	147	70	182	85	164	94	493	249
	PUBLIC	21	571	296	754	348	810	373	2135	1017
	<b>TOTAL</b>	<b>29</b>	<b>718</b>	<b>366</b>	<b>936</b>	<b>433</b>	<b>974</b>	<b>467</b>	<b>2628</b>	<b>1266</b>
ABIDJAN 1	PRIVE	99	1470	722	2447	1201	2910	1442	6827	3365
	PUBLIC	54	1306	695	1680	853	1845	912	4831	2460
	<b>TOTAL</b>	<b>153</b>	<b>2776</b>	<b>1417</b>	<b>4127</b>	<b>2054</b>	<b>4755</b>	<b>2354</b>	<b>11658</b>	<b>5825</b>
ABIDJAN 2	PRIVE	56	942	466	1558	811	2000	1010	4500	2287
	PUBLIC	45	1163	553	1710	844	1787	889	4660	2286
	<b>TOTAL</b>	<b>101</b>	<b>2105</b>	<b>1019</b>	<b>3268</b>	<b>1655</b>	<b>3787</b>	<b>1899</b>	<b>9160</b>	<b>4573</b>
ABIDJAN 3	PRIVE	112	1166	560	2598	1263	2989	1493	6753	3316
	PUBLIC	60	1415	729	2536	1266	2599	1281	6550	3276
	<b>TOTAL</b>	<b>172</b>	<b>2581</b>	<b>1289</b>	<b>5134</b>	<b>2529</b>	<b>5588</b>	<b>2774</b>	<b>13303</b>	<b>6592</b>
ABIDJAN 4	PRIVE	63	911	433	1225	631	1779	872	3915	1936
	PUBLIC	19	403	203	577	278	723	359	1703	840
	<b>TOTAL</b>	<b>82</b>	<b>1314</b>	<b>636</b>	<b>1802</b>	<b>909</b>	<b>2502</b>	<b>1231</b>	<b>5618</b>	<b>2776</b>
ABOISSO	PRIVE	17	378	147	459	239	404	198	1241	584
	PUBLIC	20	283	144	389	209	574	315	1246	668
	<b>TOTAL</b>	<b>37</b>	<b>661</b>	<b>291</b>	<b>848</b>	<b>448</b>	<b>978</b>	<b>513</b>	<b>2487</b>	<b>1252</b>
ADZOPE	PRIVE	3	15	15	16	16	23	23	54	54
	PUBLIC	16	190	110	308	166	416	223	914	499
	<b>TOTAL</b>	<b>19</b>	<b>205</b>	<b>125</b>	<b>324</b>	<b>182</b>	<b>439</b>	<b>246</b>	<b>968</b>	<b>553</b>
AGBOVILLE	PRIVE	2	20	7	57	32	58	38	135	77
	PUBLIC	28	418	200	659	288	718	343	1795	831
	<b>TOTAL</b>	<b>30</b>	<b>438</b>	<b>207</b>	<b>716</b>	<b>320</b>	<b>776</b>	<b>381</b>	<b>1930</b>	<b>908</b>
BONDOUKOU	PRIVE	1	20	11	28	12	31	16	79	39
	PUBLIC	15	302	166	353	175	425	202	1080	543
	<b>TOTAL</b>	<b>16</b>	<b>322</b>	<b>177</b>	<b>381</b>	<b>187</b>	<b>456</b>	<b>218</b>	<b>1159</b>	<b>582</b>
BOUAFLE	PRIVE	3	19	9	85	46	87	39	191	94
	PUBLIC	6	199	102	248	128	100	44	547	274
	<b>TOTAL</b>	<b>9</b>	<b>218</b>	<b>111</b>	<b>333</b>	<b>174</b>	<b>187</b>	<b>83</b>	<b>738</b>	<b>368</b>
BOUAKE 1	PRIVE	13	140	73	149	78	191	95	480	246
	PUBLIC	25	262	127	544	271	594	297	1400	695
	<b>TOTAL</b>	<b>38</b>	<b>402</b>	<b>200</b>	<b>693</b>	<b>349</b>	<b>785</b>	<b>392</b>	<b>1880</b>	<b>941</b>
BOUAKE 2	PRIVE	14	183	86	287	133	258	124	728	343
	PUBLIC	36	509	248	976	469	1029	482	2514	1199
	<b>TOTAL</b>	<b>50</b>	<b>692</b>	<b>334</b>	<b>1263</b>	<b>602</b>	<b>1287</b>	<b>606</b>	<b>3242</b>	<b>1542</b>
BOUNA	PRIVE	2	128	65	71	34	68	36	267	135
	PUBLIC	1	16	12	15	11	25	13	56	36
	<b>TOTAL</b>	<b>3</b>	<b>144</b>	<b>77</b>	<b>86</b>	<b>45</b>	<b>93</b>	<b>49</b>	<b>323</b>	<b>171</b>
BOUNDIALI	PUBLIC	1	0	0	0	0	29	18	29	18
	<b>TOTAL</b>	<b>1</b>	<b>0</b>	<b>0</b>	<b>0</b>	<b>0</b>	<b>29</b>	<b>18</b>	<b>29</b>	<b>18</b>
DABOU	PRIVE	6	97	51	124	70	162	81	383	202
	PUBLIC	13	245	131	278	149	369	175	892	455
	<b>TOTAL</b>	<b>19</b>	<b>342</b>	<b>182</b>	<b>402</b>	<b>219</b>	<b>531</b>	<b>256</b>	<b>1275</b>	<b>657</b>
DALOA	PRIVE	10	161	83	187	95	241	119	589	297
	PUBLIC	25	526	247	710	364	637	321	1873	932
	<b>TOTAL</b>	<b>35</b>	<b>687</b>	<b>330</b>	<b>897</b>	<b>459</b>	<b>878</b>	<b>440</b>	<b>2462</b>	<b>1229</b>
DAOUKRO	PUBLIC	2	50	24	63	29	50	30	163	83
	<b>TOTAL</b>	<b>2</b>	<b>50</b>	<b>24</b>	<b>63</b>	<b>29</b>	<b>50</b>	<b>30</b>	<b>163</b>	<b>83</b>

**Tableau 5.U : Répartition des élèves par DREN et par statut selon le niveau d'étude (suite et fin)**

DREN	STATUT	ECOLES	EFFECTIFS DES ELEVES							
			PS		MS		GS		ENSEMBLE	
			TOTAL	FILLES	TOTAL	FILLES	TOTAL	FILLES	TOTAL	FILLES
DIMBOKRO	PRIVE	3	54	29	53	25	55	25	162	79
	PUBLIC	11	179	77	303	165	284	153	766	395
	<b>TOTAL</b>	<b>14</b>	<b>233</b>	<b>106</b>	<b>356</b>	<b>190</b>	<b>339</b>	<b>178</b>	<b>928</b>	<b>474</b>
DIVO	PRIVE	1	0	0	0	0	48	27	48	27
	PUBLIC	30	468	235	728	373	667	312	1863	920
	<b>TOTAL</b>	<b>31</b>	<b>468</b>	<b>235</b>	<b>728</b>	<b>373</b>	<b>715</b>	<b>339</b>	<b>1911</b>	<b>947</b>
DUEKOUE	PUBLIC	10	161	84	226	106	204	96	591	286
	<b>TOTAL</b>	<b>10</b>	<b>161</b>	<b>84</b>	<b>226</b>	<b>106</b>	<b>204</b>	<b>96</b>	<b>591</b>	<b>286</b>
FERKESSEDOUGOU	PRIVE	1	31	21	33	18	36	22	100	61
	PUBLIC	4	119	54	153	65	170	74	442	193
	<b>TOTAL</b>	<b>5</b>	<b>150</b>	<b>75</b>	<b>186</b>	<b>83</b>	<b>206</b>	<b>96</b>	<b>542</b>	<b>254</b>
GAGNOA	PRIVE	3	59	31	70	42	61	28	190	101
	PUBLIC	23	330	153	560	292	656	332	1546	777
	<b>TOTAL</b>	<b>26</b>	<b>389</b>	<b>184</b>	<b>630</b>	<b>334</b>	<b>717</b>	<b>360</b>	<b>1736</b>	<b>878</b>
GUIGLO	PRIVE	1	24	13	26	12	21	11	71	36
	PUBLIC	3	45	26	73	30	81	31	199	87
	<b>TOTAL</b>	<b>4</b>	<b>69</b>	<b>39</b>	<b>99</b>	<b>42</b>	<b>102</b>	<b>42</b>	<b>270</b>	<b>123</b>
KATIOLA	PRIVE	3	63	35	90	43	85	54	238	132
	PUBLIC	7	193	88	234	103	178	95	605	286
	<b>TOTAL</b>	<b>10</b>	<b>256</b>	<b>123</b>	<b>324</b>	<b>146</b>	<b>263</b>	<b>149</b>	<b>843</b>	<b>418</b>
KORHOGO	PRIVE	5	83	38	167	70	158	76	408	184
	PUBLIC	21	412	207	678	331	835	409	1925	947
	<b>TOTAL</b>	<b>26</b>	<b>495</b>	<b>245</b>	<b>845</b>	<b>401</b>	<b>993</b>	<b>485</b>	<b>2333</b>	<b>1131</b>
MAN	PRIVE	5	120	64	89	44	92	43	301	151
	PUBLIC	24	417	206	531	271	510	236	1458	713
	<b>TOTAL</b>	<b>29</b>	<b>537</b>	<b>270</b>	<b>620</b>	<b>315</b>	<b>602</b>	<b>279</b>	<b>1759</b>	<b>864</b>
MANKONO	PRIVE	1	11	5	18	8	16	7	45	20
	PUBLIC	6	42	19	102	52	69	40	213	111
	<b>TOTAL</b>	<b>7</b>	<b>53</b>	<b>24</b>	<b>120</b>	<b>60</b>	<b>85</b>	<b>47</b>	<b>258</b>	<b>131</b>
ODIENNE	PRIVE	1	16	4	7	5	21	12	44	21
	PUBLIC	22	358	182	434	200	507	238	1299	620
	<b>TOTAL</b>	<b>23</b>	<b>374</b>	<b>186</b>	<b>441</b>	<b>205</b>	<b>528</b>	<b>250</b>	<b>1343</b>	<b>641</b>
SAN-PEDRO	PRIVE	3	82	34	117	50	140	67	339	151
	PUBLIC	5	161	94	215	109	177	84	553	287
	<b>TOTAL</b>	<b>8</b>	<b>243</b>	<b>128</b>	<b>332</b>	<b>159</b>	<b>317</b>	<b>151</b>	<b>892</b>	<b>438</b>
SASSANDRA	PUBLIC	2	40	19	59	30	52	28	151	77
	<b>TOTAL</b>	<b>2</b>	<b>40</b>	<b>19</b>	<b>59</b>	<b>30</b>	<b>52</b>	<b>28</b>	<b>151</b>	<b>77</b>
SEGUELA	PRIVE	1	18	7	0	0	12	6	30	13
	PUBLIC	1	23	8	70	30	82	32	175	70
	<b>TOTAL</b>	<b>2</b>	<b>41</b>	<b>15</b>	<b>70</b>	<b>30</b>	<b>94</b>	<b>38</b>	<b>205</b>	<b>83</b>
SOUBRE	PRIVE	1	16	4	27	14	25	10	68	28
	PUBLIC	16	247	140	367	196	475	236	1089	572
	<b>TOTAL</b>	<b>17</b>	<b>263</b>	<b>144</b>	<b>394</b>	<b>210</b>	<b>500</b>	<b>246</b>	<b>1157</b>	<b>600</b>
TOUBA	PRIVE	1	25	10	25	10	10	4	60	24
	PUBLIC	3	35	13	48	28	54	26	137	67
	<b>TOTAL</b>	<b>4</b>	<b>60</b>	<b>23</b>	<b>73</b>	<b>38</b>	<b>64</b>	<b>30</b>	<b>197</b>	<b>91</b>
YAMOOUSSOUKRO	PRIVE	9	179	80	231	100	266	131	676	311
	PUBLIC	30	590	304	835	412	873	416	2298	1132
	<b>TOTAL</b>	<b>39</b>	<b>769</b>	<b>384</b>	<b>1066</b>	<b>512</b>	<b>1139</b>	<b>547</b>	<b>2974</b>	<b>1443</b>
NATIONAL	PRIVE	448	6 578	3 173	10 426	5 187	12 411	6 203	29 415	14 563
	PUBLIC	605	11 678	5 896	17 416	8 641	18 604	9 115	47 698	23 652
	<b>TOTAL</b>	<b>1 053</b>	<b>18 256</b>	<b>9 069</b>	<b>27 842</b>	<b>13 828</b>	<b>31 015</b>	<b>15 318</b>	<b>77 113</b>	<b>38 215</b>

**Tableau 6.E : Répartition des élèves par DREN et par statut selon l'âge**

DREN	STATUT	ECOLES	EFFECTIFS ELEVES		EFFECTIFS SANS EXTRAIT		EFFECTIFS MOINS DE 3 ANS		EFFECTIFS 3 ANS		EFFECTIFS 4 ANS		EFFECTIFS 5 ANS		EFFECTIFS PLUS DE 5 ANS	
			TOTAL	FILLES	TOTAL	FILLES	TOTAL	FILLES	TOTAL	FILLES	TOTAL	FILLES	TOTAL	FILLES	TOTAL	FILLES
ABENGOUROU	PRIVE	8	493	249	8	4	27	11	122	59	176	89	154	82	6	4
	PUBLIC	37	2859	1390	312	156	24	11	409	211	904	467	1033	465	177	80
	<b>TOTAL</b>	<b>45</b>	<b>3352</b>	<b>1639</b>	<b>320</b>	<b>160</b>	<b>51</b>	<b>22</b>	<b>531</b>	<b>270</b>	<b>1080</b>	<b>556</b>	<b>1187</b>	<b>547</b>	<b>183</b>	<b>84</b>
ABIDJAN 1	PRIVE	99	6827	3365	121	54	849	420	2129	1055	2633	1319	1075	509	20	8
	PUBLIC	57	5172	2643	112	60	254	136	1373	719	1919	963	1465	743	49	22
	<b>TOTAL</b>	<b>156</b>	<b>11999</b>	<b>6008</b>	<b>233</b>	<b>114</b>	<b>1103</b>	<b>556</b>	<b>3502</b>	<b>1774</b>	<b>4552</b>	<b>2282</b>	<b>2540</b>	<b>1252</b>	<b>69</b>	<b>30</b>
ABIDJAN 2	PRIVE	59	4773	2408	174	87	461	240	874	442	1886	971	1311	647	67	21
	PUBLIC	46	4690	2304	131	61	62	38	1116	529	1740	883	1561	755	80	38
	<b>TOTAL</b>	<b>105</b>	<b>9463</b>	<b>4712</b>	<b>305</b>	<b>148</b>	<b>523</b>	<b>278</b>	<b>1990</b>	<b>971</b>	<b>3626</b>	<b>1854</b>	<b>2872</b>	<b>1402</b>	<b>147</b>	<b>59</b>
ABIDJAN 3	COMMUNAUTAIRE	2	171	87	10	6	19	7	52	27	74	36	14	9	2	2
	PRIVE	116	6848	3369	483	246	436	195	1536	736	3065	1558	1258	621	70	13
	PUBLIC	69	7064	3531	414	199	215	121	1450	716	2649	1338	2146	1054	190	103
	<b>TOTAL</b>	<b>187</b>	<b>14083</b>	<b>6987</b>	<b>907</b>	<b>451</b>	<b>670</b>	<b>323</b>	<b>3038</b>	<b>1479</b>	<b>5788</b>	<b>2932</b>	<b>3418</b>	<b>1684</b>	<b>262</b>	<b>118</b>
ABIDJAN 4	COMMUNAUTAIRE	2	196	81	3	0	17	6	62	27	91	38	23	10	0	0
	PRIVE	71	4536	2248	574	288	214	100	1044	502	1663	821	977	500	64	37
	PUBLIC	24	2038	1016	146	81	3	2	343	167	659	318	842	428	45	20
	<b>TOTAL</b>	<b>97</b>	<b>6770</b>	<b>3345</b>	<b>723</b>	<b>369</b>	<b>234</b>	<b>108</b>	<b>1449</b>	<b>696</b>	<b>2413</b>	<b>1177</b>	<b>1842</b>	<b>938</b>	<b>109</b>	<b>57</b>
ABOISSO	PRIVE	27	1927	921	288	139	58	25	467	209	591	294	427	208	96	46
	PUBLIC	38	2074	1078	194	110	29	12	225	116	659	367	819	408	148	65
	<b>TOTAL</b>	<b>65</b>	<b>4001</b>	<b>1999</b>	<b>482</b>	<b>249</b>	<b>87</b>	<b>37</b>	<b>692</b>	<b>325</b>	<b>1250</b>	<b>661</b>	<b>1246</b>	<b>616</b>	<b>244</b>	<b>111</b>
ADZOPE	COMMUNAUTAIRE	1	30	14	6	2	0	0	0	0	12	5	10	6	2	1
	PRIVE	5	166	116	14	9	0	0	28	22	41	29	78	53	5	3
	PUBLIC	31	1433	773	135	65	20	15	206	116	436	245	541	291	95	41
	<b>TOTAL</b>	<b>37</b>	<b>1629</b>	<b>903</b>	<b>155</b>	<b>76</b>	<b>20</b>	<b>15</b>	<b>234</b>	<b>138</b>	<b>489</b>	<b>279</b>	<b>629</b>	<b>350</b>	<b>102</b>	<b>45</b>
AGBOVILLE	PRIVE	2	135	77	16	7	2	1	20	7	55	34	41	28	1	0
	PUBLIC	44	2288	1091	380	163	27	12	367	175	660	334	745	367	109	40
	<b>TOTAL</b>	<b>46</b>	<b>2423</b>	<b>1168</b>	<b>396</b>	<b>170</b>	<b>29</b>	<b>13</b>	<b>387</b>	<b>182</b>	<b>715</b>	<b>368</b>	<b>786</b>	<b>395</b>	<b>110</b>	<b>40</b>
BONDOUKOU	COMMUNAUTAIRE	4	370	227	221	138	30	16	21	13	27	22	32	19	39	19
	PRIVE	2	181	92	18	0	24	7	36	25	38	19	52	32	13	9
	PUBLIC	35	1843	956	830	429	105	53	223	133	299	143	332	173	54	25
	<b>TOTAL</b>	<b>41</b>	<b>2394</b>	<b>1275</b>	<b>1069</b>	<b>567</b>	<b>159</b>	<b>76</b>	<b>280</b>	<b>171</b>	<b>364</b>	<b>184</b>	<b>416</b>	<b>224</b>	<b>106</b>	<b>53</b>
BOUAFLE	PRIVE	3	191	94	91	46	15	9	38	22	33	13	14	4	0	0
	PUBLIC	8	671	335	146	56	19	11	166	88	228	123	104	53	8	4
	<b>TOTAL</b>	<b>11</b>	<b>862</b>	<b>429</b>	<b>237</b>	<b>102</b>	<b>34</b>	<b>20</b>	<b>204</b>	<b>110</b>	<b>261</b>	<b>136</b>	<b>118</b>	<b>57</b>	<b>8</b>	<b>4</b>

**Tableau 6.E :Répartition des élèves par DREN et par statut selon l'âge (suite)**

DREN	STATUT	ECOLES	EFFECTIFS ELEVES		EFFECTIFS SANS EXTRAIT		EFFECTIFS MOINS DE 3 ANS		EFFECTIFS 3 ANS		EFFECTIFS 4 ANS		EFFECTIFS 5 ANS		EFFECTIFS PLUS DE 5 ANS	
			TOTAL	FILLES	TOTAL	FILLES	TOTAL	FILLES	TOTAL	FILLES	TOTAL	FILLES	TOTAL	FILLES	TOTAL	FILLES
BOUAKE 1	PRIVE	13	480	246	22	13	52	31	126	58	199	109	81	35	0	0
	PUBLIC	27	1436	719	106	67	52	24	252	116	539	275	464	226	23	11
	<b>TOTAL</b>	<b>40</b>	<b>1916</b>	<b>965</b>	<b>128</b>	<b>80</b>	<b>104</b>	<b>55</b>	<b>378</b>	<b>174</b>	<b>738</b>	<b>384</b>	<b>545</b>	<b>261</b>	<b>23</b>	<b>11</b>
BOUAKE 2	COMMUNAUTAIRE	5	68	30	21	10	7	4	9	3	10	5	14	4	7	4
	PRIVE	15	743	349	106	50	20	10	177	84	253	114	177	88	10	3
	PUBLIC	47	2793	1335	535	267	24	11	415	182	831	414	879	413	109	48
	<b>TOTAL</b>	<b>67</b>	<b>3604</b>	<b>1714</b>	<b>662</b>	<b>327</b>	<b>51</b>	<b>25</b>	<b>601</b>	<b>269</b>	<b>1094</b>	<b>533</b>	<b>1070</b>	<b>505</b>	<b>126</b>	<b>55</b>
BOUNA	COMMUNAUTAIRE	1	109	60	77	55	0	0	8	1	7	2	17	2	0	0
	PRIVE	2	267	135	65	30	65	37	61	30	56	26	20	12	0	0
	PUBLIC	1	56	36	0	0	0	0	16	12	15	11	25	13	0	0
	<b>TOTAL</b>	<b>4</b>	<b>432</b>	<b>231</b>	<b>142</b>	<b>85</b>	<b>65</b>	<b>37</b>	<b>85</b>	<b>43</b>	<b>78</b>	<b>39</b>	<b>62</b>	<b>27</b>	<b>0</b>	<b>0</b>
BOUNDIALI	PUBLIC	3	110	59	49	24	0	0	0	0	26	12	22	14	13	9
	<b>TOTAL</b>	<b>3</b>	<b>110</b>	<b>59</b>	<b>49</b>	<b>24</b>	<b>0</b>	<b>0</b>	<b>0</b>	<b>0</b>	<b>26</b>	<b>12</b>	<b>22</b>	<b>14</b>	<b>13</b>	<b>9</b>
DABOU	PRIVE	6	383	202	45	22	13	9	113	65	123	62	88	44	1	0
	PUBLIC	37	2302	1179	565	304	43	21	293	159	592	294	611	297	198	104
	<b>TOTAL</b>	<b>43</b>	<b>2685</b>	<b>1381</b>	<b>610</b>	<b>326</b>	<b>56</b>	<b>30</b>	<b>406</b>	<b>224</b>	<b>715</b>	<b>356</b>	<b>699</b>	<b>341</b>	<b>199</b>	<b>104</b>
DALOA	PRIVE	10	589	297	50	26	37	19	145	67	203	114	139	64	15	7
	PUBLIC	27	1940	967	270	124	64	35	341	161	628	332	584	290	53	25
	<b>TOTAL</b>	<b>37</b>	<b>2529</b>	<b>1264</b>	<b>320</b>	<b>150</b>	<b>101</b>	<b>54</b>	<b>486</b>	<b>228</b>	<b>831</b>	<b>446</b>	<b>723</b>	<b>354</b>	<b>68</b>	<b>32</b>
DAOUKRO	PUBLIC	2	163	83	9	6	4	1	44	21	61	28	44	26	1	1
	<b>TOTAL</b>	<b>2</b>	<b>163</b>	<b>83</b>	<b>9</b>	<b>6</b>	<b>4</b>	<b>1</b>	<b>44</b>	<b>21</b>	<b>61</b>	<b>28</b>	<b>44</b>	<b>26</b>	<b>1</b>	<b>1</b>
DIMBOKRO	PRIVE	4	270	129	0	0	3	2	30	15	80	40	93	41	64	31
	PUBLIC	11	766	395	77	36	6	3	150	64	277	153	244	136	12	3
	<b>TOTAL</b>	<b>15</b>	<b>1036</b>	<b>524</b>	<b>77</b>	<b>36</b>	<b>9</b>	<b>5</b>	<b>180</b>	<b>79</b>	<b>357</b>	<b>193</b>	<b>337</b>	<b>177</b>	<b>76</b>	<b>34</b>
DIVO	COMMUNAUTAIRE	4	144	78	67	39	1	0	8	4	44	20	22	14	2	1
	PRIVE	3	175	107	40	27	12	8	8	4	56	30	59	38	0	0
	PUBLIC	43	2352	1172	289	145	42	23	431	209	757	393	727	357	106	45
	<b>TOTAL</b>	<b>50</b>	<b>2671</b>	<b>1357</b>	<b>396</b>	<b>211</b>	<b>55</b>	<b>31</b>	<b>447</b>	<b>217</b>	<b>857</b>	<b>443</b>	<b>808</b>	<b>409</b>	<b>108</b>	<b>46</b>
DUEKOUÉ	PUBLIC	14	856	428	338	172	6	4	150	83	171	84	166	79	25	6
	<b>TOTAL</b>	<b>14</b>	<b>856</b>	<b>428</b>	<b>338</b>	<b>172</b>	<b>6</b>	<b>4</b>	<b>150</b>	<b>83</b>	<b>171</b>	<b>84</b>	<b>166</b>	<b>79</b>	<b>25</b>	<b>6</b>
FERKESSEDOUGOU	PRIVE	1	100	61	11	7	6	4	29	17	43	27	10	6	1	0
	PUBLIC	4	442	193	58	24	30	6	28	19	136	62	177	80	13	2
	<b>TOTAL</b>	<b>5</b>	<b>542</b>	<b>254</b>	<b>69</b>	<b>31</b>	<b>36</b>	<b>10</b>	<b>57</b>	<b>36</b>	<b>179</b>	<b>89</b>	<b>187</b>	<b>86</b>	<b>14</b>	<b>2</b>

**Tableau 6.E :Répartition des élèves par DREN et par statut selon l'âge (suite)**

DREN	STATUT	ECOLES	EFFECTIFS ELEVES		EFFECTIFS SANS EXTRAIT		EFFECTIFS MOINS DE 3 ANS		EFFECTIFS 3 ANS		EFFECTIFS 4 ANS		EFFECTIFS 5 ANS		EFFECTIFS PLUS DE 5 ANS	
			TOTAL	FILLES	TOTAL	FILLES	TOTAL	FILLES	TOTAL	FILLES	TOTAL	FILLES	TOTAL	FILLES	TOTAL	FILLES
GAGNOA	COMMUNAUTAIRE	1	19	8	6	2	0	0	0	0	0	0	13	6	0	0
	PRIVE	3	190	101	2	1	24	14	44	24	95	44	23	18	2	0
	PUBLIC	29	1761	889	210	120	182	87	276	140	576	287	451	225	66	30
	<b>TOTAL</b>	<b>33</b>	<b>1970</b>	<b>998</b>	<b>218</b>	<b>123</b>	<b>206</b>	<b>101</b>	<b>320</b>	<b>164</b>	<b>671</b>	<b>331</b>	<b>487</b>	<b>249</b>	<b>68</b>	<b>30</b>
GUIGLO	COMMUNAUTAIRE	3	157	66	97	41	4	3	23	4	8	4	25	14	0	0
	PRIVE	1	71	36	0	0	0	0	24	13	26	12	21	11	0	0
	PUBLIC	14	613	288	390	175	2	2	55	27	64	34	84	40	18	10
	<b>TOTAL</b>	<b>18</b>	<b>841</b>	<b>390</b>	<b>487</b>	<b>216</b>	<b>6</b>	<b>5</b>	<b>102</b>	<b>44</b>	<b>98</b>	<b>50</b>	<b>130</b>	<b>65</b>	<b>18</b>	<b>10</b>
KATIOLA	PRIVE	3	238	132	0	0	46	25	67	34	108	65	17	8	0	0
	PUBLIC	11	775	365	57	15	2	1	212	99	272	131	210	111	22	8
	<b>TOTAL</b>	<b>14</b>	<b>1013</b>	<b>497</b>	<b>57</b>	<b>15</b>	<b>48</b>	<b>26</b>	<b>279</b>	<b>133</b>	<b>380</b>	<b>196</b>	<b>227</b>	<b>119</b>	<b>22</b>	<b>8</b>
KORHOGO	PRIVE	6	470	210	100	46	8	5	56	24	152	60	111	52	43	23
	PUBLIC	25	2076	1008	361	199	14	10	242	121	622	302	650	286	187	90
	<b>TOTAL</b>	<b>31</b>	<b>2546</b>	<b>1218</b>	<b>461</b>	<b>245</b>	<b>22</b>	<b>15</b>	<b>298</b>	<b>145</b>	<b>774</b>	<b>362</b>	<b>761</b>	<b>338</b>	<b>230</b>	<b>113</b>
MAN	PRIVE	6	384	201	66	26	23	10	97	57	106	58	91	50	1	0
	PUBLIC	37	1981	995	869	464	62	29	265	121	386	205	352	150	47	26
	<b>TOTAL</b>	<b>43</b>	<b>2365</b>	<b>1196</b>	<b>935</b>	<b>490</b>	<b>85</b>	<b>39</b>	<b>362</b>	<b>178</b>	<b>492</b>	<b>263</b>	<b>443</b>	<b>200</b>	<b>48</b>	<b>26</b>
MANKONO	PRIVE	1	45	20	5	2	0	0	11	5	18	8	11	5	0	0
	PUBLIC	7	243	126	105	60	11	4	22	11	60	25	39	22	6	4
	<b>TOTAL</b>	<b>8</b>	<b>288</b>	<b>146</b>	<b>110</b>	<b>62</b>	<b>11</b>	<b>4</b>	<b>33</b>	<b>16</b>	<b>78</b>	<b>33</b>	<b>50</b>	<b>27</b>	<b>6</b>	<b>4</b>
ODIENNE	PRIVE	1	44	21	15	6	2	2	8	3	7	4	6	5	6	1
	PUBLIC	29	1529	752	451	236	12	5	168	87	297	152	468	208	133	64
	<b>TOTAL</b>	<b>30</b>	<b>1573</b>	<b>773</b>	<b>466</b>	<b>242</b>	<b>14</b>	<b>7</b>	<b>176</b>	<b>90</b>	<b>304</b>	<b>156</b>	<b>474</b>	<b>213</b>	<b>139</b>	<b>65</b>
SAN-PEDRO	PRIVE	3	339	151	27	11	20	5	101	44	149	68	42	23	0	0
	PUBLIC	14	1108	582	149	80	18	9	255	146	383	193	267	134	36	20
	<b>TOTAL</b>	<b>17</b>	<b>1447</b>	<b>733</b>	<b>176</b>	<b>91</b>	<b>38</b>	<b>14</b>	<b>356</b>	<b>190</b>	<b>532</b>	<b>261</b>	<b>309</b>	<b>157</b>	<b>36</b>	<b>20</b>
SASSANDRA	PRIVE	1	142	48	71	13	2	2	19	9	27	14	23	10	0	0
	PUBLIC	4	220	111	177	91	0	0	9	4	8	4	26	12	0	0
	<b>TOTAL</b>	<b>5</b>	<b>362</b>	<b>159</b>	<b>248</b>	<b>104</b>	<b>2</b>	<b>2</b>	<b>28</b>	<b>13</b>	<b>35</b>	<b>18</b>	<b>49</b>	<b>22</b>	<b>0</b>	<b>0</b>
SEGUELA	PRIVE	1	30	13	3	1	0	0	15	6	12	6	0	0	0	0
	PUBLIC	2	207	84	30	11	1	1	29	11	76	31	67	28	4	2
	<b>TOTAL</b>	<b>3</b>	<b>237</b>	<b>97</b>	<b>33</b>	<b>12</b>	<b>1</b>	<b>1</b>	<b>44</b>	<b>17</b>	<b>88</b>	<b>37</b>	<b>67</b>	<b>28</b>	<b>4</b>	<b>2</b>

**Tableau 6.E : Répartition des élèves par DREN et par statut selon l'âge (suite et fin)**

DREN	STATUT	ECOLES	EFFECTIFS ELEVES		EFFECTIFS SANS EXTRAIT		EFFECTIFS MOINS DE 3 ANS		EFFECTIFS 3 ANS		EFFECTIFS 4 ANS		EFFECTIFS 5 ANS		EFFECTIFS PLUS DE 5 ANS	
			TOTAL	FILLES	TOTAL	FILLES	TOTAL	FILLES	TOTAL	FILLES	TOTAL	FILLES	TOTAL	FILLES	TOTAL	FILLES
SOUBRE	PRIVE	1	68	28	11	4	12	2	22	12	6	5	17	5	0	0
	PUBLIC	29	1597	819	557	274	9	4	165	95	368	190	439	219	59	37
	<b>TOTAL</b>	<b>30</b>	<b>1665</b>	<b>847</b>	<b>568</b>	<b>278</b>	<b>21</b>	<b>6</b>	<b>187</b>	<b>107</b>	<b>374</b>	<b>195</b>	<b>456</b>	<b>224</b>	<b>59</b>	<b>37</b>
TOUBA	PRIVE	1	60	24	0	0	0	0	25	10	25	10	10	4	0	0
	PUBLIC	5	194	99	70	38	5	2	25	12	40	21	53	26	1	0
	<b>TOTAL</b>	<b>6</b>	<b>254</b>	<b>123</b>	<b>70</b>	<b>38</b>	<b>5</b>	<b>2</b>	<b>50</b>	<b>22</b>	<b>65</b>	<b>31</b>	<b>63</b>	<b>30</b>	<b>1</b>	<b>0</b>
YAMOISSOUKRO	COMMUNAUTAIRE	1	47	20	12	7	0	0	2	0	12	6	18	5	3	2
	PRIVE	10	715	324	57	24	11	5	146	63	272	129	218	103	11	0
	PUBLIC	39	2550	1249	183	81	101	50	496	255	854	439	763	355	153	69
	<b>TOTAL</b>	<b>50</b>	<b>3312</b>	<b>1593</b>	<b>252</b>	<b>112</b>	<b>112</b>	<b>55</b>	<b>644</b>	<b>318</b>	<b>1138</b>	<b>574</b>	<b>999</b>	<b>463</b>	<b>167</b>	<b>71</b>
NATIONAL	COMMUNAUTAIRE	<b>24</b>	<b>1 311</b>	<b>671</b>	<b>520</b>	<b>300</b>	<b>78</b>	<b>36</b>	<b>185</b>	<b>79</b>	<b>285</b>	<b>138</b>	<b>188</b>	<b>89</b>	<b>55</b>	<b>29</b>
	PRIVE	<b>484</b>	<b>31 880</b>	<b>15 774</b>	<b>2 483</b>	<b>1 189</b>	<b>2 442</b>	<b>1 198</b>	<b>7 618</b>	<b>3 723</b>	<b>12 197</b>	<b>6 152</b>	<b>6 644</b>	<b>3 306</b>	<b>496</b>	<b>206</b>
	PUBLIC	<b>850</b>	<b>58 202</b>	<b>29 050</b>	<b>8 705</b>	<b>4 393</b>	<b>1 448</b>	<b>743</b>	<b>10 217</b>	<b>5 125</b>	<b>18 192</b>	<b>9 253</b>	<b>17 400</b>	<b>8 484</b>	<b>2 240</b>	<b>1 052</b>
	<b>TOTAL</b>	<b>1 358</b>	<b>91 393</b>	<b>45 495</b>	<b>11 708</b>	<b>5 882</b>	<b>3 968</b>	<b>1 977</b>	<b>18 020</b>	<b>8 927</b>	<b>30 674</b>	<b>15 543</b>	<b>24 232</b>	<b>11 879</b>	<b>2 791</b>	<b>1 287</b>

**Tableau 6.R : Répartition des élèves par DREN et par statut selon l'âge**

DREN	STATUT	ECOLES	EFFECTIFS ELEVES		EFFECTIFS SANS EXTRAIT		EFFECTIFS MOINS DE 3 ANS		EFFECTIFS 3 ANS		EFFECTIFS 4 ANS		EFFECTIFS 5 ANS		EFFECTIFS PLUS DE 5 ANS	
			TOTAL	FILLES	TOTAL	FILLES	TOTAL	FILLES	TOTAL	FILLES	TOTAL	FILLES	TOTAL	FILLES	TOTAL	FILLES
ABENGOUROU	PUBLIC	16	724	373	186	94	0	0	102	48	140	82	231	116	65	33
	<b>TOTAL</b>	<b>16</b>	<b>724</b>	<b>373</b>	<b>186</b>	<b>94</b>	<b>0</b>	<b>0</b>	<b>102</b>	<b>48</b>	<b>140</b>	<b>82</b>	<b>231</b>	<b>116</b>	<b>65</b>	<b>33</b>
ABIDJAN 1	PUBLIC	3	341	183	9	2	19	9	98	59	109	51	95	57	11	5
	<b>TOTAL</b>	<b>3</b>	<b>341</b>	<b>183</b>	<b>9</b>	<b>2</b>	<b>19</b>	<b>9</b>	<b>98</b>	<b>59</b>	<b>109</b>	<b>51</b>	<b>95</b>	<b>57</b>	<b>11</b>	<b>5</b>
ABIDJAN 2	PRIVE	3	273	121	3	1	16	5	69	31	125	56	57	27	3	1
	PUBLIC	1	30	18	0	0	0	0	4	2	7	7	19	9	0	0
	<b>TOTAL</b>	<b>4</b>	<b>303</b>	<b>139</b>	<b>3</b>	<b>1</b>	<b>16</b>	<b>5</b>	<b>73</b>	<b>33</b>	<b>132</b>	<b>63</b>	<b>76</b>	<b>36</b>	<b>3</b>	<b>1</b>
ABIDJAN 3	COMMUNAUTAIRE	2	171	87	10	6	19	7	52	27	74	36	14	9	2	2
	PRIVE	4	95	53	15	10	18	11	13	9	33	17	16	6	0	0
	PUBLIC	9	514	255	69	39	8	8	92	44	160	72	130	59	55	33
	<b>TOTAL</b>	<b>15</b>	<b>780</b>	<b>395</b>	<b>94</b>	<b>55</b>	<b>45</b>	<b>26</b>	<b>157</b>	<b>80</b>	<b>267</b>	<b>125</b>	<b>160</b>	<b>74</b>	<b>57</b>	<b>35</b>
ABIDJAN 4	COMMUNAUTAIRE	2	196	81	3	0	17	6	62	27	91	38	23	10	0	0
	PRIVE	8	621	312	63	36	15	10	123	55	219	105	174	89	27	17
	PUBLIC	5	335	176	22	15	1	0	46	26	117	64	140	67	9	4
	<b>TOTAL</b>	<b>15</b>	<b>1152</b>	<b>569</b>	<b>88</b>	<b>51</b>	<b>33</b>	<b>16</b>	<b>231</b>	<b>108</b>	<b>427</b>	<b>207</b>	<b>337</b>	<b>166</b>	<b>36</b>	<b>21</b>
ABOISSO	PRIVE	10	686	337	152	66	9	7	85	40	196	103	190	96	54	25
	PUBLIC	18	828	410	124	66	4	3	73	31	213	118	323	153	91	39
	<b>TOTAL</b>	<b>28</b>	<b>1514</b>	<b>747</b>	<b>276</b>	<b>132</b>	<b>13</b>	<b>10</b>	<b>158</b>	<b>71</b>	<b>409</b>	<b>221</b>	<b>513</b>	<b>249</b>	<b>145</b>	<b>64</b>
ADZOPE	COMMUNAUTAIRE	1	30	14	6	2	0	0	0	0	12	5	10	6	2	1
	PRIVE	2	112	62	14	9	0	0	13	7	24	12	57	32	4	2
	PUBLIC	15	519	274	113	51	5	4	40	23	124	75	173	91	64	30
	<b>TOTAL</b>	<b>18</b>	<b>661</b>	<b>350</b>	<b>133</b>	<b>62</b>	<b>5</b>	<b>4</b>	<b>53</b>	<b>30</b>	<b>160</b>	<b>92</b>	<b>240</b>	<b>129</b>	<b>70</b>	<b>33</b>
AGBOVILLE	PUBLIC	16	493	260	118	65	8	4	74	37	126	72	135	72	32	10
	<b>TOTAL</b>	<b>16</b>	<b>493</b>	<b>260</b>	<b>118</b>	<b>65</b>	<b>8</b>	<b>4</b>	<b>74</b>	<b>37</b>	<b>126</b>	<b>72</b>	<b>135</b>	<b>72</b>	<b>32</b>	<b>10</b>
BONDOUKOU	COMMUNAUTAIRE	4	370	227	221	138	30	16	21	13	27	22	32	19	39	19
	PRIVE	1	102	53	18	0	24	7	16	14	10	7	21	16	13	9
	PUBLIC	20	763	413	525	281	49	25	44	29	70	36	53	33	22	9
	<b>TOTAL</b>	<b>25</b>	<b>1235</b>	<b>693</b>	<b>764</b>	<b>419</b>	<b>103</b>	<b>48</b>	<b>81</b>	<b>56</b>	<b>107</b>	<b>65</b>	<b>106</b>	<b>68</b>	<b>74</b>	<b>37</b>
BOUAFLE	PUBLIC	2	124	61	38	19	3	1	17	10	23	10	42	20	1	1
	<b>TOTAL</b>	<b>2</b>	<b>124</b>	<b>61</b>	<b>38</b>	<b>19</b>	<b>3</b>	<b>1</b>	<b>17</b>	<b>10</b>	<b>23</b>	<b>10</b>	<b>42</b>	<b>20</b>	<b>1</b>	<b>1</b>
BOUAKE 1	PUBLIC	2	36	24	15	10	0	0	1	1	19	12	1	1	0	0
	<b>TOTAL</b>	<b>2</b>	<b>36</b>	<b>24</b>	<b>15</b>	<b>10</b>	<b>0</b>	<b>0</b>	<b>1</b>	<b>1</b>	<b>19</b>	<b>12</b>	<b>1</b>	<b>1</b>	<b>0</b>	<b>0</b>

**Tableau 6.R : Répartition des élèves par DREN et par statut selon l'âge (suite)**

DREN	STATUT	ECOLES	EFFECTIFS ELEVES		EFFECTIFS SANS EXTRAIT		EFFECTIFS MOINS DE 3 ANS		EFFECTIFS 3 ANS		EFFECTIFS 4 ANS		EFFECTIFS 5 ANS		EFFECTIFS PLUS DE 5 ANS	
			TOTAL	FILLES	TOTAL	FILLES	TOTAL	FILLES	TOTAL	FILLES	TOTAL	FILLES	TOTAL	FILLES	TOTAL	FILLES
BOUAKE 2	COMMUNAUTAIRE	5	68	30	21	10	7	4	9	3	10	5	14	4	7	4
	PRIVE	1	15	6	0	0	2	1	3	1	6	2	4	2	0	0
	PUBLIC	11	279	136	182	94	2	1	21	3	36	18	23	10	15	10
	<b>TOTAL</b>	<b>17</b>	<b>362</b>	<b>172</b>	<b>203</b>	<b>104</b>	<b>11</b>	<b>6</b>	<b>33</b>	<b>7</b>	<b>52</b>	<b>25</b>	<b>41</b>	<b>16</b>	<b>22</b>	<b>14</b>
BOUNA	COMMUNAUTAIRE	1	109	60	77	55	0	0	8	1	7	2	17	2	0	0
	<b>TOTAL</b>	<b>1</b>	<b>109</b>	<b>60</b>	<b>77</b>	<b>55</b>	<b>0</b>	<b>0</b>	<b>8</b>	<b>1</b>	<b>7</b>	<b>2</b>	<b>17</b>	<b>2</b>	<b>0</b>	<b>0</b>
BOUNDIALI	PUBLIC	2	81	41	34	16	0	0	0	0	25	11	17	11	5	3
	<b>TOTAL</b>	<b>2</b>	<b>81</b>	<b>41</b>	<b>34</b>	<b>16</b>	<b>0</b>	<b>0</b>	<b>0</b>	<b>0</b>	<b>25</b>	<b>11</b>	<b>17</b>	<b>11</b>	<b>5</b>	<b>3</b>
DABOU	PUBLIC	24	1410	724	277	139	29	14	151	77	364	195	422	212	167	87
	<b>TOTAL</b>	<b>24</b>	<b>1410</b>	<b>724</b>	<b>277</b>	<b>139</b>	<b>29</b>	<b>14</b>	<b>151</b>	<b>77</b>	<b>364</b>	<b>195</b>	<b>422</b>	<b>212</b>	<b>167</b>	<b>87</b>
DALOA	PUBLIC	2	67	35	30	18	0	0	0	0	14	6	23	11	0	0
	<b>TOTAL</b>	<b>2</b>	<b>67</b>	<b>35</b>	<b>30</b>	<b>18</b>	<b>0</b>	<b>0</b>	<b>0</b>	<b>0</b>	<b>14</b>	<b>6</b>	<b>23</b>	<b>11</b>	<b>0</b>	<b>0</b>
DIMBOKRO	PRIVE	1	108	50	0	0	0	0	0	0	8	5	41	17	59	28
	<b>TOTAL</b>	<b>1</b>	<b>108</b>	<b>50</b>	<b>0</b>	<b>0</b>	<b>0</b>	<b>0</b>	<b>0</b>	<b>0</b>	<b>8</b>	<b>5</b>	<b>41</b>	<b>17</b>	<b>59</b>	<b>28</b>
DIVO	COMMUNAUTAIRE	4	144	78	67	39	1	0	8	4	44	20	22	14	2	1
	PRIVE	2	127	80	26	16	12	8	8	4	41	24	40	28	0	0
	PUBLIC	13	489	252	100	59	0	0	76	37	113	60	186	92	14	4
	<b>TOTAL</b>	<b>19</b>	<b>760</b>	<b>410</b>	<b>193</b>	<b>114</b>	<b>13</b>	<b>8</b>	<b>92</b>	<b>45</b>	<b>198</b>	<b>104</b>	<b>248</b>	<b>134</b>	<b>16</b>	<b>5</b>
DUEKOUÉ	PUBLIC	4	265	142	214	117	0	0	22	12	7	4	22	9	0	0
	<b>TOTAL</b>	<b>4</b>	<b>265</b>	<b>142</b>	<b>214</b>	<b>117</b>	<b>0</b>	<b>0</b>	<b>22</b>	<b>12</b>	<b>7</b>	<b>4</b>	<b>22</b>	<b>9</b>	<b>0</b>	<b>0</b>
GAGNOA	COMMUNAUTAIRE	1	19	8	6	2	0	0	0	0	0	0	13	6	0	0
	PUBLIC	6	215	112	31	18	12	5	28	16	83	42	38	21	23	10
	<b>TOTAL</b>	<b>7</b>	<b>234</b>	<b>120</b>	<b>37</b>	<b>20</b>	<b>12</b>	<b>5</b>	<b>28</b>	<b>16</b>	<b>83</b>	<b>42</b>	<b>51</b>	<b>27</b>	<b>23</b>	<b>10</b>
GUIGLO	COMMUNAUTAIRE	3	157	66	97	41	4	3	23	4	8	4	25	14	0	0
	PUBLIC	11	414	201	264	121	0	0	38	18	39	23	55	29	18	10
	<b>TOTAL</b>	<b>14</b>	<b>571</b>	<b>267</b>	<b>361</b>	<b>162</b>	<b>4</b>	<b>3</b>	<b>61</b>	<b>22</b>	<b>47</b>	<b>27</b>	<b>80</b>	<b>43</b>	<b>18</b>	<b>10</b>
KATIOLA	PUBLIC	4	170	79	4	0	0	0	52	23	69	34	43	21	2	1
	<b>TOTAL</b>	<b>4</b>	<b>170</b>	<b>79</b>	<b>4</b>	<b>0</b>	<b>0</b>	<b>0</b>	<b>52</b>	<b>23</b>	<b>69</b>	<b>34</b>	<b>43</b>	<b>21</b>	<b>2</b>	<b>1</b>
KORHOGO	PRIVE	1	62	26	62	26	0	0	0	0	0	0	0	0	0	0
	PUBLIC	4	151	61	46	20	5	5	8	1	43	19	46	15	3	1
	<b>TOTAL</b>	<b>5</b>	<b>213</b>	<b>87</b>	<b>108</b>	<b>46</b>	<b>5</b>	<b>5</b>	<b>8</b>	<b>1</b>	<b>43</b>	<b>19</b>	<b>46</b>	<b>15</b>	<b>3</b>	<b>1</b>

**Tableau 6.R : Répartition des élèves par DREN et par statut selon l'âge (suite et fin)**

DREN	STATUT	ECOLES	EFFECTIFS ELEVES		EFFECTIFS SANS EXTRAIT		EFFECTIFS MOINS DE 3 ANS		EFFECTIFS 3 ANS		EFFECTIFS 4 ANS		EFFECTIFS 5 ANS		EFFECTIFS PLUS DE 5 ANS	
			TOTAL	FILLES	TOTAL	FILLES	TOTAL	FILLES	TOTAL	FILLES	TOTAL	FILLES	TOTAL	FILLES	TOTAL	FILLES
MAN	PRIVE	1	83	50	14	12	0	0	11	7	36	17	21	14	1	0
	PUBLIC	13	523	282	264	149	11	5	74	36	75	40	71	35	28	17
	<b>TOTAL</b>	<b>14</b>	<b>606</b>	<b>332</b>	<b>278</b>	<b>161</b>	<b>11</b>	<b>5</b>	<b>85</b>	<b>43</b>	<b>111</b>	<b>57</b>	<b>92</b>	<b>49</b>	<b>29</b>	<b>17</b>
MANKONO	PUBLIC	1	30	15	30	15	0	0	0	0	0	0	0	0	0	0
	<b>TOTAL</b>	<b>1</b>	<b>30</b>	<b>15</b>	<b>30</b>	<b>15</b>	<b>0</b>	<b>0</b>	<b>0</b>	<b>0</b>	<b>0</b>	<b>0</b>	<b>0</b>	<b>0</b>	<b>0</b>	<b>0</b>
ODIENNE	PUBLIC	7	230	132	149	93	0	0	3	2	11	6	66	31	1	0
	<b>TOTAL</b>	<b>7</b>	<b>230</b>	<b>132</b>	<b>149</b>	<b>93</b>	<b>0</b>	<b>0</b>	<b>3</b>	<b>2</b>	<b>11</b>	<b>6</b>	<b>66</b>	<b>31</b>	<b>1</b>	<b>0</b>
SAN-PEDRO	PUBLIC	9	555	295	149	80	18	9	94	52	168	84	93	51	33	19
	<b>TOTAL</b>	<b>9</b>	<b>555</b>	<b>295</b>	<b>149</b>	<b>80</b>	<b>18</b>	<b>9</b>	<b>94</b>	<b>52</b>	<b>168</b>	<b>84</b>	<b>93</b>	<b>51</b>	<b>33</b>	<b>19</b>
SASSANDRA	PRIVE	1	142	48	71	13	2	2	19	9	27	14	23	10	0	0
	PUBLIC	2	69	34	26	14	0	0	9	4	8	4	26	12	0	0
	<b>TOTAL</b>	<b>3</b>	<b>211</b>	<b>82</b>	<b>97</b>	<b>27</b>	<b>2</b>	<b>2</b>	<b>28</b>	<b>13</b>	<b>35</b>	<b>18</b>	<b>49</b>	<b>22</b>	<b>0</b>	<b>0</b>
SEGUELA	PUBLIC	1	32	14	0	0	0	0	5	2	14	6	12	6	1	0
	<b>TOTAL</b>	<b>1</b>	<b>32</b>	<b>14</b>	<b>0</b>	<b>0</b>	<b>0</b>	<b>0</b>	<b>5</b>	<b>2</b>	<b>14</b>	<b>6</b>	<b>12</b>	<b>6</b>	<b>1</b>	<b>0</b>
SOUBRE	PUBLIC	13	508	247	252	114	2	1	38	23	93	43	104	54	19	12
	<b>TOTAL</b>	<b>13</b>	<b>508</b>	<b>247</b>	<b>252</b>	<b>114</b>	<b>2</b>	<b>1</b>	<b>38</b>	<b>23</b>	<b>93</b>	<b>43</b>	<b>104</b>	<b>54</b>	<b>19</b>	<b>12</b>
TOUBA	PUBLIC	2	57	32	31	21	5	2	7	5	4	0	9	4	1	0
	<b>TOTAL</b>	<b>2</b>	<b>57</b>	<b>32</b>	<b>31</b>	<b>21</b>	<b>5</b>	<b>2</b>	<b>7</b>	<b>5</b>	<b>4</b>	<b>0</b>	<b>9</b>	<b>4</b>	<b>1</b>	<b>0</b>
YAMOISSOUKRO	COMMUNAUTAIRE	1	47	20	12	7	0	0	2	0	12	6	18	5	3	2
	PRIVE	1	39	13	1	0	6	1	4	1	16	7	12	4	0	0
	PUBLIC	9	252	117	58	21	1	0	11	7	66	35	90	44	26	10
	<b>TOTAL</b>	<b>11</b>	<b>338</b>	<b>150</b>	<b>71</b>	<b>28</b>	<b>7</b>	<b>1</b>	<b>17</b>	<b>8</b>	<b>94</b>	<b>48</b>	<b>120</b>	<b>53</b>	<b>29</b>	<b>12</b>
NATIONAL	COMMUNAUTAIRE	24	1 311	671	520	300	78	36	185	79	285	138	188	89	55	29
	PRIVE	36	2 465	1 211	439	189	104	52	364	178	741	369	656	341	161	82
	PUBLIC	245	10 504	5 398	3 360	1 751	182	96	1 228	628	2 340	1 229	2 688	1 346	706	348
	<b>TOTAL</b>	<b>305</b>	<b>14 280</b>	<b>7 280</b>	<b>4 319</b>	<b>2 240</b>	<b>364</b>	<b>184</b>	<b>1 777</b>	<b>885</b>	<b>3 366</b>	<b>1 736</b>	<b>3 532</b>	<b>1 776</b>	<b>922</b>	<b>459</b>

**Tableau 6.U : Répartition des élèves par DREN et par statut selon l'âge**

DREN	STATUT	ECOLES	EFFECTIFS ELEVES		EFFECTIFS SANS EXTRAIT		EFFECTIFS MOINS DE 3 ANS		EFFECTIFS 3 ANS		EFFECTIFS 4 ANS		EFFECTIFS 5 ANS		EFFECTIFS PLUS DE 5 ANS	
			TOTAL	FILLES	TOTAL	FILLES	TOTAL	FILLES	TOTAL	FILLES	TOTAL	FILLES	TOTAL	FILLES	TOTAL	FILLES
ABENGOUROU	PRIVE	8	493	249	8	4	27	11	122	59	176	89	154	82	6	4
	PUBLIC	21	2135	1017	126	62	24	11	307	163	764	385	802	349	112	47
	<b>TOTAL</b>	<b>29</b>	<b>2628</b>	<b>1266</b>	<b>134</b>	<b>66</b>	<b>51</b>	<b>22</b>	<b>429</b>	<b>222</b>	<b>940</b>	<b>474</b>	<b>956</b>	<b>431</b>	<b>118</b>	<b>51</b>
ABIDJAN 1	PRIVE	99	6827	3365	121	54	849	420	2129	1055	2633	1319	1075	509	20	8
	PUBLIC	54	4831	2460	103	58	235	127	1275	660	1810	912	1370	686	38	17
	<b>TOTAL</b>	<b>153</b>	<b>11658</b>	<b>5825</b>	<b>224</b>	<b>112</b>	<b>1084</b>	<b>547</b>	<b>3404</b>	<b>1715</b>	<b>4443</b>	<b>2231</b>	<b>2445</b>	<b>1195</b>	<b>58</b>	<b>25</b>
ABIDJAN 2	PRIVE	56	4500	2287	171	86	445	235	805	411	1761	915	1254	620	64	20
	PUBLIC	45	4660	2286	131	61	62	38	1112	527	1733	876	1542	746	80	38
	<b>TOTAL</b>	<b>101</b>	<b>9160</b>	<b>4573</b>	<b>302</b>	<b>147</b>	<b>507</b>	<b>273</b>	<b>1917</b>	<b>938</b>	<b>3494</b>	<b>1791</b>	<b>2796</b>	<b>1366</b>	<b>144</b>	<b>58</b>
ABIDJAN 3	PRIVE	112	6753	3316	468	236	418	184	1523	727	3032	1541	1242	615	70	13
	PUBLIC	60	6550	3276	345	160	207	113	1358	672	2489	1266	2016	995	135	70
	<b>TOTAL</b>	<b>172</b>	<b>13303</b>	<b>6592</b>	<b>813</b>	<b>396</b>	<b>625</b>	<b>297</b>	<b>2881</b>	<b>1399</b>	<b>5521</b>	<b>2807</b>	<b>3258</b>	<b>1610</b>	<b>205</b>	<b>83</b>
ABIDJAN 4	PRIVE	63	3915	1936	511	252	199	90	921	447	1444	716	803	411	37	20
	PUBLIC	19	1703	840	124	66	2	2	297	141	542	254	702	361	36	16
	<b>TOTAL</b>	<b>82</b>	<b>5618</b>	<b>2776</b>	<b>635</b>	<b>318</b>	<b>201</b>	<b>92</b>	<b>1218</b>	<b>588</b>	<b>1986</b>	<b>970</b>	<b>1505</b>	<b>772</b>	<b>73</b>	<b>36</b>
ABOISSO	PRIVE	17	1241	584	136	73	49	18	382	169	395	191	237	112	42	21
	PUBLIC	20	1246	668	70	44	25	9	152	85	446	249	496	255	57	26
	<b>TOTAL</b>	<b>37</b>	<b>2487</b>	<b>1252</b>	<b>206</b>	<b>117</b>	<b>74</b>	<b>27</b>	<b>534</b>	<b>254</b>	<b>841</b>	<b>440</b>	<b>733</b>	<b>367</b>	<b>99</b>	<b>47</b>
ADZOPE	PRIVE	3	54	54	0	0	0	0	15	15	17	17	21	21	1	1
	PUBLIC	16	914	499	22	14	15	11	166	93	312	170	368	200	31	11
	<b>TOTAL</b>	<b>19</b>	<b>968</b>	<b>553</b>	<b>22</b>	<b>14</b>	<b>15</b>	<b>11</b>	<b>181</b>	<b>108</b>	<b>329</b>	<b>187</b>	<b>389</b>	<b>221</b>	<b>32</b>	<b>12</b>
AGBOVILLE	PRIVE	2	135	77	16	7	2	1	20	7	55	34	41	28	1	0
	PUBLIC	28	1795	831	262	98	19	8	293	138	534	262	610	295	77	30
	<b>TOTAL</b>	<b>30</b>	<b>1930</b>	<b>908</b>	<b>278</b>	<b>105</b>	<b>21</b>	<b>9</b>	<b>313</b>	<b>145</b>	<b>589</b>	<b>296</b>	<b>651</b>	<b>323</b>	<b>78</b>	<b>30</b>
BONDOUKOU	PRIVE	1	79	39	0	0	0	0	20	11	28	12	31	16	0	0
	PUBLIC	15	1080	543	305	148	56	28	179	104	229	107	279	140	32	16
	<b>TOTAL</b>	<b>16</b>	<b>1159</b>	<b>582</b>	<b>305</b>	<b>148</b>	<b>56</b>	<b>28</b>	<b>199</b>	<b>115</b>	<b>257</b>	<b>119</b>	<b>310</b>	<b>156</b>	<b>32</b>	<b>16</b>
BOUAFLE	PRIVE	3	191	94	91	46	15	9	38	22	33	13	14	4	0	0
	PUBLIC	6	547	274	108	37	16	10	149	78	205	113	62	33	7	3
	<b>TOTAL</b>	<b>9</b>	<b>738</b>	<b>368</b>	<b>199</b>	<b>83</b>	<b>31</b>	<b>19</b>	<b>187</b>	<b>100</b>	<b>238</b>	<b>126</b>	<b>76</b>	<b>37</b>	<b>7</b>	<b>3</b>
BOUAKE 1	PRIVE	13	480	246	22	13	52	31	126	58	199	109	81	35	0	0
	PUBLIC	25	1400	695	91	57	52	24	251	115	520	263	463	225	23	11
	<b>TOTAL</b>	<b>38</b>	<b>1880</b>	<b>941</b>	<b>113</b>	<b>70</b>	<b>104</b>	<b>55</b>	<b>377</b>	<b>173</b>	<b>719</b>	<b>372</b>	<b>544</b>	<b>260</b>	<b>23</b>	<b>11</b>

**Tableau 6.U : Répartition des élèves par DREN et par statut selon l'âge (suite)**

DREN	STATUT	ECOLES	EFFECTIFS ELEVES		EFFECTIFS SANS EXTRAIT		EFFECTIFS MOINS DE 3 ANS		EFFECTIFS 3 ANS		EFFECTIFS 4 ANS		EFFECTIFS 5 ANS		EFFECTIFS PLUS DE 5 ANS	
			TOTAL	FILLES	TOTAL	FILLES	TOTAL	FILLES	TOTAL	FILLES	TOTAL	FILLES	TOTAL	FILLES	TOTAL	FILLES
BOUAKE 2	PRIVE	14	728	343	106	50	18	9	174	83	247	112	173	86	10	3
	PUBLIC	36	2514	1199	353	173	22	10	394	179	795	396	856	403	94	38
	<b>TOTAL</b>	<b>50</b>	<b>3242</b>	<b>1542</b>	<b>459</b>	<b>223</b>	<b>40</b>	<b>19</b>	<b>568</b>	<b>262</b>	<b>1042</b>	<b>508</b>	<b>1029</b>	<b>489</b>	<b>104</b>	<b>41</b>
BOUNA	PRIVE	2	267	135	65	30	65	37	61	30	56	26	20	12	0	0
	PUBLIC	1	56	36	0	0	0	0	16	12	15	11	25	13	0	0
	<b>TOTAL</b>	<b>3</b>	<b>323</b>	<b>171</b>	<b>65</b>	<b>30</b>	<b>65</b>	<b>37</b>	<b>77</b>	<b>42</b>	<b>71</b>	<b>37</b>	<b>45</b>	<b>25</b>	<b>0</b>	<b>0</b>
BOUNDIALI	PUBLIC	1	29	18	15	8	0	0	0	0	1	1	5	3	8	6
	<b>TOTAL</b>	<b>1</b>	<b>29</b>	<b>18</b>	<b>15</b>	<b>8</b>	<b>0</b>	<b>0</b>	<b>0</b>	<b>0</b>	<b>1</b>	<b>1</b>	<b>5</b>	<b>3</b>	<b>8</b>	<b>6</b>
DABOU	PRIVE	6	383	202	45	22	13	9	113	65	123	62	88	44	1	0
	PUBLIC	13	892	455	288	165	14	7	142	82	228	99	189	85	31	17
	<b>TOTAL</b>	<b>19</b>	<b>1275</b>	<b>657</b>	<b>333</b>	<b>187</b>	<b>27</b>	<b>16</b>	<b>255</b>	<b>147</b>	<b>351</b>	<b>161</b>	<b>277</b>	<b>129</b>	<b>32</b>	<b>17</b>
DALOA	PRIVE	10	589	297	50	26	37	19	145	67	203	114	139	64	15	7
	PUBLIC	25	1873	932	240	106	64	35	341	161	614	326	561	279	53	25
	<b>TOTAL</b>	<b>35</b>	<b>2462</b>	<b>1229</b>	<b>290</b>	<b>132</b>	<b>101</b>	<b>54</b>	<b>486</b>	<b>228</b>	<b>817</b>	<b>440</b>	<b>700</b>	<b>343</b>	<b>68</b>	<b>32</b>
DAOUKRO	PUBLIC	2	163	83	9	6	4	1	44	21	61	28	44	26	1	1
	<b>TOTAL</b>	<b>2</b>	<b>163</b>	<b>83</b>	<b>9</b>	<b>6</b>	<b>4</b>	<b>1</b>	<b>44</b>	<b>21</b>	<b>61</b>	<b>28</b>	<b>44</b>	<b>26</b>	<b>1</b>	<b>1</b>
DIMBOKRO	PRIVE	3	162	79	0	0	3	2	30	15	72	35	52	24	5	3
	PUBLIC	11	766	395	77	36	6	3	150	64	277	153	244	136	12	3
	<b>TOTAL</b>	<b>14</b>	<b>928</b>	<b>474</b>	<b>77</b>	<b>36</b>	<b>9</b>	<b>5</b>	<b>180</b>	<b>79</b>	<b>349</b>	<b>188</b>	<b>296</b>	<b>160</b>	<b>17</b>	<b>6</b>
DIVO	PRIVE	1	48	27	14	11	0	0	0	0	15	6	19	10	0	0
	PUBLIC	30	1863	920	189	86	42	23	355	172	644	333	541	265	92	41
	<b>TOTAL</b>	<b>31</b>	<b>1911</b>	<b>947</b>	<b>203</b>	<b>97</b>	<b>42</b>	<b>23</b>	<b>355</b>	<b>172</b>	<b>659</b>	<b>339</b>	<b>560</b>	<b>275</b>	<b>92</b>	<b>41</b>
DUEKOUE	PUBLIC	10	591	286	124	55	6	4	128	71	164	80	144	70	25	6
	<b>TOTAL</b>	<b>10</b>	<b>591</b>	<b>286</b>	<b>124</b>	<b>55</b>	<b>6</b>	<b>4</b>	<b>128</b>	<b>71</b>	<b>164</b>	<b>80</b>	<b>144</b>	<b>70</b>	<b>25</b>	<b>6</b>
FERKESSEDOUGOU	PRIVE	1	100	61	11	7	6	4	29	17	43	27	10	6	1	0
	PUBLIC	4	442	193	58	24	30	6	28	19	136	62	177	80	13	2
	<b>TOTAL</b>	<b>5</b>	<b>542</b>	<b>254</b>	<b>69</b>	<b>31</b>	<b>36</b>	<b>10</b>	<b>57</b>	<b>36</b>	<b>179</b>	<b>89</b>	<b>187</b>	<b>86</b>	<b>14</b>	<b>2</b>
GAGNOA	PRIVE	3	190	101	2	1	24	14	44	24	95	44	23	18	2	0
	PUBLIC	23	1546	777	179	102	170	82	248	124	493	245	413	204	43	20
	<b>TOTAL</b>	<b>26</b>	<b>1736</b>	<b>878</b>	<b>181</b>	<b>103</b>	<b>194</b>	<b>96</b>	<b>292</b>	<b>148</b>	<b>588</b>	<b>289</b>	<b>436</b>	<b>222</b>	<b>45</b>	<b>20</b>
GUIGLO	PRIVE	1	71	36	0	0	0	0	24	13	26	12	21	11	0	0
	PUBLIC	3	199	87	126	54	2	2	17	9	25	11	29	11	0	0
	<b>TOTAL</b>	<b>4</b>	<b>270</b>	<b>123</b>	<b>126</b>	<b>54</b>	<b>2</b>	<b>2</b>	<b>41</b>	<b>22</b>	<b>51</b>	<b>23</b>	<b>50</b>	<b>22</b>	<b>0</b>	<b>0</b>

**Tableau 6.U : Répartition des élèves par DREN et par statut selon l'âge (suite et fin)**

DREN	STATUT	ECOLES	EFFECTIFS ELEVES		EFFECTIFS SANS EXTRAIT		EFFECTIFS MOINS DE 3 ANS		EFFECTIFS 3 ANS		EFFECTIFS 4 ANS		EFFECTIFS 5 ANS		EFFECTIFS PLUS DE 5 ANS	
			TOTAL	FILLES	TOTAL	FILLES	TOTAL	FILLES	TOTAL	FILLES	TOTAL	FILLES	TOTAL	FILLES	TOTAL	FILLES
KATIOLA	PRIVE	3	238	132	0	0	46	25	67	34	108	65	17	8	0	0
	PUBLIC	7	605	286	53	15	2	1	160	76	203	97	167	90	20	7
	<b>TOTAL</b>	<b>10</b>	<b>843</b>	<b>418</b>	<b>53</b>	<b>15</b>	<b>48</b>	<b>26</b>	<b>227</b>	<b>110</b>	<b>311</b>	<b>162</b>	<b>184</b>	<b>98</b>	<b>20</b>	<b>7</b>
KORHOGO	PRIVE	5	408	184	38	20	8	5	56	24	152	60	111	52	43	23
	PUBLIC	21	1925	947	315	179	9	5	234	120	579	283	604	271	184	89
	<b>TOTAL</b>	<b>26</b>	<b>2333</b>	<b>1131</b>	<b>353</b>	<b>199</b>	<b>17</b>	<b>10</b>	<b>290</b>	<b>144</b>	<b>731</b>	<b>343</b>	<b>715</b>	<b>323</b>	<b>227</b>	<b>112</b>
MAN	PRIVE	5	301	151	52	14	23	10	86	50	70	41	70	36	0	0
	PUBLIC	24	1458	713	605	315	51	24	191	85	311	165	281	115	19	9
	<b>TOTAL</b>	<b>29</b>	<b>1759</b>	<b>864</b>	<b>657</b>	<b>329</b>	<b>74</b>	<b>34</b>	<b>277</b>	<b>135</b>	<b>381</b>	<b>206</b>	<b>351</b>	<b>151</b>	<b>19</b>	<b>9</b>
MANKONO	PRIVE	1	45	20	5	2	0	0	11	5	18	8	11	5	0	0
	PUBLIC	6	213	111	75	45	11	4	22	11	60	25	39	22	6	4
	<b>TOTAL</b>	<b>7</b>	<b>258</b>	<b>131</b>	<b>80</b>	<b>47</b>	<b>11</b>	<b>4</b>	<b>33</b>	<b>16</b>	<b>78</b>	<b>33</b>	<b>50</b>	<b>27</b>	<b>6</b>	<b>4</b>
ODIENNE	PRIVE	1	44	21	15	6	2	2	8	3	7	4	6	5	6	1
	PUBLIC	22	1299	620	302	143	12	5	165	85	286	146	402	177	132	64
	<b>TOTAL</b>	<b>23</b>	<b>1343</b>	<b>641</b>	<b>317</b>	<b>149</b>	<b>14</b>	<b>7</b>	<b>173</b>	<b>88</b>	<b>293</b>	<b>150</b>	<b>408</b>	<b>182</b>	<b>138</b>	<b>65</b>
SAN-PEDRO	PRIVE	3	339	151	27	11	20	5	101	44	149	68	42	23	0	0
	PUBLIC	5	553	287	0	0	0	0	161	94	215	109	174	83	3	1
	<b>TOTAL</b>	<b>8</b>	<b>892</b>	<b>438</b>	<b>27</b>	<b>11</b>	<b>20</b>	<b>5</b>	<b>262</b>	<b>138</b>	<b>364</b>	<b>177</b>	<b>216</b>	<b>106</b>	<b>3</b>	<b>1</b>
SASSANDRA	PUBLIC	2	151	77	151	77	0	0	0	0	0	0	0	0	0	0
	<b>TOTAL</b>	<b>2</b>	<b>151</b>	<b>77</b>	<b>151</b>	<b>77</b>	<b>0</b>	<b>0</b>	<b>0</b>	<b>0</b>	<b>0</b>	<b>0</b>	<b>0</b>	<b>0</b>	<b>0</b>	<b>0</b>
SEGUELA	PRIVE	1	30	13	3	1	0	0	15	6	12	6	0	0	0	0
	PUBLIC	1	175	70	30	11	1	1	24	9	62	25	55	22	3	2
	<b>TOTAL</b>	<b>2</b>	<b>205</b>	<b>83</b>	<b>33</b>	<b>12</b>	<b>1</b>	<b>1</b>	<b>39</b>	<b>15</b>	<b>74</b>	<b>31</b>	<b>55</b>	<b>22</b>	<b>3</b>	<b>2</b>
SOUBRE	PRIVE	1	68	28	11	4	12	2	22	12	6	5	17	5	0	0
	PUBLIC	16	1089	572	305	160	7	3	127	72	275	147	335	165	40	25
	<b>TOTAL</b>	<b>17</b>	<b>1157</b>	<b>600</b>	<b>316</b>	<b>164</b>	<b>19</b>	<b>5</b>	<b>149</b>	<b>84</b>	<b>281</b>	<b>152</b>	<b>352</b>	<b>170</b>	<b>40</b>	<b>25</b>
TOUBA	PRIVE	1	60	24	0	0	0	0	25	10	25	10	10	4	0	0
	PUBLIC	3	137	67	39	17	0	0	18	7	36	21	44	22	0	0
	<b>TOTAL</b>	<b>4</b>	<b>197</b>	<b>91</b>	<b>39</b>	<b>17</b>	<b>0</b>	<b>0</b>	<b>43</b>	<b>17</b>	<b>61</b>	<b>31</b>	<b>54</b>	<b>26</b>	<b>0</b>	<b>0</b>
YAMOISSOUKRO	PRIVE	9	676	311	56	24	5	4	142	62	256	122	206	99	11	0
	PUBLIC	30	2298	1132	125	60	100	50	485	248	788	404	673	311	127	59
	<b>TOTAL</b>	<b>39</b>	<b>2974</b>	<b>1443</b>	<b>181</b>	<b>84</b>	<b>105</b>	<b>54</b>	<b>627</b>	<b>310</b>	<b>1044</b>	<b>526</b>	<b>879</b>	<b>410</b>	<b>138</b>	<b>59</b>
NATIONAL	PRIVE	448	29 415	14 563	2 044	1 000	2 338	1 146	7 254	3 545	11 456	5 783	5 988	2 965	335	124
	PUBLIC	605	47 698	23 652	5 345	2 642	1 266	647	8 989	4 497	15 852	8 024	14 712	7 138	1 534	704
	<b>TOTAL</b>	<b>1 053</b>	<b>77 113</b>	<b>38 215</b>	<b>7 389</b>	<b>3 642</b>	<b>3 604</b>	<b>1 793</b>	<b>16 243</b>	<b>8 042</b>	<b>27 308</b>	<b>13 807</b>	<b>20 700</b>	<b>10 103</b>	<b>1 869</b>	<b>828</b>



# *V. PERSONNEL ENSEIGNANT*

## V. PERSONNEL ENSEIGNANT

Tableau 7.E : Répartition des enseignants par DREN et par statut selon l'emploi

DREN	STATUT	ECOLES	I.A		I.O		I.S		E.P		E.P.A		BENEVOLES		ENSEIGNANTS	
			TOTAL	FEMMES	TOTAL	FEMMES	TOTAL	FEMMES	TOTAL	FEMMES	TOTAL	FEMMES	TOTAL	FEMMES	TOTAL	FEMMES
ABENGOUROU	PRIVE	8	9	9	7	7	3	3	6	5	4	4	1	1	30	29
	PUBLIC	37	51	51	72	71	0	0	2	0	2	1	1	1	128	124
	<b>TOTAL</b>	<b>45</b>	<b>60</b>	<b>60</b>	<b>79</b>	<b>78</b>	<b>3</b>	<b>3</b>	<b>8</b>	<b>5</b>	<b>6</b>	<b>5</b>	<b>2</b>	<b>2</b>	<b>158</b>	<b>153</b>
ABIDJAN 1	PRIVE	99	139	136	82	75	44	41	41	39	107	103	37	36	450	430
	PUBLIC	57	22	22	158	158	13	12	19	17	3	3	0	0	215	212
	<b>TOTAL</b>	<b>156</b>	<b>161</b>	<b>158</b>	<b>240</b>	<b>233</b>	<b>57</b>	<b>53</b>	<b>60</b>	<b>56</b>	<b>110</b>	<b>106</b>	<b>37</b>	<b>36</b>	<b>665</b>	<b>642</b>
ABIDJAN 2	PRIVE	59	72	58	10	7	29	28	24	22	94	94	47	47	276	256
	PUBLIC	46	46	46	121	121	6	6	4	4	5	3	7	7	189	187
	<b>TOTAL</b>	<b>105</b>	<b>118</b>	<b>104</b>	<b>131</b>	<b>128</b>	<b>35</b>	<b>34</b>	<b>28</b>	<b>26</b>	<b>99</b>	<b>97</b>	<b>54</b>	<b>54</b>	<b>465</b>	<b>443</b>
ABIDJAN 3	COMMUNAUTAIRE	2	17	17	1	1	0	0	0	0	0	0	0	0	18	18
	PRIVE	116	121	108	29	27	57	52	35	30	89	88	72	71	403	376
	PUBLIC	69	65	65	248	246	1	1	12	11	12	10	3	3	341	336
	<b>TOTAL</b>	<b>187</b>	<b>203</b>	<b>190</b>	<b>278</b>	<b>274</b>	<b>58</b>	<b>53</b>	<b>47</b>	<b>41</b>	<b>101</b>	<b>98</b>	<b>75</b>	<b>74</b>	<b>762</b>	<b>730</b>
ABIDJAN 4	COMMUNAUTAIRE	2	5	5	0	0	2	2	0	0	0	0	0	0	7	7
	PRIVE	71	54	54	20	14	48	48	3	3	21	21	79	77	225	217
	PUBLIC	24	27	27	64	64	0	0	3	3	3	3	5	5	102	102
	<b>TOTAL</b>	<b>97</b>	<b>86</b>	<b>86</b>	<b>84</b>	<b>78</b>	<b>50</b>	<b>50</b>	<b>6</b>	<b>6</b>	<b>24</b>	<b>24</b>	<b>84</b>	<b>82</b>	<b>334</b>	<b>326</b>
ABOISSO	PRIVE	27	8	7	10	5	7	4	20	20	18	18	23	23	86	77
	PUBLIC	38	28	27	67	64	0	0	2	1	3	3	3	3	103	98
	<b>TOTAL</b>	<b>65</b>	<b>36</b>	<b>34</b>	<b>77</b>	<b>69</b>	<b>7</b>	<b>4</b>	<b>22</b>	<b>21</b>	<b>21</b>	<b>21</b>	<b>26</b>	<b>26</b>	<b>189</b>	<b>175</b>
ADZOPE	COMMUNAUTAIRE	1	1	1	1	1	0	0	0	0	0	0	0	0	2	2
	PRIVE	5	1	1	4	4	2	2	0	0	0	0	7	7	14	14
	PUBLIC	31	28	28	62	60	0	0	1	0	1	1	1	1	93	90
<b>TOTAL</b>	<b>37</b>	<b>30</b>	<b>30</b>	<b>67</b>	<b>65</b>	<b>2</b>	<b>2</b>	<b>1</b>	<b>0</b>	<b>1</b>	<b>1</b>	<b>8</b>	<b>8</b>	<b>109</b>	<b>106</b>	
AGBOVILLE	PRIVE	2	0	0	1	1	4	4	1	1	0	0	1	1	7	7
	PUBLIC	44	41	36	126	115	0	0	0	0	1	1	0	0	168	152
	<b>TOTAL</b>	<b>46</b>	<b>41</b>	<b>36</b>	<b>127</b>	<b>116</b>	<b>4</b>	<b>4</b>	<b>1</b>	<b>1</b>	<b>1</b>	<b>1</b>	<b>1</b>	<b>1</b>	<b>175</b>	<b>159</b>
BONDOUKOU	COMMUNAUTAIRE	4	0	0	0	0	0	0	0	0	2	1	4	2	6	3
	PRIVE	2	3	2	3	2	0	0	0	0	0	0	0	0	6	4
	PUBLIC	35	27	27	49	46	2	2	1	0	3	2	6	4	88	81
	<b>TOTAL</b>	<b>41</b>	<b>30</b>	<b>29</b>	<b>52</b>	<b>48</b>	<b>2</b>	<b>2</b>	<b>1</b>	<b>0</b>	<b>5</b>	<b>3</b>	<b>10</b>	<b>6</b>	<b>100</b>	<b>88</b>
BOUAFLE	PRIVE	3	1	1	5	4	1	1	0	0	0	0	0	0	7	6
	PUBLIC	8	10	10	33	33	1	1	1	1	2	0	0	0	47	45
	<b>TOTAL</b>	<b>11</b>	<b>11</b>	<b>11</b>	<b>38</b>	<b>37</b>	<b>2</b>	<b>2</b>	<b>1</b>	<b>1</b>	<b>2</b>	<b>0</b>	<b>0</b>	<b>0</b>	<b>54</b>	<b>51</b>

**Tableau 7.E :Répartition des enseignants par DREN et par statut selon l'emploi (suite)**

DREN	STATUT	ECOLES	I.A		I.O		I.S		E.P		E.P.A		BENEVOLES		ENSEIGNANTS	
			TOTAL	FEMMES	TOTAL	FEMMES	TOTAL	FEMMES	TOTAL	FEMMES	TOTAL	FEMMES	TOTAL	FEMMES	TOTAL	FEMMES
BOUAKE 1	PRIVE	13	9	9	6	5	3	3	4	4	2	2	8	8	32	31
	PUBLIC	27	15	14	70	69	1	1	0	0	4	4	0	0	90	88
	<b>TOTAL</b>	<b>40</b>	<b>24</b>	<b>23</b>	<b>76</b>	<b>74</b>	<b>4</b>	<b>4</b>	<b>4</b>	<b>4</b>	<b>6</b>	<b>6</b>	<b>8</b>	<b>8</b>	<b>122</b>	<b>119</b>
BOUAKE 2	COMMUNAUTAIRE	5	11	10	10	10	0	0	0	0	0	0	0	0	21	20
	PRIVE	15	18	18	5	4	8	8	0	0	6	6	7	6	44	42
	PUBLIC	47	43	42	122	93	6	6	6	6	1	1	2	2	180	150
	<b>TOTAL</b>	<b>67</b>	<b>72</b>	<b>70</b>	<b>137</b>	<b>107</b>	<b>14</b>	<b>14</b>	<b>6</b>	<b>6</b>	<b>7</b>	<b>7</b>	<b>9</b>	<b>8</b>	<b>245</b>	<b>212</b>
BOUNA	COMMUNAUTAIRE	1	0	0	0	0	0	0	0	0	0	0	1	0	1	0
	PRIVE	2	0	0	0	0	0	0	0	0	0	0	7	6	7	6
	PUBLIC	1	1	1	0	0	0	0	0	0	0	0	0	0	1	1
	<b>TOTAL</b>	<b>4</b>	<b>1</b>	<b>1</b>	<b>0</b>	<b>0</b>	<b>0</b>	<b>0</b>	<b>0</b>	<b>0</b>	<b>0</b>	<b>0</b>	<b>8</b>	<b>6</b>	<b>9</b>	<b>7</b>
BOUNDIALI	PUBLIC	3	2	2	0	0	0	0	0	0	0	0	1	1	3	3
	<b>TOTAL</b>	<b>3</b>	<b>2</b>	<b>2</b>	<b>0</b>	<b>0</b>	<b>0</b>	<b>0</b>	<b>0</b>	<b>0</b>	<b>0</b>	<b>0</b>	<b>1</b>	<b>1</b>	<b>3</b>	<b>3</b>
DABOU	PRIVE	6	6	6	3	3	4	4	0	0	0	0	6	6	19	19
	PUBLIC	37	47	47	90	88	2	2	0	0	0	0	0	0	139	137
	<b>TOTAL</b>	<b>43</b>	<b>53</b>	<b>53</b>	<b>93</b>	<b>91</b>	<b>6</b>	<b>6</b>	<b>0</b>	<b>0</b>	<b>0</b>	<b>0</b>	<b>6</b>	<b>6</b>	<b>158</b>	<b>156</b>
DALOA	PRIVE	10	5	5	7	6	3	3	0	0	1	1	6	6	22	21
	PUBLIC	27	49	49	95	94	0	0	1	1	1	1	0	0	146	145
	<b>TOTAL</b>	<b>37</b>	<b>54</b>	<b>54</b>	<b>102</b>	<b>100</b>	<b>3</b>	<b>3</b>	<b>1</b>	<b>1</b>	<b>2</b>	<b>2</b>	<b>6</b>	<b>6</b>	<b>168</b>	<b>166</b>
DAOUKRO	PUBLIC	2	3	3	8	8	0	0	0	0	0	0	0	0	11	11
	<b>TOTAL</b>	<b>2</b>	<b>3</b>	<b>3</b>	<b>8</b>	<b>8</b>	<b>0</b>	<b>0</b>	<b>0</b>	<b>0</b>	<b>0</b>	<b>0</b>	<b>0</b>	<b>0</b>	<b>11</b>	<b>11</b>
DIMBOKRO	PRIVE	4	10	10	1	1	1	1	0	0	0	0	3	3	15	15
	PUBLIC	11	12	11	38	38	0	0	5	5	1	0	4	4	60	58
	<b>TOTAL</b>	<b>15</b>	<b>22</b>	<b>21</b>	<b>39</b>	<b>39</b>	<b>1</b>	<b>1</b>	<b>5</b>	<b>5</b>	<b>1</b>	<b>0</b>	<b>7</b>	<b>7</b>	<b>75</b>	<b>73</b>
DIVO	COMMUNAUTAIRE	4	6	6	2	2	0	0	0	0	0	0	0	0	8	8
	PRIVE	3	0	0	0	0	1	1	2	2	3	3	3	3	9	9
	PUBLIC	43	56	56	144	141	4	2	0	0	3	1	0	0	207	200
	<b>TOTAL</b>	<b>50</b>	<b>62</b>	<b>62</b>	<b>146</b>	<b>143</b>	<b>5</b>	<b>3</b>	<b>2</b>	<b>2</b>	<b>6</b>	<b>4</b>	<b>3</b>	<b>3</b>	<b>224</b>	<b>217</b>
DUEKOUÉ	PUBLIC	14	10	10	21	21	0	0	0	0	0	0	6	6	37	37
	<b>TOTAL</b>	<b>14</b>	<b>10</b>	<b>10</b>	<b>21</b>	<b>21</b>	<b>0</b>	<b>0</b>	<b>0</b>	<b>0</b>	<b>0</b>	<b>0</b>	<b>6</b>	<b>6</b>	<b>37</b>	<b>37</b>
FERKESSEDOUGOU	PRIVE	1	5	5	0	0	0	0	0	0	0	0	0	0	5	5
	PUBLIC	4	4	4	6	6	0	0	0	0	0	0	2	2	12	12
	<b>TOTAL</b>	<b>5</b>	<b>9</b>	<b>9</b>	<b>6</b>	<b>6</b>	<b>0</b>	<b>0</b>	<b>0</b>	<b>0</b>	<b>0</b>	<b>0</b>	<b>2</b>	<b>2</b>	<b>17</b>	<b>17</b>

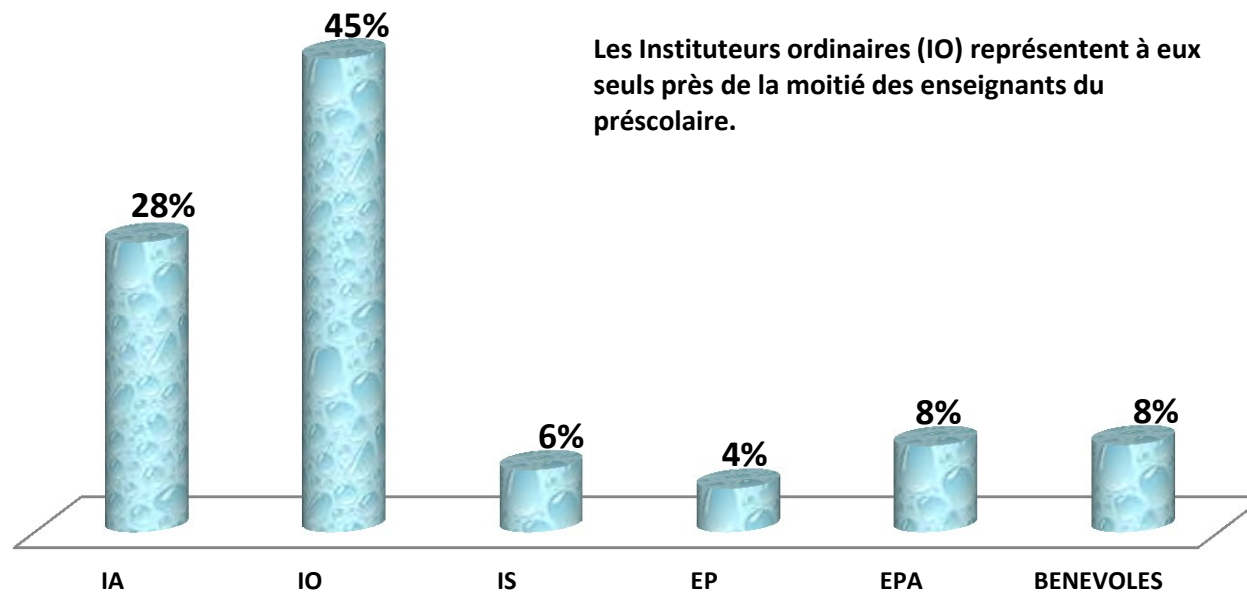
**Tableau 7.E :Répartition des enseignants par DREN et par statut selon l'emploi (suite)**

DREN	STATUT	ECOLES	I.A		I.O		I.S		E.P		E.P.A		BENEVOLES		ENSEIGNANTS	
			TOTAL	FEMMES	TOTAL	FEMMES	TOTAL	FEMMES	TOTAL	FEMMES	TOTAL	FEMMES	TOTAL	FEMMES	TOTAL	FEMMES
GAGNOA	COMMUNAUTAIRE	1	1	1	1	1	0	0	0	0	0	0	0	0	2	2
	PRIVE	3	4	4	0	0	0	0	0	0	0	0	2	2	6	6
	PUBLIC	29	39	39	79	78	1	1	0	0	1	0	0	0	120	118
	<b>TOTAL</b>	<b>33</b>	<b>44</b>	<b>44</b>	<b>80</b>	<b>79</b>	<b>1</b>	<b>1</b>	<b>0</b>	<b>0</b>	<b>1</b>	<b>0</b>	<b>2</b>	<b>2</b>	<b>128</b>	<b>126</b>
GUIGLO	COMMUNAUTAIRE	3	4	4	0	0	0	0	0	0	0	0	1	1	5	5
	PRIVE	1	0	0	0	0	0	0	1	1	3	3	0	0	4	4
	PUBLIC	14	11	11	14	12	1	1	0	0	0	0	0	0	26	24
	<b>TOTAL</b>	<b>18</b>	<b>15</b>	<b>15</b>	<b>14</b>	<b>12</b>	<b>1</b>	<b>1</b>	<b>1</b>	<b>1</b>	<b>3</b>	<b>3</b>	<b>1</b>	<b>1</b>	<b>35</b>	<b>33</b>
KATIOLA	PRIVE	3	6	6	0	0	0	0	1	1	2	2	0	0	9	9
	PUBLIC	11	4	4	22	22	8	8	1	0	0	0	6	5	41	39
	<b>TOTAL</b>	<b>14</b>	<b>10</b>	<b>10</b>	<b>22</b>	<b>22</b>	<b>8</b>	<b>8</b>	<b>2</b>	<b>1</b>	<b>2</b>	<b>2</b>	<b>6</b>	<b>5</b>	<b>50</b>	<b>48</b>
KORHOGO	PRIVE	6	7	7	2	2	0	0	1	1	0	0	15	12	25	22
	PUBLIC	25	27	27	38	37	5	5	0	0	0	0	4	3	74	72
	<b>TOTAL</b>	<b>31</b>	<b>34</b>	<b>34</b>	<b>40</b>	<b>39</b>	<b>5</b>	<b>5</b>	<b>1</b>	<b>1</b>	<b>0</b>	<b>0</b>	<b>19</b>	<b>15</b>	<b>99</b>	<b>94</b>
MAN	PRIVE	6	7	7	3	2	2	2	1	0	0	0	12	11	25	22
	PUBLIC	37	40	40	38	36	6	6	0	0	1	1	4	3	89	86
	<b>TOTAL</b>	<b>43</b>	<b>47</b>	<b>47</b>	<b>41</b>	<b>38</b>	<b>8</b>	<b>8</b>	<b>1</b>	<b>0</b>	<b>1</b>	<b>1</b>	<b>16</b>	<b>14</b>	<b>114</b>	<b>108</b>
MANKONO	PRIVE	1	0	0	0	0	2	2	0	0	0	0	0	0	2	2
	PUBLIC	7	4	4	5	5	0	0	0	0	0	0	2	2	11	11
	<b>TOTAL</b>	<b>8</b>	<b>4</b>	<b>4</b>	<b>5</b>	<b>5</b>	<b>2</b>	<b>2</b>	<b>0</b>	<b>0</b>	<b>0</b>	<b>0</b>	<b>2</b>	<b>2</b>	<b>13</b>	<b>13</b>
ODIENNE	PRIVE	1	0	0	0	0	2	2	0	0	0	0	0	0	2	2
	PUBLIC	29	29	26	16	13	2	2	1	1	1	1	5	4	54	47
	<b>TOTAL</b>	<b>30</b>	<b>29</b>	<b>26</b>	<b>16</b>	<b>13</b>	<b>4</b>	<b>4</b>	<b>1</b>	<b>1</b>	<b>1</b>	<b>1</b>	<b>5</b>	<b>4</b>	<b>56</b>	<b>49</b>
SAN-PEDRO	PRIVE	3	8	8	0	0	1	1	0	0	0	0	0	0	9	9
	PUBLIC	14	6	6	22	21	0	0	1	1	1	1	8	7	38	36
	<b>TOTAL</b>	<b>17</b>	<b>14</b>	<b>14</b>	<b>22</b>	<b>21</b>	<b>1</b>	<b>1</b>	<b>1</b>	<b>1</b>	<b>1</b>	<b>1</b>	<b>8</b>	<b>7</b>	<b>47</b>	<b>45</b>
SASSANDRA	PRIVE	1	0	0	0	0	0	0	3	3	0	0	0	0	3	3
	PUBLIC	4	4	3	6	4	0	0	0	0	1	0	0	0	11	7
	<b>TOTAL</b>	<b>5</b>	<b>4</b>	<b>3</b>	<b>6</b>	<b>4</b>	<b>0</b>	<b>0</b>	<b>3</b>	<b>3</b>	<b>1</b>	<b>0</b>	<b>0</b>	<b>0</b>	<b>14</b>	<b>10</b>
SEGUELA	PRIVE	1	2	2	0	0	0	0	0	0	0	0	0	0	2	2
	PUBLIC	2	5	5	2	2	0	0	0	0	0	0	0	0	7	7
	<b>TOTAL</b>	<b>3</b>	<b>7</b>	<b>7</b>	<b>2</b>	<b>2</b>	<b>0</b>	<b>0</b>	<b>0</b>	<b>0</b>	<b>0</b>	<b>0</b>	<b>0</b>	<b>0</b>	<b>9</b>	<b>9</b>

**Tableau 7.E :Répartition des enseignants par DREN et par statut selon l'emploi (suite et fin)**

DREN	STATUT	ECOLES	I.A		I.O		I.S		E.P		E.P.A		BENEVOLES		ENSEIGNANTS	
			TOTAL	FEMMES	TOTAL	FEMMES	TOTAL	FEMMES	TOTAL	FEMMES	TOTAL	FEMMES	TOTAL	FEMMES	TOTAL	FEMMES
SOUBRE	PRIVE	1	1	1	0	0	2	2	0	0	0	0	0	0	3	3
	PUBLIC	29	37	37	56	55	4	4	1	1	0	0	0	0	98	97
	<b>TOTAL</b>	<b>30</b>	<b>38</b>	<b>38</b>	<b>56</b>	<b>55</b>	<b>6</b>	<b>6</b>	<b>1</b>	<b>1</b>	<b>0</b>	<b>0</b>	<b>0</b>	<b>0</b>	<b>101</b>	<b>100</b>
TOUBA	PRIVE	1	1	1	2	2	0	0	0	0	0	0	0	0	3	3
	PUBLIC	5	5	5	4	4	0	0	0	0	0	0	0	0	9	9
	<b>TOTAL</b>	<b>6</b>	<b>6</b>	<b>6</b>	<b>6</b>	<b>6</b>	<b>0</b>	<b>0</b>	<b>0</b>	<b>0</b>	<b>0</b>	<b>0</b>	<b>0</b>	<b>0</b>	<b>12</b>	<b>12</b>
YAMOOUSSOUKRO	COMMUNAUTAIRE	1	0	0	2	2	0	0	0	0	0	0	0	0	2	2
	PRIVE	10	18	18	3	3	4	3	2	2	5	5	1	1	33	32
	PUBLIC	39	17	17	129	127	1	1	0	0	1	1	0	0	148	146
	<b>TOTAL</b>	<b>50</b>	<b>35</b>	<b>35</b>	<b>134</b>	<b>132</b>	<b>5</b>	<b>4</b>	<b>2</b>	<b>2</b>	<b>6</b>	<b>6</b>	<b>1</b>	<b>1</b>	<b>183</b>	<b>180</b>
NATIONAL	COMMUNAUTAIRE	24	45	44	17	17	2	2	0	0	2	1	6	3	72	67
	PRIVE	484	515	483	203	174	228	215	145	134	355	350	337	327	1 783	1 683
	PUBLIC	850	815	802	2 025	1 952	64	61	61	52	51	38	70	63	3 086	2 968
	<b>TOTAL</b>	<b>1 358</b>	<b>1 375</b>	<b>1 329</b>	<b>2 245</b>	<b>2 143</b>	<b>294</b>	<b>278</b>	<b>206</b>	<b>186</b>	<b>408</b>	<b>389</b>	<b>413</b>	<b>393</b>	<b>4 941</b>	<b>4 718</b>

**Graphique 7: Répartition des enseignants selon l'emploi**



**Tableau 7.R :Répartition des enseignants par DREN et par statut selon l'emploi**

DREN	STATUT	ECOLES	I.A		I.O		I.S		E.P		E.P.A		BENEVOLES		ENSEIGNANTS	
			TOTAL	FEMMES	TOTAL	FEMMES	TOTAL	FEMMES	TOTAL	FEMMES	TOTAL	FEMMES	TOTAL	FEMMES	TOTAL	FEMMES
ABENGOUROU	PUBLIC	16	12	12	16	15	0	0	2	0	1	0	1	1	32	28
	<b>TOTAL</b>	<b>16</b>	<b>12</b>	<b>12</b>	<b>16</b>	<b>15</b>	<b>0</b>	<b>0</b>	<b>2</b>	<b>0</b>	<b>1</b>	<b>0</b>	<b>1</b>	<b>1</b>	<b>32</b>	<b>28</b>
ABIDJAN 1	PUBLIC	3	0	0	7	7	11	11	2	1	0	0	0	0	20	19
	<b>TOTAL</b>	<b>3</b>	<b>0</b>	<b>0</b>	<b>7</b>	<b>7</b>	<b>11</b>	<b>11</b>	<b>2</b>	<b>1</b>	<b>0</b>	<b>0</b>	<b>0</b>	<b>0</b>	<b>20</b>	<b>19</b>
ABIDJAN 2	PRIVE	3	7	7	0	0	0	0	0	0	3	3	0	0	10	10
	PUBLIC	1	0	0	2	2	0	0	0	0	0	0	0	0	2	2
	<b>TOTAL</b>	<b>4</b>	<b>7</b>	<b>7</b>	<b>2</b>	<b>2</b>	<b>0</b>	<b>0</b>	<b>0</b>	<b>0</b>	<b>3</b>	<b>3</b>	<b>0</b>	<b>0</b>	<b>12</b>	<b>12</b>
ABIDJAN 3	COMMUNAUTAIRE	2	17	17	1	1	0	0	0	0	0	0	0	0	18	18
	PRIVE	4	4	4	0	0	0	0	2	2	0	0	0	0	6	6
	PUBLIC	9	9	9	21	21	0	0	0	0	0	0	0	0	30	30
	<b>TOTAL</b>	<b>15</b>	<b>30</b>	<b>30</b>	<b>22</b>	<b>22</b>	<b>0</b>	<b>0</b>	<b>2</b>	<b>2</b>	<b>0</b>	<b>0</b>	<b>0</b>	<b>0</b>	<b>54</b>	<b>54</b>
ABIDJAN 4	COMMUNAUTAIRE	2	5	5	0	0	2	2	0	0	0	0	0	0	7	7
	PRIVE	8	0	0	5	5	3	3	0	0	0	0	25	25	33	33
	PUBLIC	5	5	5	5	5	0	0	0	0	0	0	5	5	15	15
	<b>TOTAL</b>	<b>15</b>	<b>10</b>	<b>10</b>	<b>10</b>	<b>10</b>	<b>5</b>	<b>5</b>	<b>0</b>	<b>0</b>	<b>0</b>	<b>0</b>	<b>30</b>	<b>30</b>	<b>55</b>	<b>55</b>
ABOISSO	PRIVE	10	2	2	0	0	0	0	11	11	3	3	7	7	23	23
	PUBLIC	18	11	11	23	21	0	0	0	0	1	1	2	2	37	35
	<b>TOTAL</b>	<b>28</b>	<b>13</b>	<b>13</b>	<b>23</b>	<b>21</b>	<b>0</b>	<b>0</b>	<b>11</b>	<b>11</b>	<b>4</b>	<b>4</b>	<b>9</b>	<b>9</b>	<b>60</b>	<b>58</b>
ADZOPE	COMMUNAUTAIRE	1	1	1	1	1	0	0	0	0	0	0	0	0	2	2
	PRIVE	2	1	1	0	0	2	2	0	0	0	0	3	3	6	6
	PUBLIC	15	14	14	16	15	0	0	1	0	0	0	0	0	31	29
	<b>TOTAL</b>	<b>18</b>	<b>16</b>	<b>16</b>	<b>17</b>	<b>16</b>	<b>2</b>	<b>2</b>	<b>1</b>	<b>0</b>	<b>0</b>	<b>0</b>	<b>3</b>	<b>3</b>	<b>39</b>	<b>37</b>
AGBOVILLE	PUBLIC	16	16	12	26	17	0	0	0	0	0	0	0	0	42	29
	<b>TOTAL</b>	<b>16</b>	<b>16</b>	<b>12</b>	<b>26</b>	<b>17</b>	<b>0</b>	<b>0</b>	<b>0</b>	<b>0</b>	<b>0</b>	<b>0</b>	<b>0</b>	<b>0</b>	<b>42</b>	<b>29</b>
BONDOUKOU	COMMUNAUTAIRE	4	0	0	0	0	0	0	0	0	2	1	4	2	6	3
	PRIVE	1	0	0	3	2	0	0	0	0	0	0	0	0	3	2
	PUBLIC	20	8	8	13	13	2	2	0	0	3	2	4	2	30	27
	<b>TOTAL</b>	<b>25</b>	<b>8</b>	<b>8</b>	<b>16</b>	<b>15</b>	<b>2</b>	<b>2</b>	<b>0</b>	<b>0</b>	<b>5</b>	<b>3</b>	<b>8</b>	<b>4</b>	<b>39</b>	<b>32</b>
BOUAFLE	PUBLIC	2	1	1	5	5	0	0	0	0	1	0	0	0	7	6
	<b>TOTAL</b>	<b>2</b>	<b>1</b>	<b>1</b>	<b>5</b>	<b>5</b>	<b>0</b>	<b>0</b>	<b>0</b>	<b>0</b>	<b>1</b>	<b>0</b>	<b>0</b>	<b>0</b>	<b>7</b>	<b>6</b>
BOUAKE 1	PUBLIC	2	3	2	1	0	0	0	0	0	0	0	0	0	4	2
	<b>TOTAL</b>	<b>2</b>	<b>3</b>	<b>2</b>	<b>1</b>	<b>0</b>	<b>0</b>	<b>0</b>	<b>0</b>	<b>0</b>	<b>0</b>	<b>0</b>	<b>0</b>	<b>0</b>	<b>4</b>	<b>2</b>
BOUAKE 2	COMMUNAUTAIRE	5	11	10	10	10	0	0	0	0	0	0	0	0	21	20
	PRIVE	1	1	1	0	0	0	0	0	0	0	0	0	0	1	1
	PUBLIC	11	12	12	5	1	1	1	6	6	0	0	2	2	26	22
	<b>TOTAL</b>	<b>17</b>	<b>24</b>	<b>23</b>	<b>15</b>	<b>11</b>	<b>1</b>	<b>1</b>	<b>6</b>	<b>6</b>	<b>0</b>	<b>0</b>	<b>2</b>	<b>2</b>	<b>48</b>	<b>43</b>

**Tableau 7.R :Répartition des enseignants par DREN et par statut selon l'emploi (suite)**

DREN	STATUT	ECOLES	I.A		I.O		I.S		E.P		E.P.A		BENEVOLES		ENSEIGNANTS	
			TOTAL	FEMMES	TOTAL	FEMMES	TOTAL	FEMMES	TOTAL	FEMMES	TOTAL	FEMMES	TOTAL	FEMMES	TOTAL	FEMMES
BOUNA	COMMUNAUTAIRE	1	0	0	0	0	0	0	0	0	0	0	1	0	1	0
	<b>TOTAL</b>	<b>1</b>	<b>0</b>	<b>0</b>	<b>0</b>	<b>0</b>	<b>0</b>	<b>0</b>	<b>0</b>	<b>0</b>	<b>0</b>	<b>0</b>	<b>1</b>	<b>0</b>	<b>1</b>	<b>0</b>
BOUNDIALI	PUBLIC	2	1	1	0	0	0	0	0	0	0	0	1	1	2	2
	<b>TOTAL</b>	<b>2</b>	<b>1</b>	<b>1</b>	<b>0</b>	<b>0</b>	<b>0</b>	<b>0</b>	<b>0</b>	<b>0</b>	<b>0</b>	<b>0</b>	<b>1</b>	<b>1</b>	<b>2</b>	<b>2</b>
DABOU	PUBLIC	24	30	30	48	46	2	2	0	0	0	0	0	0	80	78
	<b>TOTAL</b>	<b>24</b>	<b>30</b>	<b>30</b>	<b>48</b>	<b>46</b>	<b>2</b>	<b>2</b>	<b>0</b>	<b>0</b>	<b>0</b>	<b>0</b>	<b>0</b>	<b>0</b>	<b>80</b>	<b>78</b>
DALOA	PUBLIC	2	1	1	2	2	0	0	0	0	0	0	0	0	3	3
	<b>TOTAL</b>	<b>2</b>	<b>1</b>	<b>1</b>	<b>2</b>	<b>2</b>	<b>0</b>	<b>0</b>	<b>0</b>	<b>0</b>	<b>0</b>	<b>0</b>	<b>0</b>	<b>0</b>	<b>3</b>	<b>3</b>
DIMBOKRO	PRIVE	1	6	6	1	1	0	0	0	0	0	0	0	0	7	7
	<b>TOTAL</b>	<b>1</b>	<b>6</b>	<b>6</b>	<b>1</b>	<b>1</b>	<b>0</b>	<b>0</b>	<b>0</b>	<b>0</b>	<b>0</b>	<b>0</b>	<b>0</b>	<b>0</b>	<b>7</b>	<b>7</b>
DIVO	COMMUNAUTAIRE	4	6	6	2	2	0	0	0	0	0	0	0	0	8	8
	PRIVE	2	0	0	0	0	0	0	2	2	3	3	2	2	7	7
	PUBLIC	13	12	12	14	11	2	0	0	0	3	1	0	0	31	24
	<b>TOTAL</b>	<b>19</b>	<b>18</b>	<b>18</b>	<b>16</b>	<b>13</b>	<b>2</b>	<b>0</b>	<b>2</b>	<b>2</b>	<b>6</b>	<b>4</b>	<b>2</b>	<b>2</b>	<b>46</b>	<b>39</b>
DUEKOUÉ	PUBLIC	4	3	3	3	3	0	0	0	0	0	0	4	4	10	10
	<b>TOTAL</b>	<b>4</b>	<b>3</b>	<b>3</b>	<b>3</b>	<b>3</b>	<b>0</b>	<b>0</b>	<b>0</b>	<b>0</b>	<b>0</b>	<b>0</b>	<b>4</b>	<b>4</b>	<b>10</b>	<b>10</b>
GAGNOA	COMMUNAUTAIRE	1	1	1	1	1	0	0	0	0	0	0	0	0	2	2
	PUBLIC	6	5	5	10	10	0	0	0	0	0	0	0	0	15	15
	<b>TOTAL</b>	<b>7</b>	<b>6</b>	<b>6</b>	<b>11</b>	<b>11</b>	<b>0</b>	<b>0</b>	<b>0</b>	<b>0</b>	<b>0</b>	<b>0</b>	<b>0</b>	<b>0</b>	<b>17</b>	<b>17</b>
GUIGLO	COMMUNAUTAIRE	3	4	4	0	0	0	0	0	0	0	0	1	1	5	5
	PUBLIC	11	10	10	5	3	1	1	0	0	0	0	0	0	16	14
	<b>TOTAL</b>	<b>14</b>	<b>14</b>	<b>14</b>	<b>5</b>	<b>3</b>	<b>1</b>	<b>1</b>	<b>0</b>	<b>0</b>	<b>0</b>	<b>0</b>	<b>1</b>	<b>1</b>	<b>21</b>	<b>19</b>
KATIOLA	PUBLIC	4	0	0	6	6	4	4	0	0	0	0	1	1	11	11
	<b>TOTAL</b>	<b>4</b>	<b>0</b>	<b>0</b>	<b>6</b>	<b>6</b>	<b>4</b>	<b>4</b>	<b>0</b>	<b>0</b>	<b>0</b>	<b>0</b>	<b>1</b>	<b>1</b>	<b>11</b>	<b>11</b>
KORHOGO	PRIVE	1	0	0	0	0	0	0	0	0	0	0	1	0	1	0
	PUBLIC	4	2	2	3	3	2	2	0	0	0	0	1	1	8	8
	<b>TOTAL</b>	<b>5</b>	<b>2</b>	<b>2</b>	<b>3</b>	<b>3</b>	<b>2</b>	<b>2</b>	<b>0</b>	<b>0</b>	<b>0</b>	<b>0</b>	<b>2</b>	<b>1</b>	<b>9</b>	<b>8</b>
MAN	PRIVE	1	2	2	0	0	0	0	0	0	0	0	2	2	4	4
	PUBLIC	13	12	12	4	4	1	1	0	0	0	0	2	1	19	18
	<b>TOTAL</b>	<b>14</b>	<b>14</b>	<b>14</b>	<b>4</b>	<b>4</b>	<b>1</b>	<b>1</b>	<b>0</b>	<b>0</b>	<b>0</b>	<b>0</b>	<b>4</b>	<b>3</b>	<b>23</b>	<b>22</b>
MANKONO	PUBLIC	1	0	0	0	0	0	0	0	0	0	0	1	1	1	1
	<b>TOTAL</b>	<b>1</b>	<b>0</b>	<b>0</b>	<b>0</b>	<b>0</b>	<b>0</b>	<b>0</b>	<b>0</b>	<b>0</b>	<b>0</b>	<b>0</b>	<b>1</b>	<b>1</b>	<b>1</b>	<b>1</b>
ODIENNE	PUBLIC	7	3	2	3	1	0	0	0	0	0	0	1	1	7	4
	<b>TOTAL</b>	<b>7</b>	<b>3</b>	<b>2</b>	<b>3</b>	<b>1</b>	<b>0</b>	<b>0</b>	<b>0</b>	<b>0</b>	<b>0</b>	<b>0</b>	<b>1</b>	<b>1</b>	<b>7</b>	<b>4</b>

**Tableau 7.R : Répartition des enseignants par DREN et par statut selon l'emploi (suite et fin)**

DREN	STATUT	ECOLES	I.A		I.O		I.S		E.P		E.P.A		BENEVOLES		ENSEIGNANTS	
			TOTAL	FEMMES	TOTAL	FEMMES	TOTAL	FEMMES	TOTAL	FEMMES	TOTAL	FEMMES	TOTAL	FEMMES	TOTAL	FEMMES
SAN-PEDRO	PUBLIC	9	2	2	9	9	0	0	1	1	0	0	8	7	20	19
	<b>TOTAL</b>	<b>9</b>	<b>2</b>	<b>2</b>	<b>9</b>	<b>9</b>	<b>0</b>	<b>0</b>	<b>1</b>	<b>1</b>	<b>0</b>	<b>0</b>	<b>8</b>	<b>7</b>	<b>20</b>	<b>19</b>
SASSANDRA	PRIVE	1	0	0	0	0	0	0	3	3	0	0	0	0	3	3
	PUBLIC	2	2	1	4	2	0	0	0	0	1	0	0	0	7	3
	<b>TOTAL</b>	<b>3</b>	<b>2</b>	<b>1</b>	<b>4</b>	<b>2</b>	<b>0</b>	<b>0</b>	<b>3</b>	<b>3</b>	<b>1</b>	<b>0</b>	<b>0</b>	<b>0</b>	<b>10</b>	<b>6</b>
SEQUELA	PUBLIC	1	2	2	0	0	0	0	0	0	0	0	0	0	2	2
	<b>TOTAL</b>	<b>1</b>	<b>2</b>	<b>2</b>	<b>0</b>	<b>0</b>	<b>0</b>	<b>0</b>	<b>0</b>	<b>0</b>	<b>0</b>	<b>0</b>	<b>0</b>	<b>0</b>	<b>2</b>	<b>2</b>
SOUBRE	PUBLIC	13	17	17	13	13	1	1	0	0	0	0	0	0	31	31
	<b>TOTAL</b>	<b>13</b>	<b>17</b>	<b>17</b>	<b>13</b>	<b>13</b>	<b>1</b>	<b>1</b>	<b>0</b>	<b>0</b>	<b>0</b>	<b>0</b>	<b>0</b>	<b>0</b>	<b>31</b>	<b>31</b>
TOUBA	PUBLIC	2	1	1	2	2	0	0	0	0	0	0	0	0	3	3
	<b>TOTAL</b>	<b>2</b>	<b>1</b>	<b>1</b>	<b>2</b>	<b>2</b>	<b>0</b>	<b>0</b>	<b>0</b>	<b>0</b>	<b>0</b>	<b>0</b>	<b>0</b>	<b>0</b>	<b>3</b>	<b>3</b>
YAMOISSOUKRO	COMMUNAUTAIRE	1	0	0	2	2	0	0	0	0	0	0	0	0	2	2
	PRIVE	1	0	0	1	1	0	0	2	2	0	0	0	0	3	3
	PUBLIC	9	1	1	11	11	1	1	0	0	0	0	0	0	13	13
	<b>TOTAL</b>	<b>11</b>	<b>1</b>	<b>1</b>	<b>14</b>	<b>14</b>	<b>1</b>	<b>1</b>	<b>2</b>	<b>2</b>	<b>0</b>	<b>0</b>	<b>0</b>	<b>0</b>	<b>18</b>	<b>18</b>
NATIONAL	COMMUNAUTAIRE	24	45	44	17	17	2	2	0	0	2	1	6	3	72	67
	PRIVE	36	23	23	10	9	5	5	20	20	9	9	40	39	107	105
	PUBLIC	245	195	188	277	248	28	26	12	8	10	4	33	29	555	503
	<b>TOTAL</b>	<b>305</b>	<b>263</b>	<b>255</b>	<b>304</b>	<b>274</b>	<b>35</b>	<b>33</b>	<b>32</b>	<b>28</b>	<b>21</b>	<b>14</b>	<b>79</b>	<b>71</b>	<b>734</b>	<b>675</b>

**Tableau 7.U : Répartition des enseignants par DREN et par statut selon l'emploi**

DREN	STATUT	ECOLES	I.A		I.O		I.S		E.P		E.P.A		BENEVOLES		ENSEIGNANTS	
			TOTAL	FEMMES	TOTAL	FEMMES	TOTAL	FEMMES	TOTAL	FEMMES	TOTAL	FEMMES	TOTAL	FEMMES	TOTAL	FEMMES
ABENGOUROU	PRIVE	8	9	9	7	7	3	3	6	5	4	4	1	1	30	29
	PUBLIC	21	39	39	56	56	0	0	0	0	1	1	0	0	96	96
	<b>TOTAL</b>	<b>29</b>	<b>48</b>	<b>48</b>	<b>63</b>	<b>63</b>	<b>3</b>	<b>3</b>	<b>6</b>	<b>5</b>	<b>5</b>	<b>5</b>	<b>1</b>	<b>1</b>	<b>126</b>	<b>125</b>
ABIDJAN 1	PRIVE	99	139	136	82	75	44	41	41	39	107	103	37	36	450	430
	PUBLIC	54	22	22	151	151	2	1	17	16	3	3	0	0	195	193
	<b>TOTAL</b>	<b>153</b>	<b>161</b>	<b>158</b>	<b>233</b>	<b>226</b>	<b>46</b>	<b>42</b>	<b>58</b>	<b>55</b>	<b>110</b>	<b>106</b>	<b>37</b>	<b>36</b>	<b>645</b>	<b>623</b>
ABIDJAN 2	PRIVE	56	65	51	10	7	29	28	24	22	91	91	47	47	266	246
	PUBLIC	45	46	46	119	119	6	6	4	4	5	3	7	7	187	185
	<b>TOTAL</b>	<b>101</b>	<b>111</b>	<b>97</b>	<b>129</b>	<b>126</b>	<b>35</b>	<b>34</b>	<b>28</b>	<b>26</b>	<b>96</b>	<b>94</b>	<b>54</b>	<b>54</b>	<b>453</b>	<b>431</b>
ABIDJAN 3	PRIVE	112	117	104	29	27	57	52	33	28	89	88	72	71	397	370
	PUBLIC	60	56	56	227	225	1	1	12	11	12	10	3	3	311	306
	<b>TOTAL</b>	<b>172</b>	<b>173</b>	<b>160</b>	<b>256</b>	<b>252</b>	<b>58</b>	<b>53</b>	<b>45</b>	<b>39</b>	<b>101</b>	<b>98</b>	<b>75</b>	<b>74</b>	<b>708</b>	<b>676</b>
ABIDJAN 4	PRIVE	63	54	54	15	9	45	45	3	3	21	21	54	52	192	184
	PUBLIC	19	22	22	59	59	0	0	3	3	3	3	0	0	87	87
	<b>TOTAL</b>	<b>82</b>	<b>76</b>	<b>76</b>	<b>74</b>	<b>68</b>	<b>45</b>	<b>45</b>	<b>6</b>	<b>6</b>	<b>24</b>	<b>24</b>	<b>54</b>	<b>52</b>	<b>279</b>	<b>271</b>
ABOISSO	PRIVE	17	6	5	10	5	7	4	9	9	15	15	16	16	63	54
	PUBLIC	20	17	16	44	43	0	0	2	1	2	2	1	1	66	63
	<b>TOTAL</b>	<b>37</b>	<b>23</b>	<b>21</b>	<b>54</b>	<b>48</b>	<b>7</b>	<b>4</b>	<b>11</b>	<b>10</b>	<b>17</b>	<b>17</b>	<b>17</b>	<b>17</b>	<b>129</b>	<b>117</b>
ADZOPE	PRIVE	3	0	0	4	4	0	0	0	0	0	0	4	4	8	8
	PUBLIC	16	14	14	46	45	0	0	0	0	1	1	1	1	62	61
	<b>TOTAL</b>	<b>19</b>	<b>14</b>	<b>14</b>	<b>50</b>	<b>49</b>	<b>0</b>	<b>0</b>	<b>0</b>	<b>0</b>	<b>1</b>	<b>1</b>	<b>5</b>	<b>5</b>	<b>70</b>	<b>69</b>
AGBOVILLE	PRIVE	2	0	0	1	1	4	4	1	1	0	0	1	1	7	7
	PUBLIC	28	25	24	100	98	0	0	0	0	1	1	0	0	126	123
	<b>TOTAL</b>	<b>30</b>	<b>25</b>	<b>24</b>	<b>101</b>	<b>99</b>	<b>4</b>	<b>4</b>	<b>1</b>	<b>1</b>	<b>1</b>	<b>1</b>	<b>1</b>	<b>1</b>	<b>133</b>	<b>130</b>
BONDOUKOU	PRIVE	1	3	2	0	0	0	0	0	0	0	0	0	0	3	2
	PUBLIC	15	19	19	36	33	0	0	1	0	0	0	2	2	58	54
	<b>TOTAL</b>	<b>16</b>	<b>22</b>	<b>21</b>	<b>36</b>	<b>33</b>	<b>0</b>	<b>0</b>	<b>1</b>	<b>0</b>	<b>0</b>	<b>0</b>	<b>2</b>	<b>2</b>	<b>61</b>	<b>56</b>
BOUAFLE	PRIVE	3	1	1	5	4	1	1	0	0	0	0	0	0	7	6
	PUBLIC	6	9	9	28	28	1	1	1	1	1	0	0	0	40	39
	<b>TOTAL</b>	<b>9</b>	<b>10</b>	<b>10</b>	<b>33</b>	<b>32</b>	<b>2</b>	<b>2</b>	<b>1</b>	<b>1</b>	<b>1</b>	<b>0</b>	<b>0</b>	<b>0</b>	<b>47</b>	<b>45</b>
BOUAKE 1	PRIVE	13	9	9	6	5	3	3	4	4	2	2	8	8	32	31
	PUBLIC	25	12	12	69	69	1	1	0	0	4	4	0	0	86	86
	<b>TOTAL</b>	<b>38</b>	<b>21</b>	<b>21</b>	<b>75</b>	<b>74</b>	<b>4</b>	<b>4</b>	<b>4</b>	<b>4</b>	<b>6</b>	<b>6</b>	<b>8</b>	<b>8</b>	<b>118</b>	<b>117</b>
BOUAKE 2	PRIVE	14	17	17	5	4	8	8	0	0	6	6	7	6	43	41
	PUBLIC	36	31	30	117	92	5	5	0	0	1	1	0	0	154	128
	<b>TOTAL</b>	<b>50</b>	<b>48</b>	<b>47</b>	<b>122</b>	<b>96</b>	<b>13</b>	<b>13</b>	<b>0</b>	<b>0</b>	<b>7</b>	<b>7</b>	<b>7</b>	<b>6</b>	<b>197</b>	<b>169</b>

**Tableau 7.U : Répartition des enseignants par DREN et par statut selon l'emploi (suite)**

DREN	STATUT	ECOLES	I.A		I.O		I.S		E.P		E.P.A		BENEVOLES		ENSEIGNANTS	
			TOTAL	FEMMES	TOTAL	FEMMES	TOTAL	FEMMES	TOTAL	FEMMES	TOTAL	FEMMES	TOTAL	FEMMES	TOTAL	FEMMES
BOUNA	PRIVE	2	0	0	0	0	0	0	0	0	0	0	7	6	7	6
	PUBLIC	1	1	1	0	0	0	0	0	0	0	0	0	0	1	1
	<b>TOTAL</b>	<b>3</b>	<b>1</b>	<b>1</b>	<b>0</b>	<b>0</b>	<b>0</b>	<b>0</b>	<b>0</b>	<b>0</b>	<b>0</b>	<b>0</b>	<b>7</b>	<b>6</b>	<b>8</b>	<b>7</b>
BOUNDIALI	PUBLIC	1	1	1	0	0	0	0	0	0	0	0	0	0	1	1
	<b>TOTAL</b>	<b>1</b>	<b>1</b>	<b>1</b>	<b>0</b>	<b>0</b>	<b>0</b>	<b>0</b>	<b>0</b>	<b>0</b>	<b>0</b>	<b>0</b>	<b>0</b>	<b>0</b>	<b>1</b>	<b>1</b>
DABOU	PRIVE	6	6	6	3	3	4	4	0	0	0	0	6	6	19	19
	PUBLIC	13	17	17	42	42	0	0	0	0	0	0	0	0	59	59
	<b>TOTAL</b>	<b>19</b>	<b>23</b>	<b>23</b>	<b>45</b>	<b>45</b>	<b>4</b>	<b>4</b>	<b>0</b>	<b>0</b>	<b>0</b>	<b>0</b>	<b>6</b>	<b>6</b>	<b>78</b>	<b>78</b>
DALOA	PRIVE	10	5	5	7	6	3	3	0	0	1	1	6	6	22	21
	PUBLIC	25	48	48	93	92	0	0	1	1	1	1	0	0	143	142
	<b>TOTAL</b>	<b>35</b>	<b>53</b>	<b>53</b>	<b>100</b>	<b>98</b>	<b>3</b>	<b>3</b>	<b>1</b>	<b>1</b>	<b>2</b>	<b>2</b>	<b>6</b>	<b>6</b>	<b>165</b>	<b>163</b>
DAOUKRO	PUBLIC	2	3	3	8	8	0	0	0	0	0	0	0	0	11	11
	<b>TOTAL</b>	<b>2</b>	<b>3</b>	<b>3</b>	<b>8</b>	<b>8</b>	<b>0</b>	<b>0</b>	<b>0</b>	<b>0</b>	<b>0</b>	<b>0</b>	<b>0</b>	<b>0</b>	<b>11</b>	<b>11</b>
DIMBOKRO	PRIVE	3	4	4	0	0	1	1	0	0	0	0	3	3	8	8
	PUBLIC	11	12	11	38	38	0	0	5	5	1	0	4	4	60	58
	<b>TOTAL</b>	<b>14</b>	<b>16</b>	<b>15</b>	<b>38</b>	<b>38</b>	<b>1</b>	<b>1</b>	<b>5</b>	<b>5</b>	<b>1</b>	<b>0</b>	<b>7</b>	<b>7</b>	<b>68</b>	<b>66</b>
DIVO	PRIVE	1	0	0	0	0	1	1	0	0	0	0	1	1	2	2
	PUBLIC	30	44	44	130	130	2	2	0	0	0	0	0	0	176	176
	<b>TOTAL</b>	<b>31</b>	<b>44</b>	<b>44</b>	<b>130</b>	<b>130</b>	<b>3</b>	<b>3</b>	<b>0</b>	<b>0</b>	<b>0</b>	<b>0</b>	<b>1</b>	<b>1</b>	<b>178</b>	<b>178</b>
DUEKOUÉ	PUBLIC	10	7	7	18	18	0	0	0	0	0	0	2	2	27	27
	<b>TOTAL</b>	<b>10</b>	<b>7</b>	<b>7</b>	<b>18</b>	<b>18</b>	<b>0</b>	<b>0</b>	<b>0</b>	<b>0</b>	<b>0</b>	<b>0</b>	<b>2</b>	<b>2</b>	<b>27</b>	<b>27</b>
FERKESSEDOUGOU	PRIVE	1	5	5	0	0	0	0	0	0	0	0	0	0	5	5
	PUBLIC	4	4	4	6	6	0	0	0	0	0	0	2	2	12	12
	<b>TOTAL</b>	<b>5</b>	<b>9</b>	<b>9</b>	<b>6</b>	<b>6</b>	<b>0</b>	<b>0</b>	<b>0</b>	<b>0</b>	<b>0</b>	<b>0</b>	<b>2</b>	<b>2</b>	<b>17</b>	<b>17</b>
GAGNOA	PRIVE	3	4	4	0	0	0	0	0	0	0	0	2	2	6	6
	PUBLIC	23	34	34	69	68	1	1	0	0	1	0	0	0	105	103
	<b>TOTAL</b>	<b>26</b>	<b>38</b>	<b>38</b>	<b>69</b>	<b>68</b>	<b>1</b>	<b>1</b>	<b>0</b>	<b>0</b>	<b>1</b>	<b>0</b>	<b>2</b>	<b>2</b>	<b>111</b>	<b>109</b>
GUIGLO	PRIVE	1	0	0	0	0	0	0	1	1	3	3	0	0	4	4
	PUBLIC	3	1	1	9	9	0	0	0	0	0	0	0	0	10	10
	<b>TOTAL</b>	<b>4</b>	<b>1</b>	<b>1</b>	<b>9</b>	<b>9</b>	<b>0</b>	<b>0</b>	<b>1</b>	<b>1</b>	<b>3</b>	<b>3</b>	<b>0</b>	<b>0</b>	<b>14</b>	<b>14</b>
KATIOLA	PRIVE	3	6	6	0	0	0	0	1	1	2	2	0	0	9	9
	PUBLIC	7	4	4	16	16	4	4	1	0	0	0	5	4	30	28
	<b>TOTAL</b>	<b>10</b>	<b>10</b>	<b>10</b>	<b>16</b>	<b>16</b>	<b>4</b>	<b>4</b>	<b>2</b>	<b>1</b>	<b>2</b>	<b>2</b>	<b>5</b>	<b>4</b>	<b>39</b>	<b>37</b>
KORHOGO	PRIVE	5	7	7	2	2	0	0	1	1	0	0	14	12	24	22
	PUBLIC	21	25	25	35	34	3	3	0	0	0	0	3	2	66	64
	<b>TOTAL</b>	<b>26</b>	<b>32</b>	<b>32</b>	<b>37</b>	<b>36</b>	<b>3</b>	<b>3</b>	<b>1</b>	<b>1</b>	<b>0</b>	<b>0</b>	<b>17</b>	<b>14</b>	<b>90</b>	<b>86</b>

**Tableau 7.U : Répartition des enseignants par DREN et par statut selon l'emploi (suite et fin)**

DREN	STATUT	ECOLES	I.A		I.O		I.S		E.P		E.P.A		BENEVOLES		ENSEIGNANTS	
			TOTAL	FEMMES	TOTAL	FEMMES	TOTAL	FEMMES	TOTAL	FEMMES	TOTAL	FEMMES	TOTAL	FEMMES	TOTAL	FEMMES
MAN	PRIVE	5	5	5	3	2	2	2	1	0	0	0	10	9	21	18
	PUBLIC	24	28	28	34	32	5	5	0	0	1	1	2	2	70	68
	<b>TOTAL</b>	<b>29</b>	<b>33</b>	<b>33</b>	<b>37</b>	<b>34</b>	<b>7</b>	<b>7</b>	<b>1</b>	<b>0</b>	<b>1</b>	<b>1</b>	<b>12</b>	<b>11</b>	<b>91</b>	<b>86</b>
MANKONO	PRIVE	1	0	0	0	0	2	2	0	0	0	0	0	0	2	2
	PUBLIC	6	4	4	5	5	0	0	0	0	0	0	1	1	10	10
	<b>TOTAL</b>	<b>7</b>	<b>4</b>	<b>4</b>	<b>5</b>	<b>5</b>	<b>2</b>	<b>2</b>	<b>0</b>	<b>0</b>	<b>0</b>	<b>0</b>	<b>1</b>	<b>1</b>	<b>12</b>	<b>12</b>
ODIENNE	PRIVE	1	0	0	0	0	2	2	0	0	0	0	0	0	2	2
	PUBLIC	22	26	24	13	12	2	2	1	1	1	1	4	3	47	43
	<b>TOTAL</b>	<b>23</b>	<b>26</b>	<b>24</b>	<b>13</b>	<b>12</b>	<b>4</b>	<b>4</b>	<b>1</b>	<b>1</b>	<b>1</b>	<b>1</b>	<b>4</b>	<b>3</b>	<b>49</b>	<b>45</b>
SAN-PEDRO	PRIVE	3	8	8	0	0	1	1	0	0	0	0	0	0	9	9
	PUBLIC	5	4	4	13	12	0	0	0	0	1	1	0	0	18	17
	<b>TOTAL</b>	<b>8</b>	<b>12</b>	<b>12</b>	<b>13</b>	<b>12</b>	<b>1</b>	<b>1</b>	<b>0</b>	<b>0</b>	<b>1</b>	<b>1</b>	<b>0</b>	<b>0</b>	<b>27</b>	<b>26</b>
SASSANDRA	PUBLIC	2	2	2	2	2	0	0	0	0	0	0	0	0	4	4
	<b>TOTAL</b>	<b>2</b>	<b>2</b>	<b>2</b>	<b>2</b>	<b>2</b>	<b>0</b>	<b>0</b>	<b>0</b>	<b>0</b>	<b>0</b>	<b>0</b>	<b>0</b>	<b>0</b>	<b>4</b>	<b>4</b>
SEGUELA	PRIVE	1	2	2	0	0	0	0	0	0	0	0	0	0	2	2
	PUBLIC	1	3	3	2	2	0	0	0	0	0	0	0	0	5	5
	<b>TOTAL</b>	<b>2</b>	<b>5</b>	<b>5</b>	<b>2</b>	<b>2</b>	<b>0</b>	<b>0</b>	<b>0</b>	<b>0</b>	<b>0</b>	<b>0</b>	<b>0</b>	<b>0</b>	<b>7</b>	<b>7</b>
SOUBRE	PRIVE	1	1	1	0	0	2	2	0	0	0	0	0	0	3	3
	PUBLIC	16	20	20	43	42	3	3	1	1	0	0	0	0	67	66
	<b>TOTAL</b>	<b>17</b>	<b>21</b>	<b>21</b>	<b>43</b>	<b>42</b>	<b>5</b>	<b>5</b>	<b>1</b>	<b>1</b>	<b>0</b>	<b>0</b>	<b>0</b>	<b>0</b>	<b>70</b>	<b>69</b>
TOUBA	PRIVE	1	1	1	2	2	0	0	0	0	0	0	0	0	3	3
	PUBLIC	3	4	4	2	2	0	0	0	0	0	0	0	0	6	6
	<b>TOTAL</b>	<b>4</b>	<b>5</b>	<b>5</b>	<b>4</b>	<b>4</b>	<b>0</b>	<b>0</b>	<b>0</b>	<b>0</b>	<b>0</b>	<b>0</b>	<b>0</b>	<b>0</b>	<b>9</b>	<b>9</b>
YAMOISSOUKRO	PRIVE	9	18	18	2	2	4	3	0	0	5	5	1	1	30	29
	PUBLIC	30	16	16	118	116	0	0	0	0	1	1	0	0	135	133
	<b>TOTAL</b>	<b>39</b>	<b>34</b>	<b>34</b>	<b>120</b>	<b>118</b>	<b>4</b>	<b>3</b>	<b>0</b>	<b>0</b>	<b>6</b>	<b>6</b>	<b>1</b>	<b>1</b>	<b>165</b>	<b>162</b>
NATIONAL	PRIVE	448	492	460	193	165	223	210	125	114	346	341	297	288	1 676	1 578
	PUBLIC	605	620	614	1 748	1 704	36	35	49	44	41	34	37	34	2 531	2 465
	<b>TOTAL</b>	<b>1 053</b>	<b>1 112</b>	<b>1 074</b>	<b>1 941</b>	<b>1 869</b>	<b>259</b>	<b>245</b>	<b>174</b>	<b>158</b>	<b>387</b>	<b>375</b>	<b>334</b>	<b>322</b>	<b>4 207</b>	<b>4 043</b>

**Tableau 8.E : Répartition des enseignants par DREN et par statut selon le diplôme pédagogique**

DREN	STATUT	ECOLES	CAP		CEAP		AUTRE		AUCUN		ENSEIGNANTS	
			TOTAL	FEMMES	TOTAL	FEMMES	TOTAL	FEMMES	TOTAL	FEMMES	TOTAL	FEMMES
ABENGOUROU	PRIVE	8	10	9	3	3	9	9	8	8	30	29
	PUBLIC	37	66	65	48	47	14	12	0	0	128	124
	<b>TOTAL</b>	<b>45</b>	<b>76</b>	<b>74</b>	<b>51</b>	<b>50</b>	<b>23</b>	<b>21</b>	<b>8</b>	<b>8</b>	<b>158</b>	<b>153</b>
ABIDJAN 1	PRIVE	99	85	81	45	39	211	207	109	103	450	430
	PUBLIC	57	152	152	26	26	22	20	15	14	215	212
	<b>TOTAL</b>	<b>156</b>	<b>237</b>	<b>233</b>	<b>71</b>	<b>65</b>	<b>233</b>	<b>227</b>	<b>124</b>	<b>117</b>	<b>665</b>	<b>642</b>
ABIDJAN 2	PRIVE	59	35	23	21	18	145	140	75	75	276	256
	PUBLIC	46	116	116	56	56	15	13	2	2	189	187
	<b>TOTAL</b>	<b>105</b>	<b>151</b>	<b>139</b>	<b>77</b>	<b>74</b>	<b>160</b>	<b>153</b>	<b>77</b>	<b>77</b>	<b>465</b>	<b>443</b>
ABIDJAN 3	COMMUNAUTAIRE	2	18	18	0	0	0	0	0	0	18	18
	PRIVE	116	32	31	25	21	162	160	184	164	403	376
	PUBLIC	69	237	235	75	75	19	16	10	10	341	336
	<b>TOTAL</b>	<b>187</b>	<b>287</b>	<b>284</b>	<b>100</b>	<b>96</b>	<b>181</b>	<b>176</b>	<b>194</b>	<b>174</b>	<b>762</b>	<b>730</b>
ABIDJAN 4	COMMUNAUTAIRE	2	5	5	0	0	2	2	0	0	7	7
	PRIVE	71	27	24	26	26	91	91	81	76	225	217
	PUBLIC	24	60	60	31	31	10	10	1	1	102	102
	<b>TOTAL</b>	<b>97</b>	<b>92</b>	<b>89</b>	<b>57</b>	<b>57</b>	<b>103</b>	<b>103</b>	<b>82</b>	<b>77</b>	<b>334</b>	<b>326</b>
ABOISSO	PRIVE	27	11	6	7	6	41	38	27	27	86	77
	PUBLIC	38	68	64	28	28	6	5	1	1	103	98
	<b>TOTAL</b>	<b>65</b>	<b>79</b>	<b>70</b>	<b>35</b>	<b>34</b>	<b>47</b>	<b>43</b>	<b>28</b>	<b>28</b>	<b>189</b>	<b>175</b>
ADZOPE	COMMUNAUTAIRE	1	0	0	1	1	1	1	0	0	2	2
	PRIVE	5	4	4	3	3	0	0	7	7	14	14
	PUBLIC	31	60	58	26	26	6	5	1	1	93	90
	<b>TOTAL</b>	<b>37</b>	<b>64</b>	<b>62</b>	<b>30</b>	<b>30</b>	<b>7</b>	<b>6</b>	<b>8</b>	<b>8</b>	<b>109</b>	<b>106</b>
AGBOVILLE	PRIVE	2	1	1	0	0	0	0	6	6	7	7
	PUBLIC	44	123	115	33	29	11	7	1	1	168	152
	<b>TOTAL</b>	<b>46</b>	<b>124</b>	<b>116</b>	<b>33</b>	<b>29</b>	<b>11</b>	<b>7</b>	<b>7</b>	<b>7</b>	<b>175</b>	<b>159</b>
BONDOUKOU	COMMUNAUTAIRE	4	0	0	0	0	5	2	1	1	6	3
	PRIVE	2	6	4	0	0	0	0	0	0	6	4
	PUBLIC	35	46	43	27	27	9	7	6	4	88	81
	<b>TOTAL</b>	<b>41</b>	<b>52</b>	<b>47</b>	<b>27</b>	<b>27</b>	<b>14</b>	<b>9</b>	<b>7</b>	<b>5</b>	<b>100</b>	<b>88</b>
BOUAFLE	PRIVE	3	5	5	1	1	0	0	1	0	7	6
	PUBLIC	8	33	33	11	10	3	2	0	0	47	45
	<b>TOTAL</b>	<b>11</b>	<b>38</b>	<b>38</b>	<b>12</b>	<b>11</b>	<b>3</b>	<b>2</b>	<b>1</b>	<b>0</b>	<b>54</b>	<b>51</b>
BOUAKE 1	PRIVE	13	8	7	1	1	14	14	9	9	32	31
	PUBLIC	27	69	68	9	8	6	6	6	6	90	88
	<b>TOTAL</b>	<b>40</b>	<b>77</b>	<b>75</b>	<b>10</b>	<b>9</b>	<b>20</b>	<b>20</b>	<b>15</b>	<b>15</b>	<b>122</b>	<b>119</b>
BOUAKE 2	COMMUNAUTAIRE	5	17	16	0	0	4	4	0	0	21	20
	PRIVE	15	4	3	2	2	15	15	23	22	44	42
	PUBLIC	47	128	102	34	32	12	11	6	5	180	150
	<b>TOTAL</b>	<b>67</b>	<b>149</b>	<b>121</b>	<b>36</b>	<b>34</b>	<b>31</b>	<b>30</b>	<b>29</b>	<b>27</b>	<b>245</b>	<b>212</b>


**Tableau 8.E :Répartition des enseignants par DREN et par statut selon le diplôme pédagogique (suite)**

DREN	STATUT	ECOLES	CAP		CEAP		AUTRE		AUCUN		ENSEIGNANTS	
			TOTAL	FEMMES	TOTAL	FEMMES	TOTAL	FEMMES	TOTAL	FEMMES	TOTAL	FEMMES
BOUNA	COMMUNAUTAIRE	1	0	0	0	0	1	0	0	0	1	0
	PRIVE	2	0	0	0	0	4	4	3	2	7	6
	PUBLIC	1	0	0	0	0	1	1	0	0	1	1
	<b>TOTAL</b>	<b>4</b>	<b>0</b>	<b>0</b>	<b>0</b>	<b>0</b>	<b>6</b>	<b>5</b>	<b>3</b>	<b>2</b>	<b>9</b>	<b>7</b>
BOUNDIALI	PUBLIC	3	0	0	0	0	3	3	0	0	3	3
	<b>TOTAL</b>	<b>3</b>	<b>0</b>	<b>0</b>	<b>0</b>	<b>0</b>	<b>3</b>	<b>3</b>	<b>0</b>	<b>0</b>	<b>3</b>	<b>3</b>
DABOU	PRIVE	6	3	3	5	5	0	0	11	11	19	19
	PUBLIC	37	86	84	46	46	5	5	2	2	139	137
	<b>TOTAL</b>	<b>43</b>	<b>89</b>	<b>87</b>	<b>51</b>	<b>51</b>	<b>5</b>	<b>5</b>	<b>13</b>	<b>13</b>	<b>158</b>	<b>156</b>
DALOA	PRIVE	10	6	5	3	3	7	7	6	6	22	21
	PUBLIC	27	90	89	46	46	9	8	1	1	146	145
	<b>TOTAL</b>	<b>37</b>	<b>96</b>	<b>94</b>	<b>49</b>	<b>49</b>	<b>16</b>	<b>15</b>	<b>7</b>	<b>7</b>	<b>168</b>	<b>166</b>
DAOUKRO	PUBLIC	2	8	8	3	3	0	0	0	0	11	11
	<b>TOTAL</b>	<b>2</b>	<b>8</b>	<b>8</b>	<b>3</b>	<b>3</b>	<b>0</b>	<b>0</b>	<b>0</b>	<b>0</b>	<b>11</b>	<b>11</b>
DIMBOKRO	PRIVE	4	1	1	5	5	3	3	6	6	15	15
	PUBLIC	11	39	39	11	10	7	6	3	3	60	58
	<b>TOTAL</b>	<b>15</b>	<b>40</b>	<b>40</b>	<b>16</b>	<b>15</b>	<b>10</b>	<b>9</b>	<b>9</b>	<b>9</b>	<b>75</b>	<b>73</b>
DIVO	COMMUNAUTAIRE	4	5	5	3	3	0	0	0	0	8	8
	PRIVE	3	0	0	0	0	9	9	0	0	9	9
	PUBLIC	43	134	131	60	58	10	8	3	3	207	200
	<b>TOTAL</b>	<b>50</b>	<b>139</b>	<b>136</b>	<b>63</b>	<b>61</b>	<b>19</b>	<b>17</b>	<b>3</b>	<b>3</b>	<b>224</b>	<b>217</b>
DUEKOUÉ	PUBLIC	14	21	21	7	7	0	0	9	9	37	37
	<b>TOTAL</b>	<b>14</b>	<b>21</b>	<b>21</b>	<b>7</b>	<b>7</b>	<b>0</b>	<b>0</b>	<b>9</b>	<b>9</b>	<b>37</b>	<b>37</b>
FERKESSEDOUGOU	PRIVE	1	0	0	0	0	0	0	5	5	5	5
	PUBLIC	4	6	6	1	1	4	4	1	1	12	12
	<b>TOTAL</b>	<b>5</b>	<b>6</b>	<b>6</b>	<b>1</b>	<b>1</b>	<b>4</b>	<b>4</b>	<b>6</b>	<b>6</b>	<b>17</b>	<b>17</b>
GAGNOA	COMMUNAUTAIRE	1	1	1	1	1	0	0	0	0	2	2
	PRIVE	3	0	0	2	2	4	4	0	0	6	6
	PUBLIC	29	72	72	43	42	5	4	0	0	120	118
	<b>TOTAL</b>	<b>33</b>	<b>73</b>	<b>73</b>	<b>46</b>	<b>45</b>	<b>9</b>	<b>8</b>	<b>0</b>	<b>0</b>	<b>128</b>	<b>126</b>
GUIGLO	COMMUNAUTAIRE	3	4	4	1	1	0	0	0	0	5	5
	PRIVE	1	3	3	0	0	1	1	0	0	4	4
	PUBLIC	14	17	15	5	5	1	1	3	3	26	24
	<b>TOTAL</b>	<b>18</b>	<b>24</b>	<b>22</b>	<b>6</b>	<b>6</b>	<b>2</b>	<b>2</b>	<b>3</b>	<b>3</b>	<b>35</b>	<b>33</b>
KATIOLA	PRIVE	3	0	0	1	1	5	5	3	3	9	9
	PUBLIC	11	11	11	6	6	12	11	12	11	41	39
	<b>TOTAL</b>	<b>14</b>	<b>11</b>	<b>11</b>	<b>7</b>	<b>7</b>	<b>17</b>	<b>16</b>	<b>15</b>	<b>14</b>	<b>50</b>	<b>48</b>

**Tableau 8.E : Répartition des enseignants par DREN et par statut selon le diplôme pédagogique (suite et fin)**

DREN	STATUT	ECOLES	CAP		CEAP		AUTRE		AUCUN		ENSEIGNANTS	
			TOTAL	FEMMES	TOTAL	FEMMES	TOTAL	FEMMES	TOTAL	FEMMES	TOTAL	FEMMES
KORHOGO	PRIVE	6	2	2	4	4	10	9	9	7	25	22
	PUBLIC	25	35	34	24	24	4	3	11	11	74	72
	<b>TOTAL</b>	<b>31</b>	<b>37</b>	<b>36</b>	<b>28</b>	<b>28</b>	<b>14</b>	<b>12</b>	<b>20</b>	<b>18</b>	<b>99</b>	<b>94</b>
MAN	PRIVE	6	3	2	4	4	5	3	13	13	25	22
	PUBLIC	37	33	31	40	40	10	10	6	5	89	86
	<b>TOTAL</b>	<b>43</b>	<b>36</b>	<b>33</b>	<b>44</b>	<b>44</b>	<b>15</b>	<b>13</b>	<b>19</b>	<b>18</b>	<b>114</b>	<b>108</b>
MANKONO	PRIVE	1	0	0	0	0	2	2	0	0	2	2
	PUBLIC	7	6	6	3	3	1	1	1	1	11	11
	<b>TOTAL</b>	<b>8</b>	<b>6</b>	<b>6</b>	<b>3</b>	<b>3</b>	<b>3</b>	<b>3</b>	<b>1</b>	<b>1</b>	<b>13</b>	<b>13</b>
ODIENNE	PRIVE	1	0	0	0	0	0	0	2	2	2	2
	PUBLIC	29	20	17	21	19	4	2	9	9	54	47
	<b>TOTAL</b>	<b>30</b>	<b>20</b>	<b>17</b>	<b>21</b>	<b>19</b>	<b>4</b>	<b>2</b>	<b>11</b>	<b>11</b>	<b>56</b>	<b>49</b>
SAN-PEDRO	PRIVE	3	0	0	0	0	9	9	0	0	9	9
	PUBLIC	14	23	22	8	8	6	5	1	1	38	36
	<b>TOTAL</b>	<b>17</b>	<b>23</b>	<b>22</b>	<b>8</b>	<b>8</b>	<b>15</b>	<b>14</b>	<b>1</b>	<b>1</b>	<b>47</b>	<b>45</b>
SASSANDRA	PRIVE	1	1	1	2	2	0	0	0	0	3	3
	PUBLIC	4	6	4	3	2	2	1	0	0	11	7
	<b>TOTAL</b>	<b>5</b>	<b>7</b>	<b>5</b>	<b>5</b>	<b>4</b>	<b>2</b>	<b>1</b>	<b>0</b>	<b>0</b>	<b>14</b>	<b>10</b>
SEGUELA	PRIVE	1	0	0	2	2	0	0	0	0	2	2
	PUBLIC	2	2	2	5	5	0	0	0	0	7	7
	<b>TOTAL</b>	<b>3</b>	<b>2</b>	<b>2</b>	<b>7</b>	<b>7</b>	<b>0</b>	<b>0</b>	<b>0</b>	<b>0</b>	<b>9</b>	<b>9</b>
SOUBRE	PRIVE	1	0	0	1	1	0	0	2	2	3	3
	PUBLIC	29	53	52	35	35	7	7	3	3	98	97
	<b>TOTAL</b>	<b>30</b>	<b>53</b>	<b>52</b>	<b>36</b>	<b>36</b>	<b>7</b>	<b>7</b>	<b>5</b>	<b>5</b>	<b>101</b>	<b>100</b>
TOUBA	PRIVE	1	2	2	0	0	1	1	0	0	3	3
	PUBLIC	5	4	4	5	5	0	0	0	0	9	9
	<b>TOTAL</b>	<b>6</b>	<b>6</b>	<b>6</b>	<b>5</b>	<b>5</b>	<b>1</b>	<b>1</b>	<b>0</b>	<b>0</b>	<b>12</b>	<b>12</b>
YAMOISSOUKRO	COMMUNAUTAIRE	1	2	2	0	0	0	0	0	0	2	2
	PRIVE	10	8	7	0	0	21	20	4	4	33	32
	PUBLIC	39	108	106	37	37	3	3	0	0	148	146
	<b>TOTAL</b>	<b>50</b>	<b>118</b>	<b>115</b>	<b>37</b>	<b>37</b>	<b>24</b>	<b>23</b>	<b>4</b>	<b>4</b>	<b>183</b>	<b>180</b>
NATIONAL	COMMUNAUTAIRE	24	52	51	6	6	13	9	1	1	72	67
	PRIVE	484	257	224	163	149	769	751	594	558	1 783	1 683
	PUBLIC	850	1 932	1 865	813	797	227	197	114	108	3 086	2 968
	<b>TOTAL</b>	<b>1 358</b>	<b>2 241</b>	<b>2 140</b>	<b>982</b>	<b>952</b>	<b>1 009</b>	<b>957</b>	<b>709</b>	<b>667</b>	<b>4 941</b>	<b>4 718</b>

**Graphique 8: Répartition des enseignants selon le diplôme pédagogique**



Deux tiers des enseignants du préscolaire (65%) ont les diplômes pédagogiques requis.

**Tableau 8.R : Répartition des enseignants par DREN et par statut selon le diplôme pédagogique**

DREN	STATUT	ECOLES	CAP		CEAP		AUTRE		AUCUN		ENSEIGNANTS	
			TOTAL	FEMMES	TOTAL	FEMMES	TOTAL	FEMMES	TOTAL	FEMMES	TOTAL	FEMMES
ABENGOUROU	PUBLIC	16	15	14	11	10	6	4	0	0	32	28
	<b>TOTAL</b>	<b>16</b>	<b>15</b>	<b>14</b>	<b>11</b>	<b>10</b>	<b>6</b>	<b>4</b>	<b>0</b>	<b>0</b>	<b>32</b>	<b>28</b>
ABIDJAN 1	PUBLIC	3	7	7	0	0	2	1	11	11	20	19
	<b>TOTAL</b>	<b>3</b>	<b>7</b>	<b>7</b>	<b>0</b>	<b>0</b>	<b>2</b>	<b>1</b>	<b>11</b>	<b>11</b>	<b>20</b>	<b>19</b>
ABIDJAN 2	PRIVE	3	0	0	4	4	3	3	3	3	10	10
	PUBLIC	1	2	2	0	0	0	0	0	0	2	2
	<b>TOTAL</b>	<b>4</b>	<b>2</b>	<b>2</b>	<b>4</b>	<b>4</b>	<b>3</b>	<b>3</b>	<b>3</b>	<b>3</b>	<b>12</b>	<b>12</b>
ABIDJAN 3	COMMUNAUTAIRE	2	18	18	0	0	0	0	0	0	18	18
	PRIVE	4	0	0	1	1	4	4	1	1	6	6
	PUBLIC	9	21	21	9	9	0	0	0	0	30	30
	<b>TOTAL</b>	<b>15</b>	<b>39</b>	<b>39</b>	<b>10</b>	<b>10</b>	<b>4</b>	<b>4</b>	<b>1</b>	<b>1</b>	<b>54</b>	<b>54</b>
ABIDJAN 4	COMMUNAUTAIRE	2	5	5	0	0	2	2	0	0	7	7
	PRIVE	8	5	5	0	0	24	24	4	4	33	33
	PUBLIC	5	6	6	4	4	5	5	0	0	15	15
	<b>TOTAL</b>	<b>15</b>	<b>16</b>	<b>16</b>	<b>4</b>	<b>4</b>	<b>31</b>	<b>31</b>	<b>4</b>	<b>4</b>	<b>55</b>	<b>55</b>
ABOISSO	PRIVE	10	0	0	2	2	18	18	3	3	23	23
	PUBLIC	18	24	22	10	10	3	3	0	0	37	35
	<b>TOTAL</b>	<b>28</b>	<b>24</b>	<b>22</b>	<b>12</b>	<b>12</b>	<b>21</b>	<b>21</b>	<b>3</b>	<b>3</b>	<b>60</b>	<b>58</b>
ADZOPE	COMMUNAUTAIRE	1	0	0	1	1	1	1	0	0	2	2
	PRIVE	2	0	0	3	3	0	0	3	3	6	6
	PUBLIC	15	16	15	12	12	3	2	0	0	31	29
	<b>TOTAL</b>	<b>18</b>	<b>16</b>	<b>15</b>	<b>16</b>	<b>16</b>	<b>4</b>	<b>3</b>	<b>3</b>	<b>3</b>	<b>39</b>	<b>37</b>
AGBOVILLE	PUBLIC	16	24	18	11	8	7	3	0	0	42	29
	<b>TOTAL</b>	<b>16</b>	<b>24</b>	<b>18</b>	<b>11</b>	<b>8</b>	<b>7</b>	<b>3</b>	<b>0</b>	<b>0</b>	<b>42</b>	<b>29</b>
BONDOUKOU	COMMUNAUTAIRE	4	0	0	0	0	5	2	1	1	6	3
	PRIVE	1	3	2	0	0	0	0	0	0	3	2
	PUBLIC	20	10	10	8	8	8	7	4	2	30	27
	<b>TOTAL</b>	<b>25</b>	<b>13</b>	<b>12</b>	<b>8</b>	<b>8</b>	<b>13</b>	<b>9</b>	<b>5</b>	<b>3</b>	<b>39</b>	<b>32</b>
BOUAFLE	PUBLIC	2	5	5	1	1	1	0	0	0	7	6
	<b>TOTAL</b>	<b>2</b>	<b>5</b>	<b>5</b>	<b>1</b>	<b>1</b>	<b>1</b>	<b>0</b>	<b>0</b>	<b>0</b>	<b>7</b>	<b>6</b>
BOUAKE 1	PUBLIC	2	2	1	1	0	1	1	0	0	4	2
	<b>TOTAL</b>	<b>2</b>	<b>2</b>	<b>1</b>	<b>1</b>	<b>0</b>	<b>1</b>	<b>1</b>	<b>0</b>	<b>0</b>	<b>4</b>	<b>2</b>
BOUAKE 2	COMMUNAUTAIRE	5	17	16	0	0	4	4	0	0	21	20
	PRIVE	1	0	0	0	0	0	0	1	1	1	1
	PUBLIC	11	19	16	1	1	4	4	2	1	26	22
	<b>TOTAL</b>	<b>17</b>	<b>36</b>	<b>32</b>	<b>1</b>	<b>1</b>	<b>8</b>	<b>8</b>	<b>3</b>	<b>2</b>	<b>48</b>	<b>43</b>
BOUNA	COMMUNAUTAIRE	1	0	0	0	0	1	0	0	0	1	0
	<b>TOTAL</b>	<b>1</b>	<b>0</b>	<b>0</b>	<b>0</b>	<b>0</b>	<b>1</b>	<b>0</b>	<b>0</b>	<b>0</b>	<b>1</b>	<b>0</b>
BOUNDIALI	PUBLIC	2	0	0	0	0	2	2	0	0	2	2
	<b>TOTAL</b>	<b>2</b>	<b>0</b>	<b>0</b>	<b>0</b>	<b>0</b>	<b>2</b>	<b>2</b>	<b>0</b>	<b>0</b>	<b>2</b>	<b>2</b>
DABOU	PUBLIC	24	49	47	31	31	0	0	0	0	80	78
	<b>TOTAL</b>	<b>24</b>	<b>49</b>	<b>47</b>	<b>31</b>	<b>31</b>	<b>0</b>	<b>0</b>	<b>0</b>	<b>0</b>	<b>80</b>	<b>78</b>

**Tableau 8.R : Répartition des enseignants par DREN et par statut selon le diplôme pédagogique (suite et fin)**

DREN	STATUT	ECOLES	CAP		CEAP		AUTRE		AUCUN		ENSEIGNANTS	
			TOTAL	FEMMES	TOTAL	FEMMES	TOTAL	FEMMES	TOTAL	FEMMES	TOTAL	FEMMES
DALOA	PUBLIC	2	2	2	1	1	0	0	0	0	3	3
	<b>TOTAL</b>	<b>2</b>	<b>2</b>	<b>2</b>	<b>1</b>	<b>1</b>	<b>0</b>	<b>0</b>	<b>0</b>	<b>0</b>	<b>3</b>	<b>3</b>
DIMBOKRO	PRIVE	1	1	1	3	3	0	0	3	3	7	7
	<b>TOTAL</b>	<b>1</b>	<b>1</b>	<b>1</b>	<b>3</b>	<b>3</b>	<b>0</b>	<b>0</b>	<b>3</b>	<b>3</b>	<b>7</b>	<b>7</b>
DIVO	COMMUNAUTAIRE	4	5	5	3	3	0	0	0	0	8	8
	PRIVE	2	0	0	0	0	7	7	0	0	7	7
	PUBLIC	13	15	12	11	9	3	1	2	2	31	24
	<b>TOTAL</b>	<b>19</b>	<b>20</b>	<b>17</b>	<b>14</b>	<b>12</b>	<b>10</b>	<b>8</b>	<b>2</b>	<b>2</b>	<b>46</b>	<b>39</b>
DUEKOUE	PUBLIC	4	3	3	2	2	0	0	5	5	10	10
	<b>TOTAL</b>	<b>4</b>	<b>3</b>	<b>3</b>	<b>2</b>	<b>2</b>	<b>0</b>	<b>0</b>	<b>5</b>	<b>5</b>	<b>10</b>	<b>10</b>
GAGNOA	COMMUNAUTAIRE	1	1	1	1	1	0	0	0	0	2	2
	PUBLIC	6	8	8	7	7	0	0	0	0	15	15
	<b>TOTAL</b>	<b>7</b>	<b>9</b>	<b>9</b>	<b>8</b>	<b>8</b>	<b>0</b>	<b>0</b>	<b>0</b>	<b>0</b>	<b>17</b>	<b>17</b>
GUIGLO	COMMUNAUTAIRE	3	4	4	1	1	0	0	0	0	5	5
	PUBLIC	11	7	5	5	5	1	1	3	3	16	14
	<b>TOTAL</b>	<b>14</b>	<b>11</b>	<b>9</b>	<b>6</b>	<b>6</b>	<b>1</b>	<b>1</b>	<b>3</b>	<b>3</b>	<b>21</b>	<b>19</b>
KATIOLA	PUBLIC	4	4	4	0	0	4	4	3	3	11	11
	<b>TOTAL</b>	<b>4</b>	<b>4</b>	<b>4</b>	<b>0</b>	<b>0</b>	<b>4</b>	<b>4</b>	<b>3</b>	<b>3</b>	<b>11</b>	<b>11</b>
KORHOGO	PRIVE	1	0	0	0	0	1	0	0	0	1	0
	PUBLIC	4	2	2	1	1	1	1	4	4	8	8
	<b>TOTAL</b>	<b>5</b>	<b>2</b>	<b>2</b>	<b>1</b>	<b>1</b>	<b>2</b>	<b>1</b>	<b>4</b>	<b>4</b>	<b>9</b>	<b>8</b>
MAN	PRIVE	1	0	0	0	0	0	0	4	4	4	4
	PUBLIC	13	3	3	12	12	0	0	4	3	19	18
	<b>TOTAL</b>	<b>14</b>	<b>3</b>	<b>3</b>	<b>12</b>	<b>12</b>	<b>0</b>	<b>0</b>	<b>8</b>	<b>7</b>	<b>23</b>	<b>22</b>
MANKONO	PUBLIC	1	0	0	0	0	1	1	0	0	1	1
	<b>TOTAL</b>	<b>1</b>	<b>0</b>	<b>0</b>	<b>0</b>	<b>0</b>	<b>1</b>	<b>1</b>	<b>0</b>	<b>0</b>	<b>1</b>	<b>1</b>
ODIENNE	PUBLIC	7	3	2	2	1	1	0	1	1	7	4
	<b>TOTAL</b>	<b>7</b>	<b>3</b>	<b>2</b>	<b>2</b>	<b>1</b>	<b>1</b>	<b>0</b>	<b>1</b>	<b>1</b>	<b>7</b>	<b>4</b>
SAN-PEDRO	PUBLIC	9	10	10	4	4	5	4	1	1	20	19
	<b>TOTAL</b>	<b>9</b>	<b>10</b>	<b>10</b>	<b>4</b>	<b>4</b>	<b>5</b>	<b>4</b>	<b>1</b>	<b>1</b>	<b>20</b>	<b>19</b>
SASSANDRA	PRIVE	1	1	1	2	2	0	0	0	0	3	3
	PUBLIC	2	4	2	2	1	1	0	0	0	7	3
	<b>TOTAL</b>	<b>3</b>	<b>5</b>	<b>3</b>	<b>4</b>	<b>3</b>	<b>1</b>	<b>0</b>	<b>0</b>	<b>0</b>	<b>10</b>	<b>6</b>
SEGUELA	PUBLIC	1	0	0	2	2	0	0	0	0	2	2
	<b>TOTAL</b>	<b>1</b>	<b>0</b>	<b>0</b>	<b>2</b>	<b>2</b>	<b>0</b>	<b>0</b>	<b>0</b>	<b>0</b>	<b>2</b>	<b>2</b>
SOUBRE	PUBLIC	13	13	13	14	14	2	2	2	2	31	31
	<b>TOTAL</b>	<b>13</b>	<b>13</b>	<b>13</b>	<b>14</b>	<b>14</b>	<b>2</b>	<b>2</b>	<b>2</b>	<b>2</b>	<b>31</b>	<b>31</b>
TOUBA	PUBLIC	2	2	2	1	1	0	0	0	0	3	3
	<b>TOTAL</b>	<b>2</b>	<b>2</b>	<b>2</b>	<b>1</b>	<b>1</b>	<b>0</b>	<b>0</b>	<b>0</b>	<b>0</b>	<b>3</b>	<b>3</b>
YAMOOUSSOUKRO	COMMUNAUTAIRE	1	2	2	0	0	0	0	0	0	2	2
	PRIVE	1	1	0	0	0	2	2	0	0	3	3
	PUBLIC	9	10	10	3	3	0	0	0	0	13	13
	<b>TOTAL</b>	<b>11</b>	<b>13</b>	<b>12</b>	<b>3</b>	<b>3</b>	<b>2</b>	<b>2</b>	<b>0</b>	<b>0</b>	<b>18</b>	<b>18</b>
NATIONAL	COMMUNAUTAIRE	24	52	51	6	6	13	9	1	1	72	67
	PRIVE	36	11	9	15	15	59	58	22	22	107	105
	PUBLIC	245	286	262	166	157	61	46	42	38	555	503
	<b>TOTAL</b>	<b>305</b>	<b>349</b>	<b>322</b>	<b>187</b>	<b>178</b>	<b>133</b>	<b>113</b>	<b>65</b>	<b>61</b>	<b>734</b>	<b>675</b>

**Tableau 8.U : Répartition des enseignants par DREN et par statut selon le diplôme pédagogique**

DREN	STATUT	ECOLES	CAP		CEAP		AUTRE		AUCUN		ENSEIGNANTS	
			TOTAL	FEMMES	TOTAL	FEMMES	TOTAL	FEMMES	TOTAL	FEMMES	TOTAL	FEMMES
ABENGOUROU	PRIVE	8	10	9	3	3	9	9	8	8	30	29
	PUBLIC	21	51	51	37	37	8	8	0	0	96	96
	<b>TOTAL</b>	<b>29</b>	<b>61</b>	<b>60</b>	<b>40</b>	<b>40</b>	<b>17</b>	<b>17</b>	<b>8</b>	<b>8</b>	<b>126</b>	<b>125</b>
ABIDJAN 1	PRIVE	99	85	81	45	39	211	207	109	103	450	430
	PUBLIC	54	145	145	26	26	20	19	4	3	195	193
	<b>TOTAL</b>	<b>153</b>	<b>230</b>	<b>226</b>	<b>71</b>	<b>65</b>	<b>231</b>	<b>226</b>	<b>113</b>	<b>106</b>	<b>645</b>	<b>623</b>
ABIDJAN 2	PRIVE	56	35	23	17	14	142	137	72	72	266	246
	PUBLIC	45	114	114	56	56	15	13	2	2	187	185
	<b>TOTAL</b>	<b>101</b>	<b>149</b>	<b>137</b>	<b>73</b>	<b>70</b>	<b>157</b>	<b>150</b>	<b>74</b>	<b>74</b>	<b>453</b>	<b>431</b>
ABIDJAN 3	PRIVE	112	32	31	24	20	158	156	183	163	397	370
	PUBLIC	60	216	214	66	66	19	16	10	10	311	306
	<b>TOTAL</b>	<b>172</b>	<b>248</b>	<b>245</b>	<b>90</b>	<b>86</b>	<b>177</b>	<b>172</b>	<b>193</b>	<b>173</b>	<b>708</b>	<b>676</b>
ABIDJAN 4	PRIVE	63	22	19	26	26	67	67	77	72	192	184
	PUBLIC	19	54	54	27	27	5	5	1	1	87	87
	<b>TOTAL</b>	<b>82</b>	<b>76</b>	<b>73</b>	<b>53</b>	<b>53</b>	<b>72</b>	<b>72</b>	<b>78</b>	<b>73</b>	<b>279</b>	<b>271</b>
ABOISSO	PRIVE	17	11	6	5	4	23	20	24	24	63	54
	PUBLIC	20	44	42	18	18	3	2	1	1	66	63
	<b>TOTAL</b>	<b>37</b>	<b>55</b>	<b>48</b>	<b>23</b>	<b>22</b>	<b>26</b>	<b>22</b>	<b>25</b>	<b>25</b>	<b>129</b>	<b>117</b>
ADZOPE	PRIVE	3	4	4	0	0	0	0	4	4	8	8
	PUBLIC	16	44	43	14	14	3	3	1	1	62	61
	<b>TOTAL</b>	<b>19</b>	<b>48</b>	<b>47</b>	<b>14</b>	<b>14</b>	<b>3</b>	<b>3</b>	<b>5</b>	<b>5</b>	<b>70</b>	<b>69</b>
AGBOVILLE	PRIVE	2	1	1	0	0	0	0	6	6	7	7
	PUBLIC	28	99	97	22	21	4	4	1	1	126	123
	<b>TOTAL</b>	<b>30</b>	<b>100</b>	<b>98</b>	<b>22</b>	<b>21</b>	<b>4</b>	<b>4</b>	<b>7</b>	<b>7</b>	<b>133</b>	<b>130</b>
BONDOUKOU	PRIVE	1	3	2	0	0	0	0	0	0	3	2
	PUBLIC	15	36	33	19	19	1	0	2	2	58	54
	<b>TOTAL</b>	<b>16</b>	<b>39</b>	<b>35</b>	<b>19</b>	<b>19</b>	<b>1</b>	<b>0</b>	<b>2</b>	<b>2</b>	<b>61</b>	<b>56</b>
BOUAFLE	PRIVE	3	5	5	1	1	0	0	1	0	7	6
	PUBLIC	6	28	28	10	9	2	2	0	0	40	39
	<b>TOTAL</b>	<b>9</b>	<b>33</b>	<b>33</b>	<b>11</b>	<b>10</b>	<b>2</b>	<b>2</b>	<b>1</b>	<b>0</b>	<b>47</b>	<b>45</b>
BOUAKE 1	PRIVE	13	8	7	1	1	14	14	9	9	32	31
	PUBLIC	25	67	67	8	8	5	5	6	6	86	86
	<b>TOTAL</b>	<b>38</b>	<b>75</b>	<b>74</b>	<b>9</b>	<b>9</b>	<b>19</b>	<b>19</b>	<b>15</b>	<b>15</b>	<b>118</b>	<b>117</b>
BOUAKE 2	PRIVE	14	4	3	2	2	15	15	22	21	43	41
	PUBLIC	36	109	86	33	31	8	7	4	4	154	128
	<b>TOTAL</b>	<b>50</b>	<b>113</b>	<b>89</b>	<b>35</b>	<b>33</b>	<b>23</b>	<b>22</b>	<b>26</b>	<b>25</b>	<b>197</b>	<b>169</b>
BOUNA	PRIVE	2	0	0	0	0	4	4	3	2	7	6
	PUBLIC	1	0	0	0	0	1	1	0	0	1	1
	<b>TOTAL</b>	<b>3</b>	<b>0</b>	<b>0</b>	<b>0</b>	<b>0</b>	<b>5</b>	<b>5</b>	<b>3</b>	<b>2</b>	<b>8</b>	<b>7</b>
BOUNDIALI	PUBLIC	1	0	0	0	0	1	1	0	0	1	1
	<b>TOTAL</b>	<b>1</b>	<b>0</b>	<b>0</b>	<b>0</b>	<b>0</b>	<b>1</b>	<b>1</b>	<b>0</b>	<b>0</b>	<b>1</b>	<b>1</b>
DABOU	PRIVE	6	3	3	5	5	0	0	11	11	19	19
	PUBLIC	13	37	37	15	15	5	5	2	2	59	59
	<b>TOTAL</b>	<b>19</b>	<b>40</b>	<b>40</b>	<b>20</b>	<b>20</b>	<b>5</b>	<b>5</b>	<b>13</b>	<b>13</b>	<b>78</b>	<b>78</b>
DALOA	PRIVE	10	6	5	3	3	7	7	6	6	22	21
	PUBLIC	25	88	87	45	45	9	8	1	1	143	142
	<b>TOTAL</b>	<b>35</b>	<b>94</b>	<b>92</b>	<b>48</b>	<b>48</b>	<b>16</b>	<b>15</b>	<b>7</b>	<b>7</b>	<b>165</b>	<b>163</b>
DAOUKRO	PUBLIC	2	8	8	3	3	0	0	0	0	11	11
	<b>TOTAL</b>	<b>2</b>	<b>8</b>	<b>8</b>	<b>3</b>	<b>3</b>	<b>0</b>	<b>0</b>	<b>0</b>	<b>0</b>	<b>11</b>	<b>11</b>

**Tableau 8.U : Répartition des enseignants par DREN et par statut selon le diplôme pédagogique (suite et fin)**

DREN	STATUT	ECOLES	CAP		CEAP		AUTRE		AUCUN		ENSEIGNANTS	
			TOTAL	FEMMES	TOTAL	FEMMES	TOTAL	FEMMES	TOTAL	FEMMES	TOTAL	FEMMES
DIMBOKRO	PRIVE	3	0	0	2	2	3	3	3	3	8	8
	PUBLIC	11	39	39	11	10	7	6	3	3	60	58
	<b>TOTAL</b>	<b>14</b>	<b>39</b>	<b>39</b>	<b>13</b>	<b>12</b>	<b>10</b>	<b>9</b>	<b>6</b>	<b>6</b>	<b>68</b>	<b>66</b>
DIVO	PRIVE	1	0	0	0	0	2	2	0	0	2	2
	PUBLIC	30	119	119	49	49	7	7	1	1	176	176
	<b>TOTAL</b>	<b>31</b>	<b>119</b>	<b>119</b>	<b>49</b>	<b>49</b>	<b>9</b>	<b>9</b>	<b>1</b>	<b>1</b>	<b>178</b>	<b>178</b>
DUEKOUÉ	PUBLIC	10	18	18	5	5	0	0	4	4	27	27
	<b>TOTAL</b>	<b>10</b>	<b>18</b>	<b>18</b>	<b>5</b>	<b>5</b>	<b>0</b>	<b>0</b>	<b>4</b>	<b>4</b>	<b>27</b>	<b>27</b>
FERKESSEDOUGOU	PRIVE	1	0	0	0	0	0	0	5	5	5	5
	PUBLIC	4	6	6	1	1	4	4	1	1	12	12
	<b>TOTAL</b>	<b>5</b>	<b>6</b>	<b>6</b>	<b>1</b>	<b>1</b>	<b>4</b>	<b>4</b>	<b>6</b>	<b>6</b>	<b>17</b>	<b>17</b>
GAGNOA	PRIVE	3	0	0	2	2	4	4	0	0	6	6
	PUBLIC	23	64	64	36	35	5	4	0	0	105	103
	<b>TOTAL</b>	<b>26</b>	<b>64</b>	<b>64</b>	<b>38</b>	<b>37</b>	<b>9</b>	<b>8</b>	<b>0</b>	<b>0</b>	<b>111</b>	<b>109</b>
GUIGLO	PRIVE	1	3	3	0	0	1	1	0	0	4	4
	PUBLIC	3	10	10	0	0	0	0	0	0	10	10
	<b>TOTAL</b>	<b>4</b>	<b>13</b>	<b>13</b>	<b>0</b>	<b>0</b>	<b>1</b>	<b>1</b>	<b>0</b>	<b>0</b>	<b>14</b>	<b>14</b>
KATIOLA	PRIVE	3	0	0	1	1	5	5	3	3	9	9
	PUBLIC	7	7	7	6	6	8	7	9	8	30	28
	<b>TOTAL</b>	<b>10</b>	<b>7</b>	<b>7</b>	<b>7</b>	<b>7</b>	<b>13</b>	<b>12</b>	<b>12</b>	<b>11</b>	<b>39</b>	<b>37</b>
KORHOGO	PRIVE	5	2	2	4	4	9	9	9	7	24	22
	PUBLIC	21	33	32	23	23	3	2	7	7	66	64
	<b>TOTAL</b>	<b>26</b>	<b>35</b>	<b>34</b>	<b>27</b>	<b>27</b>	<b>12</b>	<b>11</b>	<b>16</b>	<b>14</b>	<b>90</b>	<b>86</b>
MAN	PRIVE	5	3	2	4	4	5	3	9	9	21	18
	PUBLIC	24	30	28	28	28	10	10	2	2	70	68
	<b>TOTAL</b>	<b>29</b>	<b>33</b>	<b>30</b>	<b>32</b>	<b>32</b>	<b>15</b>	<b>13</b>	<b>11</b>	<b>11</b>	<b>91</b>	<b>86</b>
MANKONO	PRIVE	1	0	0	0	0	2	2	0	0	2	2
	PUBLIC	6	6	6	3	3	0	0	1	1	10	10
	<b>TOTAL</b>	<b>7</b>	<b>6</b>	<b>6</b>	<b>3</b>	<b>3</b>	<b>2</b>	<b>2</b>	<b>1</b>	<b>1</b>	<b>12</b>	<b>12</b>
ODIENNE	PRIVE	1	0	0	0	0	0	0	2	2	2	2
	PUBLIC	22	17	15	19	18	3	2	8	8	47	43
	<b>TOTAL</b>	<b>23</b>	<b>17</b>	<b>15</b>	<b>19</b>	<b>18</b>	<b>3</b>	<b>2</b>	<b>10</b>	<b>10</b>	<b>49</b>	<b>45</b>
SAN-PEDRO	PRIVE	3	0	0	0	0	9	9	0	0	9	9
	PUBLIC	5	13	12	4	4	1	1	0	0	18	17
	<b>TOTAL</b>	<b>8</b>	<b>13</b>	<b>12</b>	<b>4</b>	<b>4</b>	<b>10</b>	<b>10</b>	<b>0</b>	<b>0</b>	<b>27</b>	<b>26</b>
SASSANDRA	PUBLIC	2	2	2	1	1	1	1	0	0	4	4
	<b>TOTAL</b>	<b>2</b>	<b>2</b>	<b>2</b>	<b>1</b>	<b>1</b>	<b>1</b>	<b>1</b>	<b>0</b>	<b>0</b>	<b>4</b>	<b>4</b>
SEQUELA	PRIVE	1	0	0	2	2	0	0	0	0	2	2
	PUBLIC	1	2	2	3	3	0	0	0	0	5	5
	<b>TOTAL</b>	<b>2</b>	<b>2</b>	<b>2</b>	<b>5</b>	<b>5</b>	<b>0</b>	<b>0</b>	<b>0</b>	<b>0</b>	<b>7</b>	<b>7</b>
SOUBRE	PRIVE	1	0	0	1	1	0	0	2	2	3	3
	PUBLIC	16	40	39	21	21	5	5	1	1	67	66
	<b>TOTAL</b>	<b>17</b>	<b>40</b>	<b>39</b>	<b>22</b>	<b>22</b>	<b>5</b>	<b>5</b>	<b>3</b>	<b>3</b>	<b>70</b>	<b>69</b>
TOUBA	PRIVE	1	2	2	0	0	1	1	0	0	3	3
	PUBLIC	3	2	2	4	4	0	0	0	0	6	6
	<b>TOTAL</b>	<b>4</b>	<b>4</b>	<b>4</b>	<b>4</b>	<b>4</b>	<b>1</b>	<b>1</b>	<b>0</b>	<b>0</b>	<b>9</b>	<b>9</b>
YAMOOUSSOUKRO	PRIVE	9	7	7	0	0	19	18	4	4	30	29
	PUBLIC	30	98	96	34	34	3	3	0	0	135	133
	<b>TOTAL</b>	<b>39</b>	<b>105</b>	<b>103</b>	<b>34</b>	<b>34</b>	<b>22</b>	<b>21</b>	<b>4</b>	<b>4</b>	<b>165</b>	<b>162</b>
NATIONAL	PRIVE	448	246	215	148	134	710	693	572	536	1 676	1 578
	PUBLIC	605	1 646	1 603	647	640	166	151	72	70	2 531	2 465
	<b>TOTAL</b>	<b>1 053</b>	<b>1 892</b>	<b>1 818</b>	<b>795</b>	<b>774</b>	<b>876</b>	<b>844</b>	<b>644</b>	<b>606</b>	<b>4 207</b>	<b>4 043</b>

**Tableau 9.E : Répartition des enseignants par DREN et par statut selon le diplôme académique le plus élevé**

DREN	STATUT	ECOLES	LICENCE		BAC		BEPC		AUTRE		AUCUN		ENSEIGNANTS	
			TOTAL	FEMMES	TOTAL	FEMMES	TOTAL	FEMMES	TOTAL	FEMMES	TOTAL	FEMMES	TOTAL	FEMMES
ABENGOUROU	PRIVE	8	0	0	3	3	22	21	3	3	2	2	30	29
	PUBLIC	37	2	2	45	45	78	76	3	1	0	0	128	124
	<b>TOTAL</b>	<b>45</b>	<b>2</b>	<b>2</b>	<b>48</b>	<b>48</b>	<b>100</b>	<b>97</b>	<b>6</b>	<b>4</b>	<b>2</b>	<b>2</b>	<b>158</b>	<b>153</b>
ABIDJAN 1	PRIVE	99	6	6	96	93	241	232	80	74	27	25	450	430
	PUBLIC	57	14	14	110	107	90	90	1	1	0	0	215	212
	<b>TOTAL</b>	<b>156</b>	<b>20</b>	<b>20</b>	<b>206</b>	<b>200</b>	<b>331</b>	<b>322</b>	<b>81</b>	<b>75</b>	<b>27</b>	<b>25</b>	<b>665</b>	<b>642</b>
ABIDJAN 2	PRIVE	59	10	5	28	25	125	116	82	79	31	31	276	256
	PUBLIC	46	5	5	83	82	90	89	11	11	0	0	189	187
	<b>TOTAL</b>	<b>105</b>	<b>15</b>	<b>10</b>	<b>111</b>	<b>107</b>	<b>215</b>	<b>205</b>	<b>93</b>	<b>90</b>	<b>31</b>	<b>31</b>	<b>465</b>	<b>443</b>
ABIDJAN 3	COMMUNAUTAIRE	2	5	5	6	6	6	6	1	1	0	0	18	18
	PRIVE	116	3	2	44	35	191	180	96	95	69	64	403	376
	PUBLIC	69	6	6	170	169	159	156	3	2	3	3	341	336
	<b>TOTAL</b>	<b>187</b>	<b>14</b>	<b>13</b>	<b>220</b>	<b>210</b>	<b>356</b>	<b>342</b>	<b>100</b>	<b>98</b>	<b>72</b>	<b>67</b>	<b>762</b>	<b>730</b>
ABIDJAN 4	COMMUNAUTAIRE	2	0	0	0	0	4	4	1	1	2	2	7	7
	PRIVE	71	5	5	15	14	122	120	62	60	21	18	225	217
	PUBLIC	24	4	4	32	32	58	58	7	7	1	1	102	102
	<b>TOTAL</b>	<b>97</b>	<b>9</b>	<b>9</b>	<b>47</b>	<b>46</b>	<b>184</b>	<b>182</b>	<b>70</b>	<b>68</b>	<b>24</b>	<b>21</b>	<b>334</b>	<b>326</b>
ABOISSO	PRIVE	27	0	0	6	5	54	50	25	21	1	1	86	77
	PUBLIC	38	2	1	53	50	46	45	2	2	0	0	103	98
	<b>TOTAL</b>	<b>65</b>	<b>2</b>	<b>1</b>	<b>59</b>	<b>55</b>	<b>100</b>	<b>95</b>	<b>27</b>	<b>23</b>	<b>1</b>	<b>1</b>	<b>189</b>	<b>175</b>
ADZOPE	COMMUNAUTAIRE	1	0	0	1	1	1	1	0	0	0	0	2	2
	PRIVE	5	0	0	3	3	8	8	3	3	0	0	14	14
	PUBLIC	31	4	4	34	33	53	51	2	2	0	0	93	90
	<b>TOTAL</b>	<b>37</b>	<b>4</b>	<b>4</b>	<b>38</b>	<b>37</b>	<b>62</b>	<b>60</b>	<b>5</b>	<b>5</b>	<b>0</b>	<b>0</b>	<b>109</b>	<b>106</b>
AGBOVILLE	PRIVE	2	0	0	1	1	5	5	1	1	0	0	7	7
	PUBLIC	44	7	7	74	66	84	76	3	3	0	0	168	152
	<b>TOTAL</b>	<b>46</b>	<b>7</b>	<b>7</b>	<b>75</b>	<b>67</b>	<b>89</b>	<b>81</b>	<b>4</b>	<b>4</b>	<b>0</b>	<b>0</b>	<b>175</b>	<b>159</b>
BONDOUKOU	COMMUNAUTAIRE	4	0	0	0	0	0	0	6	3	0	0	6	3
	PRIVE	2	0	0	3	2	3	2	0	0	0	0	6	4
	PUBLIC	35	1	1	29	27	50	47	6	6	2	0	88	81
	<b>TOTAL</b>	<b>41</b>	<b>1</b>	<b>1</b>	<b>32</b>	<b>29</b>	<b>53</b>	<b>49</b>	<b>12</b>	<b>9</b>	<b>2</b>	<b>0</b>	<b>100</b>	<b>88</b>
BOUAFLE	PRIVE	3	0	0	0	0	5	4	2	2	0	0	7	6
	PUBLIC	8	1	1	30	29	16	15	0	0	0	0	47	45

	<b>TOTAL</b>	<b>11</b>	<b>1</b>	<b>1</b>	<b>30</b>	<b>29</b>	<b>21</b>	<b>19</b>	<b>2</b>	<b>2</b>	<b>0</b>	<b>0</b>	<b>54</b>	<b>51</b>
--	--------------	-----------	----------	----------	-----------	-----------	-----------	-----------	----------	----------	----------	----------	-----------	-----------

**Tableau 9.E : Répartition des enseignants par DREN et par statut selon le diplôme académique le plus élevé (suite)**

DREN	STATUT	ECOLES	LICENCE		BAC		BEPC		AUTRE		AUCUN		ENSEIGNANTS	
			TOTAL	FEMMES	TOTAL	FEMMES	TOTAL	FEMMES	TOTAL	FEMMES	TOTAL	FEMMES	TOTAL	FEMMES
BOUAKE 1	PRIVE	13	1	1	7	6	18	18	3	3	3	3	32	31
	PUBLIC	27	8	7	43	42	39	39	0	0	0	0	90	88
	<b>TOTAL</b>	<b>40</b>	<b>9</b>	<b>8</b>	<b>50</b>	<b>48</b>	<b>57</b>	<b>57</b>	<b>3</b>	<b>3</b>	<b>3</b>	<b>3</b>	<b>122</b>	<b>119</b>
BOUAKE 2	COMMUNAUTAIRE	5	21	20	0	0	0	0	0	0	0	0	21	20
	PRIVE	15	1	0	2	2	30	29	11	11	0	0	44	42
	PUBLIC	47	17	17	87	65	57	50	17	17	2	1	180	150
	<b>TOTAL</b>	<b>67</b>	<b>39</b>	<b>37</b>	<b>89</b>	<b>67</b>	<b>87</b>	<b>79</b>	<b>28</b>	<b>28</b>	<b>2</b>	<b>1</b>	<b>245</b>	<b>212</b>
BOUNA	COMMUNAUTAIRE	1	0	0	0	0	0	0	1	0	0	0	1	0
	PRIVE	2	0	0	1	1	3	3	1	1	2	1	7	6
	PUBLIC	1	0	0	0	0	0	0	1	1	0	0	1	1
	<b>TOTAL</b>	<b>4</b>	<b>0</b>	<b>0</b>	<b>1</b>	<b>1</b>	<b>3</b>	<b>3</b>	<b>3</b>	<b>2</b>	<b>2</b>	<b>1</b>	<b>9</b>	<b>7</b>
BOUNDIALI	PUBLIC	3	0	0	0	0	3	3	0	0	0	0	3	3
	<b>TOTAL</b>	<b>3</b>	<b>0</b>	<b>0</b>	<b>0</b>	<b>0</b>	<b>3</b>	<b>3</b>	<b>0</b>	<b>0</b>	<b>0</b>	<b>0</b>	<b>3</b>	<b>3</b>
DABOU	PRIVE	6	0	0	0	0	16	16	0	0	3	3	19	19
	PUBLIC	37	11	10	52	51	73	73	0	0	3	3	139	137
	<b>TOTAL</b>	<b>43</b>	<b>11</b>	<b>10</b>	<b>52</b>	<b>51</b>	<b>89</b>	<b>89</b>	<b>0</b>	<b>0</b>	<b>6</b>	<b>6</b>	<b>158</b>	<b>156</b>
DALOA	PRIVE	10	0	0	2	1	20	20	0	0	0	0	22	21
	PUBLIC	27	4	4	58	57	73	73	11	11	0	0	146	145
	<b>TOTAL</b>	<b>37</b>	<b>4</b>	<b>4</b>	<b>60</b>	<b>58</b>	<b>93</b>	<b>93</b>	<b>11</b>	<b>11</b>	<b>0</b>	<b>0</b>	<b>168</b>	<b>166</b>
DAOUKRO	PUBLIC	2	0	0	3	3	8	8	0	0	0	0	11	11
	<b>TOTAL</b>	<b>2</b>	<b>0</b>	<b>0</b>	<b>3</b>	<b>3</b>	<b>8</b>	<b>8</b>	<b>0</b>	<b>0</b>	<b>0</b>	<b>0</b>	<b>11</b>	<b>11</b>
DIMBOKRO	PRIVE	4	0	0	2	2	12	12	1	1	0	0	15	15
	PUBLIC	11	1	1	24	24	28	27	7	6	0	0	60	58
	<b>TOTAL</b>	<b>15</b>	<b>1</b>	<b>1</b>	<b>26</b>	<b>26</b>	<b>40</b>	<b>39</b>	<b>8</b>	<b>7</b>	<b>0</b>	<b>0</b>	<b>75</b>	<b>73</b>
DIVO	COMMUNAUTAIRE	4	3	3	2	2	2	2	0	0	1	1	8	8
	PRIVE	3	0	0	0	0	5	5	4	4	0	0	9	9
	PUBLIC	43	7	7	86	83	107	103	7	7	0	0	207	200
	<b>TOTAL</b>	<b>50</b>	<b>10</b>	<b>10</b>	<b>88</b>	<b>85</b>	<b>114</b>	<b>110</b>	<b>11</b>	<b>11</b>	<b>1</b>	<b>1</b>	<b>224</b>	<b>217</b>
DUEKOUÉ	PUBLIC	14	0	0	15	15	21	21	1	1	0	0	37	37
	<b>TOTAL</b>	<b>14</b>	<b>0</b>	<b>0</b>	<b>15</b>	<b>15</b>	<b>21</b>	<b>21</b>	<b>1</b>	<b>1</b>	<b>0</b>	<b>0</b>	<b>37</b>	<b>37</b>
FERKESSEDOUGOU	PRIVE	1	0	0	0	0	2	2	3	3	0	0	5	5
	PUBLIC	4	0	0	4	4	8	8	0	0	0	0	12	12

TOTAL	5	0	0	4	4	10	10	3	3	0	0	17	17
-------	---	---	---	---	---	----	----	---	---	---	---	----	----

**Tableau 9.E : Répartition des enseignants par DREN et par statut selon le diplôme académique le plus élevé (suite)**

DREN	STATUT	ECOLES	LICENCE		BAC		BEPC		AUTRE		AUCUN		ENSEIGNANTS	
			TOTAL	FEMMES	TOTAL	FEMMES	TOTAL	FEMMES	TOTAL	FEMMES	TOTAL	FEMMES	TOTAL	FEMMES
GAGNOA	COMMUNAUTAIRE	1	0	0	1	1	1	1	0	0	0	0	2	2
	PRIVE	3	0	0	1	1	5	5	0	0	0	0	6	6
	PUBLIC	29	6	6	51	50	63	62	0	0	0	0	120	118
	<b>TOTAL</b>	<b>33</b>	<b>6</b>	<b>6</b>	<b>53</b>	<b>52</b>	<b>69</b>	<b>68</b>	<b>0</b>	<b>0</b>	<b>0</b>	<b>0</b>	<b>128</b>	<b>126</b>
GUIGLO	COMMUNAUTAIRE	3	5	5	0	0	0	0	0	0	0	0	5	5
	PRIVE	1	0	0	0	0	3	3	1	1	0	0	4	4
	PUBLIC	14	5	5	9	8	11	10	0	0	1	1	26	24
	<b>TOTAL</b>	<b>18</b>	<b>10</b>	<b>10</b>	<b>9</b>	<b>8</b>	<b>14</b>	<b>13</b>	<b>1</b>	<b>1</b>	<b>1</b>	<b>1</b>	<b>35</b>	<b>33</b>
KATIOLA	PRIVE	3	0	0	1	1	8	8	0	0	0	0	9	9
	PUBLIC	11	0	0	16	15	24	23	1	1	0	0	41	39
	<b>TOTAL</b>	<b>14</b>	<b>0</b>	<b>0</b>	<b>17</b>	<b>16</b>	<b>32</b>	<b>31</b>	<b>1</b>	<b>1</b>	<b>0</b>	<b>0</b>	<b>50</b>	<b>48</b>
KORHOGO	PRIVE	6	0	0	8	8	12	12	1	0	4	2	25	22
	PUBLIC	25	0	0	30	29	43	43	1	0	0	0	74	72
	<b>TOTAL</b>	<b>31</b>	<b>0</b>	<b>0</b>	<b>38</b>	<b>37</b>	<b>55</b>	<b>55</b>	<b>2</b>	<b>0</b>	<b>4</b>	<b>2</b>	<b>99</b>	<b>94</b>
MAN	PRIVE	6	0	0	0	0	13	11	11	10	1	1	25	22
	PUBLIC	37	0	0	32	31	53	52	2	2	2	1	89	86
	<b>TOTAL</b>	<b>43</b>	<b>0</b>	<b>0</b>	<b>32</b>	<b>31</b>	<b>66</b>	<b>63</b>	<b>13</b>	<b>12</b>	<b>3</b>	<b>2</b>	<b>114</b>	<b>108</b>
MANKONO	PRIVE	1	0	0	1	1	1	1	0	0	0	0	2	2
	PUBLIC	7	0	0	5	5	5	5	0	0	1	1	11	11
	<b>TOTAL</b>	<b>8</b>	<b>0</b>	<b>0</b>	<b>6</b>	<b>6</b>	<b>6</b>	<b>6</b>	<b>0</b>	<b>0</b>	<b>1</b>	<b>1</b>	<b>13</b>	<b>13</b>
ODIENNE	PRIVE	1	0	0	0	0	2	2	0	0	0	0	2	2
	PUBLIC	29	1	0	19	16	30	28	3	2	1	1	54	47
	<b>TOTAL</b>	<b>30</b>	<b>1</b>	<b>0</b>	<b>19</b>	<b>16</b>	<b>32</b>	<b>30</b>	<b>3</b>	<b>2</b>	<b>1</b>	<b>1</b>	<b>56</b>	<b>49</b>
SAN-PEDRO	PRIVE	3	0	0	1	1	8	8	0	0	0	0	9	9
	PUBLIC	14	1	1	17	16	12	11	8	8	0	0	38	36
	<b>TOTAL</b>	<b>17</b>	<b>1</b>	<b>1</b>	<b>18</b>	<b>17</b>	<b>20</b>	<b>19</b>	<b>8</b>	<b>8</b>	<b>0</b>	<b>0</b>	<b>47</b>	<b>45</b>
SASSANDRA	PRIVE	1	0	0	2	2	1	1	0	0	0	0	3	3
	PUBLIC	4	1	1	4	3	6	3	0	0	0	0	11	7
	<b>TOTAL</b>	<b>5</b>	<b>1</b>	<b>1</b>	<b>6</b>	<b>5</b>	<b>7</b>	<b>4</b>	<b>0</b>	<b>0</b>	<b>0</b>	<b>0</b>	<b>14</b>	<b>10</b>
SEGUELA	PRIVE	1	0	0	0	0	2	2	0	0	0	0	2	2
	PUBLIC	2	2	2	1	1	4	4	0	0	0	0	7	7

TOTAL	3	2	2	1	1	6	6	0	0	0	0	9	9
-------	---	---	---	---	---	---	---	---	---	---	---	---	---

**Tableau 9.E : Répartition des enseignants par DREN et par statut selon le diplôme académique le plus élevé (suite et fin)**

DREN	STATUT	ECOLES	LICENCE		BAC		BEPC		AUTRE		AUCUN		ENSEIGNANTS	
			TOTAL	FEMMES	TOTAL	FEMMES	TOTAL	FEMMES	TOTAL	FEMMES	TOTAL	FEMMES	TOTAL	FEMMES
SOUBRE	PRIVE	1	0	0	0	0	2	2	0	0	1	1	3	3
	PUBLIC	29	3	2	41	41	54	54	0	0	0	0	98	97
	<b>TOTAL</b>	<b>30</b>	<b>3</b>	<b>2</b>	<b>41</b>	<b>41</b>	<b>56</b>	<b>56</b>	<b>0</b>	<b>0</b>	<b>1</b>	<b>1</b>	<b>101</b>	<b>100</b>
TOUBA	PRIVE	1	0	0	2	2	1	1	0	0	0	0	3	3
	PUBLIC	5	0	0	3	3	6	6	0	0	0	0	9	9
	<b>TOTAL</b>	<b>6</b>	<b>0</b>	<b>0</b>	<b>5</b>	<b>5</b>	<b>7</b>	<b>7</b>	<b>0</b>	<b>0</b>	<b>0</b>	<b>0</b>	<b>12</b>	<b>12</b>
YAMOOUSSOUKRO	COMMUNAUTAIRE	1	0	0	2	2	0	0	0	0	0	0	2	2
	PRIVE	10	0	0	5	5	16	15	7	7	5	5	33	32
	PUBLIC	39	10	10	72	71	59	59	2	2	5	4	148	146
	<b>TOTAL</b>	<b>50</b>	<b>10</b>	<b>10</b>	<b>79</b>	<b>78</b>	<b>75</b>	<b>74</b>	<b>9</b>	<b>9</b>	<b>10</b>	<b>9</b>	<b>183</b>	<b>180</b>
NATIONAL	COMMUNAUTAIRE	24	34	33	12	12	14	14	9	5	3	3	72	67
	PRIVE	484	26	19	234	214	956	914	397	379	170	157	1 783	1 683
	PUBLIC	850	123	118	1 332	1 273	1 511	1 468	99	93	21	16	3 086	2 968
	<b>TOTAL</b>	<b>1 358</b>	<b>183</b>	<b>170</b>	<b>1 578</b>	<b>1 499</b>	<b>2 481</b>	<b>2 396</b>	<b>505</b>	<b>477</b>	<b>194</b>	<b>176</b>	<b>4 941</b>	<b>4 718</b>

**Tableau 9.R : Répartition des enseignants par DREN et par statut selon le diplôme académique le plus élevé**

DREN	STATUT	ECOLES	LICENCE		BAC		BEPC		AUTRE		AUCUN		ENSEIGNANTS	
			TOTAL	FEMMES	TOTAL	FEMMES	TOTAL	FEMMES	TOTAL	FEMMES	TOTAL	FEMMES	TOTAL	FEMMES
ABENGOUROU	PUBLIC	16	0	0	8	8	22	20	2	0	0	0	32	28
	<b>TOTAL</b>	<b>16</b>	<b>0</b>	<b>0</b>	<b>8</b>	<b>8</b>	<b>22</b>	<b>20</b>	<b>2</b>	<b>0</b>	<b>0</b>	<b>0</b>	<b>32</b>	<b>28</b>
ABIDJAN 1	PUBLIC	3	0	0	6	5	14	14	0	0	0	0	20	19
	<b>TOTAL</b>	<b>3</b>	<b>0</b>	<b>0</b>	<b>6</b>	<b>5</b>	<b>14</b>	<b>14</b>	<b>0</b>	<b>0</b>	<b>0</b>	<b>0</b>	<b>20</b>	<b>19</b>
ABIDJAN 2	PRIVE	3	0	0	2	2	8	8	0	0	0	0	10	10
	PUBLIC	1	0	0	0	0	2	2	0	0	0	0	2	2
	<b>TOTAL</b>	<b>4</b>	<b>0</b>	<b>0</b>	<b>2</b>	<b>2</b>	<b>10</b>	<b>10</b>	<b>0</b>	<b>0</b>	<b>0</b>	<b>0</b>	<b>12</b>	<b>12</b>
ABIDJAN 3	COMMUNAUTAIRE	2	5	5	6	6	6	6	1	1	0	0	18	18
	PRIVE	4	0	0	0	0	2	2	4	4	0	0	6	6
	PUBLIC	9	0	0	16	16	14	14	0	0	0	0	30	30
	<b>TOTAL</b>	<b>15</b>	<b>5</b>	<b>5</b>	<b>22</b>	<b>22</b>	<b>22</b>	<b>22</b>	<b>5</b>	<b>5</b>	<b>0</b>	<b>0</b>	<b>54</b>	<b>54</b>
ABIDJAN 4	COMMUNAUTAIRE	2	0	0	0	0	4	4	1	1	2	2	7	7
	PRIVE	8	0	0	5	5	10	10	13	13	5	5	33	33
	PUBLIC	5	1	1	5	5	9	9	0	0	0	0	15	15
	<b>TOTAL</b>	<b>15</b>	<b>1</b>	<b>1</b>	<b>10</b>	<b>10</b>	<b>23</b>	<b>23</b>	<b>14</b>	<b>14</b>	<b>7</b>	<b>7</b>	<b>55</b>	<b>55</b>
ABOISSO	PRIVE	10	0	0	1	1	18	18	3	3	1	1	23	23
	PUBLIC	18	0	0	18	17	17	16	2	2	0	0	37	35
	<b>TOTAL</b>	<b>28</b>	<b>0</b>	<b>0</b>	<b>19</b>	<b>18</b>	<b>35</b>	<b>34</b>	<b>5</b>	<b>5</b>	<b>1</b>	<b>1</b>	<b>60</b>	<b>58</b>
ADZOPE	COMMUNAUTAIRE	1	0	0	1	1	1	1	0	0	0	0	2	2
	PRIVE	2	0	0	0	0	6	6	0	0	0	0	6	6
	PUBLIC	15	3	3	8	8	20	18	0	0	0	0	31	29
	<b>TOTAL</b>	<b>18</b>	<b>3</b>	<b>3</b>	<b>9</b>	<b>9</b>	<b>27</b>	<b>25</b>	<b>0</b>	<b>0</b>	<b>0</b>	<b>0</b>	<b>39</b>	<b>37</b>
AGBOVILLE	PUBLIC	16	1	1	20	13	21	15	0	0	0	0	42	29
	<b>TOTAL</b>	<b>16</b>	<b>1</b>	<b>1</b>	<b>20</b>	<b>13</b>	<b>21</b>	<b>15</b>	<b>0</b>	<b>0</b>	<b>0</b>	<b>0</b>	<b>42</b>	<b>29</b>
BONDOUKOU	COMMUNAUTAIRE	4	0	0	0	0	0	0	6	3	0	0	6	3
	PRIVE	1	0	0	0	0	3	2	0	0	0	0	3	2
	PUBLIC	20	0	0	6	6	17	16	5	5	2	0	30	27
	<b>TOTAL</b>	<b>25</b>	<b>0</b>	<b>0</b>	<b>6</b>	<b>6</b>	<b>20</b>	<b>18</b>	<b>11</b>	<b>8</b>	<b>2</b>	<b>0</b>	<b>39</b>	<b>32</b>
BOUAFLE	PUBLIC	2	1	1	3	2	3	3	0	0	0	0	7	6
	<b>TOTAL</b>	<b>2</b>	<b>1</b>	<b>1</b>	<b>3</b>	<b>2</b>	<b>3</b>	<b>3</b>	<b>0</b>	<b>0</b>	<b>0</b>	<b>0</b>	<b>7</b>	<b>6</b>
BOUAKE 1	PUBLIC	2	2	1	1	0	1	1	0	0	0	0	4	2
	<b>TOTAL</b>	<b>2</b>	<b>2</b>	<b>1</b>	<b>1</b>	<b>0</b>	<b>1</b>	<b>1</b>	<b>0</b>	<b>0</b>	<b>0</b>	<b>0</b>	<b>4</b>	<b>2</b>

**Tableau 9.R : Répartition des enseignants par DREN et par statut selon le diplôme académique le plus élevé (suite)**

DREN	STATUT	ECOLES	LICENCE		BAC		BEPC		AUTRE		AUCUN		ENSEIGNANTS	
			TOTAL	FEMMES	TOTAL	FEMMES	TOTAL	FEMMES	TOTAL	FEMMES	TOTAL	FEMMES	TOTAL	FEMMES
BOUAKE 2	COMMUNAUTAIRE	5	21	20	0	0	0	0	0	0	0	0	21	20
	PRIVE	1	0	0	0	0	1	1	0	0	0	0	1	1
	PUBLIC	11	12	12	6	4	6	5	0	0	2	1	26	22
	<b>TOTAL</b>	<b>17</b>	<b>33</b>	<b>32</b>	<b>6</b>	<b>4</b>	<b>7</b>	<b>6</b>	<b>0</b>	<b>0</b>	<b>2</b>	<b>1</b>	<b>48</b>	<b>43</b>
BOUNA	COMMUNAUTAIRE	1	0	0	0	0	0	0	1	0	0	0	1	0
	<b>TOTAL</b>	<b>1</b>	<b>0</b>	<b>0</b>	<b>0</b>	<b>0</b>	<b>0</b>	<b>0</b>	<b>1</b>	<b>0</b>	<b>0</b>	<b>0</b>	<b>1</b>	<b>0</b>
BOUNDIALI	PUBLIC	2	0	0	0	0	2	2	0	0	0	0	2	2
	<b>TOTAL</b>	<b>2</b>	<b>0</b>	<b>0</b>	<b>0</b>	<b>0</b>	<b>2</b>	<b>2</b>	<b>0</b>	<b>0</b>	<b>0</b>	<b>0</b>	<b>2</b>	<b>2</b>
DABOU	PUBLIC	24	3	2	32	31	45	45	0	0	0	0	80	78
	<b>TOTAL</b>	<b>24</b>	<b>3</b>	<b>2</b>	<b>32</b>	<b>31</b>	<b>45</b>	<b>45</b>	<b>0</b>	<b>0</b>	<b>0</b>	<b>0</b>	<b>80</b>	<b>78</b>
DALOA	PUBLIC	2	0	0	0	0	3	3	0	0	0	0	3	3
	<b>TOTAL</b>	<b>2</b>	<b>0</b>	<b>0</b>	<b>0</b>	<b>0</b>	<b>3</b>	<b>3</b>	<b>0</b>	<b>0</b>	<b>0</b>	<b>0</b>	<b>3</b>	<b>3</b>
DIMBOKRO	PRIVE	1	0	0	0	0	6	6	1	1	0	0	7	7
	<b>TOTAL</b>	<b>1</b>	<b>0</b>	<b>0</b>	<b>0</b>	<b>0</b>	<b>6</b>	<b>6</b>	<b>1</b>	<b>1</b>	<b>0</b>	<b>0</b>	<b>7</b>	<b>7</b>
DIVO	COMMUNAUTAIRE	4	3	3	2	2	2	2	0	0	1	1	8	8
	PRIVE	2	0	0	0	0	5	5	2	2	0	0	7	7
	PUBLIC	13	2	2	7	4	21	17	1	1	0	0	31	24
	<b>TOTAL</b>	<b>19</b>	<b>5</b>	<b>5</b>	<b>9</b>	<b>6</b>	<b>28</b>	<b>24</b>	<b>3</b>	<b>3</b>	<b>1</b>	<b>1</b>	<b>46</b>	<b>39</b>
DUEKOUE	PUBLIC	4	0	0	2	2	7	7	1	1	0	0	10	10
	<b>TOTAL</b>	<b>4</b>	<b>0</b>	<b>0</b>	<b>2</b>	<b>2</b>	<b>7</b>	<b>7</b>	<b>1</b>	<b>1</b>	<b>0</b>	<b>0</b>	<b>10</b>	<b>10</b>
GAGNOA	COMMUNAUTAIRE	1	0	0	1	1	1	1	0	0	0	0	2	2
	PUBLIC	6	0	0	6	6	9	9	0	0	0	0	15	15
	<b>TOTAL</b>	<b>7</b>	<b>0</b>	<b>0</b>	<b>7</b>	<b>7</b>	<b>10</b>	<b>10</b>	<b>0</b>	<b>0</b>	<b>0</b>	<b>0</b>	<b>17</b>	<b>17</b>
GUIGLO	COMMUNAUTAIRE	3	5	5	0	0	0	0	0	0	0	0	5	5
	PUBLIC	11	5	5	3	2	7	6	0	0	1	1	16	14
	<b>TOTAL</b>	<b>14</b>	<b>10</b>	<b>10</b>	<b>3</b>	<b>2</b>	<b>7</b>	<b>6</b>	<b>0</b>	<b>0</b>	<b>1</b>	<b>1</b>	<b>21</b>	<b>19</b>
KATIOLA	PUBLIC	4	0	0	5	5	5	5	1	1	0	0	11	11
	<b>TOTAL</b>	<b>4</b>	<b>0</b>	<b>0</b>	<b>5</b>	<b>5</b>	<b>5</b>	<b>5</b>	<b>1</b>	<b>1</b>	<b>0</b>	<b>0</b>	<b>11</b>	<b>11</b>
KORHOGO	PRIVE	1	0	0	0	0	0	0	1	0	0	0	1	0
	PUBLIC	4	0	0	3	3	5	5	0	0	0	0	8	8
	<b>TOTAL</b>	<b>5</b>	<b>0</b>	<b>0</b>	<b>3</b>	<b>3</b>	<b>5</b>	<b>5</b>	<b>1</b>	<b>0</b>	<b>0</b>	<b>0</b>	<b>9</b>	<b>8</b>
MAN	PRIVE	1	0	0	0	0	2	2	2	2	0	0	4	4
	PUBLIC	13	0	0	5	5	12	12	0	0	2	1	19	18
	<b>TOTAL</b>	<b>14</b>	<b>0</b>	<b>0</b>	<b>5</b>	<b>5</b>	<b>14</b>	<b>14</b>	<b>2</b>	<b>2</b>	<b>2</b>	<b>1</b>	<b>23</b>	<b>22</b>

**Tableau 9.R : Répartition des enseignants par DREN et par statut selon le diplôme académique le plus élevé (suite et fin)**

DREN	STATUT	ECOLES	LICENCE		BAC		BEPC		AUTRE		AUCUN		ENSEIGNANTS	
			TOTAL	FEMMES	TOTAL	FEMMES	TOTAL	FEMMES	TOTAL	FEMMES	TOTAL	FEMMES	TOTAL	FEMMES
MANKONO	PUBLIC	1	0	0	0	0	0	0	0	0	1	1	1	1
	<b>TOTAL</b>	<b>1</b>	<b>0</b>	<b>0</b>	<b>0</b>	<b>0</b>	<b>0</b>	<b>0</b>	<b>0</b>	<b>0</b>	<b>1</b>	<b>1</b>	<b>1</b>	<b>1</b>
ODIENNE	PUBLIC	7	1	0	2	1	3	2	0	0	1	1	7	4
	<b>TOTAL</b>	<b>7</b>	<b>1</b>	<b>0</b>	<b>2</b>	<b>1</b>	<b>3</b>	<b>2</b>	<b>0</b>	<b>0</b>	<b>1</b>	<b>1</b>	<b>7</b>	<b>4</b>
SAN-PEDRO	PUBLIC	9	1	1	6	6	5	4	8	8	0	0	20	19
	<b>TOTAL</b>	<b>9</b>	<b>1</b>	<b>1</b>	<b>6</b>	<b>6</b>	<b>5</b>	<b>4</b>	<b>8</b>	<b>8</b>	<b>0</b>	<b>0</b>	<b>20</b>	<b>19</b>
SASSANDRA	PRIVE	1	0	0	2	2	1	1	0	0	0	0	3	3
	PUBLIC	2	0	0	2	1	5	2	0	0	0	0	7	3
	<b>TOTAL</b>	<b>3</b>	<b>0</b>	<b>0</b>	<b>4</b>	<b>3</b>	<b>6</b>	<b>3</b>	<b>0</b>	<b>0</b>	<b>0</b>	<b>0</b>	<b>10</b>	<b>6</b>
SEGUELA	PUBLIC	1	0	0	0	0	2	2	0	0	0	0	2	2
	<b>TOTAL</b>	<b>1</b>	<b>0</b>	<b>0</b>	<b>0</b>	<b>0</b>	<b>2</b>	<b>2</b>	<b>0</b>	<b>0</b>	<b>0</b>	<b>0</b>	<b>2</b>	<b>2</b>
SOUBRE	PUBLIC	13	0	0	12	12	19	19	0	0	0	0	31	31
	<b>TOTAL</b>	<b>13</b>	<b>0</b>	<b>0</b>	<b>12</b>	<b>12</b>	<b>19</b>	<b>19</b>	<b>0</b>	<b>0</b>	<b>0</b>	<b>0</b>	<b>31</b>	<b>31</b>
TOUBA	PUBLIC	2	0	0	2	2	1	1	0	0	0	0	3	3
	<b>TOTAL</b>	<b>2</b>	<b>0</b>	<b>0</b>	<b>2</b>	<b>2</b>	<b>1</b>	<b>1</b>	<b>0</b>	<b>0</b>	<b>0</b>	<b>0</b>	<b>3</b>	<b>3</b>
YAMOOUSSOUKRO	COMMUNAUTAIRE	1	0	0	2	2	0	0	0	0	0	0	2	2
	PRIVE	1	0	0	1	1	0	0	2	2	0	0	3	3
	PUBLIC	9	0	0	8	8	4	4	1	1	0	0	13	13
	<b>TOTAL</b>	<b>11</b>	<b>0</b>	<b>0</b>	<b>11</b>	<b>11</b>	<b>4</b>	<b>4</b>	<b>3</b>	<b>3</b>	<b>0</b>	<b>0</b>	<b>18</b>	<b>18</b>
NATIONAL	COMMUNAUTAIRE	24	34	33	12	12	14	14	9	5	3	3	72	67
	PRIVE	36	0	0	11	11	62	61	28	27	6	6	107	105
	PUBLIC	245	32	29	192	172	301	278	21	19	9	5	555	503
	<b>TOTAL</b>	<b>305</b>	<b>66</b>	<b>62</b>	<b>215</b>	<b>195</b>	<b>377</b>	<b>353</b>	<b>58</b>	<b>51</b>	<b>18</b>	<b>14</b>	<b>734</b>	<b>675</b>

**Tableau 9.U : Répartition des enseignants par DREN et par statut selon le diplôme académique le plus élevé**

DREN	STATUT	ECOLES	LICENCE		BAC		BEPC		AUTRE		AUCUN		ENSEIGNANTS	
			TOTAL	FEMMES	TOTAL	FEMMES	TOTAL	FEMMES	TOTAL	FEMMES	TOTAL	FEMMES	TOTAL	FEMMES
ABENGOUROU	PRIVE	8	0	0	3	3	22	21	3	3	2	2	30	29
	PUBLIC	21	2	2	37	37	56	56	1	1	0	0	96	96
	<b>TOTAL</b>	<b>29</b>	<b>2</b>	<b>2</b>	<b>40</b>	<b>40</b>	<b>78</b>	<b>77</b>	<b>4</b>	<b>4</b>	<b>2</b>	<b>2</b>	<b>126</b>	<b>125</b>
ABIDJAN 1	PRIVE	99	6	6	96	93	241	232	80	74	27	25	450	430
	PUBLIC	54	14	14	104	102	76	76	1	1	0	0	195	193
	<b>TOTAL</b>	<b>153</b>	<b>20</b>	<b>20</b>	<b>200</b>	<b>195</b>	<b>317</b>	<b>308</b>	<b>81</b>	<b>75</b>	<b>27</b>	<b>25</b>	<b>645</b>	<b>623</b>
ABIDJAN 2	PRIVE	56	10	5	26	23	117	108	82	79	31	31	266	246
	PUBLIC	45	5	5	83	82	88	87	11	11	0	0	187	185
	<b>TOTAL</b>	<b>101</b>	<b>15</b>	<b>10</b>	<b>109</b>	<b>105</b>	<b>205</b>	<b>195</b>	<b>93</b>	<b>90</b>	<b>31</b>	<b>31</b>	<b>453</b>	<b>431</b>
ABIDJAN 3	PRIVE	112	3	2	44	35	189	178	92	91	69	64	397	370
	PUBLIC	60	6	6	154	153	145	142	3	2	3	3	311	306
	<b>TOTAL</b>	<b>172</b>	<b>9</b>	<b>8</b>	<b>198</b>	<b>188</b>	<b>334</b>	<b>320</b>	<b>95</b>	<b>93</b>	<b>72</b>	<b>67</b>	<b>708</b>	<b>676</b>
ABIDJAN 4	PRIVE	63	5	5	10	9	112	110	49	47	16	13	192	184
	PUBLIC	19	3	3	27	27	49	49	7	7	1	1	87	87
	<b>TOTAL</b>	<b>82</b>	<b>8</b>	<b>8</b>	<b>37</b>	<b>36</b>	<b>161</b>	<b>159</b>	<b>56</b>	<b>54</b>	<b>17</b>	<b>14</b>	<b>279</b>	<b>271</b>
ABOISSO	PRIVE	17	0	0	5	4	36	32	22	18	0	0	63	54
	PUBLIC	20	2	1	35	33	29	29	0	0	0	0	66	63
	<b>TOTAL</b>	<b>37</b>	<b>2</b>	<b>1</b>	<b>40</b>	<b>37</b>	<b>65</b>	<b>61</b>	<b>22</b>	<b>18</b>	<b>0</b>	<b>0</b>	<b>129</b>	<b>117</b>
ADZOPE	PRIVE	3	0	0	3	3	2	2	3	3	0	0	8	8
	PUBLIC	16	1	1	26	25	33	33	2	2	0	0	62	61
	<b>TOTAL</b>	<b>19</b>	<b>1</b>	<b>1</b>	<b>29</b>	<b>28</b>	<b>35</b>	<b>35</b>	<b>5</b>	<b>5</b>	<b>0</b>	<b>0</b>	<b>70</b>	<b>69</b>
AGBOVILLE	PRIVE	2	0	0	1	1	5	5	1	1	0	0	7	7
	PUBLIC	28	6	6	54	53	63	61	3	3	0	0	126	123
	<b>TOTAL</b>	<b>30</b>	<b>6</b>	<b>6</b>	<b>55</b>	<b>54</b>	<b>68</b>	<b>66</b>	<b>4</b>	<b>4</b>	<b>0</b>	<b>0</b>	<b>133</b>	<b>130</b>
BONDOUKOU	PRIVE	1	0	0	3	2	0	0	0	0	0	0	3	2
	PUBLIC	15	1	1	23	21	33	31	1	1	0	0	58	54
	<b>TOTAL</b>	<b>16</b>	<b>1</b>	<b>1</b>	<b>26</b>	<b>23</b>	<b>33</b>	<b>31</b>	<b>1</b>	<b>1</b>	<b>0</b>	<b>0</b>	<b>61</b>	<b>56</b>
BOUAFLE	PRIVE	3	0	0	0	0	5	4	2	2	0	0	7	6
	PUBLIC	6	0	0	27	27	13	12	0	0	0	0	40	39
	<b>TOTAL</b>	<b>9</b>	<b>0</b>	<b>0</b>	<b>27</b>	<b>27</b>	<b>18</b>	<b>16</b>	<b>2</b>	<b>2</b>	<b>0</b>	<b>0</b>	<b>47</b>	<b>45</b>
BOUAKE 1	PRIVE	13	1	1	7	6	18	18	3	3	3	3	32	31
	PUBLIC	25	6	6	42	42	38	38	0	0	0	0	86	86
	<b>TOTAL</b>	<b>38</b>	<b>7</b>	<b>7</b>	<b>49</b>	<b>48</b>	<b>56</b>	<b>56</b>	<b>3</b>	<b>3</b>	<b>3</b>	<b>3</b>	<b>118</b>	<b>117</b>

**Tableau 9.U : Répartition des enseignants par DREN et par statut selon le diplôme académique le plus élevé (suite)**

DREN	STATUT	ECOLES	LICENCE		BAC		BEPC		AUTRE		AUCUN		ENSEIGNANTS	
			TOTAL	FEMMES	TOTAL	FEMMES	TOTAL	FEMMES	TOTAL	FEMMES	TOTAL	FEMMES	TOTAL	FEMMES
BOUAKE 2	PRIVE	14	1	0	2	2	29	28	11	11	0	0	43	41
	PUBLIC	36	5	5	81	61	51	45	17	17	0	0	154	128
	<b>TOTAL</b>	<b>50</b>	<b>6</b>	<b>5</b>	<b>83</b>	<b>63</b>	<b>80</b>	<b>73</b>	<b>28</b>	<b>28</b>	<b>0</b>	<b>0</b>	<b>197</b>	<b>169</b>
BOUNA	PRIVE	2	0	0	1	1	3	3	1	1	2	1	7	6
	PUBLIC	1	0	0	0	0	0	0	1	1	0	0	1	1
	<b>TOTAL</b>	<b>3</b>	<b>0</b>	<b>0</b>	<b>1</b>	<b>1</b>	<b>3</b>	<b>3</b>	<b>2</b>	<b>2</b>	<b>2</b>	<b>1</b>	<b>8</b>	<b>7</b>
BOUNDIALI	PUBLIC	1	0	0	0	0	1	1	0	0	0	0	1	1
	<b>TOTAL</b>	<b>1</b>	<b>0</b>	<b>0</b>	<b>0</b>	<b>0</b>	<b>1</b>	<b>1</b>	<b>0</b>	<b>0</b>	<b>0</b>	<b>0</b>	<b>1</b>	<b>1</b>
DABOU	PRIVE	6	0	0	0	0	16	16	0	0	3	3	19	19
	PUBLIC	13	8	8	20	20	28	28	0	0	3	3	59	59
	<b>TOTAL</b>	<b>19</b>	<b>8</b>	<b>8</b>	<b>20</b>	<b>20</b>	<b>44</b>	<b>44</b>	<b>0</b>	<b>0</b>	<b>6</b>	<b>6</b>	<b>78</b>	<b>78</b>
DALOA	PRIVE	10	0	0	2	1	20	20	0	0	0	0	22	21
	PUBLIC	25	4	4	58	57	70	70	11	11	0	0	143	142
	<b>TOTAL</b>	<b>35</b>	<b>4</b>	<b>4</b>	<b>60</b>	<b>58</b>	<b>90</b>	<b>90</b>	<b>11</b>	<b>11</b>	<b>0</b>	<b>0</b>	<b>165</b>	<b>163</b>
DAOUKRO	PUBLIC	2	0	0	3	3	8	8	0	0	0	0	11	11
	<b>TOTAL</b>	<b>2</b>	<b>0</b>	<b>0</b>	<b>3</b>	<b>3</b>	<b>8</b>	<b>8</b>	<b>0</b>	<b>0</b>	<b>0</b>	<b>0</b>	<b>11</b>	<b>11</b>
DIMBOKRO	PRIVE	3	0	0	2	2	6	6	0	0	0	0	8	8
	PUBLIC	11	1	1	24	24	28	27	7	6	0	0	60	58
	<b>TOTAL</b>	<b>14</b>	<b>1</b>	<b>1</b>	<b>26</b>	<b>26</b>	<b>34</b>	<b>33</b>	<b>7</b>	<b>6</b>	<b>0</b>	<b>0</b>	<b>68</b>	<b>66</b>
DIVO	PRIVE	1	0	0	0	0	0	0	2	2	0	0	2	2
	PUBLIC	30	5	5	79	79	86	86	6	6	0	0	176	176
	<b>TOTAL</b>	<b>31</b>	<b>5</b>	<b>5</b>	<b>79</b>	<b>79</b>	<b>86</b>	<b>86</b>	<b>8</b>	<b>8</b>	<b>0</b>	<b>0</b>	<b>178</b>	<b>178</b>
DUEKOUÉ	PUBLIC	10	0	0	13	13	14	14	0	0	0	0	27	27
	<b>TOTAL</b>	<b>10</b>	<b>0</b>	<b>0</b>	<b>13</b>	<b>13</b>	<b>14</b>	<b>14</b>	<b>0</b>	<b>0</b>	<b>0</b>	<b>0</b>	<b>27</b>	<b>27</b>
FERKESSEDOUGOU	PRIVE	1	0	0	0	0	2	2	3	3	0	0	5	5
	PUBLIC	4	0	0	4	4	8	8	0	0	0	0	12	12
	<b>TOTAL</b>	<b>5</b>	<b>0</b>	<b>0</b>	<b>4</b>	<b>4</b>	<b>10</b>	<b>10</b>	<b>3</b>	<b>3</b>	<b>0</b>	<b>0</b>	<b>17</b>	<b>17</b>
GAGNOA	PRIVE	3	0	0	1	1	5	5	0	0	0	0	6	6
	PUBLIC	23	6	6	45	44	54	53	0	0	0	0	105	103
	<b>TOTAL</b>	<b>26</b>	<b>6</b>	<b>6</b>	<b>46</b>	<b>45</b>	<b>59</b>	<b>58</b>	<b>0</b>	<b>0</b>	<b>0</b>	<b>0</b>	<b>111</b>	<b>109</b>
GUIGLO	PRIVE	1	0	0	0	0	3	3	1	1	0	0	4	4
	PUBLIC	3	0	0	6	6	4	4	0	0	0	0	10	10
	<b>TOTAL</b>	<b>4</b>	<b>0</b>	<b>0</b>	<b>6</b>	<b>6</b>	<b>7</b>	<b>7</b>	<b>1</b>	<b>1</b>	<b>0</b>	<b>0</b>	<b>14</b>	<b>14</b>

**Tableau 9.U : Répartition des enseignants par DREN et par statut selon le diplôme académique le plus élevé (suite et fin)**

DREN	STATUT	ECOLES	LICENCE		BAC		BEPC		AUTRE		AUCUN		ENSEIGNANTS	
			TOTAL	FEMMES	TOTAL	FEMMES	TOTAL	FEMMES	TOTAL	FEMMES	TOTAL	FEMMES	TOTAL	FEMMES
KATIOLA	PRIVE	3	0	0	1	1	8	8	0	0	0	0	9	9
	PUBLIC	7	0	0	11	10	19	18	0	0	0	0	30	28
	<b>TOTAL</b>	<b>10</b>	<b>0</b>	<b>0</b>	<b>12</b>	<b>11</b>	<b>27</b>	<b>26</b>	<b>0</b>	<b>0</b>	<b>0</b>	<b>0</b>	<b>39</b>	<b>37</b>
KORHOGO	PRIVE	5	0	0	8	8	12	12	0	0	4	2	24	22
	PUBLIC	21	0	0	27	26	38	38	1	0	0	0	66	64
	<b>TOTAL</b>	<b>26</b>	<b>0</b>	<b>0</b>	<b>35</b>	<b>34</b>	<b>50</b>	<b>50</b>	<b>1</b>	<b>0</b>	<b>4</b>	<b>2</b>	<b>90</b>	<b>86</b>
MAN	PRIVE	5	0	0	0	0	11	9	9	8	1	1	21	18
	PUBLIC	24	0	0	27	26	41	40	2	2	0	0	70	68
	<b>TOTAL</b>	<b>29</b>	<b>0</b>	<b>0</b>	<b>27</b>	<b>26</b>	<b>52</b>	<b>49</b>	<b>11</b>	<b>10</b>	<b>1</b>	<b>1</b>	<b>91</b>	<b>86</b>
MANKONO	PRIVE	1	0	0	1	1	1	1	0	0	0	0	2	2
	PUBLIC	6	0	0	5	5	5	5	0	0	0	0	10	10
	<b>TOTAL</b>	<b>7</b>	<b>0</b>	<b>0</b>	<b>6</b>	<b>6</b>	<b>6</b>	<b>6</b>	<b>0</b>	<b>0</b>	<b>0</b>	<b>0</b>	<b>12</b>	<b>12</b>
ODIENNE	PRIVE	1	0	0	0	0	2	2	0	0	0	0	2	2
	PUBLIC	22	0	0	17	15	27	26	3	2	0	0	47	43
	<b>TOTAL</b>	<b>23</b>	<b>0</b>	<b>0</b>	<b>17</b>	<b>15</b>	<b>29</b>	<b>28</b>	<b>3</b>	<b>2</b>	<b>0</b>	<b>0</b>	<b>49</b>	<b>45</b>
SAN-PEDRO	PRIVE	3	0	0	1	1	8	8	0	0	0	0	9	9
	PUBLIC	5	0	0	11	10	7	7	0	0	0	0	18	17
	<b>TOTAL</b>	<b>8</b>	<b>0</b>	<b>0</b>	<b>12</b>	<b>11</b>	<b>15</b>	<b>15</b>	<b>0</b>	<b>0</b>	<b>0</b>	<b>0</b>	<b>27</b>	<b>26</b>
SASSANDRA	PUBLIC	2	1	1	2	2	1	1	0	0	0	0	4	4
	<b>TOTAL</b>	<b>2</b>	<b>1</b>	<b>1</b>	<b>2</b>	<b>2</b>	<b>1</b>	<b>1</b>	<b>0</b>	<b>0</b>	<b>0</b>	<b>0</b>	<b>4</b>	<b>4</b>
SEGUELA	PRIVE	1	0	0	0	0	2	2	0	0	0	0	2	2
	PUBLIC	1	2	2	1	1	2	2	0	0	0	0	5	5
	<b>TOTAL</b>	<b>2</b>	<b>2</b>	<b>2</b>	<b>1</b>	<b>1</b>	<b>4</b>	<b>4</b>	<b>0</b>	<b>0</b>	<b>0</b>	<b>0</b>	<b>7</b>	<b>7</b>
SOUBRE	PRIVE	1	0	0	0	0	2	2	0	0	1	1	3	3
	PUBLIC	16	3	2	29	29	35	35	0	0	0	0	67	66
	<b>TOTAL</b>	<b>17</b>	<b>3</b>	<b>2</b>	<b>29</b>	<b>29</b>	<b>37</b>	<b>37</b>	<b>0</b>	<b>0</b>	<b>1</b>	<b>1</b>	<b>70</b>	<b>69</b>
TOUBA	PRIVE	1	0	0	2	2	1	1	0	0	0	0	3	3
	PUBLIC	3	0	0	1	1	5	5	0	0	0	0	6	6
	<b>TOTAL</b>	<b>4</b>	<b>0</b>	<b>0</b>	<b>3</b>	<b>3</b>	<b>6</b>	<b>6</b>	<b>0</b>	<b>0</b>	<b>0</b>	<b>0</b>	<b>9</b>	<b>9</b>
YAMOOUSSOUKRO	PRIVE	9	0	0	4	4	16	15	5	5	5	5	30	29
	PUBLIC	30	10	10	64	63	55	55	1	1	5	4	135	133
	<b>TOTAL</b>	<b>39</b>	<b>10</b>	<b>10</b>	<b>68</b>	<b>67</b>	<b>71</b>	<b>70</b>	<b>6</b>	<b>6</b>	<b>10</b>	<b>9</b>	<b>165</b>	<b>162</b>
NATIONAL	PRIVE	448	26	19	223	203	894	853	369	352	164	151	1 676	1 578
	PUBLIC	605	91	89	1 140	1 101	1 210	1 190	78	74	12	11	2 531	2 465
	<b>TOTAL</b>	<b>1 053</b>	<b>117</b>	<b>108</b>	<b>1 363</b>	<b>1 304</b>	<b>2 104</b>	<b>2 043</b>	<b>447</b>	<b>426</b>	<b>176</b>	<b>162</b>	<b>4 207</b>	<b>4 043</b>



*VI. INFRASTRUCTURES  
SCOLAIRES*

## VI. INFRASTRUCTURES SCOLAIRES

**Tableau 10.E : Répartition des salles de classe par DREN et par statut selon le mode d'utilisation et leur état**

DREN	STATUT	ECOLES	SALLES DE CLASSE UTILISEES POUR LES COURS			SALLES DE CLASSE UTILISEES AUTREMENT			TOTAL SALLES DE CLASSE		
			BON ETAT	MAUVAIS ETAT	TOTAL	BON ETAT	MAUVAIS ETAT	TOTAL	BON ETAT	MAUVAIS ETAT	TOTAL
ABENGOUROU	PRIVE	8	18	1	19	0	0	0	18	1	19
	PUBLIC	37	58	30	88	2	1	3	60	31	91
	<b>TOTAL</b>	<b>45</b>	<b>76</b>	<b>31</b>	<b>107</b>	<b>2</b>	<b>1</b>	<b>3</b>	<b>78</b>	<b>32</b>	<b>110</b>
ABIDJAN 1	PRIVE	99	318	2	320	59	2	61	377	4	381
	PUBLIC	57	112	48	160	2	2	4	114	50	164
	<b>TOTAL</b>	<b>156</b>	<b>430</b>	<b>50</b>	<b>480</b>	<b>61</b>	<b>4</b>	<b>65</b>	<b>491</b>	<b>54</b>	<b>545</b>
ABIDJAN 2	PRIVE	59	195	13	208	24	0	24	219	13	232
	PUBLIC	46	90	23	113	2	2	4	92	25	117
	<b>TOTAL</b>	<b>105</b>	<b>285</b>	<b>36</b>	<b>321</b>	<b>26</b>	<b>2</b>	<b>28</b>	<b>311</b>	<b>38</b>	<b>349</b>
ABIDJAN 3	COMMUNAUTAIRE	2	4	0	4	0	0	0	4	0	4
	PRIVE	116	267	9	276	19	0	19	286	9	295
	PUBLIC	69	120	45	165	3	1	4	123	46	169
	<b>TOTAL</b>	<b>187</b>	<b>391</b>	<b>54</b>	<b>445</b>	<b>22</b>	<b>1</b>	<b>23</b>	<b>413</b>	<b>55</b>	<b>468</b>
ABIDJAN 4	COMMUNAUTAIRE	2	10	2	12	0	0	0	10	2	12
	PRIVE	71	174	18	192	28	0	28	202	18	220
	PUBLIC	24	39	23	62	2	1	3	41	24	65
	<b>TOTAL</b>	<b>97</b>	<b>223</b>	<b>43</b>	<b>266</b>	<b>30</b>	<b>1</b>	<b>31</b>	<b>253</b>	<b>44</b>	<b>297</b>
ABOISSO	PRIVE	27	75	9	84	4	0	4	79	9	88
	PUBLIC	38	64	13	77	2	2	4	66	15	81
	<b>TOTAL</b>	<b>65</b>	<b>139</b>	<b>22</b>	<b>161</b>	<b>6</b>	<b>2</b>	<b>8</b>	<b>145</b>	<b>24</b>	<b>169</b>
ADZOPE	COMMUNAUTAIRE	1	2	0	2	0	0	0	2	0	2
	PRIVE	5	10	0	10	2	0	2	12	0	12
	PUBLIC	31	51	8	59	2	0	2	53	8	61
	<b>TOTAL</b>	<b>37</b>	<b>63</b>	<b>8</b>	<b>71</b>	<b>4</b>	<b>0</b>	<b>4</b>	<b>67</b>	<b>8</b>	<b>75</b>
AGBOVILLE	PRIVE	2	5	0	5	0	0	0	5	0	5
	PUBLIC	44	77	16	93	2	1	3	79	17	96
	<b>TOTAL</b>	<b>46</b>	<b>82</b>	<b>16</b>	<b>98</b>	<b>2</b>	<b>1</b>	<b>3</b>	<b>84</b>	<b>17</b>	<b>101</b>
BONDOUKOU	COMMUNAUTAIRE	4	2	2	4	0	0	0	2	2	4
	PRIVE	2	4	0	4	0	1	1	4	1	5
	PUBLIC	35	38	26	64	4	3	7	42	29	71
	<b>TOTAL</b>	<b>41</b>	<b>44</b>	<b>28</b>	<b>72</b>	<b>4</b>	<b>4</b>	<b>8</b>	<b>48</b>	<b>32</b>	<b>80</b>
BOUAFLE	PRIVE	3	4	0	4	1	0	1	5	0	5
	PUBLIC	8	22	5	27	0	0	0	22	5	27
	<b>TOTAL</b>	<b>11</b>	<b>26</b>	<b>5</b>	<b>31</b>	<b>1</b>	<b>0</b>	<b>1</b>	<b>27</b>	<b>5</b>	<b>32</b>

**Tableau 10.E : Répartition des salles de classe par DREN et par statut selon le mode d'utilisation et leur état (suite)**

DREN	STATUT	ECOLES	SALLES DE CLASSE UTILISEES POUR LES COURS			SALLES DE CLASSE UTILISEES AUTREMENT			TOTAL SALLES DE CLASSE		
			BON ETAT	MAUVAIS ETAT	TOTAL	BON ETAT	MAUVAIS ETAT	TOTAL	BON ETAT	MAUVAIS ETAT	TOTAL
BOUAKE 1	PRIVE	13	25	2	27	2	0	2	27	2	29
	PUBLIC	27	27	26	53	0	0	0	27	26	53
	<b>TOTAL</b>	<b>40</b>	<b>52</b>	<b>28</b>	<b>80</b>	<b>2</b>	<b>0</b>	<b>2</b>	<b>54</b>	<b>28</b>	<b>82</b>
BOUAKE 2	COMMUNAUTAIRE	5	7	0	7	0	0	0	7	0	7
	PRIVE	15	28	0	28	4	0	4	32	0	32
	PUBLIC	47	44	35	79	0	0	0	44	35	79
	<b>TOTAL</b>	<b>67</b>	<b>79</b>	<b>35</b>	<b>114</b>	<b>4</b>	<b>0</b>	<b>4</b>	<b>83</b>	<b>35</b>	<b>118</b>
BOUNA	COMMUNAUTAIRE	1	0	1	1	0	0	0	0	1	1
	PRIVE	2	6	0	6	5	0	5	11	0	11
	PUBLIC	1	3	0	3	0	0	0	3	0	3
	<b>TOTAL</b>	<b>4</b>	<b>9</b>	<b>1</b>	<b>10</b>	<b>5</b>	<b>0</b>	<b>5</b>	<b>14</b>	<b>1</b>	<b>15</b>
BOUNDIALI	PUBLIC	3	1	2	3	0	0	0	1	2	3
	<b>TOTAL</b>	<b>3</b>	<b>1</b>	<b>2</b>	<b>3</b>	<b>0</b>	<b>0</b>	<b>0</b>	<b>1</b>	<b>2</b>	<b>3</b>
DABOU	PRIVE	6	21	0	21	2	0	2	23	0	23
	PUBLIC	37	44	31	75	7	2	9	51	33	84
	<b>TOTAL</b>	<b>43</b>	<b>65</b>	<b>31</b>	<b>96</b>	<b>9</b>	<b>2</b>	<b>11</b>	<b>74</b>	<b>33</b>	<b>107</b>
DALOA	PRIVE	10	15	0	15	1	1	2	16	1	17
	PUBLIC	27	39	10	49	2	0	2	41	10	51
	<b>TOTAL</b>	<b>37</b>	<b>54</b>	<b>10</b>	<b>64</b>	<b>3</b>	<b>1</b>	<b>4</b>	<b>57</b>	<b>11</b>	<b>68</b>
DAOUKRO	PUBLIC	2	4	1	5	0	0	0	4	1	5
	<b>TOTAL</b>	<b>2</b>	<b>4</b>	<b>1</b>	<b>5</b>	<b>0</b>	<b>0</b>	<b>0</b>	<b>4</b>	<b>1</b>	<b>5</b>
DIMBOKRO	PRIVE	4	11	0	11	0	0	0	11	0	11
	PUBLIC	11	26	2	28	0	0	0	26	2	28
	<b>TOTAL</b>	<b>15</b>	<b>37</b>	<b>2</b>	<b>39</b>	<b>0</b>	<b>0</b>	<b>0</b>	<b>37</b>	<b>2</b>	<b>39</b>
DIVO	COMMUNAUTAIRE	4	2	2	4	0	0	0	2	2	4
	PRIVE	3	7	0	7	0	0	0	7	0	7
	PUBLIC	43	52	20	72	2	9	11	54	29	83
	<b>TOTAL</b>	<b>50</b>	<b>61</b>	<b>22</b>	<b>83</b>	<b>2</b>	<b>9</b>	<b>11</b>	<b>63</b>	<b>31</b>	<b>94</b>
DUEKOUÉ	PUBLIC	14	17	11	28	0	3	3	17	14	31
	<b>TOTAL</b>	<b>14</b>	<b>17</b>	<b>11</b>	<b>28</b>	<b>0</b>	<b>3</b>	<b>3</b>	<b>17</b>	<b>14</b>	<b>31</b>
FERKESSEDOUGOU	PRIVE	1	3	0	3	0	0	0	3	0	3
	PUBLIC	4	10	2	12	1	0	1	11	2	13
	<b>TOTAL</b>	<b>5</b>	<b>13</b>	<b>2</b>	<b>15</b>	<b>1</b>	<b>0</b>	<b>1</b>	<b>14</b>	<b>2</b>	<b>16</b>

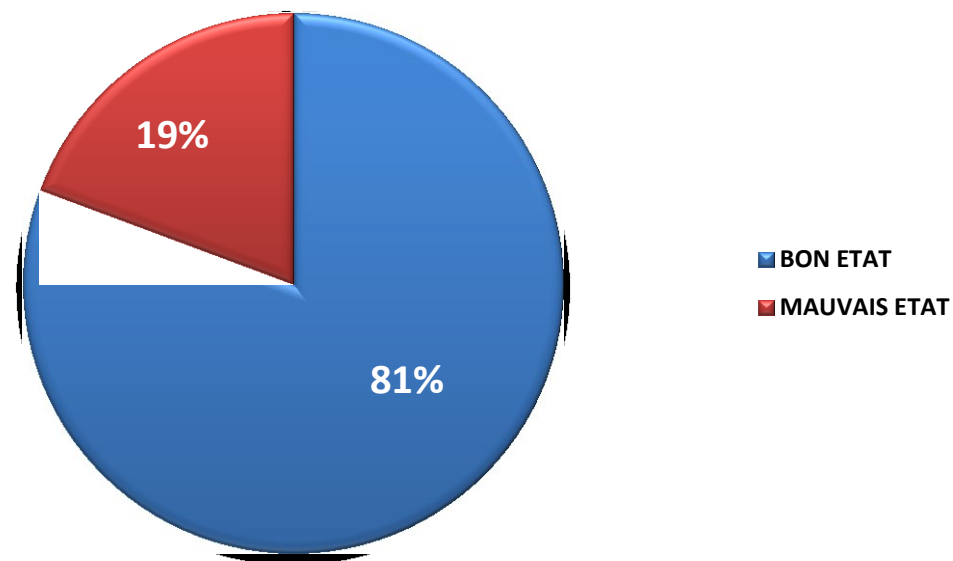
**Tableau 10.E : Répartition des salles de classe par DREN et par statut selon le mode d'utilisation et leur état (suite)**

DREN	STATUT	ECOLES	SALLES DE CLASSE UTILISEES POUR LES COURS			SALLES DE CLASSE UTILISEES AUTREMENT			TOTAL SALLES DE CLASSE		
			BON ETAT	MAUVAIS ETAT	TOTAL	BON ETAT	MAUVAIS ETAT	TOTAL	BON ETAT	MAUVAIS ETAT	TOTAL
GAGNOA	COMMUNAUTAIRE	1	1	0	1	0	0	0	1	0	1
	PRIVE	3	7	0	7	1	0	1	8	0	8
	PUBLIC	29	46	12	58	3	2	5	49	14	63
	<b>TOTAL</b>	<b>33</b>	<b>54</b>	<b>12</b>	<b>66</b>	<b>4</b>	<b>2</b>	<b>6</b>	<b>58</b>	<b>14</b>	<b>72</b>
GUIGLO	COMMUNAUTAIRE	3	0	1	1	0	0	0	0	1	1
	PRIVE	1	3	0	3	0	0	0	3	0	3
	PUBLIC	14	4	10	14	0	0	0	4	10	14
	<b>TOTAL</b>	<b>18</b>	<b>7</b>	<b>11</b>	<b>18</b>	<b>0</b>	<b>0</b>	<b>0</b>	<b>7</b>	<b>11</b>	<b>18</b>
KATIOLA	PRIVE	3	10	0	10	2	0	2	12	0	12
	PUBLIC	11	10	15	25	4	6	10	14	21	35
	<b>TOTAL</b>	<b>14</b>	<b>20</b>	<b>15</b>	<b>35</b>	<b>6</b>	<b>6</b>	<b>12</b>	<b>26</b>	<b>21</b>	<b>47</b>
KORHOGO	PRIVE	6	14	1	15	4	0	4	18	1	19
	PUBLIC	25	30	26	56	2	1	3	32	27	59
	<b>TOTAL</b>	<b>31</b>	<b>44</b>	<b>27</b>	<b>71</b>	<b>6</b>	<b>1</b>	<b>7</b>	<b>50</b>	<b>28</b>	<b>78</b>
MAN	PRIVE	6	15	3	18	5	0	5	20	3	23
	PUBLIC	37	21	27	48	1	1	2	22	28	50
	<b>TOTAL</b>	<b>43</b>	<b>36</b>	<b>30</b>	<b>66</b>	<b>6</b>	<b>1</b>	<b>7</b>	<b>42</b>	<b>31</b>	<b>73</b>
MANKONO	PRIVE	1	1	0	1	0	0	0	1	0	1
	PUBLIC	7	11	5	16	6	0	6	17	5	22
	<b>TOTAL</b>	<b>8</b>	<b>12</b>	<b>5</b>	<b>17</b>	<b>6</b>	<b>0</b>	<b>6</b>	<b>18</b>	<b>5</b>	<b>23</b>
ODIENNE	PRIVE	1	1	0	1	0	0	0	1	0	1
	PUBLIC	29	29	13	42	1	1	2	30	14	44
	<b>TOTAL</b>	<b>30</b>	<b>30</b>	<b>13</b>	<b>43</b>	<b>1</b>	<b>1</b>	<b>2</b>	<b>31</b>	<b>14</b>	<b>45</b>
SAN-PEDRO	PRIVE	3	9	0	9	1	0	1	10	0	10
	PUBLIC	14	22	7	29	3	0	3	25	7	32
	<b>TOTAL</b>	<b>17</b>	<b>31</b>	<b>7</b>	<b>38</b>	<b>4</b>	<b>0</b>	<b>4</b>	<b>35</b>	<b>7</b>	<b>42</b>
SASSANDRA	PRIVE	1	3	0	3	0	0	0	3	0	3
	PUBLIC	4	5	5	10	0	0	0	5	5	10
	<b>TOTAL</b>	<b>5</b>	<b>8</b>	<b>5</b>	<b>13</b>	<b>0</b>	<b>0</b>	<b>0</b>	<b>8</b>	<b>5</b>	<b>13</b>
SEGUELA	PRIVE	1	2	0	2	0	0	0	2	0	2
	PUBLIC	2	2	3	5	1	0	1	3	3	6
	<b>TOTAL</b>	<b>3</b>	<b>4</b>	<b>3</b>	<b>7</b>	<b>1</b>	<b>0</b>	<b>1</b>	<b>5</b>	<b>3</b>	<b>8</b>

**Tableau 10.E : Répartition des salles de classe par DREN et par statut selon le mode d'utilisation et leur état (suite et fin)**

DREN	STATUT	ECOLES	SALLES DE CLASSE UTILISEES POUR LES COURS			SALLES DE CLASSE UTILISEES AUTREMENT			TOTAL SALLES DE CLASSE		
			BON ETAT	MAUVAIS ETAT	TOTAL	BON ETAT	MAUVAIS ETAT	TOTAL	BON ETAT	MAUVAIS ETAT	TOTAL
SOUBRE	PRIVE	1	3	0	3	0	0	0	3	0	3
	PUBLIC	29	30	18	48	0	1	1	30	19	49
	<b>TOTAL</b>	<b>30</b>	<b>33</b>	<b>18</b>	<b>51</b>	<b>0</b>	<b>1</b>	<b>1</b>	<b>33</b>	<b>19</b>	<b>52</b>
TOUBA	PRIVE	1	3	0	3	1	0	1	4	0	4
	PUBLIC	5	9	1	10	2	0	2	11	1	12
	<b>TOTAL</b>	<b>6</b>	<b>12</b>	<b>1</b>	<b>13</b>	<b>3</b>	<b>0</b>	<b>3</b>	<b>15</b>	<b>1</b>	<b>16</b>
YAMOISSOUKRO	COMMUNAUTAIRE	1	0	2	2	0	0	0	0	2	2
	PRIVE	10	20	1	21	5	0	5	25	1	26
	PUBLIC	39	73	20	93	1	5	6	74	25	99
	<b>TOTAL</b>	<b>50</b>	<b>93</b>	<b>23</b>	<b>116</b>	<b>6</b>	<b>5</b>	<b>11</b>	<b>99</b>	<b>28</b>	<b>127</b>
<b>NATIONAL</b>	<b>COMMUNAUTAIRE</b>	<b>24</b>	<b>28</b>	<b>10</b>	<b>38</b>	<b>0</b>	<b>0</b>	<b>0</b>	<b>28</b>	<b>10</b>	<b>38</b>
	<b>PRIVE</b>	<b>484</b>	<b>1 277</b>	<b>59</b>	<b>1 336</b>	<b>170</b>	<b>4</b>	<b>174</b>	<b>1 447</b>	<b>63</b>	<b>1 510</b>
	<b>PUBLIC</b>	<b>850</b>	<b>1 230</b>	<b>539</b>	<b>1 769</b>	<b>57</b>	<b>44</b>	<b>101</b>	<b>1 287</b>	<b>583</b>	<b>1 870</b>
	<b>TOTAL</b>	<b>1 358</b>	<b>2 535</b>	<b>608</b>	<b>3 143</b>	<b>227</b>	<b>48</b>	<b>275</b>	<b>2 762</b>	<b>656</b>	<b>3 418</b>

**Graphique 9: Répartition des salles de classe utilisées pour les cours selon leur état**



Environ deux salles de classes sur dix utilisées pour les cours, sont en mauvais état.

**Tableau 10.R : Répartition des salles de classe par DREN et par statut selon le mode d'utilisation et leur état**

DREN	STATUT	ECOLES	SALLES DE CLASSE UTILISEES POUR LES COURS			SALLES DE CLASSE UTILISEES AUTREMENT			TOTAL SALLES DE CLASSE		
			BON ETAT	MAUVAIS ETAT	TOTAL	BON ETAT	MAUVAIS ETAT	TOTAL	BON ETAT	MAUVAIS ETAT	TOTAL
ABENGOUROU	PUBLIC	16	22	7	29	2	1	3	24	8	32
	<b>TOTAL</b>	<b>16</b>	<b>22</b>	<b>7</b>	<b>29</b>	<b>2</b>	<b>1</b>	<b>3</b>	<b>24</b>	<b>8</b>	<b>32</b>
ABIDJAN 1	PUBLIC	3	8	1	9	1	0	1	9	1	10
	<b>TOTAL</b>	<b>3</b>	<b>8</b>	<b>1</b>	<b>9</b>	<b>1</b>	<b>0</b>	<b>1</b>	<b>9</b>	<b>1</b>	<b>10</b>
ABIDJAN 2	PRIVE	3	10	0	10	0	0	0	10	0	10
	PUBLIC	1	2	0	2	1	0	1	3	0	3
	<b>TOTAL</b>	<b>4</b>	<b>12</b>	<b>0</b>	<b>12</b>	<b>1</b>	<b>0</b>	<b>1</b>	<b>13</b>	<b>0</b>	<b>13</b>
ABIDJAN 3	COMMUNAUTAIRE	2	4	0	4	0	0	0	4	0	4
	PRIVE	4	4	0	4	3	0	3	7	0	7
	PUBLIC	9	7	9	16	0	0	0	7	9	16
	<b>TOTAL</b>	<b>15</b>	<b>15</b>	<b>9</b>	<b>24</b>	<b>3</b>	<b>0</b>	<b>3</b>	<b>18</b>	<b>9</b>	<b>27</b>
ABIDJAN 4	COMMUNAUTAIRE	2	10	2	12	0	0	0	10	2	12
	PRIVE	8	20	3	23	0	0	0	20	3	23
	PUBLIC	5	10	1	11	1	0	1	11	1	12
	<b>TOTAL</b>	<b>15</b>	<b>40</b>	<b>6</b>	<b>46</b>	<b>1</b>	<b>0</b>	<b>1</b>	<b>41</b>	<b>6</b>	<b>47</b>
ABOISSO	PRIVE	10	17	7	24	1	0	1	18	7	25
	PUBLIC	18	30	8	38	1	1	2	31	9	40
	<b>TOTAL</b>	<b>28</b>	<b>47</b>	<b>15</b>	<b>62</b>	<b>2</b>	<b>1</b>	<b>3</b>	<b>49</b>	<b>16</b>	<b>65</b>
ADZOPE	COMMUNAUTAIRE	1	2	0	2	0	0	0	2	0	2
	PRIVE	2	5	0	5	2	0	2	7	0	7
	PUBLIC	15	17	5	22	0	0	0	17	5	22
	<b>TOTAL</b>	<b>18</b>	<b>24</b>	<b>5</b>	<b>29</b>	<b>2</b>	<b>0</b>	<b>2</b>	<b>26</b>	<b>5</b>	<b>31</b>
AGBOVILLE	PUBLIC	16	26	5	31	0	0	0	26	5	31
	<b>TOTAL</b>	<b>16</b>	<b>26</b>	<b>5</b>	<b>31</b>	<b>0</b>	<b>0</b>	<b>0</b>	<b>26</b>	<b>5</b>	<b>31</b>
BONDOUKOU	COMMUNAUTAIRE	4	2	2	4	0	0	0	2	2	4
	PRIVE	1	1	0	1	0	1	1	1	1	2
	PUBLIC	20	16	10	26	3	1	4	19	11	30
	<b>TOTAL</b>	<b>25</b>	<b>19</b>	<b>12</b>	<b>31</b>	<b>3</b>	<b>2</b>	<b>5</b>	<b>22</b>	<b>14</b>	<b>36</b>
BOUAFLE	PUBLIC	2	3	2	5	0	0	0	3	2	5
	<b>TOTAL</b>	<b>2</b>	<b>3</b>	<b>2</b>	<b>5</b>	<b>0</b>	<b>0</b>	<b>0</b>	<b>3</b>	<b>2</b>	<b>5</b>
BOUAKE 1	PUBLIC	2	3	0	3	0	0	0	3	0	3
	<b>TOTAL</b>	<b>2</b>	<b>3</b>	<b>0</b>	<b>3</b>	<b>0</b>	<b>0</b>	<b>0</b>	<b>3</b>	<b>0</b>	<b>3</b>
BOUAKE 2	COMMUNAUTAIRE	5	7	0	7	0	0	0	7	0	7
	PRIVE	1	1	0	1	1	0	1	2	0	2
	PUBLIC	11	9	7	16	0	0	0	9	7	16
	<b>TOTAL</b>	<b>17</b>	<b>17</b>	<b>7</b>	<b>24</b>	<b>1</b>	<b>0</b>	<b>1</b>	<b>18</b>	<b>7</b>	<b>25</b>

**Tableau 10.R : Répartition des salles de classe par DREN et par statut selon le mode d'utilisation et leur état (suite)**

DREN	STATUT	ECOLES	SALLES DE CLASSE UTILISEES POUR LES COURS			SALLES DE CLASSE UTILISEES AUTREMENT			TOTAL SALLES DE CLASSE		
			BON ETAT	MAUVAIS ETAT	TOTAL	BON ETAT	MAUVAIS ETAT	TOTAL	BON ETAT	MAUVAIS ETAT	TOTAL
BOUNA	COMMUNAUTAIRE	1	0	1	1	0	0	0	0	1	1
	<b>TOTAL</b>	<b>1</b>	<b>0</b>	<b>1</b>	<b>1</b>	<b>0</b>	<b>0</b>	<b>0</b>	<b>0</b>	<b>1</b>	<b>1</b>
BOUNDIALI	PUBLIC	2	0	2	2	0	0	0	0	2	2
	<b>TOTAL</b>	<b>2</b>	<b>0</b>	<b>2</b>	<b>2</b>	<b>0</b>	<b>0</b>	<b>0</b>	<b>0</b>	<b>2</b>	<b>2</b>
DABOU	PUBLIC	24	28	19	47	7	2	9	35	21	56
	<b>TOTAL</b>	<b>24</b>	<b>28</b>	<b>19</b>	<b>47</b>	<b>7</b>	<b>2</b>	<b>9</b>	<b>35</b>	<b>21</b>	<b>56</b>
DALOA	PUBLIC	2	1	1	2	0	0	0	1	1	2
	<b>TOTAL</b>	<b>2</b>	<b>1</b>	<b>1</b>	<b>2</b>	<b>0</b>	<b>0</b>	<b>0</b>	<b>1</b>	<b>1</b>	<b>2</b>
DIMBOKRO	PRIVE	1	3	0	3	0	0	0	3	0	3
	<b>TOTAL</b>	<b>1</b>	<b>3</b>	<b>0</b>	<b>3</b>	<b>0</b>	<b>0</b>	<b>0</b>	<b>3</b>	<b>0</b>	<b>3</b>
DIVO	COMMUNAUTAIRE	4	2	2	4	0	0	0	2	2	4
	PRIVE	2	6	0	6	0	0	0	6	0	6
	PUBLIC	13	10	10	20	0	1	1	10	11	21
	<b>TOTAL</b>	<b>19</b>	<b>18</b>	<b>12</b>	<b>30</b>	<b>0</b>	<b>1</b>	<b>1</b>	<b>18</b>	<b>13</b>	<b>31</b>
DUEKOUÉ	PUBLIC	4	1	4	5	0	1	1	1	5	6
	<b>TOTAL</b>	<b>4</b>	<b>1</b>	<b>4</b>	<b>5</b>	<b>0</b>	<b>1</b>	<b>1</b>	<b>1</b>	<b>5</b>	<b>6</b>
GAGNOA	COMMUNAUTAIRE	1	1	0	1	0	0	0	1	0	1
	PUBLIC	6	6	5	11	1	0	1	7	5	12
	<b>TOTAL</b>	<b>7</b>	<b>7</b>	<b>5</b>	<b>12</b>	<b>1</b>	<b>0</b>	<b>1</b>	<b>8</b>	<b>5</b>	<b>13</b>
GUIGLO	COMMUNAUTAIRE	3	0	1	1	0	0	0	0	1	1
	PUBLIC	11	2	9	11	0	0	0	2	9	11
	<b>TOTAL</b>	<b>14</b>	<b>2</b>	<b>10</b>	<b>12</b>	<b>0</b>	<b>0</b>	<b>0</b>	<b>2</b>	<b>10</b>	<b>12</b>
KATIOLA	PUBLIC	4	2	5	7	2	6	8	4	11	15
	<b>TOTAL</b>	<b>4</b>	<b>2</b>	<b>5</b>	<b>7</b>	<b>2</b>	<b>6</b>	<b>8</b>	<b>4</b>	<b>11</b>	<b>15</b>
KORHOGO	PRIVE	1	0	1	1	0	0	0	0	1	1
	PUBLIC	4	7	2	9	0	0	0	7	2	9
	<b>TOTAL</b>	<b>5</b>	<b>7</b>	<b>3</b>	<b>10</b>	<b>0</b>	<b>0</b>	<b>0</b>	<b>7</b>	<b>3</b>	<b>10</b>
MAN	PRIVE	1	3	0	3	2	0	2	5	0	5
	PUBLIC	13	7	3	10	1	0	1	8	3	11
	<b>TOTAL</b>	<b>14</b>	<b>10</b>	<b>3</b>	<b>13</b>	<b>3</b>	<b>0</b>	<b>3</b>	<b>13</b>	<b>3</b>	<b>16</b>
MANKONO	PUBLIC	1	1	1	2	0	0	0	1	1	2
	<b>TOTAL</b>	<b>1</b>	<b>1</b>	<b>1</b>	<b>2</b>	<b>0</b>	<b>0</b>	<b>0</b>	<b>1</b>	<b>1</b>	<b>2</b>
ODIENNE	PUBLIC	7	1	3	4	1	1	2	2	4	6
	<b>TOTAL</b>	<b>7</b>	<b>1</b>	<b>3</b>	<b>4</b>	<b>1</b>	<b>1</b>	<b>2</b>	<b>2</b>	<b>4</b>	<b>6</b>
SAN-PEDRO	PUBLIC	9	12	3	15	3	0	3	15	3	18
	<b>TOTAL</b>	<b>9</b>	<b>12</b>	<b>3</b>	<b>15</b>	<b>3</b>	<b>0</b>	<b>3</b>	<b>15</b>	<b>3</b>	<b>18</b>

**Tableau 10.R : Répartition des salles de classe par DREN et par statut selon le mode d'utilisation et leur état (suite et fin)**

DREN	STATUT	ECOLES	SALLES DE CLASSE UTILISEES POUR LES COURS			SALLES DE CLASSE UTILISEES AUTREMENT			TOTAL SALLES DE CLASSE		
			BON ETAT	MAUVAIS ETAT	TOTAL	BON ETAT	MAUVAIS ETAT	TOTAL	BON ETAT	MAUVAIS ETAT	TOTAL
SASSANDRA	PRIVE	1	3	0	3	0	0	0	3	0	3
	PUBLIC	2	3	3	6	0	0	0	3	3	6
	<b>TOTAL</b>	<b>3</b>	<b>6</b>	<b>3</b>	<b>9</b>	<b>0</b>	<b>0</b>	<b>0</b>	<b>6</b>	<b>3</b>	<b>9</b>
SEQUELA	PUBLIC	1	2	0	2	1	0	1	3	0	3
	<b>TOTAL</b>	<b>1</b>	<b>2</b>	<b>0</b>	<b>2</b>	<b>1</b>	<b>0</b>	<b>1</b>	<b>3</b>	<b>0</b>	<b>3</b>
SOUBRE	PUBLIC	13	8	8	16	0	0	0	8	8	16
	<b>TOTAL</b>	<b>13</b>	<b>8</b>	<b>8</b>	<b>16</b>	<b>0</b>	<b>0</b>	<b>0</b>	<b>8</b>	<b>8</b>	<b>16</b>
TOUBA	PUBLIC	2	3	0	3	0	0	0	3	0	3
	<b>TOTAL</b>	<b>2</b>	<b>3</b>	<b>0</b>	<b>3</b>	<b>0</b>	<b>0</b>	<b>0</b>	<b>3</b>	<b>0</b>	<b>3</b>
YAMOISSOUKRO	COMMUNAUTAIRE	1	0	2	2	0	0	0	0	2	2
	PRIVE	1	2	0	2	1	0	1	3	0	3
	PUBLIC	9	9	2	11	0	0	0	9	2	11
	<b>TOTAL</b>	<b>11</b>	<b>11</b>	<b>4</b>	<b>15</b>	<b>1</b>	<b>0</b>	<b>1</b>	<b>12</b>	<b>4</b>	<b>16</b>
NATIONAL	COMMUNAUTAIRE	24	28	10	38	0	0	0	28	10	38
	PRIVE	36	75	11	86	10	1	11	85	12	97
	PUBLIC	245	256	135	391	25	14	39	281	149	430
	<b>TOTAL</b>	<b>305</b>	<b>359</b>	<b>156</b>	<b>515</b>	<b>35</b>	<b>15</b>	<b>50</b>	<b>394</b>	<b>171</b>	<b>565</b>

**Tableau 10.U : Répartition des salles de classe par DREN et par statut selon le mode d'utilisation et leur état**

DREN	STATUT	ECOLES	SALLES DE CLASSE UTILISEES POUR LES COURS			SALLES DE CLASSE UTILISEES AUTREMENT			TOTAL SALLES DE CLASSE		
			BON ETAT	MAUVAIS ETAT	TOTAL	BON ETAT	MAUVAIS ETAT	TOTAL	BON ETAT	MAUVAIS ETAT	TOTAL
ABENGOUROU	PRIVE	8	18	1	19	0	0	0	18	1	19
	PUBLIC	21	36	23	59	0	0	0	36	23	59
	<b>TOTAL</b>	<b>29</b>	<b>54</b>	<b>24</b>	<b>78</b>	<b>0</b>	<b>0</b>	<b>0</b>	<b>54</b>	<b>24</b>	<b>78</b>
ABIDJAN 1	PRIVE	99	318	2	320	59	2	61	377	4	381
	PUBLIC	54	104	47	151	1	2	3	105	49	154
	<b>TOTAL</b>	<b>153</b>	<b>422</b>	<b>49</b>	<b>471</b>	<b>60</b>	<b>4</b>	<b>64</b>	<b>482</b>	<b>53</b>	<b>535</b>
ABIDJAN 2	PRIVE	56	185	13	198	24	0	24	209	13	222
	PUBLIC	45	88	23	111	1	2	3	89	25	114
	<b>TOTAL</b>	<b>101</b>	<b>273</b>	<b>36</b>	<b>309</b>	<b>25</b>	<b>2</b>	<b>27</b>	<b>298</b>	<b>38</b>	<b>336</b>
ABIDJAN 3	PRIVE	112	263	9	272	16	0	16	279	9	288
	PUBLIC	60	113	36	149	3	1	4	116	37	153
	<b>TOTAL</b>	<b>172</b>	<b>376</b>	<b>45</b>	<b>421</b>	<b>19</b>	<b>1</b>	<b>20</b>	<b>395</b>	<b>46</b>	<b>441</b>
ABIDJAN 4	PRIVE	63	154	15	169	28	0	28	182	15	197
	PUBLIC	19	29	22	51	1	1	2	30	23	53
	<b>TOTAL</b>	<b>82</b>	<b>183</b>	<b>37</b>	<b>220</b>	<b>29</b>	<b>1</b>	<b>30</b>	<b>212</b>	<b>38</b>	<b>250</b>
ABOISSO	PRIVE	17	58	2	60	3	0	3	61	2	63
	PUBLIC	20	34	5	39	1	1	2	35	6	41
	<b>TOTAL</b>	<b>37</b>	<b>92</b>	<b>7</b>	<b>99</b>	<b>4</b>	<b>1</b>	<b>5</b>	<b>96</b>	<b>8</b>	<b>104</b>
ADZOPE	PRIVE	3	5	0	5	0	0	0	5	0	5
	PUBLIC	16	34	3	37	2	0	2	36	3	39
	<b>TOTAL</b>	<b>19</b>	<b>39</b>	<b>3</b>	<b>42</b>	<b>2</b>	<b>0</b>	<b>2</b>	<b>41</b>	<b>3</b>	<b>44</b>
AGBOVILLE	PRIVE	2	5	0	5	0	0	0	5	0	5
	PUBLIC	28	51	11	62	2	1	3	53	12	65
	<b>TOTAL</b>	<b>30</b>	<b>56</b>	<b>11</b>	<b>67</b>	<b>2</b>	<b>1</b>	<b>3</b>	<b>58</b>	<b>12</b>	<b>70</b>
BONDOUKOU	PRIVE	1	3	0	3	0	0	0	3	0	3
	PUBLIC	15	22	16	38	1	2	3	23	18	41
	<b>TOTAL</b>	<b>16</b>	<b>25</b>	<b>16</b>	<b>41</b>	<b>1</b>	<b>2</b>	<b>3</b>	<b>26</b>	<b>18</b>	<b>44</b>
BOUAFLE	PRIVE	3	4	0	4	1	0	1	5	0	5
	PUBLIC	6	19	3	22	0	0	0	19	3	22
	<b>TOTAL</b>	<b>9</b>	<b>23</b>	<b>3</b>	<b>26</b>	<b>1</b>	<b>0</b>	<b>1</b>	<b>24</b>	<b>3</b>	<b>27</b>
BOUAKE 1	PRIVE	13	25	2	27	2	0	2	27	2	29
	PUBLIC	25	24	26	50	0	0	0	24	26	50
	<b>TOTAL</b>	<b>38</b>	<b>49</b>	<b>28</b>	<b>77</b>	<b>2</b>	<b>0</b>	<b>2</b>	<b>51</b>	<b>28</b>	<b>79</b>
BOUAKE 2	PRIVE	14	27	0	27	3	0	3	30	0	30
	PUBLIC	36	35	28	63	0	0	0	35	28	63
	<b>TOTAL</b>	<b>50</b>	<b>62</b>	<b>28</b>	<b>90</b>	<b>3</b>	<b>0</b>	<b>3</b>	<b>65</b>	<b>28</b>	<b>93</b>

**Tableau 10.U : Répartition des salles de classe par DREN et par statut selon le mode d'utilisation et leur état (suite)**

DREN	STATUT	ECOLES	SALLES DE CLASSE UTILISEES POUR LES COURS			SALLES DE CLASSE UTILISEES AUTREMENT			TOTAL SALLES DE CLASSE		
			BON ETAT	MAUVAIS ETAT	TOTAL	BON ETAT	MAUVAIS ETAT	TOTAL	BON ETAT	MAUVAIS ETAT	TOTAL
BOUNA	PRIVE	2	6	0	6	5	0	5	11	0	11
	PUBLIC	1	3	0	3	0	0	0	3	0	3
	<b>TOTAL</b>	<b>3</b>	<b>9</b>	<b>0</b>	<b>9</b>	<b>5</b>	<b>0</b>	<b>5</b>	<b>14</b>	<b>0</b>	<b>14</b>
BOUNDIALI	PUBLIC	1	1	0	1	0	0	0	1	0	1
	<b>TOTAL</b>	<b>1</b>	<b>1</b>	<b>0</b>	<b>1</b>	<b>0</b>	<b>0</b>	<b>0</b>	<b>1</b>	<b>0</b>	<b>1</b>
DABOU	PRIVE	6	21	0	21	2	0	2	23	0	23
	PUBLIC	13	16	12	28	0	0	0	16	12	28
	<b>TOTAL</b>	<b>19</b>	<b>37</b>	<b>12</b>	<b>49</b>	<b>2</b>	<b>0</b>	<b>2</b>	<b>39</b>	<b>12</b>	<b>51</b>
DALOA	PRIVE	10	15	0	15	1	1	2	16	1	17
	PUBLIC	25	38	9	47	2	0	2	40	9	49
	<b>TOTAL</b>	<b>35</b>	<b>53</b>	<b>9</b>	<b>62</b>	<b>3</b>	<b>1</b>	<b>4</b>	<b>56</b>	<b>10</b>	<b>66</b>
DAOUKRO	PUBLIC	2	4	1	5	0	0	0	4	1	5
	<b>TOTAL</b>	<b>2</b>	<b>4</b>	<b>1</b>	<b>5</b>	<b>0</b>	<b>0</b>	<b>0</b>	<b>4</b>	<b>1</b>	<b>5</b>
DIMBOKRO	PRIVE	3	8	0	8	0	0	0	8	0	8
	PUBLIC	11	26	2	28	0	0	0	26	2	28
	<b>TOTAL</b>	<b>14</b>	<b>34</b>	<b>2</b>	<b>36</b>	<b>0</b>	<b>0</b>	<b>0</b>	<b>34</b>	<b>2</b>	<b>36</b>
DIVO	PRIVE	1	1	0	1	0	0	0	1	0	1
	PUBLIC	30	42	10	52	2	8	10	44	18	62
	<b>TOTAL</b>	<b>31</b>	<b>43</b>	<b>10</b>	<b>53</b>	<b>2</b>	<b>8</b>	<b>10</b>	<b>45</b>	<b>18</b>	<b>63</b>
DUEKOUÉ	PUBLIC	10	16	7	23	0	2	2	16	9	25
	<b>TOTAL</b>	<b>10</b>	<b>16</b>	<b>7</b>	<b>23</b>	<b>0</b>	<b>2</b>	<b>2</b>	<b>16</b>	<b>9</b>	<b>25</b>
FERKESSEDOUGOU	PRIVE	1	3	0	3	0	0	0	3	0	3
	PUBLIC	4	10	2	12	1	0	1	11	2	13
	<b>TOTAL</b>	<b>5</b>	<b>13</b>	<b>2</b>	<b>15</b>	<b>1</b>	<b>0</b>	<b>1</b>	<b>14</b>	<b>2</b>	<b>16</b>
GAGNOA	PRIVE	3	7	0	7	1	0	1	8	0	8
	PUBLIC	23	40	7	47	2	2	4	42	9	51
	<b>TOTAL</b>	<b>26</b>	<b>47</b>	<b>7</b>	<b>54</b>	<b>3</b>	<b>2</b>	<b>5</b>	<b>50</b>	<b>9</b>	<b>59</b>
GUIGLO	PRIVE	1	3	0	3	0	0	0	3	0	3
	PUBLIC	3	2	1	3	0	0	0	2	1	3
	<b>TOTAL</b>	<b>4</b>	<b>5</b>	<b>1</b>	<b>6</b>	<b>0</b>	<b>0</b>	<b>0</b>	<b>5</b>	<b>1</b>	<b>6</b>
KATIOLA	PRIVE	3	10	0	10	2	0	2	12	0	12
	PUBLIC	7	8	10	18	2	0	2	10	10	20
	<b>TOTAL</b>	<b>10</b>	<b>18</b>	<b>10</b>	<b>28</b>	<b>4</b>	<b>0</b>	<b>4</b>	<b>22</b>	<b>10</b>	<b>32</b>

**Tableau 10.U : Répartition des salles de classe par DREN et par statut selon le mode d'utilisation et leur état (suite et fin)**

DREN	STATUT	ECOLES	SALLES DE CLASSE UTILISEES POUR LES COURS			SALLES DE CLASSE UTILISEES AUTREMENT			TOTAL SALLES DE CLASSE		
			BON ETAT	MAUVAIS ETAT	TOTAL	BON ETAT	MAUVAIS ETAT	TOTAL	BON ETAT	MAUVAIS ETAT	TOTAL
KORHOGO	PRIVE	5	14	0	14	4	0	4	18	0	18
	PUBLIC	21	23	24	47	2	1	3	25	25	50
	<b>TOTAL</b>	<b>26</b>	<b>37</b>	<b>24</b>	<b>61</b>	<b>6</b>	<b>1</b>	<b>7</b>	<b>43</b>	<b>25</b>	<b>68</b>
MAN	PRIVE	5	12	3	15	3	0	3	15	3	18
	PUBLIC	24	14	24	38	0	1	1	14	25	39
	<b>TOTAL</b>	<b>29</b>	<b>26</b>	<b>27</b>	<b>53</b>	<b>3</b>	<b>1</b>	<b>4</b>	<b>29</b>	<b>28</b>	<b>57</b>
MANKONO	PRIVE	1	1	0	1	0	0	0	1	0	1
	PUBLIC	6	10	4	14	6	0	6	16	4	20
	<b>TOTAL</b>	<b>7</b>	<b>11</b>	<b>4</b>	<b>15</b>	<b>6</b>	<b>0</b>	<b>6</b>	<b>17</b>	<b>4</b>	<b>21</b>
ODIENNE	PRIVE	1	1	0	1	0	0	0	1	0	1
	PUBLIC	22	28	10	38	0	0	0	28	10	38
	<b>TOTAL</b>	<b>23</b>	<b>29</b>	<b>10</b>	<b>39</b>	<b>0</b>	<b>0</b>	<b>0</b>	<b>29</b>	<b>10</b>	<b>39</b>
SAN-PEDRO	PRIVE	3	9	0	9	1	0	1	10	0	10
	PUBLIC	5	10	4	14	0	0	0	10	4	14
	<b>TOTAL</b>	<b>8</b>	<b>19</b>	<b>4</b>	<b>23</b>	<b>1</b>	<b>0</b>	<b>1</b>	<b>20</b>	<b>4</b>	<b>24</b>
SASSANDRA	PUBLIC	2	2	2	4	0	0	0	2	2	4
	<b>TOTAL</b>	<b>2</b>	<b>2</b>	<b>2</b>	<b>4</b>	<b>0</b>	<b>0</b>	<b>0</b>	<b>2</b>	<b>2</b>	<b>4</b>
SEQUELA	PRIVE	1	2	0	2	0	0	0	2	0	2
	PUBLIC	1	0	3	3	0	0	0	0	3	3
	<b>TOTAL</b>	<b>2</b>	<b>2</b>	<b>3</b>	<b>5</b>	<b>0</b>	<b>0</b>	<b>0</b>	<b>2</b>	<b>3</b>	<b>5</b>
SOUBRE	PRIVE	1	3	0	3	0	0	0	3	0	3
	PUBLIC	16	22	10	32	0	1	1	22	11	33
	<b>TOTAL</b>	<b>17</b>	<b>25</b>	<b>10</b>	<b>35</b>	<b>0</b>	<b>1</b>	<b>1</b>	<b>25</b>	<b>11</b>	<b>36</b>
TOUBA	PRIVE	1	3	0	3	1	0	1	4	0	4
	PUBLIC	3	6	1	7	2	0	2	8	1	9
	<b>TOTAL</b>	<b>4</b>	<b>9</b>	<b>1</b>	<b>10</b>	<b>3</b>	<b>0</b>	<b>3</b>	<b>12</b>	<b>1</b>	<b>13</b>
YAMOISSOUKRO	PRIVE	9	18	1	19	4	0	4	22	1	23
	PUBLIC	30	64	18	82	1	5	6	65	23	88
	<b>TOTAL</b>	<b>39</b>	<b>82</b>	<b>19</b>	<b>101</b>	<b>5</b>	<b>5</b>	<b>10</b>	<b>87</b>	<b>24</b>	<b>111</b>
NATIONAL	PRIVE	448	1 202	48	1 250	160	3	163	1 362	51	1 413
	PUBLIC	605	974	404	1 378	32	30	62	1 006	434	1 440
	<b>TOTAL</b>	<b>1 053</b>	<b>2 176</b>	<b>452</b>	<b>2 628</b>	<b>192</b>	<b>33</b>	<b>225</b>	<b>2 368</b>	<b>485</b>	<b>2 853</b>



# ANNEXES

## ANNEXES

### TABLEAU DES ABREVIATIONS

ABREVIATIONS	SIGNIFICATION
PS	Petite Section
MS	Moyenne section
GS	Grande section
IO	Instituteur Ordinaire
IA	Instituteur Adjoint
IS	Instituteur Stagiaire
EP	Educateur Préscolaire
EPA	Educateur Préscolaire Adjoint
CEAP	Certificat élémentaire d'aptitude pédagogique
CAP	Certificat d'aptitude pédagogique
Tableau E	Ensemble (urbain+ rural)
Tableau R	Rural
Tableau U	Urbain