



04 BP 514 Abidjan 04
Tél : (225) 20 22 00 45
Tél/Fax : (225) 20 21 99 06
www.men-dpes.org

Annuaire Statistique de l'Enseignement Préscolaire 2013 - 2014



1 750
Écoles

4 308
Salles de
Classe

129 371
Élèves

5 921
Enseignants

MOT DU DIRECTEUR

L'annuaire statistique de l'enseignement préscolaire 2013-2014 du Ministère de l'Education Nationale et de l'Enseignement Technique (MENET) propose, à travers 10 tableaux et 09 graphiques, un panorama du système d'enseignement de la Petite Enfance de la République de Côte d'Ivoire. L'Enseignement Préscolaire présenté ici ne constitue qu'une partie du dispositif national en partage avec un autre Ministère technique chargé de formation.

Cette publication, réalisée chaque année et sans discontinuité depuis 2011, offre un regard synoptique sur les différents acteurs et les infrastructures du système éducatif (élèves, personnel enseignant, mode de fonctionnement, infrastructures scolaires).

Cet annuaire apporte un éclairage sur l'enseignement préscolaire public et privé en Côte d'Ivoire, Les écoles qui accueillent les jeunes enfants de 3 à 5 ans d'âge notamment, sur les écoles qui sont sous la tutelle du MENET.

Ce degré d'enseignement est organisé en trois niveaux :

- La Petite Section pour les enfants de 3 ans ;
- La Moyenne Section pour les enfants de 4 ans ;
- La Grande Section pour les enfants de 5 ans.

L'annuaire statistique du préscolaire offre, à travers les cinq thèmes présentés ci-dessous, une vue d'ensemble de la situation de l'enseignement préscolaire au 15 mars 2014, date de la fin de la campagne statistique scolaire 2013-2014. Il s'agit, en l'occurrence des points suivants :

- 1) Effectifs des élèves ;
- 2) Effectifs des enseignants craie en main ;
- 3) Infrastructures scolaires ;
- 4) Mode de fonctionnement ;
- 5) Données synthétiques.

Les données présentées ici font l'objet d'analyse dans un Rapport d'analyse statistique 2013-2014 produit par le MENET. Le lecteur pourra consulter ce document disponible à la Direction de la Planification, de l'Evaluation et des Statistiques (DPES), pour des informations complémentaires.

Mamadou FOFANA
Directeur de la Planification,
de l'Evaluation et des Statistiques

Le Ministère de l'Éducation Nationale et de l'Enseignement Technique (MENET), à travers la Direction de la Planification, de l'Évaluation et des Statistiques (DPES), est heureux de mettre l'annuaire statistique 2013-2014 du MENET, à la disposition de l'ensemble des utilisateurs des données statistiques de l'école ivoirienne.

Le Président de la République, son Excellence **Alassane OUATTARA** a toujours considéré que la production de données statistiques fiables était un outil indispensable de bonne gouvernance. Ainsi, il a instruit le gouvernement de mettre sur pied en **juillet 2011**, un Plan d'Urgence de Production des Statistiques de Base (PU-PSB) et pour **l'année 2014**, d'effectuer, par l'entremise de l'Institut National de la Statistique (INS), le Recensement Général de la Population et de l'Habitat (RGPH).

Pour les mêmes raisons, toutes les structures ministérielles ont pour obligation de fournir des données statistiques actualisées et crédibles de leur département pour participer à la mise en place d'une gestion efficace devant mener la Côte d'Ivoire à l'émergence.

Le MENET, conscient de cette nouvelle donne, met un accent particulier sur la production des statistiques de l'école ivoirienne afin d'améliorer l'accès et la qualité de l'éducation en Côte d'Ivoire, conscient que l'objectif de l'émergence à l'horizon 2020 ne peut être atteint sans un système éducatif performant.

C'est pourquoi, je me félicite de la qualité des données statistiques scolaires 2013-2014 qui aideront à cerner le système éducatif dans toutes ses composantes.

Je formule le vœu que l'annuaire statistique aide les acteurs du sous-secteur éducation ainsi que tous les partenaires de l'école, à œuvrer avec nous afin que le système éducatif soit performant et qu'il offre des capacités d'accueil suffisantes.

Kandia CAMARA

Ministre de l'Éducation Nationale
et de l'Enseignement Technique

SOMMAIRE

LIBELLE	PAGE
MOT DU DIRECTEUR	2
LISTE DES TABLEAUX	4
LISTE DES GRAPHIQUES	5
SIGLES ET ABREVIATIONS	6
STATISTIQUES SCOLAIRES 2013-2014	7
I. DONNEES SYNTHETIQUES	8
II. INDICATEURS GLOBAUX	18
III. MODE DE FONCTIONNEMENT	35
IV. EFFECTIFS DES ELEVES	45
V. PERSONNEL ENSEIGNANT	66
VI. INFRASTRUCTURES SCOLAIRES	97

LISTE DES TABLEAUX

LIBELLE	PAGE
DONNEES SYNTHETIQUES	8
Tableau 1 Ensemble: Répartition des infrastructures, des effectifs élèves et des enseignants par DRENET et par statut	9
Tableau 1 Rural: Répartition des infrastructures, des effectifs élèves et des enseignants par DRENET et par statut	13
Tableau 1 Urbain: Répartition des infrastructures, des effectifs élèves et des enseignants par DRENET et par statut	15
INDICATEURS GLOBAUX	18
Tableau 2 Ensemble : Proportion des élèves filles et des enseignantes par DRENET et par statut	19
Tableau 2 Rural : Proportion des élèves filles et des enseignantes par DRENET et par statut	22
Tableau 2 Urbain : Proportion des élèves filles et des enseignantes par DRENET et par statut	24
Tableau 3 Ensemble : Ratios par DRENET et par statut	27
Tableau 3 Rural : Ratios par DRENET et par statut	30
Tableau 3 Urbain : Ratios par DRENET et par statut	32
MODE DE FONCTIONNEMENT	35
Tableau 4 Ensemble : Répartition des salles de classe et des groupes pédagogiques par DRENET et par statut selon le niveau d'étude	36
Tableau 4 Rural : Répartition des salles de classe et des groupes pédagogiques par DRENET et par statut selon le niveau d'étude	40
Tableau 4 Urbain : Répartition des salles de classe et des groupes pédagogiques par DRENET et par statut selon le niveau d'étude	42
EFFECTIFS DES ELEVES	45
Tableau 5 Ensemble : Répartition des élèves par DRENET et par statut selon le niveau d'étude	46
Tableau 5 Rural : Répartition des élèves par DRENET et par statut selon le niveau d'étude	51
Tableau 5 Urbain : Répartition des élèves par DRENET et par statut selon le niveau d'étude	53
Tableau 6 Ensemble : Répartition des élèves par DRENET et par statut selon l'âge	56
Tableau 6 Rural : Répartition des élèves par DRENET et par statut selon l'âge	60
Tableau 6 Urbain : Répartition des élèves par DRENET et par statut selon l'âge	63
PERSONNEL ENSEIGNANT	66
Tableau 7 Ensemble : Répartition des enseignants par DRENET et par statut selon l'emploi	67
Tableau 7 Rural : Répartition des enseignants par DRENET et par statut selon l'emploi	72
Tableau 7 Urbain : Répartition des enseignants par DRENET et par statut selon l'emploi	75
Tableau 8 Ensemble : Répartition des enseignants par DRENET et par statut selon le diplôme pédagogique	78
Tableau 8 Rural : Répartition des enseignants par DRENET et par statut selon le diplôme pédagogique	82
Tableau 8 Urbain : Répartition des enseignants par DRENET et par statut selon le diplôme pédagogique	84
Tableau 9 Ensemble : Répartition des enseignants par DRENET et par statut selon le diplôme académique le plus élevé	87
Tableau 9 Rural : Répartition des enseignants par DRENET et par statut selon le diplôme académique le plus élevé	91
Tableau 9 Urbain : Répartition des enseignants par DRENET et par statut selon le diplôme académique le plus élevé	94
INFRASTRUCTURES SCOLAIRES	97
Tableau 10 Ensemble : Répartition des salles de classe par DRENET et par statut selon le mode d'utilisation et leur état	98
Tableau 10 Rural : Répartition des salles de classe par DRENET et par statut selon le mode d'utilisation et leur état	102
Tableau 10 Urbain : Répartition des salles de classe par DRENET et par statut selon le mode d'utilisation et leur état	105


LISTE DES GRAPHIQUES

LIEBELLE	PAGE
DONNEES SYNTHETIQUES	
Graphique 1: Répartition des écoles par statut	12
Graphique 2: Répartition des écoles par zone d'implantation	12
MODE DE FONCTIONNEMENT	
Graphique 3: Répartition des salles de classe selon le niveau d'études	39
Graphique 4: Répartition des groupes pédagogiques selon le niveau d'études	39
EFFECTIFS DES ELEVES	
Graphique 5: Répartition des élèves selon le niveau d'études	49
Graphique 6 : Répartition des élèves par DRENET	50
PERSONNEL ENSEIGNANT	
Graphique 7: Répartition des enseignants selon l'emploi	71
Graphique 8: Répartition des enseignants selon le diplôme pédagogique	81
INFRASTRUCTURES SCOLAIRES	
Graphique 9: Répartition des salles de classe utilisées pour les cours selon leur état	101

SIGLES ET ABREVIATIONS

ABREVIATIONS	SIGNIFICATION
<i>PS</i>	<i>Petite Section</i>
<i>MS</i>	<i>Moyenne section</i>
<i>GS</i>	<i>Grande section</i>
<i>IO</i>	<i>Instituteur Ordinaire</i>
<i>IA</i>	<i>Instituteur Adjoint</i>
<i>IS</i>	<i>Instituteur Stagiaire</i>
<i>EP</i>	<i>Educateur Préscolaire</i>
<i>EPA</i>	<i>Educateur Préscolaire Adjoint</i>
<i>CEAP</i>	<i>Certificat élémentaire d'aptitude pédagogique</i>
<i>CAP</i>	<i>Certificat d'aptitude pédagogique</i>
<i>MENET</i>	<i>Ministère de l'Education Nationale et de l'Enseignement Technique</i>
<i>DPES</i>	<i>Direction de la Planification, de l'Evaluation et des Statistiques</i>
<i>DRENET</i>	<i>Direction Régionale de l'Education Nationale et de l'Enseignement Technique</i>
<i>IEPP</i>	<i>Inspection de l'Enseignement Préscolaire et Primaire</i>

**STATISTIQUES SCOLAIRES
2013-2014**

An orange scroll graphic with rounded corners and a vertical strip on the left side, resembling a rolled-up document. The text is centered on the scroll.

I. DONNEES SYNTHETIQUES

I. DONNEES SYNTHETIQUES

Tableau 1 Ensemble: Répartition des infrastructures, des effectifs élèves et des enseignants par DRENET et par statut

DRENET	STATUT	ECOLES	SALLES DE CLASSE	GROUPES PEDAGOGIQUES	EFFECTIFS ELEVES		ENSEIGNANTS	
					TOTAL	FILLES	TOTAL	FEMMES
ABENGOUROU	Privé	11	28	29	702	336	36	33
	Public	47	129	126	3438	1713	152	149
	TOTAL	58	157	155	4140	2049	188	182
ABIDJAN 1	Privé	101	368	326	7267	3483	463	455
	Public	61	195	191	6729	3421	215	214
	TOTAL	162	563	517	13996	6904	678	669
ABIDJAN 2	Privé	65	198	198	5547	2732	301	281
	Public	55	143	164	7108	3556	222	220
	TOTAL	120	341	362	12655	6288	523	501
ABIDJAN 3	Privé	174	424	462	10883	5516	505	480
	Public	71	184	249	8821	4510	338	336
	TOTAL	245	608	711	19704	10026	843	816
ABIDJAN 4	Comm ¹	1	2	1	19	17	1	1
	Privé	80	215	202	4467	2239	212	207
	Public	30	75	102	3058	1552	115	115
	TOTAL	111	292	305	7544	3808	328	323
ABOISSO	Privé	24	60	62	1576	772	74	71
	Public	54	102	98	3356	1663	133	124
	TOTAL	78	162	160	4932	2435	207	195
ADZOPE	Privé	4	12	10	202	117	10	10
	Public	36	82	109	2021	1051	110	107
	TOTAL	40	94	119	2223	1168	120	117
AGBOVILLE	Privé	4	12	11	269	147	17	17
	Public	50	111	141	3309	1670	179	173
	TOTAL	54	123	152	3578	1817	196	190
BONDOUKOU	Comm	20	24	28	1053	533	38	26
	Privé	1	3	3	63	37	3	1
	Public	35	79	73	1962	996	84	75
	TOTAL	56	106	104	3078	1566	125	102
BONGOUANOU	Privé	2	6	6	252	110	9	9
	Public	6	14	17	381	170	21	19
	TOTAL	8	20	23	633	280	30	28
BOUAFLE	Privé	3	8	9	155	82	7	7
	Public	17	40	54	1451	744	82	79
	TOTAL	20	48	63	1606	826	89	86
BOUAKE 1	Privé	17	49	50	801	381	48	44
	Public	26	62	77	1902	959	96	93
	TOTAL	43	111	127	2703	1340	144	137
BOUAKE 2	Privé	15	36	42	935	415	46	43
	Public	63	120	184	4639	2232	254	228
	TOTAL	78	156	226	5574	2647	300	271

¹ Comm = Communautaire

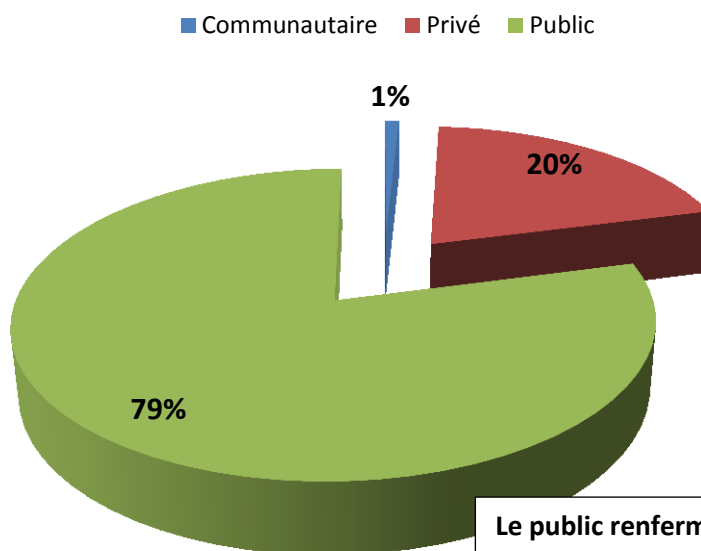
Tableau 1 Ensemble: Répartition des infrastructures, des effectifs élèves et des enseignants par DRENET et par statut (suite)

DRENET	STATUT	ECOLES	SALLES DE CLASSE	GROUPES PEDAGOGIQUES	EFFECTIFS ELEVES		ENSEIGNANTS	
					TOTAL	FILLES	TOTAL	FEMMES
BOUNA	Privé	2	7	9	235	105	9	8
	Public	4	9	9	129	68	8	8
	TOTAL	6	16	18	364	173	17	16
BOUNDIALI	Privé	1	2	2	40	24	2	2
	Public	24	47	44	1614	758	54	51
	TOTAL	25	49	46	1654	782	56	53
DABOU	Comm	4	5	6	81	51	6	5
	Privé	8	24	24	495	239	32	27
	Public	40	94	122	3214	1620	156	154
	TOTAL	52	123	152	3790	1910	194	186
DALOA	Privé	11	28	28	754	359	30	30
	Public	36	75	115	3188	1633	189	189
	TOTAL	47	103	143	3942	1992	219	219
DAOUKRO	Privé	1	2	1	171	71	2	0
	Public	15	39	55	1038	536	65	65
	TOTAL	16	41	56	1209	607	67	65
DIMBOKRO	Privé	1	3	3	73	37	3	3
	Public	9	20	40	758	384	39	39
	TOTAL	10	23	43	831	421	42	42
DIVO	Privé	2	5	5	137	74	6	6
	Public	43	100	120	2907	1440	178	173
	TOTAL	45	105	125	3044	1514	184	179
DUEKOUE	Public	23	48	66	1072	545	59	59
	TOTAL	23	48	66	1072	545	59	59
FERKESSEDOUGOU	Privé	1	3	3	88	45	2	2
	Public	2	4	4	208	96	4	3
	TOTAL	3	7	7	296	141	6	5
GAGNOA	Privé	2	6	6	241	124	11	11
	Public	37	94	100	2788	1391	152	151
	TOTAL	39	100	106	3029	1515	163	162
GUIGLO	Privé	2	6	6	177	82	7	7
	Public	28	52	79	1484	744	61	58
	TOTAL	30	58	85	1661	826	68	65

Tableau 1 Ensemble: Répartition des infrastructures, des effectifs élèves et des enseignants par DRENET et par statut (suite et fin)

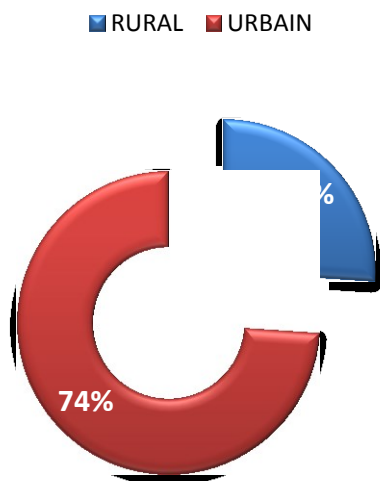
DRENET	STATUT	ECOLES	SALLES DE CLASSE	GROUPES PEDAGOGIQUES	EFFECTIFS ELEVES		ENSEIGNANTS	
					TOTAL	FILLES	TOTAL	FEMMES
KATIOLA	Privé	1	3	3	127	71	8	8
	Public	22	51	55	1730	896	72	71
	TOTAL	23	54	58	1857	967	80	79
KORHOGO	Privé	10	27	26	698	318	36	36
	Public	38	93	115	4222	1975	123	121
	TOTAL	48	120	141	4920	2293	159	157
MAN	Privé	11	27	29	553	260	29	25
	Public	84	175	214	4500	2274	198	176
	TOTAL	95	202	243	5053	2534	227	201
MANKONO	Privé	1	2	3	62	27	3	3
	Public	8	20	17	407	206	17	17
	TOTAL	9	22	20	469	233	20	20
MINIGNAN	Public	9	13	21	375	169	10	9
	TOTAL	9	13	21	375	169	10	9
ODIENNE	Privé	2	4	4	121	49	3	3
	Public	34	58	64	1687	798	66	54
	TOTAL	36	62	68	1808	847	69	57
SAN-PEDRO	Privé	11	31	31	862	384	33	32
	Public	23	55	56	2032	1003	63	63
	TOTAL	34	86	87	2894	1387	96	95
SASSANDRA	Privé	1	3	3	58	27	3	3
	Public	6	16	17	541	241	16	15
	TOTAL	7	19	20	599	268	19	18
SEQUELA	Privé	1	2	2	28	13	2	2
	Public	4	8	15	360	187	16	15
	TOTAL	5	10	17	388	200	18	17
SOUBRE	Privé	5	10	13	208	103	12	11
	Public	40	86	119	2956	1446	150	147
	TOTAL	45	96	132	3164	1549	162	158
TOUBA	Privé	1	4	3	52	23	3	3
	Public	6	16	14	368	197	15	15
	TOTAL	7	20	17	420	220	18	18
YAMOISSOUKRO	Privé	12	37	31	770	403	38	36
	Public	51	113	128	3396	1723	159	157
	TOTAL	63	150	159	4166	2126	197	193
NATIONAL	Comm	25	31	35	1153	601	45	32
	Privé	588	1655	1645	39069	19205	2005	1916
	Public	2313	2622	3174	89149	44567	3871	3742
	TOTAL	1750	4308	4854	129371	64373	5921	5690

Graphique 1: Répartition des écoles par statut



Le public renferme plus des deux tiers des écoles soit 80% .

Graphique 2: Répartition des écoles par zone d'implantation



Environ 3 fois plus d'écoles sont implantées en zone urbaine. Cela confirme que le préscolaire reste encore un phénomène urbain.

Tableau 1 Rural: Répartition des infrastructures, des effectifs élèves et des enseignants par DRENET et par statut

DRENET	STATUT	ECOLES	SALLES DE CLASSE	GROUPES PEDAGOGIQUES	EFFECTIFS ELEVES		ENSEIGNANTS	
					TOTAL	FILLES	TOTAL	FEMMES
ABENGOUROU	Privé	2	5	5	179	90	6	6
	Public	21	50	45	1118	559	44	42
	TOTAL	23	55	50	1297	649	50	48
ABIDJAN 1	Privé	1	2	3	38	21	3	3
	Public	1	3	4	233	119	4	4
	TOTAL	2	5	7	271	140	7	7
ABIDJAN 3	Privé	1	2	3	34	21	2	2
	Public	9	22	28	688	376	31	31
	TOTAL	10	24	31	722	397	33	33
ABIDJAN 4	Privé	11	31	32	542	290	33	33
	Public	6	15	16	431	234	12	12
	TOTAL	17	46	48	973	524	45	45
ABOISSO	Privé	7	18	20	367	188	20	19
	Public	33	63	60	1976	983	82	77
	TOTAL	40	81	80	2343	1171	102	96
ADZOPE	Privé	1	3	2	31	11	2	2
	Public	21	43	65	1048	549	51	49
	TOTAL	22	46	67	1079	560	53	51
AGBOVILLE	Public	20	37	51	927	466	43	40
	TOTAL	20	37	51	927	466	43	40
BONDOUKOU	Comm	19	21	26	995	499	36	26
	Public	19	37	31	820	440	29	25
	TOTAL	38	58	57	1815	939	65	51
BONGOUANOU	Public	1	1	1	30	16	1	1
	TOTAL	1	1	1	30	16	1	1
BOUAFLE	Privé	1	3	3	49	22	2	2
	Public	6	11	13	309	167	17	16
	TOTAL	7	14	16	358	189	19	18
BOUAKE 1	Public	3	8	6	97	41	6	4
	TOTAL	3	8	6	97	41	6	4
BOUAKE 2	Public	9	11	16	265	152	15	9
	TOTAL	9	11	16	265	152	15	9
BOUNA	Public	1	2	3	41	28	2	2
	TOTAL	1	2	3	41	28	2	2
BOUNDIALI	Public	13	17	17	517	251	17	16
	TOTAL	13	17	17	517	251	17	16
DABOU	Comm	3	3	4	59	39	4	3
	Public	27	61	75	1739	883	88	86
	TOTAL	30	64	79	1798	922	92	89
DALOA	Privé	1	4	3	35	21	1	1
	Public	6	9	12	202	112	13	13
	TOTAL	7	13	15	237	133	14	14
DAOUKRO	Public	5	11	13	191	102	19	19
	TOTAL	5	11	13	191	102	19	19
DIMBOKRO	Public	2	2	4	49	28	3	3
	TOTAL	2	2	4	49	28	3	3

Tableau 1 Rural: Répartition des infrastructures, des effectifs élèves et des enseignants par DRENET et par statut (suite et fin)

DRENET	STATUT	ECOLES	SALLES DE CLASSE	GROUPES PEDAGOGIQUES	EFFECTIFS ELEVES		ENSEIGNANTS	
					TOTAL	FILLES	TOTAL	FEMMES
DIVO	Public	16	35	41	665	323	40	36
	TOTAL	16	35	41	665	323	40	36
DUEKOUE	Public	12	19	33	383	193	18	18
	TOTAL	12	19	33	383	193	18	18
FERKESSEDOUGOU	Public	1	1	1	35	9	1	1
	TOTAL	1	1	1	35	9	1	1
GAGNOA	Public	7	12	15	288	149	16	16
	TOTAL	7	12	15	288	149	16	16
GUIGLO	Privé	1	3	3	72	35	3	3
	Public	17	26	46	744	387	25	23
	TOTAL	18	29	49	816	422	28	26
KATIOLA	Public	10	23	22	597	318	24	24
	TOTAL	10	23	22	597	318	24	24
KORHOGO	Public	5	10	13	304	134	12	11
	TOTAL	5	10	13	304	134	12	11
MAN	Privé	2	5	4	66	36	2	1
	Public	56	104	123	2216	1119	95	78
	TOTAL	58	109	127	2282	1155	97	79
MANKONO	Public	1	1	1	36	20	1	1
	TOTAL	1	1	1	36	20	1	1
MINIGNAN	Public	2	2	4	102	47	2	1
	TOTAL	2	2	4	102	47	2	1
ODIENNE	Public	20	35	31	782	348	26	18
	TOTAL	20	35	31	782	348	26	18
SAN-PEDRO	Privé	1	3	3	81	36	3	3
	Public	10	27	26	760	384	28	28
	TOTAL	11	30	29	841	420	31	31
SASSANDRA	Privé	1	3	3	58	27	3	3
	Public	4	10	11	212	116	10	9
	TOTAL	5	13	14	270	143	13	12
SEQUELA	Public	2	2	4	58	35	2	2
	TOTAL	2	2	4	58	35	2	2
SOUBRE	Privé	1	2	3	26	15	4	3
	Public	20	36	58	1214	579	63	63
	TOTAL	21	38	61	1240	594	67	66
TOUBA	Public	2	6	4	169	92	4	4
	TOTAL	2	6	4	169	92	4	4
YAMOISSOUKRO	Privé	1	3	3	46	21	3	2
	Public	14	23	24	619	329	28	27
	TOTAL	15	26	27	665	350	31	29
NATIONAL	Comm	22	24	30	1054	538	40	29
	Privé	32	87	90	1624	834	87	83
	Public	466	775	1097	23113	11756	1046	975
	TOTAL	456	886	1037	22543	11460	999	921

Tableau 1 Urbain: Répartition des infrastructures, des effectifs élèves et des enseignants par DRENET et par statut

DRENET	STATUT	ECOLES	SALLES DE CLASSE	GROUPES PEDAGOGIQUES	EFFECTIFS ELEVES		ENSEIGNANTS	
					TOTAL	FILLES	TOTAL	FEMMES
ABENGOUROU	Privé	9	23	24	523	246	30	27
	Public	26	79	81	2320	1154	108	107
	TOTAL	35	102	105	2843	1400	138	134
ABIDJAN 1	Privé	100	366	323	7229	3462	460	452
	Public	60	192	187	6496	3302	211	210
	TOTAL	160	558	510	13725	6764	671	662
ABIDJAN 2	Privé	65	198	198	5547	2732	301	281
	Public	55	143	164	7108	3556	222	220
	TOTAL	120	341	362	12655	6288	523	501
ABIDJAN 3	Privé	173	422	459	10849	5495	503	478
	Public	62	162	221	8133	4134	307	305
	TOTAL	235	584	680	18982	9629	810	783
ABIDJAN 4	Comm	1	2	1	19	17	1	1
	Privé	69	184	170	3925	1949	179	174
	Public	24	60	86	2627	1318	103	103
	TOTAL	94	246	257	6571	3284	283	278
ABOISSO	Privé	17	42	42	1209	584	54	52
	Public	21	39	38	1380	680	51	47
	TOTAL	38	81	80	2589	1264	105	99
ADZOPE	Privé	3	9	8	171	106	8	8
	Public	15	39	44	973	502	59	58
	TOTAL	18	48	52	1144	608	67	66
AGBOVILLE	Privé	4	12	11	269	147	17	17
	Public	30	74	90	2382	1204	136	133
	TOTAL	34	86	101	2651	1351	153	150
BONDOUKOU	Comm	1	3	2	58	34	2	0
	Privé	1	3	3	63	37	3	1
	Public	16	42	42	1142	556	55	50
	TOTAL	18	48	47	1263	627	60	51
BONGOUANOU	Privé	2	6	6	252	110	9	9
	Public	5	13	16	351	154	20	18
	TOTAL	7	19	22	603	264	29	27
BOUAFLE	Privé	2	5	6	106	60	5	5
	Public	11	29	41	1142	577	65	63
	TOTAL	13	34	47	1248	637	70	68
BOUAKE 1	Privé	17	49	50	801	381	48	44
	Public	23	54	71	1805	918	90	89
	TOTAL	40	103	121	2606	1299	138	133
BOUAKE 2	Privé	15	36	42	935	415	46	43
	Public	54	109	168	4374	2080	239	219
	TOTAL	69	145	210	5309	2495	285	262

Tableau 1 Urbain: Répartition des infrastructures, des effectifs élèves et des enseignants par DRENET et par statut (suite)

DRENET	STATUT	ECOLES	SALLES DE CLASSE	GROUPE PEDAGOGIQUES	EFFECTIFS ELEVES		ENSEIGNANTS	
					TOTAL	FILLES	TOTAL	FEMMES
BOUNA	Privé	2	7	9	235	105	9	8
	Public	3	7	6	88	40	6	6
	TOTAL	5	14	15	323	145	15	14
BOUNDIALI	Privé	1	2	2	40	24	2	2
	Public	11	30	27	1097	507	37	35
	TOTAL	12	32	29	1137	531	39	37
DABOU	Comm	1	2	2	22	12	2	2
	Privé	8	24	24	495	239	32	27
	Public	13	33	47	1475	737	68	68
	TOTAL	22	59	73	1992	988	102	97
DALOA	Privé	10	24	25	719	338	29	29
	Public	30	66	103	2986	1521	176	176
	TOTAL	40	90	128	3705	1859	205	205
DAOUKRO	Privé	1	2	1	171	71	2	0
	Public	10	28	42	847	434	46	46
	TOTAL	11	30	43	1018	505	48	46
DIMBOKRO	Privé	1	3	3	73	37	3	3
	Public	7	18	36	709	356	36	36
	TOTAL	8	21	39	782	393	39	39
DIVO	Privé	2	5	5	137	74	6	6
	Public	27	65	79	2242	1117	138	137
	TOTAL	29	70	84	2379	1191	144	143
DUEKOUE	Public	11	29	33	689	352	41	41
	TOTAL	11	29	33	689	352	41	41
FERKESSEDOUGOU	Privé	1	3	3	88	45	2	2
	Public	1	3	3	173	87	3	2
	TOTAL	2	6	6	261	132	5	4
GAGNOA	Privé	2	6	6	241	124	11	11
	Public	30	82	85	2500	1242	136	135
	TOTAL	32	88	91	2741	1366	147	146
GUIGLO	Privé	1	3	3	105	47	4	4
	Public	11	26	33	740	357	36	35
	TOTAL	12	29	36	845	404	40	39

Tableau 1 Urbain: Répartition des infrastructures, des effectifs élèves et des enseignants par DRENET et par statut (suite et fin)

DRENET	STATUT	ECOLES	SALLES DE CLASSE	GROUPES PEDAGOGIQUES	EFFECTIFS ELEVES		ENSEIGNANTS	
					TOTAL	FILLES	TOTAL	FEMMES
KATIOLA	Privé	1	3	3	127	71	8	8
	Public	12	28	33	1133	578	48	47
	TOTAL	13	31	36	1260	649	56	55
KORHOGO	Privé	10	27	26	698	318	36	36
	Public	33	83	102	3918	1841	111	110
	TOTAL	43	110	128	4616	2159	147	146
MAN	Privé	9	22	25	487	224	27	24
	Public	28	71	91	2284	1155	103	98
	TOTAL	37	93	116	2771	1379	130	122
MANKONO	Privé	1	2	3	62	27	3	3
	Public	7	19	16	371	186	16	16
	TOTAL	8	21	19	433	213	19	19
MINIGNAN	Public	7	11	17	273	122	8	8
	TOTAL	7	11	17	273	122	8	8
ODIENNE	Privé	2	4	4	121	49	3	3
	Public	14	23	33	905	450	40	36
	TOTAL	16	27	37	1026	499	43	39
SAN-PEDRO	Privé	10	28	28	781	348	30	29
	Public	13	28	30	1272	619	35	35
	TOTAL	23	56	58	2053	967	65	64
SASSANDRA	Public	2	6	6	329	125	6	6
	TOTAL	2	6	6	329	125	6	6
SEGUELA	Privé	1	2	2	28	13	2	2
	Public	2	6	11	302	152	14	13
	TOTAL	3	8	13	330	165	16	15
SOUBRE	Privé	4	8	10	182	88	8	8
	Public	20	50	61	1742	867	87	84
	TOTAL	24	58	71	1924	955	95	92
TOUBA	Privé	1	4	3	52	23	3	3
	Public	4	10	10	199	105	11	11
	TOTAL	5	14	13	251	128	14	14
YAMOISSOUKRO	Privé	11	34	28	724	382	35	34
	Public	37	90	104	2777	1394	131	130
	TOTAL	48	124	132	3501	1776	166	164
NATIONAL	Comm	3	7	5	99	63	5	3
	Privé	556	1568	1555	37445	18371	1918	1833
	Public	735	1847	2257	69284	34479	2999	2933
	TOTAL	1294	3422	3817	106828	52913	4922	4769



III. INDICATEURS
GLOBAUX

II. INDICATEURS GLOBAUX

Tableau 2 Ensemble : Proportion des élèves filles et des enseignantes par DRENET et par statut

DRENET	STATUT	ECOLES	EFFECTIFS ELEVES			ENSEIGNANTS		
			TOTAL	FILLES	% FILLES	TOTAL	FEMMES	% FEMMES
ABENGOUROU	Privé	11	702	336	47,9%	36	33	91,7%
	Public	47	3438	1713	49,8%	152	149	98,0%
	TOTAL	58	4140	2049	49,5%	188	182	96,8%
ABIDJAN 1	Privé	101	7267	3483	47,9%	463	455	98,3%
	Public	61	6729	3421	50,8%	215	214	99,5%
	TOTAL	162	13996	6904	49,3%	678	669	98,7%
ABIDJAN 2	Privé	65	5547	2732	49,3%	301	281	93,4%
	Public	55	7108	3556	50,0%	222	220	99,1%
	TOTAL	120	12655	6288	49,7%	523	501	95,8%
ABIDJAN 3	Privé	174	10883	5516	50,7%	505	480	95,0%
	Public	71	8821	4510	51,1%	338	336	99,4%
	TOTAL	245	19704	10026	50,9%	843	816	96,8%
ABIDJAN 4	Comm	1	19	17	89,5%	1	1	100,0%
	Privé	80	4467	2239	50,1%	212	207	97,6%
	Public	30	3058	1552	50,8%	115	115	100,0%
	TOTAL	111	7544	3808	50,5%	328	323	98,5%
ABOISSO	Privé	24	1576	772	49,0%	74	71	95,9%
	Public	54	3356	1663	49,6%	133	124	93,2%
	TOTAL	78	4932	2435	49,4%	207	195	94,2%
ADZOPE	Privé	4	202	117	57,9%	10	10	100,0%
	Public	36	2021	1051	52,0%	110	107	97,3%
	TOTAL	40	2223	1168	52,5%	120	117	97,5%
AGBOVILLE	Privé	4	269	147	54,6%	17	17	100,0%
	Public	50	3309	1670	50,5%	179	173	96,6%
	TOTAL	54	3578	1817	50,8%	196	190	96,9%
BONDOUKOU	Comm	20	1053	533	50,6%	38	26	68,4%
	Privé	1	63	37	58,7%	3	1	33,3%
	Public	35	1962	996	50,8%	84	75	89,3%
	TOTAL	56	3078	1566	50,9%	125	102	81,6%
BONGOUANOU	Privé	2	252	110	43,7%	9	9	100,0%
	Public	6	381	170	44,6%	21	19	90,5%
	TOTAL	8	633	280	44,2%	30	28	93,3%
BOUAFLE	Privé	3	155	82	52,9%	7	7	100,0%
	Public	17	1451	744	51,3%	82	79	96,3%
	TOTAL	20	1606	826	51,4%	89	86	96,6%
BOUAKE 1	Privé	17	801	381	47,6%	48	44	91,7%
	Public	26	1902	959	50,4%	96	93	96,9%
	TOTAL	43	2703	1340	49,6%	144	137	95,1%
BOUAKE 2	Privé	15	935	415	44,4%	46	43	93,5%
	Public	63	4639	2232	48,1%	254	228	89,8%
	TOTAL	78	5574	2647	47,5%	300	271	90,3%

Tableau 2 Ensemble : Proportion des élèves filles et des enseignantes par DRENET et par statut (suite)

DRENET	STATUT	ECOLES	EFFECTIFS ELEVES			ENSEIGNANTS		
			TOTAL	FILLES	% FILLES	TOTAL	FEMMES	% FEMMES
BOUNA	Privé	2	235	105	44,7%	9	8	88,9%
	Public	4	129	68	52,7%	8	8	100,0%
	TOTAL	6	364	173	47,5%	17	16	94,1%
BOUNDIALI	Privé	1	40	24	60,0%	2	2	100,0%
	Public	24	1614	758	47,0%	54	51	94,4%
	TOTAL	25	1654	782	47,3%	56	53	94,6%
DABOU	Comm	4	81	51	63,0%	6	5	83,3%
	Privé	8	495	239	48,3%	32	27	84,4%
	Public	40	3214	1620	50,4%	156	154	98,7%
	TOTAL	52	3790	1910	50,4%	194	186	95,9%
DALOA	Privé	11	754	359	47,6%	30	30	100,0%
	Public	36	3188	1633	51,2%	189	189	100,0%
	TOTAL	47	3942	1992	50,5%	219	219	100,0%
DAOUKRO	Privé	1	171	71	41,5%	2	0	0,0%
	Public	15	1038	536	51,6%	65	65	100,0%
	TOTAL	16	1209	607	50,2%	67	65	97,0%
DIMBOKRO	Privé	1	73	37	50,7%	3	3	100,0%
	Public	9	758	384	50,7%	39	39	100,0%
	TOTAL	10	831	421	50,7%	42	42	100,0%
DIVO	Privé	2	137	74	54,0%	6	6	100,0%
	Public	43	2907	1440	49,5%	178	173	97,2%
	TOTAL	45	3044	1514	49,7%	184	179	97,3%
DUEKOUÉ	Public	23	1072	545	50,8%	59	59	100,0%
	TOTAL	23	1072	545	50,8%	59	59	100,0%
FERKESSEDOUGOU	Privé	1	88	45	51,1%	2	2	100,0%
	Public	2	208	96	46,2%	4	3	75,0%
	TOTAL	3	296	141	47,6%	6	5	83,3%
GAGNOA	Privé	2	241	124	51,5%	11	11	100,0%
	Public	37	2788	1391	49,9%	152	151	99,3%
	TOTAL	39	3029	1515	50,0%	163	162	99,4%
GUIGLO	Privé	2	177	82	46,3%	7	7	100,0%
	Public	28	1484	744	50,1%	61	58	95,1%
	TOTAL	30	1661	826	49,7%	68	65	95,6%

Tableau 2 Ensemble : Proportion des élèves filles et des enseignantes par DRENET et par statut (suite et fin)

DRENET	STATUT	ECOLES	EFFECTIFS ELEVES			ENSEIGNANTS		
			TOTAL	FILLES	% FILLES	TOTAL	FEMMES	% FEMMES
KATIOLA	Privé	1	127	71	55,9%	8	8	100,0%
	Public	22	1730	896	51,8%	72	71	98,6%
	TOTAL	23	1857	967	52,1%	80	79	98,8%
KORHOGO	Privé	10	698	318	45,6%	36	36	100,0%
	Public	38	4222	1975	46,8%	123	121	98,4%
	TOTAL	48	4920	2293	46,6%	159	157	98,7%
MAN	Privé	11	553	260	47,0%	29	25	86,2%
	Public	84	4500	2274	50,5%	198	176	88,9%
	TOTAL	95	5053	2534	50,1%	227	201	88,5%
MANKONO	Privé	1	62	27	43,5%	3	3	100,0%
	Public	8	407	206	50,6%	17	17	100,0%
	TOTAL	9	469	233	49,7%	20	20	100,0%
MINIGNAN	Public	9	375	169	45,1%	10	9	90,0%
	TOTAL	9	375	169	45,1%	10	9	90,0%
ODIENNE	Privé	2	121	49	40,5%	3	3	100,0%
	Public	34	1687	798	47,3%	66	54	81,8%
	TOTAL	36	1808	847	46,8%	69	57	82,6%
SAN-PEDRO	Privé	11	862	384	44,5%	33	32	97,0%
	Public	23	2032	1003	49,4%	63	63	100,0%
	TOTAL	34	2894	1387	47,9%	96	95	99,0%
SASSANDRA	Privé	1	58	27	46,6%	3	3	100,0%
	Public	6	541	241	44,5%	16	15	93,8%
	TOTAL	7	599	268	44,7%	19	18	94,7%
SEQUELA	Privé	1	28	13	46,4%	2	2	100,0%
	Public	4	360	187	51,9%	16	15	93,8%
	TOTAL	5	388	200	51,5%	18	17	94,4%
SOUBRE	Privé	5	208	103	49,5%	12	11	91,7%
	Public	40	2956	1446	48,9%	150	147	98,0%
	TOTAL	45	3164	1549	49,0%	162	158	97,5%
TOUBA	Privé	1	52	23	44,2%	3	3	100,0%
	Public	6	368	197	53,5%	15	15	100,0%
	TOTAL	7	420	220	52,4%	18	18	100,0%
YAMOOUSSOUKRO	Privé	12	770	403	52,3%	38	36	94,7%
	Public	51	3396	1723	50,7%	159	157	98,7%
	TOTAL	63	4166	2126	51,0%	197	193	98,0%
NATIONAL	Comm	25	1153	601	52,1%	45	32	71,1%
	Privé	588	39069	19205	49,2%	2005	1916	95,6%
	Public	2313	167287	82977	49,6%	7881	7574	96,1%
	TOTAL	1750	129371	64373	49,8%	5921	5690	96,1%

Tableau 2 Rural : Proportion des élèves filles et des enseignantes par DRENET et par statut

DRENET	STATUT	ECOLES	EFFECTIFS ELEVES			ENSEIGNANTS		
			TOTAL	FILLES	% FILLE	TOTAL	FEMMES	% FEMME
ABENGOUROU	Privé	2	179	90	50,3%	6	6	100,0%
	Public	21	1118	559	50,0%	44	42	95,5%
	TOTAL	23	1297	649	50,0%	50	48	96,0%
ABIDJAN 1	Privé	1	38	21	55,3%	3	3	100,0%
	Public	1	233	119	51,1%	4	4	100,0%
	TOTAL	2	271	140	51,7%	7	7	100,0%
ABIDJAN 3	Privé	1	34	21	61,8%	2	2	100,0%
	Public	9	688	376	54,7%	31	31	100,0%
	TOTAL	10	722	397	55,0%	33	33	100,0%
ABIDJAN 4	Privé	11	542	290	53,5%	33	33	100,0%
	Public	6	431	234	54,3%	12	12	100,0%
	TOTAL	17	973	524	53,9%	45	45	100,0%
ABOISSO	Privé	7	367	188	51,2%	20	19	95,0%
	Public	33	1976	983	49,7%	82	77	93,9%
	TOTAL	40	2343	1171	50,0%	102	96	94,1%
ADZOPE	Privé	1	31	11	35,5%	2	2	100,0%
	Public	21	1048	549	52,4%	51	49	96,1%
	TOTAL	22	1079	560	51,9%	53	51	96,2%
AGBOVILLE	Public	20	927	466	50,3%	43	40	93,0%
	TOTAL	20	927	466	50,3%	43	40	93,0%
	Comm	19	995	499	50,2%	36	26	72,2%
BONDOUKOU	Public	19	820	440	53,7%	29	25	86,2%
	TOTAL	38	1815	939	51,7%	65	51	78,5%
	Public	1	30	16	53,3%	1	1	100,0%
BONGOUANOU	TOTAL	1	30	16	53,3%	1	1	100,0%
	Privé	1	49	22	44,9%	2	2	100,0%
	Public	6	309	167	54,0%	17	16	94,1%
BOUAFLE	TOTAL	7	358	189	52,8%	19	18	94,7%
	Public	3	97	41	42,3%	6	4	66,7%
	TOTAL	3	97	41	42,3%	6	4	66,7%
BOUAKE 1	Public	9	265	152	57,4%	15	9	60,0%
	TOTAL	9	265	152	57,4%	15	9	60,0%
	Public	1	41	28	68,3%	2	2	100,0%
BOUAKE 2	TOTAL	1	41	28	68,3%	2	2	100,0%
	Public	13	517	251	48,5%	17	16	94,1%
	TOTAL	13	517	251	48,5%	17	16	94,1%
BOUNA	Comm	3	59	39	66,1%	4	3	75,0%
	Public	27	1739	883	50,8%	88	86	97,7%
	TOTAL	30	1798	922	51,3%	92	89	96,7%
BOUNDIALI	Privé	1	35	21	60,0%	1	1	100,0%
	Public	6	202	112	55,4%	13	13	100,0%
	TOTAL	7	237	133	56,1%	14	14	100,0%
DAOUKRO	Public	5	191	102	53,4%	19	19	100,0%
	TOTAL	5	191	102	53,4%	19	19	100,0%
	Public	2	49	28	57,1%	3	3	100,0%
DIMBOKRO	TOTAL	2	49	28	57,1%	3	3	100,0%

Tableau 2 Rural : Proportion des élèves filles et des enseignantes par DRENET et par statut (suite et fin)

DRENET	STATUT	ECOLIS	EFFECTIFS ELEVES			ENSEIGNANTS		
			TOTAL	FILLES	% FILLE	TOTAL	FEMMES	% FEMME
DIVO	Public	16	665	323	48,6%	40	36	90,0%
	TOTAL	16	665	323	48,6%	40	36	90,0%
DUEKOUE	Public	12	383	193	50,4%	18	18	100,0%
	TOTAL	12	383	193	50,4%	18	18	100,0%
FERKESSEDOUGOU	Public	1	35	9	25,7%	1	1	100,0%
	TOTAL	1	35	9	25,7%	1	1	100,0%
GAGNOA	Public	7	288	149	51,7%	16	16	100,0%
	TOTAL	7	288	149	51,7%	16	16	100,0%
GUIGLO	Privé	1	72	35	48,6%	3	3	100,0%
	Public	17	744	387	52,0%	25	23	92,0%
	TOTAL	18	816	422	51,7%	28	26	92,9%
KATIOILA	Public	10	597	318	53,3%	24	24	100,0%
	TOTAL	10	597	318	53,3%	24	24	100,0%
KORHOGO	Public	5	304	134	44,1%	12	11	91,7%
	TOTAL	5	304	134	44,1%	12	11	91,7%
MAN	Privé	2	66	36	54,5%	2	1	50,0%
	Public	56	2216	1119	50,5%	95	78	82,1%
	TOTAL	58	2282	1155	50,6%	97	79	81,4%
MANKONO	Public	1	36	20	55,6%	1	1	100,0%
	TOTAL	1	36	20	55,6%	1	1	100,0%
MINIGNAN	Public	2	102	47	46,1%	2	1	50,0%
	TOTAL	2	102	47	46,1%	2	1	50,0%
ODIENNE	Public	20	782	348	44,5%	26	18	69,2%
	TOTAL	20	782	348	44,5%	26	18	69,2%
SAN-PEDRO	Privé	1	81	36	44,4%	3	3	100,0%
	Public	10	760	384	50,5%	28	28	100,0%
	TOTAL	11	841	420	49,9%	31	31	100,0%
SASSANDRA	Privé	1	58	27	46,6%	3	3	100,0%
	Public	4	212	116	54,7%	10	9	90,0%
	TOTAL	5	270	143	53,0%	13	12	92,3%
SEQUELA	Public	2	58	35	60,3%	2	2	100,0%
	TOTAL	2	58	35	60,3%	2	2	100,0%
SOUBRE	Privé	1	26	15	57,7%	4	3	75,0%
	Public	20	1214	579	47,7%	63	63	100,0%
	TOTAL	21	1240	594	47,9%	67	66	98,5%
TOUBA	Public	2	169	92	54,4%	4	4	100,0%
	TOTAL	2	169	92	54,4%	4	4	100,0%
YAMOISSOUKRO	Privé	1	46	21	45,7%	3	2	66,7%
	Public	14	619	329	53,2%	28	27	96,4%
	TOTAL	15	665	350	52,6%	31	29	93,5%
NATIONAL	Comm	22	1054	538	51,0%	40	29	72,5%
	Privé	32	1624	834	51,4%	87	83	95,4%
	Public	402	19865	10088	50,8%	872	809	92,8%
	TOTAL	456	22543	11460	50,8%	999	921	92,2%

Tableau 2 Urbain : Proportion des élèves filles et des enseignantes par DRENET et par statut

DRENET	STATUT	ECOLES	EFFECTIFS ELEVES			ENSEIGNANTS		
			TOTAL	FILLES	% FILLE	TOTAL	FEMMES	% FEMME
ABENGOUROU	Privé	9	523	246	47,0%	30	27	90,0%
	Public	26	2320	1154	49,7%	108	107	99,1%
	TOTAL	35	2843	1400	49,2%	138	134	97,1%
ABIDJAN 1	Privé	100	7229	3462	47,9%	460	452	98,3%
	Public	60	6496	3302	50,8%	211	210	99,5%
	TOTAL	160	13725	6764	49,3%	671	662	98,7%
ABIDJAN 2	Privé	65	5547	2732	49,3%	301	281	93,4%
	Public	55	7108	3556	50,0%	222	220	99,1%
	TOTAL	120	12655	6288	49,7%	523	501	95,8%
ABIDJAN 3	Privé	173	10849	5495	50,6%	503	478	95,0%
	Public	62	8133	4134	50,8%	307	305	99,3%
	TOTAL	235	18982	9629	50,7%	810	783	96,7%
ABIDJAN 4	Comm	1	19	17	89,5%	1	1	100,0%
	Privé	69	3925	1949	49,7%	179	174	97,2%
	Public	24	2627	1318	50,2%	103	103	100,0%
	TOTAL	94	6571	3284	50,0%	283	278	98,2%
ABOISSO	Privé	17	1209	584	48,3%	54	52	96,3%
	Public	21	1380	680	49,3%	51	47	92,2%
	TOTAL	38	2589	1264	48,8%	105	99	94,3%
ADZOPE	Privé	3	171	106	62,0%	8	8	100,0%
	Public	15	973	502	51,6%	59	58	98,3%
	TOTAL	18	1144	608	53,1%	67	66	98,5%
AGBOVILLE	Privé	4	269	147	54,6%	17	17	100,0%
	Public	30	2382	1204	50,5%	136	133	97,8%
	TOTAL	34	2651	1351	51,0%	153	150	98,0%
BONDOUKOU	Comm	1	58	34	58,6%	2	0	0,0%
	Privé	1	63	37	58,7%	3	1	33,3%
	Public	16	1142	556	48,7%	55	50	90,9%
	TOTAL	18	1263	627	49,6%	60	51	85,0%
BONGOUANOU	Privé	2	252	110	43,7%	9	9	100,0%
	Public	5	351	154	43,9%	20	18	90,0%
	TOTAL	7	603	264	43,8%	29	27	93,1%
BOUAFLE	Privé	2	106	60	56,6%	5	5	100,0%
	Public	11	1142	577	50,5%	65	63	96,9%
	TOTAL	13	1248	637	51,0%	70	68	97,1%
BOUAKE 1	Privé	17	801	381	47,6%	48	44	91,7%
	Public	23	1805	918	50,9%	90	89	98,9%
	TOTAL	40	2606	1299	49,8%	138	133	96,4%
BOUAKE 2	Privé	15	935	415	44,4%	46	43	93,5%
	Public	54	4374	2080	47,6%	239	219	91,6%
	TOTAL	69	5309	2495	47,0%	285	262	91,9%

Tableau 2 Urbain : Proportion des élèves filles et des enseignantes par DRENET et par statut (suite)

DRENET	STATUT	ECOLES	EFFECTIFS ELEVES			ENSEIGNANTS		
			TOTAL	FILLES	% FILLE	TOTAL	FEMMES	% FEMME
BOUNA	Privé	2	235	105	44,7%	9	8	88,9%
	Public	3	88	40	45,5%	6	6	100,0%
	TOTAL	5	323	145	44,9%	15	14	93,3%
BOUNDIALI	Privé	1	40	24	60,0%	2	2	100,0%
	Public	11	1097	507	46,2%	37	35	94,6%
	TOTAL	12	1137	531	46,7%	39	37	94,9%
DABOU	Comm	1	22	12	54,5%	2	2	100,0%
	Privé	8	495	239	48,3%	32	27	84,4%
	Public	13	1475	737	50,0%	68	68	100,0%
	TOTAL	22	1992	988	49,6%	102	97	95,1%
DALOA	Privé	10	719	338	47,0%	29	29	100,0%
	Public	30	2986	1521	50,9%	176	176	100,0%
	TOTAL	40	3705	1859	50,2%	205	205	100,0%
DAOUKRO	Privé	1	171	71	41,5%	2	0	0,0%
	Public	10	847	434	51,2%	46	46	100,0%
	TOTAL	11	1018	505	49,6%	48	46	95,8%
DIMBOKRO	Privé	1	73	37	50,7%	3	3	100,0%
	Public	7	709	356	50,2%	36	36	100,0%
	TOTAL	8	782	393	50,3%	39	39	100,0%
DIVO	Privé	2	137	74	54,0%	6	6	100,0%
	Public	27	2242	1117	49,8%	138	137	99,3%
	TOTAL	29	2379	1191	50,1%	144	143	99,3%
DUEKOUE	Public	11	689	352	51,1%	41	41	100,0%
	TOTAL	11	689	352	51,1%	41	41	100,0%
FERKESSEDOUGOU	Privé	1	88	45	51,1%	2	2	100,0%
	Public	1	173	87	50,3%	3	2	66,7%
	TOTAL	2	261	132	50,6%	5	4	80,0%
GAGNOA	Privé	2	241	124	51,5%	11	11	100,0%
	Public	30	2500	1242	49,7%	136	135	99,3%
	TOTAL	32	2741	1366	49,8%	147	146	99,3%
GUIGLO	Privé	1	105	47	44,8%	4	4	100,0%
	Public	11	740	357	48,2%	36	35	97,2%
	TOTAL	12	845	404	47,8%	40	39	97,5%

Tableau 2 Urbain : Proportion des élèves filles et des enseignantes par DRENET et par statut (suite et fin)

DRENET	STATUT	ECOLES	EFFECTIFS ELEVES			ENSEIGNANTS		
			TOTAL	FILLES	% FILLE	TOTAL	FEMMES	% FEMME
KATIOLA	Privé	1	127	71	55,9%	8	8	100,0%
	Public	12	1133	578	51,0%	48	47	97,9%
	TOTAL	13	1260	649	51,5%	56	55	98,2%
KORHOGO	Privé	10	698	318	45,6%	36	36	100,0%
	Public	33	3918	1841	47,0%	111	110	99,1%
	TOTAL	43	4616	2159	46,8%	147	146	99,3%
MAN	Privé	9	487	224	46,0%	27	24	88,9%
	Public	28	2284	1155	50,6%	103	98	95,1%
	TOTAL	37	2771	1379	49,8%	130	122	93,8%
MANKONO	Privé	1	62	27	43,5%	3	3	100,0%
	Public	7	371	186	50,1%	16	16	100,0%
	TOTAL	8	433	213	49,2%	19	19	100,0%
MINIGNAN	Public	7	273	122	44,7%	8	8	100,0%
	TOTAL	7	273	122	44,7%	8	8	100,0%
ODIENNE	Privé	2	121	49	40,5%	3	3	100,0%
	Public	14	905	450	49,7%	40	36	90,0%
	TOTAL	16	1026	499	48,6%	43	39	90,7%
SAN-PEDRO	Privé	10	781	348	44,6%	30	29	96,7%
	Public	13	1272	619	48,7%	35	35	100,0%
	TOTAL	23	2053	967	47,1%	65	64	98,5%
SASSANDRA	Public	2	329	125	38,0%	6	6	100,0%
	TOTAL	2	329	125	38,0%	6	6	100,0%
SEGUELA	Privé	1	28	13	46,4%	2	2	100,0%
	Public	2	302	152	50,3%	14	13	92,9%
	TOTAL	3	330	165	50,0%	16	15	93,8%
SOUBRE	Privé	4	182	88	48,4%	8	8	100,0%
	Public	20	1742	867	49,8%	87	84	96,6%
	TOTAL	24	1924	955	49,6%	95	92	96,8%
TOUBA	Privé	1	52	23	44,2%	3	3	100,0%
	Public	4	199	105	52,8%	11	11	100,0%
	TOTAL	5	251	128	51,0%	14	14	100,0%
YAMOISSOUKRO	Privé	11	724	382	52,8%	35	34	97,1%
	Public	37	2777	1394	50,2%	131	130	99,2%
	TOTAL	48	3501	1776	50,7%	166	164	98,8%
NATIONAL	Comm	3	99	63	63,6%	5	3	60,0%
	Privé	556	37445	18371	49,1%	1918	1833	95,6%
	Public	735	69284	34479	49,8%	2999	2933	97,8%
	TOTAL	1294	106828	52913	49,5%	4922	4769	96,9%

Tableau 3 Ensemble : Ratios par DRENET et par statut

DRENET	STATUT	ECOLES	SALLES DE CLASSE	GROUPES PEDAGOGIQUES	EFFECTIFS ELEVES	ENSEIGNANTS	RATIOS		
							ELEVES/SALLE DE CLASSE	ELEVES/GROUPE PEDAGOGIQUE	SALLES DE CLASSE/GROUPE PEDAGOGIQUE
ABENGOUROU	Privé	11	28	29	702	36	25,1	24,2	1,0
	Public	47	129	126	3438	152	26,7	27,3	1,0
	TOTAL	58	157	155	4140	188	26,4	26,7	1,0
ABIDJAN 1	Privé	101	368	326	7267	463	19,7	22,3	1,1
	Public	61	195	191	6729	215	34,5	35,2	1,0
	TOTAL	162	563	517	13996	678	24,9	27,1	1,1
ABIDJAN 2	Privé	65	198	198	5547	301	28,0	28,0	1,0
	Public	55	143	164	7108	222	49,7	43,3	0,9
	TOTAL	120	341	362	12655	523	37,1	35,0	0,9
ABIDJAN 3	Privé	174	424	462	10883	505	25,7	23,6	0,9
	Public	71	184	249	8821	338	47,9	35,4	0,7
	TOTAL	245	608	711	19704	843	32,4	27,7	0,9
ABIDJAN 4	Comm	1	2	1	19	1	9,5	19,0	2,0
	Privé	80	215	202	4467	212	20,8	22,1	1,1
	Public	30	75	102	3058	115	40,8	30,0	0,7
	TOTAL	111	292	305	7544	328	25,8	24,7	1,0
ABOISSO	Privé	24	60	62	1576	74	26,3	25,4	1,0
	Public	54	102	98	3356	133	32,9	34,2	1,0
	TOTAL	78	162	160	4932	207	30,4	30,8	1,0
ADZOPE	Privé	4	12	10	202	10	16,8	20,2	1,2
	Public	36	82	109	2021	110	24,6	18,5	0,8
	TOTAL	40	94	119	2223	120	23,6	18,7	0,8
AGBOVILLE	Privé	4	12	11	269	17	22,4	24,5	1,1
	Public	50	111	141	3309	179	29,8	23,5	0,8
	TOTAL	54	123	152	3578	196	29,1	23,5	0,8
BONDOUKOU	Comm	20	24	28	1053	38	43,9	37,6	0,9
	Privé	1	3	3	63	3	21,0	21,0	1,0
	Public	35	79	73	1962	84	24,8	26,9	1,1
	TOTAL	56	106	104	3078	125	29,0	29,6	1,0
BONGOUANOU	Privé	2	6	6	252	9	42,0	42,0	1,0
	Public	6	14	17	381	21	27,2	22,4	0,8
	TOTAL	8	20	23	633	30	31,7	27,5	0,9
BOUAFLE	Privé	3	8	9	155	7	19,4	17,2	0,9
	Public	17	40	54	1451	82	36,3	26,9	0,7
	TOTAL	20	48	63	1606	89	33,5	25,5	0,8
BOUAKE 1	Privé	17	49	50	801	48	16,3	16,0	1,0
	Public	26	62	77	1902	96	30,7	24,7	0,8
	TOTAL	43	111	127	2703	144	24,4	21,3	0,9
BOUAKE 2	Privé	15	36	42	935	46	26,0	22,3	0,9
	Public	63	120	184	4639	254	38,7	25,2	0,7
	TOTAL	78	156	226	5574	300	35,7	24,7	0,7

Tableau 3 Ensemble : Ratios par DRENET et par statut (suite)

DRENET	STATUT	ECOLES	SALLES DE CLASSE	GROUPES PEDAGOGIQUES	EFFECTIFS ELEVES	ENSEIGNANTS	RATIOS		
							ELEVES/SALLE DE CLASSE	ELEVES/GROUPE PEDAGOGIQUE	SALLES DE CLASSE/GROUPE PEDAGOGIQUE
BOUNA	Privé	2	7	9	235	9	33,6	26,1	0,8
	Public	4	9	9	129	8	14,3	14,3	1,0
	TOTAL	6	16	18	364	17	22,8	20,2	0,9
BOUNDIALI	Privé	1	2	2	40	2	20,0	20,0	1,0
	Public	24	47	44	1614	54	34,3	36,7	1,1
	TOTAL	25	49	46	1654	56	33,8	36,0	1,1
DABOU	Comm	4	5	6	81	6	16,2	13,5	0,8
	Privé	8	24	24	495	32	20,6	20,6	1,0
	Public	40	94	122	3214	156	34,2	26,3	0,8
	TOTAL	52	123	152	3790	194	30,8	24,9	0,8
DALOA	Privé	11	28	28	754	30	26,9	26,9	1,0
	Public	36	75	115	3188	189	42,5	27,7	0,7
	TOTAL	47	103	143	3942	219	38,3	27,6	0,7
DAOUKRO	Privé	1	2	1	171	2	85,5	171,0	2,0
	Public	15	39	55	1038	65	26,6	18,9	0,7
	TOTAL	16	41	56	1209	67	29,5	21,6	0,7
DIMBOKRO	Privé	1	3	3	73	3	24,3	24,3	1,0
	Public	9	20	40	758	39	37,9	19,0	0,5
	TOTAL	10	23	43	831	42	36,1	19,3	0,5
DIVO	Privé	2	5	5	137	6	27,4	27,4	1,0
	Public	43	100	120	2907	178	29,1	24,2	0,8
	TOTAL	45	105	125	3044	184	29,0	24,4	0,8
DUEKOUE	Public	23	48	66	1072	59	22,3	16,2	0,7
	TOTAL	23	48	66	1072	59	22,3	16,2	0,7
FERKESSEDOUGOU	Privé	1	3	3	88	2	29,3	29,3	1,0
	Public	2	4	4	208	4	52,0	52,0	1,0
	TOTAL	3	7	7	296	6	42,3	42,3	1,0
GAGNOA	Privé	2	6	6	241	11	40,2	40,2	1,0
	Public	37	94	100	2788	152	29,7	27,9	0,9
	TOTAL	39	100	106	3029	163	30,3	28,6	0,9
GUIGLO	Privé	2	6	6	177	7	29,5	29,5	1,0
	Public	28	52	79	1484	61	28,5	18,8	0,7
	TOTAL	30	58	85	1661	68	28,6	19,5	0,7

Tableau 3 Ensemble : Ratios par DRENET et par statut (suite et fin)

DRENET	STATUT	ECOLES	SALLES DE CLASSE	GROUPES PEDAGOGIQUES	EFFECTIFS ELEVES	ENSEIGNANTS	RATIOS		
							ELEVES/SALLE DE CLASSE	ELEVES/GROUPE PEDAGOGIQUE	SALLES DE CLASSE/GROUPE PEDAGOGIQUE
KATIOLA	Privé	1	3	3	127	8	42,3	42,3	1,0
	Public	22	51	55	1730	72	33,9	31,5	0,9
	TOTAL	23	54	58	1857	80	34,4	32,0	0,9
KORHOGO	Privé	10	27	26	698	36	25,9	26,8	1,0
	Public	38	93	115	4222	123	45,4	36,7	0,8
	TOTAL	48	120	141	4920	159	41,0	34,9	0,9
MAN	Privé	11	27	29	553	29	20,5	19,1	0,9
	Public	84	175	214	4500	198	25,7	21,0	0,8
	TOTAL	95	202	243	5053	227	25,0	20,8	0,8
MANKONO	Privé	1	2	3	62	3	31,0	20,7	0,7
	Public	8	20	17	407	17	20,4	23,9	1,2
	TOTAL	9	22	20	469	20	21,3	23,5	1,1
MINIGNAN	Public	9	13	21	375	10	28,8	17,9	0,6
	TOTAL	9	13	21	375	10	28,8	17,9	0,6
ODIENNE	Privé	2	4	4	121	3	30,3	30,3	1,0
	Public	34	58	64	1687	66	29,1	26,4	0,9
	TOTAL	36	62	68	1808	69	29,2	26,6	0,9
SAN-PEDRO	Privé	11	31	31	862	33	27,8	27,8	1,0
	Public	23	55	56	2032	63	36,9	36,3	1,0
	TOTAL	34	86	87	2894	96	33,7	33,3	1,0
SASSANDRA	Privé	1	3	3	58	3	19,3	19,3	1,0
	Public	6	16	17	541	16	33,8	31,8	0,9
	TOTAL	7	19	20	599	19	31,5	30,0	1,0
SEQUELA	Privé	1	2	2	28	2	14,0	14,0	1,0
	Public	4	8	15	360	16	45,0	24,0	0,5
	TOTAL	5	10	17	388	18	38,8	22,8	0,6
SOUBRE	Privé	5	10	13	208	12	20,8	16,0	0,8
	Public	40	86	119	2956	150	34,4	24,8	0,7
	TOTAL	45	96	132	3164	162	33,0	24,0	0,7
TOUBA	Privé	1	4	3	52	3	13,0	17,3	1,3
	Public	6	16	14	368	15	23,0	26,3	1,1
	TOTAL	7	20	17	420	18	21,0	24,7	1,2
YAMOOUSSOUKRO	Privé	12	37	31	770	38	20,8	24,8	1,2
	Public	51	113	128	3396	159	30,1	26,5	0,9
	TOTAL	63	150	159	4166	197	27,8	26,2	0,9
NATIONAL	Comm	25	31	35	1153	45	37,2	32,9	0,9
	Privé	588	1655	1645	39069	2005	23,6	23,8	1,0
	Public	1137	2622	3174	89149	3871	34,0	28,1	0,8
	TOTAL	1750	4308	4854	129371	5921	30,0	26,7	0,9

Tableau 3 Rural : Ratios par DRENET et par statut

DRENET	STATUT	ECOLES	SALLES DE CLASSE	GROUPES PEDAGOGIQUES	EFFECTIFS ELEVES	ENSEIGNANTS	RATIOS		
							ELEVES/SALLE DE CLASSE	ELEVES/GROUPE PEDAGOGIQUE	SALLES DE CLASSE/ GROUPE PEDAGOGIQUE
ABENGOUROU	Privé	2	5	5	179	6	35,8	35,8	1,0
	Public	21	50	45	1118	44	22,4	24,8	1,1
	TOTAL	23	55	50	1297	50	23,6	25,9	1,1
ABIDJAN 1	Privé	1	2	3	38	3	19,0	12,7	0,7
	Public	1	3	4	233	4	77,7	58,3	0,8
	TOTAL	2	5	7	271	7	54,2	38,7	0,7
ABIDJAN 3	Privé	1	2	3	34	2	17,0	11,3	0,7
	Public	9	22	28	688	31	31,3	24,6	0,8
	TOTAL	10	24	31	722	33	30,1	23,3	0,8
ABIDJAN 4	Privé	11	31	32	542	33	17,5	16,9	1,0
	Public	6	15	16	431	12	28,7	26,9	0,9
	TOTAL	17	46	48	973	45	21,2	20,3	1,0
ABOISSO	Privé	7	18	20	367	20	20,4	18,4	0,9
	Public	33	63	60	1976	82	31,4	32,9	1,1
	TOTAL	40	81	80	2343	102	28,9	29,3	1,0
ADZOPE	Privé	1	3	2	31	2	10,3	15,5	1,5
	Public	21	43	65	1048	51	24,4	16,1	0,7
	TOTAL	22	46	67	1079	53	23,5	16,1	0,7
AGBOVILLE	Public	20	37	51	927	43	25,1	18,2	0,7
	TOTAL	20	37	51	927	43	25,1	18,2	0,7
BONDOUKOU	Comm	19	21	26	995	36	47,4	38,3	0,8
	Public	19	37	31	820	29	22,2	26,5	1,2
	TOTAL	38	58	57	1815	65	31,3	31,8	1,0
BONGOUANOU	Public	1	1	1	30	1	30,0	30,0	1,0
	TOTAL	1	1	1	30	1	30,0	30,0	1,0
BOUAFLE	Privé	1	3	3	49	2	16,3	16,3	1,0
	Public	6	11	13	309	17	28,1	23,8	0,8
	TOTAL	7	14	16	358	19	25,6	22,4	0,9
BOUAKE 1	Public	3	8	6	97	6	12,1	16,2	1,3
	TOTAL	3	8	6	97	6	12,1	16,2	1,3
BOUAKE 2	Public	9	11	16	265	15	24,1	16,6	0,7
	TOTAL	9	11	16	265	15	24,1	16,6	0,7
BOUNA	Public	1	2	3	41	2	20,5	13,7	0,7
	TOTAL	1	2	3	41	2	20,5	13,7	0,7
BOUNDIALI	Public	13	17	17	517	17	30,4	30,4	1,0
	TOTAL	13	17	17	517	17	30,4	30,4	1,0
DABOU	Comm	3	3	4	59	4	19,7	14,8	0,8
	Public	27	61	75	1739	88	28,5	23,2	0,8
	TOTAL	30	64	79	1798	92	28,1	22,8	0,8
DALOA	Privé	1	4	3	35	1	8,8	11,7	1,3
	Public	6	9	12	202	13	22,4	16,8	0,8
	TOTAL	7	13	15	237	14	18,2	15,8	0,9
DAOUKRO	Public	5	11	13	191	19	17,4	14,7	0,8
	TOTAL	5	11	13	191	19	17,4	14,7	0,8
DIMBOKRO	Public	2	2	4	49	3	24,5	12,3	0,5
	TOTAL	2	2	4	49	3	24,5	12,3	0,5

Tableau 3 Rural : Ratios par DRENET et par statut (suite et fin)

DRENET	STATUT	ECOLES	SALLES DE CLASSE	GROUPES PEDAGOGIQUES	EFFECTIFS ELEVES	ENSEIGNANTS	RATIOS		
							ELEVES/ SALLE DE CLASSE	ELEVES/ GROUPE PEDAGOGIQUE	SALLES DE CLASSE/ GROUPE PEDAGOGIQUE
DIVO	Public	16	35	41	665	40	19,0	16,2	0,9
	TOTAL	16	35	41	665	40	19,0	16,2	0,9
DUEKOUÉ	Public	12	19	33	383	18	20,2	11,6	0,6
	TOTAL	12	19	33	383	18	20,2	11,6	0,6
FERKESSEDOUGOU	Public	1	1	1	35	1	35,0	35,0	1,0
	TOTAL	1	1	1	35	1	35,0	35,0	1,0
GAGNOA	Public	7	12	15	288	16	24,0	19,2	0,8
	TOTAL	7	12	15	288	16	24,0	19,2	0,8
GUIGLO	Privé	1	3	3	72	3	24,0	24,0	1,0
	Public	17	26	46	744	25	28,6	16,2	0,6
TOTAL	18	29	49	816	28	28,1	16,7	0,6	
KATIOLA	Public	10	23	22	597	24	26,0	27,1	1,0
	TOTAL	10	23	22	597	24	26,0	27,1	1,0
KORHOGO	Public	5	10	13	304	12	30,4	23,4	0,8
	TOTAL	5	10	13	304	12	30,4	23,4	0,8
MAN	Privé	2	5	4	66	2	13,2	16,5	1,3
	Public	56	104	123	2216	95	21,3	18,0	0,8
TOTAL	58	109	127	2282	97	20,9	18,0	0,9	
MANKONO	Public	1	1	1	36	1	36,0	36,0	1,0
	TOTAL	1	1	1	36	1	36,0	36,0	1,0
MINIGNAN	Public	2	2	4	102	2	51,0	25,5	0,5
	TOTAL	2	2	4	102	2	51,0	25,5	0,5
ODIENNE	Public	20	35	31	782	26	22,3	25,2	1,1
	TOTAL	20	35	31	782	26	22,3	25,2	1,1
SAN-PEDRO	Privé	1	3	3	81	3	27,0	27,0	1,0
	Public	10	27	26	760	28	28,1	29,2	1,0
TOTAL	11	30	29	841	31	28,0	29,0	1,0	
SASSANDRA	Privé	1	3	3	58	3	19,3	19,3	1,0
	Public	4	10	11	212	10	21,2	19,3	0,9
TOTAL	5	13	14	270	13	20,8	19,3	0,9	
SEQUELA	Public	2	2	4	58	2	29,0	14,5	0,5
	TOTAL	2	2	4	58	2	29,0	14,5	0,5
SOUBRE	Privé	1	2	3	26	4	13,0	8,7	0,7
	Public	20	36	58	1214	63	33,7	20,9	0,6
TOTAL	21	38	61	1240	67	32,6	20,3	0,6	
TOUBA	Public	2	6	4	169	4	28,2	42,3	1,5
	TOTAL	2	6	4	169	4	28,2	42,3	1,5
YAMOISSOUKRO	Privé	1	3	3	46	3	15,3	15,3	1,0
	Public	14	23	24	619	28	26,9	25,8	1,0
TOTAL	15	26	27	665	31	25,6	24,6	1,0	
NATIONAL	Comm	22	24	30	1054	40	43,9	35,1	0,8
	Privé	32	87	90	1624	87	18,7	18,0	1,0
	Public	402	775	917	19865	872	25,6	21,7	0,8
	TOTAL	456	886	1037	22543	999	25,4	21,7	0,9

Tableau 3 Urbain : Ratios par DRENET et par statut

DRENET	STATUT	ECOLÉS	SALLES DE CLASSE	GROUPES PEDAGOGIQUES	EFFECTIFS ELEVÉS	ENSEIGNANTS	RATIOS		
							ELEVÉS/ SALLE DE CLASSE	ELEVÉS/ GROUPE PEDAGOGIQUE	SALLES DE CLASSE/ GROUPE PEDAGOGIQUE
ABENGOUROU	Privé	9	23	24	523	30	22,7	21,8	1,0
	Public	26	79	81	2320	108	29,4	28,6	1,0
	TOTAL	35	102	105	2843	138	27,9	27,1	1,0
ABIDJAN 1	Privé	100	366	323	7229	460	19,8	22,4	1,1
	Public	60	192	187	6496	211	33,8	34,7	1,0
	TOTAL	160	558	510	13725	671	24,6	26,9	1,1
ABIDJAN 2	Privé	65	198	198	5547	301	28,0	28,0	1,0
	Public	55	143	164	7108	222	49,7	43,3	0,9
	TOTAL	120	341	362	12655	523	37,1	35,0	0,9
ABIDJAN 3	Privé	173	422	459	10849	503	25,7	23,6	0,9
	Public	62	162	221	8133	307	50,2	36,8	0,7
	TOTAL	235	584	680	18982	810	32,5	27,9	0,9
ABIDJAN 4	Comm	1	2	1	19	1	9,5	19,0	2,0
	Privé	69	184	170	3925	179	21,3	23,1	1,1
	Public	24	60	86	2627	103	43,8	30,5	0,7
	TOTAL	94	246	257	6571	283	26,7	25,6	1,0
ABOISSO	Privé	17	42	42	1209	54	28,8	28,8	1,0
	Public	21	39	38	1380	51	35,4	36,3	1,0
	TOTAL	38	81	80	2589	105	32,0	32,4	1,0
ADZOPE	Privé	3	9	8	171	8	19,0	21,4	1,1
	Public	15	39	44	973	59	24,9	22,1	0,9
	TOTAL	18	48	52	1144	67	23,8	22,0	0,9
AGBOVILLE	Privé	4	12	11	269	17	22,4	24,5	1,1
	Public	30	74	90	2382	136	32,2	26,5	0,8
	TOTAL	34	86	101	2651	153	30,8	26,2	0,9
BONDOUKOU	Comm	1	3	2	58	2	19,3	29,0	1,5
	Privé	1	3	3	63	3	21,0	21,0	1,0
	Public	16	42	42	1142	55	27,2	27,2	1,0
	TOTAL	18	48	47	1263	60	26,3	26,9	1,0
BONGOUANOU	Privé	2	6	6	252	9	42,0	42,0	1,0
	Public	5	13	16	351	20	27,0	21,9	0,8
	TOTAL	7	19	22	603	29	31,7	27,4	0,9
BOUAFLE	Privé	2	5	6	106	5	21,2	17,7	0,8
	Public	11	29	41	1142	65	39,4	27,9	0,7
	TOTAL	13	34	47	1248	70	36,7	26,6	0,7
BOUAKE 1	Privé	17	49	50	801	48	16,3	16,0	1,0
	Public	23	54	71	1805	90	33,4	25,4	0,8
	TOTAL	40	103	121	2606	138	25,3	21,5	0,9
BOUAKE 2	Privé	15	36	42	935	46	26,0	22,3	0,9
	Public	54	109	168	4374	239	40,1	26,0	0,6
	TOTAL	69	145	210	5309	285	36,6	25,3	0,7

Tableau 3 Urbain : Ratios par DRENET et par statut (suite)

DRENET	STATUT	ECOLES	SALLES DE CLASSE	GROUPES PEDAGOGIQUES	EFFECTIFS ELEVES	ENSEIGNANTS	RATIOS		
							ELEVES/ SALLE DE CLASSE	ELEVES/ GROUPE PEDAGOGIQUE	SALLES DE CLASSE/ GROUPE PEDAGOGIQUE
BOUNA	Privé	2	7	9	235	9	33,6	26,1	0,8
	Public	3	7	6	88	6	12,6	14,7	1,2
	TOTAL	5	14	15	323	15	23,1	21,5	0,9
BOUNDIALI	Privé	1	2	2	40	2	20,0	20,0	1,0
	Public	11	30	27	1097	37	36,6	40,6	1,1
	TOTAL	12	32	29	1137	39	35,5	39,2	1,1
DABOU	Comm	1	2	2	22	2	11,0	11,0	1,0
	Privé	8	24	24	495	32	20,6	20,6	1,0
	Public	13	33	47	1475	68	44,7	31,4	0,7
	TOTAL	22	59	73	1992	102	33,8	27,3	0,8
DALOA	Privé	10	24	25	719	29	30,0	28,8	1,0
	Public	30	66	103	2986	176	45,2	29,0	0,6
	TOTAL	40	90	128	3705	205	41,2	28,9	0,7
DAOUKRO	Privé	1	2	1	171	2	85,5	171,0	2,0
	Public	10	28	42	847	46	30,3	20,2	0,7
	TOTAL	11	30	43	1018	48	33,9	23,7	0,7
DIMBOKRO	Privé	1	3	3	73	3	24,3	24,3	1,0
	Public	7	18	36	709	36	39,4	19,7	0,5
	TOTAL	8	21	39	782	39	37,2	20,1	0,5
DIVO	Privé	2	5	5	137	6	27,4	27,4	1,0
	Public	27	65	79	2242	138	34,5	28,4	0,8
	TOTAL	29	70	84	2379	144	34,0	28,3	0,8
DUEKOUÉ	Public	11	29	33	689	41	23,8	20,9	0,9
	TOTAL	11	29	33	689	41	23,8	20,9	0,9
FERKESSEDOUGOU	Privé	1	3	3	88	2	29,3	29,3	1,0
	Public	1	3	3	173	3	57,7	57,7	1,0
	TOTAL	2	6	6	261	5	43,5	43,5	1,0
GAGNOA	Privé	2	6	6	241	11	40,2	40,2	1,0
	Public	30	82	85	2500	136	30,5	29,4	1,0
	TOTAL	32	88	91	2741	147	31,1	30,1	1,0
GUIGLO	Privé	1	3	3	105	4	35,0	35,0	1,0
	Public	11	26	33	740	36	28,5	22,4	0,8
	TOTAL	12	29	36	845	40	29,1	23,5	0,8

Tableau 3 Urbain : Ratios par DRENET et par statut (suite et fin)

DRENET	STATUT	ECOLES	SALLES DE CLASSE	GROUPES PEDAGOGIQUES	EFFECTIFS ELEVES	ENSEIGNANTS	RATIOS		
							ELEVES/SALLE DE CLASSE	ELEVES/GROUPE PEDAGOGIQUE	SALLES DE CLASSE/GROUPE PEDAGOGIQUE
KATIOLA	Privé	1	3	3	127	8	42,3	42,3	1,0
	Public	12	28	33	1133	48	40,5	34,3	0,8
	TOTAL	13	31	36	1260	56	40,6	35,0	0,9
KORHOGO	Privé	10	27	26	698	36	25,9	26,8	1,0
	Public	33	83	102	3918	111	47,2	38,4	0,8
	TOTAL	43	110	128	4616	147	42,0	36,1	0,9
MAN	Privé	9	22	25	487	27	22,1	19,5	0,9
	Public	28	71	91	2284	103	32,2	25,1	0,8
	TOTAL	37	93	116	2771	130	29,8	23,9	0,8
MANKONO	Privé	1	2	3	62	3	31,0	20,7	0,7
	Public	7	19	16	371	16	19,5	23,2	1,2
	TOTAL	8	21	19	433	19	20,6	22,8	1,1
MINIGNAN	Public	7	11	17	273	8	24,8	16,1	0,6
	TOTAL	7	11	17	273	8	24,8	16,1	0,6
ODIENNE	Privé	2	4	4	121	3	30,3	30,3	1,0
	Public	14	23	33	905	40	39,3	27,4	0,7
	TOTAL	16	27	37	1026	43	38,0	27,7	0,7
SAN-PEDRO	Privé	10	28	28	781	30	27,9	27,9	1,0
	Public	13	28	30	1272	35	45,4	42,4	0,9
	TOTAL	23	56	58	2053	65	36,7	35,4	1,0
SASSANDRA	Public	2	6	6	329	6	54,8	54,8	1,0
	TOTAL	2	6	6	329	6	54,8	54,8	1,0
SEQUELA	Privé	1	2	2	28	2	14,0	14,0	1,0
	Public	2	6	11	302	14	50,3	27,5	0,5
	TOTAL	3	8	13	330	16	41,3	25,4	0,6
SOUBRE	Privé	4	8	10	182	8	22,8	18,2	0,8
	Public	20	50	61	1742	87	34,8	28,6	0,8
	TOTAL	24	58	71	1924	95	33,2	27,1	0,8
TOUBA	Privé	1	4	3	52	3	13,0	17,3	1,3
	Public	4	10	10	199	11	19,9	19,9	1,0
	TOTAL	5	14	13	251	14	17,9	19,3	1,1
YAMOISSOUKRO	Privé	11	34	28	724	35	21,3	25,9	1,2
	Public	37	90	104	2777	131	30,9	26,7	0,9
	TOTAL	48	124	132	3501	166	28,2	26,5	0,9
NATIONAL	Comm	3	7	5	99	5	14,1	19,8	1,4
	Privé	556	1568	1555	37445	1918	23,9	24,1	1,0
	Public	735	1847	2257	69284	2999	37,5	30,7	0,8
	TOTAL	1294	3422	3817	106828	4922	31,2	28,0	0,9



III. MODE DE FONCTIONNEMENT

III. MODE DE FONCTIONNEMENT

Tableau 4 Ensemble : Répartition des salles de classe et des groupes pédagogiques par DRENET et par statut selon le niveau d'étude

DRENET	STATUT	ECOLES	SALLES DE CLASSE			GROUPES PEDAGOGIQUES		
			PS	MS	GS	PS	MS	GS
ABENGOUROU	Privé	11	7	11	10	10	10	9
	Public	47	34	41	47	33	42	51
	TOTAL	58	41	52	57	43	52	60
ABIDJAN 1	Privé	101	84	113	127	95	113	118
	Public	61	56	58	66	60	63	68
	TOTAL	162	140	171	193	155	176	186
ABIDJAN 2	Privé	65	40	61	77	52	67	79
	Public	55	36	48	57	49	57	58
	TOTAL	120	76	109	134	101	124	137
ABIDJAN 3	Privé	174	95	131	175	125	161	176
	Public	71	46	62	73	68	91	90
	TOTAL	245	141	193	248	193	252	266
ABIDJAN 4	Comm	1	0	1	1	0	0	1
	Privé	80	56	67	76	61	65	76
	Public	30	18	22	33	29	35	38
	TOTAL	111	74	90	110	90	100	115
ABOISSO	Privé	24	15	20	24	18	20	24
	Public	54	15	28	56	15	29	54
	TOTAL	78	30	48	80	33	49	78
ADZOPE	Privé	4	3	3	4	4	2	4
	Public	36	21	23	35	25	34	50
	TOTAL	40	24	26	39	29	36	54
AGBOVILLE	Privé	4	3	4	4	3	4	4
	Public	50	27	37	45	39	50	52
	TOTAL	54	30	41	49	42	54	56
BONDOUKOU	Comm	20	3	5	15	7	7	14
	Privé	1	1	1	1	1	1	1
	Public	35	18	24	34	17	24	32
	TOTAL	56	22	30	50	25	32	47
BONGOUANOU	Privé	2	2	2	2	2	2	2
	Public	6	4	4	6	5	5	7
	TOTAL	8	6	6	8	7	7	9
BOUAFLE	Privé	3	1	3	3	3	3	3
	Public	17	11	13	14	15	20	19
	TOTAL	20	12	16	17	18	23	22
BOUAKE 1	Privé	17	14	12	16	17	16	17
	Public	26	16	19	24	21	28	28
	TOTAL	43	30	31	40	38	44	45
BOUAKE 2	Privé	15	10	9	14	11	14	17
	Public	63	22	34	62	49	64	71
	TOTAL	78	32	43	76	60	78	88

Tableau 4 Ensemble : Répartition des salles de classe et des groupes pédagogiques par DRENET et par statut selon le niveau d'étude (suite)

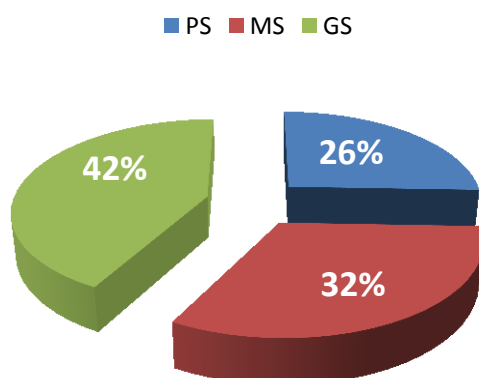
DRENET	STATUT	ECOLES	SALLES DE CLASSE			GROUPES PEDAGOGIQUES		
			PS	MS	GS	PS	MS	GS
BOUNA	Privé	2	2	2	2	3	3	3
	Public	4	3	2	4	3	2	4
	TOTAL	6	5	4	6	6	5	7
BOUNDIALI	Privé	1	1	1	0	1	1	0
	Public	24	8	11	22	8	13	23
	TOTAL	25	9	12	22	9	14	23
DABOU	Comm	4	2	1	2	3	2	1
	Privé	8	7	8	9	8	8	8
	Public	40	21	33	40	34	42	46
	TOTAL	52	30	42	51	45	52	55
DALOA	Privé	11	8	9	9	8	9	11
	Public	36	20	21	32	36	36	43
	TOTAL	47	28	30	41	44	45	54
DAOUKRO	Privé	1	2	0	0	1	0	0
	Public	15	11	13	14	15	21	19
	TOTAL	16	13	13	14	16	21	19
DIMBOKRO	Privé	1	1	1	1	1	1	1
	Public	9	7	5	8	12	13	15
	TOTAL	10	8	6	9	13	14	16
DIVO	Privé	2	2	1	2	1	2	2
	Public	43	27	31	41	35	42	43
	TOTAL	45	29	32	43	36	44	45
DUEKOUE	Public	23	14	14	19	23	22	21
	TOTAL	23	14	14	19	23	22	21
FERKESSEDOUGOU	Privé	1	1	1	1	1	1	1
	Public	2	2	1	1	2	1	1
	TOTAL	3	3	2	2	3	2	2
GAGNOA	Privé	2	2	2	2	2	2	2
	Public	37	22	32	35	30	35	35
	TOTAL	39	24	34	37	32	37	37
GUIGLO	Privé	2	2	2	2	2	2	2
	Public	28	11	15	25	25	28	26
	TOTAL	30	13	17	27	27	30	28

Tableau 4 Ensemble : Répartition des salles de classe et des groupes pédagogiques par DRENET et par statut selon le niveau d'étude (suite et fin)

DRENET	STATUT	ECOLES	SALLES DE CLASSE	GROUPES PEDAGOGIQUES
--------	--------	--------	------------------	----------------------

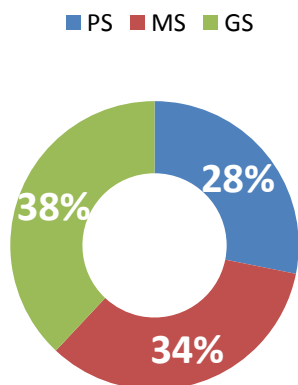
			PS	MS	GS	PS	MS	GS
KATIOLA	Privé	1	1	1	1	1	1	1
	Public	22	14	14	18	16	20	19
	TOTAL	23	15	15	19	17	21	20
KORHOGO	Privé	10	7	9	10	7	9	10
	Public	38	24	33	35	33	37	45
	TOTAL	48	31	42	45	40	46	55
MAN	Privé	11	7	9	8	9	10	10
	Public	84	40	54	74	56	74	84
	TOTAL	95	47	63	82	65	84	94
MANKONO	Privé	1	1	0	1	1	1	1
	Public	8	6	6	8	6	6	5
	TOTAL	9	7	6	9	7	7	6
MINIGNAN	Public	9	3	4	6	6	9	6
	TOTAL	9	3	4	6	6	9	6
ODIENNE	Privé	2	1	1	2	1	1	2
	Public	34	10	11	32	14	18	32
	TOTAL	36	11	12	34	15	19	34
SAN-PEDRO	Privé	11	9	9	11	10	10	11
	Public	23	14	19	22	16	21	19
	TOTAL	34	23	28	33	26	31	30
SASSANDRA	Privé	1	1	1	1	1	1	1
	Public	6	5	5	6	6	6	5
	TOTAL	7	6	6	7	7	7	6
SEGUELA	Privé	1	1	0	1	1	0	1
	Public	4	2	2	4	4	5	6
	TOTAL	5	3	2	5	5	5	7
SOUBRE	Privé	5	2	3	5	4	4	5
	Public	40	20	27	39	39	39	41
	TOTAL	45	22	30	44	43	43	46
TOUBA	Privé	1	1	1	1	1	1	1
	Public	6	6	5	5	5	4	5
	TOTAL	7	7	6	6	6	5	6
YAMOISSOUKRO	Privé	12	13	10	14	11	9	11
	Public	51	25	37	50	31	43	54
	TOTAL	63	38	47	64	42	52	65
NATIONAL	Comm	25	5	7	18	10	9	16
	Privé	588	403	508	616	477	554	614
	Public	1137	639	808	1092	880	1079	1215
	TOTAL	1750	1047	1323	1726	1367	1642	1845

Graphique 3: Répartition des salles de classe selon le niveau d'étude



La proportion de salle de classe de la grande section (GS) est plus importante que celle des autres niveaux d'étude.

Graphique 4: Répartition des groupes pédagogiques selon le niveau d'étude



La grande section (GS) renferme plus de groupes pédagogiques que les autres niveaux d'étude.

Tableau 4 Rural : Répartition des salles de classe et des groupes pédagogiques par DRENET et par statut selon le niveau d'étude

DRENET	STATUT	ECOLES	SALLES DE CLASSE			GROUPES PEDAGOGIQUES		
			PS	MS	GS	PS	MS	GS
ABENGOUROU	Privé	2	1	2	2	2	2	1
	Public	21	10	15	20	11	13	21
	TOTAL	23	11	17	22	13	15	22
ABIDJAN 1	Privé	1	0	1	1	1	1	1
	Public	1	1	1	1	1	1	2
	TOTAL	2	1	2	2	2	2	3
ABIDJAN 3	Privé	1	1	0	1	1	1	1
	Public	9	3	10	9	8	10	10
	TOTAL	10	4	10	10	9	11	11
ABIDJAN 4	Privé	11	10	10	11	11	10	11
	Public	6	3	5	6	4	6	6
	TOTAL	17	13	15	17	15	16	17
ABOISSO	Privé	7	6	5	6	7	7	6
	Public	33	10	17	34	10	17	33
	TOTAL	40	16	22	40	17	24	39
ADZOPE	Privé	1	1	1	1	1	0	1
	Public	21	10	11	20	11	19	35
	TOTAL	22	11	12	21	12	19	36
AGBOVILLE	Public	20	9	12	16	13	18	20
	TOTAL	20	9	12	16	13	18	20
BONDOUKOU	Comm	19	3	4	14	6	7	13
	Public	19	7	11	18	6	9	16
	TOTAL	38	10	15	32	12	16	29
BONGOUANOU	Public	1	0	0	1	0	0	1
	TOTAL	1	0	0	1	0	0	1
BOUAFLE	Privé	1	0	1	1	1	1	1
	Public	6	3	4	4	3	5	5
	TOTAL	7	3	5	5	4	6	6
BOUAKE 1	Public	3	2	3	3	1	3	2
	TOTAL	3	2	3	3	1	3	2
BOUAKE 2	Public	9	1	2	7	4	4	8
	TOTAL	9	1	2	7	4	4	8
BOUNA	Public	1	1	0	1	1	1	1
	TOTAL	1	1	0	1	1	1	1
BOUNDIALI	Public	13	1	3	12	1	4	12
	TOTAL	13	1	3	12	1	4	12
DABOU	Comm	3	1	1	1	2	1	1
	Public	27	13	21	27	21	25	29
	TOTAL	30	14	22	28	23	26	30
DALOA	Privé	1	1	1	1	1	1	1
	Public	6	2	2	5	4	3	5
	TOTAL	7	3	3	6	5	4	6
DAOUKRO	Public	5	3	5	3	5	5	3
	TOTAL	5	3	5	3	5	5	3
DIMBOKRO	Public	2	1	0	1	2	1	1
	TOTAL	2	1	0	1	2	1	1

Tableau 4 Rural : Répartition des salles de classe et des groupes pédagogiques par DRENET et par statut selon le niveau d'étude (suite et fin)

DRENET	STATUT	ECOLES	SALLES DE CLASSE			GROUPES PEDAGOGIQUES		
			PS	MS	GS	PS	MS	GS
DIVO	Public	16	8	10	16	11	14	16
	TOTAL	16	8	10	16	11	14	16
DUEKOUÉ	Public	12	5	6	8	12	11	10
	TOTAL	12	5	6	8	12	11	10
FERKESSEDOUGOU	Public	1	1	0	0	1	0	0
	TOTAL	1	1	0	0	1	0	0
GAGNOA	Public	7	2	4	6	4	5	6
	TOTAL	7	2	4	6	4	5	6
GUIGLO	Privé	1	1	1	1	1	1	1
	Public	17	5	7	14	14	17	15
	TOTAL	18	6	8	15	15	18	16
KATIOLA	Public	10	5	4	9	5	8	9
	TOTAL	10	5	4	9	5	8	9
KORHOGO	Public	5	2	4	4	4	5	4
	TOTAL	5	2	4	4	4	5	4
MAN	Privé	2	2	2	1	1	2	1
	Public	56	19	31	47	28	41	54
	TOTAL	58	21	33	48	29	43	55
MANKONO	Public	1	0	0	1	0	0	1
	TOTAL	1	0	0	1	0	0	1
MINIGNAN	Public	2	0	1	1	1	2	1
	TOTAL	2	0	1	1	1	2	1
ODIENNE	Public	20	6	6	19	6	8	17
	TOTAL	20	6	6	19	6	8	17
SAN-PEDRO	Privé	1	1	1	1	1	1	1
	Public	10	7	9	11	8	8	10
	TOTAL	11	8	10	12	9	9	11
SASSANDRA	Privé	1	1	1	1	1	1	1
	Public	4	3	3	4	4	4	3
	TOTAL	5	4	4	5	5	5	4
SEGUÉLA	Public	2	0	0	2	1	1	2
	TOTAL	2	0	0	2	1	1	2
SOUBRE	Privé	1	0	1	1	1	1	1
	Public	20	6	11	19	19	19	20
	TOTAL	21	6	12	20	20	20	21
TOUBA	Public	2	2	2	2	1	1	2
	TOTAL	2	2	2	2	1	1	2
YAMOISSOUKRO	Privé	1	1	1	1	1	1	1
	Public	14	4	7	12	4	8	12
	TOTAL	15	5	8	13	5	9	13
NATIONAL	Comm	22	4	5	15	8	8	14
	Privé	32	26	28	30	31	30	29
	Public	402	155	227	363	229	296	392
	TOTAL	456	185	260	408	268	334	435

Tableau 4 Urbain : Répartition des salles de classe et des groupes pédagogiques par DRENET et par statut selon le niveau d'étude

DRENET	STATUT	ECOLES	SALLES DE CLASSE			GROUPES PEDAGOGIQUES		
			PS	MS	GS	PS	MS	GS
ABENGOUROU	Privé	9	6	9	8	8	8	8
	Public	26	24	26	27	22	29	30
	TOTAL	35	30	35	35	30	37	38
ABIDJAN 1	Privé	100	84	112	126	94	112	117
	Public	60	55	57	65	59	62	66
	TOTAL	160	139	169	191	153	174	183
ABIDJAN 2	Privé	65	40	61	77	52	67	79
	Public	55	36	48	57	49	57	58
	TOTAL	120	76	109	134	101	124	137
ABIDJAN 3	Privé	173	94	131	174	124	160	175
	Public	62	43	52	64	60	81	80
	TOTAL	235	137	183	238	184	241	255
ABIDJAN 4	Comm	1	0	1	1	0	0	1
	Privé	69	46	57	65	50	55	65
	Public	24	15	17	27	25	29	32
	TOTAL	94	61	75	93	75	84	98
ABOISSO	Privé	17	9	15	18	11	13	18
	Public	21	5	11	22	5	12	21
	TOTAL	38	14	26	40	16	25	39
ADZOPE	Privé	3	2	2	3	3	2	3
	Public	15	11	12	15	14	15	15
	TOTAL	18	13	14	18	17	17	18
AGBOVILLE	Privé	4	3	4	4	3	4	4
	Public	30	18	25	29	26	32	32
	TOTAL	34	21	29	33	29	36	36
BONDOUKOU	Comm	1	0	1	1	1	0	1
	Privé	1	1	1	1	1	1	1
	Public	16	11	13	16	11	15	16
	TOTAL	18	12	15	18	13	16	18
BONGOUANOU	Privé	2	2	2	2	2	2	2
	Public	5	4	4	5	5	5	6
	TOTAL	7	6	6	7	7	7	8
BOUAFLE	Privé	2	1	2	2	2	2	2
	Public	11	8	9	10	12	15	14
	TOTAL	13	9	11	12	14	17	16
BOUAKE 1	Privé	17	14	12	16	17	16	17
	Public	23	14	16	21	20	25	26
	TOTAL	40	28	28	37	37	41	43
BOUAKE 2	Privé	15	10	9	14	11	14	17
	Public	54	21	32	55	45	60	63
	TOTAL	69	31	41	69	56	74	80

Tableau 4 Urbain : Répartition des salles de classe et des groupes pédagogiques par DRENET et par statut selon le niveau d'étude (suite et fin)

DRENET	STATUT	ECOLES	SALLES DE CLASSE			GROUPES PEDAGOGIQUES		
			PS	MS	GS	PS	MS	GS
BOUNA	Privé	2	2	2	2	3	3	3
	Public	3	2	2	3	2	1	3
	TOTAL	5	4	4	5	5	4	6
BOUNDIALI	Privé	1	1	1	0	1	1	0
	Public	11	7	8	10	7	9	11
	TOTAL	12	8	9	10	8	10	11
DABOU	Comm	1	1	0	1	1	1	0
	Privé	8	7	8	9	8	8	8
	Public	13	8	12	13	13	17	17
	TOTAL	22	16	20	23	22	26	25
DALOA	Privé	10	7	8	8	7	8	10
	Public	30	18	19	27	32	33	38
	TOTAL	40	25	27	35	39	41	48
DAOUKRO	Privé	1	2	0	0	1	0	0
	Public	10	8	8	11	10	16	16
	TOTAL	11	10	8	11	11	16	16
DIMBOKRO	Privé	1	1	1	1	1	1	1
	Public	7	6	5	7	10	12	14
	TOTAL	8	7	6	8	11	13	15
DIVO	Privé	2	2	1	2	1	2	2
	Public	27	19	21	25	24	28	27
	TOTAL	29	21	22	27	25	30	29
DUEKOUE	Public	11	9	8	11	11	11	11
	TOTAL	11	9	8	11	11	11	11
FERKESSEDOUGOU	Privé	1	1	1	1	1	1	1
	Public	1	1	1	1	1	1	1
	TOTAL	2	2	2	2	2	2	2
GAGNOA	Privé	2	2	2	2	2	2	2
	Public	30	20	28	29	26	30	29
	TOTAL	32	22	30	31	28	32	31
GUIGLO	Privé	1	1	1	1	1	1	1
	Public	11	6	8	11	11	11	11
	TOTAL	12	7	9	12	12	12	12

Tableau 4 Urbain : Répartition des salles de classe et des groupes pédagogiques par DRENET et par statut selon le niveau d'étude (suite et fin)

DRENET	STATUT	ECOLES	SALLES DE CLASSE			GROUPES PEDAGOGIQUES		
			PS	MS	GS	PS	MS	GS
KATIOLA	Privé	1	1	1	1	1	1	1
	Public	12	9	10	9	11	12	10
	TOTAL	13	10	11	10	12	13	11
KORHOGO	Privé	10	7	9	10	7	9	10
	Public	33	22	29	31	29	32	41
	TOTAL	43	29	38	41	36	41	51
MAN	Privé	9	5	7	7	8	8	9
	Public	28	21	23	27	28	33	30
	TOTAL	37	26	30	34	36	41	39
MANKONO	Privé	1	1	0	1	1	1	1
	Public	7	6	6	7	6	6	4
	TOTAL	8	7	6	8	7	7	5
MINIGNAN	Public	7	3	3	5	5	7	5
	TOTAL	7	3	3	5	5	7	5
ODIENNE	Privé	2	1	1	2	1	1	2
	Public	14	4	5	13	8	10	15
	TOTAL	16	5	6	15	9	11	17
SAN-PEDRO	Privé	10	8	8	10	9	9	10
	Public	13	7	10	11	8	13	9
	TOTAL	23	15	18	21	17	22	19
SASSANDRA	Public	2	2	2	2	2	2	2
	TOTAL	2	2	2	2	2	2	2
SEQUELA	Privé	1	1	0	1	1	0	1
	Public	2	2	2	2	3	4	4
	TOTAL	3	3	2	3	4	4	5
SOUBRE	Privé	4	2	2	4	3	3	4
	Public	20	14	16	20	20	20	21
	TOTAL	24	16	18	24	23	23	25
TOUBA	Privé	1	1	1	1	1	1	1
	Public	4	4	3	3	4	3	3
	TOTAL	5	5	4	4	5	4	4
YAMOOUSSOUKRO	Privé	11	12	9	13	10	8	10
	Public	37	21	30	38	27	35	42
	TOTAL	48	33	39	51	37	43	52
NATIONAL	Comm	3	1	2	3	2	1	2
	Privé	556	377	480	586	446	524	585
	Public	735	484	581	729	651	783	823
	TOTAL	1294	862	1063	1318	1099	1308	1410



*IV. EFFECTIFS
DES ELEVES*

IV. EFFECTIFS DES ELEVES

Tableau 5 Ensemble : Répartition des élèves par DRENET et par statut selon le niveau d'étude

DRENET	STATUT	ECOLES	EFFECTIFS DES ELEVES							
			PS		MS		GS		ENSEMBLE	
			TOTAL	FILLES	TOTAL	FILLES	TOTAL	FILLES	TOTAL	FILLES
ABENGOUROU	Privé	11	229	113	241	103	232	120	702	336
	Public	47	731	372	1164	575	1543	766	3438	1713
	TOTAL	58	960	485	1405	678	1775	886	4140	2049
ABIDJAN 1	Privé	101	1587	776	2636	1292	3044	1415	7267	3483
	Public	61	1844	937	2274	1151	2611	1333	6729	3421
	TOTAL	162	3431	1713	4910	2443	5655	2748	13996	6904
ABIDJAN 2	Privé	65	983	488	1951	974	2613	1270	5547	2732
	Public	55	1563	801	2519	1248	3026	1507	7108	3556
	TOTAL	120	2546	1289	4470	2222	5639	2777	12655	6288
ABIDJAN 3	Privé	174	1783	947	3939	1959	5161	2610	10883	5516
	Public	71	1665	863	3298	1666	3858	1981	8821	4510
	TOTAL	245	3448	1810	7237	3625	9019	4591	19704	10026
ABIDJAN 4	Comm	1	0	0	0	0	19	17	19	17
	Privé	80	984	497	1570	773	1913	969	4467	2239
	Public	30	796	435	1092	543	1170	574	3058	1552
	TOTAL	111	1780	932	2662	1316	3102	1560	7544	3808
ABOISSO	Privé	24	397	186	541	267	638	319	1576	772
	Public	54	464	226	926	457	1966	980	3356	1663
	TOTAL	78	861	412	1467	724	2604	1299	4932	2435
ADZOPE	Privé	4	60	33	46	25	96	59	202	117
	Public	36	388	212	566	301	1067	538	2021	1051
	TOTAL	40	448	245	612	326	1163	597	2223	1168
AGBOVILLE	Privé	4	62	29	90	52	117	66	269	147
	Public	50	710	368	1203	601	1396	701	3309	1670
	TOTAL	54	772	397	1293	653	1513	767	3578	1817
BONDOUKOU	Comm	20	186	105	225	108	642	320	1053	533
	Privé	1	16	9	24	14	23	14	63	37
	Public	35	436	199	535	261	991	536	1962	996
	TOTAL	56	638	313	784	383	1656	870	3078	1566
BONGOUANOU	Privé	2	65	33	82	33	105	44	252	110
	Public	6	80	32	124	59	177	79	381	170
	TOTAL	8	145	65	206	92	282	123	633	280
BOUAFLE	Privé	3	35	17	49	26	71	39	155	82
	Public	17	357	196	535	268	559	280	1451	744
	TOTAL	20	392	213	584	294	630	319	1606	826
BOUAKE 1	Privé	17	218	108	286	149	297	124	801	381
	Public	26	365	187	696	356	841	416	1902	959
	TOTAL	43	583	295	982	505	1138	540	2703	1340
BOUAKE 2	Privé	15	267	121	315	140	353	154	935	415
	Public	63	928	437	1697	801	2014	994	4639	2232
	TOTAL	78	1195	558	2012	941	2367	1148	5574	2647

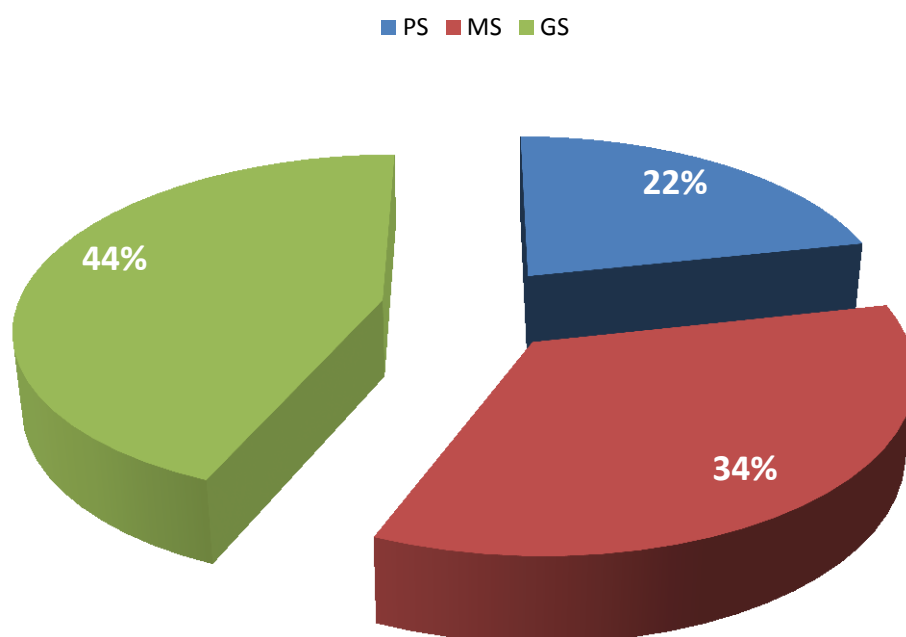
Tableau 5 Ensemble : Répartition des élèves par DRENET et par statut selon le niveau d'étude (suite)

DRENET	STATUT	ECOLES	EFFECTIFS DES ELEVES							
			PS		MS		GS		ENSEMBLE	
			TOTAL	FILLES	TOTAL	FILLES	TOTAL	FILLES	TOTAL	FILLES
BOUNA	Privé	2	101	42	64	32	70	31	235	105
	Public	4	23	15	21	12	85	41	129	68
	TOTAL	6	124	57	85	44	155	72	364	173
BOUNDIALI	Privé	1	14	10	26	14	0	0	40	24
	Public	24	293	140	487	226	834	392	1614	758
	TOTAL	25	307	150	513	240	834	392	1654	782
DABOU	Comm	4	50	34	17	7	14	10	81	51
	Privé	8	131	71	154	76	210	92	495	239
	Public	40	585	287	1117	565	1512	768	3214	1620
	TOTAL	52	766	392	1288	648	1736	870	3790	1910
DALOA	Privé	11	218	94	226	96	310	169	754	359
	Public	36	793	405	1079	579	1316	649	3188	1633
	TOTAL	47	1011	499	1305	675	1626	818	3942	1992
DAOUKRO	Privé	1	171	71	0	0	0	0	171	71
	Public	15	252	135	358	185	428	216	1038	536
	TOTAL	16	423	206	358	185	428	216	1209	607
DIMBOKRO	Privé	1	17	10	31	15	25	12	73	37
	Public	9	152	78	265	128	341	178	758	384
	TOTAL	10	169	88	296	143	366	190	831	421
DIVO	Privé	2	14	9	59	27	64	38	137	74
	Public	43	473	222	1092	547	1342	671	2907	1440
	TOTAL	45	487	231	1151	574	1406	709	3044	1514
DUEKOUÉ	Public	23	332	171	381	196	359	178	1072	545
	TOTAL	23	332	171	381	196	359	178	1072	545
FERKESSEDOUGOU	Privé	1	11	5	40	21	37	19	88	45
	Public	2	52	22	68	36	88	38	208	96
	TOTAL	3	63	27	108	57	125	57	296	141
GAGNOA	Privé	2	84	45	85	39	72	40	241	124
	Public	37	594	288	1011	511	1183	592	2788	1391
	TOTAL	39	678	333	1096	550	1255	632	3029	1515
GUIGLO	Privé	2	74	29	55	29	48	24	177	82
	Public	28	323	165	522	262	639	317	1484	744
	TOTAL	30	397	194	577	291	687	341	1661	826

**Tableau 5 Ensemble : Répartition des élèves par DRENET et par statut selon le niveau d'étude
(suite et fin)**

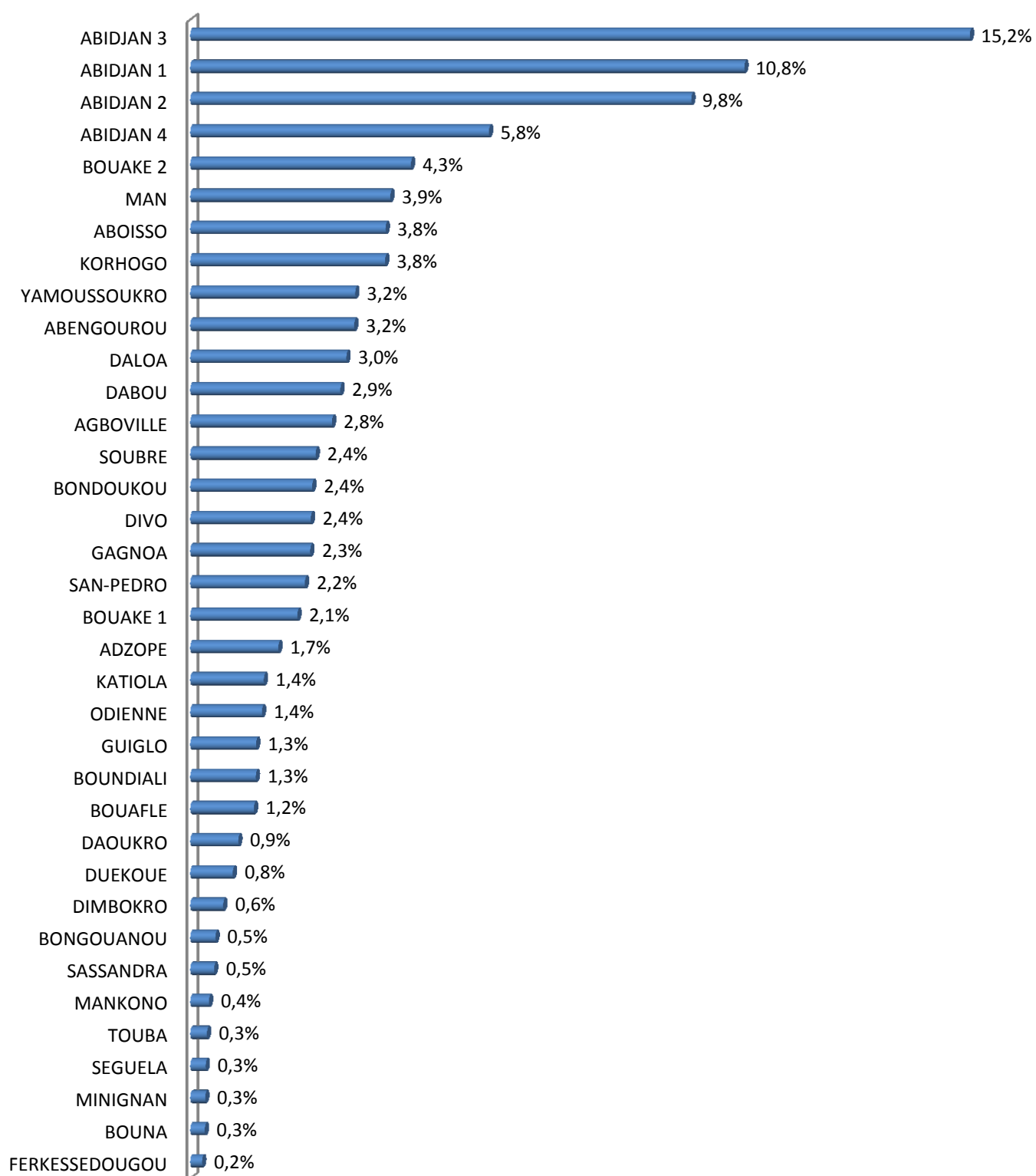
DRENET	STATUT	ECOLES	EFFECTIFS DES ELEVES							
			PS		MS		GS		ENSEMBLE	
			TOTAL	FILLES	TOTAL	FILLES	TOTAL	FILLES	TOTAL	FILLES
KATIOLA	Privé	1	53	28	47	28	27	15	127	71
	Public	22	397	210	631	315	702	371	1730	896
	TOTAL	23	450	238	678	343	729	386	1857	967
KORHOGO	Privé	10	181	81	219	102	298	135	698	318
	Public	38	932	469	1456	698	1834	808	4222	1975
	TOTAL	48	1113	550	1675	800	2132	943	4920	2293
MAN	Privé	11	146	63	197	107	210	90	553	260
	Public	84	1019	530	1517	780	1964	964	4500	2274
	TOTAL	95	1165	593	1714	887	2174	1054	5053	2534
MANKONO	Privé	1	21	9	32	12	9	6	62	27
	Public	8	124	63	130	60	153	83	407	206
	TOTAL	9	145	72	162	72	162	89	469	233
MINIGNAN	Public	9	107	48	130	64	138	57	375	169
	TOTAL	9	107	48	130	64	138	57	375	169
	Privé	2	13	3	13	6	95	40	121	49
ODIENNE	Public	34	292	140	449	223	946	435	1687	798
	TOTAL	36	305	143	462	229	1041	475	1808	847
	Privé	11	234	109	296	121	332	154	862	384
SAN-PEDRO	Public	23	540	267	838	403	654	333	2032	1003
	TOTAL	34	774	376	1134	524	986	487	2894	1387
	Privé	1	17	8	21	8	20	11	58	27
SASSANDRA	Public	6	142	75	286	106	113	60	541	241
	TOTAL	7	159	83	307	114	133	71	599	268
	Privé	1	8	5	0	0	20	8	28	13
SEQUELA	Public	4	63	33	134	71	163	83	360	187
	TOTAL	5	71	38	134	71	183	91	388	200
	Privé	5	39	18	68	33	101	52	208	103
SOUBRE	Public	40	653	311	968	482	1335	653	2956	1446
	TOTAL	45	692	329	1036	515	1436	705	3164	1549
	Privé	1	19	10	26	10	7	3	52	23
TOUBA	Public	6	124	65	102	51	142	81	368	197
	TOTAL	7	143	75	128	61	149	84	420	220
	Privé	12	222	116	262	136	286	151	770	403
YAMOOUSSOUKRO	Public	51	686	377	1169	569	1541	777	3396	1723
	TOTAL	63	908	493	1431	705	1827	928	4166	2126
	Comm	25	236	139	242	115	675	347	1153	601
NATIONAL	Privé	588	8474	4193	13691	6719	16904	8293	39069	19205
	Public	1137	19278	9781	30840	15356	39031	19430	89149	44567
	TOTAL	1750	27988	14113	44773	22190	56610	28070	129371	64373

Graphique 5: Répartition des élèves selon le niveau d'étude



Plus de quatre (04) enfants inscrits sur dix sont en grande section.

Graphique 6: Répartition des élèves par DRENET



Les quatre DRENET d'Abidjan représentent à elles seules environ 42 % de l'effectif national.

Tableau 5 Rural : Répartition des élèves par DRENET et par statut selon le niveau d'étude

DRENET	STATUT	ECOLES	EFFECTIFS DES ELEVES							
			PS		MS		GS		ENSEMBLE	
			TOTAL	FILLES	TOTAL	FILLES	TOTAL	FILLES	TOTAL	FILLES
ABENGOUROU	Privé	2	71	31	51	22	57	37	179	90
	Public	21	200	110	346	171	572	278	1118	559
	TOTAL	23	271	141	397	193	629	315	1297	649
ABIDJAN 1	Privé	1	5	3	19	11	14	7	38	21
	Public	1	37	17	72	33	124	69	233	119
	TOTAL	2	42	20	91	44	138	76	271	140
ABIDJAN 3	Privé	1	10	5	0	0	24	16	34	21
	Public	9	98	57	259	135	331	184	688	376
	TOTAL	10	108	62	259	135	355	200	722	397
ABIDJAN 4	Privé	11	135	70	210	106	197	114	542	290
	Public	6	91	44	170	93	170	97	431	234
	TOTAL	17	226	114	380	199	367	211	973	524
ABOISSO	Privé	7	109	51	129	64	129	73	367	188
	Public	33	312	154	524	255	1140	574	1976	983
	TOTAL	40	421	205	653	319	1269	647	2343	1171
ADZOPE	Privé	1	14	5	0	0	17	6	31	11
	Public	21	175	101	255	142	618	306	1048	549
	TOTAL	22	189	106	255	142	635	312	1079	560
AGBOVILLE	Public	20	169	93	318	161	440	212	927	466
	TOTAL	20	169	93	318	161	440	212	927	466
BONDOUKOU	Comm	19	154	87	225	108	616	304	995	499
	Public	19	179	89	151	77	490	274	820	440
	TOTAL	38	333	176	376	185	1106	578	1815	939
BONGOUANOU	Public	1	0	0	0	0	30	16	30	16
	TOTAL	1	0	0	0	0	30	16	30	16
BOUAFLE	Privé	1	11	3	13	6	25	13	49	22
	Public	6	57	28	99	57	153	82	309	167
	TOTAL	7	68	31	112	63	178	95	358	189
BOUAKE 1	Public	3	5	1	45	20	47	20	97	41
	TOTAL	3	5	1	45	20	47	20	97	41
BOUAKE 2	Public	9	85	41	50	25	130	86	265	152
	TOTAL	9	85	41	50	25	130	86	265	152
BOUNA	Public	1	11	10	11	6	19	12	41	28
	TOTAL	1	11	10	11	6	19	12	41	28
BOUNDIALI	Public	13	23	12	97	50	397	189	517	251
	TOTAL	13	23	12	97	50	397	189	517	251
DABOU	Comm	3	35	24	10	5	14	10	59	39
	Public	27	260	128	571	295	908	460	1739	883
	TOTAL	30	295	152	581	300	922	470	1798	922
DALOA	Privé	1	16	10	11	6	8	5	35	21
	Public	6	53	28	38	24	111	60	202	112
	TOTAL	7	69	38	49	30	119	65	237	133
DAOUKRO	Public	5	56	30	88	49	47	23	191	102
	TOTAL	5	56	30	88	49	47	23	191	102
DIMBOKRO	Public	2	18	10	8	5	23	13	49	28
	TOTAL	2	18	10	8	5	23	13	49	28

Tableau 5 Rural : Répartition des élèves par DRENET et par statut selon le niveau d'étude

(Suite et fin)

DRENET	STATUT	ECOLES	EFFECTIFS DES ELEVES							
			PS		MS		GS		ENSEMBLE	
			TOTAL	FILLES	TOTAL	FILLES	TOTAL	FILLES	TOTAL	FILLES
DIVO	Public	16	91	41	250	125	324	157	665	323
	TOTAL	16	91	41	250	125	324	157	665	323
DUEKOUÉ	Public	12	112	58	142	66	129	69	383	193
	TOTAL	12	112	58	142	66	129	69	383	193
FERKESSEDOUGOU	Public	1	35	9	0	0	0	0	35	9
	TOTAL	1	35	9	0	0	0	0	35	9
GAGNOA	Public	7	48	24	86	50	154	75	288	149
	TOTAL	7	48	24	86	50	154	75	288	149
GUIGLO	Privé	1	30	10	25	15	17	10	72	35
	Public	17	178	94	275	146	291	147	744	387
	TOTAL	18	208	104	300	161	308	157	816	422
KATIOLA	Public	10	122	64	210	104	265	150	597	318
	TOTAL	10	122	64	210	104	265	150	597	318
KORHOGO	Public	5	77	35	121	58	106	41	304	134
	TOTAL	5	77	35	121	58	106	41	304	134
MAN	Privé	2	12	6	33	19	21	11	66	36
	Public	56	378	207	722	368	1116	544	2216	1119
	TOTAL	58	390	213	755	387	1137	555	2282	1155
MANKONO	Public	1	0	0	0	0	36	20	36	20
	TOTAL	1	0	0	0	0	36	20	36	20
MINIGNAN	Public	2	15	8	52	24	35	15	102	47
	TOTAL	2	15	8	52	24	35	15	102	47
ODIENNE	Public	20	97	47	163	75	522	226	782	348
	TOTAL	20	97	47	163	75	522	226	782	348
SAN-PEDRO	Privé	1	22	11	33	15	26	10	81	36
	Public	10	223	107	264	138	273	139	760	384
	TOTAL	11	245	118	297	153	299	149	841	420
SASSANDRA	Privé	1	17	8	21	8	20	11	58	27
	Public	4	64	37	84	46	64	33	212	116
	TOTAL	5	81	45	105	54	84	44	270	143
SEQUELA	Public	2	4	2	9	5	45	28	58	35
	TOTAL	2	4	2	9	5	45	28	58	35
SOUBRE	Privé	1	3	2	12	8	11	5	26	15
	Public	20	261	120	371	181	582	278	1214	579
	TOTAL	21	264	122	383	189	593	283	1240	594
TOUBA	Public	2	47	25	47	22	75	45	169	92
	TOTAL	2	47	25	47	22	75	45	169	92
YAMOOUSSOUKRO	Privé	1	10	6	25	10	11	5	46	21
	Public	14	101	61	209	114	309	154	619	329
	TOTAL	15	111	67	234	124	320	159	665	350
NATIONAL	Comm	22	189	111	235	113	630	314	1054	538
	Privé	32	465	221	582	290	577	323	1624	834
	Public	402	3682	1892	6107	3120	10076	5076	19865	10088
	TOTAL	456	4336	2224	6924	3523	11283	5713	22543	11460

Tableau 5 Urbain : Répartition des élèves par DRENET et par statut selon le niveau d'étude

DRENET	STATUT	ECOLES	EFFECTIFS DES ELEVES							
			PS		MS		GS		ENSEMBLE	
			TOTAL	FILLES	TOTAL	FILLES	TOTAL	FILLES	TOTAL	FILLES
ABENGOUROU	Privé	9	158	82	190	81	175	83	523	246
	Public	26	531	262	818	404	971	488	2320	1154
	TOTAL	35	689	344	1008	485	1146	571	2843	1400
ABIDJAN 1	Privé	100	1582	773	2617	1281	3030	1408	7229	3462
	Public	60	1807	920	2202	1118	2487	1264	6496	3302
	TOTAL	160	3389	1693	4819	2399	5517	2672	13725	6764
ABIDJAN 2	Privé	65	983	488	1951	974	2613	1270	5547	2732
	Public	55	1563	801	2519	1248	3026	1507	7108	3556
	TOTAL	120	2546	1289	4470	2222	5639	2777	12655	6288
ABIDJAN 3	Privé	173	1773	942	3939	1959	5137	2594	10849	5495
	Public	62	1567	806	3039	1531	3527	1797	8133	4134
	TOTAL	235	3340	1748	6978	3490	8664	4391	18982	9629
ABIDJAN 4	Comm	1	0	0	0	0	19	17	19	17
	Privé	69	849	427	1360	667	1716	855	3925	1949
	Public	24	705	391	922	450	1000	477	2627	1318
	TOTAL	94	1554	818	2282	1117	2735	1349	6571	3284
ABOISSO	Privé	17	288	135	412	203	509	246	1209	584
	Public	21	152	72	402	202	826	406	1380	680
	TOTAL	38	440	207	814	405	1335	652	2589	1264
ADZOPE	Privé	3	46	28	46	25	79	53	171	106
	Public	15	213	111	311	159	449	232	973	502
	TOTAL	18	259	139	357	184	528	285	1144	608
AGBOVILLE	Privé	4	62	29	90	52	117	66	269	147
	Public	30	541	275	885	440	956	489	2382	1204
	TOTAL	34	603	304	975	492	1073	555	2651	1351
BONDOUKOU	Comm	1	32	18	0	0	26	16	58	34
	Privé	1	16	9	24	14	23	14	63	37
	Public	16	257	110	384	184	501	262	1142	556
	TOTAL	18	305	137	408	198	550	292	1263	627
BONGOUANOU	Privé	2	65	33	82	33	105	44	252	110
	Public	5	80	32	124	59	147	63	351	154
	TOTAL	7	145	65	206	92	252	107	603	264
BOUAFLE	Privé	2	24	14	36	20	46	26	106	60
	Public	11	300	168	436	211	406	198	1142	577
	TOTAL	13	324	182	472	231	452	224	1248	637
BOUAKE 1	Privé	17	218	108	286	149	297	124	801	381
	Public	23	360	186	651	336	794	396	1805	918
	TOTAL	40	578	294	937	485	1091	520	2606	1299
BOUAKE 2	Privé	15	267	121	315	140	353	154	935	415
	Public	54	843	396	1647	776	1884	908	4374	2080
	TOTAL	69	1110	517	1962	916	2237	1062	5309	2495

Tableau 5 Urbain : Répartition des élèves par DRENET et par statut selon le niveau d'étude (suite)

DRENET	STATUT	ECOLES	EFFECTIFS DES ELEVES							
			PS		MS		GS		ENSEMBLE	
			TOTAL	FILLES	TOTAL	FILLES	TOTAL	FILLES	TOTAL	FILLES
BOUNA	Privé	2	101	42	64	32	70	31	235	105
	Public	3	12	5	10	6	66	29	88	40
	TOTAL	5	113	47	74	38	136	60	323	145
BOUNDIALI	Privé	1	14	10	26	14	0	0	40	24
	Public	11	270	128	390	176	437	203	1097	507
	TOTAL	12	284	138	416	190	437	203	1137	531
DABOU	Comm	1	15	10	7	2	0	0	22	12
	Privé	8	131	71	154	76	210	92	495	239
	Public	13	325	159	546	270	604	308	1475	737
	TOTAL	22	471	240	707	348	814	400	1992	988
DALOA	Privé	10	202	84	215	90	302	164	719	338
	Public	30	740	377	1041	555	1205	589	2986	1521
	TOTAL	40	942	461	1256	645	1507	753	3705	1859
DAOUKRO	Privé	1	171	71	0	0	0	0	171	71
	Public	10	196	105	270	136	381	193	847	434
	TOTAL	11	367	176	270	136	381	193	1018	505
DIMBOKRO	Privé	1	17	10	31	15	25	12	73	37
	Public	7	134	68	257	123	318	165	709	356
	TOTAL	8	151	78	288	138	343	177	782	393
DIVO	Privé	2	14	9	59	27	64	38	137	74
	Public	27	382	181	842	422	1018	514	2242	1117
	TOTAL	29	396	190	901	449	1082	552	2379	1191
DUEKOUÉ	Public	11	220	113	239	130	230	109	689	352
	TOTAL	11	220	113	239	130	230	109	689	352
FERKESSEDOUGOU	Privé	1	11	5	40	21	37	19	88	45
	Public	1	17	13	68	36	88	38	173	87
	TOTAL	2	28	18	108	57	125	57	261	132
GAGNOA	Privé	2	84	45	85	39	72	40	241	124
	Public	30	546	264	925	461	1029	517	2500	1242
	TOTAL	32	630	309	1010	500	1101	557	2741	1366
GUIGLO	Privé	1	44	19	30	14	31	14	105	47
	Public	11	145	71	247	116	348	170	740	357
	TOTAL	12	189	90	277	130	379	184	845	404

**Tableau 5 Urbain : Répartition des élèves par DRENET et par statut selon le niveau d'étude
(suite et fin)**

DRENET	STATUT	ECOLES	EFFECTIFS DES ELEVES							
			PS		MS		GS		ENSEMBLE	
			TOTAL	FILLES	TOTAL	FILLES	TOTAL	FILLES	TOTAL	FILLES
KATIOLA	Privé	1	53	28	47	28	27	15	127	71
	Public	12	275	146	421	211	437	221	1133	578
	TOTAL	13	328	174	468	239	464	236	1260	649
KORHOGO	Privé	10	181	81	219	102	298	135	698	318
	Public	33	855	434	1335	640	1728	767	3918	1841
	TOTAL	43	1036	515	1554	742	2026	902	4616	2159
MAN	Privé	9	134	57	164	88	189	79	487	224
	Public	28	641	323	795	412	848	420	2284	1155
	TOTAL	37	775	380	959	500	1037	499	2771	1379
MANKONO	Privé	1	21	9	32	12	9	6	62	27
	Public	7	124	63	130	60	117	63	371	186
	TOTAL	8	145	72	162	72	126	69	433	213
MINIGNAN	Public	7	92	40	78	40	103	42	273	122
	TOTAL	7	92	40	78	40	103	42	273	122
ODIENNE	Privé	2	13	3	13	6	95	40	121	49
	Public	14	195	93	286	148	424	209	905	450
	TOTAL	16	208	96	299	154	519	249	1026	499
SAN-PEDRO	Privé	10	212	98	263	106	306	144	781	348
	Public	13	317	160	574	265	381	194	1272	619
	TOTAL	23	529	258	837	371	687	338	2053	967
SASSANDRA	Public	2	78	38	202	60	49	27	329	125
	TOTAL	2	78	38	202	60	49	27	329	125
SEQUELA	Privé	1	8	5	0	0	20	8	28	13
	Public	2	59	31	125	66	118	55	302	152
	TOTAL	3	67	36	125	66	138	63	330	165
SOUBRE	Privé	4	36	16	56	25	90	47	182	88
	Public	20	392	191	597	301	753	375	1742	867
	TOTAL	24	428	207	653	326	843	422	1924	955
TOUBA	Privé	1	19	10	26	10	7	3	52	23
	Public	4	77	40	55	29	67	36	199	105
	TOTAL	5	96	50	81	39	74	39	251	128
YAMOOUSSOUKRO	Privé	11	212	110	237	126	275	146	724	382
	Public	37	585	316	960	455	1232	623	2777	1394
	TOTAL	48	797	426	1197	581	1507	769	3501	1776
NATIONAL	Comm	3	47	28	7	2	45	33	99	63
	Privé	556	8009	3972	13109	6429	16327	7970	37445	18371
	Public	735	15596	7889	24733	12236	28955	14354	69284	34479
	TOTAL	1294	23652	11889	37849	18667	45327	22357	106828	52913

Tableau 6 Ensemble : Répartition des élèves par DRENET et par statut selon l'âge

DRENET	STATUT	ECOLES	EFFECTIFS ELEVES		EFFECTIFS SANS EXTRAITS		EFFECTIFS MOINS DE 3 ANS		EFFECTIFS 3 ANS		EFFECTIFS 4 ANS		EFFECTIFS 5 ANS		EFFECTIFS PLUS DE 5 ANS	
			TOTAL	FILLES	TOTAL	FILLES	TOTAL	FILLES	TOTAL	FILLES	TOTAL	FILLES	TOTAL	FILLES	TOTAL	FILLES
ABENGOUROU	Privé	11	702	336	80	42	41	24	165	70	246	109	137	74	33	17
	Public	47	3438	1713	558	273	61	30	564	291	946	480	1052	523	257	116
	TOTAL	58	4140	2049	638	315	102	54	729	361	1192	589	1189	597	290	133
ABIDJAN 1	Privé	101	7267	3483	88	43	553	267	1926	952	2861	1396	1707	776	132	49
	Public	61	6729	3421	122	72	186	100	1507	775	2437	1207	2282	1173	195	94
	TOTAL	162	13996	6904	210	115	739	367	3433	1727	5298	2603	3989	1949	327	143
ABIDJAN 2	Privé	65	5547	2732	150	76	420	224	1382	680	2191	1086	1362	656	42	10
	Public	55	7108	3556	162	91	204	112	1487	751	2597	1276	2347	1184	311	142
	TOTAL	120	12655	6288	312	167	624	336	2869	1431	4788	2362	3709	1840	353	152
ABIDJAN 3	Privé	174	10883	5516	656	340	812	433	2876	1465	4293	2167	2123	1051	123	60
	Public	71	8821	4510	620	309	325	181	1545	795	3045	1540	3061	1577	225	108
	TOTAL	245	19704	10026	1276	649	1137	614	4421	2260	7338	3707	5184	2628	348	168
ABIDJAN 4	Comm	1	19	17	0	0	0	0	10	9	0	0	9	8	0	0
	Privé	80	4467	2239	422	226	229	119	1151	568	1579	776	983	513	103	37
	Public	30	3058	1552	74	36	40	20	858	473	1113	556	942	450	31	17
	TOTAL	111	7544	3808	496	262	269	139	2019	1050	2692	1332	1934	971	134	54
ABOISSO	Privé	24	1576	772	134	69	155	68	336	150	465	229	432	230	54	26
	Public	54	3356	1663	346	170	20	12	361	174	970	481	1411	706	248	120
	TOTAL	78	4932	2435	480	239	175	80	697	324	1435	710	1843	936	302	146
ADZOPE	Privé	4	202	117	32	12	28	16	42	25	64	37	36	27	0	0
	Public	36	2021	1051	330	172	46	25	293	152	532	288	714	356	106	58
	TOTAL	40	2223	1168	362	184	74	41	335	177	596	325	750	383	106	58
AGBOVILLE	Privé	4	269	147	10	6	37	15	77	40	98	55	45	29	2	2
	Public	50	3309	1670	587	283	87	42	444	226	966	493	1061	559	164	67
	TOTAL	54	3578	1817	597	289	124	57	521	266	1064	548	1106	588	166	69
BONDOUKOU	Comm	20	1053	533	890	463	10	9	56	21	66	33	24	5	7	2
	Privé	1	63	37	0	0	0	0	16	9	24	14	23	14	0	0
	Public	35	1962	996	758	416	57	34	300	134	438	212	305	152	104	48
	TOTAL	56	3078	1566	1648	879	67	43	372	164	528	259	352	171	111	50
BONGOUANOU	Privé	2	252	110	24	13	19	7	73	23	73	33	63	34	0	0
	Public	6	381	170	86	41	5	2	63	20	108	56	116	49	3	2
	TOTAL	8	633	280	110	54	24	9	136	43	181	89	179	83	3	2
BOUAFLE	Privé	3	155	82	10	5	11	4	13	4	71	42	50	27	0	0
	Public	17	1451	744	181	91	76	44	336	184	488	242	332	163	38	20
	TOTAL	20	1606	826	191	96	87	48	349	188	559	284	382	190	38	20

Tableau 6 Ensemble : Répartition des élèves par DRENET et par statut selon l'âge (suite)

DRENET	STATUT	ECOLES	EFFECTIFS ELEVES		EFFECTIFS SANS EXTRAITS		EFFECTIFS MOINS DE 3 ANS		EFFECTIFS 3 ANS		EFFECTIFS 4 ANS		EFFECTIFS 5 ANS		EFFECTIFS PLUS DE 5 ANS	
			TOTAL	FILLES	TOTAL	FILLES	TOTAL	FILLES	TOTAL	FILLES	TOTAL	FILLES	TOTAL	FILLES	TOTAL	FILLES
BOUAKE 1	Privé	17	801	381	59	26	44	20	224	123	292	134	178	77	4	1
	Public	26	1902	959	144	80	17	8	297	154	662	325	672	338	110	54
	TOTAL	43	2703	1340	203	106	61	28	521	277	954	459	850	415	114	55
BOUAKE 2	Privé	15	935	415	46	21	32	12	198	87	332	151	283	118	44	26
	Public	63	4639	2232	456	256	28	14	595	277	1634	764	1671	806	255	115
	TOTAL	78	5574	2647	502	277	60	26	793	364	1966	915	1954	924	299	141
BOUNA	Privé	2	235	105	43	28	17	7	38	23	48	18	67	19	22	10
	Public	4	129	68	49	26	1	1	8	4	28	17	41	18	2	2
	TOTAL	6	364	173	92	54	18	8	46	27	76	35	108	37	24	12
BOUNDIALI	Privé	1	40	24	6	5	0	0	5	5	21	14	3	0	5	0
	Public	24	1614	758	338	154	19	11	223	110	407	180	510	245	117	58
	TOTAL	25	1654	782	344	159	19	11	228	115	428	194	513	245	122	58
DABOU	Comm	4	81	51	78	50	0	0	0	0	0	0	2	0	1	1
	Privé	8	495	239	29	18	29	12	95	61	186	80	155	68	1	0
	Public	40	3214	1620	549	269	42	27	457	207	1009	519	903	470	254	128
	TOTAL	52	3790	1910	656	337	71	39	552	268	1195	599	1060	538	256	129
DALOA	Privé	11	754	359	103	37	28	6	139	69	242	110	227	131	15	6
	Public	36	3188	1633	440	258	98	54	551	275	876	438	1129	568	94	40
	TOTAL	47	3942	1992	543	295	126	60	690	344	1118	548	1356	699	109	46
DAOUKRO	Privé	1	171	71	0	0	0	0	4	0	20	9	35	6	112	56
	Public	15	1038	536	69	38	20	9	191	105	318	163	404	207	36	14
	TOTAL	16	1209	607	69	38	20	9	195	105	338	172	439	213	148	70
DIMBOKRO	Privé	1	73	37	1	0	1	0	46	25	25	12	0	0	0	0
	Public	9	758	384	90	54	7	4	119	58	275	133	261	133	6	2
	TOTAL	10	831	421	91	54	8	4	165	83	300	145	261	133	6	2
DIVO	Privé	2	137	74	23	12	6	4	2	2	40	19	64	36	2	1
	Public	43	2907	1440	508	245	53	29	317	140	938	470	1013	512	78	44
	TOTAL	45	3044	1514	531	257	59	33	319	142	978	489	1077	548	80	45
DUEKOUÉ	Public	23	1072	545	293	143	34	16	200	112	313	155	223	113	9	6
	TOTAL	23	1072	545	293	143	34	16	200	112	313	155	223	113	9	6
FERKESSEDOUGOU	Privé	1	88	45	0	0	0	0	7	3	42	22	37	19	2	1
	Public	2	208	96	10	6	0	0	20	13	90	39	88	38	0	0
	TOTAL	3	296	141	10	6	0	0	27	16	132	61	125	57	2	1

Tableau 6 Ensemble : Répartition des élèves par DRENET et par statut selon l'âge (suite)

DRENET	STATUT	ECOLES	EFFECTIFS ELEVES		EFFECTIFS SANS EXTRAITS		EFFECTIFS MOINS DE 3 ANS		EFFECTIFS 3 ANS		EFFECTIFS 4 ANS		EFFECTIFS 5 ANS		EFFECTIFS PLUS DE 5 ANS	
			TOTAL	FILLES	TOTAL	FILLES	TOTAL	FILLES	TOTAL	FILLES	TOTAL	FILLES	TOTAL	FILLES	TOTAL	FILLES
GAGNOA	Privé	2	241	124	8	2	31	16	34	19	117	61	50	25	1	1
	Public	37	2788	1391	473	243	25	9	459	225	809	412	937	473	85	29
	TOTAL	39	3029	1515	481	245	56	25	493	244	926	473	987	498	86	30
GUIGLO	Privé	2	177	82	0	0	2	1	72	28	48	22	49	26	6	5
	Public	28	1484	744	817	411	17	7	101	52	226	116	291	141	32	17
	TOTAL	30	1661	826	817	411	19	8	173	80	274	138	340	167	38	22
KATIOLA	Privé	1	127	71	8	5	0	0	50	26	42	25	27	15	0	0
	Public	22	1730	896	217	124	28	17	280	148	531	259	564	294	110	54
	TOTAL	23	1857	967	225	129	28	17	330	174	573	284	591	309	110	54
KORHOGO	Privé	10	698	318	10	7	29	15	166	75	221	101	249	103	23	17
	Public	38	4222	1975	473	208	42	15	655	334	1221	597	1429	650	402	171
	TOTAL	48	4920	2293	483	215	71	30	821	409	1442	698	1678	753	425	188
MAN	Privé	11	553	260	252	116	5	3	81	33	123	66	92	42	0	0
	Public	84	4500	2274	2169	1069	139	74	502	278	847	429	732	375	111	49
	TOTAL	95	5053	2534	2421	1185	144	77	583	311	970	495	824	417	111	49
MANKONO	Privé	1	62	27	37	16	1	1	14	5	6	3	2	1	2	1
	Public	8	407	206	37	20	5	2	54	30	137	70	138	69	36	15
	TOTAL	9	469	233	74	36	6	3	68	35	143	73	140	70	38	16
MINIGNAN	Public	9	375	169	167	84	8	5	52	18	67	28	63	29	18	5
	TOTAL	9	375	169	167	84	8	5	52	18	67	28	63	29	18	5
ODIENNE	Privé	2	121	49	45	18	5	0	3	3	0	0	33	15	35	13
	Public	34	1687	798	624	272	15	3	141	78	305	154	457	231	145	60
	TOTAL	36	1808	847	669	290	20	3	144	81	305	154	490	246	180	73
SAN-PEDRO	Privé	11	862	384	42	21	44	20	276	126	250	105	239	107	11	5
	Public	23	2032	1003	329	168	53	25	410	201	696	322	498	262	46	25
	TOTAL	34	2894	1387	371	189	97	45	686	327	946	427	737	369	57	30
SASSANDRA	Privé	1	58	27	0	0	6	2	11	6	21	8	20	11	0	0
	Public	6	541	241	100	51	1	1	72	47	240	73	116	65	12	4
	TOTAL	7	599	268	100	51	7	3	83	53	261	81	136	76	12	4
SEQUELA	Privé	1	28	13	9	3	7	5	12	5	0	0	0	0	0	0
	Public	4	360	187	71	52	11	5	77	42	98	41	102	47	1	0
	TOTAL	5	388	200	80	55	18	10	89	47	98	41	102	47	1	0

Tableau 6 Ensemble : Répartition des élèves par DRENET et par statut selon l'âge (suite et fin)

DRENET	STATUT	ECOLES	EFFECTIFS ELEVES		EFFECTIFS SANS EXTRAITS		EFFECTIFS MOINS DE 3 ANS		EFFECTIFS 3 ANS		EFFECTIFS 4 ANS		EFFECTIFS 5 ANS		EFFECTIFS PLUS DE 5 ANS	
			TOTAL	FILLES	TOTAL	FILLES	TOTAL	FILLES	TOTAL	FILLES	TOTAL	FILLES	TOTAL	FILLES	TOTAL	FILLES
SOUBRE	Privé	5	208	103	7	2	3	2	39	18	89	47	65	34	5	0
	Public	40	2956	1446	795	380	34	17	453	225	784	389	788	387	102	48
	TOTAL	45	3164	1549	802	382	37	19	492	243	873	436	853	421	107	48
TOUBA	Privé	1	52	23	0	1	2	2	17	7	26	10	7	3	0	0
	Public	6	368	197	86	37	24	10	62	40	92	46	72	45	32	19
	TOTAL	7	420	220	86	38	26	12	79	47	118	56	79	48	32	19
YAMOOUSSOUKRO	Privé	12	770	403	65	30	20	9	180	95	316	168	178	96	11	5
	Public	51	3396	1723	420	209	68	39	549	295	1030	522	1142	570	187	88
	TOTAL	63	4166	2126	485	239	88	48	729	390	1346	690	1320	666	198	93
NATIONAL	Comm	25	1153	601	968	513	10	9	66	30	66	33	35	13	8	3
	Privé	588	39069	19205	2399	1200	2617	1314	9770	4830	14472	7129	9021	4383	790	349
	Public	1137	89149	44567	13548	6811	1896	1004	14603	7443	27273	13492	27867	13978	3962	1839
	TOTAL	1750	129371	64373	16915	8524	4523	2327	24439	12303	41811	20654	36923	18374	4760	2191

Tableau 6 Rural : Répartition des élèves par DRENET et par statut selon l'âge

DRENET	STATUT	ECOLES	EFFECTIFS ELEVES		EFFECTIFS SANS EXTRAITS DE NAISSANCE		MOINS DE 3 ANS		3 ANS		4 ANS		5 ANS		PLUS DE 5 ANS	
			TOTAL	FILLES	TOTAL	FILLES	TOTAL	FILLES	TOTAL	FILLES	TOTAL	FILLES	TOTAL	FILLES	TOTAL	FILLES
ABENGOUROU	Privé	2	179	90	69	35	2	2	20	7	24	10	55	30	9	6
	Public	21	1118	559	355	173	27	13	116	60	225	115	268	140	127	58
	Total	23	1297	649	424	208	29	15	136	67	249	125	323	170	136	64
ABIDJAN 1	Privé	1	38	21	0	0	5	3	0	0	21	13	12	5	0	0
	Public	1	233	119	10	7	32	13	3	3	71	32	117	64	0	0
	Total	2	271	140	10	7	37	16	3	3	92	45	129	69	0	0
ABIDJAN 3	Privé	1	34	21	0	0	10	5	0	0	0	0	24	16	0	0
	Public	9	688	376	104	52	28	17	90	47	245	133	218	124	3	3
	Total	10	722	397	104	52	38	22	90	47	245	133	242	140	3	3
ABIDJAN 4	Privé	11	542	290	103	50	13	8	135	76	160	78	112	69	19	9
	Public	6	431	234	37	20	33	17	126	67	162	83	64	41	9	6
	Total	17	973	524	140	70	46	25	261	143	322	161	176	110	28	15
ABOISSO	Privé	7	367	188	77	41	19	5	43	26	93	44	102	58	33	14
	Public	33	1976	983	308	156	20	12	211	95	511	257	760	386	166	77
	Total	40	2343	1171	385	197	39	17	254	121	604	301	862	444	199	91
ADZOPE	Privé	1	31	11	31	11	0	0	0	0	0	0	0	0	0	0
	Public	21	1048	549	246	127	18	8	138	75	263	146	327	160	56	33
	Total	22	1079	560	277	138	18	8	138	75	263	146	327	160	56	33
AGBOVILLE	Public	20	927	466	327	154	7	5	68	37	223	122	229	123	73	25
	Total	20	927	466	327	154	7	5	68	37	223	122	229	123	73	25
BONDOUKOU	Comm	19	995	499	833	430	10	9	56	21	66	33	24	5	6	1
	Public	19	820	440	543	297	6	3	42	21	98	51	88	45	43	23
	Total	38	1815	939	1376	727	16	12	98	42	164	84	112	50	49	24
BONGOUANOU	Public	1	30	16	12	6	0	0	0	0	0	0	15	8	3	2
	Total	1	30	16	12	6	0	0	0	0	0	0	15	8	3	2
BOUAFLE	Privé	1	49	22	10	5	0	0	13	4	14	7	12	6	0	0
	Public	6	309	167	77	41	10	6	60	32	87	51	62	29	13	8
	Total	7	358	189	87	46	10	6	73	36	101	58	74	35	13	8
BOUAKE 1	Public	3	97	41	37	20	0	0	1	0	28	9	30	12	1	0
	Total	3	97	41	37	20	0	0	1	0	28	9	30	12	1	0

Tableau 6 Rural : Répartition des élèves par DRENET et par statut selon l'âge (suite)

DRENET	STATUT	ECOLES	EFFECTIFS ELEVES		EFFECTIFS SANS EXTRAITS DE NAISSANCE		MOINS DE 3 ANS		3 ANS		4 ANS		5 ANS		PLUS DE 5 ANS	
			TOTAL	FILLES	TOTAL	FILLES	TOTAL	FILLES	TOTAL	FILLES	TOTAL	FILLES	TOTAL	FILLES	TOTAL	FILLES
BOUAKE 2	Public	9	265	152	101	64	0	0	38	18	54	30	54	31	18	9
	Total	9	265	152	101	64	0	0	38	18	54	30	54	31	18	9
BOUNA	Public	1	41	28	31	20	0	0	0	0	2	2	6	4	2	2
	Total	1	41	28	31	20	0	0	0	0	2	2	6	4	2	2
BOUNDIALI	Public	13	517	251	268	118	1	1	11	7	72	37	129	68	36	20
	Total	13	517	251	268	118	1	1	11	7	72	37	129	68	36	20
DABOU	Comm	3	59	39	56	38	0	0	0	0	0	0	2	0	1	1
	Public	27	1739	883	362	182	13	9	200	95	517	263	451	233	196	101
	Total	30	1798	922	418	220	13	9	200	95	517	263	453	233	197	102
DALOA	Privé	1	35	21	26	13	0	0	2	2	2	1	4	4	1	1
	Public	6	202	112	115	67	6	4	24	10	9	4	43	25	5	2
	Total	7	237	133	141	80	6	4	26	12	11	5	47	29	6	3
DAOUKRO	Public	5	191	102	40	25	3	1	39	19	60	32	49	25	0	0
	Total	5	191	102	40	25	3	1	39	19	60	32	49	25	0	0
DIMBOKRO	Public	2	49	28	27	15	0	0	11	8	3	1	6	3	2	1
	Total	2	49	28	27	15	0	0	11	8	3	1	6	3	2	1
DIVO	Public	16	665	323	240	108	10	6	62	27	178	88	167	89	8	5
	Total	16	665	323	240	108	10	6	62	27	178	88	167	89	8	5
DUEKOUÉ	Public	12	383	193	153	80	17	7	60	33	81	34	68	36	4	3
	Total	12	383	193	153	80	17	7	60	33	81	34	68	36	4	3
FERKESSEDOUGOU	Public	1	35	9	0	0	0	0	3	0	32	9	0	0	0	0
	Total	1	35	9	0	0	0	0	3	0	32	9	0	0	0	0
GAGNOA	Public	7	288	149	158	78	1	1	32	18	43	28	50	21	4	3
	Total	7	288	149	158	78	1	1	32	18	43	28	50	21	4	3
GUIGLO	Privé	1	72	35	0	0	2	1	28	9	24	14	17	11	1	0
	Public	17	744	387	539	280	8	1	27	15	67	36	80	43	23	12
	Total	18	816	422	539	280	10	2	55	24	91	50	97	54	24	12
KATIOLA	Public	10	597	318	132	80	0	0	68	36	187	96	171	82	39	24
	Total	10	597	318	132	80	0	0	68	36	187	96	171	82	39	24
KORHOGO	Public	5	304	134	85	36	5	3	24	12	34	16	81	33	75	34
	Total	5	304	134	85	36	5	3	24	12	34	16	81	33	75	34

Tableau 6 Rural : Répartition des élèves par DRENET et par statut selon l'âge (suite et fin)

DRENET	STATUT	ECOLES	EFFECTIFS ELEVES		EFFECTIFS SANS EXTRAITS DE NAISSANCE		MOINS DE 3 ANS		3 ANS		4 ANS		5 ANS		PLUS DE 5 ANS	
			TOTAL	FILLES	TOTAL	FILLES	TOTAL	FILLES	TOTAL	FILLES	TOTAL	FILLES	TOTAL	FILLES	TOTAL	FILLES
MAN	Privé	2	66	36	22	6	0	0	3	2	24	17	17	11	0	0
	Public	56	2216	1119	1528	762	17	12	99	54	274	146	270	134	28	11
	Total	58	2282	1155	1550	768	17	12	102	56	298	163	287	145	28	11
MANKONO	Public	1	36	20	14	6	0	0	12	7	8	5	2	2	0	0
	Total	1	36	20	14	6	0	0	12	7	8	5	2	2	0	0
MINIGNAN	Public	2	102	47	102	47	0	0	0	0	0	0	0	0	0	0
	Total	2	102	47	102	47	0	0	0	0	0	0	0	0	0	0
ODIENNE	Public	20	782	348	429	189	8	1	24	11	80	36	141	74	100	37
	Total	20	782	348	429	189	8	1	24	11	80	36	141	74	100	37
SAN-PEDRO	Privé	1	81	36	0	0	0	0	22	11	33	15	26	10	0	0
	Public	10	760	384	179	84	14	8	177	87	203	104	167	90	20	11
	Total	11	841	420	179	84	14	8	199	98	236	119	193	100	20	11
SASSANDRA	Privé	1	58	27	0	0	6	2	11	6	21	8	20	11	0	0
	Public	4	212	116	77	42	0	0	40	30	58	23	31	20	6	1
	Total	5	270	143	77	42	6	2	51	36	79	31	51	31	6	1
SEQUELA	Public	2	58	35	25	17	0	0	3	1	12	7	17	10	1	0
	Total	2	58	35	25	17	0	0	3	1	12	7	17	10	1	0
SOUBRE	Privé	1	26	15	0	0	3	2	12	8	11	5	0	0	0	0
	Public	20	1214	579	533	259	2	1	135	64	192	85	306	147	46	23
	Total	21	1240	594	533	259	5	3	147	72	203	90	306	147	46	23
TOUBA	Public	2	169	92	60	27	0	0	27	17	40	18	37	28	5	2
	Total	2	169	92	60	27	0	0	27	17	40	18	37	28	5	2
YAMOISSOUKRO	Privé	1	46	21	0	0	0	0	11	5	23	10	12	6	0	0
	Public	14	619	329	150	78	7	5	114	67	151	85	153	77	44	17
	Total	15	665	350	150	78	7	5	125	72	174	95	165	83	44	17
NATIONAL	Comm	22	1054	538	889	468	10	9	56	21	66	33	26	5	7	2
	Privé	32	1624	834	338	161	60	28	300	156	450	222	413	237	63	30
	Public	402	19865	10088	7404	3717	293	154	2085	1073	4270	2184	4657	2407	1156	553
	Total	456	22543	11460	8631	4346	363	191	2441	1250	4786	2439	5096	2649	1226	585

Tableau 6 Urbain : Répartition des élèves par DRENET et par statut selon l'âge

DRENET	STATUT	ECOLES	EFFECTIFS ELEVES		EFFECTIFS SANS EXTRAITS DE NAISSANCE		MOINS DE 3 ANS		3 ANS		4 ANS		5 ANS		PLUS DE 5 ANS	
			TOTAL	FILLES	TOTAL	FILLES	TOTAL	FILLES	TOTAL	FILLES	TOTAL	FILLES	TOTAL	FILLES	TOTAL	FILLES
ABENGOUROU	Privé	9	523	246	11	7	39	22	145	63	222	99	82	44	24	11
	Public	26	2320	1154	203	100	34	17	448	231	721	365	784	383	130	58
	Total	35	2843	1400	214	107	73	39	593	294	943	464	866	427	154	69
ABIDJAN 1	Privé	100	7229	3462	88	43	548	264	1926	952	2840	1383	1695	771	132	49
	Public	60	6496	3302	112	65	154	87	1504	772	2366	1175	2165	1109	195	94
	Total	160	13725	6764	200	108	702	351	3430	1724	5206	2558	3860	1880	327	143
ABIDJAN 2	Privé	65	5547	2732	150	76	420	224	1382	680	2191	1086	1362	656	42	10
	Public	55	7108	3556	162	91	204	112	1487	751	2597	1276	2347	1184	311	142
	Total	120	12655	6288	312	167	624	336	2869	1431	4788	2362	3709	1840	353	152
ABIDJAN 3	Privé	173	10849	5495	656	340	802	428	2876	1465	4293	2167	2099	1035	123	60
	Public	62	8133	4134	516	257	297	164	1455	748	2800	1407	2843	1453	222	105
	Total	235	18982	9629	1172	597	1099	592	4331	2213	7093	3574	4942	2488	345	165
ABIDJAN 4	Comm	1	19	17	0	0	0	0	10	9	0	0	9	8	0	0
	Privé	69	3925	1949	319	176	216	111	1016	492	1419	698	871	444	84	28
	Public	24	2627	1318	37	16	7	3	732	406	951	473	878	409	22	11
	Total	94	6571	3284	356	192	223	114	1758	907	2370	1171	1758	861	106	39
ABOISSO	Privé	17	1209	584	57	28	136	63	293	124	372	185	330	172	21	12
	Public	21	1380	680	38	14	0	0	150	79	459	224	651	320	82	43
	Total	38	2589	1264	95	42	136	63	443	203	831	409	981	492	103	55
ADZOPE	Privé	3	171	106	1	1	28	16	42	25	64	37	36	27	0	0
	Public	15	973	502	84	45	28	17	155	77	269	142	387	196	50	25
	Total	18	1144	608	85	46	56	33	197	102	333	179	423	223	50	25
AGBOVILLE	Privé	4	269	147	10	6	37	15	77	40	98	55	45	29	2	2
	Public	30	2382	1204	260	129	80	37	376	189	743	371	832	436	91	42
	Total	34	2651	1351	270	135	117	52	453	229	841	426	877	465	93	44
BONDOUKOU	Comm	1	58	34	57	33	0	0	0	0	0	0	0	0	1	1
	Privé	1	63	37	0	0	0	0	16	9	24	14	23	14	0	0
	Public	16	1142	556	215	119	51	31	258	113	340	161	217	107	61	25
	Total	18	1263	627	272	152	51	31	274	122	364	175	240	121	62	26
BONGOUANOU	Privé	2	252	110	24	13	19	7	73	23	73	33	63	34	0	0
	Public	5	351	154	74	35	5	2	63	20	108	56	101	41	0	0
	Total	7	603	264	98	48	24	9	136	43	181	89	164	75	0	0
BOUAFLE	Privé	2	106	60	0	0	11	4	0	0	57	35	38	21	0	0
	Public	11	1142	577	104	50	66	38	276	152	401	191	270	134	25	12
	Total	13	1248	637	104	50	77	42	276	152	458	226	308	155	25	12
BOUAKE 1	Privé	17	801	381	59	26	44	20	224	123	292	134	178	77	4	1
	Public	23	1805	918	107	60	17	8	296	154	634	316	642	326	109	54
	Total	40	2606	1299	166	86	61	28	520	277	926	450	820	403	113	55

Tableau 6 Urbain : Répartition des élèves par DRENET et par statut selon l'âge (suite)

DRENET	STATUT	ECOLES	EFFECTIFS ELEVES		EFFECTIFS SANS EXTRAITS DE NAISSANCE		MOINS DE 3 ANS		3 ANS		4 ANS		5 ANS		PLUS DE 5 ANS	
			TOTAL	FILLES	TOTAL	FILLES	TOTAL	FILLES	TOTAL	FILLES	TOTAL	FILLES	TOTAL	FILLES	TOTAL	FILLES
BOUAKE 2	Privé	15	935	415	46	21	32	12	198	87	332	151	283	118	44	26
	Public	54	4374	2080	355	192	28	14	557	259	1580	734	1617	775	237	106
	Total	69	5309	2495	401	213	60	26	755	346	1912	885	1900	893	281	132
BOUNA	Privé	2	235	105	43	28	17	7	38	23	48	18	67	19	22	10
	Public	3	88	40	18	6	1	1	8	4	26	15	35	14	0	0
	Total	5	323	145	61	34	18	8	46	27	74	33	102	33	22	10
BOUNDIALI	Privé	1	40	24	6	5	0	0	5	5	21	14	3	0	5	0
	Public	11	1097	507	70	36	18	10	212	103	335	143	381	177	81	38
	Total	12	1137	531	76	41	18	10	217	108	356	157	384	177	86	38
DABOU	Comm	1	22	12	22	12	0	0	0	0	0	0	0	0	0	0
	Privé	8	495	239	29	18	29	12	95	61	186	80	155	68	1	0
	Public	13	1475	737	187	87	29	18	257	112	492	256	452	237	58	27
	Total	22	1992	988	238	117	58	30	352	173	678	336	607	305	59	27
DALOA	Privé	10	719	338	77	24	28	6	137	67	240	109	223	127	14	5
	Public	30	2986	1521	325	191	92	50	527	265	867	434	1086	543	89	38
	Total	40	3705	1859	402	215	120	56	664	332	1107	543	1309	670	103	43
DAOUKRO	Privé	1	171	71	0	0	0	0	4	0	20	9	35	6	112	56
	Public	10	847	434	29	13	17	8	152	86	258	131	355	182	36	14
	Total	11	1018	505	29	13	17	8	156	86	278	140	390	188	148	70
DIMBOKRO	Privé	1	73	37	1	0	1	0	46	25	25	12	0	0	0	0
	Public	7	709	356	63	39	7	4	108	50	272	132	255	130	4	1
	Total	8	782	393	64	39	8	4	154	75	297	144	255	130	4	1
DIVO	Privé	2	137	74	23	12	6	4	2	2	40	19	64	36	2	1
	Public	27	2242	1117	268	137	43	23	255	113	760	382	846	423	70	39
	Total	29	2379	1191	291	149	49	27	257	115	800	401	910	459	72	40
DUEKOUE	Public	11	689	352	140	63	17	9	140	79	232	121	155	77	5	3
	Total	11	689	352	140	63	17	9	140	79	232	121	155	77	5	3
FERKESSEDOUGOU	Privé	1	88	45	0	0	0	0	7	3	42	22	37	19	2	1
	Public	1	173	87	10	6	0	0	17	13	58	30	88	38	0	0
	Total	2	261	132	10	6	0	0	24	16	100	52	125	57	2	1
GAGNOA	Privé	2	241	124	8	2	31	16	34	19	117	61	50	25	1	1
	Public	30	2500	1242	315	165	24	8	427	207	766	384	887	452	81	26
	Total	32	2741	1366	323	167	55	24	461	226	883	445	937	477	82	27
GUIGLO	Privé	1	105	47	0	0	0	0	44	19	24	8	32	15	5	5
	Public	11	740	357	278	131	9	6	74	37	159	80	211	98	9	5
	Total	12	845	404	278	131	9	6	118	56	183	88	243	113	14	10

Tableau 6 Urbain : Répartition des élèves par DRENET et par statut selon l'âge (suite et fin)

DRENET	STATUT	ECOLES	EFFECTIFS ELEVES		EFFECTIFS SANS EXTRAITS DE NAISSANCE		MOINS DE 3 ANS		3 ANS		4 ANS		5 ANS		PLUS DE 5 ANS	
			TOTAL	FILLES	TOTAL	FILLES	TOTAL	FILLES	TOTAL	FILLES	TOTAL	FILLES	TOTAL	FILLES	TOTAL	FILLES
KATIOLA	Privé	1	127	71	8	5	0	0	50	26	42	25	27	15	0	0
	Public	12	1133	578	85	44	28	17	212	112	344	163	393	212	71	30
	Total	13	1260	649	93	49	28	17	262	138	386	188	420	227	71	30
KORHOGO	Privé	10	698	318	10	7	29	15	166	75	221	101	249	103	23	17
	Public	33	3918	1841	388	172	37	12	631	322	1187	581	1348	617	327	137
	Total	43	4616	2159	398	179	66	27	797	397	1408	682	1597	720	350	154
MAN	Privé	9	487	224	230	110	5	3	78	31	99	49	75	31	0	0
	Public	28	2284	1155	641	307	122	62	403	224	573	283	462	241	83	38
	Total	37	2771	1379	871	417	127	65	481	255	672	332	537	272	83	38
MANKONO	Privé	1	62	27	37	16	1	1	14	5	6	3	2	1	2	1
	Public	7	371	186	23	14	5	2	42	23	129	65	136	67	36	15
	Total	8	433	213	60	30	6	3	56	28	135	68	138	68	38	16
MINIGNAN	Public	7	273	122	65	37	8	5	52	18	67	28	63	29	18	5
	Total	7	273	122	65	37	8	5	52	18	67	28	63	29	18	5
ODIENNE	Privé	2	121	49	45	18	5	0	3	3	0	0	33	15	35	13
	Public	14	905	450	195	83	7	2	117	67	225	118	316	157	45	23
	Total	16	1026	499	240	101	12	2	120	70	225	118	349	172	80	36
SAN-PEDRO	Privé	10	781	348	42	21	44	20	254	115	217	90	213	97	11	5
	Public	13	1272	619	150	84	39	17	233	114	493	218	331	172	26	14
	Total	23	2053	967	192	105	83	37	487	229	710	308	544	269	37	19
SASSANDRA	Public	2	329	125	23	9	1	1	32	17	182	50	85	45	6	3
	Total	2	329	125	23	9	1	1	32	17	182	50	85	45	6	3
SEQUELA	Privé	1	28	13	9	3	7	5	12	5	0	0	0	0	0	0
	Public	2	302	152	46	35	11	5	74	41	86	34	85	37	0	0
	Total	3	330	165	55	38	18	10	86	46	86	34	85	37	0	0
SOUBRE	Privé	4	182	88	7	2	0	0	27	10	78	42	65	34	5	0
	Public	20	1742	867	262	121	32	16	318	161	592	304	482	240	56	25
	Total	24	1924	955	269	123	32	16	345	171	670	346	547	274	61	25
TOUBA	Privé	1	52	23	0	1	2	2	17	7	26	10	7	3	0	0
	Public	4	199	105	26	10	24	10	35	23	52	28	35	17	27	17
	Total	5	251	128	26	11	26	12	52	30	78	38	42	20	27	17
YAMOISSOUKRO	Privé	11	724	382	65	30	20	9	169	90	293	158	166	90	11	5
	Public	37	2777	1394	270	131	61	34	435	228	879	437	989	493	143	71
	Total	48	3501	1776	335	161	81	43	604	318	1172	595	1155	583	154	76
NATIONAL	Comm	3	99	63	79	45	0	0	10	9	0	0	9	8	1	1
	Privé	556	37445	18371	2061	1039	2557	1286	9470	4674	14022	6907	8608	4146	727	319
	Public	735	69284	34479	6144	3094	1603	850	12518	6370	23003	11308	23210	11571	2806	1286
	Total	1294	106828	52913	8284	4178	4160	2136	21998	11053	37025	18215	31827	15725	3534	1606



*V. PERSONNEL
ENSEIGNANT*

V. PERSONNEL ENSEIGNANT

Tableau 7 Ensemble : Répartition des enseignants par DRENET et par statut selon l'emploi

DRENET	STATUT	ECOLES	IO		IA		IS		EP		EPA		BENEVOLES		ENSEIGNANTS	
			TOTAL	FEMMES	TOTAL	FEMMES	TOTAL	FEMMES	TOTAL	FEMMES	TOTAL	FEMMES	TOTAL	FEMMES	TOTAL	FEMMES
ABENGOUROU	Privé	11	6	4	11	10	1	1	2	2	6	6	10	10	36	33
	Public	47	79	77	65	65	2	2	0	0	1	0	5	5	152	149
	TOTAL	58	85	81	76	75	3	3	2	2	7	6	15	15	188	182
ABIDJAN 1	Privé	101	59	55	104	102	32	32	56	55	106	106	106	105	463	455
	Public	61	171	170	28	28	1	1	11	11	3	3	1	1	215	214
	TOTAL	162	230	225	132	130	33	33	67	66	109	109	107	106	678	669
ABIDJAN 2	Privé	65	24	17	86	80	22	18	84	83	49	48	36	35	301	281
	Public	55	132	131	56	56	0	0	10	10	16	15	8	8	222	220
	TOTAL	120	156	148	142	136	22	18	94	93	65	63	44	43	523	501
ABIDJAN 3	Privé	174	28	28	110	108	66	66	34	31	101	86	166	161	505	480
	Public	71	248	248	77	77	0	0	5	5	8	6	0	0	338	336
	TOTAL	245	276	276	187	185	66	66	39	36	109	92	166	161	843	816
ABIDJAN 4	Comm	1	0	0	0	0	0	0	0	0	0	0	1	1	1	1
	Privé	80	3	3	9	8	103	100	1	1	18	18	78	77	212	207
	Public	30	79	79	29	29	0	0	4	4	3	3	0	0	115	115
	TOTAL	111	82	82	38	37	103	100	5	5	21	21	79	78	328	323
ABOISSO	Privé	24	2	2	6	6	5	5	3	3	12	12	46	43	74	71
	Public	54	78	70	40	40	3	3	2	1	3	3	7	7	133	124
	TOTAL	78	80	72	46	46	8	8	5	4	15	15	53	50	207	195
ADZOPE	Privé	4	1	1	1	1	0	0	2	2	0	0	6	6	10	10
	Public	36	62	61	41	41	1	1	2	1	2	1	2	2	110	107
	TOTAL	40	63	62	42	42	1	1	4	3	2	1	8	8	120	117
AGBOVILLE	Privé	4	7	7	5	5	0	0	1	1	1	1	3	3	17	17
	Public	50	141	135	37	37	0	0	0	0	1	1	0	0	179	173
	TOTAL	54	148	142	42	42	0	0	1	1	2	2	3	3	196	190
BONDOUKOU	Comm	20	0	0	0	0	0	0	0	0	0	0	38	26	38	26
	Privé	1	0	0	0	0	0	0	0	0	0	0	3	1	3	1
	Public	35	47	43	31	28	2	2	1	0	0	0	3	2	84	75
	TOTAL	56	47	43	31	28	2	2	1	0	0	0	44	29	125	102
BONGOUANOU	Privé	2	1	1	5	5	0	0	3	3	0	0	0	0	9	9
	Public	6	12	12	8	7	0	0	0	0	1	0	0	0	21	19
	TOTAL	8	13	13	13	12	0	0	3	3	1	0	0	0	30	28
BOUAFLE	Privé	3	2	2	4	4	1	1	0	0	0	0	0	0	7	7
	Public	17	54	54	23	23	1	1	2	1	2	0	0	0	82	79
	TOTAL	20	56	56	27	27	2	2	2	1	2	0	0	0	89	86

Tableau 7 Ensemble : Répartition des enseignants par DRENET et par statut selon l'emploi (suite)

DRENET	STATUT	ECOLIS	IO		IA		IS		EP		EPA		BENEVOLES		ENSEIGNANTS	
			TOTAL	FEMMES	TOTAL	FEMMES	TOTAL	FEMMES	TOTAL	FEMMES	TOTAL	FEMMES	TOTAL	FEMMES	TOTAL	FEMMES
BOUAKE 1	Privé	17	8	4	12	12	2	2	4	4	6	6	16	16	48	44
	Public	26	71	69	19	19	3	3	0	0	0	0	3	2	96	93
	TOTAL	43	79	73	31	31	5	5	4	4	6	6	19	18	144	137
BOUAKE 2	Privé	15	10	7	21	21	6	6	0	0	6	6	3	3	46	43
	Public	63	180	156	70	68	0	0	0	0	2	2	2	2	254	228
	TOTAL	78	190	163	91	89	6	6	0	0	8	8	5	5	300	271
BOUNA	Privé	2	1	1	5	4	0	0	0	0	0	0	3	3	9	8
	Public	4	2	2	3	3	0	0	0	0	0	0	3	3	8	8
	TOTAL	6	3	3	8	7	0	0	0	0	0	0	6	6	17	16
BOUNDIALI	Privé	1	0	0	0	0	2	2	0	0	0	0	0	0	2	2
	Public	24	15	12	32	32	5	5	0	0	0	0	2	2	54	51
	TOTAL	25	15	12	32	32	7	7	0	0	0	0	2	2	56	53
DABOU	Comm	4	0	0	0	0	0	0	0	0	0	0	6	5	6	5
	Privé	8	9	9	12	8	6	5	3	3	1	1	1	1	32	27
	Public	40	89	87	56	56	1	1	0	0	0	0	10	10	156	154
	TOTAL	52	98	96	68	64	7	6	3	3	1	1	17	16	194	186
DALOA	Privé	11	9	9	5	5	5	5	1	1	0	0	10	10	30	30
	Public	36	119	119	69	69	0	0	0	0	1	1	0	0	189	189
	TOTAL	47	128	128	74	74	5	5	1	1	1	1	10	10	219	219
DAOUKRO	Privé	1	0	0	0	0	0	0	0	0	0	0	2	0	2	0
	Public	15	40	40	22	22	3	3	0	0	0	0	0	0	65	65
	TOTAL	16	40	40	22	22	3	3	0	0	0	0	2	0	67	65
DIMBOKRO	Privé	1	0	0	1	1	2	2	0	0	0	0	0	0	3	3
	Public	9	24	24	14	14	0	0	0	0	0	0	1	1	39	39
	TOTAL	10	24	24	15	15	2	2	0	0	0	0	1	1	42	42
DIVO	Privé	2	0	0	0	0	1	1	1	1	3	3	1	1	6	6
	Public	43	122	118	51	51	1	1	0	0	3	2	1	1	178	173
	TOTAL	45	122	118	51	51	2	2	1	1	6	5	2	2	184	179
DUEKOUE	Public	23	28	28	26	26	3	3	0	0	0	0	2	2	59	59
	TOTAL	23	28	28	26	26	3	3	0	0	0	0	2	2	59	59
FERKESSEDOUGOU	Privé	1	0	0	0	0	0	0	0	0	0	0	2	2	2	2
	Public	2	2	1	2	2	0	0	0	0	0	0	0	0	4	3
	TOTAL	3	2	1	2	2	0	0	0	0	0	0	2	2	6	5

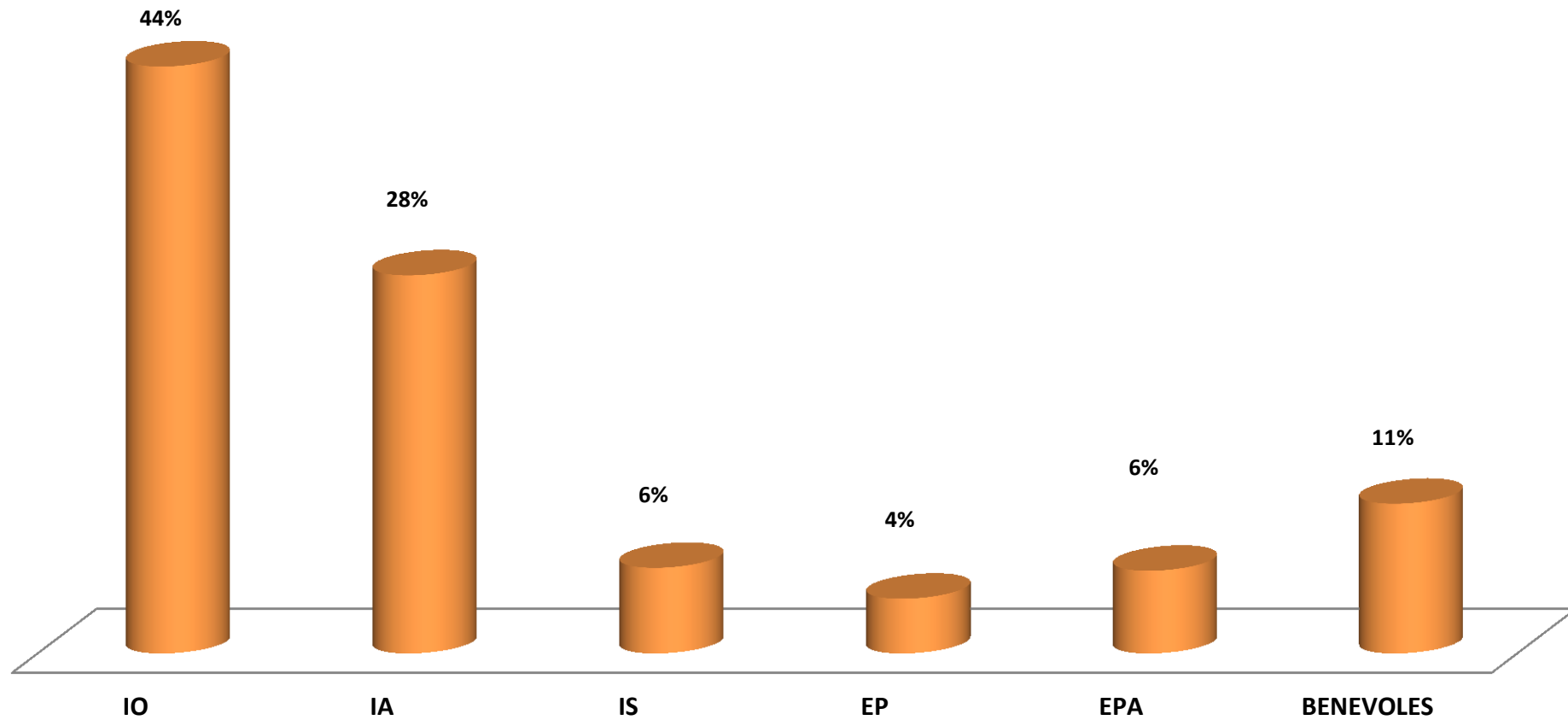
Tableau 7 Ensemble : Répartition des enseignants par DRENET et par statut selon l'emploi (suite)

DRENET	STATUT	ECOLES	IO		IA		IS		EP		EPA		BENEVOLES		ENSEIGNANTS	
			TOTAL	FEMMES	TOTAL	FEMMES	TOTAL	FEMMES	TOTAL	FEMMES	TOTAL	FEMMES	TOTAL	FEMMES	TOTAL	FEMMES
GAGNOA	Privé	2	0	0	4	4	7	7	0	0	0	0	0	0	11	11
	Public	37	103	102	49	49	0	0	0	0	0	0	0	0	152	151
	TOTAL	39	103	102	53	53	7	7	0	0	0	0	0	0	163	162
GUIGLO	Privé	2	0	0	3	3	0	0	2	2	0	0	2	2	7	7
	Public	28	32	30	22	22	1	1	1	1	1	1	4	3	61	58
	TOTAL	30	32	30	25	25	1	1	3	3	1	1	6	5	68	65
KATIOLA	Privé	1	3	3	3	3	2	2	0	0	0	0	0	0	8	8
	Public	22	36	36	25	25	9	9	1	0	0	0	1	1	72	71
	TOTAL	23	39	39	28	28	11	11	1	0	0	0	1	1	80	79
KORHOGO	Privé	10	4	4	18	18	11	11	0	0	0	0	3	3	36	36
	Public	38	64	63	47	46	10	10	0	0	0	0	2	2	123	121
	TOTAL	48	68	67	65	64	21	21	0	0	0	0	5	5	159	157
MAN	Privé	11	3	2	8	8	14	12	0	0	0	0	4	3	29	25
	Public	84	75	58	98	94	15	15	0	0	0	0	10	9	198	176
	TOTAL	95	78	60	106	102	29	27	0	0	0	0	14	12	227	201
MANKONO	Privé	1	1	1	0	0	2	2	0	0	0	0	0	0	3	3
	Public	8	12	12	4	4	1	1	0	0	0	0	0	0	17	17
	TOTAL	9	13	13	4	4	3	3	0	0	0	0	0	0	20	20
MINIGNAN	Public	9	2	1	7	7	1	1	0	0	0	0	0	0	10	9
	TOTAL	9	2	1	7	7	1	1	0	0	0	0	0	0	10	9
ODIENNE	Privé	2	0	0	0	0	2	2	0	0	0	0	1	1	3	3
	Public	34	26	21	31	27	4	4	0	0	1	1	4	1	66	54
	TOTAL	36	26	21	31	27	6	6	0	0	1	1	5	2	69	57
SAN-PEDRO	Privé	11	2	2	12	12	3	3	3	3	6	6	7	6	33	32
	Public	23	36	36	19	19	1	1	0	0	1	1	6	6	63	63
	TOTAL	34	38	38	31	31	4	4	3	3	7	7	13	12	96	95
SASSANDRA	Privé	1	0	0	2	2	0	0	0	0	0	0	1	1	3	3
	Public	6	10	10	5	5	0	0	0	0	1	0	0	0	16	15
	TOTAL	7	10	10	7	7	0	0	0	0	1	0	1	1	19	18
SEQUELA	Privé	1	0	0	1	1	0	0	0	0	1	1	0	0	2	2
	Public	4	6	5	7	7	2	2	0	0	0	0	1	1	16	15
	TOTAL	5	6	5	8	8	2	2	0	0	1	1	1	1	18	17

Tableau 7 Ensemble : Répartition des enseignants par DRENET et par statut selon l'emploi (suite et fin)

DRENET	STATUT	ECOLES	IO		IA		IS		EP		EPA		BENEVOLES		ENSEIGNANTS	
			TOTAL	FEMMES	TOTAL	FEMMES	TOTAL	FEMMES	TOTAL	FEMMES	TOTAL	FEMMES	TOTAL	FEMMES	TOTAL	FEMMES
SOUBRE	Privé	5	1	1	0	0	3	3	1	0	0	0	7	7	12	11
	Public	40	73	71	71	70	4	4	1	1	0	0	1	1	150	147
	TOTAL	45	74	72	71	70	7	7	2	1	0	0	8	8	162	158
TOUBA	Privé	1	2	2	0	0	1	1	0	0	0	0	0	0	3	3
	Public	6	3	3	11	11	1	1	0	0	0	0	0	0	15	15
	TOTAL	7	5	5	11	11	2	2	0	0	0	0	0	0	18	18
YAMOOUSSOUKRO	Privé	12	6	5	5	5	5	5	0	0	0	0	22	21	38	36
	Public	51	132	130	26	26	0	0	1	1	0	0	0	0	159	157
	TOTAL	63	138	135	31	31	5	5	1	1	0	0	22	21	197	193
NATIONAL	Comm	25	0	0	0	0	0	0	0	0	0	0	45	32	45	32
	Privé	588	192	170	453	436	304	294	201	195	316	300	539	521	2005	1916
	Public	1137	2405	2314	1221	1205	75	75	41	36	50	40	79	72	3871	3742
	TOTAL	1750	2597	2484	1674	1641	379	369	242	231	366	340	663	625	5921	5690

Graphique 7: Répartition des enseignants selon l'emploi



Environ 89 % du personnel enseignant est qualifié.

Tableau 7 Rural : Répartition des enseignants par DRENET et par statut selon l'emploi

DRENET	STATUT	ECOLES	IO		IA		IS		EP		EPA		BENEVOLES		ENSEIGNANTS	
			TOTAL	FEMMES	TOTAL	FEMMES	TOTAL	FEMMES	TOTAL	FEMMES	TOTAL	FEMMES	TOTAL	FEMMES	TOTAL	FEMMES
ABENGOUROU	Privé	2	0	0	0	0	1	1	0	0	0	0	5	5	6	6
	Public	21	22	21	19	19	0	0	0	0	1	0	2	2	44	42
	TOTAL	23	22	21	19	19	1	1	0	0	1	0	7	7	50	48
ABIDJAN 1	Privé	1	1	1	0	0	2	2	0	0	0	0	0	0	3	3
	Public	1	2	2	0	0	0	0	2	2	0	0	0	0	4	4
	TOTAL	2	3	3	0	0	2	2	2	2	0	0	0	0	7	7
ABIDJAN 3	Privé	1	0	0	2	2	0	0	0	0	0	0	0	0	2	2
	Public	9	22	22	9	9	0	0	0	0	0	0	0	0	31	31
	TOTAL	10	22	22	11	11	0	0	0	0	0	0	0	0	33	33
ABIDJAN 4	Privé	11	0	0	0	0	12	12	0	0	0	0	21	21	33	33
	Public	6	7	7	5	5	0	0	0	0	0	0	0	0	12	12
	TOTAL	17	7	7	5	5	12	12	0	0	0	0	21	21	45	45
ABOISSO	Privé	7	2	2	0	0	0	0	0	0	4	4	14	13	20	19
	Public	33	49	44	22	22	3	3	0	0	1	1	7	7	82	77
	TOTAL	40	51	46	22	22	3	3	0	0	5	5	21	20	102	96
ADZOPE	Privé	1	0	0	0	0	0	0	0	0	0	0	2	2	2	2
	Public	21	25	24	23	23	1	1	0	0	1	0	1	1	51	49
	TOTAL	22	25	24	23	23	1	1	0	0	1	0	3	3	53	51
AGBOVILLE	Public	20	35	32	8	8	0	0	0	0	0	0	0	0	43	40
	TOTAL	20	35	32	8	8	0	0	0	0	0	0	0	0	43	40
BONDOUKOU	Comm	19	0	0	0	0	0	0	0	0	0	0	36	26	36	26
	Public	19	13	11	11	10	2	2	0	0	0	0	3	2	29	25
	TOTAL	38	13	11	11	10	2	2	0	0	0	0	39	28	65	51
BONGOUANOU	Public	1	0	0	1	1	0	0	0	0	0	0	0	0	1	1
	TOTAL	1	0	0	1	1	0	0	0	0	0	0	0	0	1	1
BOUAFLE	Privé	1	1	1	0	0	1	1	0	0	0	0	0	0	2	2
	Public	6	11	11	5	5	0	0	0	0	1	0	0	0	17	16
	TOTAL	7	12	12	5	5	1	1	0	0	1	0	0	0	19	18
BOUAKE 1	Public	3	4	2	1	1	1	1	0	0	0	0	0	0	6	4
	TOTAL	3	4	2	1	1	1	1	0	0	0	0	0	0	6	4

Tableau 7 Rural : Répartition des enseignants par DRENET et par statut selon l'emploi (suite)

DRENET	STATUT	ECOLES	IO		IA		IS		EP		EPA		BENEVOLES		ENSEIGNANTS	
			TOTAL	FEMMES	TOTAL	FEMMES	TOTAL	FEMMES	TOTAL	FEMMES	TOTAL	FEMMES	TOTAL	FEMMES	TOTAL	FEMMES
BOUAKE 2	Public	9	10	5	3	2	0	0	0	0	0	0	2	2	15	9
	TOTAL	9	10	5	3	2	0	0	0	0	0	0	2	2	15	9
BOUNA	Public	1	1	1	0	0	0	0	0	0	0	0	1	1	2	2
	TOTAL	1	1	1	0	0	0	0	0	0	0	0	1	1	2	2
BOUNDIALI	Public	13	5	4	8	8	3	3	0	0	0	0	1	1	17	16
	TOTAL	13	5	4	8	8	3	3	0	0	0	0	1	1	17	16
DABOU	Comm	3	0	0	0	0	0	0	0	0	0	0	4	3	4	3
	Public	27	46	44	38	38	1	1	0	0	0	0	3	3	88	86
	TOTAL	30	46	44	38	38	1	1	0	0	0	0	7	6	92	89
DALOA	Privé	1	0	0	0	0	0	0	0	0	0	0	1	1	1	1
	Public	6	8	8	5	5	0	0	0	0	0	0	0	0	13	13
	TOTAL	7	8	8	5	5	0	0	0	0	0	0	1	1	14	14
DAOUKRO	Public	5	7	7	9	9	3	3	0	0	0	0	0	0	19	19
	TOTAL	5	7	7	9	9	3	3	0	0	0	0	0	0	19	19
DIMBOKRO	Public	2	1	1	1	1	0	0	0	0	0	0	1	1	3	3
	TOTAL	2	1	1	1	1	0	0	0	0	0	0	1	1	3	3
DIVO	Public	16	23	20	12	12	1	1	0	0	3	2	1	1	40	36
	TOTAL	16	23	20	12	12	1	1	0	0	3	2	1	1	40	36
DUEKOUÉ	Public	12	6	6	9	9	1	1	0	0	0	0	2	2	18	18
	TOTAL	12	6	6	9	9	1	1	0	0	0	0	2	2	18	18
FERKESSEDOUGOU	Public	1	0	0	1	1	0	0	0	0	0	0	0	0	1	1
	TOTAL	1	0	0	1	1	0	0	0	0	0	0	0	0	1	1
GAGNOA	Public	7	8	8	8	8	0	0	0	0	0	0	0	0	16	16
	TOTAL	7	8	8	8	8	0	0	0	0	0	0	0	0	16	16
GUIGLO	Privé	1	0	0	2	2	0	0	1	1	0	0	0	0	3	3
	Public	17	15	13	10	10	0	0	0	0	0	0	0	0	25	23
	TOTAL	18	15	13	12	12	0	0	1	1	0	0	0	0	28	26
KATIOLA	Public	10	12	12	9	9	2	2	0	0	0	0	1	1	24	24
	TOTAL	10	12	12	9	9	2	2	0	0	0	0	1	1	24	24
KORHOGO	Public	5	5	4	4	4	3	3	0	0	0	0	0	0	12	11
	TOTAL	5	5	4	4	4	3	3	0	0	0	0	0	0	12	11

Tableau 7 Rural : Répartition des enseignants par DRENET et par statut selon l'emploi (suite et fin)

DRENET	STATUT	ECOLES	IO		IA		IS		EP		EPA		BENEVOLES		ENSEIGNANTS	
			TOTAL	FEMMES	TOTAL	FEMMES	TOTAL	FEMMES	TOTAL	FEMMES	TOTAL	FEMMES	TOTAL	FEMMES	TOTAL	FEMMES
MAN	Privé	2	0	0	1	1	1	0	0	0	0	0	0	0	2	1
	Public	56	30	18	51	47	10	10	0	0	0	0	4	3	95	78
	TOTAL	58	30	18	52	48	11	10	0	0	0	0	4	3	97	79
MANKONO	Public	1	1	1	0	0	0	0	0	0	0	0	0	0	1	1
	TOTAL	1	1	1	0	0	0	0	0	0	0	0	0	0	1	1
MINIGNAN	Public	2	1	0	1	1	0	0	0	0	0	0	0	0	2	1
	TOTAL	2	1	0	1	1	0	0	0	0	0	0	0	0	2	1
ODIENNE	Public	20	7	5	14	11	1	1	0	0	0	0	4	1	26	18
	TOTAL	20	7	5	14	11	1	1	0	0	0	0	4	1	26	18
SAN-PEDRO	Privé	1	1	1	0	0	2	2	0	0	0	0	0	0	3	3
	Public	10	16	16	5	5	1	1	0	0	0	0	6	6	28	28
	TOTAL	11	17	17	5	5	3	3	0	0	0	0	6	6	31	31
SASSANDRA	Privé	1	0	0	2	2	0	0	0	0	0	0	1	1	3	3
	Public	4	5	5	4	4	0	0	0	0	1	0	0	0	10	9
	TOTAL	5	5	5	6	6	0	0	0	0	1	0	1	1	13	12
SEQUELA	Public	2	0	0	2	2	0	0	0	0	0	0	0	0	2	2
	TOTAL	2	0	0	2	2	0	0	0	0	0	0	0	0	2	2
SOUBRE	Privé	1	0	0	0	0	0	0	1	0	0	0	3	3	4	3
	Public	20	28	28	33	33	1	1	0	0	0	0	1	1	63	63
	TOTAL	21	28	28	33	33	1	1	1	0	0	0	4	4	67	66
TOUBA	Public	2	2	2	2	2	0	0	0	0	0	0	0	0	4	4
	TOTAL	2	2	2	2	2	0	0	0	0	0	0	0	0	4	4
YAMOISSOUKRO	Privé	1	2	1	0	0	0	0	0	0	0	0	1	1	3	2
	Public	14	26	25	2	2	0	0	0	0	0	0	0	0	28	27
	TOTAL	15	28	26	2	2	0	0	0	0	0	0	1	1	31	29
NATIONAL	Comm	22	0	0	0	0	0	0	0	0	0	0	40	29	40	29
	Privé	32	7	6	7	7	19	18	2	1	4	4	48	47	87	83
	Public	402	453	409	335	326	34	34	2	2	8	3	40	35	872	809
	TOTAL	456	460	415	342	333	53	52	4	3	12	7	128	111	999	921

Tableau 7 Urbain : Répartition des enseignants par DRENET et par statut selon l'emploi

DRENET	STATUT	ECOLES	IO		IA		IS		EP		EPA		BENEVOLES		ENSEIGNANTS	
			TOTAL	FEMMES	TOTAL	FEMMES	TOTAL	FEMMES	TOTAL	FEMMES	TOTAL	FEMMES	TOTAL	FEMMES	TOTAL	FEMMES
ABENGOUROU	Privé	9	6	4	11	10	0	0	2	2	6	6	5	5	30	27
	Public	26	57	56	46	46	2	2	0	0	0	0	3	3	108	107
	TOTAL	35	63	60	57	56	2	2	2	2	6	6	8	8	138	134
ABIDJAN 1	Privé	100	58	54	104	102	30	30	56	55	106	106	106	105	460	452
	Public	60	169	168	28	28	1	1	9	9	3	3	1	1	211	210
	TOTAL	160	227	222	132	130	31	31	65	64	109	109	107	106	671	662
ABIDJAN 2	Privé	65	24	17	86	80	22	18	84	83	49	48	36	35	301	281
	Public	55	132	131	56	56	0	0	10	10	16	15	8	8	222	220
	TOTAL	120	156	148	142	136	22	18	94	93	65	63	44	43	523	501
ABIDJAN 3	Privé	173	28	28	108	106	66	66	34	31	101	86	166	161	503	478
	Public	62	226	226	68	68	0	0	5	5	8	6	0	0	307	305
	TOTAL	235	254	254	176	174	66	66	39	36	109	92	166	161	810	783
ABIDJAN 4	Comm	1	0	0	0	0	0	0	0	0	0	0	1	1	1	1
	Privé	69	3	3	9	8	91	88	1	1	18	18	57	56	179	174
	Public	24	72	72	24	24	0	0	4	4	3	3	0	0	103	103
	TOTAL	94	75	75	33	32	91	88	5	5	21	21	58	57	283	278
ABOISSO	Privé	17	0	0	6	6	5	5	3	3	8	8	32	30	54	52
	Public	21	29	26	18	18	0	0	2	1	2	2	0	0	51	47
	TOTAL	38	29	26	24	24	5	5	5	4	10	10	32	30	105	99
ADZOPE	Privé	3	1	1	1	1	0	0	2	2	0	0	4	4	8	8
	Public	15	37	37	18	18	0	0	2	1	1	1	1	1	59	58
	TOTAL	18	38	38	19	19	0	0	4	3	1	1	5	5	67	66
AGBOVILLE	Privé	4	7	7	5	5	0	0	1	1	1	1	3	3	17	17
	Public	30	106	103	29	29	0	0	0	0	1	1	0	0	136	133
	TOTAL	34	113	110	34	34	0	0	1	1	2	2	3	3	153	150
BONDOUKOU	Comm	1	0	0	0	0	0	0	0	0	0	0	2	0	2	0
	Privé	1	0	0	0	0	0	0	0	0	0	0	3	1	3	1
	Public	16	34	32	20	18	0	0	1	0	0	0	0	0	55	50
	TOTAL	18	34	32	20	18	0	0	1	0	0	0	5	1	60	51
BONGOUANOU	Privé	2	1	1	5	5	0	0	3	3	0	0	0	0	9	9
	Public	5	12	12	7	6	0	0	0	0	1	0	0	0	20	18
	TOTAL	7	13	13	12	11	0	0	3	3	1	0	0	0	29	27
BOUAFLE	Privé	2	1	1	4	4	0	0	0	0	0	0	0	0	5	5
	Public	11	43	43	18	18	1	1	2	1	1	0	0	0	65	63
	TOTAL	13	44	44	22	22	1	1	2	1	1	0	0	0	70	68
BOUAKE 1	Privé	17	8	4	12	12	2	2	4	4	6	6	16	16	48	44
	Public	23	67	67	18	18	2	2	0	0	0	0	3	2	90	89
	TOTAL	40	75	71	30	30	4	4	4	4	6	6	19	18	138	133

Tableau 7 Urbain : Répartition des enseignants par DRENET et par statut selon l'emploi (suite)

DRENET	STATUT	ECOLIS	IO		IA		IS		EP		EPA		BENEVOLES		ENSEIGNANTS	
			TOTAL	FEMMES	TOTAL	FEMMES	TOTAL	FEMMES	TOTAL	FEMMES	TOTAL	FEMMES	TOTAL	FEMMES	TOTAL	FEMMES
BOUAKE 2	Privé	15	10	7	21	21	6	6	0	0	6	6	3	3	46	43
	Public	54	170	151	67	66	0	0	0	0	2	2	0	0	239	219
	TOTAL	69	180	158	88	87	6	6	0	0	8	8	3	3	285	262
BOUNA	Privé	2	1	1	5	4	0	0	0	0	0	0	3	3	9	8
	Public	3	1	1	3	3	0	0	0	0	0	0	2	2	6	6
	TOTAL	5	2	2	8	7	0	0	0	0	0	0	5	5	15	14
BOUNDIALI	Privé	1	0	0	0	0	2	2	0	0	0	0	0	0	2	2
	Public	11	10	8	24	24	2	2	0	0	0	0	1	1	37	35
	TOTAL	12	10	8	24	24	4	4	0	0	0	0	1	1	39	37
DABOU	Comm	1	0	0	0	0	0	0	0	0	0	0	2	2	2	2
	Privé	8	9	9	12	8	6	5	3	3	1	1	1	1	32	27
	Public	13	43	43	18	18	0	0	0	0	0	0	7	7	68	68
	TOTAL	22	52	52	30	26	6	5	3	3	1	1	10	10	102	97
DALOA	Privé	10	9	9	5	5	5	5	1	1	0	0	9	9	29	29
	Public	30	111	111	64	64	0	0	0	0	1	1	0	0	176	176
	TOTAL	40	120	120	69	69	5	5	1	1	1	1	9	9	205	205
DAOUKRO	Privé	1	0	0	0	0	0	0	0	0	0	0	2	0	2	0
	Public	10	33	33	13	13	0	0	0	0	0	0	0	0	46	46
	TOTAL	11	33	33	13	13	0	0	0	0	0	0	2	0	48	46
DIMBOKRO	Privé	1	0	0	1	1	2	2	0	0	0	0	0	0	3	3
	Public	7	23	23	13	13	0	0	0	0	0	0	0	0	36	36
	TOTAL	8	23	23	14	14	2	2	0	0	0	0	0	0	39	39
DIVO	Privé	2	0	0	0	0	1	1	1	1	3	3	1	1	6	6
	Public	27	99	98	39	39	0	0	0	0	0	0	0	0	138	137
	TOTAL	29	99	98	39	39	1	1	1	1	3	3	1	1	144	143
DUEKOUÉ	Public	11	22	22	17	17	2	2	0	0	0	0	0	0	41	41
	TOTAL	11	22	22	17	17	2	2	0	0	0	0	0	0	41	41
FERKESSEDOUGOU	Privé	1	0	0	0	0	0	0	0	0	0	0	2	2	2	2
	Public	1	2	1	1	1	0	0	0	0	0	0	0	0	3	2
	TOTAL	2	2	1	1	1	0	0	0	0	0	0	2	2	5	4
GAGNOA	Privé	2	0	0	4	4	7	7	0	0	0	0	0	0	11	11
	Public	30	95	94	41	41	0	0	0	0	0	0	0	0	136	135
	TOTAL	32	95	94	45	45	7	7	0	0	0	0	0	0	147	146
GUIGLO	Privé	1	0	0	1	1	0	0	1	1	0	0	2	2	4	4
	Public	11	17	17	12	12	1	1	1	1	1	1	4	3	36	35
	TOTAL	12	17	17	13	13	1	1	2	2	1	1	6	5	40	39

Tableau 7 Urbain : Répartition des enseignants par DRENET et par statut selon l'emploi (suite et fin)

DRENET	STATUT	ECOLES	IO		IA		IS		EP		EPA		BENEVOLES		ENSEIGNANTS	
			TOTAL	FEMMES	TOTAL	FEMMES	TOTAL	FEMMES	TOTAL	FEMMES	TOTAL	FEMMES	TOTAL	FEMMES	TOTAL	FEMMES
KATIOLA	Privé	1	3	3	3	3	2	2	0	0	0	0	0	0	8	8
	Public	12	24	24	16	16	7	7	1	0	0	0	0	0	48	47
	TOTAL	13	27	27	19	19	9	9	1	0	0	0	0	0	56	55
KORHOGO	Privé	10	4	4	18	18	11	11	0	0	0	0	3	3	36	36
	Public	33	59	59	43	42	7	7	0	0	0	0	2	2	111	110
	TOTAL	43	63	63	61	60	18	18	0	0	0	0	5	5	147	146
MAN	Privé	9	3	2	7	7	13	12	0	0	0	0	4	3	27	24
	Public	28	45	40	47	47	5	5	0	0	0	0	6	6	103	98
	TOTAL	37	48	42	54	54	18	17	0	0	0	0	10	9	130	122
MANKONO	Privé	1	1	1	0	0	2	2	0	0	0	0	0	0	3	3
	Public	7	11	11	4	4	1	1	0	0	0	0	0	0	16	16
	TOTAL	8	12	12	4	4	3	3	0	0	0	0	0	0	19	19
MINIGNAN	Public	7	1	1	6	6	1	1	0	0	0	0	0	0	8	8
	TOTAL	7	1	1	6	6	1	1	0	0	0	0	0	0	8	8
	Privé	2	0	0	0	0	2	2	0	0	0	0	1	1	3	3
ODIENNE	Public	14	19	16	17	16	3	3	0	0	1	1	0	0	40	36
	TOTAL	16	19	16	17	16	5	5	0	0	1	1	1	1	43	39
	Privé	10	1	1	12	12	1	1	3	3	6	6	7	6	30	29
SAN-PEDRO	Public	13	20	20	14	14	0	0	0	0	1	1	0	0	35	35
	TOTAL	23	21	21	26	26	1	1	3	3	7	7	7	6	65	64
	Public	2	5	5	1	1	0	0	0	0	0	0	0	0	6	6
SASSANDRA	TOTAL	2	5	5	1	1	0	0	0	0	0	0	0	0	6	6
	Privé	1	0	0	1	1	0	0	0	0	1	1	0	0	2	2
	Public	2	6	5	5	5	2	2	0	0	0	0	1	1	14	13
SEQUELA	TOTAL	3	6	5	6	6	2	2	0	0	1	1	1	1	16	15
	Privé	4	1	1	0	0	3	3	0	0	0	0	4	4	8	8
	Public	20	45	43	38	37	3	3	1	1	0	0	0	0	87	84
SOUBRE	TOTAL	24	46	44	38	37	6	6	1	1	0	0	4	4	95	92
	Privé	1	2	2	0	0	1	1	0	0	0	0	0	0	3	3
	Public	4	1	1	9	9	1	1	0	0	0	0	0	0	11	11
TOUBA	TOTAL	5	3	3	9	9	2	2	0	0	0	0	0	0	14	14
	Privé	11	4	4	5	5	5	5	0	0	0	0	21	20	35	34
	Public	37	106	105	24	24	0	0	1	1	0	0	0	0	131	130
YAMOOUSSOUKRO	TOTAL	48	110	109	29	29	5	5	1	1	0	0	21	20	166	164
	Comm	3	0	0	0	0	0	0	0	0	0	0	5	3	5	3
	Privé	556	185	164	446	429	285	276	199	194	312	296	491	474	1918	1833
NATIONAL	Public	735	1952	1905	886	879	41	41	39	34	42	37	39	37	2999	2933
	TOTAL	1294	2137	2069	1332	1308	326	317	238	228	354	333	535	514	4922	4769

Tableau 8 Ensemble : Répartition des enseignants par DRENET et par statut selon le diplôme pédagogique

DRENET	STATUT	ECOLES	CAP		CEAP		AUTRES		AUCUN		ENSEIGNANTS	
			TOTAL	FEMMES	TOTAL	FEMMES	TOTAL	FEMMES	TOTAL	FEMMES	TOTAL	FEMMES
ABENGOUROU	Privé	11	2	2	0	0	11	11	23	20	36	33
	Public	47	79	77	66	65	2	2	5	5	152	149
	TOTAL	58	81	79	66	65	13	13	28	25	188	182
ABIDJAN 1	Privé	101	82	77	46	45	214	213	121	120	463	455
	Public	61	172	171	28	28	14	14	1	1	215	214
	TOTAL	162	254	248	74	73	228	227	122	121	678	669
ABIDJAN 2	Privé	65	21	16	22	21	208	196	50	48	301	281
	Public	55	133	132	60	60	27	26	2	2	222	220
	TOTAL	120	154	148	82	81	235	222	52	50	523	501
ABIDJAN 3	Privé	174	27	27	21	20	279	258	178	175	505	480
	Public	71	239	239	86	86	13	11	0	0	338	336
	TOTAL	245	266	266	107	106	292	269	178	175	843	816
ABIDJAN 4	Comm	1	0	0	0	0	0	0	1	1	1	1
	Privé	80	7	6	4	4	102	101	99	96	212	207
	Public	30	79	79	29	29	7	7	0	0	115	115
	TOTAL	111	86	85	33	33	109	108	100	97	328	323
ABOISSO	Privé	24	2	2	7	7	30	28	35	34	74	71
	Public	54	78	70	40	40	6	5	9	9	133	124
	TOTAL	78	80	72	47	47	36	33	44	43	207	195
ADZOPE	Privé	4	1	1	1	1	8	8	0	0	10	10
	Public	36	62	61	42	41	3	2	3	3	110	107
	TOTAL	40	63	62	43	42	11	10	3	3	120	117
AGBOVILLE	Privé	4	7	7	1	1	8	8	1	1	17	17
	Public	50	140	134	38	38	1	1	0	0	179	173
	TOTAL	54	147	141	39	39	9	9	1	1	196	190
BONDOUKOU	Comm	20	0	0	0	0	1	0	37	26	38	26
	Privé	1	0	0	0	0	0	0	3	1	3	1
	Public	35	45	41	32	29	3	2	4	3	84	75
	TOTAL	56	45	41	32	29	4	2	44	30	125	102
BONGOUANOU	Privé	2	1	1	5	5	3	3	0	0	9	9
	Public	6	12	12	8	7	1	0	0	0	21	19
	TOTAL	8	13	13	13	12	4	3	0	0	30	28
BOUAFLE	Privé	3	2	2	3	3	1	1	1	1	7	7
	Public	17	54	54	23	23	3	1	2	1	82	79
	TOTAL	20	56	56	26	26	4	2	3	2	89	86
BOUAKE 1	Privé	17	8	4	3	3	20	20	17	17	48	44
	Public	26	69	67	19	19	4	3	4	4	96	93
	TOTAL	43	77	71	22	22	24	23	21	21	144	137

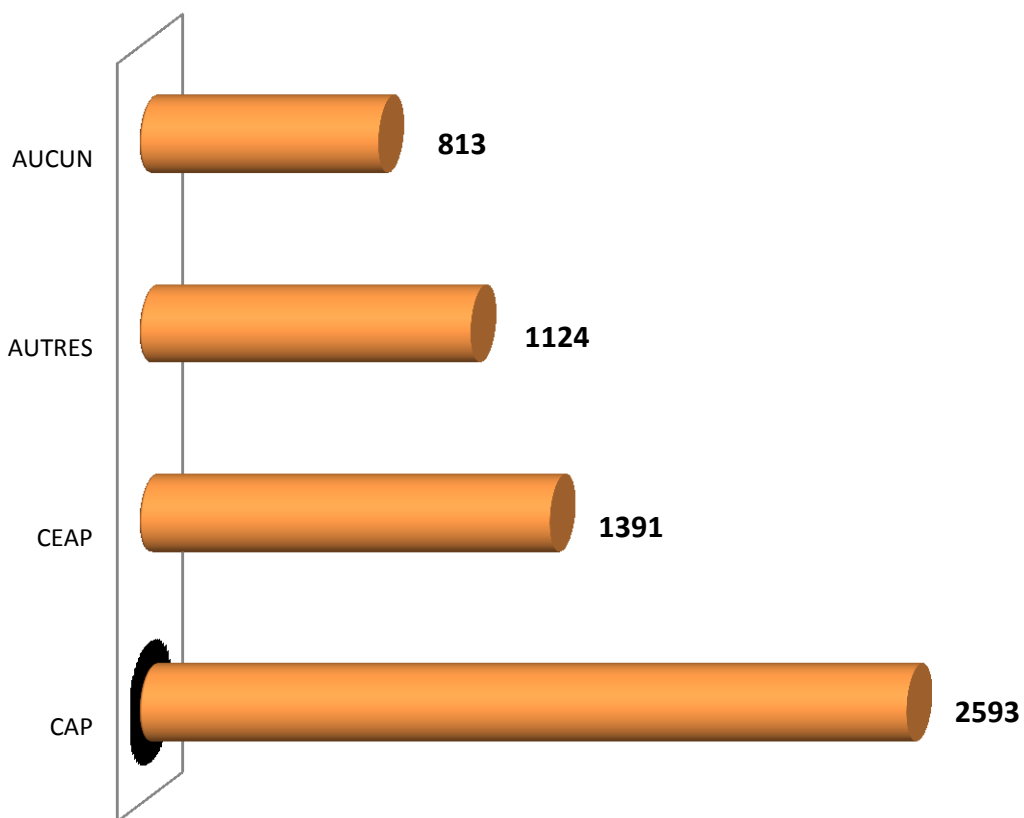
Tableau 8 Ensemble : Répartition des enseignants par DRENET et par statut selon le diplôme pédagogique (suite)

DRENET	STATUT	ECOLES	CAP		CEAP		AUTRES		AUCUN		ENSEIGNANTS	
			TOTAL	FEMMES	TOTAL	FEMMES	TOTAL	FEMMES	TOTAL	FEMMES	TOTAL	FEMMES
BOUAKE 2	Privé	15	9	6	3	3	21	21	13	13	46	43
	Public	63	175	151	70	69	6	6	3	2	254	228
	TOTAL	78	184	157	73	72	27	27	16	15	300	271
BOUNA	Privé	2	1	1	2	2	3	3	3	2	9	8
	Public	4	2	2	3	3	1	1	2	2	8	8
	TOTAL	6	3	3	5	5	4	4	5	4	17	16
BOUNDIALI	Privé	1	0	0	0	0	2	2	0	0	2	2
	Public	24	15	12	32	32	5	5	2	2	54	51
	TOTAL	25	15	12	32	32	7	7	2	2	56	53
DABOU	Comm	4	0	0	0	0	4	3	2	2	6	5
	Privé	8	9	7	11	8	3	3	9	9	32	27
	Public	40	90	88	55	55	11	11	0	0	156	154
	TOTAL	52	99	95	66	63	18	17	11	11	194	186
DALOA	Privé	11	9	9	3	3	1	1	17	17	30	30
	Public	36	118	118	69	69	1	1	1	1	189	189
	TOTAL	47	127	127	72	72	2	2	18	18	219	219
DAOUKRO	Privé	1	0	0	0	0	0	0	2	0	2	0
	Public	15	40	40	22	22	3	3	0	0	65	65
	TOTAL	16	40	40	22	22	3	3	2	0	67	65
DIMBOKRO	Privé	1	0	0	1	1	0	0	2	2	3	3
	Public	9	24	24	14	14	0	0	1	1	39	39
	TOTAL	10	24	24	15	15	0	0	3	3	42	42
DIVO	Privé	2	0	0	3	3	3	3	0	0	6	6
	Public	43	122	118	51	51	4	3	1	1	178	173
	TOTAL	45	122	118	54	54	7	6	1	1	184	179
DUEKOUE	Public	23	28	28	26	26	1	1	4	4	59	59
	TOTAL	23	28	28	26	26	1	1	4	4	59	59
FERKESSEDOUGOU	Privé	1	0	0	0	0	2	2	0	0	2	2
	Public	2	2	1	2	2	0	0	0	0	4	3
	TOTAL	3	2	1	2	2	2	2	0	0	6	5
GAGNOA	Privé	2	0	0	0	0	7	7	4	4	11	11
	Public	37	101	100	50	50	1	1	0	0	152	151
	TOTAL	39	101	100	50	50	8	8	4	4	163	162
GUIGLO	Privé	2	1	1	0	0	1	1	5	5	7	7
	Public	28	31	29	19	19	1	1	10	9	61	58
	TOTAL	30	32	30	19	19	2	2	15	14	68	65

**Tableau 8 Ensemble : Répartition des enseignants par DRENET et par statut selon le diplôme pédagogique
(suite et fin)**

DRENET	STATUT	ECOLES	CAP		CEAP		AUTRES		AUCUN		ENSEIGNANTS	
			TOTAL	FEMMES	TOTAL	FEMMES	TOTAL	FEMMES	TOTAL	FEMMES	TOTAL	FEMMES
KATIOLA	Privé	1	3	3	3	3	0	0	2	2	8	8
	Public	22	35	35	24	24	0	0	13	12	72	71
	TOTAL	23	38	38	27	27	0	0	15	14	80	79
KORHOGO	Privé	10	3	3	6	6	5	5	22	22	36	36
	Public	38	65	64	47	46	4	4	7	7	123	121
	TOTAL	48	68	67	53	52	9	9	29	29	159	157
MAN	Privé	11	3	2	7	7	7	6	12	10	29	25
	Public	84	75	58	100	96	9	9	14	13	198	176
	TOTAL	95	78	60	107	103	16	15	26	23	227	201
MANKONO	Privé	1	0	0	0	0	0	0	3	3	3	3
	Public	8	12	12	3	3	2	2	0	0	17	17
	TOTAL	9	12	12	3	3	2	2	3	3	20	20
MINIGNAN	Public	9	1	1	7	7	2	1	0	0	10	9
	TOTAL	9	1	1	7	7	2	1	0	0	10	9
ODIENNE	Privé	2	0	0	0	0	0	0	3	3	3	3
	Public	34	26	21	32	28	4	4	4	1	66	54
	TOTAL	36	26	21	32	28	4	4	7	4	69	57
SAN-PEDRO	Privé	11	3	3	0	0	14	13	16	16	33	32
	Public	23	35	35	15	15	3	3	10	10	63	63
	TOTAL	34	38	38	15	15	17	16	26	26	96	95
SASSANDRA	Privé	1	0	0	2	2	1	1	0	0	3	3
	Public	6	10	10	5	5	1	0	0	0	16	15
	TOTAL	7	10	10	7	7	2	1	0	0	19	18
SEGUELA	Privé	1	0	0	1	1	0	0	1	1	2	2
	Public	4	6	5	7	7	1	1	2	2	16	15
	TOTAL	5	6	5	8	8	1	1	3	3	18	17
SOUBRE	Privé	5	1	1	0	0	6	5	5	5	12	11
	Public	40	75	73	70	69	3	3	2	2	150	147
	TOTAL	45	76	74	70	69	9	8	7	7	162	158
TOUBA	Privé	1	2	2	0	0	1	1	0	0	3	3
	Public	6	3	3	11	11	0	0	1	1	15	15
	TOTAL	7	5	5	11	11	1	1	1	1	18	18
YAMOOUSSOUKRO	Privé	12	4	4	5	4	10	9	19	19	38	36
	Public	51	132	130	26	26	1	1	0	0	159	157
	TOTAL	63	136	134	31	30	11	10	19	19	197	193
NATIONAL	Comm	25	0	0	0	0	5	3	40	29	45	32
	Privé	588	208	187	160	153	971	930	666	646	2005	1916
	Public	1137	2385	2295	1231	1214	148	135	107	98	3871	3742
	TOTAL	1750	2593	2482	1391	1367	1124	1068	813	773	5921	5690

Graphique 8: Répartition des enseignants selon le diplôme pédagogique



Plus de deux tiers des enseignants du préscolaire (67%) ont les diplômes pédagogiques requis.

Tableau 8 Rural : Répartition des enseignants par DRENET et par statut selon le diplôme pédagogique

DRENET	STATUT	ECOLES	CAP		CEAP		AUTRES		AUCUN		ENSEIGNANTS	
			TOTAL	FEMMES	TOTAL	FEMMES	TOTAL	FEMMES	TOTAL	FEMMES	TOTAL	FEMMES
ABENGOUROU	Privé	2	0	0	0	0	0	0	6	6	6	6
	Public	21	22	21	20	19	0	0	2	2	44	42
	TOTAL	23	22	21	20	19	0	0	8	8	50	48
ABIDJAN 1	Privé	1	1	1	0	0	0	0	2	2	3	3
	Public	1	2	2	0	0	2	2	0	0	4	4
	TOTAL	2	3	3	0	0	2	2	2	2	7	7
ABIDJAN 3	Privé	1	0	0	0	0	2	2	0	0	2	2
	Public	9	22	22	9	9	0	0	0	0	31	31
	TOTAL	10	22	22	9	9	2	2	0	0	33	33
ABIDJAN 4	Privé	11	0	0	0	0	30	30	3	3	33	33
	Public	6	7	7	5	5	0	0	0	0	12	12
	TOTAL	17	7	7	5	5	30	30	3	3	45	45
ABOISSO	Privé	7	2	2	0	0	5	5	13	12	20	19
	Public	33	49	44	22	22	2	2	9	9	82	77
	TOTAL	40	51	46	22	22	7	7	22	21	102	96
ADZOPE	Privé	1	0	0	0	0	2	2	0	0	2	2
	Public	21	25	24	23	23	2	1	1	1	51	49
	TOTAL	22	25	24	23	23	4	3	1	1	53	51
AGBOVILLE	Public	20	35	32	8	8	0	0	0	0	43	40
	TOTAL	20	35	32	8	8	0	0	0	0	43	40
BONDOUKOU	Comm	19	0	0	0	0	1	0	35	26	36	26
	Public	19	12	10	12	11	1	1	4	3	29	25
	TOTAL	38	12	10	12	11	2	1	39	29	65	51
BONGOUANOU	Public	1	0	0	1	1	0	0	0	0	1	1
	TOTAL	1	0	0	1	1	0	0	0	0	1	1
BOUAFLE	Privé	1	1	1	0	0	1	1	0	0	2	2
	Public	6	11	11	5	5	1	0	0	0	17	16
	TOTAL	7	12	12	5	5	2	1	0	0	19	18
BOUAKE 1	Public	3	4	2	1	1	0	0	1	1	6	4
	TOTAL	3	4	2	1	1	0	0	1	1	6	4
BOUAKE 2	Public	9	10	5	2	2	0	0	3	2	15	9
	TOTAL	9	10	5	2	2	0	0	3	2	15	9
BOUNA	Public	1	1	1	0	0	0	0	1	1	2	2
	TOTAL	1	1	1	0	0	0	0	1	1	2	2
BOUNDIALI	Public	13	5	4	8	8	3	3	1	1	17	16
	TOTAL	13	5	4	8	8	3	3	1	1	17	16
DABOU	Comm	3	0	0	0	0	2	1	2	2	4	3
	Public	27	47	45	37	37	4	4	0	0	88	86
	TOTAL	30	47	45	37	37	6	5	2	2	92	89
DALOA	Privé	1	0	0	0	0	0	0	1	1	1	1
	Public	6	8	8	5	5	0	0	0	0	13	13
	TOTAL	7	8	8	5	5	0	0	1	1	14	14
DAOUKRO	Public	5	7	7	9	9	3	3	0	0	19	19
	TOTAL	5	7	7	9	9	3	3	0	0	19	19
DIMBOKRO	Public	2	1	1	1	1	0	0	1	1	3	3
	TOTAL	2	1	1	1	1	0	0	1	1	3	3

Tableau 8 Rural : Répartition des enseignants par DRENET et par statut selon le diplôme pédagogique (suite et fin)

DRENET	STATUT	ECOLES	CAP		CEAP		AUTRES		AUCUN		ENSEIGNANTS	
			TOTAL	FEMMES	TOTAL	FEMMES	TOTAL	FEMMES	TOTAL	FEMMES	TOTAL	FEMMES
DIVO	Public	16	23	20	12	12	4	3	1	1	40	36
	TOTAL	16	23	20	12	12	4	3	1	1	40	36
DUEKOUE	Public	12	6	6	9	9	1	1	2	2	18	18
	TOTAL	12	6	6	9	9	1	1	2	2	18	18
FERKESSEDOUGOU	Public	1	0	0	1	1	0	0	0	0	1	1
	TOTAL	1	0	0	1	1	0	0	0	0	1	1
GAGNOA	Public	7	8	8	8	8	0	0	0	0	16	16
	TOTAL	7	8	8	8	8	0	0	0	0	16	16
GUIGLO	Privé	1	1	1	0	0	1	1	1	1	3	3
	Public	17	15	13	8	8	0	0	2	2	25	23
	TOTAL	18	16	14	8	8	1	1	3	3	28	26
KATIOLA	Public	10	12	12	8	8	0	0	4	4	24	24
	TOTAL	10	12	12	8	8	0	0	4	4	24	24
KORHOGO	Public	5	5	4	4	4	3	3	0	0	12	11
	TOTAL	5	5	4	4	4	3	3	0	0	12	11
MAN	Privé	2	0	0	1	1	0	0	1	0	2	1
	Public	56	30	18	52	48	5	5	8	7	95	78
	TOTAL	58	30	18	53	49	5	5	9	7	97	79
MANKONO	Public	1	1	1	0	0	0	0	0	0	1	1
	TOTAL	1	1	1	0	0	0	0	0	0	1	1
MINIGNAN	Public	2	0	0	1	1	1	0	0	0	2	1
	TOTAL	2	0	0	1	1	1	0	0	0	2	1
ODIENNE	Public	20	7	5	14	11	1	1	4	1	26	18
	TOTAL	20	7	5	14	11	1	1	4	1	26	18
SAN-PEDRO	Privé	1	1	1	0	0	0	0	2	2	3	3
	Public	10	14	14	4	4	2	2	8	8	28	28
	TOTAL	11	15	15	4	4	2	2	10	10	31	31
SASSANDRA	Privé	1	0	0	2	2	1	1	0	0	3	3
	Public	4	5	5	4	4	1	0	0	0	10	9
	TOTAL	5	5	5	6	6	2	1	0	0	13	12
SEQUELA	Public	2	0	0	2	2	0	0	0	0	2	2
	TOTAL	2	0	0	2	2	0	0	0	0	2	2
SOUBRE	Privé	1	0	0	0	0	4	3	0	0	4	3
	Public	20	29	29	32	32	1	1	1	1	63	63
	TOTAL	21	29	29	32	32	5	4	1	1	67	66
TOUBA	Public	2	2	2	2	2	0	0	0	0	4	4
	TOTAL	2	2	2	2	2	0	0	0	0	4	4
YAMOOUSSOUKRO	Privé	1	0	0	3	2	0	0	0	0	3	2
	Public	14	26	25	2	2	0	0	0	0	28	27
	TOTAL	15	26	25	5	4	0	0	0	0	31	29
NATIONAL	Comm	22	0	0	0	0	3	1	37	28	40	29
	Privé	32	6	6	6	5	46	45	29	27	87	83
	Public	402	451	408	331	322	37	32	53	47	872	809
	TOTAL	456	457	414	337	327	86	78	119	102	999	921

Tableau 8 Urbain : Répartition des enseignants par DRENET et par statut selon le diplôme pédagogique

DRENET	STATUT	ECOLES	CAP		CEAP		AUTRES		AUCUN		ENSEIGNANTS	
			TOTAL	FEMMES	TOTAL	FEMMES	TOTAL	FEMMES	TOTAL	FEMMES	TOTAL	FEMMES
ABENGOUROU	Privé	9	2	2	0	0	11	11	17	14	30	27
	Public	26	57	56	46	46	2	2	3	3	108	107
	TOTAL	35	59	58	46	46	13	13	20	17	138	134
ABIDJAN 1	Privé	100	81	76	46	45	214	213	119	118	460	452
	Public	60	170	169	28	28	12	12	1	1	211	210
	TOTAL	160	251	245	74	73	226	225	120	119	671	662
ABIDJAN 2	Privé	65	21	16	22	21	208	196	50	48	301	281
	Public	55	133	132	60	60	27	26	2	2	222	220
	TOTAL	120	154	148	82	81	235	222	52	50	523	501
ABIDJAN 3	Privé	173	27	27	21	20	277	256	178	175	503	478
	Public	62	217	217	77	77	13	11	0	0	307	305
	TOTAL	235	244	244	98	97	290	267	178	175	810	783
ABIDJAN 4	Comm	1	0	0	0	0	0	0	1	1	1	1
	Privé	69	7	6	4	4	72	71	96	93	179	174
	Public	24	72	72	24	24	7	7	0	0	103	103
	TOTAL	94	79	78	28	28	79	78	97	94	283	278
ABOISSO	Privé	17	0	0	7	7	25	23	22	22	54	52
	Public	21	29	26	18	18	4	3	0	0	51	47
	TOTAL	38	29	26	25	25	29	26	22	22	105	99
ADZOPE	Privé	3	1	1	1	1	6	6	0	0	8	8
	Public	15	37	37	19	18	1	1	2	2	59	58
	TOTAL	18	38	38	20	19	7	7	2	2	67	66
AGBOVILLE	Privé	4	7	7	1	1	8	8	1	1	17	17
	Public	30	105	102	30	30	1	1	0	0	136	133
	TOTAL	34	112	109	31	31	9	9	1	1	153	150
BONDOUKOU	Comm	1	0	0	0	0	0	0	2	0	2	0
	Privé	1	0	0	0	0	0	0	3	1	3	1
	Public	16	33	31	20	18	2	1	0	0	55	50
	TOTAL	18	33	31	20	18	2	1	5	1	60	51
BONGOUANOU	Privé	2	1	1	5	5	3	3	0	0	9	9
	Public	5	12	12	7	6	1	0	0	0	20	18
	TOTAL	7	13	13	12	11	4	3	0	0	29	27
BOUAFLE	Privé	2	1	1	3	3	0	0	1	1	5	5
	Public	11	43	43	18	18	2	1	2	1	65	63
	TOTAL	13	44	44	21	21	2	1	3	2	70	68
BOUAKE 1	Privé	17	8	4	3	3	20	20	17	17	48	44
	Public	23	65	65	18	18	4	3	3	3	90	89
	TOTAL	40	73	69	21	21	24	23	20	20	138	133
BOUAKE 2	Privé	15	9	6	3	3	21	21	13	13	46	43
	Public	54	165	146	68	67	6	6	0	0	239	219
	TOTAL	69	174	152	71	70	27	27	13	13	285	262

Tableau 8 Urbain : Répartition des enseignants par DRENET et par statut selon le diplôme pédagogique (suite)

DRENET	STATUT	ECOLES	CAP		CEAP		AUTRES		AUCUN		ENSEIGNANTS	
			TOTAL	FEMMES	TOTAL	FEMMES	TOTAL	FEMMES	TOTAL	FEMMES	TOTAL	FEMMES
BOUNA	Privé	2	1	1	2	2	3	3	3	2	9	8
	Public	3	1	1	3	3	1	1	1	1	6	6
	TOTAL	5	2	2	5	5	4	4	4	3	15	14
BOUNDIALI	Privé	1	0	0	0	0	2	2	0	0	2	2
	Public	11	10	8	24	24	2	2	1	1	37	35
	TOTAL	12	10	8	24	24	4	4	1	1	39	37
DABOU	Comm	1	0	0	0	0	2	2	0	0	2	2
	Privé	8	9	7	11	8	3	3	9	9	32	27
	Public	13	43	43	18	18	7	7	0	0	68	68
	TOTAL	22	52	50	29	26	12	12	9	9	102	97
DALOA	Privé	10	9	9	3	3	1	1	16	16	29	29
	Public	30	110	110	64	64	1	1	1	1	176	176
	TOTAL	40	119	119	67	67	2	2	17	17	205	205
DAOUKRO	Privé	1	0	0	0	0	0	0	2	0	2	0
	Public	10	33	33	13	13	0	0	0	0	46	46
	TOTAL	11	33	33	13	13	0	0	2	0	48	46
DIMBOKRO	Privé	1	0	0	1	1	0	0	2	2	3	3
	Public	7	23	23	13	13	0	0	0	0	36	36
	TOTAL	8	23	23	14	14	0	0	2	2	39	39
DIVO	Privé	2	0	0	3	3	3	3	0	0	6	6
	Public	27	99	98	39	39	0	0	0	0	138	137
	TOTAL	29	99	98	42	42	3	3	0	0	144	143
DUEKOUÉ	Public	11	22	22	17	17	0	0	2	2	41	41
	TOTAL	11	22	22	17	17	0	0	2	2	41	41
FERKESSEDOUGOU	Privé	1	0	0	0	0	2	2	0	0	2	2
	Public	1	2	1	1	1	0	0	0	0	3	2
	TOTAL	2	2	1	1	1	2	2	0	0	5	4
GAGNOA	Privé	2	0	0	0	0	7	7	4	4	11	11
	Public	30	93	92	42	42	1	1	0	0	136	135
	TOTAL	32	93	92	42	42	8	8	4	4	147	146
GUIGLO	Privé	1	0	0	0	0	0	0	4	4	4	4
	Public	11	16	16	11	11	1	1	8	7	36	35
	TOTAL	12	16	16	11	11	1	1	12	11	40	39

Tableau 8 Urbain : Répartition des enseignants par DRENET et par statut selon le diplôme pédagogique (suite et fin)

DRENET	STATUT	ECOLES	CAP		CEAP		AUTRES		AUCUN		ENSEIGNANTS	
			TOTAL	FEMMES	TOTAL	FEMMES	TOTAL	FEMMES	TOTAL	FEMMES	TOTAL	FEMMES
KATIOLA	Privé	1	3	3	3	3	0	0	2	2	8	8
	Public	12	23	23	16	16	0	0	9	8	48	47
	TOTAL	13	26	26	19	19	0	0	11	10	56	55
KORHOGO	Privé	10	3	3	6	6	5	5	22	22	36	36
	Public	33	60	60	43	42	1	1	7	7	111	110
	TOTAL	43	63	63	49	48	6	6	29	29	147	146
MAN	Privé	9	3	2	6	6	7	6	11	10	27	24
	Public	28	45	40	48	48	4	4	6	6	103	98
	TOTAL	37	48	42	54	54	11	10	17	16	130	122
MANKONO	Privé	1	0	0	0	0	0	0	3	3	3	3
	Public	7	11	11	3	3	2	2	0	0	16	16
	TOTAL	8	11	11	3	3	2	2	3	3	19	19
MINIGNAN	Public	7	1	1	6	6	1	1	0	0	8	8
	TOTAL	7	1	1	6	6	1	1	0	0	8	8
ODIENNE	Privé	2	0	0	0	0	0	0	3	3	3	3
	Public	14	19	16	18	17	3	3	0	0	40	36
	TOTAL	16	19	16	18	17	3	3	3	3	43	39
SAN-PEDRO	Privé	10	2	2	0	0	14	13	14	14	30	29
	Public	13	21	21	11	11	1	1	2	2	35	35
	TOTAL	23	23	23	11	11	15	14	16	16	65	64
SASSANDRA	Public	2	5	5	1	1	0	0	0	0	6	6
	TOTAL	2	5	5	1	1	0	0	0	0	6	6
SEGUELA	Privé	1	0	0	1	1	0	0	1	1	2	2
	Public	2	6	5	5	5	1	1	2	2	14	13
	TOTAL	3	6	5	6	6	1	1	3	3	16	15
SOUBRE	Privé	4	1	1	0	0	2	2	5	5	8	8
	Public	20	46	44	38	37	2	2	1	1	87	84
	TOTAL	24	47	45	38	37	4	4	6	6	95	92
TOUBA	Privé	1	2	2	0	0	1	1	0	0	3	3
	Public	4	1	1	9	9	0	0	1	1	11	11
	TOTAL	5	3	3	9	9	1	1	1	1	14	14
YAMOOUSSOUKRO	Privé	11	4	4	2	2	10	9	19	19	35	34
	Public	37	106	105	24	24	1	1	0	0	131	130
	TOTAL	48	110	109	26	26	11	10	19	19	166	164
NATIONAL	Comm	3	0	0	0	0	2	2	3	1	5	3
	Privé	556	202	181	154	148	925	885	637	619	1918	1833
	Public	735	1934	1887	900	892	111	103	54	51	2999	2933
	TOTAL	1294	2136	2068	1054	1040	1038	990	694	671	4922	4769

Tableau 9 Ensemble : Répartition des enseignants par DRENET et par statut selon le diplôme académique le plus élevé

DRENET	STATUT	ECOLIS	LICENCE ET PLUS		BAC ET PLUS		BEPC		AUTRES		AUCUN		ENSEIGNANTS	
			TOTAL	FEMMES	TOTAL	FEMMES	TOTAL	FEMMES	TOTAL	FEMMES	TOTAL	FEMMES	TOTAL	FEMMES
ABENGOUROU	Privé	11	0	0	1	1	21	20	11	9	3	3	36	33
	Public	47	0	0	47	45	102	101	0	0	3	3	152	149
	TOTAL	58	0	0	48	46	123	121	11	9	6	6	188	182
ABIDJAN 1	Privé	101	13	12	68	66	264	261	94	93	24	23	463	455
	Public	61	15	15	124	123	74	74	3	3	0	0	215	214
	TOTAL	162	28	27	192	189	338	335	97	96	24	23	678	669
ABIDJAN 2	Privé	65	3	0	26	18	161	154	89	87	22	22	301	281
	Public	55	4	3	94	93	109	109	13	13	2	2	222	220
	TOTAL	120	7	3	120	111	270	263	102	100	24	24	523	501
ABIDJAN 3	Privé	174	1	1	34	38	284	270	147	132	39	39	505	480
	Public	71	7	7	185	183	144	144	2	2	0	0	338	336
	TOTAL	245	8	8	219	221	428	414	149	134	39	39	843	816
ABIDJAN 4	Comm	1	0	0	0	0	0	0	1	1	0	0	1	1
	Privé	80	0	0	8	7	115	112	65	65	24	23	212	207
	Public	30	3	3	62	62	47	47	3	3	0	0	115	115
	TOTAL	111	3	3	70	69	162	159	69	69	24	23	328	323
ABOISSO	Privé	24	1	1	5	5	37	35	26	25	5	5	74	71
	Public	54	3	2	62	57	63	61	3	2	2	2	133	124
	TOTAL	78	4	3	67	62	100	96	29	27	7	7	207	195
ADZOPE	Privé	4	0	0	1	1	5	5	4	4	0	0	10	10
	Public	36	3	3	37	37	64	61	4	4	2	2	110	107
	TOTAL	40	3	3	38	38	69	66	8	8	2	2	120	117
AGBOVILLE	Privé	4	0	0	7	7	8	8	2	2	0	0	17	17
	Public	50	3	3	77	72	94	93	5	5	0	0	179	173
	TOTAL	54	3	3	84	79	102	101	7	7	0	0	196	190
BONDOUKOU	Comm	20	0	0	0	0	7	3	0	0	31	23	38	26
	Privé	1	0	0	1	0	2	1	0	0	0	0	3	1
	Public	35	2	2	32	29	49	43	0	0	1	1	84	75
	TOTAL	56	2	2	33	29	58	47	0	0	32	24	125	102
BONGOUANOU	Privé	2	0	0	1	1	8	8	0	0	0	0	9	9
	Public	6	0	0	6	6	12	10	3	3	0	0	21	19
	TOTAL	8	0	0	7	7	20	18	3	3	0	0	30	28
BOUAFLE	Privé	3	0	0	2	2	5	5	0	0	0	0	7	7
	Public	17	1	1	49	48	29	28	3	2	0	0	82	79
	TOTAL	20	1	1	51	50	34	33	3	2	0	0	89	86

Tableau 9 Ensemble : Répartition des enseignants par DRENET et par statut selon le diplôme académique le plus élevé (suite)

DRENET	STATUT	ECOLES	LICENCE ET PLUS		BAC ET PLUS		BEPC		AUTRES		AUCUN		ENSEIGNANTS	
			TOTAL	FEMMES	TOTAL	FEMMES	TOTAL	FEMMES	TOTAL	FEMMES	TOTAL	FEMMES	TOTAL	FEMMES
BOUAKE 1	Privé	17	0	0	5	4	31	28	10	10	2	2	48	44
	Public	26	3	3	54	52	39	38	0	0	0	0	96	93
	TOTAL	43	3	3	59	56	70	66	10	10	2	2	144	137
BOUAKE 2	Privé	15	2	0	8	7	24	24	11	11	1	1	46	43
	Public	63	15	11	136	122	101	93	1	1	1	1	254	228
	TOTAL	78	17	11	144	129	125	117	12	12	2	2	300	271
BOUNA	Privé	2	0	0	1	1	4	3	4	4	0	0	9	8
	Public	4	0	0	2	2	3	3	1	1	2	2	8	8
	TOTAL	6	0	0	3	3	7	6	5	5	2	2	17	16
BOUNDIALI	Privé	1	0	0	0	0	2	2	0	0	0	0	2	2
	Public	24	0	0	17	14	37	37	0	0	0	0	54	51
	TOTAL	25	0	0	17	14	39	39	0	0	0	0	56	53
DABOU	Comm	4	0	0	0	0	4	3	1	1	1	1	6	5
	Privé	8	2	2	11	8	12	10	4	4	3	3	32	27
	Public	40	5	4	59	58	82	82	10	10	0	0	156	154
	TOTAL	52	7	6	70	66	98	95	15	15	4	4	194	186
DALOA	Privé	11	4	4	2	2	21	21	0	0	3	3	30	30
	Public	36	4	4	85	85	99	99	1	1	0	0	189	189
	TOTAL	47	8	8	87	87	120	120	1	1	3	3	219	219
DAOUKRO	Privé	1	0	0	0	0	0	0	2	0	0	0	2	0
	Public	15	1	1	33	33	31	31	0	0	0	0	65	65
	TOTAL	16	1	1	33	33	31	31	2	0	0	0	67	65
DIMBOKRO	Privé	1	0	0	1	1	2	2	0	0	0	0	3	3
	Public	9	1	1	16	16	22	22	0	0	0	0	39	39
	TOTAL	10	1	1	17	17	24	24	0	0	0	0	42	42
DIVO	Privé	2	0	0	0	0	6	6	0	0	0	0	6	6
	Public	43	4	3	83	82	90	88	1	0	0	0	178	173
	TOTAL	45	4	3	83	82	96	94	1	0	0	0	184	179
DUEKOUÉ	Public	23	0	0	22	22	35	35	0	0	2	2	59	59
	TOTAL	23	0	0	22	22	35	35	0	0	2	2	59	59
FERKESSEDOUGOU	Privé	1	0	0	0	0	1	1	1	1	0	0	2	2
	Public	2	0	0	2	1	2	2	0	0	0	0	4	3
	TOTAL	3	0	0	2	1	3	3	1	1	0	0	6	5

Tableau 9 Ensemble : Répartition des enseignants par DRENET et par statut selon le diplôme académique le plus élevé (suite)

DRENET	STATUT	ECOLES	LICENCE ET PLUS		BAC ET PLUS		BEPC		AUTRES		AUCUN		ENSEIGNANTS	
			TOTAL	FEMMES	TOTAL	FEMMES	TOTAL	FEMMES	TOTAL	FEMMES	TOTAL	FEMMES	TOTAL	FEMMES
GAGNOA	Privé	2	0	0	1	1	7	7	3	3	0	0	11	11
	Public	37	0	0	60	59	88	88	4	4	0	0	152	151
	TOTAL	39	0	0	61	60	95	95	7	7	0	0	163	162
GUIGLO	Privé	2	0	0	1	1	5	5	0	0	1	1	7	7
	Public	28	2	2	24	23	29	28	1	1	5	4	61	58
	TOTAL	30	2	2	25	24	34	33	1	1	6	5	68	65
KATIOLA	Privé	1	0	0	2	2	6	6	0	0	0	0	8	8
	Public	22	1	1	35	34	35	35	0	0	1	1	72	71
	TOTAL	23	1	1	37	36	41	41	0	0	1	1	80	79
KORHOGO	Privé	10	2	2	6	6	24	24	2	2	2	2	36	36
	Public	38	1	0	53	53	66	65	2	2	1	1	123	121
	TOTAL	48	3	2	59	59	90	89	4	4	3	3	159	157
MAN	Privé	11	0	0	3	2	13	12	3	2	10	9	29	25
	Public	84	1	1	63	50	126	118	0	0	8	7	198	176
	TOTAL	95	1	1	66	52	139	130	3	2	18	16	227	201
MANKONO	Privé	1	0	0	1	1	1	1	1	1	0	0	3	3
	Public	8	0	0	13	13	4	4	0	0	0	0	17	17
	TOTAL	9	0	0	14	14	5	5	1	1	0	0	20	20
MINIGNAN	Public	9	0	0	2	2	8	7	0	0	0	0	10	9
	TOTAL	9	0	0	2	2	8	7	0	0	0	0	10	9
ODIENNE	Privé	2	0	0	0	0	0	0	2	2	1	1	3	3
	Public	34	1	1	25	20	36	32	0	0	4	1	66	54
	TOTAL	36	1	1	25	20	36	32	2	2	5	2	69	57
SAN-PEDRO	Privé	11	0	0	6	5	15	15	9	9	3	3	33	32
	Public	23	1	1	29	29	27	27	4	4	2	2	63	63
	TOTAL	34	1	1	35	34	42	42	13	13	5	5	96	95
SASSANDRA	Privé	1	0	0	0	0	2	2	1	1	0	0	3	3
	Public	6	0	0	7	6	9	9	0	0	0	0	16	15
	TOTAL	7	0	0	7	6	11	11	1	1	0	0	19	18
SEGUELA	Privé	1	0	0	0	0	1	1	1	1	0	0	2	2
	Public	4	0	0	8	7	7	7	1	1	0	0	16	15
	TOTAL	5	0	0	8	7	8	8	2	2	0	0	18	17

Tableau 9 Ensemble : Répartition des enseignants par DRENET et par statut selon le diplôme académique le plus élevé (suite et fin)

DRENET	STATUT	ECOLES	LICENCE ET PLUS		BAC ET PLUS		BEPC		AUTRES		AUCUN		ENSEIGNANTS	
			TOTAL	FEMMES	TOTAL	FEMMES	TOTAL	FEMMES	TOTAL	FEMMES	TOTAL	FEMMES	TOTAL	FEMMES
SOUBRE	Privé	5	1	1	2	1	7	7	0	0	2	2	12	11
	Public	40	3	2	49	48	94	93	3	3	1	1	150	147
	TOTAL	45	4	3	51	49	101	100	3	3	3	3	162	158
TOUBA	Privé	1	0	0	0	0	0	0	3	3	0	0	3	3
	Public	6	0	0	2	2	13	13	0	0	0	0	15	15
	TOTAL	7	0	0	2	2	13	13	3	3	0	0	18	18
YAMOOUSSOUKRO	Privé	12	0	0	6	6	22	20	9	9	1	1	38	36
	Public	51	2	2	91	89	65	65	1	1	0	0	159	157
	TOTAL	63	2	2	97	95	87	85	10	10	1	1	197	193
NATIONAL	Comm	25	0	0	0	0	11	6	2	2	32	24	45	32
	Privé	588	29	23	210	194	1116	1076	504	480	146	143	2005	1916
	Public	1137	86	76	1745	1677	1935	1892	69	66	37	32	3871	3742
	TOTAL	1750	115	99	1955	1871	3062	2974	575	548	215	199	5921	5690

Tableau 9 Rural : Répartition des enseignants par DRENET et par statut selon le diplôme académique le plus élevé

DRENET	STATUT	ECOLES	LICENCE ET PLUS		BAC ET PLUS		BEPC		AUTRES		AUCUN		ENSEIGNANTS	
			TOTAL	FEMMES	TOTAL	FEMMES	TOTAL	FEMMES	TOTAL	FEMMES	TOTAL	FEMMES	TOTAL	FEMMES
ABENGOUROU	Privé	2	0	0	0	0	1	1	5	5	0	0	6	6
	Public	21	0	0	14	13	28	27	0	0	2	2	44	42
	TOTAL	23	0	0	14	13	29	28	5	5	2	2	50	48
ABIDJAN 1	Privé	1	0	0	0	0	3	3	0	0	0	0	3	3
	Public	1	0	0	3	3	1	1	0	0	0	0	4	4
	TOTAL	2	0	0	3	3	4	4	0	0	0	0	7	7
ABIDJAN 3	Privé	1	0	0	0	0	0	0	2	2	0	0	2	2
	Public	9	0	0	17	17	14	14	0	0	0	0	31	31
	TOTAL	10	0	0	17	17	14	14	2	2	0	0	33	33
ABIDJAN 4	Privé	11	0	0	0	0	14	14	19	19	0	0	33	33
	Public	6	0	0	4	4	8	8	0	0	0	0	12	12
	TOTAL	17	0	0	4	4	22	22	19	19	0	0	45	45
ABOISSO	Privé	7	0	0	2	2	7	6	9	9	2	2	20	19
	Public	33	2	2	35	33	40	38	3	2	2	2	82	77
	TOTAL	40	2	2	37	35	47	44	12	11	4	4	102	96
ADZOPE	Privé	1	0	0	0	0	2	2	0	0	0	0	2	2
	Public	21	2	2	14	14	34	32	0	0	1	1	51	49
	TOTAL	22	2	2	14	14	36	34	0	0	1	1	53	51
AGBOVILLE	Public	20	1	1	19	16	23	23	0	0	0	0	43	40
	TOTAL	20	1	1	19	16	23	23	0	0	0	0	43	40
BONDOUKOU	Comm	19	0	0	0	0	7	3	0	0	29	23	36	26
	Public	19	0	0	11	9	17	15	0	0	1	1	29	25
	TOTAL	38	0	0	11	9	24	18	0	0	30	24	65	51
BONGOUANOU	Public	1	0	0	0	0	1	1	0	0	0	0	1	1
	TOTAL	1	0	0	0	0	1	1	0	0	0	0	1	1
BOUAFLE	Privé	1	0	0	1	1	1	1	0	0	0	0	2	2
	Public	6	1	1	9	8	5	5	2	2	0	0	17	16
	TOTAL	7	1	1	10	9	6	6	2	2	0	0	19	18
BOUAKE 1	Public	3	1	1	2	1	3	2	0	0	0	0	6	4
	TOTAL	3	1	1	2	1	3	2	0	0	0	0	6	4

Tableau 9 Rural : Répartition des enseignants par DRENET et par statut selon le diplôme académique le plus élevé (suite)

DRENET	STATUT	ECOLES	LICENCE ET PLUS	BAC ET PLUS	BEPC	AUTRES	AUCUN	ENSEIGNANTS
--------	--------	--------	-----------------	-------------	------	--------	-------	-------------

			TOTAL	FEMMES	TOTAL	FEMMES	TOTAL	FEMMES	TOTAL	FEMMES	TOTAL	FEMMES	TOTAL	FEMMES
BOUAKE 2	Public	9	0	0	7	5	6	2	1	1	1	1	15	9
	TOTAL	9	0	0	7	5	6	2	1	1	1	1	15	9
BOUNA	Public	1	0	0	1	1	0	0	0	0	1	1	2	2
	TOTAL	1	0	0	1	1	0	0	0	0	1	1	2	2
BOUNDIALI	Public	13	0	0	6	5	11	11	0	0	0	0	17	16
	TOTAL	13	0	0	6	5	11	11	0	0	0	0	17	16
DABOU	Comm	3	0	0	0	0	2	1	1	1	1	1	4	3
	Public	27	3	2	32	31	50	50	3	3	0	0	88	86
	TOTAL	30	3	2	32	31	52	51	4	4	1	1	92	89
DALOA	Privé	1	0	0	0	0	1	1	0	0	0	0	1	1
	Public	6	0	0	6	6	7	7	0	0	0	0	13	13
	TOTAL	7	0	0	6	6	8	8	0	0	0	0	14	14
DAOUKRO	Public	5	0	0	6	6	13	13	0	0	0	0	19	19
	TOTAL	5	0	0	6	6	13	13	0	0	0	0	19	19
DIMBOKRO	Public	2	0	0	1	1	2	2	0	0	0	0	3	3
	TOTAL	2	0	0	1	1	2	2	0	0	0	0	3	3
DIVO	Public	16	1	1	17	16	21	19	1	0	0	0	40	36
	TOTAL	16	1	1	17	16	21	19	1	0	0	0	40	36
DUEKOUE	Public	12	0	0	3	3	13	13	0	0	2	2	18	18
	TOTAL	12	0	0	3	3	13	13	0	0	2	2	18	18
FERKESSEDOUGOU	Public	1	0	0	0	0	1	1	0	0	0	0	1	1
	TOTAL	1	0	0	0	0	1	1	0	0	0	0	1	1
GAGNOA	Public	7	0	0	3	3	13	13	0	0	0	0	16	16
	TOTAL	7	0	0	3	3	13	13	0	0	0	0	16	16
GUIGLO	Privé	1	0	0	0	0	3	3	0	0	0	0	3	3
	Public	17	0	0	11	10	14	13	0	0	0	0	25	23
	TOTAL	18	0	0	11	10	17	16	0	0	0	0	28	26
KATIOLA	Public	10	0	0	13	13	10	10	0	0	1	1	24	24
	TOTAL	10	0	0	13	13	10	10	0	0	1	1	24	24
KORHOGO	Public	5	1	0	3	3	8	8	0	0	0	0	12	11
	TOTAL	5	1	0	3	3	8	8	0	0	0	0	12	11

Tableau 9 Rural : Répartition des enseignants par DRENET et par statut selon le diplôme académique le plus élevé (suite et fin)

DRENET	STATUT	ECOLAS	LICENCE ET PLUS	BAC ET PLUS	BEPC	AUTRES	AUCUN	ENSEIGNANTS
--------	--------	--------	-----------------	-------------	------	--------	-------	-------------

			TOTAL	FEMMES	TOTAL	FEMMES	TOTAL	FEMMES	TOTAL	FEMMES	TOTAL	FEMMES	TOTAL	FEMMES
MAN	Privé	2	0	0	0	0	1	1	0	0	1	0	2	1
	Public	56	1	1	29	19	61	55	0	0	4	3	95	78
	TOTAL	58	1	1	29	19	62	56	0	0	5	3	97	79
MANKONO	Public	1	0	0	1	1	0	0	0	0	0	0	1	1
	TOTAL	1	0	0	1	1	0	0	0	0	0	0	1	1
MINIGNAN	Public	2	0	0	0	0	2	1	0	0	0	0	2	1
	TOTAL	2	0	0	0	0	2	1	0	0	0	0	2	1
ODIENNE	Public	20	0	0	9	6	13	11	0	0	4	1	26	18
	TOTAL	20	0	0	9	6	13	11	0	0	4	1	26	18
SAN-PEDRO	Privé	1	0	0	1	1	2	2	0	0	0	0	3	3
	Public	10	1	1	12	12	9	9	4	4	2	2	28	28
	TOTAL	11	1	1	13	13	11	11	4	4	2	2	31	31
SASSANDRA	Privé	1	0	0	0	0	2	2	1	1	0	0	3	3
	Public	4	0	0	3	2	7	7	0	0	0	0	10	9
	TOTAL	5	0	0	3	2	9	9	1	1	0	0	13	12
SEGUELA	Public	2	0	0	0	0	2	2	0	0	0	0	2	2
	TOTAL	2	0	0	0	0	2	2	0	0	0	0	2	2
SOUBRE	Privé	1	1	1	1	0	2	2	0	0	0	0	4	3
	Public	20	0	0	18	18	44	44	0	0	1	1	63	63
	TOTAL	21	1	1	19	18	46	46	0	0	1	1	67	66
TOUBA	Public	2	0	0	2	2	2	2	0	0	0	0	4	4
	TOTAL	2	0	0	2	2	2	2	0	0	0	0	4	4
YAMOISSOUKRO	Privé	1	0	0	2	2	1	0	0	0	0	0	3	2
	Public	14	2	2	18	17	8	8	0	0	0	0	28	27
	TOTAL	15	2	2	20	19	9	8	0	0	0	0	31	29
NATIONAL	Comm	22	0	0	0	0	9	4	1	1	30	24	40	29
	Privé	32	1	1	7	6	40	38	36	36	3	2	87	83
	Public	402	16	14	329	298	491	467	14	12	22	18	872	809
	TOTAL	456	17	15	336	304	540	509	51	49	55	44	999	921

Tableau 9 Urbain : Répartition des enseignants par DRENET et par statut selon le diplôme académique le plus élevé

DRENET	STATUT	ECOLES	LICENCE ET PLUS		BAC ET PLUS		BEP		AUTRES		AUCUN		ENSEIGNANTS	
			TOTAL	FEMMES	TOTAL	FEMMES	TOTAL	FEMMES	TOTAL	FEMMES	TOTAL	FEMMES	TOTAL	FEMMES

ABENGOUROU	Privé	9	0	0	1	1	20	19	6	4	3	3	30	27
	Public	26	0	0	33	32	74	74	0	0	1	1	108	107
	TOTAL	35	0	0	34	33	94	93	6	4	4	4	138	134
ABIDJAN 1	Privé	100	13	12	68	66	261	258	94	93	24	23	460	452
	Public	60	15	15	121	120	73	73	3	3	0	0	211	210
	TOTAL	160	28	27	189	186	334	331	97	96	24	23	671	662
ABIDJAN 2	Privé	65	3	0	26	18	161	154	89	87	22	22	301	281
	Public	55	4	3	94	93	109	109	13	13	2	2	222	220
	TOTAL	120	7	3	120	111	270	263	102	100	24	24	523	501
ABIDJAN 3	Privé	173	1	1	34	38	284	270	145	130	39	39	503	478
	Public	62	7	7	168	166	130	130	2	2	0	0	307	305
	TOTAL	235	8	8	202	204	414	400	147	132	39	39	810	783
ABIDJAN 4	Comm	1	0	0	0	0	0	0	1	1	0	0	1	1
	Privé	69	0	0	8	7	101	98	46	46	24	23	179	174
	Public	24	3	3	58	58	39	39	3	3	0	0	103	103
	TOTAL	94	3	3	66	65	140	137	50	50	24	23	283	278
ABOISSO	Privé	17	1	1	3	3	30	29	17	16	3	3	54	52
	Public	21	1	0	27	24	23	23	0	0	0	0	51	47
	TOTAL	38	2	1	30	27	53	52	17	16	3	3	105	99
ADZOPE	Privé	3	0	0	1	1	3	3	4	4	0	0	8	8
	Public	15	1	1	23	23	30	29	4	4	1	1	59	58
	TOTAL	18	1	1	24	24	33	32	8	8	1	1	67	66
AGBOVILLE	Privé	4	0	0	7	7	8	8	2	2	0	0	17	17
	Public	30	2	2	58	56	71	70	5	5	0	0	136	133
	TOTAL	34	2	2	65	63	79	78	7	7	0	0	153	150
BONDOUKOU	Comm	1	0	0	0	0	0	0	0	0	2	0	2	0
	Privé	1	0	0	1	0	2	1	0	0	0	0	3	1
	Public	16	2	2	21	20	32	28	0	0	0	0	55	50
	TOTAL	18	2	2	22	20	34	29	0	0	2	0	60	51
BONGOUANOU	Privé	2	0	0	1	1	8	8	0	0	0	0	9	9
	Public	5	0	0	6	6	11	9	3	3	0	0	20	18
	TOTAL	7	0	0	7	7	19	17	3	3	0	0	29	27
BOUAFLE	Privé	2	0	0	1	1	4	4	0	0	0	0	5	5
	Public	11	0	0	40	40	24	23	1	0	0	0	65	63
	TOTAL	13	0	0	41	41	28	27	1	0	0	0	70	68
BOUAKE 1	Privé	17	0	0	5	4	31	28	10	10	2	2	48	44
	Public	23	2	2	52	51	36	36	0	0	0	0	90	89
	TOTAL	40	2	2	57	55	67	64	10	10	2	2	138	133

Tableau 9 Urbain : Répartition des enseignants par DRENET et par statut selon le diplôme académique le plus élevé (suite)

DRENET	STATUT	ECOLES	LICENCE ET PLUS	BAC ET PLUS	BEPC	AUTRES	AUCUN	ENSEIGNANTS
--------	--------	--------	-----------------	-------------	------	--------	-------	-------------

			TOTAL	FEMMES	TOTAL	FEMMES	TOTAL	FEMMES	TOTAL	FEMMES	TOTAL	FEMMES	TOTAL	FEMMES
BOUAKE 2	Privé	15	2	0	8	7	24	24	11	11	1	1	46	43
	Public	54	15	11	129	117	95	91	0	0	0	0	239	219
	TOTAL	69	17	11	137	124	119	115	11	11	1	1	285	262
BOUNA	Privé	2	0	0	1	1	4	3	4	4	0	0	9	8
	Public	3	0	0	1	1	3	3	1	1	1	1	6	6
	TOTAL	5	0	0	2	2	7	6	5	5	1	1	15	14
BOUNDIALI	Privé	1	0	0	0	0	2	2	0	0	0	0	2	2
	Public	11	0	0	11	9	26	26	0	0	0	0	37	35
	TOTAL	12	0	0	11	9	28	28	0	0	0	0	39	37
DABOU	Comm	1	0	0	0	0	2	2	0	0	0	0	2	2
	Privé	8	2	2	11	8	12	10	4	4	3	3	32	27
	Public	13	2	2	27	27	32	32	7	7	0	0	68	68
	TOTAL	22	4	4	38	35	46	44	11	11	3	3	102	97
DALOA	Privé	10	4	4	2	2	20	20	0	0	3	3	29	29
	Public	30	4	4	79	79	92	92	1	1	0	0	176	176
	TOTAL	40	8	8	81	81	112	112	1	1	3	3	205	205
DAOUKRO	Privé	1	0	0	0	0	0	0	2	0	0	0	2	0
	Public	10	1	1	27	27	18	18	0	0	0	0	46	46
	TOTAL	11	1	1	27	27	18	18	2	0	0	0	48	46
DIMBOKRO	Privé	1	0	0	1	1	2	2	0	0	0	0	3	3
	Public	7	1	1	15	15	20	20	0	0	0	0	36	36
	TOTAL	8	1	1	16	16	22	22	0	0	0	0	39	39
DIVO	Privé	2	0	0	0	0	6	6	0	0	0	0	6	6
	Public	27	3	2	66	66	69	69	0	0	0	0	138	137
	TOTAL	29	3	2	66	66	75	75	0	0	0	0	144	143
DUEKOUÉ	Public	11	0	0	19	19	22	22	0	0	0	0	41	41
	TOTAL	11	0	0	19	19	22	22	0	0	0	0	41	41
FERKESSEDOUGOU	Privé	1	0	0	0	0	1	1	1	1	0	0	2	2
	Public	1	0	0	2	1	1	1	0	0	0	0	3	2
	TOTAL	2	0	0	2	1	2	2	1	1	0	0	5	4
GAGNOA	Privé	2	0	0	1	1	7	7	3	3	0	0	11	11
	Public	30	0	0	57	56	75	75	4	4	0	0	136	135
	TOTAL	32	0	0	58	57	82	82	7	7	0	0	147	146
GUIGLO	Privé	1	0	0	1	1	2	2	0	0	1	1	4	4
	Public	11	2	2	13	13	15	15	1	1	5	4	36	35
	TOTAL	12	2	2	14	14	17	17	1	1	6	5	40	39

Tableau 9 Urbain : Répartition des enseignants par DRENET et par statut selon le diplôme académique le plus élevé (suite et fin)

DRENET	STATUT	ECOLÉS	LICENCE ET PLUS	BAC ET PLUS	BEPC	AUTRES	AUCUN	ENSEIGNANTS
--------	--------	--------	-----------------	-------------	------	--------	-------	-------------

		TOTAL	FEMMES	TOTAL	FEMMES	TOTAL	FEMMES	TOTAL	FEMMES	TOTAL	FEMMES	TOTAL	FEMMES
KATIOLA	Privé	1	0	0	2	2	6	6	0	0	0	8	8
	Public	12	1	1	22	21	25	25	0	0	0	48	47
	TOTAL	13	1	1	24	23	31	31	0	0	0	56	55
KORHOGO	Privé	10	2	2	6	6	24	24	2	2	2	36	36
	Public	33	0	0	50	50	58	57	2	2	1	111	110
	TOTAL	43	2	2	56	56	82	81	4	4	3	147	146
MAN	Privé	9	0	0	3	2	12	11	3	2	9	27	24
	Public	28	0	0	34	31	65	63	0	0	4	103	98
	TOTAL	37	0	0	37	33	77	74	3	2	13	130	122
MANKONO	Privé	1	0	0	1	1	1	1	1	1	0	3	3
	Public	7	0	0	12	12	4	4	0	0	0	16	16
	TOTAL	8	0	0	13	13	5	5	1	1	0	19	19
MINIGNAN	Public	7	0	0	2	2	6	6	0	0	0	8	8
	TOTAL	7	0	0	2	2	6	6	0	0	0	8	8
	Privé	2	0	0	0	0	0	0	2	2	1	3	3
ODIENNE	Public	14	1	1	16	14	23	21	0	0	0	40	36
	TOTAL	16	1	1	16	14	23	21	2	2	1	43	39
	Privé	10	0	0	5	4	13	13	9	9	3	30	29
SAN-PEDRO	Public	13	0	0	17	17	18	18	0	0	0	35	35
	TOTAL	23	0	0	22	21	31	31	9	9	3	65	64
	Public	2	0	0	4	4	2	2	0	0	0	6	6
SASSANDRA	TOTAL	2	0	0	4	4	2	2	0	0	0	6	6
	Privé	1	0	0	0	0	1	1	1	1	0	2	2
	Public	2	0	0	8	7	5	5	1	1	0	14	13
SEQUELA	TOTAL	3	0	0	8	7	6	6	2	2	0	16	15
	Privé	4	0	0	1	1	5	5	0	0	2	8	8
	Public	20	3	2	31	30	50	49	3	3	0	87	84
SOUBRE	TOTAL	24	3	2	32	31	55	54	3	3	2	95	92
	Privé	1	0	0	0	0	0	0	3	3	0	3	3
	Public	4	0	0	0	0	11	11	0	0	0	11	11
TOUBA	TOTAL	5	0	0	0	0	11	11	3	3	0	14	14
	Privé	11	0	0	4	4	21	20	9	9	1	35	34
	Public	37	0	0	73	72	57	57	1	1	0	131	130
YAMOISSOUKRO	TOTAL	48	0	0	77	76	78	77	10	10	1	166	164
	Comm	3	0	0	0	0	2	2	1	1	2	5	3
	Privé	556	28	22	203	188	1076	1038	468	444	143	1918	1833
NATIONAL	Public	735	70	62	1416	1379	1444	1425	55	54	15	2999	2933
	TOTAL	1294	98	84	1619	1567	2522	2465	524	499	160	4922	4769

VI. INFRASTRUCTURES SCOLAIRES

Tableau 10 Ensemble : Répartition des salles de classe par DRENET et par statut selon le mode d'utilisation et leur état

DRENET	STATUT	ECOLES	SALLES DE CLASSE UTILISEES POUR LES COURS			SALLES DE CLASSE UTILISEES AUTREMENT			SALLES DE CLASSE TOTAL		
			BON ETAT	MAUVAIS ETAT	TOTAL	BON ETAT	MAUVAIS ETAT	TOTAL	BON ETAT	MAUVAIS ETAT	TOTAL
ABENGOUROU	Privé	11	26	2	28	0	0	0	26	2	28
	Public	47	97	25	122	7	0	7	104	25	129
	TOTAL	58	123	27	150	7	0	7	130	27	157
ABIDJAN 1	Privé	101	322	2	324	42	2	44	364	4	368
	Public	61	139	41	180	6	9	15	145	50	195
	TOTAL	162	461	43	504	48	11	59	509	54	563
ABIDJAN 2	Privé	65	174	4	178	20	0	20	194	4	198
	Public	55	109	32	141	1	1	2	110	33	143
	TOTAL	120	283	36	319	21	1	22	304	37	341
ABIDJAN 3	Privé	174	387	14	401	23	0	23	410	14	424
	Public	71	146	35	181	3	0	3	149	35	184
	TOTAL	245	533	49	582	26	0	26	559	49	608
ABIDJAN 4	Comm	1	2	0	2	0	0	0	2	0	2
	Privé	80	190	9	199	14	2	16	204	11	215
	Public	30	44	29	73	1	1	2	45	30	75
	TOTAL	111	236	38	274	15	3	18	251	41	292
ABOISSO	Privé	24	59	0	59	1	0	1	60	0	60
	Public	54	78	21	99	3	0	3	81	21	102
	TOTAL	78	137	21	158	4	0	4	141	21	162
ADZOPE	Privé	4	10	0	10	2	0	2	12	0	12
	Public	36	67	12	79	3	0	3	70	12	82
	TOTAL	40	77	12	89	5	0	5	82	12	94
AGBOVILLE	Privé	4	11	0	11	1	0	1	12	0	12
	Public	50	73	36	109	1	1	2	74	37	111
	TOTAL	54	84	36	120	2	1	3	86	37	123
BONDOUKOU	Comm	20	14	9	23	1	0	1	15	9	24
	Privé	1	3	0	3	0	0	0	3	0	3
	Public	35	52	24	76	3	0	3	55	24	79
	TOTAL	56	69	33	102	4	0	4	73	33	106
BONGOUANOU	Privé	2	6	0	6	0	0	0	6	0	6
	Public	6	11	3	14	0	0	0	11	3	14
	TOTAL	8	17	3	20	0	0	0	17	3	20
BOUAFLE	Privé	3	7	0	7	1	0	1	8	0	8
	Public	17	34	4	38	2	0	2	36	4	40
	TOTAL	20	41	4	45	3	0	3	44	4	48
BOUAKE 1	Privé	17	38	4	42	7	0	7	45	4	49
	Public	26	41	18	59	2	1	3	43	19	62
	TOTAL	43	79	22	101	9	1	10	88	23	111

Tableau 10 Ensemble : Répartition des salles de classe par DRENET et par statut selon le mode d'utilisation et leur état (suite)

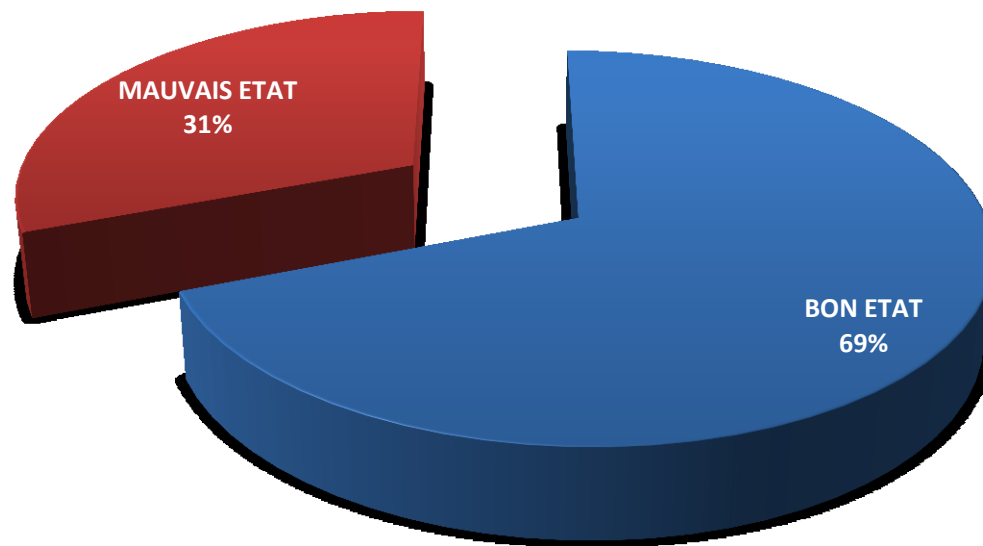
DRENET	STATUT	ECOLES	SALLES DE CLASSE UTILISEES POUR LES COURS	SALLES DE CLASSE UTILISEES AUTREMENT	SALLES DE CLASSE TOTAL
--------	--------	--------	---	--------------------------------------	------------------------

			BON ETAT	MAUVAIS ETAT	TOTAL	BON ETAT	MAUVAIS ETAT	TOTAL	BON ETAT	MAUVAIS ETAT	TOTAL
BOUAKE 2	Privé	15	31	2	33	3	0	3	34	2	36
	Public	63	86	32	118	1	1	2	87	33	120
	TOTAL	78	117	34	151	4	1	5	121	35	156
BOUNA	Privé	2	6	0	6	1	0	1	7	0	7
	Public	4	6	3	9	0	0	0	6	3	9
	TOTAL	6	12	3	15	1	0	1	13	3	16
BOUNDIALI	Privé	1	2	0	2	0	0	0	2	0	2
	Public	24	28	13	41	2	4	6	30	17	47
	TOTAL	25	30	13	43	2	4	6	32	17	49
DABOU	Comm	4	5	0	5	0	0	0	5	0	5
	Privé	8	21	3	24	0	0	0	21	3	24
	Public	40	76	18	94	0	0	0	76	18	94
	TOTAL	52	102	21	123	0	0	0	102	21	123
DALOA	Privé	11	24	2	26	1	1	2	25	3	28
	Public	36	60	13	73	1	1	2	61	14	75
	TOTAL	47	84	15	99	2	2	4	86	17	103
DAOUKRO	Privé	1	0	2	2	0	0	0	0	2	2
	Public	15	28	10	38	1	0	1	29	10	39
	TOTAL	16	28	12	40	1	0	1	29	12	41
DIMBOKRO	Privé	1	3	0	3	0	0	0	3	0	3
	Public	9	19	1	20	0	0	0	19	1	20
	TOTAL	10	22	1	23	0	0	0	22	1	23
DIVO	Privé	2	4	1	5	0	0	0	4	1	5
	Public	43	73	26	99	1	0	1	74	26	100
	TOTAL	45	77	27	104	1	0	1	78	27	105
DUEKOUE	Public	23	29	18	47	1	0	1	30	18	48
	TOTAL	23	29	18	47	1	0	1	30	18	48
FERKESSEDOUGOU	Privé	1	3	0	3	0	0	0	3	0	3
	Public	2	4	0	4	0	0	0	4	0	4
	TOTAL	3	7	0	7	0	0	0	7	0	7
GAGNOA	Privé	2	6	0	6	0	0	0	6	0	6
	Public	37	73	16	89	3	2	5	76	18	94
	TOTAL	39	79	16	95	3	2	5	82	18	100
GUIGLO	Privé	2	6	0	6	0	0	0	6	0	6
	Public	28	30	21	51	1	0	1	31	21	52
	TOTAL	30	36	21	57	1	0	1	37	21	58

Tableau 10 Ensemble : Répartition des salles de classe par DRENET et par statut selon le mode d'utilisation et leur état (suite et fin)

DRENET	STATUT	ECOLIS	SALLES DE CLASSE UTILISEES POUR LES COURS			SALLES DE CLASSE UTILISEES AUTREMENT			SALLES DE CLASSE TOTAL		
			BON ETAT	MAUVAIS ETAT	TOTAL	BON ETAT	MAUVAIS ETAT	TOTAL	BON ETAT	MAUVAIS ETAT	TOTAL
KATIOLA	Privé	1	3	0	3	0	0	0	3	0	3
	Public	22	31	15	46	0	5	5	31	20	51
	TOTAL	23	34	15	49	0	5	5	34	20	54
KORHOGO	Privé	10	26	0	26	1	0	1	27	0	27
	Public	38	74	18	92	1	0	1	75	18	93
	TOTAL	48	100	18	118	2	0	2	102	18	120
MAN	Privé	11	22	2	24	3	0	3	25	2	27
	Public	84	98	70	168	2	5	7	100	75	175
	TOTAL	95	120	72	192	5	5	10	125	77	202
MANKONO	Privé	1	2	0	2	0	0	0	2	0	2
	Public	8	10	10	20	0	0	0	10	10	20
	TOTAL	9	12	10	22	0	0	0	12	10	22
MINIGNAN	Public	9	8	5	13	0	0	0	8	5	13
	TOTAL	9	8	5	13	0	0	0	8	5	13
	Privé	2	2	2	4	0	0	0	2	2	4
ODIENNE	Public	34	21	32	53	2	3	5	23	35	58
	TOTAL	36	23	34	57	2	3	5	25	37	62
	Privé	11	29	0	29	2	0	2	31	0	31
SAN-PEDRO	Public	23	38	17	55	0	0	0	38	17	55
	TOTAL	34	67	17	84	2	0	2	69	17	86
	Privé	1	3	0	3	0	0	0	3	0	3
SASSANDRA	Public	6	14	2	16	0	0	0	14	2	16
	TOTAL	7	17	2	19	0	0	0	17	2	19
	Privé	1	2	0	2	0	0	0	2	0	2
SEQUELA	Public	4	6	2	8	0	0	0	6	2	8
	TOTAL	5	8	2	10	0	0	0	8	2	10
	Privé	5	9	1	10	0	0	0	9	1	10
SOUBRE	Public	40	72	14	86	0	0	0	72	14	86
	TOTAL	45	81	15	96	0	0	0	81	15	96
	Privé	1	3	0	3	1	0	1	4	0	4
TOUBA	Public	6	16	0	16	0	0	0	16	0	16
	TOTAL	7	19	0	19	1	0	1	20	0	20
	Privé	12	30	7	37	0	0	0	30	7	37
YAMOISSOUKRO	Public	51	66	46	112	0	1	1	66	47	113
	TOTAL	63	96	53	149	0	1	1	96	54	150
	Comm	25	21	9	30	1	0	1	22	9	31
NATIONAL	Privé	588	1470	57	1527	123	5	128	1593	62	1655
	Public	1137	1857	682	2539	48	35	83	1905	717	2622
	TOTAL	1750	3348	748	4096	172	40	212	3520	788	4308

Graphique 9: Répartition des salles de classe utilisées pour les cours selon leur état



Environ un tiers des salles de classe utilisées pour les cours dans le préscolaire sont en mauvais état.

Tableau 10 Rural: Répartition des salles de classe par DRENET et par statut selon le mode d'utilisation et leur état

DRENET	STATUT	ECOLES	SALLES DE CLASSE UTILISEES POUR LES COURS			SALLES DE CLASSE UTILISEES AUTREMENT			SALLES DE CLASSE TOTAL		
			BON ETAT	MAUVAIS ETAT	TOTAL	BON ETAT	MAUVAIS ETAT	TOTAL	BON ETAT	MAUVAIS ETAT	TOTAL
ABENGOUROU	Privé	2	5	0	5	0	0	0	5	0	5
	Public	21	37	8	45	5	0	5	42	8	50
	TOTAL	23	42	8	50	5	0	5	47	8	55
ABIDJAN 1	Privé	1	2	0	2	0	0	0	2	0	2
	Public	1	3	0	3	0	0	0	3	0	3
	TOTAL	2	5	0	5	0	0	0	5	0	5
ABIDJAN 3	Privé	1	2	0	2	0	0	0	2	0	2
	Public	9	15	7	22	0	0	0	15	7	22
	TOTAL	10	17	7	24	0	0	0	17	7	24
ABIDJAN 4	Privé	11	29	2	31	0	0	0	29	2	31
	Public	6	9	5	14	1	0	1	10	5	15
	TOTAL	17	38	7	45	1	0	1	39	7	46
ABOISSO	Privé	7	17	0	17	1	0	1	18	0	18
	Public	33	43	18	61	2	0	2	45	18	63
	TOTAL	40	60	18	78	3	0	3	63	18	81
ADZOPE	Privé	1	3	0	3	0	0	0	3	0	3
	Public	21	32	9	41	2	0	2	34	9	43
	TOTAL	22	35	9	44	2	0	2	37	9	46
AGBOVILLE	Public	20	22	15	37	0	0	0	22	15	37
	TOTAL	20	22	15	37	0	0	0	22	15	37
BONDOUKOU	Comm	19	12	9	21	0	0	0	12	9	21
	Public	19	20	16	36	1	0	1	21	16	37
	TOTAL	38	32	25	57	1	0	1	33	25	58
BONGOUANOU	Public	1	1	0	1	0	0	0	1	0	1
	TOTAL	1	1	0	1	0	0	0	1	0	1
BOUAFLE	Privé	1	2	0	2	1	0	1	3	0	3
	Public	6	9	2	11	0	0	0	9	2	11
	TOTAL	7	11	2	13	1	0	1	12	2	14
BOUAKE 1	Public	3	8	0	8	0	0	0	8	0	8
	TOTAL	3	8	0	8	0	0	0	8	0	8
BOUAKE 2	Public	9	9	1	10	1	0	1	10	1	11
	TOTAL	9	9	1	10	1	0	1	10	1	11

Tableau 10 Rural : Répartition des salles de classe par DRENET et par statut selon le mode d'utilisation et leur état (suite)

DRENET	STATUT	ECOLES	SALLES DE CLASSE UTILISEES POUR LES COURS			SALLES DE CLASSE UTILISEES AUTREMENT			SALLES DE CLASSE TOTAL		
			BON ETAT	MAUVAIS ETAT	TOTAL	BON ETAT	MAUVAIS ETAT	TOTAL	BON ETAT	MAUVAIS ETAT	TOTAL
BOUNA	Public	1	2	0	2	0	0	0	2	0	2
	TOTAL	1	2	0	2	0	0	0	2	0	2
BOUNDIALI	Public	13	8	8	16	0	1	1	8	9	17
	TOTAL	13	8	8	16	0	1	1	8	9	17
DABOU	Comm	3	3	0	3	0	0	0	3	0	3
	Public	27	50	11	61	0	0	0	50	11	61
	TOTAL	30	53	11	64	0	0	0	53	11	64
DALOA	Privé	1	2	1	3	0	1	1	2	2	4
	Public	6	8	1	9	0	0	0	8	1	9
	TOTAL	7	10	2	12	0	1	1	10	3	13
DAOUKRO	Public	5	7	4	11	0	0	0	7	4	11
	TOTAL	5	7	4	11	0	0	0	7	4	11
DIMBOKRO	Public	2	2	0	2	0	0	0	2	0	2
	TOTAL	2	2	0	2	0	0	0	2	0	2
DIVO	Public	16	24	10	34	1	0	1	25	10	35
	TOTAL	16	24	10	34	1	0	1	25	10	35
DUEKOUE	Public	12	8	11	19	0	0	0	8	11	19
	TOTAL	12	8	11	19	0	0	0	8	11	19
FERKESSEDOUGOU	Public	1	1	0	1	0	0	0	1	0	1
	TOTAL	1	1	0	1	0	0	0	1	0	1
GAGNOA	Public	7	8	4	12	0	0	0	8	4	12
	TOTAL	7	8	4	12	0	0	0	8	4	12
GUIGLO	Privé	1	3	0	3	0	0	0	3	0	3
	Public	17	12	14	26	0	0	0	12	14	26
	TOTAL	18	15	14	29	0	0	0	15	14	29
KATIOLA	Public	10	9	9	18	0	5	5	9	14	23
	TOTAL	10	9	9	18	0	5	5	9	14	23
KORHOGO	Public	5	8	2	10	0	0	0	8	2	10
	TOTAL	5	8	2	10	0	0	0	8	2	10

Tableau 10 Rural : Répartition des salles de classe par DRENET et par statut selon le mode d'utilisation et leur état (suite et fin)

DRENET	STATUT	ECOLES	SALLES DE CLASSE UTILISEES POUR LES COURS			SALLES DE CLASSE UTILISEES AUTREMENT			SALLES DE CLASSE TOTAL		
			BON ETAT	MAUVAIS ETAT	TOTAL	BON ETAT	MAUVAIS ETAT	TOTAL	BON ETAT	MAUVAIS ETAT	TOTAL
MAN	Privé	2	5	0	5	0	0	0	5	0	5
	Public	56	55	42	97	2	5	7	57	47	104
	TOTAL	58	60	42	102	2	5	7	62	47	109
MANKONO	Public	1	0	1	1	0	0	0	0	1	1
	TOTAL	1	0	1	1	0	0	0	0	1	1
MINIGNAN	Public	2	1	1	2	0	0	0	1	1	2
	TOTAL	2	1	1	2	0	0	0	1	1	2
ODIENNE	Public	20	7	24	31	1	3	4	8	27	35
	TOTAL	20	7	24	31	1	3	4	8	27	35
SAN-PEDRO	Privé	1	3	0	3	0	0	0	3	0	3
	Public	10	15	12	27	0	0	0	15	12	27
	TOTAL	11	18	12	30	0	0	0	18	12	30
SASSANDRA	Privé	1	3	0	3	0	0	0	3	0	3
	Public	4	8	2	10	0	0	0	8	2	10
	TOTAL	5	11	2	13	0	0	0	11	2	13
SEGUELA	Public	2	2	0	2	0	0	0	2	0	2
	TOTAL	2	2	0	2	0	0	0	2	0	2
SOUBRE	Privé	1	2	0	2	0	0	0	2	0	2
	Public	20	27	9	36	0	0	0	27	9	36
	TOTAL	21	29	9	38	0	0	0	29	9	38
TOUBA	Public	2	6	0	6	0	0	0	6	0	6
	TOTAL	2	6	0	6	0	0	0	6	0	6
YAMOOUSSOUKRO	Privé	1	3	0	3	0	0	0	3	0	3
	Public	14	18	5	23	0	0	0	18	5	23
	TOTAL	15	21	5	26	0	0	0	21	5	26
NATIONAL	Comm	22	15	9	24	0	0	0	15	9	24
	Privé	32	81	3	84	2	1	3	83	4	87
	Public	1240	494	251	745	16	14	30	510	265	775
	TOTAL	1294	590	263	853	18	15	33	608	278	886

Tableau 10 Urbain : Répartition des salles de classe par DRENET et par statut selon le mode d'utilisation et leur état

DRENET	STATUT	ECOLIS	SALLES DE CLASSE UTILISEES POUR LES COURS			SALLES DE CLASSE UTILISEES AUTREMENT			SALLES DE CLASSE TOTAL		
			BON ETAT	MAUVAIS ETAT	TOTAL	BON ETAT	MAUVAIS ETAT	TOTAL	BON ETAT	MAUVAIS ETAT	TOTAL
ABENGOUROU	Privé	9	21	2	23	0	0	0	21	2	23
	Public	26	60	17	77	2	0	2	62	17	79
	TOTAL	35	81	19	100	2	0	2	83	19	102
ABIDJAN 1	Privé	100	320	2	322	42	2	44	362	4	366
	Public	60	136	41	177	6	9	15	142	50	192
	TOTAL	160	456	43	499	48	11	59	504	54	558
ABIDJAN 2	Privé	65	174	4	178	20	0	20	194	4	198
	Public	55	109	32	141	1	1	2	110	33	143
	TOTAL	120	283	36	319	21	1	22	304	37	341
ABIDJAN 3	Privé	173	385	14	399	23	0	23	408	14	422
	Public	62	131	28	159	3	0	3	134	28	162
	TOTAL	235	516	42	558	26	0	26	542	42	584
ABIDJAN 4	Comm	1	2	0	2	0	0	0	2	0	2
	Privé	69	161	7	168	14	2	16	175	9	184
	Public	24	35	24	59	0	1	1	35	25	60
	TOTAL	94	198	31	229	14	3	17	212	34	246
ABOISSO	Privé	17	42	0	42	0	0	0	42	0	42
	Public	21	35	3	38	1	0	1	36	3	39
	TOTAL	38	77	3	80	1	0	1	78	3	81
ADZOPE	Privé	3	7	0	7	2	0	2	9	0	9
	Public	15	35	3	38	1	0	1	36	3	39
	TOTAL	18	42	3	45	3	0	3	45	3	48
AGBOVILLE	Privé	4	11	0	11	1	0	1	12	0	12
	Public	30	51	21	72	1	1	2	52	22	74
	TOTAL	34	62	21	83	2	1	3	64	22	86
BONDOUKOU	Comm	1	2	0	2	1	0	1	3	0	3
	Privé	1	3	0	3	0	0	0	3	0	3
	Public	16	32	8	40	2	0	2	34	8	42
	TOTAL	18	37	8	45	3	0	3	40	8	48
BONGOUANOU	Privé	2	6	0	6	0	0	0	6	0	6
	Public	5	10	3	13	0	0	0	10	3	13
	TOTAL	7	16	3	19	0	0	0	16	3	19
BOUAFLE	Privé	2	5	0	5	0	0	0	5	0	5
	Public	11	25	2	27	2	0	2	27	2	29
	TOTAL	13	30	2	32	2	0	2	32	2	34
BOUAKE 1	Privé	17	38	4	42	7	0	7	45	4	49
	Public	23	33	18	51	2	1	3	35	19	54
	TOTAL	40	71	22	93	9	1	10	80	23	103

Tableau 10 Urbain : Répartition des salles de classe par DRENET et par statut selon le mode d'utilisation et leur état (suite)

DRENET	STATUT	ECOLIS	SALLES DE CLASSE UTILISEES POUR LES COURS			SALLES DE CLASSE UTILISEES AUTREMENT			SALLES DE CLASSE TOTAL		
			BON ETAT	MAUVAIS ETAT	TOTAL	BON ETAT	MAUVAIS ETAT	TOTAL	BON ETAT	MAUVAIS ETAT	TOTAL
BOUAKE 2	Privé	15	31	2	33	3	0	3	34	2	36
	Public	54	77	31	108	0	1	1	77	32	109
	TOTAL	69	108	33	141	3	1	4	111	34	145
BOUNA	Privé	2	6	0	6	1	0	1	7	0	7
	Public	3	4	3	7	0	0	0	4	3	7
	TOTAL	5	10	3	13	1	0	1	11	3	14
BOUNDIALI	Privé	1	2	0	2	0	0	0	2	0	2
	Public	11	20	5	25	2	3	5	22	8	30
	TOTAL	12	22	5	27	2	3	5	24	8	32
DABOU	Comm	1	2	0	2	0	0	0	2	0	2
	Privé	8	21	3	24	0	0	0	21	3	24
	Public	13	26	7	33	0	0	0	26	7	33
TOTAL	22	49	10	59	0	0	0	49	10	59	
DALOA	Privé	10	22	1	23	1	0	1	23	1	24
	Public	30	52	12	64	1	1	2	53	13	66
	TOTAL	40	74	13	87	2	1	3	76	14	90
DAOUKRO	Privé	1	0	2	2	0	0	0	0	2	2
	Public	10	21	6	27	1	0	1	22	6	28
	TOTAL	11	21	8	29	1	0	1	22	8	30
DIMBOKRO	Privé	1	3	0	3	0	0	0	3	0	3
	Public	7	17	1	18	0	0	0	17	1	18
	TOTAL	8	20	1	21	0	0	0	20	1	21
DIVO	Privé	2	4	1	5	0	0	0	4	1	5
	Public	27	49	16	65	0	0	0	49	16	65
	TOTAL	29	53	17	70	0	0	0	53	17	70
DUEKOUÉ	Public	11	21	7	28	1	0	1	22	7	29
	TOTAL	11	21	7	28	1	0	1	22	7	29
FERKESSEDOUGOU	Privé	1	3	0	3	0	0	0	3	0	3
	Public	1	3	0	3	0	0	0	3	0	3
	TOTAL	2	6	0	6	0	0	0	6	0	6
GAGNOA	Privé	2	6	0	6	0	0	0	6	0	6
	Public	30	65	12	77	3	2	5	68	14	82
	TOTAL	32	71	12	83	3	2	5	74	14	88
GUIGLO	Privé	1	3	0	3	0	0	0	3	0	3
	Public	11	18	7	25	1	0	1	19	7	26
	TOTAL	12	21	7	28	1	0	1	22	7	29

Tableau 10 Urbain : Répartition des salles de classe par DRENET et par statut selon le mode d'utilisation et leur état (suite et fin)

DRENET	STATUT	ECOLES	SALLES DE CLASSE UTILISEES POUR LES COURS			SALLES DE CLASSE UTILISEES AUTREMENT			SALLES DE CLASSE TOTAL		
			BON ETAT	MAUVAIS ETAT	TOTAL	BON ETAT	MAUVAIS ETAT	TOTAL	BON ETAT	MAUVAIS ETAT	TOTAL
KATIOLA	Privé	1	3	0	3	0	0	0	3	0	3
	Public	12	22	6	28	0	0	0	22	6	28
	TOTAL	13	25	6	31	0	0	0	25	6	31
KORHOGO	Privé	10	26	0	26	1	0	1	27	0	27
	Public	33	66	16	82	1	0	1	67	16	83
	TOTAL	43	92	16	108	2	0	2	94	16	110
MAN	Privé	9	17	2	19	3	0	3	20	2	22
	Public	28	43	28	71	0	0	0	43	28	71
	TOTAL	37	60	30	90	3	0	3	63	30	93
MANKONO	Privé	1	2	0	2	0	0	0	2	0	2
	Public	7	10	9	19	0	0	0	10	9	19
	TOTAL	8	12	9	21	0	0	0	12	9	21
MINIGNAN	Public	7	7	4	11	0	0	0	7	4	11
	TOTAL	7	7	4	11	0	0	0	7	4	11
	Privé	2	2	2	4	0	0	0	2	2	4
ODIENNE	Public	14	14	8	22	1	0	1	15	8	23
	TOTAL	16	16	10	26	1	0	1	17	10	27
	Privé	10	26	0	26	2	0	2	28	0	28
SAN-PEDRO	Public	13	23	5	28	0	0	0	23	5	28
	TOTAL	23	49	5	54	2	0	2	51	5	56
	Public	2	6	0	6	0	0	0	6	0	6
SASSANDRA	TOTAL	2	6	0	6	0	0	0	6	0	6
	Privé	1	2	0	2	0	0	0	2	0	2
	Public	2	4	2	6	0	0	0	4	2	6
SEQUELA	TOTAL	3	6	2	8	0	0	0	6	2	8
	Privé	4	7	1	8	0	0	0	7	1	8
	Public	20	45	5	50	0	0	0	45	5	50
SOUBRE	TOTAL	24	52	6	58	0	0	0	52	6	58
	Privé	1	3	0	3	1	0	1	4	0	4
	Public	4	10	0	10	0	0	0	10	0	10
TOUBA	TOTAL	5	13	0	13	1	0	1	14	0	14
	Privé	11	27	7	34	0	0	0	27	7	34
	Public	37	48	41	89	0	1	1	48	42	90
YAMOISSOUKRO	TOTAL	48	75	48	123	0	1	1	75	49	124
	Comm	3	6	0	6	1	0	1	7	0	7
	Privé	556	1389	54	1443	121	4	125	1 510	58	1 568
NATIONAL	Public	735	1363	431	1794	32	21	53	1 395	452	1 847
	TOTAL	1 294	2758	485	3243	154	25	179	2 912	510	3 422