

**Direction des Stratégies, de
la Planification et des
Statistiques
(DSPS)**

REPUBLIQUE DE CÔTE D'IVOIRE

**Ministère de l'Éducation
Nationale et de
l'Enseignement Technique**

04 BP 514 Abidjan 04

Tél : (225) 20 22 0045

Tél/Fax : (225) 20 21 99 06

www.men-dpes.org

**Annuaire Statistique de l'Enseignement Préscolaire
2014 - 2015**



**1 991
Écoles**

**4 584
Salles de Classe**

**144 128
Élèves**

**6 524
Enseignants**



Les annuaires statistiques du Ministère de l'Éducation Nationale et de l'Enseignement Technique comprennent les données collectées au titre de l'année 2014/2015.

Ces annuaires présentent les résultats statistiques des écoles de l'enseignement préscolaire, primaire, ainsi que ceux des établissements d'enseignement secondaire général et technique. L'innovation cette année, est la prise en compte des données des CAFOP et des centres d'alphabétisation.

Ces documents présentent une vue synoptique de l'état de l'école ivoirienne à travers les acteurs (élèves, personnels enseignants), les infrastructures scolaires (salles de classe, salles spécialisées et autres) et le mode de fonctionnement. Avec à la clé la synthèse nationale désagrégée en données rurales et urbaines.

Des tableaux et des graphiques commentés permettent de mieux exploiter les résultats publiés qui sont disponibles en format physique et en format numérique sur la page web de la Direction des Stratégies de la Planification et des Statistiques (DSPS).

Dans le présent annuaire, se trouve les données statistiques de l'enseignement préscolaire.

Mamadou FOFANA

**Directeur des Stratégies de la
Planification et des Statistiques**

SOMMAIRE

LIBELLE	PAGE
MOT DU DIRECTEUR	2
LISTE DES TABLEAUX	4
LISTE DES GRAPHIQUES	5
SIGLES ET ABBREVIATIONS	6
STATISTIQUES SCOLAIRES 2013-2014	7
I. DONNEES SYNTHETIQUES	8
II. INDICATEURS GLOBAUX	19
III. MODE DE FONCTIONNEMENT	38
IV. EFFECTIFS DES ELEVES	49
V. PERSONNEL ENSEIGNANT	74
VI. INFRASTRUCTURES SCOLAIRES	109

LISTE DES TABLEAUX

LIBELLE	PAGE
DONNEES SYNTHETIQUES	8
Tableau 1 Ensemble: Répartition des infrastructures, des effectifs élèves et des enseignants par DRENET et par statut	9
Tableau 1 Rural: Répartition des infrastructures, des effectifs élèves et des enseignants par DRENET et par statut	13
Tableau 1 Urbain: Répartition des infrastructures, des effectifs élèves et des enseignants par DRENET et par statut	16
INDICATEURS GLOBAUX	19
Tableau 2 Ensemble : Proportion des élèves filles et des enseignantes par DRENET et par statut	20
Tableau 2 Rural : Proportion des élèves filles et des enseignantes par DRENET et par statut	23
Tableau 2 Urbain : Proportion des élèves filles et des enseignantes par DRENET et par statut	26
Tableau 3 Ensemble : Ratios par DRENET et par statut	29
Tableau 3 Rural : Ratios par DRENET et par statut	32
Tableau 3 Urbain : Ratios par DRENET et par statut	35
MODE DE FONCTIONNEMENT	38
Tableau 4 Ensemble : Répartition des salles de classe et des groupes pédagogiques par DRENET et par statut selon le niveau d'étude	39
Tableau 4 Rural : Répartition des salles de classe et des groupes pédagogiques par DRENET et par statut selon le niveau d'étude	43
Tableau 4 Urbain : Répartition des salles de classe et des groupes pédagogiques par DRENET et par statut selon le niveau d'étude	46
EFFECTIFS DES ELEVES	49
Tableau 5 Ensemble : Répartition des élèves par DRENET et par statut selon le niveau d'étude	50
Tableau 5 Rural : Répartition des élèves par DRENET et par statut selon le niveau d'étude	55
Tableau 5 Urbain : Répartition des élèves par DRENET et par statut selon le niveau d'étude	58
Tableau 6 Ensemble : Répartition des élèves par DRENET et par statut selon l'âge	61
Tableau 6 Rural : Répartition des élèves par DRENET et par statut selon l'âge	65
Tableau 6 Urbain : Répartition des élèves par DRENET et par statut selon l'âge	69
PERSONNEL ENSEIGNANT	74
Tableau 7 Ensemble : Répartition des enseignants par DRENET et par statut selon l'emploi	75
Tableau 7 Rural : Répartition des enseignants par DRENET et par statut selon l'emploi	72
Tableau 7 Urbain : Répartition des enseignants par DRENET et par statut selon l'emploi	75
Tableau 8 Ensemble : Répartition des enseignants par DRENET et par statut selon le diplôme pédagogique	78
Tableau 8 Rural : Répartition des enseignants par DRENET et par statut selon le diplôme pédagogique	82
Tableau 8 Urbain : Répartition des enseignants par DRENET et par statut selon le diplôme pédagogique	84
Tableau 9 Ensemble : Répartition des enseignants par DRENET et par statut selon le diplôme académique le plus élevé	87
Tableau 9 Rural : Répartition des enseignants par DRENET et par statut selon le diplôme académique le plus élevé	91
Tableau 9 Urbain : Répartition des enseignants par DRENET et par statut selon le diplôme académique le plus élevé	94
INFRASTRUCTURES SCOLAIRES	97
Tableau 10 Ensemble : Répartition des salles de classe par DRENET et par statut selon le mode d'utilisation et leur état	98
Tableau 10 Rural : Répartition des salles de classe par DRENET et par statut selon le mode d'utilisation et leur état	102


LISTE DES GRAPHIQUES

LIEBELLE	PAGE
DONNEES SYNTHETIQUES	
Graphique 1: Répartition des écoles par statut	12
Graphique 2: Répartition des écoles par zone d'implantation	12
MODE DE FONCTIONNEMENT	
Graphique 3: Répartition des salles de classe selon le niveau d'études	39
Graphique 4: Répartition des groupes pédagogiques selon le niveau d'études	39
EFFECTIFS DES ELEVES	
Graphique 5: Répartition des élèves selon le niveau d'études	49
Graphique 6 : Répartition des élèves par DRENET	50
PERSONNEL ENSEIGNANT	
Graphique 7: Répartition des enseignants selon l'emploi	71
Graphique 8: Répartition des enseignants selon le diplôme pédagogique	81
INFRASTRUCTURES SCOLAIRES	
Graphique 9: Répartition des salles de classe utilisées pour les cours selon leur état	101

SIGLES ET ABREVIATIONS

ABREVIATIONS	SIGNIFICATION
<i>PS</i>	<i>Petite Section</i>
<i>MS</i>	<i>Moyenne section</i>
<i>GS</i>	<i>Grande section</i>
<i>IO</i>	<i>Instituteur Ordinaire</i>
<i>IA</i>	<i>Instituteur Adjoint</i>
<i>IS</i>	<i>Instituteur Stagiaire</i>
<i>EP</i>	<i>Educateur Préscolaire</i>
<i>EPA</i>	<i>Educateur Préscolaire Adjoint</i>
<i>CEAP</i>	<i>Certificat élémentaire d'aptitude pédagogique</i>
<i>CAP</i>	<i>Certificat d'aptitude pédagogique</i>
<i>MENET</i>	<i>Ministère de l'Education Nationale et de l'Enseignement Technique</i>
<i>DPES</i>	<i>Direction de la Planification, de l'Evaluation et des Statistiques</i>
<i>DRENET</i>	<i>Direction Régionale de l'Education Nationale et de l'Enseignement Technique</i>
<i>IEPP</i>	<i>Inspection de l'Enseignement Préscolaire et Primaire</i>

**STATISTIQUES DU PRESCOLAIRE
2014-2015**

An orange scroll graphic with rounded corners and a vertical strip on the left side, resembling a rolled-up document. The text is centered on the scroll.

I. DONNEES SYNTHETIQUES

I. DONNEES SYNTHETIQUES

Tableau 1 Ensemble: Répartition des infrastructures, des effectifs élèves et des enseignants par DRENET et par statut

DRENET	STATUT	ECOLIS	SALLES DE CLASSE	GROUPES PEDAGOGIQUES	EFFECTIFS ELEVES		ENSEIGNANTS	
					TOTAL	FILLES	TOTAL	FEMMES
ABENGOUROU	Privé	8	20	21	405	199	20	18
	Public	52	120	139	3 815	1 899	173	171
	TOTAL	60	140	160	4 220	2 098	193	189
ABIDJAN 1	Communautaire	2	6	6	203	112	9	9
	Privé	111	362	363	8 497	4 094	497	492
	Public	62	186	201	7 099	3 612	226	224
	TOTAL	175	554	570	15 799	7 818	732	725
ABIDJAN 2	Privé	68	189	201	5 228	2 682	277	272
	Public	59	151	181	7 493	3 908	204	200
	TOTAL	127	340	382	12 721	6 590	481	472
ABIDJAN 3	Privé	179	407	505	10 946	5 460	527	510
	Public	78	217	271	10 108	5 065	356	355
	TOTAL	257	624	776	21 054	10 525	883	865
ABIDJAN 4	Privé	87	193	216	5 132	2 547	234	233
	Public	33	87	105	3 605	1 844	128	128
	TOTAL	120	280	321	8 737	4 391	362	361
ABOISSO	Privé	24	64	68	1 713	838	72	71
	Public	63	114	118	3 945	1 927	144	138
	TOTAL	87	178	186	5 658	2 765	216	209
ADZOPE	Privé	5	12	13	237	114	15	15
	Public	41	87	114	2 181	1 150	128	127
	TOTAL	46	99	127	2 418	1 264	143	142
AGBOVILLE	Privé	3	7	7	179	92	9	9
	Public	60	140	171	3 999	2 028	217	210
	TOTAL	63	147	178	4 178	2 120	226	219
BONDOUKOU	Communautaire	5	6	6	308	149	6	5
	Privé	3	6	6	140	78	7	7
	Public	38	78	80	2 065	1 054	84	80
	TOTAL	46	90	92	2 513	1 281	97	92
BONGOUANOU	Privé	2	6	6	209	112	12	12
	Public	8	14	23	411	210	25	23
	TOTAL	10	20	29	620	322	37	35
BOUAFLE	Privé	5	13	13	294	151	12	11
	Public	27	74	92	1 854	945	101	98
	TOTAL	32	87	105	2 148	1 096	113	109

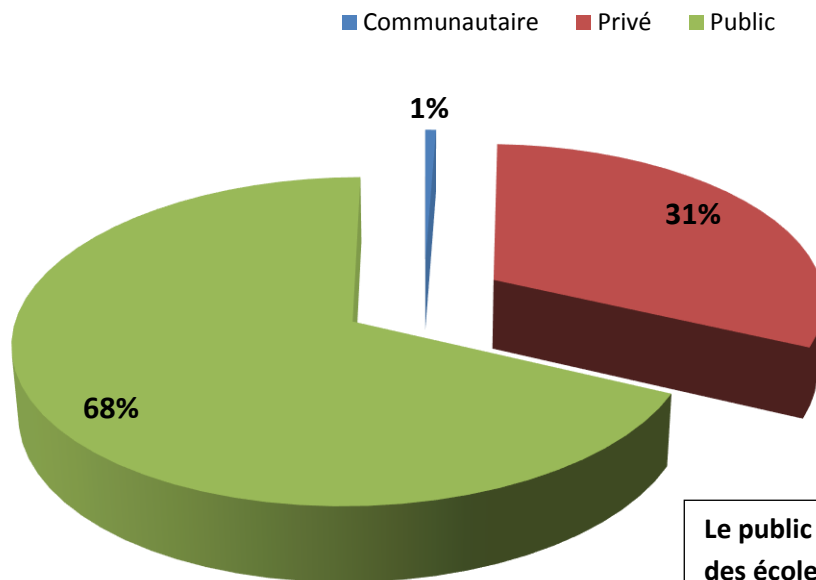
Tableau 1 Ensemble: Répartition des infrastructures, des effectifs élèves et des enseignants par DRENET et par statut (suite)

DRENET	STATUT	ECOLES	SALLES DE CLASSE	GROUPES PEDAGOGIQUES	EFFECTIFS ELEVES		ENSEIGNANTS	
					TOTAL	FILLES	TOTAL	FEMMES
BOUAKE 1	Privé	20	42	56	941	473	52	51
	Public	27	63	87	2 088	1 047	102	100
	TOTAL	47	105	143	3 029	1 520	154	151
BOUAKE 2	Privé	16	31	50	1 008	456	46	46
	Public	63	116	214	4 555	2 254	249	242
	TOTAL	79	147	264	5 563	2 710	295	288
BOUNA	Privé	2	5	6	171	83	7	7
	Public	17	19	23	527	275	20	16
	TOTAL	19	24	29	698	358	27	23
BOUNDIALI	Communautaire	1	1	1	15	5	1	1
	Privé	2	3	4	69	38	3	3
	Public	23	44	53	1 694	819	59	57
	TOTAL	26	48	58	1 778	862	63	61
DABOU	Communautaire	2	3	10	34	17	3	2
	Privé	8	19	25	372	191	24	24
	Public	44	101	136	3 371	1 724	171	169
	TOTAL	54	123	171	3 777	1 932	198	195
DALOA	Privé	9	19	21	776	368	30	30
	Public	47	94	168	3 553	1 761	220	219
	TOTAL	56	113	189	4 329	2 129	250	249
DAOUKRO	Public	24	59	68	1 706	880	95	95
	TOTAL	24	59	68	1 706	880	95	95
DIMBOKRO	Privé	1	3	3	51	23	3	3
	Public	9	20	41	760	396	44	43
	TOTAL	10	23	44	811	419	47	46
DIVO	Privé	3	6	7	136	66	7	7
	Public	45	96	125	3 044	1 451	185	179
	TOTAL	48	102	132	3 180	1 517	192	186
DUEKOUÉ	Public	34	63	87	1 485	703	74	74
	TOTAL	34	63	87	1 485	703	74	74
FERKESSEDOUGOU	Privé	2	6	6	200	93	6	6
	Public	7	18	21	797	388	23	23
	TOTAL	9	24	27	997	481	29	29
GAGNOA	Privé	2	6	6	199	106	9	9
	Public	47	120	134	3 522	1 787	190	188
	TOTAL	49	126	140	3 721	1 893	199	197
GUIGLO	Privé	3	7	9	208	94	8	8
	Public	29	58	84	1 811	906	76	74
	TOTAL	32	65	93	2 019	1 000	84	82

Tableau 1 Ensemble: Répartition des infrastructures, des effectifs élèves et des enseignants par DRENET et par statut (suite et fin)

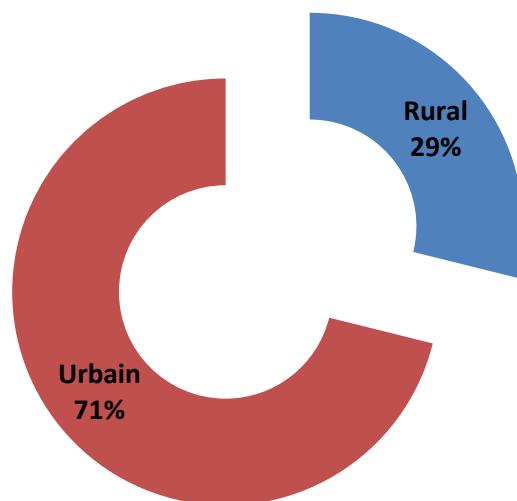
DRENET	STATUT	ECOLES	SALLES DE CLASSE	GROUPES PEDAGOGIQUES	EFFECTIFS ELEVES		ENSEIGNANTS	
					TOTAL	FILLES	TOTAL	FEMMES
KATIOLOA	Privé	1	3	3	70	43	3	3
	Public	38	77	90	2 522	1 253	128	121
	TOTAL	39	80	93	2 592	1 296	131	124
KORHOGO	Privé	13	35	36	864	410	37	37
	Public	50	131	142	5 267	2 555	152	150
	TOTAL	63	166	178	6 131	2 965	189	187
MAN	Communautaire	1	2	2	65	30	2	2
	Privé	12	25	33	659	317	31	28
	Public	110	209	283	5 400	2 766	274	229
	TOTAL	123	236	318	6 124	3 113	307	259
MANKONO	Privé	3	7	8	280	150	8	6
	Public	12	22	25	580	272	25	25
	TOTAL	15	29	33	860	422	33	31
MINIGNAN	Public	11	21	24	511	258	21	20
	TOTAL	11	21	24	511	258	21	20
ODIENNE	Privé	1	2	3	40	13	2	2
	Public	39	61	78	1 939	925	81	71
	TOTAL	40	63	81	1 979	938	83	73
SAN-PEDRO	Communautaire	1	1	3	44	23	1	1
	Privé	13	36	37	1 059	525	39	39
	Public	27	55	60	2 001	971	66	65
	TOTAL	41	92	100	3 104	1 519	106	105
SASSANDRA	Privé	1	3	3	46	20	2	2
	Public	7	16	18	446	222	19	18
	TOTAL	8	19	21	492	242	21	20
SEQUELA	Privé	1	2	2	24	15	2	2
	Public	4	10	19	501	264	19	18
	TOTAL	5	12	21	525	279	21	20
SOUBRE	Privé	4	8	10	200	85	9	8
	Public	51	107	140	3 322	1 580	177	175
	TOTAL	55	115	150	3 522	1 665	186	183
TOUBA	Privé	1	2	3	53	26	3	3
	Public	7	18	18	497	258	18	18
	TOTAL	8	20	21	550	284	21	21
YAMOISSOUKRO	Privé	11	27	29	851	432	32	31
	Public	62	123	138	3 728	1 920	183	181
	TOTAL	73	150	167	4 579	2 352	215	212
NATIONAL	Communautaire	12	19	28	669	336	22	20
	Privé	624	1 576	1 779	41 257	20 394	2 045	2 005
	Public	1 355	2 989	3 771	102 202	51 277	4 457	4 324
	TOTAL	1 991	4 584	5 578	144 128	72 007	6 524	6 349

Graphique 1: Proportion des écoles par statut



Le public renferme plus de la moitié des écoles soit 68%.

Graphique 2: Proportion des écoles selon la zone d'implantation



Plus de 7 écoles sur 10 sont implantées en zone urbaine. Cela confirme que le préscolaire reste encore un phénomène urbain.

Tableau 1 Rural: Répartition des infrastructures, des effectifs élèves et des enseignants par DRENET et par statut

DRENET	STATUT	ECOLES	SALLES DE CLASSE	GROUPES PEDAGOGIQUES	EFFECTIFS ELEVES		ENSEIGNANTS	
					TOTAL	FILLES	TOTAL	FEMMES
ABENGOUROU	Privé	1	1	1	11	6	1	1
	Public	26	53	62	1 515	764	62	60
	TOTAL	27	54	63	1 526	770	63	61
ABIDJAN 1	Privé	2	3	5	30	10	3	3
	Public	1	3	4	200	103	5	4
	TOTAL	3	6	9	230	113	8	7
ABIDJAN 2	Privé	2	3	5	92	51	4	3
	Public	1	2	3	27	12	2	2
	TOTAL	3	5	8	119	63	6	5
ABIDJAN 3	Privé	2	6	6	41	19	5	5
	Public	10	22	30	643	314	29	29
	TOTAL	12	28	36	684	333	34	34
ABIDJAN 4	Privé	9	22	25	594	321	23	23
	Public	6	15	16	425	217	14	14
	TOTAL	15	37	41	1 019	538	37	37
ABOISSO	Privé	7	17	20	495	231	17	17
	Public	40	69	74	2 283	1 118	82	79
	TOTAL	47	86	94	2 778	1 349	99	96
ADZOPE	Privé	2	6	5	93	49	5	5
	Public	21	36	51	938	491	49	49
	TOTAL	23	42	56	1 031	540	54	54
AGBOVILLE	Privé	2	4	4	95	47	5	5
	Public	29	59	72	1 576	827	71	67
	TOTAL	31	63	76	1 671	874	76	72
BONDOUKOU	Communautaire	5	6	6	308	149	6	5
	Privé	1	1	1	16	6	2	2
	Public	19	33	36	843	434	33	31
	TOTAL	25	40	43	1 167	589	41	38
BONGOUANOU	Public	1	1	1	25	11	1	1
	TOTAL	1	1	1	25	11	1	1
BOUAFLE	Public	9	18	23	499	244	22	21
	TOTAL	9	18	23	499	244	22	21

Tableau 1Rural: Répartition des infrastructures, des effectifs élèves et des enseignants par DRENET et par statut (suite)

DRENET	STATUT	ECOLES	SALLES DE CLASSE	GROUPES PEDAGOGIQUES	EFFECTIFS ELEVES		ENSEIGNANTS	
					TOTAL	FILLES	TOTAL	FEMMES
BOUAKE 1	Public	6	13	17	390	192	19	17
	TOTAL	6	13	17	390	192	19	17
BOUAKE 2	Public	12	15	22	335	180	16	14
	TOTAL	12	15	22	335	180	16	14
BOUNA	Public	14	16	18	435	234	16	12
	TOTAL	14	16	18	435	234	16	12
BOUNDIALI	Communautaire	1	1	1	15	5	1	1
	Privé	1	2	2	46	25	2	2
	Public	14	19	21	658	315	20	18
	TOTAL	16	22	24	719	345	23	21
DABOU	Communautaire	1	1	9	9	7	1	1
	Public	30	69	88	1 813	947	103	101
	TOTAL	31	70	97	1 822	954	104	102
DALOA	Privé	1	2	2	38	19	2	2
	Public	11	13	17	325	154	23	22
	TOTAL	12	15	19	363	173	25	24
DAOUKRO	Public	9	15	20	328	171	20	20
	TOTAL	9	15	20	328	171	20	20
DIMBOKRO	Public	2	2	4	40	24	2	2
	TOTAL	2	2	4	40	24	2	2
DIVO	Public	14	28	34	574	265	37	34
	TOTAL	14	28	34	574	265	37	34
DUEKOUE	Public	21	27	49	517	251	30	30
	TOTAL	21	27	49	517	251	30	30
FERKESSEDOUGOU	Public	2	4	7	170	80	7	7
	TOTAL	2	4	7	170	80	7	7
GAGNOA	Public	13	29	30	679	345	40	40
	TOTAL	13	29	30	679	345	40	40
GUIGLO	Public	17	28	48	857	438	37	35
	TOTAL	17	28	48	857	438	37	35

Tableau 1Rural: Répartition des infrastructures, des effectifs élèves et des enseignants par DRENET et par statut (suite et fin)

DRENET	STATUT	ECOLLES	SALLES DE CLASSE	GROUPES PEDAGOGIQUES	EFFECTIFS ELEVES		ENSEIGNANTS	
					TOTAL	FILLES	TOTAL	FEMMES
KATIOLA	Public	17	26	35	938	445	41	36
	TOTAL	17	26	35	938	445	41	36
KORHOGO	Privé	1	2	2	56	24	2	2
	Public	12	22	26	837	404	26	24
	TOTAL	13	24	28	893	428	28	26
MAN	Communautaire	1	2	2	65	30	2	2
	Public	77	130	183	2 856	1 461	161	123
	TOTAL	78	132	185	2 921	1 491	163	125
MANKONO	Privé	1	2	2	165	88	3	1
	Public	4	6	6	123	50	8	8
	TOTAL	5	8	8	288	138	11	9
MINIGNAN	Public	5	9	11	257	117	10	9
	TOTAL	5	9	11	257	117	10	9
ODIENNE	Privé	1	2	3	40	13	2	2
	Public	22	34	41	1 037	500	40	35
	TOTAL	23	36	44	1 077	513	42	37
SAN-PEDRO	Privé	3	9	9	267	126	9	9
	Public	14	31	33	880	450	34	34
	TOTAL	17	40	42	1 147	576	43	43
SASSANDRA	Public	5	10	12	232	111	11	10
	TOTAL	5	10	12	232	111	11	10
SEQUELA	Public	1	2	2	40	25	2	2
	TOTAL	1	2	2	40	25	2	2
SOUBRE	Public	23	48	58	1150	564	62	62
	TOTAL	23	48	58	1 150	564	62	62
TOUBA	Public	2	6	4	182	90	6	6
	TOTAL	2	6	4	182	90	6	6
YAMOOUSSOUKRO	Privé	1	3	3	83	41	3	2
	Public	20	30	33	756	389	36	35
	TOTAL	21	33	36	839	430	39	37
NATIONAL	Communautaire	8	10	18	397	191	10	9
	Privé	37	85	95	2 162	1 076	88	84
	Public	530	943	1 191	25 383	12 737	1 177	1 093
	TOTAL	575	1 038	1 304	27 942	14 004	1 275	1 186

Tableau 1 Urbain: Répartition des infrastructures, des effectifs élèves et des enseignants par DRENET et par statut

DRENET	STATUT	ECOLES	SALLES DE CLASSE	GROUPES PEDAGOGIQUES	EFFECTIFS ELEVES		ENSEIGNANTS	
					TOTAL	FILLES	TOTAL	FEMMES
ABENGOUROU	Privé	7	19	20	394	193	19	17
	Public	26	67	77	2 300	1 135	111	111
	TOTAL	33	86	97	2 694	1 328	130	128
ABIDJAN 1	Communautaire	2	6	6	203	112	9	9
	Privé	109	359	358	8 467	4 084	494	489
	Public	61	183	197	6 899	3 509	221	220
	TOTAL	172	548	561	15 569	7 705	724	718
ABIDJAN 2	Privé	66	186	196	5 136	2 631	273	269
	Public	58	149	178	7 466	3 896	202	198
	TOTAL	124	335	374	12 602	6 527	475	467
ABIDJAN 3	Privé	177	401	499	10 905	5 441	522	505
	Public	68	195	241	9 465	4 751	327	326
	TOTAL	245	596	740	20 370	10 192	849	831
ABIDJAN 4	Privé	78	171	191	4 538	2 226	211	210
	Public	27	72	89	3 180	1 627	114	114
	TOTAL	105	243	280	7 718	3 853	325	324
ABOISSO	Privé	17	47	48	1 218	607	55	54
	Public	23	45	44	1 662	809	62	59
	TOTAL	40	92	92	2 880	1 416	117	113
ADZOPE	Privé	3	6	8	144	65	10	10
	Public	20	51	63	1 243	659	79	78
	TOTAL	23	57	71	1 387	724	89	88
AGBOVILLE	Privé	1	3	3	84	45	4	4
	Public	31	81	99	2 423	1 201	146	143
	TOTAL	32	84	102	2 507	1 246	150	147
BONDOUKOU	Privé	2	5	5	124	72	5	5
	Public	19	45	44	1 222	620	51	49
	TOTAL	21	50	49	1 346	692	56	54
BONGOUANOU	Privé	2	6	6	209	112	12	12
	Public	7	13	22	386	199	24	22
	TOTAL	9	19	28	595	311	36	34
BOUAFLE	Privé	5	13	13	294	151	12	11
	Public	18	56	69	1 355	701	79	77
	TOTAL	23	69	82	1 649	852	91	88

Tableau 1 Urbain: Répartition des infrastructures, des effectifs élèves et des enseignants par DRENET et par statut (suite)

DRENET	STATUT	ECOLES	SALLES DE CLASSE	GROUPES PEDAGOGIQUES	EFFECTIFS ELEVES		ENSEIGNANTS	
					TOTAL	FILLES	TOTAL	FEMMES
BOUAKE 1	Privé	20	42	56	941	473	52	51
	Public	21	50	70	1 698	855	83	83
	TOTAL	41	92	126	2 639	1 328	135	134
BOUAKE 2	Privé	16	31	50	1 008	456	46	46
	Public	51	101	192	4 220	2 074	233	228
	TOTAL	67	132	242	5 228	2 530	279	274
BOUNA	Privé	2	5	6	171	83	7	7
	Public	3	3	5	92	41	4	4
	TOTAL	5	8	11	263	124	11	11
BOUNDIALI	Privé	1	1	2	23	13	1	1
	Public	9	25	32	1 036	504	39	39
	TOTAL	10	26	34	1 059	517	40	40
DABOU	Communautaire	1	2	1	25	10	2	1
	Privé	8	19	25	372	191	24	24
	Public	14	32	48	1 558	777	68	68
	TOTAL	23	53	74	1 955	978	94	93
DALOA	Privé	8	17	19	738	349	28	28
	Public	36	81	151	3 228	1 607	197	197
	TOTAL	44	98	170	3 966	1 956	225	225
DAOUKRO	Public	15	44	48	1378	709	75	75
	TOTAL	15	44	48	1 378	709	75	75
DIMBOKRO	Privé	1	3	3	51	23	3	3
	Public	7	18	37	720	372	42	41
	TOTAL	8	21	40	771	395	45	44
DIVO	Privé	3	6	7	136	66	7	7
	Public	31	68	91	2 470	1 186	148	145
	TOTAL	34	74	98	2 606	1 252	155	152
DUEKOUÉ	Public	13	36	38	968	452	44	44
	TOTAL	13	36	38	968	452	44	44
FERKESSEDOUGOU	Privé	2	6	6	200	93	6	6
	Public	5	14	14	627	308	16	16
	TOTAL	7	20	20	827	401	22	22
GAGNOA	Privé	2	6	6	199	106	9	9
	Public	34	91	104	2 843	1 442	150	148
	TOTAL	36	97	110	3 042	1 548	159	157
GUIGLO	Privé	3	7	9	208	94	8	8
	Public	12	30	36	954	468	39	39
	TOTAL	15	37	45	1 162	562	47	47
KATIOLA	Privé	1	3	3	70	43	3	3
	Public	21	51	55	1 584	808	87	85
	TOTAL	22	54	58	1 654	851	90	88
KORHOGO	Privé	12	33	34	808	386	35	35
	Public	38	109	116	4 430	2 151	126	126
	TOTAL	50	142	150	5 238	2 537	161	161
MAN	Privé	12	25	33	659	317	31	28
	Public	33	79	100	2 544	1 305	113	106
	TOTAL	45	104	133	3 203	1 622	144	134
MANKONO	Privé	2	5	6	115	62	5	5
	Public	8	16	19	457	222	17	17
	TOTAL	10	21	25	572	284	22	22

Tableau 1 Urbain: Répartition des infrastructures, des effectifs élèves et des enseignants par DRENET et par statut (suite et fin)

DRENET	STATUT	ECOLES	SALLES DE CLASSE	GROUPES PEDAGOGIQUES	EFFECTIFS ELEVES		ENSEIGNANTS	
					TOTAL	FILLES	TOTAL	FEMMES
MINIGNAN	Public	6	12	13	254	141	11	11
	TOTAL	6	12	13	254	141	11	11
ODIENNE	Public	17	27	37	902	425	41	36
	TOTAL	17	27	37	902	425	41	36
SAN-PEDRO	Communautaire	1	1	3	44	23	1	1
	Privé	10	27	28	792	399	30	30
	Public	13	24	27	1 121	521	32	31
	TOTAL	24	52	58	1 957	943	63	62
SASSANDRA	Privé	1	3	3	46	20	2	2
	Public	2	6	6	214	111	8	8
	TOTAL	3	9	9	260	131	10	10
SEQUELA	Privé	1	2	2	24	15	2	2
	Public	3	8	17	461	239	17	16
	TOTAL	4	10	19	485	254	19	18
SOUBRE	Privé	4	8	10	200	85	9	8
	Public	28	59	82	2 172	1 016	115	113
	TOTAL	32	67	92	2 372	1 101	124	121
TOUBA	Privé	1	2	3	53	26	3	3
	Public	5	12	14	315	168	12	12
	TOTAL	6	14	17	368	194	15	15
YAMOOUSSOUKRO	Privé	10	24	26	768	391	29	29
	Public	42	93	105	2 972	1 531	147	146
	TOTAL	52	117	131	3 740	1 922	176	175
NATIONAL	Communautaire	4	9	10	272	145	12	11
	Privé	587	1 491	1 684	39 095	318	1 957	1 921
	Public	825	2 046	2 580	76 819	540	3 280	3 231
	TOTAL	1 416	3 546	4 274	116 186	58 003	5 249	5 163



II. INDICATEURS
GLOBAUX

II. INDICATEURS GLOBAUX

Tableau 2 Ensemble : Proportion des élèves filles et des enseignantes par DRENET et par statut

DRENET	STATUT	ECOLES	SALLES DE CLASSE	GROUPES PEDAGOGIQUES	EFFECTIFS ELEVES			ENSEIGNANTS		
					TOTAL	FILLES	% FILLES	TOTAL	FEMMES	% FEMMES
ABENGOUROU	Privé	8	20	21	405	199	49,1%	20	18	90,0%
	Public	52	120	139	3 815	1 899	49,8%	173	171	98,8%
	TOTAL	60	140	160	4 220	2 098	49,7%	193	189	97,9%
ABIDJAN 1	Communautaire	2	6	6	203	112	55,2%	9	9	100,0%
	Privé	111	362	363	8 497	4 094	48,2%	497	492	99,0%
	Public	62	186	201	7 099	3 612	50,9%	226	224	99,1%
	TOTAL	175	554	570	15 799	7 818	49,5%	732	725	99,0%
ABIDJAN 2	Privé	68	189	201	5 228	2 682	51,3%	277	272	98,2%
	Public	59	151	181	7 493	3 908	52,2%	204	200	98,0%
	TOTAL	127	340	382	12 721	6 590	51,8%	481	472	98,1%
ABIDJAN 3	Privé	179	407	505	10 946	5 460	49,9%	527	510	96,8%
	Public	78	217	271	10 108	5 065	50,1%	356	355	99,7%
	TOTAL	257	624	776	21 054	10 525	50,0%	883	865	98,0%
ABIDJAN 4	Privé	87	193	216	5 132	2 547	49,6%	234	233	99,6%
	Public	33	87	105	3 605	1 844	51,2%	128	128	100,0%
	TOTAL	120	280	321	8 737	4 391	50,3%	362	361	99,7%
ABOISSO	Privé	24	64	68	1 713	838	48,9%	72	71	98,6%
	Public	63	114	118	3 945	1 927	48,8%	144	138	95,8%
	TOTAL	87	178	186	5 658	2 765	48,9%	216	209	96,8%
ADZOPE	Privé	5	12	13	237	114	48,1%	15	15	100,0%
	Public	41	87	114	2 181	1 150	52,7%	128	127	99,2%
	TOTAL	46	99	127	2 418	1 264	52,3%	143	142	99,3%
AGBOVILLE	Privé	3	7	7	179	92	51,4%	9	9	100,0%
	Public	60	140	171	3 999	2 028	50,7%	217	210	96,8%
	TOTAL	63	147	178	4 178	2 120	50,7%	226	219	96,9%
BONDOUKOU	Communautaire	5	6	6	308	149	48,4%	6	5	83,3%
	Privé	3	6	6	140	78	55,7%	7	7	100,0%
	Public	38	78	80	2 065	1 054	51,0%	84	80	95,2%
	TOTAL	46	90	92	2 513	1 281	51,0%	97	92	94,8%
BONGOUANOU	Privé	2	6	6	209	112	53,6%	12	12	100,0%
	Public	8	14	23	411	210	51,1%	25	23	92,0%
	TOTAL	10	20	29	620	322	51,9%	37	35	94,6%
BOUAFLE	Privé	5	13	13	294	151	51,4%	12	11	91,7%
	Public	27	74	92	1 854	945	51,0%	101	98	97,0%
	TOTAL	32	87	105	2 148	1 096	51,0%	113	109	96,5%

Tableau 2 Ensemble : Proportion des élèves filles et des enseignantes par DRENET et par statut (suite)

DRENET	STATUT	ECOLES	SALLES DE CLASSE	GROUPES PEDAGOGIQUES	EFFECTIFS ELEVES			ENSEIGNANTS		
					TOTAL	FILLES	% FILLES	TOTAL	FEMMES	% FEMMES
BOUAKE 1	Privé	20	42	56	941	473	50,3%	52	51	98,1%
	Public	27	63	87	2 088	1 047	50,1%	102	100	98,0%
	TOTAL	47	105	143	3 029	1 520	50,2%	154	151	98,1%
BOUAKE 2	Privé	16	31	50	1 008	456	45,2%	46	46	100,0%
	Public	63	116	214	4 555	2 254	49,5%	249	242	97,2%
	TOTAL	79	147	264	5 563	2 710	48,7%	295	288	97,6%
BOUNA	Privé	2	5	6	171	83	48,5%	7	7	100,0%
	Public	17	19	23	527	275	52,2%	20	16	80,0%
	TOTAL	19	24	29	698	358	51,3%	27	23	85,2%
BOUNDIALI	Communautaire	1	1	1	15	5	33,3%	1	1	100,0%
	Privé	2	3	4	69	38	55,1%	3	3	100,0%
	Public	23	44	53	1 694	819	48,3%	59	57	96,6%
	TOTAL	26	48	58	1 778	862	48,5%	63	61	96,8%
DABOU	Communautaire	2	3	10	34	17	50,0%	3	2	66,7%
	Privé	8	19	25	372	191	51,3%	24	24	100,0%
	Public	44	101	136	3 371	1 724	51,1%	171	169	98,8%
	TOTAL	54	123	171	3 777	1 932	51,2%	198	195	98,5%
DALOA	Privé	9	19	21	776	368	47,4%	30	30	100,0%
	Public	47	94	168	3 553	1 761	49,6%	220	219	99,5%
	TOTAL	56	113	189	4 329	2 129	49,2%	250	249	99,6%
DAOUKRO	Public	24	59	68	1 706	880	51,6%	95	95	100,0%
	TOTAL	24	59	68	1 706	880	51,6%	95	95	100,0%
DIMBOKRO	Privé	1	3	3	51	23	45,1%	3	3	100,0%
	Public	9	20	41	760	396	52,1%	44	43	97,7%
	TOTAL	10	23	44	811	419	51,7%	47	46	97,9%
DIVO	Privé	3	6	7	136	66	48,5%	7	7	100,0%
	Public	45	96	125	3 044	1 451	47,7%	185	179	96,8%
	TOTAL	48	102	132	3 180	1 517	47,7%	192	186	96,9%
DUEKOUÉ	Public	34	63	87	1 485	703	47,3%	74	74	100,0%
	TOTAL	34	63	87	1 485	703	47,3%	74	74	100,0%
FERKESSEDOUGOU	Privé	2	6	6	200	93	46,5%	6	6	100,0%
	Public	7	18	21	797	388	48,7%	23	23	100,0%
	TOTAL	9	24	27	997	481	48,2%	29	29	100,0%
GAGNOA	Privé	2	6	6	199	106	53,3%	9	9	100,0%
	Public	47	120	134	3 522	1 787	50,7%	190	188	98,9%
	TOTAL	49	126	140	3 721	1 893	50,9%	199	197	99,0%
GUIGLO	Privé	3	7	9	208	94	45,2%	8	8	100,0%
	Public	29	58	84	1 811	906	50,0%	76	74	97,4%
	TOTAL	32	65	93	2 019	1 000	49,5%	84	82	97,6%

Tableau 2 Ensemble : Proportion des élèves filles et des enseignantes par DRENET et par statut
(suite et fin)

DRENET	STATUT	ECOLIS	SALLES DE CLASSE	GROUPES PEDAGOGIQUES	EFFECTIFS ELEVES			ENSEIGNANTS		
					TOTAL	FILLES	% FILLES	TOTAL	FEMMES	% FEMMES
KATIOLA	Privé	1	3	3	70	43	61,4%	3	3	100,0%
	Public	38	77	90	2 522	1 253	49,7%	128	121	94,5%
	TOTAL	39	80	93	2 592	1 296	50,0%	131	124	94,7%
KORHOGO	Privé	13	35	36	864	410	47,5%	37	37	100,0%
	Public	50	131	142	5 267	2 555	48,5%	152	150	98,7%
	TOTAL	63	166	178	6 131	2 965	48,4%	189	187	98,9%
MAN	Communautaire	1	2	2	65	30	46,2%	2	2	100,0%
	Privé	12	25	33	659	317	48,1%	31	28	90,3%
	Public	110	209	283	5 400	2 766	51,2%	274	229	83,6%
	TOTAL	123	236	318	6 124	3 113	50,8%	307	259	84,4%
MANKONO	Privé	3	7	8	280	150	53,6%	8	6	75,0%
	Public	12	22	25	580	272	46,9%	25	25	100,0%
	TOTAL	15	29	33	860	422	49,1%	33	31	93,9%
MINIGNAN	Public	11	21	24	511	258	50,5%	21	20	95,2%
	TOTAL	11	21	24	511	258	50,5%	21	20	95,2%
ODIENNE	Privé	1	2	3	40	13	32,5%	2	2	100,0%
	Public	39	61	78	1 939	925	47,7%	81	71	87,7%
	TOTAL	40	63	81	1 979	938	47,4%	83	73	88,0%
SAN-PEDRO	Communautaire	1	1	3	44	23	52,3%	1	1	100,0%
	Privé	13	36	37	1 059	525	49,6%	39	39	100,0%
	Public	27	55	60	2 001	971	48,5%	66	65	98,5%
	TOTAL	41	92	100	3 104	1 519	48,9%	106	105	99,1%
SASSANDRA	Privé	1	3	3	46	20	43,5%	2	2	100,0%
	Public	7	16	18	446	222	49,8%	19	18	94,7%
	TOTAL	8	19	21	492	242	49,2%	21	20	95,2%
SEQUELA	Privé	1	2	2	24	15	62,5%	2	2	100,0%
	Public	4	10	19	501	264	52,7%	19	18	94,7%
	TOTAL	5	12	21	525	279	53,1%	21	20	95,2%
SOUBRE	Privé	4	8	10	200	85	42,5%	9	8	88,9%
	Public	51	107	140	3 322	1 580	47,6%	177	175	98,9%
	TOTAL	55	115	150	3 522	1 665	47,3%	186	183	98,4%
TOUBA	Privé	1	2	3	53	26	49,1%	3	3	100,0%
	Public	7	18	18	497	258	51,9%	18	18	100,0%
	TOTAL	8	20	21	550	284	51,6%	21	21	100,0%
YAMOISSOUKRO	Privé	11	27	29	851	432	50,8%	32	31	96,9%
	Public	62	123	138	3 728	1 920	51,5%	183	181	98,9%
	TOTAL	73	150	167	4 579	2 352	51,4%	215	212	98,6%
NATIONAL	Communautaire	12	19	28	669	336	50,2%	22	20	90,91%
	Privé	624	1 576	1 779	41 257	20 394	49,4%	2 045	2 005	98,04%
	Public	1 355	2 989	3 771	102 202	51 277	50,2%	4 457	4 324	97,02%
	TOTAL	1 991	4 584	5 578	144 128	72 007	50,0%	6 524	6 349	97,32%

Tableau 2Rural : Proportion des élèves filles et des enseignantes par DRENET et par statut

DRENET	STATUT	ECOLES	SALLES DE CLASSE	GROUPES PEDAGOGIQUES	EFFECTIFS ELEVES			ENSEIGNANTS		
					TOTAL	FILLES	% FILLES	TOTAL	FEMMES	% FEMMES
ABENGOUROU	Privé	1	1	1	11	6	54,5%	1	1	100,0%
	Public	26	53	62	1 515	764	50,4%	62	60	96,8%
	TOTAL	27	54	63	1 526	770	50,5%	63	61	96,8%
ABIDJAN 1	Privé	2	3	5	30	10	33,3%	3	3	100,0%
	Public	1	3	4	200	103	51,5%	5	4	80,0%
	TOTAL	3	6	9	230	113	49,1%	8	7	87,5%
ABIDJAN 2	Privé	2	3	5	92	51	55,4%	4	3	75,0%
	Public	1	2	3	27	12	44,4%	2	2	100,0%
	TOTAL	3	5	8	119	63	52,9%	6	5	83,3%
ABIDJAN 3	Privé	2	6	6	41	19	46,3%	5	5	100,0%
	Public	10	22	30	643	314	48,8%	29	29	100,0%
	TOTAL	12	28	36	684	333	48,7%	34	34	100,0%
ABIDJAN 4	Privé	9	22	25	594	321	54,0%	23	23	100,0%
	Public	6	15	16	425	217	51,1%	14	14	100,0%
	TOTAL	15	37	41	1 019	538	52,8%	37	37	100,0%
ABOISSO	Privé	7	17	20	495	231	46,7%	17	17	100,0%
	Public	40	69	74	2 283	1 118	49,0%	82	79	96,3%
	TOTAL	47	86	94	2 778	1 349	48,6%	99	96	97,0%
ADZOPE	Privé	2	6	5	93	49	52,7%	5	5	100,0%
	Public	21	36	51	938	491	52,3%	49	49	100,0%
	TOTAL	23	42	56	1 031	540	52,4%	54	54	100,0%
AGBOVILLE	Privé	2	4	4	95	47	49,5%	5	5	100,0%
	Public	29	59	72	1 576	827	52,5%	71	67	94,4%
	TOTAL	31	63	76	1 671	874	52,3%	76	72	94,7%
BONDOUKOU	Communautaire	5	6	6	308	149	48,4%	6	5	83,3%
	Privé	1	1	1	16	6	37,5%	2	2	100,0%
	Public	19	33	36	843	434	51,5%	33	31	93,9%
	TOTAL	25	40	43	1 167	589	50,5%	41	38	92,7%
BONGOUANOU	Public	1	1	1	25	11	44,0%	1	1	100,0%
	TOTAL	1	1	1	25	11	44,0%	1	1	100,0%
BOUAFLE	Public	9	18	23	499	244	48,9%	22	21	95,5%
	TOTAL	9	18	23	499	244	48,9%	22	21	95,5%
BOUAKE 1	Public	6	13	17	390	192	49,2%	19	17	89,5%
	TOTAL	6	13	17	390	192	49,2%	19	17	89,5%
BOUAKE 2	Public	12	15	22	335	180	53,7%	16	14	87,5%
	TOTAL	12	15	22	335	180	53,7%	16	14	87,5%

Tableau 2Rural : Proportion des élèves filles et des enseignantes par DRENET et par statut (suite)

DRENET	STATUT	ECOLES	SALLES DE CLASSE	GROUPES PEDAGOGIQUES	EFFECTIFS ELEVES			ENSEIGNANTS		
					TOTAL	FILLES	% FILLES	TOTAL	FEMMES	% FEMMES
BOUNA	Public	14	16	18	435	234	53,8%	16	12	75,0%
	TOTAL	14	16	18	435	234	53,8%	16	12	75,0%
BOUNDIALI	Communautaire	1	1	1	15	5	33,3%	1	1	100,0%
	Privé	1	2	2	46	25	54,3%	2	2	100,0%
	Public	14	19	21	658	315	47,9%	20	18	90,0%
	TOTAL	16	22	24	719	345	48,0%	23	21	91,3%
DABOU	Communautaire	1	1	9	9	7	77,8%	1	1	100,0%
	Public	30	69	88	1 813	947	52,2%	103	101	98,1%
	TOTAL	31	70	97	1 822	954	52,4%	104	102	98,1%
DALOA	Privé	1	2	2	38	19	50,0%	2	2	100,0%
	Public	11	13	17	325	154	47,4%	23	22	95,7%
	TOTAL	12	15	19	363	173	47,7%	25	24	96,0%
DAOUKRO	Public	9	15	20	328	171	52,1%	20	20	100,0%
	TOTAL	9	15	20	328	171	52,1%	20	20	100,0%
DIMBOKRO	Public	2	2	4	40	24	60,0%	2	2	100,0%
	TOTAL	2	2	4	40	24	60,0%	2	2	100,0%
DIVO	Public	14	28	34	574	265	46,2%	37	34	91,9%
	TOTAL	14	28	34	574	265	46,2%	37	34	91,9%
DUEKOUÉ	Public	21	27	49	517	251	48,5%	30	30	100,0%
	TOTAL	21	27	49	517	251	48,5%	30	30	100,0%
FERKESSEDOUGOU	Public	2	4	7	170	80	47,1%	7	7	100,0%
	TOTAL	2	4	7	170	80	47,1%	7	7	100,0%
GAGNOA	Public	13	29	30	679	345	50,8%	40	40	100,0%
	TOTAL	13	29	30	679	345	50,8%	40	40	100,0%
GUIGLO	Public	17	28	48	857	438	51,1%	37	35	94,6%
	TOTAL	17	28	48	857	438	51,1%	37	35	94,6%
KATIOLA	Public	17	26	35	938	445	47,4%	41	36	87,8%
	TOTAL	17	26	35	938	445	47,4%	41	36	87,8%

Tableau 2Rural : Proportion des élèves filles et des enseignantes par DRENET et par statut (suite et fin)

DRENET	STATUT	ECOLÉS	SALLES DE CLASSE	GROUPES PEDAGOGIQUES	EFFECTIFS ELEVES			ENSEIGNANTS		
					TOTAL	FILLES	% FILLES	TOTAL	FEMMES	% FEMMES
KORHOGO	Privé	1	2	2	56	24	42,9%	2	2	100,0%
	Public	12	22	26	837	404	48,3%	26	24	92,3%
	TOTAL	13	24	28	893	428	47,9%	28	26	92,9%
MAN	Communautaire	1	2	2	65	30	46,2%	2	2	100,0%
	Public	77	130	183	2 856	1 461	51,2%	161	123	76,4%
	TOTAL	78	132	185	2 921	1 491	51,0%	163	125	76,7%
MANKONO	Privé	1	2	2	165	88	53,3%	3	1	33,3%
	Public	4	6	6	123	50	40,7%	8	8	100,0%
	TOTAL	5	8	8	288	138	47,9%	11	9	81,8%
MINIGNAN	Public	5	9	11	257	117	45,5%	10	9	90,0%
	TOTAL	5	9	11	257	117	45,5%	10	9	90,0%
ODIENNE	Privé	1	2	3	40	13	32,5%	2	2	100,0%
	Public	22	34	41	1 037	500	48,2%	40	35	87,5%
	TOTAL	23	36	44	1 077	513	47,6%	42	37	88,1%
SAN-PEDRO	Privé	3	9	9	267	126	47,2%	9	9	100,0%
	Public	14	31	33	880	450	51,1%	34	34	100,0%
	TOTAL	17	40	42	1 147	576	50,2%	43	43	100,0%
SASSANDRA	Public	5	10	12	232	111	47,8%	11	10	90,9%
	TOTAL	5	10	12	232	111	47,8%	11	10	90,9%
SEQUELA	Public	1	2	2	40	25	62,5%	2	2	100,0%
	TOTAL	1	2	2	40	25	62,5%	2	2	100,0%
SOUBRE	Public	23	48	58	1 150	564	49,0%	62	62	100,0%
	TOTAL	23	48	58	1 150	564	49,0%	62	62	100,0%
TOUBA	Public	2	6	4	182	90	49,5%	6	6	100,0%
	TOTAL	2	6	4	182	90	49,5%	6	6	100,0%
YAMOISSOUKRO	Privé	1	3	3	83	41	49,4%	3	2	66,7%
	Public	20	30	33	756	389	51,5%	36	35	97,2%
	TOTAL	21	33	36	839	430	51,3%	39	37	94,9%
NATIONAL	Communautaire	8	10	18	397	191	48,1%	10	9	90,0%
	Privé	37	85	95	2 162	1 076	49,8%	88	84	95,5%
	Public	530	943	1 191	25 383	12 737	50,2%	1 177	1 093	92,9%
	TOTAL	575	1 038	1 304	27 942	14 004	50,1%	1 275	1 186	93,0%

Tableau 2 Urbain : Proportion des élèves filles et des enseignantes par DRENET et par statut

DRENET	STATUT	ECOLES	SALLES DE CLASSE	GROUPES PEDAGOGIQUES	EFFECTIFS ELEVES			ENSEIGNANTS		
					TOTAL	FILLES	% FILLES	TOTAL	FEMMES	% FEMMES
ABENGOUROU	Privé	7	19	20	394	193	49,0%	19	17	89,5%
	Public	26	67	77	2300	1135	49,3%	111	111	100,0%
	TOTAL	33	86	97	2694	1328	49,3%	130	128	98,5%
ABIDJAN 1	Communautaire	2	6	6	203	112	55,2%	9	9	100,0%
	Privé	109	359	358	8 467	4 084	48,2%	494	489	99,0%
	Public	61	183	197	6 899	3 509	50,9%	221	220	99,5%
	TOTAL	172	548	561	15 569	7 705	49,5%	724	718	99,2%
ABIDJAN 2	Privé	66	186	196	5136	2631	51,2%	273	269	98,5%
	Public	58	149	178	7466	3896	52,2%	202	198	98,0%
	TOTAL	124	335	374	12602	6527	51,8%	475	467	98,3%
ABIDJAN 3	Privé	177	401	499	10905	5441	49,9%	522	505	96,7%
	Public	68	195	241	9465	4751	50,2%	327	326	99,7%
	TOTAL	245	596	740	20370	10192	50,0%	849	831	97,9%
ABIDJAN 4	Privé	78	171	191	4538	2226	49,1%	211	210	99,5%
	Public	27	72	89	3180	1627	51,2%	114	114	100,0%
	TOTAL	105	243	280	7718	3853	49,9%	325	324	99,7%
ABOISSO	Privé	17	47	48	1218	607	49,8%	55	54	98,2%
	Public	23	45	44	1662	809	48,7%	62	59	95,2%
	TOTAL	40	92	92	2880	1416	49,2%	117	113	96,6%
ADZOPE	Privé	3	6	8	144	65	45,1%	10	10	100,0%
	Public	20	51	63	1243	659	53,0%	79	78	98,7%
	TOTAL	23	57	71	1387	724	52,2%	89	88	98,9%
AGBOVILLE	Privé	1	3	3	84	45	53,6%	4	4	100,0%
	Public	31	81	99	2423	1201	49,6%	146	143	97,9%
	TOTAL	32	84	102	2507	1246	49,7%	150	147	98,0%
BONDOUKOU	Privé	2	5	5	124	72	58,1%	5	5	100,0%
	Public	19	45	44	1222	620	50,7%	51	49	96,1%
	TOTAL	21	50	49	1346	692	51,4%	56	54	96,4%
BONGOUANOU	Privé	2	6	6	209	112	53,6%	12	12	100,0%
	Public	7	13	22	386	199	51,6%	24	22	91,7%
	TOTAL	9	19	28	595	311	52,3%	36	34	94,4%
BOUAFLE	Privé	5	13	13	294	151	51,4%	12	11	91,7%
	Public	18	56	69	1355	701	51,7%	79	77	97,5%
	TOTAL	23	69	82	1649	852	51,7%	91	88	96,7%
BOUAKE 1	Privé	20	42	56	941	473	50,3%	52	51	98,1%
	Public	21	50	70	1698	855	50,4%	83	83	100,0%
	TOTAL	41	92	126	2639	1328	50,3%	135	134	99,3%
BOUAKE 2	Privé	16	31	50	1008	456	45,2%	46	46	100,0%
	Public	51	101	192	4220	2074	49,1%	233	228	97,9%
	TOTAL	67	132	242	5228	2530	48,4%	279	274	98,2%

Tableau 2 Urbain : Proportion des élèves filles et des enseignantes par DRENET et par statut (suite)

DRENET	STATUT	ECOLES	SALLES DE CLASSE	GROUPES PEDAGOGIQUES	EFFECTIFS ELEVES			ENSEIGNANTS		
					TOTAL	FILLES	% FILLES	TOTAL	FEMMES	% FEMMES
BOUNA	Privé	2	5	6	171	83	48,5%	7	7	100,0%
	Public	3	3	5	92	41	44,6%	4	4	100,0%
	TOTAL	5	8	11	263	124	47,1%	11	11	100,0%
BOUNDIALI	Privé	1	1	2	23	13	56,5%	1	1	100,0%
	Public	9	25	32	1036	504	48,6%	39	39	100,0%
	TOTAL	10	26	34	1059	517	48,8%	40	40	100,0%
DABOU	Communautaire	1	2	1	25	10	40,0%	2	1	50,0%
	Privé	8	19	25	372	191	51,3%	24	24	100,0%
	Public	14	32	48	1 558	777	49,9%	68	68	100,0%
	TOTAL	23	53	74	1 955	978	50,0%	94	93	98,9%
DALOA	Privé	8	17	19	738	349	47,3%	28	28	100,0%
	Public	36	81	151	3228	1607	49,8%	197	197	100,0%
	TOTAL	44	98	170	3966	1956	49,3%	225	225	100,0%
DAOUKRO	Public	15	44	48	1378	709	51,5%	75	75	100,0%
	TOTAL	15	44	48	1378	709	51,5%	75	75	100,0%
DIMBOKRO	Privé	1	3	3	51	23	45,1%	3	3	100,0%
	Public	7	18	37	720	372	51,7%	42	41	97,6%
	TOTAL	8	21	40	771	395	51,2%	45	44	97,8%
DIVO	Privé	3	6	7	136	66	48,5%	7	7	100,0%
	Public	31	68	91	2470	1186	48,0%	148	145	98,0%
	TOTAL	34	74	98	2606	1252	48,0%	155	152	98,1%
DUEKOUÉ	Public	13	36	38	968	452	46,7%	44	44	100,0%
	TOTAL	13	36	38	968	452	46,7%	44	44	100,0%
FERKESSEDOUGOU	Privé	2	6	6	200	93	46,5%	6	6	100,0%
	Public	5	14	14	627	308	49,1%	16	16	100,0%
	TOTAL	7	20	20	827	401	48,5%	22	22	100,0%
GAGNOA	Privé	2	6	6	199	106	53,3%	9	9	100,0%
	Public	34	91	104	2843	1442	50,7%	150	148	98,7%
	TOTAL	36	97	110	3042	1548	50,9%	159	157	98,7%
GUIGLO	Privé	3	7	9	208	94	45,2%	8	8	100,0%
	Public	12	30	36	954	468	49,1%	39	39	100,0%
	TOTAL	15	37	45	1162	562	48,4%	47	47	100,0%
KATIOLA	Privé	1	3	3	70	43	61,4%	3	3	100,0%
	Public	21	51	55	1584	808	51,0%	87	85	97,7%
	TOTAL	22	54	58	1654	851	51,5%	90	88	97,8%
KORHOGO	Privé	12	33	34	808	386	47,8%	35	35	100,0%
	Public	38	109	116	4430	2151	48,6%	126	126	100,0%
	TOTAL	50	142	150	5238	2537	48,4%	161	161	100,0%
MAN	Privé	12	25	33	659	317	48,1%	31	28	90,3%
	Public	33	79	100	2544	1305	51,3%	113	106	93,8%
	TOTAL	45	104	133	3203	1622	50,6%	144	134	93,1%

Tableau 2 Urbain : Proportion des élèves filles et des enseignantes par DRENET et par statut (suite et fin)

DRENET	STATUT	ECOLES	SALLES DE CLASSE	GROUPES PEDAGOGIQUES	EFFECTIFS ELEVES			ENSEIGNANTS		
					TOTAL	FILLES	% FILLES	TOTAL	FEMMES	% FEMMES
MANKONO	Privé	2	5	6	115	62	53,9%	5	5	100,0%
	Public	8	16	19	457	222	48,6%	17	17	100,0%
	TOTAL	10	21	25	572	284	49,7%	22	22	100,0%
MINIGNAN	Public	6	12	13	254	141	55,5%	11	11	100,0%
	TOTAL	6	12	13	254	141	55,5%	11	11	100,0%
ODIENNE	Public	17	27	37	902	425	47,1%	41	36	87,8%
	TOTAL	17	27	37	902	425	47,1%	41	36	87,8%
SAN-PEDRO	Communautaire	1	1	3	44	23	52,3%	1	1	100,0%
	Privé	10	27	28	792	399	50,4%	30	30	100,0%
	Public	13	24	27	1 121	521	46,5%	32	31	96,9%
	TOTAL	24	52	58	1 957	943	48,2%	63	62	98,4%
SASSANDRA	Privé	1	3	3	46	20	43,5%	2	2	100,0%
	Public	2	6	6	214	111	51,9%	8	8	100,0%
	TOTAL	3	9	9	260	131	50,4%	10	10	100,0%
SEGUELA	Privé	1	2	2	24	15	62,5%	2	2	100,0%
	Public	3	8	17	461	239	51,8%	17	16	94,1%
	TOTAL	4	10	19	485	254	52,4%	19	18	94,7%
SOUBRE	Privé	4	8	10	200	85	42,5%	9	8	88,9%
	Public	28	59	82	2172	1016	46,8%	115	113	98,3%
	TOTAL	32	67	92	2372	1101	46,4%	124	121	97,6%
TOUBA	Privé	1	2	3	53	26	49,1%	3	3	100,0%
	Public	5	12	14	315	168	53,3%	12	12	100,0%
	TOTAL	6	14	17	368	194	52,7%	15	15	100,0%
YAMO USSOUKRO	Privé	10	24	26	768	391	50,9%	29	29	100,0%
	Public	42	93	105	2972	1531	51,5%	147	146	99,3%
	TOTAL	52	117	131	3740	1922	51,4%	176	175	99,4%
NATIONAL	Communautaire	4	9	10	272	145	53,3%	12	11	91,7%
	Privé	587	1 491	1 684	39 095	318	49,4%	1 957	1 921	98,2%
	Public	825	2 046	2 580	76 819	540	50,2%	3 280	3 231	98,5%
	TOTAL	1 416	3 546	4 274	116 186	58 003	49,9%	5 249	5 163	98,4%

Tableau 3 Ensemble : Ratios par DRENET et par statut

DRENET	STATUT	ECOLES	SALLES DE CLASSE	GROUPES PEDAGOGIQUES	EFFECTIFS ELEVES	ENSEIGNANTS	RATIOS		
							ELEVES/ SALLE DE CLASSE	ELEVES/ GROUPE PEDAGOGIQUE	SALLES DE CLASSE/ GROUPE PEDAGOGIQUE
ABENGOUROU	Privé	8	20	21	405	20	20,3	19,3	1,1
	Public	52	120	139	3 815	173	31,8	27,4	1,2
	TOTAL	60	140	160	4 220	193	30,1	26,4	1,1
ABIDJAN 1	Communautaire	2	6	6	203	9	33,8	33,8	1,0
	Privé	111	362	363	8 497	497	23,5	23,4	1,0
	Public	62	186	201	7 099	226	38,2	35,3	1,1
	TOTAL	175	554	570	15 799	732	28,5	27,7	1,0
ABIDJAN 2	Privé	68	189	201	5 228	277	27,7	26,0	1,1
	Public	59	151	181	7 493	204	49,6	41,4	1,2
	TOTAL	127	340	382	12 721	481	37,4	33,3	1,1
ABIDJAN 3	Privé	179	407	505	10 946	527	26,9	21,7	1,2
	Public	78	217	271	10 108	356	46,6	37,3	1,2
	TOTAL	257	624	776	21 054	883	33,7	27,1	1,2
ABIDJAN 4	Privé	87	193	216	5 132	234	26,6	23,8	1,1
	Public	33	87	105	3 605	128	41,4	34,3	1,2
	TOTAL	120	280	321	8 737	362	31,2	27,2	1,1
ABOISSO	Privé	24	64	68	1 713	72	26,8	25,2	1,1
	Public	63	114	118	3 945	144	34,6	33,4	1,0
	TOTAL	87	178	186	5 658	216	31,8	30,4	1,0
ADZOPE	Privé	5	12	13	237	15	19,8	18,2	1,1
	Public	41	87	114	2 181	128	25,1	19,1	1,3
	TOTAL	46	99	127	2 418	143	24,4	19,0	1,3
AGBOVILLE	Privé	3	7	7	179	9	25,6	25,6	1,0
	Public	60	140	171	3 999	217	28,6	23,4	1,2
	TOTAL	63	147	178	4 178	226	28,4	23,5	1,2
BONDOUKOU	Communautaire	5	6	6	308	6	51,3	51,3	1,0
	Privé	3	6	6	140	7	23,3	23,3	1,0
	Public	38	78	80	2 065	84	26,5	25,8	1,0
	TOTAL	46	90	92	2 513	97	27,9	27,3	1,0
BONGOUANOU	Privé	2	6	6	209	12	34,8	34,8	1,0
	Public	8	14	23	411	25	29,4	17,9	1,6
	TOTAL	10	20	29	620	37	31,0	21,4	1,5
BOUAFLE	Privé	5	13	13	294	12	22,6	22,6	1,0
	Public	27	74	92	1 854	101	25,1	20,2	1,2
	TOTAL	32	87	105	2 148	113	24,7	20,5	1,2

Tableau 3 Ensemble : Ratios par DRENET et par statut (suite)

DRENET	STATUT	ECOLES	SALLES DE CLASSE	GROUPES PEDAGOGIQUES	EFFECTIFS ELEVES	ENSEIGNANTS	RATIOS		
							ELEVES/ SALLE DE CLASSE	ELEVES/ GROUPE PEDAGOGIQUE	SALLES DE CLASSE/ GROUPE PEDAGOGIQUE
BOUAKE 1	Privé	20	42	56	941	52	22,4	16,8	1,3
	Public	27	63	87	2 088	102	33,1	24,0	1,4
	TOTAL	47	105	143	3 029	154	28,8	21,2	1,4
BOUAKE 2	Privé	16	31	50	1 008	46	32,5	20,2	1,6
	Public	63	116	214	4 555	249	39,3	21,3	1,8
	TOTAL	79	147	264	5 563	295	37,8	21,1	1,8
BOUNA	Privé	2	5	6	171	7	34,2	28,5	1,2
	Public	17	19	23	527	20	27,7	22,9	1,2
	TOTAL	19	24	29	698	27	29,1	24,1	1,2
BOUNDIALI	Communautaire	1	1	1	15	1	15,0	15,0	1,0
	Privé	2	3	4	69	3	23,0	17,3	1,3
	Public	23	44	53	1 694	59	38,5	32,0	1,2
	TOTAL	26	48	58	1 778	63	37,0	30,7	1,2
DABOU	Communautaire	2	3	10	34	3	11,3	3,4	3,3
	Privé	8	19	25	372	24	19,6	14,9	1,3
	Public	44	101	136	3 371	171	33,4	24,8	1,3
	TOTAL	54	123	171	3 777	198	30,7	22,1	1,4
DALOA	Privé	9	19	21	776	30	40,8	37,0	1,1
	Public	47	94	168	3 553	220	37,8	21,1	1,8
	TOTAL	56	113	189	4 329	250	38,3	22,9	1,7
DAOUKRO	Public	24	59	68	1 706	95	28,9	25,1	1,2
	TOTAL	24	59	68	1 706	95	28,9	25,1	1,2
DIMBOKRO	Privé	1	3	3	51	3	17,0	17,0	1,0
	Public	9	20	41	760	44	38,0	18,5	2,1
	TOTAL	10	23	44	811	47	35,3	18,4	1,9
DIVO	Privé	3	6	7	136	7	22,7	19,4	1,2
	Public	45	96	125	3 044	185	31,7	24,4	1,3
	TOTAL	48	102	132	3 180	192	31,2	24,1	1,3
DUEKOUE	Public	34	63	87	1 485	74	23,6	17,1	1,4
	TOTAL	34	63	87	1 485	74	23,6	17,1	1,4
FERKESSEDOUGOU	Privé	2	6	6	200	6	33,3	33,3	1,0
	Public	7	18	21	797	23	44,3	38,0	1,2
	TOTAL	9	24	27	997	29	41,5	36,9	1,1
GAGNOA	Privé	2	6	6	199	9	33,2	33,2	1,0
	Public	47	120	134	3 522	190	29,4	26,3	1,1
	TOTAL	49	126	140	3 721	199	29,5	26,6	1,1
GUIGLO	Privé	3	7	9	208	8	29,7	23,1	1,3
	Public	29	58	84	1 811	76	31,2	21,6	1,4
	TOTAL	32	65	93	2 019	84	31,1	21,7	1,4

Tableau 3 Ensemble : Ratios par DRENET et par statut (suite et fin)

DRENET	STATUT	ECOLES	SALLES DE CLASSE	GROUPES PEDAGOGIQUES	EFFECTIFS ELEVES	ENSEIGNANTS	RATIOS		
							ELEVES/ SALLE DE CLASSE	ELEVES/ GROUPE PEDAGOGIQUE	SALLES DE CLASSE/ GROUPE PEDAGOGIQUE
KATIOLOA	Privé	1	3	3	70	3	23,3	23,3	1,0
	Public	38	77	90	2 522	128	32,8	28,0	1,2
	TOTAL	39	80	93	2 592	131	32,4	27,9	1,2
KORHOGO	Privé	13	35	36	864	37	24,7	24,0	1,0
	Public	50	131	142	5 267	152	40,2	37,1	1,1
	TOTAL	63	166	178	6 131	189	36,9	34,4	1,1
MAN	Communautaire	1	2	2	65	2	32,5	32,5	1,0
	Privé	12	25	33	659	31	26,4	20,0	1,3
	Public	110	209	283	5 400	274	25,8	19,1	1,4
	TOTAL	123	236	318	6 124	307	25,9	19,3	1,3
MANKONO	Privé	3	7	8	280	8	40,0	35,0	1,1
	Public	12	22	25	580	25	26,4	23,2	1,1
	TOTAL	15	29	33	860	33	29,7	26,1	1,1
MINIGNAN	Public	11	21	24	511	21	24,3	21,3	1,1
	TOTAL	11	21	24	511	21	24,3	21,3	1,1
ODIENNE	Privé	1	2	3	40	2	20,0	13,3	1,5
	Public	39	61	78	1 939	81	31,8	24,9	1,3
	TOTAL	40	63	81	1 979	83	31,4	24,4	1,3
SAN-PEDRO	Communautaire	1	1	3	44	1	44,0	14,7	3,0
	Privé	13	36	37	1 059	39	29,4	28,6	1,0
	Public	27	55	60	2 001	66	36,4	33,4	1,1
	TOTAL	41	92	100	3 104	106	33,7	31,0	1,1
SASSANDRA	Privé	1	3	3	46	2	15,3	15,3	1,0
	Public	7	16	18	446	19	27,9	24,8	1,1
	TOTAL	8	19	21	492	21	25,9	23,4	1,1
SEQUELA	Privé	1	2	2	24	2	12,0	12,0	1,0
	Public	4	10	19	501	19	50,1	26,4	1,9
	TOTAL	5	12	21	525	21	43,8	25,0	1,8
SOUBRE	Privé	4	8	10	200	9	25,0	20,0	1,3
	Public	51	107	140	3 322	177	31,0	23,7	1,3
	TOTAL	55	115	150	3 522	186	30,6	23,5	1,3
TOUBA	Privé	1	2	3	53	3	26,5	17,7	1,5
	Public	7	18	18	497	18	27,6	27,6	1,0
	TOTAL	8	20	21	550	21	27,5	26,2	1,1
YAMOOUSSOUKRO	Privé	11	27	29	851	32	31,5	29,3	1,1
	Public	62	123	138	3 728	183	30,3	27,0	1,1
	TOTAL	73	150	167	4 579	215	30,5	27,4	1,1
NATIONAL	Communautaire	12	19	28	669	22	35,2	23,9	1,5
	Privé	624	1 576	1 779	41 257	2 045	26,2	23,2	1,1
	Public	1 355	2 989	3 771	102 202	4 457	34,2	27,1	1,3
	TOTAL	1 991	4 584	5 578	144 128	6 524	31,4	25,8	1,2

Tableau 3Rural : Ratios par DRENET et par statut

DRENET	STATUT	ECOLIS	SALLES DE CLASSE	GROUPE PEDAGOGIQUES	EFFECTIFS ELEVES	ENSEIGNANTS	RATIOS		
							ELEVES/SALLE DE CLASSE	ELEVES/GROUPE PEDAGOGIQUE	SALLES DE CLASSE/GROUPE PEDAGOGIQUE
ABENGOUROU	Privé	1	1	1	11	1	11	11	1
	Public	26	53	62	1 515	62	29	24	1
	TOTAL	27	54	63	1 526	63	28	24	1
ABIDJAN 1	Privé	2	3	5	30	3	10	6	2
	Public	1	3	4	200	5	67	50	1
	TOTAL	3	6	9	230	8	38	26	2
ABIDJAN 2	Privé	2	3	5	92	4	31	18	2
	Public	1	2	3	27	2	14	9	2
	TOTAL	3	5	8	119	6	24	15	2
ABIDJAN 3	Privé	2	6	6	41	5	7	7	1
	Public	10	22	30	643	29	29	21	1
	TOTAL	12	28	36	684	34	24	19	1
ABIDJAN 4	Privé	9	22	25	594	23	27	24	1
	Public	6	15	16	425	14	28	27	1
	TOTAL	15	37	41	1 019	37	28	25	1
ABOISSO	Privé	7	17	20	495	17	29	25	1
	Public	40	69	74	2 283	82	33	31	1
	TOTAL	47	86	94	2 778	99	32	30	1
ADZOPE	Privé	2	6	5	93	5	16	19	1
	Public	21	36	51	938	49	26	18	1
	TOTAL	23	42	56	1 031	54	25	18	1
AGBOVILLE	Privé	2	4	4	95	5	24	24	1
	Public	29	59	72	1 576	71	27	22	1
	TOTAL	31	63	76	1 671	76	27	22	1
BONDOUKOU	Communautaire	5	6	6	308	6	51	51	1
	Privé	1	1	1	16	2	16	16	1
	Public	19	33	36	843	33	26	23	1
	TOTAL	25	40	43	1 167	41	29	27	1
BONGOUANOU	Public	1	1	1	25	1	25	25	1
	TOTAL	1	1	1	25	1	25	25	1
BOUAFLE	Public	9	18	23	499	22	28	22	1
	TOTAL	9	18	23	499	22	28	22	1
BOUAKE 1	Public	6	13	17	390	19	30	23	1
	TOTAL	6	13	17	390	19	30	23	1
BOUAKE 2	Public	12	15	22	335	16	22	15	1
	TOTAL	12	15	22	335	16	22	15	1

Tableau 3Rural : Ratios par DRENET et par statut (suite)

DRENET	STATUT	ECOLIS	SALLES DE CLASSE	GROUPES PEDAGOGIQUES	EFFECTIFS ELEVES	ENSEIGNANTS	RATIOS		
							ELEVES/SALLE DE CLASSE	ELEVES/GROUPE PEDAGOGIQUE	SALLES DE CLASSE/GROUPE PEDAGOGIQUE
BOUNA	Public	14	16	18	435	16	27	24	1
	TOTAL	14	16	18	435	16	27	24	1
BOUNDIALI	Communautaire	1	1	1	15	1	15	15	1
	Privé	1	2	2	46	2	23	23	1
	Public	14	19	21	658	20	35	31	1
	TOTAL	16	22	24	719	23	33	30	1
DABOU	Communautaire	1	1	9	9	1	9	1	9
	Public	30	69	88	1 813	103	26	21	1
	TOTAL	31	70	97	1 822	104	26	19	1
DALOA	Privé	1	2	2	38	2	19	19	1
	Public	11	13	17	325	23	25	19	1
	TOTAL	12	15	19	363	25	24	19	1
DAOUKRO	Public	9	15	20	328	20	22	16	1
	TOTAL	9	15	20	328	20	22	16	1
DIMBOKRO	Public	2	2	4	40	2	20	10	2
	TOTAL	2	2	4	40	2	20	10	2
DIVO	Public	14	28	34	574	37	21	17	1
	TOTAL	14	28	34	574	37	21	17	1
DUEKOUÉ	Public	21	27	49	517	30	19	11	2
	TOTAL	21	27	49	517	30	19	11	2
FERKESSEDOUGOU	Public	2	4	7	170	7	43	24	2
	TOTAL	2	4	7	170	7	43	24	2
GAGNOA	Public	13	29	30	679	40	23	23	1
	TOTAL	13	29	30	679	40	23	23	1
GUIGLO	Public	17	28	48	857	37	31	18	2
	TOTAL	17	28	48	857	37	31	18	2
KATIOLA	Public	17	26	35	938	41	36	27	1
	TOTAL	17	26	35	938	41	36	27	1
KORHOGO	Privé	1	2	2	56	2	28	28	1
	Public	12	22	26	837	26	38	32	1
	TOTAL	13	24	28	893	28	37	32	1
MAN	Communautaire	1	2	2	65	2	33	33	1
	Public	77	130	183	2 856	161	22	16	1
	TOTAL	78	132	185	2 921	163	22	16	1
MANKONO	Privé	1	2	2	165	3	83	83	1
	Public	4	6	6	123	8	21	21	1
	TOTAL	5	8	8	288	11	36	36	1

Tableau 3Rural : Ratios par DRENET et par statut (suite et fin)

DRENET	STATUT	ECOLIS	SALLES DE CLASSE	GROUPE PEDAGOGIQUES	EFFECTIFS ELEVES	ENSEIGNANTS	RATIOS		
							ELEVES/SALLE DE CLASSE	ELEVES/GROUPE PEDAGOGIQUE	SALLES DE CLASSE/GROUPE PEDAGOGIQUE
MINIGNAN	Public	5	9	11	257	10	29	23	1
	TOTAL	5	9	11	257	10	29	23	1
ODIENNE	Privé	1	2	3	40	2	20	13	2
	Public	22	34	41	1 037	40	31	25	1
	TOTAL	23	36	44	1 077	42	30	24	1
SAN-PEDRO	Privé	3	9	9	267	9	30	30	1
	Public	14	31	33	880	34	28	27	1
	TOTAL	17	40	42	1 147	43	29	27	1
SASSANDRA	Public	5	10	12	232	11	23	19	1
	TOTAL	5	10	12	232	11	23	19	1
SEQUELA	Public	1	2	2	40	2	20	20	1
	TOTAL	1	2	2	40	2	20	20	1
SOUBRE	Public	23	48	58	1 150	62	24	20	1
	TOTAL	23	48	58	1 150	62	24	20	1
TOUBA	Public	2	6	4	182	6	30	46	1
	TOTAL	2	6	4	182	6	30	46	1
YAMOISSOUKRO	Privé	1	3	3	83	3	28	28	1
	Public	20	30	33	756	36	25	23	1
	TOTAL	21	33	36	839	39	25	23	1
NATIONAL	Communautaire	8	10	18	397	10	40	22	2
	Privé	37	85	95	2 162	88	25	23	1
	Public	530	943	1 191	25 383	1 177	27	21	1
	TOTAL	575	1 038	1 304	27 942	1 275	27	21	1

Tableau 3 Urbain : Ratios par DRENET et par statut

DRENET	STATUT	ECOLIS	SALLES DE CLASSE	GROUPE PEDAGOGIQUES	EFFECTIFS ELEVES	ENSEIGNANTS	RATIOS		
							ELEVES/ SALLE DE CLASSE	ELEVES/ GROUPE PEDAGOGIQUE	SALLES DE CLASSE/ GROUPE PEDAGOGIQUE
ABENGOUROU	Privé	7	19	20	394	19	21	20	1
	Public	26	67	77	2 300	111	34	30	1
	TOTAL	33	86	97	2 694	130	31	28	1
ABIDJAN 1	Communautaire	2	6	6	203	9	34	34	1
	Privé	109	359	358	8 467	494	24	24	1
	Public	61	183	197	6 899	221	38	35	1
	TOTAL	172	548	561	15 569	724	28	28	1
ABIDJAN 2	Privé	66	186	196	5 136	273	28	26	1
	Public	58	149	178	7 466	202	50	42	1
	TOTAL	124	335	374	12 602	475	38	34	1
ABIDJAN 3	Privé	177	401	499	10 905	522	27	22	1
	Public	68	195	241	9 465	327	49	39	1
	TOTAL	245	596	740	20 370	849	34	28	1
ABIDJAN 4	Privé	78	171	191	4 538	211	27	24	1
	Public	27	72	89	3 180	114	44	36	1
	TOTAL	105	243	280	7 718	325	32	28	1
ABOISSO	Privé	17	47	48	1 218	55	26	25	1
	Public	23	45	44	1 662	62	37	38	1
	TOTAL	40	92	92	2 880	117	31	31	1
ADZOPE	Privé	3	6	8	144	10	24	18	1
	Public	20	51	63	1 243	79	24	20	1
	TOTAL	23	57	71	1 387	89	24	20	1
AGBOVILLE	Privé	1	3	3	84	4	28	28	1
	Public	31	81	99	2 423	146	30	24	1
	TOTAL	32	84	102	2 507	150	30	25	1
BONDOUKOU	Privé	2	5	5	124	5	25	25	1
	Public	19	45	44	1 222	51	27	28	1
	TOTAL	21	50	49	1 346	56	27	27	1
BONGOUANOU	Privé	2	6	6	209	12	35	35	1
	Public	7	13	22	386	24	30	18	2
	TOTAL	9	19	28	595	36	31	21	1
BOUAFLE	Privé	5	13	13	294	12	23	23	1
	Public	18	56	69	1 355	79	24	20	1
	TOTAL	23	69	82	1 649	91	24	20	1
BOUAKE 1	Privé	20	42	56	941	52	22	17	1
	Public	21	50	70	1 698	83	34	24	1
	TOTAL	41	92	126	2 639	135	29	21	1
BOUAKE 2	Privé	16	31	50	1 008	46	33	20	2
	Public	51	101	192	4 220	233	42	22	2
	TOTAL	67	132	242	5 228	279	40	22	2

Tableau 3 Urbain : Ratios par DRENET et par statut (suite)

DRENET	STATUT	ECOLIS	SALLES DE CLASSE	GROUPE PEDAGOGIQUES	EFFECTIFS ELEVES	ENSEIGNANTS	RATIOS		
							ELEVES/ SALLE DE CLASSE	ELEVES/ GROUPE PEDAGOGIQUE	SALLES DE CLASSE/ GROUPE PEDAGOGIQUE
BOUNA	Privé	2	5	6	171	7	34	29	1
	Public	3	3	5	92	4	31	18	2
	TOTAL	5	8	11	263	11	33	24	1
BOUNDIALI	Privé	1	1	2	23	1	23	12	2
	Public	9	25	32	1 036	39	41	32	1
	TOTAL	10	26	34	1 059	40	41	31	1
DABOU	Communautaire	1	2	1	25	2	13	25	1
	Privé	8	19	25	372	24	20	15	1
	Public	14	32	48	1 558	68	49	32	2
	TOTAL	23	53	74	1 955	94	37	26	1
DALOA	Privé	8	17	19	738	28	43	39	1
	Public	36	81	151	3 228	197	40	21	2
	TOTAL	44	98	170	3 966	225	40	23	2
DAOUKRO	Public	15	44	48	1 378	75	31	29	1
	TOTAL	15	44	48	1 378	75	31	29	1
DIMBOKRO	Privé	1	3	3	51	3	17	17	1
	Public	7	18	37	720	42	40	19	2
	TOTAL	8	21	40	771	45	37	19	2
DIVO	Privé	3	6	7	136	7	23	19	1
	Public	31	68	91	2 470	148	36	27	1
	TOTAL	34	74	98	2 606	155	35	27	1
DUEKOUÉ	Public	13	36	38	968	44	27	25	1
	TOTAL	13	36	38	968	44	27	25	1
FERKESSEDOUGOU	Privé	2	6	6	200	6	33	33	1
	Public	5	14	14	627	16	45	45	1
	TOTAL	7	20	20	827	22	41	41	1
GAGNOA	Privé	2	6	6	199	9	33	33	1
	Public	34	91	104	2 843	150	31	27	1
	TOTAL	36	97	110	3 042	159	31	28	1
GUIGLO	Privé	3	7	9	208	8	30	23	1
	Public	12	30	36	954	39	32	27	1
	TOTAL	15	37	45	1 162	47	31	26	1
KATIOLA	Privé	1	3	3	70	3	23	23	1
	Public	21	51	55	1 584	87	31	29	1
	TOTAL	22	54	58	1 654	90	31	29	1
KORHOGO	Privé	12	33	34	808	35	24	24	1
	Public	38	109	116	4 430	126	41	38	1
	TOTAL	50	142	150	5 238	161	37	35	1

Tableau 3 Urbain : Ratios par DRENET et par statut (suite et fin)

DRENET	STATUT	ECOLES	SALLES DE CLASSE	GROUPE PEDAGOGIQUES	EFFECTIFS ELEVES	ENSEIGNANTS	RATIOS		
							ELEVES/ SALLE DE CLASSE	ELEVES/ GROUPE PEDAGOGIQUE	SALLES DE CLASSE/ GROUPE PEDAGOGIQUE
MAN	Privé	12	25	33	659	31	26	20	1
	Public	33	79	100	2 544	113	32	25	1
	TOTAL	45	104	133	3 203	144	31	24	1
MANKONO	Privé	2	5	6	115	5	23	19	1
	Public	8	16	19	457	17	29	24	1
	TOTAL	10	21	25	572	22	27	23	1
MINIGNAN	Public	6	12	13	254	11	21	20	1
	TOTAL	6	12	13	254	11	21	20	1
ODIENNE	Public	17	27	37	902	41	33	24	1
	TOTAL	17	27	37	902	41	33	24	1
SAN-PEDRO	Communautaire	1	1	3	44	1	44	15	3
	Privé	10	27	28	792	30	29	28	1
	Public	13	24	27	1 121	32	47	42	1
	TOTAL	24	52	58	1 957	63	38	34	1
SASSANDRA	Privé	1	3	3	46	2	15	15	1
	Public	2	6	6	214	8	36	36	1
	TOTAL	3	9	9	260	10	29	29	1
SEQUELA	Privé	1	2	2	24	2	12	12	1
	Public	3	8	17	461	17	58	27	2
	TOTAL	4	10	19	485	19	49	26	2
SOUBRE	Privé	4	8	10	200	9	25	20	1
	Public	28	59	82	2 172	115	37	26	1
	TOTAL	32	67	92	2 372	124	35	26	1
TOUBA	Privé	1	2	3	53	3	27	18	2
	Public	5	12	14	315	12	26	23	1
	TOTAL	6	14	17	368	15	26	22	1
YAMOISSOUKRO	Privé	10	24	26	768	29	32	30	1
	Public	42	93	105	2 972	147	32	28	1
	TOTAL	52	117	131	3 740	176	32	29	1
NATIONAL	Communautaire	4	9	10	272	12	30	27	1
	Privé	587	1 491	1 684	39 095	1 957	26	23	1
	Public	825	2 046	2 580	76 819	3 280	38	30	1
	TOTAL	1 416	3 546	4 274	116 186	5 249	33	27	1



III. MODE DE FONCTIONNEMENT

III. MODE DE FONCTIONNEMENT

Tableau 4 Ensemble : Répartition des salles de classe et des groupes pédagogiques par DRENET et par statut selon le niveau d'étude

DRENET	STATUT	ECOLES	SALLES DE CLASSE			GROUPES PEDAGOGIQUES		
			PS	MS	GS	PS	MS	GS
ABENGOUROU	Privé	8	7	6	7	7	7	7
	Public	52	31	37	52	39	45	55
	TOTAL	60	38	43	59	46	52	62
ABIDJAN 1	Communautaire	2	2	2	2	2	2	2
	Privé	111	102	123	137	107	123	133
	Public	62	57	63	66	66	65	70
	TOTAL	175	161	188	205	175	190	205
ABIDJAN 2	Privé	68	52	68	69	55	73	73
	Public	59	43	52	56	53	63	65
	TOTAL	127	95	120	125	108	136	138
ABIDJAN 3	Privé	179	94	138	175	140	179	186
	Public	78	62	73	82	78	95	98
	TOTAL	257	156	211	257	218	274	284
ABIDJAN 4	Privé	87	57	58	78	70	64	82
	Public	33	25	31	31	32	39	34
	TOTAL	120	82	89	109	102	103	116
ABOISSO	Privé	24	18	22	24	19	24	25
	Public	63	22	31	61	22	36	60
	TOTAL	87	40	53	85	41	60	85
ADZOPE	Privé	5	4	5	3	4	4	5
	Public	41	22	26	39	29	36	49
	TOTAL	46	26	31	42	33	40	54
AGBOVILLE	Privé	3	2	2	3	2	2	3
	Public	60	32	46	62	45	59	67
	TOTAL	63	34	48	65	47	61	70
BONDOUKOU	Communautaire	5	0	2	4	0	2	4
	Privé	3	2	2	2	2	2	2
	Public	38	20	23	35	19	25	36
	TOTAL	46	22	27	41	21	29	42
BONGOUANOU	Privé	2	2	2	2	2	2	2
	Public	8	3	3	8	6	6	11
	TOTAL	10	5	5	10	8	8	13
BOUAFLE	Privé	5	4	5	4	4	5	4
	Public	27	20	28	26	28	34	30
	TOTAL	32	24	33	30	32	39	34
BOUAKE 1	Privé	20	16	12	14	19	18	19
	Public	27	16	20	27	25	31	31
	TOTAL	47	32	32	41	44	49	50

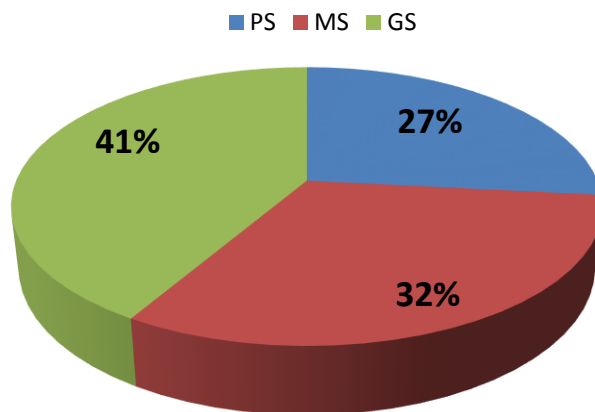
Tableau 4 Ensemble : Répartition des salles de classe et des groupes pédagogiques par DRENET et par statut selon le niveau d'étude (suite)

DRENET	STATUT	ECOLES	SALLES DE CLASSE			GROUPES PEDAGOGIQUES		
			PS	MS	GS	PS	MS	GS
BOUAKE 2	Privé	16	10	6	15	15	16	19
	Public	63	18	33	65	55	71	88
	TOTAL	79	28	39	80	70	87	107
BOUNA	Privé	2	2	1	2	2	2	2
	Public	17	2	3	14	3	4	16
	TOTAL	19	4	4	16	5	6	18
BOUNDIALI	Communautaire	1	0	0	1	0	0	1
	Privé	2	0	1	2	1	1	2
	Public	23	9	14	21	12	17	24
	TOTAL	26	9	15	24	13	18	27
DABOU	Communautaire	2	0	0	3	0	0	10
	Privé	8	8	4	7	8	8	9
	Public	44	23	31	47	44	43	49
	TOTAL	54	31	35	57	52	51	68
DALOA	Privé	9	7	7	5	7	9	5
	Public	47	28	27	39	48	57	63
	TOTAL	56	35	34	44	55	66	68
DAOUKRO	Public	24	20	19	20	23	22	23
	TOTAL	24	20	19	20	23	22	23
DIMBOKRO	Privé	1	1	1	1	1	1	1
	Public	9	7	5	8	12	14	15
	TOTAL	10	8	6	9	13	15	16
DIVO	Privé	3	2	1	3	2	2	3
	Public	45	25	30	41	39	42	44
	TOTAL	48	27	31	44	41	44	47
DUEKOUE	Public	34	20	21	22	28	30	29
	TOTAL	34	20	21	22	28	30	29
FERKESSEDOUGOU	Privé	2	2	2	2	2	2	2
	Public	7	5	7	6	6	8	7
	TOTAL	9	7	9	8	8	10	9
GAGNOA	Privé	2	2	2	2	2	2	2
	Public	47	36	38	46	42	42	50
	TOTAL	49	38	40	48	44	44	52
GUIGLO	Privé	3	3	2	2	3	3	3
	Public	29	19	15	24	27	28	29
	TOTAL	32	22	17	26	30	31	32
KATIOLA	Privé	1	1	1	1	1	1	1
	Public	38	21	28	28	27	32	31
	TOTAL	39	22	29	29	28	33	32

Tableau 4 Ensemble : Répartition des salles de classe et des groupes pédagogiques par DRENET et par statut selon le niveau d'étude (suite et fin)

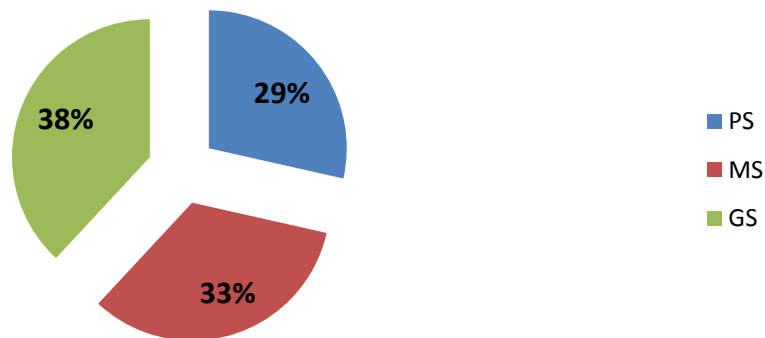
DRENET	STATUT	ECOLES	SALLES DE CLASSE			GROUPES PEDAGOGIQUES		
			PS	MS	GS	PS	MS	GS
KORHOGO	Privé	13	11	12	12	12	12	12
	Public	50	38	42	51	40	47	55
	TOTAL	63	49	54	63	52	59	67
MAN	Communautaire	1	1	1	0	1	1	0
	Privé	12	9	7	9	12	11	10
	Public	110	48	66	95	79	94	110
	TOTAL	123	58	74	104	92	106	120
MANKONO	Privé	3	2	2	3	3	2	3
	Public	12	6	6	10	8	7	10
	TOTAL	15	8	8	13	11	9	13
MINIGNAN	Public	11	6	8	7	8	9	7
	TOTAL	11	6	8	7	8	9	7
ODIENNE	Privé	1	1	0	1	1	1	1
	Public	39	6	17	38	11	23	44
	TOTAL	40	7	17	39	12	24	45
SAN-PEDRO	Communautaire	1	0	0	1	1	1	1
	Privé	13	11	11	14	11	12	14
	Public	27	17	20	18	17	21	22
	TOTAL	41	28	31	33	29	34	37
SASSANDRA	Privé	1	1	1	1	1	1	1
	Public	7	5	5	6	6	6	6
	TOTAL	8	6	6	7	7	7	7
SEQUELA	Privé	1	1	0	1	1	0	1
	Public	4	2	4	4	4	8	7
	TOTAL	5	3	4	5	5	8	8
SOUBRE	Privé	4	2	2	4	3	3	4
	Public	51	27	31	49	40	49	51
	TOTAL	55	29	33	53	43	52	55
TOUBA	Privé	1	1	0	1	1	1	1
	Public	7	5	5	8	6	6	6
	TOTAL	8	6	5	9	7	7	7
YAMOISSOUKRO	Privé	11	9	7	11	9	9	11
	Public	62	27	33	63	31	41	66
	TOTAL	73	36	40	74	40	50	77
NATIONAL	Communautaire	12	3	5	11	4	6	18
	Privé	624	446	513	617	529	602	648
	Public	1 355	773	941	275	058	255	458
			1	1	1	1	1	2
	TOTAL	1 991	222	459	903	591	863	124

Graphique 3: Proportion des salles de classe selon le niveau d'études



La proportion de salles de classe de la grande section (GS) est plus importante (41%) que celle des autres niveaux d'études.

Graphique 4: Proportion des groupes pédagogiques selon le niveau d'études



La grande section (GS) renferme plus de groupes pédagogiques que les autres niveaux d'études.

Tableau 4Rural : Répartition des salles de classe et des groupes pédagogiques par DRENET et par statut selon le niveau d'étude

DRENET	STATUT	ECOLES	SALLES DE CLASSE			GROUPES PEDAGOGIQUES		
			PS	MS	GS	PS	MS	GS
ABENGOUROU	Privé	1	1	0	0	1	0	0
	Public	26	13	15	25	18	18	26
	TOTAL	27	14	15	25	19	18	26
ABIDJAN 1	Privé	2	0	1	2	2	1	2
	Public	1	1	1	1	1	1	2
	TOTAL	3	1	2	3	3	2	4
ABIDJAN 2	Privé	2	2	0	1	2	2	1
	Public	1	0	1	1	1	1	1
	TOTAL	3	2	1	2	3	3	2
ABIDJAN 3	Privé	2	2	2	2	2	2	2
	Public	10	7	6	9	10	10	10
	TOTAL	12	9	8	11	12	12	12
ABIDJAN 4	Privé	9	7	7	8	8	8	9
	Public	6	5	5	5	5	6	5
	TOTAL	15	12	12	13	13	14	14
ABOISSO	Privé	7	6	5	6	6	7	7
	Public	40	14	17	38	14	22	38
	TOTAL	47	20	22	44	20	29	45
ADZOPE	Privé	2	2	2	2	2	1	2
	Public	21	8	9	19	11	15	25
	TOTAL	23	10	11	21	13	16	27
AGBOVILLE	Privé	2	1	1	2	1	1	2
	Public	29	8	20	31	16	25	31
	TOTAL	31	9	21	33	17	26	33
BONDOUKOU	Communautaire	5	0	2	4	0	2	4
	Privé	1	1	0	0	1	0	0
	Public	19	8	8	17	8	10	18
	TOTAL	25	9	10	21	9	12	22
BONGOUANOU	Public	1	0	0	1	0	0	1
	TOTAL	1	0	0	1	0	0	1
BOUAFLE	Public	9	3	8	7	6	9	8
	TOTAL	9	3	8	7	6	9	8
BOUAKE 1	Public	6	3	4	6	4	6	7
	TOTAL	6	3	4	6	4	6	7
BOUAKE 2	Public	12	1	2	12	4	5	13
	TOTAL	12	1	2	12	4	5	13
BOUNA	Public	14	1	2	13	2	2	14
	TOTAL	14	1	2	13	2	2	14

Tableau 4Rural : Répartition des salles de classe et des groupes pédagogiques par DRENET et par statut selon le niveau d'étude (suite)

DRENET	STATUT	ECOLES	SALLES DE CLASSE			GROUPES PEDAGOGIQUES		
			PS	MS	GS	PS	MS	GS
BOUNDIALI	Communautaire	1	0	0	1	0	0	1
	Privé	1	0	0	2	0	0	2
	Public	14	1	6	12	2	6	13
	TOTAL	16	1	6	15	2	6	16
DABOU	Communautaire	1	0	0	1	0	0	9
	Public	30	17	21	31	29	28	31
	TOTAL	31	17	21	32	29	28	40
DALOA	Privé	1	1	1	0	1	1	0
	Public	11	2	2	9	3	5	9
	TOTAL	12	3	3	9	4	6	9
DAOUKRO	Public	9	6	5	4	8	6	6
	TOTAL	9	6	5	4	8	6	6
DIMBOKRO	Public	2	1	0	1	2	1	1
	TOTAL	2	1	0	1	2	1	1
DIVO	Public	14	7	8	13	10	10	14
	TOTAL	14	7	8	13	10	10	14
DUEKOUE	Public	21	9	9	9	15	17	17
	TOTAL	21	9	9	9	15	17	17
FERKESSEDOUGOU	Public	2	1	1	2	2	2	3
	TOTAL	2	1	1	2	2	2	3
GAGNOA	Public	13	7	9	13	8	9	13
	TOTAL	13	7	9	13	8	9	13
GUIGLO	Public	17	9	6	13	15	16	17
	TOTAL	17	9	6	13	15	16	17
KATIOLA	Public	17	6	9	11	10	12	13
	TOTAL	17	6	9	11	10	12	13
KORHOGO	Privé	1	1	0	1	1	0	1
	Public	12	4	6	12	4	9	13
	TOTAL	13	5	6	13	5	9	14
MAN	Communautaire	1	1	1	0	1	1	0
	Public	77	23	41	66	47	64	72
	TOTAL	78	24	42	66	48	65	72
MANKONO	Privé	1	1	0	1	1	0	1
	Public	4	2	1	3	2	1	3
	TOTAL	5	3	1	4	3	1	4

Tableau 4Rural : Répartition des salles de classe et des groupes pédagogiques par DRENET et par statut selon le niveau d'étude (suite)

DRENET	STATUT	ECOLES	SALLES DE CLASSE			GROUPES PEDAGOGIQUES		
			PS	MS	GS	PS	MS	GS
MINIGNAN	Public	5	2	3	4	3	4	4
	TOTAL	5	2	3	4	3	4	4
ODIENNE	Privé	1	1	0	1	1	1	1
	Public	22	2	9	23	4	10	27
	TOTAL	23	3	9	24	5	11	28
SAN-PEDRO	Privé	3	3	3	3	3	3	3
	Public	14	8	13	10	10	12	11
	TOTAL	17	11	16	13	13	15	14
SASSANDRA	Public	5	3	3	4	4	4	4
	TOTAL	5	3	3	4	4	4	4
SEQUELA	Public	1	0	1	1	0	1	1
	TOTAL	1	0	1	1	0	1	1
SOUBRE	Public	23	11	15	22	15	20	23
	TOTAL	23	11	15	22	15	20	23
TOUBA	Public	2	1	1	4	1	1	2
	TOTAL	2	1	1	4	1	1	2
YAMOUSOUKRO	Privé	1	1	1	1	1	1	1
	Public	20	3	5	22	3	8	22
	TOTAL	21	4	6	23	4	9	23
NATIONAL	Communautaire	8	1	3	6	1	3	14
	Privé	37	30	23	32	33	28	34
	Public	530	197	272	474	297	376	518
	TOTAL	575	228	298	512	331	407	566

Tableau 4 Urbain : Répartition des salles de classe et des groupes pédagogiques par DRENET et par statut selon le niveau d'étude

DRENET	STATUT	ECOLES	SALLES DE CLASSE			GROUPES PEDAGOGIQUES		
			PS	MS	GS	PS	MS	GS
ABENGOUROU	Privé	7	6	6	7	6	7	7
	Public	26	18	22	27	21	27	29
	TOTAL	33	24	28	34	27	34	36
ABIDJAN 1	Communautaire	2	2	2	2	2	2	2
	Privé	109	102	122	135	105	122	131
	Public	61	56	62	65	65	64	68
	TOTAL	172	160	186	202	172	188	201
ABIDJAN 2	Privé	66	50	68	68	53	71	72
	Public	58	43	51	55	52	62	64
	TOTAL	124	93	119	123	105	133	136
ABIDJAN 3	Privé	177	92	136	173	138	177	184
	Public	68	55	67	73	68	85	88
	TOTAL	245	147	203	246	206	262	272
ABIDJAN 4	Privé	78	50	51	70	62	56	73
	Public	27	20	26	26	27	33	29
	TOTAL	105	70	77	96	89	89	102
ABOISSO	Privé	17	12	17	18	13	17	18
	Public	23	8	14	23	8	14	22
	TOTAL	40	20	31	41	21	31	40
ADZOPE	Privé	3	2	3	1	2	3	3
	Public	20	14	17	20	18	21	24
	TOTAL	23	16	20	21	20	24	27
AGBOVILLE	Privé	1	1	1	1	1	1	1
	Public	31	24	26	31	29	34	36
	TOTAL	32	25	27	32	30	35	37
BONDOUKOU	Privé	2	1	2	2	1	2	2
	Public	19	12	15	18	11	15	18
	TOTAL	21	13	17	20	12	17	20
BONGOUANOU	Privé	2	2	2	2	2	2	2
	Public	7	3	3	7	6	6	10
	TOTAL	9	5	5	9	8	8	12
BOUAFLE	Privé	5	4	5	4	4	5	4
	Public	18	17	20	19	22	25	22
	TOTAL	23	21	25	23	26	30	26
BOUAKE 1	Privé	20	16	12	14	19	18	19
	Public	21	13	16	21	21	25	24
	TOTAL	41	29	28	35	40	43	43

Tableau 4 Urbain : Répartition des salles de classe et des groupes pédagogiques par DRENET et par statut selon le niveau d'étude (suite)

DRENET	STATUT	ECOLES	SALLES DE CLASSE			GROUPES PEDAGOGIQUES		
			PS	MS	GS	PS	MS	GS
BOUAKE 2	Privé	16	10	6	15	15	16	19
	Public	51	17	31	53	51	66	75
	TOTAL	67	27	37	68	66	82	94
BOUNA	Privé	2	2	1	2	2	2	2
	Public	3	1	1	1	1	2	2
	TOTAL	5	3	2	3	3	4	4
BOUNDIALI	Privé	1	0	1	0	1	1	0
	Public	9	8	8	9	10	11	11
	TOTAL	10	8	9	9	11	12	11
DABOU	Communautaire	1	0	0	2	0	0	1
	Privé	8	8	4	7	8	8	9
	Public	14	6	10	16	15	15	18
	TOTAL	23	14	14	25	23	23	28
DALOA	Privé	8	6	6	5	6	8	5
	Public	36	26	25	30	45	52	54
	TOTAL	44	32	31	35	51	60	59
DAOUKRO	Public	15	14	14	16	15	16	17
	TOTAL	15	14	14	16	15	16	17
DIMBOKRO	Privé	1	1	1	1	1	1	1
	Public	7	6	5	7	10	13	14
	TOTAL	8	7	6	8	11	14	15
DIVO	Privé	3	2	1	3	2	2	3
	Public	31	18	22	28	29	32	30
	TOTAL	34	20	23	31	31	34	33
DUEKOUE	Public	13	11	12	13	13	13	12
	TOTAL	13	11	12	13	13	13	12
FERKESSEDOUGOU	Privé	2	2	2	2	2	2	2
	Public	5	4	6	4	4	6	4
	TOTAL	7	6	8	6	6	8	6
GAGNOA	Privé	2	2	2	2	2	2	2
	Public	34	29	29	33	34	33	37
	TOTAL	36	31	31	35	36	35	39
GUIGLO	Privé	3	3	2	2	3	3	3
	Public	12	10	9	11	12	12	12
	TOTAL	15	13	11	13	15	15	15
KATIOLA	Privé	1	1	1	1	1	1	1
	Public	21	15	19	17	17	20	18
	TOTAL	22	16	20	18	18	21	19

Tableau 4 Urbain : Répartition des salles de classe et des groupes pédagogiques par DRENET et par statut selon le niveau d'étude (suite et fin)

DRENET	STATUT	ECOLES	SALLES DE CLASSE			GROUPES PEDAGOGIQUES		
			PS	MS	GS	PS	MS	GS
KORHOGO	Privé	12	10	12	11	11	12	11
	Public	38	34	36	39	36	38	42
	TOTAL	50	44	48	50	47	50	53
MAN	Privé	12	9	7	9	12	11	10
	Public	33	25	25	29	32	30	38
	TOTAL	45	34	32	38	44	41	48
MANKONO	Privé	2	1	2	2	2	2	2
	Public	8	4	5	7	6	6	7
	TOTAL	10	5	7	9	8	8	9
MINIGNAN	Public	6	4	5	3	5	5	3
	TOTAL	6	4	5	3	5	5	3
ODIENNE	Public	17	4	8	15	7	13	17
	TOTAL	17	4	8	15	7	13	17
SAN-PEDRO	Communautaire	1	0	0	1	1	1	1
	Privé	10	8	8	11	8	9	11
	Public	13	9	7	8	7	9	11
	TOTAL	24	17	15	20	16	19	23
SASSANDRA	Privé	1	1	1	1	1	1	1
	Public	2	2	2	2	2	2	2
	TOTAL	3	3	3	3	3	3	3
SEQUELA	Privé	1	1	0	1	1	0	1
	Public	3	2	3	3	4	7	6
	TOTAL	4	3	3	4	5	7	7
SOUBRE	Privé	4	2	2	4	3	3	4
	Public	28	16	16	27	25	29	28
	TOTAL	32	18	18	31	28	32	32
TOUBA	Privé	1	1	0	1	1	1	1
	Public	5	4	4	4	5	5	4
	TOTAL	6	5	4	5	6	6	5
YAMOOUSSOUKRO	Privé	10	8	6	10	8	8	10
	Public	42	24	28	41	28	33	44
	TOTAL	52	32	34	51	36	41	54
NATIONAL	Communautaire	4	2	2	5	3	3	4
	Privé	587	416	490	585	496	574	614
	Public	825	576	669	801	761	879	940
	TOTAL	1 416	994	161	391	260	456	558



*IV. EFFECTIFS
DES ELEVES*

IV. EFFECTIFS DES ELEVES

Tableau 5 Ensemble : Répartition des élèves par DRENET et par statut selon le niveau d'étude

DRENET	STATUT	ECOLES	EFFECTIFS DES ELEVES							
			PS		MS		GS		ENSEMBLE	
			TOTAL	FILLES	TOTAL	FILLES	TOTAL	FILLES	TOTAL	FILLES
ABENGOUROU	Privé	8	138	69	143	68	124	62	405	199
	Public	52	835	423	1 253	592	1 727	884	3 815	1 899
	TOTAL	60	973	492	1 396	660	1 851	946	4 220	2 098
ABIDJAN 1	Communautaire	2	43	25	79	37	81	50	203	112
	Privé	111	1 861	874	2 932	1 443	3 704	1 777	8 497	4 094
	Public	62	1 996	1 022	2 427	1 219	2 676	1 371	7 099	3 612
	TOTAL	175	3 900	1 921	5 438	2 699	6 461	3 198	15 799	7 818
ABIDJAN 2	Privé	68	876	481	2 015	1 032	2 337	1 169	5 228	2 682
	Public	59	1 585	803	2 742	1 444	3 166	1 661	7 493	3 908
	TOTAL	127	2 461	1 284	4 757	2 476	5 503	2 830	12 721	6 590
ABIDJAN 3	Privé	179	1 743	889	4 019	2 016	5 184	2 555	10 946	5 460
	Public	78	1 907	982	3 681	1 840	4 520	2 243	10 108	5 065
	TOTAL	257	3 650	1 871	7 700	3 856	9 704	4 798	21 054	10 525
ABIDJAN 4	Privé	87	1 230	606	1 655	822	2 247	1 119	5 132	2 547
	Public	33	991	513	1 317	678	1 297	653	3 605	1 844
	TOTAL	120	2 221	1 119	2 972	1 500	3 544	1 772	8 737	4 391
ABOISSO	Privé	24	414	207	580	269	719	362	1 713	838
	Public	63	564	278	1 157	550	2 224	1 099	3 945	1 927
	TOTAL	87	978	485	1 737	819	2 943	1 461	5 658	2 765
ADZOPE	Privé	5	50	24	106	48	81	42	237	114
	Public	41	376	229	629	309	1 176	612	2 181	1 150
	TOTAL	46	426	253	735	357	1 257	654	2 418	1 264
AGBOVILLE	Privé	3	39	25	59	29	81	38	179	92
	Public	60	813	397	1 384	732	1 802	899	3 999	2 028
	TOTAL	63	852	422	1 443	761	1 883	937	4 178	2 120
BONDOUKOU	Communautaire	5	0	0	110	45	198	104	308	149
	Privé	3	44	21	58	36	38	21	140	78
	Public	38	418	215	647	328	1 000	511	2 065	1 054
	TOTAL	46	462	236	815	409	1 236	636	2 513	1 281
BONGOUANOU	Privé	2	83	52	64	29	62	31	209	112
	Public	8	111	57	111	56	189	97	411	210
	TOTAL	10	194	109	175	85	251	128	620	322
BOUAFLE	Privé	5	67	34	139	66	88	51	294	151
	Public	27	508	270	713	363	633	312	1 854	945
	TOTAL	32	575	304	852	429	721	363	2 148	1 096

Tableau 5 Ensemble : Répartition des élèves par DRENET et par statut selon le niveau d'étude (suite)

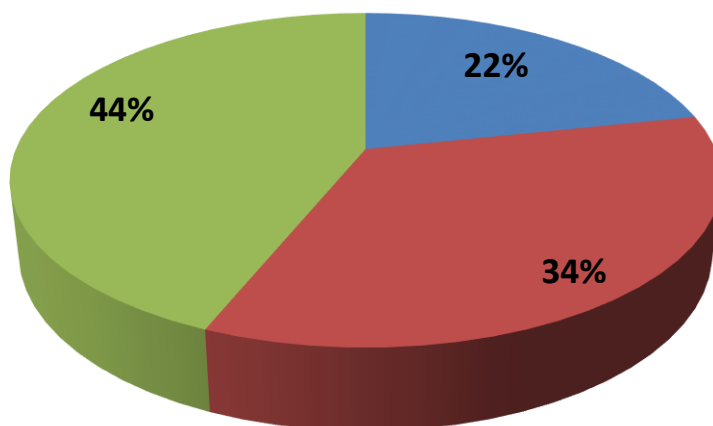
DRENET	STATUT	ECOLES	EFFECTIFS DES ELEVES							
			PS		MS		GS		ENSEMBLE	
			TOTAL	FILLES	TOTAL	FILLES	TOTAL	FILLES	TOTAL	FILLES
BOUAKE 1	Privé	20	250	124	342	176	349	173	941	473
	Public	27	464	238	762	386	862	423	2 088	1 047
	TOTAL	47	714	362	1 104	562	1 211	596	3 029	1 520
BOUAKE 2	Privé	16	247	111	361	169	400	176	1 008	456
	Public	63	945	474	1 552	752	2 058	1 028	4 555	2 254
	TOTAL	79	1 192	585	1 913	921	2 458	1 204	5 563	2 710
BOUNA	Privé	2	45	20	62	36	64	27	171	83
	Public	17	47	32	89	45	391	198	527	275
	TOTAL	19	92	52	151	81	455	225	698	358
BOUNDIALI	Communautaire	1	0	0	0	0	15	5	15	5
	Privé	2	9	2	14	11	46	25	69	38
	Public	23	315	154	548	266	831	399	1 694	819
	TOTAL	26	324	156	562	277	892	429	1 778	862
DABOU	Communautaire	2	0	0	0	0	34	17	34	17
	Privé	8	123	66	115	51	134	74	372	191
	Public	44	740	369	1 094	564	1 537	791	3 371	1 724
	TOTAL	54	863	435	1 209	615	1 705	882	3 777	1 932
DALOA	Privé	9	250	130	339	157	187	81	776	368
	Public	47	827	403	1 271	608	1 455	750	3 553	1 761
	TOTAL	56	1 077	533	1 610	765	1 642	831	4 329	2 129
DAOUKRO	Public	24	432	213	534	278	740	389	1 706	880
	TOTAL	24	432	213	534	278	740	389	1 706	880
DIMBOKRO	Privé	1	10	5	15	8	26	10	51	23
	Public	9	173	83	288	154	299	159	760	396
	TOTAL	10	183	88	303	162	325	169	811	419
DIVO	Privé	3	19	9	46	18	71	39	136	66
	Public	45	578	273	1 064	552	1 402	626	3 044	1 451
	TOTAL	48	597	282	1 110	570	1 473	665	3 180	1 517
DUEKOUE	Public	34	477	226	529	248	479	229	1 485	703
	TOTAL	34	477	226	529	248	479	229	1 485	703
FERKESSEDOUGOU	Privé	2	59	28	64	26	77	39	200	93
	Public	7	201	91	330	162	266	135	797	388
	TOTAL	9	260	119	394	188	343	174	997	481
GAGNOA	Privé	2	59	31	78	49	62	26	199	106
	Public	47	750	394	1 183	577	1 589	816	3 522	1 787
	TOTAL	49	809	425	1 261	626	1 651	842	3 721	1 893
GUIGLO	Privé	3	83	42	70	28	55	24	208	94
	Public	29	419	208	651	331	741	367	1 811	906
	TOTAL	32	502	250	721	359	796	391	2 019	1 000

Tableau 5 Ensemble : Répartition des élèves par DRENET et par statut selon le niveau d'étude (suite et fin)

DRENET	STATUT	ECOLES	EFFECTIFS DES ELEVES							
			PS		MS		GS		ENSEMBLE	
			TOTAL	FILLES	TOTAL	FILLES	TOTAL	FILLES	TOTAL	FILLES
MANKONO	Privé	3	129	71	47	24	104	55	280	150
	Public	12	176	90	155	68	249	114	580	272
	TOTAL	15	305	161	202	92	353	169	860	422
KATIOLA	Privé	1	17	10	29	16	24	17	70	43
	Public	38	596	314	914	430	1 012	509	2 522	1 253
	TOTAL	39	613	324	943	446	1 036	526	2 592	1 296
KORHOGO	Privé	13	241	113	267	127	356	170	864	410
	Public	50	1 150	564	1 830	906	2 287	1 085	5 267	2 555
	TOTAL	63	1 391	677	2 097	1 033	2 643	1 255	6 131	2 965
MAN	Communautaire	1	32	15	33	15	0	0	65	30
	Privé	12	232	112	218	106	209	99	659	317
	Public	110	1 222	624	1 815	923	2 363	1 219	5 400	2 766
	TOTAL	123	1 486	751	2 066	1 044	2 572	1 318	6 124	3 113
MINIGNAN	Public	11	149	83	190	94	172	81	511	258
	TOTAL	11	149	83	190	94	172	81	511	258
ODIENNE	Privé	1	21	7	6	1	13	5	40	13
	TOTAL	39	227	114	641	308	1 071	503	1 939	925
	TOTAL	40	248	121	647	309	1 084	508	1 979	938
SAN-PEDRO	Communautaire	1	12	7	15	6	17	10	44	23
	Privé	13	241	129	377	190	441	206	1 059	525
	Public	27	507	238	695	328	799	405	2 001	971
	TOTAL	41	760	374	1 087	524	1 257	621	3 104	1 519
SASSANDRA	Privé	1	12	6	14	7	20	7	46	20
	Public	7	151	79	133	62	162	81	446	222
	TOTAL	8	163	85	147	69	182	88	492	242
SEGUELA	Privé	1	12	7	0	0	12	8	24	15
	Public	4	80	43	199	105	222	116	501	264
	TOTAL	5	92	50	199	105	234	124	525	279
SOUBRE	Privé	4	26	10	40	16	134	59	200	85
	Public	51	640	327	1 124	540	1 558	713	3 322	1 580
	TOTAL	55	666	337	1 164	556	1 692	772	3 522	1 665
TOUBA	Privé	1	28	10	18	11	7	5	53	26
	Public	7	148	71	172	95	177	92	497	258
	TOTAL	8	176	81	190	106	184	97	550	284
YAMOISSOUKRO	Privé	11	199	99	270	141	382	192	851	432
	Public	62	773	404	1 140	590	1 815	926	3 728	1 920
	TOTAL	271	972	503	1 410	731	2 197	1 118	4 579	2 352
NATIONAL	Communautaire	12	87	47	237	103	345	186	669	336
	Privé	624	8 857	4 424	14 562	7 226	17 838	8 744	41 257	20 394
	Public	1 355	22 291	11 298	34 964	17 483	44 947	22 496	102 202	51 277
	TOTAL	1 991	31 235	15 769	49 763	24 812	63 130	31 426	144 128	72 007

Graphique 5: Proportion des élèves selon le niveau d'études

■ PS ■ MS ■ GS



Plus de 4 enfants sur 10 inscrits sont en grande section.

Graphique 6: Proportion des élèves par DRENET

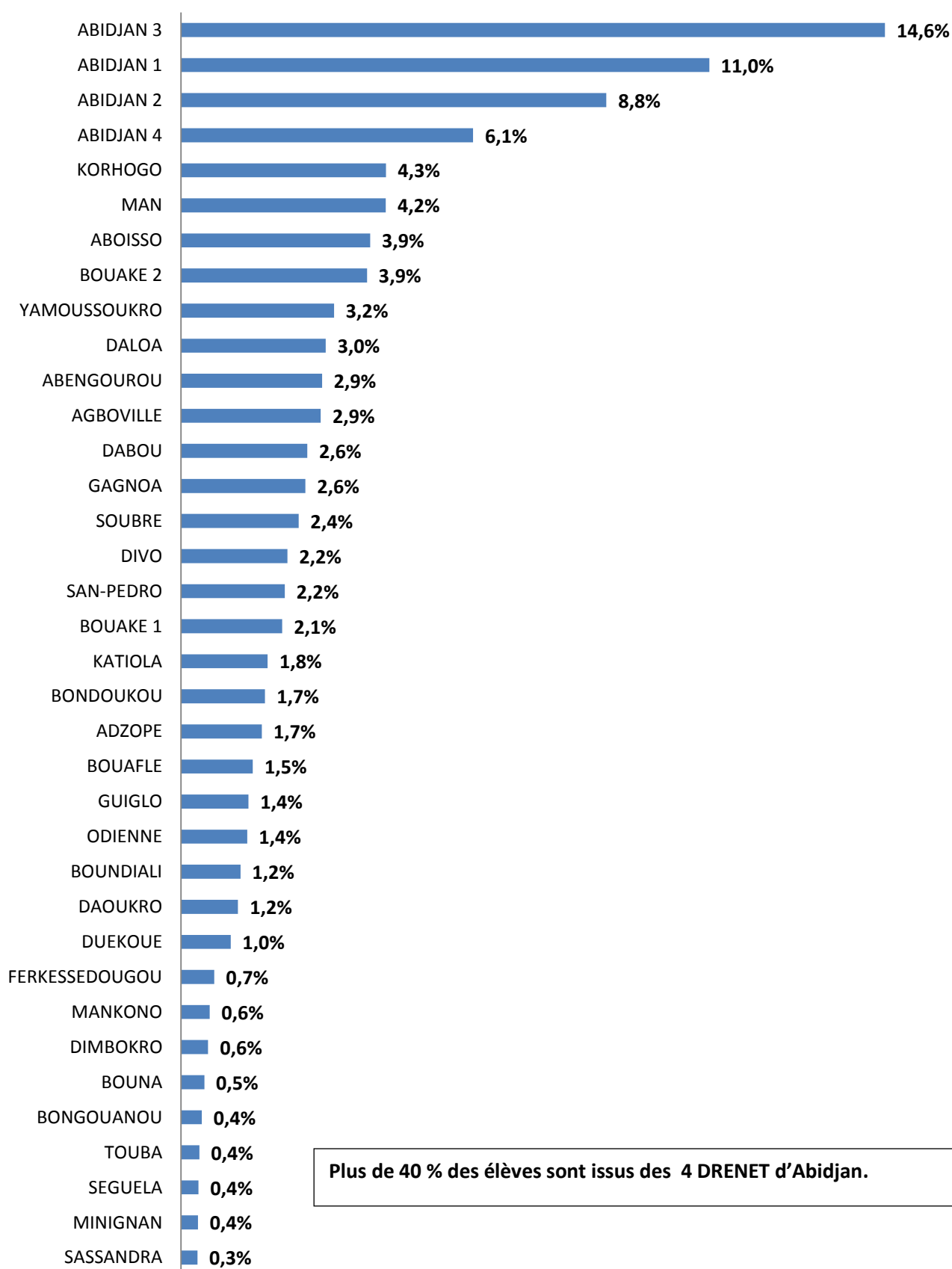


Tableau 5Rural : Répartition des élèves par DRENET et par statut selon le niveau d'étude

DRENET	STATUT	ECOLES	EFFECTIFS DES ELEVES							
			PS		MS		GS		ENSEMBLE	
			TOTAL	FILLES	TOTAL	FILLES	TOTAL	FILLES	TOTAL	FILLES
ABENGOUROU	Privé	1	11	6	0	0	0	0	11	6
	Public	26	292	149	440	215	783	400	1 515	764
	TOTAL	27	303	155	440	215	783	400	1 526	770
ABIDJAN 1	Privé	2	6	2	7	3	17	5	30	10
	Public	1	40	25	60	30	100	48	200	103
	TOTAL	3	46	27	67	33	117	53	230	113
ABIDJAN 2	Privé	2	39	21	41	23	12	7	92	51
	Public	1	2	0	10	4	15	8	27	12
	TOTAL	3	41	21	51	27	27	15	119	63
ABIDJAN 3	Privé	2	15	6	9	4	17	9	41	19
	Public	10	131	66	210	103	302	145	643	314
	TOTAL	12	146	72	219	107	319	154	684	333
ABIDJAN 4	Privé	9	149	80	201	107	244	134	594	321
	Public	6	116	60	134	61	175	96	425	217
	TOTAL	15	265	140	335	168	419	230	1 019	538
ABOISSO	Privé	7	100	50	159	63	236	118	495	231
	Public	40	363	183	626	292	1 294	643	2 283	1 118
	TOTAL	47	463	233	785	355	1 530	761	2 778	1 349
ADZOPE	Privé	2	16	10	33	13	44	26	93	49
	Public	21	154	95	232	118	552	278	938	491
	TOTAL	23	170	105	265	131	596	304	1 031	540
AGBOVILLE	Privé	2	15	10	27	14	53	23	95	47
	Public	29	246	121	560	305	770	401	1 576	827
	TOTAL	31	261	131	587	319	823	424	1 671	874
BONDOUKOU	Communautaire	5	0	0	110	45	198	104	308	149
	Privé	1	16	6	0	0	0	0	16	6
	Public	19	164	80	215	110	464	244	843	434
	TOTAL	25	180	86	325	155	662	348	1 167	589
BONGOUANOU	Public	1	0	0	0	0	25	11	25	11
	TOTAL	1	0	0	0	0	25	11	25	11
BOUAFLE	Public	9	104	56	197	96	198	92	499	244
	TOTAL	9	104	56	197	96	198	92	499	244
BOUAKE 1	Public	6	47	24	154	80	189	88	390	192
	TOTAL	6	47	24	154	80	189	88	390	192
BOUAKE 2	Public	12	44	28	41	20	250	132	335	180
	TOTAL	12	44	28	41	20	250	132	335	180
BOUNA	Public	14	39	27	39	23	357	184	435	234
	TOTAL	14	39	27	39	23	357	184	435	234

Tableau 5Rural : Répartition des élèves par DRENET et par statut selon le niveau d'étude (Suite)

DRENET	STATUT	ECOLES	EFFECTIFS DES ELEVES							
			PS		MS		GS		ENSEMBLE	
			TOTAL	FILLES	TOTAL	FILLES	TOTAL	FILLES	TOTAL	FILLES
BOUNDIALI	Communautaire	1	0	0	0	0	15	5	15	5
	Privé	1	0	0	0	0	46	25	46	25
	Public	14	28	14	163	82	467	219	658	315
	TOTAL	16	28	14	163	82	528	249	719	345
DABOU	Communautaire	1	0	0	0	0	9	7	9	7
	Public	30	374	194	557	306	882	447	1 813	947
	TOTAL	31	374	194	557	306	891	454	1 822	954
DALOA	Privé	1	17	10	21	9	0	0	38	19
	Public	11	63	23	93	39	169	92	325	154
	TOTAL	12	80	33	114	48	169	92	363	173
DAOUKRO	Public	9	138	70	93	51	97	50	328	171
	TOTAL	9	138	70	93	51	97	50	328	171
DIMBOKRO	Public	2	19	10	1	1	20	13	40	24
	TOTAL	2	19	10	1	1	20	13	40	24
DIVO	Public	14	105	45	167	80	302	140	574	265
	TOTAL	14	105	45	167	80	302	140	574	265
DUEKOUE	Public	21	150	70	203	94	164	87	517	251
	TOTAL	21	150	70	203	94	164	87	517	251
FERKESSEDOUGOU	Public	2	35	17	55	20	80	43	170	80
	TOTAL	2	35	17	55	20	80	43	170	80
GAGNOA	Public	13	75	38	233	114	371	193	679	345
	TOTAL	13	75	38	233	114	371	193	679	345
GUIGLO	Public	17	193	101	302	156	362	181	857	438
	TOTAL	17	193	101	302	156	362	181	857	438
KATIOLA	Public	17	162	82	342	159	434	204	938	445
	TOTAL	17	162	82	342	159	434	204	938	445
KORHOGO	Privé	1	26	14	0	0	30	10	56	24
	Public	12	101	39	254	128	482	237	837	404
	TOTAL	13	127	53	254	128	512	247	893	428
MAN	Communautaire	1	32	15	33	15	0	0	65	30
	Public	77	561	277	950	501	1 345	683	2 856	1 461
	TOTAL	78	593	292	983	516	1 345	683	2 921	1 491
MANKONO	Privé	1	95	50	0	0	70	38	165	88
	Public	4	50	18	15	5	58	27	123	50
	TOTAL	5	145	68	15	5	128	65	288	138
MINIGNAN	Public	5	73	39	92	38	92	40	257	117
	TOTAL	5	73	39	92	38	92	40	257	117

Tableau 5Rural : Répartition des élèves par DRENET et par statut selon le niveau d'étude (Suite et fin)

DRENET	STATUT	ECOLES	EFFECTIFS DES ELEVES							
			PS		MS		GS		ENSEMBLE	
			TOTAL	FILLES	TOTAL	FILLES	TOTAL	FILLES	TOTAL	FILLES
ODIENNE	Privé	1	21	7	6	1	13	5	40	13
	Public	22	109	55	295	153	633	292	1 037	500
	TOTAL	23	130	62	301	154	646	297	1 077	513
SAN-PEDRO	Privé	3	61	30	106	49	100	47	267	126
	Public	14	221	112	359	183	300	155	880	450
	TOTAL	17	282	142	465	232	400	202	1 147	576
SASSANDRA	Public	5	68	35	68	31	96	45	232	111
	TOTAL	5	68	35	68	31	96	45	232	111
SEGUELA	Public	1	0	0	20	12	20	13	40	25
	TOTAL	1	0	0	20	12	20	13	40	25
SOUBRE	Public	23	221	116	379	186	550	262	1 150	564
	TOTAL	23	221	116	379	186	550	262	1 150	564
TOUBA	Public	2	57	25	63	38	62	27	182	90
	TOTAL	2	57	25	63	38	62	27	182	90
YAMOISSOUKRO	Privé	1	30	19	20	9	33	13	83	41
	Public	20	64	28	138	83	554	278	756	389
	TOTAL	21	94	47	158	92	587	291	839	430
NATIONAL	Communautaire	8	32	15	143	60	222	116	397	191
	Privé	37	617	321	630	295	915	460	2 162	1 076
	Public	530	4 609	2 322	7 760	3 917	13 014	6 498	25 383	12 737
	TOTAL	575	5 258	2 658	8 533	4 272	15 151	7 074	27 942	14 004

Tableau 5 Urbain : Répartition des élèves par DRENET et par statut selon le niveau d'étude

DRENET	STATUT	ECOLES	EFFECTIFS DES ELEVES							
			PS		MS		GS		ENSEMBLE	
			TOTAL	FILLES	TOTAL	FILLES	TOTAL	FILLES	TOTAL	FILLES
ABENGOUROU	Privé	7	127	63	143	68	124	62	394	193
	Public	26	543	274	813	377	944	484	2 300	1 135
	TOTAL	33	670	337	956	445	1 068	546	2 694	1 328
ABIDJAN 1	Communautaire	2	43	25	79	37	81	50	203	112
	Privé	109	1 855	872	2 925	1 440	3 687	1 772	8 467	4 084
	Public	61	1 956	997	2 367	1 189	2 576	1 323	6 899	3 509
	TOTAL	172	3 854	1 894	5 371	2 666	6 344	3 145	15 569	7 705
ABIDJAN 2	Privé	66	837	460	1 974	1 009	2 325	1 162	5 136	2 631
	Public	58	1 583	803	2 732	1 440	3 151	1 653	7 466	3 896
	TOTAL	124	2 420	1 263	4 706	2 449	5 476	2 815	12 602	6 527
ABIDJAN 3	Privé	177	1 728	883	4 010	2 012	5 167	2 546	10 905	5 441
	Public	68	1 776	916	3 471	1 737	4 218	2 098	9 465	4 751
	TOTAL	245	3 504	1 799	7 481	3 749	9 385	4 644	20 370	10 192
ABIDJAN 4	Privé	78	1 081	526	1 454	715	2 003	985	4 538	2 226
	Public	27	875	453	1 183	617	1 122	557	3 180	1 627
	TOTAL	105	1 956	979	2 637	1 332	3 125	1 542	7 718	3 853
ABOISSO	Privé	17	314	157	421	206	483	244	1 218	607
	Public	23	201	95	531	258	930	456	1 662	809
	TOTAL	40	515	252	952	464	1 413	700	2 880	1 416
ADZOPE	Privé	3	34	14	73	35	37	16	144	65
	Public	20	222	134	397	191	624	334	1 243	659
	TOTAL	23	256	148	470	226	661	350	1 387	724
AGBOVILLE	Privé	1	24	15	32	15	28	15	84	45
	Public	31	567	276	824	427	1 032	498	2 423	1 201
	TOTAL	32	591	291	856	442	1 060	513	2 507	1 246
BONDOUKOU	Privé	2	28	15	58	36	38	21	124	72
	Public	19	254	135	432	218	536	267	1 222	620
	TOTAL	21	282	150	490	254	574	288	1 346	692
BONGOUANOU	Privé	2	83	52	64	29	62	31	209	112
	Public	7	111	57	111	56	164	86	386	199
	TOTAL	9	194	109	175	85	226	117	595	311
BOUAFLE	Privé	5	67	34	139	66	88	51	294	151
	Public	18	404	214	516	267	435	220	1 355	701
	TOTAL	23	471	248	655	333	523	271	1 649	852

Tableau 5 Urbain : Répartition des élèves par DRENET et par statut selon le niveau d'étude (suite)

DRENET	STATUT	ECOLÉS	EFFECTIFS DES ÉLÈVES							
			PS		MS		GS		ENSEMBLE	
			TOTAL	FILLES	TOTAL	FILLES	TOTAL	FILLES	TOTAL	FILLES
BOUAKE 1	Privé	20	250	124	342	176	349	173	941	473
	Public	21	417	214	608	306	673	335	1 698	855
	TOTAL	41	667	338	950	482	1 022	508	2 639	1 328
BOUAKE 2	Privé	16	247	111	361	169	400	176	1 008	456
	Public	51	901	446	1 511	732	1 808	896	4 220	2 074
	TOTAL	67	1 148	557	1 872	901	2 208	1 072	5 228	2 530
BOUNA	Privé	2	45	20	62	36	64	27	171	83
	Public	3	8	5	50	22	34	14	92	41
	TOTAL	5	53	25	112	58	98	41	263	124
BOUNDIALI	Privé	1	9	2	14	11	0	0	23	13
	Public	9	287	140	385	184	364	180	1 036	504
	TOTAL	10	296	142	399	195	364	180	1 059	517
DABOU	Communautaire	1	0	0	0	0	25	10	25	10
	Privé	8	123	66	115	51	134	74	372	191
	Public	14	366	175	537	258	655	344	1 558	777
	TOTAL	23	489	241	652	309	814	428	1 955	978
DALOA	Privé	8	233	120	318	148	187	81	738	349
	Public	36	764	380	1 178	569	1 286	658	3 228	1 607
	TOTAL	44	997	500	1 496	717	1 473	739	3 966	1 956
DAOUKRO	Public	15	294	143	441	227	643	339	1 378	709
	TOTAL	15	294	143	441	227	643	339	1 378	709
DIMBOKRO	Privé	1	10	5	15	8	26	10	51	23
	Public	7	154	73	287	153	279	146	720	372
	TOTAL	8	164	78	302	161	305	156	771	395
DIVO	Privé	3	19	9	46	18	71	39	136	66
	Public	31	473	228	897	472	1 100	486	2 470	1 186
	TOTAL	34	492	237	943	490	1 171	525	2 606	1 252
DUEKOUE	Public	13	327	156	326	154	315	142	968	452
	TOTAL	13	327	156	326	154	315	142	968	452
FERKESSEDOUGOU	Privé	2	59	28	64	26	77	39	200	93
	Public	5	166	74	275	142	186	92	627	308
	TOTAL	7	225	102	339	168	263	131	827	401
GAGNOA	Privé	2	59	31	78	49	62	26	199	106
	Public	34	675	356	950	463	1 218	623	2 843	1 442
	TOTAL	36	734	387	1 028	512	1 280	649	3 042	1 548
GUIGLO	Privé	3	83	42	70	28	55	24	208	94
	Public	12	226	107	349	175	379	186	954	468
	TOTAL	15	309	149	419	203	434	210	1 162	562

Tableau 5 Urbain : Répartition des élèves par DRENET et par statut selon le niveau d'étude(suite et fin)

DRENET	STATUT	ECOLES	EFFECTIFS DES ELEVES							
			PS		MS		GS		ENSEMBLE	
			TOTAL	FILLES	TOTAL	FILLES	TOTAL	FILLES	TOTAL	FILLES
KATIOLA	Privé	1	17	10	29	16	24	17	70	43
	Public	21	434	232	572	271	578	305	1 584	808
	TOTAL	22	451	242	601	287	602	322	1 654	851
KORHOGO	Privé	12	215	99	267	127	326	160	808	386
	Public	38	1 049	525	1 576	778	1 805	848	4 430	2 151
	TOTAL	50	1 264	624	1 843	905	2 131	1 008	5 238	2 537
MAN	Privé	12	232	112	218	106	209	99	659	317
	Public	33	661	347	865	422	1 018	536	2 544	1 305
	TOTAL	45	893	459	1 083	528	1 227	635	3 203	1 622
MANKONO	Privé	2	34	21	47	24	34	17	115	62
	Public	8	126	72	140	63	191	87	457	222
	TOTAL	10	160	93	187	87	225	104	572	284
MINIGNAN	Public	6	76	44	98	56	80	41	254	141
	TOTAL	6	76	44	98	56	80	41	254	141
ODIENNE	Public	17	118	59	346	155	438	211	902	425
	TOTAL	17	118	59	346	155	438	211	902	425
SAN-PEDRO	Communautaire	1	12	7	15	6	17	10	44	23
	Privé	10	180	99	271	141	341	159	792	399
	Public	13	286	126	336	145	499	250	1 121	521
	TOTAL	24	478	232	622	292	857	419	1 957	943
SASSANDRA	Privé	1	12	6	14	7	20	7	46	20
	Public	2	83	44	65	31	66	36	214	111
	TOTAL	3	95	50	79	38	86	43	260	131
SEQUELA	Privé	1	12	7	0	0	12	8	24	15
	Public	3	80	43	179	93	202	103	461	239
	TOTAL	4	92	50	179	93	214	111	485	254
SOUBRE	Privé	4	26	10	40	16	134	59	200	85
	Public	28	419	211	745	354	1 008	451	2 172	1 016
	TOTAL	32	445	221	785	370	1 142	510	2 372	1 101
TOUBA	Privé	1	28	10	18	11	7	5	53	26
	Public	5	91	46	109	57	115	65	315	168
	TOTAL	6	119	56	127	68	122	70	368	194
YAMOISSOUKRO	Privé	10	169	80	250	132	349	179	768	391
	Public	42	709	376	1 002	507	1 261	648	2 972	1 531
	TOTAL	52	878	456	1 252	639	1 610	827	3 740	1 922
NATIONAL	Communautaire	4	55	32	94	43	123	70	272	145
	Privé	587	8 240	4 103	13 932	6 931	16 923	8 284	39 095	19 318
	Public	825	17 682	8 976	27 204	13 566	31 933	15 998	76 819	38 540
	TOTAL	1 416	25 977	13 111	41 230	20 540	48 979	24 352	116 186	58 003

Tableau 6 Ensemble : Répartition des élèves par DRENET et par statut selon l'âge

DRENET	STATUT	ECOLES	SANS EXTRAITS		MOINS DE 3 ANS		3 ANS		4 ANS		5 ANS		PLUS DE 5 ANS		ENSEMBLE	
			TOTAL	FILLES	TOTAL	FILLES	TOTAL	FILLES	TOTAL	FILLES	TOTAL	FILLES	TOTAL	FILLES	TOTAL	FILLES
ABENGOUROU	Privé	8	18	9	27	17	125	62	154	72	71	37	10	2	405	199
	Public	52	759	377	49	27	494	249	1 146	552	1 157	597	210	97	3 815	1 899
	TOTAL	60	777	386	76	44	619	311	1 300	624	1 228	634	220	99	4 220	2 098
ABIDJAN 1	Communautaire	2	12	6	33	19	65	30	17	9	76	48	0	0	203	112
	Privé	111	142	47	882	432	2 477	1 204	3 228	1 567	1 720	831	48	13	8 497	4 094
	Public	62	133	72	169	98	1 643	826	2 599	1 311	2 336	1 188	219	117	7 099	3 612
	TOTAL	175	287	125	1 084	549	4 185	2 060	5 844	2 887	4 132	2 067	267	130	15 799	7 818
ABIDJAN 2	Privé	68	213	108	350	190	1 361	694	2 012	1 016	1 267	663	25	11	5 228	2 682
	Public	59	174	86	198	102	1 767	902	2 751	1 480	2 490	1 271	113	67	7 493	3 908
	TOTAL	127	387	194	548	292	3 128	1 596	4 763	2 496	3 757	1 934	138	78	12 721	6 590
ABIDJAN 3	Privé	179	400	196	975	503	3 349	1 688	4 376	2 175	1 810	884	36	14	10 946	5 460
	Public	78	421	218	329	164	2 195	1 120	3 559	1 774	3 476	1 725	128	64	10 108	5 065
	TOTAL	257	821	414	1 304	667	5 544	2 808	7 935	3 949	5 286	2 609	164	78	21 054	10 525
ABIDJAN 4	Privé	87	406	219	605	303	1 358	663	1 704	858	954	454	105	50	5 132	2 547
	Public	33	143	77	30	18	994	524	1 294	669	1 035	508	109	48	3 605	1 844
	TOTAL	120	549	296	635	321	2 352	1 187	2 998	1 527	1 989	962	214	98	8 737	4 391
ABOISSO	Privé	24	95	41	162	91	473	229	608	296	340	162	35	19	1 713	838
	Public	63	339	167	104	54	735	346	1 430	710	1 211	588	126	62	3 945	1 927
	TOTAL	87	434	208	266	145	1 208	575	2 038	1 006	1 551	750	161	81	5 658	2 765
ADZOPE	Privé	5	24	16	67	39	45	12	48	22	53	25	0	0	237	114
	Public	41	381	203	41	25	351	198	619	325	751	376	38	23	2 181	1 150
	TOTAL	46	405	219	108	64	396	210	667	347	804	401	38	23	2 418	1 264
AGBOVILLE	Privé	3	6	4	22	15	67	34	62	31	17	7	5	1	179	92
	Public	60	912	451	190	96	593	306	1 087	577	1 077	523	140	75	3 999	2 028
	TOTAL	63	918	455	212	111	660	340	1 149	608	1 094	530	145	76	4 178	2 120
BONDOUKOU	Communautaire	5	274	139	0	0	0	0	6	3	17	7	11	0	308	149
	Privé	3	2	1	16	6	38	22	48	29	36	20	0	0	140	78
	Public	38	761	392	68	45	240	127	416	201	481	244	99	45	2 065	1 054
	TOTAL	46	1 037	532	84	51	278	149	470	233	534	271	110	45	2 513	1 281
BONGOUANOU	Privé	2	4	2	4	2	60	34	107	64	34	10	0	0	209	112
	Public	8	77	42	3	3	97	49	111	51	116	62	7	3	411	210
	TOTAL	10	81	44	7	5	157	83	218	115	150	72	7	3	620	322

Tableau 6 Ensemble : Répartition des élèves par DRENET et par statut selon l'âge (suite)

DRENET	STATUT	ECOLES	SANS EXTRAITS		MOINS DE 3 ANS		3 ANS		4 ANS		5 ANS		PLUS DE 5 ANS		ENSEMBLE	
			TOTAL	FILLES	TOTAL	FILLES	TOTAL	FILLES	TOTAL	FILLES	TOTAL	FILLES	TOTAL	FILLES	TOTAL	FILLES
BOUAFLE	Privé	5	41	18	43	19	118	61	83	48	9	5	0	0	294	151
	Public	27	375	179	143	92	485	251	471	253	323	157	57	13	1 854	945
	TOTAL	32	416	197	186	111	603	312	554	301	332	162	57	13	2 148	1 096
BOUAKE 1	Privé	20	24	12	60	29	247	129	369	188	237	113	4	2	941	473
	Public	27	131	61	32	14	375	190	684	354	805	398	61	30	2 088	1 047
	TOTAL	47	155	73	92	43	622	319	1 053	542	1 042	511	65	32	3 029	1 520
BOUAKE 2	Privé	16	33	13	30	13	222	105	401	189	296	124	26	12	1 008	456
	Public	63	390	207	75	34	769	388	1 579	775	1 590	773	152	77	4 555	2 254
	TOTAL	79	423	220	105	47	991	493	1 980	964	1 886	897	178	89	5 563	2 710
BOUNA	Privé	2	40	21	13	8	24	10	64	34	30	10	0	0	171	83
	Public	17	392	216	0	0	11	4	28	12	89	40	7	3	527	275
	TOTAL	19	432	237	13	8	35	14	92	46	119	50	7	3	698	358
BOUNDIALI	Communautaire	1	9	5	0	0	1	0	2	0	3	0	0	0	15	5
	Privé	2	3	1	0	0	9	4	38	22	19	11	0	0	69	38
	Public	23	180	94	19	8	313	151	533	260	622	291	27	15	1 694	819
	TOTAL	26	192	100	19	8	323	155	573	282	644	302	27	15	1 778	862
DABOU	Communautaire	2	12	3	3	1	6	3	2	1	11	9	0	0	34	17
	Privé	8	13	5	71	40	98	47	127	65	59	33	4	1	372	191
	Public	44	512	240	63	38	577	288	970	495	1 041	565	208	98	3 371	1 724
	TOTAL	54	537	248	137	79	681	338	1 099	561	1 111	607	212	99	3 777	1 932
DALOA	Privé	9	28	9	38	23	220	121	332	147	151	66	7	2	776	368
	Public	47	596	274	176	83	520	289	1 001	498	1 139	551	121	66	3 553	1 761
	TOTAL	56	624	283	214	106	740	410	1 333	645	1 290	617	128	68	4 329	2 129
DAOUKRO	Public	24	249	129	66	33	354	167	486	267	546	279	5	5	1 706	880
	TOTAL	24	249	129	66	33	354	167	486	267	546	279	5	5	1 706	880
DIMBOKRO	Privé	1	2	0	0	0	10	5	15	8	24	10	0	0	51	23
	Public	9	68	36	51	22	198	103	289	152	154	83	0	0	760	396
	TOTAL	10	70	36	51	22	208	108	304	160	178	93	0	0	811	419
DIVO	Privé	3	18	11	0	0	17	8	54	20	47	27	0	0	136	66
	Public	45	544	271	67	35	416	206	923	447	1 029	458	65	34	3 044	1 451
	TOTAL	48	562	282	67	35	433	214	977	467	1 076	485	65	34	3 180	1 517
DUEKOUÉ	Public	34	459	220	93	45	303	140	379	185	235	100	16	13	1 485	703
	TOTAL	34	459	220	93	45	303	140	379	185	235	100	16	13	1 485	703

Tableau 6 Ensemble : Répartition des élèves par DRENET et par statut selon l'âge (suite)

DRENET	STATUT	ECOLES	SANS EXTRAITS		MOINS DE 3 ANS		3 ANS		4 ANS		5 ANS		PLUS DE 5 ANS		ENSEMBLE	
			TOTAL	FILLES	TOTAL	FILLES	TOTAL	FILLES	TOTAL	FILLES	TOTAL	FILLES	TOTAL	FILLES	TOTAL	FILLES
FERKESSEDOUGOU	Privé	2	1	1	6	3	45	22	71	28	75	39	2	0	200	93
	Public	7	222	112	91	49	62	24	178	77	230	119	14	7	797	388
	TOTAL	9	223	113	97	52	107	46	249	105	305	158	16	7	997	481
GAGNOA	Privé	2	0	0	31	14	77	39	76	51	11	1	4	1	199	106
	Public	47	689	349	83	45	561	285	967	490	1 018	522	204	96	3 522	1 787
	TOTAL	49	689	349	114	59	638	324	1 043	541	1 029	523	208	97	3 721	1 893
GUGLO	Privé	3	51	25	25	10	42	18	51	23	39	18	0	0	208	94
	Public	29	1 051	541	24	8	146	67	240	123	326	158	24	9	1 811	906
	TOTAL	32	1 102	566	49	18	188	85	291	146	365	176	24	9	2 019	1 000
KATIOLA	Privé	1	0	0	17	10	29	16	24	17	0	0	0	0	70	43
	Public	38	348	181	89	57	554	271	720	344	723	357	88	43	2 522	1 253
	TOTAL	39	348	181	106	67	583	287	744	361	723	357	88	43	2 592	1 296
KORHOGO	Privé	13	42	22	42	22	210	91	286	137	270	134	14	4	864	410
	Public	50	442	225	68	32	849	431	1 619	809	1 801	826	488	232	5 267	2 555
	TOTAL	63	484	247	110	54	1 059	522	1 905	946	2 071	960	502	236	6 131	2 965
MAN	Communautaire	1	32	15	0	0	0	0	33	15	0	0	0	0	65	30
	Privé	12	192	103	46	21	138	71	164	71	112	46	7	5	659	317
	Public	110	2 337	1 208	73	41	678	354	1 130	550	1 137	597	45	16	5 400	2 766
	TOTAL	123	2 561	1 326	119	62	816	425	1 327	636	1 249	643	52	21	6 124	3 113
MANKONO	Privé	3	17	8	27	17	53	35	113	53	68	36	2	1	280	150
	Public	12	129	58	9	6	99	45	131	67	176	84	36	12	580	272
	TOTAL	15	146	66	36	23	152	80	244	120	244	120	38	13	860	422
MINIGNAN	Public	11	207	106	5	4	29	14	150	73	101	51	19	10	511	258
	TOTAL	11	207	106	5	4	29	14	150	73	101	51	19	10	511	258

Tableau 6 Ensemble : Répartition des élèves par DRENET et par statut selon l'âge (suite et fin)

DRENET	STATUT	ECOLES	SANS EXTRAITS		MOINS DE 3 ANS		3 ANS		4 ANS		5 ANS		PLUS DE 5 ANS		ENSEMBLE	
			TOTAL	FILLES	TOTAL	FILLES	TOTAL	FILLES	TOTAL	FILLES	TOTAL	FILLES	TOTAL	FILLES	TOTAL	FILLES
ODIENNE	Privé	1	28	11	3	0	5	1	4	1	0	0	0	0	40	13
	Public	39	877	403	15	6	192	82	420	204	363	183	72	47	1 939	925
	TOTAL	40	905	414	18	6	197	83	424	205	363	183	72	47	1 979	938
SAN-PEDRO	Communautaire	1	20	10	12	5	12	8	0	0	0	0	0	0	44	23
	Privé	13	155	61	61	31	322	161	312	166	203	103	6	3	1 059	525
	Public	27	367	191	25	13	411	191	611	274	536	268	51	34	2 001	971
	TOTAL	41	542	262	98	49	745	360	923	440	739	371	57	37	3 104	1 519
SASSANDRA	Privé	1	0	0	0	0	12	6	14	7	20	7	0	0	46	20
	Public	7	79	38	7	4	78	42	112	60	141	65	29	13	446	222
	TOTAL	8	79	38	7	4	90	48	126	67	161	72	29	13	492	242
SEGUELA	Privé	1	8	4	0	0	4	3	8	6	4	2	0	0	24	15
	Public	4	97	59	10	6	60	32	162	81	170	85	2	1	501	264
	TOTAL	5	105	63	10	6	64	35	170	87	174	87	2	1	525	279
SOUBRE	Privé	4	38	16	4	1	28	10	57	26	58	25	15	7	200	85
	Public	51	1 020	508	95	44	485	254	822	357	781	362	119	55	3 322	1 580
	TOTAL	55	1 058	524	99	45	513	264	879	383	839	387	134	62	3 522	1 665
TOUBA	Privé	1	3	2	0	0	28	10	16	10	6	4	0	0	53	26
	Public	7	177	93	0	0	89	36	128	76	103	53	0	0	497	258
	TOTAL	8	180	95	0	0	117	46	144	86	109	57	0	0	550	284
YAMOISSOUKRO	Privé	11	43	18	38	13	191	102	345	190	229	108	5	1	851	432
	Public	62	506	261	107	58	645	354	1 156	576	1 133	595	181	76	3 728	1 920
	TOTAL	73	549	279	145	71	836	456	1 501	766	1 362	703	186	77	4 579	2 352
NATIONAL	Communautaire	12	359	178	48	25	84	41	60	28	107	64	11	0	669	336
	Privé	624	2 090	1 004	3 665	1 872	502	5 717	371	7 637	8 269	4 015	360	149	41 257	394
	Public	1 355	544	8 345	2 667	1 409	368	9 306	901	509	442	102	3 280	1 606	202	277
			18				29	15	46	23	38	19			144	72
	TOTAL	1 991	993	9 527	6 380	3 306	954	064	332	174	818	181	3 651	1 755	128	007

Tableau 6Rural : Répartition des élèves par DRENET et par statut selon l'âge

DRENET	STATUT	ECOLES	SANS EXTRAITS		MOINS DE 3 ANS		3 ANS		4 ANS		5 ANS		PLUS DE 5 ANS		ENSEMBLE	
			TOTAL	FILLES	TOTAL	FILLES	TOTAL	FILLES	TOTAL	FILLES	TOTAL	FILLES	TOTAL	FILLES	TOTAL	FILLES
ABENGOUROU	Privé	1	9	4	0	0	2	2	0	0	0	0	0	0	11	6
	Public	26	602	311	25	17	129	55	308	155	345	169	106	57	1515	764
	TOTAL	27	611	315	25	17	131	57	308	155	345	169	106	57	1526	770
ABIDJAN 1	Privé	2	0	0	0	0	5	2	21	8	3	0	1	0	30	10
	Public	1	0	0	15	10	43	25	82	42	60	26	0	0	200	103
	TOTAL	3	0	0	15	10	48	27	103	50	63	26	1	0	230	113
ABIDJAN 2	Privé	2	26	14	7	5	18	12	20	12	21	8	0	0	92	51
	Public	1	0	0	2	0	0	0	10	4	15	8	0	0	27	12
	TOTAL	3	26	14	9	5	18	12	30	16	36	16	0	0	119	63
ABIDJAN 3	Privé	2	8	3	12	5	12	8	7	3	2	0	0	0	41	19
	Public	10	109	54	31	14	141	73	180	79	174	92	8	2	643	314
	TOTAL	12	117	57	43	19	153	81	187	82	176	92	8	2	684	333
ABIDJAN 4	Privé	9	72	43	14	5	77	40	206	115	173	88	52	30	594	321
	Public	6	52	26	14	7	81	41	155	76	99	56	24	11	425	217
	TOTAL	15	124	69	28	12	158	81	361	191	272	144	76	41	1019	538
ABOISSO	Privé	7	68	29	19	11	78	40	177	77	125	62	28	12	495	231
	Public	40	304	150	13	6	390	190	694	347	817	395	65	30	2283	1118
	TOTAL	47	372	179	32	17	468	230	871	424	942	457	93	42	2778	1349
ADZOPE	Privé	2	21	13	0	0	7	4	33	13	32	19	0	0	93	49
	Public	21	265	144	22	13	138	76	214	117	279	130	20	11	938	491
	TOTAL	23	286	157	22	13	145	80	247	130	311	149	20	11	1031	540
AGBOVILLE	Privé	2	2	2	15	10	26	13	32	14	15	7	5	1	95	47
	Public	29	545	290	56	27	237	122	347	187	350	178	41	23	1576	827
	TOTAL	31	547	292	71	37	263	135	379	201	365	185	46	24	1671	874
BONDOUKOU	Communautaire	5	274	139	0	0	0	0	6	3	17	7	11	0	308	149
	Privé	1	0	0	16	6	0	0	0	0	0	0	0	0	16	6
	Public	19	526	279	2	1	77	37	93	38	114	64	31	15	843	434
	TOTAL	25	800	418	18	7	77	37	99	41	131	71	42	15	1167	589

Tableau 6Rural : Répartition des élèves par DRENET et par statut selon l'âge (suite)

DRENET	STATUT	ECOLES	SANS EXTRAITS		MOINS DE 3 ANS		3 ANS		4 ANS		5 ANS		PLUS DE 5 ANS		ENSEMBLE	
			TOTAL	FILLES	TOTAL	FILLES	TOTAL	FILLES	TOTAL	FILLES	TOTAL	FILLES	TOTAL	FILLES	TOTAL	FILLES
BONGOUANOU	Public	1	13	4	0	0	0	0	2	0	10	7	0	0	25	11
	TOTAL	1	13	4	0	0	0	0	2	0	10	7	0	0	25	11
BOUAFLE	Public	9	175	85	13	8	59	32	111	56	116	59	25	4	499	244
	TOTAL	9	175	85	13	8	59	32	111	56	116	59	25	4	499	244
BOUAKE 1	Public	6	39	15	0	0	41	22	144	77	158	74	8	4	390	192
	TOTAL	6	39	15	0	0	41	22	144	77	158	74	8	4	390	192
BOUAKE 2	Public	12	105	61	1	0	37	21	57	33	102	49	33	16	335	180
	TOTAL	12	105	61	1	0	37	21	57	33	102	49	33	16	335	180
BOUNA	Public	14	340	190	0	0	3	1	21	10	64	30	7	3	435	234
	TOTAL	14	340	190	0	0	3	1	21	10	64	30	7	3	435	234
BOUNDIALI	Communautaire	1	9	5	0	0	1	0	2	0	3	0	0	0	15	5
	Privé	1	2	0	0	0	0	0	26	15	18	10	0	0	46	25
	Public	14	150	75	1	1	35	16	168	89	277	119	27	15	658	315
	TOTAL	16	161	80	1	1	36	16	196	104	298	129	27	15	719	345
DABOU	Communautaire	1	0	0	0	0	0	0	0	0	9	7	0	0	9	7
	Public	30	373	175	16	12	300	160	437	240	602	321	85	39	1813	947
	TOTAL	31	373	175	16	12	300	160	437	240	611	328	85	39	1822	954
DALOA	Privé	1	11	4	0	0	11	6	11	8	5	1	0	0	38	19
	Public	11	156	81	11	4	32	9	46	18	76	39	4	3	325	154
	TOTAL	12	167	85	11	4	43	15	57	26	81	40	4	3	363	173
DAOUKRO	Public	9	130	72	35	18	64	32	47	24	52	25	0	0	328	171
	TOTAL	9	130	72	35	18	64	32	47	24	52	25	0	0	328	171
DIMBOKRO	Public	2	14	8	0	0	12	8	3	1	11	7	0	0	40	24
	TOTAL	2	14	8	0	0	12	8	3	1	11	7	0	0	40	24
DIVO	Public	14	180	85	1	0	53	22	129	60	183	88	28	10	574	265
	TOTAL	14	180	85	1	0	53	22	129	60	183	88	28	10	574	265
DUEKOUÉ	Public	21	297	138	7	2	39	22	85	43	84	42	5	4	517	251
	TOTAL	21	297	138	7	2	39	22	85	43	84	42	5	4	517	251

Tableau 6Rural : Répartition des élèves par DRENET et par statut selon l'âge (suite)

DRENET	STATUT	ECOLES	SANS EXTRAITS		MOINS DE 3 ANS		3 ANS		4 ANS		5 ANS		PLUS DE 5 ANS		ENSEMBLE	
			TOTAL	FILLES	TOTAL	FILLES	TOTAL	FILLES	TOTAL	FILLES	TOTAL	FILLES	TOTAL	FILLES	TOTAL	FILLES
FERKESSEDOUGOU	Public	2	4	3	20	11	2	0	67	25	76	40	1	1	170	80
	TOTAL	2	4	3	20	11	2	0	67	25	76	40	1	1	170	80
GAGNOA	Public	13	228	108	10	4	53	27	176	90	172	95	40	21	679	345
	TOTAL	13	228	108	10	4	53	27	176	90	172	95	40	21	679	345
GUIGLO	Public	17	678	362	6	1	32	16	60	30	71	25	10	4	857	438
	TOTAL	17	678	362	6	1	32	16	60	30	71	25	10	4	857	438
KATIOLA	Public	17	179	84	36	21	186	90	263	128	244	111	30	11	938	445
	TOTAL	17	179	84	36	21	186	90	263	128	244	111	30	11	938	445
KORHOGO	Privé	1	29	12	0	0	12	6	1	1	14	5	0	0	56	24
	Public	12	193	96	2	1	97	45	184	87	261	121	100	54	837	404
	TOTAL	13	222	108	2	1	109	51	185	88	275	126	100	54	893	428
MAN	Communautaire	1	32	15	0	0	0	0	33	15	0	0	0	0	65	30
	Public	77	1650	853	52	27	216	116	381	195	515	257	42	13	2856	1461
	TOTAL	78	1682	868	52	27	216	116	414	210	515	257	42	13	2921	1491
MANKONO	Privé	1	0	0	20	16	26	15	83	35	36	22	0	0	165	88
	Public	4	25	16	2	0	27	8	22	11	45	14	2	1	123	50
	TOTAL	5	25	16	22	16	53	23	105	46	81	36	2	1	288	138
MINIGNAN	Public	5	140	70	0	0	9	6	76	30	30	9	2	2	257	117
	TOTAL	5	140	70	0	0	9	6	76	30	30	9	2	2	257	117
ODIENNE	Privé	1	28	11	3	0	5	1	4	1	0	0	0	0	40	13
	Public	22	405	190	7	4	116	55	247	129	216	96	46	26	1037	500
	TOTAL	23	433	201	10	4	121	56	251	130	216	96	46	26	1077	513
SAN-PEDRO	Privé	3	106	51	1	1	33	16	64	27	59	28	4	3	267	126
	Public	14	246	128	12	7	159	79	268	135	155	71	40	30	880	450
	TOTAL	17	352	179	13	8	192	95	332	162	214	99	44	33	1147	576

Tableau 6Rural : Répartition des élèves par DRENET et par statut selon l'âge (suite et fin)

DRENET	STATUT	ECOLÉS	SANS EXTRAITS		MOINS DE 3 ANS		3 ANS		4 ANS		5 ANS		PLUS DE 5 ANS		ENSEMBLE	
			TOTAL	FILLES	TOTAL	FILLES	TOTAL	FILLES	TOTAL	FILLES	TOTAL	FILLES	TOTAL	FILLES	TOTAL	FILLES
SASSANDRA	Public	5	62	29	2	2	32	16	47	27	64	27	25	10	232	111
	TOTAL	5	62	29	2	2	32	16	47	27	64	27	25	10	232	111
SEQUELA	Public	1	24	17	0	0	0	0	8	5	8	3	0	0	40	25
	TOTAL	1	24	17	0	0	0	0	8	5	8	3	0	0	40	25
SOUBRE	Public	23	600	310	9	2	115	56	166	79	234	106	26	11	1150	564
	TOTAL	23	600	310	9	2	115	56	166	79	234	106	26	11	1150	564
TOUBA	Public	2	47	23	0	0	35	11	53	36	47	20	0	0	182	90
	TOTAL	2	47	23	0	0	35	11	53	36	47	20	0	0	182	90
YAMOISSOUKRO	Privé	1	0	0	0	0	30	19	20	9	33	13	0	0	83	41
	Public	20	257	118	4	3	49	26	145	86	242	124	59	32	756	389
	TOTAL	21	257	118	4	3	79	45	165	95	275	137	59	32	839	430
NATIONAL	Communautaire	8	315	159	0	0	1	0	41	18	29	14	11	0	397	191
	Privé	37	382	186	107	59	342	184	705	338	536	263	90	46	2162	1076
	Public	530	9113	4650	427	223	3039	1515	5496	2789	6368	3097	940	463	25383	12737
	TOTAL	575	9810	4995	534	282	3382	1699	6242	3145	6933	3374	1041	509	27942	14004

Tableau 6 Urbain : Répartition des élèves par DRENET et par statut selon l'âge

DRENET	STATUT	ECOLES	SANS EXTRAITS		MOINS DE 3 ANS		3 ANS		4 ANS		5 ANS		PLUS DE 5 ANS		ENSEMBLE	
			TOTAL	FILLES	TOTAL	FILLES	TOTAL	FILLES	TOTAL	FILLES	TOTAL	FILLES	TOTAL	FILLES	TOTAL	FILLES
ABENGOUROU	Privé	7	9	5	27	17	123	60	154	72	71	37	10	2	394	193
	Public	26	157	66	24	10	365	194	838	397	812	428	104	40	2 300	1 135
	TOTAL	33	166	71	51	27	488	254	992	469	883	465	114	42	2 694	1 328
ABIDJAN 1	Communautaire	2	12	6	33	19	65	30	17	9	76	48	0	0	203	112
	Privé	109	142	47	882	432	2 472	1 202	3 207	1 559	1 717	831	47	13	8 467	4 084
	Public	61	133	72	154	88	1 600	801	2 517	1 269	2 276	1 162	219	117	6 899	3 509
	TOTAL	172	287	125	1 069	539	4 137	2 033	5 741	2 837	4 069	2 041	266	130	15 569	7 705
ABIDJAN 2	Privé	66	187	94	343	185	1 343	682	1 992	1 004	1 246	655	25	11	5 136	2 631
	Public	58	174	86	196	102	1 767	902	2 741	1 476	2 475	1 263	113	67	7 466	3 896
	TOTAL	124	361	180	539	287	3 110	1 584	4 733	2 480	3 721	1 918	138	78	12 602	6 527
ABIDJAN 3	Privé	177	392	193	963	498	3 337	1 680	4 369	2 172	1 808	884	36	14	10 905	5 441
	Public	68	312	164	298	150	2 054	1 047	3 379	1 695	3 302	1 633	120	62	9 465	4 751
	TOTAL	245	704	357	1 261	648	5 391	2 727	7 748	3 867	5 110	2 517	156	76	20 370	10 192
ABIDJAN 4	Privé	78	334	176	591	298	1 281	623	1 498	743	781	366	53	20	4 538	2 226
	Public	27	91	51	16	11	913	483	1 139	593	936	452	85	37	3 180	1 627
	TOTAL	105	425	227	607	309	2 194	1 106	2 637	1 336	1 717	818	138	57	7 718	3 853
ABOISSO	Privé	17	27	12	143	80	395	189	431	219	215	100	7	7	1 218	607
	Public	23	35	17	91	48	345	156	736	363	394	193	61	32	1 662	809
	TOTAL	40	62	29	234	128	740	345	1 167	582	609	293	68	39	2 880	1 416
ADZOPE	Privé	3	3	3	67	39	38	8	15	9	21	6	0	0	144	65
	Public	20	116	59	19	12	213	122	405	208	472	246	18	12	1 243	659
	TOTAL	23	119	62	86	51	251	130	420	217	493	252	18	12	1 387	724
AGBOVILLE	Privé	1	4	2	7	5	41	21	30	17	2	0	0	0	84	45
	Public	31	367	161	134	69	356	184	740	390	727	345	99	52	2 423	1 201
	TOTAL	32	371	163	141	74	397	205	770	407	729	345	99	52	2 507	1 246

Tableau 6 Urbain : Répartition des élèves par DRENET et par statut selon l'âge (suite)

DRENET	STATUT	ECOLIS	SANS EXTRAITS		MOINS DE 3 ANS		3 ANS		4 ANS		5 ANS		PLUS DE 5 ANS		ENSEMBLE	
			TOTAL	FILLES	TOTAL	FILLES	TOTAL	FILLES	TOTAL	FILLES	TOTAL	FILLES	TOTAL	FILLES	TOTAL	FILLES
BONDOUKOU	Privé	2	2	1	0	0	38	22	48	29	36	20	0	0	124	72
	Public	19	235	113	66	44	163	90	323	163	367	180	68	30	1 222	620
	TOTAL	21	237	114	66	44	201	112	371	192	403	200	68	30	1 346	692
BONGOUANOU	Privé	2	4	2	4	2	60	34	107	64	34	10	0	0	209	112
	Public	7	64	38	3	3	97	49	109	51	106	55	7	3	386	199
	TOTAL	9	68	40	7	5	157	83	216	115	140	65	7	3	595	311
BOUAFLE	Privé	5	41	18	43	19	118	61	83	48	9	5	0	0	294	151
	Public	18	200	94	130	84	426	219	360	197	207	98	32	9	1 355	701
	TOTAL	23	241	112	173	103	544	280	443	245	216	103	32	9	1 649	852
BOUAKE 1	Privé	20	24	12	60	29	247	129	369	188	237	113	4	2	941	473
	Public	21	92	46	32	14	334	168	540	277	647	324	53	26	1 698	855
	TOTAL	41	116	58	92	43	581	297	909	465	884	437	57	28	2 639	1 328
BOUAKE 2	Privé	16	33	13	30	13	222	105	401	189	296	124	26	12	1 008	456
	Public	51	285	146	74	34	732	367	1 522	742	1 488	724	119	61	4 220	2 074
	TOTAL	67	318	159	104	47	954	472	1 923	931	1 784	848	145	73	5 228	2 530
BOUNA	Privé	2	40	21	13	8	24	10	64	34	30	10	0	0	171	83
	Public	3	52	26	0	0	8	3	7	2	25	10	0	0	92	41
	TOTAL	5	92	47	13	8	32	13	71	36	55	20	0	0	263	124
BOUNDIALI	Privé	1	1	1	0	0	9	4	12	7	1	1	0	0	23	13
	Public	9	30	19	18	7	278	135	365	171	345	172	0	0	1 036	504
	TOTAL	10	31	20	18	7	287	139	377	178	346	173	0	0	1 059	517
DABOU	Communautaire	1	12	3	3	1	6	3	2	1	2	2	0	0	25	10
	Privé	8	13	5	71	40	98	47	127	65	59	33	4	1	372	191
	Public	14	139	65	47	26	277	128	533	255	439	244	123	59	1 558	777
	TOTAL	23	164	73	121	67	381	178	662	321	500	279	127	60	1 955	978

Tableau 6 Urbain : Répartition des élèves par DRENET et par statut selon l'âge (suite)

DRENET	STATUT	ECOLES	SANS EXTRAITS		MOINS DE 3 ANS		3 ANS		4 ANS		5 ANS		PLUS DE 5 ANS		ENSEMBLE	
			TOTAL	FILLES	TOTAL	FILLES	TOTAL	FILLES	TOTAL	FILLES	TOTAL	FILLES	TOTAL	FILLES	TOTAL	FILLES
DALOA	Privé	8	17	5	38	23	209	115	321	139	146	65	7	2	738	349
	Public	36	440	193	165	79	488	280	955	480	1 063	512	117	63	3 228	1 607
	TOTAL	44	457	198	203	102	697	395	1 276	619	1 209	577	124	65	3 966	1 956
DAOUKRO	Public	15	119	57	31	15	290	135	439	243	494	254	5	5	1 378	709
	TOTAL	15	119	57	31	15	290	135	439	243	494	254	5	5	1 378	709
DIMBOKRO	Privé	1	2	0	0	0	10	5	15	8	24	10	0	0	51	23
	Public	7	54	28	51	22	186	95	286	151	143	76	0	0	720	372
	TOTAL	8	56	28	51	22	196	100	301	159	167	86	0	0	771	395
DIVO	Privé	3	18	11	0	0	17	8	54	20	47	27	0	0	136	66
	Public	31	364	186	66	35	363	184	794	387	846	370	37	24	2 470	1 186
	TOTAL	34	382	197	66	35	380	192	848	407	893	397	37	24	2 606	1 252
DUEKOUÉ	Public	13	162	82	86	43	264	118	294	142	151	58	11	9	968	452
	TOTAL	13	162	82	86	43	264	118	294	142	151	58	11	9	968	452
FERKESSEDOUGOU	Privé	2	1	1	6	3	45	22	71	28	75	39	2	0	200	93
	Public	5	218	109	71	38	60	24	111	52	154	79	13	6	627	308
	TOTAL	7	219	110	77	41	105	46	182	80	229	118	15	6	827	401
GAGNOA	Privé	2	0	0	31	14	77	39	76	51	11	1	4	1	199	106
	Public	34	461	241	73	41	508	258	791	400	846	427	164	75	2 843	1 442
	TOTAL	36	461	241	104	55	585	297	867	451	857	428	168	76	3 042	1 548
GUIGLO	Privé	3	51	25	25	10	42	18	51	23	39	18	0	0	208	94
	Public	12	373	179	18	7	114	51	180	93	255	133	14	5	954	468
	TOTAL	15	424	204	43	17	156	69	231	116	294	151	14	5	1 162	562
KATIOLA	Privé	1	0	0	17	10	29	16	24	17	0	0	0	0	70	43
	Public	21	169	97	53	36	368	181	457	216	479	246	58	32	1 584	808
	TOTAL	22	169	97	70	46	397	197	481	233	479	246	58	32	1 654	851
KORHOGO	Privé	12	13	10	42	22	198	85	285	136	256	129	14	4	808	386
	Public	38	249	129	66	31	752	386	1 435	722	1 540	705	388	178	4 430	2 151
	TOTAL	50	262	139	108	53	950	471	1 720	858	1 796	834	402	182	5 238	2 537

Tableau 6 Urbain : Répartition des élèves par DRENET et par statut selon l'âge (suite)

DRENET	STATUT	ECOLIS	SANS EXTRAITS		MOINS DE 3 ANS		3 ANS		4 ANS		5 ANS		PLUS DE 5 ANS		ENSEMBLE	
			TOTAL	FILLES	TOTAL	FILLES	TOTAL	FILLES	TOTAL	FILLES	TOTAL	FILLES	TOTAL	FILLES	TOTAL	FILLES
MAN	Privé	12	192	103	46	21	138	71	164	71	112	46	7	5	659	317
	Public	33	687	355	21	14	462	238	749	355	622	340	3	3	2 544	1 305
	TOTAL	45	879	458	67	35	600	309	913	426	734	386	10	8	3 203	1 622
MANKONO	Privé	2	17	8	7	1	27	20	30	18	32	14	2	1	115	62
	Public	8	104	42	7	6	72	37	109	56	131	70	34	11	457	222
	TOTAL	10	121	50	14	7	99	57	139	74	163	84	36	12	572	284
MINIGNAN	Public	6	67	36	5	4	20	8	74	43	71	42	17	8	254	141
	TOTAL	6	67	36	5	4	20	8	74	43	71	42	17	8	254	141
ODIENNE	Public	17	472	213	8	2	76	27	173	75	147	87	26	21	902	425
	TOTAL	17	472	213	8	2	76	27	173	75	147	87	26	21	902	425
SAN-PEDRO	Communautaire	1	20	10	12	5	12	8	0	0	0	0	0	0	44	23
	Privé	10	49	10	60	30	289	145	248	139	144	75	2	0	792	399
	Public	13	121	63	13	6	252	112	343	139	381	197	11	4	1 121	521
	TOTAL	24	190	83	85	41	553	265	591	278	525	272	13	4	1 957	943
SASSANDRA	Privé	1	0	0	0	0	12	6	14	7	20	7	0	0	46	20
	Public	2	17	9	5	2	46	26	65	33	77	38	4	3	214	111
	TOTAL	3	17	9	5	2	58	32	79	40	97	45	4	3	260	131
SEQUELA	Privé	1	8	4	0	0	4	3	8	6	4	2	0	0	24	15
	Public	3	73	42	10	6	60	32	154	76	162	82	2	1	461	239
	TOTAL	4	81	46	10	6	64	35	162	82	166	84	2	1	485	254

Tableau 6 Urbain : Répartition des élèves par DRENET et par statut selon l'âge (suite et fin)

DRENET	STATUT	ECOLIS	SANS EXTRAITS		MOINS DE 3 ANS		3 ANS		4 ANS		5 ANS		PLUS DE 5 ANS		ENSEMBLE	
			TOTAL	FILLES	TOTAL	FILLES	TOTAL	FILLES	TOTAL	FILLES	TOTAL	FILLES	TOTAL	FILLES	TOTAL	FILLES
SOUBRE	Privé	4	38	16	4	1	28	10	57	26	58	25	15	7	200	85
	Public	28	420	198	86	42	370	198	656	278	547	256	93	44	2 172	1 016
	TOTAL	32	458	214	90	43	398	208	713	304	605	281	108	51	2 372	1 101
TOUBA	Privé	1	3	2	0	0	28	10	16	10	6	4	0	0	53	26
	Public	5	130	70	0	0	54	25	75	40	56	33	0	0	315	168
	TOTAL	6	133	72	0	0	82	35	91	50	62	37	0	0	368	194
YAMOISSOUKRO	Privé	10	43	18	38	13	161	83	325	181	196	95	5	1	768	391
	Public	42	249	143	103	55	596	328	1 011	490	891	471	122	44	2 972	1 531
	TOTAL	52	292	161	141	68	757	411	1 336	671	1 087	566	127	45	3 740	1 922
NATIONAL	Communautaire	4	44	19	48	25	83	41	19	10	78	50	0	0	272	145
	Privé	587	1 708	818	3 558	1 813	160	5 533	666	7 299	7 733	3 752	270	103	39 095	318
	Public	825	7 431	3 695	2 240	1 186	329	7 791	405	720	074	005	2 340	1 143	76 819	540
							26	13	40	20	31	15			116	58
	TOTAL	1 416	9 183	4 532	5 846	3 024	572	365	090	029	885	807	2 610	1 246	186	003



*V. PERSONNEL
ENSEIGNANT*

V. PERSONNEL ENSEIGNANT

Tableau 7 Ensemble : Répartition des enseignants par DRENET et par statut selon l'emploi

DRENET	STATUT	ECOLES	IO		IA		IS		EP		EPA		BENEVOLES		ENSEIGNANTS	
			TOTAL	FEMMES	TOTAL	FEMMES	TOTAL	FEMMES	TOTAL	FEMMES	TOTAL	FEMMES	TOTAL	FEMMES	TOTAL	FEMMES
ABENGOUROU	Privé	8	1	1	4	4	2	2	1	1	0	0	12	10	20	18
	Public	52	79	78	67	67	20	20	0	0	4	3	3	3	173	171
	TOTAL	60	80	79	71	71	22	22	1	1	4	3	15	13	193	189
ABIDJAN 1	Communautaire	2	0	0	0	0	0	0	2	2	4	4	3	3	9	9
	Privé	111	62	61	79	76	45	45	105	105	135	134	71	71	497	492
	Public	62	173	172	35	35	2	2	13	12	3	3	0	0	226	224
	TOTAL	175	235	233	114	111	47	47	120	119	142	141	74	74	732	725
ABIDJAN 2	Privé	68	20	20	80	76	21	21	37	37	75	74	44	44	277	272
	Public	59	139	138	53	53	0	0	2	1	4	2	6	6	204	200
	TOTAL	127	159	158	133	129	21	21	39	38	79	76	50	50	481	472
ABIDJAN 3	Privé	179	30	22	92	91	44	43	48	42	92	92	221	220	527	510
	Public	78	264	264	79	79	1	1	6	6	5	4	1	1	356	355
	TOTAL	257	294	286	171	170	45	44	54	48	97	96	222	221	883	865
ABIDJAN 4	Privé	87	10	10	22	22	99	98	9	9	14	14	80	80	234	233
	Public	33	81	81	38	38	0	0	4	4	4	4	1	1	128	128
	TOTAL	120	91	91	60	60	99	98	13	13	18	18	81	81	362	361
ABOISSO	Privé	24	5	5	4	4	5	5	13	12	17	17	28	28	72	71
	Public	63	85	79	43	43	4	4	1	1	4	4	7	7	144	138
	TOTAL	87	90	84	47	47	9	9	14	13	21	21	35	35	216	209
ADZOPE	Privé	5	3	3	0	0	1	1	2	2	3	3	6	6	15	15
	Public	41	73	72	47	47	2	2	0	0	3	3	3	3	128	127
	TOTAL	46	76	75	47	47	3	3	2	2	6	6	9	9	143	142
AGBOVILLE	Privé	3	3	3	0	0	6	6	0	0	0	0	0	0	9	9
	Public	60	164	157	44	44	6	6	0	0	2	2	1	1	217	210
	TOTAL	63	167	160	44	44	12	12	0	0	2	2	1	1	226	219
BONDOUKOU	Communautaire	5	0	0	0	0	0	0	0	0	0	0	6	5	6	5
	Privé	3	1	1	0	0	2	2	0	0	0	0	4	4	7	7
	Public	38	44	41	35	35	4	4	0	0	1	0	0	0	84	80
	TOTAL	46	45	42	35	35	6	6	0	0	1	0	10	9	97	92

Tableau 7 Ensemble : Répartition des enseignants par DRENET et par statut selon l'emploi (suite)

DRENET	STATUT	ECOLES	IO		IA		IS		EP		EPA		BENEVOLES		ENSEIGNANTS	
			TOTAL	FEMMES	TOTAL	FEMMES	TOTAL	FEMMES	TOTAL	FEMMES	TOTAL	FEMMES	TOTAL	FEMMES	TOTAL	FEMMES
BONGOUANOU	Privé	2	3	3	9	9	0	0	0	0	0	0	0	0	12	12
	Public	8	15	15	9	8	0	0	0	0	1	0	0	0	25	23
	TOTAL	10	18	18	18	17	0	0	0	0	1	0	0	0	37	35
BOUAFLE	Privé	5	5	5	4	3	3	3	0	0	0	0	0	0	12	11
	Public	27	62	62	35	35	0	0	3	1	1	0	0	0	101	98
	TOTAL	32	67	67	39	38	3	3	3	1	1	0	0	0	113	109
BOUAKE 1	Privé	20	4	3	18	18	10	10	5	5	3	3	12	12	52	51
	Public	27	81	79	20	20	0	0	0	0	1	1	0	0	102	100
	TOTAL	47	85	82	38	38	10	10	5	5	4	4	12	12	154	151
BOUAKE 2	Privé	16	10	10	18	18	13	13	0	0	5	5	0	0	46	46
	Public	63	174	168	71	70	1	1	0	0	3	3	0	0	249	242
	TOTAL	79	184	178	89	88	14	14	0	0	8	8	0	0	295	288
BOUNA	Privé	2	1	1	0	0	0	0	1	1	0	0	5	5	7	7
	Public	17	3	3	4	4	11	9	2	0	0	0	0	0	20	16
	TOTAL	19	4	4	4	4	11	9	3	1	0	0	5	5	27	23
BOUNDIALI	Communautaire	1	0	0	0	0	0	0	0	0	0	0	1	1	1	1
	Privé	2	0	0	3	3	0	0	0	0	0	0	0	0	3	3
	Public	23	13	12	42	42	3	3	1	0	0	0	0	0	59	57
	TOTAL	26	13	12	45	45	3	3	1	0	0	0	1	1	63	61
DABOU	Communautaire	2	0	0	0	0	0	0	2	1	0	0	1	1	3	2
	Privé	8	5	5	11	11	1	1	2	2	0	0	5	5	24	24
	Public	44	101	99	65	65	5	5	0	0	0	0	0	0	171	169
	TOTAL	54	106	104	76	76	6	6	4	3	0	0	6	6	198	195
DALOA	Privé	9	5	5	16	16	2	2	0	0	0	0	7	7	30	30
	Public	47	126	125	88	88	6	6	0	0	0	0	0	0	220	219
	TOTAL	56	131	130	104	104	8	8	0	0	0	0	7	7	250	249
DAOUKRO	Public	24	53	53	32	32	8	8	1	1	1	1	0	0	95	95
	TOTAL	24	53	53	32	32	8	8	1	1	1	1	0	0	95	95
DIMBOKRO	Privé	1	0	0	1	1	2	2	0	0	0	0	0	0	3	3
	Public	9	24	24	13	12	0	0	0	0	0	0	7	7	44	43
	TOTAL	10	24	24	14	13	2	2	0	0	0	0	7	7	47	46

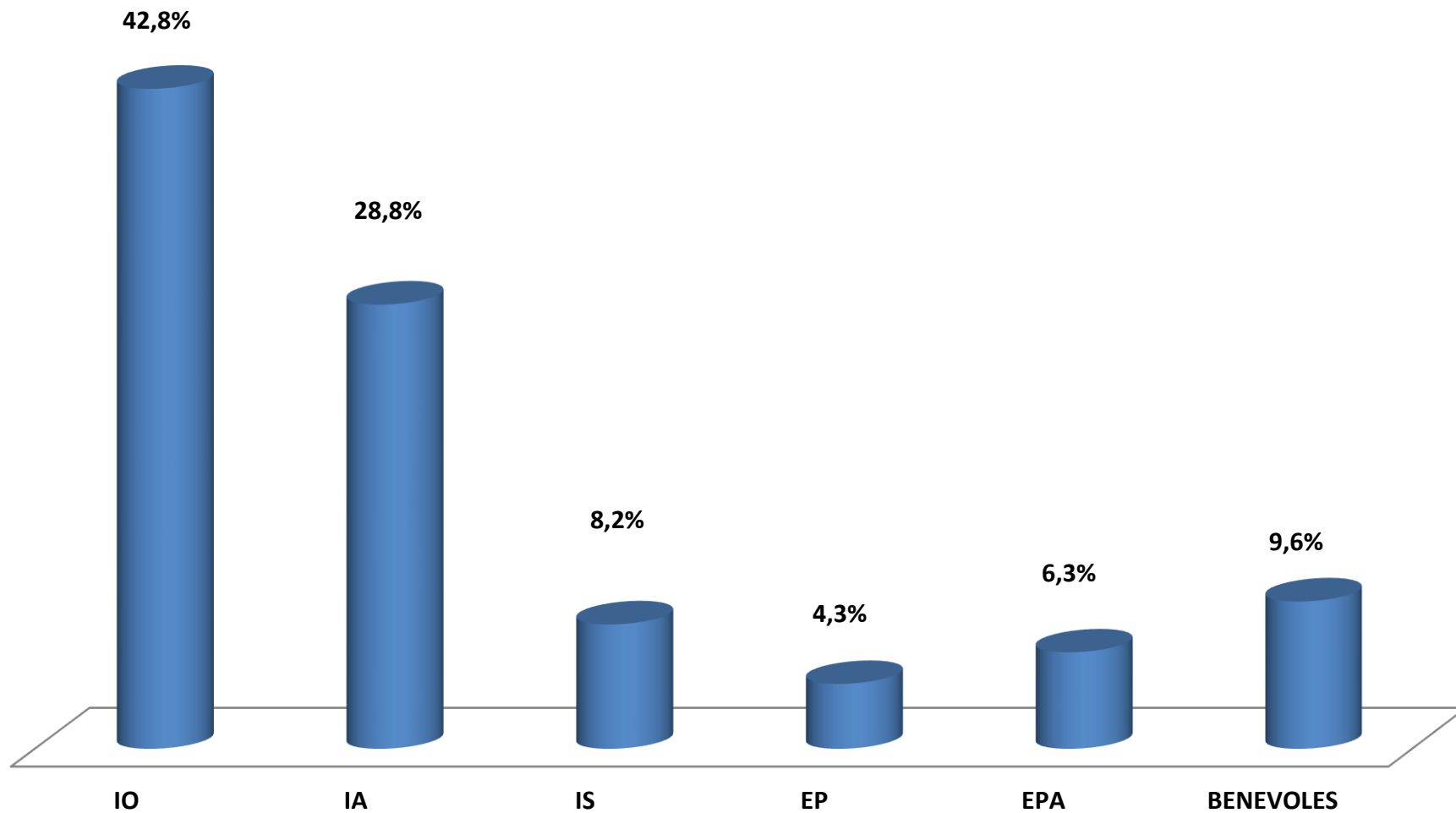
Tableau 7 Ensemble : Répartition des enseignants par DRENET et par statut selon l'emploi (suite)

DRENET	STATUT	ECOLES	IO		IA		IS		EP		EPA		BENEVOLES		ENSEIGNANTS	
			TOTAL	FEMMES	TOTAL	FEMMES	TOTAL	FEMMES	TOTAL	FEMMES	TOTAL	FEMMES	TOTAL	FEMMES	TOTAL	FEMMES
DIVO	Privé	3	0	0	2	2	1	1	1	1	3	3	0	0	7	7
	Public	45	119	116	58	57	4	4	0	0	3	1	1	1	185	179
	TOTAL	48	119	116	60	59	5	5	1	1	6	4	1	1	192	186
DUEKOUE	Public	34	32	32	33	33	9	9	0	0	0	0	0	0	74	74
	TOTAL	34	32	32	33	33	9	9	0	0	0	0	0	0	74	74
FERKESSEDOUGOU	Privé	2	1	1	2	2	1	1	0	0	0	0	2	2	6	6
	Public	7	13	13	7	7	3	3	0	0	0	0	0	0	23	23
	TOTAL	9	14	14	9	9	4	4	0	0	0	0	2	2	29	29
GAGNOA	Privé	2	0	0	3	3	5	5	1	1	0	0	0	0	9	9
	Public	47	114	113	64	64	10	10	0	0	1	0	1	1	190	188
	TOTAL	49	114	113	67	67	15	15	1	1	1	0	1	1	199	197
GUIGLO	Privé	3	0	0	4	4	0	0	1	1	0	0	3	3	8	8
	Public	29	35	33	25	25	12	12	1	1	1	1	2	2	76	74
	TOTAL	32	35	33	29	29	12	12	2	2	1	1	5	5	84	82
KATIOLA	Privé	1	3	3	0	0	0	0	0	0	0	0	0	0	3	3
	Public	38	41	41	46	45	38	33	1	0	2	2	0	0	128	121
	TOTAL	39	44	44	46	45	38	33	1	0	2	2	0	0	131	124
KORHOGO	Privé	13	3	3	21	21	0	0	1	1	3	3	9	9	37	37
	Public	50	70	69	72	71	9	9	0	0	1	1	0	0	152	150
	TOTAL	63	73	72	93	92	9	9	1	1	4	4	9	9	189	187
MAN	Communautaire	1	0	0	1	1	1	1	0	0	0	0	0	0	2	2
	Privé	12	4	3	7	7	1	1	0	0	1	1	18	16	31	28
	Public	110	103	77	126	112	32	29	0	0	4	4	9	7	274	229
	TOTAL	123	107	80	134	120	34	31	0	0	5	5	27	23	307	259
MANKONO	Privé	3	1	1	2	2	0	0	0	0	0	0	5	3	8	6
	Public	12	13	13	7	7	4	4	0	0	0	0	1	1	25	25
	TOTAL	15	14	14	9	9	4	4	0	0	0	0	6	4	33	31
MINIGNAN	Public	11	7	6	8	8	6	6	0	0	0	0	0	0	21	20
	TOTAL	11	7	6	8	8	6	6	0	0	0	0	0	0	21	20

Tableau 7 Ensemble : Répartition des enseignants par DRENET et par statut selon l'emploi (suite et fin)

DRENET	STATUT	ECOLES	IO		IA		IS		EP		EPA		BENEVOLES		ENSEIGNANTS	
			TOTAL	FEMMES	TOTAL	FEMMES	TOTAL	FEMMES	TOTAL	FEMMES	TOTAL	FEMMES	TOTAL	FEMMES	TOTAL	FEMMES
ODIENNE	Privé	1	0	0	1	1	1	1	0	0	0	0	0	0	2	2
	Public	39	27	23	33	29	18	17	0	0	2	2	1	0	81	71
	TOTAL	40	27	23	34	30	19	18	0	0	2	2	1	0	83	73
SAN-PEDRO	Communautaire	1	0	0	0	0	0	0	0	0	0	0	1	1	1	1
	Privé	13	6	6	10	10	2	2	7	7	2	2	12	12	39	39
	Public	27	32	31	19	19	13	13	0	0	1	1	1	1	66	65
	TOTAL	41	38	37	29	29	15	15	7	7	3	3	14	14	106	105
SASSANDRA	Privé	1	0	0	0	0	0	0	1	1	1	1	0	0	2	2
	Public	7	9	8	6	6	3	3	0	0	1	1	0	0	19	18
	TOTAL	8	9	8	6	6	3	3	1	1	2	2	0	0	21	20
SEGUELA	Privé	1	0	0	0	0	0	0	1	1	1	1	0	0	2	2
	Public	4	6	5	10	10	1	1	0	0	0	0	2	2	19	18
	TOTAL	5	6	5	10	10	1	1	1	1	1	1	2	2	21	20
SOUBRE	Privé	4	2	2	4	4	1	1	0	0	0	0	2	1	9	8
	Public	51	75	74	79	78	22	22	1	1	0	0	0	0	177	175
	TOTAL	55	77	76	83	82	23	23	1	1	0	0	2	1	186	183
TOUBA	Privé	1	2	2	0	0	0	0	0	0	0	0	1	1	3	3
	Public	7	3	3	12	12	0	0	0	0	1	1	2	2	18	18
	TOTAL	8	5	5	12	12	0	0	0	0	1	1	3	3	21	21
YAMOISSOUKRO	Privé	11	3	3	6	6	1	1	1	1	0	0	21	20	32	31
	Public	62	145	143	32	32	5	5	1	1	0	0	0	0	183	181
	TOTAL	73	148	146	38	38	6	6	2	2	0	0	21	20	215	212
NATIONAL	Communautaire	12	0	0	1	1	1	1	4	3	4	4	12	11	22	20
	Privé	624	193	182	423	414	269	267	237	230	355	353	568	559	2 045	2 005
	Public	1 355	2 598	2 522	1 457	1 432	262	251	37	29	54	44	49	46	4 457	4 324
	TOTAL	1 991	2 791	2 704	1 881	1 847	532	519	278	262	413	401	629	616	6 524	6 349

Graphique 7: Proportion des enseignants selon l'emploi



Plus de 90 % du personnel enseignant est qualifié.

Tableau 7Rural : Répartition des enseignants par DRENET et par statut selon l'emploi

DRENET	STATUT	ECOLES	IO		IA		IS		EP		EPA		BENEVOLES		ENSEIGNANTS	
			TOTAL	FEMMES	TOTAL	FEMMES	TOTAL	FEMMES	TOTAL	FEMMES	TOTAL	FEMMES	TOTAL	FEMMES	TOTAL	FEMMES
ABENGOUROU	Privé	1	0	0	0	0	0	0	0	0	0	0	1	1	1	1
	Public	26	24	23	19	19	14	14	0	0	2	1	3	3	62	60
	TOTAL	27	24	23	19	19	14	14	0	0	2	1	4	4	63	61
ABIDJAN 1	Privé	2	0	0	0	0	1	1	0	0	0	0	2	2	3	3
	Public	1	2	2	1	1	0	0	2	1	0	0	0	0	5	4
	TOTAL	3	2	2	1	1	1	1	2	1	0	0	2	2	8	7
ABIDJAN 2	Privé	2	0	0	2	1	0	0	0	0	0	0	2	2	4	3
	Public	1	2	2	0	0	0	0	0	0	0	0	0	0	2	2
	TOTAL	3	2	2	2	1	0	0	0	0	0	0	2	2	6	5
ABIDJAN 3	Privé	2	0	0	3	3	2	2	0	0	0	0	0	0	5	5
	Public	10	23	23	6	6	0	0	0	0	0	0	0	0	29	29
	TOTAL	12	23	23	9	9	2	2	0	0	0	0	0	0	34	34
ABIDJAN 4	Privé	9	0	0	0	0	4	4	2	2	0	0	17	17	23	23
	Public	6	6	6	7	7	0	0	0	0	0	0	1	1	14	14
	TOTAL	15	6	6	7	7	4	4	2	2	0	0	18	18	37	37
ABOISSO	Privé	7	0	0	0	0	0	0	0	0	4	4	13	13	17	17
	Public	40	45	42	25	25	3	3	0	0	2	2	7	7	82	79
	TOTAL	47	45	42	25	25	3	3	0	0	6	6	20	20	99	96
ADZOPE	Privé	2	2	2	0	0	0	0	0	0	3	3	0	0	5	5
	Public	21	24	24	24	24	0	0	0	0	1	1	0	0	49	49
	TOTAL	23	26	26	24	24	0	0	0	0	4	4	0	0	54	54
AGBOVILLE	Privé	2	2	2	0	0	3	3	0	0	0	0	0	0	5	5
	Public	29	57	53	10	10	2	2	0	0	1	1	1	1	71	67
	TOTAL	31	59	55	10	10	5	5	0	0	1	1	1	1	76	72
BONDOUKOU	Communautaire	5	0	0	0	0	0	0	0	0	0	0	6	5	6	5
	Privé	1	0	0	0	0	1	1	0	0	0	0	1	1	2	2
	Public	19	14	12	15	15	4	4	0	0	0	0	0	0	33	31
	TOTAL	25	14	12	15	15	5	5	0	0	0	0	7	6	41	38

Tableau 7Rural : Répartition des enseignants par DRENET et par statut selon l'emploi (suite)

DRENET	STATUT	ECOLÉS	IO		IA		IS		EP		EPA		BENEVOLES		ENSEIGNANTS	
			TOTAL	FEMME S	TOTAL	FEMME S	TOTAL	FEMME S	TOTAL	FEMME S	TOTAL	FEMME S	TOTAL	FEMME S	TOTAL	FEMME S
BONGOUANOU	Public	1	0	0	1	1	0	0	0	0	0	0	0	0	1	1
	TOTAL	1	0	0	1	1	0	0	0	0	0	0	0	0	1	1
BOUAFLE	Public	9	13	13	8	8	0	0	1	0	0	0	0	0	22	21
	TOTAL	9	13	13	8	8	0	0	1	0	0	0	0	0	22	21
BOUAKE 1	Public	6	16	14	3	3	0	0	0	0	0	0	0	0	19	17
	TOTAL	6	16	14	3	3	0	0	0	0	0	0	0	0	19	17
BOUAKE 2	Public	12	13	11	2	2	1	1	0	0	0	0	0	0	16	14
	TOTAL	12	13	11	2	2	1	1	0	0	0	0	0	0	16	14
BOUNA	Public	14	1	1	2	2	11	9	2	0	0	0	0	0	16	12
	TOTAL	14	1	1	2	2	11	9	2	0	0	0	0	0	16	12
BOUNDIALI	Communautaire	1	0	0	0	0	0	0	0	0	0	0	1	1	1	1
	Privé	1	0	0	2	2	0	0	0	0	0	0	0	0	2	2
	Public	14	6	5	13	13	0	0	1	0	0	0	0	0	20	18
	TOTAL	16	6	5	15	15	0	0	1	0	0	0	1	1	23	21
DABOU	Communautaire	1	0	0	0	0	0	0	0	0	0	0	1	1	1	1
	Public	30	54	52	45	45	4	4	0	0	0	0	0	0	103	101
	TOTAL	31	54	52	45	45	4	4	0	0	0	0	1	1	104	102
DALOA	Privé	1	0	0	0	0	0	0	0	0	0	0	2	2	2	2
	Public	11	13	12	9	9	1	1	0	0	0	0	0	0	23	22
	TOTAL	12	13	12	9	9	1	1	0	0	0	0	2	2	25	24
DAOUKRO	Public	9	7	7	7	7	6	6	0	0	0	0	0	0	20	20
	TOTAL	9	7	7	7	7	6	6	0	0	0	0	0	0	20	20
DIMBOKRO	Public	2	1	1	1	1	0	0	0	0	0	0	0	0	2	2
	TOTAL	2	1	1	1	1	0	0	0	0	0	0	0	0	2	2

Tableau 7Rural : Répartition des enseignants par DRENET et par statut selon l'emploi (suite)

DRENET	STATUT	ECOLÉS	IO		IA		IS		EP		EPA		BENEVOLES		ENSEIGNANTS	
			TOTAL	FEMMES	TOTAL	FEMMES	TOTAL	FEMMES	TOTAL	FEMMES	TOTAL	FEMMES	TOTAL	FEMMES	TOTAL	FEMMES
DIVO	Public	14	17	15	14	14	4	4	0	0	1	0	1	1	37	34
	TOTAL	14	17	15	14	14	4	4	0	0	1	0	1	1	37	34
DUEKOUÉ	Public	21	6	6	16	16	8	8	0	0	0	0	0	0	30	30
	TOTAL	21	6	6	16	16	8	8	0	0	0	0	0	0	30	30
FERKESSEDOUGOU	Public	2	4	4	2	2	1	1	0	0	0	0	0	0	7	7
	TOTAL	2	4	4	2	2	1	1	0	0	0	0	0	0	7	7
GAGNOA	Public	13	23	23	13	13	3	3	0	0	0	0	1	1	40	40
	TOTAL	13	23	23	13	13	3	3	0	0	0	0	1	1	40	40
GUIGLO	Public	17	18	16	9	9	9	9	0	0	0	0	1	1	37	35
	TOTAL	17	18	16	9	9	9	9	0	0	0	0	1	1	37	35
KATIOLA	Public	17	16	16	12	11	12	8	0	0	1	1	0	0	41	36
	TOTAL	17	16	16	12	11	12	8	0	0	1	1	0	0	41	36
KORHOGO	Privé	1	0	0	0	0	0	0	0	0	0	0	2	2	2	2
	Public	12	9	8	14	13	3	3	0	0	0	0	0	0	26	24
	TOTAL	13	9	8	14	13	3	3	0	0	0	0	2	2	28	26
MAN	Communautaire	1	0	0	1	1	1	1	0	0	0	0	0	0	2	2
	Public	77	53	32	69	57	29	26	0	0	1	1	9	7	161	123
	TOTAL	78	53	32	70	58	30	27	0	0	1	1	9	7	163	125
MANKONO	Privé	1	0	0	0	0	0	0	0	0	0	0	3	1	3	1
	Public	4	4	4	1	1	2	2	0	0	0	0	1	1	8	8
	TOTAL	5	4	4	1	1	2	2	0	0	0	0	4	2	11	9
MINIGNAN	Public	5	5	4	2	2	3	3	0	0	0	0	0	0	10	9
	TOTAL	5	5	4	2	2	3	3	0	0	0	0	0	0	10	9

Tableau 7Rural : Répartition des enseignants par DRENET et par statut selon l'emploi (suite et fin)

DRENET	STATUT	ECOLES	IO		IA		IS		EP		EPA		BENEVOLES		ENSEIGNANTS	
			TOTAL	FEMME S	TOTAL	FEMME S	TOTAL	FEMME S	TOTAL	FEMME S	TOTAL	FEMME S	TOTAL	FEMME S	TOTAL	FEMME S
ODIENNE	Privé	1	0	0	1	1	1	1	0	0	0	0	0	0	2	2
	Public	22	12	10	16	14	12	11	0	0	0	0	0	0	40	35
	TOTAL	23	12	10	17	15	13	12	0	0	0	0	0	0	42	37
SAN-PEDRO	Privé	3	4	4	3	3	0	0	0	0	0	0	2	2	9	9
	Public	14	14	14	8	8	11	11	0	0	0	0	1	1	34	34
	TOTAL	17	18	18	11	11	11	11	0	0	0	0	3	3	43	43
SASSANDRA	Public	5	4	3	5	5	1	1	0	0	1	1	0	0	11	10
	TOTAL	5	4	3	5	5	1	1	0	0	1	1	0	0	11	10
SEQUELA	Public	1	0	0	1	1	0	0	0	0	0	0	1	1	2	2
	TOTAL	1	0	0	1	1	0	0	0	0	0	0	1	1	2	2
SOUBRE	Public	23	23	23	30	30	9	9	0	0	0	0	0	0	62	62
	TOTAL	23	23	23	30	30	9	9	0	0	0	0	0	0	62	62
TOUBA	Public	2	2	2	2	2	0	0	0	0	0	0	2	2	6	6
	TOTAL	2	2	2	2	2	0	0	0	0	0	0	2	2	6	6
YAMOISSOUKRO	Privé	1	0	0	0	0	0	0	0	0	0	0	3	2	3	2
	Public	20	27	26	6	6	3	3	0	0	0	0	0	0	36	35
	TOTAL	21	27	26	6	6	3	3	0	0	0	0	3	2	39	37
NATIONAL	Communautaire	8	0	0	1	1	1	1	0	0	0	0	8	7	10	9
	Privé	37	8	8	11	10	12	12	2	2	7	7	48	45	88	84
	Public	530	558	509	418	402	156	146	6	1	10	8	29	27	1177	1093
	TOTAL	575	566	517	430	413	169	159	8	3	17	15	85	79	1275	1186

Tableau 7 Urbain : Répartition des enseignants par DRENET et par statut selon l'emploi

DRENET	STATUT	ECOLÉS	IO		IA		IS		EP		EPA		BENEVOLES		ENSEIGNANTS	
			TOTAL	FEMMES	TOTAL	FEMMES	TOTAL	FEMMES	TOTAL	FEMMES	TOTAL	FEMMES	TOTAL	FEMMES	TOTAL	FEMMES
ABENGOUROU	Privé	7	1	1	4	4	2	2	1	1	0	0	11	9	19	17
	Public	26	55	55	48	48	6	6	0	0	2	2	0	0	111	111
	TOTAL	33	56	56	52	52	8	8	1	1	2	2	11	9	130	128
ABIDJAN 1	Communautaire	2	0	0	0	0	0	0	2	2	4	4	3	3	9	9
	Privé	109	62	61	79	76	44	44	105	105	135	134	69	69	494	489
	Public	61	171	170	34	34	2	2	11	11	3	3	0	0	221	220
	TOTAL	172	233	231	113	110	46	46	118	118	142	141	72	72	724	718
ABIDJAN 2	Privé	66	20	20	78	75	21	21	37	37	75	74	42	42	273	269
	Public	58	137	136	53	53	0	0	2	1	4	2	6	6	202	198
	TOTAL	124	157	156	131	128	21	21	39	38	79	76	48	48	475	467
ABIDJAN 3	Privé	177	30	22	89	88	42	41	48	42	92	92	221	220	522	505
	Public	68	241	241	73	73	1	1	6	6	5	4	1	1	327	326
	TOTAL	245	271	263	162	161	43	42	54	48	97	96	222	221	849	831
ABIDJAN 4	Privé	78	10	10	22	22	95	94	7	7	14	14	63	63	211	210
	Public	27	75	75	31	31	0	0	4	4	4	4	0	0	114	114
	TOTAL	105	85	85	53	53	95	94	11	11	18	18	63	63	325	324
ABOISSO	Privé	17	5	5	4	4	5	5	13	12	13	13	15	15	55	54
	Public	23	40	37	18	18	1	1	1	1	2	2	0	0	62	59
	TOTAL	40	45	42	22	22	6	6	14	13	15	15	15	15	117	113
ADZOPE	Privé	3	1	1	0	0	1	1	2	2	0	0	6	6	10	10
	Public	20	49	48	23	23	2	2	0	0	2	2	3	3	79	78
	TOTAL	23	50	49	23	23	3	3	2	2	2	2	9	9	89	88
AGBOVILLE	Privé	1	1	1	0	0	3	3	0	0	0	0	0	0	4	4
	Public	31	107	104	34	34	4	4	0	0	1	1	0	0	146	143
	TOTAL	32	108	105	34	34	7	7	0	0	1	1	0	0	150	147
BONDOUKOU	Privé	2	1	1	0	0	1	1	0	0	0	0	3	3	5	5
	Public	19	30	29	20	20	0	0	0	0	1	0	0	0	51	49
	TOTAL	21	31	30	20	20	1	1	0	0	1	0	3	3	56	54

Tableau 7 Urbain : Répartition des enseignants par DRENET et par statut selon l'emploi (suite)

DRENET	STATUT	ECOLES	IO		IA		IS		EP		EPA		BENEVOLES		ENSEIGNANTS	
			TOTAL	FEMME S	TOTAL	FEMME S	TOTAL	FEMME S	TOTAL	FEMME S	TOTAL	FEMME S	TOTAL	FEMME S	TOTAL	FEMME S
BONGOUANOU	Privé	2	3	3	9	9	0	0	0	0	0	0	0	0	12	12
	Public	7	15	15	8	7	0	0	0	0	1	0	0	0	24	22
	TOTAL	9	18	18	17	16	0	0	0	0	1	0	0	0	36	34
BOUAFLE	Privé	5	5	5	4	3	3	3	0	0	0	0	0	0	12	11
	Public	18	49	49	27	27	0	0	2	1	1	0	0	0	79	77
	TOTAL	23	54	54	31	30	3	3	2	1	1	0	0	0	91	88
BOUAKE 1	Privé	20	4	3	18	18	10	10	5	5	3	3	12	12	52	51
	Public	21	65	65	17	17	0	0	0	0	1	1	0	0	83	83
	TOTAL	41	69	68	35	35	10	10	5	5	4	4	12	12	135	134
BOUAKE 2	Privé	16	10	10	18	18	13	13	0	0	5	5	0	0	46	46
	Public	51	161	157	69	68	0	0	0	0	3	3	0	0	233	228
	TOTAL	67	171	167	87	86	13	13	0	0	8	8	0	0	279	274
BOUNA	Privé	2	1	1	0	0	0	0	1	1	0	0	5	5	7	7
	Public	3	2	2	2	2	0	0	0	0	0	0	0	0	4	4
	TOTAL	5	3	3	2	2	0	0	1	1	0	0	5	5	11	11
BOUNDIALI	Privé	1	0	0	1	1	0	0	0	0	0	0	0	0	1	1
	Public	9	7	7	29	29	3	3	0	0	0	0	0	0	39	39
	TOTAL	10	7	7	30	30	3	3	0	0	0	0	0	0	40	40
DABOU	Communautaire	1	0	0	0	0	0	0	2	1	0	0	0	0	2	1
	Privé	8	5	5	11	11	1	1	2	2	0	0	5	5	24	24
	Public	14	47	47	20	20	1	1	0	0	0	0	0	0	68	68
	TOTAL	23	52	52	31	31	2	2	4	3	0	0	5	5	94	93
DALOA	Privé	8	5	5	16	16	2	2	0	0	0	0	5	5	28	28
	Public	36	113	113	79	79	5	5	0	0	0	0	0	0	197	197
	TOTAL	44	118	118	95	95	7	7	0	0	0	0	5	5	225	225
DAOUKRO	Public	15	46	46	25	25	2	2	1	1	1	1	0	0	75	75
	TOTAL	15	46	46	25	25	2	2	1	1	1	1	0	0	75	75
DIMBOKRO	Privé	1	0	0	1	1	2	2	0	0	0	0	0	0	3	3
	Public	7	23	23	12	11	0	0	0	0	0	0	7	7	42	41
	TOTAL	8	23	23	13	12	2	2	0	0	0	0	7	7	45	44

Tableau 7 Urbain : Répartition des enseignants par DRENET et par statut selon l'emploi (suite)

DRENET	STATUT	ECOLES	IO		IA		IS		EP		EPA		BENEVOLES		ENSEIGNANTS	
			TOTAL	FEMME S	TOTAL	FEMME S	TOTAL	FEMME S	TOTAL	FEMME S	TOTAL	FEMME S	TOTAL	FEMME S	TOTAL	FEMME S
DIVO	Privé	3	0	0	2	2	1	1	1	1	3	3	0	0	7	7
	Public	31	102	101	44	43	0	0	0	0	2	1	0	0	148	145
	TOTAL	34	102	101	46	45	1	1	1	1	5	4	0	0	155	152
DUEKOUÉ	Public	13	26	26	17	17	1	1	0	0	0	0	0	0	44	44
	TOTAL	13	26	26	17	17	1	1	0	0	0	0	0	0	44	44
FERKESSEDOUGOU	Privé	2	1	1	2	2	1	1	0	0	0	0	2	2	6	6
	Public	5	9	9	5	5	2	2	0	0	0	0	0	0	16	16
	TOTAL	7	10	10	7	7	3	3	0	0	0	0	2	2	22	22
GAGNOA	Privé	2	0	0	3	3	5	5	1	1	0	0	0	0	9	9
	Public	34	91	90	51	51	7	7	0	0	1	0	0	0	150	148
	TOTAL	36	91	90	54	54	12	12	1	1	1	0	0	0	159	157
GUIGLO	Privé	3	0	0	4	4	0	0	1	1	0	0	3	3	8	8
	Public	12	17	17	16	16	3	3	1	1	1	1	1	1	39	39
	TOTAL	15	17	17	20	20	3	3	2	2	1	1	4	4	47	47
KATIOLA	Privé	1	3	3	0	0	0	0	0	0	0	0	0	0	3	3
	Public	21	25	25	34	34	26	25	1	0	1	1	0	0	87	85
	TOTAL	22	28	28	34	34	26	25	1	0	1	1	0	0	90	88
KORHOGO	Privé	12	3	3	21	21	0	0	1	1	3	3	7	7	35	35
	Public	38	61	61	58	58	6	6	0	0	1	1	0	0	126	126
	TOTAL	50	64	64	79	79	6	6	1	1	4	4	7	7	161	161
MAN	Privé	12	4	3	7	7	1	1	0	0	1	1	18	16	31	28
	Public	33	50	45	57	55	3	3	0	0	3	3	0	0	113	106
	TOTAL	45	54	48	64	62	4	4	0	0	4	4	18	16	144	134
MANKONO	Privé	2	1	1	2	2	0	0	0	0	0	0	2	2	5	5
	Public	8	9	9	6	6	2	2	0	0	0	0	0	0	17	17
	TOTAL	10	10	10	8	8	2	2	0	0	0	0	2	2	22	22
MINIGNAN	Public	6	2	2	6	6	3	3	0	0	0	0	0	0	11	11
	TOTAL	6	2	2	6	6	3	3	0	0	0	0	0	0	11	11
ODIENNE	Public	17	15	13	17	15	6	6	0	0	2	2	1	0	41	36
	TOTAL	17	15	13	17	15	6	6	0	0	2	2	1	0	41	36

Tableau 7 Urbain : Répartition des enseignants par DRENET et par statut selon l'emploi (suite et fin)

DRENET	STATUT	ECOLES	IO		IA		IS		EP		EPA		BENEVOLES		ENSEIGNANTS	
			TOTAL	FEMME S	TOTAL	FEMME S	TOTAL	FEMME S	TOTAL	FEMME S	TOTAL	FEMME S	TOTAL	FEMME S	TOTAL	FEMME S
SAN-PEDRO	Communautaire	1	0	0	0	0	0	0	0	0	0	0	1	1	1	1
	Privé	10	2	2	7	7	2	2	7	7	2	2	10	10	30	30
	Public	13	18	17	11	11	2	2	0	0	1	1	0	0	32	31
	TOTAL	24	20	19	18	18	4	4	7	7	3	3	11	11	63	62
SASSANDRA	Privé	1	0	0	0	0	0	0	1	1	1	1	0	0	2	2
	Public	2	5	5	1	1	2	2	0	0	0	0	0	0	8	8
	TOTAL	3	5	5	1	1	2	2	1	1	1	1	0	0	10	10
SEQUELA	Privé	1	0	0	0	0	0	0	1	1	1	1	0	0	2	2
	Public	3	6	5	9	9	1	1	0	0	0	0	1	1	17	16
	TOTAL	4	6	5	9	9	1	1	1	1	1	1	1	1	19	18
SOUBRE	Privé	4	2	2	4	4	1	1	0	0	0	0	2	1	9	8
	Public	28	52	51	49	48	13	13	1	1	0	0	0	0	115	113
	TOTAL	32	54	53	53	52	14	14	1	1	0	0	2	1	124	121
TOUBA	Privé	1	2	2	0	0	0	0	0	0	0	0	1	1	3	3
	Public	5	1	1	10	10	0	0	0	0	1	1	0	0	12	12
	TOTAL	6	3	3	10	10	0	0	0	0	1	1	1	1	15	15
YAMOISSOUKRO	Privé	10	3	3	6	6	1	1	1	1	0	0	18	18	29	29
	Public	42	118	117	26	26	2	2	1	1	0	0	0	0	147	146
	TOTAL	52	121	120	32	32	3	3	2	2	0	0	18	18	176	175
NATIONAL	Communautaire	4	0	0	0	0	0	0	4	3	4	4	4	4	12	11
	Privé	587	185	174	412	404	257	255	235	228	348	346	520	514	1 957	1 921
	Public	825	2 040	2 013	1 039	1 030	106	105	31	28	44	36	20	19	3 280	3 231
	TOTAL	1 416	2 225	2 187	1 451	1 434	363	360	270	259	396	386	544	537	5 249	5 163

Tableau 8 Ensemble : Répartition des enseignants par DRENET et par statut selon le diplôme pédagogique

DRENET	STATUT	ECOLES	CAP		CEAP		AUTRE		AUCUN		ENSEIGNANTS	
			TOTAL	FEMMES	TOTAL	FEMMES	TOTAL	FEMMES	TOTAL	FEMMES	TOTAL	FEMMES
ABENGOUROU	Privé	8	1	1	0	0	9	7	10	10	20	18
	Public	52	79	78	67	67	8	7	19	19	173	171
	TOTAL	60	80	79	67	67	17	14	29	29	193	189
ABIDJAN 1	Communautaire	2	0	0	0	0	0	0	9	9	9	9
	Privé	111	74	73	54	54	249	246	120	119	497	492
	Public	62	172	170	35	35	16	16	3	3	226	224
	TOTAL	175	246	243	89	89	265	262	132	131	732	725
ABIDJAN 2	Privé	68	17	17	15	15	169	168	76	72	277	272
	Public	59	140	138	53	53	9	7	2	2	204	200
	TOTAL	127	157	155	68	68	178	175	78	74	481	472
ABIDJAN 3	Privé	179	23	20	16	15	220	213	268	262	527	510
	Public	78	258	258	85	85	13	12	0	0	356	355
	TOTAL	257	281	278	101	100	233	225	268	262	883	865
ABIDJAN 4	Privé	87	16	16	8	8	75	75	135	134	234	233
	Public	33	82	82	38	38	7	7	1	1	128	128
	TOTAL	120	98	98	46	46	82	82	136	135	362	361
ABOISSO	Privé	24	6	6	2	2	30	29	34	34	72	71
	Public	63	85	79	43	43	10	10	6	6	144	138
	TOTAL	87	91	85	45	45	40	39	40	40	216	209
ADZOPE	Privé	5	3	3	0	0	8	8	4	4	15	15
	Public	41	70	69	50	50	4	4	4	4	128	127
	TOTAL	46	73	72	50	50	12	12	8	8	143	142
AGBOVILLE	Privé	3	2	2	0	0	3	3	4	4	9	9
	Public	60	163	156	44	44	9	9	1	1	217	210
	TOTAL	63	165	158	44	44	12	12	5	5	226	219
BONDOUKOU	Communautaire	5	0	0	0	0	0	0	6	5	6	5
	Privé	3	1	1	1	1	2	2	3	3	7	7
	Public	38	44	41	35	35	5	4	0	0	84	80
	TOTAL	46	45	42	36	36	7	6	9	8	97	92
BONGOUANOU	Privé	2	3	3	9	9	0	0	0	0	12	12
	Public	8	15	15	9	8	1	0	0	0	25	23
	TOTAL	10	18	18	18	17	1	0	0	0	37	35
BOUAFLE	Privé	5	5	5	3	2	3	3	1	1	12	11
	Public	27	62	62	35	35	4	1	0	0	101	98
	TOTAL	32	67	67	38	37	7	4	1	1	113	109
BOUAKE 1	Privé	20	3	2	2	2	30	30	17	17	52	51
	Public	27	78	76	21	21	1	1	2	2	102	100
	TOTAL	47	81	78	23	23	31	31	19	19	154	151
BOUAKE 2	Privé	16	6	6	10	10	22	22	8	8	46	46
	Public	63	173	167	70	69	5	5	1	1	249	242
	TOTAL	79	179	173	80	79	27	27	9	9	295	288

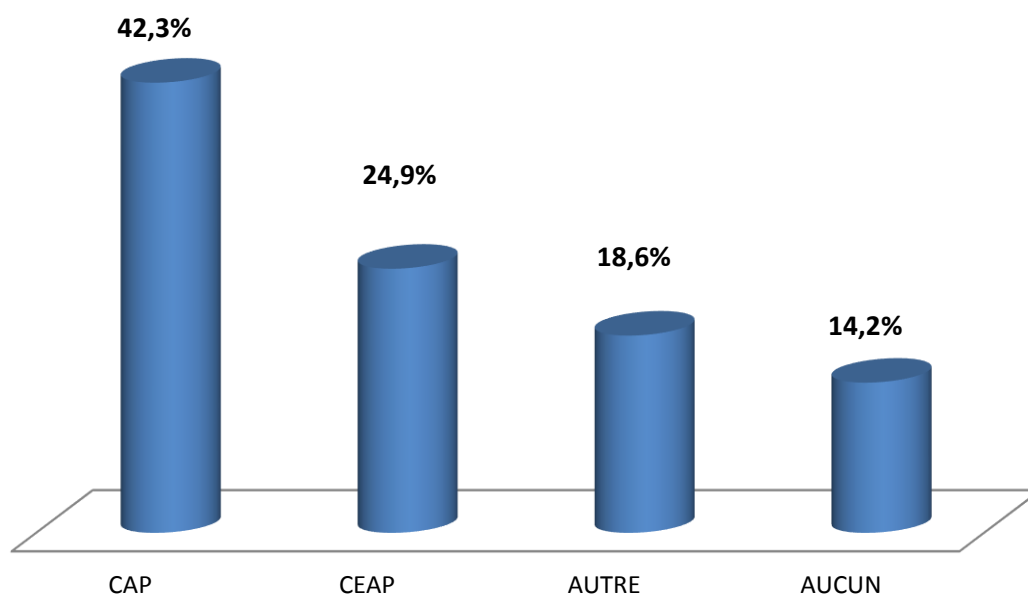
Tableau 8 Ensemble : Répartition des enseignants par DRENET et par statut selon le diplôme pédagogique (suite)

DRENET	STATUT	ECOLES	CAP		CEAP		AUTRE		AUCUN		ENSEIGNANTS	
			TOTAL	FEMMES	TOTAL	FEMMES	TOTAL	FEMMES	TOTAL	FEMMES	TOTAL	FEMMES
BOUNA	Privé	2	0	0	0	0	2	2	5	5	7	7
	Public	17	5	3	4	4	11	9	0	0	20	16
	TOTAL	19	5	3	4	4	13	11	5	5	27	23
BOUNDIALI	Communautaire	1	0	0	0	0	0	0	1	1	1	1
	Privé	2	0	0	3	3	0	0	0	0	3	3
	Public	23	12	11	42	42	5	4	0	0	59	57
	TOTAL	26	12	11	45	45	5	4	1	1	63	61
DABOU	Communautaire	2	0	0	0	0	2	1	1	1	3	2
	Privé	8	5	5	7	7	4	4	8	8	24	24
	Public	44	101	99	66	66	3	3	1	1	171	169
	TOTAL	54	106	104	73	73	9	8	10	10	198	195
DALOA	Privé	9	5	5	8	8	8	8	9	9	30	30
	Public	47	122	121	90	90	8	8	0	0	220	219
	TOTAL	56	127	126	98	98	16	16	9	9	250	249
DAOUKRO	Public	24	52	52	31	31	12	12	0	0	95	95
	TOTAL	24	52	52	31	31	12	12	0	0	95	95
DIMBOKRO	Privé	1	0	0	1	1	2	2	0	0	3	3
	Public	9	24	24	13	12	1	1	6	6	44	43
	TOTAL	10	24	24	14	13	3	3	6	6	47	46
DIVO	Privé	3	0	0	0	0	3	3	4	4	7	7
	Public	45	119	116	59	58	5	3	2	2	185	179
	TOTAL	48	119	116	59	58	8	6	6	6	192	186
DUEKOUÉ	Public	34	30	30	33	33	9	9	2	2	74	74
	TOTAL	34	30	30	33	33	9	9	2	2	74	74
FERKESSEDOUGOU	Privé	2	1	1	2	2	0	0	3	3	6	6
	Public	7	13	13	7	7	0	0	3	3	23	23
	TOTAL	9	14	14	9	9	0	0	6	6	29	29
GAGNOA	Privé	2	1	1	0	0	5	5	3	3	9	9
	Public	47	111	110	64	64	11	10	4	4	190	188
	TOTAL	49	112	111	64	64	16	15	7	7	199	197
GUIGLO	Privé	3	0	0	1	1	6	6	1	1	8	8
	Public	29	32	30	23	23	6	6	15	15	76	74
	TOTAL	32	32	30	24	24	12	12	16	16	84	82
KATIOLA	Privé	1	0	0	0	0	3	3	0	0	3	3
	Public	38	44	44	44	43	5	4	35	30	128	121
	TOTAL	39	44	44	44	43	8	7	35	30	131	124
KORHOGO	Privé	13	3	3	11	11	15	15	8	8	37	37
	Public	50	73	72	70	69	5	5	4	4	152	150
	TOTAL	63	76	75	81	80	20	20	12	12	189	187
MAN	Communautaire	1	0	0	1	1	1	1	0	0	2	2
	Privé	12	4	3	5	5	16	15	6	5	31	28
	Public	110	100	73	124	110	38	36	12	10	274	229
	TOTAL	123	104	76	130	116	55	52	18	15	307	259

Tableau 8 Ensemble : Répartition des enseignants par DRENET et par statut selon le diplôme pédagogique (suite et fin)

DRENET	STATUT	ECOLES	CAP		CEAP		AUTRE		AUCUN		ENSEIGNANTS	
			TOTAL	FEMMES	TOTAL	FEMMES	TOTAL	FEMMES	TOTAL	FEMMES	TOTAL	FEMMES
MANKONO	Privé	3	0	0	0	0	3	3	5	3	8	6
	Public	12	13	13	6	6	5	5	1	1	25	25
	TOTAL	15	13	13	6	6	8	8	6	4	33	31
MINIGNAN	Public	11	5	4	8	8	7	7	1	1	21	20
	TOTAL	11	5	4	8	8	7	7	1	1	21	20
ODIENNE	Privé	1	1	1	0	0	1	1	0	0	2	2
	Public	39	24	20	34	31	21	18	2	2	81	71
	TOTAL	40	25	21	34	31	22	19	2	2	83	73
SAN-PEDRO	Communautaire	1	0	0	0	0	0	0	1	1	1	1
	Privé	13	5	5	1	1	16	16	17	17	39	39
	Public	27	33	32	18	18	11	11	4	4	66	65
	TOTAL	41	38	37	19	19	27	27	22	22	106	105
SASSANDRA	Privé	1	0	0	0	0	2	2	0	0	2	2
	Public	7	8	8	6	6	5	4	0	0	19	18
	TOTAL	8	8	8	6	6	7	6	0	0	21	20
SEGUELA	Privé	1	0	0	1	1	1	1	0	0	2	2
	Public	4	6	5	10	10	1	1	2	2	19	18
	TOTAL	5	6	5	11	11	2	2	2	2	21	20
SOUBRE	Privé	4	1	1	0	0	3	3	5	4	9	8
	Public	51	74	73	78	77	22	22	3	3	177	175
	TOTAL	55	75	74	78	77	25	25	8	7	186	183
TOUBA	Privé	1	1	1	1	1	0	0	1	1	3	3
	Public	7	3	3	13	13	0	0	2	2	18	18
	TOTAL	8	4	4	14	14	0	0	3	3	21	21
YAMOOUSSOUKRO	Privé	11	3	3	1	1	12	11	16	16	32	31
	Public	62	144	142	32	32	7	7	0	0	183	181
	TOTAL	73	147	145	33	33	19	18	16	16	215	212
NATIONAL	Communautaire	12	0	0	1	1	3	2	18	17	22	20
	Privé	624	190	184	162	160	922	906	771	755	2045	2005
	Public	1355	2569	2489	1460	1436	290	268	138	131	4457	4324
	TOTAL	1991	2759	2673	1623	1597	1215	1176	927	903	6524	6349

Graphique 8: Proportion des enseignants selon le diplôme pédagogique



Plus de 8 enseignants sur 10 au préscolaire (86%) ont les diplômes pédagogiques requis.

Tableau 8Rural : Répartition des enseignants par DRENET et par statut selon le diplôme pédagogique

DRENET	STATUT	ECOLES	CAP		CEAP		AUTRE		AUCUN		ENSEIGNANTS	
			TOTAL	FEMMES	TOTAL	FEMMES	TOTAL	FEMMES	TOTAL	FEMMES	TOTAL	FEMMES
ABENGOUROU	Privé	1	0	0	0	0	1	1	0	0	1	1
	Public	26	24	23	19	19	5	4	14	14	62	60
	TOTAL	27	24	23	19	19	6	5	14	14	63	61
ABIDJAN 1	Privé	2	0	0	2	2	0	0	1	1	3	3
	Public	1	4	3	1	1	0	0	0	0	5	4
	TOTAL	3	4	3	3	3	0	0	1	1	8	7
ABIDJAN 2	Privé	2	0	0	0	0	2	2	2	1	4	3
	Public	1	2	2	0	0	0	0	0	0	2	2
	TOTAL	3	2	2	0	0	2	2	2	1	6	5
ABIDJAN 3	Privé	2	0	0	0	0	3	3	2	2	5	5
	Public	10	23	23	6	6	0	0	0	0	29	29
	TOTAL	12	23	23	6	6	3	3	2	2	34	34
ABIDJAN 4	Privé	9	0	0	0	0	13	13	10	10	23	23
	Public	6	6	6	7	7	0	0	1	1	14	14
	TOTAL	15	6	6	7	7	13	13	11	11	37	37
ABOISSO	Privé	7	0	0	1	1	7	7	9	9	17	17
	Public	40	45	42	25	25	6	6	6	6	82	79
	TOTAL	47	45	42	26	26	13	13	15	15	99	96
ADZOPE	Privé	2	2	2	0	0	0	0	3	3	5	5
	Public	21	23	23	25	25	1	1	0	0	49	49
	TOTAL	23	25	25	25	25	1	1	3	3	54	54
AGBOVILLE	Privé	2	2	2	0	0	3	3	0	0	5	5
	Public	29	56	52	10	10	4	4	1	1	71	67
	TOTAL	31	58	54	10	10	7	7	1	1	76	72
BONDOUKOU	Communautaire	5	0	0	0	0	0	0	6	5	6	5
	Privé	1	0	0	1	1	1	1	0	0	2	2
	Public	19	14	12	15	15	4	4	0	0	33	31
	TOTAL	25	14	12	16	16	5	5	6	5	41	38
BONGOUANOU	Public	1	0	0	1	1	0	0	0	0	1	1
	TOTAL	1	0	0	1	1	0	0	0	0	1	1
BOUAFLE	Public	9	13	13	8	8	1	0	0	0	22	21
	TOTAL	9	13	13	8	8	1	0	0	0	22	21
BOUAKE 1	Public	6	15	13	3	3	0	0	1	1	19	17
	TOTAL	6	15	13	3	3	0	0	1	1	19	17
BOUAKE 2	Public	12	13	11	1	1	1	1	1	1	16	14
	TOTAL	12	13	11	1	1	1	1	1	1	16	14
BOUNA	Public	14	3	1	2	2	11	9	0	0	16	12
	TOTAL	14	3	1	2	2	11	9	0	0	16	12
BOUNDIALI	Communautaire	1	0	0	0	0	0	0	1	1	1	1
	Privé	1	0	0	2	2	0	0	0	0	2	2
	Public	14	5	4	13	13	2	1	0	0	20	18
	TOTAL	16	5	4	15	15	2	1	1	1	23	21
DABOU	Communautaire	1	0	0	0	0	1	1	0	0	1	1
	Public	30	54	52	46	46	2	2	1	1	103	101
	TOTAL	31	54	52	46	46	3	3	1	1	104	102

Tableau 8Rural : Répartition des enseignants par DRENET et par statut selon le diplôme pédagogique (suite et fin)

DRENET	STATUT	ECOLES	CAP		CEAP		AUTRE		AUCUN		ENSEIGNANTS	
			TOTAL	FEMMES	TOTAL	FEMMES	TOTAL	FEMMES	TOTAL	FEMMES	TOTAL	FEMMES
DALOA	Privé	1	0	0	0	0	0	0	2	2	2	2
	Public	11	13	12	9	9	1	1	0	0	23	22
	TOTAL	12	13	12	9	9	1	1	2	2	25	24
DAOUKRO	Public	9	5	5	7	7	8	8	0	0	20	20
	TOTAL	9	5	5	7	7	8	8	0	0	20	20
DIMBOKRO	Public	2	1	1	1	1	0	0	0	0	2	2
	TOTAL	2	1	1	1	1	0	0	0	0	2	2
DIVO	Public	14	17	15	15	15	3	2	2	2	37	34
	TOTAL	14	17	15	15	15	3	2	2	2	37	34
DUEKOUE	Public	21	4	4	16	16	8	8	2	2	30	30
	TOTAL	21	4	4	16	16	8	8	2	2	30	30
FERKESSEDOUGOU	Public	2	4	4	2	2	0	0	1	1	7	7
	TOTAL	2	4	4	2	2	0	0	1	1	7	7
GAGNOA	Public	13	22	22	13	13	4	4	1	1	40	40
	TOTAL	13	22	22	13	13	4	4	1	1	40	40
GUIGLO	Public	17	17	15	8	8	2	2	10	10	37	35
	TOTAL	17	17	15	8	8	2	2	10	10	37	35
KATIOLA	Public	17	17	17	12	11	0	0	12	8	41	36
	TOTAL	17	17	17	12	11	0	0	12	8	41	36
KORHOGO	Privé	1	0	0	0	0	1	1	1	1	2	2
	Public	12	10	9	14	13	2	2	0	0	26	24
	TOTAL	13	10	9	14	13	3	3	1	1	28	26
MAN	Communautaire	1	0	0	1	1	1	1	0	0	2	2
	Public	77	51	29	68	56	30	28	12	10	161	123
	TOTAL	78	51	29	69	57	31	29	12	10	163	125
MANKONO	Privé	1	0	0	0	0	0	0	3	1	3	1
	Public	4	4	4	1	1	2	2	1	1	8	8
	TOTAL	5	4	4	1	1	2	2	4	2	11	9
MINIGNAN	Public	5	4	3	2	2	3	3	1	1	10	9
	TOTAL	5	4	3	2	2	3	3	1	1	10	9
ODIENNE	Privé	1	1	1	0	0	1	1	0	0	2	2
	Public	22	9	7	16	15	14	12	1	1	40	35
	TOTAL	23	10	8	16	15	15	13	1	1	42	37
SAN-PEDRO	Privé	3	4	4	0	0	2	2	3	3	9	9
	Public	14	15	15	7	7	8	8	4	4	34	34
	TOTAL	17	19	19	7	7	10	10	7	7	43	43
SASSANDRA	Public	5	3	3	5	5	3	2	0	0	11	10
	TOTAL	5	3	3	5	5	3	2	0	0	11	10
SEQUELA	Public	1	0	0	1	1	0	0	1	1	2	2
	TOTAL	1	0	0	1	1	0	0	1	1	2	2
SOUBRE	Public	23	22	22	30	30	10	10	0	0	62	62
	TOTAL	23	22	22	30	30	10	10	0	0	62	62
TOUBA	Public	2	2	2	2	2	0	0	2	2	6	6
	TOTAL	2	2	2	2	2	0	0	2	2	6	6
YAMOOUSSOUKRO	Privé	1	0	0	0	0	3	2	0	0	3	2
	Public	20	27	26	6	6	3	3	0	0	36	35
	TOTAL	21	27	26	6	6	6	5	0	0	39	37
NATIONAL	Communautaire	8	0	0	1	1	2	2	7	6	10	9
	Privé	37	9	9	6	6	37	36	36	33	88	84
	Public	530	547	495	417	402	138	127	75	69	1 177	1 093
	TOTAL	575	556	504	424	409	177	165	118	108	1 275	1 186

Tableau 8 Urbain : Répartition des enseignants par DRENET et par statut selon le diplôme pédagogique

DRENET	STATUT	ECOLES	CAP		CEAP		AUTRE		AUCUN		ENSEIGNANTS	
			TOTAL	FEMMES	TOTAL	FEMMES	TOTAL	FEMMES	TOTAL	FEMMES	TOTAL	FEMMES
ABENGOUROU	Privé	7	1	1	0	0	8	6	10	10	19	17
	Public	26	55	55	48	48	3	3	5	5	111	111
	TOTAL	33	56	56	48	48	11	9	15	15	130	128
ABIDJAN 1	Communautaire	2	0	0	0	0	0	0	9	9	9	9
	Privé	109	74	73	52	52	249	246	119	118	494	489
	Public	61	168	167	34	34	16	16	3	3	221	220
	TOTAL	172	242	240	86	86	265	262	131	130	724	718
ABIDJAN 2	Privé	66	17	17	15	15	167	166	74	71	273	269
	Public	58	138	136	53	53	9	7	2	2	202	198
	TOTAL	124	155	153	68	68	176	173	76	73	475	467
ABIDJAN 3	Privé	177	23	20	16	15	217	210	266	260	522	505
	Public	68	235	235	79	79	13	12	0	0	327	326
	TOTAL	245	258	255	95	94	230	222	266	260	849	831
ABIDJAN 4	Privé	78	16	16	8	8	62	62	125	124	211	210
	Public	27	76	76	31	31	7	7	0	0	114	114
	TOTAL	105	92	92	39	39	69	69	125	124	325	324
ABOISSO	Privé	17	6	6	1	1	23	22	25	25	55	54
	Public	23	40	37	18	18	4	4	0	0	62	59
	TOTAL	40	46	43	19	19	27	26	25	25	117	113
ADZOPE	Privé	3	1	1	0	0	8	8	1	1	10	10
	Public	20	47	46	25	25	3	3	4	4	79	78
	TOTAL	23	48	47	25	25	11	11	5	5	89	88
AGBOVILLE	Privé	1	0	0	0	0	0	0	4	4	4	4
	Public	31	107	104	34	34	5	5	0	0	146	143
	TOTAL	32	107	104	34	34	5	5	4	4	150	147
BONDOUKOU	Privé	2	1	1	0	0	1	1	3	3	5	5
	Public	19	30	29	20	20	1	0	0	0	51	49
	TOTAL	21	31	30	20	20	2	1	3	3	56	54
BONGOUANOU	Privé	2	3	3	9	9	0	0	0	0	12	12
	Public	7	15	15	8	7	1	0	0	0	24	22
	TOTAL	9	18	18	17	16	1	0	0	0	36	34
BOUAFLE	Privé	5	5	5	3	2	3	3	1	1	12	11
	Public	18	49	49	27	27	3	1	0	0	79	77
	TOTAL	23	54	54	30	29	6	4	1	1	91	88
BOUAKE 1	Privé	20	3	2	2	2	30	30	17	17	52	51
	Public	21	63	63	18	18	1	1	1	1	83	83
	TOTAL	41	66	65	20	20	31	31	18	18	135	134
BOUAKE 2	Privé	16	6	6	10	10	22	22	8	8	46	46
	Public	51	160	156	69	68	4	4	0	0	233	228
	TOTAL	67	166	162	79	78	26	26	8	8	279	274

Tableau 8 Urbain : Répartition des enseignants par DRENET et par statut selon le diplôme pédagogique
(suite)

DRENET	STATUT	ECOLES	CAP		CEAP		AUTRE		AUCUN		ENSEIGNANTS	
			TOTAL	FEMMES	TOTAL	FEMMES	TOTAL	FEMMES	TOTAL	FEMMES	TOTAL	FEMMES
BOUNA	Privé	2	0	0	0	0	2	2	5	5	7	7
	Public	3	2	2	2	2	0	0	0	0	4	4
	TOTAL	5	2	2	2	2	2	2	5	5	11	11
BOUNDIALI	Privé	1	0	0	1	1	0	0	0	0	1	1
	Public	9	7	7	29	29	3	3	0	0	39	39
	TOTAL	10	7	7	30	30	3	3	0	0	40	40
DABOU	Communautaire	1	0	0	0	0	1	0	1	1	2	1
	Privé	8	5	5	7	7	4	4	8	8	24	24
	Public	14	47	47	20	20	1	1	0	0	68	68
	TOTAL	23	52	52	27	27	6	5	9	9	94	93
DALOA	Privé	8	5	5	8	8	8	8	7	7	28	28
	Public	36	109	109	81	81	7	7	0	0	197	197
	TOTAL	44	114	114	89	89	15	15	7	7	225	225
DAOUKRO	Public	15	47	47	24	24	4	4	0	0	75	75
	TOTAL	15	47	47	24	24	4	4	0	0	75	75
DIMBOKRO	Privé	1	0	0	1	1	2	2	0	0	3	3
	Public	7	23	23	12	11	1	1	6	6	42	41
	TOTAL	8	23	23	13	12	3	3	6	6	45	44
DIVO	Privé	3	0	0	0	0	3	3	4	4	7	7
	Public	31	102	101	44	43	2	1	0	0	148	145
	TOTAL	34	102	101	44	43	5	4	4	4	155	152
DUEKOUE	Public	13	26	26	17	17	1	1	0	0	44	44
	TOTAL	13	26	26	17	17	1	1	0	0	44	44
FERKESSEDOUGOU	Privé	2	1	1	2	2	0	0	3	3	6	6
	Public	5	9	9	5	5	0	0	2	2	16	16
	TOTAL	7	10	10	7	7	0	0	5	5	22	22
GAGNOA	Privé	2	1	1	0	0	5	5	3	3	9	9
	Public	34	89	88	51	51	7	6	3	3	150	148
	TOTAL	36	90	89	51	51	12	11	6	6	159	157
GUIGLO	Privé	3	0	0	1	1	6	6	1	1	8	8
	Public	12	15	15	15	15	4	4	5	5	39	39
	TOTAL	15	15	15	16	16	10	10	6	6	47	47
KATIOLA	Privé	1	0	0	0	0	3	3	0	0	3	3
	Public	21	27	27	32	32	5	4	23	22	87	85
	TOTAL	22	27	27	32	32	8	7	23	22	90	88

Tableau 8 Urbain : Répartition des enseignants par DRENET et par statut selon le diplôme pédagogique
(suite et fin)

DRENET	STATUT	ECOLES	CAP		CEAP		AUTRE		AUCUN		ENSEIGNANTS	
			TOTAL	FEMMES	TOTAL	FEMMES	TOTAL	FEMMES	TOTAL	FEMMES	TOTAL	FEMMES
KORHOGO	Privé	12	3	3	11	11	14	14	7	7	35	35
	Public	38	63	63	56	56	3	3	4	4	126	126
	TOTAL	50	66	66	67	67	17	17	11	11	161	161
MAN	Privé	12	4	3	5	5	16	15	6	5	31	28
	Public	33	49	44	56	54	8	8	0	0	113	106
	TOTAL	45	53	47	61	59	24	23	6	5	144	134
MANKONO	Privé	2	0	0	0	0	3	3	2	2	5	5
	Public	8	9	9	5	5	3	3	0	0	17	17
	TOTAL	10	9	9	5	5	6	6	2	2	22	22
MINIGNAN	Public	6	1	1	6	6	4	4	0	0	11	11
	TOTAL	6	1	1	6	6	4	4	0	0	11	11
ODIENNE	Public	17	15	13	18	16	7	6	1	1	41	36
	TOTAL	17	15	13	18	16	7	6	1	1	41	36
SAN-PEDRO	Communautaire	1	0	0	0	0	0	0	1	1	1	1
	Privé	10	1	1	1	1	14	14	14	14	30	30
	Public	13	18	17	11	11	3	3	0	0	32	31
	TOTAL	24	19	18	12	12	17	17	15	15	63	62
SASSANDRA	Privé	1	0	0	0	0	2	2	0	0	2	2
	Public	2	5	5	1	1	2	2	0	0	8	8
	TOTAL	3	5	5	1	1	4	4	0	0	10	10
SEQUELA	Privé	1	0	0	1	1	1	1	0	0	2	2
	Public	3	6	5	9	9	1	1	1	1	17	16
	TOTAL	4	6	5	10	10	2	2	1	1	19	18
SOUBRE	Privé	4	1	1	0	0	3	3	5	4	9	8
	Public	28	52	51	48	47	12	12	3	3	115	113
	TOTAL	32	53	52	48	47	15	15	8	7	124	121
TOUBA	Privé	1	1	1	1	1	0	0	1	1	3	3
	Public	5	1	1	11	11	0	0	0	0	12	12
	TOTAL	6	2	2	12	12	0	0	1	1	15	15
YAMOOUSSOUKRO	Privé	10	3	3	1	1	9	9	16	16	29	29
	Public	42	117	116	26	26	4	4	0	0	147	146
	TOTAL	52	120	119	27	27	13	13	16	16	176	175
NATIONAL	Communautaire	4	0	0	0	0	1	0	11	11	12	11
	Privé	587	181	175	156	154	885	870	735	722	1 957	1 921
	Public	825	2 022	1 994	1 043	1 034	152	141	63	62	3 280	3 231
	TOTAL	1 416	2 203	2 169	1 199	1 188	1 038	1 011	809	795	5 249	5 163

Tableau 9 Ensemble : Répartition des enseignants par DRENET et par statut selon le diplôme académique le plus élevé

DRENET	STATUT	ECOLES	LICENCE ET PLUS		BAC		BEPC		AUTRES		AUCUN		ENSEIGNANTS	
			TOTAL	FEMMES	TOTAL	FEMMES	TOTAL	FEMMES	TOTAL	FEMMES	TOTAL	FEMMES	TOTAL	FEMMES
ABENGOUROU	Privé	8	0	0	0	0	14	13	3	2	3	3	20	18
	Public	52	2	2	59	58	108	107	1	1	3	3	173	171
	TOTAL	60	2	2	59	58	122	120	4	3	6	6	193	189
ABIDJAN 1	Communautaire	2	1	1	1	1	3	3	1	1	3	3	9	9
	Privé	111	17	17	77	76	296	294	87	85	20	20	497	492
	Public	62	17	17	128	127	64	64	8	8	9	8	226	224
	TOTAL	175	35	35	206	204	363	361	96	94	32	31	732	725
ABIDJAN 2	Privé	68	0	0	37	34	154	152	70	70	16	16	277	272
	Public	59	3	2	101	100	92	90	8	8	0	0	204	200
	TOTAL	127	3	2	138	134	246	242	78	78	16	16	481	472
ABIDJAN 3	Privé	179	2	2	49	44	353	348	86	79	37	37	527	510
	Public	78	5	5	194	193	152	152	5	5	0	0	356	355
	TOTAL	257	7	7	243	237	505	500	91	84	37	37	883	865
ABIDJAN 4	Privé	87	0	0	18	18	155	154	48	48	13	13	234	233
	Public	33	3	3	66	66	57	57	2	2	0	0	128	128
	TOTAL	120	3	3	84	84	212	211	50	50	13	13	362	361
ABOISSO	Privé	24	1	0	9	9	38	38	18	18	6	6	72	71
	Public	63	3	3	70	66	64	62	4	4	3	3	144	138
	TOTAL	87	4	3	79	75	102	100	22	22	9	9	216	209
ADZOPE	Privé	5	0	0	5	5	10	10	0	0	0	0	15	15
	Public	41	3	3	46	45	76	76	3	3	0	0	128	127
	TOTAL	46	3	3	51	50	86	86	3	3	0	0	143	142
AGBOVILLE	Privé	3	0	0	3	3	4	4	2	2	0	0	9	9
	Public	60	4	4	110	104	100	99	3	3	0	0	217	210
	TOTAL	63	4	4	113	107	104	103	5	5	0	0	226	219

Tableau 9 Ensemble : Répartition des enseignants par DRENET et par statut selon le diplôme académique le plus élevé (suite)

DRENET	STATUT	ECOLES	LICENCE ET PLUS		BAC		BEPC		AUTRES		AUCUN		ENSEIGNANTS	
			TOTAL	FEMMES	TOTAL	FEMMES	TOTAL	FEMMES	TOTAL	FEMMES	TOTAL	FEMMES	TOTAL	FEMMES
BONDOUKOU	Communautaire	5	0	0	0	0	0	0	1	1	5	4	6	5
	Privé	3	0	0	2	2	5	5	0	0	0	0	7	7
	Public	38	2	2	32	30	50	48	0	0	0	0	84	80
	TOTAL	46	2	2	34	32	55	53	1	1	5	4	97	92
BONGOUANOU	Privé	2	0	0	3	3	9	9	0	0	0	0	12	12
	Public	8	0	0	9	9	16	14	0	0	0	0	25	23
	TOTAL	10	0	0	12	12	25	23	0	0	0	0	37	35
BOUAFLE	Privé	5	0	0	4	3	8	8	0	0	0	0	12	11
	Public	27	2	2	55	54	43	41	1	1	0	0	101	98
	TOTAL	32	2	2	59	57	51	49	1	1	0	0	113	109
BOUAKE 1	Privé	20	0	0	6	6	32	31	9	9	5	5	52	51
	Public	27	9	9	55	54	38	37	0	0	0	0	102	100
	TOTAL	47	9	9	61	60	70	68	9	9	5	5	154	151
BOUAKE 2	Privé	16	0	0	4	4	35	35	7	7	0	0	46	46
	Public	63	16	14	136	132	97	96	0	0	0	0	249	242
	TOTAL	79	16	14	140	136	132	131	7	7	0	0	295	288
BOUNA	Privé	2	0	0	1	1	3	3	2	2	1	1	7	7
	Public	17	0	0	16	12	4	4	0	0	0	0	20	16
	TOTAL	19	0	0	17	13	7	7	2	2	1	1	27	23
BOUNDIALI	Communautaire	1	0	0	0	0	1	1	0	0	0	0	1	1
	Privé	2	0	0	0	0	3	3	0	0	0	0	3	3
	Public	23	2	2	15	14	41	40	1	1	0	0	59	57
	TOTAL	26	2	2	15	14	45	44	1	1	0	0	63	61

Tableau 9 Ensemble : Répartition des enseignants par DRENET et par statut selon le diplôme académique le plus élevé (suite)

DRENET	STATUT	ECOLES	LICENCE ET PLUS		BAC		BEPC		AUTRES		AUCUN		ENSEIGNANTS	
			TOTAL	FEMMES	TOTAL	FEMMES	TOTAL	FEMMES	TOTAL	FEMMES	TOTAL	FEMMES	TOTAL	FEMMES
DABOU	Communautaire	2	0	0	1	0	1	1	1	1	0	0	3	2
	Privé	8	0	0	4	4	14	14	3	3	3	3	24	24
	Public	44	6	5	73	72	92	92	0	0	0	0	171	169
	TOTAL	54	6	5	78	76	107	107	4	4	3	3	198	195
DALOA	Privé	9	1	1	2	2	25	25	1	1	1	1	30	30
	Public	47	5	5	99	98	116	116	0	0	0	0	220	219
	TOTAL	56	6	6	101	100	141	141	1	1	1	1	250	249
DAOUKRO	Public	24	4	4	50	50	41	41	0	0	0	0	95	95
	TOTAL	24	4	4	50	50	41	41	0	0	0	0	95	95
DIMBOKRO	Privé	1	0	0	1	1	2	2	0	0	0	0	3	3
	Public	9	1	1	15	14	25	25	1	1	2	2	44	43
	TOTAL	10	1	1	16	15	27	27	1	1	2	2	47	46
DIVO	Privé	3	0	0	0	0	5	5	0	0	2	2	7	7
	Public	45	5	5	80	78	99	95	0	0	1	1	185	179
	TOTAL	48	5	5	80	78	104	100	0	0	3	3	192	186
DUEKOUE	Public	34	0	0	34	34	40	40	0	0	0	0	74	74
	TOTAL	34	0	0	34	34	40	40	0	0	0	0	74	74
FERKESSEDOUGOU	Privé	2	0	0	1	1	1	1	2	2	2	2	6	6
	Public	7	0	0	14	14	9	9	0	0	0	0	23	23
	TOTAL	9	0	0	15	15	10	10	2	2	2	2	29	29
GAGNOA	Privé	2	0	0	0	0	9	9	0	0	0	0	9	9
	Public	47	3	3	85	84	99	99	3	2	0	0	190	188
	TOTAL	49	3	3	85	84	108	108	3	2	0	0	199	197
GUIGLO	Privé	3	0	0	1	1	5	5	2	2	0	0	8	8
	Public	29	1	1	42	41	30	29	0	0	3	3	76	74
	TOTAL	32	1	1	43	42	35	34	2	2	3	3	84	82

Tableau 9 Ensemble : Répartition des enseignants par DRENET et par statut selon le diplôme académique le plus élevé (suite)

DRENET	STATUT	ECOLES	LICENCE ET PLUS		BAC		BEPC		AUTRES		AUCUN		ENSEIGNANTS	
			TOTAL	FEMMES	TOTAL	FEMMES	TOTAL	FEMMES	TOTAL	FEMMES	TOTAL	FEMMES	TOTAL	FEMMES
KATIOLA	Privé	1	0	0	0	0	3	3	0	0	0	0	3	3
	Public	38	8	7	62	57	55	54	2	2	1	1	128	121
	TOTAL	39	8	7	62	57	58	57	2	2	1	1	131	124
KORHOGO	Privé	13	2	2	5	5	21	21	8	8	1	1	37	37
	Public	50	2	1	69	69	80	79	1	1	0	0	152	150
	TOTAL	63	4	3	74	74	101	100	9	9	1	1	189	187
MAN	Communautaire	1	0	0	1	1	1	1	0	0	0	0	2	2
	Privé	12	1	1	4	3	13	13	10	8	3	3	31	28
	Public	110	2	1	124	100	136	118	6	5	6	5	274	229
	TOTAL	123	3	2	129	104	150	132	16	13	9	8	307	259
MANKONO	Privé	3	0	0	1	1	2	2	2	2	3	1	8	6
	Public	12	1	1	15	15	9	9	0	0	0	0	25	25
	TOTAL	15	1	1	16	16	11	11	2	2	3	1	33	31
MINIGNAN	Public	11	0	0	13	12	8	8	0	0	0	0	21	20
	TOTAL	11	0	0	13	12	8	8	0	0	0	0	21	20
ODIENNE	Privé	1	0	0	0	0	2	2	0	0	0	0	2	2
	Public	39	2	2	46	38	31	30	1	0	1	1	81	71
	TOTAL	40	2	2	46	38	33	32	1	0	1	1	83	73

Tableau 9 Ensemble : Répartition des enseignants par DRENET et par statut selon le diplôme académique le plus élevé(suite et fin)

DRENET	STATUT	ECOLES	LICENCE ET PLUS		BAC		BEPC		AUTRES		AUCUN		ENSEIGNANTS	
			TOTAL	FEMMES	TOTAL	FEMMES	TOTAL	FEMMES	TOTAL	FEMMES	TOTAL	FEMMES	TOTAL	FEMMES
SAN-PEDRO	Communautaire	1	0	0	0	0	1	1	0	0	0	0	1	1
	Privé	13	0	0	8	8	23	23	7	7	1	1	39	39
	Public	27	3	3	38	37	24	24	1	1	0	0	66	65
	TOTAL	41	3	3	46	45	48	48	8	8	1	1	106	105
SASSANDRA	Privé	1	0	0	0	0	2	2	0	0	0	0	2	2
	Public	7	0	0	9	8	10	10	0	0	0	0	19	18
	TOTAL	8	0	0	9	8	12	12	0	0	0	0	21	20
SEGUELA	Privé	1	0	0	0	0	2	2	0	0	0	0	2	2
	Public	4	0	0	9	8	8	8	0	0	2	2	19	18
	TOTAL	5	0	0	9	8	10	10	0	0	2	2	21	20
SOUBRE	Privé	4	1	1	0	0	5	5	0	0	3	2	9	8
	Public	51	4	3	74	74	99	98	0	0	0	0	177	175
	TOTAL	55	5	4	74	74	104	103	0	0	3	2	186	183
TOUBA	Privé	1	0	0	1	1	2	2	0	0	0	0	3	3
	Public	7	0	0	2	2	14	14	1	1	1	1	18	18
	TOTAL	8	0	0	3	3	16	16	1	1	1	1	21	21
YAMOISSOUKRO	Privé	11	0	0	2	2	15	15	7	6	8	8	32	31
	Public	62	2	2	110	108	70	70	1	1	0	0	183	181
	TOTAL	73	2	2	112	110	85	85	8	7	8	8	215	212
NATIONAL	Communautaire	12	1	1	3	2	7	7	3	3	8	7	22	20
	Privé	624	25	24	248	237	1 270	1 258	374	361	128	125	2 045	2 005
	Public	1 355	120	112	2 155	2 077	2 097	2 055	53	50	32	30	4 457	4 324
	TOTAL	1 991	146	137	2 406	2 316	3 374	3 320	430	414	168	162	6 524	6 349

Tableau 9Rural : Répartition des enseignants par DRENET et par statut selon le diplôme académique le plus élevé

DRENET	STATUT	ECOLES	LICENCE ET PLUS		BAC		BEPC		AUTRES		AUCUN		ENSEIGNANTS	
			TOTAL	FEMMES	TOTAL	FEMMES	TOTAL	FEMMES	TOTAL	FEMMES	TOTAL	FEMMES	TOTAL	FEMMES
ABENGOUROU	Privé	1	0	0	0	0	1	1	0	0	0	0	1	1
	Public	26	1	1	23	22	34	33	1	1	3	3	62	60
	TOTAL	27	1	1	23	22	35	34	1	1	3	3	63	61
ABIDJAN 1	Privé	2	0	0	0	0	2	2	0	0	1	1	3	3
	Public	1	0	0	4	3	1	1	0	0	0	0	5	4
	TOTAL	3	0	0	4	3	3	3	0	0	1	1	8	7
ABIDJAN 2	Privé	2	0	0	0	0	2	1	2	2	0	0	4	3
	Public	1	0	0	1	1	1	1	0	0	0	0	2	2
	TOTAL	3	0	0	1	1	3	2	2	2	0	0	6	5
ABIDJAN 3	Privé	2	0	0	0	0	5	5	0	0	0	0	5	5
	Public	10	1	1	16	16	12	12	0	0	0	0	29	29
	TOTAL	12	1	1	16	16	17	17	0	0	0	0	34	34
ABIDJAN 4	Privé	9	0	0	0	0	5	5	12	12	6	6	23	23
	Public	6	0	0	3	3	11	11	0	0	0	0	14	14
	TOTAL	15	0	0	3	3	16	16	12	12	6	6	37	37
ABOISSO	Privé	7	0	0	1	1	8	8	3	3	5	5	17	17
	Public	40	2	2	34	33	40	38	3	3	3	3	82	79
	TOTAL	47	2	2	35	34	48	46	6	6	8	8	99	96
ADZOPE	Privé	2	0	0	0	0	5	5	0	0	0	0	5	5
	Public	21	2	2	14	14	33	33	0	0	0	0	49	49
	TOTAL	23	2	2	14	14	38	38	0	0	0	0	54	54
AGBOVILLE	Privé	2	0	0	1	1	4	4	0	0	0	0	5	5
	Public	29	0	0	42	38	27	27	2	2	0	0	71	67
	TOTAL	31	0	0	43	39	31	31	2	2	0	0	76	72
BONDOUKOU	Communautaire	5	0	0	0	0	0	0	1	1	5	4	6	5
	Privé	1	0	0	0	0	2	2	0	0	0	0	2	2
	Public	19	0	0	13	11	20	20	0	0	0	0	33	31
	TOTAL	25	0	0	13	11	22	22	1	1	5	4	41	38
BONGOUANOU	Public	1	0	0	0	0	1	1	0	0	0	0	1	1
	TOTAL	1	0	0	0	0	1	1	0	0	0	0	1	1
BOUAFLE	Public	9	1	1	13	12	8	8	0	0	0	0	22	21
	TOTAL	9	1	1	13	12	8	8	0	0	0	0	22	21

Tableau 9Rural : Répartition des enseignants par DRENET et par statut selon le diplôme académique le plus élevé (suite)

DRENET	STATUT	ECOLES	LICENCE ET PLUS		BAC		BEPC		AUTRES		AUCUN		ENSEIGNANTS	
			TOTAL	FEMMES	TOTAL	FEMMES	TOTAL	FEMMES	TOTAL	FEMMES	TOTAL	FEMMES	TOTAL	FEMMES
BOUAKE 1	Public	6	1	1	12	11	6	5	0	0	0	0	19	17
	TOTAL	6	1	1	12	11	6	5	0	0	0	0	19	17
BOUAKE 2	Public	12	2	1	10	9	4	4	0	0	0	0	16	14
	TOTAL	12	2	1	10	9	4	4	0	0	0	0	16	14
BOUNA	Public	14	0	0	14	10	2	2	0	0	0	0	16	12
	TOTAL	14	0	0	14	10	2	2	0	0	0	0	16	12
BOUNDIALI	Communautaire	1	0	0	0	0	1	1	0	0	0	0	1	1
	Privé	1	0	0	0	0	2	2	0	0	0	0	2	2
	Public	14	0	0	8	7	12	11	0	0	0	0	20	18
	TOTAL	16	0	0	8	7	15	14	0	0	0	0	23	21
DABOU	Communautaire	1	0	0	0	0	0	0	1	1	0	0	1	1
	Public	30	4	3	41	40	58	58	0	0	0	0	103	101
	TOTAL	31	4	3	41	40	58	58	1	1	0	0	104	102
DALOA	Privé	1	0	0	0	0	2	2	0	0	0	0	2	2
	Public	11	0	0	11	10	12	12	0	0	0	0	23	22
	TOTAL	12	0	0	11	10	14	14	0	0	0	0	25	24
DAOUKRO	Public	9	0	0	12	12	8	8	0	0	0	0	20	20
	TOTAL	9	0	0	12	12	8	8	0	0	0	0	20	20
DIMBOKRO	Public	2	0	0	1	1	1	1	0	0	0	0	2	2
	TOTAL	2	0	0	1	1	1	1	0	0	0	0	2	2
DIVO	Public	14	0	0	15	15	21	18	0	0	1	1	37	34
	TOTAL	14	0	0	15	15	21	18	0	0	1	1	37	34
DUEKOUÉ	Public	21	0	0	13	13	17	17	0	0	0	0	30	30
	TOTAL	21	0	0	13	13	17	17	0	0	0	0	30	30
FERKESSEDOUGOU	Public	2	0	0	4	4	3	3	0	0	0	0	7	7
	TOTAL	2	0	0	4	4	3	3	0	0	0	0	7	7
GAGNOA	Public	13	1	1	16	16	23	23	0	0	0	0	40	40
	TOTAL	13	1	1	16	16	23	23	0	0	0	0	40	40
GUIGLO	Public	17	0	0	24	23	12	11	0	0	1	1	37	35
	TOTAL	17	0	0	24	23	12	11	0	0	1	1	37	35

Tableau 9Rural : Répartition des enseignants par DRENET et par statut selon le diplôme académique le plus élevé (suite et fin)

DRENET	STATUT	ECOLES	LICENCE ET PLUS		BAC		BEPC		AUTRES		AUCUN		ENSEIGNANTS	
			TOTAL	FEMMES	TOTAL	FEMMES	TOTAL	FEMMES	TOTAL	FEMMES	TOTAL	FEMMES	TOTAL	FEMMES
KATIOLA	Public	17	3	2	25	22	12	11	0	0	1	1	41	36
	TOTAL	17	3	2	25	22	12	11	0	0	1	1	41	36
KORHOGO	Privé	1	0	0	0	0	1	1	0	0	1	1	2	2
	Public	12	1	0	11	11	14	13	0	0	0	0	26	24
	TOTAL	13	1	0	11	11	15	14	0	0	1	1	28	26
MAN	Communautaire	1	0	0	1	1	1	1	0	0	0	0	2	2
	Public	77	2	1	75	54	73	59	5	4	6	5	161	123
	TOTAL	78	2	1	76	55	74	60	5	4	6	5	163	125
MANKONO	Privé	1	0	0	0	0	0	0	0	0	3	1	3	1
	Public	4	1	1	4	4	3	3	0	0	0	0	8	8
	TOTAL	5	1	1	4	4	3	3	0	0	3	1	11	9
MINIGNAN	Public	5	0	0	7	6	3	3	0	0	0	0	10	9
	TOTAL	5	0	0	7	6	3	3	0	0	0	0	10	9
ODIENNE	Privé	1	0	0	0	0	2	2	0	0	0	0	2	2
	Public	22	1	1	25	20	14	14	0	0	0	0	40	35
	TOTAL	23	1	1	25	20	16	16	0	0	0	0	42	37
SAN-PEDRO	Privé	3	0	0	5	5	4	4	0	0	0	0	9	9
	Public	14	3	3	21	21	9	9	1	1	0	0	34	34
	TOTAL	17	3	3	26	26	13	13	1	1	0	0	43	43
SASSANDRA	Public	5	0	0	3	2	8	8	0	0	0	0	11	10
	TOTAL	5	0	0	3	2	8	8	0	0	0	0	11	10
SEQUELA	Public	1	0	0	0	0	1	1	0	0	1	1	2	2
	TOTAL	1	0	0	0	0	1	1	0	0	1	1	2	2
SOUBRE	Public	23	0	0	24	24	38	38	0	0	0	0	62	62
	TOTAL	23	0	0	24	24	38	38	0	0	0	0	62	62
TOUBA	Public	2	0	0	2	2	2	2	1	1	1	1	6	6
	TOTAL	2	0	0	2	2	2	2	1	1	1	1	6	6
YAMOISSOUKRO	Privé	1	0	0	0	0	0	0	3	2	0	0	3	2
	Public	20	0	0	22	21	14	14	0	0	0	0	36	35
	TOTAL	21	0	0	22	21	14	14	3	2	0	0	39	37
NATIONAL	Communautaire	8	0	0	1	1	2	2	2	2	5	4	10	9
	Privé	37	0	0	7	7	45	44	20	19	16	14	88	84
	Public	530	26	21	563	511	558	533	13	12	17	16	1 177	1 093
	TOTAL	575	26	21	571	519	605	579	35	33	38	34	1 275	1 186

Tableau 9 Urbain : Répartition des enseignants par DRENET et par statut selon le diplôme académique le plus élevé

DRENET	STATUT	ECOLES	LICENCE ET PLUS		BAC		BEPC		AUTRES		AUCUN		ENSEIGNANTS	
			TOTAL	FEMMES	TOTAL	FEMMES	TOTAL	FEMMES	TOTAL	FEMMES	TOTAL	FEMMES	TOTAL	FEMMES
ABENGOUROU	Privé	7	0	0	0	0	13	12	3	2	3	3	19	17
	Public	26	1	1	36	36	74	74	0	0	0	0	111	111
	TOTAL	33	1	1	36	36	87	86	3	2	3	3	130	128
ABIDJAN 1	Communautaire	2	1	1	1	1	3	3	1	1	3	3	9	9
	Privé	109	17	17	77	76	294	292	87	85	19	19	494	489
	Public	61	17	17	124	124	63	63	8	8	9	8	221	220
	TOTAL	172	35	35	202	201	360	358	96	94	31	30	724	718
ABIDJAN 2	Privé	66	0	0	37	34	152	151	68	68	16	16	273	269
	Public	58	3	2	100	99	91	89	8	8	0	0	202	198
	TOTAL	124	3	2	137	133	243	240	76	76	16	16	475	467
ABIDJAN 3	Privé	177	2	2	49	44	348	343	86	79	37	37	522	505
	Public	68	4	4	178	177	140	140	5	5	0	0	327	326
	TOTAL	245	6	6	227	221	488	483	91	84	37	37	849	831
ABIDJAN 4	Privé	78	0	0	18	18	150	149	36	36	7	7	211	210
	Public	27	3	3	63	63	46	46	2	2	0	0	114	114
	TOTAL	105	3	3	81	81	196	195	38	38	7	7	325	324
ABOISSO	Privé	17	1	0	8	8	30	30	15	15	1	1	55	54
	Public	23	1	1	36	33	24	24	1	1	0	0	62	59
	TOTAL	40	2	1	44	41	54	54	16	16	1	1	117	113
ADZOPE	Privé	3	0	0	5	5	5	5	0	0	0	0	10	10
	Public	20	1	1	32	31	43	43	3	3	0	0	79	78
	TOTAL	23	1	1	37	36	48	48	3	3	0	0	89	88
AGBOVILLE	Privé	1	0	0	2	2	0	0	2	2	0	0	4	4
	Public	31	4	4	68	66	73	72	1	1	0	0	146	143
	TOTAL	32	4	4	70	68	73	72	3	3	0	0	150	147
BONDOUKOU	Privé	2	0	0	2	2	3	3	0	0	0	0	5	5
	Public	19	2	2	19	19	30	28	0	0	0	0	51	49
	TOTAL	21	2	2	21	21	33	31	0	0	0	0	56	54
BONGOUANOU	Privé	2	0	0	3	3	9	9	0	0	0	0	12	12
	Public	7	0	0	9	9	15	13	0	0	0	0	24	22
	TOTAL	9	0	0	12	12	24	22	0	0	0	0	36	34

Tableau 9 Urbain : Répartition des enseignants par DRENET et par statut selon le diplôme académique le plus élevé (suite)

DRENET	STATUT	ECOLES	LICENCE ET PLUS		BAC		BEPC		AUTRES		AUCUN		ENSEIGNANTS	
			TOTAL	FEMMES	TOTAL	FEMMES	TOTAL	FEMMES	TOTAL	FEMMES	TOTAL	FEMMES	TOTAL	FEMMES
BOUAFLE	Privé	5	0	0	4	3	8	8	0	0	0	0	12	11
	Public	18	1	1	42	42	35	33	1	1	0	0	79	77
	TOTAL	23	1	1	46	45	43	41	1	1	0	0	91	88
BOUAKE 1	Privé	20	0	0	6	6	32	31	9	9	5	5	52	51
	Public	21	8	8	43	43	32	32	0	0	0	0	83	83
	TOTAL	41	8	8	49	49	64	63	9	9	5	5	135	134
BOUAKE 2	Privé	16	0	0	4	4	35	35	7	7	0	0	46	46
	Public	51	14	13	126	123	93	92	0	0	0	0	233	228
	TOTAL	67	14	13	130	127	128	127	7	7	0	0	279	274
BOUNA	Privé	2	0	0	1	1	3	3	2	2	1	1	7	7
	Public	3	0	0	2	2	2	2	0	0	0	0	4	4
	TOTAL	5	0	0	3	3	5	5	2	2	1	1	11	11
BOUNDIALI	Privé	1	0	0	0	0	1	1	0	0	0	0	1	1
	Public	9	2	2	7	7	29	29	1	1	0	0	39	39
	TOTAL	10	2	2	7	7	30	30	1	1	0	0	40	40
DABOU	Communautaire	1	0	0	1	0	1	1	0	0	0	0	2	1
	Privé	8	0	0	4	4	14	14	3	3	3	3	24	24
	Public	14	2	2	32	32	34	34	0	0	0	0	68	68
	TOTAL	23	2	2	37	36	49	49	3	3	3	3	94	93
DALOA	Privé	8	1	1	2	2	23	23	1	1	1	1	28	28
	Public	36	5	5	88	88	104	104	0	0	0	0	197	197
	TOTAL	44	6	6	90	90	127	127	1	1	1	1	225	225
DAOUKRO	Public	15	4	4	38	38	33	33	0	0	0	0	75	75
	TOTAL	15	4	4	38	38	33	33	0	0	0	0	75	75
DIMBOKRO	Privé	1	0	0	1	1	2	2	0	0	0	0	3	3
	Public	7	1	1	14	13	24	24	1	1	2	2	42	41
	TOTAL	8	1	1	15	14	26	26	1	1	2	2	45	44
DIVO	Privé	3	0	0	0	0	5	5	0	0	2	2	7	7
	Public	31	5	5	65	63	78	77	0	0	0	0	148	145
	TOTAL	34	5	5	65	63	83	82	0	0	2	2	155	152
DUEKOUÉ	Public	13	0	0	21	21	23	23	0	0	0	0	44	44
	TOTAL	13	0	0	21	21	23	23	0	0	0	0	44	44

Tableau 9 Urbain : Répartition des enseignants par DRENET et par statut selon le diplôme académique le plus élevé (suite)

DRENET	STATUT	ECOLES	LICENCE ET PLUS		BAC		BEPC		AUTRES		AUCUN		ENSEIGNANTS	
			TOTAL	FEMMES	TOTAL	FEMMES	TOTAL	FEMMES	TOTAL	FEMMES	TOTAL	FEMMES	TOTAL	FEMMES
FERKESSEDOUGOU	Privé	2	0	0	1	1	1	1	2	2	2	2	6	6
	Public	5	0	0	10	10	6	6	0	0	0	0	16	16
	TOTAL	7	0	0	11	11	7	7	2	2	2	2	22	22
GAGNOA	Privé	2	0	0	0	0	9	9	0	0	0	0	9	9
	Public	34	2	2	69	68	76	76	3	2	0	0	150	148
	TOTAL	36	2	2	69	68	85	85	3	2	0	0	159	157
GUIGLO	Privé	3	0	0	1	1	5	5	2	2	0	0	8	8
	Public	12	1	1	18	18	18	18	0	0	2	2	39	39
	TOTAL	15	1	1	19	19	23	23	2	2	2	2	47	47
KATIOLA	Privé	1	0	0	0	0	3	3	0	0	0	0	3	3
	Public	21	5	5	37	35	43	43	2	2	0	0	87	85
	TOTAL	22	5	5	37	35	46	46	2	2	0	0	90	88
KORHOGO	Privé	12	2	2	5	5	20	20	8	8	0	0	35	35
	Public	38	1	1	58	58	66	66	1	1	0	0	126	126
	TOTAL	50	3	3	63	63	86	86	9	9	0	0	161	161
MAN	Privé	12	1	1	4	3	13	13	10	8	3	3	31	28
	Public	33	0	0	49	46	63	59	1	1	0	0	113	106
	TOTAL	45	1	1	53	49	76	72	11	9	3	3	144	134
MANKONO	Privé	2	0	0	1	1	2	2	2	2	0	0	5	5
	Public	8	0	0	11	11	6	6	0	0	0	0	17	17
	TOTAL	10	0	0	12	12	8	8	2	2	0	0	22	22
MINIGNAN	Public	6	0	0	6	6	5	5	0	0	0	0	11	11
	TOTAL	6	0	0	6	6	5	5	0	0	0	0	11	11
ODIENNE	Public	17	1	1	21	18	17	16	1	0	1	1	41	36
	TOTAL	17	1	1	21	18	17	16	1	0	1	1	41	36
SAN-PEDRO	Communautaire	1	0	0	0	0	1	1	0	0	0	0	1	1
	Privé	10	0	0	3	3	19	19	7	7	1	1	30	30
	Public	13	0	0	17	16	15	15	0	0	0	0	32	31
	TOTAL	24	0	0	20	19	35	35	7	7	1	1	63	62
SASSANDRA	Privé	1	0	0	0	0	2	2	0	0	0	0	2	2
	Public	2	0	0	6	6	2	2	0	0	0	0	8	8
	TOTAL	3	0	0	6	6	4	4	0	0	0	0	10	10

Tableau 9 Urbain : Répartition des enseignants par DRENET et par statut selon le diplôme académique le plus élevé (suite et fin)

DRENET	STATUT	ECOLES	LICENCE ET PLUS		BAC		BEPC		AUTRES		AUCUN		ENSEIGNANTS	
			TOTAL	FEMMES	TOTAL	FEMMES	TOTAL	FEMMES	TOTAL	FEMMES	TOTAL	FEMMES	TOTAL	FEMMES
SEQUELA	Privé	1	0	0	0	0	2	2	0	0	0	0	2	2
	Public	3	0	0	9	8	7	7	0	0	1	1	17	16
	TOTAL	4	0	0	9	8	9	9	0	0	1	1	19	18
SOUBRE	Privé	4	1	1	0	0	5	5	0	0	3	2	9	8
	Public	28	4	3	50	50	61	60	0	0	0	0	115	113
	TOTAL	32	5	4	50	50	66	65	0	0	3	2	124	121
TOUBA	Privé	1	0	0	1	1	2	2	0	0	0	0	3	3
	Public	5	0	0	0	0	12	12	0	0	0	0	12	12
	TOTAL	6	0	0	1	1	14	14	0	0	0	0	15	15
YAMOISSOUKRO	Privé	10	0	0	2	2	15	15	4	4	8	8	29	29
	Public	42	2	2	88	87	56	56	1	1	0	0	147	146
	TOTAL	52	2	2	90	89	71	71	5	5	8	8	176	175
NATIONAL	Communautaire	4	1	1	2	1	5	5	1	1	3	3	12	11
	Privé	587	25	24	241	230	1 225	1 214	354	342	112	111	1 957	1 921
	Public	825	94	91	1 592	1 566	1 539	1 522	40	38	15	14	3 280	3 231
	TOTAL	1 416	120	116	1 835	1 797	2 769	2 741	395	381	130	128	5 249	5 163



*VI. INFRASTRUCTURES
SCOLAIRES*

VI. INFRASTRUCTURES SCOLAIRES

Tableau 10 Ensemble : Répartition des salles de classe par DRENET et par statut selon le mode d'utilisation et leur état

DRENET	STATUT	ECOLES	SALLES DE CLASSE UTILISEES POUR LES COURS				SALLES DE CLASSE UTILISEES AUTREMENT				SALLES DE CLASSE TOTAL			
			BON ETAT	MAUVAIS ETAT	MATERIAUX PROVISOIRES	TOTAL	BON ETAT	MAUVAIS ETAT	MATERIAUX PROVISOIRES	TOTAL	BON ETAT	MAUVAIS ETAT	MATERIAUX PROVISOIRES	TOTAL
ABENGOUROU	Privé	8	20	0	0	20	0	0	0	0	20	0	0	20
	Public	52	95	20	5	120	6	2	0	8	101	22	5	128
	TOTAL	60	115	20	5	140	6	2	0	8	121	22	5	148
ABIDJAN 1	Communautaire	2	3	3	0	6	0	0	0	0	3	3	0	6
	Privé	111	359	2	1	362	43	2	0	45	402	4	1	407
	Public	62	139	44	3	186	0	3	0	3	139	47	3	189
	TOTAL	175	501	49	4	554	43	5	0	48	544	54	4	602
ABIDJAN 2	Privé	68	187	2	0	189	11	0	0	11	198	2	0	200
	Public	59	123	28	0	151	1	0	0	1	124	28	0	152
	TOTAL	127	310	30	0	340	12	0	0	12	322	30	0	352
ABIDJAN 3	Privé	179	405	2	0	407	21	2	0	23	426	4	0	430
	Public	78	189	24	4	217	1	3	0	4	190	27	4	221
	TOTAL	257	594	26	4	624	22	5	0	27	616	31	4	651
ABIDJAN 4	Privé	87	188	5	0	193	13	1	0	14	201	6	0	207
	Public	33	55	25	7	87	1	1	0	2	56	26	7	89
	TOTAL	120	243	30	7	280	14	2	0	16	257	32	7	296
ABOISSO	Privé	24	57	1	6	64	4	0	0	4	61	1	6	68
	Public	63	86	25	3	114	7	0	0	7	93	25	3	121
	TOTAL	87	143	26	9	178	11	0	0	11	154	26	9	189
ADZOPE	Privé	5	12	0	0	12	0	0	0	0	12	0	0	12
	Public	41	67	13	7	87	0	0	0	0	67	13	7	87
	TOTAL	46	79	13	7	99	0	0	0	0	79	13	7	99
AGBOVILLE	Privé	3	7	0	0	7	0	0	0	0	7	0	0	7
	Public	60	97	24	19	140	3	0	0	3	100	24	19	143
	TOTAL	63	104	24	19	147	3	0	0	3	107	24	19	150

Tableau 10 Ensemble : Répartition des salles de classe par DRENET et par statut selon le mode d'utilisation et leur état (suite)

DRENET	STATUT	ECOLES	SALLES DE CLASSE UTILISEES POUR LES COURS				SALLES DE CLASSE UTILISEES AUTREMENT				SALLES DE CLASSE TOTAL			
			BON ETAT	MAUVAIS ETAT	MATERIAUX PROVISOIRES	TOTAL	BON ETAT	MAUVAIS ETAT	MATERIAUX PROVISOIRES	TOTAL	BON ETAT	MAUVAIS ETAT	MATERIAUX PROVISOIRES	TOTAL
BONDOUKOU	Communautaire	5	4	0	2	6	1	0	0	1	5	0	2	7
	Privé	3	6	0	0	6	1	0	0	1	7	0	0	7
	Public	38	56	19	3	78	5	1	1	7	61	20	4	85
	TOTAL	46	66	19	5	90	7	1	1	9	73	20	6	99
BONGOUANOU	Privé	2	6	0	0	6	1	0	0	1	7	0	0	7
	Public	8	14	0	0	14	0	0	0	0	14	0	0	14
	TOTAL	10	20	0	0	20	1	0	0	1	21	0	0	21
BOUAFLE	Privé	5	13	0	0	13	1	0	0	1	14	0	0	14
	Public	27	51	10	13	74	2	0	0	2	53	10	13	76
	TOTAL	32	64	10	13	87	3	0	0	3	67	10	13	90
BOUAKE 1	Privé	20	41	1	0	42	0	0	0	0	41	1	0	42
	Public	27	45	16	2	63	0	0	0	0	45	16	2	63
	TOTAL	47	86	17	2	105	0	0	0	0	86	17	2	105
BOUAKE 2	Privé	16	31	0	0	31	13	0	0	13	44	0	0	44
	Public	63	84	29	3	116	6	0	0	6	90	29	3	122
	TOTAL	79	115	29	3	147	19	0	0	19	134	29	3	166
BOUNA	Privé	2	5	0	0	5	2	0	0	2	7	0	0	7
	Public	17	18	1	0	19	9	2	0	11	27	3	0	30
	TOTAL	19	23	1	0	24	11	2	0	13	34	3	0	37
BOUNDIALI	Communautaire	1	0	0	1	1	0	0	0	0	0	0	1	1
	Privé	2	0	1	2	3	0	0	0	0	0	1	2	3
	Public	23	26	9	9	44	8	3	0	11	34	12	9	55
	TOTAL	26	26	10	12	48	8	3	0	11	34	13	12	59

Tableau 10 Ensemble : Répartition des salles de classe par DRENET et par statut selon le mode d'utilisation et leur état (suite)

DRENET	STATUT	ECOLES	SALLES DE CLASSE UTILISEES POUR LES COURS				SALLES DE CLASSE UTILISEES AUTREMENT				SALLES DE CLASSE TOTAL			
			BON ETAT	MAUVAIS ETAT	MATERIAUX PROVISOIRES	TOTAL	BON ETAT	MAUVAIS ETAT	MATERIAUX PROVISOIRES	TOTAL	BON ETAT	MAUVAIS ETAT	MATERIAUX PROVISOIRES	TOTAL
DABOU	Communautaire	2	0	0	3	3	0	0	0	0	0	0	3	3
	Privé	8	17	2	0	19	3	1	0	4	20	3	0	23
	Public	44	72	19	10	101	2	0	0	2	74	19	10	103
	TOTAL	54	89	21	13	123	5	1	0	6	94	22	13	129
DALOA	Privé	9	18	0	1	19	1	0	0	1	19	0	1	20
	Public	47	72	5	17	94	1	0	0	1	73	5	17	95
	TOTAL	56	90	5	18	113	2	0	0	2	92	5	18	115
DAOUKRO	Public	24	41	7	11	59	3	0	0	3	44	7	11	62
	TOTAL	24	41	7	11	59	3	0	0	3	44	7	11	62
DIMBOKRO	Privé	1	3	0	0	3	0	0	0	0	3	0	0	3
	Public	9	20	0	0	20	0	0	0	0	20	0	0	20
	TOTAL	10	23	0	0	23	0	0	0	0	23	0	0	23
DIVO	Privé	3	5	1	0	6	1	0	0	1	6	1	0	7
	Public	45	62	22	12	96	1	0	0	1	63	22	12	97
	TOTAL	48	67	23	12	102	2	0	0	2	69	23	12	104
DUEKOUÉ	Public	34	39	16	8	63	1	1	0	2	40	17	8	65
	TOTAL	34	39	16	8	63	1	1	0	2	40	17	8	65
FERKESSEDOUGOU	Privé	2	6	0	0	6	0	0	0	0	6	0	0	6
	Public	7	16	2	0	18	1	0	0	1	17	2	0	19
	TOTAL	9	22	2	0	24	1	0	0	1	23	2	0	25
GAGNOA	Privé	2	6	0	0	6	0	0	0	0	6	0	0	6
	Public	47	100	11	9	120	5	0	0	5	105	11	9	125
	TOTAL	49	106	11	9	126	5	0	0	5	111	11	9	131

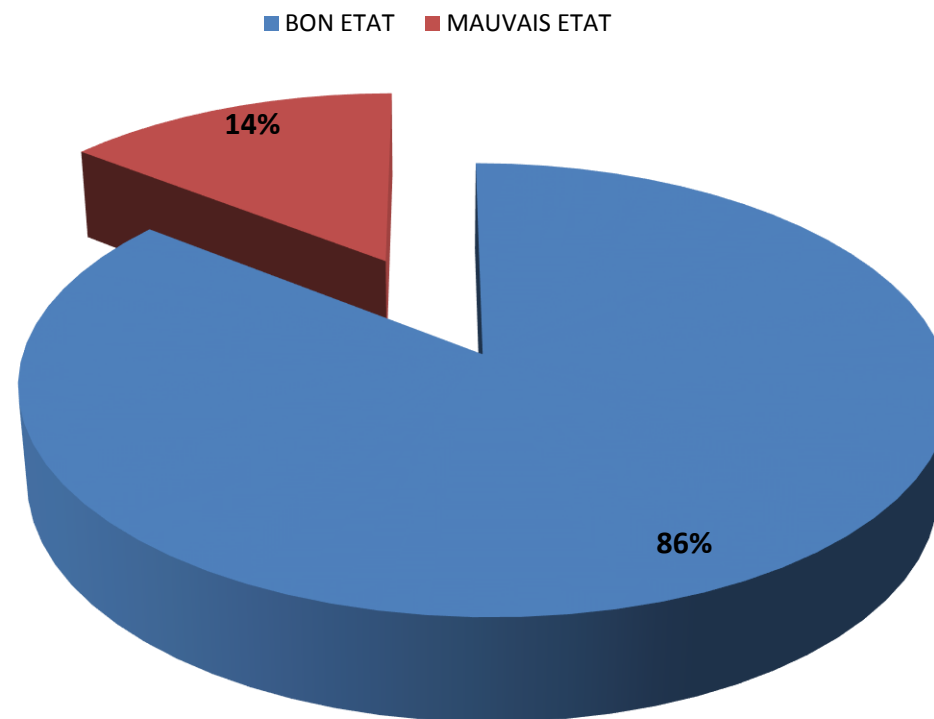
Tableau 10 Ensemble : Répartition des salles de classe par DRENET et par statut selon le mode d'utilisation et leur état (suite)

DRENET	STATUT	ECOLES	SALLES DE CLASSE UTILISEES POUR LES COURS				SALLES DE CLASSE UTILISEES AUTREMENT				SALLES DE CLASSE TOTAL			
			BON ETAT	MAUVAIS ETAT	MATERIAUX PROVISOIRES	TOTAL	BON ETAT	MAUVAIS ETAT	MATERIAUX PROVISOIRES	TOTAL	BON ETAT	MAUVAIS ETAT	MATERIAUX PROVISOIRES	TOTAL
GUILLO	Privé	3	7	0	0	7	1	0	0	1	8	0	0	8
	Public	29	36	5	17	58	2	0	2	4	38	5	19	62
	TOTAL	32	43	5	17	65	3	0	2	5	46	5	19	70
KATIOLA	Privé	1	3	0	0	3	0	0	0	0	3	0	0	3
	Public	38	50	18	9	77	0	0	0	0	50	18	9	77
	TOTAL	39	53	18	9	80	0	0	0	0	53	18	9	80
KORHOGO	Privé	13	35	0	0	35	4	0	0	4	39	0	0	39
	Public	50	61	22	48	131	2	1	0	3	63	23	48	134
	TOTAL	63	96	22	48	166	6	1	0	7	102	23	48	173
MAN	Communautaire	1	2	0	0	2	0	0	0	0	2	0	0	2
	Privé	12	18	4	3	25	5	0	5	10	23	4	8	35
	Public	110	84	75	50	209	0	2	9	11	84	77	59	220
	TOTAL	123	104	79	53	236	5	2	14	21	109	81	67	257
MANKONO	Privé	3	3	0	4	7	0	0	0	0	3	0	4	7
	Public	12	10	6	6	22	2	0	0	2	12	6	6	24
	TOTAL	15	13	6	10	29	2	0	0	2	15	6	10	31
MINIGNAN	Public	11	4	12	5	21	0	0	0	0	4	12	5	21
	TOTAL	11	4	12	5	21	0	0	0	0	4	12	5	21
ODIENNE	Privé	1	2	0	0	2	0	0	0	0	2	0	0	2
	Public	39	21	7	33	61	1	0	0	1	22	7	33	62
	TOTAL	40	23	7	33	63	1	0	0	1	24	7	33	64

Tableau 10 Ensemble : Répartition des salles de classe par DRENET et par statut selon le mode d'utilisation et leur état (suite et fin)

DRENET	STATUT	ECOLES	SALLES DE CLASSE UTILISEES POUR LES COURS				SALLES DE CLASSE UTILISEES AUTREMENT				SALLES DE CLASSE TOTAL			
			BON ETAT	MAUVAIS ETAT	MATERIAUX PROVISOIRES	TOTAL	BON ETAT	MAUVAIS ETAT	MATERIAUX PROVISOIRES	TOTAL	BON ETAT	MAUVAIS ETAT	MATERIAUX PROVISOIRES	TOTAL
SAN-PEDRO	Communautaire	1	1	0	0	1	0	0	0	0	1	0	0	1
	Privé	13	36	0	0	36	2	0	0	2	38	0	0	38
	Public	27	48	5	2	55	1	0	0	1	49	5	2	56
	TOTAL	41	85	5	2	92	3	0	0	3	88	5	2	95
SASSANDRA	Privé	1	3	0	0	3	0	0	0	0	3	0	0	3
	Public	7	9	3	4	16	0	0	2	2	9	3	6	18
	TOTAL	8	12	3	4	19	0	0	2	2	12	3	6	21
SEGUELA	Privé	1	2	0	0	2	0	0	0	0	2	0	0	2
	Public	4	9	1	0	10	1	0	0	1	10	1	0	11
	TOTAL	5	11	1	0	12	1	0	0	1	12	1	0	13
SOUBRE	Privé	4	8	0	0	8	0	0	0	0	8	0	0	8
	Public	51	53	22	32	107	2	2	0	4	55	24	32	111
	TOTAL	55	61	22	32	115	2	2	0	4	63	24	32	119
TOUBA	Privé	1	2	0	0	2	1	0	0	1	3	0	0	3
	Public	7	16	1	1	18	3	1	0	4	19	2	1	22
	TOTAL	8	18	1	1	20	4	1	0	5	22	2	1	25
YAMOISSOUKRO	Privé	11	27	0	0	27	2	0	0	2	29	0	0	29
	Public	62	86	34	3	123	2	6	0	8	88	40	3	131
	TOTAL	73	113	34	3	150	4	6	0	10	117	40	3	160
NATIONAL	Communautaire	12	10	3	6	19	1	0	0	1	11	3	6	20
	Privé	624	1538	21	17	1576	130	6	5	141	1668	27	22	1717
	Public	1355	2054	580	355	2989	79	28	14	121	2133	608	369	3110
	TOTAL	1991	3602	604	378	4584	210	34	19	263	3812	638	397	4847

Graphique 9: Proportion des salles de classe utilisées pour les cours selon leur état



14% des salles de classe utilisées pour les cours dans le préscolaire sont en mauvais état.

Tableau 10Rural: Répartition des salles de classe par DRENET et par statut selon le mode d'utilisation et leur état

DRENET	STATUT	ECOLES	SALLES DE CLASSE UTILISEES POUR LES COURS				SALLES DE CLASSE UTILISEES AUTREMENT				SALLES DE CLASSE TOTAL			
			BON ETAT	MAUVAIS ETAT	MATERIAUX PROVISOIRES	TOTAL	BON ETAT	MAUVAIS ETAT	MATERIAUX PROVISOIRES	TOTAL	BON ETAT	MAUVAIS ETAT	MATERIAUX PROVISOIRES	TOTAL
ABENGOUROU	Privé	1	1	0	0	1	0	0	0	0	1	0	0	1
	Public	26	42	7	4	53	4	0	0	4	46	7	4	57
	TOTAL	27	43	7	4	54	4	0	0	4	47	7	4	58
ABIDJAN 1	Privé	2	3	0	0	3	0	0	0	0	3	0	0	3
	Public	1	3	0	0	3	0	0	0	0	3	0	0	3
	TOTAL	3	6	0	0	6	0	0	0	0	6	0	0	6
ABIDJAN 2	Privé	2	1	2	0	3	0	0	0	0	1	2	0	3
	Public	1	2	0	0	2	0	0	0	0	2	0	0	2
	TOTAL	3	3	2	0	5	0	0	0	0	3	2	0	5
ABIDJAN 3	Privé	2	5	1	0	6	0	0	0	0	5	1	0	6
	Public	10	16	5	1	22	0	0	0	0	16	5	1	22
	TOTAL	12	21	6	1	28	0	0	0	0	21	6	1	28
ABIDJAN 4	Privé	9	21	1	0	22	1	0	0	1	22	1	0	23
	Public	6	10	5	0	15	1	0	0	1	11	5	0	16
	TOTAL	15	31	6	0	37	2	0	0	2	33	6	0	39
ABOISSO	Privé	7	13	1	3	17	0	0	0	0	13	1	3	17
	Public	40	44	23	2	69	7	0	0	7	51	23	2	76
	TOTAL	47	57	24	5	86	7	0	0	7	64	24	5	93
ADZOPE	Privé	2	6	0	0	6	0	0	0	0	6	0	0	6
	Public	21	24	5	7	36	0	0	0	0	24	5	7	36
	TOTAL	23	30	5	7	42	0	0	0	0	30	5	7	42
AGBOVILLE	Privé	2	4	0	0	4	0	0	0	0	4	0	0	4
	Public	29	39	14	6	59	1	0	0	1	40	14	6	60
	TOTAL	31	43	14	6	63	1	0	0	1	44	14	6	64
BONDOUKOU	Communautaire	5	4	0	2	6	1	0	0	1	5	0	2	7
	Privé	1	1	0	0	1	0	0	0	0	1	0	0	1
	Public	19	21	9	3	33	4	0	1	5	25	9	4	38
	TOTAL	25	26	9	5	40	5	0	1	6	31	9	6	46
BONGOUANOU	Public	1	1	0	0	1	0	0	0	0	1	0	0	1
	TOTAL	1	1	0	0	1	0	0	0	0	1	0	0	1
BOUAFLE	Public	9	10	3	5	18	2	0	0	2	12	3	5	20
	TOTAL	9	10	3	5	18	2	0	0	2	12	3	5	20

Tableau 10Rural : Répartition des salles de classe par DRENET et par statut selon le mode d'utilisation et leur état (suite)

DRENET	STATUT	ECOLES	SALLES DE CLASSE UTILISEES POUR LES COURS				SALLES DE CLASSE UTILISEES AUTREMENT				SALLES DE CLASSE TOTAL			
			BON ETAT	MAUVAIS ETAT	MATERIAUX PROVISOIRES	TOTAL	BON ETAT	MAUVAIS ETAT	MATERIAUX PROVISOIRES	TOTAL	BON ETAT	MAUVAIS ETAT	MATERIAUX PROVISOIRES	TOTAL
BOUAKE 1	Public	6	12	1	0	13	0	0	0	0	12	1	0	13
	TOTAL	6	12	1	0	13	0	0	0	0	12	1	0	13
BOUAKE 2	Public	12	14	1	0	15	6	0	0	6	20	1	0	21
	TOTAL	12	14	1	0	15	6	0	0	6	20	1	0	21
BOUNA	Public	14	16	0	0	16	8	0	0	8	24	0	0	24
	TOTAL	14	16	0	0	16	8	0	0	8	24	0	0	24
BOUNDIALI	Communautaire	1	0	0	1	1	0	0	0	0	0	0	1	1
	Privé	1	0	0	2	2	0	0	0	0	0	0	2	2
	Public	14	5	7	7	19	0	3	0	3	5	10	7	22
	TOTAL	16	5	7	10	22	0	3	0	3	5	10	10	25
DABOU	Communautaire	1	0	0	1	1	0	0	0	0	0	0	1	1
	Public	30	45	15	9	69	0	0	0	0	45	15	9	69
	TOTAL	31	45	15	10	70	0	0	0	0	45	15	10	70
DALOA	Privé	1	2	0	0	2	1	0	0	1	3	0	0	3
	Public	11	8	1	4	13	0	0	0	0	8	1	4	13
	TOTAL	12	10	1	4	15	1	0	0	1	11	1	4	16
DAOUKRO	Public	9	7	0	8	15	0	0	0	0	7	0	8	15
	TOTAL	9	7	0	8	15	0	0	0	0	7	0	8	15
DIMBOKRO	Public	2	2	0	0	2	0	0	0	0	2	0	0	2
	TOTAL	2	2	0	0	2	0	0	0	0	2	0	0	2
DIVO	Public	14	16	10	2	28	0	0	0	0	16	10	2	28
	TOTAL	14	16	10	2	28	0	0	0	0	16	10	2	28
DUEKOUÉ	Public	21	12	7	8	27	0	1	0	1	12	8	8	28
	TOTAL	21	12	7	8	27	0	1	0	1	12	8	8	28
FERKESSEDOUGOU	Public	2	4	0	0	4	0	0	0	0	4	0	0	4
	TOTAL	2	4	0	0	4	0	0	0	0	4	0	0	4

Tableau 10Rural : Répartition des salles de classe par DRENET et par statut selon le mode d'utilisation et leur état (suite)

DRENET	STATUT	ECOLES	SALLES DE CLASSE UTILISEES POUR LES COURS				SALLES DE CLASSE UTILISEES AUTREMENT				SALLES DE CLASSE TOTAL			
			BON ETAT	MAUVAIS ETAT	MATERIAUX PROVISOIRES	TOTAL	BON ETAT	MAUVAIS ETAT	MATERIAUX PROVISOIRES	TOTAL	BON ETAT	MAUVAIS ETAT	MATERIAUX PROVISOIRES	TOTAL
GAGNOA	Public	13	25	2	2	29	1	0	0	1	26	2	2	30
	TOTAL	13	25	2	2	29	1	0	0	1	26	2	2	30
GUIGLO	Public	17	13	3	12	28	0	0	2	2	13	3	14	30
	TOTAL	17	13	3	12	28	0	0	2	2	13	3	14	30
KATIOLA	Public	17	15	5	6	26	0	0	0	0	15	5	6	26
	TOTAL	17	15	5	6	26	0	0	0	0	15	5	6	26
KORHOGO	Privé	1	2	0	0	2	1	0	0	1	3	0	0	3
	Public	12	13	3	6	22	2	0	0	2	15	3	6	24
	TOTAL	13	15	3	6	24	3	0	0	3	18	3	6	27
MAN	Communautaire	1	2	0	0	2	0	0	0	0	2	0	0	2
	Public	77	54	42	34	130	0	1	8	9	54	43	42	139
	TOTAL	78	56	42	34	132	0	1	8	9	56	43	42	141
MANKONO	Privé	1	0	0	2	2	0	0	0	0	0	0	2	2
	Public	4	3	1	2	6	0	0	0	0	3	1	2	6
	TOTAL	5	3	1	4	8	0	0	0	0	3	1	4	8
MINIGNAN	Public	5	1	6	2	9	0	0	0	0	1	6	2	9
	TOTAL	5	1	6	2	9	0	0	0	0	1	6	2	9
ODIENNE	Privé	1	2	0	0	2	0	0	0	0	2	0	0	2
	Public	22	5	4	25	34	0	0	0	0	5	4	25	34
	TOTAL	23	7	4	25	36	0	0	0	0	7	4	25	36

Tableau 10Rural : Répartition des salles de classe par DRENET et par statut selon le mode d'utilisation et leur état (suite et fin)

DRENET	STATUT	ECOLES	SALLES DE CLASSE UTILISEES POUR LES COURS				SALLES DE CLASSE UTILISEES AUTREMENT				SALLES DE CLASSE TOTAL			
			BON ETAT	MAUVAIS ETAT	MATERIAUX PROVISOIRES	TOTAL	BON ETAT	MAUVAIS ETAT	MATERIAUX PROVISOIRES	TOTAL	BON ETAT	MAUVAIS ETAT	MATERIAUX PROVISOIRES	TOTAL
SAN-PEDRO	Privé	3	9	0	0	9	0	0	0	0	9	0	0	9
	Public	14	26	4	1	31	1	0	0	1	27	4	1	32
	TOTAL	17	35	4	1	40	1	0	0	1	36	4	1	41
SASSANDRA	Public	5	3	3	4	10	0	0	2	2	3	3	6	12
	TOTAL	5	3	3	4	10	0	0	2	2	3	3	6	12
SEQUELA	Public	1	2	0	0	2	0	0	0	0	2	0	0	2
	TOTAL	1	2	0	0	2	0	0	0	0	2	0	0	2
SOUBRE	Public	23	13	19	16	48	2	2	0	4	15	21	16	52
	TOTAL	23	13	19	16	48	2	2	0	4	15	21	16	52
TOUBA	Public	2	6	0	0	6	0	0	0	0	6	0	0	6
	TOTAL	2	6	0	0	6	0	0	0	0	6	0	0	6
YAMOISSOUKRO	Privé	1	3	0	0	3	0	0	0	0	3	0	0	3
	Public	20	23	6	1	30	2	0	0	2	25	6	1	32
	TOTAL	21	26	6	1	33	2	0	0	2	28	6	1	35
NATIONAL	Communautaire	8	6	0	4	10	1	0	0	1	7	0	4	11
	Privé	37	73	5	7	85	3	0	0	3	76	5	7	88
	Public	530	555	211	177	943	41	7	13	61	596	218	190	1 004
	TOTAL	575	634	216	188	1 038	45	7	13	65	679	223	201	1 103

Tableau 10 Urbain : Répartition des salles de classe par DRENET et par statut selon le mode d'utilisation et leur état

DRENET	STATUT	ECOLES	SALLES DE CLASSE UTILISEES POUR LES COURS				SALLES DE CLASSE UTILISEES AUTREMENT				SALLES DE CLASSE TOTAL			
			BON ETAT	MAUVAIS ETAT	MATERIAUX PROVISOIRES	TOTAL	BON ETAT	MAUVAIS ETAT	MATERIAUX PROVISOIRES	TOTAL	BON ETAT	MAUVAIS ETAT	MATERIAUX PROVISOIRES	TOTAL
ABENGOUROU	Privé	7	19	0	0	19	0	0	0	0	19	0	0	19
	Public	26	53	13	1	67	2	2	0	4	55	15	1	71
	TOTAL	33	72	13	1	86	2	2	0	4	74	15	1	90
ABIDJAN 1	Communautaire	2	3	3	0	6	0	0	0	0	3	3	0	6
	Privé	109	356	2	1	359	43	2	0	45	399	4	1	404
	Public	61	136	44	3	183	0	3	0	3	136	47	3	186
	TOTAL	172	495	49	4	548	43	5	0	48	538	54	4	596
ABIDJAN 2	Privé	66	186	0	0	186	11	0	0	11	197	0	0	197
	Public	58	121	28	0	149	1	0	0	1	122	28	0	150
	TOTAL	124	307	28	0	335	12	0	0	12	319	28	0	347
ABIDJAN 3	Privé	177	400	1	0	401	21	2	0	23	421	3	0	424
	Public	68	173	19	3	195	1	3	0	4	174	22	3	199
	TOTAL	245	573	20	3	596	22	5	0	27	595	25	3	623
ABIDJAN 4	Privé	78	167	4	0	171	12	1	0	13	179	5	0	184
	Public	27	45	20	7	72	0	1	0	1	45	21	7	73
	TOTAL	105	212	24	7	243	12	2	0	14	224	26	7	257
ABOISSO	Privé	17	44	0	3	47	4	0	0	4	48	0	3	51
	Public	23	42	2	1	45	0	0	0	0	42	2	1	45
	TOTAL	40	86	2	4	92	4	0	0	4	90	2	4	96
ADZOPE	Privé	3	6	0	0	6	0	0	0	0	6	0	0	6
	Public	20	43	8	0	51	0	0	0	0	43	8	0	51
	TOTAL	23	49	8	0	57	0	0	0	0	49	8	0	57
AGBOVILLE	Privé	1	3	0	0	3	0	0	0	0	3	0	0	3
	Public	31	58	10	13	81	2	0	0	2	60	10	13	83
	TOTAL	32	61	10	13	84	2	0	0	2	63	10	13	86

Tableau 10 Urbain : Répartition des salles de classe par DRENET et par statut selon le mode d'utilisation et leur état (suite)

DRENET	STATUT	ECOLES	SALLES DE CLASSE UTILISEES POUR LES COURS				SALLES DE CLASSE UTILISEES AUTREMENT				SALLES DE CLASSE TOTAL			
			BON ETAT	MAUVAIS ETAT	MATERIAUX PROVISOIRES	TOTAL	BON ETAT	MAUVAIS ETAT	MATERIAUX PROVISOIRES	TOTAL	BON ETAT	MAUVAIS ETAT	MATERIAUX PROVISOIRES	TOTAL
BONDOUKOU	Privé	2	5	0	0	5	1	0	0	1	6	0	0	6
	Public	19	35	10	0	45	1	1	0	2	36	11	0	47
	TOTAL	21	40	10	0	50	2	1	0	3	42	11	0	53
BONGOUANOU	Privé	2	6	0	0	6	1	0	0	1	7	0	0	7
	Public	7	13	0	0	13	0	0	0	0	13	0	0	13
	TOTAL	9	19	0	0	19	1	0	0	1	20	0	0	20
BOUAFLE	Privé	5	13	0	0	13	1	0	0	1	14	0	0	14
	Public	18	41	7	8	56	0	0	0	0	41	7	8	56
	TOTAL	23	54	7	8	69	1	0	0	1	55	7	8	70
BOUAKE 1	Privé	20	41	1	0	42	0	0	0	0	41	1	0	42
	Public	21	33	15	2	50	0	0	0	0	33	15	2	50
	TOTAL	41	74	16	2	92	0	0	0	0	74	16	2	92
BOUAKE 2	Privé	16	31	0	0	31	13	0	0	13	44	0	0	44
	Public	51	70	28	3	101	0	0	0	0	70	28	3	101
	TOTAL	67	101	28	3	132	13	0	0	13	114	28	3	145
BOUNA	Privé	2	5	0	0	5	2	0	0	2	7	0	0	7
	Public	3	2	1	0	3	1	2	0	3	3	3	0	6
	TOTAL	5	7	1	0	8	3	2	0	5	10	3	0	13
BOUNDIALI	Privé	1	0	1	0	1	0	0	0	0	0	1	0	1
	Public	9	21	2	2	25	8	0	0	8	29	2	2	33
	TOTAL	10	21	3	2	26	8	0	0	8	29	3	2	34
DABOU	Communautaire	1	0	0	2	2	0	0	0	0	0	0	2	2
	Privé	8	17	2	0	19	3	1	0	4	20	3	0	23
	Public	14	27	4	1	32	2	0	0	2	29	4	1	34
	TOTAL	23	44	6	3	53	5	1	0	6	49	7	3	59

Tableau 10 Urbain : Répartition des salles de classe par DRENET et par statut selon le mode d'utilisation et leur état (suite)

DRENET	STATUT	ECOLES	SALLES DE CLASSE UTILISEES POUR LES COURS				SALLES DE CLASSE UTILISEES AUTREMENT				SALLES DE CLASSE TOTAL			
			BON ETAT	MAUVAIS ETAT	MATERIAUX PROVISOIRES	TOTAL	BON ETAT	MAUVAIS ETAT	MATERIAUX PROVISOIRES	TOTAL	BON ETAT	MAUVAIS ETAT	MATERIAUX PROVISOIRES	TOTAL
DALOA	Privé	8	16	0	1	17	0	0	0	0	16	0	1	17
	Public	36	64	4	13	81	1	0	0	1	65	4	13	82
	TOTAL	44	80	4	14	98	1	0	0	1	81	4	14	99
DAOUKRO	Public	15	34	7	3	44	3	0	0	3	37	7	3	47
	TOTAL	15	34	7	3	44	3	0	0	3	37	7	3	47
DIMBOKRO	Privé	1	3	0	0	3	0	0	0	3	0	0	3	
	Public	7	18	0	0	18	0	0	0	18	0	0	18	
	TOTAL	8	21	0	0	21	0	0	0	21	0	0	21	
DIVO	Privé	3	5	1	0	6	1	0	0	6	1	0	7	
	Public	31	46	12	10	68	1	0	0	47	12	10	69	
	TOTAL	34	51	13	10	74	2	0	0	53	13	10	76	
DUEKOUÉ	Public	13	27	9	0	36	1	0	0	28	9	0	37	
	TOTAL	13	27	9	0	36	1	0	0	28	9	0	37	
FERKESSEDOUGOU	Privé	2	6	0	0	6	0	0	0	6	0	0	6	
	Public	5	12	2	0	14	1	0	0	13	2	0	15	
	TOTAL	7	18	2	0	20	1	0	0	19	2	0	21	
GAGNOA	Privé	2	6	0	0	6	0	0	0	6	0	0	6	
	Public	34	75	9	7	91	4	0	0	79	9	7	95	
	TOTAL	36	81	9	7	97	4	0	0	85	9	7	101	
GUIGLO	Privé	3	7	0	0	7	1	0	0	8	0	0	8	
	Public	12	23	2	5	30	2	0	0	25	2	5	32	
	TOTAL	15	30	2	5	37	3	0	0	33	2	5	40	

Tableau 10 Urbain : Répartition des salles de classe par DRENET et par statut selon le mode d'utilisation et leur état (suite)

DRENET	STATUT	ECOLES	SALLES DE CLASSE UTILISEES POUR LES COURS				SALLES DE CLASSE UTILISEES AUTREMENT				SALLES DE CLASSE TOTAL			
			BON ETAT	MAUVAIS ETAT	MATERIAUX PROVISOIRES	TOTAL	BON ETAT	MAUVAIS ETAT	MATERIAUX PROVISOIRES	TOTAL	BON ETAT	MAUVAIS ETAT	MATERIAUX PROVISOIRES	TOTAL
KATIOLA	Privé	1	3	0	0	3	0	0	0	0	3	0	0	3
	Public	21	35	13	3	51	0	0	0	0	35	13	3	51
	TOTAL	22	38	13	3	54	0	0	0	0	38	13	3	54
KORHOGO	Privé	12	33	0	0	33	3	0	0	3	36	0	0	36
	Public	38	48	19	42	109	0	1	0	1	48	20	42	110
	TOTAL	50	81	19	42	142	3	1	0	4	84	20	42	146
MAN	Privé	12	18	4	3	25	5	0	5	10	23	4	8	35
	Public	33	30	33	16	79	0	1	1	2	30	34	17	81
	TOTAL	45	48	37	19	104	5	1	6	12	53	38	25	116
MANKONO	Privé	2	3	0	2	5	0	0	0	0	3	0	2	5
	Public	8	7	5	4	16	2	0	0	2	9	5	4	18
	TOTAL	10	10	5	6	21	2	0	0	2	12	5	6	23
MINIGNAN	Public	6	3	6	3	12	0	0	0	0	3	6	3	12
	TOTAL	6	3	6	3	12	0	0	0	0	3	6	3	12
ODIENNE	Public	17	16	3	8	27	1	0	0	1	17	3	8	28
	TOTAL	17	16	3	8	27	1	0	0	1	17	3	8	28
SAN-PEDRO	Communautaire	1	1	0	0	1	0	0	0	0	1	0	0	1
	Privé	10	27	0	0	27	2	0	0	2	29	0	0	29
	Public	13	22	1	1	24	0	0	0	0	22	1	1	24
	TOTAL	24	50	1	1	52	2	0	0	2	52	1	1	54

Tableau 10 Urbain : Répartition des salles de classe par DRENET et par statut selon le mode d'utilisation et leur état (suite et fin)

DRENET	STATUT	ECOLES	SALLES DE CLASSE UTILISEES POUR LES COURS				SALLES DE CLASSE UTILISEES AUTREMENT				SALLES DE CLASSE TOTAL			
			BON ETAT	MAUVAIS ETAT	MATERIAUX PROVISOIRES	TOTAL	BON ETAT	MAUVAIS ETAT	MATERIAUX PROVISOIRES	TOTAL	BON ETAT	MAUVAIS ETAT	MATERIAUX PROVISOIRES	TOTAL
SASSANDRA	Privé	1	3	0	0	3	0	0	0	0	3	0	0	3
	Public	2	6	0	0	6	0	0	0	0	6	0	0	6
	TOTAL	3	9	0	0	9	0	0	0	0	9	0	0	9
SEGUELA	Privé	1	2	0	0	2	0	0	0	0	2	0	0	2
	Public	3	7	1	0	8	1	0	0	1	8	1	0	9
	TOTAL	4	9	1	0	10	1	0	0	1	10	1	0	11
SOUBRE	Privé	4	8	0	0	8	0	0	0	0	8	0	0	8
	Public	28	40	3	16	59	0	0	0	0	40	3	16	59
	TOTAL	32	48	3	16	67	0	0	0	0	48	3	16	67
TOUBA	Privé	1	2	0	0	2	1	0	0	1	3	0	0	3
	Public	5	10	1	1	12	3	1	0	4	13	2	1	16
	TOTAL	6	12	1	1	14	4	1	0	5	16	2	1	19
YAMOISSOUKRO	Privé	10	24	0	0	24	2	0	0	2	26	0	0	26
	Public	42	63	28	2	93	0	6	0	6	63	34	2	99
	TOTAL	52	87	28	2	117	2	6	0	8	89	34	2	125
NATIONAL	Communautaire	4	4	3	2	9	0	0	0	0	4	3	2	9
	Privé	587	1 465	16	10	1 491	127	6	5	138	1 592	22	15	1 629
	Public	825	1 499	369	178	2 046	38	21	1	60	1 537	390	179	2 106
	TOTAL	1 416	2 968	388	190	3 546	165	27	6	198	3 133	415	196	3 744