

## MOT DU DIRECTEUR

La maîtrise de l'outil statistique est un préalable à l'élaboration de politique publique soutenable et efficiente. C'est pourquoi, en **juillet 2011**, lors du séminaire gouvernemental pour la mise en place du Plan d'Urgence de Production des Statistiques de Base (PU-PSB), le Président de la République, son Excellence Monsieur **Alassane OUATTARA**, a souhaité que les statistiques soient produites régulièrement pour permettre la bonne gouvernance dans tous les domaines d'activité, notamment le secteur éducation/formation.

La Direction des Stratégies, de la Planification et des Statistiques (DSPS), maître d'œuvre de la production statistique au Ministère de l'Education Nationale (MEN), publie chaque année les annuaires statistiques du sous-secteur. Le présent document, constitué principalement de tableaux et graphiques, permet d'informer le lecteur sur les données synthétiques, les indicateurs globaux, le mode de fonctionnement pédagogique, les effectifs élèves et les effectifs du personnel enseignant du degré d'enseignement primaire.

La réalisation de ce document a été possible grâce à différents acteurs. Nos remerciements sincères vont particulièrement aux agents de la DSPS et aux collecteurs d'informations régionaux de l'Education Nationale, ainsi qu'aux partenaires techniques et financiers pour leurs contributions appréciables dans la production de ces données statistiques ayant permis de proposer le présent livrable. Parmi ces partenaires, je voudrais citer : BACKUP Education de la GIZ (Coopération Allemande) ; l'UNESCO ; la Banque Mondiale à travers le Projet d'Urgence d'Appui à l'Education de Base (PUAEB) ; l'UNICEF et l'Institut National de la Statistique (INS).

Pour un accès facilité à ces données, la version numérique de ce document est disponible sur la page web de la DSPS: [www.dpes-men.org](http://www.dpes-men.org).

En plus des informations contenues dans le présent annuaire statistique de l'enseignement préscolaire, la DSPS propose des données complémentaires dans le ***Carnet statistique de Poche 2015-2016*** et le ***Rapport d'analyse 2015-2016***.

La DSPS vous souhaite un bon usage de la présente production et reste disponible pour vos amendements et suggestions qui pourraient contribuer à améliorer les éditions futures.

**Mamadou FOFANA**

Direction des Stratégies, de la Planification  
et des Statistiques

## SOMMAIRE

LIBELLE	PAGE
MOT DU DIRECTEUR	2
LISTE DES TABLEAUX	4
LISTE DES GRAPHIQUES	5
SIGLES ET ABREVIATIONS	6
STATISTIQUES SCOLAIRES 2015-2016	7
I. DONNEES SYNTHETIQUES	8
II. INDICATEURS GLOBAUX	20
III. MODE DE FONCTIONNEMENT	38
IV. EFFECTIFS DES ELEVES	49
V. PERSONNEL ENSEIGNANT	73
VI. INFRASTRUCTURES SCOLAIRES	105

## **LISTE DES TABLEAUX**

<b>TABLEAU 1. Ensemble : Répartition des infrastructures, des effectifs élèves et enseignants par DREN et par statut .....</b>	<b>8</b>
<b>TABLEAU 1.Urbain : Répartition des infrastructures, des effectifs élèves et enseignants par DREN et par statut .....</b>	<b>12</b>
<b>TABLEAU 1. Rural : Répartition des infrastructures, des effectifs élèves et enseignants par DREN et par statut .....</b>	<b>15</b>
<b>TABLEAU 2. Ensemble : Répartition des élèves par niveau d'étude et selon l'âge .....</b>	<b>18</b>
<b>TABLEAU 2. Urbain : Répartition des élèves par niveau d'étude et selon l'âge .....</b>	<b>18</b>
<b>TABLEAU 2. Rural : Répartition des élèves par niveau d'étude et selon l'âge.....</b>	<b>18</b>
<b>TABLEAU 3. Ensemble: Proportion des élèves filles et des enseignantes par DREN et par statut .....</b>	<b>20</b>
<b>TABLEAU 3. Urbain : Proportion des élèves filles et des enseignantes par DREN et par statut .....</b>	<b>23</b>
<b>TABLEAU 3. Rural : Proportion des élèves filles et des enseignantes par DREN et par statut.....</b>	<b>26</b>
<b>TABLEAU 4. Ensemble : Ratios par DREN et par statut.....</b>	<b>28</b>
<b>TABLEAU 4. Urbain : Ratios par DREN et par statut .....</b>	<b>31</b>
<b>TABLEAU 4. Rural : Ratios par DREN et par statut.....</b>	<b>34</b>
<b>TABLEAU 5. Ensemble : Répartition des salles de classe utilisées pour les cours et des groupes pédagogiques par DREN et par statut selon le niveau d'étude.....</b>	<b>38</b>
<b>TABLEAU 5. Urbain : Répartition des salles de classe utilisées pour les cours et des groupes pédagogiques par DREN et par statut selon le niveau d'étude .....</b>	<b>42</b>
<b>TABLEAU 5. Rural: Répartition des salles de classe utilisées pour les cours et des groupes pédagogiques par DREN et par statut selon le niveau d'étude.....</b>	<b>45</b>
<b>TABLEAU 6. Ensemble : Répartition des élèves par DREN et par Statut selon le niveau d'étude .....</b>	<b>49</b>
<b>TABLEAU 6. Urbain : Répartition des élèves par DREN et par Statut selon le niveau d'étude .....</b>	<b>54</b>
<b>TABLEAU 6. Rural : Répartition des élèves par DREN et par Statut selon le niveau d'étude .....</b>	<b>57</b>
<b>TABLEAU 7. Ensemble : Répartition des élèves par DREN et par statut selon l'âge .....</b>	<b>60</b>
<b>TABLEAU 7. Urbain : Répartition des élèves par DREN et par statut selon l'âge .....</b>	<b>Erreur ! Signet non défini.</b>
<b>TABLEAU 7. Rural : Répartition des élèves par DREN et par statut selon l'âge .....</b>	<b>68</b>
<b>TABLEAU 8 . Ensemble : Répartition des enseignants tenant de classe par DREN et par statut selon le niveau d'étude .....</b>	<b>73</b>
<b>TABLEAU 8 . Urbain : Répartition des enseignants tenant de classe par DREN et par statut selon le niveau d'étude .....</b>	<b>76</b>
<b>TABLEAU 8. Rural : Répartition des enseignants tenant de classe par DREN et par statut selon le niveau d'étude .....</b>	<b>79</b>
<b>TABLEAU 9. Ensemble : Répartition des enseignants par DREN et par statut selon l'emploi.....</b>	<b>82</b>
<b>TABLEAU 9 : Urbain: Répartition des enseignants par DREN et par statut selon l'emploi .....</b>	<b>87</b>

<b>TABLEAU 9: Rural: Répartition des enseignants par DREN et par statut selon l'emploi .....</b>	<b>91</b>
<b>TABLEAU 10. Ensemble: Répartition des enseignants par DREN et par Statut selon le diplôme académique .</b>	<b>95</b>
<b>TABLEAU 10. Urbain : Répartition des enseignants par DREN et par Statut selon le diplôme académique .....</b>	<b>98</b>
<b>TABLEAU 10. Rural : Répartition des enseignants par DREN et par Statut selon le diplôme académique .....</b>	<b>101</b>
<b>TABLEAU 11. Ensemble : Répartition des salles de classe par DREN et par statut selon le mode d'utilisation et leur état.....</b>	<b>105</b>
<b>TABLEAU 11. Urbain : Répartition des salles de classe par DREN et par statut selon le mode d'utilisation et leur état .....</b>	<b>111</b>
<b>TABLEAU 11. Rural : Répartition des salles de classe par DREN et par statut selon le mode d'utilisation et leur état .....</b>	<b>116</b>
<b>TABLEAU 12. Ensemble : Disponibilité des commodités au sein des écoles par DREN et par statut .....</b>	<b>121</b>
<b>TABLEAU 12. Urbain : Disponibilité des commodités au sein des écoles par DREN et par statut .....</b>	<b>124</b>
<b>TABLEAU 12. Rural : Disponibilité des commodités au sein des écoles par DREN et par statut.....</b>	<b>127</b>

## **LISTE DES GRAPHIQUES**

<b>LIEBELLE</b>	<b>PAGE</b>
<b>DONNEES SYNTHETIQUES</b>	
Graphique 1: Proportion des écoles par statut	12
Graphique 2 : Proportion des écoles selon la zone d'implantation	12
<b>MODE DE FONCTIONNEMENT</b>	
Graphique3: Proportion des salles de classe selon le niveau d'étude	42
Graphique4: Proportion des groupes pédagogiques selon le niveau d'étude	42
<b>EFFECTIFS DES ELEVES</b>	
Graphique5: Proportion des élèves selon le niveau d'étude	53
Graphique 6 : Proportion des élèves par DREN	54
<b>PERSONNEL ENSEIGNANT</b>	
Graphique 7: Proportion des enseignants selon l'emploi	96
<b>INFRASTRUCTURES SCOLAIRES</b>	
Graphique 8 : Proportion des salles de classe utilisées pour les cours selon leur état	120

## SIGLES ET ABREVIATIONS

<b>ABREVIATIONS</b>	<b>SIGNIFICATION</b>
<i>PS</i>	<i>Petite Section</i>
<i>MS</i>	<i>Moyenne section</i>
<i>GS</i>	<i>Grande section</i>
<i>IO</i>	<i>Instituteur Ordinaire</i>
<i>IA</i>	<i>Instituteur Adjoint</i>
<i>IS</i>	<i>Instituteur Stagiaire</i>
<i>EP</i>	<i>Educateur Préscolaire</i>
<i>EPA</i>	<i>Educateur Préscolaire Adjoint</i>
<i>CEAP</i>	<i>Certificat élémentaire d'aptitude pédagogique</i>
<i>CAP</i>	<i>Certificat d'aptitude pédagogique</i>
<i>MEN</i>	<i>Ministère de l'Education Nationale</i>
<i>DSPS</i>	<i>Direction des Stratégies, de la Planification et des Statistiques</i>
<i>DREN</i>	<i>Direction Régionale de l'Education Nationale</i>
<i>IEPP</i>	<i>Inspection de l'Enseignement Préscolaire et Primaire</i>

# **STATISTIQUES SCOLAIRES**

## **2015-2016**

# **I. DONNEES SYNTHETIQUES**

**TABEAU 1. Ensemble : Répartition des infrastructures, des effectifs élèves et enseignants par DREN et par statut**

DREN	STATUT	ECOLÉS	SALLES DE CLASSE	GROUPES PEDAGOGIQUES	EFFECTIF ELEVES		ENSEIGNANTS	
					TOTAL	FILLES	TOTAL	FEMMES
ABENGOUROU	Privé	12	27	36	630	334	33	27
	Public	54	144	168	4 281	2 170	199	189
	<b>Total</b>	<b>66</b>	<b>171</b>	<b>204</b>	<b>4 911</b>	<b>2 504</b>	<b>232</b>	<b>216</b>
ABIDJAN 1	Communautaire	3	9	11	365	177	15	9
	Privé	107	386	358	7 985	4 002	432	391
	Public	66	206	312	7 799	3 839	199	191
	<b>Total</b>	<b>176</b>	<b>601</b>	<b>681</b>	<b>16 149</b>	<b>8 018</b>	<b>646</b>	<b>591</b>
ABIDJAN 2	Privé	70	209	202	5 848	2 901	279	254
	Public	63	174	197	8 176	4 102	239	234
	<b>Total</b>	<b>133</b>	<b>383</b>	<b>399</b>	<b>14 024</b>	<b>7 003</b>	<b>518</b>	<b>488</b>
ABIDJAN 3	Privé	180	474	510	11 548	5 810	555	530
	Public	81	220	306	10 635	5 285	423	419
	<b>Total</b>	<b>261</b>	<b>694</b>	<b>816</b>	<b>22 183</b>	<b>11 095</b>	<b>978</b>	<b>949</b>
ABIDJAN 4	Privé	90	245	220	5 989	3 019	277	259
	Public	38	99	115	3 871	1 885	144	144
	<b>Total</b>	<b>128</b>	<b>344</b>	<b>335</b>	<b>9 860</b>	<b>4 904</b>	<b>421</b>	<b>403</b>
ABOISSO	Privé	27	69	73	2 004	997	69	62
	Public	76	146	146	4 815	2 388	163	159
	<b>Total</b>	<b>103</b>	<b>215</b>	<b>219</b>	<b>6 819</b>	<b>3 385</b>	<b>232</b>	<b>221</b>
ADZOPE	Privé	5	12	11	259	160	13	13
	Public	48	111	133	2 838	1 476	147	138
	<b>Total</b>	<b>53</b>	<b>123</b>	<b>144</b>	<b>3 097</b>	<b>1 636</b>	<b>160</b>	<b>151</b>
AGBOVILLE	Privé	3	10	8	233	133	11	11
	Public	70	192	331	4 977	2 502	275	270
	<b>Total</b>	<b>73</b>	<b>202</b>	<b>339</b>	<b>5 210</b>	<b>2 635</b>	<b>286</b>	<b>281</b>
BONDOUKOU	Communautaire	2	4	3	76	57	8	7
	Privé	3	8	9	180	106	7	7
	Public	44	96	92	2 532	1 299	80	79
	<b>Total</b>	<b>49</b>	<b>108</b>	<b>104</b>	<b>2 788</b>	<b>1 462</b>	<b>95</b>	<b>93</b>
BONGOUANOU	Privé	2	6	6	232	114	11	11
	Public	10	27	29	602	313	60	42
	<b>Total</b>	<b>12</b>	<b>33</b>	<b>35</b>	<b>834</b>	<b>427</b>	<b>71</b>	<b>53</b>
BOUAFLE	Privé	4	10	12	279	121	9	8
	Public	32	86	103	2 097	1 029	132	119
	<b>Total</b>	<b>36</b>	<b>96</b>	<b>115</b>	<b>2 376</b>	<b>1 150</b>	<b>141</b>	<b>127</b>

**TABLEAU 1. Ensemble : Répartition des infrastructures, des effectifs élèves et enseignants par DREN et par statut (suite)**

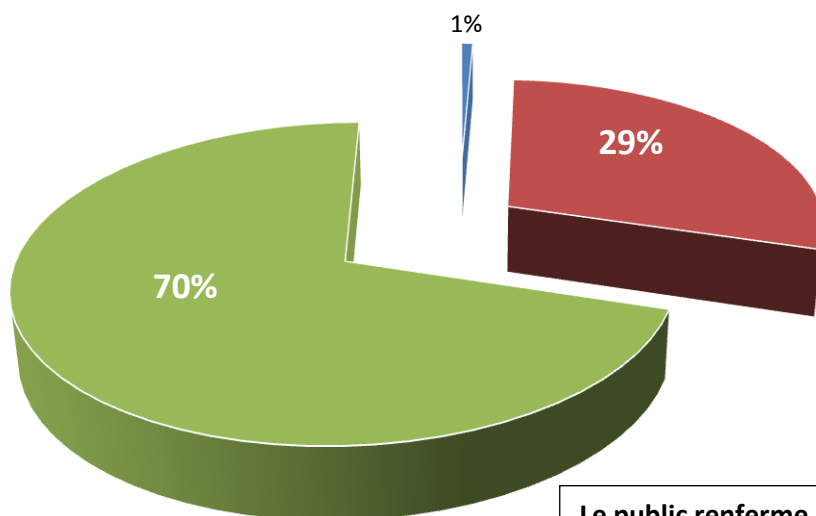
DREN	STATUT	ECOLES	SALLES DE CLASSE	GROUPES PEDAGOGIQUES	EFFECTIF ELEVES		ENSEIGNANTS	
					TOTAL	FILLES	TOTAL	FEMMES
BOUAKE 1	Privé	25	59	69	1 064	506	61	51
	Public	26	65	91	1 992	955	89	52
	<b>Total</b>	<b>51</b>	<b>124</b>	<b>160</b>	<b>3 056</b>	<b>1 461</b>	<b>150</b>	<b>103</b>
BOUAKE 2	Privé	15	44	40	993	465	48	47
	Public	72	153	215	4 743	2 420	277	255
	<b>Total</b>	<b>87</b>	<b>197</b>	<b>255</b>	<b>5 736</b>	<b>2 885</b>	<b>325</b>	<b>302</b>
BOUNA	Privé	2	6	5	183	98	9	9
	Public	18	34	28	622	365	23	23
	<b>Total</b>	<b>20</b>	<b>40</b>	<b>33</b>	<b>805</b>	<b>463</b>	<b>32</b>	<b>32</b>
BOUNDIALI	Privé	2	3	4	77	39	2	1
	Public	25	52	56	1 879	932	69	54
	<b>Total</b>	<b>27</b>	<b>55</b>	<b>60</b>	<b>1 956</b>	<b>971</b>	<b>71</b>	<b>55</b>
DABOU	Communautaire	5	21	11	141	77	14	11
	Privé	10	84	26	533	275	15	14
	Public	64	245	182	4 455	2 214	182	178
	<b>Total</b>	<b>79</b>	<b>350</b>	<b>219</b>	<b>5 129</b>	<b>2 566</b>	<b>211</b>	<b>203</b>
DALOA	Privé	12	31	33	903	446	35	34
	Public	57	124	163	4 317	2 131	237	229
	<b>Total</b>	<b>69</b>	<b>155</b>	<b>196</b>	<b>5 220</b>	<b>2 577</b>	<b>272</b>	<b>263</b>
DAOUKRO	Privé	1	3	3	18	11	1	1
	Public	25	53	65	1 625	817	101	97
	<b>Total</b>	<b>26</b>	<b>56</b>	<b>68</b>	<b>1 643</b>	<b>828</b>	<b>102</b>	<b>98</b>
DIMBOKRO	Privé	1	1	3	30	16	1	1
	Public	17	32	67	1 050	553	76	75
	<b>Total</b>	<b>18</b>	<b>33</b>	<b>70</b>	<b>1 080</b>	<b>569</b>	<b>77</b>	<b>76</b>
DIVO	Privé	4	8	8	183	88	14	14
	Public	51	113	141	3 421	1 757	208	205
	<b>Total</b>	<b>55</b>	<b>121</b>	<b>149</b>	<b>3 604</b>	<b>1 845</b>	<b>222</b>	<b>219</b>
DUEKOUÉ	Public	48	86	125	1 862	937	60	59
	<b>Total</b>	<b>48</b>	<b>86</b>	<b>125</b>	<b>1 862</b>	<b>937</b>	<b>60</b>	<b>59</b>
FERKESSEDOUGOU	Privé	3	7	7	235	114	10	9
	Public	15	32	39	1 166	574	39	39
	<b>Total</b>	<b>18</b>	<b>39</b>	<b>46</b>	<b>1 401</b>	<b>688</b>	<b>49</b>	<b>48</b>
GAGNOA	Privé	2	6	6	235	130	7	7
	Public	61	145	178	4 216	2 111	141	135
	<b>Total</b>	<b>63</b>	<b>151</b>	<b>184</b>	<b>4 451</b>	<b>2 241</b>	<b>148</b>	<b>142</b>
GUIGLO	Privé	2	5	6	137	83	4	4
	Public	32	67	84	1 935	948	79	77
	<b>Total</b>	<b>34</b>	<b>72</b>	<b>90</b>	<b>2 072</b>	<b>1 031</b>	<b>83</b>	<b>81</b>

**TABLEAU 1. Ensemble : Répartition des infrastructures, des effectifs élèves et enseignants par DREN et par statut (suite et fin)**

DREN	STATUT	ECOLES	SALLES DE CLASSE	GROUPES PEDAGOGIQUES	EFFECTIF ELEVES		ENSEIGNANTS	
					TOTAL	FILLES	TOTAL	FEMMES
KATIOLA	Privé	1	3	3	79	44	2	2
	Public	41	93	113	2 745	1 342	101	94
	<b>Total</b>	<b>42</b>	<b>96</b>	<b>116</b>	<b>2 824</b>	<b>1 386</b>	<b>103</b>	<b>96</b>
KORHOGO	Privé	16	45	45	1 074	545	49	46
	Public	57	149	182	6 282	3 069	203	200
	<b>Total</b>	<b>73</b>	<b>194</b>	<b>227</b>	<b>7 356</b>	<b>3 614</b>	<b>252</b>	<b>246</b>
MAN	Privé	9	20	24	469	228	24	23
	Public	120	267	327	5 793	2 917	291	249
	<b>Total</b>	<b>129</b>	<b>287</b>	<b>351</b>	<b>6 262</b>	<b>3 145</b>	<b>315</b>	<b>272</b>
MANKONO	Communautaire	4	6	4	104	58	8	3
	Privé	2	5	6	146	81	5	
	Public	10	22	26	564	275	30	3
	<b>Total</b>	<b>16</b>	<b>33</b>	<b>36</b>	<b>814</b>	<b>414</b>	<b>43</b>	<b>6</b>
MINIGNAN	Public	13	21	25	539	289	27	4
	<b>Total</b>	<b>13</b>	<b>21</b>	<b>25</b>	<b>539</b>	<b>289</b>	<b>27</b>	<b>4</b>
ODIENNE	Privé	1	2	3	37	23	1	
	Public	39	72	78	2 214	1 064	53	7
	<b>Total</b>	<b>40</b>	<b>74</b>	<b>81</b>	<b>2 251</b>	<b>1 087</b>	<b>54</b>	<b>7</b>
SAN-PEDRO	Communautaire	1	3	3	51	22	3	3
	Privé	15	45	40	1 278	640	47	42
	Public	34	74	83	2 644	1 269	91	88
	<b>Total</b>	<b>50</b>	<b>122</b>	<b>126</b>	<b>3 973</b>	<b>1 931</b>	<b>141</b>	<b>133</b>
SASSANDRA	Privé	1	5	3	68	33	4	4
	Public	8	20	22	634	315	22	21
	<b>Total</b>	<b>9</b>	<b>25</b>	<b>25</b>	<b>702</b>	<b>348</b>	<b>26</b>	<b>25</b>
SEQUELA	Privé	1	2	2	25	11	1	
	Public	7	19	24	564	283	15	5
	<b>Total</b>	<b>8</b>	<b>21</b>	<b>26</b>	<b>589</b>	<b>294</b>	<b>16</b>	<b>5</b>
SOUBRE	Privé	4	8	10	168	67	10	9
	Public	66	138	175	4 119	2 002	213	209
	<b>Total</b>	<b>70</b>	<b>146</b>	<b>185</b>	<b>4 287</b>	<b>2 069</b>	<b>223</b>	<b>218</b>
TOUBA	Privé	1	4	3	72	35	3	3
	Public	9	22	21	626	331	24	24
YAMOOUSSOUKRO	Privé	12	32	34	1 080	558	40	39
	Public	66	142	148	4 055	2 103	196	192
	<b>Total</b>	<b>78</b>	<b>174</b>	<b>182</b>	<b>5 135</b>	<b>2 661</b>	<b>236</b>	<b>231</b>
NATIONAL	Communautaire	15	43	32	737	391	48	33
	Privé	645	1 884	1 828	44 274	22 233	2 089	1 933
	Public	1 563	3 741	4 590	116 685	58 261	4 908	4 558
	<b>Total</b>	<b>2 223</b>	<b>5 668</b>	<b>6450</b>	<b>161 696</b>	<b>80 885</b>	<b>7 045</b>	<b>6 524</b>

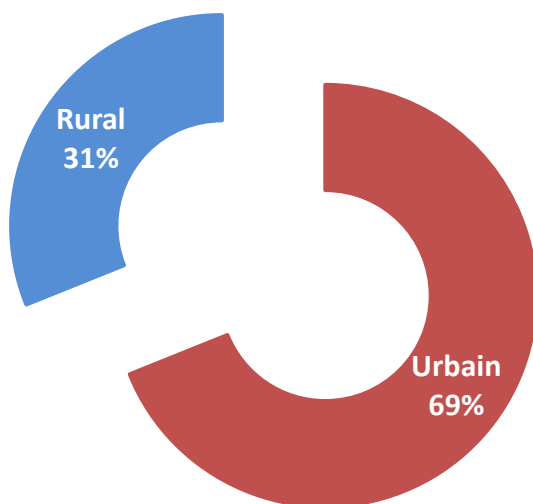
**Graphique 1: Proportion des écoles par statut**

■ Communautaire ■ Privé ■ Public



Le public renferme le plus grand nombre d'écoles au primaire, soit 7 écoles sur 10.

**Graphique 2 : Proportion des écoles selon la zone d'implantation**



Environ 7 écoles sur 10 sont implantées en zone urbaine.

Le préscolaire demeure un phénomène urbain.

**TABEAU 1. Urbain : Répartition des infrastructures, des effectifs élèves et enseignants par DREN et par statut**

DREN	STATUT	ECOLES	SALLES DE CLASSE	GROUPES PEDAGOGIQUES	EFFECTIF ELEVES		ENSEIGNANTS	
					TOTAL	FILLES	TOTAL	FEMMES
ABENGOUROU	Privé	10	24	32	559	291	31	27
	Public	30	88	104	2 847	1 442	139	136
	<b>Total</b>	<b>40</b>	<b>112</b>	<b>136</b>	<b>3 406</b>	<b>1 733</b>	<b>170</b>	<b>163</b>
ABIDJAN 1	Communautaire	2	6	8	313	145	12	6
	Privé	105	381	353	7 861	3 939	425	386
	Public	65	202	308	7 567	3 721	194	186
	<b>Total</b>	<b>172</b>	<b>589</b>	<b>669</b>	<b>15 741</b>	<b>7 805</b>	<b>631</b>	<b>578</b>
ABIDJAN 2	Privé	70	209	202	5 848	2 901	279	254
	Public	63	174	197	8 176	4 102	239	234
	<b>Total</b>	<b>133</b>	<b>383</b>	<b>399</b>	<b>14 024</b>	<b>7 003</b>	<b>518</b>	<b>488</b>
ABIDJAN 3	Privé	174	460	489	11 160	5 612	542	517
	Public	72	198	280	9 998	4 975	397	393
	<b>Total</b>	<b>246</b>	<b>658</b>	<b>769</b>	<b>21 158</b>	<b>10 587</b>	<b>939</b>	<b>910</b>
ABIDJAN 4	Privé	87	236	211	5 734	2 894	268	251
	Public	31	82	93	3 344	1 636	125	125
	<b>Total</b>	<b>118</b>	<b>318</b>	<b>304</b>	<b>9 078</b>	<b>4 530</b>	<b>393</b>	<b>376</b>
ABOISSO	Privé	19	51	52	1 455	742	57	52
	Public	34	68	68	2 750	1 354	95	93
	<b>Total</b>	<b>53</b>	<b>119</b>	<b>120</b>	<b>4 205</b>	<b>2 096</b>	<b>152</b>	<b>145</b>
ADZOPE	Privé	3	6	7	155	84	7	7
	Public	20	50	62	1 344	708	76	68
	<b>Total</b>	<b>23</b>	<b>56</b>	<b>69</b>	<b>1 499</b>	<b>792</b>	<b>83</b>	<b>75</b>
AGBOVILLE	Privé	3	10	8	233	133	11	11
	Public	31	107	234	2 777	1 412	183	181
	<b>Total</b>	<b>34</b>	<b>117</b>	<b>242</b>	<b>3 010</b>	<b>1 545</b>	<b>194</b>	<b>192</b>
BONDOUKOU	Privé	3	8	9	180	106	7	7
	Public	18	46	41	1 169	597	36	35
	<b>Total</b>	<b>21</b>	<b>54</b>	<b>50</b>	<b>1 349</b>	<b>703</b>	<b>43</b>	<b>42</b>
BONGOUANOU	Privé	2	6	6	232	114	11	11
	Public	6	18	19	429	208	19	16
	<b>Total</b>	<b>8</b>	<b>24</b>	<b>25</b>	<b>661</b>	<b>322</b>	<b>30</b>	<b>27</b>
BOUAFLE	Privé	4	10	12	279	121	9	8
	Public	18	52	65	1 367	655	91	88
	<b>Total</b>	<b>22</b>	<b>62</b>	<b>77</b>	<b>1 646</b>	<b>776</b>	<b>100</b>	<b>96</b>
BOUAKE 1	Privé	25	59	69	1 064	506	61	51
	Public	22	55	78	1 789	864	81	47
	<b>Total</b>	<b>47</b>	<b>114</b>	<b>147</b>	<b>2 853</b>	<b>1 370</b>	<b>142</b>	<b>98</b>
BOUAKE 2	Privé	15	44	40	993	465	48	47
	Public	58	133	187	4 323	2 178	255	236
	<b>Total</b>	<b>73</b>	<b>177</b>	<b>227</b>	<b>5 316</b>	<b>2 643</b>	<b>303</b>	<b>283</b>

**TABLEAU 1. Urbain : Répartition des infrastructures, des effectifs élèves et enseignants par DREN et par statut (suite)**

DREN	STATUT	ECOLES	SALLES DE CLASSE	GROUPES PEDAGOGIQUES	EFFECTIF ELEVES		ENSEIGNANTS	
					TOTAL	FILLES	TOTAL	FEMMES
BOUNA	Privé	2	6	5	183	98	9	9
	Public	3	7	6	91	43	4	4
	<b>Total</b>	<b>5</b>	<b>13</b>	<b>11</b>	<b>274</b>	<b>141</b>	<b>13</b>	<b>13</b>
BOUNDIALI	Privé	2	3	4	77	39	2	1
	Public	12	30	35	1 246	594	51	37
	<b>Total</b>	<b>14</b>	<b>33</b>	<b>39</b>	<b>1 323</b>	<b>633</b>	<b>53</b>	<b>38</b>
DABOU	Communautaire	1	5	2	29	18	3	2
	Privé	9	77	23	504	258	13	12
	Public	14	57	47	1 424	705	47	47
	<b>Total</b>	<b>24</b>	<b>139</b>	<b>72</b>	<b>1 957</b>	<b>981</b>	<b>63</b>	<b>61</b>
DALOA	Privé	12	31	33	903	446	35	34
	Public	39	100	136	3 806	1 882	206	200
	<b>Total</b>	<b>51</b>	<b>131</b>	<b>169</b>	<b>4 709</b>	<b>2 328</b>	<b>241</b>	<b>234</b>
DAOUKRO	Privé	1	3	3	18	11	1	1
	Public	14	37	40	1 300	656	77	74
	<b>Total</b>	<b>15</b>	<b>40</b>	<b>43</b>	<b>1 318</b>	<b>667</b>	<b>78</b>	<b>75</b>
DIMBOKRO	Privé	1	1	3	30	16	1	1
	Public	12	25	53	903	475	67	66
	<b>Total</b>	<b>13</b>	<b>26</b>	<b>56</b>	<b>933</b>	<b>491</b>	<b>68</b>	<b>67</b>
DIVO	Privé	4	8	8	183	88	14	14
	Public	34	81	102	2 775	1 413	170	168
	<b>Total</b>	<b>38</b>	<b>89</b>	<b>110</b>	<b>2 958</b>	<b>1 501</b>	<b>184</b>	<b>182</b>
DUEKOUÉ	Public	18	46	62	1 012	481	21	21
	<b>Total</b>	<b>18</b>	<b>46</b>	<b>62</b>	<b>1 012</b>	<b>481</b>	<b>21</b>	<b>21</b>
FERKESSEDOUGOU	Privé	3	7	7	235	114	10	9
	Public	6	17	18	782	391	20	20
	<b>Total</b>	<b>9</b>	<b>24</b>	<b>25</b>	<b>1 017</b>	<b>505</b>	<b>30</b>	<b>29</b>
GAGNOA	Privé	2	6	6	235	130	7	7
	Public	35	100	126	3 182	1 595	104	98
	<b>Total</b>	<b>37</b>	<b>106</b>	<b>132</b>	<b>3 417</b>	<b>1 725</b>	<b>111</b>	<b>105</b>
GUIGLO	Privé	2	5	6	137	83	4	4
	Public	15	36	45	1 164	559	48	48
	<b>Total</b>	<b>17</b>	<b>41</b>	<b>51</b>	<b>1 301</b>	<b>642</b>	<b>52</b>	<b>52</b>
KATIOLA	Privé	1	3	3	79	44	2	2
	Public	26	59	78	1 948	940	76	74
	<b>Total</b>	<b>27</b>	<b>62</b>	<b>81</b>	<b>2 027</b>	<b>984</b>	<b>78</b>	<b>76</b>

**TABLEAU 1. Urbain : Répartition des infrastructures, des effectifs élèves et enseignants par DREN et par statut (suite et fin)**

DREN	STATUT	ECOLES	SALLES DE CLASSE	GROUPES PEDAGOGIQUES	EFFECTIF ELEVES		ENSEIGNANTS	
					TOTAL	FILLES	TOTAL	FEMMES
KORHOGO	Privé	15	42	42	961	482	46	43
	Public	45	126	157	5 401	2 643	177	176
	<b>Total</b>	<b>60</b>	<b>168</b>	<b>199</b>	<b>6 362</b>	<b>3 125</b>	<b>223</b>	<b>219</b>
MAN	Privé	9	20	24	469	228	24	23
	Public	30	82	99	2 537	1 228	115	111
	<b>Total</b>	<b>39</b>	<b>102</b>	<b>123</b>	<b>3 006</b>	<b>1 456</b>	<b>139</b>	<b>134</b>
MANKONO	Communautaire	2	4	2	50	26	2	
	Privé	2	5	6	146	81	5	
	Public	10	22	26	564	275	30	3
	<b>Total</b>	<b>14</b>	<b>31</b>	<b>34</b>	<b>760</b>	<b>382</b>	<b>37</b>	<b>3</b>
MINIGNAN	Public	5	9	11	191	106	9	
	<b>Total</b>	<b>5</b>	<b>9</b>	<b>11</b>	<b>191</b>	<b>106</b>	<b>9</b>	
ODIENNE	Privé	1	2	3	37	23	1	
	Public	23	49	55	1 483	719	35	5
	<b>Total</b>	<b>24</b>	<b>51</b>	<b>58</b>	<b>1 520</b>	<b>742</b>	<b>36</b>	<b>5</b>
SAN-PEDRO	Communautaire	1	3	3	51	22	3	3
	Privé	12	36	32	1 010	510	40	36
	Public	13	28	31	1 248	591	34	32
	<b>Total</b>	<b>26</b>	<b>67</b>	<b>66</b>	<b>2 309</b>	<b>1 123</b>	<b>77</b>	<b>71</b>
SASSANDRA	Public	2	6	8	279	135	8	8
	<b>Total</b>	<b>2</b>	<b>6</b>	<b>8</b>	<b>279</b>	<b>135</b>	<b>8</b>	<b>8</b>
SEQUELA	Privé	1	2	2	25	11	1	
	Public	5	16	21	494	247	13	5
	<b>Total</b>	<b>6</b>	<b>18</b>	<b>23</b>	<b>519</b>	<b>258</b>	<b>14</b>	<b>5</b>
SOUBRE	Privé	4	8	10	168	67	10	9
	Public	28	67	82	2 286	1 119	117	116
	<b>Total</b>	<b>32</b>	<b>75</b>	<b>92</b>	<b>2 454</b>	<b>1 186</b>	<b>127</b>	<b>125</b>
TOUBA	Privé	1	4	3	72	35	3	3
	Public	6	15	16	386	205	18	18
	<b>Total</b>	<b>7</b>	<b>19</b>	<b>19</b>	<b>458</b>	<b>240</b>	<b>21</b>	<b>21</b>
YAMOOUSSOUKRO	Privé	11	29	31	959	490	36	36
	Public	48	112	115	3 333	1 690	161	160
	<b>Total</b>	<b>59</b>	<b>141</b>	<b>146</b>	<b>4 292</b>	<b>2 180</b>	<b>197</b>	<b>196</b>
NATIONAL	Communautaire	6	18	15	443	211	20	11
	Privé	615	1 802	1 744	42 184	21 162	2 020	1 873
	Public	911	2 400	3 105	85 715	42 544	3 538	3 329
	<b>Total</b>	<b>1 532</b>	<b>4 220</b>	<b>4 864</b>	<b>128 342</b>	<b>63 917</b>	<b>5 578</b>	<b>5 213</b>

**TABLEAU 1. Rural : Répartition des infrastructures, des effectifs élèves et enseignants par DREN et par statut**

DREN	STATUT	ECOLES	SALLES DE CLASSE	GROUPES PEDAGOGIQUES	EFFECTIF ELEVES		ENSEIGNANTS	
					TOTAL	FILLES	TOTAL	FEMMES
ABENGOUROU	Privé	2	3	4	71	43	2	0
	Public	24	56	64	1 434	728	60	53
	<b>Total</b>	<b>26</b>	<b>59</b>	<b>68</b>	<b>1 505</b>	<b>771</b>	<b>62</b>	<b>53</b>
ABIDJAN 1	Communautaire	1	3	3	52	32	3	3
	Privé	2	5	5	124	63	7	5
	Public	1	4	4	232	118	5	5
	<b>Total</b>	<b>4</b>	<b>12</b>	<b>12</b>	<b>408</b>	<b>213</b>	<b>15</b>	<b>13</b>
ABIDJAN 3	Privé	6	14	21	388	198	13	13
	Public	9	22	26	637	310	26	26
	<b>Total</b>	<b>15</b>	<b>36</b>	<b>47</b>	<b>1 025</b>	<b>508</b>	<b>39</b>	<b>39</b>
ABIDJAN 4	Privé	3	9	9	255	125	9	8
	Public	7	17	22	527	249	19	19
	<b>Total</b>	<b>10</b>	<b>26</b>	<b>31</b>	<b>782</b>	<b>374</b>	<b>28</b>	<b>27</b>
ABOISSO	Privé	8	18	21	549	255	12	10
	Public	42	78	78	2 065	1 034	68	66
	<b>Total</b>	<b>50</b>	<b>96</b>	<b>99</b>	<b>2 614</b>	<b>1 289</b>	<b>80</b>	<b>76</b>
ADZOPE	Privé	2	6	4	104	76	6	6
	Public	28	61	71	1 494	768	71	70
	<b>Total</b>	<b>30</b>	<b>67</b>	<b>75</b>	<b>1 598</b>	<b>844</b>	<b>77</b>	<b>76</b>
AGBOVILLE	Public	39	85	97	2 200	1 090	92	89
	<b>Total</b>	<b>39</b>	<b>85</b>	<b>97</b>	<b>2 200</b>	<b>1 090</b>	<b>92</b>	<b>89</b>
BONDOUKOU	Communautaire	2	4	3	76	57	8	7
	Public	26	50	51	1 363	702	44	44
	<b>Total</b>	<b>28</b>	<b>54</b>	<b>54</b>	<b>1 439</b>	<b>759</b>	<b>52</b>	<b>51</b>
BONGOUANOU	Public	4	9	10	173	105	41	26
	<b>Total</b>	<b>4</b>	<b>9</b>	<b>10</b>	<b>173</b>	<b>105</b>	<b>41</b>	<b>26</b>
BOUAFLE	Public	14	34	38	730	374	41	31
	<b>Total</b>	<b>14</b>	<b>34</b>	<b>38</b>	<b>730</b>	<b>374</b>	<b>41</b>	<b>31</b>

**TABLEAU 1. Rural : Répartition des infrastructures, des effectifs élèves et enseignants par DREN et par statut (suite)**

DREN	STATUT	ECOLES	SALLES DE CLASSE	GROUPES PEDAGOGIQUES	EFFECTIF ELEVES		ENSEIGNANTS	
					TOTAL	FILLES	TOTAL	FEMMES
BOUAKE 1	Public	4	10	13	203	91	8	5
	<b>Total</b>	<b>4</b>	<b>10</b>	<b>13</b>	<b>203</b>	<b>91</b>	<b>8</b>	<b>5</b>
BOUAKE 2	Public	14	20	28	420	242	22	19
	<b>Total</b>	<b>14</b>	<b>20</b>	<b>28</b>	<b>420</b>	<b>242</b>	<b>22</b>	<b>19</b>
BOUNA	Public	15	27	22	531	322	19	19
	<b>Total</b>	<b>15</b>	<b>27</b>	<b>22</b>	<b>531</b>	<b>322</b>	<b>19</b>	<b>19</b>
BOUNDIALI	Public	13	22	21	633	338	18	17
	<b>Total</b>	<b>13</b>	<b>22</b>	<b>21</b>	<b>633</b>	<b>338</b>	<b>18</b>	<b>17</b>
DABOU	Communautaire	4	16	9	112	59	11	9
	Privé	1	7	3	29	17	2	2
	Public	50	188	135	3 031	1 509	135	131
	<b>Total</b>	<b>55</b>	<b>211</b>	<b>147</b>	<b>3 172</b>	<b>1 585</b>	<b>148</b>	<b>142</b>
DALOA	Public	18	24	27	511	249	31	29
	<b>Total</b>	<b>18</b>	<b>24</b>	<b>27</b>	<b>511</b>	<b>249</b>	<b>31</b>	<b>29</b>
DAOUKRO	Public	11	16	25	325	161	24	23
	<b>Total</b>	<b>11</b>	<b>16</b>	<b>25</b>	<b>325</b>	<b>161</b>	<b>24</b>	<b>23</b>
DIMBOKRO	Public	5	7	14	147	78	9	9
	<b>Total</b>	<b>5</b>	<b>7</b>	<b>14</b>	<b>147</b>	<b>78</b>	<b>9</b>	<b>9</b>
DIVO	Public	17	32	39	646	344	38	37
	<b>Total</b>	<b>17</b>	<b>32</b>	<b>39</b>	<b>646</b>	<b>344</b>	<b>38</b>	<b>37</b>
DUEKOUE	Public	30	40	63	850	456	39	38
	<b>Total</b>	<b>30</b>	<b>40</b>	<b>63</b>	<b>850</b>	<b>456</b>	<b>39</b>	<b>38</b>
FERKESSEDOUGOU	Public	9	15	21	384	183	19	19
	<b>Total</b>	<b>9</b>	<b>15</b>	<b>21</b>	<b>384</b>	<b>183</b>	<b>19</b>	<b>19</b>
GAGNOA	Public	26	45	52	1 034	516	37	37
	<b>Total</b>	<b>26</b>	<b>45</b>	<b>52</b>	<b>1 034</b>	<b>516</b>	<b>37</b>	<b>37</b>
GUIGLO	Public	17	31	39	771	389	31	29
	<b>Total</b>	<b>17</b>	<b>31</b>	<b>39</b>	<b>771</b>	<b>389</b>	<b>31</b>	<b>29</b>

**TABLEAU 1. Rural : Répartition des infrastructures, des effectifs élèves et enseignants par DREN et par statut (suite et fin)**

DREN	STATUT	ECOLES	SALLES DE CLASSE	GROUPES PEDAGOGIQUES	EFFECTIF ELEVES		ENSEIGNANTS	
					TOTAL	FILLES	TOTAL	FEMMES
KATIOLOA	Public	15	34	35	797	402	25	20
	<b>Total</b>	<b>15</b>	<b>34</b>	<b>35</b>	<b>797</b>	<b>402</b>	<b>25</b>	<b>20</b>
KORHOGO	Privé	1	3	3	113	63	3	3
	Public	12	23	25	881	426	26	24
	<b>Total</b>	<b>13</b>	<b>26</b>	<b>28</b>	<b>994</b>	<b>489</b>	<b>29</b>	<b>27</b>
MAN	Public	90	185	228	3 256	1 689	176	138
	<b>Total</b>	<b>90</b>	<b>185</b>	<b>228</b>	<b>3 256</b>	<b>1 689</b>	<b>176</b>	<b>138</b>
MANKONO	Communautaire	2	2	2	54	32	6	3
	<b>Total</b>	<b>2</b>	<b>2</b>	<b>2</b>	<b>54</b>	<b>32</b>	<b>6</b>	<b>3</b>
MINIGNAN	Public	8	12	14	348	183	18	4
	<b>Total</b>	<b>8</b>	<b>12</b>	<b>14</b>	<b>348</b>	<b>183</b>	<b>18</b>	<b>4</b>
ODIENNE	Public	16	23	23	731	345	18	2
	<b>Total</b>	<b>16</b>	<b>23</b>	<b>23</b>	<b>731</b>	<b>345</b>	<b>18</b>	<b>2</b>
SAN-PEDRO	Privé	3	9	8	268	130	7	6
	Public	21	46	52	1 396	678	57	56
	<b>Total</b>	<b>24</b>	<b>55</b>	<b>60</b>	<b>1 664</b>	<b>808</b>	<b>64</b>	<b>62</b>
SASSANDRA	Privé	1	5	3	68	33	4	4
	Public	6	14	14	355	180	14	13
	<b>Total</b>	<b>7</b>	<b>19</b>	<b>17</b>	<b>423</b>	<b>213</b>	<b>18</b>	<b>17</b>
SEGUELA	Public	2	3	3	70	36	2	0
	<b>Total</b>	<b>2</b>	<b>3</b>	<b>3</b>	<b>70</b>	<b>36</b>	<b>2</b>	<b>0</b>
SOUBRE	Public	38	71	93	1 833	883	96	93
	<b>Total</b>	<b>38</b>	<b>71</b>	<b>93</b>	<b>1 833</b>	<b>883</b>	<b>96</b>	<b>93</b>
TOUBA	Public	3	7	5	240	126	6	6
	<b>Total</b>	<b>3</b>	<b>7</b>	<b>5</b>	<b>240</b>	<b>126</b>	<b>6</b>	<b>6</b>
YAMOOUSSOUKRO	Privé	1	3	3	121	68	4	3
	Public	18	30	33	722	413	35	32
	<b>Total</b>	<b>19</b>	<b>33</b>	<b>36</b>	<b>843</b>	<b>481</b>	<b>39</b>	<b>35</b>
NATIONAL	Communautaire	9	25	17	294	180	28	22
	Privé	30	82	84	2 090	1 071	69	60
	Public	652	1 341	1 485	30 970	15 717	1 370	1 229
	<b>Total</b>	<b>691</b>	<b>1 448</b>	<b>1 586</b>	<b>33 354</b>	<b>16 968</b>	<b>1 467</b>	<b>1 311</b>

**TABLEAU 2. Ensemble : Répartition des élèves par niveau d'étude et selon l'âge**

NIVEAU	moins de 3 ans	3 ans	4 ans	5 ans	plus de 5 ans	Total
PS	7 871	25 103	2 597	352	36	<b>35 959</b>
MS	716	14 089	38 521	3 016	188	<b>56 530</b>
GS	294	1 444	20 143	43 252	4 074	<b>69 207</b>
<b>Total</b>	<b>8 881</b>	<b>40 636</b>	<b>61 261</b>	<b>46 620</b>	<b>4 298</b>	<b>161 696</b>

**TABLEAU 2. Urbain : Répartition des élèves par niveau d'étude et selon l'âge**

NIVEAU	moins de 3 ans	3 ans	4 ans	5 ans	plus de 5 ans	Total
PS	7 053	20 319	2 132	259	21	<b>29 784</b>
MS	560	12 527	30 433	2 226	123	<b>45 869</b>
GS	172	1 135	16 982	31 861	2 539	<b>52 689</b>
<b>Total</b>	<b>7 785</b>	<b>33 981</b>	<b>49 547</b>	<b>34 346</b>	<b>2 683</b>	<b>128 342</b>

**TABLEAU 2. Rural : Répartition des élèves par niveau d'étude et selon l'âge**

NIVEAU	moins de 3 ans	3 ans	4 ans	5 ans	plus de 5 ans	Total
PS	818	4 784	465	93	15	<b>6 175</b>
MS	156	1 562	8 088	790	65	<b>10 661</b>
GS	122	309	3 161	11 391	1 535	<b>16 518</b>
<b>Total</b>	<b>1 096</b>	<b>6 655</b>	<b>11 714</b>	<b>12 274</b>	<b>1 615</b>	<b>33 354</b>

# **II.INDICATEURS GLOBAUX**

**TABEAU 3. Ensemble: Proportion des élèves filles et des enseignantes par DREN et par statut**

DREN	STATUT	EFFECTIF DES ELEVES			ENSEIGNANTS		
		TOTAL	FILLES	%FILLES	TOTAL	FEMMES	% FEMMES
ABENGOUROU	Privé	630	334	53,02%	33	27	81,82%
	Public	4 281	2 170	50,69%	199	189	94,97%
	<b>Total</b>	<b>4 911</b>	<b>2 504</b>	<b>50,99%</b>	<b>232</b>	<b>216</b>	<b>93,10%</b>
ABIDJAN 1	Communautaire	365	177	48,49%	15	9	60,00%
	Privé	7 985	4 002	50,12%	432	391	90,51%
	Public	7 799	3 839	49,22%	199	191	95,98%
	<b>Total</b>	<b>16 149</b>	<b>8 018</b>	<b>49,65%</b>	<b>646</b>	<b>591</b>	<b>91,49%</b>
ABIDJAN 2	Privé	5 848	2 901	49,61%	279	254	91,04%
	Public	8 176	4 102	50,17%	239	234	97,91%
	<b>Total</b>	<b>14 024</b>	<b>7 003</b>	<b>49,94%</b>	<b>518</b>	<b>488</b>	<b>94,21%</b>
ABIDJAN 3	Privé	11 548	5 810	50,31%	555	530	95,50%
	Public	10 635	5 285	49,69%	423	419	99,05%
	<b>Total</b>	<b>22 183</b>	<b>11 095</b>	<b>50,02%</b>	<b>978</b>	<b>949</b>	<b>97,03%</b>
ABIDJAN 4	Privé	5 989	3 019	50,41%	277	259	93,50%
	Public	3 871	1 885	48,70%	144	144	100,00%
	<b>Total</b>	<b>9 860</b>	<b>4 904</b>	<b>49,74%</b>	<b>421</b>	<b>403</b>	<b>95,72%</b>
ABOISSO	Privé	2 004	997	49,75%	69	62	89,86%
	Public	4 815	2 388	49,60%	163	159	97,55%
	<b>Total</b>	<b>6 819</b>	<b>3 385</b>	<b>49,64%</b>	<b>232</b>	<b>221</b>	<b>95,26%</b>
ADZOPE	Privé	259	160	61,78%	13	13	100,00%
	Public	2 838	1 476	52,01%	147	138	93,88%
	<b>Total</b>	<b>3 097</b>	<b>1 636</b>	<b>52,83%</b>	<b>160</b>	<b>151</b>	<b>94,38%</b>
AGBOVILLE	Privé	233	133	57,08%	11	11	100,00%
	Public	4 977	2 502	50,27%	275	270	98,18%
	<b>Total</b>	<b>5 210</b>	<b>2 635</b>	<b>50,58%</b>	<b>286</b>	<b>281</b>	<b>98,25%</b>
BONDOUKOU	Communautaire	76	57	75,00%	8	7	87,50%
	Privé	180	106	58,89%	7	7	100,00%
	Public	2 532	1 299	51,30%	80	79	98,75%
	<b>Total</b>	<b>2 788</b>	<b>1 462</b>	<b>52,44%</b>	<b>95</b>	<b>93</b>	<b>97,89%</b>
BONGOUANOU	Privé	232	114	49,14%	11	11	100,00%
	Public	602	313	51,99%	60	42	70,00%
	<b>Total</b>	<b>834</b>	<b>427</b>	<b>51,20%</b>	<b>71</b>	<b>53</b>	<b>74,65%</b>
BOUAFLE	Privé	279	121	43,37%	9	8	88,89%
	Public	2 097	1 029	49,07%	132	119	90,15%
	<b>Total</b>	<b>2 376</b>	<b>1 150</b>	<b>48,40%</b>	<b>141</b>	<b>127</b>	<b>90,07%</b>
BOUAKE 1	Privé	1 064	506	47,56%	61	51	83,61%
	Public	1 992	955	47,94%	89	52	58,43%
	<b>Total</b>	<b>3 056</b>	<b>1 461</b>	<b>47,81%</b>	<b>150</b>	<b>103</b>	<b>68,67%</b>
BOUAKE 2	Privé	993	465	46,83%	48	47	97,92%
	Public	4 743	2 420	51,02%	277	255	92,06%
	<b>Total</b>	<b>5 736</b>	<b>2 885</b>	<b>50,30%</b>	<b>325</b>	<b>302</b>	<b>92,92%</b>

**TABLEAU 3. Ensemble: Proportion des élèves filles et des enseignantes par DREN et par statut (suite)**

DREN	STATUT	EFFECTIF DES ELEVES			ENSEIGNANTS		
		TOTAL	FILLES	%FILLES	TOTAL	FEMMES	% FEMMES
BOUNA	Privé	183	98	53,55%	9	9	100,00%
	Public	622	365	58,68%	23	23	100,00%
	<b>Total</b>	<b>805</b>	<b>463</b>	<b>57,52%</b>	<b>32</b>	<b>32</b>	<b>100,00%</b>
BOUNDIALI	Privé	77	39	50,65%	2	1	50,00%
	Public	1 879	932	49,60%	69	54	78,26%
	<b>Total</b>	<b>1 956</b>	<b>971</b>	<b>49,64%</b>	<b>71</b>	<b>55</b>	<b>77,46%</b>
DABOU	Communautaire	141	77	54,61%	14	11	78,57%
	Privé	533	275	51,59%	15	14	93,33%
	Public	4 455	2 214	49,70%	182	178	97,80%
	<b>Total</b>	<b>5 129</b>	<b>2 566</b>	<b>50,03%</b>	<b>211</b>	<b>203</b>	<b>96,21%</b>
DALOA	Privé	903	446	49,39%	35	34	97,14%
	Public	4 317	2 131	49,36%	237	229	96,62%
	<b>Total</b>	<b>5 220</b>	<b>2 577</b>	<b>49,37%</b>	<b>272</b>	<b>263</b>	<b>96,69%</b>
DAOUKRO	Privé	18	11	61,11%	1	1	100,00%
	Public	1 625	817	50,28%	101	97	96,04%
	<b>Total</b>	<b>1 643</b>	<b>828</b>	<b>50,40%</b>	<b>102</b>	<b>98</b>	<b>96,08%</b>
DIMBOKRO	Privé	30	16	53,33%	1	1	100,00%
	Public	1 050	553	52,67%	76	75	98,68%
	<b>Total</b>	<b>1 080</b>	<b>569</b>	<b>52,69%</b>	<b>77</b>	<b>76</b>	<b>98,70%</b>
DIVO	Privé	183	88	48,09%	14	14	100,00%
	Public	3 421	1 757	51,36%	208	205	98,56%
	<b>Total</b>	<b>3 604</b>	<b>1 845</b>	<b>51,19%</b>	<b>222</b>	<b>219</b>	<b>98,65%</b>
DUEKOUÉ	Public	1 862	937	50,32%	60	59	98,33%
	<b>Total</b>	<b>1 862</b>	<b>937</b>	<b>50,32%</b>	<b>60</b>	<b>59</b>	<b>98,33%</b>
FERKESSEDOUGOU	Privé	235	114	48,51%	10	9	90,00%
	Public	1 166	574	49,23%	39	39	100,00%
	<b>Total</b>	<b>1 401</b>	<b>688</b>	<b>49,11%</b>	<b>49</b>	<b>48</b>	<b>97,96%</b>
GAGNOA	Privé	235	130	55,32%	7	7	100,00%
	Public	4 216	2 111	50,07%	141	135	95,74%
	<b>Total</b>	<b>4 451</b>	<b>2 241</b>	<b>50,35%</b>	<b>148</b>	<b>142</b>	<b>95,95%</b>
GUIGLO	Privé	137	83	60,58%	4	4	100,00%
	Public	1 935	948	48,99%	79	77	97,47%
	<b>Total</b>	<b>2 072</b>	<b>1 031</b>	<b>49,76%</b>	<b>83</b>	<b>81</b>	<b>97,59%</b>
KATIOLA	Privé	79	44	55,70%	2	2	100,00%
	Public	2 745	1 342	48,89%	101	94	93,07%
	<b>Total</b>	<b>2 824</b>	<b>1 386</b>	<b>49,08%</b>	<b>103</b>	<b>96</b>	<b>93,20%</b>

**TABLEAU 3. Ensemble: Proportion des élèves filles et des enseignantes par DREN et par statut (suite et fin)**

DREN	STATUT	EFFECTIF DES ELEVES			ENSEIGNANTS		
		TOTAL	FILLES	%FILLES	TOTAL	FEMMES	% FEMMES
KORHOGO	Privé	1 074	545	50,74%	49	46	93,88%
	Public	6 282	3 069	48,85%	203	200	98,52%
	<b>Total</b>	<b>7 356</b>	<b>3 614</b>	<b>49,13%</b>	<b>252</b>	<b>246</b>	<b>97,62%</b>
MAN	Privé	469	228	48,61%	24	23	95,83%
	Public	5 793	2 917	50,35%	291	249	85,57%
	<b>Total</b>	<b>6 262</b>	<b>3 145</b>	<b>50,22%</b>	<b>315</b>	<b>272</b>	<b>86,35%</b>
MANKONO	Communautaire	104	58	55,77%	8	3	37,50%
	Privé	146	81	55,48%	5		0,00%
	Public	564	275	48,76%	30	3	10,00%
	<b>Total</b>	<b>814</b>	<b>414</b>	<b>50,86%</b>	<b>43</b>	<b>6</b>	<b>13,95%</b>
MINIGNAN	Public	539	289	53,62%	27	4	14,81%
	<b>Total</b>	<b>539</b>	<b>289</b>	<b>53,62%</b>	<b>27</b>	<b>4</b>	<b>14,81%</b>
ODIENNE	Privé	37	23	62,16%	1		0,00%
	Public	2 214	1 064	48,06%	53	7	13,21%
	<b>Total</b>	<b>2 251</b>	<b>1 087</b>	<b>48,29%</b>	<b>54</b>	<b>7</b>	<b>12,96%</b>
SAN-PEDRO	Communautaire	51	22	43,14%	3	3	100,00%
	Privé	1 278	640	50,08%	47	42	89,36%
	Public	2 644	1 269	48,00%	91	88	96,70%
	<b>Total</b>	<b>3 973</b>	<b>1 931</b>	<b>48,60%</b>	<b>141</b>	<b>133</b>	<b>94,33%</b>
SASSANDRA	Privé	68	33	48,53%	4	4	100,00%
	Public	634	315	49,68%	22	21	95,45%
	<b>Total</b>	<b>702</b>	<b>348</b>	<b>49,57%</b>	<b>26</b>	<b>25</b>	<b>96,15%</b>
SEQUELA	Privé	25	11	44,00%	1		0,00%
	Public	564	283	50,18%	15	5	33,33%
	<b>Total</b>	<b>589</b>	<b>294</b>	<b>49,92%</b>	<b>16</b>	<b>5</b>	<b>31,25%</b>
SOUBRE	Privé	168	67	39,88%	10	9	90,00%
	Public	4 119	2 002	48,60%	213	209	98,12%
	<b>Total</b>	<b>4 287</b>	<b>2 069</b>	<b>48,26%</b>	<b>223</b>	<b>218</b>	<b>97,76%</b>
TOUBA	Privé	72	35	48,61%	3	3	100,00%
	Public	626	331	52,88%	24	24	100,00%
	<b>Total</b>	<b>698</b>	<b>366</b>	<b>52,44%</b>	<b>27</b>	<b>27</b>	<b>100,00%</b>
YAMOOUSSOUKRO	Privé	1 080	558	51,67%	40	39	97,50%
	Public	4 055	2 103	51,86%	196	192	97,96%
	<b>Total</b>	<b>5 135</b>	<b>2 661</b>	<b>51,82%</b>	<b>236</b>	<b>231</b>	<b>97,88%</b>
NATIONAL	Communautaire	737	391	53,05%	48	33	68,75%
	Privé	44 274	22 233	50,22%	2 089	1 933	92,53%
	Public	116 685	58 261	49,93%	4 908	4 558	92,87%
	<b>Total</b>	<b>161 696</b>	<b>80 885</b>	<b>50,02%</b>	<b>7 045</b>	<b>6 524</b>	<b>92,60%</b>

**TABLEAU 3. Urbain : Proportion des élèves filles et des enseignantes par DREN et par statut**

DREN	STATUT	EFFECTIF DES ELEVES			ENSEIGNANTS		
		TOTAL	FILLES	%FILLES	TOTAL	FEMMES	% FEMMES
ABENGOUROU	Privé	559	291	52,06%	31	27	87,10%
	Public	2 847	1 442	50,65%	139	136	97,84%
	<b>Total</b>	<b>3 406</b>	<b>1 733</b>	<b>50,88%</b>	<b>170</b>	<b>163</b>	<b>95,88%</b>
ABIDJAN 1	Communautaire	313	145	46,33%	12	6	50,00%
	Privé	7 861	3 939	50,11%	425	386	90,82%
	Public	7 567	3 721	49,17%	194	186	95,88%
	<b>Total</b>	<b>15 741</b>	<b>7 805</b>	<b>49,58%</b>	<b>631</b>	<b>578</b>	<b>91,60%</b>
ABIDJAN 2	Privé	5 848	2 901	49,61%	279	254	91,04%
	Public	8 176	4 102	50,17%	239	234	97,91%
	<b>Total</b>	<b>14 024</b>	<b>7 003</b>	<b>49,94%</b>	<b>518</b>	<b>488</b>	<b>94,21%</b>
ABIDJAN 3	Privé	11 160	5 612	50,29%	542	517	95,39%
	Public	9 998	4 975	49,76%	397	393	98,99%
	<b>Total</b>	<b>21 158</b>	<b>10 587</b>	<b>50,04%</b>	<b>939</b>	<b>910</b>	<b>96,91%</b>
ABIDJAN 4	Privé	5 734	2 894	50,47%	268	251	93,66%
	Public	3 344	1 636	48,92%	125	125	100,00%
	<b>Total</b>	<b>9 078</b>	<b>4 530</b>	<b>49,90%</b>	<b>393</b>	<b>376</b>	<b>95,67%</b>
ABOISSO	Privé	1 455	742	51,00%	57	52	91,23%
	Public	2 750	1 354	49,24%	95	93	97,89%
	<b>Total</b>	<b>4 205</b>	<b>2 096</b>	<b>49,85%</b>	<b>152</b>	<b>145</b>	<b>95,39%</b>
ADZOPE	Privé	155	84	54,19%	7	7	100,00%
	Public	1 344	708	52,68%	76	68	89,47%
	<b>Total</b>	<b>1 499</b>	<b>792</b>	<b>52,84%</b>	<b>83</b>	<b>75</b>	<b>90,36%</b>
AGBOVILLE	Privé	233	133	57,08%	11	11	100,00%
	Public	2 777	1 412	50,85%	183	181	98,91%
	<b>Total</b>	<b>3 010</b>	<b>1 545</b>	<b>51,33%</b>	<b>194</b>	<b>192</b>	<b>98,97%</b>
BONDOUKOU	Privé	180	106	58,89%	7	7	100,00%
	Public	1 169	597	51,07%	36	35	97,22%
	<b>Total</b>	<b>1 349</b>	<b>703</b>	<b>52,11%</b>	<b>43</b>	<b>42</b>	<b>97,67%</b>
BONGOUANOU	Privé	232	114	49,14%	11	11	100,00%
	Public	429	208	48,48%	19	16	84,21%
	<b>Total</b>	<b>661</b>	<b>322</b>	<b>48,71%</b>	<b>30</b>	<b>27</b>	<b>90,00%</b>
BOUAFLE	Privé	279	121	43,37%	9	8	88,89%
	Public	1 367	655	47,92%	91	88	96,70%
	<b>Total</b>	<b>1 646</b>	<b>776</b>	<b>47,14%</b>	<b>100</b>	<b>96</b>	<b>96,00%</b>
BOUAKE 1	Privé	1 064	506	47,56%	61	51	83,61%
	Public	1 789	864	48,30%	81	47	58,02%
	<b>Total</b>	<b>2 853</b>	<b>1 370</b>	<b>48,02%</b>	<b>142</b>	<b>98</b>	<b>69,01%</b>
BOUAKE 2	Privé	993	465	46,83%	48	47	97,92%
	Public	4 323	2 178	50,38%	255	236	92,55%
	<b>Total</b>	<b>5 316</b>	<b>2 643</b>	<b>49,72%</b>	<b>303</b>	<b>283</b>	<b>93,40%</b>

**TABLEAU 3. Urbain : Proportion des élèves filles et des enseignantes par DREN et par statut (suite)**

DREN	STATUT	EFFECTIF DES ELEVES			ENSEIGNANTS		
		TOTAL	FILLES	%FILLES	TOTAL	FEMMES	% FEMMES
BOUNA	Privé	183	98	53,55%	9	9	100,00%
	Public	91	43	47,25%	4	4	100,00%
	<b>Total</b>	<b>274</b>	<b>141</b>	<b>51,46%</b>	<b>13</b>	<b>13</b>	<b>100,00%</b>
BOUNDIALI	Privé	77	39	50,65%	2	1	50,00%
	Public	1 246	594	47,67%	51	37	72,55%
	<b>Total</b>	<b>1 323</b>	<b>633</b>	<b>47,85%</b>	<b>53</b>	<b>38</b>	<b>71,70%</b>
DABOU	Communautaire	29	18	62,07%	3	2	66,67%
	Privé	504	258	51,19%	13	12	92,31%
	Public	1 424	705	49,51%	47	47	100,00%
	<b>Total</b>	<b>1 957</b>	<b>981</b>	<b>50,13%</b>	<b>63</b>	<b>61</b>	<b>96,83%</b>
DALOA	Privé	903	446	49,39%	35	34	97,14%
	Public	3 806	1 882	49,45%	206	200	97,09%
	<b>Total</b>	<b>4 709</b>	<b>2 328</b>	<b>49,44%</b>	<b>241</b>	<b>234</b>	<b>97,10%</b>
DAOUKRO	Privé	18	11	61,11%	1	1	100,00%
	Public	1 300	656	50,46%	77	74	96,10%
	<b>Total</b>	<b>1 318</b>	<b>667</b>	<b>50,61%</b>	<b>78</b>	<b>75</b>	<b>96,15%</b>
DIMBOKRO	Privé	30	16	53,33%	1	1	100,00%
	Public	903	475	52,60%	67	66	98,51%
	<b>Total</b>	<b>933</b>	<b>491</b>	<b>52,63%</b>	<b>68</b>	<b>67</b>	<b>98,53%</b>
DIVO	Privé	183	88	48,09%	14	14	100,00%
	Public	2 775	1 413	50,92%	170	168	98,82%
	<b>Total</b>	<b>2 958</b>	<b>1 501</b>	<b>50,74%</b>	<b>184</b>	<b>182</b>	<b>98,91%</b>
DUEKOUE	Public	1 012	481	47,53%	21	21	100,00%
	<b>Total</b>	<b>1 012</b>	<b>481</b>	<b>47,53%</b>	<b>21</b>	<b>21</b>	<b>100,00%</b>
FERKESSEDOUGOU	Privé	235	114	48,51%	10	9	90,00%
	Public	782	391	50,00%	20	20	100,00%
	<b>Total</b>	<b>1 017</b>	<b>505</b>	<b>49,66%</b>	<b>30</b>	<b>29</b>	<b>96,67%</b>
GAGNOA	Privé	235	130	55,32%	7	7	100,00%
	Public	3 182	1 595	50,13%	104	98	94,23%
	<b>Total</b>	<b>3 417</b>	<b>1 725</b>	<b>50,48%</b>	<b>111</b>	<b>105</b>	<b>94,59%</b>
GUIGLO	Privé	137	83	60,58%	4	4	100,00%
	Public	1 164	559	48,02%	48	48	100,00%
	<b>Total</b>	<b>1 301</b>	<b>642</b>	<b>49,35%</b>	<b>52</b>	<b>52</b>	<b>100,00%</b>
KATIOLA	Privé	79	44	55,70%	2	2	100,00%
	Public	1 948	940	48,25%	76	74	97,37%
	<b>Total</b>	<b>2 027</b>	<b>984</b>	<b>48,54%</b>	<b>78</b>	<b>76</b>	<b>97,44%</b>

**TABEAU 3. Urbain : Proportion des élèves filles et des enseignantes par DREN et par statut (suite et fin)**

DREN	STATUT	EFFECTIF DES ELEVES			ENSEIGNANTS		
		TOTAL	FILLES	%FILLES	TOTAL	FEMMES	% FEMMES
KORHOGO	Privé	961	482	50,16%	46	43	93,48%
	Public	5 401	2 643	48,94%	177	176	99,44%
	<b>Total</b>	<b>6 362</b>	<b>3 125</b>	<b>49,12%</b>	<b>223</b>	<b>219</b>	<b>98,21%</b>
MAN	Privé	469	228	48,61%	24	23	95,83%
	Public	2 537	1 228	48,40%	115	111	96,52%
	<b>Total</b>	<b>3 006</b>	<b>1 456</b>	<b>48,44%</b>	<b>139</b>	<b>134</b>	<b>96,40%</b>
MANKONO	Communautaire	50	26	52,00%	2	0	0,00%
	Privé	146	81	55,48%	5	0	0,00%
	Public	564	275	48,76%	30	3	10,00%
	<b>Total</b>	<b>760</b>	<b>382</b>	<b>50,26%</b>	<b>37</b>	<b>3</b>	<b>8,11%</b>
MINIGNAN	Public	191	106	55,50%	9	0	0,00%
	<b>Total</b>	<b>191</b>	<b>106</b>	<b>55,50%</b>	<b>9</b>	<b>0</b>	<b>0,00%</b>
ODIENNE	Privé	37	23	62,16%	1	0	0,00%
	Public	1 483	719	48,48%	35	5	14,29%
	<b>Total</b>	<b>1 520</b>	<b>742</b>	<b>48,82%</b>	<b>36</b>	<b>5</b>	<b>13,89%</b>
SAN-PEDRO	Communautaire	51	22	43,14%	3	3	100,00%
	Privé	1 010	510	50,50%	40	36	90,00%
	Public	1 248	591	47,36%	34	32	94,12%
	<b>Total</b>	<b>2 309</b>	<b>1 123</b>	<b>48,64%</b>	<b>77</b>	<b>71</b>	<b>92,21%</b>
SASSANDRA	Public	279	135	48,39%	8	8	100,00%
	<b>Total</b>	<b>279</b>	<b>135</b>	<b>48,39%</b>	<b>8</b>	<b>8</b>	<b>100,00%</b>
SEGUELA	Privé	25	11	44,00%	1	0	0,00%
	Public	494	247	50,00%	13	5	38,46%
	<b>Total</b>	<b>519</b>	<b>258</b>	<b>49,71%</b>	<b>14</b>	<b>5</b>	<b>35,71%</b>
SOUBRE	Privé	168	67	39,88%	10	9	90,00%
	Public	2 286	1 119	48,95%	117	116	99,15%
	<b>Total</b>	<b>2 454</b>	<b>1 186</b>	<b>48,33%</b>	<b>127</b>	<b>125</b>	<b>98,43%</b>
TOUBA	Privé	72	35	48,61%	3	3	100,00%
	Public	386	205	53,11%	18	18	100,00%
	<b>Total</b>	<b>458</b>	<b>240</b>	<b>52,40%</b>	<b>21</b>	<b>21</b>	<b>100,00%</b>
YAMOOUSSOUKRO	Privé	959	490	51,09%	36	36	100,00%
	Public	3 333	1 690	50,71%	161	160	99,38%
	<b>Total</b>	<b>4 292</b>	<b>2 180</b>	<b>50,79%</b>	<b>197</b>	<b>196</b>	<b>99,49%</b>
NATIONAL	Communautaire	443	211	47,63%	20	11	55,00%
	Privé	42 184	21 162	50,17%	2 020	1 873	92,72%
	Public	85 715	42 544	49,63%	3 538	3 329	94,09%
	<b>Total</b>	<b>128 342</b>	<b>63 917</b>	<b>49,80%</b>	<b>5 578</b>	<b>5 213</b>	<b>93,46%</b>

**TABLEAU 3. Rural : Proportion des élèves filles et des enseignantes par DREN et par statut**

DREN	STATUT	EFFECTIF DES ELEVES			ENSEIGNANTS		
		TOTAL	FILLES	%FILLES	TOTAL	FEMMES	% FEMMES
ABENGOUROU	Privé	71	43	60,56%	2	0	0,00%
	Public	1 434	728	50,77%	60	53	88,33%
	<b>Total</b>	<b>1 505</b>	<b>771</b>	<b>51,23%</b>	<b>62</b>	<b>53</b>	<b>85,48%</b>
ABIDJAN 1	Communautaire	52	32	61,54%	3	3	100,00%
	Privé	124	63	50,81%	7	5	71,43%
	Public	232	118	50,86%	5	5	100,00%
	<b>Total</b>	<b>408</b>	<b>213</b>	<b>52,21%</b>	<b>15</b>	<b>13</b>	<b>86,67%</b>
ABIDJAN 3	Privé	388	198	51,03%	13	13	100,00%
	Public	637	310	48,67%	26	26	100,00%
	<b>Total</b>	<b>1 025</b>	<b>508</b>	<b>49,56%</b>	<b>39</b>	<b>39</b>	<b>100,00%</b>
ABIDJAN 4	Privé	255	125	49,02%	9	8	88,89%
	Public	527	249	47,25%	19	19	100,00%
	<b>Total</b>	<b>782</b>	<b>374</b>	<b>47,83%</b>	<b>28</b>	<b>27</b>	<b>96,43%</b>
ABOISSO	Privé	549	255	46,45%	12	10	83,33%
	Public	2 065	1 034	50,07%	68	66	97,06%
	<b>Total</b>	<b>2 614</b>	<b>1 289</b>	<b>49,31%</b>	<b>80</b>	<b>76</b>	<b>95,00%</b>
ADZOPE	Privé	104	76	73,08%	6	6	100,00%
	Public	1 494	768	51,41%	71	70	98,59%
	<b>Total</b>	<b>1 598</b>	<b>844</b>	<b>52,82%</b>	<b>77</b>	<b>76</b>	<b>98,70%</b>
AGBOVILLE	Public	2 200	1 090	49,55%	92	89	96,74%
	<b>Total</b>	<b>2 200</b>	<b>1 090</b>	<b>49,55%</b>	<b>92</b>	<b>89</b>	<b>96,74%</b>
BONDOUKOU	Communautaire	76	57	75,00%	8	7	87,50%
	Public	1 363	702	51,50%	44	44	100,00%
	<b>Total</b>	<b>1 439</b>	<b>759</b>	<b>52,74%</b>	<b>52</b>	<b>51</b>	<b>98,08%</b>
BONGOUANOU	Public	173	105	60,69%	41	26	63,41%
	<b>Total</b>	<b>173</b>	<b>105</b>	<b>60,69%</b>	<b>41</b>	<b>26</b>	<b>63,41%</b>
BOUAFLE	Public	730	374	51,23%	41	31	75,61%
	<b>Total</b>	<b>730</b>	<b>374</b>	<b>51,23%</b>	<b>41</b>	<b>31</b>	<b>75,61%</b>
BOUAKE 1	Public	203	91	44,83%	8	5	62,50%
	<b>Total</b>	<b>203</b>	<b>91</b>	<b>44,83%</b>	<b>8</b>	<b>5</b>	<b>62,50%</b>
BOUAKE 2	Public	420	242	57,62%	22	19	86,36%
	<b>Total</b>	<b>420</b>	<b>242</b>	<b>57,62%</b>	<b>22</b>	<b>19</b>	<b>86,36%</b>

**TABLEAU 3. Rural : Proportion des élèves filles et des enseignantes par DREN et par statut (suite)**

DREN	STATUT	EFFECTIF DES ELEVES			ENSEIGNANTS		
		TOTAL	FILLES	%FILLES	TOTAL	FEMMES	% FEMMES
KATIOLA	Public	797	402	50,44%	25	20	80,00%
	<b>Total</b>	<b>797</b>	<b>402</b>	<b>50,44%</b>	<b>25</b>	<b>20</b>	<b>80,00%</b>
KORHOGO	Privé	113	63	55,75%	3	3	100,00%
	Public	881	426	48,35%	26	24	92,31%
	<b>Total</b>	<b>994</b>	<b>489</b>	<b>49,20%</b>	<b>29</b>	<b>27</b>	<b>93,10%</b>
MAN	Public	3 256	1 689	51,87%	176	138	78,41%
	<b>Total</b>	<b>3 256</b>	<b>1 689</b>	<b>51,87%</b>	<b>176</b>	<b>138</b>	<b>78,41%</b>
MANKONO	Communautaire	54	32	59,26%	6	3	50,00%
	<b>Total</b>	<b>54</b>	<b>32</b>	<b>59,26%</b>	<b>6</b>	<b>3</b>	<b>50,00%</b>
MINIGNAN	Public	348	183	52,59%	18	4	22,22%
	<b>Total</b>	<b>348</b>	<b>183</b>	<b>52,59%</b>	<b>18</b>	<b>4</b>	<b>22,22%</b>
ODIENNE	Public	731	345	47,20%	18	2	11,11%
	<b>Total</b>	<b>731</b>	<b>345</b>	<b>47,20%</b>	<b>18</b>	<b>2</b>	<b>11,11%</b>
SAN-PEDRO	Privé	268	130	48,51%	7	6	85,71%
	Public	1 396	678	48,57%	57	56	98,25%
	<b>Total</b>	<b>1 664</b>	<b>808</b>	<b>48,56%</b>	<b>64</b>	<b>62</b>	<b>96,88%</b>
SASSANDRA	Privé	68	33	48,53%	4	4	100,00%
	Public	355	180	50,70%	14	13	92,86%
	<b>Total</b>	<b>423</b>	<b>213</b>	<b>50,35%</b>	<b>18</b>	<b>17</b>	<b>94,44%</b>
SEQUELA	Public	70	36	51,43%	2		0,00%
	<b>Total</b>	<b>70</b>	<b>36</b>	<b>51,43%</b>	<b>2</b>		<b>0,00%</b>
SOUBRE	Public	1 833	883	48,17%	96	93	96,88%
	<b>Total</b>	<b>1 833</b>	<b>883</b>	<b>48,17%</b>	<b>96</b>	<b>93</b>	<b>96,88%</b>
TOUBA	Public	240	126	52,50%	6	6	100,00%
	<b>Total</b>	<b>240</b>	<b>126</b>	<b>52,50%</b>	<b>6</b>	<b>6</b>	<b>100,00%</b>
YAMOOUSSOUKRO	Privé	121	68	56,20%	4	3	75,00%
	Public	722	413	57,20%	35	32	91,43%
NATIONAL	Communautaire	294	180	61,22%	28	22	78,57%
	Privé	2 090	1 071	51,24%	69	60	86,96%
	Public	30 970	15 717	50,75%	1 370	1 229	89,71%
	<b>Total</b>	<b>33 354</b>	<b>16 968</b>	<b>50,87%</b>	<b>1 467</b>	<b>1 311</b>	<b>89,37%</b>

**TABLEAU 4. Ensemble : Ratios par DREN et par statut**

DREN	STATUT	ECOLES	SALLES DE CLASSE	GROUPE PEDAGOGIQUES	EFFECTIFS ELEVES	ENSEIGNANTS	RATIO		
							ELEVES/SALLE DE CLASSE	ELEVES/GROUPE PEDAGOGIQUE	SALLES DE CLASSE/GROUPE PEDAGOGIQUE
ABENGOUROU	Privé	12	27	36	630	33	23	18	0,8
	Public	54	144	168	4 281	199	30	25	0,9
	<b>Total</b>	<b>66</b>	<b>171</b>	<b>204</b>	<b>4 911</b>	<b>232</b>	<b>29</b>	<b>24</b>	<b>0,8</b>
ABIDJAN 1	Communaire	3	9	11	365	15	41	33	0,8
	Privé	107	386	358	7 985	432	21	22	1,1
	Public	66	206	312	7 799	199	38	25	0,7
	<b>Total</b>	<b>176</b>	<b>601</b>	<b>681</b>	<b>16 149</b>	<b>646</b>	<b>27</b>	<b>24</b>	<b>0,9</b>
ABIDJAN 2	Privé	70	209	202	5 848	279	28	29	1,0
	Public	63	174	197	8 176	239	47	42	0,9
	<b>Total</b>	<b>133</b>	<b>383</b>	<b>399</b>	<b>14 024</b>	<b>518</b>	<b>37</b>	<b>35</b>	<b>1,0</b>
ABIDJAN 3	Privé	180	474	510	11 548	555	24	23	0,9
	Public	81	220	306	10 635	423	48	35	0,7
	<b>Total</b>	<b>261</b>	<b>694</b>	<b>816</b>	<b>22 183</b>	<b>978</b>	<b>32</b>	<b>27</b>	<b>0,9</b>
ABIDJAN 4	Privé	90	245	220	5 989	277	24	27	1,1
	Public	38	99	115	3 871	144	39	34	0,9
	<b>Total</b>	<b>128</b>	<b>344</b>	<b>335</b>	<b>9 860</b>	<b>421</b>	<b>29</b>	<b>29</b>	<b>1,0</b>
ABOISSO	Privé	27	69	73	2 004	69	29	27	0,9
	Public	76	146	146	4 815	163	33	33	1,0
	<b>Total</b>	<b>103</b>	<b>215</b>	<b>219</b>	<b>6 819</b>	<b>232</b>	<b>32</b>	<b>31</b>	<b>1,0</b>
ADZOPE	Privé	5	12	11	259	13	22	24	1,1
	Public	48	111	133	2 838	147	26	21	0,8
	<b>Total</b>	<b>53</b>	<b>123</b>	<b>144</b>	<b>3 097</b>	<b>160</b>	<b>25</b>	<b>22</b>	<b>0,9</b>
AGBOVILLE	Privé	3	10	8	233	11	23	29	1,3
	Public	70	192	331	4 977	275	26	15	0,6
	<b>Total</b>	<b>73</b>	<b>202</b>	<b>339</b>	<b>5 210</b>	<b>286</b>	<b>26</b>	<b>15</b>	<b>0,6</b>
BONDOUKOU	Communaire	2	4	3	76	8	19	25	1,3
	Privé	3	8	9	180	7	22	20	0,9
	Public	44	96	92	2 532	80	26	28	1,0
	<b>Total</b>	<b>49</b>	<b>108</b>	<b>104</b>	<b>2 788</b>	<b>95</b>	<b>26</b>	<b>27</b>	<b>1,0</b>
BONGOUANOU	Privé	2	6	6	232	11	39	39	1,0
	Public	10	27	29	602	60	22	21	0,9
	<b>Total</b>	<b>12</b>	<b>33</b>	<b>35</b>	<b>834</b>	<b>71</b>	<b>25</b>	<b>24</b>	<b>0,9</b>
BOUAFLE	Privé	4	10	12	279	9	28	23	0,8
	Public	32	86	103	2 097	132	24	20	0,8
	<b>Total</b>	<b>36</b>	<b>96</b>	<b>115</b>	<b>2 376</b>	<b>141</b>	<b>25</b>	<b>21</b>	<b>0,8</b>

**TABLEAU 4. Ensemble : Ratios par DREN et par statut (suite)**

DREN	STATUT	ECOLES	SALLES DE CLASSE	GROUPES PEDAGOGIQUES	EFFECTIFS ELEVES	ENSEIGNANTS	RATIO		
							ELEVES/SALLE DE CLASSE	ELEVES/GROUPE PEDAGOGIQUE	SALLES DE CLASSE / GROUPE PEDAGOGIQUE
BOUAKE 1	Privé	25	59	69	1 064	61	18	15	0,9
	Public	26	65	91	1 992	89	31	22	0,7
	<b>Total</b>	<b>51</b>	<b>124</b>	<b>160</b>	<b>3 056</b>	<b>150</b>	<b>25</b>	<b>19</b>	<b>0,8</b>
BOUAKE 2	Privé	15	44	40	993	48	23	25	1,1
	Public	72	153	215	4 743	277	31	22	0,7
	<b>Total</b>	<b>87</b>	<b>197</b>	<b>255</b>	<b>5 736</b>	<b>325</b>	<b>29</b>	<b>22</b>	<b>0,8</b>
BOUNA	Privé	2	6	5	183	9	30	37	1,2
	Public	18	34	28	622	23	18	22	1,2
	<b>Total</b>	<b>20</b>	<b>40</b>	<b>33</b>	<b>805</b>	<b>32</b>	<b>20</b>	<b>24</b>	<b>1,2</b>
BOUNDIALI	Privé	2	3	4	77	2	26	19	0,8
	Public	25	52	56	1 879	69	36	34	0,9
	<b>Total</b>	<b>27</b>	<b>55</b>	<b>60</b>	<b>1 956</b>	<b>71</b>	<b>36</b>	<b>33</b>	<b>0,9</b>
DABOU	Communautaire	5	21	11	141	14	7	13	1,9
	Privé	10	84	26	533	15	6	20	3,2
	Public	64	245	182	4 455	182	18	24	1,3
	<b>Total</b>	<b>79</b>	<b>350</b>	<b>219</b>	<b>5 129</b>	<b>211</b>	<b>15</b>	<b>23</b>	<b>1,6</b>
DALOA	Privé	12	31	33	903	35	29	27	0,9
	Public	57	124	163	4 317	237	35	26	0,8
	<b>Total</b>	<b>69</b>	<b>155</b>	<b>196</b>	<b>5 220</b>	<b>272</b>	<b>34</b>	<b>27</b>	<b>0,8</b>
DAOUKRO	Privé	1	3	3	18	1	6	6	1,0
	Public	25	53	65	1 625	101	31	25	0,8
	<b>Total</b>	<b>26</b>	<b>56</b>	<b>68</b>	<b>1 643</b>	<b>102</b>	<b>29</b>	<b>24</b>	<b>0,8</b>
DIMBOKRO	Privé	1	1	3	30	1	30	10	0,3
	Public	17	32	67	1 050	76	33	16	0,5
	<b>Total</b>	<b>18</b>	<b>33</b>	<b>70</b>	<b>1 080</b>	<b>77</b>	<b>33</b>	<b>15</b>	<b>0,5</b>
DIVO	Privé	4	8	8	183	14	23	23	1,0
	Public	51	113	141	3 421	208	30	24	0,8
	<b>Total</b>	<b>55</b>	<b>121</b>	<b>149</b>	<b>3 604</b>	<b>222</b>	<b>30</b>	<b>24</b>	<b>0,8</b>
DUEKOUE	Public	48	86	125	1 862	60	22	15	0,7
	<b>Total</b>	<b>48</b>	<b>86</b>	<b>125</b>	<b>1 862</b>	<b>60</b>	<b>22</b>	<b>15</b>	<b>0,7</b>
FERKESSEDOUGOU	Privé	3	7	7	235	10	34	34	1,0
	Public	15	32	39	1 166	39	36	30	0,8
	<b>Total</b>	<b>18</b>	<b>39</b>	<b>46</b>	<b>1 401</b>	<b>49</b>	<b>36</b>	<b>30</b>	<b>0,8</b>
GAGNOA	Privé	2	6	6	235	7	39	39	1,0
	Public	61	145	178	4 216	141	29	24	0,8
	<b>Total</b>	<b>63</b>	<b>151</b>	<b>184</b>	<b>4 451</b>	<b>148</b>	<b>29</b>	<b>24</b>	<b>0,8</b>
GUIGLO	Privé	2	5	6	137	4	27	23	0,8
	Public	32	67	84	1 935	79	29	23	0,8
	<b>Total</b>	<b>34</b>	<b>72</b>	<b>90</b>	<b>2 072</b>	<b>83</b>	<b>29</b>	<b>23</b>	<b>0,8</b>

**TABLEAU 4. Ensemble : Ratios par DREN et par statut (suite et fin)**

DREN	STATUT	ECOLES	SALLES DE CLASSE	GROUPES PEDAGOGIQUES	EFFECTIFS ELEVES	ENSEIGNANTS	RATIO		
							ELEVES/SALLE DE CLASSE	ELEVES/GROUPE PEDAGOGIQUE	SALLES DE CLASSE / GROUPE PEDAGOGIQUE
KATIOLA	Privé	1	3	3	79	2	26	26	1,0
	Public	41	93	113	2 745	101	30	24	0,8
	<b>Total</b>	<b>42</b>	<b>96</b>	<b>116</b>	<b>2 824</b>	<b>103</b>	<b>29</b>	<b>24</b>	<b>0,8</b>
KORHOGO	Privé	16	45	45	1 074	49	24	24	1,0
	Public	57	149	182	6 282	203	42	35	0,8
	<b>Total</b>	<b>73</b>	<b>194</b>	<b>227</b>	<b>7 356</b>	<b>252</b>	<b>38</b>	<b>32</b>	<b>0,9</b>
MAN	Privé	9	20	24	469	24	23	20	0,8
	Public	120	267	327	5 793	291	22	18	0,8
	<b>Total</b>	<b>129</b>	<b>287</b>	<b>351</b>	<b>6 262</b>	<b>315</b>	<b>22</b>	<b>18</b>	<b>0,8</b>
MANKONO	Communaire	4	6	4	104	8	17	26	1,5
	Privé	2	5	6	146	5	29	24	0,8
	Public	10	22	26	564	30	26	22	0,8
	<b>Total</b>	<b>16</b>	<b>33</b>	<b>36</b>	<b>814</b>	<b>43</b>	<b>25</b>	<b>23</b>	<b>0,9</b>
MINIGNAN	Public	13	21	25	539	27	26	22	0,8
	<b>Total</b>	<b>13</b>	<b>21</b>	<b>25</b>	<b>539</b>	<b>27</b>	<b>26</b>	<b>22</b>	<b>0,8</b>
ODIENNE	Privé	1	2	3	37	1	18	12	0,7
	Public	39	72	78	2 214	53	31	28	0,9
	<b>Total</b>	<b>40</b>	<b>74</b>	<b>81</b>	<b>2 251</b>	<b>54</b>	<b>30</b>	<b>28</b>	<b>0,9</b>
SAN-PEDRO	Communaire	1	3	3	51	3	17	17	1,0
	Privé	15	45	40	1 278	47	28	32	1,1
	Public	34	74	83	2 644	91	36	32	0,9
	<b>Total</b>	<b>50</b>	<b>122</b>	<b>126</b>	<b>3 973</b>	<b>141</b>	<b>33</b>	<b>32</b>	<b>1,0</b>
SASSANDRA	Privé	1	5	3	68	4	14	23	1,7
	Public	8	20	22	634	22	32	29	0,9
	<b>Total</b>	<b>9</b>	<b>25</b>	<b>25</b>	<b>702</b>	<b>26</b>	<b>28</b>	<b>28</b>	<b>1,0</b>
SEQUELA	Privé	1	2	2	25	1	12	12	1,0
	Public	7	19	24	564	15	30	24	0,8
	<b>Total</b>	<b>8</b>	<b>21</b>	<b>26</b>	<b>589</b>	<b>16</b>	<b>28</b>	<b>23</b>	<b>0,8</b>
SOUBRE	Privé	4	8	10	168	10	21	17	0,8
	Public	66	138	175	4 119	213	30	24	0,8
	<b>Total</b>	<b>70</b>	<b>146</b>	<b>185</b>	<b>4 287</b>	<b>223</b>	<b>29</b>	<b>23</b>	<b>0,8</b>
TOUBA	Privé	1	4	3	72	3	18	24	1,3
	Public	9	22	21	626	24	28	30	1,0
	<b>Total</b>	<b>10</b>	<b>26</b>	<b>24</b>	<b>698</b>	<b>27</b>	<b>27</b>	<b>29</b>	<b>1,1</b>
YAMOUS-SOUKRO	Privé	12	32	34	1 080	40	34	32	0,9
	Public	66	142	148	4 055	196	29	27	1,0
	<b>Total</b>	<b>78</b>	<b>174</b>	<b>182</b>	<b>5 135</b>	<b>236</b>	<b>30</b>	<b>28</b>	<b>1,0</b>
NATIONAL	Communaire	15	43	32	737	48	17	23	1,3
	Privé	645	1 884	1 828	44 274	2 089	24	24	1,0
	Public	1 563	3 741	4 590	116 685	4 908	31	25	0,8
	<b>Total</b>	<b>2 223</b>	<b>5 668</b>	<b>6 450</b>	<b>161 696</b>	<b>7 045</b>	<b>29</b>	<b>25</b>	<b>0,9</b>

**TABLEAU 4. Urbain : Ratios par DREN et par statut**

DREN	STATUT	ECOLES	SALLES DE CLASSE	GROUPE PEDAGOGIQUES	EFFECTIFS ELEVES	ENSEIGNANTS	RATIO		
							ELEVES/SALLE DE CLASSE	ELEVES/GROUPE PEDAGOGIQUE	SALLES DE CLASSE/GROUPE PEDAGOGIQUE
ABENGOUROU	Privé	10	24	32	559	31	23	17	0,8
	Public	30	88	104	2 847	139	32	27	0,8
	<b>Total</b>	<b>40</b>	<b>112</b>	<b>136</b>	<b>3 406</b>	<b>170</b>	<b>30</b>	<b>25</b>	<b>0,8</b>
ABIDJAN 1	Communaire	2	6	8	313	12	52	39	0,8
	Privé	105	381	353	7 861	425	21	22	1,1
	Public	65	202	308	7 567	194	37	25	0,7
	<b>Total</b>	<b>172</b>	<b>589</b>	<b>669</b>	<b>15 741</b>	<b>631</b>	<b>27</b>	<b>24</b>	<b>0,9</b>
ABIDJAN 2	Privé	70	209	202	5 848	279	28	29	1,0
	Public	63	174	197	8 176	239	47	42	0,9
	<b>Total</b>	<b>133</b>	<b>383</b>	<b>399</b>	<b>14 024</b>	<b>518</b>	<b>37</b>	<b>35</b>	<b>1,0</b>
ABIDJAN 3	Privé	174	460	489	11 160	542	24	23	0,9
	Public	72	198	280	9 998	397	50	36	0,7
	<b>Total</b>	<b>246</b>	<b>658</b>	<b>769</b>	<b>21 158</b>	<b>939</b>	<b>32</b>	<b>28</b>	<b>0,9</b>
ABIDJAN 4	Privé	87	236	211	5 734	268	24	27	1,1
	Public	31	82	93	3 344	125	41	36	0,9
	<b>Total</b>	<b>118</b>	<b>318</b>	<b>304</b>	<b>9 078</b>	<b>393</b>	<b>29</b>	<b>30</b>	<b>1,0</b>
ABOISSO	Privé	19	51	52	1 455	57	29	28	1,0
	Public	34	68	68	2 750	95	40	40	1,0
	<b>Total</b>	<b>53</b>	<b>119</b>	<b>120</b>	<b>4 205</b>	<b>152</b>	<b>35</b>	<b>35</b>	<b>1,0</b>
ADZOPE	Privé	3	6	7	155	7	26	22	0,9
	Public	20	50	62	1 344	76	27	22	0,8
	<b>Total</b>	<b>23</b>	<b>56</b>	<b>69</b>	<b>1 499</b>	<b>83</b>	<b>27</b>	<b>22</b>	<b>0,8</b>
AGBOVILLE	Privé	3	10	8	233	11	23	29	1,3
	Public	31	107	234	2 777	183	26	12	0,5
	<b>Total</b>	<b>34</b>	<b>117</b>	<b>242</b>	<b>3 010</b>	<b>194</b>	<b>26</b>	<b>12</b>	<b>0,5</b>
BONDOUKOU	Privé	3	8	9	180	7	22	20	0,9
	Public	18	46	41	1 169	36	25	29	1,1
	<b>Total</b>	<b>21</b>	<b>54</b>	<b>50</b>	<b>1 349</b>	<b>43</b>	<b>25</b>	<b>27</b>	<b>1,1</b>
BONGOUANOU	Privé	2	6	6	232	11	39	39	1,0
	Public	6	18	19	429	19	24	23	0,9
	<b>Total</b>	<b>8</b>	<b>24</b>	<b>25</b>	<b>661</b>	<b>30</b>	<b>28</b>	<b>26</b>	<b>1,0</b>
BOUAFLE	Privé	4	10	12	279	9	28	23	0,8
	Public	18	52	65	1 367	91	26	21	0,8
	<b>Total</b>	<b>22</b>	<b>62</b>	<b>77</b>	<b>1 646</b>	<b>100</b>	<b>27</b>	<b>21</b>	<b>0,8</b>
BOUAKE 1	Privé	25	59	69	1 064	61	18	15	0,9
	Public	22	55	78	1 789	81	33	23	0,7
	<b>Total</b>	<b>47</b>	<b>114</b>	<b>147</b>	<b>2 853</b>	<b>142</b>	<b>25</b>	<b>19</b>	<b>0,8</b>
BOUAKE 2	Privé	15	44	40	993	48	23	25	1,1
	Public	58	133	187	4 323	255	33	23	0,7
	<b>Total</b>	<b>73</b>	<b>177</b>	<b>227</b>	<b>5 316</b>	<b>303</b>	<b>30</b>	<b>23</b>	<b>0,8</b>

**TABLEAU 4. Urbain : Ratios par DREN et par statut (suite)**

DREN	STATUT	ECOLES	SALLES DE CLASSE	GROUPES PEDAGOGIQUES	EFFECTIFS ELEVES	ENSEIGNANTS	RATIO		
							ELEVES/SALLE DE CLASSE	ELEVES/GROUPE PEDAGOGIQUE	SALLES DE CLASSE / GROUPE PEDAGOGIQUE
BOUNA	Privé	2	6	5	183	9	30	37	1,2
	Public	3	7	6	91	4	13	15	1,2
	<b>Total</b>	<b>5</b>	<b>13</b>	<b>11</b>	<b>274</b>	<b>13</b>	<b>21</b>	<b>25</b>	<b>1,2</b>
BOUNDIALI	Privé	2	3	4	77	2	26	19	0,8
	Public	12	30	35	1 246	51	42	36	0,9
	<b>Total</b>	<b>14</b>	<b>33</b>	<b>39</b>	<b>1 323</b>	<b>53</b>	<b>40</b>	<b>34</b>	<b>0,8</b>
DABOU	Communaire	1	5	2	29	3	6	14	2,5
	Privé	9	77	23	504	13	7	22	3,3
	Public	14	57	47	1 424	47	25	30	1,2
	<b>Total</b>	<b>24</b>	<b>139</b>	<b>72</b>	<b>1 957</b>	<b>63</b>	<b>14</b>	<b>27</b>	<b>1,9</b>
DALOA	Privé	12	31	33	903	35	29	27	0,9
	Public	39	100	136	3806	206	38	28	0,7
	<b>Total</b>	<b>51</b>	<b>131</b>	<b>169</b>	<b>4 709</b>	<b>241</b>	<b>36</b>	<b>28</b>	<b>0,8</b>
DAOUKRO	Privé	1	3	3	18	1	6	6	1,0
	Public	14	37	40	1 300	77	35	32	0,9
	<b>Total</b>	<b>15</b>	<b>40</b>	<b>43</b>	<b>1 318</b>	<b>78</b>	<b>33</b>	<b>31</b>	<b>0,9</b>
DIMBOKRO	Privé	1	1	3	30	1	30	10	0,3
	Public	12	25	53	903	67	36	17	0,5
	<b>Total</b>	<b>13</b>	<b>26</b>	<b>56</b>	<b>933</b>	<b>68</b>	<b>36</b>	<b>17</b>	<b>0,5</b>
DIVO	Privé	4	8	8	183	14	23	23	1,0
	Public	34	81	102	2 775	170	34	27	0,8
	<b>Total</b>	<b>38</b>	<b>89</b>	<b>110</b>	<b>2 958</b>	<b>184</b>	<b>33</b>	<b>27</b>	<b>0,8</b>
DUEKOUÉ	Public	18	46	62	1 012	21	22	16	0,7
	<b>Total</b>	<b>18</b>	<b>46</b>	<b>62</b>	<b>1 012</b>	<b>21</b>	<b>22</b>	<b>16</b>	<b>0,7</b>
FERKESSEDOUGOU	Privé	3	7	7	235	10	34	34	1,0
	Public	6	17	18	782	20	46	43	0,9
	<b>Total</b>	<b>9</b>	<b>24</b>	<b>25</b>	<b>1 017</b>	<b>30</b>	<b>42</b>	<b>41</b>	<b>1,0</b>
GAGNOA	Privé	2	6	6	235	7	39	39	1,0
	Public	35	100	126	3 182	104	32	25	0,8
	<b>Total</b>	<b>37</b>	<b>106</b>	<b>132</b>	<b>3 417</b>	<b>111</b>	<b>32</b>	<b>26</b>	<b>0,8</b>
GUIGLO	Privé	2	5	6	137	4	27	23	0,8
	Public	15	36	45	1 164	48	32	26	0,8
	<b>Total</b>	<b>17</b>	<b>41</b>	<b>51</b>	<b>1 301</b>	<b>52</b>	<b>32</b>	<b>26</b>	<b>0,8</b>
KATIOLA	Privé	1	3	3	79	2	26	26	1,0
	Public	26	59	78	1 948	76	33	25	0,8
	<b>Total</b>	<b>27</b>	<b>62</b>	<b>81</b>	<b>2 027</b>	<b>78</b>	<b>33</b>	<b>25</b>	<b>0,8</b>

**TABLEAU 4. Urbain : Ratios par DREN et par statut (suite et fin)**

DREN	STATUT	ECOLES	SALLES DE CLASSE	GROUPES PEDAGOGIQUES	EFFECTIFS ELEVES	ENSEIGNANTS	RATIO		
							ELEVES/SALLE DE CLASSE	ELEVES/GROUPE PEDAGOGIQUE	SALLES DE CLASSE / GROUPE PEDAGOGIQUE
KORHOGO	Privé	15	42	42	961	46	23	23	1,0
	Public	45	126	157	5 401	177	43	34	0,8
	<b>Total</b>	<b>60</b>	<b>168</b>	<b>199</b>	<b>6 362</b>	<b>223</b>	<b>38</b>	<b>32</b>	<b>0,8</b>
MAN	Privé	9	20	24	469	24	23	20	0,8
	Public	30	82	99	2 537	115	31	26	0,8
	<b>Total</b>	<b>39</b>	<b>102</b>	<b>123</b>	<b>3 006</b>	<b>139</b>	<b>29</b>	<b>24</b>	<b>0,8</b>
MANKONO	Communaire	2	4	2	50	2	12	25	2,0
	Privé	2	5	6	146	5	29	24	0,8
	Public	10	22	26	564	30	26	22	0,8
	<b>Total</b>	<b>14</b>	<b>31</b>	<b>34</b>	<b>760</b>	<b>37</b>	<b>25</b>	<b>22</b>	<b>0,9</b>
MINIGNAN	Public	5	9	11	191	9	21	17	0,8
	<b>Total</b>	<b>5</b>	<b>9</b>	<b>11</b>	<b>191</b>	<b>9</b>	<b>21</b>	<b>17</b>	<b>0,8</b>
ODIENNE	Privé	1	2	3	37	1	18	12	0,7
	Public	23	49	55	1 483	35	30	27	0,9
	<b>Total</b>	<b>24</b>	<b>51</b>	<b>58</b>	<b>1 520</b>	<b>36</b>	<b>30</b>	<b>26</b>	<b>0,9</b>
SAN-PEDRO	Communaire	1	3	3	51	3	17	17	1,0
	Privé	12	36	32	1 010	40	28	32	1,1
	Public	13	28	31	1 248	34	45	40	0,9
	<b>Total</b>	<b>26</b>	<b>67</b>	<b>66</b>	<b>2 309</b>	<b>77</b>	<b>34</b>	<b>35</b>	<b>1,0</b>
SASSANDRA	Public	2	6	8	279	8	46	35	0,8
	<b>Total</b>	<b>2</b>	<b>6</b>	<b>8</b>	<b>279</b>	<b>8</b>	<b>47</b>	<b>35</b>	<b>0,8</b>
SEQUELA	Privé	1	2	2	25	1	12	12	1,0
	Public	5	16	21	494	13	31	24	0,8
	<b>Total</b>	<b>6</b>	<b>18</b>	<b>23</b>	<b>519</b>	<b>14</b>	<b>29</b>	<b>23</b>	<b>0,8</b>
SOUBRE	Privé	4	8	10	168	10	21	17	0,8
	Public	28	67	82	2 286	117	34	28	0,8
	<b>Total</b>	<b>32</b>	<b>75</b>	<b>92</b>	<b>2 454</b>	<b>127</b>	<b>33</b>	<b>27</b>	<b>0,8</b>
TOUBA	Privé	1	4	3	72	3	18	24	1,3
	Public	6	15	16	386	18	26	24	0,9
	<b>Total</b>	<b>7</b>	<b>19</b>	<b>19</b>	<b>458</b>	<b>21</b>	<b>24</b>	<b>24</b>	<b>1,0</b>
YAMOOUSSOUKRO	Privé	11	29	31	959	36	33	31	0,9
	Public	48	112	115	3 333	161	30	29	1,0
	<b>Total</b>	<b>59</b>	<b>141</b>	<b>146</b>	<b>4 292</b>	<b>197</b>	<b>30</b>	<b>29</b>	<b>1,0</b>
NATIONAL	Communaire	6	18	15	443	20	24	29	1,2
	Privé	615	1 802	1 744	42 184	2 020	23	24	1,0
	Public	911	2 400	3 105	85 715	3 538	35	27	0,8
	<b>Total</b>	<b>1 532</b>	<b>4 220</b>	<b>4 864</b>	<b>128 342</b>	<b>5 578</b>	<b>30</b>	<b>26</b>	<b>0,9</b>

**TABLEAU 4. Rural : Ratios par DREN et par statut**

DREN	STATUT	ECOLES	SALLES DE CLASSE	GROUPES PEDAGOGIQUES	EFFECTIFS ELEVES	ENSEIGNANTS	RATIO		
							ELEVES/SALLE DE CLASSE	ELEVES/GROUPE PEDAGOGIQUE	SALLES DE CLASSE / GROUPE PEDAGOGIQUE
ABENGOUROU	Privé	2	3	4	71	2	24	18	0,8
	Public	24	56	64	1 434	60	26	22	0,9
	<b>Total</b>	<b>26</b>	<b>59</b>	<b>68</b>	<b>1 505</b>	<b>62</b>	<b>26</b>	<b>22</b>	<b>0,9</b>
ABIDJAN 1	Communaire	1	3	3	52	3	17	17	1,0
	Privé	2	5	5	124	7	25	25	1,0
	Public	1	4	4	232	5	58	58	1,0
	<b>Total</b>	<b>4</b>	<b>12</b>	<b>12</b>	<b>408</b>	<b>15</b>	<b>34</b>	<b>34</b>	<b>1,0</b>
ABIDJAN 3	Privé	6	14	21	388	13	28	18	0,7
	Public	9	22	26	637	26	29	24	0,8
	<b>Total</b>	<b>15</b>	<b>36</b>	<b>47</b>	<b>1 025</b>	<b>39</b>	<b>28</b>	<b>22</b>	<b>0,8</b>
ABIDJAN 4	Privé	3	9	9	255	9	28	28	1,0
	Public	7	17	22	527	19	31	24	0,8
	<b>Total</b>	<b>10</b>	<b>26</b>	<b>31</b>	<b>782</b>	<b>28</b>	<b>30</b>	<b>25</b>	<b>0,8</b>
ABOISSO	Privé	8	18	21	549	12	30	26	0,9
	Public	42	78	78	2 065	68	26	26	1,0
	<b>Total</b>	<b>50</b>	<b>96</b>	<b>99</b>	<b>2 614</b>	<b>80</b>	<b>27</b>	<b>26</b>	<b>1,0</b>
ADZOPE	Privé	2	6	4	104	6	17	26	1,5
	Public	28	61	71	1 494	71	24	21	0,9
	<b>Total</b>	<b>30</b>	<b>67</b>	<b>75</b>	<b>1 598</b>	<b>77</b>	<b>24</b>	<b>21</b>	<b>0,9</b>
AGBOVILLE	Public	39	85	97	2 200	92	26	23	0,9
	<b>Total</b>	<b>39</b>	<b>85</b>	<b>97</b>	<b>2 200</b>	<b>92</b>	<b>26</b>	<b>23</b>	<b>0,9</b>
BONDOUKOU	Communaire	2	4	3	76	8	19	25	1,3
	Public	26	50	51	1 363	44	27	27	1,0
	<b>Total</b>	<b>28</b>	<b>54</b>	<b>54</b>	<b>1 439</b>	<b>52</b>	<b>27</b>	<b>27</b>	<b>1,0</b>
BONGOUA-NOU	Public	4	9	10	173	41	19	17	0,9
	<b>Total</b>	<b>4</b>	<b>9</b>	<b>10</b>	<b>173</b>	<b>41</b>	<b>19</b>	<b>17</b>	<b>0,9</b>
BOUAFLE	Public	14	34	38	730	41	21	19	0,9
	<b>Total</b>	<b>14</b>	<b>34</b>	<b>38</b>	<b>730</b>	<b>41</b>	<b>21</b>	<b>19</b>	<b>0,9</b>
BOUAKE 1	Public	4	10	13	203	8	20	16	0,8
	<b>Total</b>	<b>4</b>	<b>10</b>	<b>13</b>	<b>203</b>	<b>8</b>	<b>20</b>	<b>16</b>	<b>0,8</b>
BOUAKE 2	Public	14	20	28	420	22	21	15	0,7
	<b>Total</b>	<b>14</b>	<b>20</b>	<b>28</b>	<b>420</b>	<b>22</b>	<b>21</b>	<b>15</b>	<b>0,7</b>

**TABLEAU 4. Urbain : Ratios par DREN et par statut (suite)**

DREN	STATUT	ECOLES	SALLES DE CLASSE	GROUPES PEDAGOGIQUES	EFFECTIFS ELEVES	ENSEIGNANTS	RATIO		
							ELEVES/SALLE DE CLASSE	ELEVES/GROUPE PEDAGOGIQUE	SALLES DE CLASSE / GROUPE PEDAGOGIQUE
BOUNA	Public	15	27	22	531	19	20	24	1,2
	<b>Total</b>	<b>15</b>	<b>27</b>	<b>22</b>	<b>531</b>	<b>19</b>	<b>20</b>	<b>24</b>	<b>1,2</b>
BOUNDIALI	Public	13	22	21	633	18	29	30	1,0
	<b>Total</b>	<b>13</b>	<b>22</b>	<b>21</b>	<b>633</b>	<b>18</b>	<b>29</b>	<b>30</b>	<b>1,0</b>
DABOU	Communaire	4	16	9	112	11	7	12	1,8
	Privé	1	7	3	29	2	4	10	2,3
	Public	50	188	135	3 031	135	16	22	1,4
	<b>Total</b>	<b>55</b>	<b>211</b>	<b>147</b>	<b>3 172</b>	<b>148</b>	<b>15</b>	<b>22</b>	<b>1,4</b>
DALOA	Public	18	24	27	511	31	21	19	0,9
	<b>Total</b>	<b>18</b>	<b>24</b>	<b>27</b>	<b>511</b>	<b>31</b>	<b>21</b>	<b>19</b>	<b>0,9</b>
DAOUKRO	Public	11	16	25	325	24	20	13	0,6
	<b>Total</b>	<b>11</b>	<b>16</b>	<b>25</b>	<b>325</b>	<b>24</b>	<b>20</b>	<b>13</b>	<b>0,6</b>
DIMBOKRO	Public	5	7	14	147	9	21	10	0,5
	<b>Total</b>	<b>5</b>	<b>7</b>	<b>14</b>	<b>147</b>	<b>9</b>	<b>21</b>	<b>11</b>	<b>0,5</b>
DIVO	Public	17	32	39	646	38	20	17	0,8
	<b>Total</b>	<b>17</b>	<b>32</b>	<b>39</b>	<b>646</b>	<b>38</b>	<b>20</b>	<b>17</b>	<b>0,8</b>
DUEKOUE	Public	30	40	63	850	39	21	13	0,6
	<b>Total</b>	<b>30</b>	<b>40</b>	<b>63</b>	<b>850</b>	<b>39</b>	<b>21</b>	<b>13</b>	<b>0,6</b>
FERKESSEDOUGOU	Public	9	15	21	384	19	26	18	0,7
	<b>Total</b>	<b>9</b>	<b>15</b>	<b>21</b>	<b>384</b>	<b>19</b>	<b>26</b>	<b>18</b>	<b>0,7</b>
GAGNOA	Public	26	45	52	1 034	37	23	20	0,9
	<b>Total</b>	<b>26</b>	<b>45</b>	<b>52</b>	<b>1034</b>	<b>37</b>	<b>23</b>	<b>20</b>	<b>0,9</b>
GUIGLO	Public	17	31	39	771	31	25	20	0,8
	<b>Total</b>	<b>17</b>	<b>31</b>	<b>39</b>	<b>771</b>	<b>31</b>	<b>25</b>	<b>20</b>	<b>0,8</b>
KATIOLA	Public	15	34	35	797	25	23	23	1,0
	<b>Total</b>	<b>15</b>	<b>34</b>	<b>35</b>	<b>797</b>	<b>25</b>	<b>23</b>	<b>23</b>	<b>1,0</b>
KORHOGO	Privé	1	3	3	113	3	38	38	1,0
	Public	12	23	25	881	26	38	35	0,9
	<b>Total</b>	<b>13</b>	<b>26</b>	<b>28</b>	<b>994</b>	<b>29</b>	<b>38</b>	<b>36</b>	<b>0,9</b>
MAN	Public	90	185	228	3 256	176	18	14	0,8
	<b>Total</b>	<b>90</b>	<b>185</b>	<b>228</b>	<b>3 256</b>	<b>176</b>	<b>18</b>	<b>14</b>	<b>0,8</b>
MANKONO	Communaire	2	2	2	54	6	27	27	1,0
	<b>Total</b>	<b>2</b>	<b>2</b>	<b>2</b>	<b>54</b>	<b>6</b>	<b>27</b>	<b>27</b>	<b>1,0</b>

**TABLEAU 4. Rural : Ratios par DREN et par statut (suite et fin)**

DREN	STATUT	ECOLES	SALLES DE CLASSE	GROUPE PEDAGOGIQUES	EFFECTIFS ELEVES	ENSEIGNANTS	RATIO		
							ELEVES/SALLE DE CLASSE	ELEVES/GROUPE PEDAGOGIQUE	SALLES DE CLASSE / GROUPE PEDAGOGIQUE
MINIGNAN	Public	8	12	14	348	18	29	25	0,9
	<b>Total</b>	<b>8</b>	<b>12</b>	<b>14</b>	<b>348</b>	<b>18</b>	<b>29</b>	<b>25</b>	<b>0,9</b>
ODIENNE	Public	16	23	23	731	18	32	32	1,0
	<b>Total</b>	<b>16</b>	<b>23</b>	<b>23</b>	<b>731</b>	<b>18</b>	<b>32</b>	<b>32</b>	<b>1,0</b>
SAN-PEDRO	Privé	3	9	8	268	7	30	34	1,1
	Public	21	46	52	1 396	57	30	27	0,9
	<b>Total</b>	<b>24</b>	<b>55</b>	<b>60</b>	<b>1 664</b>	<b>64</b>	<b>30</b>	<b>28</b>	<b>0,9</b>
SASSANDRA	Privé	1	5	3	68	4	14	23	1,7
	Public	6	14	14	355	14	25	25	1,0
	<b>Total</b>	<b>7</b>	<b>19</b>	<b>17</b>	<b>423</b>	<b>18</b>	<b>22</b>	<b>25</b>	<b>1,1</b>
SEQUELA	Public	2	3	3	70	2	23	23	1,0
	<b>Total</b>	<b>2</b>	<b>3</b>	<b>3</b>	<b>70</b>	<b>2</b>	<b>23</b>	<b>23</b>	<b>1,0</b>
SOUBRE	Public	38	71	93	1 833	96	26	20	0,8
	<b>Total</b>	<b>38</b>	<b>71</b>	<b>93</b>	<b>1 833</b>	<b>96</b>	<b>26</b>	<b>20</b>	<b>0,8</b>
TOUBA	Public	3	7	5	240	6	34	48	1,4
	<b>Total</b>	<b>3</b>	<b>7</b>	<b>5</b>	<b>240</b>	<b>6</b>	<b>34</b>	<b>48</b>	<b>1,4</b>
YAMOOUSSOUKRO	Privé	1	3	3	121	4	40	40	1,0
	Public	18	30	33	722	35	24	22	0,9
	<b>Total</b>	<b>19</b>	<b>33</b>	<b>36</b>	<b>843</b>	<b>39</b>	<b>26</b>	<b>23</b>	<b>0,9</b>
NATIONAL	Communaire	9	25	17	294	28	11,76	17,29	1,5
	Privé	30	82	84	2 090	69	25,49	24,88	1,0
	Public	652	1 341	1 485	30 970	1 370	23,09	20,86	0,9
	<b>Total</b>	<b>691</b>	<b>1 448</b>	<b>1 586</b>	<b>33 354</b>	<b>1 467</b>	<b>23</b>	<b>21</b>	<b>0,9</b>

# **III. MODE DE FONCTIONNEMENT**

**TABLEAU 5. Ensemble : Répartition des salles de classe utilisées pour les cours et des groupes pédagogiques par DREN et par statut selon le niveau d'étude**

DREN	STATUT	SALLES DE CLASSES				GROUPES PEDAGOGIQUES			
		PS	MS	GS	Total	PS	MS	GS	Total
ABENGOUROU	Privé	7	6	13	26	11	11	14	36
	Public	38	43	54	135	49	54	65	168
	<b>Total</b>	<b>45</b>	<b>49</b>	<b>67</b>	<b>161</b>	<b>60</b>	<b>65</b>	<b>79</b>	<b>204</b>
ABIDJAN 1	Communautaire	3	3	3	9	3	4	4	11
	Privé	93	115	129	337	101	124	133	358
	Public	59	63	73	195	94	99	119	312
	<b>Total</b>	<b>155</b>	<b>181</b>	<b>205</b>	<b>541</b>	<b>198</b>	<b>227</b>	<b>256</b>	<b>681</b>
ABIDJAN 2	Privé	50	60	77	187	55	68	79	202
	Public	50	60	63	173	56	69	72	197
	<b>Total</b>	<b>100</b>	<b>120</b>	<b>140</b>	<b>360</b>	<b>111</b>	<b>137</b>	<b>151</b>	<b>399</b>
ABIDJAN 3	Privé	93	151	184	428	139	179	192	510
	Public	58	72	88	218	81	108	117	306
	<b>Total</b>	<b>151</b>	<b>223</b>	<b>272</b>	<b>646</b>	<b>220</b>	<b>287</b>	<b>309</b>	<b>816</b>
ABIDJAN 4	Privé	58	61	86	205	61	67	92	220
	Public	29	31	38	98	34	38	43	115
	<b>Total</b>	<b>87</b>	<b>92</b>	<b>124</b>	<b>303</b>	<b>95</b>	<b>105</b>	<b>135</b>	<b>335</b>
ABOISSO	Privé	17	24	25	66	22	26	25	73
	Public	28	39	75	142	29	41	76	146
	<b>Total</b>	<b>45</b>	<b>63</b>	<b>100</b>	<b>208</b>	<b>51</b>	<b>67</b>	<b>101</b>	<b>219</b>
ADZOPE	Privé	1	5	5	11	2	4	5	11
	Public	24	36	50	110	35	44	54	133
	<b>Total</b>	<b>25</b>	<b>41</b>	<b>55</b>	<b>121</b>	<b>37</b>	<b>48</b>	<b>59</b>	<b>144</b>
AGBOVILLE	Privé	2	3	3	8	2	3	3	8
	Public	46	63	78	187	93	115	123	331
	<b>Total</b>	<b>48</b>	<b>66</b>	<b>81</b>	<b>195</b>	<b>95</b>	<b>118</b>	<b>126</b>	<b>339</b>
BONDOUKOU	Communautaire	1	1	1	3	1	1	1	3
	Privé	2	3	3	8	3	3	3	9
	Public	23	28	40	91	23	29	40	92
	<b>Total</b>	<b>26</b>	<b>32</b>	<b>44</b>	<b>102</b>	<b>27</b>	<b>33</b>	<b>44</b>	<b>104</b>
BONGOUANOU	Privé	2	2	2	6	2	2	2	6
	Public	7	7	10	24	9	9	11	29
	<b>Total</b>	<b>9</b>	<b>9</b>	<b>12</b>	<b>30</b>	<b>11</b>	<b>11</b>	<b>13</b>	<b>35</b>
BOUAFLE	Privé	1	4	4	9	4	4	4	12
	Public	25	29	29	83	32	36	35	103
	<b>Total</b>	<b>26</b>	<b>33</b>	<b>33</b>	<b>92</b>	<b>36</b>	<b>40</b>	<b>39</b>	<b>115</b>

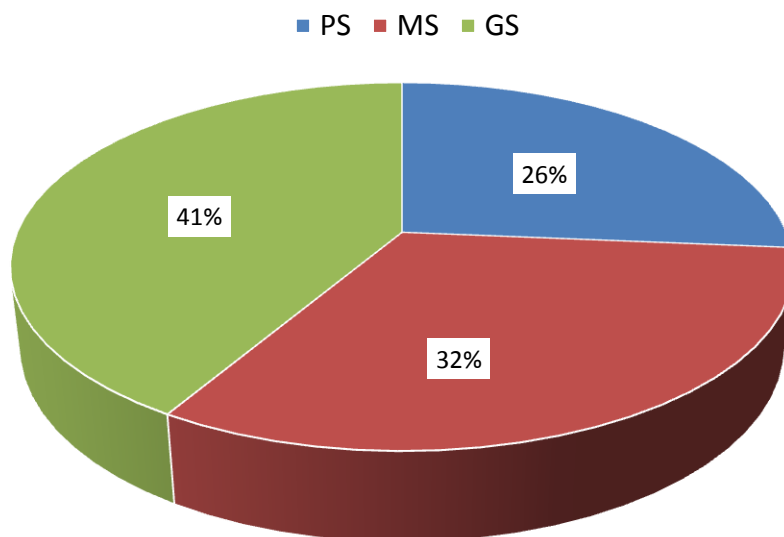
**TABLEAU 5. Ensemble: Répartition des salles de classe utilisées pour les cours et des groupes pédagogiques par DREN et par statut selon le niveau d'étude (suite)**

DREN	STATUT	SALLES DE CLASSES				GROUPES PEDAGOGIQUES			
		PS	MS	GS	Total	PS	MS	GS	Total
BOUAKE 1	Privé	20	14	22	56	22	24	23	69
	Public	16	19	28	63	25	32	34	91
	<b>Total</b>	<b>36</b>	<b>33</b>	<b>50</b>	<b>119</b>	<b>47</b>	<b>56</b>	<b>57</b>	<b>160</b>
BOUAKE 2	Privé	9	10	13	32	13	13	14	40
	Public	29	44	73	146	57	72	86	215
	<b>Total</b>	<b>38</b>	<b>54</b>	<b>86</b>	<b>178</b>	<b>70</b>	<b>85</b>	<b>100</b>	<b>255</b>
BOUNA	Privé	2	1	1	4	2	2	1	5
	Public	1	5	17	23	3	8	17	28
	<b>Total</b>	<b>3</b>	<b>6</b>	<b>18</b>	<b>27</b>	<b>5</b>	<b>10</b>	<b>18</b>	<b>33</b>
BOUNDIALI	Privé	1	1	1	3	1	2	1	4
	Public	9	12	25	46	13	16	27	56
	<b>Total</b>	<b>10</b>	<b>13</b>	<b>26</b>	<b>49</b>	<b>14</b>	<b>18</b>	<b>28</b>	<b>60</b>
DABOU	Communautaire	8	5	8	21	5	1	5	11
	Privé	34	26	20	80	8	9	9	26
	Public	80	77	71	228	56	58	68	182
	<b>Total</b>	<b>122</b>	<b>108</b>	<b>99</b>	<b>329</b>	<b>69</b>	<b>68</b>	<b>82</b>	<b>219</b>
DALOA	Privé	8	12	9	29	11	12	10	33
	Public	32	38	53	123	48	53	62	163
	<b>Total</b>	<b>40</b>	<b>50</b>	<b>62</b>	<b>152</b>	<b>59</b>	<b>65</b>	<b>72</b>	<b>196</b>
DAOUKRO	Privé	0	0	1	1	1	1	1	3
	Public	19	15	18	52	24	21	20	65
	<b>Total</b>	<b>19</b>	<b>15</b>	<b>19</b>	<b>53</b>	<b>25</b>	<b>22</b>	<b>21</b>	<b>68</b>
DIMBOKRO	Privé	0	0	1	1	1	1	1	3
	Public	6	9	16	31	22	23	22	67
	<b>Total</b>	<b>6</b>	<b>9</b>	<b>17</b>	<b>32</b>	<b>23</b>	<b>24</b>	<b>23</b>	<b>70</b>
DIVO	Privé	3	1	3	7	3	2	3	8
	Public	27	32	51	110	44	45	52	141
	<b>Total</b>	<b>30</b>	<b>33</b>	<b>54</b>	<b>117</b>	<b>47</b>	<b>47</b>	<b>55</b>	<b>149</b>
DUEKOUE	Public	23	28	31	82	43	44	38	125
	<b>Total</b>	<b>23</b>	<b>28</b>	<b>31</b>	<b>82</b>	<b>43</b>	<b>44</b>	<b>38</b>	<b>125</b>
FERKESSEDOUGOU	Privé	3	2	2	7	3	2	2	7
	Public	5	13	12	30	9	17	13	39
	<b>Total</b>	<b>8</b>	<b>15</b>	<b>14</b>	<b>37</b>	<b>12</b>	<b>19</b>	<b>15</b>	<b>46</b>
GAGNOA	Privé	2	2	2	6	2	2	2	6
	Public	36	43	60	139	53	53	72	178
	<b>Total</b>	<b>38</b>	<b>45</b>	<b>62</b>	<b>145</b>	<b>55</b>	<b>55</b>	<b>74</b>	<b>184</b>
GUIGLO	Privé	1	2	2	5	2	2	2	6
	Public	11	19	32	62	25	27	32	84
	<b>Total</b>	<b>12</b>	<b>21</b>	<b>34</b>	<b>67</b>	<b>27</b>	<b>29</b>	<b>34</b>	<b>90</b>

**TABLEAU 5. Ensemble: Répartition des salles de classe utilisées pour les cours et des groupes pédagogiques par DREN et par statut selon le niveau d'étude (suite et fin)**

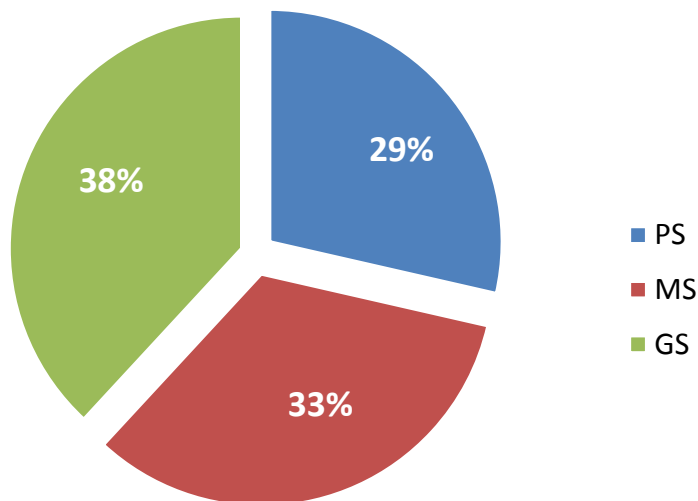
DREN	STATUT	SALLES DE CLASSES				GROUPES PEDAGOGIQUES			
		PS	MS	GS	Total	PS	MS	GS	Total
KATIOLA	Privé	1	1	1	3	1	1	1	3
	Public	19	33	33	85	35	40	38	113
	<b>Total</b>	<b>20</b>	<b>34</b>	<b>34</b>	<b>88</b>	<b>36</b>	<b>41</b>	<b>39</b>	<b>116</b>
KORHOGO	Privé	13	13	15	41	16	14	15	45
	Public	40	47	57	144	55	61	66	182
	<b>Total</b>	<b>53</b>	<b>60</b>	<b>72</b>	<b>185</b>	<b>71</b>	<b>75</b>	<b>81</b>	<b>227</b>
MAN	Privé	6	4	8	18	6	9	9	24
	Public	64	72	111	247	100	106	121	327
	<b>Total</b>	<b>70</b>	<b>76</b>	<b>119</b>	<b>265</b>	<b>106</b>	<b>115</b>	<b>130</b>	<b>351</b>
MANKONO	Communautaire	1	1	2	4	1	1	2	4
	Privé	2	1	2	5	2	2	2	6
	Public	6	8	7	21	10	9	7	26
	<b>Total</b>	<b>9</b>	<b>10</b>	<b>11</b>	<b>30</b>	<b>13</b>	<b>12</b>	<b>11</b>	<b>36</b>
MINIGNAN	Public	4	10	7	21	6	11	8	25
	<b>Total</b>	<b>4</b>	<b>10</b>	<b>7</b>	<b>21</b>	<b>6</b>	<b>11</b>	<b>8</b>	<b>25</b>
ODIENNE	Privé	0	1	1	2	1	1	1	3
	Public	11	19	38	68	16	23	39	78
	<b>Total</b>	<b>11</b>	<b>20</b>	<b>39</b>	<b>70</b>	<b>17</b>	<b>24</b>	<b>40</b>	<b>81</b>
SAN-PEDRO	Communautaire	1	1	1	3	1	1	1	3
	Privé	12	13	15	40	12	13	15	40
	Public	18	25	31	74	22	30	31	83
	<b>Total</b>	<b>31</b>	<b>39</b>	<b>47</b>	<b>117</b>	<b>35</b>	<b>44</b>	<b>47</b>	<b>126</b>
SASSANDRA	Privé	1	1	1	3	1	1	1	3
	Public	6	8	6	20	7	8	7	22
	<b>Total</b>	<b>7</b>	<b>9</b>	<b>7</b>	<b>23</b>	<b>8</b>	<b>9</b>	<b>8</b>	<b>25</b>
SEQUELA	Privé	1	0	1	2	1	0	1	2
	Public	4	7	7	18	6	9	9	24
	<b>Total</b>	<b>5</b>	<b>7</b>	<b>8</b>	<b>20</b>	<b>7</b>	<b>9</b>	<b>10</b>	<b>26</b>
SOUBRE	Privé	4	2	2	8	4	3	3	10
	Public	35	41	58	134	51	62	62	175
	<b>Total</b>	<b>39</b>	<b>43</b>	<b>60</b>	<b>142</b>	<b>55</b>	<b>65</b>	<b>65</b>	<b>185</b>
TOUBA	Privé	1	1	1	3	1	1	1	3
	Public	5	6	9	20	6	6	9	21
	<b>Total</b>	<b>6</b>	<b>7</b>	<b>10</b>	<b>23</b>	<b>7</b>	<b>7</b>	<b>10</b>	<b>24</b>
YAMOUSOUKRO	Privé	10	11	11	32	10	12	12	34
	Public	29	41	67	137	35	44	69	148
	<b>Total</b>	<b>39</b>	<b>52</b>	<b>78</b>	<b>169</b>	<b>45</b>	<b>56</b>	<b>81</b>	<b>182</b>
NATIONAL	Communautaire	14	11	15	40	11	8	13	32
	Privé	460	553	666	1 679	526	620	682	1 828
	Public	922	1 142	1 516	3 580	1 306	1 520	1 764	4 590
	<b>Total</b>	<b>1 396</b>	<b>1 706</b>	<b>2 197</b>	<b>5 299</b>	<b>1 843</b>	<b>2 148</b>	<b>2 459</b>	<b>6 450</b>

**Graphique 3: Proportion des salles de classe selon le niveau d'étude**



La proportion de salles de classe de la grande section (GS) est plus importante (41%) que celle des autres niveaux d'études.

**Graphique 4 : Proportion des groupes pédagogiques selon le niveau d'étude**



La grande section (GS) renferme plus de groupes pédagogiques que les autres niveaux d'études.

**TABLEAU 5. Urbain : Répartition des salles de classe utilisées pour les cours et des groupes pédagogiques par DREN et par statut selon le niveau d'étude**

DREN	STATUT	SALLES DE CLASSE				GROUPES PEDAGOGIQUES			
		PS	MS	GS	Total	PS	MS	GS	Total
ABENGOUROU	Privé	7	6	10	23	10	11	11	32
	Public	24	27	30	81	30	36	38	104
	<b>Total</b>	<b>31</b>	<b>33</b>	<b>40</b>	<b>104</b>	<b>40</b>	<b>47</b>	<b>49</b>	<b>136</b>
ABIDJAN 1	Communaire	2	2	2	6	2	3	3	8
	Privé	92	113	127	332	100	122	131	353
	Public	58	62	71	191	93	98	117	308
	<b>Total</b>	<b>152</b>	<b>177</b>	<b>200</b>	<b>529</b>	<b>195</b>	<b>223</b>	<b>251</b>	<b>669</b>
ABIDJAN 2	Privé	50	60	77	187	55	68	79	202
	Public	50	60	63	173	56	69	72	197
	<b>Total</b>	<b>100</b>	<b>120</b>	<b>140</b>	<b>360</b>	<b>111</b>	<b>137</b>	<b>151</b>	<b>399</b>
ABIDJAN 3	Privé	91	147	176	414	134	171	184	489
	Public	53	64	79	196	73	99	108	280
	<b>Total</b>	<b>144</b>	<b>211</b>	<b>255</b>	<b>610</b>	<b>207</b>	<b>270</b>	<b>292</b>	<b>769</b>
ABIDJAN 4	Privé	56	58	83	197	58	64	89	211
	Public	25	25	31	81	28	30	35	93
	<b>Total</b>	<b>81</b>	<b>83</b>	<b>114</b>	<b>278</b>	<b>86</b>	<b>94</b>	<b>124</b>	<b>304</b>
ABOISSO	Privé	14	18	18	50	15	19	18	52
	Public	12	19	36	67	12	19	37	68
	<b>Total</b>	<b>26</b>	<b>37</b>	<b>54</b>	<b>117</b>	<b>27</b>	<b>38</b>	<b>55</b>	<b>120</b>
ADZOPE	Privé	1	2	3	6	2	2	3	7
	Public	11	17	21	49	17	21	24	62
	<b>Total</b>	<b>12</b>	<b>19</b>	<b>24</b>	<b>55</b>	<b>19</b>	<b>23</b>	<b>27</b>	<b>69</b>
AGBOVILLE	Privé	2	3	3	8	2	3	3	8
	Public	31	36	38	105	69	83	82	234
	<b>Total</b>	<b>33</b>	<b>39</b>	<b>41</b>	<b>113</b>	<b>71</b>	<b>86</b>	<b>85</b>	<b>242</b>
BONDOUKOU	Privé	2	3	3	8	3	3	3	9
	Public	13	15	15	43	12	14	15	41
	<b>Total</b>	<b>15</b>	<b>18</b>	<b>18</b>	<b>51</b>	<b>15</b>	<b>17</b>	<b>18</b>	<b>50</b>
BONGOUANOU	Privé	2	2	2	6	2	2	2	6
	Public	5	5	7	17	6	6	7	19
	<b>Total</b>	<b>7</b>	<b>7</b>	<b>9</b>	<b>23</b>	<b>8</b>	<b>8</b>	<b>9</b>	<b>25</b>
BOUAFLE	Privé	1	4	4	9	4	4	4	12
	Public	18	18	16	52	21	23	21	65
	<b>Total</b>	<b>19</b>	<b>22</b>	<b>20</b>	<b>61</b>	<b>25</b>	<b>27</b>	<b>25</b>	<b>77</b>

**TABLEAU 5. Urbain: Répartition des salles de classe utilisées pour les cours et des groupes pédagogiques par DREN et par statut selon le niveau d'étude (suite)**

DREN	STATUT	SALLES DE CLASSE				GROUPES PEDAGOGIQUES			
		PS	MS	GS	Total	PS	MS	GS	Total
BOUAKE 1	Privé	20	14	22	56	22	24	23	69
	Public	13	17	24	54	21	28	29	78
	<b>Total</b>	<b>33</b>	<b>31</b>	<b>46</b>	<b>110</b>	<b>43</b>	<b>52</b>	<b>52</b>	<b>147</b>
BOUAKE 2	Privé	9	10	13	32	13	13	14	40
	Public	28	38	60	126	53	62	72	187
	<b>Total</b>	<b>37</b>	<b>48</b>	<b>73</b>	<b>158</b>	<b>66</b>	<b>75</b>	<b>86</b>	<b>227</b>
BOUNA	Privé	2	1	1	4	2	2	1	5
	Public	0	2	3	5	1	2	3	6
	<b>Total</b>	<b>2</b>	<b>3</b>	<b>4</b>	<b>9</b>	<b>3</b>	<b>4</b>	<b>4</b>	<b>11</b>
BOUNDIALI	Privé	1	1	1	3	1	2	1	4
	Public	8	8	12	28	10	11	14	35
	<b>Total</b>	<b>9</b>	<b>9</b>	<b>13</b>	<b>31</b>	<b>11</b>	<b>13</b>	<b>15</b>	<b>39</b>
DABOU	Communaire	2	1	2	5	1	0	1	2
	Privé	31	23	19	73	7	8	8	23
	Public	19	18	14	51	16	15	16	47
	<b>Total</b>	<b>52</b>	<b>42</b>	<b>35</b>	<b>129</b>	<b>24</b>	<b>23</b>	<b>25</b>	<b>72</b>
DALOA	Privé	8	12	9	29	11	12	10	33
	Public	28	34	38	100	43	46	47	136
	<b>Total</b>	<b>36</b>	<b>46</b>	<b>47</b>	<b>129</b>	<b>54</b>	<b>58</b>	<b>57</b>	<b>169</b>
DAOUKRO	Privé	0	0	1	1	1	1	1	3
	Public	12	12	12	36	14	13	13	40
	<b>Total</b>	<b>12</b>	<b>12</b>	<b>13</b>	<b>37</b>	<b>15</b>	<b>14</b>	<b>14</b>	<b>43</b>
DIMBOKRO	Privé	0	0	1	1	1	1	1	3
	Public	6	6	12	24	17	18	18	53
	<b>Total</b>	<b>6</b>	<b>6</b>	<b>13</b>	<b>25</b>	<b>18</b>	<b>19</b>	<b>19</b>	<b>56</b>
DIVO	Privé	3	1	3	7	3	2	3	8
	Public	20	25	34	79	34	33	35	102
	<b>Total</b>	<b>23</b>	<b>26</b>	<b>37</b>	<b>86</b>	<b>37</b>	<b>35</b>	<b>38</b>	<b>110</b>
DUEKOUE	Public	14	15	14	43	20	23	19	62
	<b>Total</b>	<b>14</b>	<b>15</b>	<b>14</b>	<b>43</b>	<b>20</b>	<b>23</b>	<b>19</b>	<b>62</b>
FERKESSEDOUGOU	Privé	3	2	2	7	3	2	2	7
	Public	4	8	5	17	4	9	5	18
	<b>Total</b>	<b>7</b>	<b>10</b>	<b>7</b>	<b>24</b>	<b>7</b>	<b>11</b>	<b>7</b>	<b>25</b>
GAGNOA	Privé	2	2	2	6	2	2	2	6
	Public	28	34	35	97	40	40	46	126
	<b>Total</b>	<b>30</b>	<b>36</b>	<b>37</b>	<b>103</b>	<b>42</b>	<b>42</b>	<b>48</b>	<b>132</b>
GUIGLO	Privé	1	2	2	5	2	2	2	6
	Public	8	13	15	36	15	15	15	45
	<b>Total</b>	<b>9</b>	<b>15</b>	<b>17</b>	<b>41</b>	<b>17</b>	<b>17</b>	<b>17</b>	<b>51</b>
KATIOLA	Privé	1	1	1	3	1	1	1	3
	Public	14	22	21	57	25	27	26	78
	<b>Total</b>	<b>15</b>	<b>23</b>	<b>22</b>	<b>60</b>	<b>26</b>	<b>28</b>	<b>27</b>	<b>81</b>

**TABLEAU 5. Urbain : Répartition des salles de classe utilisées pour les cours et des groupes pédagogiques par DREN et par statut selon le niveau d'étude (suite et fin)**

DREN	STATUT	SALLES DE CLASSE				GROUPES PEDAGOGIQUES			
		PS	MS	GS	Total	PS	MS	GS	Total
KORHOGO	Privé	12	12	14	38	15	13	14	42
	Public	36	40	45	121	50	54	53	157
	<b>Total</b>	<b>48</b>	<b>52</b>	<b>59</b>	<b>159</b>	<b>65</b>	<b>67</b>	<b>67</b>	<b>199</b>
MAN	Privé	6	4	8	18	6	9	9	24
	Public	23	27	30	80	31	34	34	99
	<b>Total</b>	<b>29</b>	<b>31</b>	<b>38</b>	<b>98</b>	<b>37</b>	<b>43</b>	<b>43</b>	<b>123</b>
MANKONO	Communaire	1	1	0	2	1	1	0	2
	Privé	2	1	2	5	2	2	2	6
	Public	6	8	7	21	10	9	7	26
	<b>Total</b>	<b>9</b>	<b>10</b>	<b>9</b>	<b>28</b>	<b>13</b>	<b>12</b>	<b>9</b>	<b>34</b>
MINIGNAN	Public	1	5	3	9	3	5	3	11
	<b>Total</b>	<b>1</b>	<b>5</b>	<b>3</b>	<b>9</b>	<b>3</b>	<b>5</b>	<b>3</b>	<b>11</b>
ODIENNE	Privé	0	1	1	2	1	1	1	3
	Public	10	12	23	45	15	16	24	55
	<b>Total</b>	<b>10</b>	<b>13</b>	<b>24</b>	<b>47</b>	<b>16</b>	<b>17</b>	<b>25</b>	<b>58</b>
SAN-PEDRO	Communaire	1	1	1	3	1	1	1	3
	Privé	10	10	12	32	10	10	12	32
	Public	7	11	10	28	9	12	10	31
	<b>Total</b>	<b>18</b>	<b>22</b>	<b>23</b>	<b>63</b>	<b>20</b>	<b>23</b>	<b>23</b>	<b>66</b>
SASSANDRA	Public	2	3	1	6	3	3	2	8
	<b>Total</b>	<b>2</b>	<b>3</b>	<b>1</b>	<b>6</b>	<b>3</b>	<b>3</b>	<b>2</b>	<b>8</b>
SEGUELA	Privé	1	0	1	2	1	0	1	2
	Public	4	6	5	15	6	8	7	21
	<b>Total</b>	<b>5</b>	<b>6</b>	<b>6</b>	<b>17</b>	<b>7</b>	<b>8</b>	<b>8</b>	<b>23</b>
SOUBRE	Privé	4	2	2	8	4	3	3	10
	Public	18	22	26	66	26	28	28	82
	<b>Total</b>	<b>22</b>	<b>24</b>	<b>28</b>	<b>74</b>	<b>30</b>	<b>31</b>	<b>31</b>	<b>92</b>
TOUBA	Privé	1	1	1	3	1	1	1	3
	Public	4	5	6	15	5	5	6	16
	<b>Total</b>	<b>5</b>	<b>6</b>	<b>7</b>	<b>18</b>	<b>6</b>	<b>6</b>	<b>7</b>	<b>19</b>
YAMOOUSSOUKRO	Privé	9	10	10	29	9	11	11	31
	Public	25	32	50	107	29	34	52	115
	<b>Total</b>	<b>34</b>	<b>42</b>	<b>60</b>	<b>136</b>	<b>38</b>	<b>45</b>	<b>63</b>	<b>146</b>
NATIONAL	Communaire	6	5	5	16	5	5	5	15
	Privé	444	526	634	1 604	503	591	650	1744
	Public	638	771	912	2 321	917	1048	1140	3105
	<b>Total</b>	<b>1 088</b>	<b>1 302</b>	<b>1 551</b>	<b>3 941</b>	<b>1 425</b>	<b>1 644</b>	<b>1 795</b>	<b>4864</b>

**TABLEAU 5. Rural: Répartition des salles de classe utilisées pour les cours et des groupes pédagogiques par DREN et par statut selon le niveau d'étude**

DREN	STATUT	SALLES DE CLASSE				GROUPES PEDAGOGIQUES			
		PS	MS	GS	Total	PS	MS	GS	Total
ABENGOUROU	Privé	0	0	3	3	1	0	3	4
	Public	14	16	24	54	19	18	27	64
	<b>Total</b>	<b>14</b>	<b>16</b>	<b>27</b>	<b>57</b>	<b>20</b>	<b>18</b>	<b>30</b>	<b>68</b>
ABIDJAN 1	Communautaire	1	1	1	3	1	1	1	3
	Privé	1	2	2	5	1	2	2	5
	Public	1	1	2	4	1	1	2	4
	<b>Total</b>	<b>3</b>	<b>4</b>	<b>5</b>	<b>12</b>	<b>3</b>	<b>4</b>	<b>5</b>	<b>12</b>
ABIDJAN 3	Privé	2	4	8	14	5	8	8	21
	Public	5	8	9	22	8	9	9	26
	<b>Total</b>	<b>7</b>	<b>12</b>	<b>17</b>	<b>36</b>	<b>13</b>	<b>17</b>	<b>17</b>	<b>47</b>
ABIDJAN 4	Privé	2	3	3	8	3	3	3	9
	Public	4	6	7	17	6	8	8	22
	<b>Total</b>	<b>6</b>	<b>9</b>	<b>10</b>	<b>25</b>	<b>9</b>	<b>11</b>	<b>11</b>	<b>31</b>
ABOISSO	Privé	3	6	7	16	7	7	7	21
	Public	16	20	39	75	17	22	39	78
	<b>Total</b>	<b>19</b>	<b>26</b>	<b>46</b>	<b>91</b>	<b>24</b>	<b>29</b>	<b>46</b>	<b>99</b>
ADZOPE	Privé	0	3	2	5	0	2	2	4
	Public	13	19	29	61	18	23	30	71
	<b>Total</b>	<b>13</b>	<b>22</b>	<b>31</b>	<b>66</b>	<b>18</b>	<b>25</b>	<b>32</b>	<b>75</b>
AGBOVILLE	Public	15	27	40	82	24	32	41	97
	<b>Total</b>	<b>15</b>	<b>27</b>	<b>40</b>	<b>82</b>	<b>24</b>	<b>32</b>	<b>41</b>	<b>97</b>
BONDOUKOU	Communautaire	1	1	1	3	1	1	1	3
	Public	10	13	25	48	11	15	25	51
	<b>Total</b>	<b>11</b>	<b>14</b>	<b>26</b>	<b>51</b>	<b>12</b>	<b>16</b>	<b>26</b>	<b>54</b>
BONGOUANOU	Public	2	2	3	7	3	3	4	10
	<b>Total</b>	<b>2</b>	<b>2</b>	<b>3</b>	<b>7</b>	<b>3</b>	<b>3</b>	<b>4</b>	<b>10</b>
BOUAFLE	Public	7	11	13	31	11	13	14	38
	<b>Total</b>	<b>7</b>	<b>11</b>	<b>13</b>	<b>31</b>	<b>11</b>	<b>13</b>	<b>14</b>	<b>38</b>
BOUAKE 1	Public	3	2	4	9	4	4	5	13
	<b>Total</b>	<b>3</b>	<b>2</b>	<b>4</b>	<b>9</b>	<b>4</b>	<b>4</b>	<b>5</b>	<b>13</b>

**TABEAU 5. Rural: Répartition des salles de classe utilisées pour les cours et des groupes pédagogiques par DREN et par statut selon le niveau d'étude (suite)**

DREN	STATUT	SALLES DE CLASSE				GROUPES PEDAGOGIQUES			
		PS	MS	GS	Total	PS	MS	GS	Total
BOUAKE 2	Public	1	6	13	20	4	10	14	28
	<b>Total</b>	<b>1</b>	<b>6</b>	<b>13</b>	<b>20</b>	<b>4</b>	<b>10</b>	<b>14</b>	<b>28</b>
BOUNA	Public	1	3	14	18	2	6	14	22
	<b>Total</b>	<b>1</b>	<b>3</b>	<b>14</b>	<b>18</b>	<b>2</b>	<b>6</b>	<b>14</b>	<b>22</b>
BOUNDIALI	Public	1	4	13	18	3	5	13	21
	<b>Total</b>	<b>1</b>	<b>4</b>	<b>13</b>	<b>18</b>	<b>3</b>	<b>5</b>	<b>13</b>	<b>21</b>
DABOU	Communautaire	6	4	6	16	4	1	4	9
	Privé	3	3	1	7	1	1	1	3
	Public	61	59	57	177	40	43	52	135
	<b>Total</b>	<b>70</b>	<b>66</b>	<b>64</b>	<b>200</b>	<b>45</b>	<b>45</b>	<b>57</b>	<b>147</b>
DALOA	Public	4	4	15	23	5	7	15	27
	<b>Total</b>	<b>4</b>	<b>4</b>	<b>15</b>	<b>23</b>	<b>5</b>	<b>7</b>	<b>15</b>	<b>27</b>
DAOUKRO	Public	7	3	6	16	10	8	7	25
	<b>Total</b>	<b>7</b>	<b>3</b>	<b>6</b>	<b>16</b>	<b>10</b>	<b>8</b>	<b>7</b>	<b>25</b>
DIMBOKRO	Public	0	3	4	7	5	5	4	14
	<b>Total</b>	<b>0</b>	<b>3</b>	<b>4</b>	<b>7</b>	<b>5</b>	<b>5</b>	<b>4</b>	<b>14</b>
DIVO	Public	7	7	17	31	10	12	17	39
	<b>Total</b>	<b>7</b>	<b>7</b>	<b>17</b>	<b>31</b>	<b>10</b>	<b>12</b>	<b>17</b>	<b>39</b>
DUEKOUE	Public	9	13	17	39	23	21	19	63
	<b>Total</b>	<b>9</b>	<b>13</b>	<b>17</b>	<b>39</b>	<b>23</b>	<b>21</b>	<b>19</b>	<b>63</b>
FERKESSEDOUGOU	Public	1	5	7	13	5	8	8	21
	<b>Total</b>	<b>1</b>	<b>5</b>	<b>7</b>	<b>13</b>	<b>5</b>	<b>8</b>	<b>8</b>	<b>21</b>
GAGNOA	Public	8	9	25	42	13	13	26	52
	<b>Total</b>	<b>8</b>	<b>9</b>	<b>25</b>	<b>42</b>	<b>13</b>	<b>13</b>	<b>26</b>	<b>52</b>
GUIGLO	Public	3	6	17	26	10	12	17	39
	<b>Total</b>	<b>3</b>	<b>6</b>	<b>17</b>	<b>26</b>	<b>10</b>	<b>12</b>	<b>17</b>	<b>39</b>
KATIOLA	Public	5	11	12	28	10	13	12	35
	<b>Total</b>	<b>5</b>	<b>11</b>	<b>12</b>	<b>28</b>	<b>10</b>	<b>13</b>	<b>12</b>	<b>35</b>

**TABLEAU 5. Rural: Répartition des salles de classe utilisées pour les cours et des groupes pédagogiques par DREN et par statut selon le niveau d'étude (suite et fin)**

DREN	STATUT	SALLES DE CLASSE				GROUPES PEDAGOGIQUES			
		PS	MS	GS	Total	PS	MS	GS	Total
KORHOGO	Privé	1	1	1	3	1	1	1	3
	Public	4	7	12	23	5	7	13	25
	<b>Total</b>	<b>5</b>	<b>8</b>	<b>13</b>	<b>26</b>	<b>6</b>	<b>8</b>	<b>14</b>	<b>28</b>
MAN	Public	41	45	81	167	69	72	87	228
	<b>Total</b>	<b>41</b>	<b>45</b>	<b>81</b>	<b>167</b>	<b>69</b>	<b>72</b>	<b>87</b>	<b>228</b>
MANKONO	Communautaire	0	0	2	2	0	0	2	2
	<b>Total</b>	<b>0</b>	<b>0</b>	<b>2</b>	<b>2</b>	<b>0</b>	<b>0</b>	<b>2</b>	<b>2</b>
MINIGNAN	Public	3	5	4	12	3	6	5	14
	<b>Total</b>	<b>3</b>	<b>5</b>	<b>4</b>	<b>12</b>	<b>3</b>	<b>6</b>	<b>5</b>	<b>14</b>
ODIENNE	Public	1	7	15	23	1	7	15	23
	<b>Total</b>	<b>1</b>	<b>7</b>	<b>15</b>	<b>23</b>	<b>1</b>	<b>7</b>	<b>15</b>	<b>23</b>
SAN-PEDRO	Privé	2	3	3	8	2	3	3	8
	Public	11	14	21	46	13	18	21	52
	<b>Total</b>	<b>13</b>	<b>17</b>	<b>24</b>	<b>54</b>	<b>15</b>	<b>21</b>	<b>24</b>	<b>60</b>
SASSANDRA	Privé	1	1	1	3	1	1	1	3
	Public	4	5	5	14	4	5	5	14
	<b>Total</b>	<b>5</b>	<b>6</b>	<b>6</b>	<b>17</b>	<b>5</b>	<b>6</b>	<b>6</b>	<b>17</b>
SEGUELA	Public	0	1	2	3	0	1	2	3
	<b>Total</b>	<b>0</b>	<b>1</b>	<b>2</b>	<b>3</b>	<b>0</b>	<b>1</b>	<b>2</b>	<b>3</b>
SOUBRE	Public	17	19	32	68	25	34	34	93
	<b>Total</b>	<b>17</b>	<b>19</b>	<b>32</b>	<b>68</b>	<b>25</b>	<b>34</b>	<b>34</b>	<b>93</b>
TOUBA	Public	1	1	3	5	1	1	3	5
	<b>Total</b>	<b>1</b>	<b>1</b>	<b>3</b>	<b>5</b>	<b>1</b>	<b>1</b>	<b>3</b>	<b>5</b>
YAMOISSOUKRO	Privé	1	1	1	3	1	1	1	3
	Public	4	9	17	30	6	10	17	33
	<b>Total</b>	<b>5</b>	<b>10</b>	<b>18</b>	<b>33</b>	<b>7</b>	<b>11</b>	<b>18</b>	<b>36</b>
NATIONAL	Communautaire	8	6	10	24	6	3	8	17
	Privé	16	27	32	75	23	29	32	84
	Public	284	371	604	1 259	389	472	624	1 485
	<b>Total</b>	<b>308</b>	<b>404</b>	<b>646</b>	<b>1358</b>	<b>418</b>	<b>504</b>	<b>664</b>	<b>1 586</b>

# **IV.EFFECTIF ELEVES**

**TABLEAU 6. Ensemble : Répartition des élèves par DREN et par Statut selon le niveau d'étude**

DREN	STATUT	PS		MS		GS		ENSEMBLE	
		TOTAL	FILLES	TOTAL	FILLES	TOTAL	FILLES	TOTAL	FILLES
ABENGOUROU	Privé	203	112	191	93	236	129	630	334
	Public	1 090	578	1 503	761	1 688	831	4 281	2 170
	<b>Total</b>	<b>1 293</b>	<b>690</b>	<b>1 694</b>	<b>854</b>	<b>1 924</b>	<b>960</b>	<b>4 911</b>	<b>2 504</b>
ABIDJAN 1	Communautaire	106	52	138	68	121	57	365	177
	Privé	1 728	906	2 839	1 406	3 418	1 690	7 985	4 002
	Public	2 338	1 177	2 698	1 302	2 763	1 360	7 799	3 839
	<b>Total</b>	<b>4 172</b>	<b>2 135</b>	<b>5 675</b>	<b>2 776</b>	<b>6 302</b>	<b>3 107</b>	<b>16 149</b>	<b>8 018</b>
ABIDJAN 2	Privé	1 031	506	2 082	1 030	2 735	1 365	5 848	2 901
	Public	1 747	886	3 059	1 518	3 370	1 698	8 176	4 102
	<b>Total</b>	<b>2 778</b>	<b>1 392</b>	<b>5 141</b>	<b>2 548</b>	<b>6 105</b>	<b>3 063</b>	<b>14 024</b>	<b>7 003</b>
ABIDJAN 3	Privé	1 823	953	4 264	2 205	5 461	2 652	11 548	5 810
	Public	1 964	992	4 002	2 011	4 669	2 282	10 635	5 285
	<b>Total</b>	<b>3 787</b>	<b>1 945</b>	<b>8 266</b>	<b>4 216</b>	<b>10 130</b>	<b>4 934</b>	<b>22 183</b>	<b>11 095</b>
ABIDJAN 4	Privé	1 386	688	1 890	923	2 713	1 408	5 989	3 019
	Public	1 156	541	1 374	705	1 341	639	3 871	1 885
	<b>Total</b>	<b>2 542</b>	<b>1 229</b>	<b>3 264</b>	<b>1 628</b>	<b>4 054</b>	<b>2 047</b>	<b>9 860</b>	<b>4 904</b>
ABOISSO	Privé	538	261	704	347	762	389	2 004	997
	Public	719	360	1 428	705	2 668	1 323	4 815	2 388
	<b>Total</b>	<b>1 257</b>	<b>621</b>	<b>2 132</b>	<b>1 052</b>	<b>3 430</b>	<b>1 712</b>	<b>6 819</b>	<b>3 385</b>
ADZOPE	Privé	48	29	100	60	111	71	259	160
	Public	495	274	925	494	1 418	708	2 838	1 476
	<b>Total</b>	<b>543</b>	<b>303</b>	<b>1 025</b>	<b>554</b>	<b>1 529</b>	<b>779</b>	<b>3 097</b>	<b>1 636</b>
AGBOVILLE	Privé	30	16	97	59	106	58	233	133
	Public	983	519	1 811	902	2 183	1 081	4 977	2 502
	<b>Total</b>	<b>1 013</b>	<b>535</b>	<b>1 908</b>	<b>961</b>	<b>2 289</b>	<b>1 139</b>	<b>5 210</b>	<b>2 635</b>
BONDOUKOU	Communautaire	28	28	35	16	13	13	76	57
	Privé	38	21	74	42	68	43	180	106
	Public	464	233	809	407	1 259	659	2 532	1 299
	<b>Total</b>	<b>530</b>	<b>282</b>	<b>918</b>	<b>465</b>	<b>1 340</b>	<b>715</b>	<b>2 788</b>	<b>1 462</b>
BONGOUANOU	Privé	66	29	85	40	81	45	232	114
	Public	156	80	183	94	263	139	602	313
	<b>Total</b>	<b>222</b>	<b>109</b>	<b>268</b>	<b>134</b>	<b>344</b>	<b>184</b>	<b>834</b>	<b>427</b>
BOUAFLE	Privé	58	21	98	42	123	58	279	121
	Public	549	268	804	396	744	365	2 097	1 029
	<b>Total</b>	<b>607</b>	<b>289</b>	<b>902</b>	<b>438</b>	<b>867</b>	<b>423</b>	<b>2 376</b>	<b>1 150</b>

**TABLEAU 6. Ensemble : Répartition des élèves par DREN et par Statut selon le niveau d'étude (suite)**

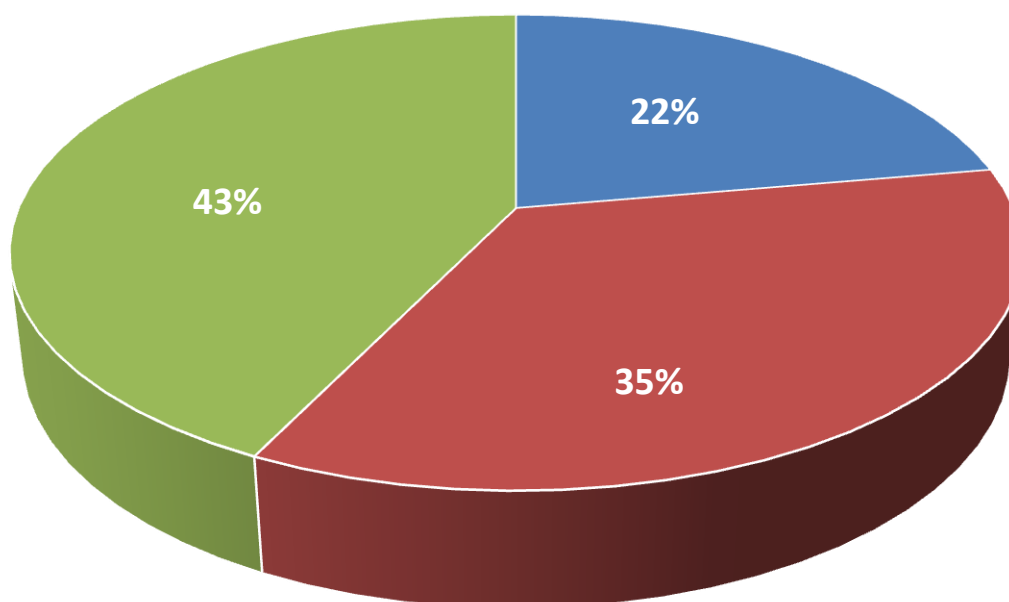
DREN	STATUT	PS		MS		GS		ENSEMBLE	
		TOTAL	FILLES	TOTAL	FILLES	TOTAL	FILLES	TOTAL	FILLES
BOUAKE 1	Privé	248	102	394	188	422	216	1 064	506
	Public	482	224	705	331	805	400	1 992	955
	<b>Total</b>	<b>730</b>	<b>326</b>	<b>1 099</b>	<b>519</b>	<b>1 227</b>	<b>616</b>	<b>3 056</b>	<b>1 461</b>
BOUAKE 2	Privé	242	99	355	180	396	186	993	465
	Public	1 005	495	1 670	875	2 068	1 050	4 743	2 420
	<b>Total</b>	<b>1 247</b>	<b>594</b>	<b>2 025</b>	<b>1 055</b>	<b>2 464</b>	<b>1 236</b>	<b>5 736</b>	<b>2 885</b>
BOUNA	Privé	81	44	67	36	35	18	183	98
	Public	34	23	135	72	453	270	622	365
	<b>Total</b>	<b>115</b>	<b>67</b>	<b>202</b>	<b>108</b>	<b>488</b>	<b>288</b>	<b>805</b>	<b>463</b>
BOUNDIALI	Privé	25	16	35	17	17	6	77	39
	Public	356	170	589	290	934	472	1 879	932
	<b>Total</b>	<b>381</b>	<b>186</b>	<b>624</b>	<b>307</b>	<b>951</b>	<b>478</b>	<b>1 956</b>	<b>971</b>
DABOU	Communautaire	50	23	9	5	82	49	141	77
	Privé	153	81	158	83	222	111	533	275
	Public	1 018	504	1 498	749	1 939	961	4 455	2 214
	<b>Total</b>	<b>1 221</b>	<b>608</b>	<b>1 665</b>	<b>837</b>	<b>2 243</b>	<b>1 121</b>	<b>5 129</b>	<b>2 566</b>
DALOA	Privé	246	125	335	158	322	163	903	446
	Public	1 116	560	1 445	693	1 756	878	4 317	2 131
	<b>Total</b>	<b>1 362</b>	<b>685</b>	<b>1 780</b>	<b>851</b>	<b>2 078</b>	<b>1 041</b>	<b>5 220</b>	<b>2 577</b>
DAOUKRO	Privé	5	3	9	4	4	4	18	11
	Public	397	205	547	273	681	339	1 625	817
	<b>Total</b>	<b>402</b>	<b>208</b>	<b>556</b>	<b>277</b>	<b>685</b>	<b>343</b>	<b>1 643</b>	<b>828</b>
DIMBOKRO	Privé	13	7	12	7	5	2	30	16
	Public	303	159	369	183	378	211	1 050	553
	<b>Total</b>	<b>316</b>	<b>166</b>	<b>381</b>	<b>190</b>	<b>383</b>	<b>213</b>	<b>1 080</b>	<b>569</b>
DIVO	Privé	48	27	68	27	67	34	183	88
	Public	711	378	1 222	625	1 488	754	3 421	1 757
	<b>Total</b>	<b>759</b>	<b>405</b>	<b>1 290</b>	<b>652</b>	<b>1 555</b>	<b>788</b>	<b>3 604</b>	<b>1 845</b>
DUEKOUE	Public	562	291	696	366	604	280	1 862	937
	<b>Total</b>	<b>562</b>	<b>291</b>	<b>696</b>	<b>366</b>	<b>604</b>	<b>280</b>	<b>1 862</b>	<b>937</b>
FERKESSEDOUGOU	Privé	75	35	72	37	88	42	235	114
	Public	223	122	511	239	432	213	1 166	574
	<b>Total</b>	<b>298</b>	<b>157</b>	<b>583</b>	<b>276</b>	<b>520</b>	<b>255</b>	<b>1 401</b>	<b>688</b>
GAGNOA	Privé	76	37	100	60	59	33	235	130
	Public	912	468	1 311	640	1 993	1 003	4 216	2 111
	<b>Total</b>	<b>988</b>	<b>505</b>	<b>1 411</b>	<b>700</b>	<b>2 052</b>	<b>1 036</b>	<b>4 451</b>	<b>2 241</b>
GUIGLO	Privé	55	37	52	29	30	17	137	83
	Public	434	191	646	322	855	435	1 935	948
	<b>Total</b>	<b>489</b>	<b>228</b>	<b>698</b>	<b>351</b>	<b>885</b>	<b>452</b>	<b>2 072</b>	<b>1 031</b>

**TABLEAU 6. Ensemble : Répartition des élèves par DREN et par Statut selon le niveau d'étude (suite et fin)**

DREN	STATUT	PS		MS		GS		ENSEMBLE	
		TOTAL	FILLES	TOTAL	FILLES	TOTAL	FILLES	TOTAL	FILLES
KATIOLA	Privé	20	10	28	14	31	20	79	44
	Public	678	356	1 070	510	997	476	2 745	1 342
	<b>Total</b>	<b>698</b>	<b>366</b>	<b>1 098</b>	<b>524</b>	<b>1 028</b>	<b>496</b>	<b>2 824</b>	<b>1 386</b>
KORHOGO	Privé	301	147	380	190	393	208	1 074	545
	Public	1 452	708	2 219	1 076	2 611	1 285	6 282	3 069
	<b>Total</b>	<b>1 753</b>	<b>855</b>	<b>2 599</b>	<b>1 266</b>	<b>3 004</b>	<b>1 493</b>	<b>7 356</b>	<b>3 614</b>
MAN	Privé	118	57	189	92	162	79	469	228
	Public	1 405	698	1 907	990	2 481	1 229	5 793	2 917
	<b>Total</b>	<b>1 523</b>	<b>755</b>	<b>2 096</b>	<b>1 082</b>	<b>2 643</b>	<b>1 308</b>	<b>6 262</b>	<b>3 145</b>
MANKONO	Communautaire	30	14	20	12	54	32	104	58
	Privé	61	29	48	25	37	27	146	81
	Public	195	91	188	89	181	95	564	275
	<b>Total</b>	<b>286</b>	<b>134</b>	<b>256</b>	<b>126</b>	<b>272</b>	<b>154</b>	<b>814</b>	<b>414</b>
MINIGNAN	Public	86	49	260	145	193	95	539	289
	<b>Total</b>	<b>86</b>	<b>49</b>	<b>260</b>	<b>145</b>	<b>193</b>	<b>95</b>	<b>539</b>	<b>289</b>
ODIENNE	Privé	17	12	14	7	6	4	37	23
	Public	366	180	671	305	1 177	579	2 214	1 064
	<b>Total</b>	<b>383</b>	<b>192</b>	<b>685</b>	<b>312</b>	<b>1 183</b>	<b>583</b>	<b>2 251</b>	<b>1 087</b>
SAN-PEDRO	Communautaire	8	3	21	14	22	5	51	22
	Privé	329	175	440	230	509	235	1 278	640
	Public	658	338	1 006	475	980	456	2 644	1 269
	<b>Total</b>	<b>995</b>	<b>516</b>	<b>1 467</b>	<b>719</b>	<b>1 511</b>	<b>696</b>	<b>3 973</b>	<b>1 931</b>
SASSANDRA	Privé	22	11	31	15	15	7	68	33
	Public	175	83	243	126	216	106	634	315
	<b>Total</b>	<b>197</b>	<b>94</b>	<b>274</b>	<b>141</b>	<b>231</b>	<b>113</b>	<b>702</b>	<b>348</b>
SEGUELA	Privé	14	5	0	0	11	6	25	11
	Public	110	56	200	110	254	117	564	283
	<b>Total</b>	<b>124</b>	<b>61</b>	<b>200</b>	<b>110</b>	<b>265</b>	<b>123</b>	<b>589</b>	<b>294</b>
SOUBRE	Privé	59	22	54	23	55	22	168	67
	Public	885	420	1 414	707	1 820	875	4 119	2 002
	<b>Total</b>	<b>944</b>	<b>442</b>	<b>1 468</b>	<b>730</b>	<b>1 875</b>	<b>897</b>	<b>4 287</b>	<b>2 069</b>
TOUBA	Privé	36	19	26	10	10	6	72	35
	Public	177	86	203	111	246	134	626	331
	<b>Total</b>	<b>213</b>	<b>105</b>	<b>229</b>	<b>121</b>	<b>256</b>	<b>140</b>	<b>698</b>	<b>366</b>
YAMOOUSSOUKRO	Privé	253	137	386	207	441	214	1 080	558
	Public	890	479	1 309	671	1 856	953	4 055	2 103
	<b>Total</b>	<b>1 143</b>	<b>616</b>	<b>1 695</b>	<b>878</b>	<b>2 297</b>	<b>1 167</b>	<b>5 135</b>	<b>2 661</b>
NATIONAL	Communautaire	222	120	223	115	292	156	737	391
	Privé	9 446	4 779	15 677	7 886	19 151	9 568	44 274	22 233
	Public	26 291	13 242	40 630	20 268	49 764	24 751	116 685	58 261
	<b>Total</b>	<b>35 959</b>	<b>18 141</b>	<b>56 530</b>	<b>28 269</b>	<b>69 207</b>	<b>34 475</b>	<b>161 696</b>	<b>80 885</b>

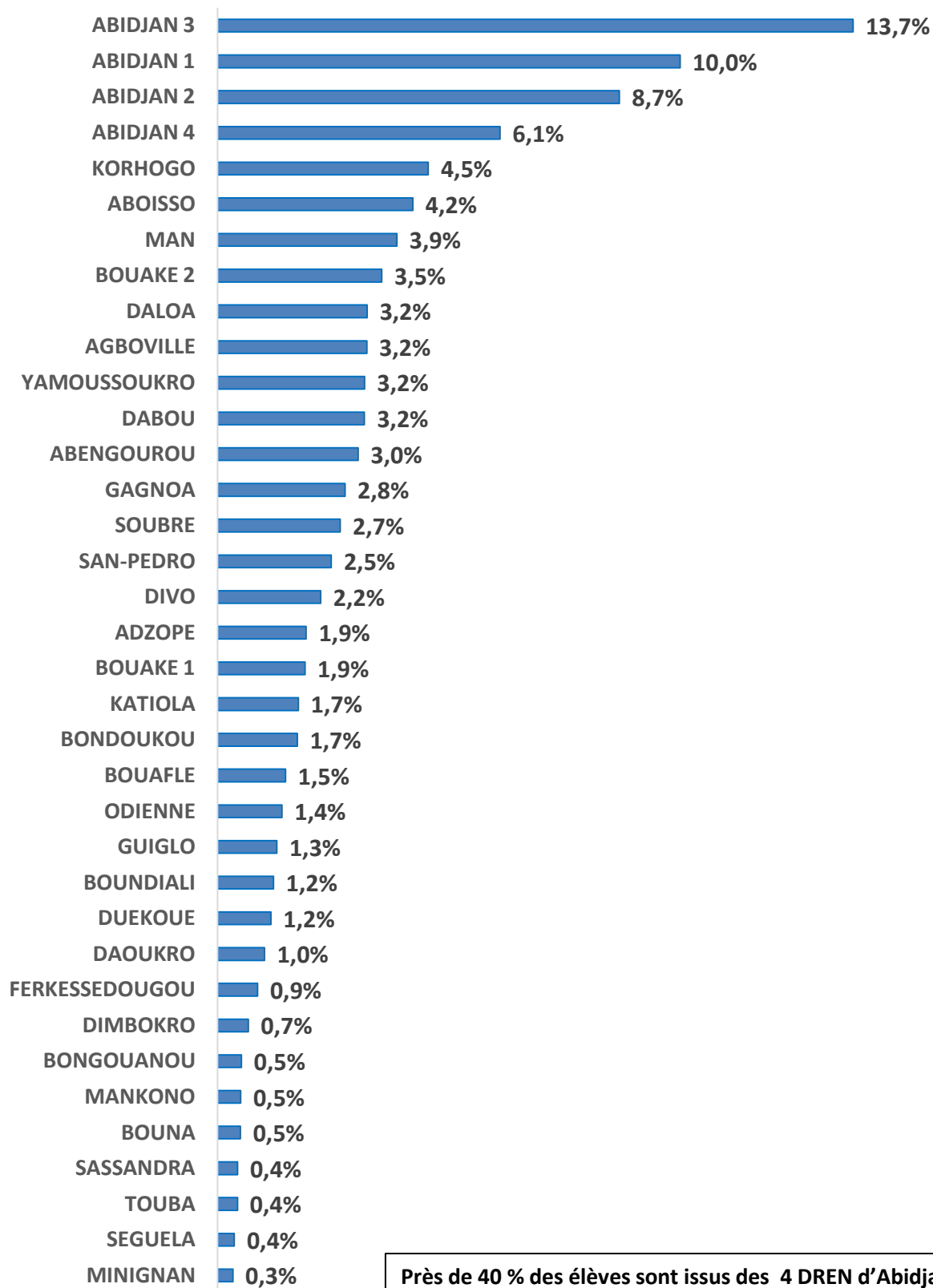
**Graphique 5 : Proportion des élèves selon le niveau d'étude**

■ PS ■ MS ■ GS



**Plus de 4 enfants sur 10 inscrits sont en grande section.**

**Graphique 6: Proportion des élèves par DREN**



**TABLEAU 6. Urbain : Répartition des élèves par DREN et par Statut selon le niveau d'étude**

DREN	STATUT	PS		MS		GS		Total	
		TOTAL	FILLES	TOTAL	FILLES	TOTAL	FILLES	TOTAL	FILLES
ABENGOUROU	Privé	201	112	191	93	167	86	559	291
	Public	758	414	1 056	534	1 033	494	2 847	1 442
	<b>Total</b>	<b>959</b>	<b>526</b>	<b>1 247</b>	<b>627</b>	<b>1 200</b>	<b>580</b>	<b>3 406</b>	<b>1 733</b>
ABIDJAN 1	Communautaire	83	37	120	55	110	53	313	145
	Privé	1 704	890	2 788	1 381	3 369	1 668	7 861	3 939
	Public	2 288	1 154	2 641	1 269	2 638	1 298	7 567	3 721
	<b>Total</b>	<b>4 075</b>	<b>2 081</b>	<b>5 549</b>	<b>2 705</b>	<b>6 117</b>	<b>3 019</b>	<b>15 741</b>	<b>7 805</b>
ABIDJAN 2	Privé	1 031	506	2 082	1 030	2 735	1 365	5 848	2 901
	Public	1 747	886	3 059	1 518	3 370	1 698	8 176	4 102
	<b>Total</b>	<b>2 778</b>	<b>1 392</b>	<b>5 141</b>	<b>2 548</b>	<b>6 105</b>	<b>3 063</b>	<b>14 024</b>	<b>7 003</b>
ABIDJAN 3	Privé	1 750	917	4 127	2 136	5 283	2 559	11 160	5 612
	Public	1 848	934	3 746	1 888	4 404	2 153	9 998	4 975
	<b>Total</b>	<b>3 598</b>	<b>1 851</b>	<b>7 873</b>	<b>4 024</b>	<b>9 687</b>	<b>4 712</b>	<b>21 158</b>	<b>10 587</b>
ABIDJAN 4	Privé	1 348	674	1 797	887	2 589	1 333	5 734	2 894
	Public	1 044	491	1 173	597	1 127	548	3 344	1 636
	<b>Total</b>	<b>2 392</b>	<b>1 165</b>	<b>2 970</b>	<b>1 484</b>	<b>3 716</b>	<b>1 881</b>	<b>9 078</b>	<b>4 530</b>
ABOISSO	Privé	356	182	527	260	572	300	1 455	742
	Public	410	202	820	397	1 520	755	2 750	1 354
	<b>Total</b>	<b>766</b>	<b>384</b>	<b>1 347</b>	<b>657</b>	<b>2 092</b>	<b>1 055</b>	<b>4 205</b>	<b>2 096</b>
ADZOPE	Privé	48	29	53	24	54	31	155	84
	Public	239	133	485	264	620	311	1 344	708
	<b>Total</b>	<b>287</b>	<b>162</b>	<b>538</b>	<b>288</b>	<b>674</b>	<b>342</b>	<b>1 499</b>	<b>792</b>
AGBOVILLE	Privé	30	16	97	59	106	58	233	133
	Public	651	350	1 044	519	1 082	543	2 777	1 412
	<b>Total</b>	<b>681</b>	<b>366</b>	<b>1 141</b>	<b>578</b>	<b>1 188</b>	<b>601</b>	<b>3 010</b>	<b>1 545</b>
BONDOUKOU	Privé	38	21	74	42	68	43	180	106
	Public	273	135	436	225	460	237	1 169	597
	<b>Total</b>	<b>311</b>	<b>156</b>	<b>510</b>	<b>267</b>	<b>528</b>	<b>280</b>	<b>1 349</b>	<b>703</b>
BONGOUANOU	Privé	66	29	85	40	81	45	232	114
	Public	121	61	131	59	177	88	429	208
	<b>Total</b>	<b>187</b>	<b>90</b>	<b>216</b>	<b>99</b>	<b>258</b>	<b>133</b>	<b>661</b>	<b>322</b>
BOUAFLE	Privé	58	21	98	42	123	58	279	121
	Public	377	175	528	257	462	223	1 367	655
	<b>Total</b>	<b>435</b>	<b>196</b>	<b>626</b>	<b>299</b>	<b>585</b>	<b>281</b>	<b>1 646</b>	<b>776</b>
BOUAKE 1	Privé	248	102	394	188	422	216	1 064	506
	Public	443	203	638	309	708	352	1 789	864
	<b>Total</b>	<b>691</b>	<b>305</b>	<b>1 032</b>	<b>497</b>	<b>1 130</b>	<b>568</b>	<b>2 853</b>	<b>1 370</b>
BOUAKE 2	Privé	242	99	355	180	396	186	993	465
	Public	963	471	1 560	810	1 800	897	4 323	2 178
	<b>Total</b>	<b>1 205</b>	<b>570</b>	<b>1 915</b>	<b>990</b>	<b>2 196</b>	<b>1 083</b>	<b>5 316</b>	<b>2 643</b>

**TABLEAU 6. Urbain : Répartition des élèves par DREN et par Statut selon le niveau d'étude (suite)**

DREN	STATUT	PS		MS		GS		Total	
		TOTAL	FILLES	TOTAL	FILLES	TOTAL	FILLES	TOTAL	FILLES
BOUNA	Privé	81	44	67	36	35	18	183	98
	Public	2	1	37	18	52	24	91	43
	<b>Total</b>	<b>83</b>	<b>45</b>	<b>104</b>	<b>54</b>	<b>87</b>	<b>42</b>	<b>274</b>	<b>141</b>
BOUNDIALI	Privé	25	16	35	17	17	6	77	39
	Public	319	148	420	197	507	249	1 246	594
	<b>Total</b>	<b>344</b>	<b>164</b>	<b>455</b>	<b>214</b>	<b>524</b>	<b>255</b>	<b>1 323</b>	<b>633</b>
DABOU	Communautaire	9	4	0	0	20	14	29	18
	Privé	140	74	151	80	213	104	504	258
	Public	372	174	492	255	560	276	1 424	705
	<b>Total</b>	<b>521</b>	<b>252</b>	<b>643</b>	<b>335</b>	<b>793</b>	<b>394</b>	<b>1 957</b>	<b>981</b>
DALOA	Privé	246	125	335	158	322	163	903	446
	Public	1 038	521	1 350	650	1 418	711	3 806	1 882
	<b>Total</b>	<b>1 284</b>	<b>646</b>	<b>1 685</b>	<b>808</b>	<b>1 740</b>	<b>874</b>	<b>4 709</b>	<b>2 328</b>
DAOUKRO	Privé	5	3	9	4	4	4	18	11
	Public	284	145	443	223	573	288	1 300	656
	<b>Total</b>	<b>289</b>	<b>148</b>	<b>452</b>	<b>227</b>	<b>577</b>	<b>292</b>	<b>1 318</b>	<b>667</b>
DIMBOKRO	Privé	13	7	12	7	5	2	30	16
	Public	256	134	316	158	331	183	903	475
	<b>Total</b>	<b>269</b>	<b>141</b>	<b>328</b>	<b>165</b>	<b>336</b>	<b>185</b>	<b>933</b>	<b>491</b>
DIVO	Privé	48	27	68	27	67	34	183	88
	Public	570	300	996	493	1 209	620	2 775	1 413
	<b>Total</b>	<b>618</b>	<b>327</b>	<b>1 064</b>	<b>520</b>	<b>1 276</b>	<b>654</b>	<b>2 958</b>	<b>1 501</b>
DUEKOUE	Public	322	164	384	186	306	131	1 012	481
	<b>Total</b>	<b>322</b>	<b>164</b>	<b>384</b>	<b>186</b>	<b>306</b>	<b>131</b>	<b>1 012</b>	<b>481</b>
FERKESSEDOUGOU	Privé	75	35	72	37	88	42	235	114
	Public	197	107	342	155	243	129	782	391
	<b>Total</b>	<b>272</b>	<b>142</b>	<b>414</b>	<b>192</b>	<b>331</b>	<b>171</b>	<b>1 017</b>	<b>505</b>
GAGNOA	Privé	76	37	100	60	59	33	235	130
	Public	778	397	1 066	522	1 338	676	3 182	1 595
	<b>Total</b>	<b>854</b>	<b>434</b>	<b>1 166</b>	<b>582</b>	<b>1 397</b>	<b>709</b>	<b>3 417</b>	<b>1 725</b>
GUIGLO	Privé	55	37	52	29	30	17	137	83
	Public	295	124	402	206	467	229	1 164	559
	<b>Total</b>	<b>350</b>	<b>161</b>	<b>454</b>	<b>235</b>	<b>497</b>	<b>246</b>	<b>1 301</b>	<b>642</b>
KATIOLA	Privé	20	10	28	14	31	20	79	44
	Public	532	275	746	342	670	323	1 948	940
	<b>Total</b>	<b>552</b>	<b>285</b>	<b>774</b>	<b>356</b>	<b>701</b>	<b>343</b>	<b>2 027</b>	<b>984</b>

**TABLEAU 6. Urbain: Répartition des élèves par DREN et par Statut selon le niveau d'étude (suite et fin)**

DREN	STATUT	PS		MS		GS		Total	
		TOTAL	FILLES	TOTAL	FILLES	TOTAL	FILLES	TOTAL	FILLES
KORHOGO	Privé	272	129	336	169	353	184	961	482
	Public	1 326	647	1 963	953	2 112	1 043	5 401	2 643
	<b>Total</b>	<b>1 598</b>	<b>776</b>	<b>2 299</b>	<b>1 122</b>	<b>2 465</b>	<b>1 227</b>	<b>6 362</b>	<b>3 125</b>
MAN	Privé	118	57	189	92	162	79	469	228
	Public	729	332	899	471	909	425	2 537	1 228
	<b>Total</b>	<b>847</b>	<b>389</b>	<b>1 088</b>	<b>563</b>	<b>1 071</b>	<b>504</b>	<b>3 006</b>	<b>1 456</b>
MANKONO	Communautaire	30	14	20	12	0	0	50	26
	Privé	61	29	48	25	37	27	146	81
	Public	195	91	188	89	181	95	564	275
	<b>Total</b>	<b>286</b>	<b>134</b>	<b>256</b>	<b>126</b>	<b>218</b>	<b>122</b>	<b>760</b>	<b>382</b>
MINIGNAN	Public	29	16	106	62	56	28	191	106
	<b>Total</b>	<b>29</b>	<b>16</b>	<b>106</b>	<b>62</b>	<b>56</b>	<b>28</b>	<b>191</b>	<b>106</b>
ODIENNE	Privé	17	12	14	7	6	4	37	23
	Public	342	166	424	190	717	363	1 483	719
	<b>Total</b>	<b>359</b>	<b>178</b>	<b>438</b>	<b>197</b>	<b>723</b>	<b>367</b>	<b>1 520</b>	<b>742</b>
SAN-PEDRO	Communautaire	8	3	21	14	22	5	51	22
	Privé	270	146	337	182	403	182	1 010	510
	Public	336	172	510	229	402	190	1 248	591
	<b>Total</b>	<b>614</b>	<b>321</b>	<b>868</b>	<b>425</b>	<b>827</b>	<b>377</b>	<b>2 309</b>	<b>1 123</b>
SASSANDRA	Public	104	47	122	58	53	30	279	135
	<b>Total</b>	<b>104</b>	<b>47</b>	<b>122</b>	<b>58</b>	<b>53</b>	<b>30</b>	<b>279</b>	<b>135</b>
SEQUELA	Privé	14	5	0	0	11	6	25	11
	Public	110	56	189	104	195	87	494	247
	<b>Total</b>	<b>124</b>	<b>61</b>	<b>189</b>	<b>104</b>	<b>206</b>	<b>93</b>	<b>519</b>	<b>258</b>
SOUBRE	Privé	59	22	54	23	55	22	168	67
	Public	482	220	822	416	982	483	2 286	1 119
	<b>Total</b>	<b>541</b>	<b>242</b>	<b>876</b>	<b>439</b>	<b>1 037</b>	<b>505</b>	<b>2 454</b>	<b>1 186</b>
TOUBA	Privé	36	19	26	10	10	6	72	35
	Public	129	62	133	78	124	65	386	205
	<b>Total</b>	<b>165</b>	<b>81</b>	<b>159</b>	<b>88</b>	<b>134</b>	<b>71</b>	<b>458</b>	<b>240</b>
YAMOOUSSOUKRO	Privé	210	113	347	186	402	191	959	490
	Public	784	415	1 093	542	1 456	733	3 333	1 690
	<b>Total</b>	<b>994</b>	<b>528</b>	<b>1 440</b>	<b>728</b>	<b>1 858</b>	<b>924</b>	<b>4 292</b>	<b>2 180</b>
NATIONAL	Communautaire	130	58	161	81	152	72	443	211
	Privé	8 961	4 545	14 948	7 525	18 275	9 092	42 184	21 162
	Public	20 693	10 323	30 760	15 243	34 262	16 978	85 715	42 544
	<b>Total</b>	<b>29 784</b>	<b>14 926</b>	<b>45 869</b>	<b>22 849</b>	<b>52 689</b>	<b>26 142</b>	<b>128 342</b>	<b>63 917</b>

**TABLEAU 6. Rural : Répartition des élèves par DREN et par Statut selon le niveau d'étude**

DREN	STATUT	PS		MS		GS		Total	
		TOTAL	FILLES	TOTAL	FILLES	TOTAL	FILLES	TOTAL	FILLES
ABENGOUROU	Privé	2	0	0	0	69	43	71	43
	Public	332	164	447	227	655	337	1 434	728
	<b>Total</b>	<b>334</b>	<b>164</b>	<b>447</b>	<b>227</b>	<b>724</b>	<b>380</b>	<b>1 505</b>	<b>771</b>
ABIDJAN 1	Communautaire	23	15	18	13	11	4	52	32
	Privé	24	16	51	25	49	22	124	63
	Public	50	23	57	33	125	62	232	118
	<b>Total</b>	<b>97</b>	<b>54</b>	<b>126</b>	<b>71</b>	<b>185</b>	<b>88</b>	<b>408</b>	<b>213</b>
ABIDJAN 3	Privé	73	36	137	69	178	93	388	198
	Public	116	58	256	123	265	129	637	310
	<b>Total</b>	<b>189</b>	<b>94</b>	<b>393</b>	<b>192</b>	<b>443</b>	<b>222</b>	<b>1 025</b>	<b>508</b>
ABIDJAN 4	Privé	38	14	93	36	124	75	255	125
	Public	112	50	201	108	214	91	527	249
	<b>Total</b>	<b>150</b>	<b>64</b>	<b>294</b>	<b>144</b>	<b>338</b>	<b>166</b>	<b>782</b>	<b>374</b>
ABOISSO	Privé	182	79	177	87	190	89	549	255
	Public	309	158	608	308	1 148	568	2 065	1 034
	<b>Total</b>	<b>491</b>	<b>237</b>	<b>785</b>	<b>395</b>	<b>1 338</b>	<b>657</b>	<b>2 614</b>	<b>1 289</b>
ADZOPE	Privé	0	0	47	36	57	40	104	76
	Public	256	141	440	230	798	397	1 494	768
	<b>Total</b>	<b>256</b>	<b>141</b>	<b>487</b>	<b>266</b>	<b>855</b>	<b>437</b>	<b>1 598</b>	<b>844</b>
AGBOVILLE	Public	332	169	767	383	1 101	538	2 200	1 090
	<b>Total</b>	<b>332</b>	<b>169</b>	<b>767</b>	<b>383</b>	<b>1 101</b>	<b>538</b>	<b>2 200</b>	<b>1 090</b>
BONDOUKOU	Communautaire	28	28	35	16	13	13	76	57
	Public	191	98	373	182	799	422	1 363	702
	<b>Total</b>	<b>219</b>	<b>126</b>	<b>408</b>	<b>198</b>	<b>812</b>	<b>435</b>	<b>1 439</b>	<b>759</b>
BONGOUANOU	Public	35	19	52	35	86	51	173	105
	<b>Total</b>	<b>35</b>	<b>19</b>	<b>52</b>	<b>35</b>	<b>86</b>	<b>51</b>	<b>173</b>	<b>105</b>
BOUAFLE	Public	172	93	276	139	282	142	730	374
	<b>Total</b>	<b>172</b>	<b>93</b>	<b>276</b>	<b>139</b>	<b>282</b>	<b>142</b>	<b>730</b>	<b>374</b>
BOUAKE 1	Public	39	21	67	22	97	48	203	91
	<b>Total</b>	<b>39</b>	<b>21</b>	<b>67</b>	<b>22</b>	<b>97</b>	<b>48</b>	<b>203</b>	<b>91</b>
BOUAKE 2	Public	42	24	110	65	268	153	420	242
	<b>Total</b>	<b>42</b>	<b>24</b>	<b>110</b>	<b>65</b>	<b>268</b>	<b>153</b>	<b>420</b>	<b>242</b>
BOUNA	Public	32	22	98	54	401	246	531	322
	<b>Total</b>	<b>32</b>	<b>22</b>	<b>98</b>	<b>54</b>	<b>401</b>	<b>246</b>	<b>531</b>	<b>322</b>

**TABLEAU 6. Rural: Répartition des élèves par DREN et par Statut selon le niveau d'étude (suite)**

DREN	STATUT	PS		MS		GS		Total	
		TOTAL	FILLES	TOTAL	FILLES	TOTAL	FILLES	TOTAL	FILLES
BOUNDIALI	Public	37	22	169	93	427	223	633	338
	<b>Total</b>	<b>37</b>	<b>22</b>	<b>169</b>	<b>93</b>	<b>427</b>	<b>223</b>	<b>633</b>	<b>338</b>
DABOU	Communautaire	41	19	9	5	62	35	112	59
	Privé	13	7	7	3	9	7	29	17
	Public	646	330	1 006	494	1 379	685	3 031	1 509
	<b>Total</b>	<b>700</b>	<b>356</b>	<b>1 022</b>	<b>502</b>	<b>1 450</b>	<b>727</b>	<b>3 172</b>	<b>1 585</b>
DALOA	Public	78	39	95	43	338	167	511	249
	<b>Total</b>	<b>78</b>	<b>39</b>	<b>95</b>	<b>43</b>	<b>338</b>	<b>167</b>	<b>511</b>	<b>249</b>
DAOUKRO	Public	113	60	104	50	108	51	325	161
	<b>Total</b>	<b>113</b>	<b>60</b>	<b>104</b>	<b>50</b>	<b>108</b>	<b>51</b>	<b>325</b>	<b>161</b>
DIMBOKRO	Public	47	25	53	25	47	28	147	78
	<b>Total</b>	<b>47</b>	<b>25</b>	<b>53</b>	<b>25</b>	<b>47</b>	<b>28</b>	<b>147</b>	<b>78</b>
DIVO	Public	141	78	226	132	279	134	646	344
	<b>Total</b>	<b>141</b>	<b>78</b>	<b>226</b>	<b>132</b>	<b>279</b>	<b>134</b>	<b>646</b>	<b>344</b>
DUEKOUÉ	Public	240	127	312	180	298	149	850	456
	<b>Total</b>	<b>240</b>	<b>127</b>	<b>312</b>	<b>180</b>	<b>298</b>	<b>149</b>	<b>850</b>	<b>456</b>
FERKESSEDOUGOU	Public	26	15	169	84	189	84	384	183
	<b>Total</b>	<b>26</b>	<b>15</b>	<b>169</b>	<b>84</b>	<b>189</b>	<b>84</b>	<b>384</b>	<b>183</b>
GAGNOA	Public	134	71	245	118	655	327	1 034	516
	<b>Total</b>	<b>134</b>	<b>71</b>	<b>245</b>	<b>118</b>	<b>655</b>	<b>327</b>	<b>1 034</b>	<b>516</b>
GUIGLO	Public	139	67	244	116	388	206	771	389
	<b>Total</b>	<b>139</b>	<b>67</b>	<b>244</b>	<b>116</b>	<b>388</b>	<b>206</b>	<b>771</b>	<b>389</b>
KATIOLA	Public	146	81	324	168	327	153	797	402
	<b>Total</b>	<b>146</b>	<b>81</b>	<b>324</b>	<b>168</b>	<b>327</b>	<b>153</b>	<b>797</b>	<b>402</b>
KORHOGO	Privé	29	18	44	21	40	24	113	63
	Public	126	61	256	123	499	242	881	426
	<b>Total</b>	<b>155</b>	<b>79</b>	<b>300</b>	<b>144</b>	<b>539</b>	<b>266</b>	<b>994</b>	<b>489</b>
MAN	Public	676	366	1 008	519	1 572	804	3 256	1 689
	<b>Total</b>	<b>676</b>	<b>366</b>	<b>1 008</b>	<b>519</b>	<b>1 572</b>	<b>804</b>	<b>3 256</b>	<b>1 689</b>
MANKONO	Communautaire	0	0	0	0	54	32	54	32
	<b>Total</b>	<b>0</b>	<b>0</b>	<b>0</b>	<b>0</b>	<b>54</b>	<b>32</b>	<b>54</b>	<b>32</b>
MINIGNAN	Public	57	33	154	83	137	67	348	183
	<b>Total</b>	<b>57</b>	<b>33</b>	<b>154</b>	<b>83</b>	<b>137</b>	<b>67</b>	<b>348</b>	<b>183</b>

**TABLEAU 6. Rural: Répartition des élèves par DREN et par Statut selon le niveau d'étude (suite et fin)**

DREN	STATUT	PS		MS		GS		Total	
		TOTAL	FILLES	TOTAL	FILLES	TOTAL	FILLES	TOTAL	FILLES
ODIENNE	Public	24	14	247	115	460	216	731	345
	<b>Total</b>	<b>24</b>	<b>14</b>	<b>247</b>	<b>115</b>	<b>460</b>	<b>216</b>	<b>731</b>	<b>345</b>
SAN-PEDRO	Privé	59	29	103	48	106	53	268	130
	Public	322	166	496	246	578	266	1 396	678
	<b>Total</b>	<b>381</b>	<b>195</b>	<b>599</b>	<b>294</b>	<b>684</b>	<b>319</b>	<b>1 664</b>	<b>808</b>
SASSANDRA	Privé	22	11	31	15	15	7	68	33
	Public	71	36	121	68	163	76	355	180
	<b>Total</b>	<b>93</b>	<b>47</b>	<b>152</b>	<b>83</b>	<b>178</b>	<b>83</b>	<b>423</b>	<b>213</b>
SEQUELA	Public	0	0	11	6	59	30	70	36
	<b>Total</b>	<b>0</b>	<b>0</b>	<b>11</b>	<b>6</b>	<b>59</b>	<b>30</b>	<b>70</b>	<b>36</b>
SOUBRE	Public	403	200	592	291	838	392	1 833	883
	<b>Total</b>	<b>403</b>	<b>200</b>	<b>592</b>	<b>291</b>	<b>838</b>	<b>392</b>	<b>1 833</b>	<b>883</b>
TOUBA	Public	48	24	70	33	122	69	240	126
	<b>Total</b>	<b>48</b>	<b>24</b>	<b>70</b>	<b>33</b>	<b>122</b>	<b>69</b>	<b>240</b>	<b>126</b>
YAMOUSOUKRO	Privé	43	24	39	21	39	23	121	68
	Public	106	64	216	129	400	220	722	413
	<b>Total</b>	<b>149</b>	<b>88</b>	<b>255</b>	<b>150</b>	<b>439</b>	<b>243</b>	<b>843</b>	<b>481</b>
NATIONAL	Communautaire	92	62	62	34	140	84	294	180
	Privé	485	234	729	361	876	476	2 090	1 071
	Public	5 598	2 919	9 870	5 025	15 502	7 773	30 970	15 717
	<b>Total</b>	<b>6 175</b>	<b>3 215</b>	<b>10 661</b>	<b>5 420</b>	<b>16 518</b>	<b>8 333</b>	<b>33 354</b>	<b>16 968</b>

**TABLEAU 7. Ensemble : Répartition des élèves par DREN et par statut selon l'âge**

DREN	STATUT	moins de 3 ans		3 ans		4 ans		5 ans		plus de 5 ans		Total	
		TOTAL	FILLES	TOTAL	FILLES	TOTAL	FILLES	TOTAL	FILLES	TOTAL	FILLES	TOTAL	FILLES
ABENGOUROU	Privé	94	55	175	82	211	114	146	82	4	1	630	334
	Public	94	53	979	498	1 636	851	1 441	701	131	67	4 281	2 170
	<b>Total</b>	<b>188</b>	<b>108</b>	<b>1 154</b>	<b>580</b>	<b>1 847</b>	<b>965</b>	<b>1 587</b>	<b>783</b>	<b>135</b>	<b>68</b>	<b>4 911</b>	<b>2 504</b>
ABIDJAN 1	Communautaire			106	52	138	68	79	31	42	26	365	177
	Privé	1 018	547	2 609	1 344	3 146	1 545	1 178	551	34	15	7 985	4 002
	Public	435	210	2 107	1 099	3 131	1 512	2 050	987	76	31	7 799	3 839
	<b>Total</b>	<b>1 453</b>	<b>757</b>	<b>4 822</b>	<b>2 495</b>	<b>6 415</b>	<b>3 125</b>	<b>3 307</b>	<b>1 569</b>	<b>152</b>	<b>72</b>	<b>16 149</b>	<b>8 018</b>
ABIDJAN 2	Privé	543	266	1 833	899	2 277	1 155	1 177	573	18	8	5 848	2 901
	Public	156	81	1 942	977	3 096	1 555	2 874	1 415	108	74	8 176	4 102
	<b>Total</b>	<b>699</b>	<b>347</b>	<b>3 775</b>	<b>1 876</b>	<b>5 373</b>	<b>2 710</b>	<b>4 051</b>	<b>1 988</b>	<b>126</b>	<b>82</b>	<b>14 024</b>	<b>7 003</b>
ABIDJAN 3	Privé	1 267	693	3 626	1 832	4 845	2 425	1 762	838	48	22	11 548	5 810
	Public	578	294	2 467	1 218	4 406	2 201	3 089	1 523	95	49	10 635	5 285
	<b>Total</b>	<b>1 845</b>	<b>987</b>	<b>6 093</b>	<b>3 050</b>	<b>9 251</b>	<b>4 626</b>	<b>4 851</b>	<b>2 361</b>	<b>143</b>	<b>71</b>	<b>22 183</b>	<b>11 095</b>
ABIDJAN 4	Privé	490	251	1 875	978	2 134	1 034	1 325	681	165	75	5 989	3 019
	Public	115	42	1 172	550	1 517	777	1 012	497	55	19	3 871	1 885
	<b>Total</b>	<b>605</b>	<b>293</b>	<b>3 047</b>	<b>1 528</b>	<b>3 651</b>	<b>1 811</b>	<b>2 337</b>	<b>1 178</b>	<b>220</b>	<b>94</b>	<b>9 860</b>	<b>4 904</b>
ABOISSO	Privé	126	71	653	315	798	393	394	207	33	11	2 004	997
	Public	151	74	966	476	1 886	975	1 595	792	217	71	4 815	2 388
	<b>Total</b>	<b>277</b>	<b>145</b>	<b>1 619</b>	<b>791</b>	<b>2 684</b>	<b>1 368</b>	<b>1 989</b>	<b>999</b>	<b>250</b>	<b>82</b>	<b>6 819</b>	<b>3 385</b>
ADZOPE	Privé	26	17	24	14	116	77	75	41	18	11	259	160
	Public	76	35	496	289	1 100	574	1 025	506	141	72	2 838	1 476
	<b>Total</b>	<b>102</b>	<b>52</b>	<b>520</b>	<b>303</b>	<b>1 216</b>	<b>651</b>	<b>1 100</b>	<b>547</b>	<b>159</b>	<b>83</b>	<b>3 097</b>	<b>1 636</b>
AGBOVILLE	Privé	28	15	84	52	96	51	21	12	4	3	233	133
	Public	294	156	1 224	634	1 894	957	1 330	651	235	104	4 977	2 502
	<b>Total</b>	<b>322</b>	<b>171</b>	<b>1 308</b>	<b>686</b>	<b>1 990</b>	<b>1 008</b>	<b>1 351</b>	<b>663</b>	<b>239</b>	<b>107</b>	<b>5 210</b>	<b>2 635</b>
BONDOUKOU	Communautaire	14	14	8	8	41	22	3	3	10	10	76	57
	Privé	6	6	35	18	81	48	58	34	0	0	180	106
	Public	55	40	447	220	904	447	958	508	168	84	2 532	1 299
	<b>Total</b>	<b>75</b>	<b>60</b>	<b>490</b>	<b>246</b>	<b>1 026</b>	<b>517</b>	<b>1 019</b>	<b>545</b>	<b>178</b>	<b>94</b>	<b>2 788</b>	<b>1 462</b>
BONGOUANOU	Privé			66	29	85	40	81	45			232	114
	Public	35	14	116	56	230	123	195	106	26	14	602	313
	<b>Total</b>	<b>35</b>	<b>14</b>	<b>182</b>	<b>85</b>	<b>315</b>	<b>163</b>	<b>276</b>	<b>151</b>	<b>26</b>	<b>14</b>	<b>834</b>	<b>427</b>

**TABLEAU 7. Ensemble : Répartition des élèves par DREN et par statut selon l'âge (suite)**

DREN	STATUT	moins de 3 ans		3 ans		4 ans		5 ans		plus de 5 ans		Total	
		TOTAL	FILLES	TOTAL	FILLES	TOTAL	FILLES	TOTAL	FILLES	TOTAL	FILLES	TOTAL	FILLES
BOUAFLE	Privé	55	20	91	38	116	53	17	10	0	0	279	121
	Public	200	97	500	250	760	384	547	261	90	37	2 097	1 029
	<b>Total</b>	<b>255</b>	<b>117</b>	<b>591</b>	<b>288</b>	<b>876</b>	<b>437</b>	<b>564</b>	<b>271</b>	<b>90</b>	<b>37</b>	<b>2 376</b>	<b>1 150</b>
BOUAKE 1	Privé	128	51	350	166	456	219	130	70	0	0	1 064	506
	Public	26	11	428	204	744	351	728	355	66	34	1 992	955
	<b>Total</b>	<b>154</b>	<b>62</b>	<b>778</b>	<b>370</b>	<b>1 200</b>	<b>570</b>	<b>858</b>	<b>425</b>	<b>66</b>	<b>34</b>	<b>3 056</b>	<b>1 461</b>
BOUAKE 2	Privé	102	37	199	91	334	177	343	149	15	11	993	465
	Public	107	54	1 102	567	1 878	964	1 559	787	97	48	4 743	2 420
	<b>Total</b>	<b>209</b>	<b>91</b>	<b>1 301</b>	<b>658</b>	<b>2 212</b>	<b>1 141</b>	<b>1 902</b>	<b>936</b>	<b>112</b>	<b>59</b>	<b>5 736</b>	<b>2 885</b>
BOUNA	Privé	65	34	54	29	54	30	10	5	0	0	183	98
	Public	25	19	73	38	248	143	271	163	5	2	622	365
	<b>Total</b>	<b>90</b>	<b>53</b>	<b>127</b>	<b>67</b>	<b>302</b>	<b>173</b>	<b>281</b>	<b>168</b>	<b>5</b>	<b>2</b>	<b>805</b>	<b>463</b>
BOUNDIALI	Privé	15	8	14	9	41	18	7	4	0	0	77	39
	Public	31	15	399	192	673	322	700	356	76	47	1 879	932
	<b>Total</b>	<b>46</b>	<b>23</b>	<b>413</b>	<b>201</b>	<b>714</b>	<b>340</b>	<b>707</b>	<b>360</b>	<b>76</b>	<b>47</b>	<b>1 956</b>	<b>971</b>
DABOU	Communautaire	2	2	49	22	65	41	25	12	0	0	141	77
	Privé	65	28	95	55	210	109	163	83	0	0	533	275
	Public	160	81	934	474	1 614	782	1 584	798	163	79	4 455	2 214
	<b>Total</b>	<b>227</b>	<b>111</b>	<b>1 078</b>	<b>551</b>	<b>1 889</b>	<b>932</b>	<b>1 772</b>	<b>893</b>	<b>163</b>	<b>79</b>	<b>5 129</b>	<b>2 566</b>
DALOA	Privé	31	18	236	115	345	163	284	145	7	5	903	446
	Public	196	102	992	504	1 481	724	1 503	744	145	57	4 317	2 131
	<b>Total</b>	<b>227</b>	<b>120</b>	<b>1 228</b>	<b>619</b>	<b>1 826</b>	<b>887</b>	<b>1 787</b>	<b>889</b>	<b>152</b>	<b>62</b>	<b>5 220</b>	<b>2 577</b>
DAOUKRO	Privé	0	0	5	3	6	4	5	3	2	1	18	11
	Public	81	28	301	160	570	296	638	310	35	23	1 625	817
	<b>Total</b>	<b>81</b>	<b>28</b>	<b>306</b>	<b>163</b>	<b>576</b>	<b>300</b>	<b>643</b>	<b>313</b>	<b>37</b>	<b>24</b>	<b>1 643</b>	<b>828</b>
DIMBOKRO	Privé	5	4	20	10	5	2	0	0	0	0	30	16
	Public	63	31	296	144	414	233	265	139	12	6	1 050	553
	<b>Total</b>	<b>68</b>	<b>35</b>	<b>316</b>	<b>154</b>	<b>419</b>	<b>235</b>	<b>265</b>	<b>139</b>	<b>12</b>	<b>6</b>	<b>1 080</b>	<b>569</b>
DIVO	Privé	34	21	46	20	49	20	30	13	24	14	183	88
	Public	139	75	676	358	1 281	656	1 266	636	59	32	3 421	1 757
	<b>Total</b>	<b>173</b>	<b>96</b>	<b>722</b>	<b>378</b>	<b>1 330</b>	<b>676</b>	<b>1 296</b>	<b>649</b>	<b>83</b>	<b>46</b>	<b>3 604</b>	<b>1 845</b>
DUEKOUÉ	Public	110	59	505	275	715	358	471	219	61	26	1 862	937
	<b>Total</b>	<b>110</b>	<b>59</b>	<b>505</b>	<b>275</b>	<b>715</b>	<b>358</b>	<b>471</b>	<b>219</b>	<b>61</b>	<b>26</b>	<b>1 862</b>	<b>937</b>

**TABLEAU 7. Ensemble : Répartition des élèves par DREN et par statut selon l'âge (suite)**

DREN	STATUT	moins de 3 ans		3 ans		4 ans		5 ans		plus de 5 ans		Total	
		TOTAL	FILLES	TOTAL	FILLES	TOTAL	FILLES	TOTAL	FILLES	TOTAL	FILLES	TOTAL	FILLES
FERKESSEDOUGOU	Privé	34	20	48	21	89	44	60	25	4	4	235	114
	Public	53	30	212	115	407	195	385	189	109	45	1 166	574
	<b>Total</b>	<b>87</b>	<b>50</b>	<b>260</b>	<b>136</b>	<b>496</b>	<b>239</b>	<b>445</b>	<b>214</b>	<b>113</b>	<b>49</b>	<b>1 401</b>	<b>688</b>
GAGNOA	Privé	24	16	78	39	91	54	42	21	0	0	235	130
	Public	179	97	916	482	1 343	661	1 556	758	222	113	4 216	2 111
	<b>Total</b>	<b>203</b>	<b>113</b>	<b>994</b>	<b>521</b>	<b>1 434</b>	<b>715</b>	<b>1 598</b>	<b>779</b>	<b>222</b>	<b>113</b>	<b>4 451</b>	<b>2 241</b>
GUIGLO	Privé	9	4	46	33	56	30	26	16	0	0	137	83
	Public	29	15	453	201	625	310	740	389	88	33	1 935	948
	<b>Total</b>	<b>38</b>	<b>19</b>	<b>499</b>	<b>234</b>	<b>681</b>	<b>340</b>	<b>766</b>	<b>405</b>	<b>88</b>	<b>33</b>	<b>2 072</b>	<b>1 031</b>
KATIOLA	Privé	0	0	20	10	28	14	31	20	0	0	79	44
	Public	116	63	680	350	998	467	885	429	66	33	2 745	1 342
	<b>Total</b>	<b>116</b>	<b>63</b>	<b>700</b>	<b>360</b>	<b>1 026</b>	<b>481</b>	<b>916</b>	<b>449</b>	<b>66</b>	<b>33</b>	<b>2 824</b>	<b>1 386</b>
KORHOGO	Privé	67	34	298	140	430	228	243	125	36	18	1 074	545
	Public	122	70	1 399	675	2 303	1 115	2 095	1 023	363	186	6 282	3 069
	<b>Total</b>	<b>189</b>	<b>104</b>	<b>1 697</b>	<b>815</b>	<b>2 733</b>	<b>1 343</b>	<b>2 338</b>	<b>1 148</b>	<b>399</b>	<b>204</b>	<b>7 356</b>	<b>3 614</b>
MAN	Privé	19	7	120	59	126	70	175	80	29	12	469	228
	Public	285	141	1 304	635	1 933	988	2 045	1 032	226	121	5 793	2 917
	<b>Total</b>	<b>304</b>	<b>148</b>	<b>1 424</b>	<b>694</b>	<b>2 059</b>	<b>1 058</b>	<b>2 220</b>	<b>1 112</b>	<b>255</b>	<b>133</b>	<b>6 262</b>	<b>3 145</b>
MANKONO	Communautaire	1	0	27	16	23	13	53	29	0	0	104	58
	Privé	25	10	51	25	56	36	14	10	0	0	146	81
	Public	32	20	161	68	186	103	158	73	27	11	564	275
	<b>Total</b>	<b>58</b>	<b>30</b>	<b>239</b>	<b>109</b>	<b>265</b>	<b>152</b>	<b>225</b>	<b>112</b>	<b>27</b>	<b>11</b>	<b>814</b>	<b>414</b>
MINIGNAN	Public	4	3	103	61	168	88	233	125	31	12	539	289
	<b>Total</b>	<b>4</b>	<b>3</b>	<b>103</b>	<b>61</b>	<b>168</b>	<b>88</b>	<b>233</b>	<b>125</b>	<b>31</b>	<b>12</b>	<b>539</b>	<b>289</b>

**TABLEAU 7. Ensemble : Répartition des élèves par DREN et par statut selon l'âge (suite et fin)**

DREN	STATUT	moins de 3 ans		3 ans		4 ans		5 ans		plus de 5 ans		Total	
		TOTAL	FILLES	TOTAL	FILLES	TOTAL	FILLES	TOTAL	FILLES	TOTAL	FILLES	TOTAL	FILLES
ODIENNE	Privé	2	2	15	10	14	7	6	4	0	0	37	23
	Public	40	19	430	210	794	371	762	365	188	99	2 214	1 064
	<b>Total</b>	<b>42</b>	<b>21</b>	<b>445</b>	<b>220</b>	<b>808</b>	<b>378</b>	<b>768</b>	<b>369</b>	<b>188</b>	<b>99</b>	<b>2 251</b>	<b>1 087</b>
SAN-PEDRO	Communautaire	8	3	21	14	22	5	0	0	0	0	51	22
	Privé	74	41	354	181	538	266	311	151	1	1	1 278	640
	Public	90	42	674	350	1 040	484	811	385	29	8	2 644	1 269
	<b>Total</b>	<b>172</b>	<b>86</b>	<b>1 049</b>	<b>545</b>	<b>1 600</b>	<b>755</b>	<b>1 122</b>	<b>536</b>	<b>30</b>	<b>9</b>	<b>3 973</b>	<b>1 931</b>
SASSANDRA	Privé	2	2	20	9	32	15	14	7	0	0	68	33
	Public	13	6	152	76	228	122	209	96	32	15	634	315
	<b>Total</b>	<b>15</b>	<b>8</b>	<b>172</b>	<b>85</b>	<b>260</b>	<b>137</b>	<b>223</b>	<b>103</b>	<b>32</b>	<b>15</b>	<b>702</b>	<b>348</b>
SEGUELA	Privé	9	3	5	2	8	5	3	1	0	0	25	11
	Public	26	15	142	75	264	137	132	56	0	0	564	283
	<b>Total</b>	<b>35</b>	<b>18</b>	<b>147</b>	<b>77</b>	<b>272</b>	<b>142</b>	<b>135</b>	<b>57</b>	<b>0</b>	<b>0</b>	<b>589</b>	<b>294</b>
SOUBRE	Privé	13	7	40	13	66	24	49	23	0	0	168	67
	Public	109	48	958	460	1 408	696	1 459	710	185	88	4 119	2 002
	<b>Total</b>	<b>122</b>	<b>55</b>	<b>998</b>	<b>473</b>	<b>1 474</b>	<b>720</b>	<b>1 508</b>	<b>733</b>	<b>185</b>	<b>88</b>	<b>4 287</b>	<b>2 069</b>
TOUBA	Privé	3	2	33	17	26	10	10	6	0	0	72	35
	Public	3	3	184	89	216	118	223	121	0	0	626	331
	<b>Total</b>	<b>6</b>	<b>5</b>	<b>217</b>	<b>106</b>	<b>242</b>	<b>128</b>	<b>233</b>	<b>127</b>	<b>0</b>	<b>0</b>	<b>698</b>	<b>366</b>
YAMOOUSSOUKRO	Privé	86	47	399	212	438	224	145	66	12	9	1 080	558
	Public	163	99	918	476	1 478	797	1 331	633	165	98	4 055	2 103
	<b>Total</b>	<b>249</b>	<b>146</b>	<b>1 317</b>	<b>688</b>	<b>1 916</b>	<b>1 021</b>	<b>1 476</b>	<b>699</b>	<b>177</b>	<b>107</b>	<b>5 135</b>	<b>2 661</b>
NATIONAL	Communautaire	25	19	211	112	289	149	160	75	52	36	737	391
	Privé	4 465	2 337	13 617	6 870	17 403	8 704	8 335	4 101	454	221	44 274	22 233
	Public	4 391	2 242	26 808	13 506	43 569	21 837	38 125	18 838	3 792	1 838	116 685	58 261
	<b>Total</b>	<b>8 881</b>	<b>4 598</b>	<b>40 636</b>	<b>20 488</b>	<b>61 261</b>	<b>30 690</b>	<b>46 620</b>	<b>23 014</b>	<b>4 298</b>	<b>2 095</b>	<b>161 696</b>	<b>80 885</b>

**TABLEAU 7. Urbain : Répartition des élèves par DREN et par statut selon l'âge**

DREN	STATUT	moins de 3 ans		3 ans		4 ans		5 ans		plus de 5 ans		Total	
		TOTAL	FILLES	TOTAL	FILLES	TOTAL	FILLES	TOTAL	FILLES	TOTAL	FILLES	TOTAL	FILLES
ABENGOUROU	Privé	94	55	173	82	203	111	85	42	4	1	559	291
	Public	80	48	673	353	1 137	592	875	415	82	34	2 847	1 442
	<b>Total</b>	<b>174</b>	<b>103</b>	<b>846</b>	<b>435</b>	<b>1 340</b>	<b>703</b>	<b>960</b>	<b>457</b>	<b>86</b>	<b>35</b>	<b>3 406</b>	<b>1 733</b>
ABIDJAN 1	Communautaire	0	0	83	37	120	55	68	27	42	26	313	145
	Privé	995	531	2 557	1 319	3 104	1 524	1 171	550	34	15	7 861	3 939
	Public	409	199	2 083	1 087	3 074	1 479	1 927	925	74	31	7 567	3 721
	<b>Total</b>	<b>1 404</b>	<b>730</b>	<b>4 723</b>	<b>2 443</b>	<b>6 298</b>	<b>3 058</b>	<b>3 166</b>	<b>1 502</b>	<b>150</b>	<b>72</b>	<b>15 741</b>	<b>7 805</b>
ABIDJAN 2	Privé	543	266	1 833	899	2 277	1 155	1 177	573	18	8	5 848	2 901
	Public	156	81	1 942	977	3 096	1 555	2 874	1 415	108	74	8 176	4 102
	<b>Total</b>	<b>699</b>	<b>347</b>	<b>3 775</b>	<b>1 876</b>	<b>5 373</b>	<b>2 710</b>	<b>4 051</b>	<b>1 988</b>	<b>126</b>	<b>82</b>	<b>14 024</b>	<b>7 003</b>
ABIDJAN 3	Privé	1 208	664	3 484	1 761	4 668	2 332	1 752	833	48	22	11 160	5 612
	Public	540	277	2 287	1 125	4 157	2 086	2 923	1 440	91	47	9 998	4 975
	<b>Total</b>	<b>1 748</b>	<b>941</b>	<b>5 771</b>	<b>2 886</b>	<b>8 825</b>	<b>4 418</b>	<b>4 675</b>	<b>2 273</b>	<b>139</b>	<b>69</b>	<b>21 158</b>	<b>10 587</b>
ABIDJAN 4	Privé	475	243	1 825	954	2 045	997	1 274	651	115	49	5 734	2 894
	Public	98	31	1 040	494	1 252	642	901	450	53	19	3 344	1 636
	<b>Total</b>	<b>573</b>	<b>274</b>	<b>2 865</b>	<b>1 448</b>	<b>3 297</b>	<b>1 639</b>	<b>2 175</b>	<b>1 101</b>	<b>168</b>	<b>68</b>	<b>9 078</b>	<b>4 530</b>
ABOISSO	Privé	117	65	474	241	603	297	235	131	26	8	1 455	742
	Public	59	27	599	298	1 142	591	831	406	119	32	2 750	1 354
	<b>Total</b>	<b>176</b>	<b>92</b>	<b>1 073</b>	<b>539</b>	<b>1 745</b>	<b>888</b>	<b>1 066</b>	<b>537</b>	<b>145</b>	<b>40</b>	<b>4 205</b>	<b>2 096</b>
ADZOPE	Privé	26	17	22	12	60	28	47	27	0	0	155	84
	Public	16	11	252	142	544	289	486	243	46	23	1 344	708
	<b>Total</b>	<b>42</b>	<b>28</b>	<b>274</b>	<b>154</b>	<b>604</b>	<b>317</b>	<b>533</b>	<b>270</b>	<b>46</b>	<b>23</b>	<b>1 499</b>	<b>792</b>
AGBOVILLE	Privé	28	15	84	52	96	51	21	12	4	3	233	133
	Public	248	128	802	418	1 086	553	538	256	103	57	2 777	1 412
	<b>Total</b>	<b>276</b>	<b>143</b>	<b>886</b>	<b>470</b>	<b>1 182</b>	<b>604</b>	<b>559</b>	<b>268</b>	<b>107</b>	<b>60</b>	<b>3 010</b>	<b>1 545</b>
BONDOUKOU	Privé	6	6	35	18	81	48	58	34	0	0	180	106
	Public	35	29	267	126	445	227	354	185	68	30	1 169	597
	<b>Total</b>	<b>41</b>	<b>35</b>	<b>302</b>	<b>144</b>	<b>526</b>	<b>275</b>	<b>412</b>	<b>219</b>	<b>68</b>	<b>30</b>	<b>1 349</b>	<b>703</b>

**TABLEAU 7. Urbain: Répartition des élèves par DREN et par statut selon l'âge (suite)**

DREN	STATUT	moins de 3 ans		3 ans		4 ans		5 ans		plus de 5 ans		Total	
		TOTAL	FILLES	TOTAL	FILLES	TOTAL	FILLES	TOTAL	FILLES	TOTAL	FILLES	TOTAL	FILLES
BONGOUANOU	Privé	0	0	66	29	85	40	81	45	0	0	232	114
	Public	35	14	83	39	167	82	118	59	26	14	429	208
	<b>Total</b>	<b>35</b>	<b>14</b>	<b>149</b>	<b>68</b>	<b>252</b>	<b>122</b>	<b>199</b>	<b>104</b>	<b>26</b>	<b>14</b>	<b>661</b>	<b>322</b>
BOUAFLE	Privé	55	20	91	38	116	53	17	10	0	0	279	121
	Public	184	91	315	145	525	260	329	155	14	4	1 367	655
	<b>Total</b>	<b>239</b>	<b>111</b>	<b>406</b>	<b>183</b>	<b>641</b>	<b>313</b>	<b>346</b>	<b>165</b>	<b>14</b>	<b>4</b>	<b>1 646</b>	<b>776</b>
BOUAKE 1	Privé	128	51	350	166	456	219	130	70	0	0	1 064	506
	Public	22	9	384	182	679	325	644	320	60	28	1 789	864
	<b>Total</b>	<b>150</b>	<b>60</b>	<b>734</b>	<b>348</b>	<b>1 135</b>	<b>544</b>	<b>774</b>	<b>390</b>	<b>60</b>	<b>28</b>	<b>2 853</b>	<b>1 370</b>
BOUAKE 2	Privé	102	37	199	91	334	177	343	149	15	11	993	465
	Public	105	52	1 040	529	1 725	874	1 380	683	73	40	4 323	2 178
	<b>Total</b>	<b>207</b>	<b>89</b>	<b>1 239</b>	<b>620</b>	<b>2 059</b>	<b>1 051</b>	<b>1 723</b>	<b>832</b>	<b>88</b>	<b>51</b>	<b>5 316</b>	<b>2 643</b>
BOUNA	Privé	65	34	54	29	54	30	10	5	0	0	183	98
	Public	0	0	17	6	42	22	32	15	0	0	91	43
	<b>Total</b>	<b>65</b>	<b>34</b>	<b>71</b>	<b>35</b>	<b>96</b>	<b>52</b>	<b>42</b>	<b>20</b>	<b>0</b>	<b>0</b>	<b>274</b>	<b>141</b>
BOUNDIALI	Privé	15	8	14	9	41	18	7	4	0	0	77	39
	Public	27	13	313	142	461	213	398	195	47	31	1 246	594
	<b>Total</b>	<b>42</b>	<b>21</b>	<b>327</b>	<b>151</b>	<b>502</b>	<b>231</b>	<b>405</b>	<b>199</b>	<b>47</b>	<b>31</b>	<b>1 323</b>	<b>633</b>
DABOU	Communautaire	2	2	6	2	20	14	1	0	0	0	29	18
	Privé	65	28	91	54	193	99	155	77	0	0	504	258
	Public	64	30	359	177	588	288	403	205	10	5	1 424	705
	<b>Total</b>	<b>131</b>	<b>60</b>	<b>456</b>	<b>233</b>	<b>801</b>	<b>401</b>	<b>559</b>	<b>282</b>	<b>10</b>	<b>5</b>	<b>1 957</b>	<b>981</b>
DALOA	Privé	31	18	236	115	345	163	284	145	7	5	903	446
	Public	184	91	891	452	1 349	668	1 245	617	137	54	3 806	1 882
	<b>Total</b>	<b>215</b>	<b>109</b>	<b>1 127</b>	<b>567</b>	<b>1 694</b>	<b>831</b>	<b>1 529</b>	<b>762</b>	<b>144</b>	<b>59</b>	<b>4 709</b>	<b>2 328</b>
DAOUKRO	Privé	0	0	5	3	6	4	5	3	2	1	18	11
	Public	55	25	243	129	462	236	508	243	32	23	1 300	656
	<b>Total</b>	<b>55</b>	<b>25</b>	<b>248</b>	<b>132</b>	<b>468</b>	<b>240</b>	<b>513</b>	<b>246</b>	<b>34</b>	<b>24</b>	<b>1 318</b>	<b>667</b>

**TABLEAU 7. Urbain: Répartition des élèves par DREN et par statut selon l'âge (suite)**

DREN	STATUT	moins de 3 ans		3 ans		4 ans		5 ans		plus de 5 ans		Total	
		TOTAL	FILLES	TOTAL	FILLES	TOTAL	FILLES	TOTAL	FILLES	TOTAL	FILLES	TOTAL	FILLES
DIMBOKRO	Privé	5	4	20	10	5	2	0	0	0	0	30	16
	Public	57	27	255	123	366	209	222	115	3	1	903	475
	<b>Total</b>	<b>62</b>	<b>31</b>	<b>275</b>	<b>133</b>	<b>371</b>	<b>211</b>	<b>222</b>	<b>115</b>	<b>3</b>	<b>1</b>	<b>933</b>	<b>491</b>
DIVO	Privé	34	21	46	20	49	20	30	13	24	14	183	88
	Public	129	69	547	285	1 025	512	1 015	515	59	32	2 775	1 413
	<b>Total</b>	<b>163</b>	<b>90</b>	<b>593</b>	<b>305</b>	<b>1 074</b>	<b>532</b>	<b>1 045</b>	<b>528</b>	<b>83</b>	<b>46</b>	<b>2 958</b>	<b>1 501</b>
DUEKOUE	Public	95	52	290	148	389	188	205	82	33	11	1 012	481
	<b>Total</b>	<b>95</b>	<b>52</b>	<b>290</b>	<b>148</b>	<b>389</b>	<b>188</b>	<b>205</b>	<b>82</b>	<b>33</b>	<b>11</b>	<b>1 012</b>	<b>481</b>
FERKESSEDOUGOU	Privé	34	20	48	21	89	44	60	25	4	4	235	114
	Public	33	19	188	101	277	132	248	124	36	15	782	391
	<b>Total</b>	<b>67</b>	<b>39</b>	<b>236</b>	<b>122</b>	<b>366</b>	<b>176</b>	<b>308</b>	<b>149</b>	<b>40</b>	<b>19</b>	<b>1 017</b>	<b>505</b>
GAGNOA	Privé	24	16	78	39	91	54	42	21	0	0	235	130
	Public	141	72	729	386	936	454	1 182	585	194	98	3 182	1 595
	<b>Total</b>	<b>165</b>	<b>88</b>	<b>807</b>	<b>425</b>	<b>1 027</b>	<b>508</b>	<b>1 224</b>	<b>606</b>	<b>194</b>	<b>98</b>	<b>3 417</b>	<b>1 725</b>
GUIGLO	Privé	9	4	46	33	56	30	26	16	0	0	137	83
	Public	21	11	294	122	387	198	400	209	62	19	1 164	559
	<b>Total</b>	<b>30</b>	<b>15</b>	<b>340</b>	<b>155</b>	<b>443</b>	<b>228</b>	<b>426</b>	<b>225</b>	<b>62</b>	<b>19</b>	<b>1 301</b>	<b>642</b>
KATIOLA	Privé	0	0	20	10	28	14	31	20	0	0	79	44
	Public	79	47	537	266	667	308	607	289	58	30	1 948	940
	<b>Total</b>	<b>79</b>	<b>47</b>	<b>557</b>	<b>276</b>	<b>695</b>	<b>322</b>	<b>638</b>	<b>309</b>	<b>58</b>	<b>30</b>	<b>2 027</b>	<b>984</b>
KORHOGO	Privé	67	34	289	133	379	197	196	100	30	18	961	482
	Public	121	69	1 255	608	2 017	978	1 731	841	277	147	5 401	2 643
	<b>Total</b>	<b>188</b>	<b>103</b>	<b>1 544</b>	<b>741</b>	<b>2 396</b>	<b>1 175</b>	<b>1 927</b>	<b>941</b>	<b>307</b>	<b>165</b>	<b>6 362</b>	<b>3 125</b>
MAN	Privé	19	7	120	59	126	70	175	80	29	12	469	228
	Public	94	49	671	297	859	444	853	407	60	31	2 537	1 228
	<b>Total</b>	<b>113</b>	<b>56</b>	<b>791</b>	<b>356</b>	<b>985</b>	<b>514</b>	<b>1 028</b>	<b>487</b>	<b>89</b>	<b>43</b>	<b>3 006</b>	<b>1 456</b>
MANKONO	Communautaire	1	0	27	16	18	10	4	0	0	0	50	26
	Privé	25	10	51	25	56	36	14	10	0	0	146	81
	Public	32	20	161	68	186	103	158	73	27	11	564	275
	<b>Total</b>	<b>58</b>	<b>30</b>	<b>239</b>	<b>109</b>	<b>260</b>	<b>149</b>	<b>176</b>	<b>83</b>	<b>27</b>	<b>11</b>	<b>760</b>	<b>382</b>

**TABLEAU 7. Urbain: Répartition des élèves par DREN et par statut selon l'âge (suite et fin)**

DREN	STATUT	moins de 3 ans		3 ans		4 ans		5 ans		plus de 5 ans		Total	
		TOTAL	FILLES	TOTAL	FILLES	TOTAL	FILLES	TOTAL	FILLES	TOTAL	FILLES	TOTAL	FILLES
MINIGNAN	Public	4	3	48	27	63	37	45	27	31	12	191	106
	<b>Total</b>	<b>4</b>	<b>3</b>	<b>48</b>	<b>27</b>	<b>63</b>	<b>37</b>	<b>45</b>	<b>27</b>	<b>31</b>	<b>12</b>	<b>191</b>	<b>106</b>
ODIENNE	Privé	2	2	15	10	14	7	6	4	0	0	37	23
	Public	24	11	308	157	574	264	491	242	86	45	1 483	719
	<b>Total</b>	<b>26</b>	<b>13</b>	<b>323</b>	<b>167</b>	<b>588</b>	<b>271</b>	<b>497</b>	<b>246</b>	<b>86</b>	<b>45</b>	<b>1 520</b>	<b>742</b>
SAN-PEDRO	Communautaire	8	3	21	14	22	5	0	0	0	0	51	22
	Privé	73	40	292	153	439	220	206	97	0	0	1 010	510
	Public	44	19	292	153	518	236	394	183	0	0	1 248	591
	<b>Total</b>	<b>125</b>	<b>62</b>	<b>605</b>	<b>320</b>	<b>979</b>	<b>461</b>	<b>600</b>	<b>280</b>	<b>0</b>	<b>0</b>	<b>2 309</b>	<b>1 123</b>
SASSANDRA	Public	10	6	48	21	140	72	62	27	19	9	279	135
	<b>Total</b>	<b>10</b>	<b>6</b>	<b>48</b>	<b>21</b>	<b>140</b>	<b>72</b>	<b>62</b>	<b>27</b>	<b>19</b>	<b>9</b>	<b>279</b>	<b>135</b>
SEQUELA	Privé	9	3	5	2	8	5	3	1	0	0	25	11
	Public	26	15	142	75	235	117	91	40	0	0	494	247
	<b>Total</b>	<b>35</b>	<b>18</b>	<b>147</b>	<b>77</b>	<b>243</b>	<b>122</b>	<b>94</b>	<b>41</b>	<b>0</b>	<b>0</b>	<b>519</b>	<b>258</b>
SOUBRE	Privé	13	7	40	13	66	24	49	23	0	0	168	67
	Public	45	18	528	248	870	429	766	390	77	34	2 286	1 119
	<b>Total</b>	<b>58</b>	<b>25</b>	<b>568</b>	<b>261</b>	<b>936</b>	<b>453</b>	<b>815</b>	<b>413</b>	<b>77</b>	<b>34</b>	<b>2 454</b>	<b>1 186</b>
TOUBA	Privé	3	2	33	17	26	10	10	6	0	0	72	35
	Public	3	3	126	59	133	78	124	65	0	0	386	205
	<b>Total</b>	<b>6</b>	<b>5</b>	<b>159</b>	<b>76</b>	<b>159</b>	<b>88</b>	<b>134</b>	<b>71</b>	<b>0</b>	<b>0</b>	<b>458</b>	<b>240</b>
YAMOOUSSOUKRO	Privé	82	45	358	188	399	204	108	44	12	9	959	490
	Public	147	93	781	398	1 196	627	1 105	512	104	60	3 333	1 690
	<b>Total</b>	<b>229</b>	<b>138</b>	<b>1 139</b>	<b>586</b>	<b>1 595</b>	<b>831</b>	<b>1 213</b>	<b>556</b>	<b>116</b>	<b>69</b>	<b>4 292</b>	<b>2 180</b>
NATIONAL	Communautaire	11	5	54	32	60	29	5	0	0	0	130	66
	Privé	4 352	2 273	13 054	6 605	16 598	8 283	7 808	3 821	372	180	42 184	21 162
	Public	3 422	1 759	20 790	10 363	32 769	16 368	26 465	12 953	2 269	1 101	85 715	42 544
	<b>Total</b>	<b>7 785</b>	<b>4 037</b>	<b>33 981</b>	<b>17 037</b>	<b>49 547</b>	<b>24 735</b>	<b>34 346</b>	<b>16 801</b>	<b>2 683</b>	<b>1 307</b>	<b>128 342</b>	<b>63 917</b>

**TABLEAU 7. Rural : Répartition des élèves par DREN et par statut selon l'âge**

DREN	STATUT	moins de 3 ans		3 ans		4 ans		5 ans		plus de 5 ans		Total	
		TOTAL	FILLES	TOTAL	FILLES	TOTAL	FILLES	TOTAL	FILLES	TOTAL	FILLES	TOTAL	FILLES
ABENGOUROU	Privé	0	0	2	0	8	3	61	40	0	0	71	43
	Public	14	5	306	145	499	259	566	286	49	33	1 434	728
	<b>Total</b>	<b>14</b>	<b>5</b>	<b>308</b>	<b>145</b>	<b>507</b>	<b>262</b>	<b>627</b>	<b>326</b>	<b>49</b>	<b>33</b>	<b>1 505</b>	<b>771</b>
ABIDJAN 1	Communautaire	0	0	23	15	18	13	11	4	0	0	52	32
	Privé	23	16	52	25	42	21	7	1	0	0	124	63
	Public	26	11	24	12	57	33	123	62	2	0	232	118
	<b>Total</b>	<b>49</b>	<b>27</b>	<b>99</b>	<b>52</b>	<b>117</b>	<b>67</b>	<b>141</b>	<b>67</b>	<b>2</b>	<b>0</b>	<b>408</b>	<b>213</b>
ABIDJAN 3	Privé	59	29	142	71	177	93	10	5	0	0	388	198
	Public	38	17	180	93	249	115	166	83	4	2	637	310
	<b>Total</b>	<b>97</b>	<b>46</b>	<b>322</b>	<b>164</b>	<b>426</b>	<b>208</b>	<b>176</b>	<b>88</b>	<b>4</b>	<b>2</b>	<b>1 025</b>	<b>508</b>
ABIDJAN 4	Privé	15	8	50	24	89	37	51	30	50	26	255	125
	Public	17	11	132	56	265	135	111	47	2	0	527	249
	<b>Total</b>	<b>32</b>	<b>19</b>	<b>182</b>	<b>80</b>	<b>354</b>	<b>172</b>	<b>162</b>	<b>77</b>	<b>52</b>	<b>26</b>	<b>782</b>	<b>374</b>
ABOISSO	Privé	9	6	179	74	195	96	159	76	7	3	549	255
	Public	92	47	367	178	744	384	764	386	98	39	2 065	1 034
	<b>Total</b>	<b>101</b>	<b>53</b>	<b>546</b>	<b>252</b>	<b>939</b>	<b>480</b>	<b>923</b>	<b>462</b>	<b>105</b>	<b>42</b>	<b>2 614</b>	<b>1 289</b>
ADZOPE	Privé	0	0	2	2	56	49	28	14	18	11	104	76
	Public	60	24	244	147	556	285	539	263	95	49	1 494	768
	<b>Total</b>	<b>60</b>	<b>24</b>	<b>246</b>	<b>149</b>	<b>612</b>	<b>334</b>	<b>567</b>	<b>277</b>	<b>113</b>	<b>60</b>	<b>1 598</b>	<b>844</b>
AGBOVILLE	Public	46	28	422	216	808	404	792	395	132	47	2 200	1 090
	<b>Total</b>	<b>46</b>	<b>28</b>	<b>422</b>	<b>216</b>	<b>808</b>	<b>404</b>	<b>792</b>	<b>395</b>	<b>132</b>	<b>47</b>	<b>2 200</b>	<b>1 090</b>
BONDOUKOU	Communautaire	14	14	8	8	41	22	3	3	10	10	76	57
	Public	20	11	180	94	459	220	604	323	100	54	1 363	702
	<b>Total</b>	<b>34</b>	<b>25</b>	<b>188</b>	<b>102</b>	<b>500</b>	<b>242</b>	<b>607</b>	<b>326</b>	<b>110</b>	<b>64</b>	<b>1 439</b>	<b>759</b>

**TABLEAU 7. Rural: Répartition des élèves par DREN et par statut selon l'âge (suite)**

DREN	STATUT	moins de 3 ans		3 ans		4 ans		5 ans		plus de 5 ans		Total	
		TOTAL	FILLES	TOTAL	FILLES	TOTAL	FILLES	TOTAL	FILLES	TOTAL	FILLES	TOTAL	FILLES
BONGOUANOU	Public	0	0	33	17	63	41	77	47	0	0	173	105
	<b>Total</b>	<b>0</b>	<b>0</b>	<b>33</b>	<b>17</b>	<b>63</b>	<b>41</b>	<b>77</b>	<b>47</b>	<b>0</b>	<b>0</b>	<b>173</b>	<b>105</b>
BOUAFLE	Public	16	6	185	105	235	124	218	106	76	33	730	374
	<b>Total</b>	<b>16</b>	<b>6</b>	<b>185</b>	<b>105</b>	<b>235</b>	<b>124</b>	<b>218</b>	<b>106</b>	<b>76</b>	<b>33</b>	<b>730</b>	<b>374</b>
BOUAKE 1	Public	4	2	44	22	65	26	84	35	6	6	203	91
	<b>Total</b>	<b>4</b>	<b>2</b>	<b>44</b>	<b>22</b>	<b>65</b>	<b>26</b>	<b>84</b>	<b>35</b>	<b>6</b>	<b>6</b>	<b>203</b>	<b>91</b>
BOUAKE 2	Public	2	2	62	38	153	90	179	104	24	8	420	242
	<b>Total</b>	<b>2</b>	<b>2</b>	<b>62</b>	<b>38</b>	<b>153</b>	<b>90</b>	<b>179</b>	<b>104</b>	<b>24</b>	<b>8</b>	<b>420</b>	<b>242</b>
BOUNA	Public	25	19	56	32	206	121	239	148	5	2	531	322
	<b>Total</b>	<b>25</b>	<b>19</b>	<b>56</b>	<b>32</b>	<b>206</b>	<b>121</b>	<b>239</b>	<b>148</b>	<b>5</b>	<b>2</b>	<b>531</b>	<b>322</b>
BOUNDIALI	Public	4	2	86	50	212	109	302	161	29	16	633	338
	<b>Total</b>	<b>4</b>	<b>2</b>	<b>86</b>	<b>50</b>	<b>212</b>	<b>109</b>	<b>302</b>	<b>161</b>	<b>29</b>	<b>16</b>	<b>633</b>	<b>338</b>
DABOU	Communautaire	0	0	43	20	45	27	24	12	0	0	112	59
	Privé	0	0	4	1	17	10	8	6	0	0	29	17
	Public	96	51	575	297	1 026	494	1 181	593	153	74	3 031	1 509
	<b>Total</b>	<b>96</b>	<b>51</b>	<b>622</b>	<b>318</b>	<b>1 088</b>	<b>531</b>	<b>1 213</b>	<b>611</b>	<b>153</b>	<b>74</b>	<b>3 172</b>	<b>1 585</b>
DALOA	Public	12	11	101	52	132	56	258	127	8	3	511	249
	<b>Total</b>	<b>12</b>	<b>11</b>	<b>101</b>	<b>52</b>	<b>132</b>	<b>56</b>	<b>258</b>	<b>127</b>	<b>8</b>	<b>3</b>	<b>511</b>	<b>249</b>
DAOUKRO	Public	26	3	58	31	108	60	130	67	3	0	325	161
	<b>Total</b>	<b>26</b>	<b>3</b>	<b>58</b>	<b>31</b>	<b>108</b>	<b>60</b>	<b>130</b>	<b>67</b>	<b>3</b>	<b>0</b>	<b>325</b>	<b>161</b>

**TABLEAU 7. Rural: Répartition des élèves par DREN et par statut selon l'âge (suite )**

DREN	STATUT	moins de 3 ans		3 ans		4 ans		5 ans		plus de 5 ans		Total	
		TOTAL	FILLES	TOTAL	FILLES	TOTAL	FILLES	TOTAL	FILLES	TOTAL	FILLES	TOTAL	FILLES
DIMBOKRO	Public	6	4	41	21	48	24	43	24	9	5	147	78
	<b>Total</b>	<b>6</b>	<b>4</b>	<b>41</b>	<b>21</b>	<b>48</b>	<b>24</b>	<b>43</b>	<b>24</b>	<b>9</b>	<b>5</b>	<b>147</b>	<b>78</b>
DIVO	Public	10	6	129	73	256	144	251	121	0	0	646	344
	<b>Total</b>	<b>10</b>	<b>6</b>	<b>129</b>	<b>73</b>	<b>256</b>	<b>144</b>	<b>251</b>	<b>121</b>	<b>0</b>	<b>0</b>	<b>646</b>	<b>344</b>
DUEKOUE	Public	15	7	215	127	326	170	266	137	28	15	850	456
	<b>Total</b>	<b>15</b>	<b>7</b>	<b>215</b>	<b>127</b>	<b>326</b>	<b>170</b>	<b>266</b>	<b>137</b>	<b>28</b>	<b>15</b>	<b>850</b>	<b>456</b>
FERKESSEDOUGOU	Public	20	11	24	14	130	63	137	65	73	30	384	183
	<b>Total</b>	<b>20</b>	<b>11</b>	<b>24</b>	<b>14</b>	<b>130</b>	<b>63</b>	<b>137</b>	<b>65</b>	<b>73</b>	<b>30</b>	<b>384</b>	<b>183</b>
GAGNOA	Public	38	25	187	96	407	207	374	173	28	15	1 034	516
	<b>Total</b>	<b>38</b>	<b>25</b>	<b>187</b>	<b>96</b>	<b>407</b>	<b>207</b>	<b>374</b>	<b>173</b>	<b>28</b>	<b>15</b>	<b>1 034</b>	<b>516</b>
GUIGLO	Public	8	4	159	79	238	112	340	180	26	14	771	389
	<b>Total</b>	<b>8</b>	<b>4</b>	<b>159</b>	<b>79</b>	<b>238</b>	<b>112</b>	<b>340</b>	<b>180</b>	<b>26</b>	<b>14</b>	<b>771</b>	<b>389</b>
KATIOLA	Public	37	16	143	84	331	159	278	140	8	3	797	402
	<b>Total</b>	<b>37</b>	<b>16</b>	<b>143</b>	<b>84</b>	<b>331</b>	<b>159</b>	<b>278</b>	<b>140</b>	<b>8</b>	<b>3</b>	<b>797</b>	<b>402</b>
KORHOGO	Privé	0	0	9	7	51	31	47	25	6	0	113	63
	Public	1	1	144	67	286	137	364	182	86	39	881	426
	<b>Total</b>	<b>1</b>	<b>1</b>	<b>153</b>	<b>74</b>	<b>337</b>	<b>168</b>	<b>411</b>	<b>207</b>	<b>92</b>	<b>39</b>	<b>994</b>	<b>489</b>
MAN	Public	191	92	633	338	1 074	544	1 192	625	166	90	3 256	1 689
	<b>Total</b>	<b>191</b>	<b>92</b>	<b>633</b>	<b>338</b>	<b>1 074</b>	<b>544</b>	<b>1 192</b>	<b>625</b>	<b>166</b>	<b>90</b>	<b>3 256</b>	<b>1 689</b>
MANKONO	Communautaire	0	0	0	0	5	3	49	29	0	0	54	32
	<b>Total</b>	<b>0</b>	<b>0</b>	<b>0</b>	<b>0</b>	<b>5</b>	<b>3</b>	<b>49</b>	<b>29</b>	<b>0</b>	<b>0</b>	<b>54</b>	<b>32</b>

**TABLEAU 7. Rural: Répartition des élèves par DREN et par statut selon l'âge (suite et fin)**

DREN	STATUT	moins de 3 ans		3 ans		4 ans		5 ans		plus de 5 ans		Total	
		TOTAL	FILLES	TOTAL	FILLES	TOTAL	FILLES	TOTAL	FILLES	TOTAL	FILLES	TOTAL	FILLES
MINIGNAN	Public	0	0	55	34	105	51	188	98	0	0	348	183
	<b>Total</b>	<b>0</b>	<b>0</b>	<b>55</b>	<b>34</b>	<b>105</b>	<b>51</b>	<b>188</b>	<b>98</b>	<b>0</b>	<b>0</b>	<b>348</b>	<b>183</b>
ODIENNE	Public	16	8	122	53	220	107	271	123	102	54	731	345
	<b>Total</b>	<b>16</b>	<b>8</b>	<b>122</b>	<b>53</b>	<b>220</b>	<b>107</b>	<b>271</b>	<b>123</b>	<b>102</b>	<b>54</b>	<b>731</b>	<b>345</b>
SAN-PEDRO	Privé	1	1	62	28	99	46	105	54	1	1	268	130
	Public	46	23	382	197	522	248	417	202	29	8	1 396	678
	<b>Total</b>	<b>47</b>	<b>24</b>	<b>444</b>	<b>225</b>	<b>621</b>	<b>294</b>	<b>522</b>	<b>256</b>	<b>30</b>	<b>9</b>	<b>1 664</b>	<b>808</b>
SASSANDRA	Privé	2	2	20	9	32	15	14	7	0	0	68	33
	Public	3	0	104	55	88	50	147	69	13	6	355	180
	<b>Total</b>	<b>5</b>	<b>2</b>	<b>124</b>	<b>64</b>	<b>120</b>	<b>65</b>	<b>161</b>	<b>76</b>	<b>13</b>	<b>6</b>	<b>423</b>	<b>213</b>
SEQUELA	Public	0	0	0	0	29	20	41	16	0	0	70	36
	<b>Total</b>	<b>0</b>	<b>0</b>	<b>0</b>	<b>0</b>	<b>29</b>	<b>20</b>	<b>41</b>	<b>16</b>	<b>0</b>	<b>0</b>	<b>70</b>	<b>36</b>
SOUBRE	Public	64	30	430	212	538	267	693	320	108	54	1 833	883
TOUBA	Public	0	0	58	30	83	40	99	56	0	0	240	126
	<b>Total</b>	<b>0</b>	<b>0</b>	<b>58</b>	<b>30</b>	<b>83</b>	<b>40</b>	<b>99</b>	<b>56</b>	<b>0</b>	<b>0</b>	<b>240</b>	<b>126</b>
YAMOOUSSOUKRO	Privé	4	2	41	24	39	20	37	22	0	0	121	68
	Public	16	6	137	78	282	170	226	121	61	38	722	413
	<b>Total</b>	<b>20</b>	<b>8</b>	<b>178</b>	<b>102</b>	<b>321</b>	<b>190</b>	<b>263</b>	<b>143</b>	<b>61</b>	<b>38</b>	<b>843</b>	<b>481</b>
NATIONAL	Communautaire	14	14	74	43	109	65	87	48	10	10	294	180
	Privé	113	64	563	265	805	421	527	280	82	41	2090	1071
	Public	969	483	6018	3143	10800	5469	11660	5885	1523	737	30970	15717
	<b>Total</b>	<b>1 096</b>	<b>561</b>	<b>6 655</b>	<b>3 451</b>	<b>11 714</b>	<b>5 955</b>	<b>12 274</b>	<b>6 213</b>	<b>1 615</b>	<b>788</b>	<b>33 354</b>	<b>16 968</b>

# **V. PERSONNEL ENSEIGNANT**

**TABLEAU 8 . Ensemble : Répartition des enseignants tenant de classe par DREN et par statut selon le niveau d'étude**

DREN	STATUT	PS	MS	GS	Total
ABENGOUROU	Privé	9	9	15	33
	Public	46	59	70	175
	Total	55	68	85	208
ABIDJAN 1	Communautaire	5	5	5	15
	Privé	119	158	174	451
	Public	71	72	83	226
	Total	195	235	262	692
ABIDJAN 2	Privé	66	87	111	264
	Public	53	72	80	205
	Total	119	159	191	469
ABIDJAN 3	Privé	112	186	210	508
	Public	103	128	142	373
	Total	215	314	352	881
ABIDJAN 4	Privé	74	76	111	261
	Public	41	42	46	129
	Total	115	118	157	390
ABOISSO	Privé	22	27	29	78
	Public	34	51	92	177
	Total	56	78	121	255
ADZOPE	Privé	2	5	5	12
	Public	33	48	65	146
	Total	35	53	70	158
AGBOVILLE	Privé	3	3	4	10
	Public	70	93	101	264
	Total	73	96	105	274
BONDOUKOU	Communautaire	1	1	1	3
	Privé	3	3	3	9
	Public	20	29	45	94
	Total	24	33	49	106
BONGOUANOU	Privé	3	3	3	9
	Public	8	9	12	29
	Total	11	12	15	38
BOUAFLE	Privé	1	4	4	9
	Public	38	42	43	123
	Total	39	46	47	132

**TABLEAU 8 . Ensemble : Répartition des enseignants tenant de classe par DREN et par statut selon le niveau d'étude (suite)**

DREN	STATUT	PS	MS	GS	Total
BOUAKE 1	Privé	20	19	22	61
	Public	28	36	38	102
	Total	48	55	60	163
BOUAKE 2	Privé	14	15	17	46
	Public	69	90	112	271
	Total	83	105	129	317
BOUNA	Privé	3	2	1	6
	Public	1	4	18	23
	Total	4	6	19	29
BOUNDIALI	Privé	1	1	1	3
	Public	13	16	31	60
	Total	14	17	32	63
DABOU	Communautaire	3	1	5	9
	Privé	8	6	8	22
	Public	54	63	81	198
	Total	65	70	94	229
DALOA	Privé	9	13	14	36
	Public	74	86	96	256
	Total	83	99	110	292
DAOUKRO	Privé	0	0	1	1
	Public	33	31	34	98
	Total	33	31	35	99
DIMBOKRO	Privé	0	0	1	1
	Public	20	21	22	63
	Total	20	21	23	64
DIVO	Privé	5	2	4	11
	Public	60	62	69	191
	Total	65	64	73	202
DUEKOUE	Public	32	34	36	102
	Total	32	34	36	102
FERKESSEDOUGOU	Privé	4	3	2	9
	Public	8	17	14	39
	Total	12	20	16	48
GAGNOA	Privé	3	3	3	9
	Public	62	67	94	223
	Total	65	70	97	232
GUIGLO	Privé	2	2	2	6
	Public	20	27	33	80
	Total	22	29	35	86

**TABLEAU 8. Ensemble : Répartition des enseignants tenant de classe par DREN et par statut selon le niveau d'étude (suite et fin)**

DREN	STATUT	PS	MS	GS	Total
KATIOLA	Privé	1	1	1	3
	Public	36	54	46	136
	Total	37	55	47	139
KORHOGO	Privé	15	13	16	44
	Public	58	65	75	198
	Total	73	78	91	242
MAN	Privé	7	7	10	24
	Public	84	97	126	307
	Total	91	104	136	331
MANKONO	Communautaire	1	1	2	4
	Privé	2	1	2	5
	Public	8	11	8	27
	Total	11	13	12	36
MINIGNAN	Public	5	11	8	24
	Total	5	11	8	24
ODIENNE	Privé	0	1	1	2
	Public	16	22	39	77
	Total	16	23	40	79
SAN-PEDRO	Communautaire	1	1	1	3
	Privé	11	12	16	39
	Public	23	33	33	89
	Total	35	46	50	131
SASSANDRA	Privé	1	1	1	3
	Public	8	8	6	22
	Total	9	9	7	25
SEQUELA	Privé	1	0	1	2
	Public	4	9	9	22
	Total	5	9	10	24
SOUBRE	Privé	4	2	2	8
	Public	64	68	80	212
	Total	68	70	82	220
TOUBA	Privé	1	1	1	3
	Public	6	7	9	22
	Total	7	8	10	25
YAMOISSOUKRO	Privé	13	12	11	36
	Public	47	61	88	196
	Total	60	73	99	232
NATIONAL	Communautaire	11	9	14	34
	Privé	539	678	807	2 024
	Public	1 350	1 645	1 984	4 979
	Total	1 900	2 332	2 805	7 037

**TABEAU 8 . Urbain : Répartition des enseignants tenant de classe par DREN et par statut selon le niveau d'étude**

DREN	STATUT	PS	MS	GS	Total
ABENGOUROU	Privé	9	9	12	30
	Public	31	41	43	115
	<b>Total</b>	<b>40</b>	<b>50</b>	<b>55</b>	<b>145</b>
ABIDJAN 1	Communautaire	4	4	4	12
	Privé	117	155	171	443
	Public	70	71	80	221
	<b>Total</b>	<b>191</b>	<b>230</b>	<b>255</b>	<b>676</b>
ABIDJAN 2	Privé	66	87	111	264
	Public	53	72	80	205
	<b>Total</b>	<b>119</b>	<b>159</b>	<b>191</b>	<b>469</b>
ABIDJAN 3	Privé	108	181	202	491
	Public	95	120	133	348
	<b>Total</b>	<b>203</b>	<b>301</b>	<b>335</b>	<b>839</b>
ABIDJAN 4	Privé	72	73	108	253
	Public	36	35	38	109
	<b>Total</b>	<b>108</b>	<b>108</b>	<b>146</b>	<b>362</b>
ABOISSO	Privé	18	21	22	61
	Public	18	30	52	100
	<b>Total</b>	<b>36</b>	<b>51</b>	<b>74</b>	<b>161</b>
ADZOPE	Privé	2	3	3	8
	Public	16	25	32	73
	<b>Total</b>	<b>18</b>	<b>28</b>	<b>35</b>	<b>81</b>
AGBOVILLE	Privé	3	3	4	10
	Public	51	60	56	167
	<b>Total</b>	<b>54</b>	<b>63</b>	<b>60</b>	<b>177</b>
BONDOUKOU	Privé	3	3	3	9
	Public	11	16	18	45
	<b>Total</b>	<b>14</b>	<b>19</b>	<b>21</b>	<b>54</b>
BONGOUANOU	Privé	3	3	3	9
	Public	5	6	8	19
	<b>Total</b>	<b>8</b>	<b>9</b>	<b>11</b>	<b>28</b>
BOUAFLE	Privé	1	4	4	9
	Public	26	30	27	83
	<b>Total</b>	<b>27</b>	<b>34</b>	<b>31</b>	<b>92</b>
BOUAKE 1	Privé	20	19	22	61
	Public	24	32	32	88
	<b>Total</b>	<b>44</b>	<b>51</b>	<b>54</b>	<b>149</b>
BOUAKE 2	Privé	14	15	17	46
	Public	68	82	100	250
	<b>Total</b>	<b>82</b>	<b>97</b>	<b>117</b>	<b>296</b>

**TABLEAU 8 . Urbain: Répartition des enseignants tenant de classe par DREN et par statut selon le niveau d'étude (suite)**

DREN	STATUT	PS	MS	GS	Total
BOUNA	Privé	3	2	1	6
	Public	0	1	4	5
	Total	3	3	5	11
BOUNDIALI	Privé	1	1	1	3
	Public	12	12	18	42
	Total	13	13	19	45
DABOU	Communautaire	0	0	1	1
	Privé	7	6	7	20
	Public	21	23	22	66
	Total	28	29	30	87
DALOA	Privé	9	13	14	36
	Public	69	78	78	225
	Total	78	91	92	261
DAOUKRO	Privé	0	0	1	1
	Public	25	24	26	75
	Total	25	24	27	76
DIMBOKRO	Privé	0	0	1	1
	Public	18	18	18	54
	Total	18	18	19	55
DIVO	Privé	5	2	4	11
	Public	51	51	51	153
	Total	56	53	55	164
DUEKOUE	Public	21	20	18	59
	Total	21	20	18	59
FERKESSEDOUGOU	Privé	4	3	2	9
	Public	6	10	6	22
	Total	10	13	8	31
GAGNOA	Privé	3	3	3	9
	Public	53	57	67	177
	Total	56	60	70	186
GUIGLO	Privé	2	2	2	6
	Public	13	19	16	48
	Total	15	21	18	54
KATIOLA	Privé	1	1	1	3
	Public	30	40	34	104
	Total	31	41	35	107

**TABLEAU 8. Urbain: Répartition des enseignants tenant de classe par DREN et par statut selon le niveau d'étude (suite et fin)**

DREN	STATUT	PS	MS	GS	Total
KORHOGO	Privé	14	12	15	41
	Public	53	58	62	173
	<b>Total</b>	<b>67</b>	<b>70</b>	<b>77</b>	<b>214</b>
MAN	Privé	7	7	10	24
	Public	35	40	41	116
	<b>Total</b>	<b>42</b>	<b>47</b>	<b>51</b>	<b>140</b>
MANKONO	Communautaire	1	1	0	2
	Privé	2	1	2	5
	Public	8	11	8	27
	<b>Total</b>	<b>11</b>	<b>13</b>	<b>10</b>	<b>34</b>
MINIGNAN	Public	2	5	3	10
	<b>Total</b>	<b>2</b>	<b>5</b>	<b>3</b>	<b>10</b>
ODIENNE	Privé	0	1	1	2
	Public	15	15	24	54
	<b>Total</b>	<b>15</b>	<b>16</b>	<b>25</b>	<b>56</b>
SAN-PEDRO	Communautaire	1	1	1	3
	Privé	9	9	13	31
	Public	8	13	10	31
	<b>Total</b>	<b>18</b>	<b>23</b>	<b>24</b>	<b>65</b>
SASSANDRA	Public	4	3	1	8
	<b>Total</b>	<b>4</b>	<b>3</b>	<b>1</b>	<b>8</b>
SEGUELA	Privé	1	0	1	2
	Public	4	8	7	19
	<b>Total</b>	<b>5</b>	<b>8</b>	<b>8</b>	<b>21</b>
SOUBRE	Privé	4	2	2	8
	Public	38	37	41	116
	<b>Total</b>	<b>42</b>	<b>39</b>	<b>43</b>	<b>124</b>
TOUBA	Privé	1	1	1	3
	Public	5	6	6	17
	<b>Total</b>	<b>6</b>	<b>7</b>	<b>7</b>	<b>20</b>
YAMOISSOUKRO	Privé	11	11	10	32
	Public	41	50	69	160
	<b>Total</b>	<b>52</b>	<b>61</b>	<b>79</b>	<b>192</b>
NATIONAL	<b>Communautaire</b>	<b>6</b>	<b>6</b>	<b>6</b>	<b>18</b>
	<b>Privé</b>	<b>520</b>	<b>653</b>	<b>774</b>	<b>1 947</b>
	<b>Public</b>	<b>1 036</b>	<b>1 219</b>	<b>1 329</b>	<b>3 584</b>
	<b>Total</b>	<b>1 562</b>	<b>1 878</b>	<b>2 109</b>	<b>5 549</b>

**TABLEAU 8. Rural : Répartition des enseignants tenant de classe par DREN et par statut selon le niveau d'étude**

DREN	STATUT	PS	MS	GS	Total
ABENGOUROU	Privé	0	0	3	3
	Public	15	18	27	60
	<b>Total</b>	<b>15</b>	<b>18</b>	<b>30</b>	<b>63</b>
ABIDJAN 1	Communautaire	1	1	1	3
	Privé	2	3	3	8
	Public	1	1	3	5
	<b>Total</b>	<b>4</b>	<b>5</b>	<b>7</b>	<b>16</b>
ABIDJAN 3	Privé	4	5	8	17
	Public	8	8	9	25
	<b>Total</b>	<b>12</b>	<b>13</b>	<b>17</b>	<b>42</b>
ABIDJAN 4	Privé	2	3	3	8
	Public	5	7	8	20
	<b>Total</b>	<b>7</b>	<b>10</b>	<b>11</b>	<b>28</b>
ABOISSO	Privé	4	6	7	17
	Public	16	21	40	77
	<b>Total</b>	<b>20</b>	<b>27</b>	<b>47</b>	<b>94</b>
ADZOPE	Privé	0	2	2	4
	Public	17	23	33	73
	<b>Total</b>	<b>17</b>	<b>25</b>	<b>35</b>	<b>77</b>
AGBOVILLE	Public	19	33	45	97
	<b>Total</b>	<b>19</b>	<b>33</b>	<b>45</b>	<b>97</b>
BONDOUKOU	Communautaire	1	1	1	3
	Public	9	13	27	49
	<b>Total</b>	<b>10</b>	<b>14</b>	<b>28</b>	<b>52</b>
BONGOUANOU	Public	3	3	4	10
	<b>Total</b>	<b>3</b>	<b>3</b>	<b>4</b>	<b>10</b>
BOUAFLE	Public	12	12	16	40
	<b>Total</b>	<b>12</b>	<b>12</b>	<b>16</b>	<b>40</b>

**TABLEAU 8. Rural: Répartition des enseignants tenant de classe par DREN et par statut selon le niveau d'étude (suite)**

DREN	STATUT	PS	MS	GS	Total
BOUAKE 1	Public	4	4	6	14
	<b>Total</b>	<b>4</b>	<b>4</b>	<b>6</b>	<b>14</b>
BOUAKE 2	Public	1	8	12	21
	<b>Total</b>	<b>1</b>	<b>8</b>	<b>12</b>	<b>21</b>
BOUNA	Public	1	3	14	18
	<b>Total</b>	<b>1</b>	<b>3</b>	<b>14</b>	<b>18</b>
BOUNDIALI	Public	1	4	13	18
	<b>Total</b>	<b>1</b>	<b>4</b>	<b>13</b>	<b>18</b>
DABOU	Communautaire	3	1	4	8
	Privé	1	0	1	2
	Public	33	40	59	132
	<b>Total</b>	<b>37</b>	<b>41</b>	<b>64</b>	<b>142</b>
DALOA	Public	5	8	18	31
	<b>Total</b>	<b>5</b>	<b>8</b>	<b>18</b>	<b>31</b>
DAOUKRO	Public	8	7	8	23
	<b>Total</b>	<b>8</b>	<b>7</b>	<b>8</b>	<b>23</b>
DIMBOKRO	Public	2	3	4	9
	<b>Total</b>	<b>2</b>	<b>3</b>	<b>4</b>	<b>9</b>
DIVO	Public	9	11	18	38
	<b>Total</b>	<b>9</b>	<b>11</b>	<b>18</b>	<b>38</b>
DUEKOUE	Public	11	14	18	43
	<b>Total</b>	<b>11</b>	<b>14</b>	<b>18</b>	<b>43</b>
FERKESSEDOUGOU	Public	2	7	8	17
	<b>Total</b>	<b>2</b>	<b>7</b>	<b>8</b>	<b>17</b>
GAGNOA	Public	9	10	27	46
	<b>Total</b>	<b>9</b>	<b>10</b>	<b>27</b>	<b>46</b>
GUIGLO	Public	7	8	17	32
	<b>Total</b>	<b>7</b>	<b>8</b>	<b>17</b>	<b>32</b>

**TABLEAU 8. Rural: Répartition des enseignants tenant de classe par DREN et par statut selon le niveau d'étude (suite et fin)**

DREN	STATUT	PS	MS	GS	Total
KATIOLOA	Public	6	14	12	32
	<b>Total</b>	<b>6</b>	<b>14</b>	<b>12</b>	<b>32</b>
KORHOGO	Privé	1	1	1	3
	Public	5	7	13	25
	<b>Total</b>	<b>6</b>	<b>8</b>	<b>14</b>	<b>28</b>
MAN	Public	49	57	85	191
	<b>Total</b>	<b>49</b>	<b>57</b>	<b>85</b>	<b>191</b>
MANKONO	Communautaire	0	0	2	2
	<b>Total</b>	<b>0</b>	<b>0</b>	<b>2</b>	<b>2</b>
MINIGNAN	Public	3	6	5	14
	<b>Total</b>	<b>3</b>	<b>6</b>	<b>5</b>	<b>14</b>
ODIENNE	Public	1	7	15	23
	<b>Total</b>	<b>1</b>	<b>7</b>	<b>15</b>	<b>23</b>
SAN-PEDRO	Privé	2	3	3	8
	Public	15	20	23	58
	<b>Total</b>	<b>17</b>	<b>23</b>	<b>26</b>	<b>66</b>
SASSANDRA	Privé	1	1	1	3
	Public	4	5	5	14
	<b>Total</b>	<b>5</b>	<b>6</b>	<b>6</b>	<b>17</b>
SEQUELA	Public	0	1	2	3
	<b>Total</b>	<b>0</b>	<b>1</b>	<b>2</b>	<b>3</b>
SOUBRE	Public	26	31	39	96
	<b>Total</b>	<b>26</b>	<b>31</b>	<b>39</b>	<b>96</b>
TOUBA	Public	1	1	3	5
	<b>Total</b>	<b>1</b>	<b>1</b>	<b>3</b>	<b>5</b>
YAMOOUSSOUKRO	Privé	2	1	1	4
	Public	6	11	19	36
	<b>Total</b>	<b>8</b>	<b>12</b>	<b>20</b>	<b>40</b>
NATIONAL	Communautaire	5	3	8	16
	Privé	19	25	33	77
	Public	314	426	655	1 395
	<b>Total</b>	<b>338</b>	<b>454</b>	<b>696</b>	<b>1 488</b>

**TABLEAU 9. Ensemble : Répartition des enseignants par DREN et par statut selon l'emploi**

DREN	STATUT	IO		IA		IS		BENEVOLE		Aucun		EP		EPA		Total
		M	F	M	F	M	F	M	F	M	F	M	F			
ABENGOUROU	Privé	0	2	0	0	0	1	0	1	6	20	0	0	0	3	33
	Public	4	93	3	63	0	5	1	5	0	16	1	4	1	3	199
	Total	4	95	3	63	0	6	1	6	6	36	1	4	1	6	232
ABIDJAN 1	Communautaire	3	3	3	4	0	1	0	0	0	1	0	0	0	0	15
	Privé	4	13	10	75	0	13	6	17	21	210	0	14	0	49	432
	Public	2	106	3	72	0	1	1	6	0	1	1	5	1	0	199
	Total	9	122	16	151	0	15	7	23	21	212	1	19	1	49	646
ABIDJAN 2	Privé	5	12	10	77	0	12	6	14	4	82	0	11	0	46	279
	Public	0	137	3	64	0	0	0	12	0	11	1	2	1	8	239
	Total	5	149	13	141	0	12	6	26	4	93	1	13	1	54	518
ABIDJAN 3	Privé	3	13	2	32	2	29	0	8	18	367	0	11	0	70	555
	Public	2	257	1	102	0	0	0	3	0	41	0	5	1	11	423
	Total	5	270	3	134	2	29	0	11	18	408	0	16	1	81	978
ABIDJAN 4	Privé	2	15	0	14	8	140	1	19	6	58	0	2	1	11	277
	Public	0	85	0	37	0	0	0	1	0	13	0	5	0	3	144
	Total	2	100	0	51	8	140	1	20	6	71	0	7	1	14	421
ABOISSO	Privé	1	2	0	1	0	7	0	22	5	14	0	3	1	13	69
	Public	4	81	0	48	0	6	0	10	0	10	0	1	0	3	163
	Total	5	83	0	49	0	13	0	32	5	24	0	4	1	16	232
ADZOPE	Privé	0	0	0	4	0	0	0	2	0	3	0	1	0	3	13
	Public	4	76	3	50	0	3	0	5	0	1	1	1	1	2	147
	Total	4	76	3	54	0	3	0	7	0	4	1	2	1	5	160
AGBOVILLE	Privé	0	2	0	6	0	0	0	0	0	1	0	0	0	2	11
	Public	4	192	1	55	0	13	0	3	0	3	0	2	0	2	275
	Total	4	194	1	61	0	13	0	3	0	4	0	2	0	4	286
BONDOUKOU	Communautaire	0	1	1	3	0	0	0	0	0	0	0	0	0	3	8
	Privé	0	1	0	5	0	0	0	1	0	0	0	0	0	0	7
	Public	1	16	0	61	0	0	0	0	0	2	0	0	0	0	80
	Total	1	18	1	69	0	0	0	1	0	2	0	0	0	3	95

**TABLEAU 9 : Ensemble : Répartition des enseignants par DREN et par statut selon l'emploi (suite)**

DREN	STATUT	IO		IA		IS		BENEVOLE		Aucun		EP		EPA		Total
		M	F	M	F	M	F	M	F	M	F	M	F			
BONGOUANOU	Privé	0	1	0	6	0	0	0	2	0	2	0	0	0	0	11
	Public	13	25	3	12	0	0	0	5	1	0	0	0	1	0	60
	<b>Total</b>	<b>13</b>	<b>26</b>	<b>3</b>	<b>18</b>	<b>0</b>	<b>0</b>	<b>0</b>	<b>7</b>	<b>1</b>	<b>2</b>	<b>0</b>	<b>0</b>	<b>1</b>	<b>0</b>	<b>71</b>
BOUAFLE	Privé	1	2	0	6	0	0	0	0	0	0	0	0	0	0	9
	Public	7	73	2	38	0	3	0	1	0	2	2	1	2	1	132
	<b>Total</b>	<b>8</b>	<b>75</b>	<b>2</b>	<b>44</b>	<b>0</b>	<b>3</b>	<b>0</b>	<b>1</b>	<b>0</b>	<b>2</b>	<b>2</b>	<b>1</b>	<b>2</b>	<b>1</b>	<b>141</b>
BOUAKE 1	Privé	8	18	2	25	0	1	0	4	0	2	0	0	0	1	61
	Public	37	37	0	14	0	0	0	0	0	1	0	0	0	0	89
	<b>Total</b>	<b>45</b>	<b>55</b>	<b>2</b>	<b>39</b>	<b>0</b>	<b>1</b>	<b>0</b>	<b>4</b>	<b>0</b>	<b>3</b>	<b>0</b>	<b>0</b>	<b>0</b>	<b>1</b>	<b>150</b>
BOUAKE 2	Privé	0	5	0	25	0	2	0	0	1	8	0	3	0	4	48
	Public	18	162	4	77	0	6	0	2	0	6	0	0	0	2	277
	<b>Total</b>	<b>18</b>	<b>167</b>	<b>4</b>	<b>102</b>	<b>0</b>	<b>8</b>	<b>0</b>	<b>2</b>	<b>1</b>	<b>14</b>	<b>0</b>	<b>3</b>	<b>0</b>	<b>6</b>	<b>325</b>
BOUNA	Privé	0	1	0	3	0	1	0	0	0	0	0	4	0	0	9
	Public	0	18	0	3	0	0	0	0	0	1	0	0	0	1	23
	<b>Total</b>	<b>0</b>	<b>19</b>	<b>0</b>	<b>6</b>	<b>0</b>	<b>1</b>	<b>0</b>	<b>0</b>	<b>0</b>	<b>1</b>	<b>0</b>	<b>4</b>	<b>0</b>	<b>1</b>	<b>32</b>
BOUNDIALI	Privé	0	1	1	0	0	0	0	0	0	0	0	0	0	0	2
	Public	8	39	5	12	0	1	0	0	0	1	1	1	1	0	69
	<b>Total</b>	<b>8</b>	<b>40</b>	<b>6</b>	<b>12</b>	<b>0</b>	<b>1</b>	<b>0</b>	<b>0</b>	<b>0</b>	<b>1</b>	<b>1</b>	<b>1</b>	<b>1</b>	<b>0</b>	<b>71</b>
DABOU	Communautaire	0	0	2	2	0	0	0	0	0	6	1	3	0	0	14
	Privé	0	1	0	4	0	0	0	0	1	0	0	9	0	0	15
	Public	4	59	0	45	0	0	0	9	0	3	0	62	0	0	182
	<b>Total</b>	<b>4</b>	<b>60</b>	<b>2</b>	<b>51</b>	<b>0</b>	<b>0</b>	<b>0</b>	<b>9</b>	<b>1</b>	<b>9</b>	<b>1</b>	<b>74</b>	<b>0</b>	<b>0</b>	<b>211</b>
DALOA	Privé	0	2	1	9	0	0	0	1	0	16	0	0	0	6	35
	Public	3	138	3	67	0	1	0	4	0	6	0	3	2	10	237
	<b>Total</b>	<b>3</b>	<b>140</b>	<b>4</b>	<b>76</b>	<b>0</b>	<b>1</b>	<b>0</b>	<b>5</b>	<b>0</b>	<b>22</b>	<b>0</b>	<b>3</b>	<b>2</b>	<b>16</b>	<b>272</b>
DAOUKRO	Privé	0	0	0	0	0	0	0	1	0	0	0	0	0	0	1
	Public	4	64	0	27	0	2	0	0	0	1	0	2	0	1	101
	<b>Total</b>	<b>4</b>	<b>64</b>	<b>0</b>	<b>27</b>	<b>0</b>	<b>2</b>	<b>0</b>	<b>1</b>	<b>0</b>	<b>1</b>	<b>0</b>	<b>2</b>	<b>0</b>	<b>1</b>	<b>102</b>
DIMBOKRO	Privé	0	0	0	1	0	0	0	0	0	0	0	0	0	0	1
	Public	0	29	1	20	0	9	0	17	0	0	0	0	0	0	76
	<b>Total</b>	<b>0</b>	<b>29</b>	<b>1</b>	<b>21</b>	<b>0</b>	<b>9</b>	<b>0</b>	<b>17</b>	<b>0</b>	<b>0</b>	<b>0</b>	<b>0</b>	<b>0</b>	<b>0</b>	<b>77</b>
DIVO	Privé	0	0	0	0	0	3	0	7	0	1	0	1	0	2	14
	Public	2	135	0	58	0	5	0	2	0	2	0	1	1	2	208
	<b>Total</b>	<b>2</b>	<b>135</b>	<b>0</b>	<b>58</b>	<b>0</b>	<b>8</b>	<b>0</b>	<b>9</b>	<b>0</b>	<b>3</b>	<b>0</b>	<b>2</b>	<b>1</b>	<b>4</b>	<b>222</b>

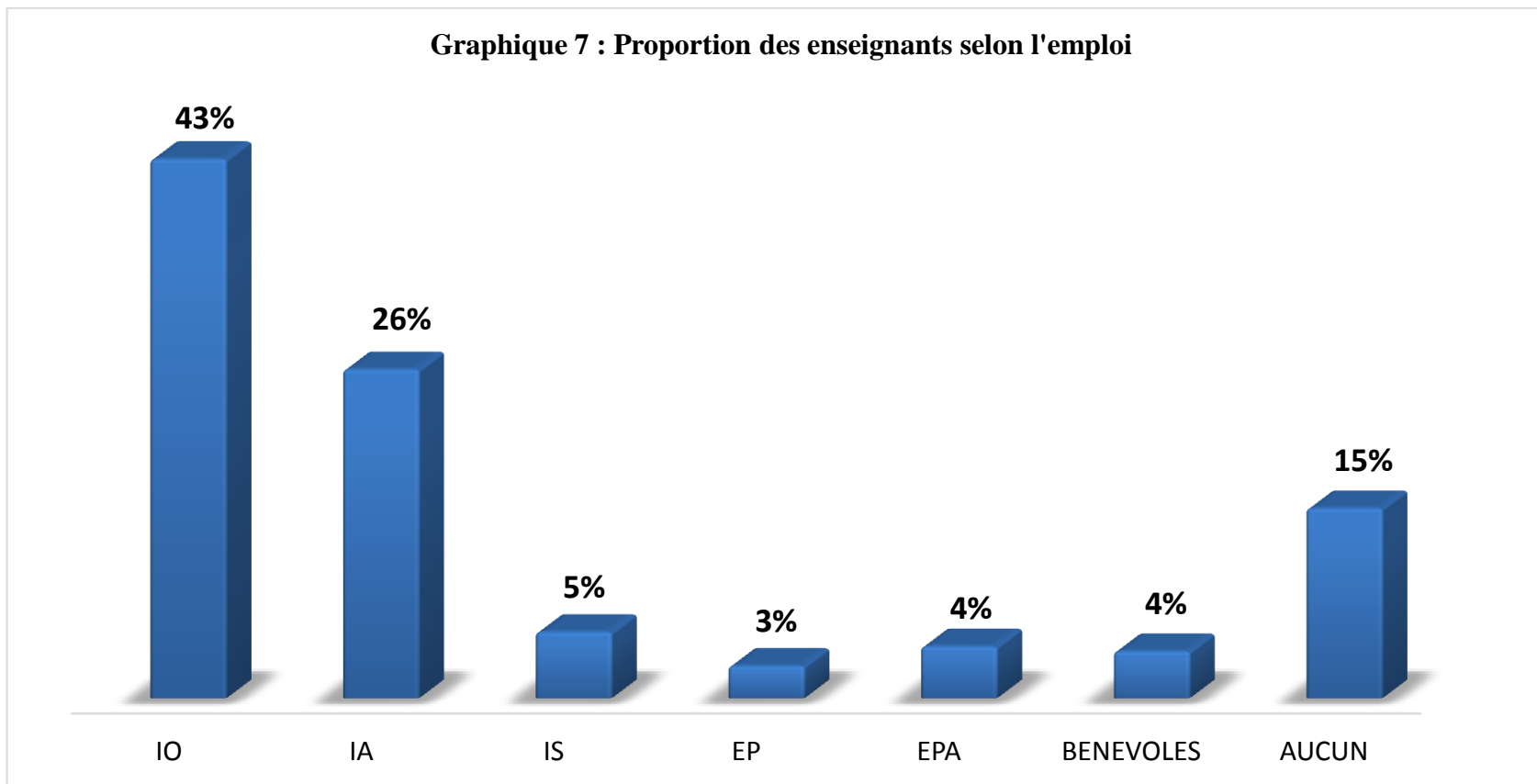
**TABLEAU 9: Ensemble : Répartition des enseignants par DREN et par statut selon l'emploi (suite)**

DREN	STATUT	IO		IA		IS		BENEVOLE		Aucun		EP		EPA		Total
		M	F	M	F	M	F	M	F	M	F	M	F			
DUEKOUE	Public	0	47	0	9	0	3	0	0	1	0	0	0	0	0	60
	<b>Total</b>	0	47	0	9	0	3	0	0	1	0	0	0	0	0	60
FERKESSEDOUGOU	Privé	0	0	0	0	0	0	1	1	0	3	0	5	0	0	10
	Public	0	19	0	8	0	9	0	2	0	0	0	0	0	1	39
	<b>Total</b>	0	19	0	8	0	9	1	3	0	3	0	5	0	1	49
GAGNOA	Privé	0	7	0	0	0	0	0	0	0	0	0	0	0	0	7
	Public	4	105	1	27	0	0	0	2	0	0	1	0	0	1	141
	<b>Total</b>	4	112	1	27	0	0	0	2	0	0	1	0	0	1	148
GUIGLO	Privé	0	0	0	1	0	0	0	0	0	3	0	0	0	0	4
	Public	2	49	0	24	0	2	0	1	0	1	0	0	0	0	79
	<b>Total</b>	2	49	0	25	0	2	0	1	0	4	0	0	0	0	83
KATIOLA	Privé	0	0	0	2	0	0	0	0	0	0	0	0	0	0	2
	Public	4	55	1	32	1	5	0	0	0	1	1	0	0	1	101
	<b>Total</b>	4	55	1	34	1	5	0	0	0	1	1	0	0	1	103
KORHOGO	Privé	0	2	0	8	0	0	0	6	3	29	0	1	0	0	49
	Public	1	101	1	72	1	18	0	5	0	3	0	0	0	1	203
	<b>Total</b>	1	103	1	80	1	18	0	11	3	32	0	1	0	1	252
MAN	Privé	1	1	0	1	0	2	0	7	0	10	0	0	0	2	24
	Public	26	135	13	97	2	9	0	5	0	0	0	1	1	2	291
	<b>Total</b>	27	136	13	98	2	11	0	12	0	10	0	1	1	4	315
MANKONO	Communautaire	1	1	1	2	3	0	0	0	0	0	0	0	0	0	8
	Privé	0	0	0	0	0	0	0	0	5	0	0	0	0	0	5
	Public	17	2	8	1	1	0	0	0	1	0	0	0	0	0	30
	<b>Total</b>	18	3	9	3	4	0	0	0	6	0	0	0	0	0	43
MINIGNAN	Public	16	2	0	0	7	2	0	0	0	0	0	0	0	0	27
	<b>Total</b>	16	2	0	0	7	2	0	0	0	0	0	0	0	0	27
ODIENNE	Privé	0	0	1	0	0	0	0	0	0	0	0	0	0	0	1
	Public	8	0	38	7	0	0	0	0	0	0	0	0	0	0	53
	<b>Total</b>	8	0	39	7	0	0	0	0	0	0	0	0	0	0	54
SAN-PEDRO	Communautaire	0	0	0	2	0	0	0	1	0	0	0	0	0	0	3
	Privé	1	3	0	25	0	1	1	1	3	5	0	4	0	3	47
	Public	2	51	1	19	0	1	0	15	0	2	0	0	0	0	91
	<b>Total</b>	3	54	1	46	0	2	1	17	3	7	0	4	0	3	141

**TABLEAU 9: Ensemble : Répartition des enseignants par DREN et par statut selon l'emploi (suite et fin)**

DREN	STATUT	IO		IA		IS		BENEVOLE		Aucun		EP		EPA		Total
		M	F	M	F	M	F	M	F	M	F	M	F			
SASSANDRA	Privé	0	0	0	2	0	0	0	2	0	0	0	0	0	0	4
	Public	1	8	0	1	0	3	0	8	0	0	0	0	0	1	22
	<b>Total</b>	<b>1</b>	<b>8</b>	<b>0</b>	<b>3</b>	<b>0</b>	<b>3</b>	<b>0</b>	<b>10</b>	<b>0</b>	<b>0</b>	<b>0</b>	<b>0</b>	<b>0</b>	<b>1</b>	<b>26</b>
SEGUELA	Privé	0	0	0	0	0	0	1	0	0	0	0	0	0	0	1
	Public	2	1	1	3	7	1	0	0	0	0	0	0	0	0	15
	<b>Total</b>	<b>2</b>	<b>1</b>	<b>1</b>	<b>3</b>	<b>7</b>	<b>1</b>	<b>1</b>	<b>0</b>	<b>0</b>	<b>0</b>	<b>0</b>	<b>0</b>	<b>0</b>	<b>0</b>	<b>16</b>
SOUBRE	Privé	0	1	0	3	0	0	0	0	1	5	0	0	0	0	10
	Public	2	119	1	81	1	8	0	0	0	0	0	0	0	1	213
	<b>Total</b>	<b>2</b>	<b>120</b>	<b>1</b>	<b>84</b>	<b>1</b>	<b>8</b>	<b>0</b>	<b>0</b>	<b>1</b>	<b>5</b>	<b>0</b>	<b>0</b>	<b>0</b>	<b>1</b>	<b>223</b>
TOUBA	Privé	0	2	0	0	0	0	0	1	0	0	0	0	0	0	3
	Public	0	6	0	14	0	3	0	1	0	0	0	0	0	0	24
	<b>Total</b>	<b>0</b>	<b>8</b>	<b>0</b>	<b>14</b>	<b>0</b>	<b>3</b>	<b>0</b>	<b>2</b>	<b>0</b>	<b>0</b>	<b>0</b>	<b>0</b>	<b>0</b>	<b>0</b>	<b>27</b>
YAMOOUSSOUKRO	Privé	1	6	0	9	0	1	0	4	0	15	0	4	0	0	40
	Public	3	149	1	36	0	6	0	0	0	0	0	0	0	1	196
	<b>Total</b>	<b>4</b>	<b>155</b>	<b>1</b>	<b>45</b>	<b>0</b>	<b>7</b>	<b>0</b>	<b>4</b>	<b>0</b>	<b>15</b>	<b>0</b>	<b>4</b>	<b>0</b>	<b>1</b>	<b>236</b>
NATIONAL	Communautaire	4	5	7	13	3	1	0	1	0	7	1	3	0	3	48
	Privé	27	113	27	344	10	213	16	121	74	854	0	73	2	215	2 089
	Public	205	2 671	98	1 356	20	125	2	124	3	128	9	96	13	58	4 908
	<b>Total</b>	<b>236</b>	<b>2 789</b>	<b>132</b>	<b>1 713</b>	<b>33</b>	<b>339</b>	<b>18</b>	<b>246</b>	<b>77</b>	<b>989</b>	<b>10</b>	<b>172</b>	<b>15</b>	<b>276</b>	<b>7 045</b>

**Graphique 7 : Proportion des enseignants selon l'emploi**



**Plus de 8 enseignants sur 10 sont qualifiés**

**TABLEAU 9: Urbain: Répartition des enseignants par DREN et par statut selon l'emploi**

DREN	STATUT	IO		IA		IS		BENEVOLE		Aucun		EP		EPA		Total
		M	F	M	F	M	F	M	F	M	F	M	F			
ABENGOUROU	Privé	0	2	0	0	0	1	0	1	4	20	0	0	0	3	31
	Public	1	63	2	48	0	3	0	3	0	13	0	4	0	2	139
	<b>Total</b>	<b>1</b>	<b>65</b>	<b>2</b>	<b>48</b>	<b>0</b>	<b>4</b>	<b>0</b>	<b>4</b>	<b>4</b>	<b>33</b>	<b>0</b>	<b>4</b>	<b>0</b>	<b>5</b>	<b>170</b>
ABIDJAN 1	Communautaire	3	3	3	1	0	1	0	0	0	1	0	0	0	0	12
	Privé	3	13	10	73	0	13	5	16	21	209	0	14	0	48	425
	Public	2	102	3	71	0	1	1	6	0	1	1	5	1	0	194
	<b>Total</b>	<b>8</b>	<b>118</b>	<b>16</b>	<b>145</b>	<b>0</b>	<b>15</b>	<b>6</b>	<b>22</b>	<b>21</b>	<b>211</b>	<b>1</b>	<b>19</b>	<b>1</b>	<b>48</b>	<b>631</b>
ABIDJAN 2	Privé	5	12	10	77	0	12	6	14	4	82	0	11	0	46	279
	Public	0	137	3	64	0	0	0	12	0	11	1	2	1	8	239
	<b>Total</b>	<b>5</b>	<b>149</b>	<b>13</b>	<b>141</b>	<b>0</b>	<b>12</b>	<b>6</b>	<b>26</b>	<b>4</b>	<b>93</b>	<b>1</b>	<b>13</b>	<b>1</b>	<b>54</b>	<b>518</b>
ABIDJAN 3	Privé	3	13	2	32	2	24	0	6	18	361	0	11	0	70	542
	Public	2	238	1	98	0	0	0	3	0	41	0	5	1	8	397
	<b>Total</b>	<b>5</b>	<b>251</b>	<b>3</b>	<b>130</b>	<b>2</b>	<b>24</b>	<b>0</b>	<b>9</b>	<b>18</b>	<b>402</b>	<b>0</b>	<b>16</b>	<b>1</b>	<b>78</b>	<b>939</b>
ABIDJAN 4	Privé	2	15	0	14	8	133	0	18	6	58	0	2	1	11	268
	Public	0	76	0	31	0	0	0	1	0	9	0	5	0	3	125
	<b>Total</b>	<b>2</b>	<b>91</b>	<b>0</b>	<b>45</b>	<b>8</b>	<b>133</b>	<b>0</b>	<b>19</b>	<b>6</b>	<b>67</b>	<b>0</b>	<b>7</b>	<b>1</b>	<b>14</b>	<b>393</b>
ABOISSO	Privé	0	2	0	1	0	7	0	12	5	14	0	3	0	13	57
	Public	2	54	0	26	0	1	0	2	0	7	0	1	0	2	95
	<b>Total</b>	<b>2</b>	<b>56</b>	<b>0</b>	<b>27</b>	<b>0</b>	<b>8</b>	<b>0</b>	<b>14</b>	<b>5</b>	<b>21</b>	<b>0</b>	<b>4</b>	<b>0</b>	<b>15</b>	<b>152</b>
ADZOPE	Privé	0	0	0	4	0	0	0	2	0	0	0	1	0	0	7
	Public	4	41	3	19	0	1	0	4	0	1	1	1	0	1	76
	<b>Total</b>	<b>4</b>	<b>41</b>	<b>3</b>	<b>23</b>	<b>0</b>	<b>1</b>	<b>0</b>	<b>6</b>	<b>0</b>	<b>1</b>	<b>1</b>	<b>2</b>	<b>0</b>	<b>1</b>	<b>83</b>
AGBOVILLE	Privé	0	2	0	6	0	0	0	0	0	1	0	0	0	2	11
	Public	2	136	0	37	0	1	0	3	0	2	0	0	0	2	183
	<b>Total</b>	<b>2</b>	<b>138</b>	<b>0</b>	<b>43</b>	<b>0</b>	<b>1</b>	<b>0</b>	<b>3</b>	<b>0</b>	<b>3</b>	<b>0</b>	<b>0</b>	<b>0</b>	<b>4</b>	<b>194</b>
BONDOUKOU	Privé	0	1	0	5	0	0	0	1	0	0	0	0	0	0	7
	Public	1	7	0	26	0	0	0	0	0	2	0	0	0	0	36
	<b>Total</b>	<b>1</b>	<b>8</b>	<b>0</b>	<b>31</b>	<b>0</b>	<b>0</b>	<b>0</b>	<b>1</b>	<b>0</b>	<b>2</b>	<b>0</b>	<b>0</b>	<b>0</b>	<b>0</b>	<b>43</b>

**TABLEAU 9: Urbain: Répartition des enseignants par DREN et par statut selon l'emploi (suite)**

DREN	STATUT	IO		IA		IS		BENEVOLE		Aucun		EP		EPA		Total
		M	F	M	F	M	F	M	F	M	F	M	F			
BONGOUANOU	Privé	0	1	0	6	0	0	0	2	0	2	0	0	0	0	11
	Public	0	9	1	5	0	0	0	2	1	0	0	0	1	0	19
	<b>Total</b>	<b>0</b>	<b>10</b>	<b>1</b>	<b>11</b>	<b>0</b>	<b>0</b>	<b>0</b>	<b>4</b>	<b>1</b>	<b>2</b>	<b>0</b>	<b>0</b>	<b>1</b>	<b>0</b>	<b>30</b>
BOUAFLE	Privé	1	2	0	6	0	0	0	0	0	0	0	0	0	0	9
	Public	2	56	0	27	0	1	0	1	0	1	0	1	1	1	91
	<b>Total</b>	<b>3</b>	<b>58</b>	<b>0</b>	<b>33</b>	<b>0</b>	<b>1</b>	<b>0</b>	<b>1</b>	<b>0</b>	<b>1</b>	<b>0</b>	<b>1</b>	<b>1</b>	<b>1</b>	<b>100</b>
BOUAKE 1	Privé	8	18	2	25	0	1	0	4	0	2	0	0	0	1	61
	Public	34	33	0	13	0	0	0	0	0	1	0	0	0	0	81
	<b>Total</b>	<b>42</b>	<b>51</b>	<b>2</b>	<b>38</b>	<b>0</b>	<b>1</b>	<b>0</b>	<b>4</b>	<b>0</b>	<b>3</b>	<b>0</b>	<b>0</b>	<b>0</b>	<b>1</b>	<b>142</b>
BOUAKE 2	Privé	0	5	0	25	0	2	0	0	1	8	0	3	0	4	48
	Public	16	151	3	73	0	5	0	1	0	4	0	0	0	2	255
	<b>Total</b>	<b>16</b>	<b>156</b>	<b>3</b>	<b>98</b>	<b>0</b>	<b>7</b>	<b>0</b>	<b>1</b>	<b>1</b>	<b>12</b>	<b>0</b>	<b>3</b>	<b>0</b>	<b>6</b>	<b>303</b>
BOUNA	Privé	0	1	0	3	0	1	0	0	0	0	0	4	0	0	9
	Public	0	2	0	2	0	0	0	0	0	0	0	0	0	0	4
	<b>Total</b>	<b>0</b>	<b>3</b>	<b>0</b>	<b>5</b>	<b>0</b>	<b>1</b>	<b>0</b>	<b>0</b>	<b>0</b>	<b>0</b>	<b>0</b>	<b>4</b>	<b>0</b>	<b>0</b>	<b>13</b>
BOUNDIALI	Privé	0	1	1	0	0	0	0	0	0	0	0	0	0	0	2
	Public	7	26	5	9	0	0	0	0	0	1	1	1	1	0	51
	<b>Total</b>	<b>7</b>	<b>27</b>	<b>6</b>	<b>9</b>	<b>0</b>	<b>0</b>	<b>0</b>	<b>0</b>	<b>0</b>	<b>1</b>	<b>1</b>	<b>1</b>	<b>1</b>	<b>0</b>	<b>53</b>
DABOU	Communautaire	0	0	0	0	0	0	0	0	0	0	1	2	0	0	3
	Privé	0	1	0	3	0	0	0	0	1	0	0	8	0	0	13
	Public	0	18	0	13	0	0	0	0	0	1	0	15	0	0	47
	<b>Total</b>	<b>0</b>	<b>19</b>	<b>0</b>	<b>16</b>	<b>0</b>	<b>0</b>	<b>0</b>	<b>0</b>	<b>1</b>	<b>1</b>	<b>1</b>	<b>25</b>	<b>0</b>	<b>0</b>	<b>63</b>
DALOA	Privé	0	2	1	9	0	0	0	1	0	16	0	0	0	6	35
	Public	3	122	1	57	0	0	0	4	0	6	0	3	2	8	206
	<b>Total</b>	<b>3</b>	<b>124</b>	<b>2</b>	<b>66</b>	<b>0</b>	<b>0</b>	<b>0</b>	<b>5</b>	<b>0</b>	<b>22</b>	<b>0</b>	<b>3</b>	<b>2</b>	<b>14</b>	<b>241</b>
DAOUKRO	Privé	0	0	0	0	0	0	0	1	0	0	0	0	0	0	1
	Public	3	45	0	23	0	2	0	0	0	1	0	2	0	1	77
	<b>Total</b>	<b>3</b>	<b>45</b>	<b>0</b>	<b>23</b>	<b>0</b>	<b>2</b>	<b>0</b>	<b>1</b>	<b>0</b>	<b>1</b>	<b>0</b>	<b>2</b>	<b>0</b>	<b>1</b>	<b>78</b>
DIMBOKRO	Privé	0	0	0	1	0	0	0	0	0	0	0	0	0	0	1
	Public	0	27	1	17	0	5	0	17	0	0	0	0	0	0	67
	<b>Total</b>	<b>0</b>	<b>27</b>	<b>1</b>	<b>18</b>	<b>0</b>	<b>5</b>	<b>0</b>	<b>17</b>	<b>0</b>	<b>0</b>	<b>0</b>	<b>0</b>	<b>0</b>	<b>0</b>	<b>68</b>

**TABLEAU 9: Urbain Répartition des enseignants par DREN et par statut selon l'emploi (suite)**

DREN	STATUT	IO		IA		IS		BENEVOLE		Aucun		EP		EPA		Total
		M	F	M	F	M	F	M	F	M	F	M	F			
DIVO	Privé	0	0	0	0	0	3	0	7	0	1	0	1	0	2	14
	Public	1	113	0	48	0	2	0	0	0	2	0	1	1	2	170
	<b>Total</b>	<b>1</b>	<b>113</b>	<b>0</b>	<b>48</b>	<b>0</b>	<b>5</b>	<b>0</b>	<b>7</b>	<b>0</b>	<b>3</b>	<b>0</b>	<b>2</b>	<b>1</b>	<b>4</b>	<b>184</b>
DUEKOUÉ	Public	0	19	0	2	0	0	0	0	0	0	0	0	0	0	21
	<b>Total</b>	<b>0</b>	<b>19</b>	<b>0</b>	<b>2</b>	<b>0</b>	<b>0</b>	<b>0</b>	<b>0</b>	<b>0</b>	<b>0</b>	<b>0</b>	<b>0</b>	<b>0</b>	<b>0</b>	<b>21</b>
FERKESSEDOUGOU	Privé	0	0	0	0	0	0	1	1	0	3	0	5	0	0	10
	Public	0	10	0	6	0	4	0	0	0	0	0	0	0	0	20
	<b>Total</b>	<b>0</b>	<b>10</b>	<b>0</b>	<b>6</b>	<b>0</b>	<b>4</b>	<b>1</b>	<b>1</b>	<b>0</b>	<b>3</b>	<b>0</b>	<b>5</b>	<b>0</b>	<b>0</b>	<b>30</b>
GAGNOA	Privé	0	7	0	0	0	0	0	0	0	0	0	0	0	0	7
	Public	4	75	1	20	0	0	0	2	0	0	1	0	0	1	104
	<b>Total</b>	<b>4</b>	<b>82</b>	<b>1</b>	<b>20</b>	<b>0</b>	<b>0</b>	<b>0</b>	<b>2</b>	<b>0</b>	<b>0</b>	<b>1</b>	<b>0</b>	<b>0</b>	<b>1</b>	<b>111</b>
GUIGLO	Privé	0	0	0	1	0	0	0	0	0	3	0	0	0	0	4
	Public	0	26	0	20	0	1	0	0	0	1	0	0	0	0	48
	<b>Total</b>	<b>0</b>	<b>26</b>	<b>0</b>	<b>21</b>	<b>0</b>	<b>1</b>	<b>0</b>	<b>0</b>	<b>0</b>	<b>4</b>	<b>0</b>	<b>0</b>	<b>0</b>	<b>0</b>	<b>52</b>
KATIOULA	Privé	0	0	0	2	0	0	0	0	0	0	0	0	0	0	2
	Public	2	41	0	28	0	4	0	0	0	0	0	0	0	1	76
	<b>Total</b>	<b>2</b>	<b>41</b>	<b>0</b>	<b>30</b>	<b>0</b>	<b>4</b>	<b>0</b>	<b>0</b>	<b>0</b>	<b>0</b>	<b>0</b>	<b>0</b>	<b>0</b>	<b>1</b>	<b>78</b>
KORHOGO	Privé	0	2	0	8	0	0	0	6	3	26	0	1	0	0	46
	Public	0	92	0	65	1	13	0	2	0	3	0	0	0	1	177
	<b>Total</b>	<b>0</b>	<b>94</b>	<b>0</b>	<b>73</b>	<b>1</b>	<b>13</b>	<b>0</b>	<b>8</b>	<b>3</b>	<b>29</b>	<b>0</b>	<b>1</b>	<b>0</b>	<b>1</b>	<b>223</b>
MAN	Privé	1	1	0	1	0	2	0	7	0	10	0	0	0	2	24
	Public	3	56	0	46	0	5	0	2	0	0	0	1	1	1	115
	<b>Total</b>	<b>4</b>	<b>57</b>	<b>0</b>	<b>47</b>	<b>0</b>	<b>7</b>	<b>0</b>	<b>9</b>	<b>0</b>	<b>10</b>	<b>0</b>	<b>1</b>	<b>1</b>	<b>3</b>	<b>139</b>
MANKONO	Communautaire	0	0	0	0	2	0	0	0	0	0	0	0	0	0	2
	Privé	0	0	0	0	0	0	0	0	5	0	0	0	0	0	5
	Public	17	2	8	1	1	0	0	0	1	0	0	0	0	0	30
	<b>Total</b>	<b>17</b>	<b>2</b>	<b>8</b>	<b>1</b>	<b>3</b>	<b>0</b>	<b>0</b>	<b>0</b>	<b>6</b>	<b>0</b>	<b>0</b>	<b>0</b>	<b>0</b>	<b>0</b>	<b>37</b>
MINIGNAN	Public	6	0	0	0	3	0	0	0	0	0	0	0	0	0	9
	<b>Total</b>	<b>6</b>	<b>0</b>	<b>0</b>	<b>0</b>	<b>3</b>	<b>0</b>	<b>0</b>	<b>0</b>	<b>0</b>	<b>0</b>	<b>0</b>	<b>0</b>	<b>0</b>	<b>0</b>	<b>9</b>

**TABLEAU 9: Urbain : Répartition des enseignants par DREN et par statut selon l'emploi (suite et fin)**

DREN	STATUT	IO		IA		IS		BENEVOLE		Aucun		EP		EPA		Total
		M	F	M	F	M	F	M	F	M	F	M	F			
ODIENNE	Privé	0	0	1	0	0	0	0	0	0	0	0	0	0	0	1
	Public	7	0	23	5	0	0	0	0	0	0	0	0	0	0	35
	<b>Total</b>	<b>7</b>	<b>0</b>	<b>24</b>	<b>5</b>	<b>0</b>	<b>0</b>	<b>0</b>	<b>0</b>	<b>0</b>	<b>0</b>	<b>0</b>	<b>0</b>	<b>0</b>	<b>0</b>	<b>36</b>
SAN-PEDRO	Communautaire	0	0	0	2	0	0	0	1	0	0	0	0	0	0	3
	Privé	1	2	0	20	0	1	0	1	3	5	0	4	0	3	40
	Public	1	20	1	11	0	0	0	1	0	0	0	0	0	0	34
	<b>Total</b>	<b>2</b>	<b>22</b>	<b>1</b>	<b>33</b>	<b>0</b>	<b>1</b>	<b>0</b>	<b>3</b>	<b>3</b>	<b>5</b>	<b>0</b>	<b>4</b>	<b>0</b>	<b>3</b>	<b>77</b>
SASSANDRA	Public	0	5	0	0	0	2	0	1	0	0	0	0	0	0	8
	<b>Total</b>	<b>0</b>	<b>5</b>	<b>0</b>	<b>0</b>	<b>0</b>	<b>2</b>	<b>0</b>	<b>1</b>	<b>0</b>	<b>0</b>	<b>0</b>	<b>0</b>	<b>0</b>	<b>0</b>	<b>8</b>
SEGUELA	Privé	0	0	0	0	0	0	1	0	0	0	0	0	0	0	1
	Public	2	1	1	3	5	1	0	0	0	0	0	0	0	0	13
	<b>Total</b>	<b>2</b>	<b>1</b>	<b>1</b>	<b>3</b>	<b>5</b>	<b>1</b>	<b>1</b>	<b>0</b>	<b>0</b>	<b>0</b>	<b>0</b>	<b>0</b>	<b>0</b>	<b>0</b>	<b>14</b>
SOUBRE	Privé	0	1	0	3	0	0	0	0	1	5	0	0	0	0	10
	Public	0	69	1	44	0	2	0	0	0	0	0	0	0	1	117
	<b>Total</b>	<b>0</b>	<b>70</b>	<b>1</b>	<b>47</b>	<b>0</b>	<b>2</b>	<b>0</b>	<b>0</b>	<b>1</b>	<b>5</b>	<b>0</b>	<b>0</b>	<b>0</b>	<b>1</b>	<b>127</b>
TOUBA	Privé	0	2	0	0	0	0	0	1	0	0	0	0	0	0	3
	Public	0	3	0	11	0	3	0	1	0	0	0	0	0	0	18
	<b>Total</b>	<b>0</b>	<b>5</b>	<b>0</b>	<b>11</b>	<b>0</b>	<b>3</b>	<b>0</b>	<b>2</b>	<b>0</b>	<b>0</b>	<b>0</b>	<b>0</b>	<b>0</b>	<b>0</b>	<b>21</b>
YAMOISSOUKRO	Privé	0	4	0	9	0	1	0	4	0	14	0	4	0	0	36
	Public	1	125	0	32	0	2	0	0	0	0	0	0	0	1	161
	<b>Total</b>	<b>1</b>	<b>129</b>	<b>0</b>	<b>41</b>	<b>0</b>	<b>3</b>	<b>0</b>	<b>4</b>	<b>0</b>	<b>14</b>	<b>0</b>	<b>4</b>	<b>0</b>	<b>1</b>	<b>197</b>
NATIONAL	Communautaire	3	3	3	3	2	1	0	1	0	1	1	2	0	0	20
	Privé	24	110	27	334	10	201	13	105	72	840	0	72	1	211	2 020
	Public	123	2 000	58	1 001	10	59	1	68	2	108	5	47	10	46	3 538
	<b>Total</b>	<b>150</b>	<b>2 113</b>	<b>88</b>	<b>1 338</b>	<b>22</b>	<b>261</b>	<b>14</b>	<b>174</b>	<b>74</b>	<b>949</b>	<b>6</b>	<b>121</b>	<b>11</b>	<b>257</b>	<b>5 578</b>

**TABLEAU 9: Rural: Répartition des enseignants par DREN et par statut selon l'emploi**

DREN	STATUT	IO		IA		IS		BENEVOLE		Aucun		EP		EPA		Total
		M	F	M	F	M	F	M	F	M	F	M	F			
ABENGOUROU	Privé	0	0	0	0	0	0	0	0	2	0	0	0	0	0	2
	Public	3	30	1	15	0	2	1	2	0	3	1	0	1	1	60
	<b>Total</b>	<b>3</b>	<b>30</b>	<b>1</b>	<b>15</b>	<b>0</b>	<b>2</b>	<b>1</b>	<b>2</b>	<b>2</b>	<b>3</b>	<b>1</b>	<b>0</b>	<b>1</b>	<b>1</b>	<b>62</b>
ABIDJAN 1	Communautaire	0	0	0	3	0	0	0	0	0	0	0	0	0	0	3
	Privé	1	0	0	2	0	0	1	1	0	1	0	0	0	1	7
	Public	0	4	0	1	0	0	0	0	0	0	0	0	0	0	5
	<b>Total</b>	<b>1</b>	<b>4</b>	<b>0</b>	<b>6</b>	<b>0</b>	<b>0</b>	<b>1</b>	<b>1</b>	<b>0</b>	<b>1</b>	<b>0</b>	<b>0</b>	<b>0</b>	<b>1</b>	<b>15</b>
ABIDJAN 3	Privé	0	0	0	0	0	5	0	2	0	6	0	0	0	0	13
	Public	0	19	0	4	0	0	0	0	0	0	0	0	0	3	26
	<b>Total</b>	<b>0</b>	<b>19</b>	<b>0</b>	<b>4</b>	<b>0</b>	<b>5</b>	<b>0</b>	<b>2</b>	<b>0</b>	<b>6</b>	<b>0</b>	<b>0</b>	<b>0</b>	<b>3</b>	<b>39</b>
ABIDJAN 4	Privé	0	0	0	0	0	7	1	1	0	0	0	0	0	0	9
	Public	0	9	0	6	0	0	0	0	0	4	0	0	0	0	19
	<b>Total</b>	<b>0</b>	<b>9</b>	<b>0</b>	<b>6</b>	<b>0</b>	<b>7</b>	<b>1</b>	<b>1</b>	<b>0</b>	<b>4</b>	<b>0</b>	<b>0</b>	<b>0</b>	<b>0</b>	<b>28</b>
ABOISSO	Privé	1	0	0	0	0	0	0	10	0	0	0	0	1	0	12
	Public	2	27	0	22	0	5	0	8	0	3	0	0	0	1	68
	<b>Total</b>	<b>3</b>	<b>27</b>	<b>0</b>	<b>22</b>	<b>0</b>	<b>5</b>	<b>0</b>	<b>18</b>	<b>0</b>	<b>3</b>	<b>0</b>	<b>0</b>	<b>1</b>	<b>1</b>	<b>80</b>
ADZOPE	Privé	0	0	0	0	0	0	0	0	0	3	0	0	0	3	6
	Public	0	35	0	31	0	2	0	1	0	0	0	0	1	1	71
	<b>Total</b>	<b>0</b>	<b>35</b>	<b>0</b>	<b>31</b>	<b>0</b>	<b>2</b>	<b>0</b>	<b>1</b>	<b>0</b>	<b>3</b>	<b>0</b>	<b>0</b>	<b>1</b>	<b>4</b>	<b>77</b>
AGBOVILLE	Public	2	56	1	18	0	12	0	0	0	1	0	2	0	0	92
	<b>Total</b>	<b>2</b>	<b>56</b>	<b>1</b>	<b>18</b>	<b>0</b>	<b>12</b>	<b>0</b>	<b>0</b>	<b>0</b>	<b>1</b>	<b>0</b>	<b>2</b>	<b>0</b>	<b>0</b>	<b>92</b>
BONDOUKOU	Communautaire	0	1	1	3	0	0	0	0	0	0	0	0	0	3	8
	Public	0	9	0	35	0	0	0	0	0	0	0	0	0	0	44
	<b>Total</b>	<b>0</b>	<b>10</b>	<b>1</b>	<b>38</b>	<b>0</b>	<b>0</b>	<b>0</b>	<b>0</b>	<b>0</b>	<b>0</b>	<b>0</b>	<b>0</b>	<b>0</b>	<b>3</b>	<b>52</b>

**TABLEAU 9: Rural: Répartition des enseignants par DREN et par statut selon l'emploi (suite)**

DREN	STATUT	IO		IA		IS		BENEVOLE		Aucun		EP		EPA		Total
		M	F	M	F	M	F	M	F	M	F	M	F			
BONGOUANOU	Public	13	16	2	7	0	0	0	3	0	0	0	0	0	0	41
	<b>Total</b>	<b>13</b>	<b>16</b>	<b>2</b>	<b>7</b>	<b>0</b>	<b>0</b>	<b>0</b>	<b>3</b>	<b>0</b>	<b>0</b>	<b>0</b>	<b>0</b>	<b>0</b>	<b>0</b>	<b>41</b>
BOUAFLE	Public	5	17	2	11	0	2	0	0	0	1	2	0	1	0	41
	<b>Total</b>	<b>5</b>	<b>17</b>	<b>2</b>	<b>11</b>	<b>0</b>	<b>2</b>	<b>0</b>	<b>0</b>	<b>0</b>	<b>1</b>	<b>2</b>	<b>0</b>	<b>1</b>	<b>0</b>	<b>41</b>
BOUAKE 1	Public	3	4	0	1	0	0	0	0	0	0	0	0	0	0	8
	<b>Total</b>	<b>3</b>	<b>4</b>	<b>0</b>	<b>1</b>	<b>0</b>	<b>0</b>	<b>0</b>	<b>0</b>	<b>0</b>	<b>0</b>	<b>0</b>	<b>0</b>	<b>0</b>	<b>0</b>	<b>8</b>
BOUAKE 2	Public	2	11	1	4	0	1	0	1	0	2	0	0	0	0	22
	<b>Total</b>	<b>2</b>	<b>11</b>	<b>1</b>	<b>4</b>	<b>0</b>	<b>1</b>	<b>0</b>	<b>1</b>	<b>0</b>	<b>2</b>	<b>0</b>	<b>0</b>	<b>0</b>	<b>0</b>	<b>22</b>
BOUNA	Public	0	16	0	1	0	0	0	0	0	1	0	0	0	1	19
	<b>Total</b>	<b>0</b>	<b>16</b>	<b>0</b>	<b>1</b>	<b>0</b>	<b>0</b>	<b>0</b>	<b>0</b>	<b>0</b>	<b>1</b>	<b>0</b>	<b>0</b>	<b>0</b>	<b>1</b>	<b>19</b>
BOUNDIALI	Public	1	13	0	3	0	1	0	0	0	0	0	0	0	0	18
	<b>Total</b>	<b>1</b>	<b>13</b>	<b>0</b>	<b>3</b>	<b>0</b>	<b>1</b>	<b>0</b>	<b>0</b>	<b>0</b>	<b>0</b>	<b>0</b>	<b>0</b>	<b>0</b>	<b>0</b>	<b>18</b>
DABOU	Communautaire	0	0	2	2	0	0	0	0	0	6	0	1	0	0	11
	Privé	0	0	0	1	0	0	0	0	0	0	0	1	0	0	2
	Public	4	41	0	32	0	0	0	9	0	2	0	47	0	0	135
	<b>Total</b>	<b>4</b>	<b>41</b>	<b>2</b>	<b>35</b>	<b>0</b>	<b>0</b>	<b>0</b>	<b>9</b>	<b>0</b>	<b>8</b>	<b>0</b>	<b>49</b>	<b>0</b>	<b>0</b>	<b>148</b>
DALOA	Public	0	16	2	10	0	1	0	0	0	0	0	0	0	2	31
	<b>Total</b>	<b>0</b>	<b>16</b>	<b>2</b>	<b>10</b>	<b>0</b>	<b>1</b>	<b>0</b>	<b>0</b>	<b>0</b>	<b>0</b>	<b>0</b>	<b>0</b>	<b>0</b>	<b>2</b>	<b>31</b>
DAOUKRO	Public	1	19	0	4	0	0	0	0	0	0	0	0	0	0	24
	<b>Total</b>	<b>1</b>	<b>19</b>	<b>0</b>	<b>4</b>	<b>0</b>	<b>0</b>	<b>0</b>	<b>0</b>	<b>0</b>	<b>0</b>	<b>0</b>	<b>0</b>	<b>0</b>	<b>0</b>	<b>24</b>
DIMBOKRO	Public	0	2	0	3	0	4	0	0	0	0	0	0	0	0	9
	<b>Total</b>	<b>0</b>	<b>2</b>	<b>0</b>	<b>3</b>	<b>0</b>	<b>4</b>	<b>0</b>	<b>0</b>	<b>0</b>	<b>0</b>	<b>0</b>	<b>0</b>	<b>0</b>	<b>0</b>	<b>9</b>

**TABLEAU 9: Rural: Répartition des enseignants par DREN et par statut selon l'emploi (suite)**

DREN	STATUT	IO		IA		IS		BENEVOLE		Aucun		EP		EPA		Total
		M	F	M	F	M	F	M	F	M	F	M	F			
DIVO	Public	1	22	0	10	0	3	0	2	0	0	0	0	0	0	38
	<b>Total</b>	<b>1</b>	<b>22</b>	<b>0</b>	<b>10</b>	<b>0</b>	<b>3</b>	<b>0</b>	<b>2</b>	<b>0</b>	<b>0</b>	<b>0</b>	<b>0</b>	<b>0</b>	<b>0</b>	<b>38</b>
DUEKOUÉ	Public	0	28	0	7	0	3	0	0	1	0	0	0	0	0	39
	<b>Total</b>	<b>0</b>	<b>28</b>	<b>0</b>	<b>7</b>	<b>0</b>	<b>3</b>	<b>0</b>	<b>0</b>	<b>1</b>	<b>0</b>	<b>0</b>	<b>0</b>	<b>0</b>	<b>0</b>	<b>39</b>
FERKESSEDOUGOU	Public	0	9	0	2	0	5	0	2	0	0	0	0	0	1	19
	<b>Total</b>	<b>0</b>	<b>9</b>	<b>0</b>	<b>2</b>	<b>0</b>	<b>5</b>	<b>0</b>	<b>2</b>	<b>0</b>	<b>0</b>	<b>0</b>	<b>0</b>	<b>0</b>	<b>1</b>	<b>19</b>
GAGNOA	Public	0	30	0	7	0	0	0	0	0	0	0	0	0	0	37
	<b>Total</b>	<b>0</b>	<b>30</b>	<b>0</b>	<b>7</b>	<b>0</b>	<b>0</b>	<b>0</b>	<b>0</b>	<b>0</b>	<b>0</b>	<b>0</b>	<b>0</b>	<b>0</b>	<b>0</b>	<b>37</b>
GUIGLO	Public	2	23	0	4	0	1	0	1	0	0	0	0	0	0	31
	<b>Total</b>	<b>2</b>	<b>23</b>	<b>0</b>	<b>4</b>	<b>0</b>	<b>1</b>	<b>0</b>	<b>1</b>	<b>0</b>	<b>0</b>	<b>0</b>	<b>0</b>	<b>0</b>	<b>0</b>	<b>31</b>
KATIOLA	Public	2	14	1	4	1	1	0	0	0	1	1	0	0	0	25
	<b>Total</b>	<b>2</b>	<b>14</b>	<b>1</b>	<b>4</b>	<b>1</b>	<b>1</b>	<b>0</b>	<b>0</b>	<b>0</b>	<b>1</b>	<b>1</b>	<b>0</b>	<b>0</b>	<b>0</b>	<b>25</b>
KORHOGO	Privé	0	0	0	0	0	0	0	0	0	3	0	0	0	0	3
	Public	1	9	1	7	0	5	0	3	0	0	0	0	0	0	26
	<b>Total</b>	<b>1</b>	<b>9</b>	<b>1</b>	<b>7</b>	<b>0</b>	<b>5</b>	<b>0</b>	<b>3</b>	<b>0</b>	<b>3</b>	<b>0</b>	<b>0</b>	<b>0</b>	<b>0</b>	<b>29</b>
MAN	Public	23	79	13	51	2	4	0	3	0	0	0	0	0	1	176
	<b>Total</b>	<b>23</b>	<b>79</b>	<b>13</b>	<b>51</b>	<b>2</b>	<b>4</b>	<b>0</b>	<b>3</b>	<b>0</b>	<b>0</b>	<b>0</b>	<b>0</b>	<b>0</b>	<b>1</b>	<b>176</b>
MANKONO	Communautaire	1	1	1	2	1	0	0	0	0	0	0	0	0	0	6
	<b>Total</b>	<b>1</b>	<b>1</b>	<b>1</b>	<b>2</b>	<b>1</b>	<b>0</b>	<b>0</b>	<b>0</b>	<b>0</b>	<b>0</b>	<b>0</b>	<b>0</b>	<b>0</b>	<b>0</b>	<b>6</b>
MINIGNAN	Public	10	2	0	0	4	2	0	0	0	0	0	0	0	0	18
	<b>Total</b>	<b>10</b>	<b>2</b>	<b>0</b>	<b>0</b>	<b>4</b>	<b>2</b>	<b>0</b>	<b>0</b>	<b>0</b>	<b>0</b>	<b>0</b>	<b>0</b>	<b>0</b>	<b>0</b>	<b>18</b>

**TABEAU 9: Rural : Répartition des enseignants par DREN et par statut selon l'emploi (suite et fin)**

DREN	STATUT	IO		IA		IS		BENEVOLE		Aucun		EP		EPA		Total
		M	F	M	F	M	F	M	F	M	F	M	F			
ODIENNE	Public	1	0	15	2	0	0	0	0	0	0	0	0	0	0	18
	<b>Total</b>	<b>1</b>	<b>0</b>	<b>15</b>	<b>2</b>	<b>0</b>	<b>0</b>	<b>0</b>	<b>0</b>	<b>0</b>	<b>0</b>	<b>0</b>	<b>0</b>	<b>0</b>	<b>0</b>	<b>18</b>
SAN-PEDRO	Privé	0	1	0	5	0	0	1	0	0	0	0	0	0	0	7
	Public	1	31	0	8	0	1	0	14	0	2	0	0	0	0	57
	<b>Total</b>	<b>1</b>	<b>32</b>	<b>0</b>	<b>13</b>	<b>0</b>	<b>1</b>	<b>1</b>	<b>14</b>	<b>0</b>	<b>2</b>	<b>0</b>	<b>0</b>	<b>0</b>	<b>0</b>	<b>64</b>
SASSANDRA	Privé	0	0	0	2	0	0	0	2	0	0	0	0	0	0	4
	Public	1	3	0	1	0	1	0	7	0	0	0	0	0	1	14
	<b>Total</b>	<b>1</b>	<b>3</b>	<b>0</b>	<b>3</b>	<b>0</b>	<b>1</b>	<b>0</b>	<b>9</b>	<b>0</b>	<b>0</b>	<b>0</b>	<b>0</b>	<b>0</b>	<b>1</b>	<b>18</b>
SEGUELA	Public	0	0	0	0	2	0	0	0	0	0	0	0	0	0	2
	<b>Total</b>	<b>0</b>	<b>0</b>	<b>0</b>	<b>0</b>	<b>2</b>	<b>0</b>	<b>0</b>	<b>0</b>	<b>0</b>	<b>0</b>	<b>0</b>	<b>0</b>	<b>0</b>	<b>0</b>	<b>2</b>
SOUBRE	Public	2	50	0	37	1	6	0	0	0	0	0	0	0	0	96
	<b>Total</b>	<b>2</b>	<b>50</b>	<b>0</b>	<b>37</b>	<b>1</b>	<b>6</b>	<b>0</b>	<b>0</b>	<b>0</b>	<b>0</b>	<b>0</b>	<b>0</b>	<b>0</b>	<b>0</b>	<b>96</b>
TOUBA	Public	0	3	0	3	0	0	0	0	0	0	0	0	0	0	6
	<b>Total</b>	<b>0</b>	<b>3</b>	<b>0</b>	<b>3</b>	<b>0</b>	<b>0</b>	<b>0</b>	<b>0</b>	<b>0</b>	<b>0</b>	<b>0</b>	<b>0</b>	<b>0</b>	<b>0</b>	<b>6</b>
YAMOISSOUKRO	Privé	1	2	0	0	0	0	0	0	0	1	0	0	0	0	4
	Public	2	24	1	4	0	4	0	0	0	0	0	0	0	0	35
	<b>Total</b>	<b>3</b>	<b>26</b>	<b>1</b>	<b>4</b>	<b>0</b>	<b>4</b>	<b>0</b>	<b>0</b>	<b>0</b>	<b>1</b>	<b>0</b>	<b>0</b>	<b>0</b>	<b>0</b>	<b>39</b>
NATIONAL	Communautaire	1	2	4	10	1	0	0	0	0	6	0	1	0	3	28
	Privé	3	3	0	10	0	12	3	16	2	14	0	1	1	4	69
	Public	82	671	40	355	10	66	1	56	1	20	4	49	3	12	1 370
	<b>Total</b>	<b>86</b>	<b>676</b>	<b>44</b>	<b>375</b>	<b>11</b>	<b>78</b>	<b>4</b>	<b>72</b>	<b>3</b>	<b>40</b>	<b>4</b>	<b>51</b>	<b>4</b>	<b>19</b>	<b>1 467</b>

**TABLEAU 10. Ensemble: Répartition des enseignants par DREN et par Statut selon le diplôme académique**

DREN	STATUT	BAC plus		BAC		BEPC		AUCUN		Total
		M	F	M	F	M	F	M	F	
ABENGOUROU	Privé	0	0	0	0	3	23	3	4	33
	Public	2	13	3	60	5	100	0	16	199
	<b>Total</b>	<b>2</b>	<b>13</b>	<b>3</b>	<b>60</b>	<b>8</b>	<b>123</b>	<b>3</b>	<b>20</b>	<b>232</b>
ABIDJAN 1	Communautaire	4	0	0	2	2	6	0	1	15
	Privé	4	4	5	22	24	267	8	98	432
	Public	2	14	1	75	3	94	2	8	199
	<b>Total</b>	<b>10</b>	<b>18</b>	<b>6</b>	<b>99</b>	<b>29</b>	<b>367</b>	<b>10</b>	<b>107</b>	<b>646</b>
ABIDJAN 2	Privé	4	4	2	19	14	136	5	95	279
	Public	0	24	1	89	1	90	3	31	239
	<b>Total</b>	<b>4</b>	<b>28</b>	<b>3</b>	<b>108</b>	<b>15</b>	<b>226</b>	<b>8</b>	<b>126</b>	<b>518</b>
ABIDJAN 3	Privé	1	10	5	39	17	365	2	116	555
	Public	2	45	1	171	1	173	0	30	423
	<b>Total</b>	<b>3</b>	<b>55</b>	<b>6</b>	<b>210</b>	<b>18</b>	<b>538</b>	<b>2</b>	<b>146</b>	<b>978</b>
ABIDJAN 4	Privé	1	9	2	31	11	181	4	38	277
	Public	0	16	0	53	0	64	0	11	144
	<b>Total</b>	<b>1</b>	<b>25</b>	<b>2</b>	<b>84</b>	<b>11</b>	<b>245</b>	<b>4</b>	<b>49</b>	<b>421</b>
ABOISSO	Privé	2	4	0	1	2	31	3	26	69
	Public	0	37	3	42	1	67	0	13	163
	<b>Total</b>	<b>2</b>	<b>41</b>	<b>3</b>	<b>43</b>	<b>3</b>	<b>98</b>	<b>3</b>	<b>39</b>	<b>232</b>
ADZOPE	Privé	0	1	0	5	0	6	0	1	13
	Public	2	12	2	43	5	82	0	1	147
	<b>Total</b>	<b>2</b>	<b>13</b>	<b>2</b>	<b>48</b>	<b>5</b>	<b>88</b>	<b>0</b>	<b>2</b>	<b>160</b>
AGBOVILLE	Privé	0	0	0	2	0	6	0	3	11
	Public	0	46	3	96	2	124	0	4	275
	<b>Total</b>	<b>0</b>	<b>46</b>	<b>3</b>	<b>98</b>	<b>2</b>	<b>130</b>	<b>0</b>	<b>7</b>	<b>286</b>
BONDOUKOU	Communautaire	0	0	0	0	1	7	0	0	8
	Privé	0	0	0	0	0	6	0	1	7
	Public	0	0	0	8	1	69	0	2	80
	<b>Total</b>	<b>0</b>	<b>0</b>	<b>0</b>	<b>8</b>	<b>2</b>	<b>82</b>	<b>0</b>	<b>3</b>	<b>95</b>
BONGOUANOU	Privé	0	0	0	0	0	9	0	2	11
	Public	0	7	14	17	3	13	1	5	60
	<b>Total</b>	<b>0</b>	<b>7</b>	<b>14</b>	<b>17</b>	<b>3</b>	<b>22</b>	<b>1</b>	<b>7</b>	<b>71</b>
BOUAFLE	Privé	0	0	1	1	0	7	0	0	9
	Public	2	16	8	56	3	43	0	4	132
	<b>Total</b>	<b>2</b>	<b>16</b>	<b>9</b>	<b>57</b>	<b>3</b>	<b>50</b>	<b>0</b>	<b>4</b>	<b>141</b>

**TABLEAU 10. Ensemble: Répartition des enseignants par DREN et par Statut selon le diplôme académique (suite)**

DREN	STATUT	BAC plus		BAC		BEPC		AUCUN		Total
		M	F	M	F	M	F	M	F	
BOUAKE 1	Privé	1	3	6	4	3	42	0	2	61
	Public	0	3	31	24	6	19	0	6	89
	<b>Total</b>	<b>1</b>	<b>6</b>	<b>37</b>	<b>28</b>	<b>9</b>	<b>61</b>	<b>0</b>	<b>8</b>	<b>150</b>
BOUAKE 2	Privé	0	1	0	1	0	41	1	4	48
	Public	5	47	8	99	9	103	0	6	277
	<b>Total</b>	<b>5</b>	<b>48</b>	<b>8</b>	<b>100</b>	<b>9</b>	<b>144</b>	<b>1</b>	<b>10</b>	<b>325</b>
BOUNA	Privé	0	3	0	3	0	3	0	0	9
	Public	0	2	0	12	0	8	0	1	23
	<b>Total</b>	<b>0</b>	<b>5</b>	<b>0</b>	<b>15</b>	<b>0</b>	<b>11</b>	<b>0</b>	<b>1</b>	<b>32</b>
BOUNDIALI	Privé	0	0	0	0	1	0	0	1	2
	Public	1	15	8	19	6	19	0	1	69
	<b>Total</b>	<b>1</b>	<b>15</b>	<b>8</b>	<b>19</b>	<b>7</b>	<b>19</b>	<b>0</b>	<b>2</b>	<b>71</b>
DABOU	Communautaire	0	0	1	5	2	6	0	0	14
	Privé	0	0	1	8	0	6	0	0	15
	Public	1	11	1	101	2	57	0	9	182
	<b>Total</b>	<b>1</b>	<b>11</b>	<b>3</b>	<b>114</b>	<b>4</b>	<b>69</b>	<b>0</b>	<b>9</b>	<b>211</b>
DALOA	Privé	0	1	0	3	1	22	0	8	35
	Public	2	31	2	83	4	106	0	9	237
	<b>Total</b>	<b>2</b>	<b>32</b>	<b>2</b>	<b>86</b>	<b>5</b>	<b>128</b>	<b>0</b>	<b>17</b>	<b>272</b>
DAOUKRO	Privé	0	0	0	0	0	1	0	0	1
	Public	2	29	1	22	1	45	0	1	101
	<b>Total</b>	<b>2</b>	<b>29</b>	<b>1</b>	<b>22</b>	<b>1</b>	<b>46</b>	<b>0</b>	<b>1</b>	<b>102</b>
DIMBOKRO	Privé	0	0	0	0	0	1	0	0	1
	Public	0	11	1	26	0	38	0	0	76
	<b>Total</b>	<b>0</b>	<b>11</b>	<b>1</b>	<b>26</b>	<b>0</b>	<b>39</b>	<b>0</b>	<b>0</b>	<b>77</b>
DIVO	Privé	0	0	0	0	0	7	0	7	14
	Public	1	24	1	75	1	103	0	3	208
	<b>Total</b>	<b>1</b>	<b>24</b>	<b>1</b>	<b>75</b>	<b>1</b>	<b>110</b>	<b>0</b>	<b>10</b>	<b>222</b>
DUEKOUE	Public	0	1	0	50	1	8	0	0	60
	<b>Total</b>	<b>0</b>	<b>1</b>	<b>0</b>	<b>50</b>	<b>1</b>	<b>8</b>	<b>0</b>	<b>0</b>	<b>60</b>
FERKESSEDOUGOU	Privé	0	0	0	0	0	4	1	5	10
	Public	0	12	0	14	0	11	0	2	39
	<b>Total</b>	<b>0</b>	<b>12</b>	<b>0</b>	<b>14</b>	<b>0</b>	<b>15</b>	<b>1</b>	<b>7</b>	<b>49</b>
GAGNOA	Privé	0	0	0	5	0	2	0	0	7
	Public	1	14	3	43	2	74	0	4	141
	<b>Total</b>	<b>1</b>	<b>14</b>	<b>3</b>	<b>48</b>	<b>2</b>	<b>76</b>	<b>0</b>	<b>4</b>	<b>148</b>
GUIGLO	Privé	0	0	0	0	0	3	0	1	4
	Public	0	6	2	37	0	33	0	1	79
	<b>Total</b>	<b>0</b>	<b>6</b>	<b>2</b>	<b>37</b>	<b>0</b>	<b>36</b>	<b>0</b>	<b>2</b>	<b>83</b>

**TABLEAU 10. Ensemble : Répartition des enseignants par DREN et par Statut selon le diplôme académique (suite et fin)**

DREN	STATUT	BAC plus		BAC		BEPC		AUCUN		Total
		M	F	M	F	M	F	M	F	
KATIOLA	Privé	0	0	0	0	0	2	0	0	2
	Public	0	15	7	43	0	35	0	1	101
	<b>Total</b>	<b>0</b>	<b>15</b>	<b>7</b>	<b>43</b>	<b>0</b>	<b>37</b>	<b>0</b>	<b>1</b>	<b>103</b>
KORHOGO	Privé	0	2	1	3	0	19	2	22	49
	Public	1	21	1	86	1	88	0	5	203
	<b>Total</b>	<b>1</b>	<b>23</b>	<b>2</b>	<b>89</b>	<b>1</b>	<b>107</b>	<b>2</b>	<b>27</b>	<b>252</b>
MAN	Privé	0	1	1	3	0	9	0	10	24
	Public	8	35	22	106	12	103	0	5	291
	<b>Total</b>	<b>8</b>	<b>36</b>	<b>23</b>	<b>109</b>	<b>12</b>	<b>112</b>	<b>0</b>	<b>15</b>	<b>315</b>
MANKONO	Communautaire	1	0	3	1	1	2	0	0	8
	Privé	0	0	1	0	3	0	1	0	5
	Public	7	0	11	2	8	1	1	0	30
	<b>Total</b>	<b>8</b>	<b>0</b>	<b>15</b>	<b>3</b>	<b>12</b>	<b>3</b>	<b>2</b>	<b>0</b>	<b>43</b>
MINIGNAN	Public	8	2	15	2	0	0	0	0	27
	<b>Total</b>	<b>8</b>	<b>2</b>	<b>15</b>	<b>2</b>	<b>0</b>	<b>0</b>	<b>0</b>	<b>0</b>	<b>27</b>
ODIENNE	Privé	0	0	0	0	1	0	0	0	1
	Public	0	0	8	0	38	7	0	0	53
	<b>Total</b>	<b>0</b>	<b>0</b>	<b>8</b>	<b>0</b>	<b>39</b>	<b>7</b>	<b>0</b>	<b>0</b>	<b>54</b>
SAN-PEDRO	Communautaire	0	0	0	0	0	2	0	1	3
	Privé	0	2	2	6	0	30	3	4	47
	Public	1	10	1	39	1	34	0	5	91
	<b>Total</b>	<b>1</b>	<b>12</b>	<b>3</b>	<b>45</b>	<b>1</b>	<b>66</b>	<b>3</b>	<b>10</b>	<b>141</b>
SASSANDRA	Privé	0	0	0	4	0	0	0	0	4
	Public	0	0	1	19	0	2	0	0	22
	<b>Total</b>	<b>0</b>	<b>0</b>	<b>1</b>	<b>23</b>	<b>0</b>	<b>2</b>	<b>0</b>	<b>0</b>	<b>26</b>
SEGUELA	Privé	1	0	0	0	0	0	0	0	1
	Public	7	1	2	1	1	3	0	0	15
	<b>Total</b>	<b>8</b>	<b>1</b>	<b>2</b>	<b>1</b>	<b>1</b>	<b>3</b>	<b>0</b>	<b>0</b>	<b>16</b>
SOUBRE	Privé	0	1	0	0	1	6	0	2	10
	Public	1	26	2	94	1	89	0	0	213
	<b>Total</b>	<b>1</b>	<b>27</b>	<b>2</b>	<b>94</b>	<b>2</b>	<b>95</b>	<b>0</b>	<b>2</b>	<b>223</b>
TOUBA	Privé	0	0	0	1	0	2	0	0	3
	Public	0	5	0	4	0	14	0	1	24
	<b>Total</b>	<b>0</b>	<b>5</b>	<b>0</b>	<b>5</b>	<b>0</b>	<b>16</b>	<b>0</b>	<b>1</b>	<b>27</b>
YAMOOUSSOUKRO	Privé	0	4	0	2	1	29	0	4	40
	Public	1	29	2	89	1	74	0	0	196
	<b>Total</b>	<b>1</b>	<b>33</b>	<b>2</b>	<b>91</b>	<b>2</b>	<b>103</b>	<b>0</b>	<b>4</b>	<b>236</b>
NATIONAL	Communautaire	5	0	4	8	6	23	0	2	48
	Privé	14	50	27	163	82	1 266	33	454	2 089
	Public	57	580	166	1 800	120	1 993	7	185	4 908
	<b>Total</b>	<b>76</b>	<b>630</b>	<b>197</b>	<b>1 971</b>	<b>208</b>	<b>3 282</b>	<b>40</b>	<b>641</b>	<b>7 045</b>

**TABLEAU 10. Urbain : Répartition des enseignants par DREN et par Statut selon le diplôme académique**

DREN	STATUT	BAC plus		BAC		BEPC		AUCUN		Total
		M	F	M	F	M	F	M	F	
ABENGOUROU	Privé	0	0	0	0	1	23	3	4	31
	Public	0	4	1	44	2	76	0	12	139
	<b>Total</b>	<b>0</b>	<b>4</b>	<b>1</b>	<b>44</b>	<b>3</b>	<b>99</b>	<b>3</b>	<b>16</b>	<b>170</b>
ABIDJAN 1	Communautaire	4	0	0	2	2	3	0	1	12
	Privé	4	4	4	22	23	263	8	97	425
	Public	2	13	1	71	3	94	2	8	194
	<b>Total</b>	<b>10</b>	<b>17</b>	<b>5</b>	<b>95</b>	<b>28</b>	<b>360</b>	<b>10</b>	<b>106</b>	<b>631</b>
ABIDJAN 2	Privé	4	4	2	19	14	136	5	95	279
	Public	0	24	1	89	1	90	3	31	239
	<b>Total</b>	<b>4</b>	<b>28</b>	<b>3</b>	<b>108</b>	<b>15</b>	<b>226</b>	<b>8</b>	<b>126</b>	<b>518</b>
ABIDJAN 3	Privé	1	10	5	36	17	357	2	114	542
	Public	2	40	1	162	1	161	0	30	397
	<b>Total</b>	<b>3</b>	<b>50</b>	<b>6</b>	<b>198</b>	<b>18</b>	<b>518</b>	<b>2</b>	<b>144</b>	<b>939</b>
ABIDJAN 4	Privé	1	9	2	31	11	177	3	34	268
	Public	0	15	0	48	0	53	0	9	125
	<b>Total</b>	<b>1</b>	<b>24</b>	<b>2</b>	<b>79</b>	<b>11</b>	<b>230</b>	<b>3</b>	<b>43</b>	<b>393</b>
ABOISSO	Privé	1	4	0	0	1	26	3	22	57
	Public	0	26	2	25	0	34	0	8	95
	<b>Total</b>	<b>1</b>	<b>30</b>	<b>2</b>	<b>25</b>	<b>1</b>	<b>60</b>	<b>3</b>	<b>30</b>	<b>152</b>
ADZOPE	Privé	0	1	0	3	0	3	0	0	7
	Public	2	5	1	25	5	37	0	1	76
	<b>Total</b>	<b>2</b>	<b>6</b>	<b>1</b>	<b>28</b>	<b>5</b>	<b>40</b>	<b>0</b>	<b>1</b>	<b>83</b>
AGBOVILLE	Privé	0	0	0	2	0	6	0	3	11
	Public	0	21	1	72	1	85	0	3	183
	<b>Total</b>	<b>0</b>	<b>21</b>	<b>1</b>	<b>74</b>	<b>1</b>	<b>91</b>	<b>0</b>	<b>6</b>	<b>194</b>
BONDOUKOU	Privé	0	0	0	0	0	6	0	1	7
	Public	0	0	0	5	1	28	0	2	36
	<b>Total</b>	<b>0</b>	<b>0</b>	<b>0</b>	<b>5</b>	<b>1</b>	<b>34</b>	<b>0</b>	<b>3</b>	<b>43</b>
BONGOUANOU	Privé	0	0	0	0	0	9	0	2	11
	Public	0	3	1	5	1	6	1	2	19
	<b>Total</b>	<b>0</b>	<b>3</b>	<b>1</b>	<b>5</b>	<b>1</b>	<b>15</b>	<b>1</b>	<b>4</b>	<b>30</b>
BOUAFLE	Privé	0	0	1	1	0	7	0	0	9
	Public	1	10	1	42	1	34	0	2	91
	<b>Total</b>	<b>1</b>	<b>10</b>	<b>2</b>	<b>43</b>	<b>1</b>	<b>41</b>	<b>0</b>	<b>2</b>	<b>100</b>
BOUAKE 1	Privé	1	3	6	4	3	42	0	2	61
	Public	0	3	28	21	6	18	0	5	81
	<b>Total</b>	<b>1</b>	<b>6</b>	<b>34</b>	<b>25</b>	<b>9</b>	<b>60</b>	<b>0</b>	<b>7</b>	<b>142</b>
BOUAKE 2	Privé	0	1	0	1	0	41	1	4	48
	Public	5	41	7	94	7	97	0	4	255
	<b>Total</b>	<b>5</b>	<b>42</b>	<b>7</b>	<b>95</b>	<b>7</b>	<b>138</b>	<b>1</b>	<b>8</b>	<b>303</b>

**TABLEAU 10. Urbain: Répartition des enseignants par DREN et par Statut selon le diplôme académique (suite)**

DREN	STATUT	BAC plus		BAC		BEPC		AUCUN		Total
		M	F	M	F	M	F	M	F	
BOUNA	Privé	0	3	0	3	0	3	0	0	9
	Public	0	0	0	2	0	1	0	1	4
	<b>Total</b>	<b>0</b>	<b>3</b>	<b>0</b>	<b>5</b>	<b>0</b>	<b>4</b>	<b>0</b>	<b>1</b>	<b>13</b>
BOUNDIALI	Privé	0	0	0	0	1	0	0	1	2
	Public	1	9	7	12	6	15	0	1	51
	<b>Total</b>	<b>1</b>	<b>9</b>	<b>7</b>	<b>12</b>	<b>7</b>	<b>15</b>	<b>0</b>	<b>2</b>	<b>53</b>
DABOU	Communautaire	0	0	1	2	0	0	0	0	3
	Privé	0	0	1	7	0	5	0	0	13
	Public	0	4	0	25	0	17	0	1	47
	<b>Total</b>	<b>0</b>	<b>4</b>	<b>2</b>	<b>34</b>	<b>0</b>	<b>22</b>	<b>0</b>	<b>1</b>	<b>63</b>
DALOA	Privé	0	1	0	3	1	22	0	8	35
	Public	2	29	2	73	2	89	0	9	206
	<b>Total</b>	<b>2</b>	<b>30</b>	<b>2</b>	<b>76</b>	<b>3</b>	<b>111</b>	<b>0</b>	<b>17</b>	<b>241</b>
DAOUKRO	Privé	0	0	0	0	0	1	0	0	1
	Public	1	15	1	18	1	40	0	1	77
	<b>Total</b>	<b>1</b>	<b>15</b>	<b>1</b>	<b>18</b>	<b>1</b>	<b>41</b>	<b>0</b>	<b>1</b>	<b>78</b>
DIMBOKRO	Privé	0	0	0	0	0	1	0	0	1
	Public	0	8	1	22	0	36	0	0	67
	<b>Total</b>	<b>0</b>	<b>8</b>	<b>1</b>	<b>22</b>	<b>0</b>	<b>37</b>	<b>0</b>	<b>0</b>	<b>68</b>
DIVO	Privé	0	0	0	0	0	7	0	7	14
	Public	1	19	0	64	1	82	0	3	170
	<b>Total</b>	<b>1</b>	<b>19</b>	<b>0</b>	<b>64</b>	<b>1</b>	<b>89</b>	<b>0</b>	<b>10</b>	<b>184</b>
DUEKOUÉ	Public	0	0	0	19	0	2	0	0	21
	<b>Total</b>	<b>0</b>	<b>0</b>	<b>0</b>	<b>19</b>	<b>0</b>	<b>2</b>	<b>0</b>	<b>0</b>	<b>21</b>
FERKESSEDOUGOU	Privé	0	0	0	0	0	4	1	5	10
	Public	0	8	0	5	0	7	0	0	20
	<b>Total</b>	<b>0</b>	<b>8</b>	<b>0</b>	<b>5</b>	<b>0</b>	<b>11</b>	<b>1</b>	<b>5</b>	<b>30</b>
GAGNOA	Privé	0	0	0	5	0	2	0	0	7
	Public	1	10	3	35	2	49	0	4	104
	<b>Total</b>	<b>1</b>	<b>10</b>	<b>3</b>	<b>40</b>	<b>2</b>	<b>51</b>	<b>0</b>	<b>4</b>	<b>111</b>
GUIGLO	Privé	0	0	0	0	0	3	0	1	4
	Public	0	5	0	17	0	26	0	0	48
	<b>Total</b>	<b>0</b>	<b>5</b>	<b>0</b>	<b>17</b>	<b>0</b>	<b>29</b>	<b>0</b>	<b>1</b>	<b>52</b>
KATIOLA	Privé	0	0	0	0	0	2	0	0	2
	Public	0	10	2	36	0	28	0	0	76
	<b>Total</b>	<b>0</b>	<b>10</b>	<b>2</b>	<b>36</b>	<b>0</b>	<b>30</b>	<b>0</b>	<b>0</b>	<b>78</b>

**TABLEAU 10. Urbain: Répartition des enseignants par DREN et par Statut selon le diplôme académique (suite et fin)**

DREN	STATUT	BAC plus		BAC		BEPC		AUCUN		Total
		M	F	M	F	M	F	M	F	
KORHOGO	Privé	0	2	1	3	0	19	2	19	46
	Public	0	18	1	74	0	80	0	4	177
	<b>Total</b>	<b>0</b>	<b>20</b>	<b>2</b>	<b>77</b>	<b>0</b>	<b>99</b>	<b>2</b>	<b>23</b>	<b>223</b>
MAN	Privé	0	1	1	3	0	9	0	10	24
	Public	0	16	4	38	0	54	0	3	115
	<b>Total</b>	<b>0</b>	<b>17</b>	<b>5</b>	<b>41</b>	<b>0</b>	<b>63</b>	<b>0</b>	<b>13</b>	<b>139</b>
MANKONO	Communautaire	1	0	1	0	0	0	0	0	2
	Privé	0	0	1	0	3	0	1	0	5
	Public	7	0	11	2	8	1	1	0	30
	<b>Total</b>	<b>8</b>	<b>0</b>	<b>13</b>	<b>2</b>	<b>11</b>	<b>1</b>	<b>2</b>	<b>0</b>	<b>37</b>
MINIGNAN	Public	3	0	6	0	0	0	0	0	9
	<b>Total</b>	<b>3</b>	<b>0</b>	<b>6</b>	<b>0</b>	<b>0</b>	<b>0</b>	<b>0</b>	<b>0</b>	<b>9</b>
ODIENNE	Privé	0	0	0	0	1	0	0	0	1
	Public	0	0	7	0	23	5	0	0	35
	<b>Total</b>	<b>0</b>	<b>0</b>	<b>7</b>	<b>0</b>	<b>24</b>	<b>5</b>	<b>0</b>	<b>0</b>	<b>36</b>
SAN-PEDRO	Communautaire	0	0	0	0	0	2	0	1	3
	Privé	0	2	1	4	0	26	3	4	40
	Public	0	1	1	16	1	15	0	0	34
	<b>Total</b>	<b>0</b>	<b>3</b>	<b>2</b>	<b>20</b>	<b>1</b>	<b>43</b>	<b>3</b>	<b>5</b>	<b>77</b>
SASSANDRA	Public	0	0	0	8	0	0	0	0	8
	<b>Total</b>	<b>0</b>	<b>0</b>	<b>0</b>	<b>8</b>	<b>0</b>	<b>0</b>	<b>0</b>	<b>0</b>	<b>8</b>
SEQUELA	Privé	1	0	0	0	0	0	0	0	1
	Public	5	1	2	1	1	3	0	0	13
	<b>Total</b>	<b>6</b>	<b>1</b>	<b>2</b>	<b>1</b>	<b>1</b>	<b>3</b>	<b>0</b>	<b>0</b>	<b>14</b>
SOUBRE	Privé	0	1	0	0	1	6	0	2	10
	Public	0	17	0	50	1	49	0	0	117
	<b>Total</b>	<b>0</b>	<b>18</b>	<b>0</b>	<b>50</b>	<b>2</b>	<b>55</b>	<b>0</b>	<b>2</b>	<b>127</b>
TOUBA	Privé	0	0	0	1	0	2	0	0	3
	Public	0	2	0	4	0	11	0	1	18
	<b>Total</b>	<b>0</b>	<b>2</b>	<b>0</b>	<b>5</b>	<b>0</b>	<b>13</b>	<b>0</b>	<b>1</b>	<b>21</b>
YAMOOUSSOUKRO	Privé	0	1	0	2	0	29	0	4	36
	Public	0	19	1	77	0	64	0	0	161
	<b>Total</b>	<b>0</b>	<b>20</b>	<b>1</b>	<b>79</b>	<b>0</b>	<b>93</b>	<b>0</b>	<b>4</b>	<b>197</b>
NATIONAL	Communautaire	5	0	2	4	2	5	0	2	20
	Privé	13	47	25	150	77	1 237	32	439	2 020
	Public	33	396	94	1 301	75	1 487	7	145	3 538
	<b>Total</b>	<b>51</b>	<b>443</b>	<b>121</b>	<b>1 455</b>	<b>154</b>	<b>2 729</b>	<b>39</b>	<b>586</b>	<b>5 578</b>

**TABLEAU 10. Rural : Répartition des enseignants par DREN et par Statut selon le diplôme académique**

DREN	STATUT	BAC plus		BAC		BEPC		AUCUN		Total
		M	F	M	F	M	F	M	F	
ABENGOUROU	Privé	0	0	0	0	2	0	0	0	2
	Public	2	9	2	16	3	24	0	4	60
	<b>Total</b>	<b>2</b>	<b>9</b>	<b>2</b>	<b>16</b>	<b>5</b>	<b>24</b>	<b>0</b>	<b>4</b>	<b>62</b>
ABIDJAN 1	Communautaire	0	0	0	0	0	3	0	0	3
	Privé	0	0	1	0	1	4	0	1	7
	Public	0	1	0	4	0	0	0	0	5
	<b>Total</b>	<b>0</b>	<b>1</b>	<b>1</b>	<b>4</b>	<b>1</b>	<b>7</b>	<b>0</b>	<b>1</b>	<b>15</b>
ABIDJAN 3	Privé	0	0	0	3	0	8	0	2	13
	Public	0	5	0	9	0	12	0	0	26
	<b>Total</b>	<b>0</b>	<b>5</b>	<b>0</b>	<b>12</b>	<b>0</b>	<b>20</b>	<b>0</b>	<b>2</b>	<b>39</b>
ABIDJAN 4	Privé	0	0	0	0	0	4	1	4	9
	Public	0	1	0	5	0	11	0	2	19
	<b>Total</b>	<b>0</b>	<b>1</b>	<b>0</b>	<b>5</b>	<b>0</b>	<b>15</b>	<b>1</b>	<b>6</b>	<b>28</b>
ABOISSO	Privé	1	0	0	1	1	5	0	4	12
	Public	0	11	1	17	1	33	0	5	68
	<b>Total</b>	<b>1</b>	<b>11</b>	<b>1</b>	<b>18</b>	<b>2</b>	<b>38</b>	<b>0</b>	<b>9</b>	<b>80</b>
ADZOPE	Privé	0	0	0	2	0	3	0	1	6
	Public	0	7	1	18	0	45	0	0	71
	<b>Total</b>	<b>0</b>	<b>7</b>	<b>1</b>	<b>20</b>	<b>0</b>	<b>48</b>	<b>0</b>	<b>1</b>	<b>77</b>
AGBOVILLE	Public	0	25	2	24	1	39	0	1	92
	<b>Total</b>	<b>0</b>	<b>25</b>	<b>2</b>	<b>24</b>	<b>1</b>	<b>39</b>	<b>0</b>	<b>1</b>	<b>92</b>
BONDOUKOU	Communautaire	0	0	0	0	1	7	0	0	8
	Public	0	0	0	3	0	41	0	0	44
	<b>Total</b>	<b>0</b>	<b>0</b>	<b>0</b>	<b>3</b>	<b>1</b>	<b>48</b>	<b>0</b>	<b>0</b>	<b>52</b>
BONGOUANOU	Public	0	4	13	12	2	7	0	3	41
	<b>Total</b>	<b>0</b>	<b>4</b>	<b>13</b>	<b>12</b>	<b>2</b>	<b>7</b>	<b>0</b>	<b>3</b>	<b>41</b>
BOUAFLE	Public	1	6	7	14	2	9	0	2	41
	<b>Total</b>	<b>1</b>	<b>6</b>	<b>7</b>	<b>14</b>	<b>2</b>	<b>9</b>	<b>0</b>	<b>2</b>	<b>41</b>

**TABLEAU 10. Rural : Répartition des enseignants par DREN et par Statut selon le diplôme académique (suite)**

DREN	STATUT	BAC plus		BAC		BEPC		AUCUN		Total
		M	F	M	F	M	F	M	F	
BOUAKE 1	Public	0	0	3	3	0	1	0	1	8
	<b>Total</b>	<b>0</b>	<b>0</b>	<b>3</b>	<b>3</b>	<b>0</b>	<b>1</b>	<b>0</b>	<b>1</b>	<b>8</b>
BOUAKE 2	Public	0	6	1	5	2	6	0	2	22
	<b>Total</b>	<b>0</b>	<b>6</b>	<b>1</b>	<b>5</b>	<b>2</b>	<b>6</b>	<b>0</b>	<b>2</b>	<b>22</b>
BOUNA	Public	0	2	0	10	0	7	0	0	19
	<b>Total</b>	<b>0</b>	<b>2</b>	<b>0</b>	<b>10</b>	<b>0</b>	<b>7</b>	<b>0</b>	<b>0</b>	<b>19</b>
BOUNDIALI	Public	0	6	1	7	0	4	0	0	18
	<b>Total</b>	<b>0</b>	<b>6</b>	<b>1</b>	<b>7</b>	<b>0</b>	<b>4</b>	<b>0</b>	<b>0</b>	<b>18</b>
DABOU	Communautaire	0	0	0	3	2	6	0	0	11
	Privé	0	0	0	1	0	1	0	0	2
	Public	1	7	1	76	2	40	0	8	135
	<b>Total</b>	<b>1</b>	<b>7</b>	<b>1</b>	<b>80</b>	<b>4</b>	<b>47</b>	<b>0</b>	<b>8</b>	<b>148</b>
DALOA	Public	0	2	0	10	2	17	0	0	31
	<b>Total</b>	<b>0</b>	<b>2</b>	<b>0</b>	<b>10</b>	<b>2</b>	<b>17</b>	<b>0</b>	<b>0</b>	<b>31</b>
DAOUKRO	Public	1	14	0	4	0	5	0	0	24
	<b>Total</b>	<b>1</b>	<b>14</b>	<b>0</b>	<b>4</b>	<b>0</b>	<b>5</b>	<b>0</b>	<b>0</b>	<b>24</b>
DIMBOKRO	Public	0	3	0	4	0	2	0	0	9
	<b>Total</b>	<b>0</b>	<b>3</b>	<b>0</b>	<b>4</b>	<b>0</b>	<b>2</b>	<b>0</b>	<b>0</b>	<b>9</b>
DIVO	Public	0	5	1	11	0	21	0	0	38
	<b>Total</b>	<b>0</b>	<b>5</b>	<b>1</b>	<b>11</b>	<b>0</b>	<b>21</b>	<b>0</b>	<b>0</b>	<b>38</b>
DUEKOUE	Public	0	1	0	31	1	6	0	0	39
	<b>Total</b>	<b>0</b>	<b>1</b>	<b>0</b>	<b>31</b>	<b>1</b>	<b>6</b>	<b>0</b>	<b>0</b>	<b>39</b>
FERKESSEDOUGOU	Public	0	4	0	9	0	4	0	2	19
	<b>Total</b>	<b>0</b>	<b>4</b>	<b>0</b>	<b>9</b>	<b>0</b>	<b>4</b>	<b>0</b>	<b>2</b>	<b>19</b>
GAGNOA	Public	0	4	0	8	0	25	0	0	37
	<b>Total</b>	<b>0</b>	<b>4</b>	<b>0</b>	<b>8</b>	<b>0</b>	<b>25</b>	<b>0</b>	<b>0</b>	<b>37</b>
GUIGLO	Public	0	1	2	20	0	7	0	1	31
	<b>Total</b>	<b>0</b>	<b>1</b>	<b>2</b>	<b>20</b>	<b>0</b>	<b>7</b>	<b>0</b>	<b>1</b>	<b>31</b>

**TABLEAU 10. Rural: Répartition des enseignants par DREN et par Statut selon le diplôme académique (suite et fin)**

DREN	STATUT	BAC plus		BAC		BEPC		AUCUN		Total
		M	F	M	F	M	F	M	F	
KATIOLA	Public	0	5	5	7	0	7	0	1	25
	<b>Total</b>	<b>0</b>	<b>5</b>	<b>5</b>	<b>7</b>	<b>0</b>	<b>7</b>	<b>0</b>	<b>1</b>	<b>25</b>
KORHOGO	Privé	0	0	0	0	0	0	0	3	3
	Public	1	3	0	12	1	8	0	1	26
	<b>Total</b>	<b>1</b>	<b>3</b>	<b>0</b>	<b>12</b>	<b>1</b>	<b>8</b>	<b>0</b>	<b>4</b>	<b>29</b>
MAN	Public	8	19	18	68	12	49	0	2	176
	<b>Total</b>	<b>8</b>	<b>19</b>	<b>18</b>	<b>68</b>	<b>12</b>	<b>49</b>	<b>0</b>	<b>2</b>	<b>176</b>
MANKONO	Communautaire	0	0	2	1	1	2	0	0	6
	<b>Total</b>	<b>0</b>	<b>0</b>	<b>2</b>	<b>1</b>	<b>1</b>	<b>2</b>	<b>0</b>	<b>0</b>	<b>6</b>
MINIGNAN	Public	5	2	9	2	0	0	0	0	18
	<b>Total</b>	<b>5</b>	<b>2</b>	<b>9</b>	<b>2</b>	<b>0</b>	<b>0</b>	<b>0</b>	<b>0</b>	<b>18</b>
ODIENNE	Public	0	0	1	0	15	2	0	0	18
	<b>Total</b>	<b>0</b>	<b>0</b>	<b>1</b>	<b>0</b>	<b>15</b>	<b>2</b>	<b>0</b>	<b>0</b>	<b>18</b>
SAN-PEDRO	Privé	0	0	1	2	0	4	0	0	7
	Public	1	9	0	23	0	19	0	5	57
	<b>Total</b>	<b>1</b>	<b>9</b>	<b>1</b>	<b>25</b>	<b>0</b>	<b>23</b>	<b>0</b>	<b>5</b>	<b>64</b>
SASSANDRA	Privé	0	0	0	4	0	0	0	0	4
	Public	0	0	1	11	0	2	0	0	14
	<b>Total</b>	<b>0</b>	<b>0</b>	<b>1</b>	<b>15</b>	<b>0</b>	<b>2</b>	<b>0</b>	<b>0</b>	<b>18</b>
SEQUELA	Public	2	0	0	0	0	0	0	0	2
	<b>Total</b>	<b>2</b>	<b>0</b>	<b>0</b>	<b>0</b>	<b>0</b>	<b>0</b>	<b>0</b>	<b>0</b>	<b>2</b>
SOUBRE	Public	1	9	2	44	0	40	0	0	96
	<b>Total</b>	<b>1</b>	<b>9</b>	<b>2</b>	<b>44</b>	<b>0</b>	<b>40</b>	<b>0</b>	<b>0</b>	<b>96</b>
TOUBA	Public	0	3	0	0	0	3	0	0	6
	<b>Total</b>	<b>0</b>	<b>3</b>	<b>0</b>	<b>0</b>	<b>0</b>	<b>3</b>	<b>0</b>	<b>0</b>	<b>6</b>
YAMOOUSSOUKRO	Privé	0	3	0	0	1	0	0	0	4
	Public	1	10	1	12	1	10	0	0	35
	<b>Total</b>	<b>1</b>	<b>13</b>	<b>1</b>	<b>12</b>	<b>2</b>	<b>10</b>	<b>0</b>	<b>0</b>	<b>39</b>
NATIONAL	Communautaire	0	0	2	4	4	18	0	0	28
	Privé	1	3	2	13	5	29	1	15	69
	Public	24	184	72	499	45	506	0	40	1370
	<b>Total</b>	<b>25</b>	<b>187</b>	<b>76</b>	<b>516</b>	<b>54</b>	<b>553</b>	<b>1</b>	<b>55</b>	<b>1 467</b>

# **VI. INFRASTRUCTURES SCOLAIRES**

**TABLEAU 11. Ensemble : Répartition des salles de classe par DREN et par statut selon le mode d'utilisation et leur état**

DREN	STATUT	ECOLES	SALLES DE CLASSE UTILISEES POUR LES COURS				SALLES DE CLASSE UTILISEES AUTREMENT				TOTAL SALLES DE CLASSE			
			BON ETAT	MAUVAIS ETAT	MATERIAUX PROVISOIRES	TOTAL	BON ETAT	MAUVAIS ETAT	MATERIAUX PROVISOIRES	TOTAL	BON ETAT	MAUVAIS ETAT	MATERIAUX PROVISOIRES	TOTAL
ABENGOUROU	Privé	12	24	1	1	26	1	0	0	1	25	1	1	27
	Public	54	109	23	3	135	9	0	0	9	118	23	3	144
	<b>Total</b>	<b>66</b>	<b>133</b>	<b>24</b>	<b>4</b>	<b>161</b>	<b>10</b>	<b>0</b>	<b>0</b>	<b>10</b>	<b>143</b>	<b>24</b>	<b>4</b>	<b>171</b>
ABIDJAN 1	Communautaire	3	9	0	0	9	0	0	0	0	9	0	0	9
	Privé	107	336	0	1	337	40	5	4	49	376	5	5	386
	Public	66	169	26	0	195	10	1	0	11	179	27	0	206
	<b>Total</b>	<b>176</b>	<b>514</b>	<b>26</b>	<b>1</b>	<b>541</b>	<b>50</b>	<b>6</b>	<b>4</b>	<b>60</b>	<b>564</b>	<b>32</b>	<b>5</b>	<b>601</b>
ABIDJAN 2	Privé	70	185	2	0	187	22	0	0	22	207	2	0	209
	Public	63	153	20	0	173	0	1	0	1	153	21	0	174
	<b>Total</b>	<b>133</b>	<b>338</b>	<b>22</b>	<b>0</b>	<b>360</b>	<b>22</b>	<b>1</b>	<b>0</b>	<b>23</b>	<b>360</b>	<b>23</b>	<b>0</b>	<b>383</b>
ABIDJAN 3	Privé	180	424	4	0	428	44	2	0	46	468	6	0	474
	Public	81	174	37	7	218	2	0	0	2	176	37	7	220
	<b>Total</b>	<b>261</b>	<b>598</b>	<b>41</b>	<b>7</b>	<b>646</b>	<b>46</b>	<b>2</b>	<b>0</b>	<b>48</b>	<b>644</b>	<b>43</b>	<b>7</b>	<b>694</b>
ABIDJAN 4	Privé	90	198	6	1	205	32	7	1	40	230	13	2	245
	Public	38	64	28	6	98	0	0	1	1	64	28	7	99
	<b>Total</b>	<b>128</b>	<b>262</b>	<b>34</b>	<b>7</b>	<b>303</b>	<b>32</b>	<b>7</b>	<b>2</b>	<b>41</b>	<b>294</b>	<b>41</b>	<b>9</b>	<b>344</b>
ABOISSO	Privé	27	60	3	3	66	3	0	0	3	63	3	3	69
	Public	76	125	13	4	142	4	0	0	4	129	13	4	146
	<b>Total</b>	<b>103</b>	<b>185</b>	<b>16</b>	<b>7</b>	<b>208</b>	<b>7</b>	<b>0</b>	<b>0</b>	<b>7</b>	<b>192</b>	<b>16</b>	<b>7</b>	<b>215</b>
ADZOPE	Privé	5	11	0	0	11	1	0	0	1	12	0	0	12
	Public	48	93	12	5	110	0	0	1	1	93	12	6	111
	<b>Total</b>	<b>53</b>	<b>104</b>	<b>12</b>	<b>5</b>	<b>121</b>	<b>1</b>	<b>0</b>	<b>1</b>	<b>2</b>	<b>105</b>	<b>12</b>	<b>6</b>	<b>123</b>
AGBOVILLE	Privé	3	8	0	0	8	1	0	1	2	9	0	1	10
	Public	70	122	23	42	187	3	2	0	5	125	25	42	192
	<b>Total</b>	<b>73</b>	<b>130</b>	<b>23</b>	<b>42</b>	<b>195</b>	<b>4</b>	<b>2</b>	<b>1</b>	<b>7</b>	<b>134</b>	<b>25</b>	<b>43</b>	<b>202</b>

**TABLEAU 11. Ensemble : Répartition des salles de classe par DREN et par statut selon le mode d'utilisation et leur état (suite)**

DREN	STATUT	ECOLES	SALLES DE CLASSE UTILISEES POUR LES COURS				SALLES DE CLASSE UTILISEES AUTREMENT				TOTAL SALLES DE CLASSE			
			BON ETAT	MAUVAIS ETAT	MATERIAUX PROVISOIRES	TOTAL	BON ETAT	MAUVAIS ETAT	MATERIAUX PROVISOIRES	TOTAL	BON ETAT	MAUVAIS ETAT	MATERIAUX PROVISOIRES	TOTAL
BONDOUKOU	Communautaire	2	1	0	2	3	0	0	1	1	1	0	3	4
	Privé	3	8	0	0	8	0	0	0	0	8	0	0	8
	Public	44	69	18	4	91	5	0	0	5	74	18	4	96
	<b>Total</b>	<b>49</b>	<b>78</b>	<b>18</b>	<b>6</b>	<b>102</b>	<b>5</b>	<b>0</b>	<b>1</b>	<b>6</b>	<b>83</b>	<b>18</b>	<b>7</b>	<b>108</b>
BONGOUANOU	Privé	2	6	0	0	6	0	0	0	0	6	0	0	6
	Public	10	20	0	4	24	1	2	0	3	21	2	4	27
	<b>Total</b>	<b>12</b>	<b>26</b>	<b>0</b>	<b>4</b>	<b>30</b>	<b>1</b>	<b>2</b>	<b>0</b>	<b>3</b>	<b>27</b>	<b>2</b>	<b>4</b>	<b>33</b>
BOUAFLE	Privé	4	9	0	0	9	1	0	0	1	10	0	0	10
	Public	32	60	9	14	83	1	2	0	3	61	11	14	86
	<b>Total</b>	<b>36</b>	<b>69</b>	<b>9</b>	<b>14</b>	<b>92</b>	<b>2</b>	<b>2</b>	<b>0</b>	<b>4</b>	<b>71</b>	<b>11</b>	<b>14</b>	<b>96</b>
BOUAKE 1	Privé	25	55	1	0	56	2	1	0	3	57	2	0	59
	Public	26	47	12	4	63	2	0	0	2	49	12	4	65
	<b>Total</b>	<b>51</b>	<b>102</b>	<b>13</b>	<b>4</b>	<b>119</b>	<b>4</b>	<b>1</b>	<b>0</b>	<b>5</b>	<b>106</b>	<b>14</b>	<b>4</b>	<b>124</b>
BOUAKE 2	Privé	15	31	1	0	32	12	0	0	12	43	1	0	44
	Public	72	105	25	16	146	3	4	0	7	108	29	16	153
	<b>Total</b>	<b>87</b>	<b>136</b>	<b>26</b>	<b>16</b>	<b>178</b>	<b>15</b>	<b>4</b>	<b>0</b>	<b>19</b>	<b>151</b>	<b>30</b>	<b>16</b>	<b>197</b>
BOUNA	Privé	2	4	0	0	4	2	0	0	2	6	0	0	6
	Public	18	21	2	0	23	11	0	0	11	32	2	0	34
	<b>Total</b>	<b>20</b>	<b>25</b>	<b>2</b>	<b>0</b>	<b>27</b>	<b>13</b>	<b>0</b>	<b>0</b>	<b>13</b>	<b>38</b>	<b>2</b>	<b>0</b>	<b>40</b>
BOUNDIALI	Privé	2	2	1	0	3	0	0	0	0	2	1	0	3
	Public	25	26	8	12	46	2	0	4	6	28	8	16	52
	<b>Total</b>	<b>27</b>	<b>28</b>	<b>9</b>	<b>12</b>	<b>49</b>	<b>2</b>	<b>0</b>	<b>4</b>	<b>6</b>	<b>30</b>	<b>9</b>	<b>16</b>	<b>55</b>

**TABLEAU 11. Ensemble : Répartition des salles de classe par DREN et par statut selon le mode d'utilisation et leur état (suite)**

DREN	STATUT	ECOLES	SALLES DE CLASSE UTILISEES POUR LES COURS				SALLES DE CLASSE UTILISEES AUTREMENT				TOTAL SALLES DE CLASSE			
			BON ETAT	MAUVAIS ETAT	MATERIAUX PROVISOIRES	TOTAL	BON ETAT	MAUVAIS ETAT	MATERIAUX PROVISOIRES	TOTAL	BON ETAT	MAUVAIS ETAT	MATERIAUX PROVISOIRES	TOTAL
DABOU	Communautaire	5	5	12	4	21	0	0	0	0	5	12	4	21
	Privé	10	53	27	0	80	4	0	0	4	57	27	0	84
	Public	64	148	73	7	228	3	13	1	17	151	86	8	245
	<b>Total</b>	<b>79</b>	<b>206</b>	<b>112</b>	<b>11</b>	<b>329</b>	<b>7</b>	<b>13</b>	<b>1</b>	<b>21</b>	<b>213</b>	<b>125</b>	<b>12</b>	<b>350</b>
DALOA	Privé	12	26	2	1	29	2	0	0	2	28	2	1	31
	Public	57	83	25	15	123	1	0	0	1	84	25	15	124
	<b>Total</b>	<b>69</b>	<b>109</b>	<b>27</b>	<b>16</b>	<b>152</b>	<b>3</b>	<b>0</b>	<b>0</b>	<b>3</b>	<b>112</b>	<b>27</b>	<b>16</b>	<b>155</b>
DAOUKRO	Privé	1	1	0	0	1	2	0	0	2	3	0	0	3
	Public	25	35	11	6	52	0	0	1	1	35	11	7	53
	<b>Total</b>	<b>26</b>	<b>36</b>	<b>11</b>	<b>6</b>	<b>53</b>	<b>2</b>	<b>0</b>	<b>1</b>	<b>3</b>	<b>38</b>	<b>11</b>	<b>7</b>	<b>56</b>
DIMBOKRO	Privé	1	1	0	0	1	0	0	0	0	1	0	0	1
	Public	17	23	3	5	31	0	0	1	1	23	3	6	32
	<b>Total</b>	<b>18</b>	<b>24</b>	<b>3</b>	<b>5</b>	<b>32</b>	<b>0</b>	<b>0</b>	<b>1</b>	<b>1</b>	<b>24</b>	<b>3</b>	<b>6</b>	<b>33</b>
DIVO	Privé	4	6	1	0	7	1	0	0	1	7	1	0	8
	Public	51	71	21	18	110	2	1	0	3	73	22	18	113
	<b>Total</b>	<b>55</b>	<b>77</b>	<b>22</b>	<b>18</b>	<b>117</b>	<b>3</b>	<b>1</b>	<b>0</b>	<b>4</b>	<b>80</b>	<b>23</b>	<b>18</b>	<b>121</b>
DUEKOUE	Public	48	50	14	18	82	2	2	0	4	52	16	18	86
	<b>Total</b>	<b>48</b>	<b>50</b>	<b>14</b>	<b>18</b>	<b>82</b>	<b>2</b>	<b>2</b>	<b>0</b>	<b>4</b>	<b>52</b>	<b>16</b>	<b>18</b>	<b>86</b>
FERKESSEDOUGOU	Privé	3	7	0	0	7	0	0	0	0	7	0	0	7
	Public	15	24	4	2	30	2	0	0	2	26	4	2	32
	<b>Total</b>	<b>18</b>	<b>31</b>	<b>4</b>	<b>2</b>	<b>37</b>	<b>2</b>	<b>0</b>	<b>0</b>	<b>2</b>	<b>33</b>	<b>4</b>	<b>2</b>	<b>39</b>
GAGNOA	Privé	2	6	0	0	6	0	0	0	0	6	0	0	6
	Public	61	99	19	21	139	4	1	1	6	103	20	22	145
	<b>Total</b>	<b>63</b>	<b>105</b>	<b>19</b>	<b>21</b>	<b>145</b>	<b>4</b>	<b>1</b>	<b>1</b>	<b>6</b>	<b>109</b>	<b>20</b>	<b>22</b>	<b>151</b>

**TABLEAU 11. Ensemble : Répartition des salles de classe par DREN et par statut selon le mode d'utilisation et leur état (suite)**

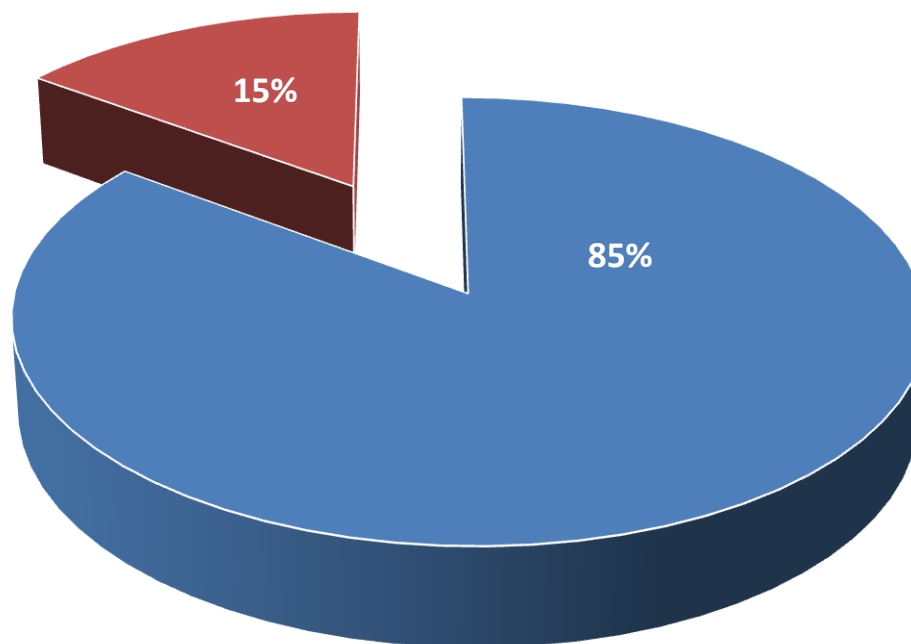
DREN	STATUT	ECOLES	SALLES DE CLASSE UTILISEES POUR LES COURS				SALLES DE CLASSE UTILISEES AUTREMENT				TOTAL SALLES DE CLASSE			
			BON ETAT	MAUVAIS ETAT	MATERIAUX PROVISOIRES	TOTAL	BON ETAT	MAUVAIS ETAT	MATERIAUX PROVISOIRES	TOTAL	BON ETAT	MAUVAIS ETAT	MATERIAUX PROVISOIRES	TOTAL
GUIGLO	Privé	2	5	0	0	5	0	0	0	0	5	0	0	5
	Public	32	45	5	12	62	2	0	3	5	47	5	15	67
	<b>Total</b>	<b>34</b>	<b>50</b>	<b>5</b>	<b>12</b>	<b>67</b>	<b>2</b>	<b>0</b>	<b>3</b>	<b>5</b>	<b>52</b>	<b>5</b>	<b>15</b>	<b>72</b>
KATIOLA	Privé	1	3	0	0	3	0	0	0	0	3	0	0	3
	Public	41	66	13	6	85	5	3	0	8	71	16	6	93
	<b>Total</b>	<b>42</b>	<b>69</b>	<b>13</b>	<b>6</b>	<b>88</b>	<b>5</b>	<b>3</b>	<b>0</b>	<b>8</b>	<b>74</b>	<b>16</b>	<b>6</b>	<b>96</b>
KORHOGO	Privé	16	40	1	0	41	4	0	0	4	44	1	0	45
	Public	57	81	12	51	144	4	0	1	5	85	12	52	149
	<b>Total</b>	<b>73</b>	<b>121</b>	<b>13</b>	<b>51</b>	<b>185</b>	<b>8</b>	<b>0</b>	<b>1</b>	<b>9</b>	<b>129</b>	<b>13</b>	<b>52</b>	<b>194</b>
MAN	Privé	9	14	1	3	18	2	0	0	2	16	1	3	20
	Public	120	111	89	47	247	5	11	4	20	116	100	51	267
	<b>Total</b>	<b>129</b>	<b>125</b>	<b>90</b>	<b>50</b>	<b>265</b>	<b>7</b>	<b>11</b>	<b>4</b>	<b>22</b>	<b>132</b>	<b>101</b>	<b>54</b>	<b>287</b>
MANKONO	Communautaire	4	0	2	2	4	0	2	0	2	0	4	2	6
	Privé	2	5	0	0	5	0	0	0	0	5	0	0	5
	Public	10	14	3	4	21	1	0	0	1	15	3	4	22
	<b>Total</b>	<b>16</b>	<b>19</b>	<b>5</b>	<b>6</b>	<b>30</b>	<b>1</b>	<b>2</b>	<b>0</b>	<b>3</b>	<b>20</b>	<b>7</b>	<b>6</b>	<b>33</b>
MINIGNAN	Public	13	7	4	10	21	0	0	0	0	7	4	10	21
	<b>Total</b>	<b>13</b>	<b>7</b>	<b>4</b>	<b>10</b>	<b>21</b>	<b>0</b>	<b>0</b>	<b>0</b>	<b>0</b>	<b>7</b>	<b>4</b>	<b>10</b>	<b>21</b>
ODIENNE	Privé	1	2	0	0	2	0	0	0	0	2	0	0	2
	Public	39	35	13	20	68	3	0	1	4	38	13	21	72
	<b>Total</b>	<b>40</b>	<b>37</b>	<b>13</b>	<b>20</b>	<b>70</b>	<b>3</b>	<b>0</b>	<b>1</b>	<b>4</b>	<b>40</b>	<b>13</b>	<b>21</b>	<b>74</b>

**TABLEAU 11. Ensemble : Répartition des salles de classe par DREN et par statut selon le mode d'utilisation et leur état (suite et fin)**

DREN	STATUT	ECOLES	SALLES DE CLASSE UTILISEES POUR LES COURS				SALLES DE CLASSE UTILISEES AUTREMENT				TOTAL SALLES DE CLASSE			
			BON ETAT	MAUVAIS ETAT	MATERIAUX PROVISOIRES	TOTAL	BON ETAT	MAUVAIS ETAT	MATERIAUX PROVISOIRES	TOTAL	BON ETAT	MAUVAIS ETAT	MATERIAUX PROVISOIRES	TOTAL
SAN-PEDRO	Communautaire	1	3	0	0	3	0	0	0	0	3	0	0	3
	Privé	15	34	5	1	40	5	0	0	5	39	5	1	45
	Public	34	59	10	5	74	0	0	0	0	59	10	5	74
	<b>Total</b>	<b>50</b>	<b>96</b>	<b>15</b>	<b>6</b>	<b>117</b>	<b>5</b>	<b>0</b>	<b>0</b>	<b>5</b>	<b>101</b>	<b>15</b>	<b>6</b>	<b>122</b>
SASSANDRA	Privé	1	3	0	0	3	2	0	0	2	5	0	0	5
	Public	8	13	3	4	20	0	0	0	0	13	3	4	20
	<b>Total</b>	<b>9</b>	<b>16</b>	<b>3</b>	<b>4</b>	<b>23</b>	<b>2</b>	<b>0</b>	<b>0</b>	<b>2</b>	<b>18</b>	<b>3</b>	<b>4</b>	<b>25</b>
SEQUELA	Public	7	11	4	3	18	1	0	0	1	12	4	3	19
	<b>Total</b>	<b>8</b>	<b>13</b>	<b>4</b>	<b>3</b>	<b>20</b>	<b>1</b>	<b>0</b>	<b>0</b>	<b>1</b>	<b>14</b>	<b>4</b>	<b>3</b>	<b>21</b>
SOUBRE	Privé	4	8	0	0	8	0	0	0	0	8	0	0	8
	Public	66	59	30	45	134	0	2	2	4	59	32	47	138
	<b>Total</b>	<b>70</b>	<b>67</b>	<b>30</b>	<b>45</b>	<b>142</b>	<b>0</b>	<b>2</b>	<b>2</b>	<b>4</b>	<b>67</b>	<b>32</b>	<b>47</b>	<b>146</b>
TOUBA	Privé	1	3	0	0	3	1	0	0	1	4	0	0	4
	Public	9	20	0	0	20	2	0	0	2	22	0	0	22
	<b>Total</b>	<b>10</b>	<b>23</b>	<b>0</b>	<b>0</b>	<b>23</b>	<b>3</b>	<b>0</b>	<b>0</b>	<b>3</b>	<b>26</b>	<b>0</b>	<b>0</b>	<b>26</b>
YAMOISSOUKRO	Privé	12	32	0	0	32	0	0	0	0	32	0	0	32
	Public	66	97	39	1	137	0	5	0	5	97	44	1	142
	<b>Total</b>	<b>78</b>	<b>129</b>	<b>39</b>	<b>1</b>	<b>169</b>	<b>0</b>	<b>5</b>	<b>0</b>	<b>5</b>	<b>129</b>	<b>44</b>	<b>1</b>	<b>174</b>
NATIONAL	Communautaire	15	18	14	8	40	0	2	1	3	18	16	9	43
	Privé	645	1 612	56	11	1 679	184	15	6	205	1 796	71	17	1 884
	Public	1 563	2 508	651	421	3 580	90	50	21	161	2 598	701	442	3 741
	<b>Total</b>	<b>2 223</b>	<b>4 138</b>	<b>721</b>	<b>440</b>	<b>5299</b>	<b>274</b>	<b>67</b>	<b>28</b>	<b>369</b>	<b>4 412</b>	<b>788</b>	<b>468</b>	<b>5 668</b>

**Graphique 8 : Proportion des salles de classe utilisées pour les cours selon leur état**

■ BON ETAT ■ MAUVAIS ETAT



**15% des salles de classe utilisées pour les cours dans le préscolaire sont en mauvais état.**

**TABEAU 11. Urbain : Répartition des salles de classe par DREN et par statut selon le mode d'utilisation et leur état**

DREN	STATUT	ECOLES	SALLES DE CLASSE UTILISEES POUR LES COURS				SALLES DE CLASSE UTILISEES AUTREMENT				TOTAL SALLES DE CLASSE			
			BON ETAT	MAUVAIS ETAT	MATERIAUX PROVISOIRES	TOTAL	BON ETAT	MAUVAIS ETAT	MATERIAUX PROVISOIRES	TOTAL	BON ETAT	MAUVAIS ETAT	MATERIAUX PROVISOIRES	TOTAL
ABENGOUROU	Privé	10	23	0	0	23	1	0	0	1	24	0	0	24
	Public	30	67	12	2	81	7	0	0	7	74	12	2	88
	<b>Total</b>	<b>40</b>	<b>90</b>	<b>12</b>	<b>2</b>	<b>104</b>	<b>8</b>	<b>0</b>	<b>0</b>	<b>8</b>	<b>98</b>	<b>12</b>	<b>2</b>	<b>112</b>
ABIDJAN 1	Communautaire	2	6	0	0	6	0	0	0	0	6	0	0	6
	Privé	105	331	0	1	332	40	5	4	49	371	5	5	381
	Public	65	165	26	0	191	10	1	0	11	175	27	0	202
	<b>Total</b>	<b>172</b>	<b>502</b>	<b>26</b>	<b>1</b>	<b>529</b>	<b>50</b>	<b>6</b>	<b>4</b>	<b>60</b>	<b>552</b>	<b>32</b>	<b>5</b>	<b>589</b>
ABIDJAN 2	Privé	70	185	2	0	187	22	0	0	22	207	2	0	209
	Public	63	153	20	0	173	0	1	0	1	153	21	0	174
	<b>Total</b>	<b>133</b>	<b>338</b>	<b>22</b>	<b>0</b>	<b>360</b>	<b>22</b>	<b>1</b>	<b>0</b>	<b>23</b>	<b>360</b>	<b>23</b>	<b>0</b>	<b>383</b>
ABIDJAN 3	Privé	174	410	4	0	414	44	2	0	46	454	6	0	460
	Public	72	159	32	5	196	2	0	0	2	161	32	5	198
	<b>Total</b>	<b>246</b>	<b>569</b>	<b>36</b>	<b>5</b>	<b>610</b>	<b>46</b>	<b>2</b>	<b>0</b>	<b>48</b>	<b>615</b>	<b>38</b>	<b>5</b>	<b>658</b>
ABIDJAN 4	Privé	87	192	4	1	197	32	6	1	39	224	10	2	236
	Public	31	52	24	5	81	0	0	1	1	52	24	6	82
	<b>Total</b>	<b>118</b>	<b>244</b>	<b>28</b>	<b>6</b>	<b>278</b>	<b>32</b>	<b>6</b>	<b>2</b>	<b>40</b>	<b>276</b>	<b>34</b>	<b>8</b>	<b>318</b>
ABOISSO	Privé	19	48	0	2	50	1	0	0	1	49	0	2	51
	Public	34	61	5	1	67	1	0	0	1	62	5	1	68
	<b>Total</b>	<b>53</b>	<b>109</b>	<b>5</b>	<b>3</b>	<b>117</b>	<b>2</b>	<b>0</b>	<b>0</b>	<b>2</b>	<b>111</b>	<b>5</b>	<b>3</b>	<b>119</b>
ADZOPE	Privé	3	6	0	0	6	0	0	0	0	6	0	0	6
	Public	20	41	6	2	49	0	0	1	1	41	6	3	50
	<b>Total</b>	<b>23</b>	<b>47</b>	<b>6</b>	<b>2</b>	<b>55</b>	<b>0</b>	<b>0</b>	<b>1</b>	<b>1</b>	<b>47</b>	<b>6</b>	<b>3</b>	<b>56</b>
AGBOVILLE	Privé	3	8	0	0	8	1	0	1	2	9	0	1	10
	Public	31	70	16	19	105	2	0	0	2	72	16	19	107
	<b>Total</b>	<b>34</b>	<b>78</b>	<b>16</b>	<b>19</b>	<b>113</b>	<b>3</b>	<b>0</b>	<b>1</b>	<b>4</b>	<b>81</b>	<b>16</b>	<b>20</b>	<b>117</b>

**TABLEAU 11. Urbain: Répartition des salles de classe par DREN et par statut selon le mode d'utilisation et leur état (suite)**

DREN	STATUT	ECOLES	SALLES DE CLASSE UTILISEES POUR LES COURS				SALLES DE CLASSE UTILISEES AUTREMENT				TOTAL SALLES DE CLASSE			
			BON ETAT	MAUVAIS ETAT	MATERIAUX PROVISOIRES	TOTAL	BON ETAT	MAUVAIS ETAT	MATERIAUX PROVISOIRES	TOTAL	BON ETAT	MAUVAIS ETAT	MATERIAUX PROVISOIRES	TOTAL
BONDOUKOU	Privé	3	8	0	0	8	0	0	0	0	8	0	0	8
	Public	18	36	7	0	43	3	0	0	3	39	7	0	46
	<b>Total</b>	<b>21</b>	<b>44</b>	<b>7</b>	<b>0</b>	<b>51</b>	<b>3</b>	<b>0</b>	<b>0</b>	<b>3</b>	<b>47</b>	<b>7</b>	<b>0</b>	<b>54</b>
BONGOUANOU	Privé	2	6	0	0	6	0	0	0	0	6	0	0	6
	Public	6	14	0	3	17	1	0	0	1	15	0	3	18
	<b>Total</b>	<b>8</b>	<b>20</b>	<b>0</b>	<b>3</b>	<b>23</b>	<b>1</b>	<b>0</b>	<b>0</b>	<b>1</b>	<b>21</b>	<b>0</b>	<b>3</b>	<b>24</b>
BOUAFLE	Privé	4	9	0	0	9	1	0	0	1	10	0	0	10
	Public	18	44	2	6	52	0	0	0	0	44	2	6	52
	<b>Total</b>	<b>22</b>	<b>53</b>	<b>2</b>	<b>6</b>	<b>61</b>	<b>1</b>	<b>0</b>	<b>0</b>	<b>1</b>	<b>54</b>	<b>2</b>	<b>6</b>	<b>62</b>
BOUAKE 1	Privé	25	55	1	0	56	2	1	0	3	57	2	0	59
	Public	22	38	12	4	54	1	0	0	1	39	12	4	55
	<b>Total</b>	<b>47</b>	<b>93</b>	<b>13</b>	<b>4</b>	<b>110</b>	<b>3</b>	<b>1</b>	<b>0</b>	<b>4</b>	<b>96</b>	<b>14</b>	<b>4</b>	<b>114</b>
BOUAKE 2	Privé	15	31	1	0	32	12	0	0	12	43	1	0	44
	Public	58	86	25	15	126	3	4	0	7	89	29	15	133
	<b>Total</b>	<b>73</b>	<b>117</b>	<b>26</b>	<b>15</b>	<b>158</b>	<b>15</b>	<b>4</b>	<b>0</b>	<b>19</b>	<b>132</b>	<b>30</b>	<b>15</b>	<b>177</b>
BOUNA	Privé	2	4	0	0	4	2	0	0	2	6	0	0	6
	Public	3	5	0	0	5	2	0	0	2	7	0	0	7
	<b>Total</b>	<b>5</b>	<b>9</b>	<b>0</b>	<b>0</b>	<b>9</b>	<b>4</b>	<b>0</b>	<b>0</b>	<b>4</b>	<b>13</b>	<b>0</b>	<b>0</b>	<b>13</b>
BOUNDIALI	Privé	2	2	1	0	3	0	0	0	0	2	1	0	3
	Public	12	21	1	6	28	2	0	0	2	23	1	6	30
	<b>Total</b>	<b>14</b>	<b>23</b>	<b>2</b>	<b>6</b>	<b>31</b>	<b>2</b>	<b>0</b>	<b>0</b>	<b>2</b>	<b>25</b>	<b>2</b>	<b>6</b>	<b>33</b>

**TABLEAU 11. Urbain: Répartition des salles de classe par DREN et par statut selon le mode d'utilisation et leur état (suite)**

DREN	STATUT	ECOLES	SALLES DE CLASSE UTILISEES POUR LES COURS				SALLES DE CLASSE UTILISEES AUTREMENT				TOTAL SALLES DE CLASSE			
			BON ETAT	MAUVAIS ETAT	MATERIAUX PROVISOIRES	TOTAL	BON ETAT	MAUVAIS ETAT	MATERIAUX PROVISOIRES	TOTAL	BON ETAT	MAUVAIS ETAT	MATERIAUX PROVISOIRES	TOTAL
DABOU	Communautaire	1	0	3	2	5	0	0	0	0	0	3	2	5
	Privé	9	49	24	0	73	4	0	0	4	53	24	0	77
	Public	14	31	20	0	51	2	4	0	6	33	24	0	57
	<b>Total</b>	<b>24</b>	<b>80</b>	<b>47</b>	<b>2</b>	<b>129</b>	<b>6</b>	<b>4</b>	<b>0</b>	<b>10</b>	<b>86</b>	<b>51</b>	<b>2</b>	<b>139</b>
DALOA	Privé	12	26	2	1	29	2	0	0	2	28	2	1	31
	Public	39	66	23	11	100	0	0	0	0	66	23	11	100
	<b>Total</b>	<b>51</b>	<b>92</b>	<b>25</b>	<b>12</b>	<b>129</b>	<b>2</b>	<b>0</b>	<b>0</b>	<b>2</b>	<b>94</b>	<b>25</b>	<b>12</b>	<b>131</b>
DAOUKRO	Privé	1	1	0	0	1	2	0	0	2	3	0	0	3
	Public	14	22	11	3	36	0	0	1	1	22	11	4	37
	<b>Total</b>	<b>15</b>	<b>23</b>	<b>11</b>	<b>3</b>	<b>37</b>	<b>2</b>	<b>0</b>	<b>1</b>	<b>3</b>	<b>25</b>	<b>11</b>	<b>4</b>	<b>40</b>
DIMBOKRO	Privé	1	1	0	0	1	0	0	0	0	1	0	0	1
	Public	12	20	1	3	24	0	0	1	1	20	1	4	25
	<b>Total</b>	<b>13</b>	<b>21</b>	<b>1</b>	<b>3</b>	<b>25</b>	<b>0</b>	<b>0</b>	<b>1</b>	<b>1</b>	<b>21</b>	<b>1</b>	<b>4</b>	<b>26</b>
DIVO	Privé	4	6	1	0	7	1	0	0	1	7	1	0	8
	Public	34	50	13	16	79	1	1	0	2	51	14	16	81
	<b>Total</b>	<b>38</b>	<b>56</b>	<b>14</b>	<b>16</b>	<b>86</b>	<b>2</b>	<b>1</b>	<b>0</b>	<b>3</b>	<b>58</b>	<b>15</b>	<b>16</b>	<b>89</b>
DUEKOUÉ	Public	18	31	5	7	43	2	1	0	3	33	6	7	46
	<b>Total</b>	<b>18</b>	<b>31</b>	<b>5</b>	<b>7</b>	<b>43</b>	<b>2</b>	<b>1</b>	<b>0</b>	<b>3</b>	<b>33</b>	<b>6</b>	<b>7</b>	<b>46</b>
FERKESSEDOUGOU	Privé	3	7	0	0	7	0	0	0	0	7	0	0	7
	Public	6	15	2	0	17	0	0	0	0	15	2	0	17
	<b>Total</b>	<b>9</b>	<b>22</b>	<b>2</b>	<b>0</b>	<b>24</b>	<b>0</b>	<b>0</b>	<b>0</b>	<b>0</b>	<b>22</b>	<b>2</b>	<b>0</b>	<b>24</b>
GAGNOA	Privé	2	6	0	0	6	0	0	0	0	6	0	0	6
	Public	35	72	12	13	97	3	0	0	3	75	12	13	100
	<b>Total</b>	<b>37</b>	<b>78</b>	<b>12</b>	<b>13</b>	<b>103</b>	<b>3</b>	<b>0</b>	<b>0</b>	<b>3</b>	<b>81</b>	<b>12</b>	<b>13</b>	<b>106</b>

**TABLEAU 11. Urbain: Répartition des salles de classe par DREN et par statut selon le mode d'utilisation et leur état (suite)**

DREN	STATUT	ECOLES	SALLES DE CLASSE UTILISEES POUR LES COURS				SALLES DE CLASSE UTILISEES AUTREMENT				TOTAL SALLES DE CLASSE			
			BON ETAT	MAUVAIS ETAT	MATERIAUX PROVISOIRES	TOTAL	BON ETAT	MAUVAIS ETAT	MATERIAUX PROVISOIRES	TOTAL	BON ETAT	MAUVAIS ETAT	MATERIAUX PROVISOIRES	TOTAL
GUILGO	Privé	2	5	0	0	5	0	0	0	0	5	0	0	5
	Public	15	30	3	3	36	0	0	0	0	30	3	3	36
	<b>Total</b>	<b>17</b>	<b>35</b>	<b>3</b>	<b>3</b>	<b>41</b>	<b>0</b>	<b>0</b>	<b>0</b>	<b>0</b>	<b>35</b>	<b>3</b>	<b>3</b>	<b>41</b>
KATIOLOA	Privé	1	3	0	0	3	0	0	0	0	3	0	0	3
	Public	26	41	11	5	57	2	0	0	2	43	11	5	59
	<b>Total</b>	<b>27</b>	<b>44</b>	<b>11</b>	<b>5</b>	<b>60</b>	<b>2</b>	<b>0</b>	<b>0</b>	<b>2</b>	<b>46</b>	<b>11</b>	<b>5</b>	<b>62</b>
KORHOGO	Privé	15	37	1	0	38	4	0	0	4	41	1	0	42
	Public	45	64	12	45	121	4	0	1	5	68	12	46	126
	<b>Total</b>	<b>60</b>	<b>101</b>	<b>13</b>	<b>45</b>	<b>159</b>	<b>8</b>	<b>0</b>	<b>1</b>	<b>9</b>	<b>109</b>	<b>13</b>	<b>46</b>	<b>168</b>
MAN	Privé	9	14	1	3	18	2	0	0	2	16	1	3	20
	Public	30	46	23	11	80	1	1	0	2	47	24	11	82
	<b>Total</b>	<b>39</b>	<b>60</b>	<b>24</b>	<b>14</b>	<b>98</b>	<b>3</b>	<b>1</b>	<b>0</b>	<b>4</b>	<b>63</b>	<b>25</b>	<b>14</b>	<b>102</b>
MANKONO	Communautaire	2	0	2	0	2	0	2	0	2	0	4	0	4
	Privé	2	5	0	0	5	0	0	0	0	5	0	0	5
	Public	10	14	3	4	21	1	0	0	1	15	3	4	22
	<b>Total</b>	<b>14</b>	<b>19</b>	<b>5</b>	<b>4</b>	<b>28</b>	<b>1</b>	<b>2</b>	<b>0</b>	<b>3</b>	<b>20</b>	<b>7</b>	<b>4</b>	<b>31</b>
MINIGNAN	Public	5	3	2	4	9	0	0	0	0	3	2	4	9
	<b>Total</b>	<b>5</b>	<b>3</b>	<b>2</b>	<b>4</b>	<b>9</b>	<b>0</b>	<b>0</b>	<b>0</b>	<b>0</b>	<b>3</b>	<b>2</b>	<b>4</b>	<b>9</b>
ODIENNE	Privé	1	2	0	0	2	0	0	0	0	2	0	0	2
	Public	23	26	7	12	45	3	0	1	4	29	7	13	49
	<b>Total</b>	<b>24</b>	<b>28</b>	<b>7</b>	<b>12</b>	<b>47</b>	<b>3</b>	<b>0</b>	<b>1</b>	<b>4</b>	<b>31</b>	<b>7</b>	<b>13</b>	<b>51</b>

**TABLEAU 11. Urbain: Répartition des salles de classe par DREN et par statut selon le mode d'utilisation et leur état (suite et fin)**

DREN	STATUT	ECOLES	SALLES DE CLASSE UTILISEES POUR LES COURS				SALLES DE CLASSE UTILISEES AUTREMENT				TOTAL SALLES DE CLASSE			
			BON ETAT	MAUVAIS ETAT	MATERIAUX PROVISOIRES	TOTAL	BON ETAT	MAUVAIS ETAT	MATERIAUX PROVISOIRES	TOTAL	BON ETAT	MAUVAIS ETAT	MATERIAUX PROVISOIRES	TOTAL
SAN-PEDRO	Communautaire	1	3	0	0	3	0	0	0	0	3	0	0	3
	Privé	12	28	4	0	32	4	0	0	4	32	4	0	36
	Public	13	22	5	1	28	0	0	0	0	22	5	1	28
	<b>Total</b>	<b>26</b>	<b>53</b>	<b>9</b>	<b>1</b>	<b>63</b>	<b>4</b>	<b>0</b>	<b>0</b>	<b>4</b>	<b>57</b>	<b>9</b>	<b>1</b>	<b>67</b>
SASSANDRA	Public	2	6	0	0	6	0	0	0	0	6	0	0	6
	<b>Total</b>	<b>2</b>	<b>6</b>	<b>0</b>	<b>0</b>	<b>6</b>	<b>0</b>	<b>0</b>	<b>0</b>	<b>0</b>	<b>6</b>	<b>0</b>	<b>0</b>	<b>6</b>
SEQUELA	Privé	1	2	0	0	2	0	0	0	0	2	0	0	2
	Public	5	9	4	2	15	1	0	0	1	10	4	2	16
	<b>Total</b>	<b>6</b>	<b>11</b>	<b>4</b>	<b>2</b>	<b>17</b>	<b>1</b>	<b>0</b>	<b>0</b>	<b>1</b>	<b>12</b>	<b>4</b>	<b>2</b>	<b>18</b>
SOUBRE	Privé	4	8	0	0	8	0	0	0	0	8	0	0	8
	Public	28	43	14	9	66	0	1	0	1	43	15	9	67
	<b>Total</b>	<b>32</b>	<b>51</b>	<b>14</b>	<b>9</b>	<b>74</b>	<b>0</b>	<b>1</b>	<b>0</b>	<b>1</b>	<b>51</b>	<b>15</b>	<b>9</b>	<b>75</b>
TOUBA	Privé	1	3	0	0	3	1	0	0	1	4	0	0	4
	Public	6	15	0	0	15	0	0	0	0	15	0	0	15
	<b>Total</b>	<b>7</b>	<b>18</b>	<b>0</b>	<b>0</b>	<b>18</b>	<b>1</b>	<b>0</b>	<b>0</b>	<b>1</b>	<b>19</b>	<b>0</b>	<b>0</b>	<b>19</b>
YAMOISSOUKRO	Privé	11	29	0	0	29	0	0	0	0	29	0	0	29
	Public	48	74	32	1	107	0	5	0	5	74	37	1	112
	<b>Total</b>	<b>59</b>	<b>103</b>	<b>32</b>	<b>1</b>	<b>136</b>	<b>0</b>	<b>5</b>	<b>0</b>	<b>5</b>	<b>103</b>	<b>37</b>	<b>1</b>	<b>141</b>
NATIONAL	Communautaire	6	9	5	2	16	0	2	0	2	9	7	2	18
	Privé	615	1 550	46	8	1 604	178	14	6	198	1 728	60	14	1 802
	Public	911	1 712	391	218	2 321	54	19	6	79	1 766	410	224	2 400
	<b>Total</b>	<b>1 532</b>	<b>3 271</b>	<b>442</b>	<b>228</b>	<b>3 941</b>	<b>232</b>	<b>35</b>	<b>12</b>	<b>279</b>	<b>3 503</b>	<b>477</b>	<b>240</b>	<b>4 220</b>

**TABLEAU 11. Rural : Répartition des salles de classe par DREN et par statut selon le mode d'utilisation et leur état**

DREN	STATUT	ECOLES	SALLES DE CLASSE UTILISEES POUR LES COURS				SALLES DE CLASSE UTILISEES AUTREMENT				TOTAL SALLES DE CLASSE			
			BON ETAT	MAUVAIS ETAT	MATERIAUX PROVISOIRES	TOTAL	BON ETAT	MAUVAIS ETAT	MATERIAUX PROVISOIRES	TOTAL	BON ETAT	MAUVAIS ETAT	MATERIAUX PROVISOIRES	TOTAL
ABENGOUROU	Privé	2	1	1	1	3	0	0	0	0	1	1	1	3
	Public	24	42	11	1	54	2	0	0	2	44	11	1	56
	<b>Total</b>	<b>26</b>	<b>43</b>	<b>12</b>	<b>2</b>	<b>57</b>	<b>2</b>	<b>0</b>	<b>0</b>	<b>2</b>	<b>45</b>	<b>12</b>	<b>2</b>	<b>59</b>
ABIDJAN 1	Communautaire	1	3	0	0	3	0	0	0	0	3	0	0	3
	Privé	2	5	0	0	5	0	0	0	0	5	0	0	5
	Public	1	4	0	0	4	0	0	0	0	4	0	0	4
	<b>Total</b>	<b>4</b>	<b>12</b>	<b>0</b>	<b>0</b>	<b>12</b>	<b>0</b>	<b>0</b>	<b>0</b>	<b>0</b>	<b>12</b>	<b>0</b>	<b>0</b>	<b>12</b>
ABIDJAN 3	Privé	6	14	0	0	14	0	0	0	0	14	0	0	14
	Public	9	15	5	2	22	0	0	0	0	15	5	2	22
	<b>Total</b>	<b>15</b>	<b>29</b>	<b>5</b>	<b>2</b>	<b>36</b>	<b>0</b>	<b>0</b>	<b>0</b>	<b>0</b>	<b>29</b>	<b>5</b>	<b>2</b>	<b>36</b>
ABIDJAN 4	Privé	3	6	2	0	8	0	1	0	1	6	3	0	9
	Public	7	12	4	1	17	0	0	0	0	12	4	1	17
	<b>Total</b>	<b>10</b>	<b>18</b>	<b>6</b>	<b>1</b>	<b>25</b>	<b>0</b>	<b>1</b>	<b>0</b>	<b>1</b>	<b>18</b>	<b>7</b>	<b>1</b>	<b>26</b>
ABOISSO	Privé	8	12	3	1	16	2	0	0	2	14	3	1	18
	Public	42	64	8	3	75	3	0	0	3	67	8	3	78
	<b>Total</b>	<b>50</b>	<b>76</b>	<b>11</b>	<b>4</b>	<b>91</b>	<b>5</b>	<b>0</b>	<b>0</b>	<b>5</b>	<b>81</b>	<b>11</b>	<b>4</b>	<b>96</b>
ADZOPE	Privé	2	5	0	0	5	1	0	0	1	6	0	0	6
	Public	28	52	6	3	61	0	0	0	0	52	6	3	61
	<b>Total</b>	<b>30</b>	<b>57</b>	<b>6</b>	<b>3</b>	<b>66</b>	<b>1</b>	<b>0</b>	<b>0</b>	<b>1</b>	<b>58</b>	<b>6</b>	<b>3</b>	<b>67</b>
AGBOVILLE	Public	39	52	7	23	82	1	2	0	3	53	9	23	85
	<b>Total</b>	<b>39</b>	<b>52</b>	<b>7</b>	<b>23</b>	<b>82</b>	<b>1</b>	<b>2</b>	<b>0</b>	<b>3</b>	<b>53</b>	<b>9</b>	<b>23</b>	<b>85</b>

**TABLEAU 11. Rural: Répartition des salles de classe par DREN et par statut selon le mode d'utilisation et leur état (suite)**

DREN	STATUT	ECOLES	SALLES DE CLASSE UTILISEES POUR LES COURS				SALLES DE CLASSE UTILISEES AUTREMENT				TOTAL SALLES DE CLASSE			
			BON ETAT	MAUVAIS ETAT	MATERIAUX PROVISOIRES	TOTAL	BON ETAT	MAUVAIS ETAT	MATERIAUX PROVISOIRES	TOTAL	BON ETAT	MAUVAIS ETAT	MATERIAUX PROVISOIRES	TOTAL
BONDOUKOU	Communautaire	2	1	0	2	3	0	0	1	1	1	0	3	4
	Public	26	33	11	4	48	2	0	0	2	35	11	4	50
	<b>Total</b>	<b>28</b>	<b>34</b>	<b>11</b>	<b>6</b>	<b>51</b>	<b>2</b>	<b>0</b>	<b>1</b>	<b>3</b>	<b>36</b>	<b>11</b>	<b>7</b>	<b>54</b>
BONGOUANOU	Public	4	6	0	1	7	0	2	0	2	6	2	1	9
	<b>Total</b>	<b>4</b>	<b>6</b>	<b>0</b>	<b>1</b>	<b>7</b>	<b>0</b>	<b>2</b>	<b>0</b>	<b>2</b>	<b>6</b>	<b>2</b>	<b>1</b>	<b>9</b>
BOUAFLE	Public	14	16	7	8	31	1	2	0	3	17	9	8	34
	<b>Total</b>	<b>14</b>	<b>16</b>	<b>7</b>	<b>8</b>	<b>31</b>	<b>1</b>	<b>2</b>	<b>0</b>	<b>3</b>	<b>17</b>	<b>9</b>	<b>8</b>	<b>34</b>
BOUAKE 1	Public	4	9	0	0	9	1	0	0	1	10	0	0	10
	<b>Total</b>	<b>4</b>	<b>9</b>	<b>0</b>	<b>0</b>	<b>9</b>	<b>1</b>	<b>0</b>	<b>0</b>	<b>1</b>	<b>10</b>	<b>0</b>	<b>0</b>	<b>10</b>
BOUAKE 2	Public	14	19	0	1	20	0	0	0	0	19	0	1	20
	<b>Total</b>	<b>14</b>	<b>19</b>	<b>0</b>	<b>1</b>	<b>20</b>	<b>0</b>	<b>0</b>	<b>0</b>	<b>0</b>	<b>19</b>	<b>0</b>	<b>1</b>	<b>20</b>
BOUNA	Public	15	16	2	0	18	9	0	0	9	25	2	0	27
	<b>Total</b>	<b>15</b>	<b>16</b>	<b>2</b>	<b>0</b>	<b>18</b>	<b>9</b>	<b>0</b>	<b>0</b>	<b>9</b>	<b>25</b>	<b>2</b>	<b>0</b>	<b>27</b>
BOUNDIALI	Public	13	5	7	6	18	0	0	4	4	5	7	10	22
	<b>Total</b>	<b>13</b>	<b>5</b>	<b>7</b>	<b>6</b>	<b>18</b>	<b>0</b>	<b>0</b>	<b>4</b>	<b>4</b>	<b>5</b>	<b>7</b>	<b>10</b>	<b>22</b>

**TABLEAU 11. Rural: Répartition des salles de classe par DREN et par statut selon le mode d'utilisation et leur état (suite)**

DREN	STATUT	ECOLES	SALLES DE CLASSE UTILISEES POUR LES COURS				SALLES DE CLASSE UTILISEES AUTREMENT				TOTAL SALLES DE CLASSE			
			BON ETAT	MAUVAIS ETAT	MATERIAUX PROVISOIRES	TOTAL	BON ETAT	MAUVAIS ETAT	MATERIAUX PROVISOIRES	TOTAL	BON ETAT	MAUVAIS ETAT	MATERIAUX PROVISOIRES	TOTAL
DABOU	Communautaire	4	5	9	2	16	0	0	0	0	5	9	2	16
	Privé	1	4	3	0	7	0	0	0	0	4	3	0	7
	Public	50	117	53	7	177	1	9	1	11	118	62	8	188
	<b>Total</b>	<b>55</b>	<b>126</b>	<b>65</b>	<b>9</b>	<b>200</b>	<b>1</b>	<b>9</b>	<b>1</b>	<b>11</b>	<b>127</b>	<b>74</b>	<b>10</b>	<b>211</b>
DALOA	Public	18	17	2	4	23	1	0	0	1	18	2	4	24
	<b>Total</b>	<b>18</b>	<b>17</b>	<b>2</b>	<b>4</b>	<b>23</b>	<b>1</b>	<b>0</b>	<b>0</b>	<b>1</b>	<b>18</b>	<b>2</b>	<b>4</b>	<b>24</b>
DAOUKRO	Public	11	13	0	3	16	0	0	0	0	13	0	3	16
	<b>Total</b>	<b>11</b>	<b>13</b>	<b>0</b>	<b>3</b>	<b>16</b>	<b>0</b>	<b>0</b>	<b>0</b>	<b>0</b>	<b>13</b>	<b>0</b>	<b>3</b>	<b>16</b>
DIMBOKRO	Public	5	3	2	2	7	0	0	0	0	3	2	2	7
	<b>Total</b>	<b>5</b>	<b>3</b>	<b>2</b>	<b>2</b>	<b>7</b>	<b>0</b>	<b>0</b>	<b>0</b>	<b>0</b>	<b>3</b>	<b>2</b>	<b>2</b>	<b>7</b>
DIVO	Public	17	21	8	2	31	1	0	0	1	22	8	2	32
	<b>Total</b>	<b>17</b>	<b>21</b>	<b>8</b>	<b>2</b>	<b>31</b>	<b>1</b>	<b>0</b>	<b>0</b>	<b>1</b>	<b>22</b>	<b>8</b>	<b>2</b>	<b>32</b>
DUEKOUE	Public	30	19	9	11	39	0	1	0	1	19	10	11	40
	<b>Total</b>	<b>30</b>	<b>19</b>	<b>9</b>	<b>11</b>	<b>39</b>	<b>0</b>	<b>1</b>	<b>0</b>	<b>1</b>	<b>19</b>	<b>10</b>	<b>11</b>	<b>40</b>
FERKESSEDOUGOU	Public	9	9	2	2	13	2	0	0	2	11	2	2	15
	<b>Total</b>	<b>9</b>	<b>9</b>	<b>2</b>	<b>2</b>	<b>13</b>	<b>2</b>	<b>0</b>	<b>0</b>	<b>2</b>	<b>11</b>	<b>2</b>	<b>2</b>	<b>15</b>
GAGNOA	Public	26	27	7	8	42	1	1	1	3	28	8	9	45
	<b>Total</b>	<b>26</b>	<b>27</b>	<b>7</b>	<b>8</b>	<b>42</b>	<b>1</b>	<b>1</b>	<b>1</b>	<b>3</b>	<b>28</b>	<b>8</b>	<b>9</b>	<b>45</b>

**TABLEAU 11. Rural: Répartition des salles de classe par DREN et par statut selon le mode d'utilisation et leur état (suite)**

DREN	STATUT	ECOLES	SALLES DE CLASSE UTILISEES POUR LES COURS				SALLES DE CLASSE UTILISEES AUTREMENT				TOTAL SALLES DE CLASSE			
			BON ETAT	MAUVAIS ETAT	MATERIAUX PROVISOIRES	TOTAL	BON ETAT	MAUVAIS ETAT	MATERIAUX PROVISOIRES	TOTAL	BON ETAT	MAUVAIS ETAT	MATERIAUX PROVISOIRES	TOTAL
GUIGLO	Public	17	15	2	9	26	2	0	3	5	17	2	12	31
	<b>Total</b>	<b>17</b>	<b>15</b>	<b>2</b>	<b>9</b>	<b>26</b>	<b>2</b>	<b>0</b>	<b>3</b>	<b>5</b>	<b>17</b>	<b>2</b>	<b>12</b>	<b>31</b>
KATIOLA	Public	15	25	2	1	28	3	3	0	6	28	5	1	34
	<b>Total</b>	<b>15</b>	<b>25</b>	<b>2</b>	<b>1</b>	<b>28</b>	<b>3</b>	<b>3</b>	<b>0</b>	<b>6</b>	<b>28</b>	<b>5</b>	<b>1</b>	<b>34</b>
KORHOGO	Privé	1	3	0	0	3	0	0	0	0	3	0	0	3
	Public	12	17	0	6	23	0	0	0	0	17	0	6	23
	<b>Total</b>	<b>13</b>	<b>20</b>	<b>0</b>	<b>6</b>	<b>26</b>	<b>0</b>	<b>0</b>	<b>0</b>	<b>0</b>	<b>20</b>	<b>0</b>	<b>6</b>	<b>26</b>
MAN	Public	90	65	66	36	167	4	10	4	18	69	76	40	185
	<b>Total</b>	<b>90</b>	<b>65</b>	<b>66</b>	<b>36</b>	<b>167</b>	<b>4</b>	<b>10</b>	<b>4</b>	<b>18</b>	<b>69</b>	<b>76</b>	<b>40</b>	<b>185</b>
MANKONO	Communautaire	2	0	0	2	2	0	0	0	0	0	0	2	2
	<b>Total</b>	<b>2</b>	<b>0</b>	<b>0</b>	<b>2</b>	<b>2</b>	<b>0</b>	<b>0</b>	<b>0</b>	<b>0</b>	<b>0</b>	<b>0</b>	<b>2</b>	<b>2</b>
MINIGNAN	Public	8	4	2	6	12	0	0	0	0	4	2	6	12
	<b>Total</b>	<b>8</b>	<b>4</b>	<b>2</b>	<b>6</b>	<b>12</b>	<b>0</b>	<b>0</b>	<b>0</b>	<b>0</b>	<b>4</b>	<b>2</b>	<b>6</b>	<b>12</b>
ODIENNE	Public	16	9	6	8	23	0	0	0	0	9	6	8	23
	<b>Total</b>	<b>16</b>	<b>9</b>	<b>6</b>	<b>8</b>	<b>23</b>	<b>0</b>	<b>0</b>	<b>0</b>	<b>0</b>	<b>9</b>	<b>6</b>	<b>8</b>	<b>23</b>

**TABLEAU 11. Rural: Répartition des salles de classe par DREN et par statut selon le mode d'utilisation et leur état (suite et fin)**

DREN	STATUT	ECOLES	SALLES DE CLASSE UTILISEES POUR LES COURS				SALLES DE CLASSE UTILISEES AUTREMENT				TOTAL SALLES DE CLASSE			
			BON ETAT	MAUVAIS ETAT	MATERIAUX PROVISOIRES	TOTAL	BON ETAT	MAUVAIS ETAT	MATERIAUX PROVISOIRES	TOTAL	BON ETAT	MAUVAIS ETAT	MATERIAUX PROVISOIRES	TOTAL
SAN-PEDRO	Privé	3	6	1	1	8	1	0	0	1	7	1	1	9
	Public	21	37	5	4	46	0	0	0	0	37	5	4	46
	<b>Total</b>	<b>24</b>	<b>43</b>	<b>6</b>	<b>5</b>	<b>54</b>	<b>1</b>	<b>0</b>	<b>0</b>	<b>1</b>	<b>44</b>	<b>6</b>	<b>5</b>	<b>55</b>
SASSANDRA	Privé	1	3	0	0	3	2	0	0	2	5	0	0	5
	Public	6	7	3	4	14	0	0	0	0	7	3	4	14
	<b>Total</b>	<b>7</b>	<b>10</b>	<b>3</b>	<b>4</b>	<b>17</b>	<b>2</b>	<b>0</b>	<b>0</b>	<b>2</b>	<b>12</b>	<b>3</b>	<b>4</b>	<b>19</b>
SEGUELA	Public	2	2	0	1	3	0	0	0	0	2	0	1	3
	<b>Total</b>	<b>2</b>	<b>2</b>	<b>0</b>	<b>1</b>	<b>3</b>	<b>0</b>	<b>0</b>	<b>0</b>	<b>0</b>	<b>2</b>	<b>0</b>	<b>1</b>	<b>3</b>
SOUBRE	Public	38	16	16	36	68	0	1	2	3	16	17	38	71
	<b>Total</b>	<b>38</b>	<b>16</b>	<b>16</b>	<b>36</b>	<b>68</b>	<b>0</b>	<b>1</b>	<b>2</b>	<b>3</b>	<b>16</b>	<b>17</b>	<b>38</b>	<b>71</b>
TOUBA	Public	3	5	0	0	5	2	0	0	2	7	0	0	7
	<b>Total</b>	<b>3</b>	<b>5</b>	<b>0</b>	<b>0</b>	<b>5</b>	<b>2</b>	<b>0</b>	<b>0</b>	<b>2</b>	<b>7</b>	<b>0</b>	<b>0</b>	<b>7</b>
YAMOISSOUKRO	Privé	1	3	0	0	3	0	0	0	0	3	0	0	3
	Public	18	23	7	0	30	0	0	0	0	23	7	0	30
	<b>Total</b>	<b>19</b>	<b>26</b>	<b>7</b>	<b>0</b>	<b>33</b>	<b>0</b>	<b>0</b>	<b>0</b>	<b>0</b>	<b>26</b>	<b>7</b>	<b>0</b>	<b>33</b>
NATIONAL	Communautaire	9	9	9	6	24	0	0	1	1	9	9	7	25
	Privé	30	62	10	3	75	6	1	0	7	68	11	3	82
	Public	652	796	260	203	1 259	36	31	15	82	832	291	218	1 341
	<b>Total</b>	<b>691</b>	<b>867</b>	<b>279</b>	<b>212</b>	<b>1358</b>	<b>42</b>	<b>32</b>	<b>16</b>	<b>90</b>	<b>909</b>	<b>311</b>	<b>228</b>	<b>1 448</b>

**TABLEAU 12. Ensemble : Disponibilité des commodités au sein des écoles par DREN et par statut**

DREN	STATUT	ECOLES	NOMBRE D'ECOLE DISPOSANT:			
			UN POINT D'EAU	ELECTRICITE	UNE CANTINE FONCTIONNELLE	DES LATRINES FONCTIONNELLES
ABENGOUROU	Privé	12	10	9	2	11
	Public	54	21	17	1	33
	<b>Total</b>	<b>66</b>	<b>31</b>	<b>26</b>	<b>3</b>	<b>44</b>
ABIDJAN 1	Communautaire	3	2	0	1	3
	Privé	107	103	106	69	101
	Public	66	51	63	2	54
	<b>Total</b>	<b>176</b>	<b>156</b>	<b>169</b>	<b>72</b>	<b>158</b>
ABIDJAN 2	Privé	70	63	69	26	67
	Public	63	48	58	5	52
	<b>Total</b>	<b>133</b>	<b>111</b>	<b>127</b>	<b>31</b>	<b>119</b>
ABIDJAN 3	Privé	180	155	169	32	174
	Public	81	68	73	0	67
	<b>Total</b>	<b>261</b>	<b>223</b>	<b>242</b>	<b>32</b>	<b>241</b>
ABIDJAN 4	Privé	90	81	83	18	81
	Public	38	24	26	1	28
	<b>Total</b>	<b>128</b>	<b>105</b>	<b>109</b>	<b>19</b>	<b>109</b>
ABOISSO	Privé	27	21	24	12	22
	Public	76	58	60	19	58
	<b>Total</b>	<b>103</b>	<b>79</b>	<b>84</b>	<b>31</b>	<b>80</b>
ADZOPE	Privé	5	3	5	2	4
	Public	48	19	24	0	20
	<b>Total</b>	<b>53</b>	<b>22</b>	<b>29</b>	<b>2</b>	<b>24</b>
AGBOVILLE	Privé	3	3	3	1	3
	Public	70	32	36	3	24
	<b>Total</b>	<b>73</b>	<b>35</b>	<b>39</b>	<b>4</b>	<b>27</b>
BONDOUKOU	Communautaire	2	1	0	1	0
	Privé	3	3	2	0	3
	Public	44	19	5	1	19
	<b>Total</b>	<b>49</b>	<b>23</b>	<b>7</b>	<b>2</b>	<b>22</b>
BONGOUANOU	Privé	2	2	1	0	2
	Public	10	4	2	1	4
	<b>Total</b>	<b>12</b>	<b>6</b>	<b>3</b>	<b>1</b>	<b>6</b>
BOUAFLE	Privé	4	3	4	0	3
	Public	32	17	14	0	11
	<b>Total</b>	<b>36</b>	<b>20</b>	<b>18</b>	<b>0</b>	<b>14</b>

**TABLEAU 12. Ensemble : Disponibilité des commodités au sein des écoles par DREN et par statut (suite)**

DREN	STATUT	ECOLES	NOMBRE D'ECOLE DISPOSANT:			
			UN POINT D'EAU	ELECTRICITE	UNE CANTINE FONCTIONNELLE	DES LATRINES FONCTIONNELLES
BOUAKE 1	Privé	25	24	25	8	24
	Public	26	13	19	1	9
	<b>Total</b>	<b>51</b>	<b>37</b>	<b>44</b>	<b>9</b>	<b>33</b>
BOUAKE 2	Privé	15	12	14	5	15
	Public	72	28	39	5	21
	<b>Total</b>	<b>87</b>	<b>40</b>	<b>53</b>	<b>10</b>	<b>36</b>
BOUNA	Privé	2	2	2	1	2
	Public	18	2	1	0	13
	<b>Total</b>	<b>20</b>	<b>4</b>	<b>3</b>	<b>1</b>	<b>15</b>
BOUNDIALI	Privé	2	1	1	0	0
	Public	25	12	3	0	10
	<b>Total</b>	<b>27</b>	<b>13</b>	<b>4</b>	<b>0</b>	<b>10</b>
DABOU	Communautaire	5	1	4	0	2
	Privé	10	9	10	1	6
	Public	64	29	34	6	19
	<b>Total</b>	<b>79</b>	<b>39</b>	<b>48</b>	<b>7</b>	<b>27</b>
DALOA	Privé	12	8	9	0	10
	Public	57	20	9	4	25
	<b>Total</b>	<b>69</b>	<b>28</b>	<b>18</b>	<b>4</b>	<b>35</b>
DAOUKRO	Privé	1	0	0	0	1
	Public	25	11	7	1	13
	<b>Total</b>	<b>26</b>	<b>11</b>	<b>7</b>	<b>1</b>	<b>14</b>
DIMBOKRO	Privé	1	1	0	0	1
	Public	17	13	8	0	8
	<b>Total</b>	<b>18</b>	<b>14</b>	<b>8</b>	<b>0</b>	<b>9</b>
DIVO	Privé	4	4	2	1	3
	Public	51	22	13	5	15
	<b>Total</b>	<b>55</b>	<b>26</b>	<b>15</b>	<b>6</b>	<b>18</b>
DUEKOUE	Public	48	19	4	9	17
	<b>Total</b>	<b>48</b>	<b>19</b>	<b>4</b>	<b>9</b>	<b>17</b>
FERKESSEDOUGOU	Privé	3	2	3	1	3
	Public	15	4	6	0	11
	<b>Total</b>	<b>18</b>	<b>6</b>	<b>9</b>	<b>1</b>	<b>14</b>
GAGNOA	Privé	2	1	1	1	1
	Public	61	23	13	4	22
	<b>Total</b>	<b>63</b>	<b>24</b>	<b>14</b>	<b>5</b>	<b>23</b>
GUIGLO	Privé	2	2	2	0	2
	Public	32	8	2	3	10
	<b>Total</b>	<b>34</b>	<b>10</b>	<b>4</b>	<b>3</b>	<b>12</b>

**TABLEAU 12. Ensemble : Disponibilité des commodités au sein des écoles par DREN et par statut (suite et fin)**

DREN	STATUT	ECOLES	NOMBRE D'ECOLE DISPOSANT:			
			UN POINT D'EAU	ELECTRICITE	UNE CANTINE FONCTIONNELLE	DES LATRINES FONCTIONNELLES
KATIOLA	Privé	1	1	1	0	1
	Public	41	14	14	0	21
	<b>Total</b>	<b>42</b>	<b>15</b>	<b>15</b>	<b>0</b>	<b>22</b>
KORHOGO	Privé	16	11	10	5	14
	Public	57	23	20	5	20
	<b>Total</b>	<b>73</b>	<b>34</b>	<b>30</b>	<b>10</b>	<b>34</b>
MAN	Privé	9	6	6	4	5
	Public	120	42	14	13	21
	<b>Total</b>	<b>129</b>	<b>48</b>	<b>20</b>	<b>17</b>	<b>26</b>
MANKONO	Communautaire	4	0	0	0	0
	Privé	2	2	1	0	2
	Public	10	3	1	1	2
	<b>Total</b>	<b>16</b>	<b>5</b>	<b>2</b>	<b>1</b>	<b>4</b>
MINIGNAN	Public	13	8	4	1	6
	<b>Total</b>	<b>13</b>	<b>8</b>	<b>4</b>	<b>1</b>	<b>6</b>
ODIENNE	Privé	1	1	1	0	1
	Public	39	14	9	1	9
	<b>Total</b>	<b>40</b>	<b>15</b>	<b>10</b>	<b>1</b>	<b>10</b>
SAN-PEDRO	Communautaire	1	1	0	0	1
	Privé	15	13	10	6	14
	Public	34	20	18	2	21
	<b>Total</b>	<b>50</b>	<b>34</b>	<b>28</b>	<b>8</b>	<b>36</b>
SASSANDRA	Privé	1	1	1	1	1
	Public	8	5	4	3	5
	<b>Total</b>	<b>9</b>	<b>6</b>	<b>5</b>	<b>4</b>	<b>6</b>
SEQUELA	Privé	1	1	1	0	1
	Public	7	4	0	0	1
	<b>Total</b>	<b>8</b>	<b>5</b>	<b>1</b>	<b>0</b>	<b>2</b>
SOUBRE	Privé	4	3	3	1	3
	Public	66	23	16	2	17
	<b>Total</b>	<b>70</b>	<b>26</b>	<b>19</b>	<b>3</b>	<b>20</b>
TOUBA	Privé	1	1	1	0	1
	Public	9	3	4	0	4
	<b>Total</b>	<b>10</b>	<b>4</b>	<b>5</b>	<b>0</b>	<b>5</b>
YAMOISSOUKRO	Privé	12	12	10	2	11
	Public	66	40	36	6	38
	<b>Total</b>	<b>78</b>	<b>52</b>	<b>46</b>	<b>8</b>	<b>49</b>
NATIONAL	<b>Communautaire</b>	<b>15</b>	<b>5</b>	<b>4</b>	<b>2</b>	<b>6</b>
	<b>Privé</b>	<b>645</b>	<b>565</b>	<b>589</b>	<b>199</b>	<b>593</b>
	<b>Public</b>	<b>1 563</b>	<b>764</b>	<b>676</b>	<b>105</b>	<b>728</b>
	<b>Total</b>	<b>2 223</b>	<b>1 334</b>	<b>1 269</b>	<b>306</b>	<b>1 327</b>

**TABEAU 12. Urbain : Disponibilité des commodités au sein des écoles par DREN et par statut**

DREN	STATUT	ECOLES	NOMBRE D'ECOLE DISPOSANT:			
			UN POINT D'EAU	ELECTRICITE	UNE CANTINE FONCTIONNELLE	DES LATRINES FONCTIONNELLES
ABENGOUROU	Privé	10	9	9	2	10
	Public	30	15	15	0	18
	<b>Total</b>	<b>40</b>	<b>24</b>	<b>24</b>	<b>2</b>	<b>28</b>
ABIDJAN 1	Communautaire	2	1	0	1	2
	Privé	105	101	104	68	99
	Public	65	50	63	2	53
	<b>Total</b>	<b>172</b>	<b>152</b>	<b>167</b>	<b>71</b>	<b>154</b>
ABIDJAN 2	Privé	70	63	69	26	67
	Public	63	48	58	5	52
	<b>Total</b>	<b>133</b>	<b>111</b>	<b>127</b>	<b>31</b>	<b>119</b>
ABIDJAN 3	Privé	174	149	164	31	170
	Public	72	63	68	0	63
	<b>Total</b>	<b>246</b>	<b>212</b>	<b>232</b>	<b>31</b>	<b>233</b>
ABIDJAN 4	Privé	87	79	83	18	79
	Public	31	22	24	0	25
	<b>Total</b>	<b>118</b>	<b>101</b>	<b>107</b>	<b>18</b>	<b>104</b>
ABOISSO	Privé	19	18	19	11	17
	Public	34	31	32	8	28
	<b>Total</b>	<b>53</b>	<b>49</b>	<b>51</b>	<b>19</b>	<b>45</b>
ADZOPE	Privé	3	2	3	1	2
	Public	20	13	11	0	10
	<b>Total</b>	<b>23</b>	<b>15</b>	<b>14</b>	<b>1</b>	<b>12</b>
AGBOVILLE	Privé	3	3	3	1	3
	Public	31	18	23	0	17
	<b>Total</b>	<b>34</b>	<b>21</b>	<b>26</b>	<b>1</b>	<b>20</b>
BONDOUKOU	Privé	3	3	2	0	3
	Public	18	8	2	0	9
	<b>Total</b>	<b>21</b>	<b>11</b>	<b>4</b>	<b>0</b>	<b>12</b>
BONGOUANOU	Privé	2	2	1	0	2
	Public	6	4	1	0	3
	<b>Total</b>	<b>8</b>	<b>6</b>	<b>2</b>	<b>0</b>	<b>5</b>
BOUAFLE	Privé	4	3	4	0	3
	Public	18	11	10	0	9
	<b>Total</b>	<b>22</b>	<b>14</b>	<b>14</b>	<b>0</b>	<b>12</b>

**TABLEAU 12. Urbain : Disponibilité des commodités au sein des écoles par DREN et par statut (suite)**

DREN	STATUT	ECOLES	NOMBRE D'ECOLE DISPOSANT:			
			UN POINT D'EAU	ELECTRICITE	UNE CANTINE FONCTIONNELLE	DES LATRINES FONCTIONNELLES
BOUAKE 1	Privé	25	24	25	8	24
	Public	22	10	16	1	8
	<b>Total</b>	<b>47</b>	<b>34</b>	<b>41</b>	<b>9</b>	<b>32</b>
BOUAKE 2	Privé	15	12	14	5	15
	Public	58	27	35	4	17
	<b>Total</b>	<b>73</b>	<b>39</b>	<b>49</b>	<b>9</b>	<b>32</b>
BOUNA	Privé	2	2	2	1	2
	Public	3	1	1	0	1
	<b>Total</b>	<b>5</b>	<b>3</b>	<b>3</b>	<b>1</b>	<b>3</b>
BOUNDIALI	Privé	2	1	1	0	0
	Public	12	8	3	0	8
	<b>Total</b>	<b>14</b>	<b>9</b>	<b>4</b>	<b>0</b>	<b>8</b>
DABOU	Communautaire	1	0	0	0	1
	Privé	9	9	9	1	5
	Public	14	8	7	1	2
	<b>Total</b>	<b>24</b>	<b>17</b>	<b>16</b>	<b>2</b>	<b>8</b>
DALOA	Privé	12	8	9	0	10
	Public	39	17	9	1	18
	<b>Total</b>	<b>51</b>	<b>25</b>	<b>18</b>	<b>1</b>	<b>28</b>
DAOUKRO	Privé	1	0	0	0	1
	Public	14	8	7	0	8
	<b>Total</b>	<b>15</b>	<b>8</b>	<b>7</b>	<b>0</b>	<b>9</b>
DIMBOKRO	Privé	1	1	0	0	1
	Public	12	10	7	0	6
	<b>Total</b>	<b>13</b>	<b>11</b>	<b>7</b>	<b>0</b>	<b>7</b>
DIVO	Privé	4	4	2	1	3
	Public	34	14	11	1	9
	<b>Total</b>	<b>38</b>	<b>18</b>	<b>13</b>	<b>2</b>	<b>12</b>
DUEKOUÉ	Public	18	9	3	1	6
	<b>Total</b>	<b>18</b>	<b>9</b>	<b>3</b>	<b>1</b>	<b>6</b>
FERKESSEDOUGOU	Privé	3	2	3	1	3
	Public	6	3	3	0	5
	<b>Total</b>	<b>9</b>	<b>5</b>	<b>6</b>	<b>1</b>	<b>8</b>
GAGNOA	Privé	2	1	1	1	1
	Public	35	16	11	4	14
	<b>Total</b>	<b>37</b>	<b>17</b>	<b>12</b>	<b>5</b>	<b>15</b>
GUIGLO	Privé	2	2	2	0	2
	Public	15	4	1	2	5
	<b>Total</b>	<b>17</b>	<b>6</b>	<b>3</b>	<b>2</b>	<b>7</b>

**TABLEAU 12. Urbain : Disponibilité des commodités au sein des écoles par DREN et par statut (suite et fin)**

DREN	STATUT	ECOLES	NOMBRE D'ECOLE DISPOSANT:			
			UN POINT D'EAU	ELECTRICITE	UNE CANTINE FONCTIONNELLE	DES LATRINES FONCTIONNELLES
KATIOLA	Privé	1	1	1	0	1
	Public	26	10	11	0	14
	<b>Total</b>	<b>27</b>	<b>11</b>	<b>12</b>	<b>0</b>	<b>15</b>
KORHOGO	Privé	15	11	10	5	14
	Public	45	18	19	4	17
	<b>Total</b>	<b>60</b>	<b>29</b>	<b>29</b>	<b>9</b>	<b>31</b>
MAN	Privé	9	6	6	4	5
	Public	30	13	11	1	7
	<b>Total</b>	<b>39</b>	<b>19</b>	<b>17</b>	<b>5</b>	<b>12</b>
MANKONO	Communautaire	2	0	0	0	0
	Privé	2	2	1	0	2
	Public	10	3	1	1	2
	<b>Total</b>	<b>14</b>	<b>5</b>	<b>2</b>	<b>1</b>	<b>4</b>
MINIGNAN	Public	5	3	3	1	2
	<b>Total</b>	<b>5</b>	<b>3</b>	<b>3</b>	<b>1</b>	<b>2</b>
ODIENNE	Privé	1	1	1	0	1
	Public	23	9	6	1	7
	<b>Total</b>	<b>24</b>	<b>10</b>	<b>7</b>	<b>1</b>	<b>8</b>
SAN-PEDRO	Communautaire	1	1	0	0	1
	Privé	12	11	10	4	12
	Public	13	8	7	1	9
	<b>Total</b>	<b>26</b>	<b>20</b>	<b>17</b>	<b>5</b>	<b>22</b>
SASSANDRA	Public	2	2	2	0	2
	<b>Total</b>	<b>2</b>	<b>2</b>	<b>2</b>	<b>0</b>	<b>2</b>
SEQUELA	Privé	1	1	1	0	1
	Public	5	4	0	0	1
	<b>Total</b>	<b>6</b>	<b>5</b>	<b>1</b>	<b>0</b>	<b>2</b>
SOUBRE	Privé	4	3	3	1	3
	Public	28	9	9	1	13
	<b>Total</b>	<b>32</b>	<b>12</b>	<b>12</b>	<b>2</b>	<b>16</b>
TOUBA	Privé	1	1	1	0	1
	Public	6	2	2	0	2
	<b>Total</b>	<b>7</b>	<b>3</b>	<b>3</b>	<b>0</b>	<b>3</b>
YAMO USSOUKRO	Privé	11	11	9	1	10
	Public	48	33	32	1	32
	<b>Total</b>	<b>59</b>	<b>44</b>	<b>41</b>	<b>2</b>	<b>42</b>
NATIONAL	Communautaire	6	2	0	1	4
	Privé	615	546	572	191	572
	Public	911	532	524	41	502
	<b>Total</b>	<b>1 532</b>	<b>1 080</b>	<b>1 096</b>	<b>233</b>	<b>1 078</b>

**TABLEAU 12. Rural : Disponibilité des commodités au sein des écoles par DREN et par statut**

DREN	STATUT	ECOLES	NOMBRE D'ECOLE DISPOSANT:			
			UN POINT D'EAU	ELECTRICITE	UNE CANTINE FONCTIONNELLE	DES LATRINES FONCTIONNELLES
ABENGOUROU	Privé	2	1	0	0	1
	Public	24	6	2	1	15
	<b>Total</b>	<b>26</b>	<b>7</b>	<b>2</b>	<b>1</b>	<b>16</b>
ABIDJAN 1	Communautaire	1	1	0	0	1
	Privé	2	2	2	1	2
	Public	1	1	0	0	1
	<b>Total</b>	<b>4</b>	<b>4</b>	<b>2</b>	<b>1</b>	<b>4</b>
ABIDJAN 3	Privé	6	6	5	1	4
	Public	9	5	5	0	4
	<b>Total</b>	<b>15</b>	<b>11</b>	<b>10</b>	<b>1</b>	<b>8</b>
ABIDJAN 4	Privé	3	2	0	0	2
	Public	7	2	2	1	3
	<b>Total</b>	<b>10</b>	<b>4</b>	<b>2</b>	<b>1</b>	<b>5</b>
ABOISSO	Privé	8	3	5	1	5
	Public	42	27	28	11	30
	<b>Total</b>	<b>50</b>	<b>30</b>	<b>33</b>	<b>12</b>	<b>35</b>
ADZOPE	Privé	2	1	2	1	2
	Public	28	6	13	0	10
	<b>Total</b>	<b>30</b>	<b>7</b>	<b>15</b>	<b>1</b>	<b>12</b>
AGBOVILLE	Public	39	14	13	3	7
	<b>Total</b>	<b>39</b>	<b>14</b>	<b>13</b>	<b>3</b>	<b>7</b>
BONDOUKOU	Communautaire	2	1	0	1	0
	Public	26	11	3	1	10
	<b>Total</b>	<b>28</b>	<b>12</b>	<b>3</b>	<b>2</b>	<b>10</b>
BONGOUANOU	Public	4	0	1	1	1
	<b>Total</b>	<b>4</b>	<b>0</b>	<b>1</b>	<b>1</b>	<b>1</b>
BOUAFLE	Public	14	6	4	0	2
	<b>Total</b>	<b>14</b>	<b>6</b>	<b>4</b>	<b>0</b>	<b>2</b>

**TABLEAU 12. Rural: Disponibilité des commodités au sein des écoles par DREN et par statut (suite)**

DREN	STATUT	ECOLES	NOMBRE D'ECOLE DISPOSANT:			
			UN POINT D'EAU	ELECTRICITE	UNE CANTINE FONCTIONNELLE	DES LATRINES FONCTIONNELLES
BOUAKE 1	Public	4	3	3	0	1
	<b>Total</b>	<b>4</b>	<b>3</b>	<b>3</b>	<b>0</b>	<b>1</b>
BOUAKE 2	Public	14	1	4	1	4
	<b>Total</b>	<b>14</b>	<b>1</b>	<b>4</b>	<b>1</b>	<b>4</b>
BOUNA	Public	15	1	0	0	12
	<b>Total</b>	<b>15</b>	<b>1</b>	<b>0</b>	<b>0</b>	<b>12</b>
BOUNDIALI	Public	13	4	0	0	2
	<b>Total</b>	<b>13</b>	<b>4</b>	<b>0</b>	<b>0</b>	<b>2</b>
DABOU	Communautaire	4	1	4	0	1
	Privé	1	0	1	0	1
	Public	50	21	27	5	17
	<b>Total</b>	<b>55</b>	<b>22</b>	<b>32</b>	<b>5</b>	<b>19</b>
DALOA	Public	18	3	0	3	7
	<b>Total</b>	<b>18</b>	<b>3</b>	<b>0</b>	<b>3</b>	<b>7</b>
DAOUKRO	Public	11	3	0	1	5
	<b>Total</b>	<b>11</b>	<b>3</b>	<b>0</b>	<b>1</b>	<b>5</b>
DIMBOKRO	Public	5	3	1	0	2
	<b>Total</b>	<b>5</b>	<b>3</b>	<b>1</b>	<b>0</b>	<b>2</b>
DIVO	Public	17	8	2	4	6
	<b>Total</b>	<b>17</b>	<b>8</b>	<b>2</b>	<b>4</b>	<b>6</b>
DUEKOUE	Public	30	10	1	8	11
	<b>Total</b>	<b>30</b>	<b>10</b>	<b>1</b>	<b>8</b>	<b>11</b>
FERKESSEDOUGOU	Public	9	1	3	0	6
	<b>Total</b>	<b>9</b>	<b>1</b>	<b>3</b>	<b>0</b>	<b>6</b>
GAGNOA	Public	26	7	2	0	8
	<b>Total</b>	<b>26</b>	<b>7</b>	<b>2</b>	<b>0</b>	<b>8</b>
GUIGLO	Public	17	4	1	1	5
	<b>Total</b>	<b>17</b>	<b>4</b>	<b>1</b>	<b>1</b>	<b>5</b>

**TABLEAU 12. Rural: Disponibilité des commodités au sein des écoles par DREN et par statut (suite et fin)**

DREN	STATUT	ECOLES	NOMBRE D'ECOLE DISPOSANT:			
			UN POINT D'EAU	ELECTRICITE	UNE CANTINE FONCTIONNELLE	DES LATRINES FONCTIONNELLES
KATIOLA	Public	15	4	3	0	7
	<b>Total</b>	<b>15</b>	<b>4</b>	<b>3</b>	<b>0</b>	<b>7</b>
KORHOGO	Privé	1	0	0	0	0
	Public	12	5	1	1	3
	<b>Total</b>	<b>13</b>	<b>5</b>	<b>1</b>	<b>1</b>	<b>3</b>
MAN	Public	90	29	3	12	14
	<b>Total</b>	<b>90</b>	<b>29</b>	<b>3</b>	<b>12</b>	<b>14</b>
MANKONO	Communautaire	2	0	0	0	0
	<b>Total</b>	<b>2</b>	<b>0</b>	<b>0</b>	<b>0</b>	<b>0</b>
MINIGNAN	Public	8	5	1	0	4
	<b>Total</b>	<b>8</b>	<b>5</b>	<b>1</b>	<b>0</b>	<b>4</b>
ODIENNE	Public	16	5	3	0	2
	<b>Total</b>	<b>16</b>	<b>5</b>	<b>3</b>	<b>0</b>	<b>2</b>
SAN-PEDRO	Privé	3	2	0	2	2
	Public	21	12	11	1	12
	<b>Total</b>	<b>24</b>	<b>14</b>	<b>11</b>	<b>3</b>	<b>14</b>
SASSANDRA	Privé	1	1	1	1	1
	Public	6	3	2	3	3
	<b>Total</b>	<b>7</b>	<b>4</b>	<b>3</b>	<b>4</b>	<b>4</b>
SEQUELA	Public	2	0	0	0	0
	<b>Total</b>	<b>2</b>	<b>0</b>	<b>0</b>	<b>0</b>	<b>0</b>
SOUBRE	Public	38	14	7	1	4
	<b>Total</b>	<b>38</b>	<b>14</b>	<b>7</b>	<b>1</b>	<b>4</b>
TOUBA	Public	3	1	2	0	2
	<b>Total</b>	<b>3</b>	<b>1</b>	<b>2</b>	<b>0</b>	<b>2</b>
YAMOISSOUKRO	Privé	1	1	1	1	1
	Public	18	7	4	5	6
	<b>Total</b>	<b>19</b>	<b>8</b>	<b>5</b>	<b>6</b>	<b>7</b>
NATIONAL	Communautaire	9	3	4	1	2
	Privé	30	19	17	8	21
	Public	652	232	152	64	226
	<b>Total</b>	<b>691</b>	<b>254</b>	<b>173</b>	<b>73</b>	<b>249</b>