



Ministère de l'Éducation Nationale, de l'Enseignement Technique et de la
Formation Professionnelle

Annuaire Statistique de l'Enseignement Précolaire

2016-2017

2 502 écoles préscolaires

5 892 salles de classe

174 264 élèves

7 604 enseignants



MOT DU DIRECTEUR

La Direction des Stratégies, de la Planification et des Statistiques (DSPS), maître d'œuvre de la production des statistiques au Ministère de l'Éducation Nationale, de l'Enseignement Technique et de la Formation Professionnelle (MENET-FP), publie chaque année les annuaires statistiques scolaires.

Le présent document, constitué principalement de tableaux et de graphiques, permet d'informer le lecteur sur les données synthétiques, les indicateurs globaux, le mode de fonctionnement pédagogique, les effectifs élèves et les effectifs du personnel enseignant de l'enseignement préscolaire.

La réalisation de ce document a été possible grâce à différents acteurs, notamment les agents de la DSPS et les collecteurs d'informations régionaux de l'Éducation Nationale, pour leurs contributions appréciables dans la production de ces données statistiques.

Nous voudrions aussi remercier les Partenaires Techniques et Financiers: BACKUP Education de la GIZ (Coopération Allemande), l'UNESCO, la Banque Mondiale à travers le Projet d'Urgence d'Appui à l'Éducation de Base (PUAEB), l'UNICEF et l'Institut National de la Statistique (INS) pour leurs appuis.

La version numérique de ce document est disponible sur la page web de la DSPS: www.dpes-men.org

La DSPS vous souhaite un bon usage du présent annuaire, instrument de prise de décision.

Mamadou FOFANA

Directeur des Stratégies, de la Planification
et des Statistiques

SOMMAIRE

LIBELLE	PAGE
MOT DU DIRECTEUR	2
LISTE DES TABLEAUX	4
LISTE DES GRAPHIQUES	5
SIGLES ET ABREVIATIONS	6
STATISTIQUES SCOLAIRES 2015-2016	7
I. DONNEES SYNTHETIQUES	8
II. INDICATEURS GLOBAUX	20
III. MODE DE FONCTIONNEMENT	38
IV. EFFECTIFS DES ELEVES	49
V. PERSONNEL ENSEIGNANT	73
VI. INFRASTRUCTURES SCOLAIRES	105

LISTE DES TABLEAUX

TABLEAU 1. Ensemble : Répartition des infrastructures, des effectifs élèves et enseignants par DRENET et par statut .	12
TABLEAU 1. Ensemble : Répartition des infrastructures, des effectifs élèves et enseignants par DRENET et par statut (suite)	13
TABLEAU 1. Ensemble : Répartition des infrastructures, des effectifs élèves et enseignants par DRENET-FP et par statut (suite et fin)	14
TABLEAU 1.Urbain : Répartition des infrastructures, des effectifs élèves et enseignants par DRENET et par statut	16
TABLEAU 1.Urbain : Répartition des infrastructures, des effectifs élèves et enseignants par DRENET et par statut (suite)	17
TABLEAU 1.Urbain : Répartition des infrastructures, des effectifs élèves et enseignants par DRENET et par statut (suite et fin)	18
TABLEAU 1. Rural : Répartition des infrastructures, des effectifs élèves et enseignants par DRENET et par statut	19
TABLEAU 1. Rural : Répartition des infrastructures, des effectifs élèves et enseignants par DRENET et par statut (suite)	20
TABLEAU 1. Rural : Répartition des infrastructures, des effectifs élèves et enseignants par DRENET et par statut (suite et fin)	21
TABLEAU 2. Urbain : Répartition des élèves par niveau d'étude et selon l'âge	22
TABLEAU 2. Rural : Répartition des élèves par niveau d'étude et selon l'âge	22
TABLEAU 3. Ensemble: Proportion des élèves filles et des enseignantes par DRENET et par statut	24
TABLEAU 3. Ensemble: Proportion des élèves filles et des enseignantes par DRENET-FP et par statut (suite)	25
TABLEAU 3. Ensemble: Proportion des élèves filles et des enseignantes par DRENET-FP et par statut (suite et fin)	26
TABLEAU 3. Urbain : Proportion des élèves filles et des enseignantes par DRENET-FP et par statut	27
TABLEAU 3. Urbain : Proportion des élèves filles et des enseignantes par DRENET-FP et par statut (suite)	28
TABLEAU 3. Urbain : Proportion des élèves filles et des enseignantes par DRENET-FP et par statut (suite et fin)	29
TABLEAU 3. Rural : Proportion des élèves filles et des enseignantes par DRENET-FP et par statut	30
TABLEAU 3. Rural : Proportion des élèves filles et des enseignantes par DREN et par statut (suite)	31
TABLEAU 3. Rural : Proportion des élèves filles et des enseignantes par DRENET-FP et par statut (suite et fin)	32
TABLEAU 4. Ensemble : Ratios par DRENET et par statut	33
TABLEAU 4. Ensemble : Ratios par DRENET et par statut (suite)	34
TABLEAU 4. Ensemble : Ratios par DRENET et par statut (suite et fin)	35
TABLEAU 4. Urbain : Ratios par DRENET et par statut	36
TABLEAU 4. Urbain : Ratios par DRENET et par statut (suite)	37
TABLEAU 4. Urbain : Ratios par DRENET et par statut (suite et fin)	38
TABLEAU 4. Rural : Ratios par DRENET et par statut	39
TABLEAU 4. Rural : Ratios par DRENET et par statut (suite)	40
TABLEAU 4. Rural : Ratios par DRENET et par statut (suite)	41
TABLEAU 5. Ensemble : Répartition des salles de classe utilisées pour les cours et des groupes pédagogiques par DRENET et par Statut selon le Niveau d'étude	43

TABLEAU 5. Ensemble : Répartition des salles de classe utilisées pour les cours et des groupes pédagogiques par DRENET et par statut selon le niveau d'étude (suite).....	44
TABLEAU 5. Ensemble : Répartition des salles de classe utilisées pour les cours et des groupes pédagogiques par DRENET et par Statut selon le niveau (suite et fin)	45
TABLEAU 5. Urbain : Répartition des salles de classe utilisées pour les cours et des groupes pédagogiques par DRENET et par statut selon le niveau d'étude	47
TABLEAU 5. Urbain : Répartition des salles de classe utilisées pour les cours et des groupes pédagogiques par DRENET et par statut selon le niveau d'étude (suite).....	48
TABLEAU 5. Urbain : Répartition des salles de classe utilisées pour les cours et des groupes pédagogiques par DRENET et par statut selon le niveau d'étude (suite et fin).....	49
TABLEAU 5. Rural: Répartition des salles de classe utilisées pour les cours et des groupes pédagogiques par DRENET et par statut selon le d'étude niveau	50
TABLEAU 5. Rural: Répartition des salles de classe utilisées pour les cours et des groupes pédagogiques par DRENET et par statut selon le niveau d'étude (suite).....	51
TABLEAU 5. Rural: Répartition des salles de classe utilisées pour les cours et des groupes pédagogiques par DRENET et par statut selon le niveau d'étude (suite et fin).....	52
TABLEAU 6. Ensemble: Répartition des élèves par DRENET et par Statut selon le niveau d'étude	54
TABLEAU 6. Ensemble: Répartition des élèves par DRENET et par statut selon le niveau d'étude (suite)	55
TABLEAU 6. Ensemble: Répartition des élèves par DRENET et par Statut selon le niveau d'étude (suite et fin)	56
TABLEAU 6. Urbain: Répartition des élèves par DRENET et par statut selon le niveau d'étude	59
TABLEAU 6. Urbain: Répartition des élèves par DRENET et par Statut selon le niveau d'étude (suite).....	60
TABLEAU 6. Urbain: Répartition des élèves par DRENET et par Statut selon le niveau d'étude (suite et fin)	61
TABLEAU 6. Rural: Répartition des élèves par DRENET et par Statut selon le niveau d'étude	62
TABLEAU 6. Rural: Répartition des élèves par DRENET et par Statut selon le niveau d'étude (suite)	63
TABLEAU 6. Rural: Répartition des élèves par DRENET et par Statut selon le niveau d'étude (suite et fin).....	64
TABLEAU 7. Ensemble : Répartition des élèves par DRENET et par statut selon l'âge.....	65
TABLEAU 7. Ensemble : Répartition des élèves par DRENET et par statut selon l'âge (suite).....	67
TABLEAU 7. Ensemble : Répartition des élèves par DRENET et par statut selon l'âge suite et fin)	68
TABLEAU 7. Urbain : Répartition des élèves par DRENET et par statut selon l'âge.....	69
TABLEAU 7. Urbain : Répartition des élèves par DRENET et par statut selon l'âge (suite)	70
TABLEAU 7. Urbain : Répartition des élèves par DRENET et par statut selon l'âge suite.....	71
TABLEAU 7. Urbain : Répartition des élèves par DRENET et par statut selon l'âge (suite et fin)	72
TABLEAU 7. Rural : Répartition des élèves par DRENET et par statut selon l'âge	73
TABLEAU 7. Rural : Répartition des élèves par DRENET et par statut selon l'âge (suite).....	74
TABLEAU 7. Rural : Répartition des élèves par DRENET et par statut selon l'âge (suite).....	75
TABLEAU 7. Rural : Répartition des élèves par DRENET et par statut selon l'âge (suite).....	76
TABLEAU 8. Ensemble : Répartition des enseignants tenant de classe par DRENET et par statut selon le niveau d'étude	78

TABLEAU 8. Ensemble : Répartition des enseignants tenant de classe par DRENET et par statut selon le niveau d'étude (suite)	79
TABLEAU 8. Ensemble : Répartition des enseignants tenant de classe par DRENET et par statut selon le niveau d'étude (suite et fin).....	80
TABLEAU 8. Ensemble : Répartition des enseignants tenant de classe par DRENET et par statut selon le niveau d'étude	81
TABLEAU 8. Ensemble : Répartition des enseignants tenant de classe par DRENET et par statut selon le niveau d'étude (suite)	82
TABLEAU 8. Ensemble : Répartition des enseignants tenant de classe par DRENET et par statut selon le niveau d'étude (suite et fin).....	83
TABLEAU 8. Ensemble : Répartition des enseignants tenant de classe par DRENET et par statut selon le niveau d'étude	84
TABLEAU 8. Ensemble : Répartition des enseignants tenant de classe par DRENET et par statut selon le niveau d'étude (suite)	85
TABLEAU 8. Ensemble : Répartition des enseignants tenant de classe par DRENET et par statut selon le niveau d'étude (suite et fin).....	86
TABLEAU 9. Ensemble : Répartition des enseignants par DRENET et par statut selon l'emploi	87
TABLEAU 9. Ensemble : Répartition des enseignants par DRENET et par statut selon l'emploi (suite)	88
TABLEAU 9. Ensemble : Répartition des enseignants par DRENET et par statut selon l'emploi (suite)	89
TABLEAU 9. Ensemble : Répartition des enseignants par DRENET et par statut selon l'emploi (suite et fin).....	90
TABLEAU 9 : Urbain: Répartition des enseignants par DRENET et par statut selon l'emploi	92
TABLEAU 9 : Urbain: Répartition des enseignants par DRENET et par statut selon l'emploi (suite).....	93
TABLEAU 9 : Urbain: Répartition des enseignants par DRENET et par statut selon l'emploi (suite).....	94
TABLEAU 9 : Urbain: Répartition des enseignants par DRENET et par statut selon l'emploi (suite et fin).....	95
TABLEAU 9: Rural: Répartition des enseignants par DRENET et par statut selon l'emploi	96
TABLEAU 9: Rural: Répartition des enseignants par DRENET-FP et par statut selon l'emploi (suite)	97
TABLEAU 9: Rural: Répartition des enseignants par DRENET et par statut selon l'emploi (suite)	98
TABLEAU 9: Rural: Répartition des enseignants par DRENET et par statut selon l'emploi (suite)	99
TABLEAU 10. Ensemble: Répartition des enseignants par DRENET et par Statut selon le diplôme académique	100
TABLEAU 10. Ensemble: Répartition des enseignants par DRENET et par Statut selon le diplôme académique (suite)	101
TABLEAU 10. Ensemble: Répartition des enseignants par DRENET et par Statut selon le diplôme académique (suite et fin)	102
TABLEAU 10. Urbain: Répartition des enseignants par DRENET et par Statut selon le diplôme académique	103
TABLEAU 10. Urbain: Répartition des enseignants par DRENET et par Statut selon le diplôme académique (suite).....	104
TABLEAU 10.Urbain: Répartition des enseignants par DRENET et par Statut selon le diplôme académique.....	105
TABLEAU 10. Rural: Répartition des enseignants par DRENET et par Statut selon le diplôme académique	106
TABLEAU 10. Rural : Répartition des enseignants par DRENET et par Statut selon le diplôme académique (suite)	107
TABLEAU 10 Rural Répartition des enseignants par DRENET et par Statut selon le diplôme académique (suite et fin)	108
TABLEAU 11. Ensemble : Répartition des salles de classe par DRENET et par statut selon le mode d'utilisation et leur état	110

TABLEAU 11. Ensemble : Répartition des salles de classe par DRENET et par statut selon le mode d'utilisation et leur état (suite)	111
TABLEAU 11. Ensemble : Répartition des salles de classe par DRENET et par statut selon le mode d'utilisation et leur état (suite)	112
TABLEAU 11. Ensemble : Répartition des salles de classe par DRENET et par statut selon le mode d'utilisation et leur état (suite)	113
TABLEAU 11. Ensemble : Répartition des salles de classe par DRENET et par statut selon le mode d'utilisation et leur état (suite et fin).....	114
TABLEAU 11. Urbain : Répartition des salles de classe par DRENET et par statut selon le mode d'utilisation et leur état ..	116
TABLEAU 11. Urbain : Répartition des salles de classe par DRENET et par statut selon le mode d'utilisation et leur état (suite)	117
TABLEAU 11. Urbain : Répartition des salles de classe par DRENET et par statut selon le mode d'utilisation et leur état (suite)	118
TABLEAU 11. Urbain : Répartition des salles de classe par DRENET et par statut selon le mode d'utilisation et leur état (suite et fin).....	119
TABLEAU 11. Rural: Répartition des salles de classe par DRENET et par statut selon le mode d'utilisation et leur état.....	120
TABLEAU 11. Rural: Répartition des salles de classe par DRENET et par statut selon le mode d'utilisation et leur état (suite)	121
TABLEAU 11. Rural: Répartition des salles de classe par DRENET et par statut selon le mode d'utilisation et leur état (suite)	122
TABLEAU 11. Rural: Répartition des salles de classe par DRENET et par statut selon le mode d'utilisation et leur état (suite)	123
TABLEAU 11. Rural: Répartition des salles de classe par DRENET et par statut selon le mode d'utilisation et leur état (suite et fin).....	124
TABLEAU 12. Ensemble : Disponibilité des commodités au sein des écoles par DRENET et par statut.....	125
TABLEAU 12. Ensemble : Disponibilité des commodités au sein des écoles par DRENET et par statut (suite).....	126
TABLEAU 12. Ensemble : Disponibilité des commodités au sein des écoles par DRENET et par statut (suite et fin)	127
TABLEAU 12. Urbain : Disponibilité des commodités au sein des écoles par DRENET et par statut.....	128
TABLEAU 12. Urbain : Disponibilité des commodités au sein des écoles par DRENET et par statut (suite)	129
TABLEAU 12. Urbain : Disponibilité des commodités au sein des écoles par DRENET et par statut (suite et fin)	130
TABLEAU 12. Rural : Disponibilité des commodités au sein des écoles par DRENET et par statut	131
TABLEAU 12. Rural : Disponibilité des commodités au sein des écoles par DRENET et par statut (suite)	132
TABLEAU 12. Rural : Disponibilité des commodités au sein des écoles par DRENET et par statut (suite et fin).....	133

LISTE DES GRAPHIQUES

LIEBELLE	PAGE
DONNEES SYNTHETIQUES	
Graphique 1: Proportion des écoles par statut	12
Graphique 2 : Proportion des écoles selon la zone d'implantation	12
MODE DE FONCTIONNEMENT	
Graphique3: Proportion des salles de classe selon le niveau d'étude	42
Graphique4: Proportion des groupes pédagogiques selon le niveau d'étude	42
EFFECTIFS DES ELEVES	
Graphique5: Proportion des élèves selon le niveau d'étude	53
Graphique 6 : Proportion des élèves par DRENET-FP	54
PERSONNEL ENSEIGNANT	
Graphique 7: Proportion des enseignants selon l'emploi	96
INFRASTRUCTURES SCOLAIRES	
Graphique 8 : Proportion des salles de classe utilisées pour les cours selon leur état	120

SIGLES ET ABREVIATIONS

<i>ABREVIATIONS</i>	<i>SIGNIFICATION</i>
<i>PS</i>	<i>Petite Section</i>
<i>MS</i>	<i>Moyenne section</i>
<i>GS</i>	<i>Grande section</i>
<i>IO</i>	<i>Instituteur Ordinaire</i>
<i>IA</i>	<i>Instituteur Adjoint</i>
<i>IS</i>	<i>Instituteur Stagiaire</i>
<i>EP</i>	<i>Educateur Préscolaire</i>
<i>EPA</i>	<i>Educateur Préscolaire Adjoint</i>
<i>CEAP</i>	<i>Certificat Elémentaire d'Aptitude Pédagogique</i>
<i>CAP</i>	<i>Certificat d'Aptitude Pédagogique</i>
<i>MENET-FP</i>	<i>Ministère de l'Education Nationale, de l'Enseignement Technique et de la Formation Professionnelle</i>
<i>DSPS</i>	<i>Direction des Stratégies, de la Planification et des Statistiques</i>
<i>DRENET</i>	<i>Direction Régionale de l'Education Nationale et de l'Enseignement Technique</i>
<i>IEPP</i>	<i>Inspection de l'Enseignement Préscolaire et Primaire</i>

STATISTIQUES SCOLAIRES

2016-2017

I. DONNEES SYNTHETIQUES

TABLEAU 1. Ensemble : Répartition des infrastructures, des effectifs élèves et enseignants par DRENET et par statut

DRENET	STATUT	ECOLES	SALLES DE CLASSE	GROUPES PEDAGOGIQUES	EFFECTIF ELEVES		ENSEIGNANTS	
					TOTAL	FILLES	TOTAL	FEMMES
ABENGOUROU	Public	57	136	153	4 559	2 290	187	184
	Privé	10	24	29	603	260	25	25
	Total	67	160	182	5 162	2 550	212	209
ABIDJAN 1	Public	68	209	215	8 199	4 158	223	220
	Privé	116	406	381	8 938	4 414	466	462
	Com	3	8	8	429	226	17	17
	Total	187	623	604	17 566	8 798	706	699
ABIDJAN 2	Public	63	181	188	8 804	4 413	192	191
	Privé	74	216	340	6 208	3 055	259	255
	Total	137	397	528	15 012	7 468	451	446
ABIDJAN 3	Public	87	254	329	11 485	5 686	392	391
	Privé	190	493	491	12 480	6 270	523	510
	Total	277	747	820	23 965	11	915	901
ABIDJAN 4	Public	43	108	115	3 918	1 961	122	121
	Privé	99	252	245	6 669	3 370	271	268
	Total	142	360	360	10 587	5 331	393	389
ABOISSO	Public	78	145	151	5 098	2 566	189	181
	Privé	28	72	77	1 982	1 009	73	72
	Total	106	217	228	7 080	3 575	262	253
ADZOPE	Public	49	105	143	2 968	1 519	149	145
	Privé	5	12	14	303	159	15	15
	Total	54	117	157	3 271	1 678	164	160
AGBOVILLE	Public	90	199	246	5 329	2 695	281	274
	Privé	4	12	9	292	154	12	10
	Total	94	211	255	5 621	2 849	293	284
BONDOUKOU	Public	52	104	99	2 809	1 488	106	98
	Privé	4	12	11	286	165	11	11
	Com	1	3	2	80	53	4	4
	Total	57	119	112	3 175	1 706	121	113
BONGOUANOU	Public	15	29	35	710	345	36	35
	Privé	2	6	6	202	115	12	12
	Total	17	35	41	912	460	48	47
BOUAFLE	Public	43	105	129	2 501	1 290	155	151
	Privé	4	10	12	263	117	9	9
	Total	47	115	141	2 764	1 407	164	160

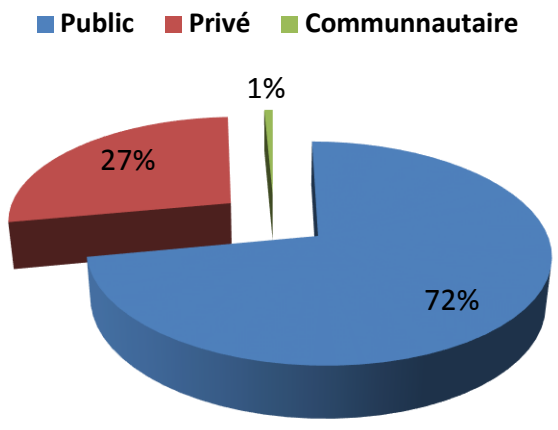
TABLEAU 1. Ensemble : Répartition des infrastructures, des effectifs élèves et enseignants par DRENET et par statut (suite)

DRENET-FP	STATUT	ECOLES	SALLES DE CLASSE	GROUPES PEDAGOGIQUES	EFFECTIF ELEVES		ENSEIGNANTS	
					TOTAL	FILLES	TOTAL	FEMMES
BOUAKE 1	Public	26	59	113	2 115	964	113	110
	Privé	25	55	67	1 082	514	60	57
	Total	51	114	180	3 197	1 478	173	167
BOUAKE 2	Public	76	156	225	4 998	2 536	260	236
	Privé	15	42	41	1 121	508	46	46
	Total	91	198	266	6 119	3 044	306	282
BOUNA	Public	26	40	38	1 390	776	40	31
	Privé	2	8	6	183	97	7	7
	Total	28	48	44	1 573	873	47	38
BOUNDIALI	Public	28	50	62	1 813	937	65	64
	Privé	2	3	4	87	49	3	3
	Total	30	53	66	1 900	986	68	67
DABOU	Public	71	160	216	4 970	2 427	217	212
	Privé	10	25	27	573	277	24	24
	Com	3	6	5	64	32	6	6
	Total	84	191	248	5 607	2 736	247	242
DALOA	Public	59	136	189	4 549	2 312	286	284
	Privé	11	32	27	774	369	36	36
	Com	3	5	8	55	21	7	7
	Total	73	173	224	5 378	2 702	329	327
DAOUKRO	Public	25	54	67	1 681	871	105	105
	Com	1	1	1	21	15	2	2
	Total	26	55	68	1 702	886	107	107
DIMBOKRO	Public	30	47	81	1 084	534	75	72
	Privé	1	2	3	35	25	2	2
	Total	31	49	84	1 119	559	77	74
DIVO	Public	58	129	159	3 520	1 826	228	221
	Privé	4	10	10	179	101	10	10
	Total	62	139	169	3 699	1 927	238	231
DUEKOUÉ	Public	64	116	146	2 446	1 220	129	127
	Total	64	116	146	2 446	1 220	129	127
FERKESSEDOUGOU	Public	28	43	63	1 606	777	69	69
	Privé	3	7	7	233	116	8	7
	Total	31	50	70	1 839	893	77	76
GAGNOA	Public	62	148	218	4 459	2 232	234	230
	Privé	2	6	8	195	93	9	9
	Total	64	154	226	4 654	2 325	243	239
GUIGLO	Public	36	73	96	2 105	1 041	87	81
	Privé	3	7	8	163	86	7	5
	Total	39	80	104	2 268	1 127	94	86

TABLEAU 1. Ensemble : Répartition des infrastructures, des effectifs élèves et enseignants par DRENET-FP et par statut (suite et fin)

DRENET-FP	STATUT	ECOLES	SALLES DE CLASSE	GROUPES PEDAGOGIQUES	EFFECTIF ELEVES		ENSEIGNANTS	
					TOTAL	FILLES	TOTAL	FEMMES
KATIOLA	Public	45	100	118	2 845	1 429	155	146
	Privé	2	7	5	113	57	4	4
	Total	47	107	123	2 958	1 486	159	150
KORHOGO	Public	83	192	242	7 014	3 432	282	280
	Privé	17	48	48	1 231	598	48	48
	Total	100	240	290	8 245	4 030	330	328
MAN	Public	137	294	333	5 659	2 890	321	272
	Privé	4	13	13	330	152	16	16
	Total	141	307	346	5 989	3 042	337	288
MANKONO	Public	12	27	28	607	288	30	30
	Privé	2	5	5	182	106	5	5
	Com	5	6	11	198	88	8	8
	Total	19	38	44	987	482	43	43
MINIGNAN	Public	14	18	28	524	283	21	20
	Total	14	18	28	524	283	21	20
ODIENNE	Public	37	72	76	1 932	989	75	69
	Privé	4	6	7	193	91	6	6
	Com	1	1	1	50	23	1	0
	Total	42	79	84	2 175	1 103	82	75
SAN-PEDRO	Public	46	95	115	2 907	1 439	104	104
	Privé	16	43	45	1 411	659	44	44
	Total	62	138	160	4 318	2 098	148	148
SASSANDRA	Public	24	42	44	1 022	479	46	41
	Privé	1	3	3	86	42	3	3
	Total	25	45	47	1 108	521	49	44
SEQUELA	Public	9	18	31	678	347	28	27
	Privé	1	1	1	25	13	2	2
	Total	10	19	32	703	360	30	29
SOUBRE	Public	75	141	193	4 287	2 104	233	229
	Privé	7	12	16	221	109	13	13
	Total	82	153	209	4 508	2 213	246	242
TOUBA	Public	12	30	27	767	387	34	33
	Privé	1	3	3	64	33	2	2
	Total	13	33	30	831	420	36	35
YAMOOUSSOUKRO	Public	74	158	158	4 204	2 147	217	213
	Privé	13	33	36	990	613	39	39
	Com	1	3	3	108	39	3	3
	Total	88	194	197	5 302	2 799	259	255
NATIONAL	Public	1 802	3 973	4 869	125 562	63 078	5 486	5 297
	Privé	682	1 886	2 005	47 697	23 796	2 070	2 037
	Com	18	33	39	1 005	497	48	47
	Total	2502	5 892	6 913	174 264	87 371	7 604	7 381

Graphique 1: Proportion des écoles par statut



Graphique 2: Proportion des écoles selon la zone d'implantation

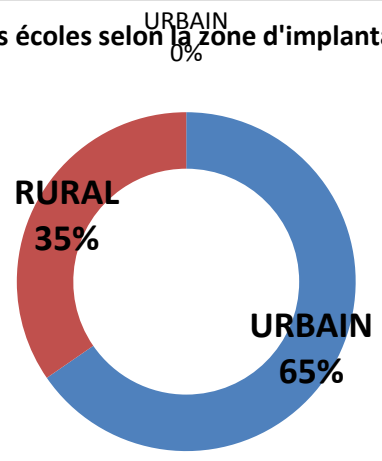


TABLEAU 1.Urbain : Répartition des infrastructures, des effectifs élèves et enseignants par DRENET et par statut

DRENET	STATUT	ECOLES	SALLES DE CLASSE	GROUPES PEDAGOGIQUES	EFFECTIF ELEVES		ENSEIGNANTS	
					TOTAL	FILLES	TOTAL	FEMMES
ABENGOUROU	Public	25	69	80	2760	1379	118	118
	Privé	8	20	23	508	209	20	20
	Total	33	89	103	3268	1588	138	138
ABIDJAN 1	Public	65	200	205	7907	4013	214	212
	Privé	116	406	381	8938	4414	466	462
	Com	3	8	8	429	226	17	17
	Total	184	614	594	17274	8653	697	691
ABIDJAN 2	Public	62	179	186	8763	4396	190	189
	Privé	74	216	340	6208	3055	259	255
	Total	136	395	526	14971	7451	449	444
ABIDJAN 3	Public	75	219	295	10554	5223	357	356
	Privé	181	476	471	12229	6130	504	492
	Total	256	695	766	22783	11353	861	848
ABIDJAN 4	Public	34	87	94	3241	1629	100	99
	Privé	94	238	231	6281	3188	257	254
	Total	128	325	325	9522	4817	357	353
ABOISSO	Public	35	73	75	2963	1489	113	109
	Privé	19	48	51	1318	676	56	56
	Total	54	121	126	4281	2165	169	165
ADZOPE	Public	22	49	74	1528	778	79	76
	Privé	3	7	9	173	87	9	9
	Total	25	56	83	1701	865	88	85
AGBOVILLE	Public	38	94	124	3061	1543	174	170
	Privé	3	10	8	257	138	10	10
	Total	41	104	132	3318	1681	184	180
BONDOUKOU	Public	21	51	48	1474	779	57	54
	Privé	4	12	11	286	165	11	11
	Total	25	63	59	1760	944	68	65
BONGOUANOU	Public	10	21	26	546	259	29	28
	Privé	2	6	6	202	115	12	12
	Total	12	27	32	748	374	41	40
BOUAFLE	Public	26	65	83	1598	812	108	105
	Privé	4	10	12	263	117	9	9
	Total	30	75	95	1861	929	117	114
BOUAKE 1	Public	22	51	103	1953	887	103	101
	Privé	25	55	67	1082	514	60	57
	Total	47	106	170	3035	1401	163	158
BOUAKE 2	Public	53	120	177	4278	2164	225	208
	Privé	15	42	41	1121	508	46	46
	Total	68	162	218	5399	2672	271	254

TABLEAU 1.Urbain : Répartition des infrastructures, des effectifs élèves et enseignants par DRENET et par statut (suite)

DRENET	STATUT	ECOLES	SALLES DE CLASSE	GROUPES PEDAGOGIQUES	EFFECTIF ELEVES		ENSEIGNANTS	
					TOTAL	FILLES	TOTAL	FEMMES
BOUNA	Public	8	14	13	686	360	19	17
	Privé	2	8	6	183	97	7	7
	Total	10	22	19	869	457	26	24
BOUNDIALI	Public	9	25	36	1078	536	39	39
	Privé	2	3	4	87	49	3	3
	Total	11	28	40	1165	585	42	42
DABOU	Public	17	36	69	1757	871	71	70
	Privé	9	24	26	563	271	23	23
	Com	2	5	4	49	23	5	5
	Total	28	65	99	2369	1165	99	98
DALOA	Public	43	110	153	3938	2000	249	248
	Privé	11	32	27	774	369	36	36
	Com	3	5	8	55	21	7	7
	Total	57	147	188	4767	2390	292	291
DAOUKRO	Public	13	37	40	1321	678	76	76
	Com	1	1	1	21	15	2	2
	Total	14	38	41	1342	693	78	78
DIMBOKRO	Public	22	38	62	912	440	62	59
	Privé	1	2	3	35	25	2	2
	Total	23	40	65	947	465	64	61
DIVO	Public	37	88	110	2667	1365	176	172
	Privé	4	10	10	179	101	10	10
	Total	41	98	120	2846	1466	186	182
DUEKOUÉ	Public	24	61	69	1208	608	68	66
	Total	24	61	69	1208	608	68	66
FERKESSEDOUGOU	Public	12	25	35	1052	513	42	42
	Privé	3	7	7	233	116	8	7
	Total	15	32	42	1285	629	50	49
GAGNOA	Public	38	105	167	3400	1695	186	183
	Privé	2	6	8	195	93	9	9
	Total	40	111	175	3595	1788	195	192
GUIGLO	Public	12	30	41	1035	489	42	42
	Privé	3	7	8	163	86	7	5
	Total	15	37	49	1198	575	49	47
KATIOLA	Public	25	63	75	1831	894	110	105
	Privé	2	7	5	113	57	4	4
	Total	27	70	80	1944	951	114	109

TABLEAU 1.Urbain : Répartition des infrastructures, des effectifs élèves et enseignants par DRENET et par statut (suite et fin)

DRENET	STATUT	ECOLES	SALLES DE CLASSE	GROUPES PEDAGOGIQUES	EFFECTIF ELEVES		ENSEIGNANTS	
					TOTAL	FILLES	TOTAL	FEMMES
KORHOGO	Public	48	134	182	5415	2624	213	211
	Privé	16	45	45	1112	549	45	45
	Total	64	179	227	6527	3173	258	256
MAN	Public	38	105	119	2328	1219	122	114
	Privé	3	10	10	232	114	13	13
	Total	41	115	129	2560	1333	135	127
MANKONO	Public	8	22	20	456	217	22	22
	Privé	2	5	5	182	106	5	5
	Com	2	3	4	118	51	4	4
	Total	12	30	29	756	374	31	31
MINIGNAN	Public	3	4	7	150	73	5	5
	Total	3	4	7	150	73	5	5
ODIENNE	Public	18	42	45	1188	613	45	41
	Privé	4	6	7	193	91	6	6
	Total	22	48	52	1381	704	51	47
SAN-PEDRO	Public	17	32	39	1376	686	38	38
	Privé	13	35	36	1104	523	35	35
	Total	30	67	75	2480	1209	73	73
SASSANDRA	Public	3	9	10	285	137	13	13
	Total	3	9	10	285	137	13	13
SEQUELA	Public	5	13	24	566	292	22	21
	Privé	1	1	1	25	13	2	2
	Total	6	14	25	591	305	24	23
SOUBRE	Public	30	69	89	2511	1204	132	130
	Privé	7	12	16	221	109	13	13
	Total	37	81	105	2732	1313	145	143
TOUBA	Public	9	25	24	686	341	31	31
	Privé	1	3	3	64	33	2	2
	Total	10	28	27	750	374	33	33
YAMOOUSSOUKRO	Public	50	118	118	3303	1672	172	171
	Privé	13	33	36	990	613	39	39
	Com	1	3	3	108	39	3	3
	Total	64	154	157	4401	2324	214	213
NATIONAL	Public	977	2483	3117	89775	44878	3822	3741
	Privé	647	1802	1914	45514	22731	1988	1959
	Com	12	25	28	780	375	38	38
	Total	1636	4310	5059	136069	67984	5848	5738

TABLEAU 1. Rural : Répartition des infrastructures, des effectifs élèves et enseignants par DRENET et par statut

DRENET	STATUT	ECOLES	SALLES DE CLASSE	GROUPES PEDAGOGIQUES	EFFECTIF ELEVES		ENSEIGNANTS	
					TOTAL	FILLES	TOTAL	FEMMES
ABENGOUROU	Public	32	67	73	1799	911	69	66
	Privé	2	4	6	95	51	5	5
	Total	34	71	79	1894	962	74	71
ABIDJAN 1	Public	3	9	10	292	145	9	8
	Total	3	9	10	292	145	9	8
ABIDJAN 2	Public	1	2	2	41	17	2	2
	Total	1	2	2	41	17	2	2
ABIDJAN 3	Public	12	35	34	931	463	35	35
	Privé	9	17	20	251	140	19	18
	Total	21	52	54	1182	603	54	53
ABIDJAN 4	Public	9	21	21	677	332	22	22
	Privé	5	14	14	388	182	14	14
	Total	14	35	35	1065	514	36	36
ABOISSO	Public	43	72	76	2135	1077	76	72
	Privé	9	24	26	664	333	17	16
	Total	52	96	102	2799	1410	93	88
ADZOPE	Public	27	56	69	1440	741	70	69
	Privé	2	5	5	130	72	6	6
	Total	29	61	74	1570	813	76	75
AGBOVILLE	Public	52	105	122	2268	1152	107	104
	Privé	1	2	1	35	16	2	0
	Total	53	107	123	2303	1168	109	104
BONDOUKOU	Public	31	53	51	1335	709	49	44
	Com	1	3	2	80	53	4	4
	Total	32	56	53	1415	762	53	48
BONGOUANOU	Public	5	8	9	164	86	7	7
	Total	5	8	9	164	86	7	7
BOUAFLE	Public	17	40	46	903	478	47	46
	Total	17	40	46	903	478	47	46

TABLEAU 1. Rural : Répartition des infrastructures, des effectifs élèves et enseignants par DRENET et par statut (suite)

DRENET	STATUT	ECOLIS	SALLES DE CLASSE	GROUPES PEDAGOGIQUES	EFFECTIF ELEVES		ENSEIGNANTS	
					TOTAL	FILLES	TOTAL	FEMMES
BOUAKE 1	Public	4	8	10	162	77	10	9
	Total	4	8	10	162	77	10	9
BOUAKE 2	Public	23	36	48	720	372	35	28
	Total	23	36	48	720	372	35	28
BOUNA	Public	18	26	25	704	416	21	14
	Total	18	26	25	704	416	21	14
BOUNDIALI	Public	19	25	26	735	401	26	25
	Total	19	25	26	735	401	26	25
DABOU	Public	54	124	147	3213	1556	146	142
	Privé	1	1	1	10	6	1	1
	Com	1	1	1	15	9	1	1
	Total	56	126	149	3238	1571	148	144
DALOA	Public	16	26	36	611	312	37	36
	Total	16	26	36	611	312	37	36
DAOUKRO	Public	12	17	27	360	193	29	29
	Total	12	17	27	360	193	29	29
DIMBOKRO	Public	8	9	19	172	94	13	13
	Total	8	9	19	172	94	13	13
DIVO	Public	21	41	49	853	461	52	49
	Total	21	41	49	853	461	52	49
DUEKOUÉ	Public	40	55	77	1238	612	61	61
	Total	40	55	77	1238	612	61	61
FERKESSEDOUGOU	Public	16	18	28	554	264	27	27
	Total	16	18	28	554	264	27	27
GAGNOA	Public	24	43	51	1059	537	48	47
	Total	24	43	51	1059	537	48	47
GUIGLO	Public	24	43	55	1070	552	45	39
	Total	24	43	55	1070	552	45	39

TABLEAU 1. Rural : Répartition des infrastructures, des effectifs élèves et enseignants par DRENET et par statut (suite et fin)

DRENET	STATUT	ECOLES	SALLES DE CLASSE	GROUPES PEDAGOGIQUES	EFFECTIF ELEVES		ENSEIGNANTS	
					TOTAL	FILLES	TOTAL	FEMMES
KATIOLA	Public	20	37	43	1014	535	45	41
	Total	20	37	43	1014	535	45	41
KORHOGO	Public	35	58	60	1599	808	69	69
	Privé	1	3	3	119	49	3	3
	Total	36	61	63	1718	857	72	72
MAN	Public	99	189	214	3331	1671	199	158
	Privé	1	3	3	98	38	3	3
	Total	100	192	217	3429	1709	202	161
MANKONO	Public	4	5	8	151	71	8	8
	Com	3	3	7	80	37	4	4
	Total	7	8	15	231	108	12	12
MINIGNAN	Public	11	14	21	374	210	16	15
	Total	11	14	21	374	210	16	15
ODIENNE	Public	19	30	31	744	376	30	28
	Com	1	1	1	50	23	1	0
	Total	20	31	32	794	399	31	28
SAN-PEDRO	Public	29	63	76	1531	753	66	66
	Privé	3	8	9	307	136	9	9
	Total	32	71	85	1838	889	75	75
SASSANDRA	Public	21	33	34	737	342	33	28
	Privé	1	3	3	86	42	3	3
	Total	22	36	37	823	384	36	31
SEQUELA	Public	4	5	7	112	55	6	6
	Total	4	5	7	112	55	6	6
SOUBRE	Public	45	72	104	1776	900	101	99
	Total	45	72	104	1776	900	101	99
TOUBA	Public	3	5	3	81	46	3	2
	Total	3	5	3	81	46	3	2
YAMOOUSSOUKRO	Public	24	40	40	901	475	45	42
	Total	24	40	40	901	475	45	42
NATIONAL	Public	825	1490	1752	35787	18200	1664	556
	Privé	35	84	91	2183	1065	82	78
	Com	6	8	11	225	122	10	9
	Total	866	1582	1854	38195	19387	1756	1643

TABLEAU 2. Ensemble : Répartition des élèves par niveau d'étude selon l'âge

NIVEAU	moins de 3 ans	3 ans	4 ans	5 ans	plus de 5 ans	Total
PS	6 710	25 298	3 310	219	50	35 587
MS	634	12 249	44 335	4 123	174	61 515
GS	132	1 464	2 479	50 377	6 043	77 162
Total	7 476	39 011	50 124	54 719	6 267	174 264

TABLEAU 2. Urbain : Répartition des élèves par niveau d'étude et selon l'âge

NIVEAU	moins de 3 ans	3 ans	4 ans	5 ans	plus de 5 ans	Total
PS	5 983	20 561	2 488	128	13	29 173
MS	543	10 686	34 610	3 152	108	49 099
GS	99	1 049	1 624	36 934	3 824	57 797
Total	6 625	32 296	38 722	40 214	3 945	136 069

TABLEAU 2. Rural : Répartition des élèves par niveau d'étude et selon l'âge

NIVEAU	moins de 3 ans	3 ans	4 ans	5 ans	plus de 5 ans	Total
PS	727	4 737	822	91	37	6 414
MS	91	1 563	9 725	971	66	12 416
GS	47	415	855	13 443	2 219	19 365
Total	865	6 715	11 402	14 505	2 322	38 195

II.INDICATEURS GLOBAUX

TABLEAU 3. Ensemble: Proportion des élèves filles et des enseignantes par DRENET et par statut

DRENET	STATUT	EFFECTIF DES ELEVES			ENSEIGNANTS		
		TOTAL	FILLES	%FILLES	TOTAL	FEMMES	% FEMMES
ABENGOUROU	Public	4 559	2 290	50,23%	187	184	98,40%
	Privé	603	260	43,12%	25	25	100,00%
	Total	5 162	2 550	49,40%	212	209	98,58%
ABIDJAN 1	Public	8 199	4 158	50,71%	223	220	98,65%
	Privé	8 938	4 414	49,38%	466	462	99,14%
	Com	429	226	52,68%	17	17	100,00%
	Total	17 566	8 798	50,09%	706	699	99,01%
ABIDJAN 2	Public	8 804	4 413	50,12%	192	191	99,48%
	Privé	6 208	3 055	49,21%	259	255	98,46%
	Total	15 012	7 468	49,75%	451	446	98,89%
ABIDJAN 3	Public	11 485	5 686	49,51%	392	391	99,74%
	Privé	12 480	6 270	50,24%	523	510	97,51%
	Total	23 965	11 956	49,89%	915	901	98,47%
ABIDJAN 4	Public	3 918	1 961	50,05%	122	121	99,18%
	Privé	6 669	3 370	50,53%	271	268	98,89%
	Total	10 587	5 331	50,35%	393	389	98,98%
ABOISSO	Public	5 098	2 566	50,33%	189	181	95,77%
	Privé	1 982	1 009	50,91%	73	72	98,63%
	Total	7 080	3 575	50,49%	262	253	96,56%
ADZOPE	Public	2 968	1 519	51,18%	149	145	97,32%
	Privé	303	159	52,48%	15	15	100,00%
	Total	3 271	1 678	51,30%	164	160	97,56%
AGBOVILLE	Public	5 329	2 695	50,57%	281	274	97,51%
	Privé	292	154	52,74%	12	10	83,33%
	Total	5 621	2 849	50,68%	293	284	96,93%
BONDOUKOU	Public	2 809	1 488	52,97%	106	98	92,45%
	Privé	286	165	57,69%	11	11	100,00%
	Com	80	53	66,25%	4	4	100,00%
	Total	3 175	1 706	53,73%	121	113	93,39%
BONGOUANOU	Public	710	345	48,59%	36	35	97,22%
	Privé	202	115	56,93%	12	12	100,00%
	Total	912	460	50,44%	48	47	97,92%
BOUAFLE	Public	2 501	1 290	51,58%	155	151	97,42%
	Privé	263	117	44,49%	9	9	100,00%
	Total	2 764	1 407	50,90%	164	160	97,56%
BOUAKE 1	Public	2 115	964	45,58%	113	110	97,35%
	Privé	1 082	514	47,50%	60	57	95,00%
	Total	3 197	1 478	46,23%	173	167	96,53%
BOUAKE 2	Public	4 998	2 536	50,74%	260	236	90,77%
	Privé	1 121	508	45,32%	46	46	100,00%
	Total	6 119	3 044	49,75%	306	282	92,16%

TABLEAU 3. Ensemble: Proportion des élèves filles et des enseignantes par DRENET-FP et par statut
(suite)

DRENET-FP	STATUT	EFFECTIF DES ELEVES			ENSEIGNANTS		
		TOTAL	FILLES	%FILLES	TOTAL	FEMMES	% FEMMES
BOUNA	Public	1 390	776	55,83%	40	31	77,50%
	Privé	183	97	53,01%	7	7	100,00%
	Total	1 573	873	55,50%	47	38	80,85%
BOUNDIALI	Public	1 813	937	51,68%	65	64	98,46%
	Privé	87	49	56,32%	3	3	100,00%
	Total	1 900	986	51,89%	68	67	98,53%
DABOU	Public	4 970	2 427	48,83%	217	212	97,70%
	Privé	573	277	48,34%	24	24	100,00%
	Com	64	32	50,00%	6	6	100,00%
	Total	5 607	2 736	48,80%	247	242	97,98%
DALOA	Public	4 549	2 312	50,82%	286	284	99,30%
	Privé	774	369	47,67%	36	36	100,00%
	Com	55	21	38,18%	7	7	100,00%
	Total	5 378	2 702	50,24%	329	327	99,39%
DAOUKRO	Public	1 681	871	51,81%	105	105	100,00%
	Com	21	15	71,43%	2	2	100,00%
	Total	1 702	886	52,06%	107	107	100,00%
DIMBOKRO	Public	1 084	534	49,26%	75	72	96,00%
	Privé	35	25	71,43%	2	2	100,00%
	Total	1 119	559	49,96%	77	74	96,10%
DIVO	Public	3 520	1 826	51,88%	228	221	96,93%
	Privé	179	101	56,42%	10	10	100,00%
	Total	3 699	1 927	52,10%	238	231	97,06%
DUEKOUE	Public	2 446	1 220	49,88%	129	127	98,45%
	Total	2 446	1 220	49,88%	129	127	98,45%
FERKESSEDOUGOU	Public	1 606	777	48,38%	69	69	100,00%
	Privé	233	116	49,79%	8	7	87,50%
	Total	1 839	893	48,56%	77	76	98,70%
GAGNOA	Public	4 459	2 232	50,06%	234	230	98,29%
	Privé	195	93	47,69%	9	9	100,00%
	Total	4 654	2 325	49,96%	243	239	98,35%
GUIGLO	Public	2 105	1 041	49,45%	87	81	93,10%
	Privé	163	86	52,76%	7	5	71,43%
	Total	2 268	1 127	49,69%	94	86	91,49%
KATIOLA	Public	2 845	1 429	50,23%	155	146	94,19%
	Privé	113	57	50,44%	4	4	100,00%
	Total	2 958	1 486	50,24%	159	150	94,34%

TABLEAU 3. Ensemble: Proportion des élèves filles et des enseignantes par DRENET-FP et par statut
(suite et fin)

DRENET-FP	STATUT	EFFECTIF DES ELEVES			ENSEIGNANTS		
		TOTAL	FILLES	%FILLES	TOTAL	FEMMES	% FEMMES
KORHOGO	Public	7 014	3 432	48,93%	282	280	99,29%
	Privé	1 231	598	48,58%	48	48	100,00%
	Total	8 245	4 030	48,88%	330	328	99,39%
MAN	Public	5 659	2 890	51,07%	321	272	84,74%
	Privé	330	152	46,06%	16	16	100,00%
	Total	5 989	3 042	50,79%	337	288	85,46%
MANKONO	Public	607	288	47,45%	30	30	100,00%
	Privé	182	106	58,24%	5	5	100,00%
	Com	198	88	44,44%	8	8	100,00%
	Total	987	482	48,83%	43	43	100,00%
MINIGNAN	Public	524	283	54,01%	21	20	95,24%
	Total	524	283	54,01%	21	20	95,24%
ODIENNE	Public	1 932	989	51,19%	75	69	92,00%
	Privé	193	91	47,15%	6	6	100,00%
	Com	50	23	46,00%	1	0	0,00%
	Total	2 175	1 103	50,71%	82	75	91,46%
SAN-PEDRO	Public	2 907	1 439	49,50%	104	104	100,00%
	Privé	1 411	659	46,70%	44	44	100,00%
	Total	4 318	2 098	48,59%	148	148	100,00%
SASSANDRA	Public	1 022	479	46,87%	46	41	89,13%
	Privé	86	42	48,84%	3	3	100,00%
	Total	1 108	521	47,02%	49	44	89,80%
SEGUELA	Public	678	347	51,18%	28	27	96,43%
	Privé	25	13	52,00%	2	2	100,00%
	Total	703	360	51,21%	30	29	96,67%
SOUBRE	Public	4 287	2 104	49,08%	233	229	98,28%
	Privé	221	109	49,32%	13	13	100,00%
	Total	4 508	2 213	49,09%	246	242	98,37%
TOUBA	Public	767	387	50,46%	34	33	97,06%
	Privé	64	33	51,56%	2	2	100,00%
	Total	831	420	50,54%	36	35	97,22%
YAMOISSOUKRO	Public	4 204	2 147	51,07%	217	213	98,16%
	Privé	990	613	61,92%	39	39	100,00%
	Com	108	39	36,11%	3	3	100,00%
	Total	5 302	2 799	52,79%	259	255	98,46%
NATIONAL	Public	125 562	63 078	50,24%	5 486	5 297	96,55%
	Privé	47 697	23 796	49,89%	2 070	2 037	98,41%
	Com	1 005	497	49,45%	48	47	97,92%
	Total	174 264	87 371	50,14%	7 604	7 381	97,07%

TABLEAU 3. Urbain : Proportion des élèves filles et des enseignantes par DRENET-FP et par statut

DRENET-FP	STATUT	EFFECTIF DES ELEVES			ENSEIGNANTS		
		TOTAL	FILLES	%FILLES	TOTAL	FEMMES	% FEMMES
ABENGOUROU	Public	2 760	1 379	49,96%	118	118	100,00%
	Privé	508	209	41,14%	20	20	100,00%
	Total	3 268	1 588	48,59%	138	138	100,00%
ABIDJAN 1	Public	7 907	4 013	50,75%	214	212	99,07%
	Privé	8 938	4 414	49,38%	466	462	99,14%
	Com	429	226	52,68%	17	17	100,00%
	Total	17 274	8 653	50,09%	697	691	99,14%
ABIDJAN 2	Public	8 763	4 396	50,17%	190	189	99,47%
	Privé	6 208	3 055	49,21%	259	255	98,46%
	Total	14 971	7 451	49,77%	449	444	98,89%
ABIDJAN 3	Public	10 554	5 223	49,49%	357	356	99,72%
	Privé	12 229	6 130	50,13%	504	492	97,62%
	Total	22 783	11 353	49,83%	861	848	98,49%
ABIDJAN 4	Public	3 241	1 629	50,26%	100	99	99,00%
	Privé	6 281	3 188	50,76%	257	254	98,83%
	Total	9 522	4 817	50,59%	357	353	98,88%
ABOISSO	Public	2 963	1 489	50,25%	113	109	96,46%
	Privé	1 318	676	51,29%	56	56	100,00%
	Total	4 281	2 165	50,57%	169	165	97,63%
ADZOPE	Public	1 528	778	50,92%	79	76	96,20%
	Privé	173	87	50,29%	9	9	100,00%
	Total	1 701	865	50,85%	88	85	96,59%
AGBOVILLE	Public	3 061	1 543	50,41%	174	170	97,70%
	Privé	257	138	53,70%	10	10	100,00%
	Total	3 318	1 681	50,66%	184	180	97,83%
BONDOUKOU	Public	1 474	779	52,85%	57	54	94,74%
	Privé	286	165	57,69%	11	11	100,00%
	Total	1 760	944	53,64%	68	65	95,59%
BONGOUANOU	Public	546	259	47,44%	29	28	96,55%
	Privé	202	115	56,93%	12	12	100,00%
	Total	748	374	50,00%	41	40	97,56%
BOUAFLE	Public	1 598	812	50,81%	108	105	97,22%
	Privé	263	117	44,49%	9	9	100,00%
	Total	1 861	929	49,92%	117	114	97,44%
BOUAKE 1	Public	1 953	887	45,42%	103	101	98,06%
	Privé	1 082	514	47,50%	60	57	95,00%
	Total	3 035	1 401	46,16%	163	158	96,93%
BOUAKE 2	Public	4 278	2 164	50,58%	225	208	92,44%
	Privé	1 121	508	45,32%	46	46	100,00%
	Total	5 399	2 672	49,49%	271	254	93,73%

TABLEAU 3. Urbain : Proportion des élèves filles et des enseignantes par DRENET-FP et par statut
(suite)

DRENET-FP	STATUT	EFFECTIF DES ELEVES			ENSEIGNANTS		
		TOTAL	FILLES	%FILLES	TOTAL	FEMMES	% FEMMES
BOUNA	Public	686	360	52,48%	19	17	89,47%
	Privé	183	97	53,01%	7	7	100,00%
	Total	869	457	52,59%	26	24	92,31%
BOUNDIALI	Public	1 078	536	49,72%	39	39	100,00%
	Privé	87	49	56,32%	3	3	100,00%
	Total	1 165	585	50,21%	42	42	100,00%
DABOU	Public	1 757	871	49,57%	71	70	98,59%
	Privé	563	271	48,13%	23	23	100,00%
	Com	49	23	46,94%	5	5	100,00%
	Total	2 369	1 165	49,18%	99	98	98,99%
DALOA	Public	3 938	2 000	50,79%	249	248	99,60%
	Privé	774	369	47,67%	36	36	100,00%
	Com	55	21	38,18%	7	7	100,00%
	Total	4 767	2 390	50,14%	292	291	99,66%
DAOUKRO	Public	1 321	678	51,32%	76	76	100,00%
	Com	21	15	71,43%	2	2	100,00%
	Total	1 342	693	51,64%	78	78	100,00%
DIMBOKRO	Public	912	440	48,25%	62	59	95,16%
	Privé	35	25	71,43%	2	2	100,00%
	Total	947	465	49,10%	64	61	95,31%
DIVO	Public	2 667	1 365	51,18%	176	172	97,73%
	Privé	179	101	56,42%	10	10	100,00%
	Total	2 846	1 466	51,51%	186	182	97,85%
DUEKOUÉ	Public	1 208	608	50,33%	68	66	97,06%
	Total	1 208	608	50,33%	68	66	97,06%
FERKESSEDOUGOU	Public	1 052	513	48,76%	42	42	100,00%
	Privé	233	116	49,79%	8	7	87,50%
	Total	1 285	629	48,95%	50	49	98,00%
GAGNOA	Public	3 400	1 695	49,85%	186	183	98,39%
	Privé	195	93	47,69%	9	9	100,00%
	Total	3 595	1 788	49,74%	195	192	98,46%
GUIGLO	Public	1 035	489	47,25%	42	42	100,00%
	Privé	163	86	52,76%	7	5	71,43%
	Total	1 198	575	48,00%	49	47	95,92%
KATIOLA	Public	1 831	894	48,83%	110	105	95,45%
	Privé	113	57	50,44%	4	4	100,00%
	Total	1 944	951	48,92%	114	109	95,61%

TABLEAU 3. Urbain : Proportion des élèves filles et des enseignantes par DRENET-FP et par statut (suite et fin)

DRENET-FP	STATUT	EFFECTIF DES ELEVES			ENSEIGNANTS		
		TOTAL	FILLES	%FILLES	TOTAL	FEMMES	% FEMMES
KORHOGO	Public	5 415	2 624	48,46%	213	211	99,06%
	Privé	1 112	549	49,37%	45	45	100,00%
	Total	6 527	3 173	48,61%	258	256	99,22%
MAN	Public	2 328	1 219	52,36%	122	114	93,44%
	Privé	232	114	49,14%	13	13	100,00%
	Total	2 560	1 333	52,07%	135	127	94,07%
MANKONO	Public	456	217	47,59%	22	22	100,00%
	Privé	182	106	58,24%	5	5	100,00%
	Com	118	51	43,22%	4	4	100,00%
	Total	756	374	49,47%	31	31	100,00%
MINIGNAN	Public	150	73	48,67%	5	5	100,00%
	Total	150	73	48,67%	5	5	100,00%
ODIENNE	Public	1 188	613	51,60%	45	41	91,11%
	Privé	193	91	47,15%	6	6	100,00%
	Total	1 381	704	50,98%	51	47	92,16%
SAN-PEDRO	Public	1 376	686	49,85%	38	38	100,00%
	Privé	1 104	523	47,37%	35	35	100,00%
	Total	2 480	1 209	48,75%	73	73	100,00%
SASSANDRA	Public	285	137	48,07%	13	13	100,00%
	Total	285	137	48,07%	13	13	100,00%
SEGUELA	Public	566	292	51,59%	22	21	95,45%
	Privé	25	13	52,00%	2	2	100,00%
	Total	591	305	51,61%	24	23	95,83%
SOUBRE	Public	2 511	1204	47,95%	132	130	98,48%
	Privé	221	109	49,32%	13	13	100,00%
	Total	2 732	1 313	48,06%	145	143	98,62%
TOUBA	Public	686	341	49,71%	31	31	100,00%
	Privé	64	33	51,56%	2	2	100,00%
	Total	750	374	49,87%	33	33	100,00%
YAMOOUSSOUKRO	Public	3 303	1 672	50,62%	172	171	99,42%
	Privé	990	613	61,92%	39	39	100,00%
	Com	108	39	36,11%	3	3	100,00%
	Total	4 401	2 324	52,81%	214	213	99,53%
NATIONAL	Public	89 775	44 878	49,99%	3 822	3 741	97,88%
	Privé	45 514	22 731	49,94%	1 988	1 959	98,54%
	Com	780	375	48,08%	38	38	100,00%
	Total	136 069	67 984	49,96%	5 848	5 738	98,12%

TABLEAU 3. Rural : Proportion des élèves filles et des enseignantes par DRENET-FP et par statut

DREN	STATUT	EFFECTIF DES ELEVES			ENSEIGNANTS		
		TOTAL	FILLES	%FILLES	TOTAL	FEMMES	% FEMMES
ABENGOUROU	Public	1 799	911	50,64%	69	66	95,65%
	Privé	95	51	53,68%	5	5	100,00%
	Total	1 894	962	50,79%	74	71	95,95%
ABIDJAN 1	Public	292	145	49,66%	9	8	88,89%
	Total	292	145	49,66%	9	8	88,89%
ABIDJAN 2	Public	41	17	41,46%	2	2	100,00%
	Total	41	17	41,46%	2	2	100,00%
ABIDJAN 3	Public	931	463	49,73%	35	35	100,00%
	Privé	251	140	55,78%	19	18	94,74%
	Total	1 182	603	51,02%	54	53	98,15%
ABIDJAN 4	Public	677	332	49,04%	22	22	100,00%
	Privé	388	182	46,91%	14	14	100,00%
	Total	1 065	514	48,26%	36	36	100,00%
ABOISSO	Public	2 135	1 077	50,44%	76	72	94,74%
	Privé	664	333	50,15%	17	16	94,12%
	Total	2 799	1 410	50,38%	93	88	94,62%
ADZOPE	Public	1 440	741	51,46%	70	69	98,57%
	Privé	130	72	55,38%	6	6	100,00%
	Total	1 570	813	51,78%	76	75	98,68%
AGBOVILLE	Public	2 268	1 152	50,79%	107	104	97,20%
	Privé	35	16	45,71%	2	0	0,00%
	Total	2 303	1 168	50,72%	109	104	95,41%
BONDOUKOU	Public	1 335	709	53,11%	49	44	89,80%
	Com	80	53	66,25%	4	4	100,00%
	Total	1 415	762	53,85%	53	48	90,57%
BONGOUANOU	Public	164	86	52,44%	7	7	100,00%
	Total	164	86	52,44%	7	7	100,00%
BOUAFLE	Public	903	478	52,93%	47	46	97,87%
	Total	903	478	52,93%	47	46	97,87%
BOUAKE 1	Public	162	77	47,53%	10	9	90,00%
	Total	162	77	47,53%	10	9	90,00%
BOUAKE 2	Public	720	372	51,67%	35	28	80,00%
	Total	720	372	51,67%	35	28	80,00%

TABLEAU 3. Rural : Proportion des élèves filles et des enseignantes par DREN et par statut
(suite)

DREN	STATUT	EFFECTIF DES ELEVES			ENSEIGNANTS		
		TOTAL	FILLES	%FILLES	TOTAL	FEMMES	% FEMMES
BOUNA	Public	704	416	59,09%	21	14	66,67%
	Total	704	416	59,09%	21	14	66,67%
BOUNDIALI	Public	735	401	54,56%	26	25	96,15%
	Total	735	401	54,56%	26	25	96,15%
DABOU	Public	3 213	1 556	48,43%	146	142	97,26%
	Privé	10	6	60,00%	1	1	100,00%
	Com	15	9	60,00%	1	1	100,00%
	Total	3 238	1 571	48,52%	148	144	97,30%
DALOA	Public	611	312	51,06%	37	36	97,30%
	Total	611	312	51,06%	37	36	97,30%
DAOUKRO	Public	360	193	53,61%	29	29	100,00%
	Total	360	193	53,61%	29	29	100,00%
DIMBOKRO	Public	172	94	54,65%	13	13	100,00%
	Total	172	94	54,65%	13	13	100,00%
DIVO	Public	853	461	54,04%	52	49	94,23%
	Total	853	461	54,04%	52	49	94,23%
DUEKOUÉ	Public	1 238	612	49,43%	61	61	100,00%
	Total	1 238	612	49,43%	61	61	100,00%
FERKESSEDOUGOU	Public	554	264	47,65%	27	27	100,00%
	Total	554	264	47,65%	27	27	100,00%
GAGNOA	Public	1 059	537	50,71%	48	47	97,92%
	Total	1 059	537	50,71%	48	47	97,92%
GUIGLO	Public	1 070	552	51,59%	45	39	86,67%
	Total	1 070	552	51,59%	45	39	86,67%

TABLEAU 3. Rural : Proportion des élèves filles et des enseignantes par DRENET-FP et par statut (suite et fin)

DRENET-FP	STATUT	EFFECTIF DES ELEVES			ENSEIGNANTS		
		TOTAL	FILLES	%FILLES	TOTAL	FEMMES	% FEMMES
KATIOLA	Public	1 014	535	52,76%	45	41	91,11%
	Total	1 014	535	52,76%	45	41	91,11%
KORHOGO	Public	1 599	808	50,53%	69	69	100,00%
	Privé	119	49	41,18%	3	3	100,00%
	Total	1 718	857	49,88%	72	72	100,00%
MAN	Public	3 331	1 671	50,17%	199	158	79,40%
	Privé	98	38	38,78%	3	3	100,00%
	Total	3 429	1 709	49,84%	202	161	79,70%
MANKONO	Public	151	71	47,02%	8	8	100,00%
	Com	80	37	46,25%	4	4	100,00%
	Total	231	108	46,75%	12	12	100,00%
MINIGNAN	Public	374	210	56,15%	16	15	93,75%
	Total	374	210	56,15%	16	15	93,75%
ODIENNE	Public	744	376	50,54%	30	28	93,33%
	Com	50	23	46,00%	1		0,00%
	Total	794	399	50,25%	31	28	90,32%
SAN-PEDRO	Public	1 531	753	49,18%	66	66	100,00%
	Privé	307	136	44,30%	9	9	100,00%
	Total	1 838	889	48,37%	75	75	100,00%
SASSANDRA	Public	737	342	46,40%	33	28	84,85%
	Privé	86	42	48,84%	3	3	100,00%
	Total	823	384	46,66%	36	31	86,11%
SEQUELA	Public	112	55	49,11%	6	6	100,00%
	Total	112	55	49,11%	6	6	100,00%
SOUBRE	Public	1 776	900	50,68%	101	99	98,02%
	Total	1 776	900	50,68%	101	99	98,02%
TOUBA	Public	81	46	56,79%	3	2	66,67%
	Total	81	46	56,79%	3	2	66,67%
YAMOOUSSOUKRO	Public	901	475	52,72%	45	42	93,33%
	Total	901	475	52,72%	45	42	93,33%
NATIONAL	Public	35 787	18 200	50,86%	1 664	1 556	93,51%
	Privé	2 183	1 065	48,79%	82	78	95,12%
	Com	225	122	54,22%	10	9	90,00%
	Total	38 195	19 387	50,76%	1 756	1 643	93,56%

TABLEAU 4. Ensemble : Ratios par DRENET et par statut

DRENET	STATUT	ECOLÉS	SALLES DE CLASSE	GROUPE PEDAGOGIQUES	EFFECTIFS ELEVÉS	ENSEIGNANT	RATIO		
							ELEVÉS/SALLE DE CLASSE	ELEVÉS/GROUPE PEDAGOGIQUE	GROUPE PEDAGOGIQUES/SALLE DE CLASSE
ABENGOUROU	Public	57	136	153	4 559	187	34	30	1,1
	Privé	10	24	29	603	25	25	21	1,2
	Total	67	160	182	5 162	212	32	28	1,1
ABIDJAN 1	Public	68	209	215	8 199	223	39	38	1,0
	Privé	116	406	381	8 938	466	22	23	0,9
	Com	3	8	8	429	17	54	54	1,0
	Total	187	623	604	17 566	706	28	29	1,0
ABIDJAN 2	Public	63	181	188	8 804	192	49	47	1,0
	Privé	74	216	340	6 208	259	29	18	1,6
	Total	137	397	528	15 012	451	38	28	1,3
ABIDJAN 3	Public	87	254	329	11 485	392	45	35	1,3
	Privé	190	493	491	12 480	523	25	25	1,0
	Total	277	747	820	23 965	915	32	29	1,1
ABIDJAN 4	Public	43	108	115	3 918	122	36	34	1,1
	Privé	99	252	245	6 669	271	26	27	1,0
	Total	142	360	360	10 587	393	29	29	1,0
ABOISSO	Public	78	145	151	5 098	189	35	34	1,0
	Privé	28	72	77	1 982	73	28	26	1,1
	Total	106	217	228	7 080	262	33	31	1,1
ADZOPE	Public	49	105	143	2 968	149	28	21	1,4
	Privé	5	12	14	303	15	25	22	1,2
	Total	54	117	157	3 271	164	28	21	1,3
AGBOVILLE	Public	90	199	246	5 329	281	27	22	1,2
	Privé	4	12	9	292	12	24	32	0,8
	Total	94	211	255	5 621	293	27	22	1,2
BONDOUKOU	Public	52	104	99	2 809	106	27	28	1,0
	Privé	4	12	11	286	11	24	26	0,9
	Com	1	3	2	80	4	27	40	0,7
	Total	57	119	112	3 175	121	27	28	0,9
BONGOUANOU	Public	15	29	35	710	36	24	20	1,2
	Privé	2	6	6	202	12	34	34	1,0
	Total	17	35	41	912	48	26	22	1,2
BOUAFLE	Public	43	105	129	2 501	155	24	19	1,2
	Privé	4	10	12	263	9	26	22	1,2
	Total	47	115	141	2 764	164	24	20	1,2

TABLEAU 4. Ensemble : Ratios par DRENET et par statut (suite)

DRENET	STATUT	ECOLES	SALLES DE CLASSE	GROUPES PEDAGOGIQUES	EFFECTIFS ELEVES	ENSEIGNANT	RATIO		
							ELEVES/SALLE DE CLASSE	ELEVES/GROUPE PEDAGOGIQUE	GROUPES PEDAGOGIQUES/ SALLE DE CLASSE
BOUAKE 1	Public	26	59	113	2 115	113	36	19	1,9
	Privé	25	55	67	1 082	60	20	16	1,2
	Total	51	114	180	3 197	173	28	18	1,6
BOUAKE 2	Public	76	156	225	4 998	260	32	22	1,4
	Privé	15	42	41	1 121	46	27	27	1,0
	Total	91	198	266	6 119	306	31	23	1,3
BOUNA	Public	26	40	38	1 390	40	35	37	1,0
	Privé	2	8	6	183	7	23	31	0,8
	Total	28	48	44	1 573	47	33	36	0,9
BOUNDIALI	Public	28	50	62	1 813	65	36	29	1,2
	Privé	2	3	4	87	3	29	22	1,3
	Total	30	53	66	1 900	68	36	29	1,2
DABOU	Public	71	160	216	4 970	217	31	23	1,4
	Privé	10	25	27	573	24	23	21	1,1
	Com	3	6	5	64	6	11	13	0,8
	Total	84	191	248	5 607	247	29	23	1,3
DALOA	Public	59	136	189	4 549	286	33	24	1,4
	Privé	11	32	27	774	36	24	29	0,8
	Com	3	5	8	55	7	11	7	1,6
	Total	73	173	224	5 378	329	31	24	1,3
DAOUKRO	Public	25	54	67	1 681	105	31	25	1,2
	Com	1	1	1	21	2	21	21	1,0
	Total	26	55	68	1 702	107	31	25	1,2
DIMBOKRO	Public	30	47	81	1 084	75	23	13	1,7
	Privé	1	2	3	35	2	18	12	1,5
	Total	31	49	84	1 119	77	23	13	1,7
DIVO	Public	58	129	159	3 520	228	27	22	1,2
	Privé	4	10	10	179	10	18	18	1,0
	Total	62	139	169	3 699	238	27	22	1,2
DUEKOUÉ	Public	64	116	146	2 446	129	21	17	1,3
	Total	64	116	146	2 446	129	21	17	1,3
FERKESSEDOU GOU	Public	28	43	63	1 606	69	37	25	1,5
	Privé	3	7	7	233	8	33	33	1,0
	Total	31	50	70	1 839	77	37	26	1,4
GAGNOA	Public	62	148	218	4 459	234	30	20	1,5
	Privé	2	6	8	195	9	33	24	1,3
	Total	64	154	226	4 654	243	30	21	1,5
GUIGLO	Public	36	73	96	2105	87	29	22	1,3
	Privé	3	7	8	163	7	23	20	1,1
	Total	39	80	104	2 268	94	28	22	1,3

TABLEAU 4. Ensemble : Ratios par DRENET et par statut (suite et fin)

DRENET	STATUT	ECOLES	SALLES DE CLASSE	GROUPES PEDAGOGIQUES	EFFECTIFS ELEVES	ENSEIGNANT	RATIO		
							ELEVES/SALLE DE CLASSE	ELEVES/GROUPE PEDAGOGIQUE	GROUPES PEDAGOGIQUES/SALLE DE CLASSE
KATIOLA	Public	45	100	118	2 845	155	28	24	1,2
	Privé	2	7	5	113	4	16	23	0,7
	Total	47	107	123	2 958	159	28	24	1,1
KORHOGO	Public	83	192	242	7 014	282	37	29	1,3
	Privé	17	48	48	1 231	48	26	26	1,0
	Total	100	240	290	8 245	330	34	28	1,2
MAN	Public	137	294	333	5 659	321	19	17	1,1
	Privé	4	13	13	330	16	25	25	1,0
	Total	141	307	346	5 989	337	20	17	1,1
MANKONO	Public	12	27	28	607	30	22	22	1,0
	Privé	2	5	5	182	5	36	36	1,0
	Com	5	6	11	198	8	33	18	1,8
	Total	19	38	44	987	43	26	22	1,2
MINIGNAN	Public	14	18	28	524	21	29	19	1,6
	Total	14	18	28	524	21	29	19	1,6
ODIENNE	Public	37	72	76	1 932	75	27	25	1,1
	Privé	4	6	7	193	6	32	28	1,2
	Com	1	1	1	50	1	50	50	1,0
	Total	42	79	84	2 175	82	28	26	1,1
SAN-PEDRO	Public	46	95	115	2 907	104	31	25	1,2
	Privé	16	43	45	1 411	44	33	31	1,0
	Total	62	138	160	4 318	148	31	27	1,2
SASSANDRA	Public	24	42	44	1 022	46	24	23	1,0
	Privé	1	3	3	86	3	29	29	1,0
	Total	25	45	47	1 108	49	25	24	1,0
SEGUELA	Public	9	18	31	678	28	38	22	1,7
	Privé	1	1	1	25	2	25	25	1,0
	Total	10	19	32	703	30	37	22	1,7
SOUBRE	Public	75	141	193	4 287	233	30	22	1,4
	Privé	7	12	16	221	13	18	14	1,3
	Total	82	153	209	4 508	246	29	22	1,4
TOUBA	Public	12	30	27	767	34	26	28	0,9
	Privé	1	3	3	64	2	21	21	1,0
	Total	13	33	30	831	36	25	28	0,9
YAMOOUSSOUKRO	Public	74	158	158	4 204	217	27	27	1,0
	Privé	13	33	36	990	39	30	28	1,1
	Com	1	3	3	108	3	36	36	1,0
	Total	88	194	197	5 302	259	27	27	1,0
NATIONAL	Public	1 802	3 973	4 869	125 562	5 486	32	26	1,2
	Privé	682	1 886	2 005	47 697	2 070	25	24	1,1
	Com	18	33	39	1 005	48	30	26	1,2
	Total	2 502	5 892	6 913	174 264	7 604	30	25	1,2

TABLEAU 4. Urbain : Ratios par DRENET et par statut

DRENET	STATUT	ECOLES	SALLES DE CLASSE	GROUPES PEDAGOGIQUES	EFFECTIFS ELEVES	ENSEIGNANT	RATIO		
							ELEVES/SALLE DE CLASSE	ELEVES/GROUPE PEDAGOGIQUE	GROUPES PEDAGOGIQUES/SALLE DE CLASSE
ABENGOUROU	Public	25	69	80	2 760	118	40	35	1,2
	Privé	8	20	23	508	20	25	22	1,2
	Total	33	89	103	3 268	138	37	32	1,2
ABIDJAN 1	Public	65	200	205	7 907	214	40	39	1,0
	Privé	116	406	381	8 938	466	22	23	0,9
	Com	3	8	8	429	17	54	54	1,0
	Total	184	614	594	17 274	697	28	29	1,0
ABIDJAN 2	Public	62	179	186	8 763	190	49	47	1,0
	Privé	74	216	340	6 208	259	29	18	1,6
	Total	136	395	526	14 971	449	38	28	1,3
ABIDJAN 3	Public	75	219	295	10 554	357	48	36	1,3
	Privé	181	476	471	12 229	504	26	26	1,0
	Total	256	695	766	22 783	861	33	30	1,1
ABIDJAN 4	Public	34	87	94	3 241	100	37	34	1,1
	Privé	94	238	231	6 281	257	26	27	1,0
	Total	128	325	325	9 522	357	29	29	1,0
ABOISSO	Public	35	73	75	2 963	113	41	40	1,0
	Privé	19	48	51	1 318	56	27	26	1,1
	Total	54	121	126	4 281	169	35	34	1,0
ADZOPE	Public	22	49	74	1 528	79	31	21	1,5
	Privé	3	7	9	173	9	25	19	1,3
	Total	25	56	83	1 701	88	30	20	1,5
AGBOVILLE	Public	38	94	124	3 061	174	33	25	1,3
	Privé	3	10	8	257	10	26	32	0,8
	Total	41	104	132	3 318	184	32	25	1,3
BONDOUKOU	Public	21	51	48	1 474	57	29	31	0,9
	Privé	4	12	11	286	11	24	26	0,9
	Total	25	63	59	1 760	68	28	30	0,9
BONGOUANOU	Public	10	21	26	546	29	26	21	1,2
	Privé	2	6	6	202	12	34	34	1,0
	Total	12	27	32	748	41	28	23	1,2
BOUAFLE	Public	26	65	83	1 598	108	25	19	1,3
	Privé	4	10	12	263	9	26	22	1,2
	Total	30	75	95	1 861	117	25	20	1,3
BOUAKE 1	Public	22	51	103	1 953	103	38	19	2,0
	Privé	25	55	67	1 082	60	20	16	1,2
	Total	47	106	170	3 035	163	29	18	1,6
BOUAKE 2	Public	53	120	177	4 278	225	36	24	1,5
	Privé	15	42	41	1 121	46	27	27	1,0
	Total	68	162	218	5 399	271	33	25	1,3

TABLEAU 4. Urbain : Ratios par DRENET et par statut (suite)

DRENET	STATUT	ECOLES	SALLES DE CLASSE	GROUPES PEDAGOGIQUES	EFFECTIFS ELEVES	ENSEIGNANT	RATIO		
							ELEVES/SALLE DE CLASSE	ELEVES/GROUPE PEDAGOGIQUE	GROUPES PEDAGOGIQUES/SALLE DE CLASSE
BOUNA	Public	8	14	13	686	19	49	53	0,9
	Privé	2	8	6	183	7	23	31	0,8
	Total	10	22	19	869	26	40	46	0,9
BOUNDIALI	Public	9	25	36	1 078	39	43	30	1,4
	Privé	2	3	4	87	3	29	22	1,3
	Total	11	28	40	1 165	42	42	29	1,4
DABOU	Public	17	36	69	1 757	71	49	25	1,9
	Privé	9	24	26	563	23	23	22	1,1
	Com	2	5	4	49	5	10	12	0,8
	Total	28	65	99	2 369	99	36	24	1,5
DALOA	Public	43	110	153	3 938	249	36	26	1,4
	Privé	11	32	27	774	36	24	29	0,8
	Com	3	5	8	55	7	11	7	1,6
	Total	57	147	188	4 767	292	32	25	1,3
DAOUKRO	Public	13	37	40	1 321	76	36	33	1,1
	Com	1	1	1	21	2	21	21	1,0
	Total	14	38	41	1 342	78	35	33	1,1
DIMBOKRO	Public	22	38	62	912	62	24	15	1,6
	Privé	1	2	3	35	2	18	12	1,5
	Total	23	40	65	947	64	24	15	1,6
DIVO	Public	37	88	110	2 667	176	30	24	1,3
	Privé	4	10	10	179	10	18	18	1,0
	Total	41	98	120	2 846	186	29	24	1,2
DUEKOUE	Public	24	61	69	1 208	68	20	18	1,1
	Total	24	61	69	1 208	68	20	18	1,1
FERKESSEDO UGOU	Public	12	25	35	1 052	42	42	30	1,4
	Privé	3	7	7	233	8	33	33	1,0
	Total	15	32	42	1 285	50	40	31	1,3
GAGNOA	Public	38	105	167	3 400	186	32	20	1,6
	Privé	2	6	8	195	9	33	24	1,3
	Total	40	111	175	3 595	195	32	21	1,6
GUIGLO	Public	12	30	41	1 035	42	35	25	1,4
	Privé	3	7	8	163	7	23	20	1,1
	Total	15	37	49	1 198	49	32	24	1,3
KATIOLA	Public	25	63	75	1 831	110	29	24	1,2
	Privé	2	7	5	113	4	16	23	0,7
	Total	27	70	80	1 944	114	28	24	1,1

TABLEAU 4. Urbain : Ratios par DRENET et par statut (suite et fin)

DRENET	STATUT	ECOLES	SALLES DE CLASSE	GROUPES PEDAGOGIQUES	EFFECTIFS ELEVES	ENSEIGNANT	RATIO		
							ELEVES/SALLE DE CLASSE	ELEVES/GROUPE PEDAGOGIQUE	GROUPES PEDAGOGIQUES/SALLE DE CLASSE
KORHOGO	Public	48	134	182	5 415	213	40	30	1,4
	Privé	16	45	45	1 112	45	25	25	1,0
	Total	64	179	227	6 527	258	36	29	1,3
MAN	Public	38	105	119	2 328	122	22	20	1,1
	Privé	3	10	10	232	13	23	23	1,0
	Total	41	115	129	2 560	135	22	20	1,1
MANKONO	Public	8	22	20	456	22	21	23	0,9
	Privé	2	5	5	182	5	36	36	1,0
	Com	2	3	4	118	4	39	30	1,3
	Total	12	30	29	756	31	25	26	1,0
MINIGNAN	Public	3	4	7	150	5	38	21	1,8
	Total	3	4	7	150	5	38	21	1,8
ODIENNE	Public	18	42	45	1 188	45	28	26	1,1
	Privé	4	6	7	193	6	32	28	1,2
	Total	22	48	52	1381	51	29	27	1,1
SAN-PEDRO	Public	17	32	39	1 376	38	43	35	1,2
	Privé	13	35	36	1 104	35	32	31	1,0
	Total	30	67	75	2 480	73	37	33	1,1
SASSANDRA	Public	3	9	10	285	13	32	29	1,1
	Total	3	9	10	285	13	32	29	1,1
SEQUELA	Public	5	13	24	566	22	44	24	1,8
	Privé	1	1	1	25	2	25	25	1,0
	Total	6	14	25	591	24	42	24	1,8
SOUBRE	Public	30	69	89	2 511	132	36	28	1,3
	Privé	7	12	16	221	13	18	14	1,3
	Total	37	81	105	2 732	145	34	26	1,3
TOUBA	Public	9	25	24	686	31	27	29	1,0
	Privé	1	3	3	64	2	21	21	1,0
	Total	10	28	27	750	33	27	28	1,0
YAMOISSOUKRO	Public	50	118	118	3 303	172	28	28	1,0
	Privé	13	33	36	990	39	30	28	1,1
	Com	1	3	3	108	3	36	36	1,0
	Total	64	154	157	4 401	214	29	28	1,0
NATIONAL	Public	977	2 483	3 117	89 775	3 822	36	29	1,3
	Privé	647	1 802	1 914	45 514	1 988	25	24	1,1
	Com	12	25	28	780	38	31	28	1,1
	Total	1 636	4 310	5 059	136 069	5 848	32	27	1,2

TABLEAU 4. Rural : Ratios par DRENET et par statut

DRENET	STATUT	ECOLES	SALLES DE CLASSE	GROUPES PEDAGOGIQUES	EFFECTIFS ELEVES	ENSEIGNANTS	RATIO		
							ELEVES/SALLE DE CLASSE	ELEVES/GROUPE PEDAGOGIQUE	GROUPES PEDAGOGIQUES/SALLE DE CLASSE
ABENGOUROU	Public	32	67	73	1 799	69	27	25	1,1
	Privé	2	4	6	95	5	24	16	1,5
	Total	34	71	79	1 894	74	27	24	1,1
ABIDJAN 1	Public	3	9	10	292	9	32	29	1,1
	Total	3	9	10	292	9	32	29	1,1
ABIDJAN 2	Public	1	2	2	41	2	21	21	1,0
	Total	1	2	2	41	2	21	21	1,0
ABIDJAN 3	Public	12	35	34	931	35	27	27	1,0
	Privé	9	17	20	251	19	15	13	1,2
	Total	21	52	54	1 182	54	23	22	1,0
ABIDJAN 4	Public	9	21	21	677	22	32	32	1,0
	Privé	5	14	14	388	14	28	28	1,0
	Total	14	35	35	1 065	36	30	30	1,0
ABOISSO	Public	43	72	76	2 135	76	30	28	1,1
	Privé	9	24	26	664	17	28	26	1,1
	Total	52	96	102	2 799	93	29	27	1,1
ADZOPE	Public	27	56	69	1 440	70	26	21	1,2
	Privé	2	5	5	130	6	26	26	1,0
	Total	29	61	74	1 570	76	26	21	1,2
AGBOVILLE	Public	52	105	122	2 268	107	22	19	1,2
	Privé	1	2	1	35	2	18	35	0,5
	Total	53	107	123	2 303	109	22	19	1,1
BONDOUKOU	Public	31	53	51	1 335	49	25	26	1,0
	Com	1	3	2	80	4	27	40	0,7
	Total	32	56	53	1 415	53	25	27	0,9
BONGOUANOU	Public	5	8	9	164	7	21	18	1,1
	Total	5	8	9	164	7	21	18	1,1
BOUAFLE	Public	17	40	46	903	47	23	20	1,2
	Total	17	40	46	903	47	23	20	1,2
BOUAKE 1	Public	4	8	10	162	10	20	16	1,3
	Total	4	8	10	162	10	20	16	1,3
BOUAKE 2	Public	23	36	48	720	35	20	15	1,3
	Total	23	36	48	720	35	20	15	1,3

TABLEAU 4. Rural : Ratios par DRENET et par statut (suite)

DRENET	STATUT	ECOLES	SALLES DE CLASSE	GROUPES PEDAGOGIQUES	EFFECTIFS ELEVES	ENSEIGNANTS	RATIO		
							ELEVES/SALLE DE CLASSE	ELEVES/GROUPE PEDAGOGIQUE	GROUPES PEDAGOGIQUES/SALLES DE CLASSE
BOUNA	Public	18	26	25	704	21	27	28	1,0
	Total	18	26	25	704	21	27	28	1,0
BOUNDIALI	Public	19	25	26	735	26	29	28	1,0
	Total	19	25	26	735	26	29	28	1,0
DABOU	Public	54	124	147	3 213	146	26	22	1,2
	Privé	1	1	1	10	1	10	10	1,0
	Com	1	1	1	15	1	15	15	1,0
	Total	56	126	149	3 238	148	26	22	1,2
DALOA	Public	16	26	36	611	37	24	17	1,4
	Total	16	26	36	611	37	24	17	1,4
DAOUKRO	Public	12	17	27	360	29	21	13	1,6
	Total	12	17	27	360	29	21	13	1,6
DIMBOKRO	Public	8	9	19	172	13	19	9	2,1
	Total	8	9	19	172	13	19	9	2,1
DIVO	Public	21	41	49	853	52	21	17	1,2
	Total	21	41	49	853	52	21	17	1,2
DUEKOUÉ	Public	40	55	77	1 238	61	23	16	1,4
	Total	40	55	77	1 238	61	23	16	1,4
FERKESSEDOUGOU	Public	16	18	28	554	27	31	20	1,6
	Total	16	18	28	554	27	31	20	1,6
GAGNOA	Public	24	43	51	1 059	48	25	21	1,2
	Total	24	43	51	1 059	48	25	21	1,2
GUIGLO	Public	24	43	55	1 070	45	25	19	1,3
	Total	24	43	55	1 070	45	25	19	1,3
KATIOLA	Public	20	37	43	1 014	45	27	24	1,2
	Total	20	37	43	1 014	45	27	24	1,2
KORHOGO	Public	35	58	60	1 599	69	28	27	1,0
	Privé	1	3	3	119	3	40	40	1,0
	Total	36	61	63	1 718	72	28	27	1,0
MAN	Public	99	189	214	3 331	199	18	16	1,1
	Privé	1	3	3	98	3	33	33	1,0
	Total	100	192	217	3 429	202	18	16	1,1
MANKONO	Public	4	5	8	151	8	30	19	1,6
	Com	3	3	7	80	4	27	11	2,3
	Total	7	8	15	231	12	29	15	1,9

TABLEAU 4. Rural : Ratios par DRENET et par statut (suite)

DRENET	STATUT	ECOLES	SALLES DE CLASSE	GROUPES PEDAGOGIQUES	EFFECTIFS ELEVES	ENSEIGNANTS	RATIO		
							ELEVES/SALLE DE CLASSE	ELEVES/GROUPE PEDAGOGIQUE	GROUPES PEDAGOGIQUES/SALLES DE CLASSE
MINIGNAN	Public	11	14	21	374	16	27	18	1,5
	Total	11	14	21	374	16	27	18	1,5
ODIENNE	Public	19	30	31	744	30	25	24	1,0
	Com	1	1	1	50	1	50	50	1,0
	Total	20	31	32	794	31	26	25	1,0
SAN-PEDRO	Public	29	63	76	1 531	66	24	20	1,2
	Privé	3	8	9	307	9	38	34	1,1
	Total	32	71	85	1 838	75	26	22	1,2
SASSANDRA	Public	21	33	34	737	33	22	22	1,0
	Privé	1	3	3	86	3	29	29	1,0
	Total	22	36	37	823	36	23	22	1,0
SEQUELA	Public	4	5	7	112	6	22	16	1,4
	Total	4	5	7	112	6	22	16	1,4
SOUBRE	Public	45	72	104	1 776	101	25	17	1,4
	Total	45	72	104	1 776	101	25	17	1,4
TOUBA	Public	3	5	3	81	3	16	27	0,6
	Total	3	5	3	81	3	16	27	0,6
YAMO USSOU KRO	Public	24	40	40	901	45	23	23	1,0
	Total	24	40	40	901	45	23	23	1,0
NATIONAL	Public	825	1 490	1 752	35 787	1 664	24	20	1,2
	Privé	35	84	91	2 183	82	26	24	1,1
	Com	6	8	11	225	10	28	20	1,4
	Total	866	1 582	1 854	38 195	1 756	24	21	1,2

III. MODE DE FONCTIONNEMENT

TABLEAU 5. Ensemble : Répartition des salles de classe utilisées pour les cours et des groupes pédagogiques par DRENET et par Statut selon le Niveau d'étude

DRENET	STATUT	SALLES DE CLASSES				GROUPES PEDAGOGIQUES			
		PS	MS	GS	Total	PS	MS	GS	Total
ABENGOUROU	Public	38	41	54	133	43	48	62	153
	Privé	7	8	9	24	10	10	9	29
	Total	45	49	63	157	53	58	71	182
ABIDJAN 1	Public	61	65	72	198	69	71	75	215
	Privé	107	121	141	369	114	124	143	381
	Com	3	3	2	8	3	3	2	8
	Total	171	189	215	575	186	198	220	604
ABIDJAN 2	Public	49	59	64	172	58	65	65	188
	Privé	45	69	84	198	78	122	140	340
	Total	94	128	148	370	136	187	205	528
ABIDJAN 3	Public	65	87	95	247	86	117	126	329
	Privé	90	170	206	466	104	179	208	491
	Total	155	257	301	713	190	296	334	820
ABIDJAN 4	Public	30	36	39	105	34	38	43	115
	Privé	66	80	94	240	69	83	93	245
	Total	96	116	133	345	103	121	136	360
ABOISSO	Public	28	39	75	142	31	44	76	151
	Privé	18	22	27	67	21	27	29	77
	Total	46	61	102	209	52	71	105	228
ADZOPE	Public	23	32	49	104	32	47	64	143
	Privé	2	4	5	11	3	6	5	14
	Total	25	36	54	115	35	53	69	157
AGBOVILLE	Public	41	60	90	191	58	87	101	246
	Privé	2	4	3	9	2	4	3	9
	Total	43	64	93	200	60	91	104	255
BONDOUKOU	Public	21	30	45	96	22	31	46	99
	Privé	4	3	4	11	4	3	4	11
	Com	1	0	1	2	1	0	1	2
	Total	26	33	50	109	27	34	51	112
BONGOUANOU	Public	5	7	14	26	10	9	16	35
	Privé	2	2	2	6	2	2	2	6
	Total	7	9	16	32	12	11	18	41
BOUAFLE	Public	30	34	39	103	37	47	45	129
	Privé	1	4	4	9	4	4	4	12
	Total	31	38	43	112	41	51	49	141

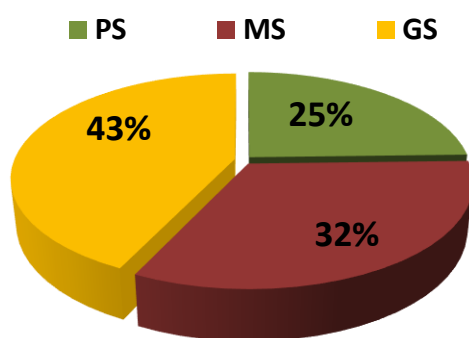
TABLEAU 5. Ensemble : Répartition des salles de classe utilisées pour les cours et des groupes pédagogiques par DRENET et par statut selon le niveau d'étude (suite)

DRENET	STATUT	SALLES DE CLASSES				GROUPES PEDAGOGIQUES			
		PS	MS	GS	Total	PS	MS	GS	Total
BOUAKE 1	Public	19	17	22	58	31	38	44	113
	Privé	20	14	19	53	22	22	23	67
	Total	39	31	41	111	53	60	67	180
BOUAKE 2	Public	27	46	80	153	58	80	87	225
	Privé	10	10	13	33	13	12	16	41
	Total	37	56	93	186	71	92	103	266
BOUNA	Public	0	12	20	32	3	15	20	38
	Privé	1	1	2	4	2	2	2	6
	Total	1	13	22	36	5	17	22	44
BOUNDIALI	Public	9	13	28	50	11	18	33	62
	Privé	0	2	1	3	1	2	1	4
	Total	9	15	29	53	12	20	34	66
DABOU	Public	34	50	70	154	65	68	83	216
	Privé	6	7	10	23	8	9	10	27
	Com	2	1	3	6	1	0	4	5
	Total	42	58	83	183	74	77	97	248
DALOA	Public	32	39	59	130	57	58	74	189
	Privé	8	9	10	27	8	9	10	27
	Com	2	1	2	5	2	3	3	8
	Total	42	49	71	162	67	70	87	224
DAOUKRO	Public	13	17	22	52	19	22	26	67
	Com	1	0	0	1	1	0	0	1
	Total	14	17	22	53	20	22	26	68
DIMBOKRO	Public	8	10	27	45	26	28	27	81
	Privé	0	1	1	2	1	1	1	3
	Total	8	11	28	47	27	29	28	84
DIVO	Public	33	38	57	128	49	53	57	159
	Privé	3	3	3	9	3	4	3	10
	Total	36	41	60	137	52	57	60	169
DUEKOUE	Public	25	40	47	112	42	51	53	146
	Total	25	40	47	112	42	51	53	146
FERKESSEDOUGOU	Public	5	20	17	42	15	27	21	63
	Privé	3	2	2	7	3	2	2	7
	Total	8	22	19	49	18	29	23	70
GAGNOA	Public	39	45	60	144	63	72	83	218
	Privé	2	2	2	6	3	2	3	8
	Total	41	47	62	150	66	74	86	226
GUIGLO	Public	13	21	35	69	26	32	38	96
	Privé	3	2	2	7	3	3	2	8
	Total	16	23	37	76	29	35	40	104

TABLEAU 5. Ensemble : Répartition des salles de classe utilisées pour les cours et des groupes pédagogiques par DRENET et par Statut selon le niveau (suite et fin)

DRENET	STATUT	SALLES DE CLASSES				GROUPES PEDAGOGIQUES			
		PS	MS	GS	Total	PS	MS	GS	Total
KATIOLA	Public	26	37	35	98	36	43	39	118
	Privé	1	1	2	4	1	2	2	5
	Total	27	38	37	102	37	45	41	123
KORHOGO	Public	44	62	84	190	63	77	102	242
	Privé	16	14	14	44	17	17	14	48
	Total	60	76	98	234	80	94	116	290
MAN	Public	78	88	114	280	94	111	128	333
	Privé	5	4	4	13	5	4	4	13
	Total	83	92	118	293	99	115	132	346
MANKONO	Public	7	7	10	24	9	9	10	28
	Privé	2	2	1	5	2	2	1	5
	Com	1	1	4	6	4	3	4	11
	Total	10	10	15	35	15	14	15	44
MINIGNAN	Public	1	5	11	17	8	9	11	28
	Total	1	5	11	17	8	9	11	28
ODIENNE	Public	13	23	33	69	17	26	33	76
	Privé	2	1	2	5	3	2	2	7
	Com	0	0	1	1	0	0	1	1
	Total	15	24	36	75	20	28	36	84
SAN-PEDRO	Public	18	32	43	93	27	43	45	115
	Privé	13	12	16	41	14	15	16	45
	Total	31	44	59	134	41	58	61	160
SASSANDRA	Public	9	9	24	42	10	10	24	44
	Privé	1	1	1	3	1	1	1	3
	Total	10	10	25	45	11	11	25	47
SEGUELA	Public	3	5	9	17	7	11	13	31
	Privé	0	0	1	1	0	0	1	1
	Total	3	5	10	18	7	11	14	32
SOUBRE	Public	26	44	67	137	55	70	68	193
	Privé	4	3	5	12	6	5	5	16
	Total	30	47	72	149	61	75	73	209
TOUBA	Public	7	8	10	25	8	9	10	27
	Privé	1	1	1	3	1	1	1	3
	Total	8	9	11	28	9	10	11	30
YAMOOUSSOUKRO	Public	32	50	70	152	35	52	71	158
	Privé	11	9	13	33	11	11	14	36
	Com	1	1	1	3	1	1	1	3
	Total	44	60	84	188	47	64	86	197
NATIONAL	Public	912	1 228	1 690	3 830	1 314	1 636	1 919	4 869
	Privé	456	588	704	1 748	539	692	774	2 005
	Com	11	7	14	32	13	10	16	39
	Total	1 379	1 823	2 408	5 610	1 866	2 338	2 709	6 913

Graphique 3: Proportion des salles de classe selon le niveau d'étude



Graphique 4: Proportion des groupes pédagogiques selon le niveau d'étude

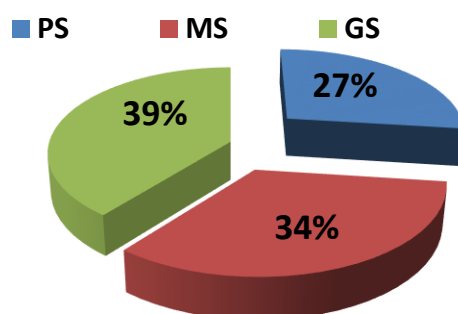


TABLEAU 5. Urbain : Répartition des salles de classe utilisées pour les cours et des groupes pédagogiques par DRENET et par statut selon le niveau d'étude

DRENET	STATUT	SALLES DE CLASSES				GROUPES PEDAGOGIQUES			
		PS	MS	GS	Total	PS	MS	GS	Total
ABENGOUROU	Public	20	24	24	68	23	27	30	80
	Privé	6	7	7	20	8	8	7	23
	Total	26	31	31	88	31	35	37	103
ABIDJAN 1	Public	59	62	68	189	67	67	71	205
	Privé	107	121	141	369	114	124	143	381
	Com	3	3	2	8	3	3	2	8
	Total	169	186	211	566	184	194	216	594
ABIDJAN 2	Public	48	59	63	170	57	65	64	186
	Privé	45	69	84	198	78	122	140	340
	Total	93	128	147	368	135	187	204	526
ABIDJAN 3	Public	56	75	83	214	77	105	113	295
	Privé	88	165	197	450	100	172	199	471
	Total	144	240	280	664	177	277	312	766
ABIDJAN 4	Public	26	30	30	86	29	31	34	94
	Privé	62	75	89	226	65	78	88	231
	Total	88	105	119	312	94	109	122	325
ABOISSO	Public	16	22	35	73	16	24	35	75
	Privé	12	16	19	47	13	18	20	51
	Total	28	38	54	120	29	42	55	126
ADZOPE	Public	10	16	22	48	17	25	32	74
	Privé	1	3	3	7	2	4	3	9
	Total	11	19	25	55	19	29	35	83
AGBOVILLE	Public	25	30	38	93	34	44	46	124
	Privé	2	3	3	8	2	3	3	8
	Total	27	33	41	101	36	47	49	132
BONDOUKOU	Public	12	16	19	47	12	16	20	48
	Privé	4	3	4	11	4	3	4	11
	Total	16	19	23	58	16	19	24	59
BONGOUANO U	Public	5	5	9	19	8	7	11	26
	Privé	2	2	2	6	2	2	2	6
	Total	7	7	11	25	10	9	13	32
BOUAFLE	Public	21	21	23	65	24	31	28	83
	Privé	1	4	4	9	4	4	4	12
	Total	22	25	27	74	28	35	32	95

TABLEAU 5. Urbain : Répartition des salles de classe utilisées pour les cours et des groupes pédagogiques par DRENET et par statut selon le niveau d'étude (suite)

DRENET	STATUT	SALLES DE CLASSES				GROUPES PEDAGOGIQUES			
		PS	MS	GS	Total	PS	MS	GS	Total
BOUAKE 1	Public	17	15	18	50	28	35	40	103
	Privé	20	14	19	53	22	22	23	67
	Total	37	29	37	103	50	57	63	170
BOUAKE 2	Public	24	39	56	119	49	64	64	177
	Privé	10	10	13	33	13	12	16	41
	Total	34	49	69	152	62	76	80	218
BOUNA	Public	0	3	8	11	1	4	8	13
	Privé	1	1	2	4	2	2	2	6
	Total	1	4	10	15	3	6	10	19
BOUNDIALI	Public	8	8	9	25	10	12	14	36
	Privé	0	2	1	3	1	2	1	4
	Total	8	10	10	28	11	14	15	40
DABOU	Public	8	12	16	36	22	22	25	69
	Privé	6	7	9	22	8	9	9	26
	Com	2	1	2	5	1	0	3	4
	Total	16	20	27	63	31	31	37	99
DALOA	Public	27	35	44	106	47	49	57	153
	Privé	8	9	10	27	8	9	10	27
	Com	2	1	2	5	2	3	3	8
	Total	37	45	56	138	57	61	70	188
DAOUKRO	Public	10	11	14	35	13	13	14	40
	Com	1	0	0	1	1	0	0	1
	Total	11	11	14	36	14	13	14	41
DIMBOKRO	Public	7	9	20	36	20	22	20	62
	Privé	0	1	1	2	1	1	1	3
	Total	7	10	21	38	21	23	21	65
DIVO	Public	23	27	37	87	34	39	37	110
	Privé	3	3	3	9	3	4	3	10
	Total	26	30	40	96	37	43	40	120
DUEKOUE	Public	17	21	23	61	19	23	27	69
	Total	17	21	23	61	19	23	27	69
FERKESSEDOUGOU	Public	4	11	9	24	10	13	12	35
	Privé	3	2	2	7	3	2	2	7
	Total	7	13	11	31	13	15	14	42
GAGNOA	Public	30	35	38	103	52	57	58	167
	Privé	2	2	2	6	3	2	3	8
	Total	32	37	40	109	55	59	61	175
GUIGLO	Public	8	10	12	30	13	14	14	41
	Privé	3	2	2	7	3	3	2	8
	Total	11	12	14	37	16	17	16	49
KATIOLA	Public	17	23	23	63	24	26	25	75
	Privé	1	1	2	4	1	2	2	5
	Total	18	24	25	67	25	28	27	80

TABLEAU 5. Urbain : Répartition des salles de classe utilisées pour les cours et des groupes pédagogiques par DRENET et par statut selon le niveau d'étude (suite et fin)

DRENET	STATUT	SALLES DE CLASSES				GROUPES PEDAGOGIQUES			
		PS	MS	GS	Total	PS	MS	GS	Total
KORHOGO	Public	37	45	50	132	55	60	67	182
	Privé	15	13	13	41	16	16	13	45
	Total	52	58	63	173	71	76	80	227
MAN	Public	32	30	33	95	41	39	39	119
	Privé	4	3	3	10	4	3	3	10
	Total	36	33	36	105	45	42	42	129
MANKONO	Public	7	5	7	19	7	6	7	20
	Privé	2	2	1	5	2	2	1	5
	Com	0	1	2	3	1	1	2	4
	Total	9	8	10	27	10	9	10	29
MINIGNAN	Public	0	0	3	3	2	2	3	7
	Total	0	0	3	3	2	2	3	7
ODIENNE	Public	7	15	17	39	11	17	17	45
	Privé	2	1	2	5	3	2	2	7
	Total	9	16	19	44	14	19	19	52
SAN-PEDRO	Public	6	11	15	32	9	15	15	39
	Privé	10	10	13	33	11	12	13	36
	Total	16	21	28	65	20	27	28	75
SASSANDRA	Public	3	3	3	9	4	3	3	10
	Total	3	3	3	9	4	3	3	10
SEQUELA	Public	3	4	5	12	7	8	9	24
	Privé	0	0	1	1	0	0	1	1
	Total	3	4	6	13	7	8	10	25
SOUBRE	Public	18	21	29	68	28	31	30	89
	Privé	4	3	5	12	6	5	5	16
	Total	22	24	34	80	34	36	35	105
TOUBA	Public	6	7	9	22	7	8	9	24
	Privé	1	1	1	3	1	1	1	3
	Total	7	8	10	25	8	9	10	27
YAMOOUSSOUKRO	Public	27	37	48	112	30	39	49	118
	Privé	11	9	13	33	11	11	14	36
	Com	1	1	1	3	1	1	1	3
	Total	39	47	62	148	42	51	64	157
NATIONAL	Public	644	797	960	2401	907	1063	1147	3117
	Privé	436	564	671	1671	514	660	740	1914
	Com	9	7	9	25	9	8	11	28
	Total	1089	1368	1640	4097	1430	1731	1898	5059

TABLEAU 5. Rural: Répartition des salles de classe utilisées pour les cours et des groupes pédagogiques par DRENET et par statut selon le d'étude niveau

DRENET	STATUT	SALLES DE CLASSES				GROUPES PEDAGOGIQUES			
		PS	MS	GS	Total	PS	MS	GS	Total
ABENGOUROU	Public	18	17	30	65	20	21	32	73
	Privé	1	1	2	4	2	2	2	6
	Total	19	18	32	69	22	23	34	79
ABIDJAN 1	Public	2	3	4	9	2	4	4	10
	Total	2	3	4	9	2	4	4	10
ABIDJAN 2	Public	1	0	1	2	1	0	1	2
	Total	1	0	1	2	1	0	1	2
ABIDJAN 3	Public	9	12	12	33	9	12	13	34
	Privé	2	5	9	16	4	7	9	20
	Total	11	17	21	49	13	19	22	54
ABIDJAN 4	Public	4	6	9	19	5	7	9	21
	Privé	4	5	5	14	4	5	5	14
	Total	8	11	14	33	9	12	14	35
ABOISSO	Public	12	17	40	69	15	20	41	76
	Privé	6	6	8	20	8	9	9	26
	Total	18	23	48	89	23	29	50	102
ADZOPE	Public	13	16	27	56	15	22	32	69
	Privé	1	1	2	4	1	2	2	5
	Total	14	17	29	60	16	24	34	74
AGBOVILLE	Public	16	30	52	98	24	43	55	122
	Privé	0	1	0	1	0	1	0	1
	Total	16	31	52	99	24	44	55	123
BONDOUKOU	Public	9	14	26	49	10	15	26	51
	Com	1	0	1	2	1	0	1	2
	Total	10	14	27	51	11	15	27	53
BONGOUANOU	Public	0	2	5	7	2	2	5	9
	Total	0	2	5	7	2	2	5	9
BOUAFLE	Public	9	13	16	38	13	16	17	46
	Total	9	13	16	38	13	16	17	46
BOUAKE 1	Public	2	2	4	8	3	3	4	10
	Total	2	2	4	8	3	3	4	10

TABLEAU 5. Rural: Répartition des salles de classe utilisées pour les cours et des groupes pédagogiques par DRENET et par statut selon le niveau d'étude (suite)

DRENET	STATUT	SALLES DE CLASSES				GROUPES PEDAGOGIQUES			
		PS	MS	GS	Total	PS	MS	GS	Total
BOUAKE 2	Public	3	7	24	34	9	16	23	48
	Total	3	7	24	34	9	16	23	48
BOUNA	Public	0	9	12	21	2	11	12	25
	Total	0	9	12	21	2	11	12	25
BOUNDIALI	Public	1	5	19	25	1	6	19	26
	Total	1	5	19	25	1	6	19	26
DABOU	Public	26	38	54	118	43	46	58	147
	Privé	0	0	1	1	0	0	1	1
	Com	0	0	1	1	0	0	1	1
	Total	26	38	56	120	43	46	60	149
DALOA	Public	5	4	15	24	10	9	17	36
	Total	5	4	15	24	10	9	17	36
DAOUKRO	Public	3	6	8	17	6	9	12	27
	Total	3	6	8	17	6	9	12	27
DIMBOKRO	Public	1	1	7	9	6	6	7	19
	Total	1	1	7	9	6	6	7	19
DIVO	Public	10	11	20	41	15	14	20	49
	Total	10	11	20	41	15	14	20	49
DUEKOUÉ	Public	8	19	24	51	23	28	26	77
	Total	8	19	24	51	23	28	26	77
FERKESSEDOUGOU	Public	1	9	8	18	5	14	9	28
	Total	1	9	8	18	5	14	9	28
GAGNOA	Public	9	10	22	41	11	15	25	51
	Total	9	10	22	41	11	15	25	51
GUIGLO	Public	5	11	23	39	13	18	24	55
	Total	5	11	23	39	13	18	24	55
KATIOLA	Public	9	14	12	35	12	17	14	43
	Total	9	14	12	35	12	17	14	43

TABLEAU 5. Rural: Répartition des salles de classe utilisées pour les cours et des groupes pédagogiques par DRENET et par statut selon le niveau d'étude (suite et fin)

DRENET	STATUT	SALLES DE CLASSES				GROUPES PEDAGOGIQUES			
		PS	MS	GS	Total	PS	MS	GS	Total
KORHOGO	Public	7	17	34	58	8	17	35	60
	Privé	1	1	1	3	1	1	1	3
	Total	8	18	35	61	9	18	36	63
MAN	Public	46	58	81	185	53	72	89	214
	Privé	1	1	1	3	1	1	1	3
	Total	47	59	82	188	54	73	90	217
MANKONO	Public	0	2	3	5	2	3	3	8
	Com	1	0	2	3	3	2	2	7
	Total	1	2	5	8	5	5	5	15
MINIGNAN	Public	1	5	8	14	6	7	8	21
	Total	1	5	8	14	6	7	8	21
ODIENNE	Public	6	8	16	30	6	9	16	31
	Com	0	0	1	1	0	0	1	1
	Total	6	8	17	31	6	9	17	32
SAN-PEDRO	Public	12	21	28	61	18	28	30	76
	Privé	3	2	3	8	3	3	3	9
	Total	15	23	31	69	21	31	33	85
SASSANDRA	Public	6	6	21	33	6	7	21	34
	Privé	1	1	1	3	1	1	1	3
	Total	7	7	22	36	7	8	22	37
SEQUELA	Public	0	1	4	5	0	3	4	7
	Total	0	1	4	5	0	3	4	7
SOUBRE	Public	8	23	38	69	27	39	38	104
	Total	8	23	38	69	27	39	38	104
TOUBA	Public	1	1	1	3	1	1	1	3
	Total	1	1	1	3	1	1	1	3
YAMOOUSSOUKRO	Public	5	13	22	40	5	13	22	40
	Total	5	13	22	40	5	13	22	40
NATIONAL	Public	268	431	730	1 429	407	573	772	1 752
	Privé	20	24	33	77	25	32	34	91
	Com	2	0	5	7	4	2	5	11
	Total	290	455	768	1 513	436	607	811	1 854

IV.EFFECTIF ELEVES

TABLEAU 6. Ensemble: Répartition des élèves par DRENET et par Statut selon le niveau d'étude

DRENET	STATUT	PS		MS		GS		Total	
		TOTAL	FILLES	TOTAL	FILLES	TOTAL	FILLES	TOTAL	FILLES
ABENGOUROU	Public	1 007	517	1 551	786	2 001	987	4 559	2 290
	Privé	220	103	202	84	181	73	603	260
	Total	1 227	620	1 753	870	2 182	1 060	5 162	2 550
ABIDJAN 1	Public	2 361	1 182	2 956	1 511	2 882	1 465	8 199	4 158
	Privé	1 973	965	3 071	1 528	3 894	1 921	8 938	4 414
	com	105	62	168	88	156	76	429	226
	Total	4 439	2 209	6 195	3 127	6 932	3 462	17 566	8 798
ABIDJAN 2	Public	1 971	962	3 204	1 600	3 629	1 851	8 804	4 413
	Privé	1 030	492	2 187	1 100	2 991	1 463	6 208	3 055
	Total	3 001	1 454	5 391	2 700	6 620	3 314	15 012	7 468
ABIDJAN 3	Public	1 946	974	4 134	2 045	5 405	2 667	11 485	5 686
	Privé	1 409	716	4 729	2 426	6 342	3 128	12 480	6 270
	Total	3 355	1 690	8 863	4 471	11 747	5 795	23 965	11 956
ABIDJAN 4	Public	992	470	1 435	712	1 491	779	3 918	1 961
	Privé	1 373	651	2 193	1 111	3 103	1 608	6 669	3 370
	Total	2 365	1 121	3 628	1 823	4 594	2 387	10 587	5 331
ABOISSO	Public	820	435	1 386	685	2 892	1 446	5 098	2 566
	Privé	470	228	659	346	853	435	1 982	1 009
	Total	1 290	663	2 045	1 031	3 745	1 881	7 080	3 575
ADZOPE	Public	428	226	1 028	539	1 512	754	2 968	1 519
	Privé	40	20	119	65	144	74	303	159
	Total	468	246	1 147	604	1 656	828	3 271	1 678
AGBOVILLE	Public	920	460	1 927	1 005	2 482	1 230	5 329	2 695
	Privé	50	29	124	59	118	66	292	154
	Total	970	489	2 051	1 064	2 600	1 296	5 621	2 849
BONDOUKOU	Public	571	307	907	483	1 331	698	2 809	1 488
	Privé	77	49	92	46	117	70	286	165
	com	50	35	0	0	30	18	80	53
	Total	698	391	999	529	1 478	786	3 175	1 706
BONGOUANOU	Public	143	63	237	113	330	169	710	345
	Privé	59	39	73	41	70	35	202	115
	Total	202	102	310	154	400	204	912	460
BOUAFLE	Public	585	287	958	495	958	508	2 501	1 290
	Privé	70	31	85	33	108	53	263	117
	Total	655	318	1 043	528	1 066	561	2 764	1 407

TABLEAU 6. Ensemble: Répartition des élèves par DRENET et par statut selon le niveau d'étude (suite)

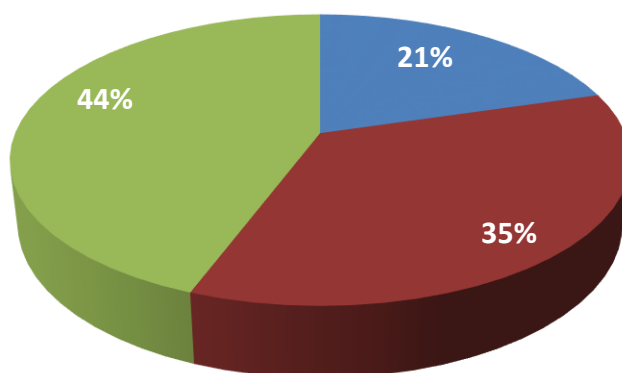
DRENET	STATUT	PS		MS		GS		Total	
		TOTAL	FILLES	TOTAL	FILLES	TOTAL	FILLES	TOTAL	FILLES
BOUAKE 1	Public	464	222	749	339	902	403	2 115	964
	Privé	264	120	361	183	457	211	1 082	514
	Total	728	342	1 110	522	1 359	614	3 197	1 478
BOUAKE 2	Public	960	496	1 823	900	2 215	1 140	4 998	2 536
	Privé	317	146	371	165	433	197	1 121	508
	Total	1 277	642	2 194	1 065	2 648	1 337	6 119	3 044
BOUNA	Public	64	43	612	319	714	414	1 390	776
	Privé	52	29	69	35	62	33	183	97
	Total	116	72	681	354	776	447	1 573	873
BOUNDIALI	Public	356	191	583	301	874	445	1 813	937
	Privé	29	16	43	24	15	9	87	49
	Total	385	207	626	325	889	454	1 900	986
DABOU	Public	1 047	525	1 648	842	2 275	1 060	4 970	2 427
	Privé	145	65	185	87	243	125	573	277
	com	4	3	19	12	41	17	64	32
	Total	1 196	593	1 852	941	2 559	1 202	5 607	2 736
DALOA	Public	1 115	566	1 567	791	1 867	955	4 549	2 312
	Privé	187	100	287	139	300	130	774	369
	com	10	4	19	7	26	10	55	21
	Total	1 312	670	1 873	937	2 193	1 095	5 378	2 702
DAOUKRO	Public	277	138	597	329	807	404	1 681	871
	com	2	2	11	8	8	5	21	15
	Total	279	140	608	337	815	409	1 702	886
DIMBOKRO	Public	251	118	449	226	384	190	1 084	534
	Privé	8	6	11	8	16	11	35	25
	Total	259	124	460	234	400	201	1 119	559
DIVO	Public	665	350	1 279	680	1 576	796	3 520	1 826
	Privé	45	29	68	40	66	32	179	101
	Total	710	379	1 347	720	1 642	828	3 699	1 927
DUEKOUE	Public	645	322	865	452	936	446	2 446	1 220
	Total	645	322	865	452	936	446	2 446	1 220
FERKESSEDOUGOU	Public	277	150	807	391	522	236	1 606	777
	Privé	70	33	80	36	83	47	233	116
	Total	347	183	887	427	605	283	1 839	893
GAGNOA	Public	992	527	1 485	742	1 982	963	4 459	2 232
	Privé	62	27	71	35	62	31	195	93
	Total	1 054	554	1 556	777	2 044	994	4 654	2 325
GUIGLO	Public	449	222	696	369	960	450	2 105	1 041
	Privé	70	34	66	33	27	19	163	86
	Total	519	256	762	402	987	469	2 268	1 127

TABLEAU 6. Ensemble: Répartition des élèves par DRENET et par Statut selon le niveau d'étude (suite et fin)

DRENET	STATUT	PS		MS		GS		Total	
		TOTAL	FILLES	TOTAL	FILLES	TOTAL	FILLES	TOTAL	FILLES
KATIOLA	Public	660	324	1 098	556	1 087	549	2 845	1 429
	Privé	26	13	32	20	55	24	113	57
	Total	686	337	1 130	576	1 142	573	2 958	1 486
KORHOGO	Public	1 401	688	2 470	1 199	3 143	1 545	7 014	3 432
	Privé	336	171	471	222	424	205	1 231	598
	Total	1 737	859	2 941	1 421	3 567	1 750	8 245	4 030
MAN	Public	1 249	645	1 878	965	2 532	1 280	5 659	2 890
	Privé	93	45	115	43	122	64	330	152
	Total	1 342	690	1 993	1 008	2 654	1 344	5 989	3 042
MANKONO	Public	189	91	183	81	235	116	607	288
	Privé	58	36	76	46	48	24	182	106
	com	53	29	67	32	78	27	198	88
	Total	300	156	326	159	361	167	987	482
MINIGNAN	Public	91	53	190	98	243	132	524	283
	Total	91	53	190	98	243	132	524	283
ODIENNE	Public	343	171	653	350	936	468	1 932	989
	Privé	56	27	38	17	99	47	193	91
	com	0	0	0	0	50	23	50	23
	Total	399	198	691	367	1 085	538	2 175	1 103
SAN-PEDRO	Public	558	270	1 167	576	1 182	593	2 907	1 439
	Privé	392	164	490	244	529	251	1 411	659
	Total	950	434	1 657	820	1 711	844	4 318	2 098
SASSANDRA	Public	219	114	238	116	565	249	1 022	479
	Privé	25	14	34	14	27	14	86	42
	Total	244	128	272	130	592	263	1 108	521
SEGUELA	Public	144	75	257	129	277	143	678	347
	Privé	7	5	0	0	18	8	25	13
	Total	151	80	257	129	295	151	703	360
SOUBRE	Public	832	394	1 553	764	1 902	946	4 287	2 104
	Privé	59	28	92	53	70	28	221	109
	Total	891	422	1 645	817	1 972	974	4 508	2 213
TOUBA	Public	198	101	259	125	310	161	767	387
	Privé	25	11	31	19	8	3	64	33
	Total	223	112	290	144	318	164	831	420
YAMOUSOUKRO	Public	827	409	1 514	781	1 863	957	4 204	2 147
	Privé	218	134	331	213	441	266	990	613
	com	31	10	32	9	45	20	108	39
	Total	1 076	553	1 877	1 003	2 349	1 243	5 302	2 799
NATIONAL	Public	26 017	13 088	44 343	22 395	55 202	27 595	125 562	63 078
	Privé	9 315	4 576	16 856	8 515	21 526	10 705	47 697	23 796
	Com	255	145	316	156	434	196	1 005	497
	Total	35 587	17 809	61 515	31 066	77 162	38 496	174 264	87 371

Graphique 5 : Proportion des élèves selon le niveau d'étude

■ PS ■ MS ■ GS



Graphique 6: Proportion des élèves par DRENET-FP

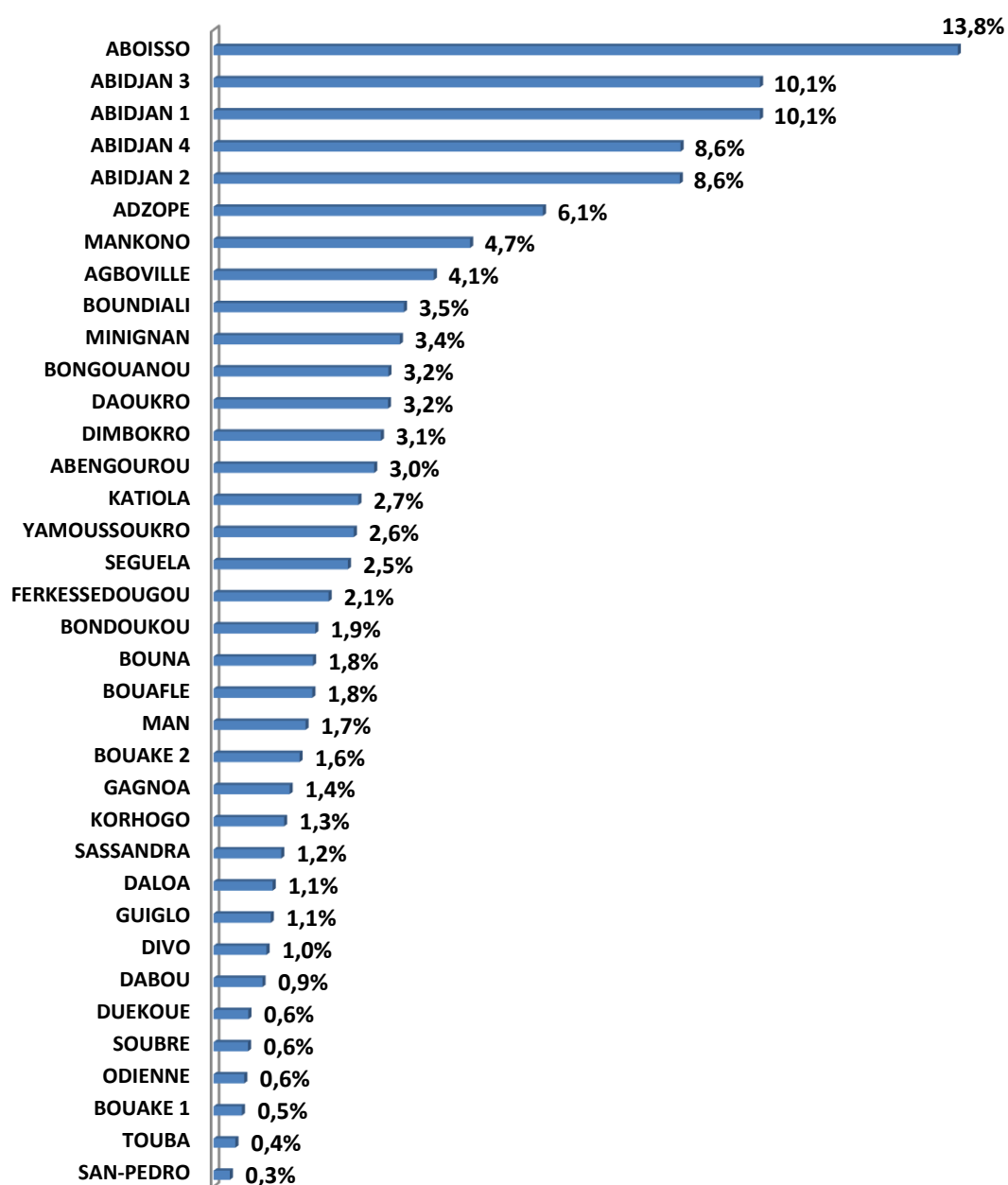


TABLEAU 6. Urbain: Répartition des élèves par DRENET et par statut selon le niveau d'étude

DRENET	STATUT	PS		MS		GS		Total	
		TOTAL	FILLES	TOTAL	FILLES	TOTAL	FILLES	TOTAL	FILLES
ABENGOUROU	Public	641	321	1 004	516	1 115	542	2 760	1 379
	Privé	196	95	177	68	135	46	508	209
	Total	837	416	1 181	584	1 250	588	3 268	1 588
ABIDJAN 1	Public	2 287	1 142	2 864	1 470	2 756	1 401	7 907	4 013
	Privé	1 973	965	3 071	1 528	3 894	1 921	8 938	4 414
	Com	105	62	168	88	156	76	429	226
	Total	4 365	2 169	6 103	3 086	6 806	3 398	17 274	8 653
ABIDJAN 2	Public	1 968	961	3 190	1 593	3 605	1 842	8 763	4 396
	Privé	1 030	492	2 187	1 100	2 991	1 463	6 208	3 055
	Total	2 998	1 453	5 377	2 693	6 596	3 305	14 971	7 451
ABIDJAN 3	Public	1 816	901	3 791	1 876	4 947	2 446	10 554	5 223
	Privé	1 386	702	4 646	2 383	6 197	3 045	12 229	6 130
	Total	3 202	1 603	8 437	4 259	11 144	5 491	22 783	11 353
ABIDJAN 4	Public	872	416	1 196	598	1 173	615	3 241	1 629
	Privé	1 317	633	2 025	1 021	2 939	1 534	6 281	3 188
	Total	2 189	1 049	3 221	1 619	4 112	2 149	9 522	4 817
ABOISSO	Public	451	239	888	435	1 624	815	2 963	1 489
	Privé	324	160	431	232	563	284	1 318	676
	Total	775	399	1 319	667	2 187	1 099	4 281	2 165
ADZOPE	Public	218	119	570	297	740	362	1 528	778
	Privé	37	18	73	38	63	31	173	87
	Total	255	137	643	335	803	393	1 701	865
AGBOVILLE	Public	652	316	1 122	589	1 287	638	3 061	1 543
	Privé	50	29	89	43	118	66	257	138
	Total	702	345	1 211	632	1 405	704	3 318	1 681
BONDOUKOU	Public	334	176	517	287	623	316	1 474	779
	Privé	77	49	92	46	117	70	286	165
	Total	411	225	609	333	740	386	1 760	944
BONGOUANOU	Public	128	55	205	97	213	107	546	259
	Privé	59	39	73	41	70	35	202	115
	Total	187	94	278	138	283	142	748	374
BOUAFLE	Public	386	198	630	323	582	291	1 598	812
	Privé	70	31	85	33	108	53	263	117
	Total	456	229	715	356	690	344	1 861	929
BOUAKE 1	Public	422	203	699	308	832	376	1 953	887
	Privé	264	120	361	183	457	211	1 082	514
	Total	686	323	1 060	491	1 289	587	3 035	1 401
BOUAKE 2	Public	894	461	1 575	783	1 809	920	4 278	2 164
	Privé	317	146	371	165	433	197	1 121	508
	Total	1 211	607	1 946	948	2 242	1 117	5 399	2 672

TABLEAU 6. Urbain: Répartition des élèves par DRENET et par Statut selon le niveau d'étude (suite)

DRENET	STATUT	PS		MS		GS		Total	
		TOTAL	FILLES	TOTAL	FILLES	TOTAL	FILLES	TOTAL	FILLES
BOUNA	Public	30	20	308	153	348	187	686	360
	Privé	52	29	69	35	62	33	183	97
	Total	82	49	377	188	410	220	869	457
BOUNDIALI	Public	316	167	406	205	356	164	1 078	536
	Privé	29	16	43	24	15	9	87	49
	Total	345	183	449	229	371	173	1 165	585
DABOU	Public	414	212	636	311	707	348	1 757	871
	Privé	145	65	185	87	233	119	563	271
	Com	4	3	14	9	31	11	49	23
	Total	563	280	835	407	971	478	2 369	1 165
DALOA	Public	989	505	1 392	695	1 557	800	3 938	2 000
	Privé	187	100	287	139	300	130	774	369
	Com	10	4	19	7	26	10	55	21
	Total	1 186	609	1 698	841	1 883	940	4 767	2 390
DAOUKRO	Public	236	121	469	256	616	301	1 321	678
	Com	2	2	11	8	8	5	21	15
	Total	238	123	480	264	624	306	1 342	693
DIMBOKRO	Public	214	92	380	192	318	156	912	440
	Privé	8	6	11	8	16	11	35	25
	Total	222	98	391	200	334	167	947	465
DIVO	Public	484	245	1 030	551	1 153	569	2 667	1 365
	Privé	45	29	68	40	66	32	179	101
	Total	529	274	1 098	591	1 219	601	2 846	1 466
DUEKOUE	Public	335	176	418	224	455	208	1 208	608
	Total	335	176	418	224	455	208	1 208	608
FERKESSEDOUGOU	Public	233	120	498	255	321	138	1 052	513
	Privé	70	33	80	36	83	47	233	116
	Total	303	153	578	291	404	185	1 285	629
GAGNOA	Public	806	426	1 195	590	1 399	679	3 400	1 695
	Privé	62	27	71	35	62	31	195	93
	Total	868	453	1 266	625	1 461	710	3 595	1 788
GUIGLO	Public	252	118	359	180	424	191	1 035	489
	Privé	70	34	66	33	27	19	163	86
	Total	322	152	425	213	451	210	1 198	575
KATIOLA	Public	420	192	716	361	695	341	1 831	894
	Privé	26	13	32	20	55	24	113	57
	Total	446	205	748	381	750	365	1 944	951

TABLEAU 6. Urbain: Répartition des élèves par DRENET et par Statut selon le niveau d'étude (suite et fin)

DRENET	STATUT	PS		MS		GS		Total	
		TOTAL	FILLES	TOTAL	FILLES	TOTAL	FILLES	TOTAL	FILLES
KORHOGO	Public	1 233	618	2 011	965	2 171	1 041	5 415	2 624
	Privé	303	153	432	212	377	184	1 112	549
	Total	1 536	771	2 443	1 177	2 548	1 225	6 527	3 173
MAN	Public	657	336	780	402	891	481	2 328	1 219
	Privé	82	40	78	37	72	37	232	114
	Total	739	376	858	439	963	518	2 560	1 333
MANKONO	Public	152	71	135	63	169	83	456	217
	Privé	58	36	76	46	48	24	182	106
	Com	15	12	39	15	64	24	118	51
	Total	225	119	250	124	281	131	756	374
MINIGNAN	Public	43	24	58	24	49	25	150	73
	Total	43	24	58	24	49	25	150	73
ODIENNE	Public	238	122	459	242	491	249	1 188	613
	Privé	56	27	38	17	99	47	193	91
	Total	294	149	497	259	590	296	1 381	704
SAN-PEDRO	Public	284	147	565	280	527	259	1 376	686
	Privé	325	142	379	184	400	197	1 104	523
	Total	609	289	944	464	927	456	2 480	1 209
SASSANDRA	Public	110	60	105	53	70	24	285	137
	Total	110	60	105	53	70	24	285	137
SEGUELA	Public	144	75	208	106	214	111	566	292
	Privé	7	5	0	0	18	8	25	13
	Total	151	80	208	106	232	119	591	305
SOUBRE	Public	507	236	920	441	1 084	527	2 511	1 204
	Privé	59	28	92	53	70	28	221	109
	Total	566	264	1 012	494	1 154	555	2 732	1 313
TOUBA	Public	183	94	241	114	262	133	686	341
	Privé	25	11	31	19	8	3	64	33
	Total	208	105	272	133	270	136	750	374
YAMOISSOUKRO	Public	730	355	1 226	633	1 347	684	3 303	1 672
	Privé	218	134	331	213	441	266	990	613
	Com	31	10	32	9	45	20	108	39
	Total	979	499	1 589	855	1 833	970	4 401	2 324
NATIONAL	Public	20 079	10 040	32 766	16 468	36 930	18 370	89 775	44 878
	Privé	8 927	4 407	16 050	8 119	20 537	10 205	45 514	22 731
	Com	167	93	283	136	330	146	780	375
	Total	29 173	14 540	49 099	24 723	57 797	28 721	136 069	67 984

TABLEAU 6. Rural: Répartition des élèves par DRENET et par Statut selon le niveau d'étude

DRENET	STATUT	PS		MS		GS		Total	
		TOTAL	FILLES	TOTAL	FILLES	TOTAL	FILLES	TOTAL	FILLES
ABENGOUROU	Public	366	196	547	270	886	445	1 799	911
	Privé	24	8	25	16	46	27	95	51
	Total	390	204	572	286	932	472	1 894	962
ABIDJAN 1	Public	74	40	92	41	126	64	292	145
	Total	74	40	92	41	126	64	292	145
ABIDJAN 2	Public	3	1	14	7	24	9	41	17
	Total	3	1	14	7	24	9	41	17
ABIDJAN 3	Public	130	73	343	169	458	221	931	463
	Privé	23	14	83	43	145	83	251	140
	Total	153	87	426	212	603	304	1 182	603
ABIDJAN 4	Public	120	54	239	114	318	164	677	332
	Privé	56	18	168	90	164	74	388	182
	Total	176	72	407	204	482	238	1 065	514
ABOISSO	Public	369	196	498	250	1 268	631	2 135	1 077
	Privé	146	68	228	114	290	151	664	333
	Total	515	264	726	364	1 558	782	2 799	1 410
ADZOPE	Public	210	107	458	242	772	392	1 440	741
	Privé	3	2	46	27	81	43	130	72
	Total	213	109	504	269	853	435	1 570	813
AGBOVILLE	Public	268	144	805	416	1 195	592	2 268	1 152
	Privé	0	0	35	16	0	0	35	16
	Total	268	144	840	432	1 195	592	2 303	1 168
BONDOUKOU	Public	237	131	390	196	708	382	1 335	709
	Com	50	35	0	0	30	18	80	53
	Total	287	166	390	196	738	400	1 415	762
BONGOUANOU	Public	15	8	32	16	117	62	164	86
	Total	15	8	32	16	117	62	164	86
BOUAFLE	Public	199	89	328	172	376	217	903	478
	Total	199	89	328	172	376	217	903	478
BOUAKE 1	Public	42	19	50	31	70	27	162	77
	Total	42	19	50	31	70	27	162	77
BOUAKE 2	Public	66	35	248	117	406	220	720	372
	Total	66	35	248	117	406	220	720	372
BOUNA	Public	34	23	304	166	366	227	704	416
	Total	34	23	304	166	366	227	704	416

TABLEAU 6. Rural: Répartition des élèves par DRENET et par Statut selon le niveau d'étude (suite)

DRENET	STATUT	PS		MS		GS		Total	
		TOTAL	FILLES	TOTAL	FILLES	TOTAL	FILLES	TOTAL	FILLES
BOUNDIALI	Public	40	24	177	96	518	281	735	401
	Total	40	24	177	96	518	281	735	401
DABOU	Public	633	313	1 012	531	1 568	712	3 213	1 556
	Privé	0	0	0	0	10	6	10	6
	Com	0	0	5	3	10	6	15	9
	Total	633	313	1 017	534	1 588	724	3 238	1 571
DALOA	Public	126	61	175	96	310	155	611	312
	Total	126	61	175	96	310	155	611	312
DAOUKRO	Public	41	17	128	73	191	103	360	193
	Total	41	17	128	73	191	103	360	193
DIMBOKRO	Public	37	26	69	34	66	34	172	94
	Total	37	26	69	34	66	34	172	94
DIVO	Public	181	105	249	129	423	227	853	461
	Total	181	105	249	129	423	227	853	461
DUEKOUÉ	Public	310	146	447	228	481	238	1 238	612
	Total	310	146	447	228	481	238	1 238	612
FERKESSEDOUGOU	Public	44	30	309	136	201	98	554	264
	Total	44	30	309	136	201	98	554	264
GAGNOA	Public	186	101	290	152	583	284	1 059	537
	Total	186	101	290	152	583	284	1 059	537
GUIGLO	Public	197	104	337	189	536	259	1 070	552
	Total	197	104	337	189	536	259	1 070	552
KATIOLA	Public	240	132	382	195	392	208	1 014	535
	Total	240	132	382	195	392	208	1 014	535
KORHOGO	Public	168	70	459	234	972	504	1 599	808
	Privé	33	18	39	10	47	21	119	49
	Total	201	88	498	244	1 019	525	1 718	857
MAN	Public	592	309	1 098	563	1 641	799	3 331	1 671
	Privé	11	5	37	6	50	27	98	38
	Total	603	314	1 135	569	1 691	826	3 429	1 709
MANKONO	Public	37	20	48	18	66	33	151	71
	Com	38	17	28	17	14	3	80	37
	Total	75	37	76	35	80	36	231	108
MINIGNAN	Public	48	29	132	74	194	107	374	210
	Total	48	29	132	74	194	107	374	210

TABLEAU 6. Rural: Répartition des élèves par DRENET et par Statut selon le niveau d'étude (suite et fin)

DRENET	STATUT	PS		MS		GS		Total	
		TOTAL	FILLES	TOTAL	FILLES	TOTAL	FILLES	TOTAL	FILLES
ODIENNE	Public	105	49	194	108	445	219	744	376
	Com	0	0	0	0	50	23	50	23
	Total	105	49	194	108	495	242	794	399
SAN-PEDRO	Public	274	123	602	296	655	334	1531	753
	Privé	67	22	111	60	129	54	307	136
	Total	341	145	713	356	784	388	1838	889
SASSANDRA	Public	109	54	133	63	495	225	737	342
	Privé	25	14	34	14	27	14	86	42
	Total	134	68	167	77	522	239	823	384
SEQUELA	Public	0	0	49	23	63	32	112	55
	Total	0	0	49	23	63	32	112	55
SOUBRE	Public	325	158	633	323	818	419	1776	900
	Total	325	158	633	323	818	419	1776	900
TOUBA	Public	15	7	18	11	48	28	81	46
	Total	15	7	18	11	48	28	81	46
YAMOOUSSOUKRO	Public	97	54	288	148	516	273	901	475
	Total	97	54	288	148	516	273	901	475
NATIONAL	Public	5 938	3 048	11 577	5 927	18 272	9 225	35 787	18 200
	Privé	388	169	806	396	989	500	2 183	1 065
	Com	88	52	33	20	104	50	225	122
	Total	6 414	3 269	12 416	6 343	19 365	9 775	38 195	19 387

TABLEAU 7. Ensemble : Répartition des élèves par DRENET et par statut selon l'âge

DRENET	STATUT	moins de 3 ans		3 ans		4 ans		5 ans		plus de 5 ans		Total	
		TOTAL	FILLES	TOTAL	FILLES	TOTAL	FILLES	TOTAL	FILLES	TOTAL	FILLES	TOTAL	FILLES
ABENGOUROU	Public	52	29	880	452	1 740	881	1 621	807	266	121	4 559	2 290
	Privé	76	32	183	90	225	105	72	32	47	1	603	260
	Total	128	61	1 063	542	1 965	986	1 693	839	313	122	5 162	2 550
ABIDJAN 1	Public	170	71	2 022	1 026	3 136	1 602	2 638	1 349	233	110	8 199	4 158
	Privé	1 011	509	2 502	1 229	3 460	1 752	1 764	835	201	89	8 938	4 414
	Com	59	29	46	33	243	123	81	41	0	0	429	226
	Total	1 240	609	4 570	2 288	6 839	3 477	4 483	2 225	434	199	17 566	8 798
ABIDJAN 2	Public	375	185	2 006	1 002	3 339	1 664	2 889	1 481	195	81	8 804	4 413
	Privé	453	221	1 454	724	2 607	1 308	1 626	774	68	28	6 208	3 055
	Total	828	406	3 460	1 726	5 946	2 972	4 515	2 255	263	109	15 012	7 468
ABIDJAN 3	Public	383	201	2 080	1 015	4 373	2 175	4 251	2 105	398	190	11 485	5 686
	Privé	948	485	3 622	1 880	5 487	2 719	2 114	1 053	309	133	12 480	6 270
	Total	1 331	686	5 702	2 895	9 860	4 894	6 365	3 158	707	323	23 965	11 956
ABIDJAN 4	Public	113	61	988	460	1 621	823	1 134	587	62	30	3 918	1 961
	Privé	423	207	1 659	809	2 689	1 371	1 797	933	101	50	6 669	3 370
	Total	536	268	2 647	1 269	4 310	2 194	2 931	1 520	163	80	10 587	5 331
ABOISSO	Public	142	84	1 022	528	2 064	1 036	1 646	816	224	102	5 098	2 566
	Privé	183	87	515	264	784	401	392	195	108	62	1 982	1 009
	Total	325	171	1 537	792	2 848	1 437	2 038	1 011	332	164	7 080	3 575
ADZOPE	Public	69	39	483	257	1 107	569	1 194	595	115	59	2 968	1 519
	Privé	57	31	57	33	111	58	66	30	12	7	303	159
	Total	126	70	540	290	1 218	627	1 260	625	127	66	3 271	1 678
AGBOVILLE	Public	265	133	1 143	606	1 993	1 006	1 672	842	256	108	5 329	2 695
	Privé	20	14	84	39	117	63	67	35	4	3	292	154
	Total	285	147	1 227	645	2 110	1 069	1 739	877	260	111	5 621	2 849
BONDOUKOU	Public	74	39	666	366	940	516	981	498	148	69	2 809	1 488
	Privé	26	18	99	61	85	43	76	43	0	0	286	165
	Com	20	20	15	15	15	0	8	8	22	10	80	53
	Total	120	77	780	442	1 040	559	1 065	549	170	79	3 175	1 706
BONGOUANOU	Public	6	4	136	59	327	164	222	111	19	7	710	345
	Privé	15	11	49	30	79	46	55	25	4	3	202	115
	Total	21	15	185	89	406	210	277	136	23	10	912	460

TABLEAU 7. Ensemble : Répartition des élèves par DRENET et par statut selon l'âge (suite)

DRENET	STATUT	moins de 3 ans		3 ans		4 ans		5 ans		plus de 5 ans		Total	
		TOTAL	FILLES	TOTAL	FILLES	TOTAL	FILLES	TOTAL	FILLES	TOTAL	FILLES	TOTAL	FILLES
BOUAFLE	Public	145	77	605	300	1 029	532	660	342	62	39	2 501	1 290
	Privé	47	24	101	35	90	44	25	14	0	0	263	117
	Total	192	101	706	335	1 119	576	685	356	62	39	2 764	1 407
BOUAKE 1	Public	35	19	378	174	758	353	797	352	147	66	2 115	964
	Privé	123	56	288	153	463	208	205	96	3	1	1 082	514
	Total	158	75	666	327	1 221	561	1 002	448	150	67	3 197	1 478
BOUAKE 2	Public	62	31	931	474	1 873	941	2 014	1 026	118	64	4 998	2 536
	Privé	92	46	234	105	358	167	401	177	36	13	1 121	508
	Total	154	77	1 165	579	2 231	1 108	2 415	1 203	154	77	6 119	3 044
BOUNA	Public	8	6	283	146	510	285	500	288	89	51	1 390	776
	Privé	41	25	68	31	64	33	10	8	0	0	183	97
	Total	49	31	351	177	574	318	510	296	89	51	1 573	873
BOUNDIALI	Public	17	9	455	252	681	344	625	310	35	22	1 813	937
	Privé	4	1	29	17	34	19	20	12	0	0	87	49
	Total	21	10	484	269	715	363	645	322	35	22	1 900	986
DABOU	Public	166	92	1 021	507	1 850	913	1 652	797	281	118	4 970	2 427
	Privé	34	12	157	76	222	111	156	76	4	2	573	277
	Com	2	1	2	2	23	15	29	9	8	5	64	32
	Total	202	105	1 180	585	2 095	1 039	1 837	882	293	125	5 607	2 736
DALOA	Public	148	84	1 070	549	1 663	819	1 520	792	148	68	4 549	2 312
	Privé	30	12	228	123	309	139	197	88	10	7	774	369
	Com	10	4	6	3	31	12	8	2	0	0	55	21
	Total	188	100	1 304	675	2 003	970	1 725	882	158	75	5 378	2 702
DAOUKRO	Public	10	4	276	139	570	334	816	390	9	4	1 681	871
	Com	2	2	11	8	8	5	0	0	0	0	21	15
	Total	12	6	287	147	578	339	816	390	9	4	1 702	886
DIMBOKRO	Public	30	15	292	133	423	215	327	165	12	6	1 084	534
	Privé	4	4	11	7	6	5	14	9	0	0	35	25
	Total	34	19	303	140	429	220	341	174	12	6	1 119	559
DIVO	Public	128	73	595	313	1 333	706	1 387	694	77	40	3 520	1 826
	Privé	24	20	40	28	62	35	53	18	0	0	179	101
	Total	152	93	635	341	1 395	741	1 440	712	77	40	3 699	1 927
DUEKOUÉ	Public	108	46	547	282	989	506	786	378	16	8	2 446	1 220
	Total	108	46	547	282	989	506	786	378	16	8	2 446	1 220

TABLEAU 7. Ensemble : Répartition des élèves par DRENET et par statut selon l'âge (suite)

DRENET	STATUT	moins de 3 ans		3 ans		4 ans		5 ans		plus de 5 ans		Total	
		TOTAL	FILLES	TOTAL	FILLES	TOTAL	FILLES	TOTAL	FILLES	TOTAL	FILLES	TOTAL	FILLES
FERKESSEDOUGOU	Public	61	36	367	199	658	310	444	199	76	33	1 606	777
	Privé	38	16	43	22	91	43	61	35	0	0	233	116
	Total	99	52	410	221	749	353	505	234	76	33	1 839	893
GAGNOA	Public	200	98	894	482	1 557	791	1 601	765	207	96	4 459	2 232
	Privé	37	15	27	12	69	35	61	31	1	0	195	93
	Total	237	113	921	494	1 626	826	1 662	796	208	96	4 654	2 325
GUIGLO	Public	58	32	446	229	632	316	861	414	108	50	2 105	1 041
	Privé	17	9	45	25	58	28	41	24	2	0	163	86
	Total	75	41	491	254	690	344	902	438	110	50	2 268	1 127
KATIOLA	Public	81	51	613	307	1 037	513	993	498	121	60	2 845	1 429
	Privé	1	1	27	14	28	16	43	23	14	3	113	57
	Total	82	52	640	321	1 065	529	1 036	521	135	63	2 958	1 486
KORHOGO	Public	96	38	1 177	576	2 419	1 207	2 675	1 298	647	313	7 014	3 432
	Privé	48	25	338	161	457	232	375	176	13	4	1 231	598
	Total	144	63	1 515	737	2 876	1 439	3 050	1 474	660	317	8 245	4 030
MAN	Public	167	101	1 157	581	2 033	1 043	2 035	1 034	267	131	5 659	2 890
	Privé	0	0	93	45	115	43	83	42	39	22	330	152
	Total	167	101	1 250	626	2 148	1 086	2 118	1 076	306	153	5 989	3 042
MANKONO	Public	20	9	175	82	207	96	164	77	41	24	607	288
	Privé	18	13	53	39	85	42	26	12	0	0	182	106
	Com	7	4	61	32	71	30	59	22	0	0	198	88
	Total	45	26	289	153	363	168	249	111	41	24	987	482
MINIGNAN	Public	19	9	85	51	175	88	211	112	34	23	524	283
	Total	19	9	85	51	175	88	211	112	34	23	524	283

TABLEAU 7. Ensemble : Répartition des élèves par DRENET et par statut selon l'âge suite et fin)

DRENET	STATUT	moins de 3 ans		3 ans		4 ans		5 ans		plus de 5 ans		Total	
		TOTAL	FILLES	TOTAL	FILLES	TOTAL	FILLES	TOTAL	FILLES	TOTAL	FILLES	TOTAL	FILLES
ODIENNE	Public	15	5	315	166	700	367	727	374	175	77	1 932	989
	Privé	4	2	37	22	53	19	99	48	0	0	193	91
	Com	0	0	0	0	15	8	25	12	10	3	50	23
	Total	19	7	352	188	768	394	851	434	185	80	2 175	1 103
SAN-PEDRO	Public	63	30	575	275	1 110	554	1 071	528	88	52	2 907	1 439
	Privé	73	31	470	206	531	262	310	145	27	15	1 411	659
	Total	136	61	1 045	481	1 641	816	1 381	673	115	67	4 318	2 098
SASSANDRA	Public	25	12	184	99	333	151	458	208	22	9	1 022	479
	Privé	0	0	25	14	34	14	27	14	0	0	86	42
	Total	25	12	209	113	367	165	485	222	22	9	1 108	521
SEGUELA	Public	34	18	121	63	246	124	232	120	45	22	678	347
	Privé	0	0	7	5	14	4	4	4	0	0	25	13
	Total	34	18	128	68	260	128	236	124	45	22	703	360
SOUBRE	Public	51	25	871	421	1 547	747	1 618	820	200	91	4 287	2 104
	Privé	15	9	48	26	94	47	61	26	3	1	221	109
	Total	66	34	919	447	1 641	794	1 679	846	203	92	4 508	2 213
TOUBA	Public	9	4	207	117	299	137	250	127	2	2	767	387
	Privé	2	2	33	16	21	12	8	3	0	0	64	33
	Total	11	6	240	133	320	149	258	130	2	2	831	420
YAMOOUSSOUKRO	Public	123	66	923	464	1 564	805	1 369	704	225	108	4 204	2 147
	Privé	75	58	234	116	526	312	145	123	10	4	990	613
	Com	10	2	21	8	20	5	14	6	43	18	108	39
	Total	208	126	1 178	588	2 110	1 122	1 528	833	278	130	5 302	2 799
NATIONAL	Public	3 528	1 836	25 989	13 152	46 836	23 633	44 041	22 003	5 168	2 454	125 562	63 078
	Privé	3 939	1 996	12 860	6 457	19 428	9 736	10 454	5 159	1 016	448	47 697	23 796
	Com	110	62	162	101	426	198	224	100	83	36	1 005	497
	Total	7 577	3 894	39 011	19 710	66 690	33 567	54 719	27 262	6 267	2 938	174 264	87 371

TABLEAU 7. Urbain : Répartition des élèves par DRENET et par statut selon l'âge

DRENET	STATUT	moins de 3 ans		3 ans		4 ans		5 ans		plus de 5 ans		Total	
		TOTAL	FILLES	TOTAL	FILLES	TOTAL	FILLES	TOTAL	FILLES	TOTAL	FILLES	TOTAL	FILLES
ABENGOUROU	Public	30	14	534	269	1 090	560	931	458	175	78	2 760	1 379
	Privé	71	30	168	82	182	77	41	20	46	0	508	209
	Total	101	44	702	351	1 272	637	972	478	221	78	3 268	1 588
ABIDJAN 1	Public	163	67	1 953	986	2 987	1 535	2 585	1 320	219	105	7 907	4 013
	Privé	1 011	509	2 502	1 229	3 460	1 752	1 764	835	201	89	8 938	4 414
	Com	59	29	46	33	243	123	81	41	0	0	429	226
	Total	1 233	605	4 501	2 248	6 690	3 410	4 430	2 196	420	194	17 274	8 653
ABIDJAN 2	Public	375	185	2 003	1 001	3 325	1 657	2 865	1 472	195	81	8 763	4 396
	Privé	453	221	1 454	724	2 607	1 308	1 626	774	68	28	6 208	3 055
	Total	828	406	3 457	1 725	5 932	2 965	4 491	2 246	263	109	14 971	7 451
ABIDJAN 3	Public	347	177	1 905	933	3 985	1 974	3 944	1 962	373	177	10 554	5 223
	Privé	929	477	3 536	1 837	5 361	2 644	2 094	1 039	309	133	12 229	6 130
	Total	1 276	654	5 441	2 770	9 346	4 618	6 038	3 001	682	310	22 783	11 353
ABIDJAN 4	Public	88	42	865	402	1 339	687	912	478	37	20	3 241	1 629
	Privé	418	205	1 563	767	2 534	1 295	1 670	876	96	45	6 281	3 188
	Total	506	247	2 428	1 169	3 873	1 982	2 582	1 354	133	65	9 522	4 817
ABOISSO	Public	106	66	664	333	1 246	623	860	429	87	38	2 963	1 489
	Privé	144	70	403	211	557	287	191	94	23	14	1 318	676
	Total	250	136	1 067	544	1 803	910	1 051	523	110	52	4 281	2 165
ADZOPE	Public	33	21	259	143	593	295	607	302	36	17	1 528	778
	Privé	57	31	42	23	46	22	19	6	9	5	173	87
	Total	90	52	301	166	639	317	626	308	45	22	1 701	865
AGBOVILLE	Public	205	100	751	393	1 126	555	850	436	129	59	3 061	1 543
	Privé	20	14	83	38	100	55	50	28	4	3	257	138
	Total	225	114	834	431	1 226	610	900	464	133	62	3 318	1 681
BONDOUKOU	Public	52	28	361	200	482	267	510	249	69	35	1 474	779
	Privé	26	18	99	61	85	43	76	43	0	0	286	165
	Total	78	46	460	261	567	310	586	292	69	35	1 760	944

TABLEAU 7. Urbain : Répartition des élèves par DRENET et par statut selon l'âge (suite)

DRENET	STATUT	moins de 3 ans		3 ans		4 ans		5 ans		plus de 5 ans		Total	
		TOTAL	FILLES	TOTAL	FILLES	TOTAL	FILLES	TOTAL	FILLES	TOTAL	FILLES	TOTAL	FILLES
BONGOUANOU	Public	3	2	115	48	263	129	149	74	16	6	546	259
	Privé	15	11	49	30	79	46	55	25	4	3	202	115
	Total	18	13	164	78	342	175	204	99	20	9	748	374
BOUAFLE	Public	121	61	419	218	665	340	351	169	42	24	1 598	812
	Privé	47	24	101	35	90	44	25	14	0	0	263	117
	Total	168	85	520	253	755	384	376	183	42	24	1 861	929
BOUAKE 1	Public	31	17	350	159	701	319	761	340	110	52	1 953	887
	Privé	123	56	288	153	463	208	205	96	3	1	1 082	514
	Total	154	73	638	312	1 164	527	966	436	113	53	3 035	1 401
BOUAKE 2	Public	60	31	851	431	1 617	817	1 679	847	71	38	4 278	2 164
	Privé	92	46	234	105	358	167	401	177	36	13	1 121	508
	Total	152	77	1 085	536	1 975	984	2 080	1 024	107	51	5 399	2 672
BOUNA	Public	0	0	208	99	259	136	206	118	13	7	686	360
	Privé	41	25	68	31	64	33	10	8	0	0	183	97
	Total	41	25	276	130	323	169	216	126	13	7	869	457
BOUNDIALI	Public	13	7	307	162	415	208	343	159	0	0	1 078	536
	Privé	4	1	29	17	34	19	20	12	0	0	87	49
	Total	17	8	336	179	449	227	363	171	0	0	1 165	585
DABOU	Public	85	43	480	242	753	369	406	202	33	15	1 757	871
	Privé	33	12	154	74	217	108	155	75	4	2	563	271
	Com	2	1	2	2	18	12	24	6	3	2	49	23
	Total	120	56	636	318	988	489	585	283	40	19	2 369	1 165
DALOA	Public	139	80	914	466	1 460	720	1 303	675	122	59	3 938	2 000
	Privé	30	12	228	123	309	139	197	88	10	7	774	369
	Com	10	4	6	3	31	12	8	2	0	0	55	21
	Total	179	96	1 148	592	1 800	871	1 508	765	132	66	4 767	2 390
DAOUKRO	Public	9	4	225	118	453	249	625	303	9	4	1 321	678
	Com	2	2	11	8	8	5	0	0	0	0	21	15
	Total	11	6	236	126	461	254	625	303	9	4	1 342	693

TABLEAU 7. Urbain : Répartition des élèves par DRENET et par statut selon l'âge suite

DRENET	STATUT	moins de 3 ans		3 ans		4 ans		5 ans		plus de 5 ans		Total	
		TOTAL	FILLES	TOTAL	FILLES	TOTAL	FILLES	TOTAL	FILLES	TOTAL	FILLES	TOTAL	FILLES
DIMBOKRO	Public	30	15	254	108	365	185	253	126	10	6	912	440
	Privé	4	4	11	7	6	5	14	9	0	0	35	25
	Total	34	19	265	115	371	190	267	135	10	6	947	465
DIVO	Public	104	54	461	239	1 069	566	972	477	61	29	2 667	1 365
	Privé	24	20	40	28	62	35	53	18	0	0	179	101
	Total	128	74	501	267	1 131	601	1 025	495	61	29	2 846	1 466
DUEKOUÉ	Public	40	20	322	171	475	244	369	171	2	2	1 208	608
	Total	40	20	322	171	475	244	369	171	2	2	1 208	608
FERKESSEDOUGOU	Public	46	23	293	153	439	226	228	89	46	22	1 052	513
	Privé	38	16	43	22	91	43	61	35	0	0	233	116
	Total	84	39	336	175	530	269	289	124	46	22	1 285	629
GAGNOA	Public	181	90	665	353	1 219	621	1 191	560	144	71	3 400	1 695
	Privé	37	15	27	12	69	35	61	31	1	0	195	93
	Total	218	105	692	365	1 288	656	1 252	591	145	71	3 595	1 788
GUIGLO	Public	39	21	244	117	329	153	395	186	28	12	1 035	489
	Privé	17	9	45	25	58	28	41	24	2	0	163	86
	Total	56	30	289	142	387	181	436	210	30	12	1 198	575
KATIOLA	Public	53	34	400	183	684	338	607	299	87	40	1 831	894
	Privé	1	1	27	14	28	16	43	23	14	3	113	57
	Total	54	35	427	197	712	354	650	322	101	43	1 944	951
KORHOGO	Public	66	26	1 010	502	1 931	954	1 979	935	429	207	5 415	2 624
	Privé	31	16	294	145	410	212	364	172	13	4	1 112	549
	Total	97	42	1 304	647	2 341	1 166	2 343	1 107	442	211	6 527	3 173
MAN	Public	101	66	578	285	895	459	716	388	38	21	2 328	1 219
	Privé	0	0	82	40	78	37	72	37	0	0	232	114
	Total	101	66	660	325	973	496	788	425	38	21	2 560	1 333
MANKONO	Public	20	9	143	68	160	77	116	55	17	8	456	217
	Privé	18	13	53	39	85	42	26	12	0	0	182	106
	Com	0	0	32	16	44	19	42	16	0	0	118	51
	Total	38	22	228	123	289	138	184	83	17	8	756	374

TABLEAU 7. Urbain : Répartition des élèves par DRENET et par statut selon l'âge (suite et fin)

DRENET	STATUT	moins de 3 ans		3 ans		4 ans		5 ans		plus de 5 ans		Total	
		TOTAL	FILLES	TOTAL	FILLES	TOTAL	FILLES	TOTAL	FILLES	TOTAL	FILLES	TOTAL	FILLES
MINIGNAN	Public	16	8	39	20	61	28	32	15	2	2	150	73
	Total	16	8	39	20	61	28	32	15	2	2	150	73
ODIENNE	Public	10	3	234	130	422	212	467	246	55	22	1 188	613
	Privé	4	2	37	22	53	19	99	48	0	0	193	91
	Total	14	5	271	152	475	231	566	294	55	22	1 381	704
SAN-PEDRO	Public	6	4	278	143	515	259	511	240	66	40	1 376	686
	Privé	61	27	391	172	418	209	210	100	24	15	1 104	523
	Total	67	31	669	315	933	468	721	340	90	55	2 480	1 209
SASSANDRA	Public	20	10	94	53	77	37	88	36	6	1	285	137
	Total	20	10	94	53	77	37	88	36	6	1	285	137
SEQUELA	Public	33	18	117	61	198	100	186	97	32	16	566	292
	Privé	0	0	7	5	14	4	4	4	0	0	25	13
	Total	33	18	124	66	212	104	190	101	32	16	591	305
SOUBRE	Public	47	22	547	265	880	402	922	461	115	54	2 511	1 204
	Privé	15	9	48	26	94	47	61	26	3	1	221	109
	Total	62	31	595	291	974	449	983	487	118	55	2 732	1 313
TOUBA	Public	9	4	198	111	239	103	238	121	2	2	686	341
	Privé	2	2	33	16	21	12	8	3	0	0	64	33
	Total	11	6	231	127	260	115	246	124	2	2	750	374
YAMOISSOUKRO	Public	107	56	764	377	1 262	642	1 027	531	143	66	3 303	1 672
	Privé	75	58	234	116	526	312	145	123	10	4	990	613
	Com	10	2	21	8	20	5	14	6	43	18	108	39
	Total	192	116	1 019	501	1 808	959	1 186	660	196	88	4 401	2 324
NATIONAL	Public	2 788	1 428	19 805	9 942	33 979	17 046	30 184	15 026	3 019	1 436	89 775	44 878
	Privé	3 841	1 954	12 373	6 229	18 559	9 303	9 861	4 875	880	370	45 514	22 731
	Com	83	38	118	70	364	176	169	71	46	20	780	375
	Total	6 712	3 420	32 296	16 241	52 902	26 525	40 214	19 972	3 945	1 826	136 069	67 984

TABLEAU 7. Rural : Répartition des élèves par DRENET et par statut selon l'âge

DRENET	STATUT	moins de 3 ans		3 ans		4 ans		5 ans		plus de 5 ans		Total	
		TOTAL	FILLES	TOTAL	FILLES	TOTAL	FILLES	TOTAL	FILLES	TOTAL	FILLES	TOTAL	FILLES
ABENGOUROU	Public	22	15	346	183	650	321	690	349	91	43	1 799	911
	Privé	5	2	15	8	43	28	31	12	1	1	95	51
	Total	27	17	361	191	693	349	721	361	92	44	1 894	962
ABIDJAN 1	Public	7	4	69	40	149	67	53	29	14	5	292	145
	Total	7	4	69	40	149	67	53	29	14	5	292	145
ABIDJAN 2	Public	0	0	3	1	14	7	24	9	0	0	41	17
	Total	0	0	3	1	14	7	24	9	0	0	41	17
ABIDJAN 3	Public	36	24	175	82	388	201	307	143	25	13	931	463
	Privé	19	8	86	43	126	75	20	14	0	0	251	140
	Total	55	32	261	125	514	276	327	157	25	13	1 182	603
ABIDJAN 4	Public	25	19	123	58	282	136	222	109	25	10	677	332
	Privé	5	2	96	42	155	76	127	57	5	5	388	182
	Total	30	21	219	100	437	212	349	166	30	15	1 065	514
ABOISSO	Public	36	18	358	195	818	413	786	387	137	64	2 135	1 077
	Privé	39	17	112	53	227	114	201	101	85	48	664	333
	Total	75	35	470	248	1 045	527	987	488	222	112	2 799	1 410
ADZOPE	Public	36	18	224	114	514	274	587	293	79	42	1 440	741
	Privé	0	0	15	10	65	36	47	24	3	2	130	72
	Total	36	18	239	124	579	310	634	317	82	44	1 570	813
AGBOVILLE	Public	60	33	392	213	867	451	822	406	127	49	2 268	1 152
	Privé	0	0	1	1	17	8	17	7	0	0	35	16
	Total	60	33	393	214	884	459	839	413	127	49	2 303	1 168
BONDOUKOU	Public	22	11	305	166	458	249	471	249	79	34	1 335	709
	Com	20	20	15	15	15	0	8	8	22	10	80	53
	Total	42	31	320	181	473	249	479	257	101	44	1 415	762

TABLEAU 7. Rural : Répartition des élèves par DRENET et par statut selon l'âge (suite)

DRENET	STATUT	moins de 3 ans		3 ans		4 ans		5 ans		plus de 5 ans		Total	
		TOTAL	FILLES	TOTAL	FILLES	TOTAL	FILLES	TOTAL	FILLES	TOTAL	FILLES	TOTAL	FILLES
BONGOUANOU	Public	3	2	21	11	64	35	73	37	3	1	164	86
	Total	3	2	21	11	64	35	73	37	3	1	164	86
BOUAFLE	Public	24	16	186	82	364	192	309	173	20	15	903	478
	Total	24	16	186	82	364	192	309	173	20	15	903	478
BOUAKE 1	Public	4	2	28	15	57	34	36	12	37	14	162	77
	Total	4	2	28	15	57	34	36	12	37	14	162	77
BOUAKE 2	Public	2	0	80	43	256	124	335	179	47	26	720	372
	Total	2	0	80	43	256	124	335	179	47	26	720	372
BOUNA	Public	8	6	75	47	251	149	294	170	76	44	704	416
	Total	8	6	75	47	251	149	294	170	76	44	704	416
BOUNDIALI	Public	4	2	148	90	266	136	282	151	35	22	735	401
	Total	4	2	148	90	266	136	282	151	35	22	735	401
DABOU	Public	81	49	541	265	1 097	544	1 246	595	248	103	3 213	1 556
	Privé	1	0	3	2	5	3	1	1	0	0	10	6
	Com	0	0	0	0	5	3	5	3	5	3	15	9
	Total	82	49	544	267	1 107	550	1 252	599	253	106	3 238	1 571
DALOA	Public	9	4	156	83	203	99	217	117	26	9	611	312
	Total	9	4	156	83	203	99	217	117	26	9	611	312
DAOUKRO	Public	1	0	51	21	117	85	191	87	0	0	360	193
	Total	1	0	51	21	117	85	191	87	0	0	360	193

TABLEAU 7. Rural : Répartition des élèves par DRENET et par statut selon l'âge (suite)

DRENET	STATUT	moins de 3 ans		3 ans		4 ans		5 ans		plus de 5 ans		Total	
		TOTAL	FILLES	TOTAL	FILLES	TOTAL	FILLES	TOTAL	FILLES	TOTAL	FILLES	TOTAL	FILLES
DIMBOKRO	Public	0	0	38	25	58	30	74	39	2	0	172	94
	Total	0	0	38	25	58	30	74	39	2	0	172	94
DIVO	Public	24	19	134	74	264	140	415	217	16	11	853	461
	Total	24	19	134	74	264	140	415	217	16	11	853	461
DUEKOUÉ	Public	68	26	225	111	514	262	417	207	14	6	1 238	612
	Total	68	26	225	111	514	262	417	207	14	6	1 238	612
FERKESSEDOUGOU	Public	15	13	74	46	219	84	216	110	30	11	554	264
	Total	15	13	74	46	219	84	216	110	30	11	554	264
GAGNOA	Public	19	8	229	129	338	170	410	205	63	25	1 059	537
	Total	19	8	229	129	338	170	410	205	63	25	1 059	537
GUIGLO	Public	19	11	202	112	303	163	466	228	80	38	1 070	552
	Total	19	11	202	112	303	163	466	228	80	38	1 070	552
KATIOLA	Public	28	17	213	124	353	175	386	199	34	20	1 014	535
	Total	28	17	213	124	353	175	386	199	34	20	1 014	535
KORHOGO	Public	30	12	167	74	488	253	696	363	218	106	1 599	808
	Privé	17	9	44	16	47	20	11	4	0	0	119	49
	Total	47	21	211	90	535	273	707	367	218	106	1 718	857
MAN	Public	66	35	579	296	1 138	584	1 319	646	229	110	3 331	1 671
	Privé	0	0	11	5	37	6	11	5	39	22	98	38
	Total	66	35	590	301	1 175	590	1 330	651	268	132	3 429	1 709
MANKONO	Public	0	0	32	14	47	19	48	22	24	16	151	71
	Com	7	4	29	16	27	11	17	6	0	0	80	37
	Total	7	4	61	30	74	30	65	28	24	16	231	108

TABLEAU 7. Rural : Répartition des élèves par DRENET et par statut selon l'âge (suite)

DRENET	STATUT	moins de 3 ans		3 ans		4 ans		5 ans		plus de 5 ans		Total	
		TOTAL	FILLES	TOTAL	FILLES	TOTAL	FILLES	TOTAL	FILLES	TOTAL	FILLES	TOTAL	FILLES
MINIGNAN	Public	3	1	46	31	114	60	179	97	32	21	374	210
	Total	3	1	46	31	114	60	179	97	32	21	374	210
ODIENNE	Public	5	2	81	36	278	155	260	128	120	55	744	376
	Com	0	0	0	0	15	8	25	12	10	3	50	23
	Total	5	2	81	36	293	163	285	140	130	58	794	399
SAN-PEDRO	Public	57	26	297	132	595	295	560	288	22	12	1 531	753
	Privé	12	4	79	34	113	53	100	45	3	0	307	136
	Total	69	30	376	166	708	348	660	333	25	12	1 838	889
SASSANDRA	Public	5	2	90	46	256	114	370	172	16	8	737	342
	Privé	0	0	25	14	34	14	27	14	0	0	86	42
	Total	5	2	115	60	290	128	397	186	16	8	823	384
SEQUELA	Public	1	0	4	2	48	24	46	23	13	6	112	55
	Total	1	0	4	2	48	24	46	23	13	6	112	55
SOUBRE	Public	4	3	324	156	667	345	696	359	85	37	1 776	900
	Total	4	3	324	156	667	345	696	359	85	37	1 776	900
TOUBA	Public	0	0	9	6	60	34	12	6	0	0	81	46
	Total	0	0	9	6	60	34	12	6	0	0	81	46
YAMOISSOUKRO	Public	16	10	159	87	302	163	342	173	82	42	901	475
	Total	16	10	159	87	302	163	342	173	82	42	901	475
NATIONAL	Public	740	408	6 184	3 210	12 857	6 587	13 857	6 977	2 149	1 018	35 787	18 200
	Privé	98	42	487	228	869	433	593	284	136	78	2 183	1 065
	Com	27	24	44	31	62	22	55	29	37	16	225	122
	Total	865	474	6 715	3 469	13 788	7 042	14 505	7 290	2 322	1 112	38 195	19 387

V. PERSONNEL ENSEIGNANT

TABLEAU 8. Ensemble : Répartition des enseignants tenant de classe par DRENET et par statut selon le niveau d'étude

DRENET	STATUT	PS	MS	GS	Total
ABENGOUROU	Public	51	59	77	187
	Privé	8	8	9	25
	Total	59	67	86	212
ABIDJAN 1	Public	71	73	79	223
	Privé	133	157	176	466
	Com	6	6	5	17
	Total	210	236	260	706
ABIDJAN 2	Public	53	66	73	192
	Privé	60	89	110	259
	Total	113	155	183	451
ABIDJAN 3	Public	102	134	156	392
	Privé	100	186	237	523
	Total	202	320	393	915
ABIDJAN 4	Public	35	43	44	122
	Privé	73	94	104	271
	Total	108	137	148	393
ABOISSO	Public	37	52	100	189
	Privé	18	25	30	73
	Total	55	77	130	262
ADZOPE	Public	33	49	67	149
	Privé	3	6	6	15
	Total	36	55	73	164
AGBOVILLE	Public	62	96	123	281
	Privé	3	5	4	12
	Total	65	101	127	293
BONDOUKOU	Public	22	33	51	106
	Privé	4	3	4	11
	Com	2	0	2	4
	Total	28	36	57	121
BONGOUANOU	Public	7	11	18	36
	Privé	4	4	4	12
	Total	11	15	22	48
BOUAFLE	Public	43	56	56	155
	Privé	1	4	4	9
	Total	44	60	60	164

TABLEAU 8. Ensemble : Répartition des enseignants tenant de classe par DRENET et par statut selon le niveau d'étude (suite)

DRENET	STATUT	PS	MS	GS	Total
BOUAKE 1	Public	31	37	45	113
	Privé	20	17	23	60
	Total	51	54	68	173
BOUAKE 2	Public	59	86	115	260
	Privé	14	15	16	45
	Total	73	101	131	305
BOUNA	Public	1	15	24	40
	Privé	2	3	2	7
	Total	3	18	26	47
BOUNDIALI	Public	12	18	35	65
	Privé	0	2	1	3
	Total	12	20	36	68
DABOU	Public	57	70	89	216
	Privé	6	6	11	23
	Com	2	1	3	6
	Total	65	77	103	245
DALOA	Public	83	90	111	284
	Privé	11	11	13	35
	Com	2	2	3	7
	Total	96	103	127	326
DAOUKRO	Public	26	35	44	105
	Com	2	0	0	2
	Total	28	35	44	107
DIMBOKRO	Public	21	27	27	75
	Privé	0	1	1	2
	Total	21	28	28	77
DIVO	Public	74	73	81	228
	Privé	3	4	3	10
	Total	77	77	84	238
DUEKOUÉ	Public	33	44	52	129
	Total	33	44	52	129
FERKESSEDOUGOU	Public	13	32	24	69
	Privé	4	2	2	8
	Total	17	34	26	77
GAGNOA	Public	67	75	92	234
	Privé	3	3	3	9
	Total	70	78	95	243
GUIGLO	Public	20	29	38	87
	Privé	3	2	2	7
	Total	23	31	40	94

TABLEAU 8. Ensemble : Répartition des enseignants tenant de classe par DRENET et par statut selon le niveau d'étude (suite et fin)

DRENET	STATUT	PS	MS	GS	Total
KATIOLA	Public	41	60	54	155
	Privé	1	2	1	4
	Total	42	62	55	159
KORHOGO	Public	71	93	115	279
	Privé	16	16	15	47
	Total	87	109	130	326
MAN	Public	90	104	127	321
	Privé	6	5	5	16
	Total	96	109	132	337
MANKONO	Public	10	10	10	30
	Privé	2	2	1	5
	Com	2	2	4	8
	Total	14	14	15	43
MINIGNAN	Public	4	6	11	21
	Total	4	6	11	21
ODIENNE	Public	16	26	33	75
	Privé	3	1	2	6
	Com	0	0	1	1
	Total	19	27	36	82
SAN-PEDRO	Public	21	38	45	104
	Privé	14	13	17	44
	Total	35	51	62	148
SASSANDRA	Public	11	10	25	46
	Privé	1	1	1	3
	Total	12	11	26	49
SEQUELA	Public	6	10	12	28
	Privé	1	0	1	2
	Total	7	10	13	30
SOUBRE	Public	63	81	89	233
	Privé	5	3	5	13
	Total	68	84	94	246
TOUBA	Public	10	11	13	34
	Privé	1	0	1	2
	Total	11	11	14	36
YAMOOUSSOUKRO	Public	51	72	94	217
	Privé	12	12	15	39
	Com	1	1	1	3
	Total	64	85	110	259
NATIONAL	Public	1 407	1 824	2 249	5 480
	Privé	535	702	829	2 066
	Com	17	12	19	48
	Total	1 959	2 538	3 097	7 594

TABLEAU 8. Ensemble : Répartition des enseignants tenant de classe par DRENET et par statut selon le niveau d'étude

DRENET	STATUT	PS	MS	GS	Total
ABENGOUROU	Public	33	41	44	118
	Privé	6	7	7	20
	Total	39	48	51	138
ABIDJAN 1	Public	69	70	75	214
	Privé	133	157	176	466
	Com	6	6	5	17
	Total	208	233	256	697
ABIDJAN 2	Public	52	66	72	190
	Privé	60	89	110	259
	Total	112	155	182	449
ABIDJAN 3	Public	92	122	143	357
	Privé	97	180	227	504
	Total	189	302	370	861
ABIDJAN 4	Public	30	35	35	100
	Privé	69	89	99	257
	Total	99	124	134	357
ABOISSO	Public	23	35	55	113
	Privé	14	20	22	56
	Total	37	55	77	169
ADZOPE	Public	18	27	34	79
	Privé	2	4	3	9
	Total	20	31	37	88
AGBOVILLE	Public	46	61	67	174
	Privé	3	3	4	10
	Total	49	64	71	184
BONDOUKOU	Public	13	21	23	57
	Privé	4	3	4	11
	Total	17	24	27	68
BONGOUANOU	Public	7	9	13	29
	Privé	4	4	4	12
	Total	11	13	17	41
BOUAFLE	Public	29	39	40	108
	Privé	1	4	4	9
	Total	30	43	44	117
BOUAKE 1	Public	28	34	41	103
	Privé	20	17	23	60
	Total	48	51	64	163
BOUAKE 2	Public	58	76	91	225
	Privé	14	15	16	45
	Total	72	91	107	270

TABLEAU 8. Ensemble : Répartition des enseignants tenant de classe par DRENET et par statut selon le niveau d'étude (suite)

DRENET	STATUT	PS	MS	GS	Total
BOUNA	Public	1	6	12	19
	Privé	2	3	2	7
	Total	3	9	14	26
BOUNDIALI	Public	11	12	16	39
	Privé	0	2	1	3
	Total	11	14	17	42
DABOU	Public	21	24	25	70
	Privé	6	6	10	22
	Com	2	1	2	5
	Total	29	31	37	97
DALOA	Public	74	82	91	247
	Privé	11	11	13	35
	Com	2	2	3	7
	Total	87	95	107	289
DAOUKRO	Public	22	25	29	76
	Com	2	0	0	2
	Total	24	25	29	78
DIMBOKRO	Public	19	23	20	62
	Privé	0	1	1	2
	Total	19	24	21	64
DIVO	Public	58	58	60	176
	Privé	3	4	3	10
	Total	61	62	63	186
DUEKOUE	Public	19	22	27	68
	Total	19	22	27	68
FERKESSEDOUGOU	Public	10	18	14	42
	Privé	4	2	2	8
	Total	14	20	16	50
GAGNOA	Public	57	63	66	186
	Privé	3	3	3	9
	Total	60	66	69	195
GUIGLO	Public	12	15	15	42
	Privé	3	2	2	7
	Total	15	17	17	49
KATIOLA	Public	31	40	39	110
	Privé	1	2	1	4
	Total	32	42	40	114

TABLEAU 8. Ensemble : Répartition des enseignants tenant de classe par DRENET et par statut selon le niveau d'étude (suite et fin)

DRENET	STATUT	PS	MS	GS	Total
KORHOGO	Public	62	72	78	212
	Privé	15	15	14	44
	Total	77	87	92	256
MAN	Public	42	40	40	122
	Privé	5	4	4	13
	Total	47	44	44	135
MANKONO	Public	8	7	7	22
	Privé	2	2	1	5
	Com	1	1	2	4
	Total	11	10	10	31
MINIGNAN	Public	1	1	3	5
	Total	1	1	3	5
ODIENNE	Public	10	18	17	45
	Privé	3	1	2	6
	Total	13	19	19	51
SAN-PEDRO	Public	8	15	15	38
	Privé	11	10	14	35
	Total	19	25	29	73
SASSANDRA	Public	5	4	4	13
	Total	5	4	4	13
SEQUELA	Public	6	8	8	22
	Privé	1	0	1	2
	Total	7	8	9	24
SOUBRE	Public	41	44	47	132
	Privé	5	3	5	13
	Total	46	47	52	145
TOUBA	Public	9	10	12	31
	Privé	1	0	1	2
	Total	10	10	13	33
YAMOISSOUKRO	Public	45	58	69	172
	Privé	12	12	15	39
	Com	1	1	1	3
	Total	58	71	85	214
NATIONAL	Public	1 070	1 301	1 447	3 818
	Privé	515	675	794	1 984
	Com	14	11	13	38
	Total	1 599	1 987	2 254	5 840

TABLEAU 8. Ensemble : Répartition des enseignants tenant de classe par DRENET et par statut selon le niveau d'étude

DRENET	STATUT	PS	MS	GS	Total
ABENGOUROU	Public	18	18	33	69
	Privé	2	1	2	5
	Total	20	19	35	74
ABIDJAN 1	Public	2	3	4	9
	Total	2	3	4	9
ABIDJAN 2	Public	1	0	1	2
	Total	1	0	1	2
ABIDJAN 3	Public	10	12	13	35
	Privé	3	6	10	19
	Total	13	18	23	54
ABIDJAN 4	Public	5	8	9	22
	Privé	4	5	5	14
	Total	9	13	14	36
ABOISSO	Public	14	17	45	76
	Privé	4	5	8	17
	Total	18	22	53	93
ADZOPE	Public	15	22	33	70
	Privé	1	2	3	6
	Total	16	24	36	76
AGBOVILLE	Public	16	35	56	107
	Privé	0	2	0	2
	Total	16	37	56	109
BONDOUKOU	Public	9	12	28	49
	Com	2	0	2	4
	Total	11	12	30	53
BONGOUANOU	Public	0	2	5	7
	Total	0	2	5	7
BOUAFLE	Public	14	17	16	47
	Total	14	17	16	47

TABLEAU 8. Ensemble : Répartition des enseignants tenant de classe par DRENET et par statut selon le niveau d'étude (suite)

DRENET	STATUT	PS	MS	GS	Total
BOUAKE 1	Public	3	3	4	10
	Total	3	3	4	10
BOUAKE 2	Public	1	10	24	35
	Total	1	10	24	35
BOUNA	Public	0	9	12	21
	Total	0	9	12	21
BOUNDIALI	Public	1	6	19	26
	Total	1	6	19	26
DABOU	Public	36	46	64	146
	Privé	0	0	1	1
	Com	0	0	1	1
	Total	36	46	66	148
DALOA	Public	9	8	20	37
	Total	9	8	20	37
DAOUKRO	Public	4	10	15	29
	Total	4	10	15	29
DIMBOKRO	Public	2	4	7	13
	Total	2	4	7	13
DIVO	Public	16	15	21	52
	Total	16	15	21	52
DUEKOUE	Public	14	22	25	61
	Total	14	22	25	61
FERKESSEDOUGOU	Public	3	14	10	27
	Total	3	14	10	27
GAGNOA	Public	10	12	26	48
	Total	10	12	26	48
GUIGLO	Public	8	14	23	45
	Total	8	14	23	45

TABLEAU 8. Ensemble : Répartition des enseignants tenant de classe par DRENET et par statut selon le niveau d'étude (suite et fin)

DRENET	STATUT	PS	MS	GS	Total
KATIOLA	Public	10	20	15	45
	Total	10	20	15	45
KORHOGO	Public	9	21	37	67
	Privé	1	1	1	3
	Total	10	22	38	70
MAN	Public	48	64	87	199
	Privé	1	1	1	3
	Total	49	65	88	202
MANKONO	Public	2	3	3	8
	Com	1	1	2	4
	Total	3	4	5	12
MINIGNAN	Public	3	5	8	16
	Total	3	5	8	16
ODIENNE	Public	6	8	16	30
	Com	0	0	1	1
	Total	6	8	17	31
SAN-PEDRO	Public	13	23	30	66
	Privé	3	3	3	9
	Total	16	26	33	75
SASSANDRA	Public	6	6	21	33
	Privé	1	1	1	3
	Total	7	7	22	36
SEQUELA	Public	0	2	4	6
	Total	0	2	4	6
SOUBRE	Public	22	37	42	101
	Total	22	37	42	101
TOUBA	Public	1	1	1	3
	Total	1	1	1	3
YAMOOUSSOUKRO	Public	6	14	25	45
	Total	6	14	25	45
NATIONAL	Public	337	523	802	1 662
	Privé	20	27	35	82
	Com	3	1	6	10
	Total	360	551	843	1 754

TABLEAU 9. Ensemble : Répartition des enseignants par DRENET et par statut selon l'emploi

DRENET	STATUT	IO		IA		IS		BENEVOLE		EP		EPA		Total
		H	F	H	F	H	F	H	F	H	F	H	F	
ABENGOUROU	Public	2	98	0	71	0	11	0	3	0	0	1	1	187
	Privé	0	0	0	0	0	0	0	25	0	0	0	0	25
	Total	2	98	0	71	0	11	0	28	0	0	1	1	212
ABIDJAN 1	Public	2	155	0	52	0	0	0	2	1	8	0	3	223
	Privé	0	0	0	0	0	0	4	462	0	0	0	0	466
	Com	0	2	0	0	0	0	0	2	0	5	0	8	17
	Total	2	157	0	52	0	0	4	466	1	13	0	11	706
ABIDJAN 2	Public	1	138	0	40	0	2	0	7	0	0	0	4	192
	Privé	0	0	0	0	0	0	4	255	0	0	0	0	259
	Total	1	138	0	40	0	2	4	262	0	0	0	4	451
ABIDJAN 3	Public	0	264	0	106	0	1	0	3	0	8	1	9	392
	Privé	0	0	0	0	0	0	13	509	0	0	0	1	523
	Total	0	264	0	106	0	1	13	512	0	8	1	10	915
ABIDJAN 4	Public	1	72	0	43	0	0	0	0	0	1	0	5	122
	Privé	0	0	0	0	0	3	3	265	0	0	0	0	271
	Total	1	72	0	43	0	3	3	265	0	1	0	5	393
ABOISSO	Public	6	100	0	59	0	5	1	10	1	1	0	6	189
	Privé	0	0	0	0	0	0	1	72	0	0	0	0	73
	Total	6	100	0	59	0	5	2	82	1	1	0	6	262
ADZOPE	Public	2	85	0	54	0	1	0	1	1	2	1	2	149
	Privé	0	0	0	0	0	0	0	15	0	0	0	0	15
	Total	2	85	0	54	0	1	0	16	1	2	1	2	164
AGBOVILLE	Public	7	204	0	56	0	4	0	5	0	2	0	3	281
	Privé	0	0	0	0	0	0	2	10	0	0	0	0	12
	Total	7	204	0	56	0	4	2	15	0	2	0	3	293
BONDOUKOU	Public	4	54	2	38	0	5	0	1	1	0	1	0	106
	Privé	0	0	0	0	0	0	0	11	0	0	0	0	11
	Com	0	0	0	0	0	0	0	4	0	0	0	0	4
	Total	4	54	2	38	0	5	0	16	1	0	1	0	121

TABLEAU 9. Ensemble : Répartition des enseignants par DRENET et par statut selon l'emploi (suite)

DRENET	STATUT	IO		IA		IS		BENEVOLE		EP		EPA		Total
		H	F	H	F	H	F	H	F	H	F	H	F	
BONGOUANOU	Public	0	23	1	8	0	0	0	2	0	1	0	1	36
	Privé	0	0	0	0	0	0	0	12	0	0	0	0	12
	Total	0	23	1	8	0	0	0	14	0	1	0	1	48
BOUAFLE	Public	1	93	0	55	0	2	0	0	2	1	1	0	155
	Privé	0	0	0	0	0	0	0	9	0	0	0	0	9
	Total	1	93	0	55	0	2	0	9	2	1	1	0	164
BOUAKE 1	Public	1	89	0	21	0	0	0	0	1	0	1	0	113
	Privé	0	0	0	0	0	0	3	57	0	0	0	0	60
	Total	1	89	0	21	0	0	3	57	1	0	1	0	173
BOUAKE 2	Public	19	156	5	72	0	2	0	2	0	0	0	4	260
	Privé	0	0	0	0	0	0	0	46	0	0	0	0	46
	Total	19	156	5	72	0	2	0	48	0	0	0	4	306
BOUNA	Public	2	18	0	3	4	8	3	2	0	0	0	0	40
	Privé	0	0	0	0	0	0	0	7	0	0	0	0	7
	Total	2	18	0	3	4	8	3	9	0	0	0	0	47
BOUNDIALI	Public	1	22	0	36	0	5	0	1	0	0	0	0	65
	Privé	0	0	0	0	0	0	0	3	0	0	0	0	3
	Total	1	22	0	36	0	5	0	4	0	0	0	0	68
DABOU	Public	4	138	1	64	0	4	0	2	0	2	0	2	217
	Privé	0	0	0	0	0	0	0	24	0	0	0	0	24
	Com	0	0	0	2	0	0	0	4	0	0	0	0	6
	Total	4	138	1	66	0	4	0	30	0	2	0	2	247
DALOA	Public	1	169	1	102	0	9	0	0	0	3	0	1	286
	Privé	0	0	0	0	0	0	0	36	0	0	0	0	36
	Com	0	0	0	0	0	0	0	7	0	0	0	0	7
	Total	1	169	1	102	0	9	0	43	0	3	0	1	329
DAOUKRO	Public	0	63	0	30	0	11	0	0	0	0	0	1	105
	Com	0	0	0	0	0	0	0	2	0	0	0	0	2
	Total	0	63	0	30	0	11	0	2	0	0	0	1	107
DIMBOKRO	Public	2	33	1	20	0	16	0	1	0	1	0	1	75
	Privé	0	0	0	0	0	0	0	2	0	0	0	0	2
	Total	2	33	1	20	0	16	0	3	0	1	0	1	77
DIVO	Public	2	149	1	63	0	5	0	2	0	1	4	1	228
	Privé	0	0	0	0	0	0	0	10	0	0	0	0	10
	Total	2	149	1	63	0	5	0	12	0	1	4	1	238

TABLEAU 9. Ensemble : Répartition des enseignants par DRENET et par statut selon l'emploi (suite)

DRENET	STATUT	IO		IA		IS		BENEVOLE		EP		EPA		Total
		H	F	H	F	H	F	H	F	H	F	H	F	
DUEKOUE	Public	0	77	0	34	0	13	0	3	2	0	0	0	129
	Total	0	77	0	34	0	13	0	3	2	0	0	0	129
FERKESSEDOUGOU	Public	0	37	0	9	0	22	0	0	0	0	0	1	69
	Privé	0	0	0	0	0	0	1	7	0	0	0	0	8
	Total	0	37	0	9	0	22	1	7	0	0	0	1	77
GAGNOA	Public	3	151	0	73	0	4	0	2	1	0	0	0	234
	Privé	0	0	0	0	0	0	0	9	0	0	0	0	9
	Total	3	151	0	73	0	4	0	11	1	0	0	0	243
GUIGLO	Public	5	50	0	22	0	6	1	3	0	0	0	0	87
	Privé	0	0	0	0	0	0	2	5	0	0	0	0	7
	Total	5	50	0	22	0	6	3	8	0	0	0	0	94
KATIOLA	Public	5	91	3	45	0	4	1	5	0	0	0	1	155
	Privé	0	0	0	0	0	0	0	4	0	0	0	0	4
	Total	5	91	3	45	0	4	1	9	0	0	0	1	159
KORHOGO	Public	1	145	1	83	0	50	0	1	0	0	0	1	282
	Privé	0	0	0	0	0	0	0	48	0	0	0	0	48
	Total	1	145	1	83	0	50	0	49	0	0	0	1	330
MAN	Public	33	138	15	97	0	30	0	3	0	1	1	3	321
	Privé	0	0	0	0	0	0	0	16	0	0	0	0	16
	Total	33	138	15	97	0	30	0	19	0	1	1	3	337
MANKONO	Public	0	19	0	7	0	4	0	0	0	0	0	0	30
	Privé	0	0	0	0	0	0	0	5	0	0	0	0	5
	Com	0	5	0	2	0	1	0	0	0	0	0	0	8
	Total	0	24	0	9	0	5	0	5	0	0	0	0	43
MINIGNAN	Public	1	15	0	3	0	2	0	0	0	0	0	0	21
	Total	1	15	0	3	0	2	0	0	0	0	0	0	21
ODIENNE	Public	4	44	1	21	0	0	0	2	1	1	0	1	75
	Privé	0	0	0	0	0	0	0	6	0	0	0	0	6
	Com	0	0	0	0	0	0	1	0	0	0	0	0	1
	Total	4	44	1	21	0	0	1	8	1	1	0	1	82
SAN-PEDRO	Public	0	57	0	22	0	17	0	7	0	0	0	1	104
	Privé	0	0	0	0	0	0	0	44	0	0	0	0	44
	Total	0	57	0	22	0	17	0	51	0	0	0	1	148

TABLEAU 9. Ensemble : Répartition des enseignants par DRENET et par statut selon l'emploi (suite et fin)

DRENET	STATUT	IO		IA		IS		BENEVOLE		EP		EPA		Total
		H	F	H	F	H	F	H	F	H	F	H	F	
SASSANDRA	Public	3	28	2	5	0	7	0	0	0	0	0	1	46
	Privé	0	0	0	0	0	0	0	3	0	0	0	0	3
	Total	3	28	2	5	0	7	0	3	0	0	0	1	49
SEGUELA	Public	1	15	0	9	0	1	0	1	0	0	0	1	28
	Privé	0	0	0	0	0	0	0	2	0	0	0	0	2
	Total	1	15	0	9	0	1	0	3	0	0	0	1	30
SOUBRE	Public	3	128	0	93	1	7	0	0	0	1	0	0	233
	Privé	0	0	0	0	0	0	0	13	0	0	0	0	13
	Total	3	128	0	93	1	7	0	13	0	1	0	0	246
TOUBA	Public	1	10	0	12	0	9	0	1	0	0	0	1	34
	Privé	0	0	0	0	0	0	0	2	0	0	0	0	2
	Total	1	10	0	12	0	9	0	3	0	0	0	1	36
YAMOOUSSOUKRO	Public	2	165	1	44	0	3	0	0	0	0	1	1	217
	Privé	0	0	0	0	0	0	0	39	0	0	0	0	39
	Com	0	2	0	1	0	0	0	0	0	0	0	0	3
	Total	2	167	1	45	0	3	0	39	0	0	1	1	259
NATIONAL	Public	120	3 293	35	1 572	5	270	6	72	11	34	12	56	5 486
	Privé	0	0	0	0	0	3	33	2 033	0	0	0	1	2 070
	Com	0	9	0	5	0	1	1	19	0	5	0	8	48
	Total	120	3 302	35	1 577	5	274	40	2 124	11	39	12	65	7 604

Graphique 7: Proportion des enseignants selon l'emploi

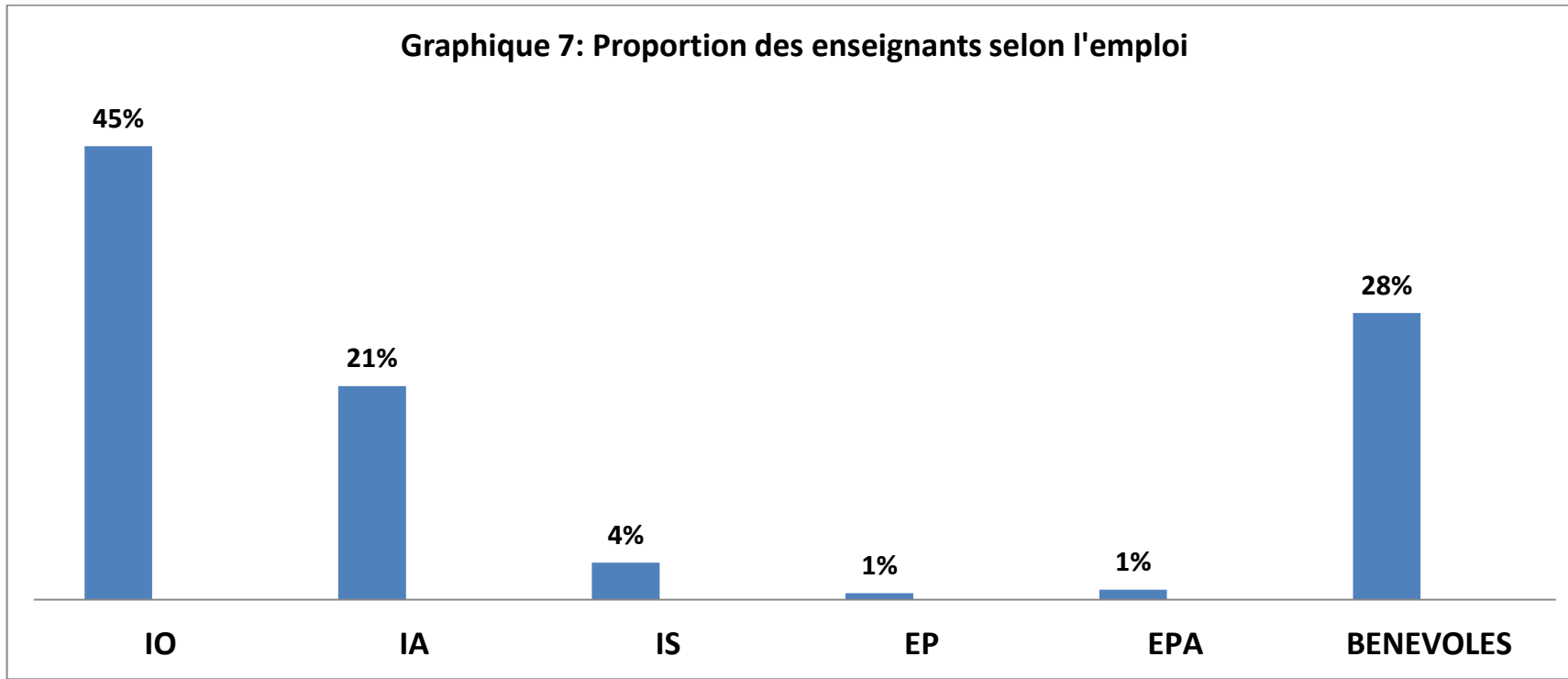


TABLEAU 9 : Urbain: Répartition des enseignants par DRENET et par statut selon l'emploi

DRENET	STATUT	IO		IA		IS		BENEVOLE		EP		EPA		Total
		H	F	H	F	H	F	H	F	H	F	H	F	
ABENGOUROU	Public	0	59	0	53	0	5	0	0	0	0	0	1	118
	Privé	0	0	0	0	0	0	0	20	0	0	0	0	20
	Total	0	59	0	53	0	5	0	20	0	0	0	1	138
ABIDJAN 1	Public	2	150	0	51	0	0	0	2	0	7	0	2	214
	Privé	0	0	0	0	0	0	4	462	0	0	0	0	466
	Com	0	2	0	0	0	0	0	2	0	5	0	8	17
	Total	2	152	0	51	0	0	4	466	0	12	0	10	697
ABIDJAN 2	Public	1	136	0	40	0	2	0	7	0	0	0	4	190
	Privé	0	0	0	0	0	0	4	255	0	0	0	0	259
	Total	1	136	0	40	0	2	4	262	0	0	0	4	449
ABIDJAN 3	Public	0	238	0	99	0	1	0	1	0	8	1	9	357
	Privé	0	0	0	0	0	0	12	492	0	0	0	0	504
	Total	0	238	0	99	0	1	12	493	0	8	1	9	861
ABIDJAN 4	Public	1	63	0	30	0	0	0	0	0	1	0	5	100
	Privé	0	0	0	0	0	3	3	251	0	0	0	0	257
	Total	1	63	0	30	0	3	3	251	0	1	0	5	357
ABOISSO	Public	3	67	0	36	0	1	0	1	1	1	0	3	113
	Privé	0	0	0	0	0	0	0	56	0	0	0	0	56
	Total	3	67	0	36	0	1	0	57	1	1	0	3	169
ADZOPE	Public	1	49	0	22	0	1	0	0	1	2	1	2	79
	Privé	0	0	0	0	0	0	0	9	0	0	0	0	9
	Total	1	49	0	22	0	1	0	9	1	2	1	2	88
AGBOVILLE	Public	4	128	0	39	0	1	0	0	0	0	0	2	174
	Privé	0	0	0	0	0	0	0	10	0	0	0	0	10
	Total	4	128	0	39	0	1	0	10	0	0	0	2	184
BONDOUKOU	Public	1	29	0	24	0	1	0	0	1	0	1	0	57
	Privé	0	0	0	0	0	0	0	11	0	0	0	0	11
	Total	1	29	0	24	0	1	0	11	1	0	1	0	68

TABLEAU 9 : Urbain: Répartition des enseignants par DRENET et par statut selon l'emploi (suite)

DRENET	STATUT	IO		IA		IS		BENEVOLE		EP		EPA		Total
		H	F	H	F	H	F	H	F	H	F	H	F	
BONGOUANOU	Public	0	19	1	6	0	0	0	2	0	0	0	1	29
	Privé	0	0	0	0	0	0	0	12	0	0	0	0	12
	Total	0	19	1	6	0	0	0	14	0	0	0	1	41
BOUAFLE	Public	1	65	0	37	0	2	0	0	1	1	1	0	108
	Privé	0	0	0	0	0	0	0	9	0	0	0	0	9
	Total	1	65	0	37	0	2	0	9	1	1	1	0	117
BOUAKE 1	Public	0	82	0	19	0	0	0	0	1	0	1	0	103
	Privé	0	0	0	0	0	0	3	57	0	0	0	0	60
	Total	0	82	0	19	0	0	3	57	1	0	1	0	163
BOUAKE 2	Public	15	138	2	64	0	2	0	1	0	0	0	3	225
	Privé	0	0	0	0	0	0	0	46	0	0	0	0	46
	Total	15	138	2	64	0	2	0	47	0	0	0	3	271
BOUNA	Public	0	9	0	3	0	3	2	2	0	0	0	0	19
	Privé	0	0	0	0	0	0	0	7	0	0	0	0	7
	Total	0	9	0	3	0	3	2	9	0	0	0	0	26
BOUNDIALI	Public	0	10	0	27	0	2	0	0	0	0	0	0	39
	Privé	0	0	0	0	0	0	0	3	0	0	0	0	3
	Total	0	10	0	27	0	2	0	3	0	0	0	0	42
DABOU	Public	0	49	1	20	0	0	0	0	0	1	0	0	71
	Privé	0	0	0	0	0	0	0	23	0	0	0	0	23
	Com	0	0	0	2	0	0	0	3	0	0	0	0	5
	Total	0	49	1	22	0	0	0	26	0	1	0	0	99
DALOA	Public	0	151	1	90	0	4	0	0	0	2	0	1	249
	Privé	0	0	0	0	0	0	0	36	0	0	0	0	36
	Com	0	0	0	0	0	0	0	7	0	0	0	0	7
	Total	0	151	1	90	0	4	0	43	0	2	0	1	292
DAOUKRO	Public	0	49	0	26	0	0	0	0	0	0	0	1	76
	Com	0	0	0	0	0	0	0	2	0	0	0	0	2
	Total	0	49	0	26	0	0	0	2	0	0	0	1	78
DIMBOKRO	Public	2	28	1	17	0	12	0	0	0	1	0	1	62
	Privé	0	0	0	0	0	0	0	2	0	0	0	0	2
	Total	2	28	1	17	0	12	0	2	0	1	0	1	64

TABLEAU 9 : Urbain: Répartition des enseignants par DRENET et par statut selon l'emploi (suite)

DRENET	STATUT	IO		IA		IS		BENEVOLE		EP		EPA		Total
		H	F	H	F	H	F	H	F	H	F	H	F	
DIVO	Public	1	120	1	49	0	2	0	0	0	1	2	0	176
	Privé	0	0	0	0	0	0	0	10	0	0	0	0	10
	Total	1	120	1	49	0	2	0	10	0	1	2	0	186
DUEKOUÉ	Public	0	38	0	21	0	6	0	1	2	0	0	0	68
	Total	0	38	0	21	0	6	0	1	2	0	0	0	68
FERKESSEDOUGOU	Public	0	24	0	6	0	11	0	0	0	0	0	1	42
	Privé	0	0	0	0	0	0	1	7	0	0	0	0	8
	Total	0	24	0	6	0	11	1	7	0	0	0	1	50
GAGNOA	Public	2	121	0	60	0	2	0	0	1	0	0	0	186
	Privé	0	0	0	0	0	0	0	9	0	0	0	0	9
	Total	2	121	0	60	0	2	0	9	1	0	0	0	195
GUIGLO	Public	0	23	0	16	0	2	0	1	0	0	0	0	42
	Privé	0	0	0	0	0	0	2	5	0	0	0	0	7
	Total	0	23	0	16	0	2	2	6	0	0	0	0	49
KATIOLA	Public	4	66	1	36	0	1	0	2	0	0	0	0	110
	Privé	0	0	0	0	0	0	0	4	0	0	0	0	4
	Total	4	66	1	36	0	1	0	6	0	0	0	0	114
KORHOGO	Public	1	112	1	68	0	29	0	1	0	0	0	1	213
	Privé	0	0	0	0	0	0	0	45	0	0	0	0	45
	Total	1	112	1	68	0	29	0	46	0	0	0	1	258
MAN	Public	7	58	1	52	0	2	0	0	0	1	0	1	122
	Privé	0	0	0	0	0	0	0	13	0	0	0	0	13
	Total	7	58	1	52	0	2	0	13	0	1	0	1	135
MANKONO	Public	0	14	0	6	0	2	0	0	0	0	0	0	22
	Privé	0	0	0	0	0	0	0	5	0	0	0	0	5
	Com	0	3	0	1	0	0	0	0	0	0	0	0	4
	Total	0	17	0	7	0	2	0	5	0	0	0	0	31
MINIGNAN	Public	0	3	0	2	0	0	0	0	0	0	0	0	5
	Total	0	3	0	2	0	0	0	0	0	0	0	0	5

TABLEAU 9 : Urbain: Répartition des enseignants par DRENET et par statut selon l'emploi (suite et fin)

DRENET	STATUT	IO		IA		IS		BENEVOLE		EP		EPA		Total
		H	F	H	F	H	F	H	F	H	F	H	F	
ODIENNE	Public	2	29	1	11	0	0	0	0	1	0	0	1	45
	Privé	0	0	0	0	0	0	0	6	0	0	0	0	6
	Total	2	29	1	11	0	0	0	6	1	0	0	1	51
SAN-PEDRO	Public	0	22	0	14	0	1	0	0	0	0	0	1	38
	Privé	0	0	0	0	0	0	0	35	0	0	0	0	35
	Total	0	22	0	14	0	1	0	35	0	0	0	1	73
SASSANDRA	Public	0	11	0	1	0	1	0	0	0	0	0	0	13
	Total	0	11	0	1	0	1	0	0	0	0	0	0	13
SEGUELA	Public	1	11	0	8	0	1	0	0	0	0	0	1	22
	Privé	0	0	0	0	0	0	0	2	0	0	0	0	2
	Total	1	11	0	8	0	1	0	2	0	0	0	1	24
SOUBRE	Public	2	73	0	55	0	1	0	0	0	1	0	0	132
	Privé	0	0	0	0	0	0	0	13	0	0	0	0	13
	Total	2	73	0	55	0	1	0	13	0	1	0	0	145
TOUBA	Public	0	9	0	11	0	9	0	1	0	0	0	1	31
	Privé	0	0	0	0	0	0	0	2	0	0	0	0	2
	Total	0	9	0	11	0	9	0	3	0	0	0	1	33
YAMOOUSSOUKRO	Public	1	132	0	39	0	0	0	0	0	0	0	0	172
	Privé	0	0	0	0	0	0	0	39	0	0	0	0	39
	Com	0	2	0	1	0	0	0	0	0	0	0	0	3
	Total	1	134	0	40	0	0	0	39	0	0	0	0	214
NATIONAL	Public	52	2 385	11	1 158	0	107	2	22	9	27	7	42	3 822
	Privé	0	0	0	0	0	3	29	1 956	0	0	0	0	1 988
	Com	0	7	0	4	0	0	0	14	0	5	0	8	38
	Total	52	2 392	11	1 162	0	110	31	1 992	9	32	7	50	5 848

TABLEAU 9: Rural: Répartition des enseignants par DRENET et par statut selon l'emploi

DRENET	STATUT	IO		IA		IS		BENEVOLE		EP		EPA		Total
		H	F	H	F	H	F	H	F	H	F	H	F	
ABENGOUROU	Public	2	39	0	18	0	6	0	3	0	0	1	0	69
	Privé	0	0	0	0	0	0	0	5	0	0	0	0	5
	Total	2	39	0	18	0	6	0	8	0	0	1	0	74
ABIDJAN 1	Public	0	5	0	1	0	0	0	0	1	1	0	1	9
	Total	0	5	0	1	0	0	0	0	1	1	0	1	9
ABIDJAN 2	Public	0	2	0	0	0	0	0	0	0	0	0	0	2
	Total	0	2	0	0	0	0	0	0	0	0	0	0	2
ABIDJAN 3	Public	0	26	0	7	0	0	0	2	0	0	0	0	35
	Privé	0	0	0	0	0	0	1	17	0	0	0	1	19
	Total	0	26	0	7	0	0	1	19	0	0	0	1	54
ABIDJAN 4	Public	0	9	0	13	0	0	0	0	0	0	0	0	22
	Privé	0	0	0	0	0	0	0	14	0	0	0	0	14
	Total	0	9	0	13	0	0	0	14	0	0	0	0	36
ABOISSO	Public	3	33	0	23	0	4	1	9	0	0	0	3	76
	Privé	0	0	0	0	0	0	1	16	0	0	0	0	17
	Total	3	33	0	23	0	4	2	25	0	0	0	3	93
ADZOPE	Public	1	36	0	32	0	0	0	1	0	0	0	0	70
	Privé	0	0	0	0	0	0	0	6	0	0	0	0	6
	Total	1	36	0	32	0	0	0	7	0	0	0	0	76
AGBOVILLE	Public	3	76	0	17	0	3	0	5	0	2	0	1	107
	Privé	0	0	0	0	0	0	2	0	0	0	0	0	2
	Total	3	76	0	17	0	3	2	5	0	2	0	1	109
BONDOUKOU	Public	3	25	2	14	0	4	0	1	0	0	0	0	49
	Com	0	0	0	0	0	0	0	4	0	0	0	0	4
	Total	3	25	2	14	0	4	0	5	0	0	0	0	53

TABLEAU 9: Rural: Répartition des enseignants par DRENET-FP et par statut selon l'emploi (suite)

DRENET-FP	STATUT	IO		IA		IS		BENEVOLE		EP		EPA		Total
		H	F	H	F	H	F	H	F	H	F	H	F	
BONGOUANOU	Public	0	4	0	2	0	0	0	0	0	1	0	0	7
	Total	0	4	0	2	0	0	0	0	0	1	0	0	7
BOUAFLE	Public	0	28	0	18	0	0	0	0	1	0	0	0	47
	Total	0	28	0	18	0	0	0	0	1	0	0	0	47
BOUAKE 1	Public	1	7	0	2	0	0	0	0	0	0	0	0	10
	Total	1	7	0	2	0	0	0	0	0	0	0	0	10
BOUAKE 2	Public	4	18	3	8	0	0	0	1	0	0	0	1	35
	Total	4	18	3	8	0	0	0	1	0	0	0	1	35
BOUNA	Public	2	9	0	0	4	5	1	0	0	0	0	0	21
	Total	2	9	0	0	4	5	1	0	0	0	0	0	21
BOUNDIALI	Public	1	12	0	9	0	3	0	1	0	0	0	0	26
	Total	1	12	0	9	0	3	0	1	0	0	0	0	26
DABOU	Public	4	89	0	44	0	4	0	2	0	1	0	2	146
	Privé	0	0	0	0	0	0	0	1	0	0	0	0	1
	Com	0	0	0	0	0	0	0	1	0	0	0	0	1
	Total	4	89	0	44	0	4	0	4	0	1	0	2	148
DALOA	Public	1	18	0	12	0	5	0	0	0	1	0	0	37
	Total	1	18	0	12	0	5	0	0	0	1	0	0	37
DAOUKRO	Public	0	14	0	4	0	11	0	0	0	0	0	0	29
	Total	0	14	0	4	0	11	0	0	0	0	0	0	29
DIMBOKRO	Public	0	5	0	3	0	4	0	1	0	0	0	0	13
	Total	0	5	0	3	0	4	0	1	0	0	0	0	13

TABLEAU 9: Rural: Répartition des enseignants par DRENET et par statut selon l'emploi (suite)

DRENET	STATUT	IO		IA		IS		BENEVOLE		EP		EPA		Total
		H	F	H	F	H	F	H	F	H	F	H	F	
DIVO	Public	1	29	0	14	0	3	0	2	0	0	2	1	52
	Total	1	29	0	14	0	3	0	2	0	0	2	1	52
DUEKOUÉ	Public	0	39	0	13	0	7	0	2	0	0	0	0	61
	Total	0	39	0	13	0	7	0	2	0	0	0	0	61
FERKESSEDOUGOU	Public	0	13	0	3	0	11	0	0	0	0	0	0	27
	Total	0	13	0	3	0	11	0	0	0	0	0	0	27
GAGNOA	Public	1	30	0	13	0	2	0	2	0	0	0	0	48
	Total	1	30	0	13	0	2	0	2	0	0	0	0	48
GUIGLO	Public	5	27	0	6	0	4	1	2	0	0	0	0	45
	Total	5	27	0	6	0	4	1	2	0	0	0	0	45
KATIOLA	Public	1	25	2	9	0	3	1	3	0	0	0	1	45
	Total	1	25	2	9	0	3	1	3	0	0	0	1	45
KORHOGO	Public	0	33	0	15	0	21	0	0	0	0	0	0	69
	Privé	0	0	0	0	0	0	0	3	0	0	0	0	3
	Total	0	33	0	15	0	21	0	3	0	0	0	0	72
MAN	Public	26	80	14	45	0	28	0	3	0	0	1	2	199
	Privé	0	0	0	0	0	0	0	3	0	0	0	0	3
	Total	26	80	14	45	0	28	0	6	0	0	1	2	202
MANKONO	Public	0	5	0	1	0	2	0	0	0	0	0	0	8
	Com	0	2	0	1	0	1	0	0	0	0	0	0	4
	Total	0	7	0	2	0	3	0	0	0	0	0	0	12
MINIGNAN	Public	1	12	0	1	0	2	0	0	0	0	0	0	16
	Total	1	12	0	1	0	2	0	0	0	0	0	0	16

TABLEAU 9: Rural: Répartition des enseignants par DRENET et par statut selon l'emploi (suite)

DRENET	STATUT	IO		IA		IS		BENEVOLE		EP		EPA		Total
		H	F	H	F	H	F	H	F	H	F	H	F	
ODIENNE	Public	2	15	0	10	0	0	0	2	0	1	0	0	30
	Com	0	0	0	0	0	0	1	0	0	0	0	0	1
	Total	2	15	0	10	0	0	1	2	0	1	0	0	31
SAN-PEDRO	Public	0	35	0	8	0	16	0	7	0	0	0	0	66
	Privé	0	0	0	0	0	0	0	9	0	0	0	0	9
	Total	0	35	0	8	0	16	0	16	0	0	0	0	75
SASSANDRA	Public	3	17	2	4	0	6	0	0	0	0	0	1	33
	Privé	0	0	0	0	0	0	0	3	0	0	0	0	3
	Total	3	17	2	4	0	6	0	3	0	0	0	1	36
SEGUELA	Public	0	4	0	1	0	0	0	1	0	0	0	0	6
	Total	0	4	0	1	0	0	0	1	0	0	0	0	6
SOUBRE	Public	1	55	0	38	1	6	0	0	0	0	0	0	101
	Total	1	55	0	38	1	6	0	0	0	0	0	0	101
TOUBA	Public	1	1	0	1	0	0	0	0	0	0	0	0	3
	Total	1	1	0	1	0	0	0	0	0	0	0	0	3
YAMOOUSSOUKRO	Public	1	33	1	5	0	3	0	0	0	0	1	1	45
	Total	1	33	1	5	0	3	0	0	0	0	1	1	45
NATIONAL	Public	68	908	24	414	5	163	4	50	2	7	5	14	1 664
	Privé	0	0	0	0	0	0	4	77	0	0	0	1	82
	Com	0	2	0	1	0	1	1	5	0	0	0	0	10
	Total	68	910	24	415	5	164	9	132	2	7	5	15	1 756

TABLEAU 10. Ensemble: Répartition des enseignants par DRENET et par Statut selon le diplôme académique

DRENET	STATUT	BAC plus		BAC		BEPC		AUCUN		Total
		H	F	H	F	H	F	H	F	
ABENGOUROU	Public	0	12	2	65	1	105	0	2	187
	Privé	0	1	0	0	0	20	0	4	25
	Total	0	13	2	65	1	125	0	6	212
ABIDJAN 1	Public	1	26	2	108	0	84	0	2	223
	Privé	0	21	1	48	3	358	0	35	466
	Com	0	2	0	9	0	5	0	1	17
	Total	1	49	3	165	3	447	0	38	706
ABIDJAN 2	Public	0	14	1	89	0	88	0	0	192
	Privé	0	4	0	9	4	211	0	31	259
	Total	0	18	1	98	4	299	0	31	451
ABIDJAN 3	Public	1	48	0	164	0	175	0	4	392
	Privé	0	6	1	24	12	414	0	66	523
	Total	1	54	1	188	12	589	0	70	915
ABIDJAN 4	Public	0	9	0	53	1	58	0	1	122
	Privé	0	3	0	25	2	186	1	54	271
	Total	0	12	0	78	3	244	1	55	393
ABOISSO	Public	2	25	4	66	2	87	0	3	189
	Privé	0	3	0	4	0	47	1	18	73
	Total	2	28	4	70	2	134	1	21	262
ADZOPE	Public	0	6	1	52	3	87	0	0	149
	Privé	0	0	0	1	0	1	0	13	15
	Total	0	6	1	53	3	88	0	13	164
AGBOVILLE	Public	0	30	6	119	1	119	0	6	281
	Privé	1	0	0	2	1	6	0	2	12
	Total	1	30	6	121	2	125	0	8	293
BONDOUKOU	Public	1	11	2	38	5	48	0	1	106
	Privé	0	0	0	2	0	8	0	1	11
	Com	0	3	0	0	0	0	0	1	4
	Total	1	14	2	40	5	56	0	3	121
BONGOUANOU	Public	0	4	0	17	1	12	0	2	36
	Privé	0	0	0	1	0	9	0	2	12
	Total	0	4	0	18	1	21	0	4	48
BOUAFLE	Public	1	8	1	81	2	62	0	0	155
	Privé	0	0	0	0	0	9	0	0	9
	Total	1	8	1	81	2	71	0	0	164

TABLEAU 10. Ensemble: Répartition des enseignants par DRENET et par Statut selon le diplôme académique (suite)

DRENET	STATUT	BAC plus		BAC		BEPC		AUCUN		Total
		H	F	H	F	H	F	H	F	
BOUAKE 1	Public	2	15	1	60	0	35	0	0	113
	Privé	0	2	1	9	2	40	0	6	60
	Total	2	17	2	69	2	75	0	6	173
BOUAKE 2	Public	7	33	8	113	9	88	0	2	260
	Privé	0	0	0	7	0	37	0	2	46
	Total	7	33	8	120	9	125	0	4	306
BOUNA	Public	0	2	9	24	0	3	0	2	40
	Privé	0	0	0	1	0	6	0	0	7
	Total	0	2	9	25	0	9	0	2	47
BOUNDIALI	Public	0	3	1	25	0	36	0	0	65
	Privé	0	0	0	0	0	3	0	0	3
	Total	0	3	1	25	0	39	0	0	68
DABOU	Public	1	23	3	101	1	86	0	2	217
	Privé	0	0	0	2	0	20	0	2	24
	Com	0	0	0	0	0	4	0	2	6
	Total	1	23	3	103	1	110	0	6	247
DALOA	Public	0	21	1	131	1	132	0	0	286
	Privé	0	2	0	2	0	31	0	1	36
	Com	0	0	0	0	0	7	0	0	7
	Total	0	23	1	133	1	170	0	1	329
DAOUKRO	Public	0	20	0	41	0	44	0	0	105
	Com	0	1	0	0	0	1	0	0	2
	Total	0	21	0	41	0	45	0	0	107
DIMBOKRO	Public	3	12	0	31	0	29	0	0	75
	Privé	0	0	0	0	0	2	0	0	2
	Total	3	12	0	31	0	31	0	0	77
DIVO	Public	2	17	2	109	3	95	0	0	228
	Privé	0	0	0	0	0	10	0	0	10
	Total	2	17	2	109	3	105	0	0	238
DUEKOUÉ	Public	1	12	1	77	0	36	0	2	129
	Total	1	12	1	77	0	36	0	2	129
FERKESSEDOUGOU	Public	0	14	0	43	0	12	0	0	69
	Privé	0	0	0	0	0	7	1	0	8
	Total	0	14	0	43	0	19	1	0	77
GAGNOA	Public	0	22	3	100	1	107	0	1	234
	Privé	0	1	0	1	0	7	0	0	9
	Total	0	23	3	101	1	114	0	1	243
GUIGLO	Public	0	8	4	40	2	31	0	2	87
	Privé	0	0	0	2	2	1	0	2	7
	Total	0	8	4	42	4	32	0	4	94

TABLEAU 10. Ensemble: Répartition des enseignants par DRENET et par Statut selon le diplôme académique (suite et fin)

DRENET	STATUT	BAC plus		BAC		BEPC		AUCUN		Total
		H	F	H	F	H	F	H	F	
KATIOLA	Public	1	30	4	68	3	47	1	1	155
	Privé	0	0	0	2	0	2	0	0	4
	Total	1	30	4	70	3	49	1	1	159
KORHOGO	Public	0	50	1	143	1	87	0	0	282
	Privé	0	1	0	6	0	35	0	6	48
	Total	0	51	1	149	1	122	0	6	330
MAN	Public	5	23	23	138	21	108	0	3	321
	Privé	0	0	0	0	0	13	0	3	16
	Total	5	23	23	138	21	121	0	6	337
MANKONO	Public	0	9	0	15	0	6	0	0	30
	Privé	0	1	0	1	0	3	0	0	5
	Com	0	5	0	1	0	2	0	0	8
	Total	0	15	0	17	0	11	0	0	43
MINIGNAN	Public	0	7	1	11	0	2	0	0	21
	Total	0	7	1	11	0	2	0	0	21
ODIENNE	Public	1	9	4	35	1	23	0	2	75
	Privé	0	0	0	1	0	3	0	2	6
	Com	0	0	0	0	1	0	0	0	1
	Total	1	9	4	36	2	26	0	4	82
SAN-PEDRO	Public	0	20	0	53	0	25	0	6	104
	Privé	0	0	0	6	0	32	0	6	44
	Total	0	20	0	59	0	57	0	12	148
SASSANDRA	Public	1	16	2	18	2	7	0	0	46
	Privé	0	0	0	0	0	2	0	1	3
	Total	1	16	2	18	2	9	0	1	49
SEGUELA	Public	0	4	1	11	0	11	0	1	28
	Privé	0	0	0	0	0	2	0	0	2
	Total	0	4	1	11	0	13	0	1	30
SOUBRE	Public	0	35	3	95	1	99	0	0	233
	Privé	0	1	0	2	0	10	0	0	13
	Total	0	36	3	97	1	109	0	0	246
TOUBA	Public	0	12	1	6	0	14	0	1	34
	Privé	0	0	0	1	0	1	0	0	2
	Total	0	12	1	7	0	15	0	1	36
YAMOOUSSOUKRO	Public	3	19	0	119	1	75	0	0	217
	Privé	0	0	0	2	0	23	0	14	39
	Com	0	2	0	0	0	1	0	0	3
	Total	3	21	0	121	1	99	0	14	259
NATIONAL	Public	33	629	92	2 459	63	2 163	1	46	5 486
	Privé	1	46	3	161	26	1 559	3	271	2 070
	Com	0	13	0	10	1	20	0	4	48
	Total	34	688	95	2 630	90	3 742	4	321	7 604

TABLEAU 10. Urbain: Répartition des enseignants par DRENET et par Statut selon le diplôme académique

DRENET	STATUT	BAC plus		BAC		BEPC		AUCUN		Total
		H	F	H	F	H	F	H	F	
ABENGOUROU	Public	0	7	0	38	0	73	0	0	118
	Privé	0	1	0	0	0	15	0	4	20
	Total	0	8	0	38	0	88	0	4	138
ABIDJAN 1	Public	1	25	1	103	0	82	0	2	214
	Privé	0	21	1	48	3	358	0	35	466
	Com	0	2	0	9	0	5	0	1	17
	Total	1	48	2	160	3	445	0	38	697
ABIDJAN 2	Public	0	14	1	88	0	87	0	0	190
	Privé	0	4	0	9	4	211	0	31	259
	Total	0	18	1	97	4	298	0	31	449
ABIDJAN 3	Public	1	41	0	151	0	161	0	3	357
	Privé	0	5	1	23	11	403	0	61	504
	Total	1	46	1	174	11	564	0	64	861
ABIDJAN 4	Public	0	9	0	47	1	42	0	1	100
	Privé	0	3	0	22	2	180	1	49	257
	Total	0	12	0	69	3	222	1	50	357
ABOISSO	Public	1	15	3	47	0	47	0	0	113
	Privé	0	3	0	4	0	36	0	13	56
	Total	1	18	3	51	0	83	0	13	169
ADZOPE	Public	0	2	1	30	2	44	0	0	79
	Privé	0	0	0	0	0	1	0	8	9
	Total	0	2	1	30	2	45	0	8	88
AGBOVILLE	Public	0	14	3	79	1	77	0	0	174
	Privé	0	0	0	2	0	6	0	2	10
	Total	0	14	3	81	1	83	0	2	184
BONDOUKOU	Public	1	7	0	18	2	29	0	0	57
	Privé	0	0	0	2	0	8	0	1	11
	Total	1	7	0	20	2	37	0	1	68
BONGOUANOU	Public	0	1	0	15	1	10	0	2	29
	Privé	0	0	0	1	0	9	0	2	12
	Total	0	1	0	16	1	19	0	4	41
BOUAFLE	Public	0	4	1	59	2	42	0	0	108
	Privé	0	0	0	0	0	9	0	0	9
	Total	0	4	1	59	2	51	0	0	117
BOUAKE 1	Public	1	15	1	54	0	32	0	0	103
	Privé	0	2	1	9	2	40	0	6	60
	Total	1	17	2	63	2	72	0	6	163
BOUAKE 2	Public	5	23	7	106	5	77	0	2	225
	Privé	0	0	0	7	0	37	0	2	46
	Total	5	23	7	113	5	114	0	4	271

TABLEAU 10. Urbain: Répartition des enseignants par DRENET et par Statut selon le diplôme académique (suite)

DRENET	STATUT	BAC plus		BAC		BEPC		AUCUN		Total
		H	F	H	F	H	F	H	F	
BOUNA	Public	0	0	2	12	0	3	0	2	19
	Privé	0	0	0	1	0	6	0	0	7
	Total	0	0	2	13	0	9	0	2	26
BOUNDIALI	Public	0	2	0	11	0	26	0	0	39
	Privé	0	0	0	0	0	3	0	0	3
	Total	0	2	0	11	0	29	0	0	42
DABOU	Public	0	6	0	32	1	32	0	0	71
	Privé	0	0	0	2	0	19	0	2	23
	Com	0	0	0	0	0	3	0	2	5
	Total	0	6	0	34	1	54	0	4	99
DALOA	Public	0	16	0	115	1	117	0	0	249
	Privé	0	2	0	2	0	31	0	1	36
	Com	0	0	0	0	0	7	0	0	7
	Total	0	18	0	117	1	155	0	1	292
DAOUKRO	Public	0	7	0	31	0	38	0	0	76
	Com	0	1	0	0	0	1	0	0	2
	Total	0	8	0	31	0	39	0	0	78
DIMBOKRO	Public	3	9	0	25	0	25	0	0	62
	Privé	0	0	0	0	0	2	0	0	2
	Total	3	9	0	25	0	27	0	0	64
DIVO	Public	0	12	2	86	2	74	0	0	176
	Privé	0	0	0	0	0	10	0	0	10
	Total	0	12	2	86	2	84	0	0	186
DUEKOUÉ	Public	1	1	1	41	0	23	0	1	68
	Total	1	1	1	41	0	23	0	1	68
FERKESSEDOUGOU	Public	0	4	0	29	0	9	0	0	42
	Privé	0	0	0	0	0	7	1	0	8
	Total	0	4	0	29	0	16	1	0	50
GAGNOA	Public	0	14	2	81	1	88	0	0	186
	Privé	0	1	0	1	0	7	0	0	9
	Total	0	15	2	82	1	95	0	0	195
GUIGLO	Public	0	3	0	17	0	21	0	1	42
	Privé	0	0	0	2	2	1	0	2	7
	Total	0	3	0	19	2	22	0	3	49
KATIOLA	Public	1	21	3	47	1	36	0	1	110
	Privé	0	0	0	2	0	2	0	0	4
	Total	1	21	3	49	1	38	0	1	114

TABLEAU 10.Urbain: Répartition des enseignants par DRENET et par Statut selon le diplôme académique

DRENET	STATUT	BAC plus		BAC		BEPC		AUCUN		Total
		H	F	H	F	H	F	H	F	
KORHOGO	Public	0	30	1	109	1	72	0	0	213
	Privé	0	1	0	6	0	33	0	5	45
	Total	0	31	1	115	1	105	0	5	258
MAN	Public	0	9	7	44	1	61	0	0	122
	Privé	0	0	0	0	0	10	0	3	13
	Total	0	9	7	44	1	71	0	3	135
MANKONO	Public	0	4	0	12	0	6	0	0	22
	Privé	0	1	0	1	0	3	0	0	5
	Com	0	2	0	1	0	1	0	0	4
	Total	0	7	0	14	0	10	0	0	31
MINIGNAN	Public	0	0	0	4	0	1	0	0	5
	Total	0	0	0	4	0	1	0	0	5
ODIENNE	Public	0	7	3	21	1	13	0	0	45
	Privé	0	0	0	1	0	3	0	2	6
	Total	0	7	3	22	1	16	0	2	51
SAN-PEDRO	Public	0	6	0	17	0	15	0	0	38
	Privé	0	0	0	5	0	25	0	5	35
	Total	0	6	0	22	0	40	0	5	73
SASSANDRA	Public	0	7	0	4	0	2	0	0	13
	Total	0	7	0	4	0	2	0	0	13
SEQUELA	Public	0	2	1	9	0	10	0	0	22
	Privé	0	0	0	0	0	2	0	0	2
	Total	0	2	1	9	0	12	0	0	24
SOUBRE	Public	0	18	2	56	0	56	0	0	132
	Privé	0	1	0	2	0	10	0	0	13
	Total	0	19	2	58	0	66	0	0	145
TOUBA	Public	0	11	0	6	0	13	0	1	31
	Privé	0	0	0	1	0	1	0	0	2
	Total	0	11	0	7	0	14	0	1	33
YAMOOUSSOUKRO	Public	1	14	0	93	0	64	0	0	172
	Privé	0	0	0	2	0	23	0	14	39
	Com	0	2	0	0	0	1	0	0	3
	Total	1	16	0	95	0	88	0	14	214
NATIONAL	Public	16	380	42	1 737	23	1 608	0	16	3 822
	Privé	0	45	3	155	24	1 511	2	248	1 988
	Com	0	7	0	10	0	18	0	3	38
	Total	16	432	45	1 902	47	3 137	2	267	5 848

TABLEAU 10. Rural: Répartition des enseignants par DRENET et par Statut selon le diplôme académique

DRENET	STATUT	BAC plus		BAC		BEPC		AUCUN		Total
		H	F	H	F	H	F	H	F	
ABENGOUROU	Public	0	5	2	27	1	32	0	2	69
	Privé	0	0	0	0	0	5	0	0	5
	Total	0	5	2	27	1	37	0	2	74
ABIDJAN 1	Public	0	1	1	5	0	2	0	0	9
	Total	0	1	1	5	0	2	0	0	9
ABIDJAN 2	Public	0	0	0	1	0	1	0	0	2
	Total	0	0	0	1	0	1	0	0	2
ABIDJAN 3	Public	0	7	0	13	0	14	0	1	35
	Privé	0	1	0	1	1	11	0	5	19
	Total	0	8	0	14	1	25	0	6	54
ABIDJAN 4	Public	0	0	0	6	0	16	0	0	22
	Privé	0	0	0	3	0	6	0	5	14
	Total	0	0	0	9	0	22	0	5	36
ABOISSO	Public	1	10	1	19	2	40	0	3	76
	Privé	0	0	0	0	0	11	1	5	17
	Total	1	10	1	19	2	51	1	8	93
ADZOPE	Public	0	4	0	22	1	43	0	0	70
	Privé	0	0	0	1	0	0	0	5	6
	Total	0	4	0	23	1	43	0	5	76
AGBOVILLE	Public	0	16	3	40	0	42	0	6	107
	Privé	1	0	0	0	1	0	0	0	2
	Total	1	16	3	40	1	42	0	6	109
BONDOUKOU	Public	0	4	2	20	3	19	0	1	49
	Com	0	3	0	0	0	0	0	1	4
	Total	0	7	2	20	3	19	0	2	53
BONGOUANOU	Public	0	3	0	2	0	2	0	0	7
	Total	0	3	0	2	0	2	0	0	7
BOUAFLE	Public	1	4	0	22	0	20	0	0	47
	Total	1	4	0	22	0	20	0	0	47

TABLEAU 10. Rural : Répartition des enseignants par DRENET et par Statut selon le diplôme académique (suite)

DRENET	STATUT	BAC plus		BAC		BEPC		AUCUN		Total
		H	F	H	F	H	F	H	F	
BOUAKE 1	Public	1	0	0	6	0	3	0	0	10
	Total	1	0	0	6	0	3	0	0	10
BOUAKE 2	Public	2	10	1	7	4	11	0	0	35
	Total	2	10	1	7	4	11	0	0	35
BOUNA	Public	0	2	7	12	0	0	0	0	21
	Total	0	2	7	12	0	0	0	0	21
BOUNDIALI	Public	0	1	1	14	0	10	0	0	26
	Total	0	1	1	14	0	10	0	0	26
DABOU	Public	1	17	3	69	0	54	0	2	146
	Privé	0	0	0	0	0	1	0	0	1
	Com	0	0	0	0	0	1	0	0	1
	Total	1	17	3	69	0	56	0	2	148
DALOA	Public	0	5	1	16	0	15	0	0	37
	Total	0	5	1	16	0	15	0	0	37
DAOUKRO	Public	0	13	0	10	0	6	0	0	29
	Total	0	13	0	10	0	6	0	0	29
DIMBOKRO	Public	0	3	0	6	0	4	0	0	13
	Total	0	3	0	6	0	4	0	0	13
DIVO	Public	2	5	0	23	1	21	0	0	52
	Total	2	5	0	23	1	21	0	0	52
DUEKOUÉ	Public	0	11	0	36	0	13	0	1	61
	Total	0	11	0	36	0	13	0	1	61
FERKESSEDOUGOU	Public	0	10	0	14	0	3	0	0	27
	Total	0	10	0	14	0	3	0	0	27
GAGNOA	Public	0	8	1	19	0	19	0	1	48
	Total	0	8	1	19	0	19	0	1	48
GUIGLO	Public	0	5	4	23	2	10	0	1	45
	Total	0	5	4	23	2	10	0	1	45

TABLEAU 10 Rural Répartition des enseignants par DRENET et par Statut selon le diplôme académique (suite et fin)

DRENET	STATUT	BAC plus		BAC		BEPC		AUCUN		Total
		H	F	H	F	H	F	H	F	
KATIOLA	Public	0	9	1	21	2	11	1	0	45
	Total	0	9	1	21	2	11	1	0	45
KORHOGO	Public	0	20	0	34	0	15	0	0	69
	Privé	0	0	0	0	0	2	0	1	3
	Total	0	20	0	34	0	17	0	1	72
MAN	Public	5	14	16	94	20	47	0	3	199
	Privé	0	0	0	0	0	3	0	0	3
	Total	5	14	16	94	20	50	0	3	202
MANKONO	Public	0	5	0	3	0	0	0	0	8
	Com	0	3	0	0	0	1	0	0	4
	Total	0	8	0	3	0	1	0	0	12
MINIGNAN	Public	0	7	1	7	0	1	0	0	16
	Total	0	7	1	7	0	1	0	0	16
ODIENNE	Public	1	2	1	14	0	10	0	2	30
	Com	0	0	0	0	1	0	0	0	1
	Total	1	2	1	14	1	10	0	2	31
SAN-PEDRO	Public	0	14	0	36	0	10	0	6	66
	Privé	0	0	0	1	0	7	0	1	9
	Total	0	14	0	37	0	17	0	7	75
SASSANDRA	Public	1	9	2	14	2	5	0	0	33
	Privé	0	0	0	0	0	2	0	1	3
	Total	1	9	2	14	2	7	0	1	36
SEQUELA	Public	0	2	0	2	0	1	0	1	6
	Total	0	2	0	2	0	1	0	1	6
SOUBRE	Public	0	17	1	39	1	43	0	0	101
	Total	0	17	1	39	1	43	0	0	101
TOUBA	Public	0	1	1	0	0	1	0	0	3
	Total	0	1	1	0	0	1	0	0	3
YAMOISSOUKRO	Public	2	5	0	26	1	11	0	0	45
	Total	2	5	0	26	1	11	0	0	45
NATIONAL	Public	17	249	50	722	40	555	1	30	1 664
	Privé	1	1	0	6	2	48	1	23	82
	Com	0	6	0	0	1	2	0	1	10
	Total	18	256	50	728	43	605	2	54	1 756

VI. INFRASTRUCTURES SCOLAIRES

TABLEAU 11. Ensemble : Répartition des salles de classe par DRENET et par statut selon le mode d'utilisation et leur état

DRENET	STATUT	ECOLES	SALLES DE CLASSE UTILISEES POUR LES COURS				SALLES DE CLASSE UTILISEES AUTREMENT				TOTAL SALLES DE CLASSE			
			BON ETAT	MAUVAIS ETAT	MATERIAUX PROVISOIRES	TOTAL	BON ETAT	MAUVAIS ETAT	MATERIAUX PROVISOIRES	TOTAL	BON ETAT	MAUVAIS ETAT	MATERIAUX PROVISOIRES	TOTAL
ABENGOUROU	Public	57	121	8	4	133	3	0	0	3	124	8	4	136
	Privé	10	24	0	0	24	0	0	0	0	24	0	0	24
	Total	67	145	8	4	157	3	0	0	3	148	8	4	160
ABIDJAN 1	Public	68	172	23	3	198	11	0	0	11	183	23	3	209
	Privé	116	368	1	0	369	37	0	0	37	405	1	0	406
	Com	3	8	0	0	8	0	0	0	0	8	0	0	8
	Total	187	548	24	3	575	48	0	0	48	596	24	3	623
ABIDJAN 2	Public	63	159	13	0	172	9	0	0	9	168	13	0	181
	Privé	74	196	0	2	198	18	0	0	18	214	0	2	216
	Total	137	355	13	2	370	27	0	0	27	382	13	2	397
ABIDJAN 3	Public	87	219	25	3	247	7	0	0	7	226	25	3	254
	Privé	190	465	1	0	466	27	0	0	27	492	1	0	493
	Total	277	684	26	3	713	34	0	0	34	718	26	3	747
ABIDJAN 4	Public	43	75	26	4	105	3	0	0	3	78	26	4	108
	Privé	99	236	4	0	240	12	0	0	12	248	4	0	252
	Total	142	311	30	4	345	15	0	0	15	326	30	4	360
ABOISSO	Public	78	126	15	1	142	2	1	0	3	128	16	1	145
	Privé	28	66	0	1	67	4	1	0	5	70	1	1	72
	Total	106	192	15	2	209	6	2	0	8	198	17	2	217
ADZOPE	Public	49	84	19	1	104	1	0	0	1	85	19	1	105
	Privé	5	11	0	0	11	1	0	0	1	12	0	0	12
	Total	54	95	19	1	115	2	0	0	2	97	19	1	117
AGBOVILLE	Public	90	150	16	25	191	6	1	1	8	156	17	26	199
	Privé	4	9	0	0	9	2	0	1	3	11	0	1	12
	Total	94	159	16	25	200	8	1	2	11	167	17	27	211

TABLEAU 11. Ensemble : Répartition des salles de classe par DRENET et par statut selon le mode d'utilisation et leur état (suite)

DRENET	STATUT	ECOLES	SALLES DE CLASSE UTILISEES POUR LES COURS				SALLES DE CLASSE UTILISEES AUTREMENT				TOTAL SALLES DE CLASSE			
			BON ETAT	MAUVAIS ETAT	MATERIAUX PROVISOIRES	TOTAL	BON ETAT	MAUVAIS ETAT	MATERIAUX PROVISOIRES	TOTAL	BON ETAT	MAUVAIS ETAT	MATERIAUX PROVISOIRES	TOTAL
BONDOUKOU	Public	52	76	14	6	96	4	4	0	8	80	18	6	104
	Privé	4	11	0	0	11	1	0	0	1	12	0	0	12
	Com	1	0	0	2	2	0	0	1	1	0	0	3	3
	Total	57	87	14	8	109	5	4	1	10	92	18	9	119
BONGOUANOU	Public	15	22	3	1	26	2	1	0	3	24	4	1	29
	Privé	2	6	0	0	6	0	0	0	0	6	0	0	6
	Total	17	28	3	1	32	2	1	0	3	30	4	1	35
BOUAFLE	Public	43	90	3	10	103	2	0	0	2	92	3	10	105
	Privé	4	9	0	0	9	1	0	0	1	10	0	0	10
	Total	47	99	3	10	112	3	0	0	3	102	3	10	115
BOUAKE 1	Public	26	51	5	2	58	1	0	0	1	52	5	2	59
	Privé	25	52	1	0	53	2	0	0	2	54	1	0	55
	Total	51	103	6	2	111	3	0	0	3	106	6	2	114
BOUAKE 2	Public	76	113	28	12	153	3	0	0	3	116	28	12	156
	Privé	15	32	1	0	33	5	4	0	9	37	5	0	42
	Total	91	145	29	12	186	8	4	0	12	153	33	12	198
BOUNA	Public	26	31	0	1	32	6	2	0	8	37	2	1	40
	Privé	2	4	0	0	4	2	0	2	4	6	0	2	8
	Total	28	35	0	1	36	8	2	2	12	43	2	3	48
BOUNDIALI	Public	28	35	7	8	50	0	0	0	0	35	7	8	50
	Privé	2	3	0	0	3	0	0	0	0	3	0	0	3
	Total	30	38	7	8	53	0	0	0	0	38	7	8	53

TABLEAU 11. Ensemble : Répartition des salles de classe par DRENET et par statut selon le mode d'utilisation et leur état (suite)

DRENET	STATUT	ECOLES	SALLES DE CLASSE UTILISEES POUR LES COURS				SALLES DE CLASSE UTILISEES AUTREMENT				TOTAL SALLES DE CLASSE			
			BON ETAT	MAUVAIS ETAT	MATERIAUX PROVISOIRES	TOTAL	BON ETAT	MAUVAIS ETAT	MATERIAUX PROVISOIRES	TOTAL	BON ETAT	MAUVAIS ETAT	MATERIAUX PROVISOIRES	TOTAL
DABOU	Public	71	127	18	9	154	5	1	0	6	132	19	9	160
	Privé	10	20	2	1	23	2	0	0	2	22	2	1	25
	Com	3	6	0	0	6	0	0	0	0	6	0	0	6
	Total	84	153	20	10	183	7	1	0	8	160	21	10	191
DALOA	Public	59	87	15	28	130	2	4	0	6	89	19	28	136
	Privé	11	22	5	0	27	3	2	0	5	25	7	0	32
	Com	3	5	0	0	5	0	0	0	0	5	0	0	5
	Total	73	114	20	28	162	5	6	0	11	119	26	28	173
DAOUKRO	Public	25	23	14	15	52	1	0	1	2	24	14	16	54
	Com	1	1	0	0	1	0	0	0	0	1	0	0	1
	Total	26	24	14	15	53	1	0	1	2	25	14	16	55
DIMBOKRO	Public	30	41	2	2	45	1	0	1	2	42	2	3	47
	Privé	1	2	0	0	2	0	0	0	0	2	0	0	2
	Total	31	43	2	2	47	1	0	1	2	44	2	3	49
DIVO	Public	58	101	17	10	128	1	0	0	1	102	17	10	129
	Privé	4	8	1	0	9	1	0	0	1	9	1	0	10
	Total	62	109	18	10	137	2	0	0	2	111	18	10	139
DUEKOUÉ	Public	64	89	10	13	112	1	3	0	4	90	13	13	116
	Total	64	89	10	13	112	1	3	0	4	90	13	13	116
FERKESSEDOUGOU	Public	28	31	4	7	42	1	0	0	1	32	4	7	43
	Privé	3	7	0	0	7	0	0	0	0	7	0	0	7
	Total	31	38	4	7	49	1	0	0	1	39	4	7	50
GAGNOA	Public	62	113	19	12	144	2	2	0	4	115	21	12	148
	Privé	2	6	0	0	6	0	0	0	0	6	0	0	6
	Total	64	119	19	12	150	2	2	0	4	121	21	12	154

TABLEAU 11. Ensemble : Répartition des salles de classe par DRENET et par statut selon le mode d'utilisation et leur état (suite)

DRENET-FP	STATUT	ECOLES	SALLES DE CLASSE UTILISEES POUR LES COURS				SALLES DE CLASSE UTILISEES AUTREMENT				TOTAL SALLES DE CLASSE			
			BON ETAT	MAUVAIS ETAT	MATERIAUX PROVISOIRES	TOTAL	BON ETAT	MAUVAIS ETAT	MATERIAUX PROVISOIRES	TOTAL	BON ETAT	MAUVAIS ETAT	MATERIAUX PROVISOIRES	TOTAL
GUIGLO	Public	36	46	10	13	69	4	0	0	4	50	10	13	73
	Privé	3	7	0	0	7	0	0	0	0	7	0	0	7
	Total	39	53	10	13	76	4	0	0	4	57	10	13	80
KATIOLA	Public	45	79	11	8	98	2	0	0	2	81	11	8	100
	Privé	2	4	0	0	4	3	0	0	3	7	0	0	7
	Total	47	83	11	8	102	5	0	0	5	88	11	8	107
KORHOGO	Public	83	113	19	58	190	2	0	0	2	115	19	58	192
	Privé	17	43	1	0	44	3	0	1	4	46	1	1	48
	Total	100	156	20	58	234	5	0	1	6	161	20	59	240
MAN	Public	137	130	92	58	280	8	3	3	14	138	95	61	294
	Privé	4	13	0	0	13	0	0	0	0	13	0	0	13
	Total	141	143	92	58	293	8	3	3	14	151	95	61	307
MANKONO	Public	12	18	1	5	24	1	2	0	3	19	3	5	27
	Privé	2	5	0	0	5	0	0	0	0	5	0	0	5
	Com	5	1	3	2	6	0	0	0	0	1	3	2	6
	Total	19	24	4	7	35	1	2	0	3	25	6	7	38
MINIGNAN	Public	14	6	5	6	17	0	0	1	1	6	5	7	18
	Total	14	6	5	6	17	0	0	1	1	6	5	7	18
ODIENNE	Public	37	46	9	14	69	3	0	0	3	49	9	14	72
	Privé	4	4	1	0	5	0	1	0	1	4	2	0	6
	Com	1	0	0	1	1	0	0	0	0	0	0	1	1
	Total	42	50	10	15	75	3	1	0	4	53	11	15	79

TABLEAU 11. Ensemble : Répartition des salles de classe par DRENET et par statut selon le mode d'utilisation et leur état (suite et fin)

DRENET	STATUT	ECOLES	SALLES DE CLASSE UTILISEES POUR LES COURS				SALLES DE CLASSE UTILISEES AUTREMENT				TOTAL SALLES DE CLASSE			
			BON ETAT	MAUVAIS ETAT	MATERIAUX PROVISOIRES	TOTAL	BON ETAT	MAUVAIS ETAT	MATERIAUX PROVISOIRES	TOTAL	BON ETAT	MAUVAIS ETAT	MATERIAUX PROVISOIRES	TOTAL
SAN-PEDRO	Public	46	79	7	7	93	2	0	0	2	81	7	7	95
	Privé	16	41	0	0	41	2	0	0	2	43	0	0	43
	Total	62	120	7	7	134	4	0	0	4	124	7	7	138
SASSANDRA	Public	24	23	6	13	42	0	0	0	0	23	6	13	42
	Privé	1	3	0	0	3	0	0	0	0	3	0	0	3
	Total	25	26	6	13	45	0	0	0	0	26	6	13	45
SEQUELA	Public	9	15	0	2	17	1	0	0	1	16	0	2	18
	Privé	1	1	0	0	1	0	0	0	0	1	0	0	1
	Total	10	16	0	2	18	1	0	0	1	17	0	2	19
SOUBRE	Public	75	76	15	46	137	4	0	0	4	80	15	46	141
	Privé	7	11	0	1	12	0	0	0	0	11	0	1	12
	Total	82	87	15	47	149	4	0	0	4	91	15	47	153
TOUBA	Public	12	25	0	0	25	5	0	0	5	30	0	0	30
	Privé	1	3	0	0	3	0	0	0	0	3	0	0	3
	Total	13	28	0	0	28	5	0	0	5	33	0	0	33
YAMOISSOUKRO	Public	74	109	39	4	152	0	6	0	6	109	45	4	158
	Privé	13	33	0	0	33	0	0	0	0	33	0	0	33
	Com	1	3	0	0	3	0	0	0	0	3	0	0	3
	Total	88	145	39	4	188	0	6	0	6	145	45	4	194
NATIONAL	Public	1 802	2 901	518	411	3 830	106	30	7	143	3 007	548	418	3 973
	Privé	682	1 725	18	5	1 748	126	8	4	138	851	26	9	1 886
	Com	18	24	3	5	32	0	0	1	1	24	3	6	33
	Total	2 502	4 650	539	421	5 610	232	38	12	282	4	577	433	5 892

Graphique 8: Proportion des salles de classe utilisées pour les cours selon leur état

■ BON ETAT ■ MAUVAIS ETAT

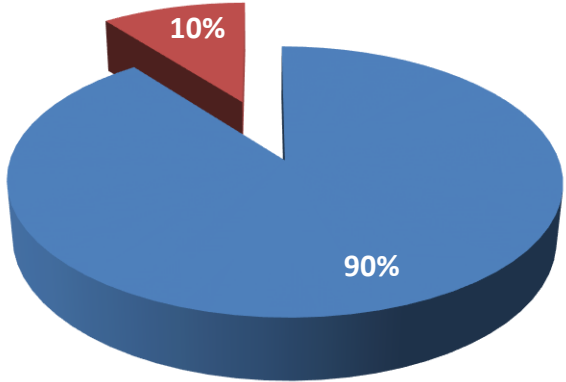


TABLEAU 11. Urbain : Répartition des salles de classe par DRENET et par statut selon le mode d'utilisation et leur état

DRENET	STATUT	ECOLES	SALLES DE CLASSE UTILISEES POUR LES COURS				SALLES DE CLASSE UTILISEES				TOTAL SALLES DE CLASSE			
							AUTREMENT							
			BON ETAT	MAUVAIS ETAT	MATERIAUX PROVISOIRES	TOTAL	BON ETAT	MAUVAIS ETAT	MATERIAUX PROVISOIRES	TOTAL	BON ETAT	MAUVAIS ETAT	MATERIAUX PROVISOIRES	TOTAL
ABENGOUROU	Public	25	64	2	2	68	1	0	0	1	65	2	2	69
	Privé	8	20	0	0	20	0	0	0	0	20	0	0	20
	Total	33	84	2	2	88	1	0	0	1	85	2	2	89
ABIDJAN 1	Public	65	163	23	3	189	11	0	0	11	174	23	3	200
	Privé	116	368	1	0	369	37	0	0	37	405	1	0	406
	Com	3	8	0	0	8	0	0	0	0	8	0	0	8
	Total	184	539	24	3	566	48	0	0	48	587	24	3	614
ABIDJAN 2	Public	62	157	13	0	170	9	0	0	9	166	13	0	179
	Privé	74	196	0	2	198	18	0	0	18	214	0	2	216
	Total	136	353	13	2	368	27	0	0	27	380	13	2	395
ABIDJAN 3	Public	75	193	20	1	214	5	0	0	5	198	20	1	219
	Privé	181	449	1	0	450	26	0	0	26	475	1	0	476
	Total	256	642	21	1	664	31	0	0	31	673	21	1	695
ABIDJAN 4	Public	34	62	21	3	86	1	0	0	1	63	21	3	87
	Privé	94	222	4	0	226	12	0	0	12	234	4	0	238
	Total	128	284	25	3	312	13	0	0	13	297	25	3	325
ABOISSO	Public	35	66	6	1	73	0	0	0	0	66	6	1	73
	Privé	19	47	0	0	47	1	0	0	1	48	0	0	48
	Total	54	113	6	1	120	1	0	0	1	114	6	1	121
ADZOPE	Public	22	37	10	1	48	1	0	0	1	38	10	1	49
	Privé	3	7	0	0	7	0	0	0	0	7	0	0	7
	Total	25	44	10	1	55	1	0	0	1	45	10	1	56
AGBOVILLE	Public	38	75	9	9	93	1	0	0	1	76	9	9	94
	Privé	3	8	0	0	8	1	0	1	2	9	0	1	10
	Total	41	83	9	9	101	2	0	1	3	85	9	10	104

TABLEAU 11. Urbain : Répartition des salles de classe par DRENET et par statut selon le mode d'utilisation et leur état (suite)

DRENET	STATUT	ECOLES	SALLES DE CLASSE UTILISEES POUR LES COURS				SALLES DE CLASSE UTILISEES AUTREMENT				TOTAL SALLES DE CLASSE		
			BON ETAT	MAUVAIS ETAT	MATERIAUX PROVISOIRES	TOTAL	BON ETAT	MAUVAIS ETAT	MATERIAUX PROVISOIRES	TOTAL	BON ETAT	MAUVAIS ETAT	MATERIAUX PROVISOIRES
BONDOUKOU	Public	21	42	5	0	47	2	2	0	4	44	7	0
	Privé	4	11	0	0	11	1	0	0	1	12	0	0
	Total	25	53	5	0	58	3	2	0	5	56	7	0
BONGOUANOU	Public	10	19	0	0	19	2	0	0	2	21	0	0
	Privé	2	6	0	0	6	0	0	0	0	6	0	0
	Total	12	25	0	0	25	2	0	0	2	27	0	0
BOUAFLE	Public	26	58	2	5	65	0	0	0	0	58	2	5
	Privé	4	9	0	0	9	1	0	0	1	10	0	0
	Total	30	67	2	5	74	1	0	0	1	68	2	5
BOUAKE 1	Public	22	43	5	2	50	1	0	0	1	44	5	2
	Privé	25	52	1	0	53	2	0	0	2	54	1	0
	Total	47	95	6	2	103	3	0	0	3	98	6	2
BOUAKE 2	Public	53	82	27	10	119	1	0	0	1	83	27	10
	Privé	15	32	1	0	33	5	4	0	9	37	5	0
	Total	68	114	28	10	152	6	4	0	10	120	32	10
BOUNA	Public	8	11	0	0	11	1	2	0	3	12	2	0
	Privé	2	4	0	0	4	2	0	2	4	6	0	2
	Total	10	15	0	0	15	3	2	2	7	18	2	2
BOUNDIALI	Public	9	25	0	0	25	0	0	0	0	25	0	0
	Privé	2	3	0	0	3	0	0	0	0	3	0	0
	Total	11	28	0	0	28	0	0	0	0	28	0	0

TABLEAU 11. Urbain : Répartition des salles de classe par DRENET et par statut selon le mode d'utilisation et leur état (suite)

DRENET	STATUT	ECOLES	SALLES DE CLASSE UTILISEES POUR LES COURS				SALLES DE CLASSE UTILISEES AUTREMENT				TOTAL SALLES DE CLASSE			
			BON ETAT	MAUVAIS ETAT	MATERIAUX PROVISOIRES	TOTAL	BON ETAT	MAUVAIS ETAT	MATERIAUX PROVISOIRES	TOTAL	BON ETAT	MAUVAIS ETAT	MATERIAUX PROVISOIRES	TOTAL
GUIGLO	Public	12	23	1	6	30	0	0	0	0	23	1	6	30
	Privé	3	7	0	0	7	0	0	0	0	7	0	0	7
	Total	15	30	1	6	37	0	0	0	0	30	1	6	37
KATIOLA	Public	25	48	9	6	63	0	0	0	0	48	9	6	63
	Privé	2	4	0	0	4	3	0	0	3	7	0	0	7
	Total	27	52	9	6	67	3	0	0	3	55	9	6	70
KORHOGO	Public	48	72	15	45	132	2	0	0	2	74	15	45	134
	Privé	16	40	1	0	41	3	0	1	4	43	1	1	45
	Total	64	112	16	45	173	5	0	1	6	117	16	46	179
MAN	Public	38	55	29	11	95	6	1	3	10	61	30	14	105
	Privé	3	10	0	0	10	0	0	0	0	10	0	0	10
	Total	41	65	29	11	105	6	1	3	10	71	30	14	115
MANKONO	Public	8	17	0	2	19	1	2	0	3	18	2	2	22
	Privé	2	5	0	0	5	0	0	0	0	5	0	0	5
	Com	2	0	3	0	3	0	0	0	0	0	3	0	3
	Total	12	22	3	2	27	1	2	0	3	23	5	2	30
MINIGNAN	Public	3	1	1	1	3	0	0	1	1	1	1	2	4
	Total	3	1	1	1	3	0	0	1	1	1	1	2	4
ODIENNE	Public	18	23	8	8	39	3	0	0	3	26	8	8	42
	Privé	4	4	1	0	5	0	1	0	1	4	2	0	6
	Total	22	27	9	8	44	3	1	0	4	30	10	8	48

TABLEAU 11. Urbain : Répartition des salles de classe par DRENET et par statut selon le mode d'utilisation et leur état (suite et fin)

DRENET	STATUT	ECOLES	SALLES DE CLASSE UTILISEES POUR LES COURS				SALLES DE CLASSE UTILISEES AUTREMENT				TOTAL SALLES DE		
			BON ETAT	MAUVAIS ETAT	MATERIAUX PROVISOIRES	TOTAL	BON ETAT	MAUVAIS ETAT	MATERIAUX PROVISOIRES	TOTAL	BON ETAT	MAUVAIS ETAT	MATE PROVI
SAN-PEDRO	Public	17	26	3	3	32	0	0	0	0	26	3	
	Privé	13	33	0	0	33	2	0	0	2	35	0	
	Total	30	59	3	3	65	2	0	0	2	61	3	
SASSANDRA	Public	3	6	0	3	9	0	0	0	0	6	0	
	Total	3	6	0	3	9	0	0	0	0	6	0	
SEQUELA	Public	5	10	0	2	12	1	0	0	1	11	0	
	Privé	1	1	0	0	1	0	0	0	0	1	0	
	Total	6	11	0	2	13	1	0	0	1	12	0	
SOUBRE	Public	30	53	6	9	68	1	0	0	1	54	6	
	Privé	7	11	0	1	12	0	0	0	0	11	0	
	Total	37	64	6	10	80	1	0	0	1	65	6	
TOUBA	Public	9	22	0	0	22	3	0	0	3	25	0	
	Privé	1	3	0	0	3	0	0	0	0	3	0	
	Total	10	25	0	0	25	3	0	0	3	28	0	
YAMOOUSSOUKRO	Public	50	79	31	2	112	0	6	0	6	79	37	
	Privé	13	33	0	0	33	0	0	0	0	33	0	
	Com	1	3	0	0	3	0	0	0	0	3	0	
	Total	64	115	31	2	148	0	6	0	6	115	37	
NATIONAL	Public	977	1 906	304	191	2 401	57	19	6	82	1 963	323	
	Privé	647	1 650	18	3	1 671	120	7	4	131	1 770	25	
	Com	12	22	3	0	25	0	0	0	0	22	3	
	Total	1 636	3 578	325	194	4 097	177	26	10	213	3 755	351	

TABLEAU 11. Rural: Répartition des salles de classe par DRENET et par statut selon le mode d'utilisation et leur état

DRENET	STATUT	ECOLES	SALLES DE CLASSE UTILISEES POUR LES COURS				SALLES DE CLASSE UTILISEES AUTREMENT				TOTAL SALLES DE CLASSE			
			BON ETAT	MAUVAIS ETAT	MATERIAUX PROVISOIRES	TOTAL	BON ETAT	MAUVAIS ETAT	MATERIAUX PROVISOIRES	TOTAL	BON ETAT	MAUVAIS ETAT	MATERIAUX PROVISOIRES	TOTAL
ABENGOUROU	Public	32	57	6	2	65	2	0	0	2	59	6	2	67
	Privé	2	4	0	0	4	0	0	0	0	4	0	0	4
	Total	34	61	6	2	69	2	0	0	2	63	6	2	71
ABIDJAN 1	Public	3	9	0	0	9	0	0	0	0	9	0	0	9
	Total	3	9	0	0	9	0	0	0	0	9	0	0	9
ABIDJAN 2	Public	1	2	0	0	2	0	0	0	0	2	0	0	2
	Total	1	2	0	0	2	0	0	0	0	2	0	0	2
ABIDJAN 3	Public	12	26	5	2	33	2	0	0	2	28	5	2	35
	Privé	9	16	0	0	16	1	0	0	1	17	0	0	17
	Total	21	42	5	2	49	3	0	0	3	45	5	2	52
ABIDJAN 4	Public	9	13	5	1	19	2	0	0	2	15	5	1	21
	Privé	5	14	0	0	14	0	0	0	0	14	0	0	14
	Total	14	27	5	1	33	2	0	0	2	29	5	1	35
ABOISSO	Public	43	60	9	0	69	2	1	0	3	62	10	0	72
	Privé	9	19	0	1	20	3	1	0	4	22	1	1	24
	Total	52	79	9	1	89	5	2	0	7	84	11	1	96
ADZOPE	Public	27	47	9	0	56	0	0	0	0	47	9	0	56
	Privé	2	4	0	0	4	1	0	0	1	5	0	0	5
	Total	29	51	9	0	60	1	0	0	1	52	9	0	61
AGBOVILLE	Public	52	75	7	16	98	5	1	1	7	80	8	17	105
	Privé	1	1	0	0	1	1	0	0	1	2	0	0	2
	Total	53	76	7	16	99	6	1	1	8	82	8	17	107

TABLEAU 11. Rural: Répartition des salles de classe par DRENET et par statut selon le mode d'utilisation et leur état (suite)

DRENET	STATUT	ECOLES	SALLES DE CLASSE UTILISEES POUR LES COURS				SALLES DE CLASSE UTILISEES AUTREMENT				TOTAL SALLES DE CLASSE			
			BON ETAT	MAUVAIS ETAT	MATERIAUX PROVISOIRES	TOTAL	BON ETAT	MAUVAIS ETAT	MATERIAUX PROVISOIRES	TOTAL	BON ETAT	MAUVAIS ETAT	MATERIAUX PROVISOIRES	TOTAL
BONDOUKOU	Public	31	34	9	6	49	2	2	0	4	36	11	6	53
	Com	1	0	0	2	2	0	0	1	1	0	0	3	3
	Total	32	34	9	8	51	2	2	1	5	36	11	9	56
BONGOUANOU	Public	5	3	3	1	7	0	1	0	1	3	4	1	8
	Total	5	3	3	1	7	0	1	0	1	3	4	1	8
BOUAFLE	Public	17	32	1	5	38	2	0	0	2	34	1	5	40
	Total	17	32	1	5	38	2	0	0	2	34	1	5	40
BOUAKE 1	Public	4	8	0	0	8	0	0	0	0	8	0	0	8
	Total	4	8	0	0	8	0	0	0	0	8	0	0	8
BOUAKE 2	Public	23	31	1	2	34	2	0	0	2	33	1	2	36
	Total	23	31	1	2	34	2	0	0	2	33	1	2	36
BOUNA	Public	18	20	0	1	21	5	0	0	5	25	0	1	26
	Total	18	20	0	1	21	5	0	0	5	25	0	1	26
BOUNDIALI	Public	19	10	7	8	25	0	0	0	0	10	7	8	25
	Total	19	10	7	8	25	0	0	0	0	10	7	8	25

TABLEAU 11. Rural: Répartition des salles de classe par DRENET et par statut selon le mode d'utilisation et leur état (suite)

DRENET	STATUT	ECOLES	SALLES DE CLASSE UTILISEES POUR LES COURS				SALLES DE CLASSE UTILISEES AUTREMENT				TOTAL SALLES DE CLASSE			
			BON ETAT	MAUVAIS ETAT	MATERIAUX PROVISOIRES	TOTAL	BON ETAT	MAUVAIS ETAT	MATERIAUX PROVISOIRES	TOTAL	BON ETAT	MAUVAIS ETAT	MATERIAUX PROVISOIRES	TOTAL
DABOU	Public	54	96	14	8	118	5	1	0	6	101	15	8	124
	Privé	1	0	0	1	1	0	0	0	0	0	0	1	1
	Com	1	1	0	0	1	0	0	0	0	1	0	0	1
	Total	56	97	14	9	120	5	1	0	6	102	15	9	126
DALOA	Public	16	15	3	6	24	2	0	0	2	17	3	6	26
	Total	16	15	3	6	24	2	0	0	2	17	3	6	26
DAOUKRO	Public	12	7	2	8	17	0	0	0	0	7	2	8	17
	Total	12	7	2	8	17	0	0	0	0	7	2	8	17
DIMBOKRO	Public	8	7	1	1	9	0	0	0	0	7	1	1	9
	Total	8	7	1	1	9	0	0	0	0	7	1	1	9
DIVO	Public	21	30	7	4	41	0	0	0	0	30	7	4	41
	Total	21	30	7	4	41	0	0	0	0	30	7	4	41
DUEKOUE	Public	40	40	7	4	51	1	3	0	4	41	10	4	55
	Total	40	40	7	4	51	1	3	0	4	41	10	4	55
FERKESSEDOUGOU	Public	16	15	0	3	18	0	0	0	0	15	0	3	18
	Total	16	15	0	3	18	0	0	0	0	15	0	3	18
GAGNOA	Public	24	28	7	6	41	2	0	0	2	30	7	6	43
	Total	24	28	7	6	41	2	0	0	2	30	7	6	43

TABLEAU 11. Rural: Répartition des salles de classe par DRENET et par statut selon le mode d'utilisation et leur état (suite)

DRENET	STATUT	ECOLES	SALLES DE CLASSE UTILISEES POUR LES COURS				SALLES DE CLASSE UTILISEES AUTREMENT				TOTAL SALLES DE CLASSE			
			BON ETAT	MAUVAIS ETAT	MATERIAUX PROVISOIRES	TOTAL	BON ETAT	MAUVAIS ETAT	MATERIAUX PROVISOIRES	TOTAL	BON ETAT	MAUVAIS ETAT	MATERIAUX PROVISOIRES	TOTAL
GUIGLO	Public	24	23	9	7	39	4	0	0	4	27	9	7	43
	Total	24	23	9	7	39	4	0	0	4	27	9	7	43
KATIOLA	Public	20	31	2	2	35	2	0	0	2	33	2	2	37
	Total	20	31	2	2	35	2	0	0	2	33	2	2	37
KORHOGO	Public	35	41	4	13	58	0	0	0	0	41	4	13	58
	Privé	1	3	0	0	3	0	0	0	0	3	0	0	3
	Total	36	44	4	13	61	0	0	0	0	44	4	13	61
MAN	Public	99	75	63	47	185	2	2	0	4	77	65	47	189
	Privé	1	3	0	0	3	0	0	0	0	3	0	0	3
	Total	100	78	63	47	188	2	2	0	4	80	65	47	192
MANKONO	Public	4	1	1	3	5	0	0	0	1	1	3	5	
	Com	3	1	0	2	3	0	0	0	0	1	0	2	3
	Total	7	2	1	5	8	0	0	0	0	2	1	5	8
MINIGNAN	Public	11	5	4	5	14	0	0	0	5	4	5	14	
	Total	11	5	4	5	14	0	0	0	5	4	5	14	
ODIENNE	Public	19	23	1	6	30	0	0	0	23	1	6	30	
	Com	1	0	0	1	1	0	0	0	0	0	1	1	
	Total	20	23	1	7	31	0	0	0	0	23	1	7	31

TABLEAU 11. Rural: Répartition des salles de classe par DRENET et par statut selon le mode d'utilisation et leur état (suite et fin)

DRENET	STATUT	ECOLES	SALLES DE CLASSE UTILISEES POUR LES COURS				SALLES DE CLASSE UTILISEES AUTREMENT				TOTAL SALLES DE CLASSE			
			BON ETAT	MAUVAIS ETAT	MATERIAUX PROVISOIRES	TOTAL	BON ETAT	MAUVAIS ETAT	MATERIAUX PROVISOIRES	TOTAL	BON ETAT	MAUVAIS ETAT	MATERIAUX PROVISOIRES	TOTAL
SAN-PEDRO	Public	29	53	4	4	61	2	0	0	2	55	4	4	63
	Privé	3	8	0	0	8	0	0	0	0	8	0	0	8
	Total	32	61	4	4	69	2	0	0	2	63	4	4	71
SASSANDRA	Public	21	17	6	10	33	0	0	0	0	17	6	10	33
	Privé	1	3	0	0	3	0	0	0	0	3	0	0	3
	Total	22	20	6	10	36	0	0	0	0	20	6	10	36
SEQUELA	Public	4	5	0	0	5	0	0	0	0	5	0	0	5
	Total	4	5	0	0	5	0	0	0	0	5	0	0	5
SOUBRE	Public	45	23	9	37	69	3	0	0	3	26	9	37	72
	Total	45	23	9	37	69	3	0	0	3	26	9	37	72
TOUBA	Public	3	3	0	0	3	2	0	0	2	5	0	0	5
	Total	3	3	0	0	3	2	0	0	2	5	0	0	5
YAMOISSOUKRO	Public	24	30	8	2	40	0	0	0	0	30	8	2	40
	Total	24	30	8	2	40	0	0	0	0	30	8	2	40
NATIONAL	Public	825	995	214	220	1 429	49	11	1	61	1 044	225	221	1 490
	Privé	35	75	0	2	77	6	1	0	7	81	1	2	84
	Com	6	2	0	5	7	0	0	1	1	2	0	6	8
	Total	866	1 072	214	227	1 513	55	12	2	69	1 127	226	229	1 582

TABLEAU 12. Ensemble : Disponibilité des commodités au sein des écoles par DRENET et par statut

DRENET	STATUT	ECOLE	NOMBRE D'ECOLE DISPOSANT:			
			POINT D'EAU	ELECTRICITE	CANTINE FONCTIONNELLE	LATRINE FONCTIONNELLE
ABENGOUROU	Privé	10	10	10		10
	Public	57	29	21	2	35
	Total	67	39	31	2	45
ABIDJAN 1	Com	3	2	1		3
	Privé	116	115	115	76	113
	Public	68	61	63	2	57
	Total	187	178	179	78	173
ABIDJAN 2	Privé	74	66	73	23	72
	Public	63	54	57	1	55
	Total	137	120	130	24	127
ABIDJAN 3	Privé	190	184	185	33	186
	Public	87	73	77	1	71
	Total	277	257	262	34	257
ABIDJAN 4	Privé	99	88	90	15	95
	Public	43	30	27	1	28
	Total	142	118	117	16	123
ABOISSO	Privé	28	25	24	11	25
	Public	78	56	62	9	62
	Total	106	81	86	20	87
ADZOPE	Privé	5	4	5	2	5
	Public	49	18	22	3	20
	Total	54	22	27	5	25
AGBOVILLE	Privé	4	4	4	1	4
	Public	90	41	47	6	36
	Total	94	45	51	7	40
BONDOUKOU	Com	1	1		1	
	Privé	4	4	4	2	4
	Public	52	20	11	2	23
	Total	57	25	15	5	27
BONGOUANOU	Privé	2	2	1		2
	Public	15	7	6	3	10
	Total	17	9	7	3	12
BOUAFLE	Privé	4	4	4		4
	Public	43	22	19	1	19
	Total	47	26	23	1	23

TABLEAU 12. Ensemble : Disponibilité des commodités au sein des écoles par DRENET et par statut (suite)

DRENET	STATUT	ECOLE	NOMBRE D'ECOLE DISPOSANT:			
			POINT D'EAU	ELECTRICITE	CANTINE FONCTIONNELLE	LATRINE FONCTIONNELLE
BOUAKE 1	Privé	25	25	24	5	24
	Public	26	16	19	1	10
	Total	51	41	43	6	34
BOUAKE 2	Privé	15	14	14	6	15
	Public	76	40	46	3	30
	Total	91	54	60	9	45
BOUNA	Privé	2	2	2		2
	Public	26	7	1	1	24
	Total	28	9	3	1	26
BOUNDIALI	Privé	2	2	2		2
	Public	28	12	6		12
	Total	30	14	8		14
DABOU	Com	3	1	2		3
	Privé	10	9	10	3	10
	Public	71	42	40	3	20
	Total	84	52	52	6	33
DALOA	Com	3	2			3
	Privé	11	8	9		11
	Public	59	30	15	2	22
	Total	73	40	24	2	36
DAOUKRO	Com	1	1	1		1
	Public	25	16	23	4	18
	Total	26	17	24	4	19
DIMBOKRO	Privé	1	1	1		1
	Public	30	22	17	3	7
	Total	31	23	18	3	8
DIVO	Privé	4	4	1	1	3
	Public	58	17	13	2	21
	Total	62	21	14	3	24
DUEKOUÉ	Public	64	26	7	5	22
	Total	64	26	7	5	22
FERKESSEDOUGOU	Privé	3	3	2		3
	Public	28	7	12	1	18
	Total	31	10	14	1	21
GAGNOA	Privé	2	2	2	2	2
	Public	62	28	15	2	23
	Total	64	30	17	4	25
GUIGLO	Privé	3	3	3	1	2
	Public	36	13	4	2	19
	Total	39	16	7	3	21

TABLEAU 12. Ensemble : Disponibilité des commodités au sein des écoles par DRENET et par statut (suite et fin)

DRENET	STATUT	ECOLE	NOMBRE D'ECOLE DISPOSANT:			
			POINT D'EAU	ELECTRICITE	CANTINE FONCTIONNELLE	LATRINE FONCTIONNELLE
KATIOLA	Privé	2	2	2	1	2
	Public	45	22	20	4	25
	Total	47	24	22	5	27
KORHOGO	Privé	17	16	16	5	15
	Public	83	37	24	2	36
	Total	100	53	40	7	51
MAN	Privé	4	3	4	2	3
	Public	137	47	16	7	31
	Total	141	50	20	9	34
MANKONO	Com	5	1			2
	Privé	2	2	2		2
	Public	12	1	2		1
	Total	19	4	4		5
MINIGNAN	Public	14	7	2	2	3
	Total	14	7	2	2	3
ODIENNE	Com	1				
	Privé	4	3	3		4
	Public	37	11	6	1	11
	Total	42	14	9	1	15
SAN-PEDRO	Privé	16	16	12	7	16
	Public	46	18	15	1	34
	Total	62	34	27	8	50
SASSANDRA	Privé	1	1	1	1	1
	Public	24	12	5	2	6
	Total	25	13	6	3	7
SEQUELA	Privé	1	1	1		1
	Public	9	6	3		2
	Total	10	7	4		3
SOUBRE	Privé	7	6	5	3	5
	Public	75	29	17	4	24
	Total	82	35	22	7	29
TOUBA	Privé	1	1	1		1
	Public	12	4	5		8
	Total	13	5	6		9
YAMOOUSSOUKRO	Com	1	1	1	1	1
	Privé	13	12	11	3	12
	Public	74	42	36	3	39
	Total	88	55	48	7	52
NATIONAL	Com	18	9	5	2	13
	Public	1 802	923	781	86	882
	Privé	682	642	643	203	657
	Total	2 502	1 574	1 429	291	1 552

TABLEAU 12. Urbain : Disponibilité des commodités au sein des écoles par DRENET et

DRENET	STATUT	ECOLE	NOMBRE D'ECOLE DISPOSANT :			
			POINT D'EAU	ELECTRICITE	CANTINE FONCTIONNELLE	LATRINE FONCTIONNELLE
ABENGOUROU	Privé	8	8	8		8
	Public	25	17	15	1	17
	Total	33	25	23	1	25
ABIDJAN 1	Com	3	2	1		3
	Privé	116	115	115	76	113
	Public	65	59	61	2	54
	Total	184	176	177	78	170
ABIDJAN 2	Privé	74	66	73	23	72
	Public	62	53	56	1	55
	Total	136	119	129	24	127
ABIDJAN 3	Privé	181	177	178		178
	Public	75	65	71	31	63
	Total	256	242	249	31	241
ABIDJAN 4	Privé	94	84	88	14	90
	Public	34	26	23	1	23
	Total	128	110	111	15	113
ABOISSO	Privé	19	18	19	10	19
	Public	35	30	30	4	31
	Total	54	48	49	14	50
ADZOPE	Privé	3	2	3	1	3
	Public	22	11	10	2	11
	Total	25	13	13	3	14
AGBOVILLE	Privé	3	3	3		3
	Public	38	24	29	1	22
	Total	41	27	32	1	25
BONDOUKOU	Privé	4	4	4		4
	Public	21	10	6	2	12
	Total	25	14	10	2	16
BONGOUANOU	Privé	2	2	1		2
	Public	10	6	3	2	6
	Total	12	8	4	2	8
BOUAFLE	Privé	4	4	4		4
	Public	26	15	15		13
	Total	30	19	19		17

TABLEAU 12. Urbain : Disponibilité des commodités au sein des écoles par DRENET et par statut (suite)

DRENET	STATUT	ECOLE	NOMBRE D'ECOLE DISPOSANT :			
			POINT D'EAU	ELECTRICITE	CANTINE FONCTIONNELLE	LATRINE FONCTIONNELLE
BOUAKE 1	Privé	25	25	24		24
	Public	22	13	16	5	8
	Total	47	38	40	5	32
BOUAKE 2	Privé	15	14	14	6	15
	Public	53	34	38	1	20
	Total	68	48	52	7	35
BOUNA	Privé	2	2	2		2
	Public	8	3	1	1	7
	Total	10	5	3	1	9
BOUNDIALI	Privé	2	2	2		2
	Public	9	7	5		7
	Total	11	9	7		9
DABOU	Com	2	1	1		2
	Privé	9	9	9	3	9
	Public	17	11	9	1	3
	Total	28	21	19	4	14
DALOA	Com	3	2			3
	Privé	11	8	9		11
	Public	43	26	13		20
	Total	57	36	22		34
DAOUKRO	Com	1	1	1		1
	Public	13	10	13		13
	Total	14	11	14		14
DIMBOKRO	Privé	1	1	1		1
	Public	22	17	14		4
	Total	23	18	15		5
DIVO	Privé	4	4	1		3
	Public	37	11	10	1	11
	Total	41	15	11	1	14
DUEKOUE	Public	24	12	6		11
	Total	24	12	6		11
FERKESSEDOUGOU	Privé	3	3	2		3
	Public	12	4	6	1	8
	Total	15	7	8	1	11
GAGNOA	Privé	2	2	2	2	2
	Public	38	21	11	1	15
	Total	40	23	13	3	17
GUIGLO	Privé	3	3	3		2
	Public	12	5	2	1	6
	Total	15	8	5	1	8

TABLEAU 12. Urbain : Disponibilité des commodités au sein des écoles par DRENET et par statut (suite et fin)

DRENET	STATUT	ECOLE	NOMBRE D'ECOLE DISPOSANT :			
			POINT D'EAU	ELECTRICITE	CANTINE FONCTIONNELLE	LATRINE FONCTIONNELLE
KATIOLA	Privé	2	2	2	1	2
	Public	25	14	16	1	16
	Total	27	16	18	2	18
KORHOGO	Privé	16	16	16		15
	Public	48	25	19	5	21
	Total	64	41	35	5	36
MAN	Privé	3	2	3	1	2
	Public	38	15	15	2	9
	Total	41	17	18	3	11
MANKONO	Com	2				1
	Privé	2	1	2		2
	Public	8	2	1		1
	Total	12	3	3		4
MINIGNAN	Public	3			1	
	Total	3			1	
ODIENNE	Privé	4	3	3		4
	Public	18	3	4	1	5
	Total	22	6	7	1	9
SAN-PEDRO	Privé	13	13	12		13
	Public	17	4	6	5	12
	Total	30	17	18	5	25
SASSANDRA	Public	3	3	3		2
	Total	3	3	3		2
SEQUELA	Privé	1	1	1		1
	Public	5	4	1		1
	Total	6	5	2		2
SOUBRE	Privé	7	6	5		5
	Public	30	11	11	3	17
	Total	37	17	16	3	22
TOUBA	Privé	1	1	1		1
	Public	9	4	4		5
	Total	10	5	5		6
YAMOOUSSOUKRO	Com	1	1	1	1	1
	Privé	13	12	11	3	12
	Public	50	32	29	1	29
	Total	64	45	41	5	42
NATIONAL	Com	12	7	4	1	11
	Public	977	607	572	78	558
	Privé	647	613	621	140	627
	Total	1 636	1 227	1 197	219	1 196

TABLEAU 12. Rural : Disponibilité des commodités au sein des écoles par DRENET et par statut

DRENET	STATUT	ECOLE	NOMBRE D'ECOLE DISPOSANT :			
			POINT D'EAU	ELECTRICITE	CANTINE FONCTIONNELLE	LATRINE FONCTIONNELLE
ABENGOUROU	Privé	2	2	2		2
	Public	32	12	6	1	18
	Total	34	14	8	1	20
ABIDJAN 1	Public	3	2	2		3
	Total	3	2	2		3
ABIDJAN 2	Public	1	1	1		
	Total	1	1	1		
ABIDJAN 3	Privé	9	7	7	2	8
	Public	12	8	6	1	8
	Total	21	15	13	3	16
ABIDJAN 4	Privé	5	4	2		5
	Public	9	4	4	1	5
	Total	14	8	6	1	10
ABOISSO	Privé	9	7	5	1	6
	Public	43	26	32	5	31
	Total	52	33	37	6	37
ADZOPE	Privé	2	2	2	1	2
	Public	27	7	12	1	9
	Total	29	9	14	2	11
AGBOVILLE	Privé	1	1	1		1
	Public	52	17	18	6	14
	Total	53	18	19	6	15
BONDOUKOU	Com	1	1		1	
	Public	31	10	5	2	11
	Total	32	11	5	3	11
BONGOUANOU	Public	5	1	3	1	4
	Total	5	1	3	1	4
BOUAFLE	Public	17	7	4	1	6
	Total	17	7	4	1	6

TABLEAU 12. Rural : Disponibilité des commodités au sein des écoles par DRENET et par statut (suite)

DRENET	STATUT	ECOLE	NOMBRE D'ECOLE DISPOSANT :			
			POINT D'EAU	ELECTRICITE	CANTINE FONCTIONNELLE	LATRINE FONCTIONNELLE
BOUAKE 1	Public	4	3	3	1	2
	Total	4	3	3	1	2
BOUAKE 2	Public	23	6	8	2	10
	Total	23	6	8	2	10
BOUNA	Public	18	4			17
	Total	18	4			17
BOUNDIALI	Public	19	5	1		5
	Total	19	5	1		5
DABOU	Com	1		1		1
	Privé	1		1		1
	Public	54	31	31	2	17
	Total	56	31	33	2	19
DALOA	Public	16	4	2	2	2
	Total	16	4	2	2	2
DAOUKRO	Public	12	6	10	4	5
	Total	12	6	10	4	5
DIMBOKRO	Public	8	5	3	3	3
	Total	8	5	3	3	3
DIVO	Public	21	6	3	2	10
	Total	21	6	3	2	10
DUEKOUE	Public	40	14	1	5	11
	Total	40	14	1	5	11
FERKESSEDOUGOU	Public	16	3	6		10
	Total	16	3	6		10
GAGNOA	Public	24	7	4	1	8
	Total	24	7	4	1	8
GUIGLO	Public	24	8	2	2	13
	Total	24	8	2	2	13

TABLEAU 12. Rural : Disponibilité des commodités au sein des écoles par DRENET et par statut (suite et fin)

DRENET	STATUT	ECOLE	NOMBRE D'ECOLE DISPOSANT :			
			POINT D'EAU	ELECTRICITE	CANTINE FONCTIONNELLE	LATRINE FONCTIONNELLE
KATIOLA	Public	20	8	4	3	9
	Total	20	8	4	3	9
KORHOGO	Privé	1				
	Public	35	12	5	2	15
	Total	36	12	5	2	15
MAN	Privé	1	1	1	1	1
	Public	99	32	1	5	22
	Total	100	33	2	6	23
MANKONO	Com	3				
	Public	4	1	1		1
	Total	7	1	1		1
MINIGNAN	Public	11	7	2	1	3
	Total	11	7	2	1	3
ODIENNE	Com	1				
	Public	19	8	2		6
	Total	20	8	2		6
SAN-PEDRO	Privé	3	3		2	3
	Public	29	14	9	1	22
	Total	32	17	9	3	25
SASSANDRA	Privé	1	1	1	1	1
	Public	21	9	2	2	4
	Total	22	10	3	3	5
SEGUELA	Public	4	2	2		1
	Total	4	2	2		1
SOUBRE	Public	45	18	6	4	7
	Total	45	18	6	4	7
TOUBA	Public	3		1		3
	Total	3		1		3
YAMOISSOUKRO	Public	24	10	7	2	10
	Total	24	10	7	2	10
NATIONAL	Com	6	1	1	1	1
	Public	825	318	209	63	325
	Privé	35	28	22	8	30
	Total	866	347	232	72	356



**Direction des Stratégies
de la Planification et des Statistiques**

*04 BP 514 Abidjan 04 –Tél : (225) 20 220045 /
Fax (225) 20 21 99 06. –Site Web: www.men-*