

REPUBLIQUE DE CÔTE D'IVOIRE

Union – Discipline – Travail



Ministère de l'Éducation Nationale, de l'Enseignement Technique
et de la Formation Professionnelle

Annuaire statistique de l'enseignement Préscolaire 2017-2018



2 834

ÉCOLES PRÉSCOLAIRES

180 176 ÉLÈVES

DANS L'ENSEIGNEMENT
PRÉSCOLAIRE



Direction des Stratégies de la Panification et des Statistiques

04 BP 514 Abidjan 04 –Tél : (225) 20 220045 /Fax (225) 20 21 99 06. –Site Web: www.men-dpes.org

MOT DU DIRECTEUR

La maîtrise de l'outil statistique est un préalable à l'élaboration d'une politique publique soutenable et efficiente. C'est pourquoi, en **juillet 2011**, lors du séminaire gouvernemental pour la mise en place du Plan d'Urgence de Production des Statistiques de Base (PU-PSB), le Président de la République, son Excellence Monsieur **Alassane OUATTARA**, a souhaité que la régularité de la production statistique soit de mise pour permettre la bonne gouvernance dans tous les domaines d'activité, notamment le secteur de l'éducation.

La Direction des Stratégies, de la Planification et des Statistiques (DSPS), maître d'œuvre de la production statistique au Ministère de l'Éducation Nationale, de l'Enseignement Technique et de la Formation Professionnelle (MENET-FP), publie chaque année les annuaires statistiques dudit sous-secteur. Le présent document, constitué principalement de tableaux et graphiques, permet d'informer le lecteur sur les données synthétiques, les indicateurs globaux, le mode de fonctionnement pédagogique, les effectifs élèves et les effectifs du personnel enseignant de l'enseignement préscolaire.

Pour faciliter l'accès à ces données, la version numérique de ce document est disponible sur la page web de la DSPS: www.dpes-men.org.

La réalisation de ce document a été possible grâce à différents acteurs. Nos remerciements sincères vont particulièrement aux agents de la DSPS et aux collecteurs d'informations régionaux de l'Éducation Nationale, ainsi qu'aux partenaires techniques et financiers pour leurs contributions appréciables dans la production de ces données statistiques ayant permis de proposer le présent livrable.

Nous voudrions citer parmi ces partenaires: BACKUP Education de la GIZ (Coopération Allemande) ; l'UNESCO ; la Banque Mondiale à travers le Projet d'Urgence d'Appui à l'Éducation de Base (PUAEB) ; l'UNICEF et l'Institut National de la Statistique (INS).

En plus des informations contenues dans le présent annuaire de l'enseignement préscolaire, la DSPS propose des données complémentaires dans le **Carnet statistique de Poche 2017-2018** et le **Rapport d'analyse 2017-2018**.

La DSPS vous souhaite un bon usage du présent annuaire et reste disponible pour vos amendements et suggestions qui pourraient contribuer à améliorer les éditions futures.

Mamadou FOFANA

Directeur des Stratégies, de la Planification

et des Statistiques

SOMMAIRE

LIBELLE	PAGE
MOT DU DIRECTEUR	2
LISTE DES TABLEAUX	4
LISTE DES GRAPHIQUES	5
SIGLES ET ABREVIATIONS	6
STATISTIQUES SCOLAIRES 2017-2018	7
I. DONNEES SYNTHETIQUES	8
II. INDICATEURS GLOBAUX	20
III. MODE DE FONCTIONNEMENT	38
IV. EFFECTIFS DES ELEVES	49
V. PERSONNEL ENSEIGNANT	76
VI. INFRASTRUCTURES SCOLAIRES	119

LISTE DES TABLEAUX

TABLEAU 1 : ENSEMBLE: REPARTITION DES INFRASTRUCTURES, DES EFFECTIFS ELEVES ET ENSEIGNANT PAR DRENET ET PAR STATUT	9
TABLEAU 1 :URBAIN : REPARTITION DES INFRASTRUCTURES, DES EFFECTIFS ELEVES ET ENSEIGNANTS PAR DRENET ET PAR STATUT	13
TABLEAU 1 : RURAL : REPARTITION DES INFRASTRUCTURES, DES EFFECTIFS ELEVES ET ENSEIGNANTS PAR DRENET ET PAR STATUT	16
TABLEAU 2 : . ENSEMBLE : REPARTITION DES ELEVES PAR NIVEAU D'ETUDE SELON L'AGE	ERREUR ! SIGNET NON DEFINI.
TABLEAU 2 :URBAIN : REPARTITION DES ELEVES PAR NIVEAU D'ETUDE SELON L'AGE.....	19
TABLEAU 2 : .RURAL : REPARTITION DES ELEVES PAR NIVEAU D'ETUDE SELON L'AGE.....	19
TABLEAU 3 : PROPORTION DES ELEVES FILLES, DES ENSEIGNANTES ET RATIOS PAR DRENET ET PAR STATUT	21
TABLEAU 3: PROPORTION DES ELEVES FILLES, DES ENSEIGNANTES ET RATIOS PAR DRENET ET PAR STATUT	22
TABLEAU 3 :URBAIN : PROPORTION DES ELEVES FILLES, DES ENSEIGNANTES ET RATIOS PAR DRENET ET PAR STATUT	27
TABLEAU 3: RURAL : PROPORTION DES ELEVES FILLES, DES ENSEIGNANTES ET RATIOS PAR DRENET ET PAR STATUT	33
TABLEAU 4 : ENSEMBLE : REPARTITION DES SALLES DE CLASSE UTILISEES POUR LES COURS ET DES GROUPES.....	39
TABLEAU 4 : REPARTITION DES SALLES DE CLASSE UTILISEES POUR LES COURS ET DES GROUPES PEDAGOGIQUES PAR DRENET ET PAR STATUT SELON LE NIVEAU D'ETUDES	43
TABLEAU 4 : . RURAL : REPARTITION DES SALLES DE CLASSE UTILISEES POUR LES COURS ET DES GROUPES PEDAGOGIQUES PAR DRENET ET PAR STATUT SELON LE NIVEAUX D'ETUDES	ERREUR ! SIGNET NON DEFINI.
TABLEAU 5 : ENSEMBLE: REPARTITION DES ELEVES PAR DRENET ET PAR STATUT SELON LE NIVEAU D'ETUDES.....	50
TABLEAU 5 : URBAIN: REPARTITION DES ELEVES PAR DRENET ET PAR STATUT SELON LE NIVEAU D'ETUDES	55
TABLEAU 5 : RURAL : REPARTITION DES ELEVES PAR DRENET ET PAR STATUT SELON LE NIVEAU D'ETUDES	58
TABLEAU 6 : ENSEMBLE : REPARTITION DES ELEVES PAR DRENET ET PAR STATUT SELON L'AGE	61
TABLEAU 6 : URBAIN : REPARTITION DES ELEVES PAR DRENET ET PAR STATUT SELON L'AGE	66
TABLEAU 6 : RURAL : REPARTITION DES ELEVES PAR DRENET ET PAR STATUT SELON L'AGE.....	71
TABLEAU 7 : ENSEMBLE : REPARTITION DES ENSEIGNANTS TENANT DE CLASSE PAR DRENET ET PAR STATUT SELON LE NIVEAU D'ETUDES	77
TABLEAU 7: URBAIN : REPARTITION DES ENSEIGNANTS TENANT DE CLASSE PAR DRENET ET PAR STATUT SELON LE NIVEAU D'ETUDES .	80
TABLEAU 7 : RURAL : REPARTITION DES ENSEIGNANTS TENANT DE CLASSE PAR DRENET ET PAR STATUT SELON LE NIVEAU D'ETUDES ..	83
TABLEAU 8 : ENSEMBLE : REPARTITION DES ENSEIGNANTS PAR DRENET ET PAR STATUT SELON L'EMPLOI	86
TABLEAU 8: URBAIN : REPARTITION DES ENSEIGNANTS PAR DRENET ET PAR STATUT SELON L'EMPLOI.....	92
TABLEAU 8 : RURAL : REPARTITION DES ENSEIGNANTS PAR DRENET ET PAR STATUT SELON L'EMPLOI.....	97
TABLEAU 9 : ENSEMBLE: REPARTITION DES ENSEIGNANTS PAR DRENET ET PAR STATUT SELON LE DIPLOME ACADEMIQUE	ERREUR ! SIGNET NON DEFINI.
TABLEAU 9 : URBAIN : REPARTITION DES ENSEIGNANTS PAR DRENET ET PAR STATUT SELON LE DIPLOME ACADEMIQUE	104
TABLEAU 9 : RURAL : REPARTITION DES ENSEIGNANTS PAR DRENET ET PAR STATUT SELON LE DIPLOME ACADEMIQUE.....	107
TABLEAU 10 : REPARTITION DES ENSEIGNANTS PAR DRENET ET PAR STATUT SELON LE DIPLOME PEDAGOGIQUE	110
TABLEAU 10 : URBAIN : REPARTITION DES ENSEIGNANTS PAR DRENET ET PAR STATUT SELON LE DIPLOME PEDAGOGIQUE.....	113
TABLEAU 10 : RURAL : REPARTITION DES ENSEIGNANTS PAR DRENET ET PAR STATUT SELON LE DIPLOME PEDAGOGIQUE.....	116
TABLEAU 11 : ENSEMBLE : REPARTITION DES SALLES DE CLASSE PAR DRENET ET PAR STATUT SELON LE MODE D'UTILISATION ET LEUR ETAT	120
TABLEAU 11 : . URBAIN : REPARTITION DES SALLES DE CLASSE PAR DRENET ET PAR STATUT SELON LE MODE D'UTILISATION ET LEUR ETAT	127
TABLEAU 11 : RURAL : REPARTITION DES SALLES DE CLASSE PAR DRENET ET PAR STATUT SELON LE MODE D'UTILISATION ET LEUR ETAT	132
TABLEAU 12 : .ENSEMBLE : DISPONIBILITE DES COMMODITES AU SEIN DES ECOLES PAR DRENET ET PAR STATUT.....	136
TABLEAU 12 : URBAIN : DISPONIBILITE DES COMMODITES AU SEIN DES ECOLES PAR DRENET ET PAR STATUT	ERREUR ! SIGNET NON DEFINI.
TABLEAU 12 : RURAL : DISPONIBILITE DES COMMODITES AU SEIN DES ECOLES PAR DRENET ET PAR STATUT	142

LISTE DES GRAPHIQUES

LIEBELLE	PAGE
DONNEES SYNTHETIQUES	
Graphique 1 : Proportion des écoles par statut	12
Graphique 2 : Proportion des écoles selon la zone d'implantation	12
MODE DE FONCTIONNEMENT	
Graphique 3 : Proportion des salles de classe selon le niveau d'étude	42
Graphique 4 : Proportion des groupes pédagogiques selon le niveau d'étude	42
EFFECTIFS DES ELEVES	
Graphique 5 : Proportion des élèves selon le niveau d'étude	53
Graphique 6 : Proportion des élèves par DRENET-FP	54
PERSONNEL ENSEIGNANT	
Graphique 7 : Proportion des enseignants selon l'emploi	96
INFRASTRUCTURES SCOLAIRES	
Graphique 8 : Proportion des salles de classe utilisées pour les cours selon leur état	120

SIGLES ET ABREVIATIONS

ABREVIATIONS	SIGNIFICATION
PS	<i>Petite Section</i>
MS	<i>Moyenne section</i>
GS	<i>Grande section</i>
IO	<i>Instituteur Ordinaire</i>
IA	<i>Instituteur Adjoint</i>
IS	<i>Instituteur Stagiaire</i>
EP	<i>Educateur Préscolaire</i>
EPA	<i>Educateur Préscolaire Adjoint</i>
CEAP	<i>Certificat Elémentaire d'Aptitude Pédagogique</i>
CAP	<i>Certificat d'Aptitude Pédagogique</i>
MENET-FP	<i>Ministère de l'Education Nationale, de l'Enseignement Technique et de la Formation Professionnelle</i>
DSPS	<i>Direction des Stratégies, de la Planification et des Statistiques</i>
DRENET	<i>Direction Régionale de l'Education Nationale et de l'Enseignement Technique</i>
IEPP	<i>Inspection de l'Enseignement Préscolaire et Primaire</i>

STATISTIQUES SCOLAIRES
2017-2018

I / DONNEES SYNTHETIQUES

TABLEAU 1. Ensemble : Répartition des infrastructures, des effectifs élèves et enseignants par DRENET et par statut

DRENET	STATUT	ECOLES	SALLES DE CLASSE	*GP	EFFECTIF ELEVES		ENSEIGNANTS	
					TOTAL	FILLES	TOTAL	FEMMES
ABENGOUROU	Privé	9	24	31	545	277	26	25
	Public	61	152	181	4 344	2 205	203	200
	Total	70	176	212	4 889	2 482	229	225
ABIDJAN 1	*Com	2	6	6	312	170	16	16
	Privé	115	401	411	9 487	4 550	476	465
	Public	72	222	242	8 213	4 083	244	241
	Total	189	629	659	18 012	8 803	736	722
ABIDJAN 2	Privé	85	239	249	6 495	3 260	296	288
	Public	65	174	194	8 680	4 354	205	202
	Total	150	413	443	15 175	7 614	501	490
ABIDJAN 3	Privé	203	486	545	12 524	6 312	572	563
	Public	89	237	315	11 277	5 691	394	390
	Total	292	723	860	23 801	12 003	966	953
ABIDJAN 4	Com	1	4	3	120	61	7	7
	Privé	100	238	242	6 331	3 150	266	265
	Public	50	123	130	4 083	1 991	136	135
	Total	151	365	375	10 534	5 202	409	407
ABOISSO	Privé	32	81	85	2 274	1 110	88	85
	Public	86	162	167	5 809	2 913	218	209
	Total	118	243	252	8 083	4 023	306	294
ADZOPE	Privé	7	16	17	418	203	21	19
	Public	48	112	132	2 790	1 434	148	141
	Total	55	128	149	3 208	1 637	169	160
AGBOVILLE	Privé	5	15	14	327	171	18	18
	Public	98	225	257	5 215	2 666	298	293
	Total	103	240	271	5 542	2 837	316	311
BONDOUKOU	Com	1	1	1	70	26	1	1
	Privé	4	13	11	262	140	14	13
	Public	59	111	118	3 150	1 654	124	117
	Total	64	125	130	3 482	1 820	139	131
BONGOUANOU	Privé	2	7	6	187	100	6	6
	Public	17	31	36	663	324	40	38
	Total	19	38	42	850	424	46	44
BOUAFLE	Privé	5	12	14	310	143	15	13
	Public	55	146	170	2 879	1 462	195	189
	Total	60	158	184	3 189	1 605	210	202

*Com : Communautaire

* GP : Groupe pédagogique

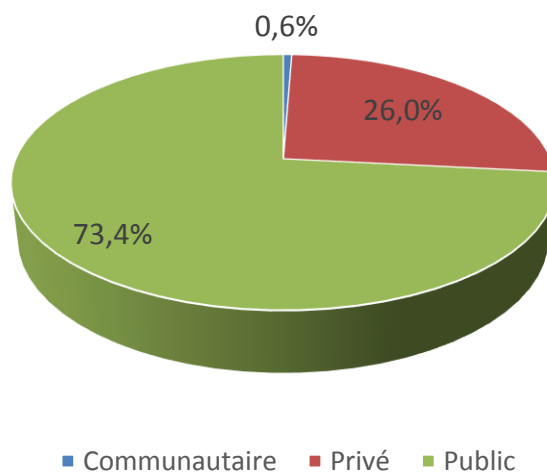
TABLEAU 1. Ensemble : Répartition des infrastructures, des effectifs élèves et enseignants par DRENET et par statut (suite)

DRENET	STATUT	ECOLES	SALLES DE CLASSE	GP	EFFECTIF ELEVES		ENSEIGNANTS	
					TOTAL	FILLES	TOTAL	FEMMES
BOUAKE 1	Privé	25	56	70	1 112	538	64	62
	Public	36	78	135	2 209	1 113	130	127
	Total	61	134	205	3 321	1 651	194	189
BOUAKE 2	Privé	19	42	48	1 132	572	51	51
	Public	87	176	238	4 911	2 436	273	252
	Total	106	218	286	6 043	3 008	324	303
BOUNA	Privé	2	6	6	178	90	8	8
	Public	26	46	47	1 209	687	41	31
	Total	28	52	53	1 387	777	49	39
BOUNDIALI	Privé	3	5	5	143	84	6	6
	Public	36	65	74	1 985	1 068	101	97
	Total	39	70	79	2 128	1 152	107	103
DABOU	Privé	13	28	34	698	337	37	36
	Public	75	174	224	4 924	2 496	227	224
	Total	88	202	258	5 622	2 833	264	260
DALOA	Com	2	5	5	62	35	5	3
	Privé	11	28	33	719	335	33	33
	Public	91	174	346	6 143	3 032	418	411
	Total	104	207	384	6 924	3 402	456	447
DAOUKRO	Public	27	60	67	1 618	846	117	117
	Total	27	60	67	1 618	846	117	117
DIMBOKRO	Privé	1	3	3	49	27	3	3
	Public	30	35	87	1 016	509	89	87
	Total	31	38	90	1 065	536	92	90
DIVO	Com	2	6	5	101	49	5	5
	Privé	6	16	17	338	176	17	17
	Public	73	144	191	3 754	1 905	273	263
	Total	81	166	213	4 193	2 130	295	285
DUEKOUE	Public	89	137	229	2 815	1 372	168	164
	Total	89	137	229	2 815	1 372	168	164
FERKESSEDOUGOU	Privé	2	6	6	205	97	8	8
	Public	35	54	66	1 605	816	82	82
	Total	37	60	72	1 810	913	90	90
GAGNOA	Com	1	2	2	30	19	2	2
	Privé	2	6	8	201	111	9	9
	Public	75	157	220	4 437	2 231	235	231
	Total	78	165	230	4 668	2 361	246	242
GUIGLO	Privé	4	11	12	295	137	15	15
	Public	35	76	96	1 886	919	88	85
	Total	39	87	108	2 181	1 056	103	100

TABLEAU 1. Ensemble : Répartition des infrastructures, des effectifs élèves et enseignants par DRENET et par statut (suite et fin).

DRENET	STATUT	ECOLES	SALLES DE CLASSE	GP	EFFECTIF ELEVES		ENSEIGNANTS	
					TOTAL	FILLES	TOTAL	FEMMES
KATIOLA	Privé	2	5	5	149	88	5	5
	Public	52	125	139	3 040	1 537	179	174
	Total	54	130	144	3 189	1 625	184	179
KORHOGO	Privé	25	59	68	1 503	746	62	60
	Public	93	236	317	6 909	3 435	337	334
	Total	118	295	385	8 412	4 181	399	394
MAN	Privé	7	21	23	504	240	24	24
	Public	140	292	350	5 216	2 747	319	277
	Total	147	313	373	5 720	2 987	343	301
MANKONO	Com	7	8	9	190	90	9	8
	Privé	2	5	6	163	88	6	6
	Public	11	26	28	536	265	32	32
	Total	20	39	43	889	443	47	46
MINIGNAN	Public	21	34	38	797	394	34	33
	Total	21	34	38	797	394	34	33
ODIENNE	Privé	2	4	6	65	46	4	4
	Public	49	88	107	2 328	1 163	92	88
	Total	51	92	113	2 393	1 209	96	92
SAN-PEDRO	Privé	19	47	47	1 396	676	47	46
	Public	55	112	116	3 313	1 637	127	124
	Total	74	159	163	4 709	2 313	174	170
SASSANDRA	Privé	1	3	3	80	42	3	3
	Public	27	49	59	945	474	59	56
	Total	28	52	62	1 025	516	62	59
SEQUELA	Privé	2	3	5	51	17	4	4
	Public	16	28	40	1 059	535	40	40
	Total	18	31	45	1 110	552	44	44
SOUBRE	Privé	7	10	11	187	104	11	10
	Public	84	163	218	4 379	2 106	256	254
	Total	91	173	229	4 566	2 210	267	264
TOUBA	Privé	1	3	3	80	42	4	4
	Public	20	35	39	928	475	46	44
	Total	21	38	42	1 008	517	50	48
YAMOISSOUKRO	Com	1	1	1	14	6	1	1
	Privé	15	44	43	1 208	638	46	46
	Public	96	186	199	4 596	2 331	262	258
	Total	112	231	243	5 818	2 975	309	305
NATIONAL	Com	17	33	32	899	456	46	43
	Privé	738	1 943	2 087	49 616	24 647	2 265	2 220
	Public	2 079	4 445	5 612	129 661	65 306	6 230	6 040
	Total	2 834	6 421	7 731	180 176	90 409	8 541	8 303

GRAPHIQUE 1 : Proportion des écoles par statut



GRAPHIQUE 2 : proportion des écoles par zone d'implantation

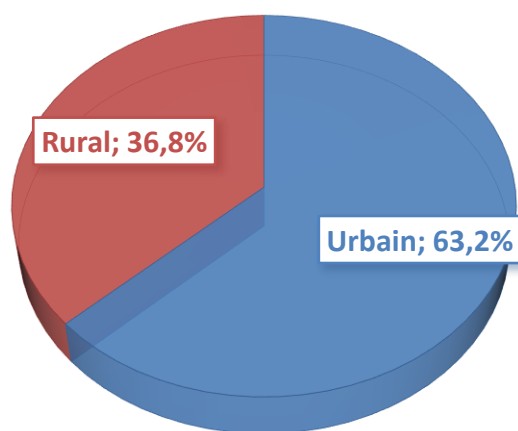


TABLEAU 1 . Urbain : Répartition des infrastructures, des effectifs élèves et enseignants par DRENET et par statut

DRENET	STATUT	ECOLES	SALLES DE CLASSE	GP	EFFECTIF ELEVES		ENSEIGNANTS	
					TOTAL	FILLES	TOTAL	FEMMES
ABENGOUROU	Privé	8	21	28	523	266	23	22
	Public	26	74	96	2 555	1 234	122	122
	Total	34	95	124	3 078	1 500	145	144
ABIDJAN 1	Com	2	6	6	312	170	16	16
	Privé	112	389	399	9 223	4 410	464	453
	Public	69	214	233	7 984	3 984	237	234
	Total	183	609	638	17 519	8 564	717	703
ABIDJAN 2	Privé	85	239	249	6 495	3 260	296	288
	Public	65	174	194	8 680	4 354	205	202
	Total	150	413	443	15 175	7 614	501	490
ABIDJAN 3	Privé	202	483	542	12 513	6 308	569	560
	Public	78	208	283	10 530	5 315	362	360
	Total	280	691	825	23 043	11 623	931	920
ABIDJAN 4	Com	1	4	3	120	61	7	7
	Privé	95	225	229	5 927	2 951	253	252
	Public	42	101	108	3 335	1 616	116	115
	Total	138	330	340	9 382	4 628	376	374
ABOISSO	Privé	21	56	59	1 604	775	67	65
	Public	40	87	88	3 577	1 773	135	130
	Total	61	143	147	5 181	2 548	202	195
ADZOPE	Privé	5	11	13	323	154	15	13
	Public	19	45	59	1 274	666	72	69
	Total	24	56	72	1 597	820	87	82
AGBOVILLE	Privé	5	15	14	327	171	18	18
	Public	27	82	87	2 030	1 034	117	116
	Total	32	97	101	2 357	1 205	135	134
BONDOUKOU	Privé	4	13	11	262	140	14	13
	Public	24	54	55	1 606	862	66	62
	Total	28	67	66	1 868	1 002	80	75
BONGOUANOU	Privé	2	7	6	187	100	6	6
	Public	9	20	22	435	199	27	26
	Total	11	27	28	622	299	33	32
BOUAFLE	Privé	4	10	11	254	117	13	11
	Public	28	85	99	1 793	918	125	122
	Total	32	95	110	2 047	1 035	138	133
BOUAKE 1	Privé	25	56	70	1 112	538	64	62
	Public	24	62	109	1 891	940	111	109
	Total	49	118	179	3 003	1 478	175	171

TABLEAU 1. Urbain : Répartition des infrastructures, des effectifs élèves et enseignants par DRENET et par statut (suite)

DRENET	STATUT	ECOLES	SALLES DE CLASSE	GP	EFFECTIF ELEVES		ENSEIGNANTS	
					TOTAL	FILLES	TOTAL	FEMMES
BOUAKE 2	Privé	18	41	46	1 114	565	50	50
	Public	74	160	214	4 534	2 236	254	234
	Total	92	201	260	5 648	2 801	304	284
BOUNA	Privé	2	6	6	178	90	8	8
	Public	9	17	24	698	377	22	19
	Total	11	23	30	876	467	30	27
BOUNDIALI	Privé	3	5	5	143	84	6	6
	Public	10	30	33	1 017	538	57	56
	Total	13	35	38	1 160	622	63	62
DABOU	Privé	11	25	30	627	301	33	33
	Public	18	46	61	1 809	941	84	83
	Total	29	71	91	2 436	1 242	117	116
DALOA	Com	2	5	5	62	35	5	3
	Privé	11	28	33	719	335	33	33
	Public	57	128	246	4 696	2 325	321	317
	Total	70	161	284	5 477	2 695	359	353
DAOUKRO	Public	10	31	33	974	505	66	66
	Total	10	31	33	974	505	66	66
DIMBOKRO	Privé	1	3	3	49	27	3	3
	Public	22	26	68	875	428	72	70
	Total	23	29	71	924	455	75	73
DIVO	Com	2	6	5	101	49	5	5
	Privé	6	16	17	338	176	17	17
	Public	45	101	133	2 847	1 438	205	198
	Total	53	123	155	3 286	1 663	227	220
DUEKOUE	Public	24	58	83	1 306	644	80	78
	Total	24	58	83	1 306	644	80	78
FERKESSEDOUGOU	Privé	2	6	6	205	97	8	8
	Public	10	25	30	987	482	43	43
	Total	12	31	36	1 192	579	51	51
GAGNOA	Privé	2	6	8	201	111	9	9
	Public	46	116	170	3 497	1 743	188	184
	Total	48	122	178	3 698	1 854	197	193
GUIGLO	Privé	3	8	9	193	91	12	12
	Public	13	31	39	972	444	43	43
	Total	16	39	48	1 165	535	55	55
KATIOLA	Privé	2	5	5	149	88	5	5
	Public	29	76	85	1 891	918	123	119
	Total	31	81	90	2 040	1 006	128	124

TABLEAU 1. Urbain : Répartition des infrastructures, des effectifs élèves et enseignants par DRENET et par statut (suite et fin)

DRENET	STATUT	ECOLES	SALLES DE CLASSE	GP	EFFECTIF ELEVES		ENSEIGNANTS	
					TOTAL	FILLES	TOTAL	FEMMES
KORHOGO	Privé	23	55	64	1 325	655	58	56
	Public	57	181	252	5 610	2 792	268	267
	Total	80	236	316	6 935	3 447	326	323
MAN	Privé	7	21	23	504	240	24	24
	Public	36	102	120	2 106	1 129	122	118
	Total	43	123	143	2 610	1 369	146	142
MANKONO	Com	3	4	5	112	60	5	5
	Privé	2	5	6	163	88	6	6
	Public	8	20	21	442	216	25	25
	Total	13	29	32	717	364	36	36
MINIGNAN	Public	4	9	11	249	118	10	10
	Total	4	9	11	249	118	10	10
ODIENNE	Privé	2	4	6	65	46	4	4
	Public	24	57	63	1 389	690	60	57
	Total	26	61	69	1 454	736	64	61
SAN-PEDRO	Privé	17	41	41	1 201	596	41	40
	Public	21	38	38	1 551	756	42	41
	Total	38	79	79	2 752	1 352	83	81
SASSANDRA	Public	4	10	14	352	188	18	17
	Total	4	10	14	352	188	18	17
SEQUELA	Privé	2	3	5	51	17	4	4
	Public	7	14	26	680	351	26	26
	Total	9	17	31	731	368	30	30
SOUBRE	Privé	7	10	11	187	104	11	10
	Public	36	81	100	2 350	1 100	140	139
	Total	43	91	111	2 537	1 204	151	149
TOUBA	Privé	1	3	3	80	42	4	4
	Public	6	14	18	371	191	18	18
	Total	7	17	21	451	233	22	22
YAMOUSOUKRO	Privé	15	44	43	1 208	638	46	46
	Public	55	127	132	3 340	1 689	190	188
	Total	70	171	175	4 548	2 327	236	234
NATIONAL	Com	10	25	24	707	375	38	36
	Privé	705	1 860	2 001	47 450	23 581	2 184	2 141
	Public	1 076	2 704	3 447	90 233	45 134	4 172	4 083
	Total	1 791	4 589	5 472	138 390	69 090	6 394	6 260

TABLEAU 1 . Rural : Répartition des infrastructures, des effectifs élèves et enseignants par DRENET et par statut

DRENET	STATUT	ECOLES	SALLES DE CLASSE	GP	EFFECTIF ELEVES		ENSEIGNANTS	
					TOTAL	FILLES	TOTAL	FEMMES
ABENGOUROU	Privé	1	3	3	22	11	3	3
	Public	35	78	85	1 789	971	81	78
	Total	36	81	88	1 811	982	84	81
ABIDJAN 1	Privé	3	12	12	264	140	12	12
	Public	3	8	9	229	99	7	7
	Total	6	20	21	493	239	19	19
ABIDJAN 3	Privé	1	3	3	11	4	3	3
	Public	11	29	32	747	376	32	30
	Total	12	32	35	758	380	35	33
ABIDJAN 4	Privé	5	13	13	404	199	13	13
	Public	8	22	22	748	375	20	20
	Total	13	35	35	1 152	574	33	33
ABOISSO	Privé	11	25	26	670	335	21	20
	Public	46	75	79	2 232	1 140	83	79
	Total	57	100	105	2 902	1 475	104	99
ADZOPE	Privé	2	5	4	95	49	6	6
	Public	29	67	73	1 516	768	76	72
	Total	31	72	77	1 611	817	82	78
AGBOVILLE	Public	71	143	170	3 185	1 632	181	177
	Total	71	143	170	3 185	1 632	181	177
BONDOUKOU	Com	1	1	1	70	26	1	1
	Public	35	57	63	1 544	792	58	55
	Total	36	58	64	1 614	818	59	56
BONGOUANOU	Public	8	11	14	228	125	13	12
	Total	8	11	14	228	125	13	12
BOUAFLE	Privé	1	2	3	56	26	2	2
	Public	27	61	71	1 086	544	70	67
	Total	28	63	74	1 142	570	72	69
BOUAKE 1	Public	12	16	26	318	173	19	18
	Total	12	16	26	318	173	19	18
BOUAKE 2	Privé	1	1	2	18	7	1	1
	Public	13	16	24	377	200	19	18
	Total	14	17	26	395	207	20	19

TABLEAU 1. Rural : Répartition des infrastructures, des effectifs élèves et enseignants par DRENET et par statut (suite)

DRENET	STATUT	ECOLIS	SALLES DE CLASSE	GP	EFFECTIF ELEVES		ENSEIGNANTS	
					TOTAL	FILLES	TOTAL	FEMMES
BOUNA	Public	17	29	23	511	310	19	12
	Total	17	29	23	511	310	19	12
BOUNDIALI	Public	26	35	41	968	530	44	41
	Total	26	35	41	968	530	44	41
DABOU	Privé	2	3	4	71	36	4	3
	Public	57	128	163	3 115	1 555	143	141
	Total	59	131	167	3 186	1 591	147	144
DALOA	Public	34	46	100	1 447	707	97	94
	Total	34	46	100	1 447	707	97	94
DAOUKRO	Public	17	29	34	644	341	51	51
	Total	17	29	34	644	341	51	51
DIMBOKRO	Public	8	9	19	141	81	17	17
	Total	8	9	19	141	81	17	17
DIVO	Public	28	43	58	907	467	68	65
	Total	28	43	58	907	467	68	65
DUEKOUÉ	Public	65	79	146	1 509	728	88	86
	Total	65	79	146	1 509	728	88	86
FERKESSEDOUGOU	Public	25	29	36	618	334	39	39
	Total	25	29	36	618	334	39	39
GAGNOA	Com	1	2	2	30	19	2	2
	Public	29	41	50	940	488	47	47
	Total	30	43	52	970	507	49	49
GUIGLO	Privé	1	3	3	102	46	3	3
	Public	22	45	57	914	475	45	42
	Total	23	48	60	1 016	521	48	45
KATIOLA	Public	23	49	54	1 149	619	56	55
	Total	23	49	54	1 149	619	56	55
KORHOGO	Privé	2	4	4	178	91	4	4
	Public	36	55	65	1 299	643	69	67
	Total	38	59	69	1 477	734	73	71

TABLEAU 1. Rural : Répartition des infrastructures, des effectifs élèves et enseignants par DRENET et par statut(suite et fin)

DRENET	STATUT	ECOLES	SALLES DE CLASSE	GP	EFFECTIF ELEVES		ENSEIGNANTS	
					TOTAL	FILLES	TOTAL	FEMMES
MAN	Public	104	190	230	3 110	1 618	197	159
	Total	104	190	230	3 110	1 618	197	159
MANKONO	Com	4	4	4	78	30	4	3
	Public	3	6	7	94	49	7	7
	Total	7	10	11	172	79	11	10
MINIGNAN	Public	17	25	27	548	276	24	23
	Total	17	25	27	548	276	24	23
ODIENNE	Public	25	31	44	939	473	32	31
	Total	25	31	44	939	473	32	31
SAN-PEDRO	Privé	2	6	6	195	80	6	6
	Public	34	74	78	1 762	881	85	83
	Total	36	80	84	1 957	961	91	89
SASSANDRA	Privé	1	3	3	80	42	3	3
	Public	23	39	45	593	286	41	39
	Total	24	42	48	673	328	44	42
SEQUELA	Public	9	14	14	379	184	14	14
	Total	9	14	14	379	184	14	14
SOUBRE	Public	48	82	118	2 029	1 006	116	115
	Total	48	82	118	2 029	1 006	116	115
TOUBA	Public	14	21	21	557	284	28	26
	Total	14	21	21	557	284	28	26
YAMOOUSSOUKRO	Com	1	1	1	14	6	1	1
	Public	41	59	67	1 256	642	72	70
	Total	42	60	68	1 270	648	73	71
NATIONAL	Com	7	8	8	192	81	8	7
	Privé	33	83	86	2 166	1 066	81	79
	Public	1 003	1 741	2 165	39 428	20 172	2 058	1 957
	Total	1 043	1 832	2 259	41 786	21 319	2 147	2 043

TABLEAU 2 : Ensemble : Répartition des élèves par niveau d'étude selon l'âge

NIVEAU	Moins de 3 ans	3 ans	4 ans	5 ans	Plus de 5 ans	TOTAL
PS	8 280	23 414	2 443	79	12	34 228
MS	831	17 009	40 860	3 324	133	62 157
GS	106	1 806	25 601	51 492	4 786	83 791
TOTAL	9 217	42 229	68 904	54 895	4 931	180 176

TABLEAU 2.Urbain : Répartition des élèves par niveau d'étude selon l'âge

NIVEAU	Moins de 3 ans	3 ans	4 ans	5 ans	Plus de 5 ans	TOTAL
PS	7 205	18 426	1 961	48	5	27 645
MS	627	14 670	31 066	2 305	65	48 733
GS	54	1 237	20 318	37 107	3 296	62 012
TOTAL	7 886	34 333	53 345	39 460	3 366	138 390

TABLEAU 2 .Rural : Répartition des élèves par niveau d'étude selon l'âge

NIVEAU	moins de 3 ans	3 ans	4 ans	5 ans	plus de 5 ans	Total
PS	1 075	4 988	482	31	7	6 583
MS	204	2 339	9 794	1 019	68	13 424
GS	52	569	5 283	14 385	1 490	21 779
TOTAL	1 331	7 896	15 559	15 435	1 565	41 786

II/ INDICATEURS GLOBAUX

TABEAU 3 . Ensemble : Proportion des élèves filles, des enseignantes et ratios par DRENET et par statut.

DRENET	STATUT	ECOLES	SALLE DE CLASSE	GP	EFFECTIF ELEVES			ENSEIGNANTS			RATIO		
					TOTAL	FILLE	% FILLE	TOTAL	FEMME	% FEMME	ELEVES/SALLE DE CLASSE	ELEVES/GP	GP/SALLE DE CLASSE
ABENGOUROU	Privé	9	21	31	545	277	50,8%	26	25	96,2%	26	18	1,5
	Public	61	144	181	4 344	2 205	50,8%	203	200	98,5%	30	24	1,3
	Total	70	165	212	4 889	2 482	50,8%	229	225	98,3%	30	23	1,3
ABIDJAN 1	Com	2	6	6	312	170	54,5%	16	16	100,0%	52	52	1,0
	Privé	115	382	411	9 487	4 550	48,0%	476	465	97,7%	25	23	1,1
	Public	72	210	242	8 213	4 083	49,7%	244	241	98,8%	39	34	1,2
	Total	189	598	659	18 012	8 803	48,9%	736	722	98,1%	30	27	1,1
ABIDJAN 2	Privé	85	229	249	6 495	3 260	50,2%	296	288	97,3%	28	26	1,1
	Public	65	174	194	8 680	4 354	50,2%	205	202	98,5%	50	45	1,1
	Total	150	403	443	15 175	7 614	50,2%	501	490	97,8%	38	34	1,1
ABIDJAN 3	Privé	203	476	545	12 524	6 312	50,4%	572	563	98,4%	26	23	1,1
	Public	89	237	315	11 277	5 691	50,5%	394	390	99,0%	48	36	1,3
	Total	292	713	860	23 801	12 003	50,4%	966	953	98,7%	33	28	1,2
ABIDJAN 4	Com	1	3	3	120	61	50,8%	7	7	100,0%	40	40	1,0
	Privé	100	230	242	6 331	3 150	49,8%	266	265	99,6%	28	26	1,1
	Public	50	122	130	4 083	1 991	48,8%	136	135	99,3%	33	31	1,1
	Total	151	355	375	10 534	5 202	49,4%	409	407	99,5%	30	28	1,1
ABOISSO	Privé	32	79	85	2 274	1 110	48,8%	88	85	96,6%	29	27	1,1
	Public	86	155	167	5 809	2 913	50,1%	218	209	95,9%	37	35	1,1
	Total	118	234	252	8 083	4 023	49,8%	306	294	96,1%	35	32	1,1

TABEAU 3 : Proportion des élèves filles, des enseignantes et ratios par DRENET et par statut (suite)

DRENET	STATUT	ECOLES	SALLE DE CLASSE	GP	EFFECTIF ELEVES			ENSEIGNANTS			RATIO		
					TOTAL	FILLE	% FILLE	TOTAL	FEMME	% FEMME	ELEVES/SALLE DE CLASSE	ELEVES/GP	GP/SALLE DE CLASSE
ADZOPE	Privé	7	15	17	418	203	48,6%	21	19	90,5%	28	25	1,1
	Public	48	111	132	2 790	1 434	51,4%	148	141	95,3%	25	21	1,2
	Total	55	126	149	3 208	1 637	51,0%	169	160	94,7%	25	22	1,2
AGBOVILLE	Privé	5	14	14	327	171	52,3%	18	18	100,0%	23	23	1,0
	Public	98	203	257	5 215	2 666	51,1%	298	293	98,3%	26	20	1,3
	Total	103	217	271	5 542	2 837	51,2%	316	311	98,4%	26	20	1,2
BONDOUKOU	Com	1	1	1	70	26	37,1%	1	1	100,0%	70	70	1,0
	Privé	4	12	11	262	140	53,4%	14	13	92,9%	22	24	0,9
	Public	59	108	118	3 150	1 654	52,5%	124	117	94,4%	29	27	1,1
	Total	64	121	130	3 482	1 820	52,3%	139	131	94,2%	29	27	1,1
BONGOUANOU	Privé	2	6	6	187	100	53,5%	6	6	100,0%	31	31	1,0
	Public	17	30	36	663	324	48,9%	40	38	95,0%	22	18	1,2
	Total	19	36	42	850	424	49,9%	46	44	95,7%	24	20	1,2
BOUAFLE	Privé	5	12	14	310	143	46,1%	15	13	86,7%	26	22	1,2
	Public	55	146	170	2 879	1 462	50,8%	195	189	96,9%	20	17	1,2
	Total	60	158	184	3 189	1 605	50,3%	210	202	96,2%	20	17	1,2
BOUAKE 1	Privé	25	54	70	1 112	538	48,4%	64	62	96,9%	21	16	1,3
	Public	36	77	135	2 209	1 113	50,4%	130	127	97,7%	29	16	1,8
	Total	61	131	205	3 321	1 651	49,7%	194	189	97,4%	25	16	1,6

TABLEAU 3. . Ensemble : Proportion des élèves filles, des enseignantes et ratios par DRENET et par statut (suite)

DRENET	STATUT	ECOLES	SALLE DE CLASSE	GP	EFFECTIF ELEVES			ENSEIGNANTS			RATIO		
					TOTAL	FILLE	% FILLE	TOTAL	FEMME	% FEMME	ELEVES/SALLE DE CLASSE	ELEVES/GP	GP/ SALLE DE CLASSE
BOUAKE 2	Privé	19	39	48	1 132	572	50,5%	51	51	100,0%	29	24	1,2
	Public	87	174	238	4 911	2 436	49,6%	273	252	92,3%	28	21	1,4
	Total	106	213	286	6 043	3 008	49,8%	324	303	93,5%	28	21	1,3
BOUNA	Privé	2	5	6	178	90	50,6%	8	8	100,0%	36	30	1,2
	Public	26	36	47	1 209	687	56,8%	41	31	75,6%	34	26	1,3
	Total	28	41	53	1 387	777	56,0%	49	39	79,6%	34	26	1,3
BOUNDIALI	Privé	3	5	5	143	84	58,7%	6	6	100,0%	29	29	1,0
	Public	36	63	74	1 985	1 068	53,8%	101	97	96,0%	32	27	1,2
	Total	39	68	79	2 128	1 152	54,1%	107	103	96,3%	31	27	1,2
DABOU	Privé	13	27	34	698	337	48,3%	37	36	97,3%	26	21	1,3
	Public	75	172	224	4 924	2 496	50,7%	227	224	98,7%	29	22	1,3
	Total	88	199	258	5 622	2 833	50,4%	264	260	98,5%	28	22	1,3
DALOA	Com	2	5	5	62	35	56,5%	5	3	60,0%	12	12	1,0
	Privé	11	26	33	719	335	46,6%	33	33	100,0%	28	22	1,3
	Public	91	174	346	6 143	3 032	49,4%	418	411	98,3%	35	18	2,0
	Total	104	205	384	6 924	3 402	49,1%	456	447	98,0%	34	18	1,9
DAOUKRO	Public	27	60	67	1 618	846	52,3%	117	117	100,0%	27	24	1,1
	Total	27	60	67	1 618	846	52,3%	117	117	100,0%	27	24	1,1
DIMBOKRO	Privé	1	3	3	49	27	55,1%	3	3	100,0%	16	16	1,0
	Public	30	34	87	1 016	509	50,1%	89	87	97,8%	30	12	2,6
	Total	31	37	90	1 065	536	50,3%	92	90	97,8%	29	12	2,4

TABLEAU 3. . Ensemble : Proportion des élèves filles, des enseignantes et ratios par DRENET et par statut (suite)

DRENET	STATUT	ECOLES	SALLE DE CLASSE	GP	EFFECTIF ELEVES			ENSEIGNANTS			RATIO		
					TOTAL	FILLE	% FILLE	TOTAL	FEMME	% FEMME	ELEVES/SALLE DE CLASSE	ELEVES/GP	GP/ SALLE DE CLASSE
DIVO	Com	2	6	5	101	49	48,5%	5	5	100,0%	17	20	0,8
	Privé	6	16	17	338	176	52,1%	17	17	100,0%	21	20	1,1
	Public	73	140	191	3 754	1 905	50,7%	273	263	96,3%	27	20	1,4
	Total	81	162	213	4 193	2 130	50,8%	295	285	96,6%	26	20	1,3
DUEKOUÉ	Public	89	134	229	2 815	1 372	48,7%	168	164	97,6%	21	12	1,7
	Total	89	134	229	2 815	1 372	48,7%	168	164	97,6%	21	12	1,7
FERKESSEDOUGOU	Privé	2	6	6	205	97	47,3%	8	8	100,0%	34	34	1,0
	Public	35	53	66	1 605	816	50,8%	82	82	100,0%	30	24	1,2
	Total	37	59	72	1 810	913	50,4%	90	90	100,0%	31	25	1,2
GAGNOA	Com	1	2	2	30	19	63,3%	2	2	100,0%	15	15	1,0
	Privé	2	6	8	201	111	55,2%	9	9	100,0%	34	25	1,3
	Public	75	155	220	4 437	2 231	50,3%	235	231	98,3%	29	20	1,4
	Total	78	163	230	4 668	2 361	50,6%	246	242	98,4%	29	20	1,4
GUIGLO	Privé	4	11	12	295	137	46,4%	15	15	100,0%	27	25	1,1
	Public	35	68	96	1 886	919	48,7%	88	85	96,6%	28	20	1,4
	Total	39	79	108	2 181	1 056	48,4%	103	100	97,1%	28	20	1,4
KATIOLA	Privé	2	5	5	149	88	59,1%	5	5	100,0%	30	30	1,0
	Public	52	119	139	3 040	1 537	50,6%	179	174	97,2%	26	22	1,2
	Total	54	124	144	3 189	1 625	51,0%	184	179	97,3%	26	22	1,2

TABLEAU 3. Ensemble : Proportion des élèves filles, des enseignantes et ratios par DRENET et par statut (suite)

DRENET	STATUT	ECOLES	SALLE DE CLASSE	GP	EFFECTIF ELEVES			ENSEIGNANTS			RATIOS		
					TOTAL	FILLE	% FILLE	TOTAL	FEMME	% FEMME	ELEVES/SALLE DE CLASSE	ELEVES/ GP	GP / SALLE DE CLASSE
KORHOGO	Privé	25	56	68	1 503	746	49,6%	62	60	96,8%	27	22	1,2
	Public	93	232	317	6 909	3 435	49,7%	337	334	99,1%	30	22	1,4
	Total	118	288	385	8 412	4 181	49,7%	399	394	98,7%	29	22	1,3
MAN	Privé	7	21	23	504	240	47,6%	24	24	100,0%	24	22	1,1
	Public	140	290	350	5 216	2 747	52,7%	319	277	86,8%	18	15	1,2
	Total	147	311	373	5 720	2 987	52,2%	343	301	87,8%	18	15	1,2
MANKONO	Com	7	8	9	190	90	47,4%	9	8	88,9%	24	21	1,1
	Privé	2	5	6	163	88	54,0%	6	6	100,0%	33	27	1,2
	Public	11	25	28	536	265	49,4%	32	32	100,0%	21	19	1,1
	Total	20	38	43	889	443	49,8%	47	46	97,9%	23	21	1,1
MINIGNAN	Public	21	33	38	797	394	49,4%	34	33	97,1%	24	21	1,2
	Total	21	33	38	797	394	49,4%	34	33	97,1%	24	21	1,2
ODIENNE	Privé	2	4	6	65	46	70,8%	4	4	100,0%	16	11	1,5
	Public	49	85	107	2 328	1 163	50,0%	92	88	95,7%	27	22	1,3
	Total	51	89	113	2 393	1 209	50,5%	96	92	95,8%	27	21	1,3
SAN-PEDRO	Privé	19	46	47	1 396	676	48,4%	47	46	97,9%	30	30	1,0
	Public	55	110	116	3 313	1 637	49,4%	127	124	97,6%	30	29	1,1
	Total	74	156	163	4 709	2 313	49,1%	174	170	97,7%	30	29	1,0
SASSANDRA	Privé	1	3	3	80	42	52,5%	3	3	100,0%	27	27	1,0
	Public	27	49	59	945	474	50,2%	59	56	94,9%	19	16	1,2
	Total	28	52	62	1 025	516	50,3%	62	59	95,2%	20	17	1,2

TABLEAU 3. Ensemble : Proportion des élèves filles, des enseignantes et ratios par DRENET et par statut (suite et fin)

DRENET	STATUT	ECOLES	SALLE DE CLASSE	GP	EFFECTIF ELEVES			ENSEIGNANTS			RATIOS		
					TOTAL	FILLE	% FILLE	TOTAL	FEMME	% FEMME	ELEVES/SALLE DE CLASSE	ELEVES/GP	GP/ SALLE DE CLASSE
SEGUELA	Privé	2	3	5	51	17	33,3%	4	4	100,0%	17	10	1,7
	Public	16	26	40	1 059	535	50,5%	40	40	100,0%	41	26	1,5
	Total	18	29	45	1 110	552	49,7%	44	44	100,0%	38	25	1,6
SOUBRE	Privé	7	10	11	187	104	55,6%	11	10	90,9%	19	17	1,1
	Public	84	160	218	4 379	2 106	48,1%	256	254	99,2%	27	20	1,4
	Total	91	170	229	4 566	2 210	48,4%	267	264	98,9%	27	20	1,3
TOUBA	Privé	1	3	3	80	42	52,5%	4	4	100,0%	27	27	1,0
	Public	20	34	39	928	475	51,2%	46	44	95,7%	27	24	1,1
	Total	21	37	42	1 008	517	51,3%	50	48	96,0%	27	24	1,1
YAMOOUSSOUKRO	Com	1	1	1	14	6	42,9%	1	1	100,0%	14	14	1,0
	Privé	15	44	43	1 208	638	52,8%	46	46	100,0%	27	28	1,0
	Public	96	180	199	4 596	2 331	50,7%	262	258	98,5%	26	23	1,1
	Total	112	225	243	5 818	2 975	51,1%	309	305	98,7%	26	24	1,1
NATIONAL	Com	17	32	32	899	456	50,7%	46	43	93,5%	28	28	1,0
	Privé	738	1 874	2 087	49 616	24 647	49,7%	2 265	2 220	98,0%	26	24	1,1
	Public	2 079	4 323	5 612	129 661	65 306	50,4%	6 230	6 040	97,0%	30	23	1,3
	Total	2 834	6 229	7 731	180 176	90 409	50,2%	8 541	8 303	97,2%	29	23	1,2

Tableau 3 .Urbain : Proportion des élèves filles, des enseignantes et ratios par DRENET et par statut

DRENET	STATUT	ECOLES	SALLE DE CLASSE	GP	EFFECTIF ELEVES			ENSEIGNANTS			RATIOS		
					TOTAL	FILLE	% FILLE	TOTAL	FEMME	%FEMME	ELEVES/SALLE DE CLASSE	ELEVES/GP	GP/ SALLE DE CLASSE
ABENGOUROU	Privé	8	18	28	523	266	50,9%	23	22	95,7%	29	19	1,6
	Public	26	73	96	2 555	1 234	48,3%	122	122	100,0%	35	27	1,3
	Total	34	91	124	3 078	1 500	48,7%	145	144	99,3%	34	25	1,4
ABIDJAN 1	Com	2	6	6	312	170	54,5%	16	16	100,0%	52	52	1,0
	Privé	112	370	399	9 223	4 410	47,8%	464	453	97,6%	25	23	1,1
	Public	69	203	233	7 984	3 984	49,9%	237	234	98,7%	39	34	1,1
	Total	183	579	638	17 519	8 564	48,9%	717	703	98,0%	30	27	1,1
ABIDJAN 2	Privé	85	229	249	6 495	3 260	50,2%	296	288	97,3%	28	26	1,1
	Public	65	174	194	8 680	4 354	50,2%	205	202	98,5%	50	45	1,1
	Total	150	403	443	15 175	7 614	50,2%	501	490	97,8%	38	34	1,1
ABIDJAN 3	Privé	202	475	542	12 513	6 308	50,4%	569	560	98,4%	26	23	1,1
	Public	78	208	283	10 530	5 315	50,5%	362	360	99,4%	51	37	1,4
	Total	280	683	825	23 043	11 623	50,4%	931	920	98,8%	34	28	1,2
ABIDJAN 4	Com	1	3	3	120	61	50,8%	7	7	100,0%	40	40	1,0
	Privé	95	217	229	5 927	2 951	49,8%	253	252	99,6%	27	26	1,1
	Public	42	101	108	3 335	1 616	48,5%	116	115	99,1%	33	31	1,1
	Total	138	321	340	9 382	4 628	49,3%	376	374	99,5%	29	28	1,1
ABOISSO	Privé	21	56	59	1 604	775	48,3%	67	65	97,0%	29	27	1,1
	Public	40	82	88	3 577	1 773	49,6%	135	130	96,3%	44	41	1,1
	Total	61	138	147	5 181	2 548	49,2%	202	195	96,5%	38	35	1,1

TABLEAU 3. Urbain : Proportion des élèves filles, des enseignantes et ratios par DRENET et par statut (suite)

DRENET	STATUT	ECOLES	SALLE DE CLASSE	GP	EFFECTIF ELEVES			ENSEIGNANTS			RATIOS		
					TOTAL	FILLE	% FILLE	TOTAL	FEMME	%FEMME	ELEVES/SALLE DE CLASSE	ELEVES/GP	GP/SALLE DE CLASSE
ADZOPE	Privé	5	11	13	323	154	47,7%	15	13	86,7%	29	25	1,2
	Public	19	45	59	1 274	666	52,3%	72	69	95,8%	28	22	1,3
	Total	24	56	72	1 597	820	51,3%	87	82	94,3%	29	22	1,3
AGBOVILLE	Privé	5	14	14	327	171	52,3%	18	18	100,0%	23	23	1,0
	Public	27	69	87	2 030	1 034	50,9%	117	116	99,1%	29	23	1,3
	Total	32	83	101	2 357	1 205	51,1%	135	134	99,3%	28	23	1,2
BONDOUKOU	Privé	4	12	11	262	140	53,4%	14	13	92,9%	22	24	0,9
	Public	24	52	55	1 606	862	53,7%	66	62	93,9%	31	29	1,1
	Total	28	64	66	1 868	1 002	53,6%	80	75	93,8%	29	28	1,0
BONGOUANOU	Privé	2	6	6	187	100	53,5%	6	6	100,0%	31	31	1,0
	Public	9	20	22	435	199	45,7%	27	26	96,3%	22	20	1,1
	Total	11	26	28	622	299	48,1%	33	32	97,0%	24	22	1,1
BOUAFLE	Privé	4	10	11	254	117	46,1%	13	11	84,6%	25	23	1,1
	Public	28	85	99	1 793	918	51,2%	125	122	97,6%	21	18	1,2
	Total	32	95	110	2 047	1 035	50,6%	138	133	96,4%	22	19	1,2
BOUAKE 1	Privé	25	54	70	1 112	538	48,4%	64	62	96,9%	21	16	1,3
	Public	24	61	109	1 891	940	49,7%	111	109	98,2%	31	17	1,8
	Total	49	115	179	3 003	1 478	49,2%	175	171	97,7%	26	17	1,6

TABLEAU 3. Urbain : Proportion des élèves filles, des enseignantes et ratios par DRENET et par statut (suite)

DRENET	STATUT	ECOLES	SALLE DE CLASSE	GP	EFFECTIF ELEVES			ENSEIGNANTS			RATIOS		
					TOTAL	FILLE	% FILLE	TOTAL	FEMME	%FEMME	ELEVES/SALLE DE CLASSE	ELEVES/GP	GP/ SALLE DE CLASSE
	Privé	18	38	46	1 114	565	50,7%	50	50	100,0%	29	24	1,2

TABLEAU 3. Urbain : Proportion des élèves filles, des enseignantes et ratios par DRENET et par statut (suite)

												21	1,4
												22	1,3
BOUNA	Privé	2	5	6	178	90	50,6%	8	8	100,0%	36	30	1,2
	Public	9	17	24	698	377	54,0%	22	19	86,4%	41	29	1,4
	Total	11	22	30	876	467	53,3%	30	27	90,0%	40	29	1,4
BOUNDIALI	Privé	3	5	5	143	84	58,7%	6	6	100,0%	29	29	1,0
	Public	10	30	33	1 017	538	52,9%	57	56	98,2%	34	31	1,1
	Total	13	35	38	1 160	622	53,6%	63	62	98,4%	33	31	1,1
DABOU	Privé	11	24	30	627	301	48,0%	33	33	100,0%	26	21	1,3
	Public	18	46	61	1 809	941	52,0%	84	83	98,8%	39	30	1,3
	Total	29	70	91	2 436	1 242	51,0%	117	116	99,1%	35	27	1,3
DALOA	Com	2	5	5	62	35	56,5%	5	3	60,0%	12	12	1,0
	Privé	11	26	33	719	335	46,6%	33	33	100,0%	28	22	1,3
	Public	57	128	246	4 696	2 325	49,5%	321	317	98,8%	37	19	1,9
	Total	70	159	284	5 477	2 695	49,2%	359	353	98,3%	34	19	1,8
DAOUKRO	Public	10	31	33	974	505	51,8%	66	66	100,0%	31	30	1,1
	Total	10	31	33	974	505	51,8%	66	66	100,0%	31	30	1,1
DIMBOKRO	Privé	1	3	3	49	27	55,1%	3	3	100,0%	16	16	1,0
	Public	22	26	68	875	428	48,9%	72	70	97,2%	34	13	2,6
	Total	23	29	71	924	455	49,2%	75	73	97,3%	32	13	2,4

TABLEAU 3. Urbain : Proportion des élèves filles, des enseignantes et ratios par DRENET et par statut (suite)

DRENET	STATUT	ECOLES	SALLE DE CLASSE	GP	EFFECTIF ELEVES			ENSEIGNANTS			RATIOS		
					TOTAL	FILLE	% FILLE	TOTAL	FEMME	%FEMME	ELEVES/SALLE DE CLASSE	ELEVES/GP	GP/SALLE DE CLASSE
DIVO	Com	2	6	5	101	49	48,5%	5	5	100,0%	17	20	0,8
	Privé	6	16	17	338	176	52,1%	17	17	100,0%	21	20	1,1
	Public	45	98	133	2 847	1 438	50,5%	205	198	96,6%	29	21	1,4
	Total	53	120	155	3 286	1 663	50,6%	227	220	96,9%	27	21	1,3
DUEKOUE	Public	24	56	83	1 306	644	49,3%	80	78	97,5%	23	16	1,5
	Total	24	56	83	1 306	644	49,3%	80	78	97,5%	23	16	1,5
FERKESSEDOUGOU	Privé	2	6	6	205	97	47,3%	8	8	100,0%	34	34	1,0
	Public	10	24	30	987	482	48,8%	43	43	100,0%	41	33	1,3
	Total	12	30	36	1 192	579	48,6%	51	51	100,0%	40	33	1,2
GAGNOA	Privé	2	6	8	201	111	55,2%	9	9	100,0%	34	25	1,3
	Public	46	116	170	3 497	1 743	49,8%	188	184	97,9%	30	21	1,5
	Total	48	122	178	3 698	1 854	50,1%	197	193	98,0%	30	21	1,5
GUIGLO	Privé	3	8	9	193	91	47,2%	12	12	100,0%	24	21	1,1
	Public	13	29	39	972	444	45,7%	43	43	100,0%	34	25	1,3
	Total	16	37	48	1 165	535	45,9%	55	55	100,0%	31	24	1,3
KATIOLA	Privé	2	5	5	149	88	59,1%	5	5	100,0%	30	30	1,0
	Public	29	76	85	1 891	918	48,5%	123	119	96,7%	25	22	1,1
	Total	31	81	90	2 040	1 006	49,3%	128	124	96,9%	25	23	1,1
KORHOGO	Privé	23	52	64	1 325	655	49,4%	58	56	96,6%	25	21	1,2
	Public	57	180	252	5 610	2 792	49,8%	268	267	99,6%	31	22	1,4
	Total	80	232	316	6 935	3 447	49,7%	326	323	99,1%	30	22	1,4

TABLEAU 3. Urbain : Proportion des élèves filles, des enseignantes et ratios par DRENET et par statut (suite)

DRENET	STATUT	ECOLES	SALLE DE CLASSE	GP	EFFECTIF ELEVES			ENSEIGNANTS			RATIOS		
					TOTAL	FILLE	% FILLE	TOTAL	FEMME	%FEMME	ELEVES/SALLE DE CLASSE	ELEVES/GP	GP/SALLE DE CLASSE
MAN	Privé	7	21	23	504	240	47,6%	24	24	100,0%	24	22	1,1
	Public	36	102	120	2 106	1 129	53,6%	122	118	96,7%	21	18	1,2
	Total	43	123	143	2 610	1 369	52,5%	146	142	97,3%	21	18	1,2
MANKONO	Com	3	4	5	112	60	53,6%	5	5	100,0%	28	22	1,3
	Privé	2	5	6	163	88	54,0%	6	6	100,0%	33	27	1,2
	Public	8	20	21	442	216	48,9%	25	25	100,0%	22	21	1,1
	Total	13	29	32	717	364	50,8%	36	36	100,0%	25	22	1,1
MINIGNAN	Public	4	9	11	249	118	47,4%	10	10	100,0%	28	23	1,2
	Total	4	9	11	249	118	47,4%	10	10	100,0%	28	23	1,2
ODIENNE	Privé	2	4	6	65	46	70,8%	4	4	100,0%	16	11	1,5
	Public	24	54	63	1 389	690	49,7%	60	57	95,0%	26	22	1,2
	Total	26	58	69	1 454	736	50,6%	64	61	95,3%	25	21	1,2
SAN-PEDRO	Privé	17	40	41	1 201	596	49,6%	41	40	97,6%	30	29	1,0
	Public	21	38	38	1 551	756	48,7%	42	41	97,6%	41	41	1,0
	Total	38	78	79	2 752	1 352	49,1%	83	81	97,6%	35	35	1,0
SASSANDRA	Public	4	10	14	352	188	53,4%	18	17	94,4%	35	25	1,4
	Total	4	10	14	352	188	53,4%	18	17	94,4%	35	25	1,4

TABLEAU 3. Urbain : Proportion des élèves filles, des enseignantes et ratios par DRENET et par statut (suite et fin)

DRENET	STATUT	ECOLES	SALLE DE CLASSE	GP	EFFECTIF ELEVES			ENSEIGNANTS			RATIOS		
					TOTAL	FILLE	% FILLE	TOTAL	FEMME	% FEMME	ELEVES/SALLE DE CLASSE	ELEVES / GP	GP/ SALLE DE CLASSE
SEQUELA	Privé	2	3	5	51	17	33,3%	4	4	100,0%	17	10	1,7
	Public	7	14	26	680	351	51,6%	26	26	100,0%	49	26	1,9
	Total	9	17	31	731	368	50,3%	30	30	100,0%	43	24	1,8
SOUBRE	Privé	7	10	11	187	104	55,6%	11	10	90,9%	19	17	1,1
	Public	36	78	100	2 350	1 100	46,8%	140	139	99,3%	30	24	1,3
	Total	43	88	111	2 537	1 204	47,5%	151	149	98,7%	29	23	1,3
TOUBA	Privé	1	3	3	80	42	52,5%	4	4	100,0%	27	27	1,0
	Public	6	14	18	371	191	51,5%	18	18	100,0%	27	21	1,3
	Total	7	17	21	451	233	51,7%	22	22	100,0%	27	21	1,2
YAMOISSOUKRO	Privé	15	44	43	1 208	638	52,8%	46	46	100,0%	27	28	1,0
	Public	55	121	132	3 340	1 689	50,6%	190	188	98,9%	28	25	1,1
	Total	70	165	175	4 548	2 327	51,2%	236	234	99,2%	28	26	1,1
NATIONAL	Com	10	24	24	707	375	53,0%	38	36	94,7%	29	29	1,0
	Privé	705	1 796	2 001	47 450	23 581	49,7%	2 184	2 141	98,0%	26	24	1,1
	Public	1 076	2 648	3 447	90 233	45 134	50,0%	4 172	4 083	97,9%	34	26	1,3
	Total	1 791	4 468	5 472	138 390	69 090	49,9%	6 394	6 260	97,9%	31	25	1,2

TABLEAU 3. Rural : Proportion des élèves filles, des enseignantes et ratios par DRENET et par statut

DRENET	STATUT	ECOLES	SALLE DE CLASSE	GP	EFFECTIF ELEVES			ENSEIGNANTS			RATIOS		
					TOTAL	FILLE	% FILLE	TOTAL	FEMME	%FEMME	ELEVES/SALLE DE CLASSE	ELEVES / GP	GP/ SALLE DE CLASSE
ABENGOUROU	Privé	1	3	3	22	11	50,0%	3	3	100,0%	7	7	1,0
	Public	35	71	85	1 789	971	54,3%	81	78	96,3%	25	21	1,2
	Total	36	74	88	1 811	982	54,2%	84	81	96,4%	24	21	1,2
ABIDJAN 1	Privé	3	12	12	264	140	53,0%	12	12	100,0%	22	22	1,0
	Public	3	7	9	229	99	43,2%	7	7	100,0%	33	25	1,3
	Total	6	19	21	493	239	48,5%	19	19	100,0%	26	23	1,1
ABIDJAN 3	Privé	1	1	3	11	4	36,4%	3	3	100,0%	11	4	3,0
	Public	11	29	32	747	376	50,3%	32	30	93,8%	26	23	1,1
	Total	12	30	35	758	380	50,1%	35	33	94,3%	25	22	1,2
ABIDJAN 4	Privé	5	13	13	404	199	49,3%	13	13	100,0%	31	31	1,0
	Public	8	21	22	748	375	50,1%	20	20	100,0%	36	34	1,0
	Total	13	34	35	1 152	574	49,8%	33	33	100,0%	34	33	1,0
ABOISSO	Privé	11	23	26	670	335	50,0%	21	20	95,2%	29	26	1,1
	Public	46	73	79	2 232	1 140	51,1%	83	79	95,2%	31	28	1,1
	Total	57	96	105	2 902	1 475	50,8%	104	99	95,2%	30	28	1,1
ADZOPE	Privé	2	4	4	95	49	51,6%	6	6	100,0%	24	24	1,0
	Public	29	66	73	1 516	768	50,7%	76	72	94,7%	23	21	1,1
	Total	31	70	77	1 611	817	50,7%	82	78	95,1%	23	21	1,1

TABLEAU 3. Rural : Proportion des élèves filles, des enseignantes et ratios par DRENET et par statut (suite)

DRENET	STATUT	ECOLES	SALLE DE CLASSE	GP	EFFECTIF ELEVES			ENSEIGNANTS			RATIOS		
					TOTAL	FILLE	% FILLE	TOTAL	FEMMME	% FEMME	ELEVES /SALLE DE CLASSE	ELEVES / GP	GP/ SALLE DE CLASSE
AGBOVILLE	Public	71	134	170	3 185	1 632	51,2%	181	177	97,8%	24	19	1,3
	Total	71	134	170	3 185	1 632	51,2%	181	177	97,8%	24	19	1,3
BONDOUKOU	Com	1	1	1	70	26	37,1%	1	1	100,0%	70	70	1,0
	Public	35	56	63	1 544	792	51,3%	58	55	94,8%	28	25	1,1
	Total	36	57	64	1 614	818	50,7%	59	56	94,9%	28	25	1,1
BONGOUANOU	Public	8	10	14	228	125	54,8%	13	12	92,3%	23	16	1,4
	Total	8	10	14	228	125	54,8%	13	12	92,3%	23	16	1,4
BOUAFLE	Privé	1	2	3	56	26	46,4%	2	2	100,0%	28	19	1,5
	Public	27	61	71	1 086	544	50,1%	70	67	95,7%	18	15	1,2
	Total	28	63	74	1 142	570	49,9%	72	69	95,8%	18	15	1,2
BOUAKE 1	Public	12	16	26	318	173	54,4%	19	18	94,7%	20	12	1,6
	Total	12	16	26	318	173	54,4%	19	18	94,7%	20	12	1,6
BOUAKE 2	Privé	1	1	2	18	7	38,9%	1	1	100,0%	18	9	2,0
	Public	13	16	24	377	200	53,1%	19	18	94,7%	24	16	1,5
	Total	14	17	26	395	207	52,4%	20	19	95,0%	23	15	1,5
BOUNA	Public	17	19	23	511	310	60,7%	19	12	63,2%	27	22	1,2
	Total	17	19	23	511	310	60,7%	19	12	63,2%	27	22	1,2

TABLEAU 3. Rural : Proportion des élèves filles, des enseignantes et ratios par DRENET et par statut (suite)

DRENET	STATUT	ECOLES	SALLE DE CLASSE	GP	EFFECTIF ELEVES			ENSEIGNANTS			RATIOS		
					TOTAL	FILLE	% FILLE	TOTAL	FEMME	% FEMME	ELEVES/SALLE DE CLASSE	ELEVES / GP	GP/ SALLE DE CLASSE
BOUNDIALI	Public	26	33	41	968	530	54,8%	44	41	93,2%	29	24	1,2
	Total	26	33	41	968	530	54,8%	44	41	93,2%	29	24	1,2
DABOU	Privé	2	3	4	71	36	50,7%	4	3	75,0%	24	18	1,3
	Public	57	126	163	3 115	1 555	49,9%	143	141	98,6%	25	19	1,3
	Total	59	129	167	3 186	1 591	49,9%	147	144	98,0%	25	19	1,3
DALOA	Public	34	46	100	1 447	707	48,9%	97	94	96,9%	31	14	2,2
	Total	34	46	100	1 447	707	48,9%	97	94	96,9%	31	14	2,2
DAOUKRO	Public	17	29	34	644	341	53,0%	51	51	100,0%	22	19	1,2
	Total	17	29	34	644	341	53,0%	51	51	100,0%	22	19	1,2
DIMBOKRO	Public	8	8	19	141	81	57,4%	17	17	100,0%	18	7	2,4
	Total	8	8	19	141	81	57,4%	17	17	100,0%	18	7	2,4
DIVO	Public	28	42	58	907	467	51,5%	68	65	95,6%	22	16	1,4
	Total	28	42	58	907	467	51,5%	68	65	95,6%	22	16	1,4
DUEKOUÉ	Public	65	78	146	1 509	728	48,2%	88	86	97,7%	19	10	1,9
	Total	65	78	146	1 509	728	48,2%	88	86	97,7%	19	10	1,9
FERKESSEDOUGOU	Public	25	29	36	618	334	54,0%	39	39	100,0%	21	17	1,2
	Total	25	29	36	618	334	54,0%	39	39	100,0%	21	17	1,2
GAGNOA	Com	1	2	2	30	19	63,3%	2	2	100,0%	15	15	1,0
	Public	29	39	50	940	488	51,9%	47	47	100,0%	24	19	1,3
	Total	30	41	52	970	507	52,3%	49	49	100,0%	24	19	1,3

TABLEAU 3. Rural : Proportion des élèves filles, des enseignantes et ratio par DRENET et par statut (suite)

DRENET	STATUT	ECOLES	SALLE DE CLASSE	GP	EFFECTIF ELEVES			ENSEIGNANTS			RATIOS		
					TOTAL	FILLE	% FILLE	TOTAL	FEMME	% FEMME	ELEVES/SALLE DE CLASSE	ELEVES / GP	GP/ SALLE DE CLASSE
GUILGLO	Privé	1	3	3	102	46	45,1%	3	3	100,0%	34	34	1,0
	Public	22	39	57	914	475	52,0%	45	42	93,3%	23	16	1,5
	Total	23	42	60	1 016	521	51,3%	48	45	93,8%	24	17	1,4
KATIOLA	Public	23	43	54	1 149	619	53,9%	56	55	98,2%	27	21	1,3
	Total	23	43	54	1 149	619	53,9%	56	55	98,2%	27	21	1,3
KORHOGO	Privé	2	4	4	178	91	51,1%	4	4	100,0%	45	45	1,0
	Public	36	52	65	1 299	643	49,5%	69	67	97,1%	25	20	1,3
	Total	38	56	69	1 477	734	49,7%	73	71	97,3%	26	21	1,2
MAN	Public	104	188	230	3 110	1 618	52,0%	197	159	80,7%	17	14	1,2
	Total	104	188	230	3 110	1 618	52,0%	197	159	80,7%	17	14	1,2
MANKONO	Com	4	4	4	78	30	38,5%	4	3	75,0%	20	20	1,0
	Public	3	5	7	94	49	52,1%	7	7	100,0%	19	13	1,4
	Total	7	9	11	172	79	45,9%	11	10	90,9%	19	16	1,2
MINIGNAN	Public	17	24	27	548	276	50,4%	24	23	95,8%	23	20	1,1
	Total	17	24	27	548	276	50,4%	24	23	95,8%	23	20	1,1
ODIENNE	Public	25	31	44	939	473	50,4%	32	31	96,9%	30	21	1,4
	Total	25	31	44	939	473	50,4%	32	31	96,9%	30	21	1,4

TABLEAU 3. Rural : Proportion des élèves filles, des enseignantes et ratios par DRENET et par statut (suite et fin)

DRENET	STATUT	ECOLES	SALLE DE CLASSE	GP	EFFECTIF ELEVES			ENSEIGNANTS			RATIOS		
					TOTAL	FILLE	% FILLE	TOTAL	FEMME	% FEMME	ELEVES/SALLE DE CLASSE	ELEVES / GP	GP/ SALLE DE CLASSE
SAN-PEDRO	Privé	2	6	6	195	80	41,0%	6	6	100,0%	33	33	1,0
	Public	34	72	78	1 762	881	50,0%	85	83	97,6%	24	23	1,1
	Total	36	78	84	1 957	961	49,1%	91	89	97,8%	25	23	1,1
SASSANDRA	Privé	1	3	3	80	42	52,5%	3	3	100,0%	27	27	1,0
	Public	23	39	45	593	286	48,2%	41	39	95,1%	15	13	1,2
	Total	24	42	48	673	328	48,7%	44	42	95,5%	16	14	1,1
SEQUELA	Public	9	12	14	379	184	48,5%	14	14	100,0%	32	27	1,2
	Total	9	12	14	379	184	48,5%	14	14	100,0%	32	27	1,2
SOUBRE	Public	48	82	118	2 029	1 006	49,6%	116	115	99,1%	25	17	1,4
	Total	48	82	118	2 029	1 006	49,6%	116	115	99,1%	25	17	1,4
TOUBA	Public	14	20	21	557	284	51,0%	28	26	92,9%	28	27	1,1
	Total	14	20	21	557	284	51,0%	28	26	92,9%	28	27	1,1
YAMOISSOUKRO	Com	1	1	1	14	6	42,9%	1	1	100,0%	14	14	1,0
	Public	41	59	67	1 256	642	51,1%	72	70	97,2%	21	19	1,1
	Total	42	60	68	1 270	648	51,0%	73	71	97,3%	21	19	1,1
NATIONAL	Com	7	8	8	192	81	42,2%	8	7	88%	24	24	1,00
	Privé	33	78	86	2 166	1 066	49,2%	81	79	98%	28	25	1,10
	Public	1 003	1 675	2 165	39 428	20 172	51,2%	2 058	1 957	95%	24	18	1,29
	Total	1 043	1 761	2 259	41 786	21 319	51,0%	2 147	2 043	95%	24	18	1,28

III/ MODE DE FONCTIONNEMENT

TABLEAU 4 : Ensemble : Répartition des salles de classe utilisées pour les cours et des groupes pédagogiques par DRENET et par statut selon le niveau d'études.

DRENET	STATUT	SALLES DE CLASSE				GP			
		PS	MS	GS	Total	PS	MS	GS	Total
ABENGOUROU	Public	39	47	58	144	51	59	71	181
	Privé	6	7	8	21	10	11	10	31
	Total	45	54	66	165	61	70	81	212
ABIDJAN 1	Public	65	70	75	210	76	80	86	242
	Privé	114	125	143	382	121	138	152	411
	Com	2	2	2	6	2	2	2	6
	Total	181	197	220	598	199	220	240	659
ABIDJAN 2	Public	45	62	67	174	58	66	70	194
	Privé	52	81	96	229	66	86	97	249
	Total	97	143	163	403	124	152	167	443
ABIDJAN 3	Public	63	82	92	237	78	114	123	315
	Privé	94	172	210	476	119	203	223	545
	Total	157	254	302	713	197	317	346	860
ABIDJAN 4	Public	33	41	48	122	35	45	50	130
	Privé	62	66	102	230	67	74	101	242
	Com	1	1	1	3	1	1	1	3
	Total	96	108	151	355	103	120	152	375
ABOISSO	Public	30	40	85	155	33	49	85	167
	Privé	19	28	32	79	23	28	34	85
	Total	49	68	117	234	56	77	119	252
ADZOPE	Public	27	36	48	111	36	43	53	132
	Privé	3	5	7	15	3	7	7	17
	Total	30	41	55	126	39	50	60	149
AGBOVILLE	Public	45	60	98	203	57	87	113	257
	Privé	4	5	5	14	4	5	5	14
	Total	49	65	103	217	61	92	118	271
BONDOUKOU	Public	22	32	54	108	26	38	54	118
	Privé	4	4	4	12	3	4	4	11
	Com	0	0	1	1	0	0	1	1
	Total	26	36	59	121	29	42	59	130
BONGOUANOU	Public	5	9	16	30	9	10	17	36
	Privé	2	2	2	6	2	2	2	6
	Total	7	11	18	36	11	12	19	42
BOUAFLE	Public	41	49	56	146	49	60	61	170
	Privé	3	4	5	12	5	4	5	14
	Total	44	53	61	158	54	64	66	184
BOUAKE 1	Public	18	23	36	77	38	44	53	135
	Privé	14	17	23	54	21	24	25	70
	Total	32	40	59	131	59	68	78	205

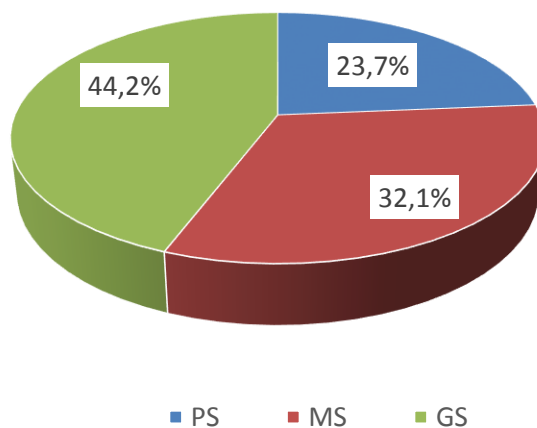
TABLEAU 4. Ensemble : Répartition des salles de classe utilisées pour les cours et des groupes pédagogiques par DRENET et par statut selon le niveau d'études (suite)

DRENET	STATUT	SALLES DE CLASSE				GP			
		PS	MS	GS	Total	PS	MS	GS	Total
BOUAKE 2	Public	35	50	89	174	48	76	114	238
	Privé	12	10	17	39	17	13	18	48
	Total	47	60	106	213	65	89	132	286
BOUNA	Public	5	10	21	36	10	14	23	47
	Privé	2	1	2	5	2	2	2	6
	Total	7	11	23	41	12	16	25	53
BOUNDIALI	Public	12	16	35	63	15	20	39	74
	Privé	1	2	2	5	1	2	2	5
	Total	13	18	37	68	16	22	41	79
DABOU	Public	33	57	82	172	61	77	86	224
	Privé	8	6	13	27	11	9	14	34
	Total	41	63	95	199	72	86	100	258
DALOA	Public	45	50	79	174	101	114	131	346
	Privé	8	9	9	26	10	12	11	33
	Com	1	2	2	5	1	2	2	5
	Total	54	61	90	205	112	128	144	384
DAOUKRO	Public	16	17	27	60	19	19	29	67
	Total	16	17	27	60	19	19	29	67
DIMBOKRO	Public	2	3	29	34	27	28	32	87
	Privé	1	1	1	3	1	1	1	3
	Total	3	4	30	37	28	29	33	90
DIVO	Public	32	36	72	140	56	57	78	191
	Privé	4	6	6	16	5	6	6	17
	Com	2	2	2	6	2	2	1	5
	Total	38	44	80	162	63	65	85	213
DUEKOUÉ	Public	24	51	59	134	72	81	76	229
	Total	24	51	59	134	72	81	76	229
FERKESSEDOUGOU	Public	6	32	15	53	14	34	18	66
	Privé	2	2	2	6	2	2	2	6
	Total	8	34	17	59	16	36	20	72
GAGNOA	Public	35	47	73	155	57	67	96	220
	Privé	2	2	2	6	3	2	3	8
	Com	1	0	1	2	1	0	1	2
	Total	38	49	76	163	61	69	100	230
GUIGLO	Public	11	21	36	68	26	34	36	96
	Privé	4	4	3	11	4	4	4	12
	Total	15	25	39	79	30	38	40	108
KATIOLA	Public	26	46	47	119	39	51	49	139
	Privé	1	2	2	5	1	2	2	5
	Total	27	48	49	124	40	53	51	144

TABLEAU 4. Ensemble : Répartition des salles de classe utilisées pour les cours et des groupes pédagogiques par DRENET et par statut selon le niveau d'études (suite et fin)

DRENET	STATUT	SALLES DE CLASSE				GP			
		PS	MS	GS	Total	PS	MS	GS	Total
KORHOGO	Public	56	73	103	232	84	100	133	317
	Privé	17	17	22	56	21	23	24	68
	Total	73	90	125	288	105	123	157	385
MAN	Public	81	84	125	290	101	115	134	350
	Privé	6	7	8	21	7	8	8	23
	Total	87	91	133	311	108	123	142	373
MANKONO	Public	9	10	6	25	10	10	8	28
	Privé	2	2	1	5	2	2	2	6
	Com	0	2	6	8	1	2	6	9
	Total	11	14	13	38	13	14	16	43
MINIGNAN	Public	6	10	17	33	10	11	17	38
	Total	6	10	17	33	10	11	17	38
ODIENNE	Public	13	31	41	85	20	41	46	107
	Privé	1	1	2	4	2	2	2	6
	Total	14	32	43	89	22	43	48	113
SAN-PEDRO	Public	22	37	51	110	26	39	51	116
	Privé	15	15	16	46	16	15	16	47
	Total	37	52	67	156	42	54	67	163
SASSANDRA	Public	12	12	25	49	17	17	25	59
	Privé	1	1	1	3	1	1	1	3
	Total	13	13	26	52	18	18	26	62
SEQUELA	Public	3	7	16	26	7	13	20	40
	Privé	1	1	1	3	2	1	2	5
	Total	4	8	17	29	9	14	22	45
SOUBRE	Public	31	51	78	160	61	78	79	218
	Privé	4	3	3	10	4	4	3	11
	Total	35	54	81	170	65	82	82	229
TOUBA	Public	6	13	15	34	8	16	15	39
	Privé	1	1	1	3	1	1	1	3
	Total	7	14	16	37	9	17	16	42
YAMOUSOUKRO	Public	31	53	96	180	37	62	100	199
	Privé	12	16	16	44	12	16	15	43
	Com	0	0	1	1	0	0	1	1
	Total	43	69	113	225	49	78	116	243
NATIONAL	Com	7	9	16	32	8	9	15	32
	Privé	482	625	767	1 874	569	714	804	2 087
	Public	985	1 368	1 970	4 323	1 472	1 869	2 271	5 612
	Total	1 474	2 002	2 753	6 229	2 049	2 592	3 090	7 731

Graphique 3: Proportion des salles de classe par niveau d'étude



Graphique 4 : Proportion des groupes pédagogiques par niveau d'étude

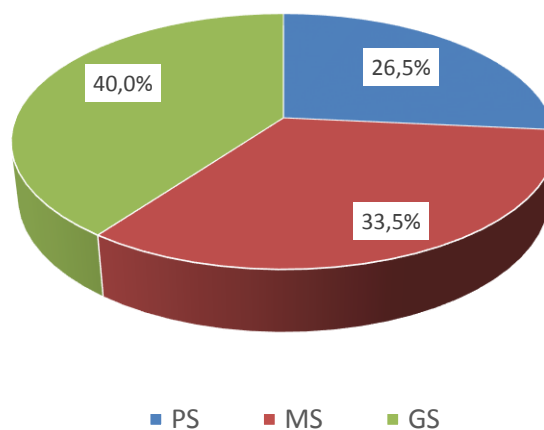


TABLEAU 4 : Répartition des salles de classe utilisées pour les cours et des groupes pédagogiques par DRENET et par statut selon le niveau d'études

DRENET	STATUT	SALLES DE CLASSE				GP			
		PS	MS	GS	Total	PS	MS	GS	Total
ABENGOUROU	Public	22	26	25	73	27	35	34	96
	Privé	5	6	7	18	9	10	9	28
	Total	27	32	32	91	36	45	43	124
ABIDJAN 1	Public	63	68	72	203	73	77	83	233
	Privé	110	121	139	370	117	134	148	399
	Com	2	2	2	6	2	2	2	6
	Total	175	191	213	579	192	213	233	638
ABIDJAN 2	Public	45	62	67	174	58	66	70	194
	Privé	52	81	96	229	66	86	97	249
	Total	97	143	163	403	124	152	167	443
ABIDJAN 3	Public	53	73	82	208	68	103	112	283
	Privé	93	172	210	475	118	202	222	542
	Total	146	245	292	683	186	305	334	825
ABIDJAN 4	Public	28	33	40	101	30	36	42	108
	Privé	58	62	97	217	63	70	96	229
	Com	1	1	1	3	1	1	1	3
	Total	87	96	138	321	94	107	139	340
ABOISSO	Public	18	24	40	82	19	29	40	88
	Privé	15	19	22	56	16	19	24	59
	Total	33	43	62	138	35	48	64	147
ADZOPE	Public	12	14	19	45	18	18	23	59
	Privé	3	3	5	11	3	5	5	13
	Total	15	17	24	56	21	23	28	72
AGBOVILLE	Public	20	22	27	69	23	29	35	87
	Privé	4	5	5	14	4	5	5	14
	Total	24	27	32	83	27	34	40	101
BONDOUKOU	Public	12	19	21	52	14	20	21	55
	Privé	4	4	4	12	3	4	4	11
	Total	16	23	25	64	17	24	25	66
BONGOUANOU	Public	5	5	10	20	6	6	10	22
	Privé	2	2	2	6	2	2	2	6
	Total	7	7	12	26	8	8	12	28
BOUAFLE	Public	26	29	30	85	30	35	34	99
	Privé	3	3	4	10	4	3	4	11
	Total	29	32	34	95	34	38	38	110
BOUAKE 1	Public	16	21	24	61	31	37	41	109
	Privé	14	17	23	54	21	24	25	70
	Total	30	38	47	115	52	61	66	179

TABLEAU 4. Urbain : Répartition des salles de classe utilisées pour les cours et des groupes pédagogiques par DRENET et par statut selon le niveau d'études (suite)

DRENET	STATUT	SALLES DE CLASSES				GP			
		PS	MS	GS	Total	PS	MS	GS	Total
BOUAKE 2	Public	33	47	78	158	45	67	102	214
	Privé	12	9	17	38	17	12	17	46
	Total	45	56	95	196	62	79	119	260
BOUNA	Public	3	5	9	17	7	7	10	24
	Privé	2	1	2	5	2	2	2	6
	Total	5	6	11	22	9	9	12	30
BOUNDIALI	Public	10	10	10	30	11	11	11	33
	Privé	1	2	2	5	1	2	2	5
	Total	11	12	12	35	12	13	13	38
DABOU	Public	8	16	22	46	18	21	22	61
	Privé	7	5	12	24	10	8	12	30
	Total	15	21	34	70	28	29	34	91
DALOA	Public	38	39	51	128	78	80	88	246
	Privé	8	9	9	26	10	12	11	33
	Com	1	2	2	5	1	2	2	5
	Total	47	50	62	159	89	94	101	284
DAOUKRO	Public	10	10	11	31	10	10	13	33
	Total	10	10	11	31	10	10	13	33
DIMBOKRO	Public	2	2	22	26	20	23	25	68
	Privé	1	1	1	3	1	1	1	3
	Total	3	3	23	29	21	24	26	71
DIVO	Public	25	29	44	98	42	42	49	133
	Privé	4	6	6	16	5	6	6	17
	Com	2	2	2	6	2	2	1	5
	Total	31	37	52	120	49	50	56	155
DUEKOUÉ	Public	15	22	19	56	27	28	28	83
	Total	15	22	19	56	27	28	28	83
FERKESSEDOUGOU	Public	5	12	7	24	8	12	10	30
	Privé	2	2	2	6	2	2	2	6
	Total	7	14	9	30	10	14	12	36
GAGNOA	Public	32	37	47	116	48	54	68	170
	Privé	2	2	2	6	3	2	3	8
	Total	34	39	49	122	51	56	71	178
GUIGLO	Public	6	9	14	29	12	13	14	39
	Privé	3	3	2	8	3	3	3	9
	Total	9	12	16	37	15	16	17	48
KATIOLA	Public	20	28	28	76	26	30	29	85
	Privé	1	2	2	5	1	2	2	5
	Total	21	30	30	81	27	32	31	90

TABLEAU 4. Urbain : Répartition des salles de classe utilisées pour les cours et des groupes pédagogiques par DRENET et par statut selon le niveau d'études (suite et fin)

DRENET	STATUT	SALLES DE CLASSES				GP			
		PS	MS	GS	Total	PS	MS	GS	Total
KORHOGO	Public	53	61	66	180	78	83	91	252
	Privé	16	16	20	52	20	22	22	64
	Total	69	77	86	232	98	105	113	316
MAN	Public	32	34	36	102	38	41	41	120
	Privé	6	7	8	21	7	8	8	23
	Total	38	41	44	123	45	49	49	143
MANKONO	Public	8	7	5	20	8	7	6	21
	Privé	2	2	1	5	2	2	2	6
	Com	0	1	3	4	1	1	3	5
	Total	10	10	9	29	11	10	11	32
MINIGNAN	Public	2	4	3	9	3	4	4	11
	Total	2	4	3	9	3	4	4	11
ODIENNE	Public	12	18	24	54	18	21	24	63
	Privé	1	1	2	4	2	2	2	6
	Total	13	19	26	58	20	23	26	69
SAN-PEDRO	Public	7	13	18	38	7	13	18	38
	Privé	13	13	14	40	14	13	14	41
	Total	20	26	32	78	21	26	32	79
SASSANDRA	Public	3	3	4	10	5	5	4	14
	Total	3	3	4	10	5	5	4	14
SEGUELA	Public	3	4	7	14	7	8	11	26
	Privé	1	1	1	3	2	1	2	5
	Total	4	5	8	17	9	9	13	31
SOUBRE	Public	16	26	36	78	29	36	35	100
	Privé	4	3	3	10	4	4	3	11
	Total	20	29	39	88	33	40	38	111
TOUBA	Public	4	4	6	14	6	6	6	18
	Privé	1	1	1	3	1	1	1	3
	Total	5	5	7	17	7	7	7	21
YAMOOUSSOUKRO	Public	27	38	56	121	30	44	58	132
	Privé	12	16	16	44	12	16	15	43
	Total	39	54	72	165	42	60	73	175
NATIONAL	Com	6	8	10	24	7	8	9	24
	Privé	462	597	737	1 796	545	685	771	2 001
	Public	694	874	1 080	2 648	978	1 157	1 312	3 447
	Total	1 162	1 479	1 827	4 468	1 530	1 850	2 092	5 472

Tableau 4 : . Rural : Répartition des salles de classe utilisées pour les cours et des groupes pédagogiques par DRENET et par statut selon le niveau d'études

DRENET	STATUT	SALLES DE CLASSE				GP			
		PS	MS	GS	Total	PS	MS	GS	Total
ABENGOUROU	Public	17	21	33	71	24	24	37	85
	Privé	1	1	1	3	1	1	1	3
	Total	18	22	34	74	25	25	38	88
ABIDJAN 1	Public	2	2	3	7	3	3	3	9
	Privé	4	4	4	12	4	4	4	12
	Total	6	6	7	19	7	7	7	21
ABIDJAN 3	Public	10	9	10	29	10	11	11	32
	Privé	1	0	0	1	1	1	1	3
	Total	11	9	10	30	11	12	12	35
ABIDJAN 4	Public	5	8	8	21	5	9	8	22
	Privé	4	4	5	13	4	4	5	13
	Total	9	12	13	34	9	13	13	35
ABOISSO	Public	12	16	45	73	14	20	45	79
	Privé	4	9	10	23	7	9	10	26
	Total	16	25	55	96	21	29	55	105
ADZOPE	Public	15	22	29	66	18	25	30	73
	Privé	0	2	2	4	0	2	2	4
	Total	15	24	31	70	18	27	32	77
AGBOVILLE	Public	25	38	71	134	34	58	78	170
	Total	25	38	71	134	34	58	78	170
	Public	10	13	33	56	12	18	33	63
BONDOUKOU	Com	0	0	1	1	0	0	1	1
	Total	10	13	34	57	12	18	34	64
	Public	0	4	6	10	3	4	7	14
BONGOUANOU	Total	0	4	6	10	3	4	7	14
	Public	15	20	26	61	19	25	27	71
	Privé	0	1	1	2	1	1	1	3
BOUAFLE	Total	15	21	27	63	20	26	28	74
	Public	2	2	12	16	7	7	12	26
	Total	2	2	12	16	7	7	12	26

TABLEAU 4. Rural : Répartition des salles de classe utilisées pour les cours et des groupes pédagogiques par DRENET et par statut selon le niveau d'études (suite)

DRENET	STATUT	SALLES DE CLASSE				GP			
		PS	MS	GS	Total	PS	MS	GS	Total
BOUAKE 2	Public	2	3	11	16	3	9	12	24
	Privé	0	1	0	1	0	1	1	2
	Total	2	4	11	17	3	10	13	26
BOUNA	Public	2	5	12	19	3	7	13	23
	Total	2	5	12	19	3	7	13	23
BOUNDIALI	Public	2	6	25	33	4	9	28	41
	Total	2	6	25	33	4	9	28	41
DABOU	Public	25	41	60	126	43	56	64	163
	Privé	1	1	1	3	1	1	2	4
	Total	26	42	61	129	44	57	66	167
DALOA	Public	7	11	28	46	23	34	43	100
	Total	7	11	28	46	23	34	43	100
DAOUKRO	Public	6	7	16	29	9	9	16	34
	Total	6	7	16	29	9	9	16	34
DIMBOKRO	Public	0	1	7	8	7	5	7	19
	Total	0	1	7	8	7	5	7	19
DIVO	Public	7	7	28	42	14	15	29	58
	Total	7	7	28	42	14	15	29	58
DUEKOUE	Public	9	29	40	78	45	53	48	146
	Total	9	29	40	78	45	53	48	146
FERKESSEDOUGOU	Public	1	20	8	29	6	22	8	36
	Total	1	20	8	29	6	22	8	36
GAGNOA	Public	3	10	26	39	9	13	28	50
	Com	1	0	1	2	1	0	1	2
	Total	4	10	27	41	10	13	29	52
GUIGLO	Public	5	12	22	39	14	21	22	57
	Privé	1	1	1	3	1	1	1	3
	Total	6	13	23	42	15	22	23	60
KATIOLA	Public	6	18	19	43	13	21	20	54
	Total	6	18	19	43	13	21	20	54

TABLEAU 4. Rural: Répartition des salles de classe utilisées pour les cours et des groupes pédagogiques par DRENET et par statut selon le niveau d'études (suite et fin)

DRENET	STATUT	SALLES DE CLASSE				GP			
		PS	MS	GS	Total	PS	MS	GS	Total
KORHOGO	Public	3	12	37	52	6	17	42	65
	Privé	1	1	2	4	1	1	2	4
	Total	4	13	39	56	7	18	44	69
MAN	Public	49	50	89	188	63	74	93	230
	Total	49	50	89	188	63	74	93	230
MANKONO	Public	1	3	1	5	2	3	2	7
	Com	0	1	3	4	0	1	3	4
	Total	1	4	4	9	2	4	5	11
MINIGNAN	Public	4	6	14	24	7	7	13	27
	Total	4	6	14	24	7	7	13	27
ODIENNE	Public	1	13	17	31	2	20	22	44
	Total	1	13	17	31	2	20	22	44
SAN-PEDRO	Public	15	24	33	72	19	26	33	78
	Privé	2	2	2	6	2	2	2	6
	Total	17	26	35	78	21	28	35	84
SASSANDRA	Public	9	9	21	39	12	12	21	45
	Privé	1	1	1	3	1	1	1	3
	Total	10	10	22	42	13	13	22	48
SEGUELA	Public	0	3	9	12	0	5	9	14
	Total	0	3	9	12	0	5	9	14
SOUBRE	Public	15	25	42	82	32	42	44	118
	Total	15	25	42	82	32	42	44	118
TOUBA	Public	2	9	9	20	2	10	9	21
	Total	2	9	9	20	2	10	9	21
YAMOISSOUKRO	Public	4	15	40	59	7	18	42	67
	Com	0	0	1	1	0	0	1	1
	Total	4	15	41	60	7	18	43	68
NATIONAL	Com	1	1	6	8	1	1	6	8
	Privé	20	28	30	78	24	29	33	86
	Public	291	494	890	1 675	494	712	959	2 165
	Total	312	523	926	1 761	519	742	998	2 259

IV/ EFFECTIF ELEVES

Tableau 5 : Ensemble: Répartition des élèves par DRENET et par statut selon le niveau d'études

DRENET	STATUT	PS		MS		GS		Total	
		TOTAL	FILLES	TOTAL	FILLES	TOTAL	FILLES	TOTAL	FILLES
ABENGOUROU	Public	950	477	1 459	763	1 935	965	4 344	2 205
	Privé	167	87	217	106	161	84	545	277
	Total	1 117	564	1 676	869	2 096	1 049	4 889	2 482
ABIDJAN 1	Public	2 210	1 088	2 852	1 442	3 151	1 553	8 213	4 083
	Privé	2 041	976	3 422	1 667	4 024	1 907	9 487	4 550
	Com	76	46	106	57	130	67	312	170
	Total	4 327	2 110	6 380	3 166	7 305	3 527	18 012	8 803
ABIDJAN 2	Public	1 683	814	3 189	1 647	3 808	1 893	8 680	4 354
	Privé	993	505	2 302	1 129	3 200	1 626	6 495	3 260
	Total	2 676	1 319	5 491	2 776	7 008	3 519	15 175	7 614
ABIDJAN 3	Public	1 778	880	4 019	2 054	5 480	2 757	11 277	5 691
	Privé	1 550	780	4 687	2 327	6 287	3 205	12 524	6 312
	Total	3 328	1 660	8 706	4 381	11 767	5 962	23 801	12 003
ABIDJAN 4	Public	820	396	1 397	682	1 866	913	4 083	1 991
	Privé	1 239	628	1 981	1 006	3 111	1 516	6 331	3 150
	Com	23	11	41	23	56	27	120	61
	Total	2 082	1 035	3 419	1 711	5 033	2 456	10 534	5 202
ABOISSO	Public	837	420	1 709	871	3 263	1 622	5 809	2 913
	Privé	487	238	791	385	996	487	2 274	1 110
	Total	1 324	658	2 500	1 256	4 259	2 109	8 083	4 023
ADZOPE	Public	428	210	912	451	1 450	773	2 790	1 434
	Privé	40	17	181	93	197	93	418	203
	Total	468	227	1 093	544	1 647	866	3 208	1 637
AGBOVILLE	Public	699	342	1 775	948	2 741	1 376	5 215	2 666
	Privé	62	32	128	71	137	68	327	171
	Total	761	374	1 903	1 019	2 878	1 444	5 542	2 837
BONDOUKOU	Public	550	305	1 057	550	1 543	799	3 150	1 654
	Privé	34	18	114	60	114	62	262	140
	Com	0	0	0	0	70	26	70	26
	Total	584	323	1 171	610	1 727	887	3 482	1 820
BONGOUANOU	Public	144	63	168	85	351	176	663	324
	Privé	59	30	65	38	63	32	187	100
	Total	203	93	233	123	414	208	850	424
BOUAFLE	Public	548	280	1 036	509	1 295	673	2 879	1 462
	Privé	69	31	91	41	150	71	310	143
	Total	617	311	1 127	550	1 445	744	3 189	1 605
BOUAKE 1	Public	452	221	726	385	1 031	507	2 209	1 113
	Privé	299	155	366	187	447	196	1 112	538
	Total	751	376	1 092	572	1 478	703	3 321	1 651

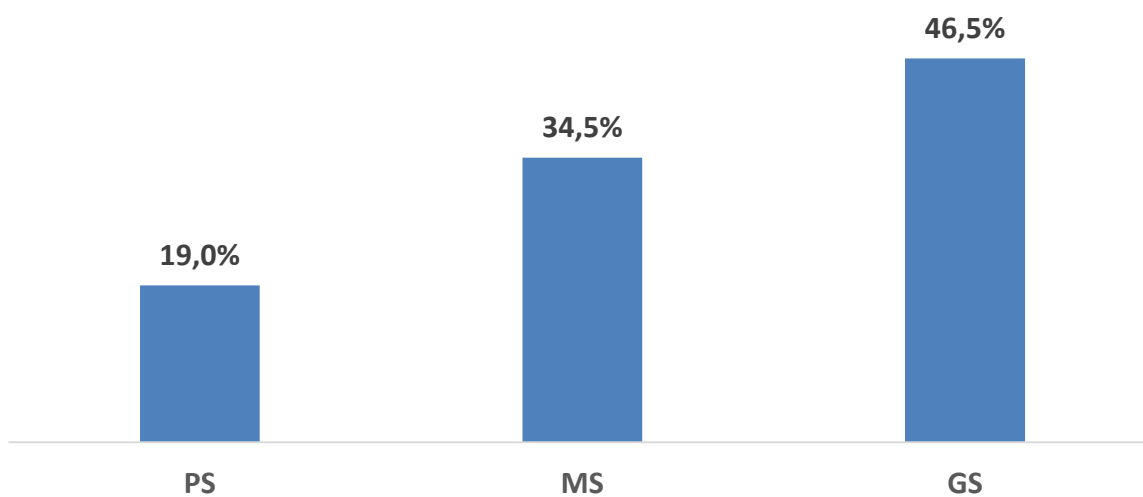
TABLEAU 5. Ensemble: Répartition des élèves par DRENET et par statut selon le niveau d'études (suite)

DRENET	STATUT	PS		MS		GS		Total	
		TOTAL	FILLES	TOTAL	FILLES	TOTAL	FILLES	TOTAL	FILLES
BOUAKE 2	Public	770	389	1 759	857	2 382	1 190	4 911	2 436
	Privé	277	159	352	167	503	246	1 132	572
	Total	1 047	548	2 111	1 024	2 885	1 436	6 043	3 008
BOUNA	Public	150	76	364	210	695	401	1 209	687
	Privé	34	22	76	39	68	29	178	90
	Total	184	98	440	249	763	430	1 387	777
BOUNDIALI	Public	306	166	519	289	1 160	613	1 985	1 068
	Privé	20	13	39	18	84	53	143	84
	Total	326	179	558	307	1 244	666	2 128	1 152
DABOU	Public	819	438	1 695	849	2 410	1 209	4 924	2 496
	Privé	205	98	202	97	291	142	698	337
	Total	1 024	536	1 897	946	2 701	1 351	5 622	2 833
DALOA	Public	1 457	728	1 923	945	2 763	1 359	6 143	3 032
	Privé	198	86	275	131	246	118	719	335
	Com	11	6	26	14	25	15	62	35
	Total	1 666	820	2 224	1 090	3 034	1 492	6 924	3 402
DAOUKRO	Public	291	150	534	286	793	410	1 618	846
	Total	291	150	534	286	793	410	1 618	846
DIMBOKRO	Public	188	92	378	193	450	224	1 016	509
	Privé	16	6	23	14	10	7	49	27
	Total	204	98	401	207	460	231	1 065	536
DIVO	Public	723	375	1 165	584	1 866	946	3 754	1 905
	Privé	93	49	113	55	132	72	338	176
	Com	35	20	47	20	19	9	101	49
	Total	851	444	1 325	659	2 017	1 027	4 193	2 130
DUEKOUÉ	Public	688	323	1 090	569	1 037	480	2 815	1 372
	Total	688	323	1 090	569	1 037	480	2 815	1 372
FERKESSEDOUGOU	Public	270	129	861	446	474	241	1 605	816
	Privé	68	30	54	29	83	38	205	97
	Total	338	159	915	475	557	279	1 810	913
GAGNOA	Public	755	390	1 418	712	2 264	1 129	4 437	2 231
	Privé	47	27	74	41	80	43	201	111
	Com	18	9	0	0	12	10	30	19
	Total	820	426	1 492	753	2 356	1 182	4 668	2 361
GUIGLO	Public	330	168	688	334	868	417	1 886	919
	Privé	92	44	125	61	78	32	295	137
	Total	422	212	813	395	946	449	2 181	1 056
KATIOLA	Public	617	302	1 206	634	1 217	601	3 040	1 537
	Privé	30	21	57	30	62	37	149	88
	Total	647	323	1 263	664	1 279	638	3 189	1 625

TABLEAU 5. Ensemble : Répartition des élèves par DRENET et par statut selon le niveau d'études (suite et fin)

DRENET	STATUT	PS		MS		GS		Total	
		TOTAL	FILLES	TOTAL	FILLES	TOTAL	FILLES	TOTAL	FILLES
KORHOGO	Public	1 419	715	2 308	1 135	3 182	1 585	6 909	3 435
	Privé	350	180	526	251	627	315	1 503	746
	Total	1 769	895	2 834	1 386	3 809	1 900	8 412	4 181
MAN	Public	1 239	635	1 667	893	2 310	1 219	5 216	2 747
	Privé	139	70	175	83	190	87	504	240
	Total	1 378	705	1 842	976	2 500	1 306	5 720	2 987
MANKONO	Public	183	93	189	93	164	79	536	265
	Privé	45	23	49	29	69	36	163	88
	Com	14	8	45	22	131	60	190	90
	Total	242	124	283	144	364	175	889	443
MINIGNAN	Public	174	90	259	130	364	174	797	394
	Total	174	90	259	130	364	174	797	394
ODIENNE	Public	385	191	876	459	1 067	513	2 328	1 163
	Privé	20	14	30	22	15	10	65	46
	Total	405	205	906	481	1 082	523	2 393	1 209
SAN-PEDRO	Public	676	328	1 109	578	1 528	731	3 313	1 637
	Privé	364	186	491	238	541	252	1 396	676
	Total	1 040	514	1 600	816	2 069	983	4 709	2 313
SASSANDRA	Public	230	122	304	149	411	203	945	474
	Privé	16	9	33	18	31	15	80	42
	Total	246	131	337	167	442	218	1 025	516
SEQUELA	Public	163	89	308	164	588	282	1 059	535
	Privé	14	6	8	3	29	8	51	17
	Total	177	95	316	167	617	290	1 110	552
SOUBRE	Public	819	397	1 633	781	1 927	928	4 379	2 106
	Privé	61	32	70	38	56	34	187	104
	Total	880	429	1 703	819	1 983	962	4 566	2 210
TOUBA	Public	198	118	347	163	383	194	928	475
	Privé	42	18	23	14	15	10	80	42
	Total	240	136	370	177	398	204	1 008	517
YAMOOUSSOUKRO	Public	696	318	1 443	748	2 457	1 265	4 596	2 331
	Privé	235	129	410	218	563	291	1 208	638
	Com	0	0	0	0	14	6	14	6
	Total	931	447	1 853	966	3 034	1 562	5 818	2 975
NATIONAL	Com	177	100	265	136	457	220	899	456
	Privé	9 406	4 719	17 550	8 706	22 660	11 222	49 616	24 647
	Public	24 645	12 318	44 342	22 588	60 674	30 400	129 661	65 306
	Total	34 228	17 137	62 157	31 430	83 791	41 842	180 176	90 409

Graphique 5 : Proportion des élèves selon le niveau d'études



GRAPHIQUE 6 : PROPORTION DES ELEVES PAR DRENET-FP

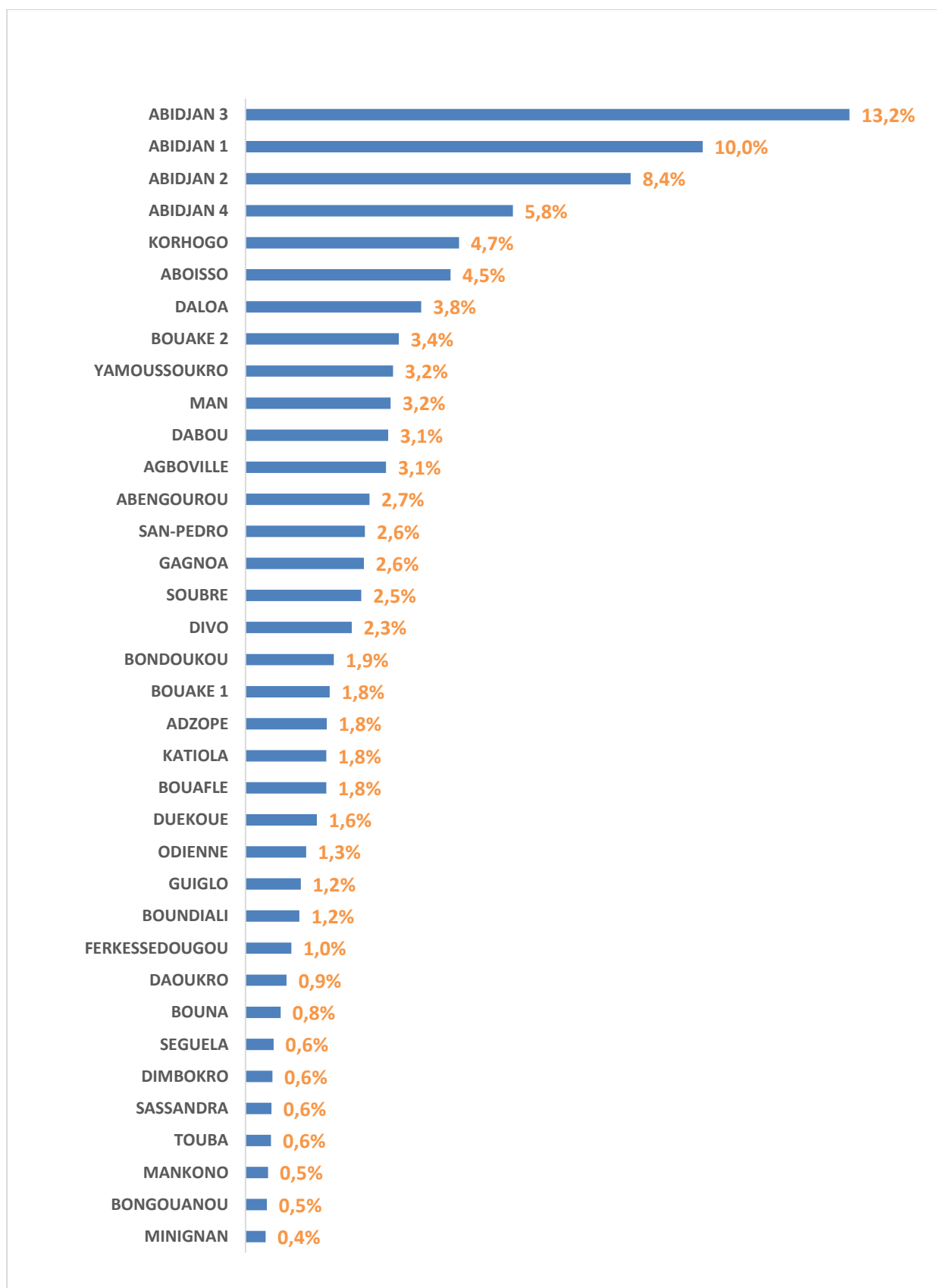


TABLEAU 5 : URBAIN: Répartition des élèves par DRENET et par statut selon le niveau

DRENET	STATUT	PS		MS		GS		Total	
		TOTAL	FILLES	TOTAL	FILLES	TOTAL	FILLES	TOTAL	FILLES
ABENGOUROU	Public	604	276	924	467	1 027	491	2 555	1 234
	Privé	161	83	207	102	155	81	523	266
	Total	765	359	1 131	569	1 182	572	3 078	1 500
ABIDJAN 1	Public	2 168	1 067	2 781	1 407	3 035	1 510	7 984	3 984
	Privé	1 971	939	3 320	1 613	3 932	1 858	9 223	4 410
	Com	76	46	106	57	130	67	312	170
	Total	4 215	2 052	6 207	3 077	7 097	3 435	17 519	8 564
ABIDJAN 2	Public	1 683	814	3 189	1 647	3 808	1 893	8 680	4 354
	Privé	993	505	2 302	1 129	3 200	1 626	6 495	3 260
	Total	2 676	1 319	5 491	2 776	7 008	3 519	15 175	7 614
ABIDJAN 3	Public	1 636	818	3 765	1 919	5 129	2 578	10 530	5 315
	Privé	1 546	779	4 684	2 326	6 283	3 203	12 513	6 308
	Total	3 182	1 597	8 449	4 245	11 412	5 781	23 043	11 623
ABIDJAN 4	Public	675	335	1 100	532	1 560	749	3 335	1 616
	Privé	1 157	593	1 828	925	2 942	1 433	5 927	2 951
	Com	23	11	41	23	56	27	120	61
	Total	1 855	939	2 969	1 480	4 558	2 209	9 382	4 628
ABOISSO	Public	536	270	1 137	577	1 904	926	3 577	1 773
	Privé	306	148	572	282	726	345	1 604	775
	Total	842	418	1 709	859	2 630	1 271	5 181	2 548
ADZOPE	Public	212	109	453	227	609	330	1 274	666
	Privé	40	17	138	74	145	63	323	154
	Total	252	126	591	301	754	393	1 597	820
AGBOVILLE	Public	354	181	741	388	935	465	2 030	1 034
	Privé	62	32	128	71	137	68	327	171
	Total	416	213	869	459	1 072	533	2 357	1 205
BONDOUKOU	Public	339	194	606	327	661	341	1 606	862
	Privé	34	18	114	60	114	62	262	140
	Total	373	212	720	387	775	403	1 868	1 002
BONGOUANOU	Public	122	51	106	45	207	103	435	199
	Privé	59	30	65	38	63	32	187	100
	Total	181	81	171	83	270	135	622	299
BOUAFLE	Public	394	205	669	333	730	380	1 793	918
	Privé	63	27	72	35	119	55	254	117
	Total	457	232	741	368	849	435	2 047	1 035
BOUAKE 1	Public	390	190	644	338	857	412	1 891	940
	Privé	299	155	366	187	447	196	1 112	538
	Total	689	345	1 010	525	1 304	608	3 003	1 478

TABLEAU 5. Urbain : Répartition des élèves par DRENET et par statut selon le niveau d'études (suite)

DRENET	STATUT	PS		MS		GS		Total	
		TOTAL	FILLES	TOTAL	FILLES	TOTAL	FILLES	TOTAL	FILLES
BOUAKE 2	Public	740	375	1 616	781	2 178	1 080	4 534	2 236
	Privé	277	159	343	163	494	243	1 114	565
	Total	1 017	534	1 959	944	2 672	1 323	5 648	2 801
BOUNA	Public	92	46	218	121	388	210	698	377
	Privé	34	22	76	39	68	29	178	90
	Total	126	68	294	160	456	239	876	467
BOUNDIALI	Public	224	122	327	180	466	236	1 017	538
	Privé	20	13	39	18	84	53	143	84
	Total	244	135	366	198	550	289	1 160	622
DABOU	Public	332	176	643	334	834	431	1 809	941
	Privé	177	83	175	84	275	134	627	301
	Total	509	259	818	418	1 109	565	2 436	1 242
DALOA	Public	1 155	582	1 555	766	1 986	977	4 696	2 325
	Privé	198	86	275	131	246	118	719	335
	Com	11	6	26	14	25	15	62	35
	Total	1 364	674	1 856	911	2 257	1 110	5 477	2 695
DAOUKRO	Public	153	81	340	180	481	244	974	505
	Total	153	81	340	180	481	244	974	505
DIMBOKRO	Public	153	75	345	169	377	184	875	428
	Privé	16	6	23	14	10	7	49	27
	Total	169	81	368	183	387	191	924	455
DIVO	Public	574	298	942	471	1 331	669	2 847	1 438
	Privé	93	49	113	55	132	72	338	176
	Com	35	20	47	20	19	9	101	49
	Total	702	367	1 102	546	1 482	750	3 286	1 663
DUEKOUE	Public	362	170	515	279	429	195	1 306	644
	Total	362	170	515	279	429	195	1 306	644
FERKESSEDOUGOU	Public	228	105	448	217	311	160	987	482
	Privé	68	30	54	29	83	38	205	97
	Total	296	135	502	246	394	198	1 192	579
GAGNOA	Public	656	341	1 199	599	1 642	803	3 497	1 743
	Privé	47	27	74	41	80	43	201	111
	Total	703	368	1 273	640	1 722	846	3 698	1 854
GUIGLO	Public	182	88	349	158	441	198	972	444
	Privé	53	24	82	42	58	25	193	91
	Total	235	112	431	200	499	223	1 165	535
KATIOLA	Public	431	199	736	374	724	345	1 891	918
	Privé	30	21	57	30	62	37	149	88
	Total	461	220	793	404	786	382	2 040	1 006

TABLEAU 5. Urbain: Répartition des élèves par DRENET et par Statut selon le niveau d'études (suite et fin)

DRENET	STATUT	PS		MS		GS		Total	
		TOTAL	FILLES	TOTAL	FILLES	TOTAL	FILLES	TOTAL	FILLES
KORHOGO	Public	1 309	650	1 986	982	2 315	1 160	5 610	2 792
	Privé	320	161	486	228	519	266	1 325	655
	Total	1 629	811	2 472	1 210	2 834	1 426	6 935	3 447
MAN	Public	547	301	713	377	846	451	2 106	1 129
	Privé	139	70	175	83	190	87	504	240
	Total	686	371	888	460	1 036	538	2 610	1 369
MANKONO	Public	139	71	156	73	147	72	442	216
	Privé	45	23	49	29	69	36	163	88
	Com	14	8	20	11	78	41	112	60
	Total	198	102	225	113	294	149	717	364
MINIGNAN	Public	71	32	91	44	87	42	249	118
	Total	71	32	91	44	87	42	249	118
ODIENNE	Public	339	164	474	242	576	284	1 389	690
	Privé	20	14	30	22	15	10	65	46
	Total	359	178	504	264	591	294	1 454	736
SAN-PEDRO	Public	332	163	491	253	728	340	1 551	756
	Privé	330	170	414	208	457	218	1 201	596
	Total	662	333	905	461	1 185	558	2 752	1 352
SASSANDRA	Public	133	73	125	61	94	54	352	188
	Total	133	73	125	61	94	54	352	188
SEQUELA	Public	163	89	186	107	331	155	680	351
	Privé	14	6	8	3	29	8	51	17
	Total	177	95	194	110	360	163	731	368
SOUBRE	Public	433	210	874	401	1 043	489	2 350	1 100
	Privé	61	32	70	38	56	34	187	104
	Total	494	242	944	439	1 099	523	2 537	1 204
TOUBA	Public	108	64	115	54	148	73	371	191
	Privé	42	18	23	14	15	10	80	42
	Total	150	82	138	68	163	83	451	233
YAMOISSOUKRO	Public	607	278	1 162	596	1 571	815	3 340	1 689
	Privé	235	129	410	218	563	291	1 208	638
	Total	842	407	1 572	814	2 134	1 106	4 548	2 327
NATIONAL	Com	159	91	240	125	308	159	707	375
	Privé	8 910	4 469	16 772	8 331	21 768	10 781	47 450	23 581
	Public	18 576	9 263	31 721	16 026	39 936	19 845	90 233	45 134
	Total	27 645	13 823	48 733	24 482	62 012	30 785	138 390	69 090

Tableau 5 . Rural : Répartition des élèves par DRENET et par statut selon le niveau d'études

DRENET	STATUT	PS		MS		GS		Total	
		TOTAL	FILLES	TOTAL	FILLES	TOTAL	FILLES	TOTAL	FILLES
ABENGOUROU	Public	346	201	535	296	908	474	1 789	971
	Privé	6	4	10	4	6	3	22	11
	Total	352	205	545	300	914	477	1 811	982
ABIDJAN 1	Public	42	21	71	35	116	43	229	99
	Privé	70	37	102	54	92	49	264	140
	Total	112	58	173	89	208	92	493	239
ABIDJAN 3	Public	142	62	254	135	351	179	747	376
	Privé	4	1	3	1	4	2	11	4
	Total	146	63	257	136	355	181	758	380
ABIDJAN 4	Public	145	61	297	150	306	164	748	375
	Privé	82	35	153	81	169	83	404	199
	Total	227	96	450	231	475	247	1 152	574
ABOISSO	Public	301	150	572	294	1 359	696	2 232	1 140
	Privé	181	90	219	103	270	142	670	335
	Total	482	240	791	397	1 629	838	2 902	1 475
ADZOPE	Public	216	101	459	224	841	443	1 516	768
	Privé	0	0	43	19	52	30	95	49
	Total	216	101	502	243	893	473	1 611	817
AGBOVILLE	Public	345	161	1 034	560	1 806	911	3 185	1 632
	Total	345	161	1 034	560	1 806	911	3 185	1 632
BONDOUKOU	Public	211	111	451	223	882	458	1 544	792
	Com	0	0	0	0	70	26	70	26
	Total	211	111	451	223	952	484	1 614	818
BONGOUANOU	Public	22	12	62	40	144	73	228	125
	Total	22	12	62	40	144	73	228	125
BOUAFLE	Public	154	75	367	176	565	293	1 086	544
	Privé	6	4	19	6	31	16	56	26
	Total	160	79	386	182	596	309	1 142	570
BOUAKE 1	Public	62	31	82	47	174	95	318	173
	Total	62	31	82	47	174	95	318	173
BOUAKE 2	Public	30	14	143	76	204	110	377	200
	Privé	0	0	9	4	9	3	18	7
	Total	30	14	152	80	213	113	395	207
BOUNA	Public	58	30	146	89	307	191	511	310
	Total	58	30	146	89	307	191	511	310

TABLEAU 5.Rural : Répartition des élèves par DRENET et par statut selon le niveau d'études (suite)

DRENET	STATUT	PS		MS		GS		Total	
		TOTAL	FILLES	TOTAL	FILLES	TOTAL	FILLES	TOTAL	FILLES
BOUNDIALI	Public	82	44	192	109	694	377	968	530
	Total	82	44	192	109	694	377	968	530
DABOU	Public	487	262	1 052	515	1 576	778	3 115	1 555
	Privé	28	15	27	13	16	8	71	36
	Total	515	277	1 079	528	1 592	786	3 186	1 591
DALOA	Public	302	146	368	179	777	382	1 447	707
	Total	302	146	368	179	777	382	1 447	707
DAOUKRO	Public	138	69	194	106	312	166	644	341
	Total	138	69	194	106	312	166	644	341
DIMBOKRO	Public	35	17	33	24	73	40	141	81
	Total	35	17	33	24	73	40	141	81
DIVO	Public	149	77	223	113	535	277	907	467
	Total	149	77	223	113	535	277	907	467
DUEKOUÉ	Public	326	153	575	290	608	285	1 509	728
	Total	326	153	575	290	608	285	1 509	728
FERKESSEDOUGOU	Public	42	24	413	229	163	81	618	334
	Total	42	24	413	229	163	81	618	334
GAGNOA	Public	99	49	219	113	622	326	940	488
	Com	18	9	0	0	12	10	30	19
	Total	117	58	219	113	634	336	970	507
GUIGLO	Public	148	80	339	176	427	219	914	475
	Privé	39	20	43	19	20	7	102	46
	Total	187	100	382	195	447	226	1 016	521
KATIOLA	Public	186	103	470	260	493	256	1 149	619
	Total	186	103	470	260	493	256	1 149	619
KORHOGO	Public	110	65	322	153	867	425	1 299	643
	Privé	30	19	40	23	108	49	178	91
	Total	140	84	362	176	975	474	1 477	734
MAN	Public	692	334	954	516	1 464	768	3 110	1 618
	Total	692	334	954	516	1 464	768	3 110	1 618
MANKONO	Public	44	22	33	20	17	7	94	49
	Com	0	0	25	11	53	19	78	30
	Total	44	22	58	31	70	26	172	79
MINIGNAN	Public	103	58	168	86	277	132	548	276
	Total	103	58	168	86	277	132	548	276
ODIENNE	Public	46	27	402	217	491	229	939	473
	Total	46	27	402	217	491	229	939	473

TABLEAU 5.Rural : Répartition des élèves par DRENET et par statut selon le niveau d'études (suite et fin)

DRENET	STATUT	PS		MS		GS		Total	
		TOTAL	FILLES	TOTAL	FILLES	TOTAL	FILLES	TOTAL	FILLES
SAN-PEDRO	Public	344	165	618	325	800	391	1 762	881
	Privé	34	16	77	30	84	34	195	80
	Total	378	181	695	355	884	425	1 957	961
SASSANDRA	Public	97	49	179	88	317	149	593	286
	Privé	16	9	33	18	31	15	80	42
	Total	113	58	212	106	348	164	673	328
SEQUELA	Public	0	0	122	57	257	127	379	184
	Total	0	0	122	57	257	127	379	184
SOUBRE	Public	386	187	759	380	884	439	2 029	1 006
	Total	386	187	759	380	884	439	2 029	1 006
TOUBA	Public	90	54	232	109	235	121	557	284
	Total	90	54	232	109	235	121	557	284
YAMOOUSSOUKRO	Public	89	40	281	152	886	450	1 256	642
	Com	0	0	0	0	14	6	14	6
	Total	89	40	281	152	900	456	1 270	648
NATIONAL	Com	18	9	25	11	149	61	192	81
	Privé	496	250	778	375	892	441	2 166	1 066
	Public	6 069	3 055	12 621	6 562	20 738	10 555	39 428	20 172
	Total	6 583	3 314	13 424	6 948	21 779	11 057	41 786	21 319

TABLEAU 6 : Ensemble : Répartition des élèves par DRENET et par statut selon l'âge

DRENET	STATUT	moins de 3 ans		3 ans		4 ans		5 ans		plus de 5 ans		Total	
		TOTAL	FILLES	TOTAL	FILLES	TOTAL	FILLES	TOTAL	FILLES	TOTAL	FILLES	TOTAL	FILLES
ABENGOUROU	Public	105	43	841	438	1 582	821	1 704	857	112	46	4 344	2 205
	Privé	58	25	187	97	187	99	109	52	4	4	545	277
	Total	163	68	1 028	535	1 769	920	1 813	909	116	50	4 889	2 482
ABIDJAN 1	Public	305	155	2 114	1 041	3 083	1 553	2 589	1 273	122	61	8 213	4 083
	Privé	1 015	462	2 927	1 447	3 525	1 709	1 815	835	205	97	9 487	4 550
	Com	76	46	106	57	130	67	0	0	0	0	312	170
	Total	1 396	663	5 147	2 545	6 738	3 329	4 404	2 108	327	158	18 012	8 803
ABIDJAN 2	Public	378	204	1 997	989	3 410	1 712	2 661	1 354	234	95	8 680	4 354
	Privé	514	268	1 870	917	2 719	1 374	1 351	682	41	19	6 495	3 260
	Total	892	472	3 867	1 906	6 129	3 086	4 012	2 036	275	114	15 175	7 614
ABIDJAN 3	Public	515	256	2 323	1 200	4 294	2 150	3 964	1 995	181	90	11 277	5 691
	Privé	1 077	520	3 806	1 925	5 357	2 715	2 164	1 092	120	60	12 524	6 312
	Total	1 592	776	6 129	3 125	9 651	4 865	6 128	3 087	301	150	23 801	12 003
ABIDJAN 4	Public	77	45	981	481	1 625	784	1 306	634	94	47	4 083	1 991
	Privé	421	198	1 949	1 013	2 343	1 186	1 508	707	110	46	6 331	3 150
	Com	0	0	23	11	41	23	56	27	0	0	120	61
	Total	498	243	2 953	1 505	4 009	1 993	2 870	1 368	204	93	10 534	5 202
ABOISSO	Public	216	110	1 178	598	2 520	1 251	1 732	868	163	86	5 809	2 913
	Privé	156	69	621	316	943	442	532	265	22	18	2 274	1 110
	Total	372	179	1 799	914	3 463	1 693	2 264	1 133	185	104	8 083	4 023
ADZOPE	Public	84	53	485	244	1 107	557	1 072	560	42	20	2 790	1 434
	Privé	47	21	162	81	155	74	54	27	0	0	418	203
	Total	131	74	647	325	1 262	631	1 126	587	42	20	3 208	1 637

TABLEAU 6. Ensemble : Répartition des élèves par DRENET et par statut selon l'âge (suite)

DRENET	STATUT	moins de 3 ans		3 ans		4 ans		5 ans		plus de 5 ans		Total	
		TOTAL	FILLES	TOTAL	FILLES	TOTAL	FILLES	TOTAL	FILLES	TOTAL	FILLES	TOTAL	FILLES
AGBOVILLE	Public	161	82	1 043	531	2 114	1 103	1 629	819	268	131	5 215	2 666
	Privé	66	34	104	58	118	56	33	22	6	1	327	171
	Total	227	116	1 147	589	2 232	1 159	1 662	841	274	132	5 542	2 837
BONDOUKOU	Public	88	36	624	350	1 103	589	1 103	556	232	123	3 150	1 654
	Privé	13	5	86	43	102	58	57	31	4	3	262	140
	Com	0	0	35	16	0	0	35	10	0	0	70	26
	Total	101	41	745	409	1 205	647	1 195	597	236	126	3 482	1 820
BONGOUANOU	Public	36	9	161	77	197	102	253	129	16	7	663	324
	Privé	11	3	52	30	78	45	46	22	0	0	187	100
	Total	47	12	213	107	275	147	299	151	16	7	850	424
BOUAFLE	Public	254	126	756	377	1 184	603	609	323	76	33	2 879	1 462
	Privé	41	23	74	26	103	48	92	46	0	0	310	143
	Total	295	149	830	403	1 287	651	701	369	76	33	3 189	1 605
BOUAKE 1	Public	46	18	428	213	745	390	907	452	83	40	2 209	1 113
	Privé	111	53	337	185	397	184	264	113	3	3	1 112	538
	Total	157	71	765	398	1 142	574	1 171	565	86	43	3 321	1 651
BOUAKE 2	Public	97	50	843	416	1 737	864	1 993	983	241	123	4 911	2 436
	Privé	24	15	260	154	462	210	352	174	34	19	1 132	572
	Total	121	65	1 103	570	2 199	1 074	2 345	1 157	275	142	6 043	3 008
BOUNA	Public	9	5	146	70	436	262	607	344	11	6	1 209	687
	Privé	26	17	69	35	73	32	10	6	0	0	178	90
	Total	35	22	215	105	509	294	617	350	11	6	1 387	777

TABLEAU 6. Ensemble : Répartition des élèves par DRENET et par statut selon l'âge (suite)

DRENET	STATUT	moins de 3 ans		3 ans		4 ans		5 ans		plus de 5 ans		Total	
		TOTAL	FILLES	TOTAL	FILLES	TOTAL	FILLES	TOTAL	FILLES	TOTAL	FILLES	TOTAL	FILLES
BOUNDIALI	Public	32	20	451	240	747	429	724	360	31	19	1 985	1 068
	Privé	29	28	37	1	61	44	16	11	0	0	143	84
	Total	61	48	488	241	808	473	740	371	31	19	2 128	1 152
DABOU	Public	225	128	973	485	1 970	991	1 631	827	125	65	4 924	2 496
	Privé	48	28	175	82	305	149	169	78	1	0	698	337
	Total	273	156	1 148	567	2 275	1 140	1 800	905	126	65	5 622	2 833
DALOA	Public	416	202	1 305	668	2 193	1 088	2 084	1 006	145	68	6 143	3 032
	Privé	74	38	150	63	287	136	171	80	37	18	719	335
	Com	0	0	11	6	26	14	25	15	0	0	62	35
	Total	490	240	1 466	737	2 506	1 238	2 280	1 101	182	86	6 924	3 402
DAOUKRO	Public	12	5	296	153	524	277	743	390	43	21	1 618	846
	Total	12	5	296	153	524	277	743	390	43	21	1 618	846
DIMBOKRO	Public	18	12	193	88	400	207	388	194	17	8	1 016	509
	Privé	2	1	14	5	23	14	10	7	0	0	49	27
	Total	20	13	207	93	423	221	398	201	17	8	1 065	536
DIVO	Public	160	86	741	381	1 438	740	1 355	675	60	23	3 754	1 905
	Privé	13	9	121	63	122	63	79	39	3	2	338	176
	Com	5	2	62	33	34	14	0	0	0	0	101	49
	Total	178	97	924	477	1 594	817	1 434	714	63	25	4 193	2 130
DUEKOUÉ	Public	115	64	668	313	1 134	581	876	401	22	13	2 815	1 372
	Total	115	64	668	313	1 134	581	876	401	22	13	2 815	1 372
FERKESSEDOUGOU	Public	95	55	288	136	597	302	547	286	78	37	1 605	816
	Privé	9	4	60	31	84	36	49	23	3	3	205	97
	Total	104	59	348	167	681	338	596	309	81	40	1 810	913

TABEAU 6. Ensemble : Répartition des élèves par DRENET et par statut selon l'âge (suite)

DRENET	STATUT	moins de 3 ans		3 ans		4 ans		5 ans		plus de 5 ans		Total	
		TOTAL	FILLES	TOTAL	FILLES	TOTAL	FILLES	TOTAL	FILLES	TOTAL	FILLES	TOTAL	FILLES
GAGNOA	Public	217	102	796	405	1 651	849	1 501	762	272	113	4 437	2 231
	Privé	34	20	40	20	75	42	50	27	2	2	201	111
	Com	3	2	12	7	15	10	0	0	0	0	30	19
	Total	254	124	848	432	1 741	901	1 551	789	274	115	4 668	2 361
GUIGLO	Public	28	17	352	171	748	363	742	365	16	3	1 886	919
	Privé	31	14	73	35	132	61	59	27	0	0	295	137
	Total	59	31	425	206	880	424	801	392	16	3	2 181	1 056
KATIOLA	Public	130	76	642	317	1 132	587	1 054	516	82	41	3 040	1 537
	Privé	4	3	37	24	58	33	49	28	1	0	149	88
	Total	134	79	679	341	1 190	620	1 103	544	83	41	3 189	1 625
KORHOGO	Public	105	59	1 327	680	2 471	1 210	2 501	1 239	505	247	6 909	3 435
	Privé	93	42	393	198	536	253	407	210	74	43	1 503	746
	Total	198	101	1 720	878	3 007	1 463	2 908	1 449	579	290	8 412	4 181
MAN	Public	265	132	1 302	675	1 865	999	1 692	894	92	47	5 216	2 747
	Privé	22	13	144	70	169	77	169	80	0	0	504	240
	Total	287	145	1 446	745	2 034	1 076	1 861	974	92	47	5 720	2 987
MANKONO	Public	90	46	119	59	173	87	137	68	17	5	536	265
	Privé	12	8	45	21	42	26	63	33	1	0	163	88
	Com	0	0	30	16	75	33	85	41	0	0	190	90
	Total	102	54	194	96	290	146	285	142	18	5	889	443
MINIGNAN	Public	40	22	160	80	263	138	266	127	68	27	797	394
	Total	40	22	160	80	263	138	266	127	68	27	797	394

TABLEAU 6. Ensemble : Répartition des élèves par DRENET et par statut selon l'âge (suite)

DRENET	STATUT	moins de 3 ans		3 ans		4 ans		5 ans		plus de 5 ans		Total	
		TOTAL	FILLES	TOTAL	FILLES	TOTAL	FILLES	TOTAL	FILLES	TOTAL	FILLES	TOTAL	FILLES
ODIENNE	Public	49	25	387	203	886	450	858	407	148	78	2 328	1 163
	Privé	16	11	25	19	21	14	3	2	0	0	65	46
	Total	65	36	412	222	907	464	861	409	148	78	2 393	1 209
SAN-PEDRO	Public	125	48	872	452	1 241	623	1 050	502	25	12	3 313	1 637
	Privé	153	82	474	229	411	185	287	138	71	42	1 396	676
	Total	278	130	1 346	681	1 652	808	1 337	640	96	54	4 709	2 313
SASSANDRA	Public	75	37	254	131	352	186	234	111	30	9	945	474
	Privé	0	0	16	9	33	18	31	15	0	0	80	42
	Total	75	37	270	140	385	204	265	126	30	9	1 025	516
SEQUELA	Public	37	24	212	111	360	181	366	183	84	36	1 059	535
	Privé	2	0	11	8	19	6	19	3	0	0	51	17
	Total	39	24	223	119	379	187	385	186	84	36	1 110	552
SOUBRE	Public	132	70	896	433	1 667	791	1 521	738	163	74	4 379	2 106
	Privé	9	5	35	16	104	61	39	22	0	0	187	104
	Total	141	75	931	449	1 771	852	1 560	760	163	74	4 566	2 210
TOUBA	Public	24	14	213	124	361	175	330	162	0	0	928	475
	Privé	9	5	37	18	31	17	3	2	0	0	80	42
	Total	33	19	250	142	392	192	333	164	0	0	1 008	517
YAMOOUSSOUKRO	Public	96	49	867	410	1 661	855	1 684	887	288	130	4 596	2 331
	Privé	136	75	325	165	527	285	217	112	3	1	1 208	638
	Com	0	0	0	0	10	3	4	3	0	0	14	6
	Total	232	124	1 192	575	2 198	1 143	1 905	1 002	291	131	5 818	2 975
NATIONAL	Com	84	50	279	146	331	164	205	96	0	0	899	456
	Privé	4 276	2 099	14 716	7 404	19 602	9 752	10 277	5 011	745	381	49 616	24 647
	Public	4 857	2 485	27 234	13 740	48 971	24 850	44 413	22 247	4 186	1 984	129 661	65 306
	Total	9 217	4 634	42 229	21 290	68 904	34 766	54 895	27 354	4 931	2 365	180 176	90 409

TABLEAU 6 . Urbain : Répartition des élèves par DRENET et par statut selon l'âge

DRENET	STATUT	moins de 3 ans		3 ans		4 ans		5 ans		plus de 5 ans		Total	
		TOTAL	FILLES	TOTAL	FILLES	TOTAL	FILLES	TOTAL	FILLES	TOTAL	FILLES	TOTAL	FILLES
ABENGOUROU	Public	84	29	526	256	964	476	930	456	51	17	2 555	1 234
	Privé	58	25	181	93	177	95	105	51	2	2	523	266
	Total	142	54	707	349	1 141	571	1 035	507	53	19	3 078	1 500
ABIDJAN 1	Public	286	146	2 089	1 027	3 009	1 518	2 478	1 232	122	61	7 984	3 984
	Privé	983	443	2 820	1 389	3 438	1 663	1 777	818	205	97	9 223	4 410
	Com	76	46	106	57	130	67	0	0	0	0	312	170
	Total	1 345	635	5 015	2 473	6 577	3 248	4 255	2 050	327	158	17 519	8 564
ABIDJAN 2	Public	378	204	1 997	989	3 410	1 712	2 661	1 354	234	95	8 680	4 354
	Privé	514	268	1 870	917	2 719	1 374	1 351	682	41	19	6 495	3 260
	Total	892	472	3 867	1 906	6 129	3 086	4 012	2 036	275	114	15 175	7 614
ABIDJAN 3	Public	464	232	2 090	1 078	4 005	2 009	3 791	1 907	180	89	10 530	5 315
	Privé	1 076	520	3 799	1 922	5 354	2 714	2 164	1 092	120	60	12 513	6 308
	Total	1 540	752	5 889	3 000	9 359	4 723	5 955	2 999	300	149	23 043	11 623
ABIDJAN 4	Public	55	28	865	428	1 317	626	1 027	495	71	39	3 335	1 616
	Privé	405	194	1 815	946	2 176	1 099	1 421	666	110	46	5 927	2 951
	Com	0	0	23	11	41	23	56	27	0	0	120	61
	Total	460	222	2 703	1 385	3 534	1 748	2 504	1 188	181	85	9 382	4 628
ABOISSO	Public	165	83	799	402	1 616	794	936	460	61	34	3 577	1 773
	Privé	111	50	435	224	706	332	338	159	14	10	1 604	775
	Total	276	133	1 234	626	2 322	1 126	1 274	619	75	44	5 181	2 548
ADZOPE	Public	33	18	216	107	468	243	542	289	15	9	1 274	666
	Privé	44	20	122	63	144	65	13	6	0	0	323	154
	Total	77	38	338	170	612	308	555	295	15	9	1 597	820

TABLEAU 6. Urbain : Répartition des élèves par DRENET et par statut selon l'âge (suite)

DRENET	STATUT	moins de 3 ans		3 ans		4 ans		5 ans		plus de 5 ans		Total	
		TOTAL	FILLES	TOTAL	FILLES	TOTAL	FILLES	TOTAL	FILLES	TOTAL	FILLES	TOTAL	FILLES
AGBOVILLE	Public	89	43	454	234	838	430	570	291	79	36	2 030	1 034
	Privé	66	34	104	58	118	56	33	22	6	1	327	171
	Total	155	77	558	292	956	486	603	313	85	37	2 357	1 205
BONDOUKOU	Public	35	16	379	222	597	329	505	248	90	47	1 606	862
	Privé	13	5	86	43	102	58	57	31	4	3	262	140
	Total	48	21	465	265	699	387	562	279	94	50	1 868	1 002
BONGOUANOU	Public	30	7	129	57	119	58	146	73	11	4	435	199
	Privé	11	3	52	30	78	45	46	22	0	0	187	100
	Total	41	10	181	87	197	103	192	95	11	4	622	299
BOUAFLE	Public	202	101	506	262	785	401	285	148	15	6	1 793	918
	Privé	35	19	55	20	95	45	69	33	0	0	254	117
	Total	237	120	561	282	880	446	354	181	15	6	2 047	1 035
BOUAKE 1	Public	46	18	367	182	667	348	752	360	59	32	1 891	940
	Privé	111	53	337	185	397	184	264	113	3	3	1 112	538
	Total	157	71	704	367	1 064	532	1 016	473	62	35	3 003	1 478
BOUAKE 2	Public	61	31	802	397	1 641	811	1 827	891	203	106	4 534	2 236
	Privé	24	15	260	154	444	203	352	174	34	19	1 114	565
	Total	85	46	1 062	551	2 085	1 014	2 179	1 065	237	125	5 648	2 801
BOUNA	Public	9	5	85	41	225	126	368	199	11	6	698	377
	Privé	26	17	69	35	73	32	10	6	0	0	178	90
	Total	35	22	154	76	298	158	378	205	11	6	876	467
BOUNDIALI	Public	21	14	280	153	362	199	353	171	1	1	1 017	538
	Privé	29	28	37	1	61	44	16	11	0	0	143	84
	Total	50	42	317	154	423	243	369	182	1	1	1 160	622

TABLEAU 6. Urbain : Répartition des élèves par DRENET et par statut selon l'âge (suite)

DRENET	STATUT	moins de 3 ans		3 ans		4 ans		5 ans		plus de 5 ans		Total	
		TOTAL	FILLES	TOTAL	FILLES	TOTAL	FILLES	TOTAL	FILLES	TOTAL	FILLES	TOTAL	FILLES
DABOU	Public	91	54	410	207	714	376	558	285	36	19	1 809	941
	Privé	46	27	154	71	270	131	156	72	1	0	627	301
	Total	137	81	564	278	984	507	714	357	37	19	2 436	1 242
DALOA	Public	335	166	980	497	1 697	844	1 549	755	135	63	4 696	2 325
	Privé	74	38	150	63	287	136	171	80	37	18	719	335
	Com	0	0	11	6	26	14	25	15	0	0	62	35
	Total	409	204	1 141	566	2 010	994	1 745	850	172	81	5 477	2 695
DAOUKRO	Public	7	3	149	79	303	158	472	244	43	21	974	505
	Total	7	3	149	79	303	158	472	244	43	21	974	505
DIMBOKRO	Public	16	11	174	78	361	184	307	147	17	8	875	428
	Privé	2	1	14	5	23	14	10	7	0	0	49	27
	Total	18	12	188	83	384	198	317	154	17	8	924	455
DIVO	Public	149	75	611	318	1 138	589	919	445	30	11	2 847	1 438
	Privé	13	9	121	63	122	63	79	39	3	2	338	176
	Comm	5	2	62	33	34	14	0	0	0	0	101	49
	Total	167	86	794	414	1 294	666	998	484	33	13	3 286	1 663
DUEKOUE	Public	80	41	352	171	546	277	327	155	1	0	1 306	644
	Total	80	41	352	171	546	277	327	155	1	0	1 306	644
FERKESSEDOUGOU	Public	59	34	218	102	326	157	325	159	59	30	987	482
	Privé	9	4	60	31	84	36	49	23	3	3	205	97
	Total	68	38	278	133	410	193	374	182	62	33	1 192	579
GAGNOA	Public	169	74	655	331	1 316	670	1 139	578	218	90	3 497	1 743
	Privé	34	20	40	20	75	42	50	27	2	2	201	111
	Total	203	94	695	351	1 391	712	1 189	605	220	92	3 698	1 854

TABLEAU 6. Urbain : Répartition des élèves par DRENET et par statut selon l'âge (suite)

DRENET	STATUT	moins de 3 ans		3 ans		4 ans		5 ans		plus de 5 ans		Total	
		TOTAL	FILLES	TOTAL	FILLES	TOTAL	FILLES	TOTAL	FILLES	TOTAL	FILLES	TOTAL	FILLES
GUIGLO	Public	21	12	191	85	374	173	372	172	14	2	972	444
	Privé	29	14	36	15	89	42	39	20	0	0	193	91
	Total	50	26	227	100	463	215	411	192	14	2	1 165	535
KATIOLA	Public	88	49	431	205	685	340	616	288	71	36	1 891	918
	Privé	4	3	37	24	58	33	49	28	1	0	149	88
	Total	92	52	468	229	743	373	665	316	72	36	2 040	1 006
KORHOGO	Public	97	56	1 155	581	1 961	947	1 996	1 012	401	196	5 610	2 792
	Privé	93	42	363	179	481	226	315	165	73	43	1 325	655
	Total	190	98	1 518	760	2 442	1 173	2 311	1 177	474	239	6 935	3 447
MAN	Public	147	81	611	338	790	419	558	291	0	0	2 106	1 129
	Privé	22	13	144	70	169	77	169	80	0	0	504	240
	Total	169	94	755	408	959	496	727	371	0	0	2 610	1 369
MANKONO	Public	88	45	98	46	135	69	104	51	17	5	442	216
	Privé	12	8	45	21	42	26	63	33	1	0	163	88
	Communautaire	0	0	23	13	31	18	58	29	0	0	112	60
	Total	100	53	166	80	208	113	225	113	18	5	717	364
MINIGNAN	Public	4	1	43	20	94	45	79	34	29	18	249	118
	Total	4	1	43	20	94	45	79	34	29	18	249	118
ODIENNE	Public	43	21	291	144	546	269	443	219	66	37	1 389	690
	Privé	16	11	25	19	21	14	3	2	0	0	65	46
	Total	59	32	316	163	567	283	446	221	66	37	1 454	736
SAN-PEDRO	Public	50	20	478	251	546	264	477	221	0	0	1 551	756
	Privé	151	81	441	214	348	165	214	110	47	26	1 201	596
	Total	201	101	919	465	894	429	691	331	47	26	2 752	1 352

TABLEAU 6. Urbain : Répartition des élèves par DRENET et par statut selon l'âge (suite)

DRENET	STATUT	moins de 3 ans		3 ans		4 ans		5 ans		plus de 5 ans		Total	
		TOTAL	FILLES	TOTAL	FILLES	TOTAL	FILLES	TOTAL	FILLES	TOTAL	FILLES	TOTAL	FILLES
SASSANDRA	Public	23	14	145	78	160	83	24	13	0	0	352	188
	Total	23	14	145	78	160	83	24	13	0	0	352	188
SEGUELA	Public	36	23	175	93	229	121	177	87	63	27	680	351
	Privé	2	0	11	8	19	6	19	3	0	0	51	17
	Total	38	23	186	101	248	127	196	90	63	27	731	368
SOUBRE	Public	95	51	457	218	978	451	760	358	60	22	2 350	1 100
	Privé	9	5	35	16	104	61	39	22	0	0	187	104
	Total	104	56	492	234	1 082	512	799	380	60	22	2 537	1 204
TOUBA	Public	1	0	107	64	115	54	148	73	0	0	371	191
	Privé	9	5	37	18	31	17	3	2	0	0	80	42
	Total	10	5	144	82	146	71	151	75	0	0	451	233
YAMOOUSSOUKRO	Public	81	42	713	345	1 214	618	1 139	594	193	90	3 340	1 689
	Privé	136	75	325	165	527	285	217	112	3	1	1 208	638
	Total	217	117	1 038	510	1 741	903	1 356	706	196	91	4 548	2 327
NATIONAL	Com	81	48	225	120	262	136	139	71	0	0	707	375
	Privé	4 167	2 050	14 080	7 082	18 832	9 383	9 661	4 711	710	355	47 450	23 581
	Public	3 638	1 848	20 028	10 086	34 251	17 188	29 660	14 755	2 656	1 257	90 233	45 134
	Total	7 886	3 946	34 333	17 288	53 345	26 707	39 460	19 537	3 366	1 612	138 390	69 090

TABLEAU 6 : Rural : Répartition des élèves par DRENET et par statut selon l'âge

DRENET	STATUT	moins de 3 ans		3 ans		4 ans		5 ans		plus de 5 ans		Total	
		TOTAL	FILLES	TOTAL	FILLES	TOTAL	FILLES	TOTAL	FILLES	TOTAL	FILLES	TOTAL	FILLES
ABENGOUROU	Public	21	14	315	182	618	345	774	401	61	29	1 789	971
	Privé	0	0	6	4	10	4	4	1	2	2	22	11
	Total	21	14	321	186	628	349	778	402	63	31	1 811	982
ABIDJAN 1	Public	19	9	25	14	74	35	111	41	0	0	229	99
	Privé	32	19	107	58	87	46	38	17	0	0	264	140
	Total	51	28	132	72	161	81	149	58	0	0	493	239
ABIDJAN 3	Public	51	24	233	122	289	141	173	88	1	1	747	376
	Privé	1	0	7	3	3	1	0	0	0	0	11	4
	Total	52	24	240	125	292	142	173	88	1	1	758	380
ABIDJAN 4	Public	22	17	116	53	308	158	279	139	23	8	748	375
	Privé	16	4	134	67	167	87	87	41	0	0	404	199
	Total	38	21	250	120	475	245	366	180	23	8	1 152	574
ABOISSO	Public	51	27	379	196	904	457	796	408	102	52	2 232	1 140
	Privé	45	19	186	92	237	110	194	106	8	8	670	335
	Total	96	46	565	288	1 141	567	990	514	110	60	2 902	1 475
ADZOPE	Public	51	35	269	137	639	314	530	271	27	11	1 516	768
	Privé	3	1	40	18	11	9	41	21	0	0	95	49
	Total	54	36	309	155	650	323	571	292	27	11	1 611	817
AGBOVILLE	Public	72	39	589	297	1 276	673	1 059	528	189	95	3 185	1 632
	Total	72	39	589	297	1 276	673	1 059	528	189	95	3 185	1 632
BONDOUKOU	Public	53	20	245	128	506	260	598	308	142	76	1 544	792
	Com	0	0	35	16	0	0	35	10	0	0	70	26
	Total	53	20	280	144	506	260	633	318	142	76	1 614	818

TABLEAU 6. Rural : Répartition des élèves par DRENET et par statut selon l'âge (suite)

DRENET	STATUT	moins de 3 ans		3 ans		4 ans		5 ans		plus de 5 ans		Total	
		TOTAL	FILLES	TOTAL	FILLES	TOTAL	FILLES	TOTAL	FILLES	TOTAL	FILLES	TOTAL	FILLES
BONGOUANOU	Public	6	2	32	20	78	44	107	56	5	3	228	125
	Total	6	2	32	20	78	44	107	56	5	3	228	125
BOUAFLE	Public	52	25	250	115	399	202	324	175	61	27	1 086	544
	Privé	6	4	19	6	8	3	23	13	0	0	56	26
	Total	58	29	269	121	407	205	347	188	61	27	1 142	570
BOUAKE 1	Public	0	0	61	31	78	42	155	92	24	8	318	173
	Total	0	0	61	31	78	42	155	92	24	8	318	173
BOUAKE 2	Public	36	19	41	19	96	53	166	92	38	17	377	200
	Privé	0	0	0	0	18	7	0	0	0	0	18	7
	Total	36	19	41	19	114	60	166	92	38	17	395	207
BOUNA	Public	0	0	61	29	211	136	239	145	0	0	511	310
	Total	0	0	61	29	211	136	239	145	0	0	511	310
BOUNDIALI	Public	11	6	171	87	385	230	371	189	30	18	968	530
	Total	11	6	171	87	385	230	371	189	30	18	968	530
DABOU	Public	134	74	563	278	1 256	615	1 073	542	89	46	3 115	1 555
	Privé	2	1	21	11	35	18	13	6	0	0	71	36
	Total	136	75	584	289	1 291	633	1 086	548	89	46	3 186	1 591
DALOA	Public	81	36	325	171	496	244	535	251	10	5	1 447	707
	Total	81	36	325	171	496	244	535	251	10	5	1 447	707
DAOUKRO	Public	5	2	147	74	221	119	271	146	0	0	644	341
	Total	5	2	147	74	221	119	271	146	0	0	644	341
DIMBOKRO	Public	2	1	19	10	39	23	81	47	0	0	141	81
	Total	2	1	19	10	39	23	81	47	0	0	141	81

TABLEAU 6. Rural : Répartition des élèves par DRENET et par statut selon l'âge (suite)

DRENET	STATUT	moins de 3 ans		3 ans		4 ans		5 ans		plus de 5 ans		Total	
		TOTAL	FILLES	TOTAL	FILLES	TOTAL	FILLES	TOTAL	FILLES	TOTAL	FILLES	TOTAL	FILLES
DIVO	Public	11	11	130	63	300	151	436	230	30	12	907	467
	Total	11	11	130	63	300	151	436	230	30	12	907	467
DUEKOUE	Public	35	23	316	142	588	304	549	246	21	13	1 509	728
	Total	35	23	316	142	588	304	549	246	21	13	1 509	728
FERKESSEDOUGOU	Public	36	21	70	34	271	145	222	127	19	7	618	334
	Total	36	21	70	34	271	145	222	127	19	7	618	334
GAGNOA	Public	48	28	141	74	335	179	362	184	54	23	940	488
	Com	3	2	12	7	15	10	0	0	0	0	30	19
	Total	51	30	153	81	350	189	362	184	54	23	970	507
GUIGLO	Public	7	5	161	86	374	190	370	193	2	1	914	475
	Privé	2	0	37	20	43	19	20	7	0	0	102	46
	Total	9	5	198	106	417	209	390	200	2	1	1 016	521
KATIOLA	Public	42	27	211	112	447	247	438	228	11	5	1 149	619
	Total	42	27	211	112	447	247	438	228	11	5	1 149	619
KORHOGO	Public	8	3	172	99	510	263	505	227	104	51	1 299	643
	Privé	0	0	30	19	55	27	92	45	1	0	178	91
	Total	8	3	202	118	565	290	597	272	105	51	1 477	734
MAN	Public	118	51	691	337	1 075	580	1 134	603	92	47	3 110	1 618
	Total	118	51	691	337	1 075	580	1 134	603	92	47	3 110	1 618
MANKONO	Public	2	1	21	13	38	18	33	17	0	0	94	49
	Com	0	0	7	3	44	15	27	12	0	0	78	30
	Total	2	1	28	16	82	33	60	29	0	0	172	79
MINIGNAN	Public	36	21	117	60	169	93	187	93	39	9	548	276
	Total	36	21	117	60	169	93	187	93	39	9	548	276

TABLEAU 6. Rural : Répartition des élèves par DRENET et par statut selon l'âge (suite et fin)

DRENET	STATUT	moins de 3 ans		3 ans		4 ans		5 ans		plus de 5 ans		Total	
		TOTAL	FILLES	TOTAL	FILLES	TOTAL	FILLES	TOTAL	FILLES	TOTAL	FILLES	TOTAL	FILLES
ODIENNE	Public	6	4	96	59	340	181	415	188	82	41	939	473
	Total	6	4	96	59	340	181	415	188	82	41	939	473
SAN-PEDRO	Public	75	28	394	201	695	359	573	281	25	12	1 762	881
	Privé	2	1	33	15	63	20	73	28	24	16	195	80
	Total	77	29	427	216	758	379	646	309	49	28	1 957	961
SASSANDRA	Public	52	23	109	53	192	103	210	98	30	9	593	286
	Privé	0	0	16	9	33	18	31	15	0	0	80	42
	Total	52	23	125	62	225	121	241	113	30	9	673	328
SEGUELA	Public	1	1	37	18	131	60	189	96	21	9	379	184
	Total	1	1	37	18	131	60	189	96	21	9	379	184
SOUBRE	Public	37	19	439	215	689	340	761	380	103	52	2 029	1 006
	Total	37	19	439	215	689	340	761	380	103	52	2 029	1 006
TOUBA	Public	23	14	106	60	246	121	182	89	0	0	557	284
	Total	23	14	106	60	246	121	182	89	0	0	557	284
YAMOISSOUKRO	Public	15	7	154	65	447	237	545	293	95	40	1 256	642
	Com	0	0	0	0	10	3	4	3	0	0	14	6
	Total	15	7	154	65	457	240	549	296	95	40	1 270	648
NATIONAL	Com	3	2	54	26	69	28	66	25	0	0	192	81
	Privé	109	49	636	322	770	369	616	300	35	26	2 166	1 066
	Public	1 219	637	7 206	3 654	14 720	7 662	14 753	7 492	1 530	727	39 428	20 172
	Total	1 331	688	7 896	4 002	15 559	8 059	15 435	7 817	1 565	753	41 786	21 319

V/ PERSONNEL ENSEIGNANT

Tableau 7 : Ensemble : Répartition des enseignants tenant de classe par DRENET et par statut selon le niveau d'études

DRENET	STATUT	PS	MS	GS	Total
ABENGOUROU	Public	53	66	83	202
	Privé	7	9	10	26
	Total	60	75	93	228
ABIDJAN 1	Public	74	82	88	244
	Privé	143	159	174	476
	Com	5	6	5	16
	Total	222	247	267	736
ABIDJAN 2	Public	52	71	82	205
	Privé	65	103	127	295
	Total	117	174	209	500
ABIDJAN 3	Public	98	138	158	394
	Privé	114	207	250	571
	Total	212	345	408	965
ABIDJAN 4	Public	38	47	51	136
	Privé	71	80	115	266
	Com	2	2	3	7
	Total	111	129	169	409
ABOISSO	Public	41	59	118	218
	Privé	23	28	37	88
	Total	64	87	155	306
ADZOPE	Public	37	46	65	148
	Privé	5	8	8	21
	Total	42	54	73	169
AGBOVILLE	Public	65	91	133	289
	Privé	6	6	6	18
	Total	71	97	139	307
BONDOUKOU	Public	25	39	60	124
	Privé	3	5	5	13
	Com	0	0	1	1
	Total	28	44	66	138
BONGOUANOU	Public	9	12	19	40
	Privé	2	2	2	6
	Total	11	14	21	46
BOUAFLE	Public	55	68	72	195
	Privé	4	5	6	15
	Total	59	73	78	210
BOUAKE 1	Public	32	42	56	130
	Privé	19	20	25	64
	Total	51	62	81	194

DRENET	STATUT	PS	MS	GS	Total
--------	--------	----	----	----	-------

TABLEAU 7. Ensemble : Répartition des enseignants tenant de classe par DRENET et par statut selon le niveau d'études (suite)

	Total	71	103	150	324
BOUNA	Public	5	12	24	41
	Privé	2	1	5	8
	Total	7	13	29	49
BOUNDIALI	Public	20	26	55	101
	Privé	1	2	3	6
	Total	21	28	58	107
DABOU	Public	52	77	98	227
	Privé	12	9	16	37
	Total	64	86	114	264
DALOA	Public	120	130	166	416
	Privé	10	12	11	33
	Com	1	2	2	5
	Total	131	144	179	454
DAOUKRO	Public	32	34	51	117
	Total	32	34	51	117
DIMBOKRO	Public	26	29	34	89
	Privé	1	1	1	3
	Total	27	30	35	92
DIVO	Public	80	86	107	273
	Privé	4	6	7	17
	Com	2	2	1	5
	Total	86	94	115	295
DUEKOUE	Public	38	60	70	168
	Total	38	60	70	168
FERKESSEDOUGOU	Public	13	44	25	82
	Privé	3	3	2	8
	Total	16	47	27	90
GAGNOA	Public	56	71	108	235
	Privé	4	2	3	9
	Com	1	0	1	2
	Total	61	73	112	246
GUIGLO	Public	16	32	40	88
	Privé	5	6	4	15
	Total	21	38	44	103

TABLEAU 7. Ensemble : Répartition des enseignants tenant de classe par DRENET et par statut selon le niveau d'études (Fin)

DRENET	STATUT	PS	MS	GS	Total
KATIOLA	Public	46	68	65	179
	Privé	1	2	2	5
	Total	47	70	67	184
KORHOGO	Public	87	104	146	337
	Privé	18	20	24	62
	Total	105	124	170	399
MAN	Public	88	103	128	319
	Privé	7	8	9	24
	Total	95	111	137	343
MANKONO	Public	11	12	9	32
	Privé	2	2	2	6
	Com	1	2	6	9
	Total	14	16	17	47
MINIGNAN	Public	7	10	17	34
	Total	7	10	17	34
ODIENNE	Public	18	33	41	92
	Privé	1	1	2	4
	Total	19	34	43	96
SAN-PEDRO	Public	28	41	57	126
	Privé	16	15	16	47
	Total	44	56	73	173
SASSANDRA	Public	17	14	28	59
	Privé	1	1	1	3
	Total	18	15	29	62
SEQUELA	Public	6	12	22	40
	Privé	1	1	2	4
	Total	7	13	24	44
SOUBRE	Public	67	85	104	256
	Privé	4	4	3	11
	Total	71	89	107	267
TOUBA	Public	10	18	18	46
	Privé	2	1	1	4
	Total	12	19	19	50
YAMOOUSSOUKRO	Public	49	83	130	262
	Privé	11	17	18	46
	Com	0	0	1	1
	Total	60	100	149	309
NATIONAL	Com	12	14	20	46
	Privé	584	762	916	2 262
	Public	1 526	2 032	2 659	6 217
	Total	2 122	2 808	3 595	8 525

Tableau 7 .Urbain : Répartition des enseignants tenant de classe par DRENET et par statut selon le niveau d'études

DRENET	STATUT	PS	MS	GS	Total
ABENGOUROU	Public	34	44	44	122
	Privé	6	8	9	23
	Total	40	52	53	145
ABIDJAN 1	Public	72	80	85	237
	Privé	139	155	170	464
	Com	5	6	5	16
	Total	216	241	260	717
ABIDJAN 2	Public	52	71	82	205
	Privé	65	103	127	295
	Total	117	174	209	500
ABIDJAN 3	Public	88	127	147	362
	Privé	113	206	249	568
	Total	201	333	396	930
ABIDJAN 4	Public	33	40	43	116
	Privé	67	76	110	253
	Com	2	2	3	7
	Total	102	118	156	376
ABOISSO	Public	28	40	67	135
	Privé	19	21	27	67
	Total	47	61	94	202
ADZOPE	Public	20	21	31	72
	Privé	5	5	5	15
	Total	25	26	36	87
AGBOVILLE	Public	33	38	45	116
	Privé	6	6	6	18
	Total	39	44	51	134
BONDOUKOU	Public	15	25	26	66
	Privé	3	5	5	13
	Total	18	30	31	79
BONGOUANOU	Public	7	8	12	27
	Privé	2	2	2	6
	Total	9	10	14	33
BOUAFLE	Public	37	44	44	125
	Privé	4	4	5	13
	Total	41	48	49	138
BOUAKE 1	Public	29	38	44	111
	Privé	19	20	25	64
	Total	48	58	69	175

TABLEAU 7. Urbain : Répartition des enseignants tenant de classe par DRENET et par statut selon le niveau d'études (suite)

DRENET	STATUT	PS	MS	GS	Total
BOUAKE 2	Public	53	82	119	254
	Privé	16	15	19	50
	Total	69	97	138	304
BOUNA	Public	3	7	12	22
	Privé	2	1	5	8
	Total	5	8	17	30
BOUNDIALI	Public	17	19	21	57
	Privé	1	2	3	6
	Total	18	21	24	63
DABOU	Public	23	28	33	84
	Privé	11	8	14	33
	Total	34	36	47	117
DALOA	Public	97	104	120	321
	Privé	10	12	11	33
	Com	1	2	2	5
	Total	108	118	133	359
DAOUKRO	Public	20	20	26	66
	Total	20	20	26	66
DIMBOKRO	Public	21	24	27	72
	Privé	1	1	1	3
	Total	22	25	28	75
DIVO	Public	66	67	72	205
	Privé	4	6	7	17
	Com	2	2	1	5
	Total	72	75	80	227
DUEKOUÉ	Public	24	27	29	80
	Total	24	27	29	80
FERKESSEDOUGOU	Public	10	18	15	43
	Privé	3	3	2	8
	Total	13	21	17	51
GAGNOA	Public	51	59	78	188
	Privé	4	2	3	9
	Total	55	61	81	197
GUIGLO	Public	10	15	18	43
	Privé	4	5	3	12
	Total	14	20	21	55
KATIOLA	Public	35	47	41	123
	Privé	1	2	2	5
	Total	36	49	43	128
KORHOGO	Public	82	88	98	268
	Privé	17	19	22	58
	Total	99	107	120	326

TABLEAU 7. Urbain : Répartition des enseignants tenant de classe par DRENET et par statut selon le niveau d'études (Fin)

DRENET	STATUT	PS	MS	GS	Total
MAN	Public	38	42	42	122
	Privé	7	8	9	24
	Total	45	50	51	146
MANKONO	Public	9	9	7	25
	Privé	2	2	2	6
	Com	1	1	3	5
	Total	12	12	12	36
MINIGNAN	Public	2	4	4	10
	Total	2	4	4	10
ODIENNE	Public	16	20	24	60
	Privé	1	1	2	4
	Total	17	21	26	64
SAN-PEDRO	Public	7	13	21	41
	Privé	14	13	14	41
	Total	21	26	35	82
SASSANDRA	Public	7	5	6	18
	Total	7	5	6	18
SEQUELA	Public	6	8	12	26
	Privé	1	1	2	4
	Total	7	9	14	30
SOUBRE	Public	37	47	56	140
	Privé	4	4	3	11
	Total	41	51	59	151
TOUBA	Public	6	6	6	18
	Privé	2	1	1	4
	Total	8	7	7	22
YAMOOUSSOUKRO	Public	43	63	84	190
	Privé	11	17	18	46
	Total	54	80	102	236
NATIONAL	Com	11	13	14	38
	Privé	564	734	883	2 181
	Public	1 131	1 398	1 641	4 170
	Total	1 706	2 145	2 538	6 389

Tableau 7 . Rural : Répartition des enseignants tenant de classe par DRENET et par statut selon le niveau d'études

DRENET	STATUT	PS	MS	GS	Total
ABENGOUROU	Public	19	22	39	80
	Privé	1	1	1	3
	Total	20	23	40	83
ABIDJAN 1	Public	2	2	3	7
	Privé	4	4	4	12
	Total	6	6	7	19
ABIDJAN 3	Public	10	11	11	32
	Privé	1	1	1	3
	Total	11	12	12	35
ABIDJAN 4	Public	5	7	8	20
	Privé	4	4	5	13
	Total	9	11	13	33
ABOISSO	Public	13	19	51	83
	Privé	4	7	10	21
	Total	17	26	61	104
ADZOPE	Public	17	25	34	76
	Privé	0	3	3	6
	Total	17	28	37	82
AGBOVILLE	Public	32	53	88	173
	Total	32	53	88	173
BONDOUKOU	Public	10	14	34	58
	Com	0	0	1	1
	Total	10	14	35	59
BONGOUANOU	Public	2	4	7	13
	Total	2	4	7	13
BOUAFLE	Public	18	24	28	70
	Privé	0	1	1	2
	Total	18	25	29	72
BOUAKE 1	Public	3	4	12	19
	Total	3	4	12	19
BOUAKE 2	Public	2	5	12	19
	Privé	0	1	0	1
	Total	2	6	12	20
BOUNA	Public	2	5	12	19
	Total	2	5	12	19
BOUNDIALI	Public	3	7	34	44
	Total	3	7	34	44

TABLEAU 7. Rural : Répartition des enseignants tenant de classe par DRENET et par statut selon le niveau d'études (suite).

DRENET	STATUT	PS	MS	GS	Total
DABOU	Public	29	49	65	143
	Privé	1	1	2	4
	Total	30	50	67	147
DALOA	Public	23	26	46	95
	Total	23	26	46	95
DAOUKRO	Public	12	14	25	51
	Total	12	14	25	51
DIMBOKRO	Public	5	5	7	17
	Total	5	5	7	17
DIVO	Public	14	19	35	68
	Total	14	19	35	68
DUEKOUÉ	Public	14	33	41	88
	Total	14	33	41	88
FERKESSEDOUGOU	Public	3	26	10	39
	Total	3	26	10	39
GAGNOA	Public	5	12	30	47
	Com	1	0	1	2
	Total	6	12	31	49
GUIGLO	Public	6	17	22	45
	Privé	1	1	1	3
	Total	7	18	23	48
KATIOLA	Public	11	21	24	56
	Total	11	21	24	56
KORHOGO	Public	5	16	48	69
	Privé	1	1	2	4
	Total	6	17	50	73
MAN	Public	50	61	86	197
	Total	50	61	86	197
MANKONO	Public	2	3	2	7
	Com	0	1	3	4
	Total	2	4	5	11
MINIGNAN	Public	5	6	13	24
	Total	5	6	13	24
ODIENNE	Public	2	13	17	32
	Total	2	13	17	32
SAN-PEDRO	Public	21	28	36	85
	Privé	2	2	2	6
	Total	23	30	38	91

TABLEAU 7. Rural : Répartition des enseignants tenant de classe par DRENET et par statut selon

Le niveau d'études (suite et fin).

DRENET	STATUT	PS	MS	GS	Total
SASSANDRA	Public	10	9	22	41
	Privé	1	1	1	3
	Total	11	10	23	44
SEQUELA	Public	0	4	10	14
	Total	0	4	10	14
SOUBRE	Public	30	38	48	116
	Total	30	38	48	116
TOUBA	Public	4	12	12	28
	Total	4	12	12	28
YAMOISSOUKRO	Public	6	20	46	72
	Com	0	0	1	1
	Total	6	20	47	73
NATIONAL	Com	1	1	6	8
	Privé	20	28	33	81
	Public	395	634	1 018	2 047
	Total	416	663	1 057	2 136

Tableau 8 : Ensemble : Répartition des enseignants par DRENET et par statut selon l'emploi

DRENET	STATUT	IO		IA		IS		BENEVOLE		EP		EPA		Total
		H	F	H	F	H	F	H	F	H	F	H	F	
ABENGOUROU	Public	1	73	0	102	0	23	2	2	0	0	0	0	203
	Privé	0	0	0	6	0	0	1	19	0	0	0	0	26
	Total	1	73	0	108	0	23	3	21	0	0	0	0	229
ABIDJAN 1	Public	0	134	2	96	0	2	1	9	0	0	0	0	244
	Privé	2	18	1	66	0	30	8	351	0	0	0	0	476
	Com	0	0	0	11	0	0	0	5	0	0	0	0	16
	Total	2	152	3	173	0	32	9	365	0	0	0	0	736
ABIDJAN 2	Public	1	108	2	84	0	2	0	6	0	0	0	2	205
	Privé	0	1	0	6	0	1	8	280	0	0	0	0	296
	Total	1	109	2	90	0	3	8	286	0	0	0	2	501
ABIDJAN 3	Public	1	208	1	168	0	1	2	13	0	0	0	0	394
	Privé	0	3	1	25	2	66	6	469	0	0	0	0	572
	Total	1	211	2	193	2	67	8	482	0	0	0	0	966
ABIDJAN 4	Public	0	68	0	63	0	2	1	2	0	0	0	0	136
	Privé	0	2	0	13	1	175	0	75	0	0	0	0	266
	Com	0	0	0	0	0	4	0	3	0	0	0	0	7
	Total	0	70	0	76	1	181	1	80	0	0	0	0	409
ABOISSO	Public	4	95	3	91	0	11	2	12	0	0	0	0	218
	Privé	0	3	1	4	0	1	2	77	0	0	0	0	88
	Total	4	98	4	95	0	12	4	89	0	0	0	0	306
ADZOPE	Public	3	68	4	67	0	3	0	3	0	0	0	0	148
	Privé	0	0	1	2	0	1	1	16	0	0	0	0	21
	Total	3	68	5	69	0	4	1	19	0	0	0	0	169

TABLEAU 8. Ensemble : Répartition des enseignants par DRENET et par statut selon l'emploi (suite)

DRENET	STATUT	IO		IA		IS		BENEVOLE		EP		EPA		Total
		H	F	H	F	H	F	H	F	H	F	H	F	
AGBOVILLE	Public	4	156	1	116	0	3	0	18	0	0	0	0	298
	Privé	0	0	0	2	0	2	0	14	0	0	0	0	18
	Total	4	156	1	118	0	5	0	32	0	0	0	0	316
BONDOUKOU	Public	1	53	5	51	0	13	1	0	0	0	0	0	124
	Privé	0	2	1	2	0	2	0	7	0	0	0	0	14
	Com	0	0	0	0	0	0	0	1	0	0	0	0	1
	Total	1	55	6	53	0	15	1	8	0	0	0	0	139
BONGOUANOU	Public	1	19	1	12	0	5	0	2	0	0	0	0	40
	Privé	0	0	0	3	0	0	0	3	0	0	0	0	6
	Total	1	19	1	15	0	5	0	5	0	0	0	0	46
BOUAFLE	Public	3	96	0	84	0	8	3	1	0	0	0	0	195
	Privé	0	0	0	3	0	1	2	9	0	0	0	0	15
	Total	3	96	0	87	0	9	5	10	0	0	0	0	210
BOUAKE 1	Public	1	81	1	42	0	2	1	2	0	0	0	0	130
	Privé	0	1	1	17	0	0	1	44	0	0	0	0	64
	Total	1	82	2	59	0	2	2	46	0	0	0	0	194
BOUAKE 2	Public	13	135	7	101	1	7	0	9	0	0	0	0	273
	Privé	0	2	0	3	0	4	0	42	0	0	0	0	51
	Total	13	137	7	104	1	11	0	51	0	0	0	0	324
BOUNA	Public	6	25	0	1	2	4	2	1	0	0	0	0	41
	Privé	0	0	0	1	0	0	0	7	0	0	0	0	8
	Total	6	25	0	2	2	4	2	8	0	0	0	0	49

TABLEAU 8. Ensemble : Répartition des enseignants par DRENET et par statut selon l'emploi (suite)

DRENET	STATUT	IO		IA		IS		BENEVOLE		EP		EPA		Total
		H	F	H	F	H	F	H	F	H	F	H	F	
BOUNDIALI	Public	4	34	0	26	0	37	0	0	0	0	0	0	101
	Privé	0	1	0	0	0	0	0	5	0	0	0	0	6
	Total	4	35	0	26	0	37	0	5	0	0	0	0	107
DABOU	Public	3	110	0	99	0	11	0	4	0	0	0	0	227
	Privé	0	0	0	0	0	1	1	35	0	0	0	0	37
	Total	3	110	0	99	0	12	1	39	0	0	0	0	264
DALOA	Public	4	218	3	158	0	30	0	5	0	0	0	0	418
	Privé	0	1	0	23	0	5	0	4	0	0	0	0	33
	Com	0	0	0	0	0	0	2	3	0	0	0	0	5
	Total	4	219	3	181	0	35	2	12	0	0	0	0	456
DAOUKRO	Public	0	72	0	39	0	6	0	0	0	0	0	0	117
	Total	0	72	0	39	0	6	0	0	0	0	0	0	117
DIMBOKRO	Public	1	50	1	23	0	7	0	7	0	0	0	0	89
	Privé	0	0	0	3	0	0	0	0	0	0	0	0	3
	Total	1	50	1	26	0	7	0	7	0	0	0	0	92
DIVO	Public	3	136	7	104	0	17	0	6	0	0	0	0	273
	Privé	0	0	0	4	0	1	0	12	0	0	0	0	17
	Com	0	0	0	0	0	0	0	5	0	0	0	0	5
	Total	3	136	7	108	0	18	0	23	0	0	0	0	295
DUEKOUE	Public	1	106	1	49	0	4	2	5	0	0	0	0	168
	Total	1	106	1	49	0	4	2	5	0	0	0	0	168
FERKESSEDOUGOU	Public	0	59	0	14	0	9	0	0	0	0	0	0	82
	Privé	0	0	0	3	0	0	0	5	0	0	0	0	8
	Total	0	59	0	17	0	9	0	5	0	0	0	0	90

TABLEAU 8. Ensemble : Répartition des enseignants par DRENET et par statut selon l'emploi (suite)

DRENET	STATUT	IO		IA		IS		BENEVOLE		EP		EPA		Total
		H	F	H	F	H	F	H	F	H	F	H	F	
GAGNOA	Public	2	132	2	96	0	0	0	1	0	0	0	2	235
	Privé	0	0	0	0	0	4	0	5	0	0	0	0	9
	Com	0	0	0	0	0	0	0	2	0	0	0	0	2
	Total	2	132	2	96	0	4	0	8	0	0	0	2	246
GUILLO	Public	2	48	1	29	0	8	0	0	0	0	0	0	88
	Privé	0	0	0	0	0	0	0	15	0	0	0	0	15
	Total	2	48	1	29	0	8	0	15	0	0	0	0	103
KATIOLA	Public	3	90	0	48	1	34	1	2	0	0	0	0	179
	Privé	0	2	0	3	0	0	0	0	0	0	0	0	5
	Total	3	92	0	51	1	34	1	2	0	0	0	0	184
KORHOGO	Public	0	195	2	86	1	52	0	1	0	0	0	0	337
	Privé	0	1	0	3	0	1	2	55	0	0	0	0	62
	Total	0	196	2	89	1	53	2	56	0	0	0	0	399
MAN	Public	22	153	20	98	0	21	0	5	0	0	0	0	319
	Privé	0	0	0	4	0	0	0	20	0	0	0	0	24
	Total	22	153	20	102	0	21	0	25	0	0	0	0	343
MANKONO	Public	0	22	0	10	0	0	0	0	0	0	0	0	32
	Privé	0	0	0	0	0	1	0	5	0	0	0	0	6
	Com	1	7	0	1	0	0	0	0	0	0	0	0	9
	Total	1	29	0	11	0	1	0	5	0	0	0	0	47
MINIGNAN	Public	1	27	0	1	0	5	0	0	0	0	0	0	34
	Total	1	27	0	1	0	5	0	0	0	0	0	0	34

TABLEAU 8. Ensemble : Répartition des enseignants par DRENET et par statut selon l'emploi (suite et fin)

DRENET	STATUT	IO		IA		IS		BENEVOLE		EP		EPA		Total
		H	F	H	F	H	F	H	F	H	F	H	F	
ODIENNE	Public	4	45	0	20	0	23	0	0	0	0	0	0	92
	Privé	0	0	0	1	0	2	0	1	0	0	0	0	4
	Total	4	45	0	21	0	25	0	1	0	0	0	0	96
SAN-PEDRO	Public	2	83	0	28	1	11	0	2	0	0	0	0	127
	Privé	0	0	0	0	1	0	0	46	0	0	0	0	47
	Total	2	83	0	28	2	11	0	48	0	0	0	0	174
SASSANDRA	Public	2	36	1	7	0	12	0	1	0	0	0	0	59
	Privé	0	0	0	2	0	0	0	1	0	0	0	0	3
	Total	2	36	1	9	0	12	0	2	0	0	0	0	62
SEGUELA	Public	0	25	0	9	0	4	0	2	0	0	0	0	40
	Privé	0	0	0	1	0	1	0	2	0	0	0	0	4
	Total	0	25	0	10	0	5	0	4	0	0	0	0	44
SOUBRE	Public	1	135	0	103	1	7	0	9	0	0	0	0	256
	Privé	0	3	0	2	0	0	1	5	0	0	0	0	11
	Total	1	138	0	105	1	7	1	14	0	0	0	0	267
TOUBA	Public	2	14	0	15	0	15	0	0	0	0	0	0	46
	Privé	0	1	0	0	0	1	0	2	0	0	0	0	4
	Total	2	15	0	15	0	16	0	2	0	0	0	0	50
YAMOOUSSOUKRO	Public	3	172	1	73	0	9	0	4	0	0	0	0	262
	Privé	0	1	0	7	0	4	0	34	0	0	0	0	46
	Com	0	1	0	0	0	0	0	0	0	0	0	0	1
	Total	3	174	1	80	0	13	0	38	0	0	0	0	309
NATIONAL	Com	1	8	0	12	0	4	2	19	0	0	0	0	46
	Privé	2	42	6	209	4	304	33	1 665	0	0	0	0	2 265
	Public	99	3 281	66	2 213	7	408	18	134	0	0	0	4	6 230
	Total	102	3 331	72	2 434	11	716	53	1 818	0	0	0	4	8 541

GRAPHIQUE 7 : Proportion des enseignants selon l'emploi

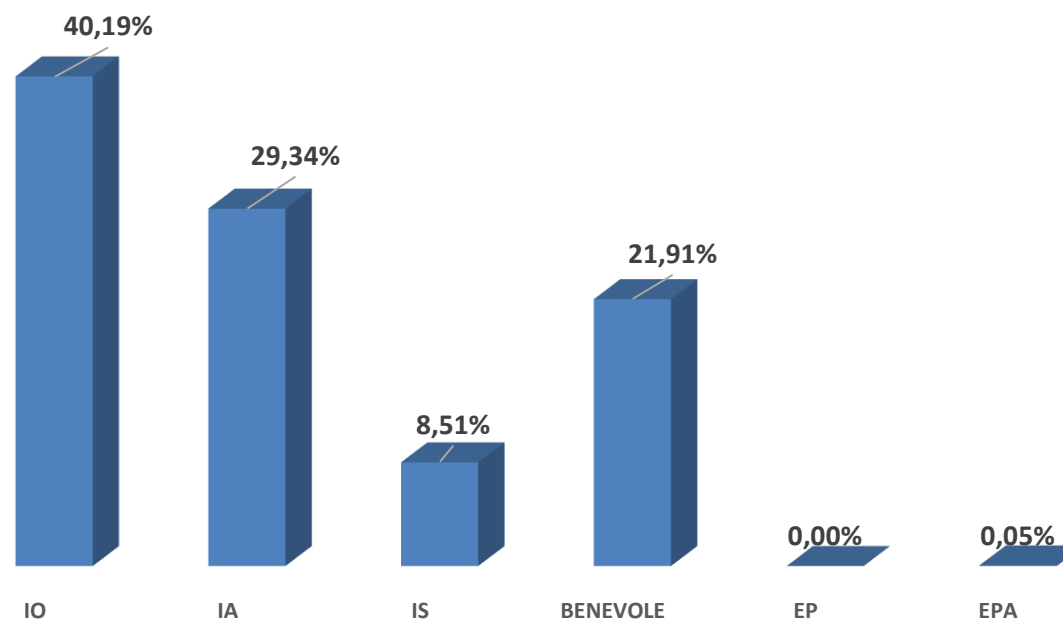


Tableau 8 : Urbain : Répartition des enseignants par DRENET et par statut selon l'emploi

DRENET	STATUT	IO		IA		IS		BENEVOLE		EP		EPA		Total
		H	F	H	F	H	F	H	F	H	F	H	F	
ABENGOUROU	Public	0	43	0	73	0	6	0	0	0	0	0	0	122
	Privé	0	0	0	6	0	0	1	16	0	0	0	0	23
	Total	0	43	0	79	0	6	1	16	0	0	0	0	145
ABIDJAN 1	Public	0	129	2	94	0	2	1	9	0	0	0	0	237
	Privé	2	17	1	66	0	29	8	341	0	0	0	0	464
	Com	0	0	0	11	0	0	0	5	0	0	0	0	16
	Total	2	146	3	171	0	31	9	355	0	0	0	0	717
ABIDJAN 2	Public	1	108	2	84	0	2	0	6	0	0	0	2	205
	Privé	0	1	0	6	0	1	8	280	0	0	0	0	296
	Total	1	109	2	90	0	3	8	286	0	0	0	2	501
ABIDJAN 3	Public	1	189	1	161	0	1	0	9	0	0	0	0	362
	Privé	0	0	1	25	2	66	6	469	0	0	0	0	569
	Total	1	189	2	186	2	67	6	478	0	0	0	0	931
ABIDJAN 4	Public	0	62	0	50	0	2	1	1	0	0	0	0	116
	Privé	0	2	0	13	1	167	0	70	0	0	0	0	253
	Com	0	0	0	0	0	4	0	3	0	0	0	0	7
	Total	0	64	0	63	1	173	1	74	0	0	0	0	376
ABOISSO	Public	3	68	1	52	0	4	1	6	0	0	0	0	135
	Privé	0	3	1	4	0	1	1	57	0	0	0	0	67
	Total	3	71	2	56	0	5	2	63	0	0	0	0	202
ADZOPE	Public	2	34	1	33	0	0	0	2	0	0	0	0	72
	Privé	0	0	1	2	0	0	1	11	0	0	0	0	15
	Total	2	34	2	35	0	0	1	13	0	0	0	0	87

TABLEAU 8. Urbain : Répartition des enseignants par DRENET et par statut selon l'emploi (suite)

DRENET	STATUT	IO		IA		IS		BENEVOLE		EP		EPA		Total
		H	F	H	F	H	F	H	F	H	F	H	F	
AGBOVILLE	Public	1	69	0	43	0	0	0	4	0	0	0	0	117
	Privé	0	0	0	2	0	2	0	14	0	0	0	0	18
	Total	1	69	0	45	0	2	0	18	0	0	0	0	135
BONDOUKOU	Public	0	29	3	31	0	2	1	0	0	0	0	0	66
	Privé	0	2	1	2	0	2	0	7	0	0	0	0	14
	Total	0	31	4	33	0	4	1	7	0	0	0	0	80
BONGOUANOU	Public	0	16	1	7	0	3	0	0	0	0	0	0	27
	Privé	0	0	0	3	0	0	0	3	0	0	0	0	6
	Total	0	16	1	10	0	3	0	3	0	0	0	0	33
BOUAFLE	Public	2	58	0	61	0	2	1	1	0	0	0	0	125
	Privé	0	0	0	2	0	0	2	9	0	0	0	0	13
	Total	2	58	0	63	0	2	3	10	0	0	0	0	138
BOUAKE 1	Public	0	70	1	38	0	0	1	1	0	0	0	0	111
	Privé	0	1	1	17	0	0	1	44	0	0	0	0	64
	Total	0	71	2	55	0	0	2	45	0	0	0	0	175
BOUAKE 2	Public	13	127	6	97	1	7	0	3	0	0	0	0	254
	Privé	0	1	0	3	0	4	0	42	0	0	0	0	50
	Total	13	128	6	100	1	11	0	45	0	0	0	0	304
BOUNA	Public	1	15	0	1	1	3	1	0	0	0	0	0	22
	Privé	0	0	0	1	0	0	0	7	0	0	0	0	8
	Total	1	15	0	2	1	3	1	7	0	0	0	0	30
BOUNDIALI	Public	1	16	0	20	0	20	0	0	0	0	0	0	57
	Privé	0	1	0	0	0	0	0	5	0	0	0	0	6
	Total	1	17	0	20	0	20	0	5	0	0	0	0	63
	Total	1	39	0	39	0	4	0	34	0	0	0	0	117

TABLEAU 8. Urbain : Répartition des enseignants par DRENET et par statut selon l'emploi (suite)

DRENET	STATUT	IO		IA		IS		BENEVOLE		EP		EPA		Total
		H	F	H	F	H	F	H	F	H	F	H	F	
DABOU	Public	1	39	0	39	0	3	0	2	0	0	0	0	84
	Privé	0	0	0	0	0	1	0	32	0	0	0	0	33
	Total	1	39	0	39	0	4	0	34	0	0	0	0	117
DALOA	Public	2	182	2	123	0	8	0	4	0	0	0	0	321
	Privé	0	1	0	23	0	5	0	4	0	0	0	0	33
	Com	0	0	0	0	0	0	2	3	0	0	0	0	5
	Total	2	183	2	146	0	13	2	11	0	0	0	0	359
DAOUKRO	Public	0	42	0	23	0	1	0	0	0	0	0	0	66
	Total	0	42	0	23	0	1	0	0	0	0	0	0	66
DIMBOKRO	Public	1	39	1	21	0	5	0	5	0	0	0	0	72
	Privé	0	0	0	3	0	0	0	0	0	0	0	0	3
	Total	1	39	1	24	0	5	0	5	0	0	0	0	75
DIVO	Public	2	103	5	84	0	9	0	2	0	0	0	0	205
	Privé	0	0	0	4	0	1	0	12	0	0	0	0	17
	Com	0	0	0	0	0	0	0	5	0	0	0	0	5
	Total	2	103	5	88	0	10	0	19	0	0	0	0	227
DUEKOUE	Public	0	50	0	26	0	1	2	1	0	0	0	0	80
	Total	0	50	0	26	0	1	2	1	0	0	0	0	80
FERKESSEDOUGOU	Public	0	27	0	10	0	6	0	0	0	0	0	0	43
	Privé	0	0	0	3	0	0	0	5	0	0	0	0	8
	Total	0	27	0	13	0	6	0	5	0	0	0	0	51
GAGNOA	Public	2	104	2	78	0	0	0	0	0	0	0	2	188
	Privé	0	0	0	0	0	4	0	5	0	0	0	0	9
	Total	2	104	2	78	0	4	0	5	0	0	0	2	197

TABLEAU 8. Urbain : Répartition des enseignants par DRENET et par statut selon l'emploi (suite)

DRENET	STATUT	IO		IA		IS		BENEVOLE		EP		EPA		Total
		H	F	H	F	H	F	H	F	H	F	H	F	
GUIGLO	Public	0	20	0	20	0	3	0	0	0	0	0	0	43
	Privé	0	0	0	0	0	0	0	12	0	0	0	0	12
	Total	0	20	0	20	0	3	0	12	0	0	0	0	55
KATIOLA	Public	3	65	0	39	0	14	1	1	0	0	0	0	123
	Privé	0	2	0	3	0	0	0	0	0	0	0	0	5
	Total	3	67	0	42	0	14	1	1	0	0	0	0	128
KORHOGO	Public	0	159	1	79	0	28	0	1	0	0	0	0	268
	Privé	0	1	0	3	0	1	2	51	0	0	0	0	58
	Total	0	160	1	82	0	29	2	52	0	0	0	0	326
MAN	Public	2	59	2	54	0	4	0	1	0	0	0	0	122
	Privé	0	0	0	4	0	0	0	20	0	0	0	0	24
	Total	2	59	2	58	0	4	0	21	0	0	0	0	146
MANKONO	Public	0	19	0	6	0	0	0	0	0	0	0	0	25
	Privé	0	0	0	0	0	1	0	5	0	0	0	0	6
	Com	0	4	0	1	0	0	0	0	0	0	0	0	5
	Total	0	23	0	7	0	1	0	5	0	0	0	0	36
MINIGNAN	Public	0	7	0	1	0	2	0	0	0	0	0	0	10
	Total	0	7	0	1	0	2	0	0	0	0	0	0	10
ODIENNE	Public	3	34	0	15	0	8	0	0	0	0	0	0	60
	Privé	0	0	0	1	0	2	0	1	0	0	0	0	4
	Total	3	34	0	16	0	10	0	1	0	0	0	0	64
SAN-PEDRO	Public	1	24	0	10	0	6	0	1	0	0	0	0	42
	Privé	0	0	0	0	1	0	0	40	0	0	0	0	41
	Total	1	24	0	10	1	6	0	41	0	0	0	0	83
SASSANDRA	Public	1	14	0	0	0	3	0	0	0	0	0	0	18
	Total	1	14	0	0	0	3	0	0	0	0	0	0	18

TABLEAU 8. Urbain : Répartition des enseignants par DRENET et par statut selon l'emploi (suite et fin)

DRENET	STATUT	IO		IA		IS		BENEVOLE		EP		EPA		Total
		H	F	H	F	H	F	H	F	H	F	H	F	
SEGUELA	Public	0	16	0	7	0	2	0	1	0	0	0	0	26
	Privé	0	0	0	1	0	1	0	2	0	0	0	0	4
	Total	0	16	0	8	0	3	0	3	0	0	0	0	30
SOUBRE	Public	1	74	0	62	0	2	0	1	0	0	0	0	140
	Privé	0	3	0	2	0	0	1	5	0	0	0	0	11
	Total	1	77	0	64	0	2	1	6	0	0	0	0	151
TOUBA	Public	0	6	0	10	0	2	0	0	0	0	0	0	18
	Privé	0	1	0	0	0	1	0	2	0	0	0	0	4
	Total	0	7	0	10	0	3	0	2	0	0	0	0	22
YAMOOUSSOUKRO	Public	1	124	1	63	0	0	0	1	0	0	0	0	190
	Privé	0	1	0	7	0	4	0	34	0	0	0	0	46
	Total	1	125	1	70	0	4	0	35	0	0	0	0	236
NATIONAL	Com	0	4	0	12	0	4	2	16	0	0	0	0	38
	Privé	2	37	6	206	4	293	31	1 605	0	0	0	0	2 184
	Public	45	2 240	32	1 615	2	161	10	63	0	0	0	4	4 172
	Total	47	2 281	38	1 833	6	458	43	1 684	0	0	0	4	6 394

Tableau 8 . Rural : Répartition des enseignants par DRENET et par statut selon l'emploi

DRENET	STATUT	IO		IA		IS		BENEVOLE		EP		EPA		Total
		H	F	H	F	H	F	H	F	H	F	H	F	
ABENGOUROU	Public	1	30	0	29	0	17	2	2	0	0	0	0	81
	Privé	0	0	0	0	0	0	0	3	0	0	0	0	3
	Total	1	30	0	29	0	17	2	5	0	0	0	0	84
ABIDJAN 1	Public	0	5	0	2	0	0	0	0	0	0	0	0	7
	Privé	0	1	0	0	0	1	0	10	0	0	0	0	12
	Total	0	6	0	2	0	1	0	10	0	0	0	0	19
ABIDJAN 3	Public	0	19	0	7	0	0	2	4	0	0	0	0	32
	Privé	0	3	0	0	0	0	0	0	0	0	0	0	3
	Total	0	22	0	7	0	0	2	4	0	0	0	0	35
ABIDJAN 4	Public	0	6	0	13	0	0	0	1	0	0	0	0	20
	Privé	0	0	0	0	0	8	0	5	0	0	0	0	13
	Total	0	6	0	13	0	8	0	6	0	0	0	0	33
ABOISSO	Public	1	27	2	39	0	7	1	6	0	0	0	0	83
	Privé	0	0	0	0	0	0	1	20	0	0	0	0	21
	Total	1	27	2	39	0	7	2	26	0	0	0	0	104
ADZOPE	Public	1	34	3	34	0	3	0	1	0	0	0	0	76
	Privé	0	0	0	0	0	1	0	5	0	0	0	0	6
	Total	1	34	3	34	0	4	0	6	0	0	0	0	82
AGBOVILLE	Public	3	87	1	73	0	3	0	14	0	0	0	0	181
	Total	3	87	1	73	0	3	0	14	0	0	0	0	181
BONDOUKOU	Public	1	24	2	20	0	11	0	0	0	0	0	0	58
	Com	0	0	0	0	0	0	0	1	0	0	0	0	1
	Total	1	24	2	20	0	11	0	1	0	0	0	0	59

TABLEAU 8. Rural : Répartition des enseignants par DRENET et par statut selon l'emploi (suite)

DRENET	STATUT	IO		IA		IS		BENEVOLE		EP		EPA		Total
		H	F	H	F	H	F	H	F	H	F	H	F	
BOUAFLE	Public	1	38	0	23	0	6	2	0	0	0	0	0	70
	Privé	0	0	0	1	0	1	0	0	0	0	0	0	2
	Total	1	38	0	24	0	7	2	0	0	0	0	0	72
BOUAKE 1	Public	1	11	0	4	0	2	0	1	0	0	0	0	19
	Total	1	11	0	4	0	2	0	1	0	0	0	0	19
BOUAKE 2	Public	0	8	1	4	0	0	0	6	0	0	0	0	19
	Privé	0	1	0	0	0	0	0	0	0	0	0	0	1
	Total	0	9	1	4	0	0	0	6	0	0	0	0	20
BOUNA	Public	5	10	0	0	1	1	1	1	0	0	0	0	19
	Total	5	10	0	0	1	1	1	1	0	0	0	0	19
BOUNDIALI	Public	3	18	0	6	0	17	0	0	0	0	0	0	44
	Total	3	18	0	6	0	17	0	0	0	0	0	0	44
DABOU	Public	2	71	0	60	0	8	0	2	0	0	0	0	143
	Privé	0	0	0	0	0	0	1	3	0	0	0	0	4
	Total	2	71	0	60	0	8	1	5	0	0	0	0	147
DALOA	Public	2	36	1	35	0	22	0	1	0	0	0	0	97
	Total	2	36	1	35	0	22	0	1	0	0	0	0	97
DAOUKRO	Public	0	30	0	16	0	5	0	0	0	0	0	0	51
	Total	0	30	0	16	0	5	0	0	0	0	0	0	51
DIMBOKRO	Public	0	11	0	2	0	2	0	2	0	0	0	0	17
	Total	0	11	0	2	0	2	0	2	0	0	0	0	17
DIVO	Public	1	33	2	20	0	8	0	4	0	0	0	0	68
	Total	1	33	2	20	0	8	0	4	0	0	0	0	68
DUEKOUE	Public	1	56	1	23	0	3	0	4	0	0	0	0	88
	Total	1	56	1	23	0	3	0	4	0	0	0	0	88

TABLEAU 8. Rural : Répartition des enseignants par DRENET et par statut selon l'emploi (suite)

DRENET	STATUT	IO		IA		IS		BENEVOLE		EP		EPA		Total
		H	F	H	F	H	F	H	F	H	F	H	F	
FERKESSEDOUGOU	Public	0	32	0	4	0	3	0	0	0	0	0	0	39
	Total	0	32	0	4	0	3	0	0	0	0	0	0	39
GAGNOA	Public	0	28	0	18	0	0	0	1	0	0	0	0	47
	Com	0	0	0	0	0	0	0	2	0	0	0	0	2
	Total	0	28	0	18	0	0	0	3	0	0	0	0	49
GUIGLO	Public	2	28	1	9	0	5	0	0	0	0	0	0	45
	Privé	0	0	0	0	0	0	0	3	0	0	0	0	3
	Total	2	28	1	9	0	5	0	3	0	0	0	0	48
KATIOLA	Public	0	25	0	9	1	20	0	1	0	0	0	0	56
	Total	0	25	0	9	1	20	0	1	0	0	0	0	56
KORHOGO	Public	0	36	1	7	1	24	0	0	0	0	0	0	69
	Privé	0	0	0	0	0	0	0	4	0	0	0	0	4
	Total	0	36	1	7	1	24	0	4	0	0	0	0	73
MAN	Public	20	94	18	44	0	17	0	4	0	0	0	0	197
	Total	20	94	18	44	0	17	0	4	0	0	0	0	197
MANKONO	Public	0	3	0	4	0	0	0	0	0	0	0	0	7
	Com	1	3	0	0	0	0	0	0	0	0	0	0	4
	Total	1	6	0	4	0	0	0	0	0	0	0	0	11
MINIGNAN	Public	1	20	0	0	0	3	0	0	0	0	0	0	24
	Total	1	20	0	0	0	3	0	0	0	0	0	0	24
ODIENNE	Public	1	11	0	5	0	15	0	0	0	0	0	0	32
	Total	1	11	0	5	0	15	0	0	0	0	0	0	32
SAN-PEDRO	Public	1	59	0	18	1	5	0	1	0	0	0	0	85
	Privé	0	0	0	0	0	0	0	6	0	0	0	0	6
	Total	1	59	0	18	1	5	0	7	0	0	0	0	91

TABLEAU 8. Rural : Répartition des enseignants par DRENET et par statut selon l'emploi (suite et fin)

DRENET	STATUT	IO		IA		IS		BENEVOLE		EP		EPA		Total
		H	F	H	F	H	F	H	F	H	F	H	F	
SEQUELA	Public	0	9	0	2	0	2	0	1	0	0	0	0	14
	Total	0	9	0	2	0	2	0	1	0	0	0	0	14
SOUBRE	Public	0	61	0	41	1	5	0	8	0	0	0	0	116
	Total	0	61	0	41	1	5	0	8	0	0	0	0	116
TOUBA	Public	2	8	0	5	0	13	0	0	0	0	0	0	28
	Total	2	8	0	5	0	13	0	0	0	0	0	0	28
YAMOOUSSOUKRO	Public	2	48	0	10	0	9	0	3	0	0	0	0	72
	Com	0	1	0	0	0	0	0	0	0	0	0	0	1
	Total	2	49	0	10	0	9	0	3	0	0	0	0	73
NATIONAL	Com	1	4	0	0	0	0	0	3	0	0	0	0	8
	Privé	0	5	0	3	0	11	2	60	0	0	0	0	81
	Public	54	1 041	34	598	5	247	8	71	0	0	0	0	2 058
	Total	55	1 050	34	601	5	258	10	134	0	0	0	0	2 147

TABLEAU 9 . Ensemble : Répartition des enseignants par DRENET et par statut selon le diplôme académique

DRENET	STATUT	BAC plus		BAC		BEPC		Total		ENSEMBLE
		H	F	H	F	H	F	H	F	
ABENGOUROU	Public	1	25	2	73	0	102	3	200	203
	Privé	0	0	1	9	0	16	1	25	26
	Total	1	25	3	82	0	118	4	225	229
ABIDJAN 1	Public	0	32	2	113	1	96	3	241	244
	Privé	3	26	2	83	6	356	11	465	476
	Com	0	3	0	0	0	13	0	16	16
	Total	3	61	4	196	7	465	14	722	736
ABIDJAN 2	Public	0	30	1	81	2	91	3	202	205
	Privé	4	12	3	56	1	220	8	288	296
	Total	4	42	4	137	3	311	11	490	501
ABIDJAN 3	Public	0	32	2	181	2	177	4	390	394
	Privé	1	6	1	133	7	424	9	563	572
	Total	1	38	3	314	9	601	13	953	966
ABIDJAN 4	Public	1	8	0	65	0	62	1	135	136
	Privé	0	4	0	44	1	217	1	265	266
	Com	0	0	0	3	0	4	0	7	7
	Total	1	12	0	112	1	283	2	407	409
ABOISSO	Public	2	27	4	93	3	89	9	209	218
	Privé	0	0	1	39	2	46	3	85	88
	Total	2	27	5	132	5	135	12	294	306
ADZOPE	Public	0	5	3	69	4	67	7	141	148
	Privé	0	0	0	3	2	16	2	19	21
	Total	0	5	3	72	6	83	9	160	169
AGBOVILLE	Public	0	37	4	136	1	120	5	293	298
	Privé	0	0	0	8	0	10	0	18	18
	Total	0	37	4	144	1	130	5	311	316
BONDOUKOU	Public	1	13	3	57	3	47	7	117	124
	Privé	0	2	0	3	1	8	1	13	14
	Com	0	1	0	0	0	0	0	1	1
	Total	1	16	3	60	4	55	8	131	139
BONGOUANOU	Public	2	3	0	24	0	11	2	38	40
	Privé	0	0	0	1	0	5	0	6	6
	Total	2	3	0	25	0	16	2	44	46
BOUAFLE	Public	1	23	3	91	2	75	6	189	195
	Privé	0	0	0	4	2	9	2	13	15
	Total	1	23	3	95	4	84	8	202	210
BOUAKE 1	Public	1	17	1	69	1	41	3	127	130
	Privé	0	2	0	20	2	40	2	62	64
	Total	1	19	1	89	3	81	5	189	194

TABLEAU 9. Ensemble: Répartition des enseignants par DRENET et par statut selon le diplôme académique (suite)

DRENET	STATUT	BAC plus		BAC		BEPC		Total		ENSEMBLE
		H	F	H	F	H	F	H	F	
BOUAKE 2	Public	3	41	12	114	6	97	21	252	273
	Privé	0	1	0	8	0	42	0	51	51
	Total	3	42	12	122	6	139	21	303	324
BOUNA	Public	5	12	5	17	0	2	10	31	41
	Privé	0	0	0	3	0	5	0	8	8
	Total	5	12	5	20	0	7	10	39	49
BOUNDIALI	Public	1	10	3	60	0	27	4	97	101
	Privé	0	1	0	4	0	1	0	6	6
	Total	1	11	3	64	0	28	4	103	107
DABOU	Public	2	38	1	92	0	94	3	224	227
	Privé	0	1	1	21	0	14	1	36	37
	Total	2	39	2	113	0	108	4	260	264
DALOA	Public	3	26	2	232	2	153	7	411	418
	Privé	0	3	0	1	0	29	0	33	33
	Com	0	0	1	0	1	3	2	3	5
	Total	3	29	3	233	3	185	9	447	456
DAOUKRO	Public	0	23	0	72	0	22	0	117	117
	Total	0	23	0	72	0	22	0	117	117
DIMBOKRO	Public	0	12	2	51	0	24	2	87	89
	Privé	0	0	0	0	0	3	0	3	3
	Total	0	12	2	51	0	27	2	90	92
DIVO	Public	0	13	4	150	6	100	10	263	273
	Privé	0	2	0	10	0	5	0	17	17
	Com	0	0	0	2	0	3	0	5	5
	Total	0	15	4	162	6	108	10	285	295
DUEKOUÉ	Public	2	34	1	82	1	48	4	164	168
	Total	2	34	1	82	1	48	4	164	168
FERKESSEDOUGOU	Public	0	12	0	59	0	11	0	82	82
	Privé	0	0	0	3	0	5	0	8	8
	Total	0	12	0	62	0	16	0	90	90
GAGNOA	Public	0	31	2	109	2	91	4	231	235
	Privé	0	0	0	1	0	8	0	9	9
	Com	0	0	0	0	0	2	0	2	2
	Total	0	31	2	110	2	101	4	242	246
GUIGLO	Public	0	14	2	46	1	25	3	85	88
	Privé	0	0	0	5	0	10	0	15	15
	Total	0	14	2	51	1	35	3	100	103
KATIOLA	Public	3	39	2	90	0	45	5	174	179
	Privé	0	1	0	1	0	3	0	5	5
	Total	3	40	2	91	0	48	5	179	184
KORHOGO	Public	1	47	0	205	2	82	3	334	337
	Privé	1	4	1	13	0	43	2	60	62
	Total	2	51	1	218	2	125	5	394	399

TABLEAU 9. Ensemble: Répartition des enseignants par DRENET et par statut selon le diplôme académique (suite et fin)

DRENET	STATUT	BAC plus		BAC		BEPC		Total		ENSEMBLE
		H	F	H	F	H	F	H	F	
MAN	Public	6	35	18	152	18	90	42	277	319
	Privé	0	0	0	2	0	22	0	24	24
	Total	6	35	18	154	18	112	42	301	343
MANKONO	Public	0	6	0	16	0	10	0	32	32
	Privé	0	0	0	3	0	3	0	6	6
	Com	0	4	1	3	0	1	1	8	9
	Total	0	10	1	22	0	14	1	46	47
MINIGNAN	Public	0	17	1	16	0	0	1	33	34
	Total	0	17	1	16	0	0	1	33	34
ODIENNE	Public	1	21	3	48	0	19	4	88	92
	Privé	0	0	0	1	0	3	0	4	4
	Total	1	21	3	49	0	22	4	92	96
SAN-PEDRO	Public	1	16	2	82	0	26	3	124	127
	Privé	0	1	1	17	0	28	1	46	47
	Total	1	17	3	99	0	54	4	170	174
SASSANDRA	Public	1	10	1	40	1	6	3	56	59
	Privé	0	0	0	0	0	3	0	3	3
	Total	1	10	1	40	1	9	3	59	62
SEGUELA	Public	0	6	0	25	0	9	0	40	40
	Privé	0	1	0	0	0	3	0	4	4
	Total	0	7	0	25	0	12	0	44	44
SOUBRE	Public	0	38	2	113	0	103	2	254	256
	Privé	0	1	0	3	1	6	1	10	11
	Total	0	39	2	116	1	109	3	264	267
TOUBA	Public	0	8	2	21	0	15	2	44	46
	Privé	0	0	0	1	0	3	0	4	4
	Total	0	8	2	22	0	18	2	48	50
YAMOOUSSOUKRO	Public	2	24	1	160	1	74	4	258	262
	Privé	0	0	0	13	0	33	0	46	46
	Com	0	0	0	1	0	0	0	1	1
	Total	2	24	1	174	1	107	4	305	309
NATIONAL	Com	0	8	2	9	1	26	3	43	46
	Privé	9	68	11	513	25	1 639	45	2 220	2 265
	Public	40	785	91	3 104	59	2 151	190	6 040	6 230
	Total	49	861	104	3 626	85	3 816	238	8 303	8 541

Tableau 9 : Urbain : Répartition des enseignants par DRENET et par statut selon le diplôme académique

DRENET	STATUT	BAC plus		BAC		BEPC		Total		ENSEMBLE
		H	F	H	F	H	F	H	F	
BLEABENGOUROU	Public	0	11	0	40	0	71	0	122	122
	Privé	0	0	1	6	0	16	1	22	23
	Total	0	11	1	46	0	87	1	144	145
ABIDJAN 1	Public	0	30	2	110	1	94	3	234	237
	Privé	3	25	2	79	6	349	11	453	464
	Com	0	3	0	0	0	13	0	16	16
	Total	3	58	4	189	7	456	14	703	717
ABIDJAN 2	Public	0	30	1	81	2	91	3	202	205
	Privé	4	12	3	56	1	220	8	288	296
	Total	4	42	4	137	3	311	11	490	501
ABIDJAN 3	Public	0	27	1	165	1	168	2	360	362
	Privé	1	6	1	130	7	424	9	560	569
	Total	1	33	2	295	8	592	11	920	931
ABIDJAN 4	Public	1	8	0	58	0	49	1	115	116
	Privé	0	4	0	42	1	206	1	252	253
	Com	0	0	0	3	0	4	0	7	7
	Total	1	12	0	103	1	259	2	374	376
ABOISSO	Public	1	16	3	63	1	51	5	130	135
	Privé	0	0	0	21	2	44	2	65	67
	Total	1	16	3	84	3	95	7	195	202
ADZOPE	Public	0	2	2	33	1	34	3	69	72
	Privé	0	0	0	2	2	11	2	13	15
	Total	0	2	2	35	3	45	5	82	87
AGBOVILLE	Public	0	10	1	61	0	45	1	116	117
	Privé	0	0	0	8	0	10	0	18	18
	Total	0	10	1	69	0	55	1	134	135
BONDOUKOU	Public	1	9	1	24	2	29	4	62	66
	Privé	0	2	0	3	1	8	1	13	14
	Total	1	11	1	27	3	37	5	75	80
BONGOUANOU	Public	1	2	0	17	0	7	1	26	27
	Privé	0	0	0	1	0	5	0	6	6
	Total	1	2	0	18	0	12	1	32	33
BOUAFLE	Public	0	10	1	58	2	54	3	122	125
	Privé	0	0	0	4	2	7	2	11	13
	Total	0	10	1	62	4	61	5	133	138
BOUAKE 1	Public	1	8	0	65	1	36	2	109	111
	Privé	0	2	0	20	2	40	2	62	64
	Total	1	10	0	85	3	76	4	171	175
BOUAKE 2	Public	3	34	11	110	6	90	20	234	254
	Privé	0	1	0	7	0	42	0	50	50
	Total	3	35	11	117	6	132	20	284	304

TABLEAU 9.Urbain : Répartition des enseignants par DRENET et par statut selon le diplôme académique (suite)

DRENET	STATUT	BAC plus		BAC		BEPC		Total		ENSEMBLE
		H	F	H	F	H	F	H	F	
BOUNA	Public	1	6	2	12	0	1	3	19	22
	Privé	0	0	0	3	0	5	0	8	8
	Total	1	6	2	15	0	6	3	27	30
BOUNDIALI	Public	0	5	1	30	0	21	1	56	57
	Privé	0	1	0	4	0	1	0	6	6
	Total	0	6	1	34	0	22	1	62	63
DABOU	Public	1	11	0	36	0	36	1	83	84
	Privé	0	1	0	19	0	13	0	33	33
	Total	1	12	0	55	0	49	1	116	117
DALOA	Public	2	16	1	183	1	118	4	317	321
	Privé	0	3	0	1	0	29	0	33	33
	Com	0	0	1	0	1	3	2	3	5
	Total	2	19	2	184	2	150	6	353	359
DAOUKRO	Public	0	19	0	29	0	18	0	66	66
	Total	0	19	0	29	0	18	0	66	66
DIMBOKRO	Public	0	6	2	42	0	22	2	70	72
	Privé	0	0	0	0	0	3	0	3	3
	Total	0	6	2	42	0	25	2	73	75
DIVO	Public	0	6	2	110	5	82	7	198	205
	Privé	0	2	0	10	0	5	0	17	17
	Com	0	0	0	2	0	3	0	5	5
	Total	0	8	2	122	5	90	7	220	227
DUEKOUE	Public	2	10	0	41	0	27	2	78	80
	Total	2	10	0	41	0	27	2	78	80
FERKESSEDOUGOU	Public	0	5	0	30	0	8	0	43	43
	Privé	0	0	0	3	0	5	0	8	8
	Total	0	5	0	33	0	13	0	51	51
GAGNOA	Public	0	17	2	95	2	72	4	184	188
	Privé	0	0	0	1	0	8	0	9	9
	Total	0	17	2	96	2	80	4	193	197
GUIGLO	Public	0	5	0	22	0	16	0	43	43
	Privé	0	0	0	3	0	9	0	12	12
	Total	0	5	0	25	0	25	0	55	55
KATIOLOA	Public	2	25	2	56	0	38	4	119	123
	Privé	0	1	0	1	0	3	0	5	5
	Total	2	26	2	57	0	41	4	124	128

TABLEAU 9.Urbain : Répartition des enseignants par DRENET et par statut selon le diplôme académique (suite et fin)

DRENET	STATUT	BAC plus		BAC		BEPC		Total		ENSEMBLE
		H	F	H	F	H	F	H	F	
KORHOGO	Public	0	33	0	159	1	75	1	267	268
	Privé	1	4	1	13	0	39	2	56	58
	Total	1	37	1	172	1	114	3	323	326
MAN	Public	0	11	2	53	2	54	4	118	122
	Privé	0	0	0	2	0	22	0	24	24
	Total	0	11	2	55	2	76	4	142	146
MANKONO	Public	0	5	0	14	0	6	0	25	25
	Privé	0	0	0	3	0	3	0	6	6
	Com	0	3	0	1	0	1	0	5	5
	Total	0	8	0	18	0	10	0	36	36
MINIGNAN	Public	0	6	0	4	0	0	0	10	10
	Total	0	6	0	4	0	0	0	10	10
ODIENNE	Public	1	16	2	27	0	14	3	57	60
	Privé	0	0	0	1	0	3	0	4	4
	Total	1	16	2	28	0	17	3	61	64
SAN-PEDRO	Public	1	4	0	28	0	9	1	41	42
	Privé	0	1	1	16	0	23	1	40	41
	Total	1	5	1	44	0	32	2	81	83
SASSANDRA	Public	0	3	1	14	0	0	1	17	18
	Total	0	3	1	14	0	0	1	17	18
SEQUELA	Public	0	2	0	16	0	8	0	26	26
	Privé	0	1	0	0	0	3	0	4	4
	Total	0	3	0	16	0	11	0	30	30
SOUBRE	Public	0	20	1	58	0	61	1	139	140
	Privé	0	1	0	3	1	6	1	10	11
	Total	0	21	1	61	1	67	2	149	151
TOUBA	Public	0	1	0	7	0	10	0	18	18
	Privé	0	0	0	1	0	3	0	4	4
	Total	0	1	0	8	0	13	0	22	22
YAMOOUSSOUKRO	Public	1	11	0	114	1	63	2	188	190
	Privé	0	0	0	13	0	33	0	46	46
	Total	1	11	0	127	1	96	2	234	236
NATIONAL	Com	0	6	1	6	1	24	2	36	38
	Privé	9	67	9	476	25	1 598	43	2 141	2 184
	Public	19	440	41	2 065	29	1 578	89	4 083	4 172
	Total	28	513	51	2 547	55	3 200	134	6 260	6 394

TABLEAU 9 . Rural : Répartition des enseignants par DRENET et par statut selon le diplôme académique

DRENET	STATUT	BAC plus		BAC		BEPC		Total		ENSEMBLE
		H	F	H	F	H	F	H	F	
ABENGOUROU	Public	1	14	2	33	0	31	3	78	81
	Privé	0	0	0	3	0	0	0	3	3
	Total	1	14	2	36	0	31	3	81	84
ABIDJAN 1	Public	0	2	0	3	0	2	0	7	7
	Privé	0	1	0	4	0	7	0	12	12
	Total	0	3	0	7	0	9	0	19	19
ABIDJAN 3	Public	0	5	1	16	1	9	2	30	32
	Privé	0	0	0	3	0	0	0	3	3
	Total	0	5	1	19	1	9	2	33	35
ABIDJAN 4	Public	0	0	0	7	0	13	0	20	20
	Privé	0	0	0	2	0	11	0	13	13
	Total	0	0	0	9	0	24	0	33	33
ABOISSO	Public	1	11	1	30	2	38	4	79	83
	Privé	0	0	1	18	0	2	1	20	21
	Total	1	11	2	48	2	40	5	99	104
ADZOPE	Public	0	3	1	36	3	33	4	72	76
	Privé	0	0	0	1	0	5	0	6	6
	Total	0	3	1	37	3	38	4	78	82
AGBOVILLE	Public	0	27	3	75	1	75	4	177	181
	Total	0	27	3	75	1	75	4	177	181
BONDOUKOU	Public	0	4	2	33	1	18	3	55	58
	Com	0	1	0	0	0	0	0	1	1
	Total	0	5	2	33	1	18	3	56	59
BONGOUANOU	Public	1	1	0	7	0	4	1	12	13
	Total	1	1	0	7	0	4	1	12	13
BOUAFLE	Public	1	13	2	33	0	21	3	67	70
	Privé	0	0	0	0	0	2	0	2	2
	Total	1	13	2	33	0	23	3	69	72
BOUAKE 1	Public	0	9	1	4	0	5	1	18	19
	Total	0	9	1	4	0	5	1	18	19
BOUAKE 2	Public	0	7	1	4	0	7	1	18	19
	Privé	0	0	0	1	0	0	0	1	1
	Total	0	7	1	5	0	7	1	19	20

TABLEAU 9.Rural : Répartition des enseignants par DRENET et par statut selon le diplôme académique (suite)

DRENET	STATUT	BAC plus		BAC		BEPC		Total		ENSEMBLE
		H	F	H	F	H	F	H	F	
BOUNA	Public	4	6	3	5	0	1	7	12	19
	Total	4	6	3	5	0	1	7	12	19
BOUNDIALI	Public	1	5	2	30	0	6	3	41	44
	Total	1	5	2	30	0	6	3	41	44
DABOU	Public	1	27	1	56	0	58	2	141	143
	Privé	0	0	1	2	0	1	1	3	4
	Total	1	27	2	58	0	59	3	144	147
DALOA	Public	1	10	1	49	1	35	3	94	97
	Total	1	10	1	49	1	35	3	94	97
DAOUKRO	Public	0	4	0	43	0	4	0	51	51
	Total	0	4	0	43	0	4	0	51	51
DIMBOKRO	Public	0	6	0	9	0	2	0	17	17
	Total	0	6	0	9	0	2	0	17	17
DIVO	Public	0	7	2	40	1	18	3	65	68
	Total	0	7	2	40	1	18	3	65	68
DUEKOUÉ	Public	0	24	1	41	1	21	2	86	88
	Total	0	24	1	41	1	21	2	86	88
FERKESSEDOUGOU	Public	0	7	0	29	0	3	0	39	39
	Total	0	7	0	29	0	3	0	39	39
GAGNOA	Public	0	14	0	14	0	19	0	47	47
	Com	0	0	0	0	0	2	0	2	2
	Total	0	14	0	14	0	21	0	49	49
GUIGLO	Public	0	9	2	24	1	9	3	42	45
	Privé	0	0	0	2	0	1	0	3	3
	Total	0	9	2	26	1	10	3	45	48
KATIOLA	Public	1	14	0	34	0	7	1	55	56
	Total	1	14	0	34	0	7	1	55	56
KORHOGO	Public	1	14	0	46	1	7	2	67	69
	Privé	0	0	0	0	0	4	0	4	4
	Total	1	14	0	46	1	11	2	71	73
MAN	Public	6	24	16	99	16	36	38	159	197
	Total	6	24	16	99	16	36	38	159	197
MANKONO	Public	0	1	0	2	0	4	0	7	7
	Com	0	1	1	2	0	0	1	3	4
	Total	0	2	1	4	0	4	1	10	11
MINIGNAN	Public	0	11	1	12	0	0	1	23	24
	Total	0	11	1	12	0	0	1	23	24
ODIENNE	Public	0	5	1	21	0	5	1	31	32
	Total	0	5	1	21	0	5	1	31	32

TABLEAU 9.Rural : Répartition des enseignants par DRENET et par statut selon le diplôme académique (suite et fin)

DRENET	STATUT	BAC plus		BAC		BEPC		Total		ENSEMBLE
		H	F	H	F	H	F	H	F	
SAN-PEDRO	Public	0	12	2	54	0	17	2	83	85
	Privé	0	0	0	1	0	5	0	6	6
	Total	0	12	2	55	0	22	2	89	91
SASSANDRA	Public	1	7	0	26	1	6	2	39	41
	Privé	0	0	0	0	0	3	0	3	3
	Total	1	7	0	26	1	9	2	42	44
SEQUELA	Public	0	4	0	9	0	1	0	14	14
	Total	0	4	0	9	0	1	0	14	14
SOUBRE	Public	0	18	1	55	0	42	1	115	116
	Total	0	18	1	55	0	42	1	115	116
TOUBA	Public	0	7	2	14	0	5	2	26	28
	Total	0	7	2	14	0	5	2	26	28
YAMOISSOUKRO	Public	1	13	1	46	0	11	2	70	72
	Com	0	0	0	1	0	0	0	1	1
	Total	1	13	1	47	0	11	2	71	73
NATIONAL	Com	0	2	1	3	0	2	1	7	8
	Privé	0	1	2	37	0	41	2	79	81
	Public	21	345	50	1 039	30	573	101	1 957	2058
	Total	21	348	53	1 079	30	616	104	2 043	2 147

Tableau 10 : Répartition des enseignants par DRENET et par statut selon le diplôme pédagogique

DRENET	STATUT	CAP		CEAP		DIS		AUCUN		Total		ENSEMBLE
		H	F	H	F	H	F	H	F	H	F	
ABENGOUROU	Public	3	76	0	99	0	23	2	0	3	200	203
	Privé	0	0	0	6	0	0	19	1	1	25	26
	Total	3	76	0	105	0	23	21	1	4	225	229
ABIDJAN 1	Public	1	141	2	94	0	4	2	0	3	241	244
	Privé	2	25	1	67	0	11	362	8	11	465	476
	Com	0	5	0	11	0	0	0	0	0	16	16
	Total	3	171	3	172	0	15	364	8	14	722	736
ABIDJAN 2	Public	1	107	2	83	0	4	8	0	3	202	205
	Privé	0	21	0	6	0	0	261	8	8	288	296
	Total	1	128	2	89	0	4	269	8	11	490	501
ABIDJAN 3	Public	2	202	1	170	0	8	10	1	4	390	394
	Privé	0	6	1	25	0	3	529	8	9	563	572
	Total	2	208	2	195	0	11	539	9	13	953	966
ABIDJAN 4	Public	0	70	0	62	0	1	2	1	1	135	136
	Privé	0	3	0	13	0	0	249	1	1	265	266
	Com	0	0	0	0	0	0	7	0	0	7	7
	Total	0	73	0	75	0	1	258	2	2	407	409
ABOISSO	Public	6	97	3	90	0	12	10	0	9	209	218
	Privé	0	4	1	4	0	0	77	2	3	85	88
	Total	6	101	4	94	0	12	87	2	12	294	306
ADZOPE	Public	3	65	4	67	0	7	2	0	7	141	148
	Privé	0	0	1	2	0	0	17	1	2	19	21
	Total	3	65	5	69	0	7	19	1	9	160	169
AGBOVILLE	Public	4	158	1	114	0	5	16	0	5	293	298
	Privé	0	1	0	2	0	0	15	0	0	18	18
	Total	4	159	1	116	0	5	31	0	5	311	316
BONDOUKOU	Public	3	50	4	50	0	17	0	0	7	117	124
	Privé	0	2	1	2	0	0	9	0	1	13	14
	Com	0	0	0	0	0	0	1	0	0	1	1
	Total	3	52	5	52	0	17	10	0	8	131	139
BONGOUANOU	Public	1	19	1	12	0	5	2	0	2	38	40
	Privé	0	0	0	3	0	0	3	0	0	6	6
	Total	1	19	1	15	0	5	5	0	2	44	46
BOUAFLE	Public	4	103	1	78	0	8	0	1	6	189	195
	Privé	0	0	0	3	0	0	10	2	2	13	15
	Total	4	103	1	81	0	8	10	3	8	202	210
BOUAKE 1	Public	1	80	1	42	0	3	2	1	3	127	130
	Privé	0	1	1	17	0	0	44	1	2	62	64
	Total	1	81	2	59	0	3	46	2	5	189	194

TABLEAU 10 .Ensemble : Répartition des enseignants par DRENET et par statut selon le diplôme pédagogique (suite)

DRENET	STATUT	CAP		CEAP		DIS		AUCUN		Total		ENSEMBLE
		H	F	H	F	H	F	H	F	H	F	
BOUAKE 2	Public	14	134	6	101	1	9	8	0	21	252	273
	Privé	0	3	0	3	0	0	45	0	0	51	51
	Total	14	137	6	104	1	9	53	0	21	303	324
BOUNA	Public	8	25	0	1	2	4	1	0	10	31	41
	Privé	0	1	0	1	0	0	6	0	0	8	8
	Total	8	26	0	2	2	4	7	0	10	39	49
BOUNDIALI	Public	3	28	0	26	1	43	0	0	4	97	101
	Privé	0	1	0	0	0	0	5	0	0	6	6
	Total	3	29	0	26	1	43	5	0	4	103	107
DABOU	Public	3	102	0	99	0	21	2	0	3	224	227
	Privé	0	1	0	1	0	0	34	1	1	36	37
	Total	3	103	0	100	0	21	36	1	4	260	264
DALOA	Public	4	221	3	158	0	30	2	0	7	411	418
	Privé	0	1	0	23	0	0	9	0	0	33	33
	Com	0	0	0	0	0	0	3	2	2	3	5
	Total	4	222	3	181	0	30	14	2	9	447	456
DAOUKRO	Public	0	72	0	38	0	7	0	0	0	117	117
	Total	0	72	0	38	0	7	0	0	0	117	117
DIMBOKRO	Public	1	55	1	22	0	5	5	0	2	87	89
	Privé	0	0	0	3	0	0	0	0	0	3	3
	Total	1	55	1	25	0	5	5	0	2	90	92
DIVO	Public	3	135	7	100	0	22	6	0	10	263	273
	Privé	0	0	0	4	0	0	13	0	0	17	17
	Com	0	0	0	0	0	0	5	0	0	5	5
	Total	3	135	7	104	0	22	24	0	10	285	295
DUEKOUE	Public	3	107	1	48	0	5	4	0	4	164	168
	Total	3	107	1	48	0	5	4	0	4	164	168
FERKESSEDOUGOU	Public	0	52	0	13	0	17	0	0	0	82	82
	Privé	0	1	0	3	0	0	4	0	0	8	8
	Total	0	53	0	16	0	17	4	0	0	90	90
GAGNOA	Public	2	128	2	89	0	13	1	0	4	231	235
	Privé	0	0	0	0	0	0	9	0	0	9	9
	Com	0	0	0	0	0	0	2	0	0	2	2
	Total	2	128	2	89	0	13	12	0	4	242	246
GUIGLO	Public	2	49	1	27	0	8	1	0	3	85	88
	Privé	0	1	0	0	0	0	14	0	0	15	15
	Total	2	50	1	27	0	8	15	0	3	100	103
KATIOLA	Public	4	91	0	48	1	33	2	0	5	174	179
	Privé	0	2	0	3	0	0	0	0	0	5	5
	Total	4	93	0	51	1	33	2	0	5	179	184

**TABLEAU 10 .Ensemble : Répartition des enseignants par DRENET et par statut selon le diplôme
pédagogique (suite et fin)**

DRENET	STATU T	CAP		CEAP		DIS		AUCUN		Total		ENSEMBLE
		H	F	H	F	H	F	H	F	H	F	
KORHOGO	Public	0	197	2	84	1	52	1	0	3	334	337
	Privé	1	2	0	3	0	0	55	1	2	60	62
	Total	1	199	2	87	1	52	56	1	5	394	399
MAN	Public	22	148	20	99	0	25	5	0	42	277	319
	Privé	0	0	0	4	0	0	20	0	0	24	24
	Total	22	148	20	103	0	25	25	0	42	301	343
MANKONO	Public	0	22	0	10	0	0	0	0	0	32	32
	Privé	0	0	0	0	0	0	6	0	0	6	6
	Com	1	6	0	1	0	1	0	0	1	8	9
	Total	1	28	0	11	0	1	6	0	1	46	47
MINIGNAN	Public	1	20	0	1	0	12	0	0	1	33	34
	Total	1	20	0	1	0	12	0	0	1	33	34
ODIENNE	Public	4	42	0	19	0	27	0	0	4	88	92
	Privé	0	0	0	1	0	0	3	0	0	4	4
	Total	4	42	0	20	0	27	3	0	4	92	96
SAN-PEDRO	Public	2	74	0	27	1	22	1	0	3	124	127
	Privé	0	0	0	0	0	0	46	1	1	46	47
	Total	2	74	0	27	1	22	47	1	4	170	174
SASSANDRA	Public	2	36	1	7	0	12	1	0	3	56	59
	Privé	0	0	0	2	0	0	1	0	0	3	3
	Total	2	36	1	9	0	12	2	0	3	59	62
SEGUELA	Public	0	23	0	9	0	6	2	0	0	40	40
	Privé	0	0	0	1	0	0	3	0	0	4	4
	Total	0	23	0	10	0	6	5	0	0	44	44
SOUBRE	Public	1	132	0	102	1	11	9	0	2	254	256
	Privé	0	3	0	2	0	0	5	1	1	10	11
	Total	1	135	0	104	1	11	14	1	3	264	267
TOUBA	Public	1	13	0	15	1	16	0	0	2	44	46
	Privé	0	1	0	0	0	1	2	0	0	4	4
	Total	1	14	0	15	1	17	2	0	2	48	50
YAMOISSOUKRO	Public	2	173	2	72	0	10	3	0	4	258	262
	Privé	0	2	0	7	0	0	37	0	0	46	46
	Com	0	1	0	0	0	0	0	0	0	1	1
	Total	2	176	2	79	0	10	40	0	4	305	309
NATIONAL	Com	2	12	0	12	0	1	18	2	3	43	46
	Privé	3	82	6	211	0	15	1 912	36	45	2 220	2 265
	Public	111	3 247	66	2 176	9	507	110	4	190	6 040	6 230
	Total	116	3 341	72	2 399	9	523	2 040	42	238	8 303	8 541

TABEAU 3 . Urbain : Répartition des enseignants par DRENET et par statut selon le diplôme pédagogique

DRENET	STATUT	CAP		CEAP		DIS		AUCUN		Total		ENSEMBLE
		H	F	H	F	H	F	H	F	H	F	
ABENGOUROU	Public	0	46	0	70	0	6	0	0	0	122	122
	Privé	0	0	0	6	0	0	16	1	1	22	23
	Total	0	46	0	76	0	6	16	1	1	144	145
ABIDJAN 1	Public	1	138	2	92	0	2	2	0	3	234	237
	Privé	2	24	1	67	0	11	351	8	11	453	464
	Com	0	5	0	11	0	0	0	0	0	16	16
	Total	3	167	3	170	0	13	353	8	14	703	717
ABIDJAN 2	Public	1	107	2	83	0	4	8	0	3	202	205
	Privé	0	21	0	6	0	0	261	8	8	288	296
	Total	1	128	2	89	0	4	269	8	11	490	501
ABIDJAN 3	Public	1	181	1	163	0	8	8	0	2	360	362
	Privé	0	3	1	25	0	3	529	8	9	560	569
	Total	1	184	2	188	0	11	537	8	11	920	931
ABIDJAN 4	Public	0	63	0	50	0	1	1	1	1	115	116
	Privé	0	3	0	13	0	0	236	1	1	252	253
	Com	0	0	0	0	0	0	7	0	0	7	7
	Total	0	66	0	63	0	1	244	2	2	374	376
ABOISSO	Public	4	70	1	52	0	4	4	0	5	130	135
	Privé	0	4	1	4	0	0	57	1	2	65	67
	Total	4	74	2	56	0	4	61	1	7	195	202
ADZOPE	Public	2	31	1	33	0	4	1	0	3	69	72
	Privé	0	0	1	2	0	0	11	1	2	13	15
	Total	2	31	2	35	0	4	12	1	5	82	87
AGBOVILLE	Public	1	68	0	44	0	0	4	0	1	116	117
	Privé	0	1	0	2	0	0	15	0	0	18	18
	Total	1	69	0	46	0	0	19	0	1	134	135
BONDOUKOU	Public	1	28	3	30	0	4	0	0	4	62	66
	Privé	0	2	1	2	0	0	9	0	1	13	14
	Total	1	30	4	32	0	4	9	0	5	75	80
BONGOUANOU	Public	0	16	1	7	0	3	0	0	1	26	27
	Privé	0	0	0	3	0	0	3	0	0	6	6
	Total	0	16	1	10	0	3	3	0	1	32	33
BOUAFLE	Public	2	62	1	58	0	2	0	0	3	122	125
	Privé	0	0	0	2	0	0	9	2	2	11	13
	Total	2	62	1	60	0	2	9	2	5	133	138
BOUAKE 1	Public	0	69	1	38	0	1	1	1	2	109	111
	Privé	0	1	1	17	0	0	44	1	2	62	64
	Total	0	70	2	55	0	1	45	2	4	171	175

TABLEAU 10 .Urbain : Répartition des enseignants par DRENET et par statut selon le diplôme pédagogique (Suite)

DRENET	STATUT	CAP		CEAP		DIS		AUCUN		Total		ENSEMBLE
		H	F	H	F	H	F	H	F	H	F	
BOUAKE 2	Public	13	125	6	97	1	9	3	0	20	234	254
	Privé	0	2	0	3	0	0	45	0	0	50	50
	Total	13	127	6	100	1	9	48	0	20	284	304
BOUNA	Public	2	15	0	1	1	3	0	0	3	19	22
	Privé	0	1	0	1	0	0	6	0	0	8	8
	Total	2	16	0	2	1	3	6	0	3	27	30
BOUNDIALI	Public	0	12	0	20	1	24	0	0	1	56	57
	Privé	0	1	0	0	0	0	5	0	0	6	6
	Total	0	13	0	20	1	24	5	0	1	62	63
DABOU	Public	1	38	0	38	0	6	1	0	1	83	84
	Privé	0	1	0	1	0	0	31	0	0	33	33
	Total	1	39	0	39	0	6	32	0	1	116	117
DALOA	Public	2	185	2	123	0	8	1	0	4	317	321
	Privé	0	1	0	23	0	0	9	0	0	33	33
	Com	0	0	0	0	0	0	3	2	2	3	5
	Total	2	186	2	146	0	8	13	2	6	353	359
DAOUKRO	Public	0	43	0	22	0	1	0	0	0	66	66
	Total	0	43	0	22	0	1	0	0	0	66	66
DIMBOKRO	Public	1	42	1	20	0	4	4	0	2	70	72
	Privé	0	0	0	3	0	0	0	0	0	3	3
	Total	1	42	1	23	0	4	4	0	2	73	75
DIVO	Public	2	106	5	82	0	8	2	0	7	198	205
	Privé	0	0	0	4	0	0	13	0	0	17	17
	Com	0	0	0	0	0	0	5	0	0	5	5
	Total	2	106	5	86	0	8	20	0	7	220	227
DUEKOUÉ	Public	2	50	0	26	0	1	1	0	2	78	80
	Total	2	50	0	26	0	1	1	0	2	78	80
FERKESSEDOUGOU	Public	0	27	0	10	0	6	0	0	0	43	43
	Privé	0	1	0	3	0	0	4	0	0	8	8
	Total	0	28	0	13	0	6	4	0	0	51	51
GAGNOA	Public	2	101	2	73	0	10	0	0	4	184	188
	Privé	0	0	0	0	0	0	9	0	0	9	9
	Total	2	101	2	73	0	10	9	0	4	193	197
GUIGLO	Public	0	22	0	18	0	3	0	0	0	43	43
	Privé	0	1	0	0	0	0	11	0	0	12	12
	Total	0	23	0	18	0	3	11	0	0	55	55
KATIOLA	Public	4	66	0	39	0	13	1	0	4	119	123
	Privé	0	2	0	3	0	0	0	0	0	5	5
	Total	4	68	0	42	0	13	1	0	4	124	128

TABLEAU 10 .Urbain : Répartition des enseignants par DRENET et par statut selon le diplôme pédagogique (Suite et fin)

DRENET	STATUT	CAP		CEAP		DIS		AUCUN		Total		ENSEMBLE
		H	F	H	F	H	F	H	F	H	F	
KORHOGO	Public	0	161	1	77	0	28	1	0	1	267	268
	Privé	1	2	0	3	0	0	51	1	2	56	58
	Total	1	163	1	80	0	28	52	1	3	323	326
MAN	Public	2	58	2	55	0	4	1	0	4	118	122
	Privé	0	0	0	4	0	0	20	0	0	24	24
	Total	2	58	2	59	0	4	21	0	4	142	146
MANKONO	Public	0	19	0	6	0	0	0	0	0	25	25
	Privé	0	0	0	0	0	0	6	0	0	6	6
	Com	0	3	0	1	0	1	0	0	0	5	5
	Total	0	22	0	7	0	1	6	0	0	36	36
MINIGNAN	Public	0	6	0	1	0	3	0	0	0	10	10
	Total	0	6	0	1	0	3	0	0	0	10	10
ODIENNE	Public	3	34	0	14	0	9	0	0	3	57	60
	Privé	0	0	0	1	0	0	3	0	0	4	4
	Total	3	34	0	15	0	9	3	0	3	61	64
SAN-PEDRO	Public	1	23	0	10	0	8	0	0	1	41	42
	Privé	0	0	0	0	0	0	40	1	1	40	41
	Total	1	23	0	10	0	8	40	1	2	81	83
SASSANDRA	Public	1	14	0	0	0	3	0	0	1	17	18
	Total	1	14	0	0	0	3	0	0	1	17	18
SEGUELA	Public	0	15	0	7	0	3	1	0	0	26	26
	Privé	0	0	0	1	0	0	3	0	0	4	4
	Total	0	15	0	8	0	3	4	0	0	30	30
SOUBRE	Public	1	72	0	61	0	5	1	0	1	139	140
	Privé	0	3	0	2	0	0	5	1	1	10	11
	Total	1	75	0	63	0	5	6	1	2	149	151
TOUBA	Public	0	6	0	10	0	2	0	0	0	18	18
	Privé	0	1	0	0	0	1	2	0	0	4	4
	Total	0	7	0	10	0	3	2	0	0	22	22
YAMOUSOUKRO	Public	1	124	1	62	0	1	1	0	2	188	190
	Privé	0	2	0	7	0	0	37	0	0	46	46
	Total	1	126	1	69	0	1	38	0	2	234	236
NATIONAL	Com	0	8	0	12	0	1	15	2	2	36	38
	Privé	3	77	6	208	0	15	1 841	34	43	2 141	2 184
	Public	51	2 243	33	1 592	3	201	47	2	89	4 083	4 172
	Total	54	2 328	39	1 812	3	217	1 903	38	134	6 260	6 394

TABLEAU 10 : Rural : Répartition des enseignants par DRENET et par statut selon le diplôme pédagogique

DRENET	STATUT	CAP		CEAP		DIS		AUCUN		Total		ENSEMBLE
		H	F	H	F	H	F	H	F	H	F	
ABENGOUROU	Public	0	46	0	70	0	6	0	0	0	122	122
	Privé	0	0	0	6	0	0	16	1	1	22	23
	Total	0	46	0	76	0	6	16	1	1	144	145
ABIDJAN 1	Public	1	138	2	92	0	2	2	0	3	234	237
	Privé	2	24	1	67	0	11	351	8	11	453	464
	Com	0	5	0	11	0	0	0	0	0	16	16
	Total	3	167	3	170	0	13	353	8	14	703	717
ABIDJAN 2	Public	1	107	2	83	0	4	8	0	3	202	205
	Privé	0	21	0	6	0	0	261	8	8	288	296
	Total	1	128	2	89	0	4	269	8	11	490	501
ABIDJAN 3	Public	1	181	1	163	0	8	8	0	2	360	362
	Privé	0	3	1	25	0	3	529	8	9	560	569
	Total	1	184	2	188	0	11	537	8	11	920	931
ABIDJAN 4	Public	0	63	0	50	0	1	1	1	1	115	116
	Privé	0	3	0	13	0	0	236	1	1	252	253
	Com	0	0	0	0	0	0	7	0	0	7	7
	Total	0	66	0	63	0	1	244	2	2	374	376
ABOISSO	Public	4	70	1	52	0	4	4	0	5	130	135
	Privé	0	4	1	4	0	0	57	1	2	65	67
	Total	4	74	2	56	0	4	61	1	7	195	202
ADZOPE	Public	2	31	1	33	0	4	1	0	3	69	72
	Privé	0	0	1	2	0	0	11	1	2	13	15
	Total	2	31	2	35	0	4	12	1	5	82	87
AGBOVILLE	Public	1	68	0	44	0	0	4	0	1	116	117
	Privé	0	1	0	2	0	0	15	0	0	18	18
	Total	1	69	0	46	0	0	19	0	1	134	135
BONDOUKOU	Public	1	28	3	30	0	4	0	0	4	62	66
	Privé	0	2	1	2	0	0	9	0	1	13	14
	Total	1	30	4	32	0	4	9	0	5	75	80
BONGOUANOU	Public	0	16	1	7	0	3	0	0	1	26	27
	Privé	0	0	0	3	0	0	3	0	0	6	6
	Total	0	16	1	10	0	3	3	0	1	32	33
BOUAFLE	Public	2	62	1	58	0	2	0	0	3	122	125
	Privé	0	0	0	2	0	0	9	2	2	11	13
	Total	2	62	1	60	0	2	9	2	5	133	138
BOUAKE 1	Public	0	69	1	38	0	1	1	1	2	109	111
	Privé	0	1	1	17	0	0	44	1	2	62	64
	Total	0	70	2	55	0	1	45	2	4	171	175

TABLEAU 10 .Rural : Répartition des enseignants par DRENET et par statut selon le diplôme pédagogique (Suite)

DRENET	STATUT	CAP		CEAP		DIS		AUCUN		Total		ENSEMBLE
		H	F	H	F	H	F	H	F	H	F	
BOUAKE 2	Public	13	125	6	97	1	9	3	0	20	234	254
	Privé	0	2	0	3	0	0	45	0	0	50	50
	Total	13	127	6	100	1	9	48	0	20	284	304
BOUNA	Public	2	15	0	1	1	3	0	0	3	19	22
	Privé	0	1	0	1	0	0	6	0	0	8	8
	Total	2	16	0	2	1	3	6	0	3	27	30
BOUNDIALI	Public	0	12	0	20	1	24	0	0	1	56	57
	Privé	0	1	0	0	0	0	5	0	0	6	6
	Total	0	13	0	20	1	24	5	0	1	62	63
DABOU	Public	1	38	0	38	0	6	1	0	1	83	84
	Privé	0	1	0	1	0	0	31	0	0	33	33
	Total	1	39	0	39	0	6	32	0	1	116	117
DALOA	Public	2	185	2	123	0	8	1	0	4	317	321
	Privé	0	1	0	23	0	0	9	0	0	33	33
	Com	0	0	0	0	0	0	3	2	2	3	5
	Total	2	186	2	146	0	8	13	2	6	353	359
DAOUKRO	Public	0	43	0	22	0	1	0	0	0	66	66
	Total	0	43	0	22	0	1	0	0	0	66	66
DIMBOKRO	Public	1	42	1	20	0	4	4	0	2	70	72
	Privé	0	0	0	3	0	0	0	0	0	3	3
	Total	1	42	1	23	0	4	4	0	2	73	75
DIVO	Public	2	106	5	82	0	8	2	0	7	198	205
	Privé	0	0	0	4	0	0	13	0	0	17	17
	Com	0	0	0	0	0	0	5	0	0	5	5
	Total	2	106	5	86	0	8	20	0	7	220	227
DUEKOUE	Public	2	50	0	26	0	1	1	0	2	78	80
	Total	2	50	0	26	0	1	1	0	2	78	80
FERKESSEDOUGOU	Public	0	27	0	10	0	6	0	0	0	43	43
	Privé	0	1	0	3	0	0	4	0	0	8	8
	Total	0	28	0	13	0	6	4	0	0	51	51
GAGNOA	Public	2	101	2	73	0	10	0	0	4	184	188
	Privé	0	0	0	0	0	0	9	0	0	9	9
	Total	2	101	2	73	0	10	9	0	4	193	197
GUIGLO	Public	0	22	0	18	0	3	0	0	0	43	43
	Privé	0	1	0	0	0	0	11	0	0	12	12
	Total	0	23	0	18	0	3	11	0	0	55	55
KATIOLA	Public	4	66	0	39	0	13	1	0	4	119	123
	Privé	0	2	0	3	0	0	0	0	0	5	5
	Total	4	68	0	42	0	13	1	0	4	124	128

TABLEAU 10 .Rural : Répartition des enseignants par DRENET et par statut selon le diplôme pédagogique (fin)

DRENET	STATUT	CAP		CEAP		DIS		AUCUN		Total		ENSEMBLE
		H	F	H	F	H	F	H	F	H	F	
KORHOGO	Public	0	161	1	77	0	28	1	0	1	267	268
	Privé	1	2	0	3	0	0	51	1	2	56	58
	Total	1	163	1	80	0	28	52	1	3	323	326
MAN	Public	2	58	2	55	0	4	1	0	4	118	122
	Privé	0	0	0	4	0	0	20	0	0	24	24
	Total	2	58	2	59	0	4	21	0	4	142	146
MANKONO	Public	0	19	0	6	0	0	0	0	0	25	25
	Privé	0	0	0	0	0	0	6	0	0	6	6
	Com	0	3	0	1	0	1	0	0	0	5	5
	Total	0	22	0	7	0	1	6	0	0	36	36
MINIGNAN	Public	0	6	0	1	0	3	0	0	0	10	10
	Total	0	6	0	1	0	3	0	0	0	10	10
ODIENNE	Public	3	34	0	14	0	9	0	0	3	57	60
	Privé	0	0	0	1	0	0	3	0	0	4	4
	Total	3	34	0	15	0	9	3	0	3	61	64
SAN-PEDRO	Public	1	23	0	10	0	8	0	0	1	41	42
	Privé	0	0	0	0	0	0	40	1	1	40	41
	Total	1	23	0	10	0	8	40	1	2	81	83
SASSANDRA	Public	1	14	0	0	0	3	0	0	1	17	18
	Total	1	14	0	0	0	3	0	0	1	17	18
SEQUELA	Public	0	15	0	7	0	3	1	0	0	26	26
	Privé	0	0	0	1	0	0	3	0	0	4	4
	Total	0	15	0	8	0	3	4	0	0	30	30
SOUBRE	Public	1	72	0	61	0	5	1	0	1	139	140
	Privé	0	3	0	2	0	0	5	1	1	10	11
	Total	1	75	0	63	0	5	6	1	2	149	151
TOUBA	Public	0	6	0	10	0	2	0	0	0	18	18
	Privé	0	1	0	0	0	1	2	0	0	4	4
	Total	0	7	0	10	0	3	2	0	0	22	22
YAMOOUSSOUKRO	Public	1	124	1	62	0	1	1	0	2	188	190
	Privé	0	2	0	7	0	0	37	0	0	46	46
	Total	1	126	1	69	0	1	38	0	2	234	236
NATIONAL	Com	0	8	0	12	0	1	15	2	2	36	38
	Privé	3	77	6	208	0	15	1 841	34	43	2 141	2 184
	Public	51	2 243	33	1 592	3	201	47	2	89	4 083	4 172
	Total	54	2 328	39	1 812	3	217	1 903	38	134	6 260	6 394

VI/ INFRASTRUCTURES SCOLAIRES

TABLEAU 11 : Ensemble : Répartition des salles de classe par DRENET et par statut selon le mode d'utilisation et leur état

DRENET	STATUT	ECOLES	SALLES DE CLASSE UTILISEES POUR LES COURS				SALLES DE CLASSE UTILISEES AUTREMENT				TOTAL SALLES DE CLASSE			
			BON ETAT	MAUVAIS ETAT	MATERIAUX PROVISOIRES	TOTAL	BON ETAT	MAUVAIS ETAT	MATERIAUX PROVISOIRES	TOTAL	BON ETAT	MAUVAIS ETAT	MATERIAUX PROVISOIRES	TOTAL
ABENGOUROU	Public	61	128	14	2	144	6	2	0	8	134	16	2	152
	Privé	9	21	0	0	21	3	0	0	3	24	0	0	24
	Total	70	149	14	2	165	9	2	0	11	158	16	2	176
ABIDJAN 1	Public	72	194	14	2	210	10	2	0	17	204	16	2	222
	Privé	115	381	1	0	382	19	0	0	19	400	1	0	401
	Com	2	6	0	0	6	0	0	0	0	6	0	0	6
	Total	189	581	15	2	598	29	2	0	36	610	17	2	629
ABIDJAN 2	Public	65	159	15	0	174	0	0	0	0	159	15	0	174
	Privé	85	230	0	0	230	9	0	0	9	239	0	0	239
	Total	150	389	15	0	404	9	0	0	9	398	15	0	413
ABIDJAN 3	Public	89	216	19	2	237	0	0	0	0	216	19	2	237
	Privé	203	474	2	0	476	10	0	0	10	484	2	0	486
	Total	292	690	21	2	713	10	0	0	10	700	21	2	723
ABIDJAN 4	Public	50	95	17	10	122	1	0	0	1	96	17	10	123
	Privé	100	227	1	2	230	8	0	0	8	235	1	2	238
	Com	1	3	0	0	3	0	1	0	1	3	1	0	4
	Total	151	325	18	12	355	9	1	0	10	334	19	12	365
ABOISSO	Public	86	133	20	2	155	7	0	0	7	140	20	2	162
	Privé	32	74	4	1	79	2	0	0	2	76	4	1	81
	Total	118	207	24	3	234	9	0	0	9	216	24	3	243

TABLEAU 11. Ensemble : Répartition des salles de classe par DRENET et par statut selon le mode d'utilisation et leur état (suite)

DRENET	STATUT	ECOLES	SALLES DE CLASSE UTILISEES POUR LES COURS				SALLES DE CLASSE UTILISEES AUTREMENT				TOTAL SALLES DE CLASSE			
			BON ETAT	MAUVAIS ETAT	MATERIAUX PROVISOIRES	TOTAL	BON ETAT	MAUVAIS ETAT	MATERIAUX PROVISOIRES	TOTAL	BON ETAT	MAUVAIS ETAT	MATERIAUX PROVISOIRES	TOTAL
ADZOPE	Public	48	94	16	1	111	1	0	0	1	95	16	1	112
	Privé	7	15	0	0	15	1	0	0	1	16	0	0	16
	Total	55	109	16	1	126	2	0	0	2	111	16	1	128
AGBOVILLE	Public	98	157	20	26	203	22	0	0	24	179	20	26	225
	Privé	5	14	0	0	14	1	0	0	1	15	0	0	15
	Total	103	171	20	26	217	23	0	0	25	194	20	26	240
BONDOUKOU	Public	59	83	24	1	108	3	0	0	3	86	24	1	111
	Privé	4	12	0	0	12	1	0	0	1	13	0	0	13
	Com	1	1	0	0	1	0	0	0	0	1	0	0	1
	Total	64	96	24	1	121	4	0	0	4	100	24	1	125
BONGOUANOU	Public	17	28	1	1	30	1	0	0	1	29	1	1	31
	Privé	2	6	0	0	6	1	0	0	1	7	0	0	7
	Total	19	34	1	1	36	2	0	0	2	36	1	1	38
BOUAFLE	Public	55	123	13	10	146	0	0	0	1	123	13	10	146
	Privé	5	12	0	0	12	0	0	0	0	12	0	0	12
	Total	60	135	13	10	158	0	0	0	1	135	13	10	158
BOUAKE 1	Public	36	61	13	3	77	1	0	0	1	62	13	3	78
	Privé	25	52	1	1	54	2	0	0	2	54	1	1	56
	Total	61	113	14	4	131	3	0	0	3	116	14	4	134
BOUAKE 2	Public	87	146	18	10	174	2	0	0	2	148	18	10	176
	Privé	19	40	0	0	39	3	0	0	3	42	0	0	42
	Total	106	186	18	10	213	5	0	0	5	190	18	10	218

TABLEAU 11. Ensemble : Répartition des salles de classe par DRENET et par statut selon le mode d'utilisation et leur état (suite)

DRENET	STATUT	ECOLES	SALLES DE CLASSE UTILISEES POUR LES COURS				SALLES DE CLASSE UTILISEES AUTREMENT				TOTAL SALLES DE CLASSE			
			BON ETAT	MAUVAIS ETAT	MATERIAUX PROVISOIRES	TOTAL	BON ETAT	MAUVAIS ETAT	MATERIAUX PROVISOIRES	TOTAL	BON ETAT	MAUVAIS ETAT	MATERIAUX PROVISOIRES	TOTAL
BOUNA	Public	26	34	2	0	36	9	1	0	10	43	3	0	46
	Privé	2	5	0	0	5	0	1	0	1	5	1	0	6
	Total	28	39	2	0	41	9	2	0	11	48	4	0	52
BOUNDIALI	Public	36	49	4	10	63	2	0	0	2	51	4	10	65
	Privé	3	5	0	0	5	0	0	0	0	5	0	0	5
	Total	39	54	4	10	68	2	0	0	2	56	4	10	70
DABOU	Public	75	123	30	19	172	1	1	1	3	124	31	20	174
	Privé	13	25	0	2	27	1	0	0	1	26	0	2	28
	Total	88	148	30	21	199	2	1	1	4	150	31	22	202
DALOA	Public	91	127	23	24	174	0	0	1	1	127	23	25	174
	Privé	11	25	1	0	26	2	0	0	2	27	1	0	28
	Com	2	4	1	0	5	0	0	0	0	4	1	0	5
	Total	104	156	25	24	205	2	0	1	3	158	25	25	207
DAOUKRO	Public	27	38	7	15	60	0	0	0	2	38	7	15	60
	Total	27	38	7	15	60	0	0	0	2	38	7	15	60
DIMBOKRO	Public	30	27	3	4	34	1	0	0	1	28	3	4	35
	Privé	1	3	0	0	3	0	0	0	0	3	0	0	3
	Total	31	30	3	4	37	1	0	0	1	31	3	4	38
DIVO	Public	73	122	11	7	140	3	1	0	4	125	12	7	144
	Privé	6	15	1	0	16	0	0	0	0	15	1	0	16
	Com	2	6	0	0	6	0	0	0	0	6	0	0	6
	Total	81	143	12	7	162	3	1	0	4	146	13	7	166

TABLEAU 11. Ensemble : Répartition des salles de classe par DRENET et par statut selon le mode d'utilisation et leur état (Suite)

DRENET	STATUT	ECOLES	SALLES DE CLASSE UTILISEES POUR LES COURS				SALLES DE CLASSE UTILISEES AUTREMENT				TOTAL SALLES DE CLASSE			
			BON ETAT	MAUVAIS ETAT	MATERIAUX PROVISOIRES	TOTAL	BON ETAT	MAUVAIS ETAT	MATERIAUX PROVISOIRES	TOTAL	BON ETAT	MAUVAIS ETAT	MATERIAUX PROVISOIRES	TOTAL
DUEKOUE	Public	89	93	18	23	134	2	1	0	4	95	19	23	137
	Total	89	93	18	23	134	2	1	0	4	95	19	23	137
FERKESSEDOUGOU	Public	35	39	8	6	53	1	0	0	1	40	8	6	54
	Privé	2	6	0	0	6	0	0	0	0	6	0	0	6
	Total	37	45	8	6	59	1	0	0	1	46	8	6	60
GAGNOA	Public	75	134	14	7	155	2	0	1	4	136	14	8	157
	Privé	2	6	0	0	6	0	0	0	0	6	0	0	6
	Com	1	2	0	0	2	0	0	0	0	2	0	0	2
	Total	78	142	14	7	163	2	0	1	4	144	14	8	165
GUIGLO	Public	35	47	7	14	68	7	1	1	9	54	8	15	76
	Privé	4	11	0	0	11	0	0	0	0	11	0	0	11
	Total	39	58	7	14	79	7	1	1	9	65	8	15	87
KATIOLA	Public	52	99	6	14	119	3	3	0	6	102	9	14	125
	Privé	2	5	0	0	5	0	0	0	0	5	0	0	5
	Total	54	104	6	14	124	3	3	0	6	107	9	14	130
KORHOGO	Public	93	114	23	94	231	4	0	0	4	118	23	97	236
	Privé	25	53	3	0	56	3	0	0	3	56	3	0	59
	Total	118	167	26	94	287	7	0	0	7	174	26	97	295
MAN	Public	140	148	67	75	290	0	2	0	3	148	69	75	292
	Privé	7	21	0	0	21	0	0	0	0	21	0	0	21
	Total	147	169	67	75	311	0	2	0	3	169	69	75	313

TABLEAU 11. Ensemble : Répartition des salles de classe par DRENET et par statut selon le mode d'utilisation et leur état (Suite)

DRENET	STATUT	ECOLES	SALLES DE CLASSE UTILISEES POUR LES COURS				SALLES DE CLASSE UTILISEES AUTREMENT				TOTAL SALLES DE CLASSE			
			BON ETAT	MAUVAIS ETAT	MATERIAUX PROVISOIRES	TOTAL	BON ETAT	MAUVAIS ETAT	MATERIAUX PROVISOIRES	TOTAL	BON ETAT	MAUVAIS ETAT	MATERIAUX PROVISOIRES	TOTAL
MANKONO	Public	11	22	1	2	25	0	1	2	3	22	2	4	26
	Privé	2	5	0	0	5	0	0	0	0	5	0	0	5
	Com	7	3	2	3	8	0	0	0	0	3	2	3	8
	Total	20	30	3	5	38	0	1	2	3	30	4	7	39
MINIGNAN	Public	21	14	4	15	33	0	1	4	7	14	5	19	34
	Total	21	14	4	15	33	0	1	4	7	14	5	19	34
ODIENNE	Public	49	57	12	16	85	3	0	1	6	60	12	17	88
	Privé	2	4	0	0	4	0	0	0	0	4	0	0	4
	Total	51	61	12	16	89	3	0	1	6	64	12	17	92
SAN-PEDRO	Public	55	90	13	7	110	2	0	0	2	92	13	7	112
	Privé	19	43	3	0	46	1	0	0	1	44	3	0	47
	Total	74	133	16	7	156	3	0	0	3	136	16	7	159
SASSANDRA	Public	27	29	9	11	49	0	0	0	0	29	9	11	49
	Privé	1	3	0	0	3	0	0	0	0	3	0	0	3
	Total	28	32	9	11	52	0	0	0	0	32	9	11	52

TABLEAU 11. Ensemble : Répartition des salles de classe par DRENET et par statut selon le mode d'utilisation et leur état (Suite et fin)

DRENET	STATUT	ECOLES	SALLES DE CLASSE UTILISEES POUR LES COURS				SALLES DE CLASSE UTILISEES AUTREMENT				TOTAL SALLES DE CLASSE			
			BON ETAT	MAUVAIS ETAT	MATERIAUX PROVISOIRES	TOTAL	BON ETAT	MAUVAIS ETAT	MATERIAUX PROVISOIRES	TOTAL	BON ETAT	MAUVAIS ETAT	MATERIAUX PROVISOIRES	TOTAL
SEGUELA	Public	16	20	1	5	26	2	0	0	2	22	1	5	28
	Privé	2	3	0	0	3	0	0	0	0	3	0	0	3
	Total	18	23	1	5	29	2	0	0	2	25	1	5	31
SOUBRE	Public	84	89	27	44	160	1	2	0	5	90	29	44	163
	Privé	7	9	0	1	10	0	0	0	0	9	0	1	10
	Total	91	98	27	45	170	1	2	0	5	99	29	45	173
TOUBA	Public	20	33	0	1	34	1	0	0	1	34	0	1	35
	Privé	1	3	0	0	3	0	0	0	0	3	0	0	3
	Total	21	36	0	1	37	1	0	0	1	37	0	1	38
YAMOISSOUKRO	Public	96	148	25	7	180	0	6	0	8	148	31	7	186
	Privé	15	44	0	0	44	0	0	0	0	44	0	0	44
	Com	1	1	0	0	1	0	0	0	0	1	0	0	1
	Total	112	193	25	7	225	0	6	0	8	193	31	7	231
NATIONAL	Com	17	26	3	3	32	0	1	0	1	26	4	3	33
	Privé	738	1 852	17	7	1 875	67	1	0	68	1 918	18	7	1 943
	Public	2 079	3 313	519	490	4 322	98	24	11	154	3 411	543	504	4 445
	Total	2 834	5 191	539	500	6 229	165	26	11	223	5 355	565	514	6 421

GRAPHIQUE 8 :Proportion des salles de classe utilisées pour les cours selon leur état

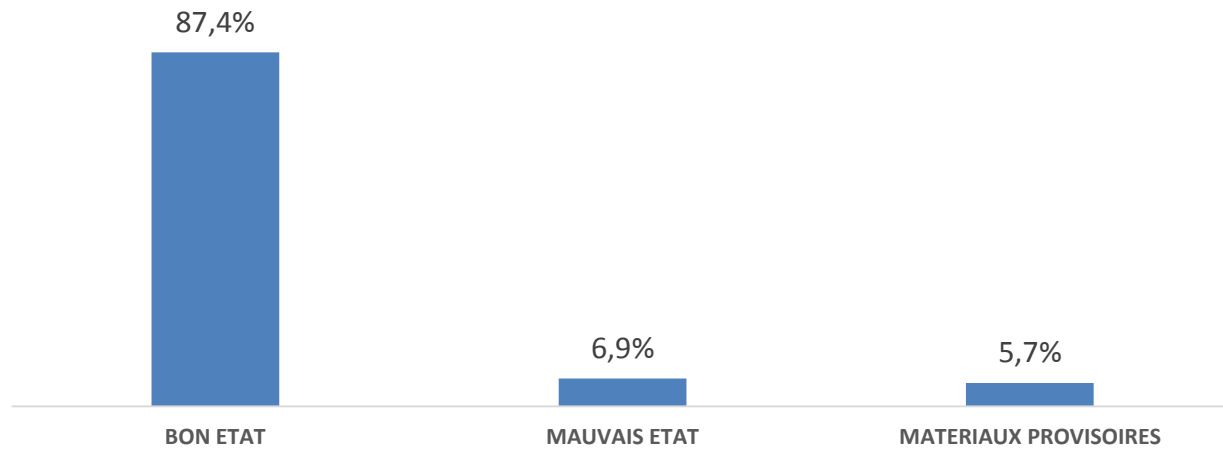


Tableau 11 . Urbain : Répartition des salles de classe par DRENET et par statut selon le mode d'utilisation et leur état

DRENET	STATUT	ECOLE	SALLES DE CLASSE UTILISE POUR LES COURS				SALLES DE CLASSE UTILISEES AUTREMENT				TOTAL SALLES DE CLASSE			
			BON ETAT	MAUVAIS ETAT	MATERIAUX PROVISOIRES	TOTAL	BON ETAT	MAUVAIS ETAT	MATERIAUX PROVISOIRES	TOTAL	BON ETAT	MAUVAIS ETAT	MATERIAUX PROVISOIRES	TOTAL
ABENGOUROU	Privé	8	18	0	0	18	3	0	0	3	21	0	0	21
	Public	26	68	3	2	73	1	0	0	1	69	3	2	74
	Total	34	86	3	2	91	4	0	0	4	90	3	2	95
ABIDJAN 1	Com	2	6	0	0	6	0	0	0	0	6	0	0	6
	Privé	112	369	1	0	370	19	0	0	19	388	1	0	389
	Public	69	187	14	2	203	9	2	0	16	196	16	2	214
	Total	171	562	15	2	579	28	2	0	35	590	17	2	609
ABIDJAN 2	Privé	85	230	0	0	230	9	0	0	9	239	0	0	239
	Public	65	159	15	0	174	0	0	0	0	159	15	0	174
	Total	150	389	15	0	404	9	0	0	9	398	15	0	413
ABIDJAN 3	Privé	202	473	2	0	475	8	0	0	8	481	2	0	483
	Public	78	191	15	2	208	0	0	0	0	191	15	2	208
	Total	280	664	17	2	683	8	0	0	8	672	17	2	691
ABIDJAN 4	Com	1	3	0	0	3	0	1	0	1	3	1	0	4
	Privé	95	214	1	2	217	8	0	0	8	222	1	2	225
	Public	42	79	13	9	101	0	0	0	0	79	13	9	101
	Total	138	296	14	11	321	8	1	0	9	304	15	11	330
ABOISSO	Privé	21	56	0	0	56	0	0	0	0	56	0	0	56
	Public	40	70	10	2	82	5	0	0	5	75	10	2	87
	Total	61	126	10	2	138	5	0	0	5	131	10	2	143
ADZOPE	Privé	5	11	0	0	11	0	0	0	0	11	0	0	11
	Public	19	36	9	0	45	0	0	0	0	36	9	0	45
	Total	24	47	9	0	56	0	0	0	0	47	9	0	56

TABLEAU 11. Urbain : Répartition des salles de classe par DRENET et par statut selon le mode d'utilisation et leur état (suite)

DRENET	STATUT	ECOLE	SALLES DE CLASSE UTILISE POUR LES COURS				SALLES DE CLASSE UTILISEES AUTREMENT				TOTAL SALLES DE CLASSE			
			BON ETAT	MAUVAIS ETAT	MATERIAUX PROVISOIRES	TOTAL	BON ETAT	MAUVAIS ETAT	MATERIAUX PROVISOIRES	TOTAL	BON ETAT	MAUVAIS ETAT	MATERIAUX PROVISOIRES	TOTAL
AGBOVILLE	Privé	5	14	0	0	14	1	0	0	1	15	0	0	15
	Public	27	54	6	9	69	13	0	0	13	67	6	9	82
	Total	32	68	6	9	83	14	0	0	14	82	6	9	97
BONDOUKOU	Privé	4	12	0	0	12	1	0	0	1	13	0	0	13
	Public	24	38	14	0	52	2	0	0	2	40	14	0	54
	Total	28	50	14	0	64	3	0	0	3	53	14	0	67
BONGOUANOU	Privé	2	6	0	0	6	1	0	0	1	7	0	0	7
	Public	9	20	0	0	20	0	0	0	0	20	0	0	20
	Total	11	26	0	0	26	1	0	0	1	27	0	0	27
BOUAFLE	Privé	4	10	0	0	10	0	0	0	0	10	0	0	10
	Public	28	74	6	5	85	0	0	0	1	74	6	5	85
	Total	32	84	6	5	95	0	0	0	1	84	6	5	95
BOUAKE 1	Privé	25	52	1	1	54	2	0	0	2	54	1	1	56
	Public	24	47	11	3	61	1	0	0	1	48	11	3	62
	Total	49	99	12	4	115	3	0	0	3	102	12	4	118
BOUAKE 2	Privé	18	39	0	0	38	3	0	0	3	41	0	0	41
	Public	74	130	18	10	158	2	0	0	2	132	18	10	160
	Total	92	169	18	10	196	5	0	0	5	173	18	10	201
BOUNA	Privé	2	5	0	0	5	0	1	0	1	5	1	0	6
	Public	9	17	0	0	17	0	0	0	0	17	0	0	17
	Total	11	22	0	0	22	0	1	0	1	22	1	0	23
BOUNDIALI	Privé	3	5	0	0	5	0	0	0	0	5	0	0	5
	Public	10	23	1	6	30	0	0	0	0	23	1	6	30
	Total	13	28	1	6	35	0	0	0	0	28	1	6	35

TABLEAU 11. Urbain : Répartition des salles de classe par DRENET et par statut selon le mode d'utilisation et leur état (suite).

DRENET	STATUT	ECOLE	SALLES DE CLASSE UTILISE POUR LES COURS				SALLES DE CLASSE UTILISEES AUTREMENT				TOTAL SALLES DE CLASSE			
			BON ETAT	MAUVAIS ETAT	MATERIAUX PROVISOIRES	TOTAL	BON ETAT	MAUVAIS ETAT	MATERIAUX PROVISOIRES	TOTAL	BON ETAT	MAUVAIS ETAT	MATERIAUX PROVISOIRES	TOTAL
DABOU	Privé	11	23	0	1	24	1	0	0	1	24	0	1	25
	Public	18	32	8	6	46	0	0	0	0	32	8	6	46
	Total	29	55	8	7	70	1	0	0	1	56	8	7	71
DALOA	Com	2	4	1	0	5	0	0	0	0	4	1	0	5
	Privé	11	25	1	0	26	2	0	0	2	27	1	0	28
	Public	57	100	16	12	128	0	0	0	0	100	16	12	128
	Total	70	129	18	12	159	2	0	0	2	131	18	12	161
DAOUKRO	Public	10	22	4	5	31	0	0	0	0	22	4	5	31
	Total	10	22	4	5	31	0	0	0	0	22	4	5	31
DIMBOKRO	Privé	1	3	0	0	3	0	0	0	0	3	0	0	3
	Public	22	22	1	3	26	0	0	0	0	22	1	3	26
	Total	23	25	1	3	29	0	0	0	0	25	1	3	29
DIVO	Com	2	6	0	0	6	0	0	0	0	6	0	0	6
	Privé	6	15	1	0	16	0	0	0	0	15	1	0	16
	Public	45	84	7	7	98	2	1	0	3	86	8	7	101
	Total	53	105	8	7	120	2	1	0	3	107	9	7	123
DUEKOUÉ	Public	24	37	6	13	56	2	0	0	2	39	6	13	58
	Total	24	37	6	13	56	2	0	0	2	39	6	13	58
FERKESSEDOUGOU	Privé	2	6	0	0	6	0	0	0	0	6	0	0	6
	Public	10	17	5	2	24	1	0	0	1	18	5	2	25
	Total	12	23	5	2	30	1	0	0	1	24	5	2	31
GAGNOA	Privé	2	6	0	0	6	0	0	0	0	6	0	0	6
	Public	46	102	9	5	116	0	0	0	0	102	9	5	116
	Total	48	108	9	5	122	0	0	0	0	108	9	5	122

TABLEAU 11. Urbain : Répartition des salles de classe par DRENET et par statut selon le mode d'utilisation et leur état (suite)

DRENET	STATUT	ECOLE	SALLES DE CLASSE UTILISE POUR LES COURS				SALLES DE CLASSE UTILISEES AUTREMENT				TOTAL SALLES DE CLASSE			
			BON ETAT	MAUVAIS ETAT	MATERIAUX PROVISIOIRE	TOTAL	BON ETAT	MAUVAIS ETAT	MATERIAUX PROVISIOIRE	TOTAL	BON ETAT	MAUVAIS ETAT	MATERIAUX PROVISIOIRE	TOTAL
GUGLO	Privé	3	8	0	0	8	0	0	0	0	8	0	0	8
	Public	13	25	1	3	29	2	0	0	2	27	1	3	31
	Total	16	33	1	3	37	2	0	0	2	35	1	3	39
KATIOLA	Privé	2	5	0	0	5	0	0	0	0	5	0	0	5
	Public	29	59	6	11	76	0	0	0	0	59	6	11	76
	Total	31	64	6	11	81	0	0	0	0	64	6	11	81
KORHOGO	Privé	23	50	2	0	52	3	0	0	3	53	2	0	55
	Public	57	81	17	82	180	1	0	0	1	82	17	82	181
	Total	80	131	19	82	232	4	0	0	4	135	19	82	236
MAN	Privé	7	21	0	0	21	0	0	0	0	21	0	0	21
	Public	36	60	25	17	102	0	0	0	0	60	25	17	102
	Total	43	81	25	17	123	0	0	0	0	81	25	17	123
MANKONO	Com	3	2	1	1	4	0	0	0	0	2	1	1	4
	Privé	2	5	0	0	5	0	0	0	0	5	0	0	5
	Public	8	19	0	1	20	0	0	0	1	19	0	1	20
	Total	13	26	1	2	29	0	0	0	1	26	1	2	29
MINIGNAN	Public	4	2	3	4	9	0	0	0	2	2	3	4	9
	Total	4	2	3	4	9	0	0	0	2	2	3	4	9
ODIENNE	Privé	2	4	0	0	4	0	0	0	0	4	0	0	4
	Public	24	34	10	10	54	3	0	0	4	37	10	10	57
	Total	26	38	10	10	58	3	0	0	4	41	10	10	61

TABLEAU 11. Urbain : Répartition des salles de classe par DRENET et par statut selon le mode d'utilisation et leur état (suite et fin)

DRENET	STATUT	ECOLE	SALLES DE CLASSE UTILISE POUR LES COURS				SALLES DE CLASSE UTILISEES AUTREMENT				TOTAL SALLES DE CLASSE			
			BON ETAT	MAUVAIS ETAT	MATERIAUX PROVISIOIRE	TOTAL	BON ETAT	MAUVAIS ETAT	MATERIAUX PROVISIOIRE	TOTAL	BON ETAT	MAUVAIS ETAT	MATERIAUX PROVISIOIRE	TOTAL
SAN-PEDRO	Privé	17	37	3	0	40	1	0	0	1	38	3	0	41
	Public	21	32	5	1	38	0	0	0	0	32	5	1	38
	Total	38	69	8	1	78	1	0	0	1	70	8	1	79
SASSANDRA	Public	4	6	0	4	10	0	0	0	0	6	0	4	10
	Total	4	6	0	4	10	0	0	0	0	6	0	4	10
SEGUELA	Privé	2	3	0	0	3	0	0	0	0	3	0	0	3
	Public	7	11	0	3	14	0	0	0	0	11	0	3	14
	Total	9	14	0	3	17	0	0	0	0	14	0	3	17
SOUBRE	Privé	7	9	0	1	10	0	0	0	0	9	0	1	10
	Public	36	58	13	7	78	1	2	0	4	59	15	7	81
	Total	43	67	13	8	88	1	2	0	4	68	15	8	91
TOUBA	Privé	1	3	0	0	3	0	0	0	0	3	0	0	3
	Public	6	14	0	0	14	0	0	0	0	14	0	0	14
	Total	7	17	0	0	17	0	0	0	0	17	0	0	17
YAMOISSOUKRO	Privé	15	44	0	0	44	0	0	0	0	44	0	0	44
	Public	55	94	22	5	121	0	6	0	6	94	28	5	127
	Total	70	138	22	5	165	0	6	0	6	138	28	5	171
NATIONAL	Com	10	21	2	1	24	0	1	0	1	21	3	1	25
	Privé	705	1 781	12	5	1 797	62	1	0	63	1 842	13	5	1 860
	Public	1 076	2 104	293	251	2 648	45	11	0	67	2 149	304	251	2 704
	Total	1 779	3 906	307	257	4 469	107	13	0	131	4 012	320	257	4 589

Tableau 11 : Rural : Répartition des salles de classe par DRENET et par statut selon le mode d'utilisation et leur état

DRENET	STATUT	ECOLES	SALLES DE CLASSE UTILISEES POUR LES COURS				SALLES DE CLASSE UTILISEES AUTREMENT				TOTAL SALLES DE CLASSE			
			BON ETAT	MAUVAIS ETAT	MATERIAUX PROVISOIRES	TOTAL	BON ETAT	MAUVAIS ETAT	MATERIAUX PROVISOIRES	TOTAL	BON ETAT	MAUVAIS ETAT	MATERIAUX PROVISOIRES	TOTAL
ABENGOUROU	Public	35	60	11	0	71	5	2	0	7	65	13	0	78
	Privé	1	3	0	0	3	0	0	0	0	3	0	0	3
	Total	36	63	11	0	74	5	2	0	7	68	13	0	81
ABIDJAN 1	Public	3	7	0	0	7	1	0	0	1	8	0	0	8
	Privé	3	12	0	0	12	0	0	0	0	12	0	0	12
	Total	6	19	0	0	19	1	0	0	1	20	0	0	20
ABIDJAN 3	Public	11	25	4	0	29	0	0	0	0	25	4	0	29
	Privé	1	1	0	0	1	2	0	0	2	3	0	0	3
	Total	12	26	4	0	30	2	0	0	2	28	4	0	32
ABIDJAN 4	Public	8	16	4	1	21	1	0	0	1	17	4	1	22
	Privé	5	13	0	0	13	0	0	0	0	13	0	0	13
	Total	13	29	4	1	34	1	0	0	1	30	4	1	35
ABOISSO	Public	46	63	10	0	73	2	0	0	2	65	10	0	75
	Privé	11	18	4	1	23	2	0	0	2	20	4	1	25
	Total	57	81	14	1	96	4	0	0	4	85	14	1	100
ADZOPE	Public	29	58	7	1	66	1	0	0	1	59	7	1	67
	Privé	2	4	0	0	4	1	0	0	1	5	0	0	5
	Total	31	62	7	1	70	2	0	0	2	64	7	1	72
AGBOVILLE	Public	71	103	14	17	134	9	0	0	11	112	14	17	143
	Total	71	103	14	17	134	9	0	0	11	112	14	17	143

TABLEAU 11. Rural : Répartition des salles de classe par DRENET et par statut selon le mode d'utilisation et leur état (Suite)

DRENET	STATUT	ECOLES	SALLES DE CLASSE UTILISEES POUR LES COURS				SALLES DE CLASSE UTILISEES AUTREMENT				TOTAL SALLES DE CLASSE			
			BON ETAT	MAUVAIS ETAT	MATERIAUX PROVISOIRES	TOTAL	BON ETAT	MAUVAIS ETAT	MATERIAUX PROVISOIRES	TOTAL	BON ETAT	MAUVAIS ETAT	MATERIAUX PROVISOIRES	TOTAL
BONDOUKOU	Public	35	45	10	1	56	1	0	0	1	46	10	1	57
	Com	1	1	0	0	1	0	0	0	0	1	0	0	1
	Total	36	46	10	1	57	1	0	0	1	47	10	1	58
BONGOUANOU	Public	8	8	1	1	10	1	0	0	1	9	1	1	11
	Total	8	8	1	1	10	1	0	0	1	9	1	1	11
BOUAFLE	Public	27	49	7	5	61	0	0	0	0	49	7	5	61
	Privé	1	2	0	0	2	0	0	0	0	2	0	0	2
	Total	28	51	7	5	63	0	0	0	0	51	7	5	63
BOUAKE 1	Public	12	14	2	0	16	0	0	0	0	14	2	0	16
	Total	12	14	2	0	16	0	0	0	0	14	2	0	16
BOUAKE 2	Public	13	16	0	0	16	0	0	0	0	16	0	0	16
	Privé	1	1	0	0	1	0	0	0	0	1	0	0	1
	Total	14	17	0	0	17	0	0	0	0	17	0	0	17
BOUNA	Public	17	17	2	0	19	9	1	0	10	26	3	0	29
	Total	17	17	2	0	19	9	1	0	10	26	3	0	29
BOUNDIALI	Public	26	26	3	4	33	2	0	0	2	28	3	4	35
	Total	26	26	3	4	33	2	0	0	2	28	3	4	35
DABOU	Public	57	91	22	13	126	1	1	1	3	92	23	14	128
	Privé	2	2	0	1	3	0	0	0	0	2	0	1	3
	Total	59	93	22	14	129	1	1	1	3	94	23	15	131
DALOA	Public	34	27	7	12	46	0	0	1	1	27	7	13	46
	Total	34	27	7	12	46	0	0	1	1	27	7	13	46
DAOUKRO	Public	17	16	3	10	29	0	0	0	2	16	3	10	29
	Total	17	16	3	10	29	0	0	0	2	16	3	10	29

TABLEAU 11. Rural : Répartition des salles de classe par DRENET et par statut selon le mode d'utilisation et leur état (Suite)

DRENET	STATUT	ECOLES	SALLES DE CLASSE UTILISEES POUR LES COURS				SALLES DE CLASSE UTILISEES AUTREMENT				TOTAL SALLES DE CLASSE			
			BON ETAT	MAUVAIS ETAT	MATERIAUX PROVISOIRES	TOTAL	BON ETAT	MAUVAIS ETAT	MATERIAUX PROVISOIRES	TOTAL	BON ETAT	MAUVAIS ETAT	MATERIAUX PROVISOIRES	TOTAL
DIMBOKRO	Public	8	5	2	1	8	1	0	0	1	6	2	1	9
	Total	8	5	2	1	8	1	0	0	1	6	2	1	9
DIVO	Public	28	38	4	0	42	1	0	0	1	39	4	0	43
	Total	28	38	4	0	42	1	0	0	1	39	4	0	43
DUEKOUE	Public	65	56	12	10	78	0	1	0	2	56	13	10	79
	Total	65	56	12	10	78	0	1	0	2	56	13	10	79
FERKESSEDOUGOU	Public	25	22	3	4	29	0	0	0	0	22	3	4	29
	Total	25	22	3	4	29	0	0	0	0	22	3	4	29
GAGNOA	Public	29	32	5	2	39	2	0	1	4	34	5	3	41
	Com	1	2	0	0	2	0	0	0	0	2	0	0	2
	Total	30	34	5	2	41	2	0	1	4	36	5	3	43
GUIGLO	Public	22	22	6	11	39	5	1	1	7	27	7	12	45
	Privé	1	3	0	0	3	0	0	0	0	3	0	0	3
	Total	23	25	6	11	42	5	1	1	7	30	7	12	48
KATIOLA	Public	23	40	0	3	43	3	3	0	6	43	3	3	49
	Total	23	40	0	3	43	3	3	0	6	43	3	3	49
KORHOGO	Public	36	33	6	12	51	3	0	0	3	36	6	15	55
	Privé	2	3	1	0	4	0	0	0	0	3	1	0	4
	Total	38	36	7	12	55	3	0	0	3	39	7	15	59
MAN	Public	104	88	42	58	188	0	2	0	3	88	44	58	190
	Total	104	88	42	58	188	0	2	0	3	88	44	58	190
MANKONO	Public	3	3	1	1	5	0	1	2	2	3	2	3	6
	Com	4	1	1	2	4	0	0	0	0	1	1	2	4
	Total	7	4	2	3	9	0	1	2	2	4	3	5	10

TABLEAU 11. Rural : Répartition des salles de classe par DRENET et par statut selon le mode d'utilisation et leur état (Suite et fin)

DRENET	STATUT	ECOLES	SALLES DE CLASSE UTILISEES POUR LES COURS				SALLES DE CLASSE UTILISEES AUTREMENT				TOTAL SALLES DE CLASSE			
			BON ETAT	MAUVAIS ETAT	MATERIAUX PROVISOIRES	TOTAL	BON ETAT	MAUVAIS ETAT	MATERIAUX PROVISOIRES	TOTAL	BON ETAT	MAUVAIS ETAT	MATERIAUX PROVISOIRES	TOTAL
MINIGNAN	Public	17	12	1	11	24	0	1	4	5	12	2	15	25
	Total	17	12	1	11	24	0	1	4	5	12	2	15	25
ODIENNE	Public	25	23	2	6	31	0	0	1	2	23	2	7	31
	Total	25	23	2	6	31	0	0	1	2	23	2	7	31
SAN-PEDRO	Public	34	58	8	6	72	2	0	0	2	60	8	6	74
	Privé	2	6	0	0	6	0	0	0	0	6	0	0	6
	Total	36	64	8	6	78	2	0	0	2	66	8	6	80
SASSANDRA	Public	23	23	9	7	39	0	0	0	0	23	9	7	39
	Privé	1	3	0	0	3	0	0	0	0	3	0	0	3
	Total	24	26	9	7	42	0	0	0	0	26	9	7	42
SEQUELA	Public	9	9	1	2	12	2	0	0	2	11	1	2	14
	Total	9	9	1	2	12	2	0	0	2	11	1	2	14
SOUBRE	Public	48	31	14	37	82	0	0	0	1	31	14	37	82
	Total	48	31	14	37	82	0	0	0	1	31	14	37	82
TOUBA	Public	14	19	0	1	20	1	0	0	1	20	0	1	21
	Total	14	19	0	1	20	1	0	0	1	20	0	1	21
YAMOOUSSOUKRO	Public	41	54	3	2	59	0	0	0	2	54	3	2	59
	Com	1	1	0	0	1	0	0	0	0	1	0	0	1
	Total	42	55	3	2	60	0	0	0	2	55	3	2	60
NATIONAL	Com	7	5	1	2	8	0	0	0	0	5	1	2	8
	Privé	33	71	5	2	78	5	0	0	5	76	5	2	83
	Public	1 003	1 209	226	239	1 674	53	13	11	87	1 262	239	253	1 741
	Total	1 043	1 285	232	243	1 760	58	13	11	92	1 343	245	257	1 832

Tableau 12 .Ensemble : Disponibilité des commodités au sein des écoles par DRENET et par statut

DRENET	STATUT	ECOLE	NOMBRE D'ECOLE DISPOSANT:			
			POINT D'EAU	ELECTRICITE	CANTINE FONCTIONNELLE	LATRINE FONCTIONNELLE
ABENGOUROU	Privé	9	9	8	2	8
	Public	61	29	21	1	35
	Total	70	38	29	3	43
ABIDJAN 1	Com	2	2	1	0	1
	Privé	115	115	115	73	115
	Public	72	67	69	6	59
	Total	189	184	185	79	175
ABIDJAN 2	Privé	85	80	85	31	84
	Public	65	59	65	5	56
	Total	150	139	150	36	140
ABIDJAN 3	Privé	203	194	199	49	201
	Public	89	74	76	2	74
	Total	292	268	275	51	275
ABIDJAN 4	Com	1	1	0	0	1
	Privé	100	96	92	25	97
	Public	50	35	33	1	29
	Total	151	132	125	26	127
ABOISSO	Privé	32	27	28	14	28
	Public	86	66	61	9	69
	Total	118	93	89	23	97
ADZOPE	Privé	7	6	7	3	7
	Public	48	19	24	2	22
	Total	55	25	31	5	29
AGBOVILLE	Privé	5	5	5	2	5
	Public	98	47	40	12	52
	Total	103	52	45	14	57
BONDOUKOU	Com	1	1	0	1	0
	Privé	4	4	4	2	4
	Public	59	27	11	4	27
	Total	64	32	15	7	31
BONGOUANOU	Privé	2	2	1	0	2
	Public	17	6	3	3	6
	Total	19	8	4	3	8
BOUAFLE	Privé	5	5	5	1	5
	Public	55	22	26	2	35
	Total	60	27	31	3	40
BOUAKE 1	Privé	25	24	25	8	25
	Public	36	23	20	1	15
	Total	61	47	45	9	40

TABLEAU 12.Ensemble : Disponibilité des commodités au sein des écoles par DRENET et par statut (Suite)

DRENET	STATUT	ECOLE	NOMBRE D'ECOLE DISPOSANT:			
			POINT D'EAU	ELECTRICITE	CANTINE FONCTIONNELLE	LATRINE FONCTIONNELLE
BOUNA	Privé	2	2	2	1	2
	Public	26	6	1	0	20
	Total	28	8	3	1	22
BOUNDIALI	Privé	3	2	3	0	3
	Public	36	15	7	2	21
	Total	39	17	10	2	24
DABOU	Privé	13	10	11	4	10
	Public	75	40	35	4	24
	Total	88	50	46	8	34
DALOA	Com	2	2	0	0	1
	Privé	11	8	10	1	11
	Public	91	35	16	7	45
	Total	104	45	26	8	57
DAOUKRO	Public	27	15	15	5	16
	Total	27	15	15	5	16
DIMBOKRO	Privé	1	1	1	0	1
	Public	30	8	15	3	9
	Total	31	9	16	3	10
DIVO	Com	2	1	0	0	1
	Privé	6	5	4	2	6
	Public	73	27	15	4	41
	Total	81	33	19	6	48
DUEKOUE	Public	89	38	6	13	26
	Total	89	38	6	13	26
FERKESSEDOUGOU	Privé	2	2	2	1	2
	Public	35	9	9	1	26
	Total	37	11	11	2	28
GAGNOA	Com	1	1	1	0	1
	Privé	2	2	2	2	2
	Public	75	73	22	4	38
	Total	78	76	25	6	41
GUIGLO	Privé	4	4	4	1	4
	Public	35	11	5	1	18
	Total	39	15	9	2	22
KATIOLA	Privé	2	2	2	1	2
	Public	52	26	17	6	28
	Total	54	28	19	7	30

TABLEAU 12.Ensemble : Disponibilité des commodités au sein des écoles par DRENET et par statut (Suite et fin)

DRENET	STATUT	ECOLE	NOMBRE D'ECOLE DISPOSANT:			
			POINT D'EAU	ELECTRICITE	CANTINE FONCTIONNELLE	LATRINE FONCTIONNELLE
KORHOGO	Privé	25	21	21	8	24
	Public	93	26	29	3	38
	Total	118	47	50	11	62
MAN	Privé	7	6	7	3	6
	Public	140	56	19	15	30
	Total	147	62	26	18	36
MANKONO	Com	7	1	0	0	3
	Privé	2	2	2	0	2
	Public	11	0	1	0	2
	Total	20	3	3	0	7
MINIGNAN	Public	21	8	3	3	5
	Total	21	8	3	3	5
ODIENNE	Privé	2	2	2	0	2
	Public	49	18	9	8	18
	Total	51	20	11	8	20
SAN-PEDRO	Privé	19	19	13	8	18
	Public	55	21	19	6	35
	Total	74	40	32	14	53
SASSANDRA	Privé	1	1	1	1	1
	Public	27	12	6	2	6
	Total	28	13	7	3	7
SEGUELA	Privé	2	1	2	0	1
	Public	16	7	1	1	3
	Total	18	8	3	1	4
SOUBRE	Privé	7	4	5	3	7
	Public	84	32	25	10	32
	Total	91	36	30	13	39
TOUBA	Privé	1	1	1	0	1
	Public	20	6	6	0	14
	Total	21	7	7	0	15
YAMOISSOUKRO	Com	1	1	0	0	1
	Privé	15	15	14	4	15
	Public	96	46	39	10	60
	Total	112	62	53	14	76
NATIONAL	Com	17	10	2	1	9
	Privé	738	695	700	256	717
	Public	2 079	1 053	816	159	1 073
	Total	2 834	1 758	1 518	416	1 799

TABLEAU 12 .Urbain : Disponibilité des commodités au sein des écoles par DRENET et par statut

DRENET	STATUT	ECOLE	NOMBRE D'ECOLE DISPOSANT :			
			POINT D'EAU	ELECTRICITE	CANTINE FONCTIONNELLE	LATRINE FONCTIONNELLE
ABENGOUROU	Privé	9	9	8	2	8
	Public	61	29	21	1	35
	Total	70	38	29	3	43
ABIDJAN 1	Com	2	2	1	0	1
	Privé	115	115	115	73	115
	Public	72	67	69	6	59
	Total	189	184	185	79	175
ABIDJAN 2	Privé	85	80	85	31	84
	Public	65	59	65	5	56
	Total	150	139	150	36	140
ABIDJAN 3	Privé	203	194	199	49	201
	Public	89	74	76	2	74
	Total	292	268	275	51	275
ABIDJAN 4	Com	1	1	0	0	1
	Privé	100	96	92	25	97
	Public	50	35	33	1	29
	Total	151	132	125	26	127
ABOISSO	Privé	32	27	28	14	28
	Public	86	66	61	9	69
	Total	118	93	89	23	97
ADZOPE	Privé	7	6	7	3	7
	Public	48	19	24	2	22
	Total	55	25	31	5	29
AGBOVILLE	Privé	5	5	5	2	5
	Public	98	47	40	12	52
	Total	103	52	45	14	57
BONDOUKOU	Com	1	1	0	1	0
	Privé	4	4	4	2	4
	Public	59	27	11	4	27
	Total	64	32	15	7	31
BONGOUANOU	Privé	2	2	1	0	2
	Public	17	6	3	3	6
	Total	19	8	4	3	8
BOUAFLE	Privé	5	5	5	1	5
	Public	55	22	26	2	35
	Total	60	27	31	3	40
BOUAKE 1	Privé	25	24	25	8	25
	Public	36	23	20	1	15
	Total	61	47	45	9	40

TABLEAU 12 .Urbain : Disponibilité des commodités au sein des écoles par DRENET et par statut

DRENET	STATUT	ECOLE	NOMBRE D'ECOLE DISPOSANT :			
			POINT D'EAU	ELECTRICITE	CANTINE FONCTIONNELLE	LATRINE FONCTIONNELLE
BOUAKE 2	Privé	19	18	17	6	16
	Public	87	44	47	3	39
	Total	106	62	64	9	55
BOUNA	Privé	2	2	2	1	2
	Public	26	6	1	0	20
	Total	28	8	3	1	22
BOUNDIALI	Privé	3	2	3	0	3
	Public	36	15	7	2	21
	Total	39	17	10	2	24
DABOU	Privé	13	10	11	4	10
	Public	75	40	35	4	24
	Total	88	50	46	8	34
DALOA	Com	2	2	0	0	1
	Privé	11	8	10	1	11
	Public	91	35	16	7	45
	Total	104	45	26	8	57
DAOUKRO	Public	27	15	15	5	16
	Total	27	15	15	5	16
DIMBOKRO	Privé	1	1	1	0	1
	Public	30	8	15	3	9
	Total	31	9	16	3	10
DIVO	Com	2	1	0	0	1
	Privé	6	5	4	2	6
	Public	73	27	15	4	41
	Total	81	33	19	6	48
DUEKOUE	Public	89	38	6	13	26
	Total	89	38	6	13	26
FERKESSEDOUGOU	Privé	2	2	2	1	2
	Public	35	9	9	1	26
	Total	37	11	11	2	28
GAGNOA	Com	1	1	1	0	1
	Privé	2	2	2	2	2
	Public	75	73	22	4	38
	Total	78	76	25	6	41
GUIGLO	Privé	4	4	4	1	4
	Public	35	11	5	1	18
	Total	39	15	9	2	22
KATIOLA	Privé	2	2	2	1	2
	Public	52	26	17	6	28
	Total	54	28	19	7	30

TABLEAU 12 .Urbain : Disponibilité des commodités au sein des écoles par DRENET et par statut (suite et fin)

DRENET	STATUT	ECOLE	NOMBRE D'ECOLE DISPOSANT :			
			POINT D'EAU	ELECTRICITE	CANTINE FONCTIONNELLE	LATRINE FONCTIONNELLE
KORHOGO	Privé	25	21	21	8	24
	Public	93	26	29	3	38
	Total	118	47	50	11	62
MAN	Privé	7	6	7	3	6
	Public	140	56	19	15	30
	Total	147	62	26	18	36
MANKONO	Com	7	1	0	0	3
	Privé	2	2	2	0	2
	Public	11	0	1	0	2
	Total	20	3	3	0	7
MINIGNAN	Public	21	8	3	3	5
	Total	21	8	3	3	5
ODIENNE	Privé	2	2	2	0	2
	Public	49	18	9	8	18
	Total	51	20	11	8	20
SAN-PEDRO	Privé	19	19	13	8	18
	Public	55	21	19	6	35
	Total	74	40	32	14	53
SASSANDRA	Privé	1	1	1	1	1
	Public	27	12	6	2	6
	Total	28	13	7	3	7
SEGUELA	Privé	2	1	2	0	1
	Public	16	7	1	1	3
	Total	18	8	3	1	4
SOUBRE	Privé	7	4	5	3	7
	Public	84	32	25	10	32
	Total	91	36	30	13	39
TOUBA	Privé	1	1	1	0	1
	Public	20	6	6	0	14
	Total	21	7	7	0	15
YAMOOUSSOUKRO	Com	1	1	0	0	1
	Privé	15	15	14	4	15
	Public	96	46	39	10	60
	Total	112	62	53	14	76
NATIONAL	Com	17	10	2	1	9
	Privé	738	695	700	256	717
	Public	2 079	1 053	816	159	1 073
	Total	2 834	1 758	1 518	416	1 799

Tableau 12 : Rural : Disponibilité des commodités au sein des écoles par DRENET et par statut

DRENET	STATUT	ECOLE	NOMBRE D'ECOLE DISPOSANT :			
			POINT D'EAU	ELECTRICITE	CANTINE FONCTIONNELLE	LATRINE FONCTIONNELLE
ABENGOUROU	Privé	1	1	1	1	0
	Public	35	12	6	1	20
	Total	36	13	7	2	20
ABIDJAN 1	Privé	3	3	3	2	3
	Public	3	3	1	0	2
	Total	6	6	4	2	5
ABIDJAN 3	Privé	1	1	0	1	1
	Public	11	6	5	1	4
	Total	12	7	5	2	5
ABIDJAN 4	Privé	5	4	3	1	5
	Public	8	4	4	0	2
	Total	13	8	7	1	7
ABOISSO	Privé	11	7	7	2	7
	Public	46	30	27	4	33
	Total	57	37	34	6	40
ADZOPE	Privé	2	2	2	1	2
	Public	29	6	10	0	11
	Total	31	8	12	1	13
AGBOVILLE	Public	71	28	24	11	29
	Total	71	28	24	11	29
BONDOUKOU	Com	1	1	0	1	0
	Public	35	13	5	4	13
	Total	36	14	5	5	13
BONGOUANOU	Public	8	1	1	1	2
	Total	8	1	1	1	2
BOUAFLE	Privé	1	1	1	0	1
	Public	27	7	8	1	15
	Total	28	8	9	1	16
BOUAKE 1	Public	12	8	4	1	5
	Total	12	8	4	1	5
BOUAKE 2	Privé	1	1	0	0	1
	Public	13	4	4	0	5
	Total	14	5	4	0	6

TABLEAU 12 .Rural : Disponibilité des commodités au sein des écoles par DRENET et par statut (Suite)

DRENET	STATUT	ECOLE	NOMBRE D'ECOLE DISPOSANT :			
			POINT D'EAU	ELECTRICITE	CANTINE FONCTIONNELLE	LATRINE FONCTIONNELLE
BOUNA	Public	17	2	1	0	13
	Total	17	2	1	0	13
BOUNDIALI	Public	26	6	1	2	12
	Total	26	6	1	2	12
DABOU	Privé	2	1	2	0	1
	Public	57	26	26	4	18
	Total	59	27	28	4	19
DALOA	Public	34	16	3	5	12
	Total	34	16	3	5	12
DAOUKRO	Public	17	7	8	5	6
	Total	17	7	8	5	6
DIMBOKRO	Public	8	2	1	3	2
	Total	8	2	1	3	2
DIVO	Public	28	9	3	3	16
	Total	28	9	3	3	16
DUEKOUÉ	Public	65	27	1	10	17
	Total	65	27	1	10	17
FERKESSEDOUGOU	Public	25	5	5	1	17
	Total	25	5	5	1	17
GAGNOA	Com	1	1	1	0	1
	Public	29	27	6	1	12
	Total	30	28	7	1	13
GUIGLO	Privé	1	1	1	0	1
	Public	22	6	1	1	9
	Total	23	7	2	1	10
KATIOLA	Public	23	9	3	4	9
	Total	23	9	3	4	9
KORHOGO	Privé	2	2	1	0	2
	Public	36	8	7	3	17
	Total	38	10	8	3	19

TABLEAU 12 .Rural : Disponibilité des commodités au sein des écoles par DRENET et par statut (Suite et fin)

DRENET	STATUT	ECOLE	NOMBRE D'ECOLE DISPOSANT :			
			POINT D'EAU	ELECTRICITE	CANTINE FONCTIONNELLE	LATRINE FONCTIONNELLE
MAN	Public	104	41	6	13	22
	Total	104	41	6	13	22
MANKONO	Com	4	0	0	0	1
	Public	3	0	0	0	1
	Total	7	0	0	0	2
MINIGNAN	Public	17	7	2	3	3
	Total	17	7	2	3	3
ODIENNE	Public	25	9	1	5	10
	Total	25	9	1	5	10
SAN-PEDRO	Privé	2	2	0	2	2
	Public	34	13	10	5	23
	Total	36	15	10	7	25
SASSANDRA	Privé	1	1	1	1	1
	Public	23	9	3	2	4
	Total	24	10	4	3	5
SEQUELA	Public	9	3	1	1	2
	Total	9	3	1	1	2
SOUBRE	Public	48	19	12	10	13
	Total	48	19	12	10	13
TOUBA	Public	14	2	3	0	11
	Total	14	2	3	0	11
YAMOOUSSOUKRO	Com	1	1	0	0	1
	Public	41	11	7	8	23
	Total	42	12	7	8	24
NATIONAL	Com	7	3	1	1	3
	Privé	33	27	22	11	27
	Public	1 003	386	210	113	413
	Total	1 043	416	233	125	443



**Direction des Stratégies
de la Planification et des Statistiques**
*04 BP 514 Abidjan 04 -Tél : (225) 20 220045 /
Fax (225) 20 21 99 06. –Site Web: www.men-dpes.org*