


Ministère de l'Education Nationale,  
de l'Enseignement Technique et de la  
Formation Professionnelle  
(MENETFP)



République de Côte d'Ivoire

Union – Discipline – Travail

# ANNUAIRE STATISTIQUE DE L'ENSEIGNEMENT PRÉSCOLAIRE 2018-2019



3 151 Ecoles

7 042 Salles de classes

188 147 Elèves

9 533 Enseignants



DIRECTION DES STRATÉGIES DE LA PLANIFICATION ET DES STATISTIQUES

Abidjan Plateau, Cité Administrative, Tour D 23e étage

## MOT DU DIRECTEUR

---

La publication des données statistiques scolaires, essentielle pour le pilotage du système éducatif, sert à planifier les divers besoins recensés au niveau du Ministère de l'Éducation Nationale, de l'Enseignement Technique et de la Formation Professionnelle sur l'ensemble du territoire National. A cet effet, la Direction des Stratégies, de la Planification et des Statistiques (DSPS) qui a en charge la production de ces données statistiques, publie, tous les ans, les statistiques scolaires par degré d'enseignement (Préscolaire, Primaire, Secondaire général et technique).

Compte tenu de l'importance de ces données, la DSPS a jugé nécessaire de les proposer aux usagers sous plusieurs formats dont les Statistiques scolaires de poche 2019 et les annuaires statistiques nationaux et régionaux 2019.

Ces documents comportant les informations sur l'éducation est le miroir expressif de la réalité du système éducatif tant au niveau national que régional.

La possibilité pour tous les acteurs et partenaires de l'école ivoirienne de pouvoir disposer, en tout temps et en tout lieu, des chiffres et indicateurs présentant une vision d'ensemble du système éducatif ivoirien, constitue en soi une valeur ajoutée. C'est pourquoi nos différents livrables sont accessibles sur notre plateforme : [www.men-dpes.org](http://www.men-dpes.org) .

La DSPS est résolue à poursuivre la production des statistiques scolaires sous ces divers formats et de façon régulière pour aider les acteurs et partenaires du système éducatif dans les prises de décisions adéquates. C'est pourquoi elle continue d'innover et d'améliorer la qualité de ses livrables.

**Mamadou FOFANA**

Directeur des Stratégies, de la Planification des Statistiques

## SOMMAIRE

LIBELLE	PAGE
MOT DU DIRECTEUR	2
LISTE DES TABLEAUX	4
LISTE DES GRAPHIQUES	5
SIGLES ET ABBREVIATIONS	6
STATISTIQUES SCOLAIRES 2018-2019	7
I. DONNEES SYNTHETIQUES	8
II. INDICATEURS GLOBAUX	20
III. MODE DE FONCTIONNEMENT	38
IV. EFFECTIFS DES ELEVES	49
V. PERSONNEL ENSEIGNANT	76
VI. INFRASTRUCTURES SCOLAIRES	119

## LISTE DES TABLEAUX

TABLEAU 1 : ENSEMBLE: REPARTITION DES INFRASTRUCTURES, DES EFFECTIFS ELEVES ET ENSEIGNANT PAR DRENET ET PAR STATUT .....	<b>ERREUR ! SIGNET NON DEFINI.</b>
TABLEAU 1 :URBAIN : REPARTITION DES INFRASTRUCTURES, DES EFFECTIFS ELEVES ET ENSEIGNANTS PAR DRENET ET PAR STATUT .....	<b>ERREUR ! SIGNET NON DEFINI.</b>
TABLEAU 1 : RURAL : REPARTITION DES INFRASTRUCTURES, DES EFFECTIFS ELEVES ET ENSEIGNANTS PAR DRENET ET PAR STATUT .....	<b>ERREUR ! SIGNET NON DEFINI.</b>
TABLEAU 2 : . ENSEMBLE : REPARTITION DES ELEVES PAR NIVEAU D'ETUDE SELON L'AGE .....	<b>ERREUR ! SIGNET NON DEFINI.</b>
TABLEAU 2 :URBAIN : REPARTITION DES ELEVES PAR NIVEAU D'ETUDE SELON L'AGE.....	<b>ERREUR ! SIGNET NON DEFINI.</b>
TABLEAU 2 : .RURAL : REPARTITION DES ELEVES PAR NIVEAU D'ETUDE SELON L'AGE.....	<b>ERREUR ! SIGNET NON DEFINI.</b>
TABLEAU 3 : PROPORTION DES ELEVES FILLES, DES ENSEIGNANTES ET RATIOS PAR DRENET ET PAR STATUT .....	<b>ERREUR ! SIGNET NON DEFINI.</b>
TABLEAU 3: PROPORTION DES ELEVES FILLES, DES ENSEIGNANTES ET RATIOS PAR DRENET ET PAR STATUT .....	<b>ERREUR ! SIGNET NON DEFINI.</b>
TABLEAU 3 :URBAIN : PROPORTION DES ELEVES FILLES, DES ENSEIGNANTES ET RATIOS PAR DRENET ET PAR STATUT ....	<b>ERREUR ! SIGNET NON DEFINI.</b>
TABLEAU 3: RURAL : PROPORTION DES ELEVES FILLES, DES ENSEIGNANTES ET RATIOS PAR DRENET ET PAR STATUT .....	<b>ERREUR ! SIGNET NON DEFINI.</b>
TABLEAU 4 : ENSEMBLE : REPARTITION DES SALLES DE CLASSE UTILISEES POUR LES COURS ET DES GROUPES.....	<b>ERREUR ! SIGNET NON DEFINI.</b>
TABLEAU 4 : REPARTITION DES SALLES DE CLASSE UTILISEES POUR LES COURS ET DES GROUPES PEDAGOGIQUES PAR DRENET ET PAR STATUT SELON LE NIVEAU D'ETUDES .....	<b>ERREUR ! SIGNET NON DEFINI.</b>
TABLEAU 4 : . RURAL : REPARTITION DES SALLES DE CLASSE UTILISEES POUR LES COURS ET DES GROUPES PEDAGOGIQUES PAR DRENET ET PAR STATUT SELON LE NIVEAUX D'ETUDES .....	<b>ERREUR ! SIGNET NON DEFINI.</b>
TABLEAU 5 : ENSEMBLE: REPARTITION DES ELEVES PAR DRENET ET PAR STATUT SELON LE NIVEAU D'ETUDES.....	<b>ERREUR ! SIGNET NON DEFINI.</b>
TABLEAU 5 : URBAIN: REPARTITION DES ELEVES PAR DRENET ET PAR STATUT SELON LE NIVEAU D'ETUDES .....	<b>ERREUR ! SIGNET NON DEFINI.</b>
TABLEAU 5 : RURAL : REPARTITION DES ELEVES PAR DRENET ET PAR STATUT SELON LE NIVEAU D'ETUDES	<b>ERREUR ! SIGNET NON DEFINI.</b>
TABLEAU 6 : ENSEMBLE : REPARTITION DES ELEVES PAR DRENET ET PAR STATUT SELON L'AGE .....	58
TABLEAU 6 : URBAIN : REPARTITION DES ELEVES PAR DRENET ET PAR STATUT SELON L'AGE .....	<b>ERREUR ! SIGNET NON DEFINI.</b>
TABLEAU 6 : RURAL : REPARTITION DES ELEVES PAR DRENET ET PAR STATUT SELON L'AGE.....	<b>ERREUR ! SIGNET NON DEFINI.</b>
TABLEAU 7 : ENSEMBLE : REPARTITION DES ENSEIGNANTS TENANT DE CLASSE PAR DRENET ET PAR STATUT SELON LE NIVEAU D'ETUDES .....	70
TABLEAU 7: URBAIN : REPARTITION DES ENSEIGNANTS TENANT DE CLASSE PAR DRENET ET PAR STATUT SELON LE NIVEAU D'ETUDES .....	<b>ERREUR ! SIGNET NON DEFINI.</b>
TABLEAU 7 : RURAL : REPARTITION DES ENSEIGNANTS TENANT DE CLASSE PAR DRENET ET PAR STATUT SELON LE NIVEAU D'ETUDES .....	<b>ERREUR ! SIGNET NON DEFINI.</b>
TABLEAU 8 : ENSEMBLE : REPARTITION DES ENSEIGNANTS PAR DRENET ET PAR STATUT SELON L'EMPLOI	<b>ERREUR ! SIGNET NON DEFINI.</b>
TABLEAU 8: URBAIN : REPARTITION DES ENSEIGNANTS PAR DRENET ET PAR STATUT SELON L'EMPLOI.....	<b>ERREUR ! SIGNET NON DEFINI.</b>
TABLEAU 8 : RURAL : REPARTITION DES ENSEIGNANTS PAR DRENET ET PAR STATUT SELON L'EMPLOI.....	71
TABLEAU 9 : ENSEMBLE: REPARTITION DES ENSEIGNANTS PAR DRENET ET PAR STATUT SELON LE DIPLOME ACADEMIQUE .....	<b>ERREUR ! SIGNET NON DEFINI.</b>
TABLEAU 9 : URBAIN : REPARTITION DES ENSEIGNANTS PAR DRENET ET PAR STATUT SELON LE DIPLOME ACADEMIQUE.....	71
TABLEAU 9 : RURAL : REPARTITION DES ENSEIGNANTS PAR DRENET ET PAR STATUT SELON LE DIPLOME ACADEMIQUE.	<b>ERREUR ! SIGNET NON DEFINI.</b>

TABLEAU 10 : REPARTITION DES ENSEIGNANTS PAR DRENET ET PAR STATUT SELON LE DIPLOME PEDAGOGIQUE . **ERREUR ! SIGNET NON DEFINI.**

TABLEAU 10 : URBAIN : REPARTITION DES ENSEIGNANTS PAR DRENET ET PAR STATUT SELON LE DIPLOME PEDAGOGIQUE..... **ERREUR ! SIGNET NON DEFINI.**

TABLEAU 10 : RURAL : REPARTITION DES ENSEIGNANTS PAR DRENET ET PAR STATUT SELON LE DIPLOME PEDAGOGIQUE..... **ERREUR ! SIGNET NON DEFINI.**

TABLEAU 11 : ENSEMBLE : REPARTITION DES SALLES DE CLASSE PAR DRENET ET PAR STATUT SELON LE MODE D'UTILISATION ET LEUR ETAT ..... 71

TABLEAU 11 : . URBAIN : REPARTITION DES SALLES DE CLASSE PAR DRENET ET PAR STATUT SELON LE MODE D'UTILISATION ET LEUR ETAT ..... 71

TABLEAU 11 : RURAL : REPARTITION DES SALLES DE CLASSE PAR DRENET ET PAR STATUT SELON LE MODE D'UTILISATION ET LEUR ETAT ..... 71

TABLEAU 12 : .ENSEMBLE : DISPONIBILITE DES COMMODITES AU SEIN DES ECOLES PAR DRENET ET PAR STATUT..... 71

TABLEAU 12 : URBAIN : DISPONIBILITE DES COMMODITES AU SEIN DES ECOLES PAR DRENET ET PAR STATUT ..... **ERREUR ! SIGNET NON DEFINI.**

TABLEAU 12 : RURAL : DISPONIBILITE DES COMMODITES AU SEIN DES ECOLES PAR DRENET ET PAR STATUT ..... **ERREUR ! SIGNET NON DEFINI.**

## LISTE DES GRAPHIQUES

LIEBELLE	PAGE
<b>DONNEES SYNTHETIQUES</b>	
Graphique 1 : Proportion des écoles par statut	12
Graphique 2 : Proportion des écoles selon la zone d'implantation	12
<b>MODE DE FONCTIONNEMENT</b>	
Graphique 3 : Proportion des salles de classe selon le niveau d'étude	42
Graphique 4 : Proportion des groupes pédagogiques selon le niveau d'étude	42
<b>EFFECTIFS DES ELEVES</b>	
Graphique 5 : Proportion des élèves selon le niveau d'étude	53
Graphique 6 : Proportion des élèves par DRENET-FP	54
<b>PERSONNEL ENSEIGNANT</b>	
Graphique 7 : Proportion des enseignants selon l'emploi	96
<b>INFRASTRUCTURES SCOLAIRES</b>	
Graphique 8 : Proportion des salles de classe utilisées pour les cours selon leur état	120

## SIGLES ET ABREVIATIONS

<b>ABREVIATIONS</b>	<b>SIGNIFICATION</b>
<i>PS</i>	<i>Petite Section</i>
<i>MS</i>	<i>Moyenne section</i>
<i>GS</i>	<i>Grande section</i>
<i>IO</i>	<i>Instituteur Ordinaire</i>
<i>IA</i>	<i>Instituteur Adjoint</i>
<i>IS</i>	<i>Instituteur Stagiaire</i>
<i>EP</i>	<i>Educateur Préscolaire</i>
<i>EPA</i>	<i>Educateur Préscolaire Adjoint</i>
<i>CEAP</i>	<i>Certificat Elémentaire d'Aptitude Pédagogique</i>
<i>CAP</i>	<i>Certificat d'Aptitude Pédagogique</i>

MENET-FP	<i>Ministère de l'Education Nationale, de l'Enseignement Technique et de la Formation Professionnelle</i>
DSPS	<i>Direction des Stratégies, de la Planification et des Statistiques</i>
DRENET	<i>Direction Régionale de l'Education Nationale et de l'Enseignement Technique</i>
IEPP	<i>Inspection de l'Enseignement Préscolaire et Primaire</i>

# STATISTIQUES SCOLAIRES

## 2018-2019



# **I.DONNEES SYNTHETIQUES**

**TABLEAU 1. Ensemble : Répartition des infrastructures, des effectifs élèves et enseignants par DRENET et par statut**

DRENET	STATUT	ECOLES	SALLES DE CLASSE	GROUPES PEDAGOGIQUES	EFFECTIF ELEVES		ENSEIGNANTS	
					TOTAL	FILLES	TOTAL	FEMMES
ABENGOUROU	Public	66	164	198	4 258	2 143	221	216
	Privé	14	32	40	637	316	38	36
	<b>Total</b>	<b>80</b>	<b>196</b>	<b>238</b>	<b>4 895</b>	<b>2 459</b>	<b>259</b>	<b>252</b>
ABIDJAN 1	Public	72	226	251	8 356	4 240	267	265
	Privé	125	445	454	9 035	4 570	516	503
	Com.	2	6	13	291	154	16	16
	<b>Total</b>	<b>199</b>	<b>677</b>	<b>718</b>	<b>17 682</b>	<b>8 964</b>	<b>799</b>	<b>784</b>
ABIDJAN 2	Public	67	183	206	8 391	4 299	211	208
	Privé	95	240	285	6 877	3 447	314	306
	<b>Total</b>	<b>162</b>	<b>423</b>	<b>491</b>	<b>15 268</b>	<b>7 746</b>	<b>525</b>	<b>514</b>
ABIDJAN 3	Public	98	283	408	12 104	6 117	467	465
	Privé	218	511	593	13 146	6 410	634	616
	<b>Total</b>	<b>316</b>	<b>794</b>	<b>1 001</b>	<b>25 250</b>	<b>12 527</b>	<b>1 101</b>	<b>1 081</b>
ABIDJAN 4	Public	51	122	134	4 053	2 074	137	135
	Privé	121	302	318	7 981	3 984	349	320
	<b>Total</b>	<b>172</b>	<b>424</b>	<b>452</b>	<b>12 034</b>	<b>6 058</b>	<b>486</b>	<b>455</b>
ABOISSO	Public	87	166	177	5 793	2 887	229	216
	Privé	35	87	97	2 354	1 158	103	101
	<b>Total</b>	<b>122</b>	<b>253</b>	<b>274</b>	<b>8 147</b>	<b>4 045</b>	<b>332</b>	<b>317</b>
ADZOPE	Public	51	109	126	2 886	1 488	151	145
	Privé	6	11	13	286	144	18	17
	Com.	1	2	2	31	12	3	2
	<b>Total</b>	<b>58</b>	<b>122</b>	<b>141</b>	<b>3 203</b>	<b>1 644</b>	<b>172</b>	<b>164</b>
AGBOVILLE	Public	104	226	268	5 278	2 807	343	340
	Privé	7	18	17	450	224	25	22
	<b>Total</b>	<b>111</b>	<b>244</b>	<b>285</b>	<b>5 728</b>	<b>3 031</b>	<b>368</b>	<b>362</b>
BONDOUKOU	Public	84	160	155	3 845	2 011	170	164
	Privé	6	17	16	455	180	19	18
	<b>Total</b>	<b>90</b>	<b>177</b>	<b>171</b>	<b>4 300</b>	<b>2 191</b>	<b>189</b>	<b>182</b>
BONGOUANOU	Public	24	48	50	1 034	530	57	53
	Privé	2	7	6	235	117	10	10
	<b>Total</b>	<b>26</b>	<b>55</b>	<b>56</b>	<b>1 269</b>	<b>647</b>	<b>67</b>	<b>63</b>
BOUAFLE	Public	66	172	205	3 099	1 606	227	221
	Privé	8	26	27	399	191	25	23
	<b>Total</b>	<b>74</b>	<b>198</b>	<b>232</b>	<b>3 498</b>	<b>1 797</b>	<b>252</b>	<b>244</b>

\*Com : Communautaire

\* GP : Groupe pédagogique

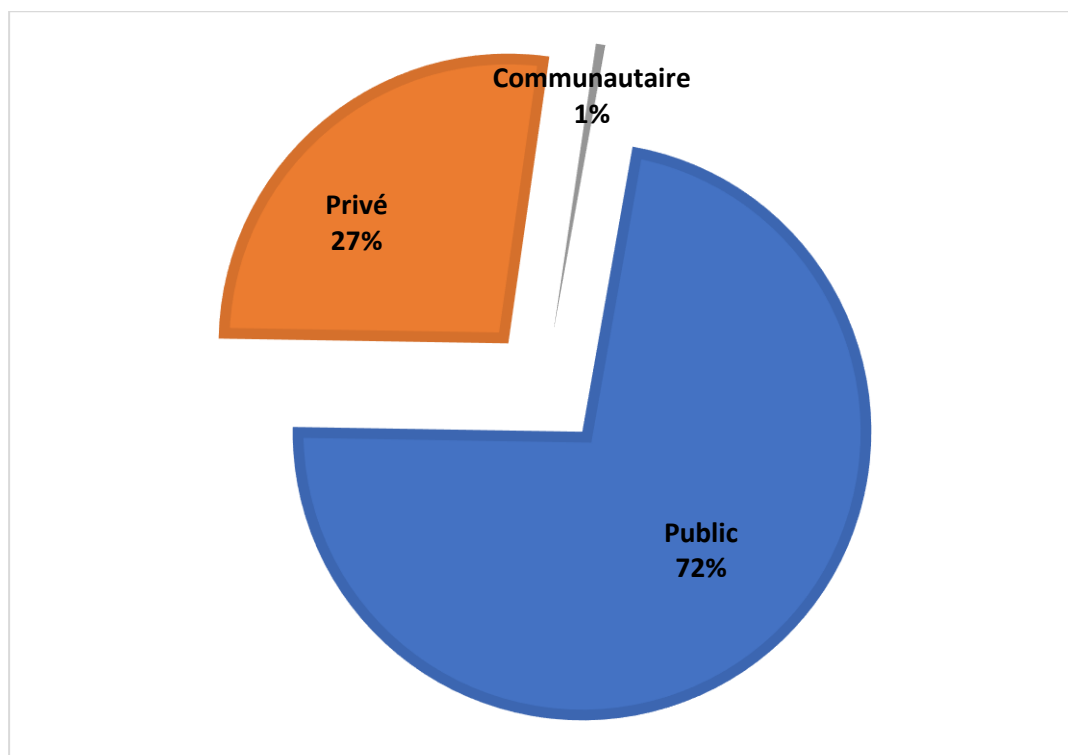
**TABLEAU 1. Ensemble : Répartition des infrastructures, des effectifs élèves et enseignants par DRENET et par statut (suite)**

DRENET	STATUT	ECOLES	SALLES DE CLASSE	GROUPES PEDAGOGIQUES	EFFECTIF ELEVES		ENSEIGNANTS	
					TOTAL	FILLES	TOTAL	FEMMES
BOUAKE 1	Public	35	63	105	1 709	890	100	99
	Privé	25	56	73	1 157	616	62	62
	<b>Total</b>	<b>60</b>	<b>119</b>	<b>178</b>	<b>2 866</b>	<b>1 506</b>	<b>162</b>	<b>161</b>
BOUAKE 2	Public	101	201	280	5 348	2 631	319	301
	Privé	28	61	66	1 508	716	73	70
	<b>Total</b>	<b>129</b>	<b>262</b>	<b>346</b>	<b>6 856</b>	<b>3 347</b>	<b>392</b>	<b>371</b>
BOUNA	Public	27	50	51	1 159	611	52	44
	Privé	2	6	6	171	79	8	8
	<b>Total</b>	<b>29</b>	<b>56</b>	<b>57</b>	<b>1 330</b>	<b>690</b>	<b>60</b>	<b>52</b>
BOUNDIALI	Public	37	65	81	1 880	967	92	89
	Privé	4	9	10	160	82	9	8
	<b>Total</b>	<b>41</b>	<b>74</b>	<b>91</b>	<b>2 040</b>	<b>1 049</b>	<b>101</b>	<b>97</b>
DABOU	Public	76	163	234	4 469	2 245	237	235
	Privé	23	48	57	882	443	69	61
	Com.	3	5	6	54	34	5	5
	<b>Total</b>	<b>102</b>	<b>216</b>	<b>297</b>	<b>5 405</b>	<b>2 722</b>	<b>311</b>	<b>301</b>
DALOA	Public	105	205	358	6 085	2 961	465	457
	Privé	16	35	42	810	388	43	41
	Com.	3	7	8	51	22	8	6
	<b>Total</b>	<b>124</b>	<b>247</b>	<b>408</b>	<b>6 946</b>	<b>3 371</b>	<b>516</b>	<b>504</b>
DAOUKRO	Public	27	56	70	1 677	847	124	124
	<b>Total</b>	<b>27</b>	<b>56</b>	<b>70</b>	<b>1 677</b>	<b>847</b>	<b>124</b>	<b>124</b>
DIMBOKRO	Public	29	43	87	961	480	82	81
	Privé	1	3	3	78	33	3	3
	<b>Total</b>	<b>30</b>	<b>46</b>	<b>90</b>	<b>1 039</b>	<b>513</b>	<b>85</b>	<b>84</b>
DIVO	Public	93	159	249	4 502	2 182	293	286
	Privé	8	13	20	407	210	23	23
	Com.	2	6	6	88	48	6	5
	<b>Total</b>	<b>103</b>	<b>178</b>	<b>275</b>	<b>4 997</b>	<b>2 440</b>	<b>322</b>	<b>314</b>
DUEKOUÉ	Public	87	139	240	2 616	1 357	180	176
	Com.	1	1	1	4	4	1	0
	<b>Total</b>	<b>88</b>	<b>140</b>	<b>241</b>	<b>2 620</b>	<b>1 361</b>	<b>181</b>	<b>176</b>
FERKESSEDOUGOU	Public	35	53	65	1 527	777	79	79
	Privé	2	6	6	214	107	9	9
	<b>Total</b>	<b>37</b>	<b>59</b>	<b>71</b>	<b>1 741</b>	<b>884</b>	<b>88</b>	<b>88</b>
GAGNOA	Public	81	185	250	4 934	2 500	269	266
	Privé	4	8	12	245	118	13	13
	<b>Total</b>	<b>85</b>	<b>193</b>	<b>262</b>	<b>5 179</b>	<b>2 618</b>	<b>282</b>	<b>279</b>
GUIGLO	Public	36	82	99	1 852	935	91	88
	Privé	4	11	12	302	150	15	15
	<b>Total</b>	<b>40</b>	<b>93</b>	<b>111</b>	<b>2 154</b>	<b>1 085</b>	<b>106</b>	<b>103</b>

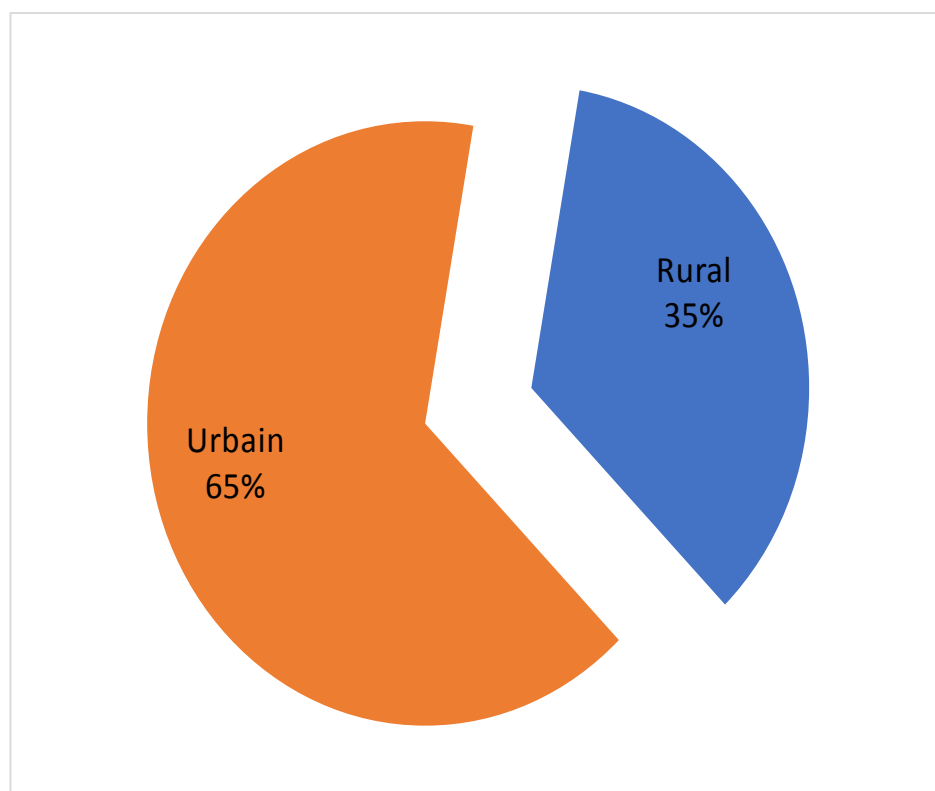
**TABLEAU 1. Ensemble : Répartition des infrastructures, des effectifs élèves et enseignants par DRENET et par statut (suite et fin).**

DRENET	STATUT	ECOLES	SALLES DE CLASSE	GROUPES PEDAGOGIQUES	EFFECTIF ELEVES		ENSEIGNANTS	
					TOTAL	FILLES	TOTAL	FEMMES
KATIOLA	Public	55	136	161	3 127	1 631	180	177
	Privé	2	4	5	172	98	6	6
	<b>Total</b>	<b>57</b>	<b>140</b>	<b>166</b>	<b>3 299</b>	<b>1 729</b>	<b>186</b>	<b>183</b>
KORHOGO	Public	103	226	287	7 118	3 641	351	348
	Privé	30	77	81	1 779	880	84	80
	<b>Total</b>	<b>133</b>	<b>303</b>	<b>368</b>	<b>8 897</b>	<b>4 521</b>	<b>435</b>	<b>428</b>
MAN	Public	159	332	409	5 962	3 094	364	319
	Privé	11	25	28	475	246	30	27
	<b>Total</b>	<b>170</b>	<b>357</b>	<b>437</b>	<b>6 437</b>	<b>3 340</b>	<b>394</b>	<b>346</b>
MANKONO	Public	18	35	37	703	363	37	37
	Privé	3	7	8	162	75	7	7
	Com.	4	6	11	89	46	6	6
	<b>Total</b>	<b>25</b>	<b>48</b>	<b>56</b>	<b>954</b>	<b>484</b>	<b>50</b>	<b>50</b>
MINIGNAN	Public	22	37	37	652	338	36	35
	<b>Total</b>	<b>22</b>	<b>37</b>	<b>37</b>	<b>652</b>	<b>338</b>	<b>36</b>	<b>35</b>
ODIENNE	Public	59	109	117	2 626	1 325	118	110
	Privé	3	6	19	96	54	7	6
	<b>Total</b>	<b>62</b>	<b>115</b>	<b>136</b>	<b>2 722</b>	<b>1 379</b>	<b>125</b>	<b>116</b>
SAN-PEDRO	Public	59	119	133	3 349	1 681	148	145
	Privé	16	44	44	1 249	613	51	47
	<b>Total</b>	<b>75</b>	<b>163</b>	<b>177</b>	<b>4 598</b>	<b>2 294</b>	<b>199</b>	<b>192</b>
SASSANDRA	Public	26	46	64	1 018	501	61	59
	Privé	2	5	5	95	55	5	5
	<b>Total</b>	<b>28</b>	<b>51</b>	<b>69</b>	<b>1 113</b>	<b>556</b>	<b>66</b>	<b>64</b>
SEQUELA	Public	17	35	55	1 122	585	45	45
	Privé	2	2	3	46	18	3	3
	<b>Total</b>	<b>19</b>	<b>37</b>	<b>58</b>	<b>1 168</b>	<b>603</b>	<b>48</b>	<b>48</b>
SOUBRE	Public	99	181	244	4 358	2 154	273	269
	Privé	9	14	22	281	145	16	16
	<b>Total</b>	<b>108</b>	<b>195</b>	<b>266</b>	<b>4 639</b>	<b>2 299</b>	<b>289</b>	<b>285</b>
TOUBA	Public	21	38	44	866	456	53	51
	Privé	1	3	3	94	43	4	4
	<b>Total</b>	<b>22</b>	<b>41</b>	<b>47</b>	<b>960</b>	<b>499</b>	<b>57</b>	<b>55</b>
YAMOISSOUKRO	Public	107	206	221	5 255	2 657	311	299
	Privé	18	47	53	1 329	665	57	56
	<b>Total</b>	<b>125</b>	<b>253</b>	<b>274</b>	<b>6 584</b>	<b>3 322</b>	<b>368</b>	<b>355</b>
<b>NATIONAL</b>	<b>Public</b>	<b>2 284</b>	<b>4 823</b>	<b>6 156</b>	<b>133 972</b>	<b>68 011</b>	<b>6 840</b>	<b>6 647</b>
	<b>Privé</b>	<b>851</b>	<b>2 186</b>	<b>2 444</b>	<b>53 567</b>	<b>26 575</b>	<b>2 648</b>	<b>2 542</b>
	<b>Com.</b>	<b>16</b>	<b>33</b>	<b>47</b>	<b>608</b>	<b>320</b>	<b>45</b>	<b>40</b>
	<b>Total</b>	<b>3 151</b>	<b>7 042</b>	<b>8 647</b>	<b>188 147</b>	<b>94 906</b>	<b>9 533</b>	<b>9 229</b>

**Graphique 1: Proportion des écoles par statut**



**Graphique 2: Proportion des écoles selon la zone d'implantation**



**TABLEAU 1. Urbain : Répartition des infrastructures, des effectifs élèves et enseignants par DRENET et par statut**

DRENET	STATUT	ECOLES	SALLES DE CLASSE	GROUPES PEDAGOGIQUES	EFFECTIF ELEVES		ENSEIGNANTS	
					TOTAL	FILLES	TOTAL	FEMMES
ABENGOUROU	Public	30	87	109	2 629	1 310	137	136
	Privé	12	28	36	598	296	35	33
	<b>Total</b>	<b>42</b>	<b>115</b>	<b>145</b>	<b>3 227</b>	<b>1 606</b>	<b>172</b>	<b>169</b>
ABIDJAN 1	Public	66	208	232	7 611	3 848	247	247
	Privé	123	439	448	8 874	4 478	509	496
	Com.	2	6	13	291	154	16	16
	<b>Total</b>	<b>191</b>	<b>653</b>	<b>693</b>	<b>16 776</b>	<b>8 480</b>	<b>772</b>	<b>759</b>
ABIDJAN 2	Public	66	180	203	8 317	4 248	208	205
	Privé	94	238	282	6 804	3 409	312	304
	<b>Total</b>	<b>160</b>	<b>418</b>	<b>485</b>	<b>15 121</b>	<b>7 657</b>	<b>520</b>	<b>509</b>
ABIDJAN 3	Public	96	277	401	11 965	6 039	460	458
	Privé	218	511	593	13 146	6 410	634	616
	<b>Total</b>	<b>314</b>	<b>788</b>	<b>994</b>	<b>25 111</b>	<b>12 449</b>	<b>1 094</b>	<b>1 074</b>
ABIDJAN 4	Public	36	89	99	2 937	1 497	103	101
	Privé	118	293	309	7 669	3 835	335	306
	<b>Total</b>	<b>154</b>	<b>382</b>	<b>408</b>	<b>10 606</b>	<b>5 332</b>	<b>438</b>	<b>407</b>
ABOISSO	Public	45	89	94	3 703	1 808	147	141
	Privé	26	66	72	1 859	901	85	85
	<b>Total</b>	<b>71</b>	<b>155</b>	<b>166</b>	<b>5 562</b>	<b>2 709</b>	<b>232</b>	<b>226</b>
ADZOPE	Public	25	52	64	1 561	784	86	82
	Privé	5	8	11	216	106	14	13
	<b>Total</b>	<b>30</b>	<b>60</b>	<b>75</b>	<b>1 777</b>	<b>890</b>	<b>100</b>	<b>95</b>
AGBOVILLE	Public	56	148	178	3 622	1 896	250	248
	Privé	6	17	16	412	206	22	22
	<b>Total</b>	<b>62</b>	<b>165</b>	<b>194</b>	<b>4 034</b>	<b>2 102</b>	<b>272</b>	<b>270</b>
BONDOUKOU	Public	28	65	67	1 796	957	84	82
	Privé	5	16	15	385	180	18	17
	<b>Total</b>	<b>33</b>	<b>81</b>	<b>82</b>	<b>2 181</b>	<b>1 137</b>	<b>102</b>	<b>99</b>
BONGOUANOU	Public	11	25	27	581	286	36	33
	Privé	1	4	3	121	51	3	3
	<b>Total</b>	<b>12</b>	<b>29</b>	<b>30</b>	<b>702</b>	<b>337</b>	<b>39</b>	<b>36</b>
BOUAFLE	Public	32	93	120	1 930	978	143	140
	Privé	8	26	27	399	191	25	23
	<b>Total</b>	<b>40</b>	<b>119</b>	<b>147</b>	<b>2 329</b>	<b>1 169</b>	<b>168</b>	<b>163</b>
BOUAKE 1	Public	20	46	84	1 386	708	80	79
	Privé	25	56	73	1 157	616	62	62
	<b>Total</b>	<b>45</b>	<b>102</b>	<b>157</b>	<b>2 543</b>	<b>1 324</b>	<b>142</b>	<b>141</b>
BOUAKE 2	Public	82	176	236	4 878	2 363	288	273
	Privé	28	61	66	1 508	716	73	70
	<b>Total</b>	<b>110</b>	<b>237</b>	<b>302</b>	<b>6 386</b>	<b>3 079</b>	<b>361</b>	<b>343</b>

**TABLEAU 1. Urbain : Répartition des infrastructures, des effectifs élèves et enseignants par DRENET et par statut (suite)**

DRENET	STATUT	ECOLES	SALLES DE CLASSE	GROUPES PEDAGOGIQUES	EFFECTIF ELEVES		ENSEIGNANTS	
					TOTAL	FILLES	TOTAL	FEMMES
BOUNA	Public	9	23	24	647	327	29	27
	Privé	2	6	6	171	79	8	8
	<b>Total</b>	<b>11</b>	<b>29</b>	<b>30</b>	<b>818</b>	<b>406</b>	<b>37</b>	<b>35</b>
BOUNDIALI	Public	19	42	45	1 224	639	60	60
	Privé	4	9	10	160	82	9	8
	<b>Total</b>	<b>23</b>	<b>51</b>	<b>55</b>	<b>1 384</b>	<b>721</b>	<b>69</b>	<b>68</b>
DABOU	Public	16	39	64	1 508	746	78	78
	Privé	18	41	49	806	408	63	55
	Com.	2	3	4	29	24	3	3
	<b>Total</b>	<b>36</b>	<b>83</b>	<b>117</b>	<b>2 343</b>	<b>1 178</b>	<b>144</b>	<b>136</b>
DALOA	Public	62	135	261	4 705	2 263	353	349
	Privé	16	35	42	810	388	43	41
	Com.	3	7	8	51	22	8	6
	<b>Total</b>	<b>81</b>	<b>177</b>	<b>311</b>	<b>5 566</b>	<b>2 673</b>	<b>404</b>	<b>396</b>
DAOUKRO	Public	14	36	40	1 267	637	92	92
	<b>Total</b>	<b>14</b>	<b>36</b>	<b>40</b>	<b>1 267</b>	<b>637</b>	<b>92</b>	<b>92</b>
DIMBOKRO	Public	22	35	68	822	408	71	70
	Privé	1	3	3	78	33	3	3
	<b>Total</b>	<b>23</b>	<b>38</b>	<b>71</b>	<b>900</b>	<b>441</b>	<b>74</b>	<b>73</b>
DIVO	Public	56	109	178	3 356	1 629	225	221
	Privé	7	12	19	390	201	22	22
	Com.	2	6	6	88	48	6	5
	<b>Total</b>	<b>65</b>	<b>127</b>	<b>203</b>	<b>3 834</b>	<b>1 878</b>	<b>253</b>	<b>248</b>
DUEKOUÉ	Public	30	68	97	1 259	646	94	91
	<b>Total</b>	<b>30</b>	<b>68</b>	<b>97</b>	<b>1 259</b>	<b>646</b>	<b>94</b>	<b>91</b>
FERKESSEDOUGOU	Public	13	28	36	938	455	46	46
	Privé	2	6	6	214	107	9	9
	<b>Total</b>	<b>15</b>	<b>34</b>	<b>42</b>	<b>1 152</b>	<b>562</b>	<b>55</b>	<b>55</b>
GAGNOA	Public	44	116	167	3 416	1 723	189	186
	Privé	3	7	11	225	110	12	12
	<b>Total</b>	<b>47</b>	<b>123</b>	<b>178</b>	<b>3 641</b>	<b>1 833</b>	<b>201</b>	<b>198</b>
GUIGLO	Public	14	36	42	922	458	44	44
	Privé	3	9	9	249	124	13	13
	<b>Total</b>	<b>17</b>	<b>45</b>	<b>51</b>	<b>1 171</b>	<b>582</b>	<b>57</b>	<b>57</b>
KATIOLA	Public	31	84	99	2 083	1 058	129	126
	Privé	2	4	5	172	98	6	6
	<b>Total</b>	<b>33</b>	<b>88</b>	<b>104</b>	<b>2 255</b>	<b>1 156</b>	<b>135</b>	<b>132</b>

**TABLEAU 1. Urbain : Répartition des infrastructures, des effectifs élèves et enseignants par DRENET et par statut (suite et fin)**

DRENET	STATUT	ECOLES	SALLES DE CLASSE	GROUPES PEDAGOGIQUES	EFFECTIF ELEVES		ENSEIGNANTS	
					TOTAL	FILLES	TOTAL	FEMMES
KORHOGO	Public	63	168	218	5 733	2 897	287	284
	Privé	28	73	76	1 649	807	80	76
	<b>Total</b>	<b>91</b>	<b>241</b>	<b>294</b>	<b>7 382</b>	<b>3 704</b>	<b>367</b>	<b>360</b>
MAN	Public	53	139	172	2 635	1 373	161	152
	Privé	10	24	27	458	235	29	27
	<b>Total</b>	<b>63</b>	<b>163</b>	<b>199</b>	<b>3 093</b>	<b>1 608</b>	<b>190</b>	<b>179</b>
MANKONO	Public	11	28	27	543	271	28	28
	Privé	2	5	6	153	69	5	5
	<b>Total</b>	<b>13</b>	<b>33</b>	<b>33</b>	<b>696</b>	<b>340</b>	<b>33</b>	<b>33</b>
MINIGNAN	Public	6	14	14	251	131	13	13
	<b>Total</b>	<b>6</b>	<b>14</b>	<b>14</b>	<b>251</b>	<b>131</b>	<b>13</b>	<b>13</b>
ODIENNE	Public	26	60	62	1 442	698	67	64
	Privé	3	6	19	96	54	7	6
	<b>Total</b>	<b>29</b>	<b>66</b>	<b>81</b>	<b>1 538</b>	<b>752</b>	<b>74</b>	<b>70</b>
SAN-PEDRO	Public	23	45	48	1 591	786	62	61
	Privé	14	38	38	1 094	540	44	40
	<b>Total</b>	<b>37</b>	<b>83</b>	<b>86</b>	<b>2 685</b>	<b>1 326</b>	<b>106</b>	<b>101</b>
SASSANDRA	Public	4	10	15	345	168	17	17
	Privé	2	5	5	95	55	5	5
	<b>Total</b>	<b>6</b>	<b>15</b>	<b>20</b>	<b>440</b>	<b>223</b>	<b>22</b>	<b>22</b>
SEGUELA	Public	7	16	34	750	388	27	27
	Privé	2	2	3	46	18	3	3
	<b>Total</b>	<b>9</b>	<b>18</b>	<b>37</b>	<b>796</b>	<b>406</b>	<b>30</b>	<b>30</b>
SOUBRE	Public	35	82	97	2 187	1 028	133	130
	Privé	9	14	22	281	145	16	16
	<b>Total</b>	<b>44</b>	<b>96</b>	<b>119</b>	<b>2 468</b>	<b>1 173</b>	<b>149</b>	<b>146</b>
TOUBA	Public	8	22	25	491	249	31	31
	Privé	1	3	3	94	43	4	4
	<b>Total</b>	<b>9</b>	<b>25</b>	<b>28</b>	<b>585</b>	<b>292</b>	<b>35</b>	<b>35</b>
YAMOOUSSOUKRO	Public	66	150	163	4 105	2 072	240	235
	Privé	18	47	53	1 329	665	57	56
	<b>Total</b>	<b>84</b>	<b>197</b>	<b>216</b>	<b>5 434</b>	<b>2 737</b>	<b>297</b>	<b>291</b>
NATIONAL	Public	1 225	3 020	3 910	95 136	47 772	4 745	4 657
	Privé	816	2 112	2 363	51 718	25 656	2 565	2 465
	Com.	9	22	31	459	248	33	30
	<b>Total</b>	<b>2 050</b>	<b>5 154</b>	<b>6 304</b>	<b>147 313</b>	<b>73 676</b>	<b>7 343</b>	<b>7 152</b>

**TABLEAU 1. Rural : Répartition des infrastructures, des effectifs élèves et enseignants par DRENET et par statut**

DRENET	STATUT	ECOLIS	SALLES DE CLASSE	GROUPES PEDAGOGIQUES	EFFECTIF ELEVES		ENSEIGNANTS	
					TOTAL	FILLES	TOTAL	FEMMES
ABENGOUROU	Public	36	77	89	1 629	833	84	80
	Privé	2	4	4	39	20	3	3
	<b>Total</b>	<b>38</b>	<b>81</b>	<b>93</b>	<b>1 668</b>	<b>853</b>	<b>87</b>	<b>83</b>
ABIDJAN 1	Public	6	18	19	745	392	20	18
	Privé	2	6	6	161	92	7	7
	<b>Total</b>	<b>8</b>	<b>24</b>	<b>25</b>	<b>906</b>	<b>484</b>	<b>27</b>	<b>25</b>
ABIDJAN 2	Public	1	3	3	74	51	3	3
	Privé	1	2	3	73	38	2	2
	<b>Total</b>	<b>2</b>	<b>5</b>	<b>6</b>	<b>147</b>	<b>89</b>	<b>5</b>	<b>5</b>
ABIDJAN 3	Public	2	6	7	139	78	7	7
	<b>Total</b>	<b>2</b>	<b>6</b>	<b>7</b>	<b>139</b>	<b>78</b>	<b>7</b>	<b>7</b>
ABIDJAN 4	Public	15	33	35	1 116	577	34	34
	Privé	3	9	9	312	149	14	14
	<b>Total</b>	<b>18</b>	<b>42</b>	<b>44</b>	<b>1 428</b>	<b>726</b>	<b>48</b>	<b>48</b>
ABOISSO	Public	42	77	83	2 090	1 079	82	75
	Privé	9	21	25	495	257	18	16
	<b>Total</b>	<b>51</b>	<b>98</b>	<b>108</b>	<b>2 585</b>	<b>1 336</b>	<b>100</b>	<b>91</b>
ADZOPE	Public	26	57	62	1 325	704	65	63
	Privé	1	3	2	70	38	4	4
	Com.	1	2	2	31	12	3	2
	<b>Total</b>	<b>28</b>	<b>62</b>	<b>66</b>	<b>1 426</b>	<b>754</b>	<b>72</b>	<b>69</b>
AGBOVILLE	Public	48	78	90	1 656	911	93	92
	Privé	1	1	1	38	18	3	0
	<b>Total</b>	<b>49</b>	<b>79</b>	<b>91</b>	<b>1 694</b>	<b>929</b>	<b>96</b>	<b>92</b>
BONDOUKOU	Public	56	95	88	2 049	1 054	86	82
	Privé	1	1	1	70	0	1	1
	<b>Total</b>	<b>57</b>	<b>96</b>	<b>89</b>	<b>2 119</b>	<b>1 054</b>	<b>87</b>	<b>83</b>
BONGOUANOU	Public	13	23	23	453	244	21	20
	Privé	1	3	3	114	66	7	7
	<b>Total</b>	<b>14</b>	<b>26</b>	<b>26</b>	<b>567</b>	<b>310</b>	<b>28</b>	<b>27</b>
BOUAFLE	Public	34	79	85	1 169	628	84	81
	<b>Total</b>	<b>34</b>	<b>79</b>	<b>85</b>	<b>1 169</b>	<b>628</b>	<b>84</b>	<b>81</b>

**TABLEAU 1. Rural : Répartition des infrastructures, des effectifs élèves et enseignants par DRENET et par statut (suite)**

DRENET	STATUT	ECOLES	SALLES DE CLASSE	GROUPES PEDAGOGIQUES	EFFECTIF ELEVES		ENSEIGNANTS	
					TOTAL	FILLES	TOTAL	FEMMES
BOUAKE 1	Public	15	17	21	323	182	20	20
	<b>Total</b>	<b>15</b>	<b>17</b>	<b>21</b>	<b>323</b>	<b>182</b>	<b>20</b>	<b>20</b>
BOUAKE 2	Public	19	25	44	470	268	31	28
	<b>Total</b>	<b>19</b>	<b>25</b>	<b>44</b>	<b>470</b>	<b>268</b>	<b>31</b>	<b>28</b>
BOUNA	Public	18	27	27	512	284	23	17
	<b>Total</b>	<b>18</b>	<b>27</b>	<b>27</b>	<b>512</b>	<b>284</b>	<b>23</b>	<b>17</b>
BOUNDIALI	Public	18	23	36	656	328	32	29
	<b>Total</b>	<b>18</b>	<b>23</b>	<b>36</b>	<b>656</b>	<b>328</b>	<b>32</b>	<b>29</b>
DABOU	Public	60	124	170	2 961	1 499	159	157
	Privé	5	7	8	76	35	6	6
	Com.	1	2	2	25	10	2	2
	<b>Total</b>	<b>66</b>	<b>133</b>	<b>180</b>	<b>3 062</b>	<b>1 544</b>	<b>167</b>	<b>165</b>
DALOA	Public	43	70	97	1 380	698	112	108
	<b>Total</b>	<b>43</b>	<b>70</b>	<b>97</b>	<b>1 380</b>	<b>698</b>	<b>112</b>	<b>108</b>
DAOUKRO	Public	13	20	30	410	210	32	32
	<b>Total</b>	<b>13</b>	<b>20</b>	<b>30</b>	<b>410</b>	<b>210</b>	<b>32</b>	<b>32</b>
DIMBOKRO	Public	7	8	19	139	72	11	11
	<b>Total</b>	<b>7</b>	<b>8</b>	<b>19</b>	<b>139</b>	<b>72</b>	<b>11</b>	<b>11</b>
DIVO	Public	37	50	71	1 146	553	68	65
	Privé	1	1	1	17	9	1	1
	<b>Total</b>	<b>38</b>	<b>51</b>	<b>72</b>	<b>1 163</b>	<b>562</b>	<b>69</b>	<b>66</b>
DUEKOUÉ	Public	57	71	143	1 357	711	86	85
	Com.	1	1	1	4	4	1	0
	<b>Total</b>	<b>58</b>	<b>72</b>	<b>144</b>	<b>1 361</b>	<b>715</b>	<b>87</b>	<b>85</b>
FERKESSEDOUGOU	Public	22	25	29	589	322	33	33
	<b>Total</b>	<b>22</b>	<b>25</b>	<b>29</b>	<b>589</b>	<b>322</b>	<b>33</b>	<b>33</b>
GAGNOA	Public	37	69	83	1 518	777	80	80
	Privé	1	1	1	20	8	1	1
	<b>Total</b>	<b>38</b>	<b>70</b>	<b>84</b>	<b>1 538</b>	<b>785</b>	<b>81</b>	<b>81</b>
GUIGLO	Public	22	46	57	930	477	47	44
	Privé	1	2	3	53	26	2	2
	<b>Total</b>	<b>23</b>	<b>48</b>	<b>60</b>	<b>983</b>	<b>503</b>	<b>49</b>	<b>46</b>

**TABLEAU 1. Rural : Répartition des infrastructures, des effectifs élèves et enseignants par DRENET et par statut (suite et fin)**

DRENET	STATUT	ECOLES	SALLES DE CLASSE	GROUPES PEDAGOGIQUES	EFFECTIF ELEVES		ENSEIGNANTS	
					TOTAL	FILLES	TOTAL	FEMMES
KATIOLA	Public	24	52	62	1 044	573	51	51
	<b>Total</b>	<b>24</b>	<b>52</b>	<b>62</b>	<b>1 044</b>	<b>573</b>	<b>51</b>	<b>51</b>
KORHOGO	Public	40	58	69	1 385	744	64	64
	Privé	2	4	5	130	73	4	4
	<b>Total</b>	<b>42</b>	<b>62</b>	<b>74</b>	<b>1 515</b>	<b>817</b>	<b>68</b>	<b>68</b>
MAN	Public	106	193	237	3 327	1 721	203	167
	Privé	1	1	1	17	11	1	0
	<b>Total</b>	<b>107</b>	<b>194</b>	<b>238</b>	<b>3 344</b>	<b>1 732</b>	<b>204</b>	<b>167</b>
MANKONO	Public	7	7	10	160	92	9	9
	Privé	1	2	2	9	6	2	2
	Com.	4	6	11	89	46	6	6
	<b>Total</b>	<b>12</b>	<b>15</b>	<b>23</b>	<b>258</b>	<b>144</b>	<b>17</b>	<b>17</b>
MINIGNAN	Public	16	23	23	401	207	23	22
	<b>Total</b>	<b>16</b>	<b>23</b>	<b>23</b>	<b>401</b>	<b>207</b>	<b>23</b>	<b>22</b>
ODIENNE	Public	33	49	55	1 184	627	51	46
	<b>Total</b>	<b>33</b>	<b>49</b>	<b>55</b>	<b>1 184</b>	<b>627</b>	<b>51</b>	<b>46</b>
SAN-PEDRO	Public	36	74	85	1 758	895	86	84
	Privé	2	6	6	155	73	7	7
	<b>Total</b>	<b>38</b>	<b>80</b>	<b>91</b>	<b>1 913</b>	<b>968</b>	<b>93</b>	<b>91</b>
SASSANDRA	Public	22	36	49	673	333	44	42
	<b>Total</b>	<b>22</b>	<b>36</b>	<b>49</b>	<b>673</b>	<b>333</b>	<b>44</b>	<b>42</b>
SEQUELA	Public	10	19	21	372	197	18	18
	<b>Total</b>	<b>10</b>	<b>19</b>	<b>21</b>	<b>372</b>	<b>197</b>	<b>18</b>	<b>18</b>
SOUBRE	Public	64	99	147	2 171	1 126	140	139
	<b>Total</b>	<b>64</b>	<b>99</b>	<b>147</b>	<b>2 171</b>	<b>1 126</b>	<b>140</b>	<b>139</b>
TOUBA	Public	13	16	19	375	207	22	20
	<b>Total</b>	<b>13</b>	<b>16</b>	<b>19</b>	<b>375</b>	<b>207</b>	<b>22</b>	<b>20</b>
YAMOISSOUKRO	Public	41	56	58	1 150	585	71	64
	<b>Total</b>	<b>41</b>	<b>56</b>	<b>58</b>	<b>1 150</b>	<b>585</b>	<b>71</b>	<b>64</b>
NATIONAL	<b>Public</b>	<b>1 059</b>	<b>1 803</b>	<b>2 246</b>	<b>38 836</b>	<b>20 239</b>	<b>2 095</b>	<b>1 990</b>
	<b>Privé</b>	<b>35</b>	<b>74</b>	<b>81</b>	<b>1 849</b>	<b>919</b>	<b>83</b>	<b>77</b>
	<b>Com.</b>	<b>7</b>	<b>11</b>	<b>16</b>	<b>149</b>	<b>72</b>	<b>12</b>	<b>10</b>
	<b>Total</b>	<b>1 101</b>	<b>1 888</b>	<b>2 343</b>	<b>40 834</b>	<b>21 230</b>	<b>2 190</b>	<b>2 077</b>

**TABLEAU 2. Ensemble : Répartition des élèves par niveau d'étude selon l'âge**

NIVEAU	moins de 3 ans	3 ans	4 ans	5 ans	plus de 5 ans	Total
PS	7 891	26 594	3 265	235	18	38 003
MS	879	15 188	44 330	3 686	125	64 208
GS	609	1 615	24 762	54 680	4 270	85 936
<b>Total</b>	<b>9 379</b>	<b>43 397</b>	<b>72 357</b>	<b>58 601</b>	<b>4 413</b>	<b>188 147</b>

**TABLEAU 2. Urbain : Répartition des élèves par niveau d'étude selon l'âge**

NIVEAU	moins de 3 ans	3 ans	4 ans	5 ans	plus de 5 ans	Total
PS	6 893	21 075	2 753	111	9	30 841
MS	725	13 334	34 606	3 065	101	51 831
GS	412	1 033	19 922	40 409	2 865	64 641
<b>Total</b>	<b>8 030</b>	<b>35 442</b>	<b>57 281</b>	<b>43 585</b>	<b>2 975</b>	<b>147 313</b>

**TABLEAU 2. Rural : Répartition des élèves par niveau d'étude selon l'âge**

NIVEAU	moins de 3 ans	3 ans	4 ans	5 ans	plus de 5 ans	Total
PS	998	5 519	512	124	9	7 162
MS	154	1 854	9 724	621	24	12 377
GS	197	582	4 840	14 271	1 405	21 295
<b>Total</b>	<b>1 349</b>	<b>7 955</b>	<b>15 076</b>	<b>15 016</b>	<b>1 438</b>	<b>40 834</b>

# **II.INDICATEURS GLOBAUX**

**TABLEAU 3 : Proportion des élèves filles, des enseignantes et ratios par DRENET et par statut**

DRENET	STATUT	ECOLES	SALLES DE CLASSE UTILISEES POUR LES COURS	GROUPES PEDAGOGIQUES	EFFECTIF ELEVES			ENSEIGNANTS			RATIO		
					TOTAL	FILLES	%FILLES	TOTAL	FEMMES	%FEMMES	ELEVES/ SALLE DE CLASSE	ELEVES/ GROUPE PEDAGOGIQUE	GROUPE PEDAGOGIQUE/ SALLE DE CLASSE
ABENGOUROU	Public	66	155	198	4 258	2 143	50,3%	221	216	97,7%	27	22	1,3
	Privé	14	31	40	637	316	49,6%	38	36	94,7%	21	16	1,3
	<b>Total</b>	<b>80</b>	<b>186</b>	<b>238</b>	<b>4 895</b>	<b>2 459</b>	<b>50,2%</b>	<b>259</b>	<b>252</b>	<b>97,3%</b>	<b>26</b>	<b>21</b>	<b>1,3</b>
ABIDJAN 1	Public	72	214	251	8 356	4 240	50,7%	267	265	99,3%	39	33	1,2
	Privé	125	396	454	9 035	4 570	50,6%	516	503	97,5%	23	20	1,1
	Com.	2	6	13	291	154	52,9%	16	16	100,0%	49	22	2,2
	<b>Total</b>	<b>199</b>	<b>616</b>	<b>718</b>	<b>17 682</b>	<b>8 964</b>	<b>50,7%</b>	<b>799</b>	<b>784</b>	<b>98,1%</b>	<b>29</b>	<b>25</b>	<b>1,2</b>
ABIDJAN 2	Public	67	183	206	8 391	4 299	51,2%	211	208	98,6%	46	41	1,1
	Privé	95	239	285	6 877	3 447	50,1%	314	306	97,5%	29	24	1,2
	<b>Total</b>	<b>162</b>	<b>422</b>	<b>491</b>	<b>15 268</b>	<b>7 746</b>	<b>50,7%</b>	<b>525</b>	<b>514</b>	<b>97,9%</b>	<b>36</b>	<b>31</b>	<b>1,2</b>
ABIDJAN 3	Public	98	275	408	12 104	6 117	50,5%	467	465	99,6%	44	30	1,5
	Privé	218	490	593	13 146	6 410	48,8%	634	616	97,2%	27	22	1,2
	<b>Total</b>	<b>316</b>	<b>765</b>	<b>1 001</b>	<b>25 250</b>	<b>12 527</b>	<b>49,6%</b>	<b>1 101</b>	<b>1 081</b>	<b>98,2%</b>	<b>33</b>	<b>25</b>	<b>1,3</b>
ABIDJAN 4	Public	51	122	134	4 053	2 074	51,2%	137	135	98,5%	33	30	1,1
	Privé	121	279	318	7 981	3 984	49,9%	349	320	91,7%	29	25	1,1
	<b>Total</b>	<b>172</b>	<b>401</b>	<b>452</b>	<b>12 034</b>	<b>6 058</b>	<b>50,3%</b>	<b>486</b>	<b>455</b>	<b>93,6%</b>	<b>30</b>	<b>27</b>	<b>1,1</b>
ABOISSO	Public	87	165	177	5 793	2 887	49,8%	229	216	94,3%	35	33	1,1
	Privé	35	84	97	2 354	1 158	49,2%	103	101	98,1%	28	24	1,2
	<b>Total</b>	<b>122</b>	<b>249</b>	<b>274</b>	<b>8 147</b>	<b>4 045</b>	<b>49,7%</b>	<b>332</b>	<b>317</b>	<b>95,5%</b>	<b>33</b>	<b>30</b>	<b>1,1</b>
ADZOPE	Public	51	108	126	2 886	1 488	51,6%	151	145	96,0%	27	23	1,2
	Privé	6	10	13	286	144	50,3%	18	17	94,4%	29	22	1,3
	Com.	1	2	2	31	12	38,7%	3	2	66,7%	16	16	1,0
	<b>Total</b>	<b>58</b>	<b>120</b>	<b>141</b>	<b>3 203</b>	<b>1 644</b>	<b>51,3%</b>	<b>172</b>	<b>164</b>	<b>95,3%</b>	<b>27</b>	<b>23</b>	<b>1,2</b>
AGBOVILLE	Public	104	218	268	5 278	2 807	53,2%	343	340	99,1%	24	20	1,2
	Privé	7	15	17	450	224	49,8%	25	22	88,0%	30	26	1,1
	<b>Total</b>	<b>111</b>	<b>233</b>	<b>285</b>	<b>5 728</b>	<b>3 031</b>	<b>52,9%</b>	<b>368</b>	<b>362</b>	<b>98,4%</b>	<b>25</b>	<b>20</b>	<b>1,2</b>

**TABLEAU 3 : Proportion des élèves filles, des enseignantes et ratios par DRENET et par statut (suite)**

DRENET	STATUT	ECOLES	SALLES DE CLASSE UTILISEES POUR LES COURS	GROUPES PEDAGOGIQUES	EFFECTIF ELEVES			ENSEIGNANTS			RATIO		
					TOTAL	FILLES	%FILLES	TOTAL	FEMMES	%FEMMES	ELEVES/ SALLE DE CLASSE	ELEVES/ GROUPE PEDAGOGIQUE	GROUPE PEDAGOGIQUE/ SALLE DE CLASSE
BONDOUKOU	Public	84	144	155	3 845	2 011	52,3%	170	164	96,5%	27	25	1,1
	Privé	6	16	16	455	180	39,6%	19	18	94,7%	28	28	1,0
	<b>Total</b>	<b>90</b>	<b>160</b>	<b>171</b>	<b>4 300</b>	<b>2 191</b>	<b>51,0%</b>	<b>189</b>	<b>182</b>	<b>96,3%</b>	<b>27</b>	<b>25</b>	<b>1,1</b>
BONGOUANOU	Public	24	47	50	1 034	530	51,3%	57	53	93,0%	22	21	1,1
	Privé	2	6	6	235	117	49,8%	10	10	100,0%	39	39	1,0
	<b>Total</b>	<b>26</b>	<b>53</b>	<b>56</b>	<b>1 269</b>	<b>647</b>	<b>51,0%</b>	<b>67</b>	<b>63</b>	<b>94,0%</b>	<b>24</b>	<b>23</b>	<b>1,1</b>
BOUAFLE	Public	66	171	205	3 099	1 606	51,8%	227	221	97,4%	18	15	1,2
	Privé	8	21	27	399	191	47,9%	25	23	92,0%	19	15	1,3
	<b>Total</b>	<b>74</b>	<b>192</b>	<b>232</b>	<b>3 498</b>	<b>1 797</b>	<b>51,4%</b>	<b>252</b>	<b>244</b>	<b>96,8%</b>	<b>18</b>	<b>15</b>	<b>1,2</b>
BOUAKE 1	Public	35	62	105	1 709	890	52,1%	100	99	99,0%	28	16	1,7
	Privé	25	54	73	1 157	616	53,2%	62	62	100,0%	21	16	1,4
	<b>Total</b>	<b>60</b>	<b>116</b>	<b>178</b>	<b>2 866</b>	<b>1 506</b>	<b>52,5%</b>	<b>162</b>	<b>161</b>	<b>99,4%</b>	<b>25</b>	<b>16</b>	<b>1,5</b>
BOUAKE 2	Public	101	201	280	5 348	2 631	49,2%	319	301	94,4%	27	19	1,4
	Privé	28	57	66	1 508	716	47,5%	73	70	95,9%	26	23	1,2
	<b>Total</b>	<b>129</b>	<b>258</b>	<b>346</b>	<b>6 856</b>	<b>3 347</b>	<b>48,8%</b>	<b>392</b>	<b>371</b>	<b>94,6%</b>	<b>27</b>	<b>20</b>	<b>1,3</b>
BOUNA	Public	27	43	51	1 159	611	52,7%	52	44	84,6%	27	23	1,2
	Privé	2	6	6	171	79	46,2%	8	8	100,0%	29	29	1,0
	<b>Total</b>	<b>29</b>	<b>49</b>	<b>57</b>	<b>1 330</b>	<b>690</b>	<b>51,9%</b>	<b>60</b>	<b>52</b>	<b>86,7%</b>	<b>27</b>	<b>23</b>	<b>1,2</b>
BOUNDIALI	Public	37	63	81	1 880	967	51,4%	92	89	96,7%	30	23	1,3
	Privé	4	8	10	160	82	51,3%	9	8	88,9%	20	16	1,3
	<b>Total</b>	<b>41</b>	<b>71</b>	<b>91</b>	<b>2 040</b>	<b>1 049</b>	<b>51,4%</b>	<b>101</b>	<b>97</b>	<b>96,0%</b>	<b>29</b>	<b>22</b>	<b>1,3</b>
DABOU	Public	76	163	234	4 469	2 245	50,2%	237	235	99,2%	27	19	1,4
	Privé	23	44	57	882	443	50,2%	69	61	88,4%	20	15	1,3
	Com.	3	5	6	54	34	63,0%	5	5	100,0%	11	9	1,2
	<b>Total</b>	<b>102</b>	<b>212</b>	<b>297</b>	<b>5 405</b>	<b>2 722</b>	<b>50,4%</b>	<b>311</b>	<b>301</b>	<b>96,8%</b>	<b>25</b>	<b>18</b>	<b>1,4</b>

**TABLEAU 3. . Ensemble : Proportion des élèves filles, des enseignantes et ratios par DRENET et par statut**

DRENET	STATUT	ECOLES	SALLES DE CLASSE UTILISEES POUR LES COURS	GROUPES PEDAGOGIQUES	EFFECTIF ELEVES			ENSEIGNANTS			RATIO		
					TOTAL	FILLES	%FILLES	TOTAL	FEMMES	%FEMMES	ELEVES/ SALLE DE CLASSE	ELEVES/ GROUPE PEDAGOGIQUE	GROUPE PEDAGOGIQUE/ SALLE DE CLASSE
DALOA	Public	105	203	358	6 085	2 961	48,7%	465	457	98,3%	30	17	1,8
	Privé	16	0	42	810	388	47,9%	43	41	95,3%	25	19	1,3
	Com.	3	7	4E8	51	22	43,1%	8	6	75,0%	7	6	1,1
	<b>Total</b>	<b>124</b>	<b>243</b>	<b>408</b>	<b>6 946</b>	<b>3 371</b>	<b>48,5%</b>	<b>516</b>	<b>504</b>	<b>97,7%</b>	<b>29</b>	<b>17</b>	<b>1,7</b>
DAOUKRO	Public	27	55	70	1 677	847	50,5%	124	124	100,0%	30	24	1,3
	<b>Total</b>	<b>27</b>	<b>55</b>	<b>70</b>	<b>1 677</b>	<b>847</b>	<b>50,5%</b>	<b>124</b>	<b>124</b>	<b>100,0%</b>	<b>30</b>	<b>24</b>	<b>1,3</b>
DIMBOKRO	Public	29	42	87	961	480	49,9%	82	81	98,8%	23	11	2,1
	Privé	1	3	3	78	33	42,3%	3	3	100,0%	26	26	1,0
	<b>Total</b>	<b>30</b>	<b>45</b>	<b>90</b>	<b>1 039</b>	<b>513</b>	<b>49,4%</b>	<b>85</b>	<b>84</b>	<b>98,8%</b>	<b>23</b>	<b>12</b>	<b>2,0</b>
DIVO	Public	93	157	249	4 502	2 182	48,5%	293	286	97,6%	29	18	1,6
	Privé	8	11	20	407	210	51,6%	23	23	100,0%	37	20	1,8
	Com.	2	6	6	88	48	54,5%	6	5	83,3%	15	15	1,0
	<b>Total</b>	<b>103</b>	<b>174</b>	<b>275</b>	<b>4 997</b>	<b>2 440</b>	<b>48,8%</b>	<b>322</b>	<b>314</b>	<b>97,5%</b>	<b>29</b>	<b>18</b>	<b>1,6</b>
DUEKOUE	Public	87	137	240	2 616	1 357	51,9%	180	176	97,8%	19	11	1,8
	Com.	1	1	1	4	4	100,0%	1	0	0,0%	4	4	1,0
	<b>Total</b>	<b>88</b>	<b>138</b>	<b>241</b>	<b>2 620</b>	<b>1 361</b>	<b>51,9%</b>	<b>181</b>	<b>176</b>	<b>97,2%</b>	<b>19</b>	<b>11</b>	<b>1,7</b>
FERKESSEDOUGOU	Public	35	51	65	1 527	777	50,9%	79	79	100,0%	30	23	1,3
	Privé	2	6	6	214	107	50,0%	9	9	100,0%	36	36	1,0
	<b>Total</b>	<b>37</b>	<b>57</b>	<b>71</b>	<b>1 741</b>	<b>884</b>	<b>50,8%</b>	<b>88</b>	<b>88</b>	<b>100,0%</b>	<b>31</b>	<b>25</b>	<b>1,2</b>
GAGNOA	Public	81	180	250	4 934	2 500	50,7%	269	266	98,9%	27	20	1,4
	Privé	4	8	12	245	118	48,2%	13	13	100,0%	31	20	1,5
	<b>Total</b>	<b>85</b>	<b>188</b>	<b>262</b>	<b>5 179</b>	<b>2 618</b>	<b>50,6%</b>	<b>282</b>	<b>279</b>	<b>98,9%</b>	<b>28</b>	<b>20</b>	<b>1,4</b>
GUIGLO	Public	36	77	99	1 852	935	50,5%	91	88	96,7%	24	19	1,3
	Privé	4	11	12	302	150	49,7%	15	15	100,0%	27	25	1,1
	<b>Total</b>	<b>40</b>	<b>88</b>	<b>111</b>	<b>2 154</b>	<b>1 085</b>	<b>50,4%</b>	<b>106</b>	<b>103</b>	<b>97,2%</b>	<b>24</b>	<b>19</b>	<b>1,3</b>

**TABLEAU 3. Ensemble : Proportion des élèves filles, des enseignantes et ratios par DRENET et par statut (suite)**

DRENET	STATUT	ECOLES	SALLES DE CLASSE UTILISEES POUR LES COURS	GROUPES PEDAGOGIQUES	EFFECTIF ELEVES			ENSEIGNANTS			RATIO		
					TOTAL	FILLES	%FILLES	TOTAL	FEMMES	%FEMMES	ELEVES/ SALLE DE CLASSE	ELEVES/ GROUPE PEDAGOGIQUE	GROUPE PEDAGOGIQUE/ SALLE DE CLASSE
KATIOLA	Public	55	124	161	3 127	1 631	52,2%	180	177	98,3%	25	19	1,3
	Privé	2	4	5	172	98	57,0%	6	6	100,0%	43	34	1,3
	<b>Total</b>	<b>57</b>	<b>128</b>	<b>166</b>	<b>3 299</b>	<b>1 729</b>	<b>52,4%</b>	<b>186</b>	<b>183</b>	<b>98,4%</b>	<b>26</b>	<b>20</b>	<b>1,3</b>
KORHOGO	Public	103	222	287	7 118	3 641	51,2%	351	348	99,1%	32	25	1,3
	Privé	30	71	81	1 779	880	49,5%	84	80	95,2%	25	22	1,1
	<b>Total</b>	<b>133</b>	<b>293</b>	<b>368</b>	<b>8 897</b>	<b>4 521</b>	<b>50,8%</b>	<b>435</b>	<b>428</b>	<b>98,4%</b>	<b>30</b>	<b>24</b>	<b>1,3</b>
MAN	Public	159	326	409	5 962	3 094	51,9%	364	319	87,6%	18	15	1,3
	Privé	11	25	28	475	246	51,8%	30	27	90,0%	19	17	1,1
	<b>Total</b>	<b>170</b>	<b>351</b>	<b>437</b>	<b>6 437</b>	<b>3 340</b>	<b>51,9%</b>	<b>394</b>	<b>346</b>	<b>87,8%</b>	<b>18</b>	<b>15</b>	<b>1,2</b>
MANKONO	Public	18	33	37	703	363	51,6%	37	37	100,0%	21	19	1,1
	Privé	3	7	8	162	75	46,3%	7	7	100,0%	23	20	1,1
	Com.	4	5	11	89	46	51,7%	6	6	100,0%	18	8	2,2
	<b>Total</b>	<b>25</b>	<b>45</b>	<b>56</b>	<b>954</b>	<b>484</b>	<b>50,7%</b>	<b>50</b>	<b>50</b>	<b>100,0%</b>	<b>21</b>	<b>17</b>	<b>1,2</b>
MINIGNAN	Public	22	34	37	652	338	51,8%	36	35	97,2%	19	18	1,1
	<b>Total</b>	<b>22</b>	<b>34</b>	<b>37</b>	<b>652</b>	<b>338</b>	<b>51,8%</b>	<b>36</b>	<b>35</b>	<b>97,2%</b>	<b>19</b>	<b>18</b>	<b>1,1</b>
ODIENNE	Public	59	105	117	2 626	1 325	50,5%	118	110	93,2%	25	22	1,1
	Privé	3	6	19	96	54	56,3%	7	6	85,7%	16	5	3,2
	<b>Total</b>	<b>62</b>	<b>111</b>	<b>136</b>	<b>2 722</b>	<b>1 379</b>	<b>50,7%</b>	<b>125</b>	<b>116</b>	<b>92,8%</b>	<b>25</b>	<b>20</b>	<b>1,2</b>
SAN-PEDRO	Public	59	117	133	3 349	1 681	50,2%	148	145	98,0%	29	25	1,1
	Privé	16	41	44	1 249	613	49,1%	51	47	92,2%	30	28	1,1
	<b>Total</b>	<b>75</b>	<b>158</b>	<b>177</b>	<b>4 598</b>	<b>2 294</b>	<b>49,9%</b>	<b>199</b>	<b>192</b>	<b>96,5%</b>	<b>29</b>	<b>26</b>	<b>1,1</b>
SASSANDRA	Public	26	46	64	1 018	501	49,2%	61	59	96,7%	22	16	1,4
	Privé	2	5	5	95	55	57,9%	5	5	100,0%	19	19	1,0
	<b>Total</b>	<b>28</b>	<b>51</b>	<b>69</b>	<b>1 113</b>	<b>556</b>	<b>50,0%</b>	<b>66</b>	<b>64</b>	<b>97,0%</b>	<b>22</b>	<b>16</b>	<b>1,4</b>

**TABLEAU 3. Ensemble : Proportion des élèves filles, des enseignantes et ratios par DRENET et par statut (suite et fin)**

DRENET	STATUT	ECOLES	SALLES DE CLASSE UTILISEES POUR LES COURS	GROUPES PEDAGOGIQUES	EFFECTIF ELEVES			ENSEIGNANTS			RATIO		
					TOTAL	FILLES	%FILLES	TOTAL	FEMMES	%FEMMES	ELEVES/SALLE DE CLASSE	ELEVES/GROUPE PEDAGOGIQUE	GROUPE PEDAGOGIQUE/SALLE DE CLASSE
SEQUELA	Public	17	32	55	1 122	585	52,1%	45	45	100,0%	35	20	1,7
	Privé	2	2	3	46	18	39,1%	3	3	100,0%	23	15	1,5
	<b>Total</b>	<b>19</b>	<b>34</b>	<b>58</b>	<b>1 168</b>	<b>603</b>	<b>51,6%</b>	<b>48</b>	<b>48</b>	<b>100,0%</b>	<b>34</b>	<b>20</b>	<b>1,7</b>
SOUBRE	Public	99	178	244	4 358	2 154	49,4%	273	269	98,5%	24	18	1,4
	Privé	9	14	22	281	145	51,6%	16	16	100,0%	20	13	1,6
	<b>Total</b>	<b>108</b>	<b>192</b>	<b>266</b>	<b>4 639</b>	<b>2 299</b>	<b>49,6%</b>	<b>289</b>	<b>285</b>	<b>98,6%</b>	<b>24</b>	<b>17</b>	<b>1,4</b>
TOUBA	Public	21	38	44	866	456	52,7%	53	51	96,2%	23	20	1,2
	Privé	1	3	3	94	43	45,7%	4	4	100,0%	31	31	1,0
	<b>Total</b>	<b>22</b>	<b>41</b>	<b>47</b>	<b>960</b>	<b>499</b>	<b>52,0%</b>	<b>57</b>	<b>55</b>	<b>96,5%</b>	<b>23</b>	<b>20</b>	<b>1,1</b>
YAMOOUSSOUKRO	Public	107	200	221	5 255	2 657	50,6%	311	299	96,1%	26	24	1,1
	Privé	18	46	53	1 329	665	50,0%	57	56	98,2%	29	25	1,2
	<b>Total</b>	<b>125</b>	<b>246</b>	<b>274</b>	<b>6 584</b>	<b>3 322</b>	<b>50,5%</b>	<b>368</b>	<b>355</b>	<b>96,5%</b>	<b>27</b>	<b>24</b>	<b>1,1</b>
NATIONAL	Public	2 284	4 691	6 156	133 972	68 011	50,8%	6 840	6 647	97,2%	29	22	1,3
	Privé	851	2 052	2 444	53 567	26 575	49,6%	2 648	2 542	96,0%	26	22	1,2
	Com.	16	32	47	608	320	52,6%	45	40	88,9%	19	13	1,5
	<b>Total</b>	<b>3 151</b>	<b>6 775</b>	<b>8 647</b>	<b>188 147</b>	<b>94 906</b>	<b>50,4%</b>	<b>9 533</b>	<b>9 229</b>	<b>96,8%</b>	<b>28</b>	<b>22</b>	<b>1,3</b>

**Tableau 3. Urbain : Proportion des élèves filles, des enseignantes et ratios par DRENET et par statut**

DRENET	STATUT	ECOLES	SALLES DE CLASSE UTILISEES POUR LES COURS	GROUPES PEDAGOGIQUES	EFFECTIF ELEVES			ENSEIGNANTS			RATIO		
					TOTAL	FILLES	%FILLES	TOTAL	FEMMES	%FEMMES	ELEVES/SALLE DE CLASSE	ELEVES/GROUPE PEDAGOGIQUE	GROUPE PEDAGOGIQUE/SALLE DE CLASSE
ABENGOUROU	Public	30	85	109	2 629	1 310	49,8%	137	136	99,3%	31	24	1,3
	Privé	12	27	36	598	296	49,5%	35	33	94,3%	22	17	1,3
	<b>Total</b>	<b>42</b>	<b>112</b>	<b>145</b>	<b>3 227</b>	<b>1 606</b>	<b>49,8%</b>	<b>172</b>	<b>169</b>	<b>98,3%</b>	<b>29</b>	<b>22</b>	<b>1,3</b>
ABIDJAN 1	Public	66	196	232	7 611	3 848	50,6%	247	247	100,0%	39	33	1,2
	Privé	123	390	448	8 874	4 478	50,5%	509	496	97,4%	23	20	1,1
	Com.	2	6	13	291	154	52,9%	16	16	100,0%	49	22	2,2
	<b>Total</b>	<b>191</b>	<b>592</b>	<b>693</b>	<b>16 776</b>	<b>8 480</b>	<b>50,5%</b>	<b>772</b>	<b>759</b>	<b>98,3%</b>	<b>28</b>	<b>24</b>	<b>1,2</b>
ABIDJAN 2	Public	66	180	203	8 317	4 248	51,1%	208	205	98,6%	46	41	1,1
	Privé	94	237	282	6 804	3 409	50,1%	312	304	97,4%	29	24	1,2
	<b>Total</b>	<b>160</b>	<b>417</b>	<b>485</b>	<b>15 121</b>	<b>7 657</b>	<b>50,6%</b>	<b>520</b>	<b>509</b>	<b>97,9%</b>	<b>36</b>	<b>31</b>	<b>1,2</b>
ABIDJAN 3	Public	96	269	401	11 965	6 039	50,5%	460	458	99,6%	44	30	1,5
	Privé	218	490	593	13 146	6 410	48,8%	634	616	97,2%	27	22	1,2
	<b>Total</b>	<b>314</b>	<b>759</b>	<b>994</b>	<b>25 111</b>	<b>12 449</b>	<b>49,6%</b>	<b>1 094</b>	<b>1 074</b>	<b>98,2%</b>	<b>33</b>	<b>25</b>	<b>1,3</b>
ABIDJAN 4	Public	36	89	99	2 937	1 497	51,0%	103	101	98,1%	33	30	1,1
	Privé	118	270	309	7 669	3 835	50,0%	335	306	91,3%	28	25	1,1
	<b>Total</b>	<b>154</b>	<b>359</b>	<b>408</b>	<b>10 606</b>	<b>5 332</b>	<b>50,3%</b>	<b>438</b>	<b>407</b>	<b>92,9%</b>	<b>30</b>	<b>26</b>	<b>1,1</b>
ABOISSO	Public	45	89	94	3 703	1 808	48,8%	147	141	95,9%	42	39	1,1
	Privé	26	64	72	1 859	901	48,5%	85	85	100,0%	29	26	1,1
	<b>Total</b>	<b>71</b>	<b>153</b>	<b>166</b>	<b>5 562</b>	<b>2 709</b>	<b>48,7%</b>	<b>232</b>	<b>226</b>	<b>97,4%</b>	<b>36</b>	<b>34</b>	<b>1,1</b>
ADZOPE	Public	25	52	64	1 561	784	50,2%	86	82	95,3%	30	24	1,2
	Privé	5	8	11	216	106	49,1%	14	13	92,9%	27	20	1,4
	<b>Total</b>	<b>30</b>	<b>60</b>	<b>75</b>	<b>1 777</b>	<b>890</b>	<b>50,1%</b>	<b>100</b>	<b>95</b>	<b>95,0%</b>	<b>30</b>	<b>24</b>	<b>1,3</b>
AGBOVILLE	Public	56	143	178	3 622	1 896	52,3%	250	248	99,2%	25	20	1,2
	Privé	6	14	16	412	206	50,0%	22	22	100,0%	29	26	1,1
	<b>Total</b>	<b>62</b>	<b>157</b>	<b>194</b>	<b>4 034</b>	<b>2 102</b>	<b>52,1%</b>	<b>272</b>	<b>270</b>	<b>99,3%</b>	<b>26</b>	<b>21</b>	<b>1,2</b>

**TABLEAU 3. Urbain : Proportion des élèves filles, des enseignantes et ratios par DRENET et par statut (suite)**

DRENET	STATUT	ECOLES	SALLES DE CLASSE	GROUPES PEDAGOGIQUES	EFFECTIF ELEVES			ENSEIGNANTS			RATIO		
					TOTAL	FILLES	%FILLES	TOTAL	FEMMES	%FEMMES	ELEVES/SALLE DE CLASSE	ELEVES/GROUPE PEDAGOGIQUE	GROUPE PEDAGOGIQUE/SALLE DE CLASSE
BONDOUKOU	Public	28	62	67	1 796	957	53,3%	84	82	97,6%	29	27	1,1
	Privé	5	15	15	385	180	46,8%	18	17	94,4%	26	26	1,0
	<b>Total</b>	<b>33</b>	<b>77</b>	<b>82</b>	<b>2 181</b>	<b>1 137</b>	<b>52,1%</b>	<b>102</b>	<b>99</b>	<b>97,1%</b>	<b>28</b>	<b>27</b>	<b>1,1</b>
BONGOUANOU	Public	11	25	27	581	286	49,2%	36	33	91,7%	23	22	1,1
	Privé	1	3	3	121	51	42,1%	3	3	100,0%	40	40	1,0
	<b>Total</b>	<b>12</b>	<b>28</b>	<b>30</b>	<b>702</b>	<b>337</b>	<b>48,0%</b>	<b>39</b>	<b>36</b>	<b>92,3%</b>	<b>25</b>	<b>23</b>	<b>1,1</b>
BOUAFLE	Public	32	92	120	1 930	978	50,7%	143	140	97,9%	21	16	1,3
	Privé	8	21	27	399	191	47,9%	25	23	92,0%	19	15	1,3
	<b>Total</b>	<b>40</b>	<b>113</b>	<b>147</b>	<b>2 329</b>	<b>1 169</b>	<b>50,2%</b>	<b>168</b>	<b>163</b>	<b>97,0%</b>	<b>21</b>	<b>16</b>	<b>1,3</b>
BOUAKE 1	Public	20	45	84	1 386	708	51,1%	80	79	98,8%	31	17	1,9
	Privé	25	54	73	1 157	616	53,2%	62	62	100,0%	21	16	1,4
	<b>Total</b>	<b>45</b>	<b>99</b>	<b>157</b>	<b>2 543</b>	<b>1 324</b>	<b>52,1%</b>	<b>142</b>	<b>141</b>	<b>99,3%</b>	<b>26</b>	<b>16</b>	<b>1,6</b>
BOUAKE 2	Public	82	176	236	4 878	2 363	48,4%	288	273	94,8%	28	21	1,3
	Privé	28	57	66	1 508	716	47,5%	73	70	95,9%	26	23	1,2
	<b>Total</b>	<b>110</b>	<b>233</b>	<b>302</b>	<b>6 386</b>	<b>3 079</b>	<b>48,2%</b>	<b>361</b>	<b>343</b>	<b>95,0%</b>	<b>27</b>	<b>21</b>	<b>1,3</b>
BOUNA	Public	9	22	24	647	327	50,5%	29	27	93,1%	29	27	1,1
	Privé	2	6	6	171	79	46,2%	8	8	100,0%	29	29	1,0
	<b>Total</b>	<b>11</b>	<b>28</b>	<b>30</b>	<b>818</b>	<b>406</b>	<b>49,6%</b>	<b>37</b>	<b>35</b>	<b>94,6%</b>	<b>29</b>	<b>27</b>	<b>1,1</b>
BOUNDIALI	Public	19	40	45	1 224	639	52,2%	60	60	100,0%	31	27	1,1
	Privé	4	8	10	160	82	51,3%	9	8	88,9%	20	16	1,3
	<b>Total</b>	<b>23</b>	<b>48</b>	<b>55</b>	<b>1 384</b>	<b>721</b>	<b>52,1%</b>	<b>69</b>	<b>68</b>	<b>98,6%</b>	<b>29</b>	<b>25</b>	<b>1,1</b>
DABOU	Public	16	39	64	1 508	746	49,5%	78	78	100,0%	39	24	1,6
	Privé	18	38	49	806	408	50,6%	63	55	87,3%	21	16	1,3
	Com.	2	3	4	29	24	82,8%	3	3	100,0%	10	7	1,3
	<b>Total</b>	<b>36</b>	<b>80</b>	<b>117</b>	<b>2 343</b>	<b>1 178</b>	<b>50,3%</b>	<b>144</b>	<b>136</b>	<b>94,4%</b>	<b>29</b>	<b>20</b>	<b>1,5</b>

**TABLEAU 3. Urbain : Proportion des élèves filles, des enseignantes et ratios par DRENET et par statut (suite)**

DRENET	STATUT	ECOLES	SALLES DE CLASSE	GROUPES PEDAGOGIQUES	EFFECTIF ELEVES			ENSEIGNANTS			RATIO		
					TOTAL	FILLES	%FILLES	TOTAL	FEMMES	%FEMMES	ELEVES/SALLE DE CLASSE	ELEVES/GROUPE PEDAGOGIQUE	GROUPE PEDAGOGIQUE/SALLE DE CLASSE
DALOA	Public	62	134	261	4 705	2 263	48,1%	353	349	98,9%	35	18	1,9
	Privé	16	33	42	810	388	47,9%	43	41	95,3%	25	19	1,3
	Com.	3	7	8	51	22	43,1%	8	6	75,0%	7	6	1,1
	<b>Total</b>	<b>81</b>	<b>174</b>	<b>311</b>	<b>5 566</b>	<b>2 673</b>	<b>48,0%</b>	<b>404</b>	<b>396</b>	<b>98,0%</b>	<b>32</b>	<b>18</b>	<b>1,8</b>
DAOUKRO	Public	14	35	40	1 267	637	50,3%	92	92	100,0%	36	32	1,1
	<b>Total</b>	<b>14</b>	<b>35</b>	<b>40</b>	<b>1 267</b>	<b>637</b>	<b>50,3%</b>	<b>92</b>	<b>92</b>	<b>100,0%</b>	<b>36</b>	<b>32</b>	<b>1,1</b>
DIMBOKRO	Public	22	34	68	822	408	49,6%	71	70	98,6%	24	12	2,0
	Privé	1	3	3	78	33	42,3%	3	3	100,0%	26	26	1,0
	<b>Total</b>	<b>23</b>	<b>37</b>	<b>71</b>	<b>900</b>	<b>441</b>	<b>49,0%</b>	<b>74</b>	<b>73</b>	<b>98,6%</b>	<b>24</b>	<b>13</b>	<b>1,9</b>
DIVO	Public	56	107	178	3 356	1 629	48,5%	225	221	98,2%	31	19	1,7
	Privé	7	10	19	390	201	51,5%	22	22	100,0%	39	21	1,9
	Com.	2	6	6	88	48	54,5%	6	5	83,3%	15	15	1,0
	<b>Total</b>	<b>65</b>	<b>123</b>	<b>203</b>	<b>3 834</b>	<b>1 878</b>	<b>49,0%</b>	<b>253</b>	<b>248</b>	<b>98,0%</b>	<b>31</b>	<b>19</b>	<b>1,7</b>
DUEKOUÉ	Public	30	67	97	1 259	646	51,3%	94	91	96,8%	19	13	1,4
	<b>Total</b>	<b>30</b>	<b>67</b>	<b>97</b>	<b>1 259</b>	<b>646</b>	<b>51,3%</b>	<b>94</b>	<b>91</b>	<b>96,8%</b>	<b>19</b>	<b>13</b>	<b>1,4</b>
FERKESSEDOUGOU	Public	13	26	36	938	455	48,5%	46	46	100,0%	36	26	1,4
	Privé	2	6	6	214	107	50,0%	9	9	100,0%	36	36	1,0
	<b>Total</b>	<b>15</b>	<b>32</b>	<b>42</b>	<b>1 152</b>	<b>562</b>	<b>48,8%</b>	<b>55</b>	<b>55</b>	<b>100,0%</b>	<b>36</b>	<b>27</b>	<b>1,3</b>
GAGNOA	Public	44	115	167	3 416	1 723	50,4%	189	186	98,4%	30	20	1,5
	Privé	3	7	11	225	110	48,9%	12	12	100,0%	32	20	1,6
	<b>Total</b>	<b>47</b>	<b>122</b>	<b>178</b>	<b>3 641</b>	<b>1 833</b>	<b>50,3%</b>	<b>201</b>	<b>198</b>	<b>98,5%</b>	<b>30</b>	<b>20</b>	<b>1,5</b>
GUIGLO	Public	14	35	42	922	458	49,7%	44	44	100,0%	26	22	1,2
	Privé	3	9	9	249	124	49,8%	13	13	100,0%	28	28	1,0
	<b>Total</b>	<b>17</b>	<b>44</b>	<b>51</b>	<b>1 171</b>	<b>582</b>	<b>49,7%</b>	<b>57</b>	<b>57</b>	<b>100,0%</b>	<b>27</b>	<b>23</b>	<b>1,2</b>

**TABLEAU 3. Urbain : Proportion des élèves filles, des enseignantes et ratios par DRENET et par statut (suite)**

DRENET	STATUT	ECOLES	SALLES DE CLASSE	GROUPES PEDAGOGIQUES	EFFECTIF ELEVES			ENSEIGNANTS			RATIO		
					TOTAL	FILLES	%FILLES	TOTAL	FEMMES	%FEMMES	ELEVES/SALLE DE CLASSE	ELEVES/GROUPE PEDAGOGIQUE	GROUPE PEDAGOGIQUE/SALLE DE CLASSE
KATIOLA	Public	31	77	99	2 083	1 058	50,8%	129	126	97,7%	27	21	1,3
	Privé	2	4	5	172	98	57,0%	6	6	100,0%	43	34	1,3
	<b>Total</b>	<b>33</b>	<b>81</b>	<b>104</b>	<b>2 255</b>	<b>1 156</b>	<b>51,3%</b>	<b>135</b>	<b>132</b>	<b>97,8%</b>	<b>28</b>	<b>22</b>	<b>1,3</b>
KORHOGO	Public	63	167	218	5 733	2 897	50,5%	287	284	99,0%	34	26	1,3
	Privé	28	67	76	1 649	807	48,9%	80	76	95,0%	25	22	1,1
	<b>Total</b>	<b>91</b>	<b>234</b>	<b>294</b>	<b>7 382</b>	<b>3 704</b>	<b>50,2%</b>	<b>367</b>	<b>360</b>	<b>98,1%</b>	<b>32</b>	<b>25</b>	<b>1,3</b>
MAN	Public	53	138	172	2 635	1 373	52,1%	161	152	94,4%	19	15	1,2
	Privé	10	24	27	458	235	51,3%	29	27	93,1%	19	17	1,1
	<b>Total</b>	<b>63</b>	<b>162</b>	<b>199</b>	<b>3 093</b>	<b>1 608</b>	<b>52,0%</b>	<b>190</b>	<b>179</b>	<b>94,2%</b>	<b>19</b>	<b>16</b>	<b>1,2</b>
MANKONO	Public	11	26	27	543	271	49,9%	28	28	100,0%	21	20	1,0
	Privé	2	5	6	153	69	45,1%	5	5	100,0%	31	26	1,2
	<b>Total</b>	<b>13</b>	<b>31</b>	<b>33</b>	<b>696</b>	<b>340</b>	<b>48,9%</b>	<b>33</b>	<b>33</b>	<b>100,0%</b>	<b>22</b>	<b>21</b>	<b>1,1</b>
MINIGNAN	Public	6	14	14	251	131	52,2%	13	13	100,0%	18	18	1,0
	<b>Total</b>	<b>6</b>	<b>14</b>	<b>14</b>	<b>251</b>	<b>131</b>	<b>52,2%</b>	<b>13</b>	<b>13</b>	<b>100,0%</b>	<b>18</b>	<b>18</b>	<b>1,0</b>
ODIENNE	Public	26	58	62	1 442	698	48,4%	67	64	95,5%	25	23	1,1
	Privé	3	6	19	96	54	56,3%	7	6	85,7%	16	5	3,2
	<b>Total</b>	<b>29</b>	<b>64</b>	<b>81</b>	<b>1 538</b>	<b>752</b>	<b>48,9%</b>	<b>74</b>	<b>70</b>	<b>94,6%</b>	<b>24</b>	<b>19</b>	<b>1,3</b>
SAN-PEDRO	Public	23	45	48	1 591	786	49,4%	62	61	98,4%	35	33	1,1
	Privé	14	35	38	1 094	540	49,4%	44	40	90,9%	31	29	1,1
	<b>Total</b>	<b>37</b>	<b>80</b>	<b>86</b>	<b>2 685</b>	<b>1 326</b>	<b>49,4%</b>	<b>106</b>	<b>101</b>	<b>95,3%</b>	<b>34</b>	<b>31</b>	<b>1,1</b>
SASSANDRA	Public	4	10	15	345	168	48,7%	17	17	100,0%	35	23	1,5
	Privé	2	5	5	95	55	57,9%	5	5	100,0%	19	19	1,0
	<b>Total</b>	<b>6</b>	<b>15</b>	<b>20</b>	<b>440</b>	<b>223</b>	<b>50,7%</b>	<b>22</b>	<b>22</b>	<b>100,0%</b>	<b>29</b>	<b>22</b>	<b>1,3</b>

**TABLEAU 3. Urbain : Proportion des élèves filles, des enseignantes et ratios par DRENET et par statut (suite et fin)**

DRENET	STATUT	ECOLES	SALLES DE CLASSE UTILISEES POUR LES COURS	GROUPES PEDAGOGIQUES	EFFECTIF ELEVES			ENSEIGNANTS			RATIO		
					TOTAL	FILLES	%FILLES	TOTAL	FEMMES	%FEMMES	ELEVES/SALLE DE CLASSE	ELEVES/GROUPE PEDAGOGIQUE	GROUPE PEDAGOGIQUE/SALLE DE CLASSE
SEGUELA	Public	7	16	34	750	388	51,7%	27	27	100,0%	47	22	2,1
	Privé	2	2	3	46	18	39,1%	3	3	100,0%	23	15	1,5
	<b>Total</b>	<b>9</b>	<b>18</b>	<b>37</b>	<b>796</b>	<b>406</b>	<b>51,0%</b>	<b>30</b>	<b>30</b>	<b>100,0%</b>	<b>44</b>	<b>22</b>	<b>2,1</b>
SOUBRE	Public	35	80	97	2 187	1 028	47,0%	133	130	97,7%	27	23	1,2
	Privé	9	14	22	281	145	51,6%	16	16	100,0%	20	13	1,6
	<b>Total</b>	<b>44</b>	<b>94</b>	<b>119</b>	<b>2 468</b>	<b>1 173</b>	<b>47,5%</b>	<b>149</b>	<b>146</b>	<b>98,0%</b>	<b>26</b>	<b>21</b>	<b>1,3</b>
TOUBA	Public	8	22	25	491	249	50,7%	31	31	100,0%	22	20	1,1
	Privé	1	3	3	94	43	45,7%	4	4	100,0%	31	31	1,0
	<b>Total</b>	<b>9</b>	<b>25</b>	<b>28</b>	<b>585</b>	<b>292</b>	<b>49,9%</b>	<b>35</b>	<b>35</b>	<b>100,0%</b>	<b>23</b>	<b>21</b>	<b>1,1</b>
YAMOISSOUKRO	Public	66	144	163	4 105	2 072	50,5%	240	235	97,9%	29	25	1,1
	Privé	18	46	53	1 329	665	50,0%	57	56	98,2%	29	25	1,2
	<b>Total</b>	<b>84</b>	<b>190</b>	<b>216</b>	<b>5 434</b>	<b>2 737</b>	<b>50,4%</b>	<b>297</b>	<b>291</b>	<b>98,0%</b>	<b>29</b>	<b>25</b>	<b>1,1</b>
NATIONAL	Public	1 225	2 954	3 910	95 136	47 772	50,2%	4 745	4 657	98,1%	32	24	1,3
	Privé	816	1 981	2 363	51 718	25 656	49,6%	2 565	2 465	96,1%	26	22	1,2
	Com.	9	22	31	459	248	54,0%	33	30	90,9%	21	15	1,4
	<b>Total</b>	<b>2 050</b>	<b>4 957</b>	<b>6 304</b>	<b>147 313</b>	<b>73 676</b>	<b>50,0%</b>	<b>7 343</b>	<b>7 152</b>	<b>97,4%</b>	<b>30</b>	<b>23</b>	<b>1,3</b>

**TABLEAU 3. Rural : Proportion des élèves filles, des enseignantes et ratios par DRENET et par statut**

DRENET	STATUT	ECOLES	SALLES DE CLASSE UTILISEES POUR LES COURS	GROUPES PEDAGOGIQUES	EFFECTIF ELEVES			ENSEIGNANTS			RATIO		
					TOTAL	FILLES	%FILLES	TOTAL	FEMMES	% FEMMES	ELEVES/ SALLE DE CLASSE	ELEVES/ GROUPE PEDAGOGIQUE	GROUPE PEDAGOGIQUE/ SALLE DE CLASSE
ABENGOUROU	Public	36	70	89	1 629	833	51,1%	84	80	95,2%	23	18	1,3
	Privé	2	4	4	39	20	51,3%	3	3	100,0%	10	10	1,0
	<b>Total</b>	<b>38</b>	<b>74</b>	<b>93</b>	<b>1 668</b>	<b>853</b>	<b>51,1%</b>	<b>87</b>	<b>83</b>	<b>95,4%</b>	<b>23</b>	<b>18</b>	<b>1,3</b>
ABIDJAN 1	Public	6	18	19	745	392	52,6%	20	18	90,0%	41	39	1,1
	Privé	2	6	6	161	92	57,1%	7	7	100,0%	27	27	1,0
	<b>Total</b>	<b>8</b>	<b>24</b>	<b>25</b>	<b>906</b>	<b>484</b>	<b>53,4%</b>	<b>27</b>	<b>25</b>	<b>92,6%</b>	<b>38</b>	<b>36</b>	<b>1,0</b>
ABIDJAN 2	Public	1	3	3	74	51	68,9%	3	3	100,0%	25	25	1,0
	Privé	1	2	3	73	38	52,1%	2	2	100,0%	37	24	1,5
	<b>Total</b>	<b>2</b>	<b>5</b>	<b>6</b>	<b>147</b>	<b>89</b>	<b>60,5%</b>	<b>5</b>	<b>5</b>	<b>100,0%</b>	<b>29</b>	<b>25</b>	<b>1,2</b>
ABIDJAN 3	Public	2	6	7	139	78	56,1%	7	7	100,0%	23	20	1,2
	<b>Total</b>	<b>2</b>	<b>6</b>	<b>7</b>	<b>139</b>	<b>78</b>	<b>56,1%</b>	<b>7</b>	<b>7</b>	<b>100,0%</b>	<b>23</b>	<b>20</b>	<b>1,2</b>
ABIDJAN 4	Public	15	33	35	1 116	577	51,7%	34	34	100,0%	34	32	1,1
	Privé	3	9	9	312	149	47,8%	14	14	100,0%	35	35	1,0
	<b>Total</b>	<b>18</b>	<b>42</b>	<b>44</b>	<b>1 428</b>	<b>726</b>	<b>50,8%</b>	<b>48</b>	<b>48</b>	<b>100,0%</b>	<b>34</b>	<b>32</b>	<b>1,0</b>
ABOISSO	Public	42	76	83	2 090	1 079	51,6%	82	75	91,5%	28	25	1,1
	Privé	9	20	25	495	257	51,9%	18	16	88,9%	25	20	1,3
	<b>Total</b>	<b>51</b>	<b>96</b>	<b>108</b>	<b>2 585</b>	<b>1 336</b>	<b>51,7%</b>	<b>100</b>	<b>91</b>	<b>91,0%</b>	<b>27</b>	<b>24</b>	<b>1,1</b>
ADZOPE	Public	26	56	62	1 325	704	53,1%	65	63	96,9%	24	21	1,1
	Privé	1	2	2	70	38	54,3%	4	4	100,0%	35	35	1,0
	Com.	1	2	2	31	12	38,7%	3	2	66,7%	16	16	1,0
	<b>Total</b>	<b>28</b>	<b>60</b>	<b>66</b>	<b>1 426</b>	<b>754</b>	<b>52,9%</b>	<b>72</b>	<b>69</b>	<b>95,8%</b>	<b>24</b>	<b>22</b>	<b>1,1</b>
AGBOVILLE	Public	48	75	90	1 656	911	55,0%	93	92	98,9%	22	18	1,2
	Privé	1	1	1	38	18	47,4%	3	0	0,0%	38	38	1,0
	<b>Total</b>	<b>49</b>	<b>76</b>	<b>91</b>	<b>1 694</b>	<b>929</b>	<b>54,8%</b>	<b>96</b>	<b>92</b>	<b>95,8%</b>	<b>22</b>	<b>19</b>	<b>1,2</b>

**TABLEAU 3. Rural : Proportion des élèves filles, des enseignantes et ratios par DRENET et par statut (suite)**

DRENET	STATUT	ECOLES	SALLES DE CLASSE UTILISEES POUR LES COURS	GROUPES PEDAGOGIQUES	EFFECTIF ELEVES			ENSEIGNANTS			RATIO		
					TOTAL	FILLES	%FILLES	TOTAL	FEMMES	% FEMMES	ELEVES/ SALLE DE CLASSE	ELEVES/ GROUPE PEDAGOGIQUE	GROUPE PEDAGOGIQUE/ SALLE DE CLASSE
BONDOUKOU	Public	56	82	88	2 049	1 054	51,4%	86	82	95,3%	25	23	1,1
	Privé	1	1	1	70	0	0,0%	1	1	100,0%	70	70	1,0
	<b>Total</b>	<b>57</b>	<b>83</b>	<b>89</b>	<b>2 119</b>	<b>1 054</b>	<b>49,7%</b>	<b>87</b>	<b>83</b>	<b>95,4%</b>	<b>26</b>	<b>24</b>	<b>1,1</b>
BONGOUANOU	Public	13	22	23	453	244	53,9%	21	20	95,2%	21	20	1,0
	Privé	1	3	3	114	66	57,9%	7	7	100,0%	38	38	1,0
	<b>Total</b>	<b>14</b>	<b>25</b>	<b>26</b>	<b>567</b>	<b>310</b>	<b>54,7%</b>	<b>28</b>	<b>27</b>	<b>96,4%</b>	<b>23</b>	<b>22</b>	<b>1,0</b>
BOUAFLE	Public	34	79	85	1 169	628	53,7%	84	81	96,4%	15	14	1,1
	<b>Total</b>	<b>34</b>	<b>79</b>	<b>85</b>	<b>1 169</b>	<b>628</b>	<b>53,7%</b>	<b>84</b>	<b>81</b>	<b>96,4%</b>	<b>15</b>	<b>14</b>	<b>1,1</b>
BOUAKE 1	Public	15	17	21	323	182	56,3%	20	20	100,0%	19	15	1,2
	<b>Total</b>	<b>15</b>	<b>17</b>	<b>21</b>	<b>323</b>	<b>182</b>	<b>56,3%</b>	<b>20</b>	<b>20</b>	<b>100,0%</b>	<b>19</b>	<b>15</b>	<b>1,2</b>
BOUAKE 2	Public	19	25	44	470	268	57,0%	31	28	90,3%	19	11	1,8
	<b>Total</b>	<b>19</b>	<b>25</b>	<b>44</b>	<b>470</b>	<b>268</b>	<b>57,0%</b>	<b>31</b>	<b>28</b>	<b>90,3%</b>	<b>19</b>	<b>11</b>	<b>1,8</b>
BOUNA	Public	18	21	27	512	284	55,5%	23	17	73,9%	24	19	1,3
	<b>Total</b>	<b>18</b>	<b>21</b>	<b>27</b>	<b>512</b>	<b>284</b>	<b>55,5%</b>	<b>23</b>	<b>17</b>	<b>73,9%</b>	<b>24</b>	<b>19</b>	<b>1,3</b>
BOUNDIALI	Public	18	23	36	656	328	50,0%	32	29	90,6%	29	18	1,6
	<b>Total</b>	<b>18</b>	<b>23</b>	<b>36</b>	<b>656</b>	<b>328</b>	<b>50,0%</b>	<b>32</b>	<b>29</b>	<b>90,6%</b>	<b>29</b>	<b>18</b>	<b>1,6</b>
DABOU	Public	60	124	170	2 961	1 499	50,6%	159	157	98,7%	24	17	1,4
	Privé	5	6	8	76	35	46,1%	6	6	100,0%	13	10	1,3
	Com.	1	2	2	25	10	40,0%	2	2	100,0%	13	13	1,0
	<b>Total</b>	<b>66</b>	<b>132</b>	<b>180</b>	<b>3 062</b>	<b>1 544</b>	<b>50,4%</b>	<b>167</b>	<b>165</b>	<b>98,8%</b>	<b>23</b>	<b>17</b>	<b>1,4</b>

**TABLEAU 3. Rural : Proportion des élèves filles, des enseignantes et ratios par DRENET et par statut (suite)**

DRENET	STATUT	ECOLES	SALLES DE CLASSE UTILISEES POUR LES COURS	GROUPES PEDAGOGIQUES	EFFECTIF ELEVES			ENSEIGNANTS			RATIO		
					TOTAL	FILLES	%FILLES	TOTAL	FEMMES	% FEMMES	ELEVES/ SALLE DE CLASSE	ELEVES/ GROUPE PEDAGOGIQUE	GROUPE PEDAGOGIQUE/ SALLE DE CLASSE
DALOA	Public	43	69	97	1 380	698	50,6%	112	108	96,4%	20	14	1,4
	<b>Total</b>	<b>43</b>	<b>69</b>	<b>97</b>	<b>1 380</b>	<b>698</b>	<b>50,6%</b>	<b>112</b>	<b>108</b>	<b>96,4%</b>	<b>20</b>	<b>14</b>	<b>1,4</b>
DAOUKRO	Public	13	20	30	410	210	51,2%	32	32	100,0%	21	14	1,5
	<b>Total</b>	<b>13</b>	<b>20</b>	<b>30</b>	<b>410</b>	<b>210</b>	<b>51,2%</b>	<b>32</b>	<b>32</b>	<b>100,0%</b>	<b>21</b>	<b>14</b>	<b>1,5</b>
DIMBOKRO	Public	7	8	19	139	72	51,8%	11	11	100,0%	17	7	2,4
	<b>Total</b>	<b>7</b>	<b>8</b>	<b>19</b>	<b>139</b>	<b>72</b>	<b>51,8%</b>	<b>11</b>	<b>11</b>	<b>100,0%</b>	<b>17</b>	<b>7</b>	<b>2,4</b>
DIVO	Public	37	50	71	1 146	553	48,3%	68	65	95,6%	23	16	1,4
	Privé	1	1	1	17	9	52,9%	1	1	100,0%	17	17	1,0
	<b>Total</b>	<b>38</b>	<b>51</b>	<b>72</b>	<b>1 163</b>	<b>562</b>	<b>48,3%</b>	<b>69</b>	<b>66</b>	<b>95,7%</b>	<b>23</b>	<b>16</b>	<b>1,4</b>
DUEKOUE	Public	57	70	143	1 357	711	52,4%	86	85	98,8%	19	9	2,0
	Com.	1	1	1	4	4	100,0%	1	0	0,0%	4	4	1,0
	<b>Total</b>	<b>58</b>	<b>71</b>	<b>144</b>	<b>1 361</b>	<b>715</b>	<b>52,5%</b>	<b>87</b>	<b>85</b>	<b>97,7%</b>	<b>19</b>	<b>9</b>	<b>2,0</b>
FERKESSEDOUGOU	Public	22	25	29	589	322	54,7%	33	33	100,0%	24	20	1,2
	<b>Total</b>	<b>22</b>	<b>25</b>	<b>29</b>	<b>589</b>	<b>322</b>	<b>54,7%</b>	<b>33</b>	<b>33</b>	<b>100,0%</b>	<b>24</b>	<b>20</b>	<b>1,2</b>
GAGNOA	Public	37	65	83	1 518	777	51,2%	80	80	100,0%	23	18	1,3
	Privé	1	1	1	20	8	40,0%	1	1	100,0%	20	20	1,0
	<b>Total</b>	<b>38</b>	<b>66</b>	<b>84</b>	<b>1 538</b>	<b>785</b>	<b>51,0%</b>	<b>81</b>	<b>81</b>	<b>100,0%</b>	<b>23</b>	<b>18</b>	<b>1,3</b>
GUIGLO	Public	22	42	57	930	477	51,3%	47	44	93,6%	22	16	1,4
	Privé	1	2	3	53	26	49,1%	2	2	100,0%	27	18	1,5
	<b>Total</b>	<b>23</b>	<b>44</b>	<b>60</b>	<b>983</b>	<b>503</b>	<b>51,2%</b>	<b>49</b>	<b>46</b>	<b>93,9%</b>	<b>22</b>	<b>16</b>	<b>1,4</b>

**TABLEAU 3. Rural : Proportion des élèves filles, des enseignantes et ratios par DRENET et par statut (suite et fin)**

DRENET	STATUT	ECOLES	SALLES DE CLASSE	GROUPES PEDAGOGIQUES	EFFECTIF ELEVES			ENSEIGNANTS			RATIO		
					TOTAL	FILLES	%FILLES	TOTAL	FEMMES	% FEMMES	ELEVES/ SALLE DE CLASSE	ELEVES/ GROUPE PEDAGOGIQUE	GROUPE PEDAGOGIQUE/ SALLE DE CLASSE
SEQUELA	Public	10	16	21	372	197	53,0%	18	18	100,0%	23	18	1,3
	<b>Total</b>	<b>10</b>	<b>16</b>	<b>21</b>	<b>372</b>	<b>197</b>	<b>53,0%</b>	<b>18</b>	<b>18</b>	<b>100,0%</b>	<b>23</b>	<b>18</b>	<b>1,3</b>
SOUBRE	Public	64	98	147	2 171	1 126	51,9%	140	139	99,3%	22	15	1,5
	<b>Total</b>	<b>64</b>	<b>98</b>	<b>147</b>	<b>2 171</b>	<b>1 126</b>	<b>51,9%</b>	<b>140</b>	<b>139</b>	<b>99,3%</b>	<b>22</b>	<b>15</b>	<b>1,5</b>
TOUBA	Public	13	16	19	375	207	55,2%	22	20	90,9%	23	20	1,2
	<b>Total</b>	<b>13</b>	<b>16</b>	<b>19</b>	<b>375</b>	<b>207</b>	<b>55,2%</b>	<b>22</b>	<b>20</b>	<b>90,9%</b>	<b>23</b>	<b>20</b>	<b>1,2</b>
YAMOOUSSOUKRO	Public	41	56	58	1 150	585	50,9%	71	64	90,1%	21	20	1,0
	<b>Total</b>	<b>41</b>	<b>56</b>	<b>58</b>	<b>1 150</b>	<b>585</b>	<b>50,9%</b>	<b>71</b>	<b>64</b>	<b>90,1%</b>	<b>21</b>	<b>20</b>	<b>1,0</b>
NATIONAL	Public	1 059	1 737	2 246	38 836	20 239	52,1%	2 095	1 990	95,0%	22	17	1,3
	Privé	35	71	81	1 849	919	49,7%	83	77	92,8%	26	23	1,1
	Com.	7	10	16	149	72	48,3%	12	10	83,3%	15	9	1,6
	<b>Total</b>	<b>1 101</b>	<b>1 818</b>	<b>2 343</b>	<b>40 834</b>	<b>21 230</b>	<b>52,0%</b>	<b>2 190</b>	<b>2 077</b>	<b>94,8%</b>	<b>22</b>	<b>17</b>	<b>1,3</b>

# **III. MODE DE FONCTIONNEMENT**

**TABLEAU 4 : Ensemble : Répartition des salles de classe utilisées pour les cours et des groupes pédagogiques par DRENET et par statut selon le niveau d'études.**

DRENET	STATUT	SALLES DE CLASSES				GROUPES PEDAGOGIQUES			
		PS	MS	GS	Total	PS	MS	GS	Total
ABENGOUROU	Public	43	50	62	155	54	65	79	198
	Privé	10	11	10	31	13	12	15	40
	<b>Total</b>	<b>53</b>	<b>61</b>	<b>72</b>	<b>186</b>	<b>67</b>	<b>77</b>	<b>94</b>	<b>238</b>
ABIDJAN 1	Public	69	72	73	214	81	80	90	251
	Privé	112	131	153	396	122	149	183	454
	Com.	2	2	2	6	4	4	5	13
	<b>Total</b>	<b>183</b>	<b>205</b>	<b>228</b>	<b>616</b>	<b>207</b>	<b>233</b>	<b>278</b>	<b>718</b>
ABIDJAN 2	Public	52	64	67	183	63	69	74	206
	Privé	53	81	105	239	70	95	120	285
	<b>Total</b>	<b>105</b>	<b>145</b>	<b>172</b>	<b>422</b>	<b>133</b>	<b>164</b>	<b>194</b>	<b>491</b>
ABIDJAN 3	Public	74	91	110	275	103	132	173	408
	Privé	107	166	217	490	138	207	248	593
	<b>Total</b>	<b>181</b>	<b>257</b>	<b>327</b>	<b>765</b>	<b>241</b>	<b>339</b>	<b>421</b>	<b>1 001</b>
ABIDJAN 4	Public	32	39	51	122	38	45	51	134
	Privé	68	96	115	279	86	108	124	318
	<b>Total</b>	<b>100</b>	<b>135</b>	<b>166</b>	<b>401</b>	<b>124</b>	<b>153</b>	<b>175</b>	<b>452</b>
ABOISSO	Public	34	47	84	165	39	53	85	177
	Privé	20	29	35	84	31	31	35	97
	<b>Total</b>	<b>54</b>	<b>76</b>	<b>119</b>	<b>249</b>	<b>70</b>	<b>84</b>	<b>120</b>	<b>274</b>
ADZOPE	Public	25	33	50	108	31	43	52	126
	Privé	2	2	6	10	2	5	6	13
	Com.	0	1	1	2	0	1	1	2
	<b>Total</b>	<b>27</b>	<b>36</b>	<b>57</b>	<b>120</b>	<b>33</b>	<b>49</b>	<b>59</b>	<b>141</b>
AGBOVILLE	Public	46	69	103	218	62	87	119	268
	Privé	3	5	7	15	4	6	7	17
	<b>Total</b>	<b>49</b>	<b>74</b>	<b>110</b>	<b>233</b>	<b>66</b>	<b>93</b>	<b>126</b>	<b>285</b>
BONDOUKOU	Public	30	35	79	144	32	45	78	155
	Privé	6	5	5	16	6	5	5	16
	<b>Total</b>	<b>36</b>	<b>40</b>	<b>84</b>	<b>160</b>	<b>38</b>	<b>50</b>	<b>83</b>	<b>171</b>
BONGOUANOU	Public	9	15	23	47	11	15	24	50
	Privé	2	2	2	6	2	2	2	6
	<b>Total</b>	<b>11</b>	<b>17</b>	<b>25</b>	<b>53</b>	<b>13</b>	<b>17</b>	<b>26</b>	<b>56</b>
BOUAFLE	Public	53	54	64	171	61	67	77	205
	Privé	6	8	7	21	9	9	9	27
	<b>Total</b>	<b>59</b>	<b>62</b>	<b>71</b>	<b>192</b>	<b>70</b>	<b>76</b>	<b>86</b>	<b>232</b>

**TABLEAU 4. Ensemble : Répartition des salles de classe utilisées pour les cours et des groupes**

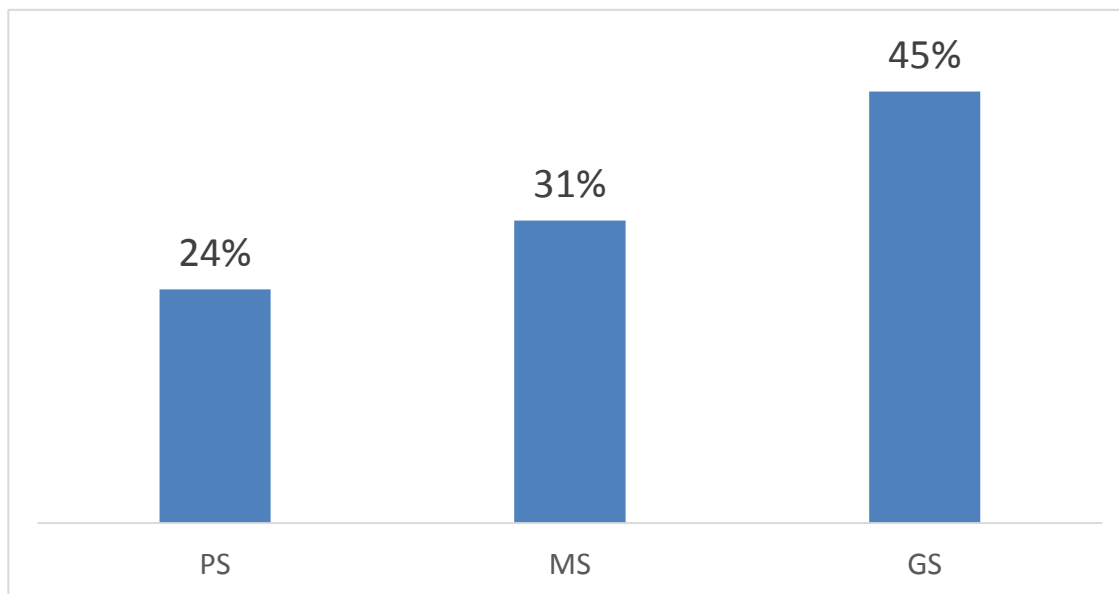
**Pédagogiques par DRENET et par statut selon le niveau d'études (suite)**

DRENET	STATUT	SALLES DE CLASSES				GROUPES PEDAGOGIQUES			
		PS	MS	GS	Total	PS	MS	GS	Total
BOUAKE 1	Public	12	16	34	62	25	33	47	105
	Privé	16	14	24	54	24	23	26	73
	<b>Total</b>	<b>28</b>	<b>30</b>	<b>58</b>	<b>116</b>	<b>49</b>	<b>56</b>	<b>73</b>	<b>178</b>
BOUAKE 2	Public	43	57	101	201	73	89	118	280
	Privé	14	19	24	57	18	22	26	66
	<b>Total</b>	<b>57</b>	<b>76</b>	<b>125</b>	<b>258</b>	<b>91</b>	<b>111</b>	<b>144</b>	<b>346</b>
BOUNA	Public	6	16	21	43	9	18	24	51
	Privé	2	2	2	6	2	2	2	6
	<b>Total</b>	<b>8</b>	<b>18</b>	<b>23</b>	<b>49</b>	<b>11</b>	<b>20</b>	<b>26</b>	<b>57</b>
BOUNDIALI	Public	11	14	38	63	19	21	41	81
	Privé	2	2	4	8	3	3	4	10
	<b>Total</b>	<b>13</b>	<b>16</b>	<b>42</b>	<b>71</b>	<b>22</b>	<b>24</b>	<b>45</b>	<b>91</b>
DABOU	Public	33	52	78	163	65	79	90	234
	Privé	11	10	23	44	17	17	23	57
	Com.	2	1	2	5	2	2	2	6
	<b>Total</b>	<b>46</b>	<b>63</b>	<b>103</b>	<b>212</b>	<b>84</b>	<b>98</b>	<b>115</b>	<b>297</b>
DALOA	Public	56	55	92	203	102	104	152	358
	Privé	9	10	14	33	12	15	15	42
	Com.	2	3	2	7	3	3	2	8
	<b>Total</b>	<b>67</b>	<b>68</b>	<b>108</b>	<b>243</b>	<b>117</b>	<b>122</b>	<b>169</b>	<b>408</b>
DAOUKRO	Public	14	15	26	55	19	24	27	70
	<b>Total</b>	<b>14</b>	<b>15</b>	<b>26</b>	<b>55</b>	<b>19</b>	<b>24</b>	<b>27</b>	<b>70</b>
DIMBOKRO	Public	7	7	28	42	29	28	30	87
	Privé	1	1	1	3	1	1	1	3
	<b>Total</b>	<b>8</b>	<b>8</b>	<b>29</b>	<b>45</b>	<b>30</b>	<b>29</b>	<b>31</b>	<b>90</b>
DIVO	Public	41	43	73	157	72	82	95	249
	Privé	1	3	7	11	6	7	7	20
	Com.	2	2	2	6	2	2	2	6
	<b>Total</b>	<b>44</b>	<b>48</b>	<b>82</b>	<b>174</b>	<b>80</b>	<b>91</b>	<b>104</b>	<b>275</b>
DUEKOUÉ	Public	29	37	71	137	77	83	80	240
	Com.	1	0	0	1	1	0	0	1
	<b>Total</b>	<b>30</b>	<b>37</b>	<b>71</b>	<b>138</b>	<b>78</b>	<b>83</b>	<b>80</b>	<b>241</b>
FERKESSEDOUGOU	Public	9	24	18	51	13	32	20	65
	Privé	2	2	2	6	2	2	2	6
	<b>Total</b>	<b>11</b>	<b>26</b>	<b>20</b>	<b>57</b>	<b>15</b>	<b>34</b>	<b>22</b>	<b>71</b>
GAGNOA	Public	44	51	85	180	64	75	111	250
	Privé	2	2	4	8	4	3	5	12
	<b>Total</b>	<b>46</b>	<b>53</b>	<b>89</b>	<b>188</b>	<b>68</b>	<b>78</b>	<b>116</b>	<b>262</b>
GUIGLO	Public	15	25	37	77	29	32	38	99
	Privé	4	3	4	11	4	4	4	12
	<b>Total</b>	<b>19</b>	<b>28</b>	<b>41</b>	<b>88</b>	<b>33</b>	<b>36</b>	<b>42</b>	<b>111</b>

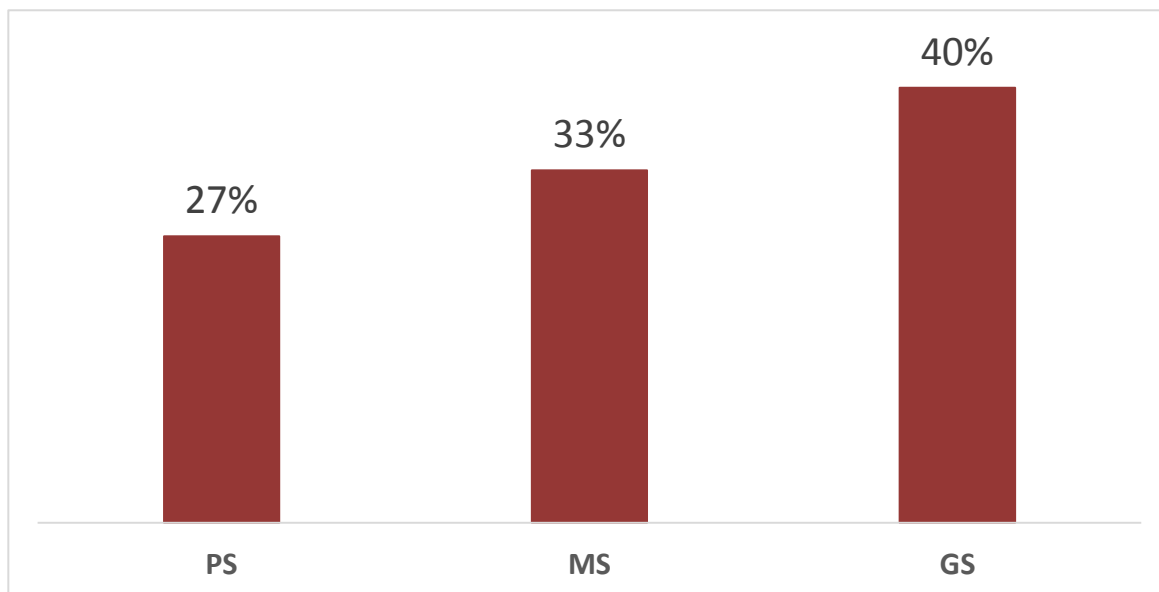
**TABLEAU 4. Ensemble : Répartition des salles de classe utilisées pour les cours et des groupes (suite et fin)**

DRENET	STATUT	SALLES DE CLASSES				GROUPES PEDAGOGIQUES			
		PS	MS	GS	Total	PS	MS	GS	Total
KATIOLA	Public	28	47	49	124	49	57	55	161
	Privé	1	1	2	4	1	2	2	5
	<b>Total</b>	<b>29</b>	<b>48</b>	<b>51</b>	<b>128</b>	<b>50</b>	<b>59</b>	<b>57</b>	<b>166</b>
KORHOGO	Public	56	65	101	222	79	89	119	287
	Privé	22	21	28	71	27	26	28	81
	<b>Total</b>	<b>78</b>	<b>86</b>	<b>129</b>	<b>293</b>	<b>106</b>	<b>115</b>	<b>147</b>	<b>368</b>
MAN	Public	86	95	145	326	122	130	157	409
	Privé	10	7	8	25	11	9	8	28
	<b>Total</b>	<b>96</b>	<b>102</b>	<b>153</b>	<b>351</b>	<b>133</b>	<b>139</b>	<b>165</b>	<b>437</b>
MANKONO	Public	8	8	17	33	10	10	17	37
	Privé	2	2	3	7	2	3	3	8
	Com.	2	0	3	5	4	3	4	11
	<b>Total</b>	<b>12</b>	<b>10</b>	<b>23</b>	<b>45</b>	<b>16</b>	<b>16</b>	<b>24</b>	<b>56</b>
MINIGNAN	Public	5	13	16	34	8	15	14	37
	<b>Total</b>	<b>5</b>	<b>13</b>	<b>16</b>	<b>34</b>	<b>8</b>	<b>15</b>	<b>14</b>	<b>37</b>
ODIENNE	Public	22	35	48	105	25	45	47	117
	Privé	1	2	3	6	3	3	13	19
	<b>Total</b>	<b>23</b>	<b>37</b>	<b>51</b>	<b>111</b>	<b>28</b>	<b>48</b>	<b>60</b>	<b>136</b>
SAN-PEDRO	Public	22	37	58	117	31	43	59	133
	Privé	12	13	16	41	13	15	16	44
	<b>Total</b>	<b>34</b>	<b>50</b>	<b>74</b>	<b>158</b>	<b>44</b>	<b>58</b>	<b>75</b>	<b>177</b>
SASSANDRA	Public	9	14	23	46	14	24	26	64
	Privé	1	2	2	5	1	2	2	5
	<b>Total</b>	<b>10</b>	<b>16</b>	<b>25</b>	<b>51</b>	<b>15</b>	<b>26</b>	<b>28</b>	<b>69</b>
SEQUELA	Public	4	12	16	32	8	20	27	55
	Privé	1	0	1	2	1	0	2	3
	<b>Total</b>	<b>5</b>	<b>12</b>	<b>17</b>	<b>34</b>	<b>9</b>	<b>20</b>	<b>29</b>	<b>58</b>
SOUBRE	Public	37	56	85	178	66	88	90	244
	Privé	2	4	8	14	6	8	8	22
	<b>Total</b>	<b>39</b>	<b>60</b>	<b>93</b>	<b>192</b>	<b>72</b>	<b>96</b>	<b>98</b>	<b>266</b>
TOUBA	Public	7	15	16	38	10	16	18	44
	Privé	1	1	1	3	1	1	1	3
	<b>Total</b>	<b>8</b>	<b>16</b>	<b>17</b>	<b>41</b>	<b>11</b>	<b>17</b>	<b>19</b>	<b>47</b>
YAMOISSOUKRO	Public	38	55	107	200	42	68	111	221
	Privé	9	19	18	46	13	20	20	53
	<b>Total</b>	<b>47</b>	<b>74</b>	<b>125</b>	<b>246</b>	<b>55</b>	<b>88</b>	<b>131</b>	<b>274</b>
NATIONAL	Public	1 109	1 433	2 149	4 691	1 635	2 006	2 515	6 156
	Privé	515	676	861	2 052	655	817	972	2 444
	Com.	11	9	12	32	16	15	16	47
	<b>Total</b>	<b>1 635</b>	<b>2 118</b>	<b>3 022</b>	<b>6 775</b>	<b>2 306</b>	<b>2 838</b>	<b>3 503</b>	<b>8 647</b>

**Graphique 3: Proportion des salles de classe selon le niveau d'étude**



**Graphique 4: Proportion des groupes pédagogiques selon le niveau d'étude**



**TABLEAU 4. Urbain : Répartition des salles de classe utilisées pour les cours et des groupes pédagogiques par DRENET et par statut selon le niveau d'études**

DRENET	STATUT	SALLES DE CLASSES				GROUPES PEDAGOGIQUES			
		PS	MS	GS	Total	PS	MS	GS	Total
ABENGOUROU	Public	26	30	29	85	29	38	42	109
	Privé	9	10	8	27	12	11	13	36
	<b>Total</b>	<b>35</b>	<b>40</b>	<b>37</b>	<b>112</b>	<b>41</b>	<b>49</b>	<b>55</b>	<b>145</b>
ABIDJAN 1	Public	63	67	66	196	75	74	83	232
	Privé	110	129	151	390	120	147	181	448
	Com.	2	2	2	6	4	4	5	13
	<b>Total</b>	<b>175</b>	<b>198</b>	<b>219</b>	<b>592</b>	<b>199</b>	<b>225</b>	<b>269</b>	<b>693</b>
ABIDJAN 2	Public	51	63	66	180	62	68	73	203
	Privé	53	80	104	237	69	94	119	282
	<b>Total</b>	<b>104</b>	<b>143</b>	<b>170</b>	<b>417</b>	<b>131</b>	<b>162</b>	<b>192</b>	<b>485</b>
ABIDJAN 3	Public	72	90	107	269	101	130	170	401
	Privé	107	166	217	490	138	207	248	593
	<b>Total</b>	<b>179</b>	<b>256</b>	<b>324</b>	<b>759</b>	<b>239</b>	<b>337</b>	<b>418</b>	<b>994</b>
ABIDJAN 4	Public	25	28	36	89	30	33	36	99
	Privé	65	93	112	270	83	105	121	309
	<b>Total</b>	<b>90</b>	<b>121</b>	<b>148</b>	<b>359</b>	<b>113</b>	<b>138</b>	<b>157</b>	<b>408</b>
ABOISSO	Public	19	27	43	89	21	30	43	94
	Privé	16	22	26	64	22	24	26	72
	<b>Total</b>	<b>35</b>	<b>49</b>	<b>69</b>	<b>153</b>	<b>43</b>	<b>54</b>	<b>69</b>	<b>166</b>
ADZOPE	Public	12	16	24	52	17	22	25	64
	Privé	2	1	5	8	2	4	5	11
	<b>Total</b>	<b>14</b>	<b>17</b>	<b>29</b>	<b>60</b>	<b>19</b>	<b>26</b>	<b>30</b>	<b>75</b>
AGBOVILLE	Public	38	48	57	143	48	60	70	178
	Privé	3	5	6	14	4	6	6	16
	<b>Total</b>	<b>41</b>	<b>53</b>	<b>63</b>	<b>157</b>	<b>52</b>	<b>66</b>	<b>76</b>	<b>194</b>
BONDOUKOU	Public	16	21	25	62	16	25	26	67
	Privé	5	5	5	15	5	5	5	15
	<b>Total</b>	<b>21</b>	<b>26</b>	<b>30</b>	<b>77</b>	<b>21</b>	<b>30</b>	<b>31</b>	<b>82</b>
BONGOUANOU	Public	6	9	10	25	7	9	11	27
	Privé	1	1	1	3	1	1	1	3
	<b>Total</b>	<b>7</b>	<b>10</b>	<b>11</b>	<b>28</b>	<b>8</b>	<b>10</b>	<b>12</b>	<b>30</b>
BOUAFLE	Public	30	30	32	92	37	40	43	120
	Privé	6	8	7	21	9	9	9	27
	<b>Total</b>	<b>36</b>	<b>38</b>	<b>39</b>	<b>113</b>	<b>46</b>	<b>49</b>	<b>52</b>	<b>147</b>

**TABLEAU 4. Urbain : Répartition des salles de classe utilisées pour les cours et des groupes Pédagogiques par DRENET et par statut selon le niveau d'études (suite)**

DRENET	STATUT	SALLES DE CLASSES				GROUPES PEDAGOGIQUES			
		PS	MS	GS	Total	PS	MS	GS	Total
BOUAKE 1	Public	12	14	19	45	24	28	32	84
	Privé	16	14	24	54	24	23	26	73
	<b>Total</b>	<b>28</b>	<b>28</b>	<b>43</b>	<b>99</b>	<b>48</b>	<b>51</b>	<b>58</b>	<b>157</b>
BOUAKE 2	Public	41	53	82	176	61	76	99	236
	Privé	14	19	24	57	18	22	26	66
	<b>Total</b>	<b>55</b>	<b>72</b>	<b>106</b>	<b>233</b>	<b>79</b>	<b>98</b>	<b>125</b>	<b>302</b>
BOUNA	Public	4	9	9	22	6	9	9	24
	Privé	2	2	2	6	2	2	2	6
	<b>Total</b>	<b>6</b>	<b>11</b>	<b>11</b>	<b>28</b>	<b>8</b>	<b>11</b>	<b>11</b>	<b>30</b>
BOUNDIALI	Public	10	11	19	40	12	14	19	45
	Privé	2	2	4	8	3	3	4	10
	<b>Total</b>	<b>12</b>	<b>13</b>	<b>23</b>	<b>48</b>	<b>15</b>	<b>17</b>	<b>23</b>	<b>55</b>
DABOU	Public	8	13	18	39	18	21	25	64
	Privé	10	10	18	38	16	14	19	49
	Com.	1	1	1	3	1	2	1	4
	<b>Total</b>	<b>19</b>	<b>24</b>	<b>37</b>	<b>80</b>	<b>35</b>	<b>37</b>	<b>45</b>	<b>117</b>
DALOA	Public	39	39	56	134	78	79	104	261
	Privé	9	10	14	33	12	15	15	42
	Com.	2	3	2	7	3	3	2	8
	<b>Total</b>	<b>50</b>	<b>52</b>	<b>72</b>	<b>174</b>	<b>93</b>	<b>97</b>	<b>121</b>	<b>311</b>
DAOUKRO	Public	11	10	14	35	13	13	14	40
	<b>Total</b>	<b>11</b>	<b>10</b>	<b>14</b>	<b>35</b>	<b>13</b>	<b>13</b>	<b>14</b>	<b>40</b>
DIMBOKRO	Public	5	7	22	34	22	22	24	68
	Privé	1	1	1	3	1	1	1	3
	<b>Total</b>	<b>6</b>	<b>8</b>	<b>23</b>	<b>37</b>	<b>23</b>	<b>23</b>	<b>25</b>	<b>71</b>
DIVO	Public	27	33	47	107	54	62	62	178
	Privé	1	3	6	10	6	7	6	19
	Com.	2	2	2	6	2	2	2	6
	<b>Total</b>	<b>30</b>	<b>38</b>	<b>55</b>	<b>123</b>	<b>62</b>	<b>71</b>	<b>70</b>	<b>203</b>
DUEKOUÉ	Public	17	23	27	67	29	35	33	97
	<b>Total</b>	<b>17</b>	<b>23</b>	<b>27</b>	<b>67</b>	<b>29</b>	<b>35</b>	<b>33</b>	<b>97</b>
FERKESSEDOUGOU	Public	6	12	8	26	9	17	10	36
	Privé	2	2	2	6	2	2	2	6
	<b>Total</b>	<b>8</b>	<b>14</b>	<b>10</b>	<b>32</b>	<b>11</b>	<b>19</b>	<b>12</b>	<b>42</b>
GAGNOA	Public	32	36	47	115	44	53	70	167
	Privé	2	2	3	7	4	3	4	11
	<b>Total</b>	<b>34</b>	<b>38</b>	<b>50</b>	<b>122</b>	<b>48</b>	<b>56</b>	<b>74</b>	<b>178</b>
GUIGLO	Public	8	12	15	35	13	14	15	42
	Privé	3	3	3	9	3	3	3	9
	<b>Total</b>	<b>11</b>	<b>15</b>	<b>18</b>	<b>44</b>	<b>16</b>	<b>17</b>	<b>18</b>	<b>51</b>

**TABLEAU 4. Urbain : Répartition des salles de classe utilisées pour les cours et des groupes pédagogiques par DRENET et par statut selon le niveau d'études (suite et fin)**

DRENET	STATUT	SALLES DE CLASSES				GROUPES PEDAGOGIQUES			
		PS	MS	GS	Total	PS	MS	GS	Total
KATIOLA	Public	20	29	28	77	31	34	34	99
	Privé	1	1	2	4	1	2	2	5
	<b>Total</b>	<b>21</b>	<b>30</b>	<b>30</b>	<b>81</b>	<b>32</b>	<b>36</b>	<b>36</b>	<b>104</b>
KORHOGO	Public	49	54	64	167	68	70	80	218
	Privé	21	20	26	67	26	24	26	76
	<b>Total</b>	<b>70</b>	<b>74</b>	<b>90</b>	<b>234</b>	<b>94</b>	<b>94</b>	<b>106</b>	<b>294</b>
MAN	Public	41	44	53	138	56	57	59	172
	Privé	9	7	8	24	10	9	8	27
	<b>Total</b>	<b>50</b>	<b>51</b>	<b>61</b>	<b>162</b>	<b>66</b>	<b>66</b>	<b>67</b>	<b>199</b>
MANKONO	Public	7	8	11	26	8	8	11	27
	Privé	2	1	2	5	2	2	2	6
	<b>Total</b>	<b>9</b>	<b>9</b>	<b>13</b>	<b>31</b>	<b>10</b>	<b>10</b>	<b>13</b>	<b>33</b>
MINIGNAN	Public	4	5	5	14	5	5	4	14
	<b>Total</b>	<b>4</b>	<b>5</b>	<b>5</b>	<b>14</b>	<b>5</b>	<b>5</b>	<b>4</b>	<b>14</b>
ODIENNE	Public	15	20	23	58	18	23	21	62
	Privé	1	2	3	6	3	3	13	19
	<b>Total</b>	<b>16</b>	<b>22</b>	<b>26</b>	<b>64</b>	<b>21</b>	<b>26</b>	<b>34</b>	<b>81</b>
SAN-PEDRO	Public	10	12	23	45	11	14	23	48
	Privé	10	11	14	35	11	13	14	38
	<b>Total</b>	<b>20</b>	<b>23</b>	<b>37</b>	<b>80</b>	<b>22</b>	<b>27</b>	<b>37</b>	<b>86</b>
SASSANDRA	Public	3	3	4	10	5	5	5	15
	Privé	1	2	2	5	1	2	2	5
	<b>Total</b>	<b>4</b>	<b>5</b>	<b>6</b>	<b>15</b>	<b>6</b>	<b>7</b>	<b>7</b>	<b>20</b>
SEQUELA	Public	3	6	7	16	6	13	15	34
	Privé	1	0	1	2	1	0	2	3
	<b>Total</b>	<b>4</b>	<b>6</b>	<b>8</b>	<b>18</b>	<b>7</b>	<b>13</b>	<b>17</b>	<b>37</b>
SOUBRE	Public	21	28	31	80	30	34	33	97
	Privé	2	4	8	14	6	8	8	22
	<b>Total</b>	<b>23</b>	<b>32</b>	<b>39</b>	<b>94</b>	<b>36</b>	<b>42</b>	<b>41</b>	<b>119</b>
TOUBA	Public	6	8	8	22	8	8	9	25
	Privé	1	1	1	3	1	1	1	3
	<b>Total</b>	<b>7</b>	<b>9</b>	<b>9</b>	<b>25</b>	<b>9</b>	<b>9</b>	<b>10</b>	<b>28</b>
YAMOOUSSOUKRO	Public	33	44	67	144	37	55	71	163
	Privé	9	19	18	46	13	20	20	53
	<b>Total</b>	<b>42</b>	<b>63</b>	<b>85</b>	<b>190</b>	<b>50</b>	<b>75</b>	<b>91</b>	<b>216</b>
NATIONAL	Public	790	962	1 202	2 954	1 109	1 298	1 503	3 910
	Privé	497	656	828	1 981	631	792	940	2 363
	Com.	7	8	7	22	10	11	10	31
	<b>Total</b>	<b>1 294</b>	<b>1 626</b>	<b>2 037</b>	<b>4 957</b>	<b>1 750</b>	<b>2 101</b>	<b>2 453</b>	<b>6 304</b>
	<b>Total</b>	<b>1 294</b>	<b>1 626</b>	<b>2 037</b>	<b>4 957</b>	<b>1 750</b>	<b>2 101</b>	<b>2 453</b>	<b>6 304</b>

Tableau 4. Rural : Répartition des salles de classe utilisées pour les cours et des groupes pédagogiques pa

DRENET et par statut selon le niveau d'études

DRENET	STATUT	SALLES DE CLASSES				GROUPES PEDAGOGIQUES			
		PS	MS	GS	Total	PS	MS	GS	Total
ABENGOUROU	Public	17	20	33	70	25	27	37	89
	Privé	1	1	2	4	1	1	2	4
	<b>Total</b>	<b>18</b>	<b>21</b>	<b>35</b>	<b>74</b>	<b>26</b>	<b>28</b>	<b>39</b>	<b>93</b>
ABIDJAN 1	Public	6	5	7	18	6	6	7	19
	Privé	2	2	2	6	2	2	2	6
	<b>Total</b>	<b>8</b>	<b>7</b>	<b>9</b>	<b>24</b>	<b>8</b>	<b>8</b>	<b>9</b>	<b>25</b>
ABIDJAN 2	Public	1	1	1	3	1	1	1	3
	Privé	0	1	1	2	1	1	1	3
	<b>Total</b>	<b>1</b>	<b>2</b>	<b>2</b>	<b>5</b>	<b>2</b>	<b>2</b>	<b>2</b>	<b>6</b>
ABIDJAN 3	Public	2	1	3	6	2	2	3	7
	<b>Total</b>	<b>2</b>	<b>1</b>	<b>3</b>	<b>6</b>	<b>2</b>	<b>2</b>	<b>3</b>	<b>7</b>
ABIDJAN 4	Public	7	11	15	33	8	12	15	35
	Privé	3	3	3	9	3	3	3	9
	<b>Total</b>	<b>10</b>	<b>14</b>	<b>18</b>	<b>42</b>	<b>11</b>	<b>15</b>	<b>18</b>	<b>44</b>
ABOISSO	Public	15	20	41	76	18	23	42	83
	Privé	4	7	9	20	9	7	9	25
	<b>Total</b>	<b>19</b>	<b>27</b>	<b>50</b>	<b>96</b>	<b>27</b>	<b>30</b>	<b>51</b>	<b>108</b>
ADZOPE	Public	13	17	26	56	14	21	27	62
	Privé	0	1	1	2	0	1	1	2
	Com.	0	1	1	2	0	1	1	2
	<b>Total</b>	<b>13</b>	<b>19</b>	<b>28</b>	<b>60</b>	<b>14</b>	<b>23</b>	<b>29</b>	<b>66</b>
AGBOVILLE	Public	8	21	46	75	14	27	49	90
	Privé	0	0	1	1	0	0	1	1
	<b>Total</b>	<b>8</b>	<b>21</b>	<b>47</b>	<b>76</b>	<b>14</b>	<b>27</b>	<b>50</b>	<b>91</b>
BONDOUKOU	Public	14	14	54	82	16	20	52	88
	Privé	1	0	0	1	1	0	0	1
	<b>Total</b>	<b>15</b>	<b>14</b>	<b>54</b>	<b>83</b>	<b>17</b>	<b>20</b>	<b>52</b>	<b>89</b>
BONGOUANOU	Public	3	6	13	22	4	6	13	23
	Privé	1	1	1	3	1	1	1	3
	<b>Total</b>	<b>4</b>	<b>7</b>	<b>14</b>	<b>25</b>	<b>5</b>	<b>7</b>	<b>14</b>	<b>26</b>
BOUAFLE	Public	23	24	32	79	24	27	34	85
	<b>Total</b>	<b>23</b>	<b>24</b>	<b>32</b>	<b>79</b>	<b>24</b>	<b>27</b>	<b>34</b>	<b>85</b>

**TABLEAU 4. Rural : Répartition des salles de classe utilisées pour les cours et des groupes pédagogiques par DRENET et par statut selon le niveau d'études (suite)**

DRENET	STATUT	SALLES DE CLASSES				GROUPES PEDAGOGIQUES			
		PS	MS	GS	Total	PS	MS	GS	Total
BOUAKE 1	Public	0	2	15	17	1	5	15	21
	<b>Total</b>	<b>0</b>	<b>2</b>	<b>15</b>	<b>17</b>	<b>1</b>	<b>5</b>	<b>15</b>	<b>21</b>
BOUAKE 2	Public	2	4	19	25	12	13	19	44
	<b>Total</b>	<b>2</b>	<b>4</b>	<b>19</b>	<b>25</b>	<b>12</b>	<b>13</b>	<b>19</b>	<b>44</b>
BOUNA	Public	2	7	12	21	3	9	15	27
	<b>Total</b>	<b>2</b>	<b>7</b>	<b>12</b>	<b>21</b>	<b>3</b>	<b>9</b>	<b>15</b>	<b>27</b>
BOUNDIALI	Public	1	3	19	23	7	7	22	36
	<b>Total</b>	<b>1</b>	<b>3</b>	<b>19</b>	<b>23</b>	<b>7</b>	<b>7</b>	<b>22</b>	<b>36</b>
DABOU	Public	25	39	60	124	47	58	65	170
	Privé	1	0	5	6	1	3	4	8
	Com.	1	0	1	2	1	0	1	2
	<b>Total</b>	<b>27</b>	<b>39</b>	<b>66</b>	<b>132</b>	<b>49</b>	<b>61</b>	<b>70</b>	<b>180</b>
DALOA	Public	17	16	36	69	24	25	48	97
	<b>Total</b>	<b>17</b>	<b>16</b>	<b>36</b>	<b>69</b>	<b>24</b>	<b>25</b>	<b>48</b>	<b>97</b>
DAOUKRO	Public	3	5	12	20	6	11	13	30
	<b>Total</b>	<b>3</b>	<b>5</b>	<b>12</b>	<b>20</b>	<b>6</b>	<b>11</b>	<b>13</b>	<b>30</b>
DIMBOKRO	Public	2	0	6	8	7	6	6	19
	<b>Total</b>	<b>2</b>	<b>0</b>	<b>6</b>	<b>8</b>	<b>7</b>	<b>6</b>	<b>6</b>	<b>19</b>
DIVO	Public	14	10	26	50	18	20	33	71
	Privé	0	0	1	1	0	0	1	1
	<b>Total</b>	<b>14</b>	<b>10</b>	<b>27</b>	<b>51</b>	<b>18</b>	<b>20</b>	<b>34</b>	<b>72</b>
DUEKOUÉ	Public	12	14	44	70	48	48	47	143
	Com.	1	0	0	1	1	0	0	1
	<b>Total</b>	<b>13</b>	<b>14</b>	<b>44</b>	<b>71</b>	<b>49</b>	<b>48</b>	<b>47</b>	<b>144</b>
FERKESSEDOUGOU	Public	3	12	10	25	4	15	10	29
	<b>Total</b>	<b>3</b>	<b>12</b>	<b>10</b>	<b>25</b>	<b>4</b>	<b>15</b>	<b>10</b>	<b>29</b>
GAGNOA	Public	12	15	38	65	20	22	41	83
	Privé	0	0	1	1	0	0	1	1
	<b>Total</b>	<b>12</b>	<b>15</b>	<b>39</b>	<b>66</b>	<b>20</b>	<b>22</b>	<b>42</b>	<b>84</b>
GUIGLO	Public	7	13	22	42	16	18	23	57
	Privé	1	0	1	2	1	1	1	3
	<b>Total</b>	<b>8</b>	<b>13</b>	<b>23</b>	<b>44</b>	<b>17</b>	<b>19</b>	<b>24</b>	<b>60</b>

**TABLEAU 4. Rural : Répartition des salles de classe utilisées pour les cours et des groupes pédagogiques par DRENET et par statut selon le niveau d'études (suite et fin)**

DRENET	STATUT	SALLES DE CLASSES				GROUPES PEDAGOGIQUES			
		PS	MS	GS	Total	PS	MS	GS	Total
KATIOLOA	Public	8	18	21	47	18	23	21	62
	<b>Total</b>	<b>8</b>	<b>18</b>	<b>21</b>	<b>47</b>	<b>18</b>	<b>23</b>	<b>21</b>	<b>62</b>
KORHOGO	Public	7	11	37	55	11	19	39	69
	Privé	1	1	2	4	1	2	2	5
	<b>Total</b>	<b>8</b>	<b>12</b>	<b>39</b>	<b>59</b>	<b>12</b>	<b>21</b>	<b>41</b>	<b>74</b>
MAN	Public	45	51	92	188	66	73	98	237
	Privé	1	0	0	1	1	0	0	1
	<b>Total</b>	<b>46</b>	<b>51</b>	<b>92</b>	<b>189</b>	<b>67</b>	<b>73</b>	<b>98</b>	<b>238</b>
MANKONO	Public	1	0	6	7	2	2	6	10
	Privé	0	1	1	2	0	1	1	2
	Com.	2	0	3	5	4	3	4	11
	<b>Total</b>	<b>3</b>	<b>1</b>	<b>10</b>	<b>14</b>	<b>6</b>	<b>6</b>	<b>11</b>	<b>23</b>
MINIGNAN	Public	1	8	11	20	3	10	10	23
	<b>Total</b>	<b>1</b>	<b>8</b>	<b>11</b>	<b>20</b>	<b>3</b>	<b>10</b>	<b>10</b>	<b>23</b>
ODIENNE	Public	7	15	25	47	7	22	26	55
	<b>Total</b>	<b>7</b>	<b>15</b>	<b>25</b>	<b>47</b>	<b>7</b>	<b>22</b>	<b>26</b>	<b>55</b>
SAN-PEDRO	Public	12	25	35	72	20	29	36	85
	Privé	2	2	2	6	2	2	2	6
	<b>Total</b>	<b>14</b>	<b>27</b>	<b>37</b>	<b>78</b>	<b>22</b>	<b>31</b>	<b>38</b>	<b>91</b>
SASSANDRA	Public	6	11	19	36	9	19	21	49
	<b>Total</b>	<b>6</b>	<b>11</b>	<b>19</b>	<b>36</b>	<b>9</b>	<b>19</b>	<b>21</b>	<b>49</b>
SEQUELA	Public	1	6	9	16	2	7	12	21
	<b>Total</b>	<b>1</b>	<b>6</b>	<b>9</b>	<b>16</b>	<b>2</b>	<b>7</b>	<b>12</b>	<b>21</b>
SOUBRE	Public	16	28	54	98	36	54	57	147
	<b>Total</b>	<b>16</b>	<b>28</b>	<b>54</b>	<b>98</b>	<b>36</b>	<b>54</b>	<b>57</b>	<b>147</b>
TOUBA	Public	1	7	8	16	2	8	9	19
	<b>Total</b>	<b>1</b>	<b>7</b>	<b>8</b>	<b>16</b>	<b>2</b>	<b>8</b>	<b>9</b>	<b>19</b>
YAMOOUSSOUKRO	Public	5	11	40	56	5	13	40	58
	<b>Total</b>	<b>5</b>	<b>11</b>	<b>40</b>	<b>56</b>	<b>5</b>	<b>13</b>	<b>40</b>	<b>58</b>
NATIONAL	Public	319	471	947	1 737	526	708	1 012	2 246
	Privé	18	20	33	71	24	25	32	81
	Com.	4	1	5	10	6	4	6	16
	<b>Total</b>	<b>341</b>	<b>492</b>	<b>985</b>	<b>1 818</b>	<b>556</b>	<b>737</b>	<b>1 050</b>	<b>2 343</b>

# **IV.EFFECTIF ELEVES**

**Tableau 5 : Ensemble : Répartition des élèves par DRENET et par statut selon le niveau d'études**

DRENET	STATUT	PS		MS		GS		Total	
		TOTAL	FILLES	TOTAL	FILLES	TOTAL	FILLES	TOTAL	FILLES
ABENGOUROU	Public	962	483	1 386	704	1 910	956	4 258	2 143
	Privé	228	117	192	99	217	100	637	316
	<b>Total</b>	<b>1 190</b>	<b>600</b>	<b>1 578</b>	<b>803</b>	<b>2 127</b>	<b>1 056</b>	<b>4 895</b>	<b>2 459</b>
ABIDJAN 1	Public	2 484	1 315	2 938	1 444	2 934	1 481	8 356	4 240
	Privé	2 070	1 038	3 182	1 614	3 783	1 918	9 035	4 570
	Com.	61	36	114	59	116	59	291	154
	<b>Total</b>	<b>4 615</b>	<b>2 389</b>	<b>6 234</b>	<b>3 117</b>	<b>6 833</b>	<b>3 458</b>	<b>17 682</b>	<b>8 964</b>
ABIDJAN 2	Public	1 748	892	3 058	1 585	3 585	1 822	8 391	4 299
	Privé	1 167	566	2 441	1 284	3 269	1 597	6 877	3 447
	<b>Total</b>	<b>2 915</b>	<b>1 458</b>	<b>5 499</b>	<b>2 869</b>	<b>6 854</b>	<b>3 419</b>	<b>15 268</b>	<b>7 746</b>
ABIDJAN 3	Public	2 041	1 056	4 220	2 162	5 843	2 899	12 104	6 117
	Privé	1 801	875	4 706	2 337	6 639	3 198	13 146	6 410
	<b>Total</b>	<b>3 842</b>	<b>1 931</b>	<b>8 926</b>	<b>4 499</b>	<b>12 482</b>	<b>6 097</b>	<b>25 250</b>	<b>12 527</b>
ABIDJAN 4	Public	951	473	1 386	728	1 716	873	4 053	2 074
	Privé	1 586	795	2 685	1 320	3 710	1 869	7 981	3 984
	<b>Total</b>	<b>2 537</b>	<b>1 268</b>	<b>4 071</b>	<b>2 048</b>	<b>5 426</b>	<b>2 742</b>	<b>12 034</b>	<b>6 058</b>
ABOISSO	Public	967	485	1 695	864	3 131	1 538	5 793	2 887
	Privé	572	277	734	354	1 048	527	2 354	1 158
	<b>Total</b>	<b>1 539</b>	<b>762</b>	<b>2 429</b>	<b>1 218</b>	<b>4 179</b>	<b>2 065</b>	<b>8 147</b>	<b>4 045</b>
ADZOPE	Public	412	215	973	496	1 501	777	2 886	1 488
	Privé	31	17	101	48	154	79	286	144
	Com.	0	0	17	6	14	6	31	12
	<b>Total</b>	<b>443</b>	<b>232</b>	<b>1 091</b>	<b>550</b>	<b>1 669</b>	<b>862</b>	<b>3 203</b>	<b>1 644</b>
AGBOVILLE	Public	800	415	1 684	887	2 794	1 505	5 278	2 807
	Privé	69	33	156	77	225	114	450	224
	<b>Total</b>	<b>869</b>	<b>448</b>	<b>1 840</b>	<b>964</b>	<b>3 019</b>	<b>1 619</b>	<b>5 728</b>	<b>3 031</b>
BONDOUKOU	Public	674	393	1 115	604	2 056	1 014	3 845	2 011
	Privé	153	45	152	65	150	70	455	180
	<b>Total</b>	<b>827</b>	<b>438</b>	<b>1 267</b>	<b>669</b>	<b>2 206</b>	<b>1 084</b>	<b>4 300</b>	<b>2 191</b>
BONGOUANOU	Public	161	78	281	156	592	296	1 034	530
	Privé	66	35	98	47	71	35	235	117
	<b>Total</b>	<b>227</b>	<b>113</b>	<b>379</b>	<b>203</b>	<b>663</b>	<b>331</b>	<b>1 269</b>	<b>647</b>
BOUAFLE	Public	709	373	1 063	575	1 327	658	3 099	1 606
	Privé	95	42	146	86	158	63	399	191
	<b>Total</b>	<b>804</b>	<b>415</b>	<b>1 209</b>	<b>661</b>	<b>1 485</b>	<b>721</b>	<b>3 498</b>	<b>1 797</b>

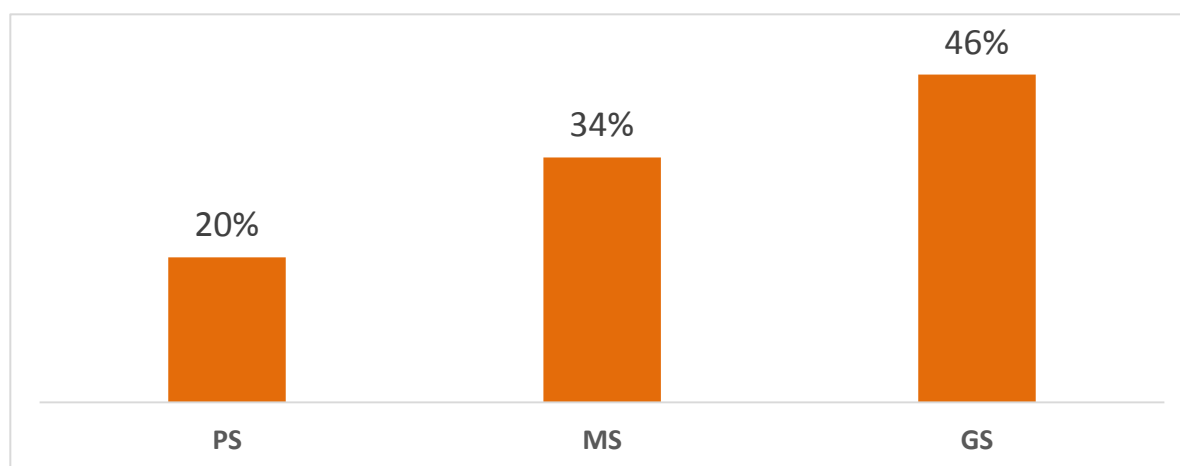
**TABLEAU 5. Ensemble: Répartition des élèves par DRENET et par statut selon le niveau d'études (suite)**

DRENET	STATUT	PS		MS		GS		Total	
		TOTAL	FILLES	TOTAL	FILLES	TOTAL	FILLES	TOTAL	FILLES
BOUAKE 1	Public	260	132	600	308	849	450	1 709	890
	Privé	296	159	382	205	479	252	1 157	616
	<b>Total</b>	<b>556</b>	<b>291</b>	<b>982</b>	<b>513</b>	<b>1 328</b>	<b>702</b>	<b>2 866</b>	<b>1 506</b>
BOUAKE 2	Public	997	489	1 733	868	2 618	1 274	5 348	2 631
	Privé	290	134	545	257	673	325	1 508	716
	<b>Total</b>	<b>1 287</b>	<b>623</b>	<b>2 278</b>	<b>1 125</b>	<b>3 291</b>	<b>1 599</b>	<b>6 856</b>	<b>3 347</b>
BOUNA	Public	163	88	370	185	626	338	1 159	611
	Privé	38	19	52	25	81	35	171	79
	<b>Total</b>	<b>201</b>	<b>107</b>	<b>422</b>	<b>210</b>	<b>707</b>	<b>373</b>	<b>1 330</b>	<b>690</b>
BOUNDIALI	Public	359	188	504	263	1 017	516	1 880	967
	Privé	40	17	53	28	67	37	160	82
	<b>Total</b>	<b>399</b>	<b>205</b>	<b>557</b>	<b>291</b>	<b>1 084</b>	<b>553</b>	<b>2 040</b>	<b>1 049</b>
DABOU	Public	844	442	1 517	774	2 108	1 029	4 469	2 245
	Privé	250	125	267	140	365	178	882	443
	Com.	13	6	14	10	27	18	54	34
	<b>Total</b>	<b>1 107</b>	<b>573</b>	<b>1 798</b>	<b>924</b>	<b>2 500</b>	<b>1 225</b>	<b>5 405</b>	<b>2 722</b>
DALOA	Public	1 485	728	2 003	967	2 597	1 266	6 085	2 961
	Privé	170	75	304	149	336	164	810	388
	Com.	13	7	19	9	19	6	51	22
	<b>Total</b>	<b>1 668</b>	<b>810</b>	<b>2 326</b>	<b>1 125</b>	<b>2 952</b>	<b>1 436</b>	<b>6 946</b>	<b>3 371</b>
DAOUKRO	Public	280	133	575	310	822	404	1 677	847
	<b>Total</b>	<b>280</b>	<b>133</b>	<b>575</b>	<b>310</b>	<b>822</b>	<b>404</b>	<b>1 677</b>	<b>847</b>
DIMBOKRO	Public	243	127	324	161	394	192	961	480
	Privé	28	14	33	13	17	6	78	33
	<b>Total</b>	<b>271</b>	<b>141</b>	<b>357</b>	<b>174</b>	<b>411</b>	<b>198</b>	<b>1 039</b>	<b>513</b>
DIVO	Public	880	444	1 526	736	2 096	1 002	4 502	2 182
	Privé	92	49	156	80	159	81	407	210
	Com.	35	19	26	13	27	16	88	48
	<b>Total</b>	<b>1 007</b>	<b>512</b>	<b>1 708</b>	<b>829</b>	<b>2 282</b>	<b>1 099</b>	<b>4 997</b>	<b>2 440</b>
DUEKOUÉ	Public	709	363	923	489	984	505	2 616	1 357
	Com.	4	4	0	0	0	0	4	4
	<b>Total</b>	<b>713</b>	<b>367</b>	<b>923</b>	<b>489</b>	<b>984</b>	<b>505</b>	<b>2 620</b>	<b>1 361</b>
FERKESSEDOUGOU	Public	243	131	718	374	566	272	1 527	777
	Privé	53	27	67	32	94	48	214	107
	<b>Total</b>	<b>296</b>	<b>158</b>	<b>785</b>	<b>406</b>	<b>660</b>	<b>320</b>	<b>1 741</b>	<b>884</b>
GAGNOA	Public	867	442	1 550	797	2 517	1 261	4 934	2 500
	Privé	49	24	91	45	105	49	245	118
	<b>Total</b>	<b>916</b>	<b>466</b>	<b>1 641</b>	<b>842</b>	<b>2 622</b>	<b>1 310</b>	<b>5 179</b>	<b>2 618</b>
GUIGLO	Public	390	210	630	312	832	413	1 852	935
	Privé	104	53	108	52	90	45	302	150
	<b>Total</b>	<b>494</b>	<b>263</b>	<b>738</b>	<b>364</b>	<b>922</b>	<b>458</b>	<b>2 154</b>	<b>1 085</b>

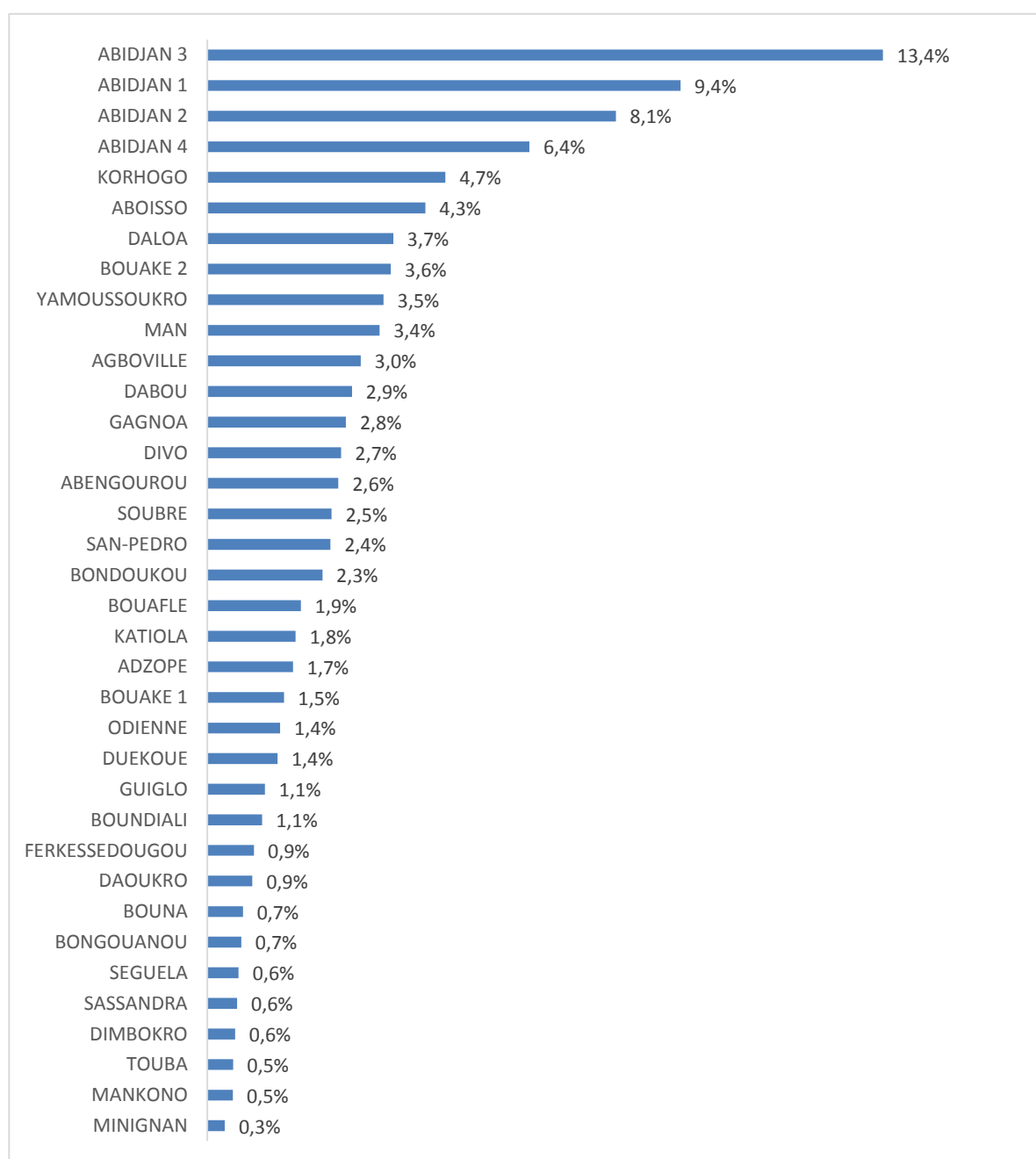
**TABLEAU 5. Ensemble : Répartition des élèves par DRENET et par statut selon le niveau d'études (suite et fin)**

DRENET	STATUT	PS		MS		GS		Total	
		TOTAL	FILLES	TOTAL	FILLES	TOTAL	FILLES	TOTAL	FILLES
KATIOLA	Public	710	377	1 247	627	1 170	627	3 127	1 631
	Privé	34	18	68	38	70	42	172	98
	<b>Total</b>	<b>744</b>	<b>395</b>	<b>1 315</b>	<b>665</b>	<b>1 240</b>	<b>669</b>	<b>3 299</b>	<b>1 729</b>
KORHOGO	Public	1 556	802	2 482	1 286	3 080	1 553	7 118	3 641
	Privé	470	240	590	301	719	339	1 779	880
	<b>Total</b>	<b>2 026</b>	<b>1 042</b>	<b>3 072</b>	<b>1 587</b>	<b>3 799</b>	<b>1 892</b>	<b>8 897</b>	<b>4 521</b>
MAN	Public	1 549	791	1 838	965	2 575	1 338	5 962	3 094
	Privé	184	99	139	69	152	78	475	246
	<b>Total</b>	<b>1 733</b>	<b>890</b>	<b>1 977</b>	<b>1 034</b>	<b>2 727</b>	<b>1 416</b>	<b>6 437</b>	<b>3 340</b>
MANKONO	Public	172	90	196	104	335	169	703	363
	Privé	41	21	59	28	62	26	162	75
	Com.	40	18	23	11	26	17	89	46
	<b>Total</b>	<b>253</b>	<b>129</b>	<b>278</b>	<b>143</b>	<b>423</b>	<b>212</b>	<b>954</b>	<b>484</b>
MINIGNAN	Public	93	53	288	159	271	126	652	338
	<b>Total</b>	<b>93</b>	<b>53</b>	<b>288</b>	<b>159</b>	<b>271</b>	<b>126</b>	<b>652</b>	<b>338</b>
ODIENNE	Public	446	220	1 062	554	1 118	551	2 626	1 325
	Privé	31	20	13	8	52	26	96	54
	<b>Total</b>	<b>477</b>	<b>240</b>	<b>1 075</b>	<b>562</b>	<b>1 170</b>	<b>577</b>	<b>2 722</b>	<b>1 379</b>
SAN-PEDRO	Public	664	343	1 109	572	1 576	766	3 349	1 681
	Privé	337	155	441	217	471	241	1 249	613
	<b>Total</b>	<b>1 001</b>	<b>498</b>	<b>1 550</b>	<b>789</b>	<b>2 047</b>	<b>1 007</b>	<b>4 598</b>	<b>2 294</b>
SASSANDRA	Public	236	114	377	199	405	188	1 018	501
	Privé	31	17	37	24	27	14	95	55
	<b>Total</b>	<b>267</b>	<b>131</b>	<b>414</b>	<b>223</b>	<b>432</b>	<b>202</b>	<b>1 113</b>	<b>556</b>
SEQUELA	Public	200	95	409	219	513	271	1 122	585
	Privé	13	3	0	0	33	15	46	18
	<b>Total</b>	<b>213</b>	<b>98</b>	<b>409</b>	<b>219</b>	<b>546</b>	<b>286</b>	<b>1 168</b>	<b>603</b>
SOUBRE	Public	768	385	1 598	790	1 992	979	4 358	2 154
	Privé	57	32	116	61	108	52	281	145
	<b>Total</b>	<b>825</b>	<b>417</b>	<b>1 714</b>	<b>851</b>	<b>2 100</b>	<b>1 031</b>	<b>4 639</b>	<b>2 299</b>
TOUBA	Public	185	103	364	198	317	155	866	456
	Privé	48	22	32	13	14	8	94	43
	<b>Total</b>	<b>233</b>	<b>125</b>	<b>396</b>	<b>211</b>	<b>331</b>	<b>163</b>	<b>960</b>	<b>499</b>
YAMOISSOUKRO	Public	852	456	1 624	802	2 779	1 399	5 255	2 657
	Privé	283	138	483	246	563	281	1 329	665
	<b>Total</b>	<b>1 135</b>	<b>594</b>	<b>2 107</b>	<b>1 048</b>	<b>3 342</b>	<b>1 680</b>	<b>6 584</b>	<b>3 322</b>
NATIONAL	Public	27 060	13 924	45 366	23 224	61 546	30 863	133 972	68 011
	Privé	10 777	5 301	18 629	9 362	24 161	11 912	53 567	26 575
	Com.	166	90	213	108	229	122	608	320
	<b>Total</b>	<b>38 003</b>	<b>19 315</b>	<b>64 208</b>	<b>32 694</b>	<b>85 936</b>	<b>42 897</b>	<b>188 147</b>	<b>94 906</b>

**Graphique 5 : Proportion des élèves selon le niveau d'études**



**GRAPHIQUE 6 : Proportion des élèves par DRENET**



**TABLEAU 5. Urbain : Répartition des élèves par DRENET et par statut selon le niveau d'études (suite)**

DRENET	STATUT	PS		MS		GS		Total	
		TOTAL	FILLES	TOTAL	FILLES	TOTAL	FILLES	TOTAL	FILLES
ABENGOUROU	Public	588	310	921	445	1 120	555	2 629	1 310
	Privé	221	112	186	95	191	89	598	296
	<b>Total</b>	<b>809</b>	<b>422</b>	<b>1 107</b>	<b>540</b>	<b>1 311</b>	<b>644</b>	<b>3 227</b>	<b>1 606</b>
ABIDJAN 1	Public	2 278	1 198	2 717	1 330	2 616	1 320	7 611	3 848
	Privé	2 025	1 019	3 128	1 584	3 721	1 875	8 874	4 478
	Com.	61	36	114	59	116	59	291	154
	<b>Total</b>	<b>4 364</b>	<b>2 253</b>	<b>5 959</b>	<b>2 973</b>	<b>6 453</b>	<b>3 254</b>	<b>16 776</b>	<b>8 480</b>
ABIDJAN 2	Public	1 739	885	3 036	1 572	3 542	1 791	8 317	4 248
	Privé	1 157	562	2 405	1 260	3 242	1 587	6 804	3 409
	<b>Total</b>	<b>2 896</b>	<b>1 447</b>	<b>5 441</b>	<b>2 832</b>	<b>6 784</b>	<b>3 378</b>	<b>15 121</b>	<b>7 657</b>
ABIDJAN 3	Public	2 020	1 043	4 173	2 137	5 772	2 859	11 965	6 039
	Privé	1 801	875	4 706	2 337	6 639	3 198	13 146	6 410
	<b>Total</b>	<b>3 821</b>	<b>1 918</b>	<b>8 879</b>	<b>4 474</b>	<b>12 411</b>	<b>6 057</b>	<b>25 111</b>	<b>12 449</b>
ABIDJAN 4	Public	737	371	978	514	1 222	612	2 937	1 497
	Privé	1 527	766	2 576	1 266	3 566	1 803	7 669	3 835
	<b>Total</b>	<b>2 264</b>	<b>1 137</b>	<b>3 554</b>	<b>1 780</b>	<b>4 788</b>	<b>2 415</b>	<b>10 606</b>	<b>5 332</b>
ABOISSO	Public	631	306	1 129	582	1 943	920	3 703	1 808
	Privé	412	198	604	292	843	411	1 859	901
	<b>Total</b>	<b>1 043</b>	<b>504</b>	<b>1 733</b>	<b>874</b>	<b>2 786</b>	<b>1 331</b>	<b>5 562</b>	<b>2 709</b>
ADZOPE	Public	249	122	554	271	758	391	1 561	784
	Privé	31	17	76	35	109	54	216	106
	<b>Total</b>	<b>280</b>	<b>139</b>	<b>630</b>	<b>306</b>	<b>867</b>	<b>445</b>	<b>1 777</b>	<b>890</b>
AGBOVILLE	Public	663	334	1 268	661	1 691	901	3 622	1 896
	Privé	69	33	156	77	187	96	412	206
	<b>Total</b>	<b>732</b>	<b>367</b>	<b>1 424</b>	<b>738</b>	<b>1 878</b>	<b>997</b>	<b>4 034</b>	<b>2 102</b>
BONDOUKOU	Public	389	210	653	347	754	400	1 796	957
	Privé	83	45	152	65	150	70	385	180
	<b>Total</b>	<b>472</b>	<b>255</b>	<b>805</b>	<b>412</b>	<b>904</b>	<b>470</b>	<b>2 181</b>	<b>1 137</b>
BONGOUANOU	Public	117	57	172	89	292	140	581	286
	Privé	34	13	48	20	39	18	121	51
	<b>Total</b>	<b>151</b>	<b>70</b>	<b>220</b>	<b>109</b>	<b>331</b>	<b>158</b>	<b>702</b>	<b>337</b>
BOUAFLE	Public	471	249	711	375	748	354	1 930	978
	Privé	95	42	146	86	158	63	399	191
	<b>Total</b>	<b>566</b>	<b>291</b>	<b>857</b>	<b>461</b>	<b>906</b>	<b>417</b>	<b>2 329</b>	<b>1 169</b>

**TABLEAU 5. Urbain : Répartition des élèves par DRENET et par statut selon le niveau d'études (suite)**

DRENET	STATUT	PS		MS		GS		Total	
		TOTAL	FILLES	TOTAL	FILLES	TOTAL	FILLES	TOTAL	FILLES
BOUAKE 1	Public	257	129	512	258	617	321	1 386	708
	Privé	296	159	382	205	479	252	1 157	616
	<b>Total</b>	<b>553</b>	<b>288</b>	<b>894</b>	<b>463</b>	<b>1 096</b>	<b>573</b>	<b>2 543</b>	<b>1 324</b>
BOUAKE 2	Public	893	433	1 607	791	2 378	1 139	4 878	2 363
	Privé	290	134	545	257	673	325	1 508	716
	<b>Total</b>	<b>1 183</b>	<b>567</b>	<b>2 152</b>	<b>1 048</b>	<b>3 051</b>	<b>1 464</b>	<b>6 386</b>	<b>3 079</b>
BOUNA	Public	107	56	227	108	313	163	647	327
	Privé	38	19	52	25	81	35	171	79
	<b>Total</b>	<b>145</b>	<b>75</b>	<b>279</b>	<b>133</b>	<b>394</b>	<b>198</b>	<b>818</b>	<b>406</b>
BOUNDIALI	Public	291	153	379	199	554	287	1 224	639
	Privé	40	17	53	28	67	37	160	82
	<b>Total</b>	<b>331</b>	<b>170</b>	<b>432</b>	<b>227</b>	<b>621</b>	<b>324</b>	<b>1 384</b>	<b>721</b>
DABOU	Public	276	132	540	273	692	341	1 508	746
	Privé	248	125	226	119	332	164	806	408
	Com.	4	3	14	10	11	11	29	24
	<b>Total</b>	<b>528</b>	<b>260</b>	<b>780</b>	<b>402</b>	<b>1 035</b>	<b>516</b>	<b>2 343</b>	<b>1 178</b>
DALOA	Public	1 214	582	1 668	802	1 823	879	4 705	2 263
	Privé	170	75	304	149	336	164	810	388
	Com.	13	7	19	9	19	6	51	22
	<b>Total</b>	<b>1 397</b>	<b>664</b>	<b>1 991</b>	<b>960</b>	<b>2 178</b>	<b>1 049</b>	<b>5 566</b>	<b>2 673</b>
DAOUKRO	Public	226	108	446	241	595	288	1 267	637
	<b>Total</b>	<b>226</b>	<b>108</b>	<b>446</b>	<b>241</b>	<b>595</b>	<b>288</b>	<b>1 267</b>	<b>637</b>
DIMBOKRO	Public	199	104	276	139	347	165	822	408
	Privé	28	14	33	13	17	6	78	33
	<b>Total</b>	<b>227</b>	<b>118</b>	<b>309</b>	<b>152</b>	<b>364</b>	<b>171</b>	<b>900</b>	<b>441</b>
DIVO	Public	676	326	1 233	597	1 447	706	3 356	1 629
	Privé	92	49	156	80	142	72	390	201
	Com.	35	19	26	13	27	16	88	48
	<b>Total</b>	<b>803</b>	<b>394</b>	<b>1 415</b>	<b>690</b>	<b>1 616</b>	<b>794</b>	<b>3 834</b>	<b>1 878</b>
DUEKOUÉ	Public	329	172	459	228	471	246	1 259	646
	<b>Total</b>	<b>329</b>	<b>172</b>	<b>459</b>	<b>228</b>	<b>471</b>	<b>246</b>	<b>1 259</b>	<b>646</b>
FERKESSEDOUGOU	Public	163	90	439	226	336	139	938	455
	Privé	53	27	67	32	94	48	214	107
	<b>Total</b>	<b>216</b>	<b>117</b>	<b>506</b>	<b>258</b>	<b>430</b>	<b>187</b>	<b>1 152</b>	<b>562</b>
GAGNOA	Public	618	330	1 147	590	1 651	803	3 416	1 723
	Privé	49	24	91	45	85	41	225	110
	<b>Total</b>	<b>667</b>	<b>354</b>	<b>1 238</b>	<b>635</b>	<b>1 736</b>	<b>844</b>	<b>3 641</b>	<b>1 833</b>
GUIGLO	Public	193	105	329	163	400	190	922	458
	Privé	79	41	93	47	77	36	249	124
	<b>Total</b>	<b>272</b>	<b>146</b>	<b>422</b>	<b>210</b>	<b>477</b>	<b>226</b>	<b>1 171</b>	<b>582</b>

**TABLEAU 5. Urbain : Répartition des élèves par DRENET et par statut selon le niveau d'études (suite et fin)**

DRENET	STATUT	PS		MS		GS		Total	
		TOTAL	FILLES	TOTAL	FILLES	TOTAL	FILLES	TOTAL	FILLES
KATIOLA	Public	486	255	854	419	743	384	2 083	1 058
	Privé	34	18	68	38	70	42	172	98
	<b>Total</b>	<b>520</b>	<b>273</b>	<b>922</b>	<b>457</b>	<b>813</b>	<b>426</b>	<b>2 255</b>	<b>1 156</b>
KORHOGO	Public	1 360	692	2 120	1 107	2 253	1 098	5 733	2 897
	Privé	453	231	538	267	658	309	1 649	807
	<b>Total</b>	<b>1 813</b>	<b>923</b>	<b>2 658</b>	<b>1 374</b>	<b>2 911</b>	<b>1 407</b>	<b>7 382</b>	<b>3 704</b>
MAN	Public	809	408	871	450	955	515	2 635	1 373
	Privé	167	88	139	69	152	78	458	235
	<b>Total</b>	<b>976</b>	<b>496</b>	<b>1 010</b>	<b>519</b>	<b>1 107</b>	<b>593</b>	<b>3 093</b>	<b>1 608</b>
MANKONO	Public	143	73	172	87	228	111	543	271
	Privé	41	21	55	25	57	23	153	69
	<b>Total</b>	<b>184</b>	<b>94</b>	<b>227</b>	<b>112</b>	<b>285</b>	<b>134</b>	<b>696</b>	<b>340</b>
MINIGNAN	Public	70	39	113	67	68	25	251	131
	<b>Total</b>	<b>70</b>	<b>39</b>	<b>113</b>	<b>67</b>	<b>68</b>	<b>25</b>	<b>251</b>	<b>131</b>
	Public	314	155	586	299	542	244	1 442	698
ODIENNE	Privé	31	20	13	8	52	26	96	54
	<b>Total</b>	<b>345</b>	<b>175</b>	<b>599</b>	<b>307</b>	<b>594</b>	<b>270</b>	<b>1 538</b>	<b>752</b>
	Public	329	165	511	262	751	359	1 591	786
SAN-PEDRO	Privé	310	143	394	192	390	205	1 094	540
	<b>Total</b>	<b>639</b>	<b>308</b>	<b>905</b>	<b>454</b>	<b>1 141</b>	<b>564</b>	<b>2 685</b>	<b>1 326</b>
	Public	107	47	132	68	106	53	345	168
SASSANDRA	Privé	31	17	37	24	27	14	95	55
	<b>Total</b>	<b>138</b>	<b>64</b>	<b>169</b>	<b>92</b>	<b>133</b>	<b>67</b>	<b>440</b>	<b>223</b>
	Public	168	83	290	158	292	147	750	388
SEQUELA	Privé	13	3	0	0	33	15	46	18
	<b>Total</b>	<b>181</b>	<b>86</b>	<b>290</b>	<b>158</b>	<b>325</b>	<b>162</b>	<b>796</b>	<b>406</b>
	Public	398	191	782	361	1 007	476	2 187	1 028
SOUBRE	Privé	57	32	116	61	108	52	281	145
	<b>Total</b>	<b>455</b>	<b>223</b>	<b>898</b>	<b>422</b>	<b>1 115</b>	<b>528</b>	<b>2 468</b>	<b>1 173</b>
	Public	139	77	181	89	171	83	491	249
TOUBA	Privé	48	22	32	13	14	8	94	43
	<b>Total</b>	<b>187</b>	<b>99</b>	<b>213</b>	<b>102</b>	<b>185</b>	<b>91</b>	<b>585</b>	<b>292</b>
	Public	775	415	1 412	705	1 918	952	4 105	2 072
YAMOISSOUKRO	Privé	283	138	483	246	563	281	1 329	665
	<b>Total</b>	<b>1 058</b>	<b>553</b>	<b>1 895</b>	<b>951</b>	<b>2 481</b>	<b>1 233</b>	<b>5 434</b>	<b>2 737</b>
	Public	20 422	10 405	33 598	17 010	41 116	20 357	95 136	47 772
NATIONAL	Privé	10 306	5 099	18 060	9 060	23 352	11 497	51 718	25 656
	Com.	113	65	173	91	173	92	459	248
	<b>Total</b>	<b>30 841</b>	<b>15 569</b>	<b>51 831</b>	<b>26 161</b>	<b>64 641</b>	<b>31 946</b>	<b>147 313</b>	<b>73 676</b>

**Tableau 5 . Rural : Répartition des élèves par DRENET et par statut selon le niveau d'études**

DRENET	STATUT	PS		MS		GS		Total	
		TOTAL	FILLES	TOTAL	FILLES	TOTAL	FILLES	TOTAL	FILLES
ABENGOUROU	Public	374	173	465	259	790	401	1 629	833
	Privé	7	5	6	4	26	11	39	20
	<b>Total</b>	<b>381</b>	<b>178</b>	<b>471</b>	<b>263</b>	<b>816</b>	<b>412</b>	<b>1 668</b>	<b>853</b>
ABIDJAN 1	Public	206	117	221	114	318	161	745	392
	Privé	45	19	54	30	62	43	161	92
	<b>Total</b>	<b>251</b>	<b>136</b>	<b>275</b>	<b>144</b>	<b>380</b>	<b>204</b>	<b>906</b>	<b>484</b>
ABIDJAN 2	Public	9	7	22	13	43	31	74	51
	Privé	10	4	36	24	27	10	73	38
	<b>Total</b>	<b>19</b>	<b>11</b>	<b>58</b>	<b>37</b>	<b>70</b>	<b>41</b>	<b>147</b>	<b>89</b>
ABIDJAN 3	Public	21	13	47	25	71	40	139	78
	<b>Total</b>	<b>21</b>	<b>13</b>	<b>47</b>	<b>25</b>	<b>71</b>	<b>40</b>	<b>139</b>	<b>78</b>
ABIDJAN 4	Public	214	102	408	214	494	261	1 116	577
	Privé	59	29	109	54	144	66	312	149
	<b>Total</b>	<b>273</b>	<b>131</b>	<b>517</b>	<b>268</b>	<b>638</b>	<b>327</b>	<b>1 428</b>	<b>726</b>
ABOISSO	Public	336	179	566	282	1 188	618	2 090	1 079
	Privé	160	79	130	62	205	116	495	257
	<b>Total</b>	<b>496</b>	<b>258</b>	<b>696</b>	<b>344</b>	<b>1 393</b>	<b>734</b>	<b>2 585</b>	<b>1 336</b>
ADZOPE	Public	163	93	419	225	743	386	1 325	704
	Privé	0	0	25	13	45	25	70	38
	Com.	0	0	17	6	14	6	31	12
	<b>Total</b>	<b>163</b>	<b>93</b>	<b>461</b>	<b>244</b>	<b>802</b>	<b>417</b>	<b>1 426</b>	<b>754</b>
AGBOVILLE	Public	137	81	416	226	1 103	604	1 656	911
	Privé	0	0	0	0	38	18	38	18
	<b>Total</b>	<b>137</b>	<b>81</b>	<b>416</b>	<b>226</b>	<b>1 141</b>	<b>622</b>	<b>1 694</b>	<b>929</b>
BONDOUKOU	Public	285	183	462	257	1 302	614	2 049	1 054
	Privé	70	0	0	0	0	0	70	0
	<b>Total</b>	<b>355</b>	<b>183</b>	<b>462</b>	<b>257</b>	<b>1 302</b>	<b>614</b>	<b>2 119</b>	<b>1 054</b>
BONGOUANOU	Public	44	21	109	67	300	156	453	244
	Privé	32	22	50	27	32	17	114	66
	<b>Total</b>	<b>76</b>	<b>43</b>	<b>159</b>	<b>94</b>	<b>332</b>	<b>173</b>	<b>567</b>	<b>310</b>
BOUAFLE	Public	238	124	352	200	579	304	1 169	628
	<b>Total</b>	<b>238</b>	<b>124</b>	<b>352</b>	<b>200</b>	<b>579</b>	<b>304</b>	<b>1 169</b>	<b>628</b>

**TABLEAU 5. Rural : Répartition des élèves par DRENET et par statut selon le niveau d'études (suite)**

DRENET	STATUT	PS		MS		GS		Total	
		TOTAL	FILLES	TOTAL	FILLES	TOTAL	FILLES	TOTAL	FILLES
BOUAKE 1	Public	3	3	88	50	232	129	323	182
	<b>Total</b>	<b>3</b>	<b>3</b>	<b>88</b>	<b>50</b>	<b>232</b>	<b>129</b>	<b>323</b>	<b>182</b>
BOUAKE 2	Public	104	56	126	77	240	135	470	268
	<b>Total</b>	<b>104</b>	<b>56</b>	<b>126</b>	<b>77</b>	<b>240</b>	<b>135</b>	<b>470</b>	<b>268</b>
BOUNA	Public	56	32	143	77	313	175	512	284
	<b>Total</b>	<b>56</b>	<b>32</b>	<b>143</b>	<b>77</b>	<b>313</b>	<b>175</b>	<b>512</b>	<b>284</b>
BOUNDIALI	Public	68	35	125	64	463	229	656	328
	<b>Total</b>	<b>68</b>	<b>35</b>	<b>125</b>	<b>64</b>	<b>463</b>	<b>229</b>	<b>656</b>	<b>328</b>
DABOU	Public	568	310	977	501	1 416	688	2 961	1 499
	Privé	2	0	41	21	33	14	76	35
	Com.	9	3	0	0	16	7	25	10
	<b>Total</b>	<b>579</b>	<b>313</b>	<b>1 018</b>	<b>522</b>	<b>1 465</b>	<b>709</b>	<b>3 062</b>	<b>1 544</b>
DALOA	Public	271	146	335	165	774	387	1 380	698
	<b>Total</b>	<b>271</b>	<b>146</b>	<b>335</b>	<b>165</b>	<b>774</b>	<b>387</b>	<b>1 380</b>	<b>698</b>
DAOUKRO	Public	54	25	129	69	227	116	410	210
	<b>Total</b>	<b>54</b>	<b>25</b>	<b>129</b>	<b>69</b>	<b>227</b>	<b>116</b>	<b>410</b>	<b>210</b>
DIMBOKRO	Public	44	23	48	22	47	27	139	72
	<b>Total</b>	<b>44</b>	<b>23</b>	<b>48</b>	<b>22</b>	<b>47</b>	<b>27</b>	<b>139</b>	<b>72</b>
DIVO	Public	204	118	293	139	649	296	1 146	553
	Privé	0	0	0	0	17	9	17	9
	<b>Total</b>	<b>204</b>	<b>118</b>	<b>293</b>	<b>139</b>	<b>666</b>	<b>305</b>	<b>1 163</b>	<b>562</b>
DUEKOUÉ	Public	380	191	464	261	513	259	1 357	711
	Com.	4	4	0	0	0	0	4	4
	<b>Total</b>	<b>384</b>	<b>195</b>	<b>464</b>	<b>261</b>	<b>513</b>	<b>259</b>	<b>1 361</b>	<b>715</b>
FERKESSEDOUGOU	Public	80	41	279	148	230	133	589	322
	<b>Total</b>	<b>80</b>	<b>41</b>	<b>279</b>	<b>148</b>	<b>230</b>	<b>133</b>	<b>589</b>	<b>322</b>
GAGNOA	Public	249	112	403	207	866	458	1 518	777
	Privé	0	0	0	0	20	8	20	8
	<b>Total</b>	<b>249</b>	<b>112</b>	<b>403</b>	<b>207</b>	<b>886</b>	<b>466</b>	<b>1 538</b>	<b>785</b>
GUIGLO	Public	197	105	301	149	432	223	930	477
	Privé	25	12	15	5	13	9	53	26
	<b>Total</b>	<b>222</b>	<b>117</b>	<b>316</b>	<b>154</b>	<b>445</b>	<b>232</b>	<b>983</b>	<b>503</b>

**TABLEAU 5. Rural : Répartition des élèves par DRENET et par statut selon le niveau d'études (suite et fin)**

DRENET	STATUT	PS		MS		GS		Total	
		TOTAL	FILLES	TOTAL	FILLES	TOTAL	FILLES	TOTAL	FILLES
KATIOLA	Public	224	122	393	208	427	243	1 044	573
	<b>Total</b>	<b>224</b>	<b>122</b>	<b>393</b>	<b>208</b>	<b>427</b>	<b>243</b>	<b>1 044</b>	<b>573</b>
KORHOGO	Public	196	110	362	179	827	455	1 385	744
	Privé	17	9	52	34	61	30	130	73
	<b>Total</b>	<b>213</b>	<b>119</b>	<b>414</b>	<b>213</b>	<b>888</b>	<b>485</b>	<b>1 515</b>	<b>817</b>
MAN	Public	740	383	967	515	1 620	823	3 327	1 721
	Privé	17	11	0	0	0	0	17	11
	<b>Total</b>	<b>757</b>	<b>394</b>	<b>967</b>	<b>515</b>	<b>1 620</b>	<b>823</b>	<b>3 344</b>	<b>1 732</b>
MANKONO	Public	29	17	24	17	107	58	160	92
	Privé	0	0	4	3	5	3	9	6
	Com.	40	18	23	11	26	17	89	46
	<b>Total</b>	<b>69</b>	<b>35</b>	<b>51</b>	<b>31</b>	<b>138</b>	<b>78</b>	<b>258</b>	<b>144</b>
MINIGNAN	Public	23	14	175	92	203	101	401	207
	<b>Total</b>	<b>23</b>	<b>14</b>	<b>175</b>	<b>92</b>	<b>203</b>	<b>101</b>	<b>401</b>	<b>207</b>
ODIENNE	Public	132	65	476	255	576	307	1 184	627
	<b>Total</b>	<b>132</b>	<b>65</b>	<b>476</b>	<b>255</b>	<b>576</b>	<b>307</b>	<b>1 184</b>	<b>627</b>
SAN-PEDRO	Public	335	178	598	310	825	407	1 758	895
	Privé	27	12	47	25	81	36	155	73
	<b>Total</b>	<b>362</b>	<b>190</b>	<b>645</b>	<b>335</b>	<b>906</b>	<b>443</b>	<b>1 913</b>	<b>968</b>
SASSANDRA	Public	129	67	245	131	299	135	673	333
	<b>Total</b>	<b>129</b>	<b>67</b>	<b>245</b>	<b>131</b>	<b>299</b>	<b>135</b>	<b>673</b>	<b>333</b>
SEQUELA	Public	32	12	119	61	221	124	372	197
	<b>Total</b>	<b>32</b>	<b>12</b>	<b>119</b>	<b>61</b>	<b>221</b>	<b>124</b>	<b>372</b>	<b>197</b>
SOUBRE	Public	370	194	816	429	985	503	2 171	1 126
	<b>Total</b>	<b>370</b>	<b>194</b>	<b>816</b>	<b>429</b>	<b>985</b>	<b>503</b>	<b>2 171</b>	<b>1 126</b>
TOUBA	Public	46	26	183	109	146	72	375	207
	<b>Total</b>	<b>46</b>	<b>26</b>	<b>183</b>	<b>109</b>	<b>146</b>	<b>72</b>	<b>375</b>	<b>207</b>
YAMOISSOUKRO	Public	77	41	212	97	861	447	1 150	585
	<b>Total</b>	<b>77</b>	<b>41</b>	<b>212</b>	<b>97</b>	<b>861</b>	<b>447</b>	<b>1 150</b>	<b>585</b>
NATIONAL	Public	6 638	3 519	11 768	6 214	20 430	10 506	38 836	20 239
	Privé	471	202	569	302	809	415	1 849	919
	Com.	53	25	40	17	56	30	149	72
	<b>Total</b>	<b>7 162</b>	<b>3 746</b>	<b>12 377</b>	<b>6 533</b>	<b>21 295</b>	<b>10 951</b>	<b>40 834</b>	<b>21 230</b>

**TABLEAU 6 : Ensemble : Répartition des élèves par DRENET et par statut selon l'âge**

DRENET	STATUT	moins de 3 ans		3 ans		4 ans		5 ans		plus de 5 ans		Total	
		TOTAL	FILLES	TOTAL	FILLES	TOTAL	FILLES	TOTAL	FILLES	TOTAL	FILLES	TOTAL	FILLES
ABENGOUROU	Public	80	45	864	438	1 583	810	1 576	769	155	81	4 258	2 143
	Privé	80	49	184	88	227	115	132	58	14	6	637	316
	<b>Total</b>	<b>160</b>	<b>94</b>	<b>1 048</b>	<b>526</b>	<b>1 810</b>	<b>925</b>	<b>1 708</b>	<b>827</b>	<b>169</b>	<b>87</b>	<b>4 895</b>	<b>2 459</b>
ABIDJAN 1	Public	196	105	2 227	1 179	3 015	1 471	2 749	1 397	169	88	8 356	4 240
	Privé	1 092	610	2 640	1 327	3 411	1 718	1 742	839	150	76	9 035	4 570
	Com.	27	20	95	49	121	59	48	26	0	0	291	154
	<b>Total</b>	<b>1 315</b>	<b>735</b>	<b>4 962</b>	<b>2 555</b>	<b>6 547</b>	<b>3 248</b>	<b>4 539</b>	<b>2 262</b>	<b>319</b>	<b>164</b>	<b>17 682</b>	<b>8 964</b>
ABIDJAN 2	Public	309	174	1 785	894	3 112	1 628	2 979	1 508	206	95	8 391	4 299
	Privé	475	234	1 881	952	2 732	1 425	1 762	827	27	9	6 877	3 447
	<b>Total</b>	<b>784</b>	<b>408</b>	<b>3 666</b>	<b>1 846</b>	<b>5 844</b>	<b>3 053</b>	<b>4 741</b>	<b>2 335</b>	<b>233</b>	<b>104</b>	<b>15 268</b>	<b>7 746</b>
ABIDJAN 3	Public	573	299	2 336	1 194	4 674	2 381	4 394	2 187	127	56	12 104	6 117
	Privé	967	460	3 769	1 875	5 807	2 833	2 428	1 176	175	66	13 146	6 410
	<b>Total</b>	<b>1 540</b>	<b>759</b>	<b>6 105</b>	<b>3 069</b>	<b>10 481</b>	<b>5 214</b>	<b>6 822</b>	<b>3 363</b>	<b>302</b>	<b>122</b>	<b>25 250</b>	<b>12 527</b>
ABIDJAN 4	Public	59	32	971	483	1 586	831	1 386	711	51	17	4 053	2 074
	Privé	579	309	1 985	981	3 463	1 744	1 819	872	135	78	7 981	3 984
	<b>Total</b>	<b>638</b>	<b>341</b>	<b>2 956</b>	<b>1 464</b>	<b>5 049</b>	<b>2 575</b>	<b>3 205</b>	<b>1 583</b>	<b>186</b>	<b>95</b>	<b>12 034</b>	<b>6 058</b>
ABOISSO	Public	119	68	1 144	576	2 326	1 171	2 011	976	193	96	5 793	2 887
	Privé	183	95	666	314	908	447	574	285	23	17	2 354	1 158
	<b>Total</b>	<b>302</b>	<b>163</b>	<b>1 810</b>	<b>890</b>	<b>3 234</b>	<b>1 618</b>	<b>2 585</b>	<b>1 261</b>	<b>216</b>	<b>113</b>	<b>8 147</b>	<b>4 045</b>
ADZOPE	Public	75	46	529	262	1 178	615	1 080	553	24	12	2 886	1 488
	Privé	17	9	76	34	117	62	76	39	0	0	286	144
	Com.	0	0	5	2	12	4	14	6	0	0	31	12
	<b>Total</b>	<b>92</b>	<b>55</b>	<b>610</b>	<b>298</b>	<b>1 307</b>	<b>681</b>	<b>1 170</b>	<b>598</b>	<b>24</b>	<b>12</b>	<b>3 203</b>	<b>1 644</b>
AGBOVILLE	Public	240	122	987	527	2 130	1 126	1 656	897	265	135	5 278	2 807
	Privé	28	12	85	44	186	100	131	60	20	8	450	224
	<b>Total</b>	<b>268</b>	<b>134</b>	<b>1 072</b>	<b>571</b>	<b>2 316</b>	<b>1 226</b>	<b>1 787</b>	<b>957</b>	<b>285</b>	<b>143</b>	<b>5 728</b>	<b>3 031</b>
BONDOUKOU	Public	140	75	673	387	1 482	764	1 384	703	166	82	3 845	2 011
	Privé	18	7	117	61	174	59	138	50	8	3	455	180
	<b>Total</b>	<b>158</b>	<b>82</b>	<b>790</b>	<b>448</b>	<b>1 656</b>	<b>823</b>	<b>1 522</b>	<b>753</b>	<b>174</b>	<b>85</b>	<b>4 300</b>	<b>2 191</b>
BONGOUANOU	Public	124	68	197	101	383	195	313	159	17	7	1 034	530
	Privé	22	11	47	24	98	49	65	32	3	1	235	117
	<b>Total</b>	<b>146</b>	<b>79</b>	<b>244</b>	<b>125</b>	<b>481</b>	<b>244</b>	<b>378</b>	<b>191</b>	<b>20</b>	<b>8</b>	<b>1 269</b>	<b>647</b>

**TABLEAU 6 : Ensemble : Répartition des élèves par DRENET et par statut selon l'âge (suite)**

DRENET	STATUT	moins de 3 ans		3 ans		4 ans		5 ans		plus de 5 ans		Total	
		TOTAL	FILLES	TOTAL	FILLES	TOTAL	FILLES	TOTAL	FILLES	TOTAL	FILLES	TOTAL	FILLES
BOUAFLE	Public	259	133	719	392	1 152	590	903	455	66	36	3 099	1 606
	Privé	63	33	138	70	131	63	67	25	0	0	399	191
	<b>Total</b>	<b>322</b>	<b>166</b>	<b>857</b>	<b>462</b>	<b>1 283</b>	<b>653</b>	<b>970</b>	<b>480</b>	<b>66</b>	<b>36</b>	<b>3 498</b>	<b>1 797</b>
BOUAKE 1	Public	53	22	302	155	598	313	730	387	26	13	1 709	890
	Privé	154	83	292	156	486	261	219	112	6	4	1 157	616
	<b>Total</b>	<b>207</b>	<b>105</b>	<b>594</b>	<b>311</b>	<b>1 084</b>	<b>574</b>	<b>949</b>	<b>499</b>	<b>32</b>	<b>17</b>	<b>2 866</b>	<b>1 506</b>
BOUAKE 2	Public	88	46	1 010	491	1 899	945	2 252	1 100	99	49	5 348	2 631
	Privé	58	21	363	186	595	276	456	210	36	23	1 508	716
	<b>Total</b>	<b>146</b>	<b>67</b>	<b>1 373</b>	<b>677</b>	<b>2 494</b>	<b>1 221</b>	<b>2 708</b>	<b>1 310</b>	<b>135</b>	<b>72</b>	<b>6 856</b>	<b>3 347</b>
BOUNA	Public	5	3	225	125	435	222	473	249	21	12	1 159	611
	Privé	34	14	59	32	78	33	0	0	0	0	171	79
	<b>Total</b>	<b>39</b>	<b>17</b>	<b>284</b>	<b>157</b>	<b>513</b>	<b>255</b>	<b>473</b>	<b>249</b>	<b>21</b>	<b>12</b>	<b>1 330</b>	<b>690</b>
BOUNDIALI	Public	108	48	431	236	705	354	613	315	23	14	1 880	967
	Privé	14	8	54	24	84	46	8	4	0	0	160	82
	<b>Total</b>	<b>122</b>	<b>56</b>	<b>485</b>	<b>260</b>	<b>789</b>	<b>400</b>	<b>621</b>	<b>319</b>	<b>23</b>	<b>14</b>	<b>2 040</b>	<b>1 049</b>
DABOU	Public	251	121	949	512	1 516	751	1 568	769	185	92	4 469	2 245
	Privé	83	43	213	107	252	123	259	126	75	44	882	443
	Com.	15	12	0	0	12	4	27	18	0	0	54	34
	<b>Total</b>	<b>349</b>	<b>176</b>	<b>1 162</b>	<b>619</b>	<b>1 780</b>	<b>878</b>	<b>1 854</b>	<b>913</b>	<b>260</b>	<b>136</b>	<b>5 405</b>	<b>2 722</b>
DALOA	Public	298	146	1 396	666	2 164	1 077	2 050	1 005	177	67	6 085	2 961
	Privé	150	61	125	52	265	139	240	114	30	22	810	388
	Com.	0	0	13	7	29	12	9	3	0	0	51	22
	<b>Total</b>	<b>448</b>	<b>207</b>	<b>1 534</b>	<b>725</b>	<b>2 458</b>	<b>1 228</b>	<b>2 299</b>	<b>1 122</b>	<b>207</b>	<b>89</b>	<b>6 946</b>	<b>3 371</b>
DAOUKRO	Public	53	27	319	157	599	310	627	298	79	55	1 677	847
	<b>Total</b>	<b>53</b>	<b>27</b>	<b>319</b>	<b>157</b>	<b>599</b>	<b>310</b>	<b>627</b>	<b>298</b>	<b>79</b>	<b>55</b>	<b>1 677</b>	<b>847</b>
DIMBOKRO	Public	64	36	243	123	328	155	318	161	8	5	961	480
	Privé	0	0	28	14	33	13	17	6	0	0	78	33
	<b>Total</b>	<b>64</b>	<b>36</b>	<b>271</b>	<b>137</b>	<b>361</b>	<b>168</b>	<b>335</b>	<b>167</b>	<b>8</b>	<b>5</b>	<b>1 039</b>	<b>513</b>
DIVO	Public	166	87	940	466	1 697	802	1 595	776	104	51	4 502	2 182
	Privé	24	14	85	47	211	109	85	40	2	0	407	210
	Com.	20	11	41	21	27	16	0	0	0	0	88	48
	<b>Total</b>	<b>210</b>	<b>112</b>	<b>1 066</b>	<b>534</b>	<b>1 935</b>	<b>927</b>	<b>1 680</b>	<b>816</b>	<b>106</b>	<b>51</b>	<b>4 997</b>	<b>2 440</b>

**TABLEAU 6 : Ensemble : Répartition des élèves par DRENET et par statut selon l'âge (suite)**

DRENET	STATUT	moins de 3 ans		3 ans		4 ans		5 ans		plus de 5 ans		Total	
		TOTAL	FILLES	TOTAL	FILLES	TOTAL	FILLES	TOTAL	FILLES	TOTAL	FILLES	TOTAL	FILLES
DUEKOUÉ	Public	82	45	647	350	1 034	524	766	392	87	46	2 616	1 357
	Com.	0	0	2	2	1	1	1	1	0	0	4	4
	<b>Total</b>	<b>82</b>	<b>45</b>	<b>649</b>	<b>352</b>	<b>1 035</b>	<b>525</b>	<b>767</b>	<b>393</b>	<b>87</b>	<b>46</b>	<b>2 620</b>	<b>1 361</b>
FERKESSEDOUGOU	Public	94	60	352	195	684	350	351	154	46	18	1 527	777
	Privé	24	13	60	29	126	65	4	0	0	0	214	107
	<b>Total</b>	<b>118</b>	<b>73</b>	<b>412</b>	<b>224</b>	<b>810</b>	<b>415</b>	<b>355</b>	<b>154</b>	<b>46</b>	<b>18</b>	<b>1 741</b>	<b>884</b>
GAGNOA	Public	201	112	1 033	548	1 876	931	1 632	818	192	91	4 934	2 500
	Privé	35	20	64	26	62	31	84	41	0	0	245	118
	<b>Total</b>	<b>236</b>	<b>132</b>	<b>1 097</b>	<b>574</b>	<b>1 938</b>	<b>962</b>	<b>1 716</b>	<b>859</b>	<b>192</b>	<b>91</b>	<b>5 179</b>	<b>2 618</b>
GUIGLO	Public	38	23	383	202	756	379	635	312	40	19	1 852	935
	Privé	8	5	121	61	108	54	65	30	0	0	302	150
	<b>Total</b>	<b>46</b>	<b>28</b>	<b>504</b>	<b>263</b>	<b>864</b>	<b>433</b>	<b>700</b>	<b>342</b>	<b>40</b>	<b>19</b>	<b>2 154</b>	<b>1 085</b>
KATIOLA	Public	105	65	738	391	1 069	536	1 121	586	94	53	3 127	1 631
	Privé	11	8	60	29	44	25	57	36	0	0	172	98
	<b>Total</b>	<b>116</b>	<b>73</b>	<b>798</b>	<b>420</b>	<b>1 113</b>	<b>561</b>	<b>1 178</b>	<b>622</b>	<b>94</b>	<b>53</b>	<b>3 299</b>	<b>1 729</b>
KORHOGO	Public	216	109	1 669	863	2 716	1 405	2 306	1 154	211	110	7 118	3 641
	Privé	97	56	488	240	672	335	504	238	18	11	1 779	880
	<b>Total</b>	<b>313</b>	<b>165</b>	<b>2 157</b>	<b>1 103</b>	<b>3 388</b>	<b>1 740</b>	<b>2 810</b>	<b>1 392</b>	<b>229</b>	<b>121</b>	<b>8 897</b>	<b>4 521</b>
MAN	Public	176	93	1 487	753	2 113	1 117	2 112	1 096	74	35	5 962	3 094
	Privé	28	16	154	82	121	64	154	74	18	10	475	246
	<b>Total</b>	<b>204</b>	<b>109</b>	<b>1 641</b>	<b>835</b>	<b>2 234</b>	<b>1 181</b>	<b>2 266</b>	<b>1 170</b>	<b>92</b>	<b>45</b>	<b>6 437</b>	<b>3 340</b>
MANKONO	Public	24	15	171	90	318	161	158	76	32	21	703	363
	Privé	15	8	63	30	50	24	34	13	0	0	162	75
	Com.	0	0	32	14	34	16	19	12	4	4	89	46
	<b>Total</b>	<b>39</b>	<b>23</b>	<b>266</b>	<b>134</b>	<b>402</b>	<b>201</b>	<b>211</b>	<b>101</b>	<b>36</b>	<b>25</b>	<b>954</b>	<b>484</b>
MINIGNAN	Public	58	30	78	41	221	127	237	103	58	37	652	338
	<b>Total</b>	<b>58</b>	<b>30</b>	<b>78</b>	<b>41</b>	<b>221</b>	<b>127</b>	<b>237</b>	<b>103</b>	<b>58</b>	<b>37</b>	<b>652</b>	<b>338</b>

**TABLEAU 6 : Ensemble : Répartition des élèves par DRENET et par statut selon l'âge (suite et fin)**

DRENET	STATUT	moins de 3 ans		3 ans		4 ans		5 ans		plus de 5 ans		Total	
		TOTAL	FILLES	TOTAL	FILLES	TOTAL	FILLES	TOTAL	FILLES	TOTAL	FILLES	TOTAL	FILLES
ODIENNE	Public	182	95	492	266	1 039	526	841	415	72	23	2 626	1 325
	Privé	6	3	16	11	42	26	32	14	0	0	96	54
	<b>Total</b>	<b>188</b>	<b>98</b>	<b>508</b>	<b>277</b>	<b>1 081</b>	<b>552</b>	<b>873</b>	<b>429</b>	<b>72</b>	<b>23</b>	<b>2 722</b>	<b>1 379</b>
SAN-PEDRO	Public	140	76	674	342	1 287	655	1 187	579	61	29	3 349	1 681
	Privé	76	33	376	176	440	222	345	177	12	5	1 249	613
	<b>Total</b>	<b>216</b>	<b>109</b>	<b>1 050</b>	<b>518</b>	<b>1 727</b>	<b>877</b>	<b>1 532</b>	<b>756</b>	<b>73</b>	<b>34</b>	<b>4 598</b>	<b>2 294</b>
SASSANDRA	Public	9	6	257	129	395	193	357	173	0	0	1 018	501
	Privé	2	1	45	27	27	17	21	10	0	0	95	55
	<b>Total</b>	<b>11</b>	<b>7</b>	<b>302</b>	<b>156</b>	<b>422</b>	<b>210</b>	<b>378</b>	<b>183</b>	<b>0</b>	<b>0</b>	<b>1 113</b>	<b>556</b>
SEQUELA	Public	56	28	250	122	410	227	357	186	49	22	1 122	585
	Privé	13	3	0	0	18	7	10	5	5	3	46	18
	<b>Total</b>	<b>69</b>	<b>31</b>	<b>250</b>	<b>122</b>	<b>428</b>	<b>234</b>	<b>367</b>	<b>191</b>	<b>54</b>	<b>25</b>	<b>1 168</b>	<b>603</b>
SOUBRE	Public	82	40	861	424	1 648	812	1 672	836	95	42	4 358	2 154
	Privé	22	7	73	46	114	58	68	31	4	3	281	145
	<b>Total</b>	<b>104</b>	<b>47</b>	<b>934</b>	<b>470</b>	<b>1 762</b>	<b>870</b>	<b>1 740</b>	<b>867</b>	<b>99</b>	<b>45</b>	<b>4 639</b>	<b>2 299</b>
TOUBA	Public	20	10	212	116	373	194	251	131	10	5	866	456
	Privé	0	0	48	22	32	13	14	8	0	0	94	43
	<b>Total</b>	<b>20</b>	<b>10</b>	<b>260</b>	<b>138</b>	<b>405</b>	<b>207</b>	<b>265</b>	<b>139</b>	<b>10</b>	<b>5</b>	<b>960</b>	<b>499</b>
YAMOISSOUKRO	Public	119	60	960	504	1 998	1 033	1 845	925	333	135	5 255	2 657
	Privé	77	35	323	164	508	243	388	208	33	15	1 329	665
	<b>Total</b>	<b>196</b>	<b>95</b>	<b>1 283</b>	<b>668</b>	<b>2 506</b>	<b>1 276</b>	<b>2 233</b>	<b>1 133</b>	<b>366</b>	<b>150</b>	<b>6 584</b>	<b>3 322</b>
NATIONAL	Public	4 862	2 570	28 511	14 700	50 499	25 681	46 485	23 311	3 615	1 749	133 972	68 011
	Privé	4 455	2 281	14 698	7 331	21 622	10 799	11 998	5 760	794	404	53 567	26 575
	Com.	62	43	188	95	236	112	118	66	4	4	608	320
	<b>Total</b>	<b>9 379</b>	<b>4 894</b>	<b>43 397</b>	<b>22 126</b>	<b>72 357</b>	<b>36 592</b>	<b>58 601</b>	<b>29 137</b>	<b>4 413</b>	<b>2 157</b>	<b>188 147</b>	<b>94 906</b>

**TABLEAU 6. Urbain : Répartition des élèves par DRENET et par statut selon l'âge (suite et fin)**

DRENET	STATUT	moins de 3 ans		3 ans		4 ans		5 ans		plus de 5 ans		Total	
		TOTAL	FILLES	TOTAL	FILLES	TOTAL	FILLES	TOTAL	FILLES	TOTAL	FILLES	TOTAL	FILLES
ABENGOUROU	Public	47	28	497	260	987	490	1 000	480	98	52	2 629	1 310
	Privé	80	49	177	83	218	110	109	48	14	6	598	296
	<b>Total</b>	<b>127</b>	<b>77</b>	<b>674</b>	<b>343</b>	<b>1 205</b>	<b>600</b>	<b>1 109</b>	<b>528</b>	<b>112</b>	<b>58</b>	<b>3 227</b>	<b>1 606</b>
ABIDJAN 1	Public	156	81	2 079	1 090	2 801	1 369	2 488	1 268	87	40	7 611	3 848
	Privé	1 092	610	2 601	1 311	3 348	1 682	1 688	801	145	74	8 874	4 478
	Com.	27	20	95	49	121	59	48	26	0	0	291	154
	<b>Total</b>	<b>1 275</b>	<b>711</b>	<b>4 775</b>	<b>2 450</b>	<b>6 270</b>	<b>3 110</b>	<b>4 224</b>	<b>2 095</b>	<b>232</b>	<b>114</b>	<b>16 776</b>	<b>8 480</b>
ABIDJAN 2	Public	309	174	1 776	887	3 090	1 615	2 936	1 477	206	95	8 317	4 248
	Privé	475	234	1 871	948	2 696	1 401	1 735	817	27	9	6 804	3 409
	<b>Total</b>	<b>784</b>	<b>408</b>	<b>3 647</b>	<b>1 835</b>	<b>5 786</b>	<b>3 016</b>	<b>4 671</b>	<b>2 294</b>	<b>233</b>	<b>104</b>	<b>15 121</b>	<b>7 657</b>
ABIDJAN 3	Public	569	297	2 303	1 177	4 614	2 343	4 364	2 167	115	55	11 965	6 039
	Privé	967	460	3 769	1 875	5 807	2 833	2 428	1 176	175	66	13 146	6 410
	<b>Total</b>	<b>1 536</b>	<b>757</b>	<b>6 072</b>	<b>3 052</b>	<b>10 421</b>	<b>5 176</b>	<b>6 792</b>	<b>3 343</b>	<b>290</b>	<b>121</b>	<b>25 111</b>	<b>12 449</b>
ABIDJAN 4	Public	39	25	718	361	1 156	605	976	491	48	15	2 937	1 497
	Privé	543	292	1 874	927	3 311	1 671	1 806	867	135	78	7 669	3 835
	<b>Total</b>	<b>582</b>	<b>317</b>	<b>2 592</b>	<b>1 288</b>	<b>4 467</b>	<b>2 276</b>	<b>2 782</b>	<b>1 358</b>	<b>183</b>	<b>93</b>	<b>10 606</b>	<b>5 332</b>
ABOISSO	Public	81	49	729	357	1 556	781	1 239	577	98	44	3 703	1 808
	Privé	160	86	506	236	752	362	429	209	12	8	1 859	901
	<b>Total</b>	<b>241</b>	<b>135</b>	<b>1 235</b>	<b>593</b>	<b>2 308</b>	<b>1 143</b>	<b>1 668</b>	<b>786</b>	<b>110</b>	<b>52</b>	<b>5 562</b>	<b>2 709</b>
ADZOPE	Public	32	17	318	148	645	336	563	280	3	3	1 561	784
	Privé	17	9	76	34	92	49	31	14	0	0	216	106
	<b>Total</b>	<b>49</b>	<b>26</b>	<b>394</b>	<b>182</b>	<b>737</b>	<b>385</b>	<b>594</b>	<b>294</b>	<b>3</b>	<b>3</b>	<b>1 777</b>	<b>890</b>
AGBOVILLE	Public	180	90	704	378	1 474	759	1 092	589	172	80	3 622	1 896
	Privé	28	12	85	44	186	100	113	50	0	0	412	206
	<b>Total</b>	<b>208</b>	<b>102</b>	<b>789</b>	<b>422</b>	<b>1 660</b>	<b>859</b>	<b>1 205</b>	<b>639</b>	<b>172</b>	<b>80</b>	<b>4 034</b>	<b>2 102</b>
BONDOUKOU	Public	78	35	383	202	692	367	560	309	83	44	1 796	957
	Privé	13	7	109	61	144	59	116	50	3	3	385	180
	<b>Total</b>	<b>91</b>	<b>42</b>	<b>492</b>	<b>263</b>	<b>836</b>	<b>426</b>	<b>676</b>	<b>359</b>	<b>86</b>	<b>47</b>	<b>2 181</b>	<b>1 137</b>
BONGOUANOU	Public	68	40	136	74	225	95	140	71	12	6	581	286
	Privé	19	8	18	5	49	23	33	14	2	1	121	51
	<b>Total</b>	<b>87</b>	<b>48</b>	<b>154</b>	<b>79</b>	<b>274</b>	<b>118</b>	<b>173</b>	<b>85</b>	<b>14</b>	<b>7</b>	<b>702</b>	<b>337</b>

**TABLEAU 6. Urbain : Répartition des élèves par DRENET et par statut selon l'âge (suite)**

DRENET	STATUT	moins de 3 ans		3 ans		4 ans		5 ans		plus de 5 ans		Total	
		TOTAL	FILLES	TOTAL	FILLES	TOTAL	FILLES	TOTAL	FILLES	TOTAL	FILLES	TOTAL	FILLES
BOUAFLE	Public	183	93	502	277	768	381	463	219	14	8	1 930	978
	Privé	63	33	138	70	131	63	67	25	0	0	399	191
	<b>Total</b>	<b>246</b>	<b>126</b>	<b>640</b>	<b>347</b>	<b>899</b>	<b>444</b>	<b>530</b>	<b>244</b>	<b>14</b>	<b>8</b>	<b>2 329</b>	<b>1 169</b>
BOUAKE 1	Public	53	22	249	125	496	255	562	293	26	13	1 386	708
	Privé	154	83	292	156	486	261	219	112	6	4	1 157	616
	<b>Total</b>	<b>207</b>	<b>105</b>	<b>541</b>	<b>281</b>	<b>982</b>	<b>516</b>	<b>781</b>	<b>405</b>	<b>32</b>	<b>17</b>	<b>2 543</b>	<b>1 324</b>
BOUAKE 2	Public	86	45	905	435	1 759	865	2 038	975	90	43	4 878	2 363
	Privé	58	21	363	186	595	276	456	210	36	23	1 508	716
	<b>Total</b>	<b>144</b>	<b>66</b>	<b>1 268</b>	<b>621</b>	<b>2 354</b>	<b>1 141</b>	<b>2 494</b>	<b>1 185</b>	<b>126</b>	<b>66</b>	<b>6 386</b>	<b>3 079</b>
BOUNA	Public	3	2	171	96	220	102	253	127	0	0	647	327
	Privé	34	14	59	32	78	33	0	0	0	0	171	79
	<b>Total</b>	<b>37</b>	<b>16</b>	<b>230</b>	<b>128</b>	<b>298</b>	<b>135</b>	<b>253</b>	<b>127</b>	<b>0</b>	<b>0</b>	<b>818</b>	<b>406</b>
BOUNDIALI	Public	56	28	339	185	466	234	363	192	0	0	1 224	639
	Privé	14	8	54	24	84	46	8	4	0	0	160	82
	<b>Total</b>	<b>70</b>	<b>36</b>	<b>393</b>	<b>209</b>	<b>550</b>	<b>280</b>	<b>371</b>	<b>196</b>	<b>0</b>	<b>0</b>	<b>1 384</b>	<b>721</b>
DABOU	Public	110	54	315	153	570	276	470	237	43	26	1 508	746
	Privé	83	43	203	103	201	100	244	118	75	44	806	408
	Com.	15	12	0	0	3	1	11	11	0	0	29	24
	<b>Total</b>	<b>208</b>	<b>109</b>	<b>518</b>	<b>256</b>	<b>774</b>	<b>377</b>	<b>725</b>	<b>366</b>	<b>118</b>	<b>70</b>	<b>2 343</b>	<b>1 178</b>
DALOA	Public	258	125	1 083	503	1 702	841	1 520	739	142	55	4 705	2 263
	Privé	150	61	125	52	265	139	240	114	30	22	810	388
	Com.	0	0	13	7	29	12	9	3	0	0	51	22
	<b>Total</b>	<b>408</b>	<b>186</b>	<b>1 221</b>	<b>562</b>	<b>1 996</b>	<b>992</b>	<b>1 769</b>	<b>856</b>	<b>172</b>	<b>77</b>	<b>5 566</b>	<b>2 673</b>
DAOUKRO	Public	35	17	257	127	454	237	484	224	37	32	1 267	637
	<b>Total</b>	<b>35</b>	<b>17</b>	<b>257</b>	<b>127</b>	<b>454</b>	<b>237</b>	<b>484</b>	<b>224</b>	<b>37</b>	<b>32</b>	<b>1 267</b>	<b>637</b>
DIMBOKRO	Public	58	33	205	103	280	133	271	134	8	5	822	408
	Privé	0	0	28	14	33	13	17	6	0	0	78	33
	<b>Total</b>	<b>58</b>	<b>33</b>	<b>233</b>	<b>117</b>	<b>313</b>	<b>146</b>	<b>288</b>	<b>140</b>	<b>8</b>	<b>5</b>	<b>900</b>	<b>441</b>
DIVO	Public	144	71	724	353	1 280	620	1 155	554	53	31	3 356	1 629
	Privé	24	14	79	43	204	105	81	39	2	0	390	201
	Com.	20	11	41	21	27	16	0	0	0	0	88	48
	<b>Total</b>	<b>188</b>	<b>96</b>	<b>844</b>	<b>417</b>	<b>1 511</b>	<b>741</b>	<b>1 236</b>	<b>593</b>	<b>55</b>	<b>31</b>	<b>3 834</b>	<b>1 878</b>

**TABLEAU 6. Urbain : Répartition des élèves par DRENET et par statut selon l'âge ( suite)**

DRENET	STATUT	moins de 3 ans		3 ans		4 ans		5 ans		plus de 5 ans		Total	
		TOTAL	FILLES	TOTAL	FILLES	TOTAL	FILLES	TOTAL	FILLES	TOTAL	FILLES	TOTAL	FILLES
DUEKOUÉ	Public	53	29	342	184	502	245	329	171	33	17	1 259	646
	<b>Total</b>	<b>53</b>	<b>29</b>	<b>342</b>	<b>184</b>	<b>502</b>	<b>245</b>	<b>329</b>	<b>171</b>	<b>33</b>	<b>17</b>	<b>1 259</b>	<b>646</b>
FERKESSEDOUGOU	Public	70	47	214	120	400	196	229	88	25	4	938	455
	Privé	24	13	60	29	126	65	4	0	0	0	214	107
	<b>Total</b>	<b>94</b>	<b>60</b>	<b>274</b>	<b>149</b>	<b>526</b>	<b>261</b>	<b>233</b>	<b>88</b>	<b>25</b>	<b>4</b>	<b>1 152</b>	<b>562</b>
GAGNOA	Public	148	85	739	410	1 307	655	1 121	532	101	41	3 416	1 723
	Privé	35	20	64	26	59	30	67	34	0	0	225	110
	<b>Total</b>	<b>183</b>	<b>105</b>	<b>803</b>	<b>436</b>	<b>1 366</b>	<b>685</b>	<b>1 188</b>	<b>566</b>	<b>101</b>	<b>41</b>	<b>3 641</b>	<b>1 833</b>
GUIGLO	Public	36	23	189	97	403	203	292	135	2	0	922	458
	Privé	8	5	96	49	93	49	52	21	0	0	249	124
	<b>Total</b>	<b>44</b>	<b>28</b>	<b>285</b>	<b>146</b>	<b>496</b>	<b>252</b>	<b>344</b>	<b>156</b>	<b>2</b>	<b>0</b>	<b>1 171</b>	<b>582</b>
KATIOLA	Public	87	55	485	257	745	361	727	365	39	20	2 083	1 058
	Privé	11	8	60	29	44	25	57	36	0	0	172	98
	<b>Total</b>	<b>98</b>	<b>63</b>	<b>545</b>	<b>286</b>	<b>789</b>	<b>386</b>	<b>784</b>	<b>401</b>	<b>39</b>	<b>20</b>	<b>2 255</b>	<b>1 156</b>
KORHOGO	Public	187	96	1 370	694	2 162	1 122	1 804	876	210	109	5 733	2 897
	Privé	97	56	461	226	615	298	458	216	18	11	1 649	807
	<b>Total</b>	<b>284</b>	<b>152</b>	<b>1 831</b>	<b>920</b>	<b>2 777</b>	<b>1 420</b>	<b>2 262</b>	<b>1 092</b>	<b>228</b>	<b>120</b>	<b>7 382</b>	<b>3 704</b>
MAN	Public	142	74	735	361	945	502	805	431	8	5	2 635	1 373
	Privé	11	5	154	82	121	64	154	74	18	10	458	235
	<b>Total</b>	<b>153</b>	<b>79</b>	<b>889</b>	<b>443</b>	<b>1 066</b>	<b>566</b>	<b>959</b>	<b>505</b>	<b>26</b>	<b>15</b>	<b>3 093</b>	<b>1 608</b>
MANKONO	Public	24	15	132	66	246	118	109	51	32	21	543	271
	Privé	15	8	63	30	46	21	29	10	0	0	153	69
	<b>Total</b>	<b>39</b>	<b>23</b>	<b>195</b>	<b>96</b>	<b>292</b>	<b>139</b>	<b>138</b>	<b>61</b>	<b>32</b>	<b>21</b>	<b>696</b>	<b>340</b>
MINIGNAN	Public	16	10	57	29	71	43	81	33	26	16	251	131
	<b>Total</b>	<b>16</b>	<b>10</b>	<b>57</b>	<b>29</b>	<b>71</b>	<b>43</b>	<b>81</b>	<b>33</b>	<b>26</b>	<b>16</b>	<b>251</b>	<b>131</b>

**TABLEAU 6. Urbain : Répartition des élèves par DRENET et par statut selon l'âge (suite et fin)**

DRENET	STATUT	moins de 3 ans		3 ans		4 ans		5 ans		plus de 5 ans		Total	
		TOTAL	FILLES	TOTAL	FILLES	TOTAL	FILLES	TOTAL	FILLES	TOTAL	FILLES	TOTAL	FILLES
ODIENNE	Public	56	27	315	162	573	285	455	212	43	12	1 442	698
	Privé	6	3	16	11	42	26	32	14	0	0	96	54
	<b>Total</b>	<b>62</b>	<b>30</b>	<b>331</b>	<b>173</b>	<b>615</b>	<b>311</b>	<b>487</b>	<b>226</b>	<b>43</b>	<b>12</b>	<b>1 538</b>	<b>752</b>
SAN-PEDRO	Public	41	21	343	174	607	308	590	281	10	2	1 591	786
	Privé	62	26	361	170	390	196	269	143	12	5	1 094	540
	<b>Total</b>	<b>103</b>	<b>47</b>	<b>704</b>	<b>344</b>	<b>997</b>	<b>504</b>	<b>859</b>	<b>424</b>	<b>22</b>	<b>7</b>	<b>2 685</b>	<b>1 326</b>
SASSANDRA	Public	3	3	76	33	136	68	130	64	0	0	345	168
	Privé	2	1	45	27	27	17	21	10	0	0	95	55
	<b>Total</b>	<b>5</b>	<b>4</b>	<b>121</b>	<b>60</b>	<b>163</b>	<b>85</b>	<b>151</b>	<b>74</b>	<b>0</b>	<b>0</b>	<b>440</b>	<b>223</b>
SEQUELA	Public	44	20	190	94	259	148	217	109	40	17	750	388
	Privé	13	3	0	0	18	7	10	5	5	3	46	18
	<b>Total</b>	<b>57</b>	<b>23</b>	<b>190</b>	<b>94</b>	<b>277</b>	<b>155</b>	<b>227</b>	<b>114</b>	<b>45</b>	<b>20</b>	<b>796</b>	<b>406</b>
SOUBRE	Public	48	26	463	214	846	391	771	373	59	24	2 187	1 028
	Privé	22	7	73	46	114	58	68	31	4	3	281	145
	<b>Total</b>	<b>70</b>	<b>33</b>	<b>536</b>	<b>260</b>	<b>960</b>	<b>449</b>	<b>839</b>	<b>404</b>	<b>63</b>	<b>27</b>	<b>2 468</b>	<b>1 173</b>
TOUBA	Public	15	7	142	80	200	93	128	67	6	2	491	249
	Privé	0	0	48	22	32	13	14	8	0	0	94	43
	<b>Total</b>	<b>15</b>	<b>7</b>	<b>190</b>	<b>102</b>	<b>232</b>	<b>106</b>	<b>142</b>	<b>75</b>	<b>6</b>	<b>2</b>	<b>585</b>	<b>292</b>
YAMOISSOUKRO	Public	96	52	857	446	1 549	805	1 349	667	254	102	4 105	2 072
	Privé	77	35	323	164	508	243	388	208	33	15	1 329	665
	<b>Total</b>	<b>173</b>	<b>87</b>	<b>1 180</b>	<b>610</b>	<b>2 057</b>	<b>1 048</b>	<b>1 737</b>	<b>875</b>	<b>287</b>	<b>117</b>	<b>5 434</b>	<b>2 737</b>
NATIONAL	Public	3 611	1 916	21 042	10 712	36 186	18 247	32 074	15 858	2 223	1 039	95 136	47 772
	Privé	4 357	2 234	14 251	7 115	20 915	10 438	11 443	5 484	752	385	51 718	25 656
	Com.	62	43	149	77	180	88	68	40	0	0	459	248
	<b>Total</b>	<b>8 030</b>	<b>4 193</b>	<b>35 442</b>	<b>17 904</b>	<b>57 281</b>	<b>28 773</b>	<b>43 585</b>	<b>21 382</b>	<b>2 975</b>	<b>1 424</b>	<b>147 313</b>	<b>73 676</b>

**TABLEAU 6 : Rural : Répartition des élèves par DRENET et par statut selon l'âge**

DRENET	STATUT	moins de 3 ans		3 ans		4 ans		5 ans		plus de 5 ans		Total	
		TOTAL	FILLES	TOTAL	FILLES	TOTAL	FILLES	TOTAL	FILLES	TOTAL	FILLES	TOTAL	FILLES
ABENGOUROU	Public	33	17	367	178	596	320	576	289	57	29	1 629	833
	Privé	0	0	7	5	9	5	23	10	0	0	39	20
	<b>Total</b>	<b>33</b>	<b>17</b>	<b>374</b>	<b>183</b>	<b>605</b>	<b>325</b>	<b>599</b>	<b>299</b>	<b>57</b>	<b>29</b>	<b>1 668</b>	<b>853</b>
ABIDJAN 1	Public	40	24	148	89	214	102	261	129	82	48	745	392
	Privé	0	0	39	16	63	36	54	38	5	2	161	92
	<b>Total</b>	<b>40</b>	<b>24</b>	<b>187</b>	<b>105</b>	<b>277</b>	<b>138</b>	<b>315</b>	<b>167</b>	<b>87</b>	<b>50</b>	<b>906</b>	<b>484</b>
ABIDJAN 2	Public	0	0	9	7	22	13	43	31	0	0	74	51
	Privé	0	0	10	4	36	24	27	10	0	0	73	38
	<b>Total</b>	<b>0</b>	<b>0</b>	<b>19</b>	<b>11</b>	<b>58</b>	<b>37</b>	<b>70</b>	<b>41</b>	<b>0</b>	<b>0</b>	<b>147</b>	<b>89</b>
ABIDJAN 3	Public	4	2	33	17	60	38	30	20	12	1	139	78
	<b>Total</b>	<b>4</b>	<b>2</b>	<b>33</b>	<b>17</b>	<b>60</b>	<b>38</b>	<b>30</b>	<b>20</b>	<b>12</b>	<b>1</b>	<b>139</b>	<b>78</b>
ABIDJAN 4	Public	20	7	253	122	430	226	410	220	3	2	1 116	577
	Privé	36	17	111	54	152	73	13	5	0	0	312	149
	<b>Total</b>	<b>56</b>	<b>24</b>	<b>364</b>	<b>176</b>	<b>582</b>	<b>299</b>	<b>423</b>	<b>225</b>	<b>3</b>	<b>2</b>	<b>1 428</b>	<b>726</b>
ABOISSO	Public	38	19	415	219	770	390	772	399	95	52	2 090	1 079
	Privé	23	9	160	78	156	85	145	76	11	9	495	257
	<b>Total</b>	<b>61</b>	<b>28</b>	<b>575</b>	<b>297</b>	<b>926</b>	<b>475</b>	<b>917</b>	<b>475</b>	<b>106</b>	<b>61</b>	<b>2 585</b>	<b>1 336</b>
ADZOPE	Public	43	29	211	114	533	279	517	273	21	9	1 325	704
	Privé	0	0	0	0	25	13	45	25	0	0	70	38
	Com.	0	0	5	2	12	4	14	6	0	0	31	12
	<b>Total</b>	<b>43</b>	<b>29</b>	<b>216</b>	<b>116</b>	<b>570</b>	<b>296</b>	<b>576</b>	<b>304</b>	<b>21</b>	<b>9</b>	<b>1 426</b>	<b>754</b>
AGBOVILLE	Public	60	32	283	149	656	367	564	308	93	55	1 656	911
	Privé	0	0	0	0	0	0	18	10	20	8	38	18
	<b>Total</b>	<b>60</b>	<b>32</b>	<b>283</b>	<b>149</b>	<b>656</b>	<b>367</b>	<b>582</b>	<b>318</b>	<b>113</b>	<b>63</b>	<b>1 694</b>	<b>929</b>
BONDOUKOU	Public	62	40	290	185	790	397	824	394	83	38	2 049	1 054
	Privé	5	0	8	0	30	0	22	0	5	0	70	0
	<b>Total</b>	<b>67</b>	<b>40</b>	<b>298</b>	<b>185</b>	<b>820</b>	<b>397</b>	<b>846</b>	<b>394</b>	<b>88</b>	<b>38</b>	<b>2 119</b>	<b>1 054</b>
BONGOUANOU	Public	56	28	61	27	158	100	173	88	5	1	453	244
	Privé	3	3	29	19	49	26	32	18	1	0	114	66
	<b>Total</b>	<b>59</b>	<b>31</b>	<b>90</b>	<b>46</b>	<b>207</b>	<b>126</b>	<b>205</b>	<b>106</b>	<b>6</b>	<b>1</b>	<b>567</b>	<b>310</b>

**TABLEAU 6. Rural : Répartition des élèves par DRENET et par statut selon l'âge (suite)**

DRENET	STATUT	moins de 3 ans		3 ans		4 ans		5 ans		plus de 5 ans		Total	
		TOTAL	FILLES	TOTAL	FILLES	TOTAL	FILLES	TOTAL	FILLES	TOTAL	FILLES	TOTAL	FILLES
BOUAFLE	Public	76	40	217	115	384	209	440	236	52	28	1 169	628
	<b>Total</b>	<b>76</b>	<b>40</b>	<b>217</b>	<b>115</b>	<b>384</b>	<b>209</b>	<b>440</b>	<b>236</b>	<b>52</b>	<b>28</b>	<b>1 169</b>	<b>628</b>
BOUAKE 1	Public	0	0	53	30	102	58	168	94	0	0	323	182
	<b>Total</b>	<b>0</b>	<b>0</b>	<b>53</b>	<b>30</b>	<b>102</b>	<b>58</b>	<b>168</b>	<b>94</b>	<b>0</b>	<b>0</b>	<b>323</b>	<b>182</b>
BOUAKE 2	Public	2	1	105	56	140	80	214	125	9	6	470	268
	<b>Total</b>	<b>2</b>	<b>1</b>	<b>105</b>	<b>56</b>	<b>140</b>	<b>80</b>	<b>214</b>	<b>125</b>	<b>9</b>	<b>6</b>	<b>470</b>	<b>268</b>
BOUNA	Public	2	1	54	29	215	120	220	122	21	12	512	284
	<b>Total</b>	<b>2</b>	<b>1</b>	<b>54</b>	<b>29</b>	<b>215</b>	<b>120</b>	<b>220</b>	<b>122</b>	<b>21</b>	<b>12</b>	<b>512</b>	<b>284</b>
BOUNDIALI	Public	52	20	92	51	239	120	250	123	23	14	656	328
	<b>Total</b>	<b>52</b>	<b>20</b>	<b>92</b>	<b>51</b>	<b>239</b>	<b>120</b>	<b>250</b>	<b>123</b>	<b>23</b>	<b>14</b>	<b>656</b>	<b>328</b>
DABOU	Public	141	67	634	359	946	475	1 098	532	142	66	2 961	1 499
	Privé	0	0	10	4	51	23	15	8	0	0	76	35
	Com.	0	0	0	0	9	3	16	7	0	0	25	10
	<b>Total</b>	<b>141</b>	<b>67</b>	<b>644</b>	<b>363</b>	<b>1 006</b>	<b>501</b>	<b>1 129</b>	<b>547</b>	<b>142</b>	<b>66</b>	<b>3 062</b>	<b>1 544</b>
DALOA	Public	40	21	313	163	462	236	530	266	35	12	1 380	698
	<b>Total</b>	<b>40</b>	<b>21</b>	<b>313</b>	<b>163</b>	<b>462</b>	<b>236</b>	<b>530</b>	<b>266</b>	<b>35</b>	<b>12</b>	<b>1 380</b>	<b>698</b>
DAOUKRO	Public	18	10	62	30	145	73	143	74	42	23	410	210
	<b>Total</b>	<b>18</b>	<b>10</b>	<b>62</b>	<b>30</b>	<b>145</b>	<b>73</b>	<b>143</b>	<b>74</b>	<b>42</b>	<b>23</b>	<b>410</b>	<b>210</b>
DIMBOKRO	Public	6	3	38	20	48	22	47	27	0	0	139	72
	<b>Total</b>	<b>6</b>	<b>3</b>	<b>38</b>	<b>20</b>	<b>48</b>	<b>22</b>	<b>47</b>	<b>27</b>	<b>0</b>	<b>0</b>	<b>139</b>	<b>72</b>
DIVO	Public	22	16	216	113	417	182	440	222	51	20	1 146	553
	Privé	0	0	6	4	7	4	4	1	0	0	17	9
	<b>Total</b>	<b>22</b>	<b>16</b>	<b>222</b>	<b>117</b>	<b>424</b>	<b>186</b>	<b>444</b>	<b>223</b>	<b>51</b>	<b>20</b>	<b>1 163</b>	<b>562</b>

**TABLEAU 6. Rural : Répartition des élèves par DRENET et par statut selon l'âge (suite)**

DRENET	STATUT	moins de 3 ans		3 ans		4 ans		5 ans		plus de 5 ans		Total	
		TOTAL	FILLES	TOTAL	FILLES	TOTAL	FILLES	TOTAL	FILLES	TOTAL	FILLES	TOTAL	FILLES
DUEKOUÉ	Public	29	16	305	166	532	279	437	221	54	29	1 357	711
	Com.	0	0	2	2	1	1	1	1	0	0	4	4
	<b>Total</b>	<b>29</b>	<b>16</b>	<b>307</b>	<b>168</b>	<b>533</b>	<b>280</b>	<b>438</b>	<b>222</b>	<b>54</b>	<b>29</b>	<b>1 361</b>	<b>715</b>
FERKESSEDOUGOU	Public	24	13	138	75	284	154	122	66	21	14	589	322
	<b>Total</b>	<b>24</b>	<b>13</b>	<b>138</b>	<b>75</b>	<b>284</b>	<b>154</b>	<b>122</b>	<b>66</b>	<b>21</b>	<b>14</b>	<b>589</b>	<b>322</b>
GAGNOA	Public	53	27	294	138	569	276	511	286	91	50	1 518	777
	Privé	0	0	0	0	3	1	17	7	0	0	20	8
	<b>Total</b>	<b>53</b>	<b>27</b>	<b>294</b>	<b>138</b>	<b>572</b>	<b>277</b>	<b>528</b>	<b>293</b>	<b>91</b>	<b>50</b>	<b>1 538</b>	<b>785</b>
GUIGLO	Public	2	0	194	105	353	176	343	177	38	19	930	477
	Privé	0	0	25	12	15	5	13	9	0	0	53	26
	<b>Total</b>	<b>2</b>	<b>0</b>	<b>219</b>	<b>117</b>	<b>368</b>	<b>181</b>	<b>356</b>	<b>186</b>	<b>38</b>	<b>19</b>	<b>983</b>	<b>503</b>
KATIOLA	Public	18	10	253	134	324	175	394	221	55	33	1 044	573
	<b>Total</b>	<b>18</b>	<b>10</b>	<b>253</b>	<b>134</b>	<b>324</b>	<b>175</b>	<b>394</b>	<b>221</b>	<b>55</b>	<b>33</b>	<b>1 044</b>	<b>573</b>
KORHOGO	Public	29	13	299	169	554	283	502	278	1	1	1 385	744
	Privé	0	0	27	14	57	37	46	22	0	0	130	73
	<b>Total</b>	<b>29</b>	<b>13</b>	<b>326</b>	<b>183</b>	<b>611</b>	<b>320</b>	<b>548</b>	<b>300</b>	<b>1</b>	<b>1</b>	<b>1 515</b>	<b>817</b>
MAN	Public	34	19	752	392	1 168	615	1 307	665	66	30	3 327	1 721
	Privé	17	11	0	0	0	0	0	0	0	0	17	11
	<b>Total</b>	<b>51</b>	<b>30</b>	<b>752</b>	<b>392</b>	<b>1 168</b>	<b>615</b>	<b>1 307</b>	<b>665</b>	<b>66</b>	<b>30</b>	<b>3 344</b>	<b>1 732</b>
MANKONO	Public	0	0	39	24	72	43	49	25	0	0	160	92
	Privé	0	0	0	0	4	3	5	3	0	0	9	6
	Com.	0	0	32	14	34	16	19	12	4	4	89	46
	<b>Total</b>	<b>0</b>	<b>0</b>	<b>71</b>	<b>38</b>	<b>110</b>	<b>62</b>	<b>73</b>	<b>40</b>	<b>4</b>	<b>4</b>	<b>258</b>	<b>144</b>
MINIGNAN	Public	42	20	21	12	150	84	156	70	32	21	401	207
	<b>Total</b>	<b>42</b>	<b>20</b>	<b>21</b>	<b>12</b>	<b>150</b>	<b>84</b>	<b>156</b>	<b>70</b>	<b>32</b>	<b>21</b>	<b>401</b>	<b>207</b>

**TABLEAU 6. Rural : Répartition des élèves par DRENET et par statut selon l'âge ( suite et**

DRENET	STATUT	moins de 3 ans		3 ans		4 ans		5 ans		plus de 5 ans		Total	
		TOTAL	FILLES	TOTAL	FILLES	TOTAL	FILLES	TOTAL	FILLES	TOTAL	FILLES	TOTAL	FILLES
ODIENNE	Public	126	68	177	104	466	241	386	203	29	11	1 184	627
	<b>Total</b>	<b>126</b>	<b>68</b>	<b>177</b>	<b>104</b>	<b>466</b>	<b>241</b>	<b>386</b>	<b>203</b>	<b>29</b>	<b>11</b>	<b>1 184</b>	<b>627</b>
SAN-PEDRO	Public	99	55	331	168	680	347	597	298	51	27	1 758	895
	Privé	14	7	15	6	50	26	76	34	0	0	155	73
	<b>Total</b>	<b>113</b>	<b>62</b>	<b>346</b>	<b>174</b>	<b>730</b>	<b>373</b>	<b>673</b>	<b>332</b>	<b>51</b>	<b>27</b>	<b>1 913</b>	<b>968</b>
SASSANDRA	Public	6	3	181	96	259	125	227	109	0	0	673	333
	<b>Total</b>	<b>6</b>	<b>3</b>	<b>181</b>	<b>96</b>	<b>259</b>	<b>125</b>	<b>227</b>	<b>109</b>	<b>0</b>	<b>0</b>	<b>673</b>	<b>333</b>
SEQUELA	Public	12	8	60	28	151	79	140	77	9	5	372	197
	<b>Total</b>	<b>12</b>	<b>8</b>	<b>60</b>	<b>28</b>	<b>151</b>	<b>79</b>	<b>140</b>	<b>77</b>	<b>9</b>	<b>5</b>	<b>372</b>	<b>197</b>
SOUBRE	Public	34	14	398	210	802	421	901	463	36	18	2 171	1 126
	<b>Total</b>	<b>34</b>	<b>14</b>	<b>398</b>	<b>210</b>	<b>802</b>	<b>421</b>	<b>901</b>	<b>463</b>	<b>36</b>	<b>18</b>	<b>2 171</b>	<b>1 126</b>
TOUBA	Public	5	3	70	36	173	101	123	64	4	3	375	207
	<b>Total</b>	<b>5</b>	<b>3</b>	<b>70</b>	<b>36</b>	<b>173</b>	<b>101</b>	<b>123</b>	<b>64</b>	<b>4</b>	<b>3</b>	<b>375</b>	<b>207</b>
YAMOISSOUKRO	Public	23	8	103	58	449	228	496	258	79	33	1 150	585
	<b>Total</b>	<b>23</b>	<b>8</b>	<b>103</b>	<b>58</b>	<b>449</b>	<b>228</b>	<b>496</b>	<b>258</b>	<b>79</b>	<b>33</b>	<b>1 150</b>	<b>585</b>
NATIONAL	Public	1 251	654	7 469	3 988	14 313	7 434	14 411	7 453	1 392	710	38 836	20 239
	Privé	98	47	447	216	707	361	555	276	42	19	1 849	919
	Com.	0	0	39	18	56	24	50	26	4	4	149	72
	<b>Total</b>	<b>1 349</b>	<b>701</b>	<b>7 955</b>	<b>4 222</b>	<b>15 076</b>	<b>7 819</b>	<b>15 016</b>	<b>7 755</b>	<b>1 438</b>	<b>733</b>	<b>40 834</b>	<b>21 230</b>

# V. PERSONNEL ENSEIGNANT

**Tableau 7 : Ensemble : Répartition des enseignants tenant de classe par DRENET et par statut selon le niveau d'études**

DRENET	STATUT	PS	MS	GS	Total
ABENGOUROU	Public	55	71	89	215
	Privé	12	11	13	36
	<b>Total</b>	<b>67</b>	<b>82</b>	<b>102</b>	<b>251</b>
ABIDJAN 1	Public	89	86	87	262
	Privé	142	170	188	500
	Com.	4	6	5	15
	<b>Total</b>	<b>235</b>	<b>262</b>	<b>280</b>	<b>777</b>
ABIDJAN 2	Public	56	74	80	210
	Privé	74	107	126	307
	<b>Total</b>	<b>130</b>	<b>181</b>	<b>206</b>	<b>517</b>
ABIDJAN 3	Public	114	149	189	452
	Privé	132	207	258	597
	<b>Total</b>	<b>246</b>	<b>356</b>	<b>447</b>	<b>1 049</b>
ABIDJAN 4	Public	37	45	52	134
	Privé	74	111	129	314
	<b>Total</b>	<b>111</b>	<b>156</b>	<b>181</b>	<b>448</b>
ABOISSO	Public	45	66	115	226
	Privé	26	33	41	100
	<b>Total</b>	<b>71</b>	<b>99</b>	<b>156</b>	<b>326</b>
ADZOPE	Public	34	51	62	147
	Privé	3	5	8	16
	Com.	0	1	1	2
	<b>Total</b>	<b>37</b>	<b>57</b>	<b>71</b>	<b>165</b>
AGBOVILLE	Public	79	113	146	338
	Privé	5	8	8	21
	<b>Total</b>	<b>84</b>	<b>121</b>	<b>154</b>	<b>359</b>
BONDOUKOU	Public	36	48	86	170
	Privé	7	6	6	19
	<b>Total</b>	<b>43</b>	<b>54</b>	<b>92</b>	<b>189</b>
BONGOUANOU	Public	12	17	27	56
	Privé	3	4	3	10
	<b>Total</b>	<b>15</b>	<b>21</b>	<b>30</b>	<b>66</b>
BOUAFLE	Public	67	74	86	227
	Privé	6	7	10	23
	<b>Total</b>	<b>73</b>	<b>81</b>	<b>96</b>	<b>250</b>

**Tableau 7 : Ensemble : Répartition des enseignants tenant de classe par DRENET et par statut selon le niveau d'études (suite)**

DRENET	STATUT	PS	MS	GS	Total
BOUAKE 1	Public	24	30	46	100
	Privé	18	18	26	62
	<b>Total</b>	<b>42</b>	<b>48</b>	<b>72</b>	<b>162</b>
BOUAKE 2	Public	74	97	147	318
	Privé	19	22	30	71
	<b>Total</b>	<b>93</b>	<b>119</b>	<b>177</b>	<b>389</b>
BOUNA	Public	9	19	24	52
	Privé	2	2	4	8
	<b>Total</b>	<b>11</b>	<b>21</b>	<b>28</b>	<b>60</b>
BOUNDIALI	Public	20	24	48	92
	Privé	2	2	5	9
	<b>Total</b>	<b>22</b>	<b>26</b>	<b>53</b>	<b>101</b>
DABOU	Public	59	79	95	233
	Privé	23	15	28	66
	Com.	2	1	2	5
	<b>Total</b>	<b>84</b>	<b>95</b>	<b>125</b>	<b>304</b>
DALOA	Public	140	135	183	458
	Privé	13	13	15	41
	Com.	3	3	2	8
	<b>Total</b>	<b>156</b>	<b>151</b>	<b>200</b>	<b>507</b>
DAOUKRO	Public	34	37	53	124
	<b>Total</b>	<b>34</b>	<b>37</b>	<b>53</b>	<b>124</b>
DIMBOKRO	Public	26	24	32	82
	Privé	1	1	1	3
	<b>Total</b>	<b>27</b>	<b>25</b>	<b>33</b>	<b>85</b>
DIVO	Public	88	93	112	293
	Privé	6	8	9	23
	Com.	2	2	2	6
	<b>Total</b>	<b>96</b>	<b>103</b>	<b>123</b>	<b>322</b>
DUEKOUE	Public	51	53	76	180
	Com.	1	0	0	1
	<b>Total</b>	<b>52</b>	<b>53</b>	<b>76</b>	<b>181</b>
FERKESSEDOUGOU	Public	14	38	24	76
	Privé	3	2	2	7
	<b>Total</b>	<b>17</b>	<b>40</b>	<b>26</b>	<b>83</b>
GAGNOA	Public	63	80	125	268
	Privé	4	3	5	12
	<b>Total</b>	<b>67</b>	<b>83</b>	<b>130</b>	<b>280</b>
GUIGLO	Public	19	30	41	90
	Privé	5	4	6	15
	<b>Total</b>	<b>24</b>	<b>34</b>	<b>47</b>	<b>105</b>

**Tableau 7 : Ensemble : Répartition des enseignants tenant de classe par DRENET et par statut selon le niveau d'études (suite et fin)**

DRENET	STATUT	PS	MS	GS	Total
KATIOLA	Public	43	70	65	178
	Privé	2	2	2	6
	<b>Total</b>	<b>45</b>	<b>72</b>	<b>67</b>	<b>184</b>
KORHOGO	Public	91	107	146	344
	Privé	24	23	30	77
	<b>Total</b>	<b>115</b>	<b>130</b>	<b>176</b>	<b>421</b>
MAN	Public	101	108	155	364
	Privé	11	9	8	28
	<b>Total</b>	<b>112</b>	<b>117</b>	<b>163</b>	<b>392</b>
MANKONO	Public	10	9	16	35
	Privé	2	2	3	7
	Com.	2	0	4	6
	<b>Total</b>	<b>14</b>	<b>11</b>	<b>23</b>	<b>48</b>
MINIGNAN	Public	5	15	16	36
	<b>Total</b>	<b>5</b>	<b>15</b>	<b>16</b>	<b>36</b>
ODIENNE	Public	24	42	46	112
	Privé	2	2	3	7
	<b>Total</b>	<b>26</b>	<b>44</b>	<b>49</b>	<b>119</b>
SAN-PEDRO	Public	32	49	67	148
	Privé	13	15	17	45
	<b>Total</b>	<b>45</b>	<b>64</b>	<b>84</b>	<b>193</b>
SASSANDRA	Public	13	21	27	61
	Privé	1	2	2	5
	<b>Total</b>	<b>14</b>	<b>23</b>	<b>29</b>	<b>66</b>
SEQUELA	Public	8	15	22	45
	Privé	1	0	2	3
	<b>Total</b>	<b>9</b>	<b>15</b>	<b>24</b>	<b>48</b>
SOUBRE	Public	70	87	107	264
	Privé	4	4	8	16
	<b>Total</b>	<b>74</b>	<b>91</b>	<b>115</b>	<b>280</b>
TOUBA	Public	11	21	21	53
	Privé	2	1	1	4
	<b>Total</b>	<b>13</b>	<b>22</b>	<b>22</b>	<b>57</b>
YAMOOUSSOUKRO	Public	60	94	142	296
	Privé	10	19	19	48
	<b>Total</b>	<b>70</b>	<b>113</b>	<b>161</b>	<b>344</b>
<b>NATIONAL</b>	<b>Public</b>	<b>1 713</b>	<b>2 171</b>	<b>2 855</b>	<b>6 739</b>
	<b>Privé</b>	<b>652</b>	<b>838</b>	<b>1 016</b>	<b>2 506</b>
	<b>Com.</b>	<b>14</b>	<b>13</b>	<b>16</b>	<b>43</b>
	<b>Total</b>	<b>2 379</b>	<b>3 022</b>	<b>3 887</b>	<b>9 288</b>

**TABLEAU 7. Urbain : Répartition des enseignants tenant de classe par DRENET et par statut selon le niveau d'études**

DRENET	STATUT	PS	MS	GS	Total
ABENGOUROU	Public	36	48	50	134
	Privé	12	10	11	33
	<b>Total</b>	<b>48</b>	<b>58</b>	<b>61</b>	<b>167</b>
ABIDJAN 1	Public	82	81	79	242
	Privé	139	168	186	493
	Com.	4	6	5	15
	<b>Total</b>	<b>225</b>	<b>255</b>	<b>270</b>	<b>750</b>
ABIDJAN 2	Public	55	73	79	207
	Privé	74	106	125	305
	<b>Total</b>	<b>129</b>	<b>179</b>	<b>204</b>	<b>512</b>
ABIDJAN 3	Public	112	147	186	445
	Privé	132	207	258	597
	<b>Total</b>	<b>244</b>	<b>354</b>	<b>444</b>	<b>1 042</b>
ABIDJAN 4	Public	30	33	37	100
	Privé	71	106	124	301
	<b>Total</b>	<b>101</b>	<b>139</b>	<b>161</b>	<b>401</b>
ABOISSO	Public	30	47	69	146
	Privé	22	28	32	82
	<b>Total</b>	<b>52</b>	<b>75</b>	<b>101</b>	<b>228</b>
ADZOPE	Public	20	29	33	82
	Privé	3	3	6	12
	<b>Total</b>	<b>23</b>	<b>32</b>	<b>39</b>	<b>94</b>
AGBOVILLE	Public	66	84	96	246
	Privé	5	8	6	19
	<b>Total</b>	<b>71</b>	<b>92</b>	<b>102</b>	<b>265</b>
BONDOUKOU	Public	22	29	33	84
	Privé	6	6	6	18
	<b>Total</b>	<b>28</b>	<b>35</b>	<b>39</b>	<b>102</b>
BONGOUANOU	Public	10	12	13	35
	Privé	1	1	1	3
	<b>Total</b>	<b>11</b>	<b>13</b>	<b>14</b>	<b>38</b>
BOUAFLE	Public	42	49	52	143
	Privé	6	7	10	23
	<b>Total</b>	<b>48</b>	<b>56</b>	<b>62</b>	<b>166</b>

**TABLEAU 7. Urbain : Répartition des enseignants tenant de classe par DRENET et par statut selon le niveau d'études**

DRENET	STATUT	PS	MS	GS	Total
BOUAKE 1	Public	23	26	31	80
	Privé	18	18	26	62
	<b>Total</b>	<b>41</b>	<b>44</b>	<b>57</b>	<b>142</b>
BOUAKE 2	Public	71	90	126	287
	Privé	19	22	30	71
	<b>Total</b>	<b>90</b>	<b>112</b>	<b>156</b>	<b>358</b>
BOUNA	Public	7	11	11	29
	Privé	2	2	4	8
	<b>Total</b>	<b>9</b>	<b>13</b>	<b>15</b>	<b>37</b>
BOUNDIALI	Public	16	18	26	60
	Privé	2	2	5	9
	<b>Total</b>	<b>18</b>	<b>20</b>	<b>31</b>	<b>69</b>
DABOU	Public	23	26	29	78
	Privé	22	15	23	60
	Com.	1	1	1	3
	<b>Total</b>	<b>46</b>	<b>42</b>	<b>53</b>	<b>141</b>
DALOA	Public	110	107	130	347
	Privé	13	13	15	41
	Com.	3	3	2	8
	<b>Total</b>	<b>126</b>	<b>123</b>	<b>147</b>	<b>396</b>
DAOUKRO	Public	27	29	36	92
	<b>Total</b>	<b>27</b>	<b>29</b>	<b>36</b>	<b>92</b>
DIMBOKRO	Public	23	22	26	71
	Privé	1	1	1	3
	<b>Total</b>	<b>24</b>	<b>23</b>	<b>27</b>	<b>74</b>
DIVO	Public	70	76	79	225
	Privé	6	8	8	22
	Com.	2	2	2	6
	<b>Total</b>	<b>78</b>	<b>86</b>	<b>89</b>	<b>253</b>
DUEKOUÉ	Public	28	32	34	94
	<b>Total</b>	<b>28</b>	<b>32</b>	<b>34</b>	<b>94</b>
FERKESSEDOUGOU	Public	9	22	12	43
	Privé	3	2	2	7
	<b>Total</b>	<b>12</b>	<b>24</b>	<b>14</b>	<b>50</b>
GAGNOA	Public	49	61	78	188
	Privé	4	3	4	11
	<b>Total</b>	<b>53</b>	<b>64</b>	<b>82</b>	<b>199</b>
GUIGLO	Public	11	16	17	44
	Privé	4	4	5	13
	<b>Total</b>	<b>15</b>	<b>20</b>	<b>22</b>	<b>57</b>

**TABLEAU 7. Urbain : Répartition des enseignants tenant de classe par DRENET et par statut selon le niveau d'études (suite et fin)**

DRENET	STATUT	PS	MS	GS	Total
KATIOLA	Public	35	48	44	127
	Privé	2	2	2	6
	<b>Total</b>	<b>37</b>	<b>50</b>	<b>46</b>	<b>133</b>
KORHOGO	Public	83	92	105	280
	Privé	23	22	28	73
	<b>Total</b>	<b>106</b>	<b>114</b>	<b>133</b>	<b>353</b>
MAN	Public	53	49	59	161
	Privé	10	9	8	27
	<b>Total</b>	<b>63</b>	<b>58</b>	<b>67</b>	<b>188</b>
MANKONO	Public	8	8	10	26
	Privé	2	1	2	5
	<b>Total</b>	<b>10</b>	<b>9</b>	<b>12</b>	<b>31</b>
MINIGNAN	Public	4	4	5	13
	<b>Total</b>	<b>4</b>	<b>4</b>	<b>5</b>	<b>13</b>
ODIENNE	Public	18	24	20	62
	Privé	2	2	3	7
	<b>Total</b>	<b>20</b>	<b>26</b>	<b>23</b>	<b>69</b>
SAN-PEDRO	Public	14	20	28	62
	Privé	11	13	15	39
	<b>Total</b>	<b>25</b>	<b>33</b>	<b>43</b>	<b>101</b>
SASSANDRA	Public	5	6	6	17
	Privé	1	2	2	5
	<b>Total</b>	<b>6</b>	<b>8</b>	<b>8</b>	<b>22</b>
SEQUELA	Public	6	10	11	27
	Privé	1	0	2	3
	<b>Total</b>	<b>7</b>	<b>10</b>	<b>13</b>	<b>30</b>
SOUBRE	Public	39	41	44	124
	Privé	4	4	8	16
	<b>Total</b>	<b>43</b>	<b>45</b>	<b>52</b>	<b>140</b>
TOUBA	Public	9	11	11	31
	Privé	2	1	1	4
	<b>Total</b>	<b>11</b>	<b>12</b>	<b>12</b>	<b>35</b>
YAMOISSOUKRO	Public	54	79	98	231
	Privé	10	19	19	48
	<b>Total</b>	<b>64</b>	<b>98</b>	<b>117</b>	<b>279</b>
NATIONAL	Public	1 300	1 560	1 803	4 663
	Privé	633	815	978	2 426
	Com.	10	12	10	32
	<b>Total</b>	<b>1 943</b>	<b>2 387</b>	<b>2 791</b>	<b>7 121</b>

**TABLEAU 7. Rural : Répartition des enseignants tenant de classe par DRENET et par statut selon le niveau d'études**

DRENET	STATUT	PS	MS	GS	Total
ABENGOUROU	Public	19	23	39	81
	Privé	0	1	2	3
	<b>Total</b>	<b>19</b>	<b>24</b>	<b>41</b>	<b>84</b>
ABIDJAN 1	Public	7	5	8	20
	Privé	3	2	2	7
	<b>Total</b>	<b>10</b>	<b>7</b>	<b>10</b>	<b>27</b>
ABIDJAN 2	Public	1	1	1	3
	Privé	0	1	1	2
	<b>Total</b>	<b>1</b>	<b>2</b>	<b>2</b>	<b>5</b>
ABIDJAN 3	Public	2	2	3	7
	<b>Total</b>	<b>2</b>	<b>2</b>	<b>3</b>	<b>7</b>
ABIDJAN 4	Public	7	12	15	34
	Privé	3	5	5	13
	<b>Total</b>	<b>10</b>	<b>17</b>	<b>20</b>	<b>47</b>
ABOISSO	Public	15	19	46	80
	Privé	4	5	9	18
	<b>Total</b>	<b>19</b>	<b>24</b>	<b>55</b>	<b>98</b>
ADZOPE	Public	14	22	29	65
	Privé	0	2	2	4
	Com.	0	1	1	2
	<b>Total</b>	<b>14</b>	<b>25</b>	<b>32</b>	<b>71</b>
AGBOVILLE	Public	13	29	50	92
	Privé	0	0	2	2
	<b>Total</b>	<b>13</b>	<b>29</b>	<b>52</b>	<b>94</b>
BONDOUKOU	Public	14	19	53	86
	Privé	1	0	0	1
	<b>Total</b>	<b>15</b>	<b>19</b>	<b>53</b>	<b>87</b>
BONGOUANOU	Public	2	5	14	21
	Privé	2	3	2	7
	<b>Total</b>	<b>4</b>	<b>8</b>	<b>16</b>	<b>28</b>
BOUAFLE	Public	25	25	34	84
	<b>Total</b>	<b>25</b>	<b>25</b>	<b>34</b>	<b>84</b>

**TABLEAU 7. Rural : Répartition des enseignants tenant de classe par DRENET et par statut selon le niveau d'études (suite)**

DRENET	STATUT	PS	MS	GS	Total
BOUAKE 1	Public	1	4	15	20
	<b>Total</b>	<b>1</b>	<b>4</b>	<b>15</b>	<b>20</b>
BOUAKE 2	Public	3	7	21	31
	<b>Total</b>	<b>3</b>	<b>7</b>	<b>21</b>	<b>31</b>
BOUNA	Public	2	8	13	23
	<b>Total</b>	<b>2</b>	<b>8</b>	<b>13</b>	<b>23</b>
BOUNDIALI	Public	4	6	22	32
	<b>Total</b>	<b>4</b>	<b>6</b>	<b>22</b>	<b>32</b>
DABOU	Public	36	53	66	155
	Privé	1	0	5	6
	Com.	1	0	1	2
	<b>Total</b>	<b>38</b>	<b>53</b>	<b>72</b>	<b>163</b>
DALOA	Public	30	28	53	111
	<b>Total</b>	<b>30</b>	<b>28</b>	<b>53</b>	<b>111</b>
DAOUKRO	Public	7	8	17	32
	<b>Total</b>	<b>7</b>	<b>8</b>	<b>17</b>	<b>32</b>
DIMBOKRO	Public	3	2	6	11
	<b>Total</b>	<b>3</b>	<b>2</b>	<b>6</b>	<b>11</b>
DIVO	Public	18	17	33	68
	Privé	0	0	1	1
	<b>Total</b>	<b>18</b>	<b>17</b>	<b>34</b>	<b>69</b>
DUEKOUÉ	Public	23	21	42	86
	Com.	1	0	0	1
	<b>Total</b>	<b>24</b>	<b>21</b>	<b>42</b>	<b>87</b>
FERKESSEDOUGOU	Public	5	16	12	33
	<b>Total</b>	<b>5</b>	<b>16</b>	<b>12</b>	<b>33</b>
GAGNOA	Public	14	19	47	80
	Privé	0	0	1	1
	<b>Total</b>	<b>14</b>	<b>19</b>	<b>48</b>	<b>81</b>
GUIGLO	Public	8	14	24	46
	Privé	1	0	1	2
	<b>Total</b>	<b>9</b>	<b>14</b>	<b>25</b>	<b>48</b>

**TABLEAU 7. Rural : Répartition des enseignants tenant de classe par DRENET et par statut selon le niveau d'études (suite et fin)**

DRENET	STATUT	PS	MS	GS	Total
KATIOLA	Public	8	22	21	51
	<b>Total</b>	<b>8</b>	<b>22</b>	<b>21</b>	<b>51</b>
KORHOGO	Public	8	15	41	64
	Privé	1	1	2	4
	<b>Total</b>	<b>9</b>	<b>16</b>	<b>43</b>	<b>68</b>
MAN	Public	48	59	96	203
	Privé	1	0	0	1
	<b>Total</b>	<b>49</b>	<b>59</b>	<b>96</b>	<b>204</b>
MANKONO	Public	2	1	6	9
	Privé	0	1	1	2
	Com.	2	0	4	6
	<b>Total</b>	<b>4</b>	<b>2</b>	<b>11</b>	<b>17</b>
MINIGNAN	Public	1	11	11	23
	<b>Total</b>	<b>1</b>	<b>11</b>	<b>11</b>	<b>23</b>
ODIENNE	Public	6	18	26	50
	<b>Total</b>	<b>6</b>	<b>18</b>	<b>26</b>	<b>50</b>
SAN-PEDRO	Public	18	29	39	86
	Privé	2	2	2	6
	<b>Total</b>	<b>20</b>	<b>31</b>	<b>41</b>	<b>92</b>
SASSANDRA	Public	8	15	21	44
	<b>Total</b>	<b>8</b>	<b>15</b>	<b>21</b>	<b>44</b>
SEQUELA	Public	2	5	11	18
	<b>Total</b>	<b>2</b>	<b>5</b>	<b>11</b>	<b>18</b>
SOUBRE	Public	31	46	63	140
	<b>Total</b>	<b>31</b>	<b>46</b>	<b>63</b>	<b>140</b>
TOUBA	Public	2	10	10	22
	<b>Total</b>	<b>2</b>	<b>10</b>	<b>10</b>	<b>22</b>
YAMOOUSSOUKRO	Public	6	15	44	65
	<b>Total</b>	<b>6</b>	<b>15</b>	<b>44</b>	<b>65</b>
NATIONAL	<b>Public</b>	<b>413</b>	<b>611</b>	<b>1 052</b>	<b>2 076</b>
	<b>Privé</b>	<b>19</b>	<b>23</b>	<b>38</b>	<b>80</b>
	<b>Com.</b>	<b>4</b>	<b>1</b>	<b>6</b>	<b>11</b>
	<b>Total</b>	<b>436</b>	<b>635</b>	<b>1 096</b>	<b>2 167</b>

**Tableau 8 : Ensemble : Répartition des enseignants par DRENET et par statut selon l'emploi**

DRENET	STATUT	IO		IA		IS		EP		EPA		BENEVOLE		TOTAL
		H	F	H	F	H	F	H	F	H	F	H	F	
ABENGOUROU	Public	3	137	0	70	0	2	2	0	0	1	0	6	221
	Privé	0	12	1	7	0	4	0	5	0	2	1	6	38
	<b>Total</b>	<b>3</b>	<b>149</b>	<b>1</b>	<b>77</b>	<b>0</b>	<b>6</b>	<b>2</b>	<b>5</b>	<b>0</b>	<b>3</b>	<b>1</b>	<b>12</b>	<b>259</b>
ABIDJAN 1	Public	0	192	0	49	0	1	1	14	1	8	0	1	267
	Privé	10	171	1	115	0	33	0	57	2	80	0	47	516
	Com.	0	2	0	0	0	0	0	8	0	6	0	0	16
	<b>Total</b>	<b>10</b>	<b>365</b>	<b>1</b>	<b>164</b>	<b>0</b>	<b>34</b>	<b>1</b>	<b>79</b>	<b>3</b>	<b>94</b>	<b>0</b>	<b>48</b>	<b>799</b>
ABIDJAN 2	Public	1	148	0	49	0	0	1	2	1	4	0	5	211
	Privé	6	70	1	59	0	6	0	36	1	45	0	90	314
	<b>Total</b>	<b>7</b>	<b>218</b>	<b>1</b>	<b>108</b>	<b>0</b>	<b>6</b>	<b>1</b>	<b>38</b>	<b>2</b>	<b>49</b>	<b>0</b>	<b>95</b>	<b>525</b>
ABIDJAN 3	Public	0	327	1	111	0	2	1	5	0	9	0	11	467
	Privé	3	96	2	35	0	18	0	5	0	40	13	422	634
	<b>Total</b>	<b>3</b>	<b>423</b>	<b>3</b>	<b>146</b>	<b>0</b>	<b>20</b>	<b>1</b>	<b>10</b>	<b>0</b>	<b>49</b>	<b>13</b>	<b>433</b>	<b>1 101</b>
ABIDJAN 4	Public	2	106	0	24	0	0	0	3	0	1	0	1	137
	Privé	11	37	2	41	13	174	0	16	1	42	2	10	349
	<b>Total</b>	<b>13</b>	<b>143</b>	<b>2</b>	<b>65</b>	<b>13</b>	<b>174</b>	<b>0</b>	<b>19</b>	<b>1</b>	<b>43</b>	<b>2</b>	<b>11</b>	<b>486</b>
ABOISSO	Public	11	131	0	62	0	3	2	3	0	6	0	11	229
	Privé	0	6	0	3	0	2	0	12	0	15	2	63	103
	<b>Total</b>	<b>11</b>	<b>137</b>	<b>0</b>	<b>65</b>	<b>0</b>	<b>5</b>	<b>2</b>	<b>15</b>	<b>0</b>	<b>21</b>	<b>2</b>	<b>74</b>	<b>332</b>
ADZOPE	Public	3	88	0	53	0	0	1	1	2	3	0	0	151
	Privé	1	6	0	6	0	2	0	1	0	0	0	2	18
	Com.	1	0	0	0	0	0	0	0	0	0	0	2	3
	<b>Total</b>	<b>5</b>	<b>94</b>	<b>0</b>	<b>59</b>	<b>0</b>	<b>2</b>	<b>1</b>	<b>2</b>	<b>2</b>	<b>3</b>	<b>0</b>	<b>4</b>	<b>172</b>
AGBOVILLE	Public	2	247	1	79	0	2	0	3	0	3	0	6	343
	Privé	0	5	0	9	0	0	0	2	3	6	0	0	25
	<b>Total</b>	<b>2</b>	<b>252</b>	<b>1</b>	<b>88</b>	<b>0</b>	<b>2</b>	<b>0</b>	<b>5</b>	<b>3</b>	<b>9</b>	<b>0</b>	<b>6</b>	<b>368</b>
BONDOUKOU	Public	2	89	2	50	0	24	1	0	1	0	0	1	170
	Privé	1	6	0	9	0	1	0	0	0	0	0	2	19
	<b>Total</b>	<b>3</b>	<b>95</b>	<b>2</b>	<b>59</b>	<b>0</b>	<b>25</b>	<b>1</b>	<b>0</b>	<b>1</b>	<b>0</b>	<b>0</b>	<b>3</b>	<b>189</b>

Tableau 8 : Ensemble : Répartition des enseignants par DRENET et par statut selon l'emploi (suite)

DRENET	STATUT	IO		IA		IS		EP		EPA		BENEVOLE		TOTAL
		H	F	H	F	H	F	H	F	H	F	H	F	
BONGOUANOU	Public	2	32	0	14	0	3	1	2	0	0	1	2	57
	Privé	0	1	0	5	0	0	0	0	0	3	0	1	10
	<b>Total</b>	<b>2</b>	<b>33</b>	<b>0</b>	<b>19</b>	<b>0</b>	<b>3</b>	<b>1</b>	<b>2</b>	<b>0</b>	<b>3</b>	<b>1</b>	<b>3</b>	<b>67</b>
BOUAFLE	Public	0	142	1	72	0	6	4	0	1	1	0	0	227
	Privé	2	16	0	2	0	1	0	0	0	0	0	4	25
	<b>Total</b>	<b>2</b>	<b>158</b>	<b>1</b>	<b>74</b>	<b>0</b>	<b>7</b>	<b>4</b>	<b>0</b>	<b>1</b>	<b>1</b>	<b>0</b>	<b>4</b>	<b>252</b>
BOUAKE 1	Public	1	81	0	17	0	0	0	0	0	1	0	0	100
	Privé	0	4	0	18	0	0	0	0	0	2	0	38	62
	<b>Total</b>	<b>1</b>	<b>85</b>	<b>0</b>	<b>35</b>	<b>0</b>	<b>0</b>	<b>0</b>	<b>0</b>	<b>0</b>	<b>3</b>	<b>0</b>	<b>38</b>	<b>162</b>
BOUAKE 2	Public	14	209	4	79	0	6	0	1	0	3	0	3	319
	Privé	1	17	1	30	0	5	0	3	0	4	1	11	73
	<b>Total</b>	<b>15</b>	<b>226</b>	<b>5</b>	<b>109</b>	<b>0</b>	<b>11</b>	<b>0</b>	<b>4</b>	<b>0</b>	<b>7</b>	<b>1</b>	<b>14</b>	<b>392</b>
BOUNA	Public	4	26	1	3	0	10	2	1	0	0	1	4	52
	Privé	0	0	0	0	0	0	0	1	0	0	0	7	8
	<b>Total</b>	<b>4</b>	<b>26</b>	<b>1</b>	<b>3</b>	<b>0</b>	<b>10</b>	<b>2</b>	<b>2</b>	<b>0</b>	<b>0</b>	<b>1</b>	<b>11</b>	<b>60</b>
BOUNDIALI	Public	1	60	0	21	1	7	1	0	0	0	0	1	92
	Privé	0	0	0	0	0	1	0	0	0	0	1	7	9
	<b>Total</b>	<b>1</b>	<b>60</b>	<b>0</b>	<b>21</b>	<b>1</b>	<b>8</b>	<b>1</b>	<b>0</b>	<b>0</b>	<b>0</b>	<b>1</b>	<b>8</b>	<b>101</b>
DABOU	Public	2	156	0	68	0	3	0	3	0	3	0	2	237
	Privé	1	7	0	13	0	3	2	17	0	3	5	18	69
	Com.	0	0	0	0	0	0	0	3	0	0	0	2	5
	<b>Total</b>	<b>3</b>	<b>163</b>	<b>0</b>	<b>81</b>	<b>0</b>	<b>6</b>	<b>2</b>	<b>23</b>	<b>0</b>	<b>6</b>	<b>5</b>	<b>22</b>	<b>311</b>
DALOA	Public	7	326	1	118	0	8	0	5	0	0	0	0	465
	Privé	0	11	0	14	0	3	0	0	0	0	2	13	43
	Com.	2	6	0	0	0	0	0	0	0	0	0	0	8
	<b>Total</b>	<b>9</b>	<b>343</b>	<b>1</b>	<b>132</b>	<b>0</b>	<b>11</b>	<b>0</b>	<b>5</b>	<b>0</b>	<b>0</b>	<b>2</b>	<b>13</b>	<b>516</b>
DAOUKRO	Public	0	94	0	24	0	5	0	0	0	1	0	0	124
	<b>Total</b>	<b>0</b>	<b>94</b>	<b>0</b>	<b>24</b>	<b>0</b>	<b>5</b>	<b>0</b>	<b>0</b>	<b>0</b>	<b>1</b>	<b>0</b>	<b>0</b>	<b>124</b>
DIMBOKRO	Public	1	55	0	18	0	1	0	2	0	0	0	5	82
	Privé	0	1	0	2	0	0	0	0	0	0	0	0	3
	<b>Total</b>	<b>1</b>	<b>56</b>	<b>0</b>	<b>20</b>	<b>0</b>	<b>1</b>	<b>0</b>	<b>2</b>	<b>0</b>	<b>0</b>	<b>0</b>	<b>5</b>	<b>85</b>

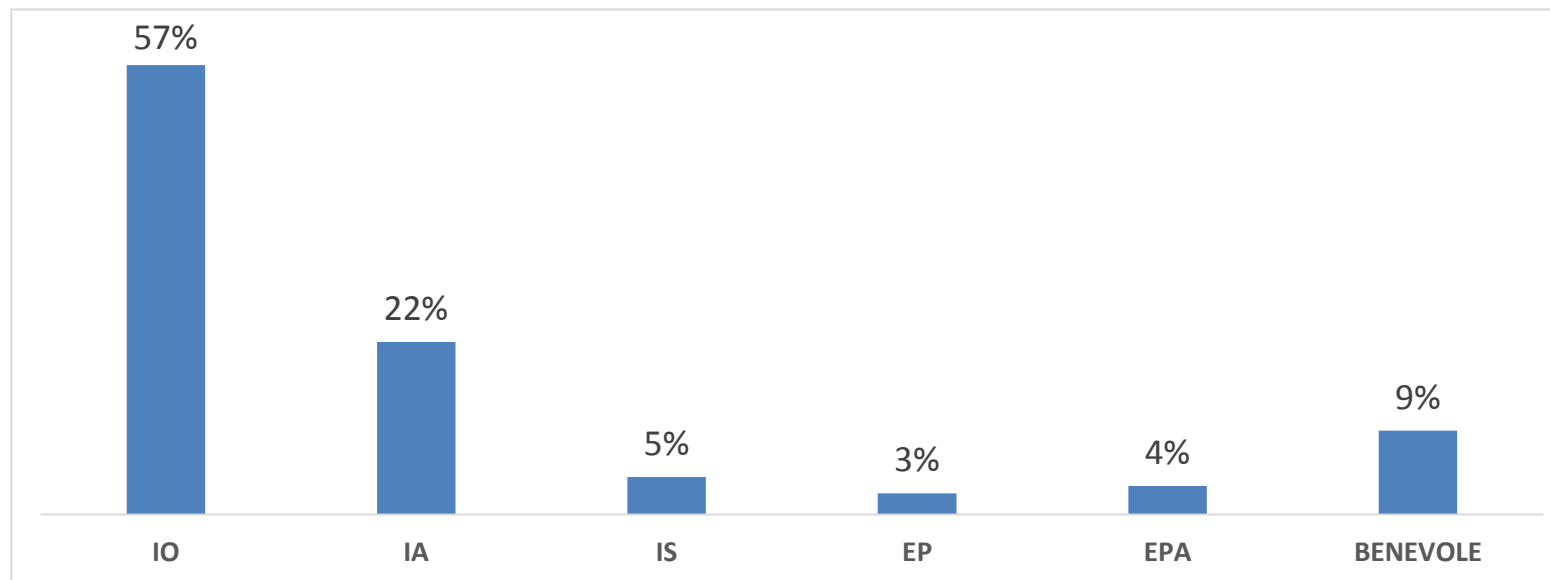
**TABLEAU 8. Ensemble : Répartition des enseignants par DRENET et par statut selon l'emploi ( suite )**

DRENET	STATUT	IO		IA		IS		EP		EPA		BENEVOLE		TOTAL
		H	F	H	F	H	F	H	F	H	F	H	F	
DIVO	Public	2	206	3	67	0	4	0	1	2	3	0	5	293
	Privé	0	1	0	7	0	0	0	2	0	4	0	9	23
	Com.	0	0	0	0	0	0	0	0	0	0	1	5	6
	<b>Total</b>	<b>2</b>	<b>207</b>	<b>3</b>	<b>74</b>	<b>0</b>	<b>4</b>	<b>0</b>	<b>3</b>	<b>2</b>	<b>7</b>	<b>1</b>	<b>19</b>	<b>322</b>
DUEKOUÉ	Public	1	125	0	44	0	1	3	2	0	0	0	4	180
	Com.	0	0	1	0	0	0	0	0	0	0	0	0	1
	<b>Total</b>	<b>1</b>	<b>125</b>	<b>1</b>	<b>44</b>	<b>0</b>	<b>1</b>	<b>3</b>	<b>2</b>	<b>0</b>	<b>0</b>	<b>0</b>	<b>4</b>	<b>181</b>
FERKESSEDOUGOU	Public	0	64	0	8	0	6	0	0	0	1	0	0	79
	Privé	0	4	0	0	0	0	0	1	0	0	0	4	9
	<b>Total</b>	<b>0</b>	<b>68</b>	<b>0</b>	<b>8</b>	<b>0</b>	<b>6</b>	<b>0</b>	<b>1</b>	<b>0</b>	<b>1</b>	<b>0</b>	<b>4</b>	<b>88</b>
GAGNOA	Public	2	188	0	71	0	2	0	0	1	0	0	5	269
	Privé	0	6	0	4	0	0	0	0	0	0	0	3	13
	<b>Total</b>	<b>2</b>	<b>194</b>	<b>0</b>	<b>75</b>	<b>0</b>	<b>2</b>	<b>0</b>	<b>0</b>	<b>1</b>	<b>0</b>	<b>0</b>	<b>8</b>	<b>282</b>
GUIGLO	Public	3	70	0	17	0	0	0	0	0	0	0	1	91
	Privé	0	1	0	0	0	0	0	1	0	1	0	12	15
	<b>Total</b>	<b>3</b>	<b>71</b>	<b>0</b>	<b>17</b>	<b>0</b>	<b>0</b>	<b>0</b>	<b>1</b>	<b>0</b>	<b>1</b>	<b>0</b>	<b>13</b>	<b>106</b>
KATIOLA	Public	2	121	0	45	0	7	1	0	0	2	0	2	180
	Privé	0	0	0	2	0	2	0	1	0	0	0	1	6
	<b>Total</b>	<b>2</b>	<b>121</b>	<b>0</b>	<b>47</b>	<b>0</b>	<b>9</b>	<b>1</b>	<b>1</b>	<b>0</b>	<b>2</b>	<b>0</b>	<b>3</b>	<b>186</b>
KORHOGO	Public	2	264	1	71	0	11	0	0	0	1	0	1	351
	Privé	2	3	0	10	0	4	1	1	0	3	1	59	84
	<b>Total</b>	<b>4</b>	<b>267</b>	<b>1</b>	<b>81</b>	<b>0</b>	<b>15</b>	<b>1</b>	<b>1</b>	<b>0</b>	<b>4</b>	<b>1</b>	<b>60</b>	<b>435</b>
MAN	Public	30	198	14	102	0	14	0	1	1	2	0	2	364
	Privé	1	19	1	6	0	0	0	0	0	0	1	2	30
	<b>Total</b>	<b>31</b>	<b>217</b>	<b>15</b>	<b>108</b>	<b>0</b>	<b>14</b>	<b>0</b>	<b>1</b>	<b>1</b>	<b>2</b>	<b>1</b>	<b>4</b>	<b>394</b>
MANKONO	Public	0	29	0	8	0	0	0	0	0	0	0	0	37
	Privé	0	6	0	1	0	0	0	0	0	0	0	0	7
	Com.	0	4	0	2	0	0	0	0	0	0	0	0	6
	<b>Total</b>	<b>0</b>	<b>39</b>	<b>0</b>	<b>11</b>	<b>0</b>	<b>0</b>	<b>0</b>	<b>0</b>	<b>0</b>	<b>0</b>	<b>0</b>	<b>0</b>	<b>50</b>
MINIGNAN	Public	1	29	0	1	0	5	0	0	0	0	0	0	36
	<b>Total</b>	<b>1</b>	<b>29</b>	<b>0</b>	<b>1</b>	<b>0</b>	<b>5</b>	<b>0</b>	<b>0</b>	<b>0</b>	<b>0</b>	<b>0</b>	<b>0</b>	<b>36</b>

**TABLEAU 8. Ensemble : Répartition des enseignants par DRENET et par statut selon l'emploi (suite et fin)**

DRENET	STATUT	IO		IA		IS		EP		EPA		BENEVOLE		TOTAL
		H	F	H	F	H	F	H	F	H	F	H	F	
ODIENNE	Public	4	90	3	9	0	7	0	0	0	1	1	3	118
	Privé	0	3	0	0	0	0	0	1	0	0	1	2	7
	<b>Total</b>	<b>4</b>	<b>93</b>	<b>3</b>	<b>9</b>	<b>0</b>	<b>7</b>	<b>0</b>	<b>1</b>	<b>0</b>	<b>1</b>	<b>2</b>	<b>5</b>	<b>125</b>
SAN-PEDRO	Public	2	118	0	15	0	7	0	1	1	0	0	4	148
	Privé	0	13	0	2	0	2	2	1	0	9	2	20	51
	<b>Total</b>	<b>2</b>	<b>131</b>	<b>0</b>	<b>17</b>	<b>0</b>	<b>9</b>	<b>2</b>	<b>2</b>	<b>1</b>	<b>9</b>	<b>2</b>	<b>24</b>	<b>199</b>
SASSANDRA	Public	1	43	0	11	0	4	0	0	1	1	0	0	61
	Privé	0	3	0	0	0	0	0	2	0	0	0	0	5
	<b>Total</b>	<b>1</b>	<b>46</b>	<b>0</b>	<b>11</b>	<b>0</b>	<b>4</b>	<b>0</b>	<b>2</b>	<b>1</b>	<b>1</b>	<b>0</b>	<b>0</b>	<b>66</b>
SEGUELA	Public	0	32	0	8	0	4	0	0	0	1	0	0	45
	Privé	0	0	0	2	0	0	0	0	0	1	0	0	3
	<b>Total</b>	<b>0</b>	<b>32</b>	<b>0</b>	<b>10</b>	<b>0</b>	<b>4</b>	<b>0</b>	<b>0</b>	<b>0</b>	<b>2</b>	<b>0</b>	<b>0</b>	<b>48</b>
SOUBRE	Public	3	177	1	80	0	3	0	0	0	0	0	9	273
	Privé	0	3	0	3	0	3	0	0	0	0	0	7	16
	<b>Total</b>	<b>3</b>	<b>180</b>	<b>1</b>	<b>83</b>	<b>0</b>	<b>6</b>	<b>0</b>	<b>0</b>	<b>0</b>	<b>0</b>	<b>0</b>	<b>16</b>	<b>289</b>
TOUBA	Public	2	36	0	11	0	4	0	0	0	0	0	0	53
	Privé	0	2	0	2	0	0	0	0	0	0	0	0	4
	<b>Total</b>	<b>2</b>	<b>38</b>	<b>0</b>	<b>13</b>	<b>0</b>	<b>4</b>	<b>0</b>	<b>0</b>	<b>0</b>	<b>0</b>	<b>0</b>	<b>0</b>	<b>57</b>
YAMOOUSSOUKRO	Public	10	244	1	46	0	5	0	1	1	0	0	3	311
	Privé	0	21	0	25	1	4	0	2	0	1	0	3	57
	<b>Total</b>	<b>10</b>	<b>265</b>	<b>1</b>	<b>71</b>	<b>1</b>	<b>9</b>	<b>0</b>	<b>3</b>	<b>1</b>	<b>1</b>	<b>0</b>	<b>6</b>	<b>368</b>
NATIONAL	Public	121	4 680	34	1 595	1	167	21	51	13	56	3	98	6 840
	Privé	39	551	9	432	14	268	5	167	7	261	32	863	2 648
	Com.	3	12	1	2	0	0	0	11	0	6	1	9	45
	<b>Total</b>	<b>163</b>	<b>5 243</b>	<b>44</b>	<b>2 029</b>	<b>15</b>	<b>435</b>	<b>26</b>	<b>229</b>	<b>20</b>	<b>323</b>	<b>36</b>	<b>970</b>	<b>9 533</b>

**Graphique 7: Proportion des enseignants selon l'emploi**



**TABLEAU 8. Urbain : Répartition des enseignants par DRENET et par statut selon l'emploi**

DRENET	STATUT	IO		IA		IS		EP		EPA		BENEVOLE		TOTAL
		H	F	H	F	H	F	H	F	H	F	H	F	
ABENGOUROU	Public	1	77	0	55	0	1	0	0	0	1	0	2	137
	Privé	0	12	1	7	0	4	0	4	0	2	1	4	35
	<b>Total</b>	<b>1</b>	<b>89</b>	<b>1</b>	<b>62</b>	<b>0</b>	<b>5</b>	<b>0</b>	<b>4</b>	<b>0</b>	<b>3</b>	<b>1</b>	<b>6</b>	<b>172</b>
ABIDJAN 1	Public	0	177	0	47	0	1	0	13	0	8	0	1	247
	Privé	10	171	1	109	0	33	0	57	2	79	0	47	509
	Com.	0	2	0	0	0	0	0	8	0	6	0	0	16
	<b>Total</b>	<b>10</b>	<b>350</b>	<b>1</b>	<b>156</b>	<b>0</b>	<b>34</b>	<b>0</b>	<b>78</b>	<b>2</b>	<b>93</b>	<b>0</b>	<b>48</b>	<b>772</b>
ABIDJAN 2	Public	1	146	0	48	0	0	1	2	1	4	0	5	208
	Privé	6	70	1	57	0	6	0	36	1	45	0	90	312
	<b>Total</b>	<b>7</b>	<b>216</b>	<b>1</b>	<b>105</b>	<b>0</b>	<b>6</b>	<b>1</b>	<b>38</b>	<b>2</b>	<b>49</b>	<b>0</b>	<b>95</b>	<b>520</b>
ABIDJAN 3	Public	0	323	1	109	0	2	1	5	0	9	0	10	460
	Privé	3	96	2	35	0	18	0	5	0	40	13	422	634
	<b>Total</b>	<b>3</b>	<b>419</b>	<b>3</b>	<b>144</b>	<b>0</b>	<b>20</b>	<b>1</b>	<b>10</b>	<b>0</b>	<b>49</b>	<b>13</b>	<b>432</b>	<b>1 094</b>
ABIDJAN 4	Public	2	85	0	13	0	0	0	2	0	1	0	0	103
	Privé	11	34	2	37	13	168	0	16	1	42	2	9	335
	<b>Total</b>	<b>13</b>	<b>119</b>	<b>2</b>	<b>50</b>	<b>13</b>	<b>168</b>	<b>0</b>	<b>18</b>	<b>1</b>	<b>43</b>	<b>2</b>	<b>9</b>	<b>438</b>
ABOISSO	Public	4	96	0	36	0	1	2	2	0	3	0	3	147
	Privé	0	4	0	0	0	2	0	12	0	15	0	52	85
	<b>Total</b>	<b>4</b>	<b>100</b>	<b>0</b>	<b>36</b>	<b>0</b>	<b>3</b>	<b>2</b>	<b>14</b>	<b>0</b>	<b>18</b>	<b>0</b>	<b>55</b>	<b>232</b>
ADZOPE	Public	1	53	0	25	0	0	1	1	2	3	0	0	86
	Privé	1	5	0	4	0	2	0	0	0	0	0	2	14
	<b>Total</b>	<b>2</b>	<b>58</b>	<b>0</b>	<b>29</b>	<b>0</b>	<b>2</b>	<b>1</b>	<b>1</b>	<b>2</b>	<b>3</b>	<b>0</b>	<b>2</b>	<b>100</b>
AGBOVILLE	Public	2	178	0	62	0	1	0	0	0	3	0	4	250
	Privé	0	5	0	9	0	0	0	2	0	6	0	0	22
	<b>Total</b>	<b>2</b>	<b>183</b>	<b>0</b>	<b>71</b>	<b>0</b>	<b>1</b>	<b>0</b>	<b>2</b>	<b>0</b>	<b>9</b>	<b>0</b>	<b>4</b>	<b>272</b>
BONDOUKOU	Public	0	56	1	19	0	7	0	0	1	0	0	0	84
	Privé	1	5	0	9	0	1	0	0	0	0	0	2	18
	<b>Total</b>	<b>1</b>	<b>61</b>	<b>1</b>	<b>28</b>	<b>0</b>	<b>8</b>	<b>0</b>	<b>0</b>	<b>1</b>	<b>0</b>	<b>0</b>	<b>2</b>	<b>102</b>
BONGOUANOU	Public	1	22	0	9	0	0	1	0	0	0	1	2	36
	Privé	0	0	0	0	0	0	0	0	0	3	0	0	3
	<b>Total</b>	<b>1</b>	<b>22</b>	<b>0</b>	<b>9</b>	<b>0</b>	<b>0</b>	<b>1</b>	<b>0</b>	<b>0</b>	<b>3</b>	<b>1</b>	<b>2</b>	<b>39</b>

**TABLEAU 8. Urbain : Répartition des enseignants par DRENET et par statut selon l'emploi ( suite )**

DRENET	STATUT	IO		IA		IS		EP		EPA		BENEVOLE		TOTAL
		H	F	H	F	H	F	H	F	H	F	H	F	
DIVO	Public	0	171	2	45	0	2	0	1	2	2	0	0	225
	Privé	0	1	0	7	0	0	0	2	0	4	0	8	22
	Com.	0	0	0	0	0	0	0	0	0	0	1	5	6
	<b>Total</b>	<b>0</b>	<b>172</b>	<b>2</b>	<b>52</b>	<b>0</b>	<b>2</b>	<b>0</b>	<b>3</b>	<b>2</b>	<b>6</b>	<b>1</b>	<b>13</b>	<b>253</b>
DUEKOUÉ	Public	1	68	0	22	0	0	2	1	0	0	0	0	94
	<b>Total</b>	<b>1</b>	<b>68</b>	<b>0</b>	<b>22</b>	<b>0</b>	<b>0</b>	<b>2</b>	<b>1</b>	<b>0</b>	<b>0</b>	<b>0</b>	<b>0</b>	<b>94</b>
FERKESSEDOUGOU	Public	0	39	0	5	0	1	0	0	0	1	0	0	46
	Privé	0	4	0	0	0	0	0	1	0	0	0	4	9
	<b>Total</b>	<b>0</b>	<b>43</b>	<b>0</b>	<b>5</b>	<b>0</b>	<b>1</b>	<b>0</b>	<b>1</b>	<b>0</b>	<b>1</b>	<b>0</b>	<b>4</b>	<b>55</b>
GAGNOA	Public	2	134	0	50	0	1	0	0	1	0	0	1	189
	Privé	0	6	0	4	0	0	0	0	0	0	0	2	12
	<b>Total</b>	<b>2</b>	<b>140</b>	<b>0</b>	<b>54</b>	<b>0</b>	<b>1</b>	<b>0</b>	<b>0</b>	<b>1</b>	<b>0</b>	<b>0</b>	<b>3</b>	<b>201</b>
GUIGLO	Public	0	34	0	10	0	0	0	0	0	0	0	0	44
	Privé	0	0	0	0	0	0	0	1	0	1	0	11	13
	<b>Total</b>	<b>0</b>	<b>34</b>	<b>0</b>	<b>10</b>	<b>0</b>	<b>0</b>	<b>0</b>	<b>1</b>	<b>0</b>	<b>1</b>	<b>0</b>	<b>11</b>	<b>57</b>
KATIOLA	Public	2	84	0	36	0	4	1	0	0	1	0	1	129
	Privé	0	0	0	2	0	2	0	1	0	0	0	1	6
	<b>Total</b>	<b>2</b>	<b>84</b>	<b>0</b>	<b>38</b>	<b>0</b>	<b>6</b>	<b>1</b>	<b>1</b>	<b>0</b>	<b>1</b>	<b>0</b>	<b>2</b>	<b>135</b>
KORHOGO	Public	2	209	1	67	0	6	0	0	0	1	0	1	287
	Privé	2	3	0	10	0	4	1	1	0	3	1	55	80
	<b>Total</b>	<b>4</b>	<b>212</b>	<b>1</b>	<b>77</b>	<b>0</b>	<b>10</b>	<b>1</b>	<b>1</b>	<b>0</b>	<b>4</b>	<b>1</b>	<b>56</b>	<b>367</b>
MAN	Public	5	84	3	60	0	4	0	1	1	2	0	1	161
	Privé	1	19	1	6	0	0	0	0	0	0	0	2	29
	<b>Total</b>	<b>6</b>	<b>103</b>	<b>4</b>	<b>66</b>	<b>0</b>	<b>4</b>	<b>0</b>	<b>1</b>	<b>1</b>	<b>2</b>	<b>0</b>	<b>3</b>	<b>190</b>
MANKONO	Public	0	22	0	6	0	0	0	0	0	0	0	0	28
	Privé	0	4	0	1	0	0	0	0	0	0	0	0	5
	<b>Total</b>	<b>0</b>	<b>26</b>	<b>0</b>	<b>7</b>	<b>0</b>	<b>0</b>	<b>0</b>	<b>0</b>	<b>0</b>	<b>0</b>	<b>0</b>	<b>0</b>	<b>33</b>
MINIGNAN	Public	0	11	0	0	0	2	0	0	0	0	0	0	13
	<b>Total</b>	<b>0</b>	<b>11</b>	<b>0</b>	<b>0</b>	<b>0</b>	<b>2</b>	<b>0</b>	<b>0</b>	<b>0</b>	<b>0</b>	<b>0</b>	<b>0</b>	<b>13</b>

**TABLEAU 8. Urbain : Répartition des enseignants par DRENET et par statut selon l'emploi (suite et fin)**

DRENET	STATUT	IO		IA		IS		EP		EPA		BENEVOLE		TOTAL
		H	F	H	F	H	F	H	F	H	F	H	F	
ODIENNE	Public	3	52	0	6	0	3	0	0	0	1	0	2	67
	Privé	0	3	0	0	0	0	0	1	0	0	1	2	7
	<b>Total</b>	<b>3</b>	<b>55</b>	<b>0</b>	<b>6</b>	<b>0</b>	<b>3</b>	<b>0</b>	<b>1</b>	<b>0</b>	<b>1</b>	<b>1</b>	<b>4</b>	<b>74</b>
SAN-PEDRO	Public	0	48	0	8	0	4	0	1	1	0	0	0	62
	Privé	0	9	0	1	0	2	2	1	0	9	2	18	44
	<b>Total</b>	<b>0</b>	<b>57</b>	<b>0</b>	<b>9</b>	<b>0</b>	<b>6</b>	<b>2</b>	<b>2</b>	<b>1</b>	<b>9</b>	<b>2</b>	<b>18</b>	<b>106</b>
SASSANDRA	Public	0	14	0	3	0	0	0	0	0	0	0	0	17
	Privé	0	3	0	0	0	0	0	2	0	0	0	0	5
	<b>Total</b>	<b>0</b>	<b>17</b>	<b>0</b>	<b>3</b>	<b>0</b>	<b>0</b>	<b>0</b>	<b>2</b>	<b>0</b>	<b>0</b>	<b>0</b>	<b>0</b>	<b>22</b>
SEGUELA	Public	0	18	0	5	0	3	0	0	0	1	0	0	27
	Privé	0	0	0	2	0	0	0	0	0	1	0	0	3
	<b>Total</b>	<b>0</b>	<b>18</b>	<b>0</b>	<b>7</b>	<b>0</b>	<b>3</b>	<b>0</b>	<b>0</b>	<b>0</b>	<b>2</b>	<b>0</b>	<b>0</b>	<b>30</b>
SOUBRE	Public	2	84	1	45	0	1	0	0	0	0	0	0	133
	Privé	0	3	0	3	0	3	0	0	0	0	0	7	16
	<b>Total</b>	<b>2</b>	<b>87</b>	<b>1</b>	<b>48</b>	<b>0</b>	<b>4</b>	<b>0</b>	<b>0</b>	<b>0</b>	<b>0</b>	<b>0</b>	<b>7</b>	<b>149</b>
TOUBA	Public	0	19	0	10	0	2	0	0	0	0	0	0	31
	Privé	0	2	0	2	0	0	0	0	0	0	0	0	4
	<b>Total</b>	<b>0</b>	<b>21</b>	<b>0</b>	<b>12</b>	<b>0</b>	<b>2</b>	<b>0</b>	<b>0</b>	<b>0</b>	<b>0</b>	<b>0</b>	<b>0</b>	<b>35</b>
YAMOOUSSOUKRO	Public	3	195	1	36	0	2	0	1	1	0	0	1	240
	Privé	0	21	0	25	1	4	0	2	0	1	0	3	57
	<b>Total</b>	<b>3</b>	<b>216</b>	<b>1</b>	<b>61</b>	<b>1</b>	<b>6</b>	<b>0</b>	<b>3</b>	<b>1</b>	<b>1</b>	<b>0</b>	<b>4</b>	<b>297</b>
NATIONAL	Public	48	3 316	15	1 139	0	72	12	38	11	47	2	45	4 745
	Privé	39	535	9	409	14	261	5	165	4	260	29	835	2 565
	Com.	2	8	0	0	0	0	0	9	0	6	1	7	33
	<b>Total</b>	<b>89</b>	<b>3 859</b>	<b>24</b>	<b>1 548</b>	<b>14</b>	<b>333</b>	<b>17</b>	<b>212</b>	<b>15</b>	<b>313</b>	<b>32</b>	<b>887</b>	<b>7 343</b>

Tableau 8. Rural : Répartition des enseignants par DRENET et par statut selon l'emploi

DRENET	STATUT	IO		IA		IS		EP		EPA		BENEVOLE		TOTAL
		H	F	H	F	H	F	H	F	H	F	H	F	
ABENGOUROU	Public	2	60	0	15	0	1	2	0	0	0	0	4	84
	Privé	0	0	0	0	0	0	0	1	0	0	0	2	3
	<b>Total</b>	<b>2</b>	<b>60</b>	<b>0</b>	<b>15</b>	<b>0</b>	<b>1</b>	<b>2</b>	<b>1</b>	<b>0</b>	<b>0</b>	<b>0</b>	<b>6</b>	<b>87</b>
ABIDJAN 1	Public	0	15	0	2	0	0	1	1	1	0	0	0	20
	Privé	0	0	0	6	0	0	0	0	0	1	0	0	7
	<b>Total</b>	<b>0</b>	<b>15</b>	<b>0</b>	<b>8</b>	<b>0</b>	<b>0</b>	<b>1</b>	<b>1</b>	<b>1</b>	<b>1</b>	<b>0</b>	<b>0</b>	<b>27</b>
ABIDJAN 2	Public	0	2	0	1	0	0	0	0	0	0	0	0	3
	Privé	0	0	0	2	0	0	0	0	0	0	0	0	2
	<b>Total</b>	<b>0</b>	<b>2</b>	<b>0</b>	<b>3</b>	<b>0</b>	<b>0</b>	<b>0</b>	<b>0</b>	<b>0</b>	<b>0</b>	<b>0</b>	<b>0</b>	<b>5</b>
ABIDJAN 3	Public	0	4	0	2	0	0	0	0	0	0	0	1	7
	<b>Total</b>	<b>0</b>	<b>4</b>	<b>0</b>	<b>2</b>	<b>0</b>	<b>0</b>	<b>0</b>	<b>0</b>	<b>0</b>	<b>0</b>	<b>0</b>	<b>1</b>	<b>7</b>
ABIDJAN 4	Public	0	21	0	11	0	0	0	1	0	0	0	1	34
	Privé	0	3	0	4	0	6	0	0	0	0	0	1	14
	<b>Total</b>	<b>0</b>	<b>24</b>	<b>0</b>	<b>15</b>	<b>0</b>	<b>6</b>	<b>0</b>	<b>1</b>	<b>0</b>	<b>0</b>	<b>0</b>	<b>2</b>	<b>48</b>
ABOISSO	Public	7	35	0	26	0	2	0	1	0	3	0	8	82
	Privé	0	2	0	3	0	0	0	0	0	0	2	11	18
	<b>Total</b>	<b>7</b>	<b>37</b>	<b>0</b>	<b>29</b>	<b>0</b>	<b>2</b>	<b>0</b>	<b>1</b>	<b>0</b>	<b>3</b>	<b>2</b>	<b>19</b>	<b>100</b>
ADZOPE	Public	2	35	0	28	0	0	0	0	0	0	0	0	65
	Privé	0	1	0	2	0	0	0	1	0	0	0	0	4
	Com.	1	0	0	0	0	0	0	0	0	0	0	2	3
	<b>Total</b>	<b>3</b>	<b>36</b>	<b>0</b>	<b>30</b>	<b>0</b>	<b>0</b>	<b>0</b>	<b>1</b>	<b>0</b>	<b>0</b>	<b>0</b>	<b>2</b>	<b>72</b>
AGBOVILLE	Public	0	69	1	17	0	1	0	3	0	0	0	2	93
	Privé	0	0	0	0	0	0	0	0	3	0	0	0	3
	<b>Total</b>	<b>0</b>	<b>69</b>	<b>1</b>	<b>17</b>	<b>0</b>	<b>1</b>	<b>0</b>	<b>3</b>	<b>3</b>	<b>0</b>	<b>0</b>	<b>2</b>	<b>96</b>
BONDOUKOU	Public	2	33	1	31	0	17	1	0	0	0	0	1	86
	Privé	0	1	0	0	0	0	0	0	0	0	0	0	1
	<b>Total</b>	<b>2</b>	<b>34</b>	<b>1</b>	<b>31</b>	<b>0</b>	<b>17</b>	<b>1</b>	<b>0</b>	<b>0</b>	<b>0</b>	<b>0</b>	<b>1</b>	<b>87</b>
BONGOUANOU	Public	1	10	0	5	0	3	0	2	0	0	0	0	21
	Privé	0	1	0	5	0	0	0	0	0	0	0	1	7
	<b>Total</b>	<b>1</b>	<b>11</b>	<b>0</b>	<b>10</b>	<b>0</b>	<b>3</b>	<b>0</b>	<b>2</b>	<b>0</b>	<b>0</b>	<b>0</b>	<b>1</b>	<b>28</b>

**TABLEAU 8. Rural : Répartition des enseignants par DRENET et par statut selon l'emploi (suite )**

DRENET	STATUT	IO		IA		IS		EP		EPA		BENEVOLE		TOTAL
		H	F	H	F	H	F	H	F	H	F	H	F	
BOUAFLE	Public	0	53	1	24	0	4	2	0	0	0	0	0	84
	<b>Total</b>	<b>0</b>	<b>53</b>	<b>1</b>	<b>24</b>	<b>0</b>	<b>4</b>	<b>2</b>	<b>0</b>	<b>0</b>	<b>0</b>	<b>0</b>	<b>0</b>	<b>84</b>
BOUAKE 1	Public	0	19	0	1	0	0	0	0	0	0	0	0	20
	<b>Total</b>	<b>0</b>	<b>19</b>	<b>0</b>	<b>1</b>	<b>0</b>	<b>0</b>	<b>0</b>	<b>0</b>	<b>0</b>	<b>0</b>	<b>0</b>	<b>0</b>	<b>20</b>
BOUAKE 2	Public	3	18	0	4	0	3	0	1	0	0	0	2	31
	<b>Total</b>	<b>3</b>	<b>18</b>	<b>0</b>	<b>4</b>	<b>0</b>	<b>3</b>	<b>0</b>	<b>1</b>	<b>0</b>	<b>0</b>	<b>0</b>	<b>2</b>	<b>31</b>
BOUNA	Public	4	8	1	2	0	7	1	0	0	0	0	0	23
	<b>Total</b>	<b>4</b>	<b>8</b>	<b>1</b>	<b>2</b>	<b>0</b>	<b>7</b>	<b>1</b>	<b>0</b>	<b>0</b>	<b>0</b>	<b>0</b>	<b>0</b>	<b>23</b>
BOUNDIALI	Public	1	24	0	5	1	0	1	0	0	0	0	0	32
	<b>Total</b>	<b>1</b>	<b>24</b>	<b>0</b>	<b>5</b>	<b>1</b>	<b>0</b>	<b>1</b>	<b>0</b>	<b>0</b>	<b>0</b>	<b>0</b>	<b>0</b>	<b>32</b>
DABOU	Public	2	99	0	49	0	3	0	1	0	3	0	2	159
	Privé	0	1	0	0	0	1	0	0	0	0	0	4	6
	Com.	0	0	0	0	0	0	0	2	0	0	0	0	2
	<b>Total</b>	<b>2</b>	<b>100</b>	<b>0</b>	<b>49</b>	<b>0</b>	<b>4</b>	<b>0</b>	<b>3</b>	<b>0</b>	<b>3</b>	<b>0</b>	<b>6</b>	<b>167</b>
DALOA	Public	4	79	0	25	0	3	0	1	0	0	0	0	112
	<b>Total</b>	<b>4</b>	<b>79</b>	<b>0</b>	<b>25</b>	<b>0</b>	<b>3</b>	<b>0</b>	<b>1</b>	<b>0</b>	<b>0</b>	<b>0</b>	<b>0</b>	<b>112</b>
DAOUKRO	Public	0	24	0	6	0	2	0	0	0	0	0	0	32
	<b>Total</b>	<b>0</b>	<b>24</b>	<b>0</b>	<b>6</b>	<b>0</b>	<b>2</b>	<b>0</b>	<b>0</b>	<b>0</b>	<b>0</b>	<b>0</b>	<b>0</b>	<b>32</b>
DIMBOKRO	Public	0	8	0	2	0	0	0	1	0	0	0	0	11
	<b>Total</b>	<b>0</b>	<b>8</b>	<b>0</b>	<b>2</b>	<b>0</b>	<b>0</b>	<b>0</b>	<b>1</b>	<b>0</b>	<b>0</b>	<b>0</b>	<b>0</b>	<b>11</b>
DIVO	Public	2	35	1	22	0	2	0	0	0	1	0	5	68
	Privé	0	0	0	0	0	0	0	0	0	0	0	1	1
	<b>Total</b>	<b>2</b>	<b>35</b>	<b>1</b>	<b>22</b>	<b>0</b>	<b>2</b>	<b>0</b>	<b>0</b>	<b>0</b>	<b>1</b>	<b>0</b>	<b>6</b>	<b>69</b>

**TABLEAU 8. Rural : Répartition des enseignants par DRENET et par statut selon l'emploi (suite )**

DRENET	STATUT	IO		IA		IS		EP		EPA		BENEVOLE		TOTAL
		H	F	H	F	H	F	H	F	H	F	H	F	
DUEKOUÉ	Public	0	57	0	22	0	1	1	1	0	0	0	4	86
	Com.	0	0	1	0	0	0	0	0	0	0	0	0	1
	<b>Total</b>	<b>0</b>	<b>57</b>	<b>1</b>	<b>22</b>	<b>0</b>	<b>1</b>	<b>1</b>	<b>1</b>	<b>0</b>	<b>0</b>	<b>0</b>	<b>4</b>	<b>87</b>
FERKESSEDOUGOU	Public	0	25	0	3	0	5	0	0	0	0	0	0	33
	<b>Total</b>	<b>0</b>	<b>25</b>	<b>0</b>	<b>3</b>	<b>0</b>	<b>5</b>	<b>0</b>	<b>0</b>	<b>0</b>	<b>0</b>	<b>0</b>	<b>0</b>	<b>33</b>
GAGNOA	Public	0	54	0	21	0	1	0	0	0	0	0	4	80
	Privé	0	0	0	0	0	0	0	0	0	0	0	1	1
	<b>Total</b>	<b>0</b>	<b>54</b>	<b>0</b>	<b>21</b>	<b>0</b>	<b>1</b>	<b>0</b>	<b>0</b>	<b>0</b>	<b>0</b>	<b>0</b>	<b>5</b>	<b>81</b>
GUIGLO	Public	3	36	0	7	0	0	0	0	0	0	0	1	47
	Privé	0	1	0	0	0	0	0	0	0	0	0	1	2
	<b>Total</b>	<b>3</b>	<b>37</b>	<b>0</b>	<b>7</b>	<b>0</b>	<b>0</b>	<b>0</b>	<b>0</b>	<b>0</b>	<b>0</b>	<b>0</b>	<b>2</b>	<b>49</b>
KATIOLA	Public	0	37	0	9	0	3	0	0	0	1	0	1	51
	<b>Total</b>	<b>0</b>	<b>37</b>	<b>0</b>	<b>9</b>	<b>0</b>	<b>3</b>	<b>0</b>	<b>0</b>	<b>0</b>	<b>1</b>	<b>0</b>	<b>1</b>	<b>51</b>
KORHOGO	Public	0	55	0	4	0	5	0	0	0	0	0	0	64
	Privé	0	0	0	0	0	0	0	0	0	0	0	4	4
	<b>Total</b>	<b>0</b>	<b>55</b>	<b>0</b>	<b>4</b>	<b>0</b>	<b>5</b>	<b>0</b>	<b>0</b>	<b>0</b>	<b>0</b>	<b>0</b>	<b>4</b>	<b>68</b>
MAN	Public	25	114	11	42	0	10	0	0	0	0	0	1	203
	Privé	0	0	0	0	0	0	0	0	0	0	1	0	1
	<b>Total</b>	<b>25</b>	<b>114</b>	<b>11</b>	<b>42</b>	<b>0</b>	<b>10</b>	<b>0</b>	<b>0</b>	<b>0</b>	<b>0</b>	<b>1</b>	<b>1</b>	<b>204</b>
MANKONO	Public	0	7	0	2	0	0	0	0	0	0	0	0	9
	Privé	0	2	0	0	0	0	0	0	0	0	0	0	2
	Com.	0	4	0	2	0	0	0	0	0	0	0	0	6
	<b>Total</b>	<b>0</b>	<b>13</b>	<b>0</b>	<b>4</b>	<b>0</b>	<b>0</b>	<b>0</b>	<b>0</b>	<b>0</b>	<b>0</b>	<b>0</b>	<b>0</b>	<b>17</b>
MINIGNAN	Public	1	18	0	1	0	3	0	0	0	0	0	0	23
	<b>Total</b>	<b>1</b>	<b>18</b>	<b>0</b>	<b>1</b>	<b>0</b>	<b>3</b>	<b>0</b>	<b>0</b>	<b>0</b>	<b>0</b>	<b>0</b>	<b>0</b>	<b>23</b>
ODIENNE	Public	1	38	3	3	0	4	0	0	0	0	1	1	51
	<b>Total</b>	<b>1</b>	<b>38</b>	<b>3</b>	<b>3</b>	<b>0</b>	<b>4</b>	<b>0</b>	<b>0</b>	<b>0</b>	<b>0</b>	<b>1</b>	<b>1</b>	<b>51</b>

**TABLEAU 8. Rural : Répartition des enseignants par DRENET et par statut selon l'emploi ( suite et fin )**

DRENET	STATUT	IO		IA		IS		EP		EPA		BENEVOLE		TOTAL
		H	F	H	F	H	F	H	F	H	F	H	F	
SAN-PEDRO	Public	2	70	0	7	0	3	0	0	0	0	0	4	86
	Privé	0	4	0	1	0	0	0	0	0	0	0	2	7
	<b>Total</b>	<b>2</b>	<b>74</b>	<b>0</b>	<b>8</b>	<b>0</b>	<b>3</b>	<b>0</b>	<b>0</b>	<b>0</b>	<b>0</b>	<b>0</b>	<b>6</b>	<b>93</b>
SASSANDRA	Public	1	29	0	8	0	4	0	0	1	1	0	0	44
	<b>Total</b>	<b>1</b>	<b>29</b>	<b>0</b>	<b>8</b>	<b>0</b>	<b>4</b>	<b>0</b>	<b>0</b>	<b>1</b>	<b>1</b>	<b>0</b>	<b>0</b>	<b>44</b>
SEQUELA	Public	0	14	0	3	0	1	0	0	0	0	0	0	18
	<b>Total</b>	<b>0</b>	<b>14</b>	<b>0</b>	<b>3</b>	<b>0</b>	<b>1</b>	<b>0</b>	<b>0</b>	<b>0</b>	<b>0</b>	<b>0</b>	<b>0</b>	<b>18</b>
SOUBRE	Public	1	93	0	35	0	2	0	0	0	0	0	9	140
	<b>Total</b>	<b>1</b>	<b>93</b>	<b>0</b>	<b>35</b>	<b>0</b>	<b>2</b>	<b>0</b>	<b>0</b>	<b>0</b>	<b>0</b>	<b>0</b>	<b>9</b>	<b>140</b>
TOUBA	Public	2	17	0	1	0	2	0	0	0	0	0	0	22
	<b>Total</b>	<b>2</b>	<b>17</b>	<b>0</b>	<b>1</b>	<b>0</b>	<b>2</b>	<b>0</b>	<b>0</b>	<b>0</b>	<b>0</b>	<b>0</b>	<b>0</b>	<b>22</b>
YAMOISSOUKRO	Public	7	49	0	10	0	3	0	0	0	0	0	2	71
	<b>Total</b>	<b>7</b>	<b>49</b>	<b>0</b>	<b>10</b>	<b>0</b>	<b>3</b>	<b>0</b>	<b>0</b>	<b>0</b>	<b>0</b>	<b>0</b>	<b>2</b>	<b>71</b>
NATIONAL	Public	73	1 364	19	456	1	95	9	13	2	9	1	53	2 095
	Privé	0	16	0	23	0	7	0	2	3	1	3	28	83
	Com.	1	4	1	2	0	0	0	2	0	0	0	2	12
	<b>Total</b>	<b>74</b>	<b>1 384</b>	<b>20</b>	<b>481</b>	<b>1</b>	<b>102</b>	<b>9</b>	<b>17</b>	<b>5</b>	<b>10</b>	<b>4</b>	<b>83</b>	<b>2 190</b>

**TABLEAU 9. Ensemble: Répartition des enseignants par DRENET et par Statut selon le diplôme pédagogique**

DRENET	STATUT	CAP		CEAP		DIAS		AUCUN		TOTAL
		H	F	H	F	H	F	H	F	
ABENGOUROU	Public	5	123	0	80	0	7	0	6	221
	Privé	0	3	0	2	0	1	2	30	38
	<b>Total</b>	<b>5</b>	<b>126</b>	<b>0</b>	<b>82</b>	<b>0</b>	<b>8</b>	<b>2</b>	<b>36</b>	<b>259</b>
ABIDJAN 1	Public	1	200	1	56	0	3	0	6	267
	Privé	4	104	3	136	0	14	6	249	516
	Com.	0	6	0	4	0	0	0	6	16
	<b>Total</b>	<b>5</b>	<b>310</b>	<b>4</b>	<b>196</b>	<b>0</b>	<b>17</b>	<b>6</b>	<b>261</b>	<b>799</b>
ABIDJAN 2	Public	2	141	0	59	0	1	1	7	211
	Privé	4	35	0	42	0	1	4	228	314
	<b>Total</b>	<b>6</b>	<b>176</b>	<b>0</b>	<b>101</b>	<b>0</b>	<b>2</b>	<b>5</b>	<b>235</b>	<b>525</b>
ABIDJAN 3	Public	0	299	1	145	0	5	1	16	467
	Privé	4	29	1	43	0	1	13	543	634
	<b>Total</b>	<b>4</b>	<b>328</b>	<b>2</b>	<b>188</b>	<b>0</b>	<b>6</b>	<b>14</b>	<b>559</b>	<b>1 101</b>
ABIDJAN 4	Public	2	107	0	25	0	1	0	2	137
	Privé	8	32	2	32	0	1	19	255	349
	<b>Total</b>	<b>10</b>	<b>139</b>	<b>2</b>	<b>57</b>	<b>0</b>	<b>2</b>	<b>19</b>	<b>257</b>	<b>486</b>
ABOISSO	Public	13	134	0	66	0	6	0	10	229
	Privé	0	4	0	10	0	1	2	86	103
	<b>Total</b>	<b>13</b>	<b>138</b>	<b>0</b>	<b>76</b>	<b>0</b>	<b>7</b>	<b>2</b>	<b>96</b>	<b>332</b>
ADZOPE	Public	4	89	1	54	0	1	1	1	151
	Privé	1	1	0	4	0	0	0	12	18
	Com.	1	0	0	1	0	0	0	1	3
	<b>Total</b>	<b>6</b>	<b>90</b>	<b>1</b>	<b>59</b>	<b>0</b>	<b>1</b>	<b>1</b>	<b>14</b>	<b>172</b>
AGBOVILLE	Public	2	262	1	64	0	6	0	8	343
	Privé	0	1	0	2	0	0	3	19	25
	<b>Total</b>	<b>2</b>	<b>263</b>	<b>1</b>	<b>66</b>	<b>0</b>	<b>6</b>	<b>3</b>	<b>27</b>	<b>368</b>
BONDOUKOU	Public	3	88	3	55	0	21	0	0	170
	Privé	1	5	0	1	0	0	0	12	19
	<b>Total</b>	<b>4</b>	<b>93</b>	<b>3</b>	<b>56</b>	<b>0</b>	<b>21</b>	<b>0</b>	<b>12</b>	<b>189</b>
BONGOUANOU	Public	3	33	0	14	0	3	1	3	57
	Privé	0	1	0	5	0	0	0	4	10
	<b>Total</b>	<b>3</b>	<b>34</b>	<b>0</b>	<b>19</b>	<b>0</b>	<b>3</b>	<b>1</b>	<b>7</b>	<b>67</b>
BOUAFLE	Public	3	134	1	80	0	5	2	2	227
	Privé	1	4	0	2	0	0	1	17	25
	<b>Total</b>	<b>4</b>	<b>138</b>	<b>1</b>	<b>82</b>	<b>0</b>	<b>5</b>	<b>3</b>	<b>19</b>	<b>252</b>

**TABLEAU 9.Ensemble: Répartition des enseignants par DRENET et par Statut selon le diplôme pédagogique( suite)**

DRENET	STATUT	CAP		CEAP		DIAS		AUCUN		TOTAL
		H	F	H	F	H	F	H	F	
BOUAKE 1	Public	1	80	0	19	0	0	0	0	100
	Privé	0	4	0	3	0	0	0	55	62
	<b>Total</b>	<b>1</b>	<b>84</b>	<b>0</b>	<b>22</b>	<b>0</b>	<b>0</b>	<b>0</b>	<b>55</b>	<b>162</b>
BOUAKE 2	Public	14	199	4	91	0	7	0	4	319
	Privé	0	9	0	23	0	0	3	38	73
	<b>Total</b>	<b>14</b>	<b>208</b>	<b>4</b>	<b>114</b>	<b>0</b>	<b>7</b>	<b>3</b>	<b>42</b>	<b>392</b>
BOUNA	Public	4	22	1	11	0	7	3	4	52
	Privé	0	3	0	0	0	0	0	5	8
	<b>Total</b>	<b>4</b>	<b>25</b>	<b>1</b>	<b>11</b>	<b>0</b>	<b>7</b>	<b>3</b>	<b>9</b>	<b>60</b>
BOUNDIALI	Public	2	58	0	24	1	6	0	1	92
	Privé	0	0	0	0	0	1	1	7	9
	<b>Total</b>	<b>2</b>	<b>58</b>	<b>0</b>	<b>24</b>	<b>1</b>	<b>7</b>	<b>1</b>	<b>8</b>	<b>101</b>
DABOU	Public	2	146	0	76	0	8	0	5	237
	Privé	0	5	0	2	0	0	8	54	69
	Com.	0	0	0	0	0	0	0	5	5
	<b>Total</b>	<b>2</b>	<b>151</b>	<b>0</b>	<b>78</b>	<b>0</b>	<b>8</b>	<b>8</b>	<b>64</b>	<b>311</b>
DALOA	Public	7	306	1	137	0	12	0	2	465
	Privé	0	10	0	11	0	1	2	19	43
	Com.	0	1	0	0	0	0	2	5	8
	<b>Total</b>	<b>7</b>	<b>317</b>	<b>1</b>	<b>148</b>	<b>0</b>	<b>13</b>	<b>4</b>	<b>26</b>	<b>516</b>
DAOUKRO	Public	0	91	0	25	0	8	0	0	124
	<b>Total</b>	<b>0</b>	<b>91</b>	<b>0</b>	<b>25</b>	<b>0</b>	<b>8</b>	<b>0</b>	<b>0</b>	<b>124</b>
DIMBOKRO	Public	1	58	0	18	0	0	0	5	82
	Privé	0	1	0	0	0	0	0	2	3
	<b>Total</b>	<b>1</b>	<b>59</b>	<b>0</b>	<b>18</b>	<b>0</b>	<b>0</b>	<b>0</b>	<b>7</b>	<b>85</b>
DIVO	Public	2	191	5	85	0	4	0	6	293
	Privé	0	3	0	4	0	0	0	16	23
	Com.	1	1	0	0	0	0	0	4	6
	<b>Total</b>	<b>3</b>	<b>195</b>	<b>5</b>	<b>89</b>	<b>0</b>	<b>4</b>	<b>0</b>	<b>26</b>	<b>322</b>
DUEKOUE	Public	4	123	0	50	0	0	0	3	180
	Com.	0	0	1	0	0	0	0	0	1
	<b>Total</b>	<b>4</b>	<b>123</b>	<b>1</b>	<b>50</b>	<b>0</b>	<b>0</b>	<b>0</b>	<b>3</b>	<b>181</b>
FERKESSEDOUGOU	Public	0	47	0	28	0	4	0	0	79
	Privé	0	0	0	2	0	0	0	7	9
	<b>Total</b>	<b>0</b>	<b>47</b>	<b>0</b>	<b>30</b>	<b>0</b>	<b>4</b>	<b>0</b>	<b>7</b>	<b>88</b>
GAGNOA	Public	2	171	1	82	0	8	0	5	269
	Privé	0	1	0	1	0	0	0	11	13
	<b>Total</b>	<b>2</b>	<b>172</b>	<b>1</b>	<b>83</b>	<b>0</b>	<b>8</b>	<b>0</b>	<b>16</b>	<b>282</b>
GUIGLO	Public	3	67	0	18	0	1	0	2	91
	Privé	0	0	0	1	0	0	0	14	15
	<b>Total</b>	<b>3</b>	<b>67</b>	<b>0</b>	<b>19</b>	<b>0</b>	<b>1</b>	<b>0</b>	<b>16</b>	<b>106</b>

**TABLEAU 9. Ensemble : Répartition des enseignants par DRENET et par Statut selon le diplôme pédagogique**

(suite et fin)

DRENET	STATUT	CAP		CEAP		DIAS		AUCUN		TOTAL
		H	F	H	F	H	F	H	F	
KATIOLA	Public	3	119	0	48	0	9	0	1	180
	Privé	0	0	0	1	0	0	0	5	6
	<b>Total</b>	<b>3</b>	<b>119</b>	<b>0</b>	<b>49</b>	<b>0</b>	<b>9</b>	<b>0</b>	<b>6</b>	<b>186</b>
KORHOGO	Public	2	250	1	75	0	21	0	2	351
	Privé	3	4	0	5	0	1	1	70	84
	<b>Total</b>	<b>5</b>	<b>254</b>	<b>1</b>	<b>80</b>	<b>0</b>	<b>22</b>	<b>1</b>	<b>72</b>	<b>435</b>
MAN	Public	30	198	15	94	0	21	0	6	364
	Privé	0	2	0	6	0	0	3	19	30
	<b>Total</b>	<b>30</b>	<b>200</b>	<b>15</b>	<b>100</b>	<b>0</b>	<b>21</b>	<b>3</b>	<b>25</b>	<b>394</b>
MANKONO	Public	0	28	0	9	0	0	0	0	37
	Privé	0	0	0	0	0	0	0	7	7
	Com.	0	4	0	2	0	0	0	0	6
	<b>Total</b>	<b>0</b>	<b>32</b>	<b>0</b>	<b>11</b>	<b>0</b>	<b>0</b>	<b>0</b>	<b>7</b>	<b>50</b>
MINIGNAN	Public	1	29	0	1	0	5	0	0	36
	<b>Total</b>	<b>1</b>	<b>29</b>	<b>0</b>	<b>1</b>	<b>0</b>	<b>5</b>	<b>0</b>	<b>0</b>	<b>36</b>
ODIENNE	Public	6	84	0	15	1	9	1	2	118
	Privé	0	0	0	3	0	0	1	3	7
	<b>Total</b>	<b>6</b>	<b>84</b>	<b>0</b>	<b>18</b>	<b>1</b>	<b>9</b>	<b>2</b>	<b>5</b>	<b>125</b>
SAN-PEDRO	Public	2	109	0	26	0	7	1	3	148
	Privé	0	4	0	2	0	0	4	41	51
	<b>Total</b>	<b>2</b>	<b>113</b>	<b>0</b>	<b>28</b>	<b>0</b>	<b>7</b>	<b>5</b>	<b>44</b>	<b>199</b>
SASSANDRA	Public	2	40	0	7	0	11	0	1	61
	Privé	0	3	0	0	0	0	0	2	5
	<b>Total</b>	<b>2</b>	<b>43</b>	<b>0</b>	<b>7</b>	<b>0</b>	<b>11</b>	<b>0</b>	<b>3</b>	<b>66</b>
SEQUELA	Public	0	31	0	9	0	5	0	0	45
	Privé	0	0	0	2	0	0	0	1	3
	<b>Total</b>	<b>0</b>	<b>31</b>	<b>0</b>	<b>11</b>	<b>0</b>	<b>5</b>	<b>0</b>	<b>1</b>	<b>48</b>
SOUBRE	Public	3	157	1	95	0	12	0	5	273
	Privé	0	0	0	2	0	0	0	14	16
	<b>Total</b>	<b>3</b>	<b>157</b>	<b>1</b>	<b>97</b>	<b>0</b>	<b>12</b>	<b>0</b>	<b>19</b>	<b>289</b>
TOUBA	Public	2	32	0	12	0	6	0	1	53
	Privé	0	2	0	2	0	0	0	0	4
	<b>Total</b>	<b>2</b>	<b>34</b>	<b>0</b>	<b>14</b>	<b>0</b>	<b>6</b>	<b>0</b>	<b>1</b>	<b>57</b>
YAMOOUSSOUKRO	Public	11	235	1	55	0	6	0	3	311
	Privé	0	7	0	11	0	1	1	37	57
	<b>Total</b>	<b>11</b>	<b>242</b>	<b>1</b>	<b>66</b>	<b>0</b>	<b>7</b>	<b>1</b>	<b>40</b>	<b>368</b>
NATIONAL	Public	142	4 481	38	1 808	2	236	11	122	6 840
	Privé	26	277	6	360	0	23	74	1 882	2 648
	Com.	2	12	1	7	0	0	2	21	45
	<b>Total</b>	<b>170</b>	<b>4 770</b>	<b>45</b>	<b>2 175</b>	<b>2</b>	<b>259</b>	<b>87</b>	<b>2 025</b>	<b>9 533</b>

**TABLEAU 9. Urbain : Répartition des enseignants par DRENET et par statut selon le diplôme pédagogique**

DRENET	STATUT	CAP		CEAP		DIAS		AUCUN		TOTAL
		H	F	H	F	H	F	H	F	
ABENGOUROU	Public	1	71	0	58	0	5	0	2	137
	Privé	0	3	0	2	0	1	2	27	35
	<b>Total</b>	<b>1</b>	<b>74</b>	<b>0</b>	<b>60</b>	<b>0</b>	<b>6</b>	<b>2</b>	<b>29</b>	<b>172</b>
ABIDJAN 1	Public	0	185	0	55	0	2	0	5	247
	Privé	4	104	3	133	0	14	6	245	509
	Com.	0	6	0	4	0	0	0	6	16
	<b>Total</b>	<b>4</b>	<b>295</b>	<b>3</b>	<b>192</b>	<b>0</b>	<b>16</b>	<b>6</b>	<b>256</b>	<b>772</b>
ABIDJAN 2	Public	2	139	0	58	0	1	1	7	208
	Privé	4	35	0	42	0	1	4	226	312
	<b>Total</b>	<b>6</b>	<b>174</b>	<b>0</b>	<b>100</b>	<b>0</b>	<b>2</b>	<b>5</b>	<b>233</b>	<b>520</b>
ABIDJAN 3	Public	0	295	1	143	0	5	1	15	460
	Privé	4	29	1	43	0	1	13	543	634
	<b>Total</b>	<b>4</b>	<b>324</b>	<b>2</b>	<b>186</b>	<b>0</b>	<b>6</b>	<b>14</b>	<b>558</b>	<b>1 094</b>
ABIDJAN 4	Public	2	86	0	14	0	1	0	0	103
	Privé	8	27	2	30	0	1	19	248	335
	<b>Total</b>	<b>10</b>	<b>113</b>	<b>2</b>	<b>44</b>	<b>0</b>	<b>2</b>	<b>19</b>	<b>248</b>	<b>438</b>
ABOISSO	Public	6	99	0	39	0	1	0	2	147
	Privé	0	4	0	7	0	0	0	74	85
	<b>Total</b>	<b>6</b>	<b>103</b>	<b>0</b>	<b>46</b>	<b>0</b>	<b>1</b>	<b>0</b>	<b>76</b>	<b>232</b>
ADZOPE	Public	2	54	1	27	0	0	1	1	86
	Privé	1	1	0	3	0	0	0	9	14
	<b>Total</b>	<b>3</b>	<b>55</b>	<b>1</b>	<b>30</b>	<b>0</b>	<b>0</b>	<b>1</b>	<b>10</b>	<b>100</b>
AGBOVILLE	Public	2	193	0	45	0	6	0	4	250
	Privé	0	1	0	2	0	0	0	19	22
	<b>Total</b>	<b>2</b>	<b>194</b>	<b>0</b>	<b>47</b>	<b>0</b>	<b>6</b>	<b>0</b>	<b>23</b>	<b>272</b>
BONDOUKOU	Public	0	50	2	20	0	12	0	0	84
	Privé	1	5	0	1	0	0	0	11	18
	<b>Total</b>	<b>1</b>	<b>55</b>	<b>2</b>	<b>21</b>	<b>0</b>	<b>12</b>	<b>0</b>	<b>11</b>	<b>102</b>
BONGOUANOU	Public	2	22	0	9	0	1	1	1	36
	Privé	0	0	0	0	0	0	0	3	3
	<b>Total</b>	<b>2</b>	<b>22</b>	<b>0</b>	<b>9</b>	<b>0</b>	<b>1</b>	<b>1</b>	<b>4</b>	<b>39</b>
BOUAFLE	Public	2	85	0	52	0	3	1	0	143
	Privé	1	4	0	2	0	0	1	17	25
	<b>Total</b>	<b>3</b>	<b>89</b>	<b>0</b>	<b>54</b>	<b>0</b>	<b>3</b>	<b>2</b>	<b>17</b>	<b>168</b>

**TABLEAU 9. Urbain : Répartition des enseignants par DRENET et par statut selon le diplôme pédagogique (suite)**

DRENET	STATUT	CAP		CEAP		DIAS		AUCUN		TOTAL
		H	F	H	F	H	F	H	F	
BOUAKE 1	Public	1	61	0	18	0	0	0	0	80
	Privé	0	4	0	3	0	0	0	55	62
	<b>Total</b>	<b>1</b>	<b>65</b>	<b>0</b>	<b>21</b>	<b>0</b>	<b>0</b>	<b>0</b>	<b>55</b>	<b>142</b>
BOUAKE 2	Public	11	181	4	87	0	3	0	2	288
	Privé	0	9	0	23	0	0	3	38	73
	<b>Total</b>	<b>11</b>	<b>190</b>	<b>4</b>	<b>110</b>	<b>0</b>	<b>3</b>	<b>3</b>	<b>40</b>	<b>361</b>
BOUNA	Public	0	18	0	2	0	3	2	4	29
	Privé	0	3	0	0	0	0	0	5	8
	<b>Total</b>	<b>0</b>	<b>21</b>	<b>0</b>	<b>2</b>	<b>0</b>	<b>3</b>	<b>2</b>	<b>9</b>	<b>37</b>
BOUNDIALI	Public	0	36	0	17	0	6	0	1	60
	Privé	0	0	0	0	0	1	1	7	9
	<b>Total</b>	<b>0</b>	<b>36</b>	<b>0</b>	<b>17</b>	<b>0</b>	<b>7</b>	<b>1</b>	<b>8</b>	<b>69</b>
DABOU	Public	0	51	0	22	0	3	0	2	78
	Privé	0	4	0	2	0	0	8	49	63
	Com.	0	0	0	0	0	0	0	3	3
	<b>Total</b>	<b>0</b>	<b>55</b>	<b>0</b>	<b>24</b>	<b>0</b>	<b>3</b>	<b>8</b>	<b>54</b>	<b>144</b>
DALOA	Public	3	231	1	108	0	8	0	2	353
	Privé	0	10	0	11	0	1	2	19	43
	Com.	0	1	0	0	0	0	2	5	8
	<b>Total</b>	<b>3</b>	<b>242</b>	<b>1</b>	<b>119</b>	<b>0</b>	<b>9</b>	<b>4</b>	<b>26</b>	<b>404</b>
DAOUKRO	Public	0	68	0	20	0	4	0	0	92
	<b>Total</b>	<b>0</b>	<b>68</b>	<b>0</b>	<b>20</b>	<b>0</b>	<b>4</b>	<b>0</b>	<b>0</b>	<b>92</b>
DIMBOKRO	Public	1	49	0	16	0	0	0	5	71
	Privé	0	1	0	0	0	0	0	2	3
	<b>Total</b>	<b>1</b>	<b>50</b>	<b>0</b>	<b>16</b>	<b>0</b>	<b>0</b>	<b>0</b>	<b>7</b>	<b>74</b>
DIVO	Public	0	163	4	54	0	3	0	1	225
	Privé	0	3	0	4	0	0	0	15	22
	Com.	1	1	0	0	0	0	0	4	6
	<b>Total</b>	<b>1</b>	<b>167</b>	<b>4</b>	<b>58</b>	<b>0</b>	<b>3</b>	<b>0</b>	<b>20</b>	<b>253</b>
DUEKOUE	Public	3	65	0	26	0	0	0	0	94
	<b>Total</b>	<b>3</b>	<b>65</b>	<b>0</b>	<b>26</b>	<b>0</b>	<b>0</b>	<b>0</b>	<b>0</b>	<b>94</b>
FERKESSEDOUGOU	Public	0	33	0	12	0	1	0	0	46
	Privé	0	0	0	2	0	0	0	7	9
	<b>Total</b>	<b>0</b>	<b>33</b>	<b>0</b>	<b>14</b>	<b>0</b>	<b>1</b>	<b>0</b>	<b>7</b>	<b>55</b>
GAGNOA	Public	2	120	1	58	0	6	0	2	189
	Privé	0	1	0	0	0	0	0	11	12
	<b>Total</b>	<b>2</b>	<b>121</b>	<b>1</b>	<b>58</b>	<b>0</b>	<b>6</b>	<b>0</b>	<b>13</b>	<b>201</b>
GUIGLO	Public	0	32	0	11	0	0	0	1	44
	Privé	0	0	0	0	0	0	0	13	13
	<b>Total</b>	<b>0</b>	<b>32</b>	<b>0</b>	<b>11</b>	<b>0</b>	<b>0</b>	<b>0</b>	<b>14</b>	<b>57</b>

**TABLEAU 9. Urbain : Répartition des enseignants par DRENET et par statut selon le diplôme pédagogique**

(Suite et fin)

DRENET	STATUT	CAP		CEAP		DIAS		AUCUN		TOTAL
		H	F	H	F	H	F	H	F	
KATIOLA	Public	3	84	0	37	0	5	0	0	129
	Privé	0	0	0	1	0	0	0	5	6
	<b>Total</b>	<b>3</b>	<b>84</b>	<b>0</b>	<b>38</b>	<b>0</b>	<b>5</b>	<b>0</b>	<b>5</b>	<b>135</b>
KORHOGO	Public	2	199	1	70	0	13	0	2	287
	Privé	3	4	0	5	0	1	1	66	80
	<b>Total</b>	<b>5</b>	<b>203</b>	<b>1</b>	<b>75</b>	<b>0</b>	<b>14</b>	<b>1</b>	<b>68</b>	<b>367</b>
MAN	Public	5	81	4	61	0	7	0	3	161
	Privé	0	2	0	6	0	0	2	19	29
	<b>Total</b>	<b>5</b>	<b>83</b>	<b>4</b>	<b>67</b>	<b>0</b>	<b>7</b>	<b>2</b>	<b>22</b>	<b>190</b>
MANKONO	Public	0	21	0	7	0	0	0	0	28
	Privé	0	0	0	0	0	0	0	5	5
	<b>Total</b>	<b>0</b>	<b>21</b>	<b>0</b>	<b>7</b>	<b>0</b>	<b>0</b>	<b>0</b>	<b>5</b>	<b>33</b>
MINIGNAN	Public	0	11	0	1	0	1	0	0	13
	<b>Total</b>	<b>0</b>	<b>11</b>	<b>0</b>	<b>1</b>	<b>0</b>	<b>1</b>	<b>0</b>	<b>0</b>	<b>13</b>
	Public	3	47	0	12	0	4	0	1	67
ODIENNE	Privé	0	0	0	3	0	0	1	3	7
	<b>Total</b>	<b>3</b>	<b>47</b>	<b>0</b>	<b>15</b>	<b>0</b>	<b>4</b>	<b>1</b>	<b>4</b>	<b>74</b>
	Public	0	42	0	15	0	4	1	0	62
SAN-PEDRO	Privé	0	3	0	1	0	0	4	36	44
	<b>Total</b>	<b>0</b>	<b>45</b>	<b>0</b>	<b>16</b>	<b>0</b>	<b>4</b>	<b>5</b>	<b>36</b>	<b>106</b>
	Public	0	14	0	0	0	3	0	0	17
SASSANDRA	Privé	0	3	0	0	0	0	0	2	5
	<b>Total</b>	<b>0</b>	<b>17</b>	<b>0</b>	<b>0</b>	<b>0</b>	<b>3</b>	<b>0</b>	<b>2</b>	<b>22</b>
	Public	0	17	0	6	0	4	0	0	27
SEQUELA	Privé	0	0	0	2	0	0	0	1	3
	<b>Total</b>	<b>0</b>	<b>17</b>	<b>0</b>	<b>8</b>	<b>0</b>	<b>4</b>	<b>0</b>	<b>1</b>	<b>30</b>
	Public	2	78	1	47	0	5	0	0	133
SOUBRE	Privé	0	0	0	2	0	0	0	14	16
	<b>Total</b>	<b>2</b>	<b>78</b>	<b>1</b>	<b>49</b>	<b>0</b>	<b>5</b>	<b>0</b>	<b>14</b>	<b>149</b>
	Public	0	19	0	9	0	3	0	0	31
TOUBA	Privé	0	2	0	2	0	0	0	0	4
	<b>Total</b>	<b>0</b>	<b>21</b>	<b>0</b>	<b>11</b>	<b>0</b>	<b>3</b>	<b>0</b>	<b>0</b>	<b>35</b>
	Public	4	187	1	43	0	4	0	1	240
YAMOISSOUKRO	Privé	0	7	0	11	0	1	1	37	57
	<b>Total</b>	<b>4</b>	<b>194</b>	<b>1</b>	<b>54</b>	<b>0</b>	<b>5</b>	<b>1</b>	<b>38</b>	<b>297</b>
	<b>Public</b>	<b>59</b>	<b>3 187</b>	<b>21</b>	<b>1 279</b>	<b>0</b>	<b>127</b>	<b>8</b>	<b>64</b>	<b>4 745</b>
<b>NATIONAL</b>	<b>Privé</b>	<b>26</b>	<b>269</b>	<b>6</b>	<b>343</b>	<b>0</b>	<b>22</b>	<b>68</b>	<b>1 831</b>	<b>2 565</b>
	<b>Com.</b>	<b>1</b>	<b>8</b>	<b>0</b>	<b>4</b>	<b>0</b>	<b>0</b>	<b>2</b>	<b>18</b>	<b>33</b>
	<b>Total</b>	<b>86</b>	<b>3 464</b>	<b>27</b>	<b>1 626</b>	<b>0</b>	<b>149</b>	<b>78</b>	<b>1 913</b>	<b>7 343</b>

**TABLEAU 9. Rural : Répartition des enseignants par DRENET et par statut selon le diplôme pédagogique**

DRENET	STATUT	CAP		CEAP		DIAS		AUCUN		TOTAL
		H	F	H	F	H	F	H	F	
ABENGOUROU	Public	4	52	0	22	0	2	0	4	84
	Privé	0	0	0	0	0	0	0	3	3
	<b>Total</b>	<b>4</b>	<b>52</b>	<b>0</b>	<b>22</b>	<b>0</b>	<b>2</b>	<b>0</b>	<b>7</b>	<b>87</b>
ABIDJAN 1	Public	1	15	1	1	0	1	0	1	20
	Privé	0	0	0	3	0	0	0	4	7
	<b>Total</b>	<b>1</b>	<b>15</b>	<b>1</b>	<b>4</b>	<b>0</b>	<b>1</b>	<b>0</b>	<b>5</b>	<b>27</b>
ABIDJAN 2	Public	0	2	0	1	0	0	0	0	3
	Privé	0	0	0	0	0	0	0	2	2
	<b>Total</b>	<b>0</b>	<b>2</b>	<b>0</b>	<b>1</b>	<b>0</b>	<b>0</b>	<b>0</b>	<b>2</b>	<b>5</b>
ABIDJAN 3	Public	0	4	0	2	0	0	0	1	7
	<b>Total</b>	<b>0</b>	<b>4</b>	<b>0</b>	<b>2</b>	<b>0</b>	<b>0</b>	<b>0</b>	<b>1</b>	<b>7</b>
ABIDJAN 4	Public	0	21	0	11	0	0	0	2	34
	Privé	0	5	0	2	0	0	0	7	14
	<b>Total</b>	<b>0</b>	<b>26</b>	<b>0</b>	<b>13</b>	<b>0</b>	<b>0</b>	<b>0</b>	<b>9</b>	<b>48</b>
ABOISSO	Public	7	35	0	27	0	5	0	8	82
	Privé	0	0	0	3	0	1	2	12	18
	<b>Total</b>	<b>7</b>	<b>35</b>	<b>0</b>	<b>30</b>	<b>0</b>	<b>6</b>	<b>2</b>	<b>20</b>	<b>100</b>
ADZOPE	Public	2	35	0	27	0	1	0	0	65
	Privé	0	0	0	1	0	0	0	3	4
	Com.	1	0	0	1	0	0	0	1	3
	<b>Total</b>	<b>3</b>	<b>35</b>	<b>0</b>	<b>29</b>	<b>0</b>	<b>1</b>	<b>0</b>	<b>4</b>	<b>72</b>
AGBOVILLE	Public	0	69	1	19	0	0	0	4	93
	Privé	0	0	0	0	0	0	3	0	3
	<b>Total</b>	<b>0</b>	<b>69</b>	<b>1</b>	<b>19</b>	<b>0</b>	<b>0</b>	<b>3</b>	<b>4</b>	<b>96</b>
BONDOUKOU	Public	3	38	1	35	0	9	0	0	86
	Privé	0	0	0	0	0	0	0	1	1
	<b>Total</b>	<b>3</b>	<b>38</b>	<b>1</b>	<b>35</b>	<b>0</b>	<b>9</b>	<b>0</b>	<b>1</b>	<b>87</b>
BONGOUANOU	Public	1	11	0	5	0	2	0	2	21
	Privé	0	1	0	5	0	0	0	1	7
	<b>Total</b>	<b>1</b>	<b>12</b>	<b>0</b>	<b>10</b>	<b>0</b>	<b>2</b>	<b>0</b>	<b>3</b>	<b>28</b>
BOUAFLE	Public	1	49	1	28	0	2	1	2	84
	<b>Total</b>	<b>1</b>	<b>49</b>	<b>1</b>	<b>28</b>	<b>0</b>	<b>2</b>	<b>1</b>	<b>2</b>	<b>84</b>

**TABLEAU 9. Rural : Répartition des enseignants par DRENET et par statut selon le diplôme pédagogique (suite)**

DRENET	STATUT	CAP		CEAP		DIAS		AUCUN		TOTAL
		H	F	H	F	H	F	H	F	
BOUAKE 1	Public	0	19	0	1	0	0	0	0	20
	<b>Total</b>	<b>0</b>	<b>19</b>	<b>0</b>	<b>1</b>	<b>0</b>	<b>0</b>	<b>0</b>	<b>0</b>	<b>20</b>
BOUAKE 2	Public	3	18	0	4	0	4	0	2	31
	<b>Total</b>	<b>3</b>	<b>18</b>	<b>0</b>	<b>4</b>	<b>0</b>	<b>4</b>	<b>0</b>	<b>2</b>	<b>31</b>
BOUNA	Public	4	4	1	9	0	4	1	0	23
	<b>Total</b>	<b>4</b>	<b>4</b>	<b>1</b>	<b>9</b>	<b>0</b>	<b>4</b>	<b>1</b>	<b>0</b>	<b>23</b>
BOUNDIALI	Public	2	22	0	7	1	0	0	0	32
	<b>Total</b>	<b>2</b>	<b>22</b>	<b>0</b>	<b>7</b>	<b>1</b>	<b>0</b>	<b>0</b>	<b>0</b>	<b>32</b>
DABOU	Public	2	95	0	54	0	5	0	3	159
	Privé	0	1	0	0	0	0	0	5	6
	Com.	0	0	0	0	0	0	0	2	2
	<b>Total</b>	<b>2</b>	<b>96</b>	<b>0</b>	<b>54</b>	<b>0</b>	<b>5</b>	<b>0</b>	<b>10</b>	<b>167</b>
DALOA	Public	4	75	0	29	0	4	0	0	112
	<b>Total</b>	<b>4</b>	<b>75</b>	<b>0</b>	<b>29</b>	<b>0</b>	<b>4</b>	<b>0</b>	<b>0</b>	<b>112</b>
DAOUKRO	Public	0	23	0	5	0	4	0	0	32
	<b>Total</b>	<b>0</b>	<b>23</b>	<b>0</b>	<b>5</b>	<b>0</b>	<b>4</b>	<b>0</b>	<b>0</b>	<b>32</b>
DIMBOKRO	Public	0	9	0	2	0	0	0	0	11
	<b>Total</b>	<b>0</b>	<b>9</b>	<b>0</b>	<b>2</b>	<b>0</b>	<b>0</b>	<b>0</b>	<b>0</b>	<b>11</b>
DIVO	Public	2	28	1	31	0	1	0	5	68
	Privé	0	0	0	0	0	0	0	1	1
	<b>Total</b>	<b>2</b>	<b>28</b>	<b>1</b>	<b>31</b>	<b>0</b>	<b>1</b>	<b>0</b>	<b>6</b>	<b>69</b>
DUEKOUE	Public	1	58	0	24	0	0	0	3	86
	Com.	0	0	1	0	0	0	0	0	1
	<b>Total</b>	<b>1</b>	<b>58</b>	<b>1</b>	<b>24</b>	<b>0</b>	<b>0</b>	<b>0</b>	<b>3</b>	<b>87</b>
FERKESSEDOUGOU	Public	0	14	0	16	0	3	0	0	33
	<b>Total</b>	<b>0</b>	<b>14</b>	<b>0</b>	<b>16</b>	<b>0</b>	<b>3</b>	<b>0</b>	<b>0</b>	<b>33</b>
GAGNOA	Public	0	51	0	24	0	2	0	3	80
	Privé	0	0	0	1	0	0	0	0	1
	<b>Total</b>	<b>0</b>	<b>51</b>	<b>0</b>	<b>25</b>	<b>0</b>	<b>2</b>	<b>0</b>	<b>3</b>	<b>81</b>
GUIGLO	Public	3	35	0	7	0	1	0	1	47
	Privé	0	0	0	1	0	0	0	1	2
	<b>Total</b>	<b>3</b>	<b>35</b>	<b>0</b>	<b>8</b>	<b>0</b>	<b>1</b>	<b>0</b>	<b>2</b>	<b>49</b>

**TABLEAU 9. Rural : Répartition des enseignants par DRENET et par statut selon le diplôme pédagogique (suite et fin)**

DRENET	STATUT	CAP		CEAP		DIAS		AUCUN		TOTAL
		H	F	H	F	H	F	H	F	
KATIOLOA	Public	0	35	0	11	0	4	0	1	51
	<b>Total</b>	<b>0</b>	<b>35</b>	<b>0</b>	<b>11</b>	<b>0</b>	<b>4</b>	<b>0</b>	<b>1</b>	<b>51</b>
KORHOGO	Public	0	51	0	5	0	8	0	0	64
	Privé	0	0	0	0	0	0	0	4	4
	<b>Total</b>	<b>0</b>	<b>51</b>	<b>0</b>	<b>5</b>	<b>0</b>	<b>8</b>	<b>0</b>	<b>4</b>	<b>68</b>
MAN	Public	25	117	11	33	0	14	0	3	203
	Privé	0	0	0	0	0	0	1	0	1
	<b>Total</b>	<b>25</b>	<b>117</b>	<b>11</b>	<b>33</b>	<b>0</b>	<b>14</b>	<b>1</b>	<b>3</b>	<b>204</b>
MANKONO	Public	0	7	0	2	0	0	0	0	9
	Privé	0	0	0	0	0	0	0	2	2
	Com.	0	4	0	2	0	0	0	0	6
	<b>Total</b>	<b>0</b>	<b>11</b>	<b>0</b>	<b>4</b>	<b>0</b>	<b>0</b>	<b>0</b>	<b>2</b>	<b>17</b>
MINIGNAN	Public	1	18	0	0	0	4	0	0	23
	<b>Total</b>	<b>1</b>	<b>18</b>	<b>0</b>	<b>0</b>	<b>0</b>	<b>4</b>	<b>0</b>	<b>0</b>	<b>23</b>
ODIENNE	Public	3	37	0	3	1	5	1	1	51
	<b>Total</b>	<b>3</b>	<b>37</b>	<b>0</b>	<b>3</b>	<b>1</b>	<b>5</b>	<b>1</b>	<b>1</b>	<b>51</b>
SAN-PEDRO	Public	2	67	0	11	0	3	0	3	86
	Privé	0	1	0	1	0	0	0	5	7
	<b>Total</b>	<b>2</b>	<b>68</b>	<b>0</b>	<b>12</b>	<b>0</b>	<b>3</b>	<b>0</b>	<b>8</b>	<b>93</b>
SASSANDRA	Public	2	26	0	7	0	8	0	1	44
	<b>Total</b>	<b>2</b>	<b>26</b>	<b>0</b>	<b>7</b>	<b>0</b>	<b>8</b>	<b>0</b>	<b>1</b>	<b>44</b>
SEQUELA	Public	0	14	0	3	0	1	0	0	18
	<b>Total</b>	<b>0</b>	<b>14</b>	<b>0</b>	<b>3</b>	<b>0</b>	<b>1</b>	<b>0</b>	<b>0</b>	<b>18</b>
SOUBRE	Public	1	79	0	48	0	7	0	5	140
	<b>Total</b>	<b>1</b>	<b>79</b>	<b>0</b>	<b>48</b>	<b>0</b>	<b>7</b>	<b>0</b>	<b>5</b>	<b>140</b>
TOUBA	Public	2	13	0	3	0	3	0	1	22
	<b>Total</b>	<b>2</b>	<b>13</b>	<b>0</b>	<b>3</b>	<b>0</b>	<b>3</b>	<b>0</b>	<b>1</b>	<b>22</b>
YAMOISSOUKRO	Public	7	48	0	12	0	2	0	2	71
	<b>Total</b>	<b>7</b>	<b>48</b>	<b>0</b>	<b>12</b>	<b>0</b>	<b>2</b>	<b>0</b>	<b>2</b>	<b>71</b>
NATIONAL	Public	83	1 294	17	529	2	109	3	58	2 095
	Privé	0	8	0	17	0	1	6	51	83
	Com.	1	4	1	3	0	0	0	3	12
	<b>Total</b>	<b>84</b>	<b>1 306</b>	<b>18</b>	<b>549</b>	<b>2</b>	<b>110</b>	<b>9</b>	<b>112</b>	<b>2 190</b>

**Tableau 10 : Ensemble : Répartition des enseignants par DRENET et par statut selon le diplôme académique**

DRENET	STATUT	BAC plus		BAC		BEPC		AUCUN		TOTAL
		H	F	H	F	H	F	H	F	
ABENGOUROU	Public	3	31	2	72	0	108	0	5	221
	Privé	1	2	0	6	0	21	1	7	38
	<b>Total</b>	<b>4</b>	<b>33</b>	<b>2</b>	<b>78</b>	<b>0</b>	<b>129</b>	<b>1</b>	<b>12</b>	<b>259</b>
ABIDJAN 1	Public	1	52	1	118	0	92	0	3	267
	Privé	2	26	5	92	3	308	3	77	516
	Com.	0	2	0	3	0	11	0	0	16
	<b>Total</b>	<b>3</b>	<b>80</b>	<b>6</b>	<b>213</b>	<b>3</b>	<b>411</b>	<b>3</b>	<b>80</b>	<b>799</b>
ABIDJAN 2	Public	0	25	2	107	1	72	0	4	211
	Privé	3	16	4	63	0	170	1	57	314
	<b>Total</b>	<b>3</b>	<b>41</b>	<b>6</b>	<b>170</b>	<b>1</b>	<b>242</b>	<b>1</b>	<b>61</b>	<b>525</b>
ABIDJAN 3	Public	1	73	0	196	1	192	0	4	467
	Privé	2	13	3	78	13	418	0	107	634
	<b>Total</b>	<b>3</b>	<b>86</b>	<b>3</b>	<b>274</b>	<b>14</b>	<b>610</b>	<b>0</b>	<b>111</b>	<b>1 101</b>
ABIDJAN 4	Public	0	19	2	77	0	37	0	2	137
	Privé	3	10	13	56	9	227	4	27	349
	<b>Total</b>	<b>3</b>	<b>29</b>	<b>15</b>	<b>133</b>	<b>9</b>	<b>264</b>	<b>4</b>	<b>29</b>	<b>486</b>
ABOISSO	Public	2	37	7	85	3	86	1	8	229
	Privé	0	6	0	18	1	56	1	21	103
	<b>Total</b>	<b>2</b>	<b>43</b>	<b>7</b>	<b>103</b>	<b>4</b>	<b>142</b>	<b>2</b>	<b>29</b>	<b>332</b>
ADZOPE	Public	0	4	2	62	4	79	0	0	151
	Privé	0	0	0	3	1	8	0	6	18
	Com.	0	0	1	0	0	2	0	0	3
	<b>Total</b>	<b>0</b>	<b>4</b>	<b>3</b>	<b>65</b>	<b>5</b>	<b>89</b>	<b>0</b>	<b>6</b>	<b>172</b>
AGBOVILLE	Public	0	34	1	209	2	94	0	3	343
	Privé	0	1	1	12	2	8	0	1	25
	<b>Total</b>	<b>0</b>	<b>35</b>	<b>2</b>	<b>221</b>	<b>4</b>	<b>102</b>	<b>0</b>	<b>4</b>	<b>368</b>
BONDOUKOU	Public	1	17	2	86	3	61	0	0	170
	Privé	0	4	1	7	0	5	0	2	19
	<b>Total</b>	<b>1</b>	<b>21</b>	<b>3</b>	<b>93</b>	<b>3</b>	<b>66</b>	<b>0</b>	<b>2</b>	<b>189</b>
BONGOUANOU	Public	1	7	0	27	3	19	0	0	57
	Privé	0	0	0	0	0	9	0	1	10
	<b>Total</b>	<b>1</b>	<b>7</b>	<b>0</b>	<b>27</b>	<b>3</b>	<b>28</b>	<b>0</b>	<b>1</b>	<b>67</b>
BOUAFLE	Public	1	18	3	114	2	88	0	1	227
	Privé	0	0	0	2	2	20	0	1	25
	<b>Total</b>	<b>1</b>	<b>18</b>	<b>3</b>	<b>116</b>	<b>4</b>	<b>108</b>	<b>0</b>	<b>2</b>	<b>252</b>

Tableau 10 : Ensemble : Répartition des enseignants par DRENET et par statut selon le diplôme académique (suite)

DRENET	STATUT	BAC plus		BAC		BEPC		AUCUN		TOTAL
		H	F	H	F	H	F	H	F	
BOUAKE 1	Public	1	17	0	55	0	27	0	0	100
	Privé	0	0	0	10	0	47	0	5	62
	<b>Total</b>	<b>1</b>	<b>17</b>	<b>0</b>	<b>65</b>	<b>0</b>	<b>74</b>	<b>0</b>	<b>5</b>	<b>162</b>
BOUAKE 2	Public	6	38	8	153	4	108	0	2	319
	Privé	0	5	1	6	2	53	0	6	73
	<b>Total</b>	<b>6</b>	<b>43</b>	<b>9</b>	<b>159</b>	<b>6</b>	<b>161</b>	<b>0</b>	<b>8</b>	<b>392</b>
BOUNA	Public	1	5	5	27	2	12	0	0	52
	Privé	0	0	0	0	0	8	0	0	8
	<b>Total</b>	<b>1</b>	<b>5</b>	<b>5</b>	<b>27</b>	<b>2</b>	<b>20</b>	<b>0</b>	<b>0</b>	<b>60</b>
BOUNDIALI	Public	1	7	2	53	0	27	0	2	92
	Privé	0	0	0	2	1	6	0	0	9
	<b>Total</b>	<b>1</b>	<b>7</b>	<b>2</b>	<b>55</b>	<b>1</b>	<b>33</b>	<b>0</b>	<b>2</b>	<b>101</b>
DABOU	Public	1	46	1	98	0	89	0	2	237
	Privé	0	4	2	10	0	25	6	22	69
	Com.	0	0	0	1	0	1	0	3	5
	<b>Total</b>	<b>1</b>	<b>50</b>	<b>3</b>	<b>109</b>	<b>0</b>	<b>115</b>	<b>6</b>	<b>27</b>	<b>311</b>
DALOA	Public	0	40	7	266	1	149	0	2	465
	Privé	1	0	1	9	0	29	0	3	43
	Com.	0	0	0	4	1	2	1	0	8
	<b>Total</b>	<b>1</b>	<b>40</b>	<b>8</b>	<b>279</b>	<b>2</b>	<b>180</b>	<b>1</b>	<b>5</b>	<b>516</b>
DAOUKRO	Public	0	10	0	75	0	39	0	0	124
	<b>Total</b>	<b>0</b>	<b>10</b>	<b>0</b>	<b>75</b>	<b>0</b>	<b>39</b>	<b>0</b>	<b>0</b>	<b>124</b>
DIMBOKRO	Public	0	9	1	48	0	24	0	0	82
	Privé	0	0	0	0	0	3	0	0	3
	<b>Total</b>	<b>0</b>	<b>9</b>	<b>1</b>	<b>48</b>	<b>0</b>	<b>27</b>	<b>0</b>	<b>0</b>	<b>85</b>
DIVO	Public	0	46	2	129	5	106	0	5	293
	Privé	0	1	0	3	0	7	0	12	23
	Com.	0	0	1	0	0	4	0	1	6
	<b>Total</b>	<b>0</b>	<b>47</b>	<b>3</b>	<b>132</b>	<b>5</b>	<b>117</b>	<b>0</b>	<b>18</b>	<b>322</b>
DUEKOUÉ	Public	1	32	3	89	0	53	0	2	180
	Com.	0	0	0	0	1	0	0	0	1
	<b>Total</b>	<b>1</b>	<b>32</b>	<b>3</b>	<b>89</b>	<b>1</b>	<b>53</b>	<b>0</b>	<b>2</b>	<b>181</b>
FERKESSEDOUGOU	Public	0	11	0	54	0	13	0	1	79
	Privé	0	0	0	1	0	2	0	6	9
	<b>Total</b>	<b>0</b>	<b>11</b>	<b>0</b>	<b>55</b>	<b>0</b>	<b>15</b>	<b>0</b>	<b>7</b>	<b>88</b>
GAGNOA	Public	0	20	2	122	1	124	0	0	269
	Privé	0	0	0	3	0	10	0	0	13
	<b>Total</b>	<b>0</b>	<b>20</b>	<b>2</b>	<b>125</b>	<b>1</b>	<b>134</b>	<b>0</b>	<b>0</b>	<b>282</b>
GUIGLO	Public	0	14	2	53	1	20	0	1	91
	Privé	0	0	0	2	0	6	0	7	15
	<b>Total</b>	<b>0</b>	<b>14</b>	<b>2</b>	<b>55</b>	<b>1</b>	<b>26</b>	<b>0</b>	<b>8</b>	<b>106</b>

**Tableau 10 : Ensemble : Répartition des enseignants par DRENET et par statut selon le diplôme académique**

(Suite et fin)

DRENET	STATUT	BAC plus		BAC		BEPC		AUCUN		TOTAL
		H	F	H	F	H	F	H	F	
KATIOLA	Public	3	24	0	99	0	50	0	4	180
	Privé	0	0	0	1	0	5	0	0	6
	<b>Total</b>	<b>3</b>	<b>24</b>	<b>0</b>	<b>100</b>	<b>0</b>	<b>55</b>	<b>0</b>	<b>4</b>	<b>186</b>
KORHOGO	Public	0	67	1	197	2	84	0	0	351
	Privé	1	1	2	10	1	58	0	11	84
	<b>Total</b>	<b>1</b>	<b>68</b>	<b>3</b>	<b>207</b>	<b>3</b>	<b>142</b>	<b>0</b>	<b>11</b>	<b>435</b>
MAN	Public	7	26	25	187	13	104	0	2	364
	Privé	0	1	1	3	2	23	0	0	30
	<b>Total</b>	<b>7</b>	<b>27</b>	<b>26</b>	<b>190</b>	<b>15</b>	<b>127</b>	<b>0</b>	<b>2</b>	<b>394</b>
MANKONO	Public	0	5	0	23	0	9	0	0	37
	Privé	0	0	0	2	0	3	0	2	7
	Com.	0	0	0	4	0	2	0	0	6
	<b>Total</b>	<b>0</b>	<b>5</b>	<b>0</b>	<b>29</b>	<b>0</b>	<b>14</b>	<b>0</b>	<b>2</b>	<b>50</b>
MINIGNAN	Public	0	5	1	25	0	5	0	0	36
	<b>Total</b>	<b>0</b>	<b>5</b>	<b>1</b>	<b>25</b>	<b>0</b>	<b>5</b>	<b>0</b>	<b>0</b>	<b>36</b>
ODIENNE	Public	0	18	6	68	1	22	1	2	118
	Privé	1	2	0	1	0	3	0	0	7
	<b>Total</b>	<b>1</b>	<b>20</b>	<b>6</b>	<b>69</b>	<b>1</b>	<b>25</b>	<b>1</b>	<b>2</b>	<b>125</b>
SAN-PEDRO	Public	2	32	1	83	0	30	0	0	148
	Privé	0	1	1	9	2	26	1	11	51
	<b>Total</b>	<b>2</b>	<b>33</b>	<b>2</b>	<b>92</b>	<b>2</b>	<b>56</b>	<b>1</b>	<b>11</b>	<b>199</b>
SASSANDRA	Public	2	21	0	28	0	10	0	0	61
	Privé	0	2	0	1	0	2	0	0	5
	<b>Total</b>	<b>2</b>	<b>23</b>	<b>0</b>	<b>29</b>	<b>0</b>	<b>12</b>	<b>0</b>	<b>0</b>	<b>66</b>
SEQUELA	Public	0	13	0	25	0	7	0	0	45
	Privé	0	0	0	1	0	2	0	0	3
	<b>Total</b>	<b>0</b>	<b>13</b>	<b>0</b>	<b>26</b>	<b>0</b>	<b>9</b>	<b>0</b>	<b>0</b>	<b>48</b>
SOUBRE	Public	1	31	2	139	1	92	0	7	273
	Privé	0	1	0	2	0	12	0	1	16
	<b>Total</b>	<b>1</b>	<b>32</b>	<b>2</b>	<b>141</b>	<b>1</b>	<b>104</b>	<b>0</b>	<b>8</b>	<b>289</b>
TOUBA	Public	1	16	1	22	0	13	0	0	53
	Privé	0	0	0	2	0	2	0	0	4
	<b>Total</b>	<b>1</b>	<b>16</b>	<b>1</b>	<b>24</b>	<b>0</b>	<b>15</b>	<b>0</b>	<b>0</b>	<b>57</b>
YAMOUSOUKRO	Public	0	33	9	199	3	66	0	1	311
	Privé	0	5	0	6	1	36	0	9	57
	<b>Total</b>	<b>0</b>	<b>38</b>	<b>9</b>	<b>205</b>	<b>4</b>	<b>102</b>	<b>0</b>	<b>10</b>	<b>368</b>
NATIONAL	Public	37	903	101	3 470	53	2 211	2	63	6 840
	Privé	14	101	35	421	40	1 618	17	402	2 648
	Com.	0	2	2	12	2	22	1	4	45
	<b>Total</b>	<b>51</b>	<b>1 006</b>	<b>138</b>	<b>3 903</b>	<b>95</b>	<b>3 851</b>	<b>20</b>	<b>469</b>	<b>9 533</b>

**Tableau 10 : Urbain : Répartition des enseignants par DRENET et par statut selon le diplôme académique**

DRENET	STATUT	BAC plus		BAC		BEPC		AUCUN		TOTAL
		H	F	H	F	H	F	H	F	
ABENGOUROU	Public	1	14	0	40	0	81	0	1	137
	Privé	1	1	0	6	0	21	1	5	35
	<b>Total</b>	<b>2</b>	<b>15</b>	<b>0</b>	<b>46</b>	<b>0</b>	<b>102</b>	<b>1</b>	<b>6</b>	<b>172</b>
ABIDJAN 1	Public	0	44	0	115	0	85	0	3	247
	Privé	2	26	5	92	3	305	3	73	509
	Com.	0	2	0	3	0	11	0	0	16
	<b>Total</b>	<b>2</b>	<b>72</b>	<b>5</b>	<b>210</b>	<b>3</b>	<b>401</b>	<b>3</b>	<b>76</b>	<b>772</b>
ABIDJAN 2	Public	0	24	2	106	1	71	0	4	208
	Privé	3	16	4	63	0	168	1	57	312
	<b>Total</b>	<b>3</b>	<b>40</b>	<b>6</b>	<b>169</b>	<b>1</b>	<b>239</b>	<b>1</b>	<b>61</b>	<b>520</b>
ABIDJAN 3	Public	1	70	0	195	1	189	0	4	460
	Privé	2	13	3	78	13	418	0	107	634
	<b>Total</b>	<b>3</b>	<b>83</b>	<b>3</b>	<b>273</b>	<b>14</b>	<b>607</b>	<b>0</b>	<b>111</b>	<b>1 094</b>
ABIDJAN 4	Public	0	16	2	64	0	20	0	1	103
	Privé	3	10	13	54	9	215	4	27	335
	<b>Total</b>	<b>3</b>	<b>26</b>	<b>15</b>	<b>118</b>	<b>9</b>	<b>235</b>	<b>4</b>	<b>28</b>	<b>438</b>
ABOISSO	Public	2	25	3	68	0	45	1	3	147
	Privé	0	5	0	14	0	48	0	18	85
	<b>Total</b>	<b>2</b>	<b>30</b>	<b>3</b>	<b>82</b>	<b>0</b>	<b>93</b>	<b>1</b>	<b>21</b>	<b>232</b>
ADZOPE	Public	0	2	2	36	2	44	0	0	86
	Privé	0	0	0	3	1	5	0	5	14
	<b>Total</b>	<b>0</b>	<b>2</b>	<b>2</b>	<b>39</b>	<b>3</b>	<b>49</b>	<b>0</b>	<b>5</b>	<b>100</b>
AGBOVILLE	Public	0	21	1	153	1	71	0	3	250
	Privé	0	1	0	12	0	8	0	1	22
	<b>Total</b>	<b>0</b>	<b>22</b>	<b>1</b>	<b>165</b>	<b>1</b>	<b>79</b>	<b>0</b>	<b>4</b>	<b>272</b>
BONDOUKOU	Public	0	10	0	47	2	25	0	0	84
	Privé	0	3	1	7	0	5	0	2	18
	<b>Total</b>	<b>0</b>	<b>13</b>	<b>1</b>	<b>54</b>	<b>2</b>	<b>30</b>	<b>0</b>	<b>2</b>	<b>102</b>
BONGOUANOU	Public	0	2	0	18	3	13	0	0	36
	Privé	0	0	0	0	0	2	0	1	3
	<b>Total</b>	<b>0</b>	<b>2</b>	<b>0</b>	<b>18</b>	<b>3</b>	<b>15</b>	<b>0</b>	<b>1</b>	<b>39</b>
BOUAFLE	Public	0	11	2	72	1	56	0	1	143
	Privé	0	0	0	2	2	20	0	1	25
	<b>Total</b>	<b>0</b>	<b>11</b>	<b>2</b>	<b>74</b>	<b>3</b>	<b>76</b>	<b>0</b>	<b>2</b>	<b>168</b>

**Tableau 10 : Urbain : Répartition des enseignants par DRENET et par statut selon le diplôme académique (suite)**

DRENET	STATUT	BAC plus		BAC		BEPC		AUCUN		TOTAL
		H	F	H	F	H	F	H	F	
BOUAKE 1	Public	1	10	0	43	0	26	0	0	80
	Privé	0	0	0	10	0	47	0	5	62
	<b>Total</b>	<b>1</b>	<b>10</b>	<b>0</b>	<b>53</b>	<b>0</b>	<b>73</b>	<b>0</b>	<b>5</b>	<b>142</b>
BOUAKE 2	Public	5	31	6	138	4	103	0	1	288
	Privé	0	5	1	6	2	53	0	6	73
	<b>Total</b>	<b>5</b>	<b>36</b>	<b>7</b>	<b>144</b>	<b>6</b>	<b>156</b>	<b>0</b>	<b>7</b>	<b>361</b>
BOUNA	Public	0	4	1	17	1	6	0	0	29
	Privé	0	0	0	0	0	8	0	0	8
	<b>Total</b>	<b>0</b>	<b>4</b>	<b>1</b>	<b>17</b>	<b>1</b>	<b>14</b>	<b>0</b>	<b>0</b>	<b>37</b>
BOUNDIALI	Public	0	5	0	32	0	22	0	1	60
	Privé	0	0	0	2	1	6	0	0	9
	<b>Total</b>	<b>0</b>	<b>5</b>	<b>0</b>	<b>34</b>	<b>1</b>	<b>28</b>	<b>0</b>	<b>1</b>	<b>69</b>
DABOU	Public	0	17	0	30	0	31	0	0	78
	Privé	0	4	2	9	0	22	6	20	63
	Com.	0	0	0	1	0	1	0	1	3
	<b>Total</b>	<b>0</b>	<b>21</b>	<b>2</b>	<b>40</b>	<b>0</b>	<b>54</b>	<b>6</b>	<b>21</b>	<b>144</b>
DALOA	Public	0	29	3	202	1	117	0	1	353
	Privé	1	0	1	9	0	29	0	3	43
	Com.	0	0	0	4	1	2	1	0	8
	<b>Total</b>	<b>1</b>	<b>29</b>	<b>4</b>	<b>215</b>	<b>2</b>	<b>148</b>	<b>1</b>	<b>4</b>	<b>404</b>
DAOUKRO	Public	0	3	0	57	0	32	0	0	92
	<b>Total</b>	<b>0</b>	<b>3</b>	<b>0</b>	<b>57</b>	<b>0</b>	<b>32</b>	<b>0</b>	<b>0</b>	<b>92</b>
DIMBOKRO	Public	0	6	1	42	0	22	0	0	71
	Privé	0	0	0	0	0	3	0	0	3
	<b>Total</b>	<b>0</b>	<b>6</b>	<b>1</b>	<b>42</b>	<b>0</b>	<b>25</b>	<b>0</b>	<b>0</b>	<b>74</b>
DIVO	Public	0	39	0	102	4	80	0	0	225
	Privé	0	1	0	3	0	7	0	11	22
	Com.	0	0	1	0	0	4	0	1	6
	<b>Total</b>	<b>0</b>	<b>40</b>	<b>1</b>	<b>105</b>	<b>4</b>	<b>91</b>	<b>0</b>	<b>12</b>	<b>253</b>
DUEKOUE	Public	1	17	2	46	0	28	0	0	94
	<b>Total</b>	<b>1</b>	<b>17</b>	<b>2</b>	<b>46</b>	<b>0</b>	<b>28</b>	<b>0</b>	<b>0</b>	<b>94</b>
FERKESSEDOUGOU	Public	0	9	0	28	0	9	0	0	46
	Privé	0	0	0	1	0	2	0	6	9
	<b>Total</b>	<b>0</b>	<b>9</b>	<b>0</b>	<b>29</b>	<b>0</b>	<b>11</b>	<b>0</b>	<b>6</b>	<b>55</b>
GAGNOA	Public	0	11	2	83	1	92	0	0	189
	Privé	0	0	0	2	0	10	0	0	12
	<b>Total</b>	<b>0</b>	<b>11</b>	<b>2</b>	<b>85</b>	<b>1</b>	<b>102</b>	<b>0</b>	<b>0</b>	<b>201</b>
GUIGLO	Public	0	8	0	24	0	12	0	0	44
	Privé	0	0	0	2	0	5	0	6	13
	<b>Total</b>	<b>0</b>	<b>8</b>	<b>0</b>	<b>26</b>	<b>0</b>	<b>17</b>	<b>0</b>	<b>6</b>	<b>57</b>

**Tableau 10 : Urbain : Répartition des enseignants par DRENET et par statut selon le diplôme académique**

DRENET	STATUT	BAC plus		BAC		BEPC		AUCUN		TOTAL
		H	F	H	F	H	F	H	F	
KATIOLA	Public	3	15	0	68	0	39	0	4	129
	Privé	0	0	0	1	0	5	0	0	6
	<b>Total</b>	<b>3</b>	<b>15</b>	<b>0</b>	<b>69</b>	<b>0</b>	<b>44</b>	<b>0</b>	<b>4</b>	<b>135</b>
KORHOGO	Public	0	48	1	158	2	78	0	0	287
	Privé	1	1	2	9	1	56	0	10	80
	<b>Total</b>	<b>1</b>	<b>49</b>	<b>3</b>	<b>167</b>	<b>3</b>	<b>134</b>	<b>0</b>	<b>10</b>	<b>367</b>
MAN	Public	1	12	5	79	3	60	0	1	161
	Privé	0	1	1	3	1	23	0	0	29
	<b>Total</b>	<b>1</b>	<b>13</b>	<b>6</b>	<b>82</b>	<b>4</b>	<b>83</b>	<b>0</b>	<b>1</b>	<b>190</b>
MANKONO	Public	0	4	0	17	0	7	0	0	28
	Privé	0	0	0	2	0	3	0	0	5
	<b>Total</b>	<b>0</b>	<b>4</b>	<b>0</b>	<b>19</b>	<b>0</b>	<b>10</b>	<b>0</b>	<b>0</b>	<b>33</b>
MINIGNAN	Public	0	3	0	9	0	1	0	0	13
	<b>Total</b>	<b>0</b>	<b>3</b>	<b>0</b>	<b>9</b>	<b>0</b>	<b>1</b>	<b>0</b>	<b>0</b>	<b>13</b>
	Public	0	13	3	38	0	12	0	1	67
ODIENNE	Privé	1	2	0	1	0	3	0	0	7
	<b>Total</b>	<b>1</b>	<b>15</b>	<b>3</b>	<b>39</b>	<b>0</b>	<b>15</b>	<b>0</b>	<b>1</b>	<b>74</b>
	Public	1	14	0	32	0	15	0	0	62
SAN-PEDRO	Privé	0	1	1	7	2	21	1	11	44
	<b>Total</b>	<b>1</b>	<b>15</b>	<b>1</b>	<b>39</b>	<b>2</b>	<b>36</b>	<b>1</b>	<b>11</b>	<b>106</b>
	Public	0	8	0	8	0	1	0	0	17
SASSANDRA	Privé	0	2	0	1	0	2	0	0	5
	<b>Total</b>	<b>0</b>	<b>10</b>	<b>0</b>	<b>9</b>	<b>0</b>	<b>3</b>	<b>0</b>	<b>0</b>	<b>22</b>
	Public	0	12	0	11	0	4	0	0	27
SEQUELA	Privé	0	0	0	1	0	2	0	0	3
	<b>Total</b>	<b>0</b>	<b>12</b>	<b>0</b>	<b>12</b>	<b>0</b>	<b>6</b>	<b>0</b>	<b>0</b>	<b>30</b>
	Public	1	13	1	64	1	53	0	0	133
SOUBRE	Privé	0	1	0	2	0	12	0	1	16
	<b>Total</b>	<b>1</b>	<b>14</b>	<b>1</b>	<b>66</b>	<b>1</b>	<b>65</b>	<b>0</b>	<b>1</b>	<b>149</b>
	Public	0	10	0	11	0	10	0	0	31
TOUBA	Privé	0	0	0	2	0	2	0	0	4
	<b>Total</b>	<b>0</b>	<b>10</b>	<b>0</b>	<b>13</b>	<b>0</b>	<b>12</b>	<b>0</b>	<b>0</b>	<b>35</b>
	Public	0	18	3	163	2	53	0	1	240
YAMOOUSSOUKRO	Privé	0	5	0	6	1	36	0	9	57
	<b>Total</b>	<b>0</b>	<b>23</b>	<b>3</b>	<b>169</b>	<b>3</b>	<b>89</b>	<b>0</b>	<b>10</b>	<b>297</b>
	Public	17	598	40	2 416	30	1 613	1	30	4 745
NATIONAL	Privé	14	98	34	410	36	1 572	16	385	2 565
	Com.	0	2	1	8	1	18	1	2	33
	<b>Total</b>	<b>31</b>	<b>698</b>	<b>75</b>	<b>2 834</b>	<b>67</b>	<b>3 203</b>	<b>18</b>	<b>417</b>	<b>7 343</b>

**Tableau 10 : Rural : Répartition des enseignants par DRENET et par statut selon le diplôme**

DRENET	STATUT	BAC plus		BAC		BEPC		AUCUN		TOTAL
		H	F	H	F	H	F	H	F	
ABENGOUROU	Public	2	17	2	32	0	27	0	4	84
	Privé	0	1	0	0	0	0	0	2	3
	<b>Total</b>	<b>2</b>	<b>18</b>	<b>2</b>	<b>32</b>	<b>0</b>	<b>27</b>	<b>0</b>	<b>6</b>	<b>87</b>
ABIDJAN 1	Public	1	8	1	3	0	7	0	0	20
	Privé	0	0	0	0	0	3	0	4	7
	<b>Total</b>	<b>1</b>	<b>8</b>	<b>1</b>	<b>3</b>	<b>0</b>	<b>10</b>	<b>0</b>	<b>4</b>	<b>27</b>
ABIDJAN 2	Public	0	1	0	1	0	1	0	0	3
	Privé	0	0	0	0	0	2	0	0	2
	<b>Total</b>	<b>0</b>	<b>1</b>	<b>0</b>	<b>1</b>	<b>0</b>	<b>3</b>	<b>0</b>	<b>0</b>	<b>5</b>
ABIDJAN 3	Public	0	3	0	1	0	3	0	0	7
	<b>Total</b>	<b>0</b>	<b>3</b>	<b>0</b>	<b>1</b>	<b>0</b>	<b>3</b>	<b>0</b>	<b>0</b>	<b>7</b>
ABIDJAN 4	Public	0	3	0	13	0	17	0	1	34
	Privé	0	0	0	2	0	12	0	0	14
	<b>Total</b>	<b>0</b>	<b>3</b>	<b>0</b>	<b>15</b>	<b>0</b>	<b>29</b>	<b>0</b>	<b>1</b>	<b>48</b>
ABOISSO	Public	0	12	4	17	3	41	0	5	82
	Privé	0	1	0	4	1	8	1	3	18
	<b>Total</b>	<b>0</b>	<b>13</b>	<b>4</b>	<b>21</b>	<b>4</b>	<b>49</b>	<b>1</b>	<b>8</b>	<b>100</b>
ADZOPE	Public	0	2	0	26	2	35	0	0	65
	Privé	0	0	0	0	0	3	0	1	4
	Com.	0	0	1	0	0	2	0	0	3
	<b>Total</b>	<b>0</b>	<b>2</b>	<b>1</b>	<b>26</b>	<b>2</b>	<b>40</b>	<b>0</b>	<b>1</b>	<b>72</b>
AGBOVILLE	Public	0	13	0	56	1	23	0	0	93
	Privé	0	0	1	0	2	0	0	0	3
	<b>Total</b>	<b>0</b>	<b>13</b>	<b>1</b>	<b>56</b>	<b>3</b>	<b>23</b>	<b>0</b>	<b>0</b>	<b>96</b>
BONDOUKOU	Public	1	7	2	39	1	36	0	0	86
	Privé	0	1	0	0	0	0	0	0	1
	<b>Total</b>	<b>1</b>	<b>8</b>	<b>2</b>	<b>39</b>	<b>1</b>	<b>36</b>	<b>0</b>	<b>0</b>	<b>87</b>
BONGOUANOU	Public	1	5	0	9	0	6	0	0	21
	Privé	0	0	0	0	0	7	0	0	7
	<b>Total</b>	<b>1</b>	<b>5</b>	<b>0</b>	<b>9</b>	<b>0</b>	<b>13</b>	<b>0</b>	<b>0</b>	<b>28</b>
BOUAFLE	Public	1	7	1	42	1	32	0	0	84
	<b>Total</b>	<b>1</b>	<b>7</b>	<b>1</b>	<b>42</b>	<b>1</b>	<b>32</b>	<b>0</b>	<b>0</b>	<b>84</b>

**Tableau 10 : Rural : Répartition des enseignants par DRENET et par statut selon le diplôme**

DRENET	STATUT	BAC plus		BAC		BEPC		AUCUN		TOTAL
		H	F	H	F	H	F	H	F	
BOUAKE 1	Public	0	7	0	12	0	1	0	0	20
	<b>Total</b>	<b>0</b>	<b>7</b>	<b>0</b>	<b>12</b>	<b>0</b>	<b>1</b>	<b>0</b>	<b>0</b>	<b>20</b>
BOUAKE 2	Public	1	7	2	15	0	5	0	1	31
	<b>Total</b>	<b>1</b>	<b>7</b>	<b>2</b>	<b>15</b>	<b>0</b>	<b>5</b>	<b>0</b>	<b>1</b>	<b>31</b>
BOUNA	Public	1	1	4	10	1	6	0	0	23
	<b>Total</b>	<b>1</b>	<b>1</b>	<b>4</b>	<b>10</b>	<b>1</b>	<b>6</b>	<b>0</b>	<b>0</b>	<b>23</b>
BOUNDIALI	Public	1	2	2	21	0	5	0	1	32
	<b>Total</b>	<b>1</b>	<b>2</b>	<b>2</b>	<b>21</b>	<b>0</b>	<b>5</b>	<b>0</b>	<b>1</b>	<b>32</b>
DABOU	Public	1	29	1	68	0	58	0	2	159
	Privé	0	0	0	1	0	3	0	2	6
	Com.	0	0	0	0	0	0	0	2	2
	<b>Total</b>	<b>1</b>	<b>29</b>	<b>1</b>	<b>69</b>	<b>0</b>	<b>61</b>	<b>0</b>	<b>6</b>	<b>167</b>
DALOA	Public	0	11	4	64	0	32	0	1	112
	<b>Total</b>	<b>0</b>	<b>11</b>	<b>4</b>	<b>64</b>	<b>0</b>	<b>32</b>	<b>0</b>	<b>1</b>	<b>112</b>
DAOUKRO	Public	0	7	0	18	0	7	0	0	32
	<b>Total</b>	<b>0</b>	<b>7</b>	<b>0</b>	<b>18</b>	<b>0</b>	<b>7</b>	<b>0</b>	<b>0</b>	<b>32</b>
DIMBOKRO	Public	0	3	0	6	0	2	0	0	11
	<b>Total</b>	<b>0</b>	<b>3</b>	<b>0</b>	<b>6</b>	<b>0</b>	<b>2</b>	<b>0</b>	<b>0</b>	<b>11</b>
DIVO	Public	0	7	2	27	1	26	0	5	68
	Privé	0	0	0	0	0	0	0	1	1
	<b>Total</b>	<b>0</b>	<b>7</b>	<b>2</b>	<b>27</b>	<b>1</b>	<b>26</b>	<b>0</b>	<b>6</b>	<b>69</b>
DUEKOUÉ	Public	0	15	1	43	0	25	0	2	86
	Com.	0	0	0	0	1	0	0	0	1
	<b>Total</b>	<b>0</b>	<b>15</b>	<b>1</b>	<b>43</b>	<b>1</b>	<b>25</b>	<b>0</b>	<b>2</b>	<b>87</b>
FERKESSEDOUGOU	Public	0	2	0	26	0	4	0	1	33
	<b>Total</b>	<b>0</b>	<b>2</b>	<b>0</b>	<b>26</b>	<b>0</b>	<b>4</b>	<b>0</b>	<b>1</b>	<b>33</b>
GAGNOA	Public	0	9	0	39	0	32	0	0	80
	Privé	0	0	0	1	0	0	0	0	1
	<b>Total</b>	<b>0</b>	<b>9</b>	<b>0</b>	<b>40</b>	<b>0</b>	<b>32</b>	<b>0</b>	<b>0</b>	<b>81</b>
GUIGLO	Public	0	6	2	29	1	8	0	1	47
	Privé	0	0	0	0	0	1	0	1	2
	<b>Total</b>	<b>0</b>	<b>6</b>	<b>2</b>	<b>29</b>	<b>1</b>	<b>9</b>	<b>0</b>	<b>2</b>	<b>49</b>

**Tableau 10 : Rural : Répartition des enseignants par DRENET et par statut selon le diplôme académique (Suite et fin)**

DRENET	STATUT	BAC plus		BAC		BEPC		AUCUN		TOTAL
		H	F	H	F	H	F	H	F	
KATIOLA	Public	0	9	0	31	0	11	0	0	51
	<b>Total</b>	<b>0</b>	<b>9</b>	<b>0</b>	<b>31</b>	<b>0</b>	<b>11</b>	<b>0</b>	<b>0</b>	<b>51</b>
KORHOGO	Public	0	19	0	39	0	6	0	0	64
	Privé	0	0	0	1	0	2	0	1	4
	<b>Total</b>	<b>0</b>	<b>19</b>	<b>0</b>	<b>40</b>	<b>0</b>	<b>8</b>	<b>0</b>	<b>1</b>	<b>68</b>
MAN	Public	6	14	20	108	10	44	0	1	203
	Privé	0	0	0	0	1	0	0	0	1
	<b>Total</b>	<b>6</b>	<b>14</b>	<b>20</b>	<b>108</b>	<b>11</b>	<b>44</b>	<b>0</b>	<b>1</b>	<b>204</b>
MANKONO	Public	0	1	0	6	0	2	0	0	9
	Privé	0	0	0	0	0	0	0	2	2
	Com.	0	0	0	4	0	2	0	0	6
	<b>Total</b>	<b>0</b>	<b>1</b>	<b>0</b>	<b>10</b>	<b>0</b>	<b>4</b>	<b>0</b>	<b>2</b>	<b>17</b>
MINIGNAN	Public	0	2	1	16	0	4	0	0	23
	<b>Total</b>	<b>0</b>	<b>2</b>	<b>1</b>	<b>16</b>	<b>0</b>	<b>4</b>	<b>0</b>	<b>0</b>	<b>23</b>
ODIENNE	Public	0	5	3	30	1	10	1	1	51
	<b>Total</b>	<b>0</b>	<b>5</b>	<b>3</b>	<b>30</b>	<b>1</b>	<b>10</b>	<b>1</b>	<b>1</b>	<b>51</b>
SAN-PEDRO	Public	1	18	1	51	0	15	0	0	86
	Privé	0	0	0	2	0	5	0	0	7
	<b>Total</b>	<b>1</b>	<b>18</b>	<b>1</b>	<b>53</b>	<b>0</b>	<b>20</b>	<b>0</b>	<b>0</b>	<b>93</b>
SASSANDRA	Public	2	13	0	20	0	9	0	0	44
	<b>Total</b>	<b>2</b>	<b>13</b>	<b>0</b>	<b>20</b>	<b>0</b>	<b>9</b>	<b>0</b>	<b>0</b>	<b>44</b>
SEQUELA	Public	0	1	0	14	0	3	0	0	18
	<b>Total</b>	<b>0</b>	<b>1</b>	<b>0</b>	<b>14</b>	<b>0</b>	<b>3</b>	<b>0</b>	<b>0</b>	<b>18</b>
SOUBRE	Public	0	18	1	75	0	39	0	7	140
	<b>Total</b>	<b>0</b>	<b>18</b>	<b>1</b>	<b>75</b>	<b>0</b>	<b>39</b>	<b>0</b>	<b>7</b>	<b>140</b>
TOUBA	Public	1	6	1	11	0	3	0	0	22
	<b>Total</b>	<b>1</b>	<b>6</b>	<b>1</b>	<b>11</b>	<b>0</b>	<b>3</b>	<b>0</b>	<b>0</b>	<b>22</b>
YAMOISSOUKRO	Public	0	15	6	36	1	13	0	0	71
	<b>Total</b>	<b>0</b>	<b>15</b>	<b>6</b>	<b>36</b>	<b>1</b>	<b>13</b>	<b>0</b>	<b>0</b>	<b>71</b>
NATIONAL	Public	20	305	61	1 054	23	598	1	33	2 095
	Privé	0	3	1	11	4	46	1	17	83
	Com.	0	0	1	4	1	4	0	2	12
	<b>Total</b>	<b>20</b>	<b>308</b>	<b>63</b>	<b>1 069</b>	<b>28</b>	<b>648</b>	<b>2</b>	<b>52</b>	<b>2 190</b>

# **VI.INFRASTRUCTURES SCOLAIRES**

**TABLEAU 11 : Ensemble : Répartition des salles de classe par DRENET et par statut selon le mode d'utilisation et leur état**

DRENET	STATUT	ECOLES	SALLES DE CLASSE UTILISEES POUR LES COURS				SALLES DE CLASSE UTILISEES AUTREMENT				TOTAL SALLES DE CLASSE			
			BON ETAT	MAUVAIS ETAT	MATERIAUX PROVISOIRES	TOTAL	BON ETAT	MAUVAIS ETAT	MATERIAUX PROVISOIRES	TOTAL	BON ETAT	MAUVAIS ETAT	MATERIAUX PROVISOIRES	TOTAL
ABENGOUROU	Public	66	136	17	2	155	8	0	1	9	144	17	3	164
	Privé	14	30	1	0	31	1	0	0	1	31	1	0	32
	<b>Total</b>	<b>80</b>	<b>166</b>	<b>18</b>	<b>2</b>	<b>186</b>	<b>9</b>	<b>0</b>	<b>1</b>	<b>10</b>	<b>175</b>	<b>18</b>	<b>3</b>	<b>196</b>
ABIDJAN 1	Public	72	199	13	2	214	10	1	1	12	209	14	3	226
	Privé	125	387	6	3	396	46	3	0	49	433	9	3	445
	Com.	2	6	0	0	6	0	0	0	0	6	0	0	6
	<b>Total</b>	<b>199</b>	<b>592</b>	<b>19</b>	<b>5</b>	<b>616</b>	<b>56</b>	<b>4</b>	<b>1</b>	<b>61</b>	<b>648</b>	<b>23</b>	<b>6</b>	<b>677</b>
ABIDJAN 2	Public	67	173	9	1	183	0	0	0	0	173	9	1	183
	Privé	95	236	0	3	239	1	0	0	1	237	0	3	240
	<b>Total</b>	<b>162</b>	<b>409</b>	<b>9</b>	<b>4</b>	<b>422</b>	<b>1</b>	<b>0</b>	<b>0</b>	<b>1</b>	<b>410</b>	<b>9</b>	<b>4</b>	<b>423</b>
ABIDJAN 3	Public	98	243	21	11	275	8	0	0	8	251	21	11	283
	Privé	218	483	5	2	490	19	1	1	21	502	6	3	511
	<b>Total</b>	<b>316</b>	<b>726</b>	<b>26</b>	<b>13</b>	<b>765</b>	<b>27</b>	<b>1</b>	<b>1</b>	<b>29</b>	<b>753</b>	<b>27</b>	<b>14</b>	<b>794</b>
ABIDJAN 4	Public	51	106	12	4	122	0	0	0	0	106	12	4	122
	Privé	121	277	2	0	279	23	0	0	23	300	2	0	302
	<b>Total</b>	<b>172</b>	<b>383</b>	<b>14</b>	<b>4</b>	<b>401</b>	<b>23</b>	<b>0</b>	<b>0</b>	<b>23</b>	<b>406</b>	<b>14</b>	<b>4</b>	<b>424</b>
ABOISSO	Public	87	138	24	3	165	1	0	0	1	139	24	3	166
	Privé	35	80	2	2	84	3	0	0	3	83	2	2	87
	<b>Total</b>	<b>122</b>	<b>218</b>	<b>26</b>	<b>5</b>	<b>249</b>	<b>4</b>	<b>0</b>	<b>0</b>	<b>4</b>	<b>222</b>	<b>26</b>	<b>5</b>	<b>253</b>
ADZOPE	Public	51	96	9	3	108	1	0	0	1	97	9	3	109
	Privé	6	10	0	0	10	1	0	0	1	11	0	0	11
	Com.	1	1	1	0	2	0	0	0	0	1	1	0	2
	<b>Total</b>	<b>58</b>	<b>107</b>	<b>10</b>	<b>3</b>	<b>120</b>	<b>2</b>	<b>0</b>	<b>0</b>	<b>2</b>	<b>109</b>	<b>10</b>	<b>3</b>	<b>122</b>
AGBOVILLE	Public	104	173	15	30	218	5	3	0	8	178	18	30	226
	Privé	7	15	0	0	15	3	0	0	3	18	0	0	18
	<b>Total</b>	<b>111</b>	<b>188</b>	<b>15</b>	<b>30</b>	<b>233</b>	<b>8</b>	<b>3</b>	<b>0</b>	<b>11</b>	<b>196</b>	<b>18</b>	<b>30</b>	<b>244</b>

**TABLEAU 11. Ensemble : Répartition des salles de classe par DRENET et par statut selon le mode d'utilisation et leur état ( suite )**

DRENET	STATUT	ECOLES	SALLES DE CLASSE UTILISEES POUR LES COURS				SALLES DE CLASSE UTILISEES AUTREMENT				TOTAL SALLES DE CLASSE			
			BON ETAT	MAUVAIS ETAT	MATERIAUX PROVISOIRES	TOTAL	BON ETAT	MAUVAIS ETAT	MATERIAUX PROVISOIRES	TOTAL	BON ETAT	MAUVAIS ETAT	MATERIAUX PROVISOIRES	TOTAL
BONDOUKOU	Public	84	126	16	2	144	16	0	0	16	142	16	2	160
	Privé	6	16	0	0	16	1	0	0	1	17	0	0	17
	<b>Total</b>	<b>90</b>	<b>142</b>	<b>16</b>	<b>2</b>	<b>160</b>	<b>17</b>	<b>0</b>	<b>0</b>	<b>17</b>	<b>159</b>	<b>16</b>	<b>2</b>	<b>177</b>
BONGOUANOU	Public	24	44	0	3	47	1	0	0	1	45	0	3	48
	Privé	2	6	0	0	6	1	0	0	1	7	0	0	7
	<b>Total</b>	<b>26</b>	<b>50</b>	<b>0</b>	<b>3</b>	<b>53</b>	<b>2</b>	<b>0</b>	<b>0</b>	<b>2</b>	<b>52</b>	<b>0</b>	<b>3</b>	<b>55</b>
BOUAFLE	Public	66	140	7	24	171	1	0	0	1	141	7	24	172
	Privé	8	21	0	0	21	5	0	0	5	26	0	0	26
	<b>Total</b>	<b>74</b>	<b>161</b>	<b>7</b>	<b>24</b>	<b>192</b>	<b>6</b>	<b>0</b>	<b>0</b>	<b>6</b>	<b>167</b>	<b>7</b>	<b>24</b>	<b>198</b>
BOUAKE 1	Public	35	54	5	3	62	1	0	0	1	55	5	3	63
	Privé	25	54	0	0	54	2	0	0	2	56	0	0	56
	<b>Total</b>	<b>60</b>	<b>108</b>	<b>5</b>	<b>3</b>	<b>116</b>	<b>3</b>	<b>0</b>	<b>0</b>	<b>3</b>	<b>111</b>	<b>5</b>	<b>3</b>	<b>119</b>
BOUAKE 2	Public	101	171	26	4	201	0	0	0	0	171	26	4	201
	Privé	28	56	1	0	57	4	0	0	4	60	1	0	61
	<b>Total</b>	<b>129</b>	<b>227</b>	<b>27</b>	<b>4</b>	<b>258</b>	<b>4</b>	<b>0</b>	<b>0</b>	<b>4</b>	<b>231</b>	<b>27</b>	<b>4</b>	<b>262</b>
BOUNA	Public	27	36	5	2	43	7	0	0	7	43	5	2	50
	Privé	2	6	0	0	6	0	0	0	0	6	0	0	6
	<b>Total</b>	<b>29</b>	<b>42</b>	<b>5</b>	<b>2</b>	<b>49</b>	<b>7</b>	<b>0</b>	<b>0</b>	<b>7</b>	<b>49</b>	<b>5</b>	<b>2</b>	<b>56</b>
BOUNDIALI	Public	37	46	12	5	63	2	0	0	2	48	12	5	65
	Privé	4	8	0	0	8	1	0	0	1	9	0	0	9
	<b>Total</b>	<b>41</b>	<b>54</b>	<b>12</b>	<b>5</b>	<b>71</b>	<b>3</b>	<b>0</b>	<b>0</b>	<b>3</b>	<b>57</b>	<b>12</b>	<b>5</b>	<b>74</b>

TABLEAU 11. Ensemble : Répartition des salles de classe par DRENET et par statut selon le mode d'utilisation et leur état (suite )

DRENET	STATUT	ECOLES	SALLES DE CLASSE UTILISEES POUR LES COURS				SALLES DE CLASSE UTILISEES AUTREMENT				TOTAL SALLES DE CLASSE			
			BON ETAT	MAUVAIS ETAT	MATERIAUX PROVISOIRES	TOTAL	BON ETAT	MAUVAIS ETAT	MATERIAUX PROVISOIRES	TOTAL	BON ETAT	MAUVAIS ETAT	MATERIAUX PROVISOIRES	TOTAL
DABOU	Public	76	136	15	12	163	0	0	0	0	136	15	12	163
	Privé	23	42	1	1	44	4	0	0	4	46	1	1	48
	Com.	3	5	0	0	5	0	0	0	0	5	0	0	5
	<b>Total</b>	<b>102</b>	<b>183</b>	<b>16</b>	<b>13</b>	<b>212</b>	<b>4</b>	<b>0</b>	<b>0</b>	<b>4</b>	<b>187</b>	<b>16</b>	<b>13</b>	<b>216</b>
DALOA	Public	105	157	15	31	203	1	0	1	2	158	15	32	205
	Privé	16	33	0	0	33	2	0	0	2	35	0	0	35
	Com.	3	7	0	0	7	0	0	0	0	7	0	0	7
	<b>Total</b>	<b>124</b>	<b>197</b>	<b>15</b>	<b>31</b>	<b>243</b>	<b>3</b>	<b>0</b>	<b>1</b>	<b>4</b>	<b>200</b>	<b>15</b>	<b>32</b>	<b>247</b>
DAOUKRO	Public	27	41	9	5	55	1	0	0	1	42	9	5	56
	<b>Total</b>	<b>27</b>	<b>41</b>	<b>9</b>	<b>5</b>	<b>55</b>	<b>1</b>	<b>0</b>	<b>0</b>	<b>1</b>	<b>42</b>	<b>9</b>	<b>5</b>	<b>56</b>
DIMBOKRO	Public	29	31	3	8	42	1	0	0	1	32	3	8	43
	Privé	1	3	0	0	3	0	0	0	0	3	0	0	3
	<b>Total</b>	<b>30</b>	<b>34</b>	<b>3</b>	<b>8</b>	<b>45</b>	<b>1</b>	<b>0</b>	<b>0</b>	<b>1</b>	<b>35</b>	<b>3</b>	<b>8</b>	<b>46</b>
DIVO	Public	93	134	13	10	157	2	0	0	2	136	13	10	159
	Privé	8	10	1	0	11	2	0	0	2	12	1	0	13
	Com.	2	6	0	0	6	0	0	0	0	6	0	0	6
	<b>Total</b>	<b>103</b>	<b>150</b>	<b>14</b>	<b>10</b>	<b>174</b>	<b>4</b>	<b>0</b>	<b>0</b>	<b>4</b>	<b>154</b>	<b>14</b>	<b>10</b>	<b>178</b>
DUEKOUÉ	Public	87	108	17	12	137	1	1	0	2	109	18	12	139
	Com.	1	1	0	0	1	0	0	0	0	1	0	0	1
	<b>Total</b>	<b>88</b>	<b>109</b>	<b>17</b>	<b>12</b>	<b>138</b>	<b>1</b>	<b>1</b>	<b>0</b>	<b>2</b>	<b>110</b>	<b>18</b>	<b>12</b>	<b>140</b>
FERKESSEDOUGOU	Public	35	44	4	3	51	2	0	0	2	46	4	3	53
	Privé	2	6	0	0	6	0	0	0	0	6	0	0	6
	<b>Total</b>	<b>37</b>	<b>50</b>	<b>4</b>	<b>3</b>	<b>57</b>	<b>2</b>	<b>0</b>	<b>0</b>	<b>2</b>	<b>52</b>	<b>4</b>	<b>3</b>	<b>59</b>
GAGNOA	Public	81	149	19	12	180	3	1	1	5	152	20	13	185
	Privé	4	7	1	0	8	0	0	0	0	7	1	0	8
	<b>Total</b>	<b>85</b>	<b>156</b>	<b>20</b>	<b>12</b>	<b>188</b>	<b>3</b>	<b>1</b>	<b>1</b>	<b>5</b>	<b>159</b>	<b>21</b>	<b>13</b>	<b>193</b>

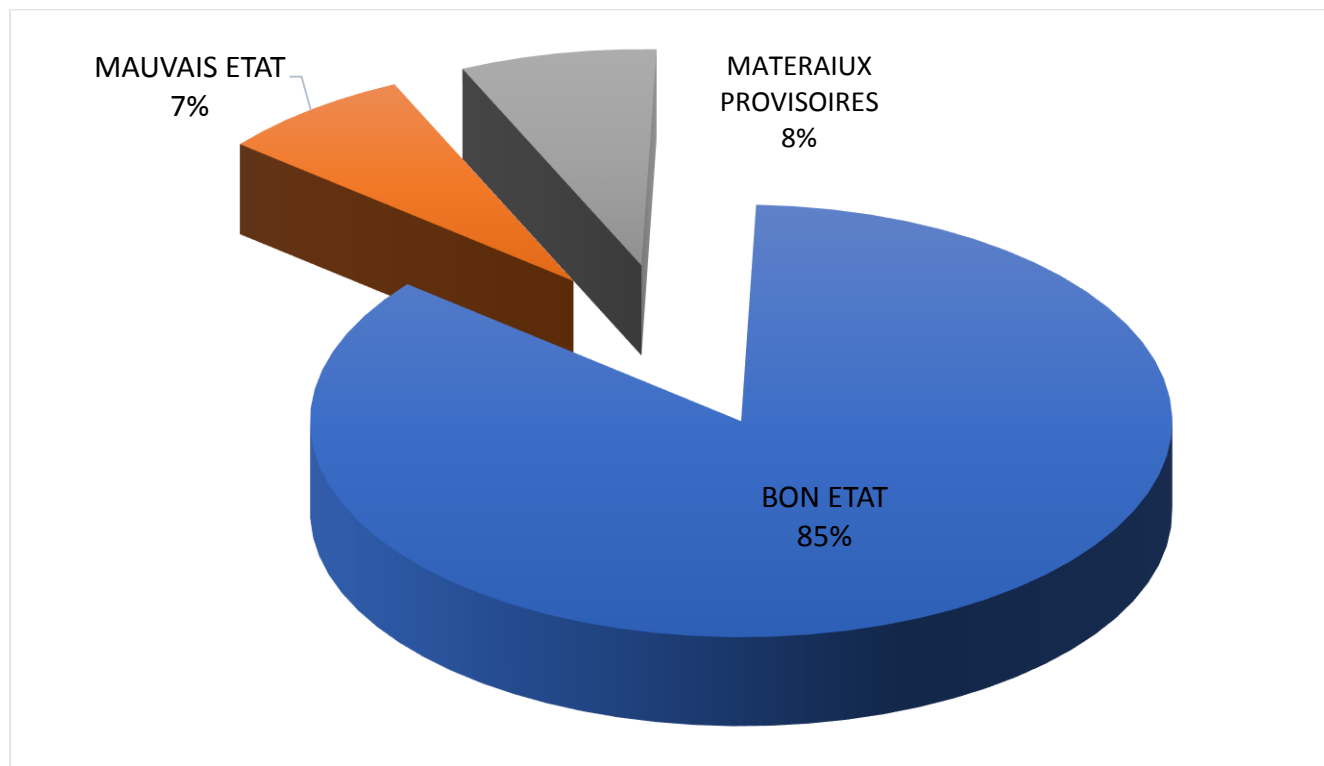
**TABLEAU 11. Ensemble : Répartition des salles de classe par DRENET et par statut selon le mode d'utilisation et leur état ( Suite**

DRENET	STATUT	ECOLES	SALLES DE CLASSE UTILISEES POUR LES COURS				SALLES DE CLASSE UTILISEES AUTREMENT				TOTAL SALLES DE CLASSE			
			BON ETAT	MAUVAIS ETAT	MATERIAUX PROVISOIRES	TOTAL	BON ETAT	MAUVAIS ETAT	MATERIAUX PROVISOIRES	TOTAL	BON ETAT	MAUVAIS ETAT	MATERIAUX PROVISOIRES	TOTAL
GUIGLO	Public	36	50	3	24	77	5	0	0	5	55	3	24	82
	Privé	4	11	0	0	11	0	0	0	0	11	0	0	11
	<b>Total</b>	<b>40</b>	<b>61</b>	<b>3</b>	<b>24</b>	<b>88</b>	<b>5</b>	<b>0</b>	<b>0</b>	<b>5</b>	<b>66</b>	<b>3</b>	<b>24</b>	<b>93</b>
KATIOLA	Public	55	112	6	6	124	9	3	0	12	121	9	6	136
	Privé	2	4	0	0	4	0	0	0	0	4	0	0	4
	<b>Total</b>	<b>57</b>	<b>116</b>	<b>6</b>	<b>6</b>	<b>128</b>	<b>9</b>	<b>3</b>	<b>0</b>	<b>12</b>	<b>125</b>	<b>9</b>	<b>6</b>	<b>140</b>
KORHOGO	Public	103	133	25	64	222	4	0	0	4	137	25	64	226
	Privé	30	66	1	4	71	5	0	1	6	71	1	5	77
	<b>Total</b>	<b>133</b>	<b>199</b>	<b>26</b>	<b>68</b>	<b>293</b>	<b>9</b>	<b>0</b>	<b>1</b>	<b>10</b>	<b>208</b>	<b>26</b>	<b>69</b>	<b>303</b>
MAN	Public	159	171	68	87	326	3	3	0	6	174	71	87	332
	Privé	11	24	0	1	25	0	0	0	0	24	0	1	25
	<b>Total</b>	<b>170</b>	<b>195</b>	<b>68</b>	<b>88</b>	<b>351</b>	<b>3</b>	<b>3</b>	<b>0</b>	<b>6</b>	<b>198</b>	<b>71</b>	<b>88</b>	<b>357</b>
MANKONO	Public	18	26	4	3	33	2	0	0	2	28	4	3	35
	Privé	3	7	0	0	7	0	0	0	0	7	0	0	7
	Com.	4	3	0	2	5	0	1	0	1	3	1	2	6
	<b>Total</b>	<b>25</b>	<b>36</b>	<b>4</b>	<b>5</b>	<b>45</b>	<b>2</b>	<b>1</b>	<b>0</b>	<b>3</b>	<b>38</b>	<b>5</b>	<b>5</b>	<b>48</b>
MINIGNAN	Public	22	21	3	10	34	2	0	1	3	23	3	11	37
	<b>Total</b>	<b>22</b>	<b>21</b>	<b>3</b>	<b>10</b>	<b>34</b>	<b>2</b>	<b>0</b>	<b>1</b>	<b>3</b>	<b>23</b>	<b>3</b>	<b>11</b>	<b>37</b>
ODIENNE	Public	59	80	7	18	105	3	0	1	4	83	7	19	109
	Privé	3	6	0	0	6	0	0	0	0	6	0	0	6
	<b>Total</b>	<b>62</b>	<b>86</b>	<b>7</b>	<b>18</b>	<b>111</b>	<b>3</b>	<b>0</b>	<b>1</b>	<b>4</b>	<b>89</b>	<b>7</b>	<b>19</b>	<b>115</b>

**TABLEAU 11. Ensemble : Répartition des salles de classe par DRENET et par statut selon le mode d'utilisation et leur état (suite et fin)**

DRENET	STATUT	ECOLES	SALLES DE CLASSE UTILISEES POUR LES COURS				SALLES DE CLASSE UTILISEES AUTREMENT				TOTAL SALLES DE CLASSE			
			BON ETAT	MAUVAIS ETAT	MATERIAUX PROVISOIRES	TOTAL	BON ETAT	MAUVAIS ETAT	MATERIAUX PROVISOIRES	TOTAL	BON ETAT	MAUVAIS ETAT	MATERIAUX PROVISOIRES	TOTAL
SAN-PEDRO	Public	59	99	16	2	117	2	0	0	2	101	16	2	119
	Privé	16	40	1	0	41	3	0	0	3	43	1	0	44
	<b>Total</b>	<b>75</b>	<b>139</b>	<b>17</b>	<b>2</b>	<b>158</b>	<b>5</b>	<b>0</b>	<b>0</b>	<b>5</b>	<b>144</b>	<b>17</b>	<b>2</b>	<b>163</b>
SASSANDRA	Public	26	31	5	10	46	0	0	0	0	31	5	10	46
	Privé	2	5	0	0	5	0	0	0	0	5	0	0	5
	<b>Total</b>	<b>28</b>	<b>36</b>	<b>5</b>	<b>10</b>	<b>51</b>	<b>0</b>	<b>0</b>	<b>0</b>	<b>0</b>	<b>36</b>	<b>5</b>	<b>10</b>	<b>51</b>
SEGUELA	Public	17	26	0	6	32	3	0	0	3	29	0	6	35
	Privé	2	2	0	0	2	0	0	0	0	2	0	0	2
	<b>Total</b>	<b>19</b>	<b>28</b>	<b>0</b>	<b>6</b>	<b>34</b>	<b>3</b>	<b>0</b>	<b>0</b>	<b>3</b>	<b>31</b>	<b>0</b>	<b>6</b>	<b>37</b>
SOUBRE	Public	99	112	21	45	178	2	1	0	3	114	22	45	181
	Privé	9	13	0	1	14	0	0	0	0	13	0	1	14
	<b>Total</b>	<b>108</b>	<b>125</b>	<b>21</b>	<b>46</b>	<b>192</b>	<b>2</b>	<b>1</b>	<b>0</b>	<b>3</b>	<b>127</b>	<b>22</b>	<b>46</b>	<b>195</b>
TOUBA	Public	21	35	1	2	38	0	0	0	0	35	1	2	38
	Privé	1	3	0	0	3	0	0	0	0	3	0	0	3
	<b>Total</b>	<b>22</b>	<b>38</b>	<b>1</b>	<b>2</b>	<b>41</b>	<b>0</b>	<b>0</b>	<b>0</b>	<b>0</b>	<b>38</b>	<b>1</b>	<b>2</b>	<b>41</b>
YAMOOUSSOUKRO	Public	107	163	25	12	200	0	6	0	6	163	31	12	206
	Privé	18	46	0	0	46	1	0	0	1	47	0	0	47
	<b>Total</b>	<b>125</b>	<b>209</b>	<b>25</b>	<b>12</b>	<b>246</b>	<b>1</b>	<b>6</b>	<b>0</b>	<b>7</b>	<b>210</b>	<b>31</b>	<b>12</b>	<b>253</b>
NATIONAL	Public	2 284	3 740	470	481	4 691	107	19	6	132	3 847	489	487	4 823
	Privé	851	2 013	22	17	2 052	128	4	2	134	2 141	26	19	2 186
	Com.	16	29	1	2	32	0	1	0	1	29	2	2	33
	<b>Total</b>	<b>3 151</b>	<b>5 782</b>	<b>493</b>	<b>500</b>	<b>6 775</b>	<b>235</b>	<b>24</b>	<b>8</b>	<b>267</b>	<b>6 017</b>	<b>517</b>	<b>508</b>	<b>7 042</b>

**Graphique 8 : Proportion des salles de classe utilisées pour les cours selon leur état**



**Tableau 11 . Urbain : Répartition des salles de classe par DRENET et par statut selon le mode d'utilisation et leur état**

DRENET	STATUT	ECOLES	SALLES DE CLASSE UTILISEES POUR LES COURS				SALLES DE CLASSE UTILISEES AUTREMENT				TOTAL SALLES DE CLASSE			
			BON ETAT	MAUVAIS ETAT	MATERIAUX PROVISOIRES	TOTAL	BON ETAT	MAUVAIS ETAT	MATERIAUX PROVISOIRES	TOTAL	BON ETAT	MAUVAIS ETAT	MATERIAUX PROVISOIRES	TOTAL
ABENGOUROU	Public	30	76	9	0	85	1	0	1	2	77	9	1	87
	Privé	12	27	0	0	27	1	0	0	1	28	0	0	28
	<b>Total</b>	<b>42</b>	<b>103</b>	<b>9</b>	<b>0</b>	<b>112</b>	<b>2</b>	<b>0</b>	<b>1</b>	<b>3</b>	<b>105</b>	<b>9</b>	<b>1</b>	<b>115</b>
ABIDJAN 1	Public	66	181	13	2	196	10	1	1	12	191	14	3	208
	Privé	123	381	6	3	390	46	3	0	49	427	9	3	439
	Com.	2	6	0	0	6	0	0	0	0	6	0	0	6
	<b>Total</b>	<b>191</b>	<b>568</b>	<b>19</b>	<b>5</b>	<b>592</b>	<b>56</b>	<b>4</b>	<b>1</b>	<b>61</b>	<b>624</b>	<b>23</b>	<b>6</b>	<b>653</b>
ABIDJAN 2	Public	66	170	9	1	180	0	0	0	0	170	9	1	180
	Privé	94	236	0	1	237	1	0	0	1	237	0	1	238
	<b>Total</b>	<b>160</b>	<b>406</b>	<b>9</b>	<b>2</b>	<b>417</b>	<b>1</b>	<b>0</b>	<b>0</b>	<b>1</b>	<b>407</b>	<b>9</b>	<b>2</b>	<b>418</b>
ABIDJAN 3	Public	96	237	21	11	269	8	0	0	8	245	21	11	277
	Privé	218	483	5	2	490	19	1	1	21	502	6	3	511
	<b>Total</b>	<b>314</b>	<b>720</b>	<b>26</b>	<b>13</b>	<b>759</b>	<b>27</b>	<b>1</b>	<b>1</b>	<b>29</b>	<b>747</b>	<b>27</b>	<b>14</b>	<b>788</b>
ABIDJAN 4	Public	36	76	10	3	89	0	0	0	0	76	10	3	89
	Privé	118	268	2	0	270	23	0	0	23	291	2	0	293
	<b>Total</b>	<b>154</b>	<b>344</b>	<b>12</b>	<b>3</b>	<b>359</b>	<b>23</b>	<b>0</b>	<b>0</b>	<b>23</b>	<b>367</b>	<b>12</b>	<b>3</b>	<b>382</b>
ABOISSO	Public	45	76	12	1	89	0	0	0	0	76	12	1	89
	Privé	26	63	0	1	64	2	0	0	2	65	0	1	66
	<b>Total</b>	<b>71</b>	<b>139</b>	<b>12</b>	<b>2</b>	<b>153</b>	<b>2</b>	<b>0</b>	<b>0</b>	<b>2</b>	<b>141</b>	<b>12</b>	<b>2</b>	<b>155</b>
ADZOPE	Public	25	45	7	0	52	0	0	0	0	45	7	0	52
	Privé	5	8	0	0	8	0	0	0	0	8	0	0	8
	<b>Total</b>	<b>30</b>	<b>53</b>	<b>7</b>	<b>0</b>	<b>60</b>	<b>0</b>	<b>0</b>	<b>0</b>	<b>0</b>	<b>53</b>	<b>7</b>	<b>0</b>	<b>60</b>
AGBOVILLE	Public	56	113	9	21	143	2	3	0	5	115	12	21	148
	Privé	6	14	0	0	14	3	0	0	3	17	0	0	17
	<b>Total</b>	<b>62</b>	<b>127</b>	<b>9</b>	<b>21</b>	<b>157</b>	<b>5</b>	<b>3</b>	<b>0</b>	<b>8</b>	<b>132</b>	<b>12</b>	<b>21</b>	<b>165</b>

**TABLEAU 11. Urbain : Répartition des salles de classe par DRENET et par statut selon le mode d'utilisation et leur état ( suite )**

DRENET	STATUT	ECOLES	SALLES DE CLASSE UTILISEES POUR LES COURS				SALLES DE CLASSE UTILISEES AUTREMENT				TOTAL SALLES DE CLASSE			
			BON ETAT	MAUVAIS ETAT	MATERIAUX PROVISOIRES	TOTAL	BON ETAT	MAUVAIS ETAT	MATERIAUX PROVISOIRES	TOTAL	BON ETAT	MAUVAIS ETAT	MATERIAUX PROVISOIRES	TOTAL
BONDOUKOU	Public	28	57	5	0	62	3	0	0	3	60	5	0	65
	Privé	5	15	0	0	15	1	0	0	1	16	0	0	16
	<b>Total</b>	<b>33</b>	<b>72</b>	<b>5</b>	<b>0</b>	<b>77</b>	<b>4</b>	<b>0</b>	<b>0</b>	<b>4</b>	<b>76</b>	<b>5</b>	<b>0</b>	<b>81</b>
BONGOUANOU	Public	11	24	0	1	25	0	0	0	0	24	0	1	25
	Privé	1	3	0	0	3	1	0	0	1	4	0	0	4
	<b>Total</b>	<b>12</b>	<b>27</b>	<b>0</b>	<b>1</b>	<b>28</b>	<b>1</b>	<b>0</b>	<b>0</b>	<b>1</b>	<b>28</b>	<b>0</b>	<b>1</b>	<b>29</b>
BOUAFLE	Public	32	73	5	14	92	1	0	0	1	74	5	14	93
	Privé	8	21	0	0	21	5	0	0	5	26	0	0	26
	<b>Total</b>	<b>40</b>	<b>94</b>	<b>5</b>	<b>14</b>	<b>113</b>	<b>6</b>	<b>0</b>	<b>0</b>	<b>6</b>	<b>100</b>	<b>5</b>	<b>14</b>	<b>119</b>
BOUAKE 1	Public	20	39	4	2	45	1	0	0	1	40	4	2	46
	Privé	25	54	0	0	54	2	0	0	2	56	0	0	56
	<b>Total</b>	<b>45</b>	<b>93</b>	<b>4</b>	<b>2</b>	<b>99</b>	<b>3</b>	<b>0</b>	<b>0</b>	<b>3</b>	<b>96</b>	<b>4</b>	<b>2</b>	<b>102</b>
BOUAKE 2	Public	82	151	21	4	176	0	0	0	0	151	21	4	176
	Privé	28	56	1	0	57	4	0	0	4	60	1	0	61
	<b>Total</b>	<b>110</b>	<b>207</b>	<b>22</b>	<b>4</b>	<b>233</b>	<b>4</b>	<b>0</b>	<b>0</b>	<b>4</b>	<b>211</b>	<b>22</b>	<b>4</b>	<b>237</b>
BOUNA	Public	9	20	0	2	22	1	0	0	1	21	0	2	23
	Privé	2	6	0	0	6	0	0	0	0	6	0	0	6
	<b>Total</b>	<b>11</b>	<b>26</b>	<b>0</b>	<b>2</b>	<b>28</b>	<b>1</b>	<b>0</b>	<b>0</b>	<b>1</b>	<b>27</b>	<b>0</b>	<b>2</b>	<b>29</b>
BOUNDIALI	Public	19	29	6	5	40	2	0	0	2	31	6	5	42
	Privé	4	8	0	0	8	1	0	0	1	9	0	0	9
	<b>Total</b>	<b>23</b>	<b>37</b>	<b>6</b>	<b>5</b>	<b>48</b>	<b>3</b>	<b>0</b>	<b>0</b>	<b>3</b>	<b>40</b>	<b>6</b>	<b>5</b>	<b>51</b>

**TABLEAU 11. Urbain : Répartition des salles de classe par DRENET et par statut selon le mode d'utilisation et leur état ( suite ).**

DRENET	STATUT	ECOLES	SALLES DE CLASSE UTILISEES POUR LES COURS				SALLES DE CLASSE UTILISEES AUTREMENT				TOTAL SALLES DE CLASSE			
			BON ETAT	MAUVAIS ETAT	MATERIAUX PROVISOIRES	TOTAL	BON ETAT	MAUVAIS ETAT	MATERIAUX PROVISOIRES	TOTAL	BON ETAT	MAUVAIS ETAT	MATERIAUX PROVISOIRES	TOTAL
DABOU	Public	16	30	2	7	39	0	0	0	0	30	2	7	39
	Privé	18	37	1	0	38	3	0	0	3	40	1	0	41
	Com.	2	3	0	0	3	0	0	0	0	3	0	0	3
	<b>Total</b>	<b>36</b>	<b>70</b>	<b>3</b>	<b>7</b>	<b>80</b>	<b>3</b>	<b>0</b>	<b>0</b>	<b>3</b>	<b>73</b>	<b>3</b>	<b>7</b>	<b>83</b>
DALOA	Public	62	114	11	9	134	1	0	0	1	115	11	9	135
	Privé	16	33	0	0	33	2	0	0	2	35	0	0	35
	Com.	3	7	0	0	7	0	0	0	0	7	0	0	7
	<b>Total</b>	<b>81</b>	<b>154</b>	<b>11</b>	<b>9</b>	<b>174</b>	<b>3</b>	<b>0</b>	<b>0</b>	<b>3</b>	<b>157</b>	<b>11</b>	<b>9</b>	<b>177</b>
DAOUKRO	Public	14	28	4	3	35	1	0	0	1	29	4	3	36
	<b>Total</b>	<b>14</b>	<b>28</b>	<b>4</b>	<b>3</b>	<b>35</b>	<b>1</b>	<b>0</b>	<b>0</b>	<b>1</b>	<b>29</b>	<b>4</b>	<b>3</b>	<b>36</b>
DIMBOKRO	Public	22	27	2	5	34	1	0	0	1	28	2	5	35
	Privé	1	3	0	0	3	0	0	0	0	3	0	0	3
	<b>Total</b>	<b>23</b>	<b>30</b>	<b>2</b>	<b>5</b>	<b>37</b>	<b>1</b>	<b>0</b>	<b>0</b>	<b>1</b>	<b>31</b>	<b>2</b>	<b>5</b>	<b>38</b>
DIVO	Public	56	90	9	8	107	2	0	0	2	92	9	8	109
	Privé	7	9	1	0	10	2	0	0	2	11	1	0	12
	Com.	2	6	0	0	6	0	0	0	0	6	0	0	6
	<b>Total</b>	<b>65</b>	<b>105</b>	<b>10</b>	<b>8</b>	<b>123</b>	<b>4</b>	<b>0</b>	<b>0</b>	<b>4</b>	<b>109</b>	<b>10</b>	<b>8</b>	<b>127</b>
DUEKOUÉ	Public	30	61	2	4	67	1	0	0	1	62	2	4	68
	<b>Total</b>	<b>30</b>	<b>61</b>	<b>2</b>	<b>4</b>	<b>67</b>	<b>1</b>	<b>0</b>	<b>0</b>	<b>1</b>	<b>62</b>	<b>2</b>	<b>4</b>	<b>68</b>
FERKESSEDOUGOU	Public	13	22	2	2	26	2	0	0	2	24	2	2	28
	Privé	2	6	0	0	6	0	0	0	0	6	0	0	6
	<b>Total</b>	<b>15</b>	<b>28</b>	<b>2</b>	<b>2</b>	<b>32</b>	<b>2</b>	<b>0</b>	<b>0</b>	<b>2</b>	<b>30</b>	<b>2</b>	<b>2</b>	<b>34</b>
GAGNOA	Public	44	99	8	8	115	1	0	0	1	100	8	8	116
	Privé	3	7	0	0	7	0	0	0	0	7	0	0	7
	<b>Total</b>	<b>47</b>	<b>106</b>	<b>8</b>	<b>8</b>	<b>122</b>	<b>1</b>	<b>0</b>	<b>0</b>	<b>1</b>	<b>107</b>	<b>8</b>	<b>8</b>	<b>123</b>

**TABLEAU 11. Urbain : Répartition des salles de classe par DRENET et par statut selon le mode d'utilisation et leur état (suite)**

DRENET	STATUT	ECOLES	SALLES DE CLASSE UTILISEES POUR LES COURS				SALLES DE CLASSE UTILISEES AUTREMENT				TOTAL SALLES DE CLASSE			
			BON ETAT	MAUVAIS ETAT	MATERIAUX PROVISOIRES	TOTAL	BON ETAT	MAUVAIS ETAT	MATERIAUX PROVISOIRES	TOTAL	BON ETAT	MAUVAIS ETAT	MATERIAUX PROVISOIRES	TOTAL
GUILGO	Public	14	28	2	5	35	1	0	0	1	29	2	5	36
	Privé	3	9	0	0	9	0	0	0	0	9	0	0	9
	<b>Total</b>	<b>17</b>	<b>37</b>	<b>2</b>	<b>5</b>	<b>44</b>	<b>1</b>	<b>0</b>	<b>0</b>	<b>1</b>	<b>38</b>	<b>2</b>	<b>5</b>	<b>45</b>
KATIOLA	Public	31	72	2	3	77	4	3	0	7	76	5	3	84
	Privé	2	4	0	0	4	0	0	0	0	4	0	0	4
	<b>Total</b>	<b>33</b>	<b>76</b>	<b>2</b>	<b>3</b>	<b>81</b>	<b>4</b>	<b>3</b>	<b>0</b>	<b>7</b>	<b>80</b>	<b>5</b>	<b>3</b>	<b>88</b>
KORHOGO	Public	63	95	22	50	167	1	0	0	1	96	22	50	168
	Privé	28	62	1	4	67	5	0	1	6	67	1	5	73
	<b>Total</b>	<b>91</b>	<b>157</b>	<b>23</b>	<b>54</b>	<b>234</b>	<b>6</b>	<b>0</b>	<b>1</b>	<b>7</b>	<b>163</b>	<b>23</b>	<b>55</b>	<b>241</b>
MAN	Public	53	83	30	25	138	0	1	0	1	83	31	25	139
	Privé	10	23	0	1	24	0	0	0	0	23	0	1	24
	<b>Total</b>	<b>63</b>	<b>106</b>	<b>30</b>	<b>26</b>	<b>162</b>	<b>0</b>	<b>1</b>	<b>0</b>	<b>1</b>	<b>106</b>	<b>31</b>	<b>26</b>	<b>163</b>
MANKONO	Public	11	24	2	0	26	2	0	0	2	26	2	0	28
	Privé	2	5	0	0	5	0	0	0	0	5	0	0	5
	<b>Total</b>	<b>13</b>	<b>29</b>	<b>2</b>	<b>0</b>	<b>31</b>	<b>2</b>	<b>0</b>	<b>0</b>	<b>2</b>	<b>31</b>	<b>2</b>	<b>0</b>	<b>33</b>
MINIGNAN	Public	6	10	0	4	14	0	0	0	0	10	0	4	14
	<b>Total</b>	<b>6</b>	<b>10</b>	<b>0</b>	<b>4</b>	<b>14</b>	<b>0</b>	<b>0</b>	<b>0</b>	<b>0</b>	<b>10</b>	<b>0</b>	<b>4</b>	<b>14</b>
ODIENNE	Public	26	41	4	13	58	2	0	0	2	43	4	13	60
	Privé	3	6	0	0	6	0	0	0	0	6	0	0	6
	<b>Total</b>	<b>29</b>	<b>47</b>	<b>4</b>	<b>13</b>	<b>64</b>	<b>2</b>	<b>0</b>	<b>0</b>	<b>2</b>	<b>49</b>	<b>4</b>	<b>13</b>	<b>66</b>

**TABLEAU 11. Urbain : Répartition des salles de classe par DRENET et par statut selon le mode d'utilisation et leur état ( suite et fin )**

DRENET	STATUT	ECOLES	SALLES DE CLASSE UTILISEES POUR LES COURS				SALLES DE CLASSE UTILISEES AUTREMENT				TOTAL SALLES DE CLASSE			
			BON ETAT	MAUVAIS ETAT	MATERIAUX PROVISOIRES	TOTAL	BON ETAT	MAUVAIS ETAT	MATERIAUX PROVISOIRES	TOTAL	BON ETAT	MAUVAIS ETAT	MATERIAUX PROVISOIRES	TOTAL
SAN-PEDRO	Public	23	36	9	0	45	0	0	0	0	36	9	0	45
	Privé	14	34	1	0	35	3	0	0	3	37	1	0	38
	<b>Total</b>	<b>37</b>	<b>70</b>	<b>10</b>	<b>0</b>	<b>80</b>	<b>3</b>	<b>0</b>	<b>0</b>	<b>3</b>	<b>73</b>	<b>10</b>	<b>0</b>	<b>83</b>
SASSANDRA	Public	4	8	2	0	10	0	0	0	0	8	2	0	10
	Privé	2	5	0	0	5	0	0	0	0	5	0	0	5
	<b>Total</b>	<b>6</b>	<b>13</b>	<b>2</b>	<b>0</b>	<b>15</b>	<b>0</b>	<b>0</b>	<b>0</b>	<b>0</b>	<b>13</b>	<b>2</b>	<b>0</b>	<b>15</b>
SEGUELA	Public	7	13	0	3	16	0	0	0	0	13	0	3	16
	Privé	2	2	0	0	2	0	0	0	0	2	0	0	2
	<b>Total</b>	<b>9</b>	<b>15</b>	<b>0</b>	<b>3</b>	<b>18</b>	<b>0</b>	<b>0</b>	<b>0</b>	<b>0</b>	<b>15</b>	<b>0</b>	<b>3</b>	<b>18</b>
SOUBRE	Public	35	69	7	4	80	1	1	0	2	70	8	4	82
	Privé	9	13	0	1	14	0	0	0	0	13	0	1	14
	<b>Total</b>	<b>44</b>	<b>82</b>	<b>7</b>	<b>5</b>	<b>94</b>	<b>1</b>	<b>1</b>	<b>0</b>	<b>2</b>	<b>83</b>	<b>8</b>	<b>5</b>	<b>96</b>
TOUBA	Public	8	21	0	1	22	0	0	0	0	21	0	1	22
	Privé	1	3	0	0	3	0	0	0	0	3	0	0	3
	<b>Total</b>	<b>9</b>	<b>24</b>	<b>0</b>	<b>1</b>	<b>25</b>	<b>0</b>	<b>0</b>	<b>0</b>	<b>0</b>	<b>24</b>	<b>0</b>	<b>1</b>	<b>25</b>
YAMOOUSSOUKRO	Public	66	117	21	6	144	0	6	0	6	117	27	6	150
	Privé	18	46	0	0	46	1	0	0	1	47	0	0	47
	<b>Total</b>	<b>84</b>	<b>163</b>	<b>21</b>	<b>6</b>	<b>190</b>	<b>1</b>	<b>6</b>	<b>0</b>	<b>7</b>	<b>164</b>	<b>27</b>	<b>6</b>	<b>197</b>
NATIONAL	Public	1 225	2 455	272	227	2 954	49	15	2	66	2 504	287	229	3 020
	Privé	816	1 950	18	13	1 981	125	4	2	131	2 075	22	15	2 112
	Com.	9	22	0	0	22	0	0	0	0	22	0	0	22
	<b>Total</b>	<b>2 050</b>	<b>4 427</b>	<b>290</b>	<b>240</b>	<b>4 957</b>	<b>174</b>	<b>19</b>	<b>4</b>	<b>197</b>	<b>4 601</b>	<b>309</b>	<b>244</b>	<b>5 154</b>

**Tableau 11 : Rural : Répartition des salles de classe par DRENET et par statut selon le mode d'utilisation et leur état**

DRENET	STATUT	ECOLES	SALLES DE CLASSE UTILISEES POUR LES COURS				SALLES DE CLASSE UTILISEES AUTREMENT				TOTAL SALLES DE CLASSE			
			BON ETAT	MAUVAIS ETAT	MATERIAUX PROVISOIRES	TOTAL	BON ETAT	MAUVAIS ETAT	MATERIAUX PROVISOIRES	TOTAL	BON ETAT	MAUVAIS ETAT	MATERIAUX PROVISOIRES	TOTAL
ABENGOUROU	Public	36	60	8	2	70	7	0	0	7	67	8	2	77
	Privé	2	3	1	0	4	0	0	0	0	3	1	0	4
	<b>Total</b>	<b>38</b>	<b>63</b>	<b>9</b>	<b>2</b>	<b>74</b>	<b>7</b>	<b>0</b>	<b>0</b>	<b>7</b>	<b>70</b>	<b>9</b>	<b>2</b>	<b>81</b>
ABIDJAN 1	Public	6	18	0	0	18	0	0	0	0	18	0	0	18
	Privé	2	6	0	0	6	0	0	0	0	6	0	0	6
	<b>Total</b>	<b>8</b>	<b>24</b>	<b>0</b>	<b>0</b>	<b>24</b>	<b>0</b>	<b>0</b>	<b>0</b>	<b>0</b>	<b>24</b>	<b>0</b>	<b>0</b>	<b>24</b>
ABIDJAN 2	Public	1	3	0	0	3	0	0	0	0	3	0	0	3
	Privé	1	0	0	2	2	0	0	0	0	0	0	2	2
	<b>Total</b>	<b>2</b>	<b>3</b>	<b>0</b>	<b>2</b>	<b>5</b>	<b>0</b>	<b>0</b>	<b>0</b>	<b>0</b>	<b>3</b>	<b>0</b>	<b>2</b>	<b>5</b>
ABIDJAN 3	Public	2	6	0	0	6	0	0	0	0	6	0	0	6
	<b>Total</b>	<b>2</b>	<b>6</b>	<b>0</b>	<b>0</b>	<b>6</b>	<b>0</b>	<b>0</b>	<b>0</b>	<b>0</b>	<b>6</b>	<b>0</b>	<b>0</b>	<b>6</b>
ABIDJAN 4	Public	15	30	2	1	33	0	0	0	0	30	2	1	33
	Privé	3	9	0	0	9	0	0	0	0	9	0	0	9
	<b>Total</b>	<b>18</b>	<b>39</b>	<b>2</b>	<b>1</b>	<b>42</b>	<b>0</b>	<b>0</b>	<b>0</b>	<b>0</b>	<b>39</b>	<b>2</b>	<b>1</b>	<b>42</b>
ABOISSO	Public	42	62	12	2	76	1	0	0	1	63	12	2	77
	Privé	9	17	2	1	20	1	0	0	1	18	2	1	21
	<b>Total</b>	<b>51</b>	<b>79</b>	<b>14</b>	<b>3</b>	<b>96</b>	<b>2</b>	<b>0</b>	<b>0</b>	<b>2</b>	<b>81</b>	<b>14</b>	<b>3</b>	<b>98</b>
ADZOPE	Public	26	51	2	3	56	1	0	0	1	52	2	3	57
	Privé	1	2	0	0	2	1	0	0	1	3	0	0	3
	Com.	1	1	1	0	2	0	0	0	0	1	1	0	2
	<b>Total</b>	<b>28</b>	<b>54</b>	<b>3</b>	<b>3</b>	<b>60</b>	<b>2</b>	<b>0</b>	<b>0</b>	<b>2</b>	<b>56</b>	<b>3</b>	<b>3</b>	<b>62</b>
AGBOVILLE	Public	48	60	6	9	75	3	0	0	3	63	6	9	78
	Privé	1	1	0	0	1	0	0	0	0	1	0	0	1
	<b>Total</b>	<b>49</b>	<b>61</b>	<b>6</b>	<b>9</b>	<b>76</b>	<b>3</b>	<b>0</b>	<b>0</b>	<b>3</b>	<b>64</b>	<b>6</b>	<b>9</b>	<b>79</b>

**TABLEAU 11. Rural : Répartition des salles de classe par DRENET et par statut selon le mode d'utilisation et leur**

DRENET	STATUT	ECOLES	SALLES DE CLASSE UTILISEES POUR LES COURS				SALLES DE CLASSE UTILISEES AUTREMENT				TOTAL SALLES DE CLASSE			
			BON ETAT	MAUVAIS ETAT	MATERIAUX PROVISOIRES	TOTAL	BON ETAT	MAUVAIS ETAT	MATERIAUX PROVISOIRES	TOTAL	BON ETAT	MAUVAIS ETAT	MATERIAUX PROVISOIRES	TOTAL
BONDOUKOU	Public	56	69	11	2	82	13	0	0	13	82	11	2	95
	Privé	1	1	0	0	1	0	0	0	1	0	0	1	
	<b>Total</b>	<b>57</b>	<b>70</b>	<b>11</b>	<b>2</b>	<b>83</b>	<b>13</b>	<b>0</b>	<b>0</b>	<b>13</b>	<b>83</b>	<b>11</b>	<b>2</b>	<b>96</b>
BONGOUANOU	Public	13	20	0	2	22	1	0	0	1	21	0	2	23
	Privé	1	3	0	0	3	0	0	0	3	0	0	3	
	<b>Total</b>	<b>14</b>	<b>23</b>	<b>0</b>	<b>2</b>	<b>25</b>	<b>1</b>	<b>0</b>	<b>0</b>	<b>1</b>	<b>24</b>	<b>0</b>	<b>2</b>	<b>26</b>
BOUAFLE	Public	34	67	2	10	79	0	0	0	0	67	2	10	79
	<b>Total</b>	<b>34</b>	<b>67</b>	<b>2</b>	<b>10</b>	<b>79</b>	<b>0</b>	<b>0</b>	<b>0</b>	<b>0</b>	<b>67</b>	<b>2</b>	<b>10</b>	<b>79</b>
BOUAKE 1	Public	15	15	1	1	17	0	0	0	0	15	1	1	17
	<b>Total</b>	<b>15</b>	<b>15</b>	<b>1</b>	<b>1</b>	<b>17</b>	<b>0</b>	<b>0</b>	<b>0</b>	<b>0</b>	<b>15</b>	<b>1</b>	<b>1</b>	<b>17</b>
BOUAKE 2	Public	19	20	5	0	25	0	0	0	0	20	5	0	25
	<b>Total</b>	<b>19</b>	<b>20</b>	<b>5</b>	<b>0</b>	<b>25</b>	<b>0</b>	<b>0</b>	<b>0</b>	<b>0</b>	<b>20</b>	<b>5</b>	<b>0</b>	<b>25</b>
BOUNA	Public	18	16	5	0	21	6	0	0	6	22	5	0	27
	<b>Total</b>	<b>18</b>	<b>16</b>	<b>5</b>	<b>0</b>	<b>21</b>	<b>6</b>	<b>0</b>	<b>0</b>	<b>6</b>	<b>22</b>	<b>5</b>	<b>0</b>	<b>27</b>
BOUNDIALI	Public	18	17	6	0	23	0	0	0	0	17	6	0	23
	<b>Total</b>	<b>18</b>	<b>17</b>	<b>6</b>	<b>0</b>	<b>23</b>	<b>0</b>	<b>0</b>	<b>0</b>	<b>0</b>	<b>17</b>	<b>6</b>	<b>0</b>	<b>23</b>

Tableau 11 : Rural : Répartition des salles de classe par DRENET et par statut selon le mode d'utilisation et leur état (suite)

DRENET	STATUT	ECOLES	SALLES DE CLASSE UTILISEES POUR LES COURS				SALLES DE CLASSE UTILISEES AUTREMENT				TOTAL SALLES DE CLASSE			
			BON ETAT	MAUVAIS ETAT	MATERIAUX PROVISOIRES	TOTAL	BON ETAT	MAUVAIS ETAT	MATERIAUX PROVISOIRES	TOTAL	BON ETAT	MAUVAIS ETAT	MATERIAUX PROVISOIRES	TOTAL
GUILGLO	Public	22	22	1	19	42	4	0	0	4	26	1	19	46
	Privé	1	2	0	0	2	0	0	0	0	2	0	0	2
	<b>Total</b>	<b>23</b>	<b>24</b>	<b>1</b>	<b>19</b>	<b>44</b>	<b>4</b>	<b>0</b>	<b>0</b>	<b>4</b>	<b>28</b>	<b>1</b>	<b>19</b>	<b>48</b>
KATIOLA	Public	24	40	4	3	47	5	0	0	5	45	4	3	52
	<b>Total</b>	<b>24</b>	<b>40</b>	<b>4</b>	<b>3</b>	<b>47</b>	<b>5</b>	<b>0</b>	<b>0</b>	<b>5</b>	<b>45</b>	<b>4</b>	<b>3</b>	<b>52</b>
KORHOGO	Public	40	38	3	14	55	3	0	0	3	41	3	14	58
	Privé	2	4	0	0	4	0	0	0	0	4	0	0	4
	<b>Total</b>	<b>42</b>	<b>42</b>	<b>3</b>	<b>14</b>	<b>59</b>	<b>3</b>	<b>0</b>	<b>0</b>	<b>3</b>	<b>45</b>	<b>3</b>	<b>14</b>	<b>62</b>
MAN	Public	106	88	38	62	188	3	2	0	5	91	40	62	193
	Privé	1	1	0	0	1	0	0	0	0	1	0	0	1
	<b>Total</b>	<b>107</b>	<b>89</b>	<b>38</b>	<b>62</b>	<b>189</b>	<b>3</b>	<b>2</b>	<b>0</b>	<b>5</b>	<b>92</b>	<b>40</b>	<b>62</b>	<b>194</b>
MANKONO	Public	7	2	2	3	7	0	0	0	0	2	2	3	7
	Privé	1	2	0	0	2	0	0	0	0	2	0	0	2
	Com.	4	3	0	2	5	0	1	0	1	3	1	2	6
	<b>Total</b>	<b>12</b>	<b>7</b>	<b>2</b>	<b>5</b>	<b>14</b>	<b>0</b>	<b>1</b>	<b>0</b>	<b>1</b>	<b>7</b>	<b>3</b>	<b>5</b>	<b>15</b>
MINIGNAN	Public	16	11	3	6	20	2	0	1	3	13	3	7	23
	<b>Total</b>	<b>16</b>	<b>11</b>	<b>3</b>	<b>6</b>	<b>20</b>	<b>2</b>	<b>0</b>	<b>1</b>	<b>3</b>	<b>13</b>	<b>3</b>	<b>7</b>	<b>23</b>
ODIENNE	Public	33	39	3	5	47	1	0	1	2	40	3	6	49
	<b>Total</b>	<b>33</b>	<b>39</b>	<b>3</b>	<b>5</b>	<b>47</b>	<b>1</b>	<b>0</b>	<b>1</b>	<b>2</b>	<b>40</b>	<b>3</b>	<b>6</b>	<b>49</b>

**Tableau 11 : Rural : Répartition des salles de classe par DRENET et par statut selon le mode d'utilisation et leur état (suite et fin)**

DRENET	STATUT	ECOLES	SALLES DE CLASSE UTILISEES POUR LES COURS				SALLES DE CLASSE UTILISEES AUTREMENT				TOTAL SALLES DE CLASSE			
			BON ETAT	MAUVAIS ETAT	MATERIAUX PROVISOIRES	TOTAL	BON ETAT	MAUVAIS ETAT	MATERIAUX PROVISOIRES	TOTAL	BON ETAT	MAUVAIS ETAT	MATERIAUX PROVISOIRES	TOTAL
SAN-PEDRO	Public	36	63	7	2	72	2	0	0	2	65	7	2	74
	Privé	2	6	0	0	6	0	0	0	0	6	0	0	6
	<b>Total</b>	<b>38</b>	<b>69</b>	<b>7</b>	<b>2</b>	<b>78</b>	<b>2</b>	<b>0</b>	<b>0</b>	<b>2</b>	<b>71</b>	<b>7</b>	<b>2</b>	<b>80</b>
SASSANDRA	Public	22	23	3	10	36	0	0	0	0	23	3	10	36
	<b>Total</b>	<b>22</b>	<b>23</b>	<b>3</b>	<b>10</b>	<b>36</b>	<b>0</b>	<b>0</b>	<b>0</b>	<b>0</b>	<b>23</b>	<b>3</b>	<b>10</b>	<b>36</b>
SEGUELA	Public	10	13	0	3	16	3	0	0	3	16	0	3	19
	<b>Total</b>	<b>10</b>	<b>13</b>	<b>0</b>	<b>3</b>	<b>16</b>	<b>3</b>	<b>0</b>	<b>0</b>	<b>3</b>	<b>16</b>	<b>0</b>	<b>3</b>	<b>19</b>
SOUBRE	Public	64	43	14	41	98	1	0	0	1	44	14	41	99
	<b>Total</b>	<b>64</b>	<b>43</b>	<b>14</b>	<b>41</b>	<b>98</b>	<b>1</b>	<b>0</b>	<b>0</b>	<b>1</b>	<b>44</b>	<b>14</b>	<b>41</b>	<b>99</b>
TOUBA	Public	13	14	1	1	16	0	0	0	0	14	1	1	16
	<b>Total</b>	<b>13</b>	<b>14</b>	<b>1</b>	<b>1</b>	<b>16</b>	<b>0</b>	<b>0</b>	<b>0</b>	<b>0</b>	<b>14</b>	<b>1</b>	<b>1</b>	<b>16</b>
YAMOOUSSOUKRO	Public	41	46	4	6	56	0	0	0	0	46	4	6	56
	<b>Total</b>	<b>41</b>	<b>46</b>	<b>4</b>	<b>6</b>	<b>56</b>	<b>0</b>	<b>0</b>	<b>0</b>	<b>0</b>	<b>46</b>	<b>4</b>	<b>6</b>	<b>56</b>
NATIONAL	Public	1 059	1 285	198	254	1 737	58	4	4	66	1 343	202	258	1 803
	Privé	35	63	4	4	71	3	0	0	3	66	4	4	74
	Com.	7	7	1	2	10	0	1	0	1	7	2	2	11
	<b>Total</b>	<b>1 101</b>	<b>1 355</b>	<b>203</b>	<b>260</b>	<b>1 818</b>	<b>61</b>	<b>5</b>	<b>4</b>	<b>70</b>	<b>1 416</b>	<b>208</b>	<b>264</b>	<b>1 888</b>

**Tableau 12. Ensemble : Disponibilité des commodités au sein des écoles par DRENET et par statut**

DRENET	STATUT	ECOLE	NOMBRE D'ECOLE DISPOSANT :			
			POINT D'EAU	ELECTRICITE	CANTINE FONCTIONNELLE	LATRINE FONCTIONNELLE
ABENGOUROU	Public	66	33	25	0	41
	Privé	14	11	11	3	12
	<b>Total</b>	<b>80</b>	<b>44</b>	<b>36</b>	<b>3</b>	<b>53</b>
ABIDJAN 1	Public	72	65	67	5	62
	Privé	125	124	124	84	124
	Com.	2	2	1	0	2
	<b>Total</b>	<b>199</b>	<b>191</b>	<b>192</b>	<b>89</b>	<b>188</b>
ABIDJAN 2	Public	67	64	64	6	62
	Privé	95	93	95	36	95
	<b>Total</b>	<b>162</b>	<b>157</b>	<b>159</b>	<b>42</b>	<b>157</b>
ABIDJAN 3	Public	98	83	86	0	84
	Privé	218	209	212	48	216
	<b>Total</b>	<b>316</b>	<b>292</b>	<b>298</b>	<b>48</b>	<b>300</b>
ABIDJAN 4	Public	51	30	36	0	33
	Privé	121	117	106	31	120
	<b>Total</b>	<b>172</b>	<b>147</b>	<b>142</b>	<b>31</b>	<b>153</b>
ABOISSO	Public	87	60	62	8	70
	Privé	35	31	31	14	32
	<b>Total</b>	<b>122</b>	<b>91</b>	<b>93</b>	<b>22</b>	<b>102</b>
ADZOPE	Public	51	14	23	1	22
	Privé	6	6	6	2	6
	Com.	1	1	1	0	1
	<b>Total</b>	<b>58</b>	<b>21</b>	<b>30</b>	<b>3</b>	<b>29</b>
AGBOVILLE	Public	104	44	51	6	56
	Privé	7	7	7	4	7
	<b>Total</b>	<b>111</b>	<b>51</b>	<b>58</b>	<b>10</b>	<b>63</b>
BONDOUKOU	Public	84	25	14	4	34
	Privé	6	6	5	2	5
	<b>Total</b>	<b>90</b>	<b>31</b>	<b>19</b>	<b>6</b>	<b>39</b>
BONGOUANOU	Public	24	11	8	3	9
	Privé	2	2	1	1	2
	<b>Total</b>	<b>26</b>	<b>13</b>	<b>9</b>	<b>4</b>	<b>11</b>
BOUAFLE	Public	66	31	26	0	40
	Privé	8	8	6	1	8
	<b>Total</b>	<b>74</b>	<b>39</b>	<b>32</b>	<b>1</b>	<b>48</b>

TABLEAU 12. Ensemble : Disponibilité des commodités au sein des écoles par DRENET et par statut (S

DRENET	STATUT	ECOLE	NOMBRE D'ECOLE DISPOSANT :			
			POINT D'EAU	ELECTRICITE	CANTINE FONCTIONNELLE	LATRINE FONCTIONNELLE
BOUAKE 1	Public	35	14	13	1	12
	Privé	25	24	24	10	22
	<b>Total</b>	<b>60</b>	<b>38</b>	<b>37</b>	<b>11</b>	<b>34</b>
BOUAKE 2	Public	101	34	51	6	44
	Privé	28	25	26	7	27
	<b>Total</b>	<b>129</b>	<b>59</b>	<b>77</b>	<b>13</b>	<b>71</b>
BOUNA	Public	27	2	0	1	21
	Privé	2	2	2	1	2
	<b>Total</b>	<b>29</b>	<b>4</b>	<b>2</b>	<b>2</b>	<b>23</b>
BOUNDIALI	Public	37	16	8	1	17
	Privé	4	3	3	1	4
	<b>Total</b>	<b>41</b>	<b>19</b>	<b>11</b>	<b>2</b>	<b>21</b>
DABOU	Public	76	42	44	5	26
	Privé	23	19	17	6	18
	Com.	3	3	2	0	1
	<b>Total</b>	<b>102</b>	<b>64</b>	<b>63</b>	<b>11</b>	<b>45</b>
DALOA	Public	105	30	21	5	53
	Privé	16	13	13	2	15
	Com.	3	1	0	0	1
	<b>Total</b>	<b>124</b>	<b>44</b>	<b>34</b>	<b>7</b>	<b>69</b>
DAOUKRO	Public	27	15	9	1	18
	<b>Total</b>	<b>27</b>	<b>15</b>	<b>9</b>	<b>1</b>	<b>18</b>
DIMBOKRO	Public	29	15	14	2	10
	Privé	1	1	1	0	1
	<b>Total</b>	<b>30</b>	<b>16</b>	<b>15</b>	<b>2</b>	<b>11</b>
DIVO	Public	93	25	18	6	49
	Privé	8	7	7	1	5
	Com.	2	0	0	0	1
	<b>Total</b>	<b>103</b>	<b>32</b>	<b>25</b>	<b>7</b>	<b>55</b>
DUEKOUÉ	Public	87	18	8	2	22
	Com.	1	1	0	0	1
	<b>Total</b>	<b>88</b>	<b>19</b>	<b>8</b>	<b>2</b>	<b>23</b>
FERKESSEDOUGOU	Public	35	6	11	2	27
	Privé	2	2	2	1	2
	<b>Total</b>	<b>37</b>	<b>8</b>	<b>13</b>	<b>3</b>	<b>29</b>
GAGNOA	Public	81	33	25	3	41
	Privé	4	2	2	2	2
	<b>Total</b>	<b>85</b>	<b>35</b>	<b>27</b>	<b>5</b>	<b>43</b>
GUIGLO	Public	36	17	3	2	18
	Privé	4	4	4	1	4
	<b>Total</b>	<b>40</b>	<b>21</b>	<b>7</b>	<b>3</b>	<b>22</b>

**TABLEAU 12. Ensemble : Disponibilité des commodités au sein des écoles par DRENET et par statut (Suite et fin )**

DRENET	STATUT	ECOLE	NOMBRE D'ECOLE DISPOSANT:			
			POINT D'EAU	ELECTRICITE	CANTINE FONCTIONNELLE	LATRINE FONCTIONNELLE
KATIOLA	Public	55	29	21	1	27
	Privé	2	2	2	1	2
	<b>Total</b>	<b>57</b>	<b>31</b>	<b>23</b>	<b>2</b>	<b>29</b>
KORHOGO	Public	103	27	17	0	36
	Privé	30	25	25	6	25
	<b>Total</b>	<b>133</b>	<b>52</b>	<b>42</b>	<b>6</b>	<b>61</b>
MAN	Public	159	47	18	11	43
	Privé	11	7	9	3	8
	<b>Total</b>	<b>170</b>	<b>54</b>	<b>27</b>	<b>14</b>	<b>51</b>
MANKONO	Public	18	3	1	1	6
	Privé	3	3	3	0	3
	Com.	4	1	0	0	0
	<b>Total</b>	<b>25</b>	<b>7</b>	<b>4</b>	<b>1</b>	<b>9</b>
MINIGNAN	Public	22	5	6	1	6
	<b>Total</b>	<b>22</b>	<b>5</b>	<b>6</b>	<b>1</b>	<b>6</b>
ODIENNE	Public	59	17	8	2	22
	Privé	3	3	3	0	3
	<b>Total</b>	<b>62</b>	<b>20</b>	<b>11</b>	<b>2</b>	<b>25</b>
SAN-PEDRO	Public	59	30	19	7	37
	Privé	16	16	11	6	16
	<b>Total</b>	<b>75</b>	<b>46</b>	<b>30</b>	<b>13</b>	<b>53</b>
SASSANDRA	Public	26	14	6	4	7
	Privé	2	2	2	2	2
	<b>Total</b>	<b>28</b>	<b>16</b>	<b>8</b>	<b>6</b>	<b>9</b>
SEQUELA	Public	17	8	2	1	4
	Privé	2	2	2	0	2
	<b>Total</b>	<b>19</b>	<b>10</b>	<b>4</b>	<b>1</b>	<b>6</b>
SOUBRE	Public	99	37	26	6	39
	Privé	9	8	6	3	7
	<b>Total</b>	<b>108</b>	<b>45</b>	<b>32</b>	<b>9</b>	<b>46</b>
TOUBA	Public	21	9	5	0	15
	Privé	1	1	1	0	1
	<b>Total</b>	<b>22</b>	<b>10</b>	<b>6</b>	<b>0</b>	<b>16</b>
YAMOISSOUKRO	Public	107	53	47	3	77
	Privé	18	17	17	7	17
	<b>Total</b>	<b>125</b>	<b>70</b>	<b>64</b>	<b>10</b>	<b>94</b>
<b>NATIONAL</b>	<b>Public</b>	<b>2 284</b>	<b>1 006</b>	<b>863</b>	<b>107</b>	<b>1 190</b>
	<b>Privé</b>	<b>851</b>	<b>802</b>	<b>786</b>	<b>286</b>	<b>815</b>
	<b>Com.</b>	<b>16</b>	<b>9</b>	<b>4</b>	<b>0</b>	<b>7</b>
	<b>Total</b>	<b>3 151</b>	<b>1 817</b>	<b>1 653</b>	<b>393</b>	<b>2 012</b>

**TABLEAU 12. Urbain : Disponibilité des commodités au sein des écoles par DRENET et par statut**

DRENET	STATUT	ECOLE	NOMBRE D'ECOLE DISPOSANT:			
			POINT D'EAU	ELECTRICITE	CANTINE FONCTIONNELLE	LATRINE FONCTIONNELLE
ABENGOUROU	Public	30	22	16	0	21
	Privé	12	10	10	2	11
	<b>Total</b>	<b>42</b>	<b>32</b>	<b>26</b>	<b>2</b>	<b>32</b>
ABIDJAN 1	Public	66	59	62	4	56
	Privé	123	122	122	83	122
	Com.	2	2	1	0	2
	<b>Total</b>	<b>191</b>	<b>183</b>	<b>185</b>	<b>87</b>	<b>180</b>
ABIDJAN 2	Public	66	63	64	5	62
	Privé	94	92	94	36	94
	<b>Total</b>	<b>160</b>	<b>155</b>	<b>158</b>	<b>41</b>	<b>156</b>
ABIDJAN 3	Public	96	82	85	0	83
	Privé	218	209	212	48	216
	<b>Total</b>	<b>314</b>	<b>291</b>	<b>297</b>	<b>48</b>	<b>299</b>
ABIDJAN 4	Public	36	21	25	0	24
	Privé	118	114	103	29	117
	<b>Total</b>	<b>154</b>	<b>135</b>	<b>128</b>	<b>29</b>	<b>141</b>
ABOISSO	Public	45	37	38	6	39
	Privé	26	25	25	13	25
	<b>Total</b>	<b>71</b>	<b>62</b>	<b>63</b>	<b>19</b>	<b>64</b>
ADZOPE	Public	25	7	13	0	13
	Privé	5	5	5	1	5
	<b>Total</b>	<b>30</b>	<b>12</b>	<b>18</b>	<b>1</b>	<b>18</b>
AGBOVILLE	Public	56	29	37	2	37
	Privé	6	6	6	3	6
	<b>Total</b>	<b>62</b>	<b>35</b>	<b>43</b>	<b>5</b>	<b>43</b>
BONDOUKOU	Public	28	15	5	0	18
	Privé	5	5	5	1	5
	<b>Total</b>	<b>33</b>	<b>20</b>	<b>10</b>	<b>1</b>	<b>23</b>
BONGOUANOU	Public	11	8	4	2	5
	Privé	1	1	0	0	1
	<b>Total</b>	<b>12</b>	<b>9</b>	<b>4</b>	<b>2</b>	<b>6</b>
BOUAFLE	Public	32	16	16	0	22
	Privé	8	8	6	1	8
	<b>Total</b>	<b>40</b>	<b>24</b>	<b>22</b>	<b>1</b>	<b>30</b>

**TABLEAU 12 .Urbain : Disponibilité des commodités au sein des écoles par DRENET et par statut (suite)**

DRENET	STATUT	ECOLE	NOMBRE D'ECOLE DISPOSANT:			
			POINT D'EAU	ELECTRICITE	CANTINE FONCTIONNELLE	LATRINE FONCTIONNELLE
BOUAKE 1	Public	20	9	11	0	6
	Privé	25	24	24	10	22
	<b>Total</b>	<b>45</b>	<b>33</b>	<b>35</b>	<b>10</b>	<b>28</b>
BOUAKE 2	Public	82	32	46	2	39
	Privé	28	25	26	7	27
	<b>Total</b>	<b>110</b>	<b>57</b>	<b>72</b>	<b>9</b>	<b>66</b>
BOUNA	Public	9	2	0	1	8
	Privé	2	2	2	1	2
	<b>Total</b>	<b>11</b>	<b>4</b>	<b>2</b>	<b>2</b>	<b>10</b>
BOUNDIALI	Public	19	11	7	0	9
	Privé	4	3	3	1	4
	<b>Total</b>	<b>23</b>	<b>14</b>	<b>10</b>	<b>1</b>	<b>13</b>
DABOU	Public	16	13	9	1	8
	Privé	18	16	14	6	17
	Com.	2	2	1	0	0
	<b>Total</b>	<b>36</b>	<b>31</b>	<b>24</b>	<b>7</b>	<b>25</b>
DALOA	Public	62	20	19	1	41
	Privé	16	13	13	2	15
	Com.	3	1	0	0	1
	<b>Total</b>	<b>81</b>	<b>34</b>	<b>32</b>	<b>3</b>	<b>57</b>
DAOUKRO	Public	14	12	8	0	12
	<b>Total</b>	<b>14</b>	<b>12</b>	<b>8</b>	<b>0</b>	<b>12</b>
DIMBOKRO	Public	22	13	13	1	8
	Privé	1	1	1	0	1
	<b>Total</b>	<b>23</b>	<b>14</b>	<b>14</b>	<b>1</b>	<b>9</b>
DIVO	Public	56	16	14	0	29
	Privé	7	7	6	1	5
	Com.	2	0	0	0	1
	<b>Total</b>	<b>65</b>	<b>23</b>	<b>20</b>	<b>1</b>	<b>35</b>
DUEKOUÉ	Public	30	11	7	1	11
	<b>Total</b>	<b>30</b>	<b>11</b>	<b>7</b>	<b>1</b>	<b>11</b>
FERKESSEDOUGOU	Public	13	4	5	1	11
	Privé	2	2	2	1	2
	<b>Total</b>	<b>15</b>	<b>6</b>	<b>7</b>	<b>2</b>	<b>13</b>
GAGNOA	Public	44	23	19	1	24
	Privé	3	2	2	2	2
	<b>Total</b>	<b>47</b>	<b>25</b>	<b>21</b>	<b>3</b>	<b>26</b>
GUIGLO	Public	14	7	2	0	9
	Privé	3	3	3	1	3
	<b>Total</b>	<b>17</b>	<b>10</b>	<b>5</b>	<b>1</b>	<b>12</b>

**TABLEAU 12. Urbain : Disponibilité des commodités au sein des écoles par DRENET et par statut (suite et fin)**

DRENET	STATUT	ECOLE	NOMBRE D'ECOLE DISPOSANT:			
			POINT D'EAU	ELECTRICITE	CANTINE FONCTIONNELLE	LATRINE FONCTIONNELLE
KATIOLA	Public	31	19	16	0	20
	Privé	2	2	2	1	2
	<b>Total</b>	<b>33</b>	<b>21</b>	<b>18</b>	<b>1</b>	<b>22</b>
KORHOGO	Public	63	20	15	0	19
	Privé	28	23	24	6	23
	<b>Total</b>	<b>91</b>	<b>43</b>	<b>39</b>	<b>6</b>	<b>42</b>
MAN	Public	53	15	16	3	17
	Privé	10	6	8	3	8
	<b>Total</b>	<b>63</b>	<b>21</b>	<b>24</b>	<b>6</b>	<b>25</b>
MANKONO	Public	11	3	1	0	5
	Privé	2	2	2	0	2
	<b>Total</b>	<b>13</b>	<b>5</b>	<b>3</b>	<b>0</b>	<b>7</b>
MINIGNAN	Public	6	1	4	0	1
	<b>Total</b>	<b>6</b>	<b>1</b>	<b>4</b>	<b>0</b>	<b>1</b>
ODIENNE	Public	26	7	5	1	10
	Privé	3	3	3	0	3
	<b>Total</b>	<b>29</b>	<b>10</b>	<b>8</b>	<b>1</b>	<b>13</b>
SAN-PEDRO	Public	23	8	9	1	16
	Privé	14	14	11	4	14
	<b>Total</b>	<b>37</b>	<b>22</b>	<b>20</b>	<b>5</b>	<b>30</b>
SASSANDRA	Public	4	4	3	1	4
	Privé	2	2	2	2	2
	<b>Total</b>	<b>6</b>	<b>6</b>	<b>5</b>	<b>3</b>	<b>6</b>
SEQUELA	Public	7	3	1	0	1
	Privé	2	2	2	0	2
	<b>Total</b>	<b>9</b>	<b>5</b>	<b>3</b>	<b>0</b>	<b>3</b>
SOUBRE	Public	35	14	13	0	22
	Privé	9	8	6	3	7
	<b>Total</b>	<b>44</b>	<b>22</b>	<b>19</b>	<b>3</b>	<b>29</b>
TOUBA	Public	8	6	2	0	3
	Privé	1	1	1	0	1
	<b>Total</b>	<b>9</b>	<b>7</b>	<b>3</b>	<b>0</b>	<b>4</b>
YAMOISSOUKRO	Public	66	38	40	1	52
	Privé	18	17	17	7	17
	<b>Total</b>	<b>84</b>	<b>55</b>	<b>57</b>	<b>8</b>	<b>69</b>
NATIONAL	Public	1 225	670	650	35	765
	Privé	816	775	762	275	791
	Com.	9	5	2	0	4
	<b>Total</b>	<b>2 050</b>	<b>1 450</b>	<b>1 414</b>	<b>310</b>	<b>1 560</b>

**TABLEAU 12. Rural : Disponibilité des commodités au sein des écoles par DRENET et par statut**

DRENET	STATUT	ECOLE	NOMBRE D'ECOLE DISPOSANT:			
			POINT D'EAU	ELECTRICITE	CANTINE FONCTIONNELLE	LATRINE FONCTIONNELLE
ABENGOUROU	Public	36	11	9	0	20
	Privé	2	1	1	1	1
	<b>Total</b>	<b>38</b>	<b>12</b>	<b>10</b>	<b>1</b>	<b>21</b>
ABIDJAN 1	Public	6	6	5	1	6
	Privé	2	2	2	1	2
	<b>Total</b>	<b>8</b>	<b>8</b>	<b>7</b>	<b>2</b>	<b>8</b>
ABIDJAN 2	Public	1	1	0	1	0
	Privé	1	1	1	0	1
	<b>Total</b>	<b>2</b>	<b>2</b>	<b>1</b>	<b>1</b>	<b>1</b>
ABIDJAN 3	Public	2	1	1	0	1
	<b>Total</b>	<b>2</b>	<b>1</b>	<b>1</b>	<b>0</b>	<b>1</b>
ABIDJAN 4	Public	15	9	11	0	9
	Privé	3	3	3	2	3
	<b>Total</b>	<b>18</b>	<b>12</b>	<b>14</b>	<b>2</b>	<b>12</b>
ABOISSO	Public	42	23	24	2	31
	Privé	9	6	6	1	7
	<b>Total</b>	<b>51</b>	<b>29</b>	<b>30</b>	<b>3</b>	<b>38</b>
ADZOPE	Public	26	7	10	1	9
	Privé	1	1	1	1	1
	Com.	1	1	1	0	1
	<b>Total</b>	<b>28</b>	<b>9</b>	<b>12</b>	<b>2</b>	<b>11</b>
AGBOVILLE	Public	48	15	14	4	19
	Privé	1	1	1	1	1
	<b>Total</b>	<b>49</b>	<b>16</b>	<b>15</b>	<b>5</b>	<b>20</b>
BONDOUKOU	Public	56	10	9	4	16
	Privé	1	1	0	1	0
	<b>Total</b>	<b>57</b>	<b>11</b>	<b>9</b>	<b>5</b>	<b>16</b>
BONGOUANOU	Public	13	3	4	1	4
	Privé	1	1	1	1	1
	<b>Total</b>	<b>14</b>	<b>4</b>	<b>5</b>	<b>2</b>	<b>5</b>
BOUAFLE	Public	34	15	10	0	18
	<b>Total</b>	<b>34</b>	<b>15</b>	<b>10</b>	<b>0</b>	<b>18</b>

**TABLEAU 12. Rural : Disponibilité des commodités au sein des écoles par DRENET et par statut (Suite)**

DRENET	STATUT	ECOLE	NOMBRE D'ECOLE DISPOSANT:			
			POINT D'EAU	ELECTRICITE	CANTINE FONCTIONNELLE	LATRINE FONCTIONNELLE
BOUAKE 1	Public	15	5	2	1	6
	<b>Total</b>	<b>15</b>	<b>5</b>	<b>2</b>	<b>1</b>	<b>6</b>
BOUAKE 2	Public	19	2	5	4	5
	<b>Total</b>	<b>19</b>	<b>2</b>	<b>5</b>	<b>4</b>	<b>5</b>
BOUNA	Public	18	0	0	0	13
	<b>Total</b>	<b>18</b>	<b>0</b>	<b>0</b>	<b>0</b>	<b>13</b>
BOUNDIALI	Public	18	5	1	1	8
	<b>Total</b>	<b>18</b>	<b>5</b>	<b>1</b>	<b>1</b>	<b>8</b>
DABOU	Public	60	29	35	4	18
	Privé	5	3	3	0	1
	Com.	1	1	1	0	1
	<b>Total</b>	<b>66</b>	<b>33</b>	<b>39</b>	<b>4</b>	<b>20</b>
DALOA	Public	43	10	2	4	12
	<b>Total</b>	<b>43</b>	<b>10</b>	<b>2</b>	<b>4</b>	<b>12</b>
DAOUKRO	Public	13	3	1	1	6
	<b>Total</b>	<b>13</b>	<b>3</b>	<b>1</b>	<b>1</b>	<b>6</b>
DIMBOKRO	Public	7	2	1	1	2
	<b>Total</b>	<b>7</b>	<b>2</b>	<b>1</b>	<b>1</b>	<b>2</b>
DIVO	Public	37	9	4	6	20
	Privé	1	0	1	0	0
	<b>Total</b>	<b>38</b>	<b>9</b>	<b>5</b>	<b>6</b>	<b>20</b>
DUEKOUE	Public	57	7	1	1	11
	Com.	1	1	0	0	1
	<b>Total</b>	<b>58</b>	<b>8</b>	<b>1</b>	<b>1</b>	<b>12</b>
FERKESSEDOUGOU	Public	22	2	6	1	16
	<b>Total</b>	<b>22</b>	<b>2</b>	<b>6</b>	<b>1</b>	<b>16</b>
GAGNOA	Public	37	10	6	2	17
	Privé	1	0	0	0	0
	<b>Total</b>	<b>38</b>	<b>10</b>	<b>6</b>	<b>2</b>	<b>17</b>
GUIGLO	Public	22	10	1	2	9
	Privé	1	1	1	0	1
	<b>Total</b>	<b>23</b>	<b>11</b>	<b>2</b>	<b>2</b>	<b>10</b>

**TABLEAU 12. Rural : Disponibilité des commodités au sein des écoles par DRENET et par statut (Suite et fin)**

DRENET	STATUT	ECOLE	NOMBRE D'ECOLE DISPOSANT:			
			POINT D'EAU	ELECTRICITE	CANTINE FONCTIONNELLE	LATRINE FONCTIONNELLE
KATIOLA	Public	24	10	5	1	7
	<b>Total</b>	<b>24</b>	<b>10</b>	<b>5</b>	<b>1</b>	<b>7</b>
KORHOGO	Public	40	7	2	0	17
	Privé	2	2	1	0	2
	<b>Total</b>	<b>42</b>	<b>9</b>	<b>3</b>	<b>0</b>	<b>19</b>
MAN	Public	106	32	2	8	26
	Privé	1	1	1	0	0
	<b>Total</b>	<b>107</b>	<b>33</b>	<b>3</b>	<b>8</b>	<b>26</b>
MANKONO	Public	7	0	0	1	1
	Privé	1	1	1	0	1
	Com.	4	1	0	0	0
	<b>Total</b>	<b>12</b>	<b>2</b>	<b>1</b>	<b>1</b>	<b>2</b>
MINIGNAN	Public	16	4	2	1	5
	<b>Total</b>	<b>16</b>	<b>4</b>	<b>2</b>	<b>1</b>	<b>5</b>
ODIENNE	Public	33	10	3	1	12
	<b>Total</b>	<b>33</b>	<b>10</b>	<b>3</b>	<b>1</b>	<b>12</b>
SAN-PEDRO	Public	36	22	10	6	21
	Privé	2	2	0	2	2
	<b>Total</b>	<b>38</b>	<b>24</b>	<b>10</b>	<b>8</b>	<b>23</b>
SASSANDRA	Public	22	10	3	3	3
	<b>Total</b>	<b>22</b>	<b>10</b>	<b>3</b>	<b>3</b>	<b>3</b>
SEGUELA	Public	10	5	1	1	3
	<b>Total</b>	<b>10</b>	<b>5</b>	<b>1</b>	<b>1</b>	<b>3</b>
SOUBRE	Public	64	23	13	6	17
	<b>Total</b>	<b>64</b>	<b>23</b>	<b>13</b>	<b>6</b>	<b>17</b>
TOUBA	Public	13	3	3	0	12
	<b>Total</b>	<b>13</b>	<b>3</b>	<b>3</b>	<b>0</b>	<b>12</b>
YAMOOUSSOUKRO	Public	41	15	7	2	25
	<b>Total</b>	<b>41</b>	<b>15</b>	<b>7</b>	<b>2</b>	<b>25</b>
NATIONAL	Public	1 059	336	213	72	425
	Privé	35	27	24	11	24
	Com.	7	4	2	0	3
	<b>Total</b>	<b>1 101</b>	<b>367</b>	<b>239</b>	<b>83</b>	<b>452</b>



**Direction des Stratégies  
de la Planification et des Statistiques**  
*04 BP 514 Abidjan 04 - Tél : (225) 20 220045 /  
Fax (225 ) 20 21 99 06. -Site Web: [www.men-dpes.org](http://www.men-dpes.org)*