



République de Côte d'Ivoire

Union – Discipline – Travail

Côte d'Ivoire - Education

Ministère de l'Education Nationale, de l'Enseignement
Technique et de la Formation Professionnelle

ANNUAIRE STATISTIQUE DE L'ENSEIGNEMENT PRÉSCOLAIRE

2019-2020



3 475 ECOLES

244 357 ELEVES

7 571 CLASSES



DIRECTION DES STRATÉGIES DE LA
PLANIFICATION ET DES STATISTIQUES



DIRECTION DES STRATÉGIES DE LA PLANIFICATION ET DES STATISTIQUES

Abidjan Plateau, Cité Administrative, Tour D 23e étage

Tél: (+225) 20 22 00 45 - Fax: (+225) 20 21 99 06

Site Web: www.men-dpes.org

MOT DU DIRECTEUR

Les données statistiques, essentielles pour le pilotage du système éducatif, servent à planifier les divers besoins recensés au niveau du Ministère de l'Éducation Nationale, de l'Enseignement Technique et de la Formation Professionnelle sur l'ensemble du territoire national.

A cet effet, la Direction des Stratégies, de la Planification et des Statistiques (DSPS) qui a en charge la production de ces données statistiques, publie, tous les ans, les statistiques scolaires par degré d'enseignement (Préscolaire, Primaire, Secondaire général et technique).

Compte tenu de l'importance et de l'utilisation de ces données, la DSPS propose, aux usagers à la suite des « Statistiques scolaires de poche », les annuaires statistiques.

Les annuaires statistiques offrent la possibilité à tous les acteurs et partenaires de l'école ivoirienne de pouvoir disposer, en tout temps et en tout lieu, des chiffres et indicateurs par Direction Régionale de l'Éducation Nationale pour tous les degrés d'enseignement et en plus avec une désagrégation selon le milieu (urbain et rural) pour le préscolaire et le primaire.

Les présentes données statistiques ont été obtenues grâce à la collaboration de toute la chaîne de production. Il s'agit des acteurs régionaux, notamment les Directeurs Régionaux de l'Éducation Nationale (DREN), les Inspecteurs de l'Enseignement Préscolaire et Primaire (IEPP), les Chefs d'établissement, les coordonnateurs statistiques, les correspondants statistiques en IEPP et les Directeurs d'école.

La DSPS est donc résolue à poursuivre la production des statistiques scolaires et plusieurs types de livrables de façon régulière pour aider les acteurs du système éducatif dans les prises de décisions adéquates.

Mamadou FOFANA

Directeur des Stratégies, de la Planification des Statistiques

SOMMAIRE

LIBELLE	PAGE
MOT DU DIRECTEUR	2
LISTE DES TABLEAUX	4
LISTE DES GRAPHIQUES	5
SIGLES ET ABREVIATIONS	6
STATISTIQUES SCOLAIRES 2018-2019	7
I. DONNEES SYNTHETIQUES	8
II. INDICATEURS GLOBAUX	20
III. MODE DE FONCTIONNEMENT	38
IV. EFFECTIFS DES ELEVES	49
V. PERSONNEL ENSEIGNANT	76
VI. INFRASTRUCTURES SCOLAIRES	119

LISTE DES TABLEAUX

TABLEAU 1 : ENSEMBLE: REPARTITION DES INFRASTRUCTURES, DES EFFECTIFS ELEVES ET ENSEIGNANT PAR DRENET ET PAR STATUT	ERREUR ! SIGNET NON DEFINI.
TABLEAU 1 :URBAIN : REPARTITION DES INFRASTRUCTURES, DES EFFECTIFS ELEVES ET ENSEIGNANTS PAR DRENET ET PAR STATUT	ERREUR ! SIGNET NON DEFINI.
TABLEAU 1 : RURAL : REPARTITION DES INFRASTRUCTURES, DES EFFECTIFS ELEVES ET ENSEIGNANTS PAR DRENET ET PAR STATUT	ERREUR ! SIGNET NON DEFINI.
TABLEAU 2 : . ENSEMBLE : REPARTITION DES ELEVES PAR NIVEAU D'ETUDE SELON L'AGE	ERREUR ! SIGNET NON DEFINI.
TABLEAU 2 :URBAIN : REPARTITION DES ELEVES PAR NIVEAU D'ETUDE SELON L'AGE.....	ERREUR ! SIGNET NON DEFINI.
TABLEAU 2 : .RURAL : REPARTITION DES ELEVES PAR NIVEAU D'ETUDE SELON L'AGE.....	ERREUR ! SIGNET NON DEFINI.
TABLEAU 3 : PROPORTION DES ELEVES FILLES, DES ENSEIGNANTES ET RATIOS PAR DRENET ET PAR STATUT	ERREUR ! SIGNET NON DEFINI.
TABLEAU 3: PROPORTION DES ELEVES FILLES, DES ENSEIGNANTES ET RATIOS PAR DRENET ET PAR STATUT	ERREUR ! SIGNET NON DEFINI.
TABLEAU 3 :URBAIN : PROPORTION DES ELEVES FILLES, DES ENSEIGNANTES ET RATIOS PAR DRENET ET PAR STATUT	ERREUR ! SIGNET NON DEFINI.
TABLEAU 3: RURAL : PROPORTION DES ELEVES FILLES, DES ENSEIGNANTES ET RATIOS PAR DRENET ET PAR STATUT	ERREUR ! SIGNET NON DEFINI.
TABLEAU 4 : ENSEMBLE : REPARTITION DES SALLES DE CLASSE UTILISEES POUR LES COURS ET DES GROUPES.....	ERREUR ! SIGNET NON DEFINI.
TABLEAU 4 : REPARTITION DES SALLES DE CLASSE UTILISEES POUR LES COURS ET DES GROUPES PEDAGOGIQUES PAR DRENET ET PAR STATUT SELON LE NIVEAU D'ETUDES	ERREUR ! SIGNET NON DEFINI.
TABLEAU 4 : . RURAL : REPARTITION DES SALLES DE CLASSE UTILISEES POUR LES COURS ET DES GROUPES PEDAGOGIQUES PAR DRENET ET PAR STATUT SELON LE NIVEAU D'ETUDES	ERREUR ! SIGNET NON DEFINI.
TABLEAU 5 : ENSEMBLE: REPARTITION DES ELEVES PAR DRENET ET PAR STATUT SELON LE NIVEAU D'ETUDES.....	ERREUR ! SIGNET NON DEFINI.
TABLEAU 5 : URBAIN: REPARTITION DES ELEVES PAR DRENET ET PAR STATUT SELON LE NIVEAU D'ETUDES	ERREUR ! SIGNET NON DEFINI.
TABLEAU 5 : RURAL : REPARTITION DES ELEVES PAR DRENET ET PAR STATUT SELON LE NIVEAU D'ETUDES	ERREUR ! SIGNET NON DEFINI.
TABLEAU 6 : ENSEMBLE : REPARTITION DES ELEVES PAR DRENET ET PAR STATUT SELON L'AGE	68
TABLEAU 6 : URBAIN : REPARTITION DES ELEVES PAR DRENET ET PAR STATUT SELON L'AGE	ERREUR ! SIGNET NON DEFINI.
TABLEAU 6 : RURAL : REPARTITION DES ELEVES PAR DRENET ET PAR STATUT SELON L'AGE.....	ERREUR ! SIGNET NON DEFINI.
TABLEAU 7 : ENSEMBLE : REPARTITION DES ENSEIGNANTS TENANT DE CLASSE PAR DRENET ET PAR STATUT SELON LE NIVEAU D'ETUDES	85
TABLEAU 7: URBAIN : REPARTITION DES ENSEIGNANTS TENANT DE CLASSE PAR DRENET ET PAR STATUT SELON LE NIVEAU D'ETUDES	ERREUR ! SIGNET NON DEFINI.
TABLEAU 7 : RURAL : REPARTITION DES ENSEIGNANTS TENANT DE CLASSE PAR DRENET ET PAR STATUT SELON LE NIVEAU D'ETUDES	ERREUR ! SIGNET NON DEFINI.
TABLEAU 8 : ENSEMBLE : REPARTITION DES ENSEIGNANTS PAR DRENET ET PAR STATUT SELON L'EMPLOI	ERREUR ! SIGNET NON DEFINI.
TABLEAU 8: URBAIN : REPARTITION DES ENSEIGNANTS PAR DRENET ET PAR STATUT SELON L'EMPLOI.....	ERREUR ! SIGNET NON DEFINI.
TABLEAU 8 : RURAL : REPARTITION DES ENSEIGNANTS PAR DRENET ET PAR STATUT SELON L'EMPLOI.....	ERREUR ! SIGNET NON DEFINI.
TABLEAU 9 : ENSEMBLE: REPARTITION DES ENSEIGNANTS PAR DRENET ET PAR STATUT SELON LE DIPLOME ACADEMIQUE.....	ERREUR ! SIGNET NON DEFINI.
TABLEAU 9 : URBAIN : REPARTITION DES ENSEIGNANTS PAR DRENET ET PAR STATUT SELON LE DIPLOME ACADEMIQUE.....	86
TABLEAU 9 : RURAL : REPARTITION DES ENSEIGNANTS PAR DRENET ET PAR STATUT SELON LE DIPLOME ACADEMIQUE.	ERREUR ! SIGNET NON DEFINI.
TABLEAU 10 : REPARTITION DES ENSEIGNANTS PAR DRENET ET PAR STATUT SELON LE DIPLOME PEDAGOGIQUE .	ERREUR ! SIGNET NON DEFINI.
TABLEAU 10 : URBAIN : REPARTITION DES ENSEIGNANTS PAR DRENET ET PAR STATUT SELON LE DIPLOME PEDAGOGIQUE	ERREUR ! SIGNET NON DEFINI.
TABLEAU 10 : RURAL : REPARTITION DES ENSEIGNANTS PAR DRENET ET PAR STATUT SELON LE DIPLOME PEDAGOGIQUE.....	ERREUR ! SIGNET NON DEFINI.

TABLEAU 11 : ENSEMBLE : REPARTITION DES SALLES DE CLASSE PAR DRENET ET PAR STATUT SELON LE MODE D'UTILISATION ET LEUR ETAT	86
TABLEAU 11 : . URBAIN : REPARTITION DES SALLES DE CLASSE PAR DRENET ET PAR STATUT SELON LE MODE D'UTILISATION ET LEUR ETAT	86
TABLEAU 11 : RURAL : REPARTITION DES SALLES DE CLASSE PAR DRENET ET PAR STATUT SELON LE MODE D'UTILISATION ET LEUR ETAT	86
TABLEAU 12 : .ENSEMBLE : DISPONIBILITE DES COMMODITES AU SEIN DES ECOLES PAR DRENET ET PAR STATUT.....	86
TABLEAU 12 : URBAIN : DISPONIBILITE DES COMMODITES AU SEIN DES ECOLES PAR DRENET ET PAR STATUT	ERREUR ! SIGNET NON DEFINI.
TABLEAU 12 : RURAL : DISPONIBILITE DES COMMODITES AU SEIN DES ECOLES PAR DRENET ET PAR STATUT	ERREUR ! SIGNET NON DEFINI.

LISTE DES GRAPHIQUES

LIEBELLE	PAGE
DONNEES SYNTHETIQUES	
Graphique 1 : Proportion des écoles par statut	12
Graphique 2 : Proportion des écoles selon la zone d'implantation	12
MODE DE FONCTIONNEMENT	
Graphique 3 : Proportion des salles de classe selon le niveau d'étude	42
Graphique 4 : Proportion des groupes pédagogiques selon le niveau d'étude	42
EFFECTIFS DES ELEVES	
Graphique 5 : Proportion des élèves selon le niveau d'étude	53
Graphique 6 : Proportion des élèves par DRENET-FP	54
PERSONNEL ENSEIGNANT	
Graphique 7 : Proportion des enseignants selon l'emploi	96
INFRASTRUCTURES SCOLAIRES	
Graphique 8 : Proportion des salles de classe utilisées pour les cours selon leur état	120

SIGLES ET ABBREVIATIONS

ABREVIATIONS	SIGNIFICATION
<i>PS</i>	<i>Petite Section</i>
<i>MS</i>	<i>Moyenne section</i>
<i>GS</i>	<i>Grande section</i>
<i>IO</i>	<i>Instituteur Ordinaire</i>
<i>IA</i>	<i>Instituteur Adjoint</i>
<i>IS</i>	<i>Instituteur Stagiaire</i>
<i>EP</i>	<i>Educateur Préscolaire</i>
<i>EPA</i>	<i>Educateur Préscolaire Adjoint</i>
<i>CEAP</i>	<i>Certificat Élémentaire d'Aptitude Pédagogique</i>
<i>CAP</i>	<i>Certificat d'Aptitude Pédagogique</i>
<i>MENET-FP</i>	<i>Ministère de l'Education Nationale, de l'Enseignement Technique et de la Formation Professionnelle</i>
<i>DSPS</i>	<i>Direction des Stratégies, de la Planification et des Statistiques</i>
<i>DRENET</i>	<i>Direction Régionale de l'Education Nationale et de l'Enseignement Technique</i>

STATISTIQUES SCOLAIRES
2019-2020

I.DONNEES SYNTHETIQUES

TABLEAU 1. Ensemble : Répartition des infrastructures, des effectifs élèves et enseignants par DRENET et par statut

DRENET	STATUT	ECOLES	SALLES DE CLASSE	GROUPES PEDAGOGIQUES	EFFECTIF ELEVES		ENSEIGNANTS	
					TOTAL	FILLES	TOTAL	FEMMES
ABENGOUROU	Public	71	173	201	5 085	2 625	237	223
	Privé	16	42	41	1 046	564	49	49
	Total	87	215	242	6 131	3 189	286	272
ABIDJAN 1	Public	75	233	250	9 523	4 889	283	278
	Privé	150	482	473	12 486	6 295	580	563
	Com.	2	6	6	335	179	12	12
	Total	227	721	729	22 344	11 363	875	853
ABIDJAN 2	Public	71	199	224	9 538	4 961	221	218
	Privé	97	249	271	8 050	4 089	350	339
	Total	168	448	495	17 588	9 050	571	557
ABIDJAN 3	Public	92	252	358	12 190	6 146	449	447
	Privé	231	526	600	16 128	8 050	647	631
	Total	323	778	958	28 318	14 196	1 096	1 078
ABIDJAN 4	Public	56	133	153	4 834	2 505	163	161
	Privé	154	334	363	10 814	5 499	416	392
	Total	210	467	516	15 648	8 004	579	553
ABOISSO	Public	99	205	206	7 233	3 688	256	244
	Privé	41	101	115	3 018	1 557	123	120
	Com.	1	1	3	37	21	1	1
	Total	141	307	324	10 288	5 266	380	365
ADZOPE	Public	55	120	141	3 669	1 900	153	148
	Privé	8	15	18	407	243	21	21
	Total	63	135	159	4 076	2 143	174	169
AGBOVILLE	Public	108	225	285	6 871	3 565	329	317
	Privé	7	20	19	508	252	22	22
	Total	115	245	304	7 379	3 817	351	339
BONDOUKOU	Public	68	133	141	4 190	2 217	164	158
	Privé	5	15	15	471	254	18	18
	Com.	1	2	1	39	19	1	0
	Total	74	150	157	4 700	2 490	183	176
BONGOUANOU	Public	28	60	56	1 293	683	62	61
	Privé	2	6	6	275	138	6	6
	Total	30	66	62	1 568	821	68	67
BOUAFLE	Public	71	163	202	4 085	2 122	254	248
	Privé	10	23	26	555	275	25	25
	Com.	1	1	2	23	9	1	1
	Total	82	187	230	4 663	2 406	280	274

*Com : Communautaire

* GP : Groupe pédagogique

TABLEAU 1. Ensemble : Répartition des infrastructures, des effectifs élèves et enseignants par DRENET et par statut (suite)

DRENET	STATUT	ECOLES	SALLES DE CLASSE	GROUPES PEDAGOGIQUES	EFFECTIF ELEVES		ENSEIGNANTS	
					TOTAL	FILLES	TOTAL	FEMMES
BOUAKE 1	Public	38	73	110	2 298	1 203	106	105
	Privé	28	65	79	1 629	854	72	66
	Total	66	138	189	3 927	2 057	178	171
BOUAKE 2	Public	106	209	296	7 774	3 933	332	320
	Privé	31	66	79	1 912	931	90	82
	Total	137	275	375	9 686	4 864	422	402
BOUNA	Public	31	57	70	1 668	878	63	57
	Privé	2	8	5	146	78	6	6
	Com.	13	25	25	1 130	604	41	16
	Total	46	90	100	2 944	1 560	110	79
BOUNDIALI	Public	52	88	95	2 438	1 292	112	108
	Privé	4	12	12	282	121	10	10
	Com.	19	38	38	1 379	699	67	41
	Total	75	138	145	4 099	2 112	189	159
DABOU	Public	76	161	219	5 432	2 775	235	227
	Privé	24	67	61	1 318	681	63	59
	Com.	2	4	4	93	40	4	4
	Total	102	232	284	6 843	3 496	302	290
DALOA	Public	106	223	350	7 443	3 883	506	498
	Privé	13	30	40	1 069	544	44	42
	Com.	4	5	10	110	60	6	5
	Total	123	258	400	8 622	4 487	556	545
DAOUKRO	Public	32	69	83	2 120	1 057	117	116
	Privé	3	7	9	167	85	8	8
	Total	35	76	92	2 287	1 142	125	124
DIMBOKRO	Public	44	65	108	2 129	1 137	94	91
	Privé	1	3	3	99	44	3	3
	Total	45	68	111	2 228	1 181	97	94
DIVO	Public	101	160	255	5 823	2 945	294	283
	Privé	7	15	19	453	222	22	21
	Com.	3	7	8	138	72	8	5
	Total	111	182	282	6 414	3 239	324	309
DUEKOUÉ	Public	80	128	220	3 777	1 968	155	151
	Privé	1	1	2	21	10	1	1
	Total	81	129	222	3 798	1 978	156	152
FERKESSEDOUGOU	Public	36	58	74	1 765	963	83	83
	Privé	2	6	6	241	119	9	9
	Com.	17	32	35	954	504	62	47
	Total	55	96	115	2 960	1 586	154	139

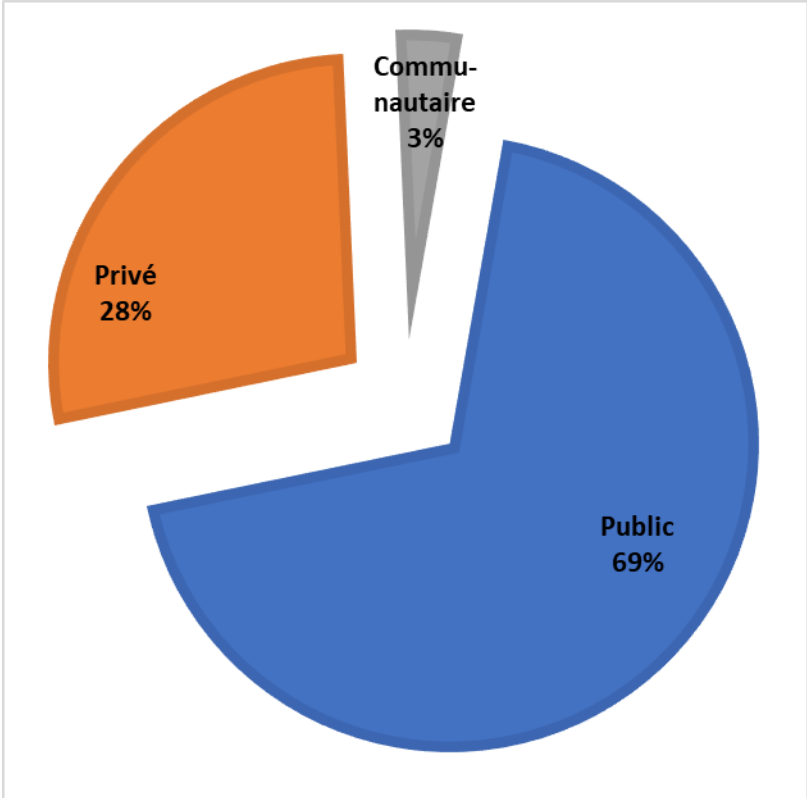
TABLEAU 1. Ensemble : Répartition des infrastructures, des effectifs élèves et enseignants par DRENET et par statut (suite).

DRENET	STATUT	ECOLES	SALLES DE CLASSE	GROUPES PEDAGOGIQUES	EFFECTIF ELEVES		ENSEIGNANTS	
					TOTAL	FILLES	TOTAL	FEMMES
GAGNOA	Public	88	180	255	6 302	3 188	276	272
	Privé	5	12	15	344	163	17	17
	Com.	2	3	4	78	45	3	2
	Total	95	195	274	6 724	3 396	296	291
GUIGLO	Public	40	86	110	2 612	1 339	91	89
	Privé	4	12	12	363	174	16	16
	Total	44	98	122	2 975	1 513	107	105
KATIOLA	Public	57	128	160	3 959	2 058	177	176
	Privé	2	6	6	215	111	8	8
	Com.	2	2	3	97	53	2	1
	Total	61	136	169	4 271	2 222	187	185
KORHOGO	Public	112	231	268	8 640	4 511	284	278
	Privé	33	82	91	2 361	1 215	90	86
	Com.	26	53	62	1 999	1 036	100	76
	Total	171	366	421	13 000	6 762	474	440
MAN	Public	155	291	389	8 156	4 251	331	294
	Privé	13	29	37	798	430	33	30
	Total	168	320	426	8 954	4 681	364	324
MANKONO	Public	21	36	43	941	518	39	38
	Privé	3	6	7	186	93	8	7
	Com.	16	31	31	1 089	544	58	43
	Total	40	73	81	2 216	1 155	105	88
MINIGNAN	Public	24	37	43	897	491	36	35
	Total	24	37	43	897	491	36	35
ODIENNE	Public	64	116	122	3 306	1 738	124	117
	Privé	3	8	9	146	73	8	6
	Com.	11	22	24	869	439	39	26
	Total	78	146	155	4 321	2 250	171	149

TABLEAU 1. Ensemble : Répartition des infrastructures, des effectifs élèves et enseignants par DRENET et par statut (suite et fin).

DRENET	STATUT	ECOLES	SALLES DE CLASSE	GROUPES PEDAGOGIQUES	EFFECTIF ELEVES		ENSEIGNANTS	
					TOTAL	FILLES	TOTAL	FEMMES
SAN-PEDRO	Public	63	126	151	4 169	2 142	164	161
	Privé	19	51	52	1 614	795	48	46
	Total	82	177	203	5 783	2 937	212	207
SASSANDRA	Public	31	49	73	1 488	756	74	71
	Privé	3	7	7	192	108	7	7
	Com.	1	1	2	36	16	2	2
	Total	35	57	82	1 716	880	83	80
SEQUELA	Public	20	42	60	1 392	737	55	55
	Privé	2	4	4	72	37	4	3
	Total	22	46	64	1 464	774	59	58
SOUBRE	Public	97	187	251	5 511	2 795	246	242
	Privé	12	20	28	608	313	23	22
	Total	109	207	279	6 119	3 108	269	264
TOUBA	Public	20	37	40	1 063	549	49	47
	Privé	1	4	4	124	52	5	5
	Total	21	41	44	1 187	601	54	52
YAMOISSOUKRO	Public	109	217	241	6 252	3 227	302	288
	Privé	20	54	61	1 967	992	61	57
	Total	129	271	302	8 219	4 219	363	345
NATIONAL	Public	2 397	4 950	6 303	165 866	85 635	6 916	6 705
	Privé	957	2 388	2 595	70 085	35 461	2 913	2 803
	Com.	121	233	258	8 406	4 340	407	282
	Total	3 475	7 571	9 156	244 357	125 436	10 236	9 790

Graphique 1: Proportion des écoles par statut



Graphique 2: Proportion des écoles selon la zone d'implantation

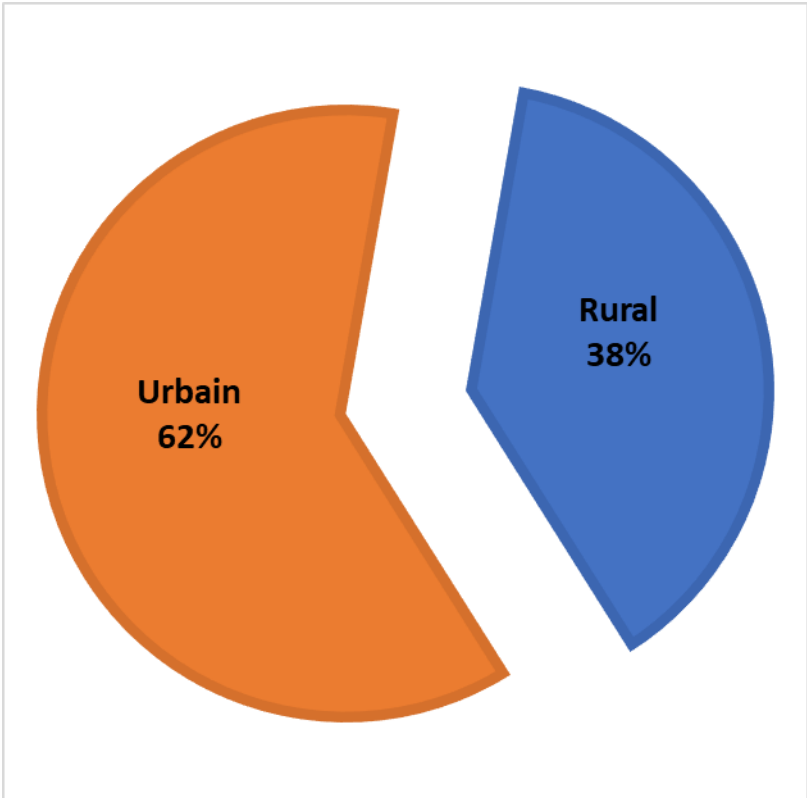


TABLEAU 1. Urbain : Répartition des infrastructures, des effectifs élèves et enseignants par DRENET et par statut

DRENET	STATUT	ECOLES	SALLES DE CLASSE	GROUPES PEDAGOGIQUES	EFFECTIF ELEVES		ENSEIGNANTS	
					TOTAL	FILLES	TOTAL	FEMMES
ABENGOUROU	Public	33	88	108	3 005	1 564	147	140
	Privé	14	38	38	1 004	543	46	46
	Total	47	126	146	4 009	2 107	193	186
ABIDJAN 1	Public	71	219	236	9 075	4 651	269	265
	Privé	149	480	471	12 415	6 258	578	561
	Com.	2	6	6	335	179	12	12
	Total	222	705	713	21 825	11 088	859	838
ABIDJAN 2	Public	71	199	224	9 538	4 961	221	218
	Privé	97	249	271	8 050	4 089	350	339
	Total	168	448	495	17 588	9 050	571	557
ABIDJAN 3	Public	82	228	325	11 331	5 710	418	417
	Privé	229	523	594	16 029	8 001	643	627
	Total	311	751	919	27 360	13 711	1 061	1 044
ABIDJAN 4	Public	48	110	131	4 085	2 121	140	138
	Privé	142	310	338	9 907	5 017	383	360
	Total	190	420	469	13 992	7 138	523	498
ABOISSO	Public	41	93	92	3 862	1 937	142	136
	Privé	34	87	97	2 536	1 322	109	107
	Total	75	180	189	6 398	3 259	251	243
ADZOPE	Public	23	49	62	1 766	886	80	78
	Privé	6	10	13	290	178	15	15
	Total	29	59	75	2 056	1 064	95	93
AGBOVILLE	Public	41	108	141	3 468	1 782	192	186
	Privé	6	18	16	449	224	20	20
	Total	47	126	157	3 917	2 006	212	206
BONDOUKOU	Public	24	53	60	1 992	1 041	83	81
	Privé	5	15	15	471	254	18	18
	Total	29	68	75	2 463	1 295	101	99
BONGOUANOU	Public	10	27	27	688	356	34	34
	Privé	2	6	6	275	138	6	6
	Total	12	33	33	963	494	40	40
BOUAFLE	Public	33	93	101	2 291	1 178	156	153
	Privé	10	23	26	555	275	25	25
	Com.	1	1	2	23	9	1	1
	Total	44	117	129	2 869	1 462	182	179

TABLEAU 1. Urbain : Répartition des infrastructures, des effectifs élèves et enseignants par DRENET et par statut (suite)

DRENET	STATUT	ECOLES	SALLES DE CLASSE	GROUPES PEDAGOGIQUES	EFFECTIF ELEVES		ENSEIGNANTS	
					TOTAL	FILLES	TOTAL	FEMMES
BOUAKE 1	Public	18	45	75	1 685	858	77	77
	Privé	28	65	79	1 629	854	72	66
	Total	46	110	154	3 314	1 712	149	143
BOUAKE 2	Public	79	174	240	6 639	3 343	295	285
	Privé	31	66	79	1 912	931	90	82
	Total	110	240	319	8 551	4 274	385	367
BOUNA	Public	8	19	23	754	386	29	28
	Privé	2	8	5	146	78	6	6
	Total	10	27	28	900	464	35	34
BOUNDIALI	Public	19	45	45	1 358	727	62	62
	Privé	4	12	12	282	121	10	10
	Com.	1	2	2	93	53	2	2
	Total	24	59	59	1 733	901	74	74
DABOU	Public	16	36	55	1 810	920	78	78
	Privé	20	61	52	1 187	612	56	52
	Total	36	97	107	2 997	1 532	134	130
DALOA	Public	61	155	250	5 620	2 933	397	391
	Privé	13	30	40	1 069	544	44	42
	Com.	4	5	10	110	60	6	5
	Total	78	190	300	6 799	3 537	447	438
DAOUKRO	Public	15	42	45	1 491	740	81	81
	Privé	3	7	9	167	85	8	8
	Total	18	49	54	1 658	825	89	89
DIMBOKRO	Public	25	44	69	1 419	760	68	65
	Privé	1	3	3	99	44	3	3
	Total	26	47	72	1 518	804	71	68
DIVO	Public	52	99	144	3 886	1 976	207	202
	Privé	7	15	19	453	222	22	21
	Com.	3	7	8	138	72	8	5
	Total	62	121	171	4 477	2 270	237	228
DUEKOUÉ	Public	28	65	88	1 782	923	86	85
	Privé	1	1	2	21	10	1	1
	Total	29	66	90	1 803	933	87	86
FERKESSEDOUGOU	Public	14	31	36	1 055	578	48	48
	Privé	2	6	6	241	119	9	9
	Com.	1	2	2	81	44	4	4
	Total	17	39	44	1 377	741	61	61

TABLEAU 1. Urbain : Répartition des infrastructures, des effectifs élèves et enseignants par DRENET et par statut (suite et fin)

DRENET	STATUT	ECOLES	SALLES DE CLASSE	GROUPES PEDAGOGIQUES	EFFECTIF ELEVES		ENSEIGNANTS	
					TOTAL	FILLES	TOTAL	FEMMES
GAGNOA	Public	48	118	178	4 368	2 210	203	201
	Privé	4	11	12	318	149	16	16
	Com.	1	1	2	30	15	1	1
	Total	53	130	192	4 716	2 374	220	218
GUIGLO	Public	16	42	47	1 275	646	47	47
	Privé	4	12	12	363	174	16	16
	Total	20	54	59	1 638	820	63	63
KATIOLA	Public	31	72	89	2 426	1 229	121	120
	Privé	2	6	6	215	111	8	8
	Total	33	78	95	2 641	1 340	129	128
KORHOGO	Public	64	158	192	6 637	3 434	216	213
	Privé	31	77	86	2 233	1 149	86	82
	Total	95	235	278	8 870	4 583	302	295
MAN	Public	55	138	174	3 885	2 051	166	158
	Privé	11	26	32	656	355	30	27
	Total	66	164	206	4 541	2 406	196	185
MANKONO	Public	11	25	27	662	357	28	27
	Privé	3	6	7	186	93	8	7
	Com.	1	2	2	71	44	5	4
	Total	15	33	36	919	494	41	38
MINIGNAN	Public	5	9	13	306	172	11	11
	Total	5	9	13	306	172	11	11
ODIENNE	Public	22	56	59	1 597	812	63	60
	Privé	3	8	9	146	73	8	6
	Com.	2	4	4	161	79	8	8
	Total	27	68	72	1 904	964	79	74

TABLEAU 1. Urbain : Répartition des infrastructures, des effectifs élèves et enseignants par DRENET et par statut (suite et fin)

DRENET	STATUT	ECOLES	SALLES DE CLASSE	GROUPES PEDAGOGIQUES	EFFECTIF ELEVES		ENSEIGNANTS	
					TOTAL	FILLES	TOTAL	FEMMES
SAN-PEDRO	Public	23	46	52	1 775	900	74	73
	Privé	17	47	46	1 452	711	44	42
	Total	40	93	98	3 227	1 611	118	115
SASSANDRA	Public	6	14	18	520	261	27	27
	Privé	3	7	7	192	108	7	7
	Total	9	21	25	712	369	34	34
SEQUELA	Public	11	29	43	1 031	546	41	41
	Privé	2	4	4	72	37	4	3
	Total	13	33	47	1 103	583	45	44
SOUBRE	Public	37	87	108	2 889	1 437	128	127
	Privé	12	20	28	608	313	23	22
	Total	49	107	136	3 497	1 750	151	149
TOUBA	Public	8	21	21	543	278	29	29
	Privé	1	4	4	124	52	5	5
	Total	9	25	25	667	330	34	34
YAMOOUSSOUKRO	Public	62	145	166	4 549	2 332	217	211
	Privé	19	48	57	1 768	894	55	52
	Total	81	193	223	6 317	3 226	272	263
NATIONAL	Public	1 211	2 982	3 764	111 063	56 996	4 681	4 593
	Privé	918	2 309	2 501	67 520	34 138	2 824	2 717
	Com.	16	30	38	1 042	555	47	42
	Total	2 145	5 321	6 303	179 625	91 689	7 552	7 352

TABLEAU 1. Rural : Répartition des infrastructures, des effectifs élèves et enseignants par DRENET et par statut

DRENET	STATUT	ECOLES	SALLES DE CLASSE	GROUPES PEDAGOGIQUES	EFFECTIF ELEVES		ENSEIGNANTS	
					TOTAL	FILLES	TOTAL	FEMMES
ABENGOUROU	Public	38	85	93	2 080	1 061	90	83
	Privé	2	4	3	42	21	3	3
	Total	40	89	96	2 122	1 082	93	86
ABIDJAN 1	Public	4	14	14	448	238	14	13
	Privé	1	2	2	71	37	2	2
	Total	5	16	16	519	275	16	15
ABIDJAN 3	Public	10	24	33	859	436	31	30
	Privé	2	3	6	99	49	4	4
	Total	12	27	39	958	485	35	34
ABIDJAN 4	Public	8	23	22	749	384	23	23
	Privé	12	24	25	907	482	33	32
	Total	20	47	47	1 656	866	56	55
ABOISSO	Public	58	112	114	3 371	1 751	114	108
	Privé	7	14	18	482	235	14	13
	Com.	1	1	3	37	21	1	1
	Total	66	127	135	3 890	2 007	129	122
ADZOPE	Public	32	71	79	1 903	1 014	73	70
	Privé	2	5	5	117	65	6	6
	Total	34	76	84	2 020	1 079	79	76
AGBOVILLE	Public	67	117	144	3 403	1 783	137	131
	Privé	1	2	3	59	28	2	2
	Total	68	119	147	3 462	1 811	139	133
BONDOUKOU	Public	44	80	81	2 198	1 176	81	77
	Com.	1	2	1	39	19	1	0
	Total	45	82	82	2 237	1 195	82	77
BONGOUANOU	Public	18	33	29	605	327	28	27
	Total	18	33	29	605	327	28	27
BOUAFLE	Public	38	70	101	1 794	944	98	95
	Total	38	70	101	1 794	944	98	95
BOUAKE 1	Public	20	28	35	613	345	29	28
	Total	20	28	35	613	345	29	28
BOUAKE 2	Public	27	35	56	1 135	590	37	35
	Total	27	35	56	1 135	590	37	35
BOUNA	Public	23	38	47	914	492	34	29
	Com.	13	25	25	1 130	604	41	16
	Total	36	63	72	2 044	1 096	75	45

TABLEAU 1. Rural : Répartition des infrastructures, des effectifs élèves et enseignants par DRENET et par statut (suite)

DRENET	STATUT	ECOLES	SALLES DE CLASSE	GROUPES PEDAGOGIQUES	EFFECTIF ELEVES		ENSEIGNANTS	
					TOTAL	FILLES	TOTAL	FEMMES
BOUNDIALI	Public	33	43	50	1 080	565	50	46
	Com.	18	36	36	1 286	646	65	39
	Total	51	79	86	2 366	1 211	115	85
DABOU	Public	60	125	164	3 622	1 855	157	149
	Privé	4	6	9	131	69	7	7
	Com.	2	4	4	93	40	4	4
	Total	66	135	177	3 846	1 964	168	160
DALOA	Public	45	68	100	1 823	950	109	107
	Total	45	68	100	1 823	950	109	107
DAOUKRO	Public	17	27	38	629	317	36	35
	Total	17	27	38	629	317	36	35
DIMBOKRO	Public	19	21	39	710	377	26	26
	Total	19	21	39	710	377	26	26
DIVO	Public	49	61	111	1 937	969	87	81
	Total	49	61	111	1 937	969	87	81
DUEKOUE	Public	52	63	132	1 995	1 045	69	66
	Total	52	63	132	1 995	1 045	69	66
FERKESSEDOUGOU	Public	22	27	38	710	385	35	35
	Com.	16	30	33	873	460	58	43
	Total	38	57	71	1 583	845	93	78
GAGNOA	Public	40	62	77	1 934	978	73	71
	Privé	1	1	3	26	14	1	1
	Com.	1	2	2	48	30	2	1
	Total	42	65	82	2 008	1 022	76	73
GUIGLO	Public	24	44	63	1 337	693	44	42
	Total	24	44	63	1 337	693	44	42
KATIOLA	Public	26	56	71	1 533	829	56	56
	Com.	2	2	3	97	53	2	1
	Total	28	58	74	1 630	882	58	57
KORHOGO	Public	48	73	76	2 003	1 077	68	65
	Privé	2	5	5	128	66	4	4
	Com.	26	53	62	1 999	1 036	100	76
	Total	76	131	143	4 130	2 179	172	145
MAN	Public	100	153	215	4 271	2 200	165	136
	Privé	2	3	5	142	75	3	3
	Total	102	156	220	4 413	2 275	168	139

TABLEAU 1. Rural : Répartition des infrastructures, des effectifs élèves et enseignants par DRENET et par statut (suite et fin)

DRENET	STATUT	ECOLES	SALLES DE CLASSE	GROUPES PEDAGOGIQUES	EFFECTIF ELEVES		ENSEIGNANTS	
					TOTAL	FILLES	TOTAL	FEMMES
MANKONO	Public	10	11	16	279	161	11	11
	Com.	15	29	29	1 018	500	53	39
	Total	25	40	45	1 297	661	64	50
MINIGNAN	Public	19	28	30	591	319	25	24
	Total	19	28	30	591	319	25	24
ODIENNE	Public	42	60	63	1 709	926	61	57
	Com.	9	18	20	708	360	31	18
	Total	51	78	83	2 417	1 286	92	75
SAN-PEDRO	Public	40	80	99	2 394	1 242	90	88
	Privé	2	4	6	162	84	4	4
	Total	42	84	105	2 556	1 326	94	92
SASSANDRA	Public	25	35	55	968	495	47	44
	Com.	1	1	2	36	16	2	2
	Total	26	36	57	1 004	511	49	46
SEQUELA	Public	9	13	17	361	191	14	14
	Total	9	13	17	361	191	14	14
SOUBRE	Public	60	100	143	2 622	1 358	118	115
	Total	60	100	143	2 622	1 358	118	115
TOUBA	Public	12	16	19	520	271	20	18
	Total	12	16	19	520	271	20	18
YAMOISSOUKRO	Public	47	72	75	1 703	895	85	77
	Privé	1	6	4	199	98	6	5
	Total	48	78	79	1 902	993	91	82
NATIONAL	Public	1 186	1 968	2 539	54 803	28 639	2 235	2 112
	Privé	39	79	94	2 565	1 323	89	86
	Com.	105	203	220	7 364	3 785	360	240
	Total	1 330	2 250	2 853	64 732	33 747	2 684	2 438

TABLEAU 2. Ensemble : Répartition des élèves par niveau d'étude selon l'âge

NIVEAU	moins de 3 ans	3 ans	4 ans	5 ans	plus de 5 ans	Total
PS	8 403	42 572	2 572	160	27	53 734
MS	812	18 261	56 949	3 052	98	79 172
GS	466	2 172	27 766	77 221	3 826	111 451
Total	9 681	63 005	87 287	80 433	3 951	244 357

TABLEAU 2. Urbain : Répartition des élèves par niveau d'étude selon l'âge

NIVEAU	moins de 3 ans	3 ans	4 ans	5 ans	plus de 5 ans	Total
PS	7 508	32 264	2 087	82	15	41 956
MS	640	15 260	40 390	2 418	73	58 781
GS	329	1 493	22 207	52 115	2 744	78 888
Total	8 477	49 017	64 684	54 615	2 832	179 625

TABLEAU 2. Rural : Répartition des élèves par niveau d'étude selon l'âge

NIVEAU	moins de 3 ans	3 ans	4 ans	5 ans	plus de 5 ans	Total
PS	895	10 308	485	78	12	11 778
MS	172	3 001	16 559	634	25	20 391
GS	137	679	5 559	25 106	1 082	32 563
Total	1 204	13 988	22 603	25 818	1 119	64 732

II.INDICATEURS GLOBAUX

TABLEAU 3 : Proportion des élèves filles, des enseignantes et ratios par DRENET et par statut (suite)

DRENET	STATUT	ECOLES	SALLES DE CLASSE	GROUPES PEDAGOGIQUES	EFFECTIF ELEVES			ENSEIGNANTS			RATIO		
					TOTAL	FILLES	%FILLES	TOTAL	FEMMES	%FEMMES	ELEVES/ SALLE DE CLASSE	ELEVES/ GROUPE PEDAGOGIQUE	GROUPE PEDAGOGIQUE/ SALLE DE CLASSE
ABENGOUROU	Public	71	167	201	5 085	2 625	52%	237	223	94%	30	25	1
	Privé	16	37	41	1 046	564	54%	49	49	100%	28	26	1
	Total	87	204	242	6 131	3 189	52%	286	272	95%	30	25	1
ABIDJAN 1	Public	75	226	250	9 523	4 889	51%	283	278	98%	42	38	1
	Privé	150	460	473	12 486	6 295	50%	580	563	97%	27	26	1
	Com.	2	6	6	335	179	53%	12	12	100%	56	56	1
	Total	227	692	729	22 344	11 363	51%	875	853	97%	32	31	1
ABIDJAN 2	Public	71	199	224	9 538	4 961	52%	221	218	99%	48	43	1
	Privé	97	245	271	8 050	4 089	51%	350	339	97%	33	30	1
	Total	168	444	495	17 588	9 050	51%	571	557	98%	40	36	1
ABIDJAN 3	Public	92	251	358	12 190	6 146	50%	449	447	100%	49	34	1
	Privé	231	504	600	16 128	8 050	50%	647	631	98%	32	27	1
	Total	323	755	958	28 318	14 196	50%	1 096	1 078	98%	38	30	1
ABIDJAN 4	Public	56	132	153	4 834	2 505	52%	163	161	99%	37	32	1
	Privé	154	326	363	10 814	5 499	51%	416	392	94%	33	30	1
	Total	210	458	516	15 648	8 004	51%	579	553	96%	34	30	1
ABOISSO	Public	99	196	206	7 233	3 688	51%	256	244	95%	37	35	1
	Privé	41	97	115	3 018	1 557	52%	123	120	98%	31	26	1
	Com.	1	1	3	37	21	57%	1	1	100%	37	12	3
	Total	141	294	324	10 288	5 266	51%	380	365	96%	35	32	1

TABLEAU 3 : Proportion des élèves filles, des enseignantes et ratios par DRENET et par statut (suite)

DRENET	STATUT	ECOLES	SALLES DE CLASSE	GROUPES PEDAGOGIQUES	EFFECTIF ELEVES			ENSEIGNANTS			RATIO		
					TOTAL	FILLES	%FILLES	TOTAL	FEMMES	%FEMMES	ELEVES/ SALLE DE CLASSE	ELEVES/ GROUPE PEDAGOGIQUE	GROUPE PEDAGOGIQUE/ SALLE DE CLASSE
ADZOPE	Public	55	117	141	3 669	1 900	52%	153	148	97%	31	26	1
	Privé	8	14	18	407	243	60%	21	21	100%	29	23	1
	Total	63	131	159	4 076	2 143	53%	174	169	97%	31	26	1
AGBOVILLE	Public	108	215	285	6 871	3 565	52%	329	317	96%	32	24	1
	Privé	7	15	19	508	252	50%	22	22	100%	34	27	1
	Total	115	230	304	7 379	3 817	52%	351	339	97%	32	24	1
BONDOUKOU	Public	68	126	141	4 190	2 217	53%	164	158	96%	33	30	1
	Privé	5	15	15	471	254	54%	18	18	100%	31	31	1
	Com.	1	1	1	39	19	49%	1	0	0%	39	39	1
	Total	74	142	157	4 700	2 490	53%	183	176	96%	33	30	1
BONGOUANOU	Public	28	53	56	1 293	683	53%	62	61	98%	24	23	1
	Privé	2	6	6	275	138	50%	6	6	100%	46	46	1
	Total	30	59	62	1 568	821	52%	68	67	99%	27	25	1
BOUAFLE	Public	71	159	202	4 085	2 122	52%	254	248	98%	26	20	1
	Privé	10	22	26	555	275	50%	25	25	100%	25	21	1
	Com.	1	1	2	23	9	39%	1	1	100%	23	12	2
	Total	82	182	230	4 663	2 406	52%	280	274	98%	26	20	1
BOUAKE 1	Public	38	72	110	2 298	1 203	52%	106	105	99%	32	21	2
	Privé	28	57	79	1 629	854	52%	72	66	92%	29	21	1
	Total	66	129	189	3 927	2 057	52%	178	171	96%	30	21	1

TABLEAU 3 : Proportion des élèves filles, des enseignantes et ratios par DRENET et par statut (suite)

DRENET	STATUT	ECOLES	SALLES DE CLASSE	GROUPES PEDAGOGIQUES	EFFECTIF ELEVES			ENSEIGNANTS			RATIO		
					TOTAL	FILLES	%FILLES	TOTAL	FEMMES	%FEMMES	ELEVES/SALLE DE CLASSE	ELEVES/GROUPE PEDAGOGIQUE	GROUPE PEDAGOGIQUE/SALLE DE CLASSE
BOUAKE 2	Public	106	206	296	7 774	3 933	51%	332	320	96%	38	26	1
	Privé	31	61	79	1 912	931	49%	90	82	91%	31	24	1
	Total	137	267	375	9 686	4 864	50%	422	402	95%	36	26	1
BOUNA	Public	31	50	70	1 668	878	53%	63	57	90%	33	24	1
	Privé	2	5	5	146	78	53%	6	6	100%	29	29	1
	Com.	13	25	25	1 130	604	53%	41	16	39%	45	45	1
	Total	46	80	100	2 944	1 560	53%	110	79	72%	37	29	1
BOUNDIALI	Public	52	83	95	2 438	1 292	53%	112	108	96%	29	26	1
	Privé	4	10	12	282	121	43%	10	10	100%	28	24	1
	Com.	19	38	38	1 379	699	51%	67	41	61%	36	36	1
	Total	75	131	145	4 099	2 112	52%	189	159	84%	31	28	1
DABOU	Public	76	156	219	5 432	2 775	51%	235	227	97%	35	25	1
	Privé	24	58	61	1 318	681	52%	63	59	94%	23	22	1
	Com.	2	4	4	93	40	43%	4	4	100%	23	23	1
	Total	102	218	284	6 843	3 496	51%	302	290	96%	31	24	1
DALOA	Public	106	221	350	7 443	3 883	52%	506	498	98%	34	21	2
	Privé	13	28	40	1 069	544	51%	44	42	95%	38	27	1
	Com.	4	5	10	110	60	55%	6	5	83%	22	11	2
	Total	123	254	400	8 622	4 487	52%	556	545	98%	34	22	2
DAOUKRO	Public	32	69	83	2 120	1 057	50%	117	116	99%	31	26	1
	Privé	3	6	9	167	85	51%	8	8	100%	28	19	2
	Total	35	75	92	2 287	1 142	50%	125	124	99%	30	25	1

TABLEAU 3. . Ensemble : Proportion des élèves filles, des enseignantes et ratios par DRENET et par statut

DRENET	STATUT	ECOLIS	SALLES DE CLASSE	GROUPES PEDAGOGIQUES	EFFECTIF ELEVES			ENSEIGNANTS			RATIO		
					TOTAL	FILLES	%FILLES	TOTAL	FEMMES	%FEMMES	ELEVES/ SALLE DE CLASSE	ELEVES/ GROUPE PEDAGOGIQUE	GROUPE PEDAGOGIQUE/ SALLE DE CLASSE
DIMBOKRO	Public	44	65	108	2 129	1 137	53%	94	91	97%	33	20	2
	Privé	1	3	3	99	44	44%	3	3	100%	33	33	1
	Total	45	68	111	2 228	1 181	53%	97	94	97%	33	20	2
DIVO	Public	101	157	255	5 823	2 945	51%	294	283	96%	37	23	2
	Privé	7	12	19	453	222	49%	22	21	95%	38	24	2
	Com.	3	7	8	138	72	52%	8	5	63%	20	17	1
	Total	111	176	282	6 414	3 239	50%	324	309	95%	36	23	2
DUEKOUÉ	Public	80	124	220	3 777	1 968	52%	155	151	97%	30	17	2
	Privé	1	1	2	21	10	48%	1	1	100%	21	11	2
	Total	81	125	222	3 798	1 978	52%	156	152	97%	30	17	2
FERKESSEDOUGOU	Public	36	55	74	1 765	963	55%	83	83	100%	32	24	1
	Privé	2	6	6	241	119	49%	9	9	100%	40	40	1
	Com.	17	32	35	954	504	53%	62	47	76%	30	27	1
	Total	55	93	115	2 960	1 586	54%	154	139	90%	32	26	1
GAGNOA	Public	88	177	255	6 302	3 188	51%	276	272	99%	36	25	1
	Privé	5	11	15	344	163	47%	17	17	100%	31	23	1
	Com.	2	3	4	78	45	58%	3	2	67%	26	20	1
	Total	95	191	274	6 724	3 396	51%	296	291	98%	35	25	1
GUIGLO	Public	40	79	110	2 612	1 339	51%	91	89	98%	33	24	1
	Privé	4	12	12	363	174	48%	16	16	100%	30	30	1
	Total	44	91	122	2 975	1 513	51%	107	105	98%	33	24	1

TABLEAU 3. Ensemble : Proportion des élèves filles, des enseignantes et ratios par DRENET et par statut (suite)

DRENET	STATUT	ECOLES	SALLES DE CLASSE	GROUPES PEDAGOGIQUES	EFFECTIF ELEVES			ENSEIGNANTS			RATIO		
					TOTAL	FILLES	%FILLES	TOTAL	FEMMES	%FEMMES	ELEVES/ SALLE DE CLASSE	ELEVES/ GROUPE PEDAGOGIQUE	GROUPE PEDAGOGIQUE/ SALLE DE CLASSE
KATIOLA	Public	57	121	160	3 959	2 058	52%	177	176	99%	33	25	1
	Privé	2	5	6	215	111	52%	8	8	100%	43	36	1
	Com.	2	2	3	97	53	55%	2	1	50%	49	32	2
	Total	61	128	169	4 271	2 222	52%	187	185	99%	33	25	1
KORHOGO	Public	112	222	268	8 640	4 511	52%	284	278	98%	39	32	1
	Privé	33	74	91	2 361	1 215	51%	90	86	96%	32	26	1
	Com.	26	51	62	1 999	1 036	52%	100	76	76%	39	32	1
	Total	171	347	421	13 000	6 762	52%	474	440	93%	37	31	1
MAN	Public	155	284	389	8 156	4 251	52%	331	294	89%	29	21	1
	Privé	13	25	37	798	430	54%	33	30	91%	32	22	1
	Total	168	309	426	8 954	4 681	52%	364	324	89%	29	21	1
MANKONO	Public	21	36	43	941	518	55%	39	38	97%	26	22	1
	Privé	3	6	7	186	93	50%	8	7	88%	31	27	1
	Com.	16	31	31	1 089	544	50%	58	43	74%	35	35	1
	Total	40	73	81	2 216	1 155	52%	105	88	84%	30	27	1
MINIGNAN	Public	24	32	43	897	491	55%	36	35	97%	28	21	1
	Total	24	32	43	897	491	55%	36	35	97%	28	21	1
ODIENNE	Public	64	114	122	3 306	1 738	53%	124	117	94%	29	27	1
	Privé	3	8	9	146	73	50%	8	6	75%	18	16	1
	Com.	11	22	24	869	439	51%	39	26	67%	40	36	1
	Total	78	144	155	4 321	2 250	52%	171	149	87%	30	28	1
SAN-PEDRO	Public	63	124	151	4 169	2 142	51%	164	161	98%	34	28	1
	Privé	19	45	52	1 614	795	49%	48	46	96%	36	31	1
	Total	82	169	203	5 783	2 937	51%	212	207	98%	34	28	1

TABLEAU 3. Ensemble : Proportion des élèves filles, des enseignantes et ratios par DRENET et par statut (suite et fin)

DRENET	STATUT	ECOLES	SALLES DE CLASSE	GROUPES PEDAGOGIQUES	EFFECTIF ELEVES			ENSEIGNANTS			RATIO		
					TOTAL	FILLES	%FILLES	TOTAL	FEMMES	%FEMMES	ELEVES/ SALLE DE CLASSE	ELEVES/ GROUPE PEDAGOGIQUE	GROUPE PEDAGOGIQUE/ SALLE DE CLASSE
SASSANDRA	Public	31	46	73	1 488	756	51%	74	71	96%	32	20	2
	Privé	3	7	7	192	108	56%	7	7	100%	27	27	1
	Com.	1	1	2	36	16	44%	2	2	100%	36	18	2
	Total	35	54	82	1 716	880	51%	83	80	96%	32	21	2
SEQUELA	Public	20	40	60	1 392	737	53%	55	55	100%	35	23	2
	Privé	2	3	4	72	37	51%	4	3	75%	24	18	1
	Total	22	43	64	1 464	774	53%	59	58	98%	34	23	1
SOUBRE	Public	97	181	251	5 511	2 795	51%	246	242	98%	30	22	1
	Privé	12	20	28	608	313	51%	23	22	96%	30	22	1
	Total	109	201	279	6 119	3 108	51%	269	264	98%	30	22	1
TOUBA	Public	20	34	40	1 063	549	52%	49	47	96%	31	27	1
	Privé	1	4	4	124	52	42%	5	5	100%	31	31	1
	Total	21	38	44	1 187	601	51%	54	52	96%	31	27	1
YAMOISSOUKRO	Public	109	207	241	6 252	3 227	52%	302	288	95%	30	26	1
	Privé	20	51	61	1 967	992	50%	61	57	93%	39	32	1
	Total	129	258	302	8 219	4 219	51%	363	345	95%	32	27	1
NATIONAL	Public	2 397	4 796	6 303	165 866	85 635	52%	6 916	6 705	97%	35	26	1
	Privé	957	2 259	2 595	70 085	35 461	51%	2 913	2 803	96%	31	27	1
	Com.	121	230	258	8 406	4 340	52%	407	282	69%	37	33	1
	Total	3 475	7 285	9 156	244 357	125 436	51%	10 236	9 790	96%	34	27	1

TABLEAU 3. Urbain : Proportion des élèves filles, des enseignantes et ratios par DRENET et par statut (suite)

DRENET	STATUT	ECOLES	SALLES DE CLASSE	GROUPES PEDAGOGIQUES	EFFECTIF ELEVES			ENSEIGNANTS			RATIO		
					TOTAL	FILLES	%FILLES	TOTAL	FEMMES	%FEMMES	ELEVES/SALLE DE CLASSE	ELEVES/GROUPE PEDAGOGIQUE	GROUPE PEDAGOGIQUE/SALLE DE CLASSE
ABENGOUROU	Public	33	87	108	3 005	1 564	52%	147	140	95%	35	28	1
	Privé	14	33	38	1 004	543	54%	46	46	100%	30	26	1
	Total	47	120	146	4 009	2 107	53%	193	186	96%	33	27	1
ABIDJAN 1	Public	71	212	236	9 075	4 651	51%	269	265	99%	43	38	1
	Privé	149	458	471	12 415	6 258	50%	578	561	97%	27	26	1
	Com.	2	6	6	335	179	53%	12	12	100%	56	56	1
	Total	222	676	713	21 825	11 088	51%	859	838	98%	32	31	1
ABIDJAN 2	Public	71	199	224	9 538	4 961	52%	221	218	99%	48	43	1
	Privé	97	245	271	8 050	4 089	51%	350	339	97%	33	30	1
	Total	168	444	495	17 588	9 050	51%	571	557	98%	40	36	1
ABIDJAN 3	Public	82	227	325	11 331	5 710	50%	418	417	100%	50	35	1
	Privé	229	501	594	16 029	8 001	50%	643	627	98%	32	27	1
	Total	311	728	919	27 360	13 711	50%	1 061	1 044	98%	38	30	1
ABIDJAN 4	Public	48	110	131	4 085	2 121	52%	140	138	99%	37	31	1
	Privé	142	302	338	9 907	5 017	51%	383	360	94%	33	29	1
	Total	190	412	469	13 992	7 138	51%	523	498	95%	34	30	1
ABOISSO	Public	41	90	92	3 862	1 937	50%	142	136	96%	43	42	1
	Privé	34	83	97	2 536	1 322	52%	109	107	98%	31	26	1
	Total	75	173	189	6 398	3 259	51%	251	243	97%	37	34	1

TABLEAU 3. Urbain : Proportion des élèves filles, des enseignantes et ratios par DRENET et par statut (suite)

DRENET	STATUT	ECOLES	SALLES DE CLASSE	GROUPES PEDAGOGIQUES	EFFECTIF ELEVES			ENSEIGNANTS			RATIO		
					TOTAL	FILLES	%FILLES	TOTAL	FEMMES	%FEMMES	ELEVES/SALLE DE CLASSE	ELEVES/GROUPE PEDAGOGIQUE	GROUPE PEDAGOGIQUE/SALLE DE CLASSE
ADZOPE	Public	23	48	62	1 766	886	50%	80	78	98%	37	28	1
	Privé	6	10	13	290	178	61%	15	15	100%	29	22	1
	Total	29	58	75	2 056	1 064	52%	95	93	98%	35	27	1
AGBOVILLE	Public	41	106	141	3 468	1 782	51%	192	186	97%	33	25	1
	Privé	6	14	16	449	224	50%	20	20	100%	32	28	1
	Total	47	120	157	3 917	2 006	51%	212	206	97%	33	25	1
BONDOUKOU	Public	24	52	60	1 992	1 041	52%	83	81	98%	38	33	1
	Privé	5	15	15	471	254	54%	18	18	100%	31	31	1
	Total	29	67	75	2 463	1 295	53%	101	99	98%	37	33	1
BONGOUANOU	Public	10	27	27	688	356	52%	34	34	100%	25	25	1
	Privé	2	6	6	275	138	50%	6	6	100%	46	46	1
	Total	12	33	33	963	494	51%	40	40	100%	29	29	1
BOUAFLE	Public	33	90	101	2 291	1 178	51%	156	153	98%	25	23	1
	Privé	10	22	26	555	275	50%	25	25	100%	25	21	1
	Com.	1	1	2	23	9	39%	1	1	100%	23	12	2
	Total	44	113	129	2 869	1 462	51%	182	179	98%	25	22	1
BOUAKE 1	Public	18	44	75	1 685	858	51%	77	77	100%	38	22	2
	Privé	28	57	79	1 629	854	52%	72	66	92%	29	21	1
	Total	46	101	154	3 314	1 712	52%	149	143	96%	33	22	2

TABLEAU 3. Urbain : Proportion des élèves filles, des enseignantes et ratios par DRENET et par statut (suite)

DRENET	STATUT	ECOLES	SALLES DE CLASSE	GROUPES PEDAGOGIQUES	EFFECTIF ELEVES			ENSEIGNANTS			RATIO		
					TOTAL	FILLES	%FILLES	TOTAL	FEMMES	%FEMMES	ELEVES/ SALLE DE CLASSE	ELEVES/ GROUPE PEDAGOGIQUE	GROUPE PEDAGOGIQUE/ SALLE DE CLASSE
BOUAKE 2	Public	79	171	240	6 639	3 343	50%	295	285	97%	39	28	1
	Privé	31	61	79	1 912	931	49%	90	82	91%	31	24	1
	Total	110	232	319	8 551	4 274	50%	385	367	95%	37	27	1
BOUNA	Public	8	18	23	754	386	51%	29	28	97%	42	33	1
	Privé	2	5	5	146	78	53%	6	6	100%	29	29	1
	Total	10	23	28	900	464	52%	35	34	97%	39	32	1
BOUNDIALI	Public	19	41	45	1 358	727	54%	62	62	100%	33	30	1
	Privé	4	10	12	282	121	43%	10	10	100%	28	24	1
	Com.	1	2	2	93	53	57%	2	2	100%	47	47	1
	Total	24	53	59	1 733	901	52%	74	74	100%	33	29	1
DABOU	Public	16	36	55	1 810	920	51%	78	78	100%	50	33	2
	Privé	20	52	52	1 187	612	52%	56	52	93%	23	23	1
	Total	36	88	107	2 997	1 532	51%	134	130	97%	34	28	1
DALOA	Public	61	154	250	5 620	2 933	52%	397	391	98%	36	22	2
	Privé	13	28	40	1 069	544	51%	44	42	95%	38	27	1
	Com.	4	5	10	110	60	55%	6	5	83%	22	11	2
	Total	78	187	300	6 799	3 537	52%	447	438	98%	36	23	2
DAOUKRO	Public	15	42	45	1 491	740	50%	81	81	100%	36	33	1
	Privé	3	6	9	167	85	51%	8	8	100%	28	19	2
	Total	18	48	54	1 658	825	50%	89	89	100%	35	31	1

TABLEAU 3. Urbain : Proportion des élèves filles, des enseignantes et ratios par DRENET et par statut (suite)

DRENET	STATUT	ECOLES	SALLES DE CLASSE	GROUPES PEDAGOGIQUES	EFFECTIF ELEVES			ENSEIGNANTS			RATIO		
					TOTAL	FILLES	%FILLES	TOTAL	FEMMES	%FEMMES	ELEVES/SALLE DE CLASSE	ELEVES/GROUPE PEDAGOGIQUE	GROUPE PEDAGOGIQUE/SALLE DE CLASSE
DIMBOKRO	Public	25	44	69	1 419	760	54%	68	65	96%	32	21	2
	Privé	1	3	3	99	44	44%	3	3	100%	33	33	1
	Total	26	47	72	1 518	804	53%	71	68	96%	32	21	2
DIVO	Public	52	97	144	3 886	1 976	51%	207	202	98%	40	27	1
	Privé	7	12	19	453	222	49%	22	21	95%	38	24	2
	Com.	3	7	8	138	72	52%	8	5	63%	20	17	1
	Total	62	116	171	4 477	2 270	51%	237	228	96%	39	26	1
DUEKOUÉ	Public	28	62	88	1 782	923	52%	86	85	99%	29	20	1
	Privé	1	1	2	21	10	48%	1	1	100%	21	11	2
	Total	29	63	90	1 803	933	52%	87	86	99%	29	20	1
FERKESSEDOUGOU	Public	14	28	36	1 055	578	55%	48	48	100%	38	29	1
	Privé	2	6	6	241	119	49%	9	9	100%	40	40	1
	Com.	1	2	2	81	44	54%	4	4	100%	41	41	1
	Total	17	36	44	1 377	741	54%	61	61	100%	38	31	1
GAGNOA	Public	48	118	178	4 368	2 210	51%	203	201	99%	37	25	2
	Privé	4	10	12	318	149	47%	16	16	100%	32	27	1
	Com.	1	1	2	30	15	50%	1	1	100%	30	15	2
	Total	53	129	192	4 716	2 374	50%	220	218	99%	37	25	1
GUIGLO	Public	16	39	47	1 275	646	51%	47	47	100%	33	27	1
	Privé	4	12	12	363	174	48%	16	16	100%	30	30	1
	Total	20	51	59	1 638	820	50%	63	63	100%	32	28	1

TABLEAU 3. Urbain : Proportion des élèves filles, des enseignantes et ratios par DRENET et par statut (suite)

DRENET	STATUT	ECOLES	SALLES DE CLASSE	GROUPES PEDAGOGIQUES	EFFECTIF ELEVES			ENSEIGNANTS			RATIO		
					TOTAL	FILLES	%FILLES	TOTAL	FEMMES	%FEMMES	ELEVES/SALLE DE CLASSE	ELEVES/GROUPE PEDAGOGIQUE	GROUPE PEDAGOGIQUE/SALLE DE CLASSE
KATIOLA	Public	31	71	89	2 426	1 229	51%	121	120	99%	34	27	1
	Privé	2	5	6	215	111	52%	8	8	100%	43	36	1
	Total	33	76	95	2 641	1 340	51%	129	128	99%	35	28	1
KORHOGO	Public	64	155	192	6 637	3 434	52%	216	213	99%	43	35	1
	Privé	31	70	86	2 233	1 149	51%	86	82	95%	32	26	1
	Total	95	225	278	8 870	4 583	52%	302	295	98%	39	32	1
MAN	Public	55	137	174	3 885	2 051	53%	166	158	95%	28	22	1
	Privé	11	22	32	656	355	54%	30	27	90%	30	21	1
	Total	66	159	206	4 541	2 406	53%	196	185	94%	29	22	1
MANKONO	Public	11	25	27	662	357	54%	28	27	96%	26	25	1
	Privé	3	6	7	186	93	50%	8	7	88%	31	27	1
	Com.	1	2	2	71	44	62%	5	4	80%	36	36	1
	Total	15	33	36	919	494	54%	41	38	93%	28	26	1
MINIGNAN	Public	5	8	13	306	172	56%	11	11	100%	38	24	2
	Total	5	8	13	306	172	56%	11	11	100%	38	24	2
ODIENNE	Public	22	55	59	1 597	812	51%	63	60	95%	29	27	1
	Privé	3	8	9	146	73	50%	8	6	75%	18	16	1
	Com.	2	4	4	161	79	49%	8	8	100%	40	40	1
	Total	27	67	72	1 904	964	51%	79	74	94%	28	26	1
SAN-PEDRO	Public	23	46	52	1 775	900	51%	74	73	99%	39	34	1
	Privé	17	41	46	1 452	711	49%	44	42	95%	35	32	1
	Total	40	87	98	3 227	1 611	50%	118	115	97%	37	33	1

TABLEAU 3. Urbain : Proportion des élèves filles, des enseignantes et ratios par DRENET et par statut (suite et fin)

DRENET	STATUT	ECOLES	SALLES DE CLASSE	GROUPES PEDAGOGIQUES	EFFECTIF ELEVES			ENSEIGNANTS			RATIO		
					TOTAL	FILLES	%FILLES	TOTAL	FEMMES	%FEMMES	ELEVES/SALLE DE CLASSE	ELEVES/GROUPE PEDAGOGIQUE	GROUPE PEDAGOGIQUE/SALLE DE CLASSE
SASSANDRA	Public	6	13	18	520	261	50%	27	27	100%	40	29	1
	Privé	3	7	7	192	108	56%	7	7	100%	27	27	1
	Total	9	20	25	712	369	52%	34	34	100%	36	28	1
SEGUELA	Public	11	28	43	1 031	546	53%	41	41	100%	37	24	2
	Privé	2	3	4	72	37	51%	4	3	75%	24	18	1
	Total	13	31	47	1 103	583	53%	45	44	98%	36	23	2
SOUBRE	Public	37	85	108	2 889	1 437	50%	128	127	99%	34	27	1
	Privé	12	20	28	608	313	51%	23	22	96%	30	22	1
	Total	49	105	136	3 497	1 750	50%	151	149	99%	33	26	1
TOUBA	Public	8	19	21	543	278	51%	29	29	100%	29	26	1
	Privé	1	4	4	124	52	42%	5	5	100%	31	31	1
	Total	9	23	25	667	330	49%	34	34	100%	29	27	1
YAMOISSOUKRO	Public	62	140	166	4 549	2 332	51%	217	211	97%	32	27	1
	Privé	19	47	57	1 768	894	51%	55	52	95%	38	31	1
	Total	81	187	223	6 317	3 226	51%	272	263	97%	34	28	1
NATIONAL	Public	1 211	2 924	3 764	111 063	56 996	51%	4 681	4 593	98%	38	30	1
	Privé	918	2 185	2 501	67 520	34 138	51%	2 824	2 717	96%	31	27	1
	Com.	16	30	38	1 042	555	53%	47	42	89%	35	27	1
	Total	2 145	5 139	6 303	179 625	91 689	51%	7 552	7 352	97%	35	28	1

TABLEAU 3. Rural : Proportion des élèves filles, des enseignantes et ratios par DRENET et par statut

DRENET	STATUT	ECOLES	SALLES DE CLASSE	GROUPES PEDAGOGIQUES	EFFECTIF ELEVES			ENSEIGNANTS			RATIO		
					TOTAL	FILLES	%FILLES	TOTAL	FEMMES	% FEMMES	ELEVES/ SALLE DE CLASSE	ELEVES/ GROUPE PEDAGOGIQUE	GROUPE PEDAGOGIQUE/ SALLE DE CLASSE
ABENGOUROU	Public	38	80	93	2 080	1 061	51%	90	83	92%	26	22	1
	Privé	2	4	3	42	21	50%	3	3	100%	11	14	1
	Total	40	84	96	2 122	1 082	51%	93	86	92%	25	22	1
ABIDJAN 1	Public	4	14	14	448	238	53%	14	13	93%	32	32	1
	Privé	1	2	2	71	37	52%	2	2	100%	36	36	1
	Total	5	16	16	519	275	53%	16	15	94%	32	32	1
ABIDJAN 3	Public	10	24	33	859	436	51%	31	30	97%	36	26	1
	Privé	2	3	6	99	49	49%	4	4	100%	33	17	2
	Total	12	27	39	958	485	51%	35	34	97%	35	25	1
ABIDJAN 4	Public	8	22	22	749	384	51%	23	23	100%	34	34	1
	Privé	12	24	25	907	482	53%	33	32	97%	38	36	1
	Total	20	46	47	1 656	866	52%	56	55	98%	36	35	1
ABOISSO	Public	58	106	114	3 371	1 751	52%	114	108	95%	32	30	1
	Privé	7	14	18	482	235	49%	14	13	93%	34	27	1
	Com.	1	1	3	37	21	57%	1	1	100%	37	12	3
	Total	66	121	135	3 890	2 007	52%	129	122	95%	32	29	1
ADZOPE	Public	32	69	79	1 903	1 014	53%	73	70	96%	28	24	1
	Privé	2	4	5	117	65	56%	6	6	100%	29	23	1
	Total	34	73	84	2 020	1 079	53%	79	76	96%	28	24	1

TABLEAU 3. Rural : Proportion des élèves filles, des enseignantes et ratios par DRENET et par statut (suite)

DRENET	STATUT	ECOLES	SALLES DE CLASSE	GROUPES PEDAGOGIQUES	EFFECTIF ELEVES			ENSEIGNANTS			RATIO		
					TOTAL	FILLES	%FILLES	TOTAL	FEMMES	% FEMMES	ELEVES/ SALLE DE CLASSE	ELEVES/ GROUPE PEDAGOGIQUE	GROUPE PEDAGOGIQUE/ SALLE DE CLASSE
AGBOVILLE	Public	67	109	144	3 403	1 783	52%	137	131	96%	31	24	1
	Privé	1	1	3	59	28	47%	2	2	100%	59	20	3
	Total	68	110	147	3 462	1 811	52%	139	133	96%	31	24	1
BONDOUKOU	Public	44	74	81	2 198	1 176	54%	81	77	95%	30	27	1
	Com.	1	1	1	39	19	49%	1	0	0%	39	39	1
	Total	45	75	82	2 237	1 195	53%	82	77	94%	30	27	1
BONGOUANOU	Public	18	26	29	605	327	54%	28	27	96%	23	21	1
	Total	18	26	29	605	327	54%	28	27	96%	23	21	1
BOUAFLE	Public	38	69	101	1 794	944	53%	98	95	97%	26	18	1
	Total	38	69	101	1 794	944	53%	98	95	97%	26	18	1
BOUAKE 1	Public	20	28	35	613	345	56%	29	28	97%	22	18	1
	Total	20	28	35	613	345	56%	29	28	97%	22	18	1
BOUAKE 2	Public	27	35	56	1 135	590	52%	37	35	95%	32	20	2
	Total	27	35	56	1 135	590	52%	37	35	95%	32	20	2
BOUNA	Public	23	32	47	914	492	54%	34	29	85%	29	19	1
	Com.	13	25	25	1 130	604	53%	41	16	39%	45	45	1
	Total	36	57	72	2 044	1 096	54%	75	45	60%	36	28	1
BOUNDIALI	Public	33	42	50	1 080	565	52%	50	46	92%	26	22	1
	Com.	18	36	36	1 286	646	50%	65	39	60%	36	36	1
	Total	51	78	86	2 366	1 211	51%	115	85	74%	30	28	1

TABLEAU 3. Rural : Proportion des élèves filles, des enseignantes et ratios par DRENET et par statut (suite)

DRENET	STATUT	ECOLE S	SALLES DE CLASSE	GROUPES PEDAGOGIQUES	EFFECTIF ELEVES			ENSEIGNANTS			RATIO		
					TOTAL	FILLES	%FILLES	TOTAL	FEMMES	% FEMMES	ELEVES / SALLE DE CLASSE	ELEVES/ GROUPE PEDAGOGIQUE	GROUPE PEDAGOGIQUE / SALLE DE CLASSE
DABOU	Public	60	120	164	3 622	1 855	51%	157	149	95%	30	22	1
	Privé	4	6	9	131	69	53%	7	7	100%	22	15	2
	Com.	2	4	4	93	40	43%	4	4	100%	23	23	1
	Total	66	130	177	3 846	1 964	51%	168	160	95%	30	22	1
DALOA	Public	45	67	100	1 823	950	52%	109	107	98%	27	18	1
	Total	45	67	100	1 823	950	52%	109	107	98%	27	18	1
DAOUKRO	Public	17	27	38	629	317	50%	36	35	97%	23	17	1
	Total	17	27	38	629	317	50%	36	35	97%	23	17	1
DIMBOKRO	Public	19	21	39	710	377	53%	26	26	100%	34	18	2
	Total	19	21	39	710	377	53%	26	26	100%	34	18	2
DIVO	Public	49	60	111	1 937	969	50%	87	81	93%	32	17	2
	Total	49	60	111	1 937	969	50%	87	81	93%	32	17	2
DUEKOUÉ	Public	52	62	132	1 995	1 045	52%	69	66	96%	32	15	2
	Total	52	62	132	1 995	1 045	52%	69	66	96%	32	15	2
FERKESSEDOUGO U	Public	22	27	38	710	385	54%	35	35	100%	26	19	1
	Com.	16	30	33	873	460	53%	58	43	74%	29	26	1
	Total	38	57	71	1 583	845	53%	93	78	84%	28	22	1
GAGNOA	Public	40	59	77	1 934	978	51%	73	71	97%	33	25	1
	Privé	1	1	3	26	14	54%	1	1	100%	26	9	3
	Com.	1	2	2	48	30	63%	2	1	50%	24	24	1
	Total	42	62	82	2 008	1 022	51%	76	73	96%	32	24	1

TABLEAU 3. Rural : Proportion des élèves filles, des enseignantes et ratios par DRENET et par statut (suite)

DRENET	STATUT	ECOLES	SALLES DE CLASSE	GROUPES PEDAGOGIQUES	EFFECTIF ELEVES			ENSEIGNANTS			RATIO		
					TOTAL	FILLES	%FILLES	TOTAL	FEMMES	% FEMMES	ELEVES/ SALLE DE CLASSE	ELEVES/ GROUPE PEDAGOGIQUE	GROUPE PEDAGOGIQUE/ SALLE DE CLASSE
GUIGLO	Public	24	40	63	1 337	693	52%	44	42	95%	33	21	2
	Total	24	40	63	1 337	693	52%	44	42	95%	33	21	2
KATIOLA	Public	26	50	71	1 533	829	54%	56	56	100%	31	22	1
	Com.	2	2	3	97	53	55%	2	1	50%	49	32	2
	Total	28	52	74	1 630	882	54%	58	57	98%	31	22	1
KORHOGO	Public	48	67	76	2 003	1 077	54%	68	65	96%	30	26	1
	Privé	2	4	5	128	66	52%	4	4	100%	32	26	1
	Com.	26	51	62	1 999	1 036	52%	100	76	76%	39	32	1
	Total	76	122	143	4 130	2 179	53%	172	145	84%	34	29	1
MAN	Public	100	147	215	4 271	2 200	52%	165	136	82%	29	20	1
	Privé	2	3	5	142	75	53%	3	3	100%	47	28	2
	Total	102	150	220	4 413	2 275	52%	168	139	83%	29	20	1
MANKONO	Public	10	11	16	279	161	58%	11	11	100%	25	17	1
	Com.	15	29	29	1 018	500	49%	53	39	74%	35	35	1
	Total	25	40	45	1 297	661	51%	64	50	78%	32	29	1
MINIGNAN	Public	19	24	30	591	319	54%	25	24	96%	25	20	1
	Total	19	24	30	591	319	54%	25	24	96%	25	20	1
ODIENNE	Public	42	59	63	1 709	926	54%	61	57	93%	29	27	1
	Com.	9	18	20	708	360	51%	31	18	58%	39	35	1
	Total	51	77	83	2 417	1 286	53%	92	75	82%	31	29	1

TABLEAU 3. Rural : Proportion des élèves filles, des enseignantes et ratios par DRENET et par statut (suite et fin)

DRENET	STATUT	ECOLE S	SALLES DE CLASSE	GROUPES PEDAGOGIQUES	EFFECTIF ELEVES			ENSEIGNANTS			RATIO		
					TOTAL	FILLES	%FILLES	TOTAL	FEMMES	% FEMMES	ELEVES / SALLE DE CLASSE	ELEVES/ GROUPE PEDAGOGIQUE	GROUPE PEDAGOGIQUE / SALLE DE CLASSE
SAN-PEDRO	Public	40	78	99	2 394	1 242	52%	90	88	98%	31	24	1
	Privé	2	4	6	162	84	52%	4	4	100%	41	27	2
	Total	42	82	105	2 556	1 326	52%	94	92	98%	31	24	1
SASSANDRA	Public	25	33	55	968	495	51%	47	44	94%	29	18	2
	Com.	1	1	2	36	16	44%	2	2	100%	36	18	2
	Total	26	34	57	1 004	511	51%	49	46	94%	30	18	2
SEGUELA	Public	9	12	17	361	191	53%	14	14	100%	30	21	1
	Total	9	12	17	361	191	53%	14	14	100%	30	21	1
SOUBRE	Public	60	96	143	2 622	1 358	52%	118	115	97%	27	18	1
	Total	60	96	143	2 622	1 358	52%	118	115	97%	27	18	1
TOUBA	Public	12	15	19	520	271	52%	20	18	90%	35	27	1
	Total	12	15	19	520	271	52%	20	18	90%	35	27	1
YAMOOUSSOUKRO	Public	47	67	75	1 703	895	53%	85	77	91%	25	23	1
	Privé	1	4	4	199	98	49%	6	5	83%	50	50	1
	Total	48	71	79	1 902	993	52%	91	82	90%	27	24	1
NATIONAL	Public	1 186	1 872	2 539	54 803	28 639	52%	2 235	2 112	94%	29	22	1
	Privé	39	74	94	2 565	1 323	52%	89	86	97%	35	27	1
	Com.	105	200	220	7 364	3 785	51%	360	240	67%	37	33	1
	Total	1 330	2 146	2 853	64 732	33 747	52%	2 684	2 438	91%	30	23	1

III. MODE DE FONCTIONNEMENT

TABLEAU 4 : Ensemble : Répartition des salles de classe utilisées pour les cours et des groupes pédagogiques par DRENET et par statut selon le niveau d'études.

DRENET	STATUT	SALLES DE CLASSES				GROUPES PEDAGOGIQUES			
		PS	MS	GS	Total	PS	MS	GS	Total
ABENGOUROU	Public	45	55	67	167	55	70	76	201
	Privé	11	13	13	37	13	14	14	41
	Total	56	68	80	204	68	84	90	242
ABIDJAN 1	Public	72	75	79	226	83	82	85	250
	Privé	133	157	170	460	141	159	173	473
	Com.	2	2	2	6	2	2	2	6
	Total	207	234	251	692	226	243	260	729
ABIDJAN 2	Public	57	70	72	199	69	75	80	224
	Privé	54	84	107	245	69	94	108	271
	Total	111	154	179	444	138	169	188	495
ABIDJAN 3	Public	61	86	104	251	97	117	144	358
	Privé	90	166	248	504	135	211	254	600
	Total	151	252	352	755	232	328	398	958
ABIDJAN 4	Public	39	41	52	132	45	51	57	153
	Privé	76	101	149	326	96	114	153	363
	Total	115	142	201	458	141	165	210	516
ABOISSO	Public	39	56	101	196	44	61	101	206
	Privé	23	33	41	97	34	40	41	115
	Com.	0	0	1	1	1	1	1	3
	Total	62	89	143	294	79	102	143	324
ADZOPE	Public	31	34	52	117	37	47	57	141
	Privé	1	5	8	14	3	7	8	18
	Total	32	39	60	131	40	54	65	159
AGBOVILLE	Public	42	66	107	215	68	97	120	285
	Privé	3	5	7	15	4	8	7	19
	Total	45	71	114	230	72	105	127	304
BONDOUKOU	Public	23	40	63	126	29	49	63	141
	Privé	5	5	5	15	5	5	5	15
	Com.	0	0	1	1	0	0	1	1
	Total	28	45	69	142	34	54	69	157
BONGOUANOU	Public	11	13	29	53	12	15	29	56
	Privé	2	2	2	6	2	2	2	6
	Total	13	15	31	59	14	17	31	62
BOUAFLE	Public	43	51	65	159	64	71	67	202
	Privé	5	8	9	22	9	8	9	26
	Com.	0	1	0	1	1	1	0	2
	Total	48	60	74	182	74	80	76	230

TABLEAU 4. Ensemble : Répartition des salles de classe utilisées pour les cours et des groupes Pédagogiques par DRENET et par statut selon le niveau d'études (suite)

DRENET	STATUT	SALLES DE CLASSES				GROUPES PEDAGOGIQUES			
		PS	MS	GS	Total	PS	MS	GS	Total
BOUAKE 1	Public	15	20	37	72	29	34	47	110
	Privé	17	15	25	57	26	25	28	79
	Total	32	35	62	129	55	59	75	189
BOUAKE 2	Public	42	59	105	206	78	97	121	296
	Privé	14	19	28	61	24	28	27	79
	Total	56	78	133	267	102	125	148	375
BOUNA	Public	10	13	27	50	18	25	27	70
	Privé	2	2	1	5	2	2	1	5
	Com.	0	12	13	25	0	12	13	25
	Total	12	27	41	80	20	39	41	100
BOUNDIALI	Public	13	18	52	83	15	27	53	95
	Privé	3	3	4	10	4	4	4	12
	Com.	0	19	19	38	0	19	19	38
	Total	16	40	75	131	19	50	76	145
DABOU	Public	30	53	73	156	65	74	80	219
	Privé	18	16	24	58	18	19	24	61
	Com.	1	2	1	4	1	2	1	4
	Total	49	71	98	218	84	95	105	284
DALOA	Public	59	65	97	221	104	115	131	350
	Privé	8	8	12	28	14	12	14	40
	Com.	1	1	3	5	3	4	3	10
	Total	68	74	112	254	121	131	148	400
DAOUKRO	Public	17	23	29	69	24	28	31	83
	Privé	2	2	2	6	3	3	3	9
	Total	19	25	31	75	27	31	34	92
DIMBOKRO	Public	6	27	32	65	30	44	34	108
	Privé	1	1	1	3	1	1	1	3
	Total	7	28	33	68	31	45	35	111
DIVO	Public	35	37	85	157	76	82	97	255
	Privé	1	4	7	12	6	6	7	19
	Com.	2	2	3	7	3	2	3	8
	Total	38	43	95	176	85	90	107	282
DUEKOUÉ	Public	31	32	61	124	70	75	75	220
	Privé	0	1	0	1	0	1	1	2
	Total	31	33	61	125	70	76	76	222
FERKESSEDOUGOU	Public	10	24	21	55	17	34	23	74
	Privé	2	2	2	6	2	2	2	6
	Com.	0	15	17	32	1	17	17	35
	Total	12	41	40	93	20	53	42	115

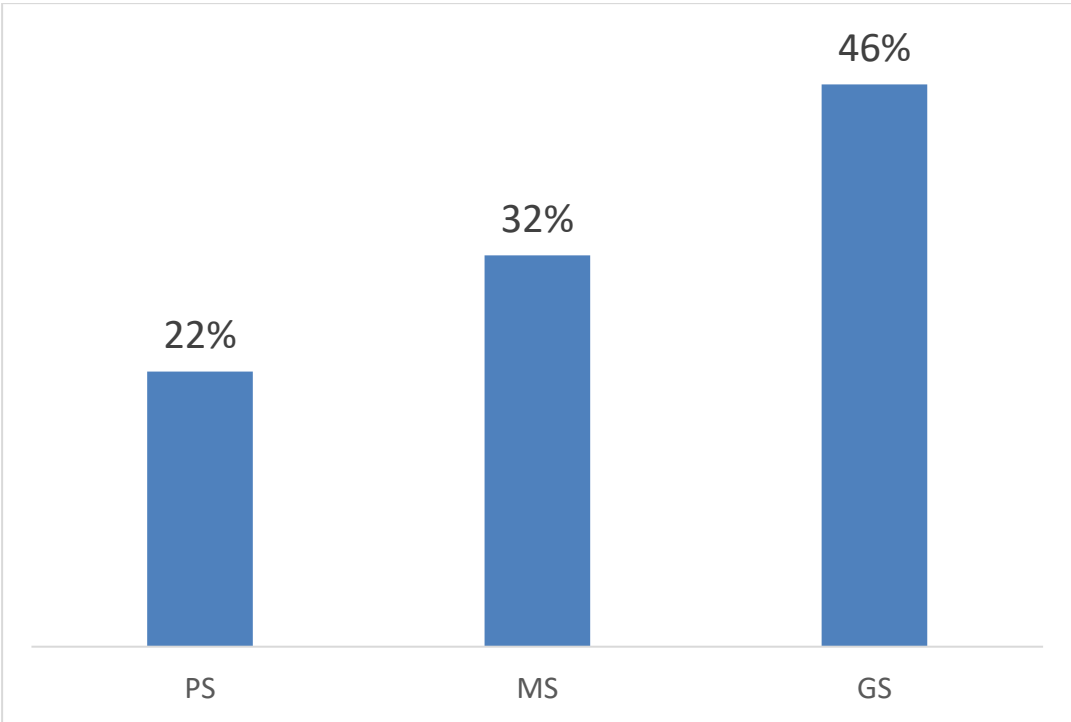
TABLEAU 4. Ensemble : Répartition des salles de classe utilisées pour les cours et des groupes (suite et fin)

DRENET	STATUT	SALLES DE CLASSES				GROUPES PEDAGOGIQUES			
		PS	MS	GS	Total	PS	MS	GS	Total
GAGNOA	Public	43	48	86	177	65	74	116	255
	Privé	4	3	4	11	5	5	5	15
	Com.	2	1	0	3	2	1	1	4
	Total	49	52	90	191	72	80	122	274
GUIGLO	Public	13	24	42	79	32	36	42	110
	Privé	4	4	4	12	4	4	4	12
	Total	17	28	46	91	36	40	46	122
KATIOLA	Public	23	43	55	121	45	60	55	160
	Privé	1	2	2	5	2	2	2	6
	Com.	0	2	0	2	1	2	0	3
	Total	24	47	57	128	48	64	57	169
KORHOGO	Public	51	65	106	222	67	81	120	268
	Privé	23	21	30	74	29	31	31	91
	Com.	0	25	26	51	0	31	31	62
	Total	74	111	162	347	96	143	182	421
MAN	Public	56	81	147	284	114	127	148	389
	Privé	7	6	12	25	13	12	12	37
	Total	63	87	159	309	127	139	160	426
MANKONO	Public	6	11	19	36	10	13	20	43
	Privé	2	2	2	6	2	3	2	7
	Com.	1	14	16	31	1	14	16	31
	Total	9	27	37	73	13	30	38	81
MINIGNAN	Public	5	11	16	32	9	18	16	43
	Total	5	11	16	32	9	18	16	43
ODIENNE	Public	21	45	48	114	25	49	48	122
	Privé	3	2	3	8	3	3	3	9
	Com.	0	11	11	22	0	12	12	24
	Total	24	58	62	144	28	64	63	155

TABLEAU 4. Ensemble : Répartition des salles de classe utilisées pour les cours et des groupes (suite et fin)

DRENET	STATUT	SALLES DE CLASSES				GROUPES PEDAGOGIQUES			
		PS	MS	GS	Total	PS	MS	GS	Total
SAN-PEDRO	Public	24	39	61	124	40	50	61	151
	Privé	12	15	18	45	17	17	18	52
	Total	36	54	79	169	57	67	79	203
SASSANDRA	Public	7	9	30	46	19	23	31	73
	Privé	2	2	3	7	2	2	3	7
	Com.	0	0	1	1	0	1	1	2
	Total	9	11	34	54	21	26	35	82
SEQUELA	Public	8	14	18	40	16	23	21	60
	Privé	1	1	1	3	1	1	2	4
	Total	9	15	19	43	17	24	23	64
SOUBRE	Public	41	57	83	181	73	90	88	251
	Privé	6	6	8	20	9	11	8	28
	Total	47	63	91	201	82	101	96	279
TOUBA	Public	6	13	15	34	8	17	15	40
	Privé	2	1	1	4	2	1	1	4
	Total	8	14	16	38	10	18	16	44
YAMOISSOUKRO	Public	36	60	111	207	49	75	117	241
	Privé	13	18	20	51	18	21	22	61
	Total	49	78	131	258	67	96	139	302
NATIONAL	Public	1 071	1 478	2 247	4 796	1 701	2 106	2 496	6 303
	Privé	551	735	973	2 259	718	878	999	2 595
	Com.	9	107	114	230	16	121	121	258
	Total	1 631	2 320	3 334	7 285	2 435	3 105	3 616	9 156

Graphique 3 : Proportion des salles de classe selon le niveau d'étude



Graphique 4 : Proportion des groupes pédagogiques selon le niveau d'étude

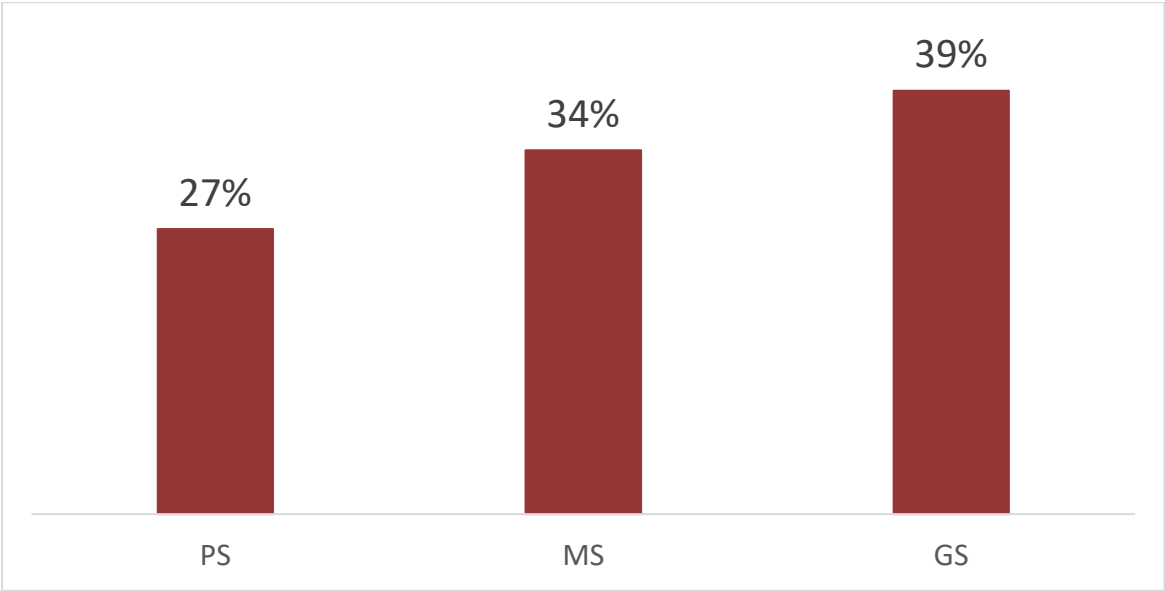


TABLEAU 4. Urbain : Répartition des salles de classe utilisées pour les cours et des groupespédagogiques par DRENET et par statut selon le niveau d'études

DRENET	STATUT	SALLES DE CLASSES				GROUPES PEDAGOGIQUES			
		PS	MS	GS	Total	PS	MS	GS	Total
ABENGOUROU	Public	25	30	32	87	30	38	40	108
	Privé	10	12	11	33	12	13	13	38
	Total	35	42	43	120	42	51	53	146
ABIDJAN 1	Public	68	71	73	212	79	78	79	236
	Privé	133	157	168	458	141	159	171	471
	Com.	2	2	2	6	2	2	2	6
	Total	203	230	243	676	222	239	252	713
ABIDJAN 2	Public	57	70	72	199	69	75	80	224
	Privé	54	84	107	245	69	94	108	271
	Total	111	154	179	444	138	169	188	495
ABIDJAN 3	Public	57	77	93	227	87	107	131	325
	Privé	89	166	246	501	133	209	252	594
	Total	146	243	339	728	220	316	383	919
ABIDJAN 4	Public	33	33	44	110	39	43	49	131
	Privé	70	93	139	302	89	106	143	338
	Total	103	126	183	412	128	149	192	469
ABOISSO	Public	20	24	46	90	20	26	46	92
	Privé	19	29	35	83	28	34	35	97
	Total	39	53	81	173	48	60	81	189
ADZOPE	Public	13	15	20	48	17	22	23	62
	Privé	1	3	6	10	2	5	6	13
	Total	14	18	26	58	19	27	29	75
AGBOVILLE	Public	29	34	43	106	39	48	54	141
	Privé	3	5	6	14	3	7	6	16
	Total	32	39	49	120	42	55	60	157
BONDOUKOU	Public	13	15	24	52	15	21	24	60
	Privé	5	5	5	15	5	5	5	15
	Total	18	20	29	67	20	26	29	75
BONGOUANOU	Public	8	8	11	27	8	8	11	27
	Privé	2	2	2	6	2	2	2	6
	Total	10	10	13	33	10	10	13	33
BOUAFLE	Public	27	30	33	90	32	34	35	101
	Privé	5	8	9	22	9	8	9	26
	Com.	0	1	0	1	1	1	0	2
	Total	32	39	42	113	42	43	44	129

TABLEAU 4. Urbain : Répartition des salles de classe utilisées pour les cours et des groupes Pédagogiques par DRENET et par statut selon le niveau d'études (suite)

DRENET	STATUT	SALLES DE CLASSES				GROUPES PEDAGOGIQUES			
		PS	MS	GS	Total	PS	MS	GS	Total
BOUAKE 1	Public	10	16	18	44	21	26	28	75
	Privé	17	15	25	57	26	25	28	79
	Total	27	31	43	101	47	51	56	154
BOUAKE 2	Public	40	52	79	171	67	78	95	240
	Privé	14	19	28	61	24	28	27	79
	Total	54	71	107	232	91	106	122	319
BOUNA	Public	5	5	8	18	7	8	8	23
	Privé	2	2	1	5	2	2	1	5
	Total	7	7	9	23	9	10	9	28
BOUNDIALI	Public	10	12	19	41	11	14	20	45
	Privé	3	3	4	10	4	4	4	12
	Com.	0	1	1	2	0	1	1	2
	Total	13	16	24	53	15	19	25	59
DABOU	Public	7	12	17	36	18	17	20	55
	Privé	17	15	20	52	16	17	19	52
	Total	24	27	37	88	34	34	39	107
DALOA	Public	46	47	61	154	76	84	90	250
	Privé	8	8	12	28	14	12	14	40
	Com.	1	1	3	5	3	4	3	10
	Total	55	56	76	187	93	100	107	300
DAOUKRO	Public	13	15	14	42	15	15	15	45
	Privé	2	2	2	6	3	3	3	9
	Total	15	17	16	48	18	18	18	54
DIMBOKRO	Public	5	17	22	44	22	25	22	69
	Privé	1	1	1	3	1	1	1	3
	Total	6	18	23	47	23	26	23	72
DIVO	Public	24	29	44	97	45	50	49	144
	Privé	1	4	7	12	6	6	7	19
	Com.	2	2	3	7	3	2	3	8
	Total	27	35	54	116	54	58	59	171
DUEKOUE	Public	21	21	20	62	29	30	29	88
	Privé	0	1	0	1	0	1	1	2
	Total	21	22	20	63	29	31	30	90
FERKESSEDOUGOU	Public	7	11	10	28	10	15	11	36
	Privé	2	2	2	6	2	2	2	6
	Com.	0	1	1	2	0	1	1	2
	Total	9	14	13	36	12	18	14	44

TABLEAU 4. Urbain : Répartition des salles de classe utilisées pour les cours et des groupes Pédagogiques par DRENET et par statut selon le niveau d'études (suite)

DRENET	STATUT	SALLES DE CLASSES				GROUPES PEDAGOGIQUES			
		PS	MS	GS	Total	PS	MS	GS	Total
GAGNOA	Public	34	36	48	118	51	54	73	178
	Privé	3	3	4	10	4	4	4	12
	Com.	1	0	0	1	1	0	1	2
	Total	38	39	52	129	56	58	78	192
GUIGLO	Public	7	14	18	39	14	16	17	47
	Privé	4	4	4	12	4	4	4	12
	Total	11	18	22	51	18	20	21	59
KATIOLA	Public	17	24	30	71	26	33	30	89
	Privé	1	2	2	5	2	2	2	6
	Total	18	26	32	76	28	35	32	95
KORHOGO	Public	44	50	61	155	56	62	74	192
	Privé	23	20	27	70	28	30	28	86
	Total	67	70	88	225	84	92	102	278
MAN	Public	39	43	55	137	58	59	57	174
	Privé	6	6	10	22	11	11	10	32
	Total	45	49	65	159	69	70	67	206
MANKONO	Public	6	8	11	25	8	8	11	27
	Privé	2	2	2	6	2	3	2	7
	Com.	0	1	1	2	0	1	1	2
	Total	8	11	14	33	10	12	14	36
MINIGNAN	Public	3	1	4	8	5	4	4	13
	Total	3	1	4	8	5	4	4	13
ODIENNE	Public	15	20	20	55	18	21	20	59
	Privé	3	2	3	8	3	3	3	9
	Com.	0	2	2	4	0	2	2	4
	Total	18	24	25	67	21	26	25	72

TABLEAU 4. Urbain : Répartition des salles de classe utilisées pour les cours et des groupes

Pédagogiques par DRENET et par statut selon le niveau d'études (suite et fin)

DRENET	STATUT	SALLES DE CLASSES				GROUPES PEDAGOGIQUES			
		PS	MS	GS	Total	PS	MS	GS	Total
SAN-PEDRO	Public	9	16	21	46	13	18	21	52
	Privé	12	13	16	41	15	15	16	46
	Total	21	29	37	87	28	33	37	98
SASSANDRA	Public	3	4	6	13	6	6	6	18
	Privé	2	2	3	7	2	2	3	7
	Total	5	6	9	20	8	8	9	25
SEQUELA	Public	7	10	11	28	13	16	14	43
	Privé	1	1	1	3	1	1	2	4
	Total	8	11	12	31	14	17	16	47
SOUBRE	Public	23	26	36	85	33	38	37	108
	Privé	6	6	8	20	9	11	8	28
	Total	29	32	44	105	42	49	45	136
TOUBA	Public	5	7	7	19	6	8	7	21
	Privé	2	1	1	4	2	1	1	4
	Total	7	8	8	23	8	9	8	25
YAMOOUSSOUKRO	Public	30	44	66	140	42	55	69	166
	Privé	12	17	18	47	17	20	20	57
	Total	42	61	84	187	59	75	89	223
NATIONAL	Public	780	947	1 197	2 924	1 105	1 260	1 399	3 764
	Privé	535	715	935	2 185	691	850	960	2 501
	Com.	6	11	13	30	10	14	14	38
	Total	1 321	1 673	2 145	5 139	1 806	2 124	2 373	6 303

TABLEAU 4. Rural : Répartition des salles de classe utilisées pour les cours et des groupes pédagogiques par DRENET et par statut selon le niveau d'études (suite)

DRENET	STATUT	SALLES DE CLASSES				GROUPES PEDAGOGIQUES			
		PS	MS	GS	Total	PS	MS	GS	Total
ABENGOUROU	Public	20	25	35	80	25	32	36	93
	Privé	1	1	2	4	1	1	1	3
	Total	21	26	37	84	26	33	37	96
ABIDJAN 1	Public	4	4	6	14	4	4	6	14
	Privé	0	0	2	2	0	0	2	2
	Total	4	4	8	16	4	4	8	16
ABIDJAN 3	Public	4	9	11	24	10	10	13	33
	Privé	1	0	2	3	2	2	2	6
	Total	5	9	13	27	12	12	15	39
ABIDJAN 4	Public	6	8	8	22	6	8	8	22
	Privé	6	8	10	24	7	8	10	25
	Total	12	16	18	46	13	16	18	47
ABOISSO	Public	19	32	55	106	24	35	55	114
	Privé	4	4	6	14	6	6	6	18
	Com.	0	0	1	1	1	1	1	3
	Total	23	36	62	121	31	42	62	135
ADZOPE	Public	18	19	32	69	20	25	34	79
	Privé	0	2	2	4	1	2	2	5
	Total	18	21	34	73	21	27	36	84
AGBOVILLE	Public	13	32	64	109	29	49	66	144
	Privé	0	0	1	1	1	1	1	3
	Total	13	32	65	110	30	50	67	147
BONDOUKOU	Public	10	25	39	74	14	28	39	81
	Com.	0	0	1	1	0	0	1	1
	Total	10	25	40	75	14	28	40	82
BONGOUANOU	Public	3	5	18	26	4	7	18	29
	Total	3	5	18	26	4	7	18	29
BOUAFLE	Public	16	21	32	69	32	37	32	101
	Total	16	21	32	69	32	37	32	101
BOUAKE 1	Public	5	4	19	28	8	8	19	35
	Total	5	4	19	28	8	8	19	35
BOUAKE 2	Public	2	7	26	35	11	19	26	56
	Total	2	7	26	35	11	19	26	56
BOUNA	Public	5	8	19	32	11	17	19	47
	Com.	0	12	13	25	0	12	13	25
	Total	5	20	32	57	11	29	32	72

Tableau 4. Rural : Répartition des salles de classe utilisées pour les cours et des groupes pédagogiques par DRENET et par statut selon le niveau d'études

DRENET	STATUT	SALLES DE CLASSES				GROUPES PEDAGOGIQUES			
		PS	MS	GS	Total	PS	MS	GS	Total
BOUNDIALI	Public	3	6	33	42	4	13	33	50
	Com.	0	18	18	36	0	18	18	36
	Total	3	24	51	78	4	31	51	86
DABOU	Public	23	41	56	120	47	57	60	164
	Privé	1	1	4	6	2	2	5	9
	Com.	1	2	1	4	1	2	1	4
	Total	25	44	61	130	50	61	66	177
DALOA	Public	13	18	36	67	28	31	41	100
	Total	13	18	36	67	28	31	41	100
DAOUKRO	Public	4	8	15	27	9	13	16	38
	Total	4	8	15	27	9	13	16	38
DIMBOKRO	Public	1	10	10	21	8	19	12	39
	Total	1	10	10	21	8	19	12	39
DIVO	Public	11	8	41	60	31	32	48	111
	Total	11	8	41	60	31	32	48	111
DUEKOUE	Public	10	11	41	62	41	45	46	132
	Total	10	11	41	62	41	45	46	132
FERKESSEDOUGOU	Public	3	13	11	27	7	19	12	38
	Com.	0	14	16	30	1	16	16	33
	Total	3	27	27	57	8	35	28	71
GAGNOA	Public	9	12	38	59	14	20	43	77
	Privé	1	0	0	1	1	1	1	3
	Com.	1	1	0	2	1	1	0	2
	Total	11	13	38	62	16	22	44	82
GUIGLO	Public	6	10	24	40	18	20	25	63
	Total	6	10	24	40	18	20	25	63
KATIOLA	Public	6	19	25	50	19	27	25	71
	Com.	0	2	0	2	1	2	0	3
	Total	6	21	25	52	20	29	25	74
KORHOGO	Public	7	15	45	67	11	19	46	76
	Privé	0	1	3	4	1	1	3	5
	Com.	0	25	26	51	0	31	31	62
	Total	7	41	74	122	12	51	80	143
MAN	Public	17	38	92	147	56	68	91	215
	Privé	1	0	2	3	2	1	2	5
	Total	18	38	94	150	58	69	93	220

TABLEAU 4. Rural : Répartition des salles de classe utilisées pour les cours et des groupes pédagogiques par DRENET et par statut selon le niveau d'études (suite et fin)

DRENET	STATUT	SALLES DE CLASSES				GROUPES PEDAGOGIQUES			
		PS	MS	GS	Total	PS	MS	GS	Total
MANKONO	Public	0	3	8	11	2	5	9	16
	Com.	1	13	15	29	1	13	15	29
	Total	1	16	23	40	3	18	24	45
MINIGNAN	Public	2	10	12	24	4	14	12	30
	Total	2	10	12	24	4	14	12	30
ODIENNE	Public	6	25	28	59	7	28	28	63
	Com.	0	9	9	18	0	10	10	20
	Total	6	34	37	77	7	38	38	83
SAN-PEDRO	Public	15	23	40	78	27	32	40	99
	Privé	0	2	2	4	2	2	2	6
	Total	15	25	42	82	29	34	42	105
SASSANDRA	Public	4	5	24	33	13	17	25	55
	Com.	0	0	1	1	0	1	1	2
	Total	4	5	25	34	13	18	26	57
SEGUELA	Public	1	4	7	12	3	7	7	17
	Total	1	4	7	12	3	7	7	17
SOUBRE	Public	18	31	47	96	40	52	51	143
	Total	18	31	47	96	40	52	51	143
TOUBA	Public	1	6	8	15	2	9	8	19
	Total	1	6	8	15	2	9	8	19
YAMOISSOUKRO	Public	6	16	45	67	7	20	48	75
	Privé	1	1	2	4	1	1	2	4
	Total	7	17	47	71	8	21	50	79
NATIONAL	Public	291	531	1 050	1 872	596	846	1 097	2 539
	Privé	16	20	38	74	27	28	39	94
	Com.	3	96	101	200	6	107	107	220
	Total	310	647	1 189	2 146	629	981	1 243	2 853

IV.EFFECTIF ELEVES

Tableau 5 : Ensemble : Répartition des élèves par DRENET et par statut selon le niveau d'études

DRENET	STATUT	PS		MS		GS		Total	
		TOTAL	FILLES	TOTAL	FILLES	TOTAL	FILLES	TOTAL	FILLES
ABENGOUROU	Public	1 242	644	1 645	880	2 198	1 101	5 085	2 625
	Privé	338	186	351	189	357	189	1 046	564
	Total	1 580	830	1 996	1 069	2 555	1 290	6 131	3 189
ABIDJAN 1	Public	2 885	1 548	3 216	1 656	3 422	1 685	9 523	4 889
	Privé	3 027	1 456	4 079	2 098	5 380	2 741	12 486	6 295
	Com.	91	57	112	55	132	67	335	179
	Total	6 003	3 061	7 407	3 809	8 934	4 493	22 344	11 363
ABIDJAN 2	Public	2 244	1 166	3 264	1 728	4 030	2 067	9 538	4 961
	Privé	1 538	775	2 594	1 375	3 918	1 939	8 050	4 089
	Total	3 782	1 941	5 858	3 103	7 948	4 006	17 588	9 050
ABIDJAN 3	Public	2 276	1 152	3 999	2 108	5 915	2 886	12 190	6 146
	Privé	2 249	1 101	5 429	2 776	8 450	4 173	16 128	8 050
	Total	4 525	2 253	9 428	4 884	14 365	7 059	28 318	14 196
ABIDJAN 4	Public	1 319	687	1 578	846	1 937	972	4 834	2 505
	Privé	2 339	1 203	3 104	1 661	5 371	2 635	10 814	5 499
	Total	3 658	1 890	4 682	2 507	7 308	3 607	15 648	8 004
ABOISSO	Public	1 276	679	1 963	1 005	3 994	2 004	7 233	3 688
	Privé	719	374	968	520	1 331	663	3 018	1 557
	Com.	17	8	9	6	11	7	37	21
	Total	2 012	1 061	2 940	1 531	5 336	2 674	10 288	5 266
ADZOPE	Public	694	356	1 125	593	1 850	951	3 669	1 900
	Privé	38	23	142	84	227	136	407	243
	Total	732	379	1 267	677	2 077	1 087	4 076	2 143
AGBOVILLE	Public	1 185	629	2 162	1 146	3 524	1 790	6 871	3 565
	Privé	86	41	187	98	235	113	508	252
	Total	1 271	670	2 349	1 244	3 759	1 903	7 379	3 817
BONDOUKOU	Public	791	420	1 383	762	2 016	1 035	4 190	2 217
	Privé	115	65	164	96	192	93	471	254
	Com.	0	0	0	0	39	19	39	19
	Total	906	485	1 547	858	2 247	1 147	4 700	2 490
BONGOUANOU	Public	270	127	282	172	741	384	1 293	683
	Privé	81	41	84	49	110	48	275	138
	Total	351	168	366	221	851	432	1 568	821
BOUAFLE	Public	1 005	508	1 351	704	1 729	910	4 085	2 122
	Privé	140	72	184	90	231	113	555	275
	Com.	12	3	11	6	0	0	23	9
	Total	1 157	583	1 546	800	1 960	1 023	4 663	2 406

TABLEAU 5. Ensemble : Répartition des élèves par DRENET et par statut selon le niveau d'études (suite)

DRENET	STATUT	PS		MS		GS		Total	
		TOTAL	FILLES	TOTAL	FILLES	TOTAL	FILLES	TOTAL	FILLES
BOUAKE 1	Public	512	277	661	355	1 125	571	2 298	1 203
	Privé	467	238	485	249	677	367	1 629	854
	Total	979	515	1 146	604	1 802	938	3 927	2 057
BOUAKE 2	Public	1 711	883	2 444	1 235	3 619	1 815	7 774	3 933
	Privé	507	258	625	311	780	362	1 912	931
	Total	2 218	1 141	3 069	1 546	4 399	2 177	9 686	4 864
BOUNA	Public	416	213	522	285	730	380	1 668	878
	Privé	55	29	46	29	45	20	146	78
	Com.	0	0	530	298	600	306	1 130	604
	Total	471	242	1 098	612	1 375	706	2 944	1 560
BOUNDIALI	Public	395	204	612	349	1 431	739	2 438	1 292
	Privé	79	39	98	43	105	39	282	121
	Com.	0	0	704	359	675	340	1 379	699
	Total	474	243	1 414	751	2 211	1 118	4 099	2 112
DABOU	Public	1 206	615	1 801	941	2 425	1 219	5 432	2 775
	Privé	339	175	322	160	657	346	1 318	681
	Com.	19	12	49	18	25	10	93	40
	Total	1 564	802	2 172	1 119	3 107	1 575	6 843	3 496
DALOA	Public	2 102	1 086	2 293	1 239	3 048	1 558	7 443	3 883
	Privé	335	172	344	170	390	202	1 069	544
	Com.	30	15	37	25	43	20	110	60
	Total	2 467	1 273	2 674	1 434	3 481	1 780	8 622	4 487
DAOUKRO	Public	484	248	679	344	957	465	2 120	1 057
	Privé	52	23	47	29	68	33	167	85
	Total	536	271	726	373	1 025	498	2 287	1 142
DIMBOKRO	Public	579	313	867	476	683	348	2 129	1 137
	Privé	36	14	33	17	30	13	99	44
	Total	615	327	900	493	713	361	2 228	1 181
DIVO	Public	1 263	626	1 838	965	2 722	1 354	5 823	2 945
	Privé	89	44	154	75	210	103	453	222
	Com.	51	25	32	19	55	28	138	72
	Total	1 403	695	2 024	1 059	2 987	1 485	6 414	3 239
DUEKOUE	Public	1 199	604	1 105	615	1 473	749	3 777	1 968
	Privé	0	0	9	6	12	4	21	10
	Total	1 199	604	1 114	621	1 485	753	3 798	1 978
FERKESSEDOUGOU	Public	383	207	714	388	668	368	1 765	963
	Privé	77	38	69	34	95	47	241	119
	Com.	18	9	469	258	467	237	954	504
	Total	478	254	1 252	680	1 230	652	2 960	1 586

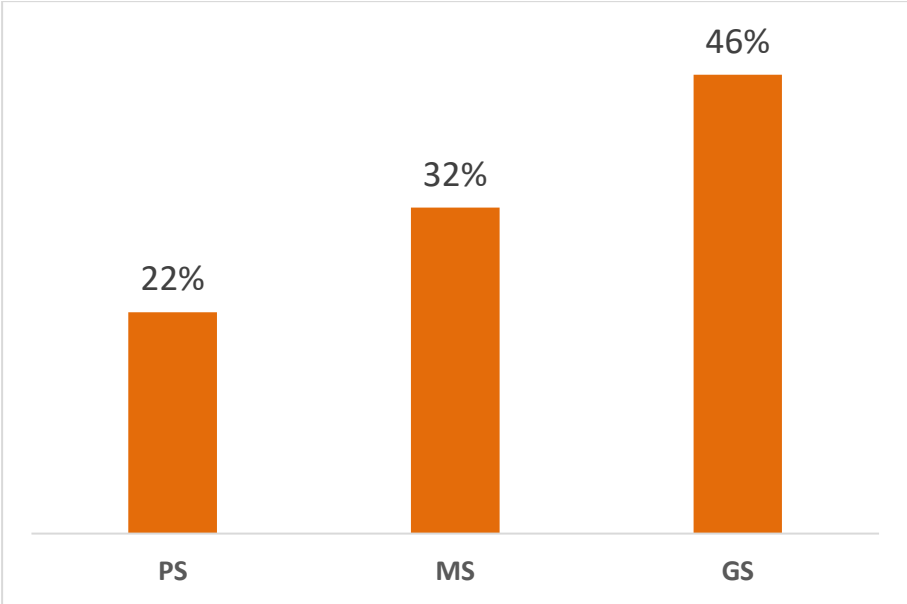
TABLEAU 5. Ensemble : Répartition des élèves par DRENET et par statut selon le niveau d'études (suite)

DRENET	STATUT	PS		MS		GS		Total	
		TOTAL	FILLES	TOTAL	FILLES	TOTAL	FILLES	TOTAL	FILLES
GAGNOA	Public	1 255	644	1 713	878	3 334	1 666	6 302	3 188
	Privé	88	43	131	64	125	56	344	163
	Com.	44	22	23	18	11	5	78	45
	Total	1 387	709	1 867	960	3 470	1 727	6 724	3 396
GUIGLO	Public	634	341	814	431	1 164	567	2 612	1 339
	Privé	119	63	129	61	115	50	363	174
	Total	753	404	943	492	1 279	617	2 975	1 513
KATIOLA	Public	949	493	1 425	788	1 585	777	3 959	2 058
	Privé	67	30	74	38	74	43	215	111
	Com.	38	18	59	35	0	0	97	53
	Total	1 054	541	1 558	861	1 659	820	4 271	2 222
KORHOGO	Public	1 997	1 058	2 707	1 393	3 936	2 060	8 640	4 511
	Privé	627	314	729	395	1 005	506	2 361	1 215
	Com.	0	0	987	515	1 012	521	1 999	1 036
	Total	2 624	1 372	4 423	2 303	5 953	3 087	13 000	6 762
MAN	Public	2 264	1 181	2 367	1 276	3 525	1 794	8 156	4 251
	Privé	272	155	225	131	301	144	798	430
	Total	2 536	1 336	2 592	1 407	3 826	1 938	8 954	4 681
MANKONO	Public	235	121	241	135	465	262	941	518
	Privé	52	28	68	37	66	28	186	93
	Com.	17	9	517	251	555	284	1 089	544
	Total	304	158	826	423	1 086	574	2 216	1 155
MINIGNAN	Public	193	105	353	201	351	185	897	491
	Total	193	105	353	201	351	185	897	491
ODIENNE	Public	624	341	1 297	695	1 385	702	3 306	1 738
	Privé	61	28	50	27	35	18	146	73
	Com.	0	0	476	242	393	197	869	439
	Total	685	369	1 823	964	1 813	917	4 321	2 250

TABLEAU 5. Ensemble : Répartition des élèves par DRENET et par statut selon le niveau d'études (suite et fin)

DRENET	STATUT	PS		MS		GS		Total	
		TOTAL	FILLES	TOTAL	FILLES	TOTAL	FILLES	TOTAL	FILLES
SAN-PEDRO	Public	1 019	537	1 310	698	1 840	907	4 169	2 142
	Privé	486	255	524	238	604	302	1 614	795
	Total	1 505	792	1 834	936	2 444	1 209	5 783	2 937
SASSANDRA	Public	410	208	428	213	650	335	1 488	756
	Privé	60	30	34	18	98	60	192	108
	Com.	0	0	16	7	20	9	36	16
	Total	470	238	478	238	768	404	1 716	880
SEQUELA	Public	342	184	466	240	584	313	1 392	737
	Privé	23	12	13	8	36	17	72	37
	Total	365	196	479	248	620	330	1 464	774
SOUBRE	Public	1 427	688	1 821	983	2 263	1 124	5 511	2 795
	Privé	170	85	252	137	186	91	608	313
	Total	1 597	773	2 073	1 120	2 449	1 215	6 119	3 108
TOUBA	Public	258	130	411	208	394	211	1 063	549
	Privé	61	19	32	16	31	17	124	52
	Total	319	149	443	224	425	228	1 187	601
YAMOOUSSOUKRO	Public	1 104	585	1 821	947	3 327	1 695	6 252	3 227
	Privé	457	224	684	354	826	414	1 967	992
	Total	1 561	809	2 505	1 301	4 153	2 109	8 219	4 219
NATIONAL	Public	38 148	19 808	52 678	27 878	75 040	37 949	165 866	85 635
	Privé	15 249	7 653	22 463	11 683	32 373	16 125	70 085	35 461
	Com.	337	178	4 031	2 112	4 038	2 050	8 406	4 340
	Total	53 734	27 639	79 172	41 673	111 451	56 124	244 357	125 436

Graphique 5 : Proportion des élèves selon le niveau d'études



GRAPHIQUE 6_ : Proportion des élèves par DRENET

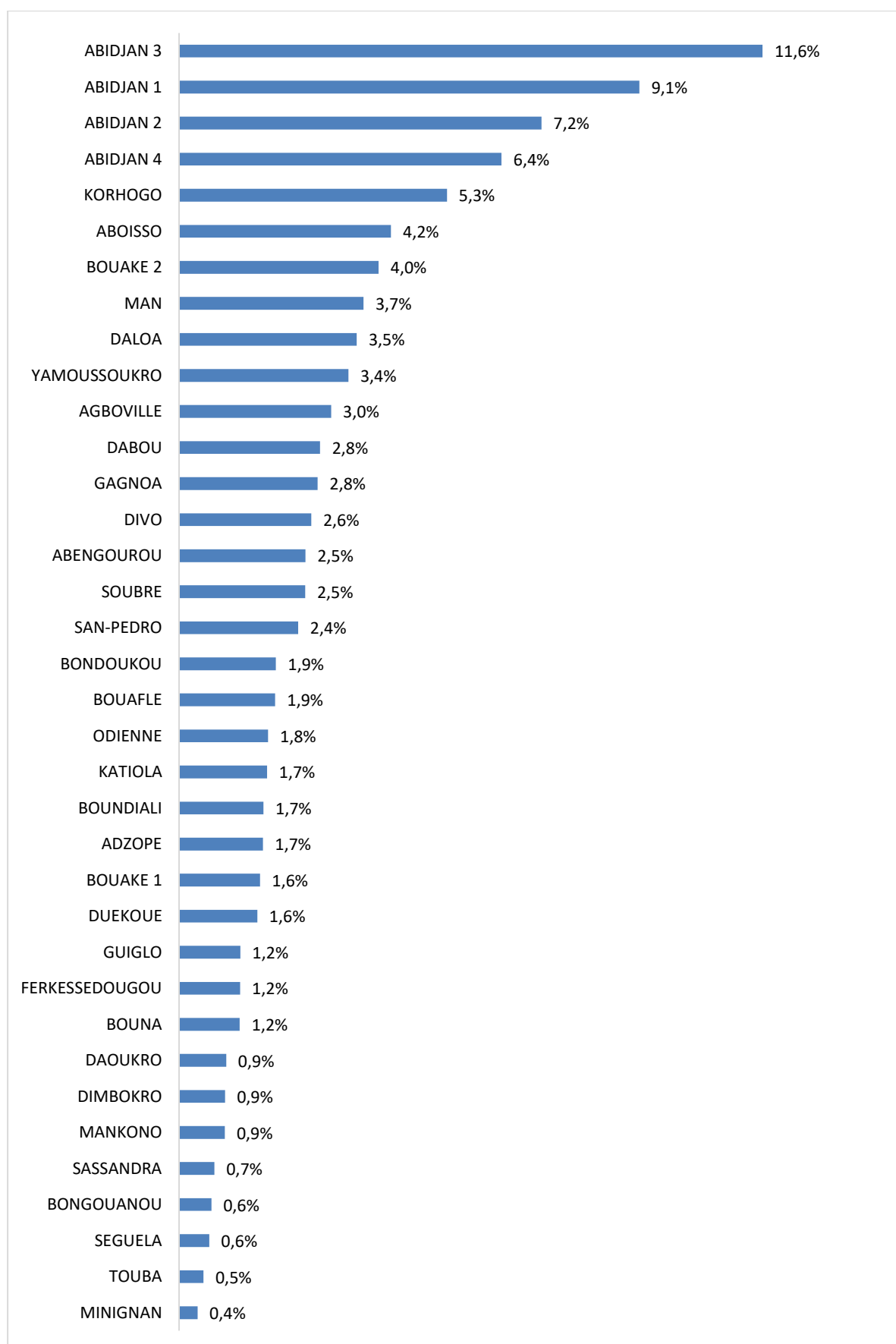


TABLEAU 5. Urbain : Répartition des élèves par DRENET et par statut selon le niveau d'études

DRENET	STATUT	PS		MS		GS		Total	
		TOTAL	FILLES	TOTAL	FILLES	TOTAL	FILLES	TOTAL	FILLES
ABENGOUROU	Public	746	393	1 012	547	1 247	624	3 005	1 564
	Privé	329	182	339	181	336	180	1 004	543
	Total	1 075	575	1 351	728	1 583	804	4 009	2 107
ABIDJAN 1	Public	2 761	1 482	3 091	1 595	3 223	1 574	9 075	4 651
	Privé	3 027	1 456	4 079	2 098	5 309	2 704	12 415	6 258
	Com.	91	57	112	55	132	67	335	179
	Total	5 879	2 995	7 282	3 748	8 664	4 345	21 825	11 088
ABIDJAN 2	Public	2 244	1 166	3 264	1 728	4 030	2 067	9 538	4 961
	Privé	1 538	775	2 594	1 375	3 918	1 939	8 050	4 089
	Total	3 782	1 941	5 858	3 103	7 948	4 006	17 588	9 050
ABIDJAN 3	Public	2 040	1 023	3 750	1 977	5 541	2 710	11 331	5 710
	Privé	2 217	1 087	5 399	2 759	8 413	4 155	16 029	8 001
	Total	4 257	2 110	9 149	4 736	13 954	6 865	27 360	13 711
ABIDJAN 4	Public	1 110	569	1 334	724	1 641	828	4 085	2 121
	Privé	2 093	1 062	2 891	1 551	4 923	2 404	9 907	5 017
	Total	3 203	1 631	4 225	2 275	6 564	3 232	13 992	7 138
ABOISSO	Public	754	397	1 058	516	2 050	1 024	3 862	1 937
	Privé	586	310	821	448	1 129	564	2 536	1 322
	Total	1 340	707	1 879	964	3 179	1 588	6 398	3 259
ADZOPE	Public	320	159	604	303	842	424	1 766	886
	Privé	28	19	106	65	156	94	290	178
	Total	348	178	710	368	998	518	2 056	1 064
AGBOVILLE	Public	713	380	1 169	618	1 586	784	3 468	1 782
	Privé	64	30	170	90	215	104	449	224
	Total	777	410	1 339	708	1 801	888	3 917	2 006
BONDOUKOU	Public	455	239	691	378	846	424	1 992	1 041
	Privé	115	65	164	96	192	93	471	254
	Total	570	304	855	474	1 038	517	2 463	1 295
BONGOUANOU	Public	190	88	172	99	326	169	688	356
	Privé	81	41	84	49	110	48	275	138
	Total	271	129	256	148	436	217	963	494
BOUAFLE	Public	533	267	771	401	987	510	2 291	1 178
	Privé	140	72	184	90	231	113	555	275
	Com.	12	3	11	6	0	0	23	9
	Total	685	342	966	497	1 218	623	2 869	1 462

TABLEAU 5. Urbain : Répartition des élèves par DRENET et par statut selon le niveau d'études (suite)

DRENET	STATUT	PS		MS		GS		Total	
		TOTAL	FILLES	TOTAL	FILLES	TOTAL	FILLES	TOTAL	FILLES
BOUAKE 1	Public	391	207	556	289	738	362	1 685	858
	Privé	467	238	485	249	677	367	1 629	854
	Total	858	445	1 041	538	1 415	729	3 314	1 712
BOUAKE 2	Public	1 544	800	2 109	1 055	2 986	1 488	6 639	3 343
	Privé	507	258	625	311	780	362	1 912	931
	Total	2 051	1 058	2 734	1 366	3 766	1 850	8 551	4 274
BOUNA	Public	221	114	242	127	291	145	754	386
	Privé	55	29	46	29	45	20	146	78
	Total	276	143	288	156	336	165	900	464
BOUNDIALI	Public	325	173	392	217	641	337	1 358	727
	Privé	79	39	98	43	105	39	282	121
	Com.	0	0	43	27	50	26	93	53
	Total	404	212	533	287	796	402	1 733	901
DABOU	Public	371	194	624	322	815	404	1 810	920
	Privé	318	166	300	148	569	298	1 187	612
	Total	689	360	924	470	1 384	702	2 997	1 532
DALOA	Public	1 610	842	1 820	977	2 190	1 114	5 620	2 933
	Privé	335	172	344	170	390	202	1 069	544
	Com.	30	15	37	25	43	20	110	60
	Total	1 975	1 029	2 201	1 172	2 623	1 336	6 799	3 537
DAOUKRO	Public	319	174	510	247	662	319	1 491	740
	Privé	52	23	47	29	68	33	167	85
	Total	371	197	557	276	730	352	1 658	825
DIMBOKRO	Public	441	235	519	285	459	240	1 419	760
	Privé	36	14	33	17	30	13	99	44
	Total	477	249	552	302	489	253	1 518	804
DIVO	Public	834	426	1 349	699	1 703	851	3 886	1 976
	Privé	89	44	154	75	210	103	453	222
	Com.	51	25	32	19	55	28	138	72
	Total	974	495	1 535	793	1 968	982	4 477	2 270
DUEKOUE	Public	584	291	557	303	641	329	1 782	923
	Privé	0	0	9	6	12	4	21	10
	Total	584	291	566	309	653	333	1 803	933
FERKESSEDOUGOU	Public	261	140	398	219	396	219	1 055	578
	Privé	77	38	69	34	95	47	241	119
	Com.	0	0	37	22	44	22	81	44
	Total	338	178	504	275	535	288	1 377	741

TABLEAU 5. Urbain : Répartition des élèves par DRENET et par statut selon le niveau d'études (suite)

DRENET	STATUT	PS		MS		GS		Total	
		TOTAL	FILLES	TOTAL	FILLES	TOTAL	FILLES	TOTAL	FILLES
GAGNOA	Public	951	485	1 288	660	2 129	1 065	4 368	2 210
	Privé	76	36	126	61	116	52	318	149
	Com.	19	10	0	0	11	5	30	15
	Total	1 046	531	1 414	721	2 256	1 122	4 716	2 374
GUIGLO	Public	303	160	404	211	568	275	1 275	646
	Privé	119	63	129	61	115	50	363	174
	Total	422	223	533	272	683	325	1 638	820
KATIOLA	Public	607	309	848	450	971	470	2 426	1 229
	Privé	67	30	74	38	74	43	215	111
	Total	674	339	922	488	1 045	513	2 641	1 340
KORHOGO	Public	1 716	907	2 236	1 158	2 685	1 369	6 637	3 434
	Privé	606	303	714	384	913	462	2 233	1 149
	Total	2 322	1 210	2 950	1 542	3 598	1 831	8 870	4 583
MAN	Public	1 231	650	1 210	660	1 444	741	3 885	2 051
	Privé	211	117	213	123	232	115	656	355
	Total	1 442	767	1 423	783	1 676	856	4 541	2 406
MANKONO	Public	217	110	187	104	258	143	662	357
	Privé	52	28	68	37	66	28	186	93
	Com.	0	0	30	16	41	28	71	44
	Total	269	138	285	157	365	199	919	494
MINIGNAN	Public	124	67	91	57	91	48	306	172
	Total	124	67	91	57	91	48	306	172
ODIENNE	Public	443	234	556	291	598	287	1 597	812
	Privé	61	28	50	27	35	18	146	73
	Com.	0	0	87	49	74	30	161	79
	Total	504	262	693	367	707	335	1 904	964

TABLEAU 5. Urbain : Répartition des élèves par DRENET et par statut selon le niveau d'études (suite)

DRENET	STATUT	PS		MS		GS		Total	
		TOTAL	FILLES	TOTAL	FILLES	TOTAL	FILLES	TOTAL	FILLES
SAN-PEDRO	Public	408	225	629	333	738	342	1 775	900
	Privé	442	230	471	212	539	269	1 452	711
	Total	850	455	1 100	545	1 277	611	3 227	1 611
SASSANDRA	Public	177	90	180	87	163	84	520	261
	Privé	60	30	34	18	98	60	192	108
	Total	237	120	214	105	261	144	712	369
SEQUELA	Public	298	160	346	173	387	213	1 031	546
	Privé	23	12	13	8	36	17	72	37
	Total	321	172	359	181	423	230	1 103	583
SOUBRE	Public	747	351	938	509	1 204	577	2 889	1 437
	Privé	170	85	252	137	186	91	608	313
	Total	917	436	1 190	646	1 390	668	3 497	1 750
TOUBA	Public	188	93	180	91	175	94	543	278
	Privé	61	19	32	16	31	17	124	52
	Total	249	112	212	107	206	111	667	330
YAMOOUSSOUKRO	Public	992	532	1 466	750	2 091	1 050	4 549	2 332
	Privé	403	197	624	322	741	375	1 768	894
	Total	1 395	729	2 090	1 072	2 832	1 425	6 317	3 226
NATIONAL	Public	27 169	14 132	36 551	19 160	47 343	23 704	111 063	56 996
	Privé	14 584	7 298	21 841	11 357	31 095	15 483	67 520	34 138
	Com.	203	110	389	219	450	226	1 042	555
	Total	41 956	21 540	58 781	30 736	78 888	39 413	179 625	91 689

Tableau 5. Rural : Répartition des élèves par DRENET et par statut selon le niveau d'études

DRENET	STATUT	PS		MS		GS		Total	
		TOTAL	FILLES	TOTAL	FILLES	TOTAL	FILLES	TOTAL	FILLES
ABENGOUROU	Public	496	251	633	333	951	477	2 080	1 061
	Privé	9	4	12	8	21	9	42	21
	Total	505	255	645	341	972	486	2 122	1 082
ABIDJAN 1	Public	124	66	125	61	199	111	448	238
	Privé	0	0	0	0	71	37	71	37
	Total	124	66	125	61	270	148	519	275
ABIDJAN 3	Public	236	129	249	131	374	176	859	436
	Privé	32	14	30	17	37	18	99	49
	Total	268	143	279	148	411	194	958	485
ABIDJAN 4	Public	209	118	244	122	296	144	749	384
	Privé	246	141	213	110	448	231	907	482
	Total	455	259	457	232	744	375	1 656	866
ABOISSO	Public	522	282	905	489	1 944	980	3 371	1 751
	Privé	133	64	147	72	202	99	482	235
	Com.	17	8	9	6	11	7	37	21
	Total	672	354	1 061	567	2 157	1 086	3 890	2 007
ADZOPE	Public	374	197	521	290	1 008	527	1 903	1 014
	Privé	10	4	36	19	71	42	117	65
	Total	384	201	557	309	1 079	569	2 020	1 079
AGBOVILLE	Public	472	249	993	528	1 938	1 006	3 403	1 783
	Privé	22	11	17	8	20	9	59	28
	Total	494	260	1 010	536	1 958	1 015	3 462	1 811
BONDOUKOU	Public	336	181	692	384	1 170	611	2 198	1 176
	Com.	0	0	0	0	39	19	39	19
	Total	336	181	692	384	1 209	630	2 237	1 195
BONGOUANOU	Public	80	39	110	73	415	215	605	327
	Total	80	39	110	73	415	215	605	327
BOUAFLE	Public	472	241	580	303	742	400	1 794	944
	Total	472	241	580	303	742	400	1 794	944
BOUAKE 1	Public	121	70	105	66	387	209	613	345
	Total	121	70	105	66	387	209	613	345
BOUAKE 2	Public	167	83	335	180	633	327	1 135	590
	Total	167	83	335	180	633	327	1 135	590
BOUNA	Public	195	99	280	158	439	235	914	492
	Com.	0	0	530	298	600	306	1 130	604
	Total	195	99	810	456	1 039	541	2 044	1 096

TABLEAU 5. Rural : Répartition des élèves par DRENET et par statut selon le niveau d'études (suite)

DRENET	STATUT	PS		MS		GS		Total	
		TOTAL	FILLES	TOTAL	FILLES	TOTAL	FILLES	TOTAL	FILLES
BOUNDIALI	Public	70	31	220	132	790	402	1 080	565
	Com.	0	0	661	332	625	314	1 286	646
	Total	70	31	881	464	1 415	716	2 366	1 211
DABOU	Public	835	421	1 177	619	1 610	815	3 622	1 855
	Privé	21	9	22	12	88	48	131	69
	Com.	19	12	49	18	25	10	93	40
	Total	875	442	1 248	649	1 723	873	3 846	1 964
DALOA	Public	492	244	473	262	858	444	1 823	950
	Total	492	244	473	262	858	444	1 823	950
DAOUKRO	Public	165	74	169	97	295	146	629	317
	Total	165	74	169	97	295	146	629	317
DIMBOKRO	Public	138	78	348	191	224	108	710	377
	Total	138	78	348	191	224	108	710	377
DIVO	Public	429	200	489	266	1 019	503	1 937	969
	Total	429	200	489	266	1 019	503	1 937	969
DUEKOUÉ	Public	615	313	548	312	832	420	1 995	1 045
	Total	615	313	548	312	832	420	1 995	1 045
FERKESSEDOUGOU	Public	122	67	316	169	272	149	710	385
	Com.	18	9	432	236	423	215	873	460
	Total	140	76	748	405	695	364	1 583	845
GAGNOA	Public	304	159	425	218	1 205	601	1 934	978
	Privé	12	7	5	3	9	4	26	14
	Com.	25	12	23	18	0	0	48	30
	Total	341	178	453	239	1 214	605	2 008	1 022
GUIGLO	Public	331	181	410	220	596	292	1 337	693
	Total	331	181	410	220	596	292	1 337	693
KATIOLA	Public	342	184	577	338	614	307	1 533	829
	Com.	38	18	59	35	0	0	97	53
	Total	380	202	636	373	614	307	1 630	882
KORHOGO	Public	281	151	471	235	1 251	691	2 003	1 077
	Privé	21	11	15	11	92	44	128	66
	Com.	0	0	987	515	1 012	521	1 999	1 036
	Total	302	162	1 473	761	2 355	1 256	4 130	2 179
MAN	Public	1 033	531	1 157	616	2 081	1 053	4 271	2 200
	Privé	61	38	12	8	69	29	142	75
	Total	1 094	569	1 169	624	2 150	1 082	4 413	2 275

TABLEAU 5. Rural : Répartition des élèves par DRENET et par statut selon le niveau d'études (suite et fin)

DRENET	STATUT	PS		MS		GS		Total	
		TOTAL	FILLES	TOTAL	FILLES	TOTAL	FILLES	TOTAL	FILLES
MANKONO	Public	18	11	54	31	207	119	279	161
	Com.	17	9	487	235	514	256	1 018	500
	Total	35	20	541	266	721	375	1 297	661
MINIGNAN	Public	69	38	262	144	260	137	591	319
	Total	69	38	262	144	260	137	591	319
ODIENNE	Public	181	107	741	404	787	415	1 709	926
	Com.	0	0	389	193	319	167	708	360
	Total	181	107	1 130	597	1 106	582	2 417	1 286
SAN-PEDRO	Public	611	312	681	365	1 102	565	2 394	1 242
	Privé	44	25	53	26	65	33	162	84
	Total	655	337	734	391	1 167	598	2 556	1 326
SASSANDRA	Public	233	118	248	126	487	251	968	495
	Com.	0	0	16	7	20	9	36	16
	Total	233	118	264	133	507	260	1 004	511
SEGUELA	Public	44	24	120	67	197	100	361	191
	Total	44	24	120	67	197	100	361	191
SOUBRE	Public	680	337	883	474	1 059	547	2 622	1 358
	Total	680	337	883	474	1 059	547	2 622	1 358
TOUBA	Public	70	37	231	117	219	117	520	271
	Total	70	37	231	117	219	117	520	271
YAMOOUSSOUKRO	Public	112	53	355	197	1 236	645	1 703	895
	Privé	54	27	60	32	85	39	199	98
	Total	166	80	415	229	1 321	684	1 902	993
NATIONAL	Public	10 979	5 676	16 127	8 718	27 697	14 245	54 803	28 639
	Privé	665	355	622	326	1 278	642	2 565	1 323
	Com.	134	68	3 642	1 893	3 588	1 824	7 364	3 785
	Total	11 778	6 099	20 391	10 937	32 563	16 711	64 732	33 747

TABLEAU 6 : Ensemble : Répartition des élèves par DRENET et par statut selon l'âge

DRENET	STATUT	Moins de 3 ans		3 ans		4 ans		5 ans		Plus de 5 ans		Total	
		TOTAL	FILLES	TOTAL	FILLES	TOTAL	FILLES	TOTAL	FILLES	TOTAL	FILLES	TOTAL	FILLES
ABENGOUROU	Public	77	39	1 205	634	1 777	928	1 864	964	162	60	5 085	2 625
	Privé	87	45	354	202	420	229	184	87	1	1	1 046	564
	Total	164	84	1 559	836	2 197	1 157	2 048	1 051	163	61	6 131	3 189
ABIDJAN 1	Public	252	126	2 881	1 549	3 607	1 852	2 616	1 296	167	66	9 523	4 889
	Privé	1 104	551	3 844	1 864	4 601	2 416	2 798	1 403	139	61	12 486	6 295
	Com.	91	57	0	0	112	55	132	67	0	0	335	179
	Total	1 447	734	6 725	3 413	8 320	4 323	5 546	2 766	306	127	22 344	11 363
ABIDJAN 2	Public	360	189	2 604	1 361	3 588	1 860	2 863	1 490	123	61	9 538	4 961
	Privé	716	349	2 335	1 217	3 284	1 678	1 598	799	117	46	8 050	4 089
	Total	1 076	538	4 939	2 578	6 872	3 538	4 461	2 289	240	107	17 588	9 050
ABIDJAN 3	Public	531	246	2 893	1 512	4 569	2 359	4 061	1 955	136	74	12 190	6 146
	Privé	1 215	569	4 823	2 411	6 050	3 083	3 939	1 938	101	49	16 128	8 050
	Total	1 746	815	7 716	3 923	10 619	5 442	8 000	3 893	237	123	28 318	14 196
ABIDJAN 4	Public	134	67	1 312	676	1 697	897	1 665	852	26	13	4 834	2 505
	Privé	451	238	3 047	1 611	4 340	2 191	2 732	1 363	244	96	10 814	5 499
	Total	585	305	4 359	2 287	6 037	3 088	4 397	2 215	270	109	15 648	8 004
ABOISSO	Public	177	100	1 610	810	2 699	1 416	2 514	1 246	233	116	7 233	3 688
	Privé	160	80	1 012	549	1 147	578	684	340	15	10	3 018	1 557
	Com.	9	5	8	3	9	6	11	7	0	0	37	21
	Total	346	185	2 630	1 362	3 855	2 000	3 209	1 593	248	126	10 288	5 266

TABLEAU 6 : Ensemble : Répartition des élèves par DRENET et par statut selon l'âge (suite)

DRENET	STATUT	Moins de 3 ans		3 ans		4 ans		5 ans		Plus de 5 ans		Total	
		TOTAL	FILLES	TOTAL	FILLES	TOTAL	FILLES	TOTAL	FILLES	TOTAL	FILLES	TOTAL	FILLES
ADZOPE	Public	110	59	797	408	1 309	686	1 402	720	51	27	3 669	1 900
	Privé	18	10	122	66	123	67	143	99	1	1	407	243
	Total	128	69	919	474	1 432	753	1 545	819	52	28	4 076	2 143
AGBOVILLE	Public	244	127	1 439	754	2 363	1 269	2 609	1 311	216	104	6 871	3 565
	Privé	46	22	122	62	173	81	152	80	15	7	508	252
	Total	290	149	1 561	816	2 536	1 350	2 761	1 391	231	111	7 379	3 817
BONDOUKOU	Public	111	60	748	406	1 439	770	1 752	912	140	69	4 190	2 217
	Privé	18	11	140	78	184	104	129	61	0	0	471	254
	Com.	0	0	0	0	1	0	38	19	0	0	39	19
	Total	129	71	888	484	1 624	874	1 919	992	140	69	4 700	2 490
BONGOUANOU	Public	47	24	286	137	396	230	534	275	30	17	1 293	683
	Privé	23	10	68	38	92	50	92	40	0	0	275	138
	Total	70	34	354	175	488	280	626	315	30	17	1 568	821
BOUAFLE	Public	191	91	1 063	544	1 382	717	1 421	753	28	17	4 085	2 122
	Privé	52	30	156	76	226	114	120	55	1	0	555	275
	Com.	1	0	14	4	8	5	0	0	0	0	23	9
	Total	244	121	1 233	624	1 616	836	1 541	808	29	17	4 663	2 406
BOUAKE 1	Public	35	20	512	276	744	404	984	493	23	10	2 298	1 203
	Privé	129	60	499	259	616	325	378	210	7	0	1 629	854
	Total	164	80	1 011	535	1 360	729	1 362	703	30	10	3 927	2 057

TABLEAU 6 : Ensemble : Répartition des élèves par DRENET et par statut selon l'âge (suite)

DRENET	STATUT	Moins de 3 ans		3 ans		4 ans		5 ans		Plus de 5 ans		Total	
		TOTAL	FILLES	TOTAL	FILLES	TOTAL	FILLES	TOTAL	FILLES	TOTAL	FILLES	TOTAL	FILLES
BOUAKE 2	Public	117	68	1 725	875	2 472	1 271	3 293	1 648	167	71	7 774	3 933
	Privé	41	20	522	251	699	349	617	295	33	16	1 912	931
	Total	158	88	2 247	1 126	3 171	1 620	3 910	1 943	200	87	9 686	4 864
BOUNA	Public	63	40	444	233	559	292	561	292	41	21	1 668	878
	Privé	38	19	17	10	46	29	45	20	0	0	146	78
	Com.	0	0	31	14	527	296	566	291	6	3	1 130	604
	Total	101	59	492	257	1 132	617	1 172	603	47	24	2 944	1 560
BOUNDIALI	Public	17	13	522	271	829	455	1 065	552	5	1	2 438	1 292
	Privé	21	12	88	43	104	42	66	23	3	1	282	121
	Com.	9	6	133	66	548	279	645	325	44	23	1 379	699
	Total	47	31	743	380	1 481	776	1 776	900	52	25	4 099	2 112
DABOU	Public	123	65	1 308	657	1 919	1 020	1 966	975	116	58	5 432	2 775
	Privé	49	26	404	200	442	223	423	232	0	0	1 318	681
	Com.	0	0	44	20	43	17	6	3	0	0	93	40
	Total	172	91	1 756	877	2 404	1 260	2 395	1 210	116	58	6 843	3 496
DALOA	Public	295	158	2 031	1 055	2 449	1 312	2 603	1 323	65	35	7 443	3 883
	Privé	70	34	336	174	350	169	287	145	26	22	1 069	544
	Com.	30	16	32	19	20	13	28	12	0	0	110	60
	Total	395	208	2 399	1 248	2 819	1 494	2 918	1 480	91	57	8 622	4 487
DAOUKRO	Public	75	39	454	236	727	368	777	383	87	31	2 120	1 057
	Privé	32	18	52	26	55	27	28	14	0	0	167	85
	Total	107	57	506	262	782	395	805	397	87	31	2 287	1 142

TABLEAU 6 : Ensemble : Répartition des élèves par DRENET et par statut selon l'âge (suite)

DRENET	STATUT	Moins de 3 ans		3 ans		4 ans		5 ans		Plus de 5 ans		Total	
		TOTAL	FILLES	TOTAL	FILLES	TOTAL	FILLES	TOTAL	FILLES	TOTAL	FILLES	TOTAL	FILLES
DIMBOKRO	Public	51	29	575	312	822	453	669	333	12	10	2 129	1 137
	Privé	0	0	36	14	33	17	30	13	0	0	99	44
	Total	51	29	611	326	855	470	699	346	12	10	2 228	1 181
DIVO	Public	128	61	1 367	678	1 932	1 016	2 273	1 126	123	64	5 823	2 945
	Privé	25	9	160	78	177	87	91	48	0	0	453	222
	Com.	29	13	48	27	43	23	18	9	0	0	138	72
	Total	182	83	1 575	783	2 152	1 126	2 382	1 183	123	64	6 414	3 239
DUEKOUE	Public	118	62	1 153	584	1 154	641	1 325	668	27	13	3 777	1 968
	Privé	0	0	6	4	9	3	6	3	0	0	21	10
	Total	118	62	1 159	588	1 163	644	1 331	671	27	13	3 798	1 978
FERKESSEDOUGOU	Public	38	24	424	224	720	396	574	316	9	3	1 765	963
	Privé	16	6	95	43	75	39	55	31	0	0	241	119
	Com.	3	3	103	59	425	231	411	207	12	4	954	504
	Total	57	33	622	326	1 220	666	1 040	554	21	7	2 960	1 586
GAGNOA	Public	214	104	1 326	687	2 003	1 047	2 644	1 298	115	52	6 302	3 188
	Privé	77	35	57	28	113	55	97	45	0	0	344	163
	Com.	5	4	36	17	26	17	11	7	0	0	78	45
	Total	296	143	1 419	732	2 142	1 119	2 752	1 350	115	52	6 724	3 396
GUIGLO	Public	50	33	628	332	964	500	936	463	34	11	2 612	1 339
	Privé	24	13	129	64	128	59	82	38	0	0	363	174
	Total	74	46	757	396	1 092	559	1 018	501	34	11	2 975	1 513

TABLEAU 6 : Ensemble : Répartition des élèves par DRENET et par statut selon l'âge (suite)

DRENET	STATUT	Moins de 3 ans		3 ans		4 ans		5 ans		Plus de 5 ans		Total	
		TOTAL	FILLES	TOTAL	FILLES	TOTAL	FILLES	TOTAL	FILLES	TOTAL	FILLES	TOTAL	FILLES
KATIOLA	Public	115	68	1 015	505	1 288	735	1 447	702	94	48	3 959	2 058
	Privé	9	4	78	35	76	48	48	21	4	3	215	111
	Com.	0	0	41	24	42	22	14	7	0	0	97	53
	Total	124	72	1 134	564	1 406	805	1 509	730	98	51	4 271	2 222
KORHOGO	Public	194	107	2 114	1 116	2 984	1 561	3 116	1 624	232	103	8 640	4 511
	Privé	121	65	647	322	818	439	740	371	35	18	2 361	1 215
	Com.	20	12	309	178	803	412	866	434	1	0	1 999	1 036
	Total	335	184	3 070	1 616	4 605	2 412	4 722	2 429	268	121	13 000	6 762
MAN	Public	207	107	2 188	1 140	2 635	1 422	3 085	1 563	41	19	8 156	4 251
	Privé	53	31	235	136	254	130	248	131	8	2	798	430
	Total	260	138	2 423	1 276	2 889	1 552	3 333	1 694	49	21	8 954	4 681
MANKONO	Public	42	24	252	133	320	188	316	169	11	4	941	518
	Privé	18	12	54	22	54	38	39	12	21	9	186	93
	Com.	2	0	166	81	552	281	369	182	0	0	1 089	544
	Total	62	36	472	236	926	507	724	363	32	13	2 216	1 155
MINIGNAN	Public	27	11	210	116	301	177	334	174	25	13	897	491
	Total	27	11	210	116	301	177	334	174	25	13	897	491
ODIENNE	Public	47	19	760	428	1 204	646	1 262	628	33	17	3 306	1 738
	Privé	23	11	61	29	37	20	25	13	0	0	146	73
	Com.	20	5	61	33	386	194	384	200	18	7	869	439
	Total	90	35	882	490	1 627	860	1 671	841	51	24	4 321	2 250
SAN-PEDRO	Public	101	51	1 098	578	1 287	684	1 621	799	62	30	4 169	2 142
	Privé	48	24	490	250	579	278	495	242	2	1	1 614	795
	Total	149	75	1 588	828	1 866	962	2 116	1 041	64	31	5 783	2 937

TABLEAU 6 : Ensemble : Répartition des élèves par DRENET et par statut selon l'âge (suite et fin)

DRENET	STATUT	Moins de 3 ans		3 ans		4 ans		5 ans		Plus de 5 ans		Total	
		TOTAL	FILLES	TOTAL	FILLES	TOTAL	FILLES	TOTAL	FILLES	TOTAL	FILLES	TOTAL	FILLES
SASSANDRA	Public	38	23	450	223	482	245	514	263	4	2	1 488	756
	Privé	18	7	46	23	55	37	69	41	4	0	192	108
	Com.	0	0	0	0	16	7	20	9	0	0	36	16
	Total	56	30	496	246	553	289	603	313	8	2	1 716	880
SEGUELA	Public	51	24	390	197	488	270	427	229	36	17	1 392	737
	Privé	1	1	30	15	23	10	18	11	0	0	72	37
	Total	52	25	420	212	511	280	445	240	36	17	1 464	774
SOUBRE	Public	120	55	1 435	696	1 772	957	2 103	1 049	81	38	5 511	2 795
	Privé	31	17	262	136	198	111	117	49	0	0	608	313
	Total	151	72	1 697	832	1 970	1 068	2 220	1 098	81	38	6 119	3 108
TOUBA	Public	13	6	266	135	405	206	363	195	16	7	1 063	549
	Privé	0	0	61	19	32	16	31	17	0	0	124	52
	Total	13	6	327	154	437	222	394	212	16	7	1 187	601
YAMOOUSSOUKRO	Public	106	63	1 368	721	2 181	1 147	2 339	1 181	258	115	6 252	3 227
	Privé	109	56	738	363	646	346	410	197	64	30	1 967	992
	Total	215	119	2 106	1 084	2 827	1 493	2 749	1 378	322	145	8 219	4 219
NATIONAL	Public	4 619	2 402	40 853	21 199	57 467	30 397	59 898	30 220	3 029	1 417	165 866	85 635
	Privé	4 843	2 395	21 126	10 718	26 259	13 488	17 016	8 487	841	373	70 085	35 461
	Com.	219	121	1 026	545	3 561	1 858	3 519	1 779	81	37	8 406	4 340
	Total	9 681	4 918	63 005	32 462	87 287	45 743	80 433	40 486	3 951	1 827	244 357	125 436

TABLEAU 6. Urbain : Répartition des élèves par DRENET et par statut selon l'âge (suite et fin)

DRENET	STATUT	Moins de 3 ans		3 ans		4 ans		5 ans		Plus de 5 ans		Total	
		TOTAL	FILLES	TOTAL	FILLES	TOTAL	FILLES	TOTAL	FILLES	TOTAL	FILLES	TOTAL	FILLES
ABENGOUROU	Public	38	20	713	375	1 081	572	1 079	562	94	35	3 005	1 564
	Privé	87	45	345	198	393	215	178	84	1	1	1 004	543
	Total	125	65	1 058	573	1 474	787	1 257	646	95	36	4 009	2 107
ABIDJAN 1	Public	216	107	2 791	1 502	3 453	1 770	2 448	1 206	167	66	9 075	4 651
	Privé	1 104	551	3 815	1 855	4 565	2 391	2 792	1 400	139	61	12 415	6 258
	Com.	91	57	0	0	112	55	132	67	0	0	335	179
	Total	1 411	715	6 606	3 357	8 130	4 216	5 372	2 673	306	127	21 825	11 088
ABIDJAN 2	Public	360	189	2 604	1 361	3 588	1 860	2 863	1 490	123	61	9 538	4 961
	Privé	716	349	2 335	1 217	3 284	1 678	1 598	799	117	46	8 050	4 089
	Total	1 076	538	4 939	2 578	6 872	3 538	4 461	2 289	240	107	17 588	9 050
ABIDJAN 3	Public	481	219	2 615	1 363	4 224	2 190	3 879	1 866	132	72	11 331	5 710
	Privé	1 208	566	4 796	2 399	6 021	3 067	3 903	1 920	101	49	16 029	8 001
	Total	1 689	785	7 411	3 762	10 245	5 257	7 782	3 786	233	121	27 360	13 711
ABIDJAN 4	Public	126	61	1 103	569	1 405	737	1 430	744	21	10	4 085	2 121
	Privé	406	206	2 810	1 479	3 956	1 990	2 492	1 246	243	96	9 907	5 017
	Total	532	267	3 913	2 048	5 361	2 727	3 922	1 990	264	106	13 992	7 138
ABOISSO	Public	118	68	877	435	1 474	744	1 269	636	124	54	3 862	1 937
	Privé	144	77	876	481	989	502	517	255	10	7	2 536	1 322
	Total	262	145	1 753	916	2 463	1 246	1 786	891	134	61	6 398	3 259

TABLEAU 6. Urbain : Répartition des élèves par DRENET et par statut selon l'âge (suite)

DRENET	STATUT	Moins de 3 ans		3 ans		4 ans		5 ans		Plus de 5 ans		Total	
		TOTAL	FILLES	TOTAL	FILLES	TOTAL	FILLES	TOTAL	FILLES	TOTAL	FILLES	TOTAL	FILLES
ADZOPE	Public	45	25	344	163	625	309	735	380	17	9	1 766	886
	Privé	18	10	86	49	90	58	96	61	0	0	290	178
	Total	63	35	430	212	715	367	831	441	17	9	2 056	1 064
AGBOVILLE	Public	212	111	804	425	1 155	624	1 206	576	91	46	3 468	1 782
	Privé	41	20	105	53	162	75	136	73	5	3	449	224
	Total	253	131	909	478	1 317	699	1 342	649	96	49	3 917	2 006
BONDOUKOU	Public	63	30	367	202	776	411	743	378	43	20	1 992	1 041
	Privé	18	11	140	78	184	104	129	61	0	0	471	254
	Total	81	41	507	280	960	515	872	439	43	20	2 463	1 295
BONGOUANOU	Public	20	8	168	80	184	101	295	156	21	11	688	356
	Privé	23	10	68	38	92	50	92	40	0	0	275	138
	Total	43	18	236	118	276	151	387	196	21	11	963	494
BOUAFLE	Public	162	75	569	292	822	423	723	378	15	10	2 291	1 178
	Privé	52	30	156	76	226	114	120	55	1	0	555	275
	Com.	1	0	14	4	8	5	0	0	0	0	23	9
	Total	215	105	739	372	1 056	542	843	433	16	10	2 869	1 462
BOUAKE 1	Public	29	15	374	202	564	291	705	346	13	4	1 685	858
	Privé	129	60	499	259	616	325	378	210	7	0	1 629	854
	Total	158	75	873	461	1 180	616	1 083	556	20	4	3 314	1 712

TABLEAU 6. Urbain : Répartition des élèves par DRENET et par statut selon l'âge (suite)

DRENET	STATUT	Moins de 3 ans		3 ans		4 ans		5 ans		Plus de 5 ans		Total	
		TOTAL	FILLES	TOTAL	FILLES	TOTAL	FILLES	TOTAL	FILLES	TOTAL	FILLES	TOTAL	FILLES
BOUAKE 2	Public	96	55	1 536	785	2 126	1 089	2 746	1 355	135	59	6 639	3 343
	Privé	41	20	522	251	699	349	617	295	33	16	1 912	931
	Total	137	75	2 058	1 036	2 825	1 438	3 363	1 650	168	75	8 551	4 274
BOUNA	Public	40	24	231	117	210	112	253	120	20	13	754	386
	Privé	38	19	17	10	46	29	45	20	0	0	146	78
	Total	78	43	248	127	256	141	298	140	20	13	900	464
BOUNDIALI	Public	12	9	344	183	443	244	557	291	2	0	1 358	727
	Privé	21	12	88	43	104	42	66	23	3	1	282	121
	Com.	0	0	0	0	6	4	43	26	44	23	93	53
	Total	33	21	432	226	553	290	666	340	49	24	1 733	901
DABOU	Public	27	13	395	210	677	351	686	336	25	10	1 810	920
	Privé	44	24	350	176	422	213	371	199	0	0	1 187	612
	Total	71	37	745	386	1 099	564	1 057	535	25	10	2 997	1 532
DALOA	Public	265	137	1 538	804	1 867	996	1 886	961	64	35	5 620	2 933
	Privé	70	34	336	174	350	169	287	145	26	22	1 069	544
	Com.	30	16	32	19	20	13	28	12	0	0	110	60
	Total	365	187	1 906	997	2 237	1 178	2 201	1 118	90	57	6 799	3 537
DAOUKRO	Public	41	21	322	173	516	254	575	284	37	8	1 491	740
	Privé	32	18	52	26	55	27	28	14	0	0	167	85
	Total	73	39	374	199	571	281	603	298	37	8	1 658	825

TABLEAU 6. Urbain : Répartition des élèves par DRENET et par statut selon l'âge (suite)

DRENET	STATUT	Moins de 3 ans		3 ans		4 ans		5 ans		Plus de 5 ans		Total	
		TOTAL	FILLES	TOTAL	FILLES	TOTAL	FILLES	TOTAL	FILLES	TOTAL	FILLES	TOTAL	FILLES
DIMBOKRO	Public	38	23	448	239	511	284	418	211	4	3	1 419	760
	Privé	0	0	36	14	33	17	30	13	0	0	99	44
	Total	38	23	484	253	544	301	448	224	4	3	1 518	804
DIVO	Public	101	49	898	457	1 342	701	1 479	735	66	34	3 886	1 976
	Privé	25	9	160	78	177	87	91	48	0	0	453	222
	Com.	29	13	48	27	43	23	18	9	0	0	138	72
	Total	155	71	1 106	562	1 562	811	1 588	792	66	34	4 477	2 270
DUEKOUE	Public	88	47	565	281	563	314	543	269	23	12	1 782	923
	Privé	0	0	6	4	9	3	6	3	0	0	21	10
	Total	88	47	571	285	572	317	549	272	23	12	1 803	933
FERKESSEDOUGOU	Public	12	10	271	140	424	237	339	188	9	3	1 055	578
	Privé	16	6	95	43	75	39	55	31	0	0	241	119
	Com.	0	0	0	0	37	22	37	21	7	1	81	44
	Total	28	16	366	183	536	298	431	240	16	4	1 377	741
GAGNOA	Public	159	76	964	496	1 425	750	1 719	841	101	47	4 368	2 210
	Privé	77	35	48	23	104	49	89	42	0	0	318	149
	Com.	0	0	15	8	9	4	6	3	0	0	30	15
	Total	236	111	1 027	527	1 538	803	1 814	886	101	47	4 716	2 374
GUIGLO	Public	42	28	284	148	470	236	469	233	10	1	1 275	646
	Privé	24	13	129	64	128	59	82	38	0	0	363	174
	Total	66	41	413	212	598	295	551	271	10	1	1 638	820

TABLEAU 6 : Urbain : Répartition des élèves par DRENET et par statut selon l'âge (suite)

DRENET	STATUT	Moins de 3 ans		3 ans		4 ans		5 ans		Plus de 5 ans		Total	
		TOTAL	FILLES	TOTAL	FILLES	TOTAL	FILLES	TOTAL	FILLES	TOTAL	FILLES	TOTAL	FILLES
KATIOLA	Public	76	39	645	319	785	434	878	418	42	19	2 426	1 229
	Privé	9	4	78	35	76	48	48	21	4	3	215	111
	Total	85	43	723	354	861	482	926	439	46	22	2 641	1 340
KORHOGO	Public	158	78	1 713	898	2 305	1 212	2 245	1 149	216	97	6 637	3 434
	Privé	121	65	619	305	790	423	668	338	35	18	2 233	1 149
	Total	279	143	2 332	1 203	3 095	1 635	2 913	1 487	251	115	8 870	4 583
MAN	Public	159	87	1 189	620	1 255	683	1 271	656	11	5	3 885	2 051
	Privé	48	28	192	109	223	114	189	103	4	1	656	355
	Total	207	115	1 381	729	1 478	797	1 460	759	15	6	4 541	2 406
MANKONO	Public	38	22	209	105	225	129	179	97	11	4	662	357
	Privé	18	12	54	22	54	38	39	12	21	9	186	93
	Com.	1	0	26	14	37	27	7	3	0	0	71	44
	Total	57	34	289	141	316	194	225	112	32	13	919	494
MINIGNAN	Public	12	3	112	64	91	57	69	38	22	10	306	172
	Total	12	3	112	64	91	57	69	38	22	10	306	172
ODIENNE	Public	38	16	471	247	514	270	557	271	17	8	1 597	812
	Privé	23	11	61	29	37	20	25	13	0	0	146	73
	Com.	0	0	0	0	87	49	74	30	0	0	161	79
	Total	61	27	532	276	638	339	656	314	17	8	1 904	964
SAN-PEDRO	Public	44	24	430	236	617	318	665	312	19	10	1 775	900
	Privé	44	20	450	229	526	252	430	209	2	1	1 452	711
	Total	88	44	880	465	1 143	570	1 095	521	21	11	3 227	1 611

TABLEAU 6. Urbain : Répartition des élèves par DRENET et par statut selon l'âge (suite et fin)

DRENET	STATUT	Moins de 3 ans		3 ans		4 ans		5 ans		Plus de 5 ans		Total	
		TOTAL	FILLES	TOTAL	FILLES	TOTAL	FILLES	TOTAL	FILLES	TOTAL	FILLES	TOTAL	FILLES
SASSANDRA	Public	26	15	179	92	186	89	128	65	1	0	520	261
	Privé	18	7	46	23	55	37	69	41	4	0	192	108
	Total	44	22	225	115	241	126	197	106	5	0	712	369
SEQUELA	Public	51	24	328	167	378	203	260	142	14	10	1 031	546
	Privé	1	1	30	15	23	10	18	11	0	0	72	37
	Total	52	25	358	182	401	213	278	153	14	10	1 103	583
SOUBRE	Public	81	37	763	361	881	480	1 099	526	65	33	2 889	1 437
	Privé	31	17	262	136	198	111	117	49	0	0	608	313
	Total	112	54	1 025	497	1 079	591	1 216	575	65	33	3 497	1 750
TOUBA	Public	8	4	180	89	175	88	180	97	0	0	543	278
	Privé	0	0	61	19	32	16	31	17	0	0	124	52
	Total	8	4	241	108	207	104	211	114	0	0	667	330
YAMOOUSSOUKRO	Public	87	54	1 133	611	1 608	816	1 535	764	186	87	4 549	2 332
	Privé	109	56	682	335	586	314	327	159	64	30	1 768	894
	Total	196	110	1 815	946	2 194	1 130	1 862	923	250	117	6 317	3 226
NATIONAL	Public	3 569	1 823	28 477	14 811	38 945	20 379	38 111	19 077	1 961	906	111 063	56 996
	Privé	4 756	2 346	20 405	10 345	25 380	13 035	16 159	8 048	820	364	67 520	34 138
	Com.	152	86	135	72	359	202	345	171	51	24	1 042	555
	Total	8 477	4 255	49 017	25 228	64 684	33 616	54 615	27 296	2 832	1 294	179 625	91 689

TABLEAU 6. Rural : Répartition des élèves par DRENET et par statut selon l'âge (suite)

DRENET	STATUT	Moins de 3 ans		3 ans		4 ans		5 ans		Plus de 5 ans		Total	
		TOTAL	FILLES	TOTAL	FILLES	TOTAL	FILLES	TOTAL	FILLES	TOTAL	FILLES	TOTAL	FILLES
ABENGOUROU	Public	39	19	492	259	696	356	785	402	68	25	2 080	1 061
	Privé	0	0	9	4	27	14	6	3	0	0	42	21
	Total	39	19	501	263	723	370	791	405	68	25	2 122	1 082
ABIDJAN 1	Public	36	19	90	47	154	82	168	90	0	0	448	238
	Privé	0	0	29	9	36	25	6	3	0	0	71	37
	Total	36	19	119	56	190	107	174	93	0	0	519	275
ABIDJAN 3	Public	50	27	278	149	345	169	182	89	4	2	859	436
	Privé	7	3	27	12	29	16	36	18	0	0	99	49
	Total	57	30	305	161	374	185	218	107	4	2	958	485
ABIDJAN 4	Public	8	6	209	107	292	160	235	108	5	3	749	384
	Privé	45	32	237	132	384	201	240	117	1	0	907	482
	Total	53	38	446	239	676	361	475	225	6	3	1 656	866
ABOISSO	Public	59	32	733	375	1 225	672	1 245	610	109	62	3 371	1 751
	Privé	16	3	136	68	158	76	167	85	5	3	482	235
	Com.	9	5	8	3	9	6	11	7	0	0	37	21
	Total	84	40	877	446	1 392	754	1 423	702	114	65	3 890	2 007
ADZOPE	Public	65	34	453	245	684	377	667	340	34	18	1 903	1 014
	Privé	0	0	36	17	33	9	47	38	1	1	117	65
	Total	65	34	489	262	717	386	714	378	35	19	2 020	1 079

TABLEAU 6. Rural : Répartition des élèves par DRENET et par statut selon l'âge (suite)

DRENET	STATUT	Moins de 3 ans		3 ans		4 ans		5 ans		Plus de 5 ans		Total	
		TOTAL	FILLES	TOTAL	FILLES	TOTAL	FILLES	TOTAL	FILLES	TOTAL	FILLES	TOTAL	FILLES
AGBOVILLE	Public	32	16	635	329	1 208	645	1 403	735	125	58	3 403	1 783
	Privé	5	2	17	9	11	6	16	7	10	4	59	28
	Total	37	18	652	338	1 219	651	1 419	742	135	62	3 462	1 811
BONDOUKOU	Public	48	30	381	204	663	359	1 009	534	97	49	2 198	1 176
	Com.	0	0	0	0	1	0	38	19	0	0	39	19
	Total	48	30	381	204	664	359	1 047	553	97	49	2 237	1 195
BONGOUANOU	Public	27	16	118	57	212	129	239	119	9	6	605	327
	Total	27	16	118	57	212	129	239	119	9	6	605	327
BOUAFLE	Public	29	16	494	252	560	294	698	375	13	7	1 794	944
	Total	29	16	494	252	560	294	698	375	13	7	1 794	944
BOUAKE 1	Public	6	5	138	74	180	113	279	147	10	6	613	345
	Total	6	5	138	74	180	113	279	147	10	6	613	345
BOUAKE 2	Public	21	13	189	90	346	182	547	293	32	12	1 135	590
	Total	21	13	189	90	346	182	547	293	32	12	1 135	590
BOUNA	Public	23	16	213	116	349	180	308	172	21	8	914	492
	Com.	0	0	31	14	527	296	566	291	6	3	1 130	604
	Total	23	16	244	130	876	476	874	463	27	11	2 044	1 096
BOUNDIALI	Public	5	4	178	88	386	211	508	261	3	1	1 080	565
	Com.	9	6	133	66	542	275	602	299	0	0	1 286	646
	Total	14	10	311	154	928	486	1 110	560	3	1	2 366	1 211

TABLEAU 6. Rural : Répartition des élèves par DRENET et par statut selon l'âge (suite)

DRENET	STATUT	Moins de 3 ans		3 ans		4 ans		5 ans		Plus de 5 ans		Total	
		TOTAL	FILLES	TOTAL	FILLES	TOTAL	FILLES	TOTAL	FILLES	TOTAL	FILLES	TOTAL	FILLES
DABOU	Public	96	52	913	447	1 242	669	1 280	639	91	48	3 622	1 855
	Privé	5	2	54	24	20	10	52	33	0	0	131	69
	Com.	0	0	44	20	43	17	6	3	0	0	93	40
	Total	101	54	1 011	491	1 305	696	1 338	675	91	48	3 846	1 964
DALOA	Public	30	21	493	251	582	316	717	362	1	0	1 823	950
	Total	30	21	493	251	582	316	717	362	1	0	1 823	950
DAOUKRO	Public	34	18	132	63	211	114	202	99	50	23	629	317
	Total	34	18	132	63	211	114	202	99	50	23	629	317
DIMBOKRO	Public	13	6	127	73	311	169	251	122	8	7	710	377
	Total	13	6	127	73	311	169	251	122	8	7	710	377
DIVO	Public	27	12	469	221	590	315	794	391	57	30	1 937	969
	Total	27	12	469	221	590	315	794	391	57	30	1 937	969
DUEKOUÉ	Public	30	15	588	303	591	327	782	399	4	1	1 995	1 045
	Total	30	15	588	303	591	327	782	399	4	1	1 995	1 045
FERKESSEDOUGOU	Public	26	14	153	84	296	159	235	128	0	0	710	385
	Com.	3	3	103	59	388	209	374	186	5	3	873	460
	Total	29	17	256	143	684	368	609	314	5	3	1 583	845
GAGNOA	Public	55	28	362	191	578	297	925	457	14	5	1 934	978
	Privé	0	0	9	5	9	6	8	3	0	0	26	14
	Com.	5	4	21	9	17	13	5	4	0	0	48	30
	Total	60	32	392	205	604	316	938	464	14	5	2 008	1 022

TABLEAU 6. Rural : Répartition des élèves par DRENET et par statut selon l'âge (suite)

DRENET	STATUT	Moins de 3 ans		3 ans		4 ans		5 ans		Plus de 5 ans		Total	
		TOTAL	FILLES	TOTAL	FILLES	TOTAL	FILLES	TOTAL	FILLES	TOTAL	FILLES	TOTAL	FILLES
GUILLO	Public	8	5	344	184	494	264	467	230	24	10	1 337	693
	Total	8	5	344	184	494	264	467	230	24	10	1 337	693
KATIOLA	Public	39	29	370	186	503	301	569	284	52	29	1 533	829
	Com.	0	0	41	24	42	22	14	7	0	0	97	53
	Total	39	29	411	210	545	323	583	291	52	29	1 630	882
KORHOGO	Public	36	29	401	218	679	349	871	475	16	6	2 003	1 077
	Privé	0	0	28	17	28	16	72	33	0	0	128	66
	Com.	20	12	309	178	803	412	866	434	1	0	1 999	1 036
	Total	56	41	738	413	1 510	777	1 809	942	17	6	4 130	2 179
MAN	Public	48	20	999	520	1 380	739	1 814	907	30	14	4 271	2 200
	Privé	5	3	43	27	31	16	59	28	4	1	142	75
	Total	53	23	1 042	547	1 411	755	1 873	935	34	15	4 413	2 275
MANKONO	Public	4	2	43	28	95	59	137	72	0	0	279	161
	Com.	1	0	140	67	515	254	362	179	0	0	1 018	500
	Total	5	2	183	95	610	313	499	251	0	0	1 297	661
MINIGNAN	Public	15	8	98	52	210	120	265	136	3	3	591	319
	Total	15	8	98	52	210	120	265	136	3	3	591	319
ODIENNE	Public	9	3	289	181	690	376	705	357	16	9	1 709	926
	Com.	20	5	61	33	299	145	310	170	18	7	708	360
	Total	29	8	350	214	989	521	1 015	527	34	16	2 417	1 286

TABLEAU 6. Rural : Répartition des élèves par DRENET et par statut selon l'âge (suite et fin)

DRENET	STATUT	Moins de 3 ans		3 ans		4 ans		5 ans		Plus de 5 ans		Total	
		TOTAL	FILLES	TOTAL	FILLES	TOTAL	FILLES	TOTAL	FILLES	TOTAL	FILLES	TOTAL	FILLES
SAN-PEDRO	Public	57	27	668	342	670	366	956	487	43	20	2 394	1 242
	Privé	4	4	40	21	53	26	65	33	0	0	162	84
	Total	61	31	708	363	723	392	1 021	520	43	20	2 556	1 326
SASSANDRA	Public	12	8	271	131	296	156	386	198	3	2	968	495
	Com.	0	0	0	0	16	7	20	9	0	0	36	16
	Total	12	8	271	131	312	163	406	207	3	2	1 004	511
SEQUELA	Public	0	0	62	30	110	67	167	87	22	7	361	191
	Total	0	0	62	30	110	67	167	87	22	7	361	191
SOUBRE	Public	39	18	672	335	891	477	1 004	523	16	5	2 622	1 358
	Total	39	18	672	335	891	477	1 004	523	16	5	2 622	1 358
TOUBA	Public	5	2	86	46	230	118	183	98	16	7	520	271
	Total	5	2	86	46	230	118	183	98	16	7	520	271
YAMOOUSSOUKRO	Public	19	9	235	110	573	331	804	417	72	28	1 703	895
	Privé	0	0	56	28	60	32	83	38	0	0	199	98
	Total	19	9	291	138	633	363	887	455	72	28	1 902	993
NATIONAL	Public	1 050	579	12 376	6 388	18 522	10 018	21 787	11 143	1 068	511	54 803	28 639
	Privé	87	49	721	373	879	453	857	439	21	9	2 565	1 323
	Com.	67	35	891	473	3 202	1 656	3 174	1 608	30	13	7 364	3 785
	Total	1 204	663	13 988	7 234	22 603	12 127	25 818	13 190	1 119	533	64 732	33 747

V. PERSONNEL ENSEIGNANT

Tableau 7 : Ensemble : Répartition des enseignants tenant de classe par DRENET et par statut selon le niveau d'études

DRENET	STATUT	PS	MS	GS	Total
ABENGOUROU	Public	57	82	93	232
	Privé	15	15	15	45
	Total	72	97	108	277
ABIDJAN 1	Public	89	93	97	279
	Privé	160	190	205	555
	Com.	4	4	4	12
	Total	253	287	306	846
ABIDJAN 2	Public	58	78	82	218
	Privé	76	114	138	329
	Total	134	192	220	547
ABIDJAN 3	Public	110	143	181	434
	Privé	109	210	278	597
	Total	219	353	459	1 031
ABIDJAN 4	Public	49	50	59	158
	Privé	96	111	167	374
	Total	145	161	226	532
ABOISSO	Public	43	75	137	255
	Privé	29	39	47	115
	Com.	0	0	1	1
	Total	72	114	185	371
ADZOPE	Public	37	47	67	151
	Privé	2	7	11	20
	Total	39	54	78	171
AGBOVILLE	Public	68	102	143	313
	Privé	4	9	8	21
	Total	72	111	151	334
BONDOUKOU	Public	31	53	78	162
	Privé	5	6	6	17
	Com.	0	0	1	1
	Total	36	59	85	180
BONGOUANOU	Public	13	17	31	61
	Privé	2	2	2	6
	Total	15	19	33	67
BOUAFLE	Public	69	83	89	241
	Privé	6	9	10	25
	Com.	0	1	0	1
	Total	75	93	99	267

Tableau 7 : Ensemble : Répartition des enseignants tenant de classe par DRENET et par statut selon le niveau d'études (suite)

DRENET	STATUT	PS	MS	GS	Total
BOUAKE 1	Public	25	33	48	106
	Privé	21	17	27	65
	Total	46	50	75	171
BOUAKE 2	Public	75	106	150	331
	Privé	22	30	31	83
	Total	97	136	181	414
BOUNA	Public	12	19	32	63
	Privé	1	2	3	6
	Com.	0	20	21	41
	Total	13	41	56	110
BOUNDIALI	Public	18	29	65	112
	Privé	3	3	4	10
	Com.	0	28	28	56
	Total	21	60	97	178
DABOU	Public	61	75	90	226
	Privé	20	14	27	61
	Com.	1	2	1	4
	Total	82	91	118	291
DALOA	Public	148	157	188	493
	Privé	13	12	15	40
	Com.	1	2	3	6
	Total	162	171	206	539
DAOUKRO	Public	28	36	51	115
	Privé	3	2	3	8
	Total	31	38	54	123
DIMBOKRO	Public	24	38	32	94
	Privé	1	1	1	3
	Total	25	39	33	97
DIVO	Public	74	95	122	291
	Privé	5	6	9	20
	Com.	2	2	3	7
	Total	81	103	134	318
DUEKOUE	Public	41	44	70	155
	Privé	0	1	0	1
	Total	41	45	70	156
FERKESSEDOUGOU	Public	17	38	27	82
	Privé	3	3	3	9
	Com.	0	30	30	60
	Total	20	71	60	151

Tableau 7 : Ensemble : Répartition des enseignants tenant de classe par DRENET et par statut selon le niveau d'études (suite)

DRENET	STATUT	PS	MS	GS	Total
GAGNOA	Public	64	77	131	272
	Privé	7	4	4	15
	Com.	2	1	0	3
	Total	73	82	135	290
GUIGLO	Public	17	31	43	91
	Privé	5	5	5	15
	Total	22	36	48	106
KATIOLA	Public	40	63	73	176
	Privé	3	3	2	8
	Com.	0	2	0	2
	Total	43	68	75	186
KORHOGO	Public	63	85	133	281
	Privé	25	24	33	82
	Com.	0	45	45	90
	Total	88	154	211	453
MAN	Public	76	104	148	328
	Privé	10	10	13	33
	Total	86	114	161	361
MANKONO	Public	8	11	20	39
	Privé	2	4	2	8
	Com.	2	25	27	54
	Total	12	40	49	101
MINIGNAN	Public	5	15	16	36
	Total	5	15	16	36
ODIENNE	Public	24	49	49	122
	Privé	3	2	3	8
	Com.	0	19	19	38
	Total	27	70	71	168

Tableau 7 : Ensemble : Répartition des enseignants tenant de classe par DRENET et par statut selon le niveau d'études (suite et fin)

DRENET	STATUT	PS	MS	GS	Total
SAN-PEDRO	Public	37	54	71	162
	Privé	13	15	18	46
	Total	50	69	89	208
SASSANDRA	Public	15	18	41	74
	Privé	2	2	3	7
	Com.	0	1	1	2
	Total	17	21	45	83
SEGUELA	Public	11	22	21	54
	Privé	1	1	2	4
	Total	12	23	23	58
SOUBRE	Public	64	80	93	237
	Privé	8	7	8	23
	Total	72	87	101	260
TOUBA	Public	13	19	17	49
	Privé	2	1	1	4
	Total	15	20	18	53
YAMOOUSSOUKRO	Public	57	86	150	293
	Privé	15	20	22	57
	Total	72	106	172	350
NATIONAL	Public	1 641	2 207	2 938	6 786
	Privé	692	901	1 126	2 720
	Com.	12	182	184	378
	Total	2 345	3 290	4 248	9 884

TABLEAU 7. Urbain : Répartition des enseignants tenant de classe par DRENET et par statut selon le niveau d'études

DRENET	STATUT	PS	MS	GS	Total
ABENGOUROU	Public	39	52	52	143
	Privé	14	14	14	42
	Total	53	66	66	185
ABIDJAN 1	Public	85	89	91	265
	Privé	160	190	203	553
	Com.	4	4	4	12
	Total	249	283	298	830
ABIDJAN 2	Public	58	78	82	218
	Privé	76	114	138	329
	Total	134	192	220	547
ABIDJAN 3	Public	103	132	168	403
	Privé	108	210	276	594
	Total	211	342	444	997
ABIDJAN 4	Public	43	43	51	137
	Privé	89	103	157	349
	Total	132	146	208	486
ABOISSO	Public	27	41	74	142
	Privé	26	34	41	101
	Total	53	75	115	243
ADZOPE	Public	21	27	30	78
	Privé	2	4	8	14
	Total	23	31	38	92
AGBOVILLE	Public	48	61	69	178
	Privé	4	8	7	19
	Total	52	69	76	197
BONDOUKOU	Public	20	25	37	82
	Privé	5	6	6	17
	Total	25	31	43	99
BONGOUANOU	Public	10	10	13	33
	Privé	2	2	2	6
	Total	12	12	15	39
BOUAFLE	Public	43	48	54	145
	Privé	6	9	10	25
	Com.	0	1	0	1
	Total	49	58	64	171

TABLEAU 7. Urbain : Répartition des enseignants tenant de classe par DRENET et par statut selon le niveau d'études (suite).

DRENET	STATUT	PS	MS	GS	Total
BOUAKE 1	Public	20	28	29	77
	Privé	21	17	27	65
	Total	41	45	56	142
BOUAKE 2	Public	73	97	124	294
	Privé	22	30	31	83
	Total	95	127	155	377
BOUNA	Public	8	10	11	29
	Privé	1	2	3	6
	Total	9	12	14	35
BOUNDIALI	Public	15	18	29	62
	Privé	3	3	4	10
	Com.	0	1	1	2
	Total	18	22	34	74
DABOU	Public	24	23	27	74
	Privé	19	13	22	54
	Total	43	36	49	128
DALOA	Public	120	127	138	385
	Privé	13	12	15	40
	Com.	1	2	3	6
	Total	134	141	156	431
DAOUKRO	Public	22	27	30	79
	Privé	3	2	3	8
	Total	25	29	33	87
DIMBOKRO	Public	20	25	23	68
	Privé	1	1	1	3
	Total	21	26	24	71
DIVO	Public	57	74	74	205
	Privé	5	6	9	20
	Com.	2	2	3	7
	Total	64	82	86	232
DUEKOUE	Public	27	31	28	86
	Privé	0	1	0	1
	Total	27	32	28	87
FERKESSEDOUGOU	Public	12	21	14	47
	Privé	3	3	3	9
	Com.	0	2	2	4
	Total	15	26	19	60

TABLEAU 7. Urbain : Répartition des enseignants tenant de classe par DRENET et par statut selon le niveau d'études (suite)

DRENET	STATUT	PS	MS	GS	Total
GAGNOA	Public	55	60	85	200
	Privé	6	4	4	14
	Com.	1	0	0	1
	Total	62	64	89	215
GUIGLO	Public	12	17	18	47
	Privé	5	5	5	15
	Total	17	22	23	62
KATIOLA	Public	32	41	47	120
	Privé	3	3	2	8
	Total	35	44	49	128
KORHOGO	Public	57	70	86	213
	Privé	25	23	30	78
	Total	82	93	116	291
MAN	Public	51	55	57	163
	Privé	9	10	11	30
	Total	60	65	68	193
MANKONO	Public	8	8	12	28
	Privé	2	4	2	8
	Com.	0	2	2	4
	Total	10	14	16	40
MINIGNAN	Public	4	3	4	11
	Total	4	3	4	11
ODIENNE	Public	18	22	21	61
	Privé	3	2	3	8
	Com.	0	4	4	8
	Total	21	28	28	77

TABLEAU 7. Urbain : Répartition des enseignants tenant de classe par DRENET et par statut selon le niveau d'études (suite et fin)

DRENET	STATUT	PS	MS	GS	Total
SAN-PEDRO	Public	18	27	28	73
	Privé	13	13	16	42
	Total	31	40	44	115
SASSANDRA	Public	8	9	10	27
	Privé	2	2	3	7
	Total	10	11	13	34
SEGUELA	Public	10	16	14	40
	Privé	1	1	2	4
	Total	11	17	16	44
SOUBRE	Public	35	40	45	120
	Privé	8	7	8	23
	Total	43	47	53	143
TOUBA	Public	9	11	9	29
	Privé	2	1	1	4
	Total	11	12	10	33
YAMOISSOUKRO	Public	49	65	98	212
	Privé	13	18	20	51
	Total	62	83	118	263
NATIONAL	Public	1 261	1 531	1 782	4 574
	Privé	675	877	1 087	2 640
	Com.	8	18	19	45
	Total	1 944	2 426	2 888	7 259

TABLEAU 7. Rural : Répartition des enseignants tenant de classe par DRENET et par statut selon le niveau d'études

DRENET	STATUT	PS	MS	GS	Total
ABENGOUROU	Public	18	30	41	89
	Privé	1	1	1	3
	Total	19	31	42	92
ABIDJAN 1	Public	4	4	6	14
	Privé	0	0	2	2
	Total	4	4	8	16
ABIDJAN 3	Public	7	11	13	31
	Privé	1	0	2	3
	Total	8	11	15	34
ABIDJAN 4	Public	6	7	8	21
	Privé	7	8	10	25
	Total	13	15	18	46
ABOISSO	Public	16	34	63	113
	Privé	3	5	6	14
	Com.	0	0	1	1
	Total	19	39	70	128
ADZOPE	Public	16	20	37	73
	Privé	0	3	3	6
	Total	16	23	40	79
AGBOVILLE	Public	20	41	74	135
	Privé	0	1	1	2
	Total	20	42	75	137
BONDOUKOU	Public	11	28	41	80
	Com.	0	0	1	1
	Total	11	28	42	81
BONGOUANOU	Public	3	7	18	28
	Total	3	7	18	28
BOUAFLE	Public	26	35	35	96
	Total	26	35	35	96
BOUAKE 1	Public	5	5	19	29
	Total	5	5	19	29
BOUAKE 2	Public	2	9	26	37
	Total	2	9	26	37
BOUNA	Public	4	9	21	34
	Com.	0	20	21	41
	Total	4	29	42	75

TABLEAU 7. Rural : Répartition des enseignants tenant de classe par DRENET et par statut selon le niveau d'études (suite)

DRENET	STATUT	PS	MS	GS	Total
BOUNDIALI	Public	3	11	36	50
	Com.	0	27	27	54
	Total	3	38	63	104
DABOU	Public	37	52	63	152
	Privé	1	1	5	7
	Com.	1	2	1	4
	Total	39	55	69	163
DALOA	Public	28	30	50	108
	Total	28	30	50	108
DAOUKRO	Public	6	9	21	36
	Total	6	9	21	36
DIMBOKRO	Public	4	13	9	26
	Total	4	13	9	26
DIVO	Public	17	21	48	86
	Total	17	21	48	86
DUEKOUE	Public	14	13	42	69
	Total	14	13	42	69
FERKESSEDOUGOU	Public	5	17	13	35
	Com.	0	28	28	56
	Total	5	45	41	91
GAGNOA	Public	9	17	46	72
	Privé	1	0	0	1
	Com.	1	1	0	2
	Total	11	18	46	75
GUIGLO	Public	5	14	25	44
	Total	5	14	25	44
KATIOLA	Public	8	22	26	56
	Com.	0	2	0	2
	Total	8	24	26	58
KORHOGO	Public	6	15	47	68
	Privé	0	1	3	4
	Com.	0	45	45	90
	Total	6	61	95	162
MAN	Public	25	49	91	165
	Privé	1	0	2	3
	Total	26	49	93	168

TABLEAU 7. Rural : Répartition des enseignants tenant de classe par DRENET et par statut selon le niveau d'études (suite et fin)

DRENET	STATUT	PS	MS	GS	Total
MANKONO	Public	0	3	8	11
	Com.	2	23	25	50
	Total	2	26	33	61
MINIGNAN	Public	1	12	12	25
	Total	1	12	12	25
ODIENNE	Public	6	27	28	61
	Com.	0	15	15	30
	Total	6	42	43	91
SAN-PEDRO	Public	19	27	43	89
	Privé	0	2	2	4
	Total	19	29	45	93
SASSANDRA	Public	7	9	31	47
	Com.	0	1	1	2
	Total	7	10	32	49
SEQUELA	Public	1	6	7	14
	Total	1	6	7	14
SOUBRE	Public	29	40	48	117
	Total	29	40	48	117
TOUBA	Public	4	8	8	20
	Total	4	8	8	20
YAMOOUSSOUKRO	Public	8	21	52	81
	Privé	2	2	2	6
	Total	10	23	54	87
NATIONAL	Public	380	676	1 156	2 212
	Privé	17	24	39	80
	Com.	4	164	165	333
	Total	401	864	1 360	2 625

Tableau 8 : Ensemble : Répartition des enseignants par DRENET et par statut selon l'emploi

DRENET	STATUT	IO		IA		IS		EP		EPA		BENEVOLE		CONTRACTUEL		ENSEMBLE		
		HOM	FEM	HOM	FEM	HOM	FEM	HOM	FEM	HOM	FEM	HOM	FEM	HOM	FEM	HOM	FEM	TOTAL
ABENGOUROU	Public	8	126	4	68	0	13	1	0	1	1	0	11	0	4	14	223	237
	Privé	0	6	0	12	0	4	0	0	0	0	0	9	0	18	0	49	49
	Total	8	132	4	80	0	17	1	0	1	1	0	20	0	22	14	272	286
ABIDJAN 1	Public	2	214	1	47	0	3	1	12	1	2	0	0	0	0	5	278	283
	Privé	3	66	4	177	1	65	3	56	0	48	6	139	0	12	17	563	580
	Com.	0	0	0	0	0	0	0	8	0	4	0	0	0	0	0	12	12
	Total	5	280	5	224	1	68	4	76	1	54	6	139	0	12	22	853	875
ABIDJAN 2	Public	0	165	0	44	0	1	1	1	2	2	0	2	0	3	3	218	221
	Privé	5	23	0	77	0	13	0	30	1	42	5	120	0	34	11	339	350
	Total	5	188	0	121	0	14	1	31	3	44	5	122	0	37	14	557	571
ABIDJAN 3	Public	0	326	0	94	0	7	1	7	1	9	0	0	0	4	2	447	449
	Privé	1	4	0	22	0	6	0	7	0	15	0	166	15	411	16	631	647
	Total	1	330	0	116	0	13	1	14	1	24	0	166	15	415	18	1 078	1 096
ABIDJAN 4	Public	0	116	0	33	0	0	2	2	0	3	0	3	0	4	2	161	163
	Privé	5	5	0	56	8	95	0	9	0	11	10	176	1	40	24	392	416
	Total	5	121	0	89	8	95	2	11	0	14	10	179	1	44	26	553	579
ABOISSO	Public	9	152	1	69	0	1	1	1	0	5	0	7	1	9	12	244	256
	Privé	0	2	0	0	0	0	0	2	0	0	2	88	1	28	3	120	123
	Com.	0	1	0	0	0	0	0	0	0	0	0	0	0	0	0	1	1
	Total	9	155	1	69	0	1	1	3	0	5	2	95	2	37	15	365	380

Tableau 8 : Ensemble : Répartition des enseignants par DRENET et par statut selon l'emploi (suite)

DRENET	STATUT	IO		IA		IS		EP		EPA		BENEVOLE		CONTRACTUEL		ENSEMBLE		
		HOM	FEM	HOM	FEM	HOM	FEM	HOM	FEM	HOM	FEM	HOM	FEM	HOM	FEM	HOM	FEM	TOTAL
ADZOPE	Public	2	94	0	47	0	3	1	1	2	3	0	0	0	0	5	148	153
	Privé	0	0	0	4	0	0	0	1	0	0	0	13	0	3	0	21	21
	Total	2	94	0	51	0	3	1	2	2	3	0	13	0	3	5	169	174
AGBOVILLE	Public	11	217	1	76	0	10	0	3	0	4	0	5	0	2	12	317	329
	Privé	0	0	0	6	0	0	0	7	0	7	0	0	0	2	0	22	22
	Total	11	217	1	82	0	10	0	10	0	11	0	5	0	4	12	339	351
BONDOUKOU	Public	4	85	1	52	0	10	1	1	0	0	0	10	0	0	6	158	164
	Privé	0	6	0	8	0	0	0	0	0	0	0	4	0	0	0	18	18
	Com.	0	0	0	0	0	0	0	0	0	0	0	0	1	0	1	0	1
	Total	4	91	1	60	0	10	1	1	0	0	0	14	1	0	7	176	183
BONGOUANOU	Public	1	34	0	18	0	2	0	2	0	0	0	4	0	1	1	61	62
	Privé	0	0	0	4	0	0	0	0	0	0	0	2	0	0	0	6	6
	Total	1	34	0	22	0	2	0	2	0	0	0	6	0	1	1	67	68
BOUAFLE	Public	3	161	0	82	0	3	2	0	1	1	0	0	0	1	6	248	254
	Privé	0	0	0	1	0	2	0	0	0	0	0	20	0	2	0	25	25
	Com.	0	0	0	0	0	0	0	0	0	0	0	1	0	0	0	1	1
	Total	3	161	0	83	0	5	2	0	1	1	0	21	0	3	6	274	280
BOUAKE 1	Public	1	81	0	22	0	1	0	0	0	1	0	0	0	0	1	105	106
	Privé	2	3	0	11	0	2	0	0	0	0	0	25	4	25	6	66	72
	Total	3	84	0	33	0	3	0	0	0	1	0	25	4	25	7	171	178

TABLEAU 8. Ensemble : Répartition des enseignants par DRENET et par statut selon l'emploi (suite)

DRENET	STATUT	IO		IA		IS		EP		EPA		BENEVOLE		CONTRACTUEL		ENSEMBLE		
		HOM	FEM	HOM	FEM	HOM	FEM	HOM	FEM	HOM	FEM	HOM	FEM	HOM	FEM	HOM	FEM	TOTAL
BOUAKE 2	Public	10	220	2	85	0	5	0	1	0	2	0	6	0	1	12	320	332
	Privé	3	6	4	42	0	0	0	0	0	6	0	4	1	24	8	82	90
	Total	13	226	6	127	0	5	0	1	0	8	0	10	1	25	20	402	422
BOUNA	Public	5	27	0	17	0	6	1	1	0	0	0	5	0	1	6	57	63
	Privé	0	0	0	0	0	0	0	2	0	3	0	0	0	1	0	6	6
	Com.	0	0	0	0	0	0	0	0	0	0	2	6	23	10	25	16	41
	Total	5	27	0	17	0	6	1	3	0	3	2	11	23	12	31	79	110
BOUNDIALI	Public	2	58	1	30	0	4	1	0	0	1	0	12	0	3	4	108	112
	Privé	0	1	0	1	0	0	0	3	0	0	0	3	0	2	0	10	10
	Com.	0	0	0	0	0	0	0	2	0	0	12	15	14	24	26	41	67
	Total	2	59	1	31	0	4	1	5	0	1	12	30	14	29	30	159	189
DABOU	Public	5	160	3	61	0	1	0	1	0	2	0	1	0	1	8	227	235
	Privé	2	5	1	34	0	2	0	3	0	0	0	6	1	9	4	59	63
	Com.	0	0	0	2	0	0	0	0	0	0	0	0	0	2	0	4	4
	Total	7	165	4	97	0	3	0	4	0	2	0	7	1	12	12	290	302
DALOA	Public	4	330	4	152	0	4	0	3	0	2	0	6	0	1	8	498	506
	Privé	0	7	0	18	0	0	0	0	0	0	0	2	2	15	2	42	44
	Com.	0	0	0	0	0	0	0	0	0	0	0	0	1	5	1	5	6
	Total	4	337	4	170	0	4	0	3	0	2	0	8	3	21	11	545	556
DAOUKRO	Public	0	74	0	29	0	1	1	0	0	7	0	2	0	3	1	116	117
	Privé	0	1	0	1	0	2	0	0	0	0	0	0	0	4	0	8	8
	Total	0	75	0	30	0	3	1	0	0	7	0	2	0	7	1	124	125

TABLEAU 8. Ensemble : Répartition des enseignants par DRENET et par statut selon l'emploi (suite)

DRENET	STATUT	IO		IA		IS		EP		EPA		BENEVOLE		CONTRACTUEL		ENSEMBLE			
		HOM	FEM	HOM	FEM	HOM	FEM	HOM	FEM	HOM	FEM	HOM	FEM	HOM	FEM	HOM	FEM	TOTAL	
DIMBOKRO	Public	2	63	1	24	0	1	0	2	0	0	0	1	0	0	3	91	94	
	Privé	0	1	0	2	0	0	0	0	0	0	0	0	0	0	0	3	3	
	Total	2	64	1	26	0	1	0	2	0	0	0	1	0	0	3	94	97	
DIVO	Public	4	203	4	71	0	2	0	1	3	1	0	4	0	1	11	283	294	
	Privé	1	1	0	8	0	3	0	0	0	0	0	0	0	9	1	21	22	
	Com.	0	0	0	0	0	0	0	0	0	0	0	0	0	3	5	3	5	8
	Total	5	204	4	79	0	5	0	1	3	1	0	4	3	15	15	309	324	
DUEKOUÉ	Public	1	95	2	44	0	0	2	3	0	0	0	5	0	3	5	150	155	
	Privé	0	0	0	0	0	0	0	0	0	0	0	1	0	0	0	1	1	
	Total	1	95	2	44	0	0	2	3	0	0	0	6	0	3	5	151	156	
FERKESSEDOUGOU	Public	0	51	0	25	0	2	0	1	0	1	0	3	0	0	0	83	83	
	Privé	0	0	0	1	0	0	0	6	0	0	0	0	0	2	0	9	9	
	Com.	0	0	0	0	0	0	2	6	3	6	1	14	9	21	15	47	62	
	Total	0	51	0	26	0	2	2	13	3	7	1	17	9	23	15	139	154	
GAGNOA	Public	3	155	0	101	0	8	0	0	1	0	0	5	0	3	4	272	276	
	Privé	0	2	0	8	0	4	0	0	0	0	0	1	0	2	0	17	17	
	Com.	0	0	0	0	0	0	0	0	0	0	1	0	0	2	1	2	3	
	Total	3	157	0	109	0	12	0	0	1	0	1	6	0	7	5	291	296	
GUIGLO	Public	2	60	0	21	0	4	0	0	0	0	0	4	0	0	2	89	91	
	Privé	0	0	0	0	0	0	0	2	0	2	0	6	0	6	0	16	16	
	Total	2	60	0	21	0	4	0	2	0	2	0	10	0	6	2	105	107	

TABLEAU 8. Ensemble : Répartition des enseignants par DRENET et par statut selon l'emploi (suite)

DRENET	STATUT	IO		IA		IS		EP		EPA		BENEVOLE		CONTRACTUEL		ENSEMBLE		
		HOM	FEM	HOM	FEM	HOM	FEM	HOM	FEM	HOM	FEM	HOM	FEM	HOM	FEM	HOM	FEM	TOTAL
KATIOLA	Public	1	117	0	42	0	10	0	0	0	2	0	4	0	1	1	176	177
	Privé	0	0	0	3	0	4	0	1	0	0	0	0	0	0	0	8	8
	Com.	0	0	0	0	0	0	0	0	0	0	0	0	1	1	1	1	2
	Total	1	117	0	45	0	14	0	1	0	2	0	4	1	2	2	185	187
KORHOGO	Public	5	194	1	75	0	6	0	0	0	0	0	2	0	1	6	278	284
	Privé	0	2	0	19	0	3	1	1	0	4	1	10	2	47	4	86	90
	Com.	4	0	0	0	0	0	0	0	1	1	12	46	7	29	24	76	100
	Total	9	196	1	94	0	9	1	1	1	5	13	58	9	77	34	440	474
MAN	Public	26	156	8	115	0	3	1	1	1	1	0	18	0	1	36	295	331
	Privé	0	0	0	7	1	2	0	0	0	0	1	16	1	5	3	30	33
	Total	26	156	8	122	1	5	1	1	1	1	1	34	1	6	39	325	364
MANKONO	Public	1	27	0	9	0	0	0	0	0	0	0	2	0	0	1	38	39
	Privé	0	2	0	1	0	0	0	3	0	0	1	1	0	0	1	7	8
	Com.	3	3	0	2	0	0	0	0	0	0	7	17	5	21	15	43	58
	Total	4	32	0	12	0	0	0	3	0	0	8	20	5	21	17	88	105
MINIGNAN	Public	1	21	0	10	0	3	0	0	0	0	0	1	0	0	1	35	36
	Total	1	21	0	10	0	3	0	0	0	0	0	1	0	0	1	35	36
ODIENNE	Public	1	64	0	25	0	10	1	1	0	1	5	15	0	1	7	117	124
	Privé	0	0	0	0	0	0	0	0	0	0	2	4	0	2	2	6	8
	Com.	0	0	0	0	0	0	0	0	0	1	12	12	1	13	13	26	39
	Total	1	64	0	25	0	10	1	1	0	2	19	31	1	16	22	149	171
SAN-PEDRO	Public	1	110	0	40	0	4	0	0	1	0	1	5	0	2	3	161	164
	Privé	1	0	0	11	0	4	0	2	0	7	1	17	0	5	2	46	48
	Total	2	110	0	51	0	8	0	2	1	7	2	22	0	7	5	207	212

TABLEAU 8. Ensemble : Répartition des enseignants par DRENET et par statut selon l'emploi (suite et fin)

DRENET	STATUT	IO		IA		IS		EP		EPA		BENEVOLE		CONTRACTUEL		ENSEMBLE		
		HOM	FEM	HOM	FEM	HOM	FEM	HOM	FEM	HOM	FEM	HOM	FEM	HOM	FEM	HOM	FEM	TOTAL
SASSANDRA	Public	0	41	3	26	0	2	0	0	0	0	0	2	0	0	3	71	74
	Privé	0	1	0	2	0	2	0	2	0	0	0	0	0	0	0	7	7
	Com.	0	2	0	0	0	0	0	0	0	0	0	0	0	0	0	2	2
	Total	0	44	3	28	0	4	0	2	0	0	0	2	0	0	3	80	83
SEGUELA	Public	0	29	0	16	0	3	0	0	0	1	0	5	0	1	0	55	55
	Privé	0	1	0	0	0	0	0	1	0	0	0	0	1	1	1	3	4
	Total	0	30	0	16	0	3	0	1	0	1	0	5	1	2	1	58	59
SOUBRE	Public	3	154	1	73	0	2	0	0	0	0	0	8	0	5	4	242	246
	Privé	0	0	0	4	0	0	0	0	0	0	1	2	0	16	1	22	23
	Total	3	154	1	77	0	2	0	0	0	0	1	10	0	21	5	264	269
TOUBA	Public	2	29	0	14	0	1	0	0	0	0	0	3	0	0	2	47	49
	Privé	0	2	0	3	0	0	0	0	0	0	0	0	0	0	0	5	5
	Total	2	31	0	17	0	1	0	0	0	0	0	3	0	0	2	52	54
YAMOOUSSOUKRO	Public	10	221	1	53	0	4	1	1	1	1	1	7	0	1	14	288	302
	Privé	0	8	2	20	0	4	0	0	0	2	1	7	1	16	4	57	61
	Total	10	229	3	73	0	8	1	1	1	3	2	14	1	17	18	345	363
NATIONAL	Public	130	4 430	39	1 810	0	140	19	46	15	53	7	168	1	58	211	6 705	6 916
	Privé	23	155	11	563	10	217	4	138	1	147	31	842	30	741	110	2 803	2 913
	Com.	7	6	0	4	0	0	2	16	4	12	47	111	65	133	125	282	407
	Total	160	4 591	50	2 377	10	357	25	200	20	212	85	1 121	96	932	446	9 790	10 236

Graphique 7: Proportion des enseignants selon l'emploi

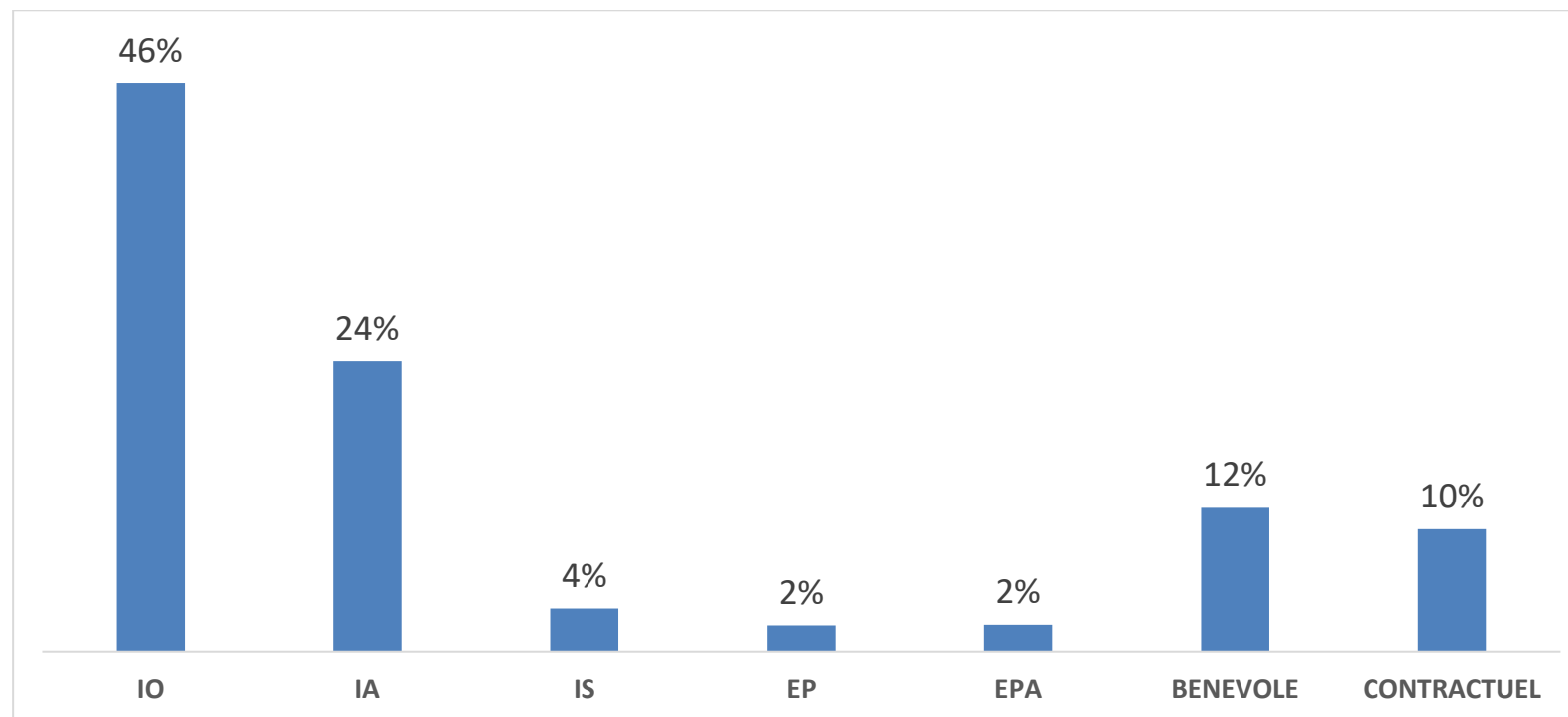


TABLEAU 8. Urbain : Répartition des enseignants par DRENET et par statut selon l'emploi

DRENET	STATUT	IO		IA		IS		EP		EPA		BENEVOLE		CONTRACTUEL		ENSEMBLE		
		HOM	FEM	HOM	FEM	HOM	FEM	HOM	FEM	HOM	FEM	HOM	FEM	HOM	FEM	HOM	FEM	TOTAL
ABENGOUROU	Public	5	76	2	54	0	6	0	0	0	1	0	2	0	1	7	140	147
	Privé	0	6	0	12	0	4	0	0	0	0	0	8	0	16	0	46	46
	Total	5	82	2	66	0	10	0	0	0	1	0	10	0	17	7	186	193
ABIDJAN 1	Public	2	202	1	46	0	3	1	12	0	2	0	0	0	0	4	265	269
	Privé	3	66	4	177	1	65	3	56	0	48	6	137	0	12	17	561	578
	Com.	0	0	0	0	0	0	0	8	0	4	0	0	0	0	0	12	12
	Total	5	268	5	223	1	68	4	76	0	54	6	137	0	12	21	838	859
ABIDJAN 2	Public	0	165	0	44	0	1	1	1	2	2	0	2	0	3	3	218	221
	Privé	5	23	0	77	0	13	0	30	1	42	5	120	0	34	11	339	350
	Total	5	188	0	121	0	14	1	31	3	44	5	122	0	37	14	557	571
ABIDJAN 3	Public	0	304	0	90	0	7	0	4	1	9	0	0	0	3	1	417	418
	Privé	1	2	0	22	0	6	0	7	0	15	0	165	15	410	16	627	643
	Total	1	306	0	112	0	13	0	11	1	24	0	165	15	413	17	1 044	1 061
ABIDJAN 4	Public	0	103	0	28	0	0	2	2	0	2	0	3	0	0	2	138	140
	Privé	5	5	0	50	7	76	0	9	0	11	10	172	1	37	23	360	383
	Total	5	108	0	78	7	76	2	11	0	13	10	175	1	37	25	498	523
ABOISSO	Public	5	96	0	36	0	0	1	0	0	3	0	0	0	1	6	136	142
	Privé	0	2	0	0	0	0	0	2	0	0	2	86	0	17	2	107	109
	Total	5	98	0	36	0	0	1	2	0	3	2	86	0	18	8	243	251

TABLEAU 8. Urbain : Répartition des enseignants par DRENET et par statut selon l'emploi (suite)

DRENET	STATUT	IO		IA		IS		EP		EPA		BENEVOLE		CONTRACTUEL		ENSEMBLE		
		HOM	FEM	HOM	FEM	HOM	FEM	HOM	FEM	HOM	FEM	HOM	FEM	HOM	FEM	HOM	FEM	TOTAL
ADZOPE	Public	0	53	0	19	0	2	1	1	1	3	0	0	0	0	2	78	80
	Privé	0	0	0	2	0	0	0	1	0	0	0	9	0	3	0	15	15
	Total	0	53	0	21	0	2	1	2	1	3	0	9	0	3	2	93	95
AGBOVILLE	Public	5	139	1	44	0	0	0	0	0	2	0	0	0	1	6	186	192
	Privé	0	0	0	4	0	0	0	7	0	7	0	0	0	2	0	20	20
	Total	5	139	1	48	0	0	0	7	0	9	0	0	0	3	6	206	212
BONDOUKOU	Public	1	49	1	25	0	4	0	1	0	0	0	2	0	0	2	81	83
	Privé	0	6	0	8	0	0	0	0	0	0	0	4	0	0	0	18	18
	Total	1	55	1	33	0	4	0	1	0	0	0	6	0	0	2	99	101
BONGOUANOU	Public	0	20	0	13	0	0	0	0	0	0	0	1	0	0	0	34	34
	Privé	0	0	0	4	0	0	0	0	0	0	0	2	0	0	0	6	6
	Total	0	20	0	17	0	0	0	0	0	0	0	3	0	0	0	40	40
BOUAFLE	Public	1	103	0	48	0	1	1	0	1	1	0	0	0	0	3	153	156
	Privé	0	0	0	1	0	2	0	0	0	0	0	20	0	2	0	25	25
	Com.	0	0	0	0	0	0	0	0	0	0	0	1	0	0	0	1	1
	Total	1	103	0	49	0	3	1	0	1	1	0	21	0	2	3	179	182
BOUAKE 1	Public	0	59	0	16	0	1	0	0	0	1	0	0	0	0	0	77	77
	Privé	2	3	0	11	0	2	0	0	0	0	0	25	4	25	6	66	72
	Total	2	62	0	27	0	3	0	0	0	1	0	25	4	25	6	143	149

TABLEAU 8. Urbain : Répartition des enseignants par DRENET et par statut selon l'emploi (suite)

DRENET	STATUT	IO		IA		IS		EP		EPA		BENEVOLE		CONTRACTUEL		ENSEMBLE		
		HOM	FEM	HOM	FEM	HOM	FEM	HOM	FEM	HOM	FEM	HOM	FEM	HOM	FEM	HOM	FEM	TOTAL
BOUAKE 2	Public	8	202	2	72	0	4	0	1	0	2	0	3	0	1	10	285	295
	Privé	3	6	4	42	0	0	0	0	0	6	0	4	1	24	8	82	90
	Total	11	208	6	114	0	4	0	1	0	8	0	7	1	25	18	367	385
BOUNA	Public	0	18	0	5	0	4	1	0	0	0	0	1	0	0	1	28	29
	Privé	0	0	0	0	0	0	0	2	0	3	0	0	0	1	0	6	6
	Total	0	18	0	5	0	4	1	2	0	3	0	1	0	1	1	34	35
BOUNDIALI	Public	0	36	0	20	0	1	0	0	0	0	0	4	0	1	0	62	62
	Privé	0	1	0	1	0	0	0	3	0	0	0	3	0	2	0	10	10
	Com.	0	0	0	0	0	0	0	2	0	0	0	0	0	0	0	2	2
	Total	0	37	0	21	0	1	0	5	0	0	0	7	0	3	0	74	74
DABOU	Public	0	57	0	20	0	0	0	0	0	0	0	0	0	1	0	78	78
	Privé	2	4	1	30	0	2	0	3	0	0	0	6	1	7	4	52	56
	Total	2	61	1	50	0	2	0	3	0	0	0	6	1	8	4	130	134
DALOA	Public	2	265	4	117	0	2	0	2	0	1	0	4	0	0	6	391	397
	Privé	0	7	0	18	0	0	0	0	0	0	0	2	2	15	2	42	44
	Com.	0	0	0	0	0	0	0	0	0	0	0	0	1	5	1	5	6
	Total	2	272	4	135	0	2	0	2	0	1	0	6	3	20	9	438	447
DAOUKRO	Public	0	52	0	22	0	1	0	0	0	3	0	0	0	3	0	81	81
	Privé	0	1	0	1	0	2	0	0	0	0	0	0	0	4	0	8	8
	Total	0	53	0	23	0	3	0	0	0	3	0	0	0	7	0	89	89

TABLEAU 8. Urbain : Répartition des enseignants par DRENET et par statut selon l'emploi (suite)

DRENET	STATUT	IO		IA		IS		EP		EPA		BENEVOLE		CONTRACTUEL		ENSEMBLE		
		HOM	FEM	HOM	FEM	HOM	FEM	HOM	FEM	HOM	FEM	HOM	FEM	HOM	FEM	HOM	FEM	TOTAL
DIMBOKRO	Public	2	44	1	17	0	1	0	2	0	0	0	1	0	0	3	65	68
	Privé	0	1	0	2	0	0	0	0	0	0	0	0	0	0	0	3	3
	Total	2	45	1	19	0	1	0	2	0	0	0	1	0	0	3	68	71
DIVO	Public	1	152	2	47	0	0	0	1	2	1	0	1	0	0	5	202	207
	Privé	1	1	0	8	0	3	0	0	0	0	0	0	0	9	1	21	22
	Com.	0	0	0	0	0	0	0	0	0	0	0	0	3	5	3	5	8
	Total	2	153	2	55	0	3	0	1	2	1	0	1	3	14	9	228	237
DUEKOUÉ	Public	1	55	0	24	0	0	1	3	0	0	0	0	0	2	2	84	86
	Privé	0	0	0	0	0	0	0	0	0	0	0	1	0	0	0	1	1
	Total	1	55	0	24	0	0	1	3	0	0	0	1	0	2	2	85	87
FERKESSEDOUGOU	Public	0	30	0	14	0	0	0	1	0	1	0	2	0	0	0	48	48
	Privé	0	0	0	1	0	0	0	6	0	0	0	0	0	2	0	9	9
	Com.	0	0	0	0	0	0	0	0	0	0	0	0	0	4	0	4	4
	Total	0	30	0	15	0	0	0	7	0	1	0	2	0	6	0	61	61
GAGNOA	Public	1	120	0	72	0	5	0	0	1	0	0	2	0	2	2	201	203
	Privé	0	2	0	8	0	4	0	0	0	0	0	0	0	2	0	16	16
	Com.	0	0	0	0	0	0	0	0	0	0	0	0	0	1	0	1	1
	Total	1	122	0	80	0	9	0	0	1	0	0	2	0	5	2	218	220
GUIGLO	Public	0	33	0	12	0	0	0	0	0	0	0	2	0	0	0	47	47
	Privé	0	0	0	0	0	0	0	2	0	2	0	6	0	6	0	16	16
	Total	0	33	0	12	0	0	0	2	0	2	0	8	0	6	0	63	63

TABLEAU 8. Urbain : Répartition des enseignants par DRENET et par statut selon l'emploi (suite)

DRENET	STATUT	IO		IA		IS		EP		EPA		BENEVOLE		CONTRACTUEL		ENSEMBLE		
		HOM	FEM	HOM	FEM	HOM	FEM	HOM	FEM	HOM	FEM	HOM	FEM	HOM	FEM	HOM	FEM	TOTAL
KATIOLOA	Public	1	78	0	33	0	7	0	0	0	1	0	1	0	0	1	120	121
	Privé	0	0	0	3	0	4	0	1	0	0	0	0	0	0	0	8	8
	Total	1	78	0	36	0	11	0	1	0	1	0	1	0	0	1	128	129
KORHOGO	Public	2	155	1	58	0	0	0	0	0	0	0	0	0	0	3	213	216
	Privé	0	2	0	19	0	3	1	1	0	4	1	10	2	43	4	82	86
	Total	2	157	1	77	0	3	1	1	0	4	1	10	2	43	7	295	302
MAN	Public	5	80	1	68	0	2	1	1	1	0	0	7	0	0	8	158	166
	Privé	0	0	0	7	1	2	0	0	0	0	1	14	1	4	3	27	30
	Total	5	80	1	75	1	4	1	1	1	0	1	21	1	4	11	185	196
MANKONO	Public	1	18	0	8	0	0	0	0	0	0	0	1	0	0	1	27	28
	Privé	0	2	0	1	0	0	0	3	0	0	1	1	0	0	1	7	8
	Com.	1	0	0	0	0	0	0	0	0	0	0	0	0	4	1	4	5
	Total	2	20	0	9	0	0	0	3	0	0	1	2	0	4	3	38	41
MINIGNAN	Public	0	7	0	3	0	1	0	0	0	0	0	0	0	0	0	11	11
	Total	0	7	0	3	0	1	0	0	0	0	0	0	0	0	0	11	11
ODIENNE	Public	1	38	0	14	0	5	1	0	0	1	1	2	0	0	3	60	63
	Privé	0	0	0	0	0	0	0	0	0	0	2	4	0	2	2	6	8
	Com.	0	0	0	0	0	0	0	0	0	0	0	0	0	8	0	8	8
	Total	1	38	0	14	0	5	1	0	0	1	3	6	0	10	5	74	79
SAN-PEDRO	Public	0	50	0	22	0	0	0	0	1	0	0	1	0	0	1	73	74
	Privé	1	0	0	11	0	4	0	2	0	7	1	13	0	5	2	42	44
	Total	1	50	0	33	0	4	0	2	1	7	1	14	0	5	3	115	118

TABLEAU 8. Urbain : Répartition des enseignants par DRENET et par statut selon l'emploi (suite et fin)

DRENET	STATUT	IO		IA		IS		EP		EPA		BENEVOLE		CONTRACTUEL		ENSEMBLE		
		HOM	FEM	HOM	FEM	HOM	FEM	HOM	FEM	HOM	FEM	HOM	FEM	HOM	FEM	HOM	FEM	TOTAL
SASSANDRA	Public	0	15	0	10	0	0	0	0	0	0	0	2	0	0	0	27	27
	Privé	0	1	0	2	0	2	0	2	0	0	0	0	0	0	0	7	7
	Total	0	16	0	12	0	2	0	2	0	0	0	2	0	0	0	34	34
SEGUELA	Public	0	23	0	11	0	2	0	0	0	1	0	3	0	1	0	41	41
	Privé	0	1	0	0	0	0	0	1	0	0	0	0	1	1	1	3	4
	Total	0	24	0	11	0	2	0	1	0	1	0	3	1	2	1	44	45
SOUBRE	Public	1	83	0	41	0	2	0	0	0	0	0	1	0	0	1	127	128
	Privé	0	0	0	4	0	0	0	0	0	0	1	2	0	16	1	22	23
	Total	1	83	0	45	0	2	0	0	0	0	1	3	0	16	2	149	151
TOUBA	Public	0	22	0	6	0	0	0	0	0	0	0	1	0	0	0	29	29
	Privé	0	2	0	3	0	0	0	0	0	0	0	0	0	0	0	5	5
	Total	0	24	0	9	0	0	0	0	0	0	0	1	0	0	0	34	34
YAMOISSOUKRO	Public	4	164	1	37	0	2	1	1	0	1	0	5	0	1	6	211	217
	Privé	0	8	1	15	0	4	0	0	0	2	1	7	1	16	3	52	55
	Total	4	172	2	52	0	6	1	1	0	3	1	12	1	17	9	263	272
NATIONAL	Public	49	3 166	17	1 216	0	64	12	33	10	38	1	54	0	21	89	4 592	4 681
	Privé	23	152	10	544	9	198	4	138	1	147	31	821	29	717	107	2 717	2 824
	Com.	1	0	0	0	0	0	0	10	0	4	0	1	4	27	5	42	47
	Total	73	3 318	27	1 760	9	262	16	181	11	189	32	876	33	765	201	7 351	7 552

TABLEAU 8. Rural : Répartition des enseignants par DRENET et par statut selon l'emploi

DRENET	STATUT	IO		IA		IS		EP		EPA		BENEVOLE		CONTRACTUEL		ENSEMBLE		
		HOM	FEM	HOM	FEM	HOM	FEM	HOM	FEM	HOM	FEM	HOM	FEM	HOM	FEM	HOM	FEM	TOTAL
ABENGOUROU	Public	3	50	2	14	0	7	1	0	1	0	0	9	0	3	7	83	90
	Privé	0	0	0	0	0	0	0	0	0	0	0	1	0	2	0	3	3
	Total	3	50	2	14	0	7	1	0	1	0	0	10	0	5	7	86	93
ABIDJAN 1	Public	0	12	0	1	0	0	0	0	1	0	0	0	0	0	1	13	14
	Privé	0	0	0	0	0	0	0	0	0	0	0	2	0	0	0	2	2
	Total	0	12	0	1	0	0	0	0	1	0	0	2	0	0	1	15	16
ABIDJAN 3	Public	0	22	0	4	0	0	1	3	0	0	0	0	0	1	1	30	31
	Privé	0	2	0	0	0	0	0	0	0	0	0	1	0	1	0	4	4
	Total	0	24	0	4	0	0	1	3	0	0	0	1	0	2	1	34	35
ABIDJAN 4	Public	0	13	0	5	0	0	0	0	0	1	0	0	0	4	0	23	23
	Privé	0	0	0	6	1	19	0	0	0	0	0	4	0	3	1	32	33
	Total	0	13	0	11	1	19	0	0	0	1	0	4	0	7	1	55	56
ABOISSO	Public	4	56	1	33	0	1	0	1	0	2	0	7	1	8	6	108	114
	Privé	0	0	0	0	0	0	0	0	0	0	0	2	1	11	1	13	14
	Com.	0	1	0	0	0	0	0	0	0	0	0	0	0	0	0	1	1
	Total	4	57	1	33	0	1	0	1	0	2	0	9	2	19	7	122	129
ADZOPE	Public	2	41	0	28	0	1	0	0	1	0	0	0	0	0	3	70	73
	Privé	0	0	0	2	0	0	0	0	0	0	0	4	0	0	0	6	6
	Total	2	41	0	30	0	1	0	0	1	0	0	4	0	0	3	76	79

TABLEAU 8. Rural : Répartition des enseignants par DRENET et par statut selon l'emploi (suite)

DRENET	STATUT	IO		IA		IS		EP		EPA		BENEVOLE		CONTRACTUEL		ENSEMBLE		
		HOM	FEM	HOM	FEM	HOM	FEM	HOM	FEM	HOM	FEM	HOM	FEM	HOM	FEM	HOM	FEM	TOTAL
AGBOVILLE	Public	6	78	0	32	0	10	0	3	0	2	0	5	0	1	6	131	137
	Privé	0	0	0	2	0	0	0	0	0	0	0	0	0	0	0	2	2
	Total	6	78	0	34	0	10	0	3	0	2	0	5	0	1	6	133	139
BONDOUKOU	Public	3	36	0	27	0	6	1	0	0	0	0	8	0	0	4	77	81
	Com.	0	0	0	0	0	0	0	0	0	0	0	0	1	0	1	0	1
	Total	3	36	0	27	0	6	1	0	0	0	0	8	1	0	5	77	82
BONGOUANOU	Public	1	14	0	5	0	2	0	2	0	0	0	3	0	1	1	27	28
	Total	1	14	0	5	0	2	0	2	0	0	0	3	0	1	1	27	28
BOUAFLE	Public	2	58	0	34	0	2	1	0	0	0	0	0	0	1	3	95	98
	Total	2	58	0	34	0	2	1	0	0	0	0	0	0	1	3	95	98
BOUAKE 1	Public	1	22	0	6	0	0	0	0	0	0	0	0	0	0	1	28	29
	Total	1	22	0	6	0	0	0	0	0	0	0	0	0	0	1	28	29
BOUAKE 2	Public	2	18	0	13	0	1	0	0	0	0	0	3	0	0	2	35	37
	Total	2	18	0	13	0	1	0	0	0	0	0	3	0	0	2	35	37
BOUNA	Public	5	9	0	12	0	2	0	1	0	0	0	4	0	1	5	29	34
	Com.	0	0	0	0	0	0	0	0	0	0	2	6	23	10	25	16	41
	Total	5	9	0	12	0	2	0	1	0	0	2	10	23	11	30	45	75
BOUNDIALI	Public	2	22	1	10	0	3	1	0	0	1	0	8	0	2	4	46	50
	Com.	0	0	0	0	0	0	0	0	0	0	12	15	14	24	26	39	65
	Total	2	22	1	10	0	3	1	0	0	1	12	23	14	26	30	85	115

TABLEAU 8. Rural : Répartition des enseignants par DRENET et par statut selon l'emploi (suite)

DRENET	STATUT	IO		IA		IS		EP		EPA		BENEVOLE		CONTRACTUEL		ENSEMBLE		
		HOM	FEM	HOM	FEM	HOM	FEM	HOM	FEM	HOM	FEM	HOM	FEM	HOM	FEM	HOM	FEM	TOTAL
DABOU	Public	5	103	3	41	0	1	0	1	0	2	0	1	0	0	8	149	157
	Privé	0	1	0	4	0	0	0	0	0	0	0	0	0	2	0	7	7
	Com.	0	0	0	2	0	0	0	0	0	0	0	0	0	2	0	4	4
	Total	5	104	3	47	0	1	0	1	0	2	0	1	0	4	8	160	168
DALOA	Public	2	65	0	35	0	2	0	1	0	1	0	2	0	1	2	107	109
	Total	2	65	0	35	0	2	0	1	0	1	0	2	0	1	2	107	109
DAOUKRO	Public	0	22	0	7	0	0	1	0	0	4	0	2	0	0	1	35	36
	Total	0	22	0	7	0	0	1	0	0	4	0	2	0	0	1	35	36
DIMBOKRO	Public	0	19	0	7	0	0	0	0	0	0	0	0	0	0	0	26	26
	Total	0	19	0	7	0	0	0	0	0	0	0	0	0	0	0	26	26
DIVO	Public	3	51	2	24	0	2	0	0	1	0	0	3	0	1	6	81	87
	Total	3	51	2	24	0	2	0	0	1	0	0	3	0	1	6	81	87
DUEKOUÉ	Public	0	40	2	20	0	0	1	0	0	0	0	5	0	1	3	66	69
	Total	0	40	2	20	0	0	1	0	0	0	0	5	0	1	3	66	69
FERKESSEDOUGOU	Public	0	21	0	11	0	2	0	0	0	0	0	1	0	0	0	35	35
	Com.	0	0	0	0	0	0	2	6	3	6	1	14	9	17	15	43	58
	Total	0	21	0	11	0	2	2	6	3	6	1	15	9	17	15	78	93
GAGNOA	Public	2	35	0	29	0	3	0	0	0	0	0	3	0	1	2	71	73
	Privé	0	0	0	0	0	0	0	0	0	0	0	1	0	0	0	1	1
	Com.	0	0	0	0	0	0	0	0	0	0	1	0	0	1	1	1	2
	Total	2	35	0	29	0	3	0	0	0	0	1	4	0	2	3	73	76

TABLEAU 8. Rural : Répartition des enseignants par DRENET et par statut selon l'emploi (suite)

DRENET	STATUT	IO		IA		IS		EP		EPA		BENEVOLE		CONTRACTUEL		ENSEMBLE		
		HOM	FEM	HOM	FEM	HOM	FEM	HOM	FEM	HOM	FEM	HOM	FEM	HOM	FEM	HOM	FEM	TOTAL
GUIGLO	Public	2	27	0	9	0	4	0	0	0	0	0	2	0	0	2	42	44
	Total	2	27	0	9	0	4	0	0	0	0	0	2	0	0	2	42	44
KATIOLA	Public	0	39	0	9	0	3	0	0	0	1	0	3	0	1	0	56	56
	Com.	0	0	0	0	0	0	0	0	0	0	0	0	1	1	1	1	2
	Total	0	39	0	9	0	3	0	0	0	1	0	3	1	2	1	57	58
KORHOGO	Public	3	39	0	17	0	6	0	0	0	0	0	2	0	1	3	65	68
	Privé	0	0	0	0	0	0	0	0	0	0	0	0	0	4	0	4	4
	Com.	4	0	0	0	0	0	0	0	1	1	12	46	7	29	24	76	100
	Total	7	39	0	17	0	6	0	0	1	1	12	48	7	34	27	145	172
MAN	Public	21	76	7	47	0	1	0	0	0	1	0	11	0	1	28	137	165
	Privé	0	0	0	0	0	0	0	0	0	0	0	2	0	1	0	3	3
	Total	21	76	7	47	0	1	0	0	0	1	0	13	0	2	28	140	168
MANKONO	Public	0	9	0	1	0	0	0	0	0	0	0	1	0	0	0	11	11
	Com.	2	3	0	2	0	0	0	0	0	0	7	17	5	17	14	39	53
	Total	2	12	0	3	0	0	0	0	0	0	7	18	5	17	14	50	64
MINIGNAN	Public	1	14	0	7	0	2	0	0	0	0	0	1	0	0	1	24	25
	Total	1	14	0	7	0	2	0	0	0	0	0	1	0	0	1	24	25
ODIENNE	Public	0	26	0	11	0	5	0	1	0	0	4	13	0	1	4	57	61
	Com.	0	0	0	0	0	0	0	0	0	1	12	12	1	5	13	18	31
	Total	0	26	0	11	0	5	0	1	0	1	16	25	1	6	17	75	92

TABLEAU 8. Rural : Répartition des enseignants par DRENET et par statut selon l'emploi (suite et fin)

DRENET	STATUT	IO		IA		IS		EP		EPA		BENEVOLE		CONTRACTUEL		ENSEMBLE		
		HOM	FEM	HOM	FEM	HOM	FEM	HOM	FEM	HOM	FEM	HOM	FEM	HOM	FEM	HOM	FEM	TOTAL
SAN-PEDRO	Public	1	60	0	18	0	4	0	0	0	0	1	4	0	2	2	88	90
	Privé	0	0	0	0	0	0	0	0	0	0	0	4	0	0	0	4	4
	Total	1	60	0	18	0	4	0	0	0	0	1	8	0	2	2	92	94
SASSANDRA	Public	0	26	3	16	0	2	0	0	0	0	0	0	0	0	3	44	47
	Com.	0	2	0	0	0	0	0	0	0	0	0	0	0	0	0	2	2
	Total	0	28	3	16	0	2	0	0	0	0	0	0	0	0	3	46	49
SEGUELA	Public	0	6	0	5	0	1	0	0	0	0	0	2	0	0	0	14	14
	Total	0	6	0	5	0	1	0	0	0	0	0	2	0	0	0	14	14
SOUBRE	Public	2	71	1	32	0	0	0	0	0	0	0	7	0	5	3	115	118
	Total	2	71	1	32	0	0	0	0	0	0	0	7	0	5	3	115	118
TOUBA	Public	2	7	0	8	0	1	0	0	0	0	0	2	0	0	2	18	20
	Total	2	7	0	8	0	1	0	0	0	0	0	2	0	0	2	18	20
YAMOISSOUKRO	Public	6	57	0	16	0	2	0	0	1	0	1	2	0	0	8	77	85
	Privé	0	0	1	5	0	0	0	0	0	0	0	0	0	0	1	5	6
	Total	6	57	1	21	0	2	0	0	1	0	1	2	0	0	9	82	91
NATIONAL	Public	81	1 264	22	594	0	76	7	13	5	15	6	114	1	37	122	2 113	2 235
	Privé	0	3	1	19	1	19	0	0	0	0	0	21	1	24	3	86	89
	Com.	6	6	0	4	0	0	2	6	4	8	47	110	61	106	120	240	360
	Total	87	1 273	23	617	1	95	9	19	9	23	53	245	63	167	245	2 439	2 684

TABLEAU 9.Ensemble: Répartition des enseignants par DRENET et par Statut selon le diplôme pédagogique

DRENET	STATUT	CAP		CEAP		DIAS		AUCUN		TOTAL
		HOM	FEM	HOM	FEM	HOM	FEM	HOM	FEM	
ABENGOUROU	Public	8	124	6	71	0	13	0	15	237
	Privé	0	7	0	2	0	0	0	40	49
	Total	8	131	6	73	0	13	0	55	286
ABIDJAN 1	Public	2	211	2	51	0	6	1	10	283
	Privé	5	85	6	120	1	76	5	282	580
	Com.	0	9	0	3	0	0	0	0	12
	Total	7	305	8	174	1	82	6	292	875
ABIDJAN 2	Public	1	164	1	46	0	0	1	8	221
	Privé	4	37	0	14	0	0	7	288	350
	Total	5	201	1	60	0	0	8	296	571
ABIDJAN 3	Public	1	329	1	102	0	3	0	13	449
	Privé	1	12	2	13	0	1	13	605	647
	Total	2	341	3	115	0	4	13	618	1 096
ABIDJAN 4	Public	2	116	0	38	0	0	0	7	163
	Privé	8	8	1	36	0	5	15	343	416
	Total	10	124	1	74	0	5	15	350	579
ABOISSO	Public	9	150	1	73	0	2	2	19	256
	Privé	0	4	0	0	0	0	3	116	123
	Com.	0	1	0	0	0	0	0	0	1
	Total	9	155	1	73	0	2	5	135	380
ADZOPE	Public	4	91	1	51	0	5	0	1	153
	Privé	0	0	0	0	0	0	0	21	21
	Total	4	91	1	51	0	5	0	22	174
AGBOVILLE	Public	11	217	1	83	0	8	0	9	329
	Privé	0	0	0	2	0	0	0	20	22
	Total	11	217	1	85	0	8	0	29	351
BONDOUKOU	Public	5	86	1	55	0	5	0	12	164
	Privé	0	6	0	2	0	0	0	10	18
	Com.	0	0	0	0	0	0	1	0	1
	Total	5	92	1	57	0	5	1	22	183
BONGOUANOU	Public	1	35	0	18	0	4	0	4	62
	Privé	0	0	0	4	0	0	0	2	6
	Total	1	35	0	22	0	4	0	6	68
BOUAFLE	Public	4	160	2	82	0	6	0	0	254
	Privé	0	1	0	1	0	0	0	23	25
	Com.	0	0	0	0	0	0	0	1	1
	Total	4	161	2	83	0	6	0	24	280

TABLEAU 9. Ensemble : Répartition des enseignants par DRENET et par Statut selon le diplôme pédagogique (suite)

DRENET	STATUT	CAP		CEAP		DIAS		AUCUN		TOTAL
		HOM	FEM	HOM	FEM	HOM	FEM	HOM	FEM	
BOUAKE 1	Public	1	81	0	21	0	3	0	0	106
	Privé	2	4	0	1	0	0	4	61	72
	Total	3	85	0	22	0	3	4	61	178
BOUAKE 2	Public	10	217	2	88	0	7	0	8	332
	Privé	3	2	0	7	0	3	5	70	90
	Total	13	219	2	95	0	10	5	78	422
BOUNA	Public	6	28	0	16	0	7	0	6	63
	Privé	0	1	0	1	0	0	0	4	6
	Com.	0	0	0	0	0	0	25	16	41
	Total	6	29	0	17	0	7	25	26	110
BOUNDIALI	Public	2	59	1	29	0	5	1	15	112
	Privé	0	1	0	0	0	0	0	9	10
	Com.	0	0	0	0	0	0	26	41	67
	Total	2	60	1	29	0	5	27	65	189
DABOU	Public	4	157	4	63	0	0	0	7	235
	Privé	1	3	0	10	1	1	2	45	63
	Com.	0	0	0	2	0	0	0	2	4
	Total	5	160	4	75	1	1	2	54	302
DALOA	Public	4	329	4	154	0	8	0	7	506
	Privé	0	8	0	17	0	0	2	17	44
	Com.	0	0	0	0	0	0	1	5	6
	Total	4	337	4	171	0	8	3	29	556
DAOUKRO	Public	1	75	0	34	0	2	0	5	117
	Privé	0	1	0	0	0	2	0	5	8
	Total	1	76	0	34	0	4	0	10	125
DIMBOKRO	Public	2	66	1	22	0	1	0	2	94
	Privé	0	1	0	0	0	0	0	2	3
	Total	2	67	1	22	0	1	0	4	97
DIVO	Public	4	200	5	72	0	4	2	7	294
	Privé	1	1	0	3	0	0	0	17	22
	Com.	0	0	0	0	0	0	3	5	8
	Total	5	201	5	75	0	4	5	29	324
DUEKOUE	Public	3	97	2	44	0	0	0	9	155
	Privé	0	0	0	0	0	0	0	1	1
	Total	3	97	2	44	0	0	0	10	156
FERKESSEDOUGOU	Public	0	52	0	20	0	7	0	4	83
	Privé	0	1	0	2	0	0	0	6	9
	Com.	0	0	0	0	0	0	15	47	62
	Total	0	53	0	22	0	7	15	57	154

TABLEAU 9. Ensemble : Répartition des enseignants par DRENET et par Statut selon le diplôme pédagogique (suite et fin)

DRENET	STATUT	CAP		CEAP		DIAS		AUCUN		TOTAL
		HOM	FEM	HOM	FEM	HOM	FEM	HOM	FEM	
GAGNOA	Public	3	155	1	103	0	7	0	7	276
	Privé	0	1	0	0	0	0	0	16	17
	Com.	0	0	0	0	0	0	1	2	3
	Total	3	156	1	103	0	7	1	25	296
GUIGLO	Public	2	59	0	17	0	8	0	5	91
	Privé	0	0	0	2	0	0	0	14	16
	Total	2	59	0	19	0	8	0	19	107
KATIOLA	Public	1	115	0	39	0	13	0	9	177
	Privé	0	0	0	1	0	0	0	7	8
	Com.	0	0	0	0	0	0	1	1	2
	Total	1	115	0	40	0	13	1	17	187
KORHOGO	Public	5	194	1	72	0	9	0	3	284
	Privé	1	3	0	6	0	0	3	77	90
	Com.	4	0	0	0	0	0	20	76	100
	Total	10	197	1	78	0	9	23	156	474
MAN	Public	25	152	10	116	0	6	1	21	331
	Privé	0	0	0	3	1	1	2	26	33
	Total	25	152	10	119	1	7	3	47	364
MANKONO	Public	1	27	0	7	0	2	0	2	39
	Privé	0	2	0	1	0	0	1	4	8
	Com.	3	3	0	2	0	0	12	38	58
	Total	4	32	0	10	0	2	13	44	105
MINIGNAN	Public	1	21	0	9	0	4	0	1	36
	Total	1	21	0	9	0	4	0	1	36
ODIENNE	Public	2	67	0	24	0	8	5	18	124
	Privé	0	0	0	0	0	0	2	6	8
	Com.	0	0	0	0	0	0	13	26	39
	Total	2	67	0	24	0	8	20	50	171

TABLEAU 9. Ensemble : Répartition des enseignants par DRENET et par Statut selon le diplôme pédagogique (suite et fin)

DRENET	STATUT	CAP		CEAP		DIAS		AUCUN		TOTAL
		HOM	FEM	HOM	FEM	HOM	FEM	HOM	FEM	
SAN-PEDRO	Public	1	109	0	40	0	2	2	10	164
	Privé	1	0	0	1	0	0	1	45	48
	Total	2	109	0	41	0	2	3	55	212
SASSANDRA	Public	0	43	2	22	0	4	1	2	74
	Privé	0	0	0	0	0	0	0	7	7
	Com.	0	2	0	0	0	0	0	0	2
	Total	0	45	2	22	0	4	1	9	83
SEQUELA	Public	0	29	0	11	0	8	0	7	55
	Privé	0	1	0	0	0	0	1	2	4
	Total	0	30	0	11	0	8	1	9	59
SOUBRE	Public	3	152	1	72	0	6	0	12	246
	Privé	0	0	0	1	0	0	1	21	23
	Total	3	152	1	73	0	6	1	33	269
TOUBA	Public	2	29	0	14	0	1	0	3	49
	Privé	0	2	0	0	0	0	0	3	5
	Total	2	31	0	14	0	1	0	6	54
YAMOOUSSOUKRO	Public	12	219	1	57	0	4	1	8	302
	Privé	0	4	1	14	0	0	3	39	61
	Total	12	223	2	71	0	4	4	47	363
NATIONAL	Public	143	4 415	51	1 836	0	178	17	276	6 916
	Privé	27	196	10	264	3	89	70	2 254	2 913
	Com.	7	15	0	7	0	0	118	260	407
	Total	177	4 626	61	2 107	3	267	205	2 790	10 236

TABLEAU 9. Urbain : Répartition des enseignants par DRENET et par statut selon le diplôme pédagogique

DRENET	STATUT	CAP		CEAP		DIAS		AUCUN		TOTAL
		HOM	FEM	HOM	FEM	HOM	FEM	HOM	FEM	
ABENGOUROU	Public	3	74	4	58	0	4	0	4	147
	Privé	0	7	0	2	0	0	0	37	46
	Total	3	81	4	60	0	4	0	41	193
ABIDJAN 1	Public	2	199	1	50	0	6	1	10	269
	Privé	5	85	6	120	1	76	5	280	578
	Com.	0	9	0	3	0	0	0	0	12
	Total	7	293	7	173	1	82	6	290	859
ABIDJAN 2	Public	1	164	1	46	0	0	1	8	221
	Privé	4	37	0	14	0	0	7	288	350
	Total	5	201	1	60	0	0	8	296	571
ABIDJAN 3	Public	0	302	1	100	0	3	0	12	418
	Privé	1	10	2	13	0	1	13	603	643
	Total	1	312	3	113	0	4	13	615	1 061
ABIDJAN 4	Public	2	103	0	31	0	0	0	4	140
	Privé	8	8	1	33	0	5	14	314	383
	Total	10	111	1	64	0	5	14	318	523
ABOISSO	Public	5	96	0	36	0	0	1	4	142
	Privé	0	4	0	0	0	0	2	103	109
	Total	5	100	0	36	0	0	3	107	251
ADZOPE	Public	1	50	1	24	0	3	0	1	80
	Privé	0	0	0	0	0	0	0	15	15
	Total	1	50	1	24	0	3	0	16	95
AGBOVILLE	Public	5	136	1	49	0	1	0	0	192
	Privé	0	0	0	2	0	0	0	18	20
	Total	5	136	1	51	0	1	0	18	212
BONDOUKOU	Public	1	49	1	27	0	2	0	3	83
	Privé	0	6	0	2	0	0	0	10	18
	Total	1	55	1	29	0	2	0	13	101
BONGOUANOU	Public	0	20	0	13	0	1	0	0	34
	Privé	0	0	0	4	0	0	0	2	6
	Total	0	20	0	17	0	1	0	2	40
BOUAFLE	Public	2	102	1	48	0	3	0	0	156
	Privé	0	1	0	1	0	0	0	23	25
	Com.	0	0	0	0	0	0	0	1	1
	Total	2	103	1	49	0	3	0	24	182

TABLEAU 9. Urbain : Répartition des enseignants par DRENET et par statut selon le diplôme pédagogique (suite)

DRENET	STATUT	CAP		CEAP		DIAS		AUCUN		TOTAL
		HOM	FEM	HOM	FEM	HOM	FEM	HOM	FEM	
BOUAKE 1	Public	0	59	0	16	0	2	0	0	77
	Privé	2	4	0	1	0	0	4	61	72
	Total	2	63	0	17	0	2	4	61	149
BOUAKE 2	Public	8	199	2	76	0	5	0	5	295
	Privé	3	2	0	7	0	3	5	70	90
	Total	11	201	2	83	0	8	5	75	385
BOUNA	Public	1	18	0	5	0	4	0	1	29
	Privé	0	1	0	1	0	0	0	4	6
	Total	1	19	0	6	0	4	0	5	35
BOUNDIALI	Public	0	36	0	20	0	1	0	5	62
	Privé	0	1	0	0	0	0	0	9	10
	Com.	0	0	0	0	0	0	0	2	2
	Total	0	37	0	20	0	1	0	16	74
DABOU	Public	0	55	0	21	0	0	0	2	78
	Privé	1	2	0	10	1	1	2	39	56
	Total	1	57	0	31	1	1	2	41	134
DALOA	Public	2	264	4	119	0	4	0	4	397
	Privé	0	8	0	17	0	0	2	17	44
	Com.	0	0	0	0	0	0	1	5	6
	Total	2	272	4	136	0	4	3	26	447
DAOUKRO	Public	0	53	0	23	0	2	0	3	81
	Privé	0	1	0	0	0	2	0	5	8
	Total	0	54	0	23	0	4	0	8	89
DIMBOKRO	Public	2	47	1	15	0	1	0	2	68
	Privé	0	1	0	0	0	0	0	2	3
	Total	2	48	1	15	0	1	0	4	71
DIVO	Public	1	149	3	50	0	0	1	3	207
	Privé	1	1	0	3	0	0	0	17	22
	Com.	0	0	0	0	0	0	3	5	8
	Total	2	150	3	53	0	0	4	25	237
DUEKOUÉ	Public	2	57	0	24	0	0	0	3	86
	Privé	0	0	0	0	0	0	0	1	1
	Total	2	57	0	24	0	0	0	4	87
FERKESSEDOUGOU	Public	0	31	0	11	0	3	0	3	48
	Privé	0	1	0	2	0	0	0	6	9
	Com.	0	0	0	0	0	0	0	4	4
	Total	0	32	0	13	0	3	0	13	61

TABLEAU 9. Urbain : Répartition des enseignants par DRENET et par statut selon le diplôme pédagogique (suite)

DRENET	STATUT	CAP		CEAP		DIAS		AUCUN		TOTAL
		HOM	FEM	HOM	FEM	HOM	FEM	HOM	FEM	
GAGNOA	Public	1	120	1	74	0	4	0	3	203
	Privé	0	1	0	0	0	0	0	15	16
	Com.	0	0	0	0	0	0	0	1	1
	Total	1	121	1	74	0	4	0	19	220
GUIGLO	Public	0	33	0	8	0	3	0	3	47
	Privé	0	0	0	2	0	0	0	14	16
	Total	0	33	0	10	0	3	0	17	63
KATIOLA	Public	1	75	0	33	0	7	0	5	121
	Privé	0	0	0	1	0	0	0	7	8
	Total	1	75	0	34	0	7	0	12	129
KORHOGO	Public	2	156	1	57	0	0	0	0	216
	Privé	1	3	0	6	0	0	3	73	86
	Total	3	159	1	63	0	0	3	73	302
MAN	Public	5	78	2	69	0	2	1	9	166
	Privé	0	0	0	3	1	1	2	23	30
	Total	5	78	2	72	1	3	3	32	196
MANKONO	Public	1	18	0	6	0	2	0	1	28
	Privé	0	2	0	1	0	0	1	4	8
	Com.	1	0	0	0	0	0	0	4	5
	Total	2	20	0	7	0	2	1	9	41
MINIGNAN	Public	0	7	0	2	0	2	0	0	11
	Total	0	7	0	2	0	2	0	0	11
ODIENNE	Public	2	40	0	12	0	4	1	4	63
	Privé	0	0	0	0	0	0	2	6	8
	Com.	0	0	0	0	0	0	0	8	8
	Total	2	40	0	12	0	4	3	18	79

TABLEAU 9. Urbain : Répartition des enseignants par DRENET et par statut selon le diplôme pédagogique (suite et fin)

DRENET	STATUT	CAP		CEAP		DIAS		AUCUN		TOTAL
		HOM	FEM	HOM	FEM	HOM	FEM	HOM	FEM	
SAN-PEDRO	Public	0	49	0	22	0	1	1	1	74
	Privé	1	0	0	0	0	0	1	42	44
	Total	1	49	0	22	0	1	2	43	118
SASSANDRA	Public	0	16	0	7	0	2	0	2	27
	Privé	0	0	0	0	0	0	0	7	7
	Total	0	16	0	7	0	2	0	9	34
SEGUELA	Public	0	23	0	7	0	6	0	5	41
	Privé	0	1	0	0	0	0	1	2	4
	Total	0	24	0	7	0	6	1	7	45
SOUBRE	Public	1	81	0	40	0	5	0	1	128
	Privé	0	0	0	1	0	0	1	21	23
	Total	1	81	0	41	0	5	1	22	151
TOUBA	Public	0	22	0	6	0	0	0	1	29
	Privé	0	2	0	0	0	0	0	3	5
	Total	0	24	0	6	0	0	0	4	34
YAMOOUSSOUKRO	Public	5	164	1	38	0	4	0	5	217
	Privé	0	4	0	9	0	0	3	39	55
	Total	5	168	1	47	0	4	3	44	272
NATIONAL	Public	56	3 145	26	1 243	0	87	7	117	4 681
	Privé	27	193	9	255	3	89	68	2 180	2 824
	Com.	1	9	0	3	0	0	4	30	47
	Total	84	3 347	35	1 501	3	176	79	2 327	7 552

TABLEAU 9. Rural : Répartition des enseignants par DRENET et par statut selon le diplôme pédagogique

DRENET	STATUT	CAP		CEAP		DIAS		AUCUN		TOTAL
		HOM	FEM	HOM	FEM	HOM	FEM	HOM	FEM	
ABENGOUROU	Public	5	50	2	13	0	9	0	11	90
	Privé	0	0	0	0	0	0	0	3	3
	Total	5	50	2	13	0	9	0	14	93
ABIDJAN 1	Public	0	12	1	1	0	0	0	0	14
	Privé	0	0	0	0	0	0	0	2	2
	Total	0	12	1	1	0	0	0	2	16
ABIDJAN 3	Public	1	27	0	2	0	0	0	1	31
	Privé	0	2	0	0	0	0	0	2	4
	Total	1	29	0	2	0	0	0	3	35
ABIDJAN 4	Public	0	13	0	7	0	0	0	3	23
	Privé	0	0	0	3	0	0	1	29	33
	Total	0	13	0	10	0	0	1	32	56
ABOISSO	Public	4	54	1	37	0	2	1	15	114
	Privé	0	0	0	0	0	0	1	13	14
	Com.	0	1	0	0	0	0	0	0	1
	Total	4	55	1	37	0	2	2	28	129
ADZOPE	Public	3	41	0	27	0	2	0	0	73
	Privé	0	0	0	0	0	0	0	6	6
	Total	3	41	0	27	0	2	0	6	79
AGBOVILLE	Public	6	81	0	34	0	7	0	9	137
	Privé	0	0	0	0	0	0	0	2	2
	Total	6	81	0	34	0	7	0	11	139
BONDOUKOU	Public	4	37	0	28	0	3	0	9	81
	Com.	0	0	0	0	0	0	1	0	1
	Total	4	37	0	28	0	3	1	9	82
BONGOUANOU	Public	1	15	0	5	0	3	0	4	28
	Total	1	15	0	5	0	3	0	4	28
BOUAFLE	Public	2	58	1	34	0	3	0	0	98
	Total	2	58	1	34	0	3	0	0	98
BOUAKE 1	Public	1	22	0	5	0	1	0	0	29
	Total	1	22	0	5	0	1	0	0	29
BOUAKE 2	Public	2	18	0	12	0	2	0	3	37
	Total	2	18	0	12	0	2	0	3	37
BOUNA	Public	5	10	0	11	0	3	0	5	34
	Com.	0	0	0	0	0	0	25	16	41
	Total	5	10	0	11	0	3	25	21	75

TABLEAU 9. Rural : Répartition des enseignants par DRENET et par statut selon le diplôme pédagogique (suite)

DRENET	STATUT	CAP		CEAP		DIAS		AUCUN		TOTAL
		HOM	FEM	HOM	FEM	HOM	FEM	HOM	FEM	
BOUNDIALI	Public	2	23	1	9	0	4	1	10	50
	Com.	0	0	0	0	0	0	26	39	65
	Total	2	23	1	9	0	4	27	49	115
DABOU	Public	4	102	4	42	0	0	0	5	157
	Privé	0	1	0	0	0	0	0	6	7
	Com.	0	0	0	2	0	0	0	2	4
	Total	4	103	4	44	0	0	0	13	168
DALOA	Public	2	65	0	35	0	4	0	3	109
	Total	2	65	0	35	0	4	0	3	109
DAOUKRO	Public	1	22	0	11	0	0	0	2	36
	Total	1	22	0	11	0	0	0	2	36
DIMBOKRO	Public	0	19	0	7	0	0	0	0	26
	Total	0	19	0	7	0	0	0	0	26
DIVO	Public	3	51	2	22	0	4	1	4	87
	Total	3	51	2	22	0	4	1	4	87
DUEKOUÉ	Public	1	40	2	20	0	0	0	6	69
	Total	1	40	2	20	0	0	0	6	69
FERKESSEDOUGOU	Public	0	21	0	9	0	4	0	1	35
	Com.	0	0	0	0	0	0	15	43	58
	Total	0	21	0	9	0	4	15	44	93
GAGNOA	Public	2	35	0	29	0	3	0	4	73
	Privé	0	0	0	0	0	0	0	1	1
	Com.	0	0	0	0	0	0	1	1	2
	Total	2	35	0	29	0	3	1	6	76
GUIGLO	Public	2	26	0	9	0	5	0	2	44
	Total	2	26	0	9	0	5	0	2	44
KATIOLA	Public	0	40	0	6	0	6	0	4	56
	Com.	0	0	0	0	0	0	1	1	2
	Total	0	40	0	6	0	6	1	5	58
KORHOGO	Public	3	38	0	15	0	9	0	3	68
	Privé	0	0	0	0	0	0	0	4	4
	Com.	4	0	0	0	0	0	20	76	100
	Total	7	38	0	15	0	9	20	83	172
MAN	Public	20	74	8	47	0	4	0	12	165
	Privé	0	0	0	0	0	0	0	3	3
	Total	20	74	8	47	0	4	0	15	168

TABLEAU 9. Rural : Répartition des enseignants par DRENET et par statut selon le diplôme pédagogique (suite et fin)

DRENET	STATUT	CAP		CEAP		DIAS		AUCUN		TOTAL
		HOM	FEM	HOM	FEM	HOM	FEM	HOM	FEM	
MANKONO	Public	0	9	0	1	0	0	0	1	11
	Com.	2	3	0	2	0	0	12	34	53
	Total	2	12	0	3	0	0	12	35	64
MINIGNAN	Public	1	14	0	7	0	2	0	1	25
	Total	1	14	0	7	0	2	0	1	25
ODIENNE	Public	0	27	0	12	0	4	4	14	61
	Com.	0	0	0	0	0	0	13	18	31
	Total	0	27	0	12	0	4	17	32	92
SAN-PEDRO	Public	1	60	0	18	0	1	1	9	90
	Privé	0	0	0	1	0	0	0	3	4
	Total	1	60	0	19	0	1	1	12	94
SASSANDRA	Public	0	27	2	15	0	2	1	0	47
	Com.	0	2	0	0	0	0	0	0	2
	Total	0	29	2	15	0	2	1	0	49
SEQUELA	Public	0	6	0	4	0	2	0	2	14
	Total	0	6	0	4	0	2	0	2	14
SOUBRE	Public	2	71	1	32	0	1	0	11	118
	Total	2	71	1	32	0	1	0	11	118
TOUBA	Public	2	7	0	8	0	1	0	2	20
	Total	2	7	0	8	0	1	0	2	20
YAMOOUSSOUKRO	Public	7	55	0	19	0	0	1	3	85
	Privé	0	0	1	5	0	0	0	0	6
	Total	7	55	1	24	0	0	1	3	91
NATIONAL	Public	87	1 270	25	593	0	91	10	159	2 235
	Privé	0	3	1	9	0	0	2	74	89
	Com.	6	6	0	4	0	0	114	230	360
	Total	93	1 279	26	606	0	91	126	463	2 684

Tableau 10 : Ensemble : Répartition des enseignants par DRENET et par statut selon le diplôme académique

DRENET	STATUT	BAC plus		BAC		BEPC		AUCUN		TOTAL
		HOM	FEM	HOM	FEM	HOM	FEM	HOM	FEM	
ABENGOUROU	Public	2	21	5	98	7	102	0	2	237
	Privé	0	2	0	7	0	34	0	6	49
	Total	2	23	5	105	7	136	0	8	286
ABIDJAN 1	Public	0	43	2	163	2	71	1	1	283
	Privé	2	44	6	132	9	353	0	34	580
	Com.	0	0	0	7	0	5	0	0	12
	Total	2	87	8	302	11	429	1	35	875
ABIDJAN 2	Public	0	29	2	120	1	68	0	1	221
	Privé	6	27	4	37	1	223	0	52	350
	Total	6	56	6	157	2	291	0	53	571
ABIDJAN 3	Public	0	75	1	203	1	166	0	3	449
	Privé	1	14	6	80	9	476	0	61	647
	Total	1	89	7	283	10	642	0	64	1 096
ABIDJAN 4	Public	1	23	1	85	0	51	0	2	163
	Privé	5	12	10	61	9	282	0	37	416
	Total	6	35	11	146	9	333	0	39	579
ABOISSO	Public	1	37	7	112	4	91	0	4	256
	Privé	0	7	1	8	1	52	1	53	123
	Com.	0	0	0	1	0	0	0	0	1
	Total	1	44	8	121	5	143	1	57	380
ADZOPE	Public	0	7	2	68	3	73	0	0	153
	Privé	0	1	0	2	0	17	0	1	21
	Total	0	8	2	70	3	90	0	1	174
AGBOVILLE	Public	3	33	7	144	2	135	0	5	329
	Privé	0	2	0	5	0	10	0	5	22
	Total	3	35	7	149	2	145	0	10	351
BONDOUKOU	Public	1	21	4	79	1	58	0	0	164
	Privé	0	3	0	2	0	13	0	0	18
	Com.	0	0	0	0	1	0	0	0	1
	Total	1	24	4	81	2	71	0	0	183
BONGOUANOU	Public	1	10	0	29	0	21	0	1	62
	Privé	0	0	0	0	0	6	0	0	6
	Total	1	10	0	29	0	27	0	1	68
BOUAFLE	Public	1	26	4	128	1	94	0	0	254
	Privé	0	2	0	1	0	20	0	2	25
	Com.	0	0	0	0	0	0	0	1	1
	Total	1	28	4	129	1	114	0	3	280

Tableau 10 : Ensemble : Répartition des enseignants par DRENET et par statut selon le diplôme académique (suite)

DRENET	STATUT	BAC plus		BAC		BEPC		AUCUN		TOTAL
		HOM	FEM	HOM	FEM	HOM	FEM	HOM	FEM	
BOUAKE 1	Public	1	16	0	64	0	25	0	0	106
	Privé	0	2	2	8	2	43	2	13	72
	Total	1	18	2	72	2	68	2	13	178
BOUAKE 2	Public	4	59	5	161	3	99	0	1	332
	Privé	2	3	2	15	4	58	0	6	90
	Total	6	62	7	176	7	157	0	7	422
BOUNA	Public	2	5	4	37	0	14	0	1	63
	Privé	0	0	0	1	0	4	0	1	6
	Com.	1	0	1	1	9	7	14	8	41
	Total	3	5	5	39	9	25	14	10	110
BOUNDIALI	Public	3	19	1	56	0	32	0	1	112
	Privé	0	1	0	2	0	7	0	0	10
	Com.	1	2	1	2	7	9	17	28	67
	Total	4	22	2	60	7	48	17	29	189
DABOU	Public	1	42	4	106	3	76	0	3	235
	Privé	1	0	2	6	1	47	0	6	63
	Com.	0	0	0	0	0	4	0	0	4
	Total	2	42	6	112	4	127	0	9	302
DALOA	Public	1	52	4	268	3	178	0	0	506
	Privé	0	1	0	4	0	35	2	2	44
	Com.	0	1	0	0	1	4	0	0	6
	Total	1	54	4	272	4	217	2	2	556
DAOUKRO	Public	1	15	0	59	0	40	0	2	117
	Privé	0	0	0	0	0	5	0	3	8
	Total	1	15	0	59	0	45	0	5	125
DIMBOKRO	Public	1	24	0	43	2	24	0	0	94
	Privé	0	0	0	0	0	3	0	0	3
	Total	1	24	0	43	2	27	0	0	97
DIVO	Public	2	53	3	130	6	100	0	0	294
	Privé	0	4	0	3	1	11	0	3	22
	Com.	0	0	0	0	3	5	0	0	8
	Total	2	57	3	133	10	116	0	3	324
DUEKOUE	Public	3	19	0	84	2	44	0	3	155
	Privé	0	0	0	0	0	1	0	0	1
	Total	3	19	0	84	2	45	0	3	156
FERKESSEDOUGOU	Public	0	18	0	44	0	21	0	0	83
	Privé	0	0	0	1	0	6	0	2	9
	Com.	0	1	1	5	1	5	13	36	62
	Total	0	19	1	50	1	32	13	38	154

Tableau 10 : Ensemble : Répartition des enseignants par DRENET et par statut selon le diplôme académique (suite et fin)

DRENET	STATUT	BAC plus		BAC		BEPC		AUCUN		TOTAL
		HOM	FEM	HOM	FEM	HOM	FEM	HOM	FEM	
GAGNOA	Public	0	29	2	105	2	134	0	4	276
	Privé	0	0	0	3	0	13	0	1	17
	Com.	0	0	0	1	1	1	0	0	3
	Total	0	29	2	109	3	148	0	5	296
GUIGLO	Public	0	9	2	53	0	27	0	0	91
	Privé	0	0	0	3	0	7	0	6	16
	Total	0	9	2	56	0	34	0	6	107
KATIOLA	Public	1	26	0	100	0	47	0	3	177
	Privé	0	0	0	2	0	5	0	1	8
	Com.	0	0	0	0	0	0	1	1	2
	Total	1	26	0	102	0	52	1	5	187
KORHOGO	Public	2	61	2	136	2	81	0	0	284
	Privé	3	3	0	11	1	53	0	19	90
	Com.	4	2	2	12	11	30	7	32	100
	Total	9	66	4	159	14	164	7	51	474
MAN	Public	5	35	24	145	7	115	0	0	331
	Privé	0	1	1	4	2	23	0	2	33
	Total	5	36	25	149	9	138	0	2	364
MANKONO	Public	0	6	1	22	0	9	0	1	39
	Privé	0	1	0	1	1	5	0	0	8
	Com.	1	3	4	9	4	14	6	17	58
	Total	1	10	5	32	5	28	6	18	105
MINIGNAN	Public	0	7	1	25	0	3	0	0	36
	Total	0	7	1	25	0	3	0	0	36
ODIENNE	Public	0	9	2	66	4	41	1	1	124
	Privé	0	1	0	0	0	4	2	1	8
	Com.	0	0	0	3	10	19	3	4	39
	Total	0	10	2	69	14	64	6	6	171

Tableau 10 : Ensemble : Répartition des enseignants par DRENET et par statut selon le diplôme académique (suite et fin)

DRENET	STATUT	BAC plus		BAC		BEPC		AUCUN		TOTAL
		HOM	FEM	HOM	FEM	HOM	FEM	HOM	FEM	
SAN-PEDRO	Public	1	35	2	83	0	39	0	4	164
	Privé	0	2	1	7	1	33	0	4	48
	Total	1	37	3	90	1	72	0	8	212
SASSANDRA	Public	2	23	0	29	1	19	0	0	74
	Privé	0	2	0	1	0	4	0	0	7
	Com.	0	1	0	1	0	0	0	0	2
	Total	2	26	0	31	1	23	0	0	83
SEQUELA	Public	0	13	0	22	0	20	0	0	55
	Privé	0	0	0	0	0	2	1	1	4
	Total	0	13	0	22	0	22	1	1	59
SOUBRE	Public	1	31	2	118	1	88	0	5	246
	Privé	0	2	0	2	1	15	0	3	23
	Total	1	33	2	120	2	103	0	8	269
TOUBA	Public	1	14	1	23	0	10	0	0	49
	Privé	0	0	0	2	0	3	0	0	5
	Total	1	14	1	25	0	13	0	0	54
YAMOOUSSOUKRO	Public	2	38	8	169	4	80	0	1	302
	Privé	1	3	1	7	2	45	0	2	61
	Total	3	41	9	176	6	125	0	3	363
NATIONAL	Public	44	983	103	3 377	62	2 296	2	49	6 916
	Privé	21	140	36	418	45	1 918	8	327	2 913
	Com.	7	10	9	42	48	103	61	127	407
	Total	72	1 133	148	3 837	155	4 317	71	503	10 236

Tableau 10 : Urbain : Répartition des enseignants par DRENET et par statut selon le diplôme académique

DRENET	STATUT	BAC plus		BAC		BEPC		AUCUN		TOTAL
		HOM	FEM	HOM	FEM	HOM	FEM	HOM	FEM	
ABENGOUROU	Public	1	11	3	48	3	80	0	1	147
	Privé	0	2	0	7	0	31	0	6	46
	Total	1	13	3	55	3	111	0	7	193
ABIDJAN 1	Public	0	43	2	153	1	68	1	1	269
	Privé	2	44	6	131	9	352	0	34	578
	Com.	0	0	0	7	0	5	0	0	12
	Total	2	87	8	291	10	425	1	35	859
ABIDJAN 2	Public	0	29	2	120	1	68	0	1	221
	Privé	6	27	4	37	1	223	0	52	350
	Total	6	56	6	157	2	291	0	53	571
ABIDJAN 3	Public	0	66	0	188	1	160	0	3	418
	Privé	1	14	6	78	9	475	0	60	643
	Total	1	80	6	266	10	635	0	63	1 061
ABIDJAN 4	Public	1	22	1	75	0	39	0	2	140
	Privé	5	10	10	56	8	260	0	34	383
	Total	6	32	11	131	8	299	0	36	523
ABOISSO	Public	0	23	4	72	2	41	0	0	142
	Privé	0	7	1	7	1	45	0	48	109
	Total	0	30	5	79	3	86	0	48	251
ADZOPE	Public	0	3	1	39	1	36	0	0	80
	Privé	0	1	0	2	0	11	0	1	15
	Total	0	4	1	41	1	47	0	1	95
AGBOVILLE	Public	2	15	3	89	1	81	0	1	192
	Privé	0	2	0	4	0	9	0	5	20
	Total	2	17	3	93	1	90	0	6	212
BONDOUKOU	Public	0	12	1	40	1	29	0	0	83
	Privé	0	3	0	2	0	13	0	0	18
	Total	0	15	1	42	1	42	0	0	101
BONGOUANOU	Public	0	3	0	16	0	14	0	1	34
	Privé	0	0	0	0	0	6	0	0	6
	Total	0	3	0	16	0	20	0	1	40
BOUAFLE	Public	0	14	2	83	1	56	0	0	156
	Privé	0	2	0	1	0	20	0	2	25
	Com.	0	0	0	0	0	0	0	1	1
	Total	0	16	2	84	1	76	0	3	182

Tableau 10 : Urbain : Répartition des enseignants par DRENET et par statut selon le diplôme académique (suite)

DRENET	STATUT	BAC plus		BAC		BEPC		AUCUN		TOTAL
		HOM	FEM	HOM	FEM	HOM	FEM	HOM	FEM	
BOUAKE 1	Public	0	8	0	48	0	21	0	0	77
	Privé	0	2	2	8	2	43	2	13	72
	Total	0	10	2	56	2	64	2	13	149
BOUAKE 2	Public	4	49	3	149	3	87	0	0	295
	Privé	2	3	2	15	4	58	0	6	90
	Total	6	52	5	164	7	145	0	6	385
BOUNA	Public	0	2	1	22	0	4	0	0	29
	Privé	0	0	0	1	0	4	0	1	6
	Total	0	2	1	23	0	8	0	1	35
BOUNDIALI	Public	0	7	0	36	0	18	0	1	62
	Privé	0	1	0	2	0	7	0	0	10
	Com.	0	1	0	1	0	0	0	0	2
	Total	0	9	0	39	0	25	0	1	74
DABOU	Public	0	6	0	41	0	29	0	2	78
	Privé	1	0	2	5	1	44	0	3	56
	Total	1	6	2	46	1	73	0	5	134
DALOA	Public	0	31	3	219	3	141	0	0	397
	Privé	0	1	0	4	0	35	2	2	44
	Com.	0	1	0	0	1	4	0	0	6
	Total	0	33	3	223	4	180	2	2	447
DAOUKRO	Public	0	7	0	39	0	33	0	2	81
	Privé	0	0	0	0	0	5	0	3	8
	Total	0	7	0	39	0	38	0	5	89
DIMBOKRO	Public	1	13	0	33	2	19	0	0	68
	Privé	0	0	0	0	0	3	0	0	3
	Total	1	13	0	33	2	22	0	0	71
DIVO	Public	0	31	1	98	4	73	0	0	207
	Privé	0	4	0	3	1	11	0	3	22
	Com.	0	0	0	0	3	5	0	0	8
	Total	0	35	1	101	8	89	0	3	237
DUEKOUE	Public	2	6	0	53	0	24	0	1	86
	Privé	0	0	0	0	0	1	0	0	1
	Total	2	6	0	53	0	25	0	1	87
FERKESSEDOUGOU	Public	0	13	0	24	0	11	0	0	48
	Privé	0	0	0	1	0	6	0	2	9
	Com.	0	0	0	0	0	0	0	4	4
	Total	0	13	0	25	0	17	0	6	61

Tableau 10 : Urbain : Répartition des enseignants par DRENET et par statut selon le diplôme académique (suite)

DRENET	STATUT	BAC plus		BAC		BEPC		AUCUN		TOTAL
		HOM	FEM	HOM	FEM	HOM	FEM	HOM	FEM	
GAGNOA	Public	0	23	1	76	1	99	0	3	203
	Privé	0	0	0	3	0	12	0	1	16
	Com.	0	0	0	1	0	0	0	0	1
	Total	0	23	1	80	1	111	0	4	220
GUIGLO	Public	0	5	0	28	0	14	0	0	47
	Privé	0	0	0	3	0	7	0	6	16
	Total	0	5	0	31	0	21	0	6	63
KATIOLA	Public	1	19	0	60	0	38	0	3	121
	Privé	0	0	0	2	0	5	0	1	8
	Total	1	19	0	62	0	43	0	4	129
KORHOGO	Public	0	41	1	102	2	70	0	0	216
	Privé	3	3	0	11	1	53	0	15	86
	Total	3	44	1	113	3	123	0	15	302
MAN	Public	2	22	5	67	1	69	0	0	166
	Privé	0	1	1	4	2	22	0	0	30
	Total	2	23	6	71	3	91	0	0	196
MANKONO	Public	0	4	1	15	0	7	0	1	28
	Privé	0	1	0	1	1	5	0	0	8
	Com.	0	0	1	0	0	0	0	4	5
	Total	0	5	2	16	1	12	0	5	41
MINIGNAN	Public	0	4	0	6	0	1	0	0	11
	Total	0	4	0	6	0	1	0	0	11
ODIENNE	Public	0	5	2	36	1	19	0	0	63
	Privé	0	1	0	0	0	4	2	1	8
	Com.	0	0	0	1	0	4	0	3	8
	Total	0	6	2	37	1	27	2	4	79

Tableau 10 : Urbain : Répartition des enseignants par DRENET et par statut selon le diplôme académique (suite et fin)

DRENET	STATUT	BAC plus		BAC		BEPC		AUCUN		TOTAL
		HOM	FEM	HOM	FEM	HOM	FEM	HOM	FEM	
SAN-PEDRO	Public	1	13	0	41	0	17	0	2	74
	Privé	0	2	1	5	1	31	0	4	44
	Total	1	15	1	46	1	48	0	6	118
SASSANDRA	Public	0	10	0	10	0	7	0	0	27
	Privé	0	2	0	1	0	4	0	0	7
	Total	0	12	0	11	0	11	0	0	34
SEQUELA	Public	0	10	0	18	0	13	0	0	41
	Privé	0	0	0	0	0	2	1	1	4
	Total	0	10	0	18	0	15	1	1	45
SOUBRE	Public	0	11	1	60	0	56	0	0	128
	Privé	0	2	0	2	1	15	0	3	23
	Total	0	13	1	62	1	71	0	3	151
TOUBA	Public	0	13	0	8	0	8	0	0	29
	Privé	0	0	0	2	0	3	0	0	5
	Total	0	13	0	10	0	11	0	0	34
YAMOISSOUKRO	Public	0	22	4	132	2	56	0	1	217
	Privé	1	3	1	6	1	41	0	2	55
	Total	1	25	5	138	3	97	0	3	272
NATIONAL	Public	15	616	42	2 344	31	1 606	1	26	4 681
	Privé	21	138	36	404	43	1 866	7	309	2 824
	Com.	0	2	1	10	4	18	0	12	47
	Total	36	756	79	2 758	78	3 490	8	347	7 552

Tableau 10 : Rural : Répartition des enseignants par DRENET et par statut selon le diplôme académique

DRENET	STATUT	BAC plus		BAC		BEPC		AUCUN		TOTAL
		HOM	FEM	HOM	FEM	HOM	FEM	HOM	FEM	
ABENGOUROU	Public	1	10	2	50	4	22	0	1	90
	Privé	0	0	0	0	0	3	0	0	3
	Total	1	10	2	50	4	25	0	1	93
ABIDJAN 1	Public	0	0	0	10	1	3	0	0	14
	Privé	0	0	0	1	0	1	0	0	2
	Total	0	0	0	11	1	4	0	0	16
ABIDJAN 3	Public	0	9	1	15	0	6	0	0	31
	Privé	0	0	0	2	0	1	0	1	4
	Total	0	9	1	17	0	7	0	1	35
ABIDJAN 4	Public	0	1	0	10	0	12	0	0	23
	Privé	0	2	0	5	1	22	0	3	33
	Total	0	3	0	15	1	34	0	3	56
ABOISSO	Public	1	14	3	40	2	50	0	4	114
	Privé	0	0	0	1	0	7	1	5	14
	Com.	0	0	0	1	0	0	0	0	1
	Total	1	14	3	42	2	57	1	9	129
ADZOPE	Public	0	4	1	29	2	37	0	0	73
	Privé	0	0	0	0	0	6	0	0	6
	Total	0	4	1	29	2	43	0	0	79
AGBOVILLE	Public	1	18	4	55	1	54	0	4	137
	Privé	0	0	0	1	0	1	0	0	2
	Total	1	18	4	56	1	55	0	4	139
BONDOUKOU	Public	1	9	3	39	0	29	0	0	81
	Com.	0	0	0	0	1	0	0	0	1
	Total	1	9	3	39	1	29	0	0	82
BONGOUANOU	Public	1	7	0	13	0	7	0	0	28
	Total	1	7	0	13	0	7	0	0	28
BOUAFLE	Public	1	12	2	45	0	38	0	0	98
	Total	1	12	2	45	0	38	0	0	98
BOUAKE 1	Public	1	8	0	16	0	4	0	0	29
	Total	1	8	0	16	0	4	0	0	29
BOUAKE 2	Public	0	10	2	12	0	12	0	1	37
	Total	0	10	2	12	0	12	0	1	37
BOUNA	Public	2	3	3	15	0	10	0	1	34
	Com.	1	0	1	1	9	7	14	8	41
	Total	3	3	4	16	9	17	14	9	75

Tableau 10 : Rural : Répartition des enseignants par DRENET et par statut selon le diplôme académique (suite)

DRENET	STATUT	BAC plus		BAC		BEPC		AUCUN		TOTAL
		HOM	FEM	HOM	FEM	HOM	FEM	HOM	FEM	
BOUNDIALI	Public	3	12	1	20	0	14	0	0	50
	Com.	1	1	1	1	7	9	17	28	65
	Total	4	13	2	21	7	23	17	28	115
DABOU	Public	1	36	4	65	3	47	0	1	157
	Privé	0	0	0	1	0	3	0	3	7
	Com.	0	0	0	0	0	4	0	0	4
	Total	1	36	4	66	3	54	0	4	168
DALOA	Public	1	21	1	49	0	37	0	0	109
	Total	1	21	1	49	0	37	0	0	109
DAOUKRO	Public	1	8	0	20	0	7	0	0	36
	Total	1	8	0	20	0	7	0	0	36
DIMBOKRO	Public	0	11	0	10	0	5	0	0	26
	Total	0	11	0	10	0	5	0	0	26
DIVO	Public	2	22	2	32	2	27	0	0	87
	Total	2	22	2	32	2	27	0	0	87
DUEKOUE	Public	1	13	0	31	2	20	0	2	69
	Total	1	13	0	31	2	20	0	2	69
FERKESSEDOUGOU	Public	0	5	0	20	0	10	0	0	35
	Com.	0	1	1	5	1	5	13	32	58
	Total	0	6	1	25	1	15	13	32	93
GAGNOA	Public	0	6	1	29	1	35	0	1	73
	Privé	0	0	0	0	0	1	0	0	1
	Com.	0	0	0	0	1	1	0	0	2
	Total	0	6	1	29	2	37	0	1	76
GUIGLO	Public	0	4	2	25	0	13	0	0	44
	Total	0	4	2	25	0	13	0	0	44
KATIOLA	Public	0	7	0	40	0	9	0	0	56
	Com.	0	0	0	0	0	0	1	1	2
	Total	0	7	0	40	0	9	1	1	58
KORHOGO	Public	2	20	1	34	0	11	0	0	68
	Privé	0	0	0	0	0	0	0	4	4
	Com.	4	2	2	12	11	30	7	32	100
	Total	6	22	3	46	11	41	7	36	172
MAN	Public	3	13	19	78	6	46	0	0	165
	Privé	0	0	0	0	0	1	0	2	3
	Total	3	13	19	78	6	47	0	2	168

Tableau 10 : Rural : Répartition des enseignants par DRENET et par statut selon le diplôme académique (Suite et fin)

DRENET	STATUT	BAC plus		BAC		BEPC		AUCUN		TOTAL
		HOM	FEM	HOM	FEM	HOM	FEM	HOM	FEM	
MANKONO	Public	0	2	0	7	0	2	0	0	11
	Com.	1	3	3	9	4	14	6	13	53
	Total	1	5	3	16	4	16	6	13	64
MINIGNAN	Public	0	3	1	19	0	2	0	0	25
	Total	0	3	1	19	0	2	0	0	25
ODIENNE	Public	0	4	0	30	3	22	1	1	61
	Com.	0	0	0	2	10	15	3	1	31
	Total	0	4	0	32	13	37	4	2	92
SAN-PEDRO	Public	0	22	2	42	0	22	0	2	90
	Privé	0	0	0	2	0	2	0	0	4
	Total	0	22	2	44	0	24	0	2	94
SASSANDRA	Public	2	13	0	19	1	12	0	0	47
	Com.	0	1	0	1	0	0	0	0	2
	Total	2	14	0	20	1	12	0	0	49
SEGUELA	Public	0	3	0	4	0	7	0	0	14
	Total	0	3	0	4	0	7	0	0	14
SOUBRE	Public	1	20	1	58	1	32	0	5	118
	Total	1	20	1	58	1	32	0	5	118
TOUBA	Public	1	1	1	15	0	2	0	0	20
	Total	1	1	1	15	0	2	0	0	20
YAMOOUSSOUKRO	Public	2	16	4	37	2	24	0	0	85
	Privé	0	0	0	1	1	4	0	0	6
	Total	2	16	4	38	3	28	0	0	91
NATIONAL	Public	29	367	61	1 033	31	690	1	23	2 235
	Privé	0	2	0	14	2	52	1	18	89
	Com.	7	8	8	32	44	85	61	115	360
	Total	36	377	69	1 079	77	827	63	156	2 684

VI.INFRASTRUCTURES SCOLAIRES

TABLEAU 11 : Ensemble : Répartition des salles de classe par DRENET et par statut selon le mode d'utilisation et leur état

DRENET	STATUT	ECOLES	SALLES DE CLASSE UTILISEES POUR LES COURS				SALLES DE CLASSE UTILISEES				TOTAL SALLES DE CLASSE			
			BON ETAT	MAUVAIS ETAT	MATERIAUX PROVISOIRES	TOTAL	BON ETAT	MAUVAIS ETAT	MATERIAUX PROVISOIRES	TOTAL	BON ETAT	MAUVAIS ETAT	MATERIAUX PROVISOIRES	TOTAL
ABENGOUROU	Public	71	147	14	6	167	5	1	0	6	152	15	6	173
	Privé	16	37	0	0	37	5	0	0	5	42	0	0	42
	Total	87	184	14	6	204	10	1	0	11	194	15	6	215
ABIDJAN 1	Public	75	215	10	1	226	7	0	0	7	222	10	1	233
	Privé	150	459	0	1	460	22	0	0	22	481	0	1	482
	Com.	2	6	0	0	6	0	0	0	0	6	0	0	6
	Total	227	680	10	2	692	29	0	0	29	709	10	2	721
ABIDJAN 2	Public	71	188	11	0	199	0	0	0	0	188	11	0	199
	Privé	97	243	1	1	245	4	0	0	4	247	1	1	249
	Total	168	431	12	1	444	4	0	0	4	435	12	1	448
ABIDJAN 3	Public	92	218	30	3	251	1	0	0	1	219	30	3	252
	Privé	231	500	0	4	504	17	0	5	22	517	0	9	526
	Total	323	718	30	7	755	18	0	5	23	736	30	12	778
ABIDJAN 4	Public	56	104	25	3	132	1	0	0	1	105	25	3	133
	Privé	154	318	3	5	326	7	0	1	8	325	3	6	334
	Total	210	422	28	8	458	8	0	1	9	430	28	9	467
ABOISSO	Public	99	178	14	4	196	8	1	0	9	186	15	4	205
	Privé	41	94	2	1	97	4	0	0	4	98	2	1	101
	Com.	1	1	0	0	1	0	0	0	0	1	0	0	1
	Total	141	273	16	5	294	12	1	0	13	285	17	5	307

TABLEAU 11. Ensemble : Répartition des salles de classe par DRENET et par statut selon le mode d'utilisation et leur état (suite)

DRENET	STATUT	ECOLES	SALLES DE CLASSE UTILISEES POUR LES COURS				SALLES DE CLASSE UTILISEES				TOTAL SALLES DE CLASSE			
			BON ETAT	MAUVAIS ETAT	MATERIAUX PROVISOIRES	TOTAL	BON ETAT	MAUVAIS ETAT	MATERIAUX PROVISOIRES	TOTAL	BON ETAT	MAUVAIS ETAT	MATERIAUX PROVISOIRES	TOTAL
ADZOPE	Public	55	106	9	2	117	3	0	0	3	109	9	2	120
	Privé	8	14	0	0	14	1	0	0	1	15	0	0	15
	Total	63	120	9	2	131	4	0	0	4	124	9	2	135
AGBOVILLE	Public	108	180	13	22	215	9	1	0	10	189	14	22	225
	Privé	7	15	0	0	15	5	0	0	5	20	0	0	20
	Total	115	195	13	22	230	14	1	0	15	209	14	22	245
BONDOUKOU	Public	68	111	12	3	126	6	1	0	7	117	13	3	133
	Privé	5	15	0	0	15	0	0	0	0	15	0	0	15
	Com.	1	0	0	1	1	0	0	1	1	0	0	2	2
	Total	74	126	12	4	142	6	1	1	8	132	13	5	150
BONGOUANOU	Public	28	48	2	3	53	7	0	0	7	55	2	3	60
	Privé	2	6	0	0	6	0	0	0	0	6	0	0	6
	Total	30	54	2	3	59	7	0	0	7	61	2	3	66
BOUAFLE	Public	71	124	10	25	159	4	0	0	4	128	10	25	163
	Privé	10	22	0	0	22	1	0	0	1	23	0	0	23
	Com.	1	1	0	0	1	0	0	0	0	1	0	0	1
	Total	82	147	10	25	182	5	0	0	5	152	10	25	187
BOUAKE 1	Public	38	60	7	5	72	1	0	0	1	61	7	5	73
	Privé	28	56	1	0	57	7	1	0	8	63	2	0	65
	Total	66	116	8	5	129	8	1	0	9	124	9	5	138

TABLEAU 11. Ensemble : Répartition des salles de classe par DRENET et par statut selon le mode d'utilisation et leur état (suite)

DRENET	STATUT	ECOLES	SALLES DE CLASSE UTILISEES POUR LES COURS				SALLES DE CLASSE UTILISEES				TOTAL SALLES DE CLASSE			
			BON ETAT	MAUVAIS ETAT	MATERIAUX PROVISOIRES	TOTAL	BON ETAT	MAUVAIS ETAT	MATERIAUX PROVISOIRES	TOTAL	BON ETAT	MAUVAIS ETAT	MATERIAUX PROVISOIRES	TOTAL
BOUAKE 2	Public	106	177	25	4	206	3	0	0	3	180	25	4	209
	Privé	31	61	0	0	61	5	0	0	5	66	0	0	66
	Total	137	238	25	4	267	8	0	0	8	246	25	4	275
BOUNA	Public	31	41	3	6	50	7	0	0	7	48	3	6	57
	Privé	2	5	0	0	5	3	0	0	3	8	0	0	8
	Com.	13	25	0	0	25	0	0	0	0	25	0	0	25
	Total	46	71	3	6	80	10	0	0	10	81	3	6	90
BOUNDIALI	Public	52	65	8	10	83	5	0	0	5	70	8	10	88
	Privé	4	10	0	0	10	2	0	0	2	12	0	0	12
	Com.	19	38	0	0	38	0	0	0	0	38	0	0	38
	Total	75	113	8	10	131	7	0	0	7	120	8	10	138
DABOU	Public	76	133	13	10	156	3	2	0	5	136	15	10	161
	Privé	24	57	1	0	58	9	0	0	9	66	1	0	67
	Com.	2	2	0	2	4	0	0	0	0	2	0	2	4
	Total	102	192	14	12	218	12	2	0	14	204	16	12	232
DALOA	Public	106	186	15	20	221	2	0	0	2	188	15	20	223
	Privé	13	28	0	0	28	1	1	0	2	29	1	0	30
	Com.	4	5	0	0	5	0	0	0	0	5	0	0	5
	Total	123	219	15	20	254	3	1	0	4	222	16	20	258
DAOUKRO	Public	32	48	6	15	69	0	0	0	0	48	6	15	69
	Privé	3	6	0	0	6	1	0	0	1	7	0	0	7
	Total	35	54	6	15	75	1	0	0	1	55	6	15	76

TABLEAU 11. Ensemble : Répartition des salles de classe par DRENET et par statut selon le mode d'utilisation et leur état (suite)

DRENET	STATUT	ECOLES	SALLES DE CLASSE UTILISEES POUR LES COURS				SALLES DE CLASSE UTILISEES				TOTAL SALLES DE CLASSE			
			BON ETAT	MAUVAIS ETAT	MATERIAUX PROVISOIRES	TOTAL	BON ETAT	MAUVAIS ETAT	MATERIAUX PROVISOIRES	TOTAL	BON ETAT	MAUVAIS ETAT	MATERIAUX PROVISOIRES	TOTAL
DIMBOKRO	Public	44	43	2	20	65	0	0	0	0	43	2	20	65
	Privé	1	3	0	0	3	0	0	0	0	3	0	0	3
	Total	45	46	2	20	68	0	0	0	0	46	2	20	68
DIVO	Public	101	127	21	9	157	1	2	0	3	128	23	9	160
	Privé	7	11	0	1	12	1	1	1	3	12	1	2	15
	Com.	3	4	0	3	7	0	0	0	0	4	0	3	7
	Total	111	142	21	13	176	2	3	1	6	144	24	14	182
DUEKOUÉ	Public	80	108	9	7	124	3	1	0	4	111	10	7	128
	Privé	1	1	0	0	1	0	0	0	0	1	0	0	1
	Total	81	109	9	7	125	3	1	0	4	112	10	7	129
FERKESSEDOUGOU	Public	36	50	1	4	55	1	2	0	3	51	3	4	58
	Privé	2	6	0	0	6	0	0	0	0	6	0	0	6
	Com.	17	32	0	0	32	0	0	0	0	32	0	0	32
	Total	55	88	1	4	93	1	2	0	3	89	3	4	96
GAGNOA	Public	88	152	20	5	177	2	1	0	3	154	21	5	180
	Privé	5	11	0	0	11	1	0	0	1	12	0	0	12
	Com.	2	3	0	0	3	0	0	0	0	3	0	0	3
	Total	95	166	20	5	191	3	1	0	4	169	21	5	195
GUIGLO	Public	40	56	4	19	79	6	0	1	7	62	4	20	86
	Privé	4	12	0	0	12	0	0	0	0	12	0	0	12
	Total	44	68	4	19	91	6	0	1	7	74	4	20	98

TABLEAU 11. Ensemble : Répartition des salles de classe par DRENET et par statut selon le mode d'utilisation et leur état (suite)

DRENET	STATUT	ECOLES	SALLES DE CLASSE UTILISEES POUR LES COURS				SALLES DE CLASSE UTILISEES				TOTAL SALLES DE CLASSE			
			BON ETAT	MAUVAIS ETAT	MATERIAUX PROVISOIRES	TOTAL	BON ETAT	MAUVAIS ETAT	MATERIAUX PROVISOIRES	TOTAL	BON ETAT	MAUVAIS ETAT	MATERIAUX PROVISOIRES	TOTAL
KATIOLA	Public	57	106	10	4	121	4	3	0	7	111	13	4	128
	Privé	2	5	0	0	5	1	0	0	1	6	0	0	6
	Com.	2	0	0	2	2	0	0	0	0	0	0	2	2
	Total	61	111	10	6	128	5	3	0	8	117	13	6	136
KORHOGO	Public	112	125	43	54	222	9	0	0	9	134	43	54	231
	Privé	33	73	0	1	74	8	0	0	8	81	0	1	82
	Com.	26	46	0	5	51	2	0	0	2	48	0	5	53
	Total	171	244	43	60	347	19	0	0	19	263	43	60	366
MAN	Public	155	168	47	69	284	7	0	0	7	175	47	69	291
	Privé	13	24	1	0	25	4	0	0	4	28	1	0	29
	Total	168	192	48	69	309	11	0	0	11	203	48	69	320
MANKONO	Public	21	30	2	4	36	0	0	0	0	30	2	4	36
	Privé	3	6	0	0	6	0	0	0	0	6	0	0	6
	Com.	16	29	1	1	31	0	0	0	0	29	1	1	31
	Total	40	65	3	5	73	0	0	0	0	65	3	5	73
MINIGNAN	Public	24	18	7	7	32	4	1	0	5	22	8	7	37
	Total	24	18	7	7	32	4	1	0	5	22	8	7	37
ODIENNE	Public	64	72	11	31	114	1	1	0	2	73	12	31	116
	Privé	3	7	0	1	8	0	0	0	0	7	0	1	8
	Com.	11	22	0	0	22	0	0	0	0	22	0	0	22
	Total	78	101	11	32	144	1	1	0	2	102	12	32	146
SAN-PEDRO	Public	63	110	10	4	124	2	0	0	2	112	10	4	126
	Privé	19	43	1	1	45	5	0	1	6	48	1	2	51
	Total	82	153	11	5	169	7	0	1	8	160	11	6	177

TABLEAU 11. Ensemble : Répartition des salles de classe par DRENET et par statut selon le mode d'utilisation et leur état (Suite et fin)

DRENET	STATUT	ECOLLES	SALLES DE CLASSE UTILISEES POUR LES COURS				SALLES DE CLASSE UTILISEES				TOTAL SALLES DE CLASSE			
			BON ETAT	MAUVAIS ETAT	MATERIAUX PROVISOIRES	TOTAL	BON ETAT	MAUVAIS ETAT	MATERIAUX PROVISOIRES	TOTAL	BON ETAT	MAUVAIS ETAT	MATERIAUX PROVISOIRES	TOTAL
SASSANDRA	Public	31	29	3	14	46	0	1	2	3	29	4	16	49
	Privé	3	7	0	0	7	0	0	0	0	7	0	0	7
	Com.	1	0	0	1	1	0	0	0	0	0	0	1	1
	Total	35	36	3	15	54	0	1	2	3	36	4	17	57
SEGUELA	Public	20	28	6	6	40	2	0	0	2	30	6	6	42
	Privé	2	3	0	0	3	1	0	0	1	4	0	0	4
	Total	22	31	6	6	43	3	0	0	3	34	6	6	46
SOUBRE	Public	97	123	23	35	181	6	0	0	6	129	23	35	187
	Privé	12	20	0	0	20	0	0	0	0	20	0	0	20
	Total	109	143	23	35	201	6	0	0	6	149	23	35	207
TOUBA	Public	20	33	0	1	34	3	0	0	3	36	0	1	37
	Privé	1	4	0	0	4	0	0	0	0	4	0	0	4
	Total	21	37	0	1	38	3	0	0	3	40	0	1	41
YAMOISSOUKRO	Public	109	172	24	11	207	10	0	0	10	182	24	11	217
	Privé	20	48	2	1	51	3	0	0	3	51	2	1	54
	Total	129	220	26	12	258	13	0	0	13	233	26	12	271
NATIONAL	Public	2 397	3 879	470	446	4 796	133	18	3	154	4 013	488	449	4 950
	Privé	957	2 230	12	17	2 259	118	3	8	129	2 348	15	25	2 388
	Com.	121	214	1	15	230	2	0	1	3	216	1	16	233
	Total	3 475	6 323	483	478	7 285	253	21	12	286	6 577	504	490	7 571

Graphique 8 : Proportion des salles de classe utilisées pour les cours selon leur état

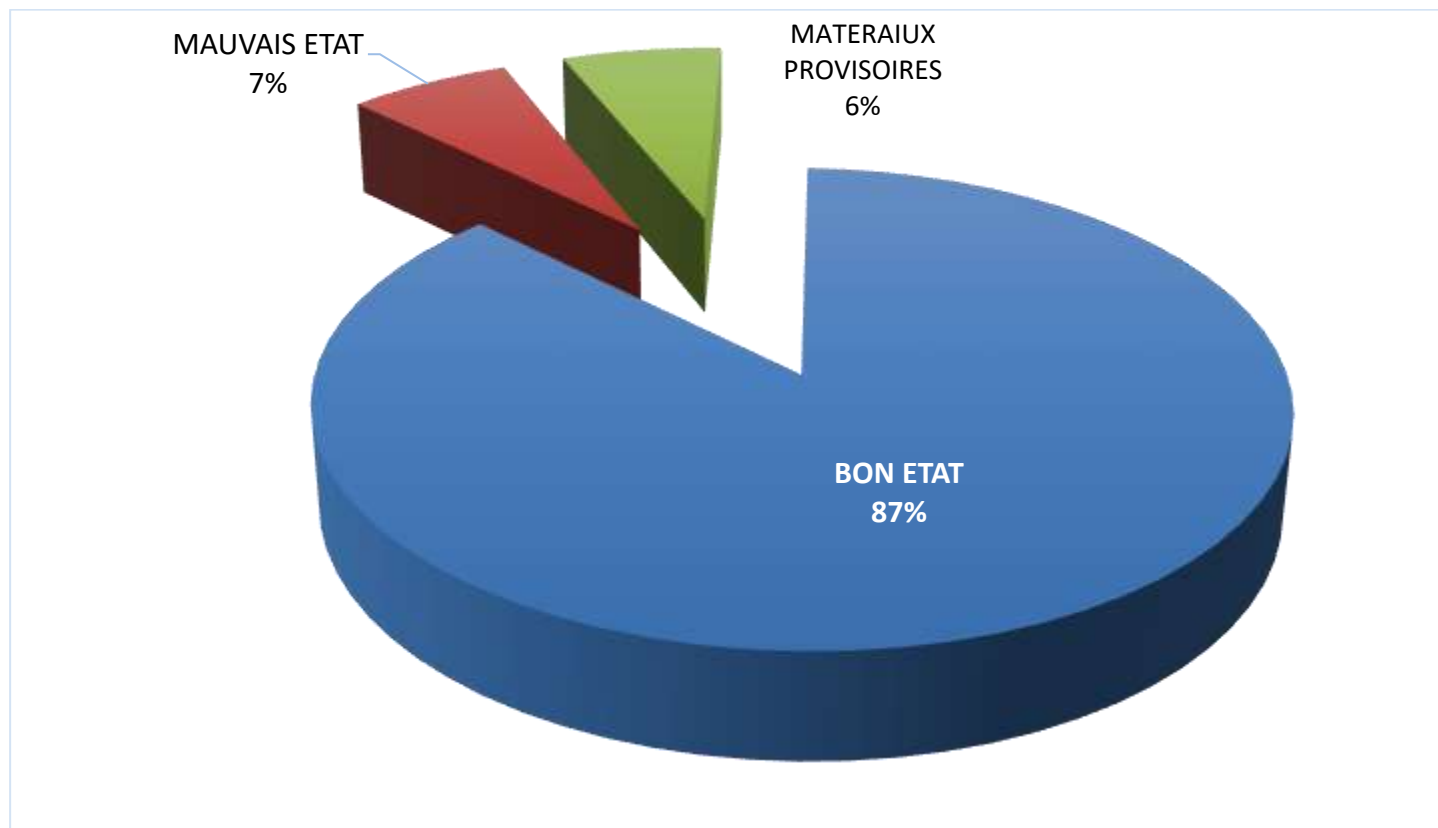


Tableau 11. Urbain : Répartition des salles de classe par DRENET et par statut selon le mode d'utilisation et leur état

DRENET	STATUT	ECOLES	SALLES DE CLASSE UTILISEES POUR LES COURS				SALLES DE CLASSE UTILISEES				TOTAL SALLES DE CLASSE			
			BON ETAT	MAUVAIS ETAT	MATERIAUX PROVISOIRES	TOTAL	BON ETAT	MAUVAIS ETAT	MATERIAUX PROVISOIRES	TOTAL	BON ETAT	MAUVAIS ETAT	MATERIAUX PROVISOIRES	TOTAL
ABENGOUROU	Public	33	79	4	4	87	1	0	0	1	80	4	4	88
	Privé	14	33	0	0	33	5	0	0	5	38	0	0	38
	Total	47	112	4	4	120	6	0	0	6	118	4	4	126
ABIDJAN 1	Public	71	201	10	1	212	7	0	0	7	208	10	1	219
	Privé	149	457	0	1	458	22	0	0	22	479	0	1	480
	Com.	2	6	0	0	6	0	0	0	0	6	0	0	6
	Total	222	664	10	2	676	29	0	0	29	693	10	2	705
ABIDJAN 2	Public	71	188	11	0	199	0	0	0	0	188	11	0	199
	Privé	97	243	1	1	245	4	0	0	4	247	1	1	249
	Total	168	431	12	1	444	4	0	0	4	435	12	1	448
ABIDJAN 3	Public	82	197	27	3	227	1	0	0	1	198	27	3	228
	Privé	229	497	0	4	501	17	0	5	22	514	0	9	523
	Total	311	694	27	7	728	18	0	5	23	712	27	12	751
ABIDJAN 4	Public	48	84	24	2	110	0	0	0	0	84	24	2	110
	Privé	142	296	2	4	302	7	0	1	8	303	2	5	310
	Total	190	380	26	6	412	7	0	1	8	387	26	7	420
ABOISSO	Public	41	77	11	2	90	3	0	0	3	80	11	2	93
	Privé	34	82	1	0	83	4	0	0	4	86	1	0	87
	Total	75	159	12	2	173	7	0	0	7	166	12	2	180

TABLEAU 11. Urbain : Répartition des salles de classe par DRENET et par statut selon le mode d'utilisation et leur état (suite)

DRENET	STATUT	ECOLES	SALLES DE CLASSE UTILISEES POUR LES COURS				SALLES DE CLASSE UTILISEES				TOTAL SALLES DE CLASSE			
			BON ETAT	MAUVAIS ETAT	MATERIAUX PROVISOIRES	TOTAL	BON ETAT	MAUVAIS ETAT	MATERIAUX PROVISOIRES	TOTAL	BON ETAT	MAUVAIS ETAT	MATERIAUX PROVISOIRES	TOTAL
ADZOPE	Public	23	44	4	0	48	1	0	0	1	45	4	0	49
	Privé	6	10	0	0	10	0	0	0	0	10	0	0	10
	Total	29	54	4	0	58	1	0	0	1	55	4	0	59
AGBOVILLE	Public	41	90	2	14	106	2	0	0	2	92	2	14	108
	Privé	6	14	0	0	14	4	0	0	4	18	0	0	18
	Total	47	104	2	14	120	6	0	0	6	110	2	14	126
BONDOUKOU	Public	24	49	3	0	52	1	0	0	1	50	3	0	53
	Privé	5	15	0	0	15	0	0	0	0	15	0	0	15
	Total	29	64	3	0	67	1	0	0	1	65	3	0	68
BONGOUANOU	Public	10	24	0	3	27	0	0	0	0	24	0	3	27
	Privé	2	6	0	0	6	0	0	0	0	6	0	0	6
	Total	12	30	0	3	33	0	0	0	0	30	0	3	33
BOUAFLE	Public	33	72	3	15	90	3	0	0	3	75	3	15	93
	Privé	10	22	0	0	22	1	0	0	1	23	0	0	23
	Com.	1	1	0	0	1	0	0	0	0	1	0	0	1
	Total	44	95	3	15	113	4	0	0	4	99	3	15	117
BOUAKE 1	Public	18	34	7	3	44	1	0	0	1	35	7	3	45
	Privé	28	56	1	0	57	7	1	0	8	63	2	0	65
	Total	46	90	8	3	101	8	1	0	9	98	9	3	110

TABLEAU 11. Urbain : Répartition des salles de classe par DRENET et par statut selon le mode d'utilisation et leur état (suite).

DRENET	STATUT	ECOLES	SALLES DE CLASSE UTILISEES POUR LES COURS				SALLES DE CLASSE UTILISEES				TOTAL SALLES DE CLASSE			
			BON ETAT	MAUVAIS ETAT	MATERIAUX PROVISOIRES	TOTAL	BON ETAT	MAUVAIS ETAT	MATERIAUX PROVISOIRES	TOTAL	BON ETAT	MAUVAIS ETAT	MATERIAUX PROVISOIRES	TOTAL
BOUAKE 2	Public	79	144	23	4	171	3	0	0	3	147	23	4	174
	Privé	31	61	0	0	61	5	0	0	5	66	0	0	66
	Total	110	205	23	4	232	8	0	0	8	213	23	4	240
BOUNA	Public	8	14	0	4	18	1	0	0	1	15	0	4	19
	Privé	2	5	0	0	5	3	0	0	3	8	0	0	8
	Total	10	19	0	4	23	4	0	0	4	23	0	4	27
BOUNDIALI	Public	19	34	3	4	41	4	0	0	4	38	3	4	45
	Privé	4	10	0	0	10	2	0	0	2	12	0	0	12
	Com.	1	2	0	0	2	0	0	0	0	2	0	0	2
	Total	24	46	3	4	53	6	0	0	6	52	3	4	59
DABOU	Public	16	33	2	1	36	0	0	0	0	33	2	1	36
	Privé	20	51	1	0	52	9	0	0	9	60	1	0	61
	Total	36	84	3	1	88	9	0	0	9	93	3	1	97
DALOA	Public	61	136	7	11	154	1	0	0	1	137	7	11	155
	Privé	13	28	0	0	28	1	1	0	2	29	1	0	30
	Com.	4	5	0	0	5	0	0	0	0	5	0	0	5
	Total	78	169	7	11	187	2	1	0	3	171	8	11	190
DAOUKRO	Public	15	35	1	6	42	0	0	0	0	35	1	6	42
	Privé	3	6	0	0	6	1	0	0	1	7	0	0	7
	Total	18	41	1	6	48	1	0	0	1	42	1	6	49

TABLEAU 11. Urbain : Répartition des salles de classe par DRENET et par statut selon le mode d'utilisation et leur état (suite)

DRENET	STATUT	ECOLES	SALLES DE CLASSE UTILISEES POUR LES COURS				SALLES DE CLASSE UTILISEES				TOTAL SALLES DE CLASSE			
			BON ETAT	MAUVAIS ETAT	MATERIAUX PROVISOIRES	TOTAL	BON ETAT	MAUVAIS ETAT	MATERIAUX PROVISOIRES	TOTAL	BON ETAT	MAUVAIS ETAT	MATERIAUX PROVISOIRES	TOTAL
DIMBOKRO	Public	25	30	1	13	44	0	0	0	0	30	1	13	44
	Privé	1	3	0	0	3	0	0	0	0	3	0	0	3
	Total	26	33	1	13	47	0	0	0	0	33	1	13	47
DIVO	Public	52	79	10	8	97	1	1	0	2	80	11	8	99
	Privé	7	11	0	1	12	1	1	1	3	12	1	2	15
	Com.	3	4	0	3	7	0	0	0	0	4	0	3	7
	Total	62	94	10	12	116	2	2	1	5	96	12	13	121
DUEKOUE	Public	28	59	2	1	62	2	1	0	3	61	3	1	65
	Privé	1	1	0	0	1	0	0	0	0	1	0	0	1
	Total	29	60	2	1	63	2	1	0	3	62	3	1	66
FERKESSEDOUGOU	Public	14	26	1	1	28	1	2	0	3	27	3	1	31
	Privé	2	6	0	0	6	0	0	0	0	6	0	0	6
	Com.	1	2	0	0	2	0	0	0	0	2	0	0	2
	Total	17	34	1	1	36	1	2	0	3	35	3	1	39
GAGNOA	Public	48	107	8	3	118	0	0	0	0	107	8	3	118
	Privé	4	10	0	0	10	1	0	0	1	11	0	0	11
	Com.	1	1	0	0	1	0	0	0	0	1	0	0	1
	Total	53	118	8	3	129	1	0	0	1	119	8	3	130
GUIGLO	Public	16	32	1	6	39	2	0	1	3	34	1	7	42
	Privé	4	12	0	0	12	0	0	0	0	12	0	0	12
	Total	20	44	1	6	51	2	0	1	3	46	1	7	54

TABLEAU 11. Urbain : Répartition des salles de classe par DRENET et par statut selon le mode d'utilisation et leur état (suite et fin)

DRENET	STATUT	ECOLES	SALLES DE CLASSE UTILISEES POUR LES COURS				SALLES DE CLASSE UTILISEES				TOTAL SALLES DE CLASSE			
			BON ETAT	MAUVAIS ETAT	MATERIAUX PROVISOIRES	TOTAL	BON ETAT	MAUVAIS ETAT	MATERIAUX PROVISOIRES	TOTAL	BON ETAT	MAUVAIS ETAT	MATERIAUX PROVISOIRES	TOTAL
KATIOLA	Public	31	59	9	2	71	1	0	0	1	61	9	2	72
	Privé	2	5	0	0	5	1	0	0	1	6	0	0	6
	Total	33	64	9	2	76	2	0	0	2	67	9	2	78
KORHOGO	Public	64	83	32	40	155	3	0	0	3	86	32	40	158
	Privé	31	69	0	1	70	7	0	0	7	76	0	1	77
	Total	95	152	32	41	225	10	0	0	10	162	32	41	235
MAN	Public	55	86	22	29	137	1	0	0	1	87	22	29	138
	Privé	11	22	0	0	22	4	0	0	4	26	0	0	26
	Total	66	108	22	29	159	5	0	0	5	113	22	29	164
MANKONO	Public	11	23	2	0	25	0	0	0	0	23	2	0	25
	Privé	3	6	0	0	6	0	0	0	0	6	0	0	6
	Com.	1	2	0	0	2	0	0	0	0	2	0	0	2
	Total	15	31	2	0	33	0	0	0	0	31	2	0	33
MINIGNAN	Public	5	3	3	2	8	1	0	0	1	4	3	2	9
	Total	5	3	3	2	8	1	0	0	1	4	3	2	9
ODIENNE	Public	22	30	8	17	55	0	1	0	1	30	9	17	56
	Privé	3	7	0	1	8	0	0	0	0	7	0	1	8
	Com.	2	4	0	0	4	0	0	0	0	4	0	0	4
	Total	27	41	8	18	67	0	1	0	1	41	9	18	68
SAN-PEDRO	Public	23	41	3	2	46	0	0	0	0	41	3	2	46
	Privé	17	39	1	1	41	5	0	1	6	44	1	2	47
	Total	40	80	4	3	87	5	0	1	6	85	4	4	93

TABLEAU 11. Urbain : Répartition des salles de classe par DRENET et par statut selon le mode d'utilisation et leur état (suite et fin)

DRENET	STATUT	ECOLES	SALLES DE CLASSE UTILISEES POUR LES COURS				SALLES DE CLASSE UTILISEES				TOTAL SALLES DE CLASSE			
			BON ETAT	MAUVAIS ETAT	MATERIAUX PROVISOIRES	TOTAL	BON ETAT	MAUVAIS ETAT	MATERIAUX PROVISOIRES	TOTAL	BON ETAT	MAUVAIS ETAT	MATERIAUX PROVISOIRES	TOTAL
SASSANDRA	Public	6	11	0	2	13	0	0	1	1	11	0	3	14
	Privé	3	7	0	0	7	0	0	0	0	7	0	0	7
	Total	9	18	0	2	20	0	0	1	1	18	0	3	21
SEGUELA	Public	11	19	6	3	28	1	0	0	1	20	6	3	29
	Privé	2	3	0	0	3	1	0	0	1	4	0	0	4
	Total	13	22	6	3	31	2	0	0	2	24	6	3	33
SOUBRE	Public	37	67	12	6	85	2	0	0	2	69	12	6	87
	Privé	12	20	0	0	20	0	0	0	0	20	0	0	20
	Total	49	87	12	6	105	2	0	0	2	89	12	6	107
TOUBA	Public	8	18	0	1	19	2	0	0	2	20	0	1	21
	Privé	1	4	0	0	4	0	0	0	0	4	0	0	4
	Total	9	22	0	1	23	2	0	0	2	24	0	1	25
YAMOISSOUKRO	Public	62	115	18	7	140	5	0	0	5	120	18	7	145
	Privé	19	44	2	1	47	1	0	0	1	45	2	1	48
	Total	81	159	20	8	187	6	0	0	6	165	20	8	193
NATIONAL	Public	1 211	2 423	280	220	2 924	51	5	2	58	2 475	285	222	2 982
	Privé	918	2 161	9	15	2 185	113	3	8	124	2 274	12	23	2 309
	Com.	16	27	0	3	30	0	0	0	0	27	0	3	30
	Total	2 145	4 611	289	238	5 139	164	8	10	182	4 776	297	248	5 321

Tableau 11 : Rural : Répartition des salles de classe par DRENET et par statut selon le mode d'utilisation et leur état

DRENET	STATUT	ECOLES	SALLES DE CLASSE UTILISEES POUR LES COURS				SALLES DE CLASSE UTILISEES				TOTAL SALLES DE CLASSE			
			BON ETAT	MAUVAIS ETAT	MATERIAUX PROVISOIRES	TOTAL	BON ETAT	MAUVAIS ETAT	MATERIAUX PROVISOIRES	TOTAL	BON ETAT	MAUVAIS ETAT	MATERIAUX PROVISOIRES	TOTAL
ABENGOUROU	Public	38	68	10	2	80	4	1	0	5	72	11	2	85
	Privé	2	4	0	0	4	0	0	0	0	4	0	0	4
	Total	40	72	10	2	84	4	1	0	5	76	11	2	89
ABIDJAN 1	Public	4	14	0	0	14	0	0	0	0	14	0	0	14
	Privé	1	2	0	0	2	0	0	0	0	2	0	0	2
	Total	5	16	0	0	16	0	0	0	0	16	0	0	16
ABIDJAN 3	Public	10	21	3	0	24	0	0	0	0	21	3	0	24
	Privé	2	3	0	0	3	0	0	0	0	3	0	0	3
	Total	12	24	3	0	27	0	0	0	0	24	3	0	27
ABIDJAN 4	Public	8	20	1	1	22	1	0	0	1	21	1	1	23
	Privé	12	22	1	1	24	0	0	0	0	22	1	1	24
	Total	20	42	2	2	46	1	0	0	1	43	2	2	47
ABOISSO	Public	58	101	3	2	106	5	1	0	6	106	4	2	112
	Privé	7	12	1	1	14	0	0	0	0	12	1	1	14
	Com.	1	1	0	0	1	0	0	0	0	1	0	0	1
	Total	66	114	4	3	121	5	1	0	6	119	5	3	127
ADZOPE	Public	32	62	5	2	69	2	0	0	2	64	5	2	71
	Privé	2	4	0	0	4	1	0	0	1	5	0	0	5
	Total	34	66	5	2	73	3	0	0	3	69	5	2	76

TABLEAU 11. Rural : Répartition des salles de classe par DRENET et par statut selon le mode d'utilisation et leur état (Suite)

DRENET	STATUT	ECOLES	SALLES DE CLASSE UTILISEES POUR LES COURS				SALLES DE CLASSE UTILISEES				TOTAL SALLES DE CLASSE			
			BON ETAT	MAUVAIS ETAT	MATERIAUX PROVISOIRES	TOTAL	BON ETAT	MAUVAIS ETAT	MATERIAUX PROVISOIRES	TOTAL	BON ETAT	MAUVAIS ETAT	MATERIAUX PROVISOIRES	TOTAL
AGBOVILLE	Public	67	90	11	8	109	7	1	0	8	97	12	8	117
	Privé	1	1	0	0	1	1	0	0	1	2	0	0	2
	Total	68	91	11	8	110	8	1	0	9	99	12	8	119
BONDOUKOU	Public	44	62	9	3	74	5	1	0	6	67	10	3	80
	Com.	1	0	0	1	1	0	0	1	1	0	0	2	2
	Total	45	62	9	4	75	5	1	1	7	67	10	5	82
BONGOUANOU	Public	18	24	2	0	26	7	0	0	7	31	2	0	33
	Total	18	24	2	0	26	7	0	0	7	31	2	0	33
BOUAFLE	Public	38	52	7	10	69	1	0	0	1	53	7	10	70
	Total	38	52	7	10	69	1	0	0	1	53	7	10	70
BOUAKE 1	Public	20	26	0	2	28	0	0	0	0	26	0	2	28
	Total	20	26	0	2	28	0	0	0	0	26	0	2	28
BOUAKE 2	Public	27	33	2	0	35	0	0	0	0	33	2	0	35
	Total	27	33	2	0	35	0	0	0	0	33	2	0	35
BOUNA	Public	23	27	3	2	32	6	0	0	6	33	3	2	38
	Com.	13	25	0	0	25	0	0	0	0	25	0	0	25
	Total	36	52	3	2	57	6	0	0	6	58	3	2	63
BOUNDIALI	Public	33	31	5	6	42	1	0	0	1	32	5	6	43
	Com.	18	36	0	0	36	0	0	0	0	36	0	0	36
	Total	51	67	5	6	78	1	0	0	1	68	5	6	79

Tableau 11 : Rural : Répartition des salles de classe par DRENET et par statut selon le mode d'utilisation et leur état (suite)

DRENET	STATUT	ECOLÉS	SALLES DE CLASSE UTILISEES POUR LES COURS				SALLES DE CLASSE UTILISEES				TOTAL SALLES DE CLASSE			
			BON ETAT	MAUVAIS ETAT	MATERIAUX PROVISOIRES	TOTAL	BON ETAT	MAUVAIS ETAT	MATERIAUX PROVISOIRES	TOTAL	BON ETAT	MAUVAIS ETAT	MATERIAUX PROVISOIRES	TOTAL
DABOU	Public	60	100	11	9	120	3	2	0	5	103	13	9	125
	Privé	4	6	0	0	6	0	0	0	0	6	0	0	6
	Com.	2	2	0	2	4	0	0	0	0	2	0	2	4
	Total	66	108	11	11	130	3	2	0	5	111	13	11	135
DALOA	Public	45	50	8	9	67	1	0	0	1	51	8	9	68
	Total	45	50	8	9	67	1	0	0	1	51	8	9	68
DAOUKRO	Public	17	13	5	9	27	0	0	0	0	13	5	9	27
	Total	17	13	5	9	27	0	0	0	0	13	5	9	27
DIMBOKRO	Public	19	13	1	7	21	0	0	0	0	13	1	7	21
	Total	19	13	1	7	21	0	0	0	0	13	1	7	21
DIVO	Public	49	48	11	1	60	0	1	0	1	48	12	1	61
	Total	49	48	11	1	60	0	1	0	1	48	12	1	61
DUEKOUE	Public	52	49	7	6	62	1	0	0	1	50	7	6	63
	Total	52	49	7	6	62	1	0	0	1	50	7	6	63
FERKESSEDOUGOU	Public	22	24	0	3	27	0	0	0	0	24	0	3	27
	Com.	16	30	0	0	30	0	0	0	0	30	0	0	30
	Total	38	54	0	3	57	0	0	0	0	54	0	3	57
GAGNOA	Public	40	45	12	2	59	2	1	0	3	47	13	2	62
	Privé	1	1	0	0	1	0	0	0	0	1	0	0	1
	Com.	1	2	0	0	2	0	0	0	0	2	0	0	2
	Total	42	48	12	2	62	2	1	0	3	50	13	2	65

Tableau 11 : Rural : Répartition des salles de classe par DRENET et par statut selon le mode d'utilisation et leur état (suite)

DRENET	STATUT	ECOLES	SALLES DE CLASSE UTILISEES POUR LES COURS				SALLES DE CLASSE UTILISEES				TOTAL SALLES DE CLASSE			
			BON ETAT	MAUVAIS ETAT	MATERIAUX PROVISOIRES	TOTAL	BON ETAT	MAUVAIS ETAT	MATERIAUX PROVISOIRES	TOTAL	BON ETAT	MAUVAIS ETAT	MATERIAUX PROVISOIRES	TOTAL
GUIGLO	Public	24	24	3	13	40	4	0	0	4	28	3	13	44
	Total	24	24	3	13	40	4	0	0	4	28	3	13	44
KATIOLA	Public	26	47	1	2	50	3	3	0	6	50	4	2	56
	Com.	2	0	0	2	2	0	0	0	0	0	0	2	2
	Total	28	47	1	4	52	3	3	0	6	50	4	4	58
KORHOGO	Public	48	42	11	14	67	6	0	0	6	48	11	14	73
	Privé	2	4	0	0	4	1	0	0	1	5	0	0	5
	Com.	26	46	0	5	51	2	0	0	2	48	0	5	53
	Total	76	92	11	19	122	9	0	0	9	101	11	19	131
MAN	Public	100	82	25	40	147	6	0	0	6	88	25	40	153
	Privé	2	2	1	0	3	0	0	0	0	2	1	0	3
	Total	102	84	26	40	150	6	0	0	6	90	26	40	156
MANKONO	Public	10	7	0	4	11	0	0	0	0	7	0	4	11
	Com.	15	27	1	1	29	0	0	0	0	27	1	1	29
	Total	25	34	1	5	40	0	0	0	0	34	1	5	40
MINIGNAN	Public	19	15	4	5	24	3	1	0	4	18	5	5	28
	Total	19	15	4	5	24	3	1	0	4	18	5	5	28
ODIENNE	Public	42	42	3	14	59	1	0	0	1	43	3	14	60
	Com.	9	18	0	0	18	0	0	0	0	18	0	0	18
	Total	51	60	3	14	77	1	0	0	1	61	3	14	78

Tableau 11 : Rural : Répartition des salles de classe par DRENET et par statut selon le mode d'utilisation et leur état (suite et fin)

DRENET	STATUT	ECOLES	SALLES DE CLASSE UTILISEES POUR LES COURS				SALLES DE CLASSE UTILISEES				TOTAL SALLES DE CLASSE			
			BON ETAT	MAUVAIS ETAT	MATERIAUX PROVISOIRES	TOTAL	BON ETAT	MAUVAIS ETAT	MATERIAUX PROVISOIRES	TOTAL	BON ETAT	MAUVAIS ETAT	MATERIAUX PROVISOIRES	TOTAL
SAN-PEDRO	Public	40	69	7	2	78	2	0	0	2	71	7	2	80
	Privé	2	4	0	0	4	0	0	0	4	0	0	4	
	Total	42	73	7	2	82	2	0	0	2	75	7	2	84
SASSANDRA	Public	25	18	3	12	33	0	1	1	2	18	4	13	35
	Com.	1	0	0	1	1	0	0	0	0	0	0	1	1
	Total	26	18	3	13	34	0	1	1	2	18	4	14	36
SEGUELA	Public	9	9	0	3	12	1	0	0	1	10	0	3	13
	Total	9	9	0	3	12	1	0	0	1	10	0	3	13
SOUBRE	Public	60	56	11	29	96	4	0	0	4	60	11	29	100
	Total	60	56	11	29	96	4	0	0	4	60	11	29	100
TOUBA	Public	12	15	0	0	15	1	0	0	1	16	0	0	16
	Total	12	15	0	0	15	1	0	0	1	16	0	0	16
YAMOISSOUKRO	Public	47	57	6	4	67	5	0	0	5	62	6	4	72
	Privé	1	4	0	0	4	2	0	0	2	6	0	0	6
	Total	48	61	6	4	71	7	0	0	7	68	6	4	78
NATIONAL	Public	1 186	1 456	190	226	1 872	82	13	1	96	1 538	203	227	1 968
	Privé	39	69	3	2	74	5	0	0	5	74	3	2	79
	Com.	105	187	1	12	200	2	0	1	3	189	1	13	203
	Total	1 330	1 712	194	240	2 146	89	13	2	104	1 801	207	242	2 250

Tableau 12. Ensemble : Ecoles sans commodités au sein des écoles par DRENET et par statut

DRENET	STATUT	ECOLE	% ECOLES SANS :			
			POINT D'EAU	ELECTRICITE	CANTINE FONCTIONNELLE	LATRINE FONCTIONNELLE
ABENGOUROU	Public	71	50,7%	64,8%	2,8%	11,3%
	Privé	16	18,8%	37,5%	12,5%	0,0%
	Total	87	44,8%	59,8%	4,6%	9,2%
ABIDJAN 1	Public	75	13,3%	1,3%	4,0%	1,3%
	Privé	150	0,0%	0,7%	3,3%	0,0%
	Com.	2	0,0%	50,0%	0,0%	0,0%
	Total	227	4,4%	1,3%	3,5%	0,4%
ABIDJAN 2	Public	71	1,4%	5,6%	0,0%	2,8%
	Privé	97	0,0%	0,0%	2,1%	0,0%
	Total	168	0,6%	2,4%	1,2%	1,2%
ABIDJAN 3	Public	92	14,1%	8,7%	3,3%	2,2%
	Privé	231	2,6%	3,0%	3,9%	0,4%
	Total	323	5,9%	4,6%	3,7%	0,9%
ABIDJAN 4	Public	56	42,9%	19,6%	7,1%	12,5%
	Privé	154	6,5%	10,4%	6,5%	1,9%
	Total	210	16,2%	12,9%	6,7%	4,8%
ABOISSO	Public	99	27,3%	22,2%	10,1%	5,1%
	Privé	41	7,3%	9,8%	2,4%	2,4%
	Com.	1	100,0%	0,0%	0,0%	0,0%
	Total	141	22,0%	18,4%	7,8%	4,3%
ADZOPE	Public	55	67,3%	47,3%	16,4%	7,3%
	Privé	8	0,0%	0,0%	37,5%	0,0%
	Total	63	58,7%	41,3%	19,0%	6,3%
AGBOVILLE	Public	108	52,8%	50,9%	10,2%	8,3%
	Privé	7	0,0%	0,0%	0,0%	0,0%
	Total	115	49,6%	47,8%	9,6%	7,8%
BONDOUKOU	Public	68	64,7%	75,0%	4,4%	11,8%
	Privé	5	0,0%	0,0%	20,0%	0,0%
	Com.	1	100,0%	100,0%	0,0%	0,0%
	Total	74	60,8%	70,3%	5,4%	10,8%
BONGOUANOU	Public	28	53,6%	71,4%	21,4%	7,1%
	Privé	2	0,0%	0,0%	0,0%	0,0%
	Total	30	50,0%	66,7%	20,0%	6,7%
BOUAFLE	Public	71	57,7%	54,9%	7,0%	12,7%
	Privé	10	10,0%	0,0%	30,0%	0,0%
	Com.	1	100,0%	100,0%	0,0%	100,0%
	Total	82	52,4%	48,8%	9,8%	12,2%

TABLEAU 12. Ensemble : Disponibilité des commodités au sein des écoles par DRENET et par statut (Suite)

DRENET	STATUT	ECOLE	% ECOLES SANS :			
			POINT D'EAU	ELECTRICITE	CANTINE FONCTIONNELLE	LATRINE FONCTIONNELLE
BOUAKE 1	Public	38	60,5%	65,8%	2,6%	23,7%
	Privé	28	0,0%	3,6%	0,0%	3,6%
	Total	66	34,8%	39,4%	1,5%	15,2%
BOUAKE 2	Public	106	67,9%	49,1%	3,8%	8,5%
	Privé	31	3,2%	16,1%	12,9%	0,0%
	Total	137	53,3%	41,6%	5,8%	6,6%
BOUNA	Public	31	74,2%	96,8%	9,7%	9,7%
	Privé	2	0,0%	0,0%	0,0%	0,0%
	Com.	13	92,3%	100,0%	23,1%	0,0%
	Total	46	76,1%	93,5%	13,0%	6,5%
BOUNDIALI	Public	52	55,8%	80,8%	7,7%	5,8%
	Privé	4	25,0%	0,0%	25,0%	0,0%
	Com.	19	63,2%	94,7%	21,1%	5,3%
	Total	75	56,0%	80,0%	12,0%	5,3%
DABOU	Public	76	39,5%	42,1%	10,5%	2,6%
	Privé	24	4,2%	4,2%	0,0%	0,0%
	Com.	2	50,0%	0,0%	0,0%	0,0%
	Total	102	31,4%	32,4%	7,8%	2,0%
DALOA	Public	106	56,6%	65,1%	4,7%	8,5%
	Privé	13	15,4%	15,4%	0,0%	7,7%
	Com.	4	50,0%	100,0%	0,0%	0,0%
	Total	123	52,0%	61,0%	4,1%	8,1%
DAOUKRO	Public	32	53,1%	62,5%	9,4%	6,3%
	Privé	3	0,0%	0,0%	0,0%	0,0%
	Total	35	48,6%	57,1%	8,6%	5,7%
DIMBOKRO	Public	44	68,2%	50,0%	0,0%	2,3%
	Privé	1	0,0%	0,0%	0,0%	0,0%
	Total	45	66,7%	48,9%	0,0%	2,2%
DIVO	Public	101	75,2%	78,2%	2,0%	5,0%
	Privé	7	14,3%	14,3%	14,3%	0,0%
	Com.	3	66,7%	66,7%	0,0%	0,0%
	Total	111	71,2%	73,9%	2,7%	4,5%
DUEKOUÉ	Public	80	68,8%	87,5%	6,3%	6,3%
	Privé	1	100,0%	100,0%	100,0%	100,0%
	Total	81	69,1%	87,7%	7,4%	7,4%
FERKESSEDOUGOU	Public	36	80,6%	69,4%	19,4%	2,8%
	Privé	2	0,0%	0,0%	0,0%	0,0%
	Com.	17	64,7%	88,2%	11,8%	0,0%
	Total	55	72,7%	72,7%	16,4%	1,8%

TABLEAU 12. Ensemble : Disponibilité des commodités au sein des écoles par DRENET et par statut (Suite)

DRENET	STATUT	ECOLE	% ECOLES SANS :			
			POINT D'EAU	ELECTRICITE	CANTINE FONCTIONNELLE	LATRINE FONCTIONNELLE
GAGNOA	Public	88	60,2%	71,6%	8,0%	3,4%
	Privé	5	0,0%	20,0%	0,0%	0,0%
	Com.	2	50,0%	100,0%	0,0%	50,0%
	Total	95	56,8%	69,5%	7,4%	4,2%
GUIGLO	Public	40	60,0%	90,0%	10,0%	5,0%
	Privé	4	0,0%	0,0%	0,0%	0,0%
	Total	44	54,5%	81,8%	9,1%	4,5%
KATIOLA	Public	57	61,4%	68,4%	8,8%	5,3%
	Privé	2	0,0%	0,0%	50,0%	0,0%
	Com.	2	100,0%	100,0%	0,0%	0,0%
	Total	61	60,7%	67,2%	9,8%	4,9%
KORHOGO	Public	112	75,9%	72,3%	10,7%	2,7%
	Privé	33	6,1%	21,2%	6,1%	0,0%
	Com.	26	65,4%	88,5%	7,7%	0,0%
	Total	171	60,8%	64,9%	9,4%	1,8%
MAN	Public	155	63,9%	82,6%	6,5%	8,4%
	Privé	13	30,8%	30,8%	0,0%	0,0%
	Total	168	61,3%	78,6%	6,0%	7,7%
MANKONO	Public	21	76,2%	85,7%	4,8%	0,0%
	Privé	3	0,0%	0,0%	0,0%	0,0%
	Com.	16	62,5%	100,0%	6,3%	12,5%
	Total	40	65,0%	85,0%	5,0%	5,0%
MINIGNAN	Public	24	70,8%	83,3%	4,2%	8,3%
	Total	24	70,8%	83,3%	4,2%	8,3%
ODIENNE	Public	64	57,8%	73,4%	6,3%	17,2%
	Privé	3	33,3%	0,0%	0,0%	0,0%
	Com.	11	81,8%	90,9%	9,1%	9,1%
	Total	78	60,3%	73,1%	6,4%	15,4%

TABLEAU 12. Ensemble : Disponibilité des commodités au sein des écoles par DRENET et par statut (Suite et fin)

DRENET	STATUT	ECOLE	% ECOLES SANS :			
			POINT D'EAU	ELECTRICITE	CANTINE FONCTIONNELLE	LATRINE FONCTIONNELLE
SAN-PEDRO	Public	63	44,4%	65,1%	4,8%	1,6%
	Privé	19	0,0%	21,1%	0,0%	0,0%
	Total	82	34,1%	54,9%	3,7%	1,2%
SASSANDRA	Public	31	48,4%	83,9%	3,2%	3,2%
	Privé	3	0,0%	0,0%	0,0%	0,0%
	Com.	1	100,0%	100,0%	0,0%	0,0%
	Total	35	45,7%	77,1%	2,9%	2,9%
SEQUELA	Public	20	50,0%	85,0%	10,0%	5,0%
	Privé	2	0,0%	50,0%	0,0%	0,0%
	Total	22	45,5%	81,8%	9,1%	4,5%
SOUBRE	Public	97	66,0%	72,2%	10,3%	6,2%
	Privé	12	33,3%	16,7%	0,0%	0,0%
	Total	109	62,4%	66,1%	9,2%	5,5%
TOUBA	Public	20	50,0%	85,0%	10,0%	5,0%
	Privé	1	0,0%	0,0%	0,0%	0,0%
	Total	21	47,6%	81,0%	9,5%	4,8%
YAMOISSOUKRO	Public	109	51,4%	55,0%	14,7%	6,4%
	Privé	20	0,0%	10,0%	15,0%	0,0%
	Total	129	43,4%	48,1%	14,7%	5,4%
NATIONAL	Public	2 397	54,2%	58,9%	7,3%	6,7%
	Privé	957	4,3%	6,9%	5,1%	0,8%
	Com.	121	68,6%	90,1%	10,7%	5,0%
	Total	3 475	40,9%	45,7%	6,8%	5,0%

TABLEAU 12. Urbain : Disponibilité des commodités au sein des écoles par DRENET et par statut

DRENET	STATUT	ECOLE	% ECOLES SANS :			
			POINT D'EAU	ELECTRICITE	CANTINE FONCTIONNELLE	LATRINE FONCTIONNELLE
ABENGOUROU	Public	33	33,3%	54,5%	3,0%	9,1%
	Privé	14	14,3%	28,6%	7,1%	0,0%
	Total	47	27,7%	46,8%	4,3%	6,4%
ABIDJAN 1	Public	71	12,7%	1,4%	4,2%	1,4%
	Privé	149	0,0%	0,7%	3,4%	0,0%
	Com.	2	0,0%	50,0%	0,0%	0,0%
	Total	222	4,1%	1,4%	3,6%	0,5%
ABIDJAN 2	Public	71	1,4%	5,6%	0,0%	2,8%
	Privé	97	0,0%	0,0%	2,1%	0,0%
	Total	168	0,6%	2,4%	1,2%	1,2%
ABIDJAN 3	Public	82	11,0%	4,9%	3,7%	1,2%
	Privé	229	2,6%	3,1%	3,9%	0,4%
	Total	311	4,8%	3,5%	3,9%	0,6%
ABIDJAN 4	Public	48	41,7%	18,8%	4,2%	12,5%
	Privé	142	4,9%	8,5%	7,0%	2,1%
	Total	190	14,2%	11,1%	6,3%	4,7%
ABOISSO	Public	41	17,1%	17,1%	2,4%	4,9%
	Privé	34	2,9%	2,9%	2,9%	0,0%
	Total	75	10,7%	10,7%	2,7%	2,7%
ADZOPE	Public	23	60,9%	39,1%	17,4%	0,0%
	Privé	6	0,0%	0,0%	50,0%	0,0%
	Total	29	48,3%	31,0%	24,1%	0,0%
AGBOVILLE	Public	41	29,3%	29,3%	9,8%	2,4%
	Privé	6	0,0%	0,0%	0,0%	0,0%
	Total	47	25,5%	25,5%	8,5%	2,1%
BONDOUKOU	Public	24	50,0%	54,2%	4,2%	12,5%
	Privé	5	0,0%	0,0%	20,0%	0,0%
	Total	29	41,4%	44,8%	6,9%	10,3%
BONGOUANOU	Public	10	30,0%	60,0%	20,0%	10,0%
	Privé	2	0,0%	0,0%	0,0%	0,0%
	Total	12	25,0%	50,0%	16,7%	8,3%
BOUAFLE	Public	33	63,6%	45,5%	6,1%	15,2%
	Privé	10	10,0%	0,0%	30,0%	0,0%
	Com.	1	100,0%	100,0%	0,0%	100,0%
	Total	44	52,3%	36,4%	11,4%	13,6%

TABLEAU 12. Urbain : Disponibilité des commodités au sein des écoles par DRENET et par statut (suite)

DRENET	STATUT	ECOLE	% ECOLES SANS :			
			POINT D'EAU	ELECTRICITE	CANTINE FONCTIONNELLE	LATRINE FONCTIONNELLE
BOUAKE 1	Public	18	38,9%	38,9%	5,6%	16,7%
	Privé	28	0,0%	3,6%	0,0%	3,6%
	Total	46	15,2%	17,4%	2,2%	8,7%
BOUAKE 2	Public	79	68,4%	39,2%	3,8%	5,1%
	Privé	31	3,2%	16,1%	12,9%	0,0%
	Total	110	50,0%	32,7%	6,4%	3,6%
BOUNA	Public	8	37,5%	87,5%	0,0%	12,5%
	Privé	2	0,0%	0,0%	0,0%	0,0%
	Total	10	30,0%	70,0%	0,0%	10,0%
BOUNDIALI	Public	19	42,1%	57,9%	5,3%	0,0%
	Privé	4	25,0%	0,0%	25,0%	0,0%
	Com.	1	0,0%	100,0%	0,0%	0,0%
	Total	24	37,5%	50,0%	8,3%	0,0%
DABOU	Public	16	25,0%	31,3%	6,3%	0,0%
	Privé	20	5,0%	5,0%	0,0%	0,0%
	Total	36	13,9%	16,7%	2,8%	0,0%
DALOA	Public	61	54,1%	54,1%	6,6%	8,2%
	Privé	13	15,4%	15,4%	0,0%	7,7%
	Com.	4	50,0%	100,0%	0,0%	0,0%
	Total	78	47,4%	50,0%	5,1%	7,7%
DAOUKRO	Public	15	33,3%	40,0%	6,7%	13,3%
	Privé	3	0,0%	0,0%	0,0%	0,0%
	Total	18	27,8%	33,3%	5,6%	11,1%
DIMBOKRO	Public	25	64,0%	32,0%	0,0%	4,0%
	Privé	1	0,0%	0,0%	0,0%	0,0%
	Total	26	61,5%	30,8%	0,0%	3,8%
DIVO	Public	52	67,3%	71,2%	1,9%	5,8%
	Privé	7	14,3%	14,3%	14,3%	0,0%
	Com.	3	66,7%	66,7%	0,0%	0,0%
	Total	62	61,3%	64,5%	3,2%	4,8%
DUEKOUÉ	Public	28	67,9%	67,9%	7,1%	0,0%
	Privé	1	100,0%	100,0%	100,0%	100,0%
	Total	29	69,0%	69,0%	10,3%	3,4%
FERKESSEDOUGOU	Public	14	64,3%	50,0%	14,3%	0,0%
	Privé	2	0,0%	0,0%	0,0%	0,0%
	Com.	1	0,0%	100,0%	0,0%	0,0%
	Total	17	52,9%	47,1%	11,8%	0,0%

TABLEAU 12. Urbain : Disponibilité des commodités au sein des écoles par DRENET et par statut (suite)

DRENET	STATUT	ECOLE	% ECOLES SANS :			
			POINT D'EAU	ELECTRICITE	CANTINE FONCTIONNELLE	LATRINE FONCTIONNELLE
GAGNOA	Public	48	41,7%	62,5%	8,3%	4,2%
	Privé	4	0,0%	0,0%	0,0%	0,0%
	Com.	1	0,0%	100,0%	0,0%	100,0%
	Total	53	37,7%	58,5%	7,5%	5,7%
GUIGLO	Public	16	62,5%	81,3%	6,3%	12,5%
	Privé	4	0,0%	0,0%	0,0%	0,0%
	Total	20	50,0%	65,0%	5,0%	10,0%
KATIOLA	Public	31	54,8%	58,1%	9,7%	3,2%
	Privé	2	0,0%	0,0%	50,0%	0,0%
	Total	33	51,5%	54,5%	12,1%	3,0%
KORHOGO	Public	64	73,4%	62,5%	6,3%	3,1%
	Privé	31	6,5%	19,4%	6,5%	0,0%
	Total	95	51,6%	48,4%	6,3%	2,1%
MAN	Public	55	69,1%	67,3%	5,5%	10,9%
	Privé	11	27,3%	27,3%	0,0%	0,0%
	Total	66	62,1%	60,6%	4,5%	9,1%
MANKONO	Public	11	81,8%	90,9%	0,0%	0,0%
	Privé	3	0,0%	0,0%	0,0%	0,0%
	Com.	1	100,0%	100,0%	0,0%	0,0%
	Total	15	66,7%	73,3%	0,0%	0,0%
MINIGNAN	Public	5	60,0%	60,0%	20,0%	0,0%
	Total	5	60,0%	60,0%	20,0%	0,0%
ODIENNE	Public	22	54,5%	50,0%	4,5%	13,6%
	Privé	3	33,3%	0,0%	0,0%	0,0%
	Com.	2	100,0%	100,0%	0,0%	0,0%
	Total	27	55,6%	48,1%	3,7%	11,1%

TABLEAU 12. Urbain : Disponibilité des commodités au sein des écoles par DRENET et par statut (suite et fin)

DRENET	STATUT	ECOLE	% ECOLES SANS :			
			POINT D'EAU	ELECTRICITE	CANTINE FONCTIONNELLE	LATRINE FONCTIONNELLE
SAN-PEDRO	Public	23	52,2%	60,9%	0,0%	0,0%
	Privé	17	0,0%	11,8%	0,0%	0,0%
	Total	40	30,0%	40,0%	0,0%	0,0%
SASSANDRA	Public	6	0,0%	50,0%	0,0%	0,0%
	Privé	3	0,0%	0,0%	0,0%	0,0%
	Total	9	0,0%	33,3%	0,0%	0,0%
SEGUELA	Public	11	45,5%	81,8%	9,1%	0,0%
	Privé	2	0,0%	50,0%	0,0%	0,0%
	Total	13	38,5%	76,9%	7,7%	0,0%
SOUBRE	Public	37	67,6%	59,5%	2,7%	5,4%
	Privé	12	33,3%	16,7%	0,0%	0,0%
	Total	49	59,2%	49,0%	2,0%	4,1%
TOUBA	Public	8	37,5%	62,5%	0,0%	12,5%
	Privé	1	0,0%	0,0%	0,0%	0,0%
	Total	9	33,3%	55,6%	0,0%	11,1%
YAMOISSOUKRO	Public	62	35,5%	35,5%	17,7%	8,1%
	Privé	19	0,0%	10,5%	15,8%	0,0%
	Total	81	27,2%	29,6%	17,3%	6,2%
NATIONAL	Public	1 211	44,2%	41,8%	5,7%	5,6%
	Privé	918	3,7%	5,7%	5,2%	0,8%
	Com.	16	50,0%	87,5%	0,0%	12,5%
	Total	2 145	26,9%	26,7%	5,5%	3,6%

TABLEAU 12. Rural : Disponibilité des commodités au sein des écoles par DRENET et par statut

DRENET	STATUT	ECOLE	% ECOLES SANS :			
			POINT D'EAU	ELECTRICITE	CANTINE FONCTIONNELLE	LATRINE FONCTIONNELLE
ABENGOUROU	Public	38	65,8%	73,7%	2,6%	13,2%
	Privé	2	50,0%	100,0%	50,0%	0,0%
	Total	40	65,0%	75,0%	5,0%	12,5%
ABIDJAN 1	Public	4	25,0%	0,0%	0,0%	0,0%
	Privé	1	0,0%	0,0%	0,0%	0,0%
	Total	5	20,0%	0,0%	0,0%	0,0%
ABIDJAN 3	Public	10	40,0%	40,0%	0,0%	10,0%
	Privé	2	0,0%	0,0%	0,0%	0,0%
	Total	12	33,3%	33,3%	0,0%	8,3%
ABIDJAN 4	Public	8	50,0%	25,0%	25,0%	12,5%
	Privé	12	25,0%	33,3%	0,0%	0,0%
	Total	20	35,0%	30,0%	10,0%	5,0%
ABOISSO	Public	58	34,5%	25,9%	15,5%	5,2%
	Privé	7	28,6%	42,9%	0,0%	14,3%
	Com.	1	100,0%	0,0%	0,0%	0,0%
	Total	66	34,8%	27,3%	13,6%	6,1%
ADZOPE	Public	32	71,9%	53,1%	15,6%	12,5%
	Privé	2	0,0%	0,0%	0,0%	0,0%
	Total	34	67,6%	50,0%	14,7%	11,8%
AGBOVILLE	Public	67	67,2%	64,2%	10,4%	11,9%
	Privé	1	0,0%	0,0%	0,0%	0,0%
	Total	68	66,2%	63,2%	10,3%	11,8%
BONDOUKOU	Public	44	72,7%	86,4%	4,5%	11,4%
	Com.	1	100,0%	100,0%	0,0%	0,0%
	Total	45	73,3%	86,7%	4,4%	11,1%
BONGOUANOU	Public	18	66,7%	77,8%	22,2%	5,6%
	Total	18	66,7%	77,8%	22,2%	5,6%
BOUAFLE	Public	38	52,6%	63,2%	7,9%	10,5%
	Total	38	52,6%	63,2%	7,9%	10,5%
BOUAKE 1	Public	20	80,0%	90,0%	0,0%	30,0%
	Total	20	80,0%	90,0%	0,0%	30,0%
BOUAKE 2	Public	27	66,7%	77,8%	3,7%	18,5%
	Total	27	66,7%	77,8%	3,7%	18,5%
BOUNA	Public	23	87,0%	100,0%	13,0%	8,7%
	Com.	13	92,3%	100,0%	23,1%	0,0%
	Total	36	88,9%	100,0%	16,7%	5,6%

TABLEAU 12. Rural : Disponibilité des commodités au sein des écoles par DRENET et par statut (Suite)

DRENET	STATUT	ECOLE	% ECOLES SANS :			
			POINT D'EAU	ELECTRICITE	CANTINE FONCTIONNELLE	LATRINE FONCTIONNELLE
BOUNDIALI	Public	33	63,6%	93,9%	9,1%	9,1%
	Com.	18	66,7%	94,4%	22,2%	5,6%
	Total	51	64,7%	94,1%	13,7%	7,8%
DABOU	Public	60	43,3%	45,0%	11,7%	3,3%
	Privé	4	0,0%	0,0%	0,0%	0,0%
	Com.	2	50,0%	0,0%	0,0%	0,0%
	Total	66	40,9%	40,9%	10,6%	3,0%
DALOA	Public	45	60,0%	80,0%	2,2%	8,9%
	Total	45	60,0%	80,0%	2,2%	8,9%
DAOUKRO	Public	17	70,6%	82,4%	11,8%	0,0%
	Total	17	70,6%	82,4%	11,8%	0,0%
DIMBOKRO	Public	19	73,7%	73,7%	0,0%	0,0%
	Total	19	73,7%	73,7%	0,0%	0,0%
DIVO	Public	49	83,7%	85,7%	2,0%	4,1%
	Total	49	83,7%	85,7%	2,0%	4,1%
DUEKOUE	Public	52	69,2%	98,1%	5,8%	9,6%
	Total	52	69,2%	98,1%	5,8%	9,6%
FERKESSEDOUGOU	Public	22	90,9%	81,8%	22,7%	4,5%
	Com.	16	68,8%	87,5%	12,5%	0,0%
	Total	38	81,6%	84,2%	18,4%	2,6%
GAGNOA	Public	40	82,5%	82,5%	7,5%	2,5%
	Privé	1	0,0%	100,0%	0,0%	0,0%
	Com.	1	100,0%	100,0%	0,0%	0,0%
	Total	42	81,0%	83,3%	7,1%	2,4%
GUIGLO	Public	24	58,3%	95,8%	12,5%	0,0%
	Total	24	58,3%	95,8%	12,5%	0,0%
KATIOLA	Public	26	69,2%	80,8%	7,7%	7,7%
	Com.	2	100,0%	100,0%	0,0%	0,0%
	Total	28	71,4%	82,1%	7,1%	7,1%
KORHOGO	Public	48	79,2%	85,4%	16,7%	2,1%
	Privé	2	0,0%	50,0%	0,0%	0,0%
	Com.	26	65,4%	88,5%	7,7%	0,0%
	Total	76	72,4%	85,5%	13,2%	1,3%
MAN	Public	100	61,0%	91,0%	7,0%	7,0%
	Privé	2	50,0%	50,0%	0,0%	0,0%
	Total	102	60,8%	90,2%	6,9%	6,9%

TABLEAU 12. Rural : Disponibilité des commodités au sein des écoles par DRENET et par statut (Suite et fin)

DRENET	STATUT	ECOLE	% ECOLES SANS :			
			POINT D'EAU	ELECTRICITE	CANTINE FONCTIONNELLE	LATRINE FONCTIONNELLE
MANKONO	Public	10	70,0%	80,0%	10,0%	0,0%
	Com.	15	60,0%	100,0%	6,7%	13,3%
	Total	25	64,0%	92,0%	8,0%	8,0%
MINIGNAN	Public	19	73,7%	89,5%	0,0%	10,5%
	Total	19	73,7%	89,5%	0,0%	10,5%
ODIENNE	Public	42	59,5%	85,7%	7,1%	19,0%
	Com.	9	77,8%	88,9%	11,1%	11,1%
	Total	51	62,7%	86,3%	7,8%	17,6%
SAN-PEDRO	Public	40	40,0%	67,5%	7,5%	2,5%
	Privé	2	0,0%	100,0%	0,0%	0,0%
	Total	42	38,1%	69,0%	7,1%	2,4%
SASSANDRA	Public	25	60,0%	92,0%	4,0%	4,0%
	Com.	1	100,0%	100,0%	0,0%	0,0%
	Total	26	61,5%	92,3%	3,8%	3,8%
SEQUELA	Public	9	55,6%	88,9%	11,1%	11,1%
	Total	9	55,6%	88,9%	11,1%	11,1%
SOUBRE	Public	60	65,0%	80,0%	15,0%	6,7%
	Total	60	65,0%	80,0%	15,0%	6,7%
TOUBA	Public	12	58,3%	100,0%	16,7%	0,0%
	Total	12	58,3%	100,0%	16,7%	0,0%
YAMOISSOUKRO	Public	47	72,3%	80,9%	10,6%	4,3%
	Privé	1	0,0%	0,0%	0,0%	0,0%
	Total	48	70,8%	79,2%	10,4%	4,2%
NATIONAL	Public	1 186	64,3%	76,4%	9,0%	7,8%
	Privé	39	17,9%	35,9%	2,6%	2,6%
	Com.	105	71,4%	90,5%	12,4%	3,8%
	Total	1 330	63,5%	76,3%	9,1%	7,3%



**Direction des Stratégies
de la Planification et des Statistiques**
04 BP 514 Abidjan 04 - Tél : (225) 20 220045
Fax (225) 20 21 99 06. -Site Web: www.men-dpes.org