



Ministère de l'Education
Nationale et de l'Alphabétisation

ANNUAIRE STATISTIQUE DE L'ENSEIGNEMENT PRESCOLAIRE



2020

2021

unicef 



DIRECTION DES STRATÉGIES, DE LA PLANIFICATION ET DES STATISTIQUES
Abidjan Plateau, Cité Administrative, Tour D 23e étage
Tél.: (+225) 20 22 00 45 - Fax.: (+225) 20 21 99 06
Site Web: www.men-dpes.org

MOT DU DIRECTEUR

La publication des données statistiques scolaires, essentielle pour le pilotage du système éducatif, sert à planifier les divers besoins recensés au niveau du Ministère de l'Éducation Nationale et de l'Alphabétisation(MENA) sur l'ensemble du territoire National. A cet effet, la Direction des Stratégies, de la Planification et des Statistiques (DSPS) qui a en charge la production de ces données statistiques, publie, tous les ans, les statistiques scolaires par degré d'enseignement (Préscolaire, Primaire, Secondaire général et technique).

Compte tenu de l'importance de ces données, la DSPS a jugé nécessaire de les proposer aux usagers sous plusieurs formats dont les Statistiques scolaires de poche 2020-2021 et les annuaires statistiques nationaux et régionaux 2020-2021.

Ces documents comportant les informations sur l'éducation sont le miroir expressif de la réalité du système éducatif tant au niveau national que régional.

La possibilité pour tous les acteurs et partenaires de l'école ivoirienne de pouvoir disposer, en tout temps et en tout lieu, des chiffres et indicateurs présentant une vision d'ensemble du système éducatif ivoirien, constitue en soi une valeur ajoutée. C'est pourquoi nos différents livrables sont accessibles sur notre plateforme : www.men-dpes.org .

La DSPS est résolue à poursuivre la production des statistiques scolaires sous ces divers formats et de façon régulière pour aider les acteurs et partenaires du système éducatif dans les prises de décisions adéquates. C'est pourquoi elle continue d'innover et d'améliorer la qualité de ses livrables.

Mamadou FOFANA

Directeur des Stratégies, de la Planification des Statistiques

SOMMAIRE

LIBELLE	PAGE
MOT DU DIRECTEUR	2
LISTE DES TABLEAUX	4
LISTE DES GRAPHIQUES	5
SIGLES ET ABREVIATIONS	6
STATISTIQUES SCOLAIRES 2020-2021	7
I. DONNEES SYNTHETIQUES	8
II. INDICATEURS GLOBAUX	20
III. MODE DE FONCTIONNEMENT	38
IV. EFFECTIFS DES ELEVES	49
V. PERSONNEL ENSEIGNANT	76
VI. INFRASTRUCTURES SCOLAIRES	119

LISTE DES TABLEAUX

LIEBELLE	PAGE
DONNEES SYNTHETIQUES	
Tableau 1 : Ensemble : Répartition des infrastructures des effectifs élèves et enseignants par DRENA et par statut	10
Tableau 1 : Urbain : Répartition des infrastructures des effectifs élèves et enseignants par DRENA et par statut	14
Tableau 1 : Rural : Répartition des infrastructures des effectifs élèves et enseignants par DRENA et par statut	17
Tableau 2 : Ensemble : Répartition des élèves par niveau d'études selon l'âge	19
Tableau 2 : Urbain : Répartition des élèves par niveau d'études selon l'âge	20
Tableau 2 : Rural : Répartition des élèves par niveau d'études selon l'âge	20
INDICATEURS GLOBAUX	
Tableau 3 : Ensemble : Proportion des élèves filles, des enseignantes et ratios par DRENA et par statut	22
Tableau 3 : Urbain : Proportion des élèves filles, des enseignantes et ratios par DRENA et par statut	27
Tableau 3 : Rural : Proportion des élèves filles, des enseignantes et ratios par DRENA et par statut	32
MODE DE FONCTIONNEMENT	
Tableau 4 : Ensemble : Répartition des salles de classe utilisées pour les cours et des groupes pédagogiques par DRENA et par statut selon le niveau d'études	37
Tableau 4 : Urbain : Répartition des salles de classe utilisées pour les cours et des groupes pédagogiques par DRENA et par statut selon le niveau d'études	41
Tableau 4 : Rural : Répartition des salles de classe utilisées pour les cours et des groupes pédagogiques par DRENA et par statut selon le niveau d'études	44
EFFECTIFS DES ELEVES	
Tableau 5 : Ensemble : Répartition des élèves par DRENA et par statut selon le niveau d'études	48
Tableau 5 : Urbain : Répartition des élèves par DRENA et par statut selon le niveau d'études	53
Tableau 5 : Rural : Répartition des élèves par DRENA et par statut selon le niveau d'études	56
Tableau 6 : Ensemble : Répartition des élèves par DRENA et par statut selon l'âge	59
Tableau 6 : Urbain : Répartition des élèves par DRENA et par statut selon l'âge	64
Tableau 6 : Rural : Répartition des élèves par DRENA et par statut selon l'âge	69
PERSONNEL ENSEIGNANT	
Tableau 7 : Ensemble : Répartition des enseignants tenant de section par DRENA et par statut selon le niveau d'études	74
Tableau 7 : Urbain : Répartition des enseignants tenant de section par DRENA et par statut selon le niveau d'études	77
Tableau 7 : Rural : Répartition des enseignants tenant de section par DRENA et par statut selon le niveau d'études	80
Tableau 8 : Ensemble : Répartition des enseignants tenant de section par DRENA et par statut selon l'emploi	83
Tableau 8 : Urbain : Répartition des enseignants tenant de section par DRENA et par statut selon l'emploi	89
Tableau 8 : Rural : Répartition des enseignants tenant de section par DRENA et par statut selon l'emploi	94

Tableau 9 : Ensemble : Répartition des enseignants tenant de section par DRENA et par statut selon le diplôme pédagogique	98
Tableau 9 : Urbain : Répartition des enseignants tenant de section par DRENA et par statut selon le diplôme pédagogique	101
Tableau 9 : Rural : Répartition des enseignants tenant de section par DRENA et par statut selon le diplôme pédagogique	104
Tableau 10 : Ensemble : Répartition des enseignants tenant de section par DRENA et par statut selon le diplôme académique	107
Tableau 10 : Urbain : Répartition des enseignants tenant de section par DRENA et par statut selon le diplôme académique	110
Tableau 10 : Rural : Répartition des enseignants tenant de section par DRENA et par statut selon le diplôme académique	113
INFRASTRUCTURES SCOLAIRES	
Tableau 11 : Ensemble : Répartition des salles de classe par DRENA et par statut selon le mode d'utilisation et leur état	117
Tableau 11 : Urbain : Répartition des salles de classe par DRENA et par statut selon le mode d'utilisation et leur état	123
Tableau 11 : Rural : Répartition des salles de classe par DRENA et par statut selon le mode d'utilisation et leur état	128
Tableau 12 : Ensemble : Disponibilité des commodités au sein des écoles par DRENA et par statut	132
Tableau 12 : Urbain : Disponibilité des commodités au sein des écoles par DRENA et par statut	137
Tableau 12 : Rural : Disponibilité des commodités au sein des écoles par DRENA et par statut	142

LISTE DES GRAPHIQUES

LIEBELLE	PAGE
DONNEES SYNTHETIQUES	
Graphique 1 : Proportion des écoles par statut	13
Graphique 2 : Proportion des écoles selon la zone d'implantation	13
MODE DE FONCTIONNEMENT	
Graphique 3 : Proportion des salles de classe selon le niveau d'étude	40
Graphique 4 : Proportion des groupes pédagogiques selon le niveau d'étude	40
EFFECTIFS DES ELEVES	
Graphique 5 : Proportion des élèves selon le niveau d'étude	51
Graphique 6 : Proportion des élèves par DRENA	52
PERSONNEL ENSEIGNANT	
Graphique 7 : Proportion des enseignants selon l'emploi	88
INFRASTRUCTURES SCOLAIRES	
Graphique 8 : Proportion des salles de classe utilisées pour les cours selon leur état	123

SIGLES ET ABBREVIATIONS

ABBREVIATIONS	SIGNIFICATION
<i>PS</i>	<i>Petite Section</i>
<i>MS</i>	<i>Moyenne section</i>
<i>GS</i>	<i>Grande section</i>
<i>IO</i>	<i>Instituteur Ordinaire</i>
<i>IA</i>	<i>Instituteur Adjoint</i>
<i>IS</i>	<i>Instituteur Stagiaire</i>
<i>EP</i>	<i>Educateur Préscolaire</i>
<i>EPA</i>	<i>Educateur Préscolaire Adjoint</i>
<i>CEAP</i>	<i>Certificat Elémentaire d'Aptitude Pédagogique</i>
<i>CAP</i>	<i>Certificat d'Aptitude Pédagogique</i>
<i>MENA</i>	<i>Ministère de l'Education Nationale et de l'Alphabétisation</i>
<i>DSPS</i>	<i>Direction des Stratégies, de la Planification et des Statistiques</i>
<i>DRENA</i>	<i>Direction Régionale de l'Education Nationale et de l'Alphabétisation</i>
<i>IEPP</i>	<i>Inspection de l'Enseignement Préscolaire et Primaire</i>

STATISTIQUES SCOLAIRES

2020-2021

I.DONNEES SYNTHETIQUES

TABLEAU 1. Ensemble : Répartition des infrastructures, des effectifs élèves et enseignants par DRENA et par statut

DRENA	STATUT	ECOLES	SALLES DE CLASSE	GROUPES PEDAGOGIQUES	EFFECTIFS ELEVES		ENSEIGNANTS	
					TOTAL	FILLES	TOTAL	Femmes
ABENGOUROU	Public	70	175	198	5 147	2 591	211	206
	Privé	15	37	45	1 071	584	45	45
	Total	85	212	243	6 218	3 175	256	251
ABIDJAN 1	Public	81	248	266	10 225	5 325	283	280
	Privé	171	574	560	13 550	6 845	695	680
	Com.	2	6	6	170	60	6	6
	Total	254	828	832	23 945	12 230	984	966
ABIDJAN 2	Public	72	188	216	8 811	4 533	213	210
	Privé	104	261	282	9 297	5 192	376	361
	Total	176	449	498	18 108	9 725	589	571
ABIDJAN 3	Public	94	273	358	11 668	5 965	409	402
	Privé	231	536	622	15 655	8 017	651	632
	Total	325	809	980	27 323	13 982	1 060	1 034
ABIDJAN 4	Public	60	130	169	4 928	2 542	150	148
	Privé	146	339	369	10 180	5 247	392	368
	Total	206	469	538	15 108	7 789	542	516
ABOISSO	Public	101	196	206	7 305	3 756	238	229
	Privé	46	100	118	3 038	1 560	122	119
	Total	147	296	324	10 343	5 316	360	348
ADZOPE	Public	58	121	146	3 766	1 950	147	140
	Privé	8	18	18	518	277	22	22
	Total	66	139	164	4 284	2 227	169	162
AGBOVILLE	Public	112	230	280	6 566	3 438	292	285
	Privé	8	21	21	539	277	24	24
	Total	120	251	301	7 105	3 715	316	309
BONDOUKOU	Public	75	149	163	4 973	2 585	177	172
	Privé	8	23	20	677	331	29	28
	Total	83	172	183	5 650	2 916	206	200
BONGOUANOU	Public	31	56	62	1 521	798	61	59
	Privé	3	9	7	312	152	12	12
	Total	34	65	69	1 833	950	73	71
BOUAFLE	Public	71	180	229	4 272	2 253	251	245
	Privé	12	26	32	641	324	27	27
	Total	83	206	261	4 913	2 577	278	272
BOUAKE 1	Public	37	74	108	2 117	1 091	96	95
	Privé	28	57	78	1 530	778	64	61
	Total	65	131	186	3 647	1 869	160	156
BOUAKE 2	Public	97	195	289	6 954	3 568	310	300
	Privé	32	74	85	2 282	1 199	96	86
	Total	129	269	374	9 236	4 767	406	386

*Com : Communautaire

* GP : Groupe pédagogique

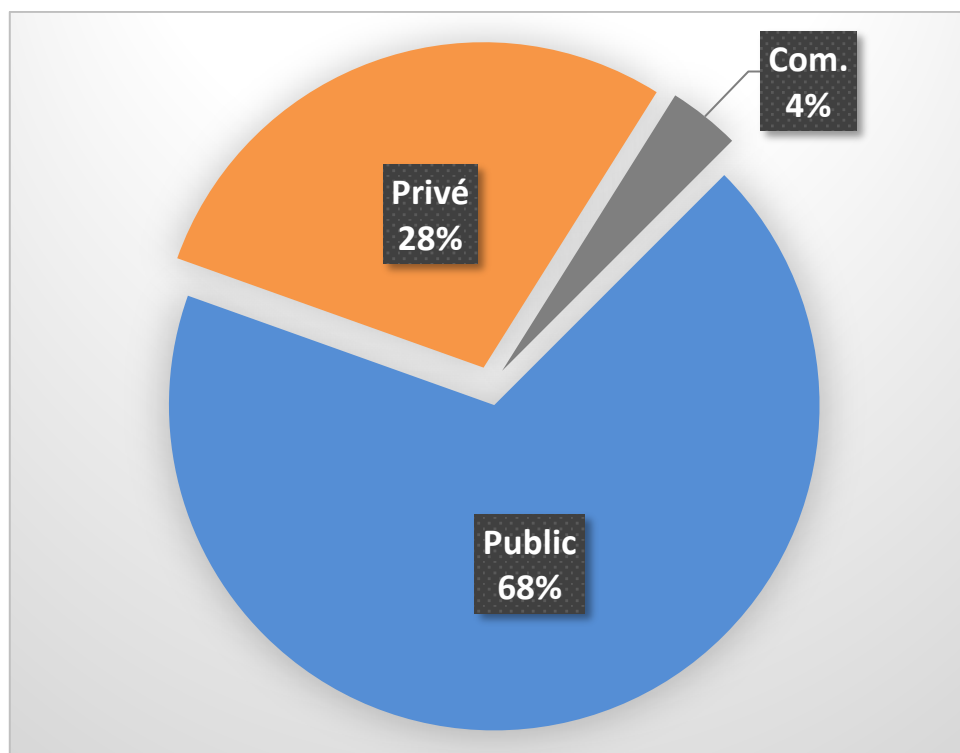
Tableau 1: Ensemble : Répartition des infrastructures, des effectifs élèves et enseignants

DRENA	STATUT	ECOLES	SALLES DE CLASSE	GROUPES PEDAGOGIQUES	EFFECTIFS ELEVES		ENSEIGNANTS	
					TOTAL	FILLES	TOTAL	Femmes
BOUNA	Public	34	65	63	1 788	972	69	62
	Privé	2	7	5	202	111	7	7
	Com.	13	28	26	1 024	546	52	27
	Total	49	100	94	3 014	1 629	128	96
BOUNDIALI	Public	43	72	86	2 510	1 361	99	95
	Privé	4	11	10	225	99	10	10
	Com.	19	42	38	1 334	708	70	43
	Total	66	125	134	4 069	2 168	179	148
DABOU	Public	76	167	220	5 292	2 779	215	213
	Privé	28	62	68	1 237	564	67	67
	Total	104	229	288	6 529	3 343	282	280
DALOA	Public	113	230	339	7 524	3 866	515	509
	Privé	24	47	51	1 402	747	64	48
	Com.	4	7	6	77	38	6	5
	Total	141	284	396	9 003	4 651	585	562
DAOUKRO	Public	34	73	88	2 272	1 220	112	111
	Privé	3	10	9	151	68	9	9
	Total	37	83	97	2 423	1 288	121	120
DIMBOKRO	Public	41	66	90	1 839	971	80	78
	Privé	1	3	3	75	33	3	3
	Total	42	69	93	1 914	1 004	83	81
DIVO	Public	101	171	246	5 268	2 741	278	271
	Privé	11	21	29	629	323	31	29
	Com.	1	3	3	50	27	3	3
	Total	113	195	278	5 947	3 091	312	303
DUEKOUE	Public	76	119	217	3 007	1 601	141	135
	Privé	2	4	5	75	35	3	3
	Total	78	123	222	3 082	1 636	144	138
FERKESSEDOUGOU	Public	37	66	71	1 750	916	82	82
	Privé	2	6	6	245	130	10	10
	Com.	17	34	34	928	485	67	51
	Total	56	106	111	2 923	1 531	159	143
GAGNOA	Public	93	188	260	6 285	3 236	269	263
	Privé	7	15	19	466	222	19	19
	Com.	2	2	3	83	51	2	1
	Total	102	205	282	6 834	3 509	290	283
GUIGLO	Public	40	85	107	2 429	1 253	88	85
	Privé	3	10	8	282	152	10	10
	Total	43	95	115	2 711	1 405	98	95

TABLEAU 1. Ensemble : Répartition des infrastructures, des effectifs élèves et enseignants par DRENA et par statut (suite et fin)

DRENA	STATUT	ECOLES	SALLES DE CLASSE	GROUPES PEDAGOGIQUES	EFFECTIFS ELEVES		ENSEIGNANTS	
					TOTAL	FILLES	TOTAL	Femmes
KATIOLA	Public	58	140	162	4 149	2 128	170	168
	Privé	2	4	4	226	116	6	6
	Total	60	144	166	4 375	2 244	176	174
KORHOGO	Public	109	239	269	8 818	4 496	271	269
	Privé	35	93	98	2 574	1 299	97	89
	Com.	33	68	70	2 425	1 271	122	87
	Total	177	400	437	13 817	7 066	490	445
MAN	Public	157	292	379	7 121	3 757	318	292
	Privé	14	30	34	775	407	35	31
	Total	171	322	413	7 896	4 164	353	323
MANKONO	Public	21	40	45	1 020	561	37	37
	Privé	3	7	9	183	94	6	6
	Com.	26	50	51	1 861	948	86	55
	Total	50	97	105	3 064	1 603	129	98
MINIGNAN	Public	22	35	41	909	510	34	32
	Total	22	35	41	909	510	34	32
ODIENNE	Public	59	105	120	3 241	1 639	117	109
	Privé	2	6	6	121	59	4	4
	Com.	11	22	22	842	419	36	20
	Total	72	133	148	4 204	2 117	157	133
SAN-PEDRO	Public	69	129	157	4 094	2 133	157	154
	Privé	24	52	66	1 849	928	59	59
	Total	93	181	223	5 943	3 061	216	213
SASSANDRA	Public	34	60	81	1 449	749	77	74
	Privé	7	13	15	309	161	11	8
	Total	41	73	96	1 758	910	88	82
SEGUELA	Public	21	44	62	1 350	688	56	55
	Privé	1	2	2	39	16	2	2
	Total	22	46	64	1 389	704	58	57
SOUBRE	Public	107	207	280	5 246	2 723	241	236
	Privé	12	20	25	580	303	22	21
	Total	119	227	305	5 826	3 026	263	257
TOUBA	Public	21	41	46	1 077	550	45	44
	Privé	1	4	4	115	51	4	4
	Total	22	45	50	1 192	601	49	48
YAMOOUSSOUKRO	Public	112	225	240	6 579	3 420	305	298
	Privé	21	61	67	2 109	1 085	68	63
	Total	133	286	307	8 688	4 505	373	361
NATIONAL	Public	2 437	5 074	6 359	163 270	84 665	6 614	6 443
	Privé	1 021	2 563	2 800	73 159	37 786	3 102	2 973
	Com.	128	262	259	8 794	4 553	450	298
	Total	3 586	7 899	9 418	245 223	127 004	10 166	9 714

Graphique 1: Proportion des écoles par statut



Graphique 2: Proportion des écoles selon la zone d'implantation

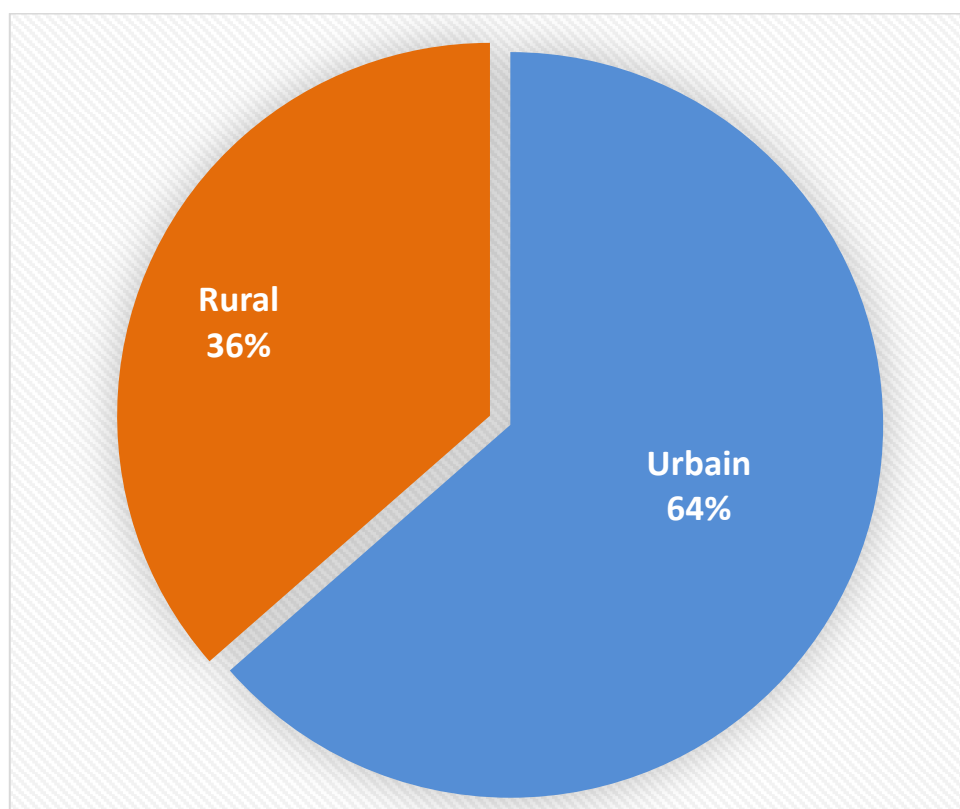


TABLEAU 1. Urbain : Répartition des infrastructures, des effectifs élèves et enseignants par DRENA et par statut

DRENA	STATUT	ECOLES	SALLES DE CLASSE	GROUPES PEDAGOGIQUES	EFFECTIFS ELEVES		ENSEIGNANTS	
					TOTAL	FILLES	TOTAL	Femmes
ABENGOUROU	Public	32	90	109	2 963	1 529	137	136
	Privé	14	36	44	1 048	572	44	44
	Total	46	126	153	4 011	2 101	181	180
ABIDJAN 1	Public	75	232	250	9 442	4 923	264	262
	Privé	170	571	557	13 535	6 838	692	677
	Com.	2	6	6	170	60	6	6
	Total	247	809	813	23 147	11 821	962	945
ABIDJAN 2	Public	72	188	216	8 811	4 533	213	210
	Privé	104	261	282	9 297	5 192	376	361
	Total	176	449	498	18 108	9 725	589	571
ABIDJAN 3	Public	92	267	351	11 464	5 867	401	394
	Privé	229	533	617	15 574	7 978	648	629
	Total	321	800	968	27 038	13 845	1 049	1 023
ABIDJAN 4	Public	50	111	141	4 002	2 060	129	127
	Privé	143	334	362	9 977	5 141	384	360
	Total	193	445	503	13 979	7 201	513	487
ABOISSO	Public	45	95	97	4 127	2 115	141	136
	Privé	38	85	99	2 528	1 302	106	104
	Total	83	180	196	6 655	3 417	247	240
ADZOPE	Public	28	61	80	2 216	1 127	91	88
	Privé	6	13	14	389	188	16	16
	Total	34	74	94	2 605	1 315	107	104
AGBOVILLE	Public	53	130	161	3 768	1 960	190	186
	Privé	7	19	19	485	256	22	22
	Total	60	149	180	4 253	2 216	212	208
BONDOUKOU	Public	33	73	78	2 634	1 362	104	101
	Privé	8	23	20	677	331	29	28
	Total	41	96	98	3 311	1 693	133	129
BONGOUANOU	Public	11	26	29	767	390	34	34
	Privé	3	9	7	312	152	12	12
	Total	14	35	36	1 079	542	46	46
BOUAFLE	Public	34	94	129	2 453	1 280	159	156
	Privé	11	25	30	611	308	26	26
	Total	45	119	159	3 064	1 588	185	182
BOUAKE 1	Public	18	47	68	1 647	838	72	72
	Privé	28	57	78	1 530	778	64	61
	Total	46	104	146	3 177	1 616	136	133
BOUAKE 2	Public	78	171	245	6 131	3 142	285	277
	Privé	32	74	85	2 282	1 199	96	86
	Total	110	245	330	8 413	4 341	381	363

TABLEAU 1. Urbain : Répartition des infrastructures, des effectifs élèves et enseignants par DRENA et par statut (suite)

DRENA	STATUT	ECOLES	SALLES DE CLASSE	GROUPES PEDAGOGIQUES	EFFECTIFS ELEVES		ENSEIGNANTS	
					TOTAL	FILLES	TOTAL	Femmes
BOUNA	Public	13	32	35	994	518	40	39
	Privé	2	7	5	202	111	7	7
	Com.	1	2	2	130	68	4	2
	Total	16	41	42	1 326	697	51	48
BOUNDIALI	Public	17	38	42	1 387	739	60	60
	Privé	4	11	10	225	99	10	10
	Com.	1	2	2	116	61	2	2
	Total	22	51	54	1 728	899	72	72
DABOU	Public	17	43	57	1 825	920	76	76
	Privé	23	55	59	1 069	482	59	59
	Total	40	98	116	2 894	1 402	135	135
DALOA	Public	68	160	245	5 823	3 006	421	418
	Privé	20	43	47	1 290	687	60	47
	Com.	4	7	6	77	38	6	5
	Total	92	210	298	7 190	3 731	487	470
DAOUKRO	Public	16	45	49	1 585	843	79	79
	Privé	2	5	6	120	57	6	6
	Total	18	50	55	1 705	900	85	85
DIMBOKRO	Public	23	45	62	1 397	722	56	54
	Privé	1	3	3	75	33	3	3
	Total	24	48	65	1 472	755	59	57
DIVO	Public	54	110	145	3 527	1 830	198	195
	Privé	10	20	26	615	316	30	28
	Com.	1	3	3	50	27	3	3
	Total	65	133	174	4 192	2 173	231	226
DUEKOUÉ	Public	26	58	84	1 466	792	77	74
	Privé	2	4	5	75	35	3	3
	Total	28	62	89	1 541	827	80	77
FERKESSEDOUGOU	Public	16	39	40	1 064	563	51	51
	Privé	2	6	6	245	130	10	10
	Com.	1	2	2	43	23	4	4
	Total	19	47	48	1 352	716	65	65
GAGNOA	Public	48	123	175	4 438	2 263	199	196
	Privé	5	12	14	367	177	16	16
	Total	53	135	189	4 805	2 440	215	212
GUIGLO	Public	16	41	46	1 161	570	46	45
	Privé	3	10	8	282	152	10	10
	Total	19	51	54	1 443	722	56	55

TABLEAU 1. Urbain : Répartition des infrastructures, des effectifs élèves et enseignants par DRENA et par statut (suite et fin)

DRENA	STATUT	ECOLES	SALLES DE CLASSE	GROUPES PEDAGOGIQUES	EFFECTIFS ELEVES		ENSEIGNANTS	
					TOTAL	FILLES	TOTAL	Femmes
KATIOLA	Public	35	80	99	2 742	1 357	121	120
	Privé	2	4	4	226	116	6	6
	Total	37	84	103	2 968	1 473	127	126
KORHOGO	Public	68	173	204	6 890	3 518	216	214
	Privé	33	87	93	2 451	1 238	93	85
	Total	101	260	297	9 341	4 756	309	299
MAN	Public	55	138	170	3 325	1 694	158	152
	Privé	12	28	30	694	355	32	29
	Total	67	166	200	4 019	2 049	190	181
MANKONO	Public	10	27	26	685	372	25	25
	Privé	3	7	9	183	94	6	6
	Com.	1	2	2	117	59	4	4
	Total	14	36	37	985	525	35	35
MINIGNAN	Public	7	17	19	435	236	16	15
	Total	7	17	19	435	236	16	15
ODIENNE	Public	21	50	55	1 503	722	60	58
	Privé	2	6	6	121	59	4	4
	Com.	1	2	2	102	54	2	0
	Total	24	58	63	1 726	835	66	62
SAN-PEDRO	Public	26	53	62	1 930	999	72	70
	Privé	22	48	60	1 642	820	55	55
	Total	48	101	122	3 572	1 819	127	125
SASSANDRA	Public	9	18	25	594	311	35	35
	Privé	3	7	7	201	106	6	6
	Total	12	25	32	795	417	41	41
SEGUELA	Public	11	27	41	965	490	40	40
	Privé	1	2	2	39	16	2	2
	Total	12	29	43	1 004	506	42	42
SOUBRE	Public	40	98	119	2 585	1 323	130	126
	Privé	11	19	24	546	288	21	21
	Total	51	117	143	3 131	1 611	151	147
TOUBA	Public	8	22	22	573	275	25	25
	Privé	1	4	4	115	51	4	4
	Total	9	26	26	688	326	29	29
YAMOOUSSOUKRO	Public	65	155	166	4 913	2 528	225	221
	Privé	20	55	61	1 896	981	62	58
	Total	85	210	227	6 809	3 509	287	279
NATIONAL	Public	1 290	3 177	3 942	112 232	57 717	4 646	4 567
	Privé	977	2 483	2 703	70 924	36 638	3 020	2 901
	Com.	12	26	25	805	390	31	26
	Total	2 279	5 686	6 670	183 961	94 745	7 697	7 494

TABLEAU 1. Rural : Répartition des infrastructures, des effectifs élèves et enseignants par DRENA et par statut

DRENA	STATUT	ECOLES	SALLES DE CLASSE	GROUPES PEDAGOGIQUES	EFFECTIFS ELEVES		ENSEIGNANTS	
					TOTAL	FILLES	TOTAL	Femmes
ABENGOUROU	Public	38	85	89	2 184	1 062	74	70
	Privé	1	1	1	23	12	1	1
	Total	39	86	90	2 207	1 074	75	71
ABIDJAN 1	Public	6	16	16	783	402	19	18
	Privé	1	3	3	15	7	3	3
	Total	7	19	19	798	409	22	21
ABIDJAN 3	Public	2	6	7	204	98	8	8
	Privé	2	3	5	81	39	3	3
	Total	4	9	12	285	137	11	11
ABIDJAN 4	Public	10	19	28	926	482	21	21
	Privé	3	5	7	203	106	8	8
	Total	13	24	35	1 129	588	29	29
ABOISSO	Public	56	101	109	3 178	1 641	97	93
	Privé	8	15	19	510	258	16	15
	Total	64	116	128	3 688	1 899	113	108
ADZOPE	Public	30	60	66	1 550	823	56	52
	Privé	2	5	4	129	89	6	6
	Total	32	65	70	1 679	912	62	58
AGBOVILLE	Public	59	100	119	2 798	1 478	102	99
	Privé	1	2	2	54	21	2	2
	Total	60	102	121	2 852	1 499	104	101
BONDOUKOU	Public	42	76	85	2 339	1 223	73	71
	Total	42	76	85	2 339	1 223	73	71
BONGOUANOU	Public	20	30	33	754	408	27	25
	Total	20	30	33	754	408	27	25
BOUAFLE	Public	37	86	100	1 819	973	92	89
	Privé	1	1	2	30	16	1	1
	Total	38	87	102	1 849	989	93	90
BOUAKE 1	Public	19	27	40	470	253	24	23
	Total	19	27	40	470	253	24	23
BOUAKE 2	Public	19	24	44	823	426	25	23
	Total	19	24	44	823	426	25	23
BOUNA	Public	21	33	28	794	454	29	23
	Com.	12	26	24	894	478	48	25
	Total	33	59	52	1 688	932	77	48
BOUNDIALI	Public	26	34	44	1 123	622	39	35
	Com.	18	40	36	1 218	647	68	41
	Total	44	74	80	2 341	1 269	107	76
DABOU	Public	59	124	163	3 467	1 859	139	137
	Privé	5	7	9	168	82	8	8
	Total	64	131	172	3 635	1 941	147	145

TABLEAU 1. Rural : Répartition des infrastructures, des effectifs élèves et enseignants par DRENA et par statut (suite)

DRENA	STATUT	ECOLES	SALLES DE CLASSE	GROUPES PEDAGOGIQUES	EFFECTIFS ELEVES		ENSEIGNANTS	
					TOTAL	FILLES	TOTAL	Femmes
DALOA	Public	45	70	94	1 701	860	94	91
	Privé	4	4	4	112	60	4	1
	Total	49	74	98	1 813	920	98	92
DAOUKRO	Public	18	28	39	687	377	33	32
	Privé	1	5	3	31	11	3	3
	Total	19	33	42	718	388	36	35
DIMBOKRO	Public	18	21	28	442	249	24	24
	Total	18	21	28	442	249	24	24
DIVO	Public	47	61	101	1 741	911	80	76
	Privé	1	1	3	14	7	1	1
	Total	48	62	104	1 755	918	81	77
DUEKOUE	Public	50	61	133	1 541	809	64	61
	Total	50	61	133	1 541	809	64	61
FERKESSEDOUGOU	Public	21	27	31	686	353	31	31
	Com.	16	32	32	885	462	63	47
	Total	37	59	63	1 571	815	94	78
GAGNOA	Public	45	65	85	1 847	973	70	67
	Privé	2	3	5	99	45	3	3
	Com.	2	2	3	83	51	2	1
	Total	49	70	93	2 029	1 069	75	71
GUIGLO	Public	24	44	61	1 268	683	42	40
	Total	24	44	61	1 268	683	42	40
KATIOLA	Public	23	60	63	1 407	771	49	48
	Total	23	60	63	1 407	771	49	48
KORHOGO	Public	41	66	65	1 928	978	55	55
	Privé	2	6	5	123	61	4	4
	Com.	33	68	70	2 425	1 271	122	87
	Total	76	140	140	4 476	2 310	181	146
MAN	Public	102	154	209	3 796	2 063	160	140
	Privé	2	2	4	81	52	3	2
	Total	104	156	213	3 877	2 115	163	142
MANKONO	Public	11	13	19	335	189	12	12
	Com.	25	48	49	1 744	889	82	51
	Total	36	61	68	2 079	1 078	94	63
MINIGNAN	Public	15	18	22	474	274	18	17
	Total	15	18	22	474	274	18	17
ODIENNE	Public	38	55	65	1 738	917	57	51
	Com.	10	20	20	740	365	34	20
	Total	48	75	85	2 478	1 282	91	71

TABLEAU 1. Rural : Répartition des infrastructures, des effectifs élèves et enseignants par DRENA et par statut (suite et fin)

DRENA	STATUT	ECOLES	SALLES DE CLASSE	GROUPES PEDAGOGIQUES	EFFECTIFS ELEVES		ENSEIGNANTS	
					TOTAL	FILLES	TOTAL	Femmes
SAN-PEDRO	Public	43	76	95	2 164	1 134	85	84
	Privé	2	4	6	207	108	4	4
	Total	45	80	101	2 371	1 242	89	88
SASSANDRA	Public	25	42	56	855	438	42	39
	Privé	4	6	8	108	55	5	2
	Total	29	48	64	963	493	47	41
SEQUELA	Public	10	17	21	385	198	16	15
	Total	10	17	21	385	198	16	15
SOUBRE	Public	67	109	161	2 661	1 400	111	110
	Privé	1	1	1	34	15	1	0
	Total	68	110	162	2 695	1 415	112	110
TOUBA	Public	13	19	24	504	275	20	19
	Total	13	19	24	504	275	20	19
YAMOOUSSOUKRO	Public	47	70	74	1 666	892	80	77
	Privé	1	6	6	213	104	6	5
	Total	48	76	80	1 879	996	86	82
NATIONAL	Public	1 147	1 897	2 417	51 038	26 948	1 968	1 876
	Privé	44	80	97	2 235	1 148	82	72
	Com.	116	236	234	7 989	4 163	419	272
	Total	1 307	2 213	2 748	61 262	32 259	2 469	2 220

TABLEAU 2. Ensemble : Répartition des élèves par niveau d'étude selon l'âge

NIVEAU	Moins de 3 ans	3 ans	4 ans	5 ans	Plus de 5 ans	Total
PS	7 684	36 819	1 913	226	8	46 650
MS	1 093	15 975	65 696	2 444	73	85 281
GS	445	2 194	25 887	80 418	4 348	113 292
Total	9 222	54 988	93 496	83 071	4 429	245 223

TABLEAU 2. Urbain : Répartition des élèves par niveau d'étude selon l'âge

NIVEAU	Moins de 3 ans	3 ans	4 ans	5 ans	Plus de 5 ans	Total
PS	6 928	29 288	1 484	146	0	37 846
MS	900	13 786	47 959	1 711	52	64 408
GS	356	1 463	21 650	55 529	2 709	81 707
Total	8 184	44 537	71 093	57 386	2 761	183 961

TABLEAU 2. Rural : Répartition des élèves par niveau d'étude selon l'âge

NIVEAU	Moins de 3 ans	3 ans	4 ans	5 ans	Plus de 5 ans	Total
PS	756	7 531	429	80	8	8 804
MS	193	2 189	17 737	733	21	20 873
GS	89	731	4 237	24 889	1 639	31 585
Total	1 038	10 451	22 403	25 685	1 668	61 262

II.INDICATEURS GLOBAUX

TABLEAU 3. Ensemble : Proportion des élèves filles, des enseignantes et ratios par DRENA et par statut

DRENA	STATUT	ECOLES	SALLES DE CLASSE POUR LES COURS	GROUPES PEDAGOGIQUES	EFFECTIFS ELEVES			ENSEIGNANTS			RATIO		
					TOTAL	FILLES	% FILLE	TOTAL	Femmes	% Femme	ELEVES/SALLE DE CLASSE	ELEVES/GROUPE PEDAGOGIQUE	GROUPE PEDAGOGIQUE/SALLE DE CLASSE
ABENGOUROU	Public	70	165	198	5 147	2 591	50%	211	206	98%	31	26	1,2
	Privé	15	35	45	1 071	584	55%	45	45	100%	31	24	1,3
	Total	85	200	243	6 218	3 175	51%	256	251	98%	31	26	1,2
ABIDJAN 1	Public	81	244	266	10 225	5 325	52%	283	280	99%	42	38	1,1
	Privé	171	518	560	13 550	6 845	51%	695	680	98%	26	24	1,1
	Com.	2	6	6	170	60	35%	6	6	100%	28	28	1,0
	Total	254	768	832	23 945	12 230	51%	984	966	98%	31	29	1,1
ABIDJAN 2	Public	72	188	216	8 811	4 533	51%	213	210	99%	47	41	1,1
	Privé	104	254	282	9 297	5 192	56%	376	361	96%	37	33	1,1
	Total	176	442	498	18 108	9 725	54%	589	571	97%	41	36	1,1
ABIDJAN 3	Public	94	260	358	11 668	5 965	51%	409	402	98%	45	33	1,4
	Privé	231	520	622	15 655	8 017	51%	651	632	97%	30	25	1,2
	Total	325	780	980	27 323	13 982	51%	1 060	1 034	98%	35	28	1,3
ABIDJAN 4	Public	60	126	169	4 928	2 542	52%	150	148	99%	39	29	1,3
	Privé	146	304	369	10 180	5 247	52%	392	368	94%	33	28	1,2
	Total	206	430	538	15 108	7 789	52%	542	516	95%	35	28	1,3
ABOISSO	Public	101	188	206	7 305	3 756	51%	238	229	96%	39	35	1,1
	Privé	46	99	118	3 038	1 560	51%	122	119	98%	31	26	1,2
	Total	147	287	324	10 343	5 316	51%	360	348	97%	36	32	1,1
ADZOPE	Public	58	121	146	3 766	1 950	52%	147	140	95%	31	26	1,2
	Privé	8	16	18	518	277	53%	22	22	100%	32	29	1,1
	Total	66	137	164	4 284	2 227	52%	169	162	96%	31	26	1,2
AGBOVILLE	Public	112	218	280	6 566	3 438	52%	292	285	98%	30	23	1,3
	Privé	8	19	21	539	277	51%	24	24	100%	28	26	1,1
	Total	120	237	301	7 105	3 715	52%	316	309	98%	30	24	1,3

TABLEAU 3. Ensemble : Proportion des élèves filles, des enseignantes et ratios par DRENA et par statut (suite)

DRENA	STATUT	ECOLES	SALLES DE CLASSE POUR LES COURS	GROUPES PEDAGOGIQUES	EFFECTIFS ELEVES			ENSEIGNANTS			RATIO		
					TOTAL	FILLES	% FILLE	TOTAL	Femmes	% Femme	ELEVES/ SALLE DE CLASSE	ELEVES/ GROUPE PEDAGOGIQUE	GROUPE PEDAGOGIQUE/ SALLE DE CLASSE
BONDOUKOU	Public	75	143	163	4 973	2 585	52%	177	172	97%	35	31	1,1
	Privé	8	19	20	677	331	49%	29	28	97%	36	34	1,1
	Total	83	162	183	5 650	2 916	52%	206	200	97%	35	31	1,1
BONGOUANOU	Public	31	54	62	1 521	798	52%	61	59	97%	28	25	1,1
	Privé	3	7	7	312	152	49%	12	12	100%	45	45	1,0
	Total	34	61	69	1 833	950	52%	73	71	97%	30	27	1,1
BOUAFLE	Public	71	176	229	4 272	2 253	53%	251	245	98%	24	19	1,3
	Privé	12	26	32	641	324	51%	27	27	100%	25	20	1,2
	Total	83	202	261	4 913	2 577	52%	278	272	98%	24	19	1,3
BOUAKE 1	Public	37	70	108	2 117	1 091	52%	96	95	99%	30	20	1,5
	Privé	28	53	78	1 530	778	51%	64	61	95%	29	20	1,5
	Total	65	123	186	3 647	1 869	51%	160	156	98%	30	20	1,5
BOUAKE 2	Public	97	193	289	6 954	3 568	51%	310	300	97%	36	24	1,5
	Privé	32	69	85	2 282	1 199	53%	96	86	90%	33	27	1,2
	Total	129	262	374	9 236	4 767	52%	406	386	95%	35	25	1,4
BOUNA	Public	34	56	63	1 788	972	54%	69	62	90%	32	28	1,1
	Privé	2	6	5	202	111	55%	7	7	100%	34	40	0,8
	Com.	13	28	26	1 024	546	53%	52	27	52%	37	39	0,9
	Total	49	90	94	3 014	1 629	54%	128	96	75%	33	32	1,0
BOUNDIALI	Public	43	71	86	2 510	1 361	54%	99	95	96%	35	29	1,2
	Privé	4	10	10	225	99	44%	10	10	100%	23	23	1,0
	Com.	19	38	38	1 334	708	53%	70	43	61%	35	35	1,0
	Total	66	119	134	4 069	2 168	53%	179	148	83%	34	30	1,1

TABLEAU 3. Ensemble : Proportion des élèves filles, des enseignantes et ratios par DRENA et par statut (suite)

DRENA	STATUT	ECOLES	SALLES DE CLASSE POUR LES COURS	GROUPES PEDAGOGIQUES	EFFECTIFS ELEVES			ENSEIGNANTS			RATIO		
					TOTAL	FILLES	% FILLE	TOTAL	Femmes	% Femme	ELEVES/SALLE DE CLASSE	ELEVES/GROUPE PEDAGOGIQUE	GROUPE PEDAGOGIQUE/SALLE DE CLASSE
DABOU	Public	76	158	220	5 292	2 779	53%	215	213	99%	33	24	1,4
	Privé	28	57	68	1 237	564	46%	67	67	100%	22	18	1,2
	Total	104	215	288	6 529	3 343	51%	282	280	99%	30	23	1,3
DALOA	Public	113	220	339	7 524	3 866	51%	515	509	99%	34	22	1,5
	Privé	24	45	51	1 402	747	53%	64	48	75%	31	27	1,1
	Com.	4	5	6	77	38	49%	6	5	83%	15	13	1,2
	Total	141	270	396	9 003	4 651	52%	585	562	96%	33	23	1,5
DAOUKRO	Public	34	73	88	2 272	1 220	54%	112	111	99%	31	26	1,2
	Privé	3	7	9	151	68	45%	9	9	100%	22	17	1,3
	Total	37	80	97	2 423	1 288	53%	121	120	99%	30	25	1,2
DIMBOKRO	Public	41	63	90	1 839	971	53%	80	78	98%	29	20	1,4
	Privé	1	3	3	75	33	44%	3	3	100%	25	25	1,0
	Total	42	66	93	1 914	1 004	52%	83	81	98%	29	21	1,4
DIVO	Public	101	167	246	5 268	2 741	52%	278	271	97%	32	21	1,5
	Privé	11	20	29	629	323	51%	31	29	94%	31	22	1,5
	Com.	1	3	3	50	27	54%	3	3	100%	17	17	1,0
	Total	113	190	278	5 947	3 091	52%	312	303	97%	31	21	1,5
DUEKOUE	Public	76	117	217	3 007	1 601	53%	141	135	96%	26	14	1,9
	Privé	2	4	5	75	35	47%	3	3	100%	19	15	1,3
	Total	78	121	222	3 082	1 636	53%	144	138	96%	25	14	1,8
FERKESSEDOUGOU	Public	37	58	71	1 750	916	52%	82	82	100%	30	25	1,2
	Privé	2	6	6	245	130	53%	10	10	100%	41	41	1,0
	Com.	17	34	34	928	485	52%	67	51	76%	27	27	1,0
	Total	56	98	111	2 923	1 531	52%	159	143	90%	30	26	1,1

TABLEAU 3. Ensemble : Proportion des élèves filles, des enseignantes et ratios par DRENA et par statut (suite)

DRENA	STATUT	ECOLES	SALLES DE CLASSE POUR LES COURS	GROUPES PEDAGOGIQUES	EFFECTIFS ELEVES			ENSEIGNANTS			RATIO		
					TOTAL	FILLES	% FILLE	TOTAL	Femmes	% Femme	ELEVES/ SALLE DE CLASSE	ELEVES/ GROUPE PEDAGOGIQUE	GROUPE PEDAGOGIQUE/ SALLE DE CLASSE
GAGNOA	Public	93	183	260	6 285	3 236	51%	269	263	98%	34	24	1,4
	Privé	7	15	19	466	222	48%	19	19	100%	31	25	1,3
	Com.	2	2	3	83	51	61%	2	1	50%	42	28	1,5
	Total	102	200	282	6 834	3 509	51%	290	283	98%	34	24	1,4
GUIGLO	Public	40	81	107	2 429	1 253	52%	88	85	97%	30	23	1,3
	Privé	3	8	8	282	152	54%	10	10	100%	35	35	1,0
	Total	43	89	115	2 711	1 405	52%	98	95	97%	30	24	1,3
KATIOLA	Public	58	126	162	4 149	2 128	51%	170	168	99%	33	26	1,3
	Privé	2	4	4	226	116	51%	6	6	100%	57	57	1,0
	Total	60	130	166	4 375	2 244	51%	176	174	99%	34	26	1,3
KORHOGO	Public	109	220	269	8 818	4 496	51%	271	269	99%	40	33	1,2
	Privé	35	80	98	2 574	1 299	50%	97	89	92%	32	26	1,2
	Com.	33	68	70	2 425	1 271	52%	122	87	71%	36	35	1,0
	Total	177	368	437	13 817	7 066	51%	490	445	91%	38	32	1,2
MAN	Public	157	287	379	7 121	3 757	53%	318	292	92%	25	19	1,3
	Privé	14	28	34	775	407	53%	35	31	89%	28	23	1,2
	Total	171	315	413	7 896	4 164	53%	353	323	92%	25	19	1,3
MANKONO	Public	21	38	45	1 020	561	55%	37	37	100%	27	23	1,2
	Privé	3	7	9	183	94	51%	6	6	100%	26	20	1,3
	Com.	26	50	51	1 861	948	51%	86	55	64%	37	36	1,0
	Total	50	95	105	3 064	1 603	52%	129	98	76%	32	29	1,1
MINIGNAN	Public	22	27	41	909	510	56%	34	32	94%	34	22	1,5
	Total	22	27	41	909	510	56%	34	32	94%	34	22	1,5

TABLEAU 3. Ensemble : Proportion des élèves filles, des enseignantes et ratios par DRENA et par statut (suite et fin)

DRENA	STATUT	ECOLES	SALLES DE CLASSE POUR LES COURS	GROUPES PEDAGOGIQUES	EFFECTIFS ELEVES			ENSEIGNANTS			RATIO		
					TOTAL	FILLES	% FILLE	TOTAL	Femmes	% Femme	ELEVES/SALLE DE CLASSE	ELEVES/GROUPE PEDAGOGIQUE	GROUPE PEDAGOGIQUE/SALLE DE CLASSE
ODIENNE	Public	59	102	120	3 241	1 639	51%	117	109	93%	32	27	1,2
	Privé	2	5	6	121	59	49%	4	4	100%	24	20	1,2
	Com.	11	22	22	842	419	50%	36	20	56%	38	38	1,0
	Total	72	129	148	4 204	2 117	50%	157	133	85%	33	28	1,1
SAN-PEDRO	Public	69	127	157	4 094	2 133	52%	157	154	98%	32	26	1,2
	Privé	24	52	66	1 849	928	50%	59	59	100%	36	28	1,3
	Total	93	179	223	5 943	3 061	52%	216	213	99%	33	27	1,2
SASSANDRA	Public	34	59	81	1 449	749	52%	77	74	96%	25	18	1,4
	Privé	7	12	15	309	161	52%	11	8	73%	26	21	1,3
	Total	41	71	96	1 758	910	52%	88	82	93%	25	18	1,4
SEGUELA	Public	21	39	62	1 350	688	51%	56	55	98%	35	22	1,6
	Privé	1	2	2	39	16	41%	2	2	100%	20	20	1,0
	Total	22	41	64	1 389	704	51%	58	57	98%	34	22	1,6
SOUBRE	Public	107	195	280	5 246	2 723	52%	241	236	98%	27	19	1,4
	Privé	12	20	25	580	303	52%	22	21	95%	29	23	1,3
	Total	119	215	305	5 826	3 026	52%	263	257	98%	27	19	1,4
TOUBA	Public	21	37	46	1 077	550	51%	45	44	98%	29	23	1,2
	Privé	1	4	4	115	51	44%	4	4	100%	29	29	1,0
	Total	22	41	50	1 192	601	50%	49	48	98%	29	24	1,2
YAMOOUSSOUKRO	Public	112	215	240	6 579	3 420	52%	305	298	98%	31	27	1,1
	Privé	21	57	67	2 109	1 085	51%	68	63	93%	37	31	1,2
	Total	133	272	307	8 688	4 505	52%	373	361	97%	32	28	1,1
NATIONAL	Public	2 437	4 865	6 359	163 270	84 665	52%	6 614	6 443	97%	34	26	1,3
	Privé	1 021	2 391	2 800	73 159	37 786	52%	3 102	2 973	96%	31	26	1,2
	Com.	128	256	259	8 794	4 553	52%	450	298	66%	34	34	1,0
	Total	3 586	7 512	9 418	245 223	127 004	52%	10 166	9 714	96%	33	26	1,3

TABLEAU 3. Urbain : Proportion des élèves filles, des enseignantes et ratios par DRENA et par statut

DRENA	STATUT	ECOLES	SALLES DE CLASSE POUR LES COURS	GROUPES PEDAGOGIQUES	EFFECTIFS ELEVES			ENSEIGNANTS			RATIO		
					TOTAL	FILLES	% fille	TOTAL	Femmes	% Femme	ELEVES/ SALLE DE CLASSE	ELEVES/ GROUPE PEDAGOGIQUE	GROUPE PEDAGOGIQUE/ SALLE DE CLASSE
ABENGOUROU	Public	32	86	109	2 963	1 529	52%	137	136	99%	34	27	1,3
	Privé	14	34	44	1 048	572	55%	44	44	100%	31	24	1,3
	Total	46	120	153	4 011	2 101	52%	181	180	99%	33	26	1,3
ABIDJAN 1	Public	75	228	250	9 442	4 923	52%	264	262	99%	41	38	1,1
	Privé	170	515	557	13 535	6 838	51%	692	677	98%	26	24	1,1
	Com.	2	6	6	170	60	35%	6	6	100%	28	28	1,0
	Total	247	749	813	23 147	11 821	51%	962	945	98%	31	28	1,1
ABIDJAN 2	Public	72	188	216	8 811	4 533	51%	213	210	99%	47	41	1,1
	Privé	104	254	282	9 297	5 192	56%	376	361	96%	37	33	1,1
	Total	176	442	498	18 108	9 725	54%	589	571	97%	41	36	1,1
ABIDJAN 3	Public	92	254	351	11 464	5 867	51%	401	394	98%	45	33	1,4
	Privé	229	517	617	15 574	7 978	51%	648	629	97%	30	25	1,2
	Total	321	771	968	27 038	13 845	51%	1 049	1 023	98%	35	28	1,3
ABIDJAN 4	Public	50	108	141	4 002	2 060	51%	129	127	98%	37	28	1,3
	Privé	143	299	362	9 977	5 141	52%	384	360	94%	33	28	1,2
	Total	193	407	503	13 979	7 201	52%	513	487	95%	34	28	1,2
ABOISSO	Public	45	91	97	4 127	2 115	51%	141	136	96%	45	43	1,1
	Privé	38	84	99	2 528	1 302	52%	106	104	98%	30	26	1,2
	Total	83	175	196	6 655	3 417	51%	247	240	97%	38	34	1,1
ADZOPE	Public	28	61	80	2 216	1 127	51%	91	88	97%	36	28	1,3
	Privé	6	12	14	389	188	48%	16	16	100%	32	28	1,2
	Total	34	73	94	2 605	1 315	50%	107	104	97%	36	28	1,3
AGBOVILLE	Public	53	127	161	3 768	1 960	52%	190	186	98%	30	23	1,3
	Privé	7	17	19	485	256	53%	22	22	100%	29	26	1,1
	Total	60	144	180	4 253	2 216	52%	212	208	98%	30	24	1,3

TABLEAU 3. Urbain : Proportion des élèves filles, des enseignantes et ratios par DRENA et par statut (suite)

DRENA	STATUT	ECOLES	SALLES DE CLASSE POUR LES COURS	GROUPES PEDAGOGIQUES	EFFECTIFS ELEVES			ENSEIGNANTS			RATIO		
					TOTAL	FILLES	% fille	TOTAL	Femmes	% Femme	ELEVES/ SALLE DE CLASSE	ELEVES/ GROUPE PEDAGOGIQUE	GROUPE PEDAGOGIQUE/ SALLE DE CLASSE
BONDOUKOU	Public	33	69	78	2 634	1 362	52%	104	101	97%	38	34	1,1
	Privé	8	19	20	677	331	49%	29	28	97%	36	34	1,1
	Total	41	88	98	3 311	1 693	51%	133	129	97%	38	34	1,1
BONGOUANOU	Public	11	26	29	767	390	51%	34	34	100%	30	26	1,1
	Privé	3	7	7	312	152	49%	12	12	100%	45	45	1,0
	Total	14	33	36	1 079	542	50%	46	46	100%	33	30	1,1
BOUAFLE	Public	34	92	129	2 453	1 280	52%	159	156	98%	27	19	1,4
	Privé	11	25	30	611	308	50%	26	26	100%	24	20	1,2
	Total	45	117	159	3 064	1 588	52%	185	182	98%	26	19	1,4
BOUAKE 1	Public	18	47	68	1 647	838	51%	72	72	100%	35	24	1,4
	Privé	28	53	78	1 530	778	51%	64	61	95%	29	20	1,5
	Total	46	100	146	3 177	1 616	51%	136	133	98%	32	22	1,5
BOUAKE 2	Public	78	169	245	6 131	3 142	51%	285	277	97%	36	25	1,4
	Privé	32	69	85	2 282	1 199	53%	96	86	90%	33	27	1,2
	Total	110	238	330	8 413	4 341	52%	381	363	95%	35	25	1,4
BOUNA	Public	13	29	35	994	518	52%	40	39	98%	34	28	1,2
	Privé	2	6	5	202	111	55%	7	7	100%	34	40	0,8
	Com.	1	2	2	130	68	52%	4	2	50%	65	65	1,0
	Total	16	37	42	1 326	697	53%	51	48	94%	36	32	1,1
BOUNDIALI	Public	17	38	42	1 387	739	53%	60	60	100%	37	33	1,1
	Privé	4	10	10	225	99	44%	10	10	100%	23	23	1,0
	Com.	1	2	2	116	61	53%	2	2	100%	58	58	1,0
	Total	22	50	54	1 728	899	52%	72	72	100%	35	32	1,1

TABLEAU 3. Urbain : Proportion des élèves filles, des enseignantes et ratios par DRENA et par statut (suite)

DRENA	STATUT	ECOLES	SALLES DE CLASSE POUR LES COURS	GROUPES PEDAGOGIQUES	EFFECTIFS ELEVES			ENSEIGNANTS			RATIO		
					TOTAL	FILLES	% fille	TOTAL	Femmes	% Femme	ELEVES/ SALLE DE CLASSE	ELEVES/ GROUPE PEDAGOGIQUE	GROUPE PEDAGOGIQUE/ SALLE DE CLASSE
DABOU	Public	17	42	57	1 825	920	50%	76	76	100%	43	32	1,4
	Privé	23	50	59	1 069	482	45%	59	59	100%	21	18	1,2
	Total	40	92	116	2 894	1 402	48%	135	135	100%	31	25	1,3
DALOA	Public	68	155	245	5 823	3 006	52%	421	418	99%	38	24	1,6
	Privé	20	41	47	1 290	687	53%	60	47	78%	31	27	1,1
	Com.	4	5	6	77	38	49%	6	5	83%	15	13	1,2
	Total	92	201	298	7 190	3 731	52%	487	470	97%	36	24	1,5
DAOUKRO	Public	16	45	49	1 585	843	53%	79	79	100%	35	32	1,1
	Privé	2	5	6	120	57	48%	6	6	100%	24	20	1,2
	Total	18	50	55	1 705	900	53%	85	85	100%	34	31	1,1
DIMBOKRO	Public	23	43	62	1 397	722	52%	56	54	96%	32	23	1,4
	Privé	1	3	3	75	33	44%	3	3	100%	25	25	1,0
	Total	24	46	65	1 472	755	51%	59	57	97%	32	23	1,4
DIVO	Public	54	108	145	3 527	1 830	52%	198	195	98%	33	24	1,3
	Privé	10	19	26	615	316	51%	30	28	93%	32	24	1,4
	Com.	1	3	3	50	27	54%	3	3	100%	17	17	1,0
	Total	65	130	174	4 192	2 173	52%	231	226	98%	32	24	1,3
DUEKOUÉ	Public	26	58	84	1 466	792	54%	77	74	96%	25	17	1,4
	Privé	2	4	5	75	35	47%	3	3	100%	19	15	1,3
	Total	28	62	89	1 541	827	54%	80	77	96%	25	17	1,4
FERKESSEDOUGOU	Public	16	34	40	1 064	563	53%	51	51	100%	31	27	1,2
	Privé	2	6	6	245	130	53%	10	10	100%	41	41	1,0
	Com.	1	2	2	43	23	53%	4	4	100%	22	22	1,0
	Total	19	42	48	1 352	716	53%	65	65	100%	32	28	1,1

TABLEAU 3. Urbain : Proportion des élèves filles, des enseignantes et ratios par DRENA et par statut (suite)

DRENA	STATUT	ECOLES	SALLES DE CLASSE POUR LES COURS	GROUPES PEDAGOGIQUES	EFFECTIFS ELEVES			ENSEIGNANTS			RATIO		
					TOTAL	FILLES	% fille	TOTAL	Femmes	% Femme	ELEVES/ SALLE DE CLASSE	ELEVES/ GROUPE PEDAGOGIQUE	GROUPE PEDAGOGIQUE/ SALLE DE CLASSE
GAGNOA	Public	48	120	175	4 438	2 263	51%	199	196	98%	37	25	1,5
	Privé	5	12	14	367	177	48%	16	16	100%	31	26	1,2
	Total	53	132	189	4 805	2 440	51%	215	212	99%	36	25	1,4
GUIGLO	Public	16	41	46	1 161	570	49%	46	45	98%	28	25	1,1
	Privé	3	8	8	282	152	54%	10	10	100%	35	35	1,0
	Total	19	49	54	1 443	722	50%	56	55	98%	29	27	1,1
KATIOLA	Public	35	78	99	2 742	1 357	49%	121	120	99%	35	28	1,3
	Privé	2	4	4	226	116	51%	6	6	100%	57	57	1,0
	Total	37	82	103	2 968	1 473	50%	127	126	99%	36	29	1,3
KORHOGO	Public	68	166	204	6 890	3 518	51%	216	214	99%	42	34	1,2
	Privé	33	76	93	2 451	1 238	51%	93	85	91%	32	26	1,2
	Total	101	242	297	9 341	4 756	51%	309	299	97%	39	31	1,2
MAN	Public	55	137	170	3 325	1 694	51%	158	152	96%	24	20	1,2
	Privé	12	26	30	694	355	51%	32	29	91%	27	23	1,2
	Total	67	163	200	4 019	2 049	51%	190	181	95%	25	20	1,2
MANKONO	Public	10	25	26	685	372	54%	25	25	100%	27	26	1,0
	Privé	3	7	9	183	94	51%	6	6	100%	26	20	1,3
	Com.	1	2	2	117	59	50%	4	4	100%	59	59	1,0
	Total	14	34	37	985	525	53%	35	35	100%	29	27	1,1
MINIGNAN	Public	7	12	19	435	236	54%	16	15	94%	36	23	1,6
	Total	7	12	19	435	236	54%	16	15	94%	36	23	1,6

TABLEAU 3. Urbain : Proportion des élèves filles, des enseignantes et ratios par DRENA et par statut (suite et fin)

DRENA	STATUT	ECOLES	SALLES DE CLASSE POUR LES COURS	GROUPES PEDAGOGIQUES	EFFECTIFS ELEVES			ENSEIGNANTS			RATIO		
					TOTAL	FILLES	% fille	TOTAL	Femmes	% Femme	ELEVES/ SALLE DE CLASSE	ELEVES/ GROUPE PEDAGOGIQUE	GROUPE PEDAGOGIQUE/ SALLE DE CLASSE
ODIENNE	Public	21	49	55	1 503	722	48%	60	58	97%	31	27	1,1
	Privé	2	5	6	121	59	49%	4	4	100%	24	20	1,2
	Com.	1	2	2	102	54	53%	2	0	0%	51	51	1,0
	Total	24	56	63	1 726	835	48%	66	62	94%	31	27	1,1
SAN-PEDRO	Public	26	53	62	1 930	999	52%	72	70	97%	36	31	1,2
	Privé	22	48	60	1 642	820	50%	55	55	100%	34	27	1,3
	Total	48	101	122	3 572	1 819	51%	127	125	98%	35	29	1,2
SASSANDRA	Public	9	18	25	594	311	52%	35	35	100%	33	24	1,4
	Privé	3	7	7	201	106	53%	6	6	100%	29	29	1,0
	Total	12	25	32	795	417	52%	41	41	100%	32	25	1,3
SEQUELA	Public	11	25	41	965	490	51%	40	40	100%	39	24	1,6
	Privé	1	2	2	39	16	41%	2	2	100%	20	20	1,0
	Total	12	27	43	1 004	506	50%	42	42	100%	37	23	1,6
SOUBRE	Public	40	96	119	2 585	1 323	51%	130	126	97%	27	22	1,2
	Privé	11	19	24	546	288	53%	21	21	100%	29	23	1,3
	Total	51	115	143	3 131	1 611	51%	151	147	97%	27	22	1,2
TOUBA	Public	8	20	22	573	275	48%	25	25	100%	29	26	1,1
	Privé	1	4	4	115	51	44%	4	4	100%	29	29	1,0
	Total	9	24	26	688	326	47%	29	29	100%	29	26	1,1
YAMOOUSSOUKRO	Public	65	148	166	4 913	2 528	51%	225	221	98%	33	30	1,1
	Privé	20	51	61	1 896	981	52%	62	58	94%	37	31	1,2
	Total	85	199	227	6 809	3 509	52%	287	279	97%	34	30	1,1
NATIONAL	Public	1 290	3 086	3 942	112 232	57 717	51%	4 646	4 567	98%	36	28	1,3
	Privé	977	2 318	2 703	70 924	36 638	52%	3 020	2 901	96%	31	26	1,2
	Com.	12	24	25	805	390	48%	31	26	84%	34	32	1,0
	Total	2 279	5 428	6 670	183 961	94 745	52%	7 697	7 494	97%	34	28	1,2

TABLEAU 3. Rural : Proportion des élèves filles, des enseignantes et ratios par DRENA et par statut

DRENA	STATUT	ECOLES	SALLES DE CLASSE POUR LES COURS	GROUPE PEDAGOGIQUES	EFFECTIFS ELEVES			ENSEIGNANTS			RATIO		
					TOTAL	FILLES	% FILLE	TOTAL	Femmes	% Femme	ELEVES/ SALLE DE CLASSE	ELEVES/ GROUPE PEDAGOGIQUE	GROUPE PEDAGOGIQUE/ SALLE DE CLASSE
ABENGOUROU	Public	38	79	89	2 184	1 062	49%	74	70	95%	28	25	1,1
	Privé	1	1	1	23	12	52%	1	1	100%	23	23	1,0
	Total	39	80	90	2 207	1 074	49%	75	71	95%	28	25	1,1
ABIDJAN 1	Public	6	16	16	783	402	51%	19	18	95%	49	49	1,0
	Privé	1	3	3	15	7	47%	3	3	100%	5	5	1,0
	Total	7	19	19	798	409	51%	22	21	95%	42	42	1,0
ABIDJAN 3	Public	2	6	7	204	98	48%	8	8	100%	34	29	1,2
	Privé	2	3	5	81	39	48%	3	3	100%	27	16	1,7
	Total	4	9	12	285	137	48%	11	11	100%	32	24	1,3
ABIDJAN 4	Public	10	18	28	926	482	52%	21	21	100%	51	33	1,6
	Privé	3	5	7	203	106	52%	8	8	100%	41	29	1,4
	Total	13	23	35	1 129	588	52%	29	29	100%	49	32	1,5
ABOISSO	Public	56	97	109	3 178	1 641	52%	97	93	96%	33	29	1,1
	Privé	8	15	19	510	258	51%	16	15	94%	34	27	1,3
	Total	64	112	128	3 688	1 899	51%	113	108	96%	33	29	1,1
ADZOPE	Public	30	60	66	1 550	823	53%	56	52	93%	26	23	1,1
	Privé	2	4	4	129	89	69%	6	6	100%	32	32	1,0
	Total	32	64	70	1 679	912	54%	62	58	94%	26	24	1,1
AGBOVILLE	Public	59	91	119	2 798	1 478	53%	102	99	97%	31	24	1,3
	Privé	1	2	2	54	21	39%	2	2	100%	27	27	1,0
	Total	60	93	121	2 852	1 499	53%	104	101	97%	31	24	1,3
BONDOUKOU	Public	42	74	85	2 339	1 223	52%	73	71	97%	32	28	1,1
	Total	42	74	85	2 339	1 223	52%	73	71	97%	32	28	1,1
BONGOUANOU	Public	20	28	33	754	408	54%	27	25	93%	27	23	1,2
	Total	20	28	33	754	408	54%	27	25	93%	27	23	1,2

TABLEAU 3. Rural : Proportion des élèves filles, des enseignantes et ratios par DRENA et par statut (suite)

DRENA	STATUT	ECOLES	SALLES DE CLASSE POUR LES COURS	GROUPES PEDAGOGIQUES	EFFECTIFS ELEVES			ENSEIGNANTS			RATIO		
					TOTAL	FILLES	% FILLE	TOTAL	Femmes	% Femme	ELEVES/ SALLE DE CLASSE	ELEVES/ GROUPE PEDAGOGIQUE	GROUPE PEDAGOGIQUE/ SALLE DE CLASSE
BOUAFLE	Public	37	84	100	1 819	973	53%	92	89	97%	22	18	1,2
	Privé	1	1	2	30	16	53%	1	1	100%	30	15	2,0
	Total	38	85	102	1 849	989	53%	93	90	97%	22	18	1,2
BOUAKE 1	Public	19	23	40	470	253	54%	24	23	96%	20	12	1,7
	Total	19	23	40	470	253	54%	24	23	96%	20	12	1,7
BOUAKE 2	Public	19	24	44	823	426	52%	25	23	92%	34	19	1,8
	Total	19	24	44	823	426	52%	25	23	92%	34	19	1,8
BOUNA	Public	21	27	28	794	454	57%	29	23	79%	29	28	1,0
	Com.	12	26	24	894	478	53%	48	25	52%	34	37	0,9
	Total	33	53	52	1 688	932	55%	77	48	62%	32	32	1,0
BOUNDIALI	Public	26	33	44	1 123	622	55%	39	35	90%	34	26	1,3
	Com.	18	36	36	1 218	647	53%	68	41	60%	34	34	1,0
	Total	44	69	80	2 341	1 269	54%	107	76	71%	34	29	1,2
DABOU	Public	59	116	163	3 467	1 859	54%	139	137	99%	30	21	1,4
	Privé	5	7	9	168	82	49%	8	8	100%	24	19	1,3
	Total	64	123	172	3 635	1 941	53%	147	145	99%	30	21	1,4
DALOA	Public	45	65	94	1 701	860	51%	94	91	97%	26	18	1,4
	Privé	4	4	4	112	60	54%	4	1	25%	28	28	1,0
	Total	49	69	98	1 813	920	51%	98	92	94%	26	19	1,4
DAOUKRO	Public	18	28	39	687	377	55%	33	32	97%	25	18	1,4
	Privé	1	2	3	31	11	35%	3	3	100%	16	10	1,5
	Total	19	30	42	718	388	54%	36	35	97%	24	17	1,4
DIMBOKRO	Public	18	20	28	442	249	56%	24	24	100%	22	16	1,4
	Total	18	20	28	442	249	56%	24	24	100%	22	16	1,4

TABLEAU 3. Rural : Proportion des élèves filles, des enseignantes et ratios par DRENA et par statut (suite)

DRENA	STATUT	ECOLES	SALLES DE CLASSE POUR LES COURS	GROUPES PEDAGOGIQUES	EFFECTIFS ELEVES			ENSEIGNANTS			RATIO		
					TOTAL	FILLES	% FILLE	TOTAL	Femmes	% Femme	ELEVES/ SALLE DE CLASSE	ELEVES/ GROUPE PEDAGOGIQUE	GROUPE PEDAGOGIQUE/ SALLE DE CLASSE
DIVO	Public	47	59	101	1 741	911	52%	80	76	95%	30	17	1,7
	Privé	1	1	3	14	7	50%	1	1	100%	14	5	3,0
	Total	48	60	104	1 755	918	52%	81	77	95%	29	17	1,7
DUEKOUE	Public	50	59	133	1 541	809	52%	64	61	95%	26	12	2,3
	Total	50	59	133	1 541	809	52%	64	61	95%	26	12	2,3
FERKESSEDOUGOU	Public	21	24	31	686	353	51%	31	31	100%	29	22	1,3
	Com.	16	32	32	885	462	52%	63	47	75%	28	28	1,0
	Total	37	56	63	1 571	815	52%	94	78	83%	28	25	1,1
GAGNOA	Public	45	63	85	1 847	973	53%	70	67	96%	29	22	1,3
	Privé	2	3	5	99	45	45%	3	3	100%	33	20	1,7
	Com.	2	2	3	83	51	61%	2	1	50%	42	28	1,5
	Total	49	68	93	2 029	1 069	53%	75	71	95%	30	22	1,4
GUIGLO	Public	24	40	61	1 268	683	54%	42	40	95%	32	21	1,5
	Total	24	40	61	1 268	683	54%	42	40	95%	32	21	1,5
KATIOLA	Public	23	48	63	1 407	771	55%	49	48	98%	29	22	1,3
	Total	23	48	63	1 407	771	55%	49	48	98%	29	22	1,3
KORHOGO	Public	41	54	65	1 928	978	51%	55	55	100%	36	30	1,2
	Privé	2	4	5	123	61	50%	4	4	100%	31	25	1,3
	Com.	33	68	70	2 425	1 271	52%	122	87	71%	36	35	1,0
	Total	76	126	140	4 476	2 310	52%	181	146	81%	36	32	1,1
MAN	Public	102	150	209	3 796	2 063	54%	160	140	88%	25	18	1,4
	Privé	2	2	4	81	52	64%	3	2	67%	41	20	2,0
	Total	104	152	213	3 877	2 115	55%	163	142	87%	26	18	1,4
MANKONO	Public	11	13	19	335	189	56%	12	12	100%	26	18	1,5
	Com.	25	48	49	1 744	889	51%	82	51	62%	36	36	1,0
	Total	36	61	68	2 079	1 078	52%	94	63	67%	34	31	1,1

TABLEAU 3. Rural : Proportion des élèves filles, des enseignantes et ratios par DRENA et par statut (suite et fin)

DRENA	STATUT	ECOLES	SALLES DE CLASSE POUR LES COURS	GROUPES PEDAGOGIQUES	EFFECTIFS ELEVES			ENSEIGNANTS			RATIO		
					TOTAL	FILLES	% FILLE	TOTAL	Femmes	% Femme	ELEVES/ SALLE DE CLASSE	ELEVES/ GROUPE PEDAGOGIQUE	GROUPE PEDAGOGIQUE/ SALLE DE CLASSE
MINIGNAN	Public	15	15	22	474	274	58%	18	17	94%	32	22	1,5
	Total	15	15	22	474	274	58%	18	17	94%	32	22	1,5
ODIENNE	Public	38	53	65	1 738	917	53%	57	51	89%	33	27	1,2
	Com.	10	20	20	740	365	49%	34	20	59%	37	37	1,0
	Total	48	73	85	2 478	1 282	52%	91	71	78%	34	29	1,2
SAN-PEDRO	Public	43	74	95	2 164	1 134	52%	85	84	99%	29	23	1,3
	Privé	2	4	6	207	108	52%	4	4	100%	52	35	1,5
	Total	45	78	101	2 371	1 242	52%	89	88	99%	30	23	1,3
SASSANDRA	Public	25	41	56	855	438	51%	42	39	93%	21	15	1,4
	Privé	4	5	8	108	55	51%	5	2	40%	22	14	1,6
	Total	29	46	64	963	493	51%	47	41	87%	21	15	1,4
SEGUELA	Public	10	14	21	385	198	51%	16	15	94%	28	18	1,5
	Total	10	14	21	385	198	51%	16	15	94%	28	18	1,5
SOUBRE	Public	67	99	161	2 661	1 400	53%	111	110	99%	27	17	1,6
	Privé	1	1	1	34	15	44%	1	0	0%	34	34	1,0
	Total	68	100	162	2 695	1 415	53%	112	110	98%	27	17	1,6
TOUBA	Public	13	17	24	504	275	55%	20	19	95%	30	21	1,4
	Total	13	17	24	504	275	55%	20	19	95%	30	21	1,4
YAMOOUSSOUKRO	Public	47	67	74	1 666	892	54%	80	77	96%	25	23	1,1
	Privé	1	6	6	213	104	49%	6	5	83%	36	36	1,0
	Total	48	73	80	1 879	996	53%	86	82	95%	26	23	1,1
NATIONAL	Public	1 147	1 779	2 417	51 038	26 948	53%	1 968	1 876	95%	29	21	1,4
	Privé	44	73	97	2 235	1 148	51%	82	72	88%	31	23	1,3
	Com.	116	232	234	7 989	4 163	52%	419	272	65%	34	34	1,0
	Total	1 307	2 084	2 748	61 262	32 259	53%	2 469	2 220	90%	29	22	1,3

III. MODE DE FONCTIONNEMENT

TABLEAU 4 : Ensemble : Répartition des salles de classe utilisées pour les cours et des groupes pédagogiques par DRENA et par statut selon le niveau d'études

DRENA	Statut	SALLES UTILISEES POUR LES COURS				GROUPES PEDAGOGIQUES			
		PS	MS	GS	Total	PS	MS	GS	Total
ABENGOUROU	Public	45	54	66	165	58	64	76	198
	Privé	11	11	13	35	15	15	15	45
	Total	56	65	79	200	73	79	91	243
ABIDJAN 1	Public	76	82	86	244	86	87	93	266
	Privé	154	174	190	518	163	190	207	560
	Com.	2	2	2	6	2	2	2	6
	Total	232	258	278	768	251	279	302	832
ABIDJAN 2	Public	51	65	72	188	67	71	78	216
	Privé	56	84	114	254	70	102	110	282
	Total	107	149	186	442	137	173	188	498
ABIDJAN 3	Public	68	89	103	260	99	117	142	358
	Privé	98	178	244	520	145	222	255	622
	Total	166	267	347	780	244	339	397	980
ABIDJAN 4	Public	32	37	57	126	49	58	62	169
	Privé	72	92	140	304	102	118	149	369
	Total	104	129	197	430	151	176	211	538
ABOISSO	Public	36	53	99	188	45	61	100	206
	Privé	18	36	45	99	31	42	45	118
	Total	54	89	144	287	76	103	145	324
ADZOPE	Public	26	37	58	121	35	48	63	146
	Privé	2	6	8	16	2	8	8	18
	Total	28	43	66	137	37	56	71	164
AGBOVILLE	Public	44	60	114	218	63	93	124	280
	Privé	3	7	9	19	4	8	9	21
	Total	47	67	123	237	67	101	133	301
BONDOUKOU	Public	24	47	72	143	36	56	71	163
	Privé	6	6	7	19	7	6	7	20
	Total	30	53	79	162	43	62	78	183
BONGOUANOU	Public	10	14	30	54	14	18	30	62
	Privé	2	2	3	7	2	2	3	7
	Total	12	16	33	61	16	20	33	69
BOUAFLE	Public	49	59	68	176	69	81	79	229
	Privé	7	7	12	26	9	11	12	32
	Total	56	66	80	202	78	92	91	261
BOUAKE 1	Public	17	18	35	70	29	35	44	108
	Privé	14	14	25	53	24	26	28	78
	Total	31	32	60	123	53	61	72	186
BOUAKE 2	Public	40	53	100	193	76	97	116	289
	Privé	15	22	32	69	24	28	33	85
	Total	55	75	132	262	100	125	149	374

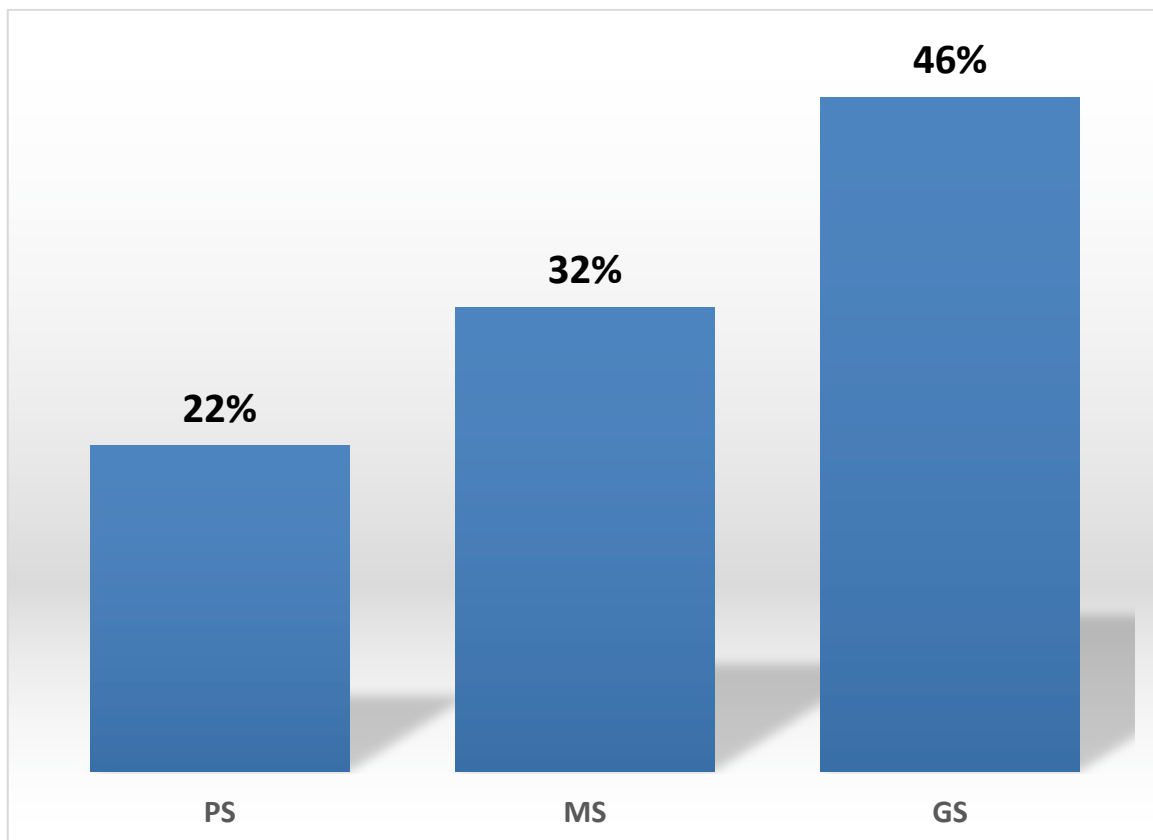
TABLEAU 4 : Ensemble : Répartition des salles de classe utilisées pour les cours et des groupes pédagogiques par DRENA et par statut selon le niveau d'études (suite)

DRENA	Statut	SALLES UTILISEES POUR LES COURS				GROUPES PEDAGOGIQUES			
		PS	MS	GS	Total	PS	MS	GS	Total
BOUNA	Public	8	17	31	56	11	20	32	63
	Privé	2	2	2	6	1	2	2	5
	Com.	0	14	14	28	0	13	13	26
	Total	10	33	47	90	12	35	47	94
BOUNDIALI	Public	13	19	39	71	16	25	45	86
	Privé	3	3	4	10	3	3	4	10
	Com.	0	19	19	38	0	19	19	38
	Total	16	41	62	119	19	47	68	134
DABOU	Public	36	50	72	158	65	73	82	220
	Privé	13	16	28	57	20	21	27	68
	Total	49	66	100	215	85	94	109	288
DALOA	Public	55	67	98	220	104	108	127	339
	Privé	10	13	22	45	13	16	22	51
	Com.	1	1	3	5	1	3	2	6
	Total	66	81	123	270	118	127	151	396
DAOUKRO	Public	18	23	32	73	25	29	34	88
	Privé	2	2	3	7	3	3	3	9
	Total	20	25	35	80	28	32	37	97
DIMBOKRO	Public	7	26	30	63	24	35	31	90
	Privé	1	1	1	3	1	1	1	3
	Total	8	27	31	66	25	36	32	93
DIVO	Public	32	43	92	167	71	82	93	246
	Privé	4	7	9	20	9	10	10	29
	Com.	1	1	1	3	1	1	1	3
	Total	37	51	102	190	81	93	104	278
DUEKOUE	Public	29	26	62	117	67	73	77	217
	Privé	0	0	4	4	1	2	2	5
	Total	29	26	66	121	68	75	79	222
FERKESSEDOUGOU	Public	15	23	20	58	22	27	22	71
	Privé	2	2	2	6	2	2	2	6
	Com.	0	17	17	34	0	17	17	34
	Total	17	42	39	98	24	46	41	111
GAGNOA	Public	42	50	91	183	66	82	112	260
	Privé	4	5	6	15	7	6	6	19
	Com.	1	1	0	2	1	2	0	3
	Total	47	56	97	200	74	90	118	282
GUIGLO	Public	19	21	41	81	31	34	42	107
	Privé	2	3	3	8	2	3	3	8
	Total	21	24	44	89	33	37	45	115

TABLEAU 4 : Ensemble : Répartition des salles de classe utilisées pour les cours et des groupes pédagogiques par DRENA et par statut selon le niveau d'études (suite)

DRENA	Statut	SALLES UTILISEES POUR LES COURS				GROUPES PEDAGOGIQUES			
		PS	MS	GS	Total	PS	MS	GS	Total
KATIOLA	Public	29	44	53	126	51	57	54	162
	Privé	1	1	2	4	1	1	2	4
	Total	30	45	55	130	52	58	56	166
KORHOGO	Public	48	67	105	220	69	84	116	269
	Privé	23	22	35	80	32	30	36	98
	Com.	0	34	34	68	0	35	35	70
	Total	71	123	174	368	101	149	187	437
MAN	Public	59	81	147	287	104	122	153	379
	Privé	10	8	10	28	12	11	11	34
	Total	69	89	157	315	116	133	164	413
MANKONO	Public	9	13	16	38	13	15	17	45
	Privé	1	3	3	7	3	3	3	9
	Com.	1	23	26	50	2	23	26	51
	Total	11	39	45	95	18	41	46	105
MINIGNAN	Public	3	8	16	27	9	16	16	41
	Total	3	8	16	27	9	16	16	41
ODIENNE	Public	16	39	47	102	26	47	47	120
	Privé	1	2	2	5	2	2	2	6
	Com.	0	11	11	22	0	11	11	22
	Total	17	52	60	129	28	60	60	148
SAN-PEDRO	Public	25	36	66	127	40	50	67	157
	Privé	13	15	24	52	20	22	24	66
	Total	38	51	90	179	60	72	91	223
SASSANDRA	Public	14	15	30	59	24	26	31	81
	Privé	2	3	7	12	4	4	7	15
	Total	16	18	37	71	28	30	38	96
SEGUELA	Public	9	13	17	39	19	21	22	62
	Privé	1	0	1	2	1	0	1	2
	Total	10	13	18	41	20	21	23	64
SOUBRE	Public	42	60	93	195	79	99	102	280
	Privé	4	6	10	20	7	8	10	25
	Total	46	66	103	215	86	107	112	305
TOUBA	Public	7	15	15	37	12	19	15	46
	Privé	2	1	1	4	2	1	1	4
	Total	9	16	16	41	14	20	16	50
YAMOOUSSOUKRO	Public	39	62	114	215	45	78	117	240
	Privé	16	18	23	57	19	23	25	67
	Total	55	80	137	272	64	101	142	307
NATIONAL	Public	1 092	1 486	2 287	4 865	1 719	2 108	2 532	6 359
	Privé	575	772	1 044	2 391	763	952	1 085	2 800
	Com.	6	123	127	256	7	126	126	259
	Total	1 673	2 381	3 458	7 512	2 489	3 186	3 743	9 418

Graphique 3 : Proportion des salles de classe selon le niveau d'étude



Graphique 4 : Proportion des groupes pédagogiques selon le niveau d'étude

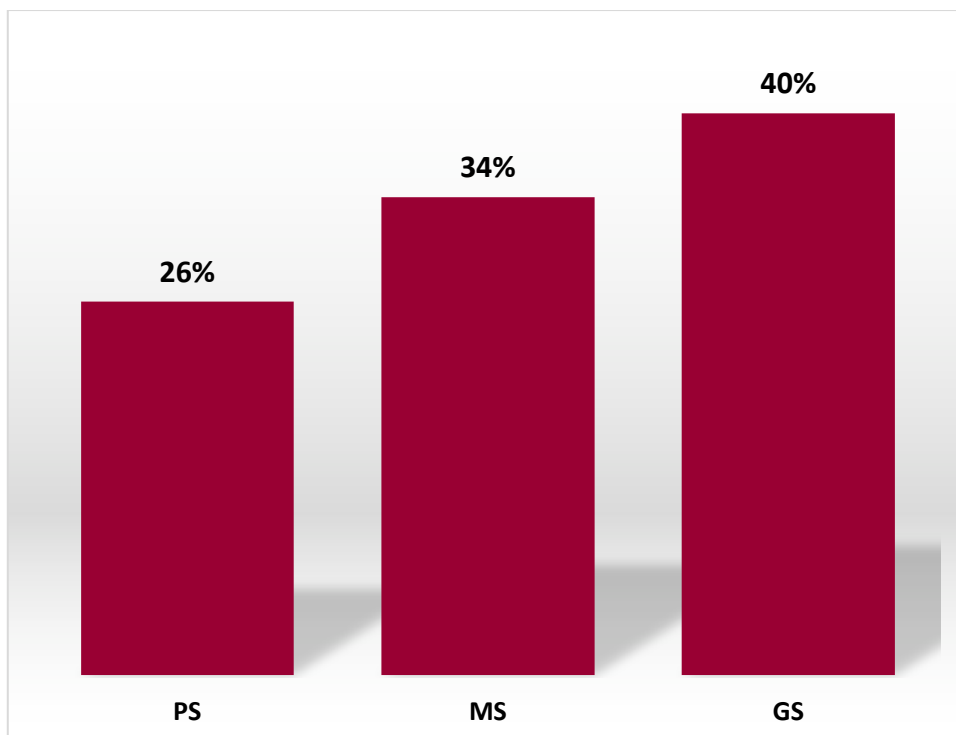


TABLEAU 4. Urbain : Répartition des salles de classe utilisées pour les cours et des groupes pédagogiques par DRENA et par statut selon le niveau d'études (suite)

DRENA	Statut	SALLES UTILISEES POUR LES COURS				GROUPES PEDAGOGIQUES			
		PS	MS	GS	Total	PS	MS	GS	Total
ABENGOUROU	Public	26	28	32	86	33	34	42	109
	Privé	11	11	12	34	15	15	14	44
	Total	37	39	44	120	48	49	56	153
ABIDJAN 1	Public	71	77	80	228	81	82	87	250
	Privé	153	173	189	515	162	189	206	557
	Com.	2	2	2	6	2	2	2	6
	Total	226	252	271	749	245	273	295	813
ABIDJAN 2	Public	51	65	72	188	67	71	78	216
	Privé	56	84	114	254	70	102	110	282
	Total	107	149	186	442	137	173	188	498
ABIDJAN 3	Public	66	87	101	254	97	115	139	351
	Privé	98	177	242	517	144	220	253	617
	Total	164	264	343	771	241	335	392	968
ABIDJAN 4	Public	30	32	46	108	42	48	51	141
	Privé	72	90	137	299	101	115	146	362
	Total	102	122	183	407	143	163	197	503
ABOISSO	Public	19	26	46	91	20	30	47	97
	Privé	15	31	38	84	25	36	38	99
	Total	34	57	84	175	45	66	85	196
ADZOPE	Public	14	20	27	61	20	27	33	80
	Privé	2	4	6	12	2	6	6	14
	Total	16	24	33	73	22	33	39	94
AGBOVILLE	Public	32	39	56	127	41	54	66	161
	Privé	3	6	8	17	4	7	8	19
	Total	35	45	64	144	45	61	74	180
BONDOUKOU	Public	14	24	31	69	19	28	31	78
	Privé	6	6	7	19	7	6	7	20
	Total	20	30	38	88	26	34	38	98
BONGOUANOU	Public	8	7	11	26	9	9	11	29
	Privé	2	2	3	7	2	2	3	7
	Total	10	9	14	33	11	11	14	36
BOUAFLE	Public	28	30	34	92	39	45	45	129
	Privé	7	7	11	25	9	10	11	30
	Total	35	37	45	117	48	55	56	159
BOUAKE 1	Public	13	16	18	47	18	25	25	68
	Privé	14	14	25	53	24	26	28	78
	Total	27	30	43	100	42	51	53	146
BOUAKE 2	Public	39	49	81	169	65	83	97	245
	Privé	15	22	32	69	24	28	33	85
	Total	54	71	113	238	89	111	130	330

TABLEAU 4. Urbain : Répartition des salles de classe utilisées pour les cours et des groupes pédagogiques par DRENA et par statut selon le niveau d'études (suite)

DRENA	Statut	SALLES UTILISEES POUR LES COURS				GROUPES PEDAGOGIQUES			
		PS	MS	GS	Total	PS	MS	GS	Total
BOUNA	Public	7	10	12	29	10	12	13	35
	Privé	2	2	2	6	1	2	2	5
	Com.	0	1	1	2	0	1	1	2
	Total	9	13	15	37	11	15	16	42
BOUNDIALI	Public	9	12	17	38	10	13	19	42
	Privé	3	3	4	10	3	3	4	10
	Com.	0	1	1	2	0	1	1	2
	Total	12	16	22	50	13	17	24	54
DABOU	Public	11	14	17	42	19	19	19	57
	Privé	11	16	23	50	17	20	22	59
	Total	22	30	40	92	36	39	41	116
DALOA	Public	42	48	65	155	78	80	87	245
	Privé	9	13	19	41	12	16	19	47
	Com.	1	1	3	5	1	3	2	6
	Total	52	62	87	201	91	99	108	298
DAOUKRO	Public	15	14	16	45	16	15	18	49
	Privé	2	1	2	5	2	2	2	6
	Total	17	15	18	50	18	17	20	55
DIMBOKRO	Public	6	18	19	43	19	23	20	62
	Privé	1	1	1	3	1	1	1	3
	Total	7	19	20	46	20	24	21	65
DIVO	Public	25	32	51	108	44	50	51	145
	Privé	3	7	9	19	8	9	9	26
	Com.	1	1	1	3	1	1	1	3
	Total	29	40	61	130	53	60	61	174
DUEKOUE	Public	22	17	19	58	26	28	30	84
	Privé	0	0	4	4	1	2	2	5
	Total	22	17	23	62	27	30	32	89
FERKESSEDOUGOU	Public	9	12	13	34	13	14	13	40
	Privé	2	2	2	6	2	2	2	6
	Com.	0	1	1	2	0	1	1	2
	Total	11	15	16	42	15	17	16	48
GAGNOA	Public	34	36	50	120	52	55	68	175
	Privé	3	4	5	12	5	4	5	14
	Total	37	40	55	132	57	59	73	189
GUIGLO	Public	11	14	16	41	15	15	16	46
	Privé	2	3	3	8	2	3	3	8
	Total	13	17	19	49	17	18	19	54

TABLEAU 4. Urbain : Répartition des salles de classe utilisées pour les cours et des groupes pédagogiques par DRENA et par statut selon le niveau d'études (suite et fin)

DRENA	Statut	SALLES UTILISEES POUR LES COURS				GROUPES PEDAGOGIQUES			
		PS	MS	GS	Total	PS	MS	GS	Total
KATIOLA	Public	20	27	31	78	32	35	32	99
	Privé	1	1	2	4	1	1	2	4
	Total	21	28	33	82	33	36	34	103
KORHOGO	Public	43	55	68	166	59	67	78	204
	Privé	22	22	32	76	31	29	33	93
	Total	65	77	100	242	90	96	111	297
MAN	Public	40	42	55	137	55	56	59	170
	Privé	9	8	9	26	11	10	9	30
	Total	49	50	64	163	66	66	68	200
MANKONO	Public	7	9	9	25	8	9	9	26
	Privé	1	3	3	7	3	3	3	9
	Com.	0	1	1	2	0	1	1	2
	Total	8	13	13	34	11	13	13	37
MINIGNAN	Public	2	4	6	12	6	7	6	19
	Total	2	4	6	12	6	7	6	19
ODIENNE	Public	14	17	18	49	18	19	18	55
	Privé	1	2	2	5	2	2	2	6
	Com.	0	1	1	2	0	1	1	2
	Total	15	20	21	56	20	22	21	63
SAN-PEDRO	Public	13	15	25	53	16	20	26	62
	Privé	13	13	22	48	18	20	22	60
	Total	26	28	47	101	34	40	48	122
SASSANDRA	Public	5	5	8	18	8	8	9	25
	Privé	2	2	3	7	2	2	3	7
	Total	7	7	11	25	10	10	12	32
SEGUELA	Public	7	9	9	25	13	15	13	41
	Privé	1	0	1	2	1	0	1	2
	Total	8	9	10	27	14	15	14	43
SOUBRE	Public	25	32	39	96	39	40	40	119
	Privé	4	6	9	19	7	8	9	24
	Total	29	38	48	115	46	48	49	143
TOUBA	Public	5	7	8	20	6	8	8	22
	Privé	2	1	1	4	2	1	1	4
	Total	7	8	9	24	8	9	9	26
YAMOOUSSOUKRO	Public	33	46	69	148	38	56	72	166
	Privé	14	16	21	51	17	21	23	61
	Total	47	62	90	199	55	77	95	227
NATIONAL	Public	816	995	1 275	3 086	1 151	1 315	1 476	3 942
	Privé	562	753	1 003	2 318	738	923	1 042	2 703
	Com.	4	9	11	24	4	11	10	25
	Total	1 382	1 757	2 289	5 428	1 893	2 249	2 528	6 670

TABLEAU 4. Rural : Répartition des salles de classe utilisées pour les cours et des groupes pédagogiques par DRENA et par statut selon le niveau d'études

DRENA	Statut	SALLES UTILISEES POUR LES COURS				GROUPES PEDAGOGIQUES			
		PS	MS	GS	Total	PS	MS	GS	Total
ABENGOUROU	Public	19	26	34	79	25	30	34	89
	Privé	0	0	1	1	0	0	1	1
	Total	19	26	35	80	25	30	35	90
ABIDJAN 1	Public	5	5	6	16	5	5	6	16
	Privé	1	1	1	3	1	1	1	3
	Total	6	6	7	19	6	6	7	19
ABIDJAN 3	Public	2	2	2	6	2	2	3	7
	Privé	0	1	2	3	1	2	2	5
	Total	2	3	4	9	3	4	5	12
ABIDJAN 4	Public	2	5	11	18	7	10	11	28
	Privé	0	2	3	5	1	3	3	7
	Total	2	7	14	23	8	13	14	35
ABOISSO	Public	17	27	53	97	25	31	53	109
	Privé	3	5	7	15	6	6	7	19
	Total	20	32	60	112	31	37	60	128
ADZOPE	Public	12	17	31	60	15	21	30	66
	Privé	0	2	2	4	0	2	2	4
	Total	12	19	33	64	15	23	32	70
AGBOVILLE	Public	12	21	58	91	22	39	58	119
	Privé	0	1	1	2	0	1	1	2
	Total	12	22	59	93	22	40	59	121
BONDOUKOU	Public	10	23	41	74	17	28	40	85
	Total	10	23	41	74	17	28	40	85
BONGOUANOU	Public	2	7	19	28	5	9	19	33
	Total	2	7	19	28	5	9	19	33
BOUAFLE	Public	21	29	34	84	30	36	34	100
	Privé	0	0	1	1	0	1	1	2
	Total	21	29	35	85	30	37	35	102
BOUAKE 1	Public	4	2	17	23	11	10	19	40
	Total	4	2	17	23	11	10	19	40
BOUAKE 2	Public	1	4	19	24	11	14	19	44
	Total	1	4	19	24	11	14	19	44
BOUNA	Public	1	7	19	27	1	8	19	28
	Com.	0	13	13	26	0	12	12	24
	Total	1	20	32	53	1	20	31	52
BOUNDIALI	Public	4	7	22	33	6	12	26	44
	Com.	0	18	18	36	0	18	18	36
	Total	4	25	40	69	6	30	44	80
DABOU	Public	25	36	55	116	46	54	63	163
	Privé	2	0	5	7	3	1	5	9
	Total	27	36	60	123	49	55	68	172

Tableau 4. Rural : Répartition des salles de classe utilisées pour les cours et des groupes pédagogiques par DRENA et par statut selon le niveau d'études (suite)

DRENA	Statut	SALLES UTILISEES POUR LES COURS				GROUPES PEDAGOGIQUES			
		PS	MS	GS	Total	PS	MS	GS	Total
DALOA	Public	13	19	33	65	26	28	40	94
	Privé	1	0	3	4	1	0	3	4
	Total	14	19	36	69	27	28	43	98
DAOUKRO	Public	3	9	16	28	9	14	16	39
	Privé	0	1	1	2	1	1	1	3
	Total	3	10	17	30	10	15	17	42
DIMBOKRO	Public	1	8	11	20	5	12	11	28
	Total	1	8	11	20	5	12	11	28
DIVO	Public	7	11	41	59	27	32	42	101
	Privé	1	0	0	1	1	1	1	3
	Total	8	11	41	60	28	33	43	104
DUEKOUE	Public	7	9	43	59	41	45	47	133
	Total	7	9	43	59	41	45	47	133
FERKESSEDOUGOU	Public	6	11	7	24	9	13	9	31
	Com.	0	16	16	32	0	16	16	32
	Total	6	27	23	56	9	29	25	63
GAGNOA	Public	8	14	41	63	14	27	44	85
	Privé	1	1	1	3	2	2	1	5
	Com.	1	1	0	2	1	2	0	3
	Total	10	16	42	68	17	31	45	93
GUIGLO	Public	8	7	25	40	16	19	26	61
	Total	8	7	25	40	16	19	26	61
KATIOLA	Public	9	17	22	48	19	22	22	63
	Total	9	17	22	48	19	22	22	63
KORHOGO	Public	5	12	37	54	10	17	38	65
	Privé	1	0	3	4	1	1	3	5
	Com.	0	34	34	68	0	35	35	70
	Total	6	46	74	126	11	53	76	140
MAN	Public	19	39	92	150	49	66	94	209
	Privé	1	0	1	2	1	1	2	4
	Total	20	39	93	152	50	67	96	213
MANKONO	Public	2	4	7	13	5	6	8	19
	Com.	1	22	25	48	2	22	25	49
	Total	3	26	32	61	7	28	33	68
MINIGNAN	Public	1	4	10	15	3	9	10	22
	Total	1	4	10	15	3	9	10	22
ODIENNE	Public	2	22	29	53	8	28	29	65
	Com.	0	10	10	20	0	10	10	20
	Total	2	32	39	73	8	38	39	85

TABLEAU 4. Rural : Répartition des salles de classe utilisées pour les cours et des groupes pédagogiques par DRENA et par statut selon le niveau d'études (suite et fin)

DRENA	Statut	SALLES UTILISEES POUR LES COURS				GROUPES PEDAGOGIQUES			
		PS	MS	GS	Total	PS	MS	GS	Total
SAN-PEDRO	Public	12	21	41	74	24	30	41	95
	Privé	0	2	2	4	2	2	2	6
	Total	12	23	43	78	26	32	43	101
SASSANDRA	Public	9	10	22	41	16	18	22	56
	Privé	0	1	4	5	2	2	4	8
	Total	9	11	26	46	18	20	26	64
SEQUELA	Public	2	4	8	14	6	6	9	21
	Total	2	4	8	14	6	6	9	21
SOUBRE	Public	17	28	54	99	40	59	62	161
	Privé	0	0	1	1	0	0	1	1
	Total	17	28	55	100	40	59	63	162
TOUBA	Public	2	8	7	17	6	11	7	24
	Total	2	8	7	17	6	11	7	24
YAMOOUSSOUKRO	Public	6	16	45	67	7	22	45	74
	Privé	2	2	2	6	2	2	2	6
	Total	8	18	47	73	9	24	47	80
NATIONAL	Public	276	491	1 012	1 779	568	793	1 056	2 417
	Privé	13	19	41	73	25	29	43	97
	Com.	2	114	116	232	3	115	116	234
	Total	291	624	1 169	2 084	596	937	1 215	2 748

IV.EFFECTIFS ELEVES

Tableau 5 : Ensemble : Répartition des élèves par DRENA et par statut selon le niveau d'études

DRENA	Statut	PS		MS		GS		ENSEMBLE	
		TOTAL	FILLES	TOTAL	FILLES	TOTAL	FILLES	TOTAL	FILLES
ABENGOUROU	Public	1 198	599	1 698	828	2 251	1 164	5 147	2 591
	Privé	327	174	356	185	388	225	1 071	584
	Total	1 525	773	2 054	1 013	2 639	1 389	6 218	3 175
ABIDJAN 1	Public	2 735	1 451	3 680	1 894	3 810	1 980	10 225	5 325
	Privé	2 923	1 423	4 796	2 423	5 831	2 999	13 550	6 845
	Com.	31	11	62	18	77	31	170	60
	Total	5 689	2 885	8 538	4 335	9 718	5 010	23 945	12 230
ABIDJAN 2	Public	1 767	916	3 249	1 663	3 795	1 954	8 811	4 533
	Privé	1 540	876	3 253	1 800	4 504	2 516	9 297	5 192
	Total	3 307	1 792	6 502	3 463	8 299	4 470	18 108	9 725
ABIDJAN 3	Public	1 949	946	4 171	2 099	5 548	2 920	11 668	5 965
	Privé	1 945	943	5 593	2 855	8 117	4 219	15 655	8 017
	Total	3 894	1 889	9 764	4 954	13 665	7 139	27 323	13 982
ABIDJAN 4	Public	1 107	564	1 763	902	2 058	1 076	4 928	2 542
	Privé	1 896	963	3 241	1 638	5 043	2 646	10 180	5 247
	Total	3 003	1 527	5 004	2 540	7 101	3 722	15 108	7 789
ABOISSO	Public	1 182	597	1 920	997	4 203	2 162	7 305	3 756
	Privé	616	288	1 074	542	1 348	730	3 038	1 560
	Total	1 798	885	2 994	1 539	5 551	2 892	10 343	5 316
ADZOPE	Public	588	299	1 229	610	1 949	1 041	3 766	1 950
	Privé	57	19	216	124	245	134	518	277
	Total	645	318	1 445	734	2 194	1 175	4 284	2 227
AGBOVILLE	Public	947	481	2 202	1 144	3 417	1 813	6 566	3 438
	Privé	63	34	200	98	276	145	539	277
	Total	1 010	515	2 402	1 242	3 693	1 958	7 105	3 715
BONDOUKOU	Public	796	408	1 852	959	2 325	1 218	4 973	2 585
	Privé	169	83	229	106	279	142	677	331
	Total	965	491	2 081	1 065	2 604	1 360	5 650	2 916
BONGOUANOU	Public	203	99	470	258	848	441	1 521	798
	Privé	75	34	88	43	149	75	312	152
	Total	278	133	558	301	997	516	1 833	950
BOUAFLE	Public	902	459	1 603	845	1 767	949	4 272	2 253
	Privé	129	71	192	97	320	156	641	324
	Total	1 031	530	1 795	942	2 087	1 105	4 913	2 577
BOUAKE 1	Public	388	194	693	331	1 036	566	2 117	1 091
	Privé	328	160	545	270	657	348	1 530	778
	Total	716	354	1 238	601	1 693	914	3 647	1 869
BOUAKE 2	Public	1 279	618	2 323	1 189	3 352	1 761	6 954	3 568
	Privé	524	256	723	359	1 035	584	2 282	1 199
	Total	1 803	874	3 046	1 548	4 387	2 345	9 236	4 767

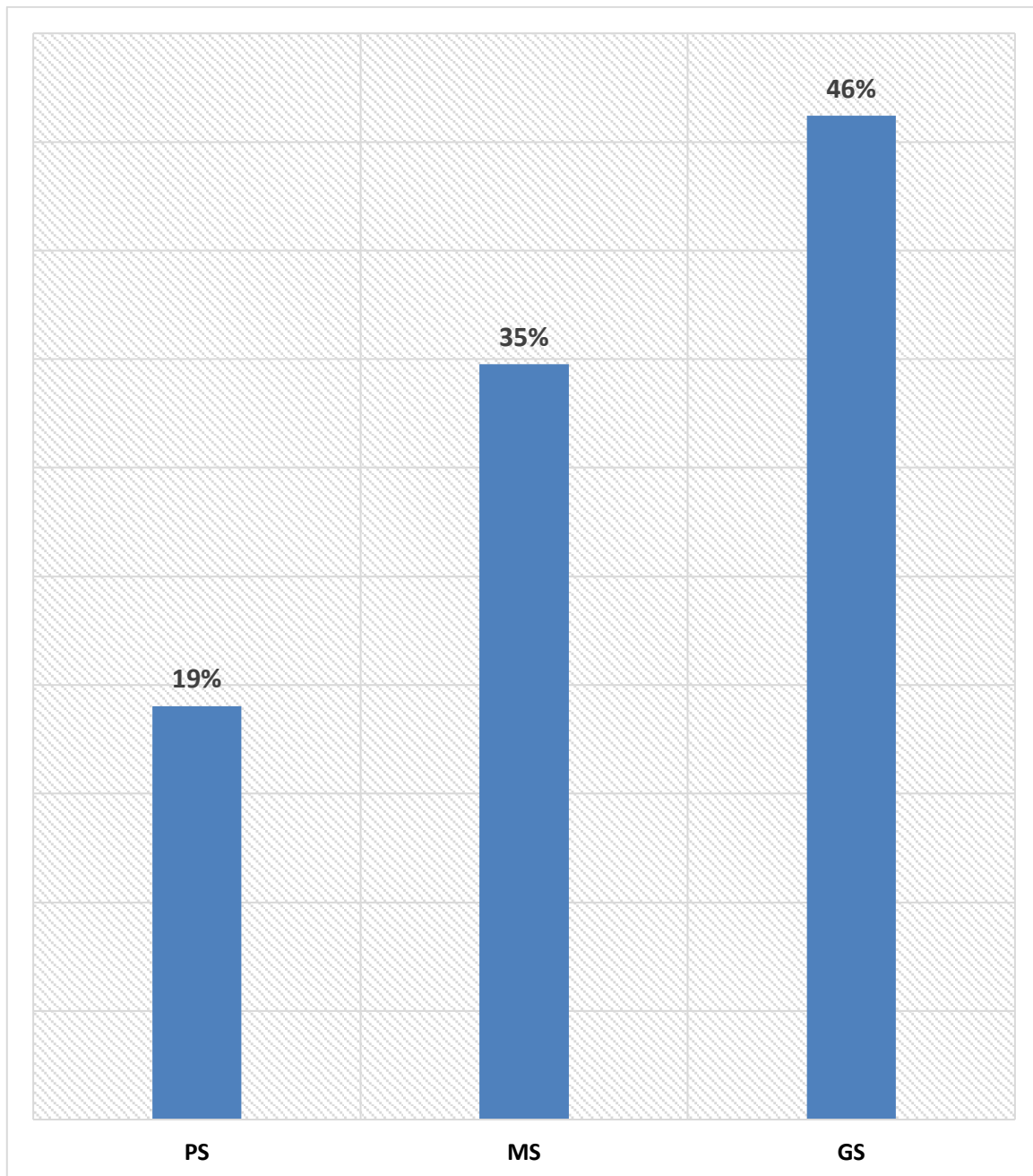
TABLEAU 5. Ensemble : Répartition des élèves par DRENA et par statut selon le niveau d'études (suite)

DRENA	Statut	PS		MS		GS		ENSEMBLE	
		TOTAL	FILLES	TOTAL	FILLES	TOTAL	FILLES	TOTAL	FILLES
BOUNA	Public	275	137	522	269	991	566	1 788	972
	Privé	34	21	94	49	74	41	202	111
	Com.	0	0	476	263	548	283	1 024	546
	Total	309	158	1 092	581	1 613	890	3 014	1 629
BOUNDIALI	Public	461	257	721	375	1 328	729	2 510	1 361
	Privé	67	26	61	33	97	40	225	99
	Com.	0	0	675	347	659	361	1 334	708
	Total	528	283	1 457	755	2 084	1 130	4 069	2 168
DABOU	Public	989	508	1 816	946	2 487	1 325	5 292	2 779
	Privé	269	120	325	143	643	301	1 237	564
	Total	1 258	628	2 141	1 089	3 130	1 626	6 529	3 343
DALOA	Public	1 830	923	2 501	1 270	3 193	1 673	7 524	3 866
	Privé	270	145	421	218	711	384	1 402	747
	Com.	6	3	41	22	30	13	77	38
	Total	2 106	1 071	2 963	1 510	3 934	2 070	9 003	4 651
DAOUKRO	Public	486	258	798	442	988	520	2 272	1 220
	Privé	47	23	53	21	51	24	151	68
	Total	533	281	851	463	1 039	544	2 423	1 288
DIMBOKRO	Public	392	188	783	430	664	353	1 839	971
	Privé	21	8	30	14	24	11	75	33
	Total	413	196	813	444	688	364	1 914	1 004
DIVO	Public	982	481	1 777	903	2 509	1 357	5 268	2 741
	Privé	139	62	236	128	254	133	629	323
	Com.	12	7	20	9	18	11	50	27
	Total	1 133	550	2 033	1 040	2 781	1 501	5 947	3 091
DUEKOUE	Public	727	364	1 087	577	1 193	660	3 007	1 601
	Privé	13	5	25	12	37	18	75	35
	Total	740	369	1 112	589	1 230	678	3 082	1 636
FERKESSEDOUGOU	Public	443	226	724	367	583	323	1 750	916
	Privé	71	36	76	42	98	52	245	130
	Com.	0	0	460	237	468	248	928	485
	Total	514	262	1 260	646	1 149	623	2 923	1 531
GAGNOA	Public	1 134	550	2 010	1 005	3 141	1 681	6 285	3 236
	Privé	116	56	162	75	188	91	466	222
	Com.	28	16	55	35	0	0	83	51
	Total	1 278	622	2 227	1 115	3 329	1 772	6 834	3 509
GUIGLO	Public	533	260	739	375	1 157	618	2 429	1 253
	Privé	93	51	107	56	82	45	282	152
	Total	626	311	846	431	1 239	663	2 711	1 405

TABLEAU 5. Ensemble : Répartition des élèves par DRENA et par statut selon le niveau d'études (suite et fin)

DRENA	Statut	PS		MS		GS		ENSEMBLE	
		TOTAL	FILLES	TOTAL	FILLES	TOTAL	FILLES	TOTAL	FILLES
KATIOLA	Public	936	474	1 568	784	1 645	870	4 149	2 128
	Privé	50	24	67	33	109	59	226	116
	Total	986	498	1 635	817	1 754	929	4 375	2 244
KORHOGO	Public	1 788	894	3 030	1 509	4 000	2 093	8 818	4 496
	Privé	668	330	761	387	1 145	582	2 574	1 299
	Com.	0	0	1 186	614	1 239	657	2 425	1 271
	Total	2 456	1 224	4 977	2 510	6 384	3 332	13 817	7 066
MAN	Public	1 580	788	2 296	1 186	3 245	1 783	7 121	3 757
	Privé	268	136	222	112	285	159	775	407
	Total	1 848	924	2 518	1 298	3 530	1 942	7 896	4 164
MANKONO	Public	239	129	341	168	440	264	1 020	561
	Privé	51	23	65	37	67	34	183	94
	Com.	78	35	813	412	970	501	1 861	948
	Total	368	187	1 219	617	1 477	799	3 064	1 603
MINIGNAN	Public	151	76	357	189	401	245	909	510
	Total	151	76	357	189	401	245	909	510
ODIENNE	Public	566	271	1 303	670	1 372	698	3 241	1 639
	Privé	44	23	33	18	44	18	121	59
	Com.	0	0	423	198	419	221	842	419
	Total	610	294	1 759	886	1 835	937	4 204	2 117
SAN-PEDRO	Public	888	449	1 386	714	1 820	970	4 094	2 133
	Privé	490	247	649	312	710	369	1 849	928
	Total	1 378	696	2 035	1 026	2 530	1 339	5 943	3 061
SASSANDRA	Public	446	241	439	212	564	296	1 449	749
	Privé	66	36	71	38	172	87	309	161
	Total	512	277	510	250	736	383	1 758	910
SEGUELA	Public	327	163	452	225	571	300	1 350	688
	Privé	15	5	0	0	24	11	39	16
	Total	342	168	452	225	595	311	1 389	704
SOUBRE	Public	1 011	512	1 926	979	2 309	1 232	5 246	2 723
	Privé	138	69	170	77	272	157	580	303
	Total	1 149	581	2 096	1 056	2 581	1 389	5 826	3 026
TOUBA	Public	253	117	480	248	344	185	1 077	550
	Privé	47	21	36	14	32	16	115	51
	Total	300	138	516	262	376	201	1 192	601
YAMOOUSSOUKRO	Public	1 024	518	2 226	1 144	3 329	1 758	6 579	3 420
	Privé	424	207	765	397	920	481	2 109	1 085
	Total	1 448	725	2 991	1 541	4 249	2 239	8 688	4 505
NATIONAL	Public	32 502	16 415	56 135	28 706	74 633	39 544	163 270	84 665
	Privé	13 993	6 998	24 935	12 756	34 231	18 032	73 159	37 786
	Com.	155	72	4 211	2 155	4 428	2 326	8 794	4 553
	Total	46 650	23 485	85 281	43 617	113 292	59 902	245 223	127 004

Graphique 5 : Proportion des élèves selon le niveau d'études



GRAPHIQUE 6_ : Proportion des élèves par DRENA

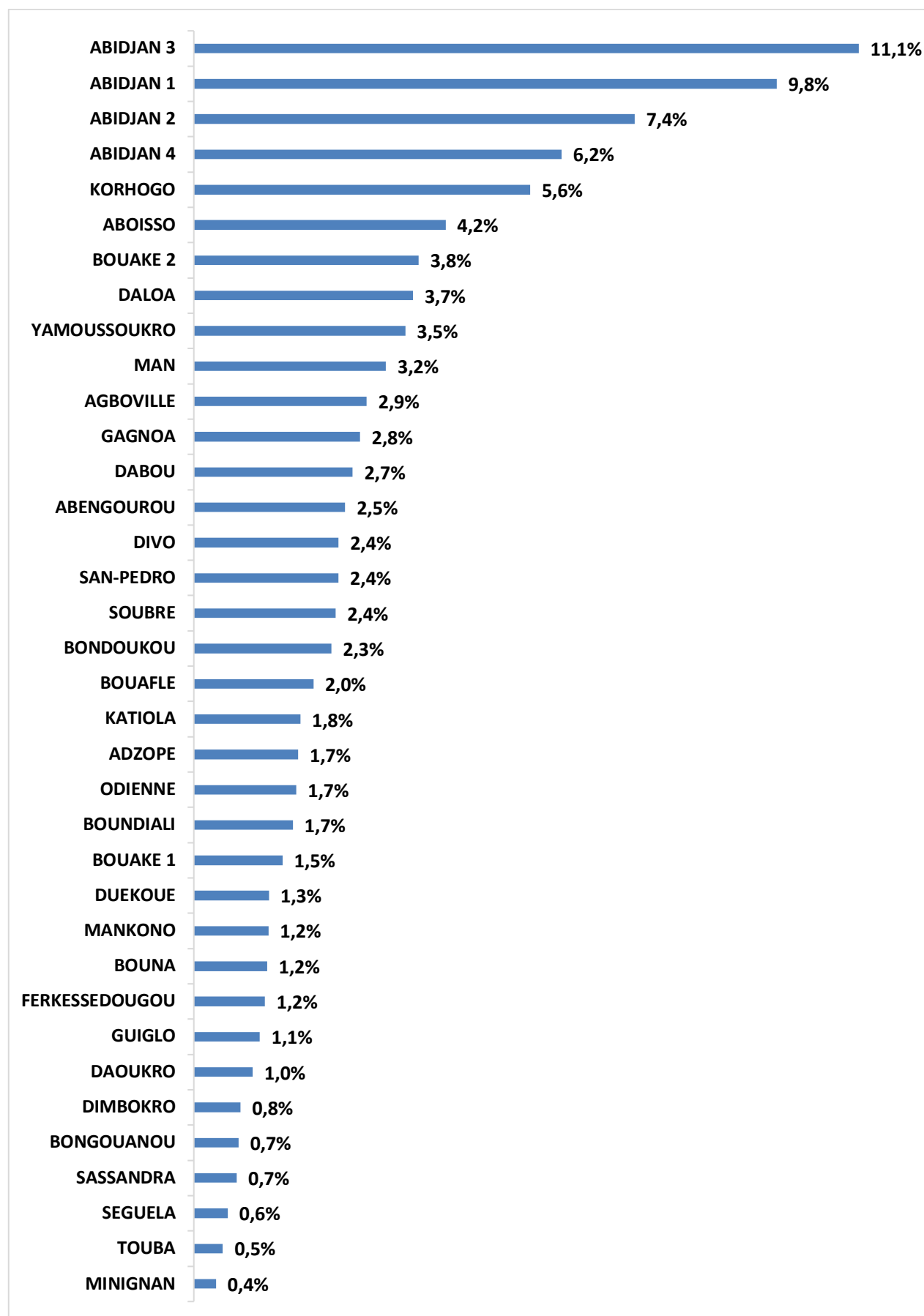


TABLEAU 5. Urbain : Répartition des élèves par DRENA et par statut selon le niveau d'études

DRENA	Statut	PS		MS		GS		ENSEMBLE	
		TOTAL	FILLES	TOTAL	FILLES	TOTAL	FILLES	TOTAL	FILLES
ABENGOUROU	Public	713	369	980	491	1 270	669	2 963	1 529
	Privé	327	174	356	185	365	213	1 048	572
	Total	1 040	543	1 336	676	1 635	882	4 011	2 101
ABIDJAN 1	Public	2 539	1 340	3 429	1 759	3 474	1 824	9 442	4 923
	Privé	2 918	1 422	4 791	2 420	5 826	2 996	13 535	6 838
	Com.	31	11	62	18	77	31	170	60
	Total	5 488	2 773	8 282	4 197	9 377	4 851	23 147	11 821
ABIDJAN 2	Public	1 767	916	3 249	1 663	3 795	1 954	8 811	4 533
	Privé	1 540	876	3 253	1 800	4 504	2 516	9 297	5 192
	Total	3 307	1 792	6 502	3 463	8 299	4 470	18 108	9 725
ABIDJAN 3	Public	1 911	928	4 090	2 058	5 463	2 881	11 464	5 867
	Privé	1 941	942	5 571	2 844	8 062	4 192	15 574	7 978
	Total	3 852	1 870	9 661	4 902	13 525	7 073	27 038	13 845
ABIDJAN 4	Public	933	482	1 447	728	1 622	850	4 002	2 060
	Privé	1 891	963	3 155	1 592	4 931	2 586	9 977	5 141
	Total	2 824	1 445	4 602	2 320	6 553	3 436	13 979	7 201
ABOISSO	Public	648	326	1 115	581	2 364	1 208	4 127	2 115
	Privé	497	228	898	457	1 133	617	2 528	1 302
	Total	1 145	554	2 013	1 038	3 497	1 825	6 655	3 417
ADZOPE	Public	399	201	764	371	1 053	555	2 216	1 127
	Privé	57	19	155	83	177	86	389	188
	Total	456	220	919	454	1 230	641	2 605	1 315
AGBOVILLE	Public	674	341	1 297	679	1 797	940	3 768	1 960
	Privé	63	34	181	90	241	132	485	256
	Total	737	375	1 478	769	2 038	1 072	4 253	2 216
BONDOUKOU	Public	489	243	987	495	1 158	624	2 634	1 362
	Privé	169	83	229	106	279	142	677	331
	Total	658	326	1 216	601	1 437	766	3 311	1 693
BONGOUANOU	Public	161	80	253	137	353	173	767	390
	Privé	75	34	88	43	149	75	312	152
	Total	236	114	341	180	502	248	1 079	542
BOUAFLE	Public	523	264	934	497	996	519	2 453	1 280
	Privé	129	71	188	96	294	141	611	308
	Total	652	335	1 122	593	1 290	660	3 064	1 588
BOUAKE 1	Public	303	155	604	288	740	395	1 647	838
	Privé	328	160	545	270	657	348	1 530	778
	Total	631	315	1 149	558	1 397	743	3 177	1 616
BOUAKE 2	Public	1 159	566	2 078	1 070	2 894	1 506	6 131	3 142
	Privé	524	256	723	359	1 035	584	2 282	1 199
	Total	1 683	822	2 801	1 429	3 929	2 090	8 413	4 341

TABLEAU 5. Urbain : Répartition des élèves par DRENA et par statut selon le niveau

DRENA	Statut	PS		MS		GS		ENSEMBLE	
		TOTAL	FILLES	TOTAL	FILLES	TOTAL	FILLES	TOTAL	FILLES
BOUNA	Public	250	123	344	171	400	224	994	518
	Privé	34	21	94	49	74	41	202	111
	Com.	0	0	52	28	78	40	130	68
	Total	284	144	490	248	552	305	1 326	697
BOUNDIALI	Public	328	184	458	235	601	320	1 387	739
	Privé	67	26	61	33	97	40	225	99
	Com.	0	0	58	23	58	38	116	61
	Total	395	210	577	291	756	398	1 728	899
DABOU	Public	337	171	635	322	853	427	1 825	920
	Privé	206	92	316	138	547	252	1 069	482
	Total	543	263	951	460	1 400	679	2 894	1 402
DALOA	Public	1 436	743	2 033	1 051	2 354	1 212	5 823	3 006
	Privé	249	135	421	218	620	334	1 290	687
	Com.	6	3	41	22	30	13	77	38
	Total	1 691	881	2 495	1 291	3 004	1 559	7 190	3 731
DAOUKRO	Public	370	198	538	292	677	353	1 585	843
	Privé	31	16	44	20	45	21	120	57
	Total	401	214	582	312	722	374	1 705	900
DIMBOKRO	Public	360	175	562	303	475	244	1 397	722
	Privé	21	8	30	14	24	11	75	33
	Total	381	183	592	317	499	255	1 472	755
DIVO	Public	668	322	1 269	642	1 590	866	3 527	1 830
	Privé	136	60	230	125	249	131	615	316
	Com.	12	7	20	9	18	11	50	27
	Total	816	389	1 519	776	1 857	1 008	4 192	2 173
DUEKOUE	Public	394	202	547	291	525	299	1 466	792
	Privé	13	5	25	12	37	18	75	35
	Total	407	207	572	303	562	317	1 541	827
FERKESSEDOUGOU	Public	260	132	398	201	406	230	1 064	563
	Privé	71	36	76	42	98	52	245	130
	Com.	0	0	23	13	20	10	43	23
	Total	331	168	497	256	524	292	1 352	716
GAGNOA	Public	977	476	1 446	708	2 015	1 079	4 438	2 263
	Privé	81	45	130	62	156	70	367	177
	Total	1 058	521	1 576	770	2 171	1 149	4 805	2 440
GUIGLO	Public	288	137	370	181	503	252	1 161	570
	Privé	93	51	107	56	82	45	282	152
	Total	381	188	477	237	585	297	1 443	722

TABLEAU 5. Urbain : Répartition des élèves par DRENA et par statut selon le niveau (suite et fin)

DRENA	Statut	PS		MS		GS		ENSEMBLE	
		TOTAL	FILLES	TOTAL	FILLES	TOTAL	FILLES	TOTAL	FILLES
KATIOLA	Public	628	310	1 081	525	1 033	522	2 742	1 357
	Privé	50	24	67	33	109	59	226	116
	Total	678	334	1 148	558	1 142	581	2 968	1 473
KORHOGO	Public	1 596	795	2 512	1 241	2 782	1 482	6 890	3 518
	Privé	652	321	755	382	1 044	535	2 451	1 238
	Total	2 248	1 116	3 267	1 623	3 826	2 017	9 341	4 756
MAN	Public	884	432	1 195	591	1 246	671	3 325	1 694
	Privé	238	120	213	106	243	129	694	355
	Total	1 122	552	1 408	697	1 489	800	4 019	2 049
MANKONO	Public	181	97	264	130	240	145	685	372
	Privé	51	23	65	37	67	34	183	94
	Com.	0	0	61	24	56	35	117	59
	Total	232	120	390	191	363	214	985	525
MINIGNAN	Public	112	60	168	83	155	93	435	236
	Total	112	60	168	83	155	93	435	236
ODIENNE	Public	389	182	526	263	588	277	1 503	722
	Privé	44	23	33	18	44	18	121	59
	Com.	0	0	55	29	47	25	102	54
	Total	433	205	614	310	679	320	1 726	835
SAN-PEDRO	Public	470	252	659	339	801	408	1 930	999
	Privé	439	220	570	272	633	328	1 642	820
	Total	909	472	1 229	611	1 434	736	3 572	1 819
SASSANDRA	Public	206	113	185	93	203	105	594	311
	Privé	57	31	45	24	99	51	201	106
	Total	263	144	230	117	302	156	795	417
SEQUELA	Public	274	135	343	168	348	187	965	490
	Privé	15	5	0	0	24	11	39	16
	Total	289	140	343	168	372	198	1 004	506
SOUBRE	Public	535	272	968	479	1 082	572	2 585	1 323
	Privé	138	69	170	77	238	142	546	288
	Total	673	341	1 138	556	1 320	714	3 131	1 611
TOUBA	Public	152	66	226	107	195	102	573	275
	Privé	47	21	36	14	32	16	115	51
	Total	199	87	262	121	227	118	688	326
YAMOOUSSOUKRO	Public	918	461	1 786	934	2 209	1 133	4 913	2 528
	Privé	373	185	675	358	848	438	1 896	981
	Total	1 291	646	2 461	1 292	3 057	1 571	6 809	3 509
NATIONAL	Public	24 232	12 249	39 740	20 167	48 260	25 301	112 232	57 717
	Privé	13 565	6 799	24 296	12 435	33 063	17 404	70 924	36 638
	Com.	49	21	372	166	384	203	805	390
	Total	37 846	19 069	64 408	32 768	81 707	42 908	183 961	94 745

Tableau 5. Rural : Répartition des élèves par DRENA et par statut selon le niveau d'études

DRENA	Statut	PS		MS		GS		ENSEMBLE	
		TOTAL	FILLES	TOTAL	FILLES	TOTAL	FILLES	TOTAL	FILLES
ABENGOUROU	Public	485	230	718	337	981	495	2 184	1 062
	Privé	0	0	0	0	23	12	23	12
	Total	485	230	718	337	1 004	507	2 207	1 074
ABIDJAN 1	Public	196	111	251	135	336	156	783	402
	Privé	5	1	5	3	5	3	15	7
	Total	201	112	256	138	341	159	798	409
ABIDJAN 3	Public	38	18	81	41	85	39	204	98
	Privé	4	1	22	11	55	27	81	39
	Total	42	19	103	52	140	66	285	137
ABIDJAN 4	Public	174	82	316	174	436	226	926	482
	Privé	5	0	86	46	112	60	203	106
	Total	179	82	402	220	548	286	1 129	588
ABOISSO	Public	534	271	805	416	1 839	954	3 178	1 641
	Privé	119	60	176	85	215	113	510	258
	Total	653	331	981	501	2 054	1 067	3 688	1 899
ADZOPE	Public	189	98	465	239	896	486	1 550	823
	Privé	0	0	61	41	68	48	129	89
	Total	189	98	526	280	964	534	1 679	912
AGBOVILLE	Public	273	140	905	465	1 620	873	2 798	1 478
	Privé	0	0	19	8	35	13	54	21
	Total	273	140	924	473	1 655	886	2 852	1 499
BONDOUKOU	Public	307	165	865	464	1 167	594	2 339	1 223
	Total	307	165	865	464	1 167	594	2 339	1 223
BONGOUANOU	Public	42	19	217	121	495	268	754	408
	Total	42	19	217	121	495	268	754	408
BOUAFLE	Public	379	195	669	348	771	430	1 819	973
	Privé	0	0	4	1	26	15	30	16
	Total	379	195	673	349	797	445	1 849	989
BOUAKE 1	Public	85	39	89	43	296	171	470	253
	Total	85	39	89	43	296	171	470	253
BOUAKE 2	Public	120	52	245	119	458	255	823	426
	Total	120	52	245	119	458	255	823	426
BOUNA	Public	25	14	178	98	591	342	794	454
	Com.	0	0	424	235	470	243	894	478
	Total	25	14	602	333	1 061	585	1 688	932
BOUNDIALI	Public	133	73	263	140	727	409	1 123	622
	Com.	0	0	617	324	601	323	1 218	647
	Total	133	73	880	464	1 328	732	2 341	1 269
DABOU	Public	652	337	1 181	624	1 634	898	3 467	1 859
	Privé	63	28	9	5	96	49	168	82
	Total	715	365	1 190	629	1 730	947	3 635	1 941

TABLEAU 5. Rural : Répartition des élèves par DRENA et par statut selon le niveau d'études (suite)

DRENA	Statut	PS		MS		GS		ENSEMBLE	
		TOTAL	FILLES	TOTAL	FILLES	TOTAL	FILLES	TOTAL	FILLES
DALOA	Public	394	180	468	219	839	461	1 701	860
	Privé	21	10	0	0	91	50	112	60
	Total	415	190	468	219	930	511	1 813	920
DAOUKRO	Public	116	60	260	150	311	167	687	377
	Privé	16	7	9	1	6	3	31	11
	Total	132	67	269	151	317	170	718	388
DIMBOKRO	Public	32	13	221	127	189	109	442	249
	Total	32	13	221	127	189	109	442	249
DIVO	Public	314	159	508	261	919	491	1 741	911
	Privé	3	2	6	3	5	2	14	7
	Total	317	161	514	264	924	493	1 755	918
DUEKOUE	Public	333	162	540	286	668	361	1 541	809
	Total	333	162	540	286	668	361	1 541	809
FERKESSEDOUGOU	Public	183	94	326	166	177	93	686	353
	Com.	0	0	437	224	448	238	885	462
	Total	183	94	763	390	625	331	1 571	815
GAGNOA	Public	157	74	564	297	1 126	602	1 847	973
	Privé	35	11	32	13	32	21	99	45
	Com.	28	16	55	35	0	0	83	51
	Total	220	101	651	345	1 158	623	2 029	1 069
GUIGLO	Public	245	123	369	194	654	366	1 268	683
	Total	245	123	369	194	654	366	1 268	683
KATIOLA	Public	308	164	487	259	612	348	1 407	771
	Total	308	164	487	259	612	348	1 407	771
KORHOGO	Public	192	99	518	268	1 218	611	1 928	978
	Privé	16	9	6	5	101	47	123	61
	Com.	0	0	1 186	614	1 239	657	2 425	1 271
	Total	208	108	1 710	887	2 558	1 315	4 476	2 310
MAN	Public	696	356	1 101	595	1 999	1 112	3 796	2 063
	Privé	30	16	9	6	42	30	81	52
	Total	726	372	1 110	601	2 041	1 142	3 877	2 115
MANKONO	Public	58	32	77	38	200	119	335	189
	Com.	78	35	752	388	914	466	1 744	889
	Total	136	67	829	426	1 114	585	2 079	1 078
MINIGNAN	Public	39	16	189	106	246	152	474	274
	Total	39	16	189	106	246	152	474	274
ODIENNE	Public	177	89	777	407	784	421	1 738	917
	Com.	0	0	368	169	372	196	740	365
	Total	177	89	1 145	576	1 156	617	2 478	1 282

TABLEAU 5. Rural : Répartition des élèves par DRENA et par statut selon le niveau d'études (suite et fin)

DRENA	Statut	PS		MS		GS		ENSEMBLE	
		TOTAL	FILLES	TOTAL	FILLES	TOTAL	FILLES	TOTAL	FILLES
SAN-PEDRO	Public	418	197	727	375	1 019	562	2 164	1 134
	Privé	51	27	79	40	77	41	207	108
	Total	469	224	806	415	1 096	603	2 371	1 242
SASSANDRA	Public	240	128	254	119	361	191	855	438
	Privé	9	5	26	14	73	36	108	55
	Total	249	133	280	133	434	227	963	493
SEGUELA	Public	53	28	109	57	223	113	385	198
	Total	53	28	109	57	223	113	385	198
SOUBRE	Public	476	240	958	500	1 227	660	2 661	1 400
	Privé	0	0	0	0	34	15	34	15
	Total	476	240	958	500	1 261	675	2 695	1 415
TOUBA	Public	101	51	254	141	149	83	504	275
	Total	101	51	254	141	149	83	504	275
YAMOOUSSOUKRO	Public	106	57	440	210	1 120	625	1 666	892
	Privé	51	22	90	39	72	43	213	104
	Total	157	79	530	249	1 192	668	1 879	996
NATIONAL	Public	24 232	12 249	39 740	20 167	48 260	25 301	112 232	57 717
	Privé	13 565	6 799	24 296	12 435	33 063	17 404	70 924	36 638
	Com.	49	21	372	166	384	203	805	390
	Total	37 846	19 069	64 408	32 768	81 707	42 908	183 961	94 745

TABLEAU 6 : Ensemble : Répartition des élèves par DRENA et par statut selon l'âge

DRENA	STATUT	Moins de 3 ans		3 ans		4 ans		5 ans		Plus de 5 ans		Ensemble	
		TOTAL	FILLES	TOTAL	FILLES	TOTAL	FILLES	TOTAL	FILLES	TOTAL	FILLES	TOTAL	FILLES
ABENGOUROU	Public	72	35	1 055	539	1 869	912	1 963	1 021	188	84	5 147	2 591
	Privé	73	49	300	152	392	209	289	163	17	11	1 071	584
	Total	145	84	1 355	691	2 261	1 121	2 252	1 184	205	95	6 218	3 175
ABIDJAN 1	Public	482	261	2 607	1 383	3 882	1 999	3 058	1 590	196	92	10 225	5 325
	Privé	968	466	3 935	1 978	5 131	2 536	3 372	1 806	144	59	13 550	6 845
	Com.	19	5	58	16	77	29	16	10	0	0	170	60
	Total	1 469	732	6 600	3 377	9 090	4 564	6 446	3 406	340	151	23 945	12 230
ABIDJAN 2	Public	262	135	1 815	962	3 550	1 779	2 983	1 541	201	116	8 811	4 533
	Privé	607	392	2 457	1 364	3 613	1 999	2 533	1 385	87	52	9 297	5 192
	Total	869	527	4 272	2 326	7 163	3 778	5 516	2 926	288	168	18 108	9 725
ABIDJAN 3	Public	475	235	2 448	1 188	4 690	2 421	3 926	2 065	129	56	11 668	5 965
	Privé	1 043	515	4 103	1 999	6 625	3 371	3 753	2 059	131	73	15 655	8 017
	Total	1 518	750	6 551	3 187	11 315	5 792	7 679	4 124	260	129	27 323	13 982
ABIDJAN 4	Public	79	39	1 114	580	1 883	970	1 781	923	71	30	4 928	2 542
	Privé	559	286	2 662	1 350	4 124	2 071	2 753	1 499	82	41	10 180	5 247
	Total	638	325	3 776	1 930	6 007	3 041	4 534	2 422	153	71	15 108	7 789
ABOISSO	Public	200	102	1 301	670	2 918	1 462	2 617	1 379	269	143	7 305	3 756
	Privé	120	56	707	354	1 319	660	888	487	4	3	3 038	1 560
	Total	320	158	2 008	1 024	4 237	2 122	3 505	1 866	273	146	10 343	5 316
ADZOPE	Public	83	41	669	334	1 354	713	1 629	845	31	17	3 766	1 950
	Privé	12	8	102	46	207	111	196	111	1	1	518	277
	Total	95	49	771	380	1 561	824	1 825	956	32	18	4 284	2 227
AGBOVILLE	Public	154	83	1 182	604	2 465	1 251	2 599	1 409	166	91	6 566	3 438
	Privé	31	16	119	62	228	113	146	81	15	5	539	277
	Total	185	99	1 301	666	2 693	1 364	2 745	1 490	181	96	7 105	3 715

TABLEAU 6 : Ensemble : Répartition des élèves par DRENA et par statut selon l'âge (suite)

DRENA	STATUT	Moins de 3 ans		3 ans		4 ans		5 ans		Plus de 5 ans		Ensemble	
		TOTAL	FILLES	TOTAL	FILLES	TOTAL	FILLES	TOTAL	FILLES	TOTAL	FILLES	TOTAL	FILLES
BONDOUKOU	Public	77	43	809	401	1 933	1 023	2 021	1 052	133	66	4 973	2 585
	Privé	41	17	184	91	228	108	224	115	0	0	677	331
	Total	118	60	993	492	2 161	1 131	2 245	1 167	133	66	5 650	2 916
BONGOUANOU	Public	32	18	211	105	527	285	676	363	75	27	1 521	798
	Privé	34	16	55	28	140	67	80	40	3	1	312	152
	Total	66	34	266	133	667	352	756	403	78	28	1 833	950
BOUAFLE	Public	216	114	1 035	516	1 569	834	1 401	763	51	26	4 272	2 253
	Privé	26	17	212	110	224	103	178	94	1	0	641	324
	Total	242	131	1 247	626	1 793	937	1 579	857	52	26	4 913	2 577
BOUAKE 1	Public	22	10	384	195	740	366	948	504	23	16	2 117	1 091
	Privé	140	63	386	199	613	313	375	196	16	7	1 530	778
	Total	162	73	770	394	1 353	679	1 323	700	39	23	3 647	1 869
BOUAKE 2	Public	168	86	1 352	658	2 448	1 245	2 825	1 499	161	80	6 954	3 568
	Privé	128	73	589	299	799	400	739	411	27	16	2 282	1 199
	Total	296	159	1 941	957	3 247	1 645	3 564	1 910	188	96	9 236	4 767
BOUNA	Public	26	15	338	170	648	333	750	440	26	14	1 788	972
	Privé	86	48	48	26	38	18	30	19	0	0	202	111
	Com.	0	0	27	17	526	286	441	227	30	16	1 024	546
	Total	112	63	413	213	1 212	637	1 221	686	56	30	3 014	1 629
BOUNDIALI	Public	24	16	659	366	757	385	1 043	580	27	14	2 510	1 361
	Privé	4	0	69	31	85	39	65	29	2	0	225	99
	Com.	28	14	125	57	643	334	501	277	37	26	1 334	708
	Total	56	30	853	454	1 485	758	1 609	886	66	40	4 069	2 168

TABLEAU 6 : Ensemble : Répartition des élèves par DRENA et par statut selon l'âge (suite)

DRENA	STATUT	Moins de 3 ans		3 ans		4 ans		5 ans		Plus de 5 ans		Ensemble	
		TOTAL	FILLES	TOTAL	FILLES	TOTAL	FILLES	TOTAL	FILLES	TOTAL	FILLES	TOTAL	FILLES
DABOU	Public	169	87	1 046	528	1 946	1 027	2 060	1 101	71	36	5 292	2 779
	Privé	63	32	357	148	354	162	427	204	36	18	1 237	564
	Total	232	119	1 403	676	2 300	1 189	2 487	1 305	107	54	6 529	3 343
DALOA	Public	309	168	1 689	845	2 706	1 374	2 700	1 427	120	52	7 524	3 866
	Privé	117	57	245	132	360	183	403	219	277	156	1 402	747
	Com.	0	0	6	3	51	25	20	10	0	0	77	38
	Total	426	225	1 940	980	3 117	1 582	3 123	1 656	397	208	9 003	4 651
DAOUKRO	Public	175	86	491	277	755	402	793	422	58	33	2 272	1 220
	Privé	14	8	47	19	44	18	46	23	0	0	151	68
	Total	189	94	538	296	799	420	839	445	58	33	2 423	1 288
DIMBOKRO	Public	53	30	433	205	773	430	580	306	0	0	1 839	971
	Privé	0	0	21	8	30	14	24	11	0	0	75	33
	Total	53	30	454	213	803	444	604	317	0	0	1 914	1 004
DIVO	Public	157	84	1 048	515	1 909	970	2 095	1 147	59	25	5 268	2 741
	Privé	53	23	199	102	244	124	132	73	1	1	629	323
	Com.	0	0	12	7	20	9	18	11	0	0	50	27
	Total	210	107	1 259	624	2 173	1 103	2 245	1 231	60	26	5 947	3 091
DUEKOUE	Public	58	32	736	370	1 138	606	1 060	585	15	8	3 007	1 601
	Privé	0	0	27	12	24	11	24	12	0	0	75	35
	Total	58	32	763	382	1 162	617	1 084	597	15	8	3 082	1 636
FERKESSEDOUGOU	Public	57	28	445	227	749	377	477	273	22	11	1 750	916
	Privé	11	7	83	41	88	46	63	36	0	0	245	130
	Com.	6	4	45	24	447	232	405	213	25	12	928	485
	Total	74	39	573	292	1 284	655	945	522	47	23	2 923	1 531

TABLEAU 6 : Ensemble : Répartition des élèves par DRENA et par statut selon l'âge (suite)

DRENA	STATUT	Moins de 3 ans		3 ans		4 ans		5 ans		Plus de 5 ans		Ensemble	
		TOTAL	FILLES	TOTAL	FILLES	TOTAL	FILLES	TOTAL	FILLES	TOTAL	FILLES	TOTAL	FILLES
GAGNOA	Public	164	90	1 302	628	2 262	1 141	2 319	1 256	238	121	6 285	3 236
	Privé	23	11	78	42	208	90	156	79	1	0	466	222
	Com.	8	3	26	14	48	33	1	1	0	0	83	51
	Total	195	104	1 406	684	2 518	1 264	2 476	1 336	239	121	6 834	3 509
GUIGLO	Public	47	26	512	244	829	423	986	535	55	25	2 429	1 253
	Privé	28	16	112	64	101	45	41	27	0	0	282	152
	Total	75	42	624	308	930	468	1 027	562	55	25	2 711	1 405
KATIOLA	Public	82	40	913	457	1 543	778	1 460	773	151	80	4 149	2 128
	Privé	13	6	33	18	112	55	68	37	0	0	226	116
	Total	95	46	946	475	1 655	833	1 528	810	151	80	4 375	2 244
KORHOGO	Public	161	87	2 037	990	3 242	1 635	3 169	1 679	209	105	8 818	4 496
	Privé	209	92	643	344	900	428	782	414	40	21	2 574	1 299
	Com.	28	11	279	149	1 030	516	1 082	590	6	5	2 425	1 271
	Total	398	190	2 959	1 483	5 172	2 579	5 033	2 683	255	131	13 817	7 066
MAN	Public	127	73	1 674	841	2 454	1 266	2 776	1 528	90	49	7 121	3 757
	Privé	20	10	254	129	263	139	238	129	0	0	775	407
	Total	147	83	1 928	970	2 717	1 405	3 014	1 657	90	49	7 896	4 164
MANKONO	Public	36	19	254	141	379	188	336	205	15	8	1 020	561
	Privé	13	4	65	37	72	33	33	20	0	0	183	94
	Com.	12	0	87	47	851	432	828	425	83	44	1 861	948
	Total	61	23	406	225	1 302	653	1 197	650	98	52	3 064	1 603
MINIGNAN	Public	24	15	137	71	337	170	395	250	16	4	909	510
	Total	24	15	137	71	337	170	395	250	16	4	909	510

TABLEAU 6 : Ensemble : Répartition des élèves par DRENA et par statut selon l'âge (suite)

DRENA	STATUT	Moins de 3 ans		3 ans		4 ans		5 ans		Plus de 5 ans		Ensemble	
		TOTAL	FILLES	TOTAL	FILLES	TOTAL	FILLES	TOTAL	FILLES	TOTAL	FILLES	TOTAL	FILLES
ODIENNE	Public	51	21	678	339	1 291	662	1 091	564	130	53	3 241	1 639
	Privé	3	2	41	21	50	24	27	12	0	0	121	59
	Com.	7	5	39	20	435	197	340	187	4	0	842	419
	Total	61	28	758	380	1 776	883	1 458	763	134	53	4 204	2 117
SAN-PEDRO	Public	75	40	906	461	1 508	765	1 568	853	37	14	4 094	2 133
	Privé	79	37	545	269	737	368	485	252	3	2	1 849	928
	Total	154	77	1 451	730	2 245	1 133	2 053	1 105	40	16	5 943	3 061
SASSANDRA	Public	44	26	414	223	475	227	507	269	9	4	1 449	749
	Privé	1	1	52	26	126	70	130	64	0	0	309	161
	Total	45	27	466	249	601	297	637	333	9	4	1 758	910
SEGUELA	Public	45	25	353	173	497	253	428	227	27	10	1 350	688
	Privé	0	0	15	5	10	6	14	5	0	0	39	16
	Total	45	25	368	178	507	259	442	232	27	10	1 389	704
SOUBRE	Public	74	39	1 054	540	1 915	951	2 112	1 162	91	31	5 246	2 723
	Privé	50	32	169	80	242	122	119	69	0	0	580	303
	Total	124	71	1 223	620	2 157	1 073	2 231	1 231	91	31	5 826	3 026
TOUBA	Public	19	8	269	130	449	230	315	173	25	9	1 077	550
	Privé	0	0	47	21	36	14	32	16	0	0	115	51
	Total	19	8	316	151	485	244	347	189	25	9	1 192	601
YAMOOUSSOUKRO	Public	135	69	1 376	706	2 435	1 256	2 466	1 302	167	87	6 579	3 420
	Privé	111	56	577	289	776	388	641	350	4	2	2 109	1 085
	Total	246	125	1 953	995	3 211	1 644	3 107	1 652	171	89	8 688	4 505
NATIONAL	Public	4 434	2 326	34 746	17 582	60 825	31 109	59 913	32 011	3 352	1 637	163 270	84 665
	Privé	4 680	2 416	19 538	9 896	28 543	14 458	19 506	10 547	892	469	73 159	37 786
	Com.	108	42	704	354	4 128	2 093	3 652	1 951	185	103	8 794	4 553
	Total	9 222	4 784	54 988	27 832	93 496	47 660	83 071	44 509	4 429	2 209	245 223	127 004

TABLEAU 6. Urbain : Répartition des élèves par DRENA et par statut selon l'âge

DRENA	STATUT	Moins de 3 ans		3 ans		4 ans		5 ans		Plus de 5 ans		Ensemble	
		TOTAL	FILLES	TOTAL	FILLES	TOTAL	FILLES	TOTAL	FILLES	TOTAL	FILLES	TOTAL	FILLES
ABENGOUROU	Public	54	27	642	334	1 101	553	1 103	589	63	26	2 963	1 529
	Privé	73	49	300	152	392	209	266	151	17	11	1 048	572
	Total	127	76	942	486	1 493	762	1 369	740	80	37	4 011	2 101
ABIDJAN 1	Public	357	192	2 463	1 306	3 659	1 883	2 799	1 460	164	82	9 442	4 923
	Privé	968	466	3 930	1 977	5 126	2 533	3 367	1 803	144	59	13 535	6 838
	Com.	19	5	58	16	77	29	16	10	0	0	170	60
	Total	1 344	663	6 451	3 299	8 862	4 445	6 182	3 273	308	141	23 147	11 821
ABIDJAN 2	Public	262	135	1 815	962	3 550	1 779	2 983	1 541	201	116	8 811	4 533
	Privé	607	392	2 457	1 364	3 613	1 999	2 533	1 385	87	52	9 297	5 192
	Total	869	527	4 272	2 326	7 163	3 778	5 516	2 926	288	168	18 108	9 725
ABIDJAN 3	Public	471	233	2 414	1 172	4 609	2 380	3 843	2 026	127	56	11 464	5 867
	Privé	1 042	514	4 072	1 986	6 612	3 365	3 717	2 040	131	73	15 574	7 978
	Total	1 513	747	6 486	3 158	11 221	5 745	7 560	4 066	258	129	27 038	13 845
ABIDJAN 4	Public	61	30	913	481	1 545	785	1 417	734	66	30	4 002	2 060
	Privé	555	286	2 593	1 313	4 018	2 017	2 729	1 484	82	41	9 977	5 141
	Total	616	316	3 506	1 794	5 563	2 802	4 146	2 218	148	71	13 979	7 201
ABOISSO	Public	133	69	739	383	1 821	905	1 404	740	30	18	4 127	2 115
	Privé	106	46	605	307	1 105	553	708	393	4	3	2 528	1 302
	Total	239	115	1 344	690	2 926	1 458	2 112	1 133	34	21	6 655	3 417
ADZOPE	Public	45	25	431	209	886	470	847	419	7	4	2 216	1 127
	Privé	12	8	93	41	155	75	129	64	0	0	389	188
	Total	57	33	524	250	1 041	545	976	483	7	4	2 605	1 315
AGBOVILLE	Public	140	76	828	426	1 404	730	1 340	696	56	32	3 768	1 960
	Privé	31	16	116	61	212	106	126	73	0	0	485	256
	Total	171	92	944	487	1 616	836	1 466	769	56	32	4 253	2 216

TABLEAU 6. Urbain : Répartition des élèves par DRENA et par statut selon l'âge (suite)

DRENA	STATUT	Moins de 3 ans		3 ans		4 ans		5 ans		Plus de 5 ans		Ensemble	
		TOTAL	FILLES	TOTAL	FILLES	TOTAL	FILLES	TOTAL	FILLES	TOTAL	FILLES	TOTAL	FILLES
BONDOUKOU	Public	51	27	504	242	1 003	512	1 008	547	68	34	2 634	1 362
	Privé	41	17	184	91	228	108	224	115	0	0	677	331
	Total	92	44	688	333	1 231	620	1 232	662	68	34	3 311	1 693
BONGOUANOU	Public	28	17	116	51	270	149	322	164	31	9	767	390
	Privé	34	16	55	28	140	67	80	40	3	1	312	152
	Total	62	33	171	79	410	216	402	204	34	10	1 079	542
BOUAFLE	Public	136	69	662	327	898	485	726	387	31	12	2 453	1 280
	Privé	24	17	194	100	222	102	170	89	1	0	611	308
	Total	160	86	856	427	1 120	587	896	476	32	12	3 064	1 588
BOUAKE 1	Public	16	8	314	164	611	293	701	371	5	2	1 647	838
	Privé	140	63	386	199	613	313	375	196	16	7	1 530	778
	Total	156	71	700	363	1 224	606	1 076	567	21	9	3 177	1 616
BOUAKE 2	Public	158	81	1 229	604	2 198	1 124	2 429	1 273	117	60	6 131	3 142
	Privé	128	73	589	299	799	400	739	411	27	16	2 282	1 199
	Total	286	154	1 818	903	2 997	1 524	3 168	1 684	144	76	8 413	4 341
BOUNA	Public	14	6	277	137	321	158	380	216	2	1	994	518
	Privé	86	48	48	26	38	18	30	19	0	0	202	111
	Com.	0	0	7	6	115	57	8	5	0	0	130	68
	Total	100	54	332	169	474	233	418	240	2	1	1 326	697
BOUNDIALI	Public	18	12	439	254	432	210	495	263	3	0	1 387	739
	Privé	4	0	69	31	85	39	65	29	2	0	225	99
	Com.	2	0	47	18	54	35	13	8	0	0	116	61
	Total	24	12	555	303	571	284	573	300	5	0	1 728	899

TABLEAU 6. Urbain : Répartition des élèves par DRENA et par statut selon l'âge (suite)

DRENA	STATUT	Moins de 3 ans		3 ans		4 ans		5 ans		Plus de 5 ans		Ensemble	
		TOTAL	FILLES	TOTAL	FILLES	TOTAL	FILLES	TOTAL	FILLES	TOTAL	FILLES	TOTAL	FILLES
DABOU	Public	87	42	369	193	763	386	592	291	14	8	1 825	920
	Privé	48	23	279	114	315	142	391	185	36	18	1 069	482
	Total	135	65	648	307	1 078	528	983	476	50	26	2 894	1 402
DALOA	Public	290	156	1 290	665	2 189	1 113	1 949	1 025	105	47	5 823	3 006
	Privé	115	56	238	128	355	181	371	201	211	121	1 290	687
	Com.	0	0	6	3	51	25	20	10	0	0	77	38
	Total	405	212	1 534	796	2 595	1 319	2 340	1 236	316	168	7 190	3 731
DAOUKRO	Public	141	66	311	170	517	276	560	299	56	32	1 585	843
	Privé	12	7	33	13	35	17	40	20	0	0	120	57
	Total	153	73	344	183	552	293	600	319	56	32	1 705	900
DIMBOKRO	Public	41	24	395	189	546	291	415	218	0	0	1 397	722
	Privé	0	0	21	8	30	14	24	11	0	0	75	33
	Total	41	24	416	197	576	305	439	229	0	0	1 472	755
DIVO	Public	96	54	707	337	1 322	674	1 379	757	23	8	3 527	1 830
	Privé	51	21	198	102	238	121	127	71	1	1	615	316
	Com.	0	0	12	7	20	9	18	11	0	0	50	27
	Total	147	75	917	446	1 580	804	1 524	839	24	9	4 192	2 173
DUEKOUE	Public	45	25	406	206	541	298	467	260	7	3	1 466	792
	Privé	0	0	27	12	24	11	24	12	0	0	75	35
	Total	45	25	433	218	565	309	491	272	7	3	1 541	827
FERKESSEDOUGOU	Public	46	22	259	129	441	228	313	180	5	4	1 064	563
	Privé	11	7	83	41	88	46	63	36	0	0	245	130
	Com.	0	0	2	0	21	13	20	10	0	0	43	23
	Total	57	29	344	170	550	287	396	226	5	4	1 352	716

TABLEAU 6. Urbain : Répartition des élèves par DRENA et par statut selon l'âge (suite)

DRENA	STATUT	Moins de 3 ans		3 ans		4 ans		5 ans		Plus de 5 ans		Ensemble	
		TOTAL	FILLES	TOTAL	FILLES	TOTAL	FILLES	TOTAL	FILLES	TOTAL	FILLES	TOTAL	FILLES
GAGNOA	Public	138	77	1 024	498	1 607	801	1 464	782	205	105	4 438	2 263
	Privé	20	11	57	34	158	70	131	62	1	0	367	177
	Total	158	88	1 081	532	1 765	871	1 595	844	206	105	4 805	2 440
GUIGLO	Public	28	16	276	126	430	211	405	209	22	8	1 161	570
	Privé	28	16	112	64	101	45	41	27	0	0	282	152
	Total	56	32	388	190	531	256	446	236	22	8	1 443	722
KATIOLA	Public	66	31	595	289	1 045	512	973	493	63	32	2 742	1 357
	Privé	13	6	33	18	112	55	68	37	0	0	226	116
	Total	79	37	628	307	1 157	567	1 041	530	63	32	2 968	1 473
KORHOGO	Public	148	82	1 645	808	2 592	1 302	2 315	1 235	190	91	6 890	3 518
	Privé	209	92	627	335	887	423	688	367	40	21	2 451	1 238
	Total	357	174	2 272	1 143	3 479	1 725	3 003	1 602	230	112	9 341	4 756
MAN	Public	80	50	882	424	1 237	612	1 100	590	26	18	3 325	1 694
	Privé	20	10	234	116	234	119	206	110	0	0	694	355
	Total	100	60	1 116	540	1 471	731	1 306	700	26	18	4 019	2 049
MANKONO	Public	32	17	164	89	268	131	206	127	15	8	685	372
	Privé	13	4	65	37	72	33	33	20	0	0	183	94
	Com.	0	0	0	0	61	24	56	35	0	0	117	59
	Total	45	21	229	126	401	188	295	182	15	8	985	525
MINIGNAN	Public	20	13	89	46	167	83	149	91	10	3	435	236
	Total	20	13	89	46	167	83	149	91	10	3	435	236

TABLEAU 6. Urbain : Répartition des élèves par DRENA et par statut selon l'âge (suite)

DRENA	STATUT	Moins de 3 ans		3 ans		4 ans		5 ans		Plus de 5 ans		Ensemble	
		TOTAL	FILLES	TOTAL	FILLES	TOTAL	FILLES	TOTAL	FILLES	TOTAL	FILLES	TOTAL	FILLES
ODIENNE	Public	26	10	381	186	545	275	490	230	61	21	1 503	722
	Privé	3	2	41	21	50	24	27	12	0	0	121	59
	Com.	7	5	13	7	47	24	35	18	0	0	102	54
	Total	36	17	435	214	642	323	552	260	61	21	1 726	835
SAN-PEDRO	Public	47	25	477	251	738	381	647	337	21	5	1 930	999
	Privé	79	37	494	242	658	328	408	211	3	2	1 642	820
	Total	126	62	971	493	1 396	709	1 055	548	24	7	3 572	1 819
SASSANDRA	Public	35	23	189	102	183	89	178	93	9	4	594	311
	Privé	1	1	43	21	96	55	61	29	0	0	201	106
	Total	36	24	232	123	279	144	239	122	9	4	795	417
SEGUELA	Public	45	25	273	131	363	183	275	148	9	3	965	490
	Privé	0	0	15	5	10	6	14	5	0	0	39	16
	Total	45	25	288	136	373	189	289	153	9	3	1 004	506
SOUBRE	Public	36	16	533	280	974	475	1 029	550	13	2	2 585	1 323
	Privé	50	32	169	80	242	122	85	54	0	0	546	288
	Total	86	48	702	360	1 216	597	1 114	604	13	2	3 131	1 611
TOUBA	Public	7	3	154	69	217	101	192	102	3	0	573	275
	Privé	0	0	47	21	36	14	32	16	0	0	115	51
	Total	7	3	201	90	253	115	224	118	3	0	688	326
YAMOOUSSOUKRO	Public	123	62	1 157	593	1 863	958	1 647	855	123	60	4 913	2 528
	Privé	111	56	523	266	692	350	566	307	4	2	1 896	981
	Total	234	118	1 680	859	2 555	1 308	2 213	1 162	127	62	6 809	3 509
NATIONAL	Public	3 521	1 846	25 362	12 833	42 856	21 796	38 542	20 298	1 951	944	112 232	57 717
	Privé	4 635	2 392	19 030	9 653	27 791	14 080	18 658	10 085	810	428	70 924	36 638
	Com.	28	10	145	57	446	216	186	107	0	0	805	390
	Total	8 184	4 248	44 537	22 543	71 093	36 092	57 386	30 490	2 761	1 372	183 961	94 745

TABLEAU 6. Rural : Répartition des élèves par DRENA et par statut selon l'âge

DRENA	STATUT	Moins de 3 ans		3 ans		4 ans		5 ans		Plus de 5 ans		Ensemble	
		TOTAL	FILLES	TOTAL	FILLES	TOTAL	FILLES	TOTAL	FILLES	TOTAL	FILLES	TOTAL	FILLES
ABENGOUROU	Public	18	8	413	205	768	359	860	432	125	58	2 184	1 062
	Privé	0	0	0	0	0	0	23	12	0	0	23	12
	Total	18	8	413	205	768	359	883	444	125	58	2 207	1 074
ABIDJAN 1	Public	125	69	144	77	223	116	259	130	32	10	783	402
	Privé	0	0	5	1	5	3	5	3	0	0	15	7
	Total	125	69	149	78	228	119	264	133	32	10	798	409
ABIDJAN 3	Public	4	2	34	16	81	41	83	39	2	0	204	98
	Privé	1	1	31	13	13	6	36	19	0	0	81	39
	Total	5	3	65	29	94	47	119	58	2	0	285	137
ABIDJAN 4	Public	18	9	201	99	338	185	364	189	5	0	926	482
	Privé	4	0	69	37	106	54	24	15	0	0	203	106
	Total	22	9	270	136	444	239	388	204	5	0	1 129	588
ABOISSO	Public	67	33	562	287	1 097	557	1 213	639	239	125	3 178	1 641
	Privé	14	10	102	47	214	107	180	94	0	0	510	258
	Total	81	43	664	334	1 311	664	1 393	733	239	125	3 688	1 899
ADZOPE	Public	38	16	238	125	468	243	782	426	24	13	1 550	823
	Privé	0	0	9	5	52	36	67	47	1	1	129	89
	Total	38	16	247	130	520	279	849	473	25	14	1 679	912
AGBOVILLE	Public	14	7	354	178	1 061	521	1 259	713	110	59	2 798	1 478
	Privé	0	0	3	1	16	7	20	8	15	5	54	21
	Total	14	7	357	179	1 077	528	1 279	721	125	64	2 852	1 499
BONDOUKOU	Public	26	16	305	159	930	511	1 013	505	65	32	2 339	1 223
	Total	26	16	305	159	930	511	1 013	505	65	32	2 339	1 223
BONGOUANOU	Public	4	1	95	54	257	136	354	199	44	18	754	408
	Total	4	1	95	54	257	136	354	199	44	18	754	408

TABLEAU 6. Rural : Répartition des élèves par DRENA et par statut selon l'âge (suite)

DRENA	STATUT	Moins de 3 ans		3 ans		4 ans		5 ans		Plus de 5 ans		Ensemble	
		TOTAL	FILLES	TOTAL	FILLES	TOTAL	FILLES	TOTAL	FILLES	TOTAL	FILLES	TOTAL	FILLES
BOUAFLE	Public	80	45	373	189	671	349	675	376	20	14	1 819	973
	Privé	2	0	18	10	2	1	8	5	0	0	30	16
	Total	82	45	391	199	673	350	683	381	20	14	1 849	989
BOUAKE 1	Public	6	2	70	31	129	73	247	133	18	14	470	253
	Total	6	2	70	31	129	73	247	133	18	14	470	253
BOUAKE 2	Public	10	5	123	54	250	121	396	226	44	20	823	426
	Total	10	5	123	54	250	121	396	226	44	20	823	426
BOUNA	Public	12	9	61	33	327	175	370	224	24	13	794	454
	Com.	0	0	20	11	411	229	433	222	30	16	894	478
	Total	12	9	81	44	738	404	803	446	54	29	1 688	932
BOUNDIALI	Public	6	4	220	112	325	175	548	317	24	14	1 123	622
	Com.	26	14	78	39	589	299	488	269	37	26	1 218	647
	Total	32	18	298	151	914	474	1 036	586	61	40	2 341	1 269
DABOU	Public	82	45	677	335	1 183	641	1 468	810	57	28	3 467	1 859
	Privé	15	9	78	34	39	20	36	19	0	0	168	82
	Total	97	54	755	369	1 222	661	1 504	829	57	28	3 635	1 941
DALOA	Public	19	12	399	180	517	261	751	402	15	5	1 701	860
	Privé	2	1	7	4	5	2	32	18	66	35	112	60
	Total	21	13	406	184	522	263	783	420	81	40	1 813	920
DAOUKRO	Public	34	20	180	107	238	126	233	123	2	1	687	377
	Privé	2	1	14	6	9	1	6	3	0	0	31	11
	Total	36	21	194	113	247	127	239	126	2	1	718	388
DIMBOKRO	Public	12	6	38	16	227	139	165	88	0	0	442	249
	Total	12	6	38	16	227	139	165	88	0	0	442	249

TABLEAU 6. Rural : Répartition des élèves par DRENA et par statut selon l'âge (suite)

DRENA	STATUT	Moins de 3 ans		3 ans		4 ans		5 ans		Plus de 5 ans		Ensemble	
		TOTAL	FILLES	TOTAL	FILLES	TOTAL	FILLES	TOTAL	FILLES	TOTAL	FILLES	TOTAL	FILLES
DIVO	Public	61	30	341	178	587	296	716	390	36	17	1 741	911
	Privé	2	2	1	0	6	3	5	2	0	0	14	7
	Total	63	32	342	178	593	299	721	392	36	17	1 755	918
DUEKOUE	Public	13	7	330	164	597	308	593	325	8	5	1 541	809
	Total	13	7	330	164	597	308	593	325	8	5	1 541	809
FERKESSEDOUGOU	Public	11	6	186	98	308	149	164	93	17	7	686	353
	Com.	6	4	43	24	426	219	385	203	25	12	885	462
	Total	17	10	229	122	734	368	549	296	42	19	1 571	815
GAGNOA	Public	26	13	278	130	655	340	855	474	33	16	1 847	973
	Privé	3	0	21	8	50	20	25	17	0	0	99	45
	Com.	8	3	26	14	48	33	1	1	0	0	83	51
	Total	37	16	325	152	753	393	881	492	33	16	2 029	1 069
GUIGLO	Public	19	10	236	118	399	212	581	326	33	17	1 268	683
	Total	19	10	236	118	399	212	581	326	33	17	1 268	683
KATIOLA	Public	16	9	318	168	498	266	487	280	88	48	1 407	771
	Total	16	9	318	168	498	266	487	280	88	48	1 407	771
KORHOGO	Public	13	5	392	182	650	333	854	444	19	14	1 928	978
	Privé	0	0	16	9	13	5	94	47	0	0	123	61
	Com.	28	11	279	149	1 030	516	1 082	590	6	5	2 425	1 271
	Total	41	16	687	340	1 693	854	2 030	1 081	25	19	4 476	2 310
MAN	Public	47	23	792	417	1 217	654	1 676	938	64	31	3 796	2 063
	Privé	0	0	20	13	29	20	32	19	0	0	81	52
	Total	47	23	812	430	1 246	674	1 708	957	64	31	3 877	2 115
MANKONO	Public	4	2	90	52	111	57	130	78	0	0	335	189
	Com.	12	0	87	47	790	408	772	390	83	44	1 744	889
	Total	16	2	177	99	901	465	902	468	83	44	2 079	1 078

TABLEAU 6. Rural : Répartition des élèves par DRENA et par statut selon l'âge (suite et fin)

DRENA	STATUT	Moins de 3 ans		3 ans		4 ans		5 ans		Plus de 5 ans		Ensemble	
		TOTAL	FILLES	TOTAL	FILLES	TOTAL	FILLES	TOTAL	FILLES	TOTAL	FILLES	TOTAL	FILLES
MINIGNAN	Public	4	2	48	25	170	87	246	159	6	1	474	274
	Total	4	2	48	25	170	87	246	159	6	1	474	274
ODIENNE	Public	25	11	297	153	746	387	601	334	69	32	1 738	917
	Com.	0	0	26	13	388	173	305	169	4	0	740	365
	Total	25	11	323	166	1 134	560	906	503	73	32	2 478	1 282
SAN-PEDRO	Public	28	15	429	210	770	384	921	516	16	9	2 164	1 134
	Privé	0	0	51	27	79	40	77	41	0	0	207	108
	Total	28	15	480	237	849	424	998	557	16	9	2 371	1 242
SASSANDRA	Public	9	3	225	121	292	138	329	176	0	0	855	438
	Privé	0	0	9	5	30	15	69	35	0	0	108	55
	Total	9	3	234	126	322	153	398	211	0	0	963	493
SEGUELA	Public	0	0	80	42	134	70	153	79	18	7	385	198
	Total	0	0	80	42	134	70	153	79	18	7	385	198
SOUBRE	Public	38	23	521	260	941	476	1 083	612	78	29	2 661	1 400
	Privé	0	0	0	0	0	0	34	15	0	0	34	15
	Total	38	23	521	260	941	476	1 117	627	78	29	2 695	1 415
TOUBA	Public	12	5	115	61	232	129	123	71	22	9	504	275
	Total	12	5	115	61	232	129	123	71	22	9	504	275
YAMOOUSSOUKRO	Public	12	7	219	113	572	298	819	447	44	27	1 666	892
	Privé	0	0	54	23	84	38	75	43	0	0	213	104
	Total	12	7	273	136	656	336	894	490	44	27	1 879	996
NATIONAL	Public	913	480	9 384	4 749	17 969	9 313	21 371	11 713	1 401	693	51 038	26 948
	Privé	45	24	508	243	752	378	848	462	82	41	2 235	1 148
	Com.	80	32	559	297	3 682	1 877	3 466	1 844	185	103	7 989	4 163
	Total	1 038	536	10 451	5 289	22 403	11 568	25 685	14 019	1 668	837	61 262	32 259

V. PERSONNEL ENSEIGNANT

Tableau 7 : Ensemble : Répartition des enseignants tenant de section par DRENA et par statut selon le niveau d'études

DRENA	Statut	TENANT DE SECTION	PS	MS	GS
ABENGOUROU	Public	209	68	71	92
	Privé	41	14	15	16
	Total	250	82	86	108
ABIDJAN 1	Public	280	88	97	105
	Privé	648	203	228	248
	Com.	6	2	2	2
	Total	934	293	327	355
ABIDJAN 2	Public	202	60	77	81
	Privé	357	88	133	158
	Total	559	148	210	239
ABIDJAN 3	Public	403	104	132	174
	Privé	615	157	227	286
	Total	1 018	261	359	460
ABIDJAN 4	Public	148	46	52	63
	Privé	368	104	129	167
	Total	516	150	181	230
ABOISSO	Public	237	51	74	126
	Privé	117	31	42	50
	Total	354	82	116	176
ADZOPE	Public	145	34	47	74
	Privé	22	3	11	11
	Total	167	37	58	85
AGBOVILLE	Public	286	67	97	139
	Privé	23	5	8	11
	Total	309	72	105	150
BONDOUKOU	Public	175	42	63	86
	Privé	25	8	9	11
	Total	200	50	72	97
BONGOUANOU	Public	61	14	19	32
	Privé	11	3	2	6
	Total	72	17	21	38
BOUAFLE	Public	245	75	91	93
	Privé	27	9	12	12
	Total	272	84	103	105
BOUAKE 1	Public	96	31	34	46
	Privé	62	24	26	28
	Total	158	55	60	74
BOUAKE 2	Public	310	88	109	140
	Privé	87	28	31	36
	Total	397	116	140	176

Tableau 7 : Ensemble : Répartition des enseignants tenant de section par DRENA et par statut selon le niveau d'études (suite)

DRENA	Statut	TENANT DE SECTION	PS	MS	GS
BOUNA	Public	67	11	22	37
	Privé	7	3	2	2
	Com.	51	0	25	26
	Total	125	14	49	65
BOUNDIALI	Public	99	23	32	51
	Privé	10	3	3	4
	Com.	56	0	28	28
	Total	165	26	63	83
DABOU	Public	213	69	78	96
	Privé	65	20	22	32
	Total	278	89	100	128
DALOA	Public	507	163	166	193
	Privé	59	16	20	23
	Com.	5	1	3	2
	Total	571	180	189	218
DAOUKRO	Public	109	31	40	46
	Privé	9	3	3	3
	Total	118	34	43	49
DIMBOKRO	Public	80	24	35	31
	Privé	3	1	1	1
	Total	83	25	36	32
DIVO	Public	274	89	101	120
	Privé	29	9	12	13
	Com.	3	1	1	1
	Total	306	99	114	134
DUEKOUE	Public	141	58	65	75
	Privé	3	1	2	2
	Total	144	59	67	77
FERKESSEDOUGOU	Public	81	23	37	27
	Privé	9	3	3	3
	Com.	66	0	33	33
	Total	156	26	73	63
GAGNOA	Public	269	74	89	124
	Privé	18	8	7	6
	Com.	2	1	2	0
	Total	289	83	98	130
GUIGLO	Public	88	25	27	41
	Privé	10	2	4	4
	Total	98	27	31	45

Tableau 7 : Ensemble : Répartition des enseignants tenant de section par DRENA et par statut selon le niveau d'études (suite et fin)

DRENA	Statut	TENANT DE SECTION	PS	MS	GS
KATIOLA	Public	170	52	71	66
	Privé	6	2	2	2
	Total	176	54	73	68
KORHOGO	Public	268	75	91	127
	Privé	92	33	32	38
	Com.	94	0	47	47
	Total	454	108	170	212
MAN	Public	317	102	116	154
	Privé	34	13	13	12
	Total	351	115	129	166
MANKONO	Public	37	12	14	16
	Privé	6	1	2	3
	Com.	86	3	39	44
	Total	129	16	55	63
MINIGNAN	Public	33	9	15	16
	Total	33	9	15	16
ODIENNE	Public	111	25	47	47
	Privé	4	2	2	2
	Com.	32	0	18	16
	Total	147	27	67	65
SAN-PEDRO	Public	156	43	57	72
	Privé	57	22	22	26
	Total	213	65	79	98
SASSANDRA	Public	77	20	22	38
	Privé	11	3	3	7
	Total	88	23	25	45
SEQUELA	Public	56	20	21	22
	Privé	2	1	0	1
	Total	58	21	21	23
SOUBRE	Public	239	82	108	103
	Privé	21	6	8	10
	Total	260	88	116	113
TOUBA	Public	45	14	21	16
	Privé	4	2	1	1
	Total	49	16	22	17
YAMOOUSSOUKRO	Public	297	63	102	140
	Privé	61	19	23	25
	Total	358	82	125	165
NATIONAL	Public	6 531	1 875	2 340	2 909
	Privé	2 923	850	1 060	1 260
	Com.	401	8	198	199
	Total	9 855	2 733	3 598	4 368

TABLEAU 7. Urbain : Répartition des enseignants tenant de section par DRENA et par statut selon le niveau d'études

DRENA	Statut	TENANT DE SECTION	PS	MS	GS
ABENGOUROU	Public	137	44	43	55
	Privé	40	14	15	15
	Total	177	58	58	70
ABIDJAN 1	Public	261	83	90	98
	Privé	645	202	227	247
	Com.	6	2	2	2
	Total	912	287	319	347
ABIDJAN 2	Public	202	60	77	81
	Privé	357	88	133	158
	Total	559	148	210	239
ABIDJAN 3	Public	395	102	130	170
	Privé	612	156	225	284
	Total	1 007	258	355	454
ABIDJAN 4	Public	127	41	44	53
	Privé	362	103	125	165
	Total	489	144	169	218
ABOISSO	Public	140	27	47	69
	Privé	102	27	37	43
	Total	242	54	84	112
ADZOPE	Public	90	23	29	41
	Privé	16	3	8	8
	Total	106	26	37	49
AGBOVILLE	Public	184	48	60	78
	Privé	21	5	7	10
	Total	205	53	67	88
BONDOUKOU	Public	102	25	36	43
	Privé	25	8	9	11
	Total	127	33	45	54
BONGOUANOU	Public	34	11	11	13
	Privé	11	3	2	6
	Total	45	14	13	19
BOUAFLE	Public	153	45	53	57
	Privé	26	9	11	11
	Total	179	54	64	68
BOUAKE 1	Public	72	22	26	26
	Privé	62	24	26	28
	Total	134	46	52	54
BOUAKE 2	Public	285	78	95	121
	Privé	87	28	31	36
	Total	372	106	126	157

TABLEAU 7. Urbain : Répartition des enseignants tenant de section par DRENA et par statut selon le niveau d'études (suite).

DRENA	Statut	TENANT DE SECTION	PS	MS	GS
BOUNA	Public	38	10	13	16
	Privé	7	3	2	2
	Com.	4	0	2	2
	Total	49	13	17	20
BOUNDIALI	Public	60	16	19	27
	Privé	10	3	3	4
	Com.	2	0	1	1
	Total	72	19	23	32
DABOU	Public	75	24	23	28
	Privé	57	17	21	27
	Total	132	41	44	55
DALOA	Public	413	132	136	148
	Privé	55	15	20	20
	Com.	5	1	3	2
	Total	473	148	159	170
DAOUKRO	Public	76	23	25	29
	Privé	6	2	2	2
	Total	82	25	27	31
DIMBOKRO	Public	56	20	24	20
	Privé	3	1	1	1
	Total	59	21	25	21
DIVO	Public	197	61	68	76
	Privé	28	8	11	12
	Com.	3	1	1	1
	Total	228	70	80	89
DUEKOUE	Public	77	27	27	30
	Privé	3	1	2	2
	Total	80	28	29	32
FERKESSEDOUGOU	Public	50	13	22	17
	Privé	9	3	3	3
	Com.	4	0	2	2
	Total	63	16	27	22
GAGNOA	Public	199	62	62	80
	Privé	15	6	5	5
	Total	214	68	67	85
GUIGLO	Public	46	16	15	17
	Privé	10	2	4	4
	Total	56	18	19	21

TABLEAU 7. Urbain : Répartition des enseignants tenant de section par DRENA et par statut selon le niveau d'études (suite et fin)

DRENA	Statut	TENANT DE SECTION	PS	MS	GS
KATIOLA	Public	121	37	48	43
	Privé	6	2	2	2
	Total	127	39	50	45
KORHOGO	Public	213	65	74	88
	Privé	88	32	31	35
	Total	301	97	105	123
MAN	Public	157	56	55	62
	Privé	31	12	12	10
	Total	188	68	67	72
MANKONO	Public	25	7	9	9
	Privé	6	1	2	3
	Com.	4	0	2	2
	Total	35	8	13	14
MINIGNAN	Public	16	7	7	6
	Total	16	7	7	6
ODIENNE	Public	55	19	19	18
	Privé	4	2	2	2
	Com.	2	0	1	1
	Total	61	21	22	21
SAN-PEDRO	Public	72	20	26	29
	Privé	53	20	20	24
	Total	125	40	46	53
SASSANDRA	Public	35	10	11	14
	Privé	6	2	1	3
	Total	41	12	12	17
SEQUELA	Public	40	14	15	13
	Privé	2	1	0	1
	Total	42	15	15	14
SOUBRE	Public	128	42	48	43
	Privé	20	6	8	9
	Total	148	48	56	52
TOUBA	Public	25	7	9	9
	Privé	4	2	1	1
	Total	29	9	10	10
YAMOOUSSOUKRO	Public	221	54	77	93
	Privé	55	17	21	23
	Total	276	71	98	116
NATIONAL	Public	4 577	1 351	1 573	1 820
	Privé	2 844	828	1 030	1 217
	Com.	30	4	14	13
	Total	7 451	2 183	2 617	3 050

TABLEAU 7. Rural : Répartition des enseignants tenant de section par DRENA et par statut selon le niveau d'études

DRENA	Statut	TENANT DE SECTION	PS	MS	GS
ABENGOUROU	Public	72	24	28	37
	Privé	1	0	0	1
	Total	73	24	28	38
ABIDJAN 1	Public	19	5	7	7
	Privé	3	1	1	1
	Total	22	6	8	8
ABIDJAN 3	Public	8	2	2	4
	Privé	3	1	2	2
	Total	11	3	4	6
ABIDJAN 4	Public	21	5	8	10
	Privé	6	1	4	2
	Total	27	6	12	12
ABOISSO	Public	97	24	27	57
	Privé	15	4	5	7
	Total	112	28	32	64
ADZOPE	Public	55	11	18	33
	Privé	6	0	3	3
	Total	61	11	21	36
AGBOVILLE	Public	102	19	37	61
	Privé	2	0	1	1
	Total	104	19	38	62
BONDOUKOU	Public	73	17	27	43
	Total	73	17	27	43
BONGOUANOU	Public	27	3	8	19
	Total	27	3	8	19
BOUAFLE	Public	92	30	38	36
	Privé	1	0	1	1
	Total	93	30	39	37
BOUAKE 1	Public	24	9	8	20
	Total	24	9	8	20
BOUAKE 2	Public	25	10	14	19
	Total	25	10	14	19
BOUNA	Public	29	1	9	21
	Com.	47	0	23	24
	Total	76	1	32	45
BOUNDIALI	Public	39	7	13	24
	Com.	54	0	27	27
	Total	93	7	40	51
DABOU	Public	138	45	55	68
	Privé	8	3	1	5
	Total	146	48	56	73

TABLEAU 7. Rural : Répartition des enseignants tenant de section par DRENA et par statut selon le niveau d'études (suite)

DRENA	Statut	TENANT DE SECTION	PS	MS	GS
DALOA	Public	94	31	30	45
	Privé	4	1	0	3
	Total	98	32	30	48
DAOUKRO	Public	33	8	15	17
	Privé	3	1	1	1
	Total	36	9	16	18
DIMBOKRO	Public	24	4	11	11
	Total	24	4	11	11
DIVO	Public	77	28	33	44
	Privé	1	1	1	1
	Total	78	29	34	45
DUEKOUE	Public	64	31	38	45
	Total	64	31	38	45
FERKESSEDOUGOU	Public	31	10	15	10
	Com.	62	0	31	31
	Total	93	10	46	41
GAGNOA	Public	70	12	27	44
	Privé	3	2	2	1
	Com.	2	1	2	0
	Total	75	15	31	45
GUIGLO	Public	42	9	12	24
	Total	42	9	12	24
KATIOLA	Public	49	15	23	23
	Total	49	15	23	23
KORHOGO	Public	55	10	17	39
	Privé	4	1	1	3
	Com.	94	0	47	47
	Total	153	11	65	89
MAN	Public	160	46	61	92
	Privé	3	1	1	2
	Total	163	47	62	94
MANKONO	Public	12	5	5	7
	Com.	82	3	37	42
	Total	94	8	42	49
MINIGNAN	Public	17	2	8	10
	Total	17	2	8	10
ODIENNE	Public	56	6	28	29
	Com.	30	0	17	15
	Total	86	6	45	44

TABLEAU 7. Rural : Répartition des enseignants tenant de section par DRENA et par statut selon le niveau d'études (suite et fin)

DRENA	Statut	TENANT DE SECTION	PS	MS	GS
SAN-PEDRO	Public	84	23	31	43
	Privé	4	2	2	2
	Total	88	25	33	45
SASSANDRA	Public	42	10	11	24
	Privé	5	1	2	4
	Total	47	11	13	28
SEGUELA	Public	16	6	6	9
	Total	16	6	6	9
SOUBRE	Public	111	40	60	60
	Privé	1	0	0	1
	Total	112	40	60	61
TOUBA	Public	20	7	12	7
	Total	20	7	12	7
YAMOOUSSOUKRO	Public	76	9	25	47
	Privé	6	2	2	2
	Total	82	11	27	49
NATIONAL	Public	1 954	524	767	1 089
	Privé	79	22	30	43
	Com.	371	4	184	186
	Total	2 404	550	981	1 318

Tableau 8 : Ensemble : Répartition des enseignants par DRENA et par statut selon l'emploi

DRENA	STATUT	IO		IA		EP		EPA		IS		BENEVOLE		CONTRACTUEL		ENSEMBLE		
		H	F	H	F	H	F	H	F	H	F	H	F	H	F	TOTAL		
ABENGOUROU	Public	1	123	1	74	2	1	0	3	0	0	1	0	0	5	5	206	211
	Privé	0	2	0	4	0	1	0	3	0	0	0	27	0	8	0	45	45
	Total	1	125	1	78	2	2	0	6	0	0	1	27	0	13	5	251	256
ABIDJAN 1	Public	1	195	0	77	1	5	1	3	0	0	0	0	0	0	3	280	283
	Privé	7	74	4	141	0	60	0	93	0	56	1	72	3	184	15	680	695
	Com.	0	3	0	3	0	0	0	0	0	0	0	0	0	0	0	6	6
	Total	8	272	4	221	1	65	1	96	0	56	1	72	3	184	18	966	984
ABIDJAN 2	Public	1	139	1	50	0	0	1	4	0	0	0	10	0	7	3	210	213
	Privé	5	12	5	73	0	22	1	84	1	3	0	54	3	113	15	361	376
	Total	6	151	6	123	0	22	2	88	1	3	0	64	3	120	18	571	589
ABIDJAN 3	Public	4	297	1	89	1	6	0	5	1	4	0	1	0	0	7	402	409
	Privé	0	24	1	42	0	27	0	37	0	17	17	409	1	76	19	632	651
	Total	4	321	2	131	1	33	0	42	1	21	17	410	1	76	26	1 034	1 060
ABIDJAN 4	Public	1	109	0	34	1	0	0	3	0	0	0	0	0	2	2	148	150
	Privé	1	10	2	48	0	11	2	46	1	29	4	80	14	144	24	368	392
	Total	2	119	2	82	1	11	2	49	1	29	4	80	14	146	26	516	542
ABOISSO	Public	6	147	2	62	0	11	1	6	0	1	0	2	0	0	9	229	238
	Privé	0	4	0	1	0	14	1	66	0	0	2	7	0	27	3	119	122
	Total	6	151	2	63	0	25	2	72	0	1	2	9	0	27	12	348	360
ADZOPE	Public	3	89	2	47	1	2	1	1	0	0	0	0	0	1	7	140	147
	Privé	0	0	0	3	0	2	0	4	0	4	0	1	0	8	0	22	22
	Total	3	89	2	50	1	4	1	5	0	4	0	1	0	9	7	162	169
AGBOVILLE	Public	4	206	1	65	1	4	0	4	0	0	0	3	1	3	7	285	292
	Privé	0	0	0	8	0	7	0	4	0	0	0	2	0	3	0	24	24
	Total	4	206	1	73	1	11	0	8	0	0	0	5	1	6	7	309	316

Tableau 8 : Ensemble : Répartition des enseignants par DRENA et par statut selon l'emploi (suite)

DRENA	STATUT	IO		IA		EP		EPA		IS		BENEVOLE		CONTRACTUEL		ENSEMBLE		
		H	F	H	F	H	F	H	F	H	F	H	F	H	F	TOTAL		
BONDOUKOU	Public	3	87	2	63	0	0	0	9	0	1	0	10	0	2	5	172	177
	Privé	1	6	0	2	0	5	0	7	0	2	0	1	0	5	1	28	29
	Total	4	93	2	65	0	5	0	16	0	3	0	11	0	7	6	200	206
BONGOUANOU	Public	1	34	0	20	0	1	1	1	0	0	0	1	0	2	2	59	61
	Privé	0	1	0	4	0	2	0	0	0	0	0	2	0	3	0	12	12
	Total	1	35	0	24	0	3	1	1	0	0	0	3	0	5	2	71	73
BOUAFLE	Public	2	153	1	89	2	0	1	1	0	0	0	1	0	1	6	245	251
	Privé	0	1	0	1	0	1	0	0	0	3	0	6	0	15	0	27	27
	Total	2	154	1	90	2	1	1	1	0	3	0	7	0	16	6	272	278
BOUAKE 1	Public	1	71	0	22	0	0	0	1	0	0	0	0	0	1	1	95	96
	Privé	1	6	0	19	0	3	0	3	0	0	1	19	1	11	3	61	64
	Total	2	77	0	41	0	3	0	4	0	0	1	19	1	12	4	156	160
BOUAKE 2	Public	8	211	2	82	0	0	0	4	0	1	0	0	0	2	10	300	310
	Privé	4	3	0	34	1	15	0	12	2	8	3	6	0	8	10	86	96
	Total	12	214	2	116	1	15	0	16	2	9	3	6	0	10	20	386	406
BOUNA	Public	4	24	1	26	2	0	0	1	0	0	0	3	0	8	7	62	69
	Privé	0	0	0	0	0	1	0	0	0	0	0	6	0	0	0	7	7
	Com.	0	0	0	0	0	0	2	2	0	0	4	1	19	24	25	27	52
	Total	4	24	1	26	2	1	2	3	0	0	4	10	19	32	32	96	128
BOUNDIALI	Public	1	51	1	32	1	2	0	3	0	0	0	0	1	7	4	95	99
	Privé	0	1	0	0	0	0	0	0	0	0	0	6	0	3	0	10	10
	Com.	0	0	0	0	5	9	16	18	0	0	2	4	4	12	27	43	70
	Total	1	52	1	32	6	11	16	21	0	0	2	10	5	22	31	148	179

Tableau 8 : Ensemble : Répartition des enseignants par DRENA et par statut selon l'emploi (suite)

DRENA	STATUT	IO		IA		EP		EPA		IS		BENEVOLE		CONTRACTUEL		ENSEMBLE		
		H	F	H	F	H	F	H	F	H	F	H	F	H	F	TOTAL		
DABOU	Public	2	137	0	66	0	2	0	3	0	0	0	2	0	3	2	213	215
	Privé	0	1	0	1	0	0	0	0	0	0	0	15	0	50	0	67	67
	Total	2	138	0	67	0	2	0	3	0	0	0	17	0	53	2	280	282
DALOA	Public	3	326	2	168	0	4	0	2	0	0	0	1	1	8	6	509	515
	Privé	0	8	0	14	0	0	0	1	0	3	16	18	0	4	16	48	64
	Com.	0	0	0	0	0	0	0	0	0	0	1	5	0	0	1	5	6
	Total	3	334	2	182	0	4	0	3	0	3	17	24	1	12	23	562	585
DAOUKRO	Public	0	71	0	33	1	2	0	4	0	0	0	1	0	0	1	111	112
	Privé	0	1	0	4	0	0	0	0	0	1	0	0	0	3	0	9	9
	Total	0	72	0	37	1	2	0	4	0	1	0	1	0	3	1	120	121
DIMBOKRO	Public	0	50	2	22	0	1	0	0	0	0	0	2	0	3	2	78	80
	Privé	0	2	0	1	0	0	0	0	0	0	0	0	0	0	0	3	3
	Total	0	52	2	23	0	1	0	0	0	0	0	2	0	3	2	81	83
DIVO	Public	1	182	3	82	0	1	3	0	0	0	0	1	0	5	7	271	278
	Privé	1	1	0	5	0	1	0	0	0	6	0	8	1	8	2	29	31
	Com.	0	0	0	0	0	0	0	0	0	0	0	0	0	3	0	3	3
	Total	2	183	3	87	0	2	3	0	0	6	0	9	1	16	9	303	312
DUEKOUÉ	Public	3	85	1	41	2	2	0	0	0	0	0	3	0	4	6	135	141
	Privé	0	0	0	0	0	0	0	0	0	0	0	2	0	1	0	3	3
	Total	3	85	1	41	2	2	0	0	0	0	0	5	0	5	6	138	144
FERKESSEDOUGOU	Public	0	54	0	20	0	0	0	1	0	0	0	1	0	6	0	82	82
	Privé	0	0	0	3	0	1	0	0	0	0	0	6	0	0	0	10	10
	Com.	0	0	0	0	3	5	5	31	0	0	0	0	8	15	16	51	67
	Total	0	54	0	23	3	6	5	32	0	0	0	7	8	21	16	143	159

Tableau 8 : Ensemble : Répartition des enseignants par DRENA et par statut selon l'emploi (suite)

DRENA	STATUT	IO		IA		EP		EPA		IS		BENEVOLE		CONTRACTUEL		ENSEMBLE		
		H	F	H	F	H	F	H	F	H	F	H	F	H	F	TOTAL		
GAGNOA	Public	3	150	2	105	1	0	0	2	0	0	0	5	0	1	6	263	269
	Privé	0	2	0	11	0	0	0	0	0	4	0	1	0	1	0	19	19
	Com.	0	0	0	0	0	0	0	0	0	0	1	1	0	0	1	1	2
	Total	3	152	2	116	1	0	0	2	0	4	1	7	0	2	7	283	290
GUIGLO	Public	3	58	0	24	0	0	0	1	0	0	0	0	0	2	3	85	88
	Privé	0	0	0	0	0	3	0	0	0	0	0	3	0	4	0	10	10
	Total	3	58	0	24	0	3	0	1	0	0	0	3	0	6	3	95	98
KATIOLA	Public	1	112	0	49	0	0	0	3	0	1	1	0	0	3	2	168	170
	Privé	0	0	0	3	0	2	0	0	0	1	0	0	0	0	0	6	6
	Total	1	112	0	52	0	2	0	3	0	2	1	0	0	3	2	174	176
KORHOGO	Public	1	191	1	73	0	0	0	0	0	0	1	0	4	2	269	271	
	Privé	1	2	1	7	1	1	0	1	0	4	3	51	2	23	8	89	97
	Com.	0	0	0	0	1	6	2	3	0	0	10	14	22	64	35	87	122
	Total	2	193	2	80	2	7	2	4	0	4	13	66	24	91	45	445	490
MAN	Public	15	157	8	113	0	1	1	3	0	2	1	4	1	12	26	292	318
	Privé	0	2	1	6	1	1	0	0	0	2	0	9	2	11	4	31	35
	Total	15	159	9	119	1	2	1	3	0	4	1	13	3	23	30	323	353
MANKONO	Public	0	26	0	10	0	0	0	1	0	0	0	0	0	0	0	37	37
	Privé	0	1	0	1	0	0	0	4	0	0	0	0	0	0	0	6	6
	Com.	0	2	0	1	0	1	10	27	0	0	1	0	20	24	31	55	86
	Total	0	29	0	12	0	1	10	32	0	0	1	0	20	24	31	98	129
MINIGNAN	Public	2	19	0	13	0	0	0	0	0	0	0	0	0	0	2	32	34
	Total	2	19	0	13	0	0	0	0	0	0	0	0	0	0	2	32	34

Tableau 8 : Ensemble : Répartition des enseignants par DRENA et par statut selon l'emploi (suite et fin)

DRENA	STATUT	IO		IA		EP		EPA		IS		BENEVOLE		CONTRACTUEL		ENSEMBLE		
		H	F	H	F	H	F	H	F	H	F	H	F	H	F	TOTAL		
ODIENNE	Public	4	57	2	37	0	0	0	1	0	0	0	0	2	14	8	109	117
	Privé	0	1	0	1	0	0	0	0	0	0	0	0	0	2	0	4	4
	Com.	0	0	0	0	0	0	0	0	0	0	4	0	12	20	16	20	36
	Total	4	58	2	38	0	0	0	1	0	0	4	0	14	36	24	133	157
SAN-PEDRO	Public	1	106	2	38	0	1	0	0	0	0	0	2	0	7	3	154	157
	Privé	0	2	0	13	0	1	0	15	0	2	0	8	0	18	0	59	59
	Total	1	108	2	51	0	2	0	15	0	2	0	10	0	25	3	213	216
SASSANDRA	Public	0	40	2	28	0	0	1	1	0	0	0	0	0	5	3	74	77
	Privé	0	0	0	2	1	3	0	0	0	0	2	1	0	2	3	8	11
	Total	0	40	2	30	1	3	1	1	0	0	2	1	0	7	6	82	88
SEGUELA	Public	0	29	1	19	0	0	0	1	0	0	0	1	0	5	1	55	56
	Privé	0	1	0	0	0	1	0	0	0	0	0	0	0	0	0	2	2
	Total	0	30	1	19	0	1	0	1	0	0	0	1	0	5	1	57	58
SOUBRE	Public	1	144	4	83	0	0	0	0	0	1	0	1	0	7	5	236	241
	Privé	0	0	0	4	0	0	0	0	0	0	1	17	0	0	1	21	22
	Total	1	144	4	87	0	0	0	0	0	1	1	18	0	7	6	257	263
TOUBA	Public	1	25	0	16	0	0	0	1	0	0	0	0	0	2	1	44	45
	Privé	0	0	0	2	0	0	0	0	0	0	0	0	0	2	0	4	4
	Total	1	25	0	18	0	0	0	1	0	0	0	0	0	4	1	48	49
YAMOOUSSOUKRO	Public	4	223	1	57	1	8	1	5	0	0	0	3	0	2	7	298	305
	Privé	1	5	1	19	1	14	0	0	1	6	0	2	1	17	5	63	68
	Total	5	228	2	76	2	22	1	5	1	6	0	5	1	19	12	361	373
NATIONAL	Public	86	4 178	46	1 929	17	54	12	78	1	11	3	59	6	134	171	6 443	6 614
	Privé	22	173	15	477	5	199	4	380	5	151	50	839	28	754	129	2 973	3 102
	Com.	0	5	0	4	9	21	35	81	0	0	23	25	85	162	152	298	450
	Total	108	4 356	61	2 410	31	274	51	539	6	162	76	923	119	1 050	452	9 714	10 166

Graphique 7: Proportion des enseignants selon l'emploi

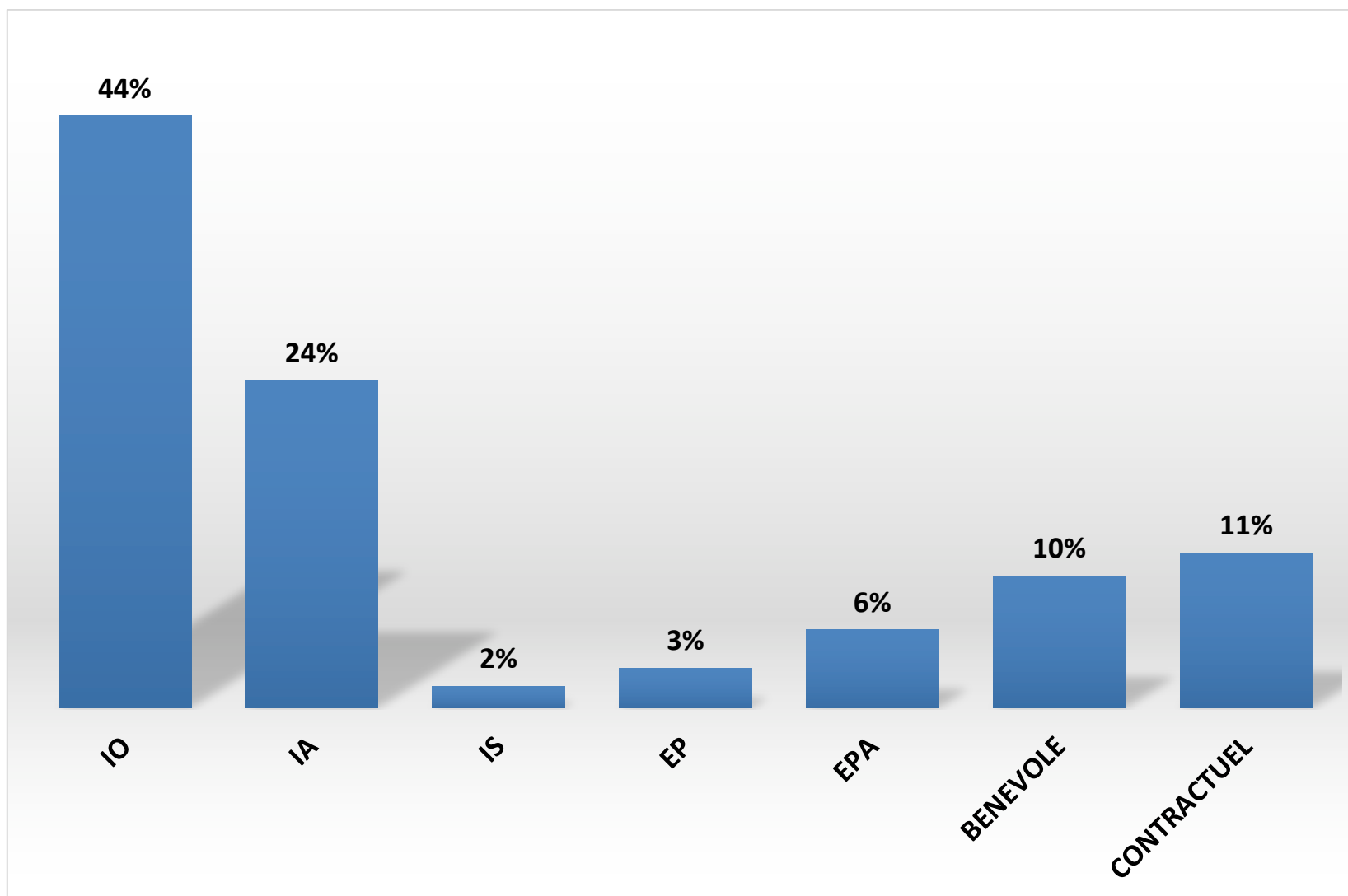


TABLEAU 8. Urbain : Répartition des enseignants par DRENA et par statut selon l'emploi

DRENA	STATUT	IO		IA		EP		EPA		IS		BENEVOLE		CONTRACTUEL		ENSEMBLE		
		H	F	H	F	H	F	H	F	H	F	H	F	H	F	TOTAL		
ABENGOUROU	Public	0	79	1	55	0	0	0	1	0	0	0	0	0	1	1	136	137
	Privé	0	2	0	4	0	1	0	3	0	0	0	26	0	8	0	44	44
	Total	0	81	1	59	0	1	0	4	0	0	0	26	0	9	1	180	181
ABIDJAN 1	Public	1	180	0	74	1	5	0	3	0	0	0	0	0	0	2	262	264
	Privé	7	74	4	141	0	60	0	93	0	56	1	72	3	181	15	677	692
	Com.	0	3	0	3	0	0	0	0	0	0	0	0	0	0	0	6	6
	Total	8	257	4	218	1	65	0	96	0	56	1	72	3	181	17	945	962
ABIDJAN 2	Public	1	139	1	50	0	0	1	4	0	0	0	10	0	7	3	210	213
	Privé	5	12	5	73	0	22	1	84	1	3	0	54	3	113	15	361	376
	Total	6	151	6	123	0	22	2	88	1	3	0	64	3	120	18	571	589
ABIDJAN 3	Public	4	290	1	88	1	6	0	5	1	4	0	1	0	0	7	394	401
	Privé	0	24	1	42	0	27	0	37	0	17	17	406	1	76	19	629	648
	Total	4	314	2	130	1	33	0	42	1	21	17	407	1	76	26	1 023	1 049
ABIDJAN 4	Public	1	98	0	26	1	0	0	3	0	0	0	0	0	0	2	127	129
	Privé	1	10	2	45	0	11	2	46	1	29	4	80	14	139	24	360	384
	Total	2	108	2	71	1	11	2	49	1	29	4	80	14	139	26	487	513
ABOISSO	Public	3	99	2	31	0	2	0	3	0	0	0	1	0	0	5	136	141
	Privé	0	4	0	1	0	7	1	59	0	0	1	6	0	27	2	104	106
	Total	3	103	2	32	0	9	1	62	0	0	1	7	0	27	7	240	247
ADZOPE	Public	1	60	0	27	1	1	1	0	0	0	0	0	0	0	3	88	91
	Privé	0	0	0	3	0	2	0	0	0	2	0	1	0	8	0	16	16
	Total	1	60	0	30	1	3	1	0	0	2	0	1	0	8	3	104	107
AGBOVILLE	Public	2	143	1	37	1	0	0	4	0	0	0	1	0	1	4	186	190
	Privé	0	0	0	8	0	7	0	4	0	0	0	0	0	3	0	22	22
	Total	2	143	1	45	1	7	0	8	0	0	0	1	0	4	4	208	212

TABLEAU 8. Urbain : Répartition des enseignants par DRENA et par statut selon l'emploi (suite)

DRENA	STATUT	IO		IA		EP		EPA		IS		BENEVOLE		CONTRACTUEL		ENSEMBLE		
		H	F	H	F	H	F	H	F	H	F	H	F	H	F	TOTAL		
BONDOUKOU	Public	2	53	1	39	0	0	0	4	0	1	0	2	0	2	3	101	104
	Privé	1	6	0	2	0	5	0	7	0	2	0	1	0	5	1	28	29
	Total	3	59	1	41	0	5	0	11	0	3	0	3	0	7	4	129	133
BONGOUANOU	Public	0	21	0	11	0	0	0	1	0	0	0	1	0	0	0	34	34
	Privé	0	1	0	4	0	2	0	0	0	0	0	2	0	3	0	12	12
	Total	0	22	0	15	0	2	0	1	0	0	0	3	0	3	0	46	46
BOUAFLE	Public	1	104	0	51	1	0	1	1	0	0	0	0	0	0	3	156	159
	Privé	0	1	0	1	0	1	0	0	0	3	0	5	0	15	0	26	26
	Total	1	105	0	52	1	1	1	1	0	3	0	5	0	15	3	182	185
BOUAKE 1	Public	0	55	0	16	0	0	0	1	0	0	0	0	0	0	0	72	72
	Privé	1	6	0	19	0	3	0	3	0	0	1	19	1	11	3	61	64
	Total	1	61	0	35	0	3	0	4	0	0	1	19	1	11	3	133	136
BOUAKE 2	Public	7	197	1	75	0	0	0	3	0	1	0	0	0	1	8	277	285
	Privé	4	3	0	34	1	15	0	12	2	8	3	6	0	8	10	86	96
	Total	11	200	1	109	1	15	0	15	2	9	3	6	0	9	18	363	381
BOUNA	Public	0	16	0	14	1	0	0	1	0	0	0	3	0	5	1	39	40
	Privé	0	0	0	0	0	1	0	0	0	0	0	6	0	0	0	7	7
	Com.	0	0	0	0	0	0	0	0	0	0	1	0	1	2	2	2	4
	Total	0	16	0	14	1	1	0	1	0	0	1	9	1	7	3	48	51
BOUNDIALI	Public	0	33	0	22	0	1	0	2	0	0	0	0	0	2	0	60	60
	Privé	0	1	0	0	0	0	0	0	0	0	0	6	0	3	0	10	10
	Com.	0	0	0	0	0	0	0	0	0	0	0	0	0	2	0	2	2
	Total	0	34	0	22	0	1	0	2	0	0	0	6	0	7	0	72	72

TABLEAU 8. Urbain : Répartition des enseignants par DRENA et par statut selon l'emploi (suite)

DRENA	STATUT	IO		IA		EP		EPA		IS		BENEVOLE		CONTRACTUEL		ENSEMBLE		
		H	F	H	F	H	F	H	F	H	F	H	F	H	F	TOTAL		
DABOU	Public	0	50	0	24	0	0	0	1	0	0	0	1	0	0	0	76	76
	Privé	0	1	0	1	0	0	0	0	0	0	0	14	0	43	0	59	59
	Total	0	51	0	25	0	0	0	1	0	0	0	15	0	43	0	135	135
DALOA	Public	1	270	1	139	0	4	0	2	0	0	0	0	1	3	3	418	421
	Privé	0	8	0	14	0	0	0	1	0	3	13	18	0	3	13	47	60
	Com.	0	0	0	0	0	0	0	0	0	0	1	5	0	0	1	5	6
	Total	1	278	1	153	0	4	0	3	0	3	14	23	1	6	17	470	487
DAOUKRO	Public	0	51	0	25	0	1	0	1	0	0	0	1	0	0	0	79	79
	Privé	0	1	0	4	0	0	0	0	0	1	0	0	0	0	0	6	6
	Total	0	52	0	29	0	1	0	1	0	1	0	1	0	0	0	85	85
DIMBOKRO	Public	0	37	2	13	0	1	0	0	0	0	0	1	0	2	2	54	56
	Privé	0	2	0	1	0	0	0	0	0	0	0	0	0	0	0	3	3
	Total	0	39	2	14	0	1	0	0	0	0	0	1	0	2	2	57	59
DIVO	Public	0	140	1	52	0	1	2	0	0	0	0	0	0	2	3	195	198
	Privé	1	1	0	5	0	1	0	0	0	6	0	8	1	7	2	28	30
	Com.	0	0	0	0	0	0	0	0	0	0	0	0	0	3	0	3	3
	Total	1	141	1	57	0	2	2	0	0	6	0	8	1	12	5	226	231
DUEKOUÉ	Public	2	48	0	22	1	2	0	0	0	0	0	0	0	2	3	74	77
	Privé	0	0	0	0	0	0	0	0	0	0	0	2	0	1	0	3	3
	Total	2	48	0	22	1	2	0	0	0	0	0	2	0	3	3	77	80
FERKESSEDOUGOU	Public	0	33	0	13	0	0	0	1	0	0	0	1	0	3	0	51	51
	Privé	0	0	0	3	0	1	0	0	0	0	0	6	0	0	0	10	10
	Com.	0	0	0	0	0	0	0	4	0	0	0	0	0	0	0	4	4
	Total	0	33	0	16	0	1	0	5	0	0	0	7	0	3	0	65	65

TABLEAU 8. Urbain : Répartition des enseignants par DRENA et par statut selon l'emploi (suite)

DRENA	STATUT	IO		IA		EP		EPA		IS		BENEVOLE		CONTRACTUEL		ENSEMBLE		
		H	F	H	F	H	F	H	F	H	F	H	F	H	F	TOTAL		
GAGNOA	Public	2	116	1	79	0	0	0	1	0	0	0	0	0	0	3	196	199
	Privé	0	1	0	10	0	0	0	0	0	4	0	0	0	1	0	16	16
	Total	2	117	1	89	0	0	0	1	0	4	0	0	0	1	3	212	215
GUIGLO	Public	1	32	0	11	0	0	0	0	0	0	0	0	0	2	1	45	46
	Privé	0	0	0	0	0	3	0	0	0	0	0	3	0	4	0	10	10
	Total	1	32	0	11	0	3	0	0	0	0	0	3	0	6	1	55	56
KATIOLA	Public	1	81	0	35	0	0	0	1	0	0	0	0	0	3	1	120	121
	Privé	0	0	0	3	0	2	0	0	0	1	0	0	0	0	0	6	6
	Total	1	81	0	38	0	2	0	1	0	1	0	0	0	3	1	126	127
KORHOGO	Public	1	157	1	56	0	0	0	0	0	0	0	1	0	0	2	214	216
	Privé	1	2	1	7	1	1	0	1	0	4	3	49	2	21	8	85	93
	Total	2	159	2	63	1	1	0	1	0	4	3	50	2	21	10	299	309
MAN	Public	4	84	1	62	0	1	1	1	0	0	0	0	0	4	6	152	158
	Privé	0	2	1	6	0	0	0	0	0	2	0	8	2	11	3	29	32
	Total	4	86	2	68	0	1	1	1	0	2	0	8	2	15	9	181	190
MANKONO	Public	0	16	0	9	0	0	0	0	0	0	0	0	0	0	0	25	25
	Privé	0	1	0	1	0	0	0	4	0	0	0	0	0	0	0	6	6
	Com.	0	0	0	0	0	0	0	0	0	0	0	0	0	4	0	4	4
	Total	0	17	0	10	0	0	0	4	0	0	0	0	0	4	0	35	35
MINIGNAN	Public	1	10	0	5	0	0	0	0	0	0	0	0	0	0	1	15	16
	Total	1	10	0	5	0	0	0	0	0	0	0	0	0	0	1	15	16

TABLEAU 8. Urbain : Répartition des enseignants par DRENA et par statut selon l'emploi (suite et fin)

DRENA	STATUT	IO		IA		EP		EPA		IS		BENEVOLE		CONTRACTUEL		ENSEMBLE		
		H	F	H	F	H	F	H	F	H	F	H	F	H	F	TOTAL		
ODIENNE	Public	1	36	1	19	0	0	0	1	0	0	0	0	0	2	2	58	60
	Privé	0	1	0	1	0	0	0	0	0	0	0	0	0	2	0	4	4
	Com.	0	0	0	0	0	0	0	0	0	0	0	0	2	0	2	0	2
	Total	1	37	1	20	0	0	0	1	0	0	0	0	2	4	4	62	66
SAN-PEDRO	Public	0	49	2	18	0	1	0	0	0	0	0	0	2	2	70	72	
	Privé	0	1	0	11	0	1	0	15	0	2	0	8	0	17	0	55	55
	Total	0	50	2	29	0	2	0	15	0	2	0	8	0	19	2	125	127
SASSANDRA	Public	0	19	0	12	0	0	0	1	0	0	0	0	0	3	0	35	35
	Privé	0	0	0	2	0	2	0	0	0	0	0	0	0	2	0	6	6
	Total	0	19	0	14	0	2	0	1	0	0	0	0	0	5	0	41	41
SEQUELA	Public	0	21	0	13	0	0	0	1	0	0	0	1	0	4	0	40	40
	Privé	0	1	0	0	0	1	0	0	0	0	0	0	0	0	0	2	2
	Total	0	22	0	13	0	1	0	1	0	0	0	1	0	4	0	42	42
SOUBRE	Public	0	78	4	47	0	0	0	0	0	0	0	0	0	1	4	126	130
	Privé	0	0	0	4	0	0	0	0	0	0	0	17	0	0	0	21	21
	Total	0	78	4	51	0	0	0	0	0	0	0	17	0	1	4	147	151
TOUBA	Public	0	17	0	7	0	0	0	1	0	0	0	0	0	0	0	25	25
	Privé	0	0	0	2	0	0	0	0	0	0	0	0	0	2	0	4	4
	Total	0	17	0	9	0	0	0	1	0	0	0	0	0	2	0	29	29
YAMOOUSSOUKRO	Public	2	170	1	39	1	6	0	4	0	0	0	0	0	2	4	221	225
	Privé	1	5	1	19	1	14	0	0	1	6	0	2	0	12	4	58	62
	Total	3	175	2	58	2	20	0	4	1	6	0	2	0	14	8	279	287
NATIONAL	Public	39	3 082	23	1 316	9	32	6	52	1	6	0	25	1	54	79	4 567	4 646
	Privé	22	171	15	471	3	190	4	369	5	149	43	825	27	726	119	2 901	3 020
	Com.	0	3	0	3	0	0	0	4	0	0	2	5	3	11	5	26	31
	Total	61	3 256	38	1 790	12	222	10	425	6	155	45	855	31	791	203	7 494	7 697

TABLEAU 8. Rural : Répartition des enseignants par DRENA et par statut selon l'emploi

DRENA	STATUT	IO		IA		EP		EPA		IS		BENEVOLE		CONTRACTUEL		ENSEMBLE		
		H	F	H	F	H	F	H	F	H	F	H	F	H	F	TOTAL		
ABENGOUROU	Public	1	44	0	19	2	1	0	2	0	0	1	0	0	4	4	70	74
	Privé	0	0	0	0	0	0	0	0	0	0	0	1	0	0	0	1	1
	Total	1	44	0	19	2	1	0	2	0	0	1	1	0	4	4	71	75
ABIDJAN 1	Public	0	15	0	3	0	0	1	0	0	0	0	0	0	0	1	18	19
	Privé	0	0	0	0	0	0	0	0	0	0	0	0	0	3	0	3	3
	Total	0	15	0	3	0	0	1	0	0	0	0	0	0	3	1	21	22
ABIDJAN 3	Public	0	7	0	1	0	0	0	0	0	0	0	0	0	0	0	8	8
	Privé	0	0	0	0	0	0	0	0	0	0	0	3	0	0	0	3	3
	Total	0	7	0	1	0	0	0	0	0	0	0	3	0	0	0	11	11
ABIDJAN 4	Public	0	11	0	8	0	0	0	0	0	0	0	0	0	2	0	21	21
	Privé	0	0	0	3	0	0	0	0	0	0	0	0	0	5	0	8	8
	Total	0	11	0	11	0	0	0	0	0	0	0	0	0	7	0	29	29
ABOISSO	Public	3	48	0	31	0	9	1	3	0	1	0	1	0	0	4	93	97
	Privé	0	0	0	0	0	7	0	7	0	0	1	1	0	0	1	15	16
	Total	3	48	0	31	0	16	1	10	0	1	1	2	0	0	5	108	113
ADZOPE	Public	2	29	2	20	0	1	0	1	0	0	0	0	0	1	4	52	56
	Privé	0	0	0	0	0	0	0	4	0	2	0	0	0	0	0	6	6
	Total	2	29	2	20	0	1	0	5	0	2	0	0	0	1	4	58	62
AGBOVILLE	Public	2	63	0	28	0	4	0	0	0	0	0	2	1	2	3	99	102
	Privé	0	0	0	0	0	0	0	0	0	0	0	2	0	0	0	2	2
	Total	2	63	0	28	0	4	0	0	0	0	0	4	1	2	3	101	104
BONDOUKOU	Public	1	34	1	24	0	0	0	5	0	0	0	8	0	0	2	71	73
	Total	1	34	1	24	0	0	0	5	0	0	0	8	0	0	2	71	73
BONGOUANOU	Public	1	13	0	9	0	1	1	0	0	0	0	0	0	2	2	25	27
	Total	1	13	0	9	0	1	1	0	0	0	0	0	0	2	2	25	27

TABLEAU 8. Rural : Répartition des enseignants par DRENA et par statut selon l'emploi (suite)

DRENA	STATUT	IO		IA		EP		EPA		IS		BENEVOLE		CONTRACTUEL		ENSEMBLE		
		H	F	H	F	H	F	H	F	H	F	H	F	H	F	TOTAL		
BOUAFLE	Public	1	49	1	38	1	0	0	0	0	0	0	1	0	1	3	89	92
	Privé	0	0	0	0	0	0	0	0	0	0	0	1	0	0	0	1	1
	Total	1	49	1	38	1	0	0	0	0	0	0	2	0	1	3	90	93
BOUAKE 1	Public	1	16	0	6	0	0	0	0	0	0	0	0	0	1	1	23	24
	Total	1	16	0	6	0	0	0	0	0	0	0	0	0	1	1	23	24
BOUAKE 2	Public	1	14	1	7	0	0	0	1	0	0	0	0	0	1	2	23	25
	Total	1	14	1	7	0	0	0	1	0	0	0	0	0	1	2	23	25
BOUNA	Public	4	8	1	12	1	0	0	0	0	0	0	0	0	3	6	23	29
	Com.	0	0	0	0	0	0	2	2	0	0	3	1	18	22	23	25	48
	Total	4	8	1	12	1	0	2	2	0	0	3	1	18	25	29	48	77
BOUNDIALI	Public	1	18	1	10	1	1	0	1	0	0	0	0	1	5	4	35	39
	Com.	0	0	0	0	5	9	16	18	0	0	2	4	4	10	27	41	68
	Total	1	18	1	10	6	10	16	19	0	0	2	4	5	15	31	76	107
DABOU	Public	2	87	0	42	0	2	0	2	0	0	0	1	0	3	2	137	139
	Privé	0	0	0	0	0	0	0	0	0	0	0	1	0	7	0	8	8
	Total	2	87	0	42	0	2	0	2	0	0	0	2	0	10	2	145	147
DALOA	Public	2	56	1	29	0	0	0	0	0	0	0	1	0	5	3	91	94
	Privé	0	0	0	0	0	0	0	0	0	0	3	0	0	1	3	1	4
	Total	2	56	1	29	0	0	0	0	0	0	3	1	0	6	6	92	98
DAOUKRO	Public	0	20	0	8	1	1	0	3	0	0	0	0	0	0	1	32	33
	Privé	0	0	0	0	0	0	0	0	0	0	0	0	0	3	0	3	3
	Total	0	20	0	8	1	1	0	3	0	0	0	0	0	3	1	35	36
DIMBOKRO	Public	0	13	0	9	0	0	0	0	0	0	0	1	0	1	0	24	24
	Total	0	13	0	9	0	0	0	0	0	0	0	1	0	1	0	24	24

TABLEAU 8. Rural : Répartition des enseignants par DRENA et par statut selon l'emploi (suite)

DRENA	STATUT	IO		IA		EP		EPA		IS		BENEVOLE		CONTRACTUEL		ENSEMBLE		
		H	F	H	F	H	F	H	F	H	F	H	F	H	F	TOTAL		
DIVO	Public	1	42	2	30	0	0	1	0	0	0	0	1	0	3	4	76	80
	Privé	0	0	0	0	0	0	0	0	0	0	0	0	0	1	0	1	1
	Total	1	42	2	30	0	0	1	0	0	0	0	1	0	4	4	77	81
DUEKOUÉ	Public	1	37	1	19	1	0	0	0	0	0	0	3	0	2	3	61	64
	Total	1	37	1	19	1	0	0	0	0	0	0	3	0	2	3	61	64
FERKESSEDOUGOU	Public	0	21	0	7	0	0	0	0	0	0	0	0	0	3	0	31	31
	Com.	0	0	0	0	3	5	5	27	0	0	0	0	8	15	16	47	63
	Total	0	21	0	7	3	5	5	27	0	0	0	0	8	18	16	78	94
GAGNOA	Public	1	34	1	26	1	0	0	1	0	0	0	5	0	1	3	67	70
	Privé	0	1	0	1	0	0	0	0	0	0	0	1	0	0	0	3	3
	Com.	0	0	0	0	0	0	0	0	0	0	1	1	0	0	1	1	2
	Total	1	35	1	27	1	0	0	1	0	0	1	7	0	1	4	71	75
GUIGLO	Public	2	26	0	13	0	0	0	1	0	0	0	0	0	0	2	40	42
	Total	2	26	0	13	0	0	0	1	0	0	0	0	0	0	2	40	42
KATIOLA	Public	0	31	0	14	0	0	0	2	0	1	1	0	0	0	1	48	49
	Total	0	31	0	14	0	0	0	2	0	1	1	0	0	0	1	48	49
KORHOGO	Public	0	34	0	17	0	0	0	0	0	0	0	0	0	4	0	55	55
	Privé	0	0	0	0	0	0	0	0	0	0	0	2	0	2	0	4	4
	Com.	0	0	0	0	1	6	2	3	0	0	10	14	22	64	35	87	122
	Total	0	34	0	17	1	6	2	3	0	0	10	16	22	70	35	146	181
MAN	Public	11	73	7	51	0	0	0	2	0	2	1	4	1	8	20	140	160
	Privé	0	0	0	0	1	1	0	0	0	0	0	1	0	0	1	2	3
	Total	11	73	7	51	1	1	0	2	0	2	1	5	1	8	21	142	163
MANKONO	Public	0	10	0	1	0	0	0	1	0	0	0	0	0	0	0	12	12
	Com.	0	2	0	1	0	1	10	27	0	0	1	0	20	20	31	51	82
	Total	0	12	0	2	0	1	10	28	0	0	1	0	20	20	31	63	94

TABLEAU 8. Rural : Répartition des enseignants par DRENA et par statut selon l'emploi (suite)

DRENA	STATUT	IO		IA		EP		EPA		IS		BENEVOLE		CONTRACTUEL		ENSEMBLE		
		H	F	H	F	H	F	H	F	H	F	H	F	H	F	TOTAL		
MINIGNAN	Public	1	9	0	8	0	0	0	0	0	0	0	0	0	0	1	17	18
	Total	1	9	0	8	0	0	0	0	0	0	0	0	0	0	1	17	18
ODIENNE	Public	3	21	1	18	0	0	0	0	0	0	0	0	2	12	6	51	57
	Com.	0	0	0	0	0	0	0	0	0	0	4	0	10	20	14	20	34
	Total	3	21	1	18	0	0	0	0	0	0	4	0	12	32	20	71	91
SAN-PEDRO	Public	1	57	0	20	0	0	0	0	0	0	0	2	0	5	1	84	85
	Privé	0	1	0	2	0	0	0	0	0	0	0	0	0	1	0	4	4
	Total	1	58	0	22	0	0	0	0	0	0	0	2	0	6	1	88	89
SASSANDRA	Public	0	21	2	16	0	0	1	0	0	0	0	0	0	2	3	39	42
	Privé	0	0	0	0	1	1	0	0	0	0	2	1	0	0	3	2	5
	Total	0	21	2	16	1	1	1	0	0	0	2	1	0	2	6	41	47
SEGUELA	Public	0	8	1	6	0	0	0	0	0	0	0	0	0	1	1	15	16
	Total	0	8	1	6	0	0	0	0	0	0	0	0	0	1	1	15	16
SOUBRE	Public	1	66	0	36	0	0	0	0	0	1	0	1	0	6	1	110	111
	Privé	0	0	0	0	0	0	0	0	0	0	1	0	0	0	1	0	1
	Total	1	66	0	36	0	0	0	0	0	1	1	1	0	6	2	110	112
TOUBA	Public	1	8	0	9	0	0	0	0	0	0	0	0	0	2	1	19	20
	Total	1	8	0	9	0	0	0	0	0	0	0	0	0	2	1	19	20
YAMOOUSSOUKRO	Public	2	53	0	18	0	2	1	1	0	0	0	3	0	0	3	77	80
	Privé	0	0	0	0	0	0	0	0	0	0	0	0	1	5	1	5	6
	Total	2	53	0	18	0	2	1	1	0	0	0	3	1	5	4	82	86
NATIONAL	Public	47	1 096	23	613	8	22	6	26	0	5	3	34	5	80	92	1 876	1 968
	Privé	0	2	0	6	2	9	0	11	0	2	7	14	1	28	10	72	82
	Com.	0	2	0	1	9	21	35	77	0	0	21	20	82	151	147	272	419
	Total	47	1 100	23	620	19	52	41	114	0	7	31	68	88	259	249	2 220	2 469

TABLEAU 9. Ensemble : Répartition des enseignants par DRENA et par Statut selon le diplôme pédagogique

DRENA	Statut	CAP		CEAP		DIAS		AUCUN		TOTAL
		H	F	H	F	H	F	H	F	
ABENGOUROU	Public	3	123	1	77	0	1	1	5	211
	Privé	0	4	0	2	0	0	0	39	45
	Total	3	127	1	79	0	1	1	44	256
ABIDJAN 1	Public	2	172	1	86	0	22	0	0	283
	Privé	6	83	0	37	0	16	9	544	695
	Com.	0	5	0	1	0	0	0	0	6
	Total	8	260	1	124	0	38	9	544	984
ABIDJAN 2	Public	1	136	2	56	0	1	0	17	213
	Privé	2	32	2	21	0	0	11	308	376
	Total	3	168	4	77	0	1	11	325	589
ABIDJAN 3	Public	5	301	2	99	0	1	0	1	409
	Privé	4	10	1	24	0	6	14	592	651
	Total	9	311	3	123	0	7	14	593	1 060
ABIDJAN 4	Public	2	108	0	38	0	0	0	2	150
	Privé	5	9	0	28	0	5	19	326	392
	Total	7	117	0	66	0	5	19	328	542
ABOISSO	Public	6	149	3	77	0	1	0	2	238
	Privé	0	5	0	4	0	0	3	110	122
	Total	6	154	3	81	0	1	3	112	360
ADZOPE	Public	4	89	3	50	0	0	0	1	147
	Privé	0	0	0	1	0	0	0	21	22
	Total	4	89	3	51	0	0	0	22	169
AGBOVILLE	Public	4	208	2	72	0	0	1	5	292
	Privé	0	0	0	4	0	0	0	20	24
	Total	4	208	2	76	0	0	1	25	316
BONDOUKOU	Public	3	88	2	69	0	3	0	12	177
	Privé	1	5	0	1	0	1	0	21	29
	Total	4	93	2	70	0	4	0	33	206
BONGOUANOU	Public	1	34	1	22	0	0	0	3	61
	Privé	0	1	0	4	0	0	0	7	12
	Total	1	35	1	26	0	0	0	10	73
BOUAFLE	Public	3	148	3	94	0	1	0	2	251
	Privé	0	2	0	1	0	0	0	24	27
	Total	3	150	3	95	0	1	0	26	278
BOUAKE 1	Public	1	73	0	20	0	1	0	1	96
	Privé	0	4	0	1	0	0	3	56	64
	Total	1	77	0	21	0	1	3	57	160
BOUAKE 2	Public	8	203	2	87	0	8	0	2	310
	Privé	2	2	0	10	0	0	8	74	96
	Total	10	205	2	97	0	8	8	76	406

TABLEAU 9. Ensemble : Répartition des enseignants par DRENA et par Statut selon le diplôme Pédagogique (suite)

DRENA	Statut	CAP		CEAP		DIAS		AUCUN		TOTAL
		H	F	H	F	H	F	H	F	
BOUNA	Public	6	24	1	26	0	1	0	11	69
	Privé	0	1	0	0	0	0	0	6	7
	Com.	0	0	0	0	0	0	25	27	52
	Total	6	25	1	26	0	1	25	44	128
BOUNDIALI	Public	2	51	1	37	0	0	1	7	99
	Privé	0	1	0	0	0	0	0	9	10
	Com.	0	0	0	0	0	0	27	43	70
	Total	2	52	1	37	0	0	28	59	179
DABOU	Public	2	140	0	68	0	0	0	5	215
	Privé	0	2	0	0	0	0	0	65	67
	Total	2	142	0	68	0	0	0	70	282
DALOA	Public	3	328	2	170	0	2	1	9	515
	Privé	0	9	0	10	0	1	16	28	64
	Com.	0	0	0	0	0	0	1	5	6
	Total	3	337	2	180	0	3	18	42	585
DAOUKRO	Public	1	71	0	39	0	0	0	1	112
	Privé	0	1	0	0	0	0	0	8	9
	Total	1	72	0	39	0	0	0	9	121
DIMBOKRO	Public	0	50	2	20	0	5	0	3	80
	Privé	0	2	0	1	0	0	0	0	3
	Total	0	52	2	21	0	5	0	3	83
DIVO	Public	1	184	6	80	0	1	0	6	278
	Privé	1	0	0	3	0	0	1	26	31
	Com.	0	0	0	0	0	0	0	3	3
	Total	2	184	6	83	0	1	1	35	312
DUEKOUE	Public	5	87	1	40	0	1	0	7	141
	Privé	0	0	0	0	0	0	0	3	3
	Total	5	87	1	40	0	1	0	10	144
FERKESSEDOUGOU	Public	0	55	0	20	0	0	0	7	82
	Privé	0	1	0	2	0	0	0	7	10
	Com.	0	0	0	0	0	0	16	51	67
	Total	0	56	0	22	0	0	16	65	159
GAGNOA	Public	3	146	3	105	0	6	0	6	269
	Privé	0	1	0	0	0	0	0	18	19
	Com.	0	0	0	0	0	0	1	1	2
	Total	3	147	3	105	0	6	1	25	290
GUIGLO	Public	3	59	0	24	0	0	0	2	88
	Privé	0	0	0	0	0	0	0	10	10
	Total	3	59	0	24	0	0	0	12	98

TABLEAU 9. Ensemble : Répartition des enseignants par DRENA et par Statut selon le diplôme Pédagogique (suite et fin)

DRENA	Statut	CAP		CEAP		DIAS		AUCUN		TOTAL
		H	F	H	F	H	F	H	F	
KATIOLA	Public	1	109	0	52	0	4	1	3	170
	Privé	0	0	0	0	0	0	0	6	6
	Total	1	109	0	52	0	4	1	9	176
KORHOGO	Public	1	191	1	72	0	1	0	5	271
	Privé	3	2	0	3	0	0	5	84	97
	Com.	1	0	0	0	0	0	34	87	122
	Total	5	193	1	75	0	1	39	176	490
MAN	Public	15	156	9	119	0	3	2	14	318
	Privé	0	2	0	6	0	0	4	23	35
	Total	15	158	9	125	0	3	6	37	353
MANKONO	Public	0	27	0	10	0	0	0	0	37
	Privé	0	1	0	1	0	0	0	4	6
	Com.	0	2	0	1	0	0	31	52	86
	Total	0	30	0	12	0	0	31	56	129
MINIGNAN	Public	2	19	0	13	0	0	0	0	34
	Total	2	19	0	13	0	0	0	0	34
ODIENNE	Public	4	58	2	38	0	1	2	12	117
	Privé	0	1	0	1	0	0	0	2	4
	Com.	0	0	0	0	0	0	16	20	36
	Total	4	59	2	39	0	1	18	34	157
SAN-PEDRO	Public	1	105	2	40	0	0	0	9	157
	Privé	0	2	0	0	0	0	0	57	59
	Total	1	107	2	40	0	0	0	66	216
SASSANDRA	Public	0	40	3	26	0	3	0	5	77
	Privé	0	1	0	0	0	0	3	7	11
	Total	0	41	3	26	0	3	3	12	88
SEGUELA	Public	0	29	1	20	0	0	0	6	56
	Privé	0	1	0	0	0	0	0	1	2
	Total	0	30	1	20	0	0	0	7	58
SOUBRE	Public	1	147	4	80	0	1	0	8	241
	Privé	0	0	0	1	0	0	1	20	22
	Total	1	147	4	81	0	1	1	28	263
TOUBA	Public	1	25	0	17	0	0	0	2	45
	Privé	0	1	0	1	0	0	0	2	4
	Total	1	26	0	18	0	0	0	4	49
YAMOOUSSOUKRO	Public	5	223	2	69	0	1	0	5	305
	Privé	0	3	0	1	0	0	5	59	68
	Total	5	226	2	70	0	1	5	64	373
NATIONAL	Public	100	4 156	62	2 032	0	69	9	186	6 614
	Privé	24	189	3	168	0	29	102	2 587	3 102
	Com.	1	7	0	2	0	0	151	289	450
	Total	125	4 352	65	2 202	0	98	262	3 062	10 166

TABLEAU 9. Urbain : Répartition des enseignants par DRENA et par statut selon le diplôme pédagogique

DRENA	Statut	CAP		CEAP		DIAS		AUCUN		TOTAL
		H	F	H	F	H	F	H	F	
ABENGOUROU	Public	0	78	1	56	0	1	0	1	137
	Privé	0	4	0	2	0	0	0	38	44
	Total	0	82	1	58	0	1	0	39	181
ABIDJAN 1	Public	1	168	1	81	0	13	0	0	264
	Privé	6	83	0	37	0	16	9	541	692
	Com.	0	5	0	1	0	0	0	0	6
	Total	7	256	1	119	0	29	9	541	962
ABIDJAN 2	Public	1	136	2	56	0	1	0	17	213
	Privé	2	32	2	21	0	0	11	308	376
	Total	3	168	4	77	0	1	11	325	589
ABIDJAN 3	Public	5	294	2	98	0	1	0	1	401
	Privé	4	10	1	24	0	6	14	589	648
	Total	9	304	3	122	0	7	14	590	1 049
ABIDJAN 4	Public	2	97	0	30	0	0	0	0	129
	Privé	5	9	0	25	0	5	19	321	384
	Total	7	106	0	55	0	5	19	321	513
ABOISSO	Public	3	99	2	36	0	0	0	1	141
	Privé	0	5	0	4	0	0	2	95	106
	Total	3	104	2	40	0	0	2	96	247
ADZOPE	Public	2	60	1	28	0	0	0	0	91
	Privé	0	0	0	1	0	0	0	15	16
	Total	2	60	1	29	0	0	0	15	107
AGBOVILLE	Public	2	142	2	43	0	0	0	1	190
	Privé	0	0	0	4	0	0	0	18	22
	Total	2	142	2	47	0	0	0	19	212
BONDOUKOU	Public	2	54	1	40	0	3	0	4	104
	Privé	1	5	0	1	0	1	0	21	29
	Total	3	59	1	41	0	4	0	25	133
BONGOUANOU	Public	0	21	0	12	0	0	0	1	34
	Privé	0	1	0	4	0	0	0	7	12
	Total	0	22	0	16	0	0	0	8	46
BOUAFLE	Public	2	102	1	54	0	0	0	0	159
	Privé	0	2	0	1	0	0	0	23	26
	Total	2	104	1	55	0	0	0	23	185
BOUAKE 1	Public	0	55	0	17	0	0	0	0	72
	Privé	0	4	0	1	0	0	3	56	64
	Total	0	59	0	18	0	0	3	56	136
BOUAKE 2	Public	7	189	1	79	0	8	0	1	285
	Privé	2	2	0	10	0	0	8	74	96
	Total	9	191	1	89	0	8	8	75	381

TABLEAU 9. Urbain : Répartition des enseignants par DRENA et par statut selon le diplôme pédagogique (suite)

DRENA	Statut	CAP		CEAP		DIAS		AUCUN		TOTAL
		H	F	H	F	H	F	H	F	
BOUNA	Public	1	16	0	14	0	1	0	8	40
	Privé	0	1	0	0	0	0	0	6	7
	Com.	0	0	0	0	0	0	2	2	4
	Total	1	17	0	14	0	1	2	16	51
BOUNDIALI	Public	0	33	0	25	0	0	0	2	60
	Privé	0	1	0	0	0	0	0	9	10
	Com.	0	0	0	0	0	0	0	2	2
	Total	0	34	0	25	0	0	0	13	72
DABOU	Public	0	50	0	25	0	0	0	1	76
	Privé	0	2	0	0	0	0	0	57	59
	Total	0	52	0	25	0	0	0	58	135
DALOA	Public	1	271	1	142	0	2	1	3	421
	Privé	0	9	0	10	0	1	13	27	60
	Com.	0	0	0	0	0	0	1	5	6
	Total	1	280	1	152	0	3	15	35	487
DAOUKRO	Public	0	50	0	28	0	0	0	1	79
	Privé	0	1	0	0	0	0	0	5	6
	Total	0	51	0	28	0	0	0	6	85
DIMBOKRO	Public	0	37	2	14	0	1	0	2	56
	Privé	0	2	0	1	0	0	0	0	3
	Total	0	39	2	15	0	1	0	2	59
DIVO	Public	0	141	3	52	0	0	0	2	198
	Privé	1	0	0	3	0	0	1	25	30
	Com.	0	0	0	0	0	0	0	3	3
	Total	1	141	3	55	0	0	1	30	231
DUEKOUÉ	Public	3	49	0	22	0	1	0	2	77
	Privé	0	0	0	0	0	0	0	3	3
	Total	3	49	0	22	0	1	0	5	80
FERKESSEDOUGOU	Public	0	34	0	13	0	0	0	4	51
	Privé	0	1	0	2	0	0	0	7	10
	Com.	0	0	0	0	0	0	0	4	4
	Total	0	35	0	15	0	0	0	15	65
GAGNOA	Public	2	111	1	79	0	6	0	0	199
	Privé	0	1	0	0	0	0	0	15	16
	Total	2	112	1	79	0	6	0	15	215
GUIGLO	Public	1	33	0	10	0	0	0	2	46
	Privé	0	0	0	0	0	0	0	10	10
	Total	1	33	0	10	0	0	0	12	56

TABLEAU 9. Urbain : Répartition des enseignants par DRENA et par statut selon le diplôme pédagogique (suite et fin)

DRENA	Statut	CAP		CEAP		DIAS		AUCUN		TOTAL
		H	F	H	F	H	F	H	F	
KATIOLA	Public	1	80	0	36	0	1	0	3	121
	Privé	0	0	0	0	0	0	0	6	6
	Total	1	80	0	36	0	1	0	9	127
KORHOGO	Public	1	157	1	55	0	1	0	1	216
	Privé	3	2	0	3	0	0	5	80	93
	Total	4	159	1	58	0	1	5	81	309
MAN	Public	4	83	2	64	0	1	0	4	158
	Privé	0	2	0	6	0	0	3	21	32
	Total	4	85	2	70	0	1	3	25	190
MANKONO	Public	0	17	0	8	0	0	0	0	25
	Privé	0	1	0	1	0	0	0	4	6
	Com.	0	0	0	0	0	0	0	4	4
	Total	0	18	0	9	0	0	0	8	35
MINIGNAN	Public	1	10	0	5	0	0	0	0	16
	Total	1	10	0	5	0	0	0	0	16
ODIENNE	Public	1	37	1	18	0	1	0	2	60
	Privé	0	1	0	1	0	0	0	2	4
	Com.	0	0	0	0	0	0	2	0	2
	Total	1	38	1	19	0	1	2	4	66
SAN-PEDRO	Public	0	50	2	18	0	0	0	2	72
	Privé	0	1	0	0	0	0	0	54	55
	Total	0	51	2	18	0	0	0	56	127
SASSANDRA	Public	0	19	0	12	0	1	0	3	35
	Privé	0	1	0	0	0	0	0	5	6
	Total	0	20	0	12	0	1	0	8	41
SEGUELA	Public	0	21	0	14	0	0	0	5	40
	Privé	0	1	0	0	0	0	0	1	2
	Total	0	22	0	14	0	0	0	6	42
SOUBRE	Public	0	80	4	45	0	0	0	1	130
	Privé	0	0	0	1	0	0	0	20	21
	Total	0	80	4	46	0	0	0	21	151
TOUBA	Public	0	18	0	7	0	0	0	0	25
	Privé	0	1	0	1	0	0	0	2	4
	Total	0	19	0	8	0	0	0	2	29
YAMOOUSSOUKRO	Public	3	170	1	49	0	0	0	2	225
	Privé	0	3	0	1	0	0	4	54	62
	Total	3	173	1	50	0	0	4	56	287
NATIONAL	Public	46	3 062	32	1 385	0	43	1	77	4 646
	Privé	24	188	3	165	0	29	92	2 519	3 020
	Com.	0	5	0	1	0	0	5	20	31
	Total	70	3 255	35	1 551	0	72	98	2 616	7 697

TABLEAU 9. Rural : Répartition des enseignants par DRENA et par statut selon le diplôme pédagogique

DRENA	Statut	CAP		CEAP		DIAS		AUCUN		TOTAL
		H	F	H	F	H	F	H	F	
ABENGOUROU	Public	3	45	0	21	0	0	1	4	74
	Privé	0	0	0	0	0	0	0	1	1
	Total	3	45	0	21	0	0	1	5	75
ABIDJAN 1	Public	1	4	0	5	0	9	0	0	19
	Privé	0	0	0	0	0	0	0	3	3
	Total	1	4	0	5	0	9	0	3	22
ABIDJAN 3	Public	0	7	0	1	0	0	0	0	8
	Privé	0	0	0	0	0	0	0	3	3
	Total	0	7	0	1	0	0	0	3	11
ABIDJAN 4	Public	0	11	0	8	0	0	0	2	21
	Privé	0	0	0	3	0	0	0	5	8
	Total	0	11	0	11	0	0	0	7	29
ABOISSO	Public	3	50	1	41	0	1	0	1	97
	Privé	0	0	0	0	0	0	1	15	16
	Total	3	50	1	41	0	1	1	16	113
ADZOPE	Public	2	29	2	22	0	0	0	1	56
	Privé	0	0	0	0	0	0	0	6	6
	Total	2	29	2	22	0	0	0	7	62
AGBOVILLE	Public	2	66	0	29	0	0	1	4	102
	Privé	0	0	0	0	0	0	0	2	2
	Total	2	66	0	29	0	0	1	6	104
BONDOUKOU	Public	1	34	1	29	0	0	0	8	73
	Total	1	34	1	29	0	0	0	8	73
BONGOUANOU	Public	1	13	1	10	0	0	0	2	27
	Total	1	13	1	10	0	0	0	2	27
BOUAFLE	Public	1	46	2	40	0	1	0	2	92
	Privé	0	0	0	0	0	0	0	1	1
	Total	1	46	2	40	0	1	0	3	93
BOUAKE 1	Public	1	18	0	3	0	1	0	1	24
	Total	1	18	0	3	0	1	0	1	24
BOUAKE 2	Public	1	14	1	8	0	0	0	1	25
	Total	1	14	1	8	0	0	0	1	25
BOUNA	Public	5	8	1	12	0	0	0	3	29
	Com.	0	0	0	0	0	0	23	25	48
	Total	5	8	1	12	0	0	23	28	77
BOUNDIALI	Public	2	18	1	12	0	0	1	5	39
	Com.	0	0	0	0	0	0	27	41	68
	Total	2	18	1	12	0	0	28	46	107
DABOU	Public	2	90	0	43	0	0	0	4	139
	Privé	0	0	0	0	0	0	0	8	8
	Total	2	90	0	43	0	0	0	12	147

TABLEAU 9. Rural : Répartition des enseignants par DRENA et par statut selon le diplôme pédagogique (suite)

DRENA	Statut	CAP		CEAP		DIAS		AUCUN		TOTAL
		H	F	H	F	H	F	H	F	
DALOA	Public	2	57	1	28	0	0	0	6	94
	Privé	0	0	0	0	0	0	3	1	4
	Total	2	57	1	28	0	0	3	7	98
DAOUKRO	Public	1	21	0	11	0	0	0	0	33
	Privé	0	0	0	0	0	0	0	3	3
	Total	1	21	0	11	0	0	0	3	36
DIMBOKRO	Public	0	13	0	6	0	4	0	1	24
	Total	0	13	0	6	0	4	0	1	24
DIVO	Public	1	43	3	28	0	1	0	4	80
	Privé	0	0	0	0	0	0	0	1	1
	Total	1	43	3	28	0	1	0	5	81
DUEKOUE	Public	2	38	1	18	0	0	0	5	64
	Total	2	38	1	18	0	0	0	5	64
FERKESSEDOUGOU	Public	0	21	0	7	0	0	0	3	31
	Com.	0	0	0	0	0	0	16	47	63
	Total	0	21	0	7	0	0	16	50	94
GAGNOA	Public	1	35	2	26	0	0	0	6	70
	Privé	0	0	0	0	0	0	0	3	3
	Com.	0	0	0	0	0	0	1	1	2
	Total	1	35	2	26	0	0	1	10	75
GUIGLO	Public	2	26	0	14	0	0	0	0	42
	Total	2	26	0	14	0	0	0	0	42
KATIOLA	Public	0	29	0	16	0	3	1	0	49
	Total	0	29	0	16	0	3	1	0	49
KORHOGO	Public	0	34	0	17	0	0	0	4	55
	Privé	0	0	0	0	0	0	0	4	4
	Com.	1	0	0	0	0	0	34	87	122
	Total	1	34	0	17	0	0	34	95	181
MAN	Public	11	73	7	55	0	2	2	10	160
	Privé	0	0	0	0	0	0	1	2	3
	Total	11	73	7	55	0	2	3	12	163
MANKONO	Public	0	10	0	2	0	0	0	0	12
	Com.	0	2	0	1	0	0	31	48	82
	Total	0	12	0	3	0	0	31	48	94
MINIGNAN	Public	1	9	0	8	0	0	0	0	18
	Total	1	9	0	8	0	0	0	0	18
ODIENNE	Public	3	21	1	20	0	0	2	10	57
	Com.	0	0	0	0	0	0	14	20	34
	Total	3	21	1	20	0	0	16	30	91

TABLEAU 9. Rural : Répartition des enseignants par DRENA et par statut selon le diplôme pédagogique (suite et fin)

DRENA	Statut	CAP		CEAP		DIAS		AUCUN		TOTAL
		H	F	H	F	H	F	H	F	
SAN-PEDRO	Public	1	55	0	22	0	0	0	7	85
	Privé	0	1	0	0	0	0	0	3	4
	Total	1	56	0	22	0	0	0	10	89
SASSANDRA	Public	0	21	3	14	0	2	0	2	42
	Privé	0	0	0	0	0	0	3	2	5
	Total	0	21	3	14	0	2	3	4	47
SEGUELA	Public	0	8	1	6	0	0	0	1	16
	Total	0	8	1	6	0	0	0	1	16
SOUBRE	Public	1	67	0	35	0	1	0	7	111
	Privé	0	0	0	0	0	0	1	0	1
	Total	1	67	0	35	0	1	1	7	112
TOUBA	Public	1	7	0	10	0	0	0	2	20
	Total	1	7	0	10	0	0	0	2	20
YAMOOUSSOUKRO	Public	2	53	1	20	0	1	0	3	80
	Privé	0	0	0	0	0	0	1	5	6
	Total	2	53	1	20	0	1	1	8	86
NATIONAL	Public	54	1 094	30	647	0	26	8	109	1 968
	Privé	0	1	0	3	0	0	10	68	82
	Com.	1	2	0	1	0	0	146	269	419
	Total	55	1 097	30	651	0	26	164	446	2 469

Tableau 10 : Ensemble : Répartition des enseignants par DRENA et par statut selon le diplôme académique

DRENA	Statut	BAC ET PLUS		BAC		BEPC		TOTAL
		H	F	H	F	H	F	
ABENGOUROU	Public	2	20	1	84	2	102	211
	Privé	0	1	0	8	0	36	45
	Total	2	21	1	92	2	138	256
ABIDJAN 1	Public	1	56	2	137	0	87	283
	Privé	4	54	1	150	10	476	695
	Com.	0	0	0	5	0	1	6
	Total	5	110	3	292	10	564	984
ABIDJAN 2	Public	0	29	2	99	1	82	213
	Privé	4	22	5	56	6	283	376
	Total	4	51	7	155	7	365	589
ABIDJAN 3	Public	1	72	5	193	1	137	409
	Privé	3	17	5	75	11	540	651
	Total	4	89	10	268	12	677	1 060
ABIDJAN 4	Public	1	33	1	68	0	47	150
	Privé	2	8	8	62	14	298	392
	Total	3	41	9	130	14	345	542
ABOISSO	Public	0	45	7	87	2	97	238
	Privé	1	9	0	18	2	92	122
	Total	1	54	7	105	4	189	360
ADZOPE	Public	0	15	6	55	1	70	147
	Privé	0	0	0	2	0	20	22
	Total	0	15	6	57	1	90	169
AGBOVILLE	Public	1	34	5	137	1	114	292
	Privé	0	2	0	7	0	15	24
	Total	1	36	5	144	1	129	316
BONDOUKOU	Public	1	30	2	79	2	63	177
	Privé	1	2	0	9	0	17	29
	Total	2	32	2	88	2	80	206
BONGOUANOU	Public	1	9	1	28	0	22	61
	Privé	0	0	0	3	0	9	12
	Total	1	9	1	31	0	31	73
BOUAFLE	Public	1	35	3	118	2	92	251
	Privé	0	0	0	2	0	25	27
	Total	1	35	3	120	2	117	278
BOUAKE 1	Public	1	16	0	55	0	24	96
	Privé	0	1	1	12	2	48	64
	Total	1	17	1	67	2	72	160
BOUAKE 2	Public	4	50	3	149	3	101	310
	Privé	1	5	6	12	3	69	96
	Total	5	55	9	161	6	170	406

Tableau 10 : Ensemble : Répartition des enseignants par DRENA et par statut selon le diplôme Académique (suite)

DRENA	Statut	BAC ET PLUS		BAC		BEPC		TOTAL
		H	F	H	F	H	F	
BOUNA	Public	2	9	4	28	1	25	69
	Privé	0	0	0	1	0	6	7
	Com.	1	0	1	1	23	26	52
	Total	3	9	5	30	24	57	128
BOUNDIALI	Public	0	10	3	51	1	34	99
	Privé	0	1	0	2	0	7	10
	Com.	2	1	3	4	22	38	70
	Total	2	12	6	57	23	79	179
DABOU	Public	1	31	1	101	0	81	215
	Privé	0	0	0	12	0	55	67
	Total	1	31	1	113	0	136	282
DALOA	Public	1	63	2	261	3	185	515
	Privé	2	2	8	2	6	44	64
	Com.	0	0	0	0	1	5	6
	Total	3	65	10	263	10	234	585
DAOUKRO	Public	1	15	0	55	0	41	112
	Privé	0	0	0	1	0	8	9
	Total	1	15	0	56	0	49	121
DIMBOKRO	Public	1	20	1	35	0	23	80
	Privé	0	0	0	0	0	3	3
	Total	1	20	1	35	0	26	83
DIVO	Public	0	54	0	119	7	98	278
	Privé	0	4	2	11	0	14	31
	Com.	0	1	0	0	0	2	3
	Total	0	59	2	130	7	114	312
DUEKOUÉ	Public	1	15	4	75	1	45	141
	Privé	0	0	0	0	0	3	3
	Total	1	15	4	75	1	48	144
FERKESSEDOUGOU	Public	0	17	0	45	0	20	82
	Privé	0	0	0	0	0	10	10
	Com.	0	2	1	8	15	41	67
	Total	0	19	1	53	15	71	159
GAGNOA	Public	0	37	4	93	2	133	269
	Privé	0	0	0	4	0	15	19
	Com.	0	0	0	0	1	1	2
	Total	0	37	4	97	3	149	290
GUIGLO	Public	1	14	1	45	1	26	88
	Privé	0	0	0	2	0	8	10
	Total	1	14	1	47	1	34	98

Tableau 10 : Ensemble : Répartition des enseignants par DRENA et par statut selon le diplôme Académique (suite et fin)

DRENA	Statut	BAC ET PLUS		BAC		BEPC		TOTAL
		H	F	H	F	H	F	
KATIOLA	Public	0	31	1	91	1	46	170
	Privé	0	0	0	2	0	4	6
	Total	0	31	1	93	1	50	176
KORHOGO	Public	0	57	0	136	2	76	271
	Privé	1	4	3	8	4	77	97
	Com.	1	4	2	14	32	69	122
	Total	2	65	5	158	38	222	490
MAN	Public	7	44	13	138	6	110	318
	Privé	0	0	0	6	4	25	35
	Total	7	44	13	144	10	135	353
MANKONO	Public	0	5	0	25	0	7	37
	Privé	0	1	0	0	0	5	6
	Com.	1	4	9	13	21	38	86
	Total	1	10	9	38	21	50	129
MINIGNAN	Public	0	5	2	25	0	2	34
	Total	0	5	2	25	0	2	34
ODIENNE	Public	2	15	3	57	3	37	117
	Privé	0	0	0	2	0	2	4
	Com.	0	0	3	3	13	17	36
	Total	2	15	6	62	16	56	157
SAN-PEDRO	Public	2	22	0	89	1	43	157
	Privé	0	2	0	12	0	45	59
	Total	2	24	0	101	1	88	216
SASSANDRA	Public	1	18	0	36	2	20	77
	Privé	1	0	1	2	1	6	11
	Total	2	18	1	38	3	26	88
SEQUELA	Public	0	15	0	20	1	20	56
	Privé	0	0	0	0	0	2	2
	Total	0	15	0	20	1	22	58
SOUBRE	Public	0	38	2	102	3	96	241
	Privé	0	1	0	2	1	18	22
	Total	0	39	2	104	4	114	263
TOUBA	Public	1	10	0	23	0	11	45
	Privé	0	0	0	1	0	3	4
	Total	1	10	0	24	0	14	49
YAMOOUSSOUKRO	Public	2	58	4	151	1	89	305
	Privé	1	5	3	11	1	47	68
	Total	3	63	7	162	2	136	373
NATIONAL	Public	37	1 047	83	3 090	51	2 306	6 614
	Privé	21	141	43	497	65	2 335	3 102
	Com.	5	12	19	48	128	238	450
	Total	63	1 200	145	3 635	244	4 879	10 166

Tableau 10 : Urbain : Répartition des enseignants par DRENA et par statut selon le diplôme académique

DRENA	Statut	BAC ET PLUS		BAC		BEPC		TOTAL
		H	F	H	F	H	F	
ABENGOUROU	Public	0	10	0	45	1	81	137
	Privé	0	1	0	8	0	35	44
	Total	0	11	0	53	1	116	181
ABIDJAN 1	Public	0	53	2	128	0	81	264
	Privé	4	54	1	150	10	473	692
	Com.	0	0	0	5	0	1	6
	Total	4	107	3	283	10	555	962
ABIDJAN 2	Public	0	29	2	99	1	82	213
	Privé	4	22	5	56	6	283	376
	Total	4	51	7	155	7	365	589
ABIDJAN 3	Public	1	68	5	191	1	135	401
	Privé	3	17	5	74	11	538	648
	Total	4	85	10	265	12	673	1 049
ABIDJAN 4	Public	1	33	1	60	0	34	129
	Privé	2	7	8	59	14	294	384
	Total	3	40	9	119	14	328	513
ABOISSO	Public	0	27	4	60	1	49	141
	Privé	1	9	0	16	1	79	106
	Total	1	36	4	76	2	128	247
ADZOPE	Public	0	7	3	38	0	43	91
	Privé	0	0	0	2	0	14	16
	Total	0	7	3	40	0	57	107
AGBOVILLE	Public	0	17	4	92	0	77	190
	Privé	0	2	0	6	0	14	22
	Total	0	19	4	98	0	91	212
BONDOUKOU	Public	1	18	1	51	1	32	104
	Privé	1	2	0	9	0	17	29
	Total	2	20	1	60	1	49	133
BONGOUANOU	Public	0	3	0	17	0	14	34
	Privé	0	0	0	3	0	9	12
	Total	0	3	0	20	0	23	46
BOUAFLE	Public	0	22	2	74	1	60	159
	Privé	0	0	0	2	0	24	26
	Total	0	22	2	76	1	84	185
BOUAKE 1	Public	0	7	0	45	0	20	72
	Privé	0	1	1	12	2	48	64
	Total	0	8	1	57	2	68	136
BOUAKE 2	Public	4	45	2	139	2	93	285
	Privé	1	5	6	12	3	69	96
	Total	5	50	8	151	5	162	381

Tableau 10 : Urbain : Répartition des enseignants par DRENA et par statut selon le diplôme académique (suite)

DRENA	Statut	BAC ET PLUS		BAC		BEPC		TOTAL
		H	F	H	F	H	F	
BOUNA	Public	0	4	1	19	0	16	40
	Privé	0	0	0	1	0	6	7
	Com.	0	0	0	0	2	2	4
	Total	0	4	1	20	2	24	51
BOUNDIALI	Public	0	6	0	32	0	22	60
	Privé	0	1	0	2	0	7	10
	Com.	0	1	0	0	0	1	2
	Total	0	8	0	34	0	30	72
DABOU	Public	0	5	0	40	0	31	76
	Privé	0	0	0	12	0	47	59
	Total	0	5	0	52	0	78	135
DALOA	Public	0	44	1	213	2	161	421
	Privé	0	1	8	2	5	44	60
	Com.	0	0	0	0	1	5	6
	Total	0	45	9	215	8	210	487
DAOUKRO	Public	0	6	0	37	0	36	79
	Privé	0	0	0	1	0	5	6
	Total	0	6	0	38	0	41	85
DIMBOKRO	Public	1	10	1	28	0	16	56
	Privé	0	0	0	0	0	3	3
	Total	1	10	1	28	0	19	59
DIVO	Public	0	31	0	94	3	70	198
	Privé	0	3	2	11	0	14	30
	Com.	0	1	0	0	0	2	3
	Total	0	35	2	105	3	86	231
DUEKOUE	Public	0	6	3	43	0	25	77
	Privé	0	0	0	0	0	3	3
	Total	0	6	3	43	0	28	80
FERKESSEDOUGOU	Public	0	14	0	24	0	13	51
	Privé	0	0	0	0	0	10	10
	Com.	0	1	0	1	0	2	4
	Total	0	15	0	25	0	25	65
GAGNOA	Public	0	23	2	78	1	95	199
	Privé	0	0	0	3	0	13	16
	Total	0	23	2	81	1	108	215
GUIGLO	Public	1	6	0	27	0	12	46
	Privé	0	0	0	2	0	8	10
	Total	1	6	0	29	0	20	56

Tableau 10 : Urbain : Répartition des enseignants par DRENA et par statut selon le diplôme académique (suite et fin)

DRENA	Statut	BAC ET PLUS		BAC		BEPC		TOTAL
		H	F	H	F	H	F	
KATIOLA	Public	0	26	1	60	0	34	121
	Privé	0	0	0	2	0	4	6
	Total	0	26	1	62	0	38	127
KORHOGO	Public	0	35	0	112	2	67	216
	Privé	1	4	3	7	4	74	93
	Total	1	39	3	119	6	141	309
MAN	Public	3	26	2	68	1	58	158
	Privé	0	0	0	6	3	23	32
	Total	3	26	2	74	4	81	190
MANKONO	Public	0	3	0	16	0	6	25
	Privé	0	1	0	0	0	5	6
	Com.	0	0	0	1	0	3	4
	Total	0	4	0	17	0	14	35
MINIGNAN	Public	0	3	1	12	0	0	16
	Total	0	3	1	12	0	0	16
ODIENNE	Public	0	10	1	28	1	20	60
	Privé	0	0	0	2	0	2	4
	Com.	0	0	0	0	2	0	2
	Total	0	10	1	30	3	22	66
SAN-PEDRO	Public	1	11	0	43	1	16	72
	Privé	0	2	0	10	0	43	55
	Total	1	13	0	53	1	59	127
SASSANDRA	Public	0	8	0	18	0	9	35
	Privé	0	0	0	2	0	4	6
	Total	0	8	0	20	0	13	41
SEQUELA	Public	0	12	0	13	0	15	40
	Privé	0	0	0	0	0	2	2
	Total	0	12	0	13	0	17	42
SOUBRE	Public	0	19	1	52	3	55	130
	Privé	0	1	0	2	0	18	21
	Total	0	20	1	54	3	73	151
TOUBA	Public	0	6	0	10	0	9	25
	Privé	0	0	0	1	0	3	4
	Total	0	6	0	11	0	12	29
YAMOOUSSOUKRO	Public	1	33	2	122	1	66	225
	Privé	1	5	2	10	1	43	62
	Total	2	38	4	132	2	109	287
NATIONAL	Public	14	686	42	2 228	23	1 653	4 646
	Privé	18	138	41	485	60	2 278	3 020
	Com.	0	3	0	7	5	16	31
	Total	32	827	83	2 720	88	3 947	7 697

Tableau 10 : Rural : Répartition des enseignants par DRENA et par statut selon le diplôme académique

DRENA	Statut	BAC ET PLUS		BAC		BEPC		TOTAL
		H	F	H	F	H	F	
ABENGOUROU	Public	2	10	1	39	1	21	74
	Privé	0	0	0	0	0	1	1
	Total	2	10	1	39	1	22	75
ABIDJAN 1	Public	1	3	0	9	0	6	19
	Privé	0	0	0	0	0	3	3
	Total	1	3	0	9	0	9	22
ABIDJAN 3	Public	0	4	0	2	0	2	8
	Privé	0	0	0	1	0	2	3
	Total	0	4	0	3	0	4	11
ABIDJAN 4	Public	0	0	0	8	0	13	21
	Privé	0	1	0	3	0	4	8
	Total	0	1	0	11	0	17	29
ABOISSO	Public	0	18	3	27	1	48	97
	Privé	0	0	0	2	1	13	16
	Total	0	18	3	29	2	61	113
ADZOPE	Public	0	8	3	17	1	27	56
	Privé	0	0	0	0	0	6	6
	Total	0	8	3	17	1	33	62
AGBOVILLE	Public	1	17	1	45	1	37	102
	Privé	0	0	0	1	0	1	2
	Total	1	17	1	46	1	38	104
BONDOUKOU	Public	0	12	1	28	1	31	73
	Total	0	12	1	28	1	31	73
BONGOUANOU	Public	1	6	1	11	0	8	27
	Total	1	6	1	11	0	8	27
BOUAFLE	Public	1	13	1	44	1	32	92
	Privé	0	0	0	0	0	1	1
	Total	1	13	1	44	1	33	93
BOUAKE 1	Public	1	9	0	10	0	4	24
	Total	1	9	0	10	0	4	24
BOUAKE 2	Public	0	5	1	10	1	8	25
	Total	0	5	1	10	1	8	25
BOUNA	Public	2	5	3	9	1	9	29
	Com.	1	0	1	1	21	24	48
	Total	3	5	4	10	22	33	77
BOUNDIALI	Public	0	4	3	19	1	12	39
	Com.	2	0	3	4	22	37	68
	Total	2	4	6	23	23	49	107
DABOU	Public	1	26	1	61	0	50	139
	Privé	0	0	0	0	0	8	8
	Total	1	26	1	61	0	58	147

Tableau 10 : Rural : Répartition des enseignants par DRENA et par statut selon le diplôme académique (suite)

DRENA	Statut	BAC ET PLUS		BAC		BEPC		TOTAL
		H	F	H	F	H	F	
DALOA	Public	1	19	1	48	1	24	94
	Privé	2	1	0	0	1	0	4
	Total	3	20	1	48	2	24	98
DAOUKRO	Public	1	9	0	18	0	5	33
	Privé	0	0	0	0	0	3	3
	Total	1	9	0	18	0	8	36
DIMBOKRO	Public	0	10	0	7	0	7	24
	Total	0	10	0	7	0	7	24
DIVO	Public	0	23	0	25	4	28	80
	Privé	0	1	0	0	0	0	1
	Total	0	24	0	25	4	28	81
DUEKOUÉ	Public	1	9	1	32	1	20	64
	Total	1	9	1	32	1	20	64
FERKESSEDOUGOU	Public	0	3	0	21	0	7	31
	Com.	0	1	1	7	15	39	63
	Total	0	4	1	28	15	46	94
GAGNOA	Public	0	14	2	15	1	38	70
	Privé	0	0	0	1	0	2	3
	Com.	0	0	0	0	1	1	2
	Total	0	14	2	16	2	41	75
GUIGLO	Public	0	8	1	18	1	14	42
	Total	0	8	1	18	1	14	42
KATIOLA	Public	0	5	0	31	1	12	49
	Total	0	5	0	31	1	12	49
KORHOGO	Public	0	22	0	24	0	9	55
	Privé	0	0	0	1	0	3	4
	Com.	1	4	2	14	32	69	122
	Total	1	26	2	39	32	81	181
MAN	Public	4	18	11	70	5	52	160
	Privé	0	0	0	0	1	2	3
	Total	4	18	11	70	6	54	163
MANKONO	Public	0	2	0	9	0	1	12
	Com.	1	4	9	12	21	35	82
	Total	1	6	9	21	21	36	94
MINIGNAN	Public	0	2	1	13	0	2	18
	Total	0	2	1	13	0	2	18
ODIENNE	Public	2	5	2	29	2	17	57
	Com.	0	0	3	3	11	17	34
	Total	2	5	5	32	13	34	91

Tableau 10 : Rural : Répartition des enseignants par DRENA et par statut selon le diplôme académique (suite et fin)

DRENA	Statut	BAC ET PLUS		BAC		BEPC		TOTAL
		H	F	H	F	H	F	
SAN-PEDRO	Public	1	11	0	46	0	27	85
	Privé	0	0	0	2	0	2	4
	Total	1	11	0	48	0	29	89
SASSANDRA	Public	1	10	0	18	2	11	42
	Privé	1	0	1	0	1	2	5
	Total	2	10	1	18	3	13	47
SEGUELA	Public	0	3	0	7	1	5	16
	Total	0	3	0	7	1	5	16
SOUBRE	Public	0	19	1	50	0	41	111
	Privé	0	0	0	0	1	0	1
	Total	0	19	1	50	1	41	112
TOUBA	Public	1	4	0	13	0	2	20
	Total	1	4	0	13	0	2	20
YAMOISSOUKRO	Public	1	25	2	29	0	23	80
	Privé	0	0	1	1	0	4	6
	Total	1	25	3	30	0	27	86
NATIONAL	Public	23	361	41	862	28	653	1 968
	Privé	3	3	2	12	5	57	82
	Com.	5	9	19	41	123	222	419
	Total	31	373	62	915	156	932	2 469

VI.INFRASTRUCTURES SCOLAIRES

TABLEAU 11 : Ensemble : Répartition des salles de classe par DRENA et par statut selon le mode d'utilisation et leur état

DRENA	STATUT	SALLES DE CLASSE UTILISEES POUR LES COURS				SALLES DE CLASSE UTILISEES AUTREMENT				TOTAL SALLES DE CLASSE			
		BON ETAT	MAUVAIS ETAT	MATERIAUX PROVISOIRES	TOTAL	BON ETAT	MAUVAIS ETAT	MATERIAUX PROVISOIRES	TOTAL	BON ETAT	MAUVAIS ETAT	MATERIAUX PROVISOIRES	TOTAL
ABENGOUROU	Public	149	11	5	165	9	0	1	10	158	11	6	175
	Privé	35	0	0	35	2	0	0	2	37	0	0	37
	Total	184	11	5	200	11	0	1	12	195	11	6	212
ABIDJAN 1	Public	233	9	2	244	4	0	0	4	237	9	2	248
	Privé	518	0	0	518	56	0	0	56	574	0	0	574
	Com.	6	0	0	6	0	0	0	0	6	0	0	6
	Total	757	9	2	768	60	0	0	60	817	9	2	828
ABIDJAN 2	Public	179	9	0	188	0	0	0	0	179	9	0	188
	Privé	254	0	0	254	7	0	0	7	261	0	0	261
	Total	433	9	0	442	7	0	0	7	440	9	0	449
ABIDJAN 3	Public	226	30	4	260	3	10	0	13	229	40	4	273
	Privé	518	1	1	520	16	0	0	16	534	1	1	536
	Total	744	31	5	780	19	10	0	29	763	41	5	809
ABIDJAN 4	Public	111	15	0	126	3	1	0	4	114	16	0	130
	Privé	300	0	4	304	35	0	0	35	335	0	4	339
	Total	411	15	4	430	38	1	0	39	449	16	4	469
ABOISSO	Public	167	20	1	188	6	2	0	8	173	22	1	196
	Privé	97	2	0	99	1	0	0	1	98	2	0	100
	Total	264	22	1	287	7	2	0	9	271	24	1	296
ADZOPE	Public	117	4	0	121	0	0	0	0	117	4	0	121
	Privé	16	0	0	16	2	0	0	2	18	0	0	18
	Total	133	4	0	137	2	0	0	2	135	4	0	139
AGBOVILLE	Public	189	14	15	218	10	2	0	12	199	16	15	230
	Privé	19	0	0	19	2	0	0	2	21	0	0	21
	Total	208	14	15	237	12	2	0	14	220	16	15	251

TABLEAU 11 : Ensemble : Répartition des salles de classe par DRENA et par statut selon le mode d'utilisation et leur état (suite)

DRENA	STATUT	SALLES DE CLASSE UTILISEES POUR LES COURS				SALLES DE CLASSE UTILISEES AUTREMENT				TOTAL SALLES DE CLASSE			
		BON ETAT	MAUVAIS ETAT	MATERIAUX PROVISOIRES	TOTAL	BON ETAT	MAUVAIS ETAT	MATERIAUX PROVISOIRES	TOTAL	BON ETAT	MAUVAIS ETAT	MATERIAUX PROVISOIRES	TOTAL
BONDOUKOU	Public	127	14	2	143	5	1	0	6	132	15	2	149
	Privé	19	0	0	19	4	0	0	4	23	0	0	23
	Total	146	14	2	162	9	1	0	10	155	15	2	172
BONGOUANOU	Public	51	2	1	54	2	0	0	2	53	2	1	56
	Privé	7	0	0	7	2	0	0	2	9	0	0	9
	Total	58	2	1	61	4	0	0	4	62	2	1	65
BOUAFLE	Public	152	2	22	176	4	0	0	4	156	2	22	180
	Privé	24	2	0	26	0	0	0	0	24	2	0	26
	Total	176	4	22	202	4	0	0	4	180	4	22	206
BOUAKE 1	Public	65	5	0	70	4	0	0	4	69	5	0	74
	Privé	52	0	1	53	4	0	0	4	56	0	1	57
	Total	117	5	1	123	8	0	0	8	125	5	1	131
BOUAKE 2	Public	156	23	14	193	2	0	0	2	158	23	14	195
	Privé	69	0	0	69	5	0	0	5	74	0	0	74
	Total	225	23	14	262	7	0	0	7	232	23	14	269
BOUNA	Public	47	7	2	56	9	0	0	9	56	7	2	65
	Privé	6	0	0	6	1	0	0	1	7	0	0	7
	Com.	24	4	0	28	0	0	0	0	24	4	0	28
	Total	77	11	2	90	10	0	0	10	87	11	2	100
BOUNDIALI	Public	57	6	8	71	1	0	0	1	58	6	8	72
	Privé	10	0	0	10	1	0	0	1	11	0	0	11
	Com.	38	0	0	38	4	0	0	4	42	0	0	42
	Total	105	6	8	119	6	0	0	6	111	6	8	125

TABLEAU 11 : Ensemble : Répartition des salles de classe par DRENA et par statut selon le mode d'utilisation et leur état (suite)

DRENA	STATUT	SALLES DE CLASSE UTILISEES POUR LES COURS				SALLES DE CLASSE UTILISEES AUTREMENT				TOTAL SALLES DE CLASSE			
		BON ETAT	MAUVAIS ETAT	MATERIAUX PROVISOIRES	TOTAL	BON ETAT	MAUVAIS ETAT	MATERIAUX PROVISOIRES	TOTAL	BON ETAT	MAUVAIS ETAT	MATERIAUX PROVISOIRES	TOTAL
DABOU	Public	139	12	7	158	4	5	0	9	143	17	7	167
	Privé	57	0	0	57	5	0	0	5	62	0	0	62
	Total	196	12	7	215	9	5	0	14	205	17	7	229
DALOA	Public	176	18	26	220	6	0	4	10	182	18	30	230
	Privé	41	2	2	45	2	0	0	2	43	2	2	47
	Com.	4	1	0	5	2	0	0	2	6	1	0	7
	Total	221	21	28	270	10	0	4	14	231	21	32	284
DAOUKRO	Public	53	9	11	73	0	0	0	0	53	9	11	73
	Privé	7	0	0	7	3	0	0	3	10	0	0	10
	Total	60	9	11	80	3	0	0	3	63	9	11	83
DIMBOKRO	Public	49	1	13	63	3	0	0	3	52	1	13	66
	Privé	3	0	0	3	0	0	0	0	3	0	0	3
	Total	52	1	13	66	3	0	0	3	55	1	13	69
DIVO	Public	153	9	5	167	2	2	0	4	155	11	5	171
	Privé	17	3	0	20	1	0	0	1	18	3	0	21
	Com.	3	0	0	3	0	0	0	0	3	0	0	3
	Total	173	12	5	190	3	2	0	5	176	14	5	195
DUEKOUE	Public	101	7	9	117	1	1	0	2	102	8	9	119
	Privé	4	0	0	4	0	0	0	0	4	0	0	4
	Total	105	7	9	121	1	1	0	2	106	8	9	123
FERKESSEDOUGOU	Public	54	2	2	58	7	0	1	8	61	2	3	66
	Privé	6	0	0	6	0	0	0	0	6	0	0	6
	Com.	34	0	0	34	0	0	0	0	34	0	0	34
	Total	94	2	2	98	7	0	1	8	101	2	3	106

TABLEAU 11 : Ensemble : Répartition des salles de classe par DRENA et par statut selon le mode d'utilisation et leur état (suite)

DRENA	STATUT	SALLES DE CLASSE UTILISEES POUR LES COURS				SALLES DE CLASSE UTILISEES AUTREMENT				TOTAL SALLES DE CLASSE			
		BON ETAT	MAUVAIS ETAT	MATERIAUX PROVISOIRES	TOTAL	BON ETAT	MAUVAIS ETAT	MATERIAUX PROVISOIRES	TOTAL	BON ETAT	MAUVAIS ETAT	MATERIAUX PROVISOIRES	TOTAL
GAGNOA	Public	162	14	7	183	5	0	0	5	167	14	7	188
	Privé	15	0	0	15	0	0	0	0	15	0	0	15
	Com.	2	0	0	2	0	0	0	0	2	0	0	2
	Total	179	14	7	200	5	0	0	5	184	14	7	205
GUIGLO	Public	54	9	18	81	4	0	0	4	58	9	18	85
	Privé	8	0	0	8	2	0	0	2	10	0	0	10
	Total	62	9	18	89	6	0	0	6	68	9	18	95
KATIOLA	Public	95	9	21	126	11	3	1	15	106	12	22	140
	Privé	4	0	0	4	0	0	0	0	4	0	0	4
	Total	99	9	21	130	11	3	1	15	110	12	22	144
KORHOGO	Public	131	25	64	220	15	3	1	19	146	28	65	239
	Privé	80	0	0	80	13	0	0	13	93	0	0	93
	Com.	66	2	0	68	0	0	0	0	66	2	0	68
	Total	277	27	64	368	28	3	1	32	305	30	65	400
MAN	Public	171	39	77	287	4	1	0	5	175	40	77	292
	Privé	28	0	0	28	2	0	0	2	30	0	0	30
	Total	199	39	77	315	6	1	0	7	205	40	77	322
MANKONO	Public	32	2	4	38	2	0	0	2	34	2	4	40
	Privé	7	0	0	7	0	0	0	0	7	0	0	7
	Com.	47	2	1	50	0	0	0	0	47	2	1	50
	Total	86	4	5	95	2	0	0	2	88	4	5	97
MINIGNAN	Public	17	5	5	27	6	1	1	8	23	6	6	35
	Total	17	5	5	27	6	1	1	8	23	6	6	35

TABLEAU 11 : Ensemble : Répartition des salles de classe par DRENA et par statut selon le mode d'utilisation et leur état (suite et fin)

DRENA	STATUT	SALLES DE CLASSE UTILISEES POUR LES COURS				SALLES DE CLASSE UTILISEES AUTREMENT				TOTAL SALLES DE CLASSE			
		BON ETAT	MAUVAIS ETAT	MATERIAUX PROVISOIRES	TOTAL	BON ETAT	MAUVAIS ETAT	MATERIAUX PROVISOIRES	TOTAL	BON ETAT	MAUVAIS ETAT	MATERIAUX PROVISOIRES	TOTAL
ODIENNE	Public	64	10	28	102	2	1	0	3	66	11	28	105
	Privé	5	0	0	5	1	0	0	1	6	0	0	6
	Com.	22	0	0	22	0	0	0	0	22	0	0	22
	Total	91	10	28	129	3	1	0	4	94	11	28	133
SAN-PEDRO	Public	110	9	8	127	0	2	0	2	110	11	8	129
	Privé	48	2	2	52	0	0	0	0	48	2	2	52
	Total	158	11	10	179	0	2	0	2	158	13	10	181
SASSANDRA	Public	37	4	18	59	0	0	1	1	37	4	19	60
	Privé	12	0	0	12	1	0	0	1	13	0	0	13
	Total	49	4	18	71	1	0	1	2	50	4	19	73
SEQUELA	Public	32	4	3	39	5	0	0	5	37	4	3	44
	Privé	2	0	0	2	0	0	0	0	2	0	0	2
	Total	34	4	3	41	5	0	0	5	39	4	3	46
SOUBRE	Public	153	22	20	195	11	0	1	12	164	22	21	207
	Privé	20	0	0	20	0	0	0	0	20	0	0	20
	Total	173	22	20	215	11	0	1	12	184	22	21	227
TOUBA	Public	33	2	2	37	4	0	0	4	37	2	2	41
	Privé	4	0	0	4	0	0	0	0	4	0	0	4
	Total	37	2	2	41	4	0	0	4	41	2	2	45
YAMOOUSSOUKRO	Public	178	26	11	215	8	1	1	10	186	27	12	225
	Privé	56	0	1	57	4	0	0	4	60	0	1	61
	Total	234	26	12	272	12	1	1	14	246	27	13	286
NATIONAL	Public	4 020	409	435	4 865	162	36	12	210	4 182	445	447	5 074
	Privé	2 368	12	11	2 391	172	0	0	172	2 540	12	11	2 563
	Com.	246	9	1	256	6	0	0	6	252	9	1	262
	Total	6 634	430	447	7 512	340	36	12	388	6 974	466	459	7 899

Graphique 8 : Proportion des salles de classe utilisées pour les cours selon leur état

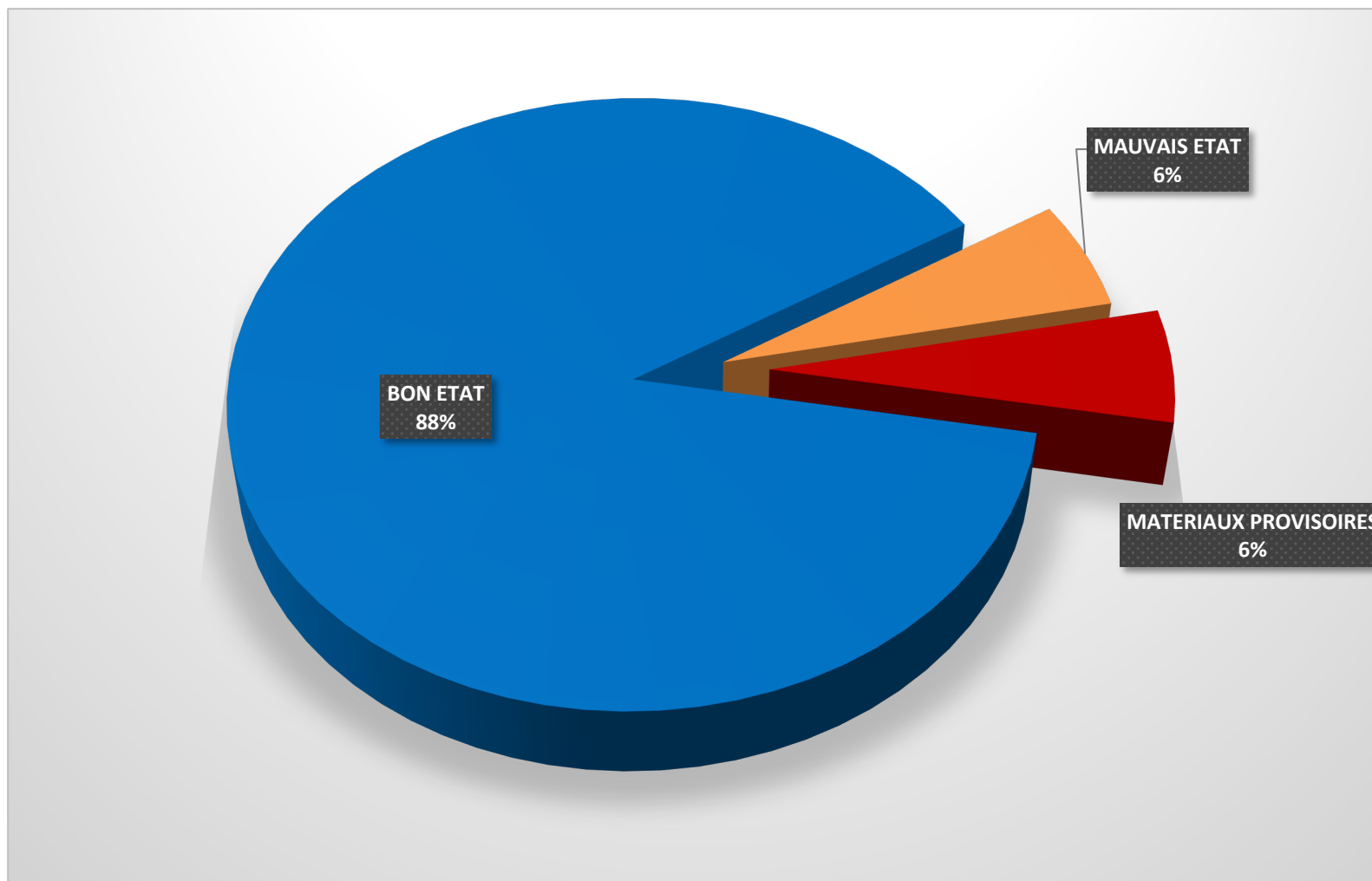


Tableau 11. Urbain : Répartition des salles de classe par DRENA et par statut selon le mode d'utilisation et leur état

DRENA	STATUT	SALLES DE CLASSE UTILISEES POUR LES COURS				SALLES DE CLASSE UTILISEES AUTREMENT				TOTAL SALLES DE CLASSE			
		BON ETAT	MAUVAIS ETAT	MATERIAUX PROVISOIRES	TOTAL	BON ETAT	MAUVAIS ETAT	MATERIAUX PROVISOIRES	TOTAL	BON ETAT	MAUVAIS ETAT	MATERIAUX PROVISOIRES	TOTAL
ABENGOUROU	Public	77	5	4	86	3	0	1	4	80	5	5	90
	Privé	34	0	0	34	2	0	0	2	36	0	0	36
	Total	111	5	4	120	5	0	1	6	116	5	5	126
ABIDJAN 1	Public	217	9	2	228	4	0	0	4	221	9	2	232
	Privé	515	0	0	515	56	0	0	56	571	0	0	571
	Com.	6	0	0	6	0	0	0	0	6	0	0	6
	Total	738	9	2	749	60	0	0	60	798	9	2	809
ABIDJAN 2	Public	179	9	0	188	0	0	0	0	179	9	0	188
	Privé	254	0	0	254	7	0	0	7	261	0	0	261
	Total	433	9	0	442	7	0	0	7	440	9	0	449
ABIDJAN 3	Public	220	30	4	254	3	10	0	13	223	40	4	267
	Privé	515	1	1	517	16	0	0	16	531	1	1	533
	Total	735	31	5	771	19	10	0	29	754	41	5	800
ABIDJAN 4	Public	94	14	0	108	2	1	0	3	96	15	0	111
	Privé	295	0	4	299	35	0	0	35	330	0	4	334
	Total	389	14	4	407	37	1	0	38	426	15	4	445
ABOISSO	Public	81	10	0	91	2	2	0	4	83	12	0	95
	Privé	84	0	0	84	1	0	0	1	85	0	0	85
	Total	165	10	0	175	3	2	0	5	168	12	0	180
ADZOPE	Public	60	1	0	61	0	0	0	0	60	1	0	61
	Privé	12	0	0	12	1	0	0	1	13	0	0	13
	Total	72	1	0	73	1	0	0	1	73	1	0	74
AGBOVILLE	Public	113	6	8	127	3	0	0	3	116	6	8	130
	Privé	17	0	0	17	2	0	0	2	19	0	0	19
	Total	130	6	8	144	5	0	0	5	135	6	8	149

Tableau 11. Urbain : Répartition des salles de classe par DRENA et par statut selon le mode d'utilisation et leur état (suite)

DRENA	STATUT	SALLES DE CLASSE UTILISEES POUR LES COURS				SALLES DE CLASSE UTILISEES AUTREMENT				TOTAL SALLES DE CLASSE			
		BON ETAT	MAUVAIS ETAT	MATERIAUX PROVISOIRES	TOTAL	BON ETAT	MAUVAIS ETAT	MATERIAUX PROVISOIRES	TOTAL	BON ETAT	MAUVAIS ETAT	MATERIAUX PROVISOIRES	TOTAL
BONDOUKOU	Public	63	6	0	69	4	0	0	4	67	6	0	73
	Privé	19	0	0	19	4	0	0	4	23	0	0	23
	Total	82	6	0	88	8	0	0	8	90	6	0	96
BONGOUANOU	Public	26	0	0	26	0	0	0	0	26	0	0	26
	Privé	7	0	0	7	2	0	0	2	9	0	0	9
	Total	33	0	0	33	2	0	0	2	35	0	0	35
BOUAFLE	Public	81	0	11	92	2	0	0	2	83	0	11	94
	Privé	23	2	0	25	0	0	0	0	23	2	0	25
	Total	104	2	11	117	2	0	0	2	106	2	11	119
BOUAKE 1	Public	43	4	0	47	0	0	0	0	43	4	0	47
	Privé	52	0	1	53	4	0	0	4	56	0	1	57
	Total	95	4	1	100	4	0	0	4	99	4	1	104
BOUAKE 2	Public	134	22	13	169	2	0	0	2	136	22	13	171
	Privé	69	0	0	69	5	0	0	5	74	0	0	74
	Total	203	22	13	238	7	0	0	7	210	22	13	245
BOUNA	Public	23	4	2	29	3	0	0	3	26	4	2	32
	Privé	6	0	0	6	1	0	0	1	7	0	0	7
	Com.	2	0	0	2	0	0	0	0	2	0	0	2
	Total	31	4	2	37	4	0	0	4	35	4	2	41
BOUNDIALI	Public	31	1	6	38	0	0	0	0	31	1	6	38
	Privé	10	0	0	10	1	0	0	1	11	0	0	11
	Com.	2	0	0	2	0	0	0	0	2	0	0	2
	Total	43	1	6	50	1	0	0	1	44	1	6	51

Tableau 11. Urbain : Répartition des salles de classe par DRENA et par statut selon le mode d'utilisation et leur état (suite)

DRENA	STATUT	SALLES DE CLASSE UTILISEES POUR LES COURS				SALLES DE CLASSE UTILISEES AUTREMENT				TOTAL SALLES DE CLASSE			
		BON ETAT	MAUVAIS ETAT	MATERIAUX PROVISOIRES	TOTAL	BON ETAT	MAUVAIS ETAT	MATERIAUX PROVISOIRES	TOTAL	BON ETAT	MAUVAIS ETAT	MATERIAUX PROVISOIRES	TOTAL
DABOU	Public	37	2	3	42	1	0	0	1	38	2	3	43
	Privé	50	0	0	50	5	0	0	5	55	0	0	55
	Total	87	2	3	92	6	0	0	6	93	2	3	98
DALOA	Public	125	12	18	155	5	0	0	5	130	12	18	160
	Privé	39	0	2	41	2	0	0	2	41	0	2	43
	Com.	4	1	0	5	2	0	0	2	6	1	0	7
	Total	168	13	20	201	9	0	0	9	177	13	20	210
DAOUKRO	Public	33	7	5	45	0	0	0	0	33	7	5	45
	Privé	5	0	0	5	0	0	0	0	5	0	0	5
	Total	38	7	5	50	0	0	0	0	38	7	5	50
DIMBOKRO	Public	33	1	9	43	2	0	0	2	35	1	9	45
	Privé	3	0	0	3	0	0	0	0	3	0	0	3
	Total	36	1	9	46	2	0	0	2	38	1	9	48
DIVO	Public	98	5	5	108	2	0	0	2	100	5	5	110
	Privé	17	2	0	19	1	0	0	1	18	2	0	20
	Com.	3	0	0	3	0	0	0	0	3	0	0	3
	Total	118	7	5	130	3	0	0	3	121	7	5	133
DUEKOUE	Public	46	6	6	58	0	0	0	0	46	6	6	58
	Privé	4	0	0	4	0	0	0	0	4	0	0	4
	Total	50	6	6	62	0	0	0	0	50	6	6	62
FERKESSEDOUGOU	Public	31	2	1	34	4	0	1	5	35	2	2	39
	Privé	6	0	0	6	0	0	0	0	6	0	0	6
	Com.	2	0	0	2	0	0	0	0	2	0	0	2
	Total	39	2	1	42	4	0	1	5	43	2	2	47

TABLEAU 11. Urbain : Répartition des salles de classe par DRENA et par statut selon le mode d'utilisation et leur état (suite)

DRENA	STATUT	SALLES DE CLASSE UTILISEES POUR LES COURS				SALLES DE CLASSE UTILISEES AUTREMENT				TOTAL SALLES DE CLASSE			
		BON ETAT	MAUVAIS ETAT	MATERIAUX PROVISOIRES	TOTAL	BON ETAT	MAUVAIS ETAT	MATERIAUX PROVISOIRES	TOTAL	BON ETAT	MAUVAIS ETAT	MATERIAUX PROVISOIRES	TOTAL
GAGNOA	Public	111	7	2	120	3	0	0	3	114	7	2	123
	Privé	12	0	0	12	0	0	0	0	12	0	0	12
	Total	123	7	2	132	3	0	0	3	126	7	2	135
GUIGLO	Public	32	3	6	41	0	0	0	0	32	3	6	41
	Privé	8	0	0	8	2	0	0	2	10	0	0	10
	Total	40	3	6	49	2	0	0	2	42	3	6	51
KATIOLA	Public	57	8	12	78	3	0	0	3	60	8	12	80
	Privé	4	0	0	4	0	0	0	0	4	0	0	4
	Total	61	8	12	82	3	0	0	3	64	8	12	84
KORHOGO	Public	94	19	53	166	7	0	0	7	101	19	53	173
	Privé	76	0	0	76	11	0	0	11	87	0	0	87
	Total	170	19	53	242	18	0	0	18	188	19	53	260
MAN	Public	77	17	43	137	0	1	0	1	77	18	43	138
	Privé	26	0	0	26	2	0	0	2	28	0	0	28
	Total	103	17	43	163	2	1	0	3	105	18	43	166
MANKONO	Public	23	2	0	25	2	0	0	2	25	2	0	27
	Privé	7	0	0	7	0	0	0	0	7	0	0	7
	Com.	0	2	0	2	0	0	0	0	0	2	0	2
	Total	30	4	0	34	2	0	0	2	32	4	0	36
MINIGNAN	Public	8	1	3	12	4	0	1	5	12	1	4	17
	Total	8	1	3	12	4	0	1	5	12	1	4	17

TABLEAU 11. Urbain : Répartition des salles de classe par DRENA et par statut selon le mode d'utilisation et leur état (suite et fin)

DRENA	STATUT	SALLES DE CLASSE UTILISEES POUR LES COURS				SALLES DE CLASSE UTILISEES AUTREMENT				TOTAL SALLES DE CLASSE			
		BON ETAT	MAUVAIS ETAT	MATERIAUX PROVISOIRES	TOTAL	BON ETAT	MAUVAIS ETAT	MATERIAUX PROVISOIRES	TOTAL	BON ETAT	MAUVAIS ETAT	MATERIAUX PROVISOIRES	TOTAL
ODIENNE	Public	26	3	20	49	0	1	0	1	26	4	20	50
	Privé	5	0	0	5	1	0	0	1	6	0	0	6
	Com.	2	0	0	2	0	0	0	0	2	0	0	2
	Total	33	3	20	56	1	1	0	2	34	4	20	58
SAN-PEDRO	Public	43	5	5	53	0	0	0	0	43	5	5	53
	Privé	44	2	2	48	0	0	0	0	44	2	2	48
	Total	87	7	7	101	0	0	0	0	87	7	7	101
SASSANDRA	Public	13	0	5	18	0	0	0	0	13	0	5	18
	Privé	7	0	0	7	0	0	0	0	7	0	0	7
	Total	20	0	5	25	0	0	0	0	20	0	5	25
SEGUELA	Public	20	4	1	25	2	0	0	2	22	4	1	27
	Privé	2	0	0	2	0	0	0	0	2	0	0	2
	Total	22	4	1	27	2	0	0	2	24	4	1	29
SOUBRE	Public	82	11	3	96	2	0	0	2	84	11	3	98
	Privé	19	0	0	19	0	0	0	0	19	0	0	19
	Total	101	11	3	115	2	0	0	2	103	11	3	117
TOUBA	Public	17	2	1	20	2	0	0	2	19	2	1	22
	Privé	4	0	0	4	0	0	0	0	4	0	0	4
	Total	21	2	1	24	2	0	0	2	23	2	1	26
YAMOOUSSOUKRO	Public	118	23	7	148	5	1	1	7	123	24	8	155
	Privé	50	0	1	51	4	0	0	4	54	0	1	55
	Total	168	23	8	199	9	1	1	11	177	24	9	210
NATIONAL	Public	2 566	261	258	3 086	72	16	4	92	2 638	277	262	3 177
	Privé	2 300	7	11	2 318	165	0	0	165	2 465	7	11	2 483
	Com.	21	3	0	24	2	0	0	2	23	3	0	26
	Total	4 887	271	269	5 428	239	16	4	259	5 126	287	273	5 686

Tableau 11 : Rural : Répartition des salles de classe par DRENA et par statut selon le mode d'utilisation et leur état

DRENA	STATUT	SALLES DE CLASSE UTILISEES POUR LES COURS				SALLES DE CLASSE UTILISEES AUTREMENT				TOTAL SALLES DE CLASSE			
		BON ETAT	MAUVAIS ETAT	MATERIAUX PROVISOIRES	TOTAL	BON ETAT	MAUVAIS ETAT	MATERIAUX PROVISOIRES	TOTAL	BON ETAT	MAUVAIS ETAT	MATERIAUX PROVISOIRES	TOTAL
ABENGOUROU	Public	72	6	1	79	6	0	0	6	78	6	1	85
	Privé	1	0	0	1	0	0	0	0	1	0	0	1
	Total	73	6	1	80	6	0	0	6	79	6	1	86
ABIDJAN 1	Public	16	0	0	16	0	0	0	0	16	0	0	16
	Privé	3	0	0	3	0	0	0	0	3	0	0	3
	Total	19	0	0	19	0	0	0	0	19	0	0	19
ABIDJAN 3	Public	6	0	0	6	0	0	0	0	6	0	0	6
	Privé	3	0	0	3	0	0	0	0	3	0	0	3
	Total	9	0	0	9	0	0	0	0	9	0	0	9
ABIDJAN 4	Public	17	1	0	18	1	0	0	1	18	1	0	19
	Privé	5	0	0	5	0	0	0	0	5	0	0	5
	Total	22	1	0	23	1	0	0	1	23	1	0	24
ABOISSO	Public	86	10	1	97	4	0	0	4	90	10	1	101
	Privé	13	2	0	15	0	0	0	0	13	2	0	15
	Total	99	12	1	112	4	0	0	4	103	12	1	116
ADZOPE	Public	57	3	0	60	0	0	0	0	57	3	0	60
	Privé	4	0	0	4	1	0	0	1	5	0	0	5
	Total	61	3	0	64	1	0	0	1	62	3	0	65
AGBOVILLE	Public	76	8	7	91	7	2	0	9	83	10	7	100
	Privé	2	0	0	2	0	0	0	0	2	0	0	2
	Total	78	8	7	93	7	2	0	9	85	10	7	102
BONDOUKOU	Public	64	8	2	74	1	1	0	2	65	9	2	76
	Total	64	8	2	74	1	1	0	2	65	9	2	76
BONGOUANOU	Public	25	2	1	28	2	0	0	2	27	2	1	30
	Total	25	2	1	28	2	0	0	2	27	2	1	30

Tableau 11 : Rural : Répartition des salles de classe par DRENA et par statut selon le mode d'utilisation et leur état (suite)

DRENA	STATUT	SALLES DE CLASSE UTILISEES POUR LES COURS				SALLES DE CLASSE UTILISEES AUTREMENT				TOTAL SALLES DE CLASSE			
		BON ETAT	MAUVAIS ETAT	MATERIAUX PROVISOIRES	TOTAL	BON ETAT	MAUVAIS ETAT	MATERIAUX PROVISOIRES	TOTAL	BON ETAT	MAUVAIS ETAT	MATERIAUX PROVISOIRES	TOTAL
BOUAFLE	Public	71	2	11	84	2	0	0	2	73	2	11	86
	Privé	1	0	0	1	0	0	0	0	1	0	0	1
	Total	72	2	11	85	2	0	0	2	74	2	11	87
BOUAKE 1	Public	22	1	0	23	4	0	0	4	26	1	0	27
	Total	22	1	0	23	4	0	0	4	26	1	0	27
BOUAKE 2	Public	22	1	1	24	0	0	0	0	22	1	1	24
	Total	22	1	1	24	0	0	0	0	22	1	1	24
BOUNA	Public	24	3	0	27	6	0	0	6	30	3	0	33
	Com.	22	4	0	26	0	0	0	0	22	4	0	26
	Total	46	7	0	53	6	0	0	6	52	7	0	59
BOUNDIALI	Public	26	5	2	33	1	0	0	1	27	5	2	34
	Com.	36	0	0	36	4	0	0	4	40	0	0	40
	Total	62	5	2	69	5	0	0	5	67	5	2	74
DABOU	Public	102	10	4	116	3	5	0	8	105	15	4	124
	Privé	7	0	0	7	0	0	0	0	7	0	0	7
	Total	109	10	4	123	3	5	0	8	112	15	4	131
DALOA	Public	51	6	8	65	1	0	4	5	52	6	12	70
	Privé	2	2	0	4	0	0	0	0	2	2	0	4
	Total	53	8	8	69	1	0	4	5	54	8	12	74
DAOUKRO	Public	20	2	6	28	0	0	0	0	20	2	6	28
	Privé	2	0	0	2	3	0	0	3	5	0	0	5
	Total	22	2	6	30	3	0	0	3	25	2	6	33
DIMBOKRO	Public	16	0	4	20	1	0	0	1	17	0	4	21
	Total	16	0	4	20	1	0	0	1	17	0	4	21

Tableau 11 : Rural : Répartition des salles de classe par DRENA et par statut selon le mode d'utilisation et leur état (suite)

DRENA	STATUT	SALLES DE CLASSE UTILISEES POUR LES COURS				SALLES DE CLASSE UTILISEES AUTREMENT				TOTAL SALLES DE CLASSE			
		BON ETAT	MAUVAIS ETAT	MATERIAUX PROVISOIRES	TOTAL	BON ETAT	MAUVAIS ETAT	MATERIAUX PROVISOIRES	TOTAL	BON ETAT	MAUVAIS ETAT	MATERIAUX PROVISOIRES	TOTAL
DIVO	Public	55	4	0	59	0	2	0	2	55	6	0	61
	Privé	0	1	0	1	0	0	0	0	0	1	0	1
	Total	55	5	0	60	0	2	0	2	55	7	0	62
DUEKOUE	Public	55	1	3	59	1	1	0	2	56	2	3	61
	Total	55	1	3	59	1	1	0	2	56	2	3	61
FERKESSEDOUGOU	Public	23	0	1	24	3	0	0	3	26	0	1	27
	Com.	32	0	0	32	0	0	0	0	32	0	0	32
	Total	55	0	1	56	3	0	0	3	58	0	1	59
GAGNOA	Public	51	7	5	63	2	0	0	2	53	7	5	65
	Privé	3	0	0	3	0	0	0	0	3	0	0	3
	Com.	2	0	0	2	0	0	0	0	2	0	0	2
	Total	56	7	5	68	2	0	0	2	58	7	5	70
GUIGLO	Public	22	6	12	40	4	0	0	4	26	6	12	44
	Total	22	6	12	40	4	0	0	4	26	6	12	44
KATIOLA	Public	38	1	9	48	8	3	1	12	46	4	10	60
	Total	38	1	9	48	8	3	1	12	46	4	10	60
KORHOGO	Public	37	6	11	54	8	3	1	12	45	9	12	66
	Privé	4	0	0	4	2	0	0	2	6	0	0	6
	Com.	66	2	0	68	0	0	0	0	66	2	0	68
	Total	107	8	11	126	10	3	1	14	117	11	12	140
MAN	Public	94	22	34	150	4	0	0	4	98	22	34	154
	Privé	2	0	0	2	0	0	0	0	2	0	0	2
	Total	96	22	34	152	4	0	0	4	100	22	34	156
MANKONO	Public	9	0	4	13	0	0	0	0	9	0	4	13
	Com.	47	0	1	48	0	0	0	0	47	0	1	48
	Total	56	0	5	61	0	0	0	0	56	0	5	61

Tableau 11 : Rural : Répartition des salles de classe par DRENA et par statut selon le mode d'utilisation et leur état (suite et fin)

DRENA	STATUT	SALLES DE CLASSE UTILISEES POUR LES COURS				SALLES DE CLASSE UTILISEES AUTREMENT				TOTAL SALLES DE CLASSE			
		BON ETAT	MAUVAIS ETAT	MATERIAUX PROVISOIRES	TOTAL	BON ETAT	MAUVAIS ETAT	MATERIAUX PROVISOIRES	TOTAL	BON ETAT	MAUVAIS ETAT	MATERIAUX PROVISOIRES	TOTAL
MINIGNAN	Public	9	4	2	15	2	1	0	3	11	5	2	18
	Total	9	4	2	15	2	1	0	3	11	5	2	18
ODIENNE	Public	38	7	8	53	2	0	0	2	40	7	8	55
	Com.	20	0	0	20	0	0	0	0	20	0	0	20
	Total	58	7	8	73	2	0	0	2	60	7	8	75
SAN-PEDRO	Public	67	4	3	74	0	2	0	2	67	6	3	76
	Privé	4	0	0	4	0	0	0	0	4	0	0	4
	Total	71	4	3	78	0	2	0	2	71	6	3	80
SASSANDRA	Public	24	4	13	41	0	0	1	1	24	4	14	42
	Privé	5	0	0	5	1	0	0	1	6	0	0	6
	Total	29	4	13	46	1	0	1	2	30	4	14	48
SEGUELA	Public	12	0	2	14	3	0	0	3	15	0	2	17
	Total	12	0	2	14	3	0	0	3	15	0	2	17
SOUBRE	Public	71	11	17	99	9	0	1	10	80	11	18	109
	Privé	1	0	0	1	0	0	0	0	1	0	0	1
	Total	72	11	17	100	9	0	1	10	81	11	18	110
TOUBA	Public	16	0	1	17	2	0	0	2	18	0	1	19
	Total	16	0	1	17	2	0	0	2	18	0	1	19
YAMOOUSSOUKRO	Public	60	3	4	67	3	0	0	3	63	3	4	70
	Privé	6	0	0	6	0	0	0	0	6	0	0	6
	Total	66	3	4	73	3	0	0	3	69	3	4	76
NATIONAL	Public	1 454	148	177	1 779	90	20	8	118	1 544	168	185	1 897
	Privé	68	5	0	73	7	0	0	7	75	5	0	80
	Com.	225	6	1	232	4	0	0	4	229	6	1	236
	Total	1 747	159	178	2 084	101	20	8	129	1 848	179	186	2 213

Tableau 12. Ensemble : Disponibilité des commodités au sein des écoles par DRENA et par statut

DRENA	STATUT	ECOLES	% école sans :						
			Point d'eau	Electricité	Clôture	Latrine fonctionnelle élève	Latrine fonctionnelle Enseignant	Lave-main fonctionnel	espace éducation physique
ABENGOUROU	Public	70	51%	59%	56%	39%	57%	37%	24%
	Privé	15	20%	20%	27%	13%	13%	20%	13%
	Total	85	46%	52%	51%	34%	49%	34%	22%
ABIDJAN 1	Public	81	7%	1%	2%	7%	11%	4%	25%
	Privé	171	0%	1%	1%	0%	4%	2%	13%
	Com.	2	100%	0%	0%	50%	100%	50%	0%
	Total	254	3%	1%	1%	3%	7%	3%	17%
ABIDJAN 2	Public	72	4%	4%	6%	10%	10%	4%	13%
	Privé	104	0%	0%	3%	0%	3%	1%	19%
	Total	176	2%	2%	4%	4%	6%	2%	16%
ABIDJAN 3	Public	94	12%	9%	12%	14%	28%	5%	14%
	Privé	231	6%	2%	2%	1%	3%	9%	34%
	Total	325	7%	4%	5%	5%	10%	8%	28%
ABIDJAN 4	Public	60	37%	17%	28%	22%	37%	23%	23%
	Privé	146	8%	10%	6%	3%	3%	10%	30%
	Total	206	16%	12%	13%	8%	13%	14%	28%
ABOISSO	Public	101	27%	27%	45%	28%	44%	16%	32%
	Privé	46	13%	13%	15%	7%	13%	4%	17%
	Total	147	22%	22%	35%	21%	34%	12%	27%
ADZOPE	Public	58	60%	41%	62%	50%	66%	36%	40%
	Privé	8	0%	0%	13%	0%	13%	0%	13%
	Total	66	53%	36%	56%	44%	59%	32%	36%
AGBOVILLE	Public	112	54%	47%	54%	41%	57%	20%	38%
	Privé	8	0%	0%	13%	0%	0%	13%	0%
	Total	120	51%	44%	51%	38%	53%	19%	35%

Tableau 12. Ensemble : Disponibilité des commodités au sein des écoles par DRENA et par statut (suite)

DRENA	STATUT	ECOLES	% école sans :						
			Point d'eau	Electricité	Clôture	Latrine fonctionnelle élève	Latrine fonctionnelle Enseignant	Lave-main fonctionnel	Espace éducation physique
BONDOUKOU	Public	75	67%	85%	53%	63%	72%	55%	39%
	Privé	8	0%	0%	13%	0%	13%	25%	25%
	Total	83	60%	77%	49%	57%	66%	52%	37%
BONGOUANOU	Public	31	58%	68%	68%	52%	61%	19%	35%
	Privé	3	0%	0%	0%	0%	33%	0%	0%
	Total	34	53%	62%	62%	47%	59%	18%	32%
BOUAFLE	Public	71	58%	61%	46%	39%	46%	6%	15%
	Privé	12	17%	25%	17%	0%	25%	0%	0%
	Total	83	52%	55%	42%	34%	43%	5%	13%
BOUAKE 1	Public	37	62%	65%	57%	65%	59%	24%	38%
	Privé	28	0%	0%	7%	7%	14%	7%	25%
	Total	65	35%	37%	35%	40%	40%	17%	32%
BOUAKE 2	Public	97	75%	46%	49%	53%	62%	22%	29%
	Privé	32	13%	6%	6%	3%	13%	0%	22%
	Total	129	60%	36%	39%	40%	50%	16%	27%
BOUNA	Public	34	68%	88%	47%	44%	65%	21%	18%
	Privé	2	0%	0%	0%	0%	50%	0%	0%
	Com.	13	92%	92%	85%	0%	54%	8%	15%
	Total	49	71%	86%	55%	31%	61%	16%	16%
BOUNDIALI	Public	43	49%	79%	49%	42%	65%	14%	26%
	Privé	4	25%	0%	25%	25%	0%	0%	50%
	Com.	19	63%	100%	42%	0%	47%	11%	16%
	Total	66	52%	80%	45%	29%	56%	12%	24%

Tableau 12. Ensemble : Disponibilité des commodités au sein des écoles par DRENA et par statut (suite)

DRENA	STATUT	ECOLES	% école sans :						
			Point d'eau	Electricité	Clôture	Latrine fonctionnelle élève	Latrine fonctionnelle Enseignant	Lave-main fonctionnel	Espace éducation physique
DABOU	Public	76	43%	34%	63%	55%	55%	26%	41%
	Privé	28	18%	7%	29%	11%	18%	25%	43%
	Total	104	37%	27%	54%	43%	45%	26%	41%
DALOA	Public	113	58%	70%	57%	48%	64%	14%	30%
	Privé	24	13%	25%	42%	8%	4%	4%	46%
	Com.	4	25%	100%	0%	25%	25%	0%	50%
	Total	141	50%	63%	52%	40%	52%	12%	33%
DAOUKRO	Public	34	50%	50%	50%	59%	65%	3%	24%
	Privé	3	0%	0%	33%	0%	33%	0%	0%
	Total	37	46%	46%	49%	54%	62%	3%	22%
DIMBOKRO	Public	41	61%	63%	76%	76%	80%	7%	44%
	Privé	1	0%	0%	0%	0%	0%	0%	0%
	Total	42	60%	62%	74%	74%	79%	7%	43%
DIVO	Public	101	74%	73%	50%	47%	55%	24%	33%
	Privé	11	9%	9%	18%	0%	18%	0%	27%
	Com.	1	0%	0%	0%	0%	0%	0%	0%
	Total	113	67%	66%	47%	42%	51%	21%	32%
DUEKOUE	Public	76	63%	88%	83%	76%	91%	38%	45%
	Privé	2	0%	50%	50%	0%	50%	0%	0%
	Total	78	62%	87%	82%	74%	90%	37%	44%
FERKESSEDOUGOU	Public	37	68%	65%	41%	30%	35%	14%	27%
	Privé	2	0%	0%	0%	0%	0%	0%	0%
	Com.	17	65%	100%	35%	0%	65%	6%	29%
	Total	56	64%	73%	38%	20%	43%	11%	27%

Tableau 12. Ensemble : Disponibilité des commodités au sein des écoles par DRENA et par statut (suite)

DRENA	STATUT	ECOLES	% école sans :						
			Point d' eau	Electricité	Clôture	Latrine fonctionnelle élève	Latrine fonctionnelle Enseignant	Lave-main fonctionnel	Espace éducation physique
GAGNOA	Public	93	66%	71%	49%	47%	54%	28%	30%
	Privé	7	14%	14%	14%	14%	14%	0%	0%
	Com.	2	100%	100%	100%	0%	100%	0%	100%
	Total	102	63%	68%	48%	44%	52%	25%	29%
GUIGLO	Public	40	48%	93%	75%	50%	68%	13%	28%
	Privé	3	0%	0%	0%	0%	0%	0%	0%
	Total	43	44%	86%	70%	47%	63%	12%	26%
KATIOLA	Public	58	50%	62%	66%	50%	53%	38%	29%
	Privé	2	0%	0%	0%	0%	0%	0%	100%
	Total	60	48%	60%	63%	48%	52%	37%	32%
KORHOGO	Public	109	74%	73%	61%	61%	62%	9%	37%
	Privé	35	9%	14%	14%	6%	20%	3%	14%
	Com.	33	76%	85%	67%	0%	36%	0%	24%
	Total	177	62%	64%	53%	38%	49%	6%	30%
MAN	Public	157	67%	83%	89%	75%	80%	26%	32%
	Privé	14	14%	29%	57%	29%	29%	14%	29%
	Total	171	63%	78%	86%	71%	76%	25%	32%
MANKONO	Public	21	81%	86%	52%	62%	76%	33%	43%
	Privé	3	0%	0%	33%	0%	0%	0%	33%
	Com.	26	77%	100%	38%	4%	58%	0%	8%
	Total	50	74%	88%	44%	28%	62%	14%	24%
MINIGNAN	Public	22	55%	68%	77%	68%	73%	50%	50%
	Total	22	55%	68%	77%	68%	73%	50%	50%

Tableau 12. Ensemble : Disponibilité des commodités au sein des écoles par DRENA et par statut (suite et fin)

DRENA	STATUT	ECOLES	% école sans :						
			Point d'eau	Electricité	Clôture	Latrine fonctionnelle élève	Latrine fonctionnelle Enseignant	Lave-main fonctionnel	Espace éducation physique
ODIENNE	Public	59	61%	80%	66%	64%	76%	41%	34%
	Privé	2	0%	0%	0%	0%	0%	0%	0%
	Com.	11	82%	100%	45%	27%	55%	18%	27%
	Total	72	63%	81%	61%	57%	71%	36%	32%
SAN-PEDRO	Public	69	49%	62%	71%	38%	55%	26%	29%
	Privé	24	4%	17%	4%	4%	4%	8%	13%
	Total	93	38%	51%	54%	29%	42%	22%	25%
SASSANDRA	Public	34	53%	76%	85%	56%	62%	32%	24%
	Privé	7	14%	29%	43%	14%	14%	29%	29%
	Total	41	46%	68%	78%	49%	54%	32%	24%
SEGUELA	Public	21	52%	90%	67%	57%	67%	33%	29%
	Privé	1	0%	0%	0%	0%	0%	0%	0%
	Total	22	50%	86%	64%	55%	64%	32%	27%
SOUBRE	Public	107	57%	66%	75%	62%	76%	18%	36%
	Privé	12	17%	8%	8%	33%	25%	8%	25%
	Total	119	53%	61%	68%	59%	71%	17%	34%
TOUBA	Public	21	57%	76%	33%	33%	67%	48%	38%
	Privé	1	0%	0%	0%	0%	0%	0%	0%
	Total	22	55%	73%	32%	32%	64%	45%	36%
YAMOISSOUKRO	Public	112	47%	55%	40%	29%	41%	22%	27%
	Privé	21	10%	5%	0%	0%	5%	14%	38%
	Total	133	41%	47%	34%	25%	35%	21%	29%
NATIONAL	Public	2 437	53%	58%	54%	47%	57%	22%	31%
	Privé	1 021	6%	6%	8%	3%	7%	7%	24%
	Com.	128	73%	93%	50%	5%	51%	5%	21%
	Total	3 586	40%	44%	41%	33%	42%	17%	28%

TABLEAU 12. Urbain : Disponibilité des commodités au sein des écoles par DRENA et par statut

DRENA	STATUT	ECOLES	% école sans :						
			Point d'eau	Electricité	Clôture	Latrine fonctionnelle élève	Latrine fonctionnelle Enseignant	Lave-main fonctionnel	Espace éducation physique
ABENGOUROU	Public	32	41%	41%	25%	31%	50%	34%	19%
	Privé	14	14%	14%	21%	7%	7%	14%	7%
	Total	46	33%	33%	24%	24%	37%	28%	15%
ABIDJAN 1	Public	75	7%	1%	3%	8%	11%	4%	24%
	Privé	170	0%	1%	1%	0%	4%	2%	14%
	Com.	2	100%	0%	0%	50%	100%	50%	0%
	Total	247	3%	1%	1%	3%	6%	3%	17%
ABIDJAN 2	Public	72	4%	4%	6%	10%	10%	4%	13%
	Privé	104	0%	0%	3%	0%	3%	1%	19%
	Total	176	2%	2%	4%	4%	6%	2%	16%
ABIDJAN 3	Public	92	12%	8%	12%	14%	27%	5%	14%
	Privé	229	6%	2%	2%	1%	3%	9%	34%
	Total	321	7%	3%	5%	5%	10%	8%	28%
ABIDJAN 4	Public	50	34%	18%	24%	22%	40%	26%	26%
	Privé	143	7%	9%	6%	3%	3%	9%	31%
	Total	193	14%	11%	11%	8%	12%	13%	30%
ABOISSO	Public	45	24%	20%	27%	18%	38%	13%	36%
	Privé	38	5%	8%	8%	0%	3%	3%	13%
	Total	83	16%	14%	18%	10%	22%	8%	25%
ADZOPE	Public	28	61%	32%	46%	43%	61%	43%	32%
	Privé	6	0%	0%	17%	0%	17%	0%	17%
	Total	34	50%	26%	41%	35%	53%	35%	29%
AGBOVILLE	Public	53	47%	32%	34%	26%	38%	13%	36%
	Privé	7	0%	0%	14%	0%	0%	14%	0%
	Total	60	42%	28%	32%	23%	33%	13%	32%

TABLEAU 12. Urbain : Disponibilité des commodités au sein des écoles par DRENA et par statut (suite)

DRENA	STATUT	ECOLES	% école sans :						
			Point d'eau	Electricité	Clôture	Latrine fonctionnelle élève	Latrine fonctionnelle Enseignant	Lave-main fonctionnel	Espace éducation physique
BONDOUKOU	Public	33	58%	79%	45%	55%	55%	45%	33%
	Privé	8	0%	0%	13%	0%	13%	25%	25%
	Total	41	46%	63%	39%	44%	46%	41%	32%
BONGOUANOU	Public	11	27%	64%	55%	27%	45%	9%	18%
	Privé	3	0%	0%	0%	0%	33%	0%	0%
	Total	14	21%	50%	43%	21%	43%	7%	14%
BOUAFLE	Public	34	59%	50%	32%	35%	41%	3%	9%
	Privé	11	18%	18%	9%	0%	27%	0%	0%
	Total	45	49%	42%	27%	27%	38%	2%	7%
BOUAKE 1	Public	18	44%	39%	56%	67%	61%	17%	22%
	Privé	28	0%	0%	7%	7%	14%	7%	25%
	Total	46	17%	15%	26%	30%	33%	11%	24%
BOUAKE 2	Public	78	73%	41%	47%	46%	62%	21%	22%
	Privé	32	13%	6%	6%	3%	13%	0%	22%
	Total	110	55%	31%	35%	34%	47%	15%	22%
BOUNA	Public	13	54%	92%	38%	38%	62%	23%	0%
	Privé	2	0%	0%	0%	0%	50%	0%	0%
	Com.	1	100%	100%	0%	0%	0%	0%	0%
	Total	16	50%	81%	31%	31%	56%	19%	0%
BOUNDIALI	Public	17	53%	65%	35%	41%	76%	12%	18%
	Privé	4	25%	0%	25%	25%	0%	0%	50%
	Com.	1	100%	100%	0%	0%	0%	0%	100%
	Total	22	50%	55%	32%	36%	59%	9%	27%

TABLEAU 12. Urbain : Disponibilité des commodités au sein des écoles par DRENA et par statut (suite)

DRENA	STATUT	ECOLES	% école sans :						
			Point d'eau	Electricité	Clôture	Latrine fonctionnelle élève	Latrine fonctionnelle Enseignant	Lave-main fonctionnel	Espace éducation physique
DABOU	Public	17	24%	35%	29%	29%	29%	12%	47%
	Privé	23	17%	4%	22%	9%	17%	17%	48%
	Total	40	20%	18%	25%	18%	23%	15%	48%
DALOA	Public	68	59%	59%	41%	41%	56%	13%	32%
	Privé	20	10%	20%	30%	5%	5%	0%	40%
	Com.	4	25%	100%	0%	25%	25%	0%	50%
	Total	92	47%	52%	37%	33%	43%	10%	35%
DAOUKRO	Public	16	19%	31%	19%	19%	31%	6%	13%
	Privé	2	0%	0%	0%	0%	50%	0%	0%
	Total	18	17%	28%	17%	17%	33%	6%	11%
DIMBOKRO	Public	23	48%	43%	61%	65%	74%	13%	35%
	Privé	1	0%	0%	0%	0%	0%	0%	0%
	Total	24	46%	42%	58%	63%	71%	13%	33%
DIVO	Public	54	70%	65%	44%	46%	52%	20%	31%
	Privé	10	10%	10%	10%	0%	20%	0%	30%
	Com.	1	0%	0%	0%	0%	0%	0%	0%
	Total	65	60%	55%	38%	38%	46%	17%	31%
DUEKOUÉ	Public	26	65%	73%	69%	73%	88%	35%	65%
	Privé	2	0%	50%	50%	0%	50%	0%	0%
	Total	28	61%	71%	68%	68%	86%	32%	61%
FERKESSEDOUGOU	Public	16	63%	44%	38%	25%	31%	19%	31%
	Privé	2	0%	0%	0%	0%	0%	0%	0%
	Com.	1	100%	100%	100%	0%	0%	0%	0%
	Total	19	58%	42%	37%	21%	26%	16%	26%

TABLEAU 12. Urbain : Disponibilité des commodités au sein des écoles par DRENA et par statut (suite)

DRENA	STATUT	ECOLES	% école sans :						
			Point d'eau	Electricité	Clôture	Latrine fonctionnelle élève	Latrine fonctionnelle Enseignant	Lave-main fonctionnel	Espace éducation physique
GAGNOA	Public	48	56%	56%	31%	40%	44%	23%	23%
	Privé	5	0%	0%	0%	0%	0%	0%	0%
	Total	53	51%	51%	28%	36%	40%	21%	21%
GUIGLO	Public	16	44%	88%	69%	38%	69%	19%	19%
	Privé	3	0%	0%	0%	0%	0%	0%	0%
	Total	19	37%	74%	58%	32%	58%	16%	16%
KATIOLA	Public	35	43%	49%	54%	40%	43%	29%	26%
	Privé	2	0%	0%	0%	0%	0%	0%	100%
	Total	37	41%	46%	51%	38%	41%	27%	30%
KORHOGO	Public	68	71%	66%	57%	63%	66%	4%	43%
	Privé	33	9%	15%	12%	3%	18%	3%	15%
	Total	101	50%	50%	43%	44%	50%	4%	34%
MAN	Public	55	65%	65%	82%	73%	80%	22%	42%
	Privé	12	17%	25%	50%	25%	25%	8%	33%
	Total	67	57%	58%	76%	64%	70%	19%	40%
MANKONO	Public	10	80%	90%	40%	60%	80%	20%	60%
	Privé	3	0%	0%	33%	0%	0%	0%	33%
	Com.	1	100%	100%	100%	0%	100%	0%	0%
	Total	14	64%	71%	43%	43%	64%	14%	50%
MINIGNAN	Public	7	71%	43%	57%	71%	57%	29%	43%
	Total	7	71%	43%	57%	71%	57%	29%	43%

TABLEAU 12. Urbain : Disponibilité des commodités au sein des écoles par DRENA et par statut (suite et fin)

DRENA	STATUT	ECOLES	% école sans :						
			Point d'eau	Electricité	Clôture	Latrine fonctionnelle élève	Latrine fonctionnelle Enseignant	Lave-main fonctionnel	Espace éducation physique
ODIENNE	Public	21	52%	62%	62%	67%	71%	38%	33%
	Privé	2	0%	0%	0%	0%	0%	0%	0%
	Com.	1	0%	100%	0%	0%	100%	0%	0%
	Total	24	46%	58%	54%	58%	67%	33%	29%
SAN-PEDRO	Public	26	62%	62%	46%	31%	42%	8%	31%
	Privé	22	5%	9%	5%	5%	5%	5%	14%
	Total	48	35%	38%	27%	19%	25%	6%	23%
SASSANDRA	Public	9	22%	56%	67%	44%	56%	22%	22%
	Privé	3	0%	0%	0%	0%	0%	0%	0%
	Total	12	17%	42%	50%	33%	42%	17%	17%
SEGUELA	Public	11	55%	91%	55%	55%	55%	27%	27%
	Privé	1	0%	0%	0%	0%	0%	0%	0%
	Total	12	50%	83%	50%	50%	50%	25%	25%
SOUBRE	Public	40	55%	50%	50%	50%	65%	13%	23%
	Privé	11	18%	9%	9%	36%	27%	0%	27%
	Total	51	47%	41%	41%	47%	57%	10%	24%
TOUBA	Public	8	38%	75%	38%	50%	63%	63%	38%
	Privé	1	0%	0%	0%	0%	0%	0%	0%
	Total	9	33%	67%	33%	44%	56%	56%	33%
YAMOOUSSOUKRO	Public	65	35%	45%	34%	22%	34%	8%	29%
	Privé	20	10%	5%	0%	0%	5%	15%	35%
	Total	85	29%	35%	26%	16%	27%	9%	31%
NATIONAL	Public	1 290	45%	43%	38%	37%	47%	16%	28%
	Privé	977	5%	5%	6%	2%	6%	6%	24%
	Com.	12	58%	75%	17%	17%	42%	8%	25%
	Total	2 279	28%	27%	24%	22%	29%	12%	26%

TABLEAU 12. Rural : Disponibilité des commodités au sein des écoles par DRENA et par statut

DRENA	STATUT	ECOLES	% école sans :						
			Point d'eau	Electricité	Clôture	Latrine fonctionnelle élève	Latrine fonctionnelle Enseignant	Lave-main fonctionnel	Espace éducation physique
ABENGOUROU	Public	38	61%	74%	82%	45%	63%	39%	29%
	Privé	1	100%	100%	100%	100%	100%	100%	100%
	Total	39	62%	74%	82%	46%	64%	41%	31%
ABIDJAN 1	Public	6	17%	0%	0%	0%	17%	0%	33%
	Privé	1	0%	0%	0%	0%	0%	0%	0%
	Total	7	14%	0%	0%	0%	14%	0%	29%
ABIDJAN 3	Public	2	0%	50%	0%	0%	50%	0%	0%
	Privé	2	0%	0%	0%	0%	0%	0%	50%
	Total	4	0%	25%	0%	0%	25%	0%	25%
ABIDJAN 4	Public	10	50%	10%	50%	20%	20%	10%	10%
	Privé	3	33%	33%	0%	0%	0%	33%	0%
	Total	13	46%	15%	38%	15%	15%	15%	8%
ABOISSO	Public	56	29%	32%	59%	36%	48%	18%	29%
	Privé	8	50%	38%	50%	38%	63%	13%	38%
	Total	64	31%	33%	58%	36%	50%	17%	30%
ADZOPE	Public	30	60%	50%	77%	57%	70%	30%	47%
	Privé	2	0%	0%	0%	0%	0%	0%	0%
	Total	32	56%	47%	72%	53%	66%	28%	44%
AGBOVILLE	Public	59	61%	61%	71%	54%	75%	25%	39%
	Privé	1	0%	0%	0%	0%	0%	0%	0%
	Total	60	60%	60%	70%	53%	73%	25%	38%
BONDOUKOU	Public	42	74%	90%	60%	69%	86%	62%	43%
	Total	42	74%	90%	60%	69%	86%	62%	43%
BONGOUANOU	Public	20	75%	70%	75%	65%	70%	25%	45%
	Total	20	75%	70%	75%	65%	70%	25%	45%

TABLEAU 12. Rural : Disponibilité des commodités au sein des écoles par DRENA et par statut (suite)

DRENA	STATUT	ECOLES	% école sans :						
			Point d'eau	Electricité	Clôture	Latrine fonctionnelle élève	Latrine fonctionnelle Enseignant	Lave-main fonctionnel	Espace éducation physique
BOUAFLE	Public	37	57%	70%	59%	43%	51%	8%	22%
	Privé	1	0%	100%	100%	0%	0%	0%	0%
	Total	38	55%	71%	61%	42%	50%	8%	21%
BOUAKE 1	Public	19	79%	89%	58%	63%	58%	32%	53%
	Total	19	79%	89%	58%	63%	58%	32%	53%
BOUAKE 2	Public	19	84%	68%	58%	79%	63%	26%	58%
	Total	19	84%	68%	58%	79%	63%	26%	58%
BOUNA	Public	21	76%	86%	52%	48%	67%	19%	29%
	Com.	12	92%	92%	92%	0%	58%	8%	17%
	Total	33	82%	88%	67%	30%	64%	15%	24%
BOUNDIALI	Public	26	46%	88%	58%	42%	58%	15%	31%
	Com.	18	61%	100%	44%	0%	50%	11%	11%
	Total	44	52%	93%	52%	25%	55%	14%	23%
DABOU	Public	59	49%	34%	73%	63%	63%	31%	39%
	Privé	5	20%	20%	60%	20%	20%	60%	20%
	Total	64	47%	33%	72%	59%	59%	33%	38%
DALOA	Public	45	58%	87%	80%	58%	76%	16%	27%
	Privé	4	25%	50%	100%	25%	0%	25%	75%
	Total	49	55%	84%	82%	55%	69%	16%	31%
DAOUKRO	Public	18	78%	67%	78%	94%	94%	0%	33%
	Privé	1	0%	0%	100%	0%	0%	0%	0%
	Total	19	74%	63%	79%	89%	89%	0%	32%
DIMBOKRO	Public	18	78%	89%	94%	89%	89%	0%	56%
	Total	18	78%	89%	94%	89%	89%	0%	56%

TABLEAU 12. Rural : Disponibilité des commodités au sein des écoles par DRENA et par statut (suite)

DRENA	STATUT	ECOLES	% école sans :						
			Point d'eau	Electricité	Clôture	Latrine fonctionnelle élève	Latrine fonctionnelle Enseignant	Lave-main fonctionnel	Espace éducation physique
DIVO	Public	47	79%	83%	57%	47%	60%	28%	34%
	Privé	1	0%	0%	100%	0%	0%	0%	0%
	Total	48	77%	81%	58%	46%	58%	27%	33%
DUEKOUE	Public	50	62%	96%	90%	78%	92%	40%	34%
	Total	50	62%	96%	90%	78%	92%	40%	34%
FERKESSEDOUGOU	Public	21	71%	81%	43%	33%	38%	10%	24%
	Com.	16	63%	100%	31%	0%	69%	6%	31%
	Total	37	68%	89%	38%	19%	51%	8%	27%
GAGNOA	Public	45	76%	87%	69%	56%	64%	33%	38%
	Privé	2	50%	50%	50%	50%	50%	0%	0%
	Com.	2	100%	100%	100%	0%	100%	0%	100%
	Total	49	76%	86%	69%	53%	65%	31%	39%
GUIGLO	Public	24	50%	96%	79%	58%	67%	8%	33%
	Total	24	50%	96%	79%	58%	67%	8%	33%
KATIOLA	Public	23	61%	83%	83%	65%	70%	52%	35%
	Total	23	61%	83%	83%	65%	70%	52%	35%
KORHOGO	Public	41	80%	85%	66%	56%	56%	17%	27%
	Privé	2	0%	0%	50%	50%	50%	0%	0%
	Com.	33	76%	85%	67%	0%	36%	0%	24%
	Total	76	76%	83%	66%	32%	47%	9%	25%
MAN	Public	102	68%	92%	92%	76%	80%	28%	27%
	Privé	2	0%	50%	100%	50%	50%	50%	0%
	Total	104	66%	91%	92%	76%	80%	29%	27%
MANKONO	Public	11	82%	82%	64%	64%	73%	45%	27%
	Com.	25	76%	100%	36%	4%	56%	0%	8%
	Total	36	78%	94%	44%	22%	61%	14%	14%

TABLEAU 12. Rural : Disponibilité des commodités au sein des écoles par DRENA et par statut (suite et fin)

DRENA	STATUT	ECOLES	% école sans :						
			Point d'eau	Electricité	Clôture	Latrine fonctionnelle élève	Latrine fonctionnelle Enseignant	Lave-main fonctionnel	Espace éducation physique
MINIGNAN	Public	15	47%	80%	87%	67%	80%	60%	53%
	Total	15	47%	80%	87%	67%	80%	60%	53%
ODIENNE	Public	38	66%	89%	68%	63%	79%	42%	34%
	Com.	10	90%	100%	50%	30%	50%	20%	30%
	Total	48	71%	92%	65%	56%	73%	38%	33%
SAN-PEDRO	Public	43	42%	63%	86%	42%	63%	37%	28%
	Privé	2	0%	100%	0%	0%	0%	50%	0%
	Total	45	40%	64%	82%	40%	60%	38%	27%
SASSANDRA	Public	25	64%	84%	92%	60%	64%	36%	24%
	Privé	4	25%	50%	75%	25%	25%	50%	50%
	Total	29	59%	79%	90%	55%	59%	38%	28%
SEQUELA	Public	10	50%	90%	80%	60%	80%	40%	30%
	Total	10	50%	90%	80%	60%	80%	40%	30%
SOUBRE	Public	67	58%	76%	90%	69%	82%	21%	43%
	Privé	1	0%	0%	0%	0%	0%	100%	0%
	Total	68	57%	75%	88%	68%	81%	22%	43%
TOUBA	Public	13	69%	77%	31%	23%	69%	38%	38%
	Total	13	69%	77%	31%	23%	69%	38%	38%
YAMOISSOUKRO	Public	47	64%	70%	49%	40%	51%	43%	23%
	Privé	1	0%	0%	0%	0%	0%	0%	100%
	Total	48	63%	69%	48%	40%	50%	42%	25%
NATIONAL	Public	1 147	62%	75%	72%	58%	68%	28%	34%
	Privé	44	23%	34%	50%	23%	25%	27%	27%
	Com.	116	75%	95%	53%	3%	52%	5%	21%
	Total	1 307	62%	75%	70%	52%	65%	26%	32%



**Direction des Stratégies
de la Planification et des Statistiques**
04 BP 514 Abidjan 04 –Tél : (225) 20 220045
Fax (225) 20 21 99 06. –Site Web: www.men-dpes.org