



ANNUAIRE STATISTIQUE DE L'ENSEIGNEMENT **PRESCOLAIRE**

2024 - 2025

MOT DU DIRECTEUR

Les données statistiques essentielles pour le pilotage du système éducatif servent à planifier les divers besoins recensés au niveau du Ministère de l'Education Nationale et de l'Alphabétisation (MENA), sur l'ensemble du territoire national.

A cet effet, la Direction des Etudes, des Stratégies, de la Planification et des Statistiques (DESPS) qui a en charge la production de ces données statistiques, les publie tous les ans, par cycle d'enseignement (Préscolaire, Primaire, Secondaire général) et par structure (Structures Islamiques d'Education, Centres d'Alphabétisation et Centres d'Animation et de Formation Pédagogique).

Chaque année, elle met à la disposition des usagers des données statistiques sous plusieurs formats dont les statistiques scolaires de poche, les annuaires statistiques et les rapports d'analyse. Ces documents comportent des informations sur le système éducatif tant au niveau national que régional.

Les annuaires statistiques offrent la possibilité à tous les acteurs et partenaires de l'école ivoirienne de disposer, en tout temps et en tout lieu, des chiffres et indicateurs par Direction Régionale de l'Education Nationale et de l'Alphabétisation pour tous les cycles d'enseignement et toutes les structures.

Les présentes données statistiques ont été obtenues avec à la collaboration de tous les acteurs de la chaîne de production. Il s'agit des Directeurs Régionaux de l'Education Nationale et de l'Alphabétisation, des Inspecteurs de l'Enseignement Préscolaire et Primaire, des Chefs d'établissement, des Directeurs des Etudes, des coordonnateurs statistiques régionaux, des chargés de statistiques en IEPP et des Directeurs d'école.

Je souhaite que ce document réponde aux aspirations de tous les utilisateurs et aide à la prise de décisions pour le développement du système éducatif tant au niveau régional que national.

Directeur des Etudes, des
Stratégies, de la Planification et
des Statistiques

MEITE Inza

SOMMAIRE

LIBELLE	PAGE
MOT DU DIRECTEUR	2
LISTE DES TABLEAUX	4
LISTE DES GRAPHIQUES	5
SIGLES ET ABREVIATIONS	6
STATISTIQUES SCOLAIRES	7
I. DONNEES SYNTHETIQUES	8
II. INDICATEURS GLOBAUX	21
III. MODE DE FONCTIONNEMENT	36
IV. EFFECTIFS DES ELEVES	47
V. PERSONNEL ENSEIGNANT	73
VI. INFRASTRUCTURES SCOLAIRES	142

LISTE DES TABLEAUX

LIBELLE	PAGE
<i>TABLEAU 1. Ensemble : Répartition des infrastructures, des élèves et enseignants par DRENA et par statut</i>	10
<i>TABLEAU 1. Urbain : Répartition des infrastructures, des élèves et enseignants par DRENA et par statut</i>	14
<i>TABLEAU 1. Rural : Répartition des infrastructures, des élèves et enseignants par DRENA et par statut</i>	17
<i>TABLEAU 2. Ensemble : Répartition des élèves par niveau d'étude et selon l'âge</i>	20
<i>TABLEAU 2. Urbain : Répartition des élèves par niveau d'étude et selon l'âge</i>	20
<i>TABLEAU 2. Rural : Répartition des élèves par niveau d'étude et selon l'âge</i>	20
<i>TABLEAU 3. Ensemble : Proportion des élèves filles, des enseignantes et ratio par DRENA et par statut</i>	23
<i>TABLEAU 3. Urbain : Proportion des élèves filles, des enseignantes et ratio par DRENA et par statut</i>	27
<i>TABLEAU 3. Rural : Proportion des élèves filles, des enseignantes et ratio par DRENA et par statut</i>	32
<i>TABLEAU 4. Ensemble : Répartition des salles de classe utilisées pour les cours et des groupes pédagogiques par DRENA et par Statut selon le Niveau d'étude</i>	37
<i>TABLEAU 4. Urbain : Répartition des salles de classe utilisées pour les cours et des groupes pédagogiques par DRENA et par Statut selon le Niveau d'étude</i>	41
<i>TABLEAU 4. Rural : Répartition des salles de classe utilisées pour les cours et des groupes pédagogiques par DRENA et par Statut selon le Niveau d'étude</i>	44
<i>TABLEAU 5. Ensemble : Répartition des élèves par DRENA et par statut selon le niveau d'étude</i>	48
<i>TABLEAU 5. Urbain : Répartition des élèves par DRENA et par statut selon le niveau d'études</i>	53
<i>TABLEAU 5. Rural : Répartition des élèves par DRENA et par statut selon le niveau d'études</i>	56
<i>TABLEAU 6. Ensemble : Répartition des élèves par DRENA et par statut selon l'âge</i>	59
<i>TABLEAU 6. Urbain : Répartition des élèves par DRENA et par statut selon l'âge</i>	64
<i>TABLEAU 6. Rural : Répartition des élèves par DRENA et par statut selon l'âge</i>	69
<i>TABLEAU 7. Ensemble : Répartition des enseignants tenant de classe par DRENA et par statut selon le niveau d'étude</i>	74
<i>TABLEAU 7. Urbain : Répartition des enseignants tenant de classe par DRENA et par statut selon le niveau d'étude</i>	77
<i>TABLEAU 7. Rural : Répartition des enseignants tenant de classe par DRENA et par statut selon le niveau d'étude</i>	80
<i>TABLEAU 8. Ensemble : Répartition des enseignants par DRENA et par statut selon la qualité</i>	83
<i>TABLEAU 8. Urbain : Répartition des enseignants par DRENA et par statut selon la qualité</i>	89
<i>TABLEAU 8. Rural : Répartition des enseignants par DRENA et par statut selon la qualité</i>	94
<i>TABLEAU 9. Ensemble : Répartition des enseignants par DRENA et par Statut selon l'emploi</i>	98
<i>TABLEAU 9. Urbain : Répartition des enseignants par DRENA et par Statut selon l'emploi</i>	104
<i>TABLEAU 9. Rural : Répartition des enseignants par DRENA et par Statut selon l'emploi</i>	109
<i>TABLEAU 10. Ensemble : Répartition des enseignants par DRENA et par Statut selon le diplôme académique</i>	113
<i>TABLEAU 10. Urbain : Répartition des enseignants par DRENA et par Statut selon le diplôme académique</i>	118
<i>TABLEAU 10. Rural : Répartition des enseignants par DRENA et par Statut selon le diplôme académique</i>	123
<i>TABLEAU 11. Ensemble : Répartition des enseignants par DRENA et par Statut selon le diplôme pédagogique</i>	128
<i>TABLEAU 11. Urbain : Répartition des enseignants par DRENA et par Statut selon le diplôme pédagogique</i>	133
<i>TABLEAU 11. Rural : Répartition des enseignants par DRENA et par Statut selon le diplôme pédagogique</i>	138
<i>TABLEAU 12. Ensemble : Répartition des salles de classe par DRENA et par statut selon le mode d'utilisation et leur état</i>	143
<i>TABLEAU 12. Urbain : Répartition des salles de classe par DRENA et par statut selon le mode d'utilisation et leur état</i>	149
<i>TABLEAU 12. Rural : Répartition des salles de classe par DRENA et par statut selon le mode d'utilisation et leur état</i>	154
<i>TABLEAU 13. Ensemble : Disponibilité des commodités au sein des écoles par DRENA et par statut</i>	158
<i>TABLEAU 13. Urbain : Disponibilité des commodités au sein des écoles par DRENA et par statut</i>	161
<i>TABLEAU 13. Rural : Disponibilité des commodités au sein des écoles par DRENA et par statut</i>	164

LISTE DES GRAPHIQUES

LIBELLE	PAGE
DONNEES SYNTHETIQUES	
GRAPHIQUE 1 : Répartition des écoles selon les ministères	9
GRAPHIQUE 2 : Proportion des écoles par statut	13
GRAPHIQUE 3 : Proportion des écoles selon la zone d'implantation	13
MODE DE FONCTIONNEMENT	
GRAPHIQUE 4 : Proportion des salles de classe selon le niveau d'étude	40
GRAPHIQUE 5 : Proportion des groupes pédagogiques selon le niveau d'étude	40
EFFECTIFS DES ELEVES	
GRAPHIQUE 6 : Proportion des élèves selon le niveau d'étude	51
GRAPHIQUE 7 : Proportion des élèves par DRENA	52
PERSONNEL ENSEIGNANT	
GRAPHIQUE 8 : Proportion des enseignants selon la qualité	88
GRAPHIQUE 9 : Proportion des enseignants selon l'emploi	103
GRAPHIQUE 10 : Proportion des enseignants selon le diplôme académique	127
INFRASTRUCTURES SCOLAIRES	
GRAPHIQUE 11 : Proportion de salles de classe utilisées pour les cours selon leur état	148

SIGLES ET ABREVIATIONS

ABREVIATIONS	SIGNIFICATION
<i>PS</i>	<i>Petite Section</i>
<i>MS</i>	<i>Moyenne section</i>
<i>GS</i>	<i>Grande section</i>
<i>IO</i>	<i>Instituteur Ordinaire</i>
<i>IA</i>	<i>Instituteur Adjoint</i>
<i>IS</i>	<i>Instituteur Stagiaire</i>
<i>EP</i>	<i>Educateur Préscolaire</i>
<i>EPA</i>	<i>Educateur Préscolaire Adjoint</i>
<i>CEAP</i>	<i>Certificat Élémentaire d’Aptitude Pédagogique</i>
<i>CAP</i>	<i>Certificat d’Aptitude Pédagogique</i>
<i>MENA</i>	<i>Ministère de l’Education Nationale et de l’Alphabétisation</i>
<i>MEPS</i>	<i>Ministère de l’Emploi et de la Protection Sociale</i>
<i>MFFE</i>	<i>Ministère de la Femme, de la Famille et de l’Enfant</i>
<i>MINDEF</i>	<i>Ministère de la Défense</i>
<i>DESPS</i>	<i>Direction des Etudes, des Stratégies, de la Planification et des Statistiques</i>
<i>DRENA</i>	<i>Direction Régionale de l’Education Nationale et de l’Alphabétisation</i>
<i>IEPP</i>	<i>Inspection de l’Enseignement Préscolaire et Primaire</i>

STATISTIQUES SCOLAIRES

2024-2025

I-DONNEES SYTHETIQUES

TABLEAU : Répartition des salles de classe et des élèves en fonction des ministères

MINISTERES	NOMBRE DE SALLES DE CLASSE	EFFECTIF		%FILLES
		TOTAL	FILLES	
MENA	10 017	290 174	147 455	50,82%
MEPS	8	210	114	54,29%
MFFE	390	11 677	5 819	49,83%
MinDEF	3	171	69	40,35%
TOTAL	10 418	302 232	153 457	50,77%

GRAPHIQUE 1 : Répartition des écoles ayant pris part à la collecte selon les ministères

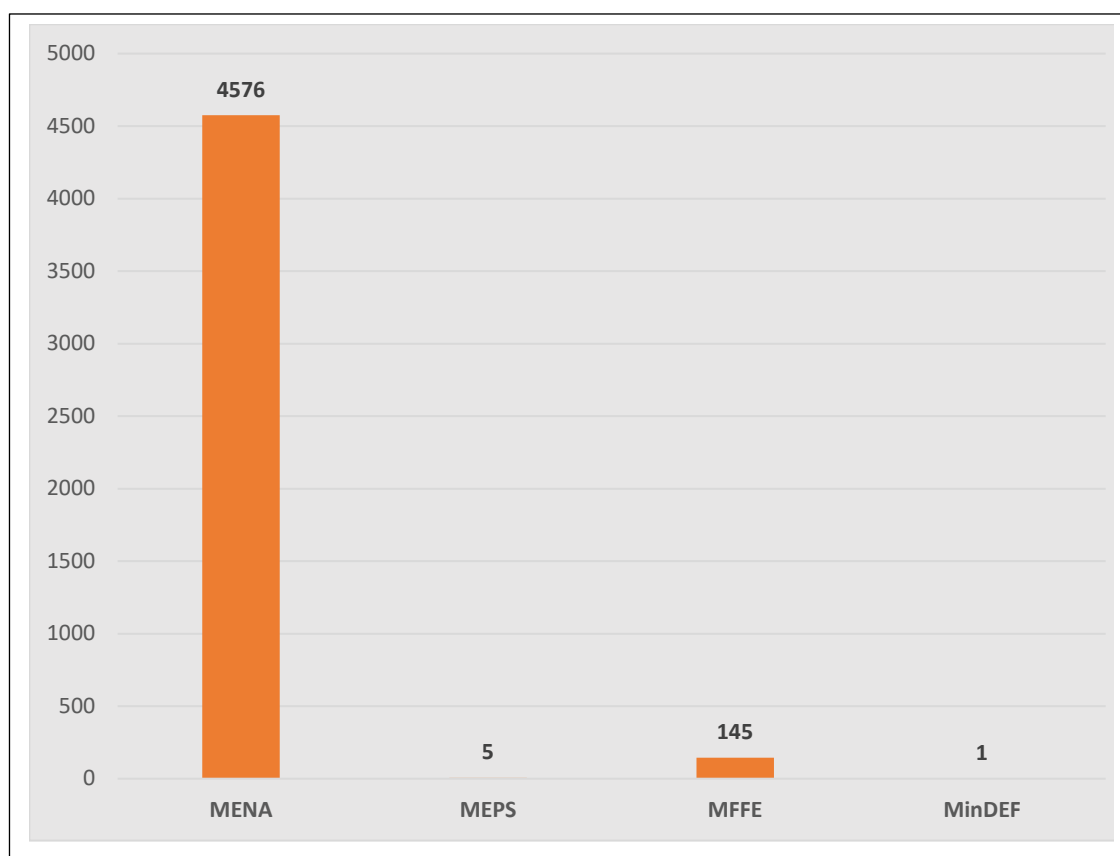


TABLEAU 1. Ensemble : Répartition des infrastructures, des élèves et enseignants par DRENA et par statut

DRENA	STATUT	ECOLES	SALLES DE CLASSE EXISTANT	GROUPES PEDAGOGIQUES	EFFECTIF ELEVES		ENSEIGNANTS	
					TOTAL	FILLES	TOTAL	FEMMES
ABENGOUROU	Public	97	244	322	6 768	3 459	303	295
	Privé	34	93	107	1 846	970	106	103
	Total	131	337	429	8 614	4 429	409	398
ABIDJAN 1	Public	82	243	269	9 608	4 888	266	266
	Privé	208	688	691	13 186	6 639	796	793
	Total	290	931	960	22 794	11 527	1062	1059
ABIDJAN 2	Public	78	214	229	9 309	4 713	247	246
	Privé	108	261	296	6 314	3 134	311	310
	Total	186	475	525	15 623	7 847	558	556
ABIDJAN 3	Public	112	315	356	12 186	6 178	408	406
	Privé	258	604	718	15 771	8 004	691	687
	Com.	1	2	2	36	18	2	1
	Total	371	921	1 076	27 993	14 200	1101	1094
ABIDJAN 4	Public	71	191	235	6 719	3 416	249	244
	Privé	224	500	586	12 547	6 420	550	536
	Total	295	691	821	19 266	9 836	799	780
ABOISSO	Public	94	226	248	6 800	3 449	251	225
	Privé	34	89	113	2 390	1 249	88	82
	Com.	1	3	2	27	19	1	1
	Total	129	318	363	9 217	4 717	340	308
ADZOPE	Public	80	203	229	5 798	2 916	235	221
	Privé	19	43	50	1 072	585	51	50
	Com.	3	7	9	194	104	7	6
	Total	102	253	288	7 064	3 605	293	277
AGBOVILLE	Public	57	130	187	3 935	1 958	179	173
	Privé	12	24	27	405	202	34	31
	Total	69	154	214	4 340	2 160	213	204
BONDOUKOU	Public	110	224	280	7 225	3 787	255	238
	Privé	15	35	39	901	465	39	36
	Com.	1	2	3	54	29	1	
	Total	126	261	322	8 180	4 281	295	274
BONGOUANOU	Public	43	93	98	2 731	1 423	95	90
	Privé	5	11	11	414	204	12	12
	Total	48	104	109	3 145	1 627	107	102
BOUAFLE	Public	74	159	205	4 393	2 174	210	206
	Privé	5	11	12	186	87	11	11
	Total	79	170	217	4 579	2 261	221	217
BOUAKE 1	Public	90	183	312	7 111	3 608	290	284
	Privé	51	94	133	2 481	1 218	112	109
	Total	141	277	445	9 592	4 826	402	393
BOUAKE 2	Public	72	150	186	4 568	2 326	211	203
	Privé	38	95	108	2 179	1 091	102	102
	Com.	1	3	3	180	90	3	2
	Total	111	248	297	6 927	3 507	316	307
BOUNA	Public	58	89	97	2 984	1 519	99	81
	Privé	2	6	6	107	52	6	6
	Com.	14	27	27	782	403	49	24
	Total	74	122	130	3 873	1 974	154	111

*Com. : Communautaire

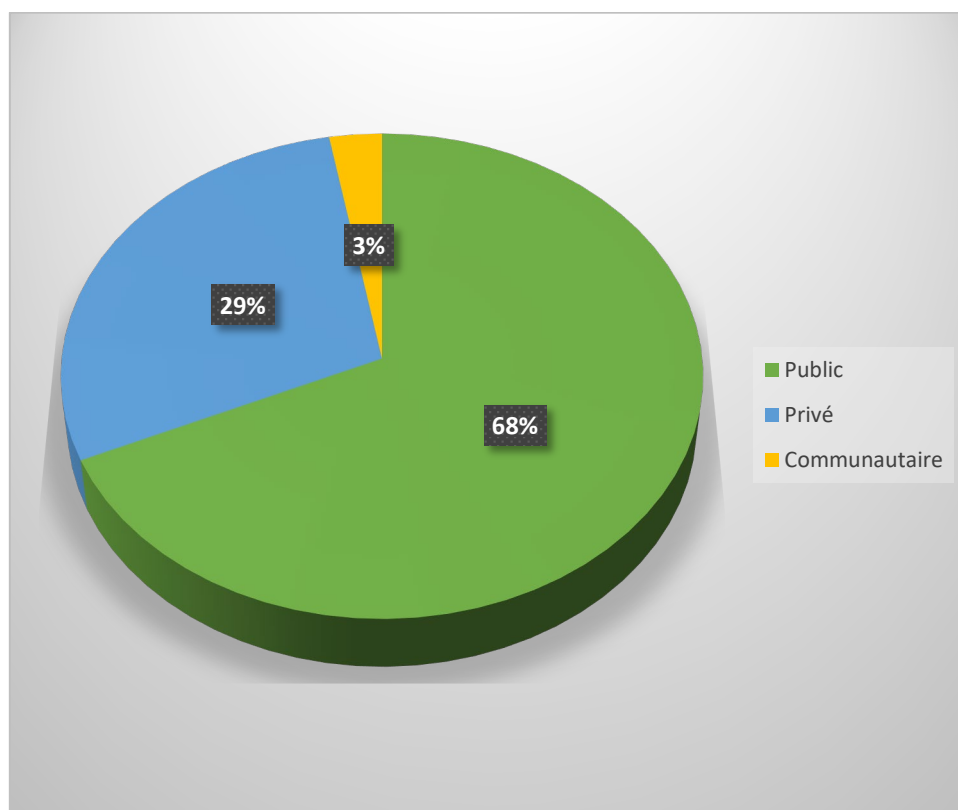
TABLEAU 1. Ensemble : Répartition des infrastructures, des élèves et enseignants par DRENA et par statut (suite)

DRENA	STATUT	ECOLES	SALLES DE CLASSE EXISTANT	GROUPES PEDAGOGIQUES	EFFECTIF ELEVES ENSEIGNANTS			
					TOTAL	FILLES	TOTAL	FEMMES
BOUNDIALI	Public	104	160	179	5 011	2 448	178	163
	Privé	7	15	17	271	136	15	15
	Com.	19	38	38	914	477	68	45
	Total	130	213	234	6 196	3 061	261	223
DABOU	Public	88	191	247	6 238	3 222	232	229
	Privé	33	81	88	1 425	709	81	81
	Total	121	272	335	7 663	3 931	313	310
DALOA	Public	87	200	334	7 777	3 946	398	392
	Privé	16	32	45	693	344	43	42
	Total	103	232	379	8 470	4 290	441	434
DANANE	Public	36	65	109	1 780	906	80	80
	Privé	7	12	20	265	111	14	14
	Total	43	77	129	2 045	1 017	94	94
DAOUKRO	Public	63	128	179	3 626	1 858	163	158
	Privé	6	18	18	320	171	20	20
	Total	69	146	197	3 946	2 029	183	178
DIMBOKRO	Public	54	108	159	2 653	1 407	126	122
	Privé	2	5	6	117	54	7	7
	Total	56	113	165	2 770	1 461	133	129
DIVO	Public	120	239	305	6 789	3 372	342	323
	Privé	15	29	41	814	401	44	42
	Com.	2	5	5	112	54	5	5
	Total	137	273	351	7 715	3 827	391	370
DUEKOUE	Public	91	159	271	4 643	2 431	187	181
	Total	91	159	271	4 643	2 431	187	181
FERKESSEDOUGOU	Public	88	143	163	3 843	1 981	171	148
	Privé	6	15	19	357	180	18	18
	Com.	18	37	35	784	412	72	56
	Total	112	195	217	4 984	2 573	261	222
GAGNOA	Public	136	254	362	7 792	4 022	350	341
	Privé	11	25	33	583	291	34	33
	Com.	1	1	1	10	6	1	1
	Total	148	280	396	8 385	4 319	385	375
GRAND-BASSAM	Public	49	117	119	4 787	2 380	162	155
	Privé	53	142	147	2 627	1 336	157	154
	Total	102	259	266	7 414	3 716	319	309
GUIGLO	Public	54	101	150	3 453	1 735	111	106
	Privé	3	5	8	252	134	11	11
	Total	57	106	158	3 705	1 869	122	117
ISSIA	Public	48	96	109	2 937	1 469	145	143
	Privé	3	7	9	150	83	7	7
	Com.	1	4	4	238	123	10	6
	Total	52	107	122	3 325	1 675	162	156
KATIOLA	Public	68	158	201	5 162	2 567	194	192
	Privé	3	6	9	196	104	9	8
	Total	71	164	210	5 358	2 671	203	200

TABLEAU 1. Ensemble : Répartition des infrastructures, des élèves et enseignants par DRENA et par statut (suite et fin)

DRENA	STATUT	ECOLES	SALLES DE CLASSE EXISTANT	GROUPES PEDAGOGIQUES	EFFECTIF ELEVES		ENSEIGNANTS	
					TOTAL	FILLES	TOTAL	FEMMES
KORHOGO	Public	179	342	373	12 003	6 089	421	397
	Privé	54	130	155	3 528	1 709	132	128
	Com.	35	67	71	1 655	831	113	84
	Total	268	539	599	17 186	8 629	666	609
MAN	Public	133	230	364	6 792	3 516	272	252
	Privé	15	30	42	562	255	37	35
	Total	148	260	406	7 354	3 771	309	287
MANKONO	Public	65	85	105	2 362	1 248	91	82
	Privé	4	9	10	172	88	8	8
	Com.	24	48	48	1 237	631	82	65
	Total	93	142	163	3 771	1 967	181	155
MINIGNAN	Public	21	43	50	1 211	573	35	34
	Total	21	43	50	1 211	573	35	34
ODIENNE	Public	69	135	138	4 138	2 112	139	135
	Privé	4	10	10	137	64	6	5
	Com.	12	25	25	728	383	49	34
	Total	85	170	173	5 003	2 559	194	174
SAN-PEDRO	Public	88	186	238	5 694	2 909	218	209
	Privé	37	87	101	2 100	1 045	89	88
	Total	125	273	339	7 794	3 954	307	297
SASSANDRA	Public	45	84	102	2 140	1 103	98	97
	Privé	11	20	35	351	187	15	15
	Com.	1	1	1	21	6	1	1
	Total	57	105	138	2 512	1 296	114	113
SEQUELA	Public	29	59	93	2 309	1 156	71	71
	Privé	1	2	3	28	12	2	2
	Total	30	61	96	2 337	1 168	73	73
SINFRA	Public	26	71	78	1 302	661	78	75
	Privé	10	24	25	465	229	24	24
	Total	36	95	103	1 767	890	102	99
SOUBRE	Public	125	244	348	6 916	3 492	323	322
	Privé	18	37	44	861	431	43	39
	Total	143	281	392	7 777	3 923	366	361
TIASSALE	Public	76	153	178	4 796	2 526	178	174
	Privé	8	23	21	498	256	24	24
	Total	84	176	199	5 294	2 782	202	198
TOUBA	Public	26	68	66	1 588	817	70	70
	Privé	1	3	4	94	56	4	4
	Total	27	71	70	1 682	873	74	74
YAMOISSOUKRO	Public	142	280	322	8 367	4 260	391	385
	Privé	24	64	70	2 351	1 145	77	77
	Total	166	344	392	10 718	5 405	468	462
NATIONAL	Public	3 228	6 763	8 595	216 244	110 020	8 522	8 214
	Privé	1 365	3 385	3 877	79 016	39 851	3 830	3 769
	Com.	134	270	274	6 972	3 586	464	331
	Total	4 727	10 418	12 746	302 232	153 457	12 816	12 314

GRAPHIQUE 2 : Proportion des écoles par statut



GRAPHIQUE 3 : Proportion des écoles selon la zone d'implantation

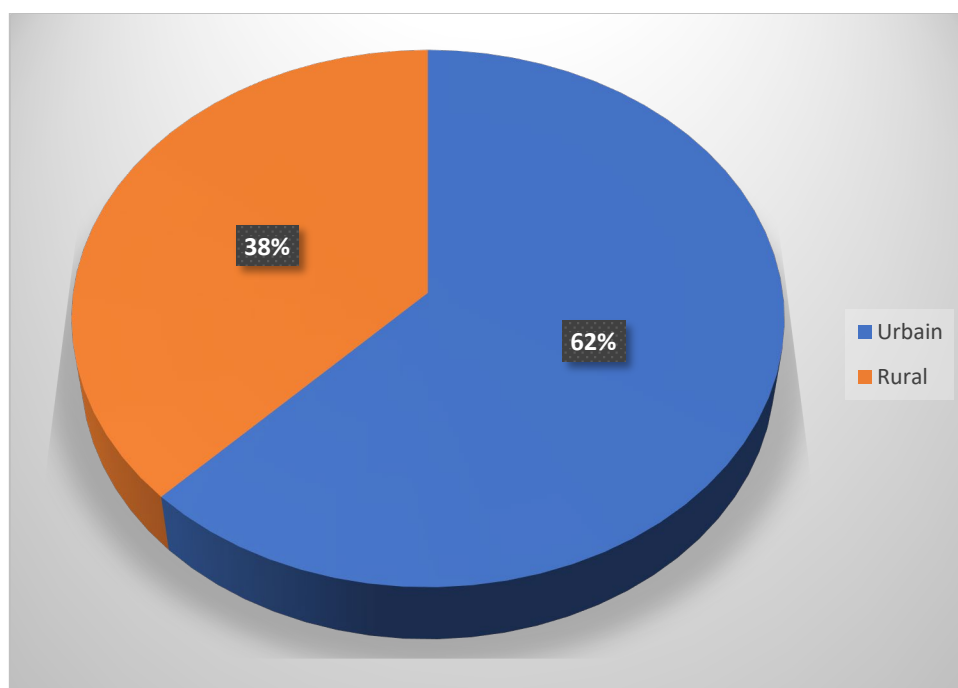


TABLEAU 1. Urbain : Répartition des infrastructures, des élèves et enseignants par DRENA et par statut

DRENA	STATUT	ECOLES	SALLES DE CLASSE EXISTANT	GROUPES PEDAGOGIQUES	EFFECTIF ELEVES		ENSEIGNANTS	
					TOTAL	FILLES	TOTAL	FEMMES
ABENGOUROU	Public	50	138	190	4 251	2 192	199	196
	Privé	34	93	107	1 846	970	106	103
	Total	84	231	297	6 097	3 162	305	299
ABIDJAN 1	Public	82	243	269	9 608	4 888	266	266
	Privé	208	688	691	13 186	6 639	796	793
	Total	290	931	960	22 794	11 527	1062	1059
ABIDJAN 2	Public	78	214	229	9 309	4 713	247	246
	Privé	108	261	296	6 314	3 134	311	310
	Total	186	475	525	15 623	7 847	558	556
ABIDJAN 3	Public	112	315	356	12 186	6 178	408	406
	Privé	258	604	718	15 771	8 004	691	687
	Com.	1	2	2	36	18	2	1
	Total	371	921	1 076	27 993	14 200	1101	1094
ABIDJAN 4	Public	71	191	235	6 719	3 416	249	244
	Privé	224	500	586	12 547	6 420	550	536
	Total	295	691	821	19 266	9 836	799	780
ABOISSO	Public	30	72	82	2 423	1 206	96	90
	Privé	21	62	66	1 739	908	63	60
	Total	51	134	148	4 162	2 114	159	150
ADZOPE	Public	36	90	105	2 905	1 466	127	120
	Privé	14	31	37	700	393	36	35
	Total	50	121	142	3 605	1 859	163	155
AGBOVILLE	Public	34	87	130	3 019	1 491	138	135
	Privé	9	18	21	340	171	28	26
	Total	43	105	151	3 359	1 662	166	161
BONDOUKOU	Public	45	103	138	3 959	2 017	145	135
	Privé	15	35	39	901	465	39	36
	Total	60	138	177	4 860	2 482	184	171
BONGOUANOU	Public	15	36	39	1 348	692	40	39
	Privé	5	11	11	414	204	12	12
	Total	20	47	50	1 762	896	52	51
BOUAFLE	Public	34	90	104	2 484	1 242	133	131
	Privé	5	11	12	186	87	11	11
	Total	39	101	116	2 670	1 329	144	142
BOUAKE 1	Public	63	145	245	5 927	2 948	249	244
	Privé	49	91	129	2 449	1 190	109	106
	Total	112	236	374	8 376	4 138	358	350
BOUAKE 2	Public	42	105	134	3 677	1 853	166	162
	Privé	38	95	108	2 179	1 091	102	102
	Total	80	200	242	5 856	2 944	268	264
BOUNA	Public	15	37	44	1 561	768	52	49
	Privé	2	6	6	107	52	6	6
	Com.	1	2	2	113	48	4	2
	Total	18	45	52	1 781	868	62	57

TABLEAU 1. Urbain : Répartition des infrastructures, des élèves et enseignants par DRENA et par statut (suite)

DRENA	STATUT	ECOLES	SALLES DE CLASSE EXISTANT	GROUPES PEDAGOGIQUES	EFFECTIF ELEVES		ENSEIGNANTS	
					TOTAL	FILLES	TOTAL	FEMMES
BOUNDIALI	Public	36	71	79	2 608	1 237	93	90
	Privé	7	15	17	271	136	15	15
	Com.	1	2	2	65	34	2	2
	Total	44	88	98	2 944	1 407	110	107
DABOU	Public	26	63	86	2 715	1 428	94	93
	Privé	28	69	76	1 227	612	70	70
	Total	54	132	162	3 942	2 040	164	163
DALOA	Public	54	141	227	6 311	3 200	306	302
	Privé	16	32	45	693	344	43	42
	Total	70	173	272	7 004	3 544	349	344
DANANE	Public	18	36	59	1 075	546	51	51
	Privé	6	10	17	220	94	12	12
	Total	24	46	76	1 295	640	63	63
DAOUKRO	Public	26	66	77	2 149	1 087	102	99
	Privé	6	18	18	320	171	20	20
	Total	32	84	95	2 469	1 258	122	119
DIMBOKRO	Public	26	65	86	1 791	925	87	85
	Privé	2	5	6	117	54	7	7
	Total	28	70	92	1 908	979	94	92
DIVO	Public	57	137	156	4 502	2 222	230	217
	Privé	14	28	38	789	395	43	41
	Com.	2	5	5	112	54	5	5
	Total	73	170	199	5 403	2 671	278	263
DUEKOUÉ	Public	31	68	113	2 244	1 113	97	93
	Total	31	68	113	2 244	1 113	97	93
FERKESSEDOUGOU	Public	35	79	89	2 327	1 226	100	96
	Privé	6	15	19	357	180	18	18
	Com.	2	5	3	108	62	8	8
	Total	43	99	111	2 792	1 468	126	122
GAGNOA	Public	67	154	225	5 381	2 723	244	236
	Privé	10	24	32	567	281	31	31
	Total	77	178	257	5 948	3 004	275	267
GRAND-BASSAM	Public	39	96	95	4 254	2 106	138	135
	Privé	53	142	147	2 627	1 336	157	154
	Total	92	238	242	6 881	3 442	295	289
GUGLO	Public	17	42	50	1 726	879	53	52
	Privé	3	5	8	252	134	11	11
	Total	20	47	58	1 978	1 013	64	63
ISSIA	Public	25	56	63	2 191	1 078	106	106
	Privé	3	7	9	150	83	7	7
	Com.	1	4	4	238	123	10	6
	Total	29	67	76	2 579	1 284	123	119
KATIOLA	Public	42	105	130	3 646	1 800	140	139
	Privé	3	6	9	196	104	9	8
	Total	45	111	139	3 842	1 904	149	147

TABLEAU 1. Urbain : Répartition des infrastructures, des élèves et enseignants par DRENA et par statut (suite et fin)

DRENA	STATUT	ECOLES	SALLES DE CLASSE EXISTANT	GROUPES PEDAGOGIQUES	EFFECTIF ELEVES		ENSEIGNANTS	
					TOTAL	FILLES	TOTAL	FEMMES
KORHOGO	Public	85	218	242	9 050	4 525	307	298
	Privé	52	124	152	3 434	1 662	129	125
	Com.	1	2	2	23	14	4	3
	Total	138	344	396	12 507	6 201	440	426
MAN	Public	56	115	181	3 838	1 961	158	149
	Privé	13	27	38	522	246	34	33
	Total	69	142	219	4 360	2 207	192	182
MANKONO	Public	13	30	36	1 117	593	36	36
	Privé	4	9	10	172	88	8	8
	Com.	1	2	2	96	49	4	4
	Total	18	41	48	1 385	730	48	48
MINIGNAN	Public	8	18	21	664	334	17	17
	Total	8	18	21	664	334	17	17
ODIENNE	Public	35	85	83	2 762	1 377	98	97
	Privé	4	10	10	137	64	6	5
	Com.	1	3	3	95	52	7	6
	Total	40	98	96	2 994	1 493	111	108
SAN-PEDRO	Public	31	76	82	2 643	1 324	94	88
	Privé	34	79	92	1 933	962	84	83
	Total	65	155	174	4 576	2 286	178	171
SASSANDRA	Public	10	25	26	775	385	36	36
	Privé	5	9	22	194	98	8	8
	Total	15	34	48	969	483	44	44
SEQUELA	Public	15	38	56	1 610	807	52	52
	Privé	1	2	3	28	12	2	2
	Total	16	40	59	1 638	819	54	54
SINFRA	Public	12	36	40	752	381	46	44
	Privé	10	24	25	465	229	24	24
	Total	22	60	65	1 217	610	70	68
SOUBRE	Public	46	109	134	3 385	1 700	181	181
	Privé	16	35	41	820	413	40	36
	Total	62	144	175	4 205	2 113	221	217
TIASSALE	Public	18	49	53	1 840	955	66	66
	Privé	5	17	14	408	197	17	17
	Total	23	66	67	2 248	1 152	83	83
TOUBA	Public	14	41	40	993	508	47	47
	Privé	1	3	4	94	56	4	4
	Total	15	44	44	1 087	564	51	51
YAMOOUSSOUKRO	Public	72	174	196	5 879	2 994	279	276
	Privé	23	60	66	2 197	1 060	73	73
	Total	95	234	262	8 076	4 054	352	349
NATIONAL	Public	1 621	4 059	5 025	147 604	74 484	5773	5644
	Privé	1 315	3 281	3 745	76 869	38 739	3732	3677
	Com.	11	27	25	886	454	46	37
	Total	2 947	7 367	8 795	225 359	113 677	9551	9358

TABLEAU 1. Rural : Répartition des infrastructures, des élèves et enseignants par DRENA et par statut

DRENA	STATUT	ECOLES	SALLES DE CLASSE EXISTANT	GROUPE PEDAGOGIQUES	EFFECTIF ELEVES		ENSEIGNANTS	
					TOTAL	FILLES	TOTAL	FEMMES
ABENGOUROU	Public	47	106	132	2 517	1 267	104	99
	Total	47	106	132	2 517	1 267	104	99
ABOISSO	Public	64	154	166	4 377	2 243	155	135
	Privé	13	27	47	651	341	25	22
	Com.	1	3	2	27	19	1	1
	Total	78	184	215	5 055	2 603	181	158
ADZOPE	Public	44	113	124	2 893	1 450	108	101
	Privé	5	12	13	372	192	15	15
	Com.	3	7	9	194	104	7	6
	Total	52	132	146	3 459	1 746	130	122
AGBOVILLE	Public	23	43	57	916	467	41	38
	Privé	3	6	6	65	31	6	5
	Total	26	49	63	981	498	47	43
BONDOUKOU	Public	65	121	142	3 266	1 770	110	103
	Com.	1	2	3	54	29	1	
	Total	66	123	145	3 320	1 799	111	103
BONGOUANOU	Public	28	57	59	1 383	731	55	51
	Total	28	57	59	1 383	731	55	51
BOUAFLE	Public	40	69	101	1 909	932	77	75
	Total	40	69	101	1 909	932	77	75
BOUAKE 1	Public	27	38	67	1 184	660	41	40
	Privé	2	3	4	32	28	3	3
	Total	29	41	71	1 216	688	44	43
BOUAKE 2	Public	30	45	52	891	473	45	41
	Com.	1	3	3	180	90	3	2
	Total	31	48	55	1 071	563	48	43
BOUNA	Public	43	52	53	1 423	751	47	32
	Com.	13	25	25	669	355	45	22
	Total	56	77	78	2 092	1 106	92	54

TABLEAU 1. Rural : Répartition des infrastructures, des élèves et enseignants par DRENA et par statut (suite)

DRENA	STATUT	ECOLES	SALLES DE CLASSE EXISTANT	GROUPES PEDAGOGIQUES	EFFECTIF ELEVES		ENSEIGNANTS	
					TOTAL	FILLES	TOTAL	FEMMES
BOUNDIALI	Public	68	89	100	2 403	1 211	85	73
	Com.	18	36	36	849	443	66	43
	Total	86	125	136	3 252	1 654	151	116
DABOU	Public	62	128	161	3 523	1 794	138	136
	Privé	5	12	12	198	97	11	11
	Total	67	140	173	3 721	1 891	149	147
DALOA	Public	33	59	107	1 466	746	92	90
	Total	33	59	107	1 466	746	92	90
DANANE	Public	18	29	50	705	360	29	29
	Privé	1	2	3	45	17	2	2
	Total	19	31	53	750	377	31	31
DAOUKRO	Public	37	62	102	1 477	771	61	59
	Total	37	62	102	1 477	771	61	59
DIMBOKRO	Public	28	43	73	862	482	39	37
	Total	28	43	73	862	482	39	37
DIVO	Public	63	102	149	2 287	1 150	112	106
	Privé	1	1	3	25	6	1	1
	Total	64	103	152	2 312	1 156	113	107
DUEKOUE	Public	60	91	158	2 399	1 318	90	88
	Total	60	91	158	2 399	1 318	90	88
FERKESSEDOUGOU	Public	53	64	74	1 516	755	71	52
	Com.	16	32	32	676	350	64	48
	Total	69	96	106	2 192	1 105	135	100
GAGNOA	Public	69	100	137	2 411	1 299	106	105
	Privé	1	1	1	16	10	3	2
	Com.	1	1	1	10	6	1	1
	Total	71	102	139	2 437	1 315	110	108
GRAND-BASSAM	Public	10	21	24	533	274	24	20
	Total	10	21	24	533	274	24	20
GUIGLO	Public	37	59	100	1 727	856	58	54
	Total	37	59	100	1 727	856	58	54
ISSIA	Public	23	40	46	746	391	39	37
	Total	23	40	46	746	391	39	37
KATIOLA	Public	26	53	71	1 516	767	54	53
	Total	26	53	71	1 516	767	54	53

TABLEAU 1. Rural : Répartition des infrastructures, des élèves et enseignants par DRENA et par statut (suite et fin)

DRENA	STATUT	ECOLES	SALLES DE CLASSE EXISTANT	GROUPES PEDAGOGIQUES	EFFECTIF ELEVES		ENSEIGNANTS	
					TOTAL	FILLES	TOTAL	FEMMES
KORHOGO	Public	94	124	131	2 953	1 564	114	99
	Privé	2	6	3	94	47	3	3
	Com.	34	65	69	1 632	817	109	81
	Total	130	195	203	4 679	2 428	226	183
MAN	Public	77	115	183	2 954	1 555	114	103
	Privé	2	3	4	40	9	3	2
	Total	79	118	187	2 994	1 564	117	105
MANKONO	Public	52	55	69	1 245	655	55	46
	Com.	23	46	46	1 141	582	78	61
	Total	75	101	115	2 386	1 237	133	107
MINIGNAN	Public	13	25	29	547	239	18	17
	Total	13	25	29	547	239	18	17
ODIENNE	Public	34	50	55	1 376	735	41	38
	Com.	11	22	22	633	331	42	28
	Total	45	72	77	2 009	1 066	83	66
SAN-PEDRO	Public	57	110	156	3 051	1 585	124	121
	Privé	3	8	9	167	83	5	5
	Total	60	118	165	3 218	1 668	129	126
SASSANDRA	Public	35	59	76	1365	718	62	61
	Privé	6	11	13	157	89	7	7
	Com.	1	1	1	21	6	1	1
	Total	42	71	90	1 543	813	70	69
SEQUELA	Public	14	21	37	699	349	19	19
	Total	14	21	37	699	349	19	19
SINFRA	Public	14	35	38	550	280	32	31
	Total	14	35	38	550	280	32	31
SOUBRE	Public	79	135	214	3 531	1 792	142	141
	Privé	2	2	3	41	18	3	3
	Total	81	137	217	3 572	1 810	145	144
TIASSALE	Public	58	104	125	2 956	1 571	112	108
	Privé	3	6	7	90	59	7	7
	Total	61	110	132	3 046	1 630	119	115
TOUBA	Public	12	27	26	595	309	23	23
	Total	12	27	26	595	309	23	23
YAMOOUSSOUKRO	Public	70	106	126	2 488	1 266	112	109
	Privé	1	4	4	154	85	4	4
	Total	71	110	130	2 642	1 351	116	113
NATIONAL	Public	1 607	2 704	3 570	68 640	35 536	2749	2570
	Privé	50	104	132	2 147	1 112	98	92
	Com.	123	243	249	6 086	3 132	418	294
	Total	1 780	3 051	3 951	76 873	39 780	3265	2956

TABLEAU 2. Ensemble : Répartition des élèves par niveau d'étude et selon l'âge

NIVEAU	Moins de 3 ans	3 ans	4 ans	5 ans	Plus de 5 ans	Total
PS	8 664	53 073	2 101	131	7	63 976
MS	1 049	16 034	84 094	2 799	135	104 111
GS	894	1 600	26 960	100 020	4 671	134 145
Ensemble	10 607	70 707	113 155	102 950	4 813	302 232

TABLEAU 2. Urbain : Répartition des élèves par niveau d'étude et selon l'âge

NIVEAU	Moins de 3 ans	3 ans	4 ans	5 ans	Plus de 5 ans	Total
PS	7 678	41 607	1 684	102	7	51 078
MS	878	14 009	61 530	2 285	120	78 822
GS	682	1 150	22 846	67 478	3 303	95 459
Ensemble	9 238	56 766	86 060	69 865	3 430	225 359

TABLEAU 2. Rural : Répartition des élèves par niveau d'étude et selon l'âge

NIVEAU	Moins de 3 ans	3 ans	4 ans	5 ans	Plus de 5 ans	Total
PS	986	11 466	417	29	0	12 898
MS	171	2 025	22 564	514	15	25 289
GS	212	450	4 114	32 542	1 368	38 686
Total	1 369	13 941	27 095	33 085	1 383	76 873

II-INDICATEURS GLOBAUX

TABLEAU 3. Ensemble : Proportion des élèves filles, des enseignantes et ratio par DRENA et par statut

DRENA	STATUT	ECOLES	SALLES DE CLASSE	GROUPES PEDAGOGIQUES	EFFECTIF ELEVES			ENSEIGNANTS			RATIO		
					TOTAL	FILLES	%FILLES	TOTAL	FEMMES	%FEMMES	ELEVES/ SALLE DE CLASSE	ELEVES/ GROUPE PEDAGOGIQUE	GROUPE PEDAGOGIQUE/ SALLE DE CLASSE
ABENGOUROU	Public	97	228	322	6 768	3 459	51,1%	303	295	97,4%	30	21	1
	Privé	34	92	107	1 846	970	52,5%	106	103	97,2%	20	17	1
	Total	131	320	429	8 614	4 429	51,4%	409	398	97,3%	27	20	1
ABIDJAN 1	Public	82	243	269	9 608	4 888	50,9%	266	266	100,0%	40	36	1
	Privé	208	643	691	13 186	6 639	50,3%	796	793	99,6%	21	19	1
	Total	290	886	960	22 794	11 527	50,6%	1062	1059	99,7%	26	24	1
ABIDJAN 2	Public	78	213	229	9 309	4 713	50,6%	247	246	99,6%	44	41	1
	Privé	108	253	296	6 314	3 134	49,6%	311	310	99,7%	25	21	1
	Total	186	466	525	15 623	7 847	50,2%	558	556	99,6%	34	30	1
ABIDJAN 3	Public	112	313	356	12 186	6 178	50,7%	408	406	99,5%	39	34	1
	Privé	258	591	718	15 771	8 004	50,8%	691	687	99,4%	27	22	1
	Com.	1	2	2	36	18	50,0%	2	1	50,0%	18	18	1
	Total	371	906	1 076	27 993	14 200	50,7%	1101	1094	99,4%	31	26	1
ABIDJAN 4	Public	71	189	235	6 719	3 416	50,8%	249	244	98,0%	36	29	1
	Privé	224	492	586	12 547	6 420	51,2%	550	536	97,5%	26	21	1
	Total	295	681	821	19 266	9 836	51,1%	799	780	97,6%	28	23	1
ABOISSO	Public	94	210	248	6 800	3 449	50,7%	251	225	89,6%	32	27	1
	Privé	34	81	113	2 390	1 249	52,3%	88	82	93,2%	30	21	1
	Com.	1	1	2	27	19	70,4%	1	1	100,0%	27	14	2
	Total	129	292	363	9 217	4 717	51,2%	340	308	90,6%	32	25	1
ADZOPE	Public	80	198	229	5 798	2 916	50,3%	235	221	94,0%	29	25	1
	Privé	19	42	50	1 072	585	54,6%	51	50	98,0%	26	21	1
	Com.	3	7	9	194	104	53,6%	7	6	85,7%	28	22	1
	Total	102	247	288	7 064	3 605	51,0%	293	277	94,5%	29	25	1
AGBOVILLE	Public	57	128	187	3 935	1 958	49,8%	179	173	96,6%	31	21	1
	Privé	12	24	27	405	202	49,9%	34	31	91,2%	17	15	1
	Total	69	152	214	4 340	2 160	49,8%	213	204	95,8%	29	20	1
BONDOUKOU	Public	110	200	280	7 225	3 787	52,4%	255	238	93,3%	36	26	1
	Privé	15	33	39	901	465	51,6%	39	36	92,3%	27	23	1
	Com.	1	1	3	54	29	53,7%	1	0	0,0%	54	18	3
	Total	126	234	322	8 180	4 281	52,3%	295	274	92,9%	35	25	1

TABLEAU 3. Ensemble : Proportion des élèves filles, des enseignantes et ratio par DRENA et par statut (suite)

DRENA	STATUT	ECOLES	SALLES DE CLASSE	GROUPES PEDAGOGIQUES	EFFECTIF ELEVES			ENSEIGNANTS			RATIO		
					TOTAL	FILLES	%FILLES	TOTAL	FEMMES	%FEMMES	ELEVES/SALLE DE CLASSE	ELEVES/GROUPE PEDAGOGIQUE	GROUPE PEDAGOGIQUE/SALLE DE CLASSE
BONGOUANOU	Public	43	91	98	2 731	1 423	52,1%	95	90	94,7%	30	28	1
	Privé	5	11	11	414	204	49,3%	12	12	100,0%	38	38	1
	Total	48	102	109	3 145	1 627	51,7%	107	102	95,3%	31	29	1
BOUAFLE	Public	74	155	205	4 393	2 174	49,5%	210	206	98,1%	28	21	1
	Privé	5	11	12	186	87	46,8%	11	11	100,0%	17	16	1
	Total	79	166	217	4 579	2 261	49,4%	221	217	98,2%	28	21	1
BOUAKE 1	Public	90	180	312	7 111	3 608	50,7%	290	284	97,9%	40	23	2
	Privé	51	91	133	2 481	1 218	49,1%	112	109	97,3%	27	19	1
	Total	141	271	445	9 592	4 826	50,3%	402	393	97,8%	35	22	2
BOUAKE 2	Public	72	149	186	4 568	2 326	50,9%	211	203	96,2%	31	25	1
	Privé	38	86	108	2 179	1 091	50,1%	102	102	100,0%	25	20	1
	Com.	1	3	3	180	90	50,0%	3	2	66,7%	60	60	1
	Total	111	238	297	6 927	3 507	50,6%	316	307	97,2%	29	23	1
BOUNA	Public	58	81	97	2 984	1 519	50,9%	99	81	81,8%	37	31	1
	Privé	2	6	6	107	52	48,6%	6	6	100,0%	18	18	1
	Com.	14	27	27	782	403	51,5%	49	24	49,0%	29	29	1
	Total	74	114	130	3 873	1 974	51,0%	154	111	72,1%	34	30	1
BOUNDIALI	Public	104	151	179	5 011	2 448	48,9%	178	163	91,6%	33	28	1
	Privé	7	15	17	271	136	50,2%	15	15	100,0%	18	16	1
	Com.	19	38	38	914	477	52,2%	68	45	66,2%	24	24	1
	Total	130	204	234	6 196	3 061	49,4%	261	223	85,4%	30	26	1
DABOU	Public	88	187	247	6 238	3 222	51,7%	232	229	98,7%	33	25	1
	Privé	33	79	88	1 425	709	49,8%	81	81	100,0%	18	16	1
	Total	121	266	335	7 663	3 931	51,3%	313	310	99,0%	29	23	1
DALOA	Public	87	198	334	7 777	3 946	50,7%	398	392	98,5%	39	23	2
	Privé	16	31	45	693	344	49,6%	43	42	97,7%	22	15	1
	Total	103	229	379	8 470	4 290	50,6%	441	434	98,4%	37	22	2
DANANE	Public	36	60	109	1 780	906	50,9%	80	80	100,0%	30	16	2
	Privé	7	12	20	265	111	41,9%	14	14	100,0%	22	13	2
	Total	43	72	129	2 045	1 017	49,7%	94	94	100,0%	28	16	2

TABLEAU 3. Ensemble : Proportion des élèves filles, des enseignantes et ratio par DRENA et par statut (suite)

DRENA	STATUT	ECOLES	SALLES DE CLASSE	GROUPES PEDAGOGIQUES	EFFECTIF ELEVES			ENSEIGNANTS			RATIO		
					TOTAL	FILLES	%FILLES	TOTAL	FEMMES	%FEMMES	ELEVES/ SALLE DE CLASSE	ELEVES/ GROUPE PEDAGOGIQUE	GROUPE PEDAGOGIQUE/ SALLE DE CLASSE
DAOUKRO	Public	63	120	179	3 626	1 858	51,2%	163	158	96,9%	30	20	1
	Privé	6	17	18	320	171	53,4%	20	20	100,0%	19	18	1
	Total	69	137	197	3 946	2 029	51,4%	183	178	97,3%	29	20	1
DIMBOKRO	Public	54	103	159	2 653	1 407	53,0%	126	122	96,8%	26	17	2
	Privé	2	5	6	117	54	46,2%	7	7	100,0%	23	20	1
	Total	56	108	165	2 770	1 461	52,7%	133	129	97,0%	26	17	2
DIVO	Public	120	222	305	6 789	3 372	49,7%	342	323	94,4%	31	22	1
	Privé	15	29	41	814	401	49,3%	44	42	95,5%	28	20	1
	Com.	2	4	5	112	54	48,2%	5	5	100,0%	28	22	1
	Total	137	255	351	7 715	3 827	49,6%	391	370	94,6%	30	22	1
DUEKOUÉ	Public	91	145	271	4 643	2 431	52,4%	187	181	96,8%	32	17	2
	Total	91	145	271	4 643	2 431	52,4%	187	181	96,8%	32	17	2
FERKESSEDOUGOU	Public	88	131	163	3 843	1 981	51,5%	171	148	86,5%	29	24	1
	Privé	6	13	19	357	180	50,4%	18	18	100,0%	27	19	1
	Com.	18	35	35	784	412	52,6%	72	56	77,8%	22	22	1
	Total	112	179	217	4 984	2 573	51,6%	261	222	85,1%	28	23	1
GAGNOA	Public	136	246	362	7 792	4 022	51,6%	350	341	97,4%	32	22	1
	Privé	11	25	33	583	291	49,9%	34	33	97,1%	23	18	1
	Com.	1	1	1	10	6	60,0%	1	1	100,0%	10	10	1
	Total	148	272	396	8 385	4 319	51,5%	385	375	97,4%	31	21	1
GRAND-BASSAM	Public	49	117	119	4 787	2 380	49,7%	162	155	95,7%	41	40	1
	Privé	53	141	147	2 627	1 336	50,9%	157	154	98,1%	19	18	1
	Total	102	258	266	7 414	3 716	50,1%	319	309	96,9%	29	28	1
GUIGLO	Public	54	96	150	3 453	1 735	50,2%	111	106	95,5%	36	23	2
	Privé	3	5	8	252	134	53,2%	11	11	100,0%	50	32	2
	Total	57	101	158	3 705	1 869	50,4%	122	117	95,9%	37	23	2
ISSIA	Public	48	94	109	2 937	1 469	50,0%	145	143	98,6%	31	27	1
	Privé	3	6	9	150	83	55,3%	7	7	100,0%	25	17	2
	Com.	1	4	4	238	123	51,7%	10	6	60,0%	60	60	1
	Total	52	104	122	3 325	1 675	50,4%	162	156	96,3%	32	27	1
KATIOLA	Public	68	147	201	5 162	2 567	49,7%	194	192	99,0%	35	26	1
	Privé	3	5	9	196	104	53,1%	9	8	88,9%	39	22	2
	Total	71	152	210	5 358	2 671	49,9%	203	200	98,5%	35	26	1

TABLEAU 3. Ensemble : Proportion des élèves filles, des enseignantes et ratio par DRENA et par statut (suite)

DRENA	STATUT	ECOLES	SALLES DE CLASSE	GROUPES PEDAGOGIQUES	EFFECTIF ELEVES			ENSEIGNANTS			RATIO		
					TOTAL	FILLES	%FILLES	TOTAL	FEMMES	%FEMMES	ELEVES/SALLE DE CLASSE	ELEVES/GROUPE PEDAGOGIQUE	GROUPE PEDAGOGIQUE/SALLE DE CLASSE
KORHOGO	Public	179	315	373	12 003	6 089	50,7%	421	397	94,3%	38	32	1
	Privé	54	118	155	3 528	1 709	48,4%	132	128	97,0%	30	23	1
	Com.	35	67	71	1 655	831	50,2%	113	84	74,3%	25	23	1
	Total	268	500	599	17 186	8 629	50,2%	666	609	91,4%	34	29	1
MAN	Public	133	221	364	6 792	3 516	51,8%	272	252	92,6%	31	19	2
	Privé	15	30	42	562	255	45,4%	37	35	94,6%	19	13	1
	Total	148	251	406	7 354	3 771	51,3%	309	287	92,9%	29	18	2
MANKONO	Public	65	83	105	2 362	1 248	52,8%	91	82	90,1%	28	22	1
	Privé	4	8	10	172	88	51,2%	8	8	100,0%	22	17	1
	Com.	24	48	48	1 237	631	51,0%	82	65	79,3%	26	26	1
	Total	93	139	163	3 771	1 967	52,2%	181	155	85,6%	27	23	1
MINIGNAN	Public	21	34	50	1 211	573	47,3%	35	34	97,1%	36	24	1
	Total	21	34	50	1 211	573	47,3%	35	34	97,1%	36	24	1
ODIENNE	Public	69	115	138	4 138	2 112	51,0%	139	135	97,1%	36	30	1
	Privé	4	6	10	137	64	46,7%	6	5	83,3%	23	14	2
	Com.	12	25	25	728	383	52,6%	49	34	69,4%	29	29	1
	Total	85	146	173	5 003	2 559	51,1%	194	174	89,7%	34	29	1
SAN-PEDRO	Public	88	176	238	5 694	2 909	51,1%	218	209	95,9%	32	24	1
	Privé	37	84	101	2 100	1 045	49,8%	89	88	98,9%	25	21	1
	Total	125	260	339	7 794	3 954	50,7%	307	297	96,7%	30	23	1
SASSANDRA	Public	45	80	102	2 140	1 103	51,5%	98	97	99,0%	27	21	1
	Privé	11	19	35	351	187	53,3%	15	15	100,0%	18	10	2
	Com.	1	1	1	21	6	28,6%	1	1	100,0%	21	21	1
	Total	57	100	138	2 512	1 296	51,6%	114	113	99,1%	25	18	1
SEQUELA	Public	29	55	93	2 309	1 156	50,1%	71	71	100,0%	42	25	2
	Privé	1	2	3	28	12	42,9%	2	2	100,0%	14	9	2
	Total	30	57	96	2 337	1 168	50,0%	73	73	100,0%	41	24	2
SINFRA	Public	26	69	78	1 302	661	50,8%	78	75	96,2%	19	17	1
	Privé	10	21	25	465	229	49,2%	24	24	100,0%	22	19	1
	Total	36	90	103	1 767	890	50,4%	102	99	97,1%	20	17	1

TABLEAU 3. Ensemble : Proportion des élèves filles, des enseignantes et ratio par DRENA et par statut (suite et fin)

DRENA	STATUT	ECOLES	SALLES DE CLASSE	GROUPES PEDAGOGIQUES	EFFECTIF ELEVES			ENSEIGNANTS			RATIO		
					TOTAL	FILLES	%FILLES	TOTAL	FEMMES	%FEMMES	ELEVES/ SALLE DE CLASSE	ELEVES/ GROUPE PEDAGOGIQUE	GROUPE PEDAGOGIQUE/ SALLE DE CLASSE
SOUBRE	Public	125	234	348	6 916	3 492	50,5%	323	322	99,7%	30	20	1
	Privé	18	34	44	861	431	50,1%	43	39	90,7%	25	20	1
	Total	143	268	392	7 777	3 923	50,4%	366	361	98,6%	29	20	1
TIASSALE	Public	76	151	178	4 796	2 526	52,7%	178	174	97,8%	32	27	1
	Privé	8	20	21	498	256	51,4%	24	24	100,0%	25	24	1
	Total	84	171	199	5 294	2 782	52,6%	202	198	98,0%	31	27	1
TOUBA	Public	26	55	66	1 588	817	51,4%	70	70	100,0%	29	24	1
	Privé	1	3	4	94	56	59,6%	4	4	100,0%	31	24	1
	Total	27	58	70	1 682	873	51,9%	74	74	100,0%	29	24	1
YAMOISSOUKRO	Public	142	262	322	8 367	4 260	50,9%	391	385	98,5%	32	26	1
	Privé	24	63	70	2 351	1 145	48,7%	77	77	100,0%	37	34	1
	Total	166	325	392	10 718	5 405	50,4%	468	462	98,7%	33	27	1
NATIONAL	Public	3 228	6 445	8 595	216 244	110 020	50,9%	8522	8214	96,4%	34	25	1
	Privé	1 365	3 247	3 877	79 016	39 851	50,4%	3830	3769	98,4%	24	20	1
	Com.	134	264	274	6 972	3 586	51,4%	464	331	71,3%	26	25	1
	Total	4 727	9 956	12 746	302 232	153 457	50,8%	12816	12314	96,1%	30	24	1

TABLEAU 3. Urbain : Proportion des élèves filles, des enseignantes et ratio par DRENA et par statut

DRENA	STATUT	ECOLES	SALLES DE CLASSE	GROUPES PEDAGOGIQUES	EFFECTIF ELEVES			ENSEIGNANTS			RATIO		
					TOTAL	FILLES	%FILLES	TOTAL	FEMMES	%FEMMES	ELEVES/ SALLE DE CLASSE	ELEVES/ GROUPE PEDAGOGIQUE	GROUPE PEDAGOGIQUE/ SALLE DE CLASSE
ABENGOUROU	Public	50	136	190	4 251	2 192	51,6%	199	196	98,5%	31	22	1
	Privé	34	92	107	1 846	970	52,5%	106	103	97,2%	20	17	1
	Total	84	228	297	6 097	3 162	51,9%	305	299	98,0%	27	21	1
ABIDJAN 1	Public	82	243	269	9 608	4 888	50,9%	266	266	100,0%	40	36	1
	Privé	208	643	691	13 186	6 639	50,3%	796	793	99,6%	21	19	1
	Total	290	886	960	22 794	11 527	50,6%	1062	1059	99,7%	26	24	1
ABIDJAN 2	Public	78	213	229	9 309	4 713	50,6%	247	246	99,6%	44	41	1
	Privé	108	253	296	6 314	3 134	49,6%	311	310	99,7%	25	21	1
	Total	186	466	525	15 623	7 847	50,2%	558	556	99,6%	34	30	1
ABIDJAN 3	Public	112	313	356	12 186	6 178	50,7%	408	406	99,5%	39	34	1
	Privé	258	591	718	15 771	8 004	50,8%	691	687	99,4%	27	22	1
	Com.	1	2	2	36	18	50,0%	2	1	50,0%	18	18	1
Total	371	906	1 076	27 993	14 200	50,7%	1101	1094	99,4%	31	26	1	
ABIDJAN 4	Public	71	189	235	6 719	3 416	50,8%	249	244	98,0%	36	29	1
	Privé	224	492	586	12 547	6 420	51,2%	550	536	97,5%	26	21	1
	Total	295	681	821	19 266	9 836	51,1%	799	780	97,6%	28	23	1
ABOISSO	Public	30	70	82	2 423	1 206	49,8%	96	90	93,8%	35	30	1
	Privé	21	58	66	1 739	908	52,2%	63	60	95,2%	30	26	1
	Total	51	128	148	4 162	2 114	50,8%	159	150	94,3%	33	28	1
ADZOPE	Public	36	90	105	2 905	1 466	50,5%	127	120	94,5%	32	28	1
	Privé	14	30	37	700	393	56,1%	36	35	97,2%	23	19	1
	Total	50	120	142	3 605	1 859	51,6%	163	155	95,1%	30	25	1
AGBOVILLE	Public	34	87	130	3 019	1 491	49,4%	138	135	97,8%	35	23	1
	Privé	9	18	21	340	171	50,3%	28	26	92,9%	19	16	1
	Total	43	105	151	3 359	1 662	49,5%	166	161	97,0%	32	22	1
BONDOUKOU	Public	45	94	138	3 959	2 017	50,9%	145	135	93,1%	42	29	1
	Privé	15	33	39	901	465	51,6%	39	36	92,3%	27	23	1
	Total	60	127	177	4 860	2 482	51,1%	184	171	92,9%	38	27	1
BONGOUANOU	Public	15	36	39	1 348	692	51,3%	40	39	97,5%	37	35	1
	Privé	5	11	11	414	204	49,3%	12	12	100,0%	38	38	1
	Total	20	47	50	1 762	896	50,9%	52	51	98,1%	37	35	1

TABLEAU 3. Urbain : Proportion des élèves filles, des enseignantes et ratio par DRENA et par statut (suite)

DRENA	STATUT	ECOLES	SALLES DE CLASSE	GROUPES PEDAGOGIQUES	EFFECTIF ELEVES			ENSEIGNANTS			RATIO		
					TOTAL	FILLES	%FILLES	TOTAL	FEMMES	%FEMMES	ELEVES/ SALLE DE CLASSE	ELEVES/ GROUPE PEDAGOGIQUE	GROUPE PEDAGOGIQUE/ SALLE DE CLASSE
BOUAFLE	Public	34	89	104	2 484	1 242	50,0%	133	131	98,5%	28	24	1
	Privé	5	11	12	186	87	46,8%	11	11	100,0%	17	16	1
	Total	39	100	116	2 670	1 329	49,8%	144	142	98,6%	27	23	1
BOUAKE 1	Public	63	144	245	5 927	2 948	49,7%	249	244	98,0%	41	24	2
	Privé	49	88	129	2 449	1 190	48,6%	109	106	97,2%	28	19	1
	Total	112	232	374	8 376	4 138	49,4%	358	350	97,8%	36	22	2
BOUAKE 2	Public	42	105	134	3 677	1 853	50,4%	166	162	97,6%	35	27	1
	Privé	38	86	108	2 179	1 091	50,1%	102	102	100,0%	25	20	1
	Total	80	191	242	5 856	2 944	50,3%	268	264	98,5%	31	24	1
BOUNA	Public	15	34	44	1 561	768	49,2%	52	49	94,2%	46	35	1
	Privé	2	6	6	107	52	48,6%	6	6	100,0%	18	18	1
	Com.	1	2	2	113	48	42,5%	4	2	50,0%	57	57	1
	Total	18	42	52	1 781	868	48,7%	62	57	91,9%	42	34	1
BOUNDIALI	Public	36	67	79	2 608	1 237	47,4%	93	90	96,8%	39	33	1
	Privé	7	15	17	271	136	50,2%	15	15	100,0%	18	16	1
	Com.	1	2	2	65	34	52,3%	2	2	100,0%	33	33	1
	Total	44	84	98	2 944	1 407	47,8%	110	107	97,3%	35	30	1
DABOU	Public	26	62	86	2 715	1 428	52,6%	94	93	98,9%	44	32	1
	Privé	28	68	76	1 227	612	49,9%	70	70	100,0%	18	16	1
	Total	54	130	162	3 942	2 040	51,8%	164	163	99,4%	30	24	1
DALOA	Public	54	140	227	6 311	3 200	50,7%	306	302	98,7%	45	28	2
	Privé	16	31	45	693	344	49,6%	43	42	97,7%	22	15	1
	Total	70	171	272	7 004	3 544	50,6%	349	344	98,6%	41	26	2
DANANE	Public	18	36	59	1 075	546	50,8%	51	51	100,0%	30	18	2
	Privé	6	10	17	220	94	42,7%	12	12	100,0%	22	13	2
	Total	24	46	76	1 295	640	49,4%	63	63	100,0%	28	17	2
DAOUKRO	Public	26	65	77	2 149	1 087	50,6%	102	99	97,1%	33	28	1
	Privé	6	17	18	320	171	53,4%	20	20	100,0%	19	18	1
	Total	32	82	95	2 469	1 258	51,0%	122	119	97,5%	30	26	1

TABLEAU 3. Urbain : Proportion des élèves filles, des enseignantes et ratio par DRENA et par statut (suite)

DRENA	STATUT	ECOLES	SALLES DE CLASSE	GROUPES PEDAGOGIQUES	EFFECTIF ELEVES			ENSEIGNANTS			RATIO		
					TOTAL	FILLES	%FILLES	TOTAL	FEMMES	%FEMMES	ELEVES/ SALLE DE CLASSE	ELEVES/ GROUPE PEDAGOGIQUE	GROUPE PEDAGOGIQUE/ SALLE DE CLASSE
DIMBOKRO	Public	26	64	86	1 791	925	51,6%	87	85	97,7%	28	21	1
	Privé	2	5	6	117	54	46,2%	7	7	100,0%	23	20	1
	Total	28	69	92	1 908	979	51,3%	94	92	97,9%	28	21	1
DIVO	Public	57	133	156	4 502	2 222	49,4%	230	217	94,3%	34	29	1
	Privé	14	28	38	789	395	50,1%	43	41	95,3%	28	21	1
	Com.	2	4	5	112	54	48,2%	5	5	100,0%	28	22	1
	Total	73	165	199	5 403	2 671	49,4%	278	263	94,6%	33	27	1
DUEKOUÉ	Public	31	67	113	2 244	1 113	49,6%	97	93	95,9%	33	20	2
	Total	31	67	113	2 244	1 113	49,6%	97	93	95,9%	33	20	2
FERKESSEDOUGOU	Public	35	73	89	2 327	1 226	52,7%	100	96	96,0%	32	26	1
	Privé	6	13	19	357	180	50,4%	18	18	100,0%	27	19	1
	Com.	2	3	3	108	62	57,4%	8	8	100,0%	36	36	1
	Total	43	89	111	2 792	1 468	52,6%	126	122	96,8%	31	25	1
GAGNOA	Public	67	149	225	5 381	2 723	50,6%	244	236	96,7%	36	24	2
	Privé	10	24	32	567	281	49,6%	31	31	100,0%	24	18	1
	Total	77	173	257	5 948	3 004	50,5%	275	267	97,1%	34	23	1
GRAND-BASSAM	Public	39	96	95	4 254	2 106	49,5%	138	135	97,8%	44	45	1
	Privé	53	141	147	2 627	1 336	50,9%	157	154	98,1%	19	18	1
	Total	92	237	242	6 881	3 442	50,0%	295	289	98,0%	29	28	1
GUIGLO	Public	17	42	50	1 726	879	50,9%	53	52	98,1%	41	35	1
	Privé	3	5	8	252	134	53,2%	11	11	100,0%	50	32	2
	Total	20	47	58	1 978	1 013	51,2%	64	63	98,4%	42	34	1
ISSIA	Public	25	56	63	2 191	1 078	49,2%	106	106	100,0%	39	35	1
	Privé	3	6	9	150	83	55,3%	7	7	100,0%	25	17	2
	Com.	1	4	4	238	123	51,7%	10	6	60,0%	60	60	1
	Total	29	66	76	2 579	1 284	49,8%	123	119	96,7%	39	34	1
KATIOULA	Public	42	96	130	3 646	1 800	49,4%	140	139	99,3%	38	28	1
	Privé	3	5	9	196	104	53,1%	9	8	88,9%	39	22	2
	Total	45	101	139	3 842	1 904	49,6%	149	147	98,7%	38	28	1

TABLEAU 3. Urbain : Proportion des élèves filles, des enseignantes et ratio par DRENA et par statut (suite)

DRENA	STATUT	ECOLES	SALLES DE CLASSE	GROUPES PEDAGOGIQUES	EFFECTIF ELEVES			ENSEIGNANTS			RATIO		
					TOTAL	FILLES	%FILLES	TOTAL	FEMMES	%FEMMES	ELEVES/ SALLE DE CLASSE	ELEVES/ GROUPE PEDAGOGIQUE	GROUPE PEDAGOGIQUE/ SALLE DE CLASSE
KORHOGO	Public	85	202	242	9 050	4 525	50,0%	307	298	97,1%	45	37	1
	Privé	52	115	152	3 434	1 662	48,4%	129	125	96,9%	30	23	1
	Com.	1	2	2	23	14	60,9%	4	3	75,0%	12	12	1
	Total	138	319	396	12 507	6 201	49,6%	440	426	96,8%	39	32	1
MAN	Public	56	114	181	3 838	1 961	51,1%	158	149	94,3%	34	21	2
	Privé	13	27	38	522	246	47,1%	34	33	97,1%	19	14	1
	Total	69	141	219	4 360	2 207	50,6%	192	182	94,8%	31	20	2
MANKONO	Public	13	29	36	1 117	593	53,1%	36	36	100,0%	39	31	1
	Privé	4	8	10	172	88	51,2%	8	8	100,0%	22	17	1
	Com.	1	2	2	96	49	51,0%	4	4	100,0%	48	48	1
	Total	18	39	48	1 385	730	52,7%	48	48	100,0%	36	29	1
MINIGNAN	Public	8	17	21	664	334	50,3%	17	17	100,0%	39	32	1
	Total	8	17	21	664	334	50,3%	17	17	100,0%	39	32	1
ODIENNE	Public	35	74	83	2 762	1 377	49,9%	98	97	99,0%	37	33	1
	Privé	4	6	10	137	64	46,7%	6	5	83,3%	23	14	2
	Com.	1	3	3	95	52	54,7%	7	6	85,7%	32	32	1
	Total	40	83	96	2 994	1 493	49,9%	111	108	97,3%	36	31	1
SAN-PEDRO	Public	31	71	82	2 643	1 324	50,1%	94	88	93,6%	37	32	1
	Privé	34	79	92	1 933	962	49,8%	84	83	98,8%	24	21	1
	Total	65	150	174	4 576	2 286	50,0%	178	171	96,1%	31	26	1
SASSANDRA	Public	10	24	26	775	385	49,7%	36	36	100,0%	32	30	1
	Privé	5	9	22	194	98	50,5%	8	8	100,0%	22	9	2
	Total	15	33	48	969	483	49,8%	44	44	100,0%	29	20	1
SEQUELA	Public	15	38	56	1 610	807	50,1%	52	52	100,0%	42	29	1
	Privé	1	2	3	28	12	42,9%	2	2	100,0%	14	9	2
	Total	16	40	59	1 638	819	50,0%	54	54	100,0%	41	28	1
SINFRA	Public	12	34	40	752	381	50,7%	46	44	95,7%	22	19	1
	Privé	10	21	25	465	229	49,2%	24	24	100,0%	22	19	1
	Total	22	55	65	1 217	610	50,1%	70	68	97,1%	22	19	1

TABLEAU 3. Urbain : Proportion des élèves filles, des enseignantes et ratio par DRENA et par statut (suite et fin)

DRENA	STATUT	ECOLES	SALLES DE CLASSE	GROUPES PEDAGOGIQUES	EFFECTIF ELEVES			ENSEIGNANTS			RATIO		
					TOTAL	FILLES	%FILLES	TOTAL	FEMMES	%FEMMES	ELEVES/ SALLE DE CLASSE	ELEVES/ GROUPE PEDAGOGIQUE	GROUPE PEDAGOGIQUE/ SALLE DE CLASSE
SOUBRE	Public	46	107	134	3 385	1 700	50,2%	181	181	100,0%	32	25	1
	Privé	16	32	41	820	413	50,4%	40	36	90,0%	26	20	1
	Total	62	139	175	4 205	2 113	50,2%	221	217	98,2%	30	24	1
TIASSALE	Public	18	49	53	1 840	955	51,9%	66	66	100,0%	38	35	1
	Privé	5	14	14	408	197	48,3%	17	17	100,0%	29	29	1
	Total	23	63	67	2 248	1 152	51,2%	83	83	100,0%	36	34	1
TOUBA	Public	14	36	40	993	508	51,2%	47	47	100,0%	28	25	1
	Privé	1	3	4	94	56	59,6%	4	4	100,0%	31	24	1
	Total	15	39	44	1 087	564	51,9%	51	51	100,0%	28	25	1
YAMOUSSOUKRO	Public	72	168	196	5 879	2 994	50,9%	279	276	98,9%	35	30	1
	Privé	23	59	66	2 197	1 060	48,2%	73	73	100,0%	37	33	1
	Total	95	227	262	8 076	4 054	50,2%	352	349	99,1%	36	31	1
NATIONAL	Public	1 621	3 952	5 025	147 604	74 484	50,5%	5773	5644	97,8%	37	29	1
	Privé	1 315	3 155	3 745	76 869	38 739	50,4%	3732	3677	98,5%	24	21	1
	Com.	11	24	25	886	454	51,2%	46	37	80,4%	37	35	1
	Total	2 947	7 131	8 795	225 359	113 677	50,4%	9551	9358	98,0%	32	26	1

TABLEAU 3. Rural : Proportion des élèves filles, des enseignantes et ratio par DRENA et par statut

DRENA	STATUT	ECOLES	SALLES DE CLASSE	GROUPES PEDAGOGIQUES	EFFECTIF ELEVES			ENSEIGNANTS			RATIO		
					TOTAL	FILLES	%FILLES	TOTAL	FEMMES	% FEMMES	ELEVES/ SALLE DE CLASSE	ELEVES/ GROUPE PEDAGOGIQUE	GROUPE PEDAGOGIQUE/ SALLE DE CLASSE
ABENGOUROU	Public	47	92	132	2 517	1 267	50,3%	104	99	95,2%	27	19	1
	Total	47	92	132	2 517	1 267	50,3%	104	99	95,2%	27	19	1
ABOISSO	Public	64	140	166	4 377	2 243	51,2%	155	135	87,1%	31	26	1
	Privé	13	23	47	651	341	52,4%	25	22	88,0%	28	14	2
	Com.	1	1	2	27	19	70,4%	1	1	100,0%	27	14	2
	Total	78	164	215	5 055	2 603	51,5%	181	158	87,3%	31	24	1
ADZOPE	Public	44	108	124	2 893	1 450	50,1%	108	101	93,5%	27	23	1
	Privé	5	12	13	372	192	51,6%	15	15	100,0%	31	29	1
	Com.	3	7	9	194	104	53,6%	7	6	85,7%	28	22	1
	Total	52	127	146	3 459	1 746	50,5%	130	122	93,8%	27	24	1
AGBOVILLE	Public	23	41	57	916	467	51,0%	41	38	92,7%	22	16	1
	Privé	3	6	6	65	31	47,7%	6	5	83,3%	11	11	1
	Total	26	47	63	981	498	50,8%	47	43	91,5%	21	16	1
BONDOUKOU	Public	65	106	142	3 266	1 770	54,2%	110	103	93,6%	31	23	1
	Com.	1	1	3	54	29	53,7%	1	0	0,0%	54	18	3
	Total	66	107	145	3 320	1 799	54,2%	111	103	92,8%	31	23	1
BONGOUANOU	Public	28	55	59	1 383	731	52,9%	55	51	92,7%	25	23	1
	Total	28	55	59	1 383	731	52,9%	55	51	92,7%	25	23	1
BOUAFLE	Public	40	66	101	1 909	932	48,8%	77	75	97,4%	29	19	2
	Total	40	66	101	1 909	932	48,8%	77	75	97,4%	29	19	2
BOUAKE 1	Public	27	36	67	1 184	660	55,7%	41	40	97,6%	33	18	2
	Privé	2	3	4	32	28	87,5%	3	3	100,0%	11	8	1
	Total	29	39	71	1 216	688	56,6%	44	43	97,7%	31	17	2
BOUAKE 2	Public	30	44	52	891	473	53,1%	45	41	91,1%	20	17	1
	Com.	1	3	3	180	90	50,0%	3	2	66,7%	60	60	1
	Total	31	47	55	1 071	563	52,6%	48	43	89,6%	23	19	1

TABLEAU 3. Rural : Proportion des élèves filles, des enseignantes et ratio par DRENA et par statut (suite)

DRENA	STATUT	ECOLES	SALLES DE CLASSE	GROUPES PEDAGOGIQUES	EFFECTIF ELEVES			ENSEIGNANTS			RATIO		
					TOTAL	FILLES	%FILLES	TOTAL	FEMMES	% FEMMES	ELEVES/ SALLE DE CLASSE	ELEVES/ GROUPE PEDAGOGIQUE	GROUPE PEDAGOGIQUE/ SALLE DE CLASSE
BOUNA	Public	43	47	53	1 423	751	52,8%	47	32	68,1%	30	27	1
	Com.	13	25	25	669	355	53,1%	45	22	48,9%	27	27	1
	Total	56	72	78	2 092	1 106	52,9%	92	54	58,7%	29	27	1
BOUNDIALI	Public	68	84	100	2 403	1 211	50,4%	85	73	85,9%	29	24	1
	Com.	18	36	36	849	443	52,2%	66	43	65,2%	24	24	1
	Total	86	120	136	3 252	1 654	50,9%	151	116	76,8%	27	24	1
DABOU	Public	62	125	161	3 523	1 794	50,9%	138	136	98,6%	28	22	1
	Privé	5	11	12	198	97	49,0%	11	11	100,0%	18	17	1
	Total	67	136	173	3 721	1 891	50,8%	149	147	98,7%	27	22	1
DALOA	Public	33	58	107	1 466	746	50,9%	92	90	97,8%	25	14	2
	Total	33	58	107	1 466	746	50,9%	92	90	97,8%	25	14	2
DANANE	Public	18	24	50	705	360	51,1%	29	29	100,0%	29	14	2
	Privé	1	2	3	45	17	37,8%	2	2	100,0%	23	15	2
	Total	19	26	53	750	377	50,3%	31	31	100,0%	29	14	2
DAOUKRO	Public	37	55	102	1 477	771	52,2%	61	59	96,7%	27	14	2
	Total	37	55	102	1 477	771	52,2%	61	59	96,7%	27	14	2
DIMBOKRO	Public	28	39	73	862	482	55,9%	39	37	94,9%	22	12	2
	Total	28	39	73	862	482	55,9%	39	37	94,9%	22	12	2
DIVO	Public	63	89	149	2 287	1 150	50,3%	112	106	94,6%	26	15	2
	Privé	1	1	3	25	6	24,0%	1	1	100,0%	25	8	3
	Total	64	90	152	2 312	1 156	50,0%	113	107	94,7%	26	15	2
DUEKOUÉ	Public	60	78	158	2 399	1 318	54,9%	90	88	97,8%	31	15	2
	Total	60	78	158	2 399	1 318	54,9%	90	88	97,8%	31	15	2
FERKESSEDOUGOU	Public	53	58	74	1 516	755	49,8%	71	52	73,2%	26	20	1
	Com.	16	32	32	676	350	51,8%	64	48	75,0%	21	21	1
	Total	69	90	106	2 192	1 105	50,4%	135	100	74,1%	24	21	1

TABLEAU 3. Rural : Proportion des élèves filles, des enseignantes et ratio par DRENA et par statut (suite)

DRENA	STATUT	ECOLES	SALLES DE CLASSE	GROUPES PEDAGOGIQUES	EFFECTIF ELEVES			ENSEIGNANTS			RATIO		
					TOTAL	FILLES	%FILLES	TOTAL	FEMMES	% FEMMES	ELEVES/ SALLE DE CLASSE	ELEVES/ GROUPE PEDAGOGIQUE	GROUPE PEDAGOGIQUE/ SALLE DE CLASSE
GAGNOA	Public	69	97	137	2 411	1 299	53,9%	106	105	99,1%	25	18	1
	Privé	1	1	1	16	10	62,5%	3	2	66,7%	16	16	1
	Com.	1	1	1	10	6	60,0%	1	1	100,0%	10	10	1
	Total	71	99	139	2 437	1 315	54,0%	110	108	98,2%	25	18	1
GRAND-BASSAM	Public	10	21	24	533	274	51,4%	24	20	83,3%	25	22	1
	Total	10	21	24	533	274	51,4%	24	20	83,3%	25	22	1
GUIGLO	Public	37	54	100	1 727	856	49,6%	58	54	93,1%	32	17	2
	Total	37	54	100	1 727	856	49,6%	58	54	93,1%	32	17	2
ISSIA	Public	23	38	46	746	391	52,4%	39	37	94,9%	20	16	1
	Total	23	38	46	746	391	52,4%	39	37	94,9%	20	16	1
KATIOLA	Public	26	51	71	1 516	767	50,6%	54	53	98,1%	30	21	1
	Total	26	51	71	1 516	767	50,6%	54	53	98,1%	30	21	1
KORHOGO	Public	94	113	131	2 953	1 564	53,0%	114	99	86,8%	26	23	1
	Privé	2	3	3	94	47	50,0%	3	3	100,0%	31	31	1
	Com.	34	65	69	1 632	817	50,1%	109	81	74,3%	25	24	1
	Total	130	181	203	4 679	2 428	51,9%	226	183	81,0%	26	23	1
MAN	Public	77	107	183	2 954	1 555	52,6%	114	103	90,4%	28	16	2
	Privé	2	3	4	40	9	22,5%	3	2	66,7%	13	10	1
	Total	79	110	187	2 994	1 564	52,2%	117	105	89,7%	27	16	2
MANKONO	Public	52	54	69	1 245	655	52,6%	55	46	83,6%	23	18	1
	Com.	23	46	46	1 141	582	51,0%	78	61	78,2%	25	25	1
	Total	75	100	115	2 386	1 237	51,8%	133	107	80,5%	24	21	1
MINIGNAN	Public	13	17	29	547	239	43,7%	18	17	94,4%	32	19	2
	Total	13	17	29	547	239	43,7%	18	17	94,4%	32	19	2
ODIENNE	Public	34	41	55	1 376	735	53,4%	41	38	92,7%	34	25	1
	Com.	11	22	22	633	331	52,3%	42	28	66,7%	29	29	1
	Total	45	63	77	2 009	1 066	53,1%	83	66	79,5%	32	26	1

TABLEAU 3. Rural : Proportion des élèves filles, des enseignantes et ratio par DRENA et par statut (suite et fin)

DRENA	STATUT	ECOLES	SALLES DE CLASSE	GROUPES PEDAGOGIQUES	EFFECTIF ELEVES			ENSEIGNANTS			RATIO		
					TOTAL	FILLES	%FILLES	TOTAL	FEMMES	% FEMMES	ELEVES/ SALLE DE CLASSE	ELEVES/ GROUPE PEDAGOGIQUE	GROUPE PEDAGOGIQUE/ SALLE DE CLASSE
SAN-PEDRO	Public	57	105	156	3 051	1 585	52,0%	124	121	97,6%	29	20	1
	Privé	3	5	9	167	83	49,7%	5	5	100,0%	33	19	2
	Total	60	110	165	3 218	1 668	51,8%	129	126	97,7%	29	20	2
SASSANDRA	Public	35	56	76	1 365	718	52,6%	62	61	98,4%	24	18	1
	Privé	6	10	13	157	89	56,7%	7	7	100,0%	16	12	1
	Com.	1	1	1	21	6	28,6%	1	1	100,0%	21	21	1
	Total	42	67	90	1 543	813	52,7%	70	69	98,6%	23	17	1
SEQUELA	Public	14	17	37	699	349	49,9%	19	19	100,0%	41	19	2
	Total	14	17	37	699	349	49,9%	19	19	100,0%	41	19	2
SINFRA	Public	14	35	38	550	280	50,9%	32	31	96,9%	16	14	1
	Total	14	35	38	550	280	50,9%	32	31	96,9%	16	14	1
SOUBRE	Public	79	127	214	3 531	1 792	50,8%	142	141	99,3%	28	17	2
	Privé	2	2	3	41	18	43,9%	3	3	100,0%	21	14	2
	Total	81	129	217	3 572	1 810	50,7%	145	144	99,3%	28	16	2
TIASSALE	Public	58	102	125	2 956	1 571	53,1%	112	108	96,4%	29	24	1
	Privé	3	6	7	90	59	65,6%	7	7	100,0%	15	13	1
	Total	61	108	132	3 046	1 630	53,5%	119	115	96,6%	28	23	1
TOUBA	Public	12	19	26	595	309	51,9%	23	23	100,0%	31	23	1
	Total	12	19	26	595	309	51,9%	23	23	100,0%	31	23	1
YAMOOUSSOUKRO	Public	70	94	126	2 488	1 266	50,9%	112	109	97,3%	26	20	1
	Privé	1	4	4	154	85	55,2%	4	4	100,0%	39	39	1
	Total	71	98	130	2 642	1 351	51,1%	116	113	97,4%	27	20	1
NATIONAL	Public	1 607	2 493	3 570	68 640	35 536	51,8%	2749	2570	93,5%	28	19	1
	Privé	50	92	132	2 147	1 112	51,8%	98	92	93,9%	23	16	1
	Com.	123	240	249	6 086	3 132	51,5%	418	294	70,3%	25	24	1
	Total	1 780	2 825	3 951	76 873	39 780	51,7%	3265	2956	90,5%	27	19	1

III-MODE DE FONCTIONNEMENT

TABLEAU 4. Ensemble : Répartition des salles de classe utilisées pour les cours et des groupes pédagogiques par DRENA et par Statut selon le niveau d'étude

DRENA	STATUT	SALLES DE CLASSES				GROUPES PEDAGOGIQUES			
		PS	MS	GS	Total	PS	MS	GS	Total
ABENGOUROU	Public	63	76	90	229	97	110	115	322
	Privé	29	32	32	93	34	36	37	107
	Total	92	108	122	322	131	146	152	429
ABIDJAN 1	Public	79	80	83	242	90	89	90	269
	Privé	195	202	246	643	211	227	253	691
	Total	274	282	329	885	301	316	343	960
ABIDJAN 2	Public	62	75	76	213	70	78	81	229
	Privé	59	78	116	253	73	100	123	296
	Total	121	153	192	466	143	178	204	525
ABIDJAN 3	Public	93	100	120	313	108	116	132	356
	Privé	113	207	268	588	167	260	291	718
	Com.	1	0	1	2	1	0	1	2
	Total	207	307	389	903	276	376	424	1 076
ABIDJAN 4	Public	59	59	71	189	74	79	82	235
	Privé	121	150	215	486	166	185	235	586
	Total	180	209	286	675	240	264	317	821
ABOISSO	Public	57	65	88	210	76	82	90	248
	Privé	21	27	34	82	34	39	40	113
	Com.	0	1	0	1	1	1	0	2
	Total	78	93	122	293	111	122	130	363
ADZOPE	Public	58	61	79	198	69	74	86	229
	Privé	12	11	19	42	14	17	19	50
	Com.	2	3	2	7	3	3	3	9
	Total	72	75	100	247	86	94	108	288
AGBOVILLE	Public	34	38	56	128	53	61	73	187
	Privé	4	9	11	24	6	10	11	27
	Total	38	47	67	152	59	71	84	214
BONDOUKOU	Public	40	55	103	198	75	90	115	280
	Privé	8	10	15	33	11	13	15	39
	Com.	0	0	1	1	1	1	1	3
	Total	48	65	119	232	87	104	131	322
BONGOUANOU	Public	21	28	42	91	23	32	43	98
	Privé	3	3	5	11	3	3	5	11
	Total	24	31	47	102	26	35	48	109
BOUAFLE	Public	39	45	71	155	62	68	75	205
	Privé	2	4	5	11	3	4	5	12
	Total	41	49	76	166	65	72	80	217
BOUAKE 1	Public	35	56	89	180	76	114	122	312
	Privé	19	27	45	91	39	45	49	133
	Total	54	83	134	271	115	159	171	445
BOUAKE 2	Public	37	42	70	149	47	58	81	186
	Privé	25	22	39	86	33	34	41	108
	Com.	1	1	1	3	1	1	1	3
	Total	63	65	110	238	81	93	123	297
BOUNA	Public	9	15	57	81	19	20	58	97
	Privé	2	2	2	6	2	2	2	6
	Com.	0	13	14	27	0	13	14	27
	Total	11	30	73	114	21	35	74	130

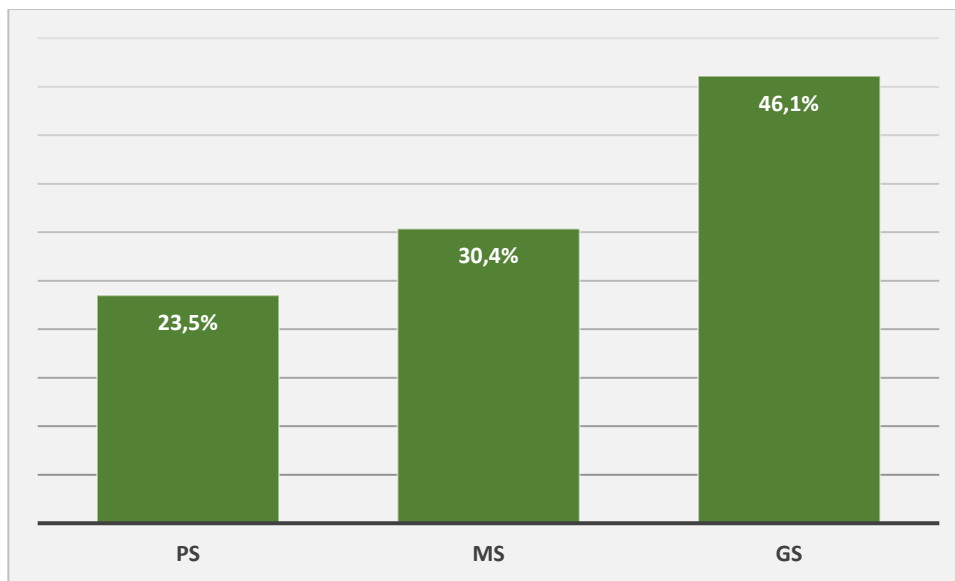
TABLEAU 4. Ensemble : Répartition des salles de classe utilisées pour les cours et des groupes pédagogiques par DRENA et par Statut selon le niveau d'étude (suite)

DRENA	STATUT	SALLES DE CLASSES				GROUPES PEDAGOGIQUES			
		PS	MS	GS	Total	PS	MS	GS	Total
BOUNDIALI	Public	17	33	101	151	26	49	104	179
	Privé	3	5	7	15	4	6	7	17
	Com.	0	19	19	38	0	19	19	38
	Total	20	57	127	204	30	74	130	234
DABOU	Public	41	58	88	187	71	83	93	247
	Privé	21	26	32	79	26	28	34	88
	Total	62	84	120	266	97	111	127	335
DALOA	Public	56	58	84	198	101	112	121	334
	Privé	7	8	16	31	14	15	16	45
	Total	63	66	100	229	115	127	137	379
DANANE	Public	14	17	29	60	35	35	39	109
	Privé	1	5	6	12	6	7	7	20
	Total	15	22	35	72	41	42	46	129
DAOUKRO	Public	26	32	62	120	55	62	62	179
	Privé	4	6	7	17	6	6	6	18
	Total	30	38	69	137	61	68	68	197
DIMBOKRO	Public	24	31	48	103	46	58	55	159
	Privé	2	1	2	5	2	2	2	6
	Total	26	32	50	108	48	60	57	165
DIVO	Public	58	65	100	223	78	106	121	305
	Privé	7	8	14	29	10	15	16	41
	Com.	2	0	2	4	2	1	2	5
	Total	67	73	116	256	90	122	139	351
DUEKOUÉ	Public	30	37	79	146	85	90	96	271
	Total	30	37	79	146	85	90	96	271
FERKESSEDOUGOU	Public	20	29	82	131	30	45	88	163
	Privé	4	4	5	13	6	7	6	19
	Com.	0	18	17	35	0	18	17	35
	Total	24	51	104	179	36	70	111	217
GAGNOA	Public	52	64	132	248	88	118	156	362
	Privé	7	8	10	25	11	11	11	33
	Com.	0	1	0	1	0	1	0	1
	Total	59	73	142	274	99	130	167	396
GRAND-BASSAM	Public	24	39	54	117	23	42	54	119
	Privé	37	49	54	140	42	51	54	147
	Total	61	88	108	257	65	93	108	266
GUIGLO	Public	19	24	53	96	46	49	55	150
	Privé	1	2	2	5	2	3	3	8
	Total	20	26	55	101	48	52	58	158
ISSIA	Public	26	26	42	94	30	35	44	109
	Privé	2	2	2	6	3	3	3	9
	Com.	2	1	1	4	2	1	1	4
	Total	30	29	45	104	35	39	48	122
KATIOLA	Public	34	46	67	147	63	67	71	201
	Privé	1	1	3	5	3	3	3	9
	Total	35	47	70	152	66	70	74	210

TABLEAU 4. Ensemble : Répartition des salles de classe utilisées pour les cours et des groupes pédagogiques par DRENA et par Statut selon le niveau d'étude (suite et fin)

DRENA	STATUT	SALLES DE CLASSES				GROUPES PEDAGOGIQUES			
		PS	MS	GS	Total	PS	MS	GS	Total
KORHOGO	Public	61	80	174	315	91	100	182	373
	Privé	26	33	59	118	47	50	58	155
	Com.	0	34	35	69	0	35	36	71
	Total	87	147	268	502	138	185	276	599
MAN	Public	54	59	108	221	110	119	135	364
	Privé	10	9	11	30	15	14	13	42
	Total	64	68	119	251	125	133	148	406
MANKONO	Public	11	11	61	83	19	20	66	105
	Privé	1	3	4	8	3	3	4	10
	Com.	0	24	24	48	0	24	24	48
	Total	12	38	89	139	22	47	94	163
MINIGNAN	Public	4	11	19	34	13	18	19	50
	Total	4	11	19	34	13	18	19	50
ODIENNE	Public	21	29	65	115	29	42	67	138
	Privé	1	1	4	6	2	4	4	10
	Com.	1	12	12	25	1	12	12	25
	Total	23	42	81	146	32	58	83	173
SAN-PEDRO	Public	32	53	91	176	66	82	90	238
	Privé	22	26	36	84	32	32	37	101
	Total	54	79	127	260	98	114	127	339
SASSANDRA	Public	16	23	41	80	26	35	41	102
	Privé	6	5	8	19	19	8	8	35
	Com.	0	1	0	1	0	1	0	1
	Total	22	29	49	100	45	44	49	138
SEGUELA	Public	12	17	26	55	29	32	32	93
	Privé	0	1	1	2	1	1	1	3
	Total	12	18	27	57	30	33	33	96
SINFRA	Public	20	23	26	69	24	27	27	78
	Privé	7	6	8	21	9	8	8	25
	Total	27	29	34	90	33	35	35	103
SOUBRE	Public	50	73	112	235	109	121	118	348
	Privé	10	10	14	34	16	14	14	44
	Total	60	83	126	269	125	135	132	392
TIASSALE	Public	34	48	72	154	44	58	76	178
	Privé	6	6	8	20	6	7	8	21
	Total	40	54	80	174	50	65	84	199
TOUBA	Public	13	18	24	55	17	24	25	66
	Privé	1	1	1	3	2	1	1	4
	Total	14	19	25	58	19	25	26	70
YAMOOUSSOUKRO	Public	61	69	132	262	80	95	147	322
	Privé	17	21	25	63	21	23	26	70
	Total	78	90	157	325	101	118	173	392
NATIONAL	Public	1 516	1 868	3 067	6 451	2 373	2 795	3 427	8 595
	Privé	817	1 031	1 391	3 239	1 104	1 297	1 476	3 877
	Com.	9	128	129	266	12	131	131	274
	Total	2 342	3 027	4 587	9 956	3 489	4 223	5 034	12 746

GRAPHIQUE 4 : Proportion des salles de classe selon le niveau d'étude



GRAPHIQUE 5 : Proportion des groupes pédagogiques selon le niveau d'étude

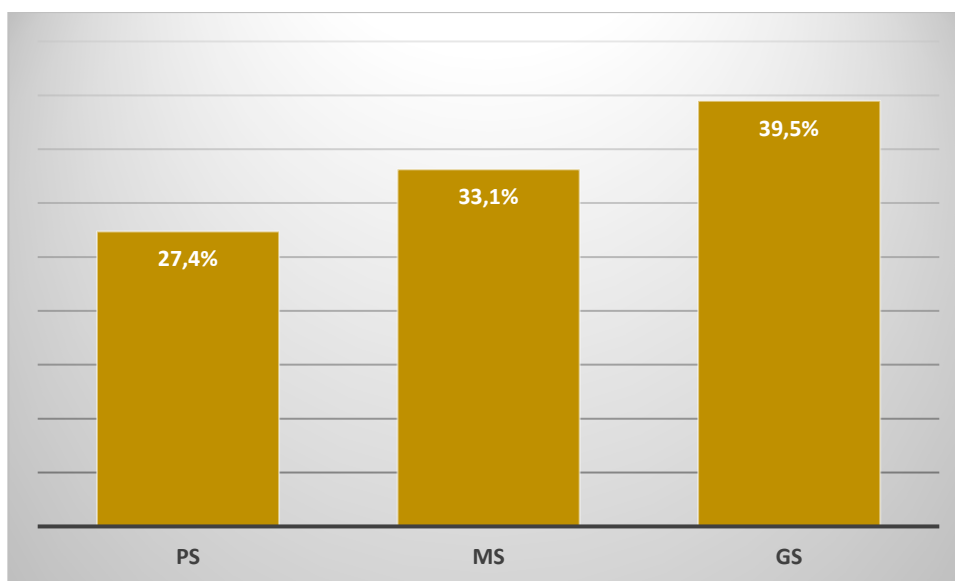


TABLEAU 4. Urbain : Répartition des salles de classe utilisées pour les cours et des groupes pédagogiques par DRENA et par Statut selon le niveau d'étude

DRENA	STATUT	SALLES DE CLASSES				GROUPES PEDAGOGIQUES			
		PS	MS	GS	Total	PS	MS	GS	Total
ABENGOUROU	Public	39	47	50	136	56	66	68	190
	Privé	29	32	32	93	34	36	37	107
	Total	68	79	82	229	90	102	105	297
ABIDJAN 1	Public	79	80	83	242	90	89	90	269
	Privé	195	202	246	643	211	227	253	691
	Total	274	282	329	885	301	316	343	960
ABIDJAN 2	Public	62	75	76	213	70	78	81	229
	Privé	59	78	116	253	73	100	123	296
	Total	121	153	192	466	143	178	204	525
ABIDJAN 3	Public	93	100	120	313	108	116	132	356
	Privé	113	207	268	588	167	260	291	718
	Com.	1	0	1	2	1	0	1	2
	Total	207	307	389	903	276	376	424	1 076
ABIDJAN 4	Public	59	59	71	189	74	79	82	235
	Privé	121	150	215	486	166	185	235	586
	Total	180	209	286	675	240	264	317	821
ABOISSO	Public	20	22	28	70	25	28	29	82
	Privé	18	19	21	58	20	24	22	66
	Total	38	41	49	128	45	52	51	148
ADZOPE	Public	27	27	36	90	33	33	39	105
	Privé	8	8	14	30	10	13	14	37
	Total	35	35	50	120	43	46	53	142
AGBOVILLE	Public	25	29	33	87	37	44	49	130
	Privé	2	8	8	18	4	9	8	21
	Total	27	37	41	105	41	53	57	151
BONDOUKOU	Public	23	28	44	95	41	45	52	138
	Privé	8	10	15	33	11	13	15	39
	Total	31	38	59	128	52	58	67	177
BONGOUANOU	Public	11	11	14	36	12	12	15	39
	Privé	3	3	5	11	3	3	5	11
	Total	14	14	19	47	15	15	20	50
BOUAFLE	Public	25	30	34	89	33	35	36	104
	Privé	2	4	5	11	3	4	5	12
	Total	27	34	39	100	36	39	41	116
BOUAKE 1	Public	34	47	63	144	63	87	95	245
	Privé	19	26	43	88	38	44	47	129
	Total	53	73	106	232	101	131	142	374
BOUAKE 2	Public	31	33	41	105	37	45	52	134
	Privé	25	22	39	86	33	34	41	108
	Total	56	55	80	191	70	79	93	242
BOUNA	Public	8	11	15	34	14	14	16	44
	Privé	2	2	2	6	2	2	2	6
	Com.	0	1	1	2	0	1	1	2
	Total	10	14	18	42	16	17	19	52

TABLEAU 4. Urbain : Répartition des salles de classe utilisées pour les cours et des groupes pédagogiques par DRENA et par Statut selon le niveau d'étude (suite)

DRENA	STATUT	SALLES DE CLASSES				GROUPES PEDAGOGIQUES			
		PS	MS	GS	Total	PS	MS	GS	Total
BOUNDIALI	Public	12	20	35	67	16	26	37	79
	Privé	3	5	7	15	4	6	7	17
	Com.	0	1	1	2	0	1	1	2
	Total	15	26	43	84	20	33	45	98
DABOU	Public	16	19	27	62	27	29	30	86
	Privé	19	22	27	68	24	24	28	76
	Total	35	41	54	130	51	53	58	162
DALOA	Public	43	42	55	140	71	75	81	227
	Privé	7	8	16	31	14	15	16	45
	Total	50	50	71	171	85	90	97	272
DANANE	Public	10	11	15	36	21	18	20	59
	Privé	0	4	6	10	5	6	6	17
	Total	10	15	21	46	26	24	26	76
DAOUKRO	Public	18	19	28	65	25	26	26	77
	Privé	4	6	7	17	6	6	6	18
	Total	22	25	35	82	31	32	32	95
DIMBOKRO	Public	19	20	25	64	26	29	31	86
	Privé	2	1	2	5	2	2	2	6
	Total	21	21	27	69	28	31	33	92
DIVO	Public	34	43	56	133	42	54	60	156
	Privé	6	8	14	28	9	14	15	38
	Com.	2	0	2	4	2	1	2	5
	Total	42	51	72	165	53	69	77	199
DUEKOUÉ	Public	19	21	27	67	40	37	36	113
	Total	19	21	27	67	40	37	36	113
FERKESSEDOUGOU	Public	17	22	34	73	22	31	36	89
	Privé	4	4	5	13	6	7	6	19
	Com.	0	2	1	3	0	2	1	3
	Total	21	28	40	89	28	40	43	111
GAGNOA	Public	40	43	68	151	63	74	88	225
	Privé	6	8	10	24	10	11	11	32
	Total	46	51	78	175	73	85	99	257
GRAND-BASSAM	Public	21	31	44	96	18	33	44	95
	Privé	37	49	54	140	42	51	54	147
	Total	58	80	98	236	60	84	98	242
GUIGLO	Public	12	13	17	42	16	16	18	50
	Privé	1	2	2	5	2	3	3	8
	Total	13	15	19	47	18	19	21	58
ISSIA	Public	17	16	23	56	20	20	23	63
	Privé	2	2	2	6	3	3	3	9
	Com.	2	1	1	4	2	1	1	4
	Total	21	19	26	66	25	24	27	76
KATIOLA	Public	24	30	42	96	42	42	46	130
	Privé	1	1	3	5	3	3	3	9
	Total	25	31	45	101	45	45	49	139

TABLEAU 4. Urbain : Répartition des salles de classe utilisées pour les cours et des groupes pédagogiques par DRENA et par Statut selon le niveau d'étude (suite et fin)

DRENA	STATUT	SALLES DE CLASSES				GROUPES PEDAGOGIQUES			
		PS	MS	GS	Total	PS	MS	GS	Total
KORHOGO	Public	53	65	84	202	74	78	90	242
	Privé	26	33	56	115	47	50	55	152
	Com.	0	1	1	2	0	1	1	2
	Total	79	99	141	319	121	129	146	396
MAN	Public	33	35	46	114	56	59	66	181
	Privé	9	8	10	27	14	13	11	38
	Total	42	43	56	141	70	72	77	219
MANKONO	Public	9	8	12	29	12	12	12	36
	Privé	1	3	4	8	3	3	4	10
	Com.	0	1	1	2	0	1	1	2
	Total	10	12	17	39	15	16	17	48
MINIGNAN	Public	2	8	7	17	6	8	7	21
	Total	2	8	7	17	6	8	7	21
ODIENNE	Public	18	22	34	74	23	26	34	83
	Privé	1	1	4	6	2	4	4	10
	Com.	1	1	1	3	1	1	1	3
	Total	20	24	39	83	26	31	39	96
SAN-PEDRO	Public	17	23	31	71	23	28	31	82
	Privé	22	24	33	79	29	29	34	92
	Total	39	47	64	150	52	57	65	174
SASSANDRA	Public	6	8	10	24	7	9	10	26
	Privé	3	2	4	9	15	3	4	22
	Total	9	10	14	33	22	12	14	48
SEQUELA	Public	11	13	14	38	18	19	19	56
	Privé	0	1	1	2	1	1	1	3
	Total	11	14	15	40	19	20	20	59
SINFRA	Public	11	11	12	34	13	14	13	40
	Privé	7	6	8	21	9	8	8	25
	Total	18	17	20	55	22	22	21	65
SOUBRE	Public	31	34	43	108	44	45	45	134
	Privé	9	10	13	32	15	13	13	41
	Total	40	44	56	140	59	58	58	175
TIASSALE	Public	15	16	18	49	17	18	18	53
	Privé	4	5	5	14	4	5	5	14
	Total	19	21	23	63	21	23	23	67
TOUBA	Public	10	12	14	36	11	14	15	40
	Privé	1	1	1	3	2	1	1	4
	Total	11	13	15	39	13	15	16	44
YAMOOUSSOUKRO	Public	49	52	67	168	61	62	73	196
	Privé	16	20	23	59	20	22	24	66
	Total	65	72	90	227	81	84	97	262
NATIONAL	Public	1103	1256	1596	3955	1507	1673	1845	5025
	Privé	795	1005	1346	3146	1066	1257	1422	3745
	Com.	6	8	10	24	6	9	10	25
	Total	1904	2269	2952	7125	2579	2939	3277	8795

TABLEAU 4. Rural : Répartition des salles de classe utilisées pour les cours et des groupes pédagogiques par DRENA et par Statut selon le niveau d'étude

DRENA	STATUT	SALLES DE CLASSES				GROUPES PEDAGOGIQUES			
		PS	MS	GS	Total	PS	MS	GS	Total
ABENGOUROU	Public	24	29	40	93	41	44	47	132
	Total	24	29	40	93	41	44	47	132
ABOISSO	Public	37	43	60	140	51	54	61	166
	Privé	3	8	13	24	14	15	18	47
	Com.	0	1	0	1	1	1	0	2
	Total	40	52	73	165	66	70	79	215
ADZOPE	Public	31	34	43	108	36	41	47	124
	Privé	4	3	5	12	4	4	5	13
	Com.	2	3	2	7	3	3	3	9
	Total	37	40	50	127	43	48	55	146
AGBOVILLE	Public	9	9	23	41	16	17	24	57
	Privé	2	1	3	6	2	1	3	6
	Total	11	10	26	47	18	18	27	63
BONDOUKOU	Public	17	27	59	103	34	45	63	142
	Com.	0	0	1	1	1	1	1	3
	Total	17	27	60	104	35	46	64	145
BONGOUANOU	Public	10	17	28	55	11	20	28	59
	Total	10	17	28	55	11	20	28	59
BOUAFLE	Public	14	15	37	66	29	33	39	101
	Total	14	15	37	66	29	33	39	101
BOUAKE 1	Public	1	9	26	36	13	27	27	67
	Privé	0	1	2	3	1	1	2	4
	Total	1	10	28	39	14	28	29	71
BOUAKE 2	Public	6	9	29	44	10	13	29	52
	Com.	1	1	1	3	1	1	1	3
	Total	7	10	30	47	11	14	30	55
BOUNA	Public	1	4	42	47	5	6	42	53
	Com.	0	12	13	25	0	12	13	25
	Total	1	16	55	72	5	18	55	78

TABLEAU 4. Rural : Répartition des salles de classe utilisées pour les cours et des groupes pédagogiques par DRENA et par Statut selon le niveau d'étude(suite)

DRENA	STATUT	SALLES DE CLASSES				GROUPES PEDAGOGIQUES			
		PS	MS	GS	Total	PS	MS	GS	Total
BOUNDIALI	Public	5	13	66	84	10	23	67	100
	Com.	0	18	18	36	0	18	18	36
	Total	5	31	84	120	10	41	85	136
DABOU	Public	25	39	61	125	44	54	63	161
	Privé	2	4	5	11	2	4	6	12
	Total	27	43	66	136	46	58	69	173
DALOA	Public	13	16	29	58	30	37	40	107
	Total	13	16	29	58	30	37	40	107
DANANE	Public	4	6	14	24	14	17	19	50
	Privé	1	1	0	2	1	1	1	3
	Total	5	7	14	26	15	18	20	53
DAOUKRO	Public	8	13	34	55	30	36	36	102
	Total	8	13	34	55	30	36	36	102
DIMBOKRO	Public	5	11	23	39	20	29	24	73
	Total	5	11	23	39	20	29	24	73
DIVO	Public	24	22	44	90	36	52	61	149
	Privé	1	0	0	1	1	1	1	3
	Total	25	22	44	91	37	53	62	152
DUEKOUÉ	Public	11	16	52	79	45	53	60	158
	Total	11	16	52	79	45	53	60	158
FERKESSEDOUGOU	Public	3	7	48	58	8	14	52	74
	Com.	0	16	16	32	0	16	16	32
	Total	3	23	64	90	8	30	68	106
GAGNOA	Public	12	21	64	97	25	44	68	137
	Privé	1	0	0	1	1	0	0	1
	Com.	0	1	0	1	0	1	0	1
	Total	13	22	64	99	26	45	68	139
GRAND-BASSAM	Public	3	8	10	21	5	9	10	24
	Total	3	8	10	21	5	9	10	24
GUIGLO	Public	7	11	36	54	30	33	37	100
	Total	7	11	36	54	30	33	37	100
ISSIA	Public	9	10	19	38	10	15	21	46
	Total	9	10	19	38	10	15	21	46
KATIOLA	Public	10	16	25	51	21	25	25	71
	Total	10	16	25	51	21	25	25	71

TABLEAU 4. Rural : Répartition des salles de classe utilisées pour les cours et des groupes pédagogiques par DRENA et par Statut selon le niveau d'étude (suite et fin)

DRENA	STATUT	SALLES DE CLASSES				GROUPES PEDAGOGIQUES			
		PS	MS	GS	Total	PS	MS	GS	Total
KORHOGO	Public	8	15	90	113	17	22	92	131
	Privé	0	0	3	3	0	0	3	3
	Com.	0	33	34	67	0	34	35	69
	Total	8	48	127	183	17	56	130	203
MAN	Public	21	24	62	107	54	60	69	183
	Privé	1	1	1	3	1	1	2	4
	Total	22	25	63	110	55	61	71	187
MANKONO	Public	2	3	49	54	7	8	54	69
	Com.	0	23	23	46	0	23	23	46
	Total	2	26	72	100	7	31	77	115
MINIGNAN	Public	2	3	12	17	7	10	12	29
	Total	2	3	12	17	7	10	12	29
ODIENNE	Public	3	7	31	41	6	16	33	55
	Com.	0	11	11	22	0	11	11	22
	Total	3	18	42	63	6	27	44	77
SAN-PEDRO	Public	15	30	60	105	43	54	59	156
	Privé	0	2	3	5	3	3	3	9
	Total	15	32	63	110	46	57	62	165
SASSANDRA	Public	10	15	31	56	19	26	31	76
	Privé	3	3	4	10	4	5	4	13
	Com.	0	1	0	1	0	1	0	1
	Total	13	19	35	67	23	32	35	90
SEQUELA	Public	1	4	12	17	11	13	13	37
	Total	1	4	12	17	11	13	13	37
SINFRA	Public	9	12	14	35	11	13	14	38
	Total	9	12	14	35	11	13	14	38
SOUBRE	Public	19	39	69	127	65	76	73	214
	Privé	1	0	1	2	1	1	1	3
	Total	20	39	70	129	66	77	74	217
TIASSALE	Public	19	32	54	105	27	40	58	125
	Privé	2	1	3	6	2	2	3	7
	Total	21	33	57	111	29	42	61	132
TOUBA	Public	3	6	10	19	6	10	10	26
	Total	3	6	10	19	6	10	10	26
YAMOOUSSOUKRO	Public	12	17	65	94	19	33	74	126
	Privé	1	1	2	4	1	1	2	4
	Total	13	18	67	98	20	34	76	130
NATIONAL	Public	413	612	1471	2496	866	1122	1582	3570
	Privé	22	26	45	93	38	40	54	132
	Com.	3	120	119	242	6	122	121	249
	Total	438	758	1635	2831	910	1284	1757	3951

IV- EFFECTIFS ELEVES

TABLEAU 5. Ensemble : Répartition des élèves par DRENA et par statut selon le niveau d'étude

DRENA	STATUT	PS		MS		GS		Total	
		TOTAL	FILLES	TOTAL	FILLES	TOTAL	FILLES	TOTAL	FILLES
ABENGOUROU	Public	1655	854	2438	1264	2675	1341	6768	3459
	Privé	637	332	635	333	574	305	1846	970
	Total	2292	1186	3073	1597	3249	1646	8614	4429
ABIDJAN 1	Public	2671	1399	3556	1821	3381	1668	9608	4888
	Privé	3022	1459	4480	2304	5684	2876	13186	6639
	Total	5693	2858	8036	4125	9065	4544	22794	11527
ABIDJAN 2	Public	2043	1056	3540	1748	3726	1909	9309	4713
	Privé	970	473	2037	1024	3307	1637	6314	3134
	Total	3013	1529	5577	2772	7033	3546	15623	7847
ABIDJAN 3	Public	2441	1252	4328	2172	5417	2754	12186	6178
	Privé	1766	892	5452	2802	8553	4310	15771	8004
	Com.	14	5	0	0	22	13	36	18
	Total	4221	2149	9780	4974	13992	7077	27993	14200
ABIDJAN 4	Public	1788	927	2539	1293	2392	1196	6719	3416
	Privé	2257	1133	3819	1971	6471	3316	12547	6420
	Total	4045	2060	6358	3264	8863	4512	19266	9836
ABOISSO	Public	1818	943	2388	1200	2594	1306	6800	3449
	Privé	628	331	806	423	956	495	2390	1249
	Com.	9	5	18	14	0	0	27	19
	Total	2455	1279	3212	1637	3550	1801	9217	4717
ADZOPE	Public	1331	689	2034	1049	2433	1178	5798	2916
	Privé	236	146	342	183	494	256	1072	585
	Com.	60	33	77	41	57	30	194	104
	Total	1627	868	2453	1273	2984	1464	7064	3605
AGBOVILLE	Public	911	442	1369	686	1655	830	3935	1958
	Privé	53	28	157	75	195	99	405	202
	Total	964	470	1526	761	1850	929	4340	2160
BONDOUKOU	Public	1512	799	2399	1265	3314	1723	7225	3787
	Privé	169	88	292	140	440	237	901	465
	Com.	17	9	27	17	10	3	54	29
	Total	1698	896	2718	1422	3764	1963	8180	4281
BONGOUANOU	Public	594	320	922	476	1215	627	2731	1423
	Privé	110	54	114	51	190	99	414	204
	Total	704	374	1036	527	1405	726	3145	1627
BOUAFLE	Public	1020	492	1547	783	1826	899	4393	2174
	Privé	35	14	65	32	86	41	186	87
	Total	1055	506	1612	815	1912	940	4579	2261
BOUAKE 1	Public	1325	687	2675	1344	3111	1577	7111	3608
	Privé	445	217	827	436	1209	565	2481	1218
	Total	1770	904	3502	1780	4320	2142	9592	4826
BOUAKE 2	Public	1004	521	1505	754	2059	1051	4568	2326
	Privé	572	292	693	332	914	467	2179	1091
	Com.	61	29	61	33	58	28	180	90
	Total	1637	842	2259	1119	3031	1546	6927	3507
BOUNA	Public	525	258	666	345	1793	916	2984	1519
	Privé	21	6	40	21	46	25	107	52
	Com.	0	0	354	193	428	210	782	403
	Total	546	264	1060	559	2267	1151	3873	1974

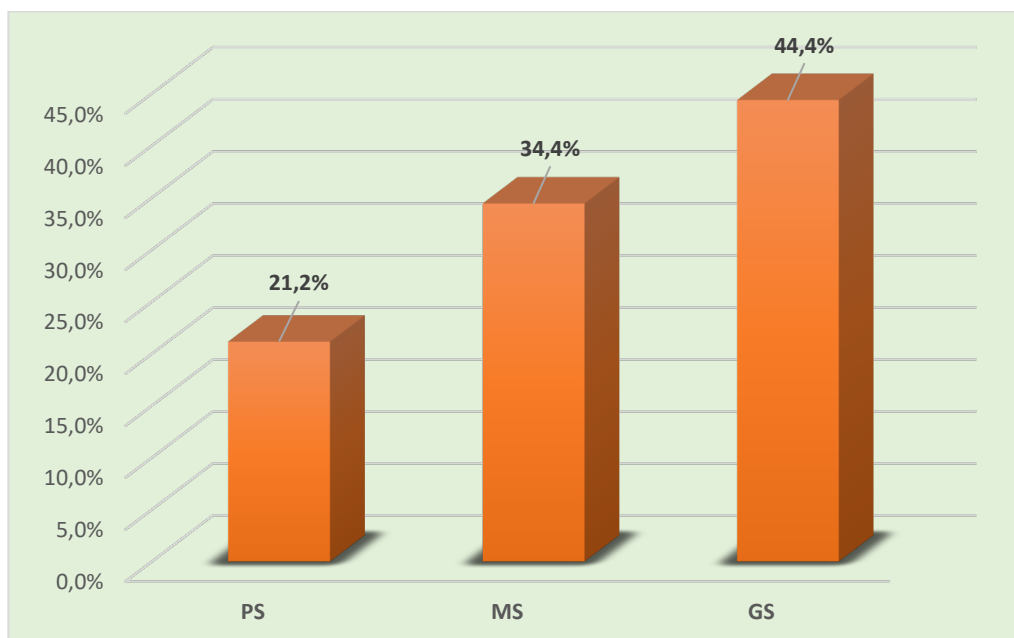
TABLEAU 5. Ensemble : Répartition des élèves par DRENA et par statut selon le niveau d'étude (suite)

DRENA	STATUT	PS		MS		GS		Total	
		TOTAL	FILLES	TOTAL	FILLES	TOTAL	FILLES	TOTAL	FILLES
BOUNDIALI	Public	689	364	1381	659	2941	1425	5011	2448
	Privé	60	26	96	55	115	55	271	136
	Com.	0	0	499	275	415	202	914	477
	Total	749	390	1976	989	3471	1682	6196	3061
DABOU	Public	1408	764	2102	1077	2728	1381	6238	3222
	Privé	285	142	432	229	708	338	1425	709
	Total	1693	906	2534	1306	3436	1719	7663	3931
DALOA	Public	2122	1118	2827	1449	2828	1379	7777	3946
	Privé	184	96	213	102	296	146	693	344
	Total	2306	1214	3040	1551	3124	1525	8470	4290
DANANE	Public	447	226	577	304	756	376	1780	906
	Privé	76	30	82	36	107	45	265	111
	Total	523	256	659	340	863	421	2045	1017
DAOUKRO	Public	887	448	1330	707	1409	703	3626	1858
	Privé	81	42	109	55	130	74	320	171
	Total	968	490	1439	762	1539	777	3946	2029
DIMBOKRO	Public	660	336	1047	572	946	499	2653	1407
	Privé	32	15	42	18	43	21	117	54
	Total	692	351	1089	590	989	520	2770	1461
DIVO	Public	1253	619	2355	1175	3181	1578	6789	3372
	Privé	165	74	263	142	386	185	814	401
	Com.	43	15	10	4	59	35	112	54
	Total	1461	708	2628	1321	3626	1798	7715	3827
DUEKOUÉ	Public	1254	659	1631	858	1758	914	4643	2431
	Total	1254	659	1631	858	1758	914	4643	2431
FERKESSEDOUGOU	Public	573	292	1204	639	2066	1050	3843	1981
	Privé	92	38	133	69	132	73	357	180
	Com.	0	0	411	221	373	191	784	412
	Total	665	330	1748	929	2571	1314	4984	2573
GAGNOA	Public	1657	885	2497	1281	3638	1856	7792	4022
	Privé	95	42	243	121	245	128	583	291
	Com.	0	0	10	6	0	0	10	6
	Total	1752	927	2750	1408	3883	1984	8385	4319
GRAND-BASSAM	Public	812	393	1487	737	2488	1250	4787	2380
	Privé	517	238	854	444	1256	654	2627	1336
	Total	1329	631	2341	1181	3744	1904	7414	3716
GUIGLO	Public	914	477	1144	560	1395	698	3453	1735
	Privé	64	39	119	59	69	36	252	134
	Total	978	516	1263	619	1464	734	3705	1869
ISSIA	Public	717	352	967	482	1253	635	2937	1469
	Privé	43	24	51	25	56	34	150	83
	Com.	93	50	73	32	72	41	238	123
	Total	853	426	1091	539	1381	710	3325	1675
KATIOLA	Public	1157	568	1909	956	2096	1043	5162	2567
	Privé	51	25	67	32	78	47	196	104
	Total	1208	593	1976	988	2174	1090	5358	2671

TABLEAU 5. Ensemble : Répartition des élèves par DRENA et par statut selon le niveau d'étude (suite et fin)

DRENA	STATUT	PS		MS		GS		Total	
		TOTAL	FILLES	TOTAL	FILLES	TOTAL	FILLES	TOTAL	FILLES
KORHOGO	Public	2349	1188	3836	1910	5818	2991	12003	6089
	Privé	805	398	1095	530	1628	781	3528	1709
	Com.	0	0	772	393	883	438	1655	831
	Total	3154	1586	5703	2833	8329	4210	17186	8629
MAN	Public	1526	806	2364	1228	2902	1482	6792	3516
	Privé	208	93	177	95	177	67	562	255
	Total	1734	899	2541	1323	3079	1549	7354	3771
MANKONO	Public	433	244	508	282	1421	722	2362	1248
	Privé	59	25	52	32	61	31	172	88
	Com.	0	0	602	302	635	329	1237	631
	Total	492	269	1162	616	2117	1082	3771	1967
MINIGNAN	Public	287	145	449	216	475	212	1211	573
	Total	287	145	449	216	475	212	1211	573
ODIENNE	Public	748	395	1359	685	2031	1032	4138	2112
	Privé	26	12	53	28	58	24	137	64
	Com.	26	17	387	200	315	166	728	383
	Total	800	424	1799	913	2404	1222	5003	2559
SAN-PEDRO	Public	1295	671	2104	1075	2295	1163	5694	2909
	Privé	538	261	687	315	875	469	2100	1045
	Total	1833	932	2791	1390	3170	1632	7794	3954
SASSANDRA	Public	525	277	772	392	843	434	2140	1103
	Privé	106	61	114	63	131	63	351	187
	Com.	0	0	21	6	0	0	21	6
	Total	631	338	907	461	974	497	2512	1296
SEGUELA	Public	593	312	832	410	884	434	2309	1156
	Privé	6	3	6	2	16	7	28	12
	Total	599	315	838	412	900	441	2337	1168
SINFRA	Public	329	171	484	251	489	239	1302	661
	Privé	137	67	143	75	185	87	465	229
	Total	466	238	627	326	674	326	1767	890
SOUBRE	Public	1785	889	2554	1306	2577	1297	6916	3492
	Privé	221	104	314	154	326	173	861	431
	Total	2006	993	2868	1460	2903	1470	7777	3923
TIASSALE	Public	932	481	1780	959	2084	1086	4796	2526
	Privé	107	49	165	87	226	120	498	256
	Total	1039	530	1945	1046	2310	1206	5294	2782
TOUBA	Public	414	219	596	300	578	298	1588	817
	Privé	44	30	32	15	18	11	94	56
	Total	458	249	628	315	596	309	1682	873
YAMOISSOUKRO	Public	1796	936	2700	1366	3871	1958	8367	4260
	Privé	530	248	786	370	1035	527	2351	1145
	Total	2326	1184	3486	1736	4906	2485	10718	5405
NATIONAL	Public	48200	24874	74702	38036	93342	47110	216244	110020
	Privé	15453	7647	26087	13280	37476	18924	79016	39851
	Com.	323	163	3322	1737	3327	1686	6972	3586
	Total	63976	32684	104111	53053	134145	67720	302232	153457

GRAPHIQUE 6 : Proportion des élèves selon le niveau d'étude



Graphique 7 : Proportion des élèves par DRENA

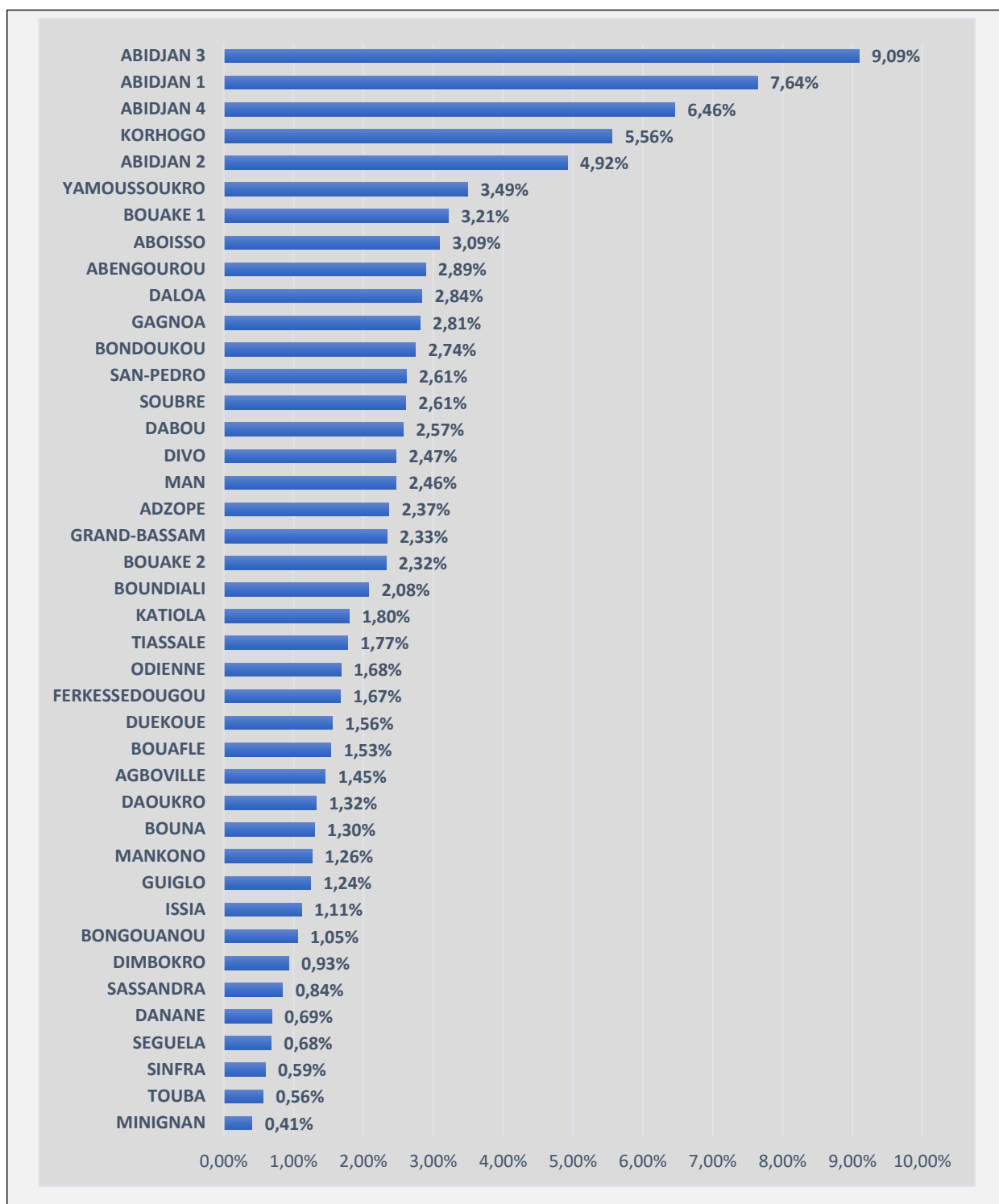


TABLEAU 5. Urbain : Répartition des élèves par DRENA et par statut selon le niveau d'études (suite)

DRENA	STATUT	PS		MS		GS		Total	
		TOTAL	FILLES	TOTAL	FILLES	TOTAL	FILLES	TOTAL	FILLES
ABENGOUROU	Public	1 122	574	1 553	810	1 576	808	4 251	2 192
	Privé	637	332	635	333	574	305	1 846	970
	Total	1 759	906	2 188	1 143	2 150	1 113	6 097	3 162
ABIDJAN 1	Public	2 671	1 399	3 556	1 821	3 381	1 668	9 608	4 888
	Privé	3 022	1 459	4 480	2 304	5 684	2 876	13 186	6 639
	Total	5 693	2 858	8 036	4 125	9 065	4 544	22 794	11 527
ABIDJAN 2	Public	2 043	1 056	3 540	1 748	3 726	1 909	9 309	4 713
	Privé	970	473	2 037	1 024	3 307	1 637	6 314	3 134
	Total	3 013	1 529	5 577	2 772	7 033	3 546	15 623	7 847
ABIDJAN 3	Public	2 441	1 252	4 328	2 172	5 417	2 754	12 186	6 178
	Privé	1 766	892	5 452	2 802	8 553	4 310	15 771	8 004
	Com.	14	5	0	0	22	13	36	18
	Total	4 221	2 149	9 780	4 974	13 992	7 077	27 993	14 200
ABIDJAN 4	Public	1 788	927	2 539	1 293	2 392	1 196	6 719	3 416
	Privé	2 257	1 133	3 819	1 971	6 471	3 316	12 547	6 420
	Total	4 045	2 060	6 358	3 264	8 863	4 512	19 266	9 836
ABOISSO	Public	677	348	935	442	811	416	2 423	1 206
	Privé	489	258	613	321	637	329	1 739	908
	Total	1 166	606	1 548	763	1 448	745	4 162	2 114
ADZOPE	Public	702	366	1 025	513	1 178	587	2 905	1 466
	Privé	146	94	242	135	312	164	700	393
	Total	848	460	1 267	648	1 490	751	3 605	1 859
AGBOVILLE	Public	697	336	1 094	546	1 228	609	3 019	1 491
	Privé	39	21	139	66	162	84	340	171
	Total	736	357	1 233	612	1 390	693	3 359	1 662
BONDOUKOU	Public	1 021	525	1 367	700	1 571	792	3 959	2 017
	Privé	169	88	292	140	440	237	901	465
	Total	1 190	613	1 659	840	2 011	1 029	4 860	2 482
BONGOUANOU	Public	386	202	459	241	503	249	1 348	692
	Privé	110	54	114	51	190	99	414	204
	Total	496	256	573	292	693	348	1 762	896
BOUAFLE	Public	626	310	899	467	959	465	2 484	1 242
	Privé	35	14	65	32	86	41	186	87
	Total	661	324	964	499	1 045	506	2 670	1 329
BOUAKE 1	Public	1 186	607	2 243	1 116	2 498	1 225	5 927	2 948
	Privé	437	209	819	428	1 193	553	2 449	1 190
	Total	1 623	816	3 062	1 544	3 691	1 778	8 376	4 138
BOUAKE 2	Public	858	444	1 284	635	1 535	774	3 677	1 853
	Privé	572	292	693	332	914	467	2 179	1 091
	Total	1 430	736	1 977	967	2 449	1 241	5 856	2 944
BOUNA	Public	418	202	511	264	632	302	1 561	768
	Privé	21	6	40	21	46	25	107	52
	Com.	0	0	51	24	62	24	113	48
	Total	439	208	602	309	740	351	1 781	868

TABLEAU 5. Urbain : Répartition des élèves par DRENA et par statut selon le niveau d'études (suite)

DRENA	STATUT	PS		MS		GS		Total	
		TOTAL	FILLES	TOTAL	FILLES	TOTAL	FILLES	TOTAL	FILLES
BOUNDIALI	Public	505	266	889	412	1 214	559	2 608	1 237
	Privé	60	26	96	55	115	55	271	136
	Com.	0	0	36	22	29	12	65	34
	Total	565	292	1 021	489	1 358	626	2 944	1 407
DABOU	Public	698	379	908	455	1 109	594	2 715	1 428
	Privé	261	129	371	199	595	284	1 227	612
	Total	959	508	1 279	654	1 704	878	3 942	2 040
DALOA	Public	1 740	908	2 331	1 193	2 240	1 099	6 311	3 200
	Privé	184	96	213	102	296	146	693	344
	Total	1 924	1 004	2 544	1 295	2 536	1 245	7 004	3 544
DANANE	Public	323	164	355	189	397	193	1 075	546
	Privé	66	27	67	30	87	37	220	94
	Total	389	191	422	219	484	230	1 295	640
DAOUKRO	Public	513	253	803	428	833	406	2 149	1 087
	Privé	81	42	109	55	130	74	320	171
	Total	594	295	912	483	963	480	2 469	1 258
DIMBOKRO	Public	484	231	676	356	631	338	1 791	925
	Privé	32	15	42	18	43	21	117	54
	Total	516	246	718	374	674	359	1 908	979
DIVO	Public	883	430	1 581	799	2 038	993	4 502	2 222
	Privé	155	73	255	139	379	183	789	395
	Com.	43	15	10	4	59	35	112	54
	Total	1 081	518	1 846	942	2 476	1 211	5 403	2 671
DUEKOUÉ	Public	730	370	794	390	720	353	2 244	1 113
	Total	730	370	794	390	720	353	2 244	1 113
FERKESSEDOUGOU	Public	467	231	880	483	980	512	2 327	1 226
	Privé	92	38	133	69	132	73	357	180
	Com.	0	0	69	37	39	25	108	62
	Total	559	269	1 082	589	1 151	610	2 792	1 468
GAGNOA	Public	1 351	714	1 768	886	2 262	1 123	5 381	2 723
	Privé	79	32	243	121	245	128	567	281
	Total	1 430	746	2 011	1 007	2 507	1 251	5 948	3 004
GRAND-BASSAM	Public	725	353	1 288	636	2 241	1 117	4 254	2 106
	Privé	517	238	854	444	1 256	654	2 627	1 336
	Total	1 242	591	2 142	1 080	3 497	1 771	6 881	3 442
GUIGLO	Public	503	266	613	296	610	317	1 726	879
	Privé	64	39	119	59	69	36	252	134
	Total	567	305	732	355	679	353	1 978	1 013
ISSIA	Public	607	294	715	349	869	435	2 191	1 078
	Privé	43	24	51	25	56	34	150	83
	Com.	93	50	73	32	72	41	238	123
	Total	743	368	839	406	997	510	2 579	1 284
KATIOLA	Public	867	415	1 332	669	1 447	716	3 646	1 800
	Privé	51	25	67	32	78	47	196	104
	Total	918	440	1 399	701	1 525	763	3 842	1 904

TABLEAU 5. Urbain : Répartition des élèves par DRENA et par statut selon le niveau d'études (suite et fin)

DRENA	STATUT	PS		MS		GS		Total	
		TOTAL	FILLES	TOTAL	FILLES	TOTAL	FILLES	TOTAL	FILLES
KORHOGO	Public	2 085	1 053	3 307	1 646	3 658	1 826	9 050	4 525
	Privé	805	398	1 095	530	1 534	734	3 434	1 662
	Com.	0	0	10	7	13	7	23	14
	Total	2 890	1 451	4 412	2 183	5 205	2 567	12 507	6 201
MAN	Public	961	499	1 361	688	1 516	774	3 838	1 961
	Privé	200	89	171	94	151	63	522	246
	Total	1 161	588	1 532	782	1 667	837	4 360	2 207
MANKONO	Public	347	193	393	206	377	194	1 117	593
	Privé	59	25	52	32	61	31	172	88
	Com.	0	0	36	16	60	33	96	49
	Total	406	218	481	254	498	258	1 385	730
MINIGNAN	Public	144	79	282	142	238	113	664	334
	Total	144	79	282	142	238	113	664	334
ODIENNE	Public	615	322	954	468	1 193	587	2 762	1 377
	Privé	26	12	53	28	58	24	137	64
	Com.	26	17	32	17	37	18	95	52
	Total	667	351	1 039	513	1 288	629	2 994	1 493
SAN-PEDRO	Public	673	340	939	474	1 031	510	2 643	1 324
	Privé	515	249	619	285	799	428	1 933	962
	Total	1 188	589	1 558	759	1 830	938	4 576	2 286
SASSANDRA	Public	217	115	301	147	257	123	775	385
	Privé	56	34	50	22	88	42	194	98
	Total	273	149	351	169	345	165	969	483
SEGUELA	Public	451	236	591	293	568	278	1 610	807
	Privé	6	3	6	2	16	7	28	12
	Total	457	239	597	295	584	285	1 638	819
SINFRA	Public	214	115	281	139	257	127	752	381
	Privé	137	67	143	75	185	87	465	229
	Total	351	182	424	214	442	214	1 217	610
SOUBRE	Public	943	476	1 238	629	1 204	595	3 385	1 700
	Privé	211	101	298	150	311	162	820	413
	Total	1 154	577	1 536	779	1 515	757	4 205	2 113
TIASSALE	Public	477	247	696	365	667	343	1 840	955
	Privé	89	39	145	75	174	83	408	197
	Total	566	286	841	440	841	426	2 248	1 152
TOUBA	Public	262	137	367	190	364	181	993	508
	Privé	44	30	32	15	18	11	94	56
	Total	306	167	399	205	382	192	1 087	564
YAMOOUSSOUKRO	Public	1486	776	2064	1068	2329	1150	5879	2994
	Privé	492	230	741	342	964	488	2197	1060
	Total	1 978	1 006	2 805	1 410	3 293	1 638	8 076	4 054
NATIONAL	Public	35907	18410	53040	26764	58657	29310	147604	74484
	Privé	14995	7406	25465	12958	36409	18375	76869	38739
	Com.	176	87	317	159	393	208	886	454
	Total	51 078	25 903	78 822	39 881	95 459	47 893	225 359	113 677

TABLEAU 5. Rural : Répartition des élèves par DRENA et par statut selon le niveau d'études

DRENA	STATUT	PS		MS		GS		Total	
		TOTAL	FILLES	TOTAL	FILLES	TOTAL	FILLES	TOTAL	FILLES
ABENGOUROU	Public	533	280	885	454	1 099	533	2 517	1 267
	Total	533	280	885	454	1 099	533	2 517	1 267
ABOISSO	Public	1 141	595	1 453	758	1 783	890	4 377	2 243
	Privé	139	73	193	102	319	166	651	341
	Com.	9	5	18	14	0	0	27	19
	Total	1 289	673	1 664	874	2 102	1 056	5 055	2 603
ADZOPE	Public	629	323	1 009	536	1 255	591	2 893	1 450
	Privé	90	52	100	48	182	92	372	192
	Com.	60	33	77	41	57	30	194	104
	Total	779	408	1 186	625	1 494	713	3 459	1 746
AGBOVILLE	Public	214	106	275	140	427	221	916	467
	Privé	14	7	18	9	33	15	65	31
	Total	228	113	293	149	460	236	981	498
BONDOUKOU	Public	491	274	1 032	565	1 743	931	3 266	1 770
	Com.	17	9	27	17	10	3	54	29
	Total	508	283	1 059	582	1 753	934	3 320	1 799
BONGOUANOU	Public	208	118	463	235	712	378	1 383	731
	Total	208	118	463	235	712	378	1 383	731
BOUAFLE	Public	394	182	648	316	867	434	1 909	932
	Total	394	182	648	316	867	434	1 909	932
BOUAKE 1	Public	139	80	432	228	613	352	1 184	660
	Privé	8	8	8	8	16	12	32	28
	Total	147	88	440	236	629	364	1 216	688
BOUAKE 2	Public	146	77	221	119	524	277	891	473
	Com.	61	29	61	33	58	28	180	90
	Total	207	106	282	152	582	305	1 071	563
BOUNA	Public	107	56	155	81	1 161	614	1 423	751
	Com.	0	0	303	169	366	186	669	355
	Total	107	56	458	250	1 527	800	2 092	1 106

TABLEAU 5. Rural : Répartition des élèves par DRENA et par statut selon le niveau d'études (suite)

DRENA	STATUT	PS		MS		GS		Total	
		TOTAL	FILLES	TOTAL	FILLES	TOTAL	FILLES	TOTAL	FILLES
BOUNDIALI	Public	184	98	492	247	1 727	866	2 403	1 211
	Com.	0	0	463	253	386	190	849	443
	Total	184	98	955	500	2 113	1 056	3 252	1 654
DABOU	Public	710	385	1 194	622	1 619	787	3 523	1 794
	Privé	24	13	61	30	113	54	198	97
	Total	734	398	1 255	652	1 732	841	3 721	1 891
DALOA	Public	382	210	496	256	588	280	1 466	746
	Total	382	210	496	256	588	280	1 466	746
DANANE	Public	124	62	222	115	359	183	705	360
	Privé	10	3	15	6	20	8	45	17
	Total	134	65	237	121	379	191	750	377
DAOUKRO	Public	374	195	527	279	576	297	1 477	771
	Total	374	195	527	279	576	297	1 477	771
DIMBOKRO	Public	176	105	371	216	315	161	862	482
	Total	176	105	371	216	315	161	862	482
DIVO	Public	370	189	774	376	1 143	585	2 287	1 150
	Privé	10	1	8	3	7	2	25	6
	Total	380	190	782	379	1 150	587	2 312	1 156
DUEKOUÉ	Public	524	289	837	468	1 038	561	2 399	1 318
	Total	524	289	837	468	1 038	561	2 399	1 318
FERKESSEDOUGOU	Public	106	61	324	156	1 086	538	1 516	755
	Com.	0	0	342	184	334	166	676	350
	Total	106	61	666	340	1 420	704	2 192	1 105
GAGNOA	Public	306	171	729	395	1 376	733	2 411	1 299
	Privé	16	10	0	0	0	0	16	10
	Com.	0	0	10	6	0	0	10	6
	Total	322	181	739	401	1 376	733	2 437	1 315
GRAND-BASSAM	Public	87	40	199	101	247	133	533	274
	Total	87	40	199	101	247	133	533	274
GUIGLO	Public	411	211	531	264	785	381	1 727	856
	Total	411	211	531	264	785	381	1 727	856
ISSIA	Public	110	58	252	133	384	200	746	391
	Total	110	58	252	133	384	200	746	391
KATIOLA	Public	290	153	577	287	649	327	1 516	767
	Total	290	153	577	287	649	327	1 516	767

TABLEAU 5. Rural : Répartition des élèves par DRENA et par statut selon le niveau d'études (suite et fin)

DRENA	STATUT	PS		MS		GS		Total	
		TOTAL	FILLES	TOTAL	FILLES	TOTAL	FILLES	TOTAL	FILLES
KORHOGO	Public	264	135	529	264	2 160	1 165	2 953	1 564
	Privé	0	0	0	0	94	47	94	47
	Com.	0	0	762	386	870	431	1 632	817
	Total	264	135	1 291	650	3 124	1 643	4 679	2 428
MAN	Public	565	307	1 003	540	1 386	708	2 954	1 555
	Privé	8	4	6	1	26	4	40	9
	Total	573	311	1 009	541	1 412	712	2 994	1 564
MANKONO	Public	86	51	115	76	1 044	528	1 245	655
	Com.	0	0	566	286	575	296	1 141	582
	Total	86	51	681	362	1 619	824	2 386	1 237
MINIGNAN	Public	143	66	167	74	237	99	547	239
	Total	143	66	167	74	237	99	547	239
ODIENNE	Public	133	73	405	217	838	445	1 376	735
	Com.	0	0	355	183	278	148	633	331
	Total	133	73	760	400	1 116	593	2 009	1 066
SAN-PEDRO	Public	622	331	1 165	601	1 264	653	3 051	1 585
	Privé	23	12	68	30	76	41	167	83
	Total	645	343	1 233	631	1 340	694	3 218	1 668
SASSANDRA	Public	308	162	471	245	586	311	1 365	718
	Privé	50	27	64	41	43	21	157	89
	Com.	0	0	21	6	0	0	21	6
	Total	358	189	556	292	629	332	1 543	813
SEQUELA	Public	142	76	241	117	316	156	699	349
	Total	142	76	241	117	316	156	699	349
SINFRA	Public	115	56	203	112	232	112	550	280
	Total	115	56	203	112	232	112	550	280
SOUBRE	Public	842	413	1 316	677	1 373	702	3 531	1 792
	Privé	10	3	16	4	15	11	41	18
	Total	852	416	1 332	681	1 388	713	3 572	1 810
TIASSALE	Public	455	234	1 084	594	1 417	743	2 956	1 571
	Privé	18	10	20	12	52	37	90	59
	Total	473	244	1 104	606	1 469	780	3 046	1 630
TOUBA	Public	152	82	229	110	214	117	595	309
	Total	152	82	229	110	214	117	595	309
YAMOISSOUKRO	Public	310	160	636	298	1 542	808	2 488	1 266
	Privé	38	18	45	28	71	39	154	85
	Total	348	178	681	326	1 613	847	2 642	1 351
NATIONAL	Public	12 293	6 464	21 662	11 272	34 685	17 800	68 640	35 536
	Privé	458	241	622	322	1 067	549	2 147	1 112
	Com.	147	76	3 005	1 578	2 934	1 478	6 086	3 132
	Total	12 898	6 781	25 289	13 172	38 686	19 827	76 873	39 780

TABLEAU 6. Ensemble : Répartition des élèves par DRENA et par statut selon

DRENA	STATUT	Moins de 3 ans		3 ans		4 ans		5 ans		Plus de 5 ans		Total	
		TOTAL	FILLES	TOTAL	FILLES	TOTAL	FILLES	TOTAL	FILLES	TOTAL	FILLES	TOTAL	FILLES
ABENGOUROU	Public	186	109	1 660	863	2 439	1 239	2 378	1 193	105	55	6 768	3 459
	Privé	117	57	552	299	713	380	429	222	35	12	1 846	970
	Total	303	166	2 212	1 162	3 152	1 619	2 807	1 415	140	67	8 614	4 429
ABIDJAN 1	Public	77	42	2 694	1 419	3 658	1 844	2 980	1 483	199	100	9 608	4 888
	Privé	986	504	3 811	1 887	5 208	2 659	3 000	1 515	181	74	13 186	6 639
	Total	1 063	546	6 505	3 306	8 866	4 503	5 980	2 998	380	174	22 794	11 527
ABIDJAN 2	Public	232	122	2 147	1 102	3 384	1 677	3 373	1 736	173	76	9 309	4 713
	Privé	346	178	1 467	735	2 808	1 396	1 536	752	157	73	6 314	3 134
	Total	578	300	3 614	1 837	6 192	3 073	4 909	2 488	330	149	15 623	7 847
ABIDJAN 3	Public	515	260	2 536	1 313	4 377	2 199	4 562	2 295	196	111	12 186	6 178
	Privé	1 020	523	4 269	2 243	6 933	3 539	3 249	1 578	300	121	15 771	8 004
	Com.	6	3	8	2	12	9	10	4	0	0	36	18
	Total	1 541	786	6 813	3 558	11 322	5 747	7 821	3 877	496	232	27 993	14 200
ABIDJAN 4	Public	95	41	1 831	960	2 585	1 311	2 145	1 077	63	27	6 719	3 416
	Privé	758	385	3 366	1 773	5 412	2 738	2 870	1 451	141	73	12 547	6 420
	Total	853	426	5 197	2 733	7 997	4 049	5 015	2 528	204	100	19 266	9 836
ABOISSO	Public	77	43	1 862	967	2 483	1 231	2 353	1 199	25	9	6 800	3 449
	Privé	90	43	563	292	865	467	844	441	28	6	2 390	1 249
	Com.	0	0	9	5	18	14	0	0	0	0	27	19
	Total	167	86	2 434	1 264	3 366	1 712	3 197	1 640	53	15	9 217	4 717
ADZOPE	Public	188	99	1 185	616	2 172	1 110	2 208	1 064	45	27	5 798	2 916
	Privé	48	31	270	163	379	203	373	186	2	2	1 072	585
	Com.	8	7	79	35	60	39	32	16	15	7	194	104
	Total	244	137	1 534	814	2 611	1 352	2 613	1 266	62	36	7 064	3 605
AGBOVILLE	Public	49	25	870	420	1 455	732	1 530	766	31	15	3 935	1 958
	Privé	34	19	76	32	127	64	165	86	3	1	405	202
	Total	83	44	946	452	1 582	796	1 695	852	34	16	4 340	2 160
BONDOUKOU	Public	104	50	1 505	808	2 460	1 278	2 999	1 554	157	97	7 225	3 787
	Privé	71	22	172	93	314	160	318	172	26	18	901	465
	Com.	0	0	17	9	27	17	10	3	0	0	54	29
	Total	175	72	1 694	910	2 801	1 455	3 327	1 729	183	115	8 180	4 281

TABLEAU 6. Ensemble : Répartition des élèves par DRENA et par statut selon l'âge (suite)

DRENA	STATUT	Moins de 3 ans		3 ans		4 ans		5 ans		Plus de 5 ans		Total	
		TOTAL	FILLES	TOTAL	FILLES	TOTAL	FILLES	TOTAL	FILLES	TOTAL	FILLES	TOTAL	FILLES
BONGOUANOU	Public	105	63	628	329	964	507	960	480	74	44	2 731	1 423
	Privé	38	23	72	31	164	91	127	53	13	6	414	204
	Total	143	86	700	360	1 128	598	1 087	533	87	50	3 145	1 627
BOUAFLE	Public	108	44	1 026	515	1 546	773	1 616	796	97	46	4 393	2 174
	Privé	8	3	42	25	77	26	59	33	0	0	186	87
	Total	116	47	1 068	540	1 623	799	1 675	829	97	46	4 579	2 261
BOUAKE 1	Public	126	73	1 450	742	2 706	1 341	2 685	1 378	144	74	7 111	3 608
	Privé	131	78	550	279	948	449	762	372	90	40	2 481	1 218
	Total	257	151	2 000	1 021	3 654	1 790	3 447	1 750	234	114	9 592	4 826
BOUAKE 2	Public	71	36	995	517	1 571	792	1 894	961	37	20	4 568	2 326
	Privé	190	90	573	302	748	361	644	325	24	13	2 179	1 091
	Com.	26	17	35	12	31	18	57	30	31	13	180	90
	Total	287	143	1 603	831	2 350	1 171	2 595	1 316	92	46	6 927	3 507
BOUNA	Public	14	6	550	268	825	423	1 589	819	6	3	2 984	1 519
	Privé	13	4	32	13	41	22	21	13	0	0	107	52
	Com.	0	0	62	30	383	199	337	174	0	0	782	403
	Total	27	10	644	311	1 249	644	1 947	1 006	6	3	3 873	1 974
BOUNDIALI	Public	99	47	838	439	1 460	716	2 364	1 126	250	120	5 011	2 448
	Privé	5	3	70	27	86	52	103	50	7	4	271	136
	Com.	36	16	92	55	399	218	373	183	14	5	914	477
	Total	140	66	1 000	521	1 945	986	2 840	1 359	271	129	6 196	3 061
DABOU	Public	118	67	1 460	796	2 251	1 157	2 341	1 169	68	33	6 238	3 222
	Privé	48	25	327	173	505	258	533	247	12	6	1 425	709
	Total	166	92	1 787	969	2 756	1 415	2 874	1 416	80	39	7 663	3 931
DALOA	Public	311	157	1 999	1 060	2 990	1 525	2 308	1 112	169	92	7 777	3 946
	Privé	35	17	195	101	229	112	224	109	10	5	693	344
	Total	346	174	2 194	1 161	3 219	1 637	2 532	1 221	179	97	8 470	4 290
DANANE	Public	35	23	423	218	611	315	697	342	14	8	1 780	906
	Privé	4	2	72	28	82	36	107	45	0	0	265	111
	Total	39	25	495	246	693	351	804	387	14	8	2 045	1 017

TABLEAU 6. Ensemble : Répartition des élèves par DRENA et par statut selon l'âge (suite)

DAOUKRO	Public	167	78	832	422	1 299	695	1 185	598	143	65	3 626	1 858
	Privé	39	22	90	41	104	55	83	49	4	4	320	171
	Total	206	100	922	463	1 403	750	1 268	647	147	69	3 946	2 029
DIMBOKRO	Public	46	19	633	336	1 059	564	905	483	10	5	2 653	1 407
	Privé	0	0	44	20	41	18	32	16	0	0	117	54
	Total	46	19	677	356	1 100	582	937	499	10	5	2 770	1 461
DIVO	Public	162	75	1 414	714	2 542	1 255	2 568	1 278	103	50	6 789	3 372
	Privé	34	16	248	123	290	143	236	115	6	4	814	401
	Com.	8	3	35	12	30	16	39	23	0	0	112	54
	Total	204	94	1 697	849	2 862	1 414	2 843	1 416	109	54	7 715	3 827
DUEKOUÉ	Public	144	84	1 210	645	1 726	897	1 429	735	134	70	4 643	2 431
	Total	144	84	1 210	645	1 726	897	1 429	735	134	70	4 643	2 431
FERKESSEDOUGOU	Public	57	27	648	324	1 295	696	1 782	901	61	33	3 843	1 981
	Privé	27	12	97	42	167	92	51	26	15	8	357	180
	Com.	1	0	72	40	357	190	353	182	1	0	784	412
	Total	85	39	817	406	1 819	978	2 186	1 109	77	41	4 984	2 573
GAGNOA	Public	131	78	1 937	1 024	2 866	1 469	2 766	1 405	92	46	7 792	4 022
	Privé	118	59	53	27	235	117	175	88	2	0	583	291
	Com.	0	0	7	3	3	3	0	0	0	0	10	6
	Total	249	137	1 997	1 054	3 104	1 589	2 941	1 493	94	46	8 385	4 319
GRAND-BASSAM	Public	615	285	783	405	1 850	928	1 466	723	73	39	4 787	2 380
	Privé	194	83	740	374	1 054	537	579	318	60	24	2 627	1 336
	Total	809	368	1 523	779	2 904	1 465	2 045	1 041	133	63	7 414	3 716
GUIGLO	Public	70	50	848	432	1 172	576	1 324	665	39	12	3 453	1 735
	Privé	8	7	101	53	105	58	37	16	1	0	252	134
	Total	78	57	949	485	1 277	634	1 361	681	40	12	3 705	1 869
ISSIA	Public	23	20	737	363	1 078	522	1 095	562	4	2	2 937	1 469
	Privé	24	12	19	12	51	25	56	34	0	0	150	83
	Com.	23	10	82	47	78	34	53	31	2	1	238	123
	Total	70	42	838	422	1 207	581	1 204	627	6	3	3 325	1 675
KATIOLA	Public	128	63	1 127	557	1 882	959	1 888	920	137	68	5 162	2 567
	Privé	10	4	56	26	84	44	46	30	0	0	196	104
	Total	138	67	1 183	583	1 966	1 003	1 934	950	137	68	5 358	2 671

TABLEAU 6. Ensemble : Répartition des élèves par DRENA et par statut selon l'âge (suite)

DRENA	STATUT	Moins de 3 ans		3 ans		4 ans		5 ans		Plus de 5 ans		Total	
		TOTAL	FILLES	TOTAL	FILLES	TOTAL	FILLES	TOTAL	FILLES	TOTAL	FILLES	TOTAL	FILLES
KORHOGO	Public	230	126	2 463	1 255	4 318	2 162	4 862	2 479	130	67	12 003	6 089
	Privé	369	193	859	400	1 097	547	1 145	538	58	31	3 528	1 709
	Com.	29	19	115	59	722	373	758	363	31	17	1 655	831
	Total	628	338	3 437	1 714	6 137	3 082	6 765	3 380	219	115	17 186	8 629
MAN	Public	210	148	1 437	754	2 562	1 320	2 527	1 263	56	31	6 792	3 516
	Privé	61	21	232	115	148	73	120	45	1	1	562	255
	Total	271	169	1 669	869	2 710	1 393	2 647	1 308	57	32	7 354	3 771
MANKONO	Public	23	14	468	258	707	388	1 087	543	77	45	2 362	1 248
	Privé	16	10	61	29	56	30	28	10	11	9	172	88
	Com.	0	0	104	46	647	325	478	255	8	5	1 237	631
	Total	39	24	633	333	1 410	743	1 593	808	96	59	3 771	1 967
MINIGNAN	Public	1	1	280	138	442	226	452	194	36	14	1 211	573
	Total	1	1	280	138	442	226	452	194	36	14	1 211	573
ODIENNE	Public	129	66	682	366	1 342	668	1 871	954	114	58	4 138	2 112
	Privé	0	0	45	19	41	24	51	21	0	0	137	64
	Com.	0	0	49	27	385	205	294	151	0	0	728	383
	Total	129	66	776	412	1 768	897	2 216	1 126	114	58	5 003	2 559
SAN-PEDRO	Public	96	54	1 398	721	2 088	1 061	2 102	1 067	10	6	5 694	2 909
	Privé	95	42	569	275	760	379	660	345	16	4	2 100	1 045
	Total	191	96	1 967	996	2 848	1 440	2 762	1 412	26	10	7 794	3 954
SASSANDRA	Public	46	29	525	278	827	418	733	371	9	7	2 140	1 103
	Privé	3	2	75	54	153	73	107	50	13	8	351	187
	Com.	0	0	0	0	21	6	0	0	0	0	21	6
	Total	49	31	600	332	1 001	497	840	421	22	15	2 512	1 296
SEQUELA	Public	70	21	610	329	810	404	787	389	32	13	2 309	1 156
	Privé	0	0	7	3	12	7	9	2	0	0	28	12
	Total	70	21	617	332	822	411	796	391	32	13	2 337	1 168
SINFRA	Public	18	12	339	171	473	246	472	232	0	0	1 302	661
	Privé	77	38	115	60	163	76	108	54	2	1	465	229
	Total	95	50	454	231	636	322	580	286	2	1	1 767	890

TABLEAU 6. Ensemble : Répartition des élèves par DRENA et par statut selon l'âge (suite et fin)

DRENA	STATUT	Moins de 3 ans		3 ans		4 ans		5 ans		Plus de 5 ans		Total	
		TOTAL	FILLES	TOTAL	FILLES	TOTAL	FILLES	TOTAL	FILLES	TOTAL	FILLES	TOTAL	FILLES
SOUBRE	Public	70	37	1 696	852	2 580	1 299	2 459	1 243	111	61	6 916	3 492
	Privé	60	29	275	132	338	168	188	102	0	0	861	431
	Total	130	66	1 971	984	2 918	1 467	2 647	1 345	111	61	7 777	3 923
TIASSALE	Public	109	59	1048	546	1900	1028	1642	847	97	46	4796	2526
	Privé	40	23	135	60	191	109	127	62	5	2	498	256
	Total	149	82	1 183	606	2 091	1 137	1 769	909	102	48	5 294	2 782
TOUBA	Public	41	25	419	223	561	278	558	288	9	3	1 588	817
	Privé	0	0	44	30	32	15	18	11	0	0	94	56
	Total	41	25	463	253	593	293	576	299	9	3	1 682	873
YAMOOUSSOUKRO	Public	135	77	1 884	976	3 118	1 576	3 140	1 599	90	32	8 367	4 260
	Privé	122	60	520	258	787	398	854	396	68	33	2351	1 145
	Total	257	137	2 404	1 234	3 905	1 974	3994	1 995	158	65	10718	5 405
NATIONAL	Public	5 231	2 755	49 077	25 441	78 434	39 805	80 082	40 289	3 420	1 730	216 244	110 020
	Privé	5 239	2 640	20 864	10 649	31 548	16 001	20 074	9 978	1 291	583	79 016	39 851
	Com.	137	75	766	382	3173	1666	2 794	1 415	102	48	6 972	3 586
	Total	10 607	5 470	70 707	36 472	113 155	57 472	102 950	51 682	4 813	2 361	302 232	153 457

TABLEAU 6. Urbain : Répartition des élèves par DRENA et par statut selon

DRENA	STATUT	Moins de 3 ans		3 ans		4 ans		5 ans		Plus de 5 ans		Total	
		TOTAL	FILLES	TOTAL	FILLES	TOTAL	FILLES	TOTAL	FILLES	TOTAL	FILLES	TOTAL	FILLES
ABENGOUROU	Public	142	91	1 165	599	1 459	745	1 421	721	64	36	4 251	2 192
	Privé	117	57	552	299	713	380	429	222	35	12	1 846	970
	Total	259	148	1 717	898	2 172	1 125	1 850	943	99	48	6 097	3 162
ABIDJAN 1	Public	77	42	2 694	1 419	3 658	1 844	2 980	1 483	199	100	9 608	4 888
	Privé	986	504	3 811	1 887	5 208	2 659	3 000	1 515	181	74	13 186	6 639
	Total	1 063	546	6 505	3 306	8 866	4 503	5 980	2 998	380	174	22 794	11 527
ABIDJAN 2	Public	232	122	2 147	1 102	3 384	1 677	3 373	1 736	173	76	9 309	4 713
	Privé	346	178	1 467	735	2 808	1 396	1 536	752	157	73	6 314	3 134
	Total	578	300	3 614	1 837	6 192	3 073	4 909	2 488	330	149	15 623	7 847
ABIDJAN 3	Public	515	260	2 536	1 313	4 377	2 199	4 562	2 295	196	111	12 186	6 178
	Privé	1 020	523	4 269	2 243	6 933	3 539	3 249	1 578	300	121	15 771	8 004
	Com.	6	3	8	2	12	9	10	4	0	0	36	18
	Total	1 541	786	6 813	3 558	11 322	5 747	7 821	3 877	496	232	27 993	14 200
ABIDJAN 4	Public	95	41	1 831	960	2 585	1 311	2 145	1 077	63	27	6 719	3 416
	Privé	758	385	3 366	1 773	5 412	2 738	2 870	1 451	141	73	12 547	6 420
	Total	853	426	5 197	2 733	7 997	4 049	5 015	2 528	204	100	19 266	9 836
ABOISSO	Public	47	27	723	371	959	442	693	365	1	1	2 423	1 206
	Privé	84	39	435	226	626	342	572	297	22	4	1 739	908
	Total	131	66	1 158	597	1 585	784	1 265	662	23	5	4 162	2 114
ADZOPE	Public	84	52	566	285	1 102	561	1 147	565	6	3	2 905	1 466
	Privé	47	30	181	111	277	155	193	95	2	2	700	393
	Total	131	82	747	396	1 379	716	1 340	660	8	5	3 605	1 859
AGBOVILLE	Public	29	14	668	320	1 179	593	1 112	549	31	15	3 019	1 491
	Privé	23	13	73	31	106	52	135	74	3	1	340	171
	Total	52	27	741	351	1 285	645	1 247	623	34	16	3 359	1 662
BONDOUKOU	Public	32	14	1 021	534	1 388	706	1 470	739	48	24	3 959	2 017
	Privé	71	22	172	93	314	160	318	172	26	18	901	465
	Total	103	36	1 193	627	1 702	866	1 788	911	74	42	4 860	2 482

TABLEAU 6. Urbain : Répartition des élèves par DRENA et par statut selon âge (suite)

DRENA	STATUT	Moins de 3 ans		3 ans		4 ans		5 ans		Plus de 5 ans		Total	
		TOTAL	FILLES	TOTAL	FILLES	TOTAL	FILLES	TOTAL	FILLES	TOTAL	FILLES	TOTAL	FILLES
BONGOUANOU	Public	58	29	372	189	481	264	436	210	1	0	1 348	692
	Privé	38	23	72	31	164	91	127	53	13	6	414	204
	Total	96	52	444	220	645	355	563	263	14	6	1 762	896
BOUAFLE	Public	99	40	616	325	892	453	850	414	27	10	2 484	1 242
	Privé	8	3	42	25	77	26	59	33	0	0	186	87
	Total	107	43	658	350	969	479	909	447	27	10	2 670	1 329
BOUAKE 1	Public	124	71	1 296	653	2 308	1 129	2 098	1 044	101	51	5 927	2 948
	Privé	131	78	542	271	940	441	746	360	90	40	2 449	1 190
	Total	255	149	1 838	924	3 248	1 570	2 844	1 404	191	91	8 376	4 138
BOUAKE 2	Public	31	15	875	454	1 342	671	1 402	698	27	15	3 677	1 853
	Privé	190	90	573	302	748	361	644	325	24	13	2 179	1 091
	Total	221	105	1 448	756	2 090	1 032	2 046	1 023	51	28	5 856	2 944
BOUNA	Public	6	2	427	203	522	269	606	294	0	0	1 561	768
	Privé	13	4	32	13	41	22	21	13	0	0	107	52
	Com.	0	0	14	4	97	42	2	2	0	0	113	48
	Total	19	6	473	220	660	333	629	309	0	0	1 781	868
BOUNDIALI	Public	64	28	590	312	844	397	990	439	120	61	2 608	1 237
	Privé	5	3	70	27	86	52	103	50	7	4	271	136
	Com.	0	0	16	10	20	12	24	10	5	2	65	34
	Total	69	31	676	349	950	461	1 117	499	132	67	2 944	1 407
DABOU	Public	33	17	726	406	959	482	952	503	45	20	2 715	1 428
	Privé	48	25	286	150	420	220	461	211	12	6	1 227	612
	Total	81	42	1 012	556	1 379	702	1 413	714	57	26	3 942	2 040
DALOA	Public	289	143	1 627	861	2 467	1 253	1 789	866	139	77	6 311	3 200
	Privé	35	17	195	101	229	112	224	109	10	5	693	344
	Total	324	160	1 822	962	2 696	1 365	2 013	975	149	82	7 004	3 544
DANANE	Public	21	16	309	156	361	195	370	171	14	8	1 075	546
	Privé	4	2	62	25	67	30	87	37	0	0	220	94
	Total	25	18	371	181	428	225	457	208	14	8	1 295	640

TABLEAU 6. Urbain : Répartition des élèves par DRENA et par statut selon (suite)

DRENA	STATUT	Moins de 3 ans		3 ans		4 ans		5 ans		Plus de 5 ans		Total	
		TOTAL	FILLES	TOTAL	FILLES	TOTAL	FILLES	TOTAL	FILLES	TOTAL	FILLES	TOTAL	FILLES
DAOUKRO	Public	112	47	439	219	798	430	672	333	128	58	2 149	1 087
	Privé	39	22	90	41	104	55	83	49	4	4	320	171
	Total	151	69	529	260	902	485	755	382	132	62	2 469	1 258
DIMBOKRO	Public	34	15	446	218	680	354	628	336	3	2	1 791	925
	Privé	0	0	44	20	41	18	32	16	0	0	117	54
	Total	34	15	490	238	721	372	660	352	3	2	1 908	979
DIVO	Public	109	50	975	492	1 767	877	1 605	783	46	20	4 502	2 222
	Privé	34	16	238	122	282	140	229	113	6	4	789	395
	Com.	8	3	35	12	30	16	39	23	0	0	112	54
	Total	151	69	1 248	626	2 079	1 033	1 873	919	52	24	5 403	2 671
DUEKOUE	Public	69	35	700	359	873	420	475	234	127	65	2 244	1 113
	Total	69	35	700	359	873	420	475	234	127	65	2 244	1 113
FERKESSEDOUGOU	Public	38	16	511	253	927	509	846	445	5	3	2 327	1 226
	Privé	27	12	97	42	167	92	51	26	15	8	357	180
	Com.	0	0	3	3	61	31	44	28	0	0	108	62
	Total	65	28	611	298	1 155	632	941	499	20	11	2 792	1 468
GAGNOA	Public	96	53	1 543	815	1 957	975	1 754	868	31	12	5 381	2 723
	Privé	118	59	47	24	225	110	175	88	2	0	567	281
	Total	214	112	1 590	839	2 182	1 085	1 929	956	33	12	5 948	3 004
GRAND-BASSAM	Public	603	281	645	332	1 621	812	1 312	642	73	39	4 254	2 106
	Privé	194	83	740	374	1 054	537	579	318	60	24	2 627	1 336
	Total	797	364	1 385	706	2 675	1 349	1 891	960	133	63	6 881	3 442
GUIGLO	Public	60	42	459	235	616	297	576	301	15	4	1 726	879
	Privé	8	7	101	53	105	58	37	16	1	0	252	134
	Total	68	49	560	288	721	355	613	317	16	4	1 978	1 013
ISSIA	Public	23	20	623	302	810	382	732	372	3	2	2 191	1 078
	Privé	24	12	19	12	51	25	56	34	0	0	150	83
	Com.	23	10	82	47	78	34	53	31	2	1	238	123
	Total	70	42	724	361	939	441	841	437	5	3	2 579	1 284
KATIOLA	Public	100	50	832	399	1 330	680	1 294	625	90	46	3 646	1 800
	Privé	10	4	56	26	84	44	46	30	0	0	196	104
	Total	110	54	888	425	1 414	724	1 340	655	90	46	3 842	1 904

TABLEAU 6. Urbain : Répartition des élèves par DRENA et par statut selon âge (suite)

DRENA	STATUT	Moins de 3 ans		3 ans		4 ans		5 ans		Plus de 5 ans		Total	
		TOTAL	FILLES	TOTAL	FILLES	TOTAL	FILLES	TOTAL	FILLES	TOTAL	FILLES	TOTAL	FILLES
KORHOGO	Public	193	105	2 117	1 068	3 451	1 714	3 221	1 600	68	38	9 050	4 525
	Privé	367	191	858	399	1 076	533	1 104	520	29	19	3 434	1 662
	Com.	0	0	0	0	10	7	13	7	0	0	23	14
	Total	560	296	2 975	1 467	4 537	2 254	4 338	2 127	97	57	12 507	6 201
MAN	Public	131	99	930	483	1 434	713	1 335	662	8	4	3 838	1 961
	Privé	58	20	227	113	130	69	106	43	1	1	522	246
	Total	189	119	1 157	596	1 564	782	1 441	705	9	5	4 360	2 207
MANKONO	Public	23	14	329	178	414	220	312	161	39	20	1 117	593
	Privé	16	10	61	29	56	30	28	10	11	9	172	88
	Com.	0	0	24	10	51	23	21	16	0	0	96	49
	Total	39	24	414	217	521	273	361	187	50	29	1 385	730
MINIGNAN	Public	1	1	148	78	268	139	245	115	2	1	664	334
	Total	1	1	148	78	268	139	245	115	2	1	664	334
ODIENNE	Public	96	47	521	277	955	466	1 092	535	98	52	2 762	1 377
	Privé	0	0	45	19	41	24	51	21	0	0	137	64
	Com.	0	0	26	17	32	17	37	18	0	0	95	52
	Total	96	47	592	313	1 028	507	1 180	574	98	52	2 994	1 493
SAN-PEDRO	Public	30	16	667	336	956	479	988	492	2	1	2 643	1 324
	Privé	95	42	546	263	692	349	584	304	16	4	1 933	962
	Total	125	58	1 213	599	1 648	828	1 572	796	18	5	4 576	2 286
SASSANDRA	Public	18	11	215	116	323	152	219	106	0	0	775	385
	Privé	0	0	38	27	85	38	70	32	1	1	194	98
	Total	18	11	253	143	408	190	289	138	1	1	969	483
SEGUELA	Public	66	18	425	234	596	300	516	253	7	2	1 610	807
	Privé	0	0	7	3	12	7	9	2	0	0	28	12
	Total	66	18	432	237	608	307	525	255	7	2	1 638	819
SINFRA	Public	16	10	226	117	270	134	240	120	0	0	752	381
	Privé	77	38	115	60	163	76	108	54	2	1	465	229
	Total	93	48	341	177	433	210	348	174	2	1	1 217	610

TABLEAU 6. Urbain : Répartition des élèves par DRENA et par statut selon âge (suite et fin)

DRENA	STATUT	Moins de 3 ans		3 ans		4 ans		5 ans		Plus de 5 ans		Total	
		TOTAL	FILLES	TOTAL	FILLES	TOTAL	FILLES	TOTAL	FILLES	TOTAL	FILLES	TOTAL	FILLES
SOUBRE	Public	43	21	885	452	1 247	624	1 166	578	44	25	3 385	1 700
	Privé	60	29	265	129	322	164	173	91	0	0	820	413
	Total	103	50	1150	581	1569	788	1339	669	44	25	4 205	2 113
TIASSALE	Public	42	20	501	267	694	367	527	265	76	36	1 840	955
	Privé	23	14	112	46	143	74	125	61	5	2	408	197
	Total	65	34	613	313	837	441	652	326	81	38	2 248	1 152
TOUBA	Public	39	23	263	138	327	166	362	180	2	1	993	508
	Privé	0	0	44	30	32	15	18	11	0	0	94	56
	Total	39	23	307	168	359	181	380	191	2	1	1 087	564
YAMOOUSSOUKRO	Public	96	59	1 542	796	2 323	1 198	1 861	918	57	23	5 879	2 994
	Privé	111	54	477	235	731	365	810	373	68	33	2 197	1 060
	Total	207	113	2 019	1 031	3 054	1 563	2 671	1 291	125	56	8 076	4 054
NATIONAL	Public	4 016	2 077	36 131	18 626	54 904	27 599	50 374	25 093	2 179	1 089	147 604	74 484
	Privé	5 185	2 609	20 427	10 410	30 765	15 599	19 248	9 559	1 244	562	76 869	38 739
	Com.	37	16	208	105	391	191	243	139	7	3	886	454
	Total	9 238	4 702	56 766	29 141	86 060	43 389	69 865	34 791	3 430	1 654	225 359	113 677

TABLEAU 6. Rural : Répartition des élèves par DRENA et par statut selon l'âge

DRENA	STATUT	Moins de 3 ans		3 ans		4 ans		5 ans		Plus de 5 ans		Total	
		TOTAL	FILLES	TOTAL	FILLES	TOTAL	FILLES	TOTAL	FILLES	TOTAL	FILLES	TOTAL	FILLES
ABENGOUROU	Public	44	18	495	264	980	494	957	472	41	19	2 517	1 267
	Total	44	18	495	264	980	494	957	472	41	19	2 517	1 267
ABOISSO	Public	30	16	1 139	596	1 524	789	1 660	834	24	8	4 377	2 243
	Privé	6	4	128	66	239	125	272	144	6	2	651	341
	Com.	0	0	9	5	18	14	0	0	0	0	27	19
	Total	36	20	1 276	667	1 781	928	1 932	978	30	10	5 055	2 603
ADZOPE	Public	104	47	619	331	1 070	549	1 061	499	39	24	2 893	1 450
	Privé	1	1	89	52	102	48	180	91	0	0	372	192
	Com.	8	7	79	35	60	39	32	16	15	7	194	104
	Total	113	55	787	418	1 232	636	1 273	606	54	31	3 459	1 746
AGBOVILLE	Public	20	11	202	100	276	139	418	217	0	0	916	467
	Privé	11	6	3	1	21	12	30	12	0	0	65	31
	Total	31	17	205	101	297	151	448	229	0	0	981	498
BONDOUKOU	Public	72	36	484	274	1 072	572	1 529	815	109	73	3 266	1 770
	Com.	0	0	17	9	27	17	10	3	0	0	54	29
	Total	72	36	501	283	1 099	589	1 539	818	109	73	3 320	1 799
BONGOUANOU	Public	47	34	256	140	483	243	524	270	73	44	1 383	731
	Total	47	34	256	140	483	243	524	270	73	44	1 383	731
BOUAFLE	Public	9	4	410	190	654	320	766	382	70	36	1 909	932
	Total	9	4	410	190	654	320	766	382	70	36	1 909	932
BOUAKE 1	Public	2	2	154	89	398	212	587	334	43	23	1 184	660
	Privé	0	0	8	8	8	8	16	12	0	0	32	28
	Total	2	2	162	97	406	220	603	346	43	23	1 216	688
BOUAKE 2	Public	40	21	120	63	229	121	492	263	10	5	891	473
	Com.	26	17	35	12	31	18	57	30	31	13	180	90
	Total	66	38	155	75	260	139	549	293	41	18	1 071	563

TABLEAU 6. Rural : Répartition des élèves par DRENA et par statut selon l'âge(suite)

RENA	STATUT	Moins de 3 ans		3 ans		4 ans		5 ans		Plus de 5 ans		Total	
		TOTAL	FILLES	TOTAL	FILLES	TOTAL	FILLES	TOTAL	FILLES	TOTAL	FILLES	TOTAL	FILLES
BOUNA	Public	8	4	123	65	303	154	983	525	6	3	1 423	751
	Com.	0	0	48	26	286	157	335	172	0	0	669	355
	Total	8	4	171	91	589	311	1 318	697	6	3	2 092	1 106
BOUNDIALI	Public	35	19	248	127	616	319	1 374	687	130	59	2 403	1 211
	Com.	36	16	76	45	379	206	349	173	9	3	849	443
	Total	71	35	324	172	995	525	1 723	860	139	62	3 252	1 654
DABOU	Public	85	50	734	390	1 292	675	1 389	666	23	13	3 523	1 794
	Privé	0	0	41	23	85	38	72	36	0	0	198	97
	Total	85	50	775	413	1 377	713	1 461	702	23	13	3 721	1 891
DALOA	Public	22	14	372	199	523	272	519	246	30	15	1 466	746
	Total	22	14	372	199	523	272	519	246	30	15	1 466	746
DANANE	Public	14	7	114	62	250	120	327	171	0	0	705	360
	Privé	0	0	10	3	15	6	20	8	0	0	45	17
	Total	14	7	124	65	265	126	347	179	0	0	750	377
DAOUKRO	Public	55	31	393	203	501	265	513	265	15	7	1 477	771
	Total	55	31	393	203	501	265	513	265	15	7	1 477	771
DIMBOKRO	Public	12	4	187	118	379	210	277	147	7	3	862	482
	Total	12	4	187	118	379	210	277	147	7	3	862	482
DIVO	Public	53	25	439	222	775	378	963	495	57	30	2 287	1 150
	Privé	0	0	10	1	8	3	7	2	0	0	25	6
	Total	53	25	449	223	783	381	970	497	57	30	2 312	1 156
DUEKOUE	Public	75	49	510	286	853	477	954	501	7	5	2 399	1 318
	Total	75	49	510	286	853	477	954	501	7	5	2 399	1 318
FERKESSEDOUGOU	Public	19	11	137	71	368	187	936	456	56	30	1 516	755
	Com.	1	0	69	37	296	159	309	154	1	0	676	350
	Total	20	11	206	108	664	346	1 245	610	57	30	2 192	1 105

TABLEAU 6. Rural : Répartition des élèves par DRENA et par statut selon l'âge (suite)

DRENA	STATUT	Moins de 3 ans		3 ans		4 ans		5 ans		Plus de 5 ans		Total	
		TOTAL	FILLES	TOTAL	FILLES	TOTAL	FILLES	TOTAL	FILLES	TOTAL	FILLES	TOTAL	FILLES
GAGNOA	Public	35	25	394	209	909	494	1 012	537	61	34	2 411	1 299
	Privé	0	0	6	3	10	7	0	0	0	0	16	10
	Com.	0	0	7	3	3	3	0	0	0	0	10	6
	Total	35	25	407	215	922	504	1 012	537	61	34	2 437	1 315
GRAND-BASSAM	Public	12	4	138	73	229	116	154	81	0	0	533	274
	Total	12	4	138	73	229	116	154	81	0	0	533	274
GUIGLO	Public	10	8	389	197	556	279	748	364	24	8	1 727	856
	Total	10	8	389	197	556	279	748	364	24	8	1 727	856
ISSIA	Public	0	0	114	61	268	140	363	190	1	0	746	391
	Total	0	0	114	61	268	140	363	190	1	0	746	391
KATIOLA	Public	28	13	295	158	552	279	594	295	47	22	1 516	767
	Total	28	13	295	158	552	279	594	295	47	22	1 516	767
KORHOGO	Public	37	21	346	187	867	448	1 641	879	62	29	2 953	1 564
	Privé	2	2	1	1	21	14	41	18	29	12	94	47
	Com.	29	19	115	59	712	366	745	356	31	17	1 632	817
	Total	68	42	462	247	1 600	828	2 427	1 253	122	58	4 679	2 428
MAN	Public	79	49	507	271	1 128	607	1 192	601	48	27	2 954	1 555
	Privé	3	1	5	2	18	4	14	2	0	0	40	9
	Total	82	50	512	273	1 146	611	1 206	603	48	27	2 994	1 564
MANKONO	Public	0	0	139	80	293	168	775	382	38	25	1 245	655
	Com.	0	0	80	36	596	302	457	239	8	5	1 141	582
	Total	0	0	219	116	889	470	1 232	621	46	30	2 386	1 237
MINIGNAN	Public	0	0	132	60	174	87	207	79	34	13	547	239
	Total	0	0	132	60	174	87	207	79	34	13	547	239
ODIENNE	Public	33	19	161	89	387	202	779	419	16	6	1 376	735
	Com.	0	0	23	10	353	188	257	133	0	0	633	331
	Total	33	19	184	99	740	390	1 036	552	16	6	2 009	1 066

TABLEAU 6. Rural : Répartition des élèves par DRENA et par statut selon l'âge (suite et fin)

DRENA	STATUT	Moins de 3 ans		3 ans		4 ans		5 ans		Plus de 5 ans		Total	
		TOTAL	FILLES	TOTAL	FILLES	TOTAL	FILLES	TOTAL	FILLES	TOTAL	FILLES	TOTAL	FILLES
SAN-PEDRO	Public	66	38	731	385	1 132	582	1 114	575	8	5	3 051	1 585
	Privé	0	0	23	12	68	30	76	41	0	0	167	83
	Total	66	38	754	397	1 200	612	1 190	616	8	5	3 218	1 668
SASSANDRA	Public	28	18	310	162	504	266	514	265	9	7	1 365	718
	Privé	3	2	37	27	68	35	37	18	12	7	157	89
	Com.	0	0	0	0	21	6	0	0	0	0	21	6
	Total	31	20	347	189	593	307	551	283	21	14	1 543	813
SEGUELA	Public	4	3	185	95	214	104	271	136	25	11	699	349
	Total	4	3	185	95	214	104	271	136	25	11	699	349
SINFRA	Public	2	2	113	54	203	112	232	112	0	0	550	280
	Total	2	2	113	54	203	112	232	112	0	0	550	280
SOUBRE	Public	27	16	811	400	1 333	675	1 293	665	67	36	3 531	1 792
	Privé	0	0	10	3	16	4	15	11	0	0	41	18
	Total	27	16	821	403	1 349	679	1 308	676	67	36	3 572	1 810
TIASSALE	Public	67	39	547	279	1 206	661	1 115	582	21	10	2 956	1 571
	Privé	17	9	23	14	48	35	2	1	0	0	90	59
	Total	84	48	570	293	1 254	696	1 117	583	21	10	3 046	1 630
TOUBA	Public	2	2	156	85	234	112	196	108	7	2	595	309
	Total	2	2	156	85	234	112	196	108	7	2	595	309
YAMOOUSSOUKRO	Public	39	18	342	180	795	378	1 279	681	33	9	2 488	1 266
	Privé	11	6	43	23	56	33	44	23	0	0	154	85
	Total	50	24	385	203	851	411	1 323	704	33	9	2 642	1 351
NATIONAL	Public	1 215	678	12 946	6 815	23 530	12 206	29 708	15 196	1 241	641	68 640	35 536
	Privé	54	31	437	239	783	402	826	419	47	21	2 147	1 112
	Com.	100	59	558	277	2 782	1 475	2 551	1 276	95	45	6 086	3 132
	Total	1 369	768	13 941	7 331	27 095	14 083	33 085	16 891	1 383	707	76 873	39 780

V-PERSONNEL ENSEIGNANT

TABLEAU 7. Ensemble : Répartition des enseignants tenant de classe par DRENA et par statut selon le niveau d'étude

DRENA	STATUT	TENANT DE CLASSE	PS	MS	GS
ABENGOUROU	Public	298	85	100	113
	Privé	105	32	36	37
	Total	403	117	136	150
ABIDJAN 1	Public	264	87	84	93
	Privé	744	221	236	287
	Total	1 008	308	320	380
ABIDJAN 2	Public	237	68	83	86
	Privé	304	67	100	137
	Total	541	135	183	223
ABIDJAN 3	Public	405	116	136	153
	Privé	675	134	241	300
	Com.	2	0	0	2
	Total	1 082	250	377	455
ABIDJAN 4	Public	244	76	83	85
	Privé	524	128	161	235
	Total	768	204	244	320
ABOISSO	Public	244	66	79	99
	Privé	87	22	30	35
	Com.	1	0	1	0
	Total	332	88	110	134
ADZOPE	Public	233	71	70	92
	Privé	47	14	13	20
	Com.	7	2	2	3
	Total	287	87	85	115
AGBOVILLE	Public	176	44	54	78
	Privé	25	4	10	11
	Total	201	48	64	89
BONDOUKOU	Public	253	55	73	125
	Privé	36	8	12	16
	Com.	1	0	0	1
	Total	290	63	85	142
BONGOUANOU	Public	94	22	29	43
	Privé	11	3	3	5
	Total	105	25	32	48
BOUAFLE	Public	208	48	69	91
	Privé	11	2	4	5
	Total	219	50	73	96
BOUAKE 1	Public	287	59	104	124
	Privé	108	23	37	48
	Total	395	82	141	172
BOUAKE 2	Public	210	50	67	93
	Privé	98	28	27	43
	Com.	3	1	1	1
	Total	311	79	95	137
BOUNA	Public	99	16	21	62
	Privé	6	2	2	2
	Com.	49	0	24	25
	Total	154	18	47	89

TABLEAU 7. Ensemble : Répartition des enseignants tenant de classe par DRENA et par statut selon le niveau d'étude (suite)

DRENA	STATUT	TENANT DE CLASSE	PS	MS	GS
BOUNDIALI	Public	178	21	44	113
	Privé	15	3	5	7
	Com.	50	0	25	25
	Total	243	24	74	145
DABOU	Public	232	58	74	100
	Privé	77	20	24	33
	Total	309	78	98	133
DALOA	Public	400	119	132	149
	Privé	39	11	11	17
	Total	439	130	143	166
DANANE	Public	80	26	21	33
	Privé	14	2	5	7
	Total	94	28	26	40
DAOUKRO	Public	157	34	48	75
	Privé	19	6	6	7
	Total	176	40	54	82
DIMBOKRO	Public	126	31	39	56
	Privé	7	2	2	3
	Total	133	33	41	59
DIVO	Public	340	92	108	140
	Privé	40	9	14	17
	Com.	5	2	1	2
	Total	385	103	123	159
DUEKOUÉ	Public	186	46	53	87
	Total	186	46	53	87
FERKESSEDOUGOU	Public	165	26	44	95
	Privé	17	5	6	6
	Com.	60	0	32	28
	Total	242	31	82	129
GAGNOA	Public	347	75	99	173
	Privé	32	9	11	12
	Com.	1	0	1	0
	Total	380	84	111	185
GRAND-BASSAM	Public	161	29	57	75
	Privé	156	38	55	63
	Total	317	67	112	138
GUIGLO	Public	111	22	32	57
	Privé	11	2	5	4
	Total	122	24	37	61
ISSIA	Public	144	39	42	63
	Privé	6	2	2	2
	Com.	9	4	3	2
	Total	159	45	47	67
KATIOLA	Public	191	47	63	81
	Privé	7	2	2	3
	Total	198	49	65	84

TABLEAU 7. Ensemble : Répartition des enseignants tenant de classe par DRENA et par statut selon le niveau d'étude (suite et fin)

DRENA	STATUT	TENANT DE CLASSE	PS	MS	GS
KORHOGO	Public	416	91	115	210
	Privé	130	28	40	62
	Com.	91	0	45	46
	Total	637	119	200	318
MAN	Public	271	67	77	127
	Privé	37	13	11	13
	Total	308	80	88	140
MANKONO	Public	91	12	16	63
	Privé	8	1	3	4
	Com.	82	0	41	41
	Total	181	13	60	108
MINIGNAN	Public	34	4	11	19
	Total	34	4	11	19
ODIENNE	Public	139	28	37	74
	Privé	6	1	1	4
	Com.	49	3	23	23
	Total	194	32	61	101
SAN-PEDRO	Public	214	44	75	95
	Privé	88	22	28	38
	Total	302	66	103	133
SASSANDRA	Public	98	20	30	48
	Privé	15	4	3	8
	Com.	1	0	1	0
	Total	114	24	34	56
SEGUELA	Public	71	16	22	33
	Privé	2	0	1	1
	Total	73	16	23	34
SINFRA	Public	74	20	26	28
	Privé	23	7	7	9
	Total	97	27	33	37
SOUBRE	Public	321	87	101	133
	Privé	41	11	13	17
	Total	362	98	114	150
TIASSALE	Public	177	37	59	81
	Privé	22	6	7	9
	Total	199	43	66	90
TOUBA	Public	70	18	22	30
	Privé	4	2	1	1
	Total	74	20	23	31
YAMOOUSSOUKRO	Public	385	96	108	181
	Privé	74	21	24	29
	Total	459	117	132	210
NATIONAL	Public	8 431	2 068	2 607	3 756
	Privé	3 671	915	1 199	1 557
	Com.	411	12	200	199
	Total	12 513	2 995	4 006	5 512

TABLEAU 7. Urbain : Répartition des enseignants tenant de classe par DRENA et par statut selon le niveau d'étude

DRENA	STATUT	TENANT DE CLASSE	PS	MS	GS
ABENGOUROU	Public	196	59	68	69
	Privé	105	32	36	37
	Total	301	91	104	106
ABIDJAN 1	Public	264	87	84	93
	Privé	744	221	236	287
	Total	1 008	308	320	380
ABIDJAN 2	Public	237	68	83	86
	Privé	304	67	100	137
	Total	541	135	183	223
ABIDJAN 3	Public	405	116	136	153
	Privé	675	134	241	300
	Com.	2	0	0	2
	Total	1 082	250	377	455
ABIDJAN 4	Public	244	76	83	85
	Privé	524	128	161	235
	Total	768	204	244	320
ABOISSO	Public	92	26	32	34
	Privé	62	19	22	21
	Total	154	45	54	55
ADZOPE	Public	123	39	37	47
	Privé	32	9	9	14
	Total	155	48	46	61
AGBOVILLE	Public	136	37	45	54
	Privé	19	2	9	8
	Total	155	39	54	62
BONDOUKOU	Public	143	37	45	61
	Privé	36	8	12	16
	Total	179	45	57	77
BONGOUANOU	Public	39	12	12	15
	Privé	11	3	3	5
	Total	50	15	15	20
BOUAFLE	Public	132	34	48	50
	Privé	11	2	4	5
	Total	143	36	52	55
BOUAKE 1	Public	247	58	91	98
	Privé	105	23	36	46
	Total	352	81	127	144
BOUAKE 2	Public	165	44	57	64
	Privé	98	28	27	43
	Total	263	72	84	107
BOUNA	Public	52	15	17	20
	Privé	6	2	2	2
	Com.	4	0	2	2
	Total	62	17	21	24

TABLEAU 7. Urbain : Répartition des enseignants tenant de classe par DRENA et par statut selon le niveau d'étude (suite)

DRENA	STATUT	TENANT DE CLASSE	PS	MS	GS
BOUNDIALI	Public	93	18	30	45
	Privé	15	3	5	7
	Com.	2	0	1	1
	Total	110	21	36	53
DABOU	Public	94	31	27	36
	Privé	67	18	22	27
	Total	161	49	49	63
DALOA	Public	309	96	103	110
	Privé	39	11	11	17
	Total	348	107	114	127
DANANE	Public	51	19	14	18
	Privé	12	1	5	6
	Total	63	20	19	24
DAOUKRO	Public	98	28	32	38
	Privé	19	6	6	7
	Total	117	34	38	45
DIMBOKRO	Public	87	26	28	33
	Privé	7	2	2	3
	Total	94	28	30	36
DIVO	Public	228	65	76	87
	Privé	39	8	14	17
	Com.	5	2	1	2
	Total	272	75	91	106
DUEKOUÉ	Public	96	33	30	33
	Total	96	33	30	33
FERKESSEDOUGOU	Public	98	22	34	42
	Privé	17	5	6	6
	Com.	8	0	6	2
	Total	123	27	46	50
GAGNOA	Public	243	64	75	104
	Privé	30	7	11	12
	Total	273	71	86	116
GRAND-BASSAM	Public	137	26	47	64
	Privé	156	38	55	63
	Total	293	64	102	127
GUIGLO	Public	53	16	17	20
	Privé	11	2	5	4
	Total	64	18	22	24
ISSIA	Public	105	30	32	43
	Privé	6	2	2	2
	Com.	9	4	3	2
	Total	120	36	37	47
KATIOLA	Public	137	37	44	56
	Privé	7	2	2	3
	Total	144	39	46	59

TABLEAU 7. Urbain : Répartition des enseignants tenant de classe par DRENA et par statut selon le niveau d'étude (suite et fin)

DRENA	STATUT	TENANT DE CLASSE	PS	MS	GS
KORHOGO	Public	302	84	100	118
	Privé	127	28	40	59
	Com.	2	0	1	1
	Total	431	112	141	178
MAN	Public	158	46	50	62
	Privé	34	12	10	12
	Total	192	58	60	74
MANKONO	Public	36	10	13	13
	Privé	8	1	3	4
	Com.	4	0	2	2
	Total	48	11	18	19
MINIGNAN	Public	17	2	8	7
	Total	17	2	8	7
ODIENNE	Public	98	25	30	43
	Privé	6	1	1	4
	Com.	7	3	2	2
	Total	111	29	33	49
SAN-PEDRO	Public	91	25	31	35
	Privé	83	22	26	35
	Total	174	47	57	70
SASSANDRA	Public	36	9	13	14
	Privé	8	3	1	4
	Total	44	12	14	18
SEQUELA	Public	52	14	18	20
	Privé	2	0	1	1
	Total	54	14	19	21
SINFRA	Public	42	14	14	14
	Privé	23	7	7	9
	Total	65	21	21	23
SOUBRE	Public	179	60	58	61
	Privé	38	10	12	16
	Total	217	70	70	77
TIASSALE	Public	66	19	25	22
	Privé	15	4	6	5
	Total	81	23	31	27
TOUBA	Public	47	13	16	18
	Privé	4	2	1	1
	Total	51	15	17	19
YAMOOUSSOUKRO	Public	276	83	87	106
	Privé	70	20	23	27
	Total	346	103	110	133
NATIONAL	Public	5704	1623	1890	2191
	Privé	3575	893	1175	1507
	Com.	43	9	18	16
	Total	9322	2525	3083	3714

TABLEAU 7. Rural : Répartition des enseignants tenant de classe par DRENA et par statut selon le niveau d'étude

DRENA	STATUT	TENANT DE CLASSE	PS	MS	GS
ABENGOUROU	Public	102	26	32	44
	Total	102	26	32	44
ABOISSO	Public	152	40	47	65
	Privé	25	3	8	14
	Com.	1	0	1	0
	Total	178	43	56	79
ADZOPE	Public	110	32	33	45
	Privé	15	5	4	6
	Com.	7	2	2	3
	Total	132	39	39	54
AGBOVILLE	Public	40	7	9	24
	Privé	6	2	1	3
	Total	46	9	10	27
BONDOUKOU	Public	110	18	28	64
	Com.	1	0	0	1
	Total	111	18	28	65
BONGOUANOU	Public	55	10	17	28
	Total	55	10	17	28
BOUAFLE	Public	76	14	21	41
	Total	76	14	21	41
BOUAKE 1	Public	40	1	13	26
	Privé	3	0	1	2
	Total	43	1	14	28
BOUAKE 2	Public	45	6	10	29
	Com.	3	1	1	1
	Total	48	7	11	30
BOUNA	Public	47	1	4	42
	Com.	45	0	22	23
	Total	92	1	26	65

TABLEAU 7. Rural : Répartition des enseignants tenant de classe par DRENA et par statut selon le niveau d'étude (suite)

DRENA	STATUT	TENANT DE CLASSE	PS	MS	GS
BOUNDIALI	Public	85	3	14	68
	Com.	48	0	24	24
	Total	133	3	38	92
DABOU	Public	138	27	47	64
	Privé	10	2	2	6
	Total	148	29	49	70
DALOA	Public	91	23	29	39
	Total	91	23	29	39
DANANE	Public	29	7	7	15
	Privé	2	1	0	1
	Total	31	8	7	16
DAOUKRO	Public	59	6	16	37
	Total	59	6	16	37
DIMBOKRO	Public	39	5	11	23
	Total	39	5	11	23
DIVO	Public	112	27	32	53
	Privé	1	1	0	0
	Total	113	28	32	53
DUEKOUE	Public	90	13	23	54
	Total	90	13	23	54
FERKESSEDOUGOU	Public	67	4	10	53
	Com.	52	0	26	26
	Total	119	4	36	79
GAGNOA	Public	104	11	24	69
	Privé	2	2	0	0
	Com.	1	0	1	0
	Total	107	13	25	69
GRAND-BASSAM	Public	24	3	10	11
	Total	24	3	10	11
GUIGLO	Public	58	6	15	37
	Total	58	6	15	37
ISSIA	Public	39	9	10	20
	Total	39	9	10	20
KATIOLA	Public	54	10	19	25
	Total	54	10	19	25

TABLEAU 7. Urbain : Répartition des enseignants tenant de classe par DRENA et par statut selon le niveau d'étude (suite et fin)

DRENA	STATUT	TENANT DE CLASSE	PS	MS	GS
KORHOGO	Public	114	7	15	92
	Privé	3	0	0	3
	Com.	89	0	44	45
	Total	206	7	59	140
MAN	Public	113	21	27	65
	Privé	3	1	1	1
	Total	116	22	28	66
MANKONO	Public	55	2	3	50
	Com.	78	0	39	39
	Total	133	2	42	89
MINIGNAN	Public	17	2	3	12
	Total	17	2	3	12
ODIENNE	Public	41	3	7	31
	Com.	42	0	21	21
	Total	83	3	28	52
SAN-PEDRO	Public	123	19	44	60
	Privé	5	0	2	3
	Total	128	19	46	63
SASSANDRA	Public	62	11	17	34
	Privé	7	1	2	4
	Com.	1	0	1	0
	Total	70	12	20	38
SEQUELA	Public	19	2	4	13
	Total	19	2	4	13
SINFRA	Public	32	6	12	14
	Total	32	6	12	14
SOUBRE	Public	142	27	43	72
	Privé	3	1	1	1
	Total	145	28	44	73
TIASSALE	Public	111	18	34	59
	Privé	7	2	1	4
	Total	118	20	35	63
TOUBA	Public	23	5	6	12
	Total	23	5	6	12
YAMOOUSSOUKRO	Public	109	13	21	75
	Privé	4	1	1	2
	Total	113	14	22	77
NATIONAL	Public	2727	445	717	1565
	Privé	96	22	24	50
	Com.	368	3	182	183
	Total	3191	470	923	1798

TABLEAU 8. Ensemble : Répartition des enseignants par DRENA et par statut selon la qualité

DRENA	STATUT	Fonctionnaire			Stagiaire			Bénévole			Permanent			Vacataire			ENSEMBLE		
		Femme	Homme	TOTAL	Femme	Homme	TOTAL	Femme	Homme	TOTAL	Femme	Homme	TOTAL	Femme	Homme	TOTAL	Femme	Homme	TOTAL
ABENGOUROU	Public	263	7	270	3	0	3	29	1	30	0	0	0	0	0	0	295	8	303
	Privé	6	2	8	5	0	5	4	0	4	87	1	88	1	0	1	103	3	106
	Total	269	9	278	8	0	8	33	1	34	87	1	88	1	0	1	398	11	409
ABIDJAN 1	Public	259	0	259	6	0	6	1	0	1	0	0	0	0	0	0	266	0	266
	Privé	5	0	5	36	0	36	10	0	10	718	3	721	24	0	24	793	3	796
	Total	264	0	264	42	0	42	11	0	11	718	3	721	24	0	24	1059	3	1062
ABIDJAN 2	Public	191	1	192	7	0	7	48	0	48	0	0	0	0	0	0	246	1	247
	Privé	0	0	0	23	1	24	2	0	2	278	0	278	7	0	7	310	1	311
	Total	191	1	192	30	1	31	50	0	50	278	0	278	7	0	7	556	2	558
ABIDJAN 3	Public	400	2	402	4	0	4	2	0	2	0	0	0	0	0	0	406	2	408
	Privé	8	0	8	3	0	3	36	0	36	629	4	633	11	0	11	687	4	691
	Com.	0	0	0	0	0	0	0	0	0	1	1	2	0	0	0	1	1	2
Total	408	2	410	7	0	7	38	0	38	630	5	635	11	0	11	1094	7	1101	
ABIDJAN 4	Public	237	5	242	1	0	1	6	0	6	0	0	0	0	0	0	244	5	249
	Privé	3	0	3	13	0	13	9	0	9	429	14	443	82	0	82	536	14	550
	Total	240	5	245	14	0	14	15	0	15	429	14	443	82	0	82	780	19	799
ABOISSO	Public	184	20	204	6	0	6	34	6	40	1	0	1	0	0	0	225	26	251
	Privé	3	1	4	2	0	2	29	2	31	48	3	51	0	0	0	82	6	88
	Com.	1	0	1	0	0	0	0	0	0	0	0	0	0	0	0	1	0	1
Total	188	21	209	8	0	8	63	8	71	49	3	52	0	0	0	308	32	340	
ADZOPE	Public	206	14	220	2	0	2	13	0	13	0	0	0	0	0	0	221	14	235
	Privé	0	0	0	3	0	3	3	0	3	43	1	44	1	0	1	50	1	51
	Com.	5	1	6	0	0	0	1	0	1	0	0	0	0	0	0	6	1	7
Total	211	15	226	5	0	5	17	0	17	43	1	44	1	0	1	277	16	293	
AGBOVILLE	Public	169	6	175	0	0	0	4	0	4	0	0	0	0	0	0	173	6	179
	Privé	2	0	2	1	0	1	1	0	1	27	3	30	0	0	0	31	3	34
	Total	171	6	177	1	0	1	5	0	5	27	3	30	0	0	0	204	9	213
BONDOUKOU	Public	218	15	233	4	1	5	16	1	17	0	0	0	0	0	0	238	17	255
	Privé	5	0	5	0	0	0	2	2	4	29	1	30	0	0	0	36	3	39
	Com.	0	1	1	0	0	0	0	0	0	0	0	0	0	0	0	0	1	1
Total	223	16	239	4	1	5	18	3	21	29	1	30	0	0	0	274	21	295	

TABLEAU 8. Ensemble : Répartition des enseignants par DRENA et par statut selon la qualité (suite)

DRENA	STATUT	Fonctionnaire			Stagiaire			Bénévole			Permanent			Vacataire			ENSEMBLE		
		Femme	Homme	TOTAL	Femme	Homme	TOTAL	Femme	Homme	TOTAL	Femme	Homme	TOTAL	Femme	Homme	TOTAL	Femme	Homme	TOTAL
BONGOUANOU	Public	81	5	86	2	0	2	7	0	7	0	0	0	0	0	0	90	5	95
	Privé	0	0	0	0	0	0	0	0	0	12	0	12	0	0	0	12	0	12
	Total	81	5	86	2	0	2	7	0	7	12	0	12	0	0	0	102	5	107
BOUAFLE	Public	200	3	203	4	1	5	2	0	2	0	0	0	0	0	0	206	4	210
	Privé	0	0	0	0	0	0	7	0	7	3	0	3	1	0	1	11	0	11
	Total	200	3	203	4	1	5	9	0	9	3	0	3	1	0	1	217	4	221
BOUAKE 1	Public	279	6	285	2	0	2	3	0	3	0	0	0	0	0	0	284	6	290
	Privé	0	0	0	1	0	1	6	0	6	94	2	96	8	1	9	109	3	112
	Total	279	6	285	3	0	3	9	0	9	94	2	96	8	1	9	393	9	402
BOUAKE 2	Public	196	5	201	3	0	3	4	3	7	0	0	0	0	0	0	203	8	211
	Privé	4	0	4	1	0	1	1	0	1	85	0	85	11	0	11	102	0	102
	Com.	2	1	3	0	0	0	0	0	0	0	0	0	0	0	0	2	1	3
	Total	202	6	208	4	0	4	5	3	8	85	0	85	11	0	11	307	9	316
BOUNA	Public	72	17	89	6	0	6	3	1	4	0	0	0	0	0	0	81	18	99
	Privé	0	0	0	0	0	0	1	0	1	5	0	5	0	0	0	6	0	6
	Com.	0	0	0	0	0	0	23	24	47	1	1	2	0	0	0	24	25	49
	Total	72	17	89	6	0	6	27	25	52	6	1	7	0	0	0	111	43	154
BOUNDIALI	Public	136	12	148	24	2	26	3	1	4	0	0	0	0	0	0	163	15	178
	Privé	0	0	0	0	0	0	3	0	3	12	0	12	0	0	0	15	0	15
	Com.	0	0	0	0	0	0	32	12	44	7	9	16	6	2	8	45	23	68
	Total	136	12	148	24	2	26	38	13	51	19	9	28	6	2	8	223	38	261
DABOU	Public	223	2	225	4	1	5	2	0	2	0	0	0	0	0	0	229	3	232
	Privé	0	0	0	0	0	0	6	0	6	67	0	67	8	0	8	81	0	81
	Total	223	2	225	4	1	5	8	0	8	67	0	67	8	0	8	310	3	313
DALOA	Public	382	5	387	7	1	8	3	0	3	0	0	0	0	0	0	392	6	398
	Privé	0	0	0	2	0	2	7	0	7	28	1	29	5	0	5	42	1	43
	Total	382	5	387	9	1	10	10	0	10	28	1	29	5	0	5	434	7	441
DANANE	Public	74	0	74	2	0	2	4	0	4	0	0	0	0	0	0	80	0	80
	Privé	0	0	0	0	0	0	10	0	10	4	0	4	0	0	0	14	0	14
	Total	74	0	74	2	0	2	14	0	14	4	0	4	0	0	0	94	0	94

TABLEAU 8. Ensemble : Répartition des enseignants par DRENA et par statut selon la qualité (suite)

DRENA	STATUT	Fonctionnaire			Stagiaire			Bénévole			Permanent			Vacataire			ENSEMBLE		
		Femme	Homme	TOTAL	Femme	Homme	TOTAL	Femme	Homme	TOTAL	Femme	Homme	TOTAL	Femme	Homme	TOTAL	Femme	Homme	TOTAL
DAOUKRO	Public	146	5	151	10	0	10	2	0	2	0	0	0	0	0	0	158	5	163
	Privé	0	0	0	0	0	0	6	0	6	14	0	14	0	0	0	20	0	20
	Total	146	5	151	10	0	10	8	0	8	14	0	14	0	0	0	178	5	183
DIMBOKRO	Public	110	4	114	3	0	3	9	0	9	0	0	0	0	0	0	122	4	126
	Privé	7	0	7	0	0	0	0	0	0	0	0	0	0	0	0	7	0	7
	Total	117	4	121	3	0	3	9	0	9	0	0	0	0	0	0	129	4	133
DIVO	Public	315	17	332	4	0	4	4	2	6	0	0	0	0	0	0	323	19	342
	Privé	0	0	0	1	0	1	11	0	11	24	2	26	6	0	6	42	2	44
	Com.	0	0	0	0	0	0	5	0	5	0	0	0	0	0	0	5	0	5
	Total	315	17	332	5	0	5	20	2	22	24	2	26	6	0	6	370	21	391
DUEKOUÉ	Public	172	5	177	5	0	5	4	1	5	0	0	0	0	0	0	181	6	187
	Total	172	5	177	5	0	5	4	1	5	0	0	0	0	0	0	181	6	187
FERKESSEDOUGOU	Public	134	13	147	9	10	19	5	0	5	0	0	0	0	0	0	148	23	171
	Privé	0	0	0	0	0	0	6	0	6	7	0	7	5	0	5	18	0	18
	Com.	2	2	4	0	0	0	38	8	46	12	6	18	4	0	4	56	16	72
	Total	136	15	151	9	10	19	49	8	57	19	6	25	9	0	9	222	39	261
GAGNOA	Public	322	8	330	4	0	4	15	1	16	0	0	0	0	0	0	341	9	350
	Privé	0	0	0	1	0	1	6	0	6	17	1	18	9	0	9	33	1	34
	Com.	1	0	1	0	0	0	0	0	0	0	0	0	0	0	0	1	0	1
	Total	323	8	331	5	0	5	21	1	22	17	1	18	9	0	9	375	10	385
GRAND-BASSAM	Public	150	7	157	1	0	1	4	0	4	0	0	0	0	0	0	155	7	162
	Privé	0	0	0	2	0	2	4	0	4	146	3	149	2	0	2	154	3	157
	Total	150	7	157	3	0	3	8	0	8	146	3	149	2	0	2	309	10	319
GUIGLO	Public	97	5	102	5	0	5	4	0	4	0	0	0	0	0	0	106	5	111
	Privé	0	0	0	0	0	0	3	0	3	8	0	8	0	0	0	11	0	11
	Total	97	5	102	5	0	5	7	0	7	8	0	8	0	0	0	117	5	122
ISSIA	Public	140	1	141	0	0	0	3	1	4	0	0	0	0	0	0	143	2	145
	Privé	1	0	1	0	0	0	2	0	2	4	0	4	0	0	0	7	0	7
	Com.	6	4	10	0	0	0	0	0	0	0	0	0	0	0	0	6	4	10
	Total	147	5	152	0	0	0	5	1	6	4	0	4	0	0	0	156	6	162
KATIOLA	Public	178	2	180	5	0	5	9	0	9	0	0	0	0	0	0	192	2	194
	Privé	0	0	0	0	0	0	1	1	2	7	0	7	0	0	0	8	1	9
	Total	178	2	180	5	0	5	10	1	11	7	0	7	0	0	0	200	3	203

TABLEAU 8. Ensemble : Répartition des enseignants par DRENA et par statut selon la qualité (suite)

DRENA	STATUT	Fonctionnaire			Stagiaire			Bénévole			Permanent			Vacataire			ENSEMBLE		
		Femme	Homme	TOTAL	Femme	Homme	TOTAL	Femme	Homme	TOTAL	Femme	Homme	TOTAL	Femme	Homme	TOTAL	Femme	Homme	TOTAL
KORHOGO	Public	366	19	385	13	1	14	18	4	22	0	0	0	0	0	0	397	24	421
	Privé	0	0	0	0	0	0	20	1	21	106	2	108	2	1	3	128	4	132
	Com.	1	0	1	0	0	0	48	22	70	23	5	28	12	2	14	84	29	113
	Total	367	19	386	13	1	14	86	27	113	129	7	136	14	3	17	609	57	666
MAN	Public	241	20	261	5	0	5	6	0	6	0	0	0	0	0	252	20	272	
	Privé	0	0	0	0	0	0	1	0	1	11	1	12	23	1	24	35	2	37
	Total	241	20	261	5	0	5	7	0	7	11	1	12	23	1	24	287	22	309
MANKONO	Public	76	8	84	0	0	0	6	1	7	0	0	0	0	0	82	9	91	
	Privé	0	0	0	0	0	0	0	0	0	6	0	6	2	0	2	8	0	8
	Com.	0	0	0	0	0	0	31	8	39	24	6	30	10	3	13	65	17	82
	Total	76	8	84	0	0	0	37	9	46	30	6	36	12	3	15	155	26	181
MINIGNAN	Public	27	1	28	6	0	6	1	0	1	0	0	0	0	0	34	1	35	
	Total	27	1	28	6	0	6	1	0	1	0	0	0	0	0	34	1	35	
ODIENNE	Public	126	4	130	7	0	7	2	0	2	0	0	0	0	0	135	4	139	
	Privé	0	0	0	0	0	0	0	0	0	3	1	4	2	0	2	5	1	6
	Com.	0	1	1	5	0	5	27	10	37	2	4	6	0	0	0	34	15	49
	Total	126	5	131	12	0	12	29	10	39	5	5	10	2	0	2	174	20	194
SAN-PEDRO	Public	182	8	190	11	0	11	16	1	17	0	0	0	0	0	209	9	218	
	Privé	0	0	0	0	0	0	27	1	28	60	0	60	1	0	1	88	1	89
	Total	182	8	190	11	0	11	43	2	45	60	0	60	1	0	1	297	10	307
SASSANDRA	Public	90	1	91	5	0	5	2	0	2	0	0	0	0	0	97	1	98	
	Privé	0	0	0	0	0	0	0	0	0	7	0	7	8	0	8	15	0	15
	Com.	0	0	0	0	0	0	1	0	1	0	0	0	0	0	1	0	1	
	Total	90	1	91	5	0	5	3	0	3	7	0	7	8	0	8	113	1	114
SEGUELA	Public	66	0	66	2	0	2	3	0	3	0	0	0	0	0	71	0	71	
	Privé	0	0	0	0	0	0	0	0	0	2	0	2	0	0	2	0	2	
	Total	66	0	66	2	0	2	3	0	3	2	0	2	0	0	73	0	73	
SINFRA	Public	73	3	76	2	0	2	0	0	0	0	0	0	0	0	75	3	78	
	Privé	0	0	0	0	0	0	4	0	4	19	0	19	1	0	1	24	0	24
	Total	73	3	76	2	0	2	4	0	4	19	0	19	1	0	1	99	3	102

TABLEAU 8. Ensemble : Répartition des enseignants par DRENA et par statut selon la qualité (suite et fin)

DRENA	STATUT	Fonctionnaire			Stagiaire			Bénévole			Permanent			Vacataire			ENSEMBLE		
		Femme	Homme	TOTAL	Femme	Homme	TOTAL	Femme	Homme	TOTAL	Femme	Homme	TOTAL	Femme	Homme	TOTAL	Femme	Homme	TOTAL
SOUBRE	Public	310	1	311	1	0	1	11	0	11	0	0	0	0	0	0	322	1	323
	Privé	8	3	11	0	0	0	0	0	0	31	1	32	0	0	0	39	4	43
	Total	318	4	322	1	0	1	11	0	11	31	1	32	0	0	0	361	5	366
TIASSALE	Public	172	4	176	1	0	1	1	0	1	0	0	0	0	0	0	174	4	178
	Privé	0	0	0	0	0	0	0	0	0	20	0	20	4	0	4	24	0	24
	Total	172	4	176	1	0	1	1	0	1	20	0	20	4	0	4	198	4	202
TOUBA	Public	68	0	68	1	0	1	1	0	1	0	0	0	0	0	0	70	0	70
	Privé	3	0	3	1	0	1	0	0	0	0	0	0	0	0	0	4	0	4
	Total	71	0	71	2	0	2	1	0	1	0	0	0	0	0	0	74	0	74
YAMOOUSSOUKRO	Public	376	5	381	2	0	2	7	1	8	0	0	0	0	0	0	385	6	391
	Privé	3	0	3	6	0	6	1	0	1	67	0	67	0	0	0	77	0	77
	Total	379	5	384	8	0	8	8	1	9	67	0	67	0	0	0	462	6	468
NATIONAL	Public	7707	266	7973	189	17	206	317	25	342	1	0	1	0	0	0	8214	308	8522
	Privé	58	6	64	101	1	102	229	7	236	3157	44	3201	224	3	227	3769	61	3830
	Com.	18	10	28	5	0	5	206	84	290	70	32	102	32	7	39	331	133	464
	Total	7783	282	8065	295	18	313	752	116	868	3228	76	3304	256	10	266	12314	502	12816

GRAPHIQUE 8 : Proportion des enseignants selon la qualité

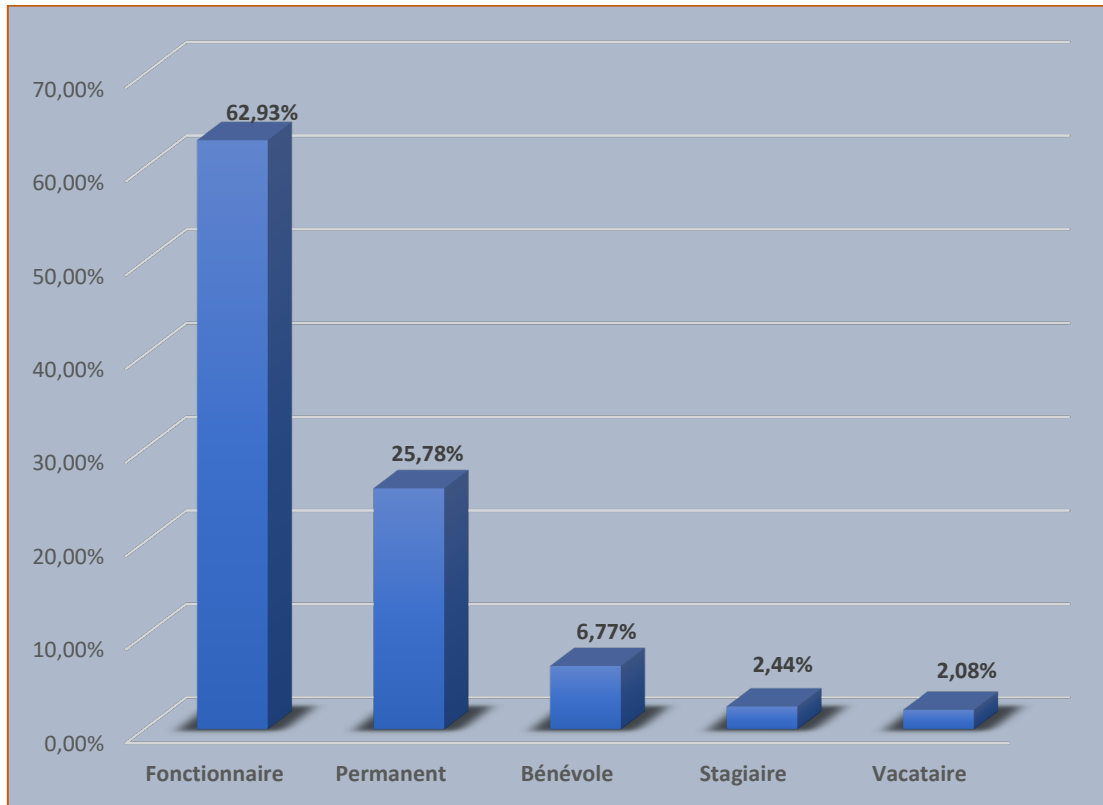


TABLEAU 8. Urbain : Répartition des enseignants par DRENA et par statut selon la qualité

DRENA	STATUT	Fonctionnaire			Stagiaire			Bénévole			Permanent			Vacataire			ENSEMBLE		
		Femme	Homme	TOTAL	Femme	Homme	TOTAL	Femme	Homme	TOTAL	Femme	Homme	TOTAL	Femme	Homme	TOTAL	Femme	Homme	TOTAL
ABENGOUROU	Public	182	3	185	3	0	3	11	0	11	0	0	0	0	0	0	196	3	199
	Privé	6	2	8	5	0	5	4	0	4	87	1	88	1	0	1	103	3	106
	Total	188	5	193	8	0	8	15	0	15	87	1	88	1	0	1	299	6	305
ABIDJAN 1	Public	259	0	259	6	0	6	1	0	1	0	0	0	0	0	0	266	0	266
	Privé	5	0	5	36	0	36	10	0	10	718	3	721	24	0	24	793	3	796
	Total	264	0	264	42	0	42	11	0	11	718	3	721	24	0	24	1059	3	1062
ABIDJAN 2	Public	191	1	192	7	0	7	48	0	48	0	0	0	0	0	0	246	1	247
	Privé	0	0	0	23	1	24	2	0	2	278	0	278	7	0	7	310	1	311
	Total	191	1	192	30	1	31	50	0	50	278	0	278	7	0	7	556	2	558
ABIDJAN 3	Public	400	2	402	4	0	4	2	0	2	0	0	0	0	0	0	406	2	408
	Privé	8	0	8	3	0	3	36	0	36	629	4	633	11	0	11	687	4	691
	Com.	0	0	0	0	0	0	0	0	0	1	1	2	0	0	0	1	1	2
	Total	408	2	410	7	0	7	38	0	38	630	5	635	11	0	11	1094	7	1101
ABIDJAN 4	Public	237	5	242	1	0	1	6	0	6	0	0	0	0	0	0	244	5	249
	Privé	3	0	3	13	0	13	9	0	9	429	14	443	82	0	82	536	14	550
	Total	240	5	245	14	0	14	15	0	15	429	14	443	82	0	82	780	19	799
ABOISSO	Public	77	4	81	0	0	0	13	2	15	0	0	0	0	0	0	90	6	96
	Privé	3	1	4	2	0	2	20	0	20	35	2	37	0	0	0	60	3	63
	Total	80	5	85	2	0	2	33	2	35	35	2	37	0	0	0	150	9	159
ADZOPE	Public	114	7	121	1	0	1	5	0	5	0	0	0	0	0	0	120	7	127
	Privé	0	0	0	3	0	3	3	0	3	29	1	30	0	0	0	35	1	36
	Total	114	7	121	4	0	4	8	0	8	29	1	30	0	0	0	155	8	163
AGBOVILLE	Public	134	3	137	0	0	0	1	0	1	0	0	0	0	0	0	135	3	138
	Privé	2	0	2	1	0	1	1	0	1	22	2	24	0	0	0	26	2	28
	Total	136	3	139	1	0	1	2	0	2	22	2	24	0	0	0	161	5	166
BONDOUKOU	Public	127	9	136	2	1	3	6	0	6	0	0	0	0	0	0	135	10	145
	Privé	5	0	5	0	0	0	2	2	4	29	1	30	0	0	0	36	3	39
	Total	132	9	141	2	1	3	8	2	10	29	1	30	0	0	0	171	13	184
BONGOUANOU	Public	38	1	39	1	0	1	0	0	0	0	0	0	0	0	0	39	1	40
	Privé	0	0	0	0	0	0	0	0	0	12	0	12	0	0	0	12	0	12
	Total	38	1	39	1	0	1	0	0	0	12	0	12	0	0	0	51	1	52

TABLEAU 8. Urbain : Répartition des enseignants par DRENA et par statut selon la qualité (suite)

DRENA	STATUT	Fonctionnaire			Stagiaire			Bénévole			Permanent			Vacataire			ENSEMBLE		
		Femme	Homme	TOTAL	Femme	Homme	TOTAL	Femme	Homme	TOTAL	Femme	Homme	TOTAL	Femme	Homme	TOTAL	Femme	Homme	TOTAL
BOUAFLE	Public	130	2	132	0	0	0	1	0	1	0	0	0	0	0	0	131	2	133
	Privé	0	0	0	0	0	0	7	0	7	3	0	3	1	0	1	11	0	11
	Total	130	2	132	0	0	0	8	0	8	3	0	3	1	0	1	142	2	144
BOUAKE 1	Public	242	5	247	1	0	1	1	0	1	0	0	0	0	0	0	244	5	249
	Privé	0	0	0	1	0	1	5	0	5	92	2	94	8	1	9	106	3	109
	Total	242	5	247	2	0	2	6	0	6	92	2	94	8	1	9	350	8	358
BOUAKE 2	Public	158	4	162	2	0	2	2	0	2	0	0	0	0	0	0	162	4	166
	Privé	4	0	4	1	0	1	1	0	1	85	0	85	11	0	11	102	0	102
	Total	162	4	166	3	0	3	3	0	3	85	0	85	11	0	11	264	4	268
BOUNA	Public	48	3	51	0	0	0	1	0	1	0	0	0	0	0	0	49	3	52
	Privé	0	0	0	0	0	0	1	0	1	5	0	5	0	0	0	6	0	6
	Com.	0	0	0	0	0	0	2	2	4	0	0	0	0	0	0	2	2	4
	Total	48	3	51	0	0	0	4	2	6	5	0	5	0	0	0	57	5	62
BOUNDIALI	Public	76	3	79	13	0	13	1	0	1	0	0	0	0	0	0	90	3	93
	Privé	0	0	0	0	0	0	3	0	3	12	0	12	0	0	0	15	0	15
	Com.	0	0	0	0	0	0	2	0	2	0	0	0	0	0	0	2	0	2
	Total	76	3	79	13	0	13	6	0	6	12	0	12	0	0	0	107	3	110
DABOU	Public	92	0	92	1	1	2	0	0	0	0	0	0	0	0	0	93	1	94
	Privé	0	0	0	0	0	0	0	0	0	62	0	62	8	0	8	70	0	70
	Total	92	0	92	1	1	2	0	0	0	62	0	62	8	0	8	163	1	164
DALOA	Public	294	4	298	5	0	5	3	0	3	0	0	0	0	0	0	302	4	306
	Privé	0	0	0	2	0	2	7	0	7	28	1	29	5	0	5	42	1	43
	Total	294	4	298	7	0	7	10	0	10	28	1	29	5	0	5	344	5	349
DANANE	Public	49	0	49	1	0	1	1	0	1	0	0	0	0	0	0	51	0	51
	Privé	0	0	0	0	0	0	10	0	10	2	0	2	0	0	0	12	0	12
	Total	49	0	49	1	0	1	11	0	11	2	0	2	0	0	0	63	0	63
DAOUKRO	Public	96	3	99	3	0	3	0	0	0	0	0	0	0	0	0	99	3	102
	Privé	0	0	0	0	0	0	6	0	6	14	0	14	0	0	0	20	0	20
	Total	96	3	99	3	0	3	6	0	6	14	0	14	0	0	0	119	3	122

TABLEAU 8. Urbain : Répartition des enseignants par DRENA et par statut selon la qualité (suite)

DRENA	STATUT	Fonctionnaire			Stagiaire			Bénévole			Permanent			Vacataire			ENSEMBLE		
		Femme	Homme	TOTAL	Femme	Homme	TOTAL	Femme	Homme	TOTAL	Femme	Homme	TOTAL	Femme	Homme	TOTAL	Femme	Homme	TOTAL
DIMBOKRO	Public	76	2	78	2	0	2	7	0	7	0	0	0	0	0	0	85	2	87
	Privé	7	0	7	0	0	0	0	0	0	0	0	0	0	0	0	7	0	7
	Total	83	2	85	2	0	2	7	0	7	0	0	0	0	0	0	92	2	94
DIVO	Public	215	11	226	0	0	0	2	2	4	0	0	0	0	0	0	217	13	230
	Privé	0	0	0	1	0	1	11	0	11	23	2	25	6	0	6	41	2	43
	Com.	0	0	0	0	0	0	5	0	5	0	0	0	0	0	0	5	0	5
	Total	215	11	226	1	0	1	18	2	20	23	2	25	6	0	6	263	15	278
DUEKOUE	Public	89	4	93	2	0	2	2	0	2	0	0	0	0	0	0	93	4	97
	Total	89	4	93	2	0	2	2	0	2	0	0	0	0	0	0	93	4	97
FERKESSEDOUGO U	Public	90	4	94	3	0	3	3	0	3	0	0	0	0	0	0	96	4	100
	Privé	0	0	0	0	0	0	6	0	6	7	0	7	5	0	5	18	0	18
	Com.	2	0	2	0	0	0	6	0	6	0	0	0	0	0	0	8	0	8
	Total	92	4	96	3	0	3	15	0	15	7	0	7	5	0	5	122	4	126
GAGNOA	Public	232	8	240	4	0	4	0	0	0	0	0	0	0	0	0	236	8	244
	Privé	0	0	0	1	0	1	4	0	4	17	0	17	9	0	9	31	0	31
	Total	232	8	240	5	0	5	4	0	4	17	0	17	9	0	9	267	8	275
GRAND-BASSAM	Public	131	3	134	1	0	1	3	0	3	0	0	0	0	0	0	135	3	138
	Privé	0	0	0	2	0	2	4	0	4	146	3	149	2	0	2	154	3	157
	Total	131	3	134	3	0	3	7	0	7	146	3	149	2	0	2	289	6	295
GUIGLO	Public	50	1	51	2	0	2	0	0	0	0	0	0	0	0	0	52	1	53
	Privé	0	0	0	0	0	0	3	0	3	8	0	8	0	0	0	11	0	11
	Total	50	1	51	2	0	2	3	0	3	8	0	8	0	0	0	63	1	64
ISSIA	Public	105	0	105	0	0	0	1	0	1	0	0	0	0	0	0	106	0	106
	Privé	1	0	1	0	0	0	2	0	2	4	0	4	0	0	0	7	0	7
	Com.	6	4	10	0	0	0	0	0	0	0	0	0	0	0	0	6	4	10
	Total	112	4	116	0	0	0	3	0	3	4	0	4	0	0	0	119	4	123
KATIOLA	Public	131	1	132	3	0	3	5	0	5	0	0	0	0	0	0	139	1	140
	Privé	0	0	0	0	0	0	1	1	2	7	0	7	0	0	0	8	1	9
	Total	131	1	132	3	0	3	6	1	7	7	0	7	0	0	0	147	2	149

TABLEAU 8. Urbain : Répartition des enseignants par DRENA et par statut selon la qualité (suite)

DRENA	STATUT	Fonctionnaire			Stagiaire			Bénévole			Permanent			Vacataire			ENSEMBLE		
		Femme	Homme	TOTAL	Femme	Homme	TOTAL	Femme	Homme	TOTAL	Femme	Homme	TOTAL	Femme	Homme	TOTAL	Femme	Homme	TOTAL
KORHOGO	Public	280	9	289	9	0	9	9	0	9	0	0	0	0	0	0	298	9	307
	Privé	0	0	0	0	0	0	20	1	21	103	2	105	2	1	3	125	4	129
	Com.	0	0	0	0	0	0	3	1	4	0	0	0	0	0	0	3	1	4
	Total	280	9	289	9	0	9	32	2	34	103	2	105	2	1	3	426	14	440
MAN	Public	146	9	155	2	0	2	1	0	1	0	0	0	0	0	0	149	9	158
	Privé	0	0	0	0	0	0	1	0	1	11	1	12	21	0	21	33	1	34
	Total	146	9	155	2	0	2	2	0	2	11	1	12	21	0	21	182	10	192
MANKONO	Public	34	0	34	0	0	0	2	0	2	0	0	0	0	0	0	36	0	36
	Privé	0	0	0	0	0	0	0	0	0	6	0	6	2	0	2	8	0	8
	Com.	0	0	0	0	0	0	0	0	0	4	0	4	0	0	0	4	0	4
	Total	34	0	34	0	0	0	2	0	2	10	0	10	2	0	2	48	0	48
MINIGNAN	Public	13	0	13	4	0	4	0	0	0	0	0	0	0	0	0	17	0	17
	Total	13	0	13	4	0	4	0	0	0	0	0	0	0	0	0	17	0	17
ODIENNE	Public	90	1	91	5	0	5	2	0	2	0	0	0	0	0	0	97	1	98
	Privé	0	0	0	0	0	0	0	0	0	3	1	4	2	0	2	5	1	6
	Com.	0	1	1	5	0	5	1	0	1	0	0	0	0	0	0	6	1	7
	Total	90	2	92	10	0	10	3	0	3	3	1	4	2	0	2	108	3	111
SAN-PEDRO	Public	85	6	91	1	0	1	2	0	2	0	0	0	0	0	0	88	6	94
	Privé	0	0	0	0	0	0	25	1	26	57	0	57	1	0	1	83	1	84
	Total	85	6	91	1	0	1	27	1	28	57	0	57	1	0	1	171	7	178
SASSANDRA	Public	36	0	36	0	0	0	0	0	0	0	0	0	0	0	0	36	0	36
	Privé	0	0	0	0	0	0	0	0	0	6	0	6	2	0	2	8	0	8
	Total	36	0	36	0	0	0	0	0	0	6	0	6	2	0	2	44	0	44
SEQUELA	Public	50	0	50	1	0	1	1	0	1	0	0	0	0	0	0	52	0	52
	Privé	0	0	0	0	0	0	0	0	0	2	0	2	0	0	0	2	0	2
	Total	50	0	50	1	0	1	1	0	1	2	0	2	0	0	0	54	0	54
SINFRA	Public	44	2	46	0	0	0	0	0	0	0	0	0	0	0	0	44	2	46
	Privé	0	0	0	0	0	0	4	0	4	19	0	19	1	0	1	24	0	24
	Total	44	2	46	0	0	0	4	0	4	19	0	19	1	0	1	68	2	70

TABLEAU 8. Urbain : Répartition des enseignants par DRENA et par statut selon la qualité (suite et fin)

DRENA	STATU T	Fonctionnaire			Stagiaire			Bénévole			Permanent			Vacataire			ENSEMBLE		
		Femm e	Hommm e	TOTAL	Femm e	Hommm e	TOTAL	Femm e	Hommm e	TOTAL	Femm e	Hommm e	TOTAL	Femm e	Hommm e	TOTAL	Femm e	Hommm e	TOTAL
SOUBRE	Public	180	0	180	1	0	1	0	0	0	0	0	0	0	0	0	181	0	181
	Privé	6	3	9	0	0	0	0	0	0	30	1	31	0	0	0	36	4	40
	Total	186	3	189	1	0	1	0	0	0	30	1	31	0	0	0	217	4	221
TIASSALE	Public	66	0	66	0	0	0	0	0	0	0	0	0	0	0	0	66	0	66
	Privé	0	0	0	0	0	0	0	0	0	13	0	13	4	0	4	17	0	17
	Total	66	0	66	0	0	0	0	0	0	13	0	13	4	0	4	83	0	83
TOUBA	Public	46	0	46	0	0	0	1	0	1	0	0	0	0	0	0	47	0	47
	Privé	3	0	3	1	0	1	0	0	0	0	0	0	0	0	0	4	0	4
	Total	49	0	49	1	0	1	1	0	1	0	0	0	0	0	0	51	0	51
YAMOISSOUK RO	Public	275	3	278	0	0	0	1	0	1	0	0	0	0	0	0	276	3	279
	Privé	3	0	3	6	0	6	1	0	1	63	0	63	0	0	0	73	0	73
	Total	278	3	281	6	0	6	2	0	2	63	0	63	0	0	0	349	3	352
NATIONAL	Public	5408	123	5531	91	2	93	145	4	149	0	0	0	0	0	0	5644	129	5773
	Privé	56	6	62	101	1	102	209	5	214	3096	41	3137	215	2	217	3677	55	3732
	Com.	8	5	13	5	0	5	19	3	22	5	1	6	0	0	0	37	9	46
	Total	5472	134	5606	197	3	200	373	12	385	3101	42	3143	215	2	217	9358	193	9551

TABLEAU 8. Rural : Répartition des enseignants par DRENA et par statut selon la qualité (suite)

DRENA	STATUT	Fonctionnaire			Stagiaire			Bénévole			Permanent			Vacataire			ENSEMBLE		
		Femme	Homme	TOTAL	Femme	Homme	TOTAL	Femme	Homme	TOTAL	Femme	Homme	TOTAL	Femme	Homme	TOTAL	Femme	Homme	TOTAL
ABENGOUROU	Public	81	4	85	0	0	0	18	1	19	0	0	0	0	0	0	99	5	104
	Total	81	4	85	0	0	0	18	1	19	0	0	0	0	0	0	99	5	104
ABOISSO	Public	107	16	123	6	0	6	21	4	25	1	0	1	0	0	0	135	20	155
	Privé	0	0	0	0	0	0	9	2	11	13	1	14	0	0	0	22	3	25
	Com.	1	0	1	0	0	0	0	0	0	0	0	0	0	0	0	1	0	1
	Total	108	16	124	6	0	6	30	6	36	14	1	15	0	0	0	158	23	181
ADZOPE	Public	92	7	99	1	0	1	8	0	8	0	0	0	0	0	0	101	7	108
	Privé	0	0	0	0	0	0	0	0	0	14	0	14	1	0	1	15	0	15
	Com.	5	1	6	0	0	0	1	0	1	0	0	0	0	0	0	6	1	7
	Total	97	8	105	1	0	1	9	0	9	14	0	14	1	0	1	122	8	130
AGBOVILLE	Public	35	3	38	0	0	0	3	0	3	0	0	0	0	0	0	38	3	41
	Privé	0	0	0	0	0	0	0	0	0	5	1	6	0	0	0	5	1	6
	Total	35	3	38	0	0	0	3	0	3	5	1	6	0	0	0	43	4	47
BONDOUKOU	Public	91	6	97	2	0	2	10	1	11	0	0	0	0	0	0	103	7	110
	Com.	0	1	1	0	0	0	0	0	0	0	0	0	0	0	0	0	1	1
	Total	91	7	98	2	0	2	10	1	11	0	0	0	0	0	0	103	8	111
BONGOUANOU	Public	43	4	47	1	0	1	7	0	7	0	0	0	0	0	0	51	4	55
	Total	43	4	47	1	0	1	7	0	7	0	0	0	0	0	0	51	4	55
BOUAFLE	Public	70	1	71	4	1	5	1	0	1	0	0	0	0	0	0	75	2	77
	Total	70	1	71	4	1	5	1	0	1	0	0	0	0	0	0	75	2	77
BOUAKE 1	Public	37	1	38	1	0	1	2	0	2	0	0	0	0	0	0	40	1	41
	Privé	0	0	0	0	0	0	1	0	1	2	0	2	0	0	0	3	0	3
	Total	37	1	38	1	0	1	3	0	3	2	0	2	0	0	0	43	1	44
BOUAKE 2	Public	38	1	39	1	0	1	2	3	5	0	0	0	0	0	0	41	4	45
	Com.	2	1	3	0	0	0	0	0	0	0	0	0	0	0	0	2	1	3
	Total	40	2	42	1	0	1	2	3	5	0	0	0	0	0	0	43	5	48

TABLEAU 8. Rural : Répartition des enseignants par DRENA et par statut selon la qualité (suite)

DRENA	STATUT	Fonctionnaire			Stagiaire			Bénévole			Permanent			Vacataire			ENSEMBLE		
		Femme	Homme	TOTAL	Femme	Homme	TOTAL	Femme	Homme	TOTAL	Femme	Homme	TOTAL	Femme	Homme	TOTAL	Femme	Homme	TOTAL
BOUNA	Public	24	14	38	6	0	6	2	1	3	0	0	0	0	0	0	32	15	47
	Com.	0	0	0	0	0	0	21	22	43	1	1	2	0	0	0	22	23	45
	Total	24	14	38	6	0	6	23	23	46	1	1	2	0	0	0	54	38	92
BOUNDIALI	Public	60	9	69	11	2	13	2	1	3	0	0	0	0	0	0	73	12	85
	Com.	0	0	0	0	0	0	30	12	42	7	9	16	6	2	8	43	23	66
	Total	60	9	69	11	2	13	32	13	45	7	9	16	6	2	8	116	35	151
DABOU	Public	131	2	133	3	0	3	2	0	2	0	0	0	0	0	0	136	2	138
	Privé	0	0	0	0	0	0	6	0	6	5	0	5	0	0	0	11	0	11
	Total	131	2	133	3	0	3	8	0	8	5	0	5	0	0	0	147	2	149
DALOA	Public	88	1	89	2	1	3	0	0	0	0	0	0	0	0	0	90	2	92
	Total	88	1	89	2	1	3	0	0	0	0	0	0	0	0	0	90	2	92
DANANE	Public	25	0	25	1	0	1	3	0	3	0	0	0	0	0	0	29	0	29
	Privé	0	0	0	0	0	0	0	0	0	2	0	2	0	0	0	2	0	2
	Total	25	0	25	1	0	1	3	0	3	2	0	2	0	0	0	31	0	31
DAOUKRO	Public	50	2	52	7	0	7	2	0	2	0	0	0	0	0	0	59	2	61
	Total	50	2	52	7	0	7	2	0	2	0	0	0	0	0	0	59	2	61
DIMBOKRO	Public	34	2	36	1	0	1	2	0	2	0	0	0	0	0	0	37	2	39
	Total	34	2	36	1	0	1	2	0	2	0	0	0	0	0	0	37	2	39
DIVO	Public	100	6	106	4	0	4	2	0	2	0	0	0	0	0	0	106	6	112
	Privé	0	0	0	0	0	0	0	0	0	1	0	1	0	0	0	1	0	1
	Total	100	6	106	4	0	4	2	0	2	1	0	1	0	0	0	107	6	113
DUEKOUÉ	Public	83	1	84	3	0	3	2	1	3	0	0	0	0	0	0	88	2	90
	Total	83	1	84	3	0	3	2	1	3	0	0	0	0	0	0	88	2	90
FERKESSEDOUGOU	Public	44	9	53	6	10	16	2	0	2	0	0	0	0	0	0	52	19	71
	Com.	0	2	2	0	0	0	32	8	40	12	6	18	4	0	4	48	16	64
	Total	44	11	55	6	10	16	34	8	42	12	6	18	4	0	4	100	35	135

TABLEAU 8. Rural : Répartition des enseignants par DRENA et par statut selon la qualité (suite)

DRENA	STATUT	Fonctionnaire			Stagiaire			Bénévole			Permanent			Vacataire			ENSEMBLE		
		Femme	Homme	TOTAL	Femme	Homme	TOTAL	Femme	Homme	TOTAL	Femme	Homme	TOTAL	Femme	Homme	TOTAL	Femme	Homme	TOTAL
GAGNOA	Public	90	0	90	0	0	0	15	1	16	0	0	0	0	0	0	105	1	106
	Privé	0	0	0	0	0	0	2	0	2	0	1	1	0	0	0	2	1	3
	Com.	1	0	1	0	0	0	0	0	0	0	0	0	0	0	0	1	0	1
	Total	91	0	91	0	0	0	17	1	18	0	1	1	0	0	0	108	2	110
GRAND-BASSAM	Public	19	4	23	0	0	0	1	0	1	0	0	0	0	0	0	20	4	24
	Total	19	4	23	0	0	0	1	0	1	0	0	0	0	0	0	20	4	24
GUGLO	Public	47	4	51	3	0	3	4	0	4	0	0	0	0	0	0	54	4	58
	Total	47	4	51	3	0	3	4	0	4	0	0	0	0	0	0	54	4	58
ISSIA	Public	35	1	36	0	0	0	2	1	3	0	0	0	0	0	0	37	2	39
	Total	35	1	36	0	0	0	2	1	3	0	0	0	0	0	0	37	2	39
KATIOLA	Public	47	1	48	2	0	2	4	0	4	0	0	0	0	0	0	53	1	54
	Total	47	1	48	2	0	2	4	0	4	0	0	0	0	0	0	53	1	54
KORHOGO	Public	86	10	96	4	1	5	9	4	13	0	0	0	0	0	0	99	15	114
	Privé	0	0	0	0	0	0	0	0	0	3	0	3	0	0	0	3	0	3
	Com.	1	0	1	0	0	0	45	21	66	23	5	28	12	2	14	81	28	109
	Total	87	10	97	4	1	5	54	25	79	26	5	31	12	2	14	183	43	226
MAN	Public	95	11	106	3	0	3	5	0	5	0	0	0	0	0	0	103	11	114
	Privé	0	0	0	0	0	0	0	0	0	0	0	0	2	1	3	2	1	3
	Total	95	11	106	3	0	3	5	0	5	0	0	0	2	1	3	105	12	117
MANKONO	Public	42	8	50	0	0	0	4	1	5	0	0	0	0	0	0	46	9	55
	Com.	0	0	0	0	0	0	31	8	39	20	6	26	10	3	13	61	17	78
	Total	42	8	50	0	0	0	35	9	44	20	6	26	10	3	13	107	26	133
MINIGNAN	Public	14	1	15	2	0	2	1	0	1	0	0	0	0	0	0	17	1	18
	Total	14	1	15	2	0	2	1	0	1	0	0	0	0	0	0	17	1	18
ODIENNE	Public	36	3	39	2	0	2	0	0	0	0	0	0	0	0	0	38	3	41
	Com.	0	0	0	0	0	0	26	10	36	2	4	6	0	0	0	28	14	42
	Total	36	3	39	2	0	2	26	10	36	2	4	6	0	0	0	66	17	83

TABLEAU 8. Rural : Répartition des enseignants par DRENA et par statut selon la qualité (suite et fin)

DRENA	STATUT	Fonctionnaire			Stagiaire			Bénévole			Permanent			Vacataire			ENSEMBLE		
		Femme	Homme	TOTAL	Femme	Homme	TOTAL	Femme	Homme	TOTAL	Femme	Homme	TOTAL	Femme	Homme	TOTAL	Femme	Homme	TOTAL
SAN-PEDRO	Public	97	2	99	10	0	10	14	1	15	0	0	0	0	0	0	121	3	124
	Privé	0	0	0	0	0	0	2	0	2	3	0	3	0	0	0	5	0	5
	Total	97	2	99	10	0	10	16	1	17	3	0	3	0	0	0	126	3	129
SASSANDRA	Public	54	1	55	5	0	5	2	0	2	0	0	0	0	0	0	61	1	62
	Privé	0	0	0	0	0	0	0	0	0	1	0	1	6	0	6	7	0	7
	Com.	0	0	0	0	0	0	1	0	1	0	0	0	0	0	0	1	0	1
	Total	54	1	55	5	0	5	3	0	3	1	0	1	6	0	6	69	1	70
SEQUELA	Public	16	0	16	1	0	1	2	0	2	0	0	0	0	0	0	19	0	19
	Total	16	0	16	1	0	1	2	0	2	0	0	0	0	0	0	19	0	19
SINFRA	Public	29	1	30	2	0	2	0	0	0	0	0	0	0	0	0	31	1	32
	Total	29	1	30	2	0	2	0	0	0	0	0	0	0	0	0	31	1	32
SOUBRE	Public	130	1	131	0	0	0	11	0	11	0	0	0	0	0	0	141	1	142
	Privé	2	0	2	0	0	0	0	0	0	1	0	1	0	0	0	3	0	3
	Total	132	1	133	0	0	0	11	0	11	1	0	1	0	0	0	144	1	145
TIASSALE	Public	106	4	110	1	0	1	1	0	1	0	0	0	0	0	0	108	4	112
	Privé	0	0	0	0	0	0	0	0	0	7	0	7	0	0	0	7	0	7
	Total	106	4	110	1	0	1	1	0	1	7	0	7	0	0	0	115	4	119
TOUBA	Public	22	0	22	1	0	1	0	0	0	0	0	0	0	0	0	23	0	23
	Total	22	0	22	1	0	1	0	0	0	0	0	0	0	0	0	23	0	23
YAMOISSOUKRO	Public	101	2	103	2	0	2	6	1	7	0	0	0	0	0	0	109	3	112
	Privé	0	0	0	0	0	0	0	0	0	4	0	4	0	0	0	4	0	4
	Total	101	2	103	2	0	2	6	1	7	4	0	4	0	0	0	113	3	116
NATIONAL	Public	2299	143	2442	98	15	113	172	21	193	1	0	1	0	0	0	2570	179	2749
	Privé	2	0	2	0	0	0	20	2	22	61	3	64	9	1	10	92	6	98
	Com.	10	5	15	0	0	0	187	81	268	65	31	96	32	7	39	294	124	418
	Total	2311	148	2459	98	15	113	379	104	483	127	34	161	41	8	49	2956	309	3265

TABLEAU 9. Ensemble : Répartition des enseignants par DRENA et par Statut selon l'emploi

DRENA	STATUT	IO			IA			IAS			EP			EPA			Aucun			Total général		
		Femme	Homme	Total	Femme	Homme	Total	Femme	Homme	Total	Femme	Homme	Total	Femme	Homme	Total	Femme	Homme	Total	Femme	Homme	Total
ABENGOUROU	Public	122	0	122	119	0	119	2	0	2	12	2	14	12	5	17	28	1	29	295	8	303
	Privé	5	1	6	17	1	18	0	0	0	3	0	3	4	0	4	74	1	75	103	3	106
	Total	127	1	128	136	1	137	2	0	2	15	2	17	16	5	21	102	2	104	398	11	409
ABIDJAN 1	Public	170	0	170	84	0	84	0	0	0	8	0	8	4	0	4	0	0	266	0	266	
	Privé	59	2	61	128	1	129	0	0	0	50	0	50	99	0	99	457	0	457	793	3	796
	Total	229	2	231	212	1	213	0	0	0	58	0	58	103	0	103	457	0	457	1 059	3	1062
ABIDJAN 2	Public	144	0	144	44	0	44	7	0	7	2	0	2	6	1	7	43	0	43	246	1	247
	Privé	17	0	17	61	0	61	0	0	0	26	0	26	49	1	50	157	0	157	310	1	311
	Total	161	0	161	105	0	105	7	0	7	28	0	28	55	2	57	200	0	200	556	2	558
ABIDJAN 3	Public	269	0	269	128	0	128	2	0	2	3	1	4	2	1	3	2	0	2	406	2	408
	Privé	7	1	8	32	0	32	0	0	0	34	0	34	53	0	53	561	3	564	687	4	691
	Com.	0	0	0	0	0	0	0	0	0	0	0	0	0	0	0	1	1	2	1	1	2
	Total	276	1	277	160	0	160	2	0	2	37	1	38	55	1	56	564	4	568	1 094	7	1101
ABIDJAN 4	Public	133	0	133	76	0	76	1	0	1	19	3	22	9	2	11	6	0	6	244	5	249
	Privé	8	3	11	100	1	101	0	0	0	8	0	8	24	0	24	396	10	406	536	14	550
	Total	141	3	144	176	1	177	1	0	1	27	3	30	33	2	35	402	10	412	780	19	799
ABOISSO	Public	87	2	89	70	1	71	5	0	5	16	12	28	12	5	17	35	6	41	225	26	251
	Privé	0	0	0	2	0	2	0	0	0	7	1	8	16	0	16	57	5	62	82	6	88
	Com.	0	0	0	1	0	1	0	0	0	0	0	0	0	0	0	0	0	0	1	0	1
	Total	87	2	89	73	1	74	5	0	5	23	13	36	28	5	33	92	11	103	308	32	340
ADZOPE	Public	95	1	96	77	4	81	1	0	1	21	6	27	14	3	17	13	0	13	221	14	235
	Privé	2	1	3	9	0	9	0	0	0	0	0	0	1	0	1	38	0	38	50	1	51
	Com.	0	0	0	0	0	0	0	0	0	2	1	3	3	0	3	1	0	1	6	1	7
	Total	97	2	99	86	4	90	1	0	1	23	7	30	18	3	21	52	0	52	277	16	293
AGBOVILLE	Public	101	3	104	65	2	67	0	0	0	1	1	2	2	0	2	4	0	4	173	6	179
	Privé	0	0	0	9	0	9	0	0	0	0	0	0	2	0	2	20	3	23	31	3	34
	Total	101	3	104	74	2	76	0	0	0	1	1	2	4	0	4	24	3	27	204	9	213
BONDOUKOU	Public	86	2	88	121	2	123	0	1	1	5	5	10	10	6	16	16	1	17	238	17	255
	Privé	4	0	4	8	1	9	0	0	0	3	0	3	4	0	4	17	2	19	36	3	39
	Com.	0	0	0	0	0	0	0	0	0	0	1	1	0	0	0	0	0	0	0	1	1
	Total	90	2	92	129	3	132	0	1	1	8	6	14	14	6	20	33	3	36	274	21	295

TABLEAU 9. Ensemble : Répartition des enseignants par DRENA et par Statut selon l'emploi (suite)

DRENA	STATUT	IO			IA			IAS			EP			EPA			Aucun			Ensemble		
		Femme	Homme	Total	Femme	Homme	Total	Femme	Homme	Total	Femme	Homme	Total	Femme	Homme	Total	Femme	Homme	Total	Femme	Homme	Total
BONGOUANOU	Public	42	4	46	40	0	40	0	0	0	1	1	2	0	0	0	7	0	7	90	5	95
	Privé	1	0	1	7	0	7	0	0	0	0	0	0	0	0	0	4	0	4	12	0	12
	Total	43	4	47	47	0	47	0	0	0	1	1	2	0	0	0	11	0	11	102	5	107
BOUAFLE	Public	100	1	101	102	1	103	0	0	0	1	1	2	1	1	2	2	0	2	206	4	210
	Privé	1	0	1	0	0	0	0	0	0	0	0	0	1	0	1	9	0	9	11	0	11
	Total	101	1	102	102	1	103	0	0	0	1	1	2	2	1	3	11	0	11	217	4	221
BOUAKE 1	Public	170	4	174	109	2	111	0	0	0	1	0	1	1	0	1	3	0	3	284	6	290
	Privé	5	0	5	17	0	17	0	0	0	0	0	0	0	0	0	87	3	90	109	3	112
	Total	175	4	179	126	2	128	0	0	0	1	0	1	1	0	1	90	3	93	393	9	402
BOUAKE 2	Public	111	3	114	83	2	85	1	0	1	2	0	2	2	0	2	4	3	7	203	8	211
	Privé	6	0	6	19	0	19	0	0	0	5	0	5	3	0	3	69	0	69	102	0	102
	Com.	1	1	2	1	0	1	0	0	0	0	0	0	0	0	0	0	0	0	2	1	3
Total	118	4	122	103	2	105	1	0	1	7	0	7	5	0	5	73	3	76	307	9	316	
BOUNA	Public	7	2	9	69	12	81	0	0	0	0	2	2	2	1	3	3	1	4	81	18	99
	Privé	1	0	1	0	0	0	0	0	0	0	0	0	0	0	0	5	0	5	6	0	6
	Com.	0	0	0	0	0	0	0	0	0	5	3	8	6	2	8	13	20	33	24	25	49
Total	8	2	10	69	12	81	0	0	0	5	5	10	8	3	11	21	21	42	111	43	154	
BOUNDIALI	Public	37	1	38	122	12	134	0	0	0	1	1	2	0	0	0	3	1	4	163	15	178
	Privé	0	0	0	0	0	0	0	0	0	0	0	0	1	0	1	14	0	14	15	0	15
	Com.	0	0	0	0	0	0	0	0	0	0	0	0	2	2	4	43	21	64	45	23	68
Total	37	1	38	122	12	134	0	0	0	1	1	2	3	2	5	60	22	82	223	38	261	
DABOU	Public	138	0	138	87	2	89	0	1	1	1	0	1	1	0	1	2	0	2	229	3	232
	Privé	2	0	2	5	0	5	0	0	0	2	0	2	0	0	0	72	0	72	81	0	81
	Total	140	0	140	92	2	94	0	1	1	3	0	3	1	0	1	74	0	74	310	3	313
DALOA	Public	201	2	203	162	0	162	1	1	2	14	2	16	12	1	13	2	0	2	392	6	398
	Privé	4	1	5	7	0	7	0	0	0	7	0	7	0	0	0	24	0	24	42	1	43
	Total	205	3	208	169	0	169	1	1	2	21	2	23	12	1	13	26	0	26	434	7	441
DANANE	Public	14	0	14	62	0	62	0	0	0	0	0	0	0	0	0	4	0	4	80	0	80
	Privé	1	0	1	0	0	0	0	0	0	0	0	0	0	0	0	13	0	13	14	0	14
	Total	15	0	15	62	0	62	0	0	0	0	0	0	0	0	0	17	0	17	94	0	94

TABLEAU 9. Ensemble : Répartition des enseignants par DRENA et par Statut selon l'emploi (suite)

DRENA	STATUT	IO			IA			IAS			EP			EPA			Aucun			Ensemble		
		Femme	Homme	Total	Femme	Homme	Total	Femme	Homme	Total	Femme	Homme	Total	Femme	Homme	Total	Femme	Homme	Total	Femme	Homme	Total
DAOUKRO	Public	69	0	69	73	0	73	0	0	0	4	5	9	10	0	10	2	0	2	158	5	163
	Privé	1	0	1	3	0	3	0	0	0	3	0	3	1	0	1	12	0	12	20	0	20
	Total	70	0	70	76	0	76	0	0	0	7	5	12	11	0	11	14	0	14	178	5	183
DIMBOKRO	Public	29	1	30	77	1	78	0	0	0	4	1	5	3	1	4	9	0	9	122	4	126
	Privé	1	0	1	0	0	0	0	0	0	0	0	0	0	0	0	6	0	6	7	0	7
	Total	30	1	31	77	1	78	0	0	0	4	1	5	3	1	4	15	0	15	129	4	133
DIVO	Public	159	2	161	145	4	149	1	0	1	7	7	14	7	4	11	4	2	6	323	19	342
	Privé	1	0	1	4	0	4	0	0	0	0	0	0	2	0	2	35	2	37	42	2	44
	Com.	0	0	0	0	0	0	0	0	0	0	0	0	0	0	0	5	0	5	5	0	5
Total	160	2	162	149	4	153	1	0	1	7	7	14	9	4	13	44	4	48	370	21	391	
DUEKOUE	Public	53	1	54	123	2	125	0	0	0	0	1	1	3	2	5	2	0	2	181	6	187
	Total	53	1	54	123	2	125	0	0	0	0	1	1	3	2	5	2	0	2	181	6	187
FERKESSEDOUGO U	Public	41	3	44	100	19	119	0	0	0	2	1	3	0	0	0	5	0	5	148	23	171
	Privé	0	0	0	3	0	3	0	0	0	0	0	0	0	0	0	15	0	15	18	0	18
	Com.	0	1	1	0	1	1	0	0	0	9	5	14	9	1	10	38	8	46	56	16	72
Total	41	4	45	103	20	123	0	0	0	11	6	17	9	1	10	58	8	66	222	39	261	
GAGNOA	Public	146	0	146	167	0	167	0	0	0	5	3	8	10	5	15	13	1	14	341	9	350
	Privé	1	0	1	2	0	2	0	0	0	0	0	0	2	0	2	28	1	29	33	1	34
	Com.	0	0	0	0	0	0	0	0	0	0	0	0	1	0	1	0	0	0	1	0	1
Total	147	0	147	169	0	169	0	0	0	5	3	8	13	5	18	41	2	43	375	10	385	
GRAND-BASSAM	Public	81	2	83	39	1	40	1	0	1	15	2	17	17	2	19	2	0	2	155	7	162
	Privé	1	0	1	9	0	9	0	0	0	12	0	12	10	2	12	122	1	123	154	3	157
	Total	82	2	84	48	1	49	1	0	1	27	2	29	27	4	31	124	1	125	309	10	319
GUIGLO	Public	27	3	30	73	2	75	2	0	2	0	0	0	0	0	0	4	0	4	106	5	111
	Privé	0	0	0	0	0	0	0	0	0	1	0	1	0	0	0	10	0	10	11	0	11
	Total	27	3	30	73	2	75	2	0	2	1	0	1	0	0	0	14	0	14	117	5	122
ISSIA	Public	80	0	80	58	1	59	2	0	2	0	0	0	0	0	0	3	1	4	143	2	145
	Privé	1	0	1	0	0	0	0	0	0	0	0	0	0	0	0	6	0	6	7	0	7
	Com.	0	0	0	0	0	0	0	0	0	4	1	5	2	3	5	0	0	0	6	4	10
Total	81	0	81	58	1	59	2	0	2	4	1	5	2	3	5	9	1	10	156	6	162	
KATIOLA	Public	76	1	77	102	1	103	4	0	4	0	0	0	1	0	1	9	0	9	192	2	194
	Privé	1	1	2	1	0	1	0	0	0	4	0	4	2	0	2	0	0	0	8	1	9
	Total	77	2	79	103	1	104	4	0	4	4	0	4	3	0	3	9	0	9	200	3	203

TABLEAU 9. Ensemble : Répartition des enseignants par DRENA et par Statut selon l'emploi (suite)

DRENA	STATUT	IO			IA			IAS			EP			EPA			Aucun			Ensemble		
		Femme	Homme	Total	Femme	Homme	Total	Femme	Homme	Total	Femme	Homme	Total	Femme	Homme	Total	Femme	Homme	Total	Femme	Homme	Total
KORHOGO	Public	185	4	189	183	10	193	1	1	2	2	4	6	8	1	9	18	4	22	397	24	421
	Privé	3	1	4	10	0	10	0	0	0	0	0	0	2	0	2	113	3	116	128	4	132
	Com.	0	0	0	1	0	1	0	0	0	9	6	15	10	0	10	64	23	87	84	29	113
	Total	188	5	193	194	10	204	1	1	2	11	10	21	20	1	21	195	30	225	609	57	666
MAN	Public	71	9	80	173	9	182	1	0	1	1	0	1	0	2	2	6	0	6	252	20	272
	Privé	0	1	1	0	0	0	0	0	0	0	0	0	0	0	0	35	1	36	35	2	37
	Total	71	10	81	173	9	182	1	0	1	1	0	1	0	2	2	41	1	42	287	22	309
MANKONO	Public	21	0	21	55	8	63	0	0	0	0	0	0	0	0	0	6	1	7	82	9	91
	Privé	0	0	0	1	0	1	0	0	0	0	0	0	0	0	0	7	0	7	8	0	8
	Com.	0	0	0	0	0	0	0	0	0	11	7	18	21	3	24	33	7	40	65	17	82
	Total	21	0	21	56	8	64	0	0	0	11	7	18	21	3	24	46	8	54	155	26	181
MINIGNAN	Public	1	1	2	32	0	32	0	0	0	0	0	0	0	0	0	1	0	1	34	1	35
	Total	1	1	2	32	0	32	0	0	0	0	0	0	0	0	0	1	0	1	34	1	35
ODIENNE	Public	31	0	31	95	3	98	0	0	0	2	1	3	5	0	5	2	0	2	135	4	139
	Privé	1	0	1	1	0	1	0	0	0	0	0	0	0	0	0	3	1	4	5	1	6
	Com.	0	0	0	0	0	0	0	0	0	7	1	8	8	3	11	19	11	30	34	15	49
	Total	32	0	32	96	3	99	0	0	0	9	2	11	13	3	16	24	12	36	174	20	194
SAN-PEDRO	Public	78	0	78	110	4	114	1	0	1	3	3	6	1	1	2	16	1	17	209	9	218
	Privé	1	0	1	13	0	13	0	0	0	9	0	9	1	0	1	64	1	65	88	1	89
	Total	79	0	79	123	4	127	1	0	1	12	3	15	2	1	3	80	2	82	297	10	307
SASSANDRA	Public	21	0	21	74	1	75	0	0	0	0	0	0	0	0	0	2	0	2	97	1	98
	Privé	1	0	1	3	0	3	0	0	0	0	0	0	0	0	0	11	0	11	15	0	15
	Com.	0	0	0	0	0	0	0	0	0	0	0	0	0	0	0	1	0	1	1	0	1
	Total	22	0	22	77	1	78	0	0	0	0	0	0	0	0	0	14	0	14	113	1	114
SEGUELA	Public	27	0	27	41	0	41	0	0	0	0	0	0	0	0	0	3	0	3	71	0	71
	Privé	1	0	1	1	0	1	0	0	0	0	0	0	0	0	0	0	0	0	2	0	2
	Total	28	0	28	42	0	42	0	0	0	0	0	0	0	0	0	3	0	3	73	0	73
SINFRA	Public	37	2	39	38	1	39	0	0	0	0	0	0	0	0	0	0	0	0	75	3	78
	Privé	0	0	0	0	0	0	0	0	0	1	0	1	2	0	2	21	0	21	24	0	24
	Total	37	2	39	38	1	39	0	0	0	1	0	1	2	0	2	21	0	21	99	3	102

TABLEAU 9. Ensemble : Répartition des enseignants par DRENA et par Statut selon l'emploi (suite et fin)

DRENA	STATUT	IO			IA			IAS			EP			EPA			Aucun			Ensemble		
		Femme	Homme	Total	Femme	Homme	Total	Femme	Homme	Total	Femme	Homme	Total	Femme	Homme	Total	Femme	Homme	Total	Femme	Homme	Total
SOUBRE	Public	127	0	127	184	1	185	0	0	0	0	0	0	0	0	0	11	0	11	322	1	323
	Privé	0	0	0	7	0	7	0	0	0	2	1	3	4	2	6	26	1	27	39	4	43
	Total	127	0	127	191	1	192	0	0	0	2	1	3	4	2	6	37	1	38	361	5	366
TIASSALE	Public	89	3	92	82	1	83	1	0	1	0	0	0	1	0	1	1	0	1	174	4	178
	Privé	0	0	0	9	0	9	0	0	0	0	0	0	0	0	0	15	0	15	24	0	24
	Total	89	3	92	91	1	92	1	0	1	0	0	0	1	0	1	16	0	16	198	4	202
TOUBA	Public	13	0	13	56	0	56	0	0	0	0	0	0	0	0	0	1	0	1	70	0	70
	Privé	1	0	1	3	0	3	0	0	0	0	0	0	0	0	0	0	0	0	4	0	4
	Total	14	0	14	59	0	59	0	0	0	0	0	0	0	0	0	1	0	1	74	0	74
YAMOOUSSOUKRO	Public	230	3	233	134	0	134	0	0	0	7	2	9	8	0	8	6	1	7	385	6	391
	Privé	6	0	6	21	0	21	0	0	0	0	0	0	0	0	0	50	0	50	77	0	77
	Total	236	3	239	155	0	155	0	0	0	7	2	9	8	0	8	56	1	57	462	6	468
NATIONAL	Public	3719	60	3779	3834	109	3943	34	4	38	160	67	227	164	44	208	303	24	327	8214	308	8522
	Privé	144	12	156	512	4	516	0	0	0	177	2	179	283	5	288	2653	38	2691	3769	61	3830
	Com.	1	2	3	3	1	4	0	0	0	47	25	72	62	14	76	218	91	309	331	133	464
	Total	3864	74	3938	4349	114	4463	34	4	38	384	94	478	509	63	572	3174	153	3327	12314	502	12816

GRAPHIQUE 9 : Proportion des enseignants selon l'emploi

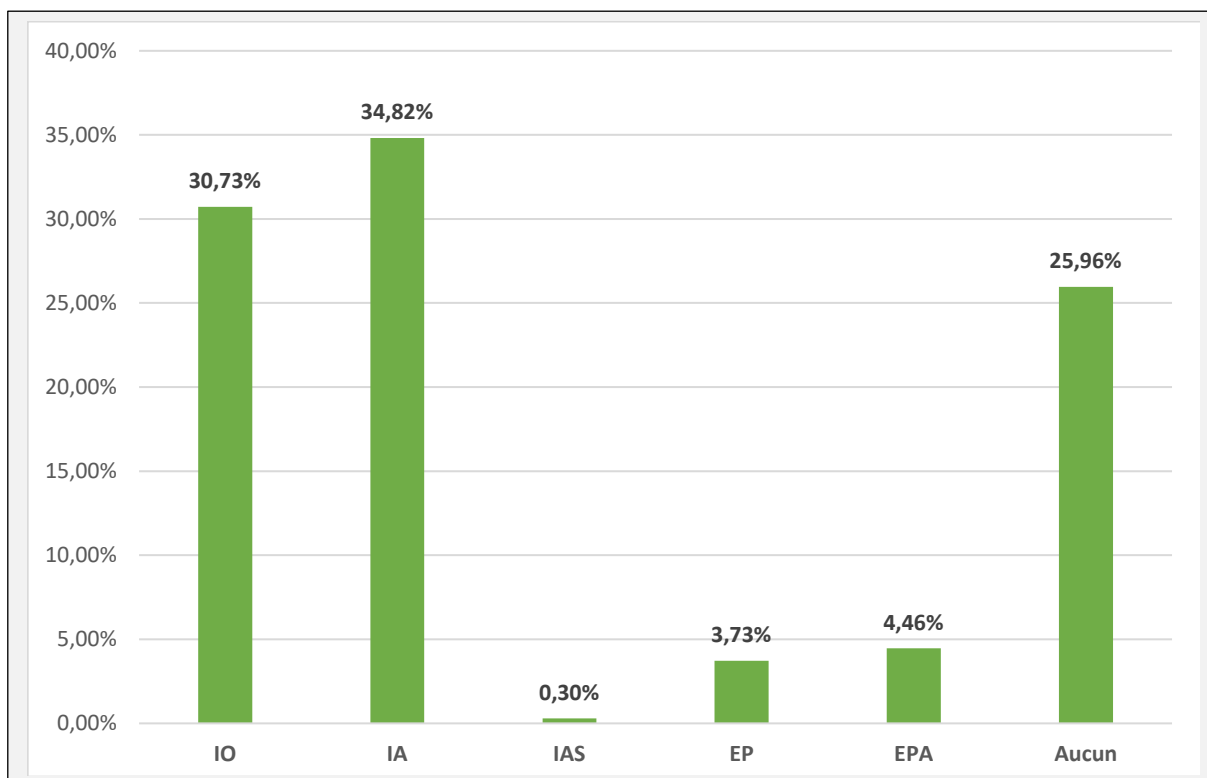


TABLEAU 9. Urbain : Répartition des enseignants par DRENA et par Statut selon l'emploi

DRENA	STATUT	IO			IA			IAS			EP			EPA			Aucun			Ensemble		
		Femme	Homme	Total	Femme	Homme	Total	Femme	Homme	Total	Femme	Homme	Total	Femme	Homme	Total	Femme	Homme	Total	Femme	Homme	Total
ABENGOUROU	Public	91	0	91	76	0	76	2	0	2	10	1	11	7	2	9	10	0	10	196	3	199
	Privé	5	1	6	17	1	18	0	0	0	3	0	3	4	0	4	74	1	75	103	3	106
	Total	96	1	97	93	1	94	2	0	2	13	1	14	11	2	13	84	1	85	299	6	305
ABIDJAN 1	Public	170	0	170	84	0	84	0	0	0	8	0	8	4	0	4	0	0	0	266	0	266
	Privé	59	2	61	128	1	129	0	0	0	50	0	50	99	0	99	457	0	457	793	3	796
	Total	229	2	231	212	1	213	0	0	0	58	0	58	103	0	103	457	0	457	1 059	3	1062
ABIDJAN 2	Public	144	0	144	44	0	44	7	0	7	2	0	2	6	1	7	43	0	43	246	1	247
	Privé	17	0	17	61	0	61	0	0	0	26	0	26	49	1	50	157	0	157	310	1	311
	Total	161	0	161	105	0	105	7	0	7	28	0	28	55	2	57	200	0	200	556	2	558
ABIDJAN 3	Public	269	0	269	128	0	128	2	0	2	3	1	4	2	1	3	2	0	2	406	2	408
	Privé	7	1	8	32	0	32	0	0	0	34	0	34	53	0	53	561	3	564	687	4	691
	Com.	0	0	0	0	0	0	0	0	0	0	0	0	0	0	0	1	1	2	1	1	2
	Total	276	1	277	160	0	160	2	0	2	37	1	38	55	1	56	564	4	568	1 094	7	1101
ABIDJAN 4	Public	133	0	133	76	0	76	1	0	1	19	3	22	9	2	11	6	0	6	244	5	249
	Privé	8	3	11	100	1	101	0	0	0	8	0	8	24	0	24	396	10	406	536	14	550
	Total	141	3	144	176	1	177	1	0	1	27	3	30	33	2	35	402	10	412	780	19	799
ABOISSO	Public	39	0	39	27	1	28	1	0	1	4	2	6	6	1	7	13	2	15	90	6	96
	Privé	0	0	0	0	0	0	0	0	0	7	1	8	16	0	16	37	2	39	60	3	63
	Total	39	0	39	27	1	28	1	0	1	11	3	14	22	1	23	50	4	54	150	9	159
ADZOPE	Public	56	0	56	31	2	33	1	0	1	17	3	20	10	2	12	5	0	5	120	7	127
	Privé	2	1	3	3	0	3	0	0	0	0	0	0	1	0	1	29	0	29	35	1	36
	Total	58	1	59	34	2	36	1	0	1	17	3	20	11	2	13	34	0	34	155	8	163
AGBOVILLE	Public	88	1	89	43	1	44	0	0	0	1	1	2	2	0	2	1	0	1	135	3	138
	Privé	0	0	0	9	0	9	0	0	0	0	0	0	2	0	2	15	2	17	26	2	28
	Total	88	1	89	52	1	53	0	0	0	1	1	2	4	0	4	16	2	18	161	5	166
BONDOUKOU	Public	53	0	53	62	0	62	0	1	1	5	4	9	9	5	14	6	0	6	135	10	145
	Privé	4	0	4	8	1	9	0	0	0	3	0	3	4	0	4	17	2	19	36	3	39
	Total	57	0	57	70	1	71	0	1	1	8	4	12	13	5	18	23	2	25	171	13	184
BONGOUANOU	Public	22	1	23	17	0	17	0	0	0	0	0	0	0	0	0	0	0	0	39	1	40
	Privé	1	0	1	7	0	7	0	0	0	0	0	0	0	0	0	4	0	4	12	0	12
	Total	23	1	24	24	0	24	0	0	0	0	0	0	0	0	0	4	0	4	51	1	52

TABLEAU 9. Urbain : Répartition des enseignants par DRENA et par Statut selon l'emploi (suite)

DRENA	STATUT	IO			IA			IAS			EP			EPA			Aucun			Ensemble		
		Femme	Homme	Total	Femme	Homme	Total	Femme	Homme	Total	Femme	Homme	Total	Femme	Homme	Total	Femme	Homme	Total	Femme	Homme	Total
BOUAFLE	Public	69	1	70	59	0	59	0	0	0	1	1	2	1	0	1	1	0	1	131	2	133
	Privé	1	0	1	0	0	0	0	0	0	0	0	0	1	0	1	9	0	9	11	0	11
	Total	70	1	71	59	0	59	0	0	0	1	1	2	2	0	2	10	0	10	142	2	144
BOUAKE 1	Public	154	3	157	87	2	89	0	0	0	1	0	1	1	0	1	1	0	1	244	5	249
	Privé	5	0	5	17	0	17	0	0	0	0	0	0	0	0	0	84	3	87	106	3	109
	Total	159	3	162	104	2	106	0	0	0	1	0	1	1	0	1	85	3	88	350	8	358
BOUAKE 2	Public	98	2	100	57	2	59	1	0	1	2	0	2	2	0	2	2	0	2	162	4	166
	Privé	6	0	6	19	0	19	0	0	0	5	0	5	3	0	3	69	0	69	102	0	102
	Total	104	2	106	76	2	78	1	0	1	7	0	7	5	0	5	71	0	71	264	4	268
BOUNA	Public	4	0	4	42	0	42	0	0	0	0	2	2	2	1	3	1	0	1	49	3	52
	Privé	1	0	1	0	0	0	0	0	0	0	0	0	0	0	0	5	0	5	6	0	6
	Com.	0	0	0	0	0	0	0	0	0	0	0	0	0	0	0	2	2	4	2	2	4
	Total	5	0	5	42	0	42	0	0	0	0	2	2	2	1	3	8	2	10	57	5	62
BOUNDIALI	Public	24	0	24	64	2	66	0	0	0	1	1	2	0	0	0	1	0	1	90	3	93
	Privé	0	0	0	0	0	0	0	0	0	0	0	0	1	0	1	14	0	14	15	0	15
	Com.	0	0	0	0	0	0	0	0	0	0	0	0	0	0	0	2	0	2	2	0	2
	Total	24	0	24	64	2	66	0	0	0	1	1	2	1	0	1	17	0	17	107	3	110
DABOU	Public	55	0	55	37	0	37	0	1	1	1	0	1	0	0	0	0	0	0	93	1	94
	Privé	2	0	2	5	0	5	0	0	0	2	0	2	0	0	0	61	0	61	70	0	70
	Total	57	0	57	42	0	42	0	1	1	3	0	3	0	0	0	61	0	61	163	1	164
DALOA	Public	158	1	159	115	0	115	1	0	1	14	2	16	12	1	13	2	0	2	302	4	306
	Privé	4	1	5	7	0	7	0	0	0	7	0	7	0	0	0	24	0	24	42	1	43
	Total	162	2	164	122	0	122	1	0	1	21	2	23	12	1	13	26	0	26	344	5	349
DANANE	Public	10	0	10	40	0	40	0	0	0	0	0	0	0	0	0	1	0	1	51	0	51
	Privé	1	0	1	0	0	0	0	0	0	0	0	0	0	0	0	11	0	11	12	0	12
	Total	11	0	11	40	0	40	0	0	0	0	0	0	0	0	0	12	0	12	63	0	63
DAOUKRO	Public	48	0	48	39	0	39	0	0	0	4	3	7	8	0	8	0	0	0	99	3	102
	Privé	1	0	1	3	0	3	0	0	0	3	0	3	1	0	1	12	0	12	20	0	20
	Total	49	0	49	42	0	42	0	0	0	7	3	10	9	0	9	12	0	12	119	3	122

TABLEAU 9. Urbain : Répartition des enseignants par DRENA et par Statut selon l'emploi (suite)

DRENA	STATUT	IO			IA			IAS			EP			EPA			Aucun			Ensemble		
		Femme	Homme	Total	Femme	Homme	Total	Femme	Homme	Total	Femme	Homme	Total	Femme	Homme	Total	Femme	Homme	Total	Femme	Homme	Total
DIMBOKRO	Public	24	1	25	47	0	47	0	0	0	4	1	5	3	0	3	7	0	7	85	2	87
	Privé	1	0	1	0	0	0	0	0	0	0	0	0	0	0	0	6	0	6	7	0	7
	Total	25	1	26	47	0	47	0	0	0	4	1	5	3	0	3	13	0	13	92	2	94
DIVO	Public	123	0	123	78	2	80	0	0	0	7	6	13	7	3	10	2	2	4	217	13	230
	Privé	1	0	1	4	0	4	0	0	0	0	0	0	2	0	2	34	2	36	41	2	43
	Com.	0	0	0	0	0	0	0	0	0	0	0	0	0	0	0	5	0	5	5	0	5
	Total	124	0	124	82	2	84	0	0	0	7	6	13	9	3	12	41	4	45	263	15	278
DUEKOUÉ	Public	32	1	33	57	0	57	0	0	0	0	1	1	2	2	4	2	0	2	93	4	97
	Total	32	1	33	57	0	57	0	0	0	0	1	1	2	2	4	2	0	2	93	4	97
FERKESSEDOUGO U	Public	33	0	33	58	3	61	0	0	0	2	1	3	0	0	0	3	0	3	96	4	100
	Privé	0	0	0	3	0	3	0	0	0	0	0	0	0	0	0	15	0	15	18	0	18
	Com.	0	0	0	0	0	0	0	0	0	2	0	2	0	0	0	6	0	6	8	0	8
Total	33	0	33	61	3	64	0	0	0	4	1	5	0	0	0	24	0	24	122	4	126	
GAGNOA	Public	112	0	112	113	0	113	0	0	0	3	3	6	8	5	13	0	0	0	236	8	244
	Privé	1	0	1	2	0	2	0	0	0	0	0	0	2	0	2	26	0	26	31	0	31
	Total	113	0	113	115	0	115	0	0	0	3	3	6	10	5	15	26	0	26	267	8	275
GRAND-BASSAM	Public	70	1	71	35	0	35	1	0	1	13	2	15	15	0	15	1	0	1	135	3	138
	Privé	1	0	1	9	0	9	0	0	0	12	0	12	10	2	12	122	1	123	154	3	157
	Total	71	1	72	44	0	44	1	0	1	25	2	27	25	2	27	123	1	124	289	6	295
GUILLO	Public	20	1	21	32	0	32	0	0	0	0	0	0	0	0	0	0	0	0	52	1	53
	Privé	0	0	0	0	0	0	0	0	0	1	0	1	0	0	0	10	0	10	11	0	11
	Total	20	1	21	32	0	32	0	0	0	1	0	1	0	0	0	10	0	10	63	1	64
ISSIA	Public	60	0	60	44	0	44	1	0	1	0	0	0	0	0	1	0	0	1	106	0	106
	Privé	1	0	1	0	0	0	0	0	0	0	0	0	0	0	6	0	6	7	0	7	
	Com.	0	0	0	0	0	0	0	0	0	4	1	5	2	3	5	0	0	0	6	4	10
	Total	61	0	61	44	0	44	1	0	1	4	1	5	2	3	5	7	0	7	119	4	123
KATIOLA	Public	59	1	60	74	0	74	1	0	1	0	0	0	0	0	5	0	5	139	1	140	
	Privé	1	1	2	1	0	1	0	0	0	4	0	4	2	0	2	0	0	0	8	1	9
	Total	60	2	62	75	0	75	1	0	1	4	0	4	2	0	2	5	0	5	147	2	149

TABLEAU 9. Urbain : Répartition des enseignants par DRENA et par Statut selon l'emploi (suite)

DRENA	STATUT	IO			IA			IAS			EP			EPA			Aucun			Ensemble		
		Femme	Homme	Total	Femme	Homme	Total	Femme	Homme	Total	Femme	Homme	Total	Femme	Homme	Total	Femme	Homme	Total	Femme	Homme	Total
KORHOGO	Public	160	3	163	118	0	118	1	1	2	2	4	6	8	1	9	9	0	9	298	9	307
	Privé	3	1	4	10	0	10	0	0	0	0	0	0	2	0	2	110	3	113	125	4	129
	Com.	0	0	0	0	0	0	0	0	0	0	0	0	0	0	0	3	1	4	3	1	4
	Total	163	4	167	128	0	128	1	1	2	2	4	6	10	1	11	122	4	126	426	14	440
MAN	Public	59	5	64	87	2	89	1	0	1	1	0	1	0	2	2	1	0	1	149	9	158
	Privé	0	0	0	0	0	0	0	0	0	0	0	0	0	0	0	33	1	34	33	1	34
	Total	59	5	64	87	2	89	1	0	1	1	0	1	0	2	2	34	1	35	182	10	192
MANKONO	Public	16	0	16	18	0	18	0	0	0	0	0	0	0	0	0	2	0	2	36	0	36
	Privé	0	0	0	1	0	1	0	0	0	0	0	0	0	0	0	7	0	7	8	0	8
	Com.	0	0	0	0	0	0	0	0	0	0	0	0	4	0	4	0	0	0	4	0	4
	Total	16	0	16	19	0	19	0	0	0	0	0	0	4	0	4	9	0	9	48	0	48
MINIGNAN	Public	0	0	0	17	0	17	0	0	0	0	0	0	0	0	0	0	0	0	17	0	17
	Total	0	0	0	17	0	17	0	0	0	0	0	0	0	0	0	0	0	0	17	0	17
ODIENNE	Public	24	0	24	64	0	64	0	0	0	2	1	3	5	0	5	2	0	2	97	1	98
	Privé	1	0	1	1	0	1	0	0	0	0	0	0	0	0	0	3	1	4	5	1	6
	Com.	0	0	0	0	0	0	0	0	0	0	0	0	1	0	1	5	1	6	6	1	7
	Total	25	0	25	65	0	65	0	0	0	2	1	3	6	0	6	10	2	12	108	3	111
SAN-PEDRO	Public	33	0	33	49	2	51	0	0	0	3	3	6	1	1	2	2	0	2	88	6	94
	Privé	1	0	1	13	0	13	0	0	0	9	0	9	1	0	1	59	1	60	83	1	84
	Total	34	0	34	62	2	64	0	0	0	12	3	15	2	1	3	61	1	62	171	7	178
SASSANDRA	Public	14	0	14	22	0	22	0	0	0	0	0	0	0	0	0	0	0	0	36	0	36
	Privé	1	0	1	3	0	3	0	0	0	0	0	0	0	0	0	4	0	4	8	0	8
	Total	15	0	15	25	0	25	0	0	0	0	0	0	0	0	0	4	0	4	44	0	44
SEQUELA	Public	19	0	19	32	0	32	0	0	0	0	0	0	0	0	0	1	0	1	52	0	52
	Privé	1	0	1	1	0	1	0	0	0	0	0	0	0	0	0	0	0	0	2	0	2
	Total	20	0	20	33	0	33	0	0	0	0	0	0	0	0	0	1	0	1	54	0	54
SINFRA	Public	22	1	23	22	1	23	0	0	0	0	0	0	0	0	0	0	0	0	44	2	46
	Privé	0	0	0	0	0	0	0	0	0	1	0	1	2	0	2	21	0	21	24	0	24
	Total	22	1	23	22	1	23	0	0	0	1	0	1	2	0	2	21	0	21	68	2	70

TABLEAU 9. Urbain : Répartition des enseignants par DRENA et par Statut selon l'emploi (suite et fin)

DRENA	STATUT	IO			IA			IAS			EP			EPA			Aucun			Ensemble		
		Femme	Homme	Total	Femme	Homme	Total	Femme	Homme	Total	Femme	Homme	Total	Femme	Homme	Total	Femme	Homme	Total	Femme	Homme	Total
SOUBRE	Public	86	0	86	95	0	95	0	0	0	0	0	0	0	0	0	0	0	0	181	0	181
	Privé	0	0	0	5	0	5	0	0	0	2	1	3	4	2	6	25	1	26	36	4	40
	Total	86	0	86	100	0	100	0	0	0	2	1	3	4	2	6	25	1	26	217	4	221
TIASSALE	Public	39	0	39	25	0	25	1	0	1	0	0	0	1	0	1	0	0	0	66	0	66
	Privé	0	0	0	6	0	6	0	0	0	0	0	0	0	0	0	11	0	11	17	0	17
	Total	39	0	39	31	0	31	1	0	1	0	0	0	1	0	1	11	0	11	83	0	83
TOUBA	Public	10	0	10	36	0	36	0	0	0	0	0	0	0	0	0	1	0	1	47	0	47
	Privé	1	0	1	3	0	3	0	0	0	0	0	0	0	0	0	0	0	0	4	0	4
	Total	11	0	11	39	0	39	0	0	0	0	0	0	0	0	0	1	0	1	51	0	51
YAMOISSOUKRO	Public	172	2	174	91	0	91	0	0	0	5	1	6	7	0	7	1	0	1	276	3	279
	Privé	6	0	6	21	0	21	0	0	0	0	0	0	0	0	0	46	0	46	73	0	73
	Total	178	2	180	112	0	112	0	0	0	5	1	6	7	0	7	47	0	47	349	3	352
NATIONAL	Public	2872	25	2897	2342	20	2362	22	3	25	135	47	182	138	30	168	135	4	139	5644	129	5773
	Privé	144	11	155	499	4	503	0	0	0	177	2	179	283	5	288	2574	33	2607	3677	55	3732
	Com.	0	0	0	0	0	0	0	0	0	6	1	7	7	3	10	24	5	29	37	9	46
	Total	3016	36	3052	2841	24	2865	22	3	25	318	50	368	428	38	466	2733	42	2775	9358	193	9551

TABLEAU 9. Rural : Répartition des enseignants par DRENA et par Statut selon l'emploi

DRENA	STATUT	IO			IA			IAS			EP			EPA			Aucun			Ensemble		
		Femme	Homme	Total	Femme	Homme	Total	Femme	Homme	Total	Femme	Homme	Total	Femme	Homme	Total	Femme	Homme	Total	Femme	Homme	Total
ABENGOUROU	Public	31	0	31	43	0	43	0	0	0	2	1	3	5	3	8	18	1	19	99	5	104
	Total	31	0	31	43	0	43	0	0	0	2	1	3	5	3	8	18	1	19	99	5	104
ABOISSO	Public	48	2	50	43	0	43	4	0	4	12	10	22	6	4	10	22	4	26	135	20	155
	Privé	0	0	0	2	0	2	0	0	0	0	0	0	0	0	0	20	3	23	22	3	25
	Com.	0	0	0	1	0	1	0	0	0	0	0	0	0	0	0	0	0	0	1	0	1
	Total	48	2	50	46	0	46	4	0	4	12	10	22	6	4	10	42	7	49	158	23	181
ADZOPE	Public	39	1	40	46	2	48	0	0	0	4	3	7	4	1	5	8	0	8	101	7	108
	Privé	0	0	0	6	0	6	0	0	0	0	0	0	0	0	0	9	0	9	15	0	15
	Com.	0	0	0	0	0	0	0	0	0	2	1	3	3	0	3	1	0	1	6	1	7
	Total	39	1	40	52	2	54	0	0	0	6	4	10	7	1	8	18	0	18	122	8	130
AGBOVILLE	Public	13	2	15	22	1	23	0	0	0	0	0	0	0	0	0	3	0	3	38	3	41
	Privé	0	0	0	0	0	0	0	0	0	0	0	0	0	0	0	5	1	6	5	1	6
	Total	13	2	15	22	1	23	0	0	0	0	0	0	0	0	0	8	1	9	43	4	47
BONDOUKOU	Public	33	2	35	59	2	61	0	0	0	0	1	1	1	1	2	10	1	11	103	7	110
	Com.	0	0	0	0	0	0	0	0	0	0	1	1	0	0	0	0	0	0	0	1	1
	Total	33	2	35	59	2	61	0	0	0	0	2	2	1	1	2	10	1	11	103	8	111
BONGOUANOU	Public	20	3	23	23	0	23	0	0	0	1	1	2	0	0	0	7	0	7	51	4	55
	Total	20	3	23	23	0	23	0	0	0	1	1	2	0	0	0	7	0	7	51	4	55
BOUAFLE	Public	31	0	31	43	1	44	0	0	0	0	0	0	0	1	1	1	0	1	75	2	77
	Total	31	0	31	43	1	44	0	0	0	0	0	0	0	1	1	1	0	1	75	2	77
BOUAKE 1	Public	16	1	17	22	0	22	0	0	0	0	0	0	0	0	0	2	0	2	40	1	41
	Privé	0	0	0	0	0	0	0	0	0	0	0	0	0	0	0	3	0	3	3	0	3
	Total	16	1	17	22	0	22	0	0	0	0	0	0	0	0	0	5	0	5	43	1	44
BOUAKE 2	Public	13	1	14	26	0	26	0	0	0	0	0	0	0	0	0	2	3	5	41	4	45
	Com.	1	1	2	1	0	1	0	0	0	0	0	0	0	0	0	0	0	0	2	1	3
	Total	14	2	16	27	0	27	0	0	0	0	0	0	0	0	0	2	3	5	43	5	48

TABLEAU 9. Rural : Répartition des enseignants par DRENA et par Statut selon l'emploi (suite)

DRENA	STATUT	IO			IA			IAS			EP			EPA			Aucun			Ensemble		
		Femme	Homme	Total	Femme	Homme	Total	Femme	Homme	Total	Femme	Homme	Total	Femme	Homme	Total	Femme	Homme	Total	Femme	Homme	Total
BOUNA	Public	3	2	5	27	12	39	0	0	0	0	0	0	0	0	0	2	1	3	32	15	47
	Com.	0	0	0	0	0	0	0	0	0	5	3	8	6	2	8	11	18	29	22	23	45
	Total	3	2	5	27	12	39	0	0	0	5	3	8	6	2	8	13	19	32	54	38	92
BOUNDIALI	Public	13	1	14	58	10	68	0	0	0	0	0	0	0	0	2	1	3	73	12	85	
	Com.	0	0	0	0	0	0	0	0	0	0	0	2	2	4	41	21	62	43	23	66	
	Total	13	1	14	58	10	68	0	0	0	0	0	2	2	4	43	22	65	116	35	151	
DABOU	Public	83	0	83	50	2	52	0	0	0	0	0	1	0	1	2	0	2	136	2	138	
	Privé	0	0	0	0	0	0	0	0	0	0	0	0	0	0	11	0	11	11	0	11	
	Total	83	0	83	50	2	52	0	0	0	0	0	1	0	1	13	0	13	147	2	149	
DALOA	Public	43	1	44	47	0	47	0	1	1	0	0	0	0	0	0	0	0	0	90	2	92
	Total	43	1	44	47	0	47	0	1	1	0	0	0	0	0	0	0	0	0	90	2	92
DANANE	Public	4	0	4	22	0	22	0	0	0	0	0	0	0	0	3	0	3	29	0	29	
	Privé	0	0	0	0	0	0	0	0	0	0	0	0	0	0	2	0	2	2	0	2	
	Total	4	0	4	22	0	22	0	0	0	0	0	0	0	0	5	0	5	31	0	31	
DAOUKRO	Public	21	0	21	34	0	34	0	0	0	0	2	2	2	0	2	2	0	2	59	2	61
	Total	21	0	21	34	0	34	0	0	0	0	2	2	2	0	2	2	0	2	59	2	61
DIMBOKRO	Public	5	0	5	30	1	31	0	0	0	0	0	0	1	1	2	0	2	37	2	39	
	Total	5	0	5	30	1	31	0	0	0	0	0	0	1	1	2	0	2	37	2	39	
DIVO	Public	36	2	38	67	2	69	1	0	1	0	1	1	0	1	1	2	0	2	106	6	112
	Privé	0	0	0	0	0	0	0	0	0	0	0	0	0	0	1	0	1	1	0	1	
	Total	36	2	38	67	2	69	1	0	1	0	1	1	0	1	1	3	0	3	107	6	113
DUEKOUÉ	Public	21	0	21	66	2	68	0	0	0	0	0	0	1	0	1	0	0	0	88	2	90
	Total	21	0	21	66	2	68	0	0	0	0	0	0	1	0	1	0	0	0	88	2	90
FERKESSEDOUGO U	Public	8	3	11	42	16	58	0	0	0	0	0	0	0	0	2	0	2	52	19	71	
	Com.	0	1	1	0	1	1	0	0	0	7	5	12	9	1	10	32	8	40	48	16	64
	Total	8	4	12	42	17	59	0	0	0	7	5	12	9	1	10	34	8	42	100	35	135

TABLEAU 9. Rural : Répartition des enseignants par DRENA et par Statut selon l'emploi (suite)

DRENA	STATUT	IO			IA			IAS			EP			EPA			Aucun			Ensemble		
		Femme	Homme	Total	Femme	Homme	Total	Femme	Homme	Total	Femme	Homme	Total	Femme	Homme	Total	Femme	Homme	Total	Femme	Homme	Total
GAGNOA	Public	34	0	34	54	0	54	0	0	0	2	0	2	2	0	2	13	1	14	105	1	106
	Privé	0	0	0	0	0	0	0	0	0	0	0	0	0	0	0	2	1	3	2	1	3
	Com.	0	0	0	0	0	0	0	0	0	0	0	0	1	0	1	0	0	0	1	0	1
	Total	34	0	34	54	0	54	0	0	0	2	0	2	3	0	3	15	2	17	108	2	110
GRAND-BASSAM	Public	11	1	12	4	1	5	0	0	0	2	0	2	2	2	4	1	0	1	20	4	24
	Total	11	1	12	4	1	5	0	0	0	2	0	2	2	2	4	1	0	1	20	4	24
GUIGLO	Public	7	2	9	41	2	43	2	0	2	0	0	0	0	0	0	4	0	4	54	4	58
	Total	7	2	9	41	2	43	2	0	2	0	0	0	0	0	0	4	0	4	54	4	58
ISSIA	Public	20	0	20	14	1	15	1	0	1	0	0	0	0	0	0	2	1	3	37	2	39
	Total	20	0	20	14	1	15	1	0	1	0	0	0	0	0	0	2	1	3	37	2	39
KATIOLA	Public	17	0	17	28	1	29	3	0	3	0	0	0	1	0	1	4	0	4	53	1	54
	Total	17	0	17	28	1	29	3	0	3	0	0	0	1	0	1	4	0	4	53	1	54
KORHOGO	Public	25	1	26	65	10	75	0	0	0	0	0	0	0	0	0	9	4	13	99	15	114
	Privé	0	0	0	0	0	0	0	0	0	0	0	0	0	0	0	3	0	3	3	0	3
	Com.	0	0	0	1	0	1	0	0	0	9	6	15	10	0	10	61	22	83	81	28	109
	Total	25	1	26	66	10	76	0	0	0	9	6	15	10	0	10	73	26	99	183	43	226
MAN	Public	12	4	16	86	7	93	0	0	0	0	0	0	0	0	5	0	5	103	11	114	
	Privé	0	1	1	0	0	0	0	0	0	0	0	0	0	0	2	0	2	2	1	3	
	Total	12	5	17	86	7	93	0	0	0	0	0	0	0	0	7	0	7	105	12	117	
MANKONO	Public	5	0	5	37	8	45	0	0	0	0	0	0	0	0	4	1	5	46	9	55	
	Com.	0	0	0	0	0	0	0	0	0	11	7	18	17	3	20	33	7	40	61	17	78
	Total	5	0	5	37	8	45	0	0	0	11	7	18	17	3	20	37	8	45	107	26	133
MINIGNAN	Public	1	1	2	15	0	15	0	0	0	0	0	0	0	0	1	0	1	17	1	18	
	Total	1	1	2	15	0	15	0	0	0	0	0	0	0	0	1	0	1	17	1	18	
ODIENNE	Public	7	0	7	31	3	34	0	0	0	0	0	0	0	0	0	0	0	0	38	3	41
	Com.	0	0	0	0	0	0	0	0	0	7	1	8	7	3	10	14	10	24	28	14	42
	Total	7	0	7	31	3	34	0	0	0	7	1	8	7	3	10	14	10	24	66	17	83

TABLEAU 9. Rural : Répartition des enseignants par DRENA et par Statut selon l'emploi (suite et fin)

DRENA	STATUT	IO			IA			IAS			EP			EPA			Aucun			Ensemble		
		Femme	Homme	Total	Femme	Homme	Total	Femme	Homme	Total	Femme	Homme	Total	Femme	Homme	Total	Femme	Homme	Total	Femme	Homme	Total
SAN-PEDRO	Public	45	0	45	61	2	63	1	0	1	0	0	0	0	0	0	14	1	15	121	3	124
	Privé	0	0	0	0	0	0	0	0	0	0	0	0	0	0	0	5	0	5	5	0	5
	Total	45	0	45	61	2	63	1	0	1	0	0	0	0	0	0	19	1	20	126	3	129
SASSANDRA	Public	7	0	7	52	1	53	0	0	0	0	0	0	0	0	2	0	2	61	1	62	
	Privé	0	0	0	0	0	0	0	0	0	0	0	0	0	0	7	0	7	7	0	7	
	Com.	0	0	0	0	0	0	0	0	0	0	0	0	0	0	1	0	1	1	0	1	
	Total	7	0	7	52	1	53	0	0	0	0	0	0	0	0	10	0	10	69	1	70	
SEQUELA	Public	8	0	8	9	0	9	0	0	0	0	0	0	0	0	2	0	2	19	0	19	
	Total	8	0	8	9	0	9	0	0	0	0	0	0	0	0	2	0	2	19	0	19	
SINFRA	Public	15	1	16	16	0	16	0	0	0	0	0	0	0	0	0	0	0	0	31	1	32
	Total	15	1	16	16	0	16	0	0	0	0	0	0	0	0	0	0	0	0	31	1	32
SOUBRE	Public	41	0	41	89	1	90	0	0	0	0	0	0	0	0	11	0	11	141	1	142	
	Privé	0	0	0	2	0	2	0	0	0	0	0	0	0	0	1	0	1	3	0	3	
	Total	41	0	41	91	1	92	0	0	0	0	0	0	0	0	12	0	12	144	1	145	
TIASSALE	Public	50	3	53	57	1	58	0	0	0	0	0	0	0	0	1	0	1	108	4	112	
	Privé	0	0	0	3	0	3	0	0	0	0	0	0	0	0	4	0	4	7	0	7	
	Total	50	3	53	60	1	61	0	0	0	0	0	0	0	0	5	0	5	115	4	119	
TOUBA	Public	3	0	3	20	0	20	0	0	0	0	0	0	0	0	0	0	0	23	0	23	
	Total	3	0	3	20	0	20	0	0	0	0	0	0	0	0	0	0	0	23	0	23	
YAMOISSOUKRO	Public	58	1	59	43	0	43	0	0	0	2	1	3	1	0	1	5	1	6	109	3	112
	Privé	0	0	0	0	0	0	0	0	0	0	0	0	0	0	4	0	4	4	0	4	
	Total	58	1	59	43	0	43	0	0	0	2	1	3	1	0	1	9	1	10	113	3	116
NATIONAL	Public	847	35	882	1492	89	1581	12	1	13	25	20	45	26	14	40	168	20	188	2 570	179	2749
	Privé	0	1	1	13	0	13	0	0	0	0	0	0	0	0	0	79	5	84	92	6	98
	Com.	1	2	3	3	1	4	0	0	0	41	24	65	55	11	66	194	86	280	294	124	418
	Total	848	38	886	1 508	90	1 598	12	1	13	66	44	110	81	25	106	441	111	552	2 956	309	3 265

TABLEAU 10. Ensemble : Répartition des enseignants par DRENA et par Statut selon le diplôme académique

DRENA	STATUT	BAC +			BAC			BEPC			CEPE			Aucun			ENSEMBLE		
		Femme	Homme	Total	Femme	Homme	Total	Femme	Homme	Total	Femme	Homme	Total	Femme	Homme	Total	Femme	Homme	Total
ABENGOUROU	Public	41	1	42	100	5	105	152	2	154	2	0	2	0	0	0	295	8	303
	Privé	3	0	3	21	2	23	73	1	74	0	0	0	6	0	6	103	3	106
	Total	44	1	45	121	7	128	225	3	228	2	0	2	6	0	6	398	11	409
ABIDJAN 1	Public	63	0	63	126	0	126	77	0	77	0	0	0	0	0	0	266	0	266
	Privé	86	2	88	194	1	195	437	0	437	0	0	0	76	0	76	793	3	796
	Total	149	2	151	320	1	321	514	0	514	0	0	0	76	0	76	1 059	3	1 062
ABIDJAN 2	Public	35	1	36	105	0	105	106	0	106	0	0	0	0	0	0	246	1	247
	Privé	20	0	20	39	0	39	223	0	223	0	0	0	28	1	29	310	1	311
	Total	55	1	56	144	0	144	329	0	329	0	0	0	28	1	29	556	2	558
ABIDJAN 3	Public	62	1	63	202	1	203	142	0	142	0	0	0	0	0	0	406	2	408
	Privé	35	0	35	129	1	130	467	2	469	0	0	0	56	1	57	687	4	691
	Com.	0	0	0	1	1	2	0	0	0	0	0	0	0	0	0	1	1	2
	Total	97	1	98	332	3	335	609	2	611	0	0	0	56	1	57	1 094	7	1 101
ABIDJAN 4	Public	34	5	39	107	0	107	103	0	103	0	0	0	0	0	0	244	5	249
	Privé	33	3	36	113	4	117	344	5	349	0	0	0	46	2	48	536	14	550
	Total	67	8	75	220	4	224	447	5	452	0	0	0	46	2	48	780	19	799
ABOISSO	Public	35	8	43	77	9	86	113	9	122	0	0	0	0	0	0	225	26	251
	Privé	4	2	6	12	1	13	53	1	54	0	0	0	13	2	15	82	6	88
	Com.	0	0	0	1	0	1	0	0	0	0	0	0	0	0	0	1	0	1
	Total	39	10	49	90	10	100	166	10	176	0	0	0	13	2	15	308	32	340
ADZOPE	Public	36	1	37	91	9	100	94	4	98	0	0	0	0	0	0	221	14	235
	Privé	5	0	5	9	0	9	34	1	35	0	0	0	2	0	2	50	1	51
	Com.	1	1	2	1	0	1	3	0	3	0	0	0	1	0	1	6	1	7
	Total	42	2	44	101	9	110	131	5	136	0	0	0	3	0	3	277	16	293
AGBOVILLE	Public	16	4	20	75	1	76	82	1	83	0	0	0	0	0	0	173	6	179
	Privé	0	0	0	4	3	7	23	0	23	0	0	0	4	0	4	31	3	34
	Total	16	4	20	79	4	83	105	1	106	0	0	0	4	0	4	204	9	213
BONDOUKOU	Public	40	5	45	107	5	112	91	7	98	0	0	0	0	0	0	238	17	255
	Privé	3	0	3	9	0	9	20	3	23	0	0	0	4	0	4	36	3	39
	Com.	0	1	1	0	0	0	0	0	0	0	0	0	0	0	0	0	1	1
	Total	43	6	49	116	5	121	111	10	121	0	0	0	4	0	4	274	21	295

TABLEAU 10. Ensemble : Répartition des enseignants par DRENA et par Statut selon le diplôme académique (suite)

DRENA	STATUT	BAC +			BAC			BEPC			CEPE			Aucun			ENSEMBLE		
		Femme	Homme	Total	Femme	Homme	Total	Femme	Homme	Total	Femme	Homme	Total	Femme	Homme	Total	Femme	Homme	Total
BONGOUANOU	Public	10	2	12	42	2	44	38	1	39	0	0	0	0	0	0	90	5	95
	Privé	1	0	1	0	0	0	11	0	11	0	0	0	0	0	0	12	0	12
	Total	11	2	13	42	2	44	49	1	50	0	0	0	0	0	0	102	5	107
BOUAFLE	Public	17	1	18	94	1	95	95	2	97	0	0	0	0	0	0	206	4	210
	Privé	1	0	1	1	0	1	8	0	8	0	0	0	1	0	1	11	0	11
	Total	18	1	19	95	1	96	103	2	105	0	0	0	1	0	1	217	4	221
BOUAKE 1	Public	54	1	55	136	3	139	94	2	96	0	0	0	0	0	0	284	6	290
	Privé	8	0	8	16	1	17	73	2	75	0	0	0	12	0	12	109	3	112
	Total	62	1	63	152	4	156	167	4	171	0	0	0	12	0	12	393	9	402
BOUAKE 2	Public	50	1	51	88	2	90	65	5	70	0	0	0	0	0	0	203	8	211
	Privé	12	0	12	22	0	22	62	0	62	0	0	0	6	0	6	102	0	102
	Com.	0	1	1	1	0	1	1	0	1	0	0	0	0	0	0	2	1	3
	Total	62	2	64	111	2	113	128	5	133	0	0	0	6	0	6	307	9	316
BOUNA	Public	17	8	25	40	7	47	24	3	27	0	0	0	0	0	0	81	18	99
	Privé	0	0	0	2	0	2	4	0	4	0	0	0	0	0	0	6	0	6
	Com.	0	1	1	0	4	4	15	12	27	0	0	0	9	8	17	24	25	49
	Total	17	9	26	42	11	53	43	15	58	0	0	0	9	8	17	111	43	154
BOUNDIALI	Public	21	3	24	68	3	71	74	9	83	0	0	0	0	0	0	163	15	178
	Privé	0	0	0	3	0	3	9	0	9	0	0	0	3	0	3	15	0	15
	Com.	1	0	1	2	3	5	16	8	24	0	0	0	26	12	38	45	23	68
	Total	22	3	25	73	6	79	99	17	116	0	0	0	29	12	41	223	38	261
DABOU	Public	39	1	40	110	2	112	80	0	80	0	0	0	0	0	0	229	3	232
	Privé	4	0	4	22	0	22	51	0	51	0	0	0	4	0	4	81	0	81
	Total	43	1	44	132	2	134	131	0	131	0	0	0	4	0	4	310	3	313
DALOA	Public	58	0	58	175	5	180	159	1	160	0	0	0	0	0	0	392	6	398
	Privé	1	0	1	4	0	4	35	1	36	0	0	0	2	0	2	42	1	43
	Total	59	0	59	179	5	184	194	2	196	0	0	0	2	0	2	434	7	441
DANANE	Public	11	0	11	40	0	40	29	0	29	0	0	0	0	0	0	80	0	80
	Privé	2	0	2	1	0	1	8	0	8	0	0	0	3	0	3	14	0	14
	Total	13	0	13	41	0	41	37	0	37	0	0	0	3	0	3	94	0	94

TABLEAU 10. Ensemble : Répartition des enseignants par DRENA et par Statut selon le diplôme académique (suite)

DRENA	STATUT	BAC +			BAC			BEPC			CEPE			Aucun			ENSEMBLE		
		Femme	Homme	Total	Femme	Homme	Total	Femme	Homme	Total	Femme	Homme	Total	Femme	Homme	Total	Femme	Homme	Total
DAOUKRO	Public	25	3	28	77	2	79	56	0	56	0	0	0	0	0	0	158	5	163
	Privé	1	0	1	5	0	5	12	0	12	0	0	0	2	0	2	20	0	20
	Total	26	3	29	82	2	84	68	0	68	0	0	0	2	0	2	178	5	183
DIMBOKRO	Public	22	1	23	56	2	58	44	1	45	0	0	0	0	0	0	122	4	126
	Privé	2	0	2	1	0	1	4	0	4	0	0	0	0	0	0	7	0	7
	Total	24	1	25	57	2	59	48	1	49	0	0	0	0	0	0	129	4	133
DIVO	Public	44	2	46	149	10	159	130	7	137	0	0	0	0	0	0	323	19	342
	Privé	1	1	2	13	0	13	27	1	28	0	0	0	1	0	1	42	2	44
	Com.	0	0	0	0	0	0	2	0	2	0	0	0	3	0	3	5	0	5
	Total	45	3	48	162	10	172	159	8	167	0	0	0	4	0	4	370	21	391
DUEKOUE	Public	18	0	18	74	2	76	89	4	93	0	0	0	0	0	0	181	6	187
	Total	18	0	18	74	2	76	89	4	93	0	0	0	0	0	0	181	6	187
FERKESSEDOUGOU	Com.	23	4	27	73	15	88	52	4	56	0	0	0	0	0	0	148	23	171
	Public	1	0	1	5	0	5	11	0	11	0	0	0	1	0	1	18	0	18
	Privé	3	0	3	7	2	9	23	6	29	0	0	0	23	8	31	56	16	72
	Total	27	4	31	85	17	102	86	10	96	0	0	0	24	8	32	222	39	261
GAGNOA	Public	39	3	42	126	2	128	176	4	180	0	0	0	0	0	0	341	9	350
	Privé	0	0	0	6	0	6	26	1	27	0	0	0	1	0	1	33	1	34
	Com.	0	0	0	0	0	0	1	0	1	0	0	0	0	0	0	1	0	1
	Total	39	3	42	132	2	134	203	5	208	0	0	0	1	0	1	375	10	385
GRAND-BASSAM	Public	23	0	23	69	6	75	63	1	64	0	0	0	0	0	0	155	7	162
	Privé	10	2	12	25	0	25	53	0	53	0	0	0	66	1	67	154	3	157
	Total	33	2	35	94	6	100	116	1	117	0	0	0	66	1	67	309	10	319
GUIGLO	Public	16	2	18	45	3	48	45	0	45	0	0	0	0	0	0	106	5	111
	Privé	1	0	1	2	0	2	6	0	6	0	0	0	2	0	2	11	0	11
	Total	17	2	19	47	3	50	51	0	51	0	0	0	2	0	2	117	5	122
ISSIA	Public	21	1	22	61	0	61	61	1	62	0	0	0	0	0	0	143	2	145
	Privé	2	0	2	0	0	0	5	0	5	0	0	0	0	0	0	7	0	7
	Com.	0	1	1	6	3	9	0	0	0	0	0	0	0	0	0	6	4	10
	Total	23	2	25	67	3	70	66	1	67	0	0	0	0	0	0	156	6	162
KATIOLA	Public	26	1	27	93	0	93	73	1	74	0	0	0	0	0	0	192	2	194
	Privé	0	0	0	1	0	1	7	1	8	0	0	0	0	0	0	8	1	9
	Total	26	1	27	94	0	94	80	2	82	0	0	0	0	0	0	200	3	203

TABLEAU 10. Ensemble : Répartition des enseignants par DRENA et par Statut selon le diplôme académique (suite)

DRENA	STATUT	BAC +			BAC			BEPC			CEPE			Aucun			ENSEMBLE		
		Femme	Homme	Total	Femme	Homme	Total	Femme	Homme	Total	Femme	Homme	Total	Femme	Homme	Total	Femme	Homme	Total
KORHOGO	Public	60	6	66	190	10	200	147	8	155	0	0	0	0	0	0	397	24	421
	Privé	5	1	6	17	2	19	76	1	77	0	0	0	30	0	30	128	4	132
	Com.	1	0	1	11	3	14	35	18	53	0	0	0	37	8	45	84	29	113
	Total	66	7	73	218	15	233	258	27	285	0	0	0	67	8	75	609	57	666
MAN	Public	23	5	28	105	9	114	124	6	130	0	0	0	0	0	0	252	20	272
	Privé	0	0	0	3	0	3	25	1	26	0	0	0	7	1	8	35	2	37
	Total	23	5	28	108	9	117	149	7	156	0	0	0	7	1	8	287	22	309
MANKONO	Public	10	1	11	41	3	44	31	5	36	0	0	0	0	0	0	82	9	91
	Privé	0	0	0	2	0	2	6	0	6	0	0	0	0	0	0	8	0	8
	Com.	0	0	0	6	7	13	49	10	59	0	0	0	10	0	10	65	17	82
	Total	10	1	11	49	10	59	86	15	101	0	0	0	10	0	10	155	26	181
MINIGNAN	Public	5	0	5	20	1	21	9	0	9	0	0	0	0	0	0	34	1	35
	Total	5	0	5	20	1	21	9	0	9	0	0	0	0	0	0	34	1	35
ODIENNE	Com.	19	2	21	45	1	46	71	1	72	0	0	0	0	0	0	135	4	139
	Public	0	0	0	1	0	1	2	0	2	0	0	0	2	1	3	5	1	6
	Privé	0	0	0	6	3	9	15	4	19	0	0	0	13	8	21	34	15	49
	Total	19	2	21	52	4	56	88	5	93	0	0	0	15	9	24	174	20	194
SAN-PEDRO	Public	41	1	42	85	5	90	83	3	86	0	0	0	0	0	0	209	9	218
	Privé	1	0	1	14	1	15	58	0	58	0	0	0	15	0	15	88	1	89
	Total	42	1	43	99	6	105	141	3	144	0	0	0	15	0	15	297	10	307
SASSANDRA	Public	24	0	24	38	0	38	35	1	36	0	0	0	0	0	0	97	1	98
	Privé	0	0	0	7	0	7	8	0	8	0	0	0	0	0	0	15	0	15
	Com.	0	0	0	0	0	0	1	0	1	0	0	0	0	0	0	1	0	1
	Total	24	0	24	45	0	45	44	1	45	0	0	0	0	0	0	113	1	114
SEGUELA	Public	20	0	20	28	0	28	23	0	23	0	0	0	0	0	0	71	0	71
	Privé	0	0	0	0	0	0	2	0	2	0	0	0	0	0	0	2	0	2
	Total	20	0	20	28	0	28	25	0	25	0	0	0	0	0	0	73	0	73
SINFRA	Public	9	1	10	38	1	39	28	1	29	0	0	0	0	0	0	75	3	78
	Privé	1	0	1	7	0	7	15	0	15	0	0	0	1	0	1	24	0	24
	Total	10	1	11	45	1	46	43	1	44	0	0	0	1	0	1	99	3	102

TABLEAU 10. Ensemble : Répartition des enseignants par DRENA et par Statut selon le diplôme académique (suite et fin)

DRENA	STATUT	BAC +			BAC			BEPC			CEPE			Aucun			ENSEMBLE		
		Femme	Homme	Total	Femme	Homme	Total	Femme	Homme	Total	Femme	Homme	Total	Femme	Homme	Total	Femme	Homme	Total
SOUBRE	Public	45	0	45	132	0	132	145	1	146	0	0	0	0	0	0	322	1	323
	Privé	1	0	1	2	1	3	34	2	36	0	0	0	2	1	3	39	4	43
	Total	46	0	46	134	1	135	179	3	182	0	0	0	2	1	3	361	5	366
TIASSALE	Public	39	0	39	63	3	66	72	1	73	0	0	0	0	0	0	174	4	178
	Privé	4	0	4	4	0	4	15	0	15	0	0	0	1	0	1	24	0	24
	Total	43	0	43	67	3	70	87	1	88	0	0	0	1	0	1	198	4	202
TOUBA	Public	7	0	7	21	0	21	42	0	42	0	0	0	0	0	0	70	0	70
	Privé	0	0	0	2	0	2	2	0	2	0	0	0	0	0	0	4	0	4
	Total	7	0	7	23	0	23	44	0	44	0	0	0	0	0	0	74	0	74
YAMOISSOUKRO	Public	58	2	60	194	4	198	133	0	133	0	0	0	0	0	0	385	6	391
	Privé	7	0	7	22	0	22	48	0	48	0	0	0	0	0	0	77	0	77
	Total	65	2	67	216	4	220	181	0	181	0	0	0	0	0	0	462	6	468
NATIONAL	Public	1 256	78	1 334	3 606	134	3 740	3 350	96	3 446	2	0	2	0	0	0	8 214	308	8 522
	Privé	255	11	266	740	17	757	2 377	23	2 400	0	0	0	397	10	407	3 769	61	3 830
	Com.	6	5	11	42	26	68	161	58	219	0	0	0	122	44	166	331	133	464
	Total	1 517	94	1 611	4 388	177	4 565	5 888	177	6 065	2	0	2	519	54	573	12 314	502	12 816

TABLEAU 10. Urbain : Répartition des enseignants par DRENA et par Statut selon le diplôme académique (suite)

DRENA	STATUT	BAC +			BAC			BEPC			CEPE			Aucun			ENSEMBLE		
		Femme	Homme	Total	Femme	Homme	Total	Femme	Homme	Total	Femme	Homme	Total	Femme	Homme	Total	Femme	Homme	Total
ABENGOUROU	Public	24	1	25	65	2	67	105	0	105	2	0	2	0	0	0	196	3	199
	Privé	3	0	3	21	2	23	73	1	74	0	0	0	6	0	6	103	3	106
	Total	27	1	28	86	4	90	178	1	179	2	0	2	6	0	6	299	6	305
ABIDJAN 1	Public	63	0	63	126	0	126	77	0	77	0	0	0	0	0	0	266	0	266
	Privé	86	2	88	194	1	195	437	0	437	0	0	0	76	0	76	793	3	796
	Total	149	2	151	320	1	321	514	0	514	0	0	0	76	0	76	1 059	3	1 062
ABIDJAN 2	Public	35	1	36	105	0	105	106	0	106	0	0	0	0	0	0	246	1	247
	Privé	20	0	20	39	0	39	223	0	223	0	0	0	28	1	29	310	1	311
	Total	55	1	56	144	0	144	329	0	329	0	0	0	28	1	29	556	2	558
ABIDJAN 3	Public	62	1	63	202	1	203	142	0	142	0	0	0	0	0	0	406	2	408
	Privé	35	0	35	129	1	130	467	2	469	0	0	0	56	1	57	687	4	691
	Com.	0	0	0	1	1	2	0	0	0	0	0	0	0	0	0	1	1	2
Total	97	1	98	332	3	335	609	2	611	0	0	0	56	1	57	1 094	7	1 101	
ABIDJAN 4	Public	34	5	39	107	0	107	103	0	103	0	0	0	0	0	0	244	5	249
	Privé	33	3	36	113	4	117	344	5	349	0	0	0	46	2	48	536	14	550
	Total	67	8	75	220	4	224	447	5	452	0	0	0	46	2	48	780	19	799
ABOISSO	Public	14	1	15	29	2	31	47	3	50	0	0	0	0	0	0	90	6	96
	Privé	4	2	6	9	1	10	39	0	39	0	0	0	8	0	8	60	3	63
	Total	18	3	21	38	3	41	86	3	89	0	0	0	8	0	8	150	9	159
ADZOPE	Public	24	0	24	49	5	54	47	2	49	0	0	0	0	0	0	120	7	127
	Privé	4	0	4	8	0	8	21	1	22	0	0	0	2	0	2	35	1	36
	Total	28	0	28	57	5	62	68	3	71	0	0	0	2	0	2	155	8	163
AGBOVILLE	Public	9	2	11	67	0	67	59	1	60	0	0	0	0	0	0	135	3	138
	Privé	0	0	0	3	2	5	19	0	19	0	0	0	4	0	4	26	2	28
	Total	9	2	11	70	2	72	78	1	79	0	0	0	4	0	4	161	5	166
BONDOUKOU	Public	24	3	27	63	3	66	48	4	52	0	0	0	0	0	0	135	10	145
	Privé	3	0	3	9	0	9	20	3	23	0	0	0	4	0	4	36	3	39
	Total	27	3	30	72	3	75	68	7	75	0	0	0	4	0	4	171	13	184
BONGOUANOU	Public	3	0	3	20	0	20	16	1	17	0	0	0	0	0	0	39	1	40
	Privé	1	0	1	0	0	0	11	0	11	0	0	0	0	0	0	12	0	12
	Total	4	0	4	20	0	20	27	1	28	0	0	0	0	0	0	51	1	52

TABLEAU 10. Urbain : Répartition des enseignants par DRENA et par Statut selon le diplôme académique (suite)

DRENA	STATUT	BAC +			BAC			BEPC			CEPE			Aucun			ENSEMBLE		
		Femme	Homme	Total	Femme	Homme	Total	Femme	Homme	Total	Femme	Homme	Total	Femme	Homme	Total	Femme	Homme	Total
BOUAFLE	Public	9	1	10	63	1	64	59	0	59	0	0	0	0	0	0	131	2	133
	Privé	1	0	1	1	0	1	8	0	8	0	0	0	1	0	1	11	0	11
	Total	10	1	11	64	1	65	67	0	67	0	0	0	1	0	1	142	2	144
BOUAKE 1	Public	46	1	47	120	2	122	78	2	80	0	0	0	0	0	0	244	5	249
	Privé	6	0	6	16	1	17	73	2	75	0	0	0	11	0	11	106	3	109
	Total	52	1	53	136	3	139	151	4	155	0	0	0	11	0	11	350	8	358
BOUAKE 2	Public	35	0	35	73	2	75	54	2	56	0	0	0	0	0	0	162	4	166
	Privé	12	0	12	22	0	22	62	0	62	0	0	0	6	0	6	102	0	102
	Total	47	0	47	95	2	97	116	2	118	0	0	0	6	0	6	264	4	268
BOUNA	Public	9	1	10	27	1	28	13	1	14	0	0	0	0	0	0	49	3	52
	Privé	0	0	0	2	0	2	4	0	4	0	0	0	0	0	0	6	0	6
	Com.	0	0	0	0	0	0	0	1	1	0	0	0	2	1	3	2	2	4
	Total	9	1	10	29	1	30	17	2	19	0	0	0	2	1	3	57	5	62
BOUNDIALI	Public	10	1	11	41	1	42	39	1	40	0	0	0	0	0	0	90	3	93
	Privé	0	0	0	3	0	3	9	0	9	0	0	0	3	0	3	15	0	15
	Com.	1	0	1	0	0	0	1	0	1	0	0	0	0	0	0	2	0	2
	Total	11	1	12	44	1	45	49	1	50	0	0	0	3	0	3	107	3	110
DABOU	Public	12	1	13	45	0	45	36	0	36	0	0	0	0	0	0	93	1	94
	Privé	2	0	2	16	0	16	48	0	48	0	0	0	4	0	4	70	0	70
	Total	14	1	15	61	0	61	84	0	84	0	0	0	4	0	4	163	1	164
DALOA	Public	44	0	44	130	3	133	128	1	129	0	0	0	0	0	0	302	4	306
	Privé	1	0	1	4	0	4	35	1	36	0	0	0	2	0	2	42	1	43
	Total	45	0	45	134	3	137	163	2	165	0	0	0	2	0	2	344	5	349
DANANE	Public	8	0	8	25	0	25	18	0	18	0	0	0	0	0	0	51	0	51
	Privé	2	0	2	1	0	1	6	0	6	0	0	0	3	0	3	12	0	12
	Total	10	0	10	26	0	26	24	0	24	0	0	0	3	0	3	63	0	63
DAOUKRO	Public	18	1	19	44	2	46	37	0	37	0	0	0	0	0	0	99	3	102
	Privé	1	0	1	5	0	5	12	0	12	0	0	0	2	0	2	20	0	20
	Total	19	1	20	49	2	51	49	0	49	0	0	0	2	0	2	119	3	122

TABLEAU 10. Urbain : Répartition des enseignants par DRENA et par Statut selon le diplôme académique (suite)

DRENA	STATUT	BAC +			BAC			BEPC			CEPE			Aucun			ENSEMBLE		
		Femme	Homme	Total	Femme	Homme	Total	Femme	Homme	Total	Femme	Homme	Total	Femme	Homme	Total	Femme	Homme	Total
DIMBOKRO	Public	10	1	11	43	1	44	32	0	32	0	0	0	0	0	0	85	2	87
	Privé	2	0	2	1	0	1	4	0	4	0	0	0	0	0	0	7	0	7
	Total	12	1	13	44	1	45	36	0	36	0	0	0	0	0	0	92	2	94
DIVO	Public	23	1	24	107	7	114	87	5	92	0	0	0	0	0	0	217	13	230
	Privé	1	1	2	13	0	13	26	1	27	0	0	0	1	0	1	41	2	43
	Com.	0	0	0	0	0	0	2	0	2	0	0	0	3	0	3	5	0	5
	Total	24	2	26	120	7	127	115	6	121	0	0	0	4	0	4	263	15	278
DUEKOUE	Public	13	0	13	36	2	38	44	2	46	0	0	0	0	0	0	93	4	97
	Total	13	0	13	36	2	38	44	2	46	0	0	0	0	0	0	93	4	97
FERKESSEDOUGOU	Public	17	1	18	48	2	50	31	1	32	0	0	0	0	0	0	96	4	100
	Privé	1	0	1	5	0	5	11	0	11	0	0	0	1	0	1	18	0	18
	Com.	2	0	2	0	0	0	2	0	2	0	0	0	4	0	4	8	0	8
	Total	20	1	21	53	2	55	44	1	45	0	0	0	5	0	5	122	4	126
GAGNOA	Public	27	3	30	95	2	97	114	3	117	0	0	0	0	0	0	236	8	244
	Privé	0	0	0	5	0	5	25	0	25	0	0	0	1	0	1	31	0	31
	Total	27	3	30	100	2	102	139	3	142	0	0	0	1	0	1	267	8	275
GRAND-BASSAM	Public	18	0	18	64	3	67	53	0	53	0	0	0	0	0	0	135	3	138
	Privé	10	2	12	25	0	25	53	0	53	0	0	0	66	1	67	154	3	157
	Total	28	2	30	89	3	92	106	0	106	0	0	0	66	1	67	289	6	295
GUIGLO	Public	7	0	7	24	1	25	21	0	21	0	0	0	0	0	0	52	1	53
	Privé	1	0	1	2	0	2	6	0	6	0	0	0	2	0	2	11	0	11
	Total	8	0	8	26	1	27	27	0	27	0	0	0	2	0	2	63	1	64
ISSIA	Public	12	0	12	43	0	43	51	0	51	0	0	0	0	0	0	106	0	106
	Privé	2	0	2	0	0	0	5	0	5	0	0	0	0	0	0	7	0	7
	Com.	0	1	1	6	3	9	0	0	0	0	0	0	0	0	0	6	4	10
	Total	14	1	15	49	3	52	56	0	56	0	0	0	0	0	0	119	4	123
KATIOLA	Public	18	1	19	70	0	70	51	0	51	0	0	0	0	0	0	139	1	140
	Privé	0	0	0	1	0	1	7	1	8	0	0	0	0	0	0	8	1	9
	Total	18	1	19	71	0	71	58	1	59	0	0	0	0	0	0	147	2	149

TABLEAU 10. Urbain : Répartition des enseignants par DRENA et par Statut selon le diplôme académique (suite)

DRENA	STATUT	BAC +			BAC			BEPC			CEPE			Aucun			ENSEMBLE		
		Femme	Homme	Total	Femme	Homme	Total	Femme	Homme	Total	Femme	Homme	Total	Femme	Homme	Total	Femme	Homme	Total
KORHOGO	Public	43	2	45	146	4	150	109	3	112	0	0	0	0	0	0	298	9	307
	Privé	5	1	6	16	2	18	76	1	77	0	0	0	28	0	28	125	4	129
	Com.	0	0	0	0	0	0	2	0	2	0	0	0	1	1	2	3	1	4
	Total	48	3	51	162	6	168	187	4	191	0	0	0	29	1	30	426	14	440
MAN	Public	17	2	19	66	5	71	66	2	68	0	0	0	0	0	0	149	9	158
	Privé	0	0	0	3	0	3	23	1	24	0	0	0	7	0	7	33	1	34
	Total	17	2	19	69	5	74	89	3	92	0	0	0	7	0	7	182	10	192
MANKONO	Public	3	0	3	19	0	19	14	0	14	0	0	0	0	0	0	36	0	36
	Privé	0	0	0	2	0	2	6	0	6	0	0	0	0	0	0	8	0	8
	Com.	0	0	0	0	0	0	2	0	2	0	0	0	2	0	2	4	0	4
	Total	3	0	3	21	0	21	22	0	22	0	0	0	2	0	2	48	0	48
MINIGNAN	Public	2	0	2	12	0	12	3	0	3	0	0	0	0	0	0	17	0	17
	Total	2	0	2	12	0	12	3	0	3	0	0	0	0	0	0	17	0	17
ODIENNE	Public	12	1	13	30	0	30	55	0	55	0	0	0	0	0	0	97	1	98
	Privé	0	0	0	1	0	1	2	0	2	0	0	0	2	1	3	5	1	6
	Com.	0	0	0	3	1	4	2	0	2	0	0	0	1	0	1	6	1	7
	Total	12	1	13	34	1	35	59	0	59	0	0	0	3	1	4	108	3	111
SAN-PEDRO	Public	20	1	21	35	3	38	33	2	35	0	0	0	0	0	0	88	6	94
	Privé	1	0	1	12	1	13	55	0	55	0	0	0	15	0	15	83	1	84
	Total	21	1	22	47	4	51	88	2	90	0	0	0	15	0	15	171	7	178
SASSANDRA	Public	14	0	14	13	0	13	9	0	9	0	0	0	0	0	0	36	0	36
	Privé	0	0	0	4	0	4	4	0	4	0	0	0	0	0	0	8	0	8
	Total	14	0	14	17	0	17	13	0	13	0	0	0	0	0	0	44	0	44
SEGUELA	Public	16	0	16	20	0	20	16	0	16	0	0	0	0	0	0	52	0	52
	Privé	0	0	0	0	0	0	2	0	2	0	0	0	0	0	0	2	0	2
	Total	16	0	16	20	0	20	18	0	18	0	0	0	0	0	0	54	0	54

TABLEAU 10. Urbain : Répartition des enseignants par DRENA et par Statut selon le diplôme académique (suite et fin)

DRENA	STATUT	BAC +			BAC			BEPC			CEPE			Aucun			ENSEMBLE		
		Femme	Homme	Total	Femme	Homme	Total	Femme	Homme	Total	Femme	Homme	Total	Femme	Homme	Total	Femme	Homme	Total
SINFRA	Public	6	1	7	20	0	20	18	1	19	0	0	0	0	0	0	44	2	46
	Privé	1	0	1	7	0	7	15	0	15	0	0	0	1	0	1	24	0	24
	Total	7	1	8	27	0	27	33	1	34	0	0	0	1	0	1	68	2	70
SOUBRE	Public	30	0	30	77	0	77	74	0	74	0	0	0	0	0	0	181	0	181
	Privé	1	0	1	2	1	3	31	2	33	0	0	0	2	1	3	36	4	40
	Total	31	0	31	79	1	80	105	2	107	0	0	0	2	1	3	217	4	221
TIASSALE	Public	11	0	11	25	0	25	30	0	30	0	0	0	0	0	0	66	0	66
	Privé	4	0	4	4	0	4	9	0	9	0	0	0	0	0	0	17	0	17
	Total	15	0	15	29	0	29	39	0	39	0	0	0	0	0	0	83	0	83
TOUBA	Public	6	0	6	12	0	12	29	0	29	0	0	0	0	0	0	47	0	47
	Privé	0	0	0	2	0	2	2	0	2	0	0	0	0	0	0	4	0	4
	Total	6	0	6	14	0	14	31	0	31	0	0	0	0	0	0	51	0	51
YAMOOUSSOUKRO	Public	36	1	37	144	2	146	96	0	96	0	0	0	0	0	0	276	3	279
	Privé	7	0	7	20	0	20	46	0	46	0	0	0	0	0	0	73	0	73
	Total	43	1	44	164	2	166	142	0	142	0	0	0	0	0	0	349	3	352
NATIONAL	Public	844	35	879	2 550	57	2 607	2 248	37	2 285	2	0	2	0	0	0	5 644	129	5 773
	Privé	250	11	261	720	16	736	2 319	21	2 340	0	0	0	388	7	395	3 677	55	3 732
	Com.	3	1	4	10	5	15	11	1	12	0	0	0	13	2	15	37	9	46
	Total	1 097	47	1 144	3 280	78	3 358	4 578	59	4 637	2	0	2	401	9	410	9 358	193	9 551

TABLEAU 10. Rural : Répartition des enseignants par DRENA et par Statut selon le diplôme académique

DRENA	STATUT	BAC +			BAC			BEPC			CEPE			Aucun			ENSEMBLE		
		Femme	Homme	Total	Femme	Homme	Total	Femme	Homme	Total	Femme	Homme	Total	Femme	Homme	Total	Femme	Homme	Total
ABENGOUROU	Public	17	0	17	35	3	38	47	2	49	0	0	0	0	0	0	99	5	104
	Total	17	0	17	35	3	38	47	2	49	0	0	0	0	0	0	99	5	104
ABOISSO	Public	21	7	28	48	7	55	66	6	72	0	0	0	0	0	0	135	20	155
	Privé	0	0	0	3	0	3	14	1	15	0	0	0	5	2	7	22	3	25
	Com.	0	0	0	1	0	1	0	0	0	0	0	0	0	0	0	1	0	1
	Total	21	7	28	52	7	59	80	7	87	0	0	0	5	2	7	158	23	181
ADZOPE	Public	12	1	13	42	4	46	47	2	49	0	0	0	0	0	0	101	7	108
	Privé	1	0	1	1	0	1	13	0	13	0	0	0	0	0	0	15	0	15
	Com.	1	1	2	1	0	1	3	0	3	0	0	0	1	0	1	6	1	7
	Total	14	2	16	44	4	48	63	2	65	0	0	0	1	0	1	122	8	130
AGBOVILLE	Public	7	2	9	8	1	9	23	0	23	0	0	0	0	0	0	38	3	41
	Privé	0	0	0	1	1	2	4	0	4	0	0	0	0	0	0	5	1	6
	Total	7	2	9	9	2	11	27	0	27	0	0	0	0	0	0	43	4	47
BONDOUKOU	Public	16	2	18	44	2	46	43	3	46	0	0	0	0	0	0	103	7	110
	Com.	0	1	1	0	0	0	0	0	0	0	0	0	0	0	0	0	1	1
	Total	16	3	19	44	2	46	43	3	46	0	0	0	0	0	0	103	8	111
BONGOUANOU	Public	7	2	9	22	2	24	22	0	22	0	0	0	0	0	0	51	4	55
	Total	7	2	9	22	2	24	22	0	22	0	0	0	0	0	0	51	4	55
BOUAFLE	Public	8	0	8	31	0	31	36	2	38	0	0	0	0	0	0	75	2	77
	Total	8	0	8	31	0	31	36	2	38	0	0	0	0	0	0	75	2	77
BOUAKE 1	Public	8	0	8	16	1	17	16	0	16	0	0	0	0	0	0	40	1	41
	Privé	2	0	2	0	0	0	0	0	0	0	0	0	1	0	1	3	0	3
	Total	10	0	10	16	1	17	16	0	16	0	0	0	1	0	1	43	1	44
BOUAKE 2	Public	15	1	16	15	0	15	11	3	14	0	0	0	0	0	0	41	4	45
	Com.	0	1	1	1	0	1	1	0	1	0	0	0	0	0	0	2	1	3
	Total	15	2	17	16	0	16	12	3	15	0	0	0	0	0	0	43	5	48

TABLEAU 10. Rural : Répartition des enseignants par DRENA et par Statut selon le diplôme académique (suite)

DRENA	STATUT	BAC +			BAC			BEPC			CEPE			Aucun			ENSEMBLE		
		Femme	Homme	Total	Femme	Homme	Total	Femme	Homme	Total	Femme	Homme	Total	Femme	Homme	Total	Femme	Homme	Total
BOUNA	Public	8	7	15	13	6	19	11	2	13	0	0	0	0	0	0	32	15	47
	Com.	0	1	1	0	4	4	15	11	26	0	0	0	7	7	14	22	23	45
	Total	8	8	16	13	10	23	26	13	39	0	0	0	7	7	14	54	38	92
BOUNDIALI	Public	11	2	13	27	2	29	35	8	43	0	0	0	0	0	0	73	12	85
	Com.	0	0	0	2	3	5	15	8	23	0	0	0	26	12	38	43	23	66
	Total	11	2	13	29	5	34	50	16	66	0	0	0	26	12	38	116	35	151
DABOU	Public	27	0	27	65	2	67	44	0	44	0	0	0	0	0	0	136	2	138
	Privé	2	0	2	6	0	6	3	0	3	0	0	0	0	0	0	11	0	11
	Total	29	0	29	71	2	73	47	0	47	0	0	0	0	0	0	147	2	149
DALOA	Public	14	0	14	45	2	47	31	0	31	0	0	0	0	0	0	90	2	92
	Total	14	0	14	45	2	47	31	0	31	0	0	0	0	0	0	90	2	92
DANANE	Public	3	0	3	15	0	15	11	0	11	0	0	0	0	0	0	29	0	29
	Privé	0	0	0	0	0	0	2	0	2	0	0	0	0	0	0	2	0	2
	Total	3	0	3	15	0	15	13	0	13	0	0	0	0	0	0	31	0	31
DAOUKRO	Public	7	2	9	33	0	33	19	0	19	0	0	0	0	0	0	59	2	61
	Total	7	2	9	33	0	33	19	0	19	0	0	0	0	0	0	59	2	61
DIMBOKRO	Public	12	0	12	13	1	14	12	1	13	0	0	0	0	0	0	37	2	39
	Total	12	0	12	13	1	14	12	1	13	0	0	0	0	0	0	37	2	39
DIVO	Public	21	1	22	42	3	45	43	2	45	0	0	0	0	0	0	106	6	112
	Privé	0	0	0	0	0	0	1	0	1	0	0	0	0	0	0	1	0	1
	Total	21	1	22	42	3	45	44	2	46	0	0	0	0	0	0	107	6	113
DUEKOUE	Public	5	0	5	38	0	38	45	2	47	0	0	0	0	0	0	88	2	90
	Total	5	0	5	38	0	38	45	2	47	0	0	0	0	0	0	88	2	90
FERKESSEDOUGOU	Public	6	3	9	25	13	38	21	3	24	0	0	0	0	0	0	52	19	71
	Com.	1	0	1	7	2	9	21	6	27	0	0	0	19	8	27	48	16	64
	Total	7	3	10	32	15	47	42	9	51	0	0	0	19	8	27	100	35	135

TABLEAU 10. Rural : Répartition des enseignants par DRENA et par Statut selon le diplôme académique (suite)

DRENA	STATUT	BAC +			BAC			BEPC			CEPE			Aucun			ENSEMBLE		
		Femme	Homme	Total	Femme	Homme	Total	Femme	Homme	Total	Femme	Homme	Total	Femme	Homme	Total	Femme	Homme	Total
GAGNOA	Public	12	0	12	31	0	31	62	1	63	0	0	0	0	0	0	105	1	106
	Privé	0	0	0	1	0	1	1	1	2	0	0	0	0	0	0	2	1	3
	Com.	0	0	0	0	0	0	1	0	1	0	0	0	0	0	0	1	0	1
	Total	12	0	12	32	0	32	64	2	66	0	0	0	0	0	0	108	2	110
GRAND-BASSAM	Public	5	0	5	5	3	8	10	1	11	0	0	0	0	0	0	20	4	24
	Total	5	0	5	5	3	8	10	1	11	0	0	0	0	0	0	20	4	24
GUIGLO	Public	9	2	11	21	2	23	24	0	24	0	0	0	0	0	0	54	4	58
	Total	9	2	11	21	2	23	24	0	24	0	0	0	0	0	0	54	4	58
ISSIA	Public	9	1	10	18	0	18	10	1	11	0	0	0	0	0	0	37	2	39
	Total	9	1	10	18	0	18	10	1	11	0	0	0	0	0	0	37	2	39
KATIOLA	Public	8	0	8	23	0	23	22	1	23	0	0	0	0	0	0	53	1	54
	Total	8	0	8	23	0	23	22	1	23	0	0	0	0	0	0	53	1	54
KORHOGO	Public	17	4	21	44	6	50	38	5	43	0	0	0	0	0	0	99	15	114
	Privé	0	0	0	1	0	1	0	0	0	0	0	0	2	0	2	3	0	3
	Com.	1	0	1	11	3	14	33	18	51	0	0	0	36	7	43	81	28	109
	Total	18	4	22	56	9	65	71	23	94	0	0	0	38	7	45	183	43	226
MAN	Public	6	3	9	39	4	43	58	4	62	0	0	0	0	0	0	103	11	114
	Privé	0	0	0	0	0	0	2	0	2	0	0	0	0	1	1	2	1	3
	Total	6	3	9	39	4	43	60	4	64	0	0	0	0	1	1	105	12	117
MANKONO	Public	7	1	8	22	3	25	17	5	22	0	0	0	0	0	0	46	9	55
	Com.	0	0	0	6	7	13	47	10	57	0	0	0	8	0	8	61	17	78
	Total	7	1	8	28	10	38	64	15	79	0	0	0	8	0	8	107	26	133
MINIGNAN	Public	3	0	3	8	1	9	6	0	6	0	0	0	0	0	0	17	1	18
	Total	3	0	3	8	1	9	6	0	6	0	0	0	0	0	0	17	1	18
ODIENNE	Public	7	1	8	15	1	16	16	1	17	0	0	0	0	0	0	38	3	41
	Com.	0	0	0	3	2	5	13	4	17	0	0	0	12	8	20	28	14	42
	Total	7	1	8	18	3	21	29	5	34	0	0	0	12	8	20	66	17	83

TABLEAU 10. Rural : Répartition des enseignants par DRENA et par Statut selon le diplôme académique (suite et fin)

DRENA	STATUT	BAC +			BAC			BEPC			CEPE			Aucun			ENSEMBLE		
		Femme	Homme	Total	Femme	Homme	Total	Femme	Homme	Total	Femme	Homme	Total	Femme	Homme	Total	Femme	Homme	Total
SAN-PEDRO	Public	21	0	21	50	2	52	50	1	51	0	0	0	0	0	0	121	3	124
	Privé	0	0	0	2	0	2	3	0	3	0	0	0	0	0	0	5	0	5
	Total	21	0	21	52	2	54	53	1	54	0	0	0	0	0	0	126	3	129
SASSANDRA	Public	10	0	10	25	0	25	26	1	27	0	0	0	0	0	0	61	1	62
	Privé	0	0	0	3	0	3	4	0	4	0	0	0	0	0	0	7	0	7
	Com.	0	0	0	0	0	0	1	0	1	0	0	0	0	0	0	1	0	1
	Total	10	0	10	28	0	28	31	1	32	0	0	0	0	0	0	69	1	70
SEGUELA	Public	4	0	4	8	0	8	7	0	7	0	0	0	0	0	0	19	0	19
	Total	4	0	4	8	0	8	7	0	7	0	0	0	0	0	0	19	0	19
SINFRA	Public	3	0	3	18	1	19	10	0	10	0	0	0	0	0	0	31	1	32
	Total	3	0	3	18	1	19	10	0	10	0	0	0	0	0	0	31	1	32
SOUBRE	Public	15	0	15	55	0	55	71	1	72	0	0	0	0	0	0	141	1	142
	Privé	0	0	0	0	0	0	3	0	3	0	0	0	0	0	0	3	0	3
	Total	15	0	15	55	0	55	74	1	75	0	0	0	0	0	0	144	1	145
TIASSALE	Public	28	0	28	38	3	41	42	1	43	0	0	0	0	0	0	108	4	112
	Privé	0	0	0	0	0	0	6	0	6	0	0	0	1	0	1	7	0	7
	Total	28	0	28	38	3	41	48	1	49	0	0	0	1	0	1	115	4	119
TOUBA	Public	1	0	1	9	0	9	13	0	13	0	0	0	0	0	0	23	0	23
	Total	1	0	1	9	0	9	13	0	13	0	0	0	0	0	0	23	0	23
YAMOOUSSOUKRO	Public	22	1	23	50	2	52	37	0	37	0	0	0	0	0	0	109	3	112
	Privé	0	0	0	2	0	2	2	0	2	0	0	0	0	0	0	4	0	4
	Total	22	1	23	52	2	54	39	0	39	0	0	0	0	0	0	113	3	116
NATIONAL	Public	412	43	455	1056	77	1133	1102	59	1161	0	0	0	0	0	0	2 570	179	2749
	Privé	5	0	5	20	1	21	58	2	60	0	0	0	9	3	12	92	6	98
	Com.	3	4	7	32	21	53	150	57	207	0	0	0	109	42	151	294	124	418
	Total	420	47	467	1108	99	1207	1310	118	1428	0	0	0	118	45	163	2 956	309	3265

GRAPHIQUE 10 : Proportion des enseignants selon le diplôme académique

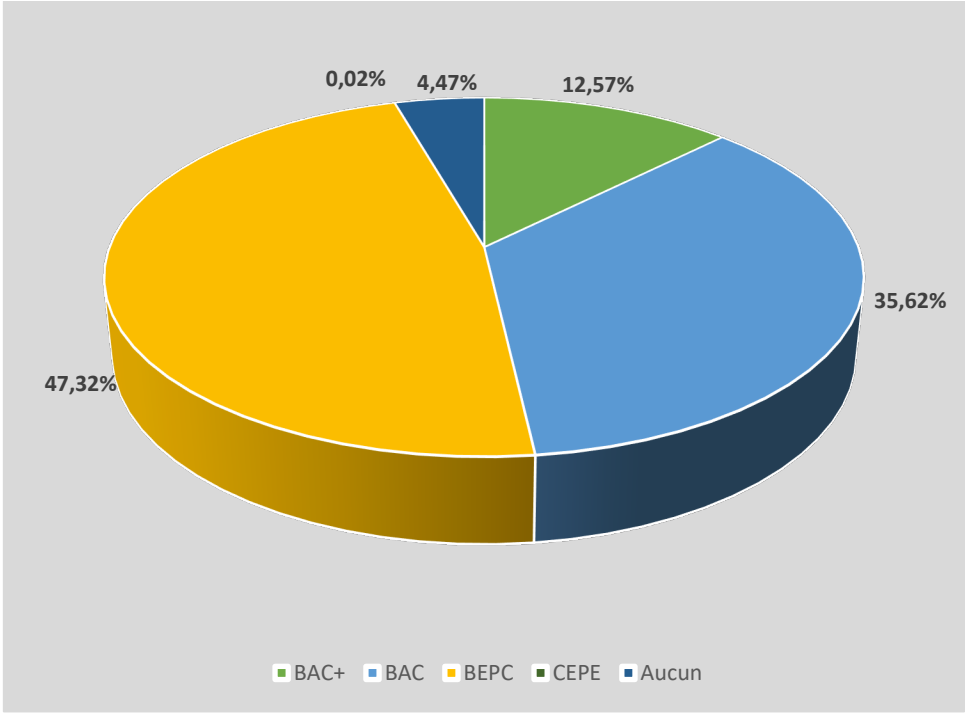


TABLEAU 11. Ensemble : Répartition des enseignants par DRENA et par Statut selon le diplôme pédagogique

DRENA	Statut	CAP			CEAP			DIAS			Autorisation d'enseigner			Aucun			ENSEMBLE		
		Femme	Homme	Total	Femme	Homme	Total	Femme	Homme	Total	Femme	Homme	Total	Femme	Homme	Total	Femme	Homme	Total
ABENGOUROU	Public	134	2	136	124	5	129	9	0	9	0	0	0	28	1	29	295	8	303
	Privé	6	1	7	7	1	8	0	0	0	11	0	11	79	1	80	103	3	106
	Total	140	3	143	131	6	137	9	0	9	11	0	11	107	2	109	398	11	409
ABIDJAN 1	Public	175	0	175	83	0	83	7	0	7	1	0	1	0	0	0	266	0	266
	Privé	57	2	59	55	1	56	7	0	7	401	0	401	273	0	273	793	3	796
	Total	232	2	234	138	1	139	14	0	14	402	0	402	273	0	273	1 059	3	1 062
ABIDJAN 2	Public	144	0	144	47	1	48	7	0	7	6	0	6	42	0	42	246	1	247
	Privé	17	0	17	31	0	31	0	0	0	138	1	139	124	0	124	310	1	311
	Total	161	0	161	78	1	79	7	0	7	144	1	145	166	0	166	556	2	558
ABIDJAN 3	Public	275	0	275	118	2	120	11	0	11	0	0	0	2	0	2	406	2	408
	Privé	17	1	18	23	0	23	0	0	0	332	2	334	315	1	316	687	4	691
	Com.	0	1	1	0	0	0	0	0	0	1	0	1	0	0	0	1	1	2
Total	292	2	294	141	2	143	11	0	11	333	2	335	317	1	318	1 094	7	1 101	
ABIDJAN 4	Privé	5	0	5	6	1	7	0	0	0	200	6	206	325	7	332	536	14	550
	Public	161	4	165	72	0	72	5	1	6	0	0	0	6	0	6	244	5	249
	Total	166	4	170	78	1	79	5	1	6	200	6	206	331	7	338	780	19	799
ABOISSO	Public	94	4	98	90	15	105	6	1	7	0	0	0	35	6	41	225	26	251
	Privé	1	0	1	1	0	1	0	0	0	15	1	16	65	5	70	82	6	88
	Com.	0	0	0	1	0	1	0	0	0	0	0	0	0	0	0	1	0	1
Total	95	4	99	92	15	107	6	1	7	15	1	16	100	11	111	308	32	340	
ADZOPE	Public	111	5	116	95	9	104	2	0	2	0	0	0	13	0	13	221	14	235
	Privé	2	1	3	3	0	3	1	0	1	22	0	22	22	0	22	50	1	51
	Com.	1	1	2	0	0	0	0	0	0	1	0	1	4	0	4	6	1	7
Total	114	7	121	98	9	107	3	0	3	23	0	23	39	0	39	277	16	293	
AGBOVILLE	Public	101	3	104	68	3	71	0	0	0	1	0	1	3	0	3	173	6	179
	Privé	0	0	0	1	0	1	0	0	0	22	2	24	8	1	9	31	3	34
	Total	101	3	104	69	3	72	0	0	0	23	2	25	11	1	12	204	9	213
BONDOUKOU	Public	86	2	88	131	13	144	5	1	6	0	0	0	16	1	17	238	17	255
	Privé	4	0	4	2	0	2	0	0	0	17	1	18	13	2	15	36	3	39
	Com.	0	0	0	0	0	0	0	0	0	0	1	1	0	0	0	0	1	1
Total	90	2	92	133	13	146	5	1	6	17	2	19	29	3	32	274	21	295	

TABLEAU 11. Ensemble : Répartition des enseignants par DRENA et par Statut selon le diplôme pédagogique (suite)

DRENA	Statut	CAP			CEAP			DIAS			Autorisation d'enseigner			Aucun			ENSEMBLE		
		Femme	Homme	Total	Femme	Homme	Total	Femme	Homme	Total	Femme	Homme	Total	Femme	Homme	Total	Femme	Homme	Total
BONGOUANOU	Public	44	5	49	36	0	36	3	0	3	0	0	0	7	0	7	90	5	95
	Privé	0	0	0	6	0	6	0	0	0	2	0	2	4	0	4	12	0	12
	Total	44	5	49	42	0	42	3	0	3	2	0	2	11	0	11	102	5	107
BOUAFLE	Public	102	2	104	97	1	98	5	1	6	0	0	0	2	0	2	206	4	210
	Privé	1	0	1	0	0	0	1	0	1	2	0	2	7	0	7	11	0	11
	Total	103	2	105	97	1	98	6	1	7	2	0	2	9	0	9	217	4	221
BOUAKE 1	Public	170	4	174	104	2	106	7	0	7	0	0	0	3	0	3	284	6	290
	Privé	5	1	6	3	0	3	0	0	0	36	0	36	65	2	67	109	3	112
	Total	175	5	180	107	2	109	7	0	7	36	0	36	68	2	70	393	9	402
BOUAKE 2	Public	110	3	113	85	2	87	4	0	4	0	0	0	4	3	7	203	8	211
	Privé	4	0	4	7	0	7	0	0	0	35	0	35	56	0	56	102	0	102
	Com.	1	1	2	1	0	1	0	0	0	0	0	0	0	0	0	2	1	3
	Total	115	4	119	93	2	95	4	0	4	35	0	35	60	3	63	307	9	316
BOUNA	Public	7	2	9	69	15	84	2	0	2	0	0	0	3	1	4	81	18	99
	Privé	1	0	1	0	0	0	0	0	0	3	0	3	2	0	2	6	0	6
	Com.	0	0	0	0	0	0	0	0	0	0	0	0	24	25	49	24	25	49
	Total	8	2	10	69	15	84	2	0	2	3	0	3	29	26	55	111	43	154
BOUNDIALI	Public	36	1	37	105	11	116	19	2	21	0	0	0	3	1	4	163	15	178
	Privé	0	0	0	0	0	0	1	0	1	2	0	2	12	0	12	15	0	15
	Com.	0	0	0	0	0	0	0	0	0	6	2	8	39	21	60	45	23	68
	Total	36	1	37	105	11	116	20	2	22	8	2	10	54	22	76	223	38	261
DABOU	Public	139	0	139	82	2	84	6	1	7	0	0	0	2	0	2	229	3	232
	Privé	1	0	1	1	0	1	0	0	0	29	0	29	50	0	50	81	0	81
	Total	140	0	140	83	2	85	6	1	7	29	0	29	52	0	52	310	3	313
DALOA	Public	203	2	205	183	3	186	3	1	4	0	0	0	3	0	3	392	6	398
	Privé	4	1	5	2	0	2	0	0	0	14	0	14	22	0	22	42	1	43
	Total	207	3	210	185	3	188	3	1	4	14	0	14	25	0	25	434	7	441
DANANE	Public	14	0	14	55	0	55	7	0	7	0	0	0	4	0	4	80	0	80
	Privé	1	0	1	0	0	0	0	0	0	2	0	2	11	0	11	14	0	14
	Total	15	0	15	55	0	55	7	0	7	2	0	2	15	0	15	94	0	94

TABLEAU 11. Ensemble : Répartition des enseignants par DRENA et par Statut selon le diplôme pédagogique (suite)

DRENA	Statut	CAP			CEAP			DIAS			Autorisation d'enseigner			Aucun			ENSEMBLE		
		Femme	Homme	Total	Femme	Homme	Total	Femme	Homme	Total	Femme	Homme	Total	Femme	Homme	Total	Femme	Homme	Total
DAOUKRO	Public	71	4	75	74	1	75	11	0	11	0	0	0	2	0	2	158	5	163
	Privé	1	0	1	1	0	1	0	0	0	16	0	16	2	0	2	20	0	20
	Total	72	4	76	75	1	76	11	0	11	16	0	16	4	0	4	178	5	183
DIMBOKRO	Public	31	1	32	79	3	82	3	0	3	0	0	0	9	0	9	122	4	126
	Privé	0	0	0	1	0	1	0	0	0	1	0	1	5	0	5	7	0	7
	Total	31	1	32	80	3	83	3	0	3	1	0	1	14	0	14	129	4	133
DIVO	Public	164	8	172	152	9	161	3	0	3	0	0	0	4	2	6	323	19	342
	Privé	1	0	1	3	0	3	0	0	0	8	0	8	30	2	32	42	2	44
	Com.	0	0	0	0	0	0	0	0	0	0	0	0	5	0	5	5	0	5
	Total	165	8	173	155	9	164	3	0	3	8	0	8	39	4	43	370	21	391
DUEKOUE	Public	54	1	55	117	5	122	7	0	7	1	0	1	2	0	2	181	6	187
	Total	54	1	55	117	5	122	7	0	7	1	0	1	2	0	2	181	6	187
FERKESSEDOUGOU	Public	43	4	47	81	15	96	19	4	23	0	0	0	5	0	5	148	23	171
	Privé	0	0	0	0	0	0	0	0	0	6	0	6	12	0	12	18	0	18
	Com.	3	1	4	0	1	1	0	0	0	10	5	15	43	9	52	56	16	72
	Total	46	5	51	81	16	97	19	4	23	16	5	21	60	9	69	222	39	261
GAGNOA	Public	143	1	144	180	7	187	4	0	4	0	0	0	14	1	15	341	9	350
	Privé	1	0	1	2	0	2	0	0	0	6	0	6	24	1	25	33	1	34
	Com.	0	0	0	0	0	0	0	0	0	0	0	0	1	0	1	1	0	1
	Total	144	1	145	182	7	189	4	0	4	6	0	6	39	2	41	375	10	385
GRAND-BASSAM	Public	94	5	99	50	2	52	9	0	9	0	0	0	2	0	2	155	7	162
	Privé	5	0	5	14	0	14	0	0	0	45	2	47	90	1	91	154	3	157
	Total	99	5	104	64	2	66	9	0	9	45	2	47	92	1	93	309	10	319
GUIGLO	Public	27	3	30	70	2	72	5	0	5	0	0	0	4	0	4	106	5	111
	Privé	0	0	0	0	0	0	0	0	0	1	0	1	10	0	10	11	0	11
	Total	27	3	30	70	2	72	5	0	5	1	0	1	14	0	14	117	5	122
ISSIA	Public	79	0	79	58	1	59	3	0	3	0	0	0	3	1	4	143	2	145
	Privé	1	0	1	0	0	0	0	0	0	4	0	4	2	0	2	7	0	7
	Com.	6	4	10	0	0	0	0	0	0	0	0	0	0	0	0	6	4	10
	Total	86	4	90	58	1	59	3	0	3	4	0	4	5	1	6	156	6	162
KATIOLA	Public	76	1	77	104	1	105	3	0	3	0	0	0	9	0	9	192	2	194
	Privé	1	1	2	1	0	1	0	0	0	4	0	4	2	0	2	8	1	9
	Total	77	2	79	105	1	106	3	0	3	4	0	4	11	0	11	200	3	203

TABLEAU 11. Ensemble : Répartition des enseignants par DRENA et par Statut selon le diplôme pédagogique (suite)

DRENA	Statut	CAP			CEAP			DIAS			Autorisation d'enseigner			Aucun			ENSEMBLE		
		Femme	Homme	Total	Femme	Homme	Total	Femme	Homme	Total	Femme	Homme	Total	Femme	Homme	Total	Femme	Homme	Total
KORHOGO	Public	185	7	192	172	12	184	22	1	23	0	0	0	18	4	22	397	24	421
	Privé	3	1	4	1	0	1	0	0	0	50	2	52	74	1	75	128	4	132
	Com.	0	0	0	1	0	1	0	0	0	16	5	21	67	24	91	84	29	113
	Total	188	8	196	174	12	186	22	1	23	66	7	73	159	29	188	609	57	666
MAN	Public	71	10	81	170	10	180	5	0	5	0	0	0	6	0	6	252	20	272
	Privé	1	0	1	0	0	0	0	0	0	2	1	3	32	1	33	35	2	37
	Total	72	10	82	170	10	180	5	0	5	2	1	3	38	1	39	287	22	309
MANKONO	Public	21	0	21	50	8	58	5	0	5	0	0	0	6	1	7	82	9	91
	Privé	0	0	0	1	0	1	0	0	0	0	0	0	7	0	7	8	0	8
	Com.	0	0	0	1	0	1	0	0	0	7	1	8	57	16	73	65	17	82
	Total	21	0	21	52	8	60	5	0	5	7	1	8	70	17	87	155	26	181
MINIGNAN	Public	1	1	2	27	0	27	5	0	5	0	0	0	1	0	1	34	1	35
	Total	1	1	2	27	0	27	5	0	5	0	0	0	1	0	1	34	1	35
ODIENNE	Public	32	0	32	95	4	99	6	0	6	0	0	0	2	0	2	135	4	139
	Privé	1	0	1	1	0	1	0	0	0	2	0	2	1	1	2	5	1	6
	Com.	0	0	0	0	0	0	1	0	1	12	1	13	21	14	35	34	15	49
	Total	33	0	33	96	4	100	7	0	7	14	1	15	24	15	39	174	20	194
SAN-PEDRO	Public	82	1	83	99	7	106	12	0	12	0	0	0	16	1	17	209	9	218
	Privé	3	0	3	3	0	3	0	0	0	30	0	30	52	1	53	88	1	89
	Total	85	1	86	102	7	109	12	0	12	30	0	30	68	2	70	297	10	307
SASSANDRA	Public	22	0	22	69	1	70	4	0	4	0	0	0	2	0	2	97	1	98
	Privé	1	0	1	0	0	0	0	0	0	1	0	1	13	0	13	15	0	15
	Com.	0	0	0	0	0	0	0	0	0	0	0	0	1	0	1	1	0	1
	Total	23	0	23	69	1	70	4	0	4	1	0	1	16	0	16	113	1	114
SEGUELA	Public	25	0	25	36	0	36	7	0	7	0	0	0	3	0	3	71	0	71
	Privé	1	0	1	1	0	1	0	0	0	0	0	0	0	0	0	2	0	2
	Total	26	0	26	37	0	37	7	0	7	0	0	0	3	0	3	73	0	73
SINFRA	Public	37	2	39	37	1	38	1	0	1	0	0	0	0	0	0	75	3	78
	Privé	1	0	1	0	0	0	0	0	0	4	0	4	19	0	19	24	0	24
	Total	38	2	40	37	1	38	1	0	1	4	0	4	19	0	19	99	3	102

TABLEAU 11. Ensemble : Répartition des enseignants par DRENA et par Statut selon le diplôme pédagogique (suite et fin)

DRENA	Statut	CAP			CEAP			DIAS			Autorisation d'enseigner			Aucun			ENSEMBLE		
		Femme	Homme	Total	Femme	Homme	Total	Femme	Homme	Total	Femme	Homme	Total	Femme	Homme	Total	Femme	Homme	Total
SOUBRE	Public	127	0	127	181	1	182	3	0	3	0	0	0	11	0	11	322	1	323
	Privé	0	0	0	1	0	1	2	0	2	9	0	9	27	4	31	39	4	43
	Total	127	0	127	182	1	183	5	0	5	9	0	9	38	4	42	361	5	366
TIASSALE	Public	88	3	91	80	1	81	5	0	5	0	0	0	1	0	1	174	4	178
	Privé	0	0	0	2	0	2	0	0	0	9	0	9	13	0	13	24	0	24
	Total	88	3	91	82	1	83	5	0	5	9	0	9	14	0	14	198	4	202
TOUBA	Public	14	0	14	54	0	54	1	0	1	0	0	0	1	0	1	70	0	70
	Privé	1	0	1	1	0	1	0	0	0	1	0	1	1	0	1	4	0	4
	Total	15	0	15	55	0	55	1	0	1	1	0	1	2	0	2	74	0	74
YAMOOUSSOUKRO	Public	230	4	234	140	1	141	9	0	9	0	0	0	6	1	7	385	6	391
	Privé	3	0	3	7	0	7	0	0	0	45	0	45	22	0	22	77	0	77
	Total	233	4	237	147	1	148	9	0	9	45	0	45	28	1	29	462	6	468
NATIONAL	Public	3 823	95	3 918	3 819	176	3 995	260	13	273	9	0	9	303	24	327	8 214	308	8 522
	Privé	151	9	160	188	3	191	12	0	12	1 527	18	1 545	1 891	31	1 922	3 769	61	3 830
	Com.	11	8	19	4	1	5	1	0	1	53	15	68	262	109	371	331	133	464
	Total	3 985	112	4 097	4 011	180	4 191	273	13	286	1 589	33	1 622	2 456	164	2 620	12 314	502	12 816

TABLEAU 11. Urbain : Répartition des enseignants par DRENA et par Statut selon le diplôme pédagogique

DRENA	Statut	CAP			CEAP			DIAS			Autorisation d'enseigner			Aucun			ENSEMBLE		
		Femme	Homme	Total	Femme	Homme	Total	Femme	Homme	Total	Femme	Homme	Total	Femme	Homme	Total	Femme	Homme	Total
ABENGOUROU	Public	101	0	101	79	3	82	6	0	6	0	0	0	10	0	10	196	3	199
	Privé	6	1	7	7	1	8	0	0	0	11	0	11	79	1	80	103	3	106
	Total	107	1	108	86	4	90	6	0	6	11	0	11	89	1	90	299	6	305
ABIDJAN 1	Public	175	0	175	83	0	83	7	0	7	1	0	1	0	0	0	266	0	266
	Privé	57	2	59	55	1	56	7	0	7	401	0	401	273	0	273	793	3	796
	Total	232	2	234	138	1	139	14	0	14	402	0	402	273	0	273	1 059	3	1062
ABIDJAN 2	Public	144	0	144	47	1	48	7	0	7	6	0	6	42	0	42	246	1	247
	Privé	17	0	17	31	0	31	0	0	0	138	1	139	124	0	124	310	1	311
	Total	161	0	161	78	1	79	7	0	7	144	1	145	166	0	166	556	2	558
ABIDJAN 3	Public	275	0	275	118	2	120	11	0	11	0	0	0	2	0	2	406	2	408
	Privé	17	1	18	23	0	23	0	0	0	332	2	334	315	1	316	687	4	691
	Com.	0	1	1	0	0	0	0	0	0	1	0	1	0	0	0	1	1	2
	Total	292	2	294	141	2	143	11	0	11	333	2	335	317	1	318	1 094	7	1101
ABIDJAN 4	Public	161	4	165	72	0	72	5	1	6	0	0	0	6	0	6	244	5	249
	Privé	5	0	5	6	1	7	0	0	0	200	6	206	325	7	332	536	14	550
	Total	166	4	170	78	1	79	5	1	6	200	6	206	331	7	338	780	19	799
ABOISSO	Public	40	0	40	35	4	39	2	0	2	0	0	0	13	2	15	90	6	96
	Privé	1	0	1	1	0	1	0	0	0	9	1	10	49	2	51	60	3	63
	Total	41	0	41	36	4	40	2	0	2	9	1	10	62	4	66	150	9	159
ADZOPE	Public	71	3	74	43	4	47	1	0	1	0	0	0	5	0	5	120	7	127
	Privé	2	1	3	3	0	3	1	0	1	12	0	12	17	0	17	35	1	36
	Total	73	4	77	46	4	50	2	0	2	12	0	12	22	0	22	155	8	163
AGBOVILLE	Public	88	1	89	46	2	48	0	0	0	0	0	0	1	0	1	135	3	138
	Privé	0	0	0	1	0	1	0	0	0	18	1	19	7	1	8	26	2	28
	Total	88	1	89	47	2	49	0	0	0	18	1	19	8	1	9	161	5	166
BONDOUKOU	Public	55	0	55	71	9	80	3	1	4	0	0	0	6	0	6	135	10	145
	Privé	4	0	4	2	0	2	0	0	0	17	1	18	13	2	15	36	3	39
	Total	59	0	59	73	9	82	3	1	4	17	1	18	19	2	21	171	13	184
BONGOUANOU	Public	23	1	24	15	0	15	1	0	1	0	0	0	0	0	0	39	1	40
	Privé	0	0	0	6	0	6	0	0	0	2	0	2	4	0	4	12	0	12
	Total	23	1	24	21	0	21	1	0	1	2	0	2	4	0	4	51	1	52

TABLEAU 11. Urbain : Répartition des enseignants par DRENA et par Statut selon le diplôme pédagogique (suite)

DRENA	Statut	CAP			CEAP			DIAS			Autorisation d'enseigner			Aucun			ENSEMBLE		
		Femme	Homme	Total	Femme	Homme	Total	Femme	Homme	Total	Femme	Homme	Total	Femme	Homme	Total	Femme	Homme	Total
BOUAFLE	Public	72	2	74	57	0	57	1	0	1	0	0	0	1	0	1	131	2	133
	Privé	1	0	1	0	0	0	1	0	1	2	0	2	7	0	7	11	0	11
	Total	73	2	75	57	0	57	2	0	2	2	0	2	8	0	8	142	2	144
BOUAKE 1	Public	154	3	157	84	2	86	5	0	5	0	0	0	1	0	1	244	5	249
	Privé	5	1	6	3	0	3	0	0	0	34	0	34	64	2	66	106	3	109
	Total	159	4	163	87	2	89	5	0	5	34	0	34	65	2	67	350	8	358
BOUAKE 2	Public	98	2	100	59	2	61	3	0	3	0	0	0	2	0	2	162	4	166
	Privé	4	0	4	7	0	7	0	0	0	35	0	35	56	0	56	102	0	102
	Total	102	2	104	66	2	68	3	0	3	35	0	35	58	0	58	264	4	268
BOUNA	Public	4	0	4	44	3	47	0	0	0	0	0	0	1	0	1	49	3	52
	Privé	1	0	1	0	0	0	0	0	0	3	0	3	2	0	2	6	0	6
	Com.	0	0	0	0	0	0	0	0	0	0	0	0	2	2	4	2	2	4
	Total	5	0	5	44	3	47	0	0	0	3	0	3	5	2	7	57	5	62
BOUNDIALI	Public	22	0	22	56	3	59	11	0	11	0	0	0	1	0	1	90	3	93
	Privé	0	0	0	0	0	0	1	0	1	2	0	2	12	0	12	15	0	15
	Com.	0	0	0	0	0	0	0	0	0	0	0	0	2	0	2	2	0	2
	Total	22	0	22	56	3	59	12	0	12	2	0	2	15	0	15	107	3	110
DABOU	Public	55	0	55	37	0	37	1	1	2	0	0	0	0	0	0	93	1	94
	Privé	1	0	1	1	0	1	0	0	0	29	0	29	39	0	39	70	0	70
	Total	56	0	56	38	0	38	1	1	2	29	0	29	39	0	39	163	1	164
DALOA	Public	161	1	162	137	3	140	1	0	1	0	0	0	3	0	3	302	4	306
	Privé	4	1	5	2	0	2	0	0	0	14	0	14	22	0	22	42	1	43
	Total	165	2	167	139	3	142	1	0	1	14	0	14	25	0	25	344	5	349
DANANE	Public	10	0	10	34	0	34	6	0	6	0	0	0	1	0	1	51	0	51
	Privé	1	0	1	0	0	0	0	0	0	0	0	0	11	0	11	12	0	12
	Total	11	0	11	34	0	34	6	0	6	0	0	0	12	0	12	63	0	63
DAOUKRO	Public	51	3	54	45	0	45	3	0	3	0	0	0	0	0	0	99	3	102
	Privé	1	0	1	1	0	1	0	0	0	16	0	16	2	0	2	20	0	20
	Total	52	3	55	46	0	46	3	0	3	16	0	16	2	0	2	119	3	122

TABLEAU 11. Urbain : Répartition des enseignants par DRENA et par Statut selon le diplôme pédagogique (suite)

DRENA	Statut	CAP			CEAP			DIAS			Autorisation d'enseigner			Aucun			ENSEMBLE		
		Femme	Homme	Total	Femme	Homme	Total	Femme	Homme	Total	Femme	Homme	Total	Femme	Homme	Total	Femme	Homme	Total
DIMBOKRO	Public	25	1	26	50	1	51	3	0	3	0	0	0	7	0	7	85	2	87
	Privé	0	0	0	1	0	1	0	0	0	1	0	1	5	0	5	7	0	7
	Total	25	1	26	51	1	52	3	0	3	1	0	1	12	0	12	92	2	94
DIVO	Public	129	6	135	85	5	90	1	0	1	0	0	0	2	2	4	217	13	230
	Privé	1	0	1	3	0	3	0	0	0	8	0	8	29	2	31	41	2	43
	Com.	0	0	0	0	0	0	0	0	0	0	0	0	5	0	5	5	0	5
	Total	130	6	136	88	5	93	1	0	1	8	0	8	36	4	40	263	15	278
DUEKOUÉ	Public	32	1	33	56	3	59	3	0	3	1	0	1	1	0	1	93	4	97
	Total	32	1	33	56	3	59	3	0	3	1	0	1	1	0	1	93	4	97
FERKESSEDOUGOU	Public	35	1	36	48	3	51	10	0	10	0	0	0	3	0	3	96	4	100
	Privé	0	0	0	0	0	0	0	0	0	6	0	6	12	0	12	18	0	18
	Com.	3	0	3	0	0	0	0	0	0	0	0	0	5	0	5	8	0	8
	Total	38	1	39	48	3	51	10	0	10	6	0	6	20	0	20	122	4	126
GAGNOA	Public	110	1	111	124	7	131	2	0	2	0	0	0	0	0	0	236	8	244
	Privé	1	0	1	2	0	2	0	0	0	6	0	6	22	0	22	31	0	31
	Total	111	1	112	126	7	133	2	0	2	6	0	6	22	0	22	267	8	275
GRAND-BASSAM	Public	80	3	83	45	0	45	9	0	9	0	0	0	1	0	1	135	3	138
	Privé	5	0	5	14	0	14	0	0	0	45	2	47	90	1	91	154	3	157
	Total	85	3	88	59	0	59	9	0	9	45	2	47	91	1	92	289	6	295
GUIGLO	Public	18	1	19	33	0	33	1	0	1	0	0	0	0	0	0	52	1	53
	Privé	0	0	0	0	0	0	0	0	0	1	0	1	10	0	10	11	0	11
	Total	18	1	19	33	0	33	1	0	1	1	0	1	10	0	10	63	1	64
ISSIA	Public	60	0	60	43	0	43	2	0	2	0	0	0	1	0	1	106	0	106
	Privé	1	0	1	0	0	0	0	0	0	4	0	4	2	0	2	7	0	7
	Com.	6	4	10	0	0	0	0	0	0	0	0	0	0	0	0	6	4	10
	Total	67	4	71	43	0	43	2	0	2	4	0	4	3	0	3	119	4	123
KATIOLA	Public	59	1	60	72	0	72	3	0	3	0	0	0	5	0	5	139	1	140
	Privé	1	1	2	1	0	1	0	0	0	4	0	4	2	0	2	8	1	9
	Total	60	2	62	73	0	73	3	0	3	4	0	4	7	0	7	147	2	149

TABLEAU 11. Urbain : Répartition des enseignants par DRENA et par Statut selon le diplôme pédagogique (suite)

DRENA	Statut	CAP			CEAP			DIAS			Autorisation d'enseigner			Aucun			ENSEMBLE		
		Femme	Homme	Total	Femme	Homme	Total	Femme	Homme	Total	Femme	Homme	Total	Femme	Homme	Total	Femme	Homme	Total
KORHOGO	Public	160	6	166	117	3	120	12	0	12	0	0	0	9	0	9	298	9	307
	Privé	3	1	4	1	0	1	0	0	0	50	2	52	71	1	72	125	4	129
	Com.	0	0	0	0	0	0	0	0	0	0	0	0	3	1	4	3	1	4
	Total	163	7	170	118	3	121	12	0	12	50	2	52	83	2	85	426	14	440
MAN	Public	60	6	66	86	3	89	2	0	2	0	0	0	1	0	1	149	9	158
	Privé	1	0	1	0	0	0	0	0	0	2	0	2	30	1	31	33	1	34
	Total	61	6	67	86	3	89	2	0	2	2	0	2	31	1	32	182	10	192
MANKONO	Public	16	0	16	16	0	16	2	0	2	0	0	0	2	0	2	36	0	36
	Privé	0	0	0	1	0	1	0	0	0	0	0	0	7	0	7	8	0	8
	Com.	0	0	0	0	0	0	0	0	0	0	0	0	4	0	4	4	0	4
	Total	16	0	16	17	0	17	2	0	2	0	0	0	13	0	13	48	0	48
MINIGNAN	Public	0	0	0	13	0	13	4	0	4	0	0	0	0	0	0	17	0	17
	Total	0	0	0	13	0	13	4	0	4	0	0	0	0	0	0	17	0	17
ODIENNE	Public	24	0	23	66	1	67	5	0	5	0	0	0	2	0	2	97	1	98
	Privé	1	0	1	1	0	1	0	0	0	2	0	2	1	1	2	5	1	6
	Com.	0	0	0	0	0	0	1	0	1	0	1	1	5	0	5	6	1	7
	Total	25	0	24	67	1	68	6	0	6	2	1	3	8	1	9	108	3	111
SAN-PEDRO	Public	34	1	35	50	5	55	2	0	2	0	0	0	2	0	2	88	6	94
	Privé	3	0	3	3	0	3	0	0	0	26	0	26	51	1	52	83	1	84
	Total	37	1	38	53	5	58	2	0	2	26	0	26	53	1	54	171	7	178
SASSANDRA	Public	15	0	15	21	0	21	0	0	0	0	0	0	0	0	0	36	0	36
	Privé	1	0	1	0	0	0	0	0	0	1	0	1	6	0	6	8	0	8
	Total	16	0	16	21	0	21	0	0	0	1	0	1	6	0	6	44	0	44
SEGUELA	Public	17	0	17	28	0	28	6	0	6	0	0	0	1	0	1	52	0	52
	Privé	1	0	1	1	0	1	0	0	0	0	0	0	0	0	0	2	0	2
	Total	18	0	18	29	0	29	6	0	6	0	0	0	1	0	1	54	0	54
SINFRA	Public	22	1	23	22	1	23	0	0	0	0	0	0	0	0	0	44	2	46
	Privé	1	0	1	0	0	0	0	0	0	4	0	4	19	0	19	24	0	24
	Total	23	1	24	22	1	23	0	0	0	4	0	4	19	0	19	68	2	70

TABLEAU 11. Urbain : Répartition des enseignants par DRENA et par Statut selon le diplôme pédagogique (suite et fin)

DRENA	Statut	CAP			CEAP			DIAS			Autorisation d'enseigner			Aucun			ENSEMBLE		
		Femme	Homme	Total	Femme	Homme	Total	Femme	Homme	Total	Femme	Homme	Total	Femme	Homme	Total	Femme	Homme	Total
SOUBRE	Public	86	0	86	92	0	92	3	0	3	0	0	0	0	0	0	181	0	181
	Privé	0	0	0	1	0	1	0	0	0	9	0	9	26	4	30	36	4	40
	Total	86	0	86	93	0	93	3	0	3	9	0	9	26	4	30	217	4	221
TIASSALE	Public	38	0	38	23	0	23	5	0	5	0	0	0	0	0	0	66	0	66
	Privé	0	0	0	2	0	2	0	0	0	6	0	6	9	0	9	17	0	17
	Total	38	0	38	25	0	25	5	0	5	6	0	6	9	0	9	83	0	83
TOUBA	Public	11	0	11	35	0	35	0	0	0	0	0	0	1	0	1	47	0	47
	Privé	1	0	1	1	0	1	0	0	0	1	0	1	1	0	1	4	0	4
	Total	12	0	12	36	0	36	0	0	0	1	0	1	2	0	2	51	0	51
YAMOOUSSOUKRO	Public	175	3	178	96	0	96	4	0	4	0	0	0	1	0	1	276	3	279
	Privé	3	0	3	7	0	7	0	0	0	45	0	45	18	0	18	73	0	73
	Total	178	3	181	103	0	103	4	0	4	45	0	45	19	0	19	349	3	
NATIONAL	Public	2966	52	3018	2383	70	2453	153	3	156	8	0	8	134	4	138	5644	129	5773
	Privé	151	9	160	188	3	191	10	0	10	1496	16	1512	1832	27	1859	3677	55	3732
	Com.	9	5	14	0	0	0	1	0	1	1	1	2	26	3	29	37	9	46
	Total	3126	66	3192	2 571	73	2644	164	3	167	1505	17	1522	1992	34	2026	9358	193	9551

TABLEAU 11. Rural : Répartition des enseignants par DRENA et par Statut selon le diplôme pédagogique

DRENA	Statut	CAP			CEAP			DIAS			Autorisation d'enseigner			Aucun			ENSEMBLE		
		Femme	Homme	Total	Femme	Homme	Total	Femme	Homme	Total	Femme	Homme	Total	Femme	Homme	Total	Femme	Homme	Total
ABENGOUROU	Public	33	2	35	45	2	47	3	0	3	0	0	0	18	1	19	99	5	104
	Total	33	2	35	45	2	47	3	0	3	0	0	0	18	1	19	99	5	104
ABOISSO	Public	54	4	58	55	11	66	4	1	5	0	0	0	22	4	26	135	20	155
	Privé	0	0	0	0	0	0	0	0	0	6	0	6	16	3	19	22	3	25
	Com.	0	0	0	1	0	1	0	0	0	0	0	0	0	0	0	1	0	1
	Total	54	4	58	56	11	67	4	1	5	6	0	6	38	7	45	158	23	181
ADZOPE	Public	40	2	42	52	5	57	1	0	1	0	0	0	8	0	8	101	7	108
	Privé	0	0	0	0	0	0	0	0	0	10	0	10	5	0	5	15	0	15
	Com.	1	1	2	0	0	0	0	0	0	1	0	1	4	0	4	6	1	7
	Total	41	3	44	52	5	57	1	0	1	11	0	11	17	0	17	122	8	130
AGBOVILLE	Public	13	2	15	22	1	23	0	0	0	1	0	1	2	0	2	38	3	41
	Privé	0	0	0	0	0	0	0	0	0	4	1	5	1	0	1	5	1	6
	Total	13	2	15	22	1	23	0	0	0	5	1	6	3	0	3	43	4	47
BONDOUKOU	Public	31	2	33	60	4	64	2	0	2	0	0	0	10	1	11	103	7	110
	Com.	0	0	0	0	0	0	0	0	0	0	1	1	0	0	0	0	1	1
	Total	31	2	33	60	4	64	2	0	2	0	1	1	10	1	11	103	8	111
BONGOUANOU	Public	21	4	25	21	0	21	2	0	2	0	0	0	7	0	7	51	4	55
	Total	21	4	25	21	0	21	2	0	2	0	0	0	7	0	7	51	4	55
BOUAFLE	Public	30	0	30	40	1	41	4	1	5	0	0	0	1	0	1	75	2	77
	Total	30	0	30	40	1	41	4	1	5	0	0	0	1	0	1	75	2	77
BOUAKE 1	Public	16	1	17	20	0	20	2	0	2	0	0	0	2	0	2	40	1	41
	Privé	0	0	0	0	0	0	0	0	0	2	0	2	1	0	1	3	0	3
	Total	16	1	17	20	0	20	2	0	2	2	0	2	3	0	3	43	1	44
BOUAKE 2	Public	12	1	13	26	0	26	1	0	1	0	0	0	2	3	5	41	4	45
	Com.	1	1	2	1	0	1	0	0	0	0	0	0	0	0	0	2	1	3
	Total	13	2	15	27	0	27	1	0	1	0	0	0	2	3	5	43	5	48

TABLEAU 11. Rural : Répartition des enseignants par DRENA et par Statut selon le diplôme pédagogique(suite)

DRENA	Statut	CAP			CEAP			DIAS			Autorisation d'enseigner			Aucun			ENSEMBLE		
		Femme	Homme	Total	Femme	Homme	Total	Femme	Homme	Total	Femme	Homme	Total	Femme	Homme	Total	Femme	Homme	Total
BOUNA	Public	3	2	5	25	12	37	2	0	2	0	0	0	2	1	3	32	15	47
	Com.	0	0	0	0	0	0	0	0	0	0	0	0	22	23	45	22	23	45
	Total	3	2	5	25	12	37	2	0	2	0	0	0	24	24	48	54	38	92
BOUNDIALI	Public	14	1	15	49	8	57	8	2	10	0	0	0	2	1	3	73	12	85
	Com.	0	0	0	0	0	0	0	0	0	6	2	8	37	21	58	43	23	66
	Total	14	1	15	49	8	57	8	2	10	6	2	8	39	22	61	116	35	151
DABOU	Public	84	0	84	45	2	47	5	0	5	0	0	0	2	0	2	136	2	138
	Privé	0	0	0	0	0	0	0	0	0	0	0	0	11	0	11	11	0	11
	Total	84	0	84	45	2	47	5	0	5	0	0	0	13	0	13	147	2	149
DALOA	Public	42	1	43	46	0	46	2	1	3	0	0	0	0	0	0	90	2	92
	Total	42	1	43	46	0	46	2	1	3	0	0	0	0	0	0	90	2	92
DANANE	Public	4	0	4	21	0	21	1	0	1	0	0	0	3	0	3	29	0	29
	Privé	0	0	0	0	0	0	0	0	0	2	0	2	0	0	0	2	0	2
	Total	4	0	4	21	0	21	1	0	1	2	0	2	3	0	3	31	0	31
DAOUKRO	Public	20	1	21	29	1	30	8	0	8	0	0	0	2	0	2	59	2	61
	Total	20	1	21	29	1	30	8	0	8	0	0	0	2	0	2	59	2	61
DIMBOKRO	Public	6	0	6	29	2	31	0	0	0	0	0	0	2	0	2	37	2	39
	Total	6	0	6	29	2	31	0	0	0	0	0	0	2	0	2	37	2	39
DIVO	Public	35	2	37	67	4	71	2	0	2	0	0	0	2	0	2	106	6	112
	Privé	0	0	0	0	0	0	0	0	0	0	0	0	1	0	1	1	0	1
	Total	35	2	37	67	4	71	2	0	2	0	0	0	3	0	3	107	6	113
DUEKOUÉ	Public	22	0	22	61	2	63	4	0	4	0	0	0	1	0	1	88	2	90
	Total	22	0	22	61	2	63	4	0	4	0	0	0	1	0	1	88	2	90
FERKESSEDOUGOU	Public	8	3	11	33	12	45	9	4	13	0	0	0	2	0	2	52	19	71
	Com.	0	1	1	0	1	1	0	0	0	10	5	15	38	9	47	48	16	64
	Total	8	4	12	33	13	46	9	4	13	10	5	15	40	9	49	100	35	135

TABLEAU 11. Rural : Répartition des enseignants par DRENA et par Statut selon le diplôme pédagogique(suite)

DRENA	Statut	CAP			CEAP			DIAS			Autorisation d'enseigner			Aucun			ENSEMBLE		
		Femme	Homme	Total	Femme	Homme	Total	Femme	Homme	Total	Femme	Homme	Total	Femme	Homme	Total	Femme	Homme	Total
GAGNOA	Public	33	0	33	56	0	56	2	0	2	0	0	0	14	1	15	105	1	106
	Privé	0	0	0	0	0	0	0	0	0	0	0	0	2	1	3	2	1	3
	Com.	0	0	0	0	0	0	0	0	0	0	0	0	1	0	1	1	0	1
	Total	33	0	33	56	0	56	2	0	2	0	0	0	17	2	19	108	2	110
GRAND-BASSAM	Public	14	2	16	5	2	7	0	0	0	0	0	0	1	0	1	20	4	24
	Total	14	2	16	5	2	7	0	0	0	0	0	0	1	0	1	20	4	24
GUIGLO	Public	9	2	11	37	2	39	4	0	4	0	0	0	4	0	4	54	4	58
	Total	9	2	11	37	2	39	4	0	4	0	0	0	4	0	4	54	4	58
ISSIA	Public	19	0	19	15	1	16	1	0	1	0	0	0	2	1	3	37	2	39
	Total	19	0	19	15	1	16	1	0	1	0	0	0	2	1	3	37	2	39
KATIOLA	Public	17	0	17	32	1	33	0	0	0	0	0	0	4	0	4	53	1	54
	Total	17	0	17	32	1	33	0	0	0	0	0	0	4	0	4	53	1	54
KORHOGO	Public	25	1	26	55	9	64	10	1	11	0	0	0	9	4	13	99	15	114
	Privé	0	0	0	0	0	0	0	0	0	0	0	0	3	0	3	3	0	3
	Com.	0	0	0	1	0	1	0	0	0	16	5	21	64	23	87	81	28	109
	Total	25	1	26	56	9	65	10	1	11	16	5	21	76	27	103	183	43	226
MAN	Public	11	4	15	84	7	91	3	0	3	0	0	0	5	0	5	103	11	114
	Privé	0	0	0	0	0	0	0	0	0	0	1	1	2	0	2	2	1	3
	Total	11	4	15	84	7	91	3	0	3	0	1	1	7	0	7	105	12	117
MANKONO	Public	5	0	5	34	8	42	3	0	3	0	0	0	4	1	5	46	9	55
	Com.	0	0	0	1	0	1	0	0	0	7	1	8	53	16	69	61	17	78
	Total	5	0	5	35	8	43	3	0	3	7	1	8	57	17	74	107	26	133
MINIGNAN	Public	1	1	2	14	0	14	1	0	1	0	0	0	1	0	1	17	1	18
	Total	1	1	2	14	0	14	1	0	1	0	0	0	1	0	1	17	1	18
ODIENNE	Public	8	0	8	29	3	32	1	0	1	0	0	0	0	0	0	38	3	41
	Com.	0	0	0	0	0	0	0	0	0	12	0	12	16	14	30	28	14	42
	Total	8	0	8	29	3	32	1	0	1	12	0	12	16	14	30	66	17	83

TABLEAU 11. Rural : Répartition des enseignants par DRENA et par Statut selon le diplôme pédagogique (suite et fin)

DRENA	Statut	CAP			CEAP			DIAS			Autorisation d'enseigner			Aucun			ENSEMBLE		
		Femme	Homme	Total	Femme	Homme	Total	Femme	Homme	Total	Femme	Homme	Total	Femme	Homme	Total	Femme	Homme	Total
SAN-PEDRO	Public	48	0	48	49	2	51	10	0	10	0	0	0	14	1	15	121	3	124
	Privé	0	0	0	0	0	0	0	0	0	4	0	4	1	0	1	5	0	5
	Total	48	0	48	49	2	51	10	0	10	4	0	4	15	1	16	126	3	129
SASSANDRA	Public	7	0	7	48	1	49	4	0	4	0	0	0	2	0	2	61	1	62
	Privé	0	0	0	0	0	0	0	0	0	0	0	0	7	0	7	7	0	7
	Com.	0	0	0	0	0	0	0	0	0	0	0	0	1	0	1	1	0	1
	Total	7	0	7	48	1	49	4	0	4	0	0	0	10	0	10	69	1	70
SEGUELA	Public	8	0	8	8	0	8	1	0	1	0	0	0	2	0	2	19	0	19
	Total	8	0	8	8	0	8	1	0	1	0	0	0	2	0	2	19	0	19
SINFRA	Public	15	1	16	15	0	15	1	0	1	0	0	0	0	0	0	31	1	32
	Total	15	1	16	15	0	15	1	0	1	0	0	0	0	0	0	31	1	32
SOUBRE	Public	41	0	41	89	1	90	0	0	0	0	0	0	11	0	11	141	1	142
	Privé	0	0	0	0	0	0	2	0	2	0	0	0	1	0	1	3	0	3
	Total	41	0	41	89	1	90	2	0	2	0	0	0	12	0	12	144	1	145
TIASSALE	Public	50	3	53	57	1	58	0	0	0	0	0	0	1	0	1	108	4	112
	Privé	0	0	0	0	0	0	0	0	0	3	0	3	4	0	4	7	0	7
	Total	50	3	53	57	1	58	0	0	0	3	0	3	5	0	5	115	4	119
TOUBA	Public	3	0	3	19	0	19	1	0	1	0	0	0	0	0	0	23	0	23
	Total	3	0	3	19	0	19	1	0	1	0	0	0	0	0	0	23	0	23
YAMOISSOUKRO	Public	55	1	56	44	1	45	5	0	5	0	0	0	5	1	6	109	3	112
	Privé	0	0	0	0	0	0	0	0	0	0	0	0	4	0	4	4	0	4
	Total	55	1	56	44	1	45	5	0	5	0	0	0	9	1	10	113	3	116
NATIONAL	Public	857	43	900	1436	106	1542	107	10	117	1	0	1	169	20	189	2 570	179	2749
	Privé	0	0	0	0	0	0	2	0	2	31	2	33	59	4	63	92	6	98
	Com.	2	3	5	4	1	5	0	0	0	52	14	66	236	106	342	294	124	418
	Total	859	46	905	1440	107	1547	109	10	119	84	16	100	464	130	594	2 956	309	3265

VI-INFRASTRUCTURES SCOLAIRES

TABLEAU 12. Ensemble : Répartition des salles de classe par DRENA et par statut selon le mode d'utilisation et leur état

DRENA	STATUT	ECOLES	SALLES DE CLASSE UTILISEES POUR LES COURS				SALLES DE CLASSE UTILISEES				TOTAL SALLES DE CLASSE			
			BON ETAT	MAUVAIS ETAT	MATERIAUX PROVISOIRES	TOTAL	BON ETAT	MAUVAIS ETAT	MATERIAUX PROVISOIRES	TOTAL	BON ETAT	MAUVAIS ETAT	MATERIAUX PROVISOIRES	TOTAL
ABENGOUROU	Public	97	197	25	7	229	16	0	0	16	213	25	7	245
	Privé	34	89	1	3	93	1	0	0	1	90	1	3	94
	Total	131	286	26	10	322	17	0	0	17	303	26	10	339
ABIDJAN 1	Public	82	228	11	3	242	0	0	0	0	228	11	3	242
	Privé	208	643	0	0	643	45	0	0	45	688	0	0	688
	Total	290	871	11	3	885	45	0	0	45	916	11	3	930
ABIDJAN 2	Public	78	205	7	1	213	1	0	0	1	206	7	1	214
	Privé	108	253	0	0	253	8	0	0	8	261	0	0	261
	Total	186	458	7	1	466	9	0	0	9	467	7	1	475
ABIDJAN 3	Public	112	281	20	12	313	1	0	1	2	282	20	13	315
	Privé	258	582	4	2	588	13	1	0	14	595	5	2	602
	Com.	1	2	0	0	2	0	0	0	0	2	0	0	2
	Total	371	865	24	14	903	14	1	1	16	879	25	15	919
ABIDJAN 4	Public	71	170	18	1	189	2	0	0	2	172	18	1	191
	Privé	224	484	1	1	486	8	0	0	8	492	1	1	494
	Total	295	654	19	2	675	10	0	0	10	664	19	2	685
ABOISSO	Public	94	183	14	13	210	15	1	0	16	198	15	13	226
	Privé	34	81	0	1	82	6	0	1	7	87	0	2	89
	Com.	1	1	0	0	1	2	0	0	2	3	0	0	3
	Total	129	265	14	14	293	23	1	1	25	288	15	15	318
ADZOPE	Public	80	187	8	3	198	4	1	0	5	191	9	3	203
	Privé	19	42	0	0	42	1	0	0	1	43	0	0	43
	Com.	3	5	2	0	7	0	0	0	0	5	2	0	7
	Total	102	234	10	3	247	5	1	0	6	239	11	3	253
AGBOVILLE	Public	57	107	8	13	128	2	0	0	2	109	8	13	130
	Privé	12	24	0	0	24	0	0	0	0	24	0	0	24
	Total	69	131	8	13	152	2	0	0	2	133	8	13	154
BONDOUKOU	Public	110	170	21	7	198	16	6	2	24	186	27	9	222
	Privé	15	33	0	0	33	2	0	0	2	35	0	0	35
	Com.	1	1	0	0	1	1	0	0	1	2	0	0	2
	Total	126	204	21	7	232	19	6	2	27	223	27	9	259

TABLEAU 12. Ensemble : Répartition des salles de classe par DRENA et par statut selon le mode d'utilisation et leur état (suite)

DRENA	STATUT	ECOLES	SALLES DE CLASSE UTILISEES POUR LES COURS				SALLES DE CLASSE UTILISEES				TOTAL SALLES DE CLASSE			
			BON ETAT	MAUVAIS ETAT	MATERIAUX PROVISOIRES	TOTAL	BON ETAT	MAUVAIS ETAT	MATERIAUX PROVISOIRES	TOTAL	BON ETAT	MAUVAIS ETAT	MATERIAUX PROVISOIRES	TOTAL
BONGOUANOU	Public	43	91	0	0	91	0	2	0	2	91	2	0	93
	Privé	5	11	0	0	11	0	0	0	0	11	0	0	11
	Total	48	102	0	0	102	0	2	0	2	102	2	0	104
BOUAFLE	Public	74	121	5	29	155	4	0	0	4	125	5	29	159
	Privé	5	11	0	0	11	0	0	0	0	11	0	0	11
	Total	79	132	5	29	166	4	0	0	4	136	5	29	170
BOUAKE 1	Public	90	128	28	24	180	2	1	0	3	130	29	24	183
	Privé	51	90	0	1	91	2	0	1	3	92	0	2	94
	Total	141	218	28	25	271	4	1	1	6	222	29	26	277
BOUAKE 2	Public	72	141	4	4	149	1	0	0	1	142	4	4	150
	Privé	38	84	1	1	86	7	2	0	9	91	3	1	95
	Com.	1	3	0	0	3	0	0	0	0	3	0	0	3
	Total	111	228	5	5	238	8	2	0	10	236	7	5	248
BOUNA	Public	58	72	2	7	81	5	0	3	8	77	2	10	89
	Privé	2	6	0	0	6	0	0	0	0	6	0	0	6
	Com.	14	27	0	0	27	0	0	0	0	27	0	0	27
	Total	74	105	2	7	114	5	0	3	8	110	2	10	122
BOUNDIALI	Public	104	146	2	3	151	7	2	0	9	153	4	3	160
	Privé	7	15	0	0	15	0	0	0	0	15	0	0	15
	Com.	19	38	0	0	38	0	0	0	0	38	0	0	38
	Total	130	199	2	3	204	7	2	0	9	206	4	3	213
DABOU	Public	88	161	14	12	187	4	0	0	4	165	14	12	191
	Privé	33	77	1	1	79	2	0	0	2	79	1	1	81
	Total	121	238	15	13	266	6	0	0	6	244	15	13	272
DALOA	Public	87	163	20	15	198	0	0	2	2	163	20	17	200
	Privé	16	31	0	0	31	1	0	0	1	32	0	0	32
	Total	103	194	20	15	229	1	0	2	3	195	20	17	232
DANANE	Public	36	37	10	13	60	5	0	0	5	42	10	13	65
	Privé	7	10	0	2	12	0	0	0	0	10	0	2	12
	Total	43	47	10	15	72	5	0	0	5	52	10	15	77

TABLEAU 12. Ensemble : Répartition des salles de classe par DRENA et par statut selon le mode d'utilisation et leur état(suite)

DRENA	STATUT	ECOLES	SALLES DE CLASSE UTILISEES POUR LES COURS				SALLES DE CLASSE UTILISEES				TOTAL SALLES DE CLASSE			
			BON ETAT	MAUVAIS ETAT	MATERIAUX PROVISOIRES	TOTAL	BON ETAT	MAUVAIS ETAT	MATERIAUX PROVISOIRES	TOTAL	BON ETAT	MAUVAIS ETAT	MATERIAUX PROVISOIRES	TOTAL
DAOUKRO	Public	63	89	11	20	120	5	2	1	8	94	13	21	128
	Privé	6	17	0	0	17	1	0	0	1	18	0	0	18
	Total	69	106	11	20	137	6	2	1	9	112	13	21	146
DIMBOKRO	Public	54	91	6	6	103	5	0	0	5	96	6	6	108
	Privé	2	5	0	0	5	0	0	0	0	5	0	0	5
	Total	56	96	6	6	108	5	0	0	5	101	6	6	113
DIVO	Public	120	202	8	13	223	17	0	0	17	219	8	13	240
	Privé	15	29	0	0	29	0	0	0	0	29	0	0	29
	Com.	2	4	0	0	4	1	0	0	1	5	0	0	5
	Total	137	235	8	13	256	18	0	0	18	253	8	13	274
DUEKOUÉ	Public	91	123	6	17	146	13	1	0	14	136	7	17	160
	Total	91	123	6	17	146	13	1	0	14	136	7	17	160
FERKESSEDOUGOU	Public	88	119	4	8	131	12	0	0	12	131	4	8	143
	Privé	6	13	0	0	13	2	0	0	2	15	0	0	15
	Com.	18	35	0	0	35	2	0	0	2	37	0	0	37
	Total	112	167	4	8	179	16	0	0	16	183	4	8	195
GAGNOA	Public	136	221	13	14	248	7	1	0	8	228	14	14	256
	Privé	11	23	1	1	25	0	0	0	0	23	1	1	25
	Com.	1	1	0	0	1	0	0	0	0	1	0	0	1
	Total	148	245	14	15	274	7	1	0	8	252	15	15	282
GRAND-BASSAM	Public	49	112	5	0	117	0	0	0	0	112	5	0	117
	Privé	53	140	0	0	140	1	0	0	1	141	0	0	141
	Total	102	252	5	0	257	1	0	0	1	253	5	0	258
GUIGLO	Public	54	72	7	17	96	5	0	0	5	77	7	17	101
	Privé	3	5	0	0	5	0	0	0	0	5	0	0	5
	Total	57	77	7	17	101	5	0	0	5	82	7	17	106
ISSIA	Public	48	73	7	14	94	2	0	0	2	75	7	14	96
	Privé	3	6	0	0	6	1	0	0	1	7	0	0	7
	Com.	1	2	2	0	4	0	0	0	0	2	2	0	4
	Total	52	81	9	14	104	3	0	0	3	84	9	14	107
KATIOLA	Public	68	124	14	9	147	10	0	1	11	134	14	10	158
	Privé	3	5	0	0	5	1	0	0	1	6	0	0	6
	Total	71	129	14	9	152	11	0	1	12	140	14	10	164

TABLEAU 12. Ensemble : Répartition des salles de classe par DRENA et par statut selon le mode d'utilisation et leur état (suite)

DRENA	STATUT	ECOLES	SALLES DE CLASSE UTILISEES POUR LES COURS				SALLES DE CLASSE UTILISEES				TOTAL SALLES DE CLASSE			
			BON ETAT	MAUVAIS ETAT	MATERIAUX PROVISOIRES	TOTAL	BON ETAT	MAUVAIS ETAT	MATERIAUX PROVISOIRES	TOTAL	BON ETAT	MAUVAIS ETAT	MATERIAUX PROVISOIRES	TOTAL
KORHOGO	Public	179	266	14	35	315	26	0	1	27	292	14	36	342
	Privé	54	116	0	2	118	12	0	0	12	128	0	2	130
	Com.	35	63	6	0	69	0	0	0	0	63	6	0	69
	Total	268	445	20	37	502	38	0	1	39	483	20	38	541
MAN	Public	133	137	28	56	221	7	0	2	9	144	28	58	230
	Privé	15	30	0	0	30	0	0	0	0	30	0	0	30
	Total	148	167	28	56	251	7	0	2	9	174	28	58	260
MANKONO	Public	65	79	2	2	83	1	1	0	2	80	3	2	85
	Privé	4	8	0	0	8	1	0	0	1	9	0	0	9
	Com.	24	48	0	0	48	0	0	0	0	48	0	0	48
	Total	93	135	2	2	139	2	1	0	3	137	3	2	142
MINIGNAN	Public	21	30	4	0	34	9	0	0	9	39	4	0	43
	Total	21	30	4	0	34	9	0	0	9	39	4	0	43
ODIENNE	Public	69	90	5	20	115	16	3	1	20	106	8	21	135
	Privé	4	6	0	0	6	4	0	0	4	10	0	0	10
	Com.	12	23	0	2	25	0	0	0	0	23	0	2	25
	Total	85	119	5	22	146	20	3	1	24	139	8	23	170
SAN-PEDRO	Public	88	140	15	21	176	8	1	1	10	148	16	22	186
	Privé	37	81	0	3	84	3	0	0	3	84	0	3	87
	Total	125	221	15	24	260	11	1	1	13	232	16	25	273
SASSANDRA	Public	45	43	4	33	80	4	0	0	4	47	4	33	84
	Privé	11	16	0	3	19	1	0	0	1	17	0	3	20
	Com.	1	1	0	0	1	0	0	0	0	1	0	0	1
	Total	57	60	4	36	100	5	0	0	5	65	4	36	105
SEGUELA	Public	29	48	4	3	55	4	0	0	4	52	4	3	59
	Privé	1	2	0	0	2	0	0	0	0	2	0	0	2
	Total	30	50	4	3	57	4	0	0	4	54	4	3	61
SINFRA	Public	26	45	0	24	69	2	0	0	2	47	0	24	71
	Privé	10	21	0	0	21	3	0	0	3	24	0	0	24
	Total	36	66	0	24	90	5	0	0	5	71	0	24	95

TABLEAU 12. Ensemble : Répartition des salles de classe par DRENA et par statut selon le mode d'utilisation et leur état (suite et fin)

DRENA	STATUT	ECOLES	SALLES DE CLASSE UTILISEES POUR LES COURS				SALLES DE CLASSE UTILISEES				TOTAL SALLES DE CLASSE			
			BON ETAT	MAUVAIS ETAT	MATERIAUX PROVISOIRES	TOTAL	BON ETAT	MAUVAIS ETAT	MATERIAUX PROVISOIRES	TOTAL	BON ETAT	MAUVAIS ETAT	MATERIAUX PROVISOIRES	TOTAL
SOUBRE	Public	125	187	20	28	235	9	1	0	10	196	21	28	245
	Privé	18	33	0	1	34	3	0	0	3	36	0	1	37
	Total	143	220	20	29	269	12	1	0	13	232	21	29	282
TIASSALE	Public	76	126	16	12	154	2	0	0	2	128	16	12	156
	Privé	8	20	0	0	20	3	0	0	3	23	0	0	23
	Total	84	146	16	12	174	5	0	0	5	151	16	12	179
TOUBA	Public	26	54	1	0	55	13	0	0	13	67	1	0	68
	Privé	1	3	0	0	3	0	0	0	0	3	0	0	3
	Total	27	57	1	0	58	13	0	0	13	70	1	0	71
YAMOOUSSOUKRO	Public	142	245	9	8	262	16	0	2	18	261	9	10	280
	Privé	24	63	0	0	63	1	0	0	1	64	0	0	64
	Total	166	308	9	8	325	17	0	2	19	325	9	10	344
NATIONAL	Public	3228	5504	420	527	6451	278	23	17	318	5782	443	544	6769
	Privé	1365	3208	9	22	3239	133	3	2	138	3341	12	24	3377
	Com.	134	254	10	2	266	6	0	0	6	260	10	2	272
	Total	4727	8966	439	551	9956	417	26	19	462	9383	465	570	10418

GRAPHIQUE 11_: *Proportion de salles de classe utilisées pour les cours selon leur état*

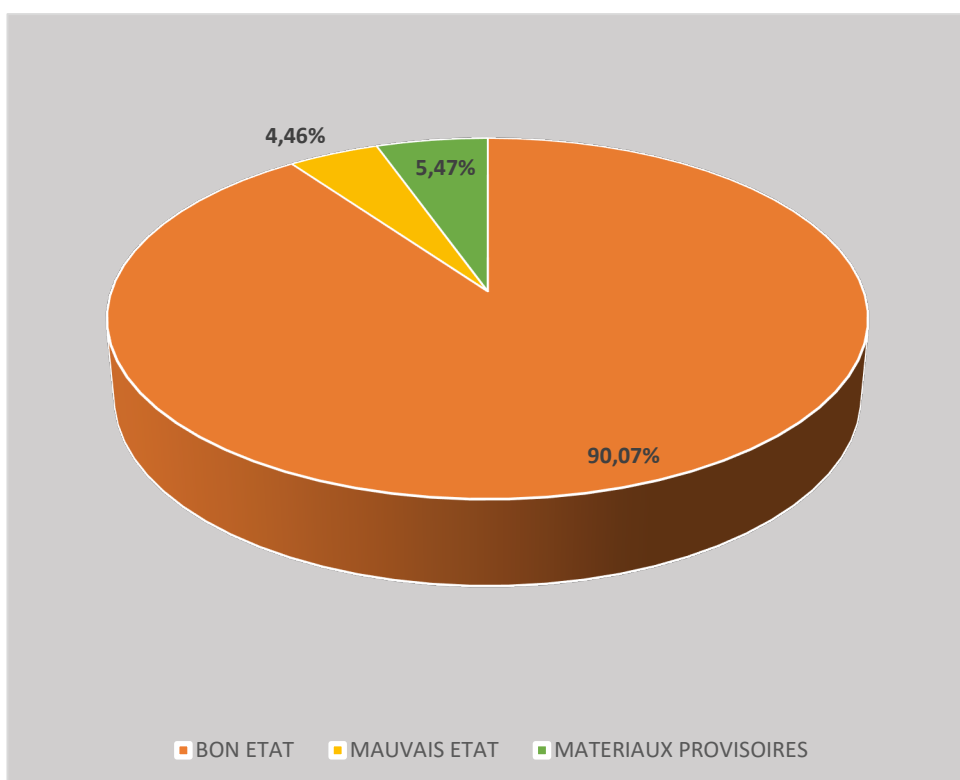


TABLEAU 12. Urbain : Répartition des salles de classe par DRENA et par statut selon le mode d'utilisation et leur état

DRENA	STATUT	ECOLES	SALLES DE CLASSE UTILISEES POUR LES COURS				SALLES DE CLASSE UTILISEES AUTREMENT				TOTAL SALLES DE CLASSE			
			BON ETAT	MAUVAIS ETAT	MATERIAUX PROVISOIRES	TOTAL	BON ETAT	MAUVAIS ETAT	MATERIAUX PROVISOIRES	TOTAL	BON ETAT	MAUVAIS ETAT	MATERIAUX PROVISOIRES	TOTAL
ABENGOUROU	Public	50	116	15	5	136	2	0	0	2	118	15	5	138
	Privé	34	89	1	3	93	1	0	0	1	90	1	3	94
	Total	84	205	16	8	229	3	0	0	3	208	16	8	232
ABIDJAN 1	Public	82	228	11	3	242	0	0	0	0	228	11	3	242
	Privé	208	643	0	0	643	45	0	0	45	688	0	0	688
	Total	290	871	11	3	885	45	0	0	45	916	11	3	930
ABIDJAN 2	Public	78	205	7	1	213	1	0	0	1	206	7	1	214
	Privé	108	253	0	0	253	8	0	0	8	261	0	0	261
	Total	186	458	7	1	466	9	0	0	9	467	7	1	475
ABIDJAN 3	Public	112	281	20	12	313	1	0	1	2	282	20	13	315
	Privé	258	582	4	2	588	13	1	0	14	595	5	2	602
	Com.	1	2	0	0	2	0	0	0	0	2	0	0	2
	Total	371	865	24	14	903	14	1	1	16	879	25	15	919
ABIDJAN 4	Public	71	170	18	1	189	2	0	0	2	172	18	1	191
	Privé	224	484	1	1	486	8	0	0	8	492	1	1	494
	Total	295	654	19	2	675	10	0	0	10	664	19	2	685
ABOISSO	Public	30	54	13	3	70	2	0	0	2	56	13	3	72
	Privé	21	58	0	0	58	4	0	0	4	62	0	0	62
	Total	51	112	13	3	128	6	0	0	6	118	13	3	134
ADZOPE	Public	36	82	8	0	90	0	0	0	0	82	8	0	90
	Privé	14	30	0	0	30	1	0	0	1	31	0	0	31
	Total	50	112	8	0	120	1	0	0	1	113	8	0	121
AGBOVILLE	Public	34	71	7	9	87	0	0	0	0	71	7	9	87
	Privé	9	18	0	0	18	0	0	0	0	18	0	0	18
	Total	43	89	7	9	105	0	0	0	0	89	7	9	105
BONDOUKOU	Public	45	83	11	1	95	7	2	0	9	90	13	1	104
	Privé	15	33	0	0	33	2	0	0	2	35	0	0	35
	Total	60	116	11	1	128	9	2	0	11	125	13	1	139
BONGOUANOU	Public	15	36	0	0	36	0	0	0	0	36	0	0	36
	Privé	5	11	0	0	11	0	0	0	0	11	0	0	11
	Total	20	47	0	0	47	0	0	0	0	47	0	0	47

TABLEAU 12. Urbain : Répartition des salles de classe par DRENA et par statut selon le mode d'utilisation et leur état(suite)

DRENA	STATUT	ECOLES	SALLES DE CLASSE UTILISEES POUR LES COURS				SALLES DE CLASSE UTILISEES AUTREMENT				TOTAL SALLES DE CLASSE			
			BON ETAT	MAUVAIS ETAT	MATERIAUX PROVISOIRES	TOTAL	BON ETAT	MAUVAIS ETAT	MATERIAUX PROVISOIRES	TOTAL	BON ETAT	MAUVAIS ETAT	MATERIAUX PROVISOIRES	TOTAL
BOUAFLE	Public	34	67	1	21	89	1	0	0	1	68	1	21	90
	Privé	5	11	0	0	11	0	0	0	0	11	0	0	11
	Total	39	78	1	21	100	1	0	0	1	79	1	21	101
BOUAKE 1	Public	63	98	25	21	144	1	0	0	1	99	25	21	145
	Privé	49	87	0	1	88	2	0	1	3	89	0	2	91
	Total	112	185	25	22	232	3	0	1	4	188	25	23	236
BOUAKE 2	Public	42	101	3	1	105	0	0	0	0	101	3	1	105
	Privé	38	84	1	1	86	7	2	0	9	91	3	1	95
	Total	80	185	4	2	191	7	2	0	9	192	6	2	200
BOUNA	Public	15	26	2	6	34	1	0	2	3	27	2	8	37
	Privé	2	6	0	0	6	0	0	0	0	6	0	0	6
	Com.	1	2	0	0	2	0	0	0	0	2	0	0	2
	Total	18	34	2	6	42	1	0	2	3	35	2	8	45
BOUNDIALI	Public	36	64	0	3	67	4	0	0	4	68	0	3	71
	Privé	7	15	0	0	15	0	0	0	0	15	0	0	15
	Com.	1	2	0	0	2	0	0	0	0	2	0	0	2
	Total	44	81	0	3	84	4	0	0	4	85	0	3	88
DABOU	Public	26	49	10	3	62	1	0	0	1	50	10	3	63
	Privé	28	66	1	1	68	1	0	0	1	67	1	1	69
	Total	54	115	11	4	130	2	0	0	2	117	11	4	132
DALOA	Public	54	112	14	14	140	0	0	1	1	112	14	15	141
	Privé	16	31	0	0	31	1	0	0	1	32	0	0	32
	Total	70	143	14	14	171	1	0	1	2	144	14	15	173
DANANE	Public	18	16	9	11	36	0	0	0	0	16	9	11	36
	Privé	6	8	0	2	10	0	0	0	0	8	0	2	10
	Total	24	24	9	13	46	0	0	0	0	24	9	13	46
DAOUKRO	Public	26	54	4	7	65	1	0	0	1	55	4	7	66
	Privé	6	17	0	0	17	1	0	0	1	18	0	0	18
	Total	32	71	4	7	82	2	0	0	2	73	4	7	84

TABLEAU 12. Urbain : Répartition des salles de classe par DRENA et par statut selon le mode d'utilisation et leur état (suite)

DRENA	STATUT	ECOLES	SALLES DE CLASSE UTILISEES POUR LES COURS				SALLES DE CLASSE UTILISEES AUTREMENT				TOTAL SALLES DE CLASSE			
			BON ETAT	MAUVAIS ETAT	MATERIAUX PROVISOIRES	TOTAL	BON ETAT	MAUVAIS ETAT	MATERIAUX PROVISOIRES	TOTAL	BON ETAT	MAUVAIS ETAT	MATERIAUX PROVISOIRES	TOTAL
DIMBOKRO	Public	26	63	0	1	64	1	0	0	1	64	0	1	65
	Privé	2	5	0	0	5	0	0	0	0	5	0	0	5
	Total	28	68	0	1	69	1	0	0	1	69	0	1	70
DIVO	Public	57	122	5	6	133	4	0	0	4	126	5	6	137
	Privé	14	28	0	0	28	0	0	0	0	28	0	0	28
	Com.	2	4	0	0	4	1	0	0	1	5	0	0	5
	Total	73	154	5	6	165	5	0	0	5	159	5	6	170
DUEKOUÉ	Public	31	56	4	7	67	0	1	0	1	56	5	7	68
	Total	31	56	4	7	67	0	1	0	1	56	5	7	68
FERKESSEDOUGOU	Public	35	63	3	7	73	6	0	0	6	69	3	7	79
	Privé	6	13	0	0	13	2	0	0	2	15	0	0	15
	Com.	2	3	0	0	3	2	0	0	2	5	0	0	5
	Total	43	79	3	7	89	10	0	0	10	89	3	7	99
GAGNOA	Public	67	131	12	8	151	4	1	0	5	135	13	8	156
	Privé	10	22	1	1	24	0	0	0	0	22	1	1	24
	Total	77	153	13	9	175	4	1	0	5	157	14	9	180
GRAND-BASSAM	Public	39	91	5	0	96	0	0	0	0	91	5	0	96
	Privé	53	140	0	0	140	1	0	0	1	141	0	0	141
	Total	92	231	5	0	236	1	0	0	1	232	5	0	237
GUIGLO	Public	17	39	0	3	42	0	0	0	0	39	0	3	42
	Privé	3	5	0	0	5	0	0	0	0	5	0	0	5
	Total	20	44	0	3	47	0	0	0	0	44	0	3	47
ISSIA	Public	25	47	6	3	56	0	0	0	0	47	6	3	56
	Privé	3	6	0	0	6	1	0	0	1	7	0	0	7
	Com.	1	2	2	0	4	0	0	0	0	2	2	0	4
	Total	29	55	8	3	66	1	0	0	1	56	8	3	67
KATIOLA	Public	42	77	11	8	96	8	0	1	9	85	11	9	105
	Privé	3	5	0	0	5	1	0	0	1	6	0	0	6
	Total	45	82	11	8	101	9	0	1	10	91	11	9	111

TABLEAU 12. Urbain : Répartition des salles de classe par DRENA et par statut selon le mode d'utilisation et leur état (suite)

DRENA	STATUT	ECOLES	SALLES DE CLASSE UTILISEES POUR LES COURS				SALLES DE CLASSE UTILISEES AUTREMENT				TOTAL SALLES DE CLASSE			
			BON ETAT	MAUVAIS ETAT	MATERIAUX PROVISOIRES	TOTAL	BON ETAT	MAUVAIS ETAT	MATERIAUX PROVISOIRES	TOTAL	BON ETAT	MAUVAIS ETAT	MATERIAUX PROVISOIRES	TOTAL
KORHOGO	Public	85	163	14	25	202	16	0	0	16	179	14	25	218
	Privé	52	113	0	2	115	9	0	0	9	122	0	2	124
	Com.	1	2	0	0	2	0	0	0	0	2	0	0	2
	Total	138	278	14	27	319	25	0	0	25	303	14	27	344
MAN	Public	56	69	13	32	114	1	0	0	1	70	13	32	115
	Privé	13	27	0	0	27	0	0	0	0	27	0	0	27
	Total	69	96	13	32	141	1	0	0	1	97	13	32	142
MANKONO	Public	13	29	0	0	29	1	0	0	1	30	0	0	30
	Privé	4	8	0	0	8	1	0	0	1	9	0	0	9
	Com.	1	2	0	0	2	0	0	0	0	2	0	0	2
	Total	18	39	0	0	39	2	0	0	2	41	0	0	41
MINIGNAN	Public	8	15	2	0	17	1	0	0	1	16	2	0	18
	Total	8	15	2	0	17	1	0	0	1	16	2	0	18
ODIENNE	Public	35	60	3	11	74	8	3	0	11	68	6	11	85
	Privé	4	6	0	0	6	4	0	0	4	10	0	0	10
	Com.	1	3	0	0	3	0	0	0	0	3	0	0	3
	Total	40	69	3	11	83	12	3	0	15	81	6	11	98
SAN-PEDRO	Public	31	54	8	9	71	3	1	1	5	57	9	10	76
	Privé	34	76	0	3	79	0	0	0	0	76	0	3	79
	Total	65	130	8	12	150	3	1	1	5	133	9	13	155
SASSANDRA	Public	10	16	1	7	24	1	0	0	1	17	1	7	25
	Privé	5	9	0	0	9	0	0	0	0	9	0	0	9
	Total	15	25	1	7	33	1	0	0	1	26	1	7	34
SEGUELA	Public	15	31	4	3	38	0	0	0	0	31	4	3	38
	Privé	1	2	0	0	2	0	0	0	0	2	0	0	2
	Total	16	33	4	3	40	0	0	0	0	33	4	3	40
SINFRA	Public	12	22	0	12	34	2	0	0	2	24	0	12	36
	Privé	10	21	0	0	21	3	0	0	3	24	0	0	24
	Total	22	43	0	12	55	5	0	0	5	48	0	12	60

TABLEAU 12. Urbain : Répartition des salles de classe par DRENA et par statut selon le mode d'utilisation et leur état (suite et fin)

DRENA	STATUT	ECOLES	SALLES DE CLASSE UTILISEES POUR LES COURS				SALLES DE CLASSE UTILISEES AUTREMENT				TOTAL SALLES DE CLASSE			
			BON ETAT	MAUVAIS ETAT	MATERIAUX PROVISOIRES	TOTAL	BON ETAT	MAUVAIS ETAT	MATERIAUX PROVISOIRES	TOTAL	BON ETAT	MAUVAIS ETAT	MATERIAUX PROVISOIRES	TOTAL
SOUBRE	Public	46	93	10	5	108	2	0	0	2	95	10	5	110
	Privé	16	32	0	0	32	3	0	0	3	35	0	0	35
	Total	62	125	10	5	140	5	0	0	5	130	10	5	145
TIASSALE	Public	18	41	7	1	49	0	0	0	0	41	7	1	49
	Privé	5	14	0	0	14	3	0	0	3	17	0	0	17
	Total	23	55	7	1	63	3	0	0	3	58	7	1	66
TOUBA	Public	14	36	0	0	36	5	0	0	5	41	0	0	41
	Privé	1	3	0	0	3	0	0	0	0	3	0	0	3
	Total	15	39	0	0	39	5	0	0	5	44	0	0	44
YAMOOUSSOUKRO	Public	72	157	8	3	168	4	0	2	6	161	8	5	174
	Privé	23	59	0	0	59	1	0	0	1	60	0	0	60
	Total	95	216	8	3	227	5	0	2	7	221	8	5	234
NATIONAL	Public	1621	3388	294	273	3955	91	8	8	107	3479	302	281	4062
	Privé	1315	3120	9	17	3146	123	3	1	127	3243	12	18	3273
	Com.	11	22	2	0	24	3	0	0	3	25	2	0	27
	Total	2947	6530	305	290	7125	217	11	9	237	6747	316	299	7362

TABLEAU 12. Rural : Répartition des salles de classe par DRENA et par statut selon le mode d'utilisation et leur état

DRENA	STATUT	ECOLES	SALLES DE CLASSE UTILISEES POUR LES COURS				SALLES DE CLASSE UTILISEES AUTREMENT				TOTAL SALLES DE CLASSE			
			BON ETAT	MAUVAIS ETAT	MATERIAUX PROVISOIRES	TOTAL	BON ETAT	MAUVAIS ETAT	MATERIAUX PROVISOIRES	TOTAL	BON ETAT	MAUVAIS ETAT	MATERIAUX PROVISOIRES	TOTAL
ABENGOUROU	Public	47	81	10	2	93	14	0	0	14	95	10	2	107
	Total	47	81	10	2	93	14	0	0	14	95	10	2	107
ABOISSO	Public	64	129	1	10	140	13	1	0	14	142	2	10	154
	Privé	13	23	0	1	24	2	0	1	3	25	0	2	27
	Com.	1	1	0	0	1	2	0	0	2	3	0	0	3
	Total	78	153	1	11	165	17	1	1	19	170	2	12	184
ADZOPE	Public	44	105	0	3	108	4	1	0	5	109	1	3	113
	Privé	5	12	0	0	12	0	0	0	0	12	0	0	12
	Com.	3	5	2	0	7	0	0	0	0	5	2	0	7
	Total	52	122	2	3	127	4	1	0	5	126	3	3	132
AGBOVILLE	Public	23	36	1	4	41	2	0	0	2	38	1	4	43
	Privé	3	6	0	0	6	0	0	0	0	6	0	0	6
	Total	26	42	1	4	47	2	0	0	2	44	1	4	49
BONDOUKOU	Public	65	87	10	6	103	9	4	2	15	96	14	8	118
	Com.	1	1	0	0	1	1	0	0	1	2	0	0	2
	Total	66	88	10	6	104	10	4	2	16	98	14	8	120
BONGOUANOU	Public	28	55	0	0	55	0	2	0	2	55	2	0	57
	Total	28	55	0	0	55	0	2	0	2	55	2	0	57
BOUAFLE	Public	40	54	4	8	66	3	0	0	3	57	4	8	69
	Total	40	54	4	8	66	3	0	0	3	57	4	8	69
BOUAKE 1	Public	27	30	3	3	36	1	1	0	2	31	4	3	38
	Privé	2	3	0	0	3	0	0	0	0	3	0	0	3
	Total	29	33	3	3	39	1	1	0	2	34	4	3	41
BOUAKE 2	Public	30	40	1	3	44	1	0	0	1	41	1	3	45
	Com.	1	3	0	0	3	0	0	0	0	3	0	0	3
	Total	31	43	1	3	47	1	0	0	1	44	1	3	48

TABLEAU 12. Rural : Répartition des salles de classe par DRENA et par statut selon le mode d'utilisation et leur état (suite)

DRENA	STATUT	ECOLES	SALLES DE CLASSE UTILISEES POUR LES COURS				SALLES DE CLASSE UTILISEES AUTREMENT				TOTAL SALLES DE CLASSE			
			BON ETAT	MAUVAIS ETAT	MATERIAUX PROVISOIRES	TOTAL	BON ETAT	MAUVAIS ETAT	MATERIAUX PROVISOIRES	TOTAL	BON ETAT	MAUVAIS ETAT	MATERIAUX PROVISOIRES	TOTAL
BOUNA	Public	43	46	0	1	47	4	0	1	5	50	0	2	52
	Com.	13	25	0	0	25	0	0	0	0	25	0	0	25
	Total	56	71	0	1	72	4	0	1	5	75	0	2	77
BOUNDIALI	Public	68	82	2	0	84	3	2	0	5	85	4	0	89
	Com.	18	36	0	0	36	0	0	0	0	36	0	0	36
	Total	86	118	2	0	120	3	2	0	5	121	4	0	125
DABOU	Public	62	112	4	9	125	3	0	0	3	115	4	9	128
	Privé	5	11	0	0	11	1	0	0	1	12	0	0	12
	Total	67	123	4	9	136	4	0	0	4	127	4	9	140
DALOA	Public	33	51	6	1	58	0	0	1	1	51	6	2	59
	Total	33	51	6	1	58	0	0	1	1	51	6	2	59
DANANE	Public	18	21	1	2	24	5	0	0	5	26	1	2	29
	Privé	1	2	0	0	2	0	0	0	0	2	0	0	2
	Total	19	23	1	2	26	5	0	0	5	28	1	2	31
DAOUKRO	Public	37	35	7	13	55	4	2	1	7	39	9	14	62
	Total	37	35	7	13	55	4	2	1	7	39	9	14	62
DIMBOKRO	Public	28	28	6	5	39	4	0	0	4	32	6	5	43
	Total	28	28	6	5	39	4	0	0	4	32	6	5	43
DIVO	Public	63	80	3	7	90	13	0	0	13	93	3	7	103
	Privé	1	1	0	0	1	0	0	0	0	1	0	0	1
	Total	64	81	3	7	91	13	0	0	13	94	3	7	104
DUEKOUÉ	Public	60	67	2	10	79	13	0	0	13	80	2	10	92
	Total	60	67	2	10	79	13	0	0	13	80	2	10	92
FERKESSEDOUGOU	Public	53	56	1	1	58	6	0	0	6	62	1	1	64
	Com.	16	32	0	0	32	0	0	0	0	32	0	0	32
	Total	69	88	1	1	90	6	0	0	6	94	1	1	96

TABLEAU 12. Rural : Répartition des salles de classe par DRENA et par statut selon le mode d'utilisation et leur état (suite)

DRENA	STATUT	ECOLES	SALLES DE CLASSE UTILISEES POUR LES COURS				SALLES DE CLASSE UTILISEES AUTREMENT				TOTAL SALLES DE CLASSE			
			BON ETAT	MAUVAIS ETAT	MATERIAUX PROVISOIRES	TOTAL	BON ETAT	MAUVAIS ETAT	MATERIAUX PROVISOIRES	TOTAL	BON ETAT	MAUVAIS ETAT	MATERIAUX PROVISOIRES	TOTAL
GAGNOA	Public	69	90	1	6	97	3	0	0	3	93	1	6	100
	Privé	1	1	0	0	1	0	0	0	0	1	0	0	1
	Com.	1	1	0	0	1	0	0	0	0	1	0	0	1
	Total	71	92	1	6	99	3	0	0	3	95	1	6	102
GRAND-BASSAM	Public	10	21	0	0	21	0	0	0	0	21	0	0	21
	Total	10	21	0	0	21	0	0	0	0	21	0	0	21
GUIGLO	Public	37	33	7	14	54	5	0	0	5	38	7	14	59
	Total	37	33	7	14	54	5	0	0	5	38	7	14	59
ISSIA	Public	23	26	1	11	38	2	0	0	2	28	1	11	40
	Total	23	26	1	11	38	2	0	0	2	28	1	11	40
KATIOLA	Public	26	47	3	1	51	2	0	0	2	49	3	1	53
	Total	26	47	3	1	51	2	0	0	2	49	3	1	53
KORHOGO	Public	94	103	0	10	113	10	0	1	11	113	0	11	124
	Privé	2	3	0	0	3	3	0	0	3	6	0	0	6
	Com.	34	61	6	0	67	0	0	0	0	61	6	0	67
	Total	130	167	6	10	183	13	0	1	14	180	6	11	197
MAN	Public	77	68	15	24	107	6	0	2	8	74	15	26	115
	Privé	2	3	0	0	3	0	0	0	0	3	0	0	3
	Total	79	71	15	24	110	6	0	2	8	77	15	26	118
MANKONO	Public	52	50	2	2	54	0	1	0	1	50	3	2	55
	Com.	23	46	0	0	46	0	0	0	0	46	0	0	46
	Total	75	96	2	2	100	0	1	0	1	96	3	2	101
MINIGNAN	Public	13	15	2	0	17	8	0	0	8	23	2	0	25
	Total	13	15	2	0	17	8	0	0	8	23	2	0	25
ODIENNE	Public	34	30	2	9	41	8	0	1	9	38	2	10	50
	Com.	11	20	0	2	22	0	0	0	0	20	0	2	22
	Total	45	50	2	11	63	8	0	1	9	58	2	12	72

TABLEAU 12. Rural : Répartition des salles de classe par DRENA et par statut selon le mode d'utilisation et leur état (suite et fin)

DRENA	STATUT	ECOLES	SALLES DE CLASSE UTILISEES POUR LES COURS				SALLES DE CLASSE UTILISEES AUTREMENT				TOTAL SALLES DE CLASSE			
			BON ETAT	MAUVAIS ETAT	MATERIAUX PROVISOIRES	TOTAL	BON ETAT	MAUVAIS ETAT	MATERIAUX PROVISOIRES	TOTAL	BON ETAT	MAUVAIS ETAT	MATERIAUX PROVISOIRES	TOTAL
SAN-PEDRO	Public	57	86	7	12	105	5	0	0	5	91	7	12	110
	Privé	3	5	0	0	5	3	0	0	3	8	0	0	8
	Total	60	91	7	12	110	8	0	0	8	99	7	12	118
SASSANDRA	Public	35	27	3	26	56	3	0	0	3	30	3	26	59
	Privé	6	7	0	3	10	1	0	0	1	8	0	3	11
	Com.	1	1	0	0	1	0	0	0	0	1	0	0	1
	Total	42	35	3	29	67	4	0	0	4	39	3	29	71
SEGUELA	Public	14	17	0	0	17	4	0	0	4	21	0	0	21
	Total	14	17	0	0	17	4	0	0	4	21	0	0	21
SINFRA	Public	14	23	0	12	35	0	0	0	0	23	0	12	35
	Total	14	23	0	12	35	0	0	0	0	23	0	12	35
SOUBRE	Public	79	94	10	23	127	7	1	0	8	101	11	23	135
	Privé	2	1	0	1	2	0	0	0	0	1	0	1	2
	Total	81	95	10	24	129	7	1	0	8	102	11	24	137
TIASSALE	Public	58	85	9	11	105	2	0	0	2	87	9	11	107
	Privé	3	6	0	0	6	0	0	0	0	6	0	0	6
	Total	61	91	9	11	111	2	0	0	2	93	9	11	113
TOUBA	Public	12	18	1	0	19	8	0	0	8	26	1	0	27
	Total	12	18	1	0	19	8	0	0	8	26	1	0	27
YAMOISSOUKRO	Public	70	88	1	5	94	12	0	0	12	100	1	5	106
	Privé	1	4	0	0	4	0	0	0	0	4	0	0	4
	Total	71	92	1	5	98	12	0	0	12	104	1	5	110
NATIONAL	Public	1607	2116	126	254	2496	187	15	9	211	2303	141	263	2707
	Privé	50	88	0	5	93	10	0	1	11	98	0	6	104
	Com.	123	232	8	2	242	3	0	0	3	235	8	2	245
	Total	1780	2436	134	261	2831	200	15	10	225	2636	149	271	3056

TABLEAU 13. Ensemble : Disponibilité des commodités au sein des écoles par DRENA et par statut

DRENA	STATUT	ECOLE	% DISPOSANT DE :					
			point_eau	Électricité	Latrine fonctionnelle	latrine_ens_fonctionnel le	Clôture	
ABENGOUROU	Public	97	59%	58%	63%	52%	54%	
	Privé	34	91%	88%	94%	88%	97%	
	Total	131	67%	66%	71%	61%	65%	
ABIDJAN 1	Public	82	96%	99%	94%	91%	95%	
	Privé	208	99%	100%	100%	98%	99%	
	Total	290	98%	99%	98%	96%	98%	
ABIDJAN 2	Public	78	97%	94%	94%	96%	91%	
	Privé	108	97%	100%	100%	98%	97%	
	Total	186	97%	97%	97%	97%	95%	
ABIDJAN 3	Public	112	92%	97%	79%	58%	88%	
	Privé	258	98%	99%	95%	93%	98%	
	Com.	1	100%	100%	100%	100%	100%	
	Total	371	96%	99%	90%	82%	95%	
ABIDJAN 4	Public	71	76%	86%	68%	62%	76%	
	Privé	224	93%	95%	94%	92%	95%	
	Total	295	89%	93%	87%	85%	91%	
ABOISSO	Public	94	82%	73%	76%	55%	41%	
	Privé	34	100%	94%	97%	88%	76%	
	Com.	1	0%	0%	100%	100%	0%	
	Total	129	86%	78%	81%	64%	50%	
ADZOPE	Public	80	49%	61%	60%	46%	44%	
	Privé	19	95%	100%	95%	95%	84%	
	Com.	3	33%	67%	100%	67%	67%	
	Total	102	57%	69%	68%	56%	52%	
AGBOVILLE	Public	57	51%	65%	67%	53%	56%	
	Privé	12	83%	83%	92%	83%	83%	
	Total	69	57%	68%	71%	58%	61%	
BONDOUKOU	Public	110	35%	25%	45%	27%	41%	
	Privé	15	93%	93%	93%	80%	93%	
	Com.	1	0%	0%	100%	0%	0%	
	Total	126	42%	33%	52%	33%	47%	
BONGOUANOU	Public	43	47%	44%	58%	53%	40%	
	Privé	5	100%	100%	100%	80%	100%	
	Total	48	52%	50%	63%	56%	46%	
BOUAFLE	Public	74	39%	32%	58%	47%	62%	
	Privé	5	100%	100%	100%	80%	100%	
	Total	79	43%	37%	61%	49%	65%	
BOUAKE 1	Public	90	41%	52%	42%	38%	56%	
	Privé	51	94%	96%	96%	92%	92%	
	Total	141	60%	68%	62%	57%	69%	
BOUAKE 2	Public	72	63%	44%	60%	44%	47%	
	Privé	38	95%	95%	100%	92%	95%	
	Com.	1	100%	0%	0%	100%	0%	
	Total	111	74%	61%	73%	61%	63%	
BOUNA	Public	58	55%	12%	86%	26%	57%	
	Privé	2	100%	100%	100%	100%	100%	
	Com.	14	29%	0%	100%	21%	21%	
	Total	74	51%	12%	89%	27%	51%	

TABLEAU 13. Ensemble : Disponibilité des commodités au sein des écoles par DRENA et par statut (suite)

DRENA	STATUT	ECOLE	% DISPOSANT DE :				
			Point eau	Électricité	Latrine fonctionnelle	Latrine ens fonctionnelle	Clôture
BOUNDIALI	Public	104	61%	27%	79%	41%	55%
	Privé	7	86%	100%	100%	86%	100%
	Com.	19	53%	0%	100%	16%	21%
	Total	130	61%	27%	83%	40%	52%
DABOU	Public	88	73%	56%	41%	41%	40%
	Privé	33	85%	94%	94%	85%	82%
	Total	121	76%	66%	55%	53%	51%
DALOA	Public	87	44%	40%	52%	38%	59%
	Privé	16	88%	100%	94%	69%	94%
	Total	103	50%	50%	58%	43%	64%
DANANE	Public	36	47%	22%	31%	14%	22%
	Privé	7	86%	86%	100%	86%	57%
	Total	43	53%	33%	42%	26%	28%
DAOUKRO	Public	63	43%	48%	46%	35%	38%
	Privé	6	100%	100%	100%	83%	83%
	Total	69	48%	52%	51%	39%	42%
DIMBOKRO	Public	54	50%	39%	43%	33%	41%
	Privé	2	100%	100%	100%	100%	100%
	Total	56	52%	41%	45%	36%	43%
DIVO	Public	120	36%	38%	51%	45%	50%
	Privé	15	100%	100%	100%	100%	87%
	Com.	2	100%	100%	100%	100%	100%
	Total	137	44%	45%	57%	52%	55%
DUEKOUE	Public	91	44%	12%	32%	23%	21%
	Total	91	44%	12%	32%	23%	21%
FERKESSEDOUGOU	Public	88	51%	26%	80%	41%	73%
	Privé	6	100%	67%	100%	83%	100%
	Com.	18	50%	0%	94%	44%	39%
	Total	112	54%	24%	83%	44%	69%
GAGNOA	Public	136	43%	35%	46%	32%	49%
	Privé	11	91%	82%	82%	91%	91%
	Com.	1	0%	0%	0%	0%	0%
	Total	148	46%	38%	49%	36%	51%
GRAND-BASSAM	Public	49	98%	90%	92%	80%	80%
	Privé	53	94%	100%	100%	89%	98%
	Total	102	96%	95%	96%	84%	89%
GUGLO	Public	54	44%	15%	33%	17%	22%
	Privé	3	100%	100%	100%	100%	100%
	Total	57	47%	19%	37%	21%	26%
ISSIA	Public	48	40%	15%	48%	38%	38%
	Privé	3	100%	67%	100%	100%	100%
	Com.	1	100%	100%	100%	100%	100%
	Total	52	44%	19%	52%	42%	42%
KATIOLA	Public	68	46%	56%	60%	49%	47%
	Privé	3	100%	100%	100%	100%	100%
	Total	71	48%	58%	62%	51%	49%

TABLEAU 13. Ensemble : Disponibilité des commodités au sein des écoles par DRENA et par statut (suite et fin)

DRENA	STATUT	ECOLE	% DISPOSANT DE :				
			Point_eau	Électricité	Latrine fonctionnelle	Latrine_ens_fonctionnelle	Clôture
KORHOGO	Public	179	46%	33%	72%	40%	48%
	Privé	54	96%	89%	98%	89%	93%
	Com.	35	49%	23%	100%	34%	34%
	Total	268	56%	43%	81%	49%	55%
MAN	Public	133	35%	13%	22%	19%	7%
	Privé	15	73%	87%	73%	60%	60%
	Total	148	39%	20%	27%	23%	12%
MANKONO	Public	65	32%	6%	77%	35%	54%
	Privé	4	100%	100%	100%	75%	100%
	Com.	24	42%	4%	96%	42%	8%
	Total	93	38%	10%	83%	39%	44%
MINIGNAN	Public	21	10%	71%	52%	29%	33%
	Total	21	10%	71%	52%	29%	33%
ODIENNE	Public	69	48%	26%	49%	29%	36%
	Privé	4	100%	100%	100%	100%	75%
	Com.	12	67%	0%	92%	42%	42%
	Total	85	53%	26%	58%	34%	39%
SAN-PEDRO	Public	88	55%	40%	53%	40%	28%
	Privé	37	89%	92%	97%	97%	92%
	Total	125	65%	55%	66%	57%	47%
SASSANDRA	Public	45	56%	18%	27%	16%	18%
	Privé	11	55%	64%	82%	73%	82%
	Com.	1	0%	0%	100%	0%	100%
	Total	57	54%	26%	39%	26%	32%
SEQUELA	Public	29	45%	17%	41%	24%	41%
	Privé	1	100%	100%	100%	100%	100%
	Total	30	47%	20%	43%	27%	43%
SINFRA	Public	26	31%	38%	50%	38%	38%
	Privé	10	100%	90%	90%	90%	100%
	Total	36	50%	53%	61%	53%	56%
SOUBRE	Public	125	43%	34%	34%	22%	27%
	Privé	18	83%	89%	72%	61%	83%
	Total	143	48%	41%	38%	27%	34%
TIASSALE	Public	76	50%	45%	49%	42%	30%
	Privé	8	88%	88%	100%	100%	75%
	Total	84	54%	49%	54%	48%	35%
TOUBA	Public	26	50%	50%	58%	23%	73%
	Privé	1	100%	100%	100%	100%	100%
	Total	27	52%	52%	59%	26%	74%
YAMOISSOUKRO	Public	142	56%	53%	61%	49%	67%
	Privé	24	100%	96%	100%	92%	100%
	Total	166	62%	59%	67%	55%	72%
NATIONAL	Public	3 233	53%	44%	57%	42%	49%
	Privé	1 363	95%	96%	96%	92%	94%
	Com.	131	48%	11%	96%	36%	30%
	Total	4 727	65%	58%	70%	56%	62%

TABLEAU 13. Urbain : Disponibilité des commodités au sein des écoles par DRENA et par statut

DRENA	STATUT	ECOLE	% DISPOSANT DE :				
			point_eau	électricité	latrine fonctionnelle	latrine_ens_fonctionnelle	Clôture
ABENGOUROU	Public	50	74%	72%	74%	66%	80%
	Privé	34	91%	88%	94%	88%	97%
	Total	84	81%	79%	82%	75%	87%
ABIDJAN 1	Public	82	96%	99%	94%	91%	95%
	Privé	208	99%	100%	100%	98%	99%
	Total	290	98%	99%	98%	96%	98%
ABIDJAN 2	Public	78	97%	94%	94%	96%	91%
	Privé	108	97%	100%	100%	98%	97%
	Total	186	97%	97%	97%	97%	95%
ABIDJAN 3	Public	112	92%	97%	79%	58%	88%
	Privé	258	98%	99%	95%	93%	98%
	Com.	1	100%	100%	100%	100%	100%
	Total	371	96%	99%	90%	82%	95%
ABIDJAN 4	Public	71	76%	86%	68%	62%	76%
	Privé	224	93%	95%	94%	92%	95%
	Total	295	89%	93%	87%	85%	91%
ABOISSO	Public	30	83%	87%	80%	50%	63%
	Privé	21	100%	100%	100%	90%	81%
	Total	51	90%	92%	88%	67%	71%
ADZOPE	Public	36	53%	61%	56%	47%	64%
	Privé	14	93%	100%	93%	93%	79%
	Total	50	64%	72%	66%	60%	68%
AGBOVILLE	Public	34	62%	74%	71%	62%	68%
	Privé	9	89%	89%	100%	89%	89%
	Total	43	67%	77%	77%	67%	72%
BONDOUKOU	Public	45	56%	40%	58%	47%	58%
	Privé	15	93%	93%	93%	80%	93%
	Total	60	65%	53%	67%	55%	67%
BONGOUANOU	Public	15	73%	53%	73%	73%	67%
	Privé	5	100%	100%	100%	80%	100%
	Total	20	80%	65%	80%	75%	75%
BOUAFLE	Public	34	41%	38%	62%	50%	74%
	Privé	5	100%	100%	100%	80%	100%
	Total	39	49%	46%	67%	54%	77%
BOUAKE 1	Public	63	44%	63%	43%	38%	63%
	Privé	49	96%	98%	98%	94%	94%
	Total	112	67%	79%	67%	63%	77%
BOUAKE 2	Public	42	79%	62%	64%	45%	52%
	Privé	38	95%	95%	100%	92%	95%
	Total	80	86%	78%	81%	68%	73%
BOUNA	Public	15	60%	20%	80%	40%	80%
	Privé	2	100%	100%	100%	100%	100%
	Com.	1	0%	0%	100%	0%	0%
	Total	18	61%	28%	83%	44%	78%

TABLEAU 13. Urbain : Disponibilité des commodités au sein des écoles par DRENA et par statut

DRENA	STATUT	ECOLE	% DISPOSANT DE :				
			point_eau	électricité	latrine fonctionnelle	latrine_ens_fonctionnelle	Clôture
BOUNDIALI	Public	36	53%	44%	72%	42%	72%
	Privé	7	86%	100%	100%	86%	100%
	Com.	1	0%	0%	100%	100%	100%
	Total	44	57%	52%	77%	50%	77%
DABOU	Public	26	81%	46%	54%	54%	62%
	Privé	28	89%	100%	100%	96%	89%
	Total	54	85%	74%	78%	76%	76%
DALOA	Public	54	46%	52%	59%	46%	78%
	Privé	16	88%	100%	94%	69%	94%
	Total	70	56%	63%	67%	51%	81%
DANANE	Public	18	44%	44%	17%	0%	22%
	Privé	6	83%	83%	100%	83%	67%
	Total	24	54%	54%	38%	21%	33%
DAOUKRO	Public	26	77%	77%	69%	54%	69%
	Privé	6	100%	100%	100%	83%	83%
	Total	32	81%	81%	75%	59%	72%
DIMBOKRO	Public	26	69%	62%	58%	46%	77%
	Privé	2	100%	100%	100%	100%	100%
	Total	28	71%	64%	61%	50%	79%
DIVO	Public	57	53%	56%	65%	60%	65%
	Privé	14	100%	100%	100%	100%	86%
	Com.	2	100%	100%	100%	100%	100%
	Total	73	63%	66%	73%	68%	70%
DUEKOUÉ	Public	31	48%	26%	42%	32%	32%
	Total	31	48%	26%	42%	32%	32%
FERKESSEDOUGOU	Public	35	57%	40%	74%	57%	71%
	Privé	6	100%	67%	100%	83%	100%
	Com.	2	50%	0%	100%	100%	0%
	Total	43	63%	42%	79%	63%	72%
GAGNOA	Public	67	55%	48%	58%	45%	72%
	Privé	10	90%	90%	90%	100%	100%
	Total	77	60%	53%	62%	52%	75%
GRAND-BASSAM	Public	39	97%	92%	92%	82%	77%
	Privé	53	94%	100%	100%	89%	98%
	Total	92	96%	97%	97%	86%	89%
GUIGLO	Public	17	53%	24%	59%	6%	41%
	Privé	3	100%	100%	100%	100%	100%
	Total	20	60%	35%	65%	20%	50%
ISSIA	Public	25	40%	16%	60%	52%	44%
	Privé	3	100%	67%	100%	100%	100%
	Com.	1	100%	100%	100%	100%	100%
	Total	29	48%	24%	66%	59%	52%
KATIOLA	Public	42	52%	60%	67%	52%	57%
	Privé	3	100%	100%	100%	100%	100%
	Total	45	56%	62%	69%	56%	60%

TABLEAU 13. Urbain : Disponibilité des commodités au sein des écoles par DRENA et par statut (suite)

DRENA	STATUT	ECOLE	% DISPOSANT DE :				
			point_eau	électricité	latrine fonctionnelle	latrine_ens_fonctionnelle	Clôture
KORHOGO	Public	85	53%	39%	60%	53%	48%
	Privé	52	96%	90%	98%	90%	92%
	Com.	1	100%	0%	100%	0%	0%
	Total	138	70%	58%	75%	67%	64%
MAN	Public	56	36%	23%	30%	27%	14%
	Privé	13	69%	85%	77%	62%	62%
	Total	69	42%	35%	39%	33%	23%
MANKONO	Public	13	31%	15%	62%	54%	62%
	Privé	4	100%	100%	100%	75%	100%
	Com.	1	100%	0%	100%	100%	0%
	Total	18	50%	33%	72%	61%	67%
MINIGNAN	Public	8	25%	50%	88%	38%	63%
	Total	8	25%	50%	88%	38%	63%
ODIENNE	Public	35	49%	34%	54%	34%	43%
	Privé	4	100%	100%	100%	100%	75%
	Com.	1	100%	0%	0%	100%	100%
	Total	40	55%	40%	58%	43%	48%
SAN-PEDRO	Public	31	55%	48%	65%	58%	61%
	Privé	34	88%	94%	97%	97%	91%
	Total	65	72%	72%	82%	78%	77%
SASSANDRA	Public	10	70%	40%	50%	30%	40%
	Privé	5	60%	80%	100%	100%	100%
	Total	15	67%	53%	67%	53%	60%
SEGUELA	Public	15	60%	27%	67%	27%	67%
	Privé	1	100%	100%	100%	100%	100%
	Total	16	63%	31%	69%	31%	69%
SINFRA	Public	12	42%	33%	50%	42%	42%
	Privé	10	100%	90%	90%	90%	100%
	Total	22	68%	59%	68%	64%	68%
SOUBRE	Public	46	52%	57%	46%	35%	59%
	Privé	16	88%	100%	81%	69%	94%
	Total	62	61%	68%	55%	44%	68%
TIASSALE	Public	18	61%	78%	83%	72%	56%
	Privé	5	100%	100%	100%	100%	80%
	Total	23	70%	83%	87%	78%	61%
TOUBA	Public	14	50%	43%	57%	14%	79%
	Privé	1	100%	100%	100%	100%	100%
	Total	15	53%	47%	60%	20%	80%
YAMOOUSSOUKRO	Public	72	71%	63%	71%	64%	85%
	Privé	23	100%	96%	100%	91%	100%
	Total	95	78%	71%	78%	71%	88%
NATIONAL	Public	1621	64%	60%	66%	54%	67%
	Privé	1315	96%	97%	97%	93%	95%
	Com.	11	73%	36%	91%	82%	55%
	Total	2947	78%	77%	80%	71%	80%

TABLEAU 13. Rural : Disponibilité des commodités au sein des écoles par DRENA et par statut

DRENA	STATUT	ECOLE	% DISPOSANT DE :				
			point_eau	Électricité	Latrine fonctionnelle	Latrine_ens_fonctionnelle	Clôture
ABENGOUROU	Public	47	43%	43%	51%	36%	26%
	Total	47	43%	43%	51%	36%	26%
ABOISSO	Public	64	81%	67%	73%	58%	31%
	Privé	13	100%	85%	92%	85%	69%
	Com.	1	0%	0%	100%	100%	0%
	Total	78	83%	69%	77%	63%	37%
ADZOPE	Public	44	45%	61%	64%	45%	27%
	Privé	5	100%	100%	100%	100%	100%
	Com.	3	33%	67%	100%	67%	67%
	Total	52	50%	65%	69%	52%	37%
AGBOVILLE	Public	23	35%	52%	61%	39%	39%
	Privé	3	67%	67%	67%	67%	67%
	Total	26	38%	54%	62%	42%	42%
BONDOUKOU	Public	65	22%	15%	37%	14%	29%
	Com.	1	0%	0%	100%	0%	0%
	Total	66	21%	15%	38%	14%	29%
BONGOUANOU	Public	28	32%	39%	50%	43%	25%
	Total	28	32%	39%	50%	43%	25%
BOUAFLE	Public	40	38%	28%	55%	45%	53%
	Total	40	38%	28%	55%	45%	53%
BOUAKE 1	Public	27	33%	26%	41%	37%	37%
	Privé	2	50%	50%	50%	50%	50%
	Total	29	34%	28%	41%	38%	38%
BOUAKE 2	Public	30	40%	20%	53%	43%	40%
	Com.	1	100%	0%	0%	100%	0%
	Total	31	42%	19%	52%	45%	39%
BOUNA	Public	43	53%	9%	88%	21%	49%
	Com.	13	31%	0%	100%	23%	23%
	Total	56	48%	7%	91%	21%	43%

TABLEAU 13. Rural : Disponibilité des commodités au sein des écoles par DRENA et par statut (suite)

DRENA	STATUT	ECOLE	% DISPOSANT DE :				
			point_eau	électricité	latrine fonctionnelle	latrine_ens_fonctionnelle	Clôture
BOUNDIALI	Public	68	65%	18%	82%	41%	46%
	Com.	18	56%	0%	100%	11%	17%
	Total	86	63%	14%	86%	35%	40%
DABOU	Public	62	69%	60%	35%	35%	31%
	Privé	5	60%	60%	60%	20%	40%
	Total	67	69%	60%	37%	34%	31%
DALOA	Public	33	39%	21%	39%	24%	27%
	Total	33	39%	21%	39%	24%	27%
DANANE	Public	18	50%	0%	44%	28%	22%
	Privé	1	100%	100%	100%	100%	0%
	Total	19	53%	5%	47%	32%	21%
DAOUKRO	Public	37	19%	27%	30%	22%	16%
	Total	37	19%	27%	30%	22%	16%
DIMBOKRO	Public	28	32%	18%	29%	21%	7%
	Total	28	32%	18%	29%	21%	7%
DIVO	Public	63	21%	21%	38%	32%	37%
	Privé	1	100%	100%	100%	100%	100%
	Total	64	22%	22%	39%	33%	38%
DUEKOUÉ	Public	60	42%	5%	27%	18%	15%
	Total	60	42%	5%	27%	18%	15%
FERKESSEDOUGOU	Public	53	47%	17%	83%	30%	74%
	Com.	16	50%	0%	94%	38%	44%
	Total	69	48%	13%	86%	32%	67%
GAGNOA	Public	69	30%	22%	35%	20%	26%
	Privé	1	100%	0%	0%	0%	0%
	Com.	1	0%	0%	0%	0%	0%
	Total	71	31%	21%	34%	20%	25%
GRAND-BASSAM	Public	10	100%	80%	90%	70%	90%
	Total	10	100%	80%	90%	70%	90%
GUIGLO	Public	37	41%	11%	22%	22%	14%
	Total	37	41%	11%	22%	22%	14%
ISSIA	Public	23	39%	13%	35%	22%	30%
	Total	23	39%	13%	35%	22%	30%
KATIOLA	Public	26	35%	50%	50%	42%	31%
	Total	26	35%	50%	50%	42%	31%

TABLEAU 13. Rural : Disponibilité des commodités au sein des écoles par DRENA et par statut (suite et fin)

DRENA	STATUT	ECOLE	% DISPOSANT DE :				
			point eau	Électricité	Latrine fonctionnelle	Latrine ens fonctionnelle	Clôture
KORHOGO	Public	94	39%	28%	83%	28%	48%
	Privé	2	100%	50%	100%	50%	100%
	Com.	34	47%	24%	100%	35%	35%
	Total	130	42%	27%	88%	30%	45%
MAN	Public	77	35%	5%	16%	13%	1%
	Privé	2	100%	100%	50%	50%	50%
	Total	79	37%	8%	16%	14%	3%
MANKONO	Public	52	33%	4%	81%	31%	52%
	Com.	23	39%	4%	96%	39%	9%
	Total	75	35%	4%	85%	33%	39%
MINIGNAN	Public	13	0%	85%	31%	23%	15%
	Total	13	0%	85%	31%	23%	15%
ODIENNE	Public	34	47%	18%	44%	24%	29%
	Com.	11	64%	0%	100%	36%	36%
	Total	45	51%	13%	58%	27%	31%
SAN-PEDRO	Public	57	54%	35%	47%	30%	11%
	Privé	3	100%	67%	100%	100%	100%
	Total	60	57%	37%	50%	33%	15%
SASSANDRA	Public	35	51%	11%	20%	11%	11%
	Privé	6	50%	50%	67%	50%	67%
	Com.	1	0%	0%	100%	0%	100%
	Total	42	50%	17%	29%	17%	21%
SEQUELA	Public	14	29%	7%	14%	21%	14%
	Total	14	29%	7%	14%	21%	14%
SINFRA	Public	14	21%	43%	50%	36%	36%
	Total	14	21%	43%	50%	36%	36%
SOUBRE	Public	79	38%	20%	27%	15%	9%
	Privé	2	50%	0%	0%	0%	0%
	Total	81	38%	20%	26%	15%	9%
TIASSALE	Public	58	47%	34%	38%	33%	22%
	Privé	3	67%	67%	100%	100%	67%
	Total	61	48%	36%	41%	36%	25%
TOUBA	Public	12	50%	58%	58%	33%	67%
	Total	12	50%	58%	58%	33%	67%
YAMOOUSSOUKRO	Public	70	40%	43%	51%	33%	49%
	Privé	1	100%	100%	100%	100%	100%
	Total	71	41%	44%	52%	34%	49%
NATIONAL	Public	1607	42%	28%	49%	29%	31%
	Privé	50	82%	70%	78%	68%	66%
	Com.	123	46%	9%	97%	33%	28%
	Total	1780	44%	27%	53%	31%	32%