



Direction de l'Informatique, de la Planification,
de l'Évaluation et des Statistiques (DIPES)

04 BP 514 ABIDJAN 04
TEL : (225) 20 22 24 04
Tél / FAX 20 21 99 06



STATISTIQUES DE L'ENSEIGNEMENT Primaire 2008 - 2009



unicef



PRESENTATION

Chaque année, au sein du Ministère de l'Éducation Nationale, des données statistiques sont collectées afin de mettre à la disposition des acteurs du système éducatif, des éléments pour une planification objective et une gestion efficiente et efficace de l'école.

La Direction de l'Informatique, de la Planification, de l'Évaluation et des Statistiques (DIPES), à travers la Sous-direction des Statistiques et de l'Évaluation (SDS&E) est chargée de l'organisation de la collecte et de l'analyse des données du système éducatif. Son champ d'action couvre les structures du préscolaire, du primaire et du secondaire de l'enseignement public et privé.

Ce document présente les données collectées entre les mois de février et de mai 2009, pour l'année scolaire 2008-2009, dans le cadre du recensement annuel.

Le recensement annuel est le mode principal de collecte qui permet de constituer les bases de données exhaustives sur les produits des actions menées dans le système éducatif. A travers ce type d'enquête, des informations sur l'école, les élèves et les enseignants sont recueillies des bénéficiaires directs. La mesure des décisions est donc établie à partir de leur niveau direct d'application, ce qui conforte la validité des données recueillies.

Le recensement implique d'une part, les responsables des structures scolaires pour le renseignement des fiches statistiques et d'autre part, les Inspections de l'Enseignement Primaire (IEP) et des Direction Régionales de l'Éducation Nationale (DREN) pour l'organisation pratique au niveau déconcentré.

Le traitement et l'analyse des données du recensement sont faits au niveau central à la DIPES après que les DREN y ont acheminé les fiches.

Le processus comprend huit étapes :

- (i) la ventilation des questionnaires,
- (ii) la formation des responsables de structures au remplissage des questionnaires,
- (iii) le remplissage des fiches de collecte,
- (iv) la vérification et le contrôle des fiches,
- (v) la saisie et la compilation des données,

- (vi) l'apurement des données,
- (vii) la tabulation, l'analyse, et la production des annuaires et des rapports d'analyse,
- (viii) la diffusion et la publication des produits statistiques.

Pour l'année scolaire 2008-2009, la SDS&E a bénéficié de l'appui technique de l'INS pour les opérations de saisie et d'apurement des données. A la suite de ces opérations, un atelier a été organisé en décembre 2009 avec les chargés de statistiques en DREN, pour une confrontation des résultats saisis avec ceux du terrain. Le nombre de structures scolaires recensées est présenté au début du document. A partir de ces informations le pourcentage d'écoles ayant participé à l'enquête statistique est calculé et indiqué (taux de complétude). Ceci permet d'apprécier les statistiques recueillies avec les estimations nécessaires.

Le présent annuaire statistique renferme la synthèse des chiffres sous les formes les plus demandées par les utilisateurs. Des graphiques y sont insérés pour illustrer les éléments caractéristiques de ces chiffres. Aucune analyse de ces données n'y est faite (pour les analyses, le lecteur peut se référer aux autres documents produits par la SDS&E).

Cet annuaire se décompose en sept parties qui dégagent des aspects importants des moyens déployés pour la mise en œuvre de la politique éducative par le Ministère. Ces parties sont présentées ci-dessous avec des précisions sur leur contenu.

1. DONNEES SYNTHETIQUES (présente les différentes ressources affectées à l'éducation selon le statut des écoles et leur zone d'implantation).
2. INDICATEURS GLOBAUX (comporte les calculs de proportions ou de ratio qui mettent en relief le niveau de réalisation des politiques ou celui de l'utilisation des ressources).
3. MODE DE FONCTIONNEMENT (regroupe les données par niveau d'enseignement ou type de classe).
4. EFFECTIFS DES ÉLÈVES (révèle les caractéristiques des élèves et présente les résultats aux examens).
5. PERSONNEL ENSEIGNANT ET NON ENSEIGNANT (expose les caractéristiques des enseignants et autre personnel).

6. INFRASTRUCTURES SCOLAIRES (dégage les données se rapportant à la qualité de l'éducation en termes d'équipement et de matériels didactiques).
7. ANNEXE (comporte des informations complémentaires).

Cet annuaire a été réalisé grâce à l'appui constant de tous les acteurs du système éducatif, en particulier ceux représentés dans les institutions et projets désignés ci-après :

- L'INS (appui technique au traitement des données)
- L'UNICEF-CI¹ (contribution au financement des sessions de formations des correspondants régionaux) ;
- Le PNUD² (accompagnement financier à la collecte des données statistiques);
- La Banque Mondiale à travers le PASEF³ (contribution financière à l'organisation de la saisie des données et à l'édition de cet annuaire).

Nous leur exprimons en retour toute notre reconnaissance.

BOUAH KABLAN Francis

Directeur de l'Informatique, de la Planification,
de l'Evaluation et des Statistiques

¹ UNICEF-CI représentation ivoirienne du Fonds des Nations Unies pour L'enfance

² PNUD Programme des Nations Unies pour le Développement

³ PASEF Projet d'appui au Secteur Education Formation

SOMMAIRE

<i>I. DONNEES SYNTHETIQUES</i>	<i>1</i>
<i>II. INDICATEURS GLOBAUX</i>	<i>8</i>
<i>III. MODE DE FONCTIONNEMENT</i>	<i>19</i>
<i>IV. EFFECTIFS DES ELEVES</i>	<i>34</i>
<i>V. PERSONNEL ENSEIGNANT ET NON ENSEIGNANT</i>	<i>54</i>
<i>VI. INFRASTRUCTURES SCOLAIRES :</i>	<i>63</i>
<i>VII. ANNEXE</i>	<i>92</i>

Table des tableaux

I. DONNEES SYNTHETIQUES	1
Tableau 1_A: Nombre d'écoles, de salles de classe, d'enseignants, de groupes pédagogiques et d'élèves par DREN selon le statut de l'école en zone urbaine.	1
Tableau 1_B: Nombre d'écoles, de salles de classe, d'enseignants, de groupes pédagogiques et d'élèves par DREN selon le statut de l'école en zone rurale.	3
Tableau 1_C: Nombre d'écoles, de salles de classe, d'enseignants, de groupes pédagogiques et d'élèves par DREN selon le statut de l'école en zone urbaine et rurale.	5
II. INDICATEURS GLOBAUX	8
Tableau 2: Proportion d'écoles complètes par statut et par DREN	8
Tableau 3: Proportion des filles dans le primaire par statut de l'école selon la DREN	9
Tableau 4: Proportion des redoublants dans le primaire par statut de l'école selon la DREN	10
Tableau 5: Proportion des enseignants dans le primaire par statut de l'école selon la DREN	11
Tableau 6: Ratio élèves/maître par DREN	12
Tableau 7: Ratio élèves/classe par DREN	13
Tableau 8: Ratio élèves/groupe pédagogique par DREN	14
Tableau 9: Ratio groupes pédagogiques /classe par DREN	15
Tableau 10: Proportion des admis au CEPE et concours d'entrée en 6 ^{ème} 2007-2008 par DREN	16
III. MODE DE FONCTIONNEMENT	19
Tableau 11_A: Nombre de salles de classes par niveau d'étude selon la DREN et la zone d'implantation (Public).	19
Tableau 11_B: Nombre de salles de classes par niveau d'étude selon la DREN et la zone d'implantation (Privé).	21
Tableau 11_C: Nombre de salles de classes par niveau d'étude selon la DREN et la zone d'implantation (islamique).	23
Tableau 11_D: Nombre de salles de classes par niveau d'étude selon la DREN et la zone d'implantation (communautaire).	23
Tableau 11_E: Nombre de salles de classes par niveau d'étude selon la DREN et la zone d'implantation (Ensemble).	24
Tableau 12_A: Répartition des groupes pédagogiques selon la DREN et la zone d'implantation (Public).	26
Tableau 12_B: Répartition des groupes pédagogiques selon la DREN et la zone d'implantation (Privé).	28
Tableau 12_C: Répartition des groupes pédagogiques selon la DREN et la zone d'implantation (islamique).	30
Tableau 12_D: Répartition des groupes pédagogiques selon la DREN et la zone d'implantation (communautaire).	30
Tableau 12_E: Répartition des groupes pédagogiques selon la DREN et la zone d'implantation (Ensemble).	31
IV. EFFECTIFS DES ÉLÈVES	34
Tableau 13: Répartition des élèves scolarisés dans le primaire selon la DREN.	34
Tableau 14_A: Répartition des élèves et des redoublants par année d'étude et par sexe selon la DREN (Public).	35
Tableau 14_B: Répartition des élèves et des redoublants par année d'étude et par sexe selon la DREN (Privé).	37
Tableau 14_C: Répartition des élèves et des redoublants par année d'étude et par sexe selon la DREN (islamique).	39
Tableau 14_D: Répartition des élèves et des redoublants par année d'étude et par sexe selon la DREN (communautaire).	39
Tableau 14_E: Répartition des élèves et des redoublants par année d'étude et par sexe selon la DREN (Ensemble).	40
Tableau 15: Répartition des nouveaux inscrits au CP1 et au CM2 par DREN.	43
Tableau 16_A: Répartition des élèves par âge, par sexe et par année d'étude selon la DREN (Public).	44
Tableau 16_B: Répartition des élèves par âge, par sexe et par année d'étude selon la DREN (Privé).	45
Tableau 16_C: Répartition des élèves par âge, par sexe et par année d'étude selon la DREN (islamique).	46
Tableau 16_D: Répartition des élèves par âge, par sexe et par année d'étude selon la DREN (communautaire).	47

Tableau 16_E: Répartition des élèves par âge, par sexe et par année d'étude selon la DREN (Ensemble).	48
Tableau 17: Resultats au CEPE et au concours d'entrée en 6 ^{ème} année scolaire 2007-2008 par DREN.	49
V. PERSONNEL ENSEIGNANT ET NON ENSEIGNANT	54
Tableau 18_A: Répartition du personnel enseignant par DREN (Ensemble).	54
Tableau 18_B: Répartition du personnel enseignant par DREN (Public).	57
Tableau 18_C: Répartition du personnel enseignant par DREN (Privé).	59
Tableau 18_D: Répartition du personnel enseignant par DREN (islamique).	61
Tableau 18_E: Répartition du personnel enseignant par DREN (communautaire).	61
VI. INFRASTRUCTURES SCOLAIRES :	63
Tableau 19_A: Equipements des écoles en électricité, latrine, eau et cantines selon la zone d'implantation (Public).	63
Tableau 19_B: Equipements des écoles en électricité, latrine, eau et cantines selon la zone d'implantation (Privé).	65
Tableau 19_C: Equipements des écoles en électricité, latrine, eau et cantines selon la zone d'implantation (islamique).	67
Tableau 19_D: Equipements des écoles en électricité, latrine, eau et cantines selon la zone d'implantation (communautaire).	67
Tableau 19_E: Equipements des écoles en électricité, latrine, eau et cantines selon la zone d'implantation (Ensemble).	68
Tableau 20: Tailles des établissements scolaires par statut et par DREN	71
Tableau 21: Répartition des écoles selon le degré de complétude par statut et par DREN.	73
Tableau 22 : Caractéristiques et états des locaux	75
Tableau 23: Nombre d'élèves par niveau disposant de livres de lecture (Public)	77
Tableau 24: Nombre d'élèves par niveau disposant de livres de mathématique (Public)	79
Tableau 25: Nombre d'élèves par niveau disposant de livres de lecture (Privé)	81
Tableau 26: Nombre d'élèves par niveau disposant de livres de mathématique (Privé)	83
Tableau 28: Nombre d'élèves par niveau disposant de livres de lecture (Islamique)	85
Tableau 29: Nombre d'élèves par niveau disposant de livres de mathématique (Islamique)	85
Tableau 30: Nombre d'élèves par niveau disposant de livres de lecture (communautaire)	86
Tableau 31: Nombre d'élèves par niveau disposant de livres de mathématique (communautaire)	86
Tableau 32: Nombre d'élèves par niveau disposant de livres de lecture (Ensemble)	87
Tableau 33: Nombre d'élèves par niveau disposant de livres de mathématique (Ensemble)	89
VII. ANNEXE	92
Liste des écoles n'ayant pas de salles de classe	92
Liste des écoles dont les groupes pédagogiques n'ont pas été renseignés	92

Liste des graphiques

Graphique 1: Les ressources du système éducatif au primaire selon la zone d'implantation	8
Graphique 2: Répartition des élèves filles, des redoublants, des enseignantes et des postes vacants selon la DREN et la zone d'implantation	8
Graphique 3: Ratios élèves/classe, élèves/maître, élèves/groupes pédagogique	18
Graphique 4: Proportion des admis au CEPE selon le statut de l'école	18
Graphique 5: Proportion des admis en 6^{ème} selon le statut de l'école	18
Graphique 6: Répartition des groupes pédagogiques dans l'ensemble du primaire par niveau et selon la zone d'implantation	33
Graphique 7: Répartition des classes à double vacation dans l'ensemble du primaire par niveau et selon la zone d'implantation	33
Graphique 8: Répartition des élèves selon la DREN et la zone d'implantation	42
Graphique 9: Répartition des enseignants par corps	56
Graphique 10: Répartition des enseignants selon la DREN et la zone d'implantation	62
Graphique 11: Equipement des écoles	70
Graphique 12: Répartition des élèves disposant d'un livre de lecture par niveau et selon la zone d'implantation	91
Graphique 13: Répartition des élèves disposant d'un livre de mathématique par niveau et selon la zone d'implantation	91

PROPORTION D'ÉCOLES RECENSEES

EXISTANT

il s'agit du nombre d'écoles en fonctionnement

REPARTITION DES ÉCOLES PRIMAIRES EN FONCTIONNEMENT PAR DREN/DDEN (2008-2009)

DREN/DDEN	PUBLIC	PRIVE	TOTAL PUBLIC & PRIVE	FORME ALTERNATIVE D'ÉDUCATION		TOTAL GENERAL
				COMMUNAUTAIRE	ISLAMIQUE	
ABENGOUROU	217	25	242			242
ABIDJAN 1	625	412	1037	2	2	1041
ABIDJAN-2	437	252	689		1	690
ABOISSO	286	19	305			305
ADZOPE	183	12	195			195
AGBOVILLE	192	14	206			206
BONDOUKOU	598	10	608	124	2	734
BOUAFLE	301	16	317		1	318
BOUAKE	527	48	575	5		580
BOUNDIALI	151	25	176	6		182
DABOU	369	32	401			401
DALOA	577	25	602		1	603
DIMBOKRO	546	35	581	4		585
DIVO	414	20	434	2		436
GAGNOA	473	33	506		1	507
GUIGLO	297	14	311			311
KATIOLA	226	4	230	4		234
KORHOGO	399	19	418	1		419
MAN	755	44	799			799
ODIENNE	328	5	333	19	1	353
SAN-PEDRO	688	55	743	17	1	761
SEGUELA	299	4	303	7	5	315
YAMOOUSSOUKRO	406	24	430		3	433
NATIONAL	9294	1147	10441	191	18	10650

**Les 124 écoles communautaires sont gérées par L'ONG soleil levant

- ** a DABOU il y a 387 écoles primaire public autorisées contre 369 en fonctionnement 33 privé autorisé contre 32 en fonctionnement
- ** a ABOISSO il y a 294 écoles autorisées contre 286 en fonctionnement dans le public et 19 dans le privé
- ** a KORHOGO il y a 423 écoles autorisées contre 399 en fonctionnement dans le public et 20 contre 19 dans le privé
- ** a DIVO il y a 457 écoles autorisées contre 414 en fonctionnement dans le public et 25 contre 20 dans le privé
- ** a BOUAKE il y a 546 écoles autorisées contre 527 en fonctionnement dans le public et 55 contre 48 dans le privé
- ** a GUIGLO il y a 308 écoles autorisées contre 297 en fonctionnement dans le public et 14 contre 14 dans le privé
- ** a DIMBOKRO il y a 607 écoles autorisées contre 546 en fonctionnement dans le public et 40 contre 35 dans le privé
- ** a YAMOOUSSOUKRO il y a 437 écoles autorisées contre 406 en fonctionnement dans le public et 25 contre 24 dans le privé
- ** a SEGUELA il y a 301 écoles autorisées contre 299 en fonctionnement dans le public et 4 contre 4 dans le privé
- ** a MAN il y a 637 écoles autorisées contre 755 en fonctionnement dans le public et 44 contre 61 dans le privé
- ** a BOUAFLE il y a 318 écoles autorisées contre 301 en fonctionnement dans le public et 16 contre 16 dans le privé

RECENSE

REPARTITION DES ÉCOLES PRIMAIRES RECENSEES PAR DREN/DDEN (2008-2009)

TAUX DE COMPLETUDE

PUBLIC	PRIVE	TOTAL PUBLIC & PRIVE
100%	100%	100%
98%	73%	88%
101%	79%	93%
99%	84%	98%
99%	83%	98%
102%	21%	96%
100%	100%	100%
92%	81%	91%
98%	98%	98%
98%	16%	86%
90%	63%	88%
100%	92%	100%
98%	86%	98%
99%	75%	97%
100%	73%	98%
92%	57%	91%
86%	100%	87%
96%	89%	96%
85%	66%	84%
76%	40%	76%
101%	85%	100%
74%	50%	74%
96%	75%	95%
95%	76%	93%

DREN/DDEN	PUBLIC	PRIVE	TOTAL PUBLIC & PRIVE	FORME ALTERNATIVE D'ÉDUCATION		TOTAL GENERAL
				COMMUNAUTAIRE	ISLAMIQUE	
ABENGOUROU	217	25	242	0	0	242
ABIDJAN 1	614	301	915	0	0	915
ABIDJAN-2	442	199	641	0	1	642
ABOISSO	284	16	300	2	0	302
ADZOPE	182	10	192	0	0	192
AGBOVILLE	195	3	198	0	0	198
BONDOUKOU	598	10	608	0	2	610
BOUAFLE	276	13	289	0	1	290
BOUAKE	519	47	566	2	0	568
BOUNDIALI	148	4	152	0	0	152
DABOU	331	20	351	0	0	351
DALOA	577	23	600	0	0	600
DIMBOKRO	537	30	567	4	0	571
DIVO	408	15	423	0	0	423
GAGNOA	471	24	495	0	1	496
GUIGLO	274	8	282	0	0	282
KATIOLA	195	4	199	0	0	199
KORHOGO	383	17	400	0	0	400
MAN	644	29	673	0	0	673
ODIENNE	250	2	252	1	0	253
SAN-PEDRO	694	47	741	20	0	761
SEGUELA	221	2	223	4	0	227
YAMOOUSSOUKRO	391	18	409	1	1	411
NATIONAL	8851	867	9718	34	6	9758

Données synthétiques

Tableau 1_A: Nombre d'écoles, de salles de classe, d'enseignants, de groupes pédagogiques et d'élèves par DREN selon le statut de l'école

ZONE URBAINE

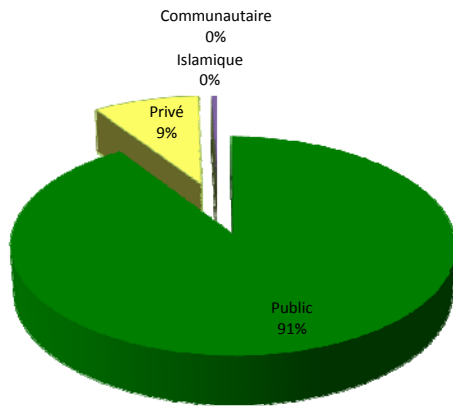
DREN	Statut de l'école	Nombre d'écoles	Nombre salles de classe	Nbre Grpes Pédagogiques	Nombre classes à Dbl vact	Total Elèves	Dont Filles	Total Redoubants	Dont Red Filles	Total enseignants	Dont femmes	postes vacants
ABENGOUROU	Public	78	456	483	26	23 744	11 442	5 983	2 892	574	153	2
	Privé	18	107	107	0	4 957	2 345	621	304	116	45	0
	Total	96	563	590	26	28 701	13 787	6 604	3 196	690	198	2
ABIDJAN-1	Public	486	2 928	2 749	210	159 647	79 467	26 402	13 058	3 506	1 491	48
	Privé	294	2 259	2 192	2	89 035	43 953	5 908	2 741	2 426	888	13
	Total	780	5 187	4 941	212	248 682	123 420	32 310	15 799	5 932	2 379	61
BONDOUKOU	Public	121	671	682	13	30 806	15 046	8 029	3 975	696	166	30
	Privé	7	43	43	0	2 211	1 036	462	217	50	11	0
	Islamique	2	11	11	0	518	194	146	63	11	3	1
	Total	130	725	736	13	33 535	16 276	8 637	4 255	757	180	31
BOUAKE	Public	248	1 388	1 418	4	55 193	25 934	9 776	4 605	1 787	305	70
	Privé	43	239	236	0	6 997	3 413	592	292	254	82	8
	Total	291	1 627	1 654	4	62 190	29 347	10 368	4 897	2 041	387	78
DALOA	Public	128	757	1 006	484	51 595	22 721	11 068	5 001	1 220	324	15
	Privé	21	134	126	0	5 226	2 356	612	257	146	60	2
	Total	149	891	1 132	484	56 821	25 077	11 680	5 258	1 366	384	17
KORHOGO	Public	131	749	715	3	40 662	18 918	5 631	2 561	805	188	111
	Privé	15	93	93	0	4 055	1 898	367	194	97	24	0
	Total	146	842	808	3	44 717	20 816	5 998	2 755	902	212	111
MAN	Public	134	756	757	9	32 801	14 009	5 759	2 554	785	193	95
	Privé	19	109	108	0	4 211	1 886	339	156	107	15	8
	Total	153	865	865	9	37 012	15 895	6 098	2 710	892	208	103
ODIENNE	Public	60	337	292	8	13 583	5 565	1 587	618	344	88	51
	Privé	2	12	12	0	220	103	3	1	12	2	0
	Total	62	349	304	8	13 803	5 668	1 590	619	356	90	51
SAN-PEDRO	Public	126	738	746	1	40 508	18 778	8 786	4 164	819	273	12
	Privé	31	194	193	0	9 065	4 189	1 022	443	203	66	63
	Total	157	932	939	1	49 573	22 967	9 808	4 607	1 022	339	75
YAKRO	Public	126	734	785	60	39 542	19 228	8 748	4 136	940	305	11
	Privé	16	88	92	0	3 276	1 731	346	159	106	27	3
	Islamique	1	6	6	0	93	35	3	0	4	0	2
	Total	143	828	883	60	42 911	20 994	9 097	4 295	1 050	332	16
AGBOVILLE	Public	74	439	433	7	18 145	8 680	4 812	2 297	476	134	10
	Privé	2	12	12	0	475	231	61	32	12	2	0
	Total	76	451	445	7	18 620	8 911	4 873	2 329	488	136	10
DIVO	Public	97	571	577	2	31 030	14 197	6 048	2 691	641	147	5
	Privé	12	72	72	0	2 966	1 412	283	129	73	23	1
	Total	109	643	649	2	33 996	15 609	6 331	2 820	714	170	6
KATIOLA	Public	65	359	346	0	14 107	6 346	2 543	1 170	382	63	70
	Privé	3	18	18	0	807	507	89	61	18	7	0
	Total	68	377	364	0	14 914	6 853	2 632	1 231	400	70	70
GAGNOA	Public	128	782	777	45	42 135	19 132	8 374	3 740	1 018	209	9
	Privé	19	125	119	0	6 330	2 931	759	330	134	41	0
	Islamique	1	8	8	0	409	201	36	22	8	0	0
	Total	148	915	904	45	48 874	22 264	9 169	4 092	1 160	250	9
BOUNDIALI	Public	34	188	191	0	9 040	3 997	1 199	509	207	51	41
	Privé	4	19	19	0	881	386	107	45	19	2	0
	Total	38	207	210	0	9 921	4 383	1 306	554	226	53	41
GUIGLO	Public	76	448	423	8	22 054	9 669	4 249	1 859	520	129	41
	Privé	6	35	35	0	1 345	618	164	72	35	11	0
	Total	82	483	458	8	23 399	10 287	4 413	1 931	555	140	41
SEGUELA	Public	44	249	250	22	10 713	4 473	1 106	449	291	67	62
	Privé	2	13	13	0	545	244	33	15	18	8	0
	Communautaire	1	1	1	0	53	22	0	0	1	0	1
	Total	47	263	264	22	11 311	4 739	1 139	464	310	75	63
DIMBOKRO	Public	147	866	864	4	37 694	17 891	7 835	3 708	935	257	18
	Privé	20	121	121	0	5 494	2 588	919	448	131	38	1
	Total	167	987	985	4	43 188	20 479	8 754	4 156	1 066	295	19
ABIDJAN-2	Public	397	2 375	2 403	98	127 209	63 727	21 110	10 185	2 871	1 425	15
	Privé	196	1 599	1 554	1	65 451	32 374	4 040	1 867	1 780	703	41
	Islamique	1	6	6	0	204	59	16	5	3	0	0
	Total	594	3 980	3 963	99	192 864	96 160	25 166	12 057	4 654	2 128	56

Tableau 1_A: Nombre d'écoles, de salles de classe, d'enseignants, de groupes pédagogiques et d'élèves par DREN selon le statut de l'école

ZONE URBAINE (suite et fin)

DREN	Statut de l'école	Nombre d'écoles	Nombre salles de classe	Nombre Grpes Pédagogiques	Nombre classes à Dbl vact	Total Elèves	Dont Filles	Total Redounants	Dont Red Filles	Total enseignants	Dont femmes	postes vacants
ABOISSO	Public	107	637	630	0	31 960	15 610	6 057	2 903	752	297	2
	Privé	16	97	97	0	4 073	2 223	248	117	109	37	0
	Communautaire	1	6	6	0	153	65	18	2	5	3	0
	Total	124	740	733	0	36 186	17 898	6 323	3 022	866	337	2
DABOU	Public	88	524	569	94	26 961	12 992	4 896	2 217	745	284	3
	Privé	12	75	75	0	3 465	1 729	396	191	85	37	0
	Total	100	599	644	94	30 426	14 721	5 292	2 408	830	321	3
BOUAFLE	Public	60	350	439	92	20 093	9 105	4 086	1 770	504	106	8
	Privé	13	73	73	0	3 755	1 769	445	180	86	25	0
	Islamique	1	6	6	0	178	62	24	10	7	0	0
	Total	74	429	518	92	24 026	10 936	4 555	1 960	597	131	8
ADZOPE	Public	57	339	339	0	17 038	8 088	3 882	1 820	349	89	56
	Privé	8	46	35	0	1 852	908	250	117	50	23	0
	Total	65	385	374	0	18 890	8 996	4 132	1 937	399	112	56
Ensemble zone urbaine	Public	3 012	17 635	17 874	1 190	896 260	425 015	167 966	78 882	21 167	6 744	785
	Privé	779	5 583	5 445	3	226 692	110 830	18 066	8 368	6 067	2 177	140
	Islamique	6	37	37	0	1 402	551	225	100	33	3	3
	Communautaire	2	13	7	0	206	87	18	2	6	3	1
	Total	3 799	23 268	23 363	1 193	1 124 560	536 483	186 275	87 352	27 273	8 927	929

Les écoles dans l'ensemble du Primaire



Les salles de classe dans l'ensemble du Primaire

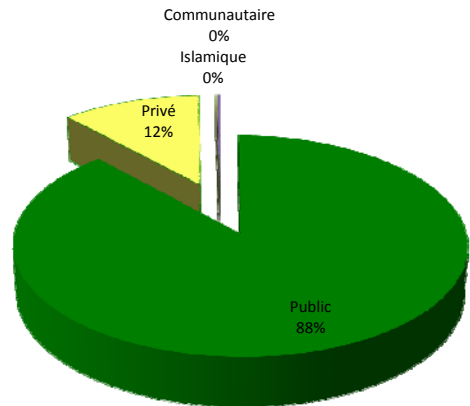


Tableau 1_B: Nombre d'écoles, de salles de classe, d'enseignants, de groupes pédagogiques et d'élèves par DREN selon le statut de l'école

ZONE RURALE

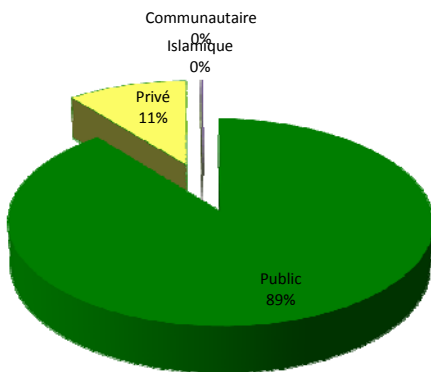
DREN	Statut de l'école	Nombre d'écoles	Nombre salles de classe	Nombre Grpes Pédagogiques	Nombre classes à Dbl vact	Total Elèves	Dont Filles	Total Redoubants	Dont Red Filles	Total enseignants	Dont femmes	postes vacants
ABENGOUROU	Public	139	769	780	4	35 056	15 234	10 351	4 658	770	66	47
	Privé	7	39	39	0	1 816	773	385	159	39	6	0
	Total	146	808	819	4	36 872	16 007	10 736	4 817	809	72	47
ABIDJAN-1	Public	128	753	788	20	30 087	14 444	6 570	3 009	759	178	42
	Privé	7	78	78	0	3 356	1 663	334	123	88	39	0
	Total	135	831	866	20	33 443	16 107	6 904	3 132	847	217	42
BONDOUKOU	Public	477	2 093	2 168	11	85 768	38 022	20 895	9 825	1 952	344	521
	Privé	3	16	17	0	783	410	121	57	16	2	0
	Total	480	2 109	2 185	11	86 551	38 432	21 016	9 882	1 968	346	521
BOUAKE	Public	271	1 348	1 331	3	43 583	17 988	7 358	3 114	1 254	129	450
	Privé	4	20	24	0	753	322	137	59	16	3	6
	Communautaire	2	7	7	0	253	106	22	8	5	0	5
	Total	277	1 375	1 362	3	44 589	18 416	7 517	3 181	1 275	132	461
DALOA	Public	449	2 430	2 436	4	109 869	43 894	23 489	9 497	2 318	328	731
	Privé	2	12	12	0	573	231	94	30	13	3	0
	Total	451	2 442	2 448	4	110 442	44 125	23 583	9 527	2 331	331	731
KORHOGO	Public	252	980	1 039	0	33 835	13 783	4 575	1 867	868	109	435
	Privé	2	12	12	0	612	257	65	25	12	3	0
	Total	254	992	1 051	0	34 447	14 040	4 640	1 892	880	112	435
MAN	Public	510	2 717	2 621	27	102 202	39 820	17 972	6 911	2 568	215	1 122
	Privé	10	63	63	0	2 059	863	271	110	59	7	7
	Total	520	2 780	2 684	27	104 261	40 683	18 243	7 021	2 627	222	1 129
ODIENNE	Public	190	693	666	14	19 892	7 056	2 163	763	561	52	275
	Communautaire	1	1	2	0	129	58	5	3	1	0	2
	Total	191	694	668	14	20 021	7 114	2 168	766	562	52	277
SAN-PEDRO	Public	568	3 076	3 181	20	132 947	55 867	28 557	12 509	2 923	569	564
	Privé	16	87	87	0	2 820	1 247	444	221	67	9	5
	Communautaire	20	90	84	0	1 637	667	167	73	82	7	0
	Total	604	3 253	3 352	20	137 404	57 781	29 168	12 803	3 072	585	569
YAMOISSOUKRO	Public	266	1 429	1 438	10	59 943	26 483	14 695	6 609	1 428	234	227
	Privé	2	12	12	0	443	201	30	15	15	3	0
	Total	268	1 441	1 450	10	60 386	26 684	14 725	6 624	1 443	237	227
AGBOVILLE	Public	121	689	685	3	30 545	13 597	8 289	3 662	692	83	112
	Privé	1	6	6	0	375	151	87	40	7	0	0
	Total	122	695	691	3	30 920	13 748	8 376	3 702	699	83	112
DIVO	Public	311	1 719	1 620	11	82 924	34 232	16 553	6 786	1 721	258	210
	Privé	3	15	18	0	576	224	64	28	14	3	4
	Total	314	1 734	1 638	11	83 500	34 456	16 617	6 814	1 735	261	214
KATIOLA	Public	130	550	543	23	19 813	7 947	3 046	1 259	481	45	252
	Privé	1	6	6	0	85	26	7	2	4	0	4
	Total	131	556	549	23	19 898	7 973	3 053	1 261	485	45	256
GAGNOA	Public	343	1 877	1 845	16	86 187	36 259	20 132	8 417	1 838	222	283
	Privé	5	31	31	0	1 847	767	393	163	32	6	0
	Total	348	1 908	1 876	16	88 034	37 026	20 525	8 580	1 870	228	283
BOUNDIALI	Public	114	398	468	3	11 335	4 829	1 412	558	305	27	170
	Total	114	398	468	3	11 335	4 829	1 412	558	305	27	170
GUIGLO	Public	198	1 110	1 010	17	43 632	17 321	8 718	3 505	1 139	147	268
	Privé	2	12	12	0	803	310	197	115	12	0	0
	Total	200	1 122	1 022	17	44 435	17 631	8 915	3 620	1 151	147	268
SEGUELA	Public	177	678	726	2	22 015	7 554	2 622	934	672	56	299
	Communautaire	3	3	3	0	157	62	0	0	4	1	4
	Total	180	681	729	2	22 172	7 616	2 622	934	676	57	303
DIMBOKRO	Public	390	2 019	2 136	16	84 438	36 726	18 511	8 440	1 969	326	365
	Privé	10	63	61	0	2 763	1 263	500	236	60	20	0
	Communautaire	4	5	5	0	199	77	9	6	5	0	0
	Total	404	2 087	2 202	16	87 400	38 066	19 020	8 682	2 034	346	365

Tableau 1_B: Nombre d'écoles, de salles de classe, d'enseignants, de groupes pédagogiques et d'élèves par DREN selon le statut de l'école

ZONE RURALE (suite et fin)

DREN	Statut de l'école	Nombre d'écoles	Nombre salles de classe	Nombre Grpes Pédagogique	Nombre classes à Dbl vact	Total Elèves	Dont Filles	Total Redoubants	Dont Red Filles	Total enseignants	Dont femmes	postes vacants
ABIDJAN-2	Public	45	270	269	3	10 907	5 179	2 286	1 026	267	73	19
	Privé	3	19	18	0	611	294	31	12	14	9	0
	Total	48	289	287	3	11 518	5 473	2 317	1 038	281	82	19
ABOISSO	Public	177	991	993	0	42 804	19 143	7 384	3 187	981	210	68
	Communautaire	1	6	6	0	350	164	74	29	6	2	0
	Total	178	997	999	0	43 154	19 307	7 458	3 216	987	212	68
DABOU	Public	243	1 339	1 338	17	56 172	24 788	11 228	4 845	1 340	252	145
	Privé	8	51	51	0	2 394	1 128	390	164	58	24	0
	Total	251	1 390	1 389	17	58 566	25 916	11 618	5 009	1 398	276	145
BOUAFLE	Public	216	1 151	1 180	27	52 879	20 884	12 014	4 870	1 135	142	286
	Total	216	1 151	1 180	27	52 879	20 884	12 014	4 870	1 135	142	286
ADZOPE	Public	125	732	726	0	36 026	16 323	8 917	3 872	719	122	29
	Privé	2	12	12	0	546	251	112	53	13	4	0
	Total	127	744	738	0	36 572	16 574	9 029	3 925	732	126	29
Ensemble zone rurale	Public	5 840	29 811	29 987	251	1 232 859	517 373	257 737	110 123	28 660	4 187	6 920
	Privé	88	554	559	0	23 215	10 381	3 662	1 612	539	141	26
	Communautaire	31	112	107	0	2 725	1 134	277	119	103	10	11
	Total	5 959	30 477	30 653	251	1 258 799	528 888	261 676	111 854	29 302	4 338	6 957

Les élèves dans l'ensemble du Primaire



Les filles parmi les élèves

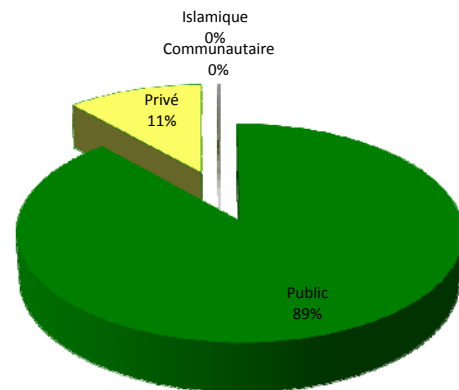


Tableau 1_C: Nombre d'écoles, de salles de classe, d'enseignants, de groupes pédagogiques et d'élèves par DREN selon le statut de l'école en

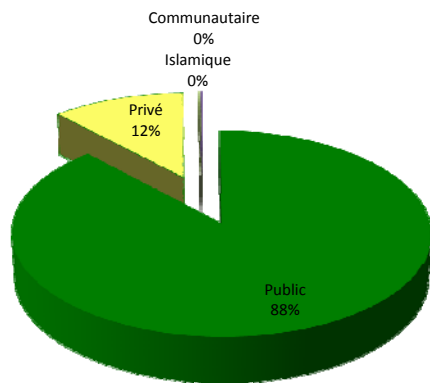
DREN	Statut de l'école	ZONE URBAINE		ZONE RURALE		Total Elèves	Dont Filles	Total Redoublants	Dont Red Filles	Total enseignants	Dont femmes	postes vacants
		Nombre d'écoles	Nombre salles de classe	Nombre Grpes Pédagogique	Nombre classes à Dbl vact							
ABENGOUROU	Public	217	1 225	1 263	30	58 800	26 676	16 334	7 550	1 344	219	49
	Privé	25	146	146	0	6 773	3 118	1 006	463	155	51	0
	Total	242	1 371	1 409	30	65 573	29 794	17 340	8 013	1 499	270	49
ABIDJAN-1	Public	614	3 681	3 537	230	189 734	93 911	32 972	16 067	4 265	1 669	90
	Privé	301	2 337	2 270	2	92 391	45 616	6 242	2 864	2 514	927	13
	Total	915	6 018	5 807	232	282 125	139 527	39 214	18 931	6 779	2 596	103
BONDOUKOU	Public	598	2 764	2 850	24	116 574	53 068	28 924	13 800	2 648	510	551
	Privé	10	59	60	0	2 994	1 446	583	274	66	13	0
	Islamique	2	11	11	0	518	194	146	63	11	3	1
	Total	610	2 834	2 921	24	120 086	54 708	29 653	14 137	2 725	526	552
BOUAKE	Public	519	2 736	2 749	7	98 776	43 922	17 134	7 719	3 041	434	520
	Privé	47	259	260	0	7 750	3 735	729	351	270	85	14
	Communautaire	2	7	7	0	253	106	22	8	5	0	5
	Total	568	3 002	3 016	7	106 779	47 763	17 885	8 078	3 316	519	539
DALOA	Public	577	3 187	3 442	488	161 464	66 615	34 557	14 498	3 538	652	746
	Privé	23	146	138	0	5 799	2 587	706	287	159	63	2
	Total	600	3 333	3 580	488	167 263	69 202	35 263	14 785	3 697	715	748
KORHOGO	Public	383	1 729	1 754	3	74 497	32 701	10 206	4 428	1 673	297	546
	Privé	17	105	105	0	4 667	2 155	432	219	109	27	0
	Total	400	1 834	1 859	3	79 164	34 856	10 638	4 647	1 782	324	546
MAN	Public	644	3 473	3 378	36	135 003	53 829	23 731	9 465	3 353	408	1 217
	Privé	29	172	171	0	6 270	2 749	610	266	166	22	15
	Total	673	3 645	3 549	36	141 273	56 578	24 341	9 731	3 519	430	1 232
ODIENNE	Public	250	1 030	958	22	33 475	12 621	3 750	1 381	905	140	326
	Privé	2	12	12	0	220	103	3	1	12	2	0
	Communautaire	1	1	2	0	129	58	5	3	1	0	2
	Total	253	1 043	972	22	33 824	12 782	3 758	1 385	918	142	328
SAN-PEDRO	Public	694	3 814	3 927	21	173 455	74 645	37 343	16 673	3 742	842	576
	Privé	47	281	280	0	11 885	5 436	1 466	664	270	75	68
	Communautaire	20	90	84	0	1 637	667	167	73	82	7	0
	Total	761	4 185	4 291	21	186 977	80 748	38 976	17 410	4 094	924	644
YAKRO	Public	392	2 163	2 223	70	99 485	45 711	23 443	10 745	2 368	539	238
	Privé	18	100	104	0	3 719	1 932	376	174	121	30	3
	Islamique	1	6	6	0	93	35	3	0	4	0	2
	Total	411	2 269	2 333	70	103 297	47 678	23 822	10 919	2 493	569	243
AGBOVILLE	Public	195	1 128	1 118	10	48 690	22 277	13 101	5 959	1 168	217	122
	Privé	3	18	18	0	850	382	148	72	19	2	0
	Total	198	1 146	1 136	10	49 540	22 659	13 249	6 031	1 187	219	122
DIVO	Public	408	2 290	2 197	13	113 954	48 429	22 601	9 477	2 362	405	215
	Privé	15	87	90	0	3 542	1 636	347	157	87	26	5
	Total	423	2 377	2 287	13	117 496	50 065	22 948	9 634	2 449	431	220
KATIOLA	Public	195	909	889	23	33 920	14 293	5 589	2 429	863	108	322
	Privé	4	24	24	0	892	533	96	63	22	7	4
	Total	199	933	913	23	34 812	14 826	5 685	2 492	885	115	326
GAGNOA	Public	471	2 659	2 622	61	128 322	55 391	28 506	12 157	2 856	431	292
	Privé	24	156	150	0	8 177	3 698	1 152	493	166	47	0
	Islamique	1	8	8	0	409	201	36	22	8	0	0
	Total	496	2 823	2 780	61	136 908	59 290	29 694	12 672	3 030	478	292
BOUNDIALI	Public	148	586	659	3	20 375	8 826	2 611	1 067	512	78	211
	Privé	4	19	19	0	881	386	107	45	19	2	0
	Total	152	605	678	3	21 256	9 212	2 718	1 112	531	80	211
GUIGLO	Public	274	1 558	1 433	25	65 686	26 990	12 967	5 364	1 659	276	309
	Privé	8	47	47	0	2 148	928	361	187	47	11	0
	Total	282	1 605	1 480	25	67 834	27 918	13 328	5 551	1 706	287	309
SEQUELA	Public	221	927	976	24	32 728	12 027	3 728	1 383	963	123	361
	Privé	2	13	13	0	545	244	33	15	18	8	0
	Communautaire	4	4	4	0	210	84	0	0	5	1	5
	Total	227	944	993	24	33 483	12 355	3 761	1 398	986	132	366
DIMBOKRO	Public	537	2 885	3 000	20	122 132	54 617	26 346	12 148	2 904	583	383
	Privé	30	184	182	0	8 257	3 851	1 419	684	191	58	1
	Communautaire	4	5	5	0	199	77	9	6	5	0	0
	Total	571	3 074	3 187	20	130 588	58 545	27 774	12 838	3 100	641	384
ABIDJAN-2	Public	442	2 645	2 672	101	138 116	68 906	23 396	11 211	3 138	1 498	34
	Privé	199	1 618	1 572	1	66 062	32 668	4 071	1 879	1 794	712	41
	Islamique	1	6	6	0	204	59	16	5	3	0	0
	Total	642	4 269	4 250	102	204 382	101 633	27 483	13 095	4 935	2 210	75

Tableau 1_C: Nombre d'écoles, de salles de classe, d'enseignants, de groupes pédagogiques et d'élèves par DREN selon le statut de l'école en

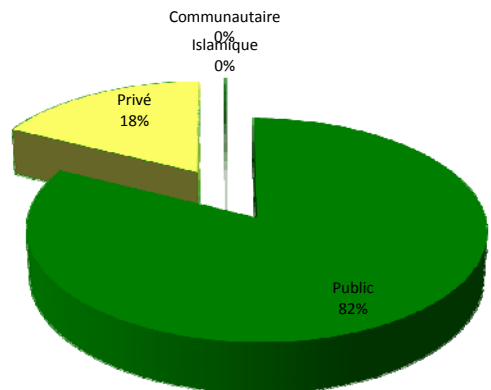
ZONE URBAINE ET ZONE RURALE (suite et fin)

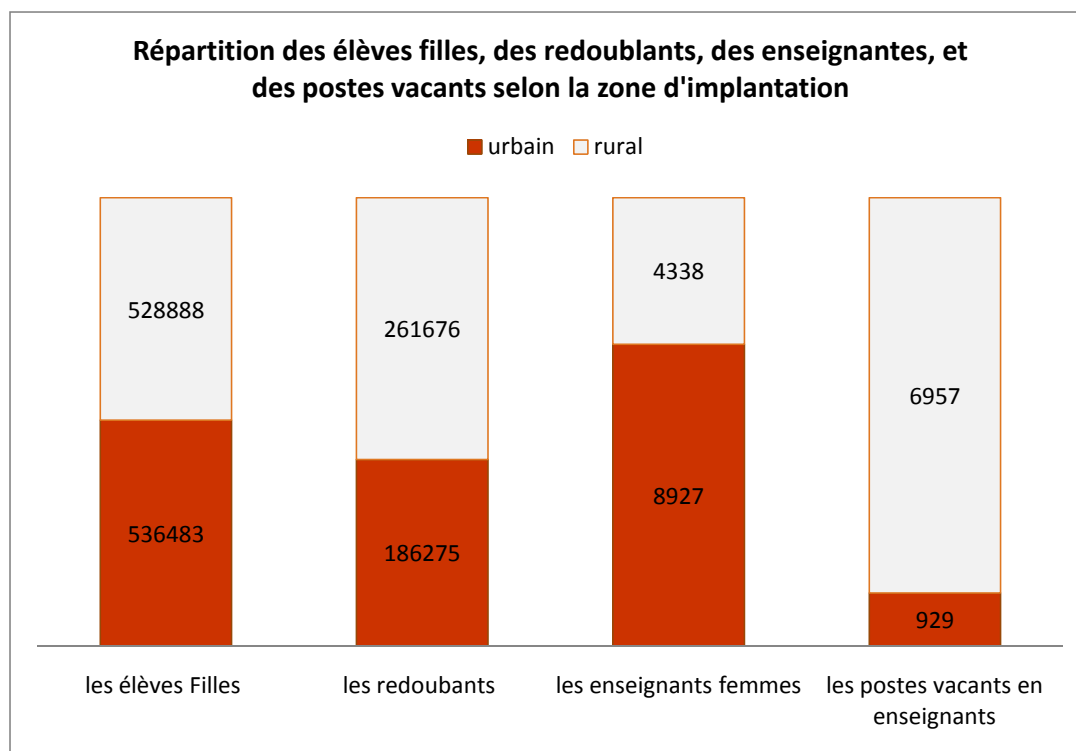
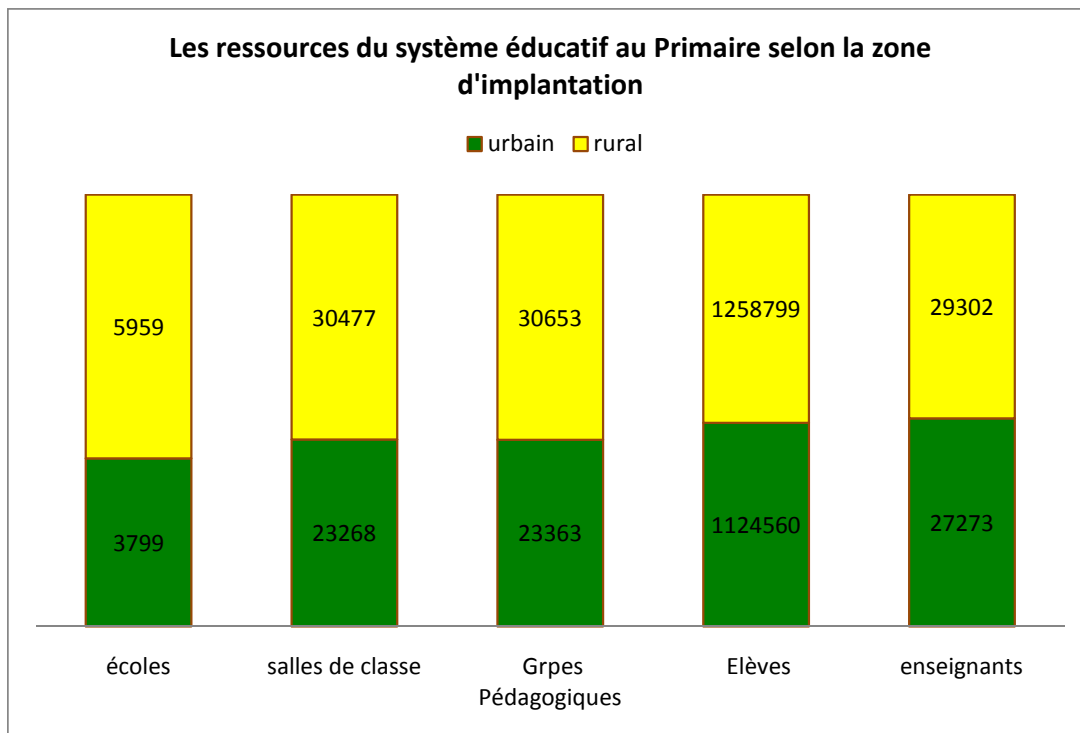
DREN	Statut de l'école	Nombre d'écoles	Nombre salles de classe	Nombre Grpes Pédagogiques	Nombre classes à Dbl vact	Total Elèves	Dont Filles	Total Redoublants	Dont Red Filles	Total enseignants	Dont femmes	postes vacants
ABOISSO	Public	284	1 628	1 623	0	74 764	34 753	13 441	6 090	1 733	507	70
	Privé	16	97	97	0	4 073	2 223	248	117	109	37	0
	Communautaire	2	12	12	0	503	229	92	31	11	5	0
	Total	302	1 737	1 732	0	79 340	37 205	13 781	6 238	1 853	549	70
DABOU	Public	331	1 863	1 907	111	83 133	37 780	16 124	7 062	2 085	536	148
	Privé	20	126	126	0	5 859	2 857	786	355	143	61	0
	Total	351	1 989	2 033	111	88 992	40 637	16 910	7 417	2 228	597	148
BOUAFLE	Public	276	1 501	1 619	119	72 972	29 989	16 100	6 640	1 639	248	294
	Privé	13	73	73	0	3 755	1 769	445	180	86	25	0
	Islamique	1	6	6	0	178	62	24	10	7	0	0
	Total	290	1 580	1 698	119	76 905	31 820	16 569	6 830	1 732	273	294
ADZOPE	Public	182	1 071	1 065	0	53 064	24 411	12 799	5 692	1 068	211	85
	Privé	10	58	47	0	2 398	1 159	362	170	63	27	0
	Total	192	1 129	1 112	0	55 462	25 570	13 161	5 862	1 131	238	85
Ensemble zone rurale et urbaine	Public	8 852	47 446	47 861	1 441	2 129 119	942 388	425 703	189 005	49 827	10 931	7 705
	Privé	867	6 137	6 004	3	249 907	121 211	21 728	9 980	6 606	2 318	166
	Islamique	6	37	37	0	1 402	551	225	100	33	3	3
	Communautaire	33	125	114	0	2 931	1 221	295	121	109	13	12
	Total	9 758	53 745	54 016	1 444	2 383 359	1 065 371	447 951	199 206	56 575	13 265	7 886

Les enseignants dans l'ensemble du Primaire



Les femmes parmi les enseignants





Indicateurs globaux

Tableau 2: PROPORTION D'ECOLES COMPLETES PAR STATUT ET PAR DREN

DREN	Public			Privé			Islamique			Communautaire			Ensemble		
	Nbre d'écoles	Nbre d'écoles complètes	% Ecoles complètes	Nbre d'écoles	Nbre d'écoles complètes	% Ecoles complètes	Nbre d'écoles	Nbre d'écoles complètes	% Ecoles complètes	Nbre d'écoles	Nbre d'écoles complètes	% Ecoles complètes	Nbre d'écoles	Nbre d'écoles complètes	% Ecoles complètes
ABENGOUROU	217	183	84,3%	25	23	92,0%	0	0	0,0%	0	0	0,0%	242	206	85,1%
ABIDJAN-1	614	593	96,6%	301	286	95,0%	0	0	0,0%	0	0	0,0%	915	879	96,1%
BONDOUKOU	598	304	50,8%	10	9	90,0%	2	1	50,0%	0	0	0,0%	610	314	51,5%
BOUAKE	519	381	73,4%	47	38	80,9%	0	0	0,0%	2	0	0,0%	568	419	73,8%
DALOA	577	469	81,3%	23	20	87,0%	0	0	0,0%	0	0	0,0%	600	489	81,5%
KORHOGO	383	197	51,4%	17	17	100,0%	0	0	0,0%	0	0	0,0%	400	214	53,5%
MAN	644	496	77,0%	29	27	93,1%	0	0	0,0%	0	0	0,0%	673	523	77,7%
ODIENNE	250	104	41,6%	2	2	100,0%	0	0	0,0%	1	0	0,0%	253	106	41,9%
SAN-PEDRO	694	583	84,0%	47	37	78,7%	0	0	0,0%	20	6	30,0%	761	626	82,3%
YAMOOUSSOUKRO	391	317	81,1%	18	16	88,9%	1	1	100,0%	1	1	100,0%	411	335	81,5%
AGBOVILLE	195	175	89,7%	3	3	100,0%	0	0	0,0%	0	0	0,0%	198	178	89,9%
DIVO	408	357	87,5%	15	10	66,7%	0	0	0,0%	0	0	0,0%	423	367	86,8%
KATIOLA	195	117	60,0%	4	4	100,0%	0	0	0,0%	0	0	0,0%	199	121	60,8%
GAGNOA	471	403	85,6%	24	23	95,8%	1	1	100,0%	0	0	0,0%	496	427	86,1%
BOUNDIALI	148	63	42,6%	4	2	50,0%	0	0	0,0%	0	0	0,0%	152	65	42,8%
GUIGLO	274	232	84,7%	8	7	87,5%	0	0	0,0%	0	0	0,0%	282	239	84,8%
SEGUELA	221	112	50,7%	2	2	100,0%	0	0	0,0%	4	0	0,0%	227	114	50,2%
DIMBOKRO	537	462	86,0%	30	28	93,3%	0	0	0,0%	4	0	0,0%	571	490	85,8%
ABIDJAN-2	442	434	98,2%	199	198	99,5%	1	1	100,0%	0	0	0,0%	642	633	98,6%
ABOISSO	284	252	88,7%	16	16	100,0%	0	0	0,0%	2	1	50,0%	302	269	89,1%
DABOU	331	288	87,0%	20	20	100,0%	0	0	0,0%	0	0	0,0%	351	308	87,7%
BOUAFLE	276	212	76,8%	13	12	92,3%	1	1	100,0%	0	0	0,0%	290	225	77,6%
DDEN ADZOPE	182	173	95,1%	10	8	80,0%	0	0	0,0%	0	0	0,0%	192	181	94,3%
TOTAL	8 851	6 907	78,0%	867	808	93,2%	6	5	83,3%	34	8	23,5%	9 758	7 728	79,2%

Tableau 3: PROPORTION DES FILLES DANS LE PRIMAIRE PAR STATUT DE L'ECOLE SELON LA DREN

DREN	PUBLIC			PRIVE			ISLAMIQUE			COMMUNAUTAIRE			ENSEMBLE		
	Total des Elèves	Dont Filles	Proportion de filles	Total des Elèves	Dont Filles	Proportion de filles	Total des Elèves	Dont Filles	Proportion de filles	Total des Elèves	Dont Filles	Proportion de filles	Total des Elèves	Dont Filles	Proportion de filles
ABENGOUROU	58 800	26 676	45,4%	6 773	3 118	46,0%	0	0		0	0		65 573	29 794	45,4%
ABIDJAN-1	189 734	93 911	49,5%	92 391	45 616	49,4%	0	0		0	0		282 125	139 527	49,5%
BONDOUKOU	116 574	53 068	45,5%	2 994	1 446	48,3%	518	194	37,5%	0	0		120 086	54 708	45,6%
BOUAKE	98 776	43 922	44,5%	7 750	3 735	48,2%	0	0		253	106	41,9%	106 779	47 763	44,7%
DALOA	161 464	66 615	41,3%	5 799	2 587	44,6%	0	0		210	84	40,0%	167 263	69 202	41,4%
KORHOGO	74 497	32 701	43,9%	4 667	2 155	46,2%	0	0		0	0		79 164	34 856	44,0%
MAN	135 003	53 829	39,9%	6 270	2 749	43,8%	0	0		0	0		141 273	56 578	40,0%
ODIENNE	33 475	12 621	37,7%	220	103	46,8%	0	0		129	58	45,0%	33 824	12 782	37,8%
SAN-PEDRO	173 455	74 645	43,0%	11 885	5 436	45,7%	0	0		1 637	667	40,7%	186 977	80 748	43,2%
YAMOOUSSOUKRO	99 284	45 615	45,9%	3 719	1 932	51,9%	93	35	37,6%	201	96	47,8%	103 297	47 678	46,2%
AGBOVILLE	48 690	22 277	45,8%	850	382	44,9%	0	0		0	0		49 540	22 659	45,7%
DIVO	113 954	48 429	42,5%	3 542	1 636	46,2%	0	0		0	0		117 496	50 065	42,6%
KATIOLA	33 920	14 293	42,1%	892	533	59,8%	0	0		0	0		34 812	14 826	42,6%
GAGNOA	128 322	55 391	43,2%	8 177	3 698	45,2%	409	201	49,1%	0	0		136 908	59 290	43,3%
BOUNDIALI	20 375	8 826	43,3%	881	386	43,8%	0	0		0	0		21 256	9 212	43,3%
GUIGLO	65 686	26 990	41,1%	2 148	928	43,2%	0	0		0	0		67 834	27 918	41,2%
SEGUELA	32 728	12 027	36,7%	545	244	44,8%	0	0		0	0		33 483	12 355	36,9%
DIMBOKRO	122 132	54 617	44,7%	8 257	3 851	46,6%	0	0		199	77	38,7%	130 588	58 545	44,8%
ABIDJAN-2	138 116	68 906	49,9%	66 062	32 668	49,5%	204	59	28,9%	0	0		204 382	101 633	49,7%
ABOISSO	74 764	34 753	46,5%	4 073	2 223	54,6%	0	0		503	229	45,5%	79 340	37 205	46,9%
DABOU	83 133	37 780	45,4%	5 859	2 857	48,8%	0	0		0	0		88 992	40 637	45,7%
BOUAFLE	72 972	29 989	41,1%	3 755	1 769	47,1%	178	62	34,8%	0	0		76 905	31 820	41,4%
ADZOPE	53 064	24 411	46,0%	2 398	1 159	48,3%	0	0		0	0		55 462	25 570	46,1%
Total	2 128 918	942 292	44,3%	249 907	121 211	48,5%	1 402	551	39,3%	3 132	1 317	42,0%	2 383 359	1 065 371	44,7%

Tableau 4: PROPORTION DES REDOUBLANTS DANS LE PRIMAIRE PAR STATUT DE L'ECOLE SELON LA DREN

DREN	PUBLIC			PRIVE			ISLAMIQUE			COMMUNAUTAIRE			ENSEMBLE		
	Total des Elèves	Dont Redoublants	Proportion de Redoublants	Total des Elèves	Dont Redoublants	Proportion de Redoublants	Total des Elèves	Dont Redoublants	Proportion de Redoublants	Total des Elèves	Dont Redoublants	Proportion de Redoublants	Total des Elèves	Dont Redoublants	Proportion de Redoublants
ABENGOUROU	58 800	16 334	27,8%	6 773	1 006	14,9%	0	0		0	0		65 573	17 340	26,4%
ABIDJAN-1	189 734	32 972	17,4%	92 391	6 242	6,8%	0	0		0	0		282 125	39 214	13,9%
BONDOUKOU	116 574	28 924	24,8%	2 994	583	19,5%	518	146	28,2%	0	0		120 086	29 653	24,7%
BOUAKE	98 776	17 134	17,3%	7 750	729	9,4%	0	0		253	22	8,7%	106 779	17 885	16,7%
DALOA	161 464	34 557	21,4%	5 799	706	12,2%	0	0		210	0	0,0%	167 263	35 263	21,1%
KORHOGO	74 497	10 206	13,7%	4 667	432	9,3%	0	0		0	0		79 164	10 638	13,4%
MAN	135 003	23 731	17,6%	6 270	610	9,7%	0	0		0	0		141 273	24 341	17,2%
ODIENNE	33 475	3 750	11,2%	220	3	1,4%	0	0		129	5	3,9%	33 824	3 758	11,1%
SAN-PEDRO	173 455	37 343	21,5%	11 885	1 466	12,3%	0	0		1 637	167	10,2%	186 977	38 976	20,8%
YAMOISSOUKRO	99 284	23 402	23,6%	3 719	376	10,1%	93	3	3,2%	201	41	20,4%	103 297	23 822	23,1%
AGBOVILLE	48 690	13 101	26,9%	850	148	17,4%	0	0		0	0		49 540	13 249	26,7%
DIVO	113 954	22 601	19,8%	3 542	347	9,8%	0	0		0	0		117 496	22 948	19,5%
KATIOLA	33 920	5 589	16,5%	892	96	10,8%	0	0		0	0		34 812	5 685	16,3%
GAGNOA	128 322	28 506	22,2%	8 177	1 152	14,1%	409	36	8,8%	0	0		136 908	29 694	21,7%
BOUNDIALI	20 375	2 611	12,8%	881	107	12,1%	0	0		0	0		21 256	2 718	12,8%
GUIGLO	65 686	12 967	19,7%	2 148	361	16,8%	0	0		0	0		67 834	13 328	19,6%
SEGUELA	32 728	3 728	11,4%	545	33	6,1%	0	0		0	0		33 483	3 761	11,2%
DIMBOKRO	122 132	26 346	21,6%	8 257	1 419	17,2%	0	0		199	9	4,5%	130 588	27 774	21,3%
ABIDJAN-2	138 116	23 396	16,9%	66 062	4 071	6,2%	204	16	7,8%	0	0		204 382	27 483	13,4%
ABOISSO	74 764	13 441	18,0%	4 073	248	6,1%	0	0		503	92	18,3%	79 340	13 781	17,4%
DABOU	83 133	16 124	19,4%	5 859	786	13,4%	0	0		0	0		88 992	16 910	19,0%
BOUAFLE	72 972	16 100	22,1%	3 755	445	11,9%	178	24	13,5%	0	0		76 905	16 569	21,5%
ADZOPE	53 064	12 799	24,1%	2 398	362	15,1%	0	0		0	0		55 462	13 161	23,7%
Total	2 128 918	425 662	20,0%	249 907	21 728	8,7%	1 402	225	16,0%	3 132	336	10,7%	2 383 359	447 951	18,8%

Tableau 5: PROPORTION D'ENSEIGNANTES DANS LE PRIMAIRE PAR STATUT DE L'ECOLE SELON LA DREN

DREN	PUBLIC			PRIVE			ISLAMIQUE			COMMUNAUTAIRE			ENSEMBLE		
	Total des Enseignants	Dont Femmes	Proportion de Femmes	Total des Enseignants	Dont Femmes	Proportion de Femmes	Total des Enseignants	Dont Femmes	Proportion de Femmes	Total des Enseignants	Dont Femmes	Proportion de Femmes	Total des Enseignants	Dont Femmes	Proportion de Femmes
ABENGOUROU	1 344	213	15,8%	155	51	32,9%	0	0		0	0		1 499	264	17,6%
ABIDJAN-1	4 265	1 717	40,3%	2 485	931	37,5%	0	0		0	0		6 750	2 648	39,2%
BONDOUKOU	2 648	524	19,8%	66	13	19,7%	11	3	27,3%	0	0		2 725	540	19,8%
BOUAKE	3 041	419	13,8%	270	88	32,6%	0	0		5	0	0,0%	3 316	507	15,3%
DALOA	3 538	667	18,9%	159	59	37,1%	0	0		0	0		3 697	726	19,6%
KORHOGO	1 673	298	17,8%	109	27	24,8%	0	0		0	0		1 782	325	18,2%
MAN	3 353	400	11,9%	166	25	15,1%	0	0		0	0		3 519	425	12,1%
ODIENNE	905	150	16,6%	12	3	25,0%	0	0		1	0	0,0%	918	153	16,7%
SAN-PEDRO	3 850	864	22,4%	278	80	28,8%	0	0		82	11	13,4%	4 210	955	22,7%
YAMOUSSOUKRO	2 368	550	23,2%	121	31	25,6%	4	0	0,0%	0	1		2 493	582	23,3%
AGBOVILLE	1 168	214	18,3%	19	2	10,5%	0	0		0	0		1 187	216	18,2%
DIVO	2 362	402	17,0%	87	26	29,9%	0	0		0	0		2 449	428	17,5%
KATIOLA	863	108	12,5%	22	7	31,8%	0	0		0	0		885	115	13,0%
GAGNOA	2 857	440	15,4%	166	49	29,5%	8	0	0,0%	0	0		3 031	489	16,1%
BOUNDIALI	513	86	16,8%	19	2	10,5%	0	0		0	0		532	88	16,5%
GUIGLO	1 661	278	16,7%	47	12	25,5%	0	0		0	0		1 708	290	17,0%
SEQUELA	963	131	13,6%	18	8	44,4%	0	0		5	1	20,0%	986	140	14,2%
DIMBOKRO	2 904	590	20,3%	191	59	30,9%	0	0		5	0	0,0%	3 100	649	20,9%
ABIDJAN-2	3 138	1 521	48,5%	1 788	734	41,1%	3	0	0,0%	0	0		4 929	2 255	45,7%
ABOISSO	1 729	521	30,1%	109	36	33,0%	0	0		11	5	45,5%	1 849	562	30,4%
DABOU	2 085	522	25,0%	143	61	42,7%	0	0		0	0		2 228	583	26,2%
BOUAFLE	1 639	255	15,6%	86	26	30,2%	7	0	0,0%	0	0		1 732	281	16,2%
ADZOPE	1 068	206	19,3%	63	29	46,0%	0	0		0	0		1 131	235	20,8%
Total	49 935	11 076	22,2%	6 579	2 359	35,9%	33	3	9,1%	109	17	15,6%	56 656	13 455	23,7%

Tableau 6: RATIO ELEVES/MAITRE SELON LA DREN

DREN	PUBLIC			PRIVE			ISLAMIQUE			COMMUNAUTAIRE			ENSEMBLE		
	Total des Elèves	Nombre d'enseignants	Ratio élèves/maitre	Total des Elèves	Nombre d'enseignants	Ratio élèves/maitre	Total des Elèves	Nombre d'enseignants	Ratio élèves/maitre	Total des Elèves	Nombre d'enseignants	Ratio élèves/maitre	Total des Elèves	Nombre d'enseignants	Ratio élèves/maitre
ABENGOUROU	58 800	1 344	44	6 773	155	44	0	0		0	0		65 573	1 499	44
ABIDJAN-1	189 734	4 265	44	92 391	2 485	37	0	0		0	0		282 125	6 750	42
BONDOUKOU	116 574	2 648	44	2 994	66	45	518	11	47	0	0		120 086	2 725	44
BOUAKE	98 776	3 041	32	7 750	270	29	0	0		253	5	51	106 779	3 316	32
DALOA	161 464	3 538	46	5 799	159	36	0	0		210	0		167 263	3 697	45
KORHOGO	74 497	1 673	45	4 667	109	43	0	0		0	0		79 164	1 782	44
MAN	135 003	3 353	40	6 270	166	38	0	0		0	0		141 273	3 519	40
ODIENNE	33 475	905	37	220	12	18	0	0		129	1	129	33 824	918	37
SAN-PEDRO	173 455	3 850	45	11 885	278	43	0	0		1 637	82	20	186 977	4 210	44
YAMOOUSSOUKRO	99 284	2 368	42	3 719	121	31	93	4	23	201	0		103 297	2 493	41
AGBOVILLE	48 690	1 168	42	850	19	45	0	0		0	0		49 540	1 187	42
DIVO	113 954	2 362	48	3 542	87	41	0	0		0	0		117 496	2 449	48
KATIOLA	33 920	863	39	892	22	41	0	0		0	0		34 812	885	39
GAGNOA	128 322	2 857	45	8 177	166	49	409	8	51	0	0		136 908	3 031	45
BOUNDIALI	20 375	513	40	881	19	46	0	0		0	0		21 256	532	40
GUIGLO	65 686	1 661	40	2 148	47	46	0	0		0	0		67 834	1 708	40
SEGUELA	32 728	963	34	545	18	30	0	0		0	5	0	33 483	986	34
DIMBOKRO	122 132	2 904	42	8 257	191	43	0	0		199	5	40	130 588	3 100	42
ABIDJAN-2	138 116	3 138	44	66 062	1 788	37	204	3	68	0	0		204 382	4 929	41
ABOISSO	74 764	1 729	43	4 073	109	37	0	0		503	11	46	79 340	1 849	43
DABOU	83 133	2 085	40	5 859	143	41	0	0		0	0		88 992	2 228	40
BOUAFLE	72 972	1 639	45	3 755	86	44	178	7	25	0	0		76 905	1 732	44
ADZOPE	53 064	1 068	50	2 398	63	38	0	0		0	0		55 462	1 131	49
Total	2 128 918	49 935	43	249 907	6 579	38	1 402	33	42	3 132	109	29	2 383 359	56 656	42

Tableau 7: RATIO ELEVES/CLASSE SELON LA DREN

DREN	PUBLIC			PRIVE			ISLAMIQUE			COMMUNAUTAIRE			ENSEMBLE		
	Total des Elèves	Nombre de classes	Ratio élèves/classe	Total des Elèves	Nombre de classes	Ratio élèves/classe	Total des Elèves	Nombre de classes	Ratio élèves/classe	Total des Elèves	Nombre de classes	Ratio élèves/classe	Total des Elèves	Nombre de classes	Ratio élèves/classe
ABENGOUROU	58 800	1 225	48	6 773	146	46	0	0		0	0		65 573	1 371	48
ABIDJAN-1	189 734	3 681	52	92 391	2 337	40	0	0		0	0		282 125	6 018	47
BONDOUKOU	116 574	2 764	42	2 994	59	51	518	11	47	0	0		120 086	2 834	42
BOUAKE	98 776	2 736	36	7 750	259	30	0	0		253	7	36	106 779	3 002	36
DALOA	161 464	3 187	51	5 799	146	40	0	0		210	0		167 263	3 333	50
KORHOGO	74 497	1 729	43	4 667	105	44	0	0		0	0		79 164	1 834	43
MAN	135 003	3 473	39	6 270	172	36	0	0		0	0		141 273	3 645	39
ODIENNE	33 475	1 030	33	220	12	18	0	0		129	1	129	33 824	1 043	32
SAN-PEDRO	173 455	3 814	45	11 885	281	42	0	0		1 637	90	18	186 977	4 185	45
YAMOOUSSOUKRO	99 284	2 157	46	3 719	100	37	93	6	16	201	6	34	103 297	2 269	46
AGBOVILLE	48 690	1 128	43	850	18	47	0	0		0	0		49 540	1 146	43
DIVO	113 954	2 290	50	3 542	87	41	0	0		0	0		117 496	2 377	49
KATIOLA	33 920	909	37	892	24	37	0	0		0	0		34 812	933	37
GAGNOA	128 322	2 659	48	8 177	156	52	409	8	51	0	0		136 908	2 823	48
BOUNDIALI	20 375	586	35	881	19	46	0	0		0	0		21 256	605	35
GUIGLO	65 686	1 558	42	2 148	47	46	0	0		0	0		67 834	1 605	42
SEGUELA	32 728	927	35	545	13	42	0	0		0	4	0	33 483	944	35
DIMBOKRO	122 132	2 885	42	8 257	184	45	0	0		199	5	40	130 588	3 074	42
ABIDJAN-2	138 116	2 645	52	66 062	1 618	41	204	6	34	0	0		204 382	4 269	48
ABOISSO	74 764	1 628	46	4 073	97	42	0	0		503	12	42	79 340	1 737	46
DABOU	83 133	1 863	45	5 859	126	47	0	0		0	0		88 992	1 989	45
BOUAFLE	72 972	1 501	49	3 755	73	51	178	6	30	0	0		76 905	1 580	49
ADZOPE	53 064	1 071	50	2 398	58	41	0	0		0	0		55 462	1 129	49
Total	2 128 918	47 446	45	249 907	6 137	41	1 402	37	38	3 132	125	25	2 383 359	53 745	44

Tableau 8: RATIO ELEVES/GROUPES PEDAGOGIQUES SELON LA DREN

DREN	PUBLIC			PRIVE			ISLAMIQUE			COMMUNAUTAIRE			ENSEMBLE		
	Total des Elèves	Groupes pédagogiques	Ratio élèves/Grp Péd	Total des Elèves	Groupes pédagogiques	Ratio élèves/Grp Péd	Total des Elèves	Groupes pédagogiques	Ratio élèves/Grp Péd	Total des Elèves	Groupes pédagogiques	Ratio élèves/Grp Péd	Total des Elèves	Groupes pédagogiques	Ratio élèves/Grp Péd
ABENGOUROU	58 800	1 263	47	6 773	146	46	0	0		0	0		65 573	1 409	47
ABIDJAN-1	189 734	3 537	54	92 391	2 270	41	0	0		0	0		282 125	5 807	49
BONDOUKOU	116 574	2 850	41	2 994	60	50	518	11	47	0	0		120 086	2 921	41
BOUAKE	98 776	2 749	36	7 750	260	30	0	0		253	7	36	106 779	3 016	35
DALOA	161 464	3 442	47	5 799	138	42	0	0		210	0		167 263	3 580	47
KORHOGO	74 497	1 754	42	4 667	105	44	0	0		0	0		79 164	1 859	43
MAN	135 003	3 378	40	6 270	171	37	0	0		0	0		141 273	3 549	40
ODIENNE	33 475	958	35	220	12	18	0	0		129	2	65	33 824	972	35
SAN-PEDRO	173 455	3 927	44	11 885	280	42	0	0		1 637	84	19	186 977	4 291	44
YAMOOUSSOUKRO	99 284	2 217	45	3 719	104	36	93	6	16	201	6	34	103 297	2 333	44
AGBOVILLE	48 690	1 118	44	850	18	47	0	0		0	0		49 540	1 136	44
DIVO	113 954	2 197	52	3 542	90	39	0	0		0	0		117 496	2 287	51
KATIOLA	33 920	889	38	892	24	37	0	0		0	0		34 812	913	38
GAGNOA	128 322	2 622	49	8 177	150	55	409	8	51	0	0		136 908	2 780	49
BOUNDIALI	20 375	659	31	881	19	46	0	0		0	0		21 256	678	31
GUIGLO	65 686	1 433	46	2 148	47	46	0	0		0	0		67 834	1 480	46
SEGUELA	32 728	976	34	545	13	42	0	0		0	4	0	33 483	993	34
DIMBOKRO	122 132	3 000	41	8 257	182	45	0	0		199	5	40	130 588	3 187	41
ABIDJAN-2	138 116	2 672	52	66 062	1 572	42	204	6	34	0	0		204 382	4 250	48
ABOISSO	74 764	1 623	46	4 073	97	42	0	0		503	12	42	79 340	1 732	46
DABOU	83 133	1 907	44	5 859	126	47	0	0		0	0		88 992	2 033	44
BOUAFLE	72 972	1 619	45	3 755	73	51	178	6	30	0	0		76 905	1 698	45
ADZOPE	53 064	1 065	50	2 398	47	51	0	0		0	0		55 462	1 112	50
Total	2 128 918	47 855	44	249 907	6 004	42	1 402	37	38	3 132	120	26	2 383 359	54 016	44

Tableau 9: RATIO GROUPES PEDAGOGIQUES/CLASSE SELON LA DREN

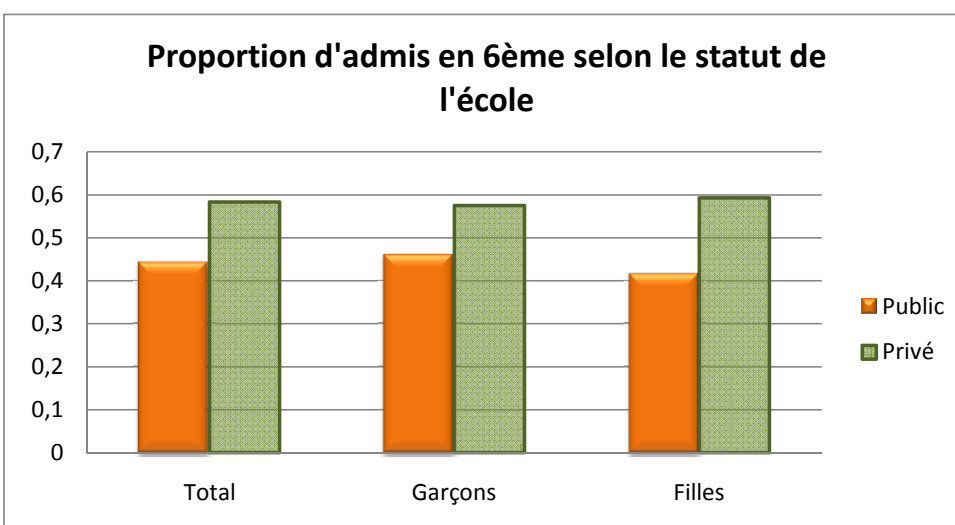
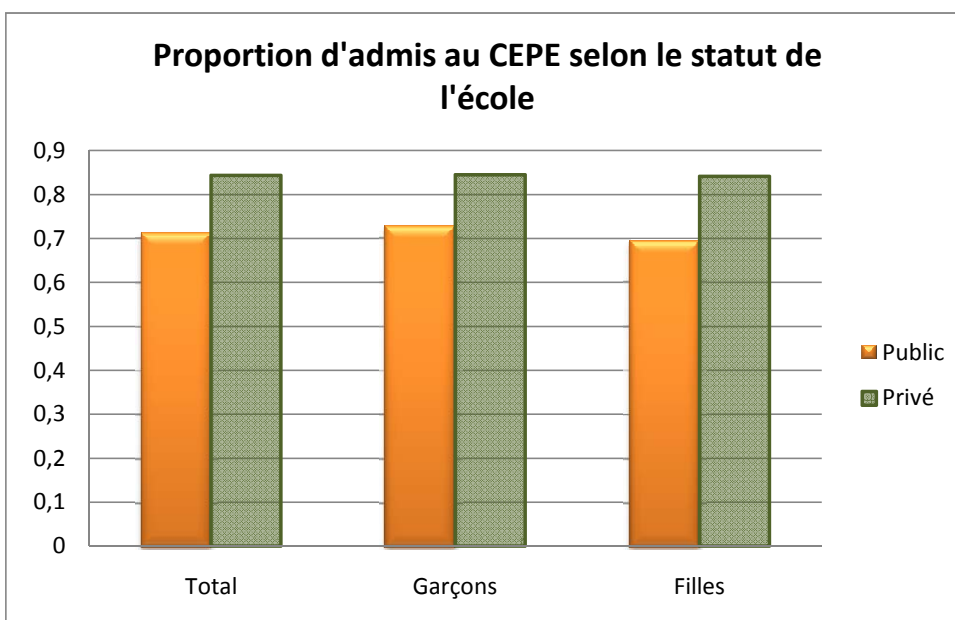
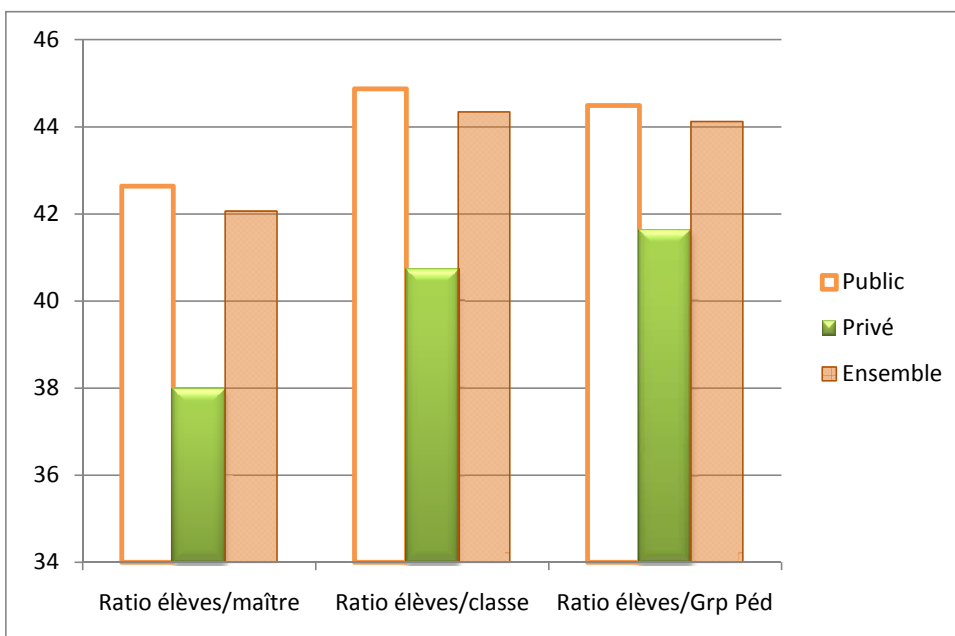
DREN	PUBLIC			PRIVE			ISLAMIQUE			COMMUNAUTAIRE			ENSEMBLE		
	Groupes pédagogiques	Nombre de classes	Ratio Grp Péd/Classes	Groupes pédagogiques	Nombre de classes	Ratio Grp Péd/Classes	Groupes pédagogiques	Nombre de classes	Ratio Grp Péd/Classes	Groupes pédagogiques	Nombre de classes	Ratio Grp Péd/Classes	Groupes pédagogiques	Nombre de classes	Ratio Grp Péd/Classes
ABENGOUROU	1 263	1 225	1,0	146	146	1,0	0	0		0	0		1 409	1 371	1,0
ABIDJAN-1	3 537	3 681	1,0	2 270	2 337	1,0	0	0		0	0		5 807	6 018	1,0
BONDOUKOU	2 850	2 764	1,0	60	59	1,0	11	11	1,0	0	0		2 921	2 834	1,0
BOUAKE	2 749	2 736	1,0	260	259	1,0	0	0		7	7	1,0	3 016	3 002	1,0
DALOA	3 442	3 187	1,1	138	146	0,9	0	0		0	0		3 580	3 333	1,1
KORHOGO	1 754	1 729	1,0	105	105	1,0	0	0		0	0		1 859	1 834	1,0
MAN	3 378	3 473	1,0	171	172	1,0	0	0		0	0		3 549	3 645	1,0
ODIENNE	958	1 030	0,9	12	12	1,0	0	0		2	1	2,0	972	1 043	0,9
SAN-PEDRO	3 927	3 814	1,0	280	281	1,0	0	0		84	90	0,9	4 291	4 185	1,0
YAMOUSSOUKRO	2 217	2 157	1,0	104	100	1,0	6	6	1,0	6	6	1,0	2 333	2 269	1,0
AGBOVILLE	1 118	1 128	1,0	18	18	1,0	0	0		0	0		1 136	1 146	1,0
DIVO	2 197	2 290	1,0	87	90	1,0	0	0		0	0		2 287	2 377	1,0
KATIOLA	889	909	1,0	24	24	1,0	0	0		0	0		913	933	1,0
GAGNOA	2 622	2 659	1,0	150	156	1,0	8	8	1,0	0	0		2 780	2 823	1,0
BOUNDIALI	659	586	1,1	19	19	1,0	0	0		0	0		678	605	1,1
GUIGLO	1 433	1 558	0,9	47	47	1,0	0	0		0	0		1 480	1 605	0,9
SEQUELA	976	927	1,1	13	13	1,0	0	0		4	4	1,0	993	944	1,1
DIMBOKRO	3 000	2 885	1,0	182	184	1,0	0	0		5	5	1,0	3 187	3 074	1,0
ABIDJAN-2	2 672	2 645	1,0	1 572	1 618	1,0	6	6	1,0	0	0		4 250	4 269	1,0
ABOISSO	1 623	1 628	1,0	97	97	1,0	0	0		12	12	1,0	1 732	1 737	1,0
DABOU	1 907	1 863	1,0	126	126	1,0	0	0		0	0		2 033	1 989	1,0
BOUAFLE	1 619	1 501	1,1	73	73	1,0	6	6	1,0	0	0		1 698	1 580	1,1
ADZOPE	1 065	1 071	1,0	47	58	0,8	0	0		0	0		1 112	1 129	1,0
Total	47 855	47 446	1,0	6 137	6 004	1,0	37	37	1,0	120	125	1,0	54 016	53 745	1,0

Tableau 10: Proportion des admis aux axamens 2007-2008

DREN	Statut de l'école	Proportion des admis au CEPE			Proportion des admis en 6 ^{ème}		
		Total	Garçons	Filles	Total	Garçons	Filles
ABENGOUROU	Public	65,8%	67,1%	64,1%	39,4%	40,8%	37,5%
	Privé	66,1%	66,7%	65,3%	40,7%	42,5%	38,5%
	Total	65,9%	67,0%	64,3%	39,6%	41,0%	37,7%
ABIDJAN-1	Public	76,2%	77,5%	74,7%	46,8%	48,7%	44,7%
	Privé	88,3%	88,2%	88,3%	63,3%	62,7%	64,0%
	Total	79,6%	80,5%	78,6%	51,5%	52,7%	50,1%
BONDOUKOU	Public	61,1%	64,3%	56,3%	33,5%	36,2%	29,4%
	Privé	75,7%	77,0%	74,0%	48,4%	46,4%	51,0%
	Islamique	60,7%	54,5%	83,3%	28,6%	36,4%	0,0%
	Total	61,5%	64,6%	56,9%	33,9%	36,5%	30,1%
BOUAKE	Public	68,3%	69,5%	66,3%	48,6%	49,9%	46,5%
	Privé	90,3%	89,3%	91,5%	75,3%	72,0%	79,2%
	Communautaire	0,0%	0,0%	0,0%	0,0%	0,0%	0,0%
	Total	70,1%	71,0%	68,8%	50,8%	51,5%	49,8%
DALOA	Public	72,4%	73,4%	70,4%	41,5%	42,8%	39,1%
	Privé	89,6%	90,8%	88,2%	64,7%	58,5%	72,6%
	Total	73,0%	74,0%	71,2%	42,4%	43,3%	40,7%
KORHOGO	Public	63,9%	65,8%	61,1%	45,9%	47,1%	44,1%
	Privé	90,8%	90,3%	91,4%	78,9%	78,0%	80,0%
	Total	65,5%	67,2%	63,2%	47,9%	48,8%	46,6%
MAN	Public	72,8%	73,8%	70,1%	55,5%	56,9%	51,7%
	Privé	81,1%	83,9%	76,0%	66,8%	69,7%	61,6%
	Total	73,4%	74,5%	70,7%	56,4%	57,8%	52,7%
ODIENNE	Public	87,9%	88,0%	87,6%	72,4%	72,7%	71,7%
	Privé	100,0%	100,0%	100,0%	100,0%	100,0%	100,0%
	Communautaire	0,0%	0,0%	0,0%	0,0%	0,0%	0,0%
	Total	88,0%	88,1%	87,8%	72,8%	73,0%	72,1%
SAN-PEDRO	Public	70,3%	71,7%	68,0%	41,3%	43,3%	37,9%
	Privé	58,1%	62,1%	53,2%	23,7%	25,1%	22,0%
	Communautaire	58,1%	66,7%	46,2%	29,0%	27,8%	30,8%
	Total	69,5%	71,1%	66,7%	40,1%	42,2%	36,5%
YAMOISSOUKRO	Public	61,1%	63,2%	58,1%	33,1%	35,0%	30,3%
	Privé	80,7%	80,1%	81,2%	45,2%	44,2%	46,3%
	Islamique	0,0%	0,0%	0,0%	0,0%	0,0%	0,0%
	Communautaire	74,2%	66,7%	81,3%	71,0%	60,0%	81,3%
	Total	61,8%	63,7%	59,1%	33,6%	35,3%	31,1%
AGBOVILLE	Public	75,9%	77,5%	73,5%	43,3%	45,8%	39,9%
	Privé	83,9%	88,7%	79,0%	39,5%	45,2%	33,9%
	Total	76,0%	77,7%	73,6%	43,3%	45,7%	39,7%
DIVO	Public	63,8%	64,9%	62,1%	37,9%	39,3%	35,5%
	Privé	90,7%	91,2%	90,1%	64,5%	67,2%	61,4%
	Total	64,7%	65,6%	63,2%	38,7%	40,1%	36,5%
KATIOLA	Public	62,1%	63,8%	59,0%	42,8%	43,9%	40,9%
	Privé	73,4%	79,4%	70,7%	58,7%	52,9%	61,3%
	Total	62,5%	64,2%	59,9%	43,5%	44,1%	42,4%
GAGNOA	Public	78,0%	79,4%	75,7%	53,2%	54,3%	51,3%
	Privé	87,2%	86,3%	88,2%	67,7%	69,7%	65,2%
	Islamique	96,8%	95,0%	100,0%	48,4%	55,0%	36,4%
	Total	78,6%	79,8%	76,6%	54,1%	55,2%	52,3%

Tableau 10: Proportion des admis aux axamens 2007-2008

DREN	Statut de l'école	Proportion des admis au CEPE			Proportion des admis en 6 ^{ème}		
		Total	Garçons	Filles	Total	Garçons	Filles
BOUNDIALI	Public	70,2%	70,8%	69,2%	48,4%	50,1%	45,9%
	Privé	80,3%	78,6%	82,4%	65,8%	59,5%	73,5%
	Total	70,6%	71,1%	69,8%	49,1%	50,4%	47,1%
GUIGLO	Public	81,9%	82,5%	80,5%	52,2%	52,0%	52,4%
	Privé	85,9%	87,8%	82,5%	49,3%	52,5%	43,7%
	Total	82,1%	82,8%	80,6%	52,0%	52,1%	51,9%
SEQUELA	Public	80,5%	81,2%	78,7%	63,3%	63,2%	63,6%
	Privé	100,0%	100,0%	100,0%	98,1%	100,0%	96,2%
	Communautaire	0,0%	0,0%	0,0%	0,0%	0,0%	0,0%
	Total	80,9%	81,5%	79,4%	64,1%	63,8%	64,8%
DIMBOKRO	Public	82,2%	84,3%	78,9%	54,7%	57,2%	50,7%
	Privé	77,7%	79,3%	75,7%	53,5%	55,2%	51,4%
	Communautaire	0,0%	0,0%	0,0%	0,0%	0,0%	0,0%
	Total	81,9%	84,0%	78,7%	54,6%	57,1%	50,7%
ABIDJAN-2	Public	66,1%	66,4%	65,8%	32,1%	32,2%	32,0%
	Privé	85,2%	84,9%	85,5%	54,6%	51,9%	57,6%
	Islamique	100,0%	100,0%	100,0%	66,7%	75,0%	50,0%
	Total	71,6%	71,9%	71,3%	38,6%	38,1%	39,1%
ABOISSO	Public	75,6%	75,4%	75,8%	50,1%	52,7%	47,0%
	Privé	95,9%	94,9%	96,8%	87,0%	88,0%	86,2%
	Communautaire	50,0%	43,2%	61,9%	46,6%	40,5%	57,1%
	Total	76,4%	76,0%	77,0%	51,9%	54,0%	49,3%
DABOU	Public	72,2%	73,4%	70,5%	45,6%	46,2%	44,6%
	Privé	74,9%	76,1%	73,5%	49,9%	52,3%	47,0%
	Total	72,4%	73,6%	70,8%	45,9%	46,6%	44,8%
BOUAFLE	Public	69,8%	70,6%	68,5%	48,3%	49,6%	45,7%
	Privé	87,4%	86,5%	88,5%	69,6%	68,3%	70,9%
	Islamique	100,0%	0,0%	100,0%	100,0%	0,0%	100,0%
	Total	70,8%	71,3%	70,0%	49,5%	50,5%	47,6%
DDEN ADZOPE	Public	71,2%	72,2%	69,5%	45,9%	46,3%	45,2%
	Privé	90,0%	88,9%	91,7%	63,0%	65,2%	59,5%
	Total	71,9%	72,9%	70,4%	46,6%	47,1%	45,8%
Total	Public	71,3%	72,7%	69,3%	44,3%	46,1%	41,7%
	Privé	84,3%	84,5%	84,1%	58,4%	57,5%	59,3%
	Islamique	81,8%	76,1%	95,0%	42,4%	47,8%	30,0%
	Communautaire	58,3%	54,3%	64,0%	48,3%	41,4%	58,0%
	Total	72,8%	73,9%	71,2%	45,9%	47,3%	43,9%



**Mode de
fonctionnement**

Tableau 11_A: NOMBRE DE SALLES DE CLASSES PAR NIVEAU D'ETUDE, SELON LA DREN ET LA ZONE D'IMPLANTATION

DREN	Zone	Nombre de salle de classes du Public							NOMBRE DE CLASSES A DOUBLE VACATION PUBLIC						
		CP1	CP2	CE1	CE2	CM1	CM2	Ensemble Primaire	CP1	CP2	CE1	CE2	CM1	CM2	Ensemble primaire
ABENGOUROU	Rurale	136	130	135	126	121	121	769	0	0	1	1	2	0	4
	Urbaine	76	77	76	74	73	80	456	1	3	8	7	5	2	26
	Total	212	207	211	200	194	201	1 225	1	3	9	8	7	2	30
ABIDJAN-1	Rurale	129	127	126	123	123	123	753	1	1	4	7	3	4	20
	Urbaine	484	484	490	484	486	500	2 928	10	28	39	48	43	42	210
	Total	613	611	616	609	609	623	3 681	11	29	43	55	46	46	230
BONDOUKOU	Rurale	406	364	383	316	298	326	2 093	2	2	2	1	2	2	11
	Urbaine	113	114	114	107	112	111	671	0	2	3	5	3	0	13
	Total	519	478	497	423	410	437	2 764	2	4	5	6	5	2	24
BOUAKE	Rurale	274	253	239	199	199	184	1 348	0	0	2	1	0	0	3
	Urbaine	244	241	241	222	222	222	1 388	1	0	1	2	0	0	4
	Total	518	494	480	417	421	406	2 736	1	0	3	3	0	0	7
DALOA	Rurale	449	436	428	391	371	355	2 430	0	1	1	1	0	1	4
	Urbaine	128	129	127	126	121	126	757	78	85	80	88	80	73	484
	Total	577	565	555	517	492	481	3 187	78	86	81	89	80	74	488
KORHOGO	Rurale	233	227	202	120	105	93	980	0	0	0	0	0	0	0
	Urbaine	131	130	127	119	120	122	749	0	1	1	1	0	0	3
	Total	364	357	329	239	225	215	1 729	0	1	1	1	0	0	3
MAN	Rurale	523	510	482	429	391	382	2 717	3	2	8	8	4	2	27
	Urbaine	135	133	130	122	116	120	756	0	3	3	2	1	0	9
	Total	658	643	612	551	507	502	3 473	3	5	11	10	5	2	36
ODIENNE	Rurale	165	152	121	96	83	76	693	2	5	3	3	0	1	14
	Urbaine	60	63	56	55	51	52	337	0	3	3	2	0	0	8
	Total	225	215	177	151	134	128	1 030	2	8	6	5	0	1	22
SAN-PEDRO	Rurale	567	544	547	489	482	447	3 076	4	4	4	4	2	2	20
	Urbaine	128	123	125	119	119	124	738	1	0	0	0	0	0	1
	Total	695	667	672	608	601	571	3 814	5	4	4	4	2	2	21
YAMOUSOUKRO	Rurale	249	249	234	236	231	230	1 429	0	2	3	2	3	0	10
	Urbaine	120	120	119	120	118	131	728	1	6	13	13	17	10	60
	Total	369	369	353	356	349	361	2 157	1	8	16	15	20	10	70
AGBOVILLE	Rurale	117	118	117	115	111	111	689	0	2	0	1	0	0	3
	Urbaine	74	73	73	70	72	77	439	0	0	2	2	2	1	7
	Total	191	191	190	185	183	188	1 128	0	2	2	3	2	1	10
DIVO	Rurale	302	295	290	285	269	278	1 719	2	1	3	1	2	2	11
	Urbaine	97	93	93	94	95	99	571	0	1	0	0	0	1	2
	Total	399	388	383	379	364	377	2 290	2	2	3	1	2	3	13
KATIOLA	Rurale	119	113	103	76	75	64	550	3	2	4	5	4	5	23
	Urbaine	64	62	61	60	56	56	359	0	0	0	0	0	0	0
	Total	183	175	164	136	131	120	909	3	2	4	5	4	5	23
GAGNOA	Rurale	337	325	319	306	294	296	1 877	2	2	5	2	5	0	16
	Urbaine	130	130	129	129	128	136	782	2	8	9	11	12	3	45
	Total	467	455	448	435	422	432	2 659	4	10	14	13	17	3	61

Tableau 11_A: NOMBRE DE SALLES DE CLASSES PAR NIVEAU D'ETUDE, SELON LA DREN ET LA ZONE D'IMPLANTATION
(suite et fin)

DREN	Zone	Nombre de salle de classes du Public							NOMBRE DE CLASSES A DOUBLE VACATION PUBLIC						
		CP1	CP2	CE1	CE2	CM1	CM2	Ensemble Primaire	CP1	CP2	CE1	CE2	CM1	CM2	Ensemble primaire
BOUNDIALI	Rurale	108	95	85	39	39	32	398	0	1	1	0	1	0	3
	Urbaine	34	34	32	29	30	29	188	0	0	0	0	0	0	
	Total	142	129	117	68	69	61	586	0	1	1	0	1	0	3
GUIGLO	Rurale	208	205	193	177	165	162	1 110	6	4	3	1	2	1	17
	Urbaine	79	77	78	73	70	71	448	0	2	2	2	2	0	8
	Total	287	282	271	250	235	233	1 558	6	6	5	3	4	1	25
SEGUELA	Rurale	164	137	129	79	86	83	678	0	1	1	0	0	0	2
	Urbaine	47	45	43	38	38	38	249	4	5	3	4	3	3	22
	Total	211	182	172	117	124	121	927	4	6	4	4	3	3	24
DIMBOKRO	Rurale	388	366	358	306	306	295	2 019	3	1	4	2	3	3	16
	Urbaine	145	146	145	144	139	147	866	1	0	1	1	1	0	4
	Total	533	512	503	450	445	442	2 885	4	1	5	3	4	3	20
ABIDJAN-2	Rurale	46	45	45	45	44	45	270	0	1	0	1	1	0	3
	Urbaine	391	393	396	395	393	407	2 375	9	18	19	17	16	19	98
	Total	437	438	441	440	437	452	2 645	9	19	19	18	17	19	101
ABOISSO	Rurale	170	164	161	167	164	165	991	0	0	0	0	0	0	0
	Urbaine	108	106	106	104	105	108	637	0	0	0	0	0	0	0
	Total	278	270	267	271	269	273	1 628	0	0	0	0	0	0	0
DABOU	Rurale	237	231	230	221	213	207	1 339	1	5	5	3	3	0	17
	Urbaine	89	86	86	85	85	93	524	10	14	18	19	22	11	94
	Total	326	317	316	306	298	300	1 863	11	19	23	22	25	11	111
BOUAFLE	Rurale	211	201	200	188	172	179	1 151	3	6	10	6	1	1	27
	Urbaine	59	59	58	57	56	61	350	11	19	17	19	13	13	92
	Total	270	260	258	245	228	240	1 501	14	25	27	25	14	14	119
ADZOPE	Rurale	124	124	124	119	120	121	732	0	0	0	0	0	0	0
	Urbaine	57	57	57	57	57	54	339	0	0	0	0	0	0	0
	Total	181	181	181	176	177	175	1 071	0	0	0	0	0	0	0
Total	Rurale	5 662	5 411	5 251	4 650	4 462	4 375	29 811	32	43	64	50	38	24	251
	Urbaine	2 993	2 975	2 962	2 879	2 862	2 964	17 635	129	198	222	243	220	178	1 190
	Total	8 655	8 386	8 213	7 529	7 324	7 339	47 446	161	241	286	293	258	202	1 441

Tableau 11_B: NOMBRE DE SALLES DE CLASSES PAR NIVEAU D'ETUDE, SELON LA DREN ET LA ZONE D'IMPLANTATION

DREN	Zone	Nombre de salle de classes du Privé							NOMBRE DE CLASSES A DOUBLE VACATION PRIVE						
		CP1	CP2	CE1	CE2	CM1	CM2	Ensemble Primaire	CP1	CP2	CE1	CE2	CM1	CM2	Ensemble primaire
ABENGOUROU	Rurale	7	7	7	6	6	6	39	0	0	0	0	0	0	0
	Urbaine	18	18	18	17	18	18	107	0	0	0	0	0	0	0
	Total	25	25	25	23	24	24	146	0	0	0	0	0	0	0
ABIDJAN-1	Rurale	14	13	13	13	12	13	78	0	0	0	0	0	0	0
	Urbaine	404	394	385	369	351	356	2 259	0	0	1	0	1	0	2
	Total	418	407	398	382	363	369	2 337	0	0	1	0	1	0	2
BONDOUKOU	Rurale	2	4	2	3	2	3	16	0	0	0	0	0	0	0
	Urbaine	7	8	7	7	7	7	43	0	0	0	0	0	0	0
	Total	9	12	9	10	9	10	59	0	0	0	0	0	0	0
BOUAKE	Rurale	4	4	3	3	3	3	20	0	0	0	0	0	0	0
	Urbaine	43	44	43	38	38	33	239	0	0	0	0	0	0	0
	Total	47	48	46	41	41	36	259	0	0	0	0	0	0	0
DALOA	Rurale	2	2	2	2	2	2	12	0	0	0	0	0	0	0
	Urbaine	24	22	23	21	21	23	134	0	0	0	0	0	0	0
	Total	26	24	25	23	23	25	146	0	0	0	0	0	0	0
KORHOGO	Rurale	2	2	2	2	2	2	12	0	0	0	0	0	0	0
	Urbaine	17	17	15	15	14	15	93	0	0	0	0	0	0	0
	Total	19	19	17	17	16	17	105	0	0	0	0	0	0	0
MAN	Rurale	11	11	11	10	10	10	63	0	0	0	0	0	0	0
	Urbaine	20	21	18	17	16	17	109	0	0	0	0	0	0	0
	Total	31	32	29	27	26	27	172	0	0	0	0	0	0	0
ODIENNE	Urbaine	2	2	2	2	2	2	12	0	0	0	0	0	0	0
	Total	2	2	2	2	2	2	12	0	0	0	0	0	0	0
SAN-PEDRO	Rurale	16	16	16	16	11	12	87	0	0	0	0	0	0	0
	Urbaine	35	33	34	32	30	30	194	0	0	0	0	0	0	0
	Total	51	49	50	48	41	42	281	0	0	0	0	0	0	0
YAMOOUSSOUKRO	Rurale	2	2	2	2	2	2	12	0	0	0	0	0	0	0
	Urbaine	16	15	14	14	14	15	88	0	0	0	0	0	0	0
	Total	18	17	16	16	16	17	100	0	0	0	0	0	0	0
AGBOVILLE	Rurale	1	1	1	1	1	1	6	0	0	0	0	0	0	0
	Urbaine	2	2	2	2	2	2	12	0	0	0	0	0	0	0
	Total	3	3	3	3	3	3	18	0	0	0	0	0	0	0
DIVO	Rurale	2	3	2	3	2	3	15	0	0	0	0	0	0	0
	Urbaine	13	12	13	11	12	11	72	0	0	0	0	0	0	0
	Total	15	15	15	14	14	14	87	0	0	0	0	0	0	0
KATIOLA	Rurale	1	1	1	1	1	1	6	0	0	0	0	0	0	0
	Urbaine	3	3	3	3	3	3	18	0	0	0	0	0	0	0
	Total	4	4	4	4	4	4	24	0	0	0	0	0	0	0
GAGNOA	Rurale	5	6	5	5	5	5	31	0	0	0	0	0	0	0
	Urbaine	22	22	22	20	19	20	125	0	0	0	0	0	0	0
	Total	27	28	27	25	24	25	156	0	0	0	0	0	0	0

Tableau 11_B: NOMBRE DE SALLES DE CLASSES PAR NIVEAU D'ETUDE, SELON LA DREN ET LA ZONE D'IMPLANTATION
(suite et fin)

DREN	Zone	Nombre de salle de classes du Privé							NOMBRE DE CLASSES A DOUBLE VACATION PRIVE						
		CP1	CP2	CE1	CE2	CM1	CM2	Ensemble Primaire	CP1	CP2	CE1	CE2	CM1	CM2	Ensemble primaire
BOUNDIALI	Urbaine	4	4	4	3	2	2	19	0	0	0	0	0	0	0
	Total	4	4	4	3	2	2	19	0	0	0	0	0	0	0
GUILLO	Rurale	2	2	2	2	2	2	12	0	0	0	0	0	0	0
	Urbaine	7	6	7	5	5	5	35	0	0	0	0	0	0	0
	Total	9	8	9	7	7	7	47	0	0	0	0	0	0	0
SEQUELA	Urbaine	2	3	2	2	2	2	13	0	0	0	0	0	0	0
	Total	2	3	2	2	2	2	13	0	0	0	0	0	0	0
DIMBOKRO	Rurale	10	11	10	13	10	9	63	0	0	0	0	0	0	0
	Urbaine	22	21	21	19	19	19	121	0	0	0	0	0	0	0
	Total	32	32	31	32	29	28	184	0	0	0	0	0	0	0
ABIDJAN-2	Rurale	4	3	3	3	3	3	19	0	0	0	0	0	0	0
	Urbaine	293	283	275	256	249	243	1 599	0	0	1	0	0	0	1
	Total	297	286	278	259	252	246	1 618	0	0	1	0	0	0	1
ABOISSO	Urbaine	16	16	17	16	16	16	97	0	0	0	0	0	0	0
	Total	16	16	17	16	16	16	97	0	0	0	0	0	0	0
DABOU	Rurale	9	9	8	8	9	8	51	0	0	0	0	0	0	0
	Urbaine	13	13	12	12	12	13	75	0	0	0	0	0	0	0
	Total	22	22	20	20	21	21	126	0	0	0	0	0	0	0
BOUAFLE	Urbaine	12	13	12	12	12	12	73	0	0	0	0	0	0	0
	Total	12	13	12	12	12	12	73	0	0	0	0	0	0	0
ADZOPE	Rurale	2	2	2	2	2	2	12	0	0	0	0	0	0	0
	Urbaine	8	8	8	7	7	8	46	0	0	0	0	0	0	0
	Total	10	10	10	9	9	10	58	0	0	0	0	0	0	0
Total	Rurale	96	99	92	95	85	87	554	0	0	0	0	0	0	0
	Urbaine	1 003	980	957	900	871	872	5 583	0	0	2	0	1	0	3
	Total	1 099	1 079	1 049	995	956	959	6 137	0	0	2	0	1	0	3

Tableau 11_C: NOMBRE DE SALLES DE CLASSES PAR NIVEAU D'ETUDE, SELON LA DREN ET LA ZONE D'IMPLANTATION

DREN	Zone	Nombre de salle de classes des écoles islamiques							NOMBRE DE CLASSES A DOUBLE VACATION ISLAMIQUE						
		CP1	CP2	CE1	CE2	CM1	CM2	Ensemble Primaire	CP1	CP2	CE1	CE2	CM1	CM2	Ensemble primaire
BONDOUKOU	Urbaine	2	3	2	2	1	1	11	0	0	0	0	0	0	0
	Total	2	3	2	2	1	1	11	0	0	0	0	0	0	0
YAMOISSOUKRO	Urbaine	1	1	1	1	1	1	6	0	0	0	0	0	0	0
	Total	1	1	1	1	1	1	6	0	0	0	0	0	0	0
GAGNOA	Urbaine	2	2	1	1	1	1	8	0	0	0	0	0	0	0
	Total	2	2	1	1	1	1	8	0	0	0	0	0	0	0
ABIDJAN-2	Urbaine	1	1	1	1	1	1	6	0	0	0	0	0	0	0
	Total	1	1	1	1	1	1	6	0	0	0	0	0	0	0
BOUAFLE	Urbaine	1	1	1	1	1	1	6	0	0	0	0	0	0	0
	Total	1	1	1	1	1	1	6	0	0	0	0	0	0	0
Total	Urbaine	7	8	6	6	5	5	37	0	0	0	0	0	0	0
	Total	7	8	6	6	5	5	37	0	0	0	0	0	0	0

Tableau 11_D: NOMBRE DE SALLES DE CLASSES PAR NIVEAU D'ETUDE, SELON LA DREN ET LA ZONE D'IMPLANTATION

DREN	Zone	Nombre de salle de classes des écoles communautaires							NOMBRE DE CLASSES A DOUBLE VACATION COMMUNAUTAIRE						
		CP1	CP2	CE1	CE2	CM1	CM2	Ensemble Primaire	CP1	CP2	CE1	CE2	CM1	CM2	Ensemble primaire
BOUAKE	Rurale	2	2	2	1	0	0	7	0	0	0	0	0	0	0
	Total	2	2	2	1	0	0	7	0	0	0	0	0	0	0
ODIENNE	Rurale	1	0	0	0	0	0	1	0	0	0	0	0	0	0
	Total	1	0	0	0	0	0	1	0	0	0	0	0	0	0
SAN-PEDRO	Rurale	20	20	18	15	10	7	90	0	0	0	0	0	0	0
	Total	20	20	18	15	10	7	90	0	0	0	0	0	0	0
YAMOISSOUKRO	Urbaine	1	1	1	1	1	1	6	0	0	0	0	0	0	0
	Total	1	1	1	1	1	1	6	0	0	0	0	0	0	0
SEGUELA	Rurale	3	0	0	0	0	0	3	0	0	0	0	0	0	0
	Urbaine	1	0	0	0	0	0	1	0	0	0	0	0	0	0
	Total	4	0	0	0	0	0	4	0	0	0	0	0	0	0
DIMBOKRO	Rurale	4	1	0	0	0	0	5	0	0	0	0	0	0	0
	Total	4	1	0	0	0	0	5	0	0	0	0	0	0	0
ABOISSO	Rurale	1	1	1	1	1	1	6	0	0	0	0	0	0	0
	Urbaine	1	1	1	1	1	1	6	0	0	0	0	0	0	0
	Total	2	2	2	2	2	2	12	0	0	0	0	0	0	0
Total	Rurale	31	24	21	17	11	8	112	0	0	0	0	0	0	0
	Urbaine	3	2	2	2	2	2	13	0	0	0	0	0	0	0
	Total	34	26	23	19	13	10	125	0	0	0	0	0	0	0

Tableau 11_E: NOMBRE DE SALLES DE CLASSES PAR NIVEAU D'ETUDE, SELON LA DREN ET LA ZONE D'IMPLANTATION

DREN	Zone	Nombre de salle de classes du Public+privé+islamique+communautaire							NOMBRE DE CLASSES A DOUBLE VACATION ENSEMBLE						
		CP1	CP2	CE1	CE2	CM1	CM2	Ensemble Primaire	CP1	CP2	CE1	CE2	CM1	CM2	Ensemble primaire
ABENGOUROU	Rurale	143	137	142	132	127	127	808	0	0	1	1	2	0	4
	Urbaine	94	95	94	91	91	98	563	1	3	8	7	5	2	26
	Total	237	232	236	223	218	225	1 371	1	3	9	8	7	2	30
ABIDJAN-1	Rurale	143	140	139	138	135	136	831	1	1	4	7	3	4	20
	Urbaine	888	878	875	853	837	856	5 187	10	28	40	48	44	42	212
	Total	1 031	1 018	1 014	991	972	992	6 018	11	29	44	55	47	46	232
BONDOUKOU	Rurale	408	368	385	319	300	329	2 109	2	2	2	1	2	2	11
	Urbaine	122	125	123	116	120	119	725	0	2	3	5	3	0	13
	Total	530	493	508	435	420	448	2 834	2	4	5	6	5	2	24
BOUAKE	Rurale	280	259	244	203	202	187	1 375	0	0	2	1	0	0	3
	Urbaine	287	285	284	256	260	255	1 627	1	0	1	2	0	0	4
	Total	567	544	528	459	462	442	3 002	1	0	3	3	0	0	7
DALOA	Rurale	451	438	430	393	373	357	2 442	0	1	1	1	0	1	4
	Urbaine	152	151	150	147	142	149	891	78	85	80	88	80	73	484
	Total	603	589	580	540	515	506	3 333	78	86	81	89	80	74	488
KORHOGO	Rurale	235	229	204	122	107	95	992	0	0	0	0	0	0	0
	Urbaine	148	147	142	134	134	137	842	0	1	1	1	0	0	3
	Total	383	376	346	256	241	232	1 834	0	1	1	1	0	0	3
MAN	Rurale	534	521	493	439	401	392	2 780	3	2	8	8	4	2	27
	Urbaine	155	154	148	139	132	137	865	0	3	3	2	1	0	9
	Total	689	675	641	578	533	529	3 645	3	5	11	10	5	2	36
ODIENNE	Rurale	166	152	121	96	83	76	694	2	5	3	3	0	1	14
	Urbaine	62	65	58	57	53	54	349	0	3	3	2	0	0	8
	Total	228	217	179	153	136	130	1 043	2	8	6	5	0	1	22
SAN-PEDRO	Rurale	603	580	581	520	503	466	3 253	4	4	4	4	2	2	20
	Urbaine	163	156	159	151	149	154	932	1	0	0	0	0	0	1
	Total	766	736	740	671	652	620	4 185	5	4	4	4	2	2	21
YAMOISSOUKRO	Rurale	251	251	236	238	233	232	1 441	0	2	3	2	3	0	10
	Urbaine	138	137	135	136	134	148	828	1	6	13	13	17	10	60
	Total	389	388	371	374	367	380	2 269	1	8	16	15	20	10	70
AGBOVILLE	Rurale	118	119	118	116	112	112	695	0	2	0	1	0	0	3
	Urbaine	76	75	75	72	74	79	451	0	0	2	2	2	1	7
	Total	194	194	193	188	186	191	1 146	0	2	2	3	2	1	10
DIVO	Rurale	304	298	292	288	271	281	1 734	2	1	3	1	2	2	11
	Urbaine	110	105	106	105	107	110	643	0	1	0	0	0	1	2
	Total	414	403	398	393	378	391	2 377	2	2	3	1	2	3	13
KATIOLA	Rurale	120	114	104	77	76	65	556	3	2	4	5	4	5	23
	Urbaine	67	65	64	63	59	59	377	0	0	0	0	0	0	0
	Total	187	179	168	140	135	124	933	3	2	4	5	4	5	23
GAGNOA	Rurale	342	331	324	311	299	301	1 908	2	2	5	2	5	0	16
	Urbaine	154	154	152	150	148	157	915	2	8	9	11	12	3	45
	Total	496	485	476	461	447	458	2 823	4	10	14	13	17	3	61

Tableau 11_E: NOMBRE DE SALLES DE CLASSES PAR NIVEAU D'ETUDE, SELON LA DREN ET LA ZONE D'IMPLANTATION
(suite et fin)

DREN	Zone	Nombre de salle de classes du Public+privé+islamique+communautaire							NOMBRE DE CLASSES A DOUBLE VACATION ENSEMBLE						
		CP1	CP2	CE1	CE2	CM1	CM2	Ensemble Primaire	CP1	CP2	CE1	CE2	CM1	CM2	Ensemble primaire
BOUNDIALI	Rurale	108	95	85	39	39	32	398	0	1	1	0	1	0	3
	Urbaine	38	38	36	32	32	31	207	0	0	0	0	0	0	
	Total	146	133	121	71	71	63	605	0	1	1	0	1	0	3
GUIGLO	Rurale	210	207	195	179	167	164	1 122	6	4	3	1	2	1	17
	Urbaine	86	83	85	78	75	76	483	0	2	2	2	2	0	8
	Total	296	290	280	257	242	240	1 605	6	6	5	3	4	1	25
SEGUELA	Rurale	167	137	129	79	86	83	681	0	1	1	0	0	0	2
	Urbaine	50	48	45	40	40	40	263	4	5	3	4	3	3	22
	Total	217	185	174	119	126	123	944	4	6	4	4	3	3	24
DIMBOKRO	Rurale	402	378	368	319	316	304	2 087	3	1	4	2	3	3	16
	Urbaine	167	167	166	163	158	166	987	1	0	1	1	1	0	4
	Total	569	545	534	482	474	470	3 074	4	1	5	3	4	3	20
ABIDJAN-2	Rurale	50	48	48	48	47	48	289	0	1	0	1	1	0	3
	Urbaine	685	677	672	652	643	651	3 980	9	18	20	17	16	19	99
	Total	735	725	720	700	690	699	4 269	9	19	20	18	17	19	102
ABOISSO	Rurale	171	165	162	168	165	166	997	0	0	0	0	0	0	0
	Urbaine	125	123	124	121	122	125	740	0	0	0	0	0	0	0
	Total	296	288	286	289	287	291	1 737	0	0	0	0	0	0	0
DABOU	Rurale	246	240	238	229	222	215	1 390	1	5	5	3	3	0	17
	Urbaine	102	99	98	97	97	106	599	10	14	18	19	22	11	94
	Total	348	339	336	326	319	321	1 989	11	19	23	22	25	11	111
BOUAFLE	Rurale	211	201	200	188	172	179	1 151	3	6	10	6	1	1	27
	Urbaine	72	73	71	70	69	74	429	11	19	17	19	13	13	92
	Total	283	274	271	258	241	253	1 580	14	25	27	25	14	14	119
ADZOPE	Rurale	126	126	126	121	122	123	744	0	0	0	0	0	0	0
	Urbaine	65	65	65	64	64	62	385	0	0	0	0	0	0	0
	Total	191	191	191	185	186	185	1 129	0	0	0	0	0	0	0
Total	Rurale	5 789	5 534	5 364	4 762	4 558	4 470	30 477	32	43	64	50	38	24	251
	Urbaine	4 006	3 965	3 927	3 787	3 740	3 843	23 268	129	198	224	243	221	178	1 193
	Total	9 795	9 499	9 291	8 549	8 298	8 313	53 745	161	241	288	293	259	202	1 444

Tableau 12_A: REPARTION DES GROUPES PEDAGOGIQUES

PUBLIC

DREN	Zone d'implantation	NOMBRE DE GROUPES PEDAGOGIQUES PUBLIC						
		CP1	CP2	CE1	CE2	CM1	CM2	Ensemble primaire
ABENGOUROU	Rurale	135	132	136	129	123	125	780
	Urbaine	77	80	84	82	78	82	483
	Total	212	212	220	211	201	207	1 263
ABIDJAN-1	Rurale	137	133	131	128	132	127	788
	Urbaine	432	449	464	467	461	476	2 749
	Total	569	582	595	595	593	603	3 537
ABIDJAN-2	Rurale	46	45	45	45	44	44	269
	Urbaine	392	400	402	401	398	410	2 403
	Total	438	445	447	446	442	454	2 672
ABOISSO	Rurale	174	165	158	168	163	165	993
	Urbaine	107	105	105	103	104	106	630
	Total	281	270	263	271	267	271	1 623
ADZOPE	Rurale	123	122	122	120	118	121	726
	Urbaine	57	57	57	57	57	54	339
	Total	180	179	179	177	175	175	1 065
AGBOVILLE	Rurale	115	118	116	115	110	111	685
	Urbaine	73	72	72	70	71	75	433
	Total	188	190	188	185	181	186	1 118
BONDOUKOU	Rurale	409	371	382	336	319	351	2 168
	Urbaine	113	118	116	112	112	111	682
	Total	522	489	498	448	431	462	2 850
BOUAFLE	Rurale	215	205	207	197	178	178	1 180
	Urbaine	73	76	74	72	68	76	439
	Total	288	281	281	269	246	254	1 619
BOUAKE	Rurale	267	250	233	204	199	178	1 331
	Urbaine	246	242	246	231	233	220	1 418
	Total	513	492	479	435	432	398	2 749
BOUNDIALI	Rurale	125	107	84	60	48	44	468
	Urbaine	34	35	32	30	31	29	191
	Total	159	142	116	90	79	73	659
DABOU	Rurale	235	232	228	223	212	208	1 338
	Urbaine	94	93	94	93	96	99	569
	Total	329	325	322	316	308	307	1 907
DALOA	Rurale	448	440	426	394	371	357	2 436
	Urbaine	169	173	168	173	163	160	1 006
	Total	617	613	594	567	534	517	3 442
DIMBOKRO	Rurale	384	374	361	342	338	337	2 136
	Urbaine	144	145	145	143	140	147	864
	Total	528	519	506	485	478	484	3 000
DIVO	Rurale	287	276	275	270	257	255	1 620
	Urbaine	100	94	95	93	96	99	577
	Total	387	370	370	363	353	354	2 197
GAGNOA	Rurale	330	318	315	301	290	291	1 845
	Urbaine	128	130	130	129	130	130	777
	Total	458	448	445	430	420	421	2 622
GUIGLO	Rurale	189	181	179	158	159	144	1 010
	Urbaine	74	72	75	69	65	68	423
	Total	263	253	254	227	224	212	1 433

Tableau 12_A: REPARTION DES GROUPES PEDAGOGIQUES

PUBLIC

(suite et fin)

DREN	Zone d'implantation	NOMBRE DE GROUPES PEDAGOGIQUES PUBLIC						
		CP1	CP2	CE1	CE2	CM1	CM2	Ensemble primaire
KATIOLA	Rurale	111	107	92	84	78	71	543
	Urbaine	62	59	60	58	53	54	346
	Total	173	166	152	142	131	125	889
KORHOGO	Rurale	231	225	198	146	130	109	1 039
	Urbaine	124	124	122	114	114	117	715
	Total	355	349	320	260	244	226	1 754
MAN	Rurale	516	496	463	415	360	371	2 621
	Urbaine	137	137	132	121	115	115	757
	Total	653	633	595	536	475	486	3 378
ODIENNE	Rurale	162	155	109	94	75	71	666
	Urbaine	53	52	49	47	46	45	292
	Total	215	207	158	141	121	116	958
SAN-PEDRO	Rurale	570	559	554	527	497	474	3 181
	Urbaine	127	127	124	122	121	125	746
	Total	697	686	678	649	618	599	3 927
SEQUELA	Rurale	173	147	132	94	90	90	726
	Urbaine	46	48	43	39	36	38	250
	Total	219	195	175	133	126	128	976
YAMOOUSSOUKRO	Rurale	248	249	237	238	234	232	1 438
	Urbaine	121	127	127	131	130	143	779
	Total	369	376	364	369	364	375	2 217
Total Public	Rurale	5 630	5 407	5 183	4 788	4 525	4 454	29 987
	Urbaine	2 983	3 015	3 016	2 957	2 918	2 979	17 868
	Total	8 613	8 422	8 199	7 745	7 443	7 433	47 855

Tableau 12_B: REPARTION DES GROUPES PEDAGOGIQUES

PRIVE

DREN	Zone d'implantation	NOMBRE DE GROUPES PEDAGOGIQUES PRIVE						
		CP1	CP2	CE1	CE2	CM1	CM2	Ensemble primaire
ABENGOUROU	Rurale	7	7	7	6	6	6	39
	Urbaine	18	18	18	17	18	18	107
	Total	25	25	25	23	24	24	146
ABIDJAN-1	Rurale	14	13	13	13	12	13	78
	Urbaine	397	383	378	355	338	341	2 192
	Total	411	396	391	368	350	354	2 270
ABIDJAN-2	Rurale	3	3	3	3	3	3	18
	Urbaine	284	271	270	248	242	239	1 554
	Total	287	274	273	251	245	242	1 572
ABOISSO	Urbaine	16	16	17	16	16	16	97
	Total	16	16	17	16	16	16	97
ADZOPE	Rurale	2	2	2	2	2	2	12
	Urbaine	6	6	6	6	5	6	35
	Total	8	8	8	8	7	8	47
AGBOVILLE	Rurale	1	1	1	1	1	1	6
	Urbaine	2	2	2	2	2	2	12
	Total	3	3	3	3	3	3	18
BONDOUKOU	Rurale	2	4	2	3	3	3	17
	Urbaine	7	8	7	7	7	7	43
	Total	9	12	9	10	10	10	60
BOUAFLE	Urbaine	12	13	12	12	12	12	73
	Total	12	13	12	12	12	12	73
BOUAKE	Rurale	4	4	4	4	4	4	24
	Urbaine	42	43	43	37	37	34	236
	Total	46	47	47	41	41	38	260
BOUNDIALI	Urbaine	4	4	4	3	2	2	19
	Total	4	4	4	3	2	2	19
DABOU	Rurale	9	9	8	8	9	8	51
	Urbaine	13	13	12	12	12	13	75
	Total	22	22	20	20	21	21	126
DALOA	Rurale	2	2	2	2	2	2	12
	Urbaine	22	20	21	20	20	23	126
	Total	24	22	23	22	22	25	138
DIMBOKRO	Rurale	10	11	10	12	9	9	61
	Urbaine	22	21	21	19	19	19	121
	Total	32	32	31	31	28	28	182
DIVO	Rurale	3	3	3	3	3	3	18
	Urbaine	13	12	13	11	12	11	72
	Total	16	15	16	14	15	14	90
GAGNOA	Rurale	5	6	5	5	5	5	31
	Urbaine	21	21	21	19	18	19	119
	Total	26	27	26	24	23	24	150
GUIGLO	Rurale	2	2	2	2	2	2	12
	Urbaine	7	6	7	5	5	5	35
	Total	9	8	9	7	7	7	47

Tableau 12_B: REPARTION DES GROUPES PEDAGOGIQUES

PRIVE

(suite et fin)

DREN	Zone d'implantation	NOMBRE DE GROUPES PEDAGOGIQUES PRIVE						
		CP1	CP2	CE1	CE2	CM1	CM2	Ensemble primaire
KATIOLA	Rurale	1	1	1	1	1	1	6
	Urbaine	3	3	3	3	3	3	18
	Total	4	4	4	4	4	4	24
KORHOGO	Rurale	2	2	2	2	2	2	12
	Urbaine	17	17	15	15	14	15	93
	Total	19	19	17	17	16	17	105
MAN	Rurale	11	11	11	10	10	10	63
	Urbaine	21	20	18	17	15	17	108
	Total	32	31	29	27	25	27	171
ODIENNE	Urbaine	2	2	2	2	2	2	12
	Total	2	2	2	2	2	2	12
SAN-PEDRO	Rurale	16	16	16	16	11	12	87
	Urbaine	35	33	34	32	30	29	193
	Total	51	49	50	48	41	41	280
SEQUELA	Urbaine	2	3	2	2	2	2	13
	Total	2	3	2	2	2	2	13
YAMOISSOUKRO	Rurale	2	2	2	2	2	2	12
	Urbaine	16	15	15	15	15	16	92
	Total	18	17	17	17	17	18	104
Total Privé	Rurale	96	99	94	95	87	88	559
	Urbaine	982	950	941	875	846	851	5 445
	Total	1 078	1 049	1 035	970	933	939	6 004

Tbleau 12_C: REPARTION DES GROUPES PEDAGOGIQUES

ISLAMIQUE

DREN	Zone d'implantation	NOMBRE DE GROUPES PEDAGOGIQUES ISLAMIQUE						
		CP1	CP2	CE1	CE2	CM1	CM2	Ensemble primaire
BONDOUKOU	Urbaine	2	3	2	2	1	1	11
	Total	2	3	2	2	1	1	11
YAMOOUSSOUKRO	Urbaine	1	1	1	1	1	1	6
	Total	1	1	1	1	1	1	6
GAGNOA	Urbaine	2	2	1	1	1	1	8
	Total	2	2	1	1	1	1	8
ABIDJAN-2	Urbaine	1	1	1	1	1	1	6
	Total	1	1	1	1	1	1	6
BOUAFLE	Urbaine	1	1	1	1	1	1	6
	Total	1	1	1	1	1	1	6
Total	Urbaine	7	8	6	6	5	5	37
	Total	7	8	6	6	5	5	37

Tbleau 12_D: REPARTION DES GROUPES PEDAGOGIQUES

COMMUNAUTAIRE

DREN	Zone d'implantation	NOMBRE DE GROUPES PEDAGOGIQUES COMMUNAUTAIRE						
		CP1	CP2	CE1	CE2	CM1	CM2	Ensemble primaire
BOUAKE	Rurale	2	2	2	1	0	0	7
	Total	2	2	2	1	0	0	7
ODIENNE	Rurale	1	1	0	0	0	0	2
	Total	1	1	0	0	0	0	2
SAN-PEDRO	Rurale	19	18	17	14	9	7	84
	Total	19	18	17	14	9	7	84
YAMOOUSSOUKRO	Urbaine	1	1	1	1	1	1	6
	Total	1	1	1	1	1	1	6
SEQUELA	Rurale	3	0	0	0	0	0	3
	Urbaine	1	0	0	0	0	0	1
	Total	4	0	0	0	0	0	4
DIMBOKRO	Rurale	3	1	1	0	0	0	5
	Total	3	1	1	0	0	0	5
ABOISSO	Rurale	1	1	1	1	1	1	6
	Urbaine	1	1	1	1	1	1	6
	Total	2	2	2	2	2	2	12
Total	Rurale	29	23	21	16	10	8	107
	Urbaine	3	2	2	2	2	2	13
	Total	32	25	23	18	12	10	120

Tableau12_E: REPARTION DES GROUPES PEDAGOGIQUES

ENSEMBLE

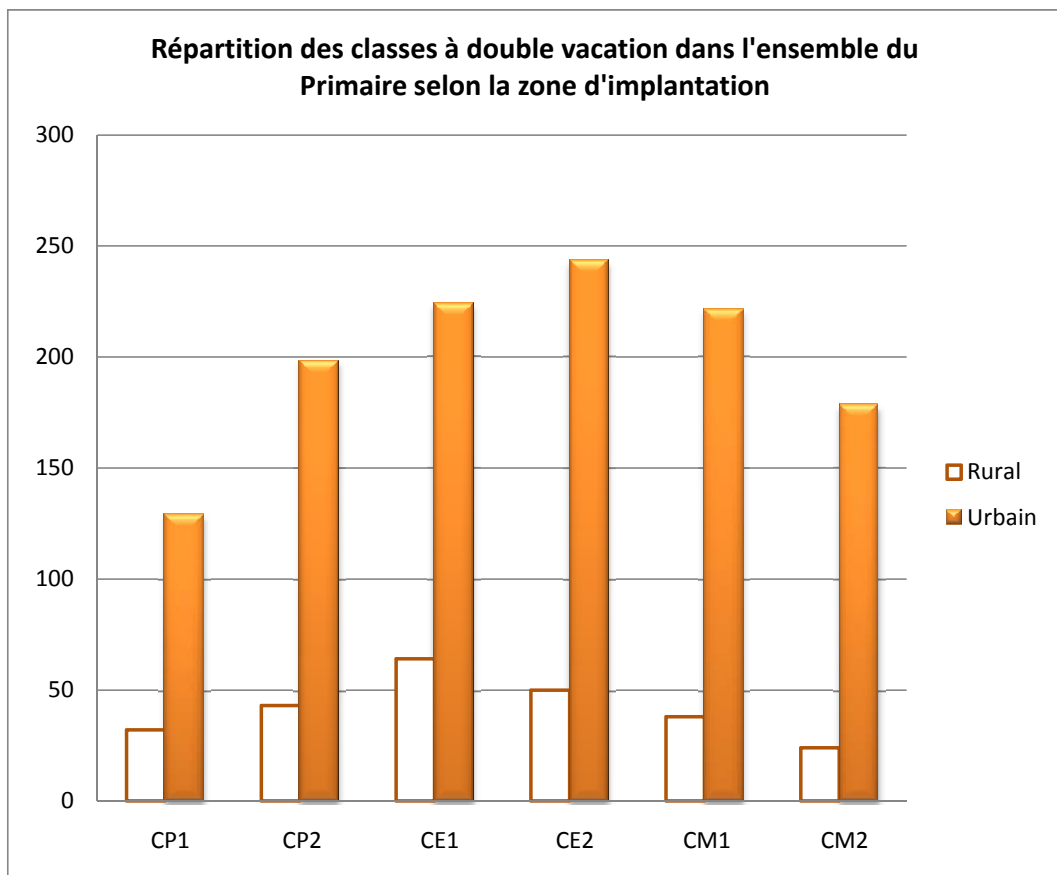
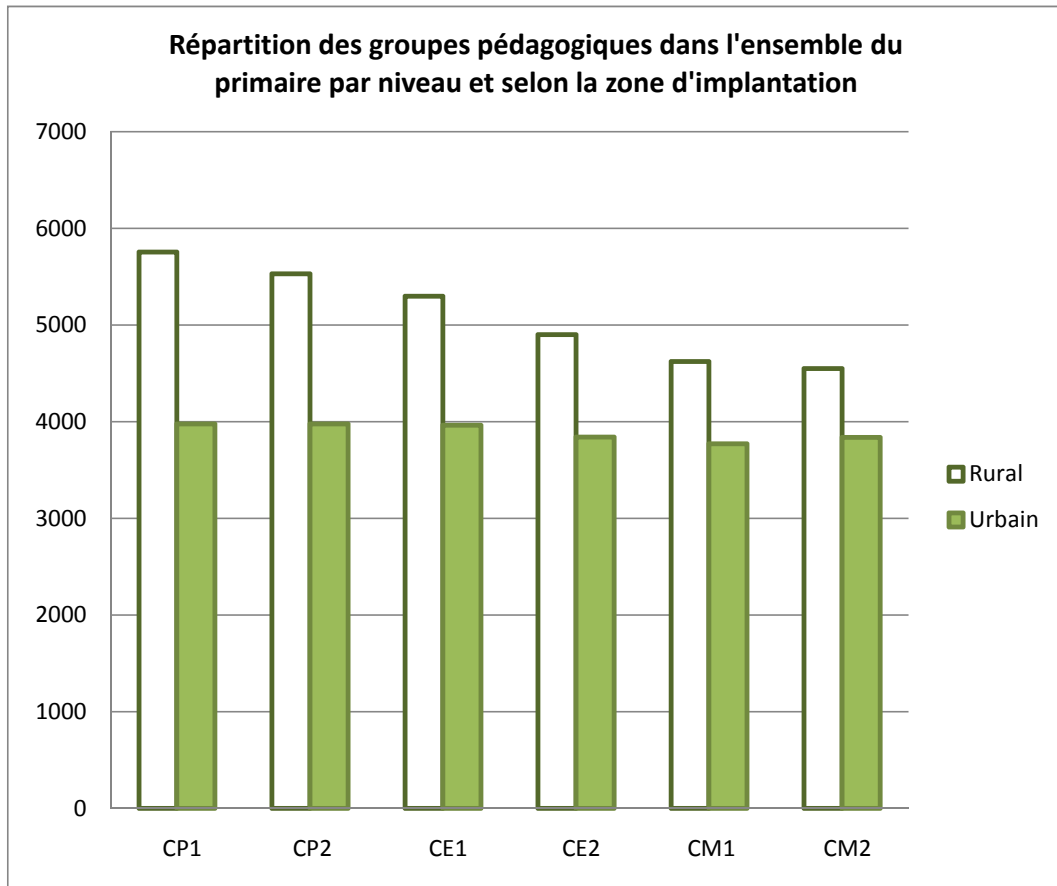
DREN	Zone d'implantation	NOMBRE DE GROUPES PEDAGOGIQUES ENSEMBLE						
		CP1	CP2	CE1	CE2	CM1	CM2	Ensemble primaire
ABENGOUROU	Rurale	142	139	143	135	129	131	819
	Urbaine	95	98	102	99	96	100	590
	Total	237	237	245	234	225	231	1 409
ABIDJAN-1	Rurale	151	146	144	141	144	140	866
	Urbaine	829	832	842	822	799	817	4 941
	Total	980	978	986	963	943	957	5 807
BONDOUKOU	Rurale	411	375	384	339	322	354	2 185
	Urbaine	122	129	125	121	120	119	736
	Total	533	504	509	460	442	473	2 921
BOUAKE	Rurale	273	256	239	209	203	182	1 362
	Urbaine	288	285	289	268	270	254	1 654
	Total	561	541	528	477	473	436	3 016
DALOA	Rurale	450	442	428	396	373	359	2 448
	Urbaine	191	193	189	193	183	183	1 132
	Total	641	635	617	589	556	542	3 580
KORHOGO	Rurale	233	227	200	148	132	111	1 051
	Urbaine	141	141	137	129	128	132	808
	Total	374	368	337	277	260	243	1 859
MAN	Rurale	527	507	474	425	370	381	2 684
	Urbaine	158	157	150	138	130	132	865
	Total	685	664	624	563	500	513	3 549
ODIENNE	Rurale	163	156	109	94	75	71	668
	Urbaine	55	54	51	49	48	47	304
	Total	218	210	160	143	123	118	972
SAN-PEDRO	Rurale	605	593	587	557	517	493	3 352
	Urbaine	162	160	158	154	151	154	939
	Total	767	753	745	711	668	647	4 291
YAMOUSSOUKRO	Rurale	250	251	239	240	236	234	1 450
	Urbaine	139	144	144	148	147	161	883
	Total	389	395	383	388	383	395	2 333
AGBOVILLE	Rurale	116	119	117	116	111	112	691
	Urbaine	75	74	74	72	73	77	445
	Total	191	193	191	188	184	189	1 136
DIVO	Rurale	290	279	278	273	260	258	1 638
	Urbaine	113	106	108	104	108	110	649
	Total	403	385	386	377	368	368	2 287
KATIOULA	Rurale	112	108	93	85	79	72	549
	Urbaine	65	62	63	61	56	57	364
	Total	177	170	156	146	135	129	913
GAGNOA	Rurale	335	324	320	306	295	296	1 876
	Urbaine	151	153	152	149	149	150	904
	Total	486	477	472	455	444	446	2 780
BOUNDIALI	Rurale	125	107	84	60	48	44	468
	Urbaine	38	39	36	33	33	31	210
	Total	163	146	120	93	81	75	678
GUIGLO	Rurale	191	183	181	160	161	146	1 022
	Urbaine	81	78	82	74	70	73	458
	Total	272	261	263	234	231	219	1 480

Tableau12_E: REPARTION DES GROUPES PEDAGOGIQUES

ENSEMBLE

(suite et fin)

DREN	Zone d'implantation	NOMBRE DE GROUPES PEDAGOGIQUES ENSEMBLE							Ensemble primaire
		CP1	CP2	CE1	CE2	CM1	CM2		
SEQUELA	Rurale	176	147	132	94	90	90	729	
	Urbaine	49	51	45	41	38	40	264	
	Total	225	198	177	135	128	130	993	
DIMBOKRO	Rurale	397	386	372	354	347	346	2 202	
	Urbaine	166	166	166	162	159	166	985	
	Total	563	552	538	516	506	512	3 187	
ABIDJAN-2	Rurale	49	48	48	48	47	47	287	
	Urbaine	677	672	673	650	641	650	3 963	
	Total	726	720	721	698	688	697	4 250	
ABOISSO	Rurale	175	166	159	169	164	166	999	
	Urbaine	124	122	123	120	121	123	733	
	Total	299	288	282	289	285	289	1 732	
DABOU	Rurale	244	241	236	231	221	216	1 389	
	Urbaine	107	106	106	105	108	112	644	
	Total	351	347	342	336	329	328	2 033	
BOUAFLE	Rurale	215	205	207	197	178	178	1 180	
	Urbaine	86	90	87	85	81	89	518	
	Total	301	295	294	282	259	267	1 698	
ADZOPE	Rurale	125	124	124	122	120	123	738	
	Urbaine	63	63	63	63	62	60	374	
	Total	188	187	187	185	182	183	1 112	
Total Public, Privé, Islamique, Communautaire	Rurale	5 755	5 529	5 298	4 899	4 622	4 550	30 653	
	Urbaine	3 975	3 975	3 965	3 840	3 771	3 837	23 363	
	Total	9 730	9 504	9 263	8 739	8 393	8 387	54 016	



Effectifs des élèves

Tableau 13: REPARTITION DES ELEVES SCOLARISES DANS LE PRIMAIRE SELON LA DREN

DREN	Public			Privé			Islamique			Communautaire			Ensemble		
	Garçons	Filles	Total	Garçons	Filles	Total	Garçons	Filles	Total	Garçons	Filles	Total	Garçons	Filles	Total
ABENGOUROU	32 124	26 676	58 800	3 655	3 118	6 773	0	0	0	0	0	0	35 779	29 794	65 573
ABIDJAN-1	95 823	93 911	189 734	46 775	45 616	92 391	0	0	0	0	0	0	142 598	139 527	282 125
BONDOUKOU	63 506	53 068	116 574	1 548	1 446	2 994	324	194	518	0	0	0	65 378	54 708	120 086
BOUAKE	54 854	43 922	98 776	4 015	3 735	7 750	0	0	0	147	106	253	59 016	47 763	106 779
DALOA	94 849	66 615	161 464	3 212	2 587	5 799	0	0	0	0	0	0	98 061	69 202	167 263
KORHOGO	41 796	32 701	74 497	2 512	2 155	4 667	0	0	0	0	0	0	44 308	34 856	79 164
MAN	81 174	53 829	135 003	3 521	2 749	6 270	0	0	0	0	0	0	84 695	56 578	141 273
ODIENNE	20 854	12 621	33 475	117	103	220	0	0	0	71	58	129	21 042	12 782	33 824
SAN-PEDRO	98 810	74 645	173 455	6 449	5 436	11 885	0	0	0	970	667	1 637	106 229	80 748	186 977
YAMOISSOUKRO	53 669	45 615	99 284	1 787	1 932	3 719	58	35	93	105	96	201	55 619	47 678	103 297
AGBOVILLE	26 413	22 277	48 690	468	382	850	0	0	0	0	0	0	26 881	22 659	49 540
DIVO	65 525	48 429	113 954	1 906	1 636	3 542	0	0	0	0	0	0	67 431	50 065	117 496
KATIOLA	19 627	14 293	33 920	359	533	892	0	0	0	0	0	0	19 986	14 826	34 812
GAGNOA	72 931	55 391	128 322	4 479	3 698	8 177	208	201	409	0	0	0	77 618	59 290	136 908
BOUNDIALI	11 549	8 826	20 375	495	386	881	0	0	0	0	0	0	12 044	9 212	21 256
GUIGLO	38 696	26 990	65 686	1 220	928	2 148	0	0	0	0	0	0	39 916	27 918	67 834
SEGUELA	20 701	12 027	32 728	301	244	545	0	0	0	126	84	210	21 128	12 355	33 483
DIMBOKRO	67 515	54 617	122 132	4 406	3 851	8 257	0	0	0	122	77	199	72 043	58 545	130 588
ABIDJAN-2	69 210	68 906	138 116	33 394	32 668	66 062	145	59	204	0	0	0	102 749	101 633	204 382
ABOISSO	40 011	34 753	74 764	1 850	2 223	4 073	0	0	0	274	229	503	42 135	37 205	79 340
DABOU	45 353	37 780	83 133	3 002	2 857	5 859	0	0	0	0	0	0	48 355	40 637	88 992
BOUAFLE	42 983	29 989	72 972	1 986	1 769	3 755	116	62	178	0	0	0	45 085	31 820	76 905
DDEN ADZOPE	28 653	24 411	53 064	1 239	1 159	2 398	0	0	0	0	0	0	29 892	25 570	55 462
Total	1 186 626	942 292	2 128 918	128 696	121 211	249 907	851	551	1 402	1 815	1 317	3 132	1 317 988	1 065 371	2 383 359

Tableau 14_A: EFFECTIFS DES ELEVES ET DES REDOUBLANTS PAR ANNEE D'ETUDE ET PAR SEXE

PUBLIC

DREN	Sexe	CP1		CP2		CE1		CE2		CM1		CM2		EFFECTIF TOTAL	TOTAL REDOUBLANTS
		Effectif élèves	Total Red	Effectif élèves	Total Red	Effectif élèves	Total Red	Effectif élèves	Total Red	Effectif élèves	Total Red	Effectif élèves	Total Red		
ABENGOUROU	Garçons	5 806	1 340	5 718	1 341	5 560	1 439	4 991	1 226	4 641	1 356	5 408	2 082	32 124	8 784
	Filles	5 042	1 277	4 895	1 201	4 783	1 280	4 395	1 192	3 737	1 089	3 824	1 511	26 676	7 550
	Total	10 848	2 617	10 613	2 542	10 343	2 719	9 386	2 418	8 378	2 445	9 232	3 593	58 800	16 334
ABIDJAN-1	Garçons	14 849	1 822	15 882	2 440	16 282	2 427	16 400	2 706	15 519	2 813	16 891	4 697	95 823	16 905
	Filles	14 405	1 627	15 862	2 194	16 197	2 324	16 282	2 579	15 129	2 849	16 036	4 494	93 911	16 067
	Total	29 254	3 449	31 744	4 634	32 479	4 751	32 682	5 285	30 648	5 662	32 927	9 191	189 734	32 972
BONDOUKOU	Garçons	13 349	2 324	11 399	2 128	10 843	2 090	9 142	1 843	8 432	2 148	10 341	4 591	63 506	15 124
	Filles	11 866	2 337	9 934	2 151	9 440	2 252	7 917	1 924	6 946	2 052	6 965	3 084	53 068	13 800
	Total	25 215	4 661	21 333	4 279	20 283	4 342	17 059	3 767	15 378	4 200	17 306	7 675	116 574	28 924
BOUAKE	Garçons	12 082	1 901	10 754	1 454	9 827	1 429	7 800	1 306	7 343	1 391	7 048	1 934	54 854	9 415
	Filles	10 734	1 599	9 117	1 322	7 911	1 367	6 100	1 155	5 594	1 160	4 466	1 116	43 922	7 719
	Total	22 816	3 500	19 871	2 776	17 738	2 796	13 900	2 461	12 937	2 551	11 514	3 050	98 776	17 134
DALOA	Garçons	17 871	3 064	17 449	2 831	16 534	2 880	14 969	3 005	13 163	2 966	14 863	5 313	94 849	20 059
	Filles	14 322	2 628	13 521	2 304	12 161	2 307	10 258	2 296	8 572	2 166	7 781	2 797	66 615	14 498
	Total	32 193	5 692	30 970	5 135	28 695	5 187	25 227	5 301	21 735	5 132	22 644	8 110	161 464	34 557
KORHOGO	Garçons	9 246	1 205	9 340	967	7 412	807	5 774	676	4 841	664	5 183	1 459	41 796	5 778
	Filles	7 813	941	7 371	737	5 656	668	4 223	521	3 798	545	3 840	1 016	32 701	4 428
	Total	17 059	2 146	16 711	1 704	13 068	1 475	9 997	1 197	8 639	1 209	9 023	2 475	74 497	10 206
MAN	Garçons	19 541	3 533	17 505	2 791	15 502	2 581	11 499	1 696	8 752	1 465	8 375	2 200	81 174	14 266
	Filles	15 969	2 797	13 142	2 091	10 210	1 739	6 630	1 107	4 511	866	3 367	865	53 829	9 465
	Total	35 510	6 330	30 647	4 882	25 712	4 320	18 129	2 803	13 263	2 331	11 742	3 065	135 003	23 731
ODIENNE	Garçons	5 428	603	5 239	511	3 402	349	2 731	326	2 084	298	1 970	282	20 854	2 369
	Filles	3 743	413	3 458	299	1 964	213	1 521	176	1 086	163	849	117	12 621	1 381
	Total	9 171	1 016	8 697	810	5 366	562	4 252	502	3 170	461	2 819	399	33 475	3 750
SAN-PEDRO	Garçons	19 306	3 298	17 986	3 040	16 904	3 128	15 256	2 867	13 615	2 837	15 743	5 500	98 810	20 670
	Filles	15 833	2 938	14 499	2 643	13 448	2 872	11 516	2 492	9 844	2 288	9 505	3 440	74 645	16 673
	Total	35 139	6 236	32 485	5 683	30 352	6 000	26 772	5 359	23 459	5 125	25 248	8 940	173 455	37 343
YAMOISSOUKRO	Garçons	9 569	1 513	9 163	1 643	8 629	1 720	8 369	1 811	8 036	1 909	9 903	4 076	53 669	12 672
	Filles	8 497	1 426	8 171	1 509	7 884	1 695	7 465	1 607	6 600	1 696	6 998	2 797	45 615	10 730
	Total	18 066	2 939	17 334	3 152	16 513	3 415	15 834	3 418	14 636	3 605	16 901	6 873	99 284	23 402
AGBOVILLE	Garçons	4 638	1 055	4 538	1 094	4 414	994	4 238	1 005	4 039	1 140	4 546	1 854	26 413	7 142
	Filles	4 059	892	3 970	918	3 839	894	3 741	974	3 323	918	3 345	1 363	22 277	5 959
	Total	8 697	1 947	8 508	2 012	8 253	1 888	7 979	1 979	7 362	2 058	7 891	3 217	48 690	13 101
DIVO	Garçons	12 247	1 316	11 761	1 779	10 588	1 409	10 315	1 998	9 271	2 213	11 343	4 409	65 525	13 124
	Filles	9 807	1 138	9 187	1 530	8 117	1 136	7 782	1 542	6 695	1 631	6 841	2 500	48 429	9 477
	Total	22 054	2 454	20 948	3 309	18 705	2 545	18 097	3 540	15 966	3 844	18 184	6 909	113 954	22 601
KATIOLA	Garçons	5 138	679	4 332	606	3 153	451	2 619	382	2 220	402	2 165	640	19 627	3 160
	Filles	3 967	560	3 405	484	2 391	352	1 902	364	1 352	276	1 276	393	14 293	2 429
	Total	9 105	1 239	7 737	1 090	5 544	803	4 521	746	3 572	678	3 441	1 033	33 920	5 589

Tableau 14_A: EFFECTIFS DES ELEVES ET DES REDOUBLANTS PAR ANNEE D'ETUDE ET PAR SEXE

PUBLIC

(suite et fin)

DREN	Sexe	CP1		CP2		CE1		CE2		CM1		CM2		EFFECTIF TOTAL	TOTAL REDOUBLANTS
		Effectif élèves	Total Red	Effectif élèves	Total Red	Effectif élèves	Total Red	Effectif élèves	Total Red	Effectif élèves	Total Red	Effectif élèves	Total Red		
GAGNOA	Garçons	13 692	2 196	12 683	2 495	11 933	2 298	11 611	2 507	11 070	2 776	11 942	4 077	72 931	16 349
	Filles	11 304	1 815	10 188	1 770	9 755	1 934	8 964	2 145	7 861	2 096	7 319	2 397	55 391	12 157
	Total	24 996	4 011	22 871	4 265	21 688	4 232	20 575	4 652	18 931	4 872	19 261	6 474	128 322	28 506
BOUNDIALI	Garçons	2 894	255	2 802	271	1 871	224	1 491	220	1 215	208	1 276	366	11 549	1 544
	Filles	2 410	174	2 246	235	1 450	152	959	119	869	146	892	241	8 826	1 067
	Total	5 304	429	5 048	506	3 321	376	2 450	339	2 084	354	2 168	607	20 375	2 611
GUIGLO	Garçons	8 310	1 672	7 535	1 292	6 962	1 246	5 964	990	4 950	977	4 975	1 426	38 696	7 603
	Filles	6 559	1 345	5 957	1 060	5 157	997	3 993	770	3 001	613	2 323	579	26 990	5 364
	Total	14 869	3 017	13 492	2 352	12 119	2 243	9 957	1 760	7 951	1 590	7 298	2 005	65 686	12 967
SEQUELA	Garçons	5 490	558	4 954	579	3 592	308	2 500	271	1 936	211	2 229	418	20 701	2 345
	Filles	3 729	362	3 205	365	1 998	182	1 234	180	941	126	920	168	12 027	1 383
	Total	9 219	920	8 159	944	5 590	490	3 734	451	2 877	337	3 149	586	32 728	3 728
DIMBOKRO	Garçons	12 823	1 994	12 223	2 178	11 063	1 923	10 399	2 015	9 758	2 112	11 249	3 976	67 515	14 198
	Filles	11 128	1 845	10 690	1 981	9 145	1 857	8 584	1 925	7 636	1 908	7 434	2 632	54 617	12 148
	Total	23 951	3 839	22 913	4 159	20 208	3 780	18 983	3 940	17 394	4 020	18 683	6 608	122 132	26 346
ABIDJAN-2	Garçons	10 122	1 050	11 681	1 669	12 044	1 739	11 732	1 939	11 077	1 852	12 554	3 936	69 210	12 185
	Filles	10 302	801	11 745	1 479	11 865	1 741	12 068	1 880	11 073	1 873	11 853	3 437	68 906	11 211
	Total	20 424	1 851	23 426	3 148	23 909	3 480	23 800	3 819	22 150	3 725	24 407	7 373	138 116	23 396
ABOISSO	Garçons	7 211	935	7 188	1 131	6 486	887	6 575	1 126	5 972	1 146	6 579	2 126	40 011	7 351
	Filles	6 451	781	6 137	871	5 946	843	5 731	940	5 179	964	5 309	1 691	34 753	6 090
	Total	13 662	1 716	13 325	2 002	12 432	1 730	12 306	2 066	11 151	2 110	11 888	3 817	74 764	13 441
DABOU	Garçons	8 603	1 172	8 214	1 399	7 518	1 200	7 244	1 346	6 321	1 428	7 453	2 517	45 353	9 062
	Filles	7 378	953	7 323	1 206	6 454	996	6 004	1 043	5 360	1 133	5 261	1 731	37 780	7 062
	Total	15 981	2 125	15 537	2 605	13 972	2 196	13 248	2 389	11 681	2 561	12 714	4 248	83 133	16 124
BOUAFLE	Garçons	8 554	1 583	7 920	1 423	7 502	1 462	6 681	1 278	5 702	1 295	6 624	2 419	42 983	9 460
	Filles	6 856	1 323	5 899	1 079	5 322	1 069	4 490	933	3 632	966	3 790	1 270	29 989	6 640
	Total	15 410	2 906	13 819	2 502	12 824	2 531	11 171	2 211	9 334	2 261	10 414	3 689	72 972	16 100
DDEN ADZOPE	Garçons	4 834	792	4 996	1 059	4 827	1 017	4 526	1 087	4 456	1 257	5 014	1 895	28 653	7 107
	Filles	4 622	709	4 603	910	4 277	964	4 001	933	3 495	966	3 413	1 210	24 411	5 692
	Total	9 456	1 501	9 599	1 969	9 104	1 981	8 527	2 020	7 951	2 223	8 427	3 105	53 064	12 799
Total Public	Garçons	231 603	35 860	221 262	36 121	202 848	34 008	182 826	33 626	164 413	34 864	183 674	62 193	1 186 626	236 672
	Filles	196 796	30 681	184 525	30 339	165 370	29 834	145 760	28 797	126 234	28 490	123 607	40 849	942 292	188 990
	Total	428 399	66 541	405 787	66 460	368 218	63 842	328 586	62 423	290 647	63 354	307 281	103 042	2 128 918	425 662

Tableau 14_B: EFFECTIFS DES ELEVES ET DES REDOUBLANTS PAR ANNEE D'ETUDE ET PAR SEXE

PRIVE

DREN	Sexe	CP1		CP2		CE1		CE2		CM1		CM2		EFFECTIF TOTAL	TOTAL REDOUBLANTS
		Effectif élèves	Total Red	Effectif élèves	Total Red	Effectif élèves	Total Red	Effectif	Total Red	Effectif	Total Red	Effectif	Total Red		
ABENGOUROU	Garçons	695	82	686	62	579	61	514	53	489	64	692	221	3 655	543
	Filles	632	80	582	49	480	51	422	36	453	52	549	195	3 118	463
	Total	1 327	162	1 268	111	1 059	112	936	89	942	116	1 241	416	6 773	1 006
ABIDJAN-1	Garçons	9 330	457	8 720	512	8 132	611	7 205	452	6 396	453	6 992	893	46 775	3 378
	Filles	9 432	407	8 453	417	7 762	444	7 016	375	6 269	379	6 684	842	45 616	2 864
	Total	18 762	864	17 173	929	15 894	1 055	14 221	827	12 665	832	13 676	1 735	92 391	6 242
BONDOUKOU	Garçons	295	72	302	43	218	33	242	27	223	42	268	92	1 548	309
	Filles	275	60	252	24	227	33	245	34	199	37	248	86	1 446	274
	Total	570	132	554	67	445	66	487	61	422	79	516	178	2 994	583
BOUAKE	Garçons	795	62	774	57	691	77	578	55	563	65	614	62	4 015	378
	Filles	766	65	686	43	692	61	512	61	587	67	492	54	3 735	351
	Total	1 561	127	1 460	100	1 383	138	1 090	116	1 150	132	1 106	116	7 750	729
DALOA	Garçons	599	46	580	62	554	87	507	56	440	48	532	120	3 212	419
	Filles	507	36	422	40	467	52	385	31	373	44	433	84	2 587	287
	Total	1 106	82	1 002	102	1 021	139	892	87	813	92	965	204	5 799	706
KORHOGO	Garçons	506	48	488	34	451	34	369	39	357	35	341	23	2 512	213
	Filles	433	51	421	42	371	34	339	36	298	35	293	21	2 155	219
	Total	939	99	909	76	822	68	708	75	655	70	634	44	4 667	432
MAN	Garçons	712	84	660	61	603	49	534	44	474	33	538	73	3 521	344
	Filles	590	54	544	48	492	36	409	34	334	31	380	63	2 749	266
	Total	1 302	138	1 204	109	1 095	85	943	78	808	64	918	136	6 270	610
ODIENNE	Garçons	27	1	22	1	31	0	14	0	8	0	15	0	117	2
	Filles	23	0	27	1	17	0	15	0	9	0	12	0	103	1
	Total	50	1	49	2	48	0	29	0	17	0	27	0	220	3
SAN-PEDRO	Garçons	1 310	112	1 082	100	1 137	110	969	100	830	106	1 121	274	6 449	802
	Filles	1 152	112	985	89	958	119	778	88	694	72	869	184	5 436	664
	Total	2 462	224	2 067	189	2 095	229	1 747	188	1 524	178	1 990	458	11 885	1 466
YAMOOUSSOUKRO	Garçons	374	21	308	31	313	24	267	18	217	20	308	88	1 787	202
	Filles	400	28	333	16	327	21	312	17	254	22	306	70	1 932	174
	Total	774	49	641	47	640	45	579	35	471	42	614	158	3 719	376
AGBOVILLE	Garçons	101	17	85	13	66	4	68	9	87	14	61	19	468	76
	Filles	75	13	64	5	67	14	60	9	56	10	60	21	382	72
	Total	176	30	149	18	133	18	128	18	143	24	121	40	850	148
DIVO	Garçons	377	18	291	22	335	24	302	33	281	25	320	68	1 906	190
	Filles	332	22	317	27	278	22	260	26	235	24	214	36	1 636	157
	Total	709	40	608	49	613	46	562	59	516	49	534	104	3 542	347
KATIOLA	Garçons	81	2	70	3	71	5	40	1	47	8	50	14	359	33
	Filles	90	7	115	3	76	6	77	6	81	15	94	26	533	63
	Total	171	9	185	6	147	11	117	7	128	23	144	40	892	96

Tableau 14_B: EFFECTIFS DES ELEVES ET DES REDOUBLANTS PAR ANNEE D'ETUDE ET PAR SEXE

PRIVE

(suite et fin)

DREN	Sexe	CP1		CP2		CE1		CE2		CM1		CM2		EFFECTIF TOTAL	TOTAL REDOUBLANTS
		Effectif élèves	Total Red	Effectif élèves	Total Red	Effectif élèves	Total Red	Effectif élèves	Total Red	Effectif élèves	Total Red	Effectif élèves	Total Red		
GAGNOA	Garçons	926	108	804	90	739	83	670	116	661	87	679	175	4 479	659
	Filles	734	81	722	69	635	65	538	74	512	83	557	121	3 698	493
	Total	1 660	189	1 526	159	1 374	148	1 208	190	1 173	170	1 236	296	8 177	1 152
BOUNDIALI	Garçons	111	9	101	15	101	14	72	7	56	8	54	9	495	62
	Filles	79	5	88	14	89	12	40	5	51	5	39	4	386	45
	Total	190	14	189	29	190	26	112	12	107	13	93	13	881	107
GUIGLO	Garçons	287	29	253	32	218	34	143	25	146	24	173	30	1 220	174
	Filles	188	31	198	47	162	32	144	24	107	25	129	28	928	187
	Total	475	60	451	79	380	66	287	49	253	49	302	58	2 148	361
SEQUELA	Garçons	67	10	52	2	44	1	48	4	52	0	38	1	301	18
	Filles	57	7	40	2	44	2	43	4	22	0	38	0	244	15
	Total	124	17	92	4	88	3	91	8	74	0	76	1	545	33
DIMBOKRO	Garçons	864	89	812	93	656	75	666	79	593	106	815	293	4 406	735
	Filles	799	87	690	93	592	76	542	85	577	107	651	236	3 851	684
	Total	1 663	176	1 502	186	1 248	151	1 208	164	1 170	213	1 466	529	8 257	1 419
ABIDJAN-2	Garçons	6 501	208	6 064	296	5 813	371	5 168	286	4 833	284	5 015	747	33 394	2 192
	Filles	6 422	205	6 112	235	5 708	360	5 102	269	4 676	263	4 648	547	32 668	1 879
	Total	12 923	413	12 176	531	11 521	731	10 270	555	9 509	547	9 663	1 294	66 062	4 071
ABOISSO	Garçons	373	28	300	24	363	28	287	20	260	10	267	21	1 850	131
	Filles	398	20	376	18	386	11	361	20	381	25	321	23	2 223	117
	Total	771	48	676	42	749	39	648	40	641	35	588	44	4 073	248
DABOU	Garçons	593	62	576	64	488	50	464	52	426	68	455	135	3 002	431
	Filles	539	54	512	46	479	44	443	42	446	69	438	100	2 857	355
	Total	1 132	116	1 088	110	967	94	907	94	872	137	893	235	5 859	786
BOUAFLE	Garçons	379	43	344	32	329	45	298	36	296	34	340	75	1 986	265
	Filles	363	22	335	21	301	32	253	30	271	34	246	41	1 769	180
	Total	742	65	679	53	630	77	551	66	567	68	586	116	3 755	445
DDEN ADZOPE	Garçons	255	32	232	29	217	30	172	25	154	22	209	54	1 239	192
	Filles	307	36	197	31	192	24	163	22	134	21	166	36	1 159	170
	Total	562	68	429	60	409	54	335	47	288	43	375	90	2 398	362
Total Privé	Garçons	25 558	1 640	23 606	1 678	22 149	1 850	19 597	1 537	17 889	1 556	19 897	3 487	128 696	11 748
	Filles	24 593	1 483	22 471	1 380	20 802	1 551	18 459	1 328	17 019	1 420	17 867	2 818	121 211	9 980
	Total	50 151	3 123	46 077	3 058	42 951	3 401	38 056	2 865	34 908	2 976	37 764	6 305	249 907	21 728

Tableau 14_C: EFFECTIFS DES ELEVES ET DES REDOUBLANTS PAR ANNEE D'ETUDE ET PAR SEXE

		ISLAMIQUE													
		CP1		CP2		CE1		CE2		CM1		CM2		EFFECTIF TOTAL	TOTAL REDOUBLANTS
		Effectif élèves	Total Red	Effectif élèves	Total Red	Effectif élèves	Total Red	Effectif élèves	Total Red	Effectif élèves	Total Red	Effectif élèves	Total Red		
BONDOUKOU	Garçons	67	21	90	17	61	12	47	4	40	19	19	10	324	83
	Filles	44	19	39	13	54	12	34	9	18	7	5	3	194	63
	Total	111	40	129	30	115	24	81	13	58	26	24	13	518	146
YAMOOUSSOUKRO	Garçons	17	0	15	0	7	0	8	3	8	0	3	0	58	3
	Filles	6	0	15	0	10	0	2	0	2	0	0	0	35	0
	Total	23	0	30	0	17	0	10	3	10	0	3	0	93	3
GAGNOA	Garçons	29	1	80	6	41	3	0	3	28	1	30	0	208	14
	Filles	27	1	56	5	32	7	52	6	22	2	12	1	201	22
	Total	56	2	136	11	73	10	52	9	50	3	42	1	409	36
ABIDJAN-2	Garçons	24	3	28	1	19	1	27	1	28	5	19	0	145	11
	Filles	12	2	15	2	13	0	11	1	7	0	1	0	59	5
	Total	36	5	43	3	32	1	38	2	35	5	20	0	204	16
BOUAFLE	Garçons	26	4	22	3	23	0	33	4	10	3	2	0	116	14
	Filles	11	2	20	7	9	0	10	1	9	0	3	0	62	10
	Total	37	6	42	10	32	0	43	5	19	3	5	0	178	24
TOTAL Islamique	Garçons	163	29	235	27	151	16	115	15	114	28	73	10	851	125
	Filles	100	24	145	27	118	19	109	17	58	9	21	4	551	100
	Total	263	53	380	54	269	35	224	32	172	37	94	14	1 402	225

Tableau 14_D: EFFECTIFS DES ELEVES ET DES REDOUBLANTS PAR ANNEE D'ETUDE ET PAR SEXE

		COMMUNAUTAIRE													
		CP1		CP2		CE1		CE2		CM1		CM2		EFFECTIF TOTAL	TOTAL REDOUBLANTS
		Effectif élèves	Total Red	Effectif élèves	Total Red	Effectif élèves	Total Red	Effectif élèves	Total Red	Effectif élèves	Total Red	Effectif élèves	Total Red		
BOUAKE	Garçons	38	8	56	3	30	3	23	0	0	0	0	0	147	14
	Filles	41	3	32	2	21	3	12	0	0	0	0	0	106	8
	Total	79	11	88	5	51	6	35	0	0	0	0	0	253	22
ODIENNE	Garçons	28	2	43	0	0	0	0	0	0	0	0	0	71	2
	Filles	25	3	33	0	0	0	0	0	0	0	0	0	58	3
	Total	53	5	76	0	0	0	0	0	0	0	0	0	129	5
SAN-PEDRO	Garçons	288	38	244	19	192	15	121	15	76	2	49	5	970	94
	Filles	200	23	173	16	141	17	79	5	43	3	31	9	667	73
	Total	488	61	417	35	333	32	200	20	119	5	80	14	1 637	167
YAMOOUSSOUKRO	Garçons	18	4	15	3	21	3	24	4	16	5	11	7	105	26
	Filles	8	0	24	3	20	2	19	6	17	2	8	2	96	15
	Total	26	4	39	6	41	5	43	10	33	7	19	9	201	41
SEGUELA	Garçons	126	0	0	0	0	0	0	0	0	0	0	0	126	0
	Filles	84	0	0	0	0	0	0	0	0	0	0	0	84	0
	Total	210	0	0	0	0	0	0	0	0	0	0	0	210	0
DIMBOKRO	Garçons	99	2	18	0	5	1	0	0	0	0	0	0	122	3
	Filles	64	5	7	1	6	0	0	0	0	0	0	0	77	6
	Total	163	7	25	1	11	1	0	0	0	0	0	0	199	9
ABOISSO	Garçons	25	0	60	13	56	4	41	8	49	14	43	22	274	61
	Filles	25	0	47	4	46	4	48	8	41	7	22	8	229	31
	Total	50	0	107	17	102	8	89	16	90	21	65	30	503	92
TOTAL Communautaire	Garçons	622	54	436	38	304	26	209	27	141	21	103	34	1 815	200
	Filles	447	34	316	26	234	26	158	19	101	12	61	19	1 317	136

Tableau 14_E: EFFECTIFS DES ELEVES ET DES REDOUBLANTS PAR ANNEE D'ETUDE ET PAR SEXE

(PUBLIC+PRIVE+ISLAMIQUE+COMMUNAUTAIRE)

DREN	Sexe	CP1		CP2		CE1		CE2		CM1		CM2		EFFECTIF TOTAL	TOTAL REDOUBLANTS
		Effectif élèves	Total Red	Effectif élèves	Total Red	Effectif élèves	Total Red	Effectif élèves	Total Red	Effectif élèves	Total Red	Effectif élèves	Total Red		
ABENGOUROU	Garçons	6 501	1 422	6 404	1 403	6 139	1 500	5 505	1 279	5 130	1 420	6 100	2 303	35 779	9 327
	Filles	5 674	1 357	5 477	1 250	5 263	1 331	4 817	1 228	4 190	1 141	4 373	1 706	29 794	8 013
	Total	12 175	2 779	11 881	2 653	11 402	2 831	10 322	2 507	9 320	2 561	10 473	4 009	65 573	17 340
ABIDJAN-1	Garçons	24 179	2 279	24 602	2 952	24 414	3 038	23 605	3 158	21 915	3 266	23 883	5 590	142 598	20 283
	Filles	23 837	2 034	24 315	2 611	23 959	2 768	23 298	2 954	21 398	3 228	22 720	5 336	139 527	18 931
	Total	48 016	4 313	48 917	5 563	48 373	5 806	46 903	6 112	43 313	6 494	46 603	10 926	282 125	39 214
BONDOUKOU	Garçons	13 711	2 417	11 791	2 188	11 122	2 135	9 431	1 874	8 695	2 209	10 628	4 693	65 378	15 516
	Filles	12 185	2 416	10 225	2 188	9 721	2 297	8 196	1 967	7 163	2 096	7 218	3 173	54 708	14 137
	Total	25 896	4 833	22 016	4 376	20 843	4 432	17 627	3 841	15 858	4 305	17 846	7 866	120 086	29 653
BOUAKE	Garçons	12 915	1 971	11 584	1 514	10 548	1 509	8 401	1 361	7 906	1 456	7 662	1 996	59 016	9 807
	Filles	11 541	1 667	9 835	1 367	8 624	1 431	6 624	1 216	6 181	1 227	4 958	1 170	47 763	8 078
	Total	24 456	3 638	21 419	2 881	19 172	2 940	15 025	2 577	14 087	2 683	12 620	3 166	106 779	17 885
DALOA	Garçons	18 470	3 110	18 029	2 893	17 088	2 967	15 476	3 061	13 603	3 014	15 395	5 433	98 061	20 478
	Filles	14 829	2 664	13 943	2 344	12 628	2 359	10 643	2 327	8 945	2 210	8 214	2 881	69 202	14 785
	Total	33 299	5 774	31 972	5 237	29 716	5 326	26 119	5 388	22 548	5 224	23 609	8 314	167 263	35 263
KORHOGO	Garçons	9 752	1 253	9 828	1 001	7 863	841	6 143	715	5 198	699	5 524	1 482	44 308	5 991
	Filles	8 246	992	7 792	779	6 027	702	4 562	557	4 096	580	4 133	1 037	34 856	4 647
	Total	17 998	2 245	17 620	1 780	13 890	1 543	10 705	1 272	9 294	1 279	9 657	2 519	79 164	10 638
MAN	Garçons	20 253	3 617	18 165	2 852	16 105	2 630	12 033	1 740	9 226	1 498	8 913	2 273	84 695	14 610
	Filles	16 559	2 851	13 686	2 139	10 702	1 775	7 039	1 141	4 845	897	3 747	928	56 578	9 731
	Total	36 812	6 468	31 851	4 991	26 807	4 405	19 072	2 881	14 071	2 395	12 660	3 201	141 273	24 341
ODIENNE	Garçons	5 483	606	5 304	512	3 433	349	2 745	326	2 092	298	1 985	282	21 042	2 373
	Filles	3 791	416	3 518	300	1 981	213	1 536	176	1 095	163	861	117	12 782	1 385
	Total	9 274	1 022	8 822	812	5 414	562	4 281	502	3 187	461	2 846	399	33 824	3 758
SAN-PEDRO	Garçons	20 904	3 448	19 312	3 159	18 233	3 253	16 346	2 982	14 521	2 945	16 913	5 779	106 229	21 566
	Filles	17 185	3 073	15 657	2 748	14 547	3 008	12 373	2 585	10 581	2 363	10 405	3 633	80 748	17 410
	Total	38 089	6 521	34 969	5 907	32 780	6 261	28 719	5 567	25 102	5 308	27 318	9 412	186 977	38 976
YAMOISSOUKRO	Garçons	9 978	1 538	9 501	1 677	8 970	1 747	8 668	1 836	8 277	1 934	10 225	4 171	55 619	12 903
	Filles	8 911	1 454	8 543	1 528	8 241	1 718	7 798	1 630	6 873	1 720	7 312	2 869	47 678	10 919
	Total	18 889	2 992	18 044	3 205	17 211	3 465	16 466	3 466	15 150	3 654	17 537	7 040	103 297	23 822
AGBOVILLE	Garçons	4 739	1 072	4 623	1 107	4 480	998	4 306	1 014	4 126	1 154	4 607	1 873	26 881	7 218
	Filles	4 134	905	4 034	923	3 906	908	3 801	983	3 379	928	3 405	1 384	22 659	6 031
	Total	8 873	1 977	8 657	2 030	8 386	1 906	8 107	1 997	7 505	2 082	8 012	3 257	49 540	13 249
DIVO	Garçons	12 624	1 334	12 052	1 801	10 923	1 433	10 617	2 031	9 552	2 238	11 663	4 477	67 431	13 314
	Filles	10 139	1 160	9 504	1 557	8 395	1 158	8 042	1 568	6 930	1 655	7 055	2 536	50 065	9 634
	Total	22 763	2 494	21 556	3 358	19 318	2 591	18 659	3 599	16 482	3 893	18 718	7 013	117 496	22 948
KATIOLA	Garçons	5 219	681	4 402	609	3 224	456	2 659	383	2 267	410	2 215	654	19 986	3 193
	Filles	4 057	567	3 520	487	2 467	358	1 979	370	1 433	291	1 370	419	14 826	2 492
	Total	9 276	1 248	7 922	1 096	5 691	814	4 638	753	3 700	701	3 585	1 073	34 812	5 685

EFFECTIFS DES ÉLÈVES

Tableau 14_E: EFFECTIFS DES ELEVES ET DES REDOUBLANTS PAR ANNEE D'ETUDE ET PAR SEXE

(PUBLIC+PRIVE+ISLAMIQUE+COMMUNAUTAIRE)

(suite et fin)

DREN	Sexe	CP1		CP2		CE1		CE2		CM1		CM2		EFFECTIF TOTAL	TOTAL REDOUBLANTS
		Effectif élèves	Total Red	Effectif élèves	Total Red	Effectif élèves	Total Red	Effectif élèves	Total Red	Effectif élèves	Total Red	Effectif élèves	Total Red		
GAGNOA	Garçons	14 647	2 305	13 567	2 591	12 713	2 384	12 281	2 626	11 759	2 864	12 651	4 252	77 618	17 022
	Filles	12 065	1 897	10 966	1 844	10 422	2 006	9 554	2 225	8 395	2 181	7 888	2 519	59 290	12 672
	Total	26 712	4 202	24 533	4 435	23 135	4 390	21 835	4 851	20 154	5 045	20 539	6 771	136 908	29 694
BOUNDIALI	Garçons	3 005	264	2 903	286	1 972	238	1 563	227	1 271	216	1 330	375	12 044	1 606
	Filles	2 489	179	2 334	249	1 539	164	999	124	920	151	931	245	9 212	1 112
	Total	5 494	443	5 237	535	3 511	402	2 562	351	2 191	367	2 261	620	21 256	2 718
GUIGLO	Garçons	8 597	1 701	7 788	1 324	7 180	1 280	6 107	1 015	5 096	1 001	5 148	1 456	39 916	7 777
	Filles	6 747	1 376	6 155	1 107	5 319	1 029	4 137	794	3 108	638	2 452	607	27 918	5 551
	Total	15 344	3 077	13 943	2 431	12 499	2 309	10 244	1 809	8 204	1 639	7 600	2 063	67 834	13 328
SEQUELA	Garçons	5 683	568	5 006	581	3 636	309	2 548	275	1 988	211	2 267	419	21 128	2 363
	Filles	3 870	369	3 245	367	2 042	184	1 277	184	963	126	958	168	12 355	1 398
	Total	9 553	937	8 251	948	5 678	493	3 825	459	2 951	337	3 225	587	33 483	3 761
DIMBOKRO	Garçons	13 786	2 085	13 053	2 271	11 724	1 999	11 065	2 094	10 351	2 218	12 064	4 269	72 043	14 936
	Filles	11 991	1 937	11 387	2 075	9 743	1 933	9 126	2 010	8 213	2 015	8 085	2 868	58 545	12 838
	Total	25 777	4 022	24 440	4 346	21 467	3 932	20 191	4 104	18 564	4 233	20 149	7 137	130 588	27 774
ABIDJAN-2	Garçons	16 647	1 261	17 773	1 966	17 876	2 111	16 927	2 226	15 938	2 141	17 588	4 683	102 749	14 388
	Filles	16 736	1 008	17 872	1 716	17 586	2 101	17 181	2 150	15 756	2 136	16 502	3 984	101 633	13 095
	Total	33 383	2 269	35 645	3 682	35 462	4 212	34 108	4 376	31 694	4 277	34 090	8 667	204 382	27 483
ABOISSO	Garçons	7 609	963	7 548	1 168	6 905	919	6 903	1 154	6 281	1 170	6 889	2 169	42 135	7 543
	Filles	6 874	801	6 560	893	6 378	858	6 140	968	5 601	996	5 652	1 722	37 205	6 238
	Total	14 483	1 764	14 108	2 061	13 283	1 777	13 043	2 122	11 882	2 166	12 541	3 891	79 340	13 781
DABOU	Garçons	9 196	1 234	8 790	1 463	8 006	1 250	7 708	1 398	6 747	1 496	7 908	2 652	48 355	9 493
	Filles	7 917	1 007	7 835	1 252	6 933	1 040	6 447	1 085	5 806	1 202	5 699	1 831	40 637	7 417
	Total	17 113	2 241	16 625	2 715	14 939	2 290	14 155	2 483	12 553	2 698	13 607	4 483	88 992	16 910
BOUAFLE	Garçons	8 959	1 630	8 286	1 458	7 854	1 507	7 012	1 318	6 008	1 332	6 966	2 494	45 085	9 739
	Filles	7 230	1 347	6 254	1 107	5 632	1 101	4 753	964	3 912	1 000	4 039	1 311	31 820	6 830
	Total	16 189	2 977	14 540	2 565	13 486	2 608	11 765	2 282	9 920	2 332	11 005	3 805	76 905	16 569
DDEN ADZOPE	Garçons	5 089	824	5 228	1 088	5 044	1 047	4 698	1 112	4 610	1 279	5 223	1 949	29 892	7 299
	Filles	4 929	745	4 800	941	4 469	988	4 164	955	3 629	987	3 579	1 246	25 570	5 862
	Total	10 018	1 569	10 028	2 029	9 513	2 035	8 862	2 067	8 239	2 266	8 802	3 195	55 462	13 161
Total Public, Privé, Islamique, Communautaire	Garçons	257 946	37 583	245 539	37 864	225 452	35 900	202 747	35 205	182 557	36 469	203 747	65 724	1 317 988	248 745
	Filles	221 936	32 222	207 457	31 772	186 524	31 430	164 486	30 161	143 412	29 931	141 556	43 690	1 065 371	199 206
	Total	479 882	69 805	452 996	69 636	411 976	67 330	367 233	65 366	325 969	66 400	345 303	109 414	2 383 359	447 951

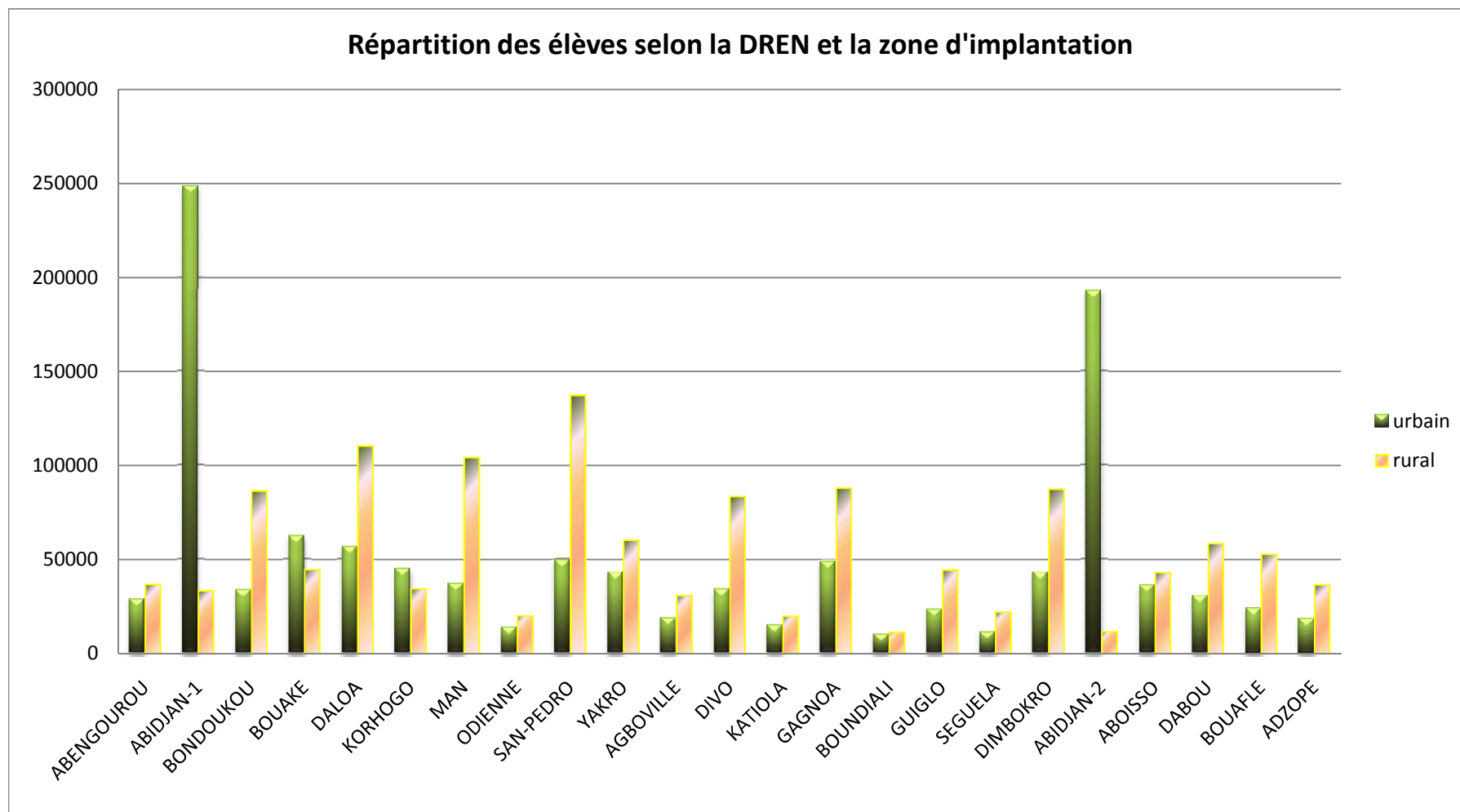


Tableau 15: REPARTITION DES NOUVEAUX INSCRITS AU CP1 ET AU CM2 SELON LA DREN

DREN	Nbre d'école	Nouveaux inscrits au CP1			Nouveaux inscrits au CM2		
		Garçons	Filles	Total	Garçons	Filles	Total
ABENGOUROU	242	5 079	4 317	9 396	3 797	2 667	6 464
ABIDJAN-1	915	21 900	21 803	43 703	18 293	17 384	35 677
BONDOUKOU	610	11 294	9 769	21 063	5 935	4 045	9 980
BOUAKE	568	10 944	9 874	20 818	5 666	3 788	9 454
DALOA	600	15 360	12 165	27 525	9 962	5 333	15 295
KORHOGO	400	8 499	7 254	15 753	4 042	3 096	7 138
MAN	673	16 636	13 708	30 344	6 640	2 819	9 459
ODIENNE	253	4 877	3 375	8 252	1 703	744	2 447
SAN-PEDRO	761	17 456	14 112	31 568	11 134	6 772	17 906
YAMOOUSSOUKRO	411	8 440	7 457	15 897	6 054	4 443	10 497
AGBOVILLE	198	3 667	3 229	6 896	2 734	2 021	4 755
DIVO	423	11 290	8 979	20 269	7 186	4 519	11 705
KATIOLA	199	4 538	3 490	8 028	1 561	951	2 512
GAGNOA	496	12 342	10 168	22 510	8 399	5 369	13 768
BOUNDIALI	152	2 741	2 310	5 051	955	686	1 641
GUIGLO	282	6 896	5 371	12 267	3 692	1 845	5 537
SEQUELA	227	5 115	3 501	8 616	1 848	790	2 638
DIMBOKRO	571	11 701	10 054	21 755	7 795	5 217	13 012
ABIDJAN-2	642	15 386	15 728	31 114	12 905	12 518	25 423
ABOISSO	302	6 646	6 073	12 719	4 720	3 930	8 650
DABOU	351	7 962	6 910	14 872	5 256	3 868	9 124
BOUAFLE	290	7 329	5 883	13 212	4 472	2 728	7 200
DDEN ADZOPE	192	4 265	4 184	8 449	3 274	2 333	5 607
Total	9 758	220 363	189 714	410 077	138 023	97 866	235 889

EFFECTIFS DES ELEVES

Tableau 16_A : Répartition des élèves par âge, par sexe et par année d'étude

PUBLIC

		CP1	CP2	CE1	CE2	CM1	CM2	TOTAL
< 6 ans	Garçons	20 042	1 618	95	26	0	0	21 781
	Filles	18 574	1 562	91	25	0	0	20 252
	Total	38 616	3 180	186	51	0	0	42 033
6 ans	Garçons	87 296	17 495	1 673	88	0	0	106 552
	Filles	75 125	15 983	1 627	128	0	0	92 863
	Total	162 421	33 478	3 300	216	0	0	199 415
7 ans	Garçons	78 942	68 972	13 522	1 612	108	18	163 174
	Filles	66 298	58 889	12 452	1 637	90	13	139 379
	Total	145 240	127 861	25 974	3 249	198	31	302 553
8 ans	Garçons	32 310	74 506	50 630	11 984	1 487	126	171 043
	Filles	26 279	62 530	41 752	10 731	1 392	109	142 793
	Total	58 589	137 036	92 382	22 715	2 879	235	313 836
9 ans	Garçons	8 606	39 551	65 533	40 133	10 669	1 673	166 165
	Filles	7 090	31 450	53 558	32 926	9 027	1 349	135 400
	Total	15 696	71 001	119 091	73 059	19 696	3 022	301 565
10 ans	Garçons	1 223	12 262	43 060	54 168	33 210	13 685	157 608
	Filles	1 006	9 850	34 255	42 817	26 108	9 573	123 609
	Total	2 229	22 112	77 315	96 985	59 318	23 258	281 217
11 ans	Garçons	161	2 882	17 840	38 374	44 675	36 263	140 195
	Filles	121	2 270	14 075	30 272	34 105	24 316	105 159
	Total	282	5 152	31 915	68 646	78 780	60 579	245 354
12 ans	Garçons	13	581	6 278	21 579	35 948	48 380	112 779
	Filles	9	454	5 021	17 034	27 767	32 256	82 541
	Total	22	1 035	11 299	38 613	63 715	80 636	195 320
13 ans	Garçons	4	87	1 549	8 992	22 266	40 747	73 645
	Filles	3	91	1 192	7 079	17 393	27 936	53 694
	Total	7	178	2 741	16 071	39 659	68 683	127 339
14 ans	Garçons	2	19	302	2 772	10 345	26 558	39 998
	Filles	1	11	213	1 958	7 939	18 515	28 637
	Total	3	30	515	4 730	18 284	45 073	68 635
15 ans	Garçons	2	1	79	633	3 400	12 876	16 991
	Filles	0	1	32	397	2 358	8 892	11 680
	Total	2	2	111	1 030	5 758	21 768	28 671
16 ans	Garçons	0	2	1	9	82	246	340
	Filles	0	1	0	3	50	133	187
	Total	0	3	1	12	132	379	527
17 ans	Garçons	0	0	0	4	11	32	47
	Filles	0	0	0	1	5	12	18
	Total	0	0	0	5	16	44	65

■ Ces données sont à considérer avec beaucoup de mesure car des enfants entrent à école sans extrait de naissance d'une part et le remplissage des questionnaires à ce niveau est de faible qualité d'autre part.

EFFECTIFS DES ELEVES

Tableau 16_B : Répartition des élèves par âge, par sexe et par année d'étude

PRIVE

		CP1	CP2	CE1	CE2	CM1	CM2	TOTAL
< 6 ans	Garçons	11 181	2 601	105	0	0	0	13 887
	Filles	11 289	2 655	84	4	0	0	14 032
	Total	22 470	5 256	189	4	0	0	27 919
6 ans	Garçons	9 275	7 073	2 005	95	0	0	18 448
	Filles	8 765	7 116	2 136	139	0	0	18 156
	Total	18 040	14 189	4 141	234	0	0	36 604
7 ans	Garçons	3 510	8 256	5 992	1 715	127	19	19 619
	Filles	2 933	7 469	6 080	1 887	148	15	18 532
	Total	6 443	15 725	12 072	3 602	275	34	38 151
8 ans	Garçons	875	3 949	7 199	5 234	1 378	178	18 813
	Filles	610	3 496	6 908	5 380	1 598	158	18 150
	Total	1 485	7 445	14 107	10 614	2 976	336	36 963
9 ans	Garçons	178	1 190	3 983	6 156	4 507	1 146	17 160
	Filles	129	921	3 418	5 937	4 579	1 197	16 181
	Total	307	2 111	7 401	12 093	9 086	2 343	33 341
10 ans	Garçons	27	268	1 685	3 501	5 548	3 783	14 812
	Filles	21	205	1 260	2 998	5 225	3 848	13 557
	Total	48	473	2 945	6 499	10 773	7 631	28 369
11 ans	Garçons	1	46	477	1 563	3 224	5 341	10 652
	Filles	4	29	387	1 292	2 949	5 053	9 714
	Total	5	75	864	2 855	6 173	10 394	20 366
12 ans	Garçons	2	13	110	747	1 854	4 311	7 037
	Filles	1	6	74	504	1 514	3 646	5 745
	Total	3	19	184	1 251	3 368	7 957	12 782
13 ans	Garçons	0	0	27	179	779	2 663	3 648
	Filles	0	0	12	116	610	2 295	3 033
	Total	0	0	39	295	1 389	4 958	6 681
14 ans	Garçons	0	4	5	27	232	1 421	1 689
	Filles	0	2	0	20	167	1 090	1 279
	Total	0	6	5	47	399	2 511	2 968
15 ans	Garçons	0	0	1	4	55	387	447
	Filles	0	0	0	2	41	312	355
	Total	0	0	1	6	96	699	802
16 ans	Garçons	0	0	0	0	2	7	9
	Filles	0	0	0	0	0	6	6
	Total	0	0	0	0	2	13	15
17 ans	Garçons	0	0	0	0	0	1	1
	Filles	0	0	0	0	0	0	0
	Total	0	0	0	0	0	1	1

■ Ces données sont à considérer avec beaucoup de mesure car des enfants entrent à école sans extrait de naissance d'une part et le remplissage des questionnaires à ce niveau est de faible qualité d'autre part.

EFFECTIFS DES ELEVES

Tableau 16_C : Répartition des élèves par âge, par sexe et par année d'étude

ISLAMIQUE

		CP1	CP2	CE1	CE2	CM1	CM2	TOTAL
< 6 ans	Garçons	43	6	0	0	0	0	49
	Filles	26	1	1	0	0	0	28
	Total	69	7	1	0	0	0	77
6 ans	Garçons	117	52	4	0	0	0	173
	Filles	80	36	11	0	0	0	127
	Total	197	88	15	0	0	0	300
7 ans	Garçons	112	99	19	0	0	0	230
	Filles	78	68	13	0	0	0	159
	Total	190	167	32	0	0	0	389
8 ans	Garçons	40	135	79	2	0	0	256
	Filles	25	72	59	1	0	0	157
	Total	65	207	138	3	0	0	413
9 ans	Garçons	16	127	73	55	3	1	275
	Filles	16	59	70	19	6	0	170
	Total	32	186	143	74	9	1	445
10 ans	Garçons	6	8	55	66	29	7	171
	Filles	2	11	118	68	17	6	222
	Total	8	19	173	134	46	13	393
11 ans	Garçons	0	3	21	93	55	9	181
	Filles	0	0	13	28	30	10	81
	Total	0	3	34	121	85	19	262
12 ans	Garçons	0	0	13	34	83	21	151
	Filles	0	1	11	17	37	11	77
	Total	0	1	24	51	120	32	228
13 ans	Garçons	0	0	0	11	34	29	74
	Filles	0	0	1	7	20	20	48
	Total	0	0	1	18	54	49	122
14 ans	Garçons	0	2	1	16	20	54	93
	Filles	0	0	0	12	4	17	33
	Total	0	2	1	28	24	71	126
15 ans	Garçons	0	0	2	7	10	19	38
	Filles	0	0	0	2	1	12	15
	Total	0	0	2	9	11	31	53
16 ans	Garçons	0	0	0	0	0	0	0
	Filles	0	0	0	0	0	1	1
	Total	0	0	0	0	0	1	1
17 ans	Garçons	0	0	0	0	0	0	0
	Filles	0	0	0	0	0	0	0
	Total	0	0	0	0	0	0	0

■ Ces données sont à considérer avec beaucoup de mesure car des enfants entrent à école sans extrait de naissance d'une part et le remplissage des questionnaires à ce niveau est de faible qualité d'autre part.

EFFECTIFS DES ELEVES

Tableau 16_D : Répartition des élèves par âge, par sexe et par année d'étude

COMMUNAUTAIRE

		CP1	CP2	CE1	CE2	CM1	CM2	TOTAL
< 6 ans	Garçons	250	23	0	0	0	0	273
	Filles	251	9	0	0	0	0	260
	Total	501	32	0	0	0	0	533
6 ans	Garçons	874	225	28	1	0	0	1 128
	Filles	795	203	25	0	0	0	1 023
	Total	1 669	428	53	1	0	0	2 151
7 ans	Garçons	752	683	125	19	0	0	1 579
	Filles	580	581	106	16	2	0	1 285
	Total	1 332	1 264	231	35	2	0	2 864
8 ans	Garçons	319	616	396	111	23	1	1 466
	Filles	254	467	386	103	17	1	1 228
	Total	573	1 083	782	214	40	2	2 694
9 ans	Garçons	69	383	442	279	89	11	1 273
	Filles	48	280	404	257	85	7	1 081
	Total	117	663	846	536	174	18	2 354
10 ans	Garçons	10	141	322	343	245	138	1 199
	Filles	8	89	229	293	202	108	929
	Total	18	230	551	636	447	246	2 128
11 ans	Garçons	0	18	125	284	274	250	951
	Filles	0	12	78	210	260	209	769
	Total	0	30	203	494	534	459	1 720
12 ans	Garçons	0	8	33	132	221	305	699
	Filles	0	1	26	109	186	216	538
	Total	0	9	59	241	407	521	1 237
13 ans	Garçons	0	1	7	58	170	339	575
	Filles	0	1	4	43	142	253	443
	Total	0	2	11	101	312	592	1 018
14 ans	Garçons	0	1	3	12	75	257	348
	Filles	0	0	1	9	58	197	265
	Total	0	1	4	21	133	454	613
15 ans	Garçons	0	0	0	4	25	119	148
	Filles	0	0	1	3	11	89	104
	Total	0	0	1	7	36	208	252
16 ans	Garçons	0	0	0	0	0	4	4
	Filles	0	0	0	0	0	1	1
	Total	0	0	0	0	0	5	5
17 ans	Garçons	0	0	0	0	0	0	0
	Filles	0	0	0	0	0	0	0
	Total	0	0	0	0	0	0	0

■ Ces données sont à considérer avec beaucoup de mesure car des enfants entrent à école sans extrait de naissance d'une part et le remplissage des questionnaires à ce niveau est de faible qualité d'autre part.

EFFECTIFS DES ELEVES

Tableau 16_E : Répartition des élèves par âge, par sexe et par année d'étude

ENSEMBLE PRIMAIRE

		CP1	CP2	CE1	CE2	CM1	CM2	TOTAL
< 6 ans	Garçons	31 516	4 248	200	26	0	0	35 990
	Filles	30 140	4 227	176	29	0	0	34 572
	Total	61 656	8 475	376	55	0	0	70 562
6 ans	Garçons	97 562	24 845	3 710	184	0	0	126 301
	Filles	84 765	23 338	3 799	267	0	0	112 169
	Total	182 327	48 183	7 509	451	0	0	238 470
7 ans	Garçons	83 316	78 010	19 658	3 346	235	37	184 602
	Filles	69 889	67 007	18 651	3 540	240	28	159 355
	Total	153 205	145 017	38 309	6 886	475	65	343 957
8 ans	Garçons	33 544	79 206	58 304	17 331	2 888	305	191 578
	Filles	27 168	66 565	49 105	16 215	3 007	268	162 328
	Total	60 712	145 771	107 409	33 546	5 895	573	353 906
9 ans	Garçons	8 869	41 251	70 031	46 623	15 268	2 831	184 873
	Filles	7 283	32 710	57 450	39 139	13 697	2 553	152 832
	Total	16 152	73 961	127 481	85 762	28 965	5 384	337 705
10 ans	Garçons	1 266	12 679	45 122	58 078	39 032	17 613	173 790
	Filles	1 037	10 155	35 862	46 176	31 552	13 535	138 317
	Total	2 303	22 834	80 984	104 254	70 584	31 148	312 107
11 ans	Garçons	162	2 949	18 463	40 314	48 228	41 863	151 979
	Filles	125	2 311	14 553	31 802	37 344	29 588	115 723
	Total	287	5 260	33 016	72 116	85 572	71 451	267 702
12 ans	Garçons	15	602	6 434	22 492	38 106	53 017	120 666
	Filles	10	462	5 132	17 664	29 504	36 129	88 901
	Total	25	1 064	11 566	40 156	67 610	89 146	209 567
13 ans	Garçons	4	88	1 583	9 240	23 249	43 778	77 942
	Filles	3	92	1 209	7 245	18 165	30 504	57 218
	Total	7	180	2 792	16 485	41 414	74 282	135 160
14 ans	Garçons	2	26	311	2 827	10 672	28 290	42 128
	Filles	1	13	214	1 999	8 168	19 819	30 214
	Total	3	39	525	4 826	18 840	48 109	72 342
15 ans	Garçons	2	1	82	648	3 490	13 401	17 624
	Filles	0	1	33	404	2 411	9 305	12 154
	Total	2	2	115	1 052	5 901	22 706	29 778
16 ans	Garçons	0	2	1	9	84	257	353
	Filles	0	1	0	3	50	141	195
	Total	0	3	1	12	134	398	548
17 ans	Garçons	0	0	0	4	11	33	48
	Filles	0	0	0	1	5	12	18
	Total	0	0	0	5	16	45	66

■ Ces données sont à considérer avec beaucoup de mesure car des enfants entrent à école sans extrait de naissance d'une part et le remplissage des questionnaires à ce niveau est de faible qualité d'autre part.

Tableau 17: RESULTATS AU CEPE ET CONCOURS D'ENTREE 6e EN 2007/2008

DREN	Statut de l'école	Total des candidats inscrits	Dont Filles inscrites	Total des candidats présents	Dont filles présentés	Total des candidats admis au CEPE	Dont filles admises au CEPE	Total des candidats admis en 6ème	Dont filles admises en 6ème
ABENGOUROU	Public	8 138	3 208	7 516	3 128	4 949	2 006	2 963	1 174
	Privé	1 017	476	984	455	650	297	400	175
	Total	9 155	3 684	8 500	3 583	5 599	2 303	3 363	1 349
ABIDJAN-1	Public	31 499	15 081	30 804	14 831	23 462	11 086	14 409	6 626
	Privé	12 428	5 954	12 188	5 844	10 759	5 162	7 718	3 738
	Total	43 927	21 035	42 992	20 675	34 221	16 248	22 127	10 364
BONDOUKOU	Public	14 718	5 820	14 042	5 606	8 578	3 155	4 698	1 647
	Privé	456	199	448	196	339	145	217	100
	Islamique	28	6	28	6	17	5	8	0
	Total	15 202	6 025	14 518	5 808	8 934	3 305	4 923	1 747
BOUAKE	Public	9 007	3 432	8 701	3 335	5 942	2 210	4 226	1 550
	Privé	808	376	803	375	725	343	605	297
	Communautaire	0	0	0	0	0	0	0	0
	Total	9 815	3 808	9 504	3 710	6 667	2 553	4 831	1 847
DALOA	Public	19 073	6 503	18 426	6 289	13 337	4 427	7 653	2 461
	Privé	1 159	304	714	314	640	277	462	228
	Total	20 232	6 807	19 140	6 603	13 977	4 704	8 115	2 689

Tableau 17: RESULTATS AU CEPE ET CONCOURS D'ENTREE 6e EN 2007/2008

DREN	Statut de l'école	Total des candidats inscrits	Dont Filles inscrites	Total des candidats présents	Dont filles présentés	Total des candidats admis au CEPE	Dont filles admises au CEPE	Total des candidats admis en 6ème	Dont filles admises en 6ème
KORHOGO	Public	7 369	3 024	7 289	2 969	4 655	1 814	3 343	1 310
	Privé	482	221	479	220	435	201	378	176
	Total	7 851	3 245	7 768	3 189	5 090	2 015	3 721	1 486
MAN	Public	9 526	2 609	9 126	2 489	6 641	1 745	5 065	1 287
	Privé	775	274	769	271	624	206	514	167
	Total	10 301	2 883	9 895	2 760	7 265	1 951	5 579	1 454
ODIENNE	Public	2 195	662	2 112	637	1 856	558	1 530	457
	Privé	24	9	24	9	24	9	24	9
	Communautaire	0	0	0	0	0	0	0	0
	Total	2 219	671	2 136	646	1 880	567	1 554	466
SAN-PEDRO	Public	21 783	8 045	21 136	7 808	14 865	5 308	8 725	2 956
	Privé	1 587	710	1 562	701	908	373	370	154
	Communautaire	31	13	31	13	18	6	9	4
	Total	23 401	8 768	22 729	8 522	15 791	5 687	9 104	3 114
YAMOOUSSOUKRO	Public	14 212	5 818	13 850	5 653	8 460	3 282	4 582	1 712
	Privé	529	257	522	255	421	207	236	118
	Islamique	0	0	0	0	0	0	0	0
	Communautaire	32	16	31	16	23	13	22	13
	Total	14 773	6 091	14 403	5 924	8 904	3 502	4 840	1 843

Tableau 17: RESULTATS AU CEPE ET CONCOURS D'ENTREE 6e EN 2007/2008

DREN	Statut de l'école	Total des candidats inscrits	Dont Filles inscrites	Total des candidats présents	Dont filles présentés	Total des candidats admis au CEPE	Dont filles admises au CEPE	Total des candidats admis en 6ème	Dont filles admises en 6ème
AGBOVILLE	Public	7 313	2 970	7 049	2 905	5 347	2 136	3 054	1 158
	Privé	124	62	124	62	104	49	49	21
	Total	7 437	3 032	7 173	2 967	5 451	2 185	3 103	1 179
DIVO	Public	15 569	5 783	15 034	5 644	9 596	3 506	5 700	2 006
	Privé	498	224	485	223	440	201	313	137
	Total	16 067	6 007	15 519	5 867	10 036	3 707	6 013	2 143
KATIOLA	Public	2 530	927	2 481	908	1 540	536	1 062	371
	Privé	114	76	109	75	80	53	64	46
	Total	2 644	1 003	2 590	983	1 620	589	1 126	417
GAGNOA	Public	17 727	6 669	17 271	6 543	13 469	4 952	9 187	3 357
	Privé	1 126	519	1 107	500	965	441	749	326
	Islamique	31	11	31	11	30	11	15	4
	Total	18 884	7 199	18 409	7 054	14 464	5 404	9 951	3 687
BOUNDIALI	Public	2 540	782	1 982	780	1 391	540	960	358
	Privé	76	34	76	34	61	28	50	25
	Total	2 616	816	2 058	814	1 452	568	1 010	383

Tableau 17: RESULTATS AU CEPE ET CONCOURS D'ENTREE 6e EN 2007/2008

DREN	Statut de l'école	Total des candidats inscrits	Dont Filles inscrites	Total des candidats présents	Dont filles présentés	Total des candidats admis au CEPE	Dont filles admises au CEPE	Total des candidats admis en 6ème	Dont filles admises en 6ème
GUIGLO	Public	6 207	1 893	5 728	1 745	4 691	1 404	2 988	915
	Privé	287	84	284	103	244	85	140	45
	Total	6 494	1 977	6 012	1 848	4 935	1 489	3 128	960
SEQUELA	Public	2 418	695	2 364	684	1 902	538	1 496	435
	Privé	54	26	54	26	54	26	53	25
	Communautaire	0	0	0	0	0	0	0	0
	Total	2 472	721	2 418	710	1 956	564	1 549	460
DIMBOKRO	Public	17 798	6 816	17 405	6 720	14 310	5 304	9 523	3 406
	Privé	1 374	619	1 342	597	1 043	452	718	307
	Communautaire	0	0	0	0	0	0	0	0
	Total	19 172	7 435	18 747	7 317	15 353	5 756	10 241	3 713
ABIDJAN-2	Public	21 930	10 511	21 510	10 357	14 222	6 819	6 908	3 313
	Privé	8 958	3 947	8 664	3 988	7 381	3 411	4 727	2 298
	Islamique	6	2	6	2	6	2	4	1
	Total	30 894	14 460	30 180	14 347	21 609	10 232	11 639	5 612

Tableau 17: RESULTATS AU CEPE ET CONCOURS D'ENTREE 6e EN 2007/2008

DREN	Statut de l'école	Total des candidats inscrits	Dont Filles inscrites	Total des candidats présents	Dont filles présentés	Total des candidats admis au CEPE	Dont filles admises au CEPE	Total des candidats admis en 6ème	Dont filles admises en 6ème
ABOISSO	Public	10 609	4 667	10 333	4 568	7 811	3 463	5 181	2 145
	Privé	522	287	517	283	496	274	450	244
	Communautaire	58	21	58	21	29	13	27	12
	Total	11 189	4 975	10 908	4 872	8 336	3 750	5 658	2 401
DABOU	Public	10 701	4 324	10 421	4 237	7 527	2 989	4 750	1 891
	Privé	797	375	770	355	577	261	384	167
	Total	11 498	4 699	11 191	4 592	8 104	3 250	5 134	2 058
BOUAFLE	Public	8 897	3 045	8 371	2 887	5 846	1 977	4 040	1 318
	Privé	508	238	493	234	431	207	343	166
	Islamique	3	1	1	1	1	1	1	1
	Total	9 408	3 284	8 865	3 122	6 278	2 185	4 384	1 485
DDEN ADZOPE	Public	8 100	3 158	7 789	3 078	5 543	2 140	3 574	1 392
	Privé	319	121	319	121	287	111	201	72
	Total	8 419	3 279	8 108	3 199	5 830	2 251	3 775	1 464
Total	Public	269 859	106 442	260 740	103 801	185 940	71 895	115 617	43 245
	Privé	34 022	15 392	32 837	15 241	27 688	12 819	19 165	9 041
	Islamique	68	20	66	20	54	19	28	6
	Communautaire	121	50	120	50	70	32	58	29
	Total	304 070	121 904	293 763	119 112	213 752	84 765	134 868	52 321

personnel

enseignant et non enseignant

Tableau 18_A: REPARTITION DU PERSONNEL ENSEIGNANTS PAR DREN

ENSEMBLE PRIMAIRE

	SEXE	CORPS				ensemble personnel enseignant
		Instituteurs ordinaires (IO)	Instituteurs adjoints (IA)	Instituteurs stagiaires (IS)	Bénévoles	
ABENGOUROU	Hommes	1 012	171	25	27	1 235
	Femmes	171	71	18	4	264
	Total	1 183	242	43	31	1 499
ABIDJAN-1	Hommes	2 625	806	296	375	4 102
	Femmes	1 609	593	222	224	2 648
	Total	4 234	1 399	518	599	6 750
BONDOUKOU	Hommes	1 286	441	84	374	2 185
	Femmes	133	213	154	40	540
	Total	1 419	654	238	414	2 725
BOUAKE	Hommes	1 946	242	91	530	2 809
	Femmes	246	101	93	67	507
	Total	2 192	343	184	597	3 316
DALOA	Hommes	1 904	447	71	549	2 971
	Femmes	331	269	79	47	726
	Total	2 235	716	150	596	3 697
KORHOGO	Hommes	693	146	188	430	1 457
	Femmes	131	73	53	68	325
	Total	824	219	241	498	1 782
MAN	Hommes	1 084	516	536	958	3 094
	Femmes	71	193	100	61	425
	Total	1 155	709	636	1 019	3 519
ODIENNE	Hommes	241	139	142	243	765
	Femmes	30	63	38	22	153
	Total	271	202	180	265	918
SAN-PEDRO	Hommes	1 880	646	138	591	3 255
	Femmes	333	327	184	111	955
	Total	2 213	973	322	702	4 210
YAMOOUSSOUKRO	Hommes	1 473	238	42	159	1 912
	Femmes	390	140	35	16	581
	Total	1 863	378	77	175	2 493
AGBOVILLE	Hommes	806	111	16	38	971
	Femmes	136	74	5	1	216
	Total	942	185	21	39	1 187
DIVO	Hommes	1 485	320	45	171	2 021
	Femmes	222	144	45	17	428
	Total	1 707	464	90	188	2 449
KATIOLA	Hommes	345	77	72	276	770
	Femmes	40	31	21	23	115
	Total	385	108	93	299	885
GAGNOA	Hommes	1 864	450	41	187	2 542
	Femmes	217	227	24	21	489
	Total	2 081	677	65	208	3 031

Tableau 18_A: REPARTITION DU PERSONNEL ENSEIGNANTS PAR DREN

ENSEMBLE PRIMAIRE (suite et fin)

	SEXE	CORPS				ensemble personnel enseignant
		Instituteurs ordinaires (IO)	Instituteurs adjoints (IA)	Instituteurs stagiaires (IS)	Bénévoles	
BOUNDIALI	Hommes	122	62	67	193	444
	Femmes	5	19	18	46	88
	Total	127	81	85	239	532
GUGLO	Hommes	627	193	133	465	1 418
	Femmes	30	69	36	155	290
	Total	657	262	169	620	1 708
SEQUELA	Hommes	226	109	194	317	846
	Femmes	34	41	29	36	140
	Total	260	150	223	353	986
DIMBOKRO	Hommes	1 757	411	74	209	2 451
	Femmes	321	230	85	13	649
	Total	2 078	641	159	222	3 100
ABIDJAN-2	Hommes	1 736	580	238	120	2 674
	Femmes	1 452	553	154	96	2 255
	Total	3 188	1 133	392	216	4 929
ABOISSO	Hommes	1 062	168	11	46	1 287
	Femmes	369	164	21	8	562
	Total	1 431	332	32	54	1 849
DABOU	Hommes	1 323	214	20	88	1 645
	Femmes	385	154	30	14	583
	Total	1 708	368	50	102	2 228
BOUAFLE	Hommes	967	269	34	181	1 451
	Femmes	134	106	26	15	281
	Total	1 101	375	60	196	1 732
DDEN ADZOPE	Hommes	749	118	12	17	896
	Femmes	122	94	16	3	235
	Total	871	212	28	20	1 131
Total Public, Privé, Islamique, Communautaire	Hommes	27 213	6 874	2 570	6 544	43 201
	Femmes	6 912	3 949	1 486	1 108	13 455
	Total	34 125	10 823	4 056	7 652	56 656

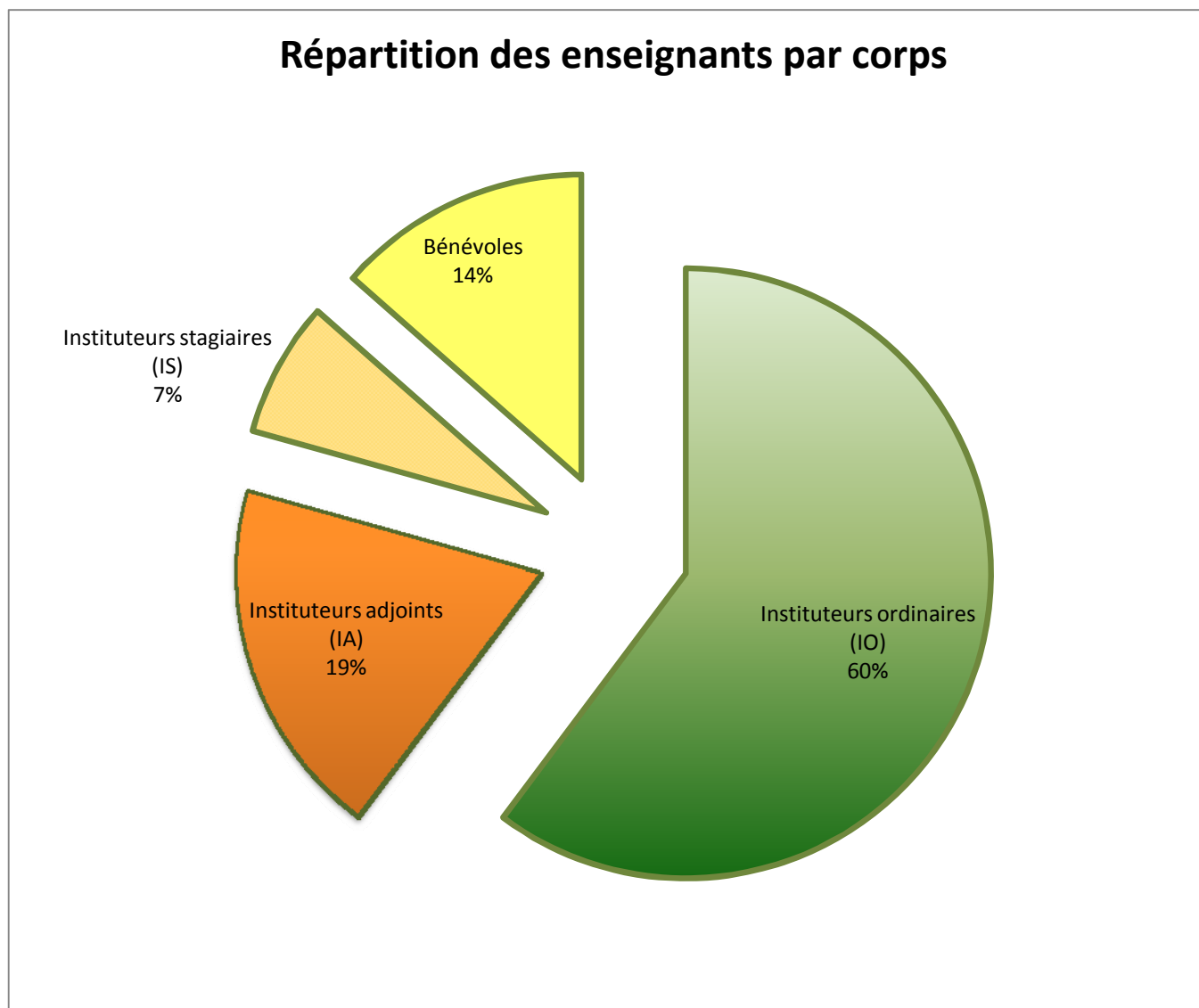


Tableau 18_B: REPARTITION DU PERSONNEL ENSEIGNANTS PAR DREN

PUBLIC

	SEXE	CORPS				ensemble personnel enseignant
		Instituteurs ordinaires (IO)	Instituteurs adjoints (IA)	Instituteurs stagiaires (IS)	Bénévoles	
ABENGOUROU	Hommes	960	142	2	27	1 131
	Femmes	136	67	6	4	213
	Total	1 096	209	8	31	1 344
ABIDJAN-1	Hommes	2 365	153	6	24	2 548
	Femmes	1 432	258	21	6	1 717
	Total	3 797	411	27	30	4 265
BONDOUKOU	Hommes	1 249	421	81	373	2 124
	Femmes	124	207	153	40	524
	Total	1 373	628	234	413	2 648
BOUAKE	Hommes	1 875	201	51	495	2 622
	Femmes	214	78	69	58	419
	Total	2 089	279	120	553	3 041
DALOA	Hommes	1 861	421	52	537	2 871
	Femmes	298	259	66	44	667
	Total	2 159	680	118	581	3 538
KORHOGO	Hommes	666	125	160	424	1 375
	Femmes	122	61	48	67	298
	Total	788	186	208	491	1 673
MAN	Hommes	1 038	467	502	946	2 953
	Femmes	66	182	93	59	400
	Total	1 104	649	595	1 005	3 353
ODIENNE	Hommes	240	135	138	242	755
	Femmes	29	62	37	22	150
	Total	269	197	175	264	905
SAN-PEDRO	Hommes	1 840	621	126	399	2 986
	Femmes	314	312	172	66	864
	Total	2 154	933	298	465	3 850
YAMOOUSSOUKRO	Hommes	1 443	211	17	147	1 818
	Femmes	382	133	26	9	550
	Total	1 825	344	43	156	2 368
AGBOVILLE	Hommes	798	109	9	38	954
	Femmes	136	72	5	1	214
	Total	934	181	14	39	1 168
DIVO	Hommes	1 458	309	28	165	1 960
	Femmes	209	140	39	14	402
	Total	1 667	449	67	179	2 362
KATIOLA	Hommes	343	72	66	274	755
	Femmes	34	31	20	23	108
	Total	377	103	86	297	863
GAGNOA	Hommes	1 814	404	14	185	2 417
	Femmes	194	212	15	19	440
	Total	2 008	616	29	204	2 857

Tableau 18_B: REPARTITION DU PERSONNEL ENSEIGNANTS PAR DREN

PUBLIC

(suite et fin)

	SEXE	CORPS				ensemble personnel enseignant
		Instituteurs ordinaires (IO)	Instituteurs adjoints (IA)	Instituteurs stagiaires (IS)	Bénévoles	
BOUNDIALI	Hommes	118	53	63	193	427
	Femmes	5	19	16	46	86
	Total	123	72	79	239	513
GUIGLO	Hommes	612	182	129	460	1 383
	Femmes	26	67	34	151	278
	Total	638	249	163	611	1 661
SEGUELA	Hommes	226	106	186	314	832
	Femmes	32	37	27	35	131
	Total	258	143	213	349	963
DIMBOKRO	Hommes	1 685	389	49	191	2 314
	Femmes	289	220	72	9	590
	Total	1 974	609	121	200	2 904
ABIDJAN-2	Hommes	1 509	90	5	13	1 617
	Femmes	1 278	218	17	8	1 521
	Total	2 787	308	22	21	3 138
ABOISSO	Hommes	1 014	152	6	36	1 208
	Femmes	351	152	16	2	521
	Total	1 365	304	22	38	1 729
DABOU	Hommes	1 272	198	9	84	1 563
	Femmes	352	140	20	10	522
	Total	1 624	338	29	94	2 085
BOUAFLE	Hommes	937	251	22	174	1 384
	Femmes	123	97	21	14	255
	Total	1 060	348	43	188	1 639
DDEN ADZOPE	Hommes	732	112	8	10	862
	Femmes	111	87	7	1	206
	Total	843	199	15	11	1 068
Total Public	Hommes	26 055	5 324	1 729	5 751	38 859
	Femmes	6 257	3 111	1 000	708	11 076
	Total	32 312	8 435	2 729	6 459	49 935

Tableau 18_C: REPARTITION DU PERSONNEL ENSEIGNANTS PAR DREN

PRIVE

	SEXE	CORPS				ensemble personnel enseignant
		Instituteurs ordinaires (IO)	Instituteurs adjoints (IA)	Instituteurs stagiaires (IS)	Bénévoles	
ABENGOUROU	Hommes	52	29	23	0	104
	Femmes	35	4	12	0	51
	Total	87	33	35	0	155
ABIDJAN-1	Hommes	260	653	290	351	1 554
	Femmes	177	335	201	218	931
	Total	437	988	491	569	2 485
BONDOUKOU	Hommes	30	20	3	0	53
	Femmes	8	4	1	0	13
	Total	38	24	4	0	66
BOUAKE	Hommes	70	41	39	32	182
	Femmes	32	23	24	9	88
	Total	102	64	63	41	270
DALOA	Hommes	43	26	19	12	100
	Femmes	33	10	13	3	59
	Total	76	36	32	15	159
KORHOGO	Hommes	27	21	28	6	82
	Femmes	9	12	5	1	27
	Total	36	33	33	7	109
MAN	Hommes	46	49	34	12	141
	Femmes	5	11	7	2	25
	Total	51	60	41	14	166
ODIENNE	Hommes	1	4	4	0	9
	Femmes	1	1	1	0	3
	Total	2	5	5	0	12
SAN-PEDRO	Hommes	40	25	12	121	198
	Femmes	19	15	12	34	80
	Total	59	40	24	155	278
YAMOOUSSOUKRO	Hommes	29	27	25	9	90
	Femmes	8	7	9	7	31
	Total	37	34	34	16	121
AGBOVILLE	Hommes	8	2	7	0	17
	Femmes	0	2	0	0	2
	Total	8	4	7	0	19
DIVO	Hommes	27	11	17	6	61
	Femmes	13	4	6	3	26
	Total	40	15	23	9	87
KATIOLA	Hommes	2	5	6	2	15
	Femmes	6	0	1	0	7
	Total	8	5	7	2	22
GAGNOA	Hommes	49	39	27	2	117
	Femmes	23	15	9	2	49
	Total	72	54	36	4	166

Tableau 18_C: REPARTITION DU PERSONNEL ENSEIGNANTS PAR DREN

PRIVE

(suite et fin)

	SEXE	CORPS				ensemble personnel enseignant
		Instituteurs ordinaires (IO)	Instituteurs adjoints (IA)	Instituteurs stagiaires (IS)	Bénévoles	
BOUNDIALI	Hommes	4	9	4	0	17
	Femmes	0	0	2	0	2
	Total	4	9	6	0	19
GUIGLO	Hommes	15	11	4	5	35
	Femmes	4	2	2	4	12
	Total	19	13	6	9	47
SEQUELA	Hommes	0	3	7	0	10
	Femmes	2	4	2	0	8
	Total	2	7	9	0	18
DIMBOKRO	Hommes	72	22	25	13	132
	Femmes	32	10	13	4	59
	Total	104	32	38	17	191
ABIDJAN-2	Hommes	227	490	230	107	1 054
	Femmes	174	335	137	88	734
	Total	401	825	367	195	1 788
ABOISSO	Hommes	45	13	5	10	73
	Femmes	17	8	5	6	36
	Total	62	21	10	16	109
DABOU	Hommes	51	16	11	4	82
	Femmes	33	14	10	4	61
	Total	84	30	21	8	143
BOUAFLE	Hommes	30	18	12	0	60
	Femmes	11	9	5	1	26
	Total	41	27	17	1	86
DDEN ADZOPE	Hommes	17	6	4	7	34
	Femmes	11	7	9	2	29
	Total	28	13	13	9	63
Total Privé	Hommes	1 145	1 540	836	699	4 220
	Femmes	653	832	486	388	2 359
	Total	1 798	2 372	1 322	1 087	6 579

Tableau 18_D: REPARTITION DU PERSONNEL ENSEIGNANTS PAR DREN

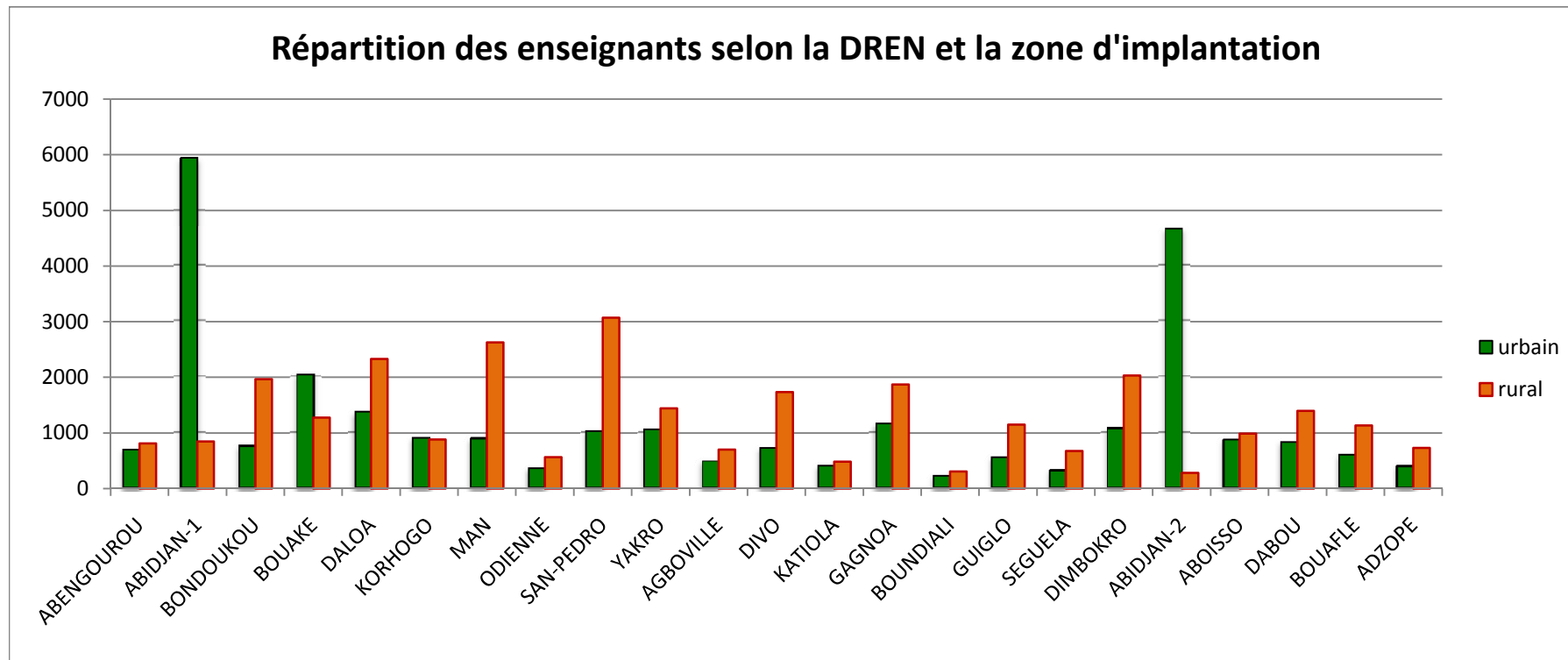
ISLAMIQUE


	SEXE	CORPS				ensemble personnel enseignant
		Instituteurs ordinaires (IO)	Instituteurs adjoints (IA)	Instituteurs stagiaires (IS)	Bénévoles	
BONDOUKOU	Hommes	7	0	0	1	8
	Femmes	1	2	0	0	3
	Total	8	2	0	1	11
YAMOOUSSOUKRO	Hommes	1	0	0	3	4
	Femmes	0	0	0	0	0
	Total	1	0	0	3	4
GAGNOA	Hommes	1	7	0	0	8
	Femmes	0	0	0	0	0
	Total	1	7	0	0	8
ABIDJAN-2	Hommes	0	0	3	0	3
	Femmes	0	0	0	0	0
	Total	0	0	3	0	3
BOUAFLE	Hommes	0	0	0	7	7
	Femmes	0	0	0	0	0
	Total	0	0	0	7	7
Total	Hommes	9	7	3	11	30
	Femmes	1	2	0	0	3
	Total	10	9	3	11	33

Tableau 18_E: REPARTITION DU PERSONNEL ENSEIGNANTS PAR DREN

COMMUNAUTAIRE

	SEXE	CORPS				ensemble personnel enseignant
		Instituteurs ordinaires (IO)	Instituteurs adjoints (IA)	Instituteurs stagiaires (IS)	Bénévoles	
BOUAKE	Hommes	1	0	1	3	5
	Femmes	0	0	0	0	0
	Total	1	0	1	3	5
ODIENNE	Hommes	0	0	0	1	1
	Femmes	0	0	0	0	0
	Total	0	0	0	1	1
SAN-PEDRO	Hommes	0	0	0	71	71
	Femmes	0	0	0	11	11
	Total	0	0	0	82	82
SEQUELA	Hommes	0	0	1	3	4
	Femmes	0	0	0	1	1
	Total	0	0	1	4	5
DIMBOKRO	Hommes	0	0	0	5	5
	Femmes	0	0	0	0	0
	Total	0	0	0	5	5
ABOISSO	Hommes	3	3	0	0	6
	Femmes	1	4	0	0	5
	Total	4	7	0	0	11
Total	Hommes	4	3	2	83	92
	Femmes	1	4	0	12	17
	Total	5	7	2	95	109





**Infrastructures
scolaires**

Tableau 19_A: Equipements des écoles en électricité, latrine, eau et cantines selon la zone d'implantation

PUBLIC

DREN	Zone	Nombre d'écoles recensées	Nbr d'écoles alimentées en électricité	% d'écoles alimentées en électricité	Nbr d'écoles ayant des latrines fonctionnelles	% d'écoles ayant des latrines fonctionnelles	Nbr d'écoles alimentées en eau	% d'écoles alimentées en eau	Nbre d'école ayant un robinet	Nbre d'école ayant un forage	Nbre d'école ayant un puit	Nbr écoles ayant une cantine fonctionnelle	% écoles ayant une cantine fonctionnelle	Total rationnaires	Rationnaires filles	Rationnaires Garçons
ABENGOUROU	Rurale	139	18	13	51	37	62	45	31	12	19	109	78	20 073	11 108	8 965
	Urbaine	78	51	65	46	59	55	71	54	1	0	63	81	12 869	6 813	6 056
	Total	217	69	32	97	45	117	54	85	13	19	172	79	32 942	17 921	15 021
ABIDJAN-1	Rurale	128	46	36	55	43	63	49	36	9	18	61	48	10 452	5 500	4 952
	Urbaine	486	397	82	390	80	420	86	413	1	6	158	33	29 755	15 213	14 542
	Total	614	443	72	445	72	483	79	449	10	24	219	36	40 207	20 713	19 494
BONDOUKOU	Rurale	477	11	2	108	23	160	34	14	97	49	375	79	58 188	32 355	25 833
	Urbaine	121	24	20	67	55	66	55	50	9	7	92	76	19 697	10 306	9 391
	Total	598	35	6	175	29	226	38	64	106	56	467	78	77 885	42 661	35 224
BOUAKE	Rurale	271	25	9	75	28	109	40	13	65	31	219	81	32 861	19 061	13 800
	Urbaine	248	115	46	99	40	139	56	122	5	12	228	92	47 708	25 042	22 666
	Total	519	140	27	174	34	248	48	135	70	43	447	86	80 569	44 103	36 466
DALOA	Rurale	449	23	5	129	29	195	43	24	56	115	303	67	54 191	32 098	22 093
	Urbaine	128	60	47	76	59	73	57	63	0	10	54	42	10 980	6 372	4 608
	Total	577	83	14	205	36	268	46	87	56	125	357	62	65 171	38 470	26 701
KORHOGO	Rurale	252	14	6	48	19	102	40	7	37	58	152	60	24 203	14 341	9 862
	Urbaine	131	42	32	72	55	86	66	74	3	9	122	93	40 552	21 787	18 765
	Total	383	56	15	120	31	188	49	81	40	67	274	72	64 755	36 128	28 627
MAN	Rurale	510	22	4	119	23	202	40	15	47	140	351	69	60 477	36 321	24 156
	Urbaine	134	46	34	67	50	52	39	29	1	22	90	67	14 145	8 303	5 842
	Total	644	68	11	186	29	254	39	44	48	162	441	68	74 622	44 624	29 998
ODIENNE	Rurale	190	14	7	25	13	60	32	6	31	23	155	82	16 709	10 748	5 961
	Urbaine	60	20	33	38	63	37	62	28	1	8	55	92	11 247	6 654	4 593
	Total	250	34	14	63	25	97	39	34	32	31	210	84	27 956	17 402	10 554
SAN-PEDRO	Rurale	568	41	7	253	45	339	60	33	71	235	206	36	55 495	32 059	23 436
	Urbaine	126	50	40	83	66	67	53	35	4	28	27	21	10 965	6 042	4 923
	Total	694	91	13	336	48	406	59	68	75	263	233	34	66 460	38 101	28 359
YAMOISSOUKRO	Rurale	266	28	11	66	25	109	41	29	70	10	135	51	25 015	14 346	10 669
	Urbaine	125	78	62	68	54	73	59	68	3	2	47	38	7 830	4 127	3 703
	Total	391	106	27	134	34	182	47	97	73	12	182	47	32 845	18 473	14 372
AGBOVILLE	Rurale	121	22	18	33	27	49	40	7	15	27	90	74	14 803	8 268	6 535
	Urbaine	74	26	35	39	53	44	59	36	3	5	34	46	6 212	3 376	2 836
	Total	195	48	25	72	37	93	48	43	18	32	124	64	21 015	11 644	9 371
DIVO	Rurale	311	7	2	81	26	156	50	16	39	101	172	55	31 908	18 839	13 069
	Urbaine	97	25	26	47	48	49	51	33	4	12	27	28	4 259	2 292	1 967
	Total	408	32	8	128	31	205	50	49	43	113	199	49	36 167	21 131	15 036

Tableau 19_A: Equipements des écoles en électricité, latrine, eau et cantines selon la zone d'implantation

PUBLIC

(suite et fin)

DREN	Zone	Nombre d'écoles recensées	Nbr d'écoles alimentées en électricité	% d'écoles alimentées en électricité	Nbr d'écoles ayant des latrines fonctionnelles	% d'écoles ayant des latrines fonctionnelles	Nbr d'écoles alimentées en eau	% d'écoles alimentées en eau	Nbre d'école ayant un robinet	Nbre d'école ayant un forage	Nbre d'école ayant un puit	Nbr écoles ayant une cantine fonctionnelle	% écoles ayant une cantine fonctionnelle	Total rationnaires	Rationnaires filles	Rationnaires Garçons
KATIOLA	Rurale	130	8	6	23	18	38	29	6	19	13	99	76	15 817	9 302	6 515
	Urbaine	65	25	38	40	62	37	57	27	0	10	58	89	12 436	6 795	5 641
	Total	195	33	17	63	32	75	38	33	19	23	157	81	28 253	16 097	12 156
GAGNOA	Rurale	343	16	5	91	27	164	48	12	72	80	265	77	47 924	27 559	20 365
	Urbaine	128	63	49	69	54	73	57	40	7	26	74	58	16 585	8 928	7 657
	Total	471	79	17	160	34	237	50	52	79	106	339	72	64 509	36 487	28 022
BOUNDIALI	Rurale	114	2	2	20	18	52	46	1	17	34	56	49	7 829	4 561	3 268
	Urbaine	34	17	50	19	56	24	71	22	0	2	27	79	7 515	4 221	3 294
	Total	148	19	13	39	26	76	51	23	17	36	83	56	15 344	8 782	6 562
GUIGLO	Rurale	198	8	4	111	56	119	60	7	18	94	157	79	26 910	16 273	10 637
	Urbaine	76	12	16	48	63	38	50	17	2	19	41	54	10 592	5 970	4 622
	Total	274	20	7	159	58	157	57	24	20	113	198	72	37 502	22 243	15 259
SEGUELA	Rurale	177	2	1	38	21	45	25	8	19	18	146	82	15 213	9 836	5 377
	Urbaine	44	10	23	28	64	19	43	9	2	8	39	89	5 876	3 424	2 452
	Total	221	12	5	66	30	64	29	17	21	26	185	84	21 089	13 260	7 829
DIMBOKRO	Rurale	390	35	9	77	20	106	27	18	73	15	250	64	33 924	18 980	14 944
	Urbaine	147	75	51	85	58	78	53	74	2	2	77	52	11 439	6 053	5 386
	Total	537	110	20	162	30	184	34	92	75	17	327	61	45 363	25 033	20 330
ABIDJAN-2	Rurale	45	28	62	20	44	35	78	30	3	2	16	36	3 618	1 964	1 654
	Urbaine	397	340	86	320	81	345	87	345	0	0	97	24	14 830	7 666	7 164
	Total	442	368	83	340	77	380	86	375	3	2	113	26	18 448	9 630	8 818
ABOISSO	Rurale	177	56	32	70	40	74	42	39	12	23	93	53	14 610	7 923	6 687
	Urbaine	107	72	67	56	52	79	74	74	5	0	30	28	4 801	2 582	2 219
	Total	284	128	45	126	44	153	54	113	17	23	123	43	19 411	10 505	8 906
DABOU	Rurale	243	64	26	65	27	139	57	54	40	45	132	54	25 015	13 989	11 026
	Urbaine	88	50	57	40	45	61	69	59	0	2	29	33	5 699	3 088	2 611
	Total	331	114	34	105	32	200	60	113	40	47	161	49	30 714	17 077	13 637
BOUAFLE	Rurale	216	17	8	72	33	104	48	7	66	31	125	58	23 353	14 127	9 226
	Urbaine	60	28	47	23	38	30	50	24	0	6	26	43	6 161	3 349	2 812
	Total	276	45	16	95	34	134	49	31	66	37	151	55	29 514	17 476	12 038
DDEN ADZOPE	Rurale	125	39	31	60	48	49	39	25	3	21	105	84	16 088	8 733	7 355
	Urbaine	57	21	37	45	79	31	54	27	0	4	42	74	6 095	3 363	2 732
	Total	182	60	33	105	58	80	44	52	3	25	147	81	22 183	12 096	10 087
Total Public	Rurale	5 840	546	9	1 690	29	2 531	43	438	891	1 202	3 772	65	634 676	368 291	266 385
	Urbaine	3 011	1 647	55	1 865	62	1 976	66	1 723	53	200	1 537	51	318 248	171 766	146 482
	Total	8 851	2 193	25	3 555	40	4 507	51	2 161	944	1 402	5 309	60	952 924	540 057	412 867

Tableau 19_B: Equipements des écoles en électricité, latrine, eau et cantines selon la zone d'implantation

PRIVE

DREN	Zone	Nombre d'écoles recensées	Nbr d'écoles alimentées en électricité	% d'écoles alimentées en électricité	Nbr d'écoles ayant des latrines fonctionnelles	% d'écoles ayant des latrines fonctionnelles	Nbr d'écoles alimentées en eau	% d'écoles alimentées en eau	Nbre d'école ayant un robinet	Nbre d'école ayant un forage	Nbre d'école ayant un puit	Nbr écoles ayant une cantine fonctionnelle	% écoles ayant une cantine fonctionnelle	Total rationnaires	Rationnaires filles	Rationnaires Garçons
ABENGOUROU	Rurale	7	1	14	5	71	4	57	2	1	1	3	43	749	434	315
	Urbaine	18	14	78	16	89	18	100	18	0	0	10	56	1 607	852	755
	Total	25	15	60	21	84	22	88	20	1	1	13	52	2 356	1 286	1 070
ABIDJAN-1	Rurale	7	5	71	7	100	7	100	5	0	2	5	71	1 060	547	513
	Urbaine	294	260	88	290	99	270	92	251	0	19	66	22	4 084	2 059	2 025
	Total	301	265	88	297	99	277	92	256	0	21	71	24	5 144	2 606	2 538
BONDOUKOU	Rurale	3	0	0	2	67	0	0	0	0	0	3	100	442	209	233
	Urbaine	7	5	71	7	100	6	86	6	0	0	6	86	1 506	725	781
	Total	10	5	50	9	90	6	60	6	0	0	9	90	1 948	934	1 014
BOUAKE	Rurale	4	1	25	1	25	2	50	0	2	0	0	0	0	0	0
	Urbaine	43	32	74	38	88	34	79	32	1	1	3	7	376	184	192
	Total	47	33	70	39	83	36	77	32	3	1	3	6	376	184	192
DALOA	Rurale	2	1	50	1	50	1	50	0	0	1	1	50	120	75	45
	Urbaine	21	16	76	21	100	15	71	13	0	2	0	0	0	0	0
	Total	23	17	74	22	96	16	70	13	0	3	1	4	120	75	45
KORHOGO	Rurale	2	2	100	2	100	2	100	1	1	0	1	50	240	136	104
	Urbaine	15	14	93	14	93	14	93	13	0	1	2	13	513	275	238
	Total	17	16	94	16	94	16	94	14	1	1	3	18	753	411	342
MAN	Rurale	10	2	20	4	40	5	50	3	1	1	0	0	0	0	0
	Urbaine	19	9	47	13	68	15	79	10	0	5	1	5	150	76	74
	Total	29	11	38	17	59	20	69	13	1	6	1	3	150	76	74
ODIENNE	Urbaine	2	2	100	2	100	2	100	2	0	0	0	0	0	0	0
	Total	2	2	100	2	100	2	100	2	0	0	0	0	0	0	0
SAN-PEDRO	Rurale	16	0	0	8	50	14	88	0	2	12	1	6	0	0	0
	Urbaine	31	13	42	26	84	25	81	17	1	7	1	3	40	22	18
	Total	47	13	28	34	72	39	83	17	3	19	2	4	40	22	18
YAMOISSOUKRO	Rurale	2	0	0	1	50	1	50	0	1	0	0	0	0	0	0
	Urbaine	16	11	69	14	88	14	88	11	0	3	0	0	0	0	0
	Total	18	11	61	15	83	15	83	11	1	3	0	0	0	0	0
AGBOVILLE	Rurale	1	0	0	1	100	1	100	1	0	0	0	0	0	0	0
	Urbaine	2	2	100	1	50	2	100	2	0	0	0	0	0	0	0
	Total	3	2	67	2	67	3	100	3	0	0	0	0	0	0	0
DIVO	Rurale	3	0	0	1	33	1	33	0	0	1	0	0	0	0	0
	Urbaine	12	11	92	12	100	11	92	10	0	1	1	8	240	144	96
	Total	15	11	73	13	87	12	80	10	0	2	1	7	240	144	96

Tableau 19_B: Equipements des écoles en électricité, latrine, eau et cantines selon la zone d'implantation

PRIVE

(suite et fin)

DREN	Zone	Nombre d'écoles recensées	Nbr d'écoles alimentées en électricité	% d'écoles alimentées en électricité	Nbr d'écoles ayant des latrines fonctionnelles	% d'écoles ayant des latrines fonctionnelles	Nbr d'écoles alimentées en eau	% d'écoles alimentées en eau	Nbre d'école ayant un robinet	Nbre d'école ayant un forage	Nbre d'école ayant un puit	Nbr écoles ayant une cantine fonctionnelle	% écoles ayant une cantine fonctionnelle	Total rationnaires	Rationnaires filles	Rationnaires Garçons
KATIOLA	Rurale	1	0	0	0	0	1	100	0	0	1	1	100	85	59	26
	Urbaine	3	2	67	2	67	3	100	3	0	0	0	0	0	0	0
	Total	4	2	50	2	50	4	100	3	0	1	1	25	85	59	26
GAGNOA	Rurale	5	0	0	1	20	1	20	0	1	0	0	0	0	0	0
	Urbaine	19	12	63	13	68	14	74	9	1	4	4	21	462	294	168
	Total	24	12	50	14	58	15	63	9	2	4	4	17	462	294	168
BOUNDIALI	Urbaine	4	3	75	3	75	3	75	3	0	0	1	25	298	168	130
	Total	4	3	75	3	75	3	75	3	0	0	1	25	298	168	130
GUIGLO	Rurale	2	0	0	0	0	0	0	0	0	0	0	0	0	0	0
	Urbaine	6	4	67	4	67	5	83	2	0	3	0	0	0	0	0
	Total	8	4	50	4	50	5	63	2	0	3	0	0	0	0	0
SEQUELA	Urbaine	2	2	100	2	100	2	100	1	1	0	0	0	0	0	0
	Total	2	2	100	2	100	2	100	1	1	0	0	0	0	0	0
DIMBOKRO	Rurale	10	4	40	1	10	8	80	7	0	1	6	60	919	550	369
	Urbaine	20	14	70	14	70	19	95	18	0	1	8	40	1 439	728	711
	Total	30	18	60	15	50	27	90	25	0	2	14	47	2 358	1 278	1 080
ABIDJAN-2	Rurale	3	1	33	3	100	1	33	1	0	0	0	0	0	0	0
	Urbaine	196	177	90	192	98	180	92	179	0	1	41	21	3 280	1 636	1 644
	Total	199	178	89	195	98	181	91	180	0	1	41	21	3 280	1 636	1 644
ABOISSO	Urbaine	16	16	100	16	100	16	100	15	0	1	7	44	357	126	231
	Total	16	16	100	16	100	16	100	15	0	1	7	44	357	126	231
DABOU	Rurale	8	4	50	5	63	6	75	5	0	1	0	0	0	0	0
	Urbaine	12	11	92	10	83	11	92	10	0	1	2	17	270	135	135
	Total	20	15	75	15	75	17	85	15	0	2	2	10	270	135	135
BOUAFLE	Urbaine	13	4	31	6	46	6	46	6	0	0	1	8	76	36	40
	Total	13	4	31	6	46	6	46	6	0	0	1	8	76	36	40
DDEN ADZOPE	Rurale	2	1	50	1	50	1	50	1	0	0	1	50	264	134	130
	Urbaine	8	6	75	7	88	4	50	2	0	2	0	0	0	0	0
	Total	10	7	70	8	80	5	50	3	0	2	1	10	264	134	130
Total Privé	Rurale	88	22	25	44	50	56	64	26	9	21	22	25	3 879	2 144	1 735
	Urbaine	779	640	82	723	93	689	88	633	4	52	154	20	14 698	7 460	7 238
	Total	867	662	76	767	88	745	86	659	13	73	176	20	18 577	9 604	8 973

Tableau 19_C: Equipements des écoles en électricité, latrine, eau et cantines selon la zone d'implantation

ISLAMIQUE

DREN	Zone	Nombre d'écoles recensées	Nbr d'écoles alimentées en électricité	% d'écoles alimentées en électricité	Nbr d'écoles ayant des latrines fonctionnelles	% d'écoles ayant des latrines fonctionnelles	Nbr d'écoles alimentées en eau	% d'écoles alimentées en eau	Nbre d'école ayant un robinet	Nbre d'école ayant un forage	Nbre d'école ayant un puit	Nbr écoles ayant une cantine fonctionnelle	% écoles ayant une cantine fonctionnelle	Total rationnaires	Rationnaires filles	Rationnaires Garçons
BONDOUKOU	Urbaine	2	0	0	2	100	2	100	1	0	1	1	50	242	170	72
	Total	2	0	0	2	100	2	100	1	0	1	1	50	242	170	72
YAMOISSOUKRO	Urbaine	1	0	0	0	0	1	100	0	0	1	0	0	0	0	0
	Total	1	0	0	0	0	1	100	0	0	1	0	0	0	0	0
GAGNOA	Urbaine	1	1	100	1	100	1	100	1	0	0	1	100	150	101	49
	Total	1	1	100	1	100	1	100	1	0	0	1	100	150	101	49
ABIDJAN-2	Urbaine	1	1	100	1	100	1	100	1	0	0	0	0	0	0	0
	Total	1	1	100	1	100	1	100	1	0	0	0	0	0	0	0
BOUAFLE	Urbaine	1	1	100	1	100	1	100	1	0	0	0	0	0	0	0
	Total	1	1	100	1	100	1	100	1	0	0	0	0	0	0	0
Total	Urbaine	6	3	50	5	83	6	100	4	0	2	2	33	392	271	121
	Total	6	3	50	5	83	6	100	4	0	2	2	33	392	271	121

Tableau 19_D: Equipements des écoles en électricité, latrine, eau et cantines selon la zone d'implantation

COMMUNAUTAIRE

DREN	Zone	Nombre d'écoles recensées	Nbr d'écoles alimentées en électricité	% d'écoles alimentées en électricité	Nbr d'écoles ayant des latrines fonctionnelles	% d'écoles ayant des latrines fonctionnelles	Nbr d'écoles alimentées en eau	% d'écoles alimentées en eau	Nbre d'école ayant un robinet	Nbre d'école ayant un forage	Nbre d'école ayant un puit	Nbr écoles ayant une cantine fonctionnelle	% écoles ayant une cantine fonctionnelle	Total rationnaires	Rationnaires filles	Rationnaires Garçons
BOUAKE	Rurale	2	0	0	0	0	1	50	0	1	0	0	0			
	Total	2	0	0	0	0	1	50	0	1	0	0	0			
ODIENNE	Rurale	1	0	0	0	0	0	0	0	0	0	0	0			
	Total	1	0	0	0	0	0	0	0	0	0	0	0			
SAN-PEDRO	Rurale	20	0	0	1	5	13	65	0	1	12	0	0			
	Total	20	0	0	1	5	13	65	0	1	12	0	0			
YAMOISSOUKRO	Urbaine	1	1	100	1	100	1	100	1	0	0	1	100	201	105	96
	Total	1	1	100	1	100	1	100	1	0	0	1	100	201	105	96
SEGUELA	Rurale	3	0	0	0	0	0	0	0	0	0	0	0			
	Total	4	0	0	0	0	1	25	0	0	1	1	100	65	43	22
DIMBOKRO	Rurale	4	0	0	0	0	0	0	0	0	0	0	0			
	Total	4	0	0	0	0	0	0	0	0	0	0	0			
ABOISSO	Rurale	1	0	0	0	0	1	100	0	0	1	0	0			
	Total	2	0	0	1	50	2	100	1	0	1	0	0			
Total	Rurale	31	0	0	1	3	15	48	0	2	13	0	0			
	Total	34	1	33	2	67	3	67	2	0	1	2	67	266	148	118

Tableau 19_E: Equipements des écoles en électricité, latrine, eau et cantines selon la zone d'implantation

ENSEMBLE PRIMAIRE

DREN	Zone	Nombre d'écoles recensées	Nbr d'écoles alimentées en électricité	% d'écoles alimentées en électricité	Nbr d'écoles ayant des latrines fonctionnelles	% d'écoles ayant des latrines fonctionnelles	Nbr d'écoles alimentées en eau	% d'écoles alimentées en eau	Nbre d'école ayant un robinet	Nbre d'école ayant un forage	Nbre d'école ayant un puit	Nbr écoles ayant une cantine fonctionnelle	% écoles ayant une cantine fonctionnelle	Total rationnaires	Rationnaires filles	Rationnaires Garçons
ABENGOUROU	Rurale	146	19	13	56	38	66	45	33	13	20	112	77	20 822	11 542	9 280
	Urbaine	96	65	68	62	65	73	76	72	1	0	73	76	14 476	7 665	6 811
	Total	242	84	35	118	49	139	57	105	14	20	185	76	35 298	19 207	16 091
ABIDJAN-1	Rurale	135	51	38	62	46	70	52	41	9	20	66	49	11 512	6 047	5 465
	Urbaine	780	657	84	680	87	690	88	664	1	25	224	29	33 839	17 272	16 567
	Total	915	708	77	742	81	760	83	705	10	45	290	32	45 351	23 319	22 032
BONDOUKOU	Rurale	480	11	2	110	23	160	33	14	97	49	378	79	58 630	32 564	26 066
	Urbaine	130	29	22	76	58	74	57	57	9	8	99	76	21 445	11 201	10 244
	Total	610	40	7	186	30	234	38	71	106	57	477	78	80 075	43 765	36 310
BOUAKE	Rurale	277	26	9	76	27	112	40	13	68	31	219	79	32 861	19 061	13 800
	Urbaine	291	147	51	137	47	173	59	154	6	13	231	79	48 084	25 226	22 858
	Total	568	173	30	213	38	285	50	167	74	44	450	79	80 945	44 287	36 658
DALOA	Rurale	451	24	5	130	29	196	43	24	56	116	304	67	54 311	32 173	22 138
	Urbaine	149	76	51	97	65	88	59	76	0	12	54	36	10 980	6 372	4 608
	Total	600	100	17	227	38	284	47	100	56	128	358	60	65 291	38 545	26 746
KORHOGO	Rurale	254	16	6	50	20	104	41	8	38	58	153	60	24 443	14 477	9 966
	Urbaine	146	56	38	86	59	100	68	87	3	10	124	85	41 065	22 062	19 003
	Total	400	72	18	136	34	204	51	95	41	68	277	69	65 508	36 539	28 969
MAN	Rurale	520	24	5	123	24	207	40	18	48	141	351	68	60 477	36 321	24 156
	Urbaine	153	55	36	80	52	67	44	39	1	27	91	59	14 295	8 379	5 916
	Total	673	79	12	203	30	274	41	57	49	168	442	66	74 772	44 700	30 072
ODIENNE	Rurale	191	14	7	25	13	60	31	6	31	23	155	81	16 709	10 748	5 961
	Urbaine	62	22	35	40	65	39	63	30	1	8	55	89	11 247	6 654	4 593
	Total	253	36	14	65	26	99	39	36	32	31	210	83	27 956	17 402	10 554
SAN-PEDRO	Rurale	604	41	7	262	43	366	61	33	74	259	207	34	55 495	32 059	23 436
	Urbaine	157	63	40	109	69	92	59	52	5	35	28	18	11 005	6 064	4 941
	Total	761	104	14	371	49	458	60	85	79	294	235	31	66 500	38 123	28 377
YAMOOUSSOUKRO	Rurale	268	28	10	67	25	110	41	29	71	10	135	50	25 015	14 346	10 669
	Urbaine	143	90	63	83	58	89	62	80	3	6	48	34	8 031	4 232	3 799
	Total	411	118	29	150	36	199	48	109	74	16	183	45	33 046	18 578	14 468
AGBOVILLE	Rurale	122	22	18	34	28	50	41	8	15	27	90	74	14 803	8 268	6 535
	Urbaine	76	28	37	40	53	46	61	38	3	5	34	45	6 212	3 376	2 836
	Total	198	50	25	74	37	96	48	46	18	32	124	63	21 015	11 644	9 371
DIVO	Rurale	314	7	2	82	26	157	50	16	39	102	172	55	31 908	18 839	13 069
	Urbaine	109	36	33	59	54	60	55	43	4	13	28	26	4 499	2 436	2 063
	Total	423	43	10	141	33	217	51	59	43	115	200	47	36 407	21 275	15 132

Tableau 19_E: Equipements des écoles en électricité, latrine, eau et cantines selon la zone d'implantation

ENSEMBLE PRIMAIRE

(suite et fin)

DREN	Zone	Nombre d'écoles recensées	Nbr d'écoles alimentées en électricité	% d'écoles alimentées en électricité	Nbr d'écoles ayant des latrines fonctionnelles	% d'écoles ayant des latrines fonctionnelles	Nbr d'écoles alimentées en eau	% d'écoles alimentées en eau	Nbre d'école ayant un robinet	Nbre d'école ayant un forage	Nbre d'école ayant un puit	Nbr écoles ayant une cantine fonctionnelle	% écoles ayant une cantine fonctionnelle	Total rationnaires	Rationnaires filles	Rationnaires Garçons
KATIOLA	Rurale	131	8	6	23	18	39	30	6	19	14	100	76	15 902	9 361	6 541
	Urbaine	68	27	40	42	62	40	59	30	0	10	58	85	12 436	6 795	5 641
	Total	199	35	18	65	33	79	40	36	19	24	158	79	28 338	16 156	12 182
GAGNOA	Rurale	348	16	5	92	26	165	47	12	73	80	265	76	47 924	27 559	20 365
	Urbaine	148	76	51	83	56	88	59	50	8	30	79	53	17 197	9 323	7 874
	Total	496	92	19	175	35	253	51	62	81	110	344	69	65 121	36 882	28 239
BOUNDIALI	Rurale	114	2	2	20	18	52	46	1	17	34	56	49	7 829	4 561	3 268
	Urbaine	38	20	53	22	58	27	71	25	0	2	28	74	7 813	4 389	3 424
	Total	152	22	14	42	28	79	52	26	17	36	84	55	15 642	8 950	6 692
GUIGLO	Rurale	200	8	4	111	56	119	60	7	18	94	157	79	26 910	16 273	10 637
	Urbaine	82	16	20	52	63	43	52	19	2	22	41	50	10 592	5 970	4 622
	Total	282	24	9	163	58	162	57	26	20	116	198	70	37 502	22 243	15 259
SEGUELA	Rurale	180	2	1	38	21	45	25	8	19	18	146	81	15 213	9 836	5 377
	Urbaine	47	12	26	30	64	22	47	10	3	9	40	85	5 941	3 467	2 474
	Total	227	14	6	68	30	67	30	18	22	27	186	82	21 154	13 303	7 851
DIMBOKRO	Rurale	404	39	10	78	19	114	28	25	73	16	256	63	34 843	19 530	15 313
	Urbaine	167	89	53	99	59	97	58	92	2	3	85	51	12 878	6 781	6 097
	Total	571	128	22	177	31	211	37	117	75	19	341	60	47 721	26 311	21 410
ABIDJAN-2	Rurale	48	29	60	23	48	36	75	31	3	2	16	33	3 618	1 964	1 654
	Urbaine	594	518	87	513	86	526	89	525	0	1	138	23	18 110	9 302	8 808
	Total	642	547	85	536	83	562	88	556	3	3	154	24	21 728	11 266	10 462
ABOISSO	Rurale	178	56	31	70	39	75	42	39	12	24	93	52	14 610	7 923	6 687
	Urbaine	124	88	71	73	59	96	77	90	5	1	37	30	5 158	2 708	2 450
	Total	302	144	48	143	47	171	57	129	17	25	130	43	19 768	10 631	9 137
DABOU	Rurale	251	68	27	70	28	145	58	59	40	46	132	53	25 015	13 989	11 026
	Urbaine	100	61	61	50	50	72	72	69	0	3	31	31	5 969	3 223	2 746
	Total	351	129	37	120	34	217	62	128	40	49	163	46	30 984	17 212	13 772
BOUAFLE	Rurale	216	17	8	72	33	104	48	7	66	31	125	58	23 353	14 127	9 226
	Urbaine	74	33	45	30	41	37	50	31	0	6	27	36	6 237	3 385	2 852
	Total	290	50	17	102	35	141	49	38	66	37	152	52	29 590	17 512	12 078
DDEN ADZOPE	Rurale	127	40	31	61	48	50	39	26	3	21	106	83	16 352	8 867	7 485
	Urbaine	65	27	42	52	80	35	54	29	0	6	42	65	6 095	3 363	2 732
	Total	192	67	35	113	59	85	44	55	3	27	148	77	22 447	12 230	10 217
Total National	Rurale	5 959	568	10	1 735	29	2 602	44	464	902	1 236	3 794	64	638 555	370 435	268 120
	Urbaine	3 799	2 291	60	2 595	68	2 674	70	2 362	57	255	1 695	45	333 604	179 645	153 959
	Total	9 758	2 859	29	4 330	44	5 276	54	2 826	959	1 491	5 489	56	972 159	550 080	422 079

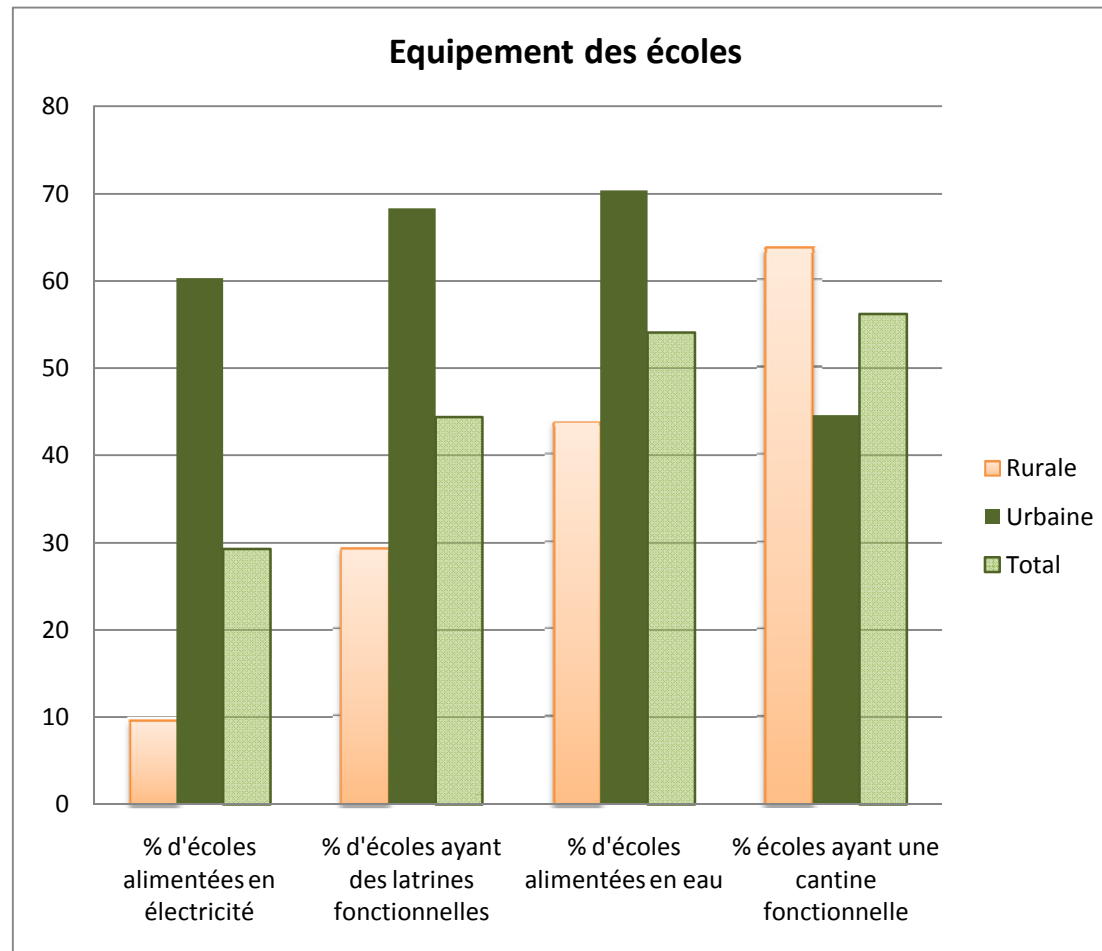


Tableau 20: Tailles des établissements scolaires

DREN	Statut de l'école	Nbre d'écoles	Nbre salles de classe	Nbre Groupes pédagogiques	Nombre d'écoles ayant un nombre de salles de classes de :												
					0	1	2	3	4	5	6	7	8	9	10	11	12 +
ABENGOUROU	Public	217	1 225	1 263		1	4	15	12	5	164	14	2				
	Privé	25	146	146			1	1			20	3					
	Total	242	1 371	1 409		1	5	16	12	5	184	17	2				
ABIDJAN-1	Public	614	3 681	3 537		1	2	5	7	7	567	16	6	2			1
	Privé	301	2 337	2 270				1	2	6	177	20	11	17	9		42
	Total	915	6 018	5 807		1	2	6	9	13	744	36	22	13	17	9	43
BONDOUKOU	Public	598	2 764	2 850		14	35	158	54	41	288	7	1				
	Privé	10	59	60				1			7	2					
	Islamique	2	11	11					1			1					
	Total	610	2 834	2 921		14	35	159	55	41	295	10	1				
BOUAKE	Public	519	2 736	2 749	3	16	18	53	29	24	349	22	4	1			
	Privé	47	259	260			2		9	2	32		1	1			
	Communautaire	2	7	7				1	1								
	Total	568	3 002	3 016	3	16	20	54	39	26	381	22	5	2			
DALOA	Public	577	3 187	3 442		6	23	28	31	30	443	11	3	2			
	Privé	23	146	138					1		16	3	2	1			
	Total	600	3 333	3 580		6	23	28	32	30	459	14	5	3			
KORHOGO	Public	383	1 729	1 754		15	32	102	29	16	177	10	2				
	Privé	17	105	105						1	13	2	1				
	Total	400	1 834	1 859		15	32	102	29	17	190	12	3				
MAN	Public	644	3 473	3 378		6	21	69	35	32	459	13	8	1			
	Privé	29	172	171				3			23	2	1				
	Total	673	3 645	3 549		6	21	72	35	32	482	13	10	2			
ODIENNE	Public	250	1 030	958	2	15	39	61	19	9	102	3					
	Privé	2	12	12							2						
	Communautaire	1	1	2		1											
	Total	253	1 043	972	2	16	39	61	19	9	104	3					
SAN-PEDRO	Public	694	3 814	3 927		6	14	55	46	36	522	9	1	4			1
	Privé	47	281	280				1	6	3	30	2	3		1	1	
	Communautaire	20	90	84			2	3	4	5	6						
	Total	761	4 185	4 291		6	16	59	56	44	558	11	4	4	1	1	1
YAMOOUSSOUKRO	Public	391	2 157	2 217		5	10	26	26	16	292	11	4	1			
	Privé	18	100	104			2		1		13	2					
	Islamique	1	6	6							1						
	Communautaire	1	6	6							1						
	Total	411	2 269	2 333		5	12	26	27	16	307	13	4	1			
AGBOVILLE	Public	195	1 128	1 118		1		8	8	5	165	8					
	Privé	3	18	18							3						
	Total	198	1 146	1 136		1		8	8	5	168	8					
DIVO	Public	408	2 290	2 197		12	5	15	19	12	330	13	2				
	Privé	15	87	90			1	1	3	1	7					1	1
	Total	423	2 377	2 287		12	6	16	22	13	337	13	2			1	1

Tableau 20: Tailles des établissements scolaires

DREN	Statut de l'école	Nbre d'écoles	Nbre salles de classe	Nbre Groupes pédagogiques	Nombre d'écoles ayant un nombre de salles de classes de :												
					0	1	2	3	4	5	6	7	8	9	10	11	12 +
KATIOLA	Public	195	909	889		13	11	31	23	16	99	1	1				
	Privé	4	24	24							4						
	Total	199	933	913		13	11	31	23	16	103	1	1				
GAGNOA	Public	471	2 659	2 622		15	8	17	17	12	377	17	7				1
	Privé	24	156	150					1		18	2				1	1
	Islamique	1	8	8									1				
	Total	496	2 823	2 780		15	8	17	18	12	395	19	9			1	2
BOUNDIALI	Public	148	586	659		12	18	52	6	3	56	1					
	Privé	4	19	19				1	1		2						
	Total	152	605	678		12	18	53	7	3	58	1					
GUIGLO	Public	274	1 558	1 433		1	4	16	20	8	202	17	4		2		
	Privé	8	47	47						1	7						
	Total	282	1 605	1 480		1	4	16	20	9	209	17	4		2		
SEGUELA	Public	221	927	976	2	24	16	60	11	10	91	5	2				
	Privé	2	13	13							1	1					
	Communautaire	4	4	4		4											
	Total	227	944	993	2	28	16	60	11	10	92	6	2				
DIMBOKRO	Public	537	2 885	3 000		8	20	60	18	20	393	17	1				
	Privé	30	184	182		1					1	4		2			
	Communautaire	4	5	5		3	1										
	Total	571	3 074	3 187		12	21	60	18	21	415	21	1	2			
ABIDJAN-2	Public	442	2 645	2 672				5	1	2	422	12					
	Privé	199	1 618	1 572							107	24	12	9	9	7	31
	Islamique	1	6	6							1						
	Total	642	4 269	4 250				5	1	2	530	36	12	9	9	7	31
ABOISSO	Public	284	1 628	1 623		3	3	11	8	9	242	7	1				
	Privé	16	97	97							15	1					
	Communautaire	2	12	12							2						
	Total	302	1 737	1 732		3	3	11	8	9	259	8	1				
DABOU	Public	331	1 863	1 907		6	10	16	6	9	269	14	1				
	Privé	20	126	126							17	1	1				
	Total	351	1 989	2 033		6	10	16	6	9	286	15	2	1			
BOUAFLE	Public	276	1 501	1 619		3	10	23	18	21	181	17	1		1		
	Privé	13	73	73		1					12						
	Islamique	1	6	6							1						
	Total	290	1 580	1 698		4	10	23	18	21	194	17	1	1	1		
DDEN ADZOPE	Public	182	1 071	1 065				6	2	3	168	2	1				
	Privé	10	58	47							8						
	Total	192	1 129	1 112				6	2	5	176	2	1				
Total	Public	8 851	47 446	47 855	7	183	303	892	445	346	6 358	247	52	14	1		3
	Privé	867	6 137	6 004		2	6	9	24	17	556	67	39	26	28	18	75
	Islamique	6	37	37					1		3	1	1				
	Communautaire	34	125	120		8	3	4	5	5	9						
	Total	9 758	53 745	54 016	7	193	312	905	475	368	6 926	315	92	40	29	18	78

Tableau 21: REPARTION DES ECOLES SELON LE DEGRE DE COMPLETEUDE PAR STATUT ET PAR DREN

DREN	Statut de l'école	Nombre d'écoles	NOMBRE D'ECOLES AYANT LE NIVEAU						Nombre d'écoles compétes	% d'écoles compétes
			CP1	CP2	CE1	CE2	CM1	CM2		
ABENGOUROU	Public	217	208	210	209	200	194	195	183	84
	Privé	25	24	24	25	23	24	23	23	92
	Total	242	232	234	234	223	218	218	206	85
ABIDJAN-1	Public	614	606	608	610	606	604	605	593	97
	Privé	301	298	295	300	297	294	293	286	95
	Total	915	904	903	910	903	898	898	879	96
BONDOUKOU	Public	598	515	488	493	448	430	455	304	51
	Privé	10	9	10	9	10	10	10	9	90
	Islamique	2	2	2	2	2	1	1	1	50
	Total	610	526	500	504	460	441	466	314	51
BOUAKE	Public	519	508	497	476	445	430	408	381	73
	Privé	47	47	47	46	44	41	40	38	81
	Communautaire	2	2	2	2	1	0	0	0	0
	Total	568	557	546	524	490	471	448	419	74
DALOA	Public	577	574	569	552	525	495	478	469	81
	Privé	23	22	20	22	23	21	23	20	87
	Total	600	596	589	574	548	516	501	489	82
KORHOGO	Public	383	347	350	318	271	249	232	197	51
	Privé	17	17	17	17	17	17	17	17	100
	Total	400	364	367	335	288	266	249	214	54
MAN	Public	644	643	637	616	563	517	503	496	77
	Privé	29	29	29	29	27	27	27	27	93
	Total	673	672	666	645	590	544	530	523	78
ODIENNE	Public	250	222	218	176	157	137	128	104	42
	Privé	2	2	2	2	2	2	2	2	100
	Communautaire	1	1	1	0	0	0	0	0	0
	Total	253	225	221	178	159	139	130	106	42
SAN-PEDRO	Public	694	685	682	670	651	620	592	583	84
	Privé	47	47	47	47	46	40	37	37	79
	Communautaire	20	20	19	18	14	10	7	6	30
	Total	761	752	748	735	711	670	636	626	82
YAMOOUSSOUKRO	Public	392	366	369	358	365	357	352	318	81
	Privé	18	17	17	17	17	17	17	16	89
	Islamique	1	1	1	1	1	1	1	1	100
	Total	411	384	387	376	383	375	370	335	82
AGBOVILLE	Public	195	188	189	191	185	183	179	175	90
	Privé	3	3	3	3	3	3	3	3	100
	Total	198	191	192	194	188	186	182	178	90
DIVO	Public	408	401	392	387	385	373	369	357	88
	Privé	15	14	13	14	12	13	13	10	67
	Total	423	415	405	401	397	386	382	367	87
KATIOLA	Public	195	182	174	161	154	138	135	117	60
	Privé	4	4	4	4	4	4	4	4	100
	Total	199	186	178	165	158	142	139	121	61
GAGNOA	Public	471	462	447	446	436	422	416	403	86
	Privé	24	24	24	24	24	23	23	23	96
	Islamique	1	1	1	1	1	1	1	1	100
	Total	496	487	472	471	461	446	440	427	86

Tableau 21: REPARTION DES ECOLES SELON LE DEGRE DE COMPLETEUDE PAR STATUT ET PAR DREN

DREN	Statut de l'école	Nombre d'écoles	NOMBRE D'ECOLES AYANT LE NIVEAU						Nombre d'écoles compètes	% d'écoles compètes
			CP1	CP2	CE1	CE2	CM1	CM2		
BOUNDIALI	Public	148	132	130	110	99	80	75	63	43
	Privé	4	4	4	4	3	2	2	2	50
	Total	152	136	134	114	102	82	77	65	43
GUIGLO	Public	274	273	270	267	253	238	233	232	85
	Privé	8	8	8	8	7	7	7	7	88
	Total	282	281	278	275	260	245	240	239	85
SEGUELA	Public	221	209	200	176	147	132	137	112	51
	Privé	2	2	2	2	2	2	2	2	100
	Communautaire	4	4	0	0	0	0	0	0	0
	Total	227	215	202	178	149	134	139	114	50
DIMBOKRO	Public	537	529	523	501	490	480	476	462	86
	Privé	30	30	29	29	29	29	28	28	93
	Communautaire	4	4	1	1	0	0	0	0	0
	Total	571	563	553	531	519	509	504	490	86
ABIDJAN-2	Public	442	437	440	441	441	439	439	434	98
	Privé	199	199	199	199	199	198	198	198	99
	Islamique	1	1	1	1	1	1	1	1	100
	Total	642	637	640	641	641	638	638	633	99
ABOISSO	Public	284	277	271	267	273	271	268	252	89
	Privé	16	16	16	16	16	16	16	16	100
	Communautaire	2	1	2	2	2	2	1	1	50
	Total	302	294	289	285	291	289	285	269	89
DABOU	Public	331	325	320	314	310	299	293	288	87
	Privé	20	20	20	20	20	20	20	20	100
	Total	351	345	340	334	330	319	313	308	88
BOUAFLE	Public	276	271	259	261	254	238	228	212	77
	Privé	13	12	13	12	12	12	12	12	92
	Islamique	1	1	1	1	1	1	1	1	100
	Total	290	284	273	274	267	251	241	225	78
DDEN ADZOPE	Public	182	181	179	180	178	176	175	173	95
	Privé	10	10	10	10	9	9	10	8	80
	Total	192	191	189	190	187	185	185	181	94
Total	Public	8 852	8 541	8 422	8 180	7 836	7 502	7 371	6 908	78
	Privé	867	858	853	859	846	831	827	808	93
	Islamique	6	6	6	6	6	5	5	5	83
	Communautaire	33	32	25	23	17	12	8	7	21
	Total	9 758	9 437	9 306	9 068	8 705	8 350	8 211	7 728	79

Tableau 22: CARACTERISTIQUES ET ETATS DES LOCAUX

DREN	Statut de l'école	Nombre d'écoles	Nombre de salles de classe			Nombre de salles de classe dont les murs sont		Nombre de salles de classe dont le toit est		
			Disponibles	Utilisées	Non utilisées	bon ou Acceptable	Mauvais	bon ou Acceptable	Mauvais	Décoiffé
ABENGOUROU	Public	217	1 181	1 153	28	1 003	146	890	217	2
	Privé	25	145	139	6	137	9	135	10	0
	Total	242	1 326	1 292	34	1 140	155	1 025	227	2
ABIDJAN-1	Public	614	3 539	3 453	86	2 857	433	2 398	790	35
	Privé	301	2 608	2 359	249	2 238	36	2 205	44	11
	Total	915	6 147	5 812	335	5 095	469	4 603	834	46
BONDOUKOU	Public	598	2 775	2 514	261	2 475	354	2 287	557	8
	Privé	10	60	58	2	58	4	57	4	0
	Islamique	2	13	11	2	13	0	13	0	0
	Total	610	2 848	2 583	265	2 546	358	2 357	561	8
BOUAKE	Public	519	2 870	2 559	311	2 228	613	1 801	967	54
	Privé	47	349	277	72	280	12	245	37	0
	Communautaire	2	3	3	0	0	3	0	3	0
	Total	568	3 222	2 839	383	2 508	628	2 046	1 007	54
DALOA	Public	577	2 929	2 785	144	2 208	662	1 877	843	19
	Privé	23	152	147	5	138	7	138	11	0
	Total	600	3 081	2 932	149	2 346	669	2 015	854	19
KORHOGO	Public	383	1 612	1 438	174	1 206	405	983	560	36
	Privé	17	111	105	6	104	6	96	14	0
	Total	400	1 723	1 543	180	1 310	411	1 079	574	36
MAN	Public	644	3 339	3 002	337	2 391	888	2 078	1 034	91
	Privé	29	161	150	11	124	19	124	19	4
	Total	673	3 500	3 152	348	2 515	907	2 202	1 053	95
ODIENNE	Public	250	894	725	169	621	219	536	228	46
	Privé	2	12	11	1	12	0	12	0	0
	Communautaire	1	1	1	0	0	1	0	1	0
	Total	253	907	737	170	633	220	548	229	46
SAN-PEDRO	Public	694	3 572	3 371	201	2 787	698	2 602	760	40
	Privé	47	227	222	5	198	19	181	22	0
	Communautaire	20	76	76	0	27	47	24	52	0
	Total	761	3 875	3 669	206	3 012	764	2 807	834	40
YAMOISSOUKR	Public	392	2 263	2 168	95	2 079	225	1 916	388	11
	Privé	18	112	106	6	120	0	117	5	0
	Islamique	1	3	3	0	0	3	0	3	0
	Total	411	2 378	2 277	101	2 199	228	2 033	396	11
AGBOVILLE	Public	195	1 116	1 082	34	1 022	105	879	198	6
	Privé	3	18	18	0	18	0	18	0	0
	Total	198	1 134	1 100	34	1 040	105	897	198	6
DIVO	Public	408	2 186	2 096	90	1 868	285	1 704	464	22
	Privé	15	88	78	10	65	6	59	12	0
	Total	423	2 274	2 174	100	1 933	291	1 763	476	22

Tableau 22: CARACTERISTIQUES ET ETATS DES LOCAUX

DREN	Statut de l'école	Nombre d'écoles	Nombre de salles de classe			Nombre de salles de classe dont les murs sont		Nombre de salles de classe dont le toit est		
			Disponibles	Utilisées	Non utilisées	bon ou Acceptable	Mauvais	bon ou Acceptable	Mauvais	Décoiffé
KATIOLOA	Public	195	819	705	114	593	186	443	299	3
	Privé	4	24	22	2	16	8	8	16	0
	Total	199	843	727	116	609	194	451	315	3
GAGNOA	Public	471	2 654	2 550	104	2 346	274	2 020	561	15
	Privé	24	153	146	7	145	10	152	3	0
	Islamique	1	11	7	4	1	0	1	0	0
	Total	496	2 818	2 703	115	2 492	284	2 173	564	15
BOUNDIALI	Public	148	583	462	121	440	123	395	138	20
	Privé	4	22	21	1	22	0	19	0	0
	Total	152	605	483	122	462	123	414	138	20
GUIGLO	Public	274	1 486	1 426	60	1 082	357	990	432	13
	Privé	8	45	44	1	40	4	36	8	0
	Total	282	1 531	1 470	61	1 122	361	1 026	440	13
SEGUOLA	Public	221	906	800	106	703	197	580	246	44
	Privé	2	14	12	2	12	2	12	2	0
	Communautaire	4	4	4	0	1	3	2	2	0
	Total	227	924	816	108	716	202	594	250	44
DIMBOKRO	Public	537	3 000	2 847	153	2 590	416	2 200	795	11
	Privé	30	192	174	18	183	2	173	18	0
	Communautaire	4	5	5	0	2	3	2	3	0
	Total	571	3 197	3 026	171	2 775	421	2 375	816	11
ABIDJAN-2	Public	442	2 602	2 538	64	1 926	256	1 569	540	15
	Privé	199	1 748	1 626	122	1 430	33	1 409	48	0
	Islamique	1	6	6	0	6	0	6	0	0
	Total	642	4 356	4 170	186	3 362	289	2 984	588	15
ABOISSO	Public	284	1 590	1 548	42	1 505	72	1 289	261	3
	Privé	16	115	115	0	114	0	113	2	0
	Communautaire	2	6	6	0	5	1	5	1	0
	Total	302	1 711	1 669	42	1 624	73	1 407	264	3
DABOU	Public	331	1 871	1 765	106	1 526	239	1 316	394	16
	Privé	20	122	118	4	116	1	102	13	8
	Total	351	1 993	1 883	110	1 642	240	1 418	407	24
BOUAFLE	Public	276	1 602	1 406	196	1 269	306	1 138	380	25
	Privé	13	75	74	1	74	0	74	0	0
	Islamique	1	6	6	0	6	0	6	0	0
	Total	290	1 683	1 486	197	1 349	306	1 218	380	25
DDEN ADZOPE	Public	182	1 061	1 033	28	955	111	851	199	4
	Privé	10	73	60	13	62	0	62	0	0
	Total	192	1 134	1 093	41	1 017	111	913	199	4
Total	Public	8 852	46 450	43 426	3 024	37 680	7 570	32 742	11 251	539
	Privé	867	6 626	6 082	544	5 706	178	5 547	288	23
	Islamique	6	39	33	6	26	3	26	3	0
	Communautaire	33	95	95	0	35	58	33	62	0
	Total	9 758	53 210	49 636	3 574	43 447	7 809	38 348	11 604	562

TABLEAU 23: NOMBRE D'ÉLÈVES PAR NIVEAU DISPOSANT DE LIVRES DE LECTURE DANS LES ÉCOLES PUBLIQUES

DREN	Zone	CP1	CP2	CE1	CE2	CM1	CM2	Nombre d'élèves disposant de livres de lecture
ABENGOUROU	Rurale	5 023	4 681	1 951	2 284	3 147	3 436	20 522
	Urbaine	2 658	2 931	1 483	1 889	2 260	2 649	13 870
	Total	7 681	7 612	3 434	4 173	5 407	6 085	34 392
ABIDJAN-1	Rurale	3 536	3 706	1 564	1 866	2 660	2 915	16 247
	Urbaine	16 469	16 959	7 124	7 674	11 807	14 566	74 599
	Total	20 005	20 665	8 688	9 540	14 467	17 481	90 846
BONDOUKOU	Rurale	13 015	11 773	5 393	5 249	5 639	6 770	47 839
	Urbaine	4 135	4 156	1 869	2 008	2 577	2 880	17 625
	Total	17 150	15 929	7 262	7 257	8 216	9 650	65 464
BOUAKE	Rurale	6 114	6 245	2 107	1 696	1 918	2 000	20 080
	Urbaine	6 590	6 531	2 664	2 953	4 297	4 598	27 633
	Total	12 704	12 776	4 771	4 649	6 215	6 598	47 713
DALOA	Rurale	13 291	13 501	4 288	4 416	5 214	5 763	46 473
	Urbaine	4 768	5 105	1 772	2 025	3 414	3 699	20 783
	Total	18 059	18 606	6 060	6 441	8 628	9 462	67 256
KORHOGO	Rurale	5 436	5 851	2 423	2 125	1 950	1 899	19 684
	Urbaine	5 008	5 402	3 326	3 483	3 708	3 931	24 858
	Total	10 444	11 253	5 749	5 608	5 658	5 830	44 542
MAN	Rurale	11 507	12 027	2 895	2 622	2 717	2 795	34 563
	Urbaine	3 034	3 321	924	951	1 102	993	10 325
	Total	14 541	15 348	3 819	3 573	3 819	3 788	44 888
ODIENNE	Rurale	3 288	3 435	1 492	1 256	1 047	813	11 331
	Urbaine	1 390	1 686	999	887	905	899	6 766
	Total	4 678	5 121	2 491	2 143	1 952	1 712	18 097
SAN-PEDRO	Rurale	18 088	17 657	8 545	8 672	9 810	11 635	74 407
	Urbaine	4 552	4 565	2 457	2 883	3 496	4 331	22 284
	Total	22 640	22 222	11 002	11 555	13 306	15 966	96 691
YAMOOUSSOUKRO	Rurale	8 782	8 467	4 988	4 819	5 260	6 231	38 547
	Urbaine	4 530	4 485	2 527	2 856	3 806	4 855	23 059
	Total	13 312	12 952	7 515	7 675	9 066	11 086	61 606
AGBOVILLE	Rurale	4 153	4 325	1 765	1 790	2 193	2 309	16 535
	Urbaine	2 250	2 241	907	1 078	1 699	1 983	10 158
	Total	6 403	6 566	2 672	2 868	3 892	4 292	26 693
DIVO	Rurale	11 040	10 203	3 134	3 727	4 506	6 210	38 820
	Urbaine	3 446	3 419	1 262	1 320	1 936	2 588	13 971
	Total	14 486	13 622	4 396	5 047	6 442	8 798	52 791
KATIOLA	Rurale	2 711	2 667	1 406	1 256	1 168	1 157	10 365
	Urbaine	1 772	1 865	1 017	1 031	1 103	1 121	7 909
	Total	4 483	4 532	2 423	2 287	2 271	2 278	18 274
GAGNOA	Rurale	10 312	10 394	4 812	5 241	7 267	7 661	45 687
	Urbaine	4 337	4 643	2 546	3 014	3 990	4 504	23 034
	Total	14 649	15 037	7 358	8 255	11 257	12 165	68 721
BOUNDIALI	Rurale	2 183	2 392	827	654	519	660	7 235
	Urbaine	1 187	1 170	577	696	741	622	4 993
	Total	3 370	3 562	1 404	1 350	1 260	1 282	12 228

TABEAU 23: NOMBRE D'ELEVES PAR NIVEAU DISPOSANT DE LIVRES DE LECTURE DANS LES ECOLES PUBLIQUES
(suite et fin)

DREN	Zone	CP1	CP2	CE1	CE2	CM1	CM2	Nombre d'élèves disposant de livres de lecture
GUGLO	Rurale	4 814	4 977	1 870	1 862	1 894	1 812	17 229
	Urbaine	1 740	2 040	936	904	1 038	1 292	7 950
	Total	6 554	7 017	2 806	2 766	2 932	3 104	25 179
SEGUELA	Rurale	3 669	3 354	1 473	1 009	840	831	11 176
	Urbaine	1 442	1 392	609	662	545	575	5 225
	Total	5 111	4 746	2 082	1 671	1 385	1 406	16 401
DIMBOKRO	Rurale	12 746	12 447	6 569	6 874	7 516	8 161	54 313
	Urbaine	4 994	5 262	3 244	3 932	4 549	4 882	26 863
	Total	17 740	17 709	9 813	10 806	12 065	13 043	81 176
ABIDJAN-2	Rurale	1 427	1 317	463	501	692	874	5 274
	Urbaine	11 505	12 070	4 965	5 384	8 616	10 487	53 027
	Total	12 932	13 387	5 428	5 885	9 308	11 361	58 301
ABOISSO	Rurale	5 738	6 179	2 148	2 669	3 732	4 246	24 712
	Urbaine	4 023	4 105	2 153	2 313	3 096	3 563	19 253
	Total	9 761	10 284	4 301	4 982	6 828	7 809	43 965
DABOU	Rurale	7 954	7 523	2 577	2 537	3 530	4 054	28 175
	Urbaine	3 217	2 923	831	820	1 297	1 721	10 809
	Total	11 171	10 446	3 408	3 357	4 827	5 775	38 984
BOUAFLE	Rurale	7 525	7 411	3 182	2 983	3 737	3 996	28 834
	Urbaine	2 413	2 365	1 337	1 502	1 686	2 024	11 327
	Total	9 938	9 776	4 519	4 485	5 423	6 020	40 161
DDEN ADZOPE	Rurale	4 731	4 686	1 108	1 231	2 105	2 995	16 856
	Urbaine	2 176	2 161	647	699	1 127	1 360	8 170
	Total	6 907	6 847	1 755	1 930	3 232	4 355	25 026
Total PUBLIC	Rurale	167 083	165 218	66 980	67 339	79 061	89 223	634 904
	Urbaine	97 636	100 797	46 176	50 964	68 795	80 123	444 491
	Total	264 719	266 015	113 156	118 303	147 856	169 346	1 079 395

TABLEAU 24: NOMBRE D'ELEVES PAR NIVEAU DISPOSANT DE LIVRES DE MATHEMATIQUE DANS LES ECOLES PUBLIQUES

DREN	Zone	CP1	CP2	CE1	CE2	CM1	CM2	Nombre d'élèves disposant de livres de MATHEMATIQUE
ABENGOUROU	Rurale	4 778	4 313	2 799	2 918	3 176	3 316	21 300
	Urbaine	2 399	2 459	2 008	2 231	2 328	2 589	14 014
	Total	7 177	6 772	4 807	5 149	5 504	5 905	35 314
ABIDJAN-1	Rurale	3 516	3 540	1 980	2 167	2 743	3 019	16 965
	Urbaine	14 735	15 001	7 534	8 352	12 219	14 197	72 038
	Total	18 251	18 541	9 514	10 519	14 962	17 216	89 003
BONDOUKOU	Rurale	11 649	10 180	6 156	5 665	5 981	7 002	46 633
	Urbaine	3 492	3 470	2 266	2 370	2 724	2 761	17 083
	Total	15 141	13 650	8 422	8 035	8 705	9 763	63 716
BOUAKE	Rurale	5 826	5 490	2 053	1 940	1 896	1 831	19 036
	Urbaine	6 348	5 889	2 487	3 063	4 217	4 321	26 325
	Total	12 174	11 379	4 540	5 003	6 113	6 152	45 361
DALOA	Rurale	11 677	11 068	4 847	4 769	5 652	5 822	43 835
	Urbaine	3 636	3 625	2 017	2 219	3 496	3 671	18 664
	Total	15 313	14 693	6 864	6 988	9 148	9 493	62 499
KORHOGO	Rurale	5 309	5 415	2 756	2 177	1 725	1 542	18 924
	Urbaine	4 835	4 901	3 516	3 616	3 525	3 477	23 870
	Total	10 144	10 316	6 272	5 793	5 250	5 019	42 794
MAN	Rurale	11 902	11 051	3 446	3 120	2 940	2 871	35 330
	Urbaine	3 152	2 853	1 046	1 136	1 221	1 052	10 460
	Total	15 054	13 904	4 492	4 256	4 161	3 923	45 790
ODIENNE	Rurale	3 222	2 974	1 662	1 470	768	574	10 670
	Urbaine	1 424	1 664	1 128	1 042	747	722	6 727
	Total	4 646	4 638	2 790	2 512	1 515	1 296	17 397
SAN-PEDRO	Rurale	16 169	15 753	9 215	9 002	10 153	11 645	71 937
	Urbaine	4 260	4 164	2 721	2 911	3 659	4 415	22 130
	Total	20 429	19 917	11 936	11 913	13 812	16 060	94 067
YAMOOUSSOUKRO	Rurale	7 411	7 083	5 141	4 965	5 444	6 214	36 258
	Urbaine	4 123	4 025	2 652	2 791	3 864	4 695	22 150
	Total	11 534	11 108	7 793	7 756	9 308	10 909	58 408
AGBOVILLE	Rurale	3 759	3 765	2 016	2 206	2 279	2 273	16 298
	Urbaine	2 266	2 253	1 274	1 378	1 731	1 863	10 765
	Total	6 025	6 018	3 290	3 584	4 010	4 136	27 063
DIVO	Rurale	10 326	9 610	4 083	4 238	4 472	6 316	39 045
	Urbaine	3 029	2 979	1 509	1 582	1 994	2 651	13 744
	Total	13 355	12 589	5 592	5 820	6 466	8 967	52 789
KATIOLA	Rurale	2 447	2 325	1 223	1 263	994	969	9 221
	Urbaine	1 800	1 820	773	1 095	909	875	7 272
	Total	4 247	4 145	1 996	2 358	1 903	1 844	16 493
GAGNOA	Rurale	9 803	9 128	6 039	6 235	7 632	7 845	46 682
	Urbaine	4 429	4 261	3 324	3 658	4 265	4 569	24 506
	Total	14 232	13 389	9 363	9 893	11 897	12 414	71 188
BOUNDIALI	Rurale	2 140	2 289	877	722	464	594	7 086
	Urbaine	964	972	665	704	610	539	4 454
	Total	3 104	3 261	1 542	1 426	1 074	1 133	11 540

TABLEAU 24: NOMBRE D'ÉLÈVES PAR NIVEAU DISPOSANT DE LIVRES DE MATHÉMATIQUE DANS LES ÉCOLES PUBLIQUES
(suite et fin)

DREN	Zone	CP1	CP2	CE1	CE2	CM1	CM2	Nombre d'élèves disposant de livres de MATHÉMATIQUE
GUIGLO	Rurale	4 739	4 365	2 022	2 087	2 024	1 889	17 126
	Urbaine	1 713	1 882	877	1 009	1 117	1 322	7 920
	Total	6 452	6 247	2 899	3 096	3 141	3 211	25 046
SEQUELA	Rurale	2 976	2 773	1 401	993	722	661	9 526
	Urbaine	1 514	1 468	733	597	494	452	5 258
	Total	4 490	4 241	2 134	1 590	1 216	1 113	14 784
DIMBOKRO	Rurale	10 878	10 687	7 500	7 459	7 479	7 853	51 856
	Urbaine	4 567	4 799	3 837	4 148	4 300	4 591	26 242
	Total	15 445	15 486	11 337	11 607	11 779	12 444	78 098
ABIDJAN-2	Rurale	1 087	1 130	618	722	782	926	5 265
	Urbaine	9 936	10 571	5 941	6 517	9 087	10 566	52 618
	Total	11 023	11 701	6 559	7 239	9 869	11 492	57 883
ABOISSO	Rurale	6 114	5 866	2 903	3 088	3 875	4 073	25 919
	Urbaine	3 888	3 727	2 346	2 645	3 233	3 596	19 435
	Total	10 002	9 593	5 249	5 733	7 108	7 669	45 354
DABOU	Rurale	6 823	6 634	3 288	3 230	3 881	4 034	27 890
	Urbaine	2 798	2 662	945	1 070	1 405	1 815	10 695
	Total	9 621	9 296	4 233	4 300	5 286	5 849	38 585
BOUAFLE	Rurale	6 859	6 758	3 794	3 430	3 749	3 942	28 532
	Urbaine	2 095	2 050	1 548	1 648	1 666	1 853	10 860
	Total	8 954	8 808	5 342	5 078	5 415	5 795	39 392
DDEN ADZOPE	Rurale	4 494	4 234	1 400	1 447	2 080	3 024	16 679
	Urbaine	1 686	1 676	817	768	1 197	1 397	7 541
	Total	6 180	5 910	2 217	2 215	3 277	4 421	24 220
Total PUBLIC	Rurale	153 904	146 431	77 219	75 313	80 911	88 235	622 013
	Urbaine	89 089	89 171	51 964	56 550	70 008	77 989	434 771
	Total	242 993	235 602	129 183	131 863	150 919	166 224	1 056 784

TABLEAU 25: NOMBRE D'ELEVES PAR NIVEAU DISPOSANT DE LIVRES DE LECTURE DANS LES ECOLES PRIVEES

DREN	Zone	CP1	CP2	CE1	CE2	CM1	CM2	Nombre d'élèves disposant de livres de lecture
ABENGOUROU	Rurale	159	159	142	148	156	253	1 017
	Urbaine	737	576	541	441	487	634	3 416
	Total	896	735	683	589	643	887	4 433
ABIDJAN-1	Rurale	388	473	313	302	345	387	2 208
	Urbaine	15 281	14 290	9 697	8 732	10 031	11 281	69 312
	Total	15 669	14 763	10 010	9 034	10 376	11 668	71 520
BONDOUKOU	Rurale	92	95	32	82	41	101	443
	Urbaine	327	256	223	243	218	233	1 500
	Total	419	351	255	325	259	334	1 943
BOUAKE	Rurale	37	45	51	47	43	71	294
	Urbaine	1 007	1 001	744	673	820	817	5 062
	Total	1 044	1 046	795	720	863	888	5 356
DALOA	Rurale	74	85	56	33	39	65	352
	Urbaine	591	528	513	486	454	618	3 190
	Total	665	613	569	519	493	683	3 542
KORHOGO	Rurale	98	99	95	71	74	85	522
	Urbaine	669	680	608	565	534	520	3 576
	Total	767	779	703	636	608	605	4 098
MAN	Rurale	119	118	88	70	78	114	587
	Urbaine	277	304	197	209	240	318	1 545
	Total	396	422	285	279	318	432	2 132
ODIENNE	Urbaine	40	45	33	25	17	24	184
	Total	40	45	33	25	17	24	184
SAN-PEDRO	Rurale	494	435	283	241	199	308	1 960
	Urbaine	1 565	1 370	1 054	967	990	1 402	7 348
	Total	2 059	1 805	1 337	1 208	1 189	1 710	9 308
YAMOOUSSOUKRO	Rurale	49	57	36	29	42	44	257
	Urbaine	547	494	435	387	346	500	2 709
	Total	596	551	471	416	388	544	2 966
AGBOVILLE	Rurale	48	53	36	37	59	54	287
	Urbaine	42	24	19	11	13	23	132
	Total	90	77	55	48	72	77	419
DIVO	Rurale	83	98	54	60	41	73	409
	Urbaine	386	298	264	265	345	334	1 892
	Total	469	396	318	325	386	407	2 301
KATIOLA	Rurale	25	18	10	7	5	5	70
	Urbaine	25	40	24	31	35	50	205
	Total	50	58	34	38	40	55	275
GAGNOA	Rurale	33	94	64	75	92	88	446
	Urbaine	942	797	615	632	681	767	4 434
	Total	975	891	679	707	773	855	4 880
BOUNDIALI	Urbaine	125	121	143	108	101	85	683
	Total	125	121	143	108	101	85	683

TABLEAU 25: NOMBRE D'ÉLÈVES PAR NIVEAU DISPOSANT DE LIVRES DE LECTURE DANS LES ÉCOLES PRIVÉES
(suite et fin)

DREN	Zone	CP1	CP2	CE1	CE2	CM1	CM2	Nombre d'élèves disposant de livres de lecture
GUIGLO	Rurale	40	60	45	37	38	55	275
	Urbaine	143	168	110	95	140	171	827
	Total	183	228	155	132	178	226	1 102
SEGUELA	Urbaine	0	0	0	0	0	0	0
	Total	0	0	0	0	0	0	0
DIMBOKRO	Rurale	269	291	183	233	209	364	1 549
	Urbaine	824	730	628	544	610	735	4 071
	Total	1 093	1 021	811	777	819	1 099	5 620
ABIDJAN-2	Rurale	75	63	9	12	53	54	266
	Urbaine	10 376	9 828	7 661	7 002	7 605	7 851	50 323
	Total	10 451	9 891	7 670	7 014	7 658	7 905	50 589
ABOISSO	Urbaine	579	518	442	435	462	464	2 900
	Total	579	518	442	435	462	464	2 900
DABOU	Rurale	240	253	176	164	228	271	1 332
	Urbaine	515	490	439	427	413	389	2 673
	Total	755	743	615	591	641	660	4 005
BOUAFLE	Urbaine	449	503	285	266	420	454	2 377
	Total	449	503	285	266	420	454	2 377
DDEN ADZOPE	Rurale	86	80	18	15	43	110	352
	Urbaine	178	132	164	148	107	138	867
	Total	264	212	182	163	150	248	1 219
Total PUBLIC	Rurale	2 409	2 576	1 691	1 663	1 785	2 502	12 626
	Urbaine	35 625	33 193	24 839	22 692	25 069	27 808	169 226
	Total	38 034	35 769	26 530	24 355	26 854	30 310	181 852

TABEAU 26: NOMBRE D'ELEVES PAR NIVEAU DISPOSANT DE LIVRES DE MATHEMATIQUE DANS LES ECOLES PRIVEES

DREN	Zone	CP1	CP2	CE1	CE2	CM1	CM2	Nombre d'élèves disposant de livres de mathématique
ABENGOUROU	Rurale	154	142	165	154	164	263	1 042
	Urbaine	651	585	515	454	458	613	3 276
	Total	805	727	680	608	622	876	4 318
ABIDJAN-1	Rurale	385	474	312	268	334	376	2 149
	Urbaine	13 578	12 670	9 329	8 755	10 090	11 100	65 522
	Total	13 963	13 144	9 641	9 023	10 424	11 476	67 671
BONDOUKOU	Rurale	100	143	26	84	55	71	479
	Urbaine	261	198	234	251	215	231	1 390
	Total	361	341	260	335	270	302	1 869
BOUAKE	Rurale	66	67	50	54	44	66	347
	Urbaine	906	939	637	646	789	791	4 708
	Total	972	1 006	687	700	833	857	5 055
DALOA	Rurale	79	101	34	37	51	69	371
	Urbaine	614	538	400	433	418	499	2 902
	Total	693	639	434	470	469	568	3 273
KORHOGO	Rurale	52	50	95	81	67	85	430
	Urbaine	512	526	652	543	520	501	3 254
	Total	564	576	747	624	587	586	3 684
MAN	Rurale	93	99	58	59	84	89	482
	Urbaine	305	328	203	237	247	324	1 644
	Total	398	427	261	296	331	413	2 126
ODIENNE	Urbaine	30	44	36	27	17	24	178
	Total	30	44	36	27	17	24	178
SAN-PEDRO	Rurale	516	459	317	299	240	302	2 133
	Urbaine	1 616	1 403	967	917	954	1 381	7 238
	Total	2 132	1 862	1 284	1 216	1 194	1 683	9 371
YAMOOUSSOUKRO	Rurale	50	48	30	33	30	39	230
	Urbaine	405	358	399	377	341	498	2 378
	Total	455	406	429	410	371	537	2 608
AGBOVILLE	Rurale	58	55	26	32	40	52	263
	Urbaine	47	31	15	10	12	19	134
	Total	105	86	41	42	52	71	397
DIVO	Rurale	75	151	68	57	39	78	468
	Urbaine	380	294	221	246	349	332	1 822
	Total	455	445	289	303	388	410	2 290
KATIOLA	Rurale	25	18	8	9	5	6	71
	Urbaine	0	0	38	31	35	50	154
	Total	25	18	46	40	40	56	225
GAGNOA	Rurale	80	112	13	24	67	90	386
	Urbaine	983	830	597	597	667	760	4 434
	Total	1 063	942	610	621	734	850	4 820
BOUNDIALI	Urbaine	127	132	153	109	102	87	710
	Total	127	132	153	109	102	87	710

TABLEAU 27: NOMBRE D'ÉLÈVES PAR NIVEAU DISPOSANT DE LIVRES DE MATHÉMATIQUE DANS LES ÉCOLES PRIVÉES
(suite et fin)

DREN	Zone	CP1	CP2	CE1	CE2	CM1	CM2	Nombre d'élèves disposant de livres de mathématique
GUIGLO	Rurale	0	0	36	40	39	49	164
	Urbaine	135	144	147	112	92	127	757
	Total	135	144	183	152	131	176	921
SEGUELA	Urbaine	0	0	0	0	0	0	0
	Total	0	0	0	0	0	0	0
DIMBOKRO	Rurale	353	329	220	227	229	362	1 720
	Urbaine	794	698	612	597	606	755	4 062
	Total	1 147	1 027	832	824	835	1 117	5 782
ABIDJAN-2	Rurale	84	69	8	22	55	59	297
	Urbaine	9 136	8 328	7 053	6 947	7 678	7 771	46 913
	Total	9 220	8 397	7 061	6 969	7 733	7 830	47 210
ABOISSO	Urbaine	492	422	470	459	506	463	2 812
	Total	492	422	470	459	506	463	2 812
DABOU	Rurale	348	348	127	166	227	272	1 488
	Urbaine	571	562	469	413	383	383	2 781
	Total	919	910	596	579	610	655	4 269
BOUAFLE	Urbaine	515	496	291	275	407	444	2 428
	Total	515	496	291	275	407	444	2 428
DDEN ADZOPE	Rurale	21	25	11	9	48	98	212
	Urbaine	247	176	149	133	106	119	930
	Total	268	201	160	142	154	217	1 142
Total PRIVE	Rurale	2 539	2 690	1 604	1 655	1 818	2 426	12 732
	Urbaine	32 305	29 702	23 587	22 569	24 992	27 272	160 427
	Total	34 844	32 392	25 191	24 224	26 810	29 698	173 159

TABLEAU 28: NOMBRE D'ELEVES PAR NIVEAU DISPOSANT DE LIVRES DE LECTURE DANS LES ECOLES ISLAMIQUES

DREN	Zone	CP1	CP2	CE1	CE2	CM1	CM2	Nombre d'élèves disposant de livres de lecture
BONDOUKOU	Urbaine	68	51	53	35	12	24	243
	Total	68	51	53	35	12	24	243
YAMOOUSSOUKRO	Urbaine	7	5	4	5	0	0	21
	Total	7	5	4	5	0	0	21
GAGNOA	Urbaine	50	131	70	50	50	40	391
	Total	50	131	70	50	50	40	391
ABIDJAN-2	Urbaine	0	0	0	0	0	0	0
	Total	0	0	0	0	0	0	0
BOUAFLE	Urbaine	18	21	8	11	11	4	73
	Total	18	21	8	11	11	4	73
Total	Urbaine	143	208	135	101	73	68	728
	Total	143	208	135	101	73	68	728

TABLEAU 29: NOMBRE D'ELEVES PAR NIVEAU DISPOSANT DE LIVRES DE MATH DANS LES ECOLES ISLAMIQUES

DREN	Zone	CP1	CP2	CE1	CE2	CM1	CM2	Nombre d'élèves disposant de livres de Mathématique
BONDOUKOU	Urbaine	47	63	43	33	16	24	226
	Total	47	63	43	33	16	24	226
YAMOOUSSOUKRO	Urbaine	3	2	2	3	0	0	10
	Total	3	2	2	3	0	0	10
GAGNOA	Urbaine	44	129	65	42	42	39	361
	Total	44	129	65	42	42	39	361
ABIDJAN-2	Urbaine	0	0	0	0	0	0	0
	Total	0	0	0	0	0	0	0
BOUAFLE	Urbaine	4	18	8	16	13	4	63
	Total	4	18	8	16	13	4	63
Total	Urbaine	98	212	118	94	71	67	660
	Total	98	212	118	94	71	67	660

TABLEAU 30: NOMBRE D'ELEVES PAR NIVEAU DISPOSANT DE LIVRES DE LECTURE DANS LES ECOLES COMMUNAUTAIRES

DREN	Zone	CP1	CP2	CE1	CE2	CM1	CM2	Nombre d'élèves disposant de livres de lecture
BOUAKE	Rurale	47	42	21	25	0	0	135
	Total	47	42	21	25	0	0	135
ODIENNE	Rurale	0	0	0	0	0	0	0
	Total	0	0	0	0	0	0	0
SAN-PEDRO	Rurale	424	374	217	158	93	69	1 335
	Total	424	374	217	158	93	69	1 335
YAMOOUSSOUKRO	Urbaine	26	39	10	25	20	17	137
	Total	26	39	10	25	20	17	137
SEQUELA	Rurale	24	0	0	0	0	0	24
	Urbaine	0	5	0	0	0	0	5
	Total	24	5	0	0	0	0	29
DIMBOKRO	Rurale	59	13	7	0	0	0	79
	Total	59	13	7	0	0	0	79
ABOISSO	Rurale	50	50	57	45	53	43	298
	Urbaine	0	26	24	25	8	0	83
	Total	50	76	81	70	61	43	381
Total	Rurale	604	479	302	228	146	112	1 871
	Urbaine	26	70	34	50	28	17	225
	Total	630	549	336	278	174	129	2 096

TABLEAU 31: NOMBRE D'ELEVES PAR NIVEAU DISPOSANT DE LIVRES DE MATH DANS LES ECOLES COMMUNAUTAIRES

DREN	Zone	CP1	CP2	CE1	CE2	CM1	CM2	Nombre d'élèves disposant de livres de Mathématique
BOUAKE	Rurale	52	49	21	22	0	0	144
	Total	52	49	21	22	0	0	144
ODIENNE	Rurale	0	0	0	0	0	0	0
	Total	0	0	0	0	0	0	0
SAN-PEDRO	Rurale	349	277	192	154	92	66	1 130
	Total	349	277	192	154	92	66	1 130
YAMOOUSSOUKRO	Urbaine	26	39	10	22	31	16	144
	Total	26	39	10	22	31	16	144
SEQUELA	Rurale	24	0	0	0	0	0	24
	Urbaine	0	0	0	0	0	0	0
	Total	24	0	0	0	0	0	24
DIMBOKRO	Rurale	16	12	0	0	0	0	28
	Total	16	12	0	0	0	0	28
ABOISSO	Rurale	50	50	32	53	19	3	207
	Urbaine	0	52	24	25	11	0	112
	Total	50	102	56	78	30	3	319
Total	Rurale	491	388	245	229	111	69	1 533
	Urbaine	26	91	34	47	42	16	256
	Total	517	479	279	276	153	85	1 789

TABLEAU 32: NOMBRE D'ÉLÈVES PAR NIVEAU DISPOSANT DE LIVRES DE LECTURES DANS L'ENSEMBLE DES ÉCOLES PRIMAIRES

DREN	Zone	CP1	CP2	CE1	CE2	CM1	CM2	Nombre d'élèves disposant de livres de lecture
ABENGOUROU	Rurale	5 182	4 840	2 093	2 432	3 303	3 689	21 539
	Urbaine	3 395	3 507	2 024	2 330	2 747	3 283	17 286
	Total	8 577	8 347	4 117	4 762	6 050	6 972	38 825
ABIDJAN-1	Rurale	3 924	4 179	1 877	2 168	3 005	3 302	18 455
	Urbaine	31 750	31 249	16 821	16 406	21 838	25 847	143 911
	Total	35 674	35 428	18 698	18 574	24 843	29 149	162 366
BONDOUKOU	Rurale	13 107	11 868	5 425	5 331	5 680	6 871	48 282
	Urbaine	4 530	4 463	2 145	2 286	2 807	3 137	19 368
	Total	17 637	16 331	7 570	7 617	8 487	10 008	67 650
BOUAKE	Rurale	6 198	6 332	2 179	1 768	1 961	2 071	20 509
	Urbaine	7 597	7 532	3 408	3 626	5 117	5 415	32 695
	Total	13 795	13 864	5 587	5 394	7 078	7 486	53 204
DALOA	Rurale	13 365	13 586	4 344	4 449	5 253	5 828	46 825
	Urbaine	5 359	5 633	2 285	2 511	3 868	4 317	23 973
	Total	18 724	19 219	6 629	6 960	9 121	10 145	70 798
KORHOGO	Rurale	5 534	5 950	2 518	2 196	2 024	1 984	20 206
	Urbaine	5 677	6 082	3 934	4 048	4 242	4 451	28 434
	Total	11 211	12 032	6 452	6 244	6 266	6 435	48 640
MAN	Rurale	11 626	12 145	2 983	2 692	2 795	2 909	35 150
	Urbaine	3 311	3 625	1 121	1 160	1 342	1 311	11 870
	Total	14 937	15 770	4 104	3 852	4 137	4 220	47 020
ODIENNE	Rurale	3 288	3 435	1 492	1 256	1 047	813	11 331
	Urbaine	1 430	1 731	1 032	912	922	923	6 950
	Total	4 718	5 166	2 524	2 168	1 969	1 736	18 281
SAN-PEDRO	Rurale	19 006	18 466	9 045	9 071	10 102	12 012	77 702
	Urbaine	6 117	5 935	3 511	3 850	4 486	5 733	29 632
	Total	25 123	24 401	12 556	12 921	14 588	17 745	107 334
YAMOISSOUKRO	Rurale	8 831	8 524	5 024	4 848	5 302	6 275	38 804
	Urbaine	5 110	5 023	2 976	3 273	4 172	5 372	25 926
	Total	13 941	13 547	8 000	8 121	9 474	11 647	64 730
AGBOVILLE	Rurale	4 201	4 378	1 801	1 827	2 252	2 363	16 822
	Urbaine	2 292	2 265	926	1 089	1 712	2 006	10 290
	Total	6 493	6 643	2 727	2 916	3 964	4 369	27 112
DIVO	Rurale	11 123	10 301	3 188	3 787	4 547	6 283	39 229
	Urbaine	3 832	3 717	1 526	1 585	2 281	2 922	15 863
	Total	14 955	14 018	4 714	5 372	6 828	9 205	55 092
KATIOLA	Rurale	2 736	2 685	1 416	1 263	1 173	1 162	10 435
	Urbaine	1 797	1 905	1 041	1 062	1 138	1 171	8 114
	Total	4 533	4 590	2 457	2 325	2 311	2 333	18 549
GAGNOA	Rurale	10 345	10 488	4 876	5 316	7 359	7 749	46 133
	Urbaine	5 329	5 571	3 231	3 696	4 721	5 311	27 859
	Total	15 674	16 059	8 107	9 012	12 080	13 060	73 992
BOUNDIALI	Rurale	2 183	2 392	827	654	519	660	7 235
	Urbaine	1 312	1 291	720	804	842	707	5 676
	Total	3 495	3 683	1 547	1 458	1 361	1 367	12 911

TABLEAU 32: NOMBRE D'ÉLÈVES PAR NIVEAU DISPOSANT DE LIVRES DE LECTURES DANS L'ENSEMBLE DES ÉCOLES PRIMAIRES (suite et fin)

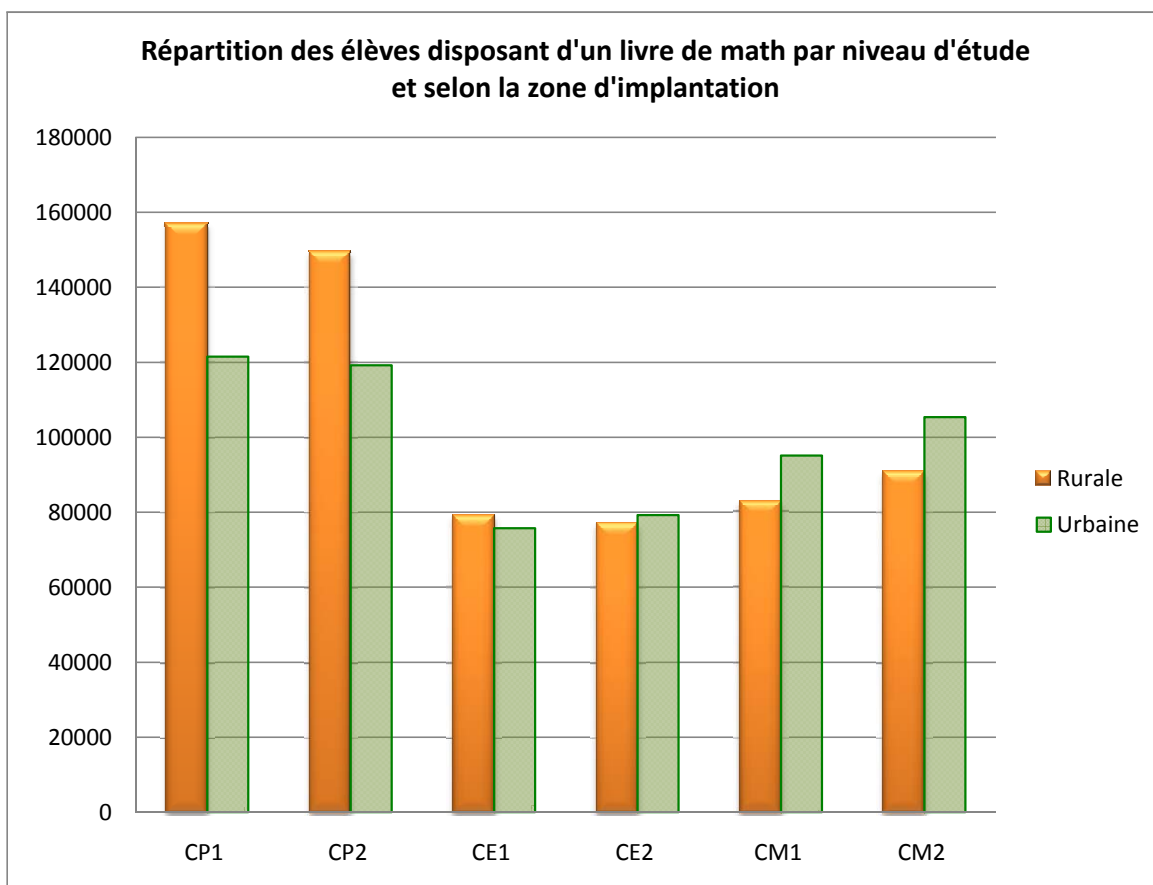
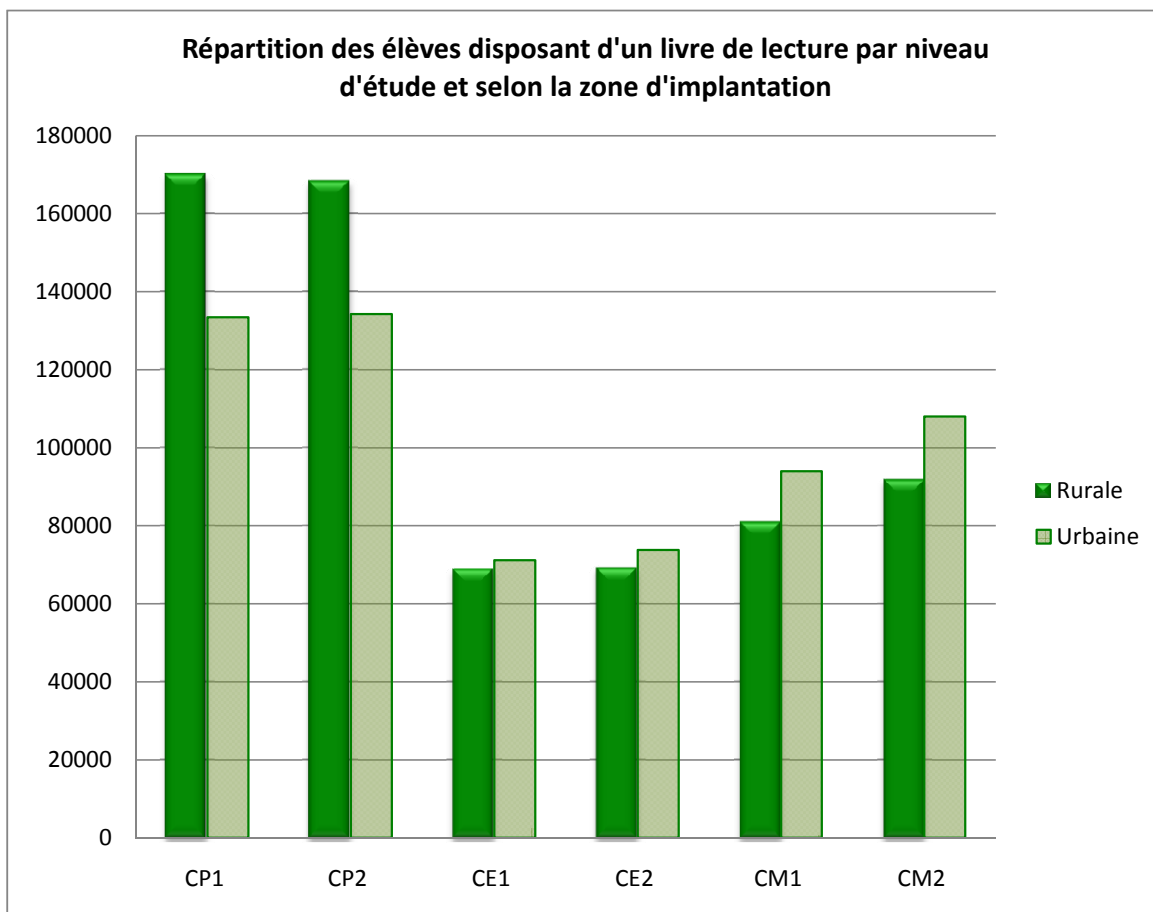
DREN	Zone	CP1	CP2	CE1	CE2	CM1	CM2	Nombre d'élèves disposant de livres de lecture
GUIGLO	Rurale	4 854	5 037	1 915	1 899	1 932	1 867	17 504
	Urbaine	1 883	2 208	1 046	999	1 178	1 463	8 777
	Total	6 737	7 245	2 961	2 898	3 110	3 330	26 281
SEGUÉLA	Rurale	3 693	3 354	1 473	1 009	840	831	11 200
	Urbaine	1 442	1 397	609	662	545	575	5 230
	Total	5 135	4 751	2 082	1 671	1 385	1 406	16 430
DIMBOKRO	Rurale	13 074	12 751	6 759	7 107	7 725	8 525	55 941
	Urbaine	5 818	5 992	3 872	4 476	5 159	5 617	30 934
	Total	18 892	18 743	10 631	11 583	12 884	14 142	86 875
ABIDJAN-2	Rurale	1 502	1 380	472	513	745	928	5 540
	Urbaine	21 881	21 898	12 626	12 386	16 221	18 338	103 350
	Total	23 383	23 278	13 098	12 899	16 966	19 266	108 890
ABOISSO	Rurale	5 788	6 229	2 205	2 714	3 785	4 289	25 010
	Urbaine	4 602	4 649	2 619	2 773	3 566	4 027	22 236
	Total	10 390	10 878	4 824	5 487	7 351	8 316	47 246
DABOU	Rurale	8 194	7 776	2 753	2 701	3 758	4 325	29 507
	Urbaine	3 732	3 413	1 270	1 247	1 710	2 110	13 482
	Total	11 926	11 189	4 023	3 948	5 468	6 435	42 989
BOUAFLE	Rurale	7 525	7 411	3 182	2 983	3 737	3 996	28 834
	Urbaine	2 880	2 889	1 630	1 779	2 117	2 482	13 777
	Total	10 405	10 300	4 812	4 762	5 854	6 478	42 611
DÉNÉ ADZOPE	Rurale	4 817	4 766	1 126	1 246	2 148	3 105	17 208
	Urbaine	2 354	2 293	811	847	1 234	1 498	9 037
	Total	7 171	7 059	1 937	2 093	3 382	4 603	26 245
NATIONAL	Rurale	170 096	168 273	68 973	69 230	80 992	91 837	649 401
	Urbaine	133 430	134 268	71 184	73 807	93 965	108 016	614 670
	Total	303 526	302 541	140 157	143 037	174 957	199 853	1 264 071

TABLEAU 33: NOMBRE D'ÉLÈVES PAR NIVEAU DISPOSANT DE LIVRES DE MATHÉMATIQUE DANS L'ENSEMBLE DES ÉCOLES PRIMAIRES

DREN	Zone	CP1	CP2	CE1	CE2	CM1	CM2	Nombre d'élèves disposant de livres de Mathématique
ABENGOUROU	Rurale	4 932	4 455	2 964	3 072	3 340	3 579	22 342
	Urbaine	3 050	3 044	2 523	2 685	2 786	3 202	17 290
	Total	7 982	7 499	5 487	5 757	6 126	6 781	39 632
ABIDJAN-1	Rurale	3 901	4 014	2 292	2 435	3 077	3 395	19 114
	Urbaine	28 313	27 671	16 863	17 107	22 309	25 297	137 560
	Total	32 214	31 685	19 155	19 542	25 386	28 692	156 674
BONDOUKOU	Rurale	11 749	10 323	6 182	5 749	6 036	7 073	47 112
	Urbaine	3 800	3 731	2 543	2 654	2 955	3 016	18 699
	Total	15 549	14 054	8 725	8 403	8 991	10 089	65 811
BOUAKE	Rurale	5 944	5 606	2 124	2 016	1 940	1 897	19 527
	Urbaine	7 254	6 828	3 124	3 709	5 006	5 112	31 033
	Total	13 198	12 434	5 248	5 725	6 946	7 009	50 560
DALOA	Rurale	11 756	11 169	4 881	4 806	5 703	5 891	44 206
	Urbaine	4 250	4 163	2 417	2 652	3 914	4 170	21 566
	Total	16 006	15 332	7 298	7 458	9 617	10 061	65 772
KORHOGO	Rurale	5 361	5 465	2 851	2 258	1 792	1 627	19 354
	Urbaine	5 347	5 427	4 168	4 159	4 045	3 978	27 124
	Total	10 708	10 892	7 019	6 417	5 837	5 605	46 478
MAN	Rurale	11 995	11 150	3 504	3 179	3 024	2 960	35 812
	Urbaine	3 457	3 181	1 249	1 373	1 468	1 376	12 104
	Total	15 452	14 331	4 753	4 552	4 492	4 336	47 916
ODIENNE	Rurale	3 222	2 974	1 662	1 470	768	574	10 670
	Urbaine	1 454	1 708	1 164	1 069	764	746	6 905
	Total	4 676	4 682	2 826	2 539	1 532	1 320	17 575
SAN-PEDRO	Rurale	17 034	16 489	9 724	9 455	10 485	12 013	75 200
	Urbaine	5 876	5 567	3 688	3 828	4 613	5 796	29 368
	Total	22 910	22 056	13 412	13 283	15 098	17 809	104 568
YAMOOUSSOUKRO	Rurale	7 461	7 131	5 171	4 998	5 474	6 253	36 488
	Urbaine	4 557	4 424	3 063	3 193	4 236	5 209	24 682
	Total	12 018	11 555	8 234	8 191	9 710	11 462	61 170
AGBOVILLE	Rurale	3 817	3 820	2 042	2 238	2 319	2 325	16 561
	Urbaine	2 313	2 284	1 289	1 388	1 743	1 882	10 899
	Total	6 130	6 104	3 331	3 626	4 062	4 207	27 460
DIVO	Rurale	10 401	9 761	4 151	4 295	4 511	6 394	39 513
	Urbaine	3 409	3 273	1 730	1 828	2 343	2 983	15 566
	Total	13 810	13 034	5 881	6 123	6 854	9 377	55 079
KATIOLA	Rurale	2 472	2 343	1 231	1 272	999	975	9 292
	Urbaine	1 800	1 820	811	1 126	944	925	7 426
	Total	4 272	4 163	2 042	2 398	1 943	1 900	16 718
GAGNOA	Rurale	9 883	9 240	6 052	6 259	7 699	7 935	47 068
	Urbaine	5 456	5 220	3 986	4 297	4 974	5 368	29 301
	Total	15 339	14 460	10 038	10 556	12 673	13 303	76 369
BOUNDIALI	Rurale	2 140	2 289	877	722	464	594	7 086
	Urbaine	1 091	1 104	818	813	712	626	5 164
	Total	3 231	3 393	1 695	1 535	1 176	1 220	12 250

TABLEAU 33: NOMBRE D'ÉLÈVES PAR NIVEAU DISPOSANT DE LIVRES DE MATHÉMATIQUE DANS L'ENSEMBLE DES ÉCOLES PRIMAIRES (suite et fin)

DREN	Zone	CP1	CP2	CE1	CE2	CM1	CM2	Nombre d'élèves disposant de livres de Mathématique
GUIGLO	Rurale	4 739	4 365	2 058	2 127	2 063	1 938	17 290
	Urbaine	1 848	2 026	1 024	1 121	1 209	1 449	8 677
	Total	6 587	6 391	3 082	3 248	3 272	3 387	25 967
SEQUELA	Rurale	3 000	2 773	1 401	993	722	661	9 550
	Urbaine	1 514	1 468	733	597	494	452	5 258
	Total	4 514	4 241	2 134	1 590	1 216	1 113	14 808
DIMBOKRO	Rurale	11 247	11 028	7 720	7 686	7 708	8 215	53 604
	Urbaine	5 361	5 497	4 449	4 745	4 906	5 346	30 304
	Total	16 608	16 525	12 169	12 431	12 614	13 561	83 908
ABIDJAN-2	Rurale	1 171	1 199	626	744	837	985	5 562
	Urbaine	19 072	18 899	12 994	13 464	16 765	18 337	99 531
	Total	20 243	20 098	13 620	14 208	17 602	19 322	105 093
ABOISSO	Rurale	6 164	5 916	2 935	3 141	3 894	4 076	26 126
	Urbaine	4 380	4 201	2 840	3 129	3 750	4 059	22 359
	Total	10 544	10 117	5 775	6 270	7 644	8 135	48 485
DABOU	Rurale	7 171	6 982	3 415	3 396	4 108	4 306	29 378
	Urbaine	3 369	3 224	1 414	1 483	1 788	2 198	13 476
	Total	10 540	10 206	4 829	4 879	5 896	6 504	42 854
BOUAFLE	Rurale	6 859	6 758	3 794	3 430	3 749	3 942	28 532
	Urbaine	2 614	2 564	1 847	1 939	2 086	2 301	13 351
	Total	9 473	9 322	5 641	5 369	5 835	6 243	41 883
DDEN ADZOPE	Rurale	4 515	4 259	1 411	1 456	2 128	3 122	16 891
	Urbaine	1 933	1 852	966	901	1 303	1 516	8 471
	Total	6 448	6 111	2 377	2 357	3 431	4 638	25 362
NATIONAL	Rurale	156 934	149 509	79 068	77 197	82 840	90 730	636 278
	Urbaine	121 518	119 176	75 703	79 260	95 113	105 344	596 114
	Total	278 452	268 685	154 771	156 457	177 953	196 074	1 232 392



Annexes

Liste des écoles n'ayant pas de salles de classe

IEP	Code Ecole	NOM	TYPE ECOLE	Code DREN	DREN	Zone	Statut de l'école	Secteur pédagogique
BOUAKE- KOKO	14207	EPP DAR-ES-SALAM 2E	Primaire	14	BOUAKE	Urbaine	Public	DARES SALAM
BOUAKE- KOKO	14208	EPP DAR-ES-SALAM 3D	Primaire	14	BOUAKE	Urbaine	Public	PLATEAU
BOUAKE- KOKO	14210	EPP KOTTIAKOFFIKRO D	Primaire	14	BOUAKE	Urbaine	Public	CNPS
ODIENNE 1	9411	BLAMADOUGOU	Primaire	18	ODIENNE	Rurale	Public	ODIENNE
ODIENNE 2	13865	EPP GBEREDOUGOU	Primaire	18	ODIENNE	Rurale	Public	ODIENNE
KANI	7452	SOBA	Primaire	29	SEGUELA	Rurale	Public	KANI
MANKONO	7481	EPP FIZANLOUMA	Primaire	29	SEGUELA	Rurale	Public	MANKONO 2

Liste des écoles dont les groupes pédagogiques n'ont pas été renseignés

IEP	Code Ecole	NOM	TYPE ECOLE	Code DREN	DREN	Zone	Statut de l'école	Secteur pédagogique
ABENGOUROU 1	888	EPP ZINZENO-1	Primaire	11	ABENGOUROU	Rurale	Public	SANDIOKRO
ABOBO 1	1057	EPV LA PROVIDENCE	Primaire	12	ABIDJAN-1	Urbaine	Privé	HOUANTOUE
ABOBO 1	1064	EPP NORD-1	Primaire	12	ABIDJAN-1	Urbaine	Public	NORD
ABOBO 1	10630	EPV LA BELLE ÉTOILE	Primaire	12	ABIDJAN-1	Urbaine	Privé	FE-N'DJE
ADJAME 1	1215	ADJAME 220 LOGEMENTS-2	Préscolaire+primaire	31	ABIDJAN-2	Urbaine	Public	ADJAME 220 LOGEMEN
ADJAME 2	1278	LES MESANGES	Préscolaire+primaire	31	ABIDJAN-2	Urbaine	Privé	SATIGUI-SANGARE
ADJAME 2	1283	RAYMOND DESCLERCS	Primaire	31	ABIDJAN-2	Urbaine	Public	SATIGUI-SANGARE
ADJAME 2	1284	EPC SAINT MICHEL 2	Préscolaire+primaire	31	ABIDJAN-2	Urbaine	Privé	ADJAME BIA
ATTECOUBE	1386	ABOBO DOUME LAGUNE-1	Primaire	31	ABIDJAN-2	Urbaine	Public	ABOBO-DOUME LAGUN
COCODY 1	1532	EPP OUATTARA TOMAS D'AQUIN-2	Primaire	12	ABIDJAN-1	Urbaine	Public	SECTEUR 9 COCODY 1
COCODY 1	9604	HIBA MAX	Primaire	12	ABIDJAN-1	Urbaine	Public	SECTEUR 5 COCODY 1
COCODY 1	10097	JOACHIM BONI A	Primaire	12	ABIDJAN-1	Urbaine	Public	SECTEUR 4 COCODY 1
COCODY 2	1551	AKOUEDE VILLAGE 1	Primaire	12	ABIDJAN-1	Urbaine	Public	AKOUEDE CAMP
COCODY 2	1552	AKOUEDE VILLAGE 2	Primaire	12	ABIDJAN-1	Urbaine	Public	AKOUEDE CAMP
COCODY 2	1553	AKOUEDE VILLAGE 3	Primaire	12	ABIDJAN-1	Urbaine	Public	AKOUEDE CAMP
COCODY 2	1555	ANONO 2	Primaire	12	ABIDJAN-1	Urbaine	Public	ANONO
COCODY 2	1556	ANONO 3	Primaire	12	ABIDJAN-1	Urbaine	Public	ANONO
COCODY 2	1557	ANONO 4	Primaire	12	ABIDJAN-1	Urbaine	Public	ANONO
COCODY 2	1558	ANONO 5	Primaire	12	ABIDJAN-1	Urbaine	Public	ANONO
COCODY 2	1561	BLOKAUSS 1	Primaire	12	ABIDJAN-1	Urbaine	Public	COCODY EST
COCODY 2	1562	BLOKAUSS 2	Primaire	12	ABIDJAN-1	Urbaine	Public	COCODY EST
COCODY 2	1563	CITE DES ARTS 1A	Primaire	12	ABIDJAN-1	Urbaine	Public	CITE DES ARTS
COCODY 2	1564	CITE DES ARTS 1B	Primaire	12	ABIDJAN-1	Urbaine	Public	CITE DES ARTS
COCODY 2	1565	CITE DES ARTS 2A	Primaire	12	ABIDJAN-1	Urbaine	Public	CITE DES ARTS
COCODY 2	1566	CITE DES ARTS 2B	Primaire	12	ABIDJAN-1	Rurale	Public	CITE DES ARTS
COCODY 2	1570	COCODY DANGA	Primaire	12	ABIDJAN-1	Urbaine	Public	CITE DES ARTS
COCODY 2	1571	COCODY EST 1	Primaire	12	ABIDJAN-1	Urbaine	Public	COCODY EST
COCODY 2	1574	COCODY EST 3	Primaire	12	ABIDJAN-1	Urbaine	Public	COCODY EST
COCODY 2	1576	COCODY MUNICIPALITE 2	Primaire	12	ABIDJAN-1	Urbaine	Public	COCODY EST
COCODY 2	1577	COCODY SUD1	Primaire	12	ABIDJAN-1	Urbaine	Public	COCODY EST
COCODY 2	1578	COCODY SUD2	Primaire	12	ABIDJAN-1	Urbaine	Public	COCODY EST
COCODY 2	1583	JARDINS DE LA RIVIERA	Primaire	12	ABIDJAN-1	Urbaine	Public	ANONO
COCODY 2	1589	M'POUTO 1	Primaire	12	ABIDJAN-1	Urbaine	Public	M'POUTO
COCODY 2	1590	M'POUTO 2	Primaire	12	ABIDJAN-1	Urbaine	Public	M'POUTO
COCODY 2	9699	RIVIERA GOLF-1	Primaire	12	ABIDJAN-1	Urbaine	Public	ANONO
COCODY 2	10054	COCODY EST 4	Primaire	12	ABIDJAN-1	Urbaine	Public	COCODY EST
COCODY 2	10066	ANONO 6	Primaire	12	ABIDJAN-1	Urbaine	Public	ANONO
COCODY 2	10067	RIVIERA GOLF-2	Primaire	12	ABIDJAN-1	Urbaine	Public	ANONO
COCODY 2	10599	CIAD-PRIMO	Primaire	12	ABIDJAN-1	Urbaine	Public	COCODY EST
COCODY 2	13300	EPP LES LAURIERS	Primaire	12	ABIDJAN-1	Urbaine	Public	AKOUEDE CAMP
GRAND BASSAM	1716	CONGO-2	Primaire	32	ABOISSO	Urbaine	Public	CONGO
GRAND LAHOU	1774	TAMABO-1	Primaire	33	DABOU	Rurale	Public	SECTEUR 3
KOUMASSI 1	1827	DJEHI BENOIT	Primaire	12	ABIDJAN-1	Urbaine	Public	KANKANKOURA

Liste des écoles dont les groupes pédagogiques n'ont pas été renseignés

IEP	Code Ecole	NOM	TYPE ECOLE	Code DREN	DREN	Zone	Statut de l'école	Secteur pédagogique
KOUMASSI 1	1837	JEAN-BAPTISTE EKRA	Primaire	12	ABIDJAN-1	Urbaine	Public	GABRIEL DADIE
KOUMASSI 1	1838	KANKANKOURA-1	Primaire	12	ABIDJAN-1	Urbaine	Public	KANKANKOURA
KOUMASSI 1	1842	KOUMASSI NORD-1	Primaire	12	ABIDJAN-1	Urbaine	Public	KOUMASSI NORD
KOUMASSI 1	1858	PRODOMO-1	Primaire	12	ABIDJAN-1	Urbaine	Public	PRODOMO
KOUMASSI 1	1859	PRODOMO-2	Primaire	12	ABIDJAN-1	Urbaine	Public	PRODOMO
KOUMASSI 1	1861	SELMER	Primaire	12	ABIDJAN-1	Urbaine	Public	PRODOMO
KOUMASSI 1	1864	MATERNELLE SICOGI NORD EST	Primaire	12	ABIDJAN-1	Urbaine	Public	KOUM PRESCOLAIRE
KOUMASSI 1	1865	SOPIM-1	Primaire	12	ABIDJAN-1	Urbaine	Public	PRODOMO
KOUMASSI 1	9337	BAD 6	Primaire	12	ABIDJAN-1	Urbaine	Public	KANKANKOURA
KOUMASSI 2	1869	AJAVON	Préscolaire+primaire	12	ABIDJAN-1	Urbaine	Privé	DION ROBERT
KOUMASSI 2	1875	DION ROBERT-4	Primaire	12	ABIDJAN-1	Urbaine	Public	DION ROBERT
KOUMASSI 2	1879	BAD-2 NOUVEAU KOUMASSI	Primaire	12	ABIDJAN-1	Urbaine	Public	LAC
KOUMASSI 2	1880	BAD-3 NOUVEAU KOUMASSI	Primaire	12	ABIDJAN-1	Urbaine	Public	LAC
KOUMASSI 2	1882	KOUMASSI LAC-2	Primaire	12	ABIDJAN-1	Urbaine	Public	LAC
KOUMASSI 2	1886	BAD-9A-BIA-SUD	Primaire	12	ABIDJAN-1	Urbaine	Public	BIA SUD
KOUMASSI 2	1892	NOUVEAU KOUMASSI-1	Primaire	12	ABIDJAN-1	Urbaine	Public	LAC
KOUMASSI 2	1895	EPP METHODISTE A B	Primaire	12	ABIDJAN-1	Urbaine	Privé	SICOGI EST
KOUMASSI 2	1903	SICOGI-COLLECTIF-4	Primaire	12	ABIDJAN-1	Urbaine	Public	SICOGI 1
KOUMASSI 2	1904	SICOGI-EST-1	Primaire	12	ABIDJAN-1	Urbaine	Public	SICOGI EST
KOUMASSI 2	1905	SICOGI-EST-2	Primaire	12	ABIDJAN-1	Urbaine	Public	SICOGI EST
KOUMASSI 2	1907	SICOGI-EST-4	Primaire	12	ABIDJAN-1	Urbaine	Public	SICOGI EST
KOUMASSI 2	1908	GRACE A DIEU	Primaire	12	ABIDJAN-1	Urbaine	Privé	SICOGI 1
KOUMASSI 2	9616	NOUVEAU KOUMASSI-3	Primaire	12	ABIDJAN-1	Urbaine	Public	LAC
KOUMASSI 2	9709	SICOGI EST 5	Primaire	12	ABIDJAN-1	Urbaine	Public	SICOGI EST
KOUMASSI 2	10741	MATERNELLE CHOBINS (KOUMASSI ABRI 2	Préscolaire+primaire	12	ABIDJAN-1	Urbaine	Privé	ABRI 2000
KOUMASSI 2	15273	IPEA	Primaire	12	ABIDJAN-1	Urbaine	Privé	BIA SUD
PORT BOUET	2052	EPP SERI KORE	Préscolaire+primaire	12	ABIDJAN-1	Urbaine	Public	SELMER (HOPITAL)
PORT BOUET	8995	NAHOUE	Primaire	12	ABIDJAN-1	Urbaine	Privé	AEROPORT
YOPOUGON 3	2291	BAD CITE EECI-2	Primaire	31	ABIDJAN-2	Urbaine	Public	SECTEUR SOGEFIHA 1
YOPOUGON 3	2333	EPV LA PIVOINE	Préscolaire+primaire	31	ABIDJAN-2	Urbaine	Privé	SICOGI CENTRE
YOPOUGON 3	2345	EPP PORT-BOUET PLATEAU 2	Primaire	31	ABIDJAN-2	Urbaine	Public	PORT-BOUET-2 PLATEAU
ABOISSO	11563	ADAMADOUGOU	Primaire	32	ABOISSO	Rurale	Public	NIANGON-LOKOA
ADIAKE	16015	EPP ANGAH ASSOUANKAKRO	Primaire	32	ABOISSO	Rurale	Public	ADIAKE 2
ADZOPE 1	2724	BASSADZIN-1	Primaire	36	ADZOPE	Rurale	Public	ASSIKOI
ADZOPE 1	2731	ST CHARLES BORROMEE	Primaire	36	ADZOPE	Urbaine	Privé	CHATEAU D'EAU
AGBOVILLE 2	13336	CENTRE	Primaire	22	AGBOVILLE	Rurale	Public	ABOUE
AGBOVILLE 3	12032	AZAGUIÉ BAMBOU	Primaire	22	AGBOVILLE	Urbaine	Public	AZAGUIE 2
AGBOVILLE 3	12396	M'BROU-2	Primaire	22	AGBOVILLE	Rurale	Public	GUESSIGUIE
AKOUEPE	16114	EPC II	Primaire	36	ADZOPE	Urbaine	Privé	AKOUEPE PLATEAU 1
DIVO 1	3141	EPP DOUBO	Primaire	23	DIVO	Rurale	Public	DIDOKO
DIVO 1	3145	EPP GROH	Primaire	23	DIVO	Rurale	Public	DIDOKO
DIVO 1	3146	EPP GUEHOU-1	Primaire	23	DIVO	Rurale	Public	DIDOKO
DIVO 1	3147	EPP HERMANKONO-GARO-1	Primaire	23	DIVO	Rurale	Public	HERMANKONO GARE
DIVO 1	3148	EPP HERMANKONO-GARO-2	Primaire	23	DIVO	Rurale	Public	HERMANKONO GARE
DIVO 1	3154	EPP IROPORIA	Primaire	23	DIVO	Rurale	Public	IROPORIA
DIVO 1	3161	EPP KOUAMEKRO	Primaire	23	DIVO	Rurale	Public	HERMANKONO GARE
DIVO 1	3175	EPP ZEHIRI-1	Primaire	23	DIVO	Rurale	Public	DIDOKO
DIVO 1	3176	EPP ZEHIRI-2	Primaire	23	DIVO	Rurale	Public	DIDOKO
DIVO 1	9223	EPP DIANKRO	Primaire	23	DIVO	Rurale	Public	IROPORIA
DIVO 1	14568	EPP ANOUANZE	Primaire	23	DIVO	Rurale	Public	IROPORIA
DIVO 1	14572	EPP BROUDJAHABRO	Primaire	23	DIVO	Rurale	Public	HERMANKONO GARE
DIVO 2	15740	EPP BREVET	Primaire	23	DIVO	Rurale	Public	MENEHIRI
DIVO 3	3231	BOKO	Primaire	23	DIVO	Urbaine	Public	BOUDOUKOU
FRESCO	3306	ZEGBAN 1	Primaire	23	DIVO	Rurale	Public	DAHIRI
FRESCO	3399	ZEGBAN 2	Primaire	23	DIVO	Rurale	Public	FRESCO
LAKOTA 1	3362	DISPENSAIRE 1	Primaire	23	DIVO	Urbaine	Public	DISPENSAIRE
LAKOTA 1	3391	LAKOTA-4	Primaire	23	DIVO	Urbaine	Public	LAKOTA 1
LAKOTA 2	3411	EPP ABATOUILLIE	Préscolaire+primaire	23	DIVO	Rurale	Public	GRAGBA

Liste des écoles dont les groupes pédagogiques n'ont pas été renseignés

IEP	Code Ecole	NOM	TYPE ECOLE	Code DREN	DREN	Zone	Statut de l'école	Secteur pédagogique
LAKOTA 2	14156	EPP AKRIDOU-LADDE 3	Primaire	23	DIVO	Rurale	Public	GOUDOUKO
TIASSALE 1	3480	ASSINZE	Primaire	33	DABOU	Rurale	Public	TIASSALE CENTRE
TIASSALE 1	3516	YACOUBAKRO	Primaire	33	DABOU	Rurale	Public	N'DOUCI EST
AIR-France	4156	HABITAT-SICOGI	Primaire	14	BOUAKE	Urbaine	Public	MATERNELLE AIR-F
AIR-France	4162	KANOUKRO	Primaire	14	BOUAKE	Rurale	Public	EX-FILLES
AIR-France	4178	POKOUKRO	Primaire	14	BOUAKE	Rurale	Public	EX-FILLES
GONFREVILLE	4311	GROH	Primaire	14	BOUAKE	Rurale	Public	DIABO
N GUATTAKRO	4436	BROUKRO IA	Primaire	14	BOUAKE	Urbaine	Public	BROUKRO
N GUATTAKRO	4437	BROUKRO IB	Primaire	14	BOUAKE	Urbaine	Public	BROUKRO
N GUATTAKRO	4470	ST PAUL	Primaire	14	BOUAKE	Urbaine	Privé	BROUKRO
SAKASSOU	4573	EPP ANDOBO-ALLUIBO	Primaire	14	BOUAKE	Rurale	Public	ASSANDRE 1
SAKASSOU	4587	EPP AYAOU-SOKPA 1	Primaire	14	BOUAKE	Rurale	Public	TOUMODI SAKASSOU 1
SAKASSOU	4589	EPP AYAOU-SOKPA 3	Primaire	14	BOUAKE	Rurale	Public	TOUMODI SAKASSOU 1
SAKASSOU	4595	EPP BROUKRO	Primaire	14	BOUAKE	Rurale	Public	N'GUESSAN POKOUKRO
SAKASSOU	4602	EPP KANANGO-AHOBE	Primaire	14	BOUAKE	Rurale	Public	TOUMODI SAKASSOU 1
SAKASSOU	4608	EPP KONDROBO	Primaire	14	BOUAKE	Rurale	Public	ASSANDRE 1
SAKASSOU	4611	EPP MAHOUNOU	Primaire	14	BOUAKE	Urbaine	Public	TOUMODI SAKASSOU 1
DABAKALA	4637	EPP BAMBARASSO-2	Primaire	25	KATIOLA	Urbaine	Public	DABAKALA SUD
DABAKALA	4639	EPP BOKALA	Primaire	25	KATIOLA	Rurale	Public	BONIERE-FOUMBOLO
DABAKALA	4653	EPP GBAMAKRO	Primaire	25	KATIOLA	Rurale	Public	SATAMA
DABAKALA	4670	EPP KOTOLO-2	Primaire	25	KATIOLA	Rurale	Public	DABAKALA SUD
DABAKALA	4676	EPP LEWERA	Primaire	25	KATIOLA	Rurale	Public	DABAKALA-NORD
DABAKALA	4681	EPP MESSARANDOUGOU	Primaire	25	KATIOLA	Rurale	Public	SATAMA
DABAKALA	4684	EPP N'GORLA	Primaire	25	KATIOLA	Rurale	Public	DABAKALA SUD
DABAKALA	4697	EPP SAFOLO	Primaire	25	KATIOLA	Rurale	Public	BASSAWA
DABAKALA	4702	EPP SARALA	Primaire	25	KATIOLA	Rurale	Public	BONIERE-FOUMBOLO
KATIOLA	4745	EPP KPEFELE	Primaire	25	KATIOLA	Rurale	Public	KATIOLA 1
NIAKARA	4778	EPP KAFINE	Primaire	25	KATIOLA	Rurale	Public	TORTIYA 1A
NIAKARA	4787	EPP NANGONIEKAHA	Primaire	25	KATIOLA	Rurale	Public	NIAKARA 1A
BOUAFLE 1	4876	EPP KOUASSI-PERITA	Primaire	34	BOUAFLE	Rurale	Public	BOZI
BOUAFLE 1	4884	N'DOUFFOU-KOUASSIKRO	Primaire	34	BOUAFLE	Rurale	Public	KABLAN KOIZAN THOM
BOUAFLE 1	10796	EPP KOSSOU BOUAFLA	Primaire	34	BOUAFLE	Rurale	Public	BIAKA
DALOA 1	4918	EPV CHRIST ROI-2	Primaire	15	DALOA	Urbaine	Privé	SECTEUR 4
ISSIA 1	5147	ISSIA-1	Primaire	15	DALOA	Urbaine	Public	ZABOUO
ISSIA 2	5130	EPP DADEGUHE LETUVER	Primaire	15	DALOA	Rurale	Public	SECTEUR 3
ISSIA 2	14704	EPP DADEGUHE LETUVER 2	Primaire	15	DALOA	Rurale	Public	SECTEUR 3
ZUENOULA	10823	SODESUCRE 6	Primaire	34	BOUAFLE	Rurale	Public	SODESUCRE
GAGNOA 2	5457	EPP DOBE	Primaire	26	GAGNOA	Rurale	Public	SECTEUR 4
GAGNOA 2	5471	GBELE KOUDOU FELIX	Primaire	26	GAGNOA	Rurale	Public	SECTEUR 4
GAGNOA 2	5474	EPP GUEMENEDOU	Primaire	26	GAGNOA	Rurale	Public	SECTEUR 4
GAGNOA 2	5489	EPP MAGUIEAHIO	Primaire	26	GAGNOA	Rurale	Public	DIOULABOUGOU EST
GAGNOA 2	5511	EPP ZOKROBOUO	Primaire	26	GAGNOA	Rurale	Public	SECTEUR 4
GAGNOA 2	5517	BABRE-2A	Primaire	26	GAGNOA	Urbaine	Public	SECTEUR 4
GAGNOA 2	5521	BAROUHIO-2	Primaire	26	GAGNOA	Urbaine	Public	SECTEUR 4
GAGNOA 2	5535	DIOULABOUGOU-NORD	Primaire	26	GAGNOA	Urbaine	Public	DIOULABOUGOU-OUES
GAGNOA 2	10212	ZAPATA	Primaire	26	GAGNOA	Urbaine	Public	DIOULABOUGOU-OUES
GAGNOA 2	15804	EPP HERMAKONO	Primaire	26	GAGNOA	Rurale	Public	SECTEUR 4
GAGNOA 2	15806	EPP PETIT ADJAME	Primaire	26	GAGNOA	Rurale	Public	SECTEUR 4
KOROGHO 2	6023	GUIEMBE-2	Primaire	16	KORHOGO	Urbaine	Public	KORHOGO EST
KOROGHO 2	6031	KASSIRIME-1	Primaire	16	KORHOGO	Urbaine	Public	SOBA
KOROGHO 2	6032	KASSIRIME-2	Primaire	16	KORHOGO	Urbaine	Public	SOBA
KOROGHO 2	6038	KORHOGO-EST-3	Primaire	16	KORHOGO	Urbaine	Public	KORHOGO EST
KOROGHO 2	6062	OUZZIN COULIBALI-1	Primaire	16	KORHOGO	Urbaine	Public	OUZZIN-TIORO
KOROGHO 2	6098	ZANGBOPL	Primaire	16	KORHOGO	Rurale	Public	KORHOGO EST
BOUNDIALI	6241	EPP KOUNOUMON	Primaire	27	BOUNDIALI	Rurale	Public	BOUNDIALI OUEST
FAKOBLI	6591	BIBITA	Primaire	17	MAN	Rurale	Public	SEMIEN
FAKOBLI	6592	GBOYOUROU	Primaire	17	MAN	Urbaine	Public	FACOBLY
FAKOBLI	6636	TIEBLY	Primaire	17	MAN	Rurale	Public	SEMIEN

Liste des écoles dont les groupes pédagogiques n'ont pas été renseignés

IEP	Code Ecole	NOM	TYPE ECOLE	Code DREN	DREN	Zone	Statut de l'école	Secteur pédagogique
FAKOBLI	6637	TIEDROU-KOLEA 1	Primaire	17	MAN	Rurale	Public	FACOBLY
FAKOBLI	6641	ZIONDROU	Primaire	17	MAN	Rurale	Public	SIABLY
FAKOBLI	6643	ZOUATTA-2	Primaire	17	MAN	Rurale	Public	SOAKPE
MAN 1	6734	BLOLE 1	Primaire	17	MAN	Rurale	Public	PERALDI
MAN 1	6743	DOMPLEU	Primaire	17	MAN	Rurale	Public	DOMAINE MISTROT
MAN 2	6816	BIAKALE	Primaire	17	MAN	Rurale	Public	PETIT GBAPLEU
MAN 2	6841	MAN DIOULABOUGOU-1	Primaire	17	MAN	Urbaine	Public	DIOULABOUGOU
ZOUAN HOUNIEN	15543	EPP GLOGLEU	Primaire	17	MAN	Rurale	Public	YELEU
ZOUAN HOUNIEN	15547	EPP GUIZREU 1	Primaire	17	MAN	Rurale	Public	BEA
TOULEPLEU	7154	NEZOBLY-2	Primaire	28	GUIGLO	Rurale	Public	TOULEPLEU OUEST
TOULEPLEU	15867	EPP CEBLY	Primaire	28	GUIGLO	Rurale	Public	TOULEPLEU OUEST
TOULEPLEU	15870	EPP SAHOUBLY	Primaire	28	GUIGLO	Rurale	Public	TOULEPLEU OUEST
ODIENNE 1	7208	KANIASO	Pré-scolaire+primaire	18	ODIENNE	Urbaine	Public	GOULIA
ODIENNE 1	7214	KIMBIRILA-NORD	Primaire	18	ODIENNE	Rurale	Public	TIENKO
ODIENNE 1	7228	MAMOUGOULA	Primaire	18	ODIENNE	Rurale	Public	SAMATIGUILA
ODIENNE 1	7238	NIAMANA	Primaire	18	ODIENNE	Rurale	Public	ODIENNE
ODIENNE 1	7246	ODIENNE-HABITAT-2	Primaire	18	ODIENNE	Urbaine	Public	ODIENNE
ODIENNE 1	7252	SAMATIGUILA-1	Primaire	18	ODIENNE	Rurale	Public	SAMATIGUILA
ODIENNE 1	8903	SANOGOBRA-MAFELE	Primaire	18	ODIENNE	Rurale	Public	SAMATIGUILA
ODIENNE 1	9411	BLAMADOUGOU	Primaire	18	ODIENNE	Rurale	Public	ODIENNE
ODIENNE 1	9412	KOLIKO	Primaire	18	ODIENNE	Rurale	Public	TIENKO
ODIENNE 1	9414	M'BANA	Primaire	18	ODIENNE	Rurale	Public	TIENKO
TOUBA	7353	DESSENE	Primaire	18	ODIENNE	Rurale	Public	TOUBA-BOOKO
TOUBA	7358	FERENTELLA	Primaire	18	ODIENNE	Rurale	Public	OUANINOU KOONAN
TOUBA	7360	FOUNGBESSO	Primaire	18	ODIENNE	Rurale	Public	TOUBA FOUNGBESSO
TOUBA	7381	KOUROUKORO	Primaire	18	ODIENNE	Rurale	Public	TOUBA OUANINOU
TOUBA	7382	LAMINE-BAH	Primaire	18	ODIENNE	Urbaine	Public	TOUBA FOUNGBESSO
TOUBA	7385	MANDOUGOU	Primaire	18	ODIENNE	Rurale	Public	TOUBA OUANINOU
TOUBA	7390	MORIFINSO-2	Primaire	18	ODIENNE	Rurale	Public	BOROTOU KORO
TOUBA	7392	NIOKOSSO	Primaire	18	ODIENNE	Rurale	Public	TOUBA-BOOKO
TOUBA	7393	OUANINOU-3	Primaire	18	ODIENNE	Urbaine	Public	OUANINOU KOONAN
TOUBA	7399	SERIFINA	Primaire	18	ODIENNE	Rurale	Public	TOUBA OUANINOU
TOUBA	7405	TENEMASSA	Primaire	18	ODIENNE	Rurale	Public	OUANINOU KOONAN
TOUBA	7410	TOUBA-1	Primaire	18	ODIENNE	Urbaine	Public	TOUBA FOUNGBESSO
TOUBA	7411	TOUBA-2	Primaire	18	ODIENNE	Urbaine	Public	TOUBA OUANINOU
TOUBA	7413	TOUBA-4	Primaire	18	ODIENNE	Urbaine	Public	TOUBA FOUNGBESSO
TOUBA	7416	TOUBACO	Primaire	18	ODIENNE	Urbaine	Public	TOUBA OUANINOU
TOUBA	7418	TOUTIE	Primaire	18	ODIENNE	Rurale	Public	OUANINOU KOONAN
TOUBA	12088	MASSIÉDOUGOU	Primaire	18	ODIENNE	Rurale	Public	OUANINOU KOONAN
MANKONO	7473	EPP DIANRA-3	Primaire	29	SEQUELA	Urbaine	Public	DIANRA
MANKONO	7478	EPP FARABA	Primaire	29	SEQUELA	Rurale	Public	DIANRA
MANKONO	7481	EPP FIZANLOUMA	Primaire	29	SEQUELA	Rurale	Public	MANKONO 2
MANKONO	7504	EPP LOKOLO	Primaire	29	SEQUELA	Rurale	Public	DIANRA
MANKONO	11541	EPP DIANRA-4	Primaire	29	SEQUELA	Rurale	Public	DIANRA
MANKONO	15928	EPP TOMIKRO	Primaire	29	SEQUELA	Rurale	Public	DIANRA
SEQUELA	7598	PLATEAU-2	Primaire	29	SEQUELA	Urbaine	Public	SEQUELA 1
GABIADJI	20016	CEC ANGELO	Primaire	19	SAN-PEDRO	Rurale	Communauté	DAGADJI
SASSANDRA	7722	BEYO	Primaire	19	SAN-PEDRO	Rurale	Public	BOLO
SASSANDRA	12933	KOLOUKRO	Primaire	19	SAN-PEDRO	Rurale	Public	BALOKUYA
SOUBRE 2	14368	EPP ALLANGBAKRO	Primaire	19	SAN-PEDRO	Rurale	Public	MAYO
TOUMODI	8202	EPP BEFREBO	Primaire	20	YAKRO	Rurale	Public	KPOUEBO
ARRAH	8439	ARRAH-UNITE	Primaire	30	DIMBOKRO	Urbaine	Public	ARRAH OUEST
BOCANDA	8484	EPP KOLIAKRO	Primaire	30	DIMBOKRO	Rurale	Public	BOCANDA EST
BOCANDA	8488	EPP KONGONOJAN	Primaire	30	DIMBOKRO	Rurale	Public	BOCANDA OUEST
BOCANDA	11998	EPP BOUNDA 2	Primaire	30	DIMBOKRO	Rurale	Public	KOUASSI KOUASSIKRO
BOCANDA	15002	EC KOUAME N ZIKRO	Primaire	30	DIMBOKRO	Rurale	Communauté	N ZRCREZESSOU
OUME 1	5655	EPP ASSOUGAKRO	Primaire	26	GAGNOA	Rurale	Public	KOUASSIZRA
OUME 1	15822	EPP KOUADIOKRO 2	Primaire	26	GAGNOA	Rurale	Public	KOUASSIZRA

Liste des écoles dont les groupes pédagogiques n'ont pas été renseignés

IEP	Code Ecole	NOM	TYPE ECOLE	Code DREN	DREN	Zone	Statut de l'école	Secteur pédagogique
BOUAFLE 2	4896	EPP SIETINFLA 1	Primaire	34	BOUAFLE	Rurale	Public	GOLA
HIRE	3116	BONIKRO	Primaire	23	DIVO	Rurale	Public	GNAKAKRO
HIRE	3159	KOUADIOBAKRO-1	Primaire	23	DIVO	Rurale	Public	GOUDI
HIRE	3165	N'GUESSANKANKRO	Primaire	23	DIVO	Rurale	Public	GNAKAKRO
PRIKRO	12970	EPP KOFFI SEGBREGBEKRO	Primaire	30	DIMBOKRO	Rurale	Public	PRIKRO SUD
BIETRY	1925	EPP ASSAMOI ALPHONSE	Primaire	12	ABIDJAN-1	Urbaine	Public	SICOGI-PONT
BIETRY	1949	EPP KOUMASSI BIETRY	Primaire	12	ABIDJAN-1	Urbaine	Public	SICOGI-PONT
BIETRY	12162	EPP MOPOHOU VICTOR(ex sicogi EST 04)	Primaire	12	ABIDJAN-1	Urbaine	Public	SOGEFIA ANTENNE
GUIBEROUA	5531	EPP DIGNAGO 1	Primaire	26	GAGNOA	Rurale	Public	DIGNAGO
GUIBEROUA	5555	EPP GUIBEROUA-1	Primaire	26	GAGNOA	Urbaine	Public	GUIBEROUA 2
GUIBEROUA	5556	EPP GUIBEROUA-2	Primaire	26	GAGNOA	Urbaine	Public	GUIBEROUA 2
GUIBEROUA	10443	EPP KONAHIO	Primaire	26	GAGNOA	Rurale	Public	GUIBEROUA 2
ZOUKOUGBEU	10029	EPP ASSIEKRO	Primaire	15	DALOA	Rurale	Public	BELLEVILLE
ZOUKOUGBEU	10030	EPP BASSARAGUHE	Primaire	15	DALOA	Rurale	Public	GUESSABO
ZOUKOUGBEU	10957	GUEGUIGBEU 2	Primaire	15	DALOA	Rurale	Public	GREGBEU
OUANGOLO	5889	OUANGOLOSSO 1	Primaire	16	KORHOGO	Urbaine	Public	OUANGOLOSSO
OUANGOLO	10171	EPP GBINZO 2	Primaire	16	KORHOGO	Rurale	Public	OUANGOLOSSO
OUANGOLO	11301	NIORONIGUE	Primaire	16	KORHOGO	Rurale	Public	OUANGOLOSSO
GUEZON	194	TIEN-OULA	Primaire	28	GUIGLO	Rurale	Public	GUEZON
GUEZON	6959	EPP DIBOBLI 2	Primaire	28	GUIGLO	Urbaine	Public	DIBOBLI
GUEZON	6960	DIBOBLI 1	Primaire	28	GUIGLO	Rurale	Public	GUEZON
GUEZON	6985	EPP GREIKRO	Primaire	28	GUIGLO	Rurale	Public	GUEMON
GUEZON	6986	GUEMON 1	Primaire	28	GUIGLO	Urbaine	Public	GUEMON
GUEZON	6991	EPP GUEZON 2	Primaire	28	GUIGLO	Rurale	Public	GUEZON
GUEZON	11810	EPP DIBOBLI 3	Primaire	28	GUIGLO	Rurale	Public	DIBOBLI
GUEZON	13356	PRIMAIRE PUBLIQUE 3 GUEZON	Primaire	28	GUIGLO	Rurale	Public	GUEZON
GUEZON	14076	EPP DIBOBLI 4	Primaire	28	GUIGLO	Rurale	Public	DIBOBLI
GUEZON	14142	EPP GUEZON 4	Primaire	28	GUIGLO	Urbaine	Public	GUEZON
GUEZON	14143	PONA QUINLO	Primaire	28	GUIGLO	Rurale	Public	DIBOBLI
GUEZON	14563	EPP KANGAKRO	Primaire	28	GUIGLO	Rurale	Public	GUEZON
GUEZON	14564	BAGOHOLO EXTENSION	Primaire	28	GUIGLO	Rurale	Public	BAGOHOLO
GUEZON	15871	EPP DIOULABOUGOU	Primaire	28	GUIGLO	Rurale	Public	DIBOBLI
BLOLEKIN	2558	OULAI DAGOBERT	Primaire	28	GUIGLO	Rurale	Public	BLOLEKIN-SUD
BLOLEKIN	7111	BABLY-VAYA-TOUAWIN	Primaire	28	GUIGLO	Rurale	Public	BLOLEKIN-OUEST
BLOLEKIN	7117	EPP BLEDI-DIEYA 1	Primaire	28	GUIGLO	Rurale	Public	BLOLEKIN-OUEST
BLOLEKIN	7121	EPP BLOLEKIN 4 A	Primaire	28	GUIGLO	Urbaine	Public	BLOLEKIN-SUD
BLOLEKIN	7129	EPP DIBOKE 2	Primaire	28	GUIGLO	Rurale	Public	BLOLEKIN-SUD
BLOLEKIN	7168	TINHOU	Primaire	28	GUIGLO	Rurale	Public	BLOLEKIN-SUD
BLOLEKIN	7177	EPP TUAMBLI	Primaire	28	GUIGLO	Rurale	Public	BLOLEKIN-SUD
BLOLEKIN	7179	YOYA-GOYA	Primaire	28	GUIGLO	Rurale	Public	BLOLEKIN-OUEST
BLOLEKIN	7182	EPP ZILEBLY	Primaire	28	GUIGLO	Rurale	Public	BLOLEKIN-SUD
BLOLEKIN	13263	EPP BLEDI-DIEYA 2	Primaire	28	GUIGLO	Rurale	Public	BLOLEKIN-OUEST
BLOLEKIN	14077	EPP BEOUE-2	Primaire	28	GUIGLO	Rurale	Public	BLOLEKIN-EST
GABIADJI	13691	EPP YOUKOUAGUI	Primaire	19	SAN-PEDRO	Rurale	Public	DOBA
GABIADJI	15667	EPP BRAHIMAKRO	Primaire	19	SAN-PEDRO	Rurale	Public	GABIADJI
GABIADJI	15673	EPP SAINTE MARIE	Primaire	19	SAN-PEDRO	Rurale	Public	DOBA
MEAGUY	7865	EPP NEGREADJI	Primaire	19	SAN-PEDRO	Rurale	Public	MEAGUI 2
MEAGUY	14338	EPP N'GUESSANGUI 1	Primaire	19	SAN-PEDRO	Rurale	Public	MEAGUI 2

LES FORMES ALTERNATIVES D'EDUCATION

Il s'agit des écoles communautaires et des écoles islamiques.

les écoles communautaires sont créées par les populations pour répondre à des difficultés liées à l'ouverture d'écoles répondant aux critères administratifs. Elles bénéficient de l'encadrement des IEP ou des ONG. Ce phénomène est très développé dans certaines DREN. Quelques situations sont présentées ici

SITUATION DE LA DREN DE BONDOUKOU

(Extrait du rapport du Chargé de Statistique de la DREN)

Le primaire islamique :

De deux depuis 2001, cette nouvelle structure expérimentale, composée initialement de deux écoles pilotes dont EL Fallah et El Banitéim à Bondoukou, est passée à trois avec l'ouverture de l'école islamique d'Assuéfry en 2009. Rappelons à titre d'informations que ces écoles reçoivent des enseignants de l'état.

A côté des écoles islamiques, existent 84 écoles coraniques suivies par la DREN de Bondoukou et dont le recueil des données statistiques posent problème. Il est vrai que ces écoles coraniques dispensent seulement des cours sur l'islam cependant leur connaissance en vue de permettre à tous ces enfants de suivre aussi les cours formels est d'actualité. Pour ce cela, il faut leur donner des fiches statistiques adaptées à leur environnement pour connaître leur nombre et leurs effectifs.

Le primaire communautaire :

Tout comme les CAEJE (Centre d'Accueil et d'Encadrement du Jeune Enfant) au préscolaire , les écoles communautaires poussent dans tous les départements du Zanzan. De 72 en 2007, avec un effectif de 5164 élèves dont 3177 filles, les écoles communautaires atteignent le chiffre de 124 en 2009 avec un effectif de 9 040 élèves dont 3 960 filles. Ces structures communautaires éducatives disposent de tous les niveaux allant du CP1 au CM2. Ces écoles sont gérées par une ONG (Soleil Levant) et sont rétrocédées à l'Etat dès leur validation aux commissions carte scolaire. Elles utilisent à ce jour 160 enseignants bénévoles dont 7 femmes pris en charge par l'ONG et les populations respectives.

Depuis la rentrée scolaire 2007-2008, nos fiches d'enquêtes ont été multipliées par la DREN et distribuées aux écoles à travers l'ONG. Pour l'année scolaire 2009, cette même expérience a été faite par la DREN mais le retour des fiches à la DREN n'a pas été fait car l'ONG selon son président ne disposaient pas de moyens pour la récupération des fiches dans des localités reculées et souvent difficiles d'accès. Nous joignons la liste des écoles communautaires de la DREN de Bondoukou.

SITUATION DES ECOLES COMMUNAUTAIRES DANS LA DREN DE BONDOUKOU EN 2008-2009

Inspection	Nombre d'écoles communautaires	EFFECTIFS ELEVES	TOTAL ANIMATEURS
Bondoukou 1	53	4263	75
Bondoukou 2	2	126	2
Sandégué	1	62	1
Bouna	58	3639	69
Nassian	5	309	5
Assuéfry	5	615	8
Kouassi Datékro	0	0	0
Koun - Fao	0	0	0
Tanda	0	0	0
Tankéssé	0	0	0
Transua	0	0	0
Total Région Zanzan	124	9014	160

MINISTRE DE L'ÉDUCATION NATIONALE
DIRECTION REGIONALE D'ODIENNE

INSPECTION DE L'ENSEIGNEMENT
PRESCOLAIRE ET PRIMAIRE
D'ODIENNE 2

BP : 717 Tel /Fax: 33 70 89 69

REPUBLIQUE DE COTE D'IVOIRE

Union - Discipline – travail



N° 269/2008/IEP ODIENNE 2

LISTE DES ECOLES COMMUNAUTAIRES

N°	ECOLES	SOUS-PREFECTURE	NOMBRES DE CLASSES	Effectifs Elèves		
				G	F	T
01	GBEREDOUGOU	ODIENNE	1 (CP2)	28	47	75
02	BARADIAN		1 (CP1)	20	25	45
03	M'BASSO	BAKO	1(CP1)	25	15	40
04	KESSEDOUGOU		3 (CP1 – CE1-CM1)	55	35	90
05	MAMOIROUDOUGOU		3(CP1-CP2-CE2)	37	28	65
06	MAMOYA		2 (CP1-CE1)	37	21	58
07	MOHIA 1		2 (CP1-CP2)	48	51	99
08	MOHIMOUSSADOUGOU		1 (CP1-CP2-CE1)	34	15	49
09	SARAKORODOUGOU		1(CP2-CE2)	31	17	48
10	TINDRIMA SOKORO		1(CP1-1CP2-1CE1)	47	35	82
11	TOMBA		1(CP1)	15	10	25
12	YAGBEDOUGOU		1(CP1)	35	28	63
13	LILLE	SEGUELON	1 (CP1)	31	31	62
14	NIANZONGO		1 (CP1)	25	18	43
15	NINGOUN		1 (CP1)	30	27	57
16	BOGOBA	DIOULATIEDOUGOU	2(CP1-CE1-CM1)	57	24	81
17	DOUMBA		1(CP1)	30	20	50
18	KAKORO	MADINANI	1 (CP1)	31	22	53
19	N'DOGNEGUE	TIEME	1 (CP1)	29	23	52
TOTAL				645	492	1137

NB : Toutes ces écoles ont les mêmes besoins qui se résument principalement à :

- Un bâtiment de 3 classes + un bureau de Directeur
- Des tables-bancs
- Des chaises + tables pour les enseignants

Fait à Odienné le 05 novembre 2008
Le Chef de Circonscription