



REPUBLIQUE DE CÔTE D'IVOIRE

**Ministère de l'Éducation
Nationale et de
l'Enseignement Technique
(MENET)**

**Direction de la Planification,
de l'Évaluation et des
Statistiques
(DPES)**



04 BP 514 Abidjan 04
Tél : (225) 20 22 00 45
Tél/Fax : (225) 20 21 99 06
www.men-dpes.org

2010-2011

**Annuaire Statistique
de l'Enseignement Primaire**

CP1

CP2

CE1

CE2

CM1

CM2

1



PU-PSB



AVANT-PROPOS

La Direction de la Planification, de l'Évaluation et des Statistiques (DPES) met à disposition l'annuaire statistique 2010-2011 après de longs mois de travail. Ce document a été élaboré grâce à toute la chaîne administrative du Ministère de l'Éducation Nationale et de l'Enseignement Technique (MENET), depuis la base (l'école, la plus petite entité) jusqu'au sommet (la DPES, la direction centrale) en passant par les Inspections de l'Enseignement préscolaire et Primaire (IEPP) et les Directions Régionales de l'Éducation Nationale et de l'Enseignement Technique (DRENET).

Cet annuaire statistique 2010-2011 vise non seulement à aider les acteurs et les décideurs du système éducatif dans la prise de décisions, mais aussi les partenaires et autres utilisateurs, dans la recherche d'informations sur l'école ivoirienne.

Il est une photographie de l'école ivoirienne dans ses diverses composantes. Il présente des tableaux et des graphiques ponctués par des commentaires. Pour aider à une compréhension globale du système, nous y avons inclus quelques indicateurs usuels de l'éducation.

Le Directeur

Mamadou FOFANA

PRESENTATION

Chaque année, le Ministère de l'Éducation Nationale et de l'Enseignement Technique(MENET) éprouve des difficultés à disposer, en temps réel, des données statistiques scolaires pour un pilotage efficace du système éducatif.

Pour l'année scolaire 2010-2011, cette activité a revêtu un caractère particulier car elle s'est inscrite dans le plan d'urgence de production des statistiques de base (PU-PSB) initié par l'Etat de Côte d'Ivoire pour répondre au besoin en données statistiques fiables dans tous les départements ministériels. Au niveau du MENET, c'est avec l'appui technique de l'Institut National de la Statistique (INS), que la Direction de la Planification, de l'Evaluation et des Statistiques (DPES) a procédé à la collecte et au traitement des données statistiques des années scolaires 2010-2011 et 2011-2012.

Cette activité de la DPES est traditionnellement dévolue à la Sous direction des Statistiques et de l'Evaluation (SDSE), qui est chargée de l'organisation, de la collecte, de la saisie et de l'analyse des données recueillies. Son champ d'action durant cette campagne statistique a couvert les structures du préscolaire, du primaire et du secondaire de l'enseignement public et privé.

Pour parvenir à un résultat satisfaisant et optimal, la DPES a adopté une méthodologie de collecte et de traitement de l'information selon un processus consensuel adopté avec les partenaires. Ledit processus se décline en plusieurs grandes étapes:

- 1-la collecte des données ;
- 2-la saisie des données ;
- 3- le traitement des données ;
- 4-la vulgarisation des résultats de la collecte à travers une présentation officielle
- 5- la production des Annuaire Statistiques.

Le présent document, renferme des données statistiques collectées entre les mois de mars et de juillet 2012 sur l'ensemble du territoire national, dans le cadre de la campagne statistique annuelle dénommée « enquête lourde ». Ce type d'enquête permet de recueillir des informations sur les infrastructures scolaires, les élèves et les enseignants aux fins de les analyser pour en tirer des décisions profitables aux bénéficiaires.

Pour plus de lisibilité, différents tableaux et graphiques ont été élaborés, ponctués par des commentaires pour faciliter la compréhension des chiffres par les utilisateurs.

Nous souhaitons donc une bonne lecture et une bonne exploitation de ce document à tous ceux qui nous feront l'honneur de l'utiliser.

MOT DE MADAME LA MINISTRE

Le Ministère de l'Éducation Nationale et de l'Enseignement Technique (MENET), par l'entremise de la Direction de la Planification, de l'Évaluation et des Statistiques (DPES), est heureux de mettre à la disposition des divers utilisateurs, l'annuaire statistique de l'année scolaire 2010-2011, qui constitue un recueil de données sur les élèves, les enseignants, les infrastructures et les équipements dans le Préscolaire, le primaire et le secondaire général..

Ce résultat est le fruit de la volonté gouvernementale. En effet, le gouvernement ivoirien en choisissant de mettre en œuvre le Programme d'Urgence et de Production des Statistiques de Base (PU-PSB) a pris toute la mesure de la nécessité de disposer de statistiques fiables pour élaborer les politiques publiques et mieux planifier le développement.

“Les données constituent une composante essentielle de la planification du développement. En l'absence d'une telle information, les efforts déployés pour planifier la croissance et le bien-être à venir de la population ne peuvent s'ancrer dans la réalité et sont nécessairement incomplets »

Dixit Peter Anyang' Nyong'o, ministre du Plan et du Développement national (Kenya).

Les données récoltées sont un des éléments essentiels d'aide à la prise de décisions pour la mise en œuvre et le suivi des politiques éducatives.

Les statistiques jouent donc un rôle crucial dans la lutte contre la pauvreté et pour le développement en général. Elles permettront à la Côte d'Ivoire d'être un pays émergent à l'horizon 2020 comme l'ambitionne le gouvernement de Côte d'Ivoire.

C'est la raison pour laquelle le PND 2012-2015 secteur Education, accorde une place importante à cette activité dans l'extrant 1.5 intitulé : « **Le système de planification et les outils de suivi évaluation sont opérationnels** ».

Je me félicite, par conséquent, des statistiques produites qui sont le reflet de la réalité de notre système éducatif. Les informations fournies seront plus que nécessaires au suivi des politiques d'éducation élaborées et à la prise de décisions de réorientations pertinentes. Elles nous permettront de ce fait, de faire ressortir les domaines dans lesquels les ressources sont les plus indispensables et nous offriront les moyens de suivre les progrès et d'évaluer l'impact des actions déjà mises en œuvre.

Je souhaite que ces annuaires, de par les chiffres proposés, servent à mieux comprendre notre système éducatif et à nourrir la réflexion pour des propositions en vue de mener ensemble le développement optimal de l'école ivoirienne.

La Ministre de l'Éducation Nationale et de l'Enseignement Technique

Kandia CAMARA

REMERCIEMENTS

Nous voulons profiter de la publication des annuaires statistiques scolaires 2010-2011 pour remercier, au nom de Madame la Ministre et au nom de toute la communauté éducative, les partenaires qui nous ont accompagnés durant tout le processus.

Nous remercions particulièrement les membres du secteur Education UNICEF-Côte d'Ivoire et TASK-FORCE pour l'appui constant tant au plan financier pour le renforcement des capacités qu'à celui de l'implication de leurs experts.

Notre gratitude va également à l'endroit de l'Institut National de la Statistique (INS), partenaire dans l'élaboration des statistiques dans le cadre du Plan d'Urgence de Production des Statistiques de Base (PU-PSB) initié par le gouvernement.

Nous n'oublions pas nos collaborateurs et tous les membres de la communauté éducative qui ont permis la réalisation de ce document.

Le Directeur de la Planification,
de l'Evaluation et des Statistiques

Mamadou FOFANA

SOMMAIRE

AVANT-PROPOS.....	2
PRESENTATION.....	3
MOT DE MADAME LA MINISTRE	4
REMERCIEMENTS.....	5
LISTE DES TABLEAUX.....	7
LISTE DES GRAPHIQUES.....	9
STATISTIQUES SCOLAIRES	10
1. DONNEES SYNTHETIQUES	12
2. INDICATEURS GLOBAUX.....	32
3. MODE DE FONCTIONNEMENT	47
4. EFFECTIFS DES ELEVES.....	87
5. PERSONNEL ENSEIGNANT	126
6. INFRASTRUCTURES SCOLAIRES.....	146
ANNEXES.....	164

LISTE DES TABLEAUX

DONNEES SYNTHETIQUES

Tableau 1.E: Répartition des infrastructures, des effectifs élèves et enseignants par DREN et par statut.....	12
Tableau 1.U: Répartition des infrastructures, des effectifs élèves et enseignants par DREN et par statut.....	16
Tableau 1.R: Répartition des infrastructures, des effectifs élèves et enseignants par DREN et par statut.....	19
Tableau 2.E : Répartition des effectifs élèves sans extrait de naissance et élèves en situation de scolarisation précoce ou tardive par DREN et par statut.....	22
Tableau 2.U : Répartition des effectifs élèves sans extrait de naissance et élèves en situation de scolarisation précoce ou tardive par DREN et par statut.....	25
Tableau 2.R : Répartition des effectifs élèves sans extrait de naissance et élèves en situation de scolarisation précoce ou tardive par DREN et par statut.....	28

INDICATEURS GLOBAUX

Tableau 3.E : Proportion des élèves filles, des redoublants et des enseignantes par DREN et par statut.....	32
Tableau 3.U : Proportion des élèves filles, des redoublants et des enseignantes par DREN et par statut.....	35
Tableau 3.R : Proportion des élèves filles, des redoublants et des enseignantes par DREN et par statut.....	38
Tableau 4 : Ratios par DREN et par statut.....	41

MODE DE FONCTIONNEMENT

Tableau 5.E : Répartition des salles de classe par DREN et par statut selon le niveau d'étude.....	47
Tableau 5.U : Répartition des salles de classe par DREN et par statut selon le niveau d'étude.....	50
Tableau 5.R : Répartition des salles de classe par DREN et par statut selon le niveau d'étude.....	53
Tableau 6.E : Répartition des groupes pédagogiques par DREN et par statut selon le niveau d'étude.....	56
Tableau 6.U : Répartition des groupes pédagogiques par DREN et par statut selon le niveau d'étude.....	59
Tableau 6.R : Répartition des groupes pédagogiques par DREN et par statut selon le niveau d'étude.....	62
Tableau 7.E : Répartition des groupes pédagogiques par DREN et par statut selon le type de fonctionnement.....	65
Tableau 7.U : Répartition des groupes pédagogiques par DREN et par statut selon le type de fonctionnement.....	68

Tableau 7.R : Répartition des groupes pédagogiques par DREN et par statut selon le type de fonctionnement.....	71
Tableau 8.E : Répartition des élèves par DREN et par statut selon le type de fonctionnement des groupes pédagogiques.....	74
Tableau 8.U : Répartition des élèves par DREN et par statut selon le type de fonctionnement des groupes pédagogiques.....	78
Tableau 8.R : Répartition des élèves par DREN et par statut selon le type de fonctionnement des groupes pédagogiques.....	82
EFFECTIFS DES ELEVES	
Tableau 9.E : Répartition des élèves par DREN et par statut selon le niveau d'étude.....	87
Tableau 9.U : Répartition des élèves par DREN et par statut selon le niveau d'étude.....	92
Tableau 9.R : Répartition des élèves par DREN et par statut selon le niveau d'étude.....	96
Tableau 10.E : Répartition des élèves par DREN et par statut selon l'âge.....	100
Tableau 10.U : Répartition des élèves par DREN et par statut selon l'âge.....	104
Tableau 10.R : Répartition des élèves par DREN et par statut selon l'âge.....	108
Tableau 11.E : Répartition des redoublants par DREN et par statut selon le niveau d'étude.....	112
Tableau 11.U : Répartition des redoublants par DREN et par statut selon le niveau d'étude.....	117
Tableau 11.R : Répartition des redoublants par DREN et par statut selon le niveau d'étude.....	121
PERSONNEL ENSEIGNANT	
Tableau 12.E : Répartition des enseignants par DREN et par statut selon le niveau d'étude.....	126
Tableau 12.U : Répartition des enseignants par DREN et par statut selon le niveau d'étude.....	129
Tableau 12.R : Répartition des enseignants par DREN et par statut selon le niveau d'étude.....	132
Tableau 13.E : Répartition des enseignants par DREN et par statut selon l'emploi.....	135
Tableau 13.U : Répartition des enseignants par DREN et par statut selon l'emploi.....	139
Tableau 13.R : Répartition des enseignants par DREN et par statut selon l'emploi.....	142
INFRASTRUCTURES SCOLAIRES	
Tableau 14.E : Répartition des salles de classe par DREN et par statut selon le mode d'utilisation et leur état.....	146
Tableau 14.U : Répartition des salles de classe par DREN et par statut selon le mode d'utilisation et leur état.....	149
Tableau 14.R : Répartition des salles de classe par DREN et par statut selon le mode d'utilisation et leur état.....	152
Tableau 15.E : Disponibilité des infrastructures auprès des écoles par DREN et par statut.....	155
Tableau 15.U : Disponibilité des infrastructures auprès des écoles par DREN et par statut.....	158
Tableau 15.R : Disponibilité des infrastructures auprès des écoles par DREN et par statut.....	161

LISTE DES GRAPHIQUES

Graphique 1 : Répartition des écoles par statut.....	15
Graphique 2 : Répartition des élèves selon le genre	15
Graphique 3 : Répartition des écoles par zone d'implantation	15
Graphique 4 : Ratio élèves/salle de classe par DREN au niveau national	45
Graphique 5 : Répartition des élèves par niveau d'études.....	91
Graphique 6 : Répartition des élèves par DREN.....	91
Graphique 7 : Répartition des redoublants par niveau d'études	116
Graphique 8 : Répartition des redoublants selon le genre.....	116
Graphique 9 : Répartition des enseignants par emploi	138
Graphique 10 : Répartition des enseignants selon le genre.....	138

STATISTIQUES SCOLAIRES

-1- Données Synthétiques

1. DONNEES SYNTHETIQUES

Tableau 1.E: Répartition des infrastructures, des effectifs élèves et enseignants par DREN et par statut

DREN	STATUT	NOMBRE D'ECOLES	NOMBRE DE SALLES DE CLASSE	NOMBRE DE GROUPES PEDAGOGIQUES	EFFECTIFS ELEVES		REDOUBLANTS		ENSEIGNANTS	
					TOTAL	FILLES	TOTAL	FILLES	TOTAL	FEMMES
ABENGOUROU	PRIVE	23	164	141	5 430	2 548	804	358	137	7
	PUBLIC	186	1 062	1 105	51 356	23 706	15 019	6 905	1 087	77
	Total	209	1 226	1 246	56 786	26 254	15 823	7 263	1 224	84
ABIDJAN 1	PRIVE	117	1 077	946	28 625	14 134	1 572	716	772	152
	PUBLIC	223	1 352	1 343	58 238	29 113	10 235	4 992	1 348	132
	Total	340	2 429	2 289	86 863	43 247	11 807	5 708	2 120	284
ABIDJAN 2	PRIVE	143	1 279	1 073	42 896	20 957	2 572	1 127	946	179
	PUBLIC	245	1 489	1 492	73 982	37 417	11 461	5 197	1 556	171
	Total	388	2 768	2 565	116 878	58 374	14 033	6 324	2 502	350
ABIDJAN 3	COMMUNAUTAIRE	1	6	6	356	171	69	34	6	1
	PRIVE	239	2 015	1 770	68 822	33 970	5 311	2 388	1 510	266
	PUBLIC	318	1 950	2 002	103 177	52 007	18 122	8 729	1 999	235
	Total	558	3 971	3 778	172 355	86 148	23 502	11 151	3 515	502
ABIDJAN 4	COMMUNAUTAIRE	1	12	12	498	234	53	22	12	4
	PRIVE	225	1 725	1 493	54 201	26 163	6 933	2 846	1 247	285
	PUBLIC	221	1 341	1 512	79 693	39 160	16 594	8 054	1 482	219
	Total	447	3 078	3 017	134 392	65 557	23 580	10 922	2 741	508
ABOISSO	COMMUNAUTAIRE	3	18	18	752	385	103	45	18	2
	PRIVE	21	144	121	4 323	2 241	424	144	96	24
	PUBLIC	295	1 669	1 690	76 783	36 393	14 414	6 638	1 733	355
	Total	319	1 831	1 829	81 858	39 019	14 941	6 827	1 847	381
ADZOPE	PRIVE	17	99	91	3 574	1 667	396	169	91	37
	PUBLIC	235	1 362	1 328	65 340	30 207	14 829	6 755	1 417	415
	Total	252	1 461	1 419	68 914	31 874	15 225	6 924	1 508	452
AGBOVILLE	COMMUNAUTAIRE	2	12	12	543	256	70	35	19	8
	PRIVE	23	146	133	5 362	2 478	784	325	138	41
	PUBLIC	379	2 141	2 195	94 478	43 077	22 221	9 938	2 397	660
	Total	404	2 299	2 340	100 383	45 811	23 075	10 298	2 554	709
BONDOUKOU	COMMUNAUTAIRE	1	2	3	46	21	0	0	6	1
	PRIVE	14	82	77	3 403	1 686	682	306	76	27
	PUBLIC	506	2 442	2 511	96 069	44 662	22 252	10 713	2 561	908
	Total	521	2 526	2 591	99 518	46 369	22 934	11 019	2 643	936
BOUAFLE	COMMUNAUTAIRE	3	11	16	826	343	194	80	24	9
	PRIVE	19	115	118	5 818	2 682	1 199	540	112	36
	PUBLIC	364	2 101	2 138	97 591	41 193	25 588	11 173	2 243	560
	Total	386	2 227	2 272	104 235	44 218	26 981	11 793	2 379	605
BOUAKE 1	PRIVE	20	102	91	2 551	1 282	267	128	92	30
	PUBLIC	99	569	567	20 799	9 738	4 325	2 035	605	148
	Total	119	671	658	23 350	11 020	4 592	2 163	697	178

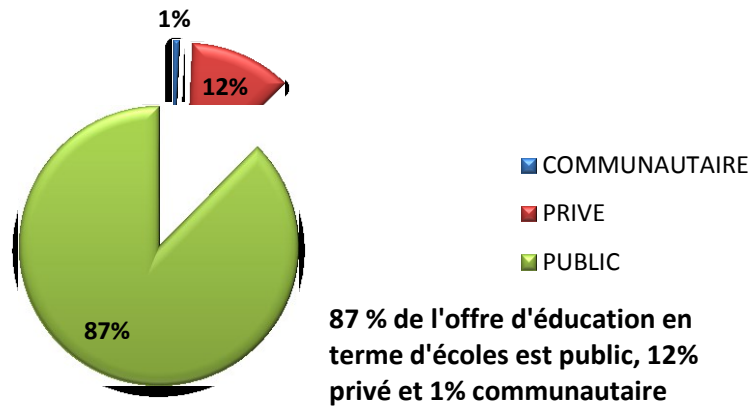
Tableau 1.E: Répartition des infrastructures, des effectifs élèves et enseignants par DREN et par statut (suite)

DREN	STATUT	NOMBRE D'ECOLES	NOMBRE DE SALLES DE CLASSE	NOMBRE DE GROUPES PEDAGOGIQUES	EFFECTIFS ELEVES		REDOUBLANTS		ENSEIGNANTS	
					TOTAL	FILLES	TOTAL	FILLES	TOTAL	FEMMES
BOUAKE 2	COMMUNAUTAIRE	5	15	17	668	268	80	36	29	11
	PRIVE	21	122	117	4 035	1 983	579	253	119	35
	PUBLIC	381	2 050	2 096	72 395	32 251	14 797	6 579	2 200	801
	Total	407	2 187	2 230	77 098	34 502	15 456	6 868	2 348	847
BOUNA	PRIVE	1	6	6	474	208	169	67	5	1
	PUBLIC	104	466	576	16 208	7 125	3 745	1 778	484	117
	Total	105	472	582	16 682	7 333	3 914	1 845	489	118
BOUNDIALI	COMMUNAUTAIRE	2	12	4	275	109	19	7	13	3
	PRIVE	2	11	11	509	213	55	25	13	8
	PUBLIC	155	626	682	22 716	10 207	3 430	1 426	678	273
	Total	159	649	697	23 500	10 529	3 504	1 458	704	284
DABOU	COMMUNAUTAIRE	2	12	14	324	134	36	13	12	2
	PRIVE	16	101	96	3 712	1 739	444	197	96	21
	PUBLIC	221	1 280	1 355	51 953	24 152	11 860	5 432	1 371	218
	Total	239	1 393	1 465	55 989	26 025	12 340	5 642	1 479	241
DALOA	COMMUNAUTAIRE	30	100	148	2 699	1 205	578	273	131	37
	PRIVE	54	226	243	6 635	3 077	1 151	465	165	51
	PUBLIC	597	3 345	3 660	162 596	69 233	34 777	14 829	3 731	1 021
	Total	681	3 671	4 051	171 930	73 515	36 506	15 567	4 027	1 109
DAOUKRO	PUBLIC	138	690	699	26 260	11 877	5 461	2 507	699	230
	Total	138	690	699	26 260	11 877	5 461	2 507	699	230
DIMBOKRO	COMMUNAUTAIRE	42	58	103	2 101	860	319	135	106	17
	PRIVE	75	481	448	16 936	7 942	3 505	1 383	413	80
	PUBLIC	715	4 056	4 065	170 918	78 461	43 826	20 215	4 081	693
	Total	832	4 595	4 616	189 955	87 263	47 650	21 733	4 600	790
DIVO	PRIVE	49	309	260	10 904	5 089	1 435	698	246	58
	PUBLIC	707	3 918	3 980	191 037	82 796	37 149	15 868	3 934	565
	Total	756	4 227	4 240	201 941	87 885	38 584	16 566	4 180	623
DUEKOUE	COMMUNAUTAIRE	2	12	12	341	155	57	24	13	6
	PRIVE	13	72	67	2 088	924	361	171	56	19
	PUBLIC	300	1 683	1 722	59 957	24 686	11 355	4 642	1 658	368
	Total	315	1 767	1 801	62 386	25 765	11 773	4 837	1 727	393
FERKESSEDOUGOU	COMMUNAUTAIRE	25	40	53	1 339	529	97	23	91	28
	PRIVE	23	109	106	3 349	1 397	462	169	110	34
	PUBLIC	126	587	635	23 856	10 618	4 389	1 951	600	199
	Total	174	736	794	28 544	12 544	4 948	2 143	801	261
GAGNOA	PRIVE	11	71	64	3 228	1 475	469	195	64	21
	PUBLIC	348	1 994	1 967	94 055	41 268	23 034	10 228	1 978	579
	Total	359	2 065	2 031	97 283	42 743	23 503	10 423	2 042	600
GUIGLO	COMMUNAUTAIRE	2	20	10	324	115	47	20	12	3
	PRIVE	5	31	30	1 078	504	213	89	30	18
	PUBLIC	180	948	960	33 021	13 956	6 415	2 816	859	224
	Total	187	999	1 000	34 423	14 575	6 675	2 925	901	245

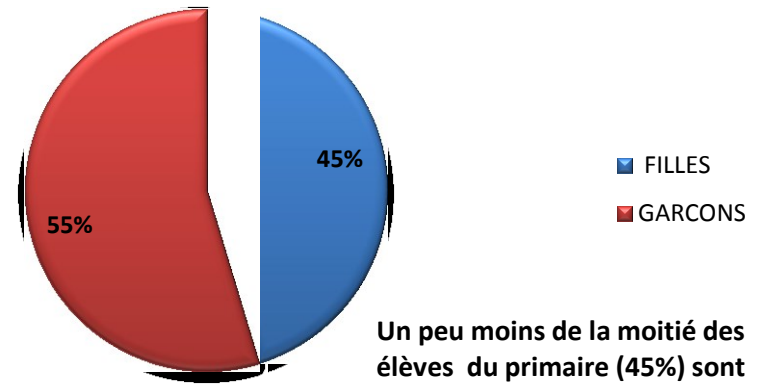
Tableau 1.E: Répartition des infrastructures, des effectifs élèves et enseignants par DREN et par statut (suite et fin)

DREN	STATUT	NOMBRE D'ECOLES	NOMBRE DE SALLES DE CLASSE	NOMBRE DE GROUPES PEDAGOGIQUES	EFFECTIFS ELEVES		REDOUBLANTS		ENSEIGNANTS	
					TOTAL	FILLES	TOTAL	FILLES	TOTAL	FEMMES
KATIOLA	COMMUNAUTAIRE	24	39	48	1 403	582	114	57	73	19
	PRIVE	4	26	24	1 097	527	113	58	24	7
	PUBLIC	213	1 016	1 084	37 375	16 522	7 107	3 269	1 043	449
	Total	241	1 081	1 156	39 875	17 631	7 334	3 384	1 140	475
KORHOGO	PRIVE	32	211	196	8 829	4 187	950	401	195	51
	PUBLIC	602	2 749	2 978	125 488	56 840	27 427	12 147	2 723	329
	Total	634	2 960	3 174	134 317	61 027	28 377	12 548	2 918	380
MAN	COMMUNAUTAIRE	3	17	18	742	313	141	55	18	8
	PRIVE	44	235	223	8 733	3 712	1 054	441	207	72
	PUBLIC	518	2 735	2 900	95 836	39 664	20 883	8 837	2 762	910
	Total	565	2 987	3 141	105 311	43 689	22 078	9 333	2 987	990
MANKONO	PRIVE	3	0	12	275	90	7	3	12	4
	PUBLIC	185	739	856	23 622	9 146	2 354	899	953	286
	Total	188	739	868	23 897	9 236	2 361	902	965	290
ODIENNE	COMMUNAUTAIRE	5	6	37	262	115	50	24	17	7
	PUBLIC	127	560	608	17 043	6 626	2 740	1 119	584	256
	Total	132	566	645	17 305	6 741	2 790	1 143	601	263
SAN-PEDRO	COMMUNAUTAIRE	3	11	22	668	291	105	48	28	8
	PRIVE	6	44	41	1 917	892	256	122	44	8
	PUBLIC	231	1 320	1 348	55 499	25 212	13 952	6 329	1 351	354
	Total	240	1 375	1 411	58 084	26 395	14 313	6 499	1 423	370
SASSANDRA	COMMUNAUTAIRE	21	49	364	1 561	654	70	25	147	27
	PRIVE	5	34	40	1 348	653	287	136	29	8
	PUBLIC	137	759	815	35 212	14 996	8 707	3 715	794	206
	Total	163	842	1 219	38 121	16 303	9 064	3 876	970	241
SEQUELA	COMMUNAUTAIRE	19	36	55	1 341	580	139	50	69	14
	PRIVE	4	23	19	1 011	457	14	10	24	4
	PUBLIC	137	567	629	20 824	8 202	2 656	1 043	587	108
	Total	160	626	703	23 176	9 239	2 809	1 103	680	126
SOUBRE	COMMUNAUTAIRE	12	50	70	1 768	772	301	133	81	29
	PRIVE	40	219	306	8 289	3 617	1 840	815	216	92
	PUBLIC	440	2 408	2 609	104 501	44 795	23 439	10 084	2 533	931
	Total	492	2 677	2 985	114 558	49 184	25 580	11 032	2 830	1 052
TOUBA	COMMUNAUTAIRE	6	22	24	478	206	59	24	28	3
	PRIVE	1	7	6	174	79	11	1	5	1
	PUBLIC	80	338	385	10 846	4 134	1 894	804	345	94
	Total	87	367	415	11 498	4 419	1 964	829	378	98
YAMOOUSSOUKRO	COMMUNAUTAIRE	2	13	15	326	169	44	26	14	7
	PRIVE	29	188	167	5 720	2 843	675	343	179	78
	PUBLIC	410	2 286	2 300	100 747	46 961	24 210	11 460	2 416	646
	Total	441	2 487	2 482	106 793	49 973	24 929	11 829	2 609	731
NATIONAL	COMMUNAUTAIRE	216	573	1 081	19 641	8 467	2 745	1 189	967	254
	PRIVE	1 299	9 474	8 536	315 346	151 416	34 994	15 089	7 469	1 755
	PUBLIC	10 123	54 598	56 792	2 369 471	1 066 401	510 667	229 106	56 792	13 737
	Total	11 638	64 645	66 409	2 704 458	1 226 284	548 406	245 384	65 228	15 746

Graphique 1: Répartition des écoles par statut dans le primaire



Graphique2: Répartition des élèves selon le genre dans le primaire



Graphique 3: Répartition des écoles par zone d'implantation




Tableau 1.U: Répartition des infrastructures, des effectifs élèves et enseignants par DREN et par statut

DREN	STATUT	NOMBRE D'ECOLES	NOMBRE DE SALLES DE CLASSES	NOMBRE DE GROUPES PEDAGOGIQUES	EFFECTIF ELEVES		REDOUBLANTS		ENSEIGNANTS	
					TOTAL	FILLES	TOTAL	FILLES	TOTAL	FEMMES
ABENGOUROU	PRIVE	19	138	119	4703	2250	715	328	113	5
	PUBLIC	72	448	475	23847	11598	6405	3042	473	16
	Total	91	586	594	28550	13848	7120	3370	586	21
ABIDJAN 1	PRIVE	116	1076	946	28625	14134	1572	716	772	152
	PUBLIC	204	1239	1233	54388	27154	9654	4714	1233	120
	Total	320	2315	2179	83013	41288	11226	5430	2005	272
ABIDJAN 2	PRIVE	139	1231	1043	41690	20390	2511	1105	920	176
	PUBLIC	238	1448	1451	72425	36679	11114	5031	1510	166
	Total	377	2679	2494	114115	57069	13625	6136	2430	342
ABIDJAN 3	COMMUNAUTAIRE	1	6	6	356	171	69	34	6	1
	PRIVE	234	1984	1733	67681	33434	5145	2311	1482	259
	PUBLIC	274	1688	1731	92501	46823	15671	7567	1737	207
	Total	509	3678	3470	160538	80428	20885	9912	3225	467
ABIDJAN 4	COMMUNAUTAIRE	1	12	12	498	234	53	22	12	4
	PRIVE	224	1719	1488	53947	26035	6903	2827	1241	285
	PUBLIC	182	1100	1278	69746	34318	14296	6942	1250	177
	Total	407	2831	2778	124191	60587	21252	9791	2503	466
ABOISSO	COMMUNAUTAIRE	2	12	12	587	308	92	40	12	0
	PRIVE	20	142	120	4293	2230	424	144	95	23
	PUBLIC	108	651	651	32216	16023	5683	2758	667	115
	Total	130	805	783	37096	18561	6199	2942	774	138
ADZOPE	PRIVE	12	72	67	2453	1159	233	102	66	24
	PUBLIC	67	408	393	22550	10599	4596	2087	444	172
	Total	79	480	460	25003	11758	4829	2189	510	196
AGBOVILLE	COMMUNAUTAIRE	1	6	6	292	128	25	13	11	4
	PRIVE	17	110	99	3733	1751	477	199	102	34
	PUBLIC	114	672	702	32369	15543	6877	3183	744	191
	Total	132	788	807	36394	17422	7379	3395	857	229
BONDOUKOU	PRIVE	13	76	71	3078	1532	629	283	68	26
	PUBLIC	81	465	491	22221	10983	5720	2875	499	141
	Total	94	541	562	25299	12515	6349	3158	567	167
BOUAFLE	COMMUNAUTAIRE	3	11	16	826	343	194	80	24	9
	PRIVE	16	100	99	4988	2312	1024	463	94	27
	PUBLIC	103	612	636	33312	15025	8214	3744	676	159
	Total	122	723	751	39126	17680	9432	4287	794	195
BOUAKE 1	PRIVE	17	86	79	2158	1102	184	89	79	22
	PUBLIC	56	335	325	13192	6417	2713	1287	344	85
	Total	73	421	404	15350	7519	2897	1376	423	107

Tableau 1.U: Répartition des infrastructures, des effectifs élèves et enseignants par DREN et par statut (suite)

DREN	STATUT	NOMBRE D'ECOLES	NOMBRE DE SALLES DE CLASSES	NOMBRE DE GROUPES PEDAGOGIQUES	EFFECTIF ELEVES		REDOUBLANTS		ENSEIGNANTS	
					TOTAL	FILLES	TOTAL	FILLES	TOTAL	FEMMES
BOUAKE 2	COMMUNAUTAIRE	2	6	7	387	157	56	24	14	5
	PRIVE	19	116	111	3836	1888	556	243	113	31
	PUBLIC	167	977	983	38550	17987	7928	3637	1063	306
	Total	188	1099	1101	42773	20032	8540	3904	1190	342
BOUNA	PRIVE	1	6	6	474	208	169	67	5	1
	PUBLIC	24	111	141	4413	2038	1093	505	112	26
	Total	25	117	147	4887	2246	1262	572	117	27
BOUNDIALI	COMMUNAUTAIRE	1	6	0	0	0	0	0	6	1
	PRIVE	2	11	11	509	213	55	25	13	8
	PUBLIC	34	187	193	9403	4334	1497	619	200	54
	Total	37	204	204	9912	4547	1552	644	219	63
DABOU	COMMUNAUTAIRE	2	12	14	324	134	36	13	12	2
	PRIVE	12	74	72	2733	1318	275	114	69	8
	PUBLIC	60	368	420	18122	8881	4059	1989	414	34
	Total	74	454	506	21179	10333	4370	2116	495	44
DALOA	COMMUNAUTAIRE	9	41	31	1116	531	237	134	50	18
	PRIVE	27	147	128	4786	2196	816	380	107	31
	PUBLIC	124	784	1039	52834	24395	10876	4877	1039	190
	Total	160	972	1198	58736	27122	11929	5391	1196	239
DAOUKRO	PUBLIC	35	196	205	8938	4363	2144	1056	200	64
	Total	35	196	205	8938	4363	2144	1056	200	64
DIMBOKRO	COMMUNAUTAIRE	1	1	3	137	67	0	0	4	0
	PRIVE	42	295	269	10473	4985	2162	815	257	58
	PUBLIC	219	1303	1305	57097	27674	15289	7293	1362	296
	Total	262	1599	1577	67707	32726	17451	8108	1623	354
DIVO	PRIVE	31	191	174	7251	3540	886	453	166	44
	PUBLIC	172	1033	1036	53429	24601	9996	4589	1073	210
	Total	203	1224	1210	60680	28141	10882	5042	1239	254
DUEKOUÉ	COMMUNAUTAIRE	2	12	12	341	155	57	24	13	6
	PRIVE	9	52	48	1665	728	268	121	50	18
	PUBLIC	54	317	310	13014	5537	2386	1002	320	81
	Total	65	381	370	15020	6420	2711	1147	383	105
FERKESSEDOUGOU	COMMUNAUTAIRE	2	9	12	314	107	28	14	13	4
	PRIVE	14	63	65	2421	1078	324	94	69	20
	PUBLIC	41	236	240	12768	6004	2552	1217	231	65
	Total	57	308	317	15503	7189	2904	1325	313	89
GAGNOA	PRIVE	9	58	54	2818	1288	416	178	54	15
	PUBLIC	93	557	556	30456	13858	6828	3105	568	171
	Total	102	615	610	33274	15146	7244	3283	622	186
GUIGLO	PRIVE	5	31	30	1078	504	213	89	30	18
	PUBLIC	44	258	244	11666	5258	2370	1093	235	45
	Total	49	289	274	12744	5762	2583	1182	265	63

Tableau 1.U: Répartition des infrastructures, des effectifs élèves et enseignants par DREN et par statut (suite et fin)

DREN	STATUT	NOMBRE D'ECOLLES	NOMBRE DE SALLES DE CLASSES	NOMBRE DE GROUPES PEDAGOGIQUES	EFFECTIF ELEVES		REDOUBLANTS		ENSEIGNANTS	
					TOTAL	FILLES	TOTAL	FILLES	TOTAL	FEMMES
KATIOLA	PRIVE	4	26	24	1097	527	113	58	24	7
	PUBLIC	65	372	373	15949	7365	3250	1563	380	126
	Total	69	398	397	17046	7892	3363	1621	404	133
KORHOGO	PRIVE	29	195	181	8062	3918	829	330	182	50
	PUBLIC	201	1116	1150	67988	32397	14431	6745	1138	197
	Total	230	1311	1331	76050	36315	15260	7075	1320	247
MAN	COMMUNAUTAIRE	1	8	6	380	174	48	19	6	2
	PRIVE	39	215	203	8229	3534	1017	426	192	71
	PUBLIC	127	727	754	30436	13353	6336	2865	760	222
	Total	167	950	963	39045	17061	7401	3310	958	295
MANKONO	PUBLIC	27	149	155	5892	2390	727	279	170	38
	Total	27	149	155	5892	2390	727	279	170	38
ODIENNE	PUBLIC	34	186	188	7784	3167	1157	501	200	70
	Total	34	186	188	7784	3167	1157	501	200	70
SAN-PEDRO	COMMUNAUTAIRE	1	6	12	410	198	105	48	14	4
	PRIVE	6	44	41	1917	892	256	122	44	8
	PUBLIC	58	334	340	16867	7976	4345	1946	348	69
	Total	65	384	393	19194	9066	4706	2116	406	81
SASSANDRA	COMMUNAUTAIRE	1	3	5	153	63	0	0	10	1
	PRIVE	3	24	31	921	461	233	113	18	3
	PUBLIC	15	86	88	4059	1953	1066	510	88	25
	Total	19	113	124	5133	2477	1299	623	116	29
SEQUELA	COMMUNAUTAIRE	2	5	4	112	47	3	1	6	2
	PRIVE	4	23	19	1011	457	14	10	24	4
	PUBLIC	30	163	163	8034	3505	1184	508	166	35
	Total	36	191	186	9157	4009	1201	519	196	41
SOUBRE	COMMUNAUTAIRE	1	5	12	327	149	69	38	12	4
	PRIVE	27	157	153	6981	3081	1536	726	147	65
	PUBLIC	94	533	580	29226	13333	7498	3369	571	176
	Total	122	695	745	36534	16563	9103	4133	730	245
TOUBA	COMMUNAUTAIRE	1	7	6	268	110	36	15	6	2
	PRIVE	1	7	6	174	79	11	1	5	1
	PUBLIC	18	94	100	3496	1432	561	269	91	34
	Total	20	108	112	3938	1621	608	285	102	37
YAMOOUSSOUKRO	COMMUNAUTAIRE	2	13	15	326	169	44	26	14	7
	PRIVE	27	176	155	5229	2611	616	313	167	73
	PUBLIC	124	738	733	39737	19769	9156	4397	761	185
	Total	153	927	903	45292	22549	9816	4736	942	265
NATIONAL	COMMUNAUTAIRE	36	181	191	7154	3245	1152	545	245	76
	PRIVE	1138	8645	7645	289014	139835	30582	13245	6768	1567
	PUBLIC	3359	19891	20662	1008925	482732	207672	97164	21067	4268
	Total	4533	28717	28498	1305093	625812	239406	110954	28080	5911

Tableau 1.R: Répartition des infrastructures, des effectifs élèves et enseignants par DREN et par statut

DREN	STATUT	NOMBRE D'ECOLES	NOMBRE DE SALLES DE CLASSES	NOMBRE DE GROUPES PEDAGOGIQUES	EFFECTIF ELEVES		REDOUBLANTS		ENSEIGNANTS	
					TOTAL	FILLES	TOTAL	FILLES	TOTAL	FEMMES
ABENGOUROU	PRIVE	4	26	22	727	298	89	30	24	2
	PUBLIC	114	614	630	27509	12108	8614	3863	614	61
	Total	118	640	652	28236	12406	8703	3893	638	63
ABIDJAN 1	PRIVE	1	1	0	0	0	0	0	0	0
	PUBLIC	19	113	110	3850	1959	581	278	115	12
	Total	20	114	110	3850	1959	581	278	115	12
ABIDJAN 2	PRIVE	4	48	30	1206	567	61	22	26	3
	PUBLIC	7	41	41	1557	738	347	166	46	5
	Total	11	89	71	2763	1305	408	188	72	8
ABIDJAN 3	PRIVE	5	31	37	1141	536	166	77	28	7
	PUBLIC	44	262	271	10676	5184	2451	1162	262	28
	Total	49	293	308	11817	5720	2617	1239	290	35
ABIDJAN 4	PRIVE	1	6	5	254	128	30	19	6	0
	PUBLIC	39	241	234	9947	4842	2298	1112	232	42
	Total	40	247	239	10201	4970	2328	1131	238	42
ABOISSO	COMMUNAUTAIRE	1	6	6	165	77	11	5	6	2
	PRIVE	1	2	1	30	11	0	0	1	1
	PUBLIC	187	1018	1039	44567	20370	8731	3880	1066	240
	Total	189	1026	1046	44762	20458	8742	3885	1073	243
ADZOPE	PRIVE	5	27	24	1121	508	163	67	25	13
	PUBLIC	168	954	935	42790	19608	10233	4668	973	243
	Total ADZOPE	173	981	959	43911	20116	10396	4735	998	256
AGBOVILLE	COMMUNAUTAIRE	1	6	6	251	128	45	22	8	4
	PRIVE	6	36	34	1629	727	307	126	36	7
	PUBLIC	265	1469	1493	62109	27534	15344	6755	1653	469
	Total	272	1511	1533	63989	28389	15696	6903	1697	480
BONDOUKOU	COMMUNAUTAIRE	1	2	3	46	21	0	0	6	1
	PRIVE	1	6	6	325	154	53	23	8	1
	PUBLIC	425	1977	2020	73848	33679	16532	7838	2062	767
	Total	427	1985	2029	74219	33854	16585	7861	2076	769
BOUAFLE	PRIVE	3	15	19	830	370	175	77	18	9
	PUBLIC	261	1489	1502	64279	26168	17374	7429	1567	401
	Total	264	1504	1521	65109	26538	17549	7506	1585	410
BOUAKE 1	PRIVE	3	16	12	393	180	83	39	13	8
	PUBLIC	43	234	242	7607	3321	1612	748	261	63
	Total	46	250	254	8000	3501	1695	787	274	71

Tableau 1.R: Répartition des infrastructures, des effectifs élèves et enseignants par DREN et par statut(suite)

DREN	STATUT	NOMBRE D'ECOLES	NOMBRE DE SALLES DE CLASSES	NOMBRE DE GROUPES PEDAGOGIQUES	EFFECTIF ELEVES		REDOUBLANTS		ENSEIGNANTS	
					TOTAL	FILLES	TOTAL	FILLES	TOTAL	FEMMES
BOUAKE 2	COMMUNAUTAIRE	3	9	10	281	111	24	12	15	6
	PRIVE	2	6	6	199	95	23	10	6	4
	PUBLIC	214	1073	1113	33845	14264	6869	2942	1137	495
	Total	219	1088	1129	34325	14470	6916	2964	1158	505
BOUNA	PUBLIC	80	355	435	11795	5087	2652	1273	372	91
	Total	80	355	435	11795	5087	2652	1273	372	91
BOUNDIALI	COMMUNAUTAIRE	1	6	4	275	109	19	7	7	2
	PUBLIC	121	439	489	13313	5873	1933	807	478	219
	Total	122	445	493	13588	5982	1952	814	485	221
DABOU	PRIVE	4	27	24	979	421	169	83	27	13
	PUBLIC	161	912	935	33831	15271	7801	3443	957	184
	Total	165	939	959	34810	15692	7970	3526	984	197
DALOA	COMMUNAUTAIRE	21	59	117	1583	674	341	139	81	19
	PRIVE	27	79	115	1849	881	335	85	58	20
	PUBLIC	473	2561	2621	109762	44838	23901	9952	2692	831
	Total	521	2699	2853	113194	46393	24577	10176	2831	870
DAOUKRO	PUBLIC	103	494	494	17322	7514	3317	1451	499	166
	Total	103	494	494	17322	7514	3317	1451	499	166
DIMBOKRO	COMMUNAUTAIRE	41	57	100	1964	793	319	135	102	17
	PRIVE	33	186	179	6463	2957	1343	568	156	22
	PUBLIC	496	2753	2760	113821	50787	28537	12922	2719	397
	Total	570	2996	3039	122248	54537	30199	13625	2977	436
DIVO	PRIVE	18	118	86	3653	1549	549	245	80	14
	PUBLIC	535	2885	2944	137608	58195	27153	11279	2861	355
	Total	553	3003	3030	141261	59744	27702	11524	2941	369
DUEKOUE	PRIVE	4	20	19	423	196	93	50	6	1
	PUBLIC	246	1366	1412	46943	19149	8969	3640	1338	287
	Total	250	1386	1431	47366	19345	9062	3690	1344	288
FERKESSEDOUGOU	COMMUNAUTAIRE	23	31	41	1025	422	69	9	78	24
	PRIVE	9	46	41	928	319	138	75	41	14
	PUBLIC	85	351	395	11088	4614	1837	734	369	134
	Total	117	428	477	13041	5355	2044	818	488	172
GAGNOA	PRIVE	2	13	10	410	187	53	17	10	6
	PUBLIC	255	1437	1411	63599	27410	16206	7123	1410	408
	Total	257	1450	1421	64009	27597	16259	7140	1420	414
GUIGLO	COMMUNAUTAIRE	2	20	10	324	115	47	20	12	3
	PUBLIC	136	690	716	21355	8698	4045	1723	624	179
	Total	138	710	726	21679	8813	4092	1743	636	182

Tableau 1.R: Répartition des infrastructures, des effectifs élèves et enseignants par DREN et par statut(suite et fin)

DREN	STATUT	NOMBRE D'ECOLLES	NOMBRE DE SALLES DE CLASSES	NOMBRE DE GROUPES PEDAGOGIQUES	EFFECTIF ELEVES		REDOUBLANTS		ENSEIGNANTS	
					TOTAL	FILLES	TOTAL	FILLES	TOTAL	FEMMES
KATIOLA	COMMUNAUTAIRE	24	39	48	1403	582	114	57	73	19
	PUBLIC	148	644	711	21426	9157	3857	1706	663	323
	Total	172	683	759	22829	9739	3971	1763	736	342
KORHOGO	PRIVE	3	16	15	767	269	121	71	13	1
	PUBLIC	401	1633	1828	57500	24443	12996	5402	1585	132
	Total	404	1649	1843	58267	24712	13117	5473	1598	133
MAN	COMMUNAUTAIRE	2	9	12	362	139	93	36	12	6
	PRIVE	5	20	20	504	178	37	15	15	1
	PUBLIC	391	2008	2146	65400	26311	14547	5972	2002	688
	Total	398	2037	2178	66266	26628	14677	6023	2029	695
MANKONO	COMMUNAUTAIRE	3	0	12	275	90	7	3	12	4
	PUBLIC	158	590	701	17730	6756	1627	620	783	248
	Total	161	590	713	18005	6846	1634	623	795	252
ODIENNE	COMMUNAUTAIRE	5	6	37	262	115	50	24	17	7
	PUBLIC	93	374	420	9259	3459	1583	618	384	186
	Total	98	380	457	9521	3574	1633	642	401	193
SAN-PEDRO	COMMUNAUTAIRE	2	5	10	258	93	0	0	14	4
	PUBLIC	173	986	1008	38632	17236	9607	4383	1003	285
	Total	175	991	1018	38890	17329	9607	4383	1017	289
SASSANDRA	COMMUNAUTAIRE	20	46	359	1408	591	70	25	137	26
	PRIVE	2	10	9	427	192	54	23	11	5
	PUBLIC	122	673	727	31153	13043	7641	3205	706	181
	Total	144	729	1095	32988	13826	7765	3253	854	212
SEQUELA	COMMUNAUTAIRE	17	31	51	1229	533	136	49	63	12
	PUBLIC	107	404	466	12790	4697	1472	535	421	73
	Total	124	435	517	14019	5230	1608	584	484	85
SOUBRE	COMMUNAUTAIRE	11	45	58	1441	623	232	95	69	25
	PRIVE	13	62	153	1308	536	304	89	69	27
	PUBLIC	346	1875	2029	75275	31462	15941	6715	1962	755
	Total	370	1982	2240	78024	32621	16477	6899	2100	807
TOUBA	COMMUNAUTAIRE	5	15	18	210	96	23	9	22	1
	PUBLIC	62	244	285	7350	2702	1333	535	254	60
	Total	67	259	303	7560	2798	1356	544	276	61
YAMOOUSSOUKRO	PRIVE	2	12	12	491	232	59	30	12	5
	PUBLIC	286	1548	1567	61010	27192	15054	7063	1655	461
	Total	288	1560	1579	61501	27424	15113	7093	1667	466
NATIONAL	COMMUNAUTAIRE	183	392	902	12762	5312	1600	647	734	182
	PRIVE	158	829	879	26057	11491	4405	1841	689	184
	PUBLIC	6764	34707	36130	1360546	583669	302995	131942	35725	9469
	Total	7105	35928	37911	1399365	600472	309000	134430	37148	9835

Tableau 2.E: Répartition des effectifs élèves sans extrait de naissance et élèves en situation de scolarisation précoce ou tardive par DREN et par statut.

DREN	STATUT	< 6 ans		6-11 ans		> 11 ans		SANS EXTRAIT DE NAISSANCE		TOTAL EFFECTIF ELEVES	
		TOTAL	FILLES	TOTAL	FILLES	TOTAL	FILLES	TOTAL	FILLES	TOTAL	FILLES
ABENGOUROU	PRIVE	414	205	4 480	2 115	536	228	566	229	5 430	2 548
	PUBLIC	755	341	42 480	19 741	8 121	3 624	6 443	2 911	51 356	23 706
	Total	1 169	546	46 960	21 856	8 657	3 852	7 009	3 140	56 786	26 254
ABIDJAN 1	PRIVE	3 038	1 505	24 953	12 328	634	301	879	450	28 625	14 134
	PUBLIC	1 734	858	48 757	24 593	7 747	3 662	1 127	525	58 238	29 113
	Total	4 772	2 363	73 710	36 921	8 381	3 963	2 006	975	86 863	43 247
ABIDJAN 2	PRIVE	4 350	2 146	36 861	17 984	1 685	827	2 052	1 038	42 896	20 957
	PUBLIC	2 042	1 048	62 659	31 860	9 281	4 509	5 304	2 654	73 982	37 417
	Total	6 392	3 194	99 520	49 844	10 966	5 336	7 356	3 692	116 878	58 374
ABIDJAN 3	COMMUNAUTAIRE	0	0	267	136	89	35	0	0	356	171
	PRIVE	7 117	3 502	58 406	28 990	3 299	1 478	5 250	2 548	68 822	33 970
	PUBLIC	3 587	1 869	87 386	44 232	12 204	5 906	5 823	2 931	103 177	52 007
	Total	10 704	5 371	146 059	73 358	15 592	7 419	11 073	5 479	172 355	86 148
ABIDJAN 4	COMMUNAUTAIRE	0	0	393	185	105	49	0	0	498	234
	PRIVE	4 105	2 104	47 168	22 826	2 928	1 233	4 957	2 362	54 201	26 163
	PUBLIC	1 365	664	66 139	32 731	12 189	5 765	4 507	2 083	79 693	39 160
	Total	5 470	2 768	113 700	55 742	15 222	7 047	9 464	4 445	134 392	65 557
ABOISSO	COMMUNAUTAIRE	4	4	636	328	112	53	73	36	752	385
	PRIVE	438	242	3 723	1 916	162	83	187	82	4 323	2 241
	PUBLIC	1 256	587	61 751	29 725	13 776	6 081	3 822	1 693	76 783	36 393
	Total	1 698	833	66 110	31 969	14 050	6 217	4 082	1 811	81 858	39 019
ADZOPE	PRIVE	204	49	3 100	1 516	270	102	1 040	485	3 574	1 667
	PUBLIC	714	355	53 310	24 911	11 316	4 941	8 828	3 991	65 340	30 207
	Total	918	404	56 410	26 427	11 586	5 043	9 868	4 476	68 914	31 874
AGBOVILLE	COMMUNAUTAIRE	24	10	449	215	70	31	51	22	543	256
	PRIVE	244	114	4 669	2 167	449	197	1 219	509	5 362	2 478
	PUBLIC	3 169	1 502	78 804	36 188	12 505	5 387	12 316	5 451	94 478	43 077
	Total	3 437	1 626	83 922	38 570	13 024	5 615	13 586	5 982	100 383	45 811
BONDOUKOU	COMMUNAUTAIRE	0	0	46	21	0	0	0	0	46	21
	PRIVE	143	68	2 925	1 472	335	146	547	273	3 403	1 686
	PUBLIC	1 193	572	85 453	40 116	9 423	3 974	32 429	15 095	96 069	44 662
	Total	1 336	640	88 424	41 609	9 758	4 120	32 976	15 368	99 518	46 369
BOUAFLE	COMMUNAUTAIRE	1	1	660	277	165	65	59	25	826	343
	PRIVE	784	377	4 606	2 121	428	184	653	307	5 818	2 682
	PUBLIC	3 144	1 461	86 893	36 927	7 554	2 805	27 491	11 597	97 591	41 193
	Total	3 929	1 839	92 159	39 325	8 147	3 054	28 203	11 929	104 235	44 218
BOUAKE 1	PRIVE	124	65	2 303	1 159	124	58	641	289	2 551	1 282
	PUBLIC	284	139	17 852	8 427	2 663	1 172	4 314	2 028	20 799	9 738
	Total	408	204	20 155	9 586	2 787	1 230	4 955	2 317	23 350	11 020

Tableau 2.E : Répartition des effectifs élèves sans extrait de naissance et élèves en situation de scolarisation précoce ou tardive par DREN et par statut (suite)

DREN	STATUT	< 6 ans		6-11 ans		> 11 ans		SANS EXTRAIT DE NAISSANCE		TOTAL EFFECTIF ELEVES	
		TOTAL	FILLES	TOTAL	FILLES	TOTAL	FILLES	TOTAL	FILLES	TOTAL	FILLES
BOUAKE 2	COMMUNAUTAIRE	0	0	592	237	76	31	236	93	668	268
	PRIVE	314	165	3 386	1 670	335	148	710	329	4 035	1 983
	PUBLIC	1 157	521	63 815	28 770	7 423	2 960	22 032	9 776	72 395	32 251
	Total	1 471	686	67 793	30 677	7 834	3 139	22 978	10 198	77 098	34 502
BOUNA	PRIVE	8	8	437	190	29	10	102	44	474	208
	PUBLIC	494	235	14 223	6 263	1 491	627	8 237	3 596	16 208	7 125
	Total	502	243	14 660	6 453	1 520	637	8 339	3 640	16 682	7 333
BOUNDIALI	COMMUNAUTAIRE	0	0	275	109	0	0	0	0	275	109
	PRIVE	2	2	505	211	2	0	470	202	509	213
	PUBLIC	331	145	20 342	9 213	2 043	849	7 784	3 413	22 716	10 207
	Total	333	147	21 122	9 533	2 045	849	8 254	3 615	23 500	10 529
DABOU	COMMUNAUTAIRE	0	0	274	117	50	17	13	3	324	134
	PRIVE	217	124	3 087	1 442	408	173	286	160	3 712	1 739
	PUBLIC	698	299	44 097	20 633	7 158	3 220	5 362	2 362	51 953	24 152
	Total	915	423	47 458	22 192	7 616	3 410	5 661	2 525	55 989	26 025
DALOA	COMMUNAUTAIRE	112	59	2 377	1 066	210	80	795	386	2 699	1 205
	PRIVE	397	201	5 813	2 665	425	211	1 331	688	6 635	3 077
	PUBLIC	2 871	1 266	145 021	62 319	14 704	5 648	27 461	11 441	162 596	69 233
	Total	3 380	1 526	153 211	66 050	15 339	5 939	29 587	12 515	171 930	73 515
DAOUKRO	PUBLIC	635	295	23 151	10 506	2 474	1 076	6 743	3 020	26 260	11 877
	Total	635	295	23 151	10 506	2 474	1 076	6 743	3 020	26 260	11 877
DIMBOKRO	COMMUNAUTAIRE	0	0	2 100	860	1	0	2 095	858	2 101	860
	PRIVE	1 862	875	13 438	6 351	1 636	716	2 760	1 315	16 936	7 942
	PUBLIC	3 668	1 758	141 831	65 562	25 419	11 141	25 083	11 161	170 918	78 461
	Total	5 530	2 633	157 369	72 773	27 056	11 857	29 938	13 334	189 955	87 263
DIVO	PRIVE	843	417	9 498	4 452	563	220	1 777	838	10 904	5 089
	PUBLIC	6 681	2 979	165 185	72 276	19 171	7 541	44 797	19 595	191 037	82 796
	Total	7 524	3 396	174 683	76 728	19 734	7 761	46 574	20 433	201 941	87 885
DUEKOUÉ	COMMUNAUTAIRE	0	0	341	155	0	0	134	56	341	155
	PRIVE	31	20	1 927	857	130	47	628	299	2 088	924
	PUBLIC	1 939	883	56 084	23 111	1 934	692	35 799	14 716	59 957	24 686
	Total	1 970	903	58 352	24 123	2 064	739	36 561	15 071	62 386	25 765
FERKESSEDOUGOU	COMMUNAUTAIRE	98	40	1 239	487	2	2	898	351	1 339	529
	PRIVE	62	28	3 146	1 333	141	36	1 692	656	3 349	1 397
	PUBLIC	584	261	21 771	9 697	1 501	660	10 834	4 794	23 856	10 618
	Total	744	329	26 156	11 517	1 644	698	13 424	5 801	28 544	12 544
GAGNOA	PRIVE	66	28	2 982	1 402	180	45	970	449	3 228	1 475
	PUBLIC	2 018	894	82 118	36 418	9 919	3 956	15 462	6 621	94 055	41 268
	Total	2 084	922	85 100	37 820	10 099	4 001	16 432	7 070	97 283	42 743
GUIGLO	COMMUNAUTAIRE	0	0	317	114	7	1	117	53	324	115
	PRIVE	22	11	949	457	107	36	220	104	1 078	504
	PUBLIC	641	280	29 984	12 863	2 396	813	12 414	5 296	33 021	13 956
	Total	663	291	31 250	13 434	2 510	850	12 751	5 453	34 423	14 575

Tableau 2.E : Répartition des effectifs élèves sans extrait de naissance et élèves en situation de scolarisation précoce ou tardive par DREN et par statut (suite et fin)

DREN	STATUT	< 6 ans		6-11 ans		> 11 ans		SANS EXTRAIT DE NAISSANCE		TOTAL EFFECTIF ELEVES	
		TOTAL	FILLES	TOTAL	FILLES	TOTAL	FILLES	TOTAL	FILLES	TOTAL	FILLES
KATIOLA	COMMUNAUTAIRE	7	4	1 391	575	5	3	1 104	468	1 403	582
	PRIVE	83	60	916	428	98	39	99	56	1 097	527
	PUBLIC	924	418	32 814	14 624	3 637	1 480	10 423	4 503	37 375	16 522
	Total	1 014	482	35 121	15 627	3 740	1 522	11 626	5 027	39 875	17 631
KORHOGO	PRIVE	544	240	7 697	3 704	588	243	1 047	368	8 829	4 187
	PUBLIC	3 473	1 650	107 703	48 944	14 312	6 246	34 978	15 458	125 488	56 840
	Total	4 017	1 890	115 400	52 648	14 900	6 489	36 025	15 826	134 317	61 027
MAN	COMMUNAUTAIRE	0	0	710	293	32	20	245	96	742	313
	PRIVE	210	103	8 269	3 498	254	111	3 908	1 672	8 733	3 712
	PUBLIC	1 756	707	90 015	37 491	4 065	1 466	56 053	23 235	95 836	39 664
	Total	1 966	810	98 994	41 282	4 351	1 597	60 206	25 003	105 311	43 689
MANKONO	PRIVE	36	12	238	78	1	0	74	30	275	90
	PUBLIC	465	188	21 848	8 521	1 309	437	10 222	3 929	23 622	9 146
	Total	501	200	22 086	8 599	1 310	437	10 296	3 959	23 897	9 236
ODIENNE	COMMUNAUTAIRE	5	2	257	113	0	0	139	63	262	115
	PUBLIC	382	176	15 872	6 201	789	249	7 426	2 834	17 043	6 626
	Total	387	178	16 129	6 314	789	249	7 565	2 897	17 305	6 741
SAN-PEDRO	COMMUNAUTAIRE	70	35	574	252	24	4	180	88	668	291
	PRIVE	102	48	1 612	755	203	89	181	92	1 917	892
	PUBLIC	1 525	724	50 201	22 921	3 773	1 567	15 613	7 058	55 499	25 212
	Total	1 697	807	52 387	23 928	4 000	1 660	15 974	7 238	58 084	26 395
SASSANDRA	COMMUNAUTAIRE	0	0	1 561	654	0	0	1 201	505	1 561	654
	PRIVE	17	6	1 223	596	108	51	233	106	1 348	653
	PUBLIC	669	314	31 304	13 480	3 239	1 202	5 410	2 374	35 212	14 996
	Total	686	320	34 088	14 730	3 347	1 253	6 844	2 985	38 121	16 303
SEGUELA	COMMUNAUTAIRE	1	0	1 316	573	24	7	1 085	459	1 341	580
	PRIVE	5	0	986	449	20	8	469	188	1 011	457
	PUBLIC	174	75	19 304	7 657	1 346	470	10 655	4 094	20 824	8 202
	Total	180	75	21 606	8 679	1 390	485	12 209	4 741	23 176	9 239
SOUBRE	COMMUNAUTAIRE	496	214	1 235	543	37	15	167	75	1 768	772
	PRIVE	760	324	7 266	3 197	263	96	1 756	782	8 289	3 617
	PUBLIC	3 066	1 403	93 850	40 385	7 585	3 007	22 889	9 725	104 501	44 795
	Total	4 322	1 941	102 351	44 125	7 885	3 118	24 812	10 582	114 558	49 184
TOUBA	COMMUNAUTAIRE	0	0	457	197	21	9	318	118	478	206
	PRIVE	47	23	127	56	0	0	0	0	174	79
	PUBLIC	15	9	10 180	3 921	651	204	6 827	2 498	10 846	4 134
	Total	62	32	10 764	4 174	672	213	7 145	2 616	11 498	4 419
YAMOOUSSOUKRO	COMMUNAUTAIRE	55	25	271	144	0	0	80	42	326	169
	PRIVE	517	261	4 790	2 405	413	177	634	272	5 720	2 843
	PUBLIC	1 318	626	84 319	39 857	15 110	6 478	17 553	7 891	100 747	46 961
	Total	1 890	912	89 380	42 406	15 523	6 655	18 267	8 205	106 793	49 973
NATIONAL	COMMUNAUTAIRE	873	394	17 738	7 651	1 030	422	8 990	3 797	19 641	8 467
	PRIVE	27 106	13 333	271 486	130 790	16 754	7 293	37 338	17 222	315 346	151 416
	PUBLIC	54 727	25 502	2 056 516	931 084	258 228	109 815	532 461	230 349	2 369 471	1 066 401
	Total	82 706	39 229	2 345 740	1 069 525	276 012	117 530	578 789	251 368	2 704 458	1 226 284

Tableau 2.U : Répartition des effectifs élèves sans extrait de naissance et élèves en situation de scolarisation précoce ou tardive par DREN et par statut

DREN	STATUT	< 6ans		6-11 ans		> 11 ans		ELEVES SANS EXTRAITS DE NAISSANCE		EFFECTIF ELEVES	
		TOTAL	FILLES	TOTAL	FILLES	TOTAL	FILLES	TOTAL	FILLES	TOTAL	FILLES
ABENGOUROU	PRIVE	370	192	3816	1837	517	221	134	58	4703	2250
	PUBLIC	401	173	19146	9360	4300	2065	2111	1019	23847	11598
	Total	771	365	22962	11197	4817	2286	2245	1077	28550	13848
ABIDJAN 1	PRIVE	3038	1505	24953	12328	634	301	879	450	28625	14134
	PUBLIC	1592	783	45714	23002	7082	3369	820	385	54388	27154
	Total	4630	2288	70667	35330	7716	3670	1699	835	83013	41288
ABIDJAN 2	PRIVE	4269	2110	35782	17474	1639	806	2052	1038	41690	20390
	PUBLIC	1997	1026	61467	31273	8961	4380	5200	2605	72425	36679
	Total	6266	3136	97249	48747	10600	5186	7252	3643	114115	57069
ABIDJAN 3	COMMUNAUTAIRE	0	0	267	136	89	35	0	0	356	171
	PRIVE	6988	3427	57441	28551	3252	1456	5001	2442	67681	33434
	PUBLIC	3353	1738	78298	39804	10850	5281	5121	2591	92501	46823
	Total	10341	5165	136006	68491	14191	6772	10122	5033	160538	80428
ABIDJAN 4	COMMUNAUTAIRE	0	0	393	185	105	49	0	0	498	234
	PRIVE	4090	2094	46938	22711	2919	1230	4855	2315	53947	26035
	PUBLIC	1145	564	58331	28891	10270	4863	3746	1732	69746	34318
	Total	5235	2658	105662	51787	13294	6142	8601	4047	124191	60587
ABOISSO	COMMUNAUTAIRE	4	4	494	261	89	43	13	8	587	308
	PRIVE	438	242	3693	1905	162	83	180	78	4293	2230
	PUBLIC	584	287	25597	12869	6035	2867	643	309	32216	16023
	Total	1026	533	29784	15035	6286	2993	836	395	37096	18561
ADZOPE	PRIVE	204	49	2016	1017	233	93	436	215	2453	1159
	PUBLIC	283	141	18202	8607	4065	1851	2141	977	22550	10599
	Total	487	190	20218	9624	4298	1944	2577	1192	25003	11758
AGBOVILLE	COMMUNAUTAIRE	24	10	216	96	52	22	0	0	292	128
	PRIVE	214	105	3126	1471	393	175	622	269	3733	1751
	PUBLIC	1108	535	26613	12870	4648	2138	1952	931	32369	15543
	Total	1346	650	29955	14437	5093	2335	2574	1200	36394	17422
BONDOUKOU	PRIVE	133	64	2631	1333	314	135	547	273	3078	1532
	PUBLIC	257	116	19325	9642	2639	1225	5272	2565	22221	10983
	Total	390	180	21956	10975	2953	1360	5819	2838	25299	12515
BOUAFLE	COMMUNAUTAIRE	1	1	660	277	165	65	59	25	826	343
	PRIVE	567	265	4124	1914	297	133	404	212	4988	2312
	PUBLIC	1086	536	29183	13240	3043	1249	6743	2940	33312	15025
	Total	1654	802	33967	15431	3505	1447	7206	3177	39126	17680
BOUAKE 1	PRIVE	118	63	1941	997	99	42	372	178	2158	1102
	PUBLIC	217	106	10986	5360	1989	951	1119	548	13192	6417
	Total	335	169	12927	6357	2088	993	1491	726	15350	7519

Tableau 2.U : Répartition des effectifs élèves sans extrait de naissance et élèves en situation de scolarisation précoce ou tardive par DREN et par statut (suite)

DREN	STATUT	< 6ans		6-11 ans		> 11 ans		ELEVES SANS EXTRAITS DE NAISSANCE		EFFECTIF ELEVES	
		TOTAL	FILLES	TOTAL	FILLES	TOTAL	FILLES	TOTAL	FILLES	TOTAL	FILLES
BOUAKE 2	COMMUNAUTAIRE	0	0	311	126	76	31	0	0	387	157
	PRIVE	314	165	3187	1575	335	148	511	234	3836	1888
	PUBLIC	491	235	32722	15485	5337	2267	7020	3325	38550	17987
	Total	805	400	36220	17186	5748	2446	7531	3559	42773	20032
BOUNA	PRIVE	8	8	437	190	29	10	102	44	474	208
	PUBLIC	61	21	3768	1768	584	249	2049	926	4413	2038
	Total	69	29	4205	1958	613	259	2151	970	4887	2246
BOUNDIALI	COMMUNAUTAIRE	0	0	0	0	0	0	0	0	0	0
	PRIVE	2	2	505	211	2	0	470	202	509	213
	PUBLIC	147	59	8158	3788	1098	487	2336	1042	9403	4334
	Total	149	61	8663	3999	1100	487	2806	1244	9912	4547
DABOU	COMMUNAUTAIRE	0	0	274	117	50	17	13	3	324	134
	PRIVE	208	117	2363	1123	162	78	83	47	2733	1318
	PUBLIC	414	193	14988	7358	2720	1330	892	425	18122	8881
	Total	622	310	17625	8598	2932	1425	988	475	21179	10333
DALOA	COMMUNAUTAIRE	83	45	908	441	125	45	427	219	1116	531
	PRIVE	221	108	4261	1942	304	146	933	435	4786	2196
	PUBLIC	1163	541	45038	21055	6633	2799	3220	1418	52834	24395
	Total	1467	694	50207	23438	7062	2990	4580	2072	58736	27122
DAOUKRO	PUBLIC	332	151	7560	3734	1046	478	1116	573	8938	4363
	Total	332	151	7560	3734	1046	478	1116	573	8938	4363
DIMBOKRO	COMMUNAUTAIRE	0	0	137	67	0	0	137	67	137	67
	PRIVE	1013	476	8287	4005	1173	504	1345	636	10473	4985
	PUBLIC	1481	746	45198	22028	10418	4900	3416	1646	57097	27674
	Total	2494	1222	53622	26100	11591	5404	4898	2349	67707	32726
DIVO	PRIVE	685	345	6125	3016	441	179	925	498	7251	3540
	PUBLIC	3181	1432	44020	20416	6228	2753	7838	3719	53429	24601
	Total	3866	1777	50145	23432	6669	2932	8763	4217	60680	28141
DUEKOUÉ	COMMUNAUTAIRE	0	0	341	155	0	0	134	56	341	155
	PRIVE	31	20	1534	674	100	34	410	193	1665	728
	PUBLIC	551	246	11978	5107	485	184	6787	2877	13014	5537
	Total	582	266	13853	5936	585	218	7331	3126	15020	6420
FERKESSEDOUGOU	COMMUNAUTAIRE	40	15	272	90	2	2	179	59	314	107
	PRIVE	62	28	2218	1014	141	36	764	337	2421	1078
	PUBLIC	379	174	11391	5377	998	453	5342	2426	12768	6004
	Total	481	217	13881	6481	1141	491	6285	2822	15503	7189
GAGNOA	PRIVE	54	23	2611	1227	153	38	864	390	2818	1288
	PUBLIC	779	369	26220	12067	3457	1422	3283	1452	30456	13858
	Total	833	392	28831	13294	3610	1460	4147	1842	33274	15146
GUIGLO	PRIVE	22	11	949	457	107	36	220	104	1078	504
	PUBLIC	266	125	10249	4715	1151	418	3133	1406	11666	5258
	Total	288	136	11198	5172	1258	454	3353	1510	12744	5762

Tableau 2.U : Répartition des effectifs élèves sans extrait de naissance et élèves en situation de scolarisation précoce ou tardive par DREN et par statut (suite et fin)

DREN	STATUT	< 6ans		6-11 ans		> 11 ans		ELEVES SANS EXTRAITS DE NAISSANCE		EFFECTIF ELEVES	
		TOTAL	FILLES	TOTAL	FILLES	TOTAL	FILLES	TOTAL	FILLES	TOTAL	FILLES
KATIOLA	PRIVE	83	60	916	428	98	39	99	56	1097	527
	PUBLIC	254	119	13615	6349	2080	897	2776	1255	15949	7365
	Total	337	179	14531	6777	2178	936	2875	1311	17046	7892
KORHOGO	PRIVE	534	232	6977	3465	551	221	442	176	8062	3918
	PUBLIC	1780	849	56258	26933	9950	4615	12173	5665	67988	32397
	Total	2314	1081	63235	30398	10501	4836	12615	5841	76050	36315
MAN	COMMUNAUTAIRE	0	0	350	155	30	19	109	51	380	174
	PRIVE	210	103	7782	3328	237	103	3615	1543	8229	3534
	PUBLIC	442	182	27785	12288	2209	883	12916	5708	30436	13353
	Total	652	285	35917	15771	2476	1005	16640	7302	39045	17061
MANKONO	PUBLIC	45	19	5225	2124	622	247	1471	579	5892	2390
	Total	45	19	5225	2124	622	247	1471	579	5892	2390
ODIENNE	PUBLIC	284	133	7018	2874	482	160	2410	962	7784	3167
	Total	284	133	7018	2874	482	160	2410	962	7784	3167
SAN-PEDRO	COMMUNAUTAIRE	70	35	340	163	0	0	65	28	410	198
	PRIVE	102	48	1612	755	203	89	181	92	1917	892
	PUBLIC	576	293	14932	7084	1359	599	3473	1613	16867	7976
	Total	748	376	16884	8002	1562	688	3719	1733	19194	9066
SASSANDRA	COMMUNAUTAIRE	0	0	153	63	0	0	153	63	153	63
	PRIVE	14	5	821	414	86	42	47	23	921	461
	PUBLIC	43	27	3530	1714	486	212	952	480	4059	1953
	Total	57	32	4504	2191	572	254	1152	566	5133	2477
SEGUELA	COMMUNAUTAIRE	0	0	108	45	4	2	59	25	112	47
	PRIVE	5	0	986	449	20	8	469	188	1011	457
	PUBLIC	54	17	7312	3182	668	306	2912	1155	8034	3505
	Total	59	17	8406	3676	692	316	3440	1368	9157	4009
SOUBRE	COMMUNAUTAIRE	245	118	82	31	0	0	0	0	327	149
	PRIVE	641	267	6135	2735	205	79	1601	714	6981	3081
	PUBLIC	652	299	25794	11847	2780	1187	3233	1456	29226	13333
	Total	1538	684	32011	14613	2985	1266	4834	2170	36534	16563
TOUBA	COMMUNAUTAIRE	0	0	247	101	21	9	138	37	268	110
	PRIVE	47	23	127	56	0	0	0	0	174	79
	PUBLIC	7	2	3178	1326	311	104	1585	631	3496	1432
	Total	54	25	3552	1483	332	113	1723	668	3938	1621
YAMOISSOUKRO	COMMUNAUTAIRE	55	25	271	144	0	0	80	42	326	169
	PRIVE	516	261	4414	2226	299	124	574	243	5229	2611
	PUBLIC	795	403	31968	16078	6974	3288	2009	903	39737	19769
	Total	1366	689	36653	18448	7273	3412	2663	1188	45292	22549
NATIONAL	COMMUNAUTAIRE	522	253	5824	2653	808	339	1566	683	7154	3245
	PRIVE	25201	12418	248708	120828	15105	6589	29137	13683	289014	139835
	PUBLIC	26200	12640	850767	409615	131958	60477	127210	58244	1008925	482732
	Total	51923	25311	1105299	533096	147871	67405	157913	72610	1305093	625812

Tableau 2.R : Répartition des effectifs élèves sans extrait de naissance et élèves en situation de scolarisation précoce ou tardive par DREN et par statut

DREN	STATUT	< 6 ans		6-11 ans		> 11 ans		ELEVES SANS EXTRAITS DE NAISSANCE		EFFECTIF ELEVES	
		TOTAL	FILLES	TOTAL	FILLES	TOTAL	FILLES	TOTAL	FILLES	TOTAL	FILLES
ABENGOUROU	PRIVE	44	13	664	278	19	7	432	171	727	298
	PUBLIC	354	168	23334	10381	3821	1559	4332	1892	27509	12108
	Total	398	181	23998	10659	3840	1566	4764	2063	28236	12406
ABIDJAN 1	PRIVE	0	0	0	0	0	0	0	0	0	0
	PUBLIC	142	75	3043	1591	665	293	307	140	3850	1959
	Total	142	75	3043	1591	665	293	307	140	3850	1959
ABIDJAN 2	PRIVE	81	36	1079	510	46	21	0	0	1206	567
	PUBLIC	45	22	1192	587	320	129	104	49	1557	738
	Total	126	58	2271	1097	366	150	104	49	2763	1305
ABIDJAN 3	PRIVE	129	75	965	439	47	22	249	106	1141	536
	PUBLIC	234	131	9088	4428	1354	625	702	340	10676	5184
	Total	363	206	10053	4867	1401	647	951	446	11817	5720
ABIDJAN 4	PRIVE	15	10	230	115	9	3	102	47	254	128
	PUBLIC	220	100	7808	3840	1919	902	761	351	9947	4842
	Total	235	110	8038	3955	1928	905	863	398	10201	4970
ABOISSO	COMMUNAUTAIRE	0	0	142	67	23	10	60	28	165	77
	PRIVE	0	0	30	11	0	0	7	4	30	11
	PUBLIC	672	300	36154	16856	7741	3214	3179	1384	44567	20370
	Total	672	300	36326	16934	7764	3224	3246	1416	44762	20458
ADZOPE	PRIVE	0	0	1084	499	37	9	604	270	1121	508
	PUBLIC	431	214	35108	16304	7251	3090	6687	3014	42790	19608
	Total	431	214	36192	16803	7288	3099	7291	3284	43911	20116
AGBOVILLE	COMMUNAUTAIRE	0	0	233	119	18	9	51	22	251	128
	PRIVE	30	9	1543	696	56	22	597	240	1629	727
	PUBLIC	2061	967	52191	23318	7857	3249	10364	4520	62109	27534
	Total	2091	976	53967	24133	7931	3280	11012	4782	63989	28389
BONDOUKOU	COMMUNAUTAIRE	0	0	46	21	0	0	0	0	46	21
	PRIVE	10	4	294	139	21	11	0	0	325	154
	PUBLIC	936	456	66128	30474	6784	2749	27157	12530	73848	33679
	Total	946	460	66468	30634	6805	2760	27157	12530	74219	33854
BOUAFLE	PRIVE	217	112	482	207	131	51	249	95	830	370
	PUBLIC	2058	925	57710	23687	4511	1556	20748	8657	64279	26168
	Total	2275	1037	58192	23894	4642	1607	20997	8752	65109	26538
BOUAKE 1	PRIVE	6	2	362	162	25	16	269	111	393	180
	PUBLIC	67	33	6866	3067	674	221	3195	1480	7607	3321
	Total	73	35	7228	3229	699	237	3464	1591	8000	3501

Tableau 2.R : Répartition des effectifs élèves sans extrait de naissance et élèves en situation de scolarisation précoce ou tardive par DREN et par statut (suite)

DREN	STATUT	< 6 ans		6-11 ans		> 11 ans		ELEVES SANS EXTRAITS DE NAISSANCE		EFFECTIF ELEVES	
		TOTAL	FILLES	TOTAL	FILLES	TOTAL	FILLES	TOTAL	FILLES	TOTAL	FILLES
BOUAKE 2	COMMUNAUTAIRE	0	0	281	111	0	0	236	93	281	111
	PRIVE	0	0	199	95	0	0	199	95	199	95
	PUBLIC	666	286	31093	13285	2086	693	15012	6451	33845	14264
	Total	666	286	31573	13491	2086	693	15447	6639	34325	14470
BOUNA	PUBLIC	433	214	10455	4495	907	378	6188	2670	11795	5087
	Total BOUNA	433	214	10455	4495	907	378	6188	2670	11795	5087
BOUNDIALI	COMMUNAUTAIRE	0	0	275	109	0	0	0	0	275	109
	PUBLIC	184	86	12184	5425	945	362	5448	2371	13313	5873
	Total	184	86	12459	5534	945	362	5448	2371	13588	5982
DABOU	PRIVE	9	7	724	319	246	95	203	113	979	421
	PUBLIC	284	106	29109	13275	4438	1890	4470	1937	33831	15271
	Total	293	113	29833	13594	4684	1985	4673	2050	34810	15692
DALOA	COMMUNAUTAIRE	29	14	1469	625	85	35	368	167	1583	674
	PRIVE	176	93	1552	723	121	65	398	253	1849	881
	PUBLIC	1708	725	99983	41264	8071	2849	24241	10023	109762	44838
	Total DALOA	1913	832	103004	42612	8277	2949	25007	10443	113194	46393
DAOUKRO	PUBLIC	303	144	15591	6772	1428	598	5627	2447	17322	7514
	Total	303	144	15591	6772	1428	598	5627	2447	17322	7514
DIMBOKRO	COMMUNAUTAIRE	0	0	1963	793	1	0	1958	791	1964	793
	PRIVE	849	399	5151	2346	463	212	1415	679	6463	2957
	PUBLIC	2187	1012	96633	43534	15001	6241	21667	9515	113821	50787
	Total	3036	1411	103747	46673	15465	6453	25040	10985	122248	54537
DIVO	PRIVE	158	72	3373	1436	122	41	852	340	3653	1549
	PUBLIC	3500	1547	121165	51860	12943	4788	36959	15876	137608	58195
	Total	3658	1619	124538	53296	13065	4829	37811	16216	141261	59744
DUEKOUÉ	PRIVE	0	0	393	183	30	13	218	106	423	196
	PUBLIC	1388	637	44106	18004	1449	508	29012	11839	46943	19149
	Total	1388	637	44499	18187	1479	521	29230	11945	47366	19345
FERKESSEDOUGOU	COMMUNAUTAIRE	58	25	967	397	0	0	719	292	1025	422
	PRIVE	0	0	928	319	0	0	928	319	928	319
	PUBLIC	205	87	10380	4320	503	207	5492	2368	11088	4614
	Total	263	112	12275	5036	503	207	7139	2979	13041	5355
GAGNOA	PRIVE	12	5	371	175	27	7	106	59	410	187
	PUBLIC	1239	525	55898	24351	6462	2534	12179	5169	63599	27410
	Total	1251	530	56269	24526	6489	2541	12285	5228	64009	27597
GUIGLO	COMMUNAUTAIRE	0	0	317	114	7	1	117	53	324	115
	PUBLIC	375	155	19735	8148	1245	395	9281	3890	21355	8698
	Total	375	155	20052	8262	1252	396	9398	3943	21679	8813

Tableau 2.R : Répartition des effectifs élèves sans extrait de naissance et élèves en situation de scolarisation précoce ou tardive par DREN et par statut (suite et fin)

DREN	STATUT	< 6 ans		6-11 ans		> 11 ans		ELEVES SANS EXTRAITS DE NAISSANCE		EFFECTIF ELEVES	
		TOTAL	FILLES	TOTAL	FILLES	TOTAL	FILLES	TOTAL	FILLES	TOTAL	FILLES
KATIOLA	COMMUNAUTAIRE	7	4	1391	575	5	3	1104	468	1403	582
	PUBLIC	670	299	19199	8275	1557	583	7647	3248	21426	9157
	Total	677	303	20590	8850	1562	586	8751	3716	22829	9739
KORHOGO	PRIVE	10	8	720	239	37	22	605	192	767	269
	PUBLIC	1693	801	51445	22011	4362	1631	22805	9793	57500	24443
	Total	1703	809	52165	22250	4399	1653	23410	9985	58267	24712
MAN	COMMUNAUTAIRE	0	0	360	138	2	1	136	45	362	139
	PRIVE	0	0	487	170	17	8	293	129	504	178
	PUBLIC	1314	525	62230	25203	1856	583	43137	17527	65400	26311
	Total	1314	525	63077	25511	1875	592	43566	17701	66266	26628
MANKONO	COMMUNAUTAIRE	36	12	238	78	1	0	74	30	275	90
	PUBLIC	420	169	16623	6397	687	190	8751	3350	17730	6756
	Total	456	181	16861	6475	688	190	8825	3380	18005	6846
ODIENNE	COMMUNAUTAIRE	5	2	257	113	0	0	139	63	262	115
	PUBLIC	98	43	8854	3327	307	89	5016	1872	9259	3459
	Total	103	45	9111	3440	307	89	5155	1935	9521	3574
SAN-PEDRO	COMMUNAUTAIRE	0	0	234	89	24	4	115	60	258	93
	PUBLIC	949	431	35269	15837	2414	968	12140	5445	38632	17236
	Total	949	431	35503	15926	2438	972	12255	5505	38890	17329
SASSANDRA	COMMUNAUTAIRE	0	0	1408	591	0	0	1048	442	1408	591
	PRIVE	3	1	402	182	22	9	186	83	427	192
	PUBLIC	626	287	27774	11766	2753	990	4458	1894	31153	13043
	Total	629	288	29584	12539	2775	999	5692	2419	32988	13826
SEQUELA	COMMUNAUTAIRE	1	0	1208	528	20	5	1026	434	1229	533
	PUBLIC	120	58	11992	4475	678	164	7743	2939	12790	4697
	Total	121	58	13200	5003	698	169	8769	3373	14019	5230
SOUBRE	COMMUNAUTAIRE	251	96	1153	512	37	15	167	75	1441	623
	PRIVE	119	57	1131	462	58	17	155	68	1308	536
	PUBLIC	2414	1104	68056	28538	4805	1820	19656	8269	75275	31462
	Total	2784	1257	70340	29512	4900	1852	19978	8412	78024	32621
TOUBA	COMMUNAUTAIRE	0	0	210	96	0	0	180	81	210	96
	PUBLIC	8	7	7002	2595	340	100	5242	1867	7350	2702
	Total	8	7	7212	2691	340	100	5422	1948	7560	2798
YAMOOUSSOUKRO	PRIVE	1	0	376	179	114	53	60	29	491	232
	PUBLIC	523	223	52351	23779	8136	3190	15544	6988	61010	27192
	Total	524	223	52727	23958	8250	3243	15604	7017	61501	27424
NATIONAL	COMMUNAUTAIRE	387	153	12152	5076	223	83	7498	3144	12762	5312
	PRIVE	1869	903	22540	9884	1648	704	8127	3509	26057	11491
	PUBLIC	28527	12862	1205749	521469	126270	49338	405251	172105	1360546	583669
	Total	30783	13918	1240441	536429	128141	50125	420876	178758	1399365	600472

-2- Indicateurs Globaux

2. INDICATEURS GLOBAUX

Tableau 3.E : Proportion des élèves filles, des redoublants et des enseignantes par DREN et par statut

DREN	STATUT	EFFECTIFS ELEVES			REDOUBLANTS		ENSEIGNANTS		
		TOTAL	FILLES	PROPORTION DES FILLES	TOTAL	PROPORTION DES REDOUBLANTS	TOTAL	FEMMES	PROPORTION DES ENSEIGNANTES
ABENGOUROU	PRIVE	5430	2548	46,9%	804	14,8%	137	7	5,1%
	PUBLIC	51356	23706	46,2%	15019	29,2%	1087	77	7,1%
	Total	56786	26254	46,2%	15823	27,9%	1224	84	6,9%
ABIDJAN 1	PRIVE	28625	14134	49,4%	1572	5,5%	772	152	19,7%
	PUBLIC	58238	29113	50,0%	10235	17,6%	1348	132	9,8%
	Total	86863	43247	49,8%	11807	13,6%	2120	284	13,4%
ABIDJAN 2	PRIVE	42896	20957	48,9%	2572	6,0%	946	179	18,9%
	PUBLIC	73982	37417	50,6%	11461	15,5%	1556	171	11,0%
	Total	116878	58374	49,9%	14033	12,0%	2502	350	14,0%
ABIDJAN 3	COMMUNAUTAIRE	356	171	48,0%	69	19,4%	6	1	16,7%
	PRIVE	68822	33970	49,4%	5311	7,7%	1510	266	17,6%
	PUBLIC	103177	52007	50,4%	18122	17,6%	1999	235	11,8%
	Total	172355	86148	50,0%	23502	13,6%	3515	502	14,3%
ABIDJAN 4	COMMUNAUTAIRE	498	234	47,0%	53	10,6%	12	4	33,3%
	PRIVE	54201	26163	48,3%	6933	12,8%	1247	285	22,9%
	PUBLIC	79693	39160	49,1%	16594	20,8%	1482	219	14,8%
	Total	134392	65557	48,8%	23580	17,5%	2741	508	18,5%
ABOISSO	COMMUNAUTAIRE	752	385	51,2%	103	13,7%	18	2	11,1%
	PRIVE	4323	2241	51,8%	424	9,8%	96	24	25,0%
	PUBLIC	76783	36393	47,4%	14414	18,8%	1733	355	20,5%
	Total	81858	39019	47,7%	14941	18,3%	1847	381	20,6%
ADZOPE	PRIVE	3574	1667	46,6%	396	11,1%	91	37	40,7%
	PUBLIC	65340	30207	46,2%	14829	22,7%	1417	415	29,3%
	Total	68914	31874	46,3%	15225	22,1%	1508	452	30,0%
AGBOVILLE	COMMUNAUTAIRE	543	256	47,1%	70	12,9%	19	8	42,1%
	PRIVE	5362	2478	46,2%	784	14,6%	138	41	29,7%
	PUBLIC	94478	43077	45,6%	22221	23,5%	2397	660	27,5%
	Total	100383	45811	45,6%	23075	23,0%	2554	709	27,8%
BONDOUKOU	COMMUNAUTAIRE	46	21	45,7%	0	0,0%	6	1	16,7%
	PRIVE	3403	1686	49,5%	682	20,0%	76	27	35,5%
	PUBLIC	96069	44662	46,5%	22252	23,2%	2561	908	35,5%
	Total	99518	46369	46,6%	22934	23,0%	2643	936	35,4%
BOUAFLE	COMMUNAUTAIRE	826	343	41,5%	194	23,5%	24	9	37,5%
	PRIVE	5818	2682	46,1%	1199	20,6%	112	36	32,1%
	PUBLIC	97591	41193	42,2%	25588	26,2%	2243	560	25,0%
	Total	104235	44218	42,4%	26981	25,9%	2379	605	25,4%
BOUAKE 1	PRIVE	2551	1282	50,3%	267	10,5%	92	30	32,6%
	PUBLIC	20799	9738	46,8%	4325	20,8%	605	148	24,5%
	Total	23350	11020	47,2%	4592	19,7%	697	178	25,5%

Tableau 3.E : Proportion des élèves filles, des redoublants et des enseignantes par DREN et par statut (suite)

DREN	STATUT	EFFECTIFS ELEVES			REDOUBLANTS		ENSEIGNANTS		
		TOTAL	FILLES	PROPORTION DES FILLES	TOTAL	PROPORTION DES REDOUBLANTS	TOTAL	FEMMES	PROPORTION DES ENSEIGNANTES
BOUAKE 2	COMMUNAUTAIRE	668	268	40,1%	80	12,0%	29	11	37,9%
	PRIVE	4035	1983	49,1%	579	14,3%	119	35	29,4%
	PUBLIC	72395	32251	44,5%	14797	20,4%	2200	801	36,4%
	Total	77098	34502	44,8%	15456	20,0%	2348	847	36,1%
BOUNA	PRIVE	474	208	43,9%	169	35,7%	5	1	20,0%
	PUBLIC	16208	7125	44,0%	3745	23,1%	484	117	24,2%
	Total	16682	7333	44,0%	3914	23,5%	489	118	24,1%
BOUNDIALI	COMMUNAUTAIRE	275	109	39,6%	19	6,9%	13	3	23,1%
	PRIVE	509	213	41,8%	55	10,8%	13	8	61,5%
	PUBLIC	22716	10207	44,9%	3430	15,1%	678	273	40,3%
	Total	23500	10529	44,8%	3504	14,9%	704	284	40,3%
DABOU	COMMUNAUTAIRE	324	134	41,4%	36	11,1%	12	2	16,7%
	PRIVE	3712	1739	46,8%	444	12,0%	96	21	21,9%
	PUBLIC	51953	24152	46,5%	11860	22,8%	1371	218	15,9%
	Total	55989	26025	46,5%	12340	22,0%	1479	241	16,3%
DALOA	COMMUNAUTAIRE	2699	1205	44,6%	578	21,4%	131	37	28,2%
	PRIVE	6635	3077	46,4%	1151	17,3%	165	51	30,9%
	PUBLIC	162596	69233	42,6%	34777	21,4%	3731	1021	27,4%
	Total	171930	73515	42,8%	36506	21,2%	4027	1109	27,5%
DAOUKRO	PUBLIC	26260	11877	45,2%	5461	20,8%	699	230	32,9%
	Total	26260	11877	45,2%	5461	20,8%	699	230	32,9%
DIMBOKRO	COMMUNAUTAIRE	2101	860	40,9%	319	15,2%	106	17	16,0%
	PRIVE	16936	7942	46,9%	3505	20,7%	413	80	19,4%
	PUBLIC	170918	78461	45,9%	43826	25,6%	4081	693	17,0%
	Total	189955	87263	45,9%	47650	25,1%	4600	790	17,2%
DIVO	PRIVE	10904	5089	46,7%	1435	13,2%	246	58	23,6%
	PUBLIC	191037	82796	43,3%	37149	19,4%	3934	565	14,4%
	Total	201941	87885	43,5%	38584	19,1%	4180	623	14,9%
DUEKOUÉ	COMMUNAUTAIRE	341	155	45,5%	57	16,7%	13	6	46,2%
	PRIVE	2088	924	44,3%	361	17,3%	56	19	33,9%
	PUBLIC	59957	24686	41,2%	11355	18,9%	1658	368	22,2%
	Total	62386	25765	41,3%	11773	18,9%	1727	393	22,8%
FERKESSEDOUGOU	COMMUNAUTAIRE	1339	529	39,5%	97	7,2%	91	28	30,8%
	PRIVE	3349	1397	41,7%	462	13,8%	110	34	30,9%
	PUBLIC	23856	10618	44,5%	4389	18,4%	600	199	33,2%
	Total	28544	12544	43,9%	4948	17,3%	801	261	32,6%
GAGNOA	PRIVE	3228	1475	45,7%	469	14,5%	64	21	32,8%
	PUBLIC	94055	41268	43,9%	23034	24,5%	1978	579	29,3%
	Total	97283	42743	43,9%	23503	24,2%	2042	600	29,4%
GUIGLO	COMMUNAUTAIRE	324	115	35,5%	47	14,5%	12	3	25,0%
	PRIVE	1078	504	46,8%	213	19,8%	30	18	60,0%
	PUBLIC	33021	13956	42,3%	6415	19,4%	859	224	26,1%
	Total	34423	14575	42,3%	6675	19,4%	901	245	27,2%

Tableau 3.E : Proportion des élèves filles, des redoublants et des enseignantes par DREN et par statut (suite et fin)

DREN	STATUT	EFFECTIFS ELEVES			REDOUBLANTS		ENSEIGNANTS		
		TOTAL	FILLES	PROPORTION DES FILLES	TOTAL	PROPORTION DES REDOUBLANTS	TOTAL	FEMMES	PROPORTION DES ENSEIGNANTES
KATIOLA	COMMUNAUTAIRE	1403	582	41,5%	114	8,1%	73	19	26,0%
	PRIVE	1097	527	48,0%	113	10,3%	24	7	29,2%
	PUBLIC	37375	16522	44,2%	7107	19,0%	1043	449	43,0%
	Total	39875	17631	44,2%	7334	18,4%	1140	475	41,7%
KORHOGO	PRIVE	8829	4187	47,4%	950	10,8%	195	51	26,2%
	PUBLIC	125488	56840	45,3%	27427	21,9%	2723	329	12,1%
	Total	134317	61027	45,4%	28377	21,1%	2918	380	13,0%
MAN	COMMUNAUTAIRE	742	313	42,2%	141	19,0%	18	8	44,4%
	PRIVE	8733	3712	42,5%	1054	12,1%	207	72	34,8%
	PUBLIC	95836	39664	41,4%	20883	21,8%	2762	910	32,9%
	Total	105311	43689	41,5%	22078	21,0%	2987	990	33,1%
MANKONO	PRIVE	275	90	32,7%	7	2,5%	12	4	33,3%
	PUBLIC	23622	9146	38,7%	2354	10,0%	953	286	30,0%
	Total	23897	9236	38,6%	2361	9,9%	965	290	30,1%
ODIENNE	COMMUNAUTAIRE	262	115	43,9%	50	19,1%	17	7	41,2%
	PUBLIC	17043	6626	38,9%	2740	16,1%	584	256	43,8%
	Total	17305	6741	39,0%	2790	16,1%	601	263	43,8%
SAN-PEDRO	COMMUNAUTAIRE	668	291	43,6%	105	15,7%	28	8	28,6%
	PRIVE	1917	892	46,5%	256	13,4%	44	8	18,2%
	PUBLIC	55499	25212	45,4%	13952	25,1%	1351	354	26,2%
	Total	58084	26395	45,4%	14313	24,6%	1423	370	26,0%
SASSANDRA	COMMUNAUTAIRE	1561	654	41,9%	70	4,5%	147	27	18,4%
	PRIVE	1348	653	48,4%	287	21,3%	29	8	27,6%
	PUBLIC	35212	14996	42,6%	8707	24,7%	794	206	25,9%
	Total	38121	16303	42,8%	9064	23,8%	970	241	24,8%
SEGUELA	COMMUNAUTAIRE	1341	580	43,3%	139	10,4%	69	14	20,3%
	PRIVE	1011	457	45,2%	14	1,4%	24	4	16,7%
	PUBLIC	20824	8202	39,4%	2656	12,8%	587	108	18,4%
	Total	23176	9239	39,9%	2809	12,1%	680	126	18,5%
SOUBRE	COMMUNAUTAIRE	1768	772	43,7%	301	17,0%	81	29	35,8%
	PRIVE	8289	3617	43,6%	1840	22,2%	216	92	42,6%
	PUBLIC	104501	44795	42,9%	23439	22,4%	2533	931	36,8%
	Total	114558	49184	42,9%	25580	22,3%	2830	1052	37,2%
TOUBA	COMMUNAUTAIRE	478	206	43,1%	59	12,3%	28	3	10,7%
	PRIVE	174	79	45,4%	11	6,3%	5	1	20,0%
	PUBLIC	10846	4134	38,1%	1894	17,5%	345	94	27,2%
	Total	11498	4419	38,4%	1964	17,1%	378	98	25,9%
YAMOOUSSOUKRO	COMMUNAUTAIRE	326	169	51,8%	44	13,5%	14	7	50,0%
	PRIVE	5720	2843	49,7%	675	11,8%	179	78	43,6%
	PUBLIC	100747	46961	46,6%	24210	24,0%	2416	646	26,7%
	Total	106793	49973	46,8%	24929	23,3%	2609	731	28,0%
NATIONAL	COMMUNAUTAIRE	19 641	8 467	43,1%	2 745	14,0%	967	254	26,3%
	PRIVE	315 346	151 416	48,0%	34 994	11,1%	7 469	1 755	23,5%
	PUBLIC	2 369 471	1 066 401	45,0%	510 667	21,6%	56 792	13 737	24,2%
	Total	2 704 458	1 226 284	45,3%	548 406	20,3%	65 228	15 746	24,1%

Tableau 3.U : Proportion des élèves filles, des redoublants et des enseignantes par DREN et par statut

DREN	STATUT	EFFECTIFS ELEVES			REDOUBLANTS		ENSEIGNANTS		
		TOTAL	FILLES	PROPORTION DES FILLES	TOTAL	PROPORTION DES REDOUBLANTS	TOTAL	FEMMES	PROPORTION DES ENSEIGNANTES
ABENGOUROU	PRIVE	4703	2250	48%	715	15%	113	5	4%
	PUBLIC	23847	11598	49%	6405	27%	473	16	3%
	Total	28550	13848	49%	7120	25%	586	21	4%
ABIDJAN 1	PRIVE	28625	14134	49%	1572	5%	772	152	20%
	PUBLIC	54388	27154	50%	9654	18%	1233	120	10%
	Total	83013	41288	50%	11226	14%	2005	272	14%
ABIDJAN 2	PRIVE	41690	20390	49%	2511	6%	920	176	19%
	PUBLIC	72425	36679	51%	11114	15%	1510	166	11%
	Total	114115	57069	50%	13625	12%	2430	342	14%
ABIDJAN 3	COMMUNAUTAIRE	356	171	48%	69	19%	6	1	17%
	PRIVE	67681	33434	49%	5145	8%	1482	259	17%
	PUBLIC	92501	46823	51%	15671	17%	1737	207	12%
	Total	160538	80428	50%	20885	13%	3225	467	14%
ABIDJAN 4	COMMUNAUTAIRE	498	234	47%	53	11%	12	4	33%
	PRIVE	53947	26035	48%	6903	13%	1241	285	23%
	PUBLIC	69746	34318	49%	14296	20%	1250	177	14%
	Total	124191	60587	49%	21252	17%	2503	466	19%
ABOISSO	COMMUNAUTAIRE	587	308	52%	92	16%	12	0	0%
	PRIVE	4293	2230	52%	424	10%	95	23	24%
	PUBLIC	32216	16023	50%	5683	18%	667	115	17%
	Total	37096	18561	50%	6199	17%	774	138	18%
ADZOPE	PRIVE	2453	1159	47%	233	9%	66	24	36%
	PUBLIC	22550	10599	47%	4596	20%	444	172	39%
	Total	25003	11758	47%	4829	19%	510	196	38%
AGBOVILLE	COMMUNAUTAIRE	292	128	44%	25	9%	11	4	36%
	PRIVE	3733	1751	47%	477	13%	102	34	33%
	PUBLIC	32369	15543	48%	6877	21%	744	191	26%
	Total	36394	17422	48%	7379	20%	857	229	27%
BONDOUKOU	PRIVE	3078	1532	50%	629	20%	68	26	38%
	PUBLIC	22221	10983	49%	5720	26%	499	141	28%
	Total	25299	12515	49%	6349	25%	567	167	29%
BOUAFLE	COMMUNAUTAIRE	826	343	42%	194	23%	24	9	38%
	PRIVE	4988	2312	46%	1024	21%	94	27	29%
	PUBLIC	33312	15025	45%	8214	25%	676	159	24%
	Total	39126	17680	45%	9432	24%	794	195	25%
BOUAKE 1	PRIVE	2158	1102	51%	184	9%	79	22	28%
	PUBLIC	13192	6417	49%	2713	21%	344	85	25%
	Total	15350	7519	49%	2897	19%	423	107	25%

Tableau 3.U : Proportion des élèves filles, des redoublants et des enseignantes par DREN et par statut (suite)

DREN	STATUT	EFFECTIFS ELEVES			REDOUBLANTS		ENSEIGNANTS		
		TOTAL	FILLES	PROPORTION DES FILLES	TOTAL	PROPORTION DES REDOUBLANTS	TOTAL	FEMMES	PROPORTION DES ENSEIGNANTES
BOUAKE 2	COMMUNAUTAIRE	387	157	41%	56	14%	14	5	36%
	PRIVE	3836	1888	49%	556	14%	113	31	27%
	PUBLIC	38550	17987	47%	7928	21%	1063	306	29%
	Total	42773	20032	47%	8540	20%	1190	342	29%
BOUNA	PRIVE	474	208	44%	169	36%	5	1	20%
	PUBLIC	4413	2038	46%	1093	25%	112	26	23%
	Total	4887	2246	46%	1262	26%	117	27	23%
BOUNDIALI	COMMUNAUTAIRE	0	0	#DIV/0!	0	#DIV/0!	6	1	17%
	PRIVE	509	213	42%	55	11%	13	8	62%
	PUBLIC	9403	4334	46%	1497	16%	200	54	27%
	Total	9912	4547	46%	1552	16%	219	63	29%
DABOU	COMMUNAUTAIRE	324	134	41%	36	11%	12	2	17%
	PRIVE	2733	1318	48%	275	10%	69	8	12%
	PUBLIC	18122	8881	49%	4059	22%	414	34	8%
	Total	21179	10333	49%	4370	21%	495	44	9%
DALOA	COMMUNAUTAIRE	1116	531	48%	237	21%	50	18	36%
	PRIVE	4786	2196	46%	816	17%	107	31	29%
	PUBLIC	52834	24395	46%	10876	21%	1039	190	18%
	Total	58736	27122	46%	11929	20%	1196	239	20%
DAOUKRO	PUBLIC	8938	4363	49%	2144	24%	200	64	32%
	Total	8938	4363	49%	2144	24%	200	64	32%
DIMBOKRO	COMMUNAUTAIRE	137	67	49%	0	0%	4	0	0%
	PRIVE	10473	4985	48%	2162	21%	257	58	23%
	PUBLIC	57097	27674	48%	15289	27%	1362	296	22%
	Total	67707	32726	48%	17451	26%	1623	354	22%
DIVO	PRIVE	7251	3540	49%	886	12%	166	44	27%
	PUBLIC	53429	24601	46%	9996	19%	1073	210	20%
	Total	60680	28141	46%	10882	18%	1239	254	21%
DUEKOUÉ	COMMUNAUTAIRE	341	155	45%	57	17%	13	6	46%
	PRIVE	1665	728	44%	268	16%	50	18	36%
	PUBLIC	13014	5537	43%	2386	18%	320	81	25%
	Total	15020	6420	43%	2711	18%	383	105	27%
FERKESSEDOUGOU	COMMUNAUTAIRE	314	107	34%	28	9%	13	4	31%
	PRIVE	2421	1078	45%	324	13%	69	20	29%
	PUBLIC	12768	6004	47%	2552	20%	231	65	28%
	Total	15503	7189	46%	2904	19%	313	89	28%
GAGNOA	PRIVE	2818	1288	46%	416	15%	54	15	28%
	PUBLIC	30456	13858	46%	6828	22%	568	171	30%
	Total	33274	15146	46%	7244	22%	622	186	30%
GUIGLO	PRIVE	1078	504	47%	213	20%	30	18	60%
	PUBLIC	11666	5258	45%	2370	20%	235	45	19%
	Total	12744	5762	45%	2583	20%	265	63	24%

Tableau 3.U : Proportion des élèves filles, des redoublants et des enseignantes par DREN et par statut (suite et fin)

DREN	STATUT	EFFECTIFS ELEVES			REDOUBLANTS		ENSEIGNANTS		
		TOTAL	FILLES	PROPORTION DES FILLES	TOTAL	PROPORTION DES REDOUBLANTS	TOTAL	FEMMES	PROPORTION DES ENSEIGNANTES
KATIOLA	PRIVE	1097	527	48%	113	10%	24	7	29%
	PUBLIC	15949	7365	46%	3250	20%	380	126	33%
	Total	17046	7892	46%	3363	20%	404	133	33%
KORHOGO	PRIVE	8062	3918	49%	829	10%	182	50	27%
	PUBLIC	67988	32397	48%	14431	21%	1138	197	17%
	Total	76050	36315	48%	15260	20%	1320	247	19%
MAN	COMMUNAUTAIRE	380	174	46%	48	13%	6	2	33%
	PRIVE	8229	3534	43%	1017	12%	192	71	37%
	PUBLIC	30436	13353	44%	6336	21%	760	222	29%
	Total	39045	17061	44%	7401	19%	958	295	31%
MANKONO	PUBLIC	5892	2390	41%	727	12%	170	38	22%
	Total	5892	2390	41%	727	12%	170	38	22%
ODIENNE	PUBLIC	7784	3167	41%	1157	15%	200	70	35%
	Total	7784	3167	41%	1157	15%	200	70	35%
SAN-PEDRO	COMMUNAUTAIRE	410	198	48%	105	26%	14	4	29%
	PRIVE	1917	892	47%	256	13%	44	8	18%
	PUBLIC	16867	7976	47%	4345	26%	348	69	20%
	Total	19194	9066	47%	4706	25%	406	81	20%
SASSANDRA	COMMUNAUTAIRE	153	63	41%	0	0%	10	1	10%
	PRIVE	921	461	50%	233	25%	18	3	17%
	PUBLIC	4059	1953	48%	1066	26%	88	25	28%
	Total	5133	2477	48%	1299	25%	116	29	25%
SEQUELA	COMMUNAUTAIRE	112	47	42%	3	3%	6	2	33%
	PRIVE	1011	457	45%	14	1%	24	4	17%
	PUBLIC	8034	3505	44%	1184	15%	166	35	21%
	Total	9157	4009	44%	1201	13%	196	41	21%
SOUBRE	COMMUNAUTAIRE	327	149	46%	69	21%	12	4	33%
	PRIVE	6981	3081	44%	1536	22%	147	65	44%
	PUBLIC	29226	13333	46%	7498	26%	571	176	31%
	Total	36534	16563	45%	9103	25%	730	245	34%
TOUBA	COMMUNAUTAIRE	268	110	41%	36	13%	6	2	33%
	PRIVE	174	79	45%	11	6%	5	1	20%
	PUBLIC	3496	1432	41%	561	16%	91	34	37%
	Total	3938	1621	41%	608	15%	102	37	36%
YAMOISSOUKRO	COMMUNAUTAIRE	326	169	52%	44	13%	14	7	50%
	PRIVE	5229	2611	50%	616	12%	167	73	44%
	PUBLIC	39737	19769	50%	9156	23%	761	185	24%
	Total	45292	22549	50%	9816	22%	942	265	28%
NATIONAL	COMMUNAUTAIRE	7154	3245	45%	1152	16%	245	76	31%
	PRIVE	289014	139835	48%	30582	11%	6768	1567	23%
	PUBLIC	1008925	482732	48%	207672	21%	21067	4268	20%
	Total	1305093	625812	48%	239406	18%	28080	5911	21%

Tableau 3.R : Proportion des élèves filles, des redoublants et des enseignantes par DREN et par statut

DREN	STATUT	EFFECTIFS ELEVES			REDOUBLANTS		ENSEIGNANTS		
		TOTAL	FILLES	PROPORTION DES FILLES	TOTAL	PROPORTION DES REDOUBLANTS	TOTAL	FEMMES	PROPORTION DES ENSEIGNANTES
ABENGOUROU	PRIVE	727	298	41%	89	12%	24	2	8%
	PUBLIC	27509	12108	44%	8614	31%	614	61	10%
	Total	28236	12406	44%	8703	31%	638	63	10%
ABIDJAN 1	PUBLIC	3850	1959	51%	581	15%	115	12	10%
	Total	3850	1959	51%	581	15%	115	12	10%
ABIDJAN 2	PRIVE	1206	567	47%	61	5%	26	3	12%
	PUBLIC	1557	738	47%	347	22%	46	5	11%
	Total	2763	1305	47%	408	15%	72	8	11%
ABIDJAN 3	PRIVE	1141	536	47%	166	15%	28	7	25%
	PUBLIC	10676	5184	49%	2451	23%	262	28	11%
	Total	11817	5720	48%	2617	22%	290	35	12%
ABIDJAN 4	PRIVE	254	128	50%	30	12%	6	0	0%
	PUBLIC	9947	4842	49%	2298	23%	232	42	18%
	Total	10201	4970	49%	2328	23%	238	42	18%
ABOISSO	COMMUNAUTAIRE	165	77	47%	11	7%	6	2	33%
	PRIVE	30	11	37%	0	0%	1	1	100%
	PUBLIC	44567	20370	46%	8731	20%	1066	240	23%
	Total	44762	20458	46%	8742	20%	1073	243	23%
ADZOPE	PRIVE	1121	508	45%	163	15%	25	13	52%
	PUBLIC	42790	19608	46%	10233	24%	973	243	25%
	Total	43911	20116	46%	10396	24%	998	256	26%
AGBOVILLE	COMMUNAUTAIRE	251	128	51%	45	18%	8	4	50%
	PRIVE	1629	727	45%	307	19%	36	7	19%
	PUBLIC	62109	27534	44%	15344	25%	1653	469	28%
	Total	63989	28389	44%	15696	25%	1697	480	28%
BONDOUKOU	COMMUNAUTAIRE	46	21	46%	0	0%	6	1	17%
	PRIVE	325	154	47%	53	16%	8	1	13%
	PUBLIC	73848	33679	46%	16532	22%	2062	767	37%
	Total	74219	33854	46%	16585	22%	2076	769	37%
BOUAFLE	PRIVE	830	370	45%	175	21%	18	9	50%
	PUBLIC	64279	26168	41%	17374	27%	1567	401	26%
	Total	65109	26538	41%	17549	27%	1585	410	26%
BOUAKE 1	PRIVE	393	180	46%	83	21%	13	8	62%
	PUBLIC	7607	3321	44%	1612	21%	261	63	24%
	Total	8000	3501	44%	1695	21%	274	71	26%

Tableau 3.R : Proportion des élèves filles, des redoublants et des enseignantes par DREN et par statut (suite)

DREN	STATUT	EFFECTIFS ELEVES			REDOUBLANTS		ENSEIGNANTS		
		TOTAL	FILLES	PROPORTION DES FILLES	TOTAL	PROPORTION DES REDOUBLANTS	TOTAL	FEMMES	PROPORTION DES ENSEIGNANTES
BOUAKE 2	COMMUNAUTAIRE	281	111	40%	24	9%	15	6	40%
	PRIVE	199	95	48%	23	12%	6	4	67%
	PUBLIC	33845	14264	42%	6869	20%	1137	495	44%
	Total	34325	14470	42%	6916	20%	1158	505	44%
BOUNA	PUBLIC	11795	5087	43%	2652	22%	372	91	24%
	Total	11795	5087	43%	2652	22%	372	91	24%
BOUNDIALI	COMMUNAUTAIRE	275	109	40%	19	7%	7	2	29%
	PUBLIC	13313	5873	44%	1933	15%	478	219	46%
	Total	13588	5982	44%	1952	14%	485	221	46%
DABOU	PRIVE	979	421	43%	169	17%	27	13	48%
	PUBLIC	33831	15271	45%	7801	23%	957	184	19%
	Total	34810	15692	45%	7970	23%	984	197	20%
DALOA	COMMUNAUTAIRE	1583	674	43%	341	22%	81	19	23%
	PRIVE	1849	881	48%	335	18%	58	20	34%
	PUBLIC	109762	44838	41%	23901	22%	2692	831	31%
	Total	113194	46393	41%	24577	22%	2831	870	31%
DAOUKRO	PUBLIC	17322	7514	43%	3317	19%	499	166	33%
	Total	17322	7514	43%	3317	19%	499	166	33%
DIMBOKRO	COMMUNAUTAIRE	1964	793	40%	319	16%	102	17	17%
	PRIVE	6463	2957	46%	1343	21%	156	22	14%
	PUBLIC	113821	50787	45%	28537	25%	2719	397	15%
	Total	122248	54537	45%	30199	25%	2977	436	15%
DIVO	PRIVE	3653	1549	42%	549	15%	80	14	18%
	PUBLIC	137608	58195	42%	27153	20%	2861	355	12%
	Total	141261	59744	42%	27702	20%	2941	369	13%
DUEKOUÉ	PRIVE	423	196	46%	93	22%	6	1	17%
	PUBLIC	46943	19149	41%	8969	19%	1338	287	21%
	Total	47366	19345	41%	9062	19%	1344	288	21%
FERKESSEDOUGOU	COMMUNAUTAIRE	1025	422	41%	69	7%	78	24	31%
	PRIVE	928	319	34%	138	15%	41	14	34%
	PUBLIC	11088	4614	42%	1837	17%	369	134	36%
	Total	13041	5355	41%	2044	16%	488	172	35%
GAGNOA	PRIVE	410	187	46%	53	13%	10	6	60%
	PUBLIC	63599	27410	43%	16206	25%	1410	408	29%
	Total	64009	27597	43%	16259	25%	1420	414	29%
GUIGLO	COMMUNAUTAIRE	324	115	35%	47	15%	12	3	25%
	PUBLIC	21355	8698	41%	4045	19%	624	179	29%
	Total	21679	8813	41%	4092	19%	636	182	29%

Tableau 3.R : Proportion des élèves filles, des redoublants et des enseignantes par DREN et par statut (suite et fin)

DREN	STATUT	EFFECTIFS ELEVES			REDOUBLANTS		ENSEIGNANTS		
		TOTAL	FILLES	PROPORTION DES FILLES	TOTAL	PROPORTION DES REDOUBLANTS	TOTAL	FEMMES	PROPORTION DES ENSEIGNANTES
KATIOLA	COMMUNAUTAIRE	1403	582	41%	114	8%	73	19	26%
	PUBLIC	21426	9157	43%	3857	18%	663	323	49%
	Total	22829	9739	43%	3971	17%	736	342	46%
KORHOGO	PRIVE	767	269	35%	121	16%	13	1	8%
	PUBLIC	57500	24443	43%	12996	23%	1585	132	8%
	Total	58267	24712	42%	13117	23%	1598	133	8%
MAN	COMMUNAUTAIRE	362	139	38%	93	26%	12	6	50%
	PRIVE	504	178	35%	37	7%	15	1	7%
	PUBLIC	65400	26311	40%	14547	22%	2002	688	34%
	Total	66266	26628	40%	14677	22%	2029	695	34%
MANKONO	COMMUNAUTAIRE	275	90	33%	7	3%	12	4	33%
	PUBLIC	17730	6756	38%	1627	9%	783	248	32%
	Total	18005	6846	38%	1634	9%	795	252	32%
ODIENNE	COMMUNAUTAIRE	262	115	44%	50	19%	17	7	41%
	PUBLIC	9259	3459	37%	1583	17%	384	186	48%
	Total	9521	3574	38%	1633	17%	401	193	48%
SAN-PEDRO	COMMUNAUTAIRE	258	93	36%	0	0%	14	4	29%
	PUBLIC	38632	17236	45%	9607	25%	1003	285	28%
	Total	38890	17329	45%	9607	25%	1017	289	28%
SASSANDRA	COMMUNAUTAIRE	1408	591	42%	70	5%	137	26	19%
	PRIVE	427	192	45%	54	13%	11	5	45%
	PUBLIC	31153	13043	42%	7641	25%	706	181	26%
	Total	32988	13826	42%	7765	24%	854	212	25%
SEQUELA	COMMUNAUTAIRE	1229	533	43%	136	11%	63	12	19%
	PUBLIC	12790	4697	37%	1472	12%	421	73	17%
	Total	14019	5230	37%	1608	11%	484	85	18%
SOUBRE	COMMUNAUTAIRE	1441	623	43%	232	16%	69	25	36%
	PRIVE	1308	536	41%	304	23%	69	27	39%
	PUBLIC	75275	31462	42%	15941	21%	1962	755	38%
	Total	78024	32621	42%	16477	21%	2100	807	38%
TOUBA	COMMUNAUTAIRE	210	96	46%	23	11%	22	1	5%
	PUBLIC	7350	2702	37%	1333	18%	254	60	24%
	Total	7560	2798	37%	1356	18%	276	61	22%
YAMOOUSSOUKRO	PRIVE	491	232	47%	59	12%	12	5	42%
	PUBLIC	61010	27192	45%	15054	25%	1655	461	28%
	Total	61501	27424	45%	15113	25%	1667	466	28%
NATIONAL	COMMUNAUTAIRE	12762	5312	42%	1600	13%	734	182	25%
	PRIVE	26057	11491	44%	4405	17%	689	184	27%
	PUBLIC	1360546	583669	43%	302995	22%	35725	9469	27%
	Total	1399365	600472	43%	309000	22%	37148	9835	26%

Tableau 4 : Ratios par DREN et par statut

DREN	STATUT	NOMBRE D'ECOLIS	NOMBRE DE SALLE DE CLASSE	NOMBRE DE GROUPES PEDAGOGIQUES	TOTAL ELEVES	TOTAL ENSEIGNANTS	RATIO ELEVES/SALLE DE CLASSE	RATIO ELEVES/GROUPE PEDAGOGIQUE	RATIO ELEVES/MAITRE	RATIO GROUPES PEDAGOGIQUES/SALLE DE CLASSE
ABENGOUROU	PRIVE	23	164	141	5 430	137	33	39	40	0,9
	PUBLIC	186	1062	1 105	51 356	1 087	48	46	47	1,0
	Total	209	1226	1 246	56 786	1 224	46	46	46	1,0
ABIDJAN 1	PRIVE	117	1077	946	28 625	772	27	30	37	0,9
	PUBLIC	223	1352	1 343	58 238	1 348	43	43	43	1,0
	Total	340	2429	2 289	86 863	2 120	36	38	41	0,9
ABIDJAN 2	PRIVE	143	1279	1 073	42 896	946	34	40	45	0,8
	PUBLIC	245	1489	1 492	73 982	1 556	50	50	48	1,0
	Total	388	2768	2 565	116 878	2 502	42	46	47	0,9
ABIDJAN 3	COMMUNAUTAIRE	1	6	6	356	6	59	59	59	1,0
	PRIVE	239	2015	1 770	68 822	1 510	34	39	46	0,9
	PUBLIC	318	1950	2 002	103 177	1 999	53	52	52	1,0
	Total	558	3971	3 778	172 355	3 515	43	46	49	1,0
ABIDJAN 4	COMMUNAUTAIRE	1	12	12	498	12	42	42	42	1,0
	PRIVE	225	1725	1 493	54 201	1 247	31	36	43	0,9
	PUBLIC	221	1341	1 512	79 693	1 482	59	53	54	1,1
	Total	447	3078	3 017	134 392	2 741	44	45	49	1,0
ABOISSO	COMMUNAUTAIRE	3	18	18	752	18	42	42	42	1,0
	PRIVE	21	144	121	4 323	96	30	36	45	0,8
	PUBLIC	295	1669	1 690	76 783	1 733	46	45	44	1,0
	Total	319	1831	1 829	81 858	1 847	45	45	44	1,0
ADZOPE	PRIVE	17	99	91	3 574	91	36	39	39	0,9
	PUBLIC	235	1362	1 328	65 340	1 417	48	49	46	1,0
	Total	252	1461	1 419	68 914	1 508	47	49	46	1,0
AGBOVILLE	COMMUNAUTAIRE	2	12	12	543	19	45	45	29	1,0
	PRIVE	23	146	133	5 362	138	37	40	39	0,9
	PUBLIC	379	2141	2 195	94 478	2 397	44	43	39	1,0
	Total	404	2299	2 340	100 383	2 554	44	43	39	1,0
BONDOUKOU	COMMUNAUTAIRE	1	2	3	46	6	23	15	8	1,5
	PRIVE	14	82	77	3 403	76	42	44	45	0,9
	PUBLIC	506	2442	2 511	96 069	2 561	39	38	38	1,0
	Total	521	2526	2 591	99 518	2 643	39	38	38	1,0
BOUAFLE	COMMUNAUTAIRE	3	11	16	826	24	75	52	34	1,5
	PRIVE	19	115	118	5 818	112	51	49	52	1,0
	PUBLIC	364	2101	2 138	97 591	2 243	46	46	44	1,0
	Total	386	2227	2 272	104 235	2 379	47	46	44	1,0

Tableau 4 : Ratios par DREN et par statut (suite)

DREN	STATUT	NOMBRE D'ECOLIS	NOMBRE DE SALLE DE CLASSE	NOMBRE DE GROUPES PEDAGOGIQUES	TOTAL ELEVES	TOTAL ENSEIGNANTS	RATIO ELEVES/SALLE DE CLASSE	RATIO ELEVES/GROUPE PEDAGOGIQUE	RATIO ELEVES/MAITRE	RATIO GROUPES PEDAGOGIQUES/SALLE DE CLASSE
BOUAKE 1	PRIVE	20	102	91	2 551	92	25	28	28	0,9
	PUBLIC	99	569	567	20 799	605	37	37	34	1,0
	Total	119	671	658	23 350	697	35	35	34	1,0
BOUAKE 2	COMMUNAUTAIRE	5	15	17	668	29	45	39	23	1,1
	PRIVE	21	122	117	4 035	119	33	34	34	1,0
	PUBLIC	381	2050	2 096	72 395	2 200	35	35	33	1,0
	Total	407	2187	2 230	77 098	2 348	35	35	33	1,0
BOUNA	PRIVE	1	6	6	474	5	79	79	95	1,0
	PUBLIC	104	466	576	16 208	484	35	28	33	1,2
	Total	105	472	582	16 682	489	35	29	34	1,2
BOUNDIALI	COMMUNAUTAIRE	2	12	4	275	13	23	69	21	0,3
	PRIVE	2	11	11	509	13	46	46	39	1,0
	PUBLIC	155	626	682	22 716	678	36	33	34	1,1
	Total	159	649	697	23 500	704	36	34	33	1,1
DABOU	COMMUNAUTAIRE	2	12	14	324	12	27	23	27	1,2
	PRIVE	16	101	96	3 712	96	37	39	39	1,0
	PUBLIC	221	1280	1 355	51 953	1 371	41	38	38	1,1
	Total	239	1393	1 465	55 989	1 479	40	38	38	1,1
DALOA	COMMUNAUTAIRE	30	100	148	2 699	131	27	18	21	1,5
	PRIVE	54	226	243	6 635	165	29	27	40	1,1
	PUBLIC	597	3345	3 660	162 596	3 731	49	44	44	1,1
	Total	681	3671	4 051	171 930	4 027	47	42	43	1,1
DAOUKRO	PUBLIC	138	690	699	26 260	699	38	38	38	1,0
	Total	138	690	699	26 260	699	38	38	38	1,0
DIMBOKRO	COMMUNAUTAIRE	42	58	103	2 101	106	36	20	20	1,8
	PRIVE	75	481	448	16 936	413	35	38	41	0,9
	PUBLIC	715	4056	4 065	170 918	4 081	42	42	42	1,0
	Total	832	4595	4 616	189 955	4 600	41	41	41	1,0
DIVO	PRIVE	49	309	260	10 904	246	35	42	44	0,8
	PUBLIC	707	3918	3 980	191 037	3 934	49	48	49	1,0
	Total	756	4227	4 240	201 941	4 180	48	48	48	1,0
DUEKOUÉ	COMMUNAUTAIRE	2	12	12	341	13	28	28	26	1,0
	PRIVE	13	72	67	2 088	56	29	31	37	0,9
	PUBLIC	300	1683	1 722	59 957	1 658	36	35	36	1,0
	Total	315	1767	1 801	62 386	1 727	35	35	36	1,0

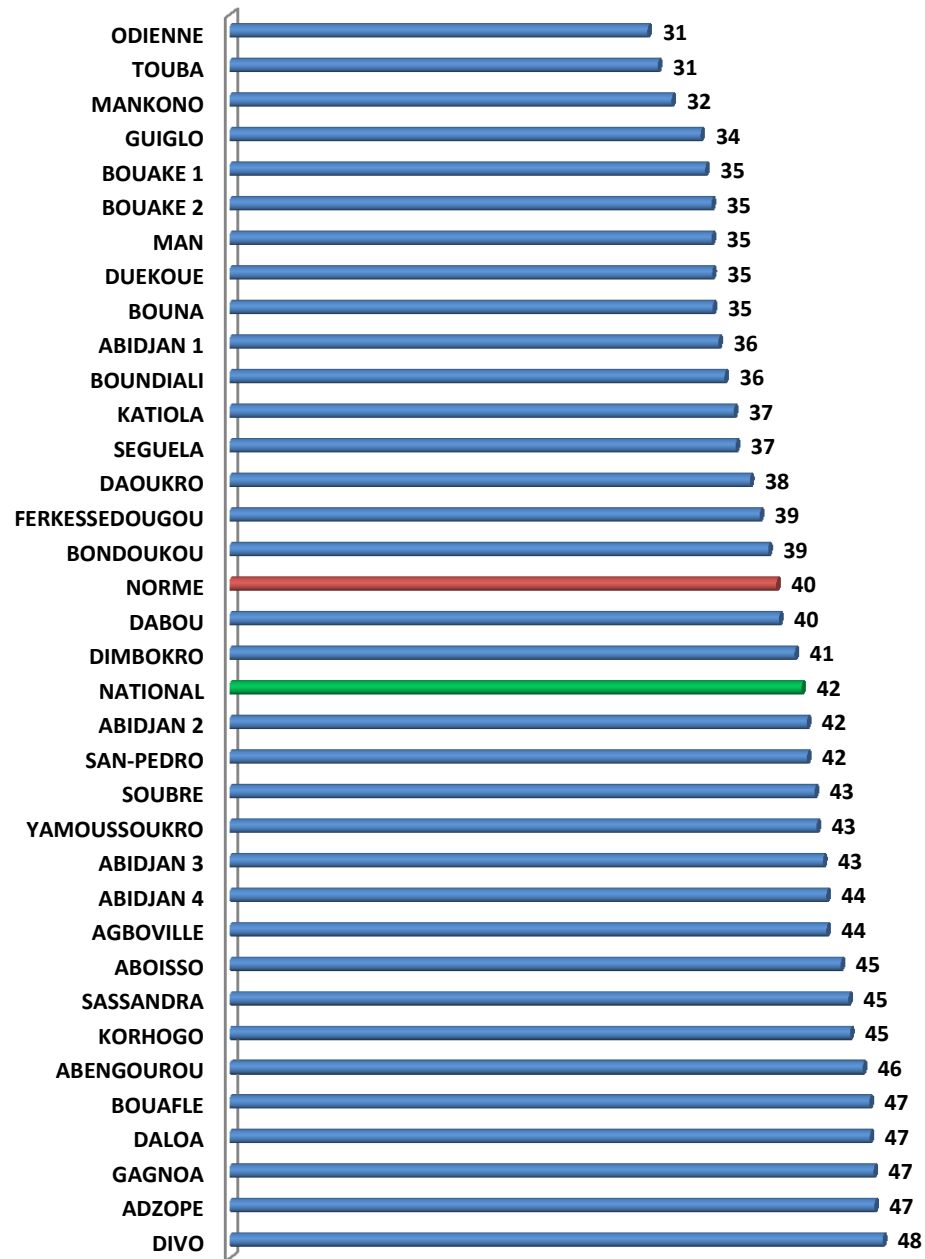
Tableau 4 : Ratios par DREN et par statut (suite)

DREN	STATUT	NOMBRE D'ECOLES	NOMBRE DE SALLES DE CLASSE	NOMBRE DE GROUPES PEDAGOGIQUES	TOTAL ELEVES	TOTAL ENSEIGNANTS	RATIO ELEVES/SALLE DE CLASSE	RATIO ELEVES/GROUPE PEDAGOGIQUE	RATIO ELEVES/MAITRE	RATIO GROUPES PEDAGOGIQUES/SALLE DE CLASSE
FERKESSEDOUGOU	COMMUNAUTAIRE	25	40	53	1 339	91	33	25	15	1,3
	PRIVE	23	109	106	3 349	110	31	32	30	1,0
	PUBLIC	126	587	635	23 856	600	41	38	40	1,1
	Total	174	736	794	28 544	801	39	36	36	1,1
GAGNOA	PRIVE	11	71	64	3 228	64	45	50	50	0,9
	PUBLIC	348	1994	1 967	94 055	1 978	47	48	48	1,0
	Total	359	2065	2 031	97 283	2 042	47	48	48	1,0
GUIGLO	COMMUNAUTAIRE	2	20	10	324	12	16	32	27	0,5
	PRIVE	5	31	30	1 078	30	35	36	36	1,0
	PUBLIC	180	948	960	33 021	859	35	34	38	1,0
	Total	187	999	1 000	34 423	901	34	34	38	1,0
KATIOLA	COMMUNAUTAIRE	24	39	48	1 403	73	36	29	19	1,2
	PRIVE	4	26	24	1 097	24	42	46	46	0,9
	PUBLIC	213	1016	1 084	37 375	1 043	37	34	36	1,1
	Total	241	1081	1 156	39 875	1 140	37	34	35	1,1
KORHOGO	PRIVE	32	211	196	8 829	195	42	45	45	0,9
	PUBLIC	602	2749	2 978	125 488	2 723	46	42	46	1,1
	Total	634	2960	3 174	134 317	2 918	45	42	46	1,1
MAN	COMMUNAUTAIRE	3	17	18	742	18	44	41	41	1,1
	PRIVE	44	235	223	8 733	207	37	39	42	0,9
	PUBLIC	518	2735	2 900	95 836	2 762	35	33	35	1,1
	Total	565	2987	3 141	105 311	2 987	35	34	35	1,1
MANKONO	PRIVE	3	0	12	275	12		23	23	
	PUBLIC	185	739	856	23 622	953	32	28	25	1,2
	Total	188	739	868	23 897	965	32	28	25	1,2

Tableau 4 : Ratios par DREN et par statut (suite et fin)

DREN	STATUT	NOMBRE D'ECOLES	NOMBRE DE SALLES DE CLASSE	NOMBRE DE GROUPES PEDAGOGIQUES	TOTAL ELEVES	TOTAL ENSEIGNANTS	RATIO ELEVES/SALLE DE CLASSE	RATIO ELEVES/GROUPE PEDAGOGIQUE	RATIO ELEVES/MAITRE	RATIO GROUPES PEDAGOGIQUES/SALLE DE CLASSE
ODIENNE	COMMUNAUTAIRE	5	6	37	262	17	44	7	15	6,2
	PUBLIC	127	560	608	17 043	584	30	28	29	1,1
	Total	132	566	645	17 305	601	31	27	29	1,1
SAN-PEDRO	COMMUNAUTAIRE	3	11	22	668	28	61	30	24	2,0
	PRIVE	6	44	41	1 917	44	44	47	44	0,9
	PUBLIC	231	1320	1 348	55 499	1 351	42	41	41	1,0
	Total	240	1375	1 411	58 084	1 423	42	41	41	1,0
SASSANDRA	COMMUNAUTAIRE	21	49	364	1 561	147	32	4	11	7,4
	PRIVE	5	34	40	1 348	29	40	34	46	1,2
	PUBLIC	137	759	815	35 212	794	46	43	44	1,1
	Total	163	842	1 219	38 121	970	45	31	39	1,4
SEGUELA	COMMUNAUTAIRE	19	36	55	1 341	69	37	24	19	1,5
	PRIVE	4	23	19	1 011	24	44	53	42	0,8
	PUBLIC	137	567	629	20 824	587	37	33	35	1,1
	Total	160	626	703	23 176	680	37	33	34	1,1
SOUBRE	COMMUNAUTAIRE	12	50	70	1 768	81	35	25	22	1,4
	PRIVE	40	219	306	8 289	216	38	27	38	1,4
	PUBLIC	440	2408	2 609	104 501	2 533	43	40	41	1,1
	Total	492	2677	2 985	114 558	2 830	43	38	40	1,1
TOUBA	COMMUNAUTAIRE	6	22	24	478	28	22	20	17	1,1
	PRIVE	1	7	6	174	5	25	29	35	0,9
	PUBLIC	80	338	385	10 846	345	32	28	31	1,1
	Total	87	367	415	11 498	378	31	28	30	1,1
YAMOOUSSOUKRO	COMMUNAUTAIRE	2	13	15	326	14	25	22	23	1,2
	PRIVE	29	188	167	5 720	179	30	34	32	0,9
	PUBLIC	410	2286	2 300	100 747	2 416	44	44	42	1,0
	Total	441	2487	2 482	106 793	2 609	43	43	41	1,0
NATIONAL	COMMUNAUTAIRE	216	573	1 081	19 641	967	34	18	20	1,9
	PRIVE	1 299	9 474	8 536	315 346	7 469	33	37	42	0,9
	PUBLIC	10 123	54 598	56 792	2 369 471	56 792	43	42	42	1,0
	Total	11 638	64 645	66 409	2 704 458	65 228	42	41	41	1,0

Graphique 4: Ratio élèves/salles de classe par DREN



- 17 DREN sur 34 ont en moyenne plus de 40 élèves par salle de classe au primaire.
- Le ratio culmine dans la DREN de Divo avec 48 élèves par salle de classe.

-3- Mode de fonctionnement

3. MODE DE FONCTIONNEMENT

Tableau 5.E : Répartition des salles de classe par DREN et par statut selon le niveau d'étude

DREN	STATUT	CPU	CP1	CP2	CEU	CE1	CE2	CM1	CM2	TOTAL
ABENGOUROU	PRIVE	0	25	24	0	22	22	23	25	141
	PUBLIC	0	180	174	0	173	174	172	175	1048
	Total	0	205	198	0	195	196	195	200	1189
ABIDJAN 1	PRIVE	8	154	151	2	150	153	153	146	917
	PUBLIC	2	220	219	3	218	220	221	221	1324
	Total	10	374	370	5	368	373	374	367	2241
ABIDJAN 2	PRIVE	1	198	185	7	176	171	166	167	1071
	PUBLIC	8	236	239	1	244	245	242	248	1463
	Total	9	434	424	8	420	416	408	415	2534
ABIDJAN 3	COMMUNAUTAIRE	0	1	1	0	1	1	1	1	6
	PRIVE	2	317	304	3	292	279	276	278	1751
	PUBLIC	0	318	318	6	317	319	319	328	1925
	Total	2	636	623	9	610	599	596	607	3682
ABIDJAN 4	COMMUNAUTAIRE	0	2	2	0	2	2	2	2	12
	PRIVE	0	261	254	5	235	240	226	242	1463
	PUBLIC	1	214	215	2	217	216	218	231	1314
	Total	1	477	471	7	454	458	446	475	2789
ABOISSO	COMMUNAUTAIRE	0	3	3	0	3	3	3	3	18
	PRIVE	0	21	19	0	20	18	19	20	117
	PUBLIC	2	285	278	2	276	271	267	277	1658
	Total	2	309	300	2	299	292	289	300	1793
ADZOPE	PRIVE	0	15	15	0	15	16	15	15	91
	PUBLIC	0	231	224	0	219	219	215	216	1324
	Total	0	246	239	0	234	235	230	231	1415
AGBOVILLE	COMMUNAUTAIRE	0	2	2	0	2	2	2	2	12
	PRIVE	0	22	22	0	22	22	21	22	131
	PUBLIC	0	369	358	4	354	346	336	344	2111
	Total	0	393	382	4	378	370	359	368	2254
BONDOUKOU	COMMUNAUTAIRE	0	1	1	0	0	0	0	0	2
	PRIVE	0	15	13	0	11	13	11	12	75
	PUBLIC	2	410	412	3	389	377	358	426	2377
	Total	2	426	426	3	400	390	369	438	2454
BOUAFLE	COMMUNAUTAIRE	0	3	1	0	1	2	1	3	11
	PRIVE	0	18	18	0	17	17	17	19	106
	PUBLIC	1	349	350	5	341	333	326	343	2048
	Total	1	370	369	5	359	352	344	365	2165
BOUAKE 1	PRIVE	0	17	17	0	14	14	14	13	89
	PUBLIC	1	92	96	0	95	94	88	89	555
	Total	1	109	113	0	109	108	102	102	644

Tableau 5.E : Répartition des salles de classe par DREN et par statut selon le niveau d'étude (suite)

DREN	STATUT	CPU	CP1	CP2	CEU	CE1	CE2	CM1	CM2	TOTAL
BOUAKE 2	COMMUNAUTAIRE	0	4	4	0	4	1	1	1	15
	PRIVE	0	21	20	0	20	19	18	19	117
	PUBLIC	1	347	346	3	338	332	310	311	1988
	Total	1	372	370	3	362	352	329	331	2120
BOUNA	PRIVE	0	1	1	0	1	1	1	1	6
	PUBLIC	0	83	85	2	82	70	74	58	454
	Total	0	84	86	2	83	71	75	59	460
BOUNDIALI	COMMUNAUTAIRE	0	2	2	0	2	2	2	2	12
	PRIVE	0	2	2	0	2	2	2	1	11
	PUBLIC	3	118	100	2	107	88	90	80	588
	Total	3	122	104	2	111	92	94	83	611
DABOU	COMMUNAUTAIRE	0	2	2	0	2	2	2	2	12
	PRIVE	0	15	15	0	15	15	15	17	92
	PUBLIC	0	213	212	0	210	203	200	208	1246
	Total	0	230	229	0	227	220	217	227	1350
DALOA	COMMUNAUTAIRE	10	19	14	7	10	8	6	6	80
	PRIVE	3	35	34	3	32	31	28	25	191
	PUBLIC	3	585	567	4	558	536	520	514	3287
	Total	16	639	615	14	600	575	554	545	3558
DAOUKRO	PUBLIC	0	122	129	0	110	113	97	102	673
	Total	0	122	129	0	110	113	97	102	673
DIMBOKRO	COMMUNAUTAIRE	0	30	18	0	7	2	1	0	58
	PRIVE	0	75	71	2	71	71	69	76	435
	PUBLIC	4	680	656	7	662	639	641	666	3955
	Total	4	785	745	9	740	712	711	742	4448
DIVO	PRIVE	0	54	47	3	43	40	40	38	265
	PUBLIC	0	682	652	5	640	636	601	621	3837
	Total	0	736	699	8	683	676	641	659	4102
DUEKOUE	COMMUNAUTAIRE	0	2	2	0	2	2	2	2	12
	PRIVE	0	11	12	0	11	11	11	11	67
	PUBLIC	1	287	282	3	268	268	238	247	1594
	Total	1	300	296	3	281	281	251	260	1673
FERKESSEDOUGOU	COMMUNAUTAIRE	0	14	12	0	7	5	1	1	40
	PRIVE	0	22	22	0	17	16	12	13	102
	PUBLIC	0	106	97	0	98	88	93	80	562
	Total	0	142	131	0	122	109	106	94	704
GAGNOA	PRIVE	0	11	11	0	11	11	10	10	64
	PUBLIC	2	343	333	1	330	318	315	315	1957
	Total	2	354	344	1	341	329	325	325	2021
GUIGLO	COMMUNAUTAIRE	0	3	2	0	2	2	2	2	13
	PRIVE	0	5	5	0	5	5	5	5	30
	PUBLIC	0	173	164	1	160	146	144	134	922
	Total	0	181	171	1	167	153	151	141	965

Tableau 5.E : Répartition des salles de classe par DREN et par statut selon le niveau d'étude (suite et fin)

DREN	STATUT	CPU	CP1	CP2	CEU	CE1	CE2	CM1	CM2	TOTAL
KATIOLA	COMMUNAUTAIRE	0	19	12	0	5	2	0	0	38
	PRIVE	0	4	4	0	4	4	4	4	24
	PUBLIC	1	185	185	1	171	162	137	144	986
	Total	1	208	201	1	180	168	141	148	1048
KORHOGO	PRIVE	0	36	36	0	36	34	31	28	201
	PUBLIC	0	491	487	4	454	444	405	415	2700
	Total	0	527	523	4	490	478	436	443	2901
MAN	COMMUNAUTAIRE	0	2	3	0	2	3	2	3	15
	PRIVE	1	41	40	0	37	31	31	28	209
	PUBLIC	2	482	459	2	451	429	407	399	2631
	Total	3	525	502	2	490	463	440	430	2855
MANKONO	PRIVE	0	0	0	0	0	0	0	0	0
	PUBLIC	1	151	147	1	130	115	95	84	724
	Total	1	151	147	1	130	115	95	84	724
ODIENNE	COMMUNAUTAIRE	0	3	2	0	1	0	0	0	6
	PUBLIC	4	98	92	6	95	91	75	73	534
	Total	4	101	94	6	96	91	75	73	540
SAN-PEDRO	COMMUNAUTAIRE	0	2	2	0	1	2	2	2	11
	PRIVE	0	7	6	2	7	7	7	7	43
	PUBLIC	2	225	226	4	218	216	201	207	1299
	Total	2	234	234	6	226	225	210	216	1353
SASSANDRA	COMMUNAUTAIRE	17	1	2	10	2	5	7	3	47
	PRIVE	1	5	4	1	4	4	4	4	27
	PUBLIC	0	137	129	0	124	119	122	118	749
	Total	18	143	135	11	130	128	133	125	823
SEGUELA	COMMUNAUTAIRE	0	11	3	0	4	1	1	2	22
	PRIVE	0	4	4	0	4	4	4	3	23
	PUBLIC	0	118	110	0	98	89	70	63	548
	Total	0	133	117	0	106	94	75	68	593
SOUBRE	COMMUNAUTAIRE	1	7	9	0	5	8	5	9	44
	PRIVE	1	42	37	1	35	33	28	32	209
	PUBLIC	0	430	419	5	394	395	362	379	2384
	Total	2	479	465	6	434	436	395	420	2637
TOUBA	COMMUNAUTAIRE	0	6	3	0	6	2	1	1	19
	PRIVE	0	1	1	0	1	1	1	1	6
	PUBLIC	0	63	56	1	53	52	41	47	313
	Total	0	70	60	1	60	55	43	49	338
YAMOISSOUKRO	COMMUNAUTAIRE	0	3	2	0	3	2	2	1	13
	PRIVE	0	30	29	0	27	27	27	28	168
	PUBLIC	4	384	391	1	369	374	354	373	2250
	Total	4	417	422	1	399	403	383	402	2431
NATIONAL	COMMUNAUTAIRE	28	142	104	17	74	59	46	48	518
	PRIVE	17	1 485	1 423	29	1 357	1 332	1 289	1 310	8 242
	PUBLIC	45	9 407	9 207	79	8 963	8 737	8 354	8 536	53 328
	Total	90	11 034	10 734	125	10 394	10 128	9 689	9 894	62 088

Tableau 5.U : Répartition des salles de classe par DREN et par statut selon le niveau d'étude

DREN	STATUT	CPU	CP1	CP2	CEU	CE1	CE2	CM1	CM2	TOTAL
ABENGOUROU	PRIVE	0	21	20	0	19	19	19	21	119
	PUBLIC	0	72	73	0	73	74	71	81	444
	Total	0	93	93	0	92	93	90	102	563
ABIDJAN 1	PRIVE	8	154	151	2	150	153	153	146	917
	PUBLIC	2	201	200	3	200	202	203	203	1214
	Total	10	355	351	5	350	355	356	349	2131
ABIDJAN 2	PRIVE	1	193	181	7	171	166	161	161	1041
	PUBLIC	8	229	232	1	237	238	236	241	1422
	Total	9	422	413	8	408	404	397	402	2463
ABIDJAN 3	COMMUNAUTAIRE	0	1	1	0	1	1	1	1	6
	PRIVE	2	311	300	3	287	275	272	274	1724
	PUBLIC	0	276	276	5	274	277	276	285	1669
	Total	2	588	577	8	562	553	549	560	3399
ABIDJAN 4	COMMUNAUTAIRE	0	2	2	0	2	2	2	2	12
	PRIVE	0	260	253	5	234	239	226	241	1458
	PUBLIC	1	175	176	2	178	177	179	192	1080
	Total	1	437	431	7	414	418	407	435	2550
ABOISSO	COMMUNAUTAIRE	0	2	2	0	2	2	2	2	12
	PRIVE	0	20	19	0	20	18	19	20	116
	PUBLIC	1	107	108	0	106	106	106	112	646
	Total	1	129	129	0	128	126	127	134	774
ADZOPE	PRIVE	0	11	11	0	11	12	11	11	67
	PUBLIC	0	67	65	0	65	65	64	66	392
	Total	0	78	76	0	76	77	75	77	459
AGBOVILLE	COMMUNAUTAIRE	0	1	1	0	1	1	1	1	6
	PRIVE	0	16	16	0	16	16	16	17	97
	PUBLIC	0	113	111	0	110	109	108	114	665
	Total	0	130	128	0	127	126	125	132	768
BONDOUKOU	PRIVE	0	14	12	0	10	12	10	11	69
	PUBLIC	0	76	76	0	77	77	75	76	457
	Total	0	90	88	0	87	89	85	87	526
BOUAFLE	COMMUNAUTAIRE	0	3	1	0	1	2	1	3	11
	PRIVE	0	16	16	0	15	15	15	16	93
	PUBLIC	0	101	101	0	99	95	95	108	599
	Total	0	120	118	0	115	112	111	127	703
BOUAKE 1	PRIVE	0	14	14	0	12	13	12	12	77
	PUBLIC	0	54	56	0	57	54	52	52	325
	Total	0	68	70	0	69	67	64	64	402

Tableau 5.U : Répartition des salles de classe par DREN et par statut selon le niveau d'étude (suite)

DREN	STATUT	CPU	CP1	CP2	CEU	CE1	CE2	CM1	CM2	TOTAL
BOUAKE 2	COMMUNAUTAIRE	0	1	1	0	1	1	1	1	6
	PRIVE	0	20	19	0	19	18	17	18	111
	PUBLIC	0	159	158	0	163	157	155	159	951
	Total	0	180	178	0	183	176	173	178	1068
BOUNA	PRIVE	0	1	1	0	1	1	1	1	6
	PUBLIC	0	19	17	0	20	17	20	15	108
	Total	0	20	18	0	21	18	21	16	114
BOUNDIALI	COMMUNAUTAIRE	0	1	1	0	1	1	1	1	6
	PRIVE	0	2	2	0	2	2	2	1	11
	PUBLIC	0	31	30	0	32	29	30	31	183
	Total	0	34	33	0	35	32	33	33	200
DABOU	COMMUNAUTAIRE	0	2	2	0	2	2	2	2	12
	PRIVE	0	11	11	0	11	11	11	11	66
	PUBLIC	0	61	61	0	61	61	58	62	364
	Total	0	74	74	0	74	74	71	75	442
DALOA	COMMUNAUTAIRE	2	6	6	1	4	3	3	3	28
	PRIVE	1	22	22	1	21	20	19	19	125
	PUBLIC	2	130	128	2	127	131	128	135	783
	Total	5	158	156	4	152	154	150	157	936
DAOUKRO	PUBLIC	0	32	35	0	32	33	29	34	195
	Total	0	32	35	0	32	33	29	34	195
DIMBOKRO	COMMUNAUTAIRE	0	0	1	0	0	0	0	0	1
	PRIVE	0	45	44	2	43	45	42	48	269
	PUBLIC	1	213	210	2	216	214	217	226	1299
	Total	1	258	255	4	259	259	259	274	1569
DIVO	PRIVE	0	36	32	1	29	27	27	26	178
	PUBLIC	0	174	167	0	169	170	165	171	1016
	Total	0	210	199	1	198	197	192	197	1194
DUEKOUÉ	COMMUNAUTAIRE	0	2	2	0	2	2	2	2	12
	PRIVE	0	8	8	0	8	8	8	8	48
	PUBLIC	0	54	52	0	53	50	47	49	305
	Total	0	64	62	0	63	60	57	59	365
FERKESSEDOUGOU	COMMUNAUTAIRE	0	2	2	0	2	1	1	1	9
	PRIVE	0	13	14	0	10	10	6	8	61
	PUBLIC	0	39	39	0	37	37	38	38	228
	Total	0	54	55	0	49	48	45	47	298
GAGNOA	PRIVE	0	9	9	0	9	9	9	9	54
	PUBLIC	0	93	92	0	92	92	92	94	555
	Total	0	102	101	0	101	101	101	103	609
GUIGLO	PRIVE	0	5	5	0	5	5	5	5	30
	PUBLIC	0	44	43	0	41	39	38	38	243
	Total	0	49	48	0	46	44	43	43	273

Tableau 5.U : Répartition des salles de classe par DREN et par statut selon le niveau d'étude (suite et fin)

DREN	STATUT	CPU	CP1	CP2	CEU	CE1	CE2	CM1	CM2	TOTAL
KATIOLA	PRIVE	0	4	4	0	4	4	4	4	24
	PUBLIC	0	64	61	0	64	61	61	60	371
	Total	0	68	65	0	68	65	65	64	395
KORHOGO	PRIVE	0	33	33	0	33	31	29	26	185
	PUBLIC	0	194	189	1	184	179	178	183	1108
	Total	0	227	222	1	217	210	207	209	1293
MAN	COMMUNAUTAIRE	0	1	1	0	1	1	1	1	6
	PRIVE	1	38	37	0	35	29	29	26	195
	PUBLIC	0	123	122	0	120	120	113	115	713
	Total	1	162	160	0	156	150	143	142	914
MANKONO	PUBLIC	0	25	26	0	24	27	23	24	149
	Total	0	25	26	0	24	27	23	24	149
ODIENNE	PUBLIC	0	31	34	1	33	31	27	27	184
	Total	0	31	34	1	33	31	27	27	184
SAN-PEDRO	COMMUNAUTAIRE	0	1	1	0	1	1	1	1	6
	PRIVE	0	7	6	2	7	7	7	7	43
	PUBLIC	0	58	56	0	55	55	55	55	334
	Total	0	66	63	2	63	63	63	63	383
SASSANDRA	COMMUNAUTAIRE	1	0	0	1	0	0	1	0	3
	PRIVE	0	3	3	0	3	3	3	3	18
	PUBLIC	0	15	15	0	14	14	14	14	86
	Total	1	18	18	1	17	17	18	17	107
SEGUELA	COMMUNAUTAIRE	0	1	0	0	0	0	0	0	1
	PRIVE	0	4	4	0	4	4	4	3	23
	PUBLIC	0	32	28	0	27	27	20	21	155
	Total	0	37	32	0	31	31	24	24	179
SOUBRE	COMMUNAUTAIRE	0	1	1	0	1	1	1	0	5
	PRIVE	1	31	26	1	25	23	19	23	149
	PUBLIC	0	92	91	1	89	87	83	89	532
	Total	1	124	118	2	115	111	103	112	686
TOUBA	COMMUNAUTAIRE	0	1	1	0	1	1	1	1	6
	PRIVE	0	1	1	0	1	1	1	1	6
	PUBLIC	0	14	16	0	16	16	15	14	91
	Total	0	16	18	0	18	18	17	16	103
YAMOOUSSOUKRO	COMMUNAUTAIRE	0	3	2	0	3	2	2	1	13
	PRIVE	0	28	27	0	25	25	25	26	156
	PUBLIC	4	118	119	0	120	122	119	123	725
	Total	4	149	148	0	148	149	146	150	894
NATIONAL	COMMUNAUTAIRE	3	31	28	2	26	24	24	23	161
	PRIVE	14	1351	1301	24	1240	1221	1182	1203	7536
	PUBLIC	19	3286	3263	18	3265	3243	3190	3307	19591
	Total	36	4668	4592	44	4531	4488	4396	4533	27288

Tableau 5.R : Répartition des salles de classe par DREN et par statut selon le niveau d'étude

DREN	STATUT	CPU	CP1	CP2	CEU	CE1	CE2	CM1	CM2	TOTAL
ABENGOUROU	PRIVE	0	4	4	0	3	3	4	4	22
	PUBLIC	0	108	101	0	100	100	101	94	604
	Total	0	112	105	0	103	103	105	98	626
ABIDJAN 1	PRIVE	0	0	0	0	0	0	0	0	0
	PUBLIC	0	19	19	0	18	18	18	18	110
	Total	0	19	19	0	18	18	18	18	110
ABIDJAN 2	PRIVE	0	5	4	0	5	5	5	6	30
	PUBLIC	0	7	7	0	7	7	6	7	41
	Total	0	12	11	0	12	12	11	13	71
ABIDJAN 3	PRIVE	0	6	4	0	5	4	4	4	27
	PUBLIC	0	42	42	1	43	42	43	43	256
	Total	0	48	46	1	48	46	47	47	283
ABIDJAN 4	PRIVE	0	1	1	0	1	1	0	1	5
	PUBLIC	0	39	39	0	39	39	39	39	234
	Total	0	40	40	0	40	40	39	40	239
ABOISSO	COMMUNAUTAIRE	0	1	1	0	1	1	1	1	6
	PRIVE	0	1	0	0	0	0	0	0	1
	PUBLIC	1	178	170	2	170	165	161	165	1012
	Total	1	180	171	2	171	166	162	166	1019
ADZOPE	PRIVE	0	4	4	0	4	4	4	4	24
	PUBLIC	0	164	159	0	154	154	151	150	932
	Total	0	168	163	0	158	158	155	154	956
AGBOVILLE	COMMUNAUTAIRE	0	1	1	0	1	1	1	1	6
	PRIVE	0	6	6	0	6	6	5	5	34
	PUBLIC	0	256	247	4	244	237	228	230	1446
	Total	0	263	254	4	251	244	234	236	1486
BONDOUKOU	COMMUNAUTAIRE	0	1	1	0	0	0	0	0	2
	PRIVE	0	1	1	0	1	1	1	1	6
	PUBLIC	2	334	336	3	312	300	283	350	1920
	Total	2	336	338	3	313	301	284	351	1928
BOUAFLE	PRIVE	0	2	2	0	2	2	2	3	13
	PUBLIC	1	248	249	5	242	238	231	235	1449
	Total	1	250	251	5	244	240	233	238	1462
BOUAKE 1	PRIVE	0	3	3	0	2	1	2	1	12
	PUBLIC	1	38	40	0	38	40	36	37	230
	Total	1	41	43	0	40	41	38	38	242

Tableau 5.R : Répartition des salles de classe par DREN et par statut selon le niveau d'étude (suite)

DREN	STATUT	CPU	CP1	CP2	CEU	CE1	CE2	CM1	CM2	TOTAL
BOUAKE 2	COMMUNAUTAIRE	0	3	3	0	3	0	0	0	9
	PRIVE	0	1	1	0	1	1	1	1	6
	PUBLIC	1	188	188	3	175	175	155	152	1037
	Total	1	192	192	3	179	176	156	153	1052
BOUNA	PUBLIC	0	64	68	2	62	53	54	43	346
	Total	0	64	68	2	62	53	54	43	346
BOUNDIALI	COMMUNAUTAIRE	0	1	1	0	1	1	1	1	6
	PUBLIC	3	87	70	2	75	59	60	49	405
	Total	3	88	71	2	76	60	61	50	411
DABOU	PRIVE	0	4	4	0	4	4	4	6	26
	PUBLIC	0	152	151	0	149	142	142	146	882
	Total	0	156	155	0	153	146	146	152	908
DALOA	COMMUNAUTAIRE	8	13	8	6	6	5	3	3	52
	PRIVE	2	13	12	2	11	11	9	6	66
	PUBLIC	1	455	439	2	431	405	392	379	2504
	Total	11	481	459	10	448	421	404	388	2622
DAOUKRO	PUBLIC	0	90	94	0	78	80	68	68	478
	Total	0	90	94	0	78	80	68	68	478
DIMBOKRO	COMMUNAUTAIRE	0	30	17	0	7	2	1	0	57
	PRIVE	0	30	27	0	28	26	27	28	166
	PUBLIC	3	467	446	5	446	425	424	440	2656
	Total	3	527	490	5	481	453	452	468	2879
DIVO	PRIVE	0	18	15	2	14	13	13	12	87
	PUBLIC	0	508	485	5	471	466	436	450	2821
	Total	0	526	500	7	485	479	449	462	2908
DUEKOUÉ	PRIVE	0	3	4	0	3	3	3	3	19
	PUBLIC	1	233	230	3	215	218	191	198	1289
	Total	1	236	234	3	218	221	194	201	1308
FERKESSEDOUGOU	COMMUNAUTAIRE	0	12	10	0	5	4	0	0	31
	PRIVE	0	9	8	0	7	6	6	5	41
	PUBLIC	0	67	58	0	61	51	55	42	334
	Total	0	88	76	0	73	61	61	47	406
GAGNOA	PRIVE	0	2	2	0	2	2	1	1	10
	PUBLIC	2	250	241	1	238	226	223	221	1402
	Total	2	252	243	1	240	228	224	222	1412
GUIGLO	COMMUNAUTAIRE	0	3	2	0	2	2	2	2	13
	PUBLIC	0	129	121	1	119	107	106	96	679
	Total	0	132	123	1	121	109	108	98	692

Tableau 5.R : Répartition des salles de classe par DREN et par statut selon le niveau d'étude (suite et fin)

DREN	STATUT	CPU	CP1	CP2	CEU	CE1	CE2	CM1	CM2	TOTAL
KATIOLOA	COMMUNAUTAIRE	0	19	12	0	5	2	0	0	38
	PUBLIC	1	121	124	1	107	101	76	84	615
	Total	1	140	136	1	112	103	76	84	653
KORHOGO	PRIVE	0	3	3	0	3	3	2	2	16
	PUBLIC	0	297	298	3	270	265	227	232	1592
	Total	0	300	301	3	273	268	229	234	1608
MAN	COMMUNAUTAIRE	0	1	2	0	1	2	1	2	9
	PRIVE	0	3	3	0	2	2	2	2	14
	PUBLIC	2	359	337	2	331	309	294	284	1918
	Total	2	363	342	2	334	313	297	288	1941
MANKONO	COMMUNAUTAIRE	0	0	0	0	0	0	0	0	0
	PUBLIC	1	126	121	1	106	88	72	60	575
	Total	1	126	121	1	106	88	72	60	575
ODIENNE	COMMUNAUTAIRE	0	3	2	0	1	0	0	0	6
	PUBLIC	4	67	58	5	62	60	48	46	350
	Total	4	70	60	5	63	60	48	46	356
SAN-PEDRO	COMMUNAUTAIRE	0	1	1	0	0	1	1	1	5
	PUBLIC	2	167	170	4	163	161	146	152	965
	Total	2	168	171	4	163	162	147	153	970
SASSANDRA	COMMUNAUTAIRE	16	1	2	9	2	5	6	3	44
	PRIVE	1	2	1	1	1	1	1	1	9
	PUBLIC	0	122	114	0	110	105	108	104	663
	Total	17	125	117	10	113	111	115	108	716
SEQUELA	COMMUNAUTAIRE	0	10	3	0	4	1	1	2	21
	PUBLIC	0	86	82	0	71	62	50	42	393
	Total	0	96	85	0	75	63	51	44	414
SOUBRE	COMMUNAUTAIRE	1	6	8	0	4	7	4	9	39
	PRIVE	0	11	11	0	10	10	9	9	60
	PUBLIC	0	338	328	4	305	308	279	290	1852
	Total	1	355	347	4	319	325	292	308	1951
TOUBA	COMMUNAUTAIRE	0	5	2	0	5	1	0	0	13
	PUBLIC	0	49	40	1	37	36	26	33	222
	Total	0	54	42	1	42	37	26	33	235
YAMOISSOUKRO	PRIVE	0	2	2	0	2	2	2	2	12
	PUBLIC	0	266	272	1	249	252	235	250	1525
	Total	0	268	274	1	251	254	237	252	1537
NATIONAL	COMMUNAUTAIRE	25	111	76	15	48	35	22	25	357
	PRIVE	3	134	122	5	117	111	107	107	706
	PUBLIC	26	6121	5944	61	5698	5494	5164	5229	33737
	Total	54	6366	6142	81	5863	5640	5293	5361	34800

Tableau 6.E : Répartition des groupes pédagogiques par DREN et par statut selon le niveau d'étude

DREN	STATUT	CPU	CP1	CP2	CEU	CE1	CE2	CM1	CM2	TOTAL
ABENGOUROU	PRIVE	0	25	24	0	22	22	23	25	141
	PUBLIC	0	183	186	0	186	188	184	178	1 105
	Total	0	208	210	0	208	210	207	203	1 246
ABIDJAN 1	PRIVE	8	155	159	2	159	158	156	149	946
	PUBLIC	3	225	221	3	221	223	223	224	1 343
	Total	11	380	380	5	380	381	379	373	2 289
ABIDJAN 2	PRIVE	2	195	183	7	175	172	168	171	1 073
	PUBLIC	8	238	242	1	251	253	247	252	1 492
	Total	10	433	425	8	426	425	415	423	2 565
ABIDJAN 3	COMMUNAUTAIRE	0	1	1	0	1	1	1	1	6
	PRIVE	1	320	310	5	294	283	279	278	1 770
	PUBLIC	1	325	330	4	333	332	336	341	2 002
	Total	2	646	641	9	628	616	616	620	3 778
ABIDJAN 4	COMMUNAUTAIRE	0	2	2	0	2	2	2	2	12
	PRIVE	0	265	258	2	240	247	234	247	1 493
	PUBLIC	1	231	236	11	248	258	257	270	1 512
	Total	1	498	496	13	490	507	493	519	3 017
ABOISSO	COMMUNAUTAIRE	0	3	3	0	3	3	3	3	18
	PRIVE	0	21	19	0	21	19	20	21	121
	PUBLIC	0	293	286	0	280	277	274	280	1 690
	Total	0	317	308	0	304	299	297	304	1 829
ADZOPE	PRIVE	0	15	15	0	15	16	15	15	91
	PUBLIC	0	230	226	1	222	217	216	216	1 328
	Total	0	245	241	1	237	233	231	231	1 419
AGBOVILLE	COMMUNAUTAIRE	0	2	2	0	2	2	2	2	12
	PRIVE	0	23	23	0	22	22	21	22	133
	PUBLIC	0	379	373	5	370	362	350	356	2 195
	Total	0	404	398	5	394	386	373	380	2 340
BONDOUKOU	COMMUNAUTAIRE	0	1	1	0	0	0	1	0	3
	PRIVE	0	15	13	0	12	13	12	12	77
	PUBLIC	1	429	431	5	414	399	389	443	2 511
	Total	1	445	445	5	426	412	402	455	2 591
BOUAFLE	COMMUNAUTAIRE	0	3	2	0	2	3	2	4	16
	PRIVE	0	20	20	0	19	19	19	21	118
	PUBLIC	1	361	364	8	358	352	342	352	2 138
	Total	1	384	386	8	379	374	363	377	2 272
BOUAKE 1	PRIVE	0	17	17	1	15	14	14	13	91
	PUBLIC	0	94	98	0	98	96	90	91	567
	Total	0	111	115	1	113	110	104	104	658

Tableau 6.E : Répartition des groupes pédagogiques par DREN et par statut selon le niveau d'étude (suite)

DREN	STATUT	CPU	CP1	CP2	CEU	CE1	CE2	CM1	CM2	TOTAL
BOUAKE 2	COMMUNAUTAIRE	0	4	4	0	4	3	1	1	17
	PRIVE	0	21	20	0	20	19	18	19	117
	PUBLIC	0	367	369	0	352	354	330	324	2 096
	Total	0	392	393	0	376	376	349	344	2 230
BOUNA	PRIVE	0	1	1	0	1	1	1	1	6
	PUBLIC	0	108	105	0	100	100	88	75	576
	Total	0	109	106	0	101	101	89	76	582
BOUNDIALI	COMMUNAUTAIRE	0	1	1	0	1	1	0	0	4
	PRIVE	0	2	2	0	2	2	2	1	11
	PUBLIC	2	142	115	2	127	96	113	85	682
	Total	2	145	118	2	130	99	115	86	697
DABOU	COMMUNAUTAIRE	1	2	2	1	2	2	2	2	14
	PRIVE	0	15	15	0	15	15	15	21	96
	PUBLIC	0	223	230	0	232	227	223	220	1 355
	Total	1	240	247	1	249	244	240	243	1 465
DALOA	COMMUNAUTAIRE	30	40	19	20	17	7	8	7	148
	PRIVE	2	39	48	2	42	44	41	25	243
	PUBLIC	4	662	627	10	613	602	582	560	3 660
	Total	36	741	694	32	672	653	631	592	4 051
DAOUKRO	PUBLIC	0	128	132	0	115	119	105	100	699
	Total	0	128	132	0	115	119	105	100	699
DIMBOKRO	COMMUNAUTAIRE	0	38	31	0	18	7	5	4	103
	PRIVE	0	76	73	2	76	75	70	76	448
	PUBLIC	1	697	677	4	680	660	664	682	4 065
	Total	1	811	781	6	774	742	739	762	4 616
DIVO	PRIVE	0	53	47	1	42	40	40	37	260
	PUBLIC	0	704	674	4	665	661	631	641	3 980
	Total	0	757	721	5	707	701	671	678	4 240
DUEKOUÉ	COMMUNAUTAIRE	0	2	2	0	2	2	2	2	12
	PRIVE	0	11	12	0	11	11	11	11	67
	PUBLIC	0	305	303	1	288	292	267	266	1 722
	Total	0	318	317	1	301	305	280	279	1 801
FERKESSEDOUGOU	COMMUNAUTAIRE	0	15	15	0	11	8	3	1	53
	PRIVE	0	24	22	0	19	16	13	12	106
	PUBLIC	0	118	108	0	109	102	108	90	635
	Total	0	157	145	0	139	126	124	103	794
GAGNOA	PRIVE	0	11	11	0	11	11	10	10	64
	PUBLIC	1	345	338	2	332	319	316	314	1 967
	Total	1	356	349	2	343	330	326	324	2 031
GUIGLO	COMMUNAUTAIRE	0	2	2	0	2	2	1	1	10
	PRIVE	0	5	5	0	5	5	5	5	30
	PUBLIC	0	179	170	2	169	151	152	137	960
	Total	0	186	177	2	176	158	158	143	1 000

Tableau 6.E : Répartition des groupes pédagogiques par DREN et par statut selon le niveau d'étude (suite et fin)

DREN	STATUT	CPU	CP1	CP2	CEU	CE1	CE2	CM1	CM2	TOTAL
KATIOLA	COMMUNAUTAIRE	0	25	17	0	5	1	0	0	48
	PRIVE	0	4	4	0	4	4	4	4	24
	PUBLIC	1	218	196	1	183	173	157	155	1 084
	Total	1	247	217	1	192	178	161	159	1 156
KORHOGO	PRIVE	1	36	35	1	35	33	29	26	196
	PUBLIC	0	551	529	2	514	495	454	433	2 978
	Total	1	587	564	3	549	528	483	459	3 174
MAN	COMMUNAUTAIRE	0	3	3	0	3	3	3	3	18
	PRIVE	1	41	40	0	38	36	35	32	223
	PUBLIC	3	523	512	7	489	478	459	429	2 900
	Total	4	567	555	7	530	517	497	464	3 141
MANKONO	PRIVE	0	2	2	0	3	2	2	1	12
	PUBLIC	1	183	176	1	153	130	113	99	856
	Total	1	185	178	1	156	132	115	100	868
ODIENNE	COMMUNAUTAIRE	0	4	29	0	2	2	0	0	37
	PUBLIC	4	110	106	5	108	103	93	79	608
	Total	4	114	135	5	110	105	93	79	645
SAN-PEDRO	COMMUNAUTAIRE	0	4	4	0	4	4	3	3	22
	PRIVE	0	7	6	2	7	7	6	6	41
	PUBLIC	2	229	229	2	224	223	226	213	1 348
	Total	2	240	239	4	235	234	235	222	1 411
SASSANDRA	COMMUNAUTAIRE	168	24	18	66	39	18	18	13	364
	PRIVE	1	4	4	18	4	3	3	3	40
	PUBLIC	2	146	138	2	134	132	136	125	815
	Total	171	174	160	86	177	153	157	141	1 219
SEGUELA	COMMUNAUTAIRE	1	15	14	0	13	7	3	2	55
	PRIVE	0	3	3	0	4	4	3	2	19
	PUBLIC	0	131	121	1	116	103	86	71	629
	Total	1	149	138	1	133	114	92	75	703
SOUBRE	COMMUNAUTAIRE	0	12	12	0	10	12	12	12	70
	PRIVE	1	76	50	1	52	47	38	41	306
	PUBLIC	0	482	449	3	437	424	417	397	2 609
	Total	1	570	511	4	499	483	467	450	2 985
TOUBA	COMMUNAUTAIRE	0	7	5	0	7	3	1	1	24
	PRIVE	0	1	1	0	1	1	1	1	6
	PUBLIC	0	72	76	2	65	65	52	53	385
	Total	0	80	82	2	73	69	54	55	415
YAMOISSOUKRO	COMMUNAUTAIRE	0	2	2	0	3	3	3	2	15
	PRIVE	0	29	28	0	28	28	27	27	167
	PUBLIC	4	396	396	1	379	379	368	377	2 300
	Total	4	427	426	1	410	410	398	406	2 482
NATIONAL	COMMUNAUTAIRE	200	212	191	87	153	96	76	66	1 081
	PRIVE	17	1 532	1 470	44	1 414	1 389	1 335	1 335	8 536
	PUBLIC	40	10 007	9 769	90	9 565	9 345	9 048	8 928	56 792
	Total	257	11 751	11 430	221	11 132	10 830	10 459	10 329	66 409

Tableau 6.U : Répartition des groupes pédagogiques par DREN et par statut selon le niveau d'étude

DREN	STATUT	CPU	CP1	CP2	CEU	CE1	CE2	CM1	CM2	TOTAL
ABENGOUROU	PRIVE	0	21	20	0	19	19	19	21	119
	PUBLIC	0	72	80	0	82	82	78	81	475
	Total	0	93	100	0	101	101	97	102	594
ABIDJAN 1	PRIVE	8	155	159	2	159	158	156	149	946
	PUBLIC	3	206	202	3	203	205	205	206	1233
	Total	11	361	361	5	362	363	361	355	2179
ABIDJAN 2	PRIVE	2	190	179	7	170	167	163	165	1043
	PUBLIC	8	231	235	1	244	246	241	245	1451
	Total	10	421	414	8	414	413	404	410	2494
ABIDJAN 3	COMMUNAUTAIRE	0	1	1	0	1	1	1	1	6
	PRIVE	1	313	303	5	288	278	273	272	1733
	PUBLIC	1	280	286	3	287	288	290	296	1731
	Total	2	594	590	8	576	567	564	569	3470
ABIDJAN 4	COMMUNAUTAIRE	0	2	2	0	2	2	2	2	12
	PRIVE	0	264	257	2	239	246	234	246	1488
	PUBLIC	1	192	197	11	209	219	218	231	1278
	Total	1	458	456	13	450	467	454	479	2778
ABOISSO	COMMUNAUTAIRE	0	2	2	0	2	2	2	2	12
	PRIVE	0	20	19	0	21	19	20	21	120
	PUBLIC	0	110	110	0	107	106	106	112	651
	Total	0	132	131	0	130	127	128	135	783
ADZOPE	PRIVE	0	11	11	0	11	12	11	11	67
	PUBLIC	0	67	65	0	65	65	65	66	393
	Total	0	78	76	0	76	77	76	77	460
AGBOVILLE	COMMUNAUTAIRE	0	1	1	0	1	1	1	1	6
	PRIVE	0	17	17	0	16	16	16	17	99
	PUBLIC	0	115	118	0	119	116	114	120	702
	Total	0	133	136	0	136	133	131	138	807
BONDOUKOU	PRIVE	0	14	12	0	11	12	11	11	71
	PUBLIC	0	82	81	2	86	84	78	78	491
	Total	0	96	93	2	97	96	89	89	562
BOUAFLE	COMMUNAUTAIRE	0	3	2	0	2	3	2	4	16
	PRIVE	0	17	17	0	16	16	16	17	99
	PUBLIC	0	104	109	2	104	104	102	111	636
	Total	0	124	128	2	122	123	120	132	751
BOUAKE 1	PRIVE	0	14	14	1	13	13	12	12	79
	PUBLIC	0	54	56	0	57	54	52	52	325
	Total	0	68	70	1	70	67	64	64	404

Tableau 6.U : Répartition des groupes pédagogiques par DREN et par statut selon le niveau d'étude (suite)

DREN	STATUT	CPU	CP1	CP2	CEU	CE1	CE2	CM1	CM2	TOTAL
BOUAKE 2	COMMUNAUTAIRE	0	1	1	0	2	1	1	1	7
	PRIVE	0	20	19	0	19	18	17	18	111
	PUBLIC	0	165	167	0	166	165	159	161	983
	Total	0	186	187	0	187	184	177	180	1101
BOUNA	PRIVE	0	1	1	0	1	1	1	1	6
	PUBLIC	0	25	22	0	24	24	24	22	141
	Total	0	26	23	0	25	25	25	23	147
BOUNDIALI	COMMUNAUTAIRE	0	0	0	0	0	0	0	0	0
	PRIVE	0	2	2	0	2	2	2	1	11
	PUBLIC	1	34	32	0	32	31	31	32	193
	Total	1	36	34	0	34	33	33	33	204
DABOU	COMMUNAUTAIRE	0	2	2	0	2	2	2	2	14
	PRIVE	0	11	11	0	11	11	11	17	72
	PUBLIC	0	66	69	0	74	74	70	67	420
	Total	0	79	82	0	87	87	83	86	506
DALOA	COMMUNAUTAIRE	6	4	4	5	3	3	3	3	31
	PRIVE	1	24	22	1	21	21	19	19	128
	PUBLIC	4	173	171	8	170	173	172	168	1039
	Total	11	201	197	14	194	197	194	190	1198
DAOUKRO	PUBLIC	0	34	35	0	34	35	32	35	205
	Total	0	34	35	0	34	35	32	35	205
DIMBOKRO	COMMUNAUTAIRE	0	1	1	0	1	0	0	0	3
	PRIVE	0	45	45	2	43	44	42	48	269
	PUBLIC	0	214	212	1	216	215	218	229	1305
	Total	0	260	258	3	260	259	260	277	1577
DIVO	PRIVE	0	35	32	0	28	27	27	25	174
	PUBLIC	0	176	169	0	172	174	169	176	1036
	Total	0	211	201	0	200	201	196	201	1210
DUEKOUE	COMMUNAUTAIRE	0	2	2	0	2	2	2	2	12
	PRIVE	0	8	8	0	8	8	8	8	48
	PUBLIC	0	54	54	0	53	52	48	49	310
	Total	0	64	64	0	63	62	58	59	370
FERKESSEDOUGOU	COMMUNAUTAIRE	0	2	2	0	2	2	3	1	12
	PRIVE	0	15	14	0	12	10	7	7	65
	PUBLIC	0	41	41	0	39	39	40	40	240
	Total	0	58	57	0	53	51	50	48	317
GAGNOA	PRIVE	0	9	9	0	9	9	9	9	54
	PUBLIC	0	93	92	0	92	92	93	94	556
	Total	0	102	101	0	101	101	102	103	610
GUIGLO	PRIVE	0	5	5	0	5	5	5	5	30
	PUBLIC	0	44	43	0	42	39	38	38	244
	Total	0	49	48	0	47	44	43	43	274

Tableau 6.U : Répartition des groupes pédagogiques par DREN et par statut selon le niveau d'étude (suite et fin)

DREN	STATUT	CPU	CP1	CP2	CEU	CE1	CE2	CM1	CM2	TOTAL
KATIOLA	PRIVE	0	4	4	0	4	4	4	4	24
	PUBLIC	0	64	62	0	64	61	61	61	373
	Total	0	68	66	0	68	65	65	65	397
KORHOGO	PRIVE	0	33	33	0	32	30	28	25	181
	PUBLIC	0	201	195	1	196	190	183	184	1150
	Total	0	234	228	1	228	220	211	209	1331
MAN	COMMUNAUTAIRE	0	1	1	0	1	1	1	1	6
	PRIVE	1	37	36	0	35	33	32	29	203
	PUBLIC	0	131	129	2	127	126	122	117	754
	Total	1	169	166	2	163	160	155	147	963
MANKONO	PUBLIC	1	28	27	1	25	26	25	22	155
	Total	1	28	27	1	25	26	25	22	155
ODIENNE	PUBLIC	0	31	34	1	33	32	29	28	188
	Total	0	31	34	1	33	32	29	28	188
SAN-PEDRO	COMMUNAUTAIRE	0	2	2	0	2	2	2	2	12
	PRIVE	0	7	6	2	7	7	6	6	41
	PUBLIC	0	58	56	0	56	56	57	57	340
	Total	0	67	64	2	65	65	65	65	393
SASSANDRA	COMMUNAUTAIRE	0	1	1	0	1	1	1	0	5
	PRIVE	1	2	2	18	2	2	2	2	31
	PUBLIC	0	15	15	0	15	15	14	14	88
	Total	1	18	18	18	18	18	17	16	124
SEGUELA	COMMUNAUTAIRE	0	1	1	0	1	1	0	0	4
	PRIVE	0	3	3	0	4	4	3	2	19
	PUBLIC	0	32	29	1	29	29	21	22	163
	Total	0	36	33	1	34	34	24	24	186
SOUBRE	COMMUNAUTAIRE	0	2	2	0	2	2	2	2	12
	PRIVE	1	32	27	1	26	26	19	21	153
	PUBLIC	0	101	96	0	102	98	90	93	580
	Total	1	135	125	1	130	126	111	116	745
TOUBA	COMMUNAUTAIRE	0	1	1	0	1	1	1	1	6
	PRIVE	0	1	1	0	1	1	1	1	6
	PUBLIC	0	16	17	0	18	17	16	16	100
	Total	0	18	19	0	20	19	18	18	112
YAMOOUSSOUKRO	COMMUNAUTAIRE	0	2	2	0	3	3	3	2	15
	PRIVE	0	27	26	0	26	26	25	25	155
	PUBLIC	4	119	120	0	121	124	121	124	733
	Total	4	148	148	0	150	153	149	151	903
NATIONAL	COMMUNAUTAIRE	6	31	30	5	31	30	29	27	191
	PRIVE	15	1357	1314	41	1259	1245	1199	1215	7645
	PUBLIC	23	3428	3426	37	3463	3456	3382	3447	20662
	Total	44	4816	4770	83	4753	4731	4610	4689	28498

Tableau 6.R : Répartition des groupes pédagogiques par DREN et par statut selon le niveau d'étude

DREN	STATUT	CPU	CP1	CP2	CEU	CE1	CE2	CM1	CM2	TOTAL
ABENGOUROU	PRIVE	0	4	4	0	3	3	4	4	22
	PUBLIC	0	111	106	0	104	106	106	97	630
	Total	0	115	110	0	107	109	110	101	652
ABIDJAN 1	PRIVE	0	0	0	0	0	0	0	0	0
	PUBLIC	0	19	19	0	18	18	18	18	110
	Total	0	19	19	0	18	18	18	18	110
ABIDJAN 2	PRIVE	0	5	4	0	5	5	5	6	30
	PUBLIC	0	7	7	0	7	7	6	7	41
	Total	0	12	11	0	12	12	11	13	71
ABIDJAN 3	PRIVE	0	7	7	0	6	5	6	6	37
	PUBLIC	0	45	44	1	46	44	46	45	271
	Total	0	52	51	1	52	49	52	51	308
ABIDJAN 4	PRIVE	0	1	1	0	1	1	0	1	5
	PUBLIC	0	39	39	0	39	39	39	39	234
	Total	0	40	40	0	40	40	39	40	239
ABOISSO	COMMUNAUTAIRE	0	1	1	0	1	1	1	1	6
	PRIVE	0	1	0	0	0	0	0	0	1
	PUBLIC	0	183	176	0	173	171	168	168	1039
	Total	0	185	177	0	174	172	169	169	1046
ADZOPE	PRIVE	0	4	4	0	4	4	4	4	24
	PUBLIC	0	163	161	1	157	152	151	150	935
	Total	0	167	165	1	161	156	155	154	959
AGBOVILLE	COMMUNAUTAIRE	0	1	1	0	1	1	1	1	6
	PRIVE	0	6	6	0	6	6	5	5	34
	PUBLIC	0	264	255	5	251	246	236	236	1493
	Total	0	271	262	5	258	253	242	242	1533
BONDOUKOU	COMMUNAUTAIRE	0	1	1	0	0	0	1	0	3
	PRIVE	0	1	1	0	1	1	1	1	6
	PUBLIC	1	347	350	3	328	315	311	365	2020
	Total	1	349	352	3	329	316	313	366	2029
BOUAFLE	PRIVE	0	3	3	0	3	3	3	4	19
	PUBLIC	1	257	255	6	254	248	240	241	1502
	Total	1	260	258	6	257	251	243	245	1521
BOUAKE 1	PRIVE	0	3	3	0	2	1	2	1	12
	PUBLIC	0	40	42	0	41	42	38	39	242
	Total	0	43	45	0	43	43	40	40	254

Tableau 6.R : Répartition des groupes pédagogiques par DREN et par statut selon le niveau d'étude (suite)

DREN	STATUT	CPU	CP1	CP2	CEU	CE1	CE2	CM1	CM2	TOTAL
BOUAKE 2	COMMUNAUTAIRE	0	3	3	0	2	2	0	0	10
	PRIVE	0	1	1	0	1	1	1	1	6
	PUBLIC	0	202	202	0	186	189	171	163	1113
	Total	0	206	206	0	189	192	172	164	1129
BOUNA	PUBLIC	0	83	83	0	76	76	64	53	435
	Total	0	83	83	0	76	76	64	53	435
BOUNDIALI	COMMUNAUTAIRE	0	1	1	0	1	1	0	0	4
	PUBLIC	1	108	83	2	95	65	82	53	489
	Total	1	109	84	2	96	66	82	53	493
DABOU	PRIVE	0	4	4	0	4	4	4	4	24
	PUBLIC	0	157	161	0	158	153	153	153	935
	Total	0	161	165	0	162	157	157	157	959
DALOA	COMMUNAUTAIRE	24	36	15	15	14	4	5	4	117
	PRIVE	1	15	26	1	21	23	22	6	115
	PUBLIC	0	489	456	2	443	429	410	392	2621
	Total	25	540	497	18	478	456	437	402	2853
DAOUKRO	PUBLIC	0	94	97	0	81	84	73	65	494
	Total	0	94	97	0	81	84	73	65	494
DIMBOKRO	COMMUNAUTAIRE	0	37	30	0	17	7	5	4	100
	PRIVE	0	31	28	0	33	31	28	28	179
	PUBLIC	1	483	465	3	464	445	446	453	2760
	Total	1	551	523	3	514	483	479	485	3039
DIVO	PRIVE	0	18	15	1	14	13	13	12	86
	PUBLIC	0	528	505	4	493	487	462	465	2944
	Total	0	546	520	5	507	500	475	477	3030
DUEKOUÉ	PRIVE	0	3	4	0	3	3	3	3	19
	PUBLIC	0	251	249	1	235	240	219	217	1412
	Total	0	254	253	1	238	243	222	220	1431
FERKESSEDOUGOU	COMMUNAUTAIRE	0	13	13	0	9	6	0	0	41
	PRIVE	0	9	8	0	7	6	6	5	41
	PUBLIC	0	77	67	0	70	63	68	50	395
	Total	0	99	88	0	86	75	74	55	477
GAGNOA	PRIVE	0	2	2	0	2	2	1	1	10
	PUBLIC	1	252	246	2	240	227	223	220	1411
	Total	1	254	248	2	242	229	224	221	1421
GUIGLO	COMMUNAUTAIRE	0	2	2	0	2	2	1	1	10
	PUBLIC	0	135	127	2	127	112	114	99	716
	Total	0	137	129	2	129	114	115	100	726

Tableau 6.R : Répartition des groupes pédagogiques par DREN et par statut selon le niveau d'étude (suite et fin)

DREN	STATUT	CPU	CP1	CP2	CEU	CE1	CE2	CM1	CM2	TOTAL
KATIOLA	COMMUNAUTAIRE	0	25	17	0	5	1	0	0	48
	PUBLIC	1	154	134	1	119	112	96	94	711
	Total	1	179	151	1	124	113	96	94	759
KORHOGO	PRIVE	1	3	2	1	3	3	1	1	15
	PUBLIC	0	350	334	1	318	305	271	249	1828
	Total	1	353	336	2	321	308	272	250	1843
MAN	COMMUNAUTAIRE	0	2	2	0	2	2	2	2	12
	PRIVE	0	4	4	0	3	3	3	3	20
	PUBLIC	3	392	383	5	362	352	337	312	2146
	Total	3	398	389	5	367	357	342	317	2178
MANKONO	COMMUNAUTAIRE	0	2	2	0	3	2	2	1	12
	PUBLIC	0	155	149	0	128	104	88	77	701
	Total	0	157	151	0	131	106	90	78	713
ODIENNE	COMMUNAUTAIRE	0	4	29	0	2	2	0	0	37
	PUBLIC	4	79	72	4	75	71	64	51	420
	Total	4	83	101	4	77	73	64	51	457
SAN-PEDRO	COMMUNAUTAIRE	0	2	2	0	2	2	1	1	10
	PUBLIC	2	171	173	2	168	167	169	156	1008
	Total	2	173	175	2	170	169	170	157	1018
SASSANDRA	COMMUNAUTAIRE	168	23	17	66	38	17	17	13	359
	PRIVE	0	2	2	0	2	1	1	1	9
	PUBLIC	2	131	123	2	119	117	122	111	727
	Total	170	156	142	68	159	135	140	125	1095
SEQUELA	COMMUNAUTAIRE	1	14	13	0	12	6	3	2	51
	PUBLIC	0	99	92	0	87	74	65	49	466
	Total	1	113	105	0	99	80	68	51	517
SOUBRE	COMMUNAUTAIRE	0	10	10	0	8	10	10	10	58
	PRIVE	0	44	23	0	26	21	19	20	153
	PUBLIC	0	381	353	3	335	326	327	304	2029
	Total	0	435	386	3	369	357	356	334	2240
TOUBA	COMMUNAUTAIRE	0	6	4	0	6	2	0	0	18
	PUBLIC	0	56	59	2	47	48	36	37	285
	Total	0	62	63	2	53	50	36	37	303
YAMOOUSSOUKRO	PRIVE	0	2	2	0	2	2	2	2	12
	PUBLIC	0	277	276	1	258	255	247	253	1567
	Total	0	279	278	1	260	257	249	255	1579
NATIONAL	COMMUNAUTAIRE	193	183	163	81	125	68	49	40	902
	PRIVE	2	173	154	3	152	142	134	119	879
	PUBLIC	17	6579	6343	53	6102	5889	5666	5481	36130
	Total	212	6935	6660	137	6379	6099	5849	5640	37911

Tableau 7.E : Répartition des groupes pédagogiques par DREN et par statut selon le type de fonctionnement

DREN	STATUT	TYPE DE FONCTIONNEMENT					TOTAL
		SIMPLE	JUMELE	MULTIGRADE	DOUBLE VACATION	DOUBLE FLUX	
ABENGOUROU	PRIVE	139	2	0	0	0	141
	PUBLIC	978	45	2	80	0	1 105
	Total	1 117	47	2	80	0	1 246
ABIDJAN 1	PRIVE	869	61	16	0	0	946
	PUBLIC	1 329	12	0	2	0	1 343
	Total	2 198	73	16	2	0	2 289
ABIDJAN 2	PRIVE	1 029	43	0	0	1	1 073
	PUBLIC	1 426	3	1	56	6	1 492
	Total	2 455	46	1	56	7	2 565
ABIDJAN 3	COMMUNAUTAIRE	6	0	0	0	0	6
	PRIVE	1 739	27	0	2	2	1 770
	PUBLIC	1 840	6	0	152	4	2 002
	Total	3 585	33	0	154	6	3 778
ABIDJAN 4	COMMUNAUTAIRE	12	0	0	0	0	12
	PRIVE	1 412	81	0	0	0	1 493
	PUBLIC	1 153	10	0	325	24	1 512
	Total	2 577	91	0	325	24	3 017
ABOISSO	COMMUNAUTAIRE	18	0	0	0	0	18
	PRIVE	115	2	0	0	4	121
	PUBLIC	1 639	40	0	11	0	1 690
	Total	1 772	42	0	11	4	1 829
ADZOPE	PRIVE	91	0	0	0	0	91
	PUBLIC	1 311	6	5	6	0	1 328
	Total	1 402	6	5	6	0	1 419
AGBOVILLE	COMMUNAUTAIRE	12	0	0	0	0	12
	PRIVE	119	14	0	0	0	133
	PUBLIC	2 039	34	0	116	6	2 195
	Total	2 170	48	0	116	6	2 340
BONDOUKOU	COMMUNAUTAIRE	2	1	0	0	0	3
	PRIVE	73	4	0	0	0	77
	PUBLIC	2 319	134	15	28	15	2 511
	Total	2 394	139	15	28	15	2 591
BOUAFLE	COMMUNAUTAIRE	14	0	0	2	0	16
	PRIVE	106	6	0	0	6	118
	PUBLIC	1 963	105	0	65	5	2 138
	Total	2 083	111	0	67	11	2 272
BOUAKE 1	PRIVE	73	18	0	0	0	91
	PUBLIC	552	15	0	0	0	567
	Total	625	33	0	0	0	658

Tableau 7.E : Répartition des groupes pédagogiques par DREN et par statut selon le type de fonctionnement (suite)

DREN	STATUT	TYPE DE FONCTIONNEMENT					TOTAL
		SIMPLE	JUMELE	MULTIGRADE	DOUBLE VACATION	DOUBLE FLUX	
BOUAKE 2	COMMUNAUTAIRE	9	6	0	2	0	17
	PRIVE	115	2	0	0	0	117
	PUBLIC	1 919	136	2	23	16	2 096
	Total	2 043	144	2	25	16	2 230
BOUNA	PRIVE	6	0	0	0	0	6
	PUBLIC	310	185	53	19	9	576
	Total	316	185	53	19	9	582
BOUNDIALI	COMMUNAUTAIRE	4	0	0	0	0	4
	PRIVE	11	0	0	0	0	11
	PUBLIC	511	137	31	0	3	682
	Total	526	137	31	0	3	697
DABOU	COMMUNAUTAIRE	14	0	0	0	0	14
	PRIVE	90	6	0	0	0	96
	PUBLIC	1 152	60	0	125	18	1 355
	Total	1 256	66	0	125	18	1 465
DALOA	COMMUNAUTAIRE	127	7	2	12	0	148
	PRIVE	230	13	0	0	0	243
	PUBLIC	2 865	191	6	556	42	3 660
	Total	3 222	211	8	568	42	4 051
DAOUKRO	PUBLIC	611	85	3	0	0	699
	Total	611	85	3	0	0	699
DIMBOKRO	COMMUNAUTAIRE	60	36	7	0	0	103
	PRIVE	423	21	0	2	2	448
	PUBLIC	3 787	214	8	28	28	4 065
	Total	4 270	271	15	30	30	4 616
DIVO	PRIVE	248	12	0	0	0	260
	PUBLIC	3 755	180	3	22	20	3 980
	Total	4 003	192	3	22	20	4 240
DUEKOUE	COMMUNAUTAIRE	12	0	0	0	0	12
	PRIVE	67	0	0	0	0	67
	PUBLIC	1 529	169	12	8	4	1 722
	Total	1 608	169	12	8	4	1 801
FERKESSEDOUGOU	COMMUNAUTAIRE	22	23	4	4	0	53
	PRIVE	69	35	2	0	0	106
	PUBLIC	516	108	11	0	0	635
	Total	607	166	17	4	0	794
GAGNOA	PRIVE	64	0	0	0	0	64
	PUBLIC	1 909	27	2	28	1	1 967
	Total	1 973	27	2	28	1	2 031
GUIGLO	COMMUNAUTAIRE	10	0	0	0	0	10
	PRIVE	30	0	0	0	0	30
	PUBLIC	910	42	0	8	0	960
	Total	950	42	0	8	0	1 000

Tableau 7.E : Répartition des groupes pédagogiques par DREN et par statut selon le type de fonctionnement (suite et fin)

DREN	STATUT	TYPE DE FONCTIONNEMENT					TOTAL
		SIMPLE	JUMELE	MULTIGRADE	DOUBLE VACATION	DOUBLE FLUX	
KATIOLA	COMMUNAUTAIRE	42	6	0	0	0	48
	PRIVE	24	0	0	0	0	24
	PUBLIC	888	183	11	2	0	1 084
	Total	954	189	11	2	0	1 156
KORHOGO	PRIVE	187	0	9	0	0	196
	PUBLIC	2 422	457	63	18	18	2 978
	Total	2 609	457	72	18	18	3 174
MAN	COMMUNAUTAIRE	14	4	0	0	0	18
	PRIVE	203	20	0	0	0	223
	PUBLIC	2 394	433	0	69	4	2 900
	Total	2 611	457	0	69	4	3 141
MANKONO	PRIVE	10	2	0	0	0	12
	PUBLIC	574	276	6	0	0	856
	Total	584	278	6	0	0	868
ODIENNE	COMMUNAUTAIRE	29	8	0	0	0	37
	PUBLIC	415	153	17	23	0	608
	Total	444	161	17	23	0	645
SAN-PEDRO	COMMUNAUTAIRE	16	6	0	0	0	22
	PRIVE	41	0	0	0	0	41
	PUBLIC	1 200	144	2	0	2	1 348
	Total	1 257	150	2	0	2	1 411
SASSANDRA	COMMUNAUTAIRE	99	265	0	0	0	364
	PRIVE	21	19	0	0	0	40
	PUBLIC	723	80	4	8	0	815
	Total	843	364	4	8	0	1 219
SEQUELA	COMMUNAUTAIRE	33	20	0	2	0	55
	PRIVE	17	2	0	0	0	19
	PUBLIC	437	161	13	18	0	629
	Total	487	183	13	20	0	703
SOUBRE	COMMUNAUTAIRE	28	36	0	0	6	70
	PRIVE	187	87	29	0	3	306
	PUBLIC	2 186	362	20	34	7	2 609
	Total	2 401	485	49	34	16	2 985
TOUBA	COMMUNAUTAIRE	12	9	3	0	0	24
	PRIVE	6	0	0	0	0	6
	PUBLIC	221	129	29	6	0	385
	Total	239	138	32	6	0	415
YAMOISSOUKRO	COMMUNAUTAIRE	11	4	0	0	0	15
	PRIVE	161	6	0	0	0	167
	PUBLIC	2 173	118	0	9	0	2 300
	Total	2 345	128	0	9	0	2 482
NATIONAL	COMMUNAUTAIRE	606	431	16	22	6	1 081
	PRIVE	7 975	483	56	4	18	8 536
	PUBLIC	49 956	4 440	319	1 845	232	56 792
	Total	58 537	5 354	391	1 871	256	66 409

Tableau 7.U : Répartition des groupes pédagogiques par DREN et par statut selon le type de fonctionnement

DREN	STATUT	TYPE DE FONCTIONNEMENT					TOTAL
		SIMPLE	JUMELE	MULTIGRADE	DOUBLE VACATION	DOUBLE FLUX	
ABENGOUROU	PRIVE	119	0	0	0	0	119
	PUBLIC	395	0	0	80	0	475
	Total	514	0	0	80	0	594
ABIDJAN 1	PRIVE	869	61	16	0	0	946
	PUBLIC	1219	12	0	2	0	1233
	Total	2088	73	16	2	0	2179
ABIDJAN 2	PRIVE	1003	39	0	0	1	1043
	PUBLIC	1385	3	1	56	6	1451
	Total	2388	42	1	56	7	2494
ABIDJAN 3	COMMUNAUTAIRE	6	0	0	0	0	6
	PRIVE	1708	21	0	2	2	1733
	PUBLIC	1575	0	0	152	4	1731
	Total	3289	21	0	154	6	3470
ABIDJAN 4	COMMUNAUTAIRE	12	0	0	0	0	12
	PRIVE	1408	80	0	0	0	1488
	PUBLIC	919	10	0	325	24	1278
	Total	2339	90	0	325	24	2778
ABOISSO	COMMUNAUTAIRE	12	0	0	0	0	12
	PRIVE	114	2	0	0	4	120
	PUBLIC	643	0	0	8	0	651
	Total	769	2	0	8	4	783
ADZOPE	PRIVE	67	0	0	0	0	67
	PUBLIC	387	0	0	6	0	393
	Total	454	0	0	6	0	460
AGBOVILLE	COMMUNAUTAIRE	6	0	0	0	0	6
	PRIVE	85	14	0	0	0	99
	PUBLIC	614	6	0	82	0	702
	Total	705	20	0	82	0	807
BONDOUKOU	PRIVE	67	4	0	0	0	71
	PUBLIC	449	3	2	26	11	491
	Total	516	7	2	26	11	562
BOUAFLE	COMMUNAUTAIRE	14	0	0	2	0	16
	PRIVE	93	0	0	0	6	99
	PUBLIC	569	4	0	63	0	636
	Total	676	4	0	65	6	751
BOUAKE 1	PRIVE	71	8	0	0	0	79
	PUBLIC	325	0	0	0	0	325
	Total	396	8	0	0	0	404

Tableau 7.U : Répartition des groupes pédagogiques par DREN et par statut selon le type de fonctionnement (suite)

DREN	STATUT	TYPE DE FONCTIONNEMENT					TOTAL
		SIMPLE	JUMELE	MULTIGRADE	DOUBLE VACATION	DOUBLE FLUX	
BOUAKE 2	COMMUNAUTAIRE	5	0	0	2	0	7
	PRIVE	109	2	0	0	0	111
	PUBLIC	940	4	0	23	16	983
	Total	1054	6	0	25	16	1101
BOUNA	PRIVE	6	0	0	0	0	6
	PUBLIC	121	14	2	4	0	141
	Total	127	14	2	4	0	147
BOUNDIALI	COMMUNAUTAIRE	0	0	0	0	0	0
	PRIVE	11	0	0	0	0	11
	PUBLIC	181	4	6	0	2	193
	Total	192	4	6	0	2	204
DABOU	COMMUNAUTAIRE	14	0	0	0	0	14
	PRIVE	66	6	0	0	0	72
	PUBLIC	310	3	0	95	12	420
	Total	390	9	0	95	12	506
DALOA	COMMUNAUTAIRE	17	2	0	12	0	31
	PRIVE	119	9	0	0	0	128
	PUBLIC	451	3	0	543	42	1039
	Total	587	14	0	555	42	1198
DAOUKRO	PUBLIC	190	15	0	0	0	205
	Total	190	15	0	0	0	205
DIMBOKRO	COMMUNAUTAIRE	3	0	0	0	0	3
	PRIVE	269	0	0	0	0	269
	PUBLIC	1293	8	4	0	0	1305
	Total	1565	8	4	0	0	1577
DIVO	PRIVE	170	4	0	0	0	174
	PUBLIC	1009	7	0	10	10	1036
	Total	1179	11	0	10	10	1210
DUEKOUE	COMMUNAUTAIRE	12	0	0	0	0	12
	PRIVE	48	0	0	0	0	48
	PUBLIC	302	6	0	2	0	310
	Total	362	6	0	2	0	370
FERKESSEDOUGOU	COMMUNAUTAIRE	5	7	0	0	0	12
	PRIVE	45	20	0	0	0	65
	PUBLIC	234	6	0	0	0	240
	Total	284	33	0	0	0	317
GAGNOA	PRIVE	54	0	0	0	0	54
	PUBLIC	532	2	0	22	0	556
	Total	586	2	0	22	0	610
GUIGLO	PRIVE	30	0	0	0	0	30
	PUBLIC	242	0	0	2	0	244
	Total	272	0	0	2	0	274

Tableau 7.U : Répartition des groupes pédagogiques par DREN et par statut selon le type de fonctionnement (suite et fin)

DREN	STATUT	TYPE DE FONCTIONNEMENT					TOTAL
		SIMPLE	JUMELE	MULTIGRADE	DOUBLE VACATION	DOUBLE FLUX	
KATIOLA	PRIVE	24	0	0	0	0	24
	PUBLIC	367	6	0	0	0	373
	Total	391	6	0	0	0	397
KORHOGO	PRIVE	181	0	0	0	0	181
	PUBLIC	1090	26	2	16	16	1150
	Total	1271	26	2	16	16	1331
MAN	COMMUNAUTAIRE	6	0	0	0	0	6
	PRIVE	183	20	0	0	0	203
	PUBLIC	671	29	0	54	0	754
	Total	860	49	0	54	0	963
MANKONO	PUBLIC	135	20	0	0	0	155
	Total	135	20	0	0	0	155
ODIENNE	PUBLIC	155	24	0	9	0	188
	Total	155	24	0	9	0	188
SAN-PEDRO	COMMUNAUTAIRE	6	6	0	0	0	12
	PRIVE	41	0	0	0	0	41
	PUBLIC	332	8	0	0	0	340
	Total	379	14	0	0	0	393
SASSANDRA	COMMUNAUTAIRE	5	0	0	0	0	5
	PRIVE	12	19	0	0	0	31
	PUBLIC	80	8	0	0	0	88
	Total	97	27	0	0	0	124
SEGUELA	COMMUNAUTAIRE	4	0	0	0	0	4
	PRIVE	17	2	0	0	0	19
	PUBLIC	137	8	0	18	0	163
	Total	158	10	0	18	0	186
SOUBRE	COMMUNAUTAIRE	6	6	0	0	0	12
	PRIVE	121	16	13	0	3	153
	PUBLIC	506	32	6	30	6	580
	Total	633	54	19	30	9	745
TOUBA	COMMUNAUTAIRE	6	0	0	0	0	6
	PRIVE	6	0	0	0	0	6
	PUBLIC	91	9	0	0	0	100
	Total	103	9	0	0	0	112
YAMOOUSSOUKRO	COMMUNAUTAIRE	11	4	0	0	0	15
	PRIVE	149	6	0	0	0	155
	PUBLIC	723	5	0	5	0	733
	Total	883	15	0	5	0	903
NATIONAL	COMMUNAUTAIRE	150	25	0	16	0	191
	PRIVE	7265	333	29	2	16	7645
	PUBLIC	18572	285	23	1633	149	20662
	Total	25987	643	52	1651	165	28498

Tableau 7.R : Répartition des groupes pédagogiques par DREN et par statut selon le type de fonctionnement

DREN	STATUT	TYPE DE FONCTIONNEMENT					TOTAL
		SIMPLE	JUMELE	MULTIGRADE	DOUBLE VACATION	DOUBLE FLUX	
ABENGOUROU	PRIVE	20	2	0	0	0	22
	PUBLIC	583	45	2	0	0	630
	Total	603	47	2	0	0	652
ABIDJAN 1	PRIVE	0	0	0	0	0	0
	PUBLIC	110	0	0	0	0	110
	Total	110	0	0	0	0	110
ABIDJAN 2	PRIVE	26	4	0	0	0	30
	PUBLIC	41	0	0	0	0	41
	Total	67	4	0	0	0	71
ABIDJAN 3	PRIVE	31	6	0	0	0	37
	PUBLIC	265	6	0	0	0	271
	Total	296	12	0	0	0	308
ABIDJAN 4	PRIVE	4	1	0	0	0	5
	PUBLIC	234	0	0	0	0	234
	Total	238	1	0	0	0	239
ABOISSO	COMMUNAUTAIRE	6	0	0	0	0	6
	PRIVE	1	0	0	0	0	1
	PUBLIC	996	40	0	3	0	1039
	Total	1003	40	0	3	0	1046
ADZOPE	PRIVE	24	0	0	0	0	24
	PUBLIC	924	6	5	0	0	935
	Total	948	6	5	0	0	959
AGBOVILLE	COMMUNAUTAIRE	6	0	0	0	0	6
	PRIVE	34	0	0	0	0	34
	PUBLIC	1425	28	0	34	6	1493
	Total	1465	28	0	34	6	1533
BONDOUKOU	COMMUNAUTAIRE	2	1	0	0	0	3
	PRIVE	6	0	0	0	0	6
	PUBLIC	1870	131	13	2	4	2020
	Total	1878	132	13	2	4	2029
BOUAFLE	PRIVE	13	6	0	0	0	19
	PUBLIC	1394	101	0	2	5	1502
	Total	1407	107	0	2	5	1521
BOUAKE 1	PRIVE	2	10	0	0	0	12
	PUBLIC	227	15	0	0	0	242
	Total	229	25	0	0	0	254

Tableau 7.R : Répartition des groupes pédagogiques par DREN et par statut selon le type de fonctionnement (suite)

DREN	STATUT	TYPE DE FONCTIONNEMENT					TOTAL
		SIMPLE	JUMELE	MULTIGRADE	DOUBLE VACATION	DOUBLE FLUX	
BOUAKE 2	COMMUNAUTAIRE	4	6	0	0	0	10
	PRIVE	6	0	0	0	0	6
	PUBLIC	979	132	2	0	0	1113
	Total	989	138	2	0	0	1129
BOUNA	PUBLIC	189	171	51	15	9	435
	Total	189	171	51	15	9	435
BOUNDIALI	COMMUNAUTAIRE	4	0	0	0	0	4
	PUBLIC	330	133	25	0	1	489
	Total	334	133	25	0	1	493
DABOU	PRIVE	24	0	0	0	0	24
	PUBLIC	842	57	0	30	6	935
	Total	866	57	0	30	6	959
DALOA	COMMUNAUTAIRE	110	5	2	0	0	117
	PRIVE	111	4	0	0	0	115
	PUBLIC	2414	188	6	13	0	2621
	Total	2635	197	8	13	0	2853
DAOUKRO	PUBLIC	421	70	3	0	0	494
	Total	421	70	3	0	0	494
DIMBOKRO	COMMUNAUTAIRE	57	36	7	0	0	100
	PRIVE	154	21	0	2	2	179
	PUBLIC	2494	206	4	28	28	2760
	Total	2705	263	11	30	30	3039
DIVO	PRIVE	78	8	0	0	0	86
	PUBLIC	2746	173	3	12	10	2944
	Total	2824	181	3	12	10	3030
DUEKOUÉ	PRIVE	19	0	0	0	0	19
	PUBLIC	1227	163	12	6	4	1412
	Total	1246	163	12	6	4	1431
FERKESSEDOUGOU	COMMUNAUTAIRE	17	16	4	4	0	41
	PRIVE	24	15	2	0	0	41
	PUBLIC	282	102	11	0	0	395
	Total	323	133	17	4	0	477
GAGNOA	PRIVE	10	0	0	0	0	10
	PUBLIC	1377	25	2	6	1	1411
	Total	1387	25	2	6	1	1421
GUIGLO	COMMUNAUTAIRE	10	0	0	0	0	10
	PUBLIC	668	42	0	6	0	716
	Total	678	42	0	6	0	726

Tableau 7.R : Répartition des groupes pédagogiques par DREN et par statut selon le type de fonctionnement (suite et fin)

DREN	STATUT	TYPE DE FONCTIONNEMENT					TOTAL
		SIMPLE	JUMELE	MULTIGRADE	DOUBLE VACATION	DOUBLE FLUX	
KATIOLA	COMMUNAUTAIRE	42	6	0	0	0	48
	PUBLIC	521	177	11	2	0	711
	Total	563	183	11	2	0	759
KORHOGO	PRIVE	6	0	9	0	0	15
	PUBLIC	1332	431	61	2	2	1828
	Total	1338	431	70	2	2	1843
MAN	COMMUNAUTAIRE	8	4	0	0	0	12
	PRIVE	20	0	0	0	0	20
	PUBLIC	1723	404	0	15	4	2146
	Total	1751	408	0	15	4	2178
MANKONO	COMMUNAUTAIRE	10	2	0	0	0	12
	PUBLIC	439	256	6	0	0	701
	Total	449	258	6	0	0	713
ODIENNE	COMMUNAUTAIRE	29	8	0	0	0	37
	PUBLIC	260	129	17	14	0	420
	Total	289	137	17	14	0	457
SAN-PEDRO	COMMUNAUTAIRE	10	0	0	0	0	10
	PUBLIC	868	136	2	0	2	1008
	Total	878	136	2	0	2	1018
SASSANDRA	COMMUNAUTAIRE	94	265	0	0	0	359
	PRIVE	9	0	0	0	0	9
	PUBLIC	643	72	4	8	0	727
	Total	746	337	4	8	0	1095
SEGUELA	COMMUNAUTAIRE	29	20	0	2	0	51
	PUBLIC	300	153	13	0	0	466
	Total	329	173	13	2	0	517
SOUBRE	COMMUNAUTAIRE	22	30	0	0	6	58
	PRIVE	66	71	16	0	0	153
	PUBLIC	1680	330	14	4	1	2029
	Total	1768	431	30	4	7	2240
TOUBA	COMMUNAUTAIRE	6	9	3	0	0	18
	PUBLIC	130	120	29	6	0	285
	Total	136	129	32	6	0	303
YAMOISSOUKRO	PRIVE	12	0	0	0	0	12
	PUBLIC	1450	113	0	4	0	1567
	Total	1462	113	0	4	0	1579
NATIONAL	COMMUNAUTAIRE	466	408	16	6	6	902
	PRIVE	700	148	27	2	2	879
	PUBLIC	31384	4155	296	212	83	36130
	Total	32550	4711	339	220	91	37911

Tableau 8.E : Répartition des élèves par DREN et par statut selon le type de fonctionnement des groupes pédagogiques

DREN	STATUT	SIMPLE		JUMELE		MULTIGRAGE		DOUBLE VACATION		DOUBLE FLUX		TOTAL EFFECTIF ELEVES	
		TOTAL	FILLES	TOTAL	FILLES	TOTAL	FILLES	TOTAL	FILLES	TOTAL	FILLES	TOTAL	FILLES
ABENGOUROU	PRIVE	5 382	2 533	48	15	0	0	0	0	0	0	5 430	2 548
	PUBLIC	47 015	21 718	1 047	435	385	197	2 848	1 327	61	29	51 356	23 706
	Total	52 397	24 251	1 095	450	385	197	2 848	1 327	61	29	56 786	26 254
ABIDJAN 1	PRIVE	28 077	13 886	397	190	151	58	0	0	0	0	28 625	14 134
	PUBLIC	58 110	29 045	29	14	0	0	99	54	0	0	58 238	29 113
	Total	86 187	42 931	426	204	151	58	99	54	0	0	86 863	43 247
ABIDJAN 2	PRIVE	42 400	20 724	496	233	0	0	0	0	0	0	42 896	20 957
	PUBLIC	71 544	36 157	0	0	0	0	2 120	1 088	318	172	73 982	37 417
	Total	113 944	56 881	496	233	0	0	2 120	1 088	318	172	116 878	58 374
ABIDJAN 3	COMMUNAUTAIRE	356	171	0	0	0	0	0	0	0	0	356	171
	PRIVE	68 222	33 690	600	280	0	0	0	0	0	0	68 822	33 970
	PUBLIC	98 327	49 680	0	0	0	0	4 850	2 327	0	0	103 177	52 007
	Total	166 905	83 541	600	280	0	0	4 850	2 327	0	0	172 355	86 148
ABIDJAN 4	COMMUNAUTAIRE	498	234	0	0	0	0	0	0	0	0	498	234
	PRIVE	52 645	25 437	1 530	716	0	0	0	0	26	10	54 201	26 163
	PUBLIC	65 193	32 042	0	0	0	0	14 230	6 995	270	123	79 693	39 160
	Total	118 336	57 713	1 530	716	0	0	14 230	6 995	296	133	134 392	65 557
ABOISSO	COMMUNAUTAIRE	752	385	0	0	0	0	0	0	0	0	752	385
	PRIVE	4 280	2 224	43	17	0	0	0	0	0	0	4 323	2 241
	PUBLIC	75 966	36 027	552	246	0	0	265	120	0	0	76 783	36 393
	Total	80 998	38 636	595	263	0	0	265	120	0	0	81 858	39 019
ADZOPE	PRIVE	3 574	1 667	0	0	0	0	0	0	0	0	3 574	1 667
	PUBLIC	64 840	30 014	260	86	22	10	218	97	0	0	65 340	30 207
	Total	68 414	31 681	260	86	22	10	218	97	0	0	68 914	31 874
AGBOVILLE	COMMUNAUTAIRE	543	256	0	0	0	0	0	0	0	0	543	256
	PRIVE	5 226	2 433	136	45	0	0	0	0	0	0	5 362	2 478
	PUBLIC	89 943	40 937	633	254	0	0	3 902	1 886	0	0	94 478	43 077
	Total	95 712	43 626	769	299	0	0	3 902	1 886	0	0	100 383	45 811
BONDOUKOU	COMMUNAUTAIRE	46	21	0	0	0	0	0	0	0	0	46	21
	PRIVE	3 302	1 641	101	45	0	0	0	0	0	0	3 403	1 686
	PUBLIC	91 688	42 784	3 021	1 238	295	135	1 012	479	53	26	96 069	44 662
	Total	95 036	44 446	3 122	1 283	295	135	1 012	479	53	26	99 518	46 369
BOUAFLE	COMMUNAUTAIRE	714	290	0	0	0	0	112	53	0	0	826	343
	PRIVE	5 739	2 644	79	38	0	0	0	0	0	0	5 818	2 682
	PUBLIC	92 119	38 795	2 253	831	0	0	3 219	1 567	0	0	97 591	41 193
	Total	98 572	41 729	2 332	869	0	0	3 331	1 620	0	0	104 235	44 218

Tableau 8.E : Répartition des élèves par DREN et par statut selon le type de fonctionnement des groupes pédagogiques (suite)

DREN	STATUT	SIMPLE		JUMELE		MULTIGRAGE		DOUBLE VACATION		DOUBLE FLUX		TOTAL EFFECTIF ELEVES	
		TOTAL	FILLES	TOTAL	FILLES	TOTAL	FILLES	TOTAL	FILLES	TOTAL	FILLES	TOTAL	FILLES
BOUAKE 1	PRIVE	2 395	1 213	156	69	0	0	0	0	0	0	2 551	1 282
	PUBLIC	20 454	9 581	345	157	0	0	0	0	0	0	20 799	9 738
	Total	22 849	10 794	501	226	0	0	0	0	0	0	23 350	11 020
BOUAKE 2	COMMUNAUTAIRE	451	187	136	46	0	0	81	35	0	0	668	268
	PRIVE	4 017	1 974	18	9	0	0	0	0	0	0	4 035	1 983
	PUBLIC	67 453	30 139	2 833	1 173	40	13	1 274	600	795	326	72 395	32 251
	Total	71 921	32 300	2 987	1 228	40	13	1 355	635	795	326	77 098	34 502
BOUNA	PRIVE	474	208	0	0	0	0	0	0	0	0	474	208
	PUBLIC	10 380	4 748	4 245	1 768	1 237	473	144	73	202	63	16 208	7 125
	Total	10 854	4 956	4 245	1 768	1 237	473	144	73	202	63	16 682	7 333
BOUNDIALI	COMMUNAUTAIRE	275	109	0	0	0	0	0	0	0	0	275	109
	PRIVE	509	213	0	0	0	0	0	0	0	0	509	213
	PUBLIC	19 042	8 538	3 212	1 431	403	179	0	0	59	59	22 716	10 207
	Total	19 826	8 860	3 212	1 431	403	179	0	0	59	59	23 500	10 529
DABOU	COMMUNAUTAIRE	324	134	0	0	0	0	0	0	0	0	324	134
	PRIVE	3 712	1 739	0	0	0	0	0	0	0	0	3 712	1 739
	PUBLIC	46 689	21 711	1 005	447	0	0	3 875	1 813	384	181	51 953	24 152
	Total	50 725	23 584	1 005	447	0	0	3 875	1 813	384	181	55 989	26 025
DALOA	COMMUNAUTAIRE	1 600	666	531	264	62	25	506	250	0	0	2 699	1 205
	PRIVE	6 202	2 833	433	244	0	0	0	0	0	0	6 635	3 077
	PUBLIC	129 649	54 081	4 670	1 827	88	40	26	12 587	1 461	698	162 596	69 233
	Total	137 451	57 580	5 634	2 335	150	65	27	12 837	1 461	698	171 930	73 515
DAOUKRO	PUBLIC	24 140	10 980	2 056	861	64	36	0	0	0	0	26 260	11 877
	Total	24 140	10 980	2 056	861	64	36	0	0	0	0	26 260	11 877
DIMBOKRO	COMMUNAUTAIRE	1 297	525	695	292	109	43	0	0	0	0	2 101	860
	PRIVE	16 508	7 773	428	169	0	0	0	0	0	0	16 936	7 942
	PUBLIC	165 469	76 131	4 624	1 930	0	0	825	400	0	0	170 918	78 461
	Total	183 274	84 429	5 747	2 391	109	43	825	400	0	0	189 955	87 263
DIVO	PRIVE	10 717	5 003	187	86	0	0	0	0	0	0	10 904	5 089
	PUBLIC	185 566	80 441	4 457	1 892	0	0	1 014	463	0	0	191 037	82 796
	Total	196 283	85 444	4 644	1 978	0	0	1 014	463	0	0	201 941	87 885
DUEKOUÉ	COMMUNAUTAIRE	341	155	0	0	0	0	0	0	0	0	341	155
	PRIVE	2 088	924	0	0	0	0	0	0	0	0	2 088	924
	PUBLIC	57 076	23 533	2 443	960	126	44	260	121	52	28	59 957	24 686
	Total	59 505	24 612	2 443	960	126	44	260	121	52	28	62 386	25 765

Tableau 8.E : Répartition des élèves par DREN et par statut selon le type de fonctionnement des groupes pédagogiques (suite)

DREN	STATUT	SIMPLE		JUMEELE		MULTIGRAGE		DOUBLE VACATION		DOUBLE FLUX		TOTAL EFFECTIF ELEVES	
		TOTAL	FILLES	TOTAL	FILLES	TOTAL	FILLES	TOTAL	FILLES	TOTAL	FILLES	TOTAL	FILLES
FERKESSEDOUGOU	COMMUNAUTAIRE	582	234	644	244	82	40	31	11	0	0	1 339	529
	PRIVE	2 541	1 093	757	286	51	18	0	0	0	0	3 349	1 397
	PUBLIC	21 973	9 886	1 625	641	258	91	0	0	0	0	23 856	10 618
	Total	25 096	11 213	3 026	1 171	391	149	31	11	0	0	28 544	12 544
GAGNOA	PRIVE	3 228	1 475	0	0	0	0	0	0	0	0	3 228	1 475
	PUBLIC	91 851	40 280	743	328	0	0	1 406	628	55	32	94 055	41 268
	Total	95 079	41 755	743	328	0	0	1 406	628	55	32	97 283	42 743
GUIGLO	COMMUNAUTAIRE	324	115	0	0	0	0	0	0	0	0	324	115
	PRIVE	1 078	504	0	0	0	0	0	0	0	0	1 078	504
	PUBLIC	31 977	13 533	755	304	18	10	271	109	0	0	33 021	13 956
	Total	33 379	14 152	755	304	18	10	271	109	0	0	34 423	14 575
KATIOLA	COMMUNAUTAIRE	1 274	532	129	50	0	0	0	0	0	0	1 403	582
	PRIVE	1 097	527	0	0	0	0	0	0	0	0	1 097	527
	PUBLIC	32 844	14 798	4 308	1 638	223	86	0	0	0	0	37 375	16 522
	Total	35 215	15 857	4 437	1 688	223	86	0	0	0	0	39 875	17 631
KORHOGO	PRIVE	8 260	4 013	0	0	569	174	0	0	0	0	8 829	4 187
	PUBLIC	115 572	52 881	8 143	3 248	929	353	844	358	0	0	125 488	56 840
	Total	123 832	56 894	8 143	3 248	1 498	527	844	358	0	0	134 317	61 027
MAN	COMMUNAUTAIRE	613	265	129	48	0	0	0	0	0	0	742	313
	PRIVE	8 677	3 688	56	24	0	0	0	0	0	0	8 733	3 712
	PUBLIC	83 249	34 754	9 803	3 751	0	0	2 639	1 113	145	46	95 836	39 664
	Total	92 539	38 707	9 988	3 823	0	0	2 639	1 113	145	46	105 311	43 689
MANKONO	PRIVE	218	65	57	25	0	0	0	0	0	0	275	90
	PUBLIC	19 316	7 529	4 149	1 563	157	54	0	0	0	0	23 622	9 146
	Total	19 534	7 594	4 206	1 588	157	54	0	0	0	0	23 897	9 236

Tableau 8.E : Répartition des élèves par DREN et par statut selon le type de fonctionnement des groupes pédagogiques (suite et fin)

DREN	STATUT	SIMPLE		JUMELE		MULTIGRAGE		DOUBLE VACATION		DOUBLE FLUX		TOTAL EFFECTIF ELEVES	
		TOTAL	FILLES	TOTAL	FILLES	TOTAL	FILLES	TOTAL	FILLES	TOTAL	FILLES	TOTAL	FILLES
ODIENNE	COMMUNAUTAIRE	107	38	155	77	0	0	0	0	0	0	262	115
	PUBLIC	14 612	5 735	1 796	632	253	93	382	166	0	0	17 043	6 626
	Total	14 719	5 773	1 951	709	253	93	382	166	0	0	17 305	6 741
SAN-PEDRO	COMMUNAUTAIRE	624	279	44	12	0	0	0	0	0	0	668	291
	PRIVE	1 917	892	0	0	0	0	0	0	0	0	1 917	892
	PUBLIC	53 031	24 252	2 422	941	38	16	8	3	0	0	55 499	25 212
	Total	55 572	25 423	2 466	953	38	16	8	3	0	0	58 084	26 395
SASSANDRA	COMMUNAUTAIRE	813	333	748	321	0	0	0	0	0	0	1 561	654
	PRIVE	1 348	653	0	0	0	0	0	0	0	0	1 348	653
	PUBLIC	33 735	14 396	1 314	538	0	0	163	62	0	0	35 212	14 996
	Total	35 896	15 382	2 062	859	0	0	163	62	0	0	38 121	16 303
SEQUELA	COMMUNAUTAIRE	1 039	468	275	105	0	0	27	7	0	0	1 341	580
	PRIVE	1 011	457	0	0	0	0	0	0	0	0	1 011	457
	PUBLIC	16 434	6 557	3 137	1 121	243	72	1 010	452	0	0	20 824	8 202
	Total	18 484	7 482	3 412	1 226	243	72	1 037	459	0	0	23 176	9 239
SOUBRE	COMMUNAUTAIRE	744	336	1 024	436	0	0	0	0	0	0	1 768	772
	PRIVE	6 819	3 070	1 064	402	406	145	0	0	0	0	8 289	3 617
	PUBLIC	97 083	41 730	5 838	2 317	164	61	1 345	652	71	35	104 501	44 795
	Total	104 646	45 136	7 926	3 155	570	206	1 345	652	71	35	114 558	49 184
TOUBA	COMMUNAUTAIRE	377	167	79	32	22	7	0	0	0	0	478	206
	PRIVE	174	79	0	0	0	0	0	0	0	0	174	79
	PUBLIC	7 441	3 022	3 036	1 027	369	85	0	0	0	0	10 846	4 134
	Total	7 992	3 268	3 115	1 059	391	92	0	0	0	0	11 498	4 419
YAMOISSOUKRO	COMMUNAUTAIRE	326	169	0	0	0	0	0	0	0	0	326	169
	PRIVE	5 608	2 801	112	42	0	0	0	0	0	0	5 720	2 843
	PUBLIC	97 913	45 884	2 443	909	0	0	303	130	88	38	100 747	46 961
	Total	103 847	48 854	2 555	951	0	0	303	130	88	38	106 793	49 973
NATIONAL	COMMUNAUTAIRE	14 020	6 069	4 589	1 927	275	115	757	356	0	0	19 641	8 467
	PRIVE	307 445	148 076	6 698	2 935	1 177	395	0	0	26	10	315 346	151 416
	PUBLIC	2 197 694	992 319	87 197	34 508	5 312	2 048	75 254	35 670	4 014	1 856	2 369 471	1 066 401
	Total	2 519 159	1 146 464	98 484	39 370	6 764	2 558	76 011	36 026	4 040	1 866	2 704 458	1 226 284

Tableau 8.U : Répartition des élèves par DREN et par statut selon le type de fonctionnement des groupes pédagogiques

DREN	STATUT	SIMPLE		JUMELE		MULTIGRADE		DOUBLE VACATION		DOUBLE FLUX		EFFECTIFS ELEVES	
		TOTAL	FILLES	TOTAL	FILLES	TOTAL	FILLES	TOTAL	FILLES	TOTAL	FILLES	TOTAL	FILLES
ABENGOUROU	PRIVE	4703	2250	0	0	0	0	0	0	0	0	4703	2250
	PUBLIC	20641	10092	0	0	297	150	2848	1327	61	29	23847	11598
	Total	25344	12342	0	0	297	150	2848	1327	61	29	28550	13848
ABIDJAN 1	PRIVE	28077	13886	397	190	151	58	0	0	0	0	28625	14134
	PUBLIC	54260	27086	29	14	0	0	99	54	0	0	54388	27154
	Total	82337	40972	426	204	151	58	99	54	0	0	83013	41288
ABIDJAN 2	PRIVE	41248	20181	442	209	0	0	0	0	0	0	41690	20390
	PUBLIC	69987	35419	0	0	0	0	2120	1088	318	172	72425	36679
	Total	111235	55600	442	209	0	0	2120	1088	318	172	114115	57069
ABIDJAN 3	COMMUNAUTAIRE	356	171	0	0	0	0	0	0	0	0	356	171
	PRIVE	67081	33154	600	280	0	0	0	0	0	0	67681	33434
	PUBLIC	87651	44496	0	0	0	0	4850	2327	0	0	92501	46823
	Total	155088	77821	600	280	0	0	4850	2327	0	0	160538	80428
ABIDJAN 4	COMMUNAUTAIRE	498	234	0	0	0	0	0	0	0	0	498	234
	PRIVE	52439	25333	1482	692	0	0	0	0	26	10	53947	26035
	PUBLIC	55246	27200	0	0	0	0	14230	6995	270	123	69746	34318
	Total	108183	52767	1482	692	0	0	14230	6995	296	133	124191	60587
ABOISSO	COMMUNAUTAIRE	587	308	0	0	0	0	0	0	0	0	587	308
	PRIVE	4250	2213	43	17	0	0	0	0	0	0	4293	2230
	PUBLIC	32047	15951	0	0	0	0	169	72	0	0	32216	16023
	Total	36884	18472	43	17	0	0	169	72	0	0	37096	18561
ADZOPE	PRIVE	2453	1159	0	0	0	0	0	0	0	0	2453	1159
	PUBLIC	22187	10463	145	39	0	0	218	97	0	0	22550	10599
	Total	24640	11622	145	39	0	0	218	97	0	0	25003	11758
AGBOVILLE	COMMUNAUTAIRE	292	128	0	0	0	0	0	0	0	0	292	128
	PRIVE	3597	1706	136	45	0	0	0	0	0	0	3733	1751
	PUBLIC	29312	14076	114	49	0	0	2943	1418	0	0	32369	15543
	Total	33201	15910	250	94	0	0	2943	1418	0	0	36394	17422
BONDOUKOU	PRIVE	2977	1487	101	45	0	0	0	0	0	0	3078	1532
	PUBLIC	21227	10502	73	29	50	24	871	428	0	0	22221	10983
	Total	24204	11989	174	74	50	24	871	428	0	0	25299	12515
BOUAFLE	COMMUNAUTAIRE	714	290	0	0	0	0	112	53	0	0	826	343
	PRIVE	4988	2312	0	0	0	0	0	0	0	0	4988	2312
	PUBLIC	30231	13525	20	10	0	0	3061	1490	0	0	33312	15025
	Total	35933	16127	20	10	0	0	3173	1543	0	0	39126	17680

Tableau 8.U : Répartition des élèves par DREN et par statut selon le type de fonctionnement des groupes pédagogiques (suite)

DREN	STATUT	SIMPLE		JUMELE		MULTIGRADE		DOUBLE VACATION		DOUBLE FLUX		EFFECTIFS ELEVES	
		TOTAL	FILLES	TOTAL	FILLES	TOTAL	FILLES	TOTAL	FILLES	TOTAL	FILLES	TOTAL	FILLES
BOUAKE 1	PRIVE	2141	1094	17	8	0	0	0	0	0	0	2158	1102
	PUBLIC	13192	6417	0	0	0	0	0	0	0	0	13192	6417
	Total	15333	7511	17	8	0	0	0	0	0	0	15350	7519
BOUAKE 2	COMMUNAUTAIRE	306	122	0	0	0	0	81	35	0	0	387	157
	PRIVE	3818	1879	18	9	0	0	0	0	0	0	3836	1888
	PUBLIC	36601	17099	53	25	0	0	1197	571	699	292	38550	17987
	Total	40725	19100	71	34	0	0	1278	606	699	292	42773	20032
BOUNA	PRIVE	474	208	0	0	0	0	0	0	0	0	474	208
	PUBLIC	3698	1741	411	183	304	114	0	0	0	0	4413	2038
	Total	4172	1949	411	183	304	114	0	0	0	0	4887	2246
BOUNDIALI	COMMUNAUTAIRE	0	0	0	0	0	0	0	0	0	0	0	0
	PRIVE	509	213	0	0	0	0	0	0	0	0	509	213
	PUBLIC	9125	4210	137	32	82	33	0	0	59	59	9403	4334
	Total	9634	4423	137	32	82	33	0	0	59	59	9912	4547
DABOU	COMMUNAUTAIRE	324	134	0	0	0	0	0	0	0	0	324	134
	PRIVE	2733	1318	0	0	0	0	0	0	0	0	2733	1318
	PUBLIC	15009	7389	50	26	0	0	2923	1399	140	67	18122	8881
	Total	18066	8841	50	26	0	0	2923	1399	140	67	21179	10333
DALOA	COMMUNAUTAIRE	310	111	300	170	0	0	506	250	0	0	1116	531
	PRIVE	4499	2060	287	136	0	0	0	0	0	0	4786	2196
	PUBLIC	25097	11315	37	19	0	0	26239	12363	1461	698	52834	24395
	Total	29906	13486	624	325	0	0	26745	12613	1461	698	58736	27122
DAOUKRO	PUBLIC	8663	4254	275	109	0	0	0	0	0	0	8938	4363
	Total	8663	4254	275	109	0	0	0	0	0	0	8938	4363
DIMBOKRO	COMMUNAUTAIRE	137	67	0	0	0	0	0	0	0	0	137	67
	PRIVE	10473	4985	0	0	0	0	0	0	0	0	10473	4985
	PUBLIC	56903	27600	194	74	0	0	0	0	0	0	57097	27674
	Total	67513	32652	194	74	0	0	0	0	0	0	67707	32726
DIVO	PRIVE	7199	3514	52	26	0	0	0	0	0	0	7251	3540
	PUBLIC	52723	24307	221	81	0	0	485	213	0	0	53429	24601
	Total	59922	27821	273	107	0	0	485	213	0	0	60680	28141
DUEKOUÉ	COMMUNAUTAIRE	341	155	0	0	0	0	0	0	0	0	341	155
	PRIVE	1665	728	0	0	0	0	0	0	0	0	1665	728
	PUBLIC	12833	5452	72	29	0	0	109	56	0	0	13014	5537
	Total	14839	6335	72	29	0	0	109	56	0	0	15020	6420

Tableau 8.U : Répartition des élèves par DREN et par statut selon le type de fonctionnement des groupes pédagogiques (suite)

DREN	STATUT	SIMPLE		JUMELE		MULTIGRADE		DOUBLE VACATION		DOUBLE FLUX		EFFECTIFS ELEVES	
		TOTAL	FILLES	TOTAL	FILLES	TOTAL	FILLES	TOTAL	FILLES	TOTAL	FILLES	TOTAL	FILLES
FERKESSEDOUGOU	COMMUNAUTAIRE	163	54	151	53	0	0	0	0	0	0	314	107
	PRIVE	1893	866	528	212	0	0	0	0	0	0	2421	1078
	PUBLIC	12639	5949	129	55	0	0	0	0	0	0	12768	6004
	Total	14695	6869	808	320	0	0	0	0	0	0	15503	7189
GAGNOA	PRIVE	2818	1288	0	0	0	0	0	0	0	0	2818	1288
	PUBLIC	29404	13378	0	0	0	0	1052	480	0	0	30456	13858
	Total	32222	14666	0	0	0	0	1052	480	0	0	33274	15146
GUIGLO	PRIVE	1078	504	0	0	0	0	0	0	0	0	1078	504
	PUBLIC	11607	5227	0	0	0	0	59	31	0	0	11666	5258
	Total	12685	5731	0	0	0	0	59	31	0	0	12744	5762
KATIOLA	PRIVE	1097	527	0	0	0	0	0	0	0	0	1097	527
	PUBLIC	15740	7270	209	95	0	0	0	0	0	0	15949	7365
	Total	16837	7797	209	95	0	0	0	0	0	0	17046	7892
KORHOGO	PRIVE	8062	3918	0	0	0	0	0	0	0	0	8062	3918
	PUBLIC	66748	31870	412	177	48	17	780	333	0	0	67988	32397
	Total	74810	35788	412	177	48	17	780	333	0	0	76050	36315
MAN	COMMUNAUTAIRE	380	174	0	0	0	0	0	0	0	0	380	174
	PRIVE	8173	3510	56	24	0	0	0	0	0	0	8229	3534
	PUBLIC	28158	12362	353	145	0	0	1925	846	0	0	30436	13353
	Total	36711	16046	409	169	0	0	1925	846	0	0	39045	17061
MANKONO	PUBLIC	5610	2282	282	108	0	0	0	0	0	0	5892	2390
	Total	5610	2282	282	108	0	0	0	0	0	0	5892	2390

Tableau 8.U : Répartition des élèves par DREN et par statut selon le type de fonctionnement des groupes pédagogiques (suite et fin)

DREN	STATUT	SIMPLE		JUMELE		MULTIGRADE		DOUBLE VACATION		DOUBLE FLUX		EFFECTIFS ELEVES	
		TOTAL	FILLES	TOTAL	FILLES	TOTAL	FILLES	TOTAL	FILLES	TOTAL	FILLES	TOTAL	FILLES
ODIENNE	PUBLIC	7261	2977	271	88	0	0	252	102	0	0	7784	3167
	Total	7261	2977	271	88	0	0	252	102	0	0	7784	3167
SAN-PEDRO	COMMUNAUTAIRE	410	198	0	0	0	0	0	0	0	0	410	198
	PRIVE	1917	892	0	0	0	0	0	0	0	0	1917	892
	PUBLIC	16702	7898	165	78	0	0	0	0	0	0	16867	7976
	Total	19029	8988	165	78	0	0	0	0	0	0	19194	9066
SASSANDRA	COMMUNAUTAIRE	88	37	65	26	0	0	0	0	0	0	153	63
	PRIVE	921	461	0	0	0	0	0	0	0	0	921	461
	PUBLIC	3891	1877	168	76	0	0	0	0	0	0	4059	1953
	Total	4900	2375	233	102	0	0	0	0	0	0	5133	2477
SEGUELA	COMMUNAUTAIRE	112	47	0	0	0	0	0	0	0	0	112	47
	PRIVE	1011	457	0	0	0	0	0	0	0	0	1011	457
	PUBLIC	6857	2988	167	65	0	0	1010	452	0	0	8034	3505
	Total	7980	3492	167	65	0	0	1010	452	0	0	9157	4009
SOUBRE	COMMUNAUTAIRE	327	149	0	0	0	0	0	0	0	0	327	149
	PRIVE	6004	2708	647	254	330	119	0	0	0	0	6981	3081
	PUBLIC	27619	12591	274	94	0	0	1262	613	71	35	29226	13333
	Total	33950	15448	921	348	330	119	1262	613	71	35	36534	16563
TOUBA	COMMUNAUTAIRE	268	110	0	0	0	0	0	0	0	0	268	110
	PRIVE	174	79	0	0	0	0	0	0	0	0	174	79
	PUBLIC	3255	1338	241	94	0	0	0	0	0	0	3496	1432
	Total	3697	1527	241	94	0	0	0	0	0	0	3938	1621
YAMOOUSSOUKRO	COMMUNAUTAIRE	326	169	0	0	0	0	0	0	0	0	326	169
	PRIVE	5117	2569	112	42	0	0	0	0	0	0	5229	2611
	PUBLIC	39453	19649	51	19	0	0	145	63	88	38	39737	19769
	Total	44896	22387	163	61	0	0	145	63	88	38	45292	22549
NATIONAL	COMMUNAUTAIRE	5939	2658	516	249	0	0	699	338	0	0	7154	3245
	PRIVE	283589	137459	4918	2189	481	177	0	0	26	10	289014	139835
	PUBLIC	931577	446250	4553	1813	781	338	68847	32818	3167	1513	1008925	482732
	Total	1221105	586367	9987	4251	1262	515	69546	33156	3193	1523	1305093	625812

Tableau 8.R : Répartition des élèves par DREN et par statut selon le type de fonctionnement des groupes pédagogiques

DREN	STATUT	SIMPLE		JUMELE		MULTIGRADE		DOUBLE VACATION		DOUBLE FLUX		EFFECTIFS ELEVES	
		TOTAL	FILLES	TOTAL	FILLES	TOTAL	FILLES	TOTAL	FILLES	TOTAL	FILLES	TOTAL	FILLES
ABENGOUROU	PRIVE	679	283	48	15	0	0	0	0	0	0	727	298
	PUBLIC	26374	11626	1047	435	88	47	0	0	0	0	27509	12108
	Total	27053	11909	1095	450	88	47	0	0	0	0	28236	12406
ABIDJAN 1	PRIVE	0	0	0	0	0	0	0	0	0	0	0	0
	PUBLIC	3850	1959	0	0	0	0	0	0	0	0	3850	1959
	Total	3850	1959	0	0	0	0	0	0	0	0	3850	1959
ABIDJAN 2	PRIVE	1152	543	54	24	0	0	0	0	0	0	1206	567
	PUBLIC	1557	738	0	0	0	0	0	0	0	0	1557	738
	Total	2709	1281	54	24	0	0	0	0	0	0	2763	1305
ABIDJAN 3	PRIVE	1141	536	0	0	0	0	0	0	0	0	1141	536
	PUBLIC	10676	5184	0	0	0	0	0	0	0	0	10676	5184
	Total	11817	5720	0	0	0	0	0	0	0	0	11817	5720
ABIDJAN 4	PRIVE	206	104	48	24	0	0	0	0	0	0	254	128
	PUBLIC	9947	4842	0	0	0	0	0	0	0	0	9947	4842
	Total	10153	4946	48	24	0	0	0	0	0	0	10201	4970
ABOISSO	COMMUNAUTAIRE	165	77	0	0	0	0	0	0	0	0	165	77
	PRIVE	30	11	0	0	0	0	0	0	0	0	30	11
	PUBLIC	43919	20076	552	246	0	0	96	48	0	0	44567	20370
	Total	44114	20164	552	246	0	0	96	48	0	0	44762	20458
ADZOPE	PRIVE	1121	508	0	0	0	0	0	0	0	0	1121	508
	PUBLIC	42653	19551	115	47	22	10	0	0	0	0	42790	19608
	Total	43774	20059	115	47	22	10	0	0	0	0	43911	20116
AGBOVILLE	COMMUNAUTAIRE	251	128	0	0	0	0	0	0	0	0	251	128
	PRIVE	1629	727	0	0	0	0	0	0	0	0	1629	727
	PUBLIC	60631	26861	519	205	0	0	959	468	0	0	62109	27534
	Total	62511	27716	519	205	0	0	959	468	0	0	63989	28389
BONDOUKOU	COMMUNAUTAIRE	46	21	0	0	0	0	0	0	0	0	46	21
	PRIVE	325	154	0	0	0	0	0	0	0	0	325	154
	PUBLIC	70461	32282	2948	1209	245	111	141	51	53	26	73848	33679
	Total	70832	32457	2948	1209	245	111	141	51	53	26	74219	33854
BOUAFLE	PRIVE	751	332	79	38	0	0	0	0	0	0	830	370
	PUBLIC	61888	25270	2233	821	0	0	158	77	0	0	64279	26168
	Total	62639	25602	2312	859	0	0	158	77	0	0	65109	26538

Tableau 8.R : Répartition des élèves par DREN et par statut selon le type de fonctionnement des groupes pédagogiques (suite)

DREN	STATUT	SIMPLE		JUMELE		MULTIGRADE		DOUBLE VACATION		DOUBLE FLUX		EFFECTIFS ELEVES	
		TOTAL	FILLES	TOTAL	FILLES	TOTAL	FILLES	TOTAL	FILLES	TOTAL	FILLES	TOTAL	FILLES
BOUAKE 1	PRIVE	254	119	139	61	0	0	0	0	0	0	393	180
	PUBLIC	7262	3164	345	157	0	0	0	0	0	0	7607	3321
	Total	7516	3283	484	218	0	0	0	0	0	0	8000	3501
BOUAKE 2	COMMUNAUTAIRE	145	65	136	46	0	0	0	0	0	0	281	111
	PRIVE	199	95	0	0	0	0	0	0	0	0	199	95
	PUBLIC	30852	13040	2780	1148	40	13	77	29	96	34	33845	14264
	Total	31196	13200	2916	1194	40	13	77	29	96	34	34325	14470
BOUNA	PUBLIC	6682	3007	3834	1585	933	359	144	73	202	63	11795	5087
	Total	6682	3007	3834	1585	933	359	144	73	202	63	11795	5087
BOUNDIALI	COMMUNAUTAIRE	275	109	0	0	0	0	0	0	0	0	275	109
	PUBLIC	9917	4328	3075	1399	321	146	0	0	0	0	13313	5873
	Total	10192	4437	3075	1399	321	146	0	0	0	0	13588	5982
DABOU	PRIVE	979	421	0	0	0	0	0	0	0	0	979	421
	PUBLIC	31680	14322	955	421	0	0	952	414	244	114	33831	15271
	Total	32659	14743	955	421	0	0	952	414	244	114	34810	15692
DALOA	COMMUNAUTAIRE	1290	555	231	94	62	25	0	0	0	0	1583	674
	PRIVE	1703	773	146	108	0	0	0	0	0	0	1849	881
	PUBLIC	104552	42766	4633	1808	88	40	489	224	0	0	109762	44838
	Total	107545	44094	5010	2010	150	65	489	224	0	0	113194	46393
DAOUKRO	PUBLIC	15477	6726	1781	752	64	36	0	0	0	0	17322	7514
	Total	15477	6726	1781	752	64	36	0	0	0	0	17322	7514
DIMBOKRO	COMMUNAUTAIRE	1160	458	695	292	109	43	0	0	0	0	1964	793
	PRIVE	6035	2788	428	169	0	0	0	0	0	0	6463	2957
	PUBLIC	108566	48531	4430	1856	0	0	825	400	0	0	113821	50787
	Total	115761	51777	5553	2317	109	43	825	400	0	0	122248	54537
DIVO	PRIVE	3518	1489	135	60	0	0	0	0	0	0	3653	1549
	PUBLIC	132843	56134	4236	1811	0	0	529	250	0	0	137608	58195
	Total	136361	57623	4371	1871	0	0	529	250	0	0	141261	59744
DUEKOUÉ	PRIVE	423	196	0	0	0	0	0	0	0	0	423	196
	PUBLIC	44243	18081	2371	931	126	44	151	65	52	28	46943	19149
	Total	44666	18277	2371	931	126	44	151	65	52	28	47366	19345

Tableau 8.R : Répartition des élèves par DREN et par statut selon le type de fonctionnement des groupes pédagogiques (suite)

DREN	STATUT	SIMPLE		JUMELE		MULTIGRADE		DOUBLE VACATION		DOUBLE FLUX		EFFECTIFS ELEVES	
		TOTAL	FILLES	TOTAL	FILLES	TOTAL	FILLES	TOTAL	FILLES	TOTAL	FILLES	TOTAL	FILLES
FERKESSEDOUGOU	COMMUNAUTAIRE	419	180	493	191	82	40	31	11	0	0	1025	422
	PRIVE	648	227	229	74	51	18	0	0	0	0	928	319
	PUBLIC	9334	3937	1496	586	258	91	0	0	0	0	11088	4614
	Total	10401	4344	2218	851	391	149	31	11	0	0	13041	5355
GAGNOA	PRIVE	410	187	0	0	0	0	0	0	0	0	410	187
	PUBLIC	62447	26902	743	328	0	0	354	148	55	32	63599	27410
	Total	62857	27089	743	328	0	0	354	148	55	32	64009	27597
GUGLO	COMMUNAUTAIRE	324	115	0	0	0	0	0	0	0	0	324	115
	PUBLIC	20370	8306	755	304	18	10	212	78	0	0	21355	8698
	Total	20694	8421	755	304	18	10	212	78	0	0	21679	8813
KATIOLA	COMMUNAUTAIRE	1274	532	129	50	0	0	0	0	0	0	1403	582
	PUBLIC	17104	7528	4099	1543	223	86	0	0	0	0	21426	9157
	Total	18378	8060	4228	1593	223	86	0	0	0	0	22829	9739
KORHOGO	PRIVE	198	95	0	0	569	174	0	0	0	0	767	269
	PUBLIC	48824	21011	7731	3071	881	336	64	25	0	0	57500	24443
	Total	49022	21106	7731	3071	1450	510	64	25	0	0	58267	24712
MAN	COMMUNAUTAIRE	233	91	129	48	0	0	0	0	0	0	362	139
	PRIVE	504	178	0	0	0	0	0	0	0	0	504	178
	PUBLIC	55091	22392	9450	3606	0	0	714	267	145	46	65400	26311
	Total	55828	22661	9579	3654	0	0	714	267	145	46	66266	26628
MANKONO	COMMUNAUTAIRE	218	65	57	25	0	0	0	0	0	0	275	90
	PUBLIC	13706	5247	3867	1455	157	54	0	0	0	0	17730	6756
	Total	13924	5312	3924	1480	157	54	0	0	0	0	18005	6846

Tableau 8.R : Répartition des élèves par DREN et par statut selon le type de fonctionnement des groupes pédagogiques (suite et fin)

DREN	STATUT	SIMPLE		JUMELE		MULTIGRADE		DOUBLE VACATION		DOUBLE FLUX		EFFECTIFS ELEVES	
		TOTAL	FILLES	TOTAL	FILLES	TOTAL	FILLES	TOTAL	FILLES	TOTAL	FILLES	TOTAL	FILLES
ODIENNE	COMMUNAUTAIRE	107	38	155	77	0	0	0	0	0	0	262	115
	PUBLIC	7351	2758	1525	544	253	93	130	64	0	0	9259	3459
	Total	7458	2796	1680	621	253	93	130	64	0	0	9521	3574
SAN-PEDRO	COMMUNAUTAIRE	214	81	44	12	0	0	0	0	0	0	258	93
	PUBLIC	36329	16354	2257	863	38	16	8	3	0	0	38632	17236
	Total	36543	16435	2301	875	38	16	8	3	0	0	38890	17329
SASSANDRA	COMMUNAUTAIRE	725	296	683	295	0	0	0	0	0	0	1408	591
	PRIVE	427	192	0	0	0	0	0	0	0	0	427	192
	PUBLIC	29844	12519	1146	462	0	0	163	62	0	0	31153	13043
	Total	30996	13007	1829	757	0	0	163	62	0	0	32988	13826
SEQUELA	COMMUNAUTAIRE	927	421	275	105	0	0	27	7	0	0	1229	533
	PUBLIC	9577	3569	2970	1056	243	72	0	0	0	0	12790	4697
	Total	10504	3990	3245	1161	243	72	27	7	0	0	14019	5230
SOUBRE	COMMUNAUTAIRE	417	187	1024	436	0	0	0	0	0	0	1441	623
	PRIVE	815	362	417	148	76	26	0	0	0	0	1308	536
	PUBLIC	69464	29139	5564	2223	164	61	83	39	0	0	75275	31462
	Total	70696	29688	7005	2807	240	87	83	39	0	0	78024	32621
TOUBA	COMMUNAUTAIRE	109	57	79	32	22	7	0	0	0	0	210	96
	PUBLIC	4186	1684	2795	933	369	85	0	0	0	0	7350	2702
	Total	4295	1741	2874	965	391	92	0	0	0	0	7560	2798
YAMOISSOUKRO	PRIVE	491	232	0	0	0	0	0	0	0	0	491	232
	PUBLIC	58460	26235	2392	890	0	0	158	67	0	0	61010	27192
	Total	58951	26467	2392	890	0	0	158	67	0	0	61501	27424
NATIONAL	COMMUNAUTAIRE	8299	3476	4130	1703	275	115	58	18	0	0	12762	5312
	PRIVE	23638	10552	1723	721	696	218	0	0	0	0	26057	11491
	PUBLIC	1266117	546069	82644	32695	4531	1710	6407	2852	847	343	1360546	583669
	Total	1298054	560097	88497	35119	5502	2043	6465	2870	847	343	1399365	600472

4- Effectif des Elèves

4. EFFECTIFS DES ELEVES

Tableau 9.E : Répartition des élèves par DREN et par statut selon le niveau d'étude

DREN	STATUT	CPU		CP1		CP2		CEU		CE1		CE2		CM1		CM2		TOTAL EFFECTIF ELEVES	
		TOTAL	FILLES	TOTAL	FILLES	TOTAL	FILLES	TOTAL	FILLES	TOTAL	FILLES	TOTAL	FILLES	TOTAL	FILLES	TOTAL	FILLES	TOTAL	FILLES
ENGOUROU	PRIVE	0	0	1071	512	898	427	0	0	810	390	849	396	768	354	1034	469	5430	2548
	PUBLIC	50	12	9586	4461	8853	4126	0	0	8486	4025	8451	3908	7656	3610	8274	3564	51356	23706
	Total	50	12	10657	4973	9751	4553	0	0	9296	4415	9300	4304	8424	3964	9308	4033	56786	26254
NDJAN 1	PRIVE	109	55	5257	2588	4892	2366	0	0	4880	2502	4725	2329	4378	2168	4384	2126	28625	14134
	PUBLIC	20	12	9424	4658	9777	4824	0	0	9779	4957	9710	4938	9482	4793	10046	4931	58238	29113
	Total	129	67	14681	7246	14669	7190	0	0	14659	7459	14435	7267	13860	6961	14430	7057	86863	43247
NDJAN 2	PRIVE	69	37	8298	4096	7913	3888	25	11	7276	3511	6668	3280	6414	3152	6233	2982	42896	20957
	PUBLIC	223	126	11897	6031	12227	6099	10	6	12623	6412	12448	6357	11896	6019	12658	6367	73982	37417
	Total	292	163	20195	10127	20140	9987	35	17	19899	9923	19116	9637	18310	9171	18891	9349	116878	58374
NDJAN 3	COMMUNAUTAIRE	0	0	51	27	50	29	0	0	52	21	64	36	77	28	62	30	356	171
	PRIVE	34	18	13987	6960	12497	6213	0	0	11641	5770	10438	5161	9735	4798	10490	5050	68822	33970
	PUBLIC	16	7	15733	7988	16534	8323	0	0	17385	8824	17580	8931	17182	8645	18747	9289	103177	52007
	Total	50	25	29771	14975	29081	14565	0	0	29078	14615	28082	14128	26994	13471	29299	14369	172355	86148
NDJAN 4	COMMUNAUTAIRE	0	0	69	25	98	41	0	0	92	49	85	35	68	36	86	48	498	234
	PRIVE	7	4	11099	5401	9867	4783	0	0	8919	4385	8189	3893	7371	3550	8749	4147	54201	26163
	PUBLIC	0	0	11550	5636	12601	6219	42	22	13483	6634	13725	6709	13264	6564	15028	7376	79693	39160
	Total	7	4	22718	11062	22566	11043	42	22	22494	11068	21999	10637	20703	10150	23863	11571	134392	65557
OISSO	COMMUNAUTAIRE	0	0	145	75	118	68	0	0	109	50	135	68	117	65	128	59	752	385
	PRIVE	0	0	820	416	747	364	0	0	707	380	724	380	688	349	637	352	4323	2241
	PUBLIC	0	0	13231	6272	13702	6634	0	0	12691	6037	12610	6042	11809	5571	12740	5837	76783	36393
	Total	0	0	14196	6763	14567	7066	0	0	13507	6467	13469	6490	12614	5985	13505	6248	81858	39019
ZOPE	PRIVE	0	0	685	317	587	296	0	0	594	287	547	256	536	242	625	269	3574	1667
	PUBLIC	0	0	11665	5541	11509	5556	0	0	10739	5108	10436	4813	10050	4568	10941	4621	65340	30207
	Total	0	0	12350	5858	12096	5852	0	0	11333	5395	10983	5069	10586	4810	11566	4890	68914	31874
BOVILLE	COMMUNAUTAIRE	0	0	106	48	96	50	0	0	94	49	78	38	82	32	87	39	543	256
	PRIVE	0	0	1108	527	948	430	0	0	865	399	790	386	750	351	901	385	5362	2478
	PUBLIC	0	0	17122	7850	16478	7828	225	101	16006	7432	14977	6839	14433	6579	15237	6448	94478	43077
	Total	0	0	18336	8425	17522	8308	225	101	16965	7880	15845	7263	15265	6962	16225	6872	100383	45811
NDOUKOU	COMMUNAUTAIRE	0	0	19	6	27	15	0	0	0	0	0	0	0	0	0	0	46	21
	PRIVE	0	0	679	354	573	257	0	0	560	274	505	270	498	256	588	275	3403	1686
	PUBLIC	0	0	19145	9221	17463	8410	0	0	16198	7709	14747	7012	13401	6163	15115	6147	96069	44662
	Total	0	0	19843	9581	18063	8682	0	0	16758	7983	15252	7282	13899	6419	15703	6422	99518	46369
OUAFLE	COMMUNAUTAIRE	0	0	147	61	122	45	0	0	110	50	154	66	119	52	174	69	826	343
	PRIVE	0	0	1157	553	973	450	0	0	949	427	882	414	826	375	1031	463	5818	2682
	PUBLIC	27	19	18687	8313	17821	7961	0	0	16688	7125	15347	6587	14056	5755	14965	5433	97591	41193
	Total	27	19	19991	8927	18916	8456	0	0	17747	7602	16383	7067	15001	6182	16170	5965	104235	44218

Tableau 9.E : Répartition des élèves par DREN et par statut selon le niveau d'étude (suite)

DREN	STATUT	CPU		CP1		CP2		CEU		CE1		CE2		CM1		CM2		TOTAL EFFECTIF ELEVES	
		TOTAL	FILLES	TOTAL	FILLES	TOTAL	FILLES	TOTAL	FILLES	TOTAL	FILLES	TOTAL	FILLES	TOTAL	FILLES	TOTAL	FILLES	TOTAL	FILLES
BOUAKE 1	PRIVE	0	0	546	253	548	311	0	0	401	201	376	182	346	161	334	174	2551	1282
	PUBLIC	0	0	4108	2032	3724	1744	0	0	3711	1773	3305	1562	2989	1386	2962	1241	20799	9738
	Total	0	0	4654	2285	4272	2055	0	0	4112	1974	3681	1744	3335	1547	3296	1415	23350	11020
BOUAKE 2	COMMUNAUTAIRE	0	0	171	70	173	72	0	0	120	45	111	45	55	21	38	15	668	268
	PRIVE	0	0	843	417	706	336	0	0	655	313	590	309	615	316	626	292	4035	1983
	PUBLIC	0	0	14961	6981	13651	6300	0	0	12738	5929	11784	5121	9615	4125	9646	3795	72395	32251
	Total	0	0	15975	7468	14530	6708	0	0	13513	6287	12485	5475	10285	4462	10310	4102	77098	34502
BOUNA	PRIVE	0	0	99	50	86	40	0	0	80	34	70	30	80	34	59	20	474	208
	PUBLIC	0	0	4166	1867	3033	1409	38	17	2730	1269	2490	1073	2208	928	1543	562	16208	7125
	Total	0	0	4265	1917	3119	1449	38	17	2810	1303	2560	1103	2288	962	1602	582	16682	7333
BOUNDIALI	COMMUNAUTAIRE	0	0	75	32	70	30	0	0	69	28	29	8	16	7	16	4	275	109
	PRIVE	0	0	97	47	93	40	0	0	105	43	96	40	58	18	60	25	509	213
	PUBLIC	0	0	5475	2530	4521	2147	11	1	4098	1822	3434	1523	2786	1187	2391	997	22716	10207
	Total	0	0	5647	2609	4684	2217	11	1	4272	1893	3559	1571	2860	1212	2467	1026	23500	10529
DABOU	COMMUNAUTAIRE	0	0	58	30	70	25	0	0	54	27	50	23	51	19	41	10	324	134
	PRIVE	0	0	705	348	618	297	0	0	597	276	509	246	559	245	724	327	3712	1739
	PUBLIC	0	0	9963	4698	9290	4297	0	0	9032	4204	8417	3951	7452	3460	7799	3542	51953	24152
	Total	0	0	10726	5076	9978	4619	0	0	9683	4507	8976	4220	8062	3724	8564	3879	55989	26025
DALOA	COMMUNAUTAIRE	625	271	441	218	293	149	383	161	281	116	259	127	204	82	213	81	2699	1205
	PRIVE	89	41	1549	748	1165	553	40	25	1081	488	990	465	826	362	895	395	6635	3077
	PUBLIC	33	16	31175	13808	29009	12849	175	65	27676	12294	26451	11386	24013	10008	24064	8807	162596	69233
	Total	747	328	33165	14774	30467	13551	598	251	29038	12898	27700	11978	25043	10452	25172	9283	171930	73515
DAOUKRO	PUBLIC	0	0	5045	2357	4756	2234	0	0	4680	2171	4240	1891	3743	1628	3796	1596	26260	11877
	Total	0	0	5045	2357	4756	2234	0	0	4680	2171	4240	1891	3743	1628	3796	1596	26260	11877
DIMBOKRO	COMMUNAUTAIRE	0	0	1066	455	668	269	0	0	321	129	25	2	21	5	0	0	2101	860
	PRIVE	0	0	3509	1703	2780	1340	0	0	2573	1199	2387	1116	2337	1087	3350	1497	16936	7942
	PUBLIC	0	0	31206	14776	29144	13857	43	23	29271	13768	26986	12474	24985	11253	29283	12310	170918	78461
	Total	0	0	35781	16934	32592	15466	43	23	32165	15096	29398	13592	27343	12345	32633	13807	189955	87263
DIVO	PRIVE	0	0	2687	1271	2148	1036	0	0	1763	814	1509	699	1400	668	1397	601	10904	5089
	PUBLIC	63	22	36911	16702	34552	15369	0	0	32269	14198	30900	13429	27283	11595	29059	11481	191037	82796
	Total	63	22	39598	17973	36700	16405	0	0	34032	15012	32409	14128	28683	12263	30456	12082	201941	87885
DUEKOUÉ	COMMUNAUTAIRE	0	0	57	29	47	24	0	0	54	23	68	26	42	19	73	34	341	155
	PRIVE	0	0	400	180	339	159	0	0	340	143	306	148	284	125	419	169	2088	924
	PUBLIC	47	18	13108	5688	11276	4975	42	17	11022	4686	9697	4028	7986	3006	6779	2268	59957	24686
	Total	47	18	13565	5897	11662	5158	42	17	11416	4852	10071	4202	8312	3150	7271	2471	62386	25765

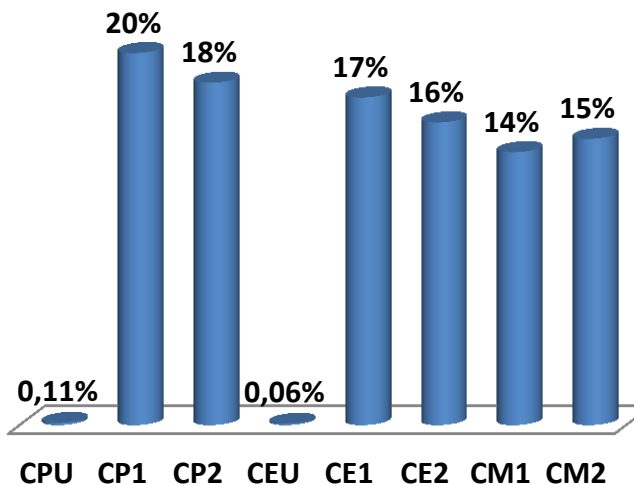
Tableau 9.E : Répartition des élèves par DREN et par statut selon le niveau d'étude (suite)

DREN	STATUT	CPU		CP1		CP2		CEU		CE1		CE2		CM1		CM2		TOTAL EFFECTIF ELEVES	
		TOTAL	FILLES	TOTAL	FILLES	TOTAL	FILLES	TOTAL	FILLES	TOTAL	FILLES	TOTAL	FILLES	TOTAL	FILLES	TOTAL	FILLES	TOTAL	FILLES
FERKESSEDOUGOU	COMMUNAUTAIRE	0	0	447	197	399	151	0	0	297	117	149	50	45	14	2	0	1339	529
	PRIVE	0	0	990	437	738	313	0	0	632	272	434	164	307	129	248	82	3349	1397
	PUBLIC	92	45	5108	2359	4493	2068	63	30	4233	1915	3767	1586	3212	1343	2888	1272	23856	10618
	Total	92	45	6545	2993	5630	2532	63	30	5162	2304	4350	1800	3564	1486	3138	1354	28544	12544
GAGNOA	PRIVE	0	0	607	269	596	273	0	0	504	244	529	244	522	244	470	201	3228	1475
	PUBLIC	71	33	18227	8266	16665	7417	0	0	16016	7213	14851	6584	13931	6073	14294	5682	94055	41268
	Total	71	33	18834	8535	17261	7690	0	0	16520	7457	15380	6828	14453	6317	14764	5883	97283	42743
GUIGLO	COMMUNAUTAIRE	0	0	85	41	68	23	0	0	73	27	68	22	17	0	13	2	324	115
	PRIVE	0	0	186	93	189	88	0	0	173	96	172	74	159	72	199	81	1078	504
	PUBLIC	0	0	7816	3426	6213	2749	0	0	5771	2538	5050	2124	4243	1707	3928	1412	33021	13956
	Total	0	0	8087	3560	6470	2860	0	0	6017	2661	5290	2220	4419	1779	4140	1495	34423	14575
KATIOLA	COMMUNAUTAIRE	0	0	804	308	429	205	0	0	162	69	8	0	0	0	0	0	1403	582
	PRIVE	0	0	209	100	204	110	0	0	192	90	192	83	158	75	142	69	1097	527
	PUBLIC	60	18	8788	4079	7581	3479	24	7	6955	3105	5750	2471	4511	1910	3706	1453	37375	16522
	Total	60	18	9801	4487	8214	3794	24	7	7309	3264	5950	2554	4669	1985	3848	1522	39875	17631
KORHOGO	PRIVE	0	0	1815	830	1651	792	0	0	1557	747	1447	660	1201	590	1158	568	8829	4187
	PUBLIC	20	10	26640	12414	22478	10469	0	0	22098	10072	19414	8699	17262	7627	17576	7549	125488	56840
	Total	20	10	28455	13244	24129	11261	0	0	23655	10819	20861	9359	18463	8217	18734	8117	134317	61027
MAN	COMMUNAUTAIRE	0	0	158	73	169	70	0	0	135	53	118	44	81	30	81	43	742	313
	PRIVE	18	8	2088	907	1776	733	0	0	1478	626	1353	596	1053	456	967	386	8733	3712
	PUBLIC	113	56	21784	9613	18254	7950	151	55	17428	7572	15210	6272	12544	4673	10352	3473	95836	39664
	Total	131	64	24030	10593	20199	8753	151	55	19041	8251	16681	6912	13678	5159	11400	3902	105311	43689
MANKONO	PRIVE	0	0	56	21	64	27	0	0	69	25	40	9	30	8	16	0	275	90
	PUBLIC	0	0	5704	2400	5369	2266	35	19	4665	1819	3635	1321	2412	769	1802	552	23622	9146
	Total	0	0	5760	2421	5433	2293	35	19	4734	1844	3675	1330	2442	777	1818	552	23897	9236

Tableau 9.E : Répartition des élèves par DREN et par statut selon le niveau d'étude (suite et fin)

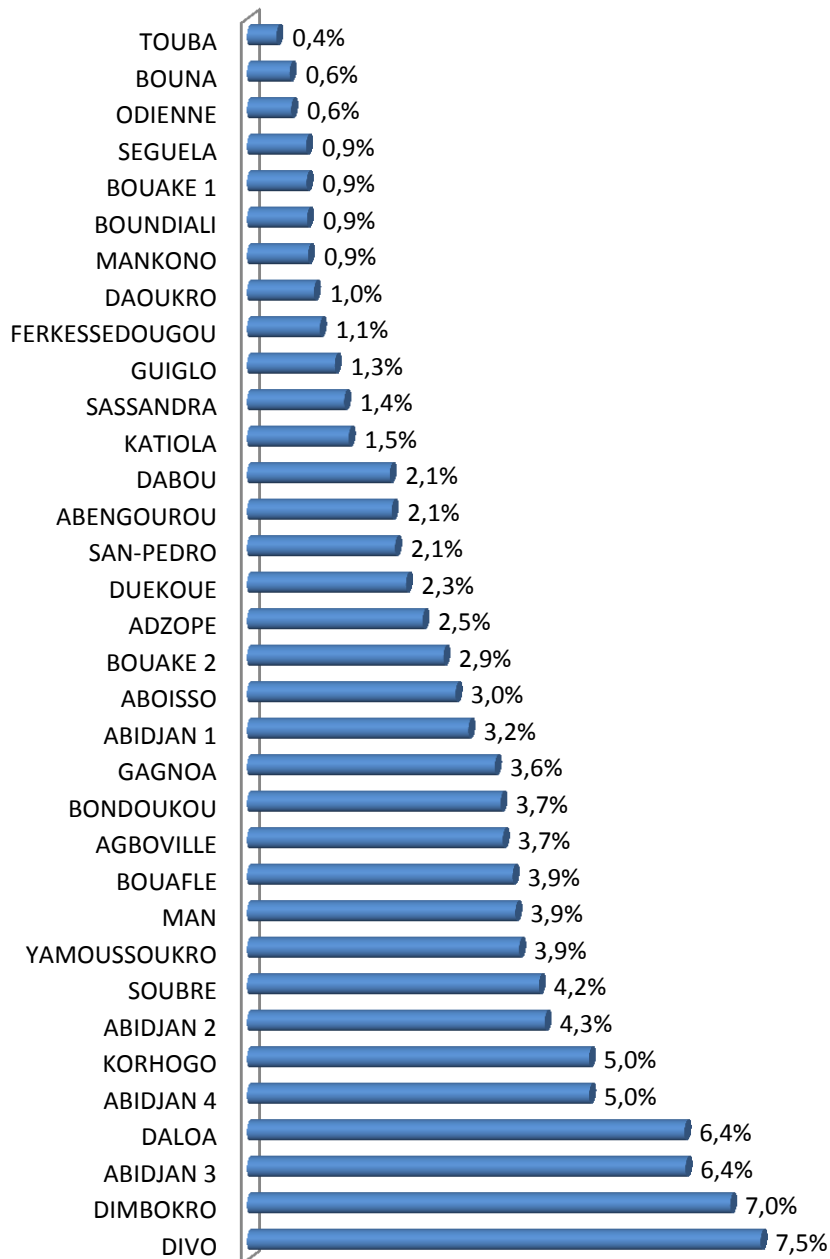
DREN	STATUT	CPU		CP1		CP2		CEU		CE1		CE2		CM1		CM2		TOTAL EFFECTIF ELEVES	
		TOTAL	FILLES	TOTAL	FILLES	TOTAL	FILLES	TOTAL	FILLES	TOTAL	FILLES	TOTAL	FILLES	TOTAL	FILLES	TOTAL	FILLES	TOTAL	FILLES
ODIENNE	COMMUNAUTAIRE	0	0	97	47	87	31	0	0	41	19	37	18	0	0	0	0	262	115
	PUBLIC	76	43	3978	1659	3327	1376	68	32	3103	1234	2854	1097	1959	650	1678	535	17043	6626
	Total	76	43	4075	1706	3414	1407	68	32	3144	1253	2891	1115	1959	650	1678	535	17305	6741
SAN-PEDRO	COMMUNAUTAIRE	0	0	112	42	108	51	0	0	124	63	94	49	111	39	119	47	668	291
	PRIVE	0	0	373	191	313	144	0	0	313	133	291	132	280	132	347	160	1917	892
	PUBLIC	67	51	11155	5209	10200	4732	48	28	9856	4651	8641	4004	7475	3279	8057	3258	55499	25212
	Total	67	51	11640	5442	10621	4927	48	28	10293	4847	9026	4185	7866	3450	8523	3465	58084	26395
SASSANDRA	COMMUNAUTAIRE	740	314	143	66	133	49	259	97	129	62	48	23	100	40	9	3	1561	654
	PRIVE	0	0	284	137	262	121	0	0	233	124	194	98	197	83	178	90	1348	653
	PUBLIC	0	0	6922	3092	6343	2798	0	0	6075	2703	5352	2294	5015	2017	5505	2092	35212	14996
	Total	740	314	7349	3295	6738	2968	259	97	6437	2889	5594	2415	5312	2140	5692	2185	38121	16303
SEQUELA	COMMUNAUTAIRE	0	0	466	205	309	150	0	0	296	129	170	59	74	32	26	5	1341	580
	PRIVE	0	0	224	94	194	85	0	0	171	88	167	76	131	62	124	52	1011	457
	PUBLIC	0	0	4895	2072	4321	1760	0	0	4224	1701	3318	1258	2144	773	1922	638	20824	8202
	Total	0	0	5585	2371	4824	1995	0	0	4691	1918	3655	1393	2349	867	2072	695	23176	9239
SOUBRE	COMMUNAUTAIRE	0	0	486	210	386	180	0	0	296	125	226	106	219	96	155	55	1768	772
	PRIVE	136	60	2116	945	1559	670	0	0	1406	633	1167	514	950	400	955	395	8289	3617
	PUBLIC	0	0	21607	9596	19290	8564	29	16	18074	7905	15684	6825	14019	5750	15798	6139	104501	44795
	Total	136	60	24209	10751	21235	9414	29	16	19776	8663	17077	7445	15188	6246	16908	6589	114558	49184
TOUBA	COMMUNAUTAIRE	0	0	148	72	84	33	0	0	107	42	73	36	36	11	30	12	478	206
	PRIVE	0	0	32	15	31	17	0	0	32	12	32	15	30	11	17	9	174	79
	PUBLIC	0	0	2758	1142	2302	934	0	0	2031	768	1671	596	1164	408	920	286	10846	4134
	Total	0	0	2938	1229	2417	984	0	0	2170	822	1776	647	1230	430	967	307	11498	4419
YAMOOUSSOUKRO	COMMUNAUTAIRE	0	0	105	53	78	42	0	0	51	23	28	17	34	16	30	18	326	169
	PRIVE	0	0	1290	632	1019	507	0	0	883	453	788	362	806	418	934	471	5720	2843
	PUBLIC	84	43	17696	8588	17789	8580	0	0	17308	8229	16235	7578	14892	6832	16743	7111	100747	46961
	Total	84	43	19091	9273	18886	9129	0	0	18242	8705	17051	7957	15732	7266	17707	7600	106793	49973
NATIONAL	COMMUNAUTAIRE	1 365	585	5 456	2 390	4 082	1 802	642	258	3 067	1 316	2 077	898	1 569	644	1 383	574	19 641	8 467
	PRIVE	462	223	64 866	31 412	56 974	27 466	65	36	52 439	25 379	47 956	23 027	44 293	21 291	48 291	22 582	315 346	151 416
	PUBLIC	1 062	531	457 236	211 325	424 546	196 303	1 004	439	409 142	187 802	379 167	171 283	341 072	150 654	356 242	148 064	2 369 471	1 066 401
	Total	2 889	1 339	527 558	245 127	485 602	225 571	1 711	733	464 648	214 497	429 200	195 208	386 934	172 589	405 916	171 220	2 704 458	1 226 284

Graphique 5 : Répartition des élèves par niveau d'étude



- Les élèves du CP1 sont les plus nombreux en proportion avec 20%
- Le fort taux de redoublement au CM2 explique la proportion de 15% que représentent les élèves du CM2

Graphique 6 : Répartition des élèves par DREN



■ Série1

- Les 2 704 458 élèves de l'enseignement primaire sont inégalement repartis entre les DREN
- Le district d'Abidjan abrite 18,9% de l'effectif total

Tableau 9.U : Répartition des élèves par DREN et par statut selon le niveau d'étude

DREN	STATUT	CPU		CP1		CP2		CEU		CE1		CE2		CM1		CM2		EFFECTIFS ELEVES	
		TOTAL	FILLES	TOTAL	FILLES	TOTAL	FILLES	TOTAL	FILLES	TOTAL	FILLES	TOTAL	FILLES	TOTAL	FILLES	TOTAL	FILLES	TOTAL	FILLES
ABENGOUROU	PRIVE	0	0	909	447	770	376	0	0	715	349	731	349	675	314	903	415	4703	2250
	PUBLIC	0	0	4050	1982	3912	1900	0	0	3973	1930	4116	2003	3714	1859	4082	1924	23847	11598
	Total	0	0	4959	2429	4682	2276	0	0	4688	2279	4847	2352	4389	2173	4985	2339	28550	13848
ABIDJAN 1	PRIVE	109	55	5257	2588	4892	2366	0	0	4880	2502	4725	2329	4378	2168	4384	2126	28625	14134
	PUBLIC	20	12	8717	4269	9102	4484	0	0	9219	4691	9095	4601	8889	4501	9346	4596	54388	27154
	Total	129	67	13974	6857	13994	6850	0	0	14099	7193	13820	6930	13267	6669	13730	6722	83013	41288
ABIDJAN 2	PRIVE	69	37	8068	3989	7670	3779	25	11	7064	3424	6489	3185	6244	3067	6061	2898	41690	20390
	PUBLIC	223	126	11606	5885	11956	5970	10	6	12328	6255	12161	6238	11707	5926	12434	6273	72425	36679
	Total	292	163	19674	9874	19626	9749	35	17	19392	9679	18650	9423	17951	8993	18495	9171	114115	57069
ABIDJAN 3	COMMUNAUTAIRE	0	0	51	27	50	29	0	0	52	21	64	36	77	28	62	30	356	171
	PRIVE	34	18	13752	6840	12256	6108	0	0	11403	5663	10238	5065	9623	4750	10375	4990	67681	33434
	PUBLIC	0	0	13797	7015	14692	7428	0	0	15560	7955	15828	8083	15573	7867	17051	8475	92501	46823
	Total	34	18	27600	13882	26998	13565	0	0	27015	13639	26130	13184	25273	12645	27488	13495	160538	80428
ABIDJAN 4	COMMUNAUTAIRE	0	0	69	25	98	41	0	0	92	49	85	35	68	36	86	48	498	234
	PRIVE	7	4	11049	5367	9788	4754	0	0	8873	4360	8158	3877	7371	3550	8701	4123	53947	26035
	PUBLIC	0	0	9848	4834	10902	5395	42	22	11849	5823	12142	5934	11679	5797	13284	6513	69746	34318
	Total	7	4	20966	10226	20788	10190	42	22	20814	10232	20385	9846	19118	9383	22071	10684	124191	60587
ABOISSO	COMMUNAUTAIRE	0	0	112	55	93	54	0	0	84	42	110	53	97	60	91	44	587	308
	PRIVE	0	0	790	405	747	364	0	0	707	380	724	380	688	349	637	352	4293	2230
	PUBLIC	0	0	5214	2524	5616	2788	0	0	5248	2622	5523	2809	5122	2519	5493	2761	32216	16023
	Total	0	0	6116	2984	6456	3206	0	0	6039	3044	6357	3242	5907	2928	6221	3157	37096	18561
ADZOPE	PRIVE	0	0	462	220	398	203	0	0	415	188	381	183	385	173	412	192	2453	1159
	PUBLIC	0	0	3879	1834	3956	1898	0	0	3729	1808	3617	1705	3595	1664	3774	1690	22550	10599
	Total	0	0	4341	2054	4354	2101	0	0	4144	1996	3998	1888	3980	1837	4186	1882	25003	11758
AGBOVILLE	COMMUNAUTAIRE	0	0	54	24	48	26	0	0	49	23	48	19	40	15	53	21	292	128
	PRIVE	0	0	786	368	669	319	0	0	591	272	531	271	545	254	611	267	3733	1751
	PUBLIC	0	0	5438	2567	5578	2729	55	30	5434	2697	5306	2528	5045	2441	5513	2551	32369	15543
	Total	0	0	6278	2959	6295	3074	55	30	6074	2992	5885	2818	5630	2710	6177	2839	36394	17422
BONDOUKOU	PRIVE	0	0	615	327	527	240	0	0	504	247	463	247	449	232	520	239	3078	1532
	PUBLIC	0	0	3981	1930	3830	1914	0	0	3851	1950	3626	1838	3373	1689	3560	1662	22221	10983
	Total	0	0	4596	2257	4357	2154	0	0	4355	2197	4089	2085	3822	1921	4080	1901	25299	12515
BOUAFLE	COMMUNAUTAIRE	0	0	147	61	122	45	0	0	110	50	154	66	119	52	174	69	826	343
	PRIVE	0	0	975	464	831	383	0	0	816	366	763	363	729	331	874	405	4988	2312
	PUBLIC	27	19	5837	2723	5944	2807	0	0	5635	2495	5376	2472	5088	2220	5405	2289	33312	15025
	Total	27	19	6959	3248	6897	3235	0	0	6561	2911	6293	2901	5936	2603	6453	2763	39126	17680

Tableau 9.U : Répartition des élèves par DREN et par statut selon le niveau d'étude (suite)

DREN	STATUT	CPU		CP1		CP2		CEU		CE1		CE2		CM1		CM2		EFFECTIFS ELEVES	
		TOTAL	FILLES	TOTAL	FILLES	TOTAL	FILLES	TOTAL	FILLES	TOTAL	FILLES	TOTAL	FILLES	TOTAL	FILLES	TOTAL	FILLES	TOTAL	FILLES
BOUAKE 1	PRIVE	0	0	434	203	450	266	0	0	340	173	332	162	301	142	301	156	2158	1102
	PUBLIC	0	0	2402	1217	2301	1098	0	0	2316	1150	2091	1012	2027	1001	2055	939	13192	6417
	Total	0	0	2836	1420	2751	1364	0	0	2656	1323	2423	1174	2328	1143	2356	1095	15350	7519
BOUAKE 2	COMMUNAUTAIRE	0	0	64	28	73	24	0	0	81	35	76	34	55	21	38	15	387	157
	PRIVE	0	0	799	401	680	324	0	0	616	293	555	292	591	302	595	276	3836	1888
	PUBLIC	0	0	7087	3370	6879	3278	0	0	6654	3197	6293	2895	5682	2608	5955	2639	38550	17987
	Total	0	0	7950	3799	7632	3626	0	0	7351	3525	6924	3221	6328	2931	6588	2930	42773	20032
BOUNA	PRIVE	0	0	99	50	86	40	0	0	80	34	70	30	80	34	59	20	474	208
	PUBLIC	0	0	1013	444	761	389	0	0	739	351	671	310	709	351	520	193	4413	2038
	Total	0	0	1112	494	847	429	0	0	819	385	741	340	789	385	579	213	4887	2246
BOUNDIALI	COMMUNAUTAIRE	0	0	0	0	0	0	0	0	0	0	0	0	0	0	0	0	0	0
	PRIVE	0	0	97	47	93	40	0	0	105	43	96	40	58	18	60	25	509	213
	PUBLIC	0	0	1958	907	1658	812	0	0	1582	704	1580	702	1275	594	1350	615	9403	4334
	Total	0	0	2055	954	1751	852	0	0	1687	747	1676	742	1333	612	1410	640	9912	4547
DABOU	COMMUNAUTAIRE	0	0	58	30	70	25	0	0	54	27	50	23	51	19	41	10	324	134
	PRIVE	0	0	515	257	472	233	0	0	470	216	389	190	434	201	453	221	2733	1318
	PUBLIC	0	0	3090	1504	3000	1497	0	0	3118	1510	3102	1491	2832	1405	2980	1474	18122	8881
	Total	0	0	3663	1791	3542	1755	0	0	3642	1753	3541	1704	3317	1625	3474	1705	21179	10333
DALOA	COMMUNAUTAIRE	255	108	141	75	131	75	196	82	112	54	111	61	81	39	89	37	1116	531
	PRIVE	30	20	1119	547	803	374	40	25	772	339	694	316	623	270	705	305	4786	2196
	PUBLIC	0	0	9330	4333	8816	4218	147	65	8786	4243	8583	4037	8404	3871	8768	3628	52834	24395
	Total	285	128	10590	4955	9750	4667	383	172	9670	4636	9388	4414	9108	4180	9562	3970	58736	27122
DAOUKRO	PUBLIC	0	0	1523	726	1452	718	0	0	1483	741	1455	740	1412	676	1613	762	8938	4363
	Total	0	0	1523	726	1452	718	0	0	1483	741	1455	740	1412	676	1613	762	8938	4363
DIMBOKRO	COMMUNAUTAIRE	0	0	67	27	35	17	0	0	35	23	0	0	0	0	0	0	137	67
	PRIVE	0	0	2165	1058	1672	826	0	0	1533	727	1521	731	1438	668	2144	975	10473	4985
	PUBLIC	0	0	9856	4790	9431	4634	43	23	9740	4852	9119	4502	8520	4082	10388	4791	57097	27674
	Total	0	0	12088	5875	11138	5477	43	23	11308	5602	10640	5233	9958	4750	12532	5766	67707	32726
DIVO	PRIVE	0	0	1774	874	1361	680	0	0	1151	555	1005	477	969	492	991	462	7251	3540
	PUBLIC	0	0	9545	4415	9301	4347	0	0	8921	4131	8900	4133	8127	3727	8635	3848	53429	24601
	Total	0	0	11319	5289	10662	5027	0	0	10072	4686	9905	4610	9096	4219	9626	4310	60680	28141
DUEKOUÉ	COMMUNAUTAIRE	0	0	57	29	47	24	0	0	54	23	68	26	42	19	73	34	341	155
	PRIVE	0	0	328	144	272	129	0	0	258	116	248	108	222	95	337	136	1665	728
	PUBLIC	0	0	2577	1167	2278	981	0	0	2298	1001	2216	980	1832	747	1813	661	13014	5537
	Total	0	0	2962	1340	2597	1134	0	0	2610	1140	2532	1114	2096	861	2223	831	15020	6420

Tableau 9.U : Répartition des élèves par DREN et par statut selon le niveau d'étude (suite)

DREN	STATUT	CPU		CP1		CP2		CEU		CE1		CE2		CM1		CM2		EFFECTIFS ELEVES	
		TOTAL	FILLES	TOTAL	FILLES	TOTAL	FILLES	TOTAL	FILLES	TOTAL	FILLES	TOTAL	FILLES	TOTAL	FILLES	TOTAL	FILLES	TOTAL	FILLES
FERKESSEDOUGOU	COMMUNAUTAIRE	0	0	90	34	65	23	0	0	54	17	58	19	45	14	2	0	314	107
	PRIVE	0	0	653	319	518	234	0	0	440	206	329	128	257	113	224	78	2421	1078
	PUBLIC	0	0	2413	1160	2308	1103	0	0	2207	1053	2063	925	1854	869	1923	894	12768	6004
	Total	0	0	3156	1513	2891	1360	0	0	2701	1276	2450	1072	2156	996	2149	972	15503	7189
GAGNOA	PRIVE	0	0	506	223	505	235	0	0	442	208	452	206	480	226	433	190	2818	1288
	PUBLIC	0	0	5363	2488	5369	2360	0	0	5096	2364	4953	2330	4760	2198	4915	2118	30456	13858
	Total	0	0	5869	2711	5874	2595	0	0	5538	2572	5405	2536	5240	2424	5348	2308	33274	15146
GUIGLO	PRIVE	0	0	186	93	189	88	0	0	173	96	172	74	159	72	199	81	1078	504
	PUBLIC	0	0	2260	1044	2089	950	0	0	1975	948	1870	858	1725	770	1747	688	11666	5258
	Total	0	0	2446	1137	2278	1038	0	0	2148	1044	2042	932	1884	842	1946	769	12744	5762
KATIOLA	PRIVE	0	0	209	100	204	110	0	0	192	90	192	83	158	75	142	69	1097	527
	PUBLIC	0	0	3366	1569	2996	1447	0	0	2905	1354	2547	1123	2201	1024	1934	848	15949	7365
	Total	0	0	3575	1669	3200	1557	0	0	3097	1444	2739	1206	2359	1099	2076	917	17046	7892
KORHOGO	PRIVE	0	0	1588	753	1471	731	0	0	1406	690	1327	629	1145	571	1125	544	8062	3918
	PUBLIC	0	0	12519	6020	11609	5568	0	0	11485	5545	10857	5237	10158	4759	11360	5268	67988	32397
	Total	0	0	14107	6773	13080	6299	0	0	12891	6235	12184	5866	11303	5330	12485	5812	76050	36315
MAN	COMMUNAUTAIRE	0	0	67	29	66	29	0	0	58	28	58	23	62	26	69	39	380	174
	PRIVE	18	8	1935	849	1686	704	0	0	1410	596	1283	574	994	432	903	371	8229	3534
	PUBLIC	0	0	6338	2846	5529	2535	0	0	5262	2431	4990	2210	4334	1782	3983	1549	30436	13353
	Total	18	8	8340	3724	7281	3268	0	0	6730	3055	6331	2807	5390	2240	4955	1959	39045	17061
MANKONO	PUBLIC	0	0	1253	537	1070	461	0	0	1091	434	1016	392	734	295	728	271	5892	2390
	Total	0	0	1253	537	1070	461	0	0	1091	434	1016	392	734	295	728	271	5892	2390

Tableau 9.U : Répartition des élèves par DREN et par statut selon le niveau d'étude (suite et fin)

DREN	STATUT	CPU		CP1		CP2		CEU		CE1		CE2		CM1		CM2		EFFECTIFS ELEVES	
		TOTAL	FILLES	TOTAL	FILLES	TOTAL	FILLES	TOTAL	FILLES	TOTAL	FILLES	TOTAL	FILLES	TOTAL	FILLES	TOTAL	FILLES	TOTAL	FILLES
ODIENNE	PUBLIC	0	0	1633	691	1442	596	0	0	1370	576	1431	623	969	368	939	313	7784	3167
	Total	0	0	1633	691	1442	596	0	0	1370	576	1431	623	969	368	939	313	7784	3167
SAN-PEDRO	COMMUNAUTAIRE	0	0	65	28	70	35	0	0	70	38	56	31	73	33	76	33	410	198
	PRIVE	0	0	373	191	313	144	0	0	313	133	291	132	280	132	347	160	1917	892
	PUBLIC	0	0	2918	1351	2901	1394	0	0	2900	1446	2783	1325	2557	1217	2808	1243	16867	7976
	Total	0	0	3356	1570	3284	1573	0	0	3283	1617	3130	1488	2910	1382	3231	1436	19194	9066
SASSANDRA	COMMUNAUTAIRE	34	14	19	8	15	6	31	12	18	5	13	7	23	11	0	0	153	63
	PRIVE	0	0	178	87	158	77	0	0	147	84	148	70	140	65	150	78	921	461
	PUBLIC	0	0	644	316	646	324	0	0	700	343	654	319	647	297	768	354	4059	1953
	Total	34	14	841	411	819	407	31	12	865	432	815	396	810	373	918	432	5133	2477
SEQUELA	COMMUNAUTAIRE	0	0	20	7	32	14	0	0	34	20	26	6	0	0	0	0	112	47
	PRIVE	0	0	224	94	194	85	0	0	171	88	167	76	131	62	124	52	1011	457
	PUBLIC	0	0	1641	739	1521	660	0	0	1604	720	1332	555	998	437	938	394	8034	3505
	Total	0	0	1885	840	1747	759	0	0	1809	828	1525	637	1129	499	1062	446	9157	4009
SOUBRE	COMMUNAUTAIRE	0	0	94	42	85	47	0	0	66	29	39	17	29	13	14	1	327	149
	PRIVE	136	60	1710	781	1294	551	0	0	1190	538	997	441	800	357	854	353	6981	3081
	PUBLIC	0	0	5467	2516	5109	2410	0	0	5151	2371	4533	2101	4213	1850	4753	2085	29226	13333
	Total	136	60	7271	3339	6488	3008	0	0	6407	2938	5569	2559	5042	2220	5621	2439	36534	16563
TOUBA	COMMUNAUTAIRE	0	0	56	26	42	15	0	0	58	24	46	22	36	11	30	12	268	110
	PRIVE	0	0	32	15	31	17	0	0	32	12	32	15	30	11	17	9	174	79
	PUBLIC	0	0	839	370	731	315	0	0	623	268	512	196	396	147	395	136	3496	1432
	Total	0	0	927	411	804	347	0	0	713	304	590	233	462	169	442	157	3938	1621
YAMOISSOUKRO	COMMUNAUTAIRE	0	0	105	53	78	42	0	0	51	23	28	17	34	16	30	18	326	169
	PRIVE	0	0	1183	584	942	471	0	0	806	407	719	336	733	386	846	427	5229	2611
	PUBLIC	84	43	6184	3136	6444	3261	0	0	6740	3372	6672	3305	6412	3133	7201	3519	39737	19769
	Total	84	43	7472	3773	7464	3774	0	0	7597	3802	7419	3658	7179	3535	8077	3964	45292	22549
NATIONAL	COMMUNAUTAIRE	289	122	1336	608	1220	571	227	94	1132	531	1090	495	932	413	928	411	7154	3245
	PRIVE	403	202	58770	28685	51942	25251	65	36	48015	23395	44222	21359	41110	19912	44487	20995	289014	139835
	PUBLIC	354	200	173586	83219	171129	82669	297	146	171572	83331	167013	80512	156563	74691	168411	77964	1008925	482732
	Total	1046	524	233692	112512	224291	108491	589	276	220719	107257	212325	102366	198605	95016	213826	99370	1305093	625812

Tableau 9.R : Répartition des élèves par DREN et par statut selon le niveau d'étude

DREN	STATUT	CPU		CP1		CP2		CEU		CE1		CE2		CM1		CM2		EFFECTIFS ELEVES	
		TOTAL	FILLES	TOTAL	FILLES	TOTAL	FILLES	TOTAL	FILLES	TOTAL	FILLES	TOTAL	FILLES	TOTAL	FILLES	TOTAL	FILLES	TOTAL	FILLES
ABENGOUROU	PRIVE	0	0	162	65	128	51	0	0	95	41	118	47	93	40	131	54	727	298
	PUBLIC	50	12	5536	2479	4941	2226	0	0	4513	2095	4335	1905	3942	1751	4192	1640	27509	12108
	Total	50	12	5698	2544	5069	2277	0	0	4608	2136	4453	1952	4035	1791	4323	1694	28236	12406
ABIDJAN 1	PRIVE	0	0	0	0	0	0	0	0	0	0	0	0	0	0	0	0	0	0
	PUBLIC	0	0	707	389	675	340	0	0	560	266	615	337	593	292	700	335	3850	1959
	Total	0	0	707	389	675	340	0	0	560	266	615	337	593	292	700	335	3850	1959
ABIDJAN 2	PRIVE	0	0	230	107	243	109	0	0	212	87	179	95	170	85	172	84	1206	567
	PUBLIC	0	0	291	146	271	129	0	0	295	157	287	119	189	93	224	94	1557	738
	Total	0	0	521	253	514	238	0	0	507	244	466	214	359	178	396	178	2763	1305
ABIDJAN 3	PRIVE	0	0	235	120	241	105	0	0	238	107	200	96	112	48	115	60	1141	536
	PUBLIC	16	7	1936	973	1842	895	0	0	1825	869	1752	848	1609	778	1696	814	10676	5184
	Total	16	7	2171	1093	2083	1000	0	0	2063	976	1952	944	1721	826	1811	874	11817	5720
ABIDJAN 4	PRIVE	0	0	50	34	79	29	0	0	46	25	31	16	0	0	48	24	254	128
	PUBLIC	0	0	1702	802	1699	824	0	0	1634	811	1583	775	1585	767	1744	863	9947	4842
	Total	0	0	1752	836	1778	853	0	0	1680	836	1614	791	1585	767	1792	887	10201	4970
ABOISSO	COMMUNAUTAIRE	0	0	33	20	25	14	0	0	25	8	25	15	20	5	37	15	165	77
	PRIVE	0	0	30	11	0	0	0	0	0	0	0	0	0	0	0	0	30	11
	PUBLIC	0	0	8017	3748	8086	3846	0	0	7443	3415	7087	3233	6687	3052	7247	3076	44567	20370
	Total	0	0	8080	3779	8111	3860	0	0	7468	3423	7112	3248	6707	3057	7284	3091	44762	20458
ADZOPE	PRIVE	0	0	223	97	189	93	0	0	179	99	166	73	151	69	213	77	1121	508
	PUBLIC	0	0	7786	3707	7553	3658	0	0	7010	3300	6819	3108	6455	2904	7167	2931	42790	19608
	Total	0	0	8009	3804	7742	3751	0	0	7189	3399	6985	3181	6606	2973	7380	3008	43911	20116
AGBOVILLE	COMMUNAUTAIRE	0	0	52	24	48	24	0	0	45	26	30	19	42	17	34	18	251	128
	PRIVE	0	0	322	159	279	111	0	0	274	127	259	115	205	97	290	118	1629	727
	PUBLIC	0	0	11684	5283	10900	5099	170	71	10572	4735	9671	4311	9388	4138	9724	3897	62109	27534
	Total	0	0	12058	5466	11227	5234	170	71	10891	4888	9960	4445	9635	4252	10048	4033	63989	28389
BONDOUKOU	COMMUNAUTAIRE	0	0	19	6	27	15	0	0	0	0	0	0	0	0	0	0	46	21
	PRIVE	0	0	64	27	46	17	0	0	56	27	42	23	49	24	68	36	325	154
	PUBLIC	0	0	15164	7291	13633	6496	0	0	12347	5759	11121	5174	10028	4474	11555	4485	73848	33679
	Total	0	0	15247	7324	13706	6528	0	0	12403	5786	11163	5197	10077	4498	11623	4521	74219	33854
BOUAFLE	PRIVE	0	0	182	89	142	67	0	0	133	61	119	51	97	44	157	58	830	370
	PUBLIC	0	0	12850	5590	11877	5154	0	0	11053	4630	9971	4115	8968	3535	9560	3144	64279	26168
	Total	0	0	13032	5679	12019	5221	0	0	11186	4691	10090	4166	9065	3579	9717	3202	65109	26538

Tableau 9.R : Répartition des élèves par DREN et par statut selon le niveau d'étude (suite)

DREN	STATUT	CPU		CP1		CP2		CEU		CE1		CE2		CM1		CM2		EFFECTIFS ELEVES	
		TOTAL	FILLES	TOTAL	FILLES	TOTAL	FILLES	TOTAL	FILLES	TOTAL	FILLES	TOTAL	FILLES	TOTAL	FILLES	TOTAL	FILLES	TOTAL	FILLES
BOUAKE 1	PRIVE	0	0	112	50	98	45	0	0	61	28	44	20	45	19	33	18	393	180
	PUBLIC	0	0	1706	815	1423	646	0	0	1395	623	1214	550	962	385	907	302	7607	3321
	Total	0	0	1818	865	1521	691	0	0	1456	651	1258	570	1007	404	940	320	8000	3501
BOUAKE 2	COMMUNAUTAIRE	0	0	107	42	100	48	0	0	39	10	35	11	0	0	0	0	281	111
	PRIVE	0	0	44	16	26	12	0	0	39	20	35	17	24	14	31	16	199	95
	PUBLIC	0	0	7874	3611	6772	3022	0	0	6084	2732	5491	2226	3933	1517	3691	1156	33845	14264
	Total	0	0	8025	3669	6898	3082	0	0	6162	2762	5561	2254	3957	1531	3722	1172	34325	14470
BOUNA	PUBLIC	0	0	3153	1423	2272	1020	38	17	1991	918	1819	763	1499	577	1023	369	11795	5087
	Total	0	0	3153	1423	2272	1020	38	17	1991	918	1819	763	1499	577	1023	369	11795	5087
BOUNDIALI	COMMUNAUTAIRE	0	0	75	32	70	30	0	0	69	28	29	8	16	7	16	4	275	109
	PUBLIC	0	0	3517	1623	2863	1335	11	1	2516	1118	1854	821	1511	593	1041	382	13313	5873
	Total	0	0	3592	1655	2933	1365	11	1	2585	1146	1883	829	1527	600	1057	386	13588	5982
DABOU	PRIVE	0	0	190	91	146	64	0	0	127	60	120	56	125	44	271	106	979	421
	PUBLIC	0	0	6873	3194	6290	2800	0	0	5914	2694	5315	2460	4620	2055	4819	2068	33831	15271
	Total	0	0	7063	3285	6436	2864	0	0	6041	2754	5435	2516	4745	2099	5090	2174	34810	15692
DALOA	COMMUNAUTAIRE	370	163	300	143	162	74	187	79	169	62	148	66	123	43	124	44	1583	674
	PRIVE	59	21	430	201	362	179	0	0	309	149	296	149	203	92	190	90	1849	881
	PUBLIC	33	16	21845	9475	20193	8631	28	0	18890	8051	17868	7349	15609	6137	15296	5179	109762	44838
	Total	462	200	22575	9819	20717	8884	215	79	19368	8262	18312	7564	15935	6272	15610	5313	113194	46393
DAOUKRO	PUBLIC	0	0	3522	1631	3304	1516	0	0	3197	1430	2785	1151	2331	952	2183	834	17322	7514
	Total	0	0	3522	1631	3304	1516	0	0	3197	1430	2785	1151	2331	952	2183	834	17322	7514
DIMBOKRO	COMMUNAUTAIRE	0	0	999	428	633	252	0	0	286	106	25	2	21	5	0	0	1964	793
	PRIVE	0	0	1344	645	1108	514	0	0	1040	472	866	385	899	419	1206	522	6463	2957
	PUBLIC	0	0	21350	9986	19713	9223	0	0	19531	8916	17867	7972	16465	7171	18895	7519	113821	50787
	Total	0	0	23693	11059	21454	9989	0	0	20857	9494	18758	8359	17385	7595	20101	8041	122248	54537
DIVO	PRIVE	0	0	913	397	787	356	0	0	612	259	504	222	431	176	406	139	3653	1549
	PUBLIC	63	22	27366	12287	25251	11022	0	0	23348	10067	22000	9296	19156	7868	20424	7633	137608	58195
	Total	63	22	28279	12684	26038	11378	0	0	23960	10326	22504	9518	19587	8044	20830	7772	141261	59744
DUEKOUÉ	PRIVE	0	0	72	36	67	30	0	0	82	27	58	40	62	30	82	33	423	196
	PUBLIC	47	18	10531	4521	8998	3994	42	17	8724	3685	7481	3048	6154	2259	4966	1607	46943	19149
	Total	47	18	10603	4557	9065	4024	42	17	8806	3712	7539	3088	6216	2289	5048	1640	47366	19345

Tableau 9.R : Répartition des élèves par DREN et par statut selon le niveau d'étude (suite)

DREN	STATUT	CPU		CP1		CP2		CEU		CE1		CE2		CM1		CM2		EFFECTIFS ELEVES	
		TOTAL	FILLES	TOTAL	FILLES	TOTAL	FILLES	TOTAL	FILLES	TOTAL	FILLES	TOTAL	FILLES	TOTAL	FILLES	TOTAL	FILLES	TOTAL	FILLES
FERKESSEDOUGOU	COMMUNAUTAIRE	0	0	357	163	334	128	0	0	243	100	91	31	0	0	0	0	1025	422
	PRIVE	0	0	337	118	220	79	0	0	192	66	105	36	50	16	24	4	928	319
	PUBLIC	92	45	2695	1199	2185	965	63	30	2026	862	1704	661	1358	474	965	378	11088	4614
	Total	92	45	3389	1480	2739	1172	63	30	2461	1028	1900	728	1408	490	989	382	13041	5355
GAGNOA	PRIVE	0	0	101	46	91	38	0	0	62	36	77	38	42	18	37	11	410	187
	PUBLIC	71	33	12864	5778	11296	5057	0	0	10920	4849	9898	4254	9171	3875	9379	3564	63599	27410
	Total	71	33	12965	5824	11387	5095	0	0	10982	4885	9975	4292	9213	3893	9416	3575	64009	27597
GUIGLO	COMMUNAUTAIRE	0	0	85	41	68	23	0	0	73	27	68	22	17	0	13	2	324	115
	PUBLIC	0	0	5556	2382	4124	1799	0	0	3796	1590	3180	1266	2518	937	2181	724	21355	8698
	Total	0	0	5641	2423	4192	1822	0	0	3869	1617	3248	1288	2535	937	2194	726	21679	8813
KATIOIA	COMMUNAUTAIRE	0	0	804	308	429	205	0	0	162	69	8	0	0	0	0	0	1403	582
	PUBLIC	60	18	5422	2510	4585	2032	24	7	4050	1751	3203	1348	2310	886	1772	605	21426	9157
	Total	60	18	6226	2818	5014	2237	24	7	4212	1820	3211	1348	2310	886	1772	605	22829	9739
KORHOGO	PRIVE	0	0	227	77	180	61	0	0	151	57	120	31	56	19	33	24	767	269
	PUBLIC	20	10	14121	6394	10869	4901	0	0	10613	4527	8557	3462	7104	2868	6216	2281	57500	24443
	Total	20	10	14348	6471	11049	4962	0	0	10764	4584	8677	3493	7160	2887	6249	2305	58267	24712
MAN	COMMUNAUTAIRE	0	0	91	44	103	41	0	0	77	25	60	21	19	4	12	4	362	139
	PRIVE	0	0	153	58	90	29	0	0	68	30	70	22	59	24	64	15	504	178
	PUBLIC	113	56	15446	6767	12725	5415	151	55	12166	5141	10220	4062	8210	2891	6369	1924	65400	26311
	Total	113	56	15690	6869	12918	5485	151	55	12311	5196	10350	4105	8288	2919	6445	1943	66266	26628
MANKONO	COMMUNAUTAIRE	0	0	56	21	64	27	0	0	69	25	40	9	30	8	16	0	275	90
	PUBLIC	0	0	4451	1863	4299	1805	35	19	3574	1385	2619	929	1678	474	1074	281	17730	6756
	Total	0	0	4507	1884	4363	1832	35	19	3643	1410	2659	938	1708	482	1090	281	18005	6846

Tableau 9.R : Répartition des élèves par DREN et par statut selon le niveau d'étude (suite et fin)

DREN	STATUT	CPU		CP1		CP2		CEU		CE1		CE2		CM1		CM2		EFFECTIFS ELEVES	
		TOTAL	FILLES	TOTAL	FILLES	TOTAL	FILLES	TOTAL	FILLES	TOTAL	FILLES	TOTAL	FILLES	TOTAL	FILLES	TOTAL	FILLES	TOTAL	FILLES
ODIENNE	COMMUNAUTAIRE	0	0	97	47	87	31	0	0	41	19	37	18	0	0	0	0	262	115
	PUBLIC	76	43	2345	968	1885	780	68	32	1733	658	1423	474	990	282	739	222	9259	3459
	Total	76	43	2442	1015	1972	811	68	32	1774	677	1460	492	990	282	739	222	9521	3574
SAN-PEDRO	COMMUNAUTAIRE	0	0	47	14	38	16	0	0	54	25	38	18	38	6	43	14	258	93
	PUBLIC	67	51	8237	3858	7299	3338	48	28	6956	3205	5858	2679	4918	2062	5249	2015	38632	17236
	Total	67	51	8284	3872	7337	3354	48	28	7010	3230	5896	2697	4956	2068	5292	2029	38890	17329
SASSANDRA	COMMUNAUTAIRE	706	300	124	58	118	43	228	85	111	57	35	16	77	29	9	3	1408	591
	PRIVE	0	0	106	50	104	44	0	0	86	40	46	28	57	18	28	12	427	192
	PUBLIC	0	0	6278	2776	5697	2474	0	0	5375	2360	4698	1975	4368	1720	4737	1738	31153	13043
	Total	706	300	6508	2884	5919	2561	228	85	5572	2457	4779	2019	4502	1767	4774	1753	32988	13826
SEQUELA	COMMUNAUTAIRE	0	0	446	198	277	136	0	0	262	109	144	53	74	32	26	5	1229	533
	PUBLIC	0	0	3254	1333	2800	1100	0	0	2620	981	1986	703	1146	336	984	244	12790	4697
	Total	0	0	3700	1531	3077	1236	0	0	2882	1090	2130	756	1220	368	1010	249	14019	5230
SOUBRE	COMMUNAUTAIRE	0	0	392	168	301	133	0	0	230	96	187	89	190	83	141	54	1441	623
	PRIVE	0	0	406	164	265	119	0	0	216	95	170	73	150	43	101	42	1308	536
	PUBLIC	0	0	16140	7080	14181	6154	29	16	12923	5534	11151	4724	9806	3900	11045	4054	75275	31462
	Total	0	0	16938	7412	14747	6406	29	16	13369	5725	11508	4886	10146	4026	11287	4150	78024	32621
TOUBA	COMMUNAUTAIRE	0	0	92	46	42	18	0	0	49	18	27	14	0	0	0	0	210	96
	PUBLIC	0	0	1919	772	1571	619	0	0	1408	500	1159	400	768	261	525	150	7350	2702
	Total	0	0	2011	818	1613	637	0	0	1457	518	1186	414	768	261	525	150	7560	2798
YAMOOUSSOUKRO	PRIVE	0	0	107	48	77	36	0	0	77	46	69	26	73	32	88	44	491	232
	PUBLIC	0	0	11512	5452	11345	5319	0	0	10568	4857	9563	4273	8480	3699	9542	3592	61010	27192
	Total	0	0	11619	5500	11422	5355	0	0	10645	4903	9632	4299	8553	3731	9630	3636	61501	27424
NATIONAL	COMMUNAUTAIRE	1076	463	4176	1803	2926	1258	415	164	2004	810	1027	412	667	239	471	163	12762	5312
	PRIVE	59	21	6040	2706	4968	2188	0	0	4355	1959	3694	1659	3153	1371	3788	1587	26057	11491
	PUBLIC	708	331	283650	128106	253417	113634	707	293	237570	104471	212154	90771	184509	75963	187831	70100	1360546	583669
	Total	1843	815	293866	132615	261311	117080	1122	457	243929	107240	216875	92842	188329	77573	192090	71850	1399365	600472

Tableau 10.E : Répartition des élèves par DREN et par statut selon l'âge

DREN	STATUT	< 6 ans		6 ans		7 ans		8 ans		9 ans		10 ans		11 ans		> 11 ans		SANS EXTRAITS DE NAISSANCE		TOTAL EFFECTIF ELEVES	
		TOTAL	FILLES	TOTAL	FILLES	TOTAL	FILLES	TOTAL	FILLES	TOTAL	FILLES	TOTAL	FILLES	TOTAL	FILLES	TOTAL	FILLES	TOTAL	FILLES	TOTAL	FILLES
ABENGOUROU	PRIVE	414	205	752	349	783	381	703	336	625	316	580	276	471	228	536	228	566	229	5 430	2 548
	PUBLIC	755	341	3 824	1 865	6 307	2 999	6 568	3 075	6 481	3 029	6 797	3 111	6 060	2 751	8 121	3 624	6 443	2 911	51 356	23 706
	Total	1 169	546	4 576	2 214	7 090	3 380	7 271	3 411	7 106	3 345	7 377	3 387	6 531	2 979	8 657	3 852	7 009	3 140	56 786	26 254
ABIDJAN 1	PRIVE	3 038	1 505	4 755	2 339	4 665	2 318	4 838	2 398	4 060	2 012	3 821	1 904	1 935	907	634	301	879	450	28 625	14 134
	PUBLIC	1 734	858	5 989	3 027	7 928	4 021	8 604	4 397	9 085	4 523	8 681	4 470	7 343	3 630	7 747	3 662	1 127	525	58 238	29 113
	Total	4 772	2 363	10 744	5 366	12 593	6 339	13 442	6 795	13 145	6 535	12 502	6 374	9 278	4 537	8 381	3 963	2 006	975	86 863	43 247
ABIDJAN 2	PRIVE	4 350	2 146	6 500	3 205	6 472	3 099	6 668	3 258	6 014	2 987	5 515	2 640	3 640	1 757	1 685	827	2 052	1 038	42 896	20 957
	PUBLIC	2 042	1 048	7 655	3 933	9 590	4 823	10 456	5 266	10 682	5 398	10 299	5 259	8 673	4 527	9 281	4 509	5 304	2 654	73 982	37 417
	Total	6 392	3 194	14 155	7 138	16 062	7 922	17 124	8 524	16 696	8 385	15 814	7 899	12 313	6 284	10 966	5 336	7 356	3 692	116 878	58 374
ABIDJAN 3	COMMUNAUTAIRE	0	0	38	26	39	16	49	29	39	21	48	17	54	27	89	35	0	0	356	171
	PRIVE	7 117	3 502	10 822	5 602	10 503	5 128	9 795	4 974	9 287	4 491	8 152	4 005	4 597	2 242	3 299	1 478	5 250	2 548	68 822	33 970
	PUBLIC	3 587	1 869	10 630	5 391	13 845	7 109	14 619	7 355	15 006	7 656	15 603	7 826	11 860	5 964	12 204	5 906	5 823	2 931	103 177	52 007
	Total	10 704	5 371	21 490	11 019	24 387	12 253	24 463	12 358	24 332	12 168	23 803	11 848	16 511	8 233	15 592	7 419	11 073	5 479	172 355	86 148
ABIDJAN 4	COMMUNAUTAIRE	0	0	0	0	0	0	15	5	216	105	129	56	33	19	105	49	0	0	498	234
	PRIVE	4 105	2 104	7 173	3 559	7 599	3 702	8 039	3 956	7 360	3 501	6 687	3 217	5 353	2 529	2 928	1 233	4 957	2 362	54 201	26 163
	PUBLIC	1 365	664	6 300	3 175	9 724	4 842	11 278	5 627	11 855	5 833	11 671	5 754	10 804	5 417	12 189	5 765	4 507	2 083	79 693	39 160
	Total	5 470	2 768	13 473	6 734	17 323	8 544	19 332	9 588	19 431	9 439	18 487	9 027	16 190	7 965	15 222	7 047	9 464	4 445	134 392	65 557
ABOISSO	COMMUNAUTAIRE	4	4	46	20	92	49	123	66	121	61	102	55	79	41	112	53	73	36	752	385
	PRIVE	438	242	560	291	698	332	693	358	620	351	591	294	374	208	162	83	187	82	4 323	2 241
	PUBLIC	1 256	587	6 197	3 085	9 560	4 691	10 615	5 079	10 849	5 326	10 849	5 179	9 859	4 672	13 776	6 081	3 822	1 693	76 783	36 393
	Total	1 698	833	6 803	3 396	10 350	5 072	11 431	5 503	11 590	5 738	11 542	5 528	10 312	4 921	14 050	6 217	4 082	1 811	81 858	39 019
ADZOPE	PRIVE	204	49	468	235	310	169	293	166	344	152	312	162	333	147	270	102	1 040	485	3 574	1 667
	PUBLIC	714	355	4 513	2 168	7 296	3 506	8 066	3 853	8 390	3 937	8 449	3 962	7 768	3 494	11 316	4 941	8 828	3 991	65 340	30 207
	Total	918	404	4 981	2 403	7 606	3 675	8 359	4 019	8 734	4 089	8 761	4 124	8 101	3 641	11 586	5 043	9 868	4 476	68 914	31 874
AGBOVILLE	COMMUNAUTAIRE	24	10	65	29	41	14	99	63	68	35	69	30	56	22	70	31	51	22	543	256
	PRIVE	244	114	563	277	685	320	559	272	635	286	562	281	446	222	449	197	1 219	509	5 362	2 478
	PUBLIC	3 169	1 502	8 004	3 799	11 095	5 140	12 416	5 852	13 267	6 135	11 531	5 304	10 175	4 507	12 505	5 387	12 316	5 451	94 478	43 077
	Total	3 437	1 626	8 632	4 105	11 821	5 474	13 074	6 187	13 970	6 456	12 162	5 615	10 677	4 751	13 024	5 615	13 586	5 982	100 383	45 811
BONDOUKOU	COMMUNAUTAIRE	0	0	19	6	27	15	0	0	0	0	0	0	0	0	0	0	0	0	46	21
	PRIVE	143	68	327	166	468	236	479	249	459	239	376	184	269	125	335	146	547	273	3 403	1 686
	PUBLIC	1 193	572	6 035	2 943	8 743	4 324	9 482	4 537	9 397	4 467	9 948	4 610	9 419	4 140	9 423	3 974	32 429	15 095	96 069	44 662
	Total	1 336	640	6 381	3 115	9 238	4 575	9 961	4 786	9 856	4 706	10 324	4 794	9 688	4 265	9 758	4 120	32 976	15 368	99 518	46 369
BOUAFLE	COMMUNAUTAIRE	1	1	66	25	103	44	101	41	103	43	133	61	95	38	165	65	59	25	826	343
	PRIVE	784	377	735	336	489	225	545	244	756	356	711	332	717	321	428	184	653	307	5 818	2 682
	PUBLIC	3 144	1 461	11 269	5 022	9 039	4 002	8 839	3 839	9 443	4 084	10 687	4 481	10 125	3 902	7 554	2 805	27 491	11 597	97 591	41 193
	Total	3 929	1 839	12 070	5 383	9 631	4 271	9 485	4 124	10 302	4 483	11 531	4 874	10 937	4 261	8 147	3 054	28 203	11 929	104 235	44 218

Tableau 10.E : Répartition des élèves par DREN et par statut selon l'âge(suite)

DREN	STATUT	< 6 ans		6 ans		7 ans		8 ans		9 ans		10 ans		11 ans		> 11 ans		SANS EXTRAITS DE NAISSANCE		TOTAL EFFECTIF ELEVES	
		TOTAL	FILLES	TOTAL	FILLES	TOTAL	FILLES	TOTAL	FILLES	TOTAL	FILLES	TOTAL	FILLES	TOTAL	FILLES	TOTAL	FILLES	TOTAL	FILLES	TOTAL	FILLES
BOUAKE 1	PRIVE	124	65	300	148	338	192	277	139	279	133	258	141	210	117	124	58	641	289	2 551	1 282
	PUBLIC	284	139	1 516	765	2 353	1 111	2 572	1 196	2 348	1 132	2 472	1 181	2 277	1 014	2 663	1 172	4 314	2 028	20 799	9 738
	Total	408	204	1 816	913	2 691	1 303	2 849	1 335	2 627	1 265	2 730	1 322	2 487	1 131	2 787	1 230	4 955	2 317	23 350	11 020
BOUAKE 2	COMMUNAUTAIRE	0	0	30	12	76	41	51	14	68	19	65	29	66	29	76	31	236	93	668	268
	PRIVE	314	165	582	293	501	245	435	228	420	211	407	201	331	163	335	148	710	329	4 035	1 983
	PUBLIC	1 157	521	5 551	2 633	7 145	3 338	7 403	3 524	7 846	3 557	7 440	3 207	6 398	2 735	7 423	2 960	22 032	9 776	72 395	32 251
	Total	1 471	686	6 163	2 938	7 722	3 624	7 889	3 766	8 334	3 787	7 912	3 437	6 795	2 927	7 834	3 139	22 978	10 198	77 098	34 502
BOUNA	PRIVE	8	8	89	41	40	23	50	17	94	36	50	27	12	2	29	10	102	44	474	208
	PUBLIC	494	235	959	420	897	408	996	489	1 070	455	1 118	481	946	414	1 491	627	8 237	3 596	16 208	7 125
	Total	502	243	1 048	461	937	431	1 046	506	1 164	491	1 168	508	958	416	1 520	637	8 339	3 640	16 682	7 333
BOUNDIALI	COMMUNAUTAIRE	0	0	75	32	70	30	69	28	29	8	16	7	16	4	0	0	0	0	275	109
	PRIVE	2	2	3	0	2	2	5	1	9	2	3	1	13	3	2	0	470	202	509	213
	PUBLIC	331	145	1 562	749	2 417	1 118	2 415	1 154	2 429	1 118	1 997	918	1 738	743	2 043	849	7 784	3 413	22 716	10 207
	Total	333	147	1 640	781	2 489	1 150	2 489	1 183	2 467	1 128	2 016	926	1 767	750	2 045	849	8 254	3 615	23 500	10 529
DABOU	COMMUNAUTAIRE	0	0	34	17	73	38	49	16	55	24	27	13	23	6	50	17	13	3	324	134
	PRIVE	217	124	440	193	509	246	483	238	526	224	485	228	358	153	408	173	286	160	3 712	1 739
	PUBLIC	698	299	5 022	2 388	6 593	3 155	7 276	3 473	7 231	3 364	6 692	3 184	5 921	2 707	7 158	3 220	5 362	2 362	51 953	24 152
	Total	915	423	5 496	2 598	7 175	3 439	7 808	3 727	7 812	3 612	7 204	3 425	6 302	2 866	7 616	3 410	5 661	2 525	55 989	26 025
DALOA	COMMUNAUTAIRE	112	59	260	109	277	96	336	155	322	152	205	87	182	81	210	80	795	386	2 699	1 205
	PRIVE	397	201	884	415	863	374	788	353	693	302	739	342	515	191	425	211	1 331	688	6 635	3 077
	PUBLIC	2 871	1 266	13 878	6 256	20 415	9 172	22 431	10 108	21 822	9 302	21 579	9 010	17 435	7 030	14 704	5 648	27 461	11 441	162 596	69 233
	Total	3 380	1 526	15 022	6 780	21 555	9 642	23 555	10 616	22 837	9 756	22 523	9 439	18 132	7 302	15 339	5 939	29 587	12 515	171 930	73 515
DAOUKRO	PUBLIC	635	295	2 142	978	2 902	1 356	2 996	1 429	2 967	1 317	3 131	1 388	2 270	1 018	2 474	1 076	6 743	3 020	26 260	11 877
	Total	635	295	2 142	978	2 902	1 356	2 996	1 429	2 967	1 317	3 131	1 388	2 270	1 018	2 474	1 076	6 743	3 020	26 260	11 877
DIMBOKRO	COMMUNAUTAIRE	0	0	0	0	0	0	2	0	3	2	0	0	0	0	1	0	2 095	858	2 101	860
	PRIVE	1 862	875	1 167	589	1 567	783	1 755	854	1 974	885	2 020	943	2 195	982	1 636	716	2 760	1 315	16 936	7 942
	PUBLIC	3 668	1 758	12 727	6 166	18 979	8 958	21 685	10 291	21 733	10 305	21 562	9 936	20 062	8 745	25 419	11 141	25 083	11 161	170 918	78 461
	Total	5 530	2 633	13 894	6 755	20 546	9 741	23 442	11 145	23 710	11 192	23 582	10 879	22 257	9 727	27 056	11 857	29 938	13 334	189 955	87 263
DIVO	PRIVE	843	417	1 422	690	1 193	582	1 317	621	1 343	621	1 432	648	1 014	452	563	220	1 777	838	10 904	5 089
	PUBLIC	6 681	2 979	16 467	7 505	18 781	8 428	21 046	9 244	21 690	9 494	22 468	9 696	19 936	8 314	19 171	7 541	44 797	19 595	191 037	82 796
	Total	7 524	3 396	17 889	8 195	19 974	9 010	22 363	9 865	23 033	10 115	23 900	10 344	20 950	8 766	19 734	7 761	46 574	20 433	201 941	87 885
DUEKOUE	COMMUNAUTAIRE	0	0	0	0	0	0	0	0	207	99	0	0	0	0	0	0	134	56	341	155
	PRIVE	31	20	467	188	108	48	86	49	117	57	253	108	268	108	130	47	628	299	2 088	924
	PUBLIC	1 939	883	3 364	1 480	3 408	1 537	3 351	1 505	3 923	1 559	3 372	1 310	2 867	1 004	1 934	692	35 799	14 716	59 957	24 686
	Total	1 970	903	3 831	1 668	3 516	1 585	3 437	1 554	4 247	1 715	3 625	1 418	3 135	1 112	2 064	739	36 561	15 071	62 386	25 765

Tableau 10.E : Répartition des élèves par DREN et par statut selon l'âge(suite)

DREN	STATUT	< 6 ans		6 ans		7 ans		8 ans		9 ans		10 ans		11 ans		> 11 ans		SANS EXTRAITS DE NAISSANCE		TOTAL EFFECTIF ELEVES	
		TOTAL	FILLES	TOTAL	FILLES	TOTAL	FILLES	TOTAL	FILLES	TOTAL	FILLES	TOTAL	FILLES	TOTAL	FILLES	TOTAL	FILLES	TOTAL	FILLES	TOTAL	FILLES
FERKESSEDOUGOU	COMMUNAUTAIRE	98	40	101	44	107	41	82	33	41	15	9	3	1	0	2	2	898	351	1 339	529
	PRIVE	62	28	394	285	302	109	198	70	194	47	204	108	162	58	141	36	1 692	656	3 349	1 397
	PUBLIC	584	261	1 770	776	1 774	868	2 056	904	1 888	816	1 801	802	1 648	737	1 501	660	10 834	4 794	23 856	10 618
	Total	744	329	2 265	1 105	2 183	1 018	2 336	1 007	2 123	878	2 014	913	1 811	795	1 644	698	13 424	5 801	28 544	12 544
GAGNOA	PRIVE	66	28	307	140	328	162	394	180	382	180	322	163	279	128	180	45	970	449	3 228	1 475
	PUBLIC	2 018	894	7 612	3 480	11 253	5 261	12 385	5 529	12 208	5 613	12 590	5 467	10 608	4 447	9 919	3 956	15 462	6 621	94 055	41 268
	Total	2 084	922	7 919	3 620	11 581	5 423	12 779	5 709	12 590	5 793	12 912	5 630	10 887	4 575	10 099	4 001	16 432	7 070	97 283	42 743
GUIGLO	COMMUNAUTAIRE	0	0	47	21	2	0	29	10	45	17	55	12	22	1	7	1	117	53	324	115
	PRIVE	22	11	97	47	106	56	144	68	130	62	139	65	113	55	107	36	220	104	1 078	504
	PUBLIC	641	280	2 207	942	2 833	1 264	3 259	1 444	3 258	1 390	3 214	1 430	2 799	1 097	2 396	813	12 414	5 296	33 021	13 956
	Total	663	291	2 351	1 010	2 941	1 320	3 432	1 522	3 433	1 469	3 408	1 507	2 934	1 153	2 510	850	12 751	5 453	34 423	14 575
KATIOLA	COMMUNAUTAIRE	7	4	96	28	95	42	24	11	60	21	12	5	0	0	5	3	1 104	468	1 403	582
	PRIVE	83	60	175	88	143	58	150	61	64	27	138	53	147	85	98	39	99	56	1 097	527
	PUBLIC	924	418	3 939	1 902	4 147	1 934	4 226	1 872	3 748	1 650	3 438	1 530	2 893	1 233	3 637	1 480	10 423	4 503	37 375	16 522
	Total	1 014	482	4 210	2 018	4 385	2 034	4 400	1 944	3 872	1 698	3 588	1 588	3 040	1 318	3 740	1 522	11 626	5 027	39 875	17 631
KORHOGO	PRIVE	544	240	1 735	844	1 277	679	917	469	805	352	1 044	541	872	451	588	243	1 047	368	8 829	4 187
	PUBLIC	3 473	1 650	10 387	4 983	12 537	5 782	12 608	5 915	12 723	5 730	12 364	5 600	12 106	5 476	14 312	6 246	34 978	15 458	125 488	56 840
	Total	4 017	1 890	12 122	5 827	13 814	6 461	13 525	6 384	13 528	6 082	13 408	6 141	12 978	5 927	14 900	6 489	36 025	15 826	134 317	61 027
MAN	COMMUNAUTAIRE	0	0	56	27	83	38	109	48	98	39	58	20	61	25	32	20	245	96	742	313
	PRIVE	210	103	931	400	751	305	739	315	782	335	641	281	517	190	254	111	3 908	1 672	8 733	3 712
	PUBLIC	1 756	707	5 258	2 321	5 818	2 590	5 881	2 547	5 936	2 543	5 910	2 368	5 159	1 887	4 065	1 466	56 053	23 235	95 836	39 664
	Total	1 966	810	6 245	2 748	6 652	2 933	6 729	2 910	6 816	2 917	6 609	2 669	5 737	2 102	4 351	1 597	60 206	25 003	105 311	43 689
MANKONO	PRIVE	36	12	34	15	27	7	45	12	33	11	23	1	2	2	1	0	74	30	275	90
	PUBLIC	465	188	1 362	568	2 376	1 027	2 381	943	2 250	881	1 920	747	1 337	426	1 309	437	10 222	3 929	23 622	9 146
	Total	501	200	1 396	583	2 403	1 034	2 426	955	2 283	892	1 943	748	1 339	428	1 310	437	10 296	3 959	23 897	9 236

Tableau 10.E : Répartition des élèves par DREN et par statut selon l'âge (suite et fin)

DREN	STATUT	< 6 ans		6 ans		7 ans		8 ans		9 ans		10 ans		11 ans		> 11 ans		SANS EXTRAITS DE NAISSANCE		TOTAL EFFECTIF ELEVES	
		TOTAL	FILLES	TOTAL	FILLES	TOTAL	FILLES	TOTAL	FILLES	TOTAL	FILLES	TOTAL	FILLES	TOTAL	FILLES	TOTAL	FILLES	TOTAL	FILLES	TOTAL	FILLES
ODIENNE	COMMUNAUTAIRE	5	2	4	1	8	1	5	3	15	9	76	35	10	1	0	0	139	63	262	115
	PUBLIC	382	176	1 476	623	1 734	669	1 515	650	1 615	658	1 175	443	931	324	789	249	7 426	2 834	17 043	6 626
	Total	387	178	1 480	624	1 742	670	1 520	653	1 630	667	1 251	478	941	325	789	249	7 565	2 897	17 305	6 741
SAN-PEDRO	COMMUNAUTAIRE	70	35	79	41	76	32	79	35	106	42	28	9	26	5	24	4	180	88	668	291
	PRIVE	102	48	261	121	232	103	253	116	251	125	229	105	205	93	203	89	181	92	1 917	892
	PUBLIC	1 525	724	6 220	2 894	5 798	2 653	5 909	2 746	5 663	2 686	5 716	2 630	5 282	2 254	3 773	1 567	15 613	7 058	55 499	25 212
	Total	1 697	807	6 560	3 056	6 106	2 788	6 241	2 897	6 020	2 853	5 973	2 744	5 513	2 352	4 000	1 660	15 974	7 238	58 084	26 395
SASSANDRA	COMMUNAUTAIRE	0	0	59	22	73	29	119	54	109	44	0	0	0	0	0	0	1 201	505	1 561	654
	PRIVE	17	6	161	81	204	117	166	85	198	94	141	65	120	48	108	51	233	106	1 348	653
	PUBLIC	669	314	3 407	1 503	4 176	1 843	4 760	2 137	4 547	1 964	4 720	1 947	4 284	1 712	3 239	1 202	5 410	2 374	35 212	14 996
	Total	686	320	3 627	1 606	4 453	1 989	5 045	2 276	4 854	2 102	4 861	2 012	4 404	1 760	3 347	1 253	6 844	2 985	38 121	16 303
SEQUELA	COMMUNAUTAIRE	1	0	25	15	49	22	49	29	33	13	15	9	60	26	24	7	1 085	459	1 341	580
	PRIVE	5	0	78	36	105	54	81	51	92	40	111	56	50	24	20	8	469	188	1 011	457
	PUBLIC	174	75	771	329	1 508	682	1 701	746	1 720	722	1 491	564	1 458	520	1 346	470	10 655	4 094	20 824	8 202
	Total	180	75	874	380	1 662	758	1 831	826	1 845	775	1 617	629	1 568	570	1 390	485	12 209	4 741	23 176	9 239
SOUBRE	COMMUNAUTAIRE	496	214	214	105	70	24	246	117	238	100	164	71	136	51	37	15	167	75	1 768	772
	PRIVE	760	324	1 018	473	1 484	655	793	364	765	320	663	288	787	315	263	96	1 756	782	8 289	3 617
	PUBLIC	3 066	1 403	8 873	4 015	11 933	5 405	12 990	5 659	14 394	6 358	11 854	4 923	10 917	4 300	7 585	3 007	22 889	9 725	104 501	44 795
	Total	4 322	1 941	10 105	4 593	13 487	6 084	14 029	6 140	15 397	6 778	12 681	5 282	11 840	4 666	7 885	3 118	24 812	10 582	114 558	49 184
TOUBA	COMMUNAUTAIRE	0	0	4	2	27	16	30	19	29	16	21	12	28	14	21	9	318	118	478	206
	PRIVE	47	23	34	15	18	9	28	13	22	9	12	4	13	6	0	0	0	0	174	79
	PUBLIC	15	9	462	206	534	283	587	259	625	249	616	220	529	206	651	204	6 827	2 498	10 846	4 134
	Total	62	32	500	223	579	308	645	291	676	274	649	236	570	226	672	213	7 145	2 616	11 498	4 419
YAMOOUSSOUKRO	COMMUNAUTAIRE	55	25	45	26	47	26	31	10	42	25	17	12	9	3	0	0	80	42	326	169
	PRIVE	517	261	727	372	753	384	723	374	676	336	754	398	523	269	413	177	634	272	5 720	2 843
	PUBLIC	1 318	626	6 718	3 442	10 900	5 316	12 540	6 152	12 183	5 852	12 935	6 025	11 490	5 179	15 110	6 478	17 553	7 891	100 747	46 961
	Total	1 890	912	7 490	3 840	11 700	5 726	13 294	6 536	12 901	6 213	13 706	6 435	12 022	5 451	15 523	6 655	18 267	8 205	106 793	49 973
NATIONAL	COMMUNAUTAIRE	873	394	1 363	608	1 435	614	1 697	786	2 047	910	1 249	543	957	393	1 030	422	8 990	3 797	19 641	8 467
	PRIVE	27 106	13 333	43 961	21 833	43 523	21 103	42 439	20 889	40 009	19 100	37 375	18 062	26 841	12 581	16 754	7 293	37 338	17 222	315 346	151 416
	PUBLIC	54 727	25 502	194 066	91 732	254 338	119 615	275 912	128 796	280 272	129 103	276 090	124 963	243 377	106 526	258 228	109 815	532 461	230 349	2 369 471	1 066 401
	Total	82 706	39 229	239 390	114 173	299 296	141 332	320 048	150 471	322 328	149 113	314 714	143 568	271 175	119 500	276 012	117 530	578 789	251 368	2 704 458	1 226 284

Tableau 10.U : Répartition des élèves par DREN et par statut selon l'âge

DREN	STATUT	< 6ANS		6 ANS		7 ANS		8 ANS		9 ANS		10 ANS		11 ANS		PLUS DE 11 ANS		SANS EXTRAIT		EFFECTIFS ELEVES	
		TOTAL	FILLES	TOTAL	FILLES	TOTAL	FILLES	TOTAL	FILLES	TOTAL	FILLES	TOTAL	FILLES	TOTAL	FILLES	TOTAL	FILLES	TOTAL	FILLES	TOTAL	FILLES
ABENGOUROU	PRIVE	370	192	706	324	729	358	667	321	566	287	562	270	452	219	517	221	134	58	4703	2250
	PUBLIC	401	173	2014	1049	2997	1503	3089	1504	2956	1444	3208	1517	2771	1324	4300	2065	2111	1019	23847	11598
	Total	771	365	2720	1373	3726	1861	3756	1825	3522	1731	3770	1787	3223	1543	4817	2286	2245	1077	28550	13848
ABIDJAN 1	PRIVE	3038	1505	4755	2339	4665	2318	4838	2398	4060	2012	3821	1904	1935	907	634	301	879	450	28625	14134
	PUBLIC	1592	783	5584	2795	7499	3794	8183	4182	8582	4283	8168	4171	6878	3392	7082	3369	820	385	54388	27154
	Total	4630	2288	10339	5134	12164	6112	13021	6580	12642	6295	11989	6075	8813	4299	7716	3670	1699	835	83013	41288
ABIDJAN 2	PRIVE	4269	2110	6293	3113	6312	3023	6349	3117	5914	2925	5331	2547	3531	1711	1639	806	2052	1038	41690	20390
	PUBLIC	1997	1026	7533	3875	9425	4736	10265	5166	10502	5315	10075	5148	8467	4428	8961	4380	5200	2605	72425	36679
	Total	6266	3136	13826	6988	15737	7759	16614	8283	16416	8240	15406	7695	11998	6139	10600	5186	7252	3643	114115	57069
ABIDJAN 3	COMMUNAUTAIRE	0	0	38	26	39	16	49	29	39	21	48	17	54	27	89	35	0	0	356	171
	PRIVE	6988	3427	10734	5551	10387	5085	9706	4935	9043	4379	8060	3961	4510	2198	3252	1456	5001	2442	67681	33434
	PUBLIC	3353	1738	9309	4754	12326	6305	13115	6587	13626	7001	14190	7209	10611	5357	10850	5281	5121	2591	92501	46823
	Total	10341	5165	20081	10331	22752	11406	22870	11551	22708	11401	22298	11187	15175	7582	14191	6772	10122	5033	160538	80428
ABIDJAN 4	COMMUNAUTAIRE	0	0	0	0	0	0	15	5	216	105	129	56	33	19	105	49	0	0	498	234
	PRIVE	4090	2094	7129	3533	7572	3688	8025	3952	7338	3489	6674	3210	5345	2524	2919	1230	4855	2315	53947	26035
	PUBLIC	1145	564	5462	2744	8587	4275	9964	5014	10592	5220	10439	5130	9541	4776	10270	4863	3746	1732	69746	34318
	Total	5235	2658	12591	6277	16159	7963	18004	8971	18146	8814	17242	8396	14919	7319	13294	6142	8601	4047	124191	60587
ABOISSO	COMMUNAUTAIRE	4	4	42	20	84	44	107	58	107	54	85	47	56	30	89	43	13	8	587	308
	PRIVE	438	242	550	286	689	330	691	358	618	351	591	294	374	208	162	83	180	78	4293	2230
	PUBLIC	584	287	2710	1367	4355	2159	4473	2206	4718	2415	4579	2326	4119	2087	6035	2867	643	309	32216	16023
	Total	1026	533	3302	1673	5128	2533	5271	2622	5443	2820	5255	2667	4549	2325	6286	2993	836	395	37096	18561
ADZOPE	PRIVE	204	49	382	195	220	132	222	114	263	124	245	129	248	108	233	93	436	215	2453	1159
	PUBLIC	283	141	1724	836	2607	1234	2933	1409	3024	1471	3025	1424	2748	1256	4065	1851	2141	977	22550	10599
	Total	487	190	2106	1031	2827	1366	3155	1523	3287	1595	3270	1553	2996	1364	4298	1944	2577	1192	25003	11758
AGBOVILLE	COMMUNAUTAIRE	24	10	45	20	17	8	51	27	33	13	47	18	23	10	52	22	0	0	292	128
	PRIVE	214	105	415	194	418	198	349	184	493	203	448	235	381	188	393	175	622	269	3733	1751
	PUBLIC	1108	535	2951	1462	4030	1922	4755	2341	5301	2551	3855	1894	3769	1769	4648	2138	1952	931	32369	15543
	Total	1346	650	3411	1676	4465	2128	5155	2552	5827	2767	4350	2147	4173	1967	5093	2335	2574	1200	36394	17422
BONDOUKOU	PRIVE	133	64	291	152	432	219	398	211	395	209	319	154	249	115	314	135	547	273	3078	1532
	PUBLIC	257	116	1591	775	2284	1202	2471	1176	2572	1301	2643	1382	2492	1241	2639	1225	5272	2565	22221	10983
	Total	390	180	1882	927	2716	1421	2869	1387	2967	1510	2962	1536	2741	1356	2953	1360	5819	2838	25299	12515
BOUAFLE	COMMUNAUTAIRE	1	1	66	25	103	44	101	41	103	43	133	61	95	38	165	65	59	25	826	343
	PRIVE	567	265	727	330	474	215	523	237	692	321	649	303	655	296	297	133	404	212	4988	2312
	PUBLIC	1086	536	3551	1703	3915	1825	3548	1634	3658	1679	4038	1845	3730	1614	3043	1249	6743	2940	33312	15025
	Total	1654	802	4344	2058	4492	2084	4172	1912	4453	2043	4820	2209	4480	1948	3505	1447	7206	3177	39126	17680

Tableau 10.U : Répartition des élèves par DREN et par statut selon l'âge (suite)

DREN	STATUT	< 6 ANS		6 ANS		7 ANS		8 ANS		9 ANS		10 ANS		11 ANS		PLUS DE 11 ANS		SANS EXTRAIT		EFFECTIFS ELEVES	
		TOTAL	FILLES	TOTAL	FILLES	TOTAL	FILLES	TOTAL	FILLES	TOTAL	FILLES	TOTAL	FILLES	TOTAL	FILLES	TOTAL	FILLES	TOTAL	FILLES	TOTAL	FILLES
BOUAKE 1	PRIVE	118	63	279	139	322	183	266	132	264	125	242	132	196	108	99	42	372	178	2158	1102
	PUBLIC	217	106	1135	597	1658	816	1865	888	1698	840	1801	878	1710	793	1989	951	1119	548	13192	6417
	Total	335	169	1414	736	1980	999	2131	1020	1962	965	2043	1010	1906	901	2088	993	1491	726	15350	7519
BOUAKE 2	COMMUNAUTAIRE	0	0	23	10	55	29	45	13	62	19	60	26	66	29	76	31	0	0	387	157
	PRIVE	314	165	582	293	501	245	435	228	420	211	407	201	331	163	335	148	511	234	3836	1888
	PUBLIC	491	235	3054	1506	4410	2119	4597	2205	4890	2288	4564	2082	4187	1960	5337	2267	7020	3325	38550	17987
	Total	805	400	3659	1809	4966	2393	5077	2446	5372	2518	5031	2309	4584	2152	5748	2446	7531	3559	42773	20032
BOUNA	PRIVE	8	8	89	41	40	23	50	17	94	36	50	27	12	2	29	10	102	44	474	208
	PUBLIC	61	21	236	109	309	155	343	165	262	139	305	150	264	124	584	249	2049	926	4413	2038
	Total	69	29	325	150	349	178	393	182	356	175	355	177	276	126	613	259	2151	970	4887	2246
BOUNDIALI	COMMUNAUTAIRE	0	0	0	0	0	0	0	0	0	0	0	0	0	0	0	0	0	0	0	0
	PRIVE	2	2	3	0	2	2	5	1	9	2	3	1	13	3	2	0	470	202	509	213
	PUBLIC	147	59	675	326	1064	514	1164	550	1077	475	926	467	916	414	1098	487	2336	1042	9403	4334
	Total	149	61	678	326	1066	516	1169	551	1086	477	929	468	929	417	1100	487	2806	1244	9912	4547
DABOU	COMMUNAUTAIRE	0	0	34	17	73	38	49	16	55	24	27	13	23	6	50	17	13	3	324	134
	PRIVE	208	117	361	169	373	189	427	209	401	182	415	196	303	131	162	78	83	47	2733	1318
	PUBLIC	414	193	1977	981	2198	1092	2526	1259	2535	1226	2609	1288	2251	1087	2720	1330	892	425	18122	8881
	Total	622	310	2372	1167	2644	1319	3002	1484	2991	1432	3051	1497	2577	1224	2932	1425	988	475	21179	10333
DALOA	COMMUNAUTAIRE	83	45	86	37	132	34	77	52	62	33	60	29	64	37	125	45	427	219	1116	531
	PRIVE	221	108	719	346	585	279	552	247	566	240	497	235	409	160	304	146	933	435	4786	2196
	PUBLIC	1163	541	4730	2253	7063	3436	8400	4082	7685	3556	7873	3592	6067	2718	6633	2799	3220	1418	52834	24395
	Total	1467	694	5535	2636	7780	3749	9029	4381	8313	3829	8430	3856	6540	2915	7062	2990	4580	2072	58736	27122
DAOUKRO	PUBLIC	332	151	840	414	1060	528	1240	596	1156	551	1258	627	890	445	1046	478	1116	573	8938	4363
	Total	332	151	840	414	1060	528	1240	596	1156	551	1258	627	890	445	1046	478	1116	573	8938	4363
DIMBOKRO	COMMUNAUTAIRE	0	0	0	0	0	0	0	0	0	0	0	0	0	0	0	0	137	67	137	67
	PRIVE	1013	476	783	398	1068	542	1158	574	1311	616	1258	607	1364	632	1173	504	1345	636	10473	4985
	PUBLIC	1481	746	4884	2370	6900	3331	7702	3783	7586	3839	7468	3665	7242	3394	10418	4900	3416	1646	57097	27674
	Total	2494	1222	5667	2768	7968	3873	8860	4357	8897	4455	8726	4272	8606	4026	11591	5404	4898	2349	67707	32726
DIVO	PRIVE	685	345	1045	505	824	411	877	422	967	451	763	381	724	348	441	179	925	498	7251	3540
	PUBLIC	3181	1432	5120	2425	5541	2546	5829	2684	6631	3039	6759	3097	6302	2906	6228	2753	7838	3719	53429	24601
	Total	3866	1777	6165	2930	6365	2957	6706	3106	7598	3490	7522	3478	7026	3254	6669	2932	8763	4217	60680	28141
DUEKOUÉ	COMMUNAUTAIRE	0	0	0	0	0	0	0	0	207	99	0	0	0	0	0	0	134	56	341	155
	PRIVE	31	20	461	186	90	41	79	44	95	43	179	77	220	90	100	34	410	193	1665	728
	PUBLIC	551	246	706	304	759	364	921	425	995	423	1008	428	802	286	485	184	6787	2877	13014	5537
	Total	582	266	1167	490	849	405	1000	469	1297	565	1187	505	1022	376	585	218	7331	3126	15020	6420

Tableau 10.U : Répartition des élèves par DREN et par statut selon l'âge (suite)

DREN	STATUT	< 6 ANS		6 ANS		7 ANS		8 ANS		9 ANS		10 ANS		11 ANS		PLUS DE 11 ANS		SANS EXTRAIT		EFFECTIFS ELEVES	
		TOTAL	FILLES	TOTAL	FILLES	TOTAL	FILLES	TOTAL	FILLES	TOTAL	FILLES	TOTAL	FILLES	TOTAL	FILLES	TOTAL	FILLES	TOTAL	FILLES	TOTAL	FILLES
FERKESSEDOUGOU	COMMUNAUTAIRE	40	15	26	10	35	10	21	8	8	3	3	0	0	0	2	2	179	59	314	107
	PRIVE	62	28	394	285	302	109	198	70	194	47	204	108	162	58	141	36	764	337	2421	1078
	PUBLIC	379	174	800	386	1007	497	1124	530	1090	527	990	502	1038	509	998	453	5342	2426	12768	6004
	Total	481	217	1220	681	1344	616	1343	608	1292	577	1197	610	1200	567	1141	491	6285	2822	15503	7189
GAGNOA	PRIVE	54	23	256	113	275	140	319	151	339	160	305	155	253	118	153	38	864	390	2818	1288
	PUBLIC	779	369	2404	1101	3740	1723	4232	1907	4332	2076	4449	2131	3780	1677	3457	1422	3283	1452	30456	13858
	Total	833	392	2660	1214	4015	1863	4551	2058	4671	2236	4754	2286	4033	1795	3610	1460	4147	1842	33274	15146
GUIGLO	PRIVE	22	11	97	47	106	56	144	68	130	62	139	65	113	55	107	36	220	104	1078	504
	PUBLIC	266	125	883	420	1004	499	1201	563	1188	555	1451	679	1389	593	1151	418	3133	1406	11666	5258
	Total	288	136	980	467	1110	555	1345	631	1318	617	1590	744	1502	648	1258	454	3353	1510	12744	5762
KATIOLA	PRIVE	83	60	175	88	143	58	150	61	64	27	138	53	147	85	98	39	99	56	1097	527
	PUBLIC	254	119	1921	934	1773	859	1885	898	1821	792	1885	877	1554	734	2080	897	2776	1255	15949	7365
	Total	337	179	2096	1022	1916	917	2035	959	1885	819	2023	930	1701	819	2178	936	2875	1311	17046	7892
KORHOGO	PRIVE	534	232	1712	834	1255	670	902	465	778	342	1027	533	861	445	551	221	442	176	8062	3918
	PUBLIC	1780	849	6292	3095	7430	3589	7490	3659	7486	3541	7492	3602	7895	3782	9950	4615	12173	5665	67988	32397
	Total	2314	1081	8004	3929	8685	4259	8392	4124	8264	3883	8519	4135	8756	4227	10501	4836	12615	5841	76050	36315
MAN	COMMUNAUTAIRE	0	0	25	12	44	20	58	24	54	23	24	8	36	17	30	19	109	51	380	174
	PRIVE	210	103	893	391	740	301	706	306	739	327	608	274	481	186	237	103	3615	1543	8229	3534
	PUBLIC	442	182	1828	792	2480	1133	2722	1242	2756	1260	2632	1163	2451	990	2209	883	12916	5708	30436	13353
	Total	652	285	2746	1195	3264	1454	3486	1572	3549	1610	3264	1445	2968	1193	2476	1005	16640	7302	39045	17061
MANKONO	PUBLIC	45	19	377	165	709	307	679	273	794	317	690	291	505	192	622	247	1471	579	5892	2390
	Total	45	19	377	165	709	307	679	273	794	317	690	291	505	192	622	247	1471	579	5892	2390

Tableau 10.U : Répartition des élèves par DREN et par statut selon l'âge (suite et fin)

DREN	STATUT	< 6 ANS		6 ANS		7 ANS		8 ANS		9 ANS		10 ANS		11 ANS		PLUS DE 11 ANS		SANS EXTRAIT		EFFECTIFS ELEVES	
		TOTAL	FILLES	TOTAL	FILLES	TOTAL	FILLES	TOTAL	FILLES	TOTAL	FILLES	TOTAL	FILLES	TOTAL	FILLES	TOTAL	FILLES	TOTAL	FILLES	TOTAL	FILLES
ODIENNE	PUBLIC	284	133	691	269	845	345	831	389	1032	439	716	283	493	187	482	160	2410	962	7784	3167
	Total	284	133	691	269	845	345	831	389	1032	439	716	283	493	187	482	160	2410	962	7784	3167
SAN-PEDRO	COMMUNAUTAIRE	70	35	70	38	56	31	73	33	76	33	0	0	0	0	0	0	65	28	410	198
	PRIVE	102	48	261	121	232	103	253	116	251	125	229	105	205	93	203	89	181	92	1917	892
	PUBLIC	576	293	1677	795	1884	829	1908	887	1963	1016	2239	1101	1788	843	1359	599	3473	1613	16867	7976
	Total	748	376	2008	954	2172	963	2234	1036	2290	1174	2468	1206	1993	936	1562	688	3719	1733	19194	9066
SASSANDRA	COMMUNAUTAIRE	0	0	0	0	0	0	0	0	0	0	0	0	0	0	0	0	153	63	153	63
	PRIVE	14	5	147	73	171	95	136	68	107	60	116	54	97	41	86	42	47	23	921	461
	PUBLIC	43	27	253	124	473	227	445	212	451	224	497	228	459	219	486	212	952	480	4059	1953
	Total	57	32	400	197	644	322	581	280	558	284	613	282	556	260	572	254	1152	566	5133	2477
SEGUELA	COMMUNAUTAIRE	0	0	0	0	0	0	0	0	7	3	12	7	30	10	4	2	59	25	112	47
	PRIVE	5	0	78	36	105	54	81	51	92	40	111	56	50	24	20	8	469	188	1011	457
	PUBLIC	54	17	428	191	721	377	888	414	790	387	775	328	798	330	668	306	2912	1155	8034	3505
	Total	59	17	506	227	826	431	969	465	889	430	898	391	878	364	692	316	3440	1368	9157	4009
SOUBRE	COMMUNAUTAIRE	245	118	0	0	0	0	0	0	39	17	29	13	14	1	0	0	0	0	327	149
	PRIVE	641	267	721	352	1312	589	613	281	625	267	564	245	699	287	205	79	1601	714	6981	3081
	PUBLIC	652	299	2507	1150	3248	1506	4377	2113	5553	2620	3664	1640	3212	1362	2780	1187	3233	1456	29226	13333
	Total	1538	684	3228	1502	4560	2095	4990	2394	6217	2904	4257	1898	3925	1650	2985	1266	4834	2170	36534	16563
TOUBA	COMMUNAUTAIRE	0	0	4	2	13	9	14	11	29	16	21	12	28	14	21	9	138	37	268	110
	PRIVE	47	23	34	15	18	9	28	13	22	9	12	4	13	6	0	0	0	0	174	79
	PUBLIC	7	2	268	117	260	139	281	138	321	123	211	78	252	100	311	104	1585	631	3496	1432
	Total	54	25	306	134	291	157	323	162	372	148	244	94	293	120	332	113	1723	668	3938	1621
YAMOOUSSOUKRO	COMMUNAUTAIRE	55	25	45	26	47	26	31	10	42	25	17	12	9	3	0	0	80	42	326	169
	PRIVE	516	261	673	350	715	363	671	344	631	315	693	367	457	244	299	124	574	243	5229	2611
	PUBLIC	795	403	3225	1737	4893	2514	5631	2872	5470	2760	5734	2896	5006	2396	6974	3288	2009	903	39737	19769
	Total	1366	689	3943	2113	5655	2903	6333	3226	6143	3100	6444	3275	5472	2643	7273	3412	2663	1188	45292	22549
NATIONAL	COMMUNAUTAIRE	522	253	504	243	698	309	691	327	1139	531	695	319	531	241	808	339	1566	683	7154	3245
	PRIVE	25201	12418	41745	20799	41077	20028	39818	19695	37481	17987	34660	16883	24790	11753	15105	6589	29137	13683	289014	139835
	PUBLIC	26200	12640	89340	43921	119454	58400	131077	63953	135093	65693	132216	64119	116377	55285	131958	60477	127210	58244	1008925	482732
	Total	51923	25311	131589	64963	161229	78737	171586	83975	173713	84211	167571	81321	141698	67279	147871	67405	157913	72610	1305093	625812

Tableau 10.R : Répartition des élèves par DREN et par statut selon l'âge

DREN	STATUT	< 6 ANS		6 ANS		7 ANS		8 ANS		9 ANS		10 ANS		11 ANS		PLUS DE 11 ANS		SANS EXTRAIT		EFFECTIFS ELEVES	
		TOTAL	FILLES	TOTAL	FILLES	TOTAL	FILLES	TOTAL	FILLES	TOTAL	FILLES	TOTAL	FILLES	TOTAL	FILLES	TOTAL	FILLES	TOTAL	FILLES	TOTAL	FILLES
ABENGOUROU	PRIVE	44	13	46	25	54	23	36	15	59	29	18	6	19	9	19	7	432	171	727	298
	PUBLIC	354	168	1810	816	3310	1496	3479	1571	3525	1585	3589	1594	3289	1427	3821	1559	4332	1892	27509	12108
	Total	398	181	1856	841	3364	1519	3515	1586	3584	1614	3607	1600	3308	1436	3840	1566	4764	2063	28236	12406
ABIDJAN 1	PRIVE	0	0	0	0	0	0	0	0	0	0	0	0	0	0	0	0	0	0	0	0
	PUBLIC	142	75	405	232	429	227	421	215	503	240	513	299	465	238	665	293	307	140	3850	1959
	Total	142	75	405	232	429	227	421	215	503	240	513	299	465	238	665	293	307	140	3850	1959
ABIDJAN 2	PRIVE	81	36	207	92	160	76	319	141	100	62	184	93	109	46	46	21	0	0	1206	567
	PUBLIC	45	22	122	58	165	87	191	100	180	83	224	111	206	99	320	129	104	49	1557	738
	Total	126	58	329	150	325	163	510	241	280	145	408	204	315	145	366	150	104	49	2763	1305
ABIDJAN 3	PRIVE	129	75	88	51	116	43	89	39	244	112	92	44	87	44	47	22	249	106	1141	536
	PUBLIC	234	131	1321	637	1519	804	1504	768	1380	655	1413	617	1249	607	1354	625	702	340	10676	5184
	Total	363	206	1409	688	1635	847	1593	807	1624	767	1505	661	1336	651	1401	647	951	446	11817	5720
ABIDJAN 4	PRIVE	15	10	44	26	27	14	14	4	22	12	13	7	8	5	9	3	102	47	254	128
	PUBLIC	220	100	838	431	1137	567	1314	613	1263	613	1232	624	1263	641	1919	902	761	351	9947	4842
	Total	235	110	882	457	1164	581	1328	617	1285	625	1245	631	1271	646	1928	905	863	398	10201	4970
ABOISSO	COMMUNAUTAIRE	0	0	4	0	8	5	16	8	14	7	17	8	23	11	23	10	60	28	165	77
	PRIVE	0	0	10	5	9	2	2	0	2	0	0	0	0	0	0	0	7	4	30	11
	PUBLIC	672	300	3487	1718	5205	2532	6142	2873	6131	2911	6270	2853	5740	2585	7741	3214	3179	1384	44567	20370
	Total	672	300	3501	1723	5222	2539	6160	2881	6147	2918	6287	2861	5763	2596	7764	3224	3246	1416	44762	20458
ADZOPE	PRIVE	0	0	86	40	90	37	71	52	81	28	67	33	85	39	37	9	604	270	1121	508
	PUBLIC	431	214	2789	1332	4689	2272	5133	2444	5366	2466	5424	2538	5020	2238	7251	3090	6687	3014	42790	19608
	Total	431	214	2875	1372	4779	2309	5204	2496	5447	2494	5491	2571	5105	2277	7288	3099	7291	3284	43911	20116
AGBOVILLE	COMMUNAUTAIRE	0	0	20	9	24	6	48	36	35	22	22	12	33	12	18	9	51	22	251	128
	PRIVE	30	9	148	83	267	122	210	88	142	83	114	46	65	34	56	22	597	240	1629	727
	PUBLIC	2061	967	5053	2337	7065	3218	7661	3511	7966	3584	7676	3410	6406	2738	7857	3249	10364	4520	62109	27534
	Total	2091	976	5221	2429	7356	3346	7919	3635	8143	3689	7812	3468	6504	2784	7931	3280	11012	4782	63989	28389
BONDOUKOU	COMMUNAUTAIRE	0	0	19	6	27	15	0	0	0	0	0	0	0	0	0	0	0	0	46	21
	PRIVE	10	4	36	14	36	17	81	38	64	30	57	30	20	10	21	11	0	0	325	154
	PUBLIC	936	456	4444	2168	6459	3122	7011	3361	6825	3166	7305	3228	6927	2899	6784	2749	27157	12530	73848	33679
	Total	946	460	4499	2188	6522	3154	7092	3399	6889	3196	7362	3258	6947	2909	6805	2760	27157	12530	74219	33854
BOUAFLE	PRIVE	217	112	8	6	15	10	22	7	64	35	62	29	62	25	131	51	249	95	830	370
	PUBLIC	2058	925	7718	3319	5124	2177	5291	2205	5785	2405	6649	2636	6395	2288	4511	1556	20748	8657	64279	26168
	Total	2275	1037	7726	3325	5139	2187	5313	2212	5849	2440	6711	2665	6457	2313	4642	1607	20997	8752	65109	26538

Tableau 10.R : Répartition des élèves par DREN et par statut selon l'âge (suite)

DREN	STATUT	< 6ANS		6 ANS		7 ANS		8 ANS		9 ANS		10 ANS		11 ANS		PLUS DE 11 ANS		SANS EXTRAIT		EFFECTIFS ELEVES	
		TOTAL	FILLES	TOTAL	FILLES	TOTAL	FILLES	TOTAL	FILLES	TOTAL	FILLES	TOTAL	FILLES	TOTAL	FILLES	TOTAL	FILLES	TOTAL	FILLES	TOTAL	FILLES
BOUAKE 1	PRIVE	6	2	21	9	16	9	11	7	15	8	16	9	14	9	25	16	269	111	393	180
	PUBLIC	67	33	381	168	695	295	707	308	650	292	671	303	567	221	674	221	3195	1480	7607	3321
	Total	73	35	402	177	711	304	718	315	665	300	687	312	581	230	699	237	3464	1591	8000	3501
BOUAKE 2	COMMUNAUTAIRE	0	0	7	2	21	12	6	1	6	0	5	3	0	0	0	0	236	93	281	111
	PRIVE	0	0	0	0	0	0	0	0	0	0	0	0	0	0	0	0	199	95	199	95
	PUBLIC	666	286	2497	1127	2735	1219	2806	1319	2956	1269	2876	1125	2211	775	2086	693	15012	6451	33845	14264
	Total	666	286	2504	1129	2756	1231	2812	1320	2962	1269	2881	1128	2211	775	2086	693	15447	6639	34325	14470
BOUNA	PUBLIC	433	214	723	311	588	253	653	324	808	316	813	331	682	290	907	378	6188	2670	11795	5087
	Total	433	214	723	311	588	253	653	324	808	316	813	331	682	290	907	378	6188	2670	11795	5087
BOUNDIALI	COMMUNAUTAIRE	0	0	75	32	70	30	69	28	29	8	16	7	16	4	0	0	0	0	275	109
	PUBLIC	184	86	887	423	1353	604	1251	604	1352	643	1071	451	822	329	945	362	5448	2371	13313	5873
	Total	184	86	962	455	1423	634	1320	632	1381	651	1087	458	838	333	945	362	5448	2371	13588	5982
DABOU	PRIVE	9	7	79	24	136	57	56	29	125	42	70	32	55	22	246	95	203	113	979	421
	PUBLIC	284	106	3045	1407	4395	2063	4750	2214	4696	2138	4083	1896	3670	1620	4438	1890	4470	1937	33831	15271
	Total	293	113	3124	1431	4531	2120	4806	2243	4821	2180	4153	1928	3725	1642	4684	1985	4673	2050	34810	15692
DALOA	COMMUNAUTAIRE	29	14	174	72	145	62	259	103	260	119	145	58	118	44	85	35	368	167	1583	674
	PRIVE	176	93	165	69	278	95	236	106	127	62	242	107	106	31	121	65	398	253	1849	881
	PUBLIC	1708	725	9148	4003	13352	5736	14031	6026	14137	5746	13706	5418	11368	4312	8071	2849	24241	10023	109762	44838
	Total	1913	832	9487	4144	13775	5893	14526	6235	14524	5927	14093	5583	11592	4387	8277	2949	25007	10443	113194	46393
DAOUKRO	PUBLIC	303	144	1302	564	1842	828	1756	833	1811	766	1873	761	1380	573	1428	598	5627	2447	17322	7514
	Total	303	144	1302	564	1842	828	1756	833	1811	766	1873	761	1380	573	1428	598	5627	2447	17322	7514
DIMBOKRO	COMMUNAUTAIRE	0	0	0	0	0	0	2	0	3	2	0	0	0	0	1	0	1958	791	1964	793
	PRIVE	849	399	384	191	499	241	597	280	663	269	762	336	831	350	463	212	1415	679	6463	2957
	PUBLIC	2187	1012	7843	3796	12079	5627	13983	6508	14147	6466	14094	6271	12820	5351	15001	6241	21667	9515	113821	50787
	Total	3036	1411	8227	3987	12578	5868	14582	6788	14813	6737	14856	6607	13651	5701	15465	6453	25040	10985	122248	54537
DIVO	PRIVE	158	72	377	185	369	171	440	199	376	170	669	267	290	104	122	41	852	340	3653	1549
	PUBLIC	3500	1547	11347	5080	13240	5882	15217	6560	15059	6455	15709	6599	13634	5408	12943	4788	36959	15876	137608	58195
	Total	3658	1619	11724	5265	13609	6053	15657	6759	15435	6625	16378	6866	13924	5512	13065	4829	37811	16216	141261	59744
DUEKOUÉ	PRIVE	0	0	6	2	18	7	7	5	22	14	74	31	48	18	30	13	218	106	423	196
	PUBLIC	1388	637	2658	1176	2649	1173	2430	1080	2928	1136	2364	882	2065	718	1449	508	29012	11839	46943	19149
	Total	1388	637	2664	1178	2667	1180	2437	1085	2950	1150	2438	913	2113	736	1479	521	29230	11945	47366	19345

Tableau 10.R : Répartition des élèves par DREN et par statut selon l'âge (suite)

DREN	STATUT	< 6 ANS		6 ANS		7 ANS		8 ANS		9 ANS		10 ANS		11 ANS		PLUS DE 11 ANS		SANS EXTRAIT		EFFECTIFS ELEVES	
		TOTAL	FILLES	TOTAL	FILLES	TOTAL	FILLES	TOTAL	FILLES	TOTAL	FILLES	TOTAL	FILLES	TOTAL	FILLES	TOTAL	FILLES	TOTAL	FILLES	TOTAL	FILLES
FERKESSEDOUGOU	COMMUNAUTAIRE	58	25	75	34	72	31	61	25	33	12	6	3	1	0	0	0	719	292	1025	422
	PRIVE	0	0	0	0	0	0	0	0	0	0	0	0	0	0	0	0	928	319	928	319
	PUBLIC	205	87	970	390	767	371	932	374	798	289	811	300	610	228	503	207	5492	2368	11088	4614
	Total	263	112	1045	424	839	402	993	399	831	301	817	303	611	228	503	207	7139	2979	13041	5355
GAGNOA	PRIVE	12	5	51	27	53	22	75	29	43	20	17	8	26	10	27	7	106	59	410	187
	PUBLIC	1239	525	5208	2379	7513	3538	8153	3622	7876	3537	8141	3336	6828	2770	6462	2534	12179	5169	63599	27410
	Total	1251	530	5259	2406	7566	3560	8228	3651	7919	3557	8158	3344	6854	2780	6489	2541	12285	5228	64009	27597
GUIGLO	COMMUNAUTAIRE	0	0	47	21	2	0	29	10	45	17	55	12	22	1	7	1	117	53	324	115
	PUBLIC	375	155	1324	522	1829	765	2058	881	2070	835	1763	751	1410	504	1245	395	9281	3890	21355	8698
	Total	375	155	1371	543	1831	765	2087	891	2115	852	1818	763	1432	505	1252	396	9398	3943	21679	8813
KATIOLA	COMMUNAUTAIRE	7	4	96	28	95	42	24	11	60	21	12	5	0	0	5	3	1104	468	1403	582
	PUBLIC	670	299	2018	968	2374	1075	2341	974	1927	858	1553	653	1339	499	1557	583	7647	3248	21426	9157
	Total	677	303	2114	996	2469	1117	2365	985	1987	879	1565	658	1339	499	1562	586	8751	3716	22829	9739
KORHOGO	PRIVE	10	8	23	10	22	9	15	4	27	10	17	8	11	6	37	22	605	192	767	269
	PUBLIC	1693	801	4095	1888	5107	2193	5118	2256	5237	2189	4872	1998	4211	1694	4362	1631	22805	9793	57500	24443
	Total	1703	809	4118	1898	5129	2202	5133	2260	5264	2199	4889	2006	4222	1700	4399	1653	23410	9985	58267	24712
MAN	COMMUNAUTAIRE	0	0	31	15	39	18	51	24	44	16	34	12	25	8	2	1	136	45	362	139
	PRIVE	0	0	38	9	11	4	33	9	43	8	33	7	36	4	17	8	293	129	504	178
	PUBLIC	1314	525	3430	1529	3338	1457	3159	1305	3180	1283	3278	1205	2708	897	1856	583	43137	17527	65400	26311
	Total	1314	525	3499	1553	3388	1479	3243	1338	3267	1307	3345	1224	2769	909	1875	592	43566	17701	66266	26628
MANKONO	COMMUNAUTAIRE	36	12	34	15	27	7	45	12	33	11	23	1	2	2	1	0	74	30	275	90
	PUBLIC	420	169	985	403	1667	720	1702	670	1456	564	1230	456	832	234	687	190	8751	3350	17730	6756
	Total	456	181	1019	418	1694	727	1747	682	1489	575	1253	457	834	236	688	190	8825	3380	18005	6846

Tableau 10.R : Répartition des élèves par DREN et par statut selon l'âge (suite et fin)

DREN	STATUT	< 6 ANS		6 ANS		7 ANS		8 ANS		9 ANS		10 ANS		11 ANS		PLUS DE 11 ANS		SANS EXTRAIT		EFFECTIFS ELEVES	
		TOTAL	FILLES	TOTAL	FILLES	TOTAL	FILLES	TOTAL	FILLES	TOTAL	FILLES	TOTAL	FILLES	TOTAL	FILLES	TOTAL	FILLES	TOTAL	FILLES	TOTAL	FILLES
ODIENNE	COMMUNAUTAIRE	5	2	4	1	8	1	5	3	15	9	76	35	10	1	0	0	139	63	262	115
	PUBLIC	98	43	785	354	889	324	684	261	583	219	459	160	438	137	307	89	5016	1872	9259	3459
	Total	103	45	789	355	897	325	689	264	598	228	535	195	448	138	307	89	5155	1935	9521	3574
SAN-PEDRO	COMMUNAUTAIRE	0	0	9	3	20	1	6	2	30	9	28	9	26	5	24	4	115	60	258	93
	PUBLIC	949	431	4543	2099	3914	1824	4001	1859	3700	1670	3477	1529	3494	1411	2414	968	12140	5445	38632	17236
	Total	949	431	4552	2102	3934	1825	4007	1861	3730	1679	3505	1538	3520	1416	2438	972	12255	5505	38890	17329
SASSANDRA	COMMUNAUTAIRE	0	0	59	22	73	29	119	54	109	44	0	0	0	0	0	0	1048	442	1408	591
	PRIVE	3	1	14	8	33	22	30	17	91	34	25	11	23	7	22	9	186	83	427	192
	PUBLIC	626	287	3154	1379	3703	1616	4315	1925	4096	1740	4223	1719	3825	1493	2753	990	4458	1894	31153	13043
	Total	629	288	3227	1409	3809	1667	4464	1996	4296	1818	4248	1730	3848	1500	2775	999	5692	2419	32988	13826
SEQUELA	COMMUNAUTAIRE	1	0	25	15	49	22	49	29	26	10	3	2	30	16	20	5	1026	434	1229	533
	PUBLIC	120	58	343	138	787	305	813	332	930	335	716	236	660	190	678	164	7743	2939	12790	4697
	Total	121	58	368	153	836	327	862	361	956	345	719	238	690	206	698	169	8769	3373	14019	5230
SOUBRE	COMMUNAUTAIRE	251	96	214	105	70	24	246	117	199	83	135	58	122	50	37	15	167	75	1441	623
	PRIVE	119	57	297	121	172	66	180	83	140	53	99	43	88	28	58	17	155	68	1308	536
	PUBLIC	2414	1104	6366	2865	8685	3899	8613	3546	8841	3738	8190	3283	7705	2938	4805	1820	19656	8269	75275	31462
	Total	2784	1257	6877	3091	8927	3989	9039	3746	9180	3874	8424	3384	7915	3016	4900	1852	19978	8412	78024	32621
TOUBA	COMMUNAUTAIRE	0	0	0	0	14	7	16	8	0	0	0	0	0	0	0	0	180	81	210	96
	PUBLIC	8	7	194	89	274	144	306	121	304	126	405	142	277	106	340	100	5242	1867	7350	2702
	Total	8	7	194	89	288	151	322	129	304	126	405	142	277	106	340	100	5422	1948	7560	2798
YAMOISSOUKRO	PRIVE	1	0	54	22	38	21	52	30	45	21	61	31	66	25	114	53	60	29	491	232
	PUBLIC	523	223	3493	1705	6007	2802	6909	3280	6713	3092	7201	3129	6484	2783	8136	3190	15544	6988	61010	27192
	Total	524	223	3547	1727	6045	2823	6961	3310	6758	3113	7262	3160	6550	2808	8250	3243	15604	7017	61501	27424
NATIONAL	COMMUNAUTAIRE	387	153	893	380	764	312	1051	471	941	390	577	225	428	154	223	83	7498	3144	12762	5312
	PRIVE	1869	903	2182	1019	2419	1068	2576	1182	2495	1102	2692	1178	2049	826	1648	704	8127	3509	26057	11491
	PUBLIC	28527	12862	104726	47811	134884	61215	144835	64843	145179	63410	143874	60844	127000	51241	126270	49338	405251	172105	1360546	583669
	Total	30783	13918	107801	49210	138067	62595	148462	66496	148615	64902	147143	62247	129477	52221	128141	50125	420876	178758	1399365	600472

Tableau 11.E : Répartition des redoublants par DREN et par statut selon le niveau d'étude

DREN	STATUT	CPU		CP1		CP2		CEU		CE1		CE2		CM1		CM2		TOTAL EFFECTIF REDOUBLANTS	
		TOTAL	FILLES	TOTAL	FILLES	TOTAL	FILLES	TOTAL	FILLES	TOTAL	FILLES	TOTAL	FILLES	TOTAL	FILLES	TOTAL	FILLES	TOTAL	FILLES
ABENGOUROU	PRIVE	0	0	79	36	103	41	0	0	83	37	91	37	113	52	335	155	804	358
	PUBLIC	0	0	2 309	1 030	2 143	1 002	0	0	2 224	1 048	2 397	1 115	2 395	1 132	3 551	1 578	15 019	6 905
	Total	0	0	2 388	1 066	2 246	1 043	0	0	2 307	1 085	2 488	1 152	2 508	1 184	3 886	1 733	15 823	7 263
ABIDJAN 1	PRIVE	0	0	257	123	223	85	0	0	266	123	268	114	240	117	318	154	1 572	716
	PUBLIC	0	0	794	354	1 542	714	0	0	1 406	662	1 852	922	1 553	796	3 088	1 544	10 235	4 992
	Total	0	0	1 051	477	1 765	799	0	0	1 672	785	2 120	1 036	1 793	913	3 406	1 698	11 807	5 708
ABIDJAN 2	PRIVE	4	3	314	118	452	167	3	2	450	203	384	197	394	172	571	265	2 572	1 127
	PUBLIC	0	0	1 068	442	1 669	718	0	0	1 643	764	1 946	887	1 839	836	3 296	1 550	11 461	5 197
	Total	4	3	1 382	560	2 121	885	3	2	2 093	967	2 330	1 084	2 233	1 008	3 867	1 815	14 033	6 324
ABIDJAN 3	COMMUNAUTAIRE	0	0	6	2	13	8	0	0	15	8	12	8	10	1	13	7	69	34
	PRIVE	3	1	733	337	819	370	0	0	824	371	860	343	760	327	1 312	639	5 311	2 388
	PUBLIC	0	0	1 604	734	2 398	1 111	3	1	2 452	1 136	2 927	1 382	2 951	1 470	5 787	2 895	18 122	8 729
	Total	3	1	2 343	1 073	3 230	1 489	3	1	3 291	1 515	3 799	1 733	3 721	1 798	7 112	3 541	23 502	11 151
ABIDJAN 4	COMMUNAUTAIRE	0	0	3	0	4	2	0	0	6	3	2	0	8	4	30	13	53	22
	PRIVE	0	0	1 160	467	1 126	435	0	0	1 065	431	921	363	946	385	1 715	765	6 933	2 846
	PUBLIC	0	0	1 591	732	1 913	873	20	10	2 335	1 128	2 704	1 286	2 681	1 312	5 350	2 713	16 594	8 054
	Total	0	0	2 754	1 199	3 043	1 310	20	10	3 406	1 562	3 627	1 649	3 635	1 701	7 095	3 491	23 580	10 922
ABOISSO	COMMUNAUTAIRE	0	0	14	5	15	9	0	0	4	1	28	14	4	1	38	15	103	45
	PRIVE	0	0	68	14	55	15	0	0	81	32	92	36	67	28	61	19	424	144
	PUBLIC	0	0	1 591	732	2 201	1 025	0	0	1 723	744	2 373	1 099	2 267	1 052	4 259	1 986	14 414	6 638
	Total	0	0	1 673	751	2 271	1 049	0	0	1 808	777	2 493	1 149	2 338	1 081	4 358	2 020	14 941	6 827
ADZOPE	PRIVE	0	0	59	17	37	16	0	0	58	24	56	33	54	23	132	56	396	169
	PUBLIC	0	0	1 754	809	2 048	1 012	0	0	1 988	949	2 215	1 003	2 474	1 129	4 350	1 853	14 829	6 755
	Total	0	0	1 813	826	2 085	1 028	0	0	2 046	973	2 271	1 036	2 528	1 152	4 482	1 909	15 225	6 924
AGBOVILLE	COMMUNAUTAIRE	0	0	2	0	11	6	0	0	11	5	9	5	15	9	22	10	70	35
	PRIVE	0	0	122	50	101	40	0	0	98	31	107	49	99	47	257	108	784	325
	PUBLIC	0	0	3 116	1 316	3 354	1 506	0	0	3 349	1 507	3 405	1 565	3 631	1 689	5 366	2 355	22 221	9 938
	Total	0	0	3 240	1 366	3 466	1 552	0	0	3 458	1 543	3 521	1 619	3 745	1 745	5 645	2 473	23 075	10 298
BONDOUKOU	COMMUNAUTAIRE	0	0	0	0	0	0	0	0	0	0	0	0	0	0	0	0	0	0
	PRIVE	0	0	122	55	79	34	0	0	119	52	85	49	92	40	185	76	682	306
	PUBLIC	0	0	3 304	1 647	3 241	1 592	14	5	3 295	1 638	3 305	1 673	3 293	1 701	5 800	2 457	22 252	10 713
	Total	0	0	3 426	1 702	3 320	1 626	14	5	3 414	1 690	3 390	1 722	3 385	1 741	5 985	2 533	22 934	11 019
BOUAFLE	COMMUNAUTAIRE	0	0	20	10	34	11	0	0	19	10	22	7	26	11	73	31	194	80
	PRIVE	0	0	209	90	136	51	0	0	165	76	174	84	170	78	345	161	1 199	540
	PUBLIC	0	0	3 818	1 827	3 896	1 728	0	0	3 976	1 793	3 948	1 708	4 143	1 822	5 807	2 295	25 588	11 173
	Total	0	0	4 047	1 927	4 066	1 790	0	0	4 160	1 879	4 144	1 799	4 339	1 911	6 225	2 487	26 981	11 793

Tableau 11.E : Répartition des redoublants par DREN et par statut selon le niveau d'étude (suite)

DREN	STATUT	CPU		CP1		CP2		CEU		CE1		CE2		CM1		CM2		TOTAL EFFECTIF REDOUBLANTS	
		TOTAL	FILLES	TOTAL	FILLES	TOTAL	FILLES	TOTAL	FILLES	TOTAL	FILLES	TOTAL	FILLES	TOTAL	FILLES	TOTAL	FILLES	TOTAL	FILLES
BOUAKE 1	PRIVE	0	0	53	26	42	16	0	0	46	27	33	16	56	25	37	18	267	128
	PUBLIC	0	0	696	342	624	294	0	0	679	308	617	295	644	307	1 065	489	4 325	2 035
	Total	0	0	749	368	666	310	0	0	725	335	650	311	700	332	1 102	507	4 592	2 163
BOUAKE 2	COMMUNAUTAIRE	0	0	12	7	22	7	0	0	15	7	15	9	12	3	4	3	80	36
	PRIVE	0	0	103	44	76	31	0	0	80	29	96	38	115	54	109	57	579	253
	PUBLIC	0	0	2 261	1 036	2 362	1 089	7	3	2 492	1 164	2 307	1 028	2 123	961	3 245	1 298	14 797	6 579
	Total	0	0	2 376	1 087	2 460	1 127	7	3	2 587	1 200	2 418	1 075	2 250	1 018	3 358	1 358	15 456	6 868
BOUNA	PRIVE	0	0	7	2	26	11	0	0	25	10	21	9	31	15	59	20	169	67
	PUBLIC	0	0	777	366	772	375	0	0	723	347	584	277	559	284	330	129	3 745	1 778
	Total	0	0	784	368	798	386	0	0	748	357	605	286	590	299	389	149	3 914	1 845
BOUNDIALI	COMMUNAUTAIRE	0	0	0	0	5	2	0	0	7	3	2	1	2	0	3	1	19	7
	PRIVE	0	0	13	6	11	5	0	0	15	9	8	2	6	3	2	0	55	25
	PUBLIC	0	0	532	233	649	300	0	0	537	233	571	213	447	173	694	274	3 430	1 426
	Total	0	0	545	239	665	307	0	0	559	245	581	216	455	176	699	275	3 504	1 458
DABOU	COMMUNAUTAIRE	0	0	0	0	21	4	0	0	13	8	2	1	0	0	0	0	36	13
	PRIVE	0	0	79	36	30	14	0	0	87	34	57	29	73	25	118	59	444	197
	PUBLIC	0	0	1 654	767	1 950	888	0	0	1 817	845	2 117	946	1 874	883	2 448	1 103	11 860	5 432
	Total	0	0	1 733	803	2 001	906	0	0	1 917	887	2 176	976	1 947	908	2 566	1 162	12 340	5 642
DALOA	COMMUNAUTAIRE	132	61	58	28	54	25	118	62	58	27	61	35	37	15	60	20	578	273
	PRIVE	32	21	188	66	176	51	41	26	166	62	182	67	160	68	206	104	1 151	465
	PUBLIC	25	9	5 188	2 236	4 787	2 042	69	36	5 198	2 337	5 543	2 401	5 646	2 557	8 321	3 211	34 777	14 829
	Total	189	91	5 434	2 330	5 017	2 118	228	124	5 422	2 426	5 786	2 503	5 843	2 640	8 587	3 335	36 506	15 567
DAOUKRO	PUBLIC	0	0	673	342	844	348	0	0	883	430	870	431	781	374	1 410	582	5 461	2 507
	Total	0	0	673	342	844	348	0	0	883	430	870	431	781	374	1 410	582	5 461	2 507
DIMBOKRO	COMMUNAUTAIRE	0	0	223	92	79	35	0	0	15	7	2	1	0	0	0	0	319	135
	PRIVE	0	0	448	167	421	163	3	1	441	161	411	153	476	183	1 305	555	3 505	1 383
	PUBLIC	0	0	6 112	2 866	6 120	2 863	25	11	6 494	3 073	6 520	3 136	6 559	3 105	11 996	5 161	43 826	20 215
	Total	0	0	6 783	3 125	6 620	3 061	28	12	6 950	3 241	6 933	3 290	7 035	3 288	13 301	5 716	47 650	21 733
DIVO	PRIVE	0	0	226	113	288	147	0	0	207	103	219	111	225	108	270	116	1 435	698
	PUBLIC	0	0	4 535	1 957	6 653	2 913	9	2	4 452	1 978	7 101	3 127	5 412	2 287	8 987	3 604	37 149	15 868
	Total	0	0	4 761	2 070	6 941	3 060	9	2	4 659	2 081	7 320	3 238	5 637	2 395	9 257	3 720	38 584	16 566
DUEKOUÉ	COMMUNAUTAIRE	0	0	5	1	6	3	0	0	15	5	15	9	9	4	7	2	57	24
	PRIVE	0	0	54	26	37	17	19	8	62	25	46	23	47	20	96	52	361	171
	PUBLIC	6	1	2 333	993	1 927	789	21	9	2 001	884	1 876	769	1 483	616	1 708	581	11 355	4 642
	Total	6	1	2 392	1 020	1 970	809	40	17	2 078	914	1 937	801	1 539	640	1 811	635	11 773	4 837

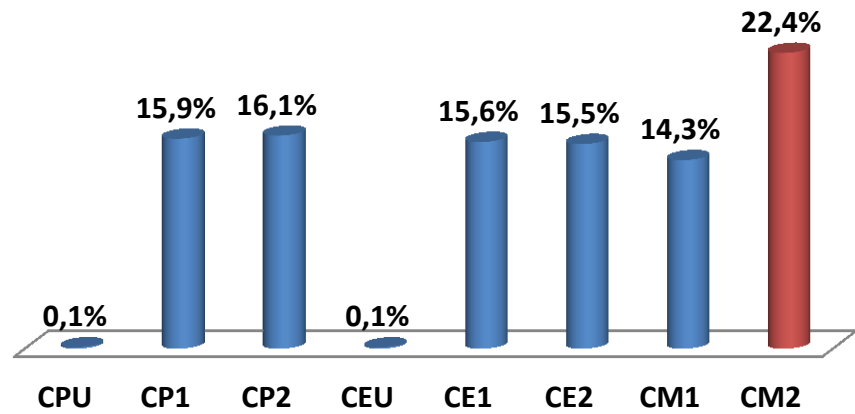
Tableau 11.E : Répartition des redoublants par DREN et par statut selon le niveau d'étude (suite)

DREN	STATUT	CPU		CP1		CP2		CEU		CE1		CE2		CM1		CM2		TOTAL EFFECTIF REDOUBLANTS	
		TOTAL	FILLES	TOTAL	FILLES	TOTAL	FILLES	TOTAL	FILLES	TOTAL	FILLES	TOTAL	FILLES	TOTAL	FILLES	TOTAL	FILLES	TOTAL	FILLES
FERKESSEDOUGOU	COMMUNAUTAIRE	0	0	12	4	22	3	0	0	50	8	7	4	6	4	0	0	97	23
	PRIVE	0	0	135	62	110	41	0	0	80	27	81	15	23	8	33	16	462	169
	PUBLIC	16	7	666	292	677	293	12	2	799	343	666	297	641	276	912	441	4 389	1 951
	Total	16	7	813	358	809	337	12	2	929	378	754	316	670	288	945	457	4 948	2 143
GAGNOA	PRIVE	0	0	79	35	67	25	0	0	50	23	45	16	103	44	125	52	469	195
	PUBLIC	23	12	3 509	1 602	3 440	1 550	0	0	3 587	1 646	3 762	1 710	3 759	1 722	4 954	1 986	23 034	10 228
	Total	23	12	3 588	1 637	3 507	1 575	0	0	3 637	1 669	3 807	1 726	3 862	1 766	5 079	2 038	23 503	10 423
GUIGLO	COMMUNAUTAIRE	0	0	13	6	7	2	0	0	15	10	4	1	3	0	5	1	47	20
	PRIVE	0	0	24	11	9	4	0	0	32	12	28	11	43	14	77	37	213	89
	PUBLIC	0	0	1 290	569	1 018	470	0	0	1 184	548	915	394	855	378	1 153	457	6 415	2 816
	Total	0	0	1 327	586	1 034	476	0	0	1 231	570	947	406	901	392	1 235	495	6 675	2 925
KATIOLA	COMMUNAUTAIRE	0	0	54	32	52	25	8	0	0	0	0	0	0	0	0	0	114	57
	PRIVE	0	0	23	10	14	8	0	0	21	13	17	7	18	11	20	9	113	58
	PUBLIC	0	0	1 364	624	1 334	629	0	0	1 343	653	1 068	498	944	434	1 054	431	7 107	3 269
	Total	0	0	1 441	666	1 400	662	8	0	1 364	666	1 085	505	962	445	1 074	440	7 334	3 384
KORHOGO	PRIVE	0	0	177	67	133	58	0	0	171	70	172	65	104	46	193	95	950	401
	PUBLIC	0	0	4 542	1 971	4 000	1 723	0	0	4 368	1 956	3 957	1 774	3 625	1 623	6 935	3 100	27 427	12 147
	Total	0	0	4 719	2 038	4 133	1 781	0	0	4 539	2 026	4 129	1 839	3 729	1 669	7 128	3 195	28 377	12 548
MAN	COMMUNAUTAIRE	0	0	25	9	35	12	0	0	23	9	29	11	11	7	18	7	141	55
	PRIVE	0	0	191	73	212	94	0	0	172	66	130	48	151	74	198	86	1 054	441
	PUBLIC	18	5	4 278	1 835	3 721	1 661	42	16	3 767	1 641	3 301	1 439	2 673	1 100	3 083	1 140	20 883	8 837
	Total	18	5	4 494	1 917	3 968	1 767	42	16	3 962	1 716	3 460	1 498	2 835	1 181	3 299	1 233	22 078	9 333
MANKONO	PRIVE	0	0	0	0	3	1	0	0	0	0	4	2	0	0	0	0	7	3
	PUBLIC	0	0	331	144	633	239	2	2	448	158	505	186	187	75	248	95	2 354	899
	Total	0	0	331	144	636	240	2	2	448	158	509	188	187	75	248	95	2 361	902

Tableau 11.E : Répartition des redoublants par DREN et par statut selon le niveau d'étude (suite et fin)

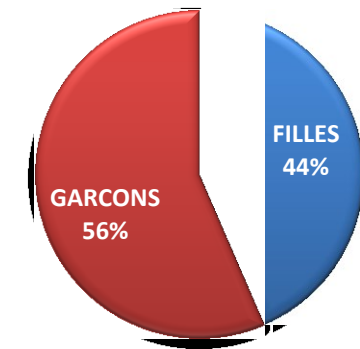
DREN	STATUT	CPU		CP1		CP2		CEU		CE1		CE2		CM1		CM2		TOTAL EFFECTIF REDOUBLANTS	
		TOTAL	FILLES	TOTAL	FILLES	TOTAL	FILLES	TOTAL	FILLES	TOTAL	FILLES	TOTAL	FILLES	TOTAL	FILLES	TOTAL	FILLES	TOTAL	FILLES
ODIENNE	COMMUNAUTAIRE	0	0	25	14	25	10	0	0	0	0	0	0	0	0	0	0	50	24
	PUBLIC	38	18	419	182	629	279	2	0	311	131	540	232	298	86	503	191	2 740	1 119
	Total	38	18	444	196	654	289	2	0	311	131	540	232	298	86	503	191	2 790	1 143
SAN-PEDRO	COMMUNAUTAIRE	0	0	6	2	13	4	0	0	20	12	7	6	14	7	45	17	105	48
	PRIVE	0	0	47	26	35	17	0	0	40	14	35	18	30	17	69	30	256	122
	PUBLIC	47	20	2 313	1 024	2 104	982	48	20	2 683	1 283	2 164	1 038	1 907	870	2 686	1 092	13 952	6 329
	Total	47	20	2 366	1 052	2 152	1 003	48	20	2 743	1 309	2 206	1 062	1 951	894	2 800	1 139	14 313	6 499
SASSANDRA	COMMUNAUTAIRE	70	25	0	0	0	0	0	0	0	0	0	0	0	0	0	0	70	25
	PRIVE	0	0	46	27	43	17	0	0	59	35	49	22	48	17	42	18	287	136
	PUBLIC	0	0	1 372	596	1 274	549	0	0	1 345	608	1 248	529	1 257	536	2 211	897	8 707	3 715
	Total	70	25	1 418	623	1 317	566	0	0	1 404	643	1 297	551	1 305	553	2 253	915	9 064	3 876
SEGUELA	COMMUNAUTAIRE	0	0	44	16	30	12	0	0	21	7	20	10	16	4	8	1	139	50
	PRIVE	0	0	3	3	0	0	0	0	5	3	0	0	1	1	5	3	14	10
	PUBLIC	0	0	471	203	562	224	0	0	505	199	400	156	250	102	468	159	2 656	1 043
	Total	0	0	518	222	592	236	0	0	531	209	420	166	267	107	481	163	2 809	1 103
SOUBRE	COMMUNAUTAIRE	0	0	54	25	67	33	0	0	48	22	38	21	36	17	58	15	301	133
	PRIVE	84	38	425	166	278	120	0	0	316	140	290	141	204	92	243	118	1 840	815
	PUBLIC	0	0	3 797	1 713	3 372	1 486	1	0	3 784	1 666	3 514	1 567	3 245	1 442	5 726	2 210	23 439	10 084
	Total	84	38	4 276	1 904	3 717	1 639	1	0	4 148	1 828	3 842	1 729	3 485	1 551	6 027	2 343	25 580	11 032
TOUBA	COMMUNAUTAIRE	0	0	14	6	14	7	0	0	17	6	9	3	4	1	1	1	59	24
	PRIVE	0	0	3	0	1	0	0	0	2	0	2	1	1	0	2	0	11	1
	PUBLIC	0	0	377	175	379	156	0	0	391	167	293	121	209	96	245	89	1 894	804
	Total	0	0	394	181	394	163	0	0	410	173	304	125	214	97	248	90	1 964	829
YAMOISSOUKRO	COMMUNAUTAIRE	0	0	12	7	10	5	0	0	8	6	3	1	2	1	9	6	44	26
	PRIVE	0	0	84	39	74	35	0	0	107	50	60	29	117	62	233	128	675	343
	PUBLIC	1	0	3 137	1 538	3 316	1 590	0	0	3 646	1 789	3 625	1 732	3 937	1 918	6 548	2 893	24 210	11 460
	Total	1	0	3 233	1 584	3 400	1 630	0	0	3 761	1 845	3 688	1 762	4 056	1 981	6 790	3 027	24 929	11 829
NATIONAL	COMMUNAUTAIRE	202	86	602	266	539	225	126	62	380	164	287	147	215	89	394	150	2 745	1 189
	PRIVE	123	63	5 531	2 312	5 217	2 129	66	37	5 393	2 293	5 024	2 128	4 967	2 156	8 673	3 971	34 994	15 089
	PUBLIC	174	72	73 576	33 229	77 552	35 013	275	117	77 828	35 756	81 136	36 936	76 542	35 144	123 584	52 839	510 667	229 106
	Total	499	221	79 709	35 807	83 308	37 367	467	216	83 601	38 213	86 447	39 211	81 724	37 389	132 651	56 960	548 406	245 384

Graphique 7: Répartition des redoublants par niveau d'étude



Le CM2 a la plus forte proportion de redoublants avec 22,4%.

Graphique 8: Répartition des redoublants selon le genre



Dans le primaire, 44% des redoublants sont des filles.

Tableau 11.U : Répartition des redoublants par DREN et par statut selon le niveau d'étude

DREN	STATUT	CPU		CP1		CP2		CEU		CE1		CE2		CM1		CM2		TOTAL REDOUBLANTS	
		TOTAL	FILLES	TOTAL	FILLES	TOTAL	FILLES	TOTAL	FILLES	TOTAL	FILLES	TOTAL	FILLES	TOTAL	FILLES	TOTAL	FILLES	TOTAL	FILLES
ABENGOUROU	PRIVE	0	0	54	26	83	37	0	0	75	34	86	36	107	51	310	144	715	328
	PUBLIC	0	0	981	452	801	371	0	0	939	442	1004	462	1034	525	1646	790	6405	3042
	Total	0	0	1035	478	884	408	0	0	1014	476	1090	498	1141	576	1956	934	7120	3370
ABIDJAN 1	PRIVE	0	0	257	123	223	85	0	0	266	123	268	114	240	117	318	154	1572	716
	PUBLIC	0	0	774	341	1418	650	0	0	1387	653	1698	845	1545	794	2832	1431	9654	4714
	Total	0	0	1031	464	1641	735	0	0	1653	776	1966	959	1785	911	3150	1585	11226	5430
ABIDJAN 2	PRIVE	4	3	309	115	436	163	3	2	442	200	375	193	380	168	562	261	2511	1105
	PUBLIC	0	0	1035	427	1595	692	0	0	1596	735	1870	850	1815	825	3203	1502	11114	5031
	Total	4	3	1344	542	2031	855	3	2	2038	935	2245	1043	2195	993	3765	1763	13625	6136
ABIDJAN 3	COMMUNAUTAIRE	0	0	6	2	13	8	0	0	15	8	12	8	10	1	13	7	69	34
	PRIVE	3	1	704	323	790	357	0	0	795	356	820	323	742	320	1291	631	5145	2311
	PUBLIC	0	0	1252	565	1996	930	3	1	2058	946	2532	1187	2622	1308	5208	2630	15671	7567
	Total	3	1	1962	890	2799	1295	3	1	2868	1310	3364	1518	3374	1629	6512	3268	20885	9912
ABIDJAN 4	COMMUNAUTAIRE	0	0	3	0	4	2	0	0	6	3	2	0	8	4	30	13	53	22
	PRIVE	0	0	1160	467	1117	428	0	0	1050	423	920	363	946	385	1710	761	6903	2827
	PUBLIC	0	0	1332	596	1615	735	20	10	1987	953	2348	1112	2339	1151	4655	2385	14296	6942
	Total	0	0	2495	1063	2736	1165	20	10	3043	1379	3270	1475	3293	1540	6395	3159	21252	9791
ABOISSO	COMMUNAUTAIRE	0	0	14	5	15	9	0	0	4	1	28	14	4	1	27	10	92	40
	PRIVE	0	0	68	14	55	15	0	0	81	32	92	36	67	28	61	19	424	144
	PUBLIC	0	0	522	242	868	419	0	0	652	282	1051	527	935	451	1655	837	5683	2758
	Total	0	0	604	261	938	443	0	0	737	315	1171	577	1006	480	1743	866	6199	2942
ADZOPE	PRIVE	0	0	23	9	25	11	0	0	39	14	36	20	39	16	71	32	233	102
	PUBLIC	0	0	543	227	662	316	0	0	638	318	676	274	768	354	1309	598	4596	2087
	Total	0	0	566	236	687	327	0	0	677	332	712	294	807	370	1380	630	4829	2189
AGBOVILLE	COMMUNAUTAIRE	0	0	2	0	4	2	0	0	3	2	4	2	5	3	7	4	25	13
	PRIVE	0	0	70	28	62	22	0	0	62	20	60	28	55	25	168	76	477	199
	PUBLIC	0	0	876	365	974	433	0	0	1019	462	1107	537	1124	553	1777	833	6877	3183
	Total	0	0	948	393	1040	457	0	0	1084	484	1171	567	1184	581	1952	913	7379	3395
BONDOUKOU	PRIVE	0	0	113	50	73	33	0	0	109	47	77	47	87	38	170	68	629	283
	PUBLIC	0	0	807	404	837	404	0	0	821	426	923	466	910	487	1422	688	5720	2875
	Total	0	0	920	454	910	437	0	0	930	473	1000	513	997	525	1592	756	6349	3158
BOUAFLE	COMMUNAUTAIRE	0	0	20	10	34	11	0	0	19	10	22	7	26	11	73	31	194	80
	PRIVE	0	0	178	77	121	46	0	0	130	58	156	76	154	70	285	136	1024	463
	PUBLIC	0	0	1111	523	1147	530	0	0	1232	594	1279	587	1413	638	2032	872	8214	3744
	Total	0	0	1309	610	1302	587	0	0	1381	662	1457	670	1593	719	2390	1039	9432	4287

Tableau 11.U : Répartition des redoublants par DREN et par statut selon le niveau d'étude (suite)

DREN	STATUT	CPU		CP1		CP2		CEU		CE1		CE2		CM1		CM2		TOTAL REDOUBLANTS	
		TOTAL	FILLES	TOTAL	FILLES	TOTAL	FILLES	TOTAL	FILLES	TOTAL	FILLES	TOTAL	FILLES	TOTAL	FILLES	TOTAL	FILLES	TOTAL	FILLES
BOUAKE 1	PRIVE	0	0	30	13	29	12	0	0	35	20	25	13	42	20	23	11	184	89
	PUBLIC	0	0	395	192	349	152	0	0	420	200	393	184	434	201	722	358	2713	1287
	Total	0	0	425	205	378	164	0	0	455	220	418	197	476	221	745	369	2897	1376
BOUAKE 2	COMMUNAUTAIRE	0	0	2	1	12	4	0	0	13	6	13	7	12	3	4	3	56	24
	PRIVE	0	0	98	42	73	31	0	0	74	27	92	35	114	53	105	55	556	243
	PUBLIC	0	0	1013	439	1176	532	7	3	1220	589	1280	598	1295	613	1937	863	7928	3637
	Total	0	0	1113	482	1261	567	7	3	1307	622	1385	640	1421	669	2046	921	8540	3904
BOUNA	PRIVE	0	0	7	2	26	11	0	0	25	10	21	9	31	15	59	20	169	67
	PUBLIC	0	0	175	80	240	110	0	0	182	86	175	76	200	100	121	53	1093	505
	Total	0	0	182	82	266	121	0	0	207	96	196	85	231	115	180	73	1262	572
BOUNDIALI	COMMUNAUTAIRE	0	0	0	0	0	0	0	0	0	0	0	0	0	0	0	0	0	0
	PRIVE	0	0	13	6	11	5	0	0	15	9	8	2	6	3	2	0	55	25
	PUBLIC	0	0	226	91	218	94	0	0	223	103	244	94	232	97	354	140	1497	619
	Total	0	0	239	97	229	99	0	0	238	112	252	96	238	100	356	140	1552	644
DABOU	COMMUNAUTAIRE	0	0	0	0	21	4	0	0	13	8	2	1	0	0	0	0	36	13
	PRIVE	0	0	59	27	22	7	0	0	61	20	42	24	46	15	45	21	275	114
	PUBLIC	0	0	476	234	583	294	0	0	580	307	797	351	665	327	958	476	4059	1989
	Total	0	0	535	261	626	305	0	0	654	335	841	376	711	342	1003	497	4370	2116
DALOA	COMMUNAUTAIRE	54	36	29	13	22	11	58	36	22	10	20	12	15	9	17	7	237	134
	PRIVE	30	20	126	56	109	42	40	25	112	47	121	51	122	56	156	83	816	380
	PUBLIC	25	9	1534	660	1302	572	28	14	1549	719	1775	799	1934	943	2729	1161	10876	4877
	Total	109	65	1689	729	1433	625	126	75	1683	776	1916	862	2071	1008	2902	1251	11929	5391
DAOUKRO	PUBLIC	0	0	271	144	305	140	0	0	324	174	359	191	340	163	545	244	2144	1056
	Total	0	0	271	144	305	140	0	0	324	174	359	191	340	163	545	244	2144	1056
DIMBOKRO	COMMUNAUTAIRE	0	0	0	0	0	0	0	0	0	0	0	0	0	0	0	0	0	0
	PRIVE	0	0	265	84	272	94	3	1	272	95	252	91	297	102	801	348	2162	815
	PUBLIC	0	0	2092	932	2013	932	7	4	2225	1079	2345	1159	2213	1108	4394	2079	15289	7293
	Total	0	0	2357	1016	2285	1026	10	5	2497	1174	2597	1250	2510	1210	5195	2427	17451	8108
DIVO	PRIVE	0	0	155	76	177	101	0	0	140	69	125	67	139	69	150	71	886	453
	PUBLIC	0	0	1152	516	1637	746	9	2	1253	577	1994	916	1618	760	2333	1072	9996	4589
	Total	0	0	1307	592	1814	847	9	2	1393	646	2119	983	1757	829	2483	1143	10882	5042
DUEKOUÉ	COMMUNAUTAIRE	0	0	5	1	6	3	0	0	15	5	15	9	9	4	7	2	57	24
	PRIVE	0	0	40	18	25	12	19	8	45	17	37	19	39	15	63	32	268	121
	PUBLIC	0	0	409	183	379	159	0	0	408	186	417	172	305	124	468	178	2386	1002
	Total	0	0	454	202	410	174	19	8	468	208	469	200	353	143	538	212	2711	1147

Tableau 11.U : Répartition des redoublants par DREN et par statut selon le niveau d'étude (suite)

DREN	STATUT	CPU		CP1		CP2		CEU		CE1		CE2		CM1		CM2		TOTAL REDOUBLANTS	
		TOTAL	FILLES	TOTAL	FILLES	TOTAL	FILLES	TOTAL	FILLES	TOTAL	FILLES	TOTAL	FILLES	TOTAL	FILLES	TOTAL	FILLES	TOTAL	FILLES
FERKESSEDOUGOU	COMMUNAUTAIRE	0	0	6	2	4	1	0	0	5	3	7	4	6	4	0	0	28	14
	PRIVE	0	0	80	31	65	17	0	0	56	11	73	13	21	8	29	14	324	94
	PUBLIC	0	0	326	144	342	154	0	0	442	217	406	199	401	181	635	322	2552	1217
	Total	0	0	412	177	411	172	0	0	503	231	486	216	428	193	664	336	2904	1325
GAGNOA	PRIVE	0	0	71	32	56	23	0	0	37	19	41	15	88	38	123	51	416	178
	PUBLIC	0	0	936	399	1030	466	0	0	998	456	1165	546	1185	561	1514	677	6828	3105
	Total	0	0	1007	431	1086	489	0	0	1035	475	1206	561	1273	599	1637	728	7244	3283
GUIGLO	PRIVE	0	0	24	11	9	4	0	0	32	12	28	11	43	14	77	37	213	89
	PUBLIC	0	0	434	183	334	164	0	0	418	216	359	167	349	168	476	195	2370	1093
	Total	0	0	458	194	343	168	0	0	450	228	387	178	392	182	553	232	2583	1182
KATIOLA	PRIVE	0	0	23	10	14	8	0	0	21	13	17	7	18	11	20	9	113	58
	PUBLIC	0	0	556	261	577	281	0	0	588	284	478	238	508	252	543	247	3250	1563
	Total	0	0	579	271	591	289	0	0	609	297	495	245	526	263	563	256	3363	1621
KORHOGO	PRIVE	0	0	155	55	110	42	0	0	144	56	143	50	97	42	180	85	829	330
	PUBLIC	0	0	1944	882	1760	793	0	0	2008	939	2124	1018	2120	965	4475	2148	14431	6745
	Total	0	0	2099	937	1870	835	0	0	2152	995	2267	1068	2217	1007	4655	2233	15260	7075
MAN	COMMUNAUTAIRE	0	0	8	2	2	0	0	0	6	4	8	2	8	5	16	6	48	19
	PRIVE	0	0	182	69	208	92	0	0	165	64	127	47	143	69	192	85	1017	426
	PUBLIC	0	0	1136	501	1012	487	0	0	1093	504	1029	477	863	381	1203	515	6336	2865
	Total	0	0	1326	572	1222	579	0	0	1264	572	1164	526	1014	455	1411	606	7401	3310
MANKONO	PUBLIC	0	0	66	26	152	55	0	0	121	39	162	64	76	34	150	61	727	279
	Total	0	0	66	26	152	55	0	0	121	39	162	64	76	34	150	61	727	279

Tableau 11.U : Répartition des redoublants par DREN et par statut selon le niveau d'étude (suite et fin)

DREN	STATUT	CPU		CP1		CP2		CEU		CE1		CE2		CM1		CM2		TOTAL REDOUBLANTS	
		TOTAL	FILLES	TOTAL	FILLES	TOTAL	FILLES	TOTAL	FILLES	TOTAL	FILLES	TOTAL	FILLES	TOTAL	FILLES	TOTAL	FILLES	TOTAL	FILLES
ODIENNE	PUBLIC	0	0	118	52	238	102	0	0	124	57	261	126	112	37	304	127	1157	501
	Total	0	0	118	52	238	102	0	0	124	57	261	126	112	37	304	127	1157	501
SAN-PEDRO	COMMUNAUTAIRE	0	0	6	2	13	4	0	0	20	12	7	6	14	7	45	17	105	48
	PRIVE	0	0	47	26	35	17	0	0	40	14	35	18	30	17	69	30	256	122
	PUBLIC	0	0	601	253	576	258	0	0	793	375	699	329	685	315	991	416	4345	1946
	Total	0	0	654	281	624	279	0	0	853	401	741	353	729	339	1105	463	4706	2116
SASSANDRA	COMMUNAUTAIRE	0	0	0	0	0	0	0	0	0	0	0	0	0	0	0	0	0	0
	PRIVE	0	0	41	25	31	13	0	0	48	27	33	13	40	17	40	18	233	113
	PUBLIC	0	0	131	52	137	66	0	0	157	81	158	80	163	81	320	150	1066	510
	Total	0	0	172	77	168	79	0	0	205	108	191	93	203	98	360	168	1299	623
SEQUELA	COMMUNAUTAIRE	0	0	0	0	0	0	0	0	3	1	0	0	0	0	0	0	3	1
	PRIVE	0	0	3	3	0	0	0	0	5	3	0	0	1	1	5	3	14	10
	PUBLIC	0	0	198	90	213	86	0	0	245	101	188	79	105	46	235	106	1184	508
	Total	0	0	201	93	213	86	0	0	253	105	188	79	106	47	240	109	1201	519
SOUBRE	COMMUNAUTAIRE	0	0	17	7	23	14	0	0	18	9	8	6	3	2	0	0	69	38
	PRIVE	84	38	335	145	216	98	0	0	259	124	257	129	162	82	223	110	1536	726
	PUBLIC	0	0	1116	507	1012	454	0	0	1231	603	1172	537	1115	501	1852	767	7498	3369
	Total	84	38	1468	659	1251	566	0	0	1508	736	1437	672	1280	585	2075	877	9103	4133
TOUBA	COMMUNAUTAIRE	0	0	5	2	7	4	0	0	10	4	9	3	4	1	1	1	36	15
	PRIVE	0	0	3	0	1	0	0	0	2	0	2	1	1	0	2	0	11	1
	PUBLIC	0	0	90	45	109	47	0	0	101	54	86	39	89	44	86	40	561	269
	Total	0	0	98	47	117	51	0	0	113	58	97	43	94	45	89	41	608	285
YAMOISSOUKRO	COMMUNAUTAIRE	0	0	12	7	10	5	0	0	8	6	3	1	2	1	9	6	44	26
	PRIVE	0	0	80	35	69	35	0	0	91	43	54	27	99	51	223	122	616	313
	PUBLIC	1	0	1051	484	1130	513	0	0	1316	620	1456	726	1599	777	2603	1277	9156	4397
	Total	1	0	1143	526	1209	553	0	0	1415	669	1513	754	1700	829	2835	1405	9816	4736
NATIONAL	COMMUNAUTAIRE	54	36	135	54	190	82	58	36	180	92	160	82	126	56	249	107	1152	545
	PRIVE	121	62	4773	1998	4543	1861	65	36	4728	2007	4423	1878	4396	1916	7533	3487	30582	13245
	PUBLIC	26	9	25679	11492	28737	13137	74	34	30348	14377	34010	16012	33111	15865	55687	26238	207672	97164
	Total	201	107	30587	13544	33470	15080	197	106	35256	16476	38593	17972	37633	17837	63469	29832	239406	110954

Tableau 11.R : Répartition des redoublants par DREN et par statut selon le niveau d'étude

DREN	STATUT	CPU		CP1		CP2		CEU		CE1		CE2		CM1		CM2		TOTAL REDOUBLANTS	
		TOTAL	FILLES	TOTAL	FILLES	TOTAL	FILLES	TOTAL	FILLES	TOTAL	FILLES	TOTAL	FILLES	TOTAL	FILLES	TOTAL	FILLES	TOTAL	FILLES
ABENGOUROU	PRIVE	0	0	25	10	20	4	0	0	8	3	5	1	6	1	25	11	89	30
	PUBLIC	0	0	1328	578	1342	631	0	0	1285	606	1393	653	1361	607	1905	788	8614	3863
	Total	0	0	1353	588	1362	635	0	0	1293	609	1398	654	1367	608	1930	799	8703	3893
ABIDJAN 1	PRIVE	0	0	0	0	0	0	0	0	0	0	0	0	0	0	0	0	0	0
	PUBLIC	0	0	20	13	124	64	0	0	19	9	154	77	8	2	256	113	581	278
	Total	0	0	20	13	124	64	0	0	19	9	154	77	8	2	256	113	581	278
ABIDJAN 2	PRIVE	0	0	5	3	16	4	0	0	8	3	9	4	14	4	9	4	61	22
	PUBLIC	0	0	33	15	74	26	0	0	47	29	76	37	24	11	93	48	347	166
	Total	0	0	38	18	90	30	0	0	55	32	85	41	38	15	102	52	408	188
ABIDJAN 3	PRIVE	0	0	29	14	29	13	0	0	29	15	40	20	18	7	21	8	166	77
	PUBLIC	0	0	352	169	402	181	0	0	394	190	395	195	329	162	579	265	2451	1162
	Total	0	0	381	183	431	194	0	0	423	205	435	215	347	169	600	273	2617	1239
ABIDJAN 4	PRIVE	0	0	0	0	9	7	0	0	15	8	1	0	0	0	5	4	30	19
	PUBLIC	0	0	259	136	298	138	0	0	348	175	356	174	342	161	695	328	2298	1112
	Total	0	0	259	136	307	145	0	0	363	183	357	174	342	161	700	332	2328	1131
ABOISSO	COMMUNAUTAIRE	0	0	0	0	0	0	0	0	0	0	0	0	0	0	11	5	11	5
	PRIVE	0	0	0	0	0	0	0	0	0	0	0	0	0	0	0	0	0	0
	PUBLIC	0	0	1069	490	1333	606	0	0	1071	462	1322	572	1332	601	2604	1149	8731	3880
	Total	0	0	1069	490	1333	606	0	0	1071	462	1322	572	1332	601	2615	1154	8742	3885
ADZOPE	PRIVE	0	0	36	8	12	5	0	0	19	10	20	13	15	7	61	24	163	67
	PUBLIC	0	0	1211	582	1386	696	0	0	1350	631	1539	729	1706	775	3041	1255	10233	4668
	Total	0	0	1247	590	1398	701	0	0	1369	641	1559	742	1721	782	3102	1279	10396	4735
AGBOVILLE	COMMUNAUTAIRE	0	0	0	0	7	4	0	0	8	3	5	3	10	6	15	6	45	22
	PRIVE	0	0	52	22	39	18	0	0	36	11	47	21	44	22	89	32	307	126
	PUBLIC	0	0	2240	951	2380	1073	0	0	2330	1045	2298	1028	2507	1136	3589	1522	15344	6755
	Total	0	0	2292	973	2426	1095	0	0	2374	1059	2350	1052	2561	1164	3693	1560	15696	6903
BONDOUKOU	COMMUNAUTAIRE	0	0	0	0	0	0	0	0	0	0	0	0	0	0	0	0	0	0
	PRIVE	0	0	9	5	6	1	0	0	10	5	8	2	5	2	15	8	53	23
	PUBLIC	0	0	2497	1243	2404	1188	14	5	2474	1212	2382	1207	2383	1214	4378	1769	16532	7838
	Total	0	0	2506	1248	2410	1189	14	5	2484	1217	2390	1209	2388	1216	4393	1777	16585	7861
BOUAFLE	PRIVE	0	0	31	13	15	5	0	0	35	18	18	8	16	8	60	25	175	77
	PUBLIC	0	0	2707	1304	2749	1198	0	0	2744	1199	2669	1121	2730	1184	3775	1423	17374	7429
	Total	0	0	2738	1317	2764	1203	0	0	2779	1217	2687	1129	2746	1192	3835	1448	17549	7506

Tableau 11.R : Répartition des redoublants par DREN et par statut selon le niveau d'étude (suite)

DREN	STATUT	CPU		CP1		CP2		CEU		CE1		CE2		CM1		CM2		TOTAL REDOUBLANTS	
		TOTAL	FILLES	TOTAL	FILLES	TOTAL	FILLES	TOTAL	FILLES	TOTAL	FILLES	TOTAL	FILLES	TOTAL	FILLES	TOTAL	FILLES	TOTAL	FILLES
BOUAKE 1	PRIVE	0	0	23	13	13	4	0	0	11	7	8	3	14	5	14	7	83	39
	PUBLIC	0	0	301	150	275	142	0	0	259	108	224	111	210	106	343	131	1612	748
	Total	0	0	324	163	288	146	0	0	270	115	232	114	224	111	357	138	1695	787
BOUAKE 2	COMMUNAUTAIRE	0	0	10	6	10	3	0	0	2	1	2	2	0	0	0	0	24	12
	PRIVE	0	0	5	2	3	0	0	0	6	2	4	3	1	1	4	2	23	10
	PUBLIC	0	0	1248	597	1186	557	0	0	1272	575	1027	430	828	348	1308	435	6869	2942
	Total	0	0	1263	605	1199	560	0	0	1280	578	1033	435	829	349	1312	437	6916	2964
BOUNA	PUBLIC	0	0	602	286	532	265	0	0	541	261	409	201	359	184	209	76	2652	1273
	Total	0	0	602	286	532	265	0	0	541	261	409	201	359	184	209	76	2652	1273
BOUNDIALI	COMMUNAUTAIRE	0	0	0	0	5	2	0	0	7	3	2	1	2	0	3	1	19	7
	PUBLIC	0	0	306	142	431	206	0	0	314	130	327	119	215	76	340	134	1933	807
	Total	0	0	306	142	436	208	0	0	321	133	329	120	217	76	343	135	1952	814
DABOU	PRIVE	0	0	20	9	8	7	0	0	26	14	15	5	27	10	73	38	169	83
	PUBLIC	0	0	1178	533	1367	594	0	0	1237	538	1320	595	1209	556	1490	627	7801	3443
	Total	0	0	1198	542	1375	601	0	0	1263	552	1335	600	1236	566	1563	665	7970	3526
DALOA	COMMUNAUTAIRE	78	25	29	15	32	14	60	26	36	17	41	23	22	6	43	13	341	139
	PRIVE	2	1	62	10	67	9	1	1	54	15	61	16	38	12	50	21	335	85
	PUBLIC	0	0	3654	1576	3485	1470	41	22	3649	1618	3768	1602	3712	1614	5592	2050	23901	9952
	Total	80	26	3745	1601	3584	1493	102	49	3739	1650	3870	1641	3772	1632	5685	2084	24577	10176
DAOUKRO	PUBLIC	0	0	402	198	539	208	0	0	559	256	511	240	441	211	865	338	3317	1451
	Total	0	0	402	198	539	208	0	0	559	256	511	240	441	211	865	338	3317	1451
DIMBOKRO	COMMUNAUTAIRE	0	0	223	92	79	35	0	0	15	7	2	1	0	0	0	0	319	135
	PRIVE	0	0	183	83	149	69	0	0	169	66	159	62	179	81	504	207	1343	568
	PUBLIC	0	0	4020	1934	4107	1931	18	7	4269	1994	4175	1977	4346	1997	7602	3082	28537	12922
	Total	0	0	4426	2109	4335	2035	18	7	4453	2067	4336	2040	4525	2078	8106	3289	30199	13625
DIVO	PRIVE	0	0	71	37	111	46	0	0	67	34	94	44	86	39	120	45	549	245
	PUBLIC	0	0	3383	1441	5016	2167	0	0	3199	1401	5107	2211	3794	1527	6654	2532	27153	11279
	Total	0	0	3454	1478	5127	2213	0	0	3266	1435	5201	2255	3880	1566	6774	2577	27702	11524
DUEKOUÉ	PRIVE	0	0	14	8	12	5	0	0	17	8	9	4	8	5	33	20	93	50
	PUBLIC	6	1	1924	810	1548	630	21	9	1593	698	1459	597	1178	492	1240	403	8969	3640
	Total	6	1	1938	818	1560	635	21	9	1610	706	1468	601	1186	497	1273	423	9062	3690

Tableau 11.R : Répartition des redoublants par DREN et par statut selon le niveau d'étude (suite)

DREN	STATUT	CPU		CP1		CP2		CEU		CE1		CE2		CM1		CM2		TOTAL REDOUBLANTS	
		TOTAL	FILLES	TOTAL	FILLES	TOTAL	FILLES	TOTAL	FILLES	TOTAL	FILLES	TOTAL	FILLES	TOTAL	FILLES	TOTAL	FILLES	TOTAL	FILLES
FERKESSEDOUGOU	COMMUNAUTAIRE	0	0	6	2	18	2	0	0	45	5	0	0	0	0	0	0	69	9
	PRIVE	0	0	55	31	45	24	0	0	24	16	8	2	2	0	4	2	138	75
	PUBLIC	16	7	340	148	335	139	12	2	357	126	260	98	240	95	277	119	1837	734
	Total	16	7	401	181	398	165	12	2	426	147	268	100	242	95	281	121	2044	818
GAGNOA	PRIVE	0	0	8	3	11	2	0	0	13	4	4	1	15	6	2	1	53	17
	PUBLIC	23	12	2573	1203	2410	1084	0	0	2589	1190	2597	1164	2574	1161	3440	1309	16206	7123
	Total	23	12	2581	1206	2421	1086	0	0	2602	1194	2601	1165	2589	1167	3442	1310	16259	7140
GUILLO	COMMUNAUTAIRE	0	0	13	6	7	2	0	0	15	10	4	1	3	0	5	1	47	20
	PUBLIC	0	0	856	386	684	306	0	0	766	332	556	227	506	210	677	262	4045	1723
	Total	0	0	869	392	691	308	0	0	781	342	560	228	509	210	682	263	4092	1743
KATIOLA	COMMUNAUTAIRE	0	0	54	32	52	25	8	0	0	0	0	0	0	0	0	0	114	57
	PUBLIC	0	0	808	363	757	348	0	0	755	369	590	260	436	182	511	184	3857	1706
	Total	0	0	862	395	809	373	8	0	755	369	590	260	436	182	511	184	3971	1763
KORHOGO	PRIVE	0	0	22	12	23	16	0	0	27	14	29	15	7	4	13	10	121	71
	PUBLIC	0	0	2598	1089	2240	930	0	0	2360	1017	1833	756	1505	658	2460	952	12996	5402
	Total	0	0	2620	1101	2263	946	0	0	2387	1031	1862	771	1512	662	2473	962	13117	5473
MAN	COMMUNAUTAIRE	0	0	17	7	33	12	0	0	17	5	21	9	3	2	2	1	93	36
	PRIVE	0	0	9	4	4	2	0	0	7	2	3	1	8	5	6	1	37	15
	PUBLIC	18	5	3142	1334	2709	1174	42	16	2674	1137	2272	962	1810	719	1880	625	14547	5972
	Total	18	5	3168	1345	2746	1188	42	16	2698	1144	2296	972	1821	726	1888	627	14677	6023
MANKONO	COMMUNAUTAIRE	0	0	0	0	3	1	0	0	0	0	4	2	0	0	0	0	7	3
	PUBLIC	0	0	265	118	481	184	2	2	327	119	343	122	111	41	98	34	1627	620
	Total	0	0	265	118	484	185	2	2	327	119	347	124	111	41	98	34	1634	623

Tableau 11.R : Répartition des redoublants par DREN et par statut selon le niveau d'étude (suite et fin)

DREN	STATUT	CPU		CP1		CP2		CEU		CE1		CE2		CM1		CM2		TOTAL REDOUBLANTS	
		TOTAL	FILLES	TOTAL	FILLES	TOTAL	FILLES	TOTAL	FILLES	TOTAL	FILLES	TOTAL	FILLES	TOTAL	FILLES	TOTAL	FILLES	TOTAL	FILLES
ODIENNE	COMMUNAUTAIRE	0	0	25	14	25	10	0	0	0	0	0	0	0	0	0	0	50	24
	PUBLIC	38	18	301	130	391	177	2	0	187	74	279	106	186	49	199	64	1583	618
	Total	38	18	326	144	416	187	2	0	187	74	279	106	186	49	199	64	1633	642
SAN-PEDRO	COMMUNAUTAIRE	0	0	0	0	0	0	0	0	0	0	0	0	0	0	0	0	0	0
	PUBLIC	47	20	1712	771	1528	724	48	20	1890	908	1465	709	1222	555	1695	676	9607	4383
	Total	47	20	1712	771	1528	724	48	20	1890	908	1465	709	1222	555	1695	676	9607	4383
SASSANDRA	COMMUNAUTAIRE	70	25	0	0	0	0	0	0	0	0	0	0	0	0	0	0	70	25
	PRIVE	0	0	5	2	12	4	0	0	11	8	16	9	8	0	2	0	54	23
	PUBLIC	0	0	1241	544	1137	483	0	0	1188	527	1090	449	1094	455	1891	747	7641	3205
	Total	70	25	1246	546	1149	487	0	0	1199	535	1106	458	1102	455	1893	747	7765	3253
SEGUELA	COMMUNAUTAIRE	0	0	44	16	30	12	0	0	18	6	20	10	16	4	8	1	136	49
	PUBLIC	0	0	273	113	349	138	0	0	260	98	212	77	145	56	233	53	1472	535
	Total	0	0	317	129	379	150	0	0	278	104	232	87	161	60	241	54	1608	584
SOUBRE	COMMUNAUTAIRE	0	0	37	18	44	19	0	0	30	13	30	15	33	15	58	15	232	95
	PRIVE	0	0	90	21	62	22	0	0	57	16	33	12	42	10	20	8	304	89
	PUBLIC	0	0	2681	1206	2360	1032	1	0	2553	1063	2342	1030	2130	941	3874	1443	15941	6715
	Total	0	0	2808	1245	2466	1073	1	0	2640	1092	2405	1057	2205	966	3952	1466	16477	6899
TOUBA	COMMUNAUTAIRE	0	0	9	4	7	3	0	0	7	2	0	0	0	0	0	0	23	9
	PUBLIC	0	0	287	130	270	109	0	0	290	113	207	82	120	52	159	49	1333	535
	Total	0	0	296	134	277	112	0	0	297	115	207	82	120	52	159	49	1356	544
YAMOISSOUKRO	PRIVE	0	0	4	4	5	0	0	0	16	7	6	2	18	11	10	6	59	30
	PUBLIC	0	0	2086	1054	2186	1077	0	0	2330	1169	2169	1006	2338	1141	3945	1616	15054	7063
	Total	0	0	2090	1058	2191	1077	0	0	2346	1176	2175	1008	2356	1152	3955	1622	15113	7093
NATIONAL	COMMUNAUTAIRE	148	50	467	212	352	144	68	26	200	72	131	67	89	33	145	43	1600	647
	PRIVE	2	1	758	314	671	267	1	1	665	286	597	248	571	240	1140	484	4405	1841
	PUBLIC	148	63	47897	21737	48815	21876	201	83	47480	21379	47126	20924	43431	19279	67897	26601	302995	131942
	Total	298	114	49122	22263	49838	22287	270	110	48345	21737	47854	21239	44091	19552	69182	27128	309000	134430

-5- Personnel Enseignant

5. PERSONNEL ENSEIGNANT

Tableau 12.E : Répartition des enseignants par DREN et par statut selon le niveau d'étude

DREN	STATUT	CPU	CP1	CP2	CEU	CE1	CE2	CM1	CM2	ENSEIGNANTS REMPLOCANTS	TOTAL
ABENGOUROU	PRIVE	0	23	22	0	23	22	23	22	0	137
	PUBLIC	0	186	184	0	181	183	179	175	4	1 087
	Total	0	209	206	0	204	205	202	197	4	1 224
ABIDJAN 1	PRIVE	6	117	120	2	133	108	110	123	16	772
	PUBLIC	2	223	215	2	216	217	218	217	43	1 348
	Total	8	340	335	4	349	325	328	340	59	2 120
ABIDJAN 2	PRIVE	3	143	155	5	155	124	132	144	41	946
	PUBLIC	14	245	243	1	250	252	247	251	60	1 556
	Total	17	388	398	6	405	376	379	395	101	2 502
ABIDJAN 3	COMMUNAUTAIRE	0	1	1	0	1	1	1	1	0	6
	PRIVE	2	239	248	3	252	206	212	243	41	1 510
	PUBLIC	0	318	323	5	323	326	326	339	37	1 999
	Total	2	558	572	8	576	533	539	583	78	3 515
ABIDJAN 4	COMMUNAUTAIRE	0	1	2	0	2	2	2	2	0	12
	PRIVE	0	225	201	2	207	172	166	211	46	1 247
	PUBLIC	2	221	228	4	240	249	249	264	24	1 482
	Total	2	447	431	6	449	423	417	477	70	2 741
ABOISSO	COMMUNAUTAIRE	0	3	3	0	3	3	3	3	0	18
	PRIVE	0	21	15	0	15	7	10	16	15	96
	PUBLIC	0	295	283	1	278	274	265	278	68	1 733
	Total	0	319	301	1	296	284	278	297	83	1 847
ADZOPE	PRIVE	0	17	14	0	14	15	14	14	6	91
	PUBLIC	0	235	225	0	220	216	215	216	94	1 417
	Total	0	252	239	0	234	231	229	230	100	1 508
AGBOVILLE	COMMUNAUTAIRE	0	2	2	0	2	2	2	2	7	19
	PRIVE	0	23	21	0	20	16	20	21	17	138
	PUBLIC	0	379	363	2	362	352	340	348	259	2 397
	Total	0	404	386	2	384	370	362	371	283	2 554
BONDOUKOU	COMMUNAUTAIRE	0	1	2	0	0	0	0	0	2	6
	PRIVE	0	14	13	0	11	10	11	12	4	76
	PUBLIC	1	506	408	3	395	376	350	420	192	2 561
	Total	1	521	423	3	406	386	361	432	198	2 643
BOUAFLE	COMMUNAUTAIRE	0	3	2	0	2	4	2	5	5	24
	PRIVE	0	19	19	0	18	18	18	19	1	112
	PUBLIC	1	364	359	4	348	342	332	348	161	2 243
	Total	1	386	380	4	368	364	352	372	167	2 379
BOUAKE 1	PRIVE	0	20	17	0	14	13	14	13	4	92
	PUBLIC	1	99	98	0	98	95	88	90	42	605
	Total	1	119	115	0	112	108	102	103	46	697

Tableau 12.E : Répartition des enseignants par DREN et par statut selon le niveau d'étude (suite)

DREN	STATUT	CPU	CP1	CP2	CEU	CE1	CE2	CM1	CM2	ENSEIGNANTS REMPACANTS	TOTAL
BOUAKE 2	COMMUNAUTAIRE	0	5	5	0	5	4	2	2	6	29
	PRIVE	0	21	19	0	19	14	15	19	13	119
	PUBLIC	1	381	355	2	340	339	310	309	191	2 200
	Total	1	407	379	2	364	357	327	330	210	2 348
BOUNA	PRIVE	0	1	1	0	1	0	1	1	0	5
	PUBLIC	0	104	85	0	79	75	71	58	31	484
	Total	0	105	86	0	80	75	72	59	31	489
BOUNDIALI	COMMUNAUTAIRE	1	2	1	1	2	2	2	1	1	13
	PRIVE	0	2	2	0	2	1	2	1	3	13
	PUBLIC	2	155	103	3	105	85	90	77	90	678
	Total	3	159	106	4	109	88	94	79	94	704
DABOU	COMMUNAUTAIRE	0	2	2	0	2	2	2	2	0	12
	PRIVE	0	16	15	0	15	15	15	17	4	96
	PUBLIC	0	221	220	0	222	218	215	211	71	1 371
	Total	0	239	237	0	239	235	232	230	75	1 479
DALOA	COMMUNAUTAIRE	13	30	15	10	14	12	13	12	21	131
	PRIVE	2	54	28	1	27	23	20	22	11	165
	PUBLIC	4	597	607	7	588	571	549	552	239	3 731
	Total	19	681	650	18	629	606	582	586	271	4 027
DAOUKRO	PUBLIC	0	138	129	0	108	112	98	100	30	699
	Total	0	138	129	0	108	112	98	100	30	699
DIMBOKRO	COMMUNAUTAIRE	0	42	29	2	16	5	5	4	15	106
	PRIVE	0	75	69	1	68	60	61	70	12	413
	PUBLIC	2	715	658	5	658	639	637	669	132	4 081
	Total	2	832	756	8	742	704	703	743	159	4 600
DIVO	PRIVE	0	49	42	2	40	32	34	35	9	246
	PUBLIC	0	707	647	6	633	635	593	621	116	3 934
	Total	0	756	689	8	673	667	627	656	125	4 180
DUEKOUÉ	COMMUNAUTAIRE	0	2	2	0	2	2	2	2	1	13
	PRIVE	0	13	8	0	9	8	8	9	5	56
	PUBLIC	0	300	288	3	268	273	240	249	49	1 658
	Total	0	315	298	3	279	283	250	260	55	1 727
FERKESSEDOUGOU	COMMUNAUTAIRE	0	25	17	0	16	10	6	5	17	91
	PRIVE	0	23	22	0	18	14	13	11	6	110
	PUBLIC	0	126	98	0	101	90	97	81	25	600
	Total	0	174	137	0	135	114	116	97	48	801
GAGNOA	PRIVE	0	11	11	0	11	11	10	10	0	64
	PUBLIC	1	348	330	1	326	315	311	314	39	1 978
	Total	1	359	341	1	337	326	321	324	39	2 042
GUIGLO	COMMUNAUTAIRE	0	2	2	0	2	2	1	1	2	12
	PRIVE	0	5	5	0	5	4	5	5	1	30
	PUBLIC	0	180	149	2	146	129	125	117	33	859
	Total	0	187	156	2	153	135	131	123	36	901

Tableau 12.E : Répartition des enseignants par DREN et par statut selon le niveau d'étude (suite et fin)

DREN	STATUT	CPU	CP1	CP2	CEU	CE1	CE2	CM1	CM2	ENSEIGNANTS REMPLOCANTS	TOTAL
KATIOLA	COMMUNAUTAIRE	0	24	18	0	6	2	1	1	19	73
	PRIVE	0	4	4	0	4	4	4	4	0	24
	PUBLIC	1	213	187	2	172	160	137	142	53	1 043
	Total	1	241	209	2	182	166	142	147	72	1 140
KORHOGO	PRIVE	0	32	35	0	34	32	30	26	4	195
	PUBLIC	0	602	481	3	455	443	405	407	33	2 723
	Total	0	634	516	3	489	475	435	433	37	2 918
MAN	COMMUNAUTAIRE	0	3	3	0	3	2	2	3	2	18
	PRIVE	1	44	35	0	35	28	28	27	14	207
	PUBLIC	2	518	452	3	445	422	396	397	159	2 762
	Total	3	565	490	3	483	452	426	427	175	2 987
MANKONO	PRIVE	0	3	2	0	3	2	2	1	1	12
	PUBLIC	1	185	146	1	136	111	92	81	231	953
	Total	1	188	148	1	139	113	94	82	232	965
ODIENNE	COMMUNAUTAIRE	0	5	4	0	2	1	0	0	6	17
	PUBLIC	4	127	94	5	97	90	77	71	45	584
	Total	4	132	98	5	99	91	77	71	51	601
SAN-PEDRO	COMMUNAUTAIRE	0	3	4	0	4	4	3	3	6	28
	PRIVE	0	6	6	2	7	5	7	7	3	44
	PUBLIC	2	231	223	3	213	212	199	204	72	1 351
	Total	2	240	233	5	224	221	209	214	81	1 423
SASSANDRA	COMMUNAUTAIRE	19	21	7	11	9	12	11	2	67	147
	PRIVE	1	5	4	1	4	4	4	4	2	29
	PUBLIC	0	137	133	0	126	119	122	118	38	794
	Total	20	163	144	12	139	135	137	124	107	970
SEQUELA	COMMUNAUTAIRE	0	19	12	0	11	5	3	3	19	69
	PRIVE	0	4	4	0	4	4	4	3	1	24
	PUBLIC	0	137	112	0	99	91	68	62	39	587
	Total	0	160	128	0	114	100	75	68	59	680
SOUBRE	COMMUNAUTAIRE	0	12	13	0	11	12	12	12	8	81
	PRIVE	1	40	37	1	37	29	29	31	7	216
	PUBLIC	0	440	421	5	403	398	364	376	133	2 533
	Total	1	492	471	6	451	439	405	419	148	2 830
TOUBA	COMMUNAUTAIRE	0	6	3	0	6	3	1	1	8	28
	PRIVE	0	1	1	0	1	0	1	1	0	5
	PUBLIC	0	80	60	1	56	55	43	49	14	345
	Total	0	87	64	1	63	58	45	51	22	378
YAMOOUSSOUKRO	COMMUNAUTAIRE	0	2	2	0	2	2	2	1	2	14
	PRIVE	0	29	27	0	27	27	27	28	12	179
	PUBLIC	4	410	379	3	366	365	350	373	199	2 416
	Total	4	441	408	3	395	394	379	402	213	2 609
NATIONAL	COMMUNAUTAIRE	33	216	151	24	123	94	78	68	214	967
	PRIVE	16	1 299	1 222	20	1 233	1 028	1 050	1 170	299	7 469
	PUBLIC	45	10 123	9 286	77	9 053	8 829	8 398	8 584	3 046	56 792
	Total	94	11 638	10 659	121	10 409	9 951	9 526	9 822	3 559	65 228

Tableau 12.U : Répartition des enseignants par DREN et par statut selon le niveau d'étude

DREN	STATUT	CPU	CP1	CP2	CEU	CE1	CE2	CM1	CM2	ENSEIGNANTS REPLACANTS	TOTAL
ABENGOUROU	PRIVE	0	21	18	0	19	18	19	18	0	113
	PUBLIC	0	72	80	0	82	81	77	81	0	473
	Total	0	93	98	0	101	99	96	99	0	586
ABIDJAN 1	PRIVE	6	154	120	2	133	108	110	123	16	772
	PUBLIC	2	199	196	2	198	199	200	199	38	1233
	Total	8	353	316	4	331	307	310	322	54	2005
ABIDJAN 2	PRIVE	3	182	151	5	152	120	128	140	39	920
	PUBLIC	14	231	236	1	243	245	241	244	55	1510
	Total	17	413	387	6	395	365	369	384	94	2430
ABIDJAN 3	COMMUNAUTAIRE	0	1	1	0	1	1	1	1	0	6
	PRIVE	2	296	243	3	249	203	207	238	41	1482
	PUBLIC	0	278	281	4	280	283	284	296	31	1737
	Total	2	575	525	7	530	487	492	535	72	3225
ABIDJAN 4	COMMUNAUTAIRE	0	2	2	0	2	2	2	2	0	12
	PRIVE	0	241	200	2	206	171	166	210	45	1241
	PUBLIC	2	183	189	4	202	210	211	225	24	1250
	Total	2	426	391	6	410	383	379	437	69	2503
ABOISSO	COMMUNAUTAIRE	0	2	2	0	2	2	2	2	0	12
	PRIVE	0	17	15	0	15	7	10	16	15	95
	PUBLIC	0	109	110	0	109	107	106	112	14	667
	Total	0	128	127	0	126	116	118	130	29	774
ADZOPE	PRIVE	0	10	10	0	10	11	10	10	5	66
	PUBLIC	0	67	65	0	65	65	64	66	52	444
	Total	0	77	75	0	75	76	74	76	57	510
AGBOVILLE	COMMUNAUTAIRE	0	1	1	0	1	1	1	1	5	11
	PRIVE	0	16	16	0	14	12	15	16	13	102
	PUBLIC	0	113	113	0	117	113	112	118	58	744
	Total	0	130	130	0	132	126	128	135	76	857
BONDOUKOU	PRIVE	0	14	12	0	10	9	10	11	2	68
	PUBLIC	0	77	77	0	81	79	77	78	30	499
	Total	0	91	89	0	91	88	87	89	32	567
BOUAFLE	COMMUNAUTAIRE	0	4	2	0	2	4	2	5	5	24
	PRIVE	0	16	16	0	15	15	15	16	1	94
	PUBLIC	0	103	110	0	106	104	102	112	39	676
	Total	0	123	128	0	123	123	119	133	45	794
BOUAKE 1	PRIVE	0	14	14	0	12	12	12	12	3	79
	PUBLIC	0	54	56	0	58	54	52	52	18	344
	Total	0	68	70	0	70	66	64	64	21	423

Tableau 12.U : Répartition des enseignants par DREN et par statut selon le niveau d'étude (suite)

DREN	STATUT	CPU	CP1	CP2	CEU	CE1	CE2	CM1	CM2	ENSEIGNANTS REMPLOCANTS	TOTAL
BOUAKE 2	COMMUNAUTAIRE	0	2	2	0	3	2	2	2	1	14
	PRIVE	0	19	18	0	18	13	14	18	13	113
	PUBLIC	0	162	165	0	165	164	156	160	91	1063
	Total	0	183	185	0	186	179	172	180	105	1190
BOUNA	PRIVE	0	1	1	0	1	0	1	1	0	5
	PUBLIC	0	17	18	0	18	18	19	16	6	112
	Total	0	18	19	0	19	18	20	17	6	117
BOUNDIALI	COMMUNAUTAIRE	0	1	1	0	1	1	1	1	0	6
	PRIVE	0	2	2	0	2	1	2	1	3	13
	PUBLIC	0	32	33	1	31	30	30	31	12	200
	Total	0	35	36	1	34	32	33	33	15	219
DABOU	COMMUNAUTAIRE	0	2	2	0	2	2	2	2	0	12
	PRIVE	0	11	11	0	11	11	11	11	3	69
	PUBLIC	0	61	64	0	69	72	67	64	17	414
	Total	0	74	77	0	82	85	80	77	20	495
DALOA	COMMUNAUTAIRE	5	6	5	5	5	5	5	5	9	50
	PRIVE	1	20	18	1	17	15	13	17	5	107
	PUBLIC	4	167	168	4	166	171	168	167	24	1039
	Total	10	193	191	10	188	191	186	189	38	1196
DAOUKRO	PUBLIC	0	33	35	0	32	33	29	34	4	200
	Total	0	33	35	0	32	33	29	34	4	200
DIMBOKRO	COMMUNAUTAIRE	0	1	1	0	1	0	0	0	1	4
	PRIVE	0	43	43	1	40	39	37	42	12	257
	PUBLIC	0	216	212	1	216	215	216	228	58	1362
	Total	0	260	256	2	257	254	253	270	71	1623
DIVO	PRIVE	0	34	29	0	26	22	23	24	8	166
	PUBLIC	0	176	169	0	170	171	164	170	53	1073
	Total	0	210	198	0	196	193	187	194	61	1239
DUEKOUÉ	COMMUNAUTAIRE	0	2	2	0	2	2	2	2	1	13
	PRIVE	0	8	7	0	8	7	7	8	5	50
	PUBLIC	0	52	53	0	53	51	48	49	14	320
	Total	0	62	62	0	63	60	57	59	20	383
FERKESSEDOUGOU	COMMUNAUTAIRE	0	2	2	0	2	2	2	1	2	13
	PRIVE	0	16	14	0	11	10	7	6	5	69
	PUBLIC	0	39	39	0	37	37	38	38	3	231
	Total	0	57	55	0	50	49	47	45	10	313
GAGNOA	PRIVE	0	9	9	0	9	9	9	9	0	54
	PUBLIC	0	93	91	0	93	93	91	94	13	568
	Total	0	102	100	0	102	102	100	103	13	622
GUIGLO	PRIVE	0	5	5	0	5	4	5	5	1	30
	PUBLIC	0	40	39	0	39	37	34	35	11	235
	Total	0	45	44	0	44	41	39	40	12	265

Tableau 12.U : Répartition des enseignants par DREN et par statut selon le niveau d'étude (suite et fin)

DREN	STATUT	CPU	CP1	CP2	CEU	CE1	CE2	CM1	CM2	ENSEIGNANTS REEMPLACANTS	TOTAL
KATIOLA	PRIVE	0	4	4	0	4	4	4	4	0	24
	PUBLIC	0	64	62	0	63	61	60	61	9	380
	Total	0	68	66	0	67	65	64	65	9	404
KORHOGO	PRIVE	0	32	32	0	32	30	28	25	3	182
	PUBLIC	0	194	189	1	185	181	178	181	29	1138
	Total	0	226	221	1	217	211	206	206	32	1320
MAN	COMMUNAUTAIRE	0	1	1	0	1	1	1	1	0	6
	PRIVE	1	36	32	0	33	26	26	25	13	192
	PUBLIC	0	124	120	0	122	119	114	113	48	760
	Total	1	161	153	0	156	146	141	139	61	958
MANKONO	PUBLIC	0	25	23	0	23	24	20	21	34	170
	Total	0	25	23	0	23	24	20	21	34	170
ODIENNE	PUBLIC	0	32	34	1	33	32	27	27	14	200
	Total	0	32	34	1	33	32	27	27	14	200
SAN-PEDRO	COMMUNAUTAIRE	0	2	2	0	2	2	2	2	2	14
	PRIVE	0	7	6	2	7	5	7	7	3	44
	PUBLIC	0	57	55	0	53	53	54	54	22	348
	Total	0	66	63	2	62	60	63	63	27	406
SASSANDRA	COMMUNAUTAIRE	0	2	1	0	1	1	1	0	4	10
	PRIVE	0	3	3	0	3	3	3	3	0	18
	PUBLIC	0	15	15	0	14	14	14	14	2	88
	Total	0	20	19	0	18	18	18	17	6	116
SEQUELA	COMMUNAUTAIRE	0	1	1	0	1	1	0	0	2	6
	PRIVE	0	4	4	0	4	4	4	3	1	24
	PUBLIC	0	32	28	0	28	29	21	21	7	166
	Total	0	37	33	0	33	34	25	24	10	196
SOUBRE	COMMUNAUTAIRE	0	2	2	0	2	2	2	2	0	12
	PRIVE	1	32	25	1	26	19	19	22	2	147
	PUBLIC	0	95	92	1	92	89	82	87	33	571
	Total	1	129	119	2	120	110	103	111	35	730
TOUBA	COMMUNAUTAIRE	0	1	1	0	1	1	1	1	0	6
	PRIVE	0	1	1	0	1	0	1	1	0	5
	PUBLIC	0	14	16	0	16	16	15	14	0	91
	Total	0	16	18	0	18	17	17	16	0	102
YAMOOUSSOUKRO	COMMUNAUTAIRE	0	3	2	0	2	2	2	1	2	14
	PRIVE	0	29	25	0	25	25	25	26	12	167
	PUBLIC	4	118	119	1	121	123	120	125	30	761
	Total	4	150	146	1	148	150	147	152	44	942
NATIONAL	COMMUNAUTAIRE	5	38	33	5	34	34	31	31	34	245
	PRIVE	14	1297	1104	17	1118	933	948	1068	269	6768
	PUBLIC	26	3344	3352	21	3380	3373	3291	3387	893	21067
	Total	45	4679	4489	43	4532	4340	4270	4486	1196	28080

Tableau 12.R : Répartition des enseignants par DREN et par statut selon le niveau d'étude

DREN	STATUT	CPU	CP1	CP2	CEU	CE1	CE2	CM1	CM2	ENSEIGNANTS REMPLOCANTS	TOTAL
ABENGOUROU	PRIVE	0	4	4	0	4	4	4	4	0	24
	PUBLIC	0	109	104	0	99	102	102	94	4	610
	Total	0	113	108	0	103	106	106	98	4	634
ABIDJAN 1	PRIVE	0	0	0	0	0	0	0	0	0	0
	PUBLIC	0	19	19	0	18	18	18	18	5	110
	Total	0	19	19	0	18	18	18	18	5	110
ABIDJAN 2	PRIVE	0	5	4	0	3	4	4	4	2	24
	PUBLIC	0	7	7	0	7	7	6	7	5	41
	Total	0	12	11	0	10	11	10	11	7	65
ABIDJAN 3	PRIVE	0	7	5	0	3	3	5	5	0	28
	PUBLIC	0	42	42	1	43	43	42	43	6	256
	Total	0	49	47	1	46	46	47	48	6	284
ABIDJAN 4	PRIVE	0	1	1	0	1	1	0	1	1	5
	PUBLIC	0	39	39	0	38	39	38	39	0	232
	Total	0	40	40	0	39	40	38	40	1	237
ABOISSO	COMMUNAUTAIRE	0	1	1	0	1	1	1	1	0	6
	PRIVE	0	1	0	0	0	0	0	0	0	1
	PUBLIC	0	177	173	1	169	167	159	166	54	1012
	Total	0	179	174	1	170	168	160	167	54	1019
ADZOPE	PRIVE	0	4	4	0	4	4	4	4	1	24
	PUBLIC	0	164	160	0	155	151	151	150	42	931
	Total	0	168	164	0	159	155	155	154	43	955
AGBOVILLE	COMMUNAUTAIRE	0	1	1	0	1	1	1	1	2	6
	PRIVE	0	7	5	0	6	4	5	5	4	32
	PUBLIC	0	258	250	2	245	239	228	230	201	1452
	Total	0	266	256	2	252	244	234	236	207	1490
BONDOUKOU	COMMUNAUTAIRE	0	2	2	0	0	0	0	0	2	4
	PRIVE	0	1	1	0	1	1	1	1	2	6
	PUBLIC	1	339	331	3	314	297	273	342	162	1900
	Total	1	342	334	3	315	298	274	343	166	1910
BOUAFLE	PRIVE	0	3	3	0	3	3	3	3	0	18
	PUBLIC	1	245	249	4	242	238	230	236	122	1445
	Total	1	248	252	4	245	241	233	239	122	1463
BOUAKE 1	PRIVE	0	3	3	0	2	1	2	1	1	12
	PUBLIC	1	39	42	0	40	41	36	38	24	237
	Total	1	42	45	0	42	42	38	39	25	249

Tableau 12.R : Répartition des enseignants par DREN et par statut selon le niveau d'étude (suite)

DREN	STATUT	CPU	CP1	CP2	CEU	CE1	CE2	CM1	CM2	ENSEIGNANTS REMPLOCANTS	TOTAL
BOUAKE 2	COMMUNAUTAIRE	0	3	3	0	2	2	0	0	5	10
	PRIVE	0	1	1	0	1	1	1	1	0	6
	PUBLIC	1	191	190	2	175	175	154	149	100	1037
	Total	1	195	194	2	178	178	155	150	105	1053
BOUNA	PUBLIC	0	68	67	0	61	57	52	42	25	347
	Total	0	68	67	0	61	57	52	42	25	347
BOUNDIALI	COMMUNAUTAIRE	1	1	0	1	1	1	1	0	1	6
	PUBLIC	2	91	70	2	74	55	60	46	78	400
	Total	3	92	70	3	75	56	61	46	79	406
DABOU	PRIVE	0	4	4	0	4	4	4	6	1	26
	PUBLIC	0	153	156	0	153	146	148	147	54	903
	Total	0	157	160	0	157	150	152	153	55	929
DALOA	COMMUNAUTAIRE	8	15	10	5	9	7	8	7	12	69
	PRIVE	1	11	10	0	10	8	7	5	6	52
	PUBLIC	0	447	439	3	422	400	381	385	215	2477
	Total	9	473	459	8	441	415	396	397	233	2598
DAOUKRO	PUBLIC	0	89	94	0	76	79	69	66	26	473
	Total	0	89	94	0	76	79	69	66	26	473
DIMBOKRO	COMMUNAUTAIRE	0	29	28	2	15	5	5	4	14	88
	PRIVE	0	29	26	0	28	21	24	28	0	156
	PUBLIC	2	465	446	4	442	424	421	441	74	2645
	Total	2	523	500	6	485	450	450	473	88	2889
DIVO	PRIVE	0	18	13	2	14	10	11	11	1	79
	PUBLIC	0	507	478	6	463	464	429	451	63	2798
	Total	0	525	491	8	477	474	440	462	64	2877
DUEKOUÉ	PRIVE	0	1	1	0	1	1	1	1	0	6
	PUBLIC	0	236	235	3	215	222	192	200	35	1303
	Total	0	237	236	3	216	223	193	201	35	1309
FERKESSEDOUGOU	COMMUNAUTAIRE	0	18	15	0	14	8	4	4	15	63
	PRIVE	0	10	8	0	7	4	6	5	1	40
	PUBLIC	0	69	59	0	64	53	59	43	22	347
	Total	0	97	82	0	85	65	69	52	38	450
GAGNOA	PRIVE	0	2	2	0	2	2	1	1	0	10
	PUBLIC	1	248	239	1	233	222	220	220	26	1384
	Total	1	250	241	1	235	224	221	221	26	1394
GUIGLO	COMMUNAUTAIRE	0	2	2	0	2	2	1	1	2	10
	PUBLIC	0	118	110	2	107	92	91	82	22	602
	Total	0	120	112	2	109	94	92	83	24	612

Tableau 12.R : Répartition des enseignants par DREN et par statut selon le niveau d'étude (suite et fin)

DREN	STATUT	CPU	CP1	CP2	CEU	CE1	CE2	CM1	CM2	ENSEIGNANTS REPLACANTS	TOTAL
KATIOLA	COMMUNAUTAIRE	0	26	18	0	6	2	1	1	19	54
	PUBLIC	1	125	125	2	109	99	77	81	44	619
	Total	1	151	143	2	115	101	78	82	63	673
KORHOGO	PRIVE	0	2	3	0	2	2	2	1	1	12
	PUBLIC	0	302	292	2	270	262	227	226	4	1581
	Total	0	304	295	2	272	264	229	227	5	1593
MAN	COMMUNAUTAIRE	0	2	2	0	2	1	1	2	2	10
	PRIVE	0	3	3	0	2	2	2	2	1	14
	PUBLIC	2	362	332	3	323	303	282	284	111	1891
	Total	2	367	337	3	327	306	285	288	114	1915
MANKONO	COMMUNAUTAIRE	0	1	2	0	3	2	2	1	1	11
	PUBLIC	1	129	123	1	113	87	72	60	197	586
	Total	1	130	125	1	116	89	74	61	198	597
ODIENNE	COMMUNAUTAIRE	0	4	4	0	2	1	0	0	6	11
	PUBLIC	4	69	60	4	64	58	50	44	31	353
	Total	4	73	64	4	66	59	50	44	37	364
SAN-PEDRO	COMMUNAUTAIRE	0	2	2	0	2	2	1	1	4	10
	PUBLIC	2	166	168	3	160	159	145	150	50	953
	Total	2	168	170	3	162	161	146	151	54	963
SASSANDRA	COMMUNAUTAIRE	19	7	6	11	8	11	10	2	63	74
	PRIVE	1	2	1	1	1	1	1	1	2	9
	PUBLIC	0	123	118	0	112	105	108	104	36	670
	Total	20	132	125	12	121	117	119	107	101	753
SEGUELA	COMMUNAUTAIRE	0	15	11	0	10	4	3	3	17	46
	PUBLIC	0	84	84	0	71	62	47	41	32	389
	Total	0	99	95	0	81	66	50	44	49	435
SOUBRE	COMMUNAUTAIRE	0	11	11	0	9	10	10	10	8	61
	PRIVE	0	12	12	0	11	10	10	9	5	64
	PUBLIC	0	338	329	4	311	309	282	289	100	1862
	Total	0	361	352	4	331	329	302	308	113	1987
TOUBA	COMMUNAUTAIRE	0	5	2	0	5	2	0	0	8	14
	PUBLIC	0	53	44	1	40	39	28	35	14	240
	Total	0	58	46	1	45	41	28	35	22	254
YAMOOUSSOUKRO	PRIVE	0	2	2	0	2	2	2	2	0	12
	PUBLIC	0	259	260	2	245	242	230	248	169	1486
	Total	0	261	262	2	247	244	232	250	169	1498
NATIONAL	COMMUNAUTAIRE	28	145	120	19	92	62	49	38	181	553
	PRIVE	2	133	116	3	112	93	100	101	29	660
	PUBLIC	19	6130	5934	56	5673	5456	5107	5197	2153	33572
	Total	49	6408	6170	78	5877	5611	5256	5336	2363	34785

Tableau 13.E : Répartition des enseignants par DREN et par statut selon l'emploi.

DREN	STATUT	IO		IA		IS		BENEVOLES		TOTAL ENSEIGNANTS	
		TOTAL	FEMMES	TOTAL	FEMMES	TOTAL	FEMMES	TOTAL	FEMMES	TOTAL	FEMMES
ABENGOUROU	PRIVE	88	6	33	0	14	0	2	1	137	7
	PUBLIC	782	24	213	53	34	0	58	0	1 087	77
	Total	870	30	246	53	48	0	60	1	1 224	84
ABIDJAN 1	PRIVE	539	124	176	10	49	18	8	0	772	152
	PUBLIC	1 047	54	184	78	86	0	31	0	1 348	132
	Total	1 586	178	360	88	135	18	39	0	2 120	284
ABIDJAN 2	PRIVE	760	167	117	5	67	7	2	0	946	179
	PUBLIC	1 280	57	211	94	57	20	8	0	1 556	171
	Total	2 040	224	328	99	124	27	10	0	2 502	350
ABIDJAN 3	COMMUNAUTAIRE	4	1	1	0	1	0	0	0	6	1
	PRIVE	1 242	230	212	25	37	11	19	0	1 510	266
	PUBLIC	1 509	149	338	86	100	0	52	0	1 999	235
	Total	2 755	380	551	111	138	11	71	0	3 515	502
ABIDJAN 4	COMMUNAUTAIRE	11	4	1	0	0	0	0	0	12	4
	PRIVE	909	222	227	40	87	23	24	0	1 247	285
	PUBLIC	1 039	40	319	169	77	10	47	0	1 482	219
	Total	1 959	266	547	209	164	33	71	0	2 741	508
ABOISSO	COMMUNAUTAIRE	16	2	2	0	0	0	0	0	18	2
	PRIVE	79	24	11	0	1	0	5	0	96	24
	PUBLIC	1 329	243	222	112	92	0	90	0	1 733	355
	Total	1 424	269	235	112	93	0	95	0	1 847	381
ADZOPE	PRIVE	50	23	10	2	22	8	9	4	91	37
	PUBLIC	911	259	134	68	190	61	182	27	1 417	415
	Total	961	282	144	70	212	69	191	31	1 508	452
AGBOVILLE	COMMUNAUTAIRE	17	7	2	1	0	0	0	0	19	8
	PRIVE	107	36	18	3	2	0	11	2	138	41
	PUBLIC	1 679	297	556	315	29	17	133	31	2 397	660
	Total	1 803	340	576	319	31	17	144	33	2 554	709
BONDOUKOU	COMMUNAUTAIRE	0	0	0	0	0	0	6	1	6	1
	PRIVE	42	18	33	9	1	0	0	0	76	27
	PUBLIC	1 437	318	865	469	191	92	68	29	2 561	908
	Total	1 479	336	898	478	192	92	74	30	2 643	936
BOUAFLE	COMMUNAUTAIRE	9	5	9	2	0	0	6	2	24	9
	PRIVE	84	35	26	1	0	0	2	0	112	36
	PUBLIC	1 614	367	315	112	236	70	78	11	2 243	560
	Total	1 707	407	350	115	236	70	86	13	2 379	605
BOUAKE 1	PRIVE	52	25	14	0	26	5	0	0	92	30
	PUBLIC	370	59	162	81	53	8	20	0	605	148
	Total	422	84	176	81	79	13	20	0	697	178

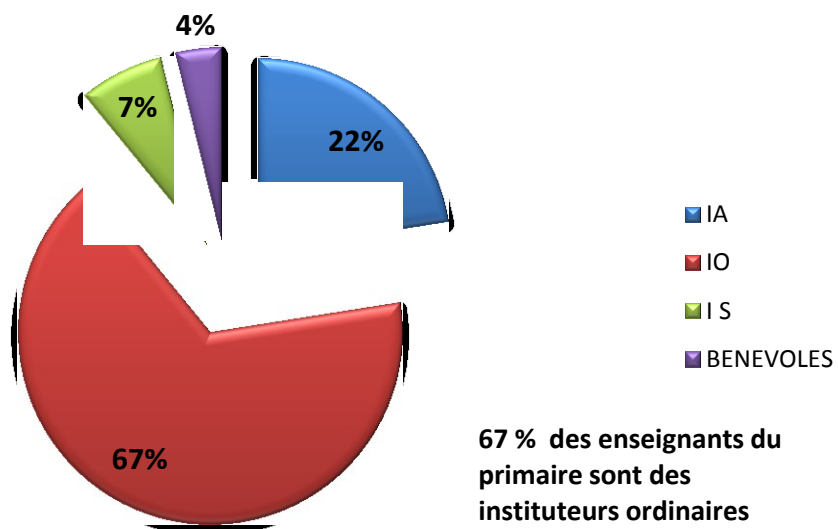
Tableau 13.E : Répartition des enseignants par DREN et par statut selon l'emploi (suite)

DREN	STATUT	IO		IA		IS		BENEVOLES		TOTAL ENSEIGNANTS	
		TOTAL	FEMMES	TOTAL	FEMMES	TOTAL	FEMMES	TOTAL	FEMMES	TOTAL	FEMMES
BOUAKE 2	COMMUNAUTAIRE	13	6	2	1	6	3	8	1	29	11
	PRIVE	49	17	47	13	15	3	8	2	119	35
	PUBLIC	1 283	380	628	385	207	36	82	0	2 200	801
	Total	1 345	403	677	399	228	42	98	3	2 348	847
BOUNA	PRIVE	1	0	2	0	2	1	0	0	5	1
	PUBLIC	224	21	161	44	89	52	10	0	484	117
	Total	225	21	163	44	91	53	10	0	489	118
BOUNDIALI	COMMUNAUTAIRE	0	0	7	2	0	0	6	1	13	3
	PRIVE	12	8	1	0	0	0	0	0	13	8
	PUBLIC	263	111	293	138	30	11	92	13	678	273
	Total	275	119	301	140	30	11	98	14	704	284
DABOU	COMMUNAUTAIRE	6	1	0	0	0	0	6	1	12	2
	PRIVE	75	20	21	1	0	0	0	0	96	21
	PUBLIC	1 176	140	171	78	24	0	0	0	1 371	218
	Total	1 257	161	192	79	24	0	6	1	1 479	241
DALOA	COMMUNAUTAIRE	31	12	19	8	6	0	75	17	131	37
	PRIVE	75	35	63	5	23	7	4	4	165	51
	PUBLIC	1 958	452	1 093	439	528	126	152	4	3 731	1 021
	Total	2 064	499	1 175	452	557	133	231	25	4 027	1 109
DAOUKRO	PUBLIC	346	65	192	126	115	30	46	9	699	230
	Total	346	65	192	126	115	30	46	9	699	230
DIMBOKRO	COMMUNAUTAIRE	1	0	1	0	4	2	100	15	106	17
	PRIVE	237	46	103	17	66	17	7	0	413	80
	PUBLIC	2 849	229	1 029	459	122	5	81	0	4 081	693
	Total	3 087	275	1 133	476	192	24	188	15	4 600	790
DIVO	PRIVE	116	33	90	14	27	7	13	4	246	58
	PUBLIC	2 605	186	830	320	175	32	324	27	3 934	565
	Total	2 721	219	920	334	202	39	337	31	4 180	623
DUEKOUE	COMMUNAUTAIRE	6	3	7	3	0	0	0	0	13	6
	PRIVE	39	16	10	3	0	0	7	0	56	19
	PUBLIC	1 078	156	433	194	123	18	24	0	1 658	368
	Total	1 123	175	450	200	123	18	31	0	1 727	393
FERKESSEDOUGOU	COMMUNAUTAIRE	42	14	3	2	9	5	37	7	91	28
	PRIVE	73	27	25	1	12	6	0	0	110	34
	PUBLIC	351	111	214	81	35	7	0	0	600	199
	Total	466	152	242	84	56	18	37	7	801	261
GAGNOA	PRIVE	32	18	14	0	18	3	0	0	64	21
	PUBLIC	1 403	337	410	204	138	25	27	13	1 978	579
	Total	1 435	355	424	204	156	28	27	13	2 042	600
GUIGLO	COMMUNAUTAIRE	8	2	4	1	0	0	0	0	12	3
	PRIVE	6	2	6	2	17	13	1	1	30	18
	PUBLIC	441	57	291	121	118	46	9	0	859	224
	Total	455	61	301	124	135	59	10	1	901	245

Tableau 13.E : Répartition des enseignants par DREN et par statut selon l'emploi (suite et fin)

DREN	STATUT	IO		IA		IS		BENEVOLES		TOTAL ENSEIGNANTS	
		TOTAL	FEMMES	TOTAL	FEMMES	TOTAL	FEMMES	TOTAL	FEMMES	TOTAL	FEMMES
KATIOLA	COMMUNAUTAIRE	0	0	12	4	26	14	35	1	73	19
	PRIVE	0	0	24	7	0	0	0	0	24	7
	PUBLIC	441	146	455	241	93	44	54	18	1 043	449
	Total	441	146	491	252	119	58	89	19	1 140	475
KORHOGO	PRIVE	46	12	85	21	41	10	23	8	195	51
	PUBLIC	1 569	84	829	239	140	2	185	4	2 723	329
	Total	1 615	96	914	260	181	12	208	12	2 918	380
MAN	COMMUNAUTAIRE	15	7	3	1	0	0	0	0	18	8
	PRIVE	158	53	43	14	6	5	0	0	207	72
	PUBLIC	1 903	410	773	431	83	69	3	0	2 762	910
	Total	2 076	470	819	446	89	74	3	0	2 987	990
MANKONO	PRIVE	4	1	6	2	0	0	2	1	12	4
	PUBLIC	799	180	114	86	40	20	0	0	953	286
	Total	803	181	120	88	40	20	2	1	965	290
ODIENNE	COMMUNAUTAIRE	0	0	7	2	6	3	4	2	17	7
	PUBLIC	254	52	281	190	49	14	0	0	584	256
	Total	254	52	288	192	55	17	4	2	601	263
SAN-PEDRO	COMMUNAUTAIRE	14	4	12	4	2	0	0	0	28	8
	PRIVE	40	8	4	0	0	0	0	0	44	8
	PUBLIC	1 026	196	274	125	51	33	0	0	1 351	354
	Total	1 080	208	290	129	53	33	0	0	1 423	370
SASSANDRA	COMMUNAUTAIRE	114	16	11	6	13	4	9	1	147	27
	PRIVE	6	2	15	5	8	1	0	0	29	8
	PUBLIC	225	49	282	127	247	18	40	12	794	206
	Total	345	67	308	138	268	23	49	13	970	241
SEQUELA	COMMUNAUTAIRE	43	9	0	0	0	0	26	5	69	14
	PRIVE	24	4	0	0	0	0	0	0	24	4
	PUBLIC	483	41	101	67	3	0	0	0	587	108
	Total	550	54	101	67	3	0	26	5	680	126
SOUBRE	COMMUNAUTAIRE	70	26	1	1	5	2	5	0	81	29
	PRIVE	195	89	13	1	1	0	7	2	216	92
	PUBLIC	2 184	694	298	221	26	0	25	16	2 533	931
	Total	2 449	809	312	223	32	2	37	18	2 830	1 052
TOUBA	COMMUNAUTAIRE	8	0	2	0	10	0	8	3	28	3
	PRIVE	0	0	0	0	5	1	0	0	5	1
	PUBLIC	91	18	38	13	149	35	67	28	345	94
	Total	99	18	40	13	164	36	75	31	378	98
YAMOOUSSOUKRO	COMMUNAUTAIRE	12	7	2	0	0	0	0	0	14	7
	PRIVE	133	60	23	6	23	12	0	0	179	78
	PUBLIC	1 766	373	394	221	242	52	14	0	2 416	646
	Total	1 911	440	419	227	265	64	14	0	2 609	731
NATIONAL	COMMUNAUTAIRE	440	126	108	38	88	33	331	57	967	254
	PRIVE	5 273	1 361	1 472	207	570	158	154	29	7 469	1 755
	PUBLIC	37 715	6 355	13 103	6 187	3 972	953	2 002	242	56 792	13 737
	Total	43 428	7 842	14 683	6 432	4 630	1 144	2 487	328	65 228	15 746

Graphique 9: Répartition des enseignants par emploi



Graphique 10: Répartition des enseignants selon le genre

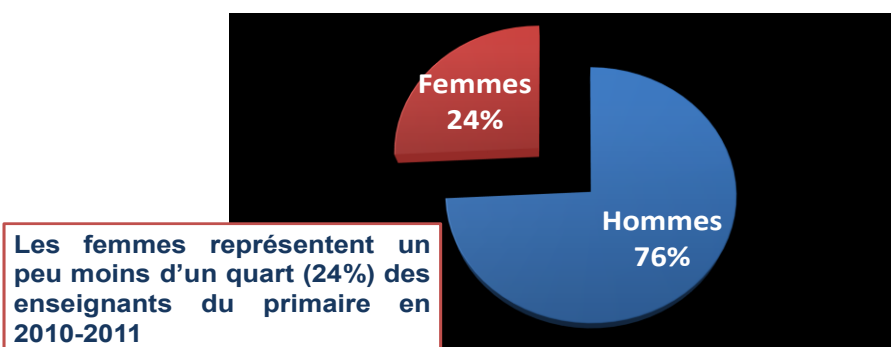


Tableau 13.U : Répartition des enseignants par DREN et par statut selon l'emploi.

DREN	STATUT	IO		IA		IS		BENEVOLES		TOTAL ENSEIGNANTS	
		TOTAL	FEMMES	TOTAL	FEMMES	TOTAL	FEMMES	TOTAL	FEMMES	TOTAL	FEMMES
ABENGOUROU	PRIVE	76	4	24	0	12	0	1	1	113	5
	PUBLIC	348	0	73	16	15	0	37	0	473	16
	Total	424	4	97	16	27	0	38	1	586	21
ABIDJAN 1	PRIVE	539	124	176	10	49	18	8	0	772	152
	PUBLIC	944	50	174	70	86	0	29	0	1233	120
	Total	1483	174	350	80	135	18	37	0	2005	272
ABIDJAN 2	PRIVE	738	164	113	5	67	7	2	0	920	176
	PUBLIC	1235	53	210	93	57	20	8	0	1510	166
	Total	1973	217	323	98	124	27	10	0	2430	342
ABIDJAN 3	COMMUNAUTAIRE	4	1	1	0	1	0	0	0	6	1
	PRIVE	1221	225	205	23	37	11	19	0	1482	259
	PUBLIC	1261	132	325	75	99	0	52	0	1737	207
	Total	2486	358	531	98	137	11	71	0	3225	467
ABIDJAN 4	COMMUNAUTAIRE	11	4	1	0	0	0	0	0	12	4
	PRIVE	905	222	225	40	87	23	24	0	1241	285
	PUBLIC	878	33	258	134	67	10	47	0	1250	177
	Total	1794	259	484	174	154	33	71	0	2503	466
ABOISSO	COMMUNAUTAIRE	10	0	2	0	0	0	0	0	12	0
	PRIVE	78	23	11	0	1	0	5	0	95	23
	PUBLIC	527	75	82	40	21	0	37	0	667	115
	Total	615	98	95	40	22	0	42	0	774	138
ADZOPE	PRIVE	42	16	5	2	10	2	9	4	66	24
	PUBLIC	276	108	23	18	78	36	67	10	444	172
	Total	318	124	28	20	88	38	76	14	510	196
AGBOVILLE	COMMUNAUTAIRE	9	3	2	1	0	0	0	0	11	4
	PRIVE	72	29	17	3	2	0	11	2	102	34
	PUBLIC	507	78	181	100	11	5	45	8	744	191
	Total	588	110	200	104	13	5	56	10	857	229
BONDOUKOU	PRIVE	41	18	26	8	1	0	0	0	68	26
	PUBLIC	271	41	173	81	42	16	13	3	499	141
	Total	312	59	199	89	43	16	13	3	567	167
BOUAFLE	COMMUNAUTAIRE	9	5	9	2	0	0	6	2	24	9
	PRIVE	66	26	26	1	0	0	2	0	94	27
	PUBLIC	493	107	74	31	62	13	47	8	676	159
	Total	568	138	109	34	62	13	55	10	794	195
BOUAKE 1	PRIVE	40	17	13	0	26	5	0	0	79	22
	PUBLIC	222	32	81	48	39	5	2	0	344	85
	Total	262	49	94	48	65	10	2	0	423	107

Tableau 13.U : Répartition des enseignants par DREN et par statut selon l'emploi.(suite)

DREN	STATUT	IO		IA		IS		BENEVOLES		TOTAL ENSEIGNANTS	
		TOTAL	FEMMES	TOTAL	FEMMES	TOTAL	FEMMES	TOTAL	FEMMES	TOTAL	FEMMES
BOUAKE 2	COMMUNAUTAIRE	6	3	2	1	0	0	6	1	14	5
	PRIVE	49	17	41	9	15	3	8	2	113	31
	PUBLIC	669	152	264	141	109	13	21	0	1063	306
	Total	724	172	307	151	124	16	35	3	1190	342
BOUNA	PRIVE	1	0	2	0	2	1	0	0	5	1
	PUBLIC	47	1	31	9	31	16	3	0	112	26
	Total	48	1	33	9	33	17	3	0	117	27
BOUNDIALI	COMMUNAUTAIRE	0	0	0	0	0	0	6	1	6	1
	PRIVE	12	8	1	0	0	0	0	0	13	8
	PUBLIC	76	13	82	35	17	3	25	3	200	54
	Total	88	21	83	35	17	3	31	4	219	63
DABOU	COMMUNAUTAIRE	6	1	0	0	0	0	6	1	12	2
	PRIVE	53	8	16	0	0	0	0	0	69	8
	PUBLIC	362	21	43	13	9	0	0	0	414	34
	Total	421	30	59	13	9	0	6	1	495	44
DALOA	COMMUNAUTAIRE	19	7	7	3	1	0	23	8	50	18
	PRIVE	43	23	42	2	22	6	0	0	107	31
	PUBLIC	483	59	318	88	190	43	48	0	1039	190
	Total	545	89	367	93	213	49	71	8	1196	239
DAOUKRO	PUBLIC	58	5	63	45	67	11	12	3	200	64
	Total	58	5	63	45	67	11	12	3	200	64
DIMBOKRO	COMMUNAUTAIRE	0	0	0	0	0	0	4	0	4	0
	PRIVE	132	32	68	12	51	14	6	0	257	58
	PUBLIC	1073	134	255	161	24	1	10	0	1362	296
	Total	1205	166	323	173	75	15	20	0	1623	354
DIVO	PRIVE	83	29	49	5	23	6	11	4	166	44
	PUBLIC	793	96	192	98	34	8	54	8	1073	210
	Total	876	125	241	103	57	14	65	12	1239	254
DUEKOUÉ	COMMUNAUTAIRE	6	3	7	3	0	0	0	0	13	6
	PRIVE	33	15	10	3	0	0	7	0	50	18
	PUBLIC	202	35	84	40	30	6	4	0	320	81
	Total	241	53	101	46	30	6	11	0	383	105
FERKESSEDOUGOU	COMMUNAUTAIRE	13	4	0	0	0	0	0	0	13	4
	PRIVE	33	13	24	1	12	6	0	0	69	20
	PUBLIC	139	35	76	27	16	3	0	0	231	65
	Total	185	52	100	28	28	9	0	0	313	89
GAGNOA	PRIVE	22	12	14	0	18	3	0	0	54	15
	PUBLIC	361	95	133	60	63	14	11	2	568	171
	Total	383	107	147	60	81	17	11	2	622	186
GUIGLO	PRIVE	6	2	6	2	17	13	1	1	30	18
	PUBLIC	143	17	56	22	34	6	2	0	235	45
	Total	149	19	62	24	51	19	3	1	265	63

Tableau 13.U : Répartition des enseignants par DREN et par statut selon l'emploi (suite et fin)

DREN	STATUT	IO		IA		IS		BENEVOLES		TOTAL ENSEIGNANTS	
		TOTAL	FEMMES	TOTAL	FEMMES	TOTAL	FEMMES	TOTAL	FEMMES	TOTAL	FEMMES
KATIOLA	PRIVE	0	0	24	7	0	0	0	0	24	7
	PUBLIC	132	28	188	79	18	7	42	12	380	126
	Total	132	28	212	86	18	7	42	12	404	133
KORHOGO	PRIVE	41	12	82	21	37	9	22	8	182	50
	PUBLIC	836	75	260	119	27	1	15	2	1138	197
	Total	877	87	342	140	64	10	37	10	1320	247
MAN	COMMUNAUTAIRE	4	2	2	0	0	0	0	0	6	2
	PRIVE	145	52	42	14	5	5	0	0	192	71
	PUBLIC	530	94	204	103	26	25	0	0	760	222
	Total	679	148	248	117	31	30	0	0	958	295
MANKONO	PUBLIC	146	22	11	10	13	6	0	0	170	38
	Total	146	22	11	10	13	6	0	0	170	38
ODIENNE	PUBLIC	96	14	85	52	19	4	0	0	200	70
	Total	96	14	85	52	19	4	0	0	200	70
SAN-PEDRO	COMMUNAUTAIRE	7	2	5	2	2	0	0	0	14	4
	PRIVE	40	8	4	0	0	0	0	0	44	8
	PUBLIC	291	45	55	22	2	2	0	0	348	69
	Total	338	55	64	24	4	2	0	0	406	81
SASSANDRA	COMMUNAUTAIRE	10	1	0	0	0	0	0	0	10	1
	PRIVE	4	1	8	2	6	0	0	0	18	3
	PUBLIC	22	5	43	16	17	2	6	2	88	25
	Total	36	7	51	18	23	2	6	2	116	29
SEGUELA	COMMUNAUTAIRE	5	2	0	0	0	0	1	0	6	2
	PRIVE	24	4	0	0	0	0	0	0	24	4
	PUBLIC	131	9	34	26	1	0	0	0	166	35
	Total	160	15	34	26	1	0	1	0	196	41
SOUBRE	COMMUNAUTAIRE	7	2	0	0	5	2	0	0	12	4
	PRIVE	137	64	9	1	1	0	0	0	147	65
	PUBLIC	487	128	72	46	10	0	2	2	571	176
	Total	631	194	81	47	16	2	2	2	730	245
TOUBA	COMMUNAUTAIRE	0	0	0	0	0	0	6	2	6	2
	PRIVE	0	0	0	0	5	1	0	0	5	1
	PUBLIC	17	1	13	4	18	12	43	17	91	34
	Total	17	1	13	4	23	13	49	19	102	37
YAMOOUSSOUKRO	COMMUNAUTAIRE	12	7	2	0	0	0	0	0	14	7
	PRIVE	127	58	17	3	23	12	0	0	167	73
	PUBLIC	534	101	162	70	60	14	5	0	761	185
	Total	673	166	181	73	83	26	5	0	942	265
NATIONAL	COMMUNAUTAIRE	138	47	40	12	9	2	58	15	245	76
	PRIVE	4803	1226	1300	174	529	145	136	22	6768	1567
	PUBLIC	14590	1894	4378	1992	1412	302	687	80	21067	4268
	Total	19531	3167	5718	2178	1950	449	881	117	28080	5911

Tableau 13.R : Répartition des enseignants par DREN et par statut selon l'emploi.

DREN	STATUT	IO		IA		IS		BENEVOLES		TOTAL ENSEIGNANTS	
		TOTAL	FEMMES	TOTAL	FEMMES	TOTAL	FEMMES	TOTAL	FEMMES	TOTAL	FEMMES
ABENGOUROU	PRIVE	12	2	9	0	2	0	1	0	24	2
	PUBLIC	434	24	140	37	19	0	21	0	614	61
	Total	446	26	149	37	21	0	22	0	638	63
ABIDJAN 1	PRIVE	0	0	0	0	0	0	0	0	0	0
	PUBLIC	103	4	10	8	0	0	2	0	115	12
	Total	103	4	10	8	0	0	2	0	115	12
ABIDJAN 2	PRIVE	22	3	4	0	0	0	0	0	26	3
	PUBLIC	45	4	1	1	0	0	0	0	46	5
	Total	67	7	5	1	0	0	0	0	72	8
ABIDJAN 3	PRIVE	21	5	7	2	0	0	0	0	28	7
	PUBLIC	248	17	13	11	1	0	0	0	262	28
	Total	269	22	20	13	1	0	0	0	290	35
ABIDJAN 4	PRIVE	4	0	2	0	0	0	0	0	6	0
	PUBLIC	161	7	61	35	10	0	0	0	232	42
	Total	165	7	63	35	10	0	0	0	238	42
ABOISSO	COMMUNAUTAIRE	6	2	0	0	0	0	0	0	6	2
	PRIVE	1	1	0	0	0	0	0	0	1	1
	PUBLIC	802	168	140	72	71	0	53	0	1066	240
	Total	809	171	140	72	71	0	53	0	1073	243
ADZOPE	PRIVE	8	7	5	0	12	6	0	0	25	13
	PUBLIC	635	151	111	50	112	25	115	17	973	243
	Total	643	158	116	50	124	31	115	17	998	256
AGBOVILLE	COMMUNAUTAIRE	8	4	0	0	0	0	0	0	8	4
	PRIVE	35	7	1	0	0	0	0	0	36	7
	PUBLIC	1172	219	375	215	18	12	88	23	1653	469
	Total	1215	230	376	215	18	12	88	23	1697	480
BONDOUKOU	COMMUNAUTAIRE	0	0	0	0	0	0	6	1	6	1
	PRIVE	1	0	7	1	0	0	0	0	8	1
	PUBLIC	1166	277	692	388	149	76	55	26	2062	767
	Total	1167	277	699	389	149	76	61	27	2076	769
BOUAFLE	PRIVE	18	9	0	0	0	0	0	0	18	9
	PUBLIC	1121	260	241	81	174	57	31	3	1567	401
	Total	1139	269	241	81	174	57	31	3	1585	410
BOUAKE 1	PRIVE	12	8	1	0	0	0	0	0	13	8
	PUBLIC	148	27	81	33	14	3	18	0	261	63
	Total	160	35	82	33	14	3	18	0	274	71

Tableau 13.R : Répartition des enseignants par DREN et par statut selon l'emploi (suite)

DREN	STATUT	IO		IA		IS		BENEVOLES		TOTAL ENSEIGNANTS	
		TOTAL	FEMMES	TOTAL	FEMMES	TOTAL	FEMMES	TOTAL	FEMMES	TOTAL	FEMMES
BOUAKE 2	COMMUNAUTAIRE	7	3	0	0	6	3	2	0	15	6
	PRIVE	0	0	6	4	0	0	0	0	6	4
	PUBLIC	614	228	364	244	98	23	61	0	1137	495
	Total	621	231	370	248	104	26	63	0	1158	505
BOUNA	PUBLIC	177	20	130	35	58	36	7	0	372	91
	Total	177	20	130	35	58	36	7	0	372	91
BOUNDIALI	COMMUNAUTAIRE	0	0	7	2	0	0	0	0	7	2
	PUBLIC	187	98	211	103	13	8	67	10	478	219
	Total	187	98	218	105	13	8	67	10	485	221
DABOU	PRIVE	22	12	5	1	0	0	0	0	27	13
	PUBLIC	814	119	128	65	15	0	0	0	957	184
	Total	836	131	133	66	15	0	0	0	984	197
DALOA	COMMUNAUTAIRE	12	5	12	5	5	0	52	9	81	19
	PRIVE	32	12	21	3	1	1	4	4	58	20
	PUBLIC	1475	393	775	351	338	83	104	4	2692	831
	Total	1519	410	808	359	344	84	160	17	2831	870
DAOUKRO	PUBLIC	288	60	129	81	48	19	34	6	499	166
	Total	288	60	129	81	48	19	34	6	499	166
DIMBOKRO	COMMUNAUTAIRE	1	0	1	0	4	2	96	15	102	17
	PRIVE	105	14	35	5	15	3	1	0	156	22
	PUBLIC	1776	95	774	298	98	4	71	0	2719	397
	Total	1882	109	810	303	117	9	168	15	2977	436
DIVO	PRIVE	33	4	41	9	4	1	2	0	80	14
	PUBLIC	1812	90	638	222	141	24	270	19	2861	355
	Total	1845	94	679	231	145	25	272	19	2941	369
DUEKOUÉ	PRIVE	6	1	0	0	0	0	0	0	6	1
	PUBLIC	876	121	349	154	93	12	20	0	1338	287
	Total	882	122	349	154	93	12	20	0	1344	288
FERKESSEDOUGOU	COMMUNAUTAIRE	29	10	3	2	9	5	37	7	78	24
	PRIVE	40	14	1	0	0	0	0	0	41	14
	PUBLIC	212	76	138	54	19	4	0	0	369	134
	Total	281	100	142	56	28	9	37	7	488	172
GAGNOA	PRIVE	10	6	0	0	0	0	0	0	10	6
	PUBLIC	1042	242	277	144	75	11	16	11	1410	408
	Total	1052	248	277	144	75	11	16	11	1420	414
GUIGLO	COMMUNAUTAIRE	8	2	4	1	0	0	0	0	12	3
	PUBLIC	298	40	235	99	84	40	7	0	624	179
	Total	306	42	239	100	84	40	7	0	636	182

Tableau 13.R : Répartition des enseignants par DREN et par statut selon l'emploi (suite et fin)

DREN	STATUT	IO		IA		IS		BENEVOLES		TOTAL ENSEIGNANTS	
		TOTAL	FEMMES	TOTAL	FEMMES	TOTAL	FEMMES	TOTAL	FEMMES	TOTAL	FEMMES
KATIOLA	COMMUNAUTAIRE	0	0	12	4	26	14	35	1	73	19
	PUBLIC	309	118	267	162	75	37	12	6	663	323
	Total	309	118	279	166	101	51	47	7	736	342
KORHOGO	PRIVE	5	0	3	0	4	1	1	0	13	1
	PUBLIC	733	9	569	120	113	1	170	2	1585	132
	Total	738	9	572	120	117	2	171	2	1598	133
MAN	COMMUNAUTAIRE	11	5	1	1	0	0	0	0	12	6
	PRIVE	13	1	1	0	1	0	0	0	15	1
	PUBLIC	1373	316	569	328	57	44	3	0	2002	688
	Total	1397	322	571	329	58	44	3	0	2029	695
MANKONO	COMMUNAUTAIRE	4	1	6	2	0	0	2	1	12	4
	PUBLIC	653	158	103	76	27	14	0	0	783	248
	Total	657	159	109	78	27	14	2	1	795	252
ODIENNE	COMMUNAUTAIRE	0	0	7	2	6	3	4	2	17	7
	PUBLIC	158	38	196	138	30	10	0	0	384	186
	Total	158	38	203	140	36	13	4	2	401	193
SAN-PEDRO	COMMUNAUTAIRE	7	2	7	2	0	0	0	0	14	4
	PUBLIC	735	151	219	103	49	31	0	0	1003	285
	Total	742	153	226	105	49	31	0	0	1017	289
SASSANDRA	COMMUNAUTAIRE	104	15	11	6	13	4	9	1	137	26
	PRIVE	2	1	7	3	2	1	0	0	11	5
	PUBLIC	203	44	239	111	230	16	34	10	706	181
	Total	309	60	257	120	245	21	43	11	854	212
SEGUELA	COMMUNAUTAIRE	38	7	0	0	0	0	25	5	63	12
	PUBLIC	352	32	67	41	2	0	0	0	421	73
	Total	390	39	67	41	2	0	25	5	484	85
SOUBRE	COMMUNAUTAIRE	63	24	1	1	0	0	5	0	69	25
	PRIVE	58	25	4	0	0	0	7	2	69	27
	PUBLIC	1697	566	226	175	16	0	23	14	1962	755
	Total	1818	615	231	176	16	0	35	16	2100	807
TOUBA	COMMUNAUTAIRE	8	0	2	0	10	0	2	1	22	1
	PUBLIC	74	17	25	9	131	23	24	11	254	60
	Total	82	17	27	9	141	23	26	12	276	61
YAMOOUSSOUKRO	PRIVE	6	2	6	3	0	0	0	0	12	5
	PUBLIC	1232	272	232	151	182	38	9	0	1655	461
	Total	1238	274	238	154	182	38	9	0	1667	466
NATIONAL	COMMUNAUTAIRE	306	80	74	28	79	31	275	43	734	182
	PRIVE	466	134	166	31	41	13	16	6	689	184
	PUBLIC	23125	4461	8725	4195	2560	651	1315	162	35725	9469
	Total	23897	4675	8965	4254	2680	695	1606	211	37148	9835

-6- Infrastructures Scolaires

6-INFRASTRUCTURES SCOLAIRES

Tableau 14.E : Répartition des salles de classe par DREN et par statut selon le mode d'utilisation et leur état

DREN	STATUT	NOMBRE DE SALLES DE CLASSE UTILISEES POUR LES COURS			NOMBRE DE SALLES DE CLASSE UTILISEES AUTREMENT			TOTAL SALLES DE CLASSE
		BON ETAT	MAUVAIS ETAT	TOTAL EXISTANT	BON ETAT	MAUVAIS ETAT	TOTAL EXISTANT	
ABENGOUROU	PRIVE	130	11	141	22	1	23	164
	PUBLIC	806	242	1048	6	8	14	1062
	Total	936	253	1189	28	9	37	1226
ABIDJAN 1	PRIVE	909	8	917	153	7	160	1077
	PUBLIC	882	442	1324	17	11	28	1352
	Total	1791	450	2241	170	18	188	2429
ABIDJAN 2	PRIVE	1032	39	1071	187	21	208	1279
	PUBLIC	1003	460	1463	16	10	26	1489
	Total	2035	499	2534	203	31	234	2768
ABIDJAN 3	COMMUNAUTAIRE	6	0	6	0	0	0	6
	PRIVE	1704	47	1751	253	11	264	2015
	PUBLIC	1155	770	1925	10	15	25	1950
	Total	2865	817	3682	263	26	289	3971
ABIDJAN 4	COMMUNAUTAIRE	12	0	12	0	0	0	12
	PRIVE	1409	54	1463	239	23	262	1725
	PUBLIC	785	529	1314	7	20	27	1341
	Total	2206	583	2789	246	43	289	3078
ABOISSO	COMMUNAUTAIRE	8	10	18	0	0	0	18
	PRIVE	113	4	117	27	0	27	144
	PUBLIC	1296	362	1658	6	5	11	1669
	Total	1417	376	1793	33	5	38	1831
ADZOPE	PRIVE	82	9	91	8	0	8	99
	PUBLIC	1027	297	1324	23	15	38	1362
	Total	1109	306	1415	31	15	46	1461
AGBOVILLE	COMMUNAUTAIRE	12	0	12	0	0	0	12
	PRIVE	104	27	131	11	4	15	146
	PUBLIC	1508	603	2111	14	16	30	2141
	Total	1624	630	2254	25	20	45	2299
BONDOUKOU	COMMUNAUTAIRE	2	0	2	0	0	0	2
	PRIVE	67	8	75	7	0	7	82
	PUBLIC	1716	661	2377	39	26	65	2442
	Total	1785	669	2454	46	26	72	2526
BOUAFLE	COMMUNAUTAIRE	9	2	11	0	0	0	11
	PRIVE	102	4	106	9	0	9	115
	PUBLIC	1264	784	2048	25	28	53	2101
	Total	1375	790	2165	34	28	62	2227
BOUAKE 1	PRIVE	86	3	89	13	0	13	102
	PUBLIC	309	246	555	2	12	14	569
	Total	395	249	644	15	12	27	671

Tableau 14.E : Répartition des salles de classe par DREN et par statut selon le mode d'utilisation et leur état (suite)

DREN	STATUT	NOMBRE DE SALLES DE CLASSE UTILISEES POUR LES COURS			NOMBRE DE SALLES DE CLASSE UTILISEES AUTREMENT			TOTAL SALLES DE CLASSE
		BON ETAT	MAUVAIS ETAT	TOTAL EXISTANT	BON ETAT	MAUVAIS ETAT	TOTAL EXISTANT	
BOUAKE 2	COMMUNAUTAIRE	2	13	15	0	0	0	15
	PRIVE	106	11	117	5	0	5	122
	PUBLIC	1170	818	1988	25	37	62	2050
	Total	1278	842	2120	30	37	67	2187
BOUNA	PRIVE	6	0	6	0	0	0	6
	PUBLIC	342	112	454	8	4	12	466
	Total	348	112	460	8	4	12	472
BOUNDIALI	COMMUNAUTAIRE	6	6	12	0	0	0	12
	PRIVE	11	0	11	0	0	0	11
	PUBLIC	455	133	588	7	31	38	626
	Total	472	139	611	7	31	38	649
DABOU	COMMUNAUTAIRE	12	0	12	0	0	0	12
	PRIVE	69	23	92	3	6	9	101
	PUBLIC	882	364	1246	18	16	34	1280
	Total	963	387	1350	21	22	43	1393
DALOA	COMMUNAUTAIRE	31	49	80	5	15	20	100
	PRIVE	160	31	191	31	4	35	226
	PUBLIC	1884	1403	3287	28	30	58	3345
	Total	2075	1483	3558	64	49	113	3671
DAOUKRO	PUBLIC	401	272	673	9	8	17	690
	Total	401	272	673	9	8	17	690
DIMBOKRO	COMMUNAUTAIRE	41	17	58	0	0	0	58
	PRIVE	404	31	435	34	12	46	481
	PUBLIC	2893	1062	3955	33	68	101	4056
	Total	3338	1110	4448	67	80	147	4595
DIVO	PRIVE	214	51	265	36	8	44	309
	PUBLIC	2572	1265	3837	21	60	81	3918
	Total	2786	1316	4102	57	68	125	4227
DUEKOUÉ	COMMUNAUTAIRE	9	3	12	0	0	0	12
	PRIVE	46	21	67	3	2	5	72
	PUBLIC	784	810	1594	13	76	89	1683
	Total	839	834	1673	16	78	94	1767
FERKESSEDOUGOU	COMMUNAUTAIRE	16	24	40	0	0	0	40
	PRIVE	73	29	102	4	3	7	109
	PUBLIC	386	176	562	10	15	25	587
	Total	475	229	704	14	18	32	736
GAGNOA	PRIVE	59	5	64	5	2	7	71
	PUBLIC	1422	535	1957	8	29	37	1994
	Total	1481	540	2021	13	31	44	2065
GUIGLO	COMMUNAUTAIRE	4	9	13	0	7	7	20
	PRIVE	15	15	30	1	0	1	31
	PUBLIC	613	309	922	6	20	26	948
	Total	632	333	965	7	27	34	999

Tableau 14.E : Répartition des salles de classe par DREN et par statut selon le mode d'utilisation et leur état (suite et fin)

DREN	STATUT	NOMBRE DE SALLES DE CLASSE UTILISEES POUR LES COURS			NOMBRE DE SALLES DE CLASSE UTILISEES AUTREMENT			TOTAL SALLES DE CLASSE
		BON ETAT	MAUVAIS ETAT	TOTAL EXISTANT	BON ETAT	MAUVAIS ETAT	TOTAL EXISTANT	
KATIOLA	COMMUNAUTAIRE	7	31	38	0	1	1	39
	PRIVE	18	6	24	2	0	2	26
	PUBLIC	652	334	986	14	16	30	1016
	Total	677	371	1048	16	17	33	1081
KORHOGO	PRIVE	188	13	201	8	2	10	211
	PUBLIC	1768	932	2700	20	29	49	2749
	Total	1956	945	2901	28	31	59	2960
MAN	COMMUNAUTAIRE	2	13	15	0	2	2	17
	PRIVE	151	58	209	24	2	26	235
	PUBLIC	1413	1218	2631	32	72	104	2735
	Total	1566	1289	2855	56	76	132	2987
MANKONO	PRIVE	0	0	0	0	0	0	0
	PUBLIC	416	308	724	2	13	15	739
	Total	416	308	724	2	13	15	739
ODIENNE	COMMUNAUTAIRE	1	5	6	0	0	0	6
	PUBLIC	384	150	534	8	18	26	560
	Total	385	155	540	8	18	26	566
SAN-PEDRO	COMMUNAUTAIRE	6	5	11	0	0	0	11
	PRIVE	41	2	43	1	0	1	44
	PUBLIC	877	422	1299	6	15	21	1320
	Total	924	429	1353	7	15	22	1375
SASSANDRA	COMMUNAUTAIRE	21	26	47	0	2	2	49
	PRIVE	27	0	27	7	0	7	34
	PUBLIC	474	275	749	2	8	10	759
	Total	522	301	823	9	10	19	842
SEGUELA	COMMUNAUTAIRE	7	15	22	0	14	14	36
	PRIVE	21	2	23	0	0	0	23
	PUBLIC	320	228	548	1	18	19	567
	Total	348	245	593	1	32	33	626
SOUBRE	COMMUNAUTAIRE	19	25	44	0	6	6	50
	PRIVE	156	53	209	9	1	10	219
	PUBLIC	1501	883	2384	6	18	24	2408
	Total	1676	961	2637	15	25	40	2677
TOUBA	COMMUNAUTAIRE	5	14	19	2	1	3	22
	PRIVE	6	0	6	1	0	1	7
	PUBLIC	175	138	313	16	9	25	338
	Total	186	152	338	19	10	29	367
YAMOISSOUKRO	COMMUNAUTAIRE	13	0	13	0	0	0	13
	PRIVE	155	13	168	19	1	20	188
	PUBLIC	1571	679	2250	9	27	36	2286
	Total	1739	692	2431	28	28	56	2487
NATIONAL	COMMUNAUTAIRE	251	267	518	7	48	55	573
	PRIVE	7 664	578	8 242	1 122	110	1 232	9 474
	PUBLIC	35 106	18 222	53 328	467	803	1 270	54 598
	Total	43 021	19 067	62 088	1 596	961	2 557	64 645

Tableau 14.U : Répartition des salles de classe par DREN et par statut selon le mode d'utilisation et leur état

DREN	STATUT	NOMBRE DE SALLES DE CLASSES UTILISEES POUR LES COURS			NOMBRE DE SALLES DE CLASSES UTILISEES AUTREMENT			TOTAL SALLES DE CLASSES
		BON ETAT	MAUVAIS ETAT	TOTAL EXISTANT	BON ETAT	MAUVAIS ETAT	TOTAL EXISTANT	
ABENGOUROU	PRIVE	108	11	119	18	1	19	138
	PUBLIC	353	91	444	4	0	4	448
	Total	461	102	563	22	1	23	586
ABIDJAN 1	PRIVE	909	8	917	152	7	159	1076
	PUBLIC	816	398	1214	16	9	25	1239
	Total	1725	406	2131	168	16	184	2315
ABIDJAN 2	PRIVE	1006	35	1041	169	21	190	1231
	PUBLIC	968	454	1422	16	10	26	1448
	Total	1974	489	2463	185	31	216	2679
ABIDJAN 3	COMMUNAUTAIRE	6	0	6	0	0	0	6
	PRIVE	1678	46	1724	249	11	260	1984
	PUBLIC	974	695	1669	7	12	19	1688
	Total	2658	741	3399	256	23	279	3678
ABIDJAN 4	COMMUNAUTAIRE	12	0	12	0	0	0	12
	PRIVE	1404	54	1458	238	23	261	1719
	PUBLIC	628	452	1080	4	16	20	1100
	Total	2044	506	2550	242	39	281	2831
ABOISSO	COMMUNAUTAIRE	5	7	12	0	0	0	12
	PRIVE	112	4	116	26	0	26	142
	PUBLIC	488	158	646	3	2	5	651
	Total	605	169	774	29	2	31	805
ADZOPE	PRIVE	61	6	67	5	0	5	72
	PUBLIC	317	75	392	12	4	16	408
	Total	378	81	459	17	4	21	480
AGBOVILLE	COMMUNAUTAIRE	6	0	6	0	0	0	6
	PRIVE	73	24	97	9	4	13	110
	PUBLIC	490	175	665	5	2	7	672
	Total	569	199	768	14	6	20	788
BONDOUKOU	PRIVE	64	5	69	7	0	7	76
	PUBLIC	354	103	457	7	1	8	465
	Total	418	108	526	14	1	15	541
BOUAFLE	COMMUNAUTAIRE	9	2	11	0	0	0	11
	PRIVE	93	0	93	7	0	7	100
	PUBLIC	380	219	599	10	3	13	612
	Total	482	221	703	17	3	20	723
BOUAKE 1	PRIVE	77	0	77	9	0	9	86
	PUBLIC	173	152	325	1	9	10	335
	Total	250	152	402	10	9	19	421

Tableau 14.U : Répartition des salles de classe par DREN et par statut selon le mode d'utilisation et leur état (suite)

DREN	STATUT	NOMBRE DE SALLES DE CLASSES UTILISEES POUR LES COURS			NOMBRE DE SALLES DE CLASSES UTILISEES AUTREMENT			TOTAL SALLES DE CLASSES
		BON ETAT	MAUVAIS ETAT	TOTAL EXISTANT	BON ETAT	MAUVAIS ETAT	TOTAL EXISTANT	
BOUAKE 2	COMMUNAUTAIRE	0	6	6	0	0	0	6
	PRIVE	105	6	111	5	0	5	116
	PUBLIC	545	406	951	12	14	26	977
	Total	650	418	1068	17	14	31	1099
BOUNA	PRIVE	6	0	6	0	0	0	6
	PUBLIC	81	27	108	2	1	3	111
	Total	87	27	114	2	1	3	117
BOUNDIALI	COMMUNAUTAIRE	3	3	6	0	0	0	6
	PRIVE	11	0	11	0	0	0	11
	PUBLIC	155	28	183	0	4	4	187
	Total	169	31	200	0	4	4	204
DABOU	COMMUNAUTAIRE	12	0	12	0	0	0	12
	PRIVE	48	18	66	2	6	8	74
	PUBLIC	244	120	364	1	3	4	368
	Total	304	138	442	3	9	12	454
DALOA	COMMUNAUTAIRE	11	17	28	5	8	13	41
	PRIVE	113	12	125	20	2	22	147
	PUBLIC	508	275	783	1	0	1	784
	Total	632	304	936	26	10	36	972
DAOUKRO	PUBLIC	130	65	195	0	1	1	196
	Total	130	65	195	0	1	1	196
DIMBOKRO	COMMUNAUTAIRE	1	0	1	0	0	0	1
	PRIVE	267	2	269	18	8	26	295
	PUBLIC	1056	243	1299	2	2	4	1303
	Total	1324	245	1569	20	10	30	1599
DIVO	PRIVE	149	29	178	13	0	13	191
	PUBLIC	679	337	1016	6	11	17	1033
	Total	828	366	1194	19	11	30	1224
DUEKOUE	COMMUNAUTAIRE	9	3	12	0	0	0	12
	PRIVE	37	11	48	2	2	4	52
	PUBLIC	144	161	305	4	8	12	317
	Total	190	175	365	6	10	16	381
FERKESSEDOUGOU	COMMUNAUTAIRE	3	6	9	0	0	0	9
	PRIVE	45	16	61	2	0	2	63
	PUBLIC	166	62	228	6	2	8	236
	Total	214	84	298	8	2	10	308
GAGNOA	PRIVE	49	5	54	2	2	4	58
	PUBLIC	417	138	555	1	1	2	557
	Total	466	143	609	3	3	6	615
GUIGLO	PRIVE	15	15	30	1	0	1	31
	PUBLIC	165	78	243	3	12	15	258
	Total	180	93	273	4	12	16	289

Tableau 14.U : Répartition des salles de classe par DREN et par statut selon le mode d'utilisation et leur état (suite et fin)

DREN	STATUT	NOMBRE DE SALLES DE CLASSES UTILISEES POUR LES COURS			NOMBRE DE SALLES DE CLASSES UTILISEES AUTREMENT			TOTAL SALLES DE CLASSES
		BON ETAT	MAUVAIS ETAT	TOTAL EXISTANT	BON ETAT	MAUVAIS ETAT	TOTAL EXISTANT	
KATIOLA	PRIVE	18	6	24	2	0	2	26
	PUBLIC	238	133	371	0	1	1	372
	Total	256	139	395	2	1	3	398
KORHOGO	PRIVE	173	12	185	8	2	10	195
	PUBLIC	767	341	1108	5	3	8	1116
	Total	940	353	1293	13	5	18	1311
MAN	COMMUNAUTAIRE	0	6	6	0	2	2	8
	PRIVE	138	57	195	18	2	20	215
	PUBLIC	391	322	713	2	12	14	727
	Total	529	385	914	20	16	36	950
MANKONO	PUBLIC	70	79	149	0	0	0	149
	Total	70	79	149	0	0	0	149
ODIENNE	PUBLIC	133	51	184	2	0	2	186
	Total	133	51	184	2	0	2	186
SAN-PEDRO	COMMUNAUTAIRE	6	0	6	0	0	0	6
	PRIVE	41	2	43	1	0	1	44
	PUBLIC	243	91	334	0	0	0	334
	Total	290	93	383	1	0	1	384
SASSANDRA	COMMUNAUTAIRE	0	3	3	0	0	0	3
	PRIVE	18	0	18	6	0	6	24
	PUBLIC	53	33	86	0	0	0	86
	Total	71	36	107	6	0	6	113
SEQUELA	COMMUNAUTAIRE	0	1	1	0	4	4	5
	PRIVE	21	2	23	0	0	0	23
	PUBLIC	94	61	155	0	8	8	163
	Total	115	64	179	0	12	12	191
SOUBRE	COMMUNAUTAIRE	5	0	5	0	0	0	5
	PRIVE	122	27	149	7	1	8	157
	PUBLIC	400	132	532	1	0	1	533
	Total	527	159	686	8	1	9	695
TOUBA	COMMUNAUTAIRE	0	6	6	1	0	1	7
	PRIVE	6	0	6	1	0	1	7
	PUBLIC	60	31	91	2	1	3	94
	Total	66	37	103	4	1	5	108
YAMOOUSSOUKRO	COMMUNAUTAIRE	13	0	13	0	0	0	13
	PRIVE	143	13	156	19	1	20	176
	PUBLIC	544	181	725	6	7	13	738
	Total	700	194	894	25	8	33	927
NATIONAL	COMMUNAUTAIRE	101	60	161	6	14	20	181
	PRIVE	7110	426	7536	1016	93	1109	8645
	PUBLIC	13224	6367	19591	141	159	300	19891
	Total	20435	6853	27288	1163	266	1429	28717

Tableau 14.R : Répartition des salles de classe par DREN et par statut selon le mode d'utilisation et leur état

DREN	STATUT	NOMBRE DE SALLES DE CLASSES UTILISEES POUR LES COURS			NOMBRE DE SALLES DE CLASSES UTILISEES AUTREMENT			TOTAL SALLES DE CLASSES
		BON ETAT	MAUVAIS ETAT	TOTAL EXISTANT	BON ETAT	MAUVAIS ETAT	TOTAL EXISTANT	
ABENGOUROU	PRIVE	22	0	22	4	0	4	26
	PUBLIC	453	151	604	2	8	10	614
	Total	475	151	626	6	8	14	640
ABIDJAN 1	PRIVE	0	0	0	1	0	1	1
	PUBLIC	66	44	110	1	2	3	113
	Total	66	44	110	2	2	4	114
ABIDJAN 2	PRIVE	26	4	30	18	0	18	48
	PUBLIC	35	6	41	0	0	0	41
	Total	61	10	71	18	0	18	89
ABIDJAN 3	PRIVE	26	1	27	4	0	4	31
	PUBLIC	181	75	256	3	3	6	262
	Total	207	76	283	7	3	10	293
ABIDJAN 4	PRIVE	5	0	5	1	0	1	6
	PUBLIC	157	77	234	3	4	7	241
	Total	162	77	239	4	4	8	247
ABOISSO	COMMUNAUTAIRE	3	3	6	0	0	0	6
	PRIVE	1	0	1	1	0	1	2
	PUBLIC	808	204	1012	3	3	6	1018
	Total	812	207	1019	4	3	7	1026
ADZOPE	PRIVE	21	3	24	3	0	3	27
	PUBLIC	710	222	932	11	11	22	954
	Total	731	225	956	14	11	25	981
AGBOVILLE	COMMUNAUTAIRE	6	0	6	0	0	0	6
	PRIVE	31	3	34	2	0	2	36
	PUBLIC	1018	428	1446	9	14	23	1469
	Total	1055	431	1486	11	14	25	1511
BONDOUKOU	COMMUNAUTAIRE	2	0	2	0	0	0	2
	PRIVE	3	3	6	0	0	0	6
	PUBLIC	1362	558	1920	32	25	57	1977
	Total	1367	561	1928	32	25	57	1985
BOUAFLE	PRIVE	9	4	13	2	0	2	15
	PUBLIC	884	565	1449	15	25	40	1489
	Total	893	569	1462	17	25	42	1504
BOUAKE 1	PRIVE	9	3	12	4	0	4	16
	PUBLIC	136	94	230	1	3	4	234
	Total	145	97	242	5	3	8	250

Tableau 14.R : Répartition des salles de classe par DREN et par statut selon le mode d'utilisation et leur état (suite)

DREN	STATUT	NOMBRE DE SALLES DE CLASSES UTILISEES POUR LES COURS			NOMBRE DE SALLES DE CLASSES UTILISEES AUTREMENT			TOTAL SALLES DE CLASSES
		BON ETAT	MAUVAIS ETAT	TOTAL EXISTANT	BON ETAT	MAUVAIS ETAT	TOTAL EXISTANT	
BOUAKE 2	COMMUNAUTAIRE	2	7	9	0	0	0	9
	PRIVE	1	5	6	0	0	0	6
	PUBLIC	625	412	1037	13	23	36	1073
	Total	628	424	1052	13	23	36	1088
BOUNA	PUBLIC	261	85	346	6	3	9	355
	Total	261	85	346	6	3	9	355
BOUNDIALI	COMMUNAUTAIRE	3	3	6	0	0	0	6
	PUBLIC	300	105	405	7	27	34	439
	Total	303	108	411	7	27	34	445
DABOU	PRIVE	21	5	26	1	0	1	27
	PUBLIC	638	244	882	17	13	30	912
	Total	659	249	908	18	13	31	939
DALOA	COMMUNAUTAIRE	20	32	52	0	7	7	59
	PRIVE	47	19	66	11	2	13	79
	PUBLIC	1376	1128	2504	27	30	57	2561
	Total	1443	1179	2622	38	39	77	2699
DAOUKRO	PUBLIC	271	207	478	9	7	16	494
	Total	271	207	478	9	7	16	494
DIMBOKRO	COMMUNAUTAIRE	40	17	57	0	0	0	57
	PRIVE	137	29	166	16	4	20	186
	PUBLIC	1837	819	2656	31	66	97	2753
	Total	2014	865	2879	47	70	117	2996
DIVO	PRIVE	65	22	87	23	8	31	118
	PUBLIC	1893	928	2821	15	49	64	2885
	Total	1958	950	2908	38	57	95	3003
DUEKOUÉ	PRIVE	9	10	19	1	0	1	20
	PUBLIC	640	649	1289	9	68	77	1366
	Total	649	659	1308	10	68	78	1386
FERKESSEDOUGOU	COMMUNAUTAIRE	13	18	31	0	0	0	31
	PRIVE	28	13	41	2	3	5	46
	PUBLIC	220	114	334	4	13	17	351
	Total	261	145	406	6	16	22	428
GAGNOA	PRIVE	10	0	10	3	0	3	13
	PUBLIC	1005	397	1402	7	28	35	1437
	Total	1015	397	1412	10	28	38	1450
GUIGLO	COMMUNAUTAIRE	4	9	13	0	7	7	20
	PUBLIC	448	231	679	3	8	11	690
	Total	452	240	692	3	15	18	710

Tableau 14.R : Répartition des salles de classe par DREN et par statut selon le mode d'utilisation et leur état (suite et fin)

DREN	STATUT	NOMBRE DE SALLES DE CLASSES UTILISEES POUR LES COURS			NOMBRE DE SALLES DE CLASSES UTILISEES AUTREMENT			TOTAL SALLES DE CLASSES
		BON ETAT	MAUVAIS ETAT	TOTAL EXISTANT	BON ETAT	MAUVAIS ETAT	TOTAL EXISTANT	
KATIOLA	COMMUNAUTAIRE	7	31	38	0	1	1	39
	PUBLIC	414	201	615	14	15	29	644
	Total	421	232	653	14	16	30	683
KORHOGO	PRIVE	15	1	16	0	0	0	16
	PUBLIC	1001	591	1592	15	26	41	1633
	Total	1016	592	1608	15	26	41	1649
MAN	COMMUNAUTAIRE	2	7	9	0	0	0	9
	PRIVE	13	1	14	6	0	6	20
	PUBLIC	1022	896	1918	30	60	90	2008
	Total	1037	904	1941	36	60	96	2037
MANKONO	COMMUNAUTAIRE	0	0	0	0	0	0	0
	PUBLIC	346	229	575	2	13	15	590
	Total	346	229	575	2	13	15	590
ODIENNE	COMMUNAUTAIRE	1	5	6	0	0	0	6
	PUBLIC	251	99	350	6	18	24	374
	Total	252	104	356	6	18	24	380
SAN-PEDRO	COMMUNAUTAIRE	0	5	5	0	0	0	5
	PUBLIC	634	331	965	6	15	21	986
	Total	634	336	970	6	15	21	991
SASSANDRA	COMMUNAUTAIRE	21	23	44	0	2	2	46
	PRIVE	9	0	9	1	0	1	10
	PUBLIC	421	242	663	2	8	10	673
	Total	451	265	716	3	10	13	729
SEQUELA	COMMUNAUTAIRE	7	14	21	0	10	10	31
	PUBLIC	226	167	393	1	10	11	404
	Total	233	181	414	1	20	21	435
SOUBRE	COMMUNAUTAIRE	14	25	39	0	6	6	45
	PRIVE	34	26	60	2	0	2	62
	PUBLIC	1101	751	1852	5	18	23	1875
	Total	1149	802	1951	7	24	31	1982
TOUBA	COMMUNAUTAIRE	5	8	13	1	1	2	15
	PUBLIC	115	107	222	14	8	22	244
	Total	120	115	235	15	9	24	259
YAMOOUSSOUKRO	PRIVE	12	0	12	0	0	0	12
	PUBLIC	1027	498	1525	3	20	23	1548
	Total	1039	498	1537	3	20	23	1560
NATIONAL	COMMUNAUTAIRE	150	207	357	1	34	35	392
	PRIVE	554	152	706	106	17	123	829
	PUBLIC	21882	11855	33737	326	644	970	34707
	Total	22586	12214	34800	433	695	1128	35928

Tableau 15.E : Disponibilité des infrastructures auprès des écoles par DREN et par statut

DREN	STATUT	NOMBRE D'ECOLES	NOMBRE D'ECOLES AYANT UN POINT D'EAU	NOMBRE D'ECOLES AYANT DES LATRINES	NOMBRE D'ECOLE AYANT UN MAGASIN	NOMBRE D'ECOLE AYANT DES LOGEMENTS DE MAITRE
ABENGOUROU	PRIVE	23	19	21	11	13
	PUBLIC	186	83	93	62	119
	Total	209	102	114	73	132
ABIDJAN 1	PRIVE	117	110	111	81	6
	PUBLIC	223	153	170	76	60
	Total	340	263	281	157	66
ABIDJAN 2	PRIVE	143	131	140	65	12
	PUBLIC	245	155	189	90	46
	Total	388	286	329	155	58
ABIDJAN 3	COMMUNAUTAIRE	1	0	0	0	1
	PRIVE	239	191	205	95	4
	PUBLIC	318	229	227	68	89
	Total	558	420	432	163	94
ABIDJAN 4	COMMUNAUTAIRE	1	1	1	1	0
	PRIVE	225	188	214	113	5
	PUBLIC	221	146	165	78	66
	Total	447	335	380	192	71
ABOISSO	COMMUNAUTAIRE	3	2	3	1	0
	PRIVE	21	19	20	11	7
	PUBLIC	295	185	179	103	213
	Total	319	206	202	115	220
ADZOPE	PRIVE	17	7	13	3	12
	PUBLIC	235	91	143	79	174
	Total	252	98	156	82	186
AGBOVILLE	COMMUNAUTAIRE	2	1	1	1	2
	PRIVE	23	12	13	4	11
	PUBLIC	379	160	140	138	270
	Total	404	173	154	143	283
BONDOUKOU	COMMUNAUTAIRE	1	1	0	0	0
	PRIVE	14	12	12	8	5
	PUBLIC	506	187	199	266	406
	Total	521	200	211	274	411
BOUAFLE	COMMUNAUTAIRE	3	0	0	0	1
	PRIVE	19	9	12	5	8
	PUBLIC	364	190	138	66	261
	Total	386	199	150	71	270
BOUAKE 1	PRIVE	20	16	17	9	5
	PUBLIC	99	32	37	30	42
	Total	119	48	54	39	47

Tableau 15.E : Disponibilité des infrastructures auprès des écoles par DREN et par statut (suite)

DREN	STATUT	NOMBRE D'ECOLES	NOMBRE D'ECOLES AYANT UN POINT D'EAU	NOMBRE D'ECOLES AYANT DES LATRINES	NOMBRE D'ECOLE AYANT UN MAGASIN	NOMBRE D'ECOLE AYANT DES LOGEMENTS DE MAITRE
BOUAKE 2	COMMUNAUTAIRE	5	1	1	0	1
	PRIVE	21	17	16	9	10
	PUBLIC	381	128	179	61	182
	Total	407	146	196	70	193
BOUNA	PRIVE	1	1	1	1	0
	PUBLIC	104	29	60	14	72
	Total	105	30	61	15	72
BOUNDIALI	COMMUNAUTAIRE	2	2	2	1	1
	PRIVE	2	2	1	1	1
	PUBLIC	155	68	56	47	120
	Total	159	72	59	49	122
DABOU	COMMUNAUTAIRE	2	1	0	0	1
	PRIVE	16	9	11	2	9
	PUBLIC	221	115	87	58	183
	Total	239	125	98	60	193
DALOA	COMMUNAUTAIRE	30	8	3	0	9
	PRIVE	54	26	33	10	16
	PUBLIC	597	254	265	146	421
	Total	681	288	301	156	446
DAOUKRO	PUBLIC	138	30	45	51	78
	Total	138	30	45	51	78
DIMBOKRO	COMMUNAUTAIRE	42	2	2	0	3
	PRIVE	75	47	34	39	57
	PUBLIC	715	257	280	374	497
	Total	832	306	316	413	557
DIVO	PRIVE	49	21	29	8	14
	PUBLIC	707	252	241	151	484
	Total	756	273	270	159	498
DUEKOUÉ	COMMUNAUTAIRE	2	2	1	2	1
	PRIVE	13	7	8	2	10
	PUBLIC	300	100	109	69	210
	Total	315	109	118	73	221
FERKESSEDOUGOU	COMMUNAUTAIRE	25	6	2	3	1
	PRIVE	23	14	15	3	3
	PUBLIC	126	54	45	43	75
	Total	174	74	62	49	79
GAGNOA	PRIVE	11	4	8	3	6
	PUBLIC	348	143	134	104	238
	Total	359	147	142	107	244
GUIGLO	COMMUNAUTAIRE	2	0	1	0	2
	PRIVE	5	1	3	3	2
	PUBLIC	180	80	106	52	125
	Total	187	81	110	55	129

Tableau 15.E : Disponibilité des infrastructures auprès des écoles par DREN et par statut (suite et fin)

DREN	STATUT	NOMBRE D'ECOLLES	NOMBRE D'ECOLLES AYANT UN POINT D'EAU	NOMBRE D'ECOLLES AYANT DES LATRINES	NOMBRE D'ECOLE AYANT UN MAGASIN	NOMBRE D'ECOLE AYANT DES LOGEMENTS DE MAITRE
KATIOLA	COMMUNAUTAIRE	24	4	0	0	3
	PRIVE	4	3	4	0	2
	PUBLIC	213	80	100	71	142
	Total	241	87	104	71	147
KORHOGO	PRIVE	32	28	29	16	3
	PUBLIC	602	195	269	139	365
	Total	634	223	298	155	368
MAN	COMMUNAUTAIRE	3	1	1	0	2
	PRIVE	44	24	30	10	17
	PUBLIC	518	169	178	117	299
	Total	565	194	209	127	318
MANKONO	PRIVE	3	0	1	1	0
	PUBLIC	185	34	66	27	95
	Total	188	34	67	28	95
ODIENNE	COMMUNAUTAIRE	5	0	0	1	1
	PUBLIC	127	48	51	36	89
	Total	132	48	51	37	90
SAN-PEDRO	COMMUNAUTAIRE	3	1	0	0	1
	PRIVE	6	6	6	3	1
	PUBLIC	231	129	140	82	169
	Total	240	136	146	85	171
SASSANDRA	COMMUNAUTAIRE	21	1	0	0	1
	PRIVE	5	4	4	1	4
	PUBLIC	137	67	63	67	111
	Total	163	72	67	68	116
SEQUELA	COMMUNAUTAIRE	19	3	1	4	7
	PRIVE	4	3	3	0	2
	PUBLIC	137	40	54	44	105
	Total	160	46	58	48	114
SOUBRE	COMMUNAUTAIRE	12	4	5	2	7
	PRIVE	40	23	30	7	9
	PUBLIC	440	156	189	118	319
	Total	492	183	224	127	335
TOUBA	COMMUNAUTAIRE	6	2	1	1	1
	PRIVE	1	1	1	1	0
	PUBLIC	80	17	26	34	64
	Total	87	20	28	36	65
YAMOOUSSOUKRO	COMMUNAUTAIRE	2	2	2	0	0
	PRIVE	29	21	25	8	11
	PUBLIC	410	160	169	125	268
	Total	441	183	196	133	279
NATIONAL	COMMUNAUTAIRE	216	45	27	17	46
	PRIVE	1 299	976	1 070	533	265
	PUBLIC	10 123	4 216	4 592	3 086	6 457
	Total	11 638	5 237	5 689	3 636	6 768

Tableau 15.U : Disponibilité des infrastructures auprès des écoles par DREN et par statut

DREN	STATUT	NOMBRE D'ECOLES	NOMBRE D'ECOLES AYANT UN POINT D'EAU	NOMBRE D'ECOLES AYANT DES LATRINES	NOMBRE D'ECOLE AYANT UN MAGASIN	NOMBRE D'ECOLE AYANT DES LOGEMENTS DE MAITRE
ABENGOUROU	PRIVE	19	17	18	9	10
	PUBLIC	72	41	46	25	23
	Total	91	58	64	34	33
ABIDJAN 1	PRIVE	116	109	110	80	6
	PUBLIC	204	145	161	72	43
	Total	320	254	271	152	49
ABIDJAN 2	PRIVE	139	127	136	64	12
	PUBLIC	238	150	182	86	41
	Total	377	277	318	150	53
ABIDJAN 3	COMMUNAUTAIRE	1	0	0	0	1
	PRIVE	234	188	201	94	4
	PUBLIC	274	197	201	59	49
	Total	509	385	402	153	54
ABIDJAN 4	COMMUNAUTAIRE	1	1	1	1	0
	PRIVE	224	188	213	113	5
	PUBLIC	182	125	143	71	28
	Total	407	314	357	185	33
ABOISSO	COMMUNAUTAIRE	2	2	2	0	0
	PRIVE	20	18	19	11	7
	PUBLIC	108	89	86	34	47
	Total	130	109	107	45	54
ADZOPE	PRIVE	12	5	9	1	9
	PUBLIC	67	41	47	28	29
	Total	79	46	56	29	38
AGBOVILLE	COMMUNAUTAIRE	1	1	1	0	1
	PRIVE	17	11	10	2	9
	PUBLIC	114	64	56	36	45
	Total	132	76	67	38	55
BONDOUKOU	PRIVE	13	11	11	7	4
	PUBLIC	81	48	55	44	37
	Total	94	59	66	51	41
BOUAFLE	COMMUNAUTAIRE	3	0	0	0	1
	PRIVE	16	7	11	4	6
	PUBLIC	103	55	51	15	43
	Total	122	62	62	19	50
BOUAKE 1	PRIVE	17	15	16	9	3
	PUBLIC	56	22	25	17	7
	Total	73	37	41	26	10

Tableau 15.U : Disponibilité des infrastructures auprès des écoles par DREN et par statut (suite)

DREN	STATUT	NOMBRE D'ECOLES	NOMBRE D'ECOLES AYANT UN POINT D'EAU	NOMBRE D'ECOLES AYANT DES LATRINES	NOMBRE D'ECOLE AYANT UN MAGASIN	NOMBRE D'ECOLE AYANT DES LOGEMENTS DE MAITRE
BOUAKE 2	COMMUNAUTAIRE	2	0	1	0	0
	PRIVE	19	17	16	8	9
	PUBLIC	167	65	85	22	19
	Total	188	82	102	30	28
BOUNA	PRIVE	1	1	1	1	0
	PUBLIC	24	8	15	3	13
	Total	25	9	16	4	13
BOUNDIALI	COMMUNAUTAIRE	1	1	1	0	0
	PRIVE	2	2	1	1	1
	PUBLIC	34	24	23	12	22
	Total	37	27	25	13	23
DABOU	COMMUNAUTAIRE	2	1	0	0	1
	PRIVE	12	8	11	1	6
	PUBLIC	60	37	40	9	29
	Total	74	46	51	10	36
DALOA	COMMUNAUTAIRE	9	4	1	0	2
	PRIVE	27	17	24	6	11
	PUBLIC	124	68	91	39	45
	Total	160	89	116	45	58
DAOUKRO	PUBLIC	35	14	20	20	9
	Total	35	14	20	20	9
DIMBOKRO	COMMUNAUTAIRE	1	0	0	0	0
	PRIVE	42	32	28	24	29
	PUBLIC	219	129	148	137	80
	Total	262	161	176	161	109
DIVO	PRIVE	31	21	24	4	6
	PUBLIC	172	63	94	31	44
	Total	203	84	118	35	50
DUEKOUE	COMMUNAUTAIRE	2	2	1	2	1
	PRIVE	9	5	7	2	8
	PUBLIC	54	17	27	12	24
	Total	65	24	35	16	33
FERKESSEDOUGOU	COMMUNAUTAIRE	2	2	2	0	0
	PRIVE	14	11	10	3	1
	PUBLIC	41	25	30	21	23
	Total	57	38	42	24	24
GAGNOA	PRIVE	9	4	6	2	5
	PUBLIC	93	52	54	16	19
	Total	102	56	60	18	24
GUIGLO	PRIVE	5	1	3	3	2
	PUBLIC	44	16	31	7	15
	Total	49	17	34	10	17

Tableau 15.U : Disponibilité des infrastructures auprès des écoles par DREN et par statut (suite et fin)

DREN	STATUT	NOMBRE D'ECOLES	NOMBRE D'ECOLES AYANT UN POINT D'EAU	NOMBRE D'ECOLES AYANT DES LATRINES	NOMBRE D'ECOLE AYANT UN MAGASIN	NOMBRE D'ECOLE AYANT DES LOGEMENTS DE MAITRE
KATIOLA	PRIVE	4	3	4	0	2
	PUBLIC	65	41	48	29	34
	Total	69	44	52	29	36
KORHOGO	PRIVE	29	26	28	16	3
	PUBLIC	201	102	132	73	77
	Total	230	128	160	89	80
MAN	COMMUNAUTAIRE	1	1	1	0	1
	PRIVE	39	23	28	10	15
	PUBLIC	127	45	67	27	44
	Total	167	69	96	37	60
MANKONO	PUBLIC	27	10	18	8	16
	Total	27	10	18	8	16
ODIENNE	PUBLIC	34	22	16	13	21
	Total	34	22	16	13	21
SAN-PEDRO	COMMUNAUTAIRE	1	1	0	0	0
	PRIVE	6	6	6	3	1
	PUBLIC	58	39	41	13	23
	Total	65	46	47	16	24
SASSANDRA	COMMUNAUTAIRE	1	0	0	0	0
	PRIVE	3	3	3	1	3
	PUBLIC	15	9	11	9	5
	Total	19	12	14	10	8
SEQUELA	COMMUNAUTAIRE	2	1	0	1	2
	PRIVE	4	3	3	0	2
	PUBLIC	30	15	22	13	25
	Total	36	19	25	14	29
SOUBRE	COMMUNAUTAIRE	1	1	1	0	0
	PRIVE	27	17	24	5	5
	PUBLIC	94	38	59	29	39
	Total	122	56	84	34	44
TOUBA	COMMUNAUTAIRE	1	1	1	1	1
	PRIVE	1	1	1	1	0
	PUBLIC	18	5	9	12	13
	Total	20	7	11	14	14
YAMOISSOUKRO	COMMUNAUTAIRE	2	2	2	0	0
	PRIVE	27	20	24	7	11
	PUBLIC	124	74	75	35	43
	Total	153	96	101	42	54
NATIONAL	COMMUNAUTAIRE	36	21	15	5	11
	PRIVE	1 138	917	1 006	492	195
	PUBLIC	3 359	1 895	2 209	1 077	1 074
	Total	4 533	2 833	3 230	1 574	1 280

Tableau 15.R : Disponibilité des infrastructures auprès des écoles par DREN et par statut

DREN	STATUT	NOMBRE D'ECOLES	NOMBRE D'ECOLES AYANT UN POINT D'EAU	NOMBRE D'ECOLES AYANT DES LATRINES	NOMBRE D'ECOLE AYANT UN MAGASIN	NOMBRE D'ECOLE AYANT DES LOGEMENTS DE MAITRE
ABENGOUROU	PRIVE	4	2	3	2	3
	PUBLIC	114	42	47	37	96
	Total	118	44	50	39	99
ABIDJAN 1	PRIVE	1	1	1	1	0
	PUBLIC	19	8	9	4	17
	Total	20	9	10	5	17
ABIDJAN 2	PRIVE	4	4	4	1	0
	PUBLIC	7	5	7	4	5
	Total	11	9	11	5	5
ABIDJAN 3	PRIVE	5	3	4	1	0
	PUBLIC	44	32	26	9	40
	Total	49	35	30	10	40
ABIDJAN 4	PRIVE	1	0	1	0	0
	PUBLIC	39	21	22	7	38
	Total	40	21	23	7	38
ABOISSO	COMMUNAUTAIRE	1	0	1	1	0
	PRIVE	1	1	1	0	0
	PUBLIC	187	96	93	69	166
	Total	189	97	95	70	166
ADZOPE	PRIVE	5	2	4	2	3
	PUBLIC	168	50	96	51	145
	Total	173	52	100	53	148
AGBOVILLE	COMMUNAUTAIRE	1	0	0	1	1
	PRIVE	6	1	3	2	2
	PUBLIC	265	96	84	102	225
	Total	272	97	87	105	228
BONDOUKOU	COMMUNAUTAIRE	1	1	0	0	0
	PRIVE	1	1	1	1	1
	PUBLIC	425	139	144	222	369
	Total	427	141	145	223	370
BOUAFLE	PRIVE	3	2	1	1	2
	PUBLIC	261	135	87	51	218
	Total	264	137	88	52	220
BOUAKE 1	PRIVE	3	1	1	0	2
	PUBLIC	43	10	12	13	35
	Total	46	11	13	13	37

Tableau 15.R : Disponibilité des infrastructures auprès des écoles par DREN et par statut (suite)

DREN	STATUT	NOMBRE D'ECOLES	NOMBRE D'ECOLES AYANT UN POINT D'EAU	NOMBRE D'ECOLES AYANT DES LATRINES	NOMBRE D'ECOLE AYANT UN MAGASIN	NOMBRE D'ECOLE AYANT DES LOGEMENTS DE MAITRE
BOUAKE 2	COMMUNAUTAIRE	3	1	0	0	1
	PRIVE	2	0	0	1	1
	PUBLIC	214	63	94	39	163
	Total	219	64	94	40	165
BOUNA	PUBLIC	80	21	45	11	59
	Total	80	21	45	11	59
BOUNDIALI	COMMUNAUTAIRE	1	1	1	1	1
	PUBLIC	121	44	33	35	98
	Total	122	45	34	36	99
DABOU	PRIVE	4	1	0	1	3
	PUBLIC	161	78	47	49	154
	Total	165	79	47	50	157
DALOA	COMMUNAUTAIRE	21	4	2	0	7
	PRIVE	27	9	9	4	5
	PUBLIC	473	186	174	107	376
	Total	521	199	185	111	388
DAOUKRO	PUBLIC	103	16	25	31	69
	Total	103	16	25	31	69
DIMBOKRO	COMMUNAUTAIRE	41	2	2	0	3
	PRIVE	33	15	6	15	28
	PUBLIC	496	128	132	237	417
	Total	570	145	140	252	448
DIVO	PRIVE	18	0	5	4	8
	PUBLIC	535	189	147	120	440
	Total	553	189	152	124	448
DUEKOUE	PRIVE	4	2	1	0	2
	PUBLIC	246	83	82	57	186
	Total	250	85	83	57	188
FERKESSEDOUGOU	COMMUNAUTAIRE	23	4	0	3	1
	PRIVE	9	3	5	0	2
	PUBLIC	85	29	15	22	52
	Total	117	36	20	25	55
GAGNOA	PRIVE	2	0	2	1	1
	PUBLIC	255	91	80	88	219
	Total	257	91	82	89	220
GUIGLO	COMMUNAUTAIRE	2	0	1	0	2
	PUBLIC	136	64	75	45	110
	Total	138	64	76	45	112

Tableau 15.R : Disponibilité des infrastructures auprès des écoles par DREN et par statut (suite et fin)

DREN	STATUT	NOMBRE D'ECOLES	NOMBRE D'ECOLES AYANT UN POINT D'EAU	NOMBRE D'ECOLES AYANT DES LATRINES	NOMBRE D'ECOLE AYANT UN MAGASIN	NOMBRE D'ECOLE AYANT DES LOGEMENTS DE MAITRE
KATIOLA	COMMUNAUTAIRE	24	4	0	0	3
	PUBLIC	148	39	52	42	108
	Total	172	43	52	42	111
KORHOGO	PRIVE	3	2	1	0	0
	PUBLIC	401	93	137	66	288
	Total	404	95	138	66	288
MAN	COMMUNAUTAIRE	2	0	0	0	1
	PRIVE	5	1	2	0	2
	PUBLIC	391	124	111	90	255
	Total	398	125	113	90	258
MANKONO	COMMUNAUTAIRE	3	0	1	1	0
	PUBLIC	158	24	48	19	79
	Total	161	24	49	20	79
ODIENNE	COMMUNAUTAIRE	5	0	0	1	1
	PUBLIC	93	26	35	23	68
	Total	98	26	35	24	69
SAN-PEDRO	COMMUNAUTAIRE	2	0	0	0	1
	PUBLIC	173	90	99	69	146
	Total	175	90	99	69	147
SASSANDRA	COMMUNAUTAIRE	20	1	0	0	1
	PRIVE	2	1	1	0	1
	PUBLIC	122	58	52	58	106
	Total	144	60	53	58	108
SEQUELA	COMMUNAUTAIRE	17	2	1	3	5
	PUBLIC	107	25	32	31	80
	Total	124	27	33	34	85
SOUBRE	COMMUNAUTAIRE	11	3	4	2	7
	PRIVE	13	6	6	2	4
	PUBLIC	346	118	130	89	280
	Total	370	127	140	93	291
TOUBA	COMMUNAUTAIRE	5	1	0	0	0
	PUBLIC	62	12	17	22	51
	Total	67	13	17	22	51
YAMOOUSSOUKRO	PRIVE	2	1	1	1	0
	PUBLIC	286	86	94	90	225
	Total	288	87	95	91	225
NATIONAL	COMMUNAUTAIRE	183	24	13	13	35
	PRIVE	158	59	63	40	70
	PUBLIC	6 764	2 321	2 383	2 009	5 383
	Total	7 105	2 404	2 459	2 062	5 488

Annece

ANNEXES

TABLEAU DES ABREVIATIONS

ABREVIATIONS	SIGNIFICATION
CPU	Cours Préparatoire unique
CP1	Cours préparatoire 1 ^{ère} année
CP2	Cours préparatoire 2 ^{ème} année
CEU	Cours élémentaire unique
CE1	Cours élémentaire 1 ^{ère} année
CE2	Cours élémentaire 2 ^{ème} année
CM1	Cours moyen 1 ^{ère} année
CM2	Cours moyen 2 ^{ème} année
IO	Instituteur Ordinaire
IA	Instituteur Adjoint
IS	Instituteur Stagiaire
CEAP	Certificat élémentaire d'aptitude pédagogique
CAP	Certificat d'aptitude pédagogique
Tableau .E	Ensemble (urbain+ rural)
Tableau .R	Rural
Tableau .U	Urbain