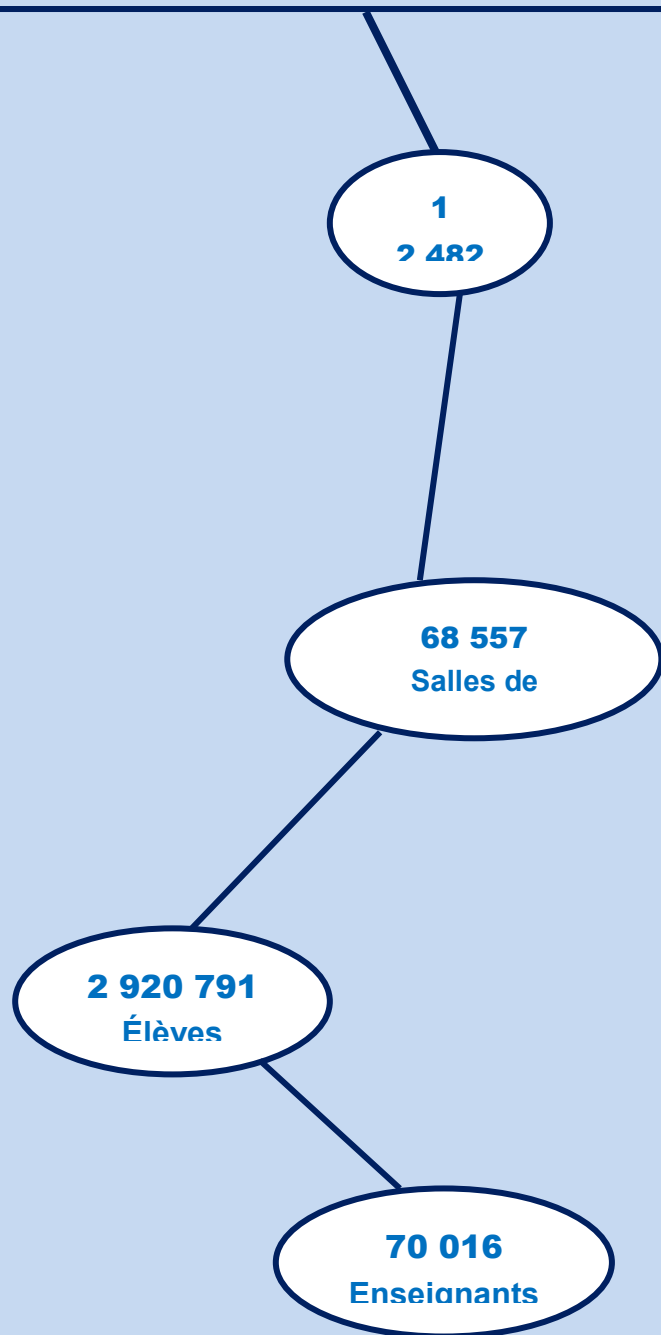


Annuaire Statistique de l'Enseignement Primaire 2011 - 2012



PU-PSB

La Direction de la Planification, de l'Évaluation et des Statistiques (DPES) met à disposition, l'annuaire statistique 2011-2012 après de longs mois de travail. Ce document a été élaboré grâce à toute la chaîne administrative du Ministère de l'Éducation Nationale et de l'Enseignement Technique (MENET), depuis la base (l'école, la plus petite entité) jusqu'au sommet (la DPES, la direction centrale) en passant par les Inspections de l'Enseignement Préscolaire et Primaire (IEPP) et les Directions Régionales de l'Éducation Nationale et de l'Enseignement Technique (DRENET).

Cet annuaire statistique 2011-2012 vise non seulement à aider les acteurs et les décideurs du système éducatif dans la prise de décisions, mais aussi les partenaires et autres utilisateurs, dans la recherche d'informations sur l'école ivoirienne.

Il est une photographie de l'école ivoirienne dans ses diverses composantes. Il présente des tableaux et graphiques ponctués par des commentaires. Pour aider à une compréhension globale du système, nous y avons inclus quelques indicateurs usuels de l'éducation.

Le Directeur

Mamadou FOFANA

PRESENTATION

Chaque année, le Ministère de l'Éducation Nationale et de l'Enseignement Technique (MENET) éprouve des difficultés à disposer, en temps réel, des données statistiques scolaires pour un pilotage efficace du système éducatif.

Pour l'année scolaire 2011-2012, cette activité a revêtu un caractère particulier car elle s'est inscrite dans le Plan d'Urgence de Production des Statistiques de Base (PU-PSB) initié par l'Etat de Côte d'Ivoire pour répondre au besoin en données statistiques fiables dans tous les départements ministériels. Au niveau du MENET, c'est avec l'appui technique de l'Institut National de la Statistique (INS) que la Direction de la Planification, de l'Évaluation et des Statistiques (DPES) a procédé à la collecte et au traitement des données statistiques.

La Sous-direction des Statistiques et de l'Évaluation (SDSE) est chargée de l'organisation, de la collecte, de la saisie et de l'analyse des données recueillies. Son champ d'action durant cette campagne statistique a couvert les structures du préscolaire, du primaire et du secondaire de l'enseignement public et privé.

Pour parvenir à un résultat satisfaisant et optimal, la DPES a adopté une méthodologie de collecte et de traitement de l'information selon un processus consensuel adopté avec les partenaires. Ledit processus se décline en plusieurs grandes étapes:

1. la collecte des données ;
2. la saisie des données ;
3. le traitement des données ;
4. la vulgarisation des résultats de la collecte à travers une présentation officielle ;
5. la production des Annuaire Statistiques.

Le présent document renferme des données statistiques collectées entre les mois de mars et juillet 2012 sur l'ensemble du territoire national, dans le cadre de la campagne statistique annuelle dénommée « enquête lourde ». Ce type d'enquête permet de recueillir des informations sur les infrastructures scolaires, les élèves et les enseignants aux fins de les analyser pour en tirer des décisions profitables aux bénéficiaires.

Pour plus de lisibilité, différents tableaux et graphiques ont été élaborés, ponctués par des commentaires pour faciliter la compréhension des chiffres par les utilisateurs.

Nous souhaitons donc une bonne lecture et une meilleure exploitation de ce document à tous ceux qui nous feront l'honneur de l'utiliser.

Le Ministère de l'Éducation Nationale et de l'Enseignement Technique (MENET), par l'entremise de la Direction de la Planification, de l'Évaluation et des Statistiques (DPES), est heureux de mettre à la disposition des divers utilisateurs, l'annuaire statistique de l'année scolaire 2011-2012, qui constitue un recueil de données sur les élèves, les enseignants, les infrastructures et les équipements du Préscolaire, du Primaire et du Secondaire Général.

Ce résultat est le fruit de la volonté gouvernementale. En effet, le gouvernement ivoirien en choisissant de mettre en œuvre le Programme d'Urgence et de Production des Statistiques de Base (PU-PSB) a pris toute la mesure de la nécessité de disposer de statistiques fiables pour élaborer les politiques publiques et mieux planifier le développement.

Selon *Peter Anyang' Nyong'o*, ministre du Plan et du Développement national (Kenya) :

« Les données constituent une composante essentielle de la planification du développement. En l'absence d'une telle information, les efforts déployés pour planifier la croissance et le bien-être à venir de la population ne peuvent s'ancrer dans la réalité et sont nécessairement incomplets ».

Les données collectées sont un des éléments essentiels d'aide à la décision pour la mise en œuvre et le suivi des politiques notamment celle éducative.

Les statistiques jouent donc un rôle crucial dans la lutte contre la pauvreté et participent ainsi au développement en général. Elles permettront à la Côte d'Ivoire d'être un pays émergent à l'horizon 2020 comme l'ambitionne le gouvernement.

C'est la raison pour laquelle le Plan National de Développement (PND) 2012-2015 secteur Education accorde une place importante à cette activité dans l'extrant 1.5 intitulé : **« Le système de planification et les outils de suivi-évaluation sont opérationnels ».**

Je me félicite, par conséquent, des statistiques produites qui sont le reflet de la réalité de notre système éducatif. Ces informations fournies seront plus que nécessaires au suivi des politiques d'éducation élaborées et à la prise de décisions de réorientations pertinentes. Elles nous permettront de mettre en exergue les domaines dans lesquels les ressources sont les plus indispensables et nous offriront les moyens de suivre les progrès et d'évaluer l'impact des actions déjà mises en œuvre.

Je souhaite que cet annuaire serve à mieux comprendre notre système éducatif et à prendre des décisions idoines pour le développement optimal de l'école ivoirienne.

Kandia CAMARA

Ministre de l'Éducation Nationale
et de l'Enseignement Technique

REMERCIEMENTS

Nous voulons profiter de la publication de l'annuaire statistique scolaire 2011-2012 pour remercier, au nom de Madame la Ministre et au nom de toute la communauté éducative, les partenaires qui nous ont accompagnés durant tout le processus.

Nous remercions particulièrement les membres du secteur « Education » UNICEF-Côte d'Ivoire et la Banque Mondiale pour leur appui constant.

Nos remerciements vont également à l'endroit de l'INS, partenaire dans l'élaboration des statistiques dans le cadre du PU-PSB initié par le gouvernement.

Nous n'oublions pas nos collaborateurs et tous les membres de la communauté éducative qui ont permis la réalisation de ce document.

Le Directeur

Mamadou FOFANA

SOMMAIRE

AVANT-PROPOS.....	Erreur ! Signet non défini.
PRESENTATION.....	Erreur ! Signet non défini.
MOT DE MADAME LA MINISTRE	Erreur ! Signet non défini.
REMERCIEMENTS.....	Erreur ! Signet non défini.
LISTE DES TABLEAUX.....	7
LISTE DES GRAPHIQUES.....	9
STATISTIQUES SCOLAIRES	10
1. DONNEES SYNTHETIQUES	12
2. INDICATEURS GLOBAUX.....	32
3. MODE DE FONCTIONNEMENT	46
4. EFFECTIFS DES ELEVES.....	83
5. PERSONNEL ENSEIGNANT	115
6. INFRASTRUCTURES SCOLAIRES.....	135
ANNEXES.....	154

LISTE DES TABLEAUX

DONNEES SYNTHETIQUES

Tableau 1.E: Répartition des infrastructures, des effectifs élèves et enseignants par DREN et par statut.....	12
Tableau 1.U: Répartition des infrastructures, des effectifs élèves et enseignants par DREN et par statut.....	16
Tableau 1.R: Répartition des infrastructures, des effectifs élèves et enseignants par DREN et par statut.....	19
Tableau 2.E : Répartition des effectifs élèves sans extrait de naissance et élèves en situation de scolarisation précoce ou tardive par DREN et par statut.....	22
Tableau 2.U : Répartition des effectifs élèves sans extrait de naissance et élèves en situation de scolarisation précoce ou tardive par DREN et par statut.....	25
Tableau 2.R : Répartition des effectifs élèves sans extrait de naissance et élèves en situation de scolarisation précoce ou tardive par DREN et par statut.....	28

INDICATEURS GLOBAUX

Tableau 3.E : Proportion des élèves filles, des redoublants et des enseignantes par DREN et par statut.....	32
Tableau 3.U : Proportion des élèves filles, des redoublants et des enseignantes par DREN et par statut.....	35
Tableau 3.R : Proportion des élèves filles, des redoublants et des enseignantes par DREN et par statut.....	38
Tableau 4 : Ratios par DREN et par statut.....	41
Tableau 5.E : Répartition des salles de classe par DREN et par statut selon le niveau d'étude.....	46

MODE DE FONCTIONNEMENT

Tableau 5.U : Répartition des salles de classe par DREN et par statut selon le niveau d'étude.....	49
Tableau 5.R : Répartition des salles de classe par DREN et par statut selon le niveau d'étude.....	52
Tableau 6.E : Répartition des groupes pédagogiques par DREN et par statut selon le niveau d'étude.....	55
Tableau 6.U : Répartition des groupes pédagogiques par DREN et par statut selon le niveau d'étude.....	58
Tableau 6.R : Répartition des groupes pédagogiques par DREN et par statut selon le niveau d'étude.....	61
Tableau 7.E : Répartition des groupes pédagogiques par DREN et par statut selon le type de fonctionnement.....	64
Tableau 7.U : Répartition des groupes pédagogiques par DREN et par statut selon le type de fonctionnement.....	67

Tableau 7.R : Répartition des groupes pédagogiques par DREN et par statut selon le type de fonctionnement.....	70
Tableau 8.E : Répartition des élèves par DREN et par statut selon le type de fonctionnement des groupes pédagogiques.....	73
Tableau 8.U : Répartition des élèves par DREN et par statut selon le type de fonctionnement des groupes pédagogiques.....	76
Tableau 8.R : Répartition des élèves par DREN et par statut selon le type de fonctionnement des groupes pédagogiques.....	79
EFFECTIFS DES ELEVES	
Tableau 9.E : Répartition des élèves par DREN et par statut selon le niveau d'étude.....	83
Tableau 9.U : Répartition des élèves par DREN et par statut selon le niveau d'étude.....	88
Tableau 9.R : Répartition des élèves par DREN et par statut selon le niveau d'étude.....	91
Tableau 10.E : Répartition des élèves par DREN et par statut selon l'âge.....	94
Tableau 10.U : Répartition des élèves par DREN et par statut selon l'âge.....	97
Tableau 10.R : Répartition des élèves par DREN et par statut selon l'âge.....	100
Tableau 11.E : Répartition des redoublants par DREN et par statut selon le niveau d'étude.....	103
Tableau 11.U : Répartition des redoublants par DREN et par statut selon le niveau d'étude.....	107
Tableau 11.R : Répartition des redoublants par DREN et par statut selon le niveau d'étude.....	110
PERSONNEL ENSEIGNANT	
Tableau 12.E : Répartition des enseignants par DREN et par statut selon le niveau d'étude.....	114
Tableau 12.U : Répartition des enseignants par DREN et par statut selon le niveau d'étude.....	117
Tableau 12.R : Répartition des enseignants par DREN et par statut selon le niveau d'étude.....	120
Tableau 13.E : Répartition des enseignants par DREN et par statut selon l'emploi.....	123
Tableau 13.U : Répartition des enseignants par DREN et par statut selon l'emploi.....	127
Tableau 13.R : Répartition des enseignants par DREN et par statut selon l'emploi.....	130
INFRASTRUCTURES SCOLAIRES	
Tableau 14.E : Répartition des salles de classe par DREN et par statut selon le mode d'utilisation et leur état.....	134
Tableau 14.E : Répartition des salles de classe par DREN et par statut selon le mode d'utilisation et leur état.....	137
Tableau 14.E : Répartition des salles de classe par DREN et par statut selon le mode d'utilisation et leur état.....	140
Tableau 15.E : Disponibilité des infrastructures auprès des écoles par DREN et par statut.....	143
Tableau 15.U : Disponibilité des infrastructures auprès des écoles par DREN et par statut.....	146
Tableau 15.R : Disponibilité des infrastructures auprès des écoles par DREN et par statut.....	149

LISTE DES GRAPHIQUES

Graphique 1 : Répartition des écoles par statut.....	15
Graphique 2 : Répartition des élèves selon le genre	15
Graphique 3 : Répartition des écoles par zone d'implantation	15
Graphique 4 : Ratio élèves/salle de classe par DREN au niveau national	43
Graphique 5 : Répartition des élèves par niveau d'études.....	87
Graphique 6 : Répartition des élèves par DREN.....	87
Graphique 7 : Répartition des redoublants par niveau d'études	106
Graphique 8 : Répartition des redoublants selon le genre.....	106
Graphique 9 : Répartition des enseignants par emploi	126
Graphique 10 : Répartition des enseignants selon le genre.....	126

STATISTIQUES SCOLAIRES

-1- Données Synthétiques

1. DONNEES SYNTHETIQUES

Tableau 1.E: Répartition des infrastructures, des effectifs élèves et enseignants par DREN et par statut

DREN	STATUT	NOMBRES DECOLES	NOMBRE DE SALLES DE CLASSE	NOMBRE DE GROUPES PEDAGOGIQUES	EFFECTIFS ELEVES		REDOUBLANTS		ENSEIGNANTS	
					TOTAL	FILLES	TOTAL	FILLES	TOTAL	FEMMES
ABENGOUROU	PRIVE	35	194	178	7 890	3 637	1 303	568	189	68
	PUBLIC	226	1 318	1 429	63 311	29 198	17 293	7 891	1 351	230
	Total	261	1 512	1 607	71 201	32 835	18 596	8 459	1 540	298
ABIDJAN 1	PRIVE	122	1 062	972	28 826	14 341	1 864	821	1 085	496
	PUBLIC	234	1 424	1 384	64 497	32 546	10 133	4 959	1 433	728
	Total	356	2 486	2 356	93 323	46 887	11 997	5 780	2 518	1 224
ABIDJAN 2	PRIVE	142	1 153	1 065	42 405	20 833	2 871	1 276	1 141	376
	PUBLIC	245	1 474	1 502	75 297	38 841	11 583	5 479	1 547	643
	Total	387	2 627	2 567	117 702	59 674	14 454	6 755	2 688	1 019
ABIDJAN 3	PRIVE	260	1 964	1 784	72 272	35 946	5 384	2 379	2 020	800
	PUBLIC	308	1 882	2 007	103 769	52 597	18 164	8 839	2 088	1 159
	Total	568	3 846	3 791	176 041	88 543	23 548	11 218	4 108	1 959
ABIDJAN 4	COMMUNAUTAIRE	1	9	6	162	60	0	0	6	2
	PRIVE	237	1 707	1 582	57 037	27 752	6 979	2 921	1 752	609
	PUBLIC	225	1 382	1 691	84 594	41 507	15 833	7 509	1 693	677
	Total	463	3 098	3 279	141 793	69 319	22 812	10 430	3 451	1 288
ABOISSO	COMMUNAUTAIRE	2	10	10	203	79	22	8	10	2
	PRIVE	41	204	209	6 939	3 448	625	223	207	61
	PUBLIC	303	1 748	1 740	80 321	38 306	15 097	6 907	1 789	591
	Total	346	1 962	1 959	87 463	41 833	15 744	7 138	2 006	654
ADZOPE	PRIVE	26	123	119	4 780	2 137	794	258	122	38
	PUBLIC	248	1 454	1 420	69 779	32 852	15 877	7 328	1 443	336
	Total	274	1 577	1 539	74 559	34 989	16 671	7 586	1 565	374
AGBOVILLE	PRIVE	17	103	95	4 161	2 017	495	221	110	32
	PUBLIC	236	1 320	1 347	56 366	26 216	12 474	5 763	1 361	287
	Total	253	1 423	1 442	60 527	28 233	12 969	5 984	1 471	319
BONDOUKOU	PRIVE	12	66	64	2 717	1 327	488	246	72	15
	PUBLIC	467	2 293	2 273	89 252	42 070	20 966	10 163	2 258	482
	Total	479	2 359	2 337	91 969	43 397	21 454	10 409	2 330	497
BOUAFLE	PRIVE	27	155	149	7 236	3 298	1 075	459	153	48
	PUBLIC	374	2 168	2 239	99 560	42 651	24 921	10 816	2 216	402
	Total	401	2 323	2 388	106 796	45 949	25 996	11 275	2 369	450
BOUAKE 1	PRIVE	29	172	163	4 905	2 366	629	281	162	42
	PUBLIC	127	708	714	27 845	13 196	5 157	2 486	717	100
	Total	156	880	877	32 750	15 562	5 786	2 767	879	142
BOUAKE 2	COMMUNAUTAIRE	2	6	9	170	78	9	5	6	0
	PRIVE	30	177	170	6 117	2 991	595	293	178	57
	PUBLIC	431	2 394	2 389	89 987	41 126	18 044	8 185	2 374	322
	Total	463	2 577	2 568	96 274	44 195	18 648	8 483	2 558	379

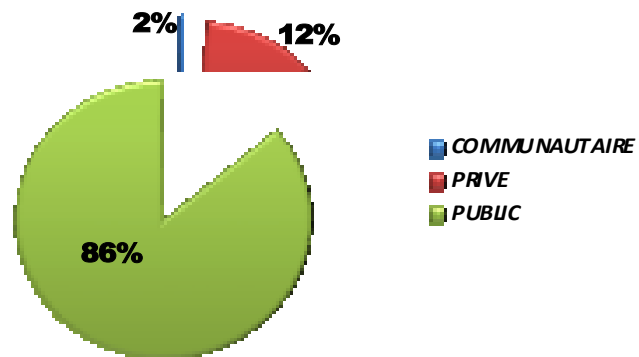
Tableau 1.E: Répartition des infrastructures, des effectifs élèves et enseignants par DREN et par statut (suite)

DREN	STATUT	NOMBRES DECOLES	NOMBRE DE SALLES DE CLASSE	NOMBRE DE GROUPES PEDAGOGIQUES	EFFECTIFS ELEVES		REDOUBLANTS		ENSEIGNANTS	
					TOTAL	FILLES	TOTAL	FILLES	TOTAL	FEMMES
BOUNA	COMMUNAUTAIRE	62	108	105	3 851	1 686	106	43	94	0
	PRIVE	1	6	6	474	210	110	47	6	0
	PUBLIC	114	526	591	19 497	8 836	4 537	2 112	500	78
	Total	177	640	702	23 822	10 732	4 753	2 202	600	78
BOUNDIALI	PRIVE	6	29	21	1 069	532	101	65	34	5
	PUBLIC	162	719	750	27 377	12 301	4 342	1 793	710	116
	Total	168	748	771	28 446	12 833	4 443	1 858	744	121
DABOU	PRIVE	22	122	106	4 202	1 928	510	242	118	52
	PUBLIC	224	1 307	1 375	53 346	24 750	11 307	4 996	1 408	458
	Total	246	1 429	1 481	57 548	26 678	11 817	5 238	1 526	510
DALOA	COMMUNAUTAIRE	12	25	24	493	175	106	52	24	2
	PRIVE	77	333	299	11 761	5 069	1 670	697	312	61
	PUBLIC	677	3 709	4 309	187 967	81 131	40 524	17 260	4 123	1 016
	Total	766	4 067	4 632	200 221	86 375	42 300	18 009	4 459	1 079
DAOUKRO	PRIVE	5	27	25	986	475	105	60	25	6
	PUBLIC	227	1 215	1 226	45 927	20 812	10 669	4 779	1 202	231
	Total	232	1 242	1 251	46 913	21 287	10 774	4 839	1 227	237
DIMBOKRO	COMMUNAUTAIRE	42	75	93	2 141	883	319	135	87	1
	PRIVE	75	464	454	16 949	7 947	3 505	1 383	445	109
	PUBLIC	714	4 041	4 014	172 530	79 398	43 221	20 065	4 039	952
	Total	831	4 580	4 561	191 620	88 228	47 045	21 583	4 571	1 062
DIVO	PRIVE	53	306	248	12 163	5 715	1 491	721	284	80
	PUBLIC	720	4 023	3 999	199 126	86 714	39 076	16 729	4 015	673
	Total	773	4 329	4 247	211 289	92 429	40 567	17 450	4 299	753
DUEKOUÉ	PRIVE	19	100	101	3 319	1 513	455	197	100	16
	PUBLIC	336	1 923	1 922	73 037	30 638	14 074	5 878	1 939	296
	Total	355	2 023	2 023	76 356	32 151	14 529	6 075	2 039	312
FERKESSEDOUGOU	COMMUNAUTAIRE	20	42	51	1 232	522	90	34	39	1
	PRIVE	30	111	132	4 314	1 776	432	161	134	13
	PUBLIC	151	610	642	29 065	13 211	5 202	2 428	627	99
	Total	201	763	825	34 611	15 509	5 724	2 623	800	113
GAGNOA	PRIVE	33	195	185	8 728	4 032	1 346	609	191	41
	PUBLIC	388	2 198	2 210	103 994	46 200	25 554	11 125	2 249	373
	Total	421	2 393	2 395	112 722	50 232	26 900	11 734	2 440	414
GUIGLO	COMMUNAUTAIRE	4	9	12	376	177	29	16	8	1
	PRIVE	4	25	24	604	272	58	29	24	6
	PUBLIC	222	1 216	1 209	44 607	19 440	8 127	3 410	1 238	238
	Total	230	1 250	1 245	45 587	19 889	8 214	3 455	1 270	245
KATIOLA	COMMUNAUTAIRE	2	4	4	89	42	3	1	4	0
	PRIVE	6	23	28	1 019	622	113	58	27	8
	PUBLIC	239	1 136	1 151	42 522	18 986	8 730	3 992	1 143	178
	Total	247	1 163	1 183	43 630	19 650	8 846	4 051	1 174	186

Tableau 1.E: Répartition des infrastructures, des effectifs élèves et enseignants par DREN et par statut (suite et fin)

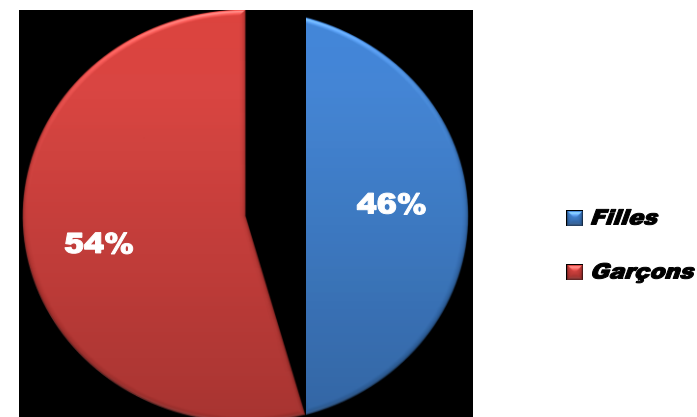
DREN	STATUT	NOMBRES DECOLES	NOMBRE DE SALLES DE CLASSE	NOMBRE DE GROUPES PEDAGOGIQUES	EFFECTIFS ELEVES		REDOUBLANTS		ENSEIGNANTS	
					TOTAL	FILLES	TOTAL	FILLES	TOTAL	FEMMES
KORHOGO	PRIVE	33	211	196	9 074	4 296	985	414	205	78
	PUBLIC	598	2 825	2 856	125 906	57 100	27 253	12 070	2 759	492
	Total	631	3 036	3 052	134 980	61 396	28 238	12 484	2 964	570
MAN	PRIVE	53	289	270	11 338	4 830	1 064	473	329	51
	PUBLIC	520	2 892	2 950	105 556	44 875	21 759	9 063	2 862	363
	Total	573	3 181	3 220	116 894	49 705	22 823	9 536	3 191	414
MANKONO	PRIVE	19	51	58	1 464	652	42	13	61	5
	PUBLIC	202	844	887	28 713	11 496	2 512	976	850	117
	Total	221	895	945	30 177	12 148	2 554	989	911	122
ODIENNE	COMMUNAUTAIRE	2	5	5	81	27	11	5	7	0
	PRIVE	7	23	25	929	453	64	20	30	6
	PUBLIC	220	880	919	29 734	12 081	3 401	1 409	892	111
	Total	229	908	949	30 744	12 561	3 476	1 434	929	117
SAN-PEDRO	PRIVE	10	72	64	3 022	1 418	391	191	74	26
	PUBLIC	256	1 423	1 458	62 657	28 509	14 715	6 634	1 441	409
	Total	266	1 495	1 522	65 679	29 927	15 106	6 825	1 515	435
SASSANDRA	COMMUNAUTAIRE	28	109	124	2 550	1 058	298	124	117	10
	PRIVE	8	49	51	2 505	1 175	574	276	51	11
	PUBLIC	161	885	886	39 704	17 225	9 165	3 951	882	188
	Total	197	1 043	1 061	44 759	19 458	10 037	4 351	1 050	209
SEGUELA	COMMUNAUTAIRE	10	24	25	641	266	41	22	23	3
	PRIVE	6	23	23	884	372	113	51	27	5
	PUBLIC	156	718	731	26 615	10 674	4 482	1 619	691	109
	Total	172	765	779	28 140	11 312	4 636	1 692	741	117
SOUBRE	COMMUNAUTAIRE	1	6	1	75	29	0	0	6	0
	PRIVE	57	283	293	10 332	4 593	1 462	670	329	65
	PUBLIC	474	2 549	2 650	109 040	47 472	23 357	10 039	2 634	603
	Total	532	2 838	2 944	119 447	52 094	24 819	10 709	2 963	668
TOUBA	PRIVE	5	16	21	435	163	20	11	16	2
	PUBLIC	160	590	634	16 786	6 624	2 409	977	574	84
	Total	165	606	655	17 221	6 787	2 429	988	590	86
YAMOISSOUKRO	PRIVE	32	197	194	7 129	3 520	971	489	200	57
	PUBLIC	410	2 296	2 258	102 458	48 118	24 046	11 377	2 324	584
	Total	442	2 493	2 452	109 587	51 638	25 017	11 866	2 524	641
NATIONAL	COMMUNAUTAIRE	188	432	469	12 064	5 082	1 034	445	431	22
	PRIVE	1 539	10 035	9 374	357 985	171 656	38 684	16 823	10 213	3 345
	PUBLIC	10 755	58 090	59 762	2 550 742	1 157 697	534 004	239 007	59 372	13 725
	Total	12 482	68 557	69 605	2 920 791	1 334 435	573 722	256 275	70 016	17 092

Graphique 1: Répartition des écoles par statut dans le primaire



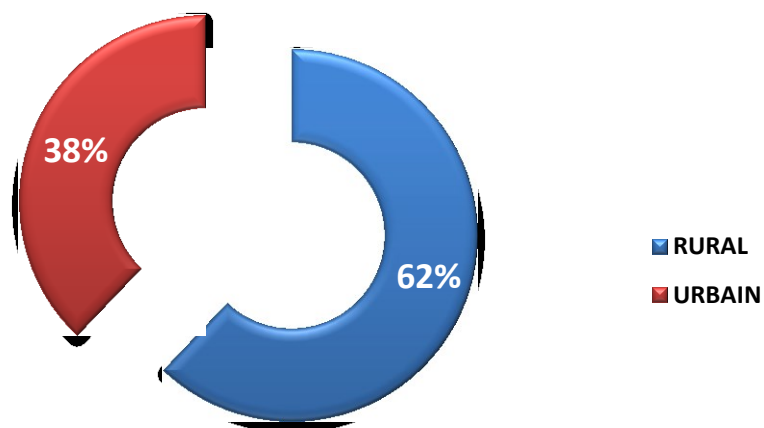
86% de l'offre d'éducation en terme d'écoles est publique, 12% privée et 2% communautaire.

Graphique 2: Répartition des élèves selon le genre dans le primaire



Un peu moins de la moitié des élèves du primaire (46%) sont des filles.

Graphique 3: Répartition des écoles par zone d'implantation



Au plan national, il y a beaucoup plus d'écoles en milieu rural qu'en milieu urbain, soit 6 écoles sur 10.

Tableau 1.U: Répartition des infrastructures, des effectifs élèves et enseignants par DREN et par statut

DREN	STATUT	NOMBRE D'ECOLES	NOMBRE DE SALLES DE CLASSE	NOMBRE DE GROUPES PEDAGOGIQUES	EFFECTIFS ELEVES		REDOUBLANTS FILLES		ENSEIGNANTS FEMMES	
					TOTAL	FILLES	TOTAL	FILLES	TOTAL	FEMMES
ABENGOUROU	PRIVE	23	144	139	5980	2873	1012	446	145	64
	PUBLIC	79	489	608	26790	13000	6963	3302	539	153
	Total	102	633	747	32770	15873	7975	3748	684	217
ABIDJAN 1	PRIVE	118	1020	930	27725	13813	1861	820	1041	463
	PUBLIC	200	1226	1197	57156	28853	9326	4546	1239	657
	Total	318	2246	2127	84881	42666	11187	5366	2280	1120
ABIDJAN 2	PRIVE	127	1030	949	38062	18745	2677	1190	1014	353
	PUBLIC	235	1426	1447	73642	38012	11231	5324	1492	633
	Total	362	2456	2396	111704	56757	13908	6514	2506	986
ABIDJAN 3	PRIVE	254	1925	1747	70747	35242	5123	2257	1980	781
	PUBLIC	266	1626	1765	93227	47449	15542	7599	1839	1081
	Total	520	3551	3512	163974	82691	20665	9856	3819	1862
ABIDJAN 4	COMMUNAUTAIRE	1	9	6	162	60	0	0	6	2
	PRIVE	230	1642	1523	54996	26740	6844	2858	1675	567
	PUBLIC	179	1093	1412	72282	35409	13567	6408	1404	614
	Total	410	2744	2941	127440	62209	20411	9266	3085	1183
ABOISSO	PRIVE	23	143	132	4902	2548	369	115	143	54
	PUBLIC	111	675	675	34018	16958	5873	2836	717	321
	Total	134	818	807	38920	19506	6242	2951	860	375
ADZOPE	PRIVE	13	73	69	2726	1164	195	85	72	30
	PUBLIC	76	465	459	25690	12309	5472	2502	468	145
	Total	89	538	528	28416	13473	5667	2587	540	175
AGBOVILLE	PRIVE	11	71	65	3141	1543	346	158	76	24
	PUBLIC	71	432	465	19798	9719	4285	2053	480	144
	Total	82	503	530	22939	11262	4631	2211	556	168
BONDOUKOU	PRIVE	12	66	64	2717	1327	488	246	72	15
	PUBLIC	81	457	460	21914	10939	5740	2967	473	143
	Total	93	523	524	24631	12266	6228	3213	545	158
BOUAFLE	PRIVE	20	116	110	5756	2707	778	344	115	42
	PUBLIC	104	632	693	33728	15464	7985	3679	701	158
	Total	124	748	803	39484	18171	8763	4023	816	200
BOUAKE 1	PRIVE	27	158	151	4528	2199	551	242	151	42
	PUBLIC	72	431	423	18637	9155	3268	1634	433	79
	Total	99	589	574	23165	11354	3819	1876	584	121
BOUAKE 2	PRIVE	29	173	166	5946	2911	563	284	174	55
	PUBLIC	184	1113	1111	47652	22794	9824	4645	1149	194
	Total	213	1286	1277	53598	25705	10387	4929	1323	249

Tableau 1.U: Répartition des infrastructures, des effectifs élèves et enseignants par DREN et par statut (suite)

DREN	STATUT	NOMBRE D'ECOLIS	NOMBRE DE SALLES DE CLASSE	NOMBRE DE GROUPES PEDAGOGIQUES	EFFECTIFS ELEVES		REDOUBLANTS		ENSEIGNANTS	
					TOTAL	FILLES	TOTAL	FILLES	TOTAL	FEMMES
BOUNA	PRIVE	1	6	6	474	210	110	47	6	0
	PUBLIC	26	151	157	6696	3200	1705	779	143	40
	Total	27	157	163	7170	3410	1815	826	149	40
BOUNDIALI	PRIVE	5	28	20	1056	532	98	63	29	5
	PUBLIC	36	210	206	11467	5092	2233	886	210	50
	Total	41	238	226	12523	5624	2331	949	239	55
DABOU	PRIVE	15	82	71	2822	1341	277	127	81	41
	PUBLIC	61	388	455	18126	8836	3889	1735	469	179
	Total	76	470	526	20948	10177	4166	1862	550	220
DALOA	COMMUNAUTAIRE	1	6	7	0	0	0	0	7	1
	PRIVE	41	203	180	7411	3337	1054	459	194	54
	PUBLIC	143	866	1376	60728	28447	12521	5752	1358	463
	Total	185	1075	1563	68139	31784	13575	6211	1559	518
DAOUKRO	PRIVE	5	27	25	986	475	105	60	25	6
	PUBLIC	60	340	338	15576	7466	4155	1870	340	96
	Total	65	367	363	16562	7941	4260	1930	365	102
DIMBOKRO	COMMUNAUTAIRE	1	1	3	137	67	0	0	6	0
	PRIVE	42	288	274	10483	4987	2162	815	277	78
	PUBLIC	216	1285	1287	56870	27657	14799	7191	1311	419
	Total	259	1574	1564	67490	32711	16961	8006	1594	497
DIVO	PRIVE	33	204	168	8411	4100	936	474	194	64
	PUBLIC	184	1099	1095	57934	26800	11039	5065	1147	277
	Total	217	1303	1263	66345	30900	11975	5539	1341	341
DUEKOUÉ	PRIVE	13	72	65	2280	1013	291	122	71	14
	PUBLIC	63	372	374	16439	7214	3380	1450	396	102
	Total	76	444	439	18719	8227	3671	1572	467	116
FERKESSEDOUGOU	PRIVE	14	61	71	2794	1158	297	110	66	7
	PUBLIC	42	244	241	15433	7241	3226	1505	245	78
	Total	56	305	312	18227	8399	3523	1615	311	85
GAGNOA	PRIVE	27	162	159	7305	3409	1059	478	161	36
	PUBLIC	108	655	689	35497	16275	7601	3357	746	173
	Total	135	817	848	42802	19684	8660	3835	907	209
GUIGLO	PRIVE	4	25	24	604	272	58	29	24	6
	PUBLIC	57	336	327	15434	7123	3158	1406	342	95
	Total	61	361	351	16038	7395	3216	1435	366	101
KATIOLA	PRIVE	5	21	26	944	592	113	58	25	8
	PUBLIC	67	390	382	16958	7980	3880	1789	413	96
	Total	72	411	408	17902	8572	3993	1847	438	104
KORHOGO	PRIVE	30	195	181	8307	4027	864	343	190	75
	PUBLIC	197	1119	1112	67422	32190	14265	6671	1123	297
	Total	227	1314	1293	75729	36217	15129	7014	1313	372

Tableau 1.U: Répartition des infrastructures, des effectifs élèves et enseignants par DREN et par statut (suite et fin)

DREN	STATUT	NOMBRE D'ECOLES	NOMBRE DE SALLES DE CLASSE	NOMBRE DE GROUPES PEDAGOGIQUES	EFFECTIFS ELEVES		REDOUBLANTS		ENSEIGNANTS	
					TOTAL	FILLES	TOTAL	FILLES	TOTAL	FEMMES
MAN	PRIVE	45	253	237	9 931	4 235	948	411	292	48
	PUBLIC	135	792	815	35 614	16 064	7 527	3 342	803	160
	Total	180	1 045	1 052	45 545	20 299	8 475	3 753	1 095	208
MANKONO	PRIVE	2	12	13	376	186	6	2	15	3
	PUBLIC	32	175	173	7 741	3 283	838	332	169	43
	Total	34	187	186	8 117	3 469	844	334	184	46
ODIENNE	PRIVE	3	14	14	659	331	56	16	21	5
	PUBLIC	49	257	284	11 132	4 824	1 292	559	269	65
	Total	52	271	298	11 791	5 155	1 348	575	290	70
SAN-PEDRO	PRIVE	9	64	58	2 855	1 340	346	165	68	25
	PUBLIC	60	353	350	18 344	8 805	4 384	1 990	366	153
	Total	69	417	408	21 199	10 145	4 730	2 155	434	178
SASSANDRA	COMMUNAUTAIRE	2	12	12	296	125	26	13	14	2
	PRIVE	4	24	24	1 227	588	209	103	24	8
	PUBLIC	18	104	103	4 766	2 355	1 362	648	104	38
	Total	24	140	139	6 289	3 068	1 597	764	142	48
SEQUELA	PRIVE	6	23	23	884	372	113	51	27	5
	PUBLIC	32	188	195	9 790	4 212	1 645	641	191	48
	Total	38	211	218	10 674	4 584	1 758	692	218	53
SOUBRE	PRIVE	23	142	141	7 012	3 189	1 085	512	164	52
	PUBLIC	89	517	543	29 378	13 610	6 859	3 058	575	190
	Total	112	659	684	36 390	16 799	7 944	3 570	739	242
TOUBA	PRIVE	1	6	6	200	86	12	6	6	2
	PUBLIC	26	123	113	4 507	1 960	848	346	111	32
	Total	27	129	119	4 707	2 046	860	352	117	34
YAMOISSOUKRO	PRIVE	27	167	164	5 889	2 935	699	366	166	52
	PUBLIC	124	729	721	39 309	19 577	8 820	4 433	806	299
	Total	151	896	885	45 198	22 512	9 519	4 799	972	351
NATIONAL	COMMUNAUTAIRE	5	28	28	595	252	26	13	33	5
	PRIVE	1 242	8 640	7 995	310 136	150 527	31 705	13 862	8 784	3 084
	PUBLIC	3 483	20 758	22 051	1 079 695	520 272	218 502	102 300	22 571	7 715
	Total	4 730	29 426	30 074	1 390 426	671 051	250 233	116 175	31 388	10 804

Tableau 1.R: Répartition des infrastructures, des effectifs élèves et enseignants par DREN et par statut

DREN	STATUT	NOMBRE D'ÉCOLES	NOMBRE DE SALLES DE CLASSE	NOMBRE DE GROUPES PÉDAGOGIQUES	EFFECTIF ÉLÈVES		REDOUBLANTS		ENSEIGNANTS	
					TOTAL	FILLES	TOTAL	FILLES	TOTAL	FEMMES
ABENGOUROU	PRIVE	12	50	39	1 910	764	291	122	44	4
	PUBLIC	147	829	821	36 521	16 198	10 330	4 589	812	77
	Total	159	879	860	38 431	16 962	10 621	4 711	856	81
ABIDJAN 1	PRIVE	4	42	42	1 101	528	3	1	44	33
	PUBLIC	34	198	187	7 341	3 693	807	413	194	71
	Total	38	240	229	8 442	4 221	810	414	238	104
ABIDJAN 2	PRIVE	15	123	116	4 343	2 088	194	86	127	23
	PUBLIC	10	48	55	1 655	829	352	155	55	10
	Total	25	171	171	5 998	2 917	546	241	182	33
ABIDJAN 3	PRIVE	6	39	37	1 525	704	261	122	40	19
	PUBLIC	42	256	242	10 542	5 148	2 622	1 240	249	78
	Total	48	295	279	12 067	5 852	2 883	1 362	289	97
ABIDJAN 4	PRIVE	7	65	59	2 041	1 012	135	63	77	42
	PUBLIC	46	289	279	12 312	6 098	2 266	1 101	289	63
	Total	53	354	338	14 353	7 110	2 401	1 164	366	105
ABOISSO	COMMUNAUTAIRE	2	10	10	203	79	22	8	10	2
	PRIVE	18	61	77	2 037	900	256	108	64	7
	PUBLIC	192	1 073	1 065	46 303	21 348	9 224	4 071	1 072	270
	Total	212	1 144	1 152	48 543	22 327	9 502	4 187	1 146	279
ADZOPE	PRIVE	13	50	50	2 054	973	599	173	50	8
	PUBLIC	172	989	961	44 089	20 543	10 405	4 826	975	191
	Total	185	1 039	1 011	46 143	21 516	11 004	4 999	1 025	199
AGBOVILLE	PRIVE	6	32	30	1 020	474	149	63	34	8
	PUBLIC	165	888	882	36 568	16 497	8 189	3 710	881	143
	Total	171	920	912	37 588	16 971	8 338	3 773	915	151
BONDOUKOU	PUBLIC	386	1 836	1 813	67 338	31 131	15 226	7 196	1 785	339
	Total	386	1 836	1 813	67 338	31 131	15 226	7 196	1 785	339
BOUAFLE	PRIVE	7	39	39	1 480	591	297	115	38	6
	PUBLIC	270	1 536	1 546	65 832	27 187	16 936	7 137	1 515	244
	Total	277	1 575	1 585	67 312	27 778	17 233	7 252	1 553	250
BOUAKE 1	PRIVE	2	14	12	377	167	78	39	11	0
	PUBLIC	55	277	291	9 208	4 041	1 889	852	284	21
	Total	57	291	303	9 585	4 208	1 967	891	295	21
BOUAKE 2	COMMUNAUTAIRE	2	6	9	170	78	9	5	6	0
	PRIVE	1	4	4	171	80	32	9	4	2
	PUBLIC	247	1 281	1 278	42 335	18 332	8 220	3 540	1 225	128
	Total	250	1 291	1 291	42 676	18 490	8 261	3 554	1 235	130

Tableau 1.R: Répartition des infrastructures, des effectifs élèves et enseignants par DREN et par statut(suite)

DREN	STATUT	NOMBRE D'ECOLLES	NOMBRE DE SALLES DE CLASSE	NOMBRE DE GROUPES PEDAGOGIQUES	EFFECTIF ELEVES		REDOUBLANTS		ENSEIGNANTS	
					TOTAL	FILLES	TOTAL	FILLES	TOTAL	FEMMES
BOUNA	COMMUNAUTAIRE	62	108	105	3 851	1 686	106	43	94	0
	PUBLIC	88	375	434	12 801	5 636	2 832	1 333	357	38
	Total	150	483	539	16 652	7 322	2 938	1 376	451	38
BOUNDIALI	PRIVE	1	1	1	13	0	3	2	5	0
	PUBLIC	126	509	544	15 910	7 209	2 109	907	500	66
	Total	127	510	545	15 923	7 209	2 112	909	505	66
DABOU	PRIVE	7	40	35	1 380	587	233	115	37	11
	PUBLIC	163	919	920	35 220	15 914	7 418	3 261	939	279
	Total	170	959	955	36 600	16 501	7 651	3 376	976	290
DALOA	COMMUNAUTAIRE	11	19	17	493	175	106	52	17	1
	PRIVE	36	130	119	4 350	1 732	616	238	118	7
	PUBLIC	534	2 843	2 933	127 239	52 684	28 003	11 508	2 765	553
	Total	581	2 992	3 069	132 082	54 591	28 725	11 798	2 900	561
DAOUKRO	PUBLIC	167	875	888	30 351	13 346	6 514	2 909	862	135
	Total	167	875	888	30 351	13 346	6 514	2 909	862	135
DIMBOKRO	COMMUNAUTAIRE	41	74	90	2 004	816	319	135	81	1
	PRIVE	33	176	180	6 466	2 960	1 343	568	168	31
	PUBLIC	498	2 756	2 727	115 660	51 741	28 422	12 874	2 728	533
	Total	572	3 006	2 997	124 130	55 517	30 084	13 577	2 977	565
DIVO	PRIVE	20	102	80	3 752	1 615	555	247	90	16
	PUBLIC	536	2 924	2 904	141 192	59 914	28 037	11 664	2 868	396
	Total	556	3 026	2 984	144 944	61 529	28 592	11 911	2 958	412
DUEKOUE	PRIVE	6	28	36	1 039	500	164	75	29	2
	PUBLIC	273	1 551	1 548	56 598	23 424	10 694	4 428	1 543	194
	Total	279	1 579	1 584	57 637	23 924	10 858	4 503	1 572	196
FERKESSEDOUGOU	COMMUNAUTAIRE	20	42	51	1 232	522	90	34	39	1
	PRIVE	16	50	61	1 520	618	135	51	68	6
	PUBLIC	109	366	401	13 632	5 970	1 976	923	382	21
	Total	145	458	513	16 384	7 110	2 201	1 008	489	28
GAGNOA	PRIVE	6	33	26	1 423	623	287	131	30	5
	PUBLIC	280	1 543	1 521	68 497	29 925	17 953	7 768	1 503	200
	Total	286	1 576	1 547	69 920	30 548	18 240	7 899	1 533	205
GUIGLO	COMMUNAUTAIRE	4	9	12	376	177	29	16	8	1
	PUBLIC	165	880	882	29 173	12 317	4 969	2 004	896	143
	Total	169	889	894	29 549	12 494	4 998	2 020	904	144
KATIOLA	COMMUNAUTAIRE	2	4	4	89	42	3	1	4	0
	PRIVE	1	2	2	75	30	0	0	2	0
	PUBLIC	172	746	769	25 564	11 006	4 850	2 203	730	82
	Total	175	752	775	25 728	11 078	4 853	2 204	736	82

Tableau 1.R: Répartition des infrastructures, des effectifs élèves et enseignants par DREN et par statut(suite et fin)

DREN	STATUT	NOMBRE D'ECOLES	NOMBRE DE SALLES DE CLASSE	NOMBRE DE GROUPES PEDAGOGIQUES	EFFECTIF ELEVES		REDOUBLANTS		ENSEIGNANTS	
					TOTAL	FILLES	TOTAL	FILLES	TOTAL	FEMMES
KORHOGO	PRIVE	3	16	15	767	269	121	71	15	3
	PUBLIC	401	1 706	1 744	58 484	24 910	12 988	5 399	1 636	195
	Total	404	1 722	1 759	59 251	25 179	13 109	5 470	1 651	198
MAN	PRIVE	8	36	33	1 407	595	116	62	37	3
	PUBLIC	385	2 100	2 135	69 942	28 811	14 232	5 721	2 059	203
	Total	393	2 136	2 168	71 349	29 406	14 348	5 783	2 096	206
MANKONO	PRIVE	17	39	45	1 088	466	36	11	46	2
	PUBLIC	170	669	714	20 972	8 213	1 674	644	681	74
	Total	187	708	759	22 060	8 679	1 710	655	727	76
ODIENNE	COMMUNAUTAIRE	2	5	5	81	27	11	5	7	0
	PRIVE	4	9	11	270	122	8	4	9	1
	PUBLIC	171	623	635	18 602	7 257	2 109	850	623	46
	Total	177	637	651	18 953	7 406	2 128	859	639	47
SAN-PEDRO	PRIVE	1	8	6	167	78	45	26	6	1
	PUBLIC	196	1 070	1 108	44 313	19 704	10 331	4 644	1 075	256
	Total	197	1 078	1 114	44 480	19 782	10 376	4 670	1 081	257
SASSANDRA	COMMUNAUTAIRE	26	97	112	2 254	933	272	111	103	8
	PRIVE	4	25	27	1 278	587	365	173	27	3
	PUBLIC	143	781	783	34 938	14 870	7 803	3 303	778	150
	Total	173	903	922	38 470	16 390	8 440	3 587	908	161
SEQUELA	COMMUNAUTAIRE	10	24	25	641	266	41	22	23	3
	PUBLIC	124	530	536	16 825	6 462	2 837	978	500	61
	Total	134	554	561	17 466	6 728	2 878	1 000	523	64
SOUBRE	COMMUNAUTAIRE	1	6	1	75	29	0	0	6	0
	PRIVE	34	141	152	3 320	1 404	377	158	165	13
	PUBLIC	385	2 032	2 107	79 662	33 862	16 498	6 981	2 059	413
	Total	420	2 179	2 260	83 057	35 295	16 875	7 139	2 230	426
TOUBA	PRIVE	4	10	15	235	77	8	5	10	0
	PUBLIC	134	467	521	12 279	4 664	1 561	631	463	52
	Total	138	477	536	12 514	4 741	1 569	636	473	52
YAMOISSOUKRO	PRIVE	5	30	30	1 240	585	272	123	34	5
	PUBLIC	286	1 567	1 537	63 149	28 541	15 226	6 944	1 518	285
	Total	291	1 597	1 567	64 389	29 126	15 498	7 067	1 552	290
NATIONAL	COMMUNAUTAIRE	183	404	441	11 469	4 830	1 008	432	398	17
	PRIVE	297	1 395	1 379	47 849	21 129	6 979	2 961	1 429	261
	PUBLIC	7272	37 332	37 711	1 471 047	637 425	315 502	136 707	36 801	6 010
	Total	7752	39 131	39 531	1 530 365	663 384	323 489	140 100	38 628	6 288

Tableau 2.E : Répartition des effectifs élèves sans extrait de naissance et élèves en situation de scolarisation précoce ou tardive par DREN et par statut.

DREN	STATUT	< 6 ans		6-11 ans		≥ 11 ans		SANS EXTRAITS DE NAISSANCE		TOTAL EFFECTIF ELEVES	
		TOTAL	FILLES	TOTAL	FILLES	TOTAL	FILLES	TOTAL	FILLES	TOTAL	FILLES
ABENGOUROU	PRIVE	442	206	5 312	2 504	765	339	1 371	588	7 890	3 637
	PUBLIC	3 056	1 451	40 713	19 002	9 551	4 212	9 991	4 533	63 311	29 198
	Total	3 498	1 657	46 025	21 506	10 316	4 551	11 362	5 121	71 201	32 835
ABIDJAN 1	PRIVE	3 149	1 588	24 130	12 016	988	484	559	253	28 826	14 341
	PUBLIC	1 927	936	49 670	25 247	10 387	5 130	2 513	1 233	64 497	32 546
	Total	5 076	2 524	73 800	37 263	11 375	5 614	3 072	1 486	93 323	46 887
ABIDJAN 2	PRIVE	2 924	1 486	33 260	16 479	1 795	826	4 426	2 042	42 405	20 833
	PUBLIC	3 382	1 749	57 835	30 140	10 006	4 954	4 074	1 998	75 297	38 841
	Total	6 306	3 235	91 095	46 619	11 801	5 780	8 500	4 040	117 702	59 674
ABIDJAN 3	PRIVE	7 173	3 616	50 211	25 025	3 933	1 907	10 955	5 398	72 272	35 946
	PUBLIC	2 678	1 350	73 476	37 362	17 188	8 683	10 427	5 202	103 769	52 597
	Total	9 851	4 966	123 687	62 387	21 121	10 590	21 382	10 600	176 041	88 543
ABIDJAN 4	COMMUNAUTAIRE	5	0	83	29	9	3	65	28	162	60
	PRIVE	4 787	2 392	36 121	17 757	3 069	1 418	13 060	6 185	57 037	27 752
	PUBLIC	2 072	1 029	59 149	29 277	14 487	6 839	8 886	4 362	84 594	41 507
	Total	6 864	3 421	95 353	47 063	17 565	8 260	22 011	10 575	141 793	69 319
ABOISSO	COMMUNAUTAIRE	0	0	35	12	2	2	166	65	203	79
	PRIVE	520	283	4 405	2 241	341	149	1 673	775	6 939	3 448
	PUBLIC	1 319	661	53 307	25 797	15 317	7 003	10 378	4 845	80 321	38 306
	Total	1 839	944	57 747	28 050	15 660	7 154	12 217	5 685	87 463	41 833
ADZOPE	PRIVE	204	102	3 312	1 621	405	176	859	238	4 780	2 137
	PUBLIC	1 229	587	45 447	21 658	11 756	5 225	11 347	5 382	69 779	32 852
	Total	1 433	689	48 759	23 279	12 161	5 401	12 206	5 620	74 559	34 989
AGBOVILLE	PRIVE	223	107	3 150	1 556	322	136	466	218	4 161	2 017
	PUBLIC	1 189	527	35 636	16 682	7 966	3 462	11 575	5 545	56 366	26 216
	Total	1 412	634	38 786	18 238	8 288	3 598	12 041	5 763	60 527	28 233
BONDOUKOU	PRIVE	243	111	1 947	958	262	130	265	128	2 717	1 327
	PUBLIC	2 333	1 121	47 088	22 367	8 616	3 973	31 215	14 609	89 252	42 070
	Total	2 576	1 232	49 035	23 325	8 878	4 103	31 480	14 737	91 969	43 397
BOUAFLE	PRIVE	317	173	5 049	2 342	590	249	1 280	534	7 236	3 298
	PUBLIC	1 352	609	55 103	24 398	11 828	4 432	31 277	13 212	99 560	42 651
	Total	1 669	782	60 152	26 740	12 418	4 681	32 557	13 746	106 796	45 949
BOUAKE 1	PRIVE	168	72	3 305	1 642	254	136	1 178	516	4 905	2 366
	PUBLIC	891	418	18 779	8 959	3 591	1 663	4 584	2 156	27 845	13 196
	Total	1 059	490	22 084	10 601	3 845	1 799	5 762	2 672	32 750	15 562
BOUAKE 2	COMMUNAUTAIRE	11	3	74	31	2	0	83	44	170	78
	PRIVE	408	210	4 148	2 031	401	189	1 160	561	6 117	2 991
	PUBLIC	1 217	614	52 861	24 579	10 088	4 260	25 821	11 673	89 987	41 126
	Total	1 636	827	57 083	26 641	10 491	4 449	27 064	12 278	96 274	44 195

Tableau 2.E : Répartition des effectifs élèves sans extrait de naissance et élèves en situation de scolarisation précoce ou tardive par DREN et par statut (suite)

DREN	STATUT	< 6 ans		6-11 ans		≥ 11 ans		SANS EXTRAITS DE NAISSANCE		TOTAL EFFECTIF ELEVES	
		TOTAL	FILLES	TOTAL	FILLES	TOTAL	FILLES	TOTAL	FILLES	TOTAL	FILLES
BOUNA	COMMUNAUTAIRE	100	35	976	456	42	19	2 733	1 176	3 851	1 686
	PRIVE	27	10	365	176	82	24	0	0	474	210
	PUBLIC	418	218	7 590	3 522	1 467	625	10 022	4 471	19 497	8 836
	Total	545	263	8 931	4 154	1 591	668	12 755	5 647	23 822	10 732
BOUNDIALI	PRIVE	53	26	695	329	160	85	161	92	1 069	532
	PUBLIC	492	242	16 487	7 382	3 333	1 346	7 065	3 331	27 377	12 301
	Total	545	268	17 182	7 711	3 493	1 431	7 226	3 423	28 446	12 833
DABOU	PRIVE	349	170	2 650	1 287	351	152	852	319	4 202	1 928
	PUBLIC	1 467	706	36 239	16 986	7 646	3 342	7 994	3 716	53 346	24 750
	Total	1 816	876	38 889	18 273	7 997	3 494	8 846	4 035	57 548	26 678
DALOA	COMMUNAUTAIRE	0	0	165	57	0	0	328	118	493	175
	PRIVE	586	248	8 157	3 486	974	376	2 044	959	11 761	5 069
	PUBLIC	3 843	1 714	133 376	58 566	20 626	7 934	30 122	12 917	187 967	81 131
	Total	4 429	1 962	141 698	62 109	21 600	8 310	32 494	13 994	200 221	86 375
DAOUKRO	PRIVE	64	35	837	405	39	12	46	23	986	475
	PUBLIC	759	361	28 603	13 090	5 148	2 255	11 417	5 106	45 927	20 812
	Total	823	396	29 440	13 495	5 187	2 267	11 463	5 129	46 913	21 287
DIMBOKRO	COMMUNAUTAIRE	0	0	5	2	1	0	2 135	881	2 141	883
	PRIVE	1 428	689	11 125	5 222	1 636	719	2 760	1 317	16 949	7 947
	PUBLIC	2 960	1 430	117 405	54 811	25 697	11 326	26 468	11 831	172 530	79 398
	Total	4 388	2 119	128 535	60 035	27 334	12 045	31 363	14 029	191 620	88 228
DIVO	PRIVE	847	424	7 249	3 399	610	237	3 457	1 655	12 163	5 715
	PUBLIC	5 297	2 420	126 077	55 464	20 219	8 071	47 533	20 759	199 126	86 714
	Total	6 144	2 844	133 326	58 863	20 829	8 308	50 990	22 414	211 289	92 429
DUEKOUE	PRIVE	56	24	1 576	659	200	74	1 487	756	3 319	1 513
	PUBLIC	1 286	586	35 135	14 837	3 750	1 417	32 866	13 798	73 037	30 638
	Total	1 342	610	36 711	15 496	3 950	1 491	34 353	14 554	76 356	32 151
FERKESSEDOUGOU	COMMUNAUTAIRE	0	0	671	279	28	11	533	232	1 232	522
	PRIVE	306	146	1 754	601	248	73	2 006	956	4 314	1 776
	PUBLIC	487	231	16 595	7 701	3 720	1 606	8 263	3 673	29 065	13 211
	Total	793	377	19 020	8 581	3 996	1 690	10 802	4 861	34 611	15 509
GAGNOA	PRIVE	327	172	5 861	2 677	926	396	1 614	787	8 728	4 032
	PUBLIC	1 268	589	65 766	29 691	15 900	6 648	21 060	9 272	103 994	46 200
	Total	1 595	761	71 627	32 368	16 826	7 044	22 674	10 059	112 722	50 232
GUIGLO	COMMUNAUTAIRE	0	0	0	0	0	0	376	177	376	177
	PRIVE	2	1	580	265	22	6	0	0	604	272
	PUBLIC	1 233	544	20 624	9 175	2 907	1 161	19 843	8 560	44 607	19 440
	Total	1 235	545	21 204	9 440	2 929	1 167	20 219	8 737	45 587	19 889
KATIOLA	COMMUNAUTAIRE	0	0	82	38	5	2	2	2	89	42
	PRIVE	64	33	754	460	55	38	146	91	1 019	622
	PUBLIC	764	350	27 492	12 508	4 576	1 938	9 690	4 190	42 522	18 986
	Total	828	383	28 328	13 006	4 636	1 978	9 838	4 283	43 630	19 650

Tableau 2.E : Répartition des effectifs élèves sans extrait de naissance et élèves en situation de scolarisation précoce ou tardive par DREN et par statut (suite et fin)

DREN	STATUT	< 6 ans		6-11 ans		11 ans		SANS EXTRAITS DE NAISSANCE		TOTAL EFFECTIF ELEVES	
		TOTAL	FILLES	TOTAL	FILLES	TOTAL	FILLES	TOTAL	FILLES	TOTAL	FILLES
KORHOGO	PRIVE	545	241	6 734	3 377	625	259	1 170	419	9 074	4 296
	PUBLIC	3 027	1 425	72 884	33 646	14 340	6 261	35 655	15 768	125 906	57 100
	Total	3 572	1 666	79 618	37 023	14 965	6 520	36 825	16 187	134 980	61 396
MAN	PRIVE	344	144	4 651	2 060	470	174	5 873	2 452	11 338	4 830
	PUBLIC	1 761	818	33 738	14 664	5 545	2 107	64 512	27 286	105 556	44 875
	Total	2 105	962	38 389	16 724	6 015	2 281	70 385	29 738	116 894	49 705
MANKONO	PRIVE	67	43	714	332	11	4	672	273	1 464	652
	PUBLIC	630	235	14 431	5 921	1 791	572	11 861	4 768	28 713	11 496
	Total	697	278	15 145	6 253	1 802	576	12 533	5 041	30 177	12 148
ODIENNE	COMMUNAUTAIRE	0	0	66	22	15	5	0	0	81	27
	PRIVE	125	69	446	226	76	38	282	120	929	453
	PUBLIC	980	496	13 852	5 715	2 160	809	12 742	5 061	29 734	12 081
	Total	1 105	565	14 364	5 963	2 251	852	13 024	5 181	30 744	12 561
SAN-PEDRO	PRIVE	245	111	2 264	1 080	338	143	175	84	3 022	1 418
	PUBLIC	1 823	860	37 230	17 178	6 858	2 826	16 746	7 645	62 657	28 509
	Total	2 068	971	39 494	18 258	7 196	2 969	16 921	7 729	65 679	29 927
SASSANDRA	COMMUNAUTAIRE	11	9	380	174	134	44	2 025	831	2 550	1 058
	PRIVE	16	7	1 774	845	166	67	549	256	2 505	1 175
	PUBLIC	435	184	28 882	12 552	5 018	2 043	5 369	2 446	39 704	17 225
	Total	462	200	31 036	13 571	5 318	2 154	7 943	3 533	44 759	19 458
SEQUELA	COMMUNAUTAIRE	0	0	132	49	0	0	509	217	641	266
	PRIVE	88	42	608	241	51	22	137	67	884	372
	PUBLIC	717	302	13 376	5 596	2 491	871	10 031	3 905	26 615	10 674
	Total	805	344	14 116	5 886	2 542	893	10 677	4 189	28 140	11 312
SOUBRE	COMMUNAUTAIRE	0	0	0	0	0	0	75	29	75	29
	PRIVE	416	188	6 258	2 848	460	174	3 198	1 383	10 332	4 593
	PUBLIC	1 889	898	64 711	28 561	11 182	4 378	31 258	13 635	109 040	47 472
	Total	2 305	1 086	70 969	31 409	11 642	4 552	34 531	15 047	119 447	52 094
TOUBA	PRIVE	4	2	161	72	27	5	243	84	435	163
	PUBLIC	190	79	4 997	2 076	865	282	10 734	4 187	16 786	6 624
	Total	194	81	5 158	2 148	892	287	10 977	4 271	17 221	6 787
YAMOOUSSOUKRO	PRIVE	669	318	4 985	2 490	795	389	680	323	7 129	3 520
	PUBLIC	2 145	1 043	61 699	29 491	15 968	7 133	22 646	10 451	102 458	48 118
	Total	2 814	1 361	66 684	31 981	16 763	7 522	23 326	10 774	109 587	51 638
NATIONAL	COMMUNAUTAIRE	127	47	2 669	1 149	238	86	9 030	3 800	12 064	5 082
	PRIVE	27 186	13 489	244 548	118 709	21 447	9 606	64 804	29 852	357 985	171 656
	PUBLIC	56 516	26 783	1 566 253	724 601	311 988	134 787	615 985	271 526	2 550 742	1 157 697
	Total	83 829	40 319	1 813 470	844 459	333 673	144 479	689 819	305 178	2 920 791	1 334 435

Tableau 2.U : Répartition des effectifs élèves sans extrait de naissance et élèves en situation de scolarisation précoce ou tardive par DREN et par statut

DREN	STATUT	EFFECTIF ELEVES		ELEVES SANS EXTRAITS DE NAISSANCE		% ELEVES SANS EXTRAIT DE NAISSANCE	ELEVES DE MOINS DE 6ANS		% ELEVES MOINS DE 6 ANS	ELEVES DE PLUS DE 11 ANS		% ELEVES PLUS DE 11 ANS
		TOTAL	FILLES	TOTAL	FILLES		TOTAL	FILLES		TOTAL	FILLES	
ABENGOUROU	PRIVE	5980	2873	538	254	9,0%	425	204	7,1%	647	295	10,8%
	PUBLIC	26790	13000	1607	802	6,0%	1043	508	3,9%	3258	1583	12,2%
	Total	32770	15873	2145	1056	6,5%	1468	712	4,5%	3905	1878	11,9%
ABIDJAN 1	PRIVE	27725	13813	512	233	1,8%	3000	1519	10,8%	2045	974	7,4%
	PUBLIC	57156	28853	1890	943	3,3%	1791	870	3,1%	6429	3249	11,2%
	Total	84881	42666	2402	1176	2,8%	4791	2389	5,6%	8474	4223	10,0%
ABIDJAN 2	PRIVE	38062	18745	4181	1934	11,0%	2786	1422	7,3%	2974	1351	7,8%
	PUBLIC	73642	38012	3987	1959	5,4%	3229	1665	4,4%	9224	4895	12,5%
	Total	111704	56757	8168	3893	7,3%	6015	3087	5,4%	12198	6246	10,9%
ABIDJAN 3	PRIVE	70747	35242	10792	5319	15,3%	7122	3576	10,1%	4925	2433	7,0%
	PUBLIC	93227	47449	8687	4394	9,3%	2453	1232	2,6%	10953	5577	11,7%
	Total	163974	82691	19479	9713	11,9%	9575	4808	5,8%	15878	8010	9,7%
ABIDJAN 4	COMMUNAUTAIRE	162	60	65	28	40,1%	5	0	3,1%	2	2	1,2%
	PRIVE	54996	26740	12840	6098	23,3%	4609	2299	8,4%	4597	2273	8,4%
	PUBLIC	72282	35409	7429	3675	10,3%	1801	890	2,5%	8010	3888	11,1%
	Total	127440	62209	20334	9801	16,0%	6415	3189	5,0%	12609	6163	9,9%
ABOISSO	PRIVE	4902	2548	758	372	15,5%	508	279	10,4%	414	231	8,4%
	PUBLIC	34018	16958	4103	2042	12,1%	498	254	1,5%	3819	1891	11,2%
	Total	38920	19506	4861	2414	12,5%	1006	533	2,6%	4233	2122	10,9%
ADZOPE	PRIVE	2726	1164	759	197	27,8%	119	64	4,4%	242	98	8,9%
	PUBLIC	25690	12309	4258	2053	16,6%	514	245	2,0%	2886	1410	11,2%
	Total	28416	13473	5017	2250	17,7%	633	309	2,2%	3128	1508	11,0%
AGBOVILLE	PRIVE	3141	1543	433	206	13,8%	179	91	5,7%	266	129	8,5%
	PUBLIC	19798	9719	4345	2176	21,9%	294	137	1,5%	1975	1036	10,0%
	Total	22939	11262	4778	2382	20,8%	473	228	2,1%	2241	1165	9,8%
BONDOUKOU	PRIVE	2717	1327	265	128	9,8%	243	111	8,9%	287	142	10,6%
	PUBLIC	21914	10939	5995	2941	27,4%	475	211	2,2%	2071	1041	9,5%
	Total	24631	12266	6260	3069	25,4%	718	322	2,9%	2358	1183	9,6%
BOUAFLE	PRIVE	5756	2707	755	332	13,1%	313	173	5,4%	573	276	10,0%
	PUBLIC	33728	15464	6262	2810	18,6%	410	199	1,2%	3601	1612	10,7%
	Total	39484	18171	7017	3142	17,8%	723	372	1,8%	4174	1888	10,6%
BOUAKE 1	PRIVE	4528	2199	864	375	19,1%	168	72	3,7%	424	202	9,4%
	PUBLIC	18637	9155	1569	774	8,4%	445	206	2,4%	2181	1048	11,7%
	Total	23165	11354	2433	1149	10,5%	613	278	2,6%	2605	1250	11,2%
BOUAKE 2	PRIVE	5946	2911	1160	561	19,5%	408	210	6,9%	496	241	8,3%
	PUBLIC	47652	22794	8907	4281	18,7%	730	364	1,5%	4564	2140	9,6%
	Total	53598	25705	10067	4842	18,8%	1138	574	2,1%	5060	2381	9,4%

Tableau 2.U : Répartition des effectifs élèves sans extrait de naissance et élèves en situation de scolarisation précoce ou tardive par DREN et par statut (suite)

DREN	STATUT	EFFECTIF ELEVES		ELEVES SANS EXTRAITS DE NAISSANCE		% ELEVES SANS EXTRAIT DE NAISSANCE	ELEVES DE MOINS DE 6 ANS		% ELEVES MOINS DE 6 ANS	ELEVES DE PLUS DE 11 ANS		% ELEVES PLUS DE 11 ANS
		TOTAL	FILLES	TOTAL	FILLES		TOTAL	FILLES		TOTAL	FILLES	
BOUNA	PRIVE	474	210	0	0	0,0%	27	10	5,7%	52	33	11,0%
	PUBLIC	6696	3200	2990	1382	44,7%	144	72	2,2%	495	250	7,4%
	Total	7170	3410	2990	1382	41,7%	171	82	2,4%	547	283	7,6%
BOUNDIALI	PRIVE	1056	532	148	92	14,0%	53	26	5,0%	66	39	6,3%
	PUBLIC	11467	5092	1529	777	13,3%	202	87	1,8%	1390	575	12,1%
	Total	12523	5624	1677	869	13,4%	255	113	2,0%	1456	614	11,6%
DABOU	PRIVE	2822	1341	360	143	12,8%	280	129	9,9%	225	83	8,0%
	PUBLIC	18126	8836	2219	1107	12,2%	367	170	2,0%	2071	982	11,4%
	Total	20948	10177	2579	1250	12,3%	647	299	3,1%	2296	1065	11,0%
DALOA	COMMUNAUTAIRE	0	0	0	0		0	0		0	0	
	PRIVE	7411	3337	1160	575	15,7%	460	192	6,2%	549	226	7,4%
	PUBLIC	60728	28447	4227	2037	7,0%	1491	663	2,5%	7629	3534	12,6%
	Total	68139	31784	5387	2612	7,9%	1951	855	2,9%	8178	3760	12,0%
DAOUKRO	PRIVE	986	475	46	23	4,7%	64	35	6,5%	98	53	9,9%
	PUBLIC	15576	7466	2206	1098	14,2%	368	177	2,4%	1844	813	11,8%
	Total	16562	7941	2252	1121	13,6%	432	212	2,6%	1942	866	11,7%
DIMBOKRO	COMMUNAUTAIRE	137	67	137	67	100,0%	0	0	0,0%	0	0	0,0%
	PRIVE	10483	4987	1345	638	12,8%	832	409	7,9%	1364	632	13,0%
	PUBLIC	56870	27657	3578	1742	6,3%	1161	580	2,0%	7317	3427	12,9%
	Total	67490	32711	5060	2447	7,5%	1993	989	3,0%	8681	4059	12,9%
DIVO	PRIVE	8411	4100	2186	1109	26,0%	686	349	8,2%	657	308	7,8%
	PUBLIC	57934	26800	9271	4348	16,0%	2585	1197	4,5%	6696	3097	11,6%
	Total	66345	30900	11457	5457	17,3%	3271	1546	4,9%	7353	3405	11,1%
DUEKOUÉ	PRIVE	2280	1013	806	387	35,4%	56	24	2,5%	167	69	7,3%
	PUBLIC	16439	7214	5289	2282	32,2%	325	146	2,0%	1329	560	8,1%
	Total	18719	8227	6095	2669	32,6%	381	170	2,0%	1496	629	8,0%
FERKESSEDOUGOU	PRIVE	2794	1158	1072	584	38,4%	96	52	3,4%	133	35	4,8%
	PUBLIC	15433	7241	2349	1136	15,2%	318	149	2,1%	1769	834	11,5%
	Total	18227	8399	3421	1720	18,8%	414	201	2,3%	1902	869	10,4%
GAGNOA	PRIVE	7305	3409	945	487	12,9%	314	164	4,3%	902	387	12,3%
	PUBLIC	35497	16275	4052	1781	11,4%	538	253	1,5%	3924	1829	11,1%
	Total	42802	19684	4997	2268	11,7%	852	417	2,0%	4826	2216	11,3%
GUIGLO	PRIVE	604	272	0	0	0,0%	2	1	0,3%	82	33	13,6%
	PUBLIC	15434	7123	4967	2302	32,2%	372	162	2,4%	1440	614	9,3%
	Total	16038	7395	4967	2302	31,0%	374	163	2,3%	1522	647	9,5%
KATIOLA	PRIVE	944	592	146	91	15,5%	64	33	6,8%	96	68	10,2%
	PUBLIC	16958	7980	2366	1092	14,0%	332	162	2,0%	1811	821	10,7%
	Total	17902	8572	2512	1183	14,0%	396	195	2,2%	1907	889	10,7%

Tableau 2.U : Répartition des effectifs élèves sans extrait de naissance et élèves en situation de scolarisation précoce ou tardive par DREN et par statut (suite et fin)

DREN	STATUT	EFFECTIF ELEVES		ELEVES SANS EXTRAITS DE NAISSANCE		% ELEVES SANS EXTRAIT DE NAISSANCE	ELEVES DE MOINS DE 6 ANS		% ELEVES MOINS DE 6 ANS	ELEVES DE PLUS DE 11 ANS		% ELEVES PLUS DE 11 ANS
		TOTAL	FILLES	TOTAL	FILLES		TOTAL	FILLES		TOTAL	FILLES	
KORHOGO	PRIVE	8307	4027	565	227	6,8%	535	233	6,4%	872	450	10,5%
	PUBLIC	67422	32190	12369	5762	18,3%	1414	670	2,1%	8174	3905	12,1%
	Total	75729	36217	12934	5989	17,1%	1949	903	2,6%	9046	4355	11,9%
MAN	PRIVE	9931	4235	5400	2240	54,4%	340	143	3,4%	541	244	5,4%
	PUBLIC	35614	16064	16278	7350	45,7%	591	289	1,7%	2907	1265	8,2%
	Total	45545	20299	21678	9590	47,6%	931	432	2,0%	3448	1509	7,6%
MANKONO	PRIVE	376	186	73	18	19,4%	40	34	10,6%	10	5	2,7%
	PUBLIC	7741	3283	1788	758	23,1%	211	95	2,7%	680	272	8,8%
	Total	8117	3469	1861	776	22,9%	251	129	3,1%	690	277	8,5%
ODIENNE	PRIVE	659	331	122	48	18,5%	125	69	19,0%	42	18	6,4%
	PUBLIC	11132	4824	3591	1509	32,3%	180	105	1,6%	959	410	8,6%
	Total	11791	5155	3713	1557	31,5%	305	174	2,6%	1001	428	8,5%
SAN-PEDRO	PRIVE	2855	1340	51	25	1,8%	244	111	8,5%	270	104	9,5%
	PUBLIC	18344	8805	5056	2469	27,6%	569	285	3,1%	1867	919	10,2%
	Total	21199	10145	5107	2494	24,1%	813	396	3,8%	2137	1023	10,1%
SASSANDRA	COMMUNAUTAIRE	296	125	172	64	58,1%	5	3	1,7%	11	5	3,7%
	PRIVE	1227	588	338	156	27,5%	16	7	1,3%	127	56	10,4%
	PUBLIC	4766	2355	381	200	8,0%	148	56	3,1%	520	268	10,9%
	Total	6289	3068	891	420	14,2%	169	66	2,7%	658	329	10,5%
SEQUELA	PRIVE	884	372	137	67	15,5%	88	42	10,0%	50	24	5,7%
	PUBLIC	9790	4212	2369	965	24,2%	27	15	0,3%	896	372	9,2%
	Total	10674	4584	2506	1032	23,5%	115	57	1,1%	946	396	8,9%
SOUBRE	PRIVE	7012	3189	1220	550	17,4%	356	171	5,1%	653	292	9,3%
	PUBLIC	29378	13610	7468	3478	25,4%	439	213	1,5%	3016	1361	10,3%
	Total	36390	16799	8688	4028	23,9%	795	384	2,2%	3669	1653	10,1%
TOUBA	PRIVE	200	86	41	19	20,5%	4	2	2,0%	24	10	12,0%
	PUBLIC	4507	1960	2110	913	46,8%	26	7	0,6%	315	108	7,0%
	Total	4707	2046	2151	932	45,7%	30	9	0,6%	339	118	7,2%
YAMOISSOUKRO	PRIVE	5889	2935	499	238	8,5%	646	306	11,0%	538	260	9,1%
	PUBLIC	39309	19577	4672	2310	11,9%	914	465	2,3%	4416	2149	11,2%
	Total	45198	22512	5171	2548	11,4%	1560	771	3,5%	4954	2409	11,0%
NATIONAL	COMMUNAUTAIRE	595	252	374	159	62,9%	10	3	1,7%	13	7	2,2%
	PRIVE	310136	150527	50517	23726	16,3%	25208	12562	8,1%	25408	12074	8,2%
	PUBLIC	1079695	520272	160164	75648	14,8%	26405	12799	2,4%	120436	57735	11,2%
	Total	1390426	671051	211055	99533	15,2%	51623	25364	3,7%	145857	69816	10,5%

Tableau 2.R : Répartition des effectifs élèves sans extrait de naissance et élèves en situation de scolarisation précoce ou tardive par DREN et par statut

DREN	STATUT	EFFECTIF ELEVES		ELEVES SANS EXTRAITS DE NAISSANCE		% ELEVES SANS EXTRAIT DE NAISSANCE	ELEVES DE MOINS DE 6 ANS		% ELEVES MOINS DE 6 ANS	ELEVES DE PLUS DE 11 ANS		% ELEVES PLUS DE 11 ANS
		TOTAL	FILLES	TOTAL	FILLES		TOTAL	FILLES		TOTAL	FILLES	
ABENGOUROU	PRIVE	1 910	764	833	334	44%	17	2	1%	97	40	5%
	PUBLIC	36 521	16 198	8 384	3 731	23%	2 013	943	6%	4 862	2 030	13%
	Total	38 431	16 962	9 217	4 065	24%	2 030	945	5%	4 959	2 070	13%
ABIDJAN 1	PRIVE	1 101	528	47	20	4%	149	69	14%	24	12	2%
	PUBLIC	7 341	3 693	623	290	8%	136	66	2%	1 347	651	18%
	Total	8 442	4 221	670	310	8%	285	135	3%	1 371	663	16%
ABIDJAN 2	PRIVE	4 343	2 088	245	108	6%	138	64	3%	120	71	3%
	PUBLIC	1 655	829	87	39	5%	153	84	9%	271	140	16%
	Total	5 998	2 917	332	147	6%	291	148	5%	391	211	7%
ABIDJAN 3	PRIVE	1 525	704	163	79	11%	51	40	3%	148	66	10%
	PUBLIC	10 542	5 148	1 740	808	17%	225	118	2%	2 077	1 005	20%
	Total	12 067	5 852	1 903	887	16%	276	158	2%	2 225	1 071	18%
ABIDJAN 4	PRIVE	2 041	1 012	220	87	11%	178	93	9%	133	66	7%
	PUBLIC	12 312	6 098	1 457	687	12%	271	139	2%	2 274	1 126	18%
	Total	14 353	7 110	1 677	774	12%	449	232	3%	2 407	1 192	17%
ABOISSO	COMMUNAUTAIRE	203	79	166	65	82%	0	0	0%	2	2	1%
	PRIVE	2 037	900	915	403	45%	12	4	1%	160	65	8%
	PUBLIC	46 303	21 348	6 275	2 803	14%	821	407	2%	8 783	3 831	19%
	Total	48 543	22 327	7 356	3 271	15%	833	411	2%	8 945	3 898	18%
ADZOPE	PRIVE	2 054	973	100	41	5%	85	38	4%	166	73	8%
	PUBLIC	44 089	20 543	7 089	3 329	16%	715	342	2%	7 417	3 255	17%
	Total	46 143	21 516	7 189	3 370	16%	800	380	2%	7 583	3 328	16%
AGBOVILLE	PRIVE	1 020	474	33	12	3%	44	16	4%	125	57	12%
	PUBLIC	36 568	16 497	7 230	3 369	20%	895	390	2%	4 839	1 978	13%
	Total	37 588	16 971	7 263	3 381	19%	939	406	2%	4 964	2 035	13%
BONDOUKOU	PUBLIC	67 338	31 131	25 220	11 668	37%	1 858	910	3%	5 663	2 473	8%
	Total	67 338	31 131	25 220	11 668	37%	1 858	910	3%	5 663	2 473	8%
BOUAFLE	PRIVE	1 480	591	525	202	35%	4	0	0%	74	32	5%
	PUBLIC	65 832	27 187	25 015	10 402	38%	942	410	1%	6 739	2 295	10%
	Total	67 312	27 778	25 540	10 604	38%	946	410	1%	6 813	2 327	10%
BOUAKE 1	PRIVE	377	167	314	141	83%	0	0	0%	8	4	2%
	PUBLIC	9 208	4 041	3 015	1 382	33%	446	212	5%	850	334	9%
	Total	9 585	4 208	3 329	1 523	35%	446	212	5%	858	338	9%
BOUAKE 2	COMMUNAUTAIRE	170	78	83	44	49%	11	3	6%	2	0	1%
	PRIVE	171	80	0	0	0%	0	0	0%	0	0	0%
	PUBLIC	42 335	18 332	16 914	7 392	40%	487	250	1%	3 032	1 038	7%
	Total	42 676	18 490	16 997	7 436	40%	498	253	1%	3 034	1 038	7%

Tableau 2.R : Répartition des effectifs élèves sans extrait de naissance et élèves en situation de scolarisation précoce ou tardive par DREN et par statut (suite)

DREN	STATUT	EFFECTIF ELEVES		ELEVES SANS EXTRAITS DE NAISSANCE		% ELEVES SANS EXTRAIT DE NAISSANCE	ELEVES DE MOINS DE 6 ANS		% ELEVES MOINS DE 6 ANS	ELEVES DE PLUS DE 11 ANS		% ELEVES PLUS DE 11 ANS
		TOTAL	FILLES	TOTAL	FILLES		TOTAL	FILLES		TOTAL	FILLES	
BOUNA	COMMUNAUTAIRE	3 851	1 686	2 733	1 176	71%	100	35	3%	42	19	1%
	PUBLIC	12 801	5 636	7 032	3 089	55%	274	146	2%	800	336	6%
	Total	16 652	7 322	9 765	4 265	59%	374	181	2%	842	355	5%
BOUNDIALI	PRIVE	13	0	13	0	100%	0	0	0%	0	0	0%
	PUBLIC	15 910	7 209	5 536	2 554	35%	290	155	2%	1 219	473	8%
	Total	15 923	7 209	5 549	2 554	35%	290	155	2%	1 219	473	8%
DABOU	PRIVE	1 380	587	492	176	36%	69	41	5%	162	52	12%
	PUBLIC	35 220	15 914	5 775	2 609	16%	1 100	536	3%	4 626	1 900	13%
	Total	36 600	16 501	6 267	2 785	17%	1 169	577	3%	4 788	1 952	13%
DALOA	COMMUNAUTAIRE	493	175	328	118	67%	0	0	0%	0	0	0%
	PRIVE	4 350	1 732	884	384	20%	126	56	3%	409	154	9%
	PUBLIC	127 239	52 684	25 895	10 880	20%	2 352	1 051	2%	11 840	4 120	9%
	Total	132 082	54 591	27 107	11 382	21%	2 478	1 107	2%	12 249	4 274	9%
DAOUKRO	PUBLIC	30 351	13 346	9 211	4 008	30%	391	184	1%	2 903	1 195	10%
	Total	30 351	13 346	9 211	4 008	30%	391	184	1%	2 903	1 195	10%
DIMBOKRO	COMMUNAUTAIRE	2 004	816	1 998	814	100%	0	0	0%	1	0	0%
	PRIVE	6 466	2 960	1 415	679	22%	596	280	9%	463	215	7%
	PUBLIC	115 660	51 741	22 890	10 089	20%	1 799	850	2%	15 215	6 352	13%
	Total	124 130	55 517	26 303	11 582	21%	2 395	1 130	2%	15 679	6 567	13%
DIVO	PRIVE	3 752	1 615	1 271	546	34%	161	75	4%	122	41	3%
	PUBLIC	141 192	59 914	38 262	16 411	27%	2 712	1 223	2%	13 565	5 105	10%
	Total	144 944	61 529	39 533	16 957	27%	2 873	1 298	2%	13 687	5 146	9%
DUEKOUÉ	PRIVE	1 039	500	681	369	66%	0	0	0%	23	9	2%
	PUBLIC	56 598	23 424	27 577	11 516	49%	961	440	2%	2 295	818	4%
	Total	57 637	23 924	28 258	11 885	49%	961	440	2%	2 318	827	4%
FERKESSEDOUGOU	COMMUNAUTAIRE	1 232	522	533	232	43%	0	0	0%	28	11	2%
	PRIVE	1 520	618	934	372	61%	210	94	14%	17	5	1%
	PUBLIC	13 632	5 970	5 914	2 537	43%	169	82	1%	962	392	7%
	Total	16 384	7 110	7 381	3 141	45%	379	176	2%	1 007	408	6%
GAGNOA	PRIVE	1 423	623	669	300	47%	13	8	1%	100	31	7%
	PUBLIC	68 497	29 925	17 008	7 491	25%	730	336	1%	9 222	3 668	13%
	Total	69 920	30 548	17 677	7 791	25%	743	344	1%	9 322	3 699	13%
GUIGLO	COMMUNAUTAIRE	376	177	376	177	100%	0	0	0%	0	0	0%
	PUBLIC	29 173	12 317	14 876	6 258	51%	861	382	3%	1 290	450	4%
	Total	29 549	12 494	15 252	6 435	52%	861	382	3%	1 290	450	4%
KATIOLA	COMMUNAUTAIRE	89	42	2	2	2%	0	0	0%	5	2	6%
	PRIVE	75	30	0	0	0%	0	0	0%	9	7	12%
	PUBLIC	25 564	11 006	7 324	3 098	29%	432	188	2%	2 341	925	9%
	Total	25 728	11 078	7 326	3 100	28%	432	188	2%	2 355	934	9%
KORHOGO	PRIVE	767	269	605	192	79%	10	8	1%	37	22	5%
	PUBLIC	58 484	24 910	23 286	10 006	40%	1 613	755	3%	4 365	1 626	7%
	Total	59 251	25 179	23 891	10 198	40%	1 623	763	3%	4 402	1 648	7%

Tableau 2.R : Répartition des effectifs élèves sans extrait de naissance et élèves en situation de scolarisation précoce ou tardive par DREN et par statut (suite et fin)

DREN	STATUT	EFFECTIF ELEVES		ELEVES SANS EXTRAITS DE NAISSANCE		% ELEVES SANS EXTRAIT DE NAISSANCE	ELEVES DE MOINS DE 6 ANS		% ELEVES MOINS DE 6 ANS	ELEVES DE PLUS DE 11 ANS		% ELEVES PLUS DE 11 ANS
		TOTAL	FILLES	TOTAL	FILLES		TOTAL	FILLES		TOTAL	FILLES	
MAN	PRIVE	1 407	595	473	212	34%	4	1	0%	95	23	7%
	PUBLIC	69 942	28 811	48 234	19 936	69%	1 170	529	2%	2 504	866	4%
	Total	71 349	29 406	48 707	20 148	68%	1 174	530	2%	2 599	889	4%
MANKONO	PRIVE	1 088	466	599	255	55%	27	9	2%	1	1	0%
	PUBLIC	20 972	8 213	10 073	4 010	48%	419	140	2%	1 097	336	5%
	Total	22 060	8 679	10 672	4 265	48%	446	149	2%	1 098	337	5%
ODIENNE	COMMUNAUTAIRE	81	27	0	0	0%	0	0	0%	15	5	19%
	PRIVE	270	122	160	72	59%	0	0	0%	8	4	3%
	PUBLIC	18 602	7 257	9 151	3 552	49%	800	391	4%	923	341	5%
	Total	18 953	7 406	9 311	3 624	49%	800	391	4%	946	350	5%
SAN-PEDRO	PRIVE	167	78	124	59	74%	1	0	1%	19	10	11%
	PUBLIC	44 313	19 704	11 690	5 176	26%	1 254	575	3%	4 711	1 880	11%
	Total	44 480	19 782	11 814	5 235	27%	1 255	575	3%	4 730	1 890	11%
SASSANDRA	COMMUNAUTAIRE	2 254	933	1 853	767	82%	6	6	0%	111	34	5%
	PRIVE	1 278	587	211	100	17%	0	0	0%	82	27	6%
	PUBLIC	34 938	14 870	4 988	2 246	14%	287	128	1%	4 402	1 745	13%
	Total	38 470	16 390	7 052	3 113	18%	293	134	1%	4 595	1 806	12%
SEGUELA	COMMUNAUTAIRE	641	266	509	217	79%	0	0	0%	0	0	0%
	PUBLIC	16 825	6 462	7 662	2 940	46%	690	287	4%	1 218	352	7%
	Total	17 466	6 728	8 171	3 157	47%	690	287	4%	1 218	352	7%
SOUBRE	COMMUNAUTAIRE	75	29	75	29	100%	0	0	0%	0	0	0%
	PRIVE	3 320	1 404	1 978	833	60%	60	17	2%	113	37	3%
	PUBLIC	79 662	33 862	23 790	10 157	30%	1 450	685	2%	7 403	2 770	9%
	Total	83 057	35 295	25 843	11 019	31%	1 510	702	2%	7 516	2 807	9%
TOUBA	PRIVE	235	77	202	65	86%	0	0	0%	0	0	0%
	PUBLIC	12 279	4 664	8 624	3 274	70%	164	72	1%	474	132	4%
	Total	12 514	4 741	8 826	3 339	71%	164	72	1%	474	132	4%
YAMOUSOUKRO	PRIVE	1 240	585	181	85	15%	23	12	2%	277	111	22%
	PUBLIC	63 149	28 541	17 974	8 141	28%	1 231	578	2%	8 455	3 450	13%
	Total	64 389	29 126	18 155	8 226	28%	1 254	590	2%	8 732	3 561	14%
NATIONAL	COMMUNAUTAIRE	11 469	4 830	8 656	3 641	75%	117	44	1%	206	73	2%
	PRIVE	47 849	21 129	14 287	6 126	30%	1 978	927	4%	2 992	1 235	6%
	PUBLIC	1 471 047	637 425	455 821	195 878	31%	30 111	13 984	2%	149 984	59 388	10%
	Total	1 530 365	663 384	478 764	205 645	31%	32 206	14 955	2%	153 182	60 696	10%

-2- Indicateurs Globaux

2. INDICATEURS GLOBAUX

Tableau 3.E : Proportion des élèves filles, des redoublants et des enseignantes par DREN et par statut

DREN	STATUT	EFFECTIFS ELEVES			TOTAL REDOUBLANTS	PROPORTION DES REDOUBLANTS	ENSEIGNANTS		
		TOTAL	FILLES	PROPORTION DES FILLES			TOTAL	FEMMES	PROPORTION DES ENSEIGNANTES
ABENGOUROU	PRIVE	7 890	3 637	46,1%	1 303	16,5%	189	68	36,0%
	PUBLIC	63 311	29 198	46,1%	17 293	27,3%	1 351	230	17,0%
	Total	71 201	32 835	46,1%	18 596	26,1%	1 540	298	19,4%
ABIDJAN 1	PRIVE	28 826	14 341	49,8%	1 864	6,5%	1 085	496	45,7%
	PUBLIC	64 497	32 546	50,5%	10 133	15,7%	1 433	728	50,8%
	Total	93 323	46 887	50,2%	11 997	12,9%	2 518	1 224	48,6%
ABIDJAN 2	PRIVE	42 405	20 833	49,1%	2 871	6,8%	1 141	376	33,0%
	PUBLIC	75 297	38 841	51,6%	11 583	15,4%	1 547	643	41,6%
	Total	117 702	59 674	50,7%	14 454	12,3%	2 688	1 019	37,9%
ABIDJAN 3	PRIVE	72 272	35 946	49,7%	5 384	7,4%	2 020	800	39,6%
	PUBLIC	103 769	52 597	50,7%	18 164	17,5%	2 088	1 159	55,5%
	Total	176 041	88 543	50,3%	23 548	13,4%	4 108	1 959	47,7%
ABIDJAN 4	COMMUNAUTAIRE	162	60	37,0%	0	0,0%	6	2	33,3%
	PRIVE	57 037	27 752	48,7%	6 979	12,2%	1 752	609	34,8%
	PUBLIC	84 594	41 507	49,1%	15 833	18,7%	1 693	677	40,0%
	Total	141 793	69 319	48,9%	22 812	16,1%	3 451	1 288	37,3%
ABOISSO	COMMUNAUTAIRE	203	79	38,9%	22	10,8%	10	2	20,0%
	PRIVE	6 939	3 448	49,7%	625	9,0%	207	61	29,5%
	PUBLIC	80 321	38 306	47,7%	15 097	18,8%	1 789	591	33,0%
	Total	87 463	41 833	47,8%	15 744	18,0%	2 006	654	32,6%
ADZOPE	PRIVE	4 780	2 137	44,7%	794	16,6%	122	38	31,1%
	PUBLIC	69 779	32 852	47,1%	15 877	22,8%	1 443	336	23,3%
	Total	74 559	34 989	46,9%	16 671	22,4%	1 565	374	23,9%
AGBOVILLE	PRIVE	4 161	2 017	48,5%	495	11,9%	110	32	29,1%
	PUBLIC	56 366	26 216	46,5%	12 474	22,1%	1 361	287	21,1%
	Total	60 527	28 233	46,6%	12 969	21,4%	1 471	319	21,7%
BONDOUKOU	PRIVE	2 717	1 327	48,8%	488	18,0%	72	15	20,8%
	PUBLIC	89 252	42 070	47,1%	20 966	23,5%	2 258	482	21,3%
	Total	91 969	43 397	47,2%	21 454	23,3%	2 330	497	21,3%
BOUAFLE	PRIVE	7 236	3 298	45,6%	1 075	14,9%	153	48	31,4%
	PUBLIC	99 560	42 651	42,8%	24 921	25,0%	2 216	402	18,1%
	Total	106 796	45 949	43,0%	25 996	24,3%	2 369	450	19,0%
BOUAKE 1	PRIVE	4 905	2 366	48,2%	629	12,8%	162	42	25,9%
	PUBLIC	27 845	13 196	47,4%	5 157	18,5%	717	100	13,9%
	Total	32 750	15 562	47,5%	5 786	17,7%	879	142	16,2%
BOUAKE 2	COMMUNAUTAIRE	170	78	45,9%	9	5,3%	6	0	0,0%
	PRIVE	6 117	2 991	48,9%	595	9,7%	178	57	32,0%
	PUBLIC	89 987	41 126	45,7%	18 044	20,1%	2 374	322	13,6%
	Total	96 274	44 195	45,9%	18 648	19,4%	2 558	379	14,8%

Tableau 3.E : Proportion des élèves filles, des redoublants et des enseignantes par DREN et par statut (suite)

DREN	STATUT	EFFECTIFS ELEVES			TOTAL REDOUBLANTS	PROPORTION DES REDOUBLANTS	ENSEIGNANTS		
		TOTAL	FILLES	PROPORTION DES FILLES			TOTAL	FEMMES	PROPORTION DES ENSEIGNANTES
BOUNA	COMMUNAUTAIRE	3 851	1 686	43,8%	106	2,8%	94	0	0,0%
	PRIVE	474	210	44,3%	110	23,2%	6	0	0,0%
	PUBLIC	19 497	8 836	45,3%	4 537	23,3%	500	78	15,6%
	Total	23 822	10 732	45,1%	4 753	20,0%	600	78	13,0%
BOUNDIALI	PRIVE	1 069	532	49,8%	101	9,4%	34	5	14,7%
	PUBLIC	27 377	12 301	44,9%	4 342	15,9%	710	116	16,3%
	Total	28 446	12 833	45,1%	4 443	15,6%	744	121	16,3%
DABOU	PRIVE	4 202	1 928	45,9%	510	12,1%	118	52	44,1%
	PUBLIC	53 346	24 750	46,4%	11 307	21,2%	1 408	458	32,5%
	Total	57 548	26 678	46,4%	11 817	20,5%	1 526	510	33,4%
DALOA	COMMUNAUTAIRE	493	175	35,5%	106	21,5%	24	2	8,3%
	PRIVE	11 761	5 069	43,1%	1 670	14,2%	312	61	19,6%
	PUBLIC	187 967	81 131	43,2%	40 524	21,6%	4 123	1 016	24,6%
	Total	200 221	86 375	43,1%	42 300	21,1%	4 459	1 079	24,2%
DAOUKRO	PRIVE	986	475	48,2%	105	10,6%	25	6	24,0%
	PUBLIC	45 927	20 812	45,3%	10 669	23,2%	1 202	231	19,2%
	Total	46 913	21 287	45,4%	10 774	23,0%	1 227	237	19,3%
DIMBOKRO	COMMUNAUTAIRE	2 141	883	41,2%	319	14,9%	87	1	1,1%
	PRIVE	16 949	7 947	46,9%	3 505	20,7%	445	109	24,5%
	PUBLIC	172 530	79 398	46,0%	43 221	25,1%	4 039	952	23,6%
	Total	191 620	88 228	46,0%	47 045	24,6%	4 571	1 062	23,2%
DIVO	PRIVE	12 163	5 715	47,0%	1 491	12,3%	284	80	28,2%
	PUBLIC	199 126	86 714	43,5%	39 076	19,6%	4 015	673	16,8%
	Total	211 289	92 429	43,7%	40 567	19,2%	4 299	753	17,5%
DUEKOUÉ	PRIVE	3 319	1 513	45,6%	455	13,7%	100	16	16,0%
	PUBLIC	73 037	30 638	41,9%	14 074	19,3%	1 939	296	15,3%
	Total	76 356	32 151	42,1%	14 529	19,0%	2 039	312	15,3%
FERKESSEDOUGOU	COMMUNAUTAIRE	1 232	522	42,4%	90	7,3%	39	1	2,6%
	PRIVE	4 314	1 776	41,2%	432	10,0%	134	13	9,7%
	PUBLIC	29 065	13 211	45,5%	5 202	17,9%	627	99	15,8%
	Total	34 611	15 509	44,8%	5 724	16,5%	800	113	14,1%
GAGNOA	PRIVE	8 728	4 032	46,2%	1 346	15,4%	191	41	21,5%
	PUBLIC	103 994	46 200	44,4%	25 554	24,6%	2 249	373	16,6%
	Total	112 722	50 232	44,6%	26 900	23,9%	2 440	414	17,0%
GUIGLO	COMMUNAUTAIRE	376	177	47,1%	29	7,7%	8	1	12,5%
	PRIVE	604	272	45,0%	58	9,6%	24	6	25,0%
	PUBLIC	44 607	19 440	43,6%	8 127	18,2%	1 238	238	19,2%
	Total	45 587	19 889	43,6%	8 214	18,0%	1 270	245	19,3%
KATIOLA	COMMUNAUTAIRE	89	42	47,2%	3	3,4%	4	0	0,0%
	PRIVE	1 019	622	61,0%	113	11,1%	27	8	29,6%
	PUBLIC	42 522	18 986	44,6%	8 730	20,5%	1 143	178	15,6%
	Total	43 630	19 650	45,0%	8 846	20,3%	1 174	186	15,8%

Tableau 3.E : Proportion des élèves filles, des redoublants et des enseignantes par DREN et par statut (suite et fin)

DREN	STATUT	EFFECTIFS ELEVES			TOTAL REDOUBLANTS	PROPORTION DES REDOUBLANTS	ENSEIGNANTS		
		TOTAL	FILLES	PROPORTION DES FILLES			TOTAL	FEMMES	PROPORTION DES ENSEIGNANTES
KORHOGO	PRIVE	9 074	4 296	47,3%	985	10,9%	205	78	38,0%
	PUBLIC	125 906	57 100	45,4%	27 253	21,6%	2 759	492	17,8%
	Total	134 980	61 396	45,5%	28 238	20,9%	2 964	570	19,2%
MAN	PRIVE	11 338	4 830	42,6%	1 064	9,4%	329	51	15,5%
	PUBLIC	105 556	44 875	42,5%	21 759	20,6%	2 862	363	12,7%
	Total	116 894	49 705	42,5%	22 823	19,5%	3 191	414	13,0%
MANKONO	PRIVE	1 464	652	44,5%	42	2,9%	61	5	8,2%
	PUBLIC	28 713	11 496	40,0%	2 512	8,7%	850	117	13,8%
	Total	30 177	12 148	40,3%	2 554	8,5%	911	122	13,4%
ODIENNE	COMMUNAUTAIRE	81	27	33,3%	11	13,6%	7	0	0,0%
	PRIVE	929	453	48,8%	64	6,9%	30	6	20,0%
	PUBLIC	29 734	12 081	40,6%	3 401	11,4%	892	111	12,4%
	Total	30 744	12 561	40,9%	3 476	11,3%	929	117	12,6%
SAN-PEDRO	PRIVE	3 022	1 418	46,9%	391	12,9%	74	26	35,1%
	PUBLIC	62 657	28 509	45,5%	14 715	23,5%	1 441	409	28,4%
	Total	65 679	29 927	45,6%	15 106	23,0%	1 515	435	28,7%
SASSANDRA	COMMUNAUTAIRE	2 550	1 058	41,5%	298	11,7%	117	10	8,5%
	PRIVE	2 505	1 175	46,9%	574	22,9%	51	11	21,6%
	PUBLIC	39 704	17 225	43,4%	9 165	23,1%	882	188	21,3%
	Total	44 759	19 458	43,5%	10 037	22,4%	1 050	209	19,9%
SEGUELA	COMMUNAUTAIRE	641	266	41,5%	41	6,4%	23	3	13,0%
	PRIVE	884	372	42,1%	113	12,8%	27	5	18,5%
	PUBLIC	26 615	10 674	40,1%	4 482	16,8%	691	109	15,8%
	Total	28 140	11 312	40,2%	4 636	16,5%	741	117	15,8%
SOUBRE	COMMUNAUTAIRE	75	29	38,7%	0	0,0%	6	0	0,0%
	PRIVE	10 332	4 593	44,5%	1 462	14,2%	329	65	19,8%
	PUBLIC	109 040	47 472	43,5%	23 357	21,4%	2 634	603	22,9%
	Total	119 447	52 094	43,6%	24 819	20,8%	2 963	668	22,5%
TOUBA	PRIVE	435	163	37,5%	20	4,6%	16	2	12,5%
	PUBLIC	16 786	6 624	39,5%	2 409	14,4%	574	84	14,6%
	Total	17 221	6 787	39,4%	2 429	14,1%	590	86	14,6%
YAMOISSOUKRO	PRIVE	7 129	3 520	49,4%	971	13,6%	200	57	28,5%
	PUBLIC	102 458	48 118	47,0%	24 046	23,5%	2 324	584	25,1%
	Total	109 587	51 638	47,1%	25 017	22,8%	2 524	641	25,4%
NATIONAL	COMMUNAUTAIRE	12 064	5 082	42,1%	1 034	8,6%	425	22	5,2%
	PRIVE	357 985	171 656	48,0%	38 684	10,8%	10 213	3 345	32,8%
	PUBLIC	2 550 742	1 157 697	45,4%	534 004	20,9%	59 372	13 725	23,1%
	Total	2 920 791	1 334 435	45,7%	573 722	19,6%	70 010	17 092	24,4%

Tableau 3.U : Proportion des élèves filles, des redoublants et des enseignantes par DREN et par statut

DREN	STATUT	EFFECTIF ELEVES		PROPORTION DES FILLES	TOTAL REDOUBLANTS	PROPORTION DES REDOUBLANTS	ENSEIGNANTS		PROPORTION DES ENSEIGNANTES
		TOTAL	FILLES				TOTAL	FEMMES	
ABENGOUROU	PRIVE	5980	2873	48,0%	1012	16,9%	145	64	44,1%
	PUBLIC	26790	13000	48,5%	6963	26,0%	539	153	28,4%
	Total	32770	15873	48,4%	7975	24,3%	684	217	31,7%
ABIDJAN 1	PRIVE	27725	13813	49,8%	1861	6,7%	1041	463	44,5%
	PUBLIC	57156	28853	50,5%	9326	16,3%	1239	657	53,0%
	Total	84881	42666	50,3%	11187	13,2%	2280	1120	49,1%
ABIDJAN 2	PRIVE	38062	18745	49,2%	2677	7,0%	1014	353	34,8%
	PUBLIC	73642	38012	51,6%	11231	15,3%	1492	633	42,4%
	Total	111704	56757	50,8%	13908	12,5%	2506	986	39,3%
ABIDJAN 3	PRIVE	70747	35242	49,8%	5123	7,2%	1980	781	39,4%
	PUBLIC	93227	47449	50,9%	15542	16,7%	1839	1081	58,8%
	Total	163974	82691	50,4%	20665	12,6%	3819	1862	48,8%
ABIDJAN 4	COMMUNAUTAIRE	162	60	37,0%	0	0,0%	6	2	33,3%
	PRIVE	54996	26740	48,6%	6844	12,4%	1675	567	33,9%
	PUBLIC	72282	35409	49,0%	13567	18,8%	1404	614	43,7%
	Total	127440	62209	48,8%	20411	16,0%	3085	1183	38,3%
ABOISSO	PRIVE	4902	2548	52,0%	369	7,5%	143	54	37,8%
	PUBLIC	34018	16958	49,9%	5873	17,3%	717	321	44,8%
	Total	38920	19506	50,1%	6242	16,0%	860	375	43,6%
ADZOPE	PRIVE	2726	1164	42,7%	195	7,2%	72	30	41,7%
	PUBLIC	25690	12309	47,9%	5472	21,3%	468	145	31,0%
	Total	28416	13473	47,4%	5667	19,9%	540	175	32,4%
AGBOVILLE	PRIVE	3141	1543	49,1%	346	11,0%	76	24	31,6%
	PUBLIC	19798	9719	49,1%	4285	21,6%	480	144	30,0%
	Total	22939	11262	49,1%	4631	20,2%	556	168	30,2%
BONDOUKOU	PRIVE	2717	1327	48,8%	488	18,0%	72	15	20,8%
	PUBLIC	21914	10939	49,9%	5740	26,2%	473	143	30,2%
	Total	24631	12266	49,8%	6228	25,3%	545	158	29,0%
BOUAFLE	PRIVE	5756	2707	47,0%	778	13,5%	115	42	36,5%
	PUBLIC	33728	15464	45,8%	7985	23,7%	701	158	22,5%
	Total	39484	18171	46,0%	8763	22,2%	816	200	24,5%
BOUAKE 1	PRIVE	4528	2199	48,6%	551	12,2%	151	42	27,8%
	PUBLIC	18637	9155	49,1%	3268	17,5%	433	79	18,2%
	Total	23165	11354	49,0%	3819	16,5%	584	121	20,7%
BOUAKE 2	PRIVE	5946	2911	49,0%	563	9,5%	174	55	31,6%
	PUBLIC	47652	22794	47,8%	9824	20,6%	1149	194	16,9%
	Total	53598	25705	48,0%	10387	19,4%	1323	249	18,8%

Tableau 3.U : Proportion des élèves filles, des redoublants et des enseignantes par DREN et par statut (suite)

DREN	STATUT	EFFECTIF ELEVES		PROPORTION DES FILLES	TOTAL REDOUBLANTS	PROPORTION DES REDOUBLANTS	ENSEIGNANTS		PROPORTION DES ENSEIGNANTES
		TOTAL	FILLES				TOTAL	FEMMES	
BOUNA	PRIVE	474	210	44,3%	110	23,2%	6	0	0,0%
	PUBLIC	6696	3200	47,8%	1705	25,5%	143	40	28,0%
	Total	7170	3410	47,6%	1815	25,3%	149	40	26,8%
BOUNDIALI	PRIVE	1056	532	50,4%	98	9,3%	29	5	17,2%
	PUBLIC	11467	5092	44,4%	2233	19,5%	210	50	23,8%
	Total	12523	5624	44,9%	2331	18,6%	239	55	23,0%
DABOU	PRIVE	2822	1341	47,5%	277	9,8%	81	41	50,6%
	PUBLIC	18126	8836	48,7%	3889	21,5%	469	179	38,2%
	Total	20948	10177	48,6%	4166	19,9%	550	220	40,0%
DALOA	COMMUNAUTAIRE	0	0		0		7	1	14,3%
	PRIVE	7411	3337	45,0%	1054	14,2%	194	54	27,8%
	PUBLIC	60728	28447	46,8%	12521	20,6%	1358	463	34,1%
	Total	68139	31784	46,6%	13575	19,9%	1559	518	33,2%
DAOUKRO	PRIVE	986	475	48,2%	105	10,6%	25	6	24,0%
	PUBLIC	15576	7466	47,9%	4155	26,7%	340	96	28,2%
	Total	16562	7941	47,9%	4260	25,7%	365	102	27,9%
DIMBOKRO	COMMUNAUTAIRE	137	67	48,9%	0	0,0%	6	0	0,0%
	PRIVE	10483	4987	47,6%	2162	20,6%	277	78	28,2%
	PUBLIC	56870	27657	48,6%	14799	26,0%	1311	419	32,0%
	Total	67490	32711	48,5%	16961	25,1%	1594	497	31,2%
DIVO	PRIVE	8411	4100	48,7%	936	11,1%	194	64	33,0%
	PUBLIC	57934	26800	46,3%	11039	19,1%	1147	277	24,1%
	Total	66345	30900	46,6%	11975	18,0%	1341	341	25,4%
DUEKOUÉ	PRIVE	2280	1013	44,4%	291	12,8%	71	14	19,7%
	PUBLIC	16439	7214	43,9%	3380	20,6%	396	102	25,8%
	Total	18719	8227	43,9%	3671	19,6%	467	116	24,8%
FERKESSEDOUGOU	PRIVE	2794	1158	41,4%	297	10,6%	66	7	10,6%
	PUBLIC	15433	7241	46,9%	3226	20,9%	245	78	31,8%
	Total	18227	8399	46,1%	3523	19,3%	311	85	27,3%
GAGNOA	PRIVE	7305	3409	46,7%	1059	14,5%	161	36	22,4%
	PUBLIC	35497	16275	45,8%	7601	21,4%	746	173	23,2%
	Total	42802	19684	46,0%	8660	20,2%	907	209	23,0%
GUIGLO	PRIVE	604	272	45,0%	58	9,6%	24	6	25,0%
	PUBLIC	15434	7123	46,2%	3158	20,5%	342	95	27,8%
	Total	16038	7395	46,1%	3216	20,1%	366	101	27,6%
KATIOLA	PRIVE	944	592	62,7%	113	12,0%	25	8	32,0%
	PUBLIC	16958	7980	47,1%	3880	22,9%	413	96	23,2%
	Total	17902	8572	47,9%	3993	22,3%	438	104	23,7%

Tableau 3.U : Proportion des élèves filles, des redoublants et des enseignantes par DREN et par statut (suite et fin)

DREN	STATUT	EFFECTIF ELEVES		PROPORTION DES FILLES	TOTAL REDOUBLANTS	PROPORTION DES REDOUBLANTS	ENSEIGNANTS		PROPORTION DES ENSEIGNANTES
		TOTAL	FILLES				TOTAL	FEMMES	
KORHOGO	PRIVE	8307	4027	48,5%	864	10,4%	190	75	39,5%
	PUBLIC	67422	32190	47,7%	14265	21,2%	1123	297	26,4%
	Total	75729	36217	47,8%	15129	20,0%	1313	372	28,3%
MAN	PRIVE	9931	4235	42,6%	948	9,5%	292	48	16,4%
	PUBLIC	35614	16064	45,1%	7527	21,1%	803	160	19,9%
	Total	45545	20299	44,6%	8475	18,6%	1095	208	19,0%
MANKONO	PRIVE	376	186	49,5%	6	1,6%	15	3	20,0%
	PUBLIC	7741	3283	42,4%	838	10,8%	169	43	25,4%
	Total	8117	3469	42,7%	844	10,4%	184	46	25,0%
ODIENNE	PRIVE	659	331	50,2%	56	8,5%	21	5	23,8%
	PUBLIC	11132	4824	43,3%	1292	11,6%	269	65	24,2%
	Total	11791	5155	43,7%	1348	11,4%	290	70	24,1%
SAN-PEDRO	PRIVE	2855	1340	46,9%	346	12,1%	68	25	36,8%
	PUBLIC	18344	8805	48,0%	4384	23,9%	366	153	41,8%
	Total	21199	10145	47,9%	4730	22,3%	434	178	41,0%
SASSANDRA	COMMUNAUTAIRE	296	125	42,2%	26	8,8%	14	2	14,3%
	PRIVE	1227	588	47,9%	209	17,0%	24	8	33,3%
	PUBLIC	4766	2355	49,4%	1362	28,6%	104	38	36,5%
	Total	6289	3068	48,8%	1597	25,4%	142	48	33,8%
SEGUELA	PRIVE	884	372	42,1%	113	12,8%	27	5	18,5%
	PUBLIC	9790	4212	43,0%	1645	16,8%	191	48	25,1%
	Total	10674	4584	42,9%	1758	16,5%	218	53	24,3%
SOUBRE	PRIVE	7012	3189	45,5%	1085	15,5%	164	52	31,7%
	PUBLIC	29378	13610	46,3%	6859	23,3%	575	190	33,0%
	Total	36390	16799	46,2%	7944	21,8%	739	242	32,7%
TOUBA	PRIVE	200	86	43,0%	12	6,0%	6	2	33,3%
	PUBLIC	4507	1960	43,5%	848	18,8%	111	32	28,8%
	Total	4707	2046	43,5%	860	18,3%	117	34	29,1%
YAMOOUSSOUKRO	PRIVE	5889	2935	49,8%	699	11,9%	166	52	31,3%
	PUBLIC	39309	19577	49,8%	8820	22,4%	806	299	37,1%
	Total	45198	22512	49,8%	9519	21,1%	972	351	36,1%
NATIONAL	COMMUNAUTAIRE	595	252	42,4%	26	4,4%	33	5	15,2%
	PRIVE	310136	150527	48,5%	31705	10,2%	8784	3084	35,1%
	PUBLIC	1079695	520272	48,2%	218502	20,2%	22571	7715	34,2%
	Total	1390426	671051	48,3%	250233	18,0%	31388	10804	34,4%

Tableau 3.R : Proportion des élèves filles, des redoublants et des enseignantes par DREN et par statut

DREN	STATUT	EFFECTIF ELEVES		PROPORTION DES FILLES	TOTAL REDOUBLANTS	PROPORTION DES REDOUBLANTS	ENSEIGNANTS		PROPORTION DES ENSEIGNANTES
		TOTAL	FILLES				TOTAL	FEMMES	
ABENGOUROU	PRIVE	1910	764	40,0%	291	15,2%	44	4	9,1%
	PUBLIC	36521	16198	44,4%	10330	28,3%	812	77	9,5%
	Total	38431	16962	44,1%	10621	27,6%	856	81	9,5%
ABIDJAN 1	PRIVE	1101	528	48,0%	3	0,3%	44	33	75,0%
	PUBLIC	7341	3693	50,3%	807	11,0%	194	71	36,6%
	Total	8442	4221	50,0%	810	9,6%	238	104	43,7%
ABIDJAN 2	PRIVE	4343	2088	48,1%	194	4,5%	127	23	18,1%
	PUBLIC	1655	829	50,1%	352	21,3%	55	10	18,2%
	Total	5998	2917	48,6%	546	9,1%	182	33	18,1%
ABIDJAN 3	PRIVE	1525	704	46,2%	261	17,1%	40	19	47,5%
	PUBLIC	10542	5148	48,8%	2622	24,9%	249	78	31,3%
	Total	12067	5852	48,5%	2883	23,9%	289	97	33,6%
ABIDJAN 4	PRIVE	2041	1012	49,6%	135	6,6%	77	42	54,5%
	PUBLIC	12312	6098	49,5%	2266	18,4%	289	63	21,8%
	Total	14353	7110	49,5%	2401	16,7%	366	105	28,7%
ABOISSO	COMMUNAUTAIRE	203	79	38,9%	22	10,8%	10	2	20,0%
	PRIVE	2037	900	44,2%	256	12,6%	64	7	10,9%
	PUBLIC	46303	21348	46,1%	9224	19,9%	1 072	270	25,2%
	Total	48543	22327	46,0%	9502	19,6%	1 146	279	24,3%
ADZOPE	PRIVE	2054	973	47,4%	599	29,2%	50	8	16,0%
	PUBLIC	44089	20543	46,6%	10405	23,6%	975	191	19,6%
	Total	46143	21516	46,6%	11004	23,8%	1 025	199	19,4%
AGBOVILLE	PRIVE	1020	474	46,5%	149	14,6%	34	8	23,5%
	PUBLIC	36568	16497	45,1%	8189	22,4%	881	143	16,2%
	Total	37588	16971	45,2%	8338	22,2%	915	151	16,5%
BONDOUKOU	PUBLIC	67338	31131	46,2%	15226	22,6%	1 785	339	19,0%
	Total	67338	31131	46,2%	15226	22,6%	1 785	339	19,0%
BOUAFLE	PRIVE	1480	591	39,9%	297	20,1%	38	6	15,8%
	PUBLIC	65832	27187	41,3%	16936	25,7%	1 515	244	16,1%
	Total	67312	27778	41,3%	17233	25,6%	1 553	250	16,1%
BOUAKE 1	PRIVE	377	167	44,3%	78	20,7%	11	0	0,0%
	PUBLIC	9208	4041	43,9%	1889	20,5%	284	21	7,4%
	Total	9585	4208	43,9%	1967	20,5%	295	21	7,1%
BOUAKE 2	COMMUNAUTAIRE	170	78	45,9%	9	5,3%	6	0	0,0%
	PRIVE	171	80	46,8%	32	18,7%	4	2	50,0%
	PUBLIC	42335	18332	43,3%	8220	19,4%	1 225	128	10,4%
	Total	42676	18490	43,3%	8261	19,4%	1 235	130	10,5%

Tableau 3.R : Proportion des élèves filles, des redoublants et des enseignantes par DREN et par statut (suite)

DREN	STATUT	EFFECTIF ELEVES		PROPORTION DES FILLES	TOTAL REDOUBLANTS	PROPORTION DES REDOUBLANTS	ENSEIGNANTS		PROPORTION DES ENSEIGNANTES
		TOTAL	FILLES				TOTAL	FEMMES	
BOUNA	COMMUNAUTAIRE	3851	1686	43,8%	106	2,8%	94	0	0,0%
	PUBLIC	12801	5636	44,0%	2832	22,1%	357	38	10,6%
	Total	16652	7322	44,0%	2938	17,6%	451	38	8,4%
BOUNDIALI	PRIVE	13	0	0,0%	3	23,1%	5	0	0,0%
	PUBLIC	15910	7209	45,3%	2109	13,3%	500	66	13,2%
	Total	15923	7209	45,3%	2112	13,3%	505	66	13,1%
DABOU	PRIVE	1380	587	42,5%	233	16,9%	37	11	29,7%
	PUBLIC	35220	15914	45,2%	7418	21,1%	939	279	29,7%
	Total	36600	16501	45,1%	7651	20,9%	976	290	29,7%
DALOA	COMMUNAUTAIRE	493	175	35,5%	106	21,5%	17	1	5,9%
	PRIVE	4350	1732	39,8%	616	14,2%	118	7	5,9%
	PUBLIC	127239	52684	41,4%	28003	22,0%	2 765	553	20,0%
	Total	132082	54591	41,3%	28725	21,7%	2 900	561	19,3%
DAOUKRO	PUBLIC	30351	13346	44,0%	6514	21,5%	862	135	15,7%
	Total	30351	13346	44,0%	6514	21,5%	862	135	15,7%
DIMBOKRO	COMMUNAUTAIRE	2004	816	40,7%	319	15,9%	81	1	1,2%
	PRIVE	6466	2960	45,8%	1343	20,8%	168	31	18,5%
	PUBLIC	115660	51741	44,7%	28422	24,6%	2 728	533	19,5%
	Total	124130	55517	44,7%	30084	24,2%	2 977	565	19,0%
DIVO	PRIVE	3752	1615	43,0%	555	14,8%	90	16	17,8%
	PUBLIC	141192	59914	42,4%	28037	19,9%	2 868	396	13,8%
	Total	144944	61529	42,5%	28592	19,7%	2 958	412	13,9%
DUEKOUE	PRIVE	1039	500	48,1%	164	15,8%	29	2	6,9%
	PUBLIC	56598	23424	41,4%	10694	18,9%	1 543	194	12,6%
	Total	57637	23924	41,5%	10858	18,8%	1 572	196	12,5%
FERKESSEDOUGOU	COMMUNAUTAIRE	1232	522	42,4%	90	7,3%	39	1	2,6%
	PRIVE	1520	618	40,7%	135	8,9%	68	6	8,8%
	PUBLIC	13632	5970	43,8%	1976	14,5%	382	21	5,5%
	Total	16384	7110	43,4%	2201	13,4%	489	28	5,7%
GAGNOA	PRIVE	1423	623	43,8%	287	20,2%	30	5	16,7%
	PUBLIC	68497	29925	43,7%	17953	26,2%	1 503	200	13,3%
	Total	69920	30548	43,7%	18240	26,1%	1 533	205	13,4%
GUIGLO	COMMUNAUTAIRE	376	177	47,1%	29	7,7%	8	1	12,5%
	PUBLIC	29173	12317	42,2%	4969	17,0%	896	143	16,0%
	Total	29549	12494	42,3%	4998	16,9%	904	144	15,9%
KATIOLA	COMMUNAUTAIRE	89	42	47,2%	3	3,4%	4	0	0,0%
	PRIVE	75	30	40,0%	0	0,0%	2	0	0,0%
	PUBLIC	25564	11006	43,1%	4850	19,0%	730	82	11,2%
	Total	25728	11078	43,1%	4853	18,9%	736	82	11,1%
KORHOGO	PRIVE	767	269	35,1%	121	15,8%	15	3	20,0%
	PUBLIC	58484	24910	42,6%	12988	22,2%	1 636	195	11,9%
	Total	59251	25179	42,5%	13109	22,1%	1 651	198	12,0%

Tableau 3.R : Proportion des élèves filles, des redoublants et des enseignantes par DREN et par statut (suite et fin)

DREN	STATUT	EFFECTIF ELEVES		PROPORTI ON DES FILLES	TOTAL REDOUBLANTS	PROPORTION DES REDOUBLANTS	ENSEIGNANTS		PROPORTION DES ENSEIGNANTES
		TOTAL	FILLES				TOTAL	FEMMES	
MAN	PRIVE	1407	595	42,3%	116	8,2%	37	3	8,1%
	PUBLIC	69942	28811	41,2%	14232	20,3%	2 059	203	9,9%
	Total	71349	29406	41,2%	14348	20,1%	2 096	206	9,8%
MANKONO	PRIVE	1088	466	42,8%	36	3,3%	46	2	4,3%
	PUBLIC	20972	8213	39,2%	1674	8,0%	681	74	10,9%
	Total	22060	8679	39,3%	1710	7,8%	727	76	10,5%
ODIENNE	COMMUNAUTAIRE	81	27	33,3%	11	13,6%	7	0	0,0%
	PRIVE	270	122	45,2%	8	3,0%	9	1	11,1%
	PUBLIC	18602	7257	39,0%	2109	11,3%	623	46	7,4%
	Total	18953	7406	39,1%	2128	11,2%	639	47	7,4%
SAN-PEDRO	PRIVE	167	78	46,7%	45	26,9%	6	1	16,7%
	PUBLIC	44313	19704	44,5%	10331	23,3%	1 075	256	23,8%
	Total	44480	19782	44,5%	10376	23,3%	1 081	257	23,8%
SASSANDRA	COMMUNAUTAIRE	2254	933	41,4%	272	12,1%	103	8	7,8%
	PRIVE	1278	587	45,9%	365	28,6%	27	3	11,1%
	PUBLIC	34938	14870	42,6%	7803	22,3%	778	150	19,3%
	Total	38470	16390	42,6%	8440	21,9%	908	161	17,7%
SEQUELA	COMMUNAUTAIRE	641	266	41,5%	41	6,4%	23	3	13,0%
	PUBLIC	16825	6462	38,4%	2837	16,9%	500	61	12,2%
	Total	17466	6728	38,5%	2878	16,5%	523	64	12,2%
SOUBRE	COMMUNAUTAIRE	75	29	38,7%	0	0,0%	6	0	0,0%
	PRIVE	3320	1404	42,3%	377	11,4%	165	13	7,9%
	PUBLIC	79662	33862	42,5%	16498	20,7%	2 059	413	20,1%
	Total	83057	35295	42,5%	16875	20,3%	2 230	426	19,1%
TOUBA	PRIVE	235	77	32,8%	8	3,4%	10	0	0,0%
	PUBLIC	12279	4664	38,0%	1561	12,7%	463	52	11,2%
	Total	12514	4741	37,9%	1569	12,5%	473	52	11,0%
YAMOOUSSOUKRO	PRIVE	1240	585	47,2%	272	21,9%	34	5	14,7%
	PUBLIC	63149	28541	45,2%	15226	24,1%	1 518	285	18,8%
	Total	64389	29126	45,2%	15498	24,1%	1 552	290	18,7%
NATIONAL	COMMUNAUTAIRE	11469	4830	42,1%	1008	8,8%	398	17	4,3%
	PRIVE	47849	21129	44,2%	6979	14,6%	1 429	261	18,3%
	PUBLIC	1471047	637 425	43,3%	315502	21,4%	36 801	6 010	16,3%
	Total	1530365	663 384	43,3%	323489	21,1%	38 628	6 288	16,3%

Tableau 4 : Ratios par DREN et par statut

DREN	STATUT	NOMBRE D'ECOLLES	NOMBRE DE SALLES DE CLASSE	NOMBRE DE GROUPES PEDAGOGIQUES	TOTAL ELEVES	TOTAL ENSEIGNANTS	Ratio élèves/salle de classe	Ratio élèves/groupe pédagogique	Ratio élèves/maître	Ratio groupes pédagogiques/salle de classe
ABENGOUROU	PRIVE	35	194	178	7 890	189	41	44	42	0,9
	PUBLIC	226	1 318	1 429	63 311	1 351	48	44	47	1,1
	Total	261	1 512	1 607	71 201	1 540	47	44	46	1,1
ABIDJAN 1	PRIVE	122	1 062	972	28 826	1 085	27	30	27	0,9
	PUBLIC	234	1 424	1 384	64 497	1 433	45	47	45	1,0
	Total	356	2 486	2 356	93 323	2 518	38	40	37	0,9
ABIDJAN 2	PRIVE	142	1 153	1 065	42 405	1 141	37	40	37	0,9
	PUBLIC	245	1 474	1 502	75 297	1 547	51	50	49	1,0
	Total	387	2 627	2 567	117 702	2 688	45	46	44	1,0
ABIDJAN 3	PRIVE	260	1 964	1 784	72 272	2 020	37	41	36	0,9
	PUBLIC	308	1 882	2 007	103 769	2 088	55	52	50	1,1
	Total	568	3 846	3 791	176 041	4 108	46	46	43	1,0
ABIDJAN 4	COMMUNAUTAIRE	1	9	6	162	6	18	27	27	0,7
	PRIVE	237	1 707	1 582	57 037	1 752	33	36	33	0,9
	PUBLIC	225	1 382	1 691	84 594	1 693	61	50	50	1,2
	Total	463	3 098	3 279	141 793	3 451	46	43	41	1,1
ABOISSO	COMMUNAUTAIRE	2	10	10	203	10	20	20	20	1,0
	PRIVE	41	204	209	6 939	207	34	33	34	1,0
	PUBLIC	303	1 748	1 740	80 321	1 789	46	46	45	1,0
	Total	346	1 962	1 959	87 463	2 006	45	45	44	1,0
ADZOPE	PRIVE	26	123	119	4 780	122	39	40	39	1,0
	PUBLIC	248	1 454	1 420	69 779	1 443	48	49	48	1,0
	Total	274	1 577	1 539	74 559	1 565	47	48	48	1,0
AGBOVILLE	PRIVE	17	103	95	4 161	110	40	44	38	0,9
	PUBLIC	236	1 320	1 347	56 366	1 361	43	42	41	1,0
	Total	253	1 423	1 442	60 527	1 471	43	42	41	1,0
BONDOUKOU	PRIVE	12	66	64	2 717	72	41	42	38	1,0
	PUBLIC	467	2 293	2 273	89 252	2 258	39	39	40	1,0
	Total	479	2 359	2 337	91 969	2 330	39	39	39	1,0
BOUAFLE	PRIVE	27	155	149	7 236	153	47	49	47	1,0
	PUBLIC	374	2 168	2 239	99 560	2 216	46	44	45	1,0
	Total	401	2 323	2 388	106 796	2 369	46	45	45	1,0
BOUAKE 1	PRIVE	29	172	163	4 905	162	29	30	30	0,9
	PUBLIC	127	708	714	27 845	717	39	39	39	1,0
	Total	156	880	877	32 750	879	37	37	37	1,0
BOUAKE 2	COMMUNAUTAIRE	2	6	9	170	6	28	19	28	1,5
	PRIVE	30	177	170	6 117	178	35	36	34	1,0
	PUBLIC	431	2 394	2 389	89 987	2 374	38	38	38	1,0
	Total	463	2 577	2 568	96 274	2 558	37	37	38	1,0

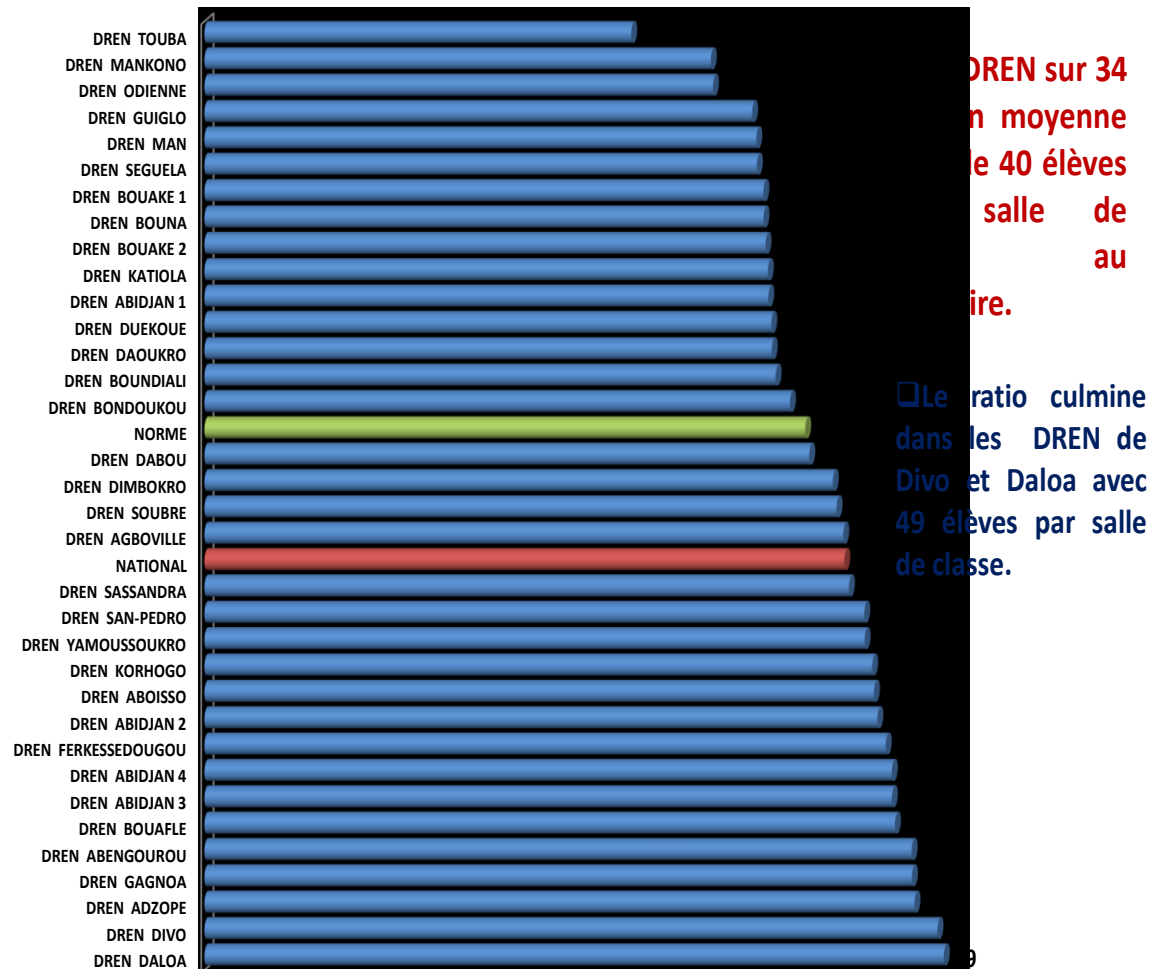
Tableau 4 : Ratios par DREN et par statut (suite)

DREN	STATUT	NOMBRE D'ECOLE	NOMBRE DE SALLES DE CLASSE	NOMBRE DE GROUPES PEDAGOGIQUES	TOTAL ELEVES	TOTAL ENSEIGNANTS	Ratio élèves/salle de classe	Ratio élèves/groupe pédagogique	Ratio élèves/maître	Ratio groupes pédagogiques/salle de classe
BOUNA	COMMUNAUTAIRE	62	108	105	3 851	94	36	37	41	1,0
	PRIVE	1	6	6	474	6	79	79	79	1,0
	PUBLIC	114	526	591	19 497	500	37	33	39	1,1
	Total	177	640	702	23 822	600	37	34	40	1,1
BOUNDIALI	PRIVE	6	29	21	1 069	34	37	51	31	0,7
	PUBLIC	162	719	750	27 377	710	38	37	39	1,0
	Total	168	748	771	28 446	744	38	37	38	1,0
DABOU	PRIVE	22	122	106	4 202	118	34	40	36	0,9
	PUBLIC	224	1 307	1 375	53 346	1 408	41	39	38	1,1
	Total	246	1 429	1 481	57 548	1 526	40	39	38	1,0
DALOA	COMMUNAUTAIRE	12	25	24	493	24	20	21	21	1,0
	PRIVE	77	333	299	11 761	312	35	39	38	0,9
	PUBLIC	677	3 709	4 309	187 967	4 123	51	44	46	1,2
	Total	766	4 067	4 632	200 221	4 459	49	43	45	1,1
DAOUKRO	PRIVE	5	27	25	986	25	37	39	39	0,9
	PUBLIC	227	1 215	1 226	45 927	1 202	38	37	38	1,0
	Total	232	1 242	1 251	46 913	1 227	38	38	38	1,0
DIMBOKRO	COMMUNAUTAIRE	42	75	93	2 141	87	29	23	25	1,2
	PRIVE	75	464	454	16 949	445	37	37	38	1,0
	PUBLIC	714	4 041	4 014	172 530	4 039	43	43	43	1,0
	Total	831	4 580	4 561	191 620	4 571	42	42	42	1,0
DIVO	PRIVE	53	306	248	12 163	284	40	49	43	0,8
	PUBLIC	720	4 023	3 999	199 126	4 015	49	50	50	1,0
	Total	773	4 329	4 247	211 289	4 299	49	50	49	1,0
DUEKOUÉ	PRIVE	19	100	101	3 319	100	33	33	33	1,0
	PUBLIC	336	1 923	1 922	73 037	1 939	38	38	38	1,0
	Total	355	2 023	2 023	76 356	2 039	38	38	37	1,0
FERKESSEDOUGOU	COMMUNAUTAIRE	20	42	51	1 232	39	29	24	32	1,2
	PRIVE	30	111	132	4 314	134	39	33	32	1,2
	PUBLIC	151	610	642	29 065	627	48	45	46	1,1
	Total	201	763	825	34 611	800	45	42	43	1,1
GAGNOA	PRIVE	33	195	185	8 728	191	45	47	46	0,9
	PUBLIC	388	2 198	2 210	103 994	2 249	47	47	46	1,0
	Total	421	2 393	2 395	112 722	2 440	47	47	46	1,0
GUIGLO	COMMUNAUTAIRE	4	9	12	376	8	42	31	47	1,3
	PRIVE	4	25	24	604	24	24	25	25	1,0
	PUBLIC	222	1 216	1 209	44 607	1 238	37	37	36	1,0
	Total	230	1 250	1 245	45 587	1 270	36	37	36	1,0
KATIOLA	COMMUNAUTAIRE	2	4	4	89	4	22	22	22	1,0
	PRIVE	6	23	28	1 019	27	44	36	38	1,2
	PUBLIC	239	1 136	1 151	42 522	1 143	37	37	37	1,0
	Total	247	1 163	1 183	43 630	1 174	38	37	37	1,0

Tableau 4 : Ratios par DREN et par statut (suite et fin)

DREN	STATUT	NOMBRE D'ÉCOLES	NOMBRE DE SALLES DE CLASSE	NOMBRE DE GROUPES PÉDAGOGIQUES	TOTAL ÉLÈVES	TOTAL ENSEIGNANTS	Ratio élèves/salle de classe	Ratio élèves/groupe pédagogique	Ratio élèves/maître	Ratio groupes pédagogiques/salle de classe
KORHOGO	PRIVE	33	211	196	9 074	205	43	46	44	0,9
	PUBLIC	598	2 825	2 856	125 906	2 759	45	44	46	1,0
	Total	631	3 036	3 052	134 980	2 964	44	44	46	1,0
MAN	PRIVE	53	289	270	11 338	329	39	42	34	0,9
	PUBLIC	520	2 892	2 950	105 556	2 862	36	36	37	1,0
	Total	573	3 181	3 220	116 894	3 191	37	36	37	1,0
MANKONO	PRIVE	19	51	58	1 464	61	29	25	24	1,1
	PUBLIC	202	844	887	28 713	850	34	32	34	1,1
	Total	221	895	945	30 177	911	34	32	33	1,1
ODIENNE	COMMUNAUTAIRE	2	5	5	81	7	16	16	12	1,0
	PRIVE	7	23	25	929	30	40	37	31	1,1
	PUBLIC	220	880	919	29 734	892	34	32	33	1,0
	Total	229	908	949	30 744	929	34	32	33	1,0
SAN-PEDRO	PRIVE	10	72	64	3 022	74	42	47	41	0,9
	PUBLIC	256	1 423	1 458	62 657	1 441	44	43	43	1,0
	Total	266	1 495	1 522	65 679	1 515	44	43	43	1,0
SASSANDRA	COMMUNAUTAIRE	28	109	124	2 550	117	23	21	22	1,1
	PRIVE	8	49	51	2 505	51	51	49	49	1,0
	PUBLIC	161	885	886	39 704	882	45	45	45	1,0
	Total	197	1 043	1 061	44 759	1 050	43	42	43	1,0
SEQUELA	COMMUNAUTAIRE	10	24	25	641	23	27	26	28	1,0
	PRIVE	6	23	23	884	27	38	38	33	1,0
	PUBLIC	156	718	731	26 615	691	37	36	39	1,0
	Total	172	765	779	28 140	741	37	36	38	1,0
SOUBRE	COMMUNAUTAIRE	1	6	1	75	6	13	75	13	0,2
	PRIVE	57	283	293	10 332	329	37	35	31	1,0
	PUBLIC	474	2 549	2 650	109 040	2 634	43	41	41	1,0
	Total	532	2 838	2 944	119 447	2 963	42	41	40	1,0
TOUBA	PRIVE	5	16	21	435	16	27	21	27	1,3
	PUBLIC	160	590	634	16 786	574	28	26	29	1,1
	Total	165	606	655	17 221	590	28	26	29	1,1
YAMOOUSSOUKRO	PRIVE	32	197	194	7 129	200	36	37	36	1,0
	PUBLIC	410	2 296	2 258	102 458	2 324	45	45	44	1,0
	Total	442	2 493	2 452	109 587	2 524	44	45	43	1,0
NATIONAL	COMMUNAUTAIRE	188	432	469	12 064	431	28	26	28	1,1
	PRIVE	1 539	10 035	9 374	357 985	10 213	36	38	35	0,9
	PUBLIC	10 755	58 090	59 762	2 550 742	59 372	44	43	43	1,0
	Total	12 482	68 557	69 605	2 920 791	70 016	43	42	42	1,0

Graphique 4: Ratio élèves/salle de classe par DREN



-3- Mode de fonctionnement

3. MODE DE FONCTIONNEMENT

Tableau 5.E : Répartition des salles de classe par DREN et par statut selon le niveau d'étude

DREN	STATUT	CPU	CP1	CP2	CEU	CE1	CE2	CM1	CM2	TOTAL
ABENGOUROU	PRIVE	0	38	31	0	30	31	30	29	189
	PUBLIC	0	222	219	3	213	211	210	220	1 298
	Total	0	260	250	3	243	242	240	249	1 487
ABIDJAN 1	PRIVE	8	165	162	0	163	168	160	156	982
	PUBLIC	2	230	229	1	230	231	230	231	1 384
	Total	10	395	391	1	393	399	390	387	2 366
ABIDJAN 2	PRIVE	1	201	184	2	183	171	167	169	1 078
	PUBLIC	7	235	233	1	243	246	243	245	1 453
	Total	8	436	417	3	426	417	410	414	2 531
ABIDJAN 3	PRIVE	1	340	315	0	311	300	293	296	1 856
	PUBLIC	1	305	305	1	306	306	307	316	1 847
	Total	2	645	620	1	617	606	600	612	3 703
ABIDJAN 4	COMMUNAUTAIRE	0	1	1	0	0	2	0	2	6
	PRIVE	1	291	269	5	257	255	248	257	1 583
	PUBLIC	1	223	223	1	224	220	224	233	1 349
	Total	2	515	493	6	481	477	472	492	2 938
ABOISSO	COMMUNAUTAIRE	0	1	2	0	2	2	1	2	10
	PRIVE	0	39	33	0	33	32	27	28	192
	PUBLIC	0	293	295	5	279	281	276	284	1 713
	Total	0	333	330	5	314	315	304	314	1 915
ADZOPE	PRIVE	0	24	22	0	22	18	18	19	123
	PUBLIC	0	244	241	3	235	232	230	231	1 416
	Total	0	268	263	3	257	250	248	250	1 539
AGBOVILLE	PRIVE	0	18	17	0	15	14	15	16	95
	PUBLIC	0	230	225	2	215	210	206	206	1 294
	Total	0	248	242	2	230	224	221	222	1 389
BONDOUKOU	PRIVE	0	13	11	0	10	10	9	10	63
	PUBLIC	2	394	374	5	369	345	335	387	2 211
	Total	2	407	385	5	379	355	344	397	2 274
BOUAFLE	PRIVE	0	25	26	0	26	23	23	25	148
	PUBLIC	2	363	362	4	347	348	338	353	2 117
	Total	2	388	388	4	373	371	361	378	2 265
BOUAKE 1	PRIVE	0	32	27	0	26	24	23	29	161
	PUBLIC	0	119	119	1	108	119	105	112	683
	Total	0	151	146	1	134	143	128	141	844
BOUAKE 2	COMMUNAUTAIRE	0	2	1	0	2	0	1	0	6
	PRIVE	0	31	29	0	30	28	26	27	171
	PUBLIC	0	407	398	0	393	380	359	366	2 303
	Total	0	440	428	0	425	408	386	393	2 480

Tableau 5.E : Répartition des salles de classe par DREN et par statut selon le niveau d'étude (suite)

DREN	STATUT	CPU	CP1	CP2	CEU	CE1	CE2	CM1	CM2	TOTAL
BOUNA	COMMUNAUTAIRE	0	61	21	1	15	6	2	2	108
	PRIVE	0	1	1	0	1	1	1	1	6
	PUBLIC	0	90	98	0	82	88	68	70	496
	Total	0	152	120	1	98	95	71	73	610
BOUNDIALI	PRIVE	0	6	4	0	5	4	5	4	28
	PUBLIC	1	133	124	1	111	118	92	104	684
	Total	1	139	128	1	116	122	97	108	712
DABOU	PRIVE	0	22	18	0	19	17	18	20	114
	PUBLIC	0	219	217	0	214	216	198	211	1 275
	Total	0	241	235	0	233	233	216	231	1 389
DALOA	COMMUNAUTAIRE	3	5	4	1	4	2	2	1	22
	PRIVE	9	57	55	8	51	52	46	39	317
	PUBLIC	2	650	618	10	608	585	569	577	3 619
	Total	14	712	677	19	663	639	617	617	3 958
DAOUKRO	PRIVE	0	5	4	0	4	4	4	4	25
	PUBLIC	0	206	217	1	193	198	178	185	1 178
	Total	0	211	221	1	197	202	182	189	1 203
DIMBOKRO	COMMUNAUTAIRE	0	28	24	0	13	3	3	2	73
	PRIVE	0	76	74	1	72	72	70	76	441
	PUBLIC	2	677	664	3	650	649	631	669	3 945
	Total	2	781	762	4	735	724	704	747	4 459
DIVO	PRIVE	1	61	53	0	49	45	42	41	292
	PUBLIC	0	697	673	4	653	655	616	639	3 937
	Total	1	758	726	4	702	700	658	680	4 229
DUEKOUÉ	PRIVE	0	15	17	0	16	16	15	17	96
	PUBLIC	0	332	326	2	310	309	294	292	1 865
	Total	0	347	343	2	326	325	309	309	1 961
FERKESSEDOUGOU	COMMUNAUTAIRE	1	8	10	0	5	11	2	4	41
	PRIVE	1	23	25	1	18	16	11	13	108
	PUBLIC	2	111	108	0	103	100	84	93	601
	Total	4	142	143	1	126	127	97	110	750
GAGNOA	PRIVE	0	34	33	0	30	32	30	29	188
	PUBLIC	3	381	376	7	363	345	331	339	2 145
	Total	3	415	409	7	393	377	361	368	2 333
GUIGLO	COMMUNAUTAIRE	0	2	3	0	1	1	0	1	8
	PRIVE	0	4	4	0	4	4	4	4	24
	PUBLIC	0	216	208	3	200	189	174	182	1 172
	Total	0	222	215	3	205	194	178	187	1 204
KATIOLA	COMMUNAUTAIRE	0	1	2	0	0	1	0	0	4
	PRIVE	0	4	5	0	4	3	3	3	22
	PUBLIC	2	209	202	2	190	174	148	159	1 086
	Total	2	214	209	2	194	178	151	162	1 112

Tableau 5.E : Répartition des salles de classe par DREN et par statut selon le niveau d'étude (suite et fin)

DREN	STATUT	CPU	CP1	CP2	CEU	CE1	CE2	CM1	CM2	TOTAL
KORHOGO	PRIVE	0	37	37	0	38	35	31	28	206
	PUBLIC	0	497	495	3	451	452	402	420	2 720
	Total	0	534	532	3	489	487	433	448	2 926
MAN	PRIVE	4	50	51	0	47	43	40	36	271
	PUBLIC	2	502	495	6	457	459	430	429	2 780
	Total	6	552	546	6	504	502	470	465	3 051
MANKONO	PRIVE	0	14	12	0	12	6	2	2	48
	PUBLIC	0	172	160	2	145	137	100	97	813
	Total	0	186	172	2	157	143	102	99	861
ODIENNE	COMMUNAUTAIRE	0	1	1	0	1	1	1	0	5
	PRIVE	0	7	3	0	4	3	3	3	23
	PUBLIC	6	171	144	3	134	142	118	121	839
	Total	6	179	148	3	139	146	122	124	867
SAN-PEDRO	PRIVE	0	12	12	0	12	11	11	11	69
	PUBLIC	1	233	243	5	222	236	210	237	1 387
	Total	1	245	255	5	234	247	221	248	1 456
SASSANDRA	COMMUNAUTAIRE	0	20	26	1	15	20	12	8	102
	PRIVE	0	9	8	0	8	8	8	8	49
	PUBLIC	0	157	154	0	143	142	130	137	863
	Total	0	186	188	1	166	170	150	153	1 014
SEGUELA	COMMUNAUTAIRE	0	9	7	0	4	1	1	1	23
	PRIVE	0	4	4	0	4	4	4	3	23
	PUBLIC	0	130	133	3	114	114	95	91	680
	Total	0	143	144	3	122	119	100	95	726
SOUBRE	COMMUNAUTAIRE	0	1	1	0	1	1	1	1	6
	PRIVE	0	61	51	0	46	47	37	37	279
	PUBLIC	0	449	449	0	415	412	373	401	2 499
	Total	0	511	501	0	462	460	411	439	2 784
TOUBA	PRIVE	0	4	3	0	4	2	2	1	16
	PUBLIC	2	112	107	4	93	91	72	70	551
	Total	2	116	110	4	97	93	74	71	567
YAMOISSOUKRO	PRIVE	1	34	33	0	31	32	30	31	192
	PUBLIC	3	389	382	0	374	372	355	372	2 247
	Total	4	423	415	0	405	404	385	403	2 439
NATIONAL	COMMUNAUTAIRE	4	140	103	3	63	51	26	24	414
	PRIVE	27	1 757	1 633	17	1 585	1 531	1 456	1 472	9 478
	PUBLIC	41	9 998	9 816	86	9 387	9 312	8 731	9 079	56 450
	Total	72	11 895	11 552	106	11 035	10 894	10 213	10 575	66 342

Tableau 5.U : Répartition des salles de classe par DREN et par statut selon le niveau d'étude

DREN	STATUT	CPU	CP1	CP2	CEU	CE1	CE2	CM1	CM2	TOTAL
ABENGOUROU	PRIVE	0	26	22	0	21	23	23	24	139
	PUBLIC	0	79	81	1	77	79	78	88	483
	Total	0	105	103	1	98	102	101	112	622
ABIDJAN 1	PRIVE	8	158	155	0	156	161	153	149	940
	PUBLIC	1	198	199	1	199	200	199	200	1197
	Total	9	356	354	1	355	361	352	349	2137
ABIDJAN 2	PRIVE	1	180	164	1	164	151	147	149	957
	PUBLIC	7	227	225	1	235	238	235	237	1405
	Total	8	407	389	2	399	389	382	386	2362
ABIDJAN 3	PRIVE	1	333	308	0	305	294	287	291	1819
	PUBLIC	1	264	264	1	265	265	266	275	1601
	Total	2	597	572	1	570	559	553	566	3420
ABIDJAN 4	COMMUNAUTAIRE	0	1	1	0	0	2	0	2	6
	PRIVE	1	280	259	5	247	245	239	248	1524
	PUBLIC	1	177	177	1	178	174	178	187	1073
	Total	2	458	437	6	425	421	417	437	2603
ABOISSO	PRIVE	0	25	22	0	22	21	21	21	132
	PUBLIC	0	111	113	1	108	110	109	114	666
	Total	0	136	135	1	130	131	130	135	798
ADZOPE	PRIVE	0	13	11	0	12	12	12	13	73
	PUBLIC	0	76	77	0	75	75	74	74	451
	Total	0	89	88	0	87	87	86	87	524
AGBOVILLE	PRIVE	0	12	12	0	10	10	10	11	65
	PUBLIC	0	71	70	1	70	70	70	73	425
	Total	0	83	82	1	80	80	80	84	490
BONDOUKOU	PRIVE	0	13	11	0	10	10	9	10	63
	PUBLIC	0	75	75	0	75	75	71	76	447
	Total	0	88	86	0	85	85	80	86	510
BOUAFLE	PRIVE	0	20	19	0	19	17	17	18	110
	PUBLIC	2	105	102	1	103	98	102	108	621
	Total	2	125	121	1	122	115	119	126	731
BOUAKE 1	PRIVE	0	30	25	0	24	22	22	27	150
	PUBLIC	0	71	69	1	70	71	68	68	418
	Total	0	101	94	1	94	93	90	95	568
BOUAKE 2	PRIVE	0	30	28	0	29	28	26	26	167
	PUBLIC	0	181	179	0	183	180	180	180	1083
	Total	0	211	207	0	212	208	206	206	1250

Tableau 5.U : Répartition des salles de classe par DREN et par statut selon le niveau d'étude (suite)

DREN	STATUT	CPU	CP1	CP2	CEU	CE1	CE2	CM1	CM2	TOTAL
BOUNA	PRIVE	0	1	1	0	1	1	1	1	6
	PUBLIC	0	24	25	0	23	25	24	24	145
	Total	0	25	26	0	24	26	25	25	151
BOUNDIALI	PRIVE	0	5	4	0	5	4	5	4	27
	PUBLIC	0	37	35	0	36	33	33	34	208
	Total	0	42	39	0	41	37	38	38	235
DABOU	PRIVE	0	15	13	0	13	12	12	12	77
	PUBLIC	0	61	65	0	65	66	62	65	384
	Total	0	76	78	0	78	78	74	77	461
DALOA	COMMUNAUTAIRE	0	1	1	0	1	1	1	1	6
	PRIVE	5	34	33	4	32	31	28	24	191
	PUBLIC	1	144	140	1	140	141	138	149	854
	Total	6	179	174	5	173	173	167	174	1051
DAOUKRO	PRIVE	0	5	4	0	4	4	4	4	25
	PUBLIC	0	56	57	0	55	56	51	55	330
	Total	0	61	61	0	59	60	55	59	355
DIMBOKRO	COMMUNAUTAIRE	0	1	0	0	0	0	0	0	1
	PRIVE	0	46	46	1	45	45	44	47	274
	PUBLIC	1	212	207	1	213	211	214	223	1282
	Total	1	259	253	2	258	256	258	270	1557
DIVO	PRIVE	0	39	35	0	32	32	31	30	199
	PUBLIC	0	185	181	0	176	183	176	180	1081
	Total	0	224	216	0	208	215	207	210	1280
DUEKOUE	PRIVE	0	11	12	0	12	11	11	12	69
	PUBLIC	0	64	61	2	59	60	62	57	365
	Total	0	75	73	2	71	71	73	69	434
FERKESSEDOUGOU	PRIVE	1	10	12	1	9	10	7	10	60
	PUBLIC	0	41	40	0	41	39	39	41	241
	Total	1	51	52	1	50	49	46	51	301
GAGNOA	PRIVE	0	27	27	0	25	27	26	26	158
	PUBLIC	2	110	109	5	106	103	106	111	652
	Total	2	137	136	5	131	130	132	137	810
GUIGLO	PRIVE	0	4	4	0	4	4	4	4	24
	PUBLIC	0	56	55	1	55	55	51	53	326
	Total	0	60	59	1	59	59	55	57	350
KATIOLA	PRIVE	0	4	4	0	3	3	3	3	20
	PUBLIC	0	65	65	0	62	63	61	63	379
	Total	0	69	69	0	65	66	64	66	399

Tableau 5.U : Répartition des salles de classe par DREN et par statut selon le niveau d'étude (suite et fin)

DREN	STATUT	CPU	CP1	CP2	CEU	CE1	CE2	CM1	CM2	TOTAL
KORHOGO	PRIVE	0	34	34	0	35	32	29	26	190
	PUBLIC	0	194	186	1	185	179	178	180	1103
	Total	0	228	220	1	220	211	207	206	1293
MAN	PRIVE	4	43	45	0	41	37	35	32	237
	PUBLIC	1	132	132	1	128	131	125	125	775
	Total	5	175	177	1	169	168	160	157	1012
MANKONO	PRIVE	0	2	2	0	2	2	2	2	12
	PUBLIC	0	32	29	0	28	28	26	28	171
	Total	0	34	31	0	30	30	28	30	183
ODIENNE	PRIVE	0	4	2	0	2	2	2	2	14
	PUBLIC	0	45	42	0	41	43	40	39	250
	Total	0	49	44	0	43	45	42	41	264
SAN-PEDRO	PRIVE	0	11	11	0	11	10	10	10	63
	PUBLIC	0	59	58	0	59	56	56	59	347
	Total	0	70	69	0	70	66	66	69	410
SASSANDRA	COMMUNAUTAIRE	0	2	2	0	2	2	2	2	12
	PRIVE	0	4	4	0	4	4	4	4	24
	PUBLIC	0	17	18	0	18	16	16	16	101
	Total	0	23	24	0	24	22	22	22	137
SEQUELA	PRIVE	0	4	4	0	4	4	4	3	23
	PUBLIC	0	33	32	1	28	31	26	29	180
	Total	0	37	36	1	32	35	30	32	203
SOUBRE	PRIVE	0	31	26	0	25	22	19	18	141
	PUBLIC	0	87	86	0	86	84	81	85	509
	Total	0	118	112	0	111	106	100	103	650
TOUBA	PRIVE	0	1	1	0	1	1	1	1	6
	PUBLIC	0	20	21	0	20	19	17	19	116
	Total	0	21	22	0	21	20	18	20	122
YAMOISSOUKRO	PRIVE	1	29	28	0	26	27	25	26	162
	PUBLIC	2	123	119	0	120	119	120	123	726
	Total	3	152	147	0	146	146	145	149	888
NATIONAL	COMMUNAUTAIRE	0	5	4	0	3	5	3	5	25
	PRIVE	22	1484	1388	12	1355	1319	1273	1288	8141
	PUBLIC	19	3432	3394	22	3382	3376	3332	3438	20395
	Total	41	4921	4786	34	4740	4700	4608	4731	28561

Tableau 5.R : Répartition des salles de classe par DREN et par statut selon le niveau d'étude

DREN	STATUT	CPU	CP1	CP2	CEU	CE1	CE2	CM1	CM2	TOTAL
ABENGOUROU	PRIVE	0	12	9	0	9	8	7	5	50
	PUBLIC	0	143	138	2	136	132	132	132	815
	Total	0	155	147	2	145	140	139	137	865
ABIDJAN 1	PRIVE	0	7	7	0	7	7	7	7	42
	PUBLIC	1	32	30	0	31	31	31	31	187
	Total	1	39	37	0	38	38	38	38	229
ABIDJAN 2	PRIVE	0	21	20	1	19	20	20	20	121
	PUBLIC	0	8	8	0	8	8	8	8	48
	Total	0	29	28	1	27	28	28	28	169
ABIDJAN 3	PRIVE	0	7	7	0	6	6	6	5	37
	PUBLIC	0	41	41	0	41	41	41	41	246
	Total	0	48	48	0	47	47	47	46	283
ABIDJAN 4	PRIVE	0	11	10	0	10	10	9	9	59
	PUBLIC	0	46	46	0	46	46	46	46	276
	Total	0	57	56	0	56	56	55	55	335
ABOISSO	COMMUNAUTAIRE	0	1	2	0	2	2	1	2	10
	PRIVE	0	14	11	0	11	11	6	7	60
	PUBLIC	0	182	182	4	171	171	167	170	1 047
	Total	0	197	195	4	184	184	174	179	1 117
ADZOPE	PRIVE	0	11	11	0	10	6	6	6	50
	PUBLIC	0	168	164	3	160	157	156	157	965
	Total	0	179	175	3	170	163	162	163	1 015
AGBOVILLE	PRIVE	0	6	5	0	5	4	5	5	30
	PUBLIC	0	159	155	1	145	140	136	133	869
	Total	0	165	160	1	150	144	141	138	899
BONDOUKOU	PUBLIC	2	319	299	5	294	270	264	311	1 764
	Total	2	319	299	5	294	270	264	311	1 764
BOUAFLE	PRIVE	0	5	7	0	7	6	6	7	38
	PUBLIC	0	258	260	3	244	250	236	245	1 496
	Total	0	263	267	3	251	256	242	252	1 534
BOUAKE 1	PRIVE	0	2	2	0	2	2	1	2	11
	PUBLIC	0	48	50	0	38	48	37	44	265
	Total	0	50	52	0	40	50	38	46	276
BOUAKE 2	COMMUNAUTAIRE	0	2	1	0	2	0	1	0	6
	PRIVE	0	1	1	0	1	0	0	1	4
	PUBLIC	0	226	219	0	210	200	179	186	1 220
	Total	0	229	221	0	213	200	180	187	1 230

Tableau 5.R : Répartition des salles de classe par DREN et par statut selon le niveau d'étude (suite)

DREN	STATUT	CPU	CP1	CP2	CEU	CE1	CE2	CM1	CM2	TOTAL
BOUNA	COMMUNAUTAIRE	0	61	21	1	15	6	2	2	108
	PUBLIC	0	66	73	0	59	63	44	46	351
	Total	0	127	94	1	74	69	46	48	459
BOUNDIALI	PRIVE	0	1	0	0	0	0	0	0	1
	PUBLIC	1	96	89	1	75	85	59	70	476
	Total	1	97	89	1	75	85	59	70	477
DABOU	PRIVE	0	7	5	0	6	5	6	8	37
	PUBLIC	0	158	152	0	149	150	136	146	891
	Total	0	165	157	0	155	155	142	154	928
DALOA	COMMUNAUTAIRE	3	4	3	1	3	1	1	0	16
	PRIVE	4	23	22	4	19	21	18	15	126
	PUBLIC	1	506	478	9	468	444	431	428	2 765
	Total	8	533	503	14	490	466	450	443	2 907
DAOUKRO	PUBLIC	0	150	160	1	138	142	127	130	848
	Total	0	150	160	1	138	142	127	130	848
DIMBOKRO	COMMUNAUTAIRE	0	27	24	0	13	3	3	2	72
	PRIVE	0	30	28	0	27	27	26	29	167
	PUBLIC	1	465	457	2	437	438	417	446	2 663
	Total	1	522	509	2	477	468	446	477	2 902
DIVO	PRIVE	1	22	18	0	17	13	11	11	93
	PUBLIC	0	512	492	4	477	472	440	459	2 856
	Total	1	534	510	4	494	485	451	470	2 949
DUEKOUÉ	PRIVE	0	4	5	0	4	5	4	5	27
	PUBLIC	0	268	265	0	251	249	232	235	1 500
	Total	0	272	270	0	255	254	236	240	1 527
FERKESSEDOUGOU	COMMUNAUTAIRE	1	8	10	0	5	11	2	4	41
	PRIVE	0	13	13	0	9	6	4	3	48
	PUBLIC	2	70	68	0	62	61	45	52	360
	Total	3	91	91	0	76	78	51	59	449
GAGNOA	PRIVE	0	7	6	0	5	5	4	3	30
	PUBLIC	1	271	267	2	257	242	225	228	1 493
	Total	1	278	273	2	262	247	229	231	1 523
GUIGLO	COMMUNAUTAIRE	0	2	3	0	1	1	0	1	8
	PUBLIC	0	160	153	2	145	134	123	129	846
	Total	0	162	156	2	146	135	123	130	854
KATIOLA	COMMUNAUTAIRE	0	1	2	0	0	1	0	0	4
	PRIVE	0	0	1	0	1	0	0	0	2
	PUBLIC	2	144	137	2	128	111	87	96	707
	Total	2	145	140	2	129	112	87	96	713

Tableau 5.R : Répartition des salles de classe par DREN et par statut selon le niveau d'étude (suite et fin)

DREN	STATUT	CPU	CP1	CP2	CEU	CE1	CE2	CM1	CM2	TOTAL
KORHOGO	PRIVE	0	3	3	0	3	3	2	2	16
	PUBLIC	0	303	309	2	266	273	224	240	1 617
	Total	0	306	312	2	269	276	226	242	1 633
MAN	PRIVE	0	7	6	0	6	6	5	4	34
	PUBLIC	1	370	363	5	329	328	305	304	2 005
	Total	1	377	369	5	335	334	310	308	2 039
MANKONO	PRIVE	0	12	10	0	10	4	0	0	36
	PUBLIC	0	140	131	2	117	109	74	69	642
	Total	0	152	141	2	127	113	74	69	678
ODIENNE	COMMUNAUTAIRE	0	1	1	0	1	1	1	0	5
	PRIVE	0	3	1	0	2	1	1	1	9
	PUBLIC	6	126	102	3	93	99	78	82	589
	Total	6	130	104	3	96	101	80	83	603
SAN-PEDRO	PRIVE	0	1	1	0	1	1	1	1	6
	PUBLIC	1	174	185	5	163	180	154	178	1 040
	Total	1	175	186	5	164	181	155	179	1 046
SASSANDRA	COMMUNAUTAIRE	0	18	24	1	13	18	10	6	90
	PRIVE	0	5	4	0	4	4	4	4	25
	PUBLIC	0	140	136	0	125	126	114	121	762
	Total	0	163	164	1	142	148	128	131	877
SEQUELA	COMMUNAUTAIRE	0	9	7	0	4	1	1	1	23
	PUBLIC	0	97	101	2	86	83	69	62	500
	Total	0	106	108	2	90	84	70	63	523
SOUBRE	COMMUNAUTAIRE	0	1	1	0	1	1	1	1	6
	PRIVE	0	30	25	0	21	25	18	19	138
	PUBLIC	0	362	363	0	329	328	292	316	1 990
	Total	0	393	389	0	351	354	311	336	2 134
TOUBA	PRIVE	0	3	2	0	3	1	1	0	10
	PUBLIC	2	92	86	4	73	72	55	51	435
	Total	2	95	88	4	76	73	56	51	445
YAMOOUSSOUKRO	PRIVE	0	5	5	0	5	5	5	5	30
	PUBLIC	1	266	263	0	254	253	235	249	1 521
	Total	1	271	268	0	259	258	240	254	1 551
NATIONAL	COMMUNAUTAIRE	4	135	99	3	60	46	23	19	389
	PRIVE	5	273	245	5	230	212	183	184	1 337
	PUBLIC	22	6 566	6 422	64	6 005	5 936	5 399	5 641	36 055
	Total	31	6 974	6 766	72	6 295	6 194	5 605	5 844	37 781

Tableau 6.E : Répartition des groupes pédagogiques par DREN et par statut selon le niveau d'étude

DREN	STATUT	CPU	CP1	CP2	CEU	CE1	CE2	CM1	CM2	TOTAL
ABENGOUROU	PRIVE	0	38	29	0	28	28	28	27	178
	PUBLIC	0	224	251	2	247	246	235	224	1 429
	Total	0	262	280	2	275	274	263	251	1 607
ABIDJAN 1	PRIVE	8	168	159	0	163	165	156	153	972
	PUBLIC	0	232	229	3	231	230	230	229	1 384
	Total	8	400	388	3	394	395	386	382	2 356
ABIDJAN 2	PRIVE	2	201	180	1	181	168	166	166	1 065
	PUBLIC	6	235	242	2	253	259	255	250	1 502
	Total	8	436	422	3	434	427	421	416	2 567
ABIDJAN 3	PRIVE	0	337	300	7	294	285	280	281	1 784
	PUBLIC	0	308	326	6	340	334	338	355	2 007
	Total	0	645	626	13	634	619	618	636	3 791
ABIDJAN 4	COMMUNAUTAIRE	0	1	1	0	0	2	0	2	6
	PRIVE	1	292	264	7	259	252	250	257	1 582
	PUBLIC	1	232	259	1	303	299	306	290	1 691
	Total	2	525	524	8	562	553	556	549	3 279
ABOISSO	COMMUNAUTAIRE	0	2	2	0	1	2	1	2	10
	PRIVE	0	45	36	0	36	34	30	28	209
	PUBLIC	0	303	300	1	285	285	281	285	1 740
	Total	0	350	338	1	322	321	312	315	1 959
ADZOPE	PRIVE	0	23	22	0	21	17	17	19	119
	PUBLIC	0	248	240	3	235	233	231	230	1 420
	Total	0	271	262	3	256	250	248	249	1 539
AGBOVILLE	PRIVE	0	18	18	0	14	15	14	16	95
	PUBLIC	0	237	233	3	226	220	212	216	1 347
	Total	0	255	251	3	240	235	226	232	1 442
BONDOUKOU	PRIVE	0	13	10	0	11	10	10	10	64
	PUBLIC	1	410	378	4	385	357	353	385	2 273
	Total	1	423	388	4	396	367	363	395	2 337
BOUAFLE	PRIVE	0	26	26	0	26	23	23	25	149
	PUBLIC	1	373	378	2	373	374	368	370	2 239
	Total	1	399	404	2	399	397	391	395	2 388
BOUAKE 1	PRIVE	0	32	27	0	28	25	23	28	163
	PUBLIC	0	124	124	0	118	121	113	114	714
	Total	0	156	151	0	146	146	136	142	877
BOUAKE 2	COMMUNAUTAIRE	0	2	2	0	2	1	1	1	9
	PRIVE	0	31	28	0	30	27	28	26	170
	PUBLIC	0	426	412	0	410	394	377	370	2 389
	Total	0	459	442	0	442	422	406	397	2 568

Tableau 6.E : Répartition des groupes pédagogiques par DREN et par statut selon le niveau d'étude (suite)

DREN	STATUT	CPU	CP1	CP2	CEU	CE1	CE2	CM1	CM2	TOTAL
BOUNA	COMMUNAUTAIRE	0	61	20	1	14	5	2	2	105
	PRIVE	0	1	1	0	1	1	1	1	6
	PUBLIC	0	116	105	0	103	103	87	77	591
	Total	0	178	126	1	118	109	90	80	702
BOUNDIALI	PRIVE	0	6	3	0	3	3	3	3	21
	PUBLIC	1	150	129	0	129	129	108	104	750
	Total	1	156	132	0	132	132	111	107	771
DABOU	PRIVE	0	21	17	1	19	16	17	15	106
	PUBLIC	0	229	227	0	238	246	224	211	1 375
	Total	0	250	244	1	257	262	241	226	1 481
DALOA	COMMUNAUTAIRE	1	7	4	2	3	3	2	2	24
	PRIVE	7	56	51	8	50	47	44	36	299
	PUBLIC	3	713	741	10	732	727	711	672	4 309
	Total	11	776	796	20	785	777	757	710	4 632
DAOUKRO	PRIVE	0	5	4	0	4	4	4	4	25
	PUBLIC	0	226	220	2	207	200	188	183	1 226
	Total	0	231	224	2	211	204	192	187	1 251
DIMBOKRO	COMMUNAUTAIRE	0	37	29	0	13	7	4	3	93
	PRIVE	0	78	76	2	77	75	70	76	454
	PUBLIC	0	691	673	4	666	659	650	671	4 014
	Total	0	806	778	6	756	741	724	750	4 561
DIVO	PRIVE	0	62	43	1	39	36	34	33	248
	PUBLIC	0	707	677	4	664	666	637	644	3 999
	Total	0	769	720	5	703	702	671	677	4 247
DUEKOUÉ	PRIVE	0	18	17	0	17	16	16	17	101
	PUBLIC	0	339	338	2	322	321	305	295	1 922
	Total	0	357	355	2	339	337	321	312	2 023
FERKESSEDOUGOU	COMMUNAUTAIRE	1	13	11	0	7	12	4	3	51
	PRIVE	0	30	27	0	26	20	16	13	132
	PUBLIC	1	122	112	0	112	106	95	94	642
	Total	2	165	150	0	145	138	115	110	825
GAGNOA	PRIVE	0	35	31	1	29	31	29	29	185
	PUBLIC	2	388	393	4	377	370	338	338	2 210
	Total	2	423	424	5	406	401	367	367	2 395
GUIGLO	COMMUNAUTAIRE	0	4	3	0	2	1	1	1	12
	PRIVE	0	4	4	0	4	4	4	4	24
	PUBLIC	0	226	211	3	208	199	182	180	1 209
	Total	0	234	218	3	214	204	187	185	1 245
KATIOLA	COMMUNAUTAIRE	0	1	2	0	0	1	0	0	4
	PRIVE	0	5	6	0	5	4	4	4	28
	PUBLIC	1	220	216	2	199	187	165	161	1 151
	Total	1	226	224	2	204	192	169	165	1 183

Tableau 6.E : Répartition des groupes pédagogiques par DREN et par statut selon le niveau d'étude (suite et fin)

DREN	STATUT	CPU	CP1	CP2	CEU	CE1	CE2	CM1	CM2	TOTAL
KORHOGO	PRIVE	0	37	36	0	36	33	29	25	196
	PUBLIC	0	558	508	2	482	469	425	412	2 856
	Total	0	595	544	2	518	502	454	437	3 052
MAN	PRIVE	2	51	48	2	45	42	42	38	270
	PUBLIC	0	531	514	6	501	488	468	442	2 950
	Total	2	582	562	8	546	530	510	480	3 220
MANKONO	PRIVE	0	16	16	0	12	8	3	3	58
	PUBLIC	0	195	171	1	156	145	119	100	887
	Total	0	211	187	1	168	153	122	103	945
ODIENNE	COMMUNAUTAIRE	0	1	1	0	1	0	1	1	5
	PRIVE	0	7	3	0	4	4	4	3	25
	PUBLIC	4	182	156	2	146	161	145	123	919
	Total	4	190	160	2	151	165	150	127	949
SAN-PEDRO	PRIVE	0	12	11	0	11	10	10	10	64
	PUBLIC	3	253	244	5	247	237	233	236	1 458
	Total	3	265	255	5	258	247	243	246	1 522
SASSANDRA	COMMUNAUTAIRE	0	28	27	0	22	22	16	9	124
	PRIVE	0	9	8	0	8	8	9	9	51
	PUBLIC	0	161	158	1	147	143	139	137	886
	Total	0	198	193	1	177	173	164	155	1 061
SEQUELA	COMMUNAUTAIRE	0	9	8	0	4	2	1	1	25
	PRIVE	0	4	4	0	4	4	4	3	23
	PUBLIC	1	141	136	2	126	124	106	95	731
	Total	1	154	148	2	134	130	111	99	779
SOUBRE	COMMUNAUTAIRE	0	1	0	0	0	0	0	0	1
	PRIVE	0	64	52	0	52	49	39	37	293
	PUBLIC	0	473	468	0	457	442	408	402	2 650
	Total	0	538	520	0	509	491	447	439	2 944
TOUBA	PRIVE	0	5	4	0	4	4	2	2	21
	PUBLIC	2	146	126	3	113	100	80	64	634
	Total	2	151	130	3	117	104	82	66	655
YAMOOUSSOUKRO	PRIVE	0	35	33	0	33	32	31	30	194
	PUBLIC	2	400	381	1	378	367	364	365	2 258
	Total	2	435	414	1	411	399	395	395	2 452
NATIONAL	COMMUNAUTAIRE	2	167	110	3	69	58	33	27	469
	PRIVE	20	1 785	1 594	30	1 574	1 500	1 440	1 431	9 374
	PUBLIC	29	10 519	10 276	81	10 116	9 941	9 476	9 324	59 762
	Total	51	12 471	11 980	114	11 759	11 499	10 949	10 782	69 605

Tableau 6.U : Répartition des groupes pédagogiques par DREN et par statut selon le niveau d'étude

DREN	STATUT	CPU	CP1	CP2	CEU	CE1	CE2	CM1	CM2	TOTAL
ABENGOUROU	PRIVE	0	26	22	0	21	23	23	24	139
	PUBLIC	0	79	111	0	109	114	103	92	608
	Total	0	105	133	0	130	137	126	116	747
ABIDJAN 1	PRIVE	8	161	152	0	156	158	149	146	930
	PUBLIC	0	199	198	1	201	200	199	199	1 197
	Total	8	360	350	1	357	358	348	345	2 127
ABIDJAN 2	PRIVE	2	180	161	1	162	149	147	147	949
	PUBLIC	6	226	233	1	244	250	246	241	1 447
	Total	8	406	394	2	406	399	393	388	2 396
ABIDJAN 3	PRIVE	0	330	293	7	288	279	274	276	1 747
	PUBLIC	0	266	286	6	300	294	298	315	1 765
	Total	0	596	579	13	588	573	572	591	3 512
ABIDJAN 4	COMMUNAUTAIRE	0	1	1	0	0	2	0	2	6
	PRIVE	1	281	254	7	249	242	241	248	1 523
	PUBLIC	1	186	213	1	257	253	260	241	1 412
	Total	2	468	468	8	506	497	501	491	2 941
ABOISSO	PRIVE	0	25	22	0	22	21	21	21	132
	PUBLIC	0	116	116	0	111	110	109	113	675
	Total	0	141	138	0	133	131	130	134	807
ADZOPE	PRIVE	0	12	11	0	11	11	11	13	69
	PUBLIC	0	78	78	0	76	76	76	75	459
	Total	0	90	89	0	87	87	87	88	528
AGBOVILLE	PRIVE	0	12	12	0	10	10	10	11	65
	PUBLIC	0	76	75	2	78	78	74	82	465
	Total	0	88	87	2	88	88	84	93	530
BONDOUKOU	PRIVE	0	13	10	0	11	10	10	10	64
	PUBLIC	0	76	78	0	80	78	73	75	460
	Total	0	89	88	0	91	88	83	85	524
BOUAFLE	PRIVE	0	20	19	0	19	17	17	18	110
	PUBLIC	1	106	113	0	115	118	118	122	693
	Total	1	126	132	0	134	135	135	140	803
BOUAKE 1	PRIVE	0	30	25	0	26	23	21	26	151
	PUBLIC	0	71	72	0	72	72	68	68	423
	Total	0	101	97	0	98	95	89	94	574
BOUAKE 2	PRIVE	0	30	27	0	29	27	27	26	166
	PUBLIC	0	191	186	0	191	186	179	178	1 111
	Total	0	221	213	0	220	213	206	204	1 277

Tableau 6.U : Répartition des groupes pédagogiques par DREN et par statut selon le niveau d'étude (suite)

DREN	STATUT	CPU	CP1	CP2	CEU	CE1	CE2	CM1	CM2	TOTAL
BOUNA	PRIVE	0	1	1	0	1	1	1	1	6
	PUBLIC	0	26	25	0	27	27	27	25	157
	Total	0	27	26	0	28	28	28	26	163
BOUNDIALI	PRIVE	0	5	3	0	3	3	3	3	20
	PUBLIC	0	37	34	0	35	33	33	34	206
	Total	0	42	37	0	38	36	36	37	226
DABOU	PRIVE	0	14	12	1	12	11	11	10	71
	PUBLIC	0	64	69	0	83	91	79	69	455
	Total	0	78	81	1	95	102	90	79	526
DALOA	COMMUNAUTAIRE	0	0	0	0	0	0	0	0	0
	PRIVE	3	34	31	4	31	27	27	23	180
	PUBLIC	2	192	237	2	239	237	236	231	1 376
	Total	5	226	268	6	270	264	263	254	1 556
DAOUKRO	PRIVE	0	5	4	0	4	4	4	4	25
	PUBLIC	0	58	58	0	56	56	54	56	338
	Total	0	63	62	0	60	60	58	60	363
DIMBOKRO	COMMUNAUTAIRE	0	1	1	0	1	0	0	0	3
	PRIVE	0	47	47	2	45	44	42	47	274
	PUBLIC	0	212	209	1	213	212	214	226	1 287
	Total	0	260	257	3	259	256	256	273	1 564
DIVO	PRIVE	0	39	29	0	26	25	25	24	168
	PUBLIC	0	187	179	1	179	186	180	183	1 095
	Total	0	226	208	1	205	211	205	207	1 263
DUEKOUÉ	PRIVE	0	12	11	0	11	10	10	11	65
	PUBLIC	0	64	66	1	60	65	61	57	374
	Total	0	76	77	1	71	75	71	68	439
FERKESSEDOUGOU	PRIVE	0	14	13	0	13	12	10	9	71
	PUBLIC	0	41	41	0	41	39	38	41	241
	Total	0	55	54	0	54	51	48	50	312
GAGNOA	PRIVE	0	27	27	1	25	27	26	26	159
	PUBLIC	2	113	117	1	116	120	108	112	689
	Total	2	140	144	2	141	147	134	138	848
GUIGLO	PRIVE	0	4	4	0	4	4	4	4	24
	PUBLIC	0	57	55	1	55	55	51	53	327
	Total	0	61	59	1	59	59	55	57	351
KATIOLA	PRIVE	0	5	5	0	4	4	4	4	26
	PUBLIC	0	66	66	1	62	64	61	62	382
	Total	0	71	71	1	66	68	65	66	408

Tableau 6.U : Répartition des groupes pédagogiques par DREN et par statut selon le niveau d'étude (suite et fin)

DREN	STATUT	CPU	CP1	CP2	CEU	CE1	CE2	CM1	CM2	TOTAL
KORHOGO	PRIVE	0	34	33	0	33	30	27	24	181
	PUBLIC	0	196	187	1	190	185	176	177	1 112
	Total	0	230	220	1	223	215	203	201	1 293
MAN	PRIVE	2	44	41	2	40	37	37	34	237
	PUBLIC	0	137	139	1	138	138	137	125	815
	Total	2	181	180	3	178	175	174	159	1 052
MANKONO	PRIVE	0	2	3	0	2	2	2	2	13
	PUBLIC	0	32	29	0	28	28	28	28	173
	Total	0	34	32	0	30	30	30	30	186
ODIENNE	PRIVE	0	4	2	0	2	2	2	2	14
	PUBLIC	0	50	47	0	45	53	48	41	284
	Total	0	54	49	0	47	55	50	43	298
SAN-PEDRO	PRIVE	0	11	10	0	10	9	9	9	58
	PUBLIC	0	60	58	0	60	56	57	59	350
	Total	0	71	68	0	70	65	66	68	408
SASSANDRA	COMMUNAUTAIRE	0	2	2	0	2	2	2	2	12
	PRIVE	0	4	4	0	4	4	4	4	24
	PUBLIC	0	18	18	0	18	17	16	16	103
	Total	0	24	24	0	24	23	22	22	139
SEGUELA	PRIVE	0	4	4	0	4	4	4	3	23
	PUBLIC	0	33	33	1	33	36	30	29	195
	Total	0	37	37	1	37	40	34	32	218
SOUBRE	PRIVE	0	31	26	0	25	22	19	18	141
	PUBLIC	0	90	92	0	99	94	84	84	543
	Total	0	121	118	0	124	116	103	102	684
TOUBA	PRIVE	0	1	1	0	1	1	1	1	6
	PUBLIC	0	22	20	0	19	18	17	17	113
	Total	0	23	21	0	20	19	18	18	119
YAMOISSOUKRO	PRIVE	0	30	28	0	28	27	26	25	164
	PUBLIC	2	123	118	0	119	118	119	122	721
	Total	2	153	146	0	147	145	145	147	885
NATIONAL	COMMUNAUTAIRE	0	4	4	0	3	4	2	4	21
	PRIVE	16	1 492	1 347	25	1 332	1 280	1 249	1 254	7 995
	PUBLIC	14	3 548	3 656	22	3 749	3 757	3 657	3 648	22 051
	Total	30	5 044	5 007	47	5 084	5 041	4 908	4 906	30 067

Tableau 6.R : Répartition des groupes pédagogiques par DREN et par statut selon le niveau d'étude

DREN	STATUT	CPU	CP1	CP2	CEU	CE1	CE2	CM1	CM2	TOTAL
ABENGOUROU	PRIVE	0	12	7	0	7	5	5	3	39
	PUBLIC	0	145	140	2	138	132	132	132	821
	Total	0	157	147	2	145	137	137	135	860
ABIDJAN 1	PRIVE	0	7	7	0	7	7	7	7	42
	PUBLIC	0	33	31	2	30	30	31	30	187
	Total	0	40	38	2	37	37	38	37	229
ABIDJAN 2	PRIVE	0	21	19	0	19	19	19	19	116
	PUBLIC	0	9	9	1	9	9	9	9	55
	Total	0	30	28	1	28	28	28	28	171
ABIDJAN 3	PRIVE	0	7	7	0	6	6	6	5	37
	PUBLIC	0	42	40	0	40	40	40	40	242
	Total	0	49	47	0	46	46	46	45	279
ABIDJAN 4	PRIVE	0	11	10	0	10	10	9	9	59
	PUBLIC	0	46	46	0	46	46	46	49	279
	Total	0	57	56	0	56	56	55	58	338
ABOISSO	COMMUNAUTAIRE	0	2	2	0	1	2	1	2	10
	PRIVE	0	20	14	0	14	13	9	7	77
	PUBLIC	0	187	184	1	174	175	172	172	1 065
	Total	0	209	200	1	189	190	182	181	1 152
ADZOPE	PRIVE	0	11	11	0	10	6	6	6	50
	PUBLIC	0	170	162	3	159	157	155	155	961
	Total	0	181	173	3	169	163	161	161	1 011
AGBOVILLE	PRIVE	0	6	6	0	4	5	4	5	30
	PUBLIC	0	161	158	1	148	142	138	134	882
	Total	0	167	164	1	152	147	142	139	912
BONDOUKOU	PUBLIC	1	334	300	4	305	279	280	310	1 813
	Total	1	334	300	4	305	279	280	310	1 813
BOUAFLE	PRIVE	0	6	7	0	7	6	6	7	39
	PUBLIC	0	267	265	2	258	256	250	248	1 546
	Total	0	273	272	2	265	262	256	255	1 585
BOUAKE 1	PRIVE	0	2	2	0	2	2	2	2	12
	PUBLIC	0	53	52	0	46	49	45	46	291
	Total	0	55	54	0	48	51	47	48	303
BOUAKE 2	COMMUNAUTAIRE	0	2	2	0	2	1	1	1	9
	PRIVE	0	1	1	0	1	0	1	0	4
	PUBLIC	0	235	226	0	219	208	198	192	1 278
	Total	0	238	229	0	222	209	200	193	1 291

Tableau 6.R : Répartition des groupes pédagogiques par DREN et par statut selon le niveau d'étude (suite)

DREN	STATUT	CPU	CP1	CP2	CEU	CE1	CE2	CM1	CM2	TOTAL
BOUNA	COMMUNAUTAIRE	0	61	20	1	14	5	2	2	105
	PUBLIC	0	90	80	0	76	76	60	52	434
	Total	0	151	100	1	90	81	62	54	539
BOUNDIALI	PRIVE	0	1	0	0	0	0	0	0	1
	PUBLIC	1	113	95	0	94	96	75	70	544
	Total	1	114	95	0	94	96	75	70	545
DABOU	PRIVE	0	7	5	0	7	5	6	5	35
	PUBLIC	0	165	158	0	155	155	145	142	920
	Total	0	172	163	0	162	160	151	147	955
DALOA	COMMUNAUTAIRE	1	6	3	1	2	2	1	1	17
	PRIVE	4	22	20	4	19	20	17	13	119
	PUBLIC	1	521	504	8	493	490	475	441	2 933
	Total	6	549	527	13	514	512	493	455	3 069
DAOUKRO	PUBLIC	0	168	162	2	151	144	134	127	888
	Total	0	168	162	2	151	144	134	127	888
DIMBOKRO	COMMUNAUTAIRE	0	36	28	0	12	7	4	3	90
	PRIVE	0	31	29	0	32	31	28	29	180
	PUBLIC	0	479	464	3	453	447	436	445	2 727
	Total	0	546	521	3	497	485	468	477	2 997
DIVO	PRIVE	0	23	14	1	13	11	9	9	80
	PUBLIC	0	520	498	3	485	480	457	461	2 904
	Total	0	543	512	4	498	491	466	470	2 984
DUEKOUE	PRIVE	0	6	6	0	6	6	6	6	36
	PUBLIC	0	275	272	1	262	256	244	238	1 548
	Total	0	281	278	1	268	262	250	244	1 584
FERKESSEDOUGOU	COMMUNAUTAIRE	1	13	11	0	7	12	4	3	51
	PRIVE	0	16	14	0	13	8	6	4	61
	PUBLIC	1	81	71	0	71	67	57	53	401
	Total	2	110	96	0	91	87	67	60	513
GAGNOA	PRIVE	0	8	4	0	4	4	3	3	26
	PUBLIC	0	275	276	3	261	250	230	226	1 521
	Total	0	283	280	3	265	254	233	229	1 547
GUIGLO	COMMUNAUTAIRE	0	4	3	0	2	1	1	1	12
	PUBLIC	0	169	156	2	153	144	131	127	882
	Total	0	173	159	2	155	145	132	128	894
KATIOLA	COMMUNAUTAIRE	0	1	2	0	0	1	0	0	4
	PRIVE	0	0	1	0	1	0	0	0	2
	PUBLIC	1	154	150	1	137	123	104	99	769
	Total	1	155	153	1	138	124	104	99	775

Tableau 6.R : Répartition des groupes pédagogiques par DREN et par statut selon le niveau d'étude (suite et fin)

DREN	STATUT	CPU	CP1	CP2	CEU	CE1	CE2	CM1	CM2	TOTAL
KORHOGO	PRIVE	0	3	3	0	3	3	2	1	15
	PUBLIC	0	362	321	1	292	284	249	235	1 744
	Total	0	365	324	1	295	287	251	236	1 759
MAN	PRIVE	0	7	7	0	5	5	5	4	33
	PUBLIC	0	394	375	5	363	350	331	317	2 135
	Total	0	401	382	5	368	355	336	321	2 168
MANKONO	PRIVE	0	14	13	0	10	6	1	1	45
	PUBLIC	0	163	142	1	128	117	91	72	714
	Total	0	177	155	1	138	123	92	73	759
ODIENNE	COMMUNAUTAIRE	0	1	1	0	1	0	1	1	5
	PRIVE	0	3	1	0	2	2	2	1	11
	PUBLIC	4	132	109	2	101	108	97	82	635
	Total	4	136	111	2	104	110	100	84	651
SAN-PEDRO	PRIVE	0	1	1	0	1	1	1	1	6
	PUBLIC	3	193	186	5	187	181	176	177	1 108
	Total	3	194	187	5	188	182	177	178	1 114
SASSANDRA	COMMUNAUTAIRE	0	26	25	0	20	20	14	7	112
	PRIVE	0	5	4	0	4	4	5	5	27
	PUBLIC	0	143	140	1	129	126	123	121	783
	Total	0	174	169	1	153	150	142	133	922
SEQUELA	COMMUNAUTAIRE	0	9	8	0	4	2	1	1	25
	PUBLIC	1	108	103	1	93	88	76	66	536
	Total	1	117	111	1	97	90	77	67	561
SOUBRE	COMMUNAUTAIRE	0	1	0	0	0	0	0	0	1
	PRIVE	0	33	26	0	27	27	20	19	152
	PUBLIC	0	383	376	0	358	348	324	318	2 107
	Total	0	417	402	0	385	375	344	337	2 260
TOUBA	PRIVE	0	4	3	0	3	3	1	1	15
	PUBLIC	2	124	106	3	94	82	63	47	521
	Total	2	128	109	3	97	85	64	48	536
YAMOOUSSOUKRO	PRIVE	0	5	5	0	5	5	5	5	30
	PUBLIC	0	277	263	1	259	249	245	243	1 537
	Total	0	282	268	1	264	254	250	248	1 567
NATIONAL	COMMUNAUTAIRE	2	162	105	2	65	53	30	22	441
	PRIVE	4	293	247	5	242	220	191	177	1 379
	PUBLIC	15	6 971	6 620	59	6 367	6 184	5 819	5 676	37 711
	Total	21	7 426	6 972	66	6 674	6 457	6 040	5 875	39 531

Tableau 7.E : Répartition des groupes pédagogiques par DREN et par statut selon le type de fonctionnement

DREN	STATUT	SIMPLE		JUMELE		MULTIGRAGE		DOUBLE VACATION		DOUBLE FLUX		TOTAL EFFECTIF REDOUBLANTS	
		TOTAL	FILLES	TOTAL	FILLES	TOTAL	FILLES	TOTAL	FILLES	TOTAL	FILLES	TOTAL	FILLES
ABENGOUROU	PRIVE	1 271	557	26	11	0	0	6	0	0	0	1 303	568
	PUBLIC	16 082	7 343	387	169	0	0	824	379	0	0	17 293	7 891
	Total	17 353	7 900	413	180	0	0	830	379	0	0	18 596	8 459
ABIDJAN 1	PRIVE	1 819	802	11	4	34	15	0	0	0	0	1 864	821
	PUBLIC	10 098	4 943	4	2	23	9	0	0	8	5	10 133	4 959
	Total	11 917	5 745	15	6	57	24	0	0	8	5	11 997	5 780
ABIDJAN 2	PRIVE	2 840	1 265	31	11	0	0	0	0	0	0	2 871	1 276
	PUBLIC	11 200	5 280	0	0	69	38	289	150	25	11	11 583	5 479
	Total	14 040	6 545	31	11	69	38	289	150	25	11	14 454	6 755
ABIDJAN 3	PRIVE	5 296	2 338	51	24	0	0	37	17	0	0	5 384	2 379
	PUBLIC	16 922	8 284	23	11	0	0	1 214	542	5	2	18 164	8 839
	Total	22 218	10 622	74	35	0	0	1 251	559	5	2	23 548	11 218
ABIDJAN 4	COMMUNAUTAIRE	0	0	0	0	0	0	0	0	0	0	0	0
	PRIVE	6 952	2 908	27	13	0	0	0	0	0	0	6 979	2 921
	PUBLIC	12 439	5 847	0	0	0	0	3 314	1 613	80	49	15 833	7 509
	Total	19 391	8 755	27	13	0	0	3 314	1 613	80	49	22 812	10 430
ABOISSO	COMMUNAUTAIRE	22	8	0	0	0	0	0	0	0	0	22	8
	PRIVE	541	195	53	17	0	0	31	11	0	0	625	223
	PUBLIC	14 826	6 794	200	84	0	0	71	29	0	0	15 097	6 907
	Total	15 389	6 997	253	101	0	0	102	40	0	0	15 744	7 138
ADZOPE	PRIVE	794	258	0	0	0	0	0	0	0	0	794	258
	PUBLIC	15 712	7 256	13	7	0	0	145	59	7	6	15 877	7 328
	Total	16 506	7 514	13	7	0	0	145	59	7	6	16 671	7 586
AGBOVILLE	PRIVE	399	171	2	1	0	0	94	49	0	0	495	221
	PUBLIC	11 882	5 473	71	29	0	0	521	261	0	0	12 474	5 763
	Total	12 281	5 644	73	30	0	0	615	310	0	0	12 969	5 984
BONDOUKOU	PRIVE	473	238	15	8	0	0	0	0	0	0	488	246
	PUBLIC	19 690	9 559	1 025	476	52	22	189	102	10	4	20 966	10 163
	Total	20 163	9 797	1 040	484	52	22	189	102	10	4	21 454	10 409
BOUAFLE	PRIVE	1 025	434	50	25	0	0	0	0	0	0	1 075	459
	PUBLIC	23 572	10 252	778	269	0	0	461	232	110	63	24 921	10 816
	Total	24 597	10 686	828	294	0	0	461	232	110	63	25 996	11 275
BOUAKE 1	PRIVE	596	270	33	11	0	0	0	0	0	0	629	281
	PUBLIC	4 918	2 374	222	101	0	0	17	11	0	0	5 157	2 486
	Total	5 514	2 644	255	112	0	0	17	11	0	0	5 786	2 767
BOUAKE 2	COMMUNAUTAIRE	0	0	9	5	0	0	0	0	0	0	9	5
	PRIVE	567	281	28	12	0	0	0	0	0	0	595	293
	PUBLIC	16 615	7 600	811	303	36	17	288	147	294	118	18 044	8 185
	Total	17 182	7 881	848	320	36	17	288	147	294	118	18 648	8 483

Tableau 7.E : Répartition des groupes pédagogiques par DREN et par statut selon le type de fonctionnement (suite)

DREN	STATUT	SIMPLE		JUMELE		MULTIGRAGE		DOUBLE VACATION		DOUBLE FLUX		TOTAL EFFECTIF REDOUBLANTS	
		TOTAL	FILLES	TOTAL	FILLES	TOTAL	FILLES	TOTAL	FILLES	TOTAL	FILLES	TOTAL	FILLES
BOUNA	COMMUNAUTAIRE	106	43	0	0	0	0	0	0	0	0	106	43
	PRIVE	110	47	0	0	0	0	0	0	0	0	110	47
	PUBLIC	3 208	1 523	1 102	488	137	72	31	3	59	26	4 537	2 112
	Total	3 424	1 613	1 102	488	137	72	31	3	59	26	4 753	2 202
BOUNDIALI	PRIVE	77	41	0	0	0	0	0	0	24	24	101	65
	PUBLIC	3 858	1 570	439	212	45	11	0	0	0	0	4 342	1 793
	Total	3 935	1 611	439	212	45	11	0	0	24	24	4 443	1 858
DABOU	PRIVE	502	238	8	4	0	0	0	0	0	0	510	242
	PUBLIC	9 658	4 296	215	88	0	0	1 327	562	107	50	11 307	4 996
	Total	10 160	4 534	223	92	0	0	1 327	562	107	50	11 817	5 238
DALOA	COMMUNAUTAIRE	92	43	0	0	14	9	0	0	0	0	106	52
	PRIVE	1 486	608	164	76	20	13	0	0	0	0	1 670	697
	PUBLIC	33 169	13 886	838	343	24	8	6 453	3 008	40	15	40 524	17 260
	Total	34 747	14 537	1 002	419	58	30	6 453	3 008	40	15	42 300	18 009
DAOUKRO	PRIVE	105	60	0	0	0	0	0	0	0	0	105	60
	PUBLIC	9 744	4 348	887	408	35	21	3	2	0	0	10 669	4 779
	Total	9 849	4 408	887	408	35	21	3	2	0	0	10 774	4 839
DIMBOKRO	COMMUNAUTAIRE	239	99	80	36	0	0	0	0	0	0	319	135
	PRIVE	3 418	1 346	87	37	0	0	0	0	0	0	3 505	1 383
	PUBLIC	41 609	19 335	1 256	562	17	1	284	139	55	28	43 221	20 065
	Total	45 266	20 780	1 423	635	17	1	284	139	55	28	47 045	21 583
DIVO	PRIVE	1 457	704	34	17	0	0	0	0	0	0	1 491	721
	PUBLIC	38 097	16 306	655	266	0	0	324	157	0	0	39 076	16 729
	Total	39 554	17 010	689	283	0	0	324	157	0	0	40 567	17 450
DUEKOUÉ	PRIVE	451	195	4	2	0	0	0	0	0	0	455	197
	PUBLIC	13 390	5 615	546	208	28	8	110	47	0	0	14 074	5 878
	Total	13 841	5 810	550	210	28	8	110	47	0	0	14 529	6 075
FERKESSEDOUGOU	COMMUNAUTAIRE	58	18	11	7	21	9	0	0	0	0	90	34
	PRIVE	387	147	32	11	8	3	5	0	0	0	432	161
	PUBLIC	4 607	2 167	523	238	42	10	30	13	0	0	5 202	2 428
	Total	5 052	2 332	566	256	71	22	35	13	0	0	5 724	2 623
GAGNOA	PRIVE	1 346	609	0	0	0	0	0	0	0	0	1 346	609
	PUBLIC	24 862	10 813	241	89	0	0	400	200	51	23	25 554	11 125
	Total	26 208	11 422	241	89	0	0	400	200	51	23	26 900	11 734
GUIGLO	COMMUNAUTAIRE	16	9	13	7	0	0	0	0	0	0	29	16
	PRIVE	58	29	0	0	0	0	0	0	0	0	58	29
	PUBLIC	7 953	3 342	149	54	0	0	10	6	15	8	8 127	3 410
	Total	8 027	3 380	162	61	0	0	10	6	15	8	8 214	3 455
KATIOLA	COMMUNAUTAIRE	3	1	0	0	0	0	0	0	0	0	3	1
	PRIVE	113	58	0	0	0	0	0	0	0	0	113	58
	PUBLIC	7 960	3 667	728	318	1	0	41	7	0	0	8 730	3 992
	Total	8 076	3 726	728	318	1	0	41	7	0	0	8 846	4 051

Tableau 7.E : Répartition des groupes pédagogiques par DREN et par statut selon le type de fonctionnement (suite et fin)

DREN	STATUT	SIMPLE		JUMELE		MULTIGRAGE		DOUBLE VACATION		DOUBLE FLUX		TOTAL EFFECTIF REDOUBLANTS	
		TOTAL	FILLES	TOTAL	FILLES	TOTAL	FILLES	TOTAL	FILLES	TOTAL	FILLES	TOTAL	FILLES
KORHOGO	PRIVE	903	367	0	0	40	19	42	28	0	0	985	414
	PUBLIC	25 195	11 313	1 765	653	123	28	170	76	0	0	27 253	12 070
	Total	26 098	11 680	1 765	653	163	47	212	104	0	0	28 238	12 484
MAN	PRIVE	976	433	88	40	0	0	0	0	0	0	1 064	473
	PUBLIC	20 065	8 385	1 352	543	24	7	277	108	41	20	21 759	9 063
	Total	21 041	8 818	1 440	583	24	7	277	108	41	20	22 823	9 536
MANKONO	PRIVE	13	5	29	8	0	0	0	0	0	0	42	13
	PUBLIC	2 229	882	262	92	0	0	21	2	0	0	2 512	976
	Total	2 242	887	291	100	0	0	21	2	0	0	2 554	989
ODIENNE	COMMUNAUTAIRE	11	5	0	0	0	0	0	0	0	0	11	5
	PRIVE	64	20	0	0	0	0	0	0	0	0	64	20
	PUBLIC	2 766	1 176	441	156	31	8	136	60	27	9	3 401	1 409
	Total	2 841	1 201	441	156	31	8	136	60	27	9	3 476	1 434
SAN-PEDRO	PRIVE	390	191	1	0	0	0	0	0	0	0	391	191
	PUBLIC	13 770	6 258	928	368	0	0	17	8	0	0	14 715	6 634
	Total	14 160	6 449	929	368	0	0	17	8	0	0	15 106	6 825
SASSANDRA	COMMUNAUTAIRE	148	66	122	47	28	11	0	0	0	0	298	124
	PRIVE	574	276	0	0	0	0	0	0	0	0	574	276
	PUBLIC	8 802	3 808	313	125	17	5	33	13	0	0	9 165	3 951
	Total	9 524	4 150	435	172	45	16	33	13	0	0	10 037	4 351
SEGUELA	COMMUNAUTAIRE	0	0	0	0	0	0	41	22	0	0	41	22
	PRIVE	113	51	0	0	0	0	0	0	0	0	113	51
	PUBLIC	3 545	1 283	388	143	8	0	541	193	0	0	4 482	1 619
	Total	3 658	1 334	388	143	8	0	582	215	0	0	4 636	1 692
SOUBRE	COMMUNAUTAIRE	0	0	0	0	0	0	0	0	0	0	0	0
	PRIVE	1 332	616	113	47	17	7	0	0	0	0	1 462	670
	PUBLIC	21 446	9 286	1 530	573	17	8	319	150	45	22	23 357	10 039
	Total	22 778	9 902	1 643	620	34	15	319	150	45	22	24 819	10 709
TOUBA	PRIVE	12	6	0	0	8	5	0	0	0	0	20	11
	PUBLIC	1 984	825	365	129	54	21	0	0	6	2	2 409	977
	Total	1 996	831	365	129	62	26	0	0	6	2	2 429	988
YAMOOUSSOUKRO	PRIVE	941	475	30	14	0	0	0	0	0	0	971	489
	PUBLIC	23 316	11 091	614	233	0	0	116	53	0	0	24 046	11 377
	Total	24 257	11 566	644	247	0	0	116	53	0	0	25 017	11 866
NATIONAL	COMMUNAUTAIRE	695	292	235	102	63	29	41	22	0	0	1 034	445
	PRIVE	37 401	16 239	917	393	127	62	215	105	24	24	38 684	16 823
	PUBLIC	495 189	222 180	19 071	7 740	783	294	17 976	8 332	985	461	534 004	239 007
		533	238	20				18					
	Total	285	711	223	8 235	973	385	232	8 459	1 009	485	573 722	256 275

Tableau 7.U : Répartition des groupes pédagogiques par DREN et par statut selon le type de fonctionnement

DREN	STATUT	TYPE DE FONCTIONNEMENT					TOTAL
		SIMPLE	JUMELE	MULTIGRADE	DOUBLE VACATION	DOUBLE FLUX	
ABENGOUROU	PRIVE	137	2	0	0	0	139
	PUBLIC	438	0	0	88	82	608
	Total	575	2	0	88	82	747
ABIDJAN 1	PRIVE	857	66	5	2	0	930
	PUBLIC	1184	8	5	0	0	1197
	Total	2041	74	10	2	0	2127
ABIDJAN 2	PRIVE	931	18	0	0	0	949
	PUBLIC	1379	0	0	34	34	1447
	Total	2310	18	0	34	34	2396
ABIDJAN 3	PRIVE	1739	6	0	0	2	1747
	PUBLIC	1517	0	0	138	110	1765
	Total	3256	6	0	138	112	3512
ABIDJAN 4	COMMUNAUTAIRE	6	0	0	0	0	6
	PRIVE	1472	48	1	0	2	1523
	PUBLIC	884	4	0	308	216	1412
	Total	2362	52	1	308	218	2941
ABOISSO	PRIVE	132	0	0	0	0	132
	PUBLIC	653	6	0	10	6	675
	Total	785	6	0	10	6	807
ADZOPE	PRIVE	69	0	0	0	0	69
	PUBLIC	439	0	4	16	0	459
	Total	508	0	4	16	0	528
AGBOVILLE	PRIVE	51	2	0	12	0	65
	PUBLIC	393	0	0	66	6	465
	Total	444	2	0	78	6	530
BONDOUKOU	PRIVE	60	4	0	0	0	64
	PUBLIC	415	6	11	14	14	460
	Total	475	10	11	14	14	524
BOUAFLE	PRIVE	104	6	0	0	0	110
	PUBLIC	598	6	3	52	34	693
	Total	702	12	3	52	34	803
BOUAKE 1	PRIVE	139	12	0	0	0	151
	PUBLIC	419	0	0	2	2	423
	Total	558	12	0	2	2	574
BOUAKE 2	PRIVE	158	8	0	0	0	166
	PUBLIC	1021	10	0	50	30	1111
	Total	1179	18	0	50	30	1277

Tableau 7.U : Répartition des groupes pédagogiques par DREN et par statut selon le type de fonctionnement (suite)

DREN	STATUT	TYPE DE FONCTIONNEMENT					TOTAL
		SIMPLE	JUMELE	MULTIGRADE	DOUBLE VACATION	DOUBLE FLUX	
BOUNA	PRIVE	6	0	0	0	0	6
	PUBLIC	129	18	2	4	4	157
	Total	135	18	2	4	4	163
BOUNDIALI	PRIVE	20	0	0	0	0	20
	PUBLIC	200	0	6	0	0	206
	Total	220	0	6	0	0	226
DABOU	PRIVE	65	6	0	0	0	71
	PUBLIC	295	4	0	114	42	455
	Total	360	10	0	114	42	526
DALOA	COMMUNAUTAIRE	7	0	0	0	0	7
	PRIVE	151	24	5	0	0	180
	PUBLIC	521	2	1	598	254	1376
	Total	679	26	6	598	254	1563
DAOUKRO	PRIVE	25	0	0	0	0	25
	PUBLIC	324	14	0	0	0	338
	Total	349	14	0	0	0	363
DIMBOKRO	COMMUNAUTAIRE	3	0	0	0	0	3
	PRIVE	274	0	0	0	0	274
	PUBLIC	1275	8	4	0	0	1287
	Total	1552	8	4	0	0	1564
DIVO	PRIVE	164	4	0	0	0	168
	PUBLIC	1060	16	3	16	0	1095
	Total	1224	20	3	16	0	1263
DUEKOUE	PRIVE	59	6	0	0	0	65
	PUBLIC	352	8	0	8	6	374
	Total	411	14	0	8	6	439
FERKESSEDOUGOU	PRIVE	39	26	6	0	0	71
	PUBLIC	241	0	0	0	0	241
	Total	280	26	6	0	0	312
GAGNOA	PRIVE	159	0	0	0	0	159
	PUBLIC	625	0	0	54	10	689
	Total	784	0	0	54	10	848
GUIGLO	PRIVE	18	6	0	0	0	24
	PUBLIC	323	4	0	0	0	327
	Total	341	10	0	0	0	351
KATIOLA	PRIVE	26	0	0	0	0	26
	PUBLIC	372	6	0	4	0	382
	Total	398	6	0	4	0	408

Tableau 7.U : Répartition des groupes pédagogiques par DREN et par statut selon le type de fonctionnement (suite et fin)

DREN	STATUT	TYPE DE FONCTIONNEMENT					TOTAL
		SIMPLE	JUMELE	MULTIGRADE	DOUBLE VACATION	DOUBLE FLUX	
KORHOGO	PRIVE	181	0	0	0	0	181
	PUBLIC	1058	20	2	16	16	1112
	Total	1239	20	2	16	16	1293
MAN	PRIVE	193	38	0	6	0	237
	PUBLIC	715	40	2	34	24	815
	Total	908	78	2	40	24	1052
MANKONO	PRIVE	7	0	6	0	0	13
	PUBLIC	159	14	0	0	0	173
	Total	166	14	6	0	0	186
ODIENNE	PRIVE	14	0	0	0	0	14
	PUBLIC	226	10	2	26	20	284
	Total	240	10	2	26	20	298
SAN-PEDRO	PRIVE	56	2	0	0	0	58
	PUBLIC	340	10	0	0	0	350
	Total	396	12	0	0	0	408
SASSANDRA	COMMUNAUTAIRE	10	2	0	0	0	12
	PRIVE	24	0	0	0	0	24
	PUBLIC	99	4	0	0	0	103
	Total	133	6	0	0	0	139
SEQUELA	PRIVE	23	0	0	0	0	23
	PUBLIC	150	12	1	16	16	195
	Total	173	12	1	16	16	218
SOUBRE	PRIVE	141	0	0	0	0	141
	PUBLIC	471	24	0	26	22	543
	Total	612	24	0	26	22	684
TOUBA	PRIVE	6	0	0	0	0	6
	PUBLIC	97	16	0	0	0	113
	Total	103	16	0	0	0	119
YAMOISSOUKRO	PRIVE	154	10	0	0	0	164
	PUBLIC	719	2	0	0	0	721
	Total	873	12	0	0	0	885
NATIONAL	COMMUNAUTAIRE	26	2	0	0	0	28
	PRIVE	7 654	294	23	20	4	7 995
	PUBLIC	19 091	272	46	1 694	948	22 051
	Total	26 771	568	69	1 714	952	30 074

Tableau 7.R : Répartition des groupes pédagogiques par DREN et par statut selon le type de fonctionnement

DREN	STATUT	TYPE DE FONCTIONNEMENT					TOTAL
		SIMPLE	JUMELE	MULTIGRADE	DOUBLE VACATION	DOUBLE FLUX	
ABENGOUROU	PRIVE	35	4	0	0	0	39
	PUBLIC	765	52	0	2	2	821
	Total	800	56	0	2	2	860
ABIDJAN 1	PRIVE	42	0	0	0	0	42
	PUBLIC	183	4	0	0	0	187
	Total	225	4	0	0	0	229
ABIDJAN 2	PRIVE	116	0	0	0	0	116
	PUBLIC	55	0	0	0	0	55
	Total	171	0	0	0	0	171
ABIDJAN 3	PRIVE	37	0	0	0	0	37
	PUBLIC	224	18	0	0	0	242
	Total	261	18	0	0	0	279
ABIDJAN 4	PRIVE	53	6	0	0	0	59
	PUBLIC	275	0	0	2	2	279
	Total	328	6	0	2	2	338
ABOISSO	COMMUNAUTAIRE	6	4	0	0	0	10
	PRIVE	43	20	4	4	6	77
	PUBLIC	1 009	38	0	14	4	1 065
	Total	1 058	62	4	18	10	1 152
ADZOPE	PRIVE	50	0	0	0	0	50
	PUBLIC	949	6	4	2	0	961
	Total	999	6	4	2	0	1 011
AGBOVILLE	PRIVE	28	2	0	0	0	30
	PUBLIC	836	24	0	22	0	882
	Total	864	26	0	22	0	912
BONDOUKOU	PUBLIC	1 619	176	10	6	2	1 813
	Total	1 619	176	10	6	2	1 813
BOUAFLE	PRIVE	33	6	0	0	0	39
	PUBLIC	1 440	106	0	0	0	1 546
	Total	1 473	112	0	0	0	1 585
BOUAKE 1	PRIVE	10	2	0	0	0	12
	PUBLIC	243	48	0	0	0	291
	Total	253	50	0	0	0	303
BOUAKE 2	COMMUNAUTAIRE	3	6	0	0	0	9
	PRIVE	2	2	0	0	0	4
	PUBLIC	1 093	160	17	4	4	1 278
	Total	1 098	168	17	4	4	1 291

Tableau 7.R : Répartition des groupes pédagogiques par DREN et par statut selon le type de fonctionnement (suite)

DREN	STATUT	TYPE DE FONCTIONNEMENT					TOTAL
		SIMPLE	JUMELE	MULTIGRADE	DOUBLE VACATION	DOUBLE FLUX	
BOUNA	COMMUNAUTAIRE	105	0	0	0	0	105
	PUBLIC	205	176	41	10	2	434
	Total	310	176	41	10	2	539
BOUNDIALI	PRIVE	1	0	0	0	0	1
	PUBLIC	330	190	24	0	0	544
	Total	331	190	24	0	0	545
DABOU	PRIVE	33	2	0	0	0	35
	PUBLIC	818	50	0	32	20	920
	Total	851	52	0	32	20	955
DALOA	COMMUNAUTAIRE	13	2	2	0	0	17
	PRIVE	91	20	8	0	0	119
	PUBLIC	2 607	268	12	20	26	2 933
	Total	2 711	290	22	20	26	3 069
DAOUKRO	PUBLIC	729	140	15	4	0	888
	Total	729	140	15	4	0	888
DIMBOKRO	COMMUNAUTAIRE	48	36	6	0	0	90
	PRIVE	156	20	0	2	2	180
	PUBLIC	2 485	202	4	36	0	2 727
	Total	2 689	258	10	38	2	2 997
DIVO	PRIVE	76	4	0	0	0	80
	PUBLIC	2 733	152	3	8	8	2 904
	Total	2 809	156	3	8	8	2 984
DUEKOUE	PRIVE	30	6	0	0	0	36
	PUBLIC	1 408	106	2	18	14	1 548
	Total	1 438	112	2	18	14	1 584
FERKESSEDOUGOU	COMMUNAUTAIRE	19	24	8	0	0	51
	PRIVE	31	18	4	8	0	61
	PUBLIC	231	142	20	4	4	401
	Total	281	184	32	12	4	513
GAGNOA	PRIVE	26	0	0	0	0	26
	PUBLIC	1 455	50	0	10	6	1 521
	Total	1 481	50	0	10	6	1 547
GUIGLO	COMMUNAUTAIRE	4	8	0	0	0	12
	PUBLIC	776	76	2	20	8	882
	Total	780	84	2	20	8	894
KATIOLA	COMMUNAUTAIRE	2	0	2	0	0	4
	PRIVE	2	0	0	0	0	2
	PUBLIC	587	172	6	2	2	769
	Total	591	172	8	2	2	775

Tableau 7.R : Répartition des groupes pédagogiques par DREN et par statut selon le type de fonctionnement (suite et fin)

DREN	STATUT	TYPE DE FONCTIONNEMENT					TOTAL
		SIMPLE	JUMELE	MULTIGRADE	DOUBLE VACATION	DOUBLE FLUX	
KORHOGO	PRIVE	11	0	4	0	0	15
	PUBLIC	1 249	438	53	4	0	1 744
	Total	1 260	438	57	4	0	1 759
MAN	PRIVE	31	2	0	0	0	33
	PUBLIC	1 735	376	0	20	4	2 135
	Total	1 766	378	0	20	4	2 168
MANKONO	PRIVE	33	12	0	0	0	45
	PUBLIC	488	220	2	4	0	714
	Total	521	232	2	4	0	759
ODIENNE	COMMUNAUTAIRE	1	0	4	0	0	5
	PRIVE	7	4	0	0	0	11
	PUBLIC	441	148	18	22	6	635
	Total	449	152	22	22	6	651
SAN-PEDRO	PRIVE	2	4	0	0	0	6
	PUBLIC	864	240	0	4	0	1 108
	Total	866	244	0	4	0	1 114
SASSANDRA	COMMUNAUTAIRE	27	68	17	0	0	112
	PRIVE	23	0	0	2	2	27
	PUBLIC	713	68	2	0	0	783
	Total	763	136	19	2	2	922
SEGUELA	COMMUNAUTAIRE	21	4	0	0	0	25
	PUBLIC	389	136	11	0	0	536
	Total	410	140	11	0	0	561
SOUBRE	COMMUNAUTAIRE	1	0	0	0	0	1
	PRIVE	108	32	12	0	0	152
	PUBLIC	1 754	336	5	6	6	2 107
	Total	1 863	368	17	6	6	2 260
TOUBA	PRIVE	4	2	9	0	0	15
	PUBLIC	219	212	86	4	0	521
	Total	223	214	95	4	0	536
YAMOOUSSOUKRO	PRIVE	30	0	0	0	0	30
	PUBLIC	1 433	96	0	4	4	1 537
	Total	1 463	96	0	4	4	1 567
NATIONAL	COMMUNAUTAIRE	250	152	39	0	0	441
	PRIVE	1 144	168	41	16	10	1 379
	PUBLIC	32 340	4 626	337	284	124	37 711
	Total	33 734	4 946	417	300	134	39 531

Tableau 8.E : Répartition des élèves par DREN et par statut selon le type de fonctionnement des groupes pédagogiques

DREN	STATUT	SIMPLE		JUMELE		MULTIGRAGE		DOUBLE VACATION		DOUBLE FLUX		TOTAL EFFECTIF ELEVES	
		TOTAL	FILLES	TOTAL	FILLES	TOTAL	FILLES	TOTAL	FILLES	TOTAL	FILLES	TOTAL	FILLES
ABENGOUROU	PRIVE	7 754	3 584	136	53	0	0	0	0	0	0	7 890	3 637
	PUBLIC	58 401	26 930	1 538	642	0	0	3 372	1 626	0	0	63 311	29 198
	Total	66 155	30 514	1 674	695	0	0	3 372	1 626	0	0	71 201	32 835
ABIDJAN 1	PRIVE	27 566	13 746	549	276	265	129	446	190	0	0	28 826	14 341
	PUBLIC	64 128	32 354	146	74	223	118	0	0	0	0	64 497	32 546
	Total	91 694	46 100	695	350	488	247	446	190	0	0	93 323	46 887
ABIDJAN 2	PRIVE	42 173	20 747	232	86	0	0	0	0	0	0	42 405	20 833
	PUBLIC	73 509	37 944	0	0	0	0	1 684	848	104	49	75 297	38 841
	Total	115 682	58 691	232	86	0	0	1 684	848	104	49	117 702	59 674
ABIDJAN 3	PRIVE	71 825	35 724	46	22	0	0	0	0	401	200	72 272	35 946
	PUBLIC	98 234	49 802	286	128	0	0	5 249	2 667	0	0	103 769	52 597
	Total	170 059	85 526	332	150	0	0	5 249	2 667	401	200	176 041	88 543
ABIDJAN 4	COMMUNAUTAIRE	162	60	0	0	0	0	0	0	0	0	162	60
	PRIVE	55 877	27 213	1 066	499	57	22	37	18	0	0	57 037	27 752
	PUBLIC	67 722	33 422	79	29	0	0	16 127	7 732	666	324	84 594	41 507
	Total	123 761	60 695	1 145	528	57	22	16 164	7 750	666	324	141 793	69 319
ABOISSO	COMMUNAUTAIRE	168	44	5	5	30	30	0	0	0	0	203	79
	PRIVE	6 184	3 135	453	195	23	10	165	62	114	46	6 939	3 448
	PUBLIC	78 905	37 651	897	400	0	0	519	255	0	0	80 321	38 306
	Total	85 257	40 830	1 355	600	53	40	684	317	114	46	87 463	41 833
ADZOPE	PRIVE	4 780	2 137	0	0	0	0	0	0	0	0	4 780	2 137
	PUBLIC	69 175	32 543	111	54	17	9	476	246	0	0	69 779	32 852
	Total	73 955	34 680	111	54	17	9	476	246	0	0	74 559	34 989
AGBOVILLE	PRIVE	3 824	1 839	51	26	0	0	286	152	0	0	4 161	2 017
	PUBLIC	53 513	24 869	514	208	0	0	2 339	1 139	0	0	56 366	26 216
	Total	57 337	26 708	565	234	0	0	2 625	1 291	0	0	60 527	28 233
BONDOUKOU	PRIVE	2 629	1 279	88	48	0	0	0	0	0	0	2 717	1 327
	PUBLIC	83 772	39 725	4 092	1 701	520	219	669	312	199	113	89 252	42 070
	Total	86 401	41 004	4 180	1 749	520	219	669	312	199	113	91 969	43 397
BOUAFLE	PRIVE	7 020	3 215	216	83	0	0	0	0	0	0	7 236	3 298
	PUBLIC	94 539	40 522	2 735	1 014	0	0	1 937	938	349	177	99 560	42 651
	Total	101 559	43 737	2 951	1 097	0	0	1 937	938	349	177	106 796	45 949
BOUAKE 1	PRIVE	4 744	2 285	161	81	0	0	0	0	0	0	4 905	2 366
	PUBLIC	26 686	12 679	1 063	467	0	0	96	50	0	0	27 845	13 196
	Total	31 430	14 964	1 224	548	0	0	96	50	0	0	32 750	15 562
BOUAKE 2	COMMUNAUTAIRE	104	53	66	25	0	0	0	0	0	0	170	78
	PRIVE	5 852	2 871	265	120	0	0	0	0	0	0	6 117	2 991
	PUBLIC	83 253	38 275	3 672	1 516	339	140	1 579	737	1 102	458	89 987	41 126
	Total	89 209	41 199	4 003	1 661	339	140	1 579	737	1 102	458	96 274	44 195

Tableau 8.E : Répartition des élèves par DREN et par statut selon le type de fonctionnement des groupes pédagogiques (suite)

DREN	STATUT	SIMPLE		JUMELE		MULTIGRAGE		DOUBLE VACATION		DOUBLE FLUX		TOTAL EFFECTIF ELEVES	
		TOTAL	FILLES	TOTAL	FILLES	TOTAL	FILLES	TOTAL	FILLES	TOTAL	FILLES	TOTAL	FILLES
BOUNA	COMMUNAUTAIRE	3 851	1 686	0	0	0	0	0	0	0	0	3 851	1 686
	PRIVE	474	210	0	0	0	0	0	0	0	0	474	210
	PUBLIC	14 192	6 557	4 493	1 923	564	239	248	117	0	0	19 497	8 836
	Total	18 517	8 453	4 493	1 923	564	239	248	117	0	0	23 822	10 732
BOUNDIALI	PRIVE	961	424	0	0	0	0	0	0	108	108	1 069	532
	PUBLIC	23 592	10 583	3 373	1 537	412	181	0	0	0	0	27 377	12 301
	Total	24 553	11 007	3 373	1 537	412	181	0	0	108	108	28 446	12 833
DABOU	PRIVE	4 167	1 913	35	15	0	0	0	0	0	0	4 202	1 928
	PUBLIC	48 489	22 380	883	395	0	0	3 688	1 861	286	114	53 346	24 750
	Total	52 656	24 293	918	410	0	0	3 688	1 861	286	114	57 548	26 678
DALOA	COMMUNAUTAIRE	349	127	48	11	96	37	0	0	0	0	493	175
	PRIVE	10 441	4 562	1 116	448	204	59	0	0	0	0	11 761	5 069
	PUBLIC	151 400	64 169	5 553	2 161	202	74	29 707	14 241	1 105	486	187 967	81 131
	Total	162 190	68 858	6 717	2 620	502	170	29 707	14 241	1 105	486	200 221	86 375
DAOUKRO	PRIVE	986	475	0	0	0	0	0	0	0	0	986	475
	PUBLIC	41 160	18 699	4 341	1 926	388	174	38	13	0	0	45 927	20 812
	Total	42 146	19 174	4 341	1 926	388	174	38	13	0	0	46 913	21 287
DIMBOKRO	COMMUNAUTAIRE	1 297	528	695	292	149	63	0	0	0	0	2 141	883
	PRIVE	16 521	7 775	428	172	0	0	0	0	0	0	16 949	7 947
	PUBLIC	166 864	76 982	4 841	2 016	0	0	825	400	0	0	172 530	79 398
	Total	184 682	85 285	5 964	2 480	149	63	825	400	0	0	191 620	88 228
DIVO	PRIVE	11 922	5 599	241	116	0	0	0	0	0	0	12 163	5 715
	PUBLIC	193 280	84 197	4 756	2 029	0	0	1 090	488	0	0	199 126	86 714
	Total	205 202	89 796	4 997	2 145	0	0	1 090	488	0	0	211 289	92 429
DUEKOUE	PRIVE	3 150	1 424	169	89	0	0	0	0	0	0	3 319	1 513
	PUBLIC	69 701	29 303	2 665	1 055	33	7	512	209	126	64	73 037	30 638
	Total	72 851	30 727	2 834	1 144	33	7	512	209	126	64	76 356	32 151
FERKESSEDOUGOU	COMMUNAUTAIRE	648	266	449	188	135	68	0	0	0	0	1 232	522
	PRIVE	3 000	1 274	974	389	281	92	59	21	0	0	4 314	1 776
	PUBLIC	25 316	11 602	3 017	1 279	468	212	264	118	0	0	29 065	13 211
	Total	28 964	13 142	4 440	1 856	884	372	323	139	0	0	34 611	15 509
GAGNOA	PRIVE	8 728	4 032	0	0	0	0	0	0	0	0	8 728	4 032
	PUBLIC	100 903	44 846	1 092	446	0	0	1 844	835	155	73	103 994	46 200
	Total	109 631	48 878	1 092	446	0	0	1 844	835	155	73	112 722	50 232
GUIGLO	COMMUNAUTAIRE	182	80	194	97	0	0	0	0	0	0	376	177
	PRIVE	572	263	32	9	0	0	0	0	0	0	604	272
	PUBLIC	42 930	18 775	1 340	507	42	16	209	97	86	45	44 607	19 440
	Total	43 684	19 118	1 566	613	42	16	209	97	86	45	45 587	19 889
KATIOIA	COMMUNAUTAIRE	49	21	0	0	40	21	0	0	0	0	89	42
	PRIVE	1 019	622	0	0	0	0	0	0	0	0	1 019	622
	PUBLIC	38 133	17 316	4 124	1 549	104	43	161	78	0	0	42 522	18 986
	Total	39 201	17 959	4 124	1 549	144	64	161	78	0	0	43 630	19 650

Tableau 8.E : Répartition des élèves par DREN et par statut selon le type de fonctionnement des groupes pédagogiques (suite et fin)

DREN	STATUT	SIMPLE		JUMELE		MULTIGRAGE		DOUBLE VACATION		DOUBLE FLUX		TOTAL EFFECTIF ELEVES	
		TOTAL	FILLES	TOTAL	FILLES	TOTAL	FILLES	TOTAL	FILLES	TOTAL	FILLES	TOTAL	FILLES
KORHOGO	PRIVE	8 505	4 122	0	0	569	174	0	0	0	0	9 074	4 296
	PUBLIC	115 829	53 086	8 310	3 300	923	356	844	358	0	0	125 906	57 100
	Total	124 334	57 208	8 310	3 300	1 492	530	844	358	0	0	134 980	61 396
MAN	PRIVE	10 503	4 480	624	270	0	0	211	80	0	0	11 338	4 830
	PUBLIC	95 005	40 574	8 147	3 180	310	150	1 959	910	135	61	105 556	44 875
	Total	105 508	45 054	8 771	3 450	310	150	2 170	990	135	61	116 894	49 705
MANKONO	PRIVE	1 213	565	183	69	68	18	0	0	0	0	1 464	652
	PUBLIC	24 150	9 732	4 485	1 735	0	0	78	29	0	0	28 713	11 496
	Total	25 363	10 297	4 668	1 804	68	18	78	29	0	0	30 177	12 148
ODIENNE	COMMUNAUTAIRE	81	27	0	0	0	0	0	0	0	0	81	27
	PRIVE	900	440	29	13	0	0	0	0	0	0	929	453
	PUBLIC	24 690	10 160	3 126	1 112	199	64	1 719	745	0	0	29 734	12 081
	Total	25 671	10 627	3 155	1 125	199	64	1 719	745	0	0	30 744	12 561
SAN-PEDRO	PRIVE	2 997	1 406	25	12	0	0	0	0	0	0	3 022	1 418
	PUBLIC	57 287	26 360	5 260	2 096	0	0	110	53	0	0	62 657	28 509
	Total	60 284	27 766	5 285	2 108	0	0	110	53	0	0	65 679	29 927
SASSANDRA	COMMUNAUTAIRE	1 004	431	1 323	545	223	82	0	0	0	0	2 550	1 058
	PRIVE	2 505	1 175	0	0	0	0	0	0	0	0	2 505	1 175
	PUBLIC	38 062	16 542	1 642	683	0	0	0	0	0	0	39 704	17 225
	Total	41 571	18 148	2 965	1 228	223	82	0	0	0	0	44 759	19 458
SEQUELA	COMMUNAUTAIRE	556	238	85	28	0	0	0	0	0	0	641	266
	PRIVE	884	372	0	0	0	0	0	0	0	0	884	372
	PUBLIC	22 315	8 910	2 963	1 191	199	62	1 138	511	0	0	26 615	10 674
	Total	23 755	9 520	3 048	1 219	199	62	1 138	511	0	0	28 140	11 312
SOUBRE	COMMUNAUTAIRE	75	29	0	0	0	0	0	0	0	0	75	29
	PRIVE	9 681	4 322	545	225	106	46	0	0	0	0	10 332	4 593
	PUBLIC	99 342	43 407	7 418	2 975	84	33	2 018	985	178	72	109 040	47 472
	Total	109 098	47 758	7 963	3 200	190	79	2 018	985	178	72	119 447	52 094
TOUBA	PRIVE	293	116	41	18	101	29	0	0	0	0	435	163
	PUBLIC	11 712	4 837	3 904	1 368	1 133	410	37	9	0	0	16 786	6 624
	Total	12 005	4 953	3 945	1 386	1 234	439	37	9	0	0	17 221	6 787
YAMOISSOUKRO	PRIVE	6 985	3 456	144	64	0	0	0	0	0	0	7 129	3 520
	PUBLIC	99 790	46 999	2 345	985	0	0	323	134	0	0	102 458	48 118
	Total	106 775	50 455	2 489	1 049	0	0	323	134	0	0	109 587	51 638
NATIONAL	COMMUNAUTAIRE	8 526	3 590	2 865	1 191	673	301	0	0	0	0	12 064	5 082
	PRIVE	346 635	166 802	7 849	3 398	1 674	579	1 204	523	623	354	357 985	171 656
	PUBLIC	2 355 979	1 072 732	103 211	41 681	6 160	2 507	80 859	38 741	4 491	2 036	2 550 742	1 157 697
	Total	2 711 140	1 243 124	113 925	46 270	8 507	3 387	82 063	39 264	5 114	2 390	2 920 791	1 334 435

Tableau 8.U : Répartition des élèves par DREN et par statut selon le type de fonctionnement des groupes pédagogiques

DREN	STATUT	SIMPLE		JUMELE		MULTIGRAGE		DOUBLE VACATION		DOUBLE FLUX		TOTAL EFFECTIF ELEVES	
		TOTAL	FILLES	TOTAL	FILLES	TOTAL	FILLES	TOTAL	FILLES	TOTAL	FILLES	TOTAL	FILLES
ABENGOUROU	PRIVE	5 980	2 873	0	0	0	0	0	0	0	0	5 980	2 873
	PUBLIC	23 337	11 344	349	162	0	0	3 104	1 494	0	0	26 790	13 000
	Total	29 317	14 217	349	162	0	0	3 104	1 494	0	0	32 770	15 873
ABIDJAN 1	PRIVE	26 465	13 218	549	276	265	129	446	190	0	0	27 725	13 813
	PUBLIC	56 787	28 661	146	74	223	118	0	0	0	0	57 156	28 853
	Total	83 252	41 879	695	350	488	247	446	190	0	0	84 881	42 666
ABIDJAN 2	PRIVE	37 830	18 659	232	86	0	0	0	0	0	0	38 062	18 745
	PUBLIC	71 854	37 115	0	0	0	0	1 684	848	104	49	73 642	38 012
	Total	109 684	55 774	232	86	0	0	1 684	848	104	49	111 704	56 757
ABIDJAN 3	PRIVE	70 300	35 020	46	22	0	0	0	0	401	200	70 747	35 242
	PUBLIC	87 978	44 782	0	0	0	0	5 249	2 667	0	0	93 227	47 449
	Total	158 278	79 802	46	22	0	0	5 249	2 667	401	200	163 974	82 691
ABIDJAN 4	COMMUNAUTAIRE	162	60	0	0	0	0	0	0	0	0	162	60
	PRIVE	53 995	26 250	907	450	57	22	37	18	0	0	54 996	26 740
	PUBLIC	55 492	27 365	79	29	0	0	16 045	7 691	666	324	72 282	35 409
	Total	109 649	53 675	986	479	57	22	16 082	7 709	666	324	127 440	62 209
ABOISSO	PRIVE	4 902	2 548	0	0	0	0	0	0	0	0	4 902	2 548
	PUBLIC	33 653	16 783	181	75	0	0	184	100	0	0	34 018	16 958
	Total	38 555	19 331	181	75	0	0	184	100	0	0	38 920	19 506
ADZOPE	PRIVE	2 726	1 164	0	0	0	0	0	0	0	0	2 726	1 164
	PUBLIC	25 312	12 115	0	0	0	0	378	194	0	0	25 690	12 309
	Total	28 038	13 279	0	0	0	0	378	194	0	0	28 416	13 473
AGBOVILLE	PRIVE	2 855	1 391	0	0	0	0	286	152	0	0	3 141	1 543
	PUBLIC	18 066	8 870	0	0	0	0	1 732	849	0	0	19 798	9 719
	Total	20 921	10 261	0	0	0	0	2 018	1 001	0	0	22 939	11 262
BONDOUKOU	PRIVE	2 629	1 279	88	48	0	0	0	0	0	0	2 717	1 327
	PUBLIC	20 887	10 457	239	85	120	54	469	230	199	113	21 914	10 939
	Total	23 516	11 736	327	133	120	54	469	230	199	113	24 631	12 266
BOUAFLE	PRIVE	5 684	2 679	72	28	0	0	0	0	0	0	5 756	2 707
	PUBLIC	31 292	14 284	150	65	0	0	1 937	938	349	177	33 728	15 464
	Total	36 976	16 963	222	93	0	0	1 937	938	349	177	39 484	18 171
BOUAKE 1	PRIVE	4 413	2 134	115	65	0	0	0	0	0	0	4 528	2 199
	PUBLIC	18 541	9 105	0	0	0	0	96	50	0	0	18 637	9 155
	Total	22 954	11 239	115	65	0	0	96	50	0	0	23 165	11 354
BOUAKE 2	PRIVE	5 792	2 845	154	66	0	0	0	0	0	0	5 946	2 911
	PUBLIC	44 769	21 480	202	119	0	0	1 579	737	1 102	458	47 652	22 794
	Total	50 561	24 325	356	185	0	0	1 579	737	1 102	458	53 598	25 705

Tableau 8.U : Répartition des élèves par DREN et par statut selon le type de fonctionnement des groupes pédagogiques (suite)

DREN	STATUT	SIMPLE		JUMELE		MULTIGRAGE		DOUBLE VACATION		DOUBLE FLUX		TOTAL EFFECTIF ELEVES	
		TOTAL	FILLES	TOTAL	FILLES	TOTAL	FILLES	TOTAL	FILLES	TOTAL	FILLES	TOTAL	FILLES
BOUNA	PRIVE	474	210	0	0	0	0	0	0	0	0	474	210
	PUBLIC	6 166	2 971	465	197	65	32	0	0	0	0	6 696	3 200
	Total	6 640	3 181	465	197	65	32	0	0	0	0	7 170	3 410
BOUNDIALI	PRIVE	948	424	0	0	0	0	0	0	108	108	1 056	532
	PUBLIC	11 359	5 060	0	0	108	32	0	0	0	0	11 467	5 092
	Total	12 307	5 484	0	0	108	32	0	0	108	108	12 523	5 624
DABOU	PRIVE	2 787	1 326	35	15	0	0	0	0	0	0	2 822	1 341
	PUBLIC	15 136	7 315	0	0	0	0	2 990	1 521	0	0	18 126	8 836
	Total	17 923	8 641	35	15	0	0	2 990	1 521	0	0	20 948	10 177
DALOA	COMMUNAUTAIRE	0	0	0	0	0	0	0	0	0	0	0	0
	PRIVE	6 557	3 001	727	301	127	35	0	0	0	0	7 411	3 337
	PUBLIC	31 859	14 581	174	90	0	0	28 695	13 776	0	0	60 728	28 447
	Total	38 416	17 582	901	391	127	35	28 695	13 776	0	0	68 139	31 784
DAOUKRO	PRIVE	986	475	0	0	0	0	0	0	0	0	986	475
	PUBLIC	15 188	7 313	388	153	0	0	0	0	0	0	15 576	7 466
	Total	16 174	7 788	388	153	0	0	0	0	0	0	16 562	7 941
DIMBOKRO	COMMUNAUTAIRE	137	67	0	0	0	0	0	0	0	0	137	67
	PRIVE	10 483	4 987	0	0	0	0	0	0	0	0	10 483	4 987
	PUBLIC	56 656	27 579	214	78	0	0	0	0	0	0	56 870	27 657
	Total	67 276	32 633	214	78	0	0	0	0	0	0	67 490	32 711
DIVO	PRIVE	8 305	4 044	106	56	0	0	0	0	0	0	8 411	4 100
	PUBLIC	56 702	26 265	588	258	0	0	644	277	0	0	57 934	26 800
	Total	65 007	30 309	694	314	0	0	644	277	0	0	66 345	30 900
DUEKOUE	PRIVE	2 205	969	75	44	0	0	0	0	0	0	2 280	1 013
	PUBLIC	16 105	7 067	83	35	0	0	125	48	126	64	16 439	7 214
	Total	18 310	8 036	158	79	0	0	125	48	126	64	18 719	8 227
FERKESSEDOUGOU	PRIVE	2 000	842	635	260	159	56	0	0	0	0	2 794	1 158
	PUBLIC	15 336	7 191	0	0	0	0	97	50	0	0	15 433	7 241
	Total	17 336	8 033	635	260	159	56	97	50	0	0	18 227	8 399
GAGNOA	PRIVE	7 305	3 409	0	0	0	0	0	0	0	0	7 305	3 409
	PUBLIC	33 882	15 533	0	0	0	0	1 615	742	0	0	35 497	16 275
	Total	41 187	18 942	0	0	0	0	1 615	742	0	0	42 802	19 684
GUIGLO	PRIVE	572	263	32	9	0	0	0	0	0	0	604	272
	PUBLIC	15 327	7 076	107	47	0	0	0	0	0	0	15 434	7 123
	Total	15 899	7 339	139	56	0	0	0	0	0	0	16 038	7 395
KATIOLA	PRIVE	944	592	0	0	0	0	0	0	0	0	944	592
	PUBLIC	16 707	7 862	136	50	0	0	115	68	0	0	16 958	7 980
	Total	17 651	8 454	136	50	0	0	115	68	0	0	17 902	8 572

Tableau 8.U : Répartition des élèves par DREN et par statut selon le type de fonctionnement des groupes pédagogiques (suite et fin)

DREN	STATUT	SIMPLE		JUMELE		MULTIGRAGE		DOUBLE VACATION		DOUBLE FLUX		TOTAL EFFECTIF ELEVES	
		TOTAL	FILLES	TOTAL	FILLES	TOTAL	FILLES	TOTAL	FILLES	TOTAL	FILLES	TOTAL	FILLES
KORHOGO	PRIVE	8 307	4 027	0	0	0	0	0	0	0	0	8 307	4 027
	PUBLIC	66 137	31 645	457	195	48	17	780	333	0	0	67 422	32 190
	Total	74 444	35 672	457	195	48	17	780	333	0	0	75 729	36 217
MAN	PRIVE	9 142	3 911	578	244	0	0	211	80	0	0	9 931	4 235
	PUBLIC	32 972	14 865	860	350	310	150	1 400	661	72	38	35 614	16 064
	Total	42 114	18 776	1 438	594	310	150	1 611	741	72	38	45 545	20 299
MANKONO	PRIVE	308	168	0	0	68	18	0	0	0	0	376	186
	PUBLIC	7 493	3 198	248	85	0	0	0	0	0	0	7 741	3 283
	Total	7 801	3 366	248	85	68	18	0	0	0	0	8 117	3 469
ODIENNE	PRIVE	659	331	0	0	0	0	0	0	0	0	659	331
	PUBLIC	9 515	4 145	244	80	0	0	1 373	599	0	0	11 132	4 824
	Total	10 174	4 476	244	80	0	0	1 373	599	0	0	11 791	5 155
SAN-PEDRO	PRIVE	2 830	1 328	25	12	0	0	0	0	0	0	2 855	1 340
	PUBLIC	18 203	8 751	141	54	0	0	0	0	0	0	18 344	8 805
	Total	21 033	10 079	166	66	0	0	0	0	0	0	21 199	10 145
SASSANDRA	COMMUNAUTAIRE	255	108	41	17	0	0	0	0	0	0	296	125
	PRIVE	1 227	588	0	0	0	0	0	0	0	0	1 227	588
	PUBLIC	4 725	2 335	41	20	0	0	0	0	0	0	4 766	2 355
	Total	6 207	3 031	82	37	0	0	0	0	0	0	6 289	3 068
SEQUELA	PRIVE	884	372	0	0	0	0	0	0	0	0	884	372
	PUBLIC	8 379	3 580	273	121	0	0	1 138	511	0	0	9 790	4 212
	Total	9 263	3 952	273	121	0	0	1 138	511	0	0	10 674	4 584
SOUBRE	PRIVE	7 012	3 189	0	0	0	0	0	0	0	0	7 012	3 189
	PUBLIC	27 165	12 557	442	208	0	0	1 700	821	71	24	29 378	13 610
	Total	34 177	15 746	442	208	0	0	1 700	821	71	24	36 390	16 799
TOUBA	PRIVE	200	86	0	0	0	0	0	0	0	0	200	86
	PUBLIC	4 226	1 855	281	105	0	0	0	0	0	0	4 507	1 960
	Total	4 426	1 941	281	105	0	0	0	0	0	0	4 707	2 046
YAMOOUSSOUKRO	PRIVE	5 745	2 871	144	64	0	0	0	0	0	0	5 889	2 935
	PUBLIC	39 309	19 577	0	0	0	0	0	0	0	0	39 309	19 577
	Total	45 054	22 448	144	64	0	0	0	0	0	0	45 198	22 512
NATIONAL	COMMUNAUTAIRE	554	235	41	17	0	0	0	0	0	0	595	252
	PRIVE	303 451	147 473	4 520	2 046	676	260	980	440	509	308	310 136	150 527
	PUBLIC	996 515	480 682	6 488	2 735	874	403	73 129	35 205	2 689	1 247	1 079 695	520 272
	Total	1 300 520	628 390	11 049	4 798	1 550	663	74 109	35 645	3 198	1 555	1 390 426	671 051

Tableau 8.R : Répartition des élèves par DREN et par statut selon le type de fonctionnement des groupes pédagogiques

DREN	STATUT	SIMPLE		JUMEE		MULTIGRAGE		DOUBLE VACATION		DOUBLE FLUX		TOTAL EFFECTIF REDOUBLANTS	
		TOTAL	FILLES	TOTAL	FILLES	TOTAL	FILLES	TOTAL	FILLES	TOTAL	FILLES	TOTAL	FILLES
ABENGOUROU	PRIVE	259	111	26	11	0	0	6	0	0	0	291	122
	PUBLIC	9 955	4 416	300	133	0	0	75	40	0	0	10 330	4 589
	Total	10 214	4 527	326	144	0	0	81	40	0	0	10 621	4 711
ABIDJAN 1	PRIVE	3	1	0	0	0	0	0	0	0	0	3	1
	PUBLIC	807	413	0	0	0	0	0	0	0	0	807	413
	Total	810	414	0	0	0	0	0	0	0	0	810	414
ABIDJAN 2	PRIVE	194	86	0	0	0	0	0	0	0	0	194	86
	PUBLIC	352	155	0	0	0	0	0	0	0	0	352	155
	Total	546	241	0	0	0	0	0	0	0	0	546	241
ABIDJAN 3	PRIVE	261	122	0	0	0	0	0	0	0	0	261	122
	PUBLIC	2 594	1 227	23	11	0	0	0	0	5	2	2 622	1 240
	Total	2 855	1 349	23	11	0	0	0	0	5	2	2 883	1 362
ABIDJAN 4	PRIVE	135	63	0	0	0	0	0	0	0	0	135	63
	PUBLIC	2 233	1 084	0	0	0	0	33	17	0	0	2 266	1 101
	Total	2 368	1 147	0	0	0	0	33	17	0	0	2 401	1 164
ABOISSO	COMMUNAUTAIRE	22	8	0	0	0	0	0	0	0	0	22	8
	PRIVE	172	80	53	17	0	0	31	11	0	0	256	108
	PUBLIC	9 024	3 985	158	68	0	0	42	18	0	0	9 224	4 071
	Total	9 218	4 073	211	85	0	0	73	29	0	0	9 502	4 187
ADZOPE	PRIVE	599	173	0	0	0	0	0	0	0	0	599	173
	PUBLIC	10 363	4 804	13	7	0	0	22	9	7	6	10 405	4 826
	Total	10 962	4 977	13	7	0	0	22	9	7	6	11 004	4 999
AGBOVILLE	PRIVE	147	62	2	1	0	0	0	0	0	0	149	63
	PUBLIC	7 953	3 607	71	29	0	0	165	74	0	0	8 189	3 710
	Total	8 100	3 669	73	30	0	0	165	74	0	0	8 338	3 773
BONDOUKOU	PUBLIC	14 201	6 733	935	425	52	22	28	12	10	4	15 226	7 196
	Total	14 201	6 733	935	425	52	22	28	12	10	4	15 226	7 196
BOUAFLE	PRIVE	247	90	50	25	0	0	0	0	0	0	297	115
	PUBLIC	16 219	6 888	717	249	0	0	0	0	0	0	16 936	7 137
	Total	16 466	6 978	767	274	0	0	0	0	0	0	17 233	7 252
BOUAKE 1	PRIVE	57	30	21	9	0	0	0	0	0	0	78	39
	PUBLIC	1 667	751	222	101	0	0	0	0	0	0	1 889	852
	Total	1 724	781	243	110	0	0	0	0	0	0	1 967	891
BOUAKE 2	COMMUNAUTAIRE	0	0	9	5	0	0	0	0	0	0	9	5
	PRIVE	12	1	20	8	0	0	0	0	0	0	32	9
	PUBLIC	7 399	3 237	785	286	36	17	0	0	0	0	8 220	3 540
	Total	7 411	3 238	814	299	36	17	0	0	0	0	8 261	3 554

Tableau 8.R : Répartition des élèves par DREN et par statut selon le type de fonctionnement des groupes pédagogiques (suite)

DREN	STATUT	SIMPLE		JUMELE		MULTIGRAGE		DOUBLE VACATION		DOUBLE FLUX		TOTAL EFFECTIF REDOUBLANTS	
		TOTAL	FILLES	TOTAL	FILLES	TOTAL	FILLES	TOTAL	FILLES	TOTAL	FILLES	TOTAL	FILLES
BOUNA	COMMUNAUTAIRE	106	43	0	0	0	0	0	0	0	0	106	43
	PUBLIC	1 717	820	924	418	132	69	0	0	59	26	2 832	1 333
	Total	1 823	863	924	418	132	69	0	0	59	26	2 938	1 376
BOUNDIALI	PRIVE	3	2	0	0	0	0	0	0	0	0	3	2
	PUBLIC	1 629	684	439	212	41	11	0	0	0	0	2 109	907
	Total	1 632	686	439	212	41	11	0	0	0	0	2 112	909
DABOU	PRIVE	233	115	0	0	0	0	0	0	0	0	233	115
	PUBLIC	6 997	3 098	201	84	0	0	188	69	32	10	7 418	3 261
	Total	7 230	3 213	201	84	0	0	188	69	32	10	7 651	3 376
DALOA	COMMUNAUTAIRE	92	43	0	0	14	9	0	0	0	0	106	52
	PRIVE	572	216	33	13	11	9	0	0	0	0	616	238
	PUBLIC	26 559	10 910	838	343	24	8	542	232	40	15	28 003	11 508
	Total	27 223	11 169	871	356	49	26	542	232	40	15	28 725	11 798
DAOUKRO	PUBLIC	5 662	2 508	816	380	33	19	3	2	0	0	6 514	2 909
	Total	5 662	2 508	816	380	33	19	3	2	0	0	6 514	2 909
DIMBOKRO	COMMUNAUTAIRE	239	99	80	36	0	0	0	0	0	0	319	135
	PRIVE	1 256	531	87	37	0	0	0	0	0	0	1 343	568
	PUBLIC	26 861	12 175	1 205	531	17	1	284	139	55	28	28 422	12 874
	Total	28 356	12 805	1 372	604	17	1	284	139	55	28	30 084	13 577
DIVO	PRIVE	537	240	18	7	0	0	0	0	0	0	555	247
	PUBLIC	27 231	11 317	613	251	0	0	193	96	0	0	28 037	11 664
	Total	27 768	11 557	631	258	0	0	193	96	0	0	28 592	11 911
DUEKOUÉ	PRIVE	162	75	2	0	0	0	0	0	0	0	164	75
	PUBLIC	10 039	4 176	533	205	28	8	94	39	0	0	10 694	4 428
	Total	10 201	4 251	535	205	28	8	94	39	0	0	10 858	4 503
FERKESSEDOUGOU	COMMUNAUTAIRE	58	18	11	7	21	9	0	0	0	0	90	34
	PRIVE	127	50	0	0	3	1	5	0	0	0	135	51
	PUBLIC	1 381	662	523	238	42	10	30	13	0	0	1 976	923
	Total	1 566	730	534	245	66	20	35	13	0	0	2 201	1 008
GAGNOA	PRIVE	287	131	0	0	0	0	0	0	0	0	287	131
	PUBLIC	17 571	7 611	241	89	0	0	90	45	51	23	17 953	7 768
	Total	17 858	7 742	241	89	0	0	90	45	51	23	18 240	7 899
GUIGLO	COMMUNAUTAIRE	16	9	13	7	0	0	0	0	0	0	29	16
	PUBLIC	4 795	1 936	149	54	0	0	10	6	15	8	4 969	2 004
	Total	4 811	1 945	162	61	0	0	10	6	15	8	4 998	2 020
KATIOLA	COMMUNAUTAIRE	3	1	0	0	0	0	0	0	0	0	3	1
	PRIVE	0	0	0	0	0	0	0	0	0	0	0	0
	PUBLIC	4 119	1 895	689	301	1	0	41	7	0	0	4 850	2 203
	Total	4 122	1 896	689	301	1	0	41	7	0	0	4 853	2 204

Tableau 8.R : Répartition des élèves par DREN et par statut selon le type de fonctionnement des groupes pédagogiques (suite et fin)

DREN	STATUT	SIMPLE		JUMELE		MULTIGRAGE		DOUBLE VACATION		DOUBLE FLUX		TOTAL EFFECTIF REDOUBLANTS	
		TOTAL	FILLES	TOTAL	FILLES	TOTAL	FILLES	TOTAL	FILLES	TOTAL	FILLES	TOTAL	FILLES
KORHOGO	PRIVE	39	24	0	0	40	19	42	28	0	0	121	71
	PUBLIC	11 160	4 746	1 687	618	123	28	18	7	0	0	12 988	5 399
	Total	11 199	4 770	1 687	618	163	47	60	35	0	0	13 109	5 470
MAN	PRIVE	100	52	16	10	0	0	0	0	0	0	116	62
	PUBLIC	12 955	5 212	1 154	465	24	7	76	29	23	8	14 232	5 721
	Total	13 055	5 264	1 170	475	24	7	76	29	23	8	14 348	5 783
MANKONO	PRIVE	7	3	29	8	0	0	0	0	0	0	36	11
	PUBLIC	1 392	550	261	92	0	0	21	2	0	0	1 674	644
	Total	1 399	553	290	100	0	0	21	2	0	0	1 710	655
ODIENNE	COMMUNAUTAIRE	11	5	0	0	0	0	0	0	0	0	11	5
	PRIVE	8	4	0	0	0	0	0	0	0	0	8	4
	PUBLIC	1 613	677	416	147	26	6	54	20	0	0	2 109	850
	Total	1 632	686	416	147	26	6	54	20	0	0	2 128	859
SAN-PEDRO	PRIVE	45	26	0	0	0	0	0	0	0	0	45	26
	PUBLIC	9 441	4 291	873	345	0	0	17	8	0	0	10 331	4 644
	Total	9 486	4 317	873	345	0	0	17	8	0	0	10 376	4 670
SASSANDRA	COMMUNAUTAIRE	122	53	122	47	28	11	0	0	0	0	272	111
	PRIVE	365	173	0	0	0	0	0	0	0	0	365	173
	PUBLIC	7 457	3 170	296	115	17	5	33	13	0	0	7 803	3 303
	Total	7 944	3 396	418	162	45	16	33	13	0	0	8 440	3 587
SEGUELA	COMMUNAUTAIRE	0	0	0	0	0	0	41	22	0	0	41	22
	PUBLIC	2 087	735	350	126	8	0	392	117	0	0	2 837	978
	Total	2 087	735	350	126	8	0	433	139	0	0	2 878	1 000
SOUBRE	COMMUNAUTAIRE	0	0	0	0	0	0	0	0	0	0	0	0
	PRIVE	256	106	104	45	17	7	0	0	0	0	377	158
	PUBLIC	14 920	6 388	1 468	546	17	8	73	30	20	9	16 498	6 981
	Total	15 176	6 494	1 572	591	34	15	73	30	20	9	16 875	7 139
TOUBA	PRIVE	0	0	0	0	8	5	0	0	0	0	8	5
	PUBLIC	1 142	483	359	125	54	21	0	0	6	2	1 561	631
	Total	1 142	483	359	125	62	26	0	0	6	2	1 569	636
YAMOOUSSOUKRO	PRIVE	272	123	0	0	0	0	0	0	0	0	272	123
	PUBLIC	14 496	6 658	614	233	0	0	116	53	0	0	15 226	6 944
	Total	14 768	6 781	614	233	0	0	116	53	0	0	15 498	7 067
NATIONAL	COMMUNAUTAIRE	669	279	235	102	63	29	41	22	0	0	1 008	432
	PRIVE	6 355	2 690	461	191	79	41	84	39	0	0	6 979	2 961
	PUBLIC	293 991	128 002	17 873	7 227	675	240	2 640	1 097	323	141	315 502	136 707
	Total	301 015	130 971	18 569	7 520	817	310	2 765	1 158	323	141	323 489	140 100

4- Effectif des Elèves

4. EFFECTIFS DES ELEVES

Tableau 9.E : Répartition des élèves par DREN et par statut selon le niveau d'étude

DREN	STATUT	CPU		CP1		CP2		CEU		CE1		CE2		CM1		CM2		TOTAL EFFECTIF ELEVES	
		TOTAL	FILLES	TOTAL	FILLES	TOTAL	FILLES	TOTAL	FILLES	TOTAL	FILLES	TOTAL	FILLES	TOTAL	FILLES	TOTAL	FILLES	TOTAL	FILLES
ABENGOUROU	PRIVE	0	0	1 916	898	1 389	636	0	0	1 190	553	1 141	518	1 032	495	1 222	537	7 890	3 637
	PUBLIC	0	0	11 982	5 607	11 187	5 223	0	0	10 775	5 039	9 916	4 694	9 301	4 205	10 150	4 430	63 311	29 198
	Total	0	0	13 898	6 505	12 576	5 859	0	0	11 965	5 592	11 057	5 212	10 333	4 700	11 372	4 967	71 201	32 835
ABIDJAN 1	PRIVE	159	80	5 712	2 793	4 890	2 428	0	0	4 880	2 408	4 536	2 309	4 369	2 219	4 280	2 104	28 826	14 341
	PUBLIC	0	0	11 274	5 665	10 763	5 492	0	0	10 466	5 285	10 361	5 208	10 216	5 159	11 417	5 737	64 497	32 546
	Total	159	80	16 986	8 458	15 653	7 920	0	0	15 346	7 693	14 897	7 517	14 585	7 378	15 697	7 841	93 323	46 887
ABIDJAN 2	PRIVE	40	19	8 707	4 235	7 380	3 651	0	0	7 147	3 513	6 336	3 205	6 213	2 981	6 582	3 229	42 405	20 833
	PUBLIC	191	94	12 774	6 552	12 153	6 260	0	0	12 554	6 450	12 435	6 463	11 739	6 109	13 451	6 913	75 297	38 841
	Total	231	113	21 481	10 787	19 533	9 911	0	0	19 701	9 963	18 771	9 668	17 952	9 090	20 033	10 142	117 702	59 674
ABIDJAN 3	PRIVE	25	12	15 163	7 554	12 862	6 361	0	0	12 163	5 979	10 650	5 341	9 989	4 944	11 420	5 755	72 272	35 946
	PUBLIC	0	0	16 758	8 332	16 407	8 296	0	0	17 175	8 751	17 191	8 851	17 003	8 683	19 235	9 684	103 769	52 597
	Total	25	12	31 921	15 886	29 269	14 657	0	0	29 338	14 730	27 841	14 192	26 992	13 627	30 655	15 439	176 041	88 543
ABIDJAN 4	COMMUNAUTAIRE	0	0	50	21	38	14	0	0	38	11	15	5	14	7	7	2	162	60
	PRIVE	7	4	12 949	6 240	9 896	4 849	0	0	9 368	4 546	8 211	4 064	7 546	3 661	9 060	4 388	57 037	27 752
	PUBLIC	20	17	13 657	6 621	12 941	6 338	0	0	13 788	6 845	13 945	6 914	14 272	7 114	15 971	7 658	84 594	41 507
	Total	27	21	26 656	12 882	22 875	11 201	0	0	23 194	11 402	22 171	10 983	21 832	10 782	25 038	12 048	141 793	69 319
ABOISSO	COMMUNAUTAIRE	0	0	20	7	34	10	0	0	50	15	39	17	31	11	29	19	203	79
	PRIVE	0	0	1 608	794	1 182	586	0	0	1 204	563	1 100	548	936	485	909	472	6 939	3 448
	PUBLIC	0	0	14 337	6 854	14 037	6 644	0	0	13 412	6 512	12 811	6 140	12 454	5 967	13 270	6 189	80 321	38 306
	Total	0	0	15 965	7 655	15 253	7 240	0	0	14 666	7 090	13 950	6 705	13 421	6 463	14 208	6 680	87 463	41 833
ADZOPE	PRIVE	0	0	1 163	511	824	382	41	0	800	364	593	271	562	273	797	336	4 780	2 137
	PUBLIC	0	0	12 272	5 881	12 175	5 856	0	0	11 650	5 603	11 113	5 342	10 870	5 008	11 699	5 162	69 779	32 852
	Total	0	0	13 435	6 392	12 999	6 238	41	0	12 450	5 967	11 706	5 613	11 432	5 281	12 496	5 498	74 559	34 989
AGBOVILLE	PRIVE	0	0	924	485	772	372	0	0	632	297	608	294	594	286	631	283	4 161	2 017
	PUBLIC	0	0	10 206	4 809	9 946	4 768	0	0	9 841	4 626	8 900	4 150	8 537	3 918	8 936	3 945	56 366	26 216
	Total	0	0	11 130	5 294	10 718	5 140	0	0	10 473	4 923	9 508	4 444	9 131	4 204	9 567	4 228	60 527	28 233
BONDOUKOU	PRIVE	0	0	642	299	460	219	0	0	431	209	381	188	360	184	443	228	2 717	1 327
	PUBLIC	32	19	18 554	8 913	15 738	7 619	57	24	15 711	7 567	13 292	6 301	12 605	6 007	13 263	5 620	89 252	42 070
	Total	32	19	19 196	9 212	16 198	7 838	57	24	16 142	7 776	13 673	6 489	12 965	6 191	13 706	5 848	91 969	43 397
BOUAFLE	PRIVE	0	0	1 467	662	1 258	570	0	0	1 248	561	1 058	463	965	456	1 240	586	7 236	3 298
	PUBLIC	34	17	19 194	8 651	17 708	7 868	0	0	17 146	7 830	15 591	6 670	14 247	5 872	15 640	5 743	99 560	42 651
	Total	34	17	20 661	9 313	18 966	8 438	0	0	18 394	8 391	16 649	7 133	15 212	6 328	16 880	6 329	106 796	45 949
BOUAKE 1	PRIVE	0	0	1 248	621	885	409	0	0	872	426	669	326	620	300	611	284	4 905	2 366
	PUBLIC	0	0	5 797	2 822	4 940	2 384	0	0	4 757	2 244	4 239	2 055	3 930	1 857	4 182	1 834	27 845	13 196
	Total	0	0	7 045	3 443	5 825	2 793	0	0	5 629	2 670	4 908	2 381	4 550	2 157	4 793	2 118	32 750	15 562

Tableau 9.E : Répartition des élèves par DREN et par statut selon le niveau d'étude (suite)

DREN	STATUT	CPU		CP1		CP2		CEU		CE1		CE2		CM1		CM2		TOTAL EFFECTIF ELEVES	
		TOTAL	FILLES	TOTAL	FILLES	TOTAL	FILLES	TOTAL	FILLES	TOTAL	FILLES	TOTAL	FILLES	TOTAL	FILLES	TOTAL	FILLES	TOTAL	FILLES
BOUAKE 2	COMMUNAUTAIRE	0	0	52	29	45	18	0	0	50	24	11	5	5	1	7	1	170	78
	PRIVE	0	0	1 248	604	1 077	529	0	0	1 051	507	937	439	920	465	884	447	6 117	2 991
	PUBLIC	0	0	19 510	9 294	15 914	7 608	33	19	15 652	7 372	13 967	6 413	12 482	5 377	12 429	5 043	89 987	41 126
	Total	0	0	20 810	9 927	17 036	8 155	33	19	16 753	7 903	14 915	6 857	13 407	5 843	13 320	5 491	96 274	44 195
BOUNA	COMMUNAUTAIRE	0	0	2 729	1 200	560	250	21	9	331	139	168	70	17	7	25	11	3 851	1 686
	PRIVE	0	0	99	50	86	40	0	0	80	34	70	32	80	34	59	20	474	210
	PUBLIC	2	0	5 042	2 337	3 738	1 788	0	0	3 381	1 553	2 917	1 344	2 510	1 093	1 907	721	19 497	8 836
	Total	2	0	7 870	3 587	4 384	2 078	21	9	3 792	1 726	3 155	1 446	2 607	1 134	1 991	752	23 822	10 732
BOUNDIALI	PRIVE	0	0	250	126	165	92	0	0	184	90	186	89	169	87	115	48	1 069	532
	PUBLIC	54	27	6 665	3 032	5 222	2 407	0	0	4 767	2 175	4 167	1 853	3 436	1 534	3 066	1 273	27 377	12 301
	Total	54	27	6 915	3 158	5 387	2 499	0	0	4 951	2 265	4 353	1 942	3 605	1 621	3 181	1 321	28 446	12 833
DABOU	PRIVE	0	0	1 001	434	715	355	0	0	622	276	536	251	551	277	777	335	4 202	1 928
	PUBLIC	0	0	10 694	4 963	9 260	4 313	0	0	9 093	4 225	8 597	3 977	7 756	3 730	7 946	3 542	53 346	24 750
	Total	0	0	11 695	5 397	9 975	4 668	0	0	9 715	4 501	9 133	4 228	8 307	4 007	8 723	3 877	57 548	26 678
DALOA	COMMUNAUTAIRE	105	46	140	59	80	28	18	8	98	16	35	11	17	7	0	0	493	175
	PRIVE	303	160	2 911	1 272	2 188	928	259	114	1 846	798	1 507	635	1 406	608	1 341	554	11 761	5 069
	PUBLIC	244	111	37 333	16 668	31 877	14 307	205	107	31 882	14 367	29 811	13 092	27 593	11 592	29 022	10 887	187 967	81 131
	Total	652	317	40 384	17 999	34 145	15 263	482	229	33 826	15 181	31 353	13 738	29 016	12 207	30 363	11 441	200 221	86 375
DAOUKRO	PRIVE	0	0	195	95	180	91	0	0	160	76	138	72	143	60	170	81	986	475
	PUBLIC	0	0	8 773	4 128	7 967	3 796	53	24	8 057	3 777	7 447	3 446	6 612	2 873	7 018	2 768	45 927	20 812
	Total	0	0	8 968	4 223	8 147	3 887	53	24	8 217	3 853	7 585	3 518	6 755	2 933	7 188	2 849	46 913	21 287
DIMBOKRO	COMMUNAUTAIRE	0	0	1 066	455	687	278	0	0	342	140	25	5	21	5	0	0	2 141	883
	PRIVE	0	0	3 509	1 703	2 780	1 340	0	0	2 576	1 199	2 387	1 118	2 347	1 087	3 350	1 500	16 949	7 947
	PUBLIC	35	15	31 541	14 949	29 366	13 987	43	23	29 599	13 940	27 345	12 644	25 247	11 396	29 354	12 444	172 530	79 398
	Total	35	15	36 116	17 107	32 833	15 605	43	23	32 517	15 279	29 757	13 767	27 615	12 488	32 704	13 944	191 620	88 228
DIVO	PRIVE	58	19	3 032	1 433	2 314	1 123	0	0	1 988	930	1 663	801	1 532	726	1 576	683	12 163	5 715
	PUBLIC	63	22	38 403	17 406	35 942	16 068	0	0	33 726	14 937	32 072	14 023	28 627	12 204	30 293	12 054	199 126	86 714
	Total	121	41	41 435	18 839	38 256	17 191	0	0	35 714	15 867	33 735	14 824	30 159	12 930	31 869	12 737	211 289	92 429
DUEKOUÉ	PRIVE	0	0	726	341	561	265	0	0	498	225	503	246	512	251	519	185	3 319	1 513
	PUBLIC	0	0	17 400	7 798	12 928	5 785	0	0	13 134	5 625	11 418	4 902	9 790	3 692	8 367	2 836	73 037	30 638
	Total	0	0	18 126	8 139	13 489	6 050	0	0	13 632	5 850	11 921	5 148	10 302	3 943	8 886	3 021	76 356	32 151
FERKESSEDOUGOU	COMMUNAUTAIRE	0	0	361	155	261	119	0	0	168	75	286	118	107	37	49	18	1 232	522
	PRIVE	0	0	1 380	624	942	409	0	0	730	303	583	226	426	157	253	57	4 314	1 776
	PUBLIC	55	10	6 304	2 904	5 245	2 446	0	0	5 296	2 447	4 507	2 079	3 864	1 645	3 794	1 680	29 065	13 211
	Total	55	10	8 045	3 683	6 448	2 974	0	0	6 194	2 825	5 376	2 423	4 397	1 839	4 096	1 755	34 611	15 509
GAGNOA	PRIVE	0	0	1 715	791	1 520	714	0	0	1 444	653	1 388	682	1 287	568	1 374	624	8 728	4 032
	PUBLIC	157	56	19 963	9 027	18 747	8 532	138	71	18 142	8 254	16 418	7 408	14 690	6 434	15 739	6 418	103 994	46 200
	Total	157	56	21 678	9 818	20 267	9 246	138	71	19 586	8 907	17 806	8 090	15 977	7 002	17 113	7 042	112 722	50 232

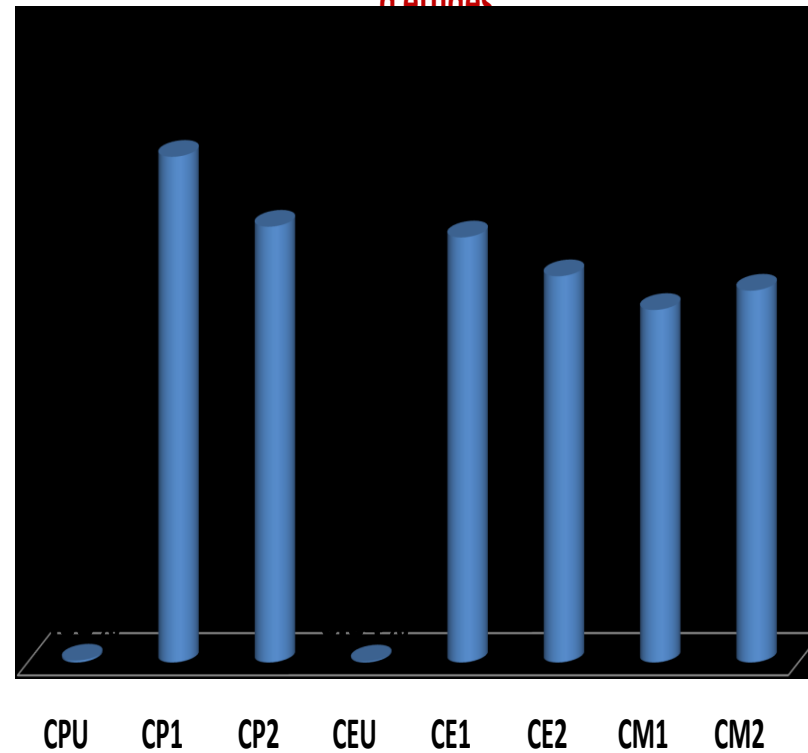
Tableau 9.E : Répartition des élèves par DREN et par statut selon le niveau d'étude (suite)

DREN	STATUT	CPU		CP1		CP2		CEU		CE1		CE2		CM1		CM2		TOTAL EFFECTIF ELEVES	
		TOTAL	FILLES	TOTAL	FILLES	TOTAL	FILLES	TOTAL	FILLES	TOTAL	FILLES	TOTAL	FILLES	TOTAL	FILLES	TOTAL	FILLES	TOTAL	FILLES
GUIGLO	COMMUNAUTAIRE	0	0	216	89	72	46	0	0	31	11	15	5	21	11	21	15	376	177
	PRIVE	0	0	134	61	98	50	0	0	94	41	91	42	78	36	109	42	604	272
	PUBLIC	0	0	11 470	5 357	8 059	3 628	0	0	7 448	3 308	6 545	2 805	5 695	2 331	5 390	2 011	44 607	19 440
	Total	0	0	11 820	5 507	8 229	3 724	0	0	7 573	3 360	6 651	2 852	5 794	2 378	5 520	2 068	45 587	19 889
KATIOLA	COMMUNAUTAIRE	0	0	25	9	43	21	0	0	0	0	21	12	0	0	0	0	89	42
	PRIVE	0	0	254	151	223	134	0	0	171	110	131	70	118	79	122	78	1 019	622
	PUBLIC	77	34	9 900	4 634	8 245	3 778	24	7	7 826	3 556	6 453	2 797	5 316	2 303	4 681	1 877	42 522	18 986
	Total	77	34	10 179	4 794	8 511	3 933	24	7	7 997	3 666	6 605	2 879	5 434	2 382	4 803	1 955	43 630	19 650
KORHOGO	PRIVE	0	0	1 898	865	1 715	819	0	0	1 618	780	1 484	674	1 201	590	1 158	568	9 074	4 296
	PUBLIC	0	0	26 778	12 498	22 439	10 477	0	0	22 173	10 098	19 544	8 789	17 376	7 665	17 596	7 573	125 906	57 100
	Total	0	0	28 676	13 363	24 154	11 296	0	0	23 791	10 878	21 028	9 463	18 577	8 255	18 754	8 141	134 980	61 396
MAN	PRIVE	178	83	2 830	1 273	2 172	932	0	0	1 857	779	1 628	694	1 374	543	1 299	526	11 338	4 830
	PUBLIC	0	0	25 387	11 420	19 095	8 557	0	0	18 670	8 219	16 023	6 787	14 164	5 628	12 217	4 264	105 556	44 875
	Total	178	83	28 217	12 693	21 267	9 489	0	0	20 527	8 998	17 651	7 481	15 538	6 171	13 516	4 790	116 894	49 705
MANKONO	PRIVE	0	0	459	207	347	152	0	0	364	176	175	61	66	28	53	28	1 464	652
	PUBLIC	0	0	7 664	3 292	5 333	2 263	0	0	5 399	2 253	4 546	1 766	3 267	1 155	2 504	767	28 713	11 496
	Total	0	0	8 123	3 499	5 680	2 415	0	0	5 763	2 429	4 721	1 827	3 333	1 183	2 557	795	30 177	12 148
ODIENNE	COMMUNAUTAIRE	0	0	11	5	16	8	0	0	21	7	11	2	22	5	0	0	81	27
	PRIVE	0	0	232	110	194	90	0	0	168	87	134	70	97	47	104	49	929	453
	PUBLIC	208	99	7 911	3 510	5 347	2 290	122	48	4 650	1 909	4 679	1 792	3 622	1 343	3 195	1 090	29 734	12 081
	Total	208	99	8 154	3 625	5 557	2 388	122	48	4 839	2 003	4 824	1 864	3 741	1 395	3 299	1 139	30 744	12 561
SAN-PEDRO	PRIVE	0	0	642	316	549	271	0	0	495	237	424	190	439	196	473	208	3 022	1 418
	PUBLIC	36	16	12 953	6 099	11 131	5 189	131	82	11 380	5 301	9 620	4 474	8 676	3 866	8 730	3 482	62 657	28 509
	Total	36	16	13 595	6 415	11 680	5 460	131	82	11 875	5 538	10 044	4 664	9 115	4 062	9 203	3 690	65 679	29 927
SASSANDRA	COMMUNAUTAIRE	0	0	805	338	596	247	0	0	470	204	301	133	253	86	125	50	2 550	1 058
	PRIVE	0	0	545	272	400	177	0	0	382	177	389	213	361	147	428	189	2 505	1 175
	PUBLIC	0	0	8 277	3 690	7 085	3 196	0	0	7 047	3 137	6 113	2 649	5 355	2 265	5 827	2 288	39 704	17 225
	Total	0	0	9 627	4 300	8 081	3 620	0	0	7 899	3 518	6 803	2 995	5 969	2 498	6 380	2 527	44 759	19 458
SEGUELA	COMMUNAUTAIRE	0	0	289	118	221	92	0	0	94	42	37	14	0	0	0	0	641	266
	PRIVE	0	0	213	86	172	66	0	0	132	67	145	57	124	48	98	48	884	372
	PUBLIC	0	0	6 420	2 703	5 151	2 179	45	18	4 602	1 921	4 380	1 761	3 258	1 183	2 759	909	26 615	10 674
	Total	0	0	6 922	2 907	5 544	2 337	45	18	4 828	2 030	4 562	1 832	3 382	1 231	2 857	957	28 140	11 312

Tableau 9.E : Répartition des élèves par DREN et par statut selon le niveau d'étude (suite et fin)

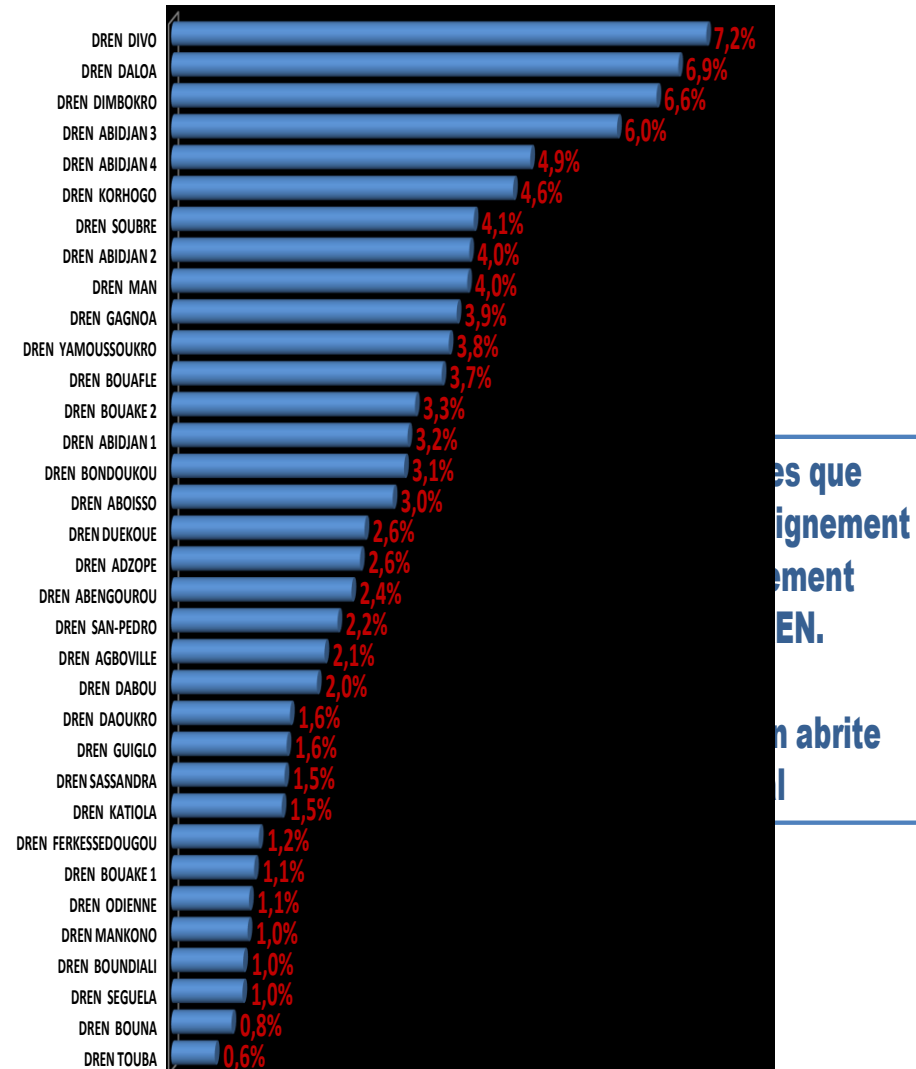
DREN	STATUT	CPU		CP1		CP2		CEU		CE1		CE2		CM1		CM2		TOTAL EFFECTIF ELEVES	
		TOTAL	FILLES	TOTAL	FILLES	TOTAL	FILLES	TOTAL	FILLES	TOTAL	FILLES	TOTAL	FILLES	TOTAL	FILLES	TOTAL	FILLES	TOTAL	FILLES
SOUBRE	COMMUNAUTAIRE	0	0	28	10	13	7	0	0	12	6	9	2	6	1	7	3	75	29
	PRIVE	99	0	2 599	1 193	1 938	889	0	0	1 780	809	1 538	690	1 204	522	1 174	490	10 332	4 593
	PUBLIC	0	0	22 032	9 912	20 461	9 352	0	0	19 576	8 688	16 619	7 296	14 257	6 020	16 095	6 204	109 040	47 472
	Total	99	0	24 659	11 115	22 412	10 248	0	0	21 368	9 503	18 166	7 988	15 467	6 543	17 276	6 697	119 447	52 094
TOUBA	PRIVE	0	0	113	52	86	34	0	0	110	36	65	17	33	12	28	12	435	163
	PUBLIC	0	0	5 021	2 167	3 291	1 390	0	0	3 016	1 174	2 425	876	1 924	683	1 109	334	16 786	6 624
	Total	0	0	5 134	2 219	3 377	1 424	0	0	3 126	1 210	2 490	893	1 957	695	1 137	346	17 221	6 787
YAMOOUSSOUKRO	PRIVE	0	0	1 627	782	1 258	602	0	0	1 136	586	941	474	909	432	1 258	644	7 129	3 520
	PUBLIC	26	14	18 411	8 874	17 271	8 475	0	0	17 697	8 449	16 173	7 576	15 411	7 208	17 469	7 522	102 458	48 118
	Total	26	14	20 038	9 656	18 529	9 077	0	0	18 833	9 035	17 114	8 050	16 320	7 640	18 727	8 166	109 587	51 638
NATIONAL	COMMUNAUTAIRE	105	46	5 792	2 495	2 666	1 138	39	17	1 705	690	973	399	514	178	270	119	12 064	5 082
	PRIVE	869	377	79 111	37 933	63 478	30 565	300	114	59 421	28 395	52 326	25 370	48 563	23 284	53 917	25 618	357 985	171 656
	PUBLIC	1 234	551	510 657	237 369	447 109	208 559	851	423	439 488	203 437	401 580	183 337	366 102	163 119	383 721	160 902	2 550 742	1 157 697
	Total	2 208	974	595 560	277 797	513 253	240 262	1 190	554	500 614	232 522	454 879	209 106	415 179	186 581	437 908	186 639	2 920 791	1 334 435

Graphique 5: Répartition des élèves par niveau d'études



- ❑ Les élèves du CP1 sont les plus nombreux en proportion avec 20,4%.
- ❑ Le fort taux de redoublement au CM2 explique la proportion de 15% que représentent les élèves du CM2.

Graphique 6: Répartition des élèves par DREN



es que
 ignement
 ement
 EN.
 n abrite
 I

Tableau 9.U : Répartition des élèves par DREN et par statut selon le niveau d'étude

DREN	STATUT	CPU		CP1		CP2		CEU		CE1		CE2		CM1		CM2		TOTAL EFFECTIF ELEVES	
		TOTAL	FILLES	TOTAL	FILLES	TOTAL	FILLES	TOTAL	FILLES	TOTAL	FILLES	TOTAL	FILLES	TOTAL	FILLES	TOTAL	FILLES	TOTAL	FILLES
ABENGOUROU	PRIVE	0	0	1 299	625	980	480	0	0	847	434	928	438	879	434	1 047	462	5 980	2 873
	PUBLIC	0	0	4 468	2 211	4 567	2 220	0	0	4 547	2 200	4 374	2 149	4 159	1 998	4 675	2 222	26 790	13 000
	Total	0	0	5 767	2 836	5 547	2 700	0	0	5 394	2 634	5 302	2 587	5 038	2 432	5 722	2 684	32 770	15 873
ABIDJAN 1	PRIVE	159	80	5 501	2 692	4 683	2 334	0	0	4 706	2 325	4 364	2 218	4 204	2 147	4 108	2 017	27 725	13 813
	PUBLIC	0	0	10 005	5 055	9 528	4 847	0	0	9 288	4 709	9 202	4 608	9 064	4 574	10 069	5 060	57 156	28 853
	Total	159	80	15 506	7 747	14 211	7 181	0	0	13 994	7 034	13 566	6 826	13 268	6 721	14 177	7 077	84 881	42 666
ABIDJAN 2	PRIVE	40	19	7 775	3 797	6 565	3 236	0	0	6 397	3 157	5 721	2 908	5 630	2 714	5 934	2 914	38 062	18 745
	PUBLIC	191	94	12 439	6 366	11 882	6 131	0	0	12 281	6 310	12 147	6 325	11 495	6 000	13 207	6 786	73 642	38 012
	Total	231	113	20 214	10 163	18 447	9 367	0	0	18 678	9 467	17 868	9 233	17 125	8 714	19 141	9 700	111 704	56 757
ABIDJAN 3	PRIVE	25	12	14 851	7 412	12 558	6 208	0	0	11 890	5 857	10 399	5 233	9 788	4 851	11 236	5 669	70 747	35 242
	PUBLIC	0	0	14 804	7 391	14 621	7 415	0	0	15 421	7 868	15 492	8 008	15 424	7 911	17 465	8 856	93 227	47 449
	Total	25	12	29 655	14 803	27 179	13 623	0	0	27 311	13 725	25 891	13 241	25 212	12 762	28 701	14 525	163 974	82 691
ABIDJAN 4	COMMUNAUTAIRE	0	0	50	21	38	14	0	0	38	11	15	5	14	7	7	2	162	60
	PRIVE	7	4	12 525	6 026	9 513	4 654	0	0	8 989	4 376	7 922	3 914	7 292	3 539	8 748	4 227	54 996	26 740
	PUBLIC	20	17	11 520	5 598	10 896	5 340	0	0	11 692	5 830	11 967	5 906	12 376	6 145	13 811	6 573	72 282	35 409
	Total	27	21	24 095	11 645	20 447	10 008	0	0	20 719	10 217	19 904	9 825	19 682	9 691	22 566	10 802	127 440	62 209
ABOISSO	PRIVE	0	0	950	484	822	413	0	0	822	414	778	411	753	408	777	418	4 902	2 548
	PUBLIC	0	0	5 711	2 817	5 814	2 787	0	0	5 686	2 885	5 534	2 790	5 509	2 839	5 764	2 840	34 018	16 958
	Total	0	0	6 661	3 301	6 636	3 200	0	0	6 508	3 299	6 312	3 201	6 262	3 247	6 541	3 258	38 920	19 506
ADZOPE	PRIVE	0	0	673	293	413	179	41	0	419	189	379	160	339	155	462	188	2 726	1 164
	PUBLIC	0	0	4 318	2 048	4 499	2 199	0	0	4 329	2 083	4 188	2 039	4 032	1 919	4 324	2 021	25 690	12 309
	Total	0	0	4 991	2 341	4 912	2 378	41	0	4 748	2 272	4 567	2 199	4 371	2 074	4 786	2 209	28 416	13 473
AGBOVILLE	PRIVE	0	0	685	375	589	286	0	0	458	210	457	218	467	235	485	219	3 141	1 543
	PUBLIC	0	0	3 316	1 615	3 311	1 632	0	0	3 450	1 658	3 186	1 600	3 155	1 568	3 380	1 646	19 798	9 719
	Total	0	0	4 001	1 990	3 900	1 918	0	0	3 908	1 868	3 643	1 818	3 622	1 803	3 865	1 865	22 939	11 262
BONDOUKOU	PRIVE	0	0	642	299	460	219	0	0	431	209	381	188	360	184	443	228	2 717	1 327
	PUBLIC	0	0	4 104	1 983	3 708	1 830	57	24	3 770	1 957	3 517	1 763	3 328	1 707	3 430	1 675	21 914	10 939
	Total	0	0	4 746	2 282	4 168	2 049	57	24	4 201	2 166	3 898	1 951	3 688	1 891	3 873	1 903	24 631	12 266
BOUAFLE	PRIVE	0	0	1 195	547	994	470	0	0	987	456	851	382	758	378	971	474	5 756	2 707
	PUBLIC	34	17	5 918	2 785	5 665	2 618	0	0	5 666	2 775	5 521	2 526	5 108	2 292	5 816	2 451	33 728	15 464
	Total	34	17	7 113	3 332	6 659	3 088	0	0	6 653	3 231	6 372	2 908	5 866	2 670	6 787	2 925	39 484	18 171
BOUAKE 1	PRIVE	0	0	1 155	578	796	369	0	0	805	397	621	304	579	285	572	266	4 528	2 199
	PUBLIC	0	0	3 570	1 782	3 179	1 583	0	0	3 269	1 558	2 909	1 448	2 763	1 380	2 947	1 404	18 637	9 155
	Total	0	0	4 725	2 360	3 975	1 952	0	0	4 074	1 955	3 530	1 752	3 342	1 665	3 519	1 670	23 165	11 354
BOUAKE 2	PRIVE	0	0	1 214	587	1 051	520	0	0	1 021	494	914	429	894	450	852	431	5 946	2 911
	PUBLIC	0	0	9 299	4 518	8 186	3 958	33	19	8 105	3 986	7 500	3 626	7 188	3 346	7 341	3 341	47 652	22 794
	Total	0	0	10 513	5 105	9 237	4 478	33	19	9 126	4 480	8 414	4 055	8 082	3 796	8 193	3 772	53 598	25 705

Tableau 9.U : Répartition des élèves par DREN et par statut selon le niveau d'étude (suite)

DREN	STATUT	CPU		CP1		CP2		CEU		CE1		CE2		CM1		CM2		TOTAL EFFECTIF ELEVES	
		TOTAL	FILLES	TOTAL	FILLES	TOTAL	FILLES	TOTAL	FILLES	TOTAL	FILLES	TOTAL	FILLES	TOTAL	FILLES	TOTAL	FILLES	TOTAL	FILLES
BOUNA	PRIVE	0	0	99	50	86	40	0	0	80	34	70	32	80	34	59	20	474	210
	PUBLIC	0	0	1 478	676	1 137	601	0	0	1 148	539	1 053	524	1 043	519	837	341	6 696	3 200
	Total	0	0	1 577	726	1 223	641	0	0	1 228	573	1 123	556	1 123	553	896	361	7 170	3 410
BOUNDIALI	PRIVE	0	0	237	126	165	92	0	0	184	90	186	89	169	87	115	48	1 056	532
	PUBLIC	0	0	2 297	1 004	2 059	946	0	0	1 980	921	1 756	763	1 687	730	1 688	728	11 467	5 092
	Total	0	0	2 534	1 130	2 224	1 038	0	0	2 164	1 011	1 942	852	1 856	817	1 803	776	12 523	5 624
DABOU	PRIVE	0	0	688	305	490	248	0	0	424	182	382	186	388	204	450	216	2 822	1 341
	PUBLIC	0	0	3 109	1 468	2 931	1 446	0	0	3 065	1 512	3 023	1 453	2 925	1 505	3 073	1 452	18 126	8 836
	Total	0	0	3 797	1 773	3 421	1 694	0	0	3 489	1 694	3 405	1 639	3 313	1 709	3 523	1 668	20 948	10 177
DALOA	COMMUNAUTAIRE	0	0	0	0	0	0	0	0	0	0	0	0	0	0	0	0	0	0
	PRIVE	115	65	1 866	855	1 375	615	105	43	1 162	522	935	402	966	458	887	377	7 411	3 337
	PUBLIC	238	111	11 245	5 290	9 991	4 648	151	76	10 037	4 970	9 560	4 555	9 341	4 423	10 165	4 374	60 728	28 447
	Total	353	176	13 111	6 145	11 366	5 263	256	119	11 199	5 492	10 495	4 957	10 307	4 881	11 052	4 751	68 139	31 784
DAOUKRO	PRIVE	0	0	195	95	180	91	0	0	160	76	138	72	143	60	170	81	986	475
	PUBLIC	0	0	2 775	1 310	2 699	1 310	53	24	2 641	1 287	2 493	1 242	2 347	1 137	2 568	1 156	15 576	7 466
	Total	0	0	2 970	1 405	2 879	1 401	53	24	2 801	1 363	2 631	1 314	2 490	1 197	2 738	1 237	16 562	7 941
DIMBOKRO	COMMUNAUTAIRE	0	0	67	27	35	17	0	0	35	23	0	0	0	0	0	0	137	67
	PRIVE	0	0	2 165	1 058	1 672	826	0	0	1 533	727	1 521	733	1 448	668	2 144	975	10 483	4 987
	PUBLIC	0	0	9 857	4 788	9 416	4 649	43	23	9 707	4 867	9 078	4 474	8 463	4 065	10 306	4 791	56 870	27 657
	Total	0	0	12 089	5 873	11 123	5 492	43	23	11 275	5 617	10 599	5 207	9 911	4 733	12 450	5 766	67 490	32 711
DIVO	PRIVE	0	0	2 012	968	1 532	765	0	0	1 356	662	1 170	585	1 164	575	1 177	545	8 411	4 100
	PUBLIC	0	0	10 356	4 808	10 081	4 741	0	0	9 572	4 444	9 586	4 485	8 911	4 087	9 428	4 235	57 934	26 800
	Total	0	0	12 368	5 776	11 613	5 506	0	0	10 928	5 106	10 756	5 070	10 075	4 662	10 605	4 780	66 345	30 900
DUEKOUE	PRIVE	0	0	477	217	378	166	0	0	347	152	350	164	349	169	379	145	2 280	1 013
	PUBLIC	0	0	3 757	1 694	2 725	1 263	0	0	2 932	1 304	2 574	1 164	2 309	968	2 142	821	16 439	7 214
	Total	0	0	4 234	1 911	3 103	1 429	0	0	3 279	1 456	2 924	1 328	2 658	1 137	2 521	966	18 719	8 227
FERKESSEDOUGOU	PRIVE	0	0	820	372	536	233	0	0	431	185	427	175	353	139	227	54	2 794	1 158
	PUBLIC	0	0	2 802	1 281	2 677	1 271	0	0	2 774	1 342	2 479	1 226	2 226	988	2 475	1 133	15 433	7 241
	Total	0	0	3 622	1 653	3 213	1 504	0	0	3 205	1 527	2 906	1 401	2 579	1 127	2 702	1 187	18 227	8 399
GAGNOA	PRIVE	0	0	1 327	613	1 242	591	0	0	1 197	548	1 189	595	1 106	486	1 244	576	7 305	3 409
	PUBLIC	156	56	6 193	2 831	6 135	2 833	138	71	5 949	2 734	5 779	2 700	5 353	2 473	5 794	2 577	35 497	16 275
	Total	156	56	7 520	3 444	7 377	3 424	138	71	7 146	3 282	6 968	3 295	6 459	2 959	7 038	3 153	42 802	19 684
GUIGLO	PRIVE	0	0	134	61	98	50	0	0	94	41	91	42	78	36	109	42	604	272
	PUBLIC	0	0	3 425	1 662	2 510	1 179	0	0	2 610	1 214	2 407	1 125	2 221	996	2 261	947	15 434	7 123
	Total	0	0	3 559	1 723	2 608	1 229	0	0	2 704	1 255	2 498	1 167	2 299	1 032	2 370	989	16 038	7 395
KATIOLA	PRIVE	0	0	254	151	173	115	0	0	146	99	131	70	118	79	122	78	944	592
	PUBLIC	0	0	3 502	1 697	3 083	1 441	0	0	2 947	1 435	2 665	1 241	2 460	1 142	2 301	1 024	16 958	7 980
	Total	0	0	3 756	1 848	3 256	1 556	0	0	3 093	1 534	2 796	1 311	2 578	1 221	2 423	1 102	17 902	8 572

Tableau 9.U : Répartition des élèves par DREN et par statut selon le niveau d'étude (suite et fin)

DREN	STATUT	CPU		CP1		CP2		CEU		CE1		CE2		CM1		CM2		TOTAL EFFECTIF ELEVES	
		TOTAL	FILLES	TOTAL	FILLES	TOTAL	FILLES	TOTAL	FILLES	TOTAL	FILLES	TOTAL	FILLES	TOTAL	FILLES	TOTAL	FILLES	TOTAL	FILLES
KORHOGO	PRIVE	0	0	1 671	788	1 535	758	0	0	1 467	723	1 364	643	1 145	571	1 125	544	8 307	4 027
	PUBLIC	0	0	12 393	5 969	11 463	5 511	0	0	11 417	5 516	10 753	5 205	10 107	4 738	11 289	5 251	67 422	32 190
	Total	0	0	14 064	6 757	12 998	6 269	0	0	12 884	6 239	12 117	5 848	11 252	5 309	12 414	5 795	75 729	36 217
MAN	PRIVE	178	83	2 430	1 092	1 855	791	0	0	1 624	669	1 452	618	1 212	492	1 180	490	9 931	4 235
	PUBLIC	0	0	7 596	3 559	6 109	2 820	0	0	6 250	2 956	5 534	2 551	5 206	2 283	4 919	1 895	35 614	16 064
	Total	178	83	10 026	4 651	7 964	3 611	0	0	7 874	3 625	6 986	3 169	6 418	2 775	6 099	2 385	45 545	20 299
MANKONO	PRIVE	0	0	75	44	62	22	0	0	53	40	67	24	66	28	53	28	376	186
	PUBLIC	0	0	1 781	799	1 293	581	0	0	1 320	583	1 258	530	1 081	427	1 008	363	7 741	3 283
	Total	0	0	1 856	843	1 355	603	0	0	1 373	623	1 325	554	1 147	455	1 061	391	8 117	3 469
ODIENNE	PRIVE	0	0	165	81	134	65	0	0	115	59	91	53	58	28	96	45	659	331
	PUBLIC	0	0	2 369	1 144	2 002	862	0	0	1 819	790	1 832	785	1 578	666	1 532	577	11 132	4 824
	Total	0	0	2 534	1 225	2 136	927	0	0	1 934	849	1 923	838	1 636	694	1 628	622	11 791	5 155
SAN-PEDRO	PRIVE	0	0	580	282	523	260	0	0	469	225	409	185	419	187	455	201	2 855	1 340
	PUBLIC	0	0	3 188	1 519	3 101	1 463	106	73	3 288	1 618	2 915	1 472	2 852	1 378	2 894	1 282	18 344	8 805
	Total	0	0	3 768	1 801	3 624	1 723	106	73	3 757	1 843	3 324	1 657	3 271	1 565	3 349	1 483	21 199	10 145
SASSANDRA	COMMUNAUTAIRE	0	0	65	28	58	22	0	0	43	18	33	18	33	8	64	31	296	125
	PRIVE	0	0	240	125	194	88	0	0	168	72	198	110	192	82	235	111	1 227	588
	PUBLIC	0	0	905	459	671	316	0	0	814	435	793	369	722	374	861	402	4 766	2 355
	Total	0	0	1 210	612	923	426	0	0	1 025	525	1 024	497	947	464	1 160	544	6 289	3 068
SEQUELA	PRIVE	0	0	213	86	172	66	0	0	132	67	145	57	124	48	98	48	884	372
	PUBLIC	0	0	1 994	823	1 745	774	0	0	1 659	761	1 723	785	1 333	525	1 336	544	9 790	4 212
	Total	0	0	2 207	909	1 917	840	0	0	1 791	828	1 868	842	1 457	573	1 434	592	10 674	4 584
SOUBRE	PRIVE	99	0	1 633	768	1 326	623	0	0	1 186	537	1 015	461	862	401	891	399	7 012	3 189
	PUBLIC	0	0	5 351	2 528	5 222	2 526	0	0	5 222	2 448	4 738	2 256	4 140	1 878	4 705	1 974	29 378	13 610
	Total	99	0	6 984	3 296	6 548	3 149	0	0	6 408	2 985	5 753	2 717	5 002	2 279	5 596	2 373	36 390	16 799
TOUBA	PRIVE	0	0	41	19	36	14	0	0	31	17	34	12	30	12	28	12	200	86
	PUBLIC	0	0	1 154	517	795	383	0	0	801	358	719	298	617	249	421	155	4 507	1 960
	Total	0	0	1 195	536	831	397	0	0	832	375	753	310	647	261	449	167	4 707	2 046
YAMOUS-SOUKRO	PRIVE	0	0	1 408	677	1 060	520	0	0	940	480	771	385	716	349	994	524	5 889	2 935
	PUBLIC	26	14	6 424	3 185	6 321	3 220	0	0	6 471	3 250	6 321	3 135	6 385	3 218	7 361	3 555	39 309	19 577
	Total	26	14	7 832	3 862	7 381	3 740	0	0	7 411	3 730	7 092	3 520	7 101	3 567	8 355	4 079	45 198	22 512
NATIONAL	COMMUNAUTAIRE	0	0	182	76	131	53	0	0	116	52	48	23	47	15	71	33	595	252
	PRIVE	623	263	67 195	32 548	54 248	26 407	146	43	51 071	24 725	45 851	22 496	43 129	20 973	47 873	23 072	310 136	150 527
	PUBLIC	665	309	193 423	93 180	180 022	87 344	581	310	181 927	89 103	174 576	85 126	166 908	80 448	181 593	84 452	1 079 695	520 272
	Total	1 288	572	260 800	125 804	234 401	113 804	727	353	233 114	113 880	220 475	107 645	210 084	101 436	229 537	107 557	1 390 426	671 051

Tableau 9.R : Répartition des élèves par DREN et par statut selon le niveau d'étude

DREN	STATUT	CPU		CP1		CP2		CEU		CE1		CE2		CM1		CM2		TOTAL EFFECTIF ELEVES	
		TOTAL	FILLES	TOTAL	FILLES	TOTAL	FILLES	TOTAL	FILLES	TOTAL	FILLES	TOTAL	FILLES	TOTAL	FILLES	TOTAL	FILLES	TOTAL	FILLES
ABENGOUROU	PRIVE	0	0	617	273	409	156	0	0	343	119	213	80	153	61	175	75	1 910	764
	PUBLIC	0	0	7 514	3 396	6 620	3 003	0	0	6 228	2 839	5 542	2 545	5 142	2 207	5 475	2 208	36 521	16 198
	Total	0	0	8 131	3 669	7 029	3 159	0	0	6 571	2 958	5 755	2 625	5 295	2 268	5 650	2 283	38 431	16 962
ABIDJAN 1	PRIVE	0	0	211	101	207	94	0	0	174	83	172	91	165	72	172	87	1 101	528
	PUBLIC	0	0	1 269	610	1 235	645	0	0	1 178	576	1 159	600	1 152	585	1 348	677	7 341	3 693
	Total	0	0	1 480	711	1 442	739	0	0	1 352	659	1 331	691	1 317	657	1 520	764	8 442	4 221
ABIDJAN 2	PRIVE	0	0	932	438	815	415	0	0	750	356	615	297	583	267	648	315	4 343	2 088
	PUBLIC	0	0	335	186	271	129	0	0	273	140	288	138	244	109	244	127	1 655	829
	Total	0	0	1 267	624	1 086	544	0	0	1 023	496	903	435	827	376	892	442	5 998	2 917
ABIDJAN 3	PRIVE	0	0	312	142	304	153	0	0	273	122	251	108	201	93	184	86	1 525	704
	PUBLIC	0	0	1 954	941	1 786	881	0	0	1 754	883	1 699	843	1 579	772	1 770	828	10 542	5 148
	Total	0	0	2 266	1 083	2 090	1 034	0	0	2 027	1 005	1 950	951	1 780	865	1 954	914	12 067	5 852
ABIDJAN 4	PRIVE	0	0	424	214	383	195	0	0	379	170	289	150	254	122	312	161	2 041	1 012
	PUBLIC	0	0	2 137	1 023	2 045	998	0	0	2 096	1 015	1 978	1 008	1 896	969	2 160	1 085	12 312	6 098
	Total	0	0	2 561	1 237	2 428	1 193	0	0	2 475	1 185	2 267	1 158	2 150	1 091	2 472	1 246	14 353	7 110
ABOISSO	COMMUNAUTAIRE	0	0	20	7	34	10	0	0	50	15	39	17	31	11	29	19	203	79
	PRIVE	0	0	658	310	360	173	0	0	382	149	322	137	183	77	132	54	2 037	900
	PUBLIC	0	0	8 626	4 037	8 223	3 857	0	0	7 726	3 627	7 277	3 350	6 945	3 128	7 506	3 349	46 303	21 348
	Total	0	0	9 304	4 354	8 617	4 040	0	0	8 158	3 791	7 638	3 504	7 159	3 216	7 667	3 422	48 543	22 327
ADZOPE	PRIVE	0	0	490	218	411	203	0	0	381	175	214	111	223	118	335	148	2 054	973
	PUBLIC	0	0	7 954	3 833	7 676	3 657	0	0	7 321	3 520	6 925	3 303	6 838	3 089	7 375	3 141	44 089	20 543
	Total	0	0	8 444	4 051	8 087	3 860	0	0	7 702	3 695	7 139	3 414	7 061	3 207	7 710	3 289	46 143	21 516
AGBOVILLE	PRIVE	0	0	239	110	183	86	0	0	174	87	151	76	127	51	146	64	1 020	474
	PUBLIC	0	0	6 890	3 194	6 635	3 136	0	0	6 391	2 968	5 714	2 550	5 382	2 350	5 556	2 299	36 568	16 497
	Total	0	0	7 129	3 304	6 818	3 222	0	0	6 565	3 055	5 865	2 626	5 509	2 401	5 702	2 363	37 588	16 971
BONDOUKOU	PUBLIC	32	19	14 450	6 930	12 030	5 789	0	0	11 941	5 610	9 775	4 538	9 277	4 300	9 833	3 945	67 338	31 131
	Total	32	19	14 450	6 930	12 030	5 789	0	0	11 941	5 610	9 775	4 538	9 277	4 300	9 833	3 945	67 338	31 131
BOUAFLE	PRIVE	0	0	272	115	264	100	0	0	261	105	207	81	207	78	269	112	1 480	591
	PUBLIC	0	0	13 276	5 866	12 043	5 250	0	0	11 480	5 055	10 070	4 144	9 139	3 580	9 824	3 292	65 832	27 187
	Total	0	0	13 548	5 981	12 307	5 350	0	0	11 741	5 160	10 277	4 225	9 346	3 658	10 093	3 404	67 312	27 778
BOUAKE 1	PRIVE	0	0	93	43	89	40	0	0	67	29	48	22	41	15	39	18	377	167
	PUBLIC	0	0	2 227	1 040	1 761	801	0	0	1 488	686	1 330	607	1 167	477	1 235	430	9 208	4 041
	Total	0	0	2 320	1 083	1 850	841	0	0	1 555	715	1 378	629	1 208	492	1 274	448	9 585	4 208
BOUAKE 2	COMMUNAUTAIRE	0	0	52	29	45	18	0	0	50	24	11	5	5	1	7	1	170	78
	PRIVE	0	0	34	17	26	9	0	0	30	13	23	10	26	15	32	16	171	80
	PUBLIC	0	0	10 211	4 776	7 728	3 650	0	0	7 547	3 386	6 467	2 787	5 294	2 031	5 088	1 702	42 335	18 332
	Total	0	0	10 297	4 822	7 799	3 677	0	0	7 627	3 423	6 501	2 802	5 325	2 047	5 127	1 719	42 676	18 490

Tableau 9.R : Répartition des élèves par DREN et par statut selon le niveau d'étude (suite)

DREN	STATUT	CPU		CP1		CP2		CEU		CE1		CE2		CM1		CM2		TOTAL EFFECTIF ELEVES	
		TOTAL	FILLES	TOTAL	FILLES	TOTAL	FILLES	TOTAL	FILLES	TOTAL	FILLES	TOTAL	FILLES	TOTAL	FILLES	TOTAL	FILLES	TOTAL	FILLES
BOUNA	COMMUNAUTAIRE	0	0	2 729	1 200	560	250	21	9	331	139	168	70	17	7	25	11	3 851	1 686
	PUBLIC	2	0	3 564	1 661	2 601	1 187	0	0	2 233	1 014	1 864	820	1 467	574	1 070	380	12 801	5 636
	Total	2	0	6 293	2 861	3 161	1 437	21	9	2 564	1 153	2 032	890	1 484	581	1 095	391	16 652	7 322
BOUNDIALI	PRIVE	0	0	13	0	0	0	0	0	0	0	0	0	0	0	0	0	13	0
	PUBLIC	54	27	4 368	2 028	3 163	1 461	0	0	2 787	1 254	2 411	1 090	1 749	804	1 378	545	15 910	7 209
	Total	54	27	4 381	2 028	3 163	1 461	0	0	2 787	1 254	2 411	1 090	1 749	804	1 378	545	15 923	7 209
DABOU	PRIVE	0	0	313	129	225	107	0	0	198	94	154	65	163	73	327	119	1 380	587
	PUBLIC	0	0	7 585	3 495	6 329	2 867	0	0	6 028	2 713	5 574	2 524	4 831	2 225	4 873	2 090	35 220	15 914
	Total	0	0	7 898	3 624	6 554	2 974	0	0	6 226	2 807	5 728	2 589	4 994	2 298	5 200	2 209	36 600	16 501
DALOA	COMMUNAUTAIRE	105	46	140	59	80	28	18	8	98	16	35	11	17	7	0	0	493	175
	PRIVE	188	95	1 045	417	813	313	154	71	684	276	572	233	440	150	454	177	4 350	1 732
	PUBLIC	6	0	26 088	11 378	21 886	9 659	54	31	21 845	9 397	20 251	8 537	18 252	7 169	18 857	6 513	127 239	52 684
	Total	299	141	27 273	11 854	22 779	10 000	226	110	22 627	9 689	20 858	8 781	18 709	7 326	19 311	6 690	132 082	54 591
DAOUKRO	PUBLIC	0	0	5 998	2 818	5 268	2 486	0	0	5 416	2 490	4 954	2 204	4 265	1 736	4 450	1 612	30 351	13 346
	Total	0	0	5 998	2 818	5 268	2 486	0	0	5 416	2 490	4 954	2 204	4 265	1 736	4 450	1 612	30 351	13 346
DIMBOKRO	COMMUNAUTAIRE	0	0	999	428	652	261	0	0	307	117	25	5	21	5	0	0	2 004	816
	PRIVE	0	0	1 344	645	1 108	514	0	0	1 043	472	866	385	899	419	1 206	525	6 466	2 960
	PUBLIC	35	15	21 684	10 161	19 950	9 338	0	0	19 892	9 073	18 267	8 170	16 784	7 331	19 048	7 653	115 660	51 741
	Total	35	15	24 027	11 234	21 710	10 113	0	0	21 242	9 662	19 158	8 560	17 704	7 755	20 254	8 178	124 130	55 517
DIVO	PRIVE	58	19	1 020	465	782	358	0	0	632	268	493	216	368	151	399	138	3 752	1 615
	PUBLIC	63	22	28 047	12 598	25 861	11 327	0	0	24 154	10 493	22 486	9 538	19 716	8 117	20 865	7 819	141 192	59 914
	Total	121	41	29 067	13 063	26 643	11 685	0	0	24 786	10 761	22 979	9 754	20 084	8 268	21 264	7 957	144 944	61 529
DUEKOUÉ	PRIVE	0	0	249	124	183	99	0	0	151	73	153	82	163	82	140	40	1 039	500
	PUBLIC	0	0	13 643	6 104	10 203	4 522	0	0	10 202	4 321	8 844	3 738	7 481	2 724	6 225	2 015	56 598	23 424
	Total	0	0	13 892	6 228	10 386	4 621	0	0	10 353	4 394	8 997	3 820	7 644	2 806	6 365	2 055	57 637	23 924
FERKESSEDOUGOU	COMMUNAUTAIRE	0	0	361	155	261	119	0	0	168	75	286	118	107	37	49	18	1 232	522
	PRIVE	0	0	560	252	406	176	0	0	299	118	156	51	73	18	26	3	1 520	618
	PUBLIC	55	10	3 502	1 623	2 568	1 175	0	0	2 522	1 105	2 028	853	1 638	657	1 319	547	13 632	5 970
	Total	55	10	4 423	2 030	3 235	1 470	0	0	2 989	1 298	2 470	1 022	1 818	712	1 394	568	16 384	7 110
GAGNOA	PRIVE	0	0	388	178	278	123	0	0	247	105	199	87	181	82	130	48	1 423	623
	PUBLIC	1	0	13 770	6 196	12 612	5 699	0	0	12 193	5 520	10 639	4 708	9 337	3 961	9 945	3 841	68 497	29 925
	Total	1	0	14 158	6 374	12 890	5 822	0	0	12 440	5 625	10 838	4 795	9 518	4 043	10 075	3 889	69 920	30 548
GUIGLO	COMMUNAUTAIRE	0	0	216	89	72	46	0	0	31	11	15	5	21	11	21	15	376	177
	PUBLIC	0	0	8 045	3 695	5 549	2 449	0	0	4 838	2 094	4 138	1 680	3 474	1 335	3 129	1 064	29 173	12 317
	Total	0	0	8 261	3 784	5 621	2 495	0	0	4 869	2 105	4 153	1 685	3 495	1 346	3 150	1 079	29 549	12 494
KATIOLA	COMMUNAUTAIRE	0	0	25	9	43	21	0	0	0	0	21	12	0	0	0	0	89	42
	PRIVE	0	0	0	0	50	19	0	0	25	11	0	0	0	0	0	0	75	30
	PUBLIC	77	34	6 398	2 937	5 162	2 337	24	7	4 879	2 121	3 788	1 556	2 856	1 161	2 380	853	25 564	11 006
	Total	77	34	6 423	2 946	5 255	2 377	24	7	4 904	2 132	3 809	1 568	2 856	1 161	2 380	853	25 728	11 078

Tableau 9.R : Répartition des élèves par DREN et par statut selon le niveau d'étude (suite et fin)

DREN	STATUT	CPU		CP1		CP2		CEU		CE1		CE2		CM1		CM2		TOTAL EFFECTIF ELEVES	
		TOTAL	FILLES	TOTAL	FILLES	TOTAL	FILLES	TOTAL	FILLES	TOTAL	FILLES	TOTAL	FILLES	TOTAL	FILLES	TOTAL	FILLES	TOTAL	FILLES
KORHOGO	PRIVE	0	0	227	77	180	61	0	0	151	57	120	31	56	19	33	24	767	269
	PUBLIC	0	0	14 385	6 529	10 976	4 966	0	0	10 756	4 582	8 791	3 584	7 269	2 927	6 307	2 322	58 484	24 910
	Total	0	0	14 612	6 606	11 156	5 027	0	0	10 907	4 639	8 911	3 615	7 325	2 946	6 340	2 346	59 251	25 179
MAN	PRIVE	0	0	400	181	317	141	0	0	233	110	176	76	162	51	119	36	1 407	595
	PUBLIC	0	0	17 791	7 861	12 986	5 737	0	0	12 420	5 263	10 489	4 236	8 958	3 345	7 298	2 369	69 942	28 811
	Total	0	0	18 191	8 042	13 303	5 878	0	0	12 653	5 373	10 665	4 312	9 120	3 396	7 417	2 405	71 349	29 406
MANKONO	PRIVE	0	0	384	163	285	130	0	0	311	136	108	37	0	0	0	0	1 088	466
	PUBLIC	0	0	5 883	2 493	4 040	1 682	0	0	4 079	1 670	3 288	1 236	2 186	728	1 496	404	20 972	8 213
	Total	0	0	6 267	2 656	4 325	1 812	0	0	4 390	1 806	3 396	1 273	2 186	728	1 496	404	22 060	8 679
ODIENNE	COMMUNAUTAIRE	0	0	11	5	16	8	0	0	21	7	11	2	22	5	0	0	81	27
	PRIVE	0	0	67	29	60	25	0	0	53	28	43	17	39	19	8	4	270	122
	PUBLIC	208	99	5 542	2 366	3 345	1 428	122	48	2 831	1 119	2 847	1 007	2 044	677	1 663	513	18 602	7 257
	Total	208	99	5 620	2 400	3 421	1 461	122	48	2 905	1 154	2 901	1 026	2 105	701	1 671	517	18 953	7 406
SAN-PEDRO	PRIVE	0	0	62	34	26	11	0	0	26	12	15	5	20	9	18	7	167	78
	PUBLIC	36	16	9 765	4 580	8 030	3 726	25	9	8 092	3 683	6 705	3 002	5 824	2 488	5 836	2 200	44 313	19 704
	Total	36	16	9 827	4 614	8 056	3 737	25	9	8 118	3 695	6 720	3 007	5 844	2 497	5 854	2 207	44 480	19 782
SASSANDRA	COMMUNAUTAIRE	0	0	740	310	538	225	0	0	427	186	268	115	220	78	61	19	2 254	933
	PRIVE	0	0	305	147	206	89	0	0	214	105	191	103	169	65	193	78	1 278	587
	PUBLIC	0	0	7 372	3 231	6 414	2 880	0	0	6 233	2 702	5 320	2 280	4 633	1 891	4 966	1 886	34 938	14 870
	Total	0	0	8 417	3 688	7 158	3 194	0	0	6 874	2 993	5 779	2 498	5 022	2 034	5 220	1 983	38 470	16 390
SEQUELA	COMMUNAUTAIRE	0	0	289	118	221	92	0	0	94	42	37	14	0	0	0	0	641	266
	PUBLIC	0	0	4 426	1 880	3 406	1 405	45	18	2 943	1 160	2 657	976	1 925	658	1 423	365	16 825	6 462
	Total	0	0	4 715	1 998	3 627	1 497	45	18	3 037	1 202	2 694	990	1 925	658	1 423	365	17 466	6 728
SOUBRE	COMMUNAUTAIRE	0	0	28	10	13	7	0	0	12	6	9	2	6	1	7	3	75	29
	PRIVE	0	0	966	425	612	266	0	0	594	272	523	229	342	121	283	91	3 320	1 404
	PUBLIC	0	0	16 681	7 384	15 239	6 826	0	0	14 354	6 240	11 881	5 040	10 117	4 142	11 390	4 230	79 662	33 862
	Total	0	0	17 675	7 819	15 864	7 099	0	0	14 960	6 518	12 413	5 271	10 465	4 264	11 680	4 324	83 057	35 295
TOUBA	PRIVE	0	0	72	33	50	20	0	0	79	19	31	5	3	0	0	0	235	77
	PUBLIC	0	0	3 867	1 650	2 496	1 007	0	0	2 215	816	1 706	578	1 307	434	688	179	12 279	4 664
	Total	0	0	3 939	1 683	2 546	1 027	0	0	2 294	835	1 737	583	1 310	434	688	179	12 514	4 741
YAMOOUSSOUKRO	PRIVE	0	0	219	105	198	82	0	0	196	106	170	89	193	83	264	120	1 240	585
	PUBLIC	0	0	11 987	5 689	10 950	5 255	0	0	11 226	5 199	9 852	4 441	9 026	3 990	10 108	3 967	63 149	28 541
	Total	0	0	12 206	5 794	11 148	5 337	0	0	11 422	5 305	10 022	4 530	9 219	4 073	10 372	4 087	64 389	29 126
NATIONAL	COMMUNAUTAIRE	105	46	5 610	2 419	2 535	1 085	39	17	1 589	638	925	376	467	163	199	86	11 469	4 830
	PRIVE	246	114	11 916	5 385	9 230	4 158	154	71	8 350	3 670	6 475	2 874	5 434	2 311	6 044	2 546	47 849	21 129
	PUBLIC	569	242	317 234	144 189	267 087	121 215	270	113	257 561	114 334	227 004	98 211	199 194	82 671	202 128	76 450	1 471 047	637 425
	Total	920	402	334 760	151 993	278 852	126 458	463	201	267 500	118 642	234 404	101 461	205 095	85 145	208 371	79 082	1 530 365	663 384

Tableau 10.E : Répartition des élèves par DREN et par statut selon l'âge

DREN	STATUT	< 6 ans		6 ans		7 ans		8 ans		9 ans		10 ans		11 ans		> 11 ans		SANS EXTRAITS DE NAISSANCE		TOTAL EFFECTIF ELEVES	
		TOTAL	FILLES	TOTAL	FILLES	TOTAL	FILLES	TOTAL	FILLES	TOTAL	FILLES	TOTAL	FILLES	TOTAL	FILLES	TOTAL	FILLES	TOTAL	FILLES	TOTAL	FILLES
ABENGOUROU	PRIVE	442	206	1 176	542	875	437	929	440	814	375	784	379	734	331	765	339	1 371	588	7 890	3 637
	PUBLIC	3 056	1 451	4 283	2 089	6 049	2 886	8 168	3 834	7 799	3 638	7 663	3 503	6 751	3 052	9 551	4 212	9 991	4 533	63 311	29 198
	Total	3 498	1 657	5 459	2 631	6 924	3 323	9 097	4 274	8 613	4 013	8 447	3 882	7 485	3 383	10 316	4 551	11 362	5 121	71 201	32 835
ABIDJAN 1	PRIVE	3 149	1 588	4 513	2 237	4 529	2 263	5 143	2 562	4 140	2 073	3 734	1 896	2 071	985	988	484	559	253	28 826	14 341
	PUBLIC	1 927	936	6 784	3 535	8 518	4 363	9 155	4 570	9 275	4 735	8 671	4 352	7 267	3 692	10 387	5 130	2 513	1 233	64 497	32 546
	Total	5 076	2 524	11 297	5 772	13 047	6 626	14 298	7 132	13 415	6 808	12 405	6 248	9 338	4 677	11 375	5 614	3 072	1 486	93 323	46 887
ABIDJAN 2	PRIVE	2 924	1 486	6 281	3 093	6 086	3 102	6 369	3 147	5 501	2 722	5 404	2 742	3 619	1 673	1 795	826	4 426	2 042	42 405	20 833
	PUBLIC	3 382	1 749	7 531	3 851	9 177	4 724	10 835	5 699	10 472	5 400	10 389	5 474	9 431	4 992	10 006	4 954	4 074	1 998	75 297	38 841
	Total	6 306	3 235	13 812	6 944	15 263	7 826	17 204	8 846	15 973	8 122	15 793	8 216	13 050	6 665	11 801	5 780	8 500	4 040	117 702	59 674
ABIDJAN 3	PRIVE	7 173	3 616	9 026	4 488	9 898	4 967	10 324	5 135	8 768	4 396	7 162	3 557	5 033	2 482	3 933	1 907	10 955	5 398	72 272	35 946
	PUBLIC	2 678	1 350	8 999	4 525	12 308	6 129	13 711	6 974	13 308	6 870	13 176	6 773	11 974	6 091	17 188	8 683	10 427	5 202	103 769	52 597
	Total	9 851	4 966	18 025	9 013	22 206	11 096	24 035	12 109	22 076	11 266	20 338	10 330	17 007	8 573	21 121	10 590	21 382	10 600	176 041	88 543
ABIDJAN 4	COMMUNAUTAIRE	5	0	21	10	18	8	15	4	10	3	17	2	2	2	9	3	65	28	162	60
	PRIVE	4 787	2 392	6 413	3 055	6 652	3 277	6 473	3 173	5 769	2 950	6 104	2 972	4 710	2 330	3 069	1 418	13 060	6 185	57 037	27 752
	PUBLIC	2 072	1 029	6 952	3 526	9 476	4 718	10 971	5 368	11 127	5 587	11 175	5 484	9 448	4 594	14 487	6 839	8 886	4 362	84 594	41 507
	Total	6 864	3 421	13 386	6 591	16 146	8 003	17 459	8 545	16 906	8 540	17 296	8 458	14 160	6 926	17 565	8 260	22 011	10 575	141 793	69 319
ABOISSO	COMMUNAUTAIRE	0	0	0	0	0	0	0	0	6	3	23	9	6	0	2	2	166	65	203	79
	PRIVE	520	283	687	320	777	388	967	505	721	381	674	346	579	301	341	149	1 673	775	6 939	3 448
	PUBLIC	1 319	661	5 988	2 965	8 992	4 420	9 621	4 606	9 821	4 857	10 032	4 760	8 553	4 189	15 317	7 003	10 378	4 845	80 321	38 306
	Total	1 839	944	6 675	3 285	9 769	4 808	10 588	5 111	10 548	5 241	10 729	5 115	9 438	4 490	15 660	7 154	12 217	5 685	87 463	41 833
ADZOPE	PRIVE	204	102	558	274	579	293	658	324	529	272	458	234	530	224	405	176	859	238	4 780	2 137
	PUBLIC	1 229	587	4 484	2 173	6 922	3 315	8 618	4 227	8 678	4 077	8 523	4 034	8 222	3 832	11 756	5 225	11 347	5 382	69 779	32 852
	Total	1 433	689	5 042	2 447	7 501	3 608	9 276	4 551	9 207	4 349	8 981	4 268	8 752	4 056	12 161	5 401	12 206	5 620	74 559	34 989
AGBOVILLE	PRIVE	223	107	563	298	577	270	684	340	499	263	483	223	344	162	322	136	466	218	4 161	2 017
	PUBLIC	1 189	527	3 928	1 845	6 001	2 876	6 976	3 265	6 480	3 044	6 603	3 071	5 648	2 581	7 966	3 462	11 575	5 545	56 366	26 216
	Total	1 412	634	4 491	2 143	6 578	3 146	7 660	3 605	6 979	3 307	7 086	3 294	5 992	2 743	8 288	3 598	12 041	5 763	60 527	28 233
BONDOUKOU	PRIVE	243	111	244	117	322	159	398	203	394	187	302	150	287	142	262	130	265	128	2 717	1 327
	PUBLIC	2 333	1 121	5 667	2 740	7 510	3 598	9 190	4 504	8 349	4 015	8 431	3 946	7 941	3 564	8 616	3 973	31 215	14 609	89 252	42 070
	Total	2 576	1 232	5 911	2 857	7 832	3 757	9 588	4 707	8 743	4 202	8 733	4 096	8 228	3 706	8 878	4 103	31 480	14 737	91 969	43 397
BOUAFLE	PRIVE	317	173	730	343	867	384	991	454	844	381	869	431	748	349	590	249	1 280	534	7 236	3 298
	PUBLIC	1 352	609	5 896	2 792	9 014	4 135	10 291	4 594	9 896	4 475	10 679	4 581	9 327	3 821	11 828	4 432	31 277	13 212	99 560	42 651
	Total	1 669	782	6 626	3 135	9 881	4 519	11 282	5 048	10 740	4 856	11 548	5 012	10 075	4 170	12 418	4 681	32 557	13 746	106 796	45 949
BOUAKE 1	PRIVE	168	72	654	338	545	272	575	300	553	271	538	256	440	205	254	136	1 178	516	4 905	2 366
	PUBLIC	891	418	2 222	1 103	3 195	1 519	3 576	1 770	3 448	1 652	3 422	1 586	2 916	1 329	3 591	1 663	4 584	2 156	27 845	13 196
	Total	1 059	490	2 876	1 441	3 740	1 791	4 151	2 070	4 001	1 923	3 960	1 842	3 356	1 534	3 845	1 799	5 762	2 672	32 750	15 562
BOUAKE 2	COMMUNAUTAIRE	11	3	21	13	14	5	18	6	6	2	13	5	2	0	2	0	83	44	170	78
	PRIVE	408	210	762	392	820	383	711	346	635	286	692	367	528	257	401	189	1 160	561	6 117	2 991
	PUBLIC	1 217	614	7 659	3 632	9 648	4 671	9 847	4 687	9 285	4 317	8 897	3 980	7 525	3 292	10 088	4 260	25 821	11 673	89 987	41 126
	Total	1 636	827	8 442	4 037	10 482	5 059	10 576	5 039	9 926	4 605	9 602	4 352	8 055	3 549	10 491	4 449	27 064	12 278	96 274	44 195

Tableau 10.E : Répartition des élèves par DREN et par statut selon l'âge(suite)

DREN	STATUT	< 6 ans		6 ans		7 ans		8 ans		9 ans		10 ans		11 ans		> 11 ans		SANS EXTRAITS DE NAISSANCE		TOTAL EFFECTIF ELEVES	
		TOTAL	FILLES	TOTAL	FILLES	TOTAL	FILLES	TOTAL	FILLES	TOTAL	FILLES	TOTAL	FILLES	TOTAL	FILLES	TOTAL	FILLES	TOTAL	FILLES	TOTAL	FILLES
BOUNA	COMMUNAUTAIRE	100	35	623	291	228	109	87	38	25	12	13	6	0	0	42	19	2 733	1 176	3 851	1 686
	PRIVE	27	10	70	46	66	36	79	15	30	19	68	27	52	33	82	24	0	0	474	210
	PUBLIC	418	218	850	384	1 427	641	1 553	759	1 338	627	1 320	606	1 102	505	1 467	625	10 022	4 471	19 497	8 836
	Total	545	263	1 543	721	1 721	786	1 719	812	1 393	658	1 401	639	1 154	538	1 591	668	12 755	5 647	23 822	10 732
BOUNDIALI	PRIVE	53	26	139	67	141	62	93	45	141	63	115	53	66	39	160	85	161	92	1 069	532
	PUBLIC	492	242	2 284	994	3 130	1 484	2 876	1 304	2 847	1 272	2 774	1 182	2 576	1 146	3 333	1 346	7 065	3 331	27 377	12 301
	Total	545	268	2 423	1 061	3 271	1 546	2 969	1 349	2 988	1 335	2 889	1 235	2 642	1 185	3 493	1 431	7 226	3 423	28 446	12 833
DABOU	PRIVE	349	170	388	192	508	239	592	285	413	212	361	185	388	174	351	152	852	319	4 202	1 928
	PUBLIC	1 467	706	4 742	2 212	6 294	2 934	6 804	3 248	6 564	3 096	6 386	2 954	5 449	2 542	7 646	3 342	7 994	3 716	53 346	24 750
	Total	1 816	876	5 130	2 404	6 802	3 173	7 396	3 533	6 977	3 308	6 747	3 139	5 837	2 716	7 997	3 494	8 846	4 035	57 548	26 678
DALOA	COMMUNAUTAIRE	0	0	20	12	54	16	56	21	27	6	8	2	0	0	0	0	328	118	493	175
	PRIVE	586	248	1 552	630	1 573	694	1 689	747	1 362	577	1 142	503	839	335	974	376	2 044	959	11 761	5 069
	PUBLIC	3 843	1 714	15 130	6 918	21 828	9 826	25 009	11 460	24 675	10 982	25 084	10 615	21 650	8 765	20 626	7 934	30 122	12 917	187 967	81 131
	Total	4 429	1 962	16 702	7 560	23 455	10 536	26 754	12 228	26 064	11 565	26 234	11 120	22 489	9 100	21 600	8 310	32 494	13 994	200 221	86 375
DAOUKRO	PRIVE	64	35	174	91	146	65	146	67	131	58	142	71	98	53	39	12	46	23	986	475
	PUBLIC	759	361	3 823	1 812	4 603	2 218	5 420	2 586	4 993	2 259	5 026	2 237	4 738	1 978	5 148	2 255	11 417	5 106	45 927	20 812
	Total	823	396	3 997	1 903	4 749	2 283	5 566	2 653	5 124	2 317	5 168	2 308	4 836	2 031	5 187	2 267	11 463	5 129	46 913	21 287
DIMBOKRO	COMMUNAUTAIRE	0	0	0	0	0	0	0	0	3	2	0	0	0	0	1	0	2 135	881	2 141	883
	PRIVE	1 428	689	1 167	589	1 567	778	2 189	1 045	1 974	885	2 030	943	2 198	982	1 636	719	2 760	1 317	16 949	7 947
	PUBLIC	2 960	1 430	11 623	5 659	19 246	9 102	22 869	10 889	22 036	10 406	21 489	9 926	20 142	8 829	25 697	11 326	26 468	11 831	172 530	79 398
	Total	4 388	2 119	12 790	6 248	20 813	9 880	25 060	11 934	24 013	11 293	23 519	10 869	22 340	9 811	27 334	12 045	31 363	14 029	191 620	88 228
DIVO	PRIVE	847	424	1 310	637	1 124	557	1 353	638	1 257	586	1 315	592	890	389	610	237	3 457	1 655	12 163	5 715
	PUBLIC	5 297	2 420	14 388	6 617	19 442	8 717	25 424	11 268	23 104	10 187	23 155	10 058	20 564	8 617	20 219	8 071	47 533	20 759	199 126	86 714
	Total	6 144	2 844	15 698	7 254	20 566	9 274	26 777	11 906	24 361	10 773	24 470	10 650	21 454	9 006	20 829	8 308	50 990	22 414	211 289	92 429
DUEKOUÉ	PRIVE	56	24	179	70	313	131	289	112	260	121	340	136	195	89	200	74	1 487	756	3 319	1 513
	PUBLIC	1 286	586	4 767	2 157	6 257	2 831	6 561	2 856	6 199	2 706	5 858	2 225	5 493	2 062	3 750	1 417	32 866	13 798	73 037	30 638
	Total	1 342	610	4 946	2 227	6 570	2 962	6 850	2 968	6 459	2 827	6 198	2 361	5 688	2 151	3 950	1 491	34 353	14 554	76 356	32 151
FERKESSEDOUGOU	COMMUNAUTAIRE	0	0	61	19	241	103	124	59	152	69	52	18	41	11	28	11	533	232	1 232	522
	PRIVE	306	146	360	147	362	110	399	149	245	88	240	66	148	41	248	73	2 006	956	4 314	1 776
	PUBLIC	487	231	1 826	805	2 893	1 394	3 236	1 557	3 154	1 427	2 868	1 321	2 618	1 197	3 720	1 606	8 263	3 673	29 065	13 211
	Total	793	377	2 247	971	3 496	1 607	3 759	1 765	3 551	1 584	3 160	1 405	2 807	1 249	3 996	1 690	10 802	4 861	34 611	15 509
GAGNOA	PRIVE	327	172	841	381	993	467	889	394	1 043	499	1 119	519	976	417	926	396	1 614	787	8 728	4 032
	PUBLIC	1 268	589	6 829	3 193	10 948	5 012	12 730	5 935	12 626	5 596	12 098	5 344	10 535	4 611	15 900	6 648	21 060	9 272	103 994	46 200
	Total	1 595	761	7 670	3 574	11 941	5 479	13 619	6 329	13 669	6 095	13 217	5 863	11 511	5 028	16 826	7 044	22 674	10 059	112 722	50 232
GUIGLO	COMMUNAUTAIRE	0	0	0	0	0	0	0	0	0	0	0	0	0	0	0	0	376	177	376	177
	PRIVE	2	1	161	78	44	23	103	50	104	45	86	36	82	33	22	6	0	0	604	272
	PUBLIC	1 233	544	3 180	1 454	3 275	1 543	3 915	1 750	3 501	1 590	3 696	1 604	3 057	1 234	2 907	1 161	19 843	8 560	44 607	19 440
	Total	1 235	545	3 341	1 532	3 319	1 566	4 018	1 800	3 605	1 635	3 782	1 640	3 139	1 267	2 929	1 167	20 219	8 737	45 587	19 889
KATIOLA	COMMUNAUTAIRE	0	0	2	1	33	14	29	13	6	3	7	5	5	2	5	2	2	2	89	42
	PRIVE	64	33	162	108	133	86	130	76	110	48	107	70	112	72	55	38	146	91	1 019	622
	PUBLIC	764	350	3 734	1 790	4 882	2 322	5 535	2 494	4 747	2 164	4 610	2 046	3 984	1 692	4 576	1 938	9 690	4 190	42 522	18 986
	Total	828	383	3 898	1 899	5 048	2 422	5 694	2 583	4 863	2 215	4 724	2 121	4 101	1 766	4 636	1 978	9 838	4 283	43 630	19 650

Tableau 10.E : Répartition des élèves par DREN et par statut selon l'âge (suite et fin)

DREN	STATUT	< 6 ans		6 ans		7 ans		8 ans		9 ans		10 ans		11 ans		> 11 ans		SANS EXTRAITS DE NAISSANCE		TOTAL EFFECTIF ELEVES	
		TOTAL	FILLES	TOTAL	FILLES	TOTAL	FILLES	TOTAL	FILLES	TOTAL	FILLES	TOTAL	FILLES	TOTAL	FILLES	TOTAL	FILLES	TOTAL	FILLES	TOTAL	FILLES
KORHOGO	PRIVE	545	241	1 393	683	1 292	689	1 132	567	978	435	1 056	547	883	456	625	259	1 170	419	9 074	4 296
	PUBLIC	3 027	1 425	8 988	4 309	12 524	5 758	13 440	6 372	13 181	5 982	12 370	5 618	12 381	5 607	14 340	6 261	35 655	15 768	125 906	57 100
	Total	3 572	1 666	10 381	4 992	13 816	6 447	14 572	6 939	14 159	6 417	13 426	6 165	13 264	6 063	14 965	6 520	36 825	16 187	134 980	61 396
MAN	PRIVE	344	144	694	303	822	395	865	344	794	370	783	353	693	295	470	174	5 873	2 452	11 338	4 830
	PUBLIC	1 761	818	4 517	2 045	5 158	2 278	6 345	2 927	5 901	2 554	5 964	2 529	5 853	2 331	5 545	2 107	64 512	27 286	105 556	44 875
	Total	2 105	962	5 211	2 348	5 980	2 673	7 210	3 271	6 695	2 924	6 747	2 882	6 546	2 626	6 015	2 281	70 385	29 738	116 894	49 705
MANKONO	PRIVE	67	43	136	56	144	75	205	106	152	60	61	27	16	8	11	4	672	273	1 464	652
	PUBLIC	630	235	2 274	1 039	2 639	1 153	2 842	1 150	2 508	976	2 356	901	1 812	702	1 791	572	11 861	4 768	28 713	11 496
	Total	697	278	2 410	1 095	2 783	1 228	3 047	1 256	2 660	1 036	2 417	928	1 828	710	1 802	576	12 533	5 041	30 177	12 148
ODIENNE	COMMUNAUTAIRE	0	0	10	4	6	4	27	5	23	9	0	0	0	0	15	5	0	0	81	27
	PRIVE	125	69	56	31	91	42	102	49	76	38	63	43	58	23	76	38	282	120	929	453
	PUBLIC	980	496	1 973	839	2 840	1 268	2 502	1 116	2 256	928	2 497	869	1 784	695	2 160	809	12 742	5 061	29 734	12 081
	Total	1 105	565	2 039	874	2 937	1 314	2 631	1 170	2 355	975	2 560	912	1 842	718	2 251	852	13 024	5 181	30 744	12 561
SAN-PEDRO	PRIVE	245	111	508	265	384	186	345	180	405	197	350	148	272	104	338	143	175	84	3 022	1 418
	PUBLIC	1 823	860	4 344	2 044	6 004	2 840	7 320	3 474	6 899	3 188	6 780	3 042	5 883	2 590	6 858	2 826	16 746	7 645	62 657	28 509
	Total	2 068	971	4 852	2 309	6 388	3 026	7 665	3 654	7 304	3 385	7 130	3 190	6 155	2 694	7 196	2 969	16 921	7 729	65 679	29 927
SASSANDRA	COMMUNAUTAIRE	11	9	33	19	92	45	86	33	44	18	91	39	34	20	134	44	2 025	831	2 550	1 058
	PRIVE	16	7	306	158	231	113	215	120	344	173	387	174	291	107	166	67	549	256	2 505	1 175
	PUBLIC	435	184	2 762	1 261	4 822	2 167	5 495	2 482	5 649	2 443	5 352	2 231	4 802	1 968	5 018	2 043	5 369	2 446	39 704	17 225
	Total	462	200	3 101	1 438	5 145	2 325	5 796	2 635	6 037	2 634	5 830	2 444	5 127	2 095	5 318	2 154	7 943	3 533	44 759	19 458
SEGUELA	COMMUNAUTAIRE	0	0	11	4	27	6	84	36	10	3	0	0	0	0	0	0	509	217	641	266
	PRIVE	88	42	104	32	105	40	107	41	112	52	130	52	50	24	51	22	137	67	884	372
	PUBLIC	717	302	1 236	538	2 587	1 098	2 547	1 151	2 543	1 086	2 668	1 067	1 795	656	2 491	871	10 031	3 905	26 615	10 674
	Total	805	344	1 351	574	2 719	1 144	2 738	1 228	2 665	1 141	2 798	1 119	1 845	680	2 542	893	10 677	4 189	28 140	11 312
SOUBRE	COMMUNAUTAIRE	0	0	0	0	0	0	0	0	0	0	0	0	0	0	0	0	75	29	75	29
	PRIVE	416	188	1 152	550	1 133	491	1 229	550	1 067	482	898	432	779	343	460	174	3 198	1 383	10 332	4 593
	PUBLIC	1 889	898	7 275	3 288	11 080	5 035	12 299	5 558	11 861	5 281	11 370	4 914	10 826	4 485	11 182	4 378	31 258	13 635	109 040	47 472
	Total	2 305	1 086	8 427	3 838	12 213	5 526	13 528	6 108	12 928	5 763	12 268	5 346	11 605	4 828	11 642	4 552	34 531	15 047	119 447	52 094
TOUBA	PRIVE	4	2	20	7	33	17	35	17	24	8	25	13	24	10	27	5	243	84	435	163
	PUBLIC	190	79	676	316	858	356	841	379	841	353	1 023	420	758	252	865	282	10 734	4 187	16 786	6 624
	Total	194	81	696	323	891	373	876	396	865	361	1 048	433	782	262	892	287	10 977	4 271	17 221	6 787
YAMOISSOUKRO	PRIVE	669	318	885	424	861	426	1 111	563	727	364	685	359	716	354	795	389	680	323	7 129	3 520
	PUBLIC	2 145	1 043	6 681	3 360	9 646	4 780	11 835	5 735	11 327	5 475	11 220	5 252	10 990	4 889	15 968	7 133	22 646	10 451	102 458	48 118
	Total	2 814	1 361	7 566	3 784	10 507	5 206	12 946	6 298	12 054	5 839	11 905	5 611	11 706	5 243	16 763	7 522	23 326	10 774	109 587	51 638
NATIONAL	COMMUNAUTAIRE	127	47	802	373	713	310	528	215	312	130	224	86	90	35	238	86	9 030	3 800	12 064	5 082
	PRIVE	27 186	13 489	43 364	21 042	44 593	21 917	47 519	23 089	40 916	19 937	38 707	18 902	29 449	13 822	21 447	9 606	64 804	29 852	357 985	171 656
	PUBLIC	56 516	26 783	184 295	87 810	259 193	122 111	298 357	140 548	286 688	133 245	283 625	128 505	254 095	112 382	311 988	134 787	615 985	271 526	2 550 742	1 157 697
	Total	83 829	40 319	228 461	109 225	304 499	144 338	346 404	163 852	327 916	153 312	322 556	147 493	283 634	126 239	333 673	144 479	689 819	305 178	2 920 791	1 334 435

Tableau 10.U : Répartition des élèves par DREN et par statut selon l'âge

DREN	STATUT	< 6 ans		6 ans		7 ans		8 ans		9 ans		10 ans		11 ans		11 ans		SANS EXTRAITS DE NAISSANCE		TOTAL EFFECTIF ELEVES	
		TOTAL	FILLES	TOTAL	FILLES	TOTAL	FILLES	TOTAL	FILLES	TOTAL	FILLES	TOTAL	FILLES	TOTAL	FILLES	TOTAL	FILLES	TOTAL	FILLES	TOTAL	FILLES
ABENGOUROU	PRIVE	425	204	879	418	726	372	737	368	686	332	674	331	647	295	668	299	538	254	5980	2873
	PUBLIC	1043	508	2167	1071	2865	1430	3808	1887	3724	1816	3629	1721	3258	1583	4689	2182	1607	802	26790	13000
	Total	1468	712	3046	1489	3591	1802	4545	2255	4410	2148	4303	2052	3905	1878	5357	2481	2145	1056	32770	15873
ABIDJAN 1	PRIVE	3000	1519	4328	2145	4358	2179	4959	2470	3974	1999	3585	1822	2045	974	964	472	512	233	27725	13813
	PUBLIC	1791	870	6106	3173	7696	3976	8225	4088	8270	4222	7709	3853	6429	3249	9040	4479	1890	943	57156	28853
	Total	4791	2389	10434	5318	12054	6155	13184	6558	12244	6221	11294	5675	8474	4223	10004	4951	2402	1176	84881	42666
ABIDJAN 2	PRIVE	2786	1422	5619	2793	5285	2675	5705	2841	4943	2450	4894	2524	2974	1351	1675	755	4181	1934	38062	18745
	PUBLIC	3229	1665	7395	3779	9023	4641	10620	5576	10260	5306	10169	5377	9224	4895	9735	4814	3987	1959	73642	38012
	Total	6015	3087	13014	6572	14308	7316	16325	8417	15203	7756	15063	7901	12198	6246	11410	5569	8168	3893	111704	56757
ABIDJAN 3	PRIVE	7122	3576	8824	4401	9644	4855	10098	5029	8561	4307	6996	3481	4925	2433	3785	1841	10792	5319	70747	35242
	PUBLIC	2453	1232	8245	4146	11156	5571	12502	6376	12142	6292	11978	6183	10953	5577	15111	7678	8687	4394	93227	47449
	Total	9575	4808	17069	8547	20800	10426	22600	11405	20703	10599	18974	9664	15878	8010	18896	9519	19479	9713	163974	82691
ABIDJAN 4	COMMUNAUTAIRE	5	0	21	10	18	8	15	4	10	3	17	2	2	9	3	65	28	162	60	
	PRIVE	4609	2299	6115	2897	6324	3120	6240	3066	5561	2838	5774	2797	4597	2273	2936	1352	12840	6098	54996	26740
	PUBLIC	1801	890	5860	2987	8214	4089	9487	4648	9587	4805	9681	4714	8010	3888	12213	5713	7429	3675	72282	35409
Total	6415	3189	11996	5894	14556	7217	15742	7718	15158	7646	15472	7513	12609	6163	15158	7068	20334	9801	127440	62209	
ABOISSO	PRIVE	508	279	555	254	628	313	802	427	540	313	516	275	414	231	181	84	758	372	4902	2548
	PUBLIC	498	254	2674	1375	3967	1986	4127	1998	4095	2146	4201	2094	3819	1891	6534	3172	4103	2042	34018	16958
	Total	1006	533	3229	1629	4595	2299	4929	2425	4635	2459	4717	2369	4233	2122	6715	3256	4861	2414	38920	19506
ADZOPE	PRIVE	119	64	291	153	295	152	270	137	264	140	247	120	242	98	239	103	759	197	2726	1164
	PUBLIC	514	245	1534	712	2486	1182	3252	1615	3251	1555	3170	1567	2886	1410	4339	1970	4258	2053	25690	12309
	Total	633	309	1825	865	2781	1334	3522	1752	3515	1695	3417	1687	3128	1508	4578	2073	5017	2250	28416	13473
AGBOVILLE	PRIVE	179	91	417	219	374	175	518	261	394	204	363	179	266	129	197	79	433	206	3141	1543
	PUBLIC	294	137	1344	650	2009	947	2227	1094	2142	1042	2335	1153	1975	1036	3127	1484	4345	2176	19798	9719
	Total	473	228	1761	869	2383	1122	2745	1355	2536	1246	2698	1332	2241	1165	3324	1563	4778	2382	22939	11262
BONDOUKOU	PRIVE	243	111	244	117	322	159	398	203	394	187	302	150	287	142	262	130	265	128	2717	1327
	PUBLIC	475	211	1589	770	1979	993	2280	1197	2288	1151	2284	1135	2071	1041	2953	1500	5995	2941	21914	10939
	Total	718	322	1833	887	2301	1152	2678	1400	2682	1338	2586	1285	2358	1183	3215	1630	6260	3069	24631	12266
BOUAFLE	PRIVE	313	173	621	298	742	332	780	371	731	335	725	373	573	276	516	217	755	332	5756	2707
	PUBLIC	410	199	2388	1186	3653	1758	3875	1822	4054	1962	4396	1978	3601	1612	5089	2137	6262	2810	33728	15464
	Total	723	372	3009	1484	4395	2090	4655	2193	4785	2297	5121	2351	4174	1888	5605	2354	7017	3142	39484	18171
BOUAKE 1	PRIVE	168	72	649	336	545	272	563	296	546	267	523	247	424	202	246	132	864	375	4528	2199
	PUBLIC	445	206	1731	862	2319	1158	2676	1351	2477	1223	2498	1204	2181	1048	2741	1329	1569	774	18637	9155
	Total	613	278	2380	1198	2864	1430	3239	1647	3023	1490	3021	1451	2605	1250	2987	1461	2433	1149	23165	11354
BOUAKE 2	PRIVE	408	210	728	375	794	374	681	333	612	276	666	352	496	241	401	189	1160	561	5946	2911
	PUBLIC	730	364	4381	2127	5828	2858	5583	2732	5456	2605	5147	2465	4564	2140	7056	3222	8907	4281	47652	22794
	Total	1138	574	5109	2502	6622	3232	6264	3065	6068	2881	5813	2817	5060	2381	7457	3411	10067	4842	53598	25705

Tableau 10.U : Répartition des élèves par DREN et par statut selon l'âge (suite)

DREN	STATUT	< 6 ans		6 ans		7 ans		8 ans		9 ans		10 ans		11 ans		11 ans		SANS EXTRAITS DE NAISSANCE		TOTAL EFFECTIF ELEVES	
		TOTAL	FILLES	TOTAL	FILLES	TOTAL	FILLES	TOTAL	FILLES	TOTAL	FILLES	TOTAL	FILLES	TOTAL	FILLES	TOTAL	FILLES	TOTAL	FILLES	TOTAL	FILLES
BOUNA	PRIVE	27	10	70	46	66	36	79	15	30	19	68	27	52	33	82	24	0	0	474	210
	PUBLIC	144	72	184	83	562	267	516	259	604	324	534	274	495	250	667	289	2990	1382	6696	3200
	Total	171	82	254	129	628	303	595	274	634	343	602	301	547	283	749	313	2990	1382	7170	3410
BOUNDIALI	PRIVE	53	26	139	67	141	62	93	45	141	63	115	53	66	39	160	85	148	92	1056	532
	PUBLIC	202	87	1007	441	1259	574	1347	601	1297	613	1322	551	1390	575	2114	873	1529	777	11467	5092
	Total	255	113	1146	508	1400	636	1440	646	1438	676	1437	604	1456	614	2274	958	1677	869	12523	5624
DABOU	PRIVE	280	129	336	172	343	168	452	216	330	169	307	161	225	83	189	100	360	143	2822	1341
	PUBLIC	367	170	1618	788	2075	985	2251	1145	2218	1094	2077	1123	2071	982	3020	1442	2219	1107	18126	8836
	Total	647	299	1954	960	2418	1153	2703	1361	2548	1263	2594	1284	2296	1065	3209	1542	2579	1250	20948	10177
DALOA	COMMUNAUTAIRE	0	0	0	0	0	0	0	0	0	0	0	0	0	0	0	0	0	0	0	0
	PRIVE	460	192	1140	490	1008	477	1055	466	789	347	685	342	549	226	565	222	1160	575	7411	3337
	PUBLIC	1491	663	5626	2709	7686	3559	8617	4200	8241	4034	8425	3897	7629	3534	8786	3814	4227	2037	60728	28447
	Total	1951	855	6766	3199	8694	4036	9672	4666	9030	4381	9110	4239	8178	3760	9351	4036	5387	2612	68139	31784
DAOUKRO	PRIVE	64	35	174	91	146	65	146	67	131	58	142	71	98	53	39	12	46	23	986	475
	PUBLIC	368	177	1458	695	1622	819	2037	993	1844	884	1952	927	1844	813	2245	1060	2206	1098	15576	7466
	Total	432	212	1632	786	1768	884	2183	1060	1975	942	2094	998	1942	866	2284	1072	2252	1121	16562	7941
DIMBOKRO	COMMUNAUTAIRE	0	0	0	0	0	0	0	0	0	0	0	0	0	0	0	0	0	0	137	67
	PRIVE	832	409	783	398	1068	540	1339	643	1311	616	1268	607	1364	632	1173	504	1345	638	10483	4987
	PUBLIC	1161	580	4207	2039	6956	3378	8178	4061	7688	3860	7303	3596	7317	3427	10482	4974	3578	1742	56870	27657
	Total	1993	989	4990	2437	8024	3918	9517	4704	8999	4476	8571	4203	8681	4059	11655	5478	5060	2447	67490	32711
DIVO	PRIVE	686	349	971	467	802	410	962	456	930	442	729	363	657	308	488	196	2186	1109	8411	4100
	PUBLIC	2585	1197	4684	2192	5964	2763	7754	3585	7213	3331	7113	3321	6696	3097	6654	2966	9271	4348	57934	26800
	Total	3271	1546	5655	2659	6766	3173	8716	4041	8143	3773	7842	3684	7353	3405	7142	3162	11457	5457	66345	30900
DUEKOUE	PRIVE	56	24	169	64	237	107	212	90	214	104	242	103	167	69	177	65	806	387	2280	1013
	PUBLIC	325	146	1204	544	1683	789	1624	794	1831	811	1699	689	1329	560	1455	599	5289	2282	16439	7214
	Total	381	170	1373	608	1920	896	1836	884	2045	915	1941	792	1496	629	1632	664	6095	2669	18719	8227
FERKESSEDOUGOU	PRIVE	96	52	290	120	306	85	261	98	184	59	221	57	133	35	231	68	1072	584	2794	1158
	PUBLIC	318	149	935	419	1851	871	1780	842	1849	899	1824	877	1769	834	2758	1214	2349	1136	15433	7241
	Total	414	201	1225	539	2157	956	2041	940	2033	958	2045	934	1902	869	2989	1282	3421	1720	18227	8399
GAGNOA	PRIVE	314	164	718	326	849	396	793	355	927	446	1031	483	902	387	826	365	945	487	7305	3409
	PUBLIC	538	253	2693	1325	3994	1781	4635	2243	4504	2006	4479	2077	3924	1829	6678	2980	4052	1781	35497	16275
	Total	852	417	3411	1651	4843	2177	5428	2598	5431	2452	5510	2560	4826	2216	7504	3345	4997	2268	42802	19684
GUIGLO	PRIVE	2	1	161	78	44	23	103	50	104	45	86	36	82	33	22	6	0	0	604	272
	PUBLIC	372	162	1174	552	1350	646	1537	733	1431	691	1546	712	1440	614	1617	711	4967	2302	15434	7123
	Total	374	163	1335	630	1394	669	1640	783	1535	736	1632	748	1522	647	1639	717	4967	2302	16038	7395
KATIOLA	PRIVE	64	33	162	108	111	77	116	71	101	46	102	67	96	68	46	31	146	91	944	592
	PUBLIC	332	162	1593	775	2170	1081	2244	1051	2137	1025	2070	960	1811	821	2235	1013	2366	1092	16958	7980
	Total	396	195	1755	883	2281	1158	2360	1122	2238	1071	2172	1027	1907	889	2281	1044	2512	1183	17902	8572

Tableau 10.U : Répartition des élèves par DREN et par statut selon l'âge (suite et fin)

DREN	STATUT	< 6 ans		6 ans		7 ans		8 ans		9 ans		10 ans		11 ans		11 ans		SANS EXTRAITS DE NAISSANCE		TOTAL EFFECTIF ELEVES	
		TOTAL	FILLES	TOTAL	FILLES	TOTAL	FILLES	TOTAL	FILLES	TOTAL	FILLES	TOTAL	FILLES	TOTAL	FILLES	TOTAL	FILLES	TOTAL	FILLES	TOTAL	FILLES
KORHOGO	PRIVE	535	233	1370	673	1270	680	1117	563	951	425	1039	539	872	450	588	237	565	227	8307	4027
	PUBLIC	1414	670	5390	2632	7359	3535	7846	3882	7556	3617	7339	3552	8174	3905	9975	4635	12369	5762	67422	32190
	Total	1949	903	6760	3305	8629	4215	8963	4445	8507	4042	8378	4091	9046	4355	10563	4872	12934	5989	75729	36217
MAN	PRIVE	340	143	655	282	677	334	704	262	623	298	616	281	541	244	375	151	5400	2240	9931	4235
	PUBLIC	591	289	2034	939	2265	1029	2874	1389	2774	1233	2850	1329	2907	1265	3041	1241	16278	7350	35614	16064
	Total	931	432	2689	1221	2942	1363	3578	1651	3397	1531	3466	1610	3448	1509	3416	1392	21678	9590	45545	20299
MANKONO	PRIVE	40	34	37	8	37	23	94	57	35	24	40	14	10	5	10	3	73	18	376	186
	PUBLIC	211	95	606	307	1030	454	1002	416	833	362	897	383	680	272	694	236	1788	758	7741	3283
	Total	251	129	643	315	1067	477	1096	473	868	386	937	397	690	277	704	239	1861	776	8117	3469
ODIENNE	PRIVE	125	69	41	21	50	26	87	39	61	33	63	43	42	18	68	34	122	48	659	331
	PUBLIC	180	105	773	343	1178	574	1149	527	975	441	1090	447	959	410	1237	468	3591	1509	11132	4824
	Total	305	174	814	364	1228	600	1236	566	1036	474	1153	490	1001	428	1305	502	3713	1557	11791	5155
SAN-PEDRO	PRIVE	244	111	505	263	381	184	341	179	402	196	342	145	270	104	319	133	51	25	2855	1340
	PUBLIC	569	285	1255	573	1503	724	2028	975	1883	940	2036	974	1867	919	2147	946	5056	2469	18344	8805
	Total	813	396	1760	836	1884	908	2369	1154	2285	1136	2378	1119	2137	1023	2466	1079	5107	2494	21199	10145
SASSANDRA	COMMUNAUTAIRE	5	3	6	4	19	12	8	5	11	3	41	19	11	5	23	10	172	64	296	125
	PRIVE	16	7	119	67	145	70	108	50	154	76	136	66	127	56	84	40	338	156	1227	588
	PUBLIC	148	56	324	175	648	315	646	339	750	349	733	355	520	268	616	298	381	200	4766	2355
	Total	169	66	449	246	812	397	762	394	915	428	910	440	658	329	723	348	891	420	6289	3068
SEGUELA	PRIVE	88	42	104	32	105	40	107	41	112	52	130	52	50	24	51	22	137	67	884	372
	PUBLIC	27	15	480	209	1192	511	1180	558	1218	555	1155	508	896	372	1273	519	2369	965	9790	4212
	Total	115	57	584	241	1297	551	1287	599	1330	607	1285	560	946	396	1324	541	2506	1032	10674	4584
SOUBRE	PRIVE	356	171	1007	493	900	385	1035	470	846	382	648	309	653	292	347	137	1220	550	7012	3189
	PUBLIC	439	213	2050	940	2990	1434	3311	1671	3263	1486	3062	1419	3016	1361	3779	1608	7468	3478	29378	13610
	Total	795	384	3057	1433	3890	1819	4346	2141	4109	1868	3710	1728	3669	1653	4126	1745	8688	4028	36390	16799
TOUBA	PRIVE	4	2	15	5	19	11	27	15	19	7	24	12	24	10	27	5	41	19	200	86
	PUBLIC	26	7	259	124	357	172	297	147	336	157	416	182	315	108	391	150	2110	913	4507	1960
	Total	30	9	274	129	376	183	324	162	355	164	440	194	339	118	418	155	2151	932	4707	2046
YAMOOUSSOUKRO	PRIVE	646	306	819	393	754	374	942	479	611	312	562	295	538	260	518	278	499	238	5889	2935
	PUBLIC	914	465	3022	1532	4338	2218	4960	2476	4713	2390	4761	2354	4416	2149	7513	3683	4672	2310	39309	19577
	Total	1560	771	3841	1925	5092	2592	5902	2955	5324	2702	5323	2649	4954	2409	8031	3961	5171	2548	45198	22512
NATIONAL	COMMUNAUTAIRE	10	3	27	14	37	20	23	9	21	6	58	21	13	7	32	13	374	159	595	252
	PRIVE	25208	12562	39055	19070	39496	19551	41924	20529	36212	17867	33861	16777	25408	12074	18455	8371	50517	23726	310136	150527
	PUBLIC	26405	12799	87990	43174	121227	59068	136475	67271	132904	65227	132090	63951	120436	57735	162004	75399	160164	75648	1079695	520272
	Total	51623	25364	127072	62258	160760	78639	178422	87809	169137	83100	166009	80749	145857	69816	180491	83783	211055	99533	1390426	671051

Tableau 10.R : Répartition des élèves par DREN et par statut selon l'âge

DREN	STATUT	< 6 ans		6 ans		7 ans		8 ans		9 ans		10 ans		11 ans		≥ 11 ans		SANS EXTRAITS DE NAISSANCE		TOTAL EFFECTIF ELEVES	
		TOTAL	FILLES	TOTAL	FILLES	TOTAL	FILLES	TOTAL	FILLES	TOTAL	FILLES	TOTAL	FILLES	TOTAL	FILLES	TOTAL	FILLES	TOTAL	FILLES	TOTAL	FILLES
ABENGOUROU	PRIVE	17	2	297	124	149	65	192	72	128	43	110	48	87	36	97	40	833	334	1 910	764
	PUBLIC	2 013	943	2 116	1 018	3 184	1 456	4 360	1 947	4 075	1 822	4 034	1 782	3 493	1 469	4 862	2 030	8 384	3 731	36 521	16 198
	Total	2 030	945	2 413	1 142	3 333	1 521	4 552	2 019	4 203	1 865	4 144	1 830	3 580	1 505	4 959	2 070	9 217	4 065	38 431	16 962
ABIDJAN 1	PRIVE	149	69	185	92	171	84	184	92	166	74	149	74	26	11	24	12	47	20	1 101	528
	PUBLIC	136	66	678	362	822	387	930	482	1 005	513	962	499	838	443	1 347	651	623	290	7 341	3 693
	Total	285	135	863	454	993	471	1 114	574	1 171	587	1 111	573	864	454	1 371	663	670	310	8 442	4 221
ABIDJAN 2	PRIVE	138	64	662	300	801	427	664	306	558	272	510	218	645	322	120	71	245	108	4 343	2 088
	PUBLIC	153	84	136	72	154	83	215	123	212	94	220	97	207	97	271	140	87	39	1 655	829
	Total	291	148	798	372	955	510	879	429	770	366	730	315	852	419	391	211	332	147	5 998	2 917
ABIDJAN 3	PRIVE	51	40	202	87	254	112	226	106	207	89	166	76	108	49	148	66	163	79	1 525	704
	PUBLIC	225	118	754	379	1 152	558	1 209	598	1 166	578	1 198	590	1 021	514	2 077	1 005	1 740	808	10 542	5 148
	Total	276	158	956	466	1 406	670	1 435	704	1 373	667	1 364	666	1 129	563	2 225	1 071	1 903	887	12 067	5 852
ABIDJAN 4	PRIVE	178	93	298	158	328	157	233	107	208	112	330	175	113	57	133	66	220	87	2 041	1 012
	PUBLIC	271	139	1 092	539	1 262	629	1 484	720	1 540	782	1 494	770	1 438	706	2 274	1 126	1 457	687	12 312	6 098
	Total	449	232	1 390	697	1 590	786	1 717	827	1 748	894	1 824	945	1 551	763	2 407	1 192	1 677	774	14 353	7 110
ABOISSO	COMMUNAUTAIRE	0	0	0	0	0	0	0	0	6	3	23	9	6	0	2	2	166	65	203	79
	PRIVE	12	4	132	66	149	75	165	78	181	68	158	71	165	70	160	65	915	403	2 037	900
	PUBLIC	821	407	3 314	1 590	5 025	2 434	5 494	2 608	5 726	2 711	5 831	2 666	5 034	2 298	8 783	3 831	6 275	2 803	46 303	21 348
	Total	833	411	3 446	1 656	5 174	2 509	5 659	2 686	5 913	2 782	6 012	2 746	5 205	2 368	8 945	3 898	7 356	3 271	48 543	22 327
ADZOPE	PRIVE	85	38	267	121	284	141	388	187	265	132	211	114	288	126	166	73	100	41	2 054	973
	PUBLIC	715	342	2 950	1 461	4 436	2 133	5 366	2 612	5 427	2 522	5 353	2 467	5 336	2 422	7 417	3 255	7 089	3 329	44 089	20 543
	Total	800	380	3 217	1 582	4 720	2 274	5 754	2 799	5 692	2 654	5 564	2 581	5 624	2 548	7 583	3 328	7 189	3 370	46 143	21 516
AGBOVILLE	PRIVE	44	16	146	79	203	95	166	79	105	59	120	44	78	33	125	57	33	12	1 020	474
	PUBLIC	895	390	2 584	1 195	3 992	1 929	4 749	2 171	4 338	2 002	4 268	1 918	3 673	1 545	4 839	1 978	7 230	3 369	36 568	16 497
	Total	939	406	2 730	1 274	4 195	2 024	4 915	2 250	4 443	2 061	4 388	1 962	3 751	1 578	4 964	2 035	7 263	3 381	37 588	16 971
BONDOUKOU	PUBLIC	1 858	910	4 078	1 970	5 531	2 605	6 910	3 307	6 061	2 864	6 147	2 811	5 870	2 523	5 663	2 473	25 220	11 668	67 338	31 131
	Total	1 858	910	4 078	1 970	5 531	2 605	6 910	3 307	6 061	2 864	6 147	2 811	5 870	2 523	5 663	2 473	25 220	11 668	67 338	31 131
BOUAFLE	PRIVE	4	0	109	45	125	52	211	83	113	46	144	58	175	73	74	32	525	202	1 480	591
	PUBLIC	942	410	3 508	1 606	5 361	2 377	6 416	2 772	5 842	2 513	6 283	2 603	5 726	2 209	6 739	2 295	25 015	10 402	65 832	27 187
	Total	946	410	3 617	1 651	5 486	2 429	6 627	2 855	5 955	2 559	6 427	2 661	5 901	2 282	6 813	2 327	25 540	10 604	67 312	27 778
BOUAKE 1	PRIVE	0	0	5	2	0	0	12	4	7	4	15	9	16	3	8	4	314	141	377	167
	PUBLIC	446	212	491	241	876	361	900	419	971	429	924	382	735	281	850	334	3 015	1 382	9 208	4 041
	Total	446	212	496	243	876	361	912	423	978	433	939	391	751	284	858	338	3 329	1 523	9 585	4 208
BOUAKE 2	COMMUNAUTAIRE	11	3	21	13	14	5	18	6	6	2	13	5	2	0	2	0	83	44	170	78
	PRIVE	0	0	34	17	26	9	30	13	23	10	26	15	32	16	0	0	0	0	171	80
	PUBLIC	487	250	3 278	1 505	3 820	1 813	4 264	1 955	3 829	1 712	3 750	1 515	2 961	1 152	3 032	1 038	16 914	7 392	42 335	18 332
	Total	498	253	3 333	1 535	3 860	1 827	4 312	1 974	3 858	1 724	3 789	1 535	2 995	1 168	3 034	1 038	16 997	7 436	42 676	18 490

Tableau 10.R : Répartition des élèves par DREN et par statut selon l'âge (suite)

DREN	STATUT	< 6 ans		6 ans		7 ans		8 ans		9 ans		10 ans		11 ans		11 ans		SANS EXTRAITS DE NAISSANCE		TOTAL EFFECTIF ELEVES	
		TOTAL	FILLES	TOTAL	FILLES	TOTAL	FILLES	TOTAL	FILLES	TOTAL	FILLES	TOTAL	FILLES	TOTAL	FILLES	TOTAL	FILLES	TOTAL	FILLES	TOTAL	FILLES
BOUNA	COMMUNAUTAIRE	100	35	623	291	228	109	87	38	25	12	13	6	0	0	42	19	2 733	1 176	3 851	1 686
	PUBLIC	274	146	666	301	865	374	1 037	500	734	303	786	332	607	255	800	336	7 032	3 089	12 801	5 636
	Total	374	181	1 289	592	1 093	483	1 124	538	759	315	799	338	607	255	842	355	9 765	4 265	16 652	7 322
BOUNDIALI	PRIVE	0	0	0	0	0	0	0	0	0	0	0	0	0	0	0	0	13	0	13	0
	PUBLIC	290	155	1 277	553	1 871	910	1 529	703	1 550	659	1 452	631	1 186	571	1 219	473	5 536	2 554	15 910	7 209
	Total	290	155	1 277	553	1 871	910	1 529	703	1 550	659	1 452	631	1 186	571	1 219	473	5 549	2 554	15 923	7 209
DABOU	PRIVE	69	41	52	20	165	71	140	69	83	43	54	24	163	91	162	52	492	176	1 380	587
	PUBLIC	1 100	536	3 124	1 424	4 219	1 949	4 553	2 103	4 346	2 002	4 099	1 831	3 378	1 560	4 626	1 900	5 775	2 609	35 220	15 914
	Total	1 169	577	3 176	1 444	4 384	2 020	4 693	2 172	4 429	2 045	4 153	1 855	3 541	1 651	4 788	1 952	6 267	2 785	36 600	16 501
DALOA	COMMUNAUTAIRE	0	0	20	12	54	16	56	21	27	6	8	2	0	0	0	0	328	118	493	175
	PRIVE	126	56	412	140	565	217	634	281	573	230	457	161	290	109	409	154	884	384	4 350	1 732
	PUBLIC	2 352	1 051	9 504	4 209	14 142	6 267	16 392	7 260	16 434	6 948	16 659	6 718	14 021	5 231	11 840	4 120	25 895	10 880	127 239	52 684
Total	2 478	1 107	9 936	4 361	14 761	6 500	17 082	7 562	17 034	7 184	17 124	6 881	14 311	5 340	12 249	4 274	27 107	11 382	132 082	54 591	
DAOUKRO	PUBLIC	391	184	2 365	1 117	2 981	1 399	3 383	1 593	3 149	1 375	3 074	1 310	2 894	1 165	2 903	1 195	9 211	4 008	30 351	13 346
	Total	391	184	2 365	1 117	2 981	1 399	3 383	1 593	3 149	1 375	3 074	1 310	2 894	1 165	2 903	1 195	9 211	4 008	30 351	13 346
DIMBOKRO	COMMUNAUTAIRE	0	0	0	0	0	0	2	0	3	2	0	0	0	0	1	0	1 998	814	2 004	816
	PRIVE	596	280	384	191	499	238	850	402	663	269	762	336	834	350	463	215	1 415	679	6 466	2 960
	PUBLIC	1 799	850	7 416	3 620	12 290	5 724	14 691	6 828	14 348	6 546	14 186	6 330	12 825	5 402	15 215	6 352	22 890	10 089	115 660	51 741
Total	2 395	1 130	7 800	3 811	12 789	5 962	15 543	7 230	15 014	6 817	14 948	6 666	13 659	5 752	15 679	6 567	26 303	11 582	124 130	55 517	
DIVO	PRIVE	161	75	339	170	322	147	391	182	327	144	586	229	233	81	122	41	1 271	546	3 752	1 615
	PUBLIC	2 712	1 223	9 704	4 425	13 478	5 954	17 670	7 683	15 891	6 856	16 042	6 737	13 868	5 520	13 565	5 105	38 262	16 411	141 192	59 914
	Total	2 873	1 298	10 043	4 595	13 800	6 101	18 061	7 865	16 218	7 000	16 628	6 966	14 101	5 601	13 687	5 146	39 533	16 957	144 944	61 529
DUEKOUÉ	PRIVE	0	0	10	6	76	24	77	22	46	17	98	33	28	20	23	9	681	369	1 039	500
	PUBLIC	961	440	3 563	1 613	4 574	2 042	4 937	2 062	4 368	1 895	4 159	1 536	4 164	1 502	2 295	818	27 577	11 516	56 598	23 424
	Total	961	440	3 573	1 619	4 650	2 066	5 014	2 084	4 414	1 912	4 257	1 569	4 192	1 522	2 318	827	28 258	11 885	57 637	23 924
FERKESSEDOUGOU	COMMUNAUTAIRE	0	0	61	19	241	103	124	59	152	69	52	18	41	11	28	11	533	232	1 232	522
	PRIVE	210	94	70	27	56	25	138	51	61	29	19	9	15	6	17	5	934	372	1 520	618
	PUBLIC	169	82	891	386	1 042	523	1 456	715	1 305	528	1 044	444	849	363	962	392	5 914	2 537	13 632	5 970
Total	379	176	1 022	432	1 339	651	1 718	825	1 518	626	1 115	471	905	380	1 007	408	7 381	3 141	16 384	7 110	
GAGNOA	PRIVE	13	8	123	55	144	71	96	39	116	53	88	36	74	30	100	31	669	300	1 423	623
	PUBLIC	730	336	4 136	1 868	6 954	3 231	8 095	3 692	8 122	3 590	7 619	3 267	6 611	2 782	9 222	3 668	17 008	7 491	68 497	29 925
	Total	743	344	4 259	1 923	7 098	3 302	8 191	3 731	8 238	3 643	7 707	3 303	6 685	2 812	9 322	3 699	17 677	7 791	69 920	30 548
GUIGLO	COMMUNAUTAIRE	0	0	0	0	0	0	0	0	0	0	0	0	0	0	0	0	376	177	376	177
	PUBLIC	861	382	2 006	902	1 925	897	2 378	1 017	2 070	899	2 150	892	1 617	620	1 290	450	14 876	6 258	29 173	12 317
	Total	861	382	2 006	902	1 925	897	2 378	1 017	2 070	899	2 150	892	1 617	620	1 290	450	15 252	6 435	29 549	12 494
KATIOLA	COMMUNAUTAIRE	0	0	2	1	33	14	29	13	6	3	7	5	5	2	5	2	2	2	89	42
	PRIVE	0	0	0	0	22	9	14	5	9	2	5	3	16	4	9	7	0	0	75	30
	PUBLIC	432	188	2 141	1 015	2 712	1 241	3 291	1 443	2 610	1 139	2 540	1 086	2 173	871	2 341	925	7 324	3 098	25 564	11 006
Total	432	188	2 143	1 016	2 767	1 264	3 334	1 461	2 625	1 144	2 552	1 094	2 194	877	2 355	934	7 326	3 100	25 728	11 078	

Tableau 10.R : Répartition des élèves par DREN et par statut selon l'âge (suite et fin)

DREN	STATUT	< 6 ans		6 ans		7 ans		8 ans		9 ans		10 ans		11 ans		11 ans		SANS EXTRAITS DE NAISSANCE		TOTAL EFFECTIF ELEVES	
		TOTAL	FILLES	TOTAL	FILLES	TOTAL	FILLES	TOTAL	FILLES	TOTAL	FILLES	TOTAL	FILLES	TOTAL	FILLES	TOTAL	FILLES	TOTAL	FILLES	TOTAL	FILLES
KORHOGO	PRIVE	10	8	23	10	22	9	15	4	27	10	17	8	11	6	37	22	605	192	767	269
	PUBLIC	1 613	755	3 598	1 677	5 165	2 223	5 594	2 490	5 625	2 365	5 031	2 066	4 207	1 702	4 365	1 626	23 286	10 006	58 484	24 910
	Total	1 623	763	3 621	1 687	5 187	2 232	5 609	2 494	5 652	2 375	5 048	2 074	4 218	1 708	4 402	1 648	23 891	10 198	59 251	25 179
MAN	PRIVE	4	1	39	21	145	61	161	82	171	72	167	72	152	51	95	23	473	212	1 407	595
	PUBLIC	1 170	529	2 483	1 106	2 893	1 249	3 471	1 538	3 127	1 321	3 114	1 200	2 946	1 066	2 504	866	48 234	19 936	69 942	28 811
	Total	1 174	530	2 522	1 127	3 038	1 310	3 632	1 620	3 298	1 393	3 281	1 272	3 098	1 117	2 599	889	48 707	20 148	71 349	29 406
MANKONO	PRIVE	27	9	99	48	107	52	111	49	117	36	21	13	6	3	1	1	599	255	1 088	466
	PUBLIC	419	140	1 668	732	1 609	699	1 840	734	1 675	614	1 459	518	1 132	430	1 097	336	10 073	4 010	20 972	8 213
	Total	446	149	1 767	780	1 716	751	1 951	783	1 792	650	1 480	531	1 138	433	1 098	337	10 672	4 265	22 060	8 679
ODIENNE	COMMUNAUTAIRE	0	0	10	4	6	4	27	5	23	9	0	0	0	0	15	5	0	0	81	27
	PRIVE	0	0	15	10	41	16	15	10	15	5	0	0	16	5	8	4	160	72	270	122
	PUBLIC	800	391	1 200	496	1 662	694	1 353	589	1 281	487	1 407	422	825	285	923	341	9 151	3 552	18 602	7 257
	Total	800	391	1 225	510	1 709	714	1 395	604	1 319	501	1 407	422	841	290	946	350	9 311	3 624	18 953	7 406
SAN-PEDRO	PRIVE	1	0	3	2	3	2	4	1	3	1	8	3	2	0	19	10	124	59	167	78
	PUBLIC	1 254	575	3 089	1 471	4 501	2 116	5 292	2 499	5 016	2 248	4 744	2 068	4 016	1 671	4 711	1 880	11 690	5 176	44 313	19 704
	Total	1 255	575	3 092	1 473	4 504	2 118	5 296	2 500	5 019	2 249	4 752	2 071	4 018	1 671	4 730	1 890	11 814	5 235	44 480	19 782
SASSANDRA	COMMUNAUTAIRE	6	6	27	15	73	33	78	28	33	15	50	20	23	15	111	34	1 853	767	2 254	933
	PRIVE	0	0	187	91	86	43	107	70	190	97	251	108	164	51	82	27	211	100	1 278	587
	PUBLIC	287	128	2 438	1 086	4 174	1 852	4 849	2 143	4 899	2 094	4 619	1 876	4 282	1 700	4 402	1 745	4 988	2 246	34 938	14 870
	Total	293	134	2 652	1 192	4 333	1 928	5 034	2 241	5 122	2 206	4 920	2 004	4 469	1 766	4 595	1 806	7 052	3 113	38 470	16 390
SEGUELA	COMMUNAUTAIRE	0	0	11	4	27	6	84	36	10	3	0	0	0	0	0	0	509	217	641	266
	PUBLIC	690	287	756	329	1 395	587	1 367	593	1 325	531	1 513	559	899	284	1 218	352	7 662	2 940	16 825	6 462
	Total	690	287	767	333	1 422	593	1 451	629	1 335	534	1 513	559	899	284	1 218	352	8 171	3 157	17 466	6 728
SOUBRE	COMMUNAUTAIRE	0	0	0	0	0	0	0	0	0	0	0	0	0	0	0	0	75	29	75	29
	PRIVE	60	17	145	57	233	106	194	80	221	100	250	123	126	51	113	37	1 978	833	3 320	1 404
	PUBLIC	1 450	685	5 225	2 348	8 090	3 601	8 988	3 887	8 598	3 795	8 308	3 495	7 810	3 124	7 403	2 770	23 790	10 157	79 662	33 862
	Total	1 510	702	5 370	2 405	8 323	3 707	9 182	3 967	8 819	3 895	8 558	3 618	7 936	3 175	7 516	2 807	25 843	11 019	83 057	35 295
TOUBA	PRIVE	0	0	5	2	14	6	8	2	5	1	1	1	0	0	0	0	202	65	235	77
	PUBLIC	164	72	417	192	501	184	544	232	505	196	607	238	443	144	474	132	8 624	3 274	12 279	4 664
	Total	164	72	422	194	515	190	552	234	510	197	608	239	443	144	474	132	8 826	3 339	12 514	4 741
YAMOOUSSOUKRO	PRIVE	23	12	66	31	107	52	169	84	116	52	123	64	178	94	277	111	181	85	1 240	585
	PUBLIC	1 231	578	3 659	1 828	5 308	2 562	6 875	3 259	6 614	3 085	6 459	2 898	6 574	2 740	8 455	3 450	17 974	8 141	63 149	28 541
	Total	1 254	590	3 725	1 859	5 415	2 614	7 044	3 343	6 730	3 137	6 582	2 962	6 752	2 834	8 732	3 561	18 155	8 226	64 389	29 126
NATIONAL	COMMUNAUTAIRE	117	44	775	359	676	290	505	206	291	124	166	65	77	28	206	73	8 656	3 641	11 469	4 830
	PRIVE	1 978	927	4 309	1 972	5 097	2 366	5 595	2 560	4 704	2 070	4 846	2 125	4 041	1 748	2 992	1 235	14 287	6 126	47 849	21 129
	PUBLIC	30 111	13 984	96 305	44 636	137 966	63 043	161 882	73 277	153 784	68 018	151 535	64 554	133 659	54 647	149 984	59 388	455 821	195 878	1 471 047	637 425
	Total	32 206	14 955	101 389	46 967	143 739	65 699	167 982	76 043	158 779	70 212	156 547	66 744	137 777	56 423	153 182	60 696	478 764	205 645	1 530 365	663 384

Tableau 11.E : Répartition des redoublants par DREN et par statut selon le niveau d'étude

DREN	STATUT	CPU		CP1		CP2		CEU		CE1		CE2		CM1		CM2		TOTAL REDOUBLANTS	
		TOTAL	FILLES	TOTAL	FILLES	TOTAL	FILLES	TOTAL	FILLES	TOTAL	FILLES	TOTAL	FILLES	TOTAL	FILLES	TOTAL	FILLES	TOTAL	FILLES
ABENGOUROU	PRIVE	0	0	154	76	229	92	0	0	168	80	143	47	167	82	442	191	1 303	568
	PUBLIC	0	0	2 659	1 186	2 608	1 192	0	0	2 775	1 299	2 720	1 297	2 599	1 230	3 932	1 687	17 293	7 891
	Total	0	0	2 813	1 262	2 837	1 284	0	0	2 943	1 379	2 863	1 344	2 766	1 312	4 374	1 878	18 596	8 459
ABIDJAN 1	PRIVE	52	22	243	102	236	100	0	0	311	125	305	130	308	145	409	197	1 864	821
	PUBLIC	0	0	762	344	1 474	710	0	0	1 303	638	1 857	907	1 596	817	3 141	1 543	10 133	4 959
	Total	52	22	1 005	446	1 710	810	0	0	1 614	763	2 162	1 037	1 904	962	3 550	1 740	11 997	5 780
ABIDJAN 2	PRIVE	0	0	469	193	455	194	4	3	509	220	374	167	399	186	661	313	2 871	1 276
	PUBLIC	0	0	1 077	452	1 631	731	0	0	1 781	857	1 944	936	1 823	844	3 327	1 659	11 583	5 479
	Total	0	0	1 546	645	2 086	925	4	3	2 290	1 077	2 318	1 103	2 222	1 030	3 988	1 972	14 454	6 755
ABIDJAN 3	PRIVE	0	0	654	286	857	375	0	0	831	361	741	319	710	309	1 591	729	5 384	2 379
	PUBLIC	0	0	1 517	668	2 424	1 139	10	2	2 611	1 237	2 938	1 477	2 880	1 429	5 784	2 887	18 164	8 839
	Total	0	0	2 171	954	3 281	1 514	10	2	3 442	1 598	3 679	1 796	3 590	1 738	7 375	3 616	23 548	11 218
ABIDJAN 4	COMMUNAUTAIRE	0	0	0	0	0	0	0	0	0	0	0	0	0	0	0	0	0	0
	PRIVE	7	4	1 200	441	1 123	449	0	0	983	418	937	377	888	387	1 841	845	6 979	2 921
	PUBLIC	9	4	1 546	702	1 886	808	0	0	2 334	1 141	2 549	1 228	2 737	1 367	4 772	2 259	15 833	7 509
	Total	16	8	2 746	1 143	3 009	1 257	0	0	3 317	1 559	3 486	1 605	3 625	1 754	6 613	3 104	22 812	10 430
ABOISSO	COMMUNAUTAIRE	0	0	3	0	5	1	0	0	5	2	2	1	4	1	3	3	22	8
	PRIVE	0	0	135	37	105	45	1	0	134	47	111	36	60	21	79	37	625	223
	PUBLIC	0	0	1 734	756	2 528	1 143	5	1	1 806	828	2 533	1 178	2 331	1 090	4 160	1 911	15 097	6 907
	Total	0	0	1 872	793	2 638	1 189	6	1	1 945	877	2 646	1 215	2 395	1 112	4 242	1 951	15 744	7 138
ADZOPE	PRIVE	0	0	157	43	112	48	0	0	99	33	104	30	104	29	218	75	794	258
	PUBLIC	0	0	2 086	954	2 349	1 150	0	0	2 200	1 083	2 495	1 163	2 545	1 138	4 202	1 840	15 877	7 328
	Total	0	0	2 243	997	2 461	1 198	0	0	2 299	1 116	2 599	1 193	2 649	1 167	4 420	1 915	16 671	7 586
AGBOVILLE	PRIVE	0	0	92	39	69	38	0	0	63	25	63	25	89	44	119	50	495	221
	PUBLIC	18	8	1 752	776	1 874	907	0	0	2 061	964	1 946	935	2 042	956	2 781	1 217	12 474	5 763
	Total	18	8	1 844	815	1 943	945	0	0	2 124	989	2 009	960	2 131	1 000	2 900	1 267	12 969	5 984
BONDOUKOU	PRIVE	0	0	74	39	71	31	0	0	82	42	69	35	50	23	142	76	488	246
	PUBLIC	0	0	3 424	1 669	3 033	1 463	0	0	3 294	1 646	3 020	1 584	3 138	1 582	5 057	2 219	20 966	10 163
	Total	0	0	3 498	1 708	3 104	1 494	0	0	3 376	1 688	3 089	1 619	3 188	1 605	5 199	2 295	21 454	10 409
BOUAFLE	PRIVE	0	0	162	66	157	69	0	0	152	68	171	75	123	54	310	127	1 075	459
	PUBLIC	0	0	3 702	1 696	3 787	1 633	0	0	4 004	1 827	3 830	1 770	3 910	1 692	5 688	2 198	24 921	10 816
	Total	0	0	3 864	1 762	3 944	1 702	0	0	4 156	1 895	4 001	1 845	4 033	1 746	5 998	2 325	25 996	11 275
BOUAKE 1	PRIVE	0	0	132	56	115	55	1	0	124	47	87	46	84	31	86	46	629	281
	PUBLIC	0	0	794	392	782	379	0	0	777	380	741	386	705	342	1 358	607	5 157	2 486
	Total	0	0	926	448	897	434	1	0	901	427	828	432	789	373	1 444	653	5 786	2 767
BOUAKE 2	COMMUNAUTAIRE	0	0	2	1	3	2	0	0	2	1	2	1	0	0	0	0	9	5
	PRIVE	0	0	89	31	84	30	0	0	69	39	92	42	104	65	157	86	595	293
	PUBLIC	0	0	2 836	1 297	2 867	1 339	0	0	2 852	1 363	2 890	1 345	2 575	1 168	4 024	1 673	18 044	8 185
	Total	0	0	2 927	1 329	2 954	1 371	0	0	2 923	1 403	2 984	1 388	2 679	1 233	4 181	1 759	18 648	8 483

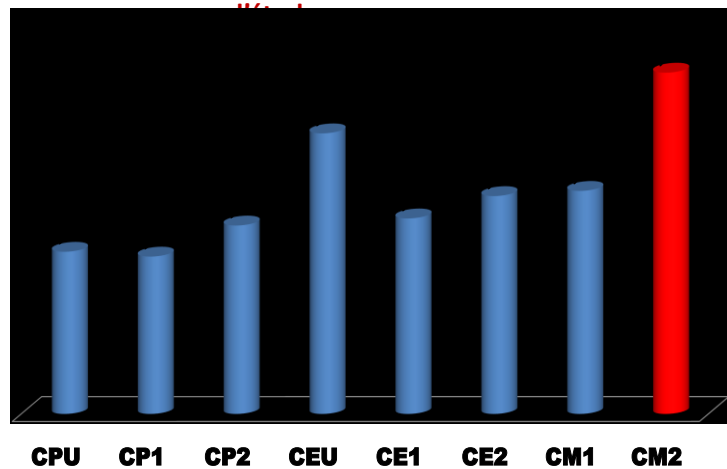
Tableau 11.E : Répartition des redoublants par DREN et par statut selon le niveau d'étude (suite)

DREN	STATUT	CPU		CP1		CP2		CEU		CE1		CE2		CM1		CM2		TOTAL REDOUBLANTS	
		TOTAL	FILLES	TOTAL	FILLES	TOTAL	FILLES	TOTAL	FILLES	TOTAL	FILLES	TOTAL	FILLES	TOTAL	FILLES	TOTAL	FILLES	TOTAL	FILLES
BOUNA	COMMUNAUTAIRE	0	0	106	43	0	0	0	0	0	0	0	0	0	0	0	0	106	43
	PRIVE	0	0	7	2	26	11	0	0	25	10	21	9	31	15	0	0	110	47
	PUBLIC	0	0	1 067	461	891	426	0	0	822	396	713	337	638	325	406	167	4 537	2 112
	Total	0	0	1 180	506	917	437	0	0	847	406	734	346	669	340	406	167	4 753	2 202
BOUNDIALI	PRIVE	0	0	33	23	12	10	0	0	21	13	20	13	9	4	6	2	101	65
	PUBLIC	0	0	733	291	752	326	0	0	705	288	729	309	587	235	836	344	4 342	1 793
	Total	0	0	766	314	764	336	0	0	726	301	749	322	596	239	842	346	4 443	1 858
DABOU	PRIVE	0	0	80	33	64	29	0	0	71	30	61	30	64	31	170	89	510	242
	PUBLIC	0	0	1 625	742	1 800	784	8	0	1 886	837	1 961	865	1 601	736	2 426	1 032	11 307	4 996
	Total	0	0	1 705	775	1 864	813	8	0	1 957	867	2 022	895	1 665	767	2 596	1 121	11 817	5 238
DALOA	COMMUNAUTAIRE	80	36	15	11	5	4	0	0	2	0	4	1	0	0	0	0	106	52
	PRIVE	75	31	340	151	257	103	93	36	224	93	199	91	212	80	270	112	1 670	697
	PUBLIC	38	17	6 208	2 727	5 682	2 522	61	29	6 091	2 771	6 279	2 803	6 523	2 829	9 642	3 562	40 524	17 260
	Total	193	84	6 563	2 889	5 944	2 629	154	65	6 317	2 864	6 482	2 895	6 735	2 909	9 912	3 674	42 300	18 009
DAOUKRO	PRIVE	0	0	14	8	21	15	0	0	22	12	8	6	18	7	22	12	105	60
	PUBLIC	4	1	1 378	634	1 563	677	0	0	1 636	791	1 731	822	1 580	737	2 777	1 117	10 669	4 779
	Total	4	1	1 392	642	1 584	692	0	0	1 658	803	1 739	828	1 598	744	2 799	1 129	10 774	4 839
DIMBOKRO	COMMUNAUTAIRE	0	0	223	92	79	35	0	0	15	7	2	1	0	0	0	0	319	135
	PRIVE	0	0	448	167	421	163	3	1	441	161	411	153	476	183	1 305	555	3 505	1 383
	PUBLIC	0	0	6 018	2 843	6 033	2 848	18	7	6 402	3 049	6 441	3 116	6 460	3 080	11 849	5 122	43 221	20 065
	Total	0	0	6 689	3 102	6 533	3 046	21	8	6 858	3 217	6 854	3 270	6 936	3 263	13 154	5 677	47 045	21 583
DIVO	PRIVE	0	0	247	120	298	150	0	0	212	107	223	112	228	110	283	122	1 491	721
	PUBLIC	0	0	4 788	2 072	6 962	3 021	9	2	4 744	2 099	7 400	3 279	5 683	2 414	9 490	3 842	39 076	16 729
	Total	0	0	5 035	2 192	7 260	3 171	9	2	4 956	2 206	7 623	3 391	5 911	2 524	9 773	3 964	40 567	17 450
DUEKOUÉ	PRIVE	0	0	89	39	55	21	0	0	68	31	75	32	78	39	90	35	455	197
	PUBLIC	0	0	2 740	1 190	2 455	1 094	0	0	2 762	1 215	2 299	966	2 060	829	1 758	584	14 074	5 878
	Total	0	0	2 829	1 229	2 510	1 115	0	0	2 830	1 246	2 374	998	2 138	868	1 848	619	14 529	6 075
FERKESSEDOUGOU	COMMUNAUTAIRE	0	0	29	9	0	0	0	0	9	5	14	6	38	14	0	0	90	34
	PRIVE	0	0	200	77	94	27	0	0	40	13	39	15	22	10	37	19	432	161
	PUBLIC	0	0	840	425	797	354	0	0	969	450	761	337	684	325	1 151	537	5 202	2 428
	Total	0	0	1 069	511	891	381	0	0	1 018	468	814	358	744	349	1 188	556	5 724	2 623
GAGNOA	PRIVE	0	0	235	111	209	98	0	0	144	68	216	98	213	95	329	139	1 346	609
	PUBLIC	14	2	3 846	1 702	3 995	1 781	11	1	4 320	2 043	4 123	1 809	3 918	1 757	5 327	2 030	25 554	11 125
	Total	14	2	4 081	1 813	4 204	1 879	11	1	4 464	2 111	4 339	1 907	4 131	1 852	5 656	2 169	26 900	11 734
GUIGLO	COMMUNAUTAIRE	0	0	13	9	8	3	0	0	6	2	0	0	1	1	1	1	29	16
	PRIVE	0	0	15	7	0	0	0	0	3	2	6	3	12	6	22	11	58	29
	PUBLIC	0	0	1 722	764	1 317	581	0	0	1 361	593	1 284	532	1 150	477	1 293	463	8 127	3 410
	Total	0	0	1 750	780	1 325	584	0	0	1 370	597	1 290	535	1 163	484	1 316	475	8 214	3 455

Tableau 11.E : Répartition des redoublants par DREN et par statut selon le niveau d'étude (suite et fin)

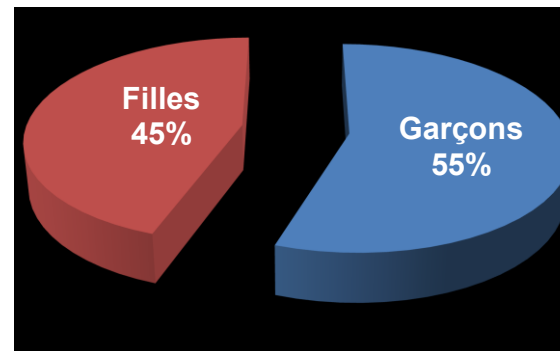
DREN	STATUT	CPU		CP1		CP2		CEU		CE1		CE2		CM1		CM2		TOTAL REDOUBLANTS	
		TOTAL	FILLES	TOTAL	FILLES	TOTAL	FILLES	TOTAL	FILLES	TOTAL	FILLES	TOTAL	FILLES	TOTAL	FILLES	TOTAL	FILLES	TOTAL	FILLES
KATIOLA	COMMUNAUTAIRE	0	0	3	1	0	0	0	0	0	0	0	0	0	0	0	0	3	1
	PRIVE	0	0	18	9	14	6	0	0	16	11	15	7	20	12	30	13	113	58
	PUBLIC	0	0	1 586	705	1 490	708	4	1	1 500	747	1 264	583	1 238	588	1 648	660	8 730	3 992
	Total	0	0	1 607	715	1 504	714	4	1	1 516	758	1 279	590	1 258	600	1 678	673	8 846	4 051
KORHOGO	PRIVE	0	0	201	77	136	58	0	0	179	73	172	65	104	46	193	95	985	414
	PUBLIC	0	0	4 510	1 956	3 983	1 715	0	0	4 345	1 945	3 930	1 764	3 595	1 609	6 890	3 081	27 253	12 070
	Total	0	0	4 711	2 033	4 119	1 773	0	0	4 524	2 018	4 102	1 829	3 699	1 655	7 083	3 176	28 238	12 484
MAN	PRIVE	1	0	220	99	214	95	5	0	170	76	141	68	116	58	197	77	1 064	473
	PUBLIC	0	0	4 518	1 942	3 473	1 470	0	0	4 004	1 835	3 480	1 465	2 993	1 153	3 291	1 198	21 759	9 063
	Total	1	0	4 738	2 041	3 687	1 565	5	0	4 174	1 911	3 621	1 533	3 109	1 211	3 488	1 275	22 823	9 536
MANKONO	PRIVE	0	0	6	3	27	6	0	0	5	2	4	2	0	0	0	0	42	13
	PUBLIC	0	0	314	136	662	265	0	0	367	147	563	219	303	119	303	90	2 512	976
	Total	0	0	320	139	689	271	0	0	372	149	567	221	303	119	303	90	2 554	989
ODIENNE	COMMUNAUTAIRE	0	0	0	0	11	5	0	0	0	0	0	0	0	0	0	0	11	5
	PRIVE	0	0	10	2	11	2	0	0	8	6	13	0	10	5	12	5	64	20
	PUBLIC	0	0	432	189	746	325	9	0	424	176	745	318	272	103	773	298	3 401	1 409
	Total	0	0	442	191	768	332	9	0	432	182	758	318	282	108	785	303	3 476	1 434
SAN-PEDRO	PRIVE	0	0	53	27	71	35	0	0	54	25	55	28	51	29	107	47	391	191
	PUBLIC	13	8	2 588	1 186	2 248	1 041	10	3	2 841	1 328	2 221	1 034	2 104	968	2 690	1 066	14 715	6 634
	Total	13	8	2 641	1 213	2 319	1 076	10	3	2 895	1 353	2 276	1 062	2 155	997	2 797	1 113	15 106	6 825
SASSANDRA	COMMUNAUTAIRE	0	0	88	35	59	29	0	0	57	27	37	12	26	9	31	12	298	124
	PRIVE	0	0	92	54	89	43	0	0	82	37	84	43	95	50	132	49	574	276
	PUBLIC	0	0	1 442	647	1 329	589	0	0	1 496	679	1 357	609	1 308	538	2 233	889	9 165	3 951
	Total	0	0	1 622	736	1 477	661	0	0	1 635	743	1 478	664	1 429	597	2 396	950	10 037	4 351
SEGUELA	COMMUNAUTAIRE	0	0	25	11	16	11	0	0	0	0	0	0	0	0	0	0	41	22
	PRIVE	0	0	26	13	23	10	0	0	24	11	18	8	8	4	14	5	113	51
	PUBLIC	0	0	778	328	882	316	12	5	762	287	772	285	433	152	843	246	4 482	1 619
	Total	0	0	829	352	921	337	12	5	786	298	790	293	441	156	857	251	4 636	1 692
SOUBRE	COMMUNAUTAIRE	0	0	0	0	0	0	0	0	0	0	0	0	0	0	0	0	0	0
	PRIVE	15	4	306	136	206	93	7	3	250	114	253	130	142	64	283	126	1 462	670
	PUBLIC	0	0	3 941	1 754	3 533	1 591	0	0	3 908	1 747	3 438	1 539	3 085	1 303	5 452	2 105	23 357	10 039
	Total	15	4	4 247	1 890	3 739	1 684	7	3	4 158	1 861	3 691	1 669	3 227	1 367	5 735	2 231	24 819	10 709
TOUBA	PRIVE	0	0	9	5	4	3	0	0	4	3	1	0	1	0	1	0	20	11
	PUBLIC	0	0	574	233	502	221	0	0	431	171	391	145	308	134	203	73	2 409	977
	Total	0	0	583	238	506	224	0	0	435	174	392	145	309	134	204	73	2 429	988
YAMOISSOUKRO	PRIVE	0	0	106	58	141	66	0	0	140	69	106	56	128	64	350	176	971	489
	PUBLIC	0	0	2 959	1 432	3 518	1 729	33	20	3 714	1 833	3 484	1 675	3 716	1 841	6 622	2 847	24 046	11 377
	Total	0	0	3 065	1 490	3 659	1 795	33	20	3 854	1 902	3 590	1 731	3 844	1 905	6 972	3 023	25 017	11 866
NATIONAL	COMMUNAUTAIRE	80	36	507	212	186	90	0	0	96	44	61	22	69	25	35	16	1 034	445
	PRIVE	150	61	6 316	2 630	6 006	2 570	114	43	5 728	2 472	5 338	2 298	5 124	2 288	9 908	4 461	38 684	16 823
	PUBLIC	96	40	78 496	35 251	81 856	36 978	190	71	83 288	38 690	84 829	39 017	79 120	35 907	126 129	53 053	534 004	239 007
	Total	326	137	85 319	38 093	88 048	39 638	304	114	89 112	41 206	90 228	41 337	84 313	38 220	136 072	57 530	573 722	256 275

Graphique 7: Répartition des redoublants par niveau



Un peu plus de 3 élèves sur 10 au CM2 sont des redoublants. Le nombre de redoublant croît au fur et à mesure que le niveau monte.

Graphique 8: Répartition des redoublants selon le genre



Dans le primaire, 45% des redoublants sont des filles.

Tableau 11.U : Répartition des redoublants par DREN et par statut selon le niveau d'étude

DREN	STATUT	CPU		CP1		CP2		CEU		CE1		CE2		CM1		CM2		TOTAL REDOUBLANTS	
		TOTAL	FILLES	TOTAL	FILLES	TOTAL	FILLES	TOTAL	FILLES	TOTAL	FILLES	TOTAL	FILLES	TOTAL	FILLES	TOTAL	FILLES	TOTAL	FILLES
ABENGOUROU	PRIVE	0	0	91	47	129	55	0	0	115	57	124	41	146	72	407	174	1012	446
	PUBLIC	0	0	939	421	906	440	0	0	1079	507	1123	551	1069	528	1847	855	6963	3302
	Total	0	0	1030	468	1035	495	0	0	1194	564	1247	592	1215	600	2254	1029	7975	3748
ABIDJAN 1	PRIVE	52	22	243	102	233	99	0	0	311	125	305	130	308	145	409	197	1861	820
	PUBLIC	0	0	755	342	1324	632	0	0	1228	593	1650	801	1540	787	2829	1391	9326	4546
	Total	52	22	998	444	1557	731	0	0	1539	718	1955	931	1848	932	3238	1588	11187	5366
ABIDJAN 2	PRIVE	0	0	450	184	436	189	4	3	476	203	337	150	373	175	601	286	2677	1190
	PUBLIC	0	0	1021	424	1574	704	0	0	1709	819	1886	919	1793	835	3248	1623	11231	5324
	Total	0	0	1471	608	2010	893	4	3	2185	1022	2223	1069	2166	1010	3849	1909	13908	6514
ABIDJAN 3	PRIVE	0	0	627	275	799	348	0	0	780	339	690	289	683	296	1544	710	5123	2257
	PUBLIC	0	0	1170	498	2007	937	6	1	2177	1036	2565	1303	2489	1245	5128	2579	15542	7599
	Total	0	0	1797	773	2806	1285	6	1	2957	1375	3255	1592	3172	1541	6672	3289	20665	9856
ABIDJAN 4	COMMUNAUTAIRE	0	0	0	0	0	0	0	0	0	0	0	0	0	0	0	0	0	0
	PRIVE	7	4	1181	434	1094	434	0	0	944	403	924	370	874	378	1820	835	6844	2858
	PUBLIC	9	4	1287	582	1559	662	0	0	1996	985	2178	1026	2357	1175	4181	1974	13567	6408
	Total	16	8	2468	1016	2653	1096	0	0	2940	1388	3102	1396	3231	1553	6001	2809	20411	9266
ABOISSO	COMMUNAUTAIRE	0	0	79	19	43	13	1	0	68	23	69	18	46	15	63	27	369	115
	PRIVE	0	0	601	274	988	454	0	0	690	329	1058	520	924	465	1612	794	5873	2836
	PUBLIC	0	0	680	293	1031	467	1	0	758	352	1127	538	970	480	1675	821	6242	2951
	Total	0	0	28	7	22	15	0	0	23	10	36	14	25	12	61	27	195	85
ADZOPE	PRIVE	0	0	724	311	810	371	0	0	758	378	905	409	838	374	1437	659	5472	2502
	PUBLIC	0	0	752	318	832	386	0	0	781	388	941	423	863	386	1498	686	5667	2587
	Total	0	0	54	24	52	29	0	0	43	17	45	18	71	36	81	34	346	158
AGBOVILLE	PRIVE	0	0	520	224	606	285	0	0	690	330	685	351	711	339	1073	524	4285	2053
	PUBLIC	0	0	574	248	658	314	0	0	733	347	730	369	782	375	1154	558	4631	2211
	Total	0	0	74	39	71	31	0	0	82	42	69	35	50	23	142	76	488	246
BONDOUKOU	PRIVE	0	0	892	416	785	385	0	0	897	473	913	509	967	528	1286	656	5740	2967
	PUBLIC	0	0	966	455	856	416	0	0	979	515	982	544	1017	551	1428	732	6228	3213
	Total	0	0	117	48	114	51	0	0	99	50	141	64	88	36	219	95	778	344
BOUAFLE	PRIVE	0	0	1040	498	1175	516	0	0	1181	550	1301	637	1268	581	2020	897	7985	3679
	PUBLIC	0	0	1157	546	1289	567	0	0	1280	600	1442	701	1356	617	2239	992	8763	4023
	Total	0	0	115	45	100	49	1	0	113	42	78	40	70	27	74	39	551	242
BOUAKE 1	PRIVE	0	0	436	222	443	217	0	0	472	244	483	244	512	259	922	448	3268	1634
	PUBLIC	0	0	551	267	543	266	1	0	585	286	561	284	582	286	996	487	3819	1876
	Total	0	0	82	31	79	29	0	0	65	38	86	40	104	65	147	81	563	284
BOUAKE 2	COMMUNAUTAIRE	0	0	1250	560	1445	674	0	0	1391	698	1656	794	1638	772	2444	1147	9824	4645
	PRIVE	0	0	1332	591	1524	703	0	0	1456	736	1742	834	1742	837	2591	1228	10387	4929
	PUBLIC	0	0	91	47	129	55	0	0	115	57	124	41	146	72	407	174	1012	446
	Total	0	0	939	421	906	440	0	0	1079	507	1123	551	1069	528	1847	855	6963	3302

Tableau 11.U : Répartition des redoublants par DREN et par statut selon le niveau d'étude (suite)

DREN	STATUT	CPU		CP1		CP2		CEU		CE1		CE2		CM1		CM2		TOTAL REDOUBLANTS	
		TOTAL	FILLES	TOTAL	FILLES	TOTAL	FILLES	TOTAL	FILLES	TOTAL	FILLES	TOTAL	FILLES	TOTAL	FILLES	TOTAL	FILLES	TOTAL	FILLES
BOUNA	PRIVE	0	0	7	2	26	11	0	0	25	10	21	9	31	15	0	0	110	47
	PUBLIC	0	0	345	134	307	145	0	0	291	131	283	131	278	146	201	92	1705	779
	Total	0	0	352	136	333	156	0	0	316	141	304	140	309	161	201	92	1815	826
BOUNDIALI	PRIVE	0	0	30	21	12	10	0	0	21	13	20	13	9	4	6	2	98	63
	PUBLIC	0	0	341	129	378	148	0	0	347	135	339	148	329	127	499	199	2233	886
	Total	0	0	371	150	390	158	0	0	368	148	359	161	338	131	505	201	2331	949
DABOU	PRIVE	0	0	54	19	39	16	0	0	42	17	35	17	45	24	62	34	277	127
	PUBLIC	0	0	441	192	507	222	0	0	661	310	739	317	616	291	925	403	3889	1735
	Total	0	0	495	211	546	238	0	0	703	327	774	334	661	315	987	437	4166	1862
DALOA	COMMUNAUTAIRE	0	0	0	0	0	0	0	0	0	0	0	0	0	0	0	0	0	0
	PRIVE	60	25	222	99	152	66	75	29	119	46	113	56	136	60	177	78	1054	459
	PUBLIC	38	17	1790	799	1620	742	45	24	1859	860	2001	965	2183	1044	2985	1301	12521	5752
	Total	98	42	2012	898	1772	808	120	53	1978	906	2114	1021	2319	1104	3162	1379	13575	6211
DAOUKRO	PRIVE	0	0	14	8	21	15	0	0	22	12	8	6	18	7	22	12	105	60
	PUBLIC	0	0	523	223	622	253	0	0	587	287	713	331	676	312	1034	464	4155	1870
	Total	0	0	537	231	643	268	0	0	609	299	721	337	694	319	1056	476	4260	1930
DIMBOKRO	COMMUNAUTAIRE	0	0	0	0	0	0	0	0	0	0	0	0	0	0	0	0	0	0
	PRIVE	0	0	265	84	272	94	3	1	272	95	252	91	297	102	801	348	2162	815
	PUBLIC	0	0	2014	922	1941	921	0	0	2151	1062	2279	1145	2134	1090	4280	2051	14799	7191
	Total	0	0	2279	1006	2213	1015	3	1	2423	1157	2531	1236	2431	1192	5081	2399	16961	8006
DIVO	PRIVE	0	0	176	83	187	104	0	0	145	73	129	68	142	71	157	75	936	474
	PUBLIC	0	0	1230	555	1804	799	9	2	1375	636	2112	970	1838	865	2671	1238	11039	5065
	Total	0	0	1406	638	1991	903	9	2	1520	709	2241	1038	1980	936	2828	1313	11975	5539
DUEKOUE	PRIVE	0	0	55	25	36	14	0	0	45	22	47	19	39	17	69	25	291	122
	PUBLIC	0	0	564	248	564	240	0	0	653	293	568	250	540	236	491	183	3380	1450
	Total	0	0	619	273	600	254	0	0	698	315	615	269	579	253	560	208	3671	1572
FERKESSEDOUGOU	PRIVE	0	0	117	43	64	14	0	0	23	11	34	13	22	10	37	19	297	110
	PUBLIC	0	0	435	202	454	214	0	0	523	242	494	235	494	230	826	382	3226	1505
	Total	0	0	552	245	518	228	0	0	546	253	528	248	516	240	863	401	3523	1615
GAGNOA	PRIVE	0	0	145	64	171	83	0	0	113	52	189	84	180	80	261	115	1059	478
	PUBLIC	14	2	980	425	1163	507	10	1	1201	563	1257	566	1266	592	1710	701	7601	3357
	Total	14	2	1125	489	1334	590	10	1	1314	615	1446	650	1446	672	1971	816	8660	3835
GUIGLO	PRIVE	0	0	15	7	0	0	0	0	3	2	6	3	12	6	22	11	58	29
	PUBLIC	0	0	584	270	480	201	0	0	521	246	496	216	534	246	543	227	3158	1406
	Total	0	0	599	277	480	201	0	0	524	248	502	219	546	252	565	238	3216	1435
KATIOLA	PRIVE	0	0	18	9	14	6	0	0	16	11	15	7	20	12	30	13	113	58
	PUBLIC	0	0	698	298	609	293	0	0	629	321	545	245	620	301	779	331	3880	1789
	Total	0	0	716	307	623	299	0	0	645	332	560	252	640	313	809	344	3993	1847

Tableau 11.U : Répartition des redoublants par DREN et par statut selon le niveau d'étude (suite et fin)

DREN	STATUT	CPU		CP1		CP2		CEU		CE1		CE2		CM1		CM2		TOTAL REDOUBLANTS	
		TOTAL	FILLES	TOTAL	FILLES	TOTAL	FILLES	TOTAL	FILLES	TOTAL	FILLES	TOTAL	FILLES	TOTAL	FILLES	TOTAL	FILLES	TOTAL	FILLES
KORHOGO	PRIVE	0	0	179	65	113	42	0	0	152	59	143	50	97	42	180	85	864	343
	PUBLIC	0	0	1919	869	1743	785	0	0	1986	929	2097	1008	2090	951	4430	2129	14265	6671
	Total	0	0	2098	934	1856	827	0	0	2138	988	2240	1058	2187	993	4610	2214	15129	7014
MAN	PRIVE	1	0	210	93	178	78	5	0	157	68	130	61	103	49	164	62	948	411
	PUBLIC	0	0	1353	585	1073	476	0	0	1326	657	1285	584	1118	456	1372	584	7527	3342
	Total	1	0	1563	678	1251	554	5	0	1483	725	1415	645	1221	505	1536	646	8475	3753
MANKONO	PRIVE	0	0	0	0	2	0	0	0	0	0	4	2	0	0	0	0	6	2
	PUBLIC	0	0	57	32	176	70	0	0	155	66	183	72	106	47	161	45	838	332
	Total	0	0	57	32	178	70	0	0	155	66	187	74	106	47	161	45	844	334
ODIENNE	PRIVE	0	0	10	2	11	2	0	0	8	6	13	0	10	5	4	1	56	16
	PUBLIC	0	0	137	58	250	100	0	0	165	76	313	138	90	40	337	147	1292	559
	Total	0	0	147	60	261	102	0	0	173	82	326	138	100	45	341	148	1348	575
SAN-PEDRO	PRIVE	0	0	53	27	58	29	0	0	47	21	46	24	45	24	97	40	346	165
	PUBLIC	0	0	587	251	600	267	6	2	862	404	669	320	731	348	929	398	4384	1990
	Total	0	0	640	278	658	296	6	2	909	425	715	344	776	372	1026	438	4730	2155
SASSANDRA	COMMUNAUTAIRE	0	0	4	2	3	1	0	0	3	2	1	1	0	0	15	7	26	13
	PRIVE	0	0	35	21	29	14	0	0	27	11	31	16	40	19	47	22	209	103
	PUBLIC	0	0	167	77	138	67	0	0	230	113	233	116	226	109	368	166	1362	648
	Total	0	0	206	100	170	82	0	0	260	126	265	133	266	128	430	195	1597	764
SEGUELA	PRIVE	0	0	26	13	23	10	0	0	24	11	18	8	8	4	14	5	113	51
	PUBLIC	0	0	242	98	278	109	0	0	272	101	282	116	158	69	413	148	1645	641
	Total	0	0	268	111	301	119	0	0	296	112	300	124	166	73	427	153	1758	692
SOUBRE	PRIVE	0	0	218	100	139	61	0	0	192	88	200	111	114	51	222	101	1085	512
	PUBLIC	0	0	951	419	977	430	0	0	1160	523	1048	523	967	420	1756	743	6859	3058
	Total	0	0	1169	519	1116	491	0	0	1352	611	1248	634	1081	471	1978	844	7944	3570
TOUBA	PRIVE	0	0	3	2	2	1	0	0	4	3	1	0	1	0	1	0	12	6
	PUBLIC	0	0	185	68	157	63	0	0	143	60	140	50	126	62	97	43	848	346
	Total	0	0	188	70	159	64	0	0	147	63	141	50	127	62	98	43	860	352
YAMOOUSSOUKRO	PRIVE	0	0	77	39	105	52	0	0	96	43	80	41	90	48	251	143	699	366
	PUBLIC	0	0	923	460	1198	580	15	7	1306	657	1332	663	1453	756	2593	1310	8820	4433
	Total	0	0	1000	499	1303	632	15	7	1402	700	1412	704	1543	804	2844	1453	9519	4799
NATIONAL	COMMUNAUTAIRE	0	0	4	2	3	1	0	0	3	2	1	1	0	0	15	7	26	13
	PRIVE	120	51	5070	2081	4826	2064	89	33	4672	2023	4439	1908	4297	1930	8192	3772	31705	13862
	PUBLIC	61	23	27101	12086	30661	13909	91	37	32671	15614	35811	17173	34679	16626	57427	26832	218502	102300
	Total	181	74	32175	14169	35490	15974	180	70	37346	17639	40251	19082	38976	18556	65634	30611	250233	116175

Tableau 11.R : Répartition des redoublants par DREN et par statut selon le niveau d'étude

DREN	STATUT	CPU		CP1		CP2		CEU		CE1		CE2		CM1		CM2		TOTAL REDOUBLANTS	
		TOTAL	FILLES	TOTAL	FILLES	TOTAL	FILLES	TOTAL	FILLES	TOTAL	FILLES	TOTAL	FILLES	TOTAL	FILLES	TOTAL	FILLES	TOTAL	FILLES
ABENGOUROU	PRIVE	0	0	63	29	100	37	0	0	53	23	19	6	21	10	35	17	291	122
	PUBLIC	0	0	1 720	765	1 702	752	0	0	1 696	792	1 597	746	1 530	702	2 085	832	10 330	4 589
	Total	0	0	1 783	794	1 802	789	0	0	1 749	815	1 616	752	1 551	712	2 120	849	10 621	4 711
ABIDJAN 1	PRIVE	0	0	0	0	3	1	0	0	0	0	0	0	0	0	0	0	3	1
	PUBLIC	0	0	7	2	150	78	0	0	75	45	207	106	56	30	312	152	807	413
	Total	0	0	7	2	153	79	0	0	75	45	207	106	56	30	312	152	810	414
ABIDJAN 2	PRIVE	0	0	19	9	19	5	0	0	33	17	37	17	26	11	60	27	194	86
	PUBLIC	0	0	56	28	57	27	0	0	72	38	58	17	30	9	79	36	352	155
	Total	0	0	75	37	76	32	0	0	105	55	95	34	56	20	139	63	546	241
ABIDJAN 3	PRIVE	0	0	27	11	58	27	0	0	51	22	51	30	27	13	47	19	261	122
	PUBLIC	0	0	347	170	417	202	4	1	434	201	373	174	391	184	656	308	2 622	1 240
	Total	0	0	374	181	475	229	4	1	485	223	424	204	418	197	703	327	2 883	1 362
ABIDJAN 4	PRIVE	0	0	19	7	29	15	0	0	39	15	13	7	14	9	21	10	135	63
	PUBLIC	0	0	259	120	327	146	0	0	338	156	371	202	380	192	591	285	2 266	1 101
	Total	0	0	278	127	356	161	0	0	377	171	384	209	394	201	612	295	2 401	1 164
ABOISSO	COMMUNAUTAIRE	0	0	3	0	5	1	0	0	5	2	2	1	4	1	3	3	22	8
	PRIVE	0	0	56	18	62	32	0	0	66	24	42	18	14	6	16	10	256	108
	PUBLIC	0	0	1 133	482	1 540	689	5	1	1 116	499	1 475	658	1 407	625	2 548	1 117	9 224	4 071
	Total	0	0	1 192	500	1 607	722	5	1	1 187	525	1 519	677	1 425	632	2 567	1 130	9 502	4 187
ADZOPE	PRIVE	0	0	129	36	90	33	0	0	76	23	68	16	79	17	157	48	599	173
	PUBLIC	0	0	1 362	643	1 539	779	0	0	1 442	705	1 590	754	1 707	764	2 765	1 181	10 405	4 826
	Total	0	0	1 491	679	1 629	812	0	0	1 518	728	1 658	770	1 786	781	2 922	1 229	11 004	4 999
AGBOVILLE	PRIVE	0	0	38	15	17	9	0	0	20	8	18	7	18	8	38	16	149	63
	PUBLIC	18	8	1 232	552	1 268	622	0	0	1 371	634	1 261	584	1 331	617	1 708	693	8 189	3 710
	Total	18	8	1 270	567	1 285	631	0	0	1 391	642	1 279	591	1 349	625	1 746	709	8 338	3 773
BONDOUKOU	PUBLIC	0	0	2 532	1 253	2 248	1 078	0	0	2 397	1 173	2 107	1 075	2 171	1 054	3 771	1 563	15 226	7 196
	Total	0	0	2 532	1 253	2 248	1 078	0	0	2 397	1 173	2 107	1 075	2 171	1 054	3 771	1 563	15 226	7 196
BOUAFLE	PRIVE	0	0	45	18	43	18	0	0	53	18	30	11	35	18	91	32	297	115
	PUBLIC	0	0	2 662	1 198	2 612	1 117	0	0	2 823	1 277	2 529	1 133	2 642	1 111	3 668	1 301	16 936	7 137
	Total	0	0	2 707	1 216	2 655	1 135	0	0	2 876	1 295	2 559	1 144	2 677	1 129	3 759	1 333	17 233	7 252
BOUAKE 1	PRIVE	0	0	17	11	15	6	0	0	11	5	9	6	14	4	12	7	78	39
	PUBLIC	0	0	358	170	339	162	0	0	305	136	258	142	193	83	436	159	1 889	852
	Total	0	0	375	181	354	168	0	0	316	141	267	148	207	87	448	166	1 967	891
BOUAKE 2	COMMUNAUTAIRE	0	0	2	1	3	2	0	0	2	1	2	1	0	0	0	0	9	5
	PRIVE	0	0	7	0	5	1	0	0	4	1	6	2	0	0	10	5	32	9
	PUBLIC	0	0	1 586	737	1 422	665	0	0	1 461	665	1 234	551	937	396	1 580	526	8 220	3 540
	Total	0	0	1 595	738	1 430	668	0	0	1 467	667	1 242	554	937	396	1 590	531	8 261	3 554

Tableau 11.R : Répartition des redoublants par DREN et par statut selon le niveau d'étude (suite)

DREN	STATUT	CPU		CP1		CP2		CEU		CE1		CE2		CM1		CM2		TOTAL REDOUBLANTS	
		TOTAL	FILLES	TOTAL	FILLES	TOTAL	FILLES	TOTAL	FILLES	TOTAL	FILLES	TOTAL	FILLES	TOTAL	FILLES	TOTAL	FILLES	TOTAL	FILLES
BOUNA	COMMUNAUTAIRE	0	0	106	43	0	0	0	0	0	0	0	0	0	0	0	0	106	43
	PUBLIC	0	0	722	327	584	281	0	0	531	265	430	206	360	179	205	75	2 832	1 333
	Total	0	0	828	370	584	281	0	0	531	265	430	206	360	179	205	75	2 938	1 376
BOUNDIALI	PRIVE	0	0	3	2	0	0	0	0	0	0	0	0	0	0	0	0	3	2
	PUBLIC	0	0	392	162	374	178	0	0	358	153	390	161	258	108	337	145	2 109	907
	Total	0	0	395	164	374	178	0	0	358	153	390	161	258	108	337	145	2 112	909
DABOU	PRIVE	0	0	26	14	25	13	0	0	29	13	26	13	19	7	108	55	233	115
	PUBLIC	0	0	1 184	550	1 293	562	8	0	1 225	527	1 222	548	985	445	1 501	629	7 418	3 261
	Total	0	0	1 210	564	1 318	575	8	0	1 254	540	1 248	561	1 004	452	1 609	684	7 651	3 376
DALOA	COMMUNAUTAIRE	80	36	15	11	5	4	0	0	2	0	4	1	0	0	0	0	106	52
	PRIVE	15	6	118	52	105	37	18	7	105	47	86	35	76	20	93	34	616	238
	PUBLIC	0	0	4 418	1 928	4 062	1 780	16	5	4 232	1 911	4 278	1 838	4 340	1 785	6 657	2 261	28 003	11 508
	Total	95	42	4 551	1 991	4 172	1 821	34	12	4 339	1 958	4 368	1 874	4 416	1 805	6 750	2 295	28 725	11 798
DAOUKRO	PUBLIC	4	1	855	411	941	424	0	0	1 049	504	1 018	491	904	425	1 743	653	6 514	2 909
	Total	4	1	855	411	941	424	0	0	1 049	504	1 018	491	904	425	1 743	653	6 514	2 909
DIMBOKRO	COMMUNAUTAIRE	0	0	223	92	79	35	0	0	15	7	2	1	0	0	0	0	319	135
	PRIVE	0	0	183	83	149	69	0	0	169	66	159	62	179	81	504	207	1 343	568
	PUBLIC	0	0	4 004	1 921	4 092	1 927	18	7	4 251	1 987	4 162	1 971	4 326	1 990	7 569	3 071	28 422	12 874
	Total	0	0	4 410	2 096	4 320	2 031	18	7	4 435	2 060	4 323	2 034	4 505	2 071	8 073	3 278	30 084	13 577
DIVO	PRIVE	0	0	71	37	111	46	0	0	67	34	94	44	86	39	126	47	555	247
	PUBLIC	0	0	3 558	1 517	5 158	2 222	0	0	3 369	1 463	5 288	2 309	3 845	1 549	6 819	2 604	28 037	11 664
	Total	0	0	3 629	1 554	5 269	2 268	0	0	3 436	1 497	5 382	2 353	3 931	1 588	6 945	2 651	28 592	11 911
DUEKOUÉ	PRIVE	0	0	34	14	19	7	0	0	23	9	28	13	39	22	21	10	164	75
	PUBLIC	0	0	2 176	942	1 891	854	0	0	2 109	922	1 731	716	1 520	593	1 267	401	10 694	4 428
	Total	0	0	2 210	956	1 910	861	0	0	2 132	931	1 759	729	1 559	615	1 288	411	10 858	4 503
FERKESSEDOUGOU	COMMUNAUTAIRE	0	0	29	9	0	0	0	0	9	5	14	6	38	14	0	0	90	34
	PRIVE	0	0	83	34	30	13	0	0	17	2	5	2	0	0	0	0	135	51
	PUBLIC	0	0	405	223	343	140	0	0	446	208	267	102	190	95	325	155	1 976	923
	Total	0	0	517	266	373	153	0	0	472	215	286	110	228	109	325	155	2 201	1 008
GAGNOA	PRIVE	0	0	90	47	38	15	0	0	31	16	27	14	33	15	68	24	287	131
	PUBLIC	0	0	2 866	1 277	2 832	1 274	1	0	3 119	1 480	2 866	1 243	2 652	1 165	3 617	1 329	17 953	7 768
	Total	0	0	2 956	1 324	2 870	1 289	1	0	3 150	1 496	2 893	1 257	2 685	1 180	3 685	1 353	18 240	7 899
GUIGLO	COMMUNAUTAIRE	0	0	13	9	8	3	0	0	6	2	0	0	1	1	1	1	29	16
	PUBLIC	0	0	1 138	494	837	380	0	0	840	347	788	316	616	231	750	236	4 969	2 004
	Total	0	0	1 151	503	845	383	0	0	846	349	788	316	617	232	751	237	4 998	2 020
KATIOLA	COMMUNAUTAIRE	0	0	3	1	0	0	0	0	0	0	0	0	0	0	0	0	3	1
	PRIVE	0	0	0	0	0	0	0	0	0	0	0	0	0	0	0	0	0	0
	PUBLIC	0	0	888	407	881	415	4	1	871	426	719	338	618	287	869	329	4 850	2 203
	Total	0	0	891	408	881	415	4	1	871	426	719	338	618	287	869	329	4 853	2 204

Tableau 11.R : Répartition des redoublants par DREN et par statut selon le niveau d'étude (suite et fin)

DREN	STATUT	CPU		CP1		CP2		CEU		CE1		CE2		CM1		CM2		TOTAL REDOUBLANTS	
		TOTAL	FILLES	TOTAL	FILLES	TOTAL	FILLES	TOTAL	FILLES	TOTAL	FILLES	TOTAL	FILLES	TOTAL	FILLES	TOTAL	FILLES	TOTAL	FILLES
KORHOGO	PRIVE	0	0	22	12	23	16	0	0	27	14	29	15	7	4	13	10	121	71
	PUBLIC	0	0	2 591	1 087	2 240	930	0	0	2 359	1 016	1 833	756	1 505	658	2 460	952	12 988	5 399
	Total	0	0	2 613	1 099	2 263	946	0	0	2 386	1 030	1 862	771	1 512	662	2 473	962	13 109	5 470
MAN	PRIVE	0	0	10	6	36	17	0	0	13	8	11	7	13	9	33	15	116	62
	PUBLIC	0	0	3 165	1 357	2 400	994	0	0	2 678	1 178	2 195	881	1 875	697	1 919	614	14 232	5 721
	Total	0	0	3 175	1 363	2 436	1 011	0	0	2 691	1 186	2 206	888	1 888	706	1 952	629	14 348	5 783
MANKONO	PRIVE	0	0	6	3	25	6	0	0	5	2	0	0	0	0	0	0	36	11
	PUBLIC	0	0	257	104	486	195	0	0	212	81	380	147	197	72	142	45	1 674	644
	Total	0	0	263	107	511	201	0	0	217	83	380	147	197	72	142	45	1 710	655
ODIENNE	COMMUNAUTAIRE	0	0	0	0	11	5	0	0	0	0	0	0	0	0	0	0	11	5
	PRIVE	0	0	0	0	0	0	0	0	0	0	0	0	0	0	8	4	8	4
	PUBLIC	0	0	295	131	496	225	9	0	259	100	432	180	182	63	436	151	2 109	850
	Total	0	0	295	131	507	230	9	0	259	100	432	180	182	63	444	155	2 128	859
SAN-PEDRO	PRIVE	0	0	0	0	13	6	0	0	7	4	9	4	6	5	10	7	45	26
	PUBLIC	13	8	2 001	935	1 648	774	4	1	1 979	924	1 552	714	1 373	620	1 761	668	10 331	4 644
	Total	13	8	2 001	935	1 661	780	4	1	1 986	928	1 561	718	1 379	625	1 771	675	10 376	4 670
SASSANDRA	COMMUNAUTAIRE	0	0	84	33	56	28	0	0	54	25	36	11	26	9	16	5	272	111
	PRIVE	0	0	57	33	60	29	0	0	55	26	53	27	55	31	85	27	365	173
	PUBLIC	0	0	1 275	570	1 191	522	0	0	1 266	566	1 124	493	1 082	429	1 865	723	7 803	3 303
	Total	0	0	1 416	636	1 307	579	0	0	1 375	617	1 213	531	1 163	469	1 966	755	8 440	3 587
SEGUELA	COMMUNAUTAIRE	0	0	25	11	16	11	0	0	0	0	0	0	0	0	0	0	41	22
	PUBLIC	0	0	536	230	604	207	12	5	490	186	490	169	275	83	430	98	2 837	978
	Total	0	0	561	241	620	218	12	5	490	186	490	169	275	83	430	98	2 878	1 000
SOUBRE	COMMUNAUTAIRE	0	0	0	0	0	0	0	0	0	0	0	0	0	0	0	0	0	0
	PRIVE	15	4	88	36	67	32	7	3	58	26	53	19	28	13	61	25	377	158
	PUBLIC	0	0	2 990	1 335	2 556	1 161	0	0	2 748	1 224	2 390	1 016	2 118	883	3 696	1 362	16 498	6 981
	Total	15	4	3 078	1 371	2 623	1 193	7	3	2 806	1 250	2 443	1 035	2 146	896	3 757	1 387	16 875	7 139
TOUBA	PRIVE	0	0	6	3	2	2	0	0	0	0	0	0	0	0	0	0	8	5
	PUBLIC	0	0	389	165	345	158	0	0	288	111	251	95	182	72	106	30	1 561	631
	Total	0	0	395	168	347	160	0	0	288	111	251	95	182	72	106	30	1 569	636
YAMOISSOUKRO	PRIVE	0	0	29	19	36	14	0	0	44	26	26	15	38	16	99	33	272	123
	PUBLIC	0	0	2 036	972	2 320	1 149	18	13	2 408	1 176	2 152	1 012	2 263	1 085	4 029	1 537	15 226	6 944
	Total	0	0	2 065	991	2 356	1 163	18	13	2 452	1 202	2 178	1 027	2 301	1 101	4 128	1 570	15 498	7 067
NATIONAL	COMMUNAUTAIRE	80	36	503	210	183	89	0	0	93	42	60	21	69	25	20	9	1 008	432
	PRIVE	30	10	1 246	549	1 180	506	25	10	1 056	449	899	390	827	358	1 716	689	6 979	2 961
	PUBLIC	35	17	51 395	23 165	51 195	23 069	99	34	50 617	23 076	49 018	21 844	44 441	19 281	68 702	26 221	315 502	136 707
	Total	145	63	53 144	23 924	52 558	23 664	124	44	51 766	23 567	49 977	22 255	45 337	19 664	70 438	26 919	323 489	140 100

-5- Personnel Enseignant

5. PERSONNEL ENSEIGNANT

Tableau 12.E : Répartition des enseignants par DREN et par statut selon le niveau d'étude

DREN	STATUT	CPU	CP1	CP2	CEU	CE1	CE2	CM1	CM2	ENSEIGNANTS REMPLOCANTS	TOTAL
ABENGOUROU	PRIVE	0	40	29	0	28	30	29	28	5	189
	PUBLIC	0	220	224	4	217	218	213	224	31	1 351
	Total	0	260	253	4	245	248	242	252	36	1 540
ABIDJAN 1	PRIVE	8	172	166	5	168	170	153	159	84	1 085
	PUBLIC	2	230	229	1	229	231	227	231	53	1 433
	Total	10	402	395	6	397	401	380	390	137	2 518
ABIDJAN 2	PRIVE	3	202	184	1	185	173	165	169	59	1 141
	PUBLIC	12	236	237	4	244	250	245	248	71	1 547
	Total	15	438	421	5	429	423	410	417	130	2 688
ABIDJAN 3	PRIVE	2	345	317	5	307	296	289	299	160	2 020
	PUBLIC	1	312	316	4	320	322	322	332	159	2 088
	Total	3	657	633	9	627	618	611	631	319	4 108
ABIDJAN 4	COMMUNAUTAIRE	0	1	1	0	0	2	0	2	0	6
	PRIVE	2	300	275	5	264	259	247	264	136	1 752
	PUBLIC	2	232	242	0	259	258	262	265	173	1 693
	Total	4	533	518	5	523	519	509	531	309	3 451
ABOISSO	COMMUNAUTAIRE	0	1	2	0	2	2	1	2	0	10
	PRIVE	0	39	33	0	33	31	26	27	18	207
	PUBLIC	0	300	296	3	284	281	277	286	62	1 789
	Total	0	340	331	3	319	314	304	315	80	2 006
ADZOPE	PRIVE	0	23	21	0	22	17	18	18	3	122
	PUBLIC	0	247	239	3	233	228	228	230	35	1 443
	Total	0	270	260	3	255	245	246	248	38	1 565
AGBOVILLE	PRIVE	0	20	19	0	16	15	16	17	7	110
	PUBLIC	0	238	230	3	219	214	208	212	37	1 361
	Total	0	258	249	3	235	229	224	229	44	1 471
BONDOUKOU	PRIVE	0	13	11	0	11	11	10	11	5	72
	PUBLIC	1	399	356	4	362	333	327	379	97	2 258
	Total	1	412	367	4	373	344	337	390	102	2 330
BOUAFLE	PRIVE	0	25	26	0	26	23	23	24	6	153
	PUBLIC	2	363	359	5	349	358	342	362	76	2 216
	Total	2	388	385	5	375	381	365	386	82	2 369
BOUAKE 1	PRIVE	0	31	26	0	25	24	22	28	6	162
	PUBLIC	0	120	123	0	112	121	107	114	20	717
	Total	0	151	149	0	137	145	129	142	26	879
BOUAKE 2	COMMUNAUTAIRE	0	2	1	0	2	0	1	0	0	6
	PRIVE	0	31	29	0	31	28	25	27	7	178
	PUBLIC	0	409	398	0	396	381	353	365	72	2 374
	Total	0	442	428	0	429	409	379	392	79	2 558

Tableau 12.E : Répartition des enseignants par DREN et par statut selon le niveau d'étude (suite)

DREN	STATUT	CPU	CP1	CP2	CEU	CE1	CE2	CM1	CM2	ENSEIGNANTS REPLACANTS	TOTAL
BOUNA	COMMUNAUTAIRE	0	61	12	1	9	5	1	5	0	94
	PRIVE	0	1	1	0	1	1	1	1	0	6
	PUBLIC	0	94	89	0	83	86	70	65	13	500
	Total	0	156	102	1	93	92	72	71	13	600
BOUNDIALI	PRIVE	0	6	6	0	6	6	5	5	0	34
	PUBLIC	1	137	123	1	114	120	95	101	18	710
	Total	1	143	129	1	120	126	100	106	18	744
DABOU	PRIVE	0	22	17	0	18	16	17	19	9	118
	PUBLIC	1	233	225	0	228	232	209	218	62	1 408
	Total	1	255	242	0	246	248	226	237	71	1 526
DALOA	COMMUNAUTAIRE	2	5	4	2	4	3	1	3	0	24
	PRIVE	6	53	49	9	44	44	40	36	31	312
	PUBLIC	8	700	644	16	619	600	595	614	327	4 123
	Total	16	758	697	27	667	647	636	653	358	4 459
DAOUKRO	PRIVE	0	5	4	0	4	4	4	4	0	25
	PUBLIC	0	206	211	3	196	195	179	187	25	1 202
	Total	0	211	215	3	200	199	183	191	25	1 227
DIMBOKRO	COMMUNAUTAIRE	0	29	27	0	15	4	4	3	5	87
	PRIVE	0	77	75	1	72	71	63	75	11	445
	PUBLIC	2	681	659	4	645	647	629	672	100	4 039
	Total	2	787	761	5	732	722	696	750	116	4 571
DIVO	PRIVE	0	62	49	3	45	42	39	38	6	284
	PUBLIC	0	699	660	5	644	653	607	639	108	4 015
	Total	0	761	709	8	689	695	646	677	114	4 299
DUEKOUE	PRIVE	0	16	16	0	16	15	15	16	6	100
	PUBLIC	0	336	323	2	312	312	286	296	72	1 939
	Total	0	352	339	2	328	327	301	312	78	2 039
FERKESSEDOUGOU	COMMUNAUTAIRE	1	7	10	0	4	10	2	3	2	39
	PRIVE	0	29	29	0	23	21	10	14	8	134
	PUBLIC	1	115	103	1	106	95	88	88	30	627
	Total	2	151	142	1	133	126	100	105	40	800
GAGNOA	PRIVE	0	34	33	0	30	32	30	29	3	191
	PUBLIC	3	386	364	7	367	353	327	340	102	2 249
	Total	3	420	397	7	397	385	357	369	105	2 440
GUIGLO	COMMUNAUTAIRE	0	2	3	0	1	1	0	1	0	8
	PRIVE	0	4	4	0	4	4	4	4	0	24
	PUBLIC	0	220	212	4	202	194	172	184	50	1 238
	Total	0	226	219	4	207	199	176	189	50	1 270
KATIOLA	COMMUNAUTAIRE	0	1	2	0	0	1	0	0	0	4
	PRIVE	0	4	5	0	4	3	3	3	5	27
	PUBLIC	1	211	202	4	187	173	146	155	64	1 143
	Total	1	216	209	4	191	177	149	158	69	1 174

Tableau 12.E : Répartition des enseignants par DREN et par statut selon le niveau d'étude (suite et fin)

DREN	STATUT	CPU	CP1	CP2	CEU	CE1	CE2	CM1	CM2	ENSEIGNANTS REMPLOCANTS	TOTAL
KORHOGO	PRIVE	0	36	36	0	36	34	30	26	7	205
	PUBLIC	0	498	493	3	448	456	396	420	45	2 759
	Total	0	534	529	3	484	490	426	446	52	2 964
MAN	PRIVE	1	72	50	3	47	41	43	36	36	329
	PUBLIC	2	511	498	5	455	457	427	429	78	2 862
	Total	3	583	548	8	502	498	470	465	114	3 191
MANKONO	PRIVE	0	14	14	0	12	8	3	3	7	61
	PUBLIC	0	177	155	3	142	139	100	99	35	850
	Total	0	191	169	3	154	147	103	102	42	911
ODIENNE	COMMUNAUTAIRE	0	1	1	0	2	1	0	2	0	7
	PRIVE	0	7	4	0	5	4	4	4	2	30
	PUBLIC	6	174	145	3	134	145	122	121	42	892
	Total	6	182	150	3	141	150	126	127	44	929
SAN-PEDRO	PRIVE	0	12	10	0	10	9	9	9	15	74
	PUBLIC	2	245	238	6	232	232	219	234	33	1 441
	Total	2	257	248	6	242	241	228	243	48	1 515
SASSANDRA	COMMUNAUTAIRE	0	22	26	1	16	20	14	8	10	117
	PRIVE	0	9	8	0	8	8	8	8	2	51
	PUBLIC	0	159	154	1	145	141	131	134	17	882
	Total	0	190	188	2	169	169	153	150	29	1 050
SEQUELA	COMMUNAUTAIRE	0	9	7	0	4	1	1	1	0	23
	PRIVE	0	4	4	0	4	4	4	3	4	27
	PUBLIC	0	129	134	2	114	114	95	88	15	691
	Total	0	142	145	2	122	119	100	92	19	741
SOUBRE	COMMUNAUTAIRE	0	1	1	0	1	1	1	1	0	6
	PRIVE	0	64	52	0	52	46	38	37	40	329
	PUBLIC	0	456	447	0	425	418	372	399	117	2 634
	Total	0	521	500	0	478	465	411	437	157	2 969
TOUBA	PRIVE	0	4	3	0	4	2	2	1	0	16
	PUBLIC	3	119	109	3	93	87	69	68	23	574
	Total	3	123	112	3	97	89	71	69	23	590
YAMOISSOUKRO	PRIVE	1	34	33	0	32	32	30	32	6	200
	PUBLIC	2	391	370	1	364	359	352	369	116	2 324
	Total	3	425	403	1	396	391	382	401	122	2 524
NATIONAL	COMMUNAUTAIRE	3	142	97	4	60	51	26	31	17	431
	PRIVE	23	1 810	1 638	32	1 593	1 524	1 425	1 474	694	10 213
	PUBLIC	52	10 183	9 807	105	9 479	9 403	8 797	9 168	2 378	59 372
	Total	78	12 135	11 542	141	11 132	10 978	10 248	10 673	3 089	70 016

Tableau 12.U : Répartition des enseignants par DREN et par statut selon le niveau d'étude

DREN	STATUT	CPU	CP1	CP2	CEU	CE1	CE2	CM1	CM2	ENSEIGNANTS REMPLOCANTS	TOTAL
ABENGOUROU	PRIVE	0	28	22	0	21	24	24	25	1	145
	PUBLIC	0	79	90	1	87	90	87	90	15	539
	Total	0	107	112	1	108	114	111	115	16	684
ABIDJAN 1	PRIVE	8	165	159	5	161	163	146	152	82	1041
	PUBLIC	1	198	199	1	198	200	196	200	46	1239
	Total	9	363	358	6	359	363	342	352	128	2280
ABIDJAN 2	PRIVE	3	181	164	1	165	153	145	149	53	1014
	PUBLIC	12	227	228	3	235	241	236	239	71	1492
	Total	15	408	392	4	400	394	381	388	124	2506
ABIDJAN 3	PRIVE	2	338	310	5	301	290	283	294	157	1980
	PUBLIC	1	271	275	4	279	281	281	291	156	1839
	Total	3	609	585	9	580	571	564	585	313	3819
ABIDJAN 4	COMMUNAUTAIRE	0	1	1	0	0	2	0	2	0	6
	PRIVE	2	286	263	5	252	247	237	253	130	1675
	PUBLIC	2	186	196	0	213	212	216	218	161	1404
	Total	4	473	460	5	465	461	453	473	291	3085
ABOISSO	PRIVE	0	25	21	0	21	20	20	20	16	143
	PUBLIC	0	114	114	1	111	109	110	114	44	717
	Total	0	139	135	1	132	129	130	134	60	860
ADZOPE	PRIVE	0	12	11	0	12	11	12	12	2	72
	PUBLIC	0	78	78	0	76	76	75	75	10	468
	Total	0	90	89	0	88	87	87	87	12	540
AGBOVILLE	PRIVE	0	14	14	0	11	11	11	12	3	76
	PUBLIC	0	76	75	2	75	76	74	80	22	480
	Total	0	90	89	2	86	87	85	92	25	556
BONDOUKOU	PRIVE	0	13	11	0	11	11	10	11	5	72
	PUBLIC	0	76	74	0	78	75	71	76	23	473
	Total	0	89	85	0	89	86	81	87	28	545
BOUAFLE	PRIVE	0	20	19	0	19	17	17	17	6	115
	PUBLIC	2	105	107	2	107	109	108	115	46	701
	Total	2	125	126	2	126	126	125	132	52	816
BOUAKE 1	PRIVE	0	29	24	0	23	22	21	26	6	151
	PUBLIC	0	71	70	0	72	72	68	68	12	433
	Total	0	100	94	0	95	94	89	94	18	584
BOUAKE 2	PRIVE	0	30	28	0	30	28	25	26	7	174
	PUBLIC	0	181	181	0	187	185	179	181	55	1149
	Total	0	211	209	0	217	213	204	207	62	1323

Tableau 12.U : Répartition des enseignants par DREN et par statut selon le niveau d'étude (suite)

DREN	STATUT	CPU	CP1	CP2	CEU	CE1	CE2	CM1	CM2	ENSEIGNANTS REMPLOCANTS	TOTAL
BOUNA	PRIVE	0	1	1	0	1	1	1	1	0	6
	PUBLIC	0	23	24	0	23	24	24	22	3	143
	Total	0	24	25	0	24	25	25	23	3	149
BOUNDIALI	PRIVE	0	5	5	0	5	5	5	4	0	29
	PUBLIC	0	37	35	0	34	32	32	33	7	210
	Total	0	42	40	0	39	37	37	37	7	239
DABOU	PRIVE	0	15	12	0	12	11	11	11	9	81
	PUBLIC	1	66	70	0	74	80	71	72	35	469
	Total	1	81	82	0	86	91	82	83	44	550
DALOA	COMMUNAUTAIRE	0	1	1	1	1	1	1	1	0	7
	PRIVE	3	33	31	5	29	27	26	23	17	194
	PUBLIC	4	197	191	6	194	192	191	192	191	1358
	Total	7	231	223	12	224	220	218	216	208	1559
DAOUKRO	PRIVE	0	5	4	0	4	4	4	4	0	25
	PUBLIC	0	55	58	0	55	56	52	56	8	340
	Total	0	60	62	0	59	60	56	60	8	365
DIMBOKRO	COMMUNAUTAIRE	0	1	1	0	1	0	0	0	3	6
	PRIVE	0	47	46	1	45	43	39	45	11	277
	PUBLIC	0	213	208	1	212	211	212	225	29	1311
	Total	0	261	255	2	258	254	251	270	43	1594
DIVO	PRIVE	0	40	33	1	30	29	29	28	4	194
	PUBLIC	0	186	183	0	177	187	176	183	55	1147
	Total	0	226	216	1	207	216	205	211	59	1341
DUEKOUE	PRIVE	0	11	12	0	12	11	11	12	2	71
	PUBLIC	0	66	62	1	58	63	59	59	28	396
	Total	0	77	74	1	70	74	70	71	30	467
FERKESSEDOUGOU	PRIVE	0	11	15	0	10	13	5	10	2	66
	PUBLIC	0	41	40	1	41	39	39	41	3	245
	Total	0	52	55	1	51	52	44	51	5	311
GAGNOA	PRIVE	0	27	27	0	25	27	26	26	3	161
	PUBLIC	2	113	114	4	115	116	107	113	62	746
	Total	2	140	141	4	140	143	133	139	65	907
GUIGLO	PRIVE	0	4	4	0	4	4	4	4	0	24
	PUBLIC	0	57	55	1	55	55	51	53	15	342
	Total	0	61	59	1	59	59	55	57	15	366
KATIOLA	PRIVE	0	4	4	0	3	3	3	3	5	25
	PUBLIC	0	66	65	2	61	62	60	62	35	413
	Total	0	70	69	2	64	65	63	65	40	438

Tableau 12.U : Répartition des enseignants par DREN et par statut selon le niveau d'étude (suite et fin)

DREN	STATUT	CPU	CP1	CP2	CEU	CE1	CE2	CM1	CM2	ENSEIGNANTS REMPLOCANTS	TOTAL
KORHOGO	PRIVE	0	34	33	0	34	31	28	25	5	190
	PUBLIC	0	193	186	1	183	179	176	181	24	1123
	Total	0	227	219	1	217	210	204	206	29	1313
MAN	PRIVE	1	65	44	3	41	35	37	32	34	292
	PUBLIC	1	133	133	1	129	131	126	127	22	803
	Total	2	198	177	4	170	166	163	159	56	1095
MANKONO	PRIVE	0	2	3	0	2	2	2	2	2	15
	PUBLIC	0	33	26	0	25	27	24	27	7	169
	Total	0	35	29	0	27	29	26	29	9	184
ODIENNE	PRIVE	0	4	3	0	3	3	3	3	2	21
	PUBLIC	0	48	44	0	41	47	41	39	9	269
	Total	0	52	47	0	44	50	44	42	11	290
SAN-PEDRO	PRIVE	0	11	9	0	9	8	8	8	15	68
	PUBLIC	0	60	59	0	60	56	57	59	15	366
	Total	0	71	68	0	69	64	65	67	30	434
SASSANDRA	COMMUNAUTAIRE	0	2	2	0	2	2	2	2	2	14
	PRIVE	0	4	4	0	4	4	4	4	0	24
	PUBLIC	0	17	18	0	18	17	16	16	2	104
	Total	0	23	24	0	24	23	22	22	4	142
SEQUELA	PRIVE	0	4	4	0	4	4	4	3	4	27
	PUBLIC	0	33	33	1	29	34	28	28	5	191
	Total	0	37	37	1	33	38	32	31	9	218
SOUBRE	PRIVE	0	31	26	0	25	22	19	18	23	164
	PUBLIC	0	88	87	0	89	86	79	84	62	575
	Total	0	119	113	0	114	108	98	102	85	739
TOUBA	PRIVE	0	1	1	0	1	1	1	1	0	6
	PUBLIC	0	20	20	0	19	18	16	18	0	111
	Total	0	21	21	0	20	19	17	19	0	117
YAMOISSOUKRO	PRIVE	1	29	28	0	27	27	25	27	2	166
	PUBLIC	2	123	118	0	118	118	119	122	86	806
	Total	3	152	146	0	145	145	144	149	88	972
NATIONAL	COMMUNAUTAIRE	0	5	5	1	4	5	3	5	5	33
	PRIVE	20	1529	1395	26	1357	1312	1246	1291	608	8784
	PUBLIC	28	3530	3516	33	3528	3556	3457	3559	1364	22571
	Total	48	5064	4916	60	4889	4873	4706	4855	1977	31388

Tableau 12.R : Répartition des enseignants par DREN et par statut selon le niveau d'étude

DREN	STATUT	CPU	CP1	CP2	CEU	CE1	CE2	CM1	CM2	ENSEIGNANTS REMPLOCANTS	TOTAL
ABENGOUROU	PRIVE	0	12	7	0	7	6	5	3	4	44
	PUBLIC	0	141	134	3	130	128	126	134	16	812
	Total	0	153	141	3	137	134	131	137	20	856
ABIDJAN 1	PRIVE	0	7	7	0	7	7	7	7	2	44
	PUBLIC	1	32	30	0	31	31	31	31	7	194
	Total	1	39	37	0	38	38	38	38	9	238
ABIDJAN 2	PRIVE	0	21	20	0	20	20	20	20	6	127
	PUBLIC	0	9	9	1	9	9	9	9	0	55
	Total	0	30	29	1	29	29	29	29	6	182
ABIDJAN 3	PRIVE	0	7	7	0	6	6	6	5	3	40
	PUBLIC	0	41	41	0	41	41	41	41	3	249
	Total	0	48	48	0	47	47	47	46	6	289
ABIDJAN 4	PRIVE	0	14	12	0	12	12	10	11	6	77
	PUBLIC	0	46	46	0	46	46	46	47	12	289
	Total	0	60	58	0	58	58	56	58	18	366
ABOISSO	COMMUNAUTAIRE	0	1	2	0	2	2	1	2	0	10
	PRIVE	0	14	12	0	12	11	6	7	2	64
	PUBLIC	0	186	182	2	173	172	167	172	18	1 072
	Total	0	201	196	2	187	185	174	181	20	1 146
ADZOPE	PRIVE	0	11	10	0	10	6	6	6	1	50
	PUBLIC	0	169	161	3	157	152	153	155	25	975
	Total	0	180	171	3	167	158	159	161	26	1 025
AGBOVILLE	PRIVE	0	6	5	0	5	4	5	5	4	34
	PUBLIC	0	162	155	1	144	138	134	132	15	881
	Total	0	168	160	1	149	142	139	137	19	915
BONDOUKOU	PUBLIC	1	323	282	4	284	258	256	303	74	1 785
	Total	1	323	282	4	284	258	256	303	74	1 785
BOUAFLE	PRIVE	0	5	7	0	7	6	6	7	0	38
	PUBLIC	0	258	252	3	242	249	234	247	30	1 515
	Total	0	263	259	3	249	255	240	254	30	1 553
BOUAKE 1	PRIVE	0	2	2	0	2	2	1	2	0	11
	PUBLIC	0	49	53	0	40	49	39	46	8	284
	Total	0	51	55	0	42	51	40	48	8	295
BOUAKE 2	COMMUNAUTAIRE	0	2	1	0	2	0	1	0	0	6
	PRIVE	0	1	1	0	1	0	0	1	0	4
	PUBLIC	0	228	217	0	209	196	174	184	17	1 225
	Total	0	231	219	0	212	196	175	185	17	1 235

Tableau 12.R : Répartition des enseignants par DREN et par statut selon le niveau d'étude (suite)

DREN	STATUT	CPU	CP1	CP2	CEU	CE1	CE2	CM1	CM2	ENSEIGNANTS REMPLOCANTS	TOTAL
BOUNA	COMMUNAUTAIRE	0	61	12	1	9	5	1	5	0	94
	PUBLIC	0	71	65	0	60	62	46	43	10	357
	Total	0	132	77	1	69	67	47	48	10	451
BOUNDIALI	PRIVE	0	1	1	0	1	1	0	1	0	5
	PUBLIC	1	100	88	1	80	88	63	68	11	500
	Total	1	101	89	1	81	89	63	69	11	505
DABOU	PRIVE	0	7	5	0	6	5	6	8	0	37
	PUBLIC	0	167	155	0	154	152	138	146	27	939
	Total	0	174	160	0	160	157	144	154	27	976
DALOA	COMMUNAUTAIRE	2	4	3	1	3	2	0	2	0	17
	PRIVE	3	20	18	4	15	17	14	13	14	118
	PUBLIC	4	503	453	10	425	408	404	422	136	2 765
	Total	9	527	474	15	443	427	418	437	150	2 900
DAOUKRO	PUBLIC	0	151	153	3	141	139	127	131	17	862
	Total	0	151	153	3	141	139	127	131	17	862
DIMBOKRO	COMMUNAUTAIRE	0	28	26	0	14	4	4	3	2	81
	PRIVE	0	30	29	0	27	28	24	30	0	168
	PUBLIC	2	468	451	3	433	436	417	447	71	2 728
	Total	2	526	506	3	474	468	445	480	73	2 977
DIVO	PRIVE	0	22	16	2	15	13	10	10	2	90
	PUBLIC	0	513	477	5	467	466	431	456	53	2 868
	Total	0	535	493	7	482	479	441	466	55	2 958
DUEKOUE	PRIVE	0	5	4	0	4	4	4	4	4	29
	PUBLIC	0	270	261	1	254	249	227	237	44	1 543
	Total	0	275	265	1	258	253	231	241	48	1 572
FERKESSEDOUGOU	COMMUNAUTAIRE	1	7	10	0	4	10	2	3	2	39
	PRIVE	0	18	14	0	13	8	5	4	6	68
	PUBLIC	1	74	63	0	65	56	49	47	27	382
	Total	2	99	87	0	82	74	56	54	35	489
GAGNOA	PRIVE	0	7	6	0	5	5	4	3	0	30
	PUBLIC	1	273	250	3	252	237	220	227	40	1 503
	Total	1	280	256	3	257	242	224	230	40	1 533
GUIGLO	COMMUNAUTAIRE	0	2	3	0	1	1	0	1	0	8
	PUBLIC	0	163	157	3	147	139	121	131	35	896
	Total	0	165	160	3	148	140	121	132	35	904
KATIOLA	COMMUNAUTAIRE	0	1	2	0	0	1	0	0	0	4
	PRIVE	0	0	1	0	1	0	0	0	0	2
	PUBLIC	1	145	137	2	126	111	86	93	29	730
	Total	1	146	140	2	127	112	86	93	29	736

Tableau 12.R : Répartition des enseignants par DREN et par statut selon le niveau d'étude (suite et fin)

DREN	STATUT	CPU	CP1	CP2	CEU	CE1	CE2	CM1	CM2	ENSEIGNANTS REMPLOCANTS	TOTAL
KORHOGO	PRIVE	0	2	3	0	2	3	2	1	2	15
	PUBLIC	0	305	307	2	265	277	220	239	21	1 636
	Total	0	307	310	2	267	280	222	240	23	1 651
MAN	PRIVE	0	7	6	0	6	6	6	4	2	37
	PUBLIC	1	378	365	4	326	326	301	302	56	2 059
	Total	1	385	371	4	332	332	307	306	58	2 096
MANKONO	PRIVE	0	12	11	0	10	6	1	1	5	46
	PUBLIC	0	144	129	3	117	112	76	72	28	681
	Total	0	156	140	3	127	118	77	73	33	727
ODIENNE	COMMUNAUTAIRE	0	1	1	0	2	1	0	2	0	7
	PRIVE	0	3	1	0	2	1	1	1	0	9
	PUBLIC	6	126	101	3	93	98	81	82	33	623
	Total	6	130	103	3	97	100	82	85	33	639
SAN-PEDRO	PRIVE	0	1	1	0	1	1	1	1	0	6
	PUBLIC	2	185	179	6	172	176	162	175	18	1 075
	Total	2	186	180	6	173	177	163	176	18	1 081
SASSANDRA	COMMUNAUTAIRE	0	20	24	1	14	18	12	6	8	103
	PRIVE	0	5	4	0	4	4	4	4	2	27
	PUBLIC	0	142	136	1	127	124	115	118	15	778
	Total	0	167	164	2	145	146	131	128	25	908
SEQUELA	COMMUNAUTAIRE	0	9	7	0	4	1	1	1	0	23
	PUBLIC	0	96	101	1	85	80	67	60	10	500
	Total	0	105	108	1	89	81	68	61	10	523
SOUBRE	COMMUNAUTAIRE	0	0	0	0	0	0	0	0	0	6
	PRIVE	0	33	26	0	27	24	19	19	17	165
	PUBLIC	0	368	360	0	336	332	293	315	55	2 059
	Total	0	401	386	0	363	356	312	334	72	2 230
TOUBA	PRIVE	0	3	2	0	3	1	1	0	0	10
	PUBLIC	3	99	89	3	74	69	53	50	23	463
	Total	3	102	91	3	77	70	54	50	23	473
YAMOISSOUKRO	PRIVE	0	5	5	0	5	5	5	5	4	34
	PUBLIC	0	268	252	1	246	241	233	247	30	1 518
	Total	0	273	257	1	251	246	238	252	34	1 552
NATIONAL	COMMUNAUTAIRE	3	136	91	3	55	45	22	25	12	398
	PRIVE	3	281	243	6	236	212	179	183	86	1 429
	PUBLIC	24	6 653	6 291	72	5 951	5 847	5 340	5 609	1 014	36 801
	Total	30	7 070	6 625	81	6 242	6 104	5 541	5 817	1 112	38 628

Tableau 13.E : Répartition des enseignants par DREN et par statut selon l'emploi.

DREN	STATUT	IO		IA		IS		BENEVOLES		TOTAL ENSEIGNANTS	
		TOTAL	FEMMES	TOTAL	FEMMES	TOTAL	FEMMES	TOTAL	FEMMES	TOTAL	FEMMES
ABENGOUROU	PRIVE	108	35	30	14	42	19	9	0	189	68
	PUBLIC	1012	135	275	88	9	5	55	2	1351	230
	Total	1120	170	305	102	51	24	64	2	1540	298
ABIDJAN 1	PRIVE	426	209	493	213	136	62	30	12	1085	496
	PUBLIC	1171	565	238	156	12	3	12	4	1433	728
	Total	1597	774	731	369	148	65	42	16	2518	1224
ABIDJAN 2	PRIVE	306	74	595	209	142	66	98	27	1141	376
	PUBLIC	1312	493	232	150	1	0	2	0	1547	643
	Total	1618	567	827	359	143	66	100	27	2688	1019
ABIDJAN 3	PRIVE	479	154	1093	461	303	125	145	60	2020	800
	PUBLIC	1738	932	347	227	3	0	0	0	2088	1159
	Total	2217	1086	1440	688	306	125	145	60	4108	1959
ABIDJAN 4	COMMUNAUTAIRE	2	0	4	2	0	0	0	0	6	2
	PRIVE	423	90	848	342	302	124	179	53	1752	609
	PUBLIC	1354	464	316	205	11	4	12	4	1693	677
	Total	1779	554	1168	549	313	128	191	57	3451	1288
ABOISSO	COMMUNAUTAIRE	1	0	0	0	0	0	9	2	10	2
	PRIVE	94	19	61	29	18	9	34	4	207	61
	PUBLIC	1383	373	324	185	26	16	56	17	1789	591
	Total	1478	392	385	214	44	25	99	23	2006	654
ADZOPE	PRIVE	73	15	21	12	23	10	5	1	122	38
	PUBLIC	1070	162	341	161	14	10	18	3	1443	336
	Total	1143	177	362	173	37	20	23	4	1565	374
AGBOVILLE	PRIVE	63	14	28	11	17	7	2	0	110	32
	PUBLIC	1074	178	248	103	20	5	19	1	1361	287
	Total	1137	192	276	114	37	12	21	1	1471	319
BONDOUKOU	PRIVE	41	7	18	7	9	1	4	0	72	15
	PUBLIC	1238	138	852	315	56	15	112	14	2258	482
	Total	1279	145	870	322	65	16	116	14	2330	497
BOUAFLE	PRIVE	64	18	53	20	24	8	12	2	153	48
	PUBLIC	1488	185	565	201	32	7	131	9	2216	402
	Total	1552	203	618	221	56	15	143	11	2369	450
BOUAKE 1	PRIVE	61	13	71	23	14	5	16	1	162	42
	PUBLIC	606	80	92	18	9	2	10	0	717	100
	Total	667	93	163	41	23	7	26	1	879	142
BOUAKE 2	COMMUNAUTAIRE	1	0	0	0	1	0	4	0	6	0
	PRIVE	71	19	58	19	32	16	17	3	178	57
	PUBLIC	1615	156	399	116	270	42	90	8	2374	322
	Total	1687	175	457	135	303	58	111	11	2558	379

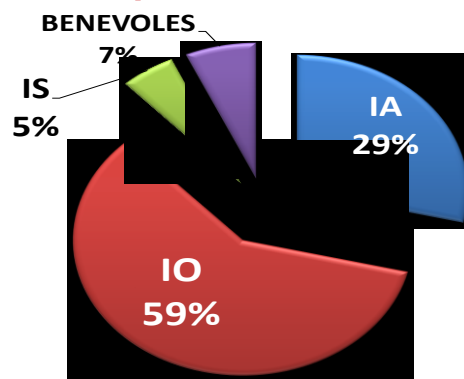
Tableau 13.E : Répartition des enseignants par DREN et par statut selon l'emploi (suite)

DREN	STATUT	IO		IA		IS		BENEVOLES		TOTAL ENSEIGNANTS	
		TOTAL	FEMMES	TOTAL	FEMMES	TOTAL	FEMMES	TOTAL	FEMMES	TOTAL	FEMMES
BOUNA	COMMUNAUTAIRE	92	0	1	0	0	0	1	0	94	0
	PRIVE	1	0	0	0	5	0	0	0	6	0
	PUBLIC	229	12	211	50	36	6	24	10	500	78
	Total	322	12	212	50	41	6	25	10	600	78
BOUNDIALI	PRIVE	11	1	20	4	1	0	2	0	34	5
	PUBLIC	219	19	335	59	109	25	47	13	710	116
	Total	230	20	355	63	110	25	49	13	744	121
DABOU	PRIVE	57	22	34	15	27	15	0	0	118	52
	PUBLIC	1013	242	351	201	24	11	20	4	1408	458
	Total	1070	264	385	216	51	26	20	4	1526	510
DALOA	COMMUNAUTAIRE	11	0	4	0	0	0	9	2	24	2
	PRIVE	137	30	60	9	25	7	90	15	312	61
	PUBLIC	2530	408	1190	511	173	73	230	24	4123	1016
	Total	2678	438	1254	520	198	80	329	41	4459	1079
DAOUKRO	PRIVE	18	5	5	1	2	0	0	0	25	6
	PUBLIC	787	85	357	137	20	3	38	6	1202	231
	Total	805	90	362	138	22	3	38	6	1227	237
DIMBOKRO	COMMUNAUTAIRE	35	0	7	0	0	0	45	1	87	1
	PRIVE	267	48	108	40	63	21	7	0	445	109
	PUBLIC	2868	460	990	449	95	36	86	7	4039	952
	Total	3170	508	1105	489	158	57	138	8	4571	1062
DIVO	PRIVE	142	39	93	28	35	8	14	5	284	80
	PUBLIC	2963	352	761	249	79	45	212	27	4015	673
	Total	3105	391	854	277	114	53	226	32	4299	753
DUEKOUÉ	PRIVE	37	4	31	5	23	7	9	0	100	16
	PUBLIC	810	70	657	150	103	27	369	49	1939	296
	Total	847	74	688	155	126	34	378	49	2039	312
FERKESSEDOUGOU	COMMUNAUTAIRE	12	0	3	0	0	0	24	1	39	1
	PRIVE	27	2	17	2	9	1	81	8	134	13
	PUBLIC	303	42	209	42	52	11	63	4	627	99
	Total	342	44	229	44	61	12	168	13	800	113
GAGNOA	PRIVE	92	15	63	18	34	8	2	0	191	41
	PUBLIC	1606	166	472	190	24	7	147	10	2249	373
	Total	1698	181	535	208	58	15	149	10	2440	414
GUIGLO	COMMUNAUTAIRE	0	0	1	0	0	0	7	1	8	1
	PRIVE	10	2	8	3	4	0	2	1	24	6
	PUBLIC	509	37	510	143	68	15	151	43	1238	238
	Total	519	39	519	146	72	15	160	45	1270	245
KATIOLA	COMMUNAUTAIRE	1	0	0	0	0	0	3	0	4	0
	PRIVE	11	3	6	1	10	4	0	0	27	8
	PUBLIC	519	53	272	65	158	32	194	28	1143	178
	Total	531	56	278	66	168	36	197	28	1174	186

Tableau 13.E : Répartition des enseignants par DREN et par statut selon l'emploi (suite et fin)

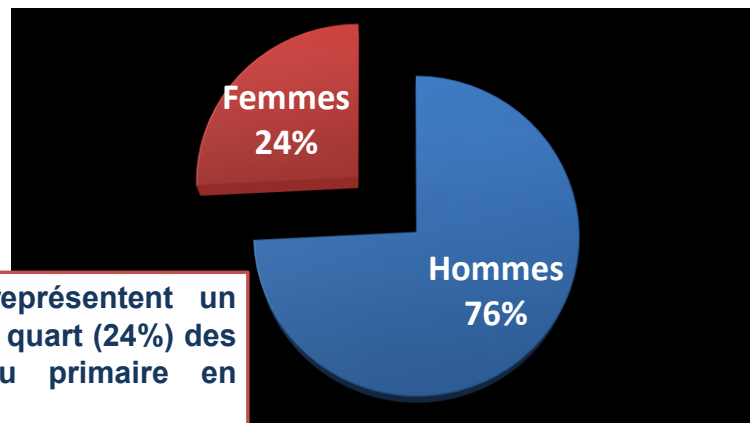
DREN	STATUT	IO		IA		IS		BENEVOLES		TOTAL ENSEIGNANTS	
		TOTAL	FEMMES	TOTAL	FEMMES	TOTAL	FEMMES	TOTAL	FEMMES	TOTAL	FEMMES
KORHOGO	PRIVE	51	12	94	42	37	17	23	7	205	78
	PUBLIC	1613	201	830	245	124	25	192	21	2759	492
	Total	1664	213	924	287	161	42	215	28	2964	570
MAN	PRIVE	73	6	108	32	23	3	125	10	329	51
	PUBLIC	1313	79	1130	216	137	27	282	41	2862	363
	Total	1386	85	1238	248	160	30	407	51	3191	414
MANKONO	PRIVE	20	0	10	0	7	3	24	2	61	5
	PUBLIC	332	21	344	68	35	5	139	23	850	117
	Total	352	21	354	68	42	8	163	25	911	122
ODIENNE	COMMUNAUTAIRE	4	0	0	0	0	0	3	0	7	0
	PRIVE	5	1	14	2	9	2	2	1	30	6
	PUBLIC	367	19	351	65	46	12	128	15	892	111
	Total	376	20	365	67	55	14	133	16	929	117
SAN-PEDRO	PRIVE	22	5	40	17	12	4	0	0	74	26
	PUBLIC	797	158	516	222	45	16	83	13	1441	409
	Total	819	163	556	239	57	20	83	13	1515	435
SASSANDRA	COMMUNAUTAIRE	36	1	11	2	0	0	70	7	117	10
	PRIVE	30	3	19	8	2	0	0	0	51	11
	PUBLIC	458	51	276	105	46	15	102	17	882	188
	Total	524	55	306	115	48	15	172	24	1050	209
SEQUELA	COMMUNAUTAIRE	8	0	0	0	0	0	15	3	23	3
	PRIVE	10	2	8	2	9	1	0	0	27	5
	PUBLIC	315	28	250	59	59	10	67	12	691	109
	Total	333	30	258	61	68	11	82	15	741	117
SOUBRE	COMMUNAUTAIRE	0	0	0	0	0	0	6	0	6	0
	PRIVE	151	25	92	26	33	10	53	4	329	65
	PUBLIC	1276	155	929	338	227	77	202	33	2634	603
	Total	1427	180	1021	364	260	87	261	37	2969	668
TOUBA	PRIVE	4	0	5	2	0	0	7	0	16	2
	PUBLIC	247	15	172	44	41	9	114	16	574	84
	Total	251	15	177	46	41	9	121	16	590	86
YAMOISSOUKRO	PRIVE	75	20	81	27	33	8	11	2	200	57
	PUBLIC	1730	356	485	199	27	13	82	16	2324	584
	Total	1805	376	566	226	60	21	93	18	2524	641
NATIONAL	COMMUNAUTAIRE	203	1	31	4	1	0	196	17	431	22
	PRIVE	3 460	912	4 285	1 644	1 465	571	1 003	218	10 213	3 345
	PUBLIC	37 865	6 890	15 827	5 732	2 191	609	3 489	494	59 372	13 725
	Total	41 528	7 803	20 143	7 380	3 657	1 180	4 688	729	70 016	17 092

Graphique 9: Répartition des enseignants par emploi



- ❖ Les Instituteurs Ordinaires représentent 59% des enseignants du primaire en 2011-2012
- ❖ Les Instituteurs Adjoints 29%
- ❖ Les Instituteurs Stagiaires 5%
- ❖ Les bénévoles 7%

Graphique 10 : Répartition des enseignants selon le genre



Les femmes représentent un peu moins d'un quart (24%) des enseignants du primaire en 2011-2012

Tableau 13.U : Répartition des enseignants par DREN et par statut selon l'emploi.

DREN	STATUT	IO		IA		IS		BENEVOLES		TOTAL ENSEIGNANTS	
		TOTAL	FEMMES	TOTAL	FEMMES	TOTAL	FEMMES	TOTAL	FEMMES	TOTAL	FEMMES
ABENGOUROU	PRIVE	87	33	24	14	33	17	1	0	145	64
	PUBLIC	448	110	84	43	1	0	6	0	539	153
	Total	535	143	108	57	34	17	7	0	684	217
ABIDJAN 1	PRIVE	417	207	464	188	130	56	30	12	1041	463
	PUBLIC	1073	541	156	115	8	1	2	0	1239	657
	Total	1490	748	620	303	138	57	32	12	2280	1120
ABIDJAN 2	PRIVE	257	73	523	189	137	64	97	27	1014	353
	PUBLIC	1269	489	222	144	1	0	0	0	1492	633
	Total	1526	562	745	333	138	64	97	27	2506	986
ABIDJAN 3	PRIVE	464	149	1080	453	297	121	139	58	1980	781
	PUBLIC	1539	877	297	204	3	0	0	0	1839	1081
	Total	2003	1026	1377	657	300	121	139	58	3819	1862
ABIDJAN 4	COMMUNAUTAIRE	2	0	4	2	0	0	0	0	6	2
	PRIVE	399	75	808	320	289	119	179	53	1675	567
	PUBLIC	1115	431	274	178	5	2	10	3	1404	614
	Total	1516	506	1086	500	294	121	189	56	3085	1183
ABOISSO	PRIVE	68	18	46	24	18	9	11	3	143	54
	PUBLIC	619	245	96	75	0	0	2	1	717	321
	Total	687	263	142	99	18	9	13	4	860	375
ADZOPE	PRIVE	41	13	15	10	16	7	0	0	72	30
	PUBLIC	343	73	119	69	5	3	1	0	468	145
	Total	384	86	134	79	21	10	1	0	540	175
AGBOVILLE	PRIVE	46	13	18	7	12	4	0	0	76	24
	PUBLIC	414	101	66	43	0	0	0	0	480	144
	Total	460	114	84	50	12	4	0	0	556	168
BONDOUKOU	PRIVE	41	7	18	7	9	1	4	0	72	15
	PUBLIC	302	59	154	80	7	4	10	0	473	143
	Total	343	66	172	87	16	5	14	0	545	158
BOUAFLE	PRIVE	43	15	43	19	22	7	7	1	115	42
	PUBLIC	574	105	116	53	6	0	5	0	701	158
	Total	617	120	159	72	28	7	12	1	816	200
BOUAKE 1	PRIVE	53	13	71	23	11	5	16	1	151	42
	PUBLIC	395	64	34	14	3	1	1	0	433	79
	Total	448	77	105	37	14	6	17	1	584	121
BOUAKE 2	PRIVE	70	19	57	18	30	15	17	3	174	55
	PUBLIC	987	130	139	60	17	4	6	0	1149	194
	Total	1057	149	196	78	47	19	23	3	1323	249

Tableau 13.U : Répartition des enseignants par DREN et par statut selon l'emploi.(suite)

DREN	STATUT	IO		IA		I S		BENEVOLES		TOTAL ENSEIGNANTS	
		TOTAL	FEMMES	TOTAL	FEMMES	TOTAL	FEMMES	TOTAL	FEMMES	TOTAL	FEMMES
BOUNA	PRIVE	1	0	0	0	5	0	0	0	6	0
	PUBLIC	61	7	67	29	11	3	4	1	143	40
	Total	62	7	67	29	16	3	4	1	149	40
BOUNDIALI	PRIVE	6	1	20	4	1	0	2	0	29	5
	PUBLIC	72	7	88	28	48	15	2	0	210	50
	Total	78	8	108	32	49	15	4	0	239	55
DABOU	PRIVE	48	21	19	10	14	10	0	0	81	41
	PUBLIC	371	118	94	58	4	3	0	0	469	179
	Total	419	139	113	68	18	13	0	0	550	220
DALOA	COMMUNAUTAIRE	4	0	0	0	0	0	3	1	7	1
	PRIVE	87	30	29	6	19	5	59	13	194	54
	PUBLIC	1056	264	273	183	20	11	9	5	1358	463
	Total	1147	294	302	189	39	16	71	19	1559	518
DAOUKRO	PRIVE	18	5	5	1	2	0	0	0	25	6
	PUBLIC	259	53	79	42	1	0	1	1	340	96
	Total	277	58	84	43	3	0	1	1	365	102
DIMBOKRO	COMMUNAUTAIRE	0	0	6	0	0	0	0	0	6	0
	PRIVE	150	34	73	26	48	18	6	0	277	78
	PUBLIC	1043	254	239	154	19	9	10	2	1311	419
	Total	1193	288	318	180	67	27	16	2	1594	497
DIVO	PRIVE	98	35	58	18	27	6	11	5	194	64
	PUBLIC	958	194	162	71	19	12	8	0	1147	277
	Total	1056	229	220	89	46	18	19	5	1341	341
DUEKOUE	PRIVE	27	4	27	4	14	6	3	0	71	14
	PUBLIC	197	24	145	61	17	7	37	10	396	102
	Total	224	28	172	65	31	13	40	10	467	116
FERKESSEDOUGOU	PRIVE	8	2	9	1	9	1	40	3	66	7
	PUBLIC	128	35	92	35	20	7	5	1	245	78
	Total	136	37	101	36	29	8	45	4	311	85
GAGNOA	PRIVE	85	14	51	16	25	6	0	0	161	36
	PUBLIC	619	96	118	76	0	0	9	1	746	173
	Total	704	110	169	92	25	6	9	1	907	209
GUIGLO	PRIVE	10	2	8	3	4	0	2	1	24	6
	PUBLIC	169	15	134	63	11	4	28	13	342	95
	Total	179	17	142	66	15	4	30	14	366	101
KATIOLA	PRIVE	10	3	5	1	10	4	0	0	25	8
	PUBLIC	265	37	100	40	33	13	15	6	413	96
	Total	275	40	105	41	43	17	15	6	438	104

Tableau 13.U : Répartition des enseignants par DREN et par statut selon l'emploi (suite et fin)

DREN	STATUT	IO		IA		IS		BENEVOLES		TOTAL ENSEIGNANTS	
		TOTAL	FEMMES	TOTAL	FEMMES	TOTAL	FEMMES	TOTAL	FEMMES	TOTAL	FEMMES
KORHOGO	PRIVE	46	12	90	41	35	15	19	7	190	75
	PUBLIC	827	165	257	119	19	7	20	6	1123	297
	Total	873	177	347	160	54	22	39	13	1313	372
MAN	PRIVE	64	6	101	30	16	2	111	10	292	48
	PUBLIC	470	49	287	94	21	9	25	8	803	160
	Total	534	55	388	124	37	11	136	18	1095	208
MANKONO	PRIVE	3	0	2	0	6	3	4	0	15	3
	PUBLIC	85	9	76	32	3	2	5	0	169	43
	Total	88	9	78	32	9	5	9	0	184	46
ODIENNE	PRIVE	2	1	12	2	7	2	0	0	21	5
	PUBLIC	132	18	106	35	14	6	17	6	269	65
	Total	134	19	118	37	21	8	17	6	290	70
SAN-PEDRO	PRIVE	19	5	37	16	12	4	0	0	68	25
	PUBLIC	260	92	91	57	7	3	8	1	366	153
	Total	279	97	128	73	19	7	8	1	434	178
SASSANDRA	COMMUNAUTAIRE	2	0	0	0	0	0	12	2	14	2
	PRIVE	13	3	11	5	0	0	0	0	24	8
	PUBLIC	70	17	29	19	2	1	3	1	104	38
	Total	85	20	40	24	2	1	15	3	142	48
SEQUELA	PRIVE	10	2	8	2	9	1	0	0	27	5
	PUBLIC	104	13	71	30	9	4	7	1	191	48
	Total	114	15	79	32	18	5	7	1	218	53
SOUBRE	PRIVE	63	21	68	21	30	10	3	0	164	52
	PUBLIC	371	78	175	103	21	7	8	2	575	190
	Total	434	99	243	124	51	17	11	2	739	242
TOUBA	PRIVE	1	0	5	2	0	0	0	0	6	2
	PUBLIC	60	4	37	23	12	5	2	0	111	32
	Total	61	4	42	25	12	5	2	0	117	34
YAMOISSOUKRO	PRIVE	57	17	70	26	28	7	11	2	166	52
	PUBLIC	693	238	90	54	2	0	21	7	806	299
	Total	750	255	160	80	30	7	32	9	972	351
NATIONAL	COMMUNAUTAIRE	8	0	10	2	0	0	15	3	33	5
	PRIVE	2812	853	3875	1507	1325	525	772	199	8784	3084
	PUBLIC	17348	5012	4567	2484	369	143	287	76	22571	7715
	Total	20168	5865	8452	3993	1694	668	1074	278	31388	10804

Tableau 13.R : Répartition des enseignants par DREN et par statut selon l'emploi.

DREN	STATUT	IO		IA		IS		BENEVOLES		TOTAL ENSEIGNANTS	
		TOTAL	FEMMES	TOTAL	FEMMES	TOTAL	FEMMES	TOTAL	FEMMES	TOTAL	FEMMES
ABENGOUROU	PRIVE	21	2	6	0	9	2	8	0	44	4
	PUBLIC	564	25	191	45	8	5	49	2	812	77
	Total	585	27	197	45	17	7	57	2	856	81
ABIDJAN 1	PRIVE	9	2	29	25	6	6	0	0	44	33
	PUBLIC	98	24	82	41	4	2	10	4	194	71
	Total	107	26	111	66	10	8	10	4	238	104
ABIDJAN 2	PRIVE	49	1	72	20	5	2	1	0	127	23
	PUBLIC	43	4	10	6	0	0	2	0	55	10
	Total	92	5	82	26	5	2	3	0	182	33
ABIDJAN 3	PRIVE	15	5	13	8	6	4	6	2	40	19
	PUBLIC	199	55	50	23	0	0	0	0	249	78
	Total	214	60	63	31	6	4	6	2	289	97
ABIDJAN 4	PRIVE	24	15	40	22	13	5	0	0	77	42
	PUBLIC	239	33	42	27	6	2	2	1	289	63
	Total	263	48	82	49	19	7	2	1	366	105
ABOISSO	COMMUNAUTAIRE	1	0	0	0	0	0	9	2	10	2
	PRIVE	26	1	15	5	0	0	23	1	64	7
	PUBLIC	764	128	228	110	26	16	54	16	1 072	270
	Total	791	129	243	115	26	16	86	19	1 146	279
ADZOPE	PRIVE	32	2	6	2	7	3	5	1	50	8
	PUBLIC	727	89	222	92	9	7	17	3	975	191
	Total	759	91	228	94	16	10	22	4	1 025	199
AGBOVILLE	PRIVE	17	1	10	4	5	3	2	0	34	8
	PUBLIC	660	77	182	60	20	5	19	1	881	143
	Total	677	78	192	64	25	8	21	1	915	151
BONDOUKOU	PUBLIC	936	79	698	235	49	11	102	14	1 785	339
	Total	936	79	698	235	49	11	102	14	1 785	339
BOUAFLE	PRIVE	21	3	10	1	2	1	5	1	38	6
	PUBLIC	914	80	449	148	26	7	126	9	1 515	244
	Total	935	83	459	149	28	8	131	10	1 553	250
BOUAKE 1	PRIVE	8	0	0	0	3	0	0	0	11	0
	PUBLIC	211	16	58	4	6	1	9	0	284	21
	Total	219	16	58	4	9	1	9	0	295	21
BOUAKE 2	COMMUNAUTAIRE	1	0	0	0	1	0	4	0	6	0
	PRIVE	1	0	1	1	2	1	0	0	4	2
	PUBLIC	628	26	260	56	253	38	84	8	1 225	128
	Total	630	26	261	57	256	39	88	8	1 235	130

Tableau 13.R : Répartition des enseignants par DREN et par statut selon l'emploi (suite)

DREN	STATUT	IO		IA		IS		BENEVOLES		TOTAL ENSEIGNANTS	
		TOTAL	FEMMES	TOTAL	FEMMES	TOTAL	FEMMES	TOTAL	FEMMES	TOTAL	FEMMES
BOUNA	COMMUNAUTAIRE	92	0	1	0	0	0	1	0	94	0
	PUBLIC	168	5	144	21	25	3	20	9	357	38
	Total	260	5	145	21	25	3	21	9	451	38
BOUNDIALI	PRIVE	5	0	0	0	0	0	0	0	5	0
	PUBLIC	147	12	247	31	61	10	45	13	500	66
	Total	152	12	247	31	61	10	45	13	505	66
DABOU	PRIVE	9	1	15	5	13	5	0	0	37	11
	PUBLIC	642	124	257	143	20	8	20	4	939	279
	Total	651	125	272	148	33	13	20	4	976	290
DALOA	COMMUNAUTAIRE	7	0	4	0	0	0	6	1	17	1
	PRIVE	50	0	31	3	6	2	31	2	118	7
	PUBLIC	1 474	144	917	328	153	62	221	19	2 765	553
	Total	1 531	144	952	331	159	64	258	22	2 900	561
DAOUKRO	PUBLIC	528	32	278	95	19	3	37	5	862	135
	Total	528	32	278	95	19	3	37	5	862	135
DIMBOKRO	COMMUNAUTAIRE	35	0	1	0	0	0	45	1	81	1
	PRIVE	117	14	35	14	15	3	1	0	168	31
	PUBLIC	1 825	206	751	295	76	27	76	5	2 728	533
	Total	1 977	220	787	309	91	30	122	6	2 977	565
DIVO	PRIVE	44	4	35	10	8	2	3	0	90	16
	PUBLIC	2 005	158	599	178	60	33	204	27	2 868	396
	Total	2 049	162	634	188	68	35	207	27	2 958	412
DUEKOUÉ	PRIVE	10	0	4	1	9	1	6	0	29	2
	PUBLIC	613	46	512	89	86	20	332	39	1 543	194
	Total	623	46	516	90	95	21	338	39	1 572	196
FERKESSEDOUGOU	COMMUNAUTAIRE	12	0	3	0	0	0	24	1	39	1
	PRIVE	19	0	8	1	0	0	41	5	68	6
	PUBLIC	175	7	117	7	32	4	58	3	382	21
	Total	206	7	128	8	32	4	123	9	489	28
GAGNOA	PRIVE	7	1	12	2	9	2	2	0	30	5
	PUBLIC	987	70	354	114	24	7	138	9	1 503	200
	Total	994	71	366	116	33	9	140	9	1 533	205
GUIGLO	COMMUNAUTAIRE	0	0	1	0	0	0	7	1	8	1
	PUBLIC	340	22	376	80	57	11	123	30	896	143
	Total	340	22	377	80	57	11	130	31	904	144
KATIOLA	COMMUNAUTAIRE	1	0	0	0	0	0	3	0	4	0
	PRIVE	1	0	1	0	0	0	0	0	2	0
	PUBLIC	254	16	172	25	125	19	179	22	730	82
	Total	256	16	173	25	125	19	182	22	736	82

Tableau 13.R : Répartition des enseignants par DREN et par statut selon l'emploi (suite et fin)

DREN	STATUT	IO		IA		IS		BENEVOLES		TOTAL ENSEIGNANTS	
		TOTAL	FEMMES	TOTAL	FEMMES	TOTAL	FEMMES	TOTAL	FEMMES	TOTAL	FEMMES
KORHOGO	PRIVE	5	0	4	1	2	2	4	0	15	3
	PUBLIC	786	36	573	126	105	18	172	15	1 636	195
	Total	791	36	577	127	107	20	176	15	1 651	198
MAN	PRIVE	9	0	7	2	7	1	14	0	37	3
	PUBLIC	843	30	843	122	116	18	257	33	2 059	203
	Total	852	30	850	124	123	19	271	33	2 096	206
MANKONO	PRIVE	17	0	8	0	1	0	20	2	46	2
	PUBLIC	247	12	268	36	32	3	134	23	681	74
	Total	264	12	276	36	33	3	154	25	727	76
ODIENNE	COMMUNAUTAIRE	4	0	0	0	0	0	3	0	7	0
	PRIVE	3	0	2	0	2	0	2	1	9	1
	PUBLIC	235	1	245	30	32	6	111	9	623	46
	Total	242	1	247	30	34	6	116	10	639	47
SAN-PEDRO	PRIVE	3	0	3	1	0	0	0	0	6	1
	PUBLIC	537	66	425	165	38	13	75	12	1 075	256
	Total	540	66	428	166	38	13	75	12	1 081	257
SASSANDRA	COMMUNAUTAIRE	34	1	11	2	0	0	58	5	103	8
	PRIVE	17	0	8	3	2	0	0	0	27	3
	PUBLIC	388	34	247	86	44	14	99	16	778	150
	Total	439	35	266	91	46	14	157	21	908	161
SEGUELA	COMMUNAUTAIRE	8	0	0	0	0	0	15	3	23	3
	PUBLIC	211	15	179	29	50	6	60	11	500	61
	Total	219	15	179	29	50	6	75	14	523	64
SOUBRE	COMMUNAUTAIRE	0	0	0	0	0	0	6	0	6	0
	PRIVE	88	4	24	5	3	0	50	4	165	13
	PUBLIC	905	77	754	235	206	70	194	31	2 059	413
	Total	993	81	778	240	209	70	250	35	2 230	426
TOUBA	PRIVE	3	0	0	0	0	0	7	0	10	0
	PUBLIC	187	11	135	21	29	4	112	16	463	52
	Total	190	11	135	21	29	4	119	16	473	52
YAMOISSOUKRO	PRIVE	18	3	11	1	5	1	0	0	34	5
	PUBLIC	1 037	118	395	145	25	13	61	9	1 518	285
	Total	1 055	121	406	146	30	14	61	9	1 552	290
NATIONAL	COMMUNAUTAIRE	195	1	21	2	1	0	181	14	398	17
	PRIVE	648	59	410	137	140	46	231	19	1 429	261
	PUBLIC	20 517	1 878	11 260	3 248	1 822	466	3 202	418	36 801	6 010
	Total	21 360	1 938	11 691	3 387	1 963	512	3 614	451	38 628	6 288

-6- Infrastructures Scolaires

6. INFRASTRUCTURES SCOLAIRES

Tableau 14.E : Répartition des salles de classe par DREN et par statut selon le mode d'utilisation et leur état

DREN	STATUT	NOMBRE DE SALLES DE CLASSE UTILISEES POUR LES COURS			NOMBRE DE SALLES DE CLASSE UTILISEES AUTREMENT			TOTAL SALLES DE CLASSE
		BON ETAT	MAUVAIS ETAT	TOTAL EXISTANT	BON ETAT	MAUVAIS ETAT	TOTAL EXISTANT	
ABENGOUROU	PRIVE	170	19	189	3	2	5	194
	PUBLIC	980	318	1 298	14	6	20	1 318
	Total	1 150	337	1 487	17	8	25	1 512
ABIDJAN 1	PRIVE	962	20	982	75	5	80	1 062
	PUBLIC	939	445	1 384	31	9	40	1 424
	Total	1 901	465	2 366	106	14	120	2 486
ABIDJAN 2	PRIVE	1 021	57	1 078	68	7	75	1 153
	PUBLIC	993	460	1 453	16	5	21	1 474
	Total	2 014	517	2 531	84	12	96	2 627
ABIDJAN 3	PRIVE	1 795	61	1 856	103	5	108	1 964
	PUBLIC	1 072	775	1 847	22	13	35	1 882
	Total	2 867	836	3 703	125	18	143	3 846
ABIDJAN 4	COMMUNAUTAIRE	5	1	6	3	0	3	9
	PRIVE	1 492	91	1 583	107	17	124	1 707
	PUBLIC	837	512	1 349	18	15	33	1 382
	Total	2 334	604	2 938	128	32	160	3 098
ABOISSO	COMMUNAUTAIRE	1	9	10	0	0	0	10
	PRIVE	164	28	192	9	3	12	204
	PUBLIC	1 313	400	1 713	30	5	35	1 748
	Total	1 478	437	1 915	39	8	47	1 962
ADZOPE	PRIVE	99	24	123	0	0	0	123
	PUBLIC	1 087	329	1 416	29	9	38	1 454
	Total	1 186	353	1 539	29	9	38	1 577
AGBOVILLE	PRIVE	81	14	95	6	2	8	103
	PUBLIC	902	392	1 294	20	6	26	1 320
	Total	983	406	1 389	26	8	34	1 423
BONDOUKOU	PRIVE	56	7	63	2	1	3	66
	PUBLIC	1 596	615	2 211	52	30	82	2 293
	Total	1 652	622	2 274	54	31	85	2 359
BOUAFLE	PRIVE	125	23	148	6	1	7	155
	PUBLIC	1 261	856	2 117	35	16	51	2 168
	Total	1 386	879	2 265	41	17	58	2 323
BOUAKE 1	PRIVE	153	8	161	10	1	11	172
	PUBLIC	391	292	683	12	13	25	708
	Total	544	300	844	22	14	36	880
BOUAKE 2	COMMUNAUTAIRE	0	6	6	0	0	0	6
	PRIVE	157	14	171	6	0	6	177
	PUBLIC	1 407	896	2 303	56	35	91	2 394
	Total	1 564	916	2 480	62	35	97	2 577

Tableau 14.E : Répartition des salles de classe par DREN et par statut selon le mode d'utilisation et leur état (suite)

DREN	STATUT	NOMBRE DE SALLES DE CLASSE UTILISEES POUR LES COURS			NOMBRE DE SALLES DE CLASSE UTILISEES AUTREMENT			TOTAL SALLES DE CLASSE
		BON ETAT	MAUVAIS ETAT	TOTAL EXISTANT	BON ETAT	MAUVAIS ETAT	TOTAL EXISTANT	
BOUNA	COMMUNAUTAIRE	8	100	108	0	0	0	108
	PRIVE	6	0	6	0	0	0	6
	PUBLIC	360	136	496	23	7	30	526
	Total	374	236	610	23	7	30	640
BOUNDIALI	PRIVE	26	2	28	1	0	1	29
	PUBLIC	526	158	684	27	8	35	719
	Total	552	160	712	28	8	36	748
DABOU	PRIVE	84	30	114	8	0	8	122
	PUBLIC	895	380	1 275	20	12	32	1 307
	Total	979	410	1 389	28	12	40	1 429
DALOA	COMMUNAUTAIRE	11	11	22	3	0	3	25
	PRIVE	224	93	317	14	2	16	333
	PUBLIC	1 985	1 634	3 619	61	29	90	3 709
	Total	2 220	1 738	3 958	78	31	109	4 067
DAOUKRO	PRIVE	24	1	25	2	0	2	27
	PUBLIC	765	413	1 178	28	9	37	1 215
	Total	789	414	1 203	30	9	39	1 242
DIMBOKRO	COMMUNAUTAIRE	55	18	73	1	1	2	75
	PRIVE	377	64	441	23	0	23	464
	PUBLIC	2 845	1 100	3 945	68	28	96	4 041
	Total	3 277	1 182	4 459	92	29	121	4 580
DIVO	PRIVE	237	55	292	13	1	14	306
	PUBLIC	2 646	1 291	3 937	60	26	86	4 023
	Total	2 883	1 346	4 229	73	27	100	4 329
DUEKOUÉ	PRIVE	68	28	96	3	1	4	100
	PUBLIC	951	914	1 865	26	32	58	1 923
	Total	1 019	942	1 961	29	33	62	2 023
FERKESSEDOUGOU	COMMUNAUTAIRE	23	18	41	1	0	1	42
	PRIVE	62	46	108	1	2	3	111
	PUBLIC	406	195	601	6	3	9	610
	Total	491	259	750	8	5	13	763
GAGNOA	PRIVE	155	33	188	6	1	7	195
	PUBLIC	1 482	663	2 145	37	16	53	2 198
	Total	1 637	696	2 333	43	17	60	2 393
GUIGLO	COMMUNAUTAIRE	2	6	8	1	0	1	9
	PRIVE	13	11	24	1	0	1	25
	PUBLIC	724	448	1 172	24	20	44	1 216
	Total	739	465	1 204	26	20	46	1 250
KATIOLA	COMMUNAUTAIRE	2	2	4	0	0	0	4
	PRIVE	14	8	22	1	0	1	23
	PUBLIC	668	418	1 086	29	21	50	1 136
	Total	684	428	1 112	30	21	51	1 163

Tableau 14.E : Répartition des salles de classe par DREN et par statut selon le mode d'utilisation et leur état (suite et fin)

DREN	STATUT	NOMBRE DE SALLES DE CLASSE UTILISEES POUR LES COURS			NOMBRE DE SALLES DE CLASSE UTILISEES AUTREMENT			TOTAL SALLES DE CLASSE
		BON ETAT	MAUVAIS ETAT	TOTAL EXISTANT	BON ETAT	MAUVAIS ETAT	TOTAL EXISTANT	
KORHOGO	PRIVE	193	13	206	5	0	5	211
	PUBLIC	1 743	977	2 720	76	29	105	2 825
	Total	1 936	990	2 926	81	29	110	3 036
MAN	PRIVE	173	98	271	13	5	18	289
	PUBLIC	1 500	1 280	2 780	75	37	112	2 892
	Total	1 673	1 378	3 051	88	42	130	3 181
MANKONO	PRIVE	19	29	48	2	1	3	51
	PUBLIC	474	339	813	20	11	31	844
	Total	493	368	861	22	12	34	895
ODIENNE	COMMUNAUTAIRE	4	1	5	0	0	0	5
	PRIVE	17	6	23	0	0	0	23
	PUBLIC	594	245	839	27	14	41	880
	Total	615	252	867	27	14	41	908
SAN-PEDRO	PRIVE	65	4	69	3	0	3	72
	PUBLIC	910	477	1 387	26	10	36	1 423
	Total	975	481	1 456	29	10	39	1 495
SASSANDRA	COMMUNAUTAIRE	67	35	102	6	1	7	109
	PRIVE	49	0	49	0	0	0	49
	PUBLIC	519	344	863	19	3	22	885
	Total	635	379	1 014	25	4	29	1 043
SEQUELA	COMMUNAUTAIRE	8	15	23	0	1	1	24
	PRIVE	18	5	23	0	0	0	23
	PUBLIC	430	250	680	20	18	38	718
	Total	456	270	726	20	19	39	765
SOUBRE	COMMUNAUTAIRE	6	0	6	0	0	0	6
	PRIVE	199	80	279	2	2	4	283
	PUBLIC	1 504	995	2 499	33	17	50	2 549
	Total	1 709	1 075	2 784	35	19	54	2 838
TOUBA	PRIVE	8	8	16	0	0	0	16
	PUBLIC	332	219	551	28	11	39	590
	Total	340	227	567	28	11	39	606
YAMOISSOUKRO	PRIVE	170	22	192	4	1	5	197
	PUBLIC	1 588	659	2 247	26	23	49	2 296
	Total	1 758	681	2 439	30	24	54	2 493
NATIONAL	COMMUNAUTAIRE	192	222	414	15	3	18	432
	PRIVE	8 476	1 002	9 478	497	60	557	10 035
	PUBLIC	36 625	19 825	56 450	1 094	546	1 640	58 090
	Total	45 293	21 049	66 342	1 606	609	2 215	68 557

Tableau 14.U : Répartition des salles de classe par DREN et par statut selon le mode d'utilisation et leur état

DREN	STATUT	NOMBRE DE SALLES DE CLASSE UTILISEES POUR LES COURS			NOMBRE DE SALLES DE CLASSE UTILISEES AUTREMENT			TOTAL SALLES DE CLASSE
		BON ETAT	MAUVAIS ETAT	TOTAL EXISTANT	BON ETAT	MAUVAIS ETAT	TOTAL EXISTANT	
ABENGOUROU	PRIVE	124	15	139	3	2	5	144
	PUBLIC	375	108	483	5	1	6	489
	Total	499	123	622	8	3	11	633
ABIDJAN 1	PRIVE	920	20	940	75	5	80	1 020
	PUBLIC	807	390	1 197	22	7	29	1 226
	Total	1 727	410	2 137	97	12	109	2 246
ABIDJAN 2	PRIVE	909	48	957	66	7	73	1 030
	PUBLIC	953	452	1 405	16	5	21	1 426
	Total	1 862	500	2 362	82	12	94	2 456
ABIDJAN 3	PRIVE	1 759	60	1 819	102	4	106	1 925
	PUBLIC	915	686	1 601	16	9	25	1 626
	Total	2 674	746	3 420	118	13	131	3 551
ABIDJAN 4	COMMUNAUTAIRE	5	1	6	3	0	3	9
	PRIVE	1 434	90	1 524	101	17	118	1 642
	PUBLIC	656	417	1 073	9	11	20	1 093
	Total	2 095	508	2 603	113	28	141	2 744
ABOISSO	PRIVE	123	9	132	9	2	11	143
	PUBLIC	494	172	666	7	2	9	675
	Total	617	181	798	16	4	20	818
ADZOPE	PRIVE	67	6	73	0	0	0	73
	PUBLIC	339	112	451	12	2	14	465
	Total	406	118	524	12	2	14	538
AGBOVILLE	PRIVE	55	10	65	4	2	6	71
	PUBLIC	301	124	425	6	1	7	432
	Total	356	134	490	10	3	13	503
BONDOUKOU	PRIVE	56	7	63	2	1	3	66
	PUBLIC	349	98	447	7	3	10	457
	Total	405	105	510	9	4	13	523
BOUAFLE	PRIVE	110	0	110	5	1	6	116
	PUBLIC	388	233	621	10	1	11	632
	Total	498	233	731	15	2	17	748
BOUAKE 1	PRIVE	143	7	150	7	1	8	158
	PUBLIC	230	188	418	6	7	13	431
	Total	373	195	568	13	8	21	589
BOUAKE 2	PRIVE	156	11	167	6	0	6	173
	PUBLIC	625	458	1 083	16	14	30	1 113
	Total	781	469	1 250	22	14	36	1 286

Tableau 14.U : Répartition des salles de classe par DREN et par statut selon le mode d'utilisation et leur état (suite)

DREN	STATUT	NOMBRE DE SALLES DE CLASSE UTILISEES POUR LES COURS			NOMBRE DE SALLES DE CLASSE UTILISEES AUTREMENT			TOTAL SALLES DE CLASSE
		BON ETAT	MAUVAIS ETAT	TOTAL EXISTANT	BON ETAT	MAUVAIS ETAT	TOTAL EXISTANT	
BOUNA	PRIVE	6	0	6	0	0	0	6
	PUBLIC	120	25	145	4	2	6	151
	Total	126	25	151	4	2	6	157
BOUNDIALI	PRIVE	26	1	27	1	0	1	28
	PUBLIC	196	12	208	2	0	2	210
	Total	222	13	235	3	0	3	238
DABOU	PRIVE	57	20	77	5	0	5	82
	PUBLIC	268	116	384	0	4	4	388
	Total	325	136	461	5	4	9	470
DALOA	COMMUNAUTAIRE	6	0	6	0	0	0	6
	PRIVE	150	41	191	12	0	12	203
	PUBLIC	502	352	854	11	1	12	866
	Total	658	393	1 051	23	1	24	1 075
DAOUKRO	PRIVE	24	1	25	2	0	2	27
	PUBLIC	241	89	330	7	3	10	340
	Total	265	90	355	9	3	12	367
DIMBOKRO	COMMUNAUTAIRE	1	0	1	0	0	0	1
	PRIVE	243	31	274	14	0	14	288
	PUBLIC	1 039	243	1 282	3	0	3	1 285
	Total	1 283	274	1 557	17	0	17	1 574
DIVO	PRIVE	168	31	199	5	0	5	204
	PUBLIC	745	336	1 081	16	2	18	1 099
	Total	913	367	1 280	21	2	23	1 303
DUEKOUÉ	PRIVE	57	12	69	2	1	3	72
	PUBLIC	164	201	365	4	3	7	372
	Total	221	213	434	6	4	10	444
FERKESSEDOUGOU	PRIVE	31	29	60	0	1	1	61
	PUBLIC	177	64	241	2	1	3	244
	Total	208	93	301	2	2	4	305
GAGNOA	PRIVE	132	26	158	3	1	4	162
	PUBLIC	456	196	652	2	1	3	655
	Total	588	222	810	5	2	7	817
GUIGLO	PRIVE	13	11	24	1	0	1	25
	PUBLIC	208	118	326	7	3	10	336
	Total	221	129	350	8	3	11	361
KATIOLA	PRIVE	14	6	20	1	0	1	21
	PUBLIC	245	134	379	4	7	11	390
	Total	259	140	399	5	7	12	411

Tableau 14.U : Répartition des salles de classe par DREN et par statut selon le mode d'utilisation et leur état (suite et fin)

DREN	STATUT	NOMBRE DE SALLES DE CLASSE UTILISEES POUR LES COURS			NOMBRE DE SALLES DE CLASSE UTILISEES AUTREMENT			TOTAL SALLES DE CLASSE
		BON ETAT	MAUVAIS ETAT	TOTAL EXISTANT	BON ETAT	MAUVAIS ETAT	TOTAL EXISTANT	
KORHOGO	PRIVE	178	12	190	5	0	5	195
	PUBLIC	756	347	1 103	14	2	16	1 119
	Total	934	359	1 293	19	2	21	1 314
MAN	PRIVE	147	90	237	12	4	16	253
	PUBLIC	458	317	775	12	5	17	792
	Total	605	407	1 012	24	9	33	1 045
MANKONO	PRIVE	12	0	12	0	0	0	12
	PUBLIC	94	77	171	3	1	4	175
	Total	106	77	183	3	1	4	187
ODIENNE	PRIVE	14	0	14	0	0	0	14
	PUBLIC	191	59	250	7	0	7	257
	Total	205	59	264	7	0	7	271
SAN-PEDRO	PRIVE	61	2	63	1	0	1	64
	PUBLIC	244	103	347	4	2	6	353
	Total	305	105	410	5	2	7	417
SASSANDRA	COMMUNAUTAIRE	12	0	12	0	0	0	12
	PRIVE	24	0	24	0	0	0	24
	PUBLIC	65	36	101	3	0	3	104
	Total	101	36	137	3	0	3	140
SEQUELA	PRIVE	18	5	23	0	0	0	23
	PUBLIC	131	49	180	5	3	8	188
	Total	149	54	203	5	3	8	211
SOUBRE	PRIVE	120	21	141	0	1	1	142
	PUBLIC	384	125	509	7	1	8	517
	Total	504	146	650	7	2	9	659
TOUBA	PRIVE	6	0	6	0	0	0	6
	PUBLIC	77	39	116	3	4	7	123
	Total	83	39	122	3	4	7	129
YAMOISSOUKRO	PRIVE	149	13	162	4	1	5	167
	PUBLIC	538	188	726	0	3	3	729
	Total	687	201	888	4	4	8	896
NATIONAL	COMMUNAUTAIRE	24	1	25	3	0	3	28
	PRIVE	7 506	635	8 141	448	51	499	8 640
	PUBLIC	13 731	6 664	20 395	252	111	363	20 758
	Total	21 261	7 300	28 561	703	162	865	29 426

Tableau 14.R : Répartition des salles de classe par DREN et par statut selon le mode d'utilisation et leur état

DREN	STATUT	NOMBRE DE SALLES DE CLASSE UTILISEES POUR LES COURS			NOMBRE DE SALLES DE CLASSE UTILISEES AUTREMENT			TOTAL SALLES DE CLASSE
		BON ETAT	MAUVAIS ETAT	TOTAL EXISTANT	BON ETAT	MAUVAIS ETAT	TOTAL EXISTANT	
ABENGOUROU	PRIVE	46	4	50	0	0	0	50
	PUBLIC	605	210	815	9	5	14	829
	Total	651	214	865	9	5	14	879
ABIDJAN 1	PRIVE	42	0	42	0	0	0	42
	PUBLIC	132	55	187	9	2	11	198
	Total	174	55	229	9	2	11	240
ABIDJAN 2	PRIVE	112	9	121	2	0	2	123
	PUBLIC	40	8	48	0	0	0	48
	Total	152	17	169	2	0	2	171
ABIDJAN 3	PRIVE	36	1	37	1	1	2	39
	PUBLIC	157	89	246	6	4	10	256
	Total	193	90	283	7	5	12	295
ABIDJAN 4	PRIVE	58	1	59	6	0	6	65
	PUBLIC	181	95	276	9	4	13	289
	Total	239	96	335	15	4	19	354
ABOISSO	COMMUNAUTAIRE	1	9	10	0	0	0	10
	PRIVE	41	19	60	0	1	1	61
	PUBLIC	819	228	1047	23	3	26	1 073
	Total	861	256	1117	23	4	27	1 144
ADZOPE	PRIVE	32	18	50	0	0	0	50
	PUBLIC	748	217	965	17	7	24	989
	Total	780	235	1015	17	7	24	1 039
AGBOVILLE	PRIVE	26	4	30	2	0	2	32
	PUBLIC	601	268	869	14	5	19	888
	Total	627	272	899	16	5	21	920
BONDOUKOU	PUBLIC	1247	517	1764	45	27	72	1 836
	Total	1247	517	1764	45	27	72	1 836
BOUAFLE	PRIVE	15	23	38	1	0	1	39
	PUBLIC	873	623	1496	25	15	40	1 536
	Total	888	646	1534	26	15	41	1 575
BOUAKE 1	PRIVE	10	1	11	3	0	3	14
	PUBLIC	161	104	265	6	6	12	277
	Total	171	105	276	9	6	15	291
BOUAKE 2	COMMUNAUTAIRE	0	6	6	0	0	0	6
	PRIVE	1	3	4	0	0	0	4
	PUBLIC	782	438	1220	40	21	61	1 281
	Total	783	447	1230	40	21	61	1 291

Tableau 14.R : Répartition des salles de classe par DREN et par statut selon le mode d'utilisation et leur état (suite)

DREN	STATUT	NOMBRE DE SALLES DE CLASSE UTILISEES POUR LES COURS			NOMBRE DE SALLES DE CLASSE UTILISEES AUTREMENT			TOTAL SALLES DE CLASSE
		BON ETAT	MAUVAIS ETAT	TOTAL EXISTANT	BON ETAT	MAUVAIS ETAT	TOTAL EXISTANT	
BOUNA	COMMUNAUTAIRE	8	100	108	0	0	0	108
	PUBLIC	240	111	351	19	5	24	375
	Total	248	211	459	19	5	24	483
BOUNDIALI	PRIVE	0	1	1	0	0	0	1
	PUBLIC	330	146	476	25	8	33	509
	Total	330	147	477	25	8	33	510
DABOU	PRIVE	27	10	37	3	0	3	40
	PUBLIC	627	264	891	20	8	28	919
	Total	654	274	928	23	8	31	959
DALOA	COMMUNAUTAIRE	5	11	16	3	0	3	19
	PRIVE	74	52	126	2	2	4	130
	PUBLIC	1483	1282	2765	50	28	78	2 843
	Total	1562	1345	2907	55	30	85	2 992
DAOUKRO	PUBLIC	524	324	848	21	6	27	875
	Total	524	324	848	21	6	27	875
DIMBOKRO	COMMUNAUTAIRE	54	18	72	1	1	2	74
	PRIVE	134	33	167	9	0	9	176
	PUBLIC	1806	857	2663	65	28	93	2 756
	Total	1994	908	2902	75	29	104	3 006
DIVO	PRIVE	69	24	93	8	1	9	102
	PUBLIC	1901	955	2856	44	24	68	2 924
	Total	1970	979	2949	52	25	77	3 026
DUEKOUE	PRIVE	11	16	27	1	0	1	28
	PUBLIC	787	713	1500	22	29	51	1 551
	Total	798	729	1527	23	29	52	1 579
FERKESSEDOUGOU	COMMUNAUTAIRE	23	18	41	1	0	1	42
	PRIVE	31	17	48	1	1	2	50
	PUBLIC	229	131	360	4	2	6	366
	Total	283	166	449	6	3	9	458
GAGNOA	PRIVE	23	7	30	3	0	3	33
	PUBLIC	1026	467	1493	35	15	50	1 543
	Total	1049	474	1523	38	15	53	1 576
GUIGLO	COMMUNAUTAIRE	2	6	8	1	0	1	9
	PUBLIC	516	330	846	17	17	34	880
	Total	518	336	854	18	17	35	889
KATIOLA	COMMUNAUTAIRE	2	2	4	0	0	0	4
	PRIVE	0	2	2	0	0	0	2
	PUBLIC	423	284	707	25	14	39	746
	Total	425	288	713	25	14	39	752

Tableau 14.R : Répartition des salles de classe par DREN et par statut selon le mode d'utilisation et leur état (suite et fin)

DREN	STATUT	NOMBRE DE SALLES DE CLASSE UTILISEES POUR LES COURS			NOMBRE DE SALLES DE CLASSE UTILISEES AUTREMENT			TOTAL SALLES DE CLASSE
		BON ETAT	MAUVAIS ETAT	TOTAL EXISTANT	BON ETAT	MAUVAIS ETAT	TOTAL EXISTANT	
KORHOGO	PRIVE	15	1	16	0	0	0	16
	PUBLIC	987	630	1617	62	27	89	1 706
	Total	1002	631	1633	62	27	89	1 722
MAN	PRIVE	26	8	34	1	1	2	36
	PUBLIC	1042	963	2005	63	32	95	2 100
	Total	1068	971	2039	64	33	97	2 136
MANKONO	PRIVE	7	29	36	2	1	3	39
	PUBLIC	380	262	642	17	10	27	669
	Total	387	291	678	19	11	30	708
ODIENNE	COMMUNAUTAIRE	4	1	5	0	0	0	5
	PRIVE	3	6	9	0	0	0	9
	PUBLIC	403	186	589	20	14	34	623
	Total	410	193	603	20	14	34	637
SAN-PEDRO	PRIVE	4	2	6	2	0	2	8
	PUBLIC	666	374	1040	22	8	30	1 070
	Total	670	376	1046	24	8	32	1 078
SASSANDRA	COMMUNAUTAIRE	55	35	90	6	1	7	97
	PRIVE	25	0	25	0	0	0	25
	PUBLIC	454	308	762	16	3	19	781
	Total	534	343	877	22	4	26	903
SEGUELA	COMMUNAUTAIRE	8	15	23	0	1	1	24
	PUBLIC	299	201	500	15	15	30	530
	Total	307	216	523	15	16	31	554
SOUBRE	COMMUNAUTAIRE	6	0	6	0	0	0	6
	PRIVE	79	59	138	2	1	3	141
	PUBLIC	1120	870	1990	26	16	42	2 032
	Total	1205	929	2134	28	17	45	2 179
TOUBA	PRIVE	2	8	10	0	0	0	10
	PUBLIC	255	180	435	25	7	32	467
	Total	257	188	445	25	7	32	477
YAMOISSOUKRO	PRIVE	21	9	30	0	0	0	30
	PUBLIC	1050	471	1521	26	20	46	1 567
	Total	1071	480	1551	26	20	46	1 597
NATIONAL	COMMUNAUTAIRE	168	221	389	12	3	15	404
	PRIVE	970	367	1337	49	9	58	1 395
	PUBLIC	22894	13161	36055	842	435	1277	37 332
	Total	24032	13749	37781	903	447	1350	39 131

Tableau 15.E : Disponibilité des infrastructures auprès des écoles par DREN et par statut

DREN	STATUT	NOMBRE D' ECOLES	NOMBRE D'ECOLES AYANT UN POINT D'EAU	NOMBRE D'ECOLES AYANT DES LATRINES	NOMBRE D'ECOLES AYANT UNE CANTINE	NOMBRE D'ECOLES AYANT UN MAGASIN	NOMBRE D'ECOLES AYANT DES LOGEMENTS DE MAITRE
ABENGOUROU	PRIVE	35	23	26	5	14	24
	PUBLIC	226	106	114	21	74	158
	Total	261	129	140	26	88	182
ABIDJAN 1	PRIVE	122	111	115	37	83	6
	PUBLIC	234	153	163	31	73	66
	Total	356	264	278	68	156	72
ABIDJAN 2	PRIVE	142	124	130	13	60	13
	PUBLIC	245	163	199	8	93	47
	Total	387	287	329	21	153	60
ABIDJAN 3	PRIVE	260	210	238	27	112	8
	PUBLIC	308	233	223	13	62	96
	Total	568	443	461	40	174	104
ABIDJAN 4	COMMUNAUTAIRE	1	1	1	0	0	0
	PRIVE	237	202	221	24	122	9
	PUBLIC	225	153	162	22	78	69
	Total	463	356	384	46	200	78
ABOISSO	COMMUNAUTAIRE	2	1	1	0	0	1
	PRIVE	41	29	28	3	13	11
	PUBLIC	303	190	186	16	102	215
	Total	346	220	215	19	115	227
ADZOPE	PRIVE	26	10	16	2	4	17
	PUBLIC	248	92	155	28	90	193
	Total	274	102	171	30	94	210
AGBOVILLE	PRIVE	17	10	12	0	6	12
	PUBLIC	236	100	95	24	79	167
	Total	253	110	107	24	85	179
BONDOUKOU	PRIVE	12	11	9	0	6	5
	PUBLIC	467	176	187	32	246	374
	Total	479	187	196	32	252	379
BOUAFLE	PRIVE	27	13	15	0	7	9
	PUBLIC	374	190	147	39	64	269
	Total	401	203	162	39	71	278
BOUAKE 1	PRIVE	29	24	26	4	15	8
	PUBLIC	127	45	49	58	32	42
	Total	156	69	75	62	47	50
BOUAKE 2	COMMUNAUTAIRE	2	0	0	1	0	1
	PRIVE	30	26	24	1	12	11
	PUBLIC	431	143	211	99	76	202
	Total	463	169	235	101	88	214

Tableau 15.E : Disponibilité des infrastructures auprès des écoles par DREN et par statut (suite)

DREN	STATUT	NOMBRE D' ECOLES	NOMBRE D'ECOLES AYANT UN POINT D'EAU	NOMBRE D'ECOLES AYANT DES LATRINES	NOMBRE D'ECOLES AYANT UNE CANTINE	NOMBRE D'ECOLES AYANT UN MAGASIN	NOMBRE D'ECOLES AYANT DES LOGEMENTS DE MAITRE
BOUNA	PRIVE	1	1	1	0	1	1
	PUBLIC	26	13	24	5	7	20
	Total	27	14	25	5	8	21
BOUNDIALI	PRIVE	5	4	3	1	2	2
	PUBLIC	36	28	27	7	12	23
	Total	41	32	30	8	14	25
DABOU	PRIVE	15	10	12	0	3	6
	PUBLIC	61	37	41	5	11	27
	Total	76	47	53	5	14	33
DALOA	COMMUNAUTAIRE	1	0	0	0	0	0
	PRIVE	41	26	28	1	9	15
	PUBLIC	143	74	99	16	44	52
	Total	185	100	127	17	53	67
DAOUKRO	PRIVE	5	5	5	0	2	4
	PUBLIC	60	25	31	4	37	29
	Total	65	30	36	4	39	33
DIMBOKRO	COMMUNAUTAIRE	1	0	0	0	0	0
	PRIVE	42	32	28	3	24	29
	PUBLIC	216	127	147	16	134	78
	Total	259	159	175	19	158	107
DIVO	PRIVE	33	23	26	4	4	8
	PUBLIC	184	64	91	19	29	35
	Total	217	87	117	23	33	43
DUEKOUÉ	PRIVE	13	10	9	1	2	11
	PUBLIC	63	22	29	14	12	23
	Total	76	32	38	15	14	34
FERKESSEDOUGOU	PRIVE	14	11	11	0	2	1
	PUBLIC	42	26	25	7	20	26
	Total	56	37	36	7	22	27
GAGNOA	PRIVE	27	16	20	6	6	9
	PUBLIC	108	56	57	23	16	26
	Total	135	72	77	29	22	35
GUIGLO	PRIVE	4	1	2	0	3	2
	PUBLIC	57	23	38	20	11	23
	Total	61	24	40	20	14	25
KATIOLA	PRIVE	5	3	3	1	0	1
	PUBLIC	67	37	45	34	29	32
	Total	72	40	48	35	29	33

Tableau 15.E : Disponibilité des infrastructures auprès des écoles par DREN et par statut (suite et fin)

DREN	STATUT	NOMBRE D' ECOLES	NOMBRE D'ECOLES AYANT UN POINT D'EAU	NOMBRE D'ECOLES AYANT DES LATRINES	NOMBRE D'ECOLES AYANT UNE CANTINE	NOMBRE D'ECOLES AYANT UN MAGASIN	NOMBRE D'ECOLES AYANT DES LOGEMENTS DE MAITRE
KORHOGO	PRIVE	33	29	30	2	16	3
	PUBLIC	598	193	266	52	136	361
	Total	631	222	296	54	152	364
MAN	PRIVE	53	27	30	3	11	17
	PUBLIC	520	175	209	106	118	287
	Total	573	202	239	109	129	304
MANKONO	PRIVE	19	1	1	0	0	2
	PUBLIC	202	36	75	29	26	106
	Total	221	37	76	29	26	108
ODIENNE	COMMUNA UTAIRE	2	0	0	0	0	0
	PRIVE	7	2	2	0	2	2
	PUBLIC	220	80	96	17	63	160
	Total	229	82	98	17	65	162
SAN-PEDRO	PRIVE	10	10	9	1	4	1
	PUBLIC	256	137	149	18	85	179
	Total	266	147	158	19	89	180
SASSANDRA	COMMUNA UTAIRE	28	2	0	0	2	8
	PRIVE	8	5	5	1	2	6
	PUBLIC	161	78	74	9	81	130
	Total	197	85	79	10	85	144
SEQUELA	COMMUNA UTAIRE	10	0	1	0	1	2
	PRIVE	6	5	4	2	2	4
	PUBLIC	156	49	62	32	50	109
	Total	172	54	67	34	53	115
SOUBRE	COMMUNA UTAIRE	1	0	0	0	0	0
	PRIVE	57	18	24	1	8	14
	PUBLIC	474	181	209	30	112	361
	Total	532	199	233	31	120	375
TOUBA	PRIVE	5	2	1	0	1	0
	PUBLIC	160	25	37	17	39	82
	Total	165	27	38	17	40	82
YAMOISSOU KRO	PRIVE	32	25	28	2	9	12
	PUBLIC	410	154	174	30	129	260
	Total	442	179	202	32	138	272
NATIONAL	COMMUNA UTAIRE	188	12	8	1	8	21
	PRIVE	1 539	1 096	1 178	161	599	347
	PUBLIC	10 755	4 416	4 913	1 447	3 178	6 783
	Total	12 482	5 524	6 099	1 609	3 785	7 151

Tableau 15.U : Disponibilité des infrastructures auprès des écoles par DREN et par statut

DREN	STATUT	NOMBRE D' ECOLES	NOMBRE D'ECOLES AYANT UN POINT D'EAU	NOMBRE D'ECOLES AYANT DES LATRINES	NOMBRE D'ECOLES AYANT UNE CANTINE	NOMBRE D'ECOLES AYANT UN MAGASIN	NOMBRE D'ECOLES AYANT DES LOGEMENTS DE MAITRE
ABENGOUROU	PRIVE	23	20	21	5	10	14
	PUBLIC	79	46	48	9	28	32
	Total	102	66	69	14	38	46
ABIDJAN 1	PRIVE	118	108	111	37	80	6
	PUBLIC	200	135	147	25	66	45
	Total	318	243	258	62	146	51
ABIDJAN 2	PRIVE	127	114	121	10	56	11
	PUBLIC	235	155	192	7	90	42
	Total	362	269	313	17	146	53
ABIDJAN 3	PRIVE	254	206	232	26	110	7
	PUBLIC	266	203	200	8	50	56
	Total	520	409	432	34	160	63
ABIDJAN 4	COMMUNAUTAIRE	1	1	1	0	0	0
	PRIVE	230	197	217	23	119	7
	PUBLIC	179	127	140	17	69	25
	Total	410	325	358	40	188	32
ABOISSO	PRIVE	23	20	22	3	11	6
	PUBLIC	111	92	88	5	32	49
	Total	134	112	110	8	43	55
ADZOPE	PRIVE	13	4	9	1	2	10
	PUBLIC	76	40	54	12	29	36
	Total	89	44	63	13	31	46
AGBOVILLE	PRIVE	11	9	8	0	3	8
	PUBLIC	71	36	36	4	19	28
	Total	82	45	44	4	22	36
BONDOUKOU	PRIVE	12	11	9	0	6	5
	PUBLIC	81	52	58	5	46	41
	Total	93	63	67	5	52	46
BOUAFLE	PRIVE	20	10	14	0	6	7
	PUBLIC	104	52	52	11	16	41
	Total	124	62	66	11	22	48
BOUAKE 1	PRIVE	27	23	25	4	15	7
	PUBLIC	72	29	33	36	19	7
	Total	99	52	58	40	34	14
BOUAKE 2	PRIVE	29	26	24	1	11	10
	PUBLIC	184	71	102	42	33	25
	Total	213	97	126	43	44	35

Tableau 15.U : Disponibilité des infrastructures auprès des écoles par DREN et par statut (suite)

DREN	STATUT	NOMBRE D'ÉCOLES	NOMBRE D'ÉCOLES AYANT UN POINT D'EAU	NOMBRE D'ÉCOLES AYANT DES LATRINES	NOMBRE D'ÉCOLES AYANT UNE CANTINE	NOMBRE D'ÉCOLES AYANT UN MAGASIN	NOMBRE D'ÉCOLES AYANT DES LOGEMENTS DE MAÎTRE
BOUNA	PRIVE	1	1	1	0	1	1
	PUBLIC	26	13	24	5	7	20
	Total	27	14	25	5	8	21
BOUNDIALI	PRIVE	5	4	3	1	2	2
	PUBLIC	36	28	27	7	12	23
	Total	41	32	30	8	14	25
DABOU	PRIVE	15	10	12	0	3	6
	PUBLIC	61	37	41	5	11	27
	Total	76	47	53	5	14	33
DALOA	COMMUNAUTAIRE	1	0	0	0	0	0
	PRIVE	41	26	28	1	9	15
	PUBLIC	143	74	99	16	44	52
	Total	185	100	127	17	53	67
DAOUKRO	PRIVE	5	5	5	0	2	4
	PUBLIC	60	25	31	4	37	29
	Total	65	30	36	4	39	33
DIMBOKRO	COMMUNAUTAIRE	1	0	0	0	0	0
	PRIVE	42	32	28	3	24	29
	PUBLIC	216	127	147	16	134	78
	Total	259	159	175	19	158	107
DIVO	PRIVE	33	23	26	4	4	8
	PUBLIC	184	64	91	19	29	35
	Total	217	87	117	23	33	43
DUEKOUE	PRIVE	13	10	9	1	2	11
	PUBLIC	63	22	29	14	12	23
	Total	76	32	38	15	14	34
FERKESSEDOUGOU	PRIVE	14	11	11	0	2	1
	PUBLIC	42	26	25	7	20	26
	Total	56	37	36	7	22	27
GAGNOA	PRIVE	27	16	20	6	6	9
	PUBLIC	108	56	57	23	16	26
	Total	135	72	77	29	22	35
GUIGLO	PRIVE	4	1	2	0	3	2
	PUBLIC	57	23	38	20	11	23
	Total	61	24	40	20	14	25
KATIOLA	PRIVE	5	3	3	1	0	1
	PUBLIC	67	37	45	34	29	32
	Total	72	40	48	35	29	33

Tableau 15.U : Disponibilité des infrastructures auprès des écoles par DREN et par statut (suite et fin)

DREN	STATUT	NOMBRE D' ECOLES	NOMBRE D'ECOLES AYANT UN POINT D'EAU	NOMBRE D'ECOLES AYANT DES LATRINES	NOMBRE D'ECOLES AYANT UNE CANTINE	NOMBRE D'ECOLES AYANT UN MAGASIN	NOMBRE D'ECOLES AYANT DES LOGEMENTS DE MAITRE
KORHOGO	PRIVE	30	27	29	2	16	3
	PUBLIC	197	100	129	14	70	74
	Total	227	127	158	16	86	77
MAN	PRIVE	45	24	28	3	10	14
	PUBLIC	135	56	80	30	29	48
	Total	180	80	108	33	39	62
MANKONO	PRIVE	2	1	1	0	0	0
	PUBLIC	32	15	21	4	6	21
	Total	34	16	22	4	6	21
ODIENNE	PRIVE	3	2	1	0	2	0
	PUBLIC	49	28	33	3	23	32
	Total	52	30	34	3	25	32
SAN-PEDRO	PRIVE	9	9	8	1	4	1
	PUBLIC	60	40	44	2	16	24
	Total	69	49	52	3	20	25
SASSANDRA	COMMUNAUTAIRE	2	0	0	0	0	0
	PRIVE	4	3	2	0	1	3
	PUBLIC	18	8	11	1	11	7
	Total	24	11	13	1	12	10
SEQUELA	PRIVE	6	5	4	2	2	4
	PUBLIC	32	18	23	9	18	23
	Total	38	23	27	11	20	27
SOUBRE	PRIVE	23	11	18	0	7	5
	PUBLIC	89	36	57	3	27	37
	Total	112	47	75	3	34	42
TOUBA	PRIVE	1	1	1	0	1	0
	PUBLIC	26	9	12	3	13	16
	Total	27	10	13	3	14	16
YAMOOUSSOUKRO	PRIVE	27	22	25	2	6	11
	PUBLIC	124	70	74	6	38	40
	Total	151	92	99	8	44	51
NATIONAL	COMMUNAUTAIRE	5	1	1	0	1	0
	PRIVE	1 242	995	1 078	137	535	228
	PUBLIC	3 483	1 950	2 288	426	1 110	1 143
	Total	4 730	2 946	3 367	563	1 646	1 371

Tableau 15.R : Disponibilité des infrastructures auprès des écoles par DREN et par statut

DREN	STATUT	NOMBRE D' ECOLES	NOMBRE D'ECOLES AYANT UN POINT D'EAU	NOMBRE D'ECOLES AYANT DES LATRINES	NOMBRE D'ECOLES AYANT UN MAGASIN	NOMBRE D'ECOLES AYANT DES LOGEMENTS DE MAITRE
ABENGOUROU	PRIVE	12	3	5	4	10
	PUBLIC	147	60	66	46	126
	Total	159	63	71	50	136
ABIDJAN 1	PRIVE	4	3	4	3	0
	PUBLIC	34	18	16	7	21
	Total	38	21	20	10	21
ABIDJAN 2	PRIVE	15	10	9	4	2
	PUBLIC	10	8	7	3	5
	Total	25	18	16	7	7
ABIDJAN 3	PRIVE	6	4	6	2	1
	PUBLIC	42	30	23	12	40
	Total	48	34	29	14	41
ABIDJAN 4	PRIVE	7	5	4	3	2
	PUBLIC	46	26	22	9	44
	Total	53	31	26	12	46
ABOISSO	COMMUNAUTAIRE	2	1	1	0	1
	PRIVE	18	9	6	2	5
	PUBLIC	192	98	98	70	166
	Total	212	108	105	72	172
ADZOPE	PRIVE	13	6	7	2	7
	PUBLIC	172	52	101	61	157
	Total	185	58	108	63	164
AGBOVILLE	PRIVE	6	1	4	3	4
	PUBLIC	165	64	59	60	139
	Total	171	65	63	63	143
BONDOUKOU	PUBLIC	386	124	129	200	333
	Total	386	124	129	200	333
BOUAFLE	PRIVE	7	3	1	1	2
	PUBLIC	270	138	95	48	228
	Total	277	141	96	49	230
BOUAKE 1	PRIVE	2	1	1	0	1
	PUBLIC	55	16	16	13	35
	Total	57	17	17	13	36
BOUAKE 2	COMMUNAUTAIRE	2	0	0	0	1
	PRIVE	1	0	0	1	1
	PUBLIC	247	72	109	43	177
	Total	250	72	109	44	179

Tableau 15.R : Disponibilité des infrastructures auprès des écoles par DREN et par statut (suite)

DREN	STATUT	NOMBRE D' ECOLES	NOMBRE D'ECOLES AYANT UN POINT D'EAU	NOMBRE D'ECOLES AYANT DES LATRINES	NOMBRE D'ECOLES AYANT UN MAGASIN	NOMBRE D'ECOLES AYANT DES LOGEMENTS DE MAITRE
BOUNA	COMMUNAUTAIRE	62	0	1	0	0
	PUBLIC	88	20	45	12	63
	Total	150	20	46	12	63
BOUNDIALI	PRIVE	1	0	0	0	1
	PUBLIC	126	45	39	32	100
	Total	127	45	39	32	101
DABOU	PRIVE	7	2	1	1	4
	PUBLIC	163	81	53	47	151
	Total	170	83	54	48	155
DALOA	COMMUNAUTAIRE	11	1	2	1	4
	PRIVE	36	10	12	7	13
	PUBLIC	534	216	219	116	414
	Total	581	227	233	124	431
DAOUKRO	PUBLIC	167	28	46	57	124
	Total	167	28	46	57	124
DIMBOKRO	COMMUNAUTAIRE	41	2	2	0	3
	PRIVE	33	15	6	15	28
	PUBLIC	498	129	131	235	416
	Total	572	146	139	250	447
DIVO	PRIVE	20	1	5	4	9
	PUBLIC	536	195	147	128	442
	Total	556	196	152	132	451
DUEKOUE	PRIVE	6	2	2	1	3
	PUBLIC	273	73	99	63	216
	Total	279	75	101	64	219
FERKESSEDOUGOU	COMMUNAUTAIRE	20	5	0	4	2
	PRIVE	16	4	6	2	1
	PUBLIC	109	29	18	29	58
	Total	145	38	24	35	61
GAGNOA	PRIVE	6	3	4	2	5
	PUBLIC	280	104	82	94	247
	Total	286	107	86	96	252
GUIGLO	COMMUNAUTAIRE	4	0	0	0	0
	PUBLIC	165	75	86	51	126
	Total	169	75	86	51	126
KATIOLA	COMMUNAUTAIRE	2	0	0	0	0
	PRIVE	1	0	0	0	0
	PUBLIC	172	37	52	44	99
	Total	175	37	52	44	99

Tableau 15.R : Disponibilité des infrastructures auprès des écoles par DREN et par statut (suite et fin)

DREN	STATUT	NOMBRE D' ECOLES	NOMBRE D'ECOLES AYANT UN POINT D'EAU	NOMBRE D'ECOLES AYANT DES LATRINES	NOMBRE D'ECOLES AYANT UN MAGASIN	NOMBRE D'ECOLES AYANT DES LOGEMENTS DE MAITRE
KORHOGO	PRIVE	3	2	1	0	0
	PUBLIC	401	93	137	66	287
	Total	404	95	138	66	287
MAN	PRIVE	8	3	2	1	3
	PUBLIC	385	119	129	89	239
	Total	393	122	131	90	242
MANKONO	PRIVE	17	0	0	0	2
	PUBLIC	170	21	54	20	85
	Total	187	21	54	20	87
ODIENNE	COMMUNAUTAIRE	2	0	0	0	0
	PRIVE	4	0	1	0	2
	PUBLIC	171	52	63	40	128
	Total	177	52	64	40	130
SAN-PEDRO	PRIVE	1	1	1	0	0
	PUBLIC	196	97	105	69	155
	Total	197	98	106	69	155
SASSANDRA	COMMUNAUTAIRE	26	2	0	1	8
	PRIVE	4	2	3	2	3
	PUBLIC	143	70	63	70	123
	Total	173	74	66	73	134
SEGUELA	COMMUNAUTAIRE	10	0	1	1	2
	PUBLIC	124	31	39	32	86
	Total	134	31	40	33	88
SOUBRE	COMMUNAUTAIRE	1	0	0	0	0
	PRIVE	34	7	6	1	9
	PUBLIC	385	145	152	85	324
	Total	420	152	158	86	333
TOUBA	PRIVE	4	1	0	0	0
	PUBLIC	134	16	25	26	66
	Total	138	17	25	26	66
YAMOISSOUKRO	PRIVE	5	3	3	3	1
	PUBLIC	286	84	100	91	220
	Total	291	87	103	94	221
NATIONAL	COMMUNAUTAIRE	183	11	7	7	21
	PRIVE	297	101	100	64	119
	PUBLIC	7272	2466	2625	2068	5640
	Total	7752	2578	2732	2139	5780

Annexe

ANNEXES

TABLEAU DES ABREVIATIONS

ABREVIATIONS	SIGNIFICATION
CPU	Cours Préparatoire unique
CP1	Cours préparatoire 1 ^{ère} année
CP2	Cours préparatoire 2 ^{ème} année
CEU	Cours élémentaire unique
CE1	Cours élémentaire 1 ^{ère} année
CE2	Cours élémentaire 2 ^{ème} année
CM1	Cours moyen 1 ^{ère} année
CM2	Cours moyen 2 ^{ème} année
IO	Instituteur Ordinaire
IA	Instituteur Adjoint
IS	Instituteur Stagiaire
CEAP	Certificat élémentaire d'aptitude pédagogique
CAP	Certificat d'aptitude pédagogique
Tableau .E	Ensemble (urbain+ rural)
Tableau .R	Rural
Tableau .U	Urbain