

# **ANNUAIRE STATISTIQUE DE L' ENSEIGNEMENT PRIMAIRE 2012-2013**

## **AVANT PROPOS**

La Direction de la Planification, de l'Évaluation et des Statistiques (DPES), à travers la Sous-direction des Statistiques et de l'Évaluation (SDSE) met à la disposition des acteurs du système éducatif, l'annuaire statistique 2012-2013 qui doit contribuer à une planification objective, une gestion efficace et efficiente de l'école ivoirienne.

C'est le résultat du travail remarquable de toute la chaîne administrative du Ministère de l'Éducation Nationale et de l'Enseignement Technique (MENET).

En effet le processus de collectes de données statistiques commence depuis les Directeurs d'écoles jusqu'à la DPES en passant par les Inspections de l'Enseignement Préscolaire et Primaire (IEPP) et les Directions Régionales de l'Éducation Nationale et de l'Enseignement Technique (DRENET).

Le présent annuaire statistique reflète l'image de l'école ivoirienne au cours de l'année scolaire 2012-2013. Il renferme la synthèse des chiffres sous diverses formes. Des tableaux et graphiques ponctués par des commentaires y sont insérés pour une meilleure compréhension de ces chiffres.

Le Directeur

Mamadou FOFANA

## **PRESENTATION**

Pour une bonne appréciation du système éducatif, les données statistiques sont collectées chaque année et présentées dans un annuaire statistique.

Contrairement à l'année scolaire 2011-2012 qui s'inscrivait dans le cadre particulier du Plan d'Urgence de Production des Statistiques de Base, (PU-PSB) initié par le gouvernement, le recensement annuel 2012-2013 et le présent document ont été réalisés entièrement par la Direction de la Planification, de l'Évaluation et des Statistiques (DPES) à travers la Sous-direction des Statistiques et de l'Évaluation (SDS&E).

Pour cette année scolaire, elle a organisé, conformément à sa nouvelle politique de production des statistiques, la collecte et la saisie décentralisées des données recueillies dans les 36 Directions Régionales de l'Éducation Nationale et de l'Enseignement Technique (DRENET) et en a fait l'analyse.

Les statistiques qui sont présentées dans ce document émanent des données agrégées provenant des Districts et des Régions selon le découpage administratif en vigueur. Elles couvrent les structures du Préscolaire, du Primaire et du Secondaire de l'Enseignement Général et Technique du public et du privé.

Pour parvenir à un résultat satisfaisant et optimal, la DPES a adopté cette année une méthodologie endogène et innovante de saisie des données dans les différentes Directions Régionales. Ce qui lui a

permis, la toute première fois, de publier à temps, les statistiques scolaires 2012-2013. Les principales étapes du processus de production des statistiques sont :

- 1- La collecte des données dans les 36 DRENET ;
- 2- La saisie des données dans les 36 DRENET ;
- 3- Le traitement des données en Centrale (DPES) ;
- 4- La présentation officielle des résultats ;
- 5- La production des annuaires statistiques.

Ce document présente les données collectées, du lundi 18 février au jeudi 25 mars 2013, dans le cadre du recensement annuel.

A travers ce type d'enquête, les informations sur l'école, les élèves et les enseignants sont recueillies auprès des Directeurs d'écoles et des Chefs d'établissement.

La compréhension des chiffres par les utilisateurs est facilitée par des commentaires qui accompagnent les graphiques et tableaux contenus dans l'annuaire.

Nous souhaitons à tous ceux qui nous feront l'honneur de l'utiliser, une bonne exploitation.

#### MOT DE MADAME LE MINISTRE

L'Annuaire Statistique de l'année scolaire 2012-2013, que le Ministère de l'Education Nationale et de l'Enseignement Technique (MENET), par l'entremise de la Direction de la Planification, de l'Evaluation et des Statistiques (DPES) met à la disposition de tous les acteurs du système éducatif et du grand public , donne une image précise

de l'école ivoirienne à travers ses différentes composantes que sont : les effectifs des élèves, les effectifs des enseignants, les infrastructures et les équipements pour les différents ordres d'enseignement.

Je profite de la publication de cet annuaire, pour exprimer ma gratitude au Président de la République, son Excellence Alassane OUATTARA, et au gouvernement, pour leur engagement quant à la réussite de cet entreprise. En effet, Suite aux recommandations du Conseil des Ministres tenu à Yamoussoukro du 05 au 06 juillet 2011, il a été mis en place depuis le 29 septembre 2011 un Plan d'Urgence de Production des Statistiques de Base (PU-PSB). L'objectif à court terme est de faire de la production de statistiques fiables une priorité afin de mettre à la disposition - des services publics , privés et autres utilisateurs - des données à temps réel pour l'élaboration des politiques publiques et la planification nécessaire à l'émergence d'une Côte d'Ivoire à l'horizon 2020. Cet annuaire, de même que celui paru l'année scolaire précédente, est le fruit de cette volonté gouvernementale affirmée.

Fort de ce soutien, le Ministère de l'Education nationale et de l'Enseignement Technique, bénéficie de publications statistiques régulières. Le MENET depuis 2011 est donc pourvu en données pour l'aider au pilotage et à la gestion du système. Ainsi l'annuaire statistique 2012-2013 contient les données essentielles sur le système, nécessaires pour le suivi des politiques d'éducation élaborées et les réorientations de celles-ci. De façon précise, il permettra de me mettre en évidence les domaines ayant le plus besoin de ressources et donnera les possibilités de suivre et évaluer les politiques éducatives en implémentation.

C'est pourquoi, cet outil d'aide à la décision revêt une importance capitale pour contribuer à améliorer l'accès et la qualité du système et lutter contre l'illettrisme. En effet, à partir des données chiffrées et des indicateurs contenus dans cet ouvrage, l'ensemble des acteurs intéressés à participer à l'avènement d'une école ivoirienne performante, pourra avoir de la matière pour cibler les différentes interventions pour l'atteinte des objectifs du Ministère de l'Education nationale et de l'Enseignement Technique.

Je souhaite, pour finir, que cet annuaire serve à la communauté éducative nationale et internationale, à mieux comprendre notre système et ouvrir un débat constructif pour le développement optimal de l'école ivoirienne.

**Kandia CAMARA**

La Ministre de l'Education Nationale  
et de l'Enseignement Technique

## REMERCIEMENTS

La publication des annuaires statistiques scolaires 2012- 2013, nous offre l'occasion au nom de Madame le Ministre de l'Education

Nationale et de l'Enseignement Technique, d'exprimer notre reconnaissance au gouvernement ivoirien qui a permis à la Direction de la Planification, de l'Evaluation et des Statistiques (DPES) de relever le défi de la publication de ces résultats statistiques, à temps, en lui octroyant une ligne budgétaire.

Nous remercions également les Directeurs régionaux de l'Education Nationale et de l'Enseignement Technique (DRENET) ainsi que leurs collaborateurs qui, grâce à l'innovation introduite au cours de cette campagne statistique, ont pris une part très active dans la collecte et surtout la saisie de données de qualité au niveau déconcentré.

Nous n'oublions pas nos collaborateurs en Centrale et tous les membres de la communauté éducative qui n'ont ménagé aucun effort pour la réalisation de ces annuaires.

**Le Directeur**

Mamadou FOFANA

#### SOMMAIRE

**AVANT-PROPOS** ..... 2

**PRESENTATION** ..... Erreur ! Signet non défini.

MOT DE MADAME LA MINISTRE.....	Erreur ! Signet non défini.
REMERCIEMENTS.....	6
LISTE DES TABLEAUX.....	7
LISTE DES GRAPHIQUES .....	10
STATISTIQUES SCOLAIRES .....	12
1. DONNEES SYNTHETIQUES.....	13
2. INDICATEURS GLOBAUX.....	Erreur ! Signet non défini.
3. MODE DE FONCTIONNEMENT .....	49
4. EFFECTIFS DES ELEVES .....	86
5. PERSONNEL ENSEIGNANT .....	143
6. INFRASTRUCTURES SCOLAIRES.....	187
ANNEXES.....	206

## LISTE DES TABLEAUX

### DONNEES SYNTHETIQUES

Tableau 1.E: Répartition des infrastructures, des effectifs élèves et enseignants par District et par région administrative .....14

Tableau 2.E: Répartition des infrastructures, des effectifs élèves et enseignants par DREN-ET et par statut.....16

Tableau 2.U: Répartition des infrastructures, des effectifs élèves et enseignants par DREN-ET et par statut.....20

Tableau 2.R: Répartition des infrastructures, des effectifs élèves et enseignants par DREN-ET et par statut.....	23
Tableau 3.E : Répartition des effectifs élèves sans extrait de naissance et élèves en situation de scolarisation précoce ou tardive par DREN-ET et par statut.....	26
Tableau 3.U : Répartition des effectifs élèves sans extrait de naissance et élèves en situation de scolarisation précoce ou tardive par DREN-ET et par statut.....	29
Tableau 3.R : Répartition des effectifs élèves sans extrait de naissance et élèves en situation de scolarisation précoce ou tardive par DREN-ET et par statut.....	32
<b>INDICATEURS GLOBAUX</b>	
Tableau 4.E : Proportion des élèves filles, des redoublants et des enseignantes par DREN-ET et par statut.....	36
Tableau 4.U : Proportion des élèves filles, des redoublants et des enseignantes par DREN-ET et par statut.....	39
Tableau 4.R : Proportion des élèves filles, des redoublants et des enseignantes par DREN-ET et par statut.....	42
Tableau 5 : Ratios par DREN-ET et par statut.....	45
<b>MODE DE FONCTIONNEMENT</b>	
Tableau 6.E : Répartition des salles de classe par DREN-ET et par statut selon le niveau d'étude.....	50
Tableau 6.U : Répartition des salles de classe par DREN-ET et par statut selon le niveau d'étude.....	53
Tableau 6.R : Répartition des salles de classe par DREN-ET et par statut selon le niveau d'étude.....	56
Tableau 7.E : Répartition des groupes pédagogiques par DREN-ET et par statut selon le niveau d'étude.....	59
Tableau 7.U : Répartition des groupes pédagogiques par DREN-ET et par statut selon le niveau d'étude.....	62
Tableau 7.R : Répartition des groupes pédagogiques par DREN-ET et par statut selon le niveau d'étude.....	65
Tableau 8.E : Répartition des groupes pédagogiques par DREN-ET et par statut selon le type de fonctionnement.....	68
Tableau 8.U : Répartition des groupes pédagogiques par DREN-ET et par statut selon le type de fonctionnement.....	71
Tableau 8.R : Répartition des groupes pédagogiques par DREN-ET et par statut selon le type de fonctionnement.....	74

Tableau 9.E : Répartition des élèves par DREN-ET et par statut selon le type de fonctionnement des groupes pédagogiques.....	77
Tableau 9.U : Répartition des élèves par DREN-ET et par statut selon le type de fonctionnement des groupes pédagogiques.....	80
Tableau 9.R : Répartition des élèves par DREN-ET et par statut selon le type de fonctionnement des groupes pédagogiques.....	83

#### **EFFECTIFS DES ELEVES**

Tableau 10.E : Répartition des élèves par DREN-ET et par statut selon le niveau d'étude.....	87
Tableau 10.U : Répartition des élèves par DREN-ET et par statut selon le niveau d'étude.....	93
Tableau 10.R : Répartition des élèves par DREN-ET et par statut selon le niveau d'étude.....	98
Tableau 11.E : Répartition des élèves par DREN-ET et par statut selon l'âge.....	103
Tableau 11.U : Répartition des élèves par DREN-ET et par statut selon l'âge.....	108
Tableau 11.R : Répartition des élèves par DREN-ET et par statut selon l'âge.....	113
Tableau 12.E : Répartition des redoublants par DREN-ET et par statut selon le niveau d'étude.....	118
Tableau 12.U : Répartition des redoublants par DREN-ET et par statut selon le niveau d'étude.....	124
Tableau 12.R : Répartition des redoublants par DREN-ET et par statut selon le niveau d'étude.....	129
Tableau 13.E : Répartition des redoublants par DREN-ET et par statut selon le type de fonctionnement .....	134
Tableau 13.U : Répartition des redoublants par DREN-ET et par statut selon le type de fonctionnement.....	137
Tableau 13.R : Répartition des redoublants par DREN-ET et par statut selon le type de fonctionnement.....	140

#### **PERSONNEL ENSEIGNANT**

Tableau 14.E : Répartition des enseignants par DREN-ET et par statut selon le niveau d'étude.....	144
Tableau 14.U : Répartition des enseignants par DREN-ET et par statut selon le niveau d'étude.....	147
Tableau 14.R : Répartition des enseignants par DREN-ET et par statut selon le niveau d'étude.....	150
Tableau 15.E : Répartition des enseignants par DREN-ET et par statut selon l'emploi...	153
Tableau 15.U : Répartition des enseignants par DREN-ET et par statut selon l'emploi...	157

Tableau 15.R : Répartition des enseignants par DREN-ET et par statut selon l'emploi...	160
Tableau 16.E : Répartition des enseignants par DREN-ET et par statut selon le diplôme pédagogique le plus élevé .....	163
Tableau 16.U : Répartition des enseignants par DREN-ET et par statut selon le diplôme pédagogique le plus élevé.....	166
Tableau 16.R : Répartition des enseignants par DREN-ET et par statut selon le diplôme pédagogique le plus élevé.....	169
Tableau 17.E : Répartition des enseignants par DREN-ET et par statut selon le diplôme académique le plus élevé.....	172
Tableau 17.U : Répartition des enseignants par DREN-ET et par statut selon le le diplôme académique le plus élevé.....	177
Tableau 17.R : Répartition des enseignants par DREN-ET et par statut selon le le diplôme académique le plus élevé.....	182

## INFRASTRUCTURES SCOLAIRES

Tableau 18.E : Répartition des salles de classe par DREN-ET et par statut selon le mode d'utilisation et leur état.....	188
Tableau 18.U : Répartition des salles de classe par DREN-ET et par statut selon le mode d'utilisation et leur état.....	191
Tableau 18.R : Répartition des salles de classe par DREN-ET et par statut selon le mode d'utilisation et leur état.....	192
Tableau 19.E : Disponibilité des infrastructures auprès des écoles par DREN-ET et par statut.....	197
Tableau 19.U : Disponibilité des infrastructures auprès des écoles par DREN-ET et par statut.....	200
Tableau 19.R : Disponibilité des infrastructures auprès des écoles par DREN-ET et par statut.....	203

## LISTE DES GRAPHIQUES

<a href="#"><u>Graphique 1 : Répartition des écoles par statut dans le primaire</u></a> .....	19
<a href="#"><u>Graphique 2 : Répartition des élèves selon le genre dans le primaire</u></a> .....	19
<a href="#"><u>Graphique 3 : Répartition des écoles par zone d'implantation</u></a> .....	19
<a href="#"><u>Graphique 4 : Ratio élèves/salle de classe par DREN-ET au niveau national</u></a> .....	48
<a href="#"><u>Graphique 5 : Répartition des élèves par niveau d'études</u></a> .....	92
<a href="#"><u>Graphique 6 : Répartition des élèves par DREN-ET</u></a> .....	92
<a href="#"><u>Graphique 7 : Répartition des redoublants par niveau d'études</u></a> .....	123

<a href="#"><u>Graphique 8 : Répartition des redoublants selon le genre</u></a> .....	123
<a href="#"><u>Graphique 9 : Répartition des enseignants par emploi</u></a> .....	156
<a href="#"><u>Graphique 10 : Répartition des enseignants selon le genre</u></a> .....	156

# **STATISTIQUES SCOLAIRES**

# **DONNEES SYNTHETIQUES**

Tableau 1.E: Répartition des infrastructures, des effectifs élèves et enseignants par District et par Région administrative

DISTRICTS	REGIONS	NOMBRE D'ECOLES	NOMBRE DE SALLES DE CLASSE	NOMBRE DE GROUPES PEDAGOGIQUES	EFFECTIFS DES ELEVES		EFFECTIFS DES REDOUBLANTS		ENSEIGNANTS	
					TOTAL	FILLES	TOTAL	FILLES	TOTAL	FEMMES
AUTONOME D'ABIDJAN	ABIDJAN	1 818	12 863	12 332	564 722	284 642	75 732	36 568	12 943	6 011
	<b>Total</b>	<b>1 818</b>	<b>12 863</b>	<b>12 332</b>	<b>564 722</b>	<b>284 642</b>	<b>75 732</b>	<b>36 568</b>	<b>12 943</b>	<b>6 011</b>
AUTONOME DE YAMOOUSSOUKRO	YAMOOUSSOUKRO	183	1 056	1 048	51 334	24 962	12 470	5 921	1 119	336
	<b>Total</b>	<b>183</b>	<b>1 056</b>	<b>1 048</b>	<b>51 334</b>	<b>24 962</b>	<b>12 470</b>	<b>5 921</b>	<b>1 119</b>	<b>336</b>
BAS-SASSANDRA	GBOKLE	263	1 145	1 238	49 258	21 325	10 421	4 575	1 124	246
	NAWA	753	3 074	3 889	149 733	65 594	33 566	13 983	3 434	722
	SAN PEDRO	458	2 330	2 531	99 938	46 026	21 780	9 804	2 327	669
	<b>Total</b>	<b>1 474</b>	<b>6 549</b>	<b>7 658</b>	<b>298 929</b>	<b>132 945</b>	<b>65 767</b>	<b>28 362</b>	<b>6 885</b>	<b>1 637</b>
COMOE	INDENIE-DJUABLIN	303	1 644	1 728	78 868	36 298	21 478	10 039	1 699	322
	MORONOU	212	1 261	1 234	56 605	26 417	13 266	5 910	1 462	292
	SUD-COMOE	380	2 142	2 143	95 007	45 271	18 697	8 675	2 143	686
	<b>Total</b>	<b>895</b>	<b>5 047</b>	<b>5 105</b>	<b>230 480</b>	<b>107 986</b>	<b>53 441</b>	<b>24 624</b>	<b>5 304</b>	<b>1 300</b>
DENGUELE	FOLON	78	333	303	9 628	3 716	1 442	589	319	29
	KABADOUGOU	184	832	800	28 107	11 990	4 078	1 637	794	127
	<b>Total</b>	<b>262</b>	<b>1 165</b>	<b>1 103</b>	<b>37 735</b>	<b>15 706</b>	<b>5 520</b>	<b>2 226</b>	<b>1 113</b>	<b>156</b>
GÔH-DJIBOUA	GÔH	464	2 660	2 624	125 505	56 224	30 230	13 209	2 684	501
	LÔH-DJIBOUA	505	2 708	2 735	131 427	58 236	23 710	10 491	3 027	621
	<b>Total</b>	<b>969</b>	<b>5 368</b>	<b>5 359</b>	<b>256 932</b>	<b>114 460</b>	<b>53 940</b>	<b>23 700</b>	<b>5 711</b>	<b>1 122</b>
LACS	BELIER	271	1 551	1 534	61 119	28 207	15 489	7 232	1 515	354
	IFFOU	226	1 280	1 259	46 704	21 510	10 643	4 927	1 343	296
	N'ZI	225	1 074	1 107	40 806	18 728	10 224	4 732	1 205	263
	<b>Total</b>	<b>722</b>	<b>3 905</b>	<b>3 900</b>	<b>148 629</b>	<b>68 445</b>	<b>36 356</b>	<b>16 891</b>	<b>4 063</b>	<b>913</b>
LAGUNES	AGNEBY-TIASSA	418	2 372	2 400	107 278	49 615	24 921	11 494	2 490	529
	GRANDS PONTS	280	1 544	1 646	63 713	29 914	14 484	6 520	1 596	543
	LA ME	312	1 844	1 776	83 062	39 397	19 218	8 949	1 816	427
	<b>Total</b>	<b>1 010</b>	<b>5 760</b>	<b>5 822</b>	<b>254 053</b>	<b>118 926</b>	<b>58 623</b>	<b>26 963</b>	<b>5 902</b>	<b>1 499</b>

**TABLEAU 1.E: REPARTITION DES INFRASTRUCTURES, DES EFFECTIFS ELEVES ET ENSEIGNANTS PAR DISTRICT ET PAR REGION ADMINISTRATIVE ( SUITE ET FIN)**

DISTRICTS	REGIONS	NOMBRE D'ECOLES	NOMBRE DE SALLES DE CLASSE	NOMBRE DE GROUPES PEDAGOGIQUES	EFFECTIFS DES ELEVES		EFFECTIFS DES REDOUBLANTS		ENSEIGNANTS	
					TOTAL	FILLES	TOTAL	FILLES	TOTAL	FEMMES
MONTAGNES	CAVALLY	289	1 492	1 537	56 958	25 259	8 488	3 668	1 439	255
	GUEMON	404	2 442	2 379	91 244	39 592	17 055	7 030	2 619	413
	TONKPI	624	3 582	3 519	127 871	55 437	29 486	12 621	3 415	505
	<b>Total</b>	<b>1 317</b>	<b>7 516</b>	<b>7 435</b>	<b>276 073</b>	<b>120 288</b>	<b>55 029</b>	<b>23 319</b>	<b>7 473</b>	<b>1 173</b>
SASSANDRA-MARAHOUÉ	HAUT-SASSANDRA	766	4 069	4 521	212 251	92 953	43 638	18 949	4 904	1 173
	MARAHOUÉ	438	2 566	2 630	119 113	51 751	30 062	13 025	3 103	561
	<b>Total</b>	<b>1 204</b>	<b>6 635</b>	<b>7 151</b>	<b>331 364</b>	<b>144 704</b>	<b>73 700</b>	<b>31 974</b>	<b>8 007</b>	<b>1 734</b>
SAVANES	BAGOUE	182	839	907	33 329	15 279	7 293	3 201	915	124
	PORO	385	1 861	1 873	82 490	38 374	18 510	8 303	1 804	356
	TCHOLOGO	219	826	896	37 670	17 258	7 090	3 128	880	161
	<b>Total</b>	<b>786</b>	<b>3 526</b>	<b>3 676</b>	<b>153 489</b>	<b>70 911</b>	<b>32 893</b>	<b>14 632</b>	<b>3 599</b>	<b>641</b>
VALLEE DU BANDAMA	GBEKE	651	3 682	3 658	143 789	67 030	31 603	14 418	4 156	577
	HAMBOL	293	1 329	1 392	52 428	23 594	12 104	5 384	1 419	264
	<b>Total</b>	<b>944</b>	<b>5 011</b>	<b>5 050</b>	<b>196 217</b>	<b>90 624</b>	<b>43 707</b>	<b>19 802</b>	<b>5 575</b>	<b>841</b>
WOROBA	BAFING	173	659	757	19 115	7 783	2 996	1 207	656	103
	BERE	250	1 048	1 127	36 648	15 206	11 040	4 478	1 075	171
	WORODOUGOU	193	837	877	32 926	13 820	4 479	1 797	833	143
	<b>Total</b>	<b>616</b>	<b>2 544</b>	<b>2 761</b>	<b>88 689</b>	<b>36 809</b>	<b>18 515</b>	<b>7 482</b>	<b>2 564</b>	<b>417</b>
ZANZAN	BOUNKANI	125	568	631	23 291	10 553	4 791	2 267	634	82
	GONTOUGO	591	2 783	2 861	109 480	51 937	20 439	9 890	2 799	580
	<b>Total</b>	<b>716</b>	<b>3 351</b>	<b>3 492</b>	<b>132 771</b>	<b>62 490</b>	<b>25 230</b>	<b>12 157</b>	<b>3 433</b>	<b>662</b>
<b>NATIONAL</b>		<b>12 916</b>	<b>70 296</b>	<b>71 892</b>	<b>3 021 417</b>	<b>1 393 898</b>	<b>610 923</b>	<b>274 621</b>	<b>73 691</b>	<b>18 442</b>

**TABLEAU 2.E: REPARTITION DES INFRASTRUCTURES, DES EFFECTIFS ELEVES ET ENSEIGNANTS PAR DREN-ET ET PAR STATUT**

DREN-ET	STATUT	NOMBRE D'ECOLÉS	NOMBRE DE SALLES DE CLASSE	NOMBRE DE GROUPES PEDAGOGIQUES	EFFECTIFS ELEVES		REDOUBLANTS		ENSEIGNANTS	
					TOTAL	FILLES	TOTAL	FILLES	TOTAL	FEMMES
ABENGOUROU	Comm	6	17	20	605	263	51	17	25	7
	Privé	58	271	298	11 386	5 258	1 660	757	241	62
	Public	239	1 356	1 410	66 877	30 777	19 767	9 265	1 433	253
	<b>Total</b>	<b>303</b>	<b>1 644</b>	<b>1 728</b>	<b>78 868</b>	<b>36 298</b>	<b>21 478</b>	<b>10 039</b>	<b>1 699</b>	<b>322</b>
ABIDJAN 1	Privé	126	1 160	1 051	31 900	15 875	1 250	576	1 041	549
	Public	233	1 438	1 393	66 466	33 971	13 258	6 471	1 466	796
	<b>Total</b>	<b>359</b>	<b>2 598</b>	<b>2 444</b>	<b>98 366</b>	<b>49 846</b>	<b>14 508</b>	<b>7 047</b>	<b>2 507</b>	<b>1 345</b>
ABIDJAN 2	Privé	139	1 225	1 099	46 143	22 902	2 517	1 157	1 103	434
	Public	244	1 515	1 476	78 990	40 401	12 063	6 063	1 673	647
	<b>Total</b>	<b>383</b>	<b>2 740</b>	<b>2 575</b>	<b>125 133</b>	<b>63 303</b>	<b>14 580</b>	<b>7 220</b>	<b>2 776</b>	<b>1 081</b>
ABIDJAN 3	Privé	267	2 162	1 984	74 427	37 268	4 701	2 116	2 015	942
	Public	319	1 946	1 951	112 678	57 543	18 066	8 963	2 171	1 211
	<b>Total</b>	<b>586</b>	<b>4 108</b>	<b>3 935</b>	<b>187 105</b>	<b>94 811</b>	<b>22 767</b>	<b>11 079</b>	<b>4 186</b>	<b>2 153</b>
ABIDJAN 4	Privé	269	2 060	1 855	67 365	33 390	6 514	2 824	1 862	753
	Public	221	1 357	1 523	86 753	43 292	17 363	8 398	1 612	679
	<b>Total</b>	<b>490</b>	<b>3 417</b>	<b>3 378</b>	<b>154 118</b>	<b>76 682</b>	<b>23 877</b>	<b>11 222</b>	<b>3 474</b>	<b>1 432</b>
ABOISSO	Comm	28	113	120	2 629	1 074	410	169	98	12
	Privé	43	225	246	8 377	3 925	540	248	215	81
	Public	309	1 804	1 777	84 001	40 272	17 747	8 258	1 830	593
	<b>Total</b>	<b>380</b>	<b>2 142</b>	<b>2 143</b>	<b>95 007</b>	<b>45 271</b>	<b>18 697</b>	<b>8 675</b>	<b>2 143</b>	<b>686</b>
ADZOPE	Comm	3	4	8	180	77	0	0	19	0
	Privé	23	146	129	5 365	2 586	611	234	134	32
	Public	286	1 694	1 639	77 517	36 734	18 607	8 715	1 663	395
	<b>Total</b>	<b>312</b>	<b>1 844</b>	<b>1 776</b>	<b>83 062</b>	<b>39 397</b>	<b>19 218</b>	<b>8 949</b>	<b>1 816</b>	<b>427</b>
AGBOVILLE	Privé	27	166	161	6 778	3 183	821	378	160	49
	Public	391	2 206	2 239	100 500	46 432	24 100	11 116	2 330	480
	<b>Total</b>	<b>418</b>	<b>2 372</b>	<b>2 400</b>	<b>107 278</b>	<b>49 615</b>	<b>24 921</b>	<b>11 494</b>	<b>2 490</b>	<b>529</b>
BONDOUKOU	Comm	38	39	136	2 791	1 019	309	123	65	6
	Privé	17	99	88	3 919	1 844	769	363	89	25
	Public	536	2 645	2 637	102 770	49 074	19 361	9 404	2 645	549
	<b>Total</b>	<b>591</b>	<b>2 783</b>	<b>2 861</b>	<b>109 480</b>	<b>51 937</b>	<b>20 439</b>	<b>9 890</b>	<b>2 799</b>	<b>580</b>
BONGOUANOU	Privé	24	167	155	5 367	2 540	816	324	138	44
	Public	188	1 094	1 079	51 238	23 877	12 450	5 586	1 324	248
	<b>Total</b>	<b>212</b>	<b>1 261</b>	<b>1 234</b>	<b>56 605</b>	<b>26 417</b>	<b>13 266</b>	<b>5 910</b>	<b>1 462</b>	<b>292</b>
BOUAFLE	Privé	24	158	145	7 042	3 260	1 314	637	144	47
	Public	414	2 408	2 485	112 071	48 491	28 748	12 388	2 959	514
	<b>Total</b>	<b>438</b>	<b>2 566</b>	<b>2 630</b>	<b>119 113</b>	<b>51 751</b>	<b>30 062</b>	<b>13 025</b>	<b>3 103</b>	<b>561</b>
BOUAKE 1	Comm	8	4	18	609	253	5	0	14	2
	Privé	33	225	194	6 354	3 047	608	266	177	60
	Public	126	735	723	29 737	14 104	5 751	2 651	852	112
	<b>Total</b>	<b>167</b>	<b>964</b>	<b>935</b>	<b>36 700</b>	<b>17 404</b>	<b>6 364</b>	<b>2 917</b>	<b>1 043</b>	<b>174</b>

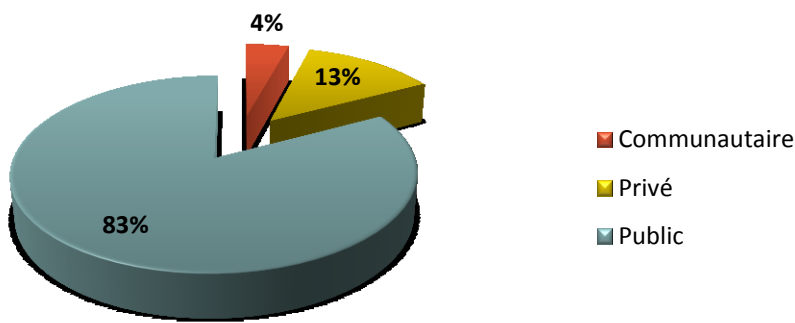
**TABLEAU 2.E: REPARTITION DES INFRASTRUCTURES, DES EFFECTIFS ELEVES ET ENSEIGNANTS PAR DREN-ET ET PAR STATUT (SUITE)**

DREN-ET	STATUT	NOMBRE D'ECOLIS	NOMBRE DE SALLES DE CLASSE	NOMBRE DE GROUPES PEDAGOGIQUES	EFFECTIFS ELEVES		REDOUBLANTS		ENSEIGNANTS	
					TOTAL	FILLES	TOTAL	FILLES	TOTAL	FEMMES
BOUAKE 2	Comm	2	6	7	269	152	36	18	16	1
	Privé	31	204	191	6 810	3 270	976	455	183	46
	Public	451	2 508	2 525	100 010	46 204	24 227	11 028	2 914	356
	<b>Total</b>	<b>484</b>	<b>2 718</b>	<b>2 723</b>	<b>107 089</b>	<b>49 626</b>	<b>25 239</b>	<b>11 501</b>	<b>3 113</b>	<b>403</b>
BOUNA	Privé	1	6	6	456	235	119	55	6	0
	Public	124	562	625	22 835	10 318	4 672	2 212	628	82
	<b>Total</b>	<b>125</b>	<b>568</b>	<b>631</b>	<b>23 291</b>	<b>10 553</b>	<b>4 791</b>	<b>2 267</b>	<b>634</b>	<b>82</b>
BOUNDIALI	Privé	6	36	36	1 460	655	176	65	36	7
	Public	176	803	871	31 869	14 624	7 117	3 136	879	117
	<b>Total</b>	<b>182</b>	<b>839</b>	<b>907</b>	<b>33 329</b>	<b>15 279</b>	<b>7 293</b>	<b>3 201</b>	<b>915</b>	<b>124</b>
DABOU	Comm	24	83	126	2 230	937	285	121	96	21
	Privé	24	137	137	5 219	2 515	860	430	134	65
	Public	232	1 324	1 383	56 264	26 462	13 339	5 969	1 366	457
	<b>Total</b>	<b>280</b>	<b>1 544</b>	<b>1 646</b>	<b>63 713</b>	<b>29 914</b>	<b>14 484</b>	<b>6 520</b>	<b>1 596</b>	<b>543</b>
DALOA	Comm	14	6	52	1 091	462	68	27	47	4
	Privé	38	224	221	9 206	4 010	1 072	504	212	54
	Public	714	3 839	4 248	201 954	88 481	42 498	18 418	4 645	1 115
	<b>Total</b>	<b>766</b>	<b>4 069</b>	<b>4 521</b>	<b>212 251</b>	<b>92 953</b>	<b>43 638</b>	<b>18 949</b>	<b>4 904</b>	<b>1 173</b>
DAOUKRO	Privé	3	15	15	642	321	51	23	15	3
	Public	223	1 265	1 244	46 062	21 189	10 592	4 904	1 328	293
	<b>Total</b>	<b>226</b>	<b>1 280</b>	<b>1 259</b>	<b>46 704</b>	<b>21 510</b>	<b>10 643</b>	<b>4 927</b>	<b>1 343</b>	<b>296</b>
DIMBOKRO	Comm	25	4	58	1 202	512	137	57	36	3
	Privé	5	35	30	1 019	510	90	43	30	12
	Public	195	1 035	1 019	38 585	17 706	9 997	4 632	1 139	248
	<b>Total</b>	<b>225</b>	<b>1 074</b>	<b>1 107</b>	<b>40 806</b>	<b>18 728</b>	<b>10 224</b>	<b>4 732</b>	<b>1 205</b>	<b>263</b>
DIVO	Comm	37	98	119	3 511	1 559	308	140	111	17
	Privé	26	175	164	7 199	3 324	671	302	163	45
	Public	442	2 435	2 452	120 717	53 353	22 731	10 049	2 753	559
	<b>Total</b>	<b>505</b>	<b>2 708</b>	<b>2 735</b>	<b>131 427</b>	<b>58 236</b>	<b>23 710</b>	<b>10 491</b>	<b>3 027</b>	<b>621</b>
DUEKOUÉ	Comm	7	31	30	721	327	86	45	40	7
	Privé	18	114	104	3 292	1 531	476	200	107	23
	Public	379	2 297	2 245	87 231	37 734	16 493	6 785	2 472	383
	<b>Total</b>	<b>404</b>	<b>2 442</b>	<b>2 379</b>	<b>91 244</b>	<b>39 592</b>	<b>17 055</b>	<b>7 030</b>	<b>2 619</b>	<b>413</b>
FERKESSEDOUGOU	Comm	38	48	61	2 066	945	73	28	51	6
	Privé	23	95	119	4 045	1 753	382	152	95	17
	Public	158	683	716	31 559	14 560	6 635	2 948	734	138
	<b>Total</b>	<b>219</b>	<b>826</b>	<b>896</b>	<b>37 670</b>	<b>17 258</b>	<b>7 090</b>	<b>3 128</b>	<b>880</b>	<b>161</b>
GAGNOA	Privé	32	226	197	8 367	3 835	1 185	524	197	57
	Public	432	2 434	2 427	117 138	52 389	29 045	12 685	2 487	444
	<b>Total</b>	<b>464</b>	<b>2 660</b>	<b>2 624</b>	<b>125 505</b>	<b>56 224</b>	<b>30 230</b>	<b>13 209</b>	<b>2 684</b>	<b>501</b>
GUIGLO	Comm	44	129	149	3 663	1 574	242	118	125	26
	Privé	14	61	61	2 142	981	269	132	61	15
	Public	231	1 302	1 327	51 153	22 704	7 977	3 418	1 253	214
	<b>Total</b>	<b>289</b>	<b>1 492</b>	<b>1 537</b>	<b>56 958</b>	<b>25 259</b>	<b>8 488</b>	<b>3 668</b>	<b>1 439</b>	<b>255</b>

**TABLEAU 2.E: REPARTITION DES INFRASTRUCTURES, DES EFFECTIFS ELEVES ET ENSEIGNANTS PAR DREN-ET ET PAR STATUT (SUITE ET FIN)**

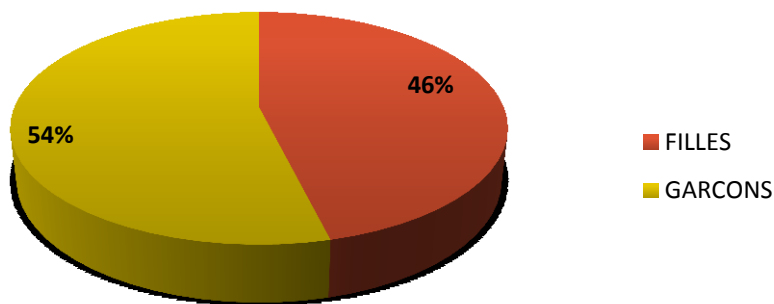
DREN-ET	STATUT	NOMBRE D'ECOLLES	NOMBRE DE SALLES DE CLASSE	NOMBRE DE GROUPES PEDAGOGIQUES	EFFECTIFS ELEVES		REDOUBLANTS		ENSEIGNANTS	
					TOTAL	FILLES	TOTAL	FILLES	TOTAL	FEMMES
KATIOLOA	Comm	25	32	44	1 264	612	90	49	39	6
	Privé	5	34	28	1 261	620	162	62	30	13
	Public	263	1 263	1 320	49 903	22 362	11 852	5 273	1 350	245
	<b>Total</b>	<b>293</b>	<b>1 329</b>	<b>1 392</b>	<b>52 428</b>	<b>23 594</b>	<b>12 104</b>	<b>5 384</b>	<b>1 419</b>	<b>264</b>
KORHOGO	Comm	16	21	28	924	450	36	15	70	10
	Privé	28	198	170	6 770	3 181	845	342	137	31
	Public	341	1 642	1 675	74 796	34 743	17 629	7 946	1 597	315
	<b>Total</b>	<b>385</b>	<b>1 861</b>	<b>1 873</b>	<b>82 490</b>	<b>38 374</b>	<b>18 510</b>	<b>8 303</b>	<b>1 804</b>	<b>356</b>
MAN	Privé	36	229	213	7 289	3 339	1 112	520	211	43
	Public	588	3 353	3 306	120 582	52 098	28 374	12 101	3 204	462
	<b>Total</b>	<b>624</b>	<b>3 582</b>	<b>3 519</b>	<b>127 871</b>	<b>55 437</b>	<b>29 486</b>	<b>12 621</b>	<b>3 415</b>	<b>505</b>
MANKONO	Comm	3	7	6	174	77	77	37	11	2
	Privé	10	31	35	1 521	643	86	45	42	6
	Public	237	1 010	1 086	34 953	14 486	10 877	4 396	1 022	163
	<b>Total</b>	<b>250</b>	<b>1 048</b>	<b>1 127</b>	<b>36 648</b>	<b>15 206</b>	<b>11 040</b>	<b>4 478</b>	<b>1 075</b>	<b>171</b>
MINIGNAN	Public	78	333	303	9 628	3 716	1 442	589	319	29
	<b>Total</b>	<b>78</b>	<b>333</b>	<b>303</b>	<b>9 628</b>	<b>3 716</b>	<b>1 442</b>	<b>589</b>	<b>319</b>	<b>29</b>
ODIENNE	Comm	4	6	7	237	96	0	0	6	0
	Privé	2	13	13	513	251	28	11	13	2
	Public	178	813	780	27 357	11 643	4 050	1 626	775	125
	<b>Total</b>	<b>184</b>	<b>832</b>	<b>800</b>	<b>28 107</b>	<b>11 990</b>	<b>4 078</b>	<b>1 637</b>	<b>794</b>	<b>127</b>
SAN-PEDRO	Comm	82	232	358	6 789	3 021	743	302	240	29
	Privé	38	266	250	12 698	5 978	1 747	820	231	82
	Public	338	1 832	1 923	80 451	37 027	19 290	8 682	1 856	558
	<b>Total</b>	<b>458</b>	<b>2 330</b>	<b>2 531</b>	<b>99 938</b>	<b>46 026</b>	<b>21 780</b>	<b>9 804</b>	<b>2 327</b>	<b>669</b>
SASSANDRA	Comm	50	153	201	4 351	1 822	391	171	144	27
	Privé	48	125	149	4 945	2 002	411	169	130	19
	Public	165	867	888	39 962	17 501	9 619	4 235	850	200
	<b>Total</b>	<b>263</b>	<b>1 145</b>	<b>1 238</b>	<b>49 258</b>	<b>21 325</b>	<b>10 421</b>	<b>4 575</b>	<b>1 124</b>	<b>246</b>
SEQUELA	Comm	25	27	55	1 546	678	66	34	88	13
	Privé	4	29	25	1 638	716	341	105	30	8
	Public	164	781	797	29 742	12 426	4 072	1 658	715	122
	<b>Total</b>	<b>193</b>	<b>837</b>	<b>877</b>	<b>32 926</b>	<b>13 820</b>	<b>4 479</b>	<b>1 797</b>	<b>833</b>	<b>143</b>
SOUBRE	Comm	54	83	182	3 982	1 747	305	141	128	17
	Privé	209	547	944	27 087	11 443	3 427	1 536	695	96
	Public	490	2 444	2 763	118 664	52 404	29 834	12 306	2 611	609
	<b>Total</b>	<b>753</b>	<b>3 074</b>	<b>3 889</b>	<b>149 733</b>	<b>65 594</b>	<b>33 566</b>	<b>13 983</b>	<b>3 434</b>	<b>722</b>
TOUBA	Comm	13	19	31	620	262	32	18	22	2
	Privé	1	6	6	204	98	0	0	4	0
	Public	159	634	720	18 291	7 423	2 964	1 189	630	101
	<b>Total</b>	<b>173</b>	<b>659</b>	<b>757</b>	<b>19 115</b>	<b>7 783</b>	<b>2 996</b>	<b>1 207</b>	<b>656</b>	<b>103</b>
YAMOISSOUKRO	Privé	27	181	169	5 876	2 841	682	316	164	53
	Public	427	2 426	2 413	106 577	50 328	27 277	12 837	2 470	637
	<b>Total</b>	<b>454</b>	<b>2 607</b>	<b>2 582</b>	<b>112 453</b>	<b>53 169</b>	<b>27 959</b>	<b>13 153</b>	<b>2 634</b>	<b>690</b>
NATIONAL	Comm	546	1 162	1 816	41 454	17 919	3 750	1 630	1 491	218
	Privé	1 679	11 051	10 688	394 082	189 130	37 289	16 691	10 245	3 775
	Public	10 691	58 083	59 388	2 585 881	1 186 849	569 884	256 300	61 955	14 449
	<b>Total</b>	<b>12 916</b>	<b>70 296</b>	<b>71 892</b>	<b>3 021 417</b>	<b>1 393 898</b>	<b>610 923</b>	<b>274 621</b>	<b>73 691</b>	<b>18 442</b>

**Graphique 1: Répartition des écoles par statut dans le primaire**



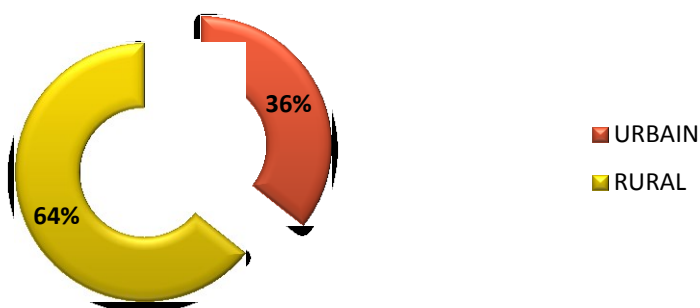
83% de l'offre d'éducation en terme d'écoles est publique, 13% privée, 4% communautaire

**Graphique 2: Répartition des élèves selon le genre dans le primaire**



Un peu moins de la moitié des élèves du primaire (46%) sont des filles

**Graphique 3: Répartition des écoles par zone d'implantation**



Au plan national, il y a beaucoup plus d'écoles en milieu rural qu'en milieu urbain, soit 6 écoles sur 10.

**TABLEAU 2.U: REPARTITION DES INFRASTRUCTURES, DES EFFECTIFS ELEVES ET ENSEIGNANTS PAR DREN-ET ET PAR STATUT**

DREN-ET	STATUT	NOMBRE D'ECOLES	NOMBRE DE SALLES DE CLASSE	NOMBRE DE GROUPES PEDAGOGIQUES	EFFECTIFS ELEVES		REDOUBLANTS		ENSEIGNANTS	
					TOTAL	FILLES	TOTAL	FILLES	TOTAL	FEMMES
ABENGOUROU	Comm	2	7	8	278	112	29	6	10	4
	Privé	36	184	193	7 875	3 767	1 062	480	170	54
	Public	97	599	634	32 131	15 412	9 084	4 391	662	169
	<b>Total</b>	<b>135</b>	<b>790</b>	<b>835</b>	<b>40 284</b>	<b>19 291</b>	<b>10 175</b>	<b>4 877</b>	<b>842</b>	<b>227</b>
ABIDJAN 1	Privé	126	1 160	1 051	31 900	15 875	1 250	576	1 041	549
	Public	209	1 293	1 250	60 492	30 966	11 703	5 725	1 322	744
	<b>Total</b>	<b>335</b>	<b>2 453</b>	<b>2 301</b>	<b>92 392</b>	<b>46 841</b>	<b>12 953</b>	<b>6 301</b>	<b>2 363</b>	<b>1 293</b>
ABIDJAN 2	Privé	139	1 225	1 099	46 143	22 902	2 517	1 157	1 103	434
	Public	244	1 515	1 476	78 990	40 401	12 063	6 063	1 673	647
	<b>Total</b>	<b>383</b>	<b>2 740</b>	<b>2 575</b>	<b>125 133</b>	<b>63 303</b>	<b>14 580</b>	<b>7 220</b>	<b>2 776</b>	<b>1 081</b>
ABIDJAN 3	Privé	261	2 122	1 952	73 273	36 721	4 574	2 050	1 970	917
	Public	277	1 696	1 710	101 662	52 178	15 488	7 772	1 920	1 136
	<b>Total</b>	<b>538</b>	<b>3 818</b>	<b>3 662</b>	<b>174 935</b>	<b>88 899</b>	<b>20 062</b>	<b>9 822</b>	<b>3 890</b>	<b>2 053</b>
ABIDJAN 4	Privé	267	2 032	1 839	66 855	33 125	6 463	2 805	1 852	747
	Public	175	1 074	1 250	75 025	37 500	14 703	7 101	1 316	593
	<b>Total</b>	<b>442</b>	<b>3 106</b>	<b>3 089</b>	<b>141 880</b>	<b>70 625</b>	<b>21 166</b>	<b>9 906</b>	<b>3 168</b>	<b>1 340</b>
ABOISSO	Privé	24	145	146	5 491	2 786	349	164	142	60
	Public	109	661	658	34 338	17 320	6 641	3 162	706	314
	<b>Total</b>	<b>133</b>	<b>806</b>	<b>804</b>	<b>39 829</b>	<b>20 106</b>	<b>6 990</b>	<b>3 326</b>	<b>848</b>	<b>374</b>
ADZOPE	Privé	15	91	83	3 340	1 612	339	122	85	21
	Public	64	396	387	21 470	10 378	4 681	2 206	386	116
	<b>Total</b>	<b>79</b>	<b>487</b>	<b>470</b>	<b>24 810</b>	<b>11 990</b>	<b>5 020</b>	<b>2 328</b>	<b>471</b>	<b>137</b>
AGBOVILLE	Privé	20	124	123	5 033	2 392	594	276	119	35
	Public	119	720	737	34 832	17 066	7 903	3 810	798	229
	<b>Total</b>	<b>139</b>	<b>844</b>	<b>860</b>	<b>39 865</b>	<b>19 458</b>	<b>8 497</b>	<b>4 086</b>	<b>917</b>	<b>264</b>
BONDOUKOU	Privé	15	92	81	3 546	1 695	720	340	77	23
	Public	71	418	417	19 469	9 881	4 319	2 184	425	124
	<b>Total</b>	<b>86</b>	<b>510</b>	<b>498</b>	<b>23 015</b>	<b>11 576</b>	<b>5 039</b>	<b>2 524</b>	<b>502</b>	<b>147</b>
BONGOUANOU	Privé	16	112	106	3 683	1 756	577	219	93	31
	Public	41	251	252	13 313	6 415	3 285	1 550	310	84
	<b>Total</b>	<b>57</b>	<b>363</b>	<b>358</b>	<b>16 996</b>	<b>8 171</b>	<b>3 862</b>	<b>1 769</b>	<b>403</b>	<b>115</b>
BOUAFLE	Privé	22	139	134	6 706	3 137	1 282	621	132	47
	Public	103	623	695	34 979	16 351	8 212	3 821	804	177
	<b>Total</b>	<b>125</b>	<b>762</b>	<b>829</b>	<b>41 685</b>	<b>19 488</b>	<b>9 494</b>	<b>4 442</b>	<b>936</b>	<b>224</b>
BOUAKE 1	Privé	31	212	182	6 050	2 918	551	244	170	58
	Public	73	453	423	19 560	9 706	3 348	1 615	540	88
	<b>Total</b>	<b>104</b>	<b>665</b>	<b>605</b>	<b>25 610</b>	<b>12 624</b>	<b>3 899</b>	<b>1 859</b>	<b>710</b>	<b>146</b>

**TABLEAU 2.U: REPARTITION DES INFRASTRUCTURES, DES EFFECTIFS ELEVES ET ENSEIGNANTS PAR DREN-ET ET PAR STATUT (SUITE)**

DREN-ET	STATUT	NOMBRE D'ECOLES	NOMBRE DE SALLES DE CLASSE	NOMBRE DE GROUPES PEDAGOGIQUES	EFFECTIFS ELEVES		REDOUBLANTS		ENSEIGNANTS	
					TOTAL	FILLES	TOTAL	FILLES	TOTAL	FEMMES
BOUAKE 2	Privé	29	192	181	6 513	3 109	791	353	167	44
	Public	197	1 140	1 161	51 704	24 875	12 172	5 752	1 388	199
	<b>Total</b>	<b>226</b>	<b>1 332</b>	<b>1 342</b>	<b>58 217</b>	<b>27 984</b>	<b>12 963</b>	<b>6 105</b>	<b>1 555</b>	<b>243</b>
BOUNA	Privé	1	6	6	456	235	119	55	6	0
	Public	21	131	120	5 962	2 958	1 456	687	160	38
	<b>Total</b>	<b>22</b>	<b>137</b>	<b>126</b>	<b>6 418</b>	<b>3 193</b>	<b>1 575</b>	<b>742</b>	<b>166</b>	<b>38</b>
BOUNDIALI	Privé	6	36	36	1 460	655	176	65	36	7
	Public	40	240	245	13 298	5 991	3 188	1 399	270	54
	<b>Total</b>	<b>46</b>	<b>276</b>	<b>281</b>	<b>14 758</b>	<b>6 646</b>	<b>3 364</b>	<b>1 464</b>	<b>306</b>	<b>61</b>
DABOU	Comm	2	8	6	208	105	0	0	10	5
	Privé	17	101	97	3 752	1 842	632	311	98	55
	Public	52	314	353	15 768	7 854	3 684	1 726	354	162
	<b>Total</b>	<b>71</b>	<b>423</b>	<b>456</b>	<b>19 728</b>	<b>9 801</b>	<b>4 316</b>	<b>2 037</b>	<b>462</b>	<b>222</b>
DALOA	Privé	27	168	163	6 876	3 081	751	351	161	48
	Public	134	814	1 114	59 317	28 270	12 205	5 688	1 164	425
	<b>Total</b>	<b>161</b>	<b>982</b>	<b>1 277</b>	<b>66 193</b>	<b>31 351</b>	<b>12 956</b>	<b>6 039</b>	<b>1 325</b>	<b>473</b>
DAOUKRO	Privé	3	15	15	642	321	51	23	15	3
	Public	39	236	226	10 635	5 198	2 557	1 218	250	68
	<b>Total</b>	<b>42</b>	<b>251</b>	<b>241</b>	<b>11 277</b>	<b>5 519</b>	<b>2 608</b>	<b>1 241</b>	<b>265</b>	<b>71</b>
DIMBOKRO	Privé	5	35	30	1 019	510	90	43	30	12
	Public	68	386	387	14 940	7 336	3 723	1 820	443	116
	<b>Total</b>	<b>73</b>	<b>421</b>	<b>417</b>	<b>15 959</b>	<b>7 846</b>	<b>3 813</b>	<b>1 863</b>	<b>473</b>	<b>128</b>
DIVO	Comm	4	19	17	718	363	141	75	25	4
	Privé	18	126	116	5 461	2 562	470	213	112	34
	Public	104	613	619	34 028	15 751	6 606	2 964	703	194
	<b>Total</b>	<b>126</b>	<b>758</b>	<b>752</b>	<b>40 207</b>	<b>18 676</b>	<b>7 217</b>	<b>3 252</b>	<b>840</b>	<b>232</b>
DUEKOUE	Privé	14	88	80	2 572	1 199	294	124	83	19
	Public	66	406	407	18 360	8 346	3 811	1 591	439	104
	<b>Total</b>	<b>80</b>	<b>494</b>	<b>487</b>	<b>20 932</b>	<b>9 545</b>	<b>4 105</b>	<b>1 715</b>	<b>522</b>	<b>123</b>
FERKESSEDOUGOU	Comm	4	8	7	210	99	1	0	6	0
	Privé	14	66	77	2 972	1 329	251	98	68	16
	Public	49	258	256	15 659	7 386	3 456	1 572	286	80
	<b>Total</b>	<b>67</b>	<b>332</b>	<b>340</b>	<b>18 841</b>	<b>8 814</b>	<b>3 708</b>	<b>1 670</b>	<b>360</b>	<b>96</b>
GAGNOA	Privé	29	200	178	7 463	3 456	1 010	453	184	53
	Public	104	619	623	35 146	16 507	8 237	3 761	660	141
	<b>Total</b>	<b>133</b>	<b>819</b>	<b>801</b>	<b>42 609</b>	<b>19 963</b>	<b>9 247</b>	<b>4 214</b>	<b>844</b>	<b>194</b>
GUIGLO	Comm	2	5	5	141	59	0	0	5	0
	Privé	4	22	19	547	240	104	56	20	3
	Public	43	259	257	12 121	5 706	2 176	980	244	53
	<b>Total</b>	<b>49</b>	<b>286</b>	<b>281</b>	<b>12 809</b>	<b>6 005</b>	<b>2 280</b>	<b>1 036</b>	<b>269</b>	<b>56</b>

**TABLEAU 2.U: REPARTITION DES INFRASTRUCTURES, DES EFFECTIFS ELEVES ET ENSEIGNANTS PAR DREN-ET ET PAR STATUT (SUITE ET FIN )**

DREN-ET	STATUT	NOMBRE D'ECOLES	NOMBRE DE SALLES DE CLASSE	NOMBRE DE GROUPES PEDAGOGIQUES	EFFECTIFS ELEVES		REDOUBLANTS		ENSEIGNANTS	
					TOTAL	FILLES	TOTAL	FILLES	TOTAL	FEMMES
KATIOLA	Privé	4	28	24	1 091	536	140	56	24	10
	Public	73	419	424	19 519	9 245	5 471	2 420	454	111
	<b>Total</b>	<b>77</b>	<b>447</b>	<b>448</b>	<b>20 610</b>	<b>9 781</b>	<b>5 611</b>	<b>2 476</b>	<b>478</b>	<b>121</b>
KORHOGO	Privé	25	174	147	5 892	2 798	703	284	122	21
	Public	110	599	610	38 113	18 462	8 688	4 037	521	96
	<b>Total</b>	<b>135</b>	<b>773</b>	<b>757</b>	<b>44 005</b>	<b>21 260</b>	<b>9 391</b>	<b>4 321</b>	<b>643</b>	<b>117</b>
MAN	Privé	33	205	201	6 869	3 172	1 105	513	194	41
	Public	126	752	759	34 539	15 909	9 269	4 272	730	143
	<b>Total</b>	<b>159</b>	<b>957</b>	<b>960</b>	<b>41 408</b>	<b>19 081</b>	<b>10 374</b>	<b>4 785</b>	<b>924</b>	<b>184</b>
MANKONO	Privé	7	24	27	1 293	536	78	42	29	1
	Public	30	165	160	7 489	3 188	1 942	819	142	44
	<b>Total</b>	<b>37</b>	<b>189</b>	<b>187</b>	<b>8 782</b>	<b>3 724</b>	<b>2 020</b>	<b>861</b>	<b>171</b>	<b>45</b>
MINIGNAN	Public	6	39	40	1 593	628	352	138	35	11
	<b>Total</b>	<b>6</b>	<b>39</b>	<b>40</b>	<b>1 593</b>	<b>628</b>	<b>352</b>	<b>138</b>	<b>35</b>	<b>11</b>
ODIENNE	Privé	2	13	13	513	251	28	11	13	2
	Public	38	231	237	10 224	4 520	1 752	722	223	68
	<b>Total</b>	<b>40</b>	<b>244</b>	<b>250</b>	<b>10 737</b>	<b>4 771</b>	<b>1 780</b>	<b>733</b>	<b>236</b>	<b>70</b>
SAN-PEDRO	Comm	2	10	8	342	149	83	38	7	0
	Privé	28	202	190	10 037	4 763	1 335	618	178	69
	Public	65	390	384	19 633	9 465	4 908	2 388	379	155
	<b>Total</b>	<b>95</b>	<b>602</b>	<b>582</b>	<b>30 012</b>	<b>14 377</b>	<b>6 326</b>	<b>3 044</b>	<b>564</b>	<b>224</b>
SASSANDRA	Privé	6	29	32	1 232	601	172	75	28	11
	Public	14	85	85	4 131	2 100	1 286	638	84	37
	<b>Total</b>	<b>20</b>	<b>114</b>	<b>117</b>	<b>5 363</b>	<b>2 701</b>	<b>1 458</b>	<b>713</b>	<b>112</b>	<b>48</b>
SEQUELA	Privé	2	12	12	542	248	34	13	17	6
	Public	35	202	208	10 234	4 559	1 512	644	185	50
	<b>Total</b>	<b>37</b>	<b>214</b>	<b>220</b>	<b>10 776</b>	<b>4 807</b>	<b>1 546</b>	<b>657</b>	<b>202</b>	<b>56</b>
SOUBRE	Comm	2	3	8	172	87	12	6	3	0
	Privé	72	237	356	12 267	5 446	1 913	875	297	52
	Public	105	550	590	29 000	13 188	7 314	3 353	590	159
	<b>Total</b>	<b>179</b>	<b>790</b>	<b>954</b>	<b>41 439</b>	<b>18 721</b>	<b>9 239</b>	<b>4 234</b>	<b>890</b>	<b>211</b>
TOUBA	Privé	1	6	6	204	98	0	0	4	0
	Public	18	89	88	3 916	1 699	706	307	70	5
	<b>Total</b>	<b>19</b>	<b>95</b>	<b>94</b>	<b>4 120</b>	<b>1 797</b>	<b>706</b>	<b>307</b>	<b>74</b>	<b>5</b>
YAMOOUSSOUKRO	Privé	25	169	157	5 383	2 610	597	277	152	50
	Public	132	760	765	41 049	20 513	9 734	4 817	820	277
	<b>Total</b>	<b>157</b>	<b>929</b>	<b>922</b>	<b>46 432</b>	<b>23 123</b>	<b>10 331</b>	<b>5 094</b>	<b>972</b>	<b>327</b>
NATIONAL	Comm	18	60	59	2 069	974	266	125	66	13
	Privé	1 344	9 792	9 152	344 951	168 284	31 122	13 963	8 992	3 533
	Public	3 251	19 396	20 007	1 032 639	503 228	217 635	103 113	21 456	7 211
	<b>Total</b>	<b>4 613</b>	<b>29 248</b>	<b>29 218</b>	<b>1 379 659</b>	<b>672 486</b>	<b>249 023</b>	<b>117 201</b>	<b>30 514</b>	<b>10 757</b>

**TABLEAU 2.R: REPARTITION DES INFRASTRUCTURES, DES EFFECTIFS ELEVES ET ENSEIGNANTS PAR DREN-ET ET PAR STATUT**

DREN-ET	STATUT	NOMBRE D'ECOLES	NOMBRE DE SALLES DE CLASSE	NOMBRE DE GROUPES PEDAGOGIQUES	EFFECTIFS ELEVES		REDOUBLANTS		ENSEIGNANTS	
					TOTAL	FILLES	TOTAL	FILLES	TOTAL	FEMMES
ABENGOUROU	Comm	4	10	12	327	151	22	11	15	3
	Privé	22	87	105	3511	1491	598	277	71	8
	Public	142	757	776	34746	15365	10683	4874	771	84
	<b>Total</b>	<b>168</b>	<b>854</b>	<b>893</b>	<b>38584</b>	<b>17007</b>	<b>11303</b>	<b>5162</b>	<b>857</b>	<b>95</b>
ABIDJAN 1	Public	24	145	143	5974	3005	1555	746	144	52
	<b>Total</b>	<b>24</b>	<b>145</b>	<b>143</b>	<b>5974</b>	<b>3005</b>	<b>1555</b>	<b>746</b>	<b>144</b>	<b>52</b>
ABIDJAN 3	Privé	6	40	32	1154	547	127	66	45	25
	Public	42	250	241	11016	5365	2578	1191	251	75
	<b>Total</b>	<b>48</b>	<b>290</b>	<b>273</b>	<b>12170</b>	<b>5912</b>	<b>2705</b>	<b>1257</b>	<b>296</b>	<b>100</b>
ABIDJAN 4	Privé	2	28	16	510	265	51	19	10	6
	Public	46	283	273	11728	5792	2660	1297	296	86
	<b>Total</b>	<b>48</b>	<b>311</b>	<b>289</b>	<b>12238</b>	<b>6057</b>	<b>2711</b>	<b>1316</b>	<b>306</b>	<b>92</b>
ABOISSO	Comm	28	113	120	2629	1074	410	169	98	12
	Privé	19	80	100	2886	1139	191	84	73	21
	Public	200	1143	1119	49663	22952	11106	5096	1124	279
	<b>Total</b>	<b>247</b>	<b>1336</b>	<b>1339</b>	<b>55178</b>	<b>25165</b>	<b>11707</b>	<b>5349</b>	<b>1295</b>	<b>312</b>
ADZOPE	Comm	3	4	8	180	77	0	0	19	0
	Privé	8	55	46	2025	974	272	112	49	11
	Public	222	1298	1252	56047	26356	13926	6509	1277	279
	<b>Total</b>	<b>233</b>	<b>1357</b>	<b>1306</b>	<b>58252</b>	<b>27407</b>	<b>14198</b>	<b>6621</b>	<b>1345</b>	<b>290</b>
AGBOVILLE	Privé	7	42	38	1745	791	227	102	41	14
	Public	272	1486	1502	65668	29366	16197	7306	1532	251
	<b>Total</b>	<b>279</b>	<b>1528</b>	<b>1540</b>	<b>67413</b>	<b>30157</b>	<b>16424</b>	<b>7408</b>	<b>1573</b>	<b>265</b>
BONDOUKOU	Comm	38	39	136	2791	1019	309	123	65	6
	Privé	2	7	7	373	149	49	23	12	2
	Public	465	2227	2220	83301	39193	15042	7220	2220	425
	<b>Total</b>	<b>505</b>	<b>2273</b>	<b>2363</b>	<b>86465</b>	<b>40361</b>	<b>15400</b>	<b>7366</b>	<b>2297</b>	<b>433</b>
BONGOUANOU	Privé	8	55	49	1684	784	239	105	45	13
	Public	147	843	827	37925	17462	9165	4036	1014	164
	<b>Total</b>	<b>155</b>	<b>898</b>	<b>876</b>	<b>39609</b>	<b>18246</b>	<b>9404</b>	<b>4141</b>	<b>1059</b>	<b>177</b>
BOUAFLE	Privé	2	19	11	336	123	32	16	12	0
	Public	311	1785	1790	77092	32140	20536	8567	2155	337
	<b>Total</b>	<b>313</b>	<b>1804</b>	<b>1801</b>	<b>77428</b>	<b>32263</b>	<b>20568</b>	<b>8583</b>	<b>2167</b>	<b>337</b>
BOUAKE 1	Comm	8	4	18	609	253	5	0	14	2
	Privé	2	13	12	304	129	57	22	7	2
	Public	53	282	300	10177	4398	2403	1036	312	24
	<b>Total</b>	<b>63</b>	<b>299</b>	<b>330</b>	<b>11090</b>	<b>4780</b>	<b>2465</b>	<b>1058</b>	<b>333</b>	<b>28</b>

**TABLEAU 2.R: REPARTITION DES INFRASTRUCTURES, DES EFFECTIFS ELEVES ET ENSEIGNANTS PAR DREN-ET ET PAR STATUT ( SUITE )**

DREN-ET	STATUT	NOMBRE D'ECOLES	NOMBRE DE SALLES DE CLASSE	NOMBRE DE GROUPES PEDAGOGIQUES	EFFECTIFS ELEVES		REDOUBLANTS		ENSEIGNANTS	
					TOTAL	FILLES	TOTAL	FILLES	TOTAL	FEMMES
BOUAKE 2	Comm	2	6	7	269	152	36	18	16	1
	Privé	2	12	10	297	161	185	102	16	2
	Public	254	1368	1364	48306	21329	12055	5276	1526	157
	<b>Total</b>	<b>258</b>	<b>1386</b>	<b>1381</b>	<b>48872</b>	<b>21642</b>	<b>12276</b>	<b>5396</b>	<b>1558</b>	<b>160</b>
BOUNA	Public	103	431	505	16873	7360	3216	1525	468	44
	<b>Total</b>	<b>103</b>	<b>431</b>	<b>505</b>	<b>16873</b>	<b>7360</b>	<b>3216</b>	<b>1525</b>	<b>468</b>	<b>44</b>
BOUNDIALI	Public	136	563	626	18571	8633	3929	1737	609	63
	<b>Total</b>	<b>136</b>	<b>563</b>	<b>626</b>	<b>18571</b>	<b>8633</b>	<b>3929</b>	<b>1737</b>	<b>609</b>	<b>63</b>
DABOU	Comm	22	75	120	2022	832	285	121	86	16
	Privé	7	36	40	1467	673	228	119	36	10
	Public	180	1010	1030	40496	18608	9655	4243	1012	295
	<b>Total</b>	<b>209</b>	<b>1121</b>	<b>1190</b>	<b>43985</b>	<b>20113</b>	<b>10168</b>	<b>4483</b>	<b>1134</b>	<b>321</b>
DALOA	Comm	14	6	52	1091	462	68	27	47	4
	Privé	11	56	58	2330	929	321	153	51	6
	Public	580	3025	3134	142637	60211	30293	12730	3481	690
	<b>Total</b>	<b>605</b>	<b>3087</b>	<b>3244</b>	<b>146058</b>	<b>61602</b>	<b>30682</b>	<b>12910</b>	<b>3579</b>	<b>700</b>
DAOUKRO	Public	184	1029	1018	35427	15991	8035	3686	1078	225
	<b>Total</b>	<b>184</b>	<b>1029</b>	<b>1018</b>	<b>35427</b>	<b>15991</b>	<b>8035</b>	<b>3686</b>	<b>1078</b>	<b>225</b>
DIMBOKRO	Comm	25	4	58	1202	512	137	57	36	3
	Public	127	649	632	23645	10370	6274	2812	696	132
	<b>Total</b>	<b>152</b>	<b>653</b>	<b>690</b>	<b>24847</b>	<b>10882</b>	<b>6411</b>	<b>2869</b>	<b>732</b>	<b>135</b>
DIVO	Comm	33	79	102	2793	1196	167	65	86	13
	Privé	8	49	48	1738	762	201	89	51	11
	Public	338	1822	1833	86689	37602	16125	7085	2050	365
	<b>Total</b>	<b>379</b>	<b>1950</b>	<b>1983</b>	<b>91220</b>	<b>39560</b>	<b>16493</b>	<b>7239</b>	<b>2187</b>	<b>389</b>
DUEKOUE	Comm	7	31	30	721	327	86	45	40	7
	Privé	4	26	24	720	332	182	76	24	4
	Public	313	1891	1838	68871	29388	12682	5194	2033	279
	<b>Total</b>	<b>324</b>	<b>1948</b>	<b>1892</b>	<b>70312</b>	<b>30047</b>	<b>12950</b>	<b>5315</b>	<b>2097</b>	<b>290</b>
FERKESSEDOUGOU	Comm	34	40	54	1856	846	72	28	45	6
	Privé	9	29	42	1073	424	131	54	27	1
	Public	109	425	460	15900	7174	3179	1376	448	58
	<b>Total</b>	<b>152</b>	<b>494</b>	<b>556</b>	<b>18829</b>	<b>8444</b>	<b>3382</b>	<b>1458</b>	<b>520</b>	<b>65</b>
GAGNOA	Privé	3	26	19	904	379	175	71	13	4
	Public	328	1815	1804	81992	35882	20808	8924	1827	303
	<b>Total</b>	<b>331</b>	<b>1841</b>	<b>1823</b>	<b>82896</b>	<b>36261</b>	<b>20983</b>	<b>8995</b>	<b>1840</b>	<b>307</b>
GUIGLO	Comm	42	124	144	3522	1515	242	118	120	26
	Privé	10	39	42	1595	741	165	76	41	12
	Public	188	1043	1070	39032	16998	5801	2438	1009	161
	<b>Total</b>	<b>240</b>	<b>1206</b>	<b>1256</b>	<b>44149</b>	<b>19254</b>	<b>6208</b>	<b>2632</b>	<b>1170</b>	<b>199</b>

**TABLEAU 2.R: REPARTITION DES INFRASTRUCTURES, DES EFFECTIFS ELEVES ET ENSEIGNANTS PAR DREN-ET ET PAR STATUT( SUITE ET FIN)**

DREN-ET	STATUT	NOMBRE D'ECOLES	NOMBRE DE SALLES DE CLASSE	NOMBRE DE GROUPES PEDAGOGIQUES	EFFECTIFS ELEVES		REDOUBLANTS		ENSEIGNANTS	
					TOTAL	FILLES	TOTAL	FILLES	TOTAL	FEMMES
KATIOLA	Comm	25	32	44	1264	612	90	49	39	6
	Privé	1	6	4	170	84	22	6	6	3
	Public	190	844	896	30384	13117	6381	2853	896	134
	<b>Total</b>	<b>216</b>	<b>882</b>	<b>944</b>	<b>31818</b>	<b>13813</b>	<b>6493</b>	<b>2908</b>	<b>941</b>	<b>143</b>
KORHOGO	Comm	16	21	28	924	450	36	15	70	10
	Privé	3	24	23	878	383	142	58	15	10
	Public	231	1043	1065	36683	16281	8941	3909	1076	219
	<b>Total</b>	<b>250</b>	<b>1088</b>	<b>1116</b>	<b>38485</b>	<b>17114</b>	<b>9119</b>	<b>3982</b>	<b>1161</b>	<b>239</b>
MAN	Privé	3	24	12	420	167	7	7	17	2
	Public	462	2601	2547	86043	36189	19105	7829	2474	319
	<b>Total</b>	<b>465</b>	<b>2625</b>	<b>2559</b>	<b>86463</b>	<b>36356</b>	<b>19112</b>	<b>7836</b>	<b>2491</b>	<b>321</b>
MANKONO	Comm	3	7	6	174	77	77	37	11	2
	Privé	3	7	8	228	107	8	3	13	5
	Public	207	845	926	27464	11298	8935	3577	880	119
	<b>Total</b>	<b>213</b>	<b>859</b>	<b>940</b>	<b>27866</b>	<b>11482</b>	<b>9020</b>	<b>3617</b>	<b>904</b>	<b>126</b>
MINIGNAN	Public	72	294	263	8035	3088	1090	451	284	18
	<b>Total</b>	<b>72</b>	<b>294</b>	<b>263</b>	<b>8035</b>	<b>3088</b>	<b>1090</b>	<b>451</b>	<b>284</b>	<b>18</b>
ODIENNE	Comm	4	6	7	237	96	0	0	6	0
	Public	140	582	543	17133	7123	2298	904	552	57
	<b>Total</b>	<b>144</b>	<b>588</b>	<b>550</b>	<b>17370</b>	<b>7219</b>	<b>2298</b>	<b>904</b>	<b>558</b>	<b>57</b>
SAN-PEDRO	Comm	80	222	350	6447	2872	660	264	233	29
	Privé	10	64	60	2661	1215	412	202	53	13
	Public	273	1442	1539	60818	27562	14382	6294	1477	403
	<b>Total</b>	<b>363</b>	<b>1728</b>	<b>1949</b>	<b>69926</b>	<b>31649</b>	<b>15454</b>	<b>6760</b>	<b>1763</b>	<b>445</b>
SASSANDRA	Comm	50	153	201	4351	1822	391	171	144	27
	Privé	42	96	117	3713	1401	239	94	102	8
	Public	151	782	803	35831	15401	8333	3597	766	163
	<b>Total</b>	<b>243</b>	<b>1031</b>	<b>1121</b>	<b>43895</b>	<b>18624</b>	<b>8963</b>	<b>3862</b>	<b>1012</b>	<b>198</b>
SEQUELA	Comm	25	27	55	1546	678	66	34	88	13
	Privé	2	17	13	1096	468	307	92	13	2
	Public	129	579	589	19508	7867	2560	1014	530	72
	<b>Total</b>	<b>156</b>	<b>623</b>	<b>657</b>	<b>22150</b>	<b>9013</b>	<b>2933</b>	<b>1140</b>	<b>631</b>	<b>87</b>
SOUBRE	Comm	52	80	174	3810	1660	293	135	125	17
	Privé	137	310	588	14820	5997	1514	661	398	44
	Public	385	1894	2173	89664	39216	22520	8953	2021	450
	<b>Total</b>	<b>574</b>	<b>2284</b>	<b>2935</b>	<b>108294</b>	<b>46873</b>	<b>24327</b>	<b>9749</b>	<b>2544</b>	<b>511</b>
TOUBA	Comm	13	19	31	620	262	32	18	22	2
	Public	141	545	632	14375	5724	2258	882	560	96
	<b>Total</b>	<b>154</b>	<b>564</b>	<b>663</b>	<b>14995</b>	<b>5986</b>	<b>2290</b>	<b>900</b>	<b>582</b>	<b>98</b>
YAMOOUSSOUKRO	Privé	2	12	12	493	231	85	39	12	3
	Public	295	1666	1648	65528	29815	17543	8020	1650	360
	<b>Total</b>	<b>297</b>	<b>1678</b>	<b>1660</b>	<b>66021</b>	<b>30046</b>	<b>17628</b>	<b>8059</b>	<b>1662</b>	<b>363</b>
NATIONAL	Comm	528	1102	1757	39385	16945	3484	1505	1425	205
	Privé	335	1259	1536	49131	20846	6167	2728	1253	242
	Public	7440	38687	39381	1553242	683621	352249	153187	40499	7238
	<b>Total</b>	<b>8303</b>	<b>41048</b>	<b>42674</b>	<b>1641758</b>	<b>721412</b>	<b>361900</b>	<b>157420</b>	<b>43177</b>	<b>7685</b>

**TABLEAU 3.E : REPARTITION DES EFFECTIFS ELEVES SANS EXTRAIT DE NAISSANCE ET ELEVES EN SITUATION DE SCOLARISATION PRECOCE OU TARDIVE PAR DREN-ET ET PAR STATUT.**

DREN-ET	STATUT	< 6 ans		6-11 ans		> 11 ans		SANS EXTRAIT DE NAISSANCE		TOTAL EFFECTIF ELEVES	
		TOTAL	FILLES	TOTAL	FILLES	TOTAL	FILLES	TOTAL	FILLES	TOTAL	FILLES
ABENGOUROU	Comm	0	0	2	0	0	0	603	263	605	263
	Privé	687	287	5 496	2 655	1 148	537	4 055	1 779	11 386	5 258
	Public	558	294	41 287	19 412	12 267	5 407	12 765	5 664	66 877	30 777
	<b>Total</b>	<b>1 245</b>	<b>581</b>	<b>46 785</b>	<b>22 067</b>	<b>13 415</b>	<b>5 944</b>	<b>17 423</b>	<b>7 706</b>	<b>78 868</b>	<b>36 298</b>
ABIDJAN 1	Privé	3 453	1 704	26 668	13 302	1 018	497	761	372	31 900	15 875
	Public	1 829	920	50 944	26 136	11 772	5 961	1 921	954	66 466	33 971
	<b>Total</b>	<b>5 282</b>	<b>2 624</b>	<b>77 612</b>	<b>39 438</b>	<b>12 790</b>	<b>6 458</b>	<b>2 682</b>	<b>1 326</b>	<b>98 366</b>	<b>49 846</b>
ABIDJAN 2	Privé	4 587	2 263	35 980	17 989	2 415	1 125	3 161	1 525	46 143	22 902
	Public	1 776	901	61 177	31 323	13 134	6 684	2 903	1 493	78 990	40 401
	<b>Total</b>	<b>6 363</b>	<b>3 164</b>	<b>97 157</b>	<b>49 312</b>	<b>15 549</b>	<b>7 809</b>	<b>6 064</b>	<b>3 018</b>	<b>125 133</b>	<b>63 303</b>
ABIDJAN 3	Privé	8 411	4 403	56 686	28 373	3 355	1 522	5 975	2 970	74 427	37 268
	Public	2 884	1 514	84 698	43 488	18 927	9 465	6 169	3 076	112 678	57 543
	<b>Total</b>	<b>11 295</b>	<b>5 917</b>	<b>141 384</b>	<b>71 861</b>	<b>22 282</b>	<b>10 987</b>	<b>12 144</b>	<b>6 046</b>	<b>187 105</b>	<b>94 811</b>
ABIDJAN 4	Privé	6 635	3 489	49 236	24 472	3 765	1 695	7 729	3 734	67 365	33 390
	Public	1 530	803	64 419	32 475	16 784	8 039	4 020	1 975	86 753	43 292
	<b>Total</b>	<b>8 165</b>	<b>4 292</b>	<b>113 655</b>	<b>56 947</b>	<b>20 549</b>	<b>9 734</b>	<b>11 749</b>	<b>5 709</b>	<b>154 118</b>	<b>76 682</b>
ABOISSO	Comm	74	32	925	398	118	37	1 512	607	2 629	1 074
	Privé	643	357	5 610	2 764	448	187	1 676	617	8 377	3 925
	Public	1 345	662	58 122	28 289	17 694	8 271	6 840	3 050	84 001	40 272
	<b>Total</b>	<b>2 062</b>	<b>1 051</b>	<b>64 657</b>	<b>31 451</b>	<b>18 260</b>	<b>8 495</b>	<b>10 028</b>	<b>4 274</b>	<b>95 007</b>	<b>45 271</b>
ADZOPE	Comm	20	11	160	66	0	0	0	0	180	77
	Privé	285	146	3 826	1 854	550	239	704	347	5 365	2 586
	Public	1 079	530	54 104	26 009	13 415	6 021	8 919	4 174	77 517	36 734
	<b>Total</b>	<b>1 384</b>	<b>687</b>	<b>58 090</b>	<b>27 929</b>	<b>13 965</b>	<b>6 260</b>	<b>9 623</b>	<b>4 521</b>	<b>83 062</b>	<b>39 397</b>
AGBOVILLE	Privé	292	165	4 755	2 201	642	292	1 089	525	6 778	3 183
	Public	1 072	548	63 310	29 714	17 474	7 776	18 644	8 394	100 500	46 432
	<b>Total</b>	<b>1 364</b>	<b>713</b>	<b>68 065</b>	<b>31 915</b>	<b>18 116</b>	<b>8 068</b>	<b>19 733</b>	<b>8 919</b>	<b>107 278</b>	<b>49 615</b>
BONDOUKOU	Comm	0	0	59	29	107	33	2 625	957	2 791	1 019
	Privé	156	66	2 823	1 337	459	229	481	212	3 919	1 844
	Public	854	464	51 303	24 817	12 474	5 831	38 139	17 962	102 770	49 074
	<b>Total</b>	<b>1 010</b>	<b>530</b>	<b>54 185</b>	<b>26 183</b>	<b>13 040</b>	<b>6 093</b>	<b>41 245</b>	<b>19 131</b>	<b>109 480</b>	<b>51 937</b>
BONGOUANOU	Privé	186	109	3 597	1 728	644	260	940	443	5 367	2 540
	Public	275	131	37 212	17 640	10 666	4 668	3 085	1 438	51 238	23 877
	<b>Total</b>	<b>461</b>	<b>240</b>	<b>40 809</b>	<b>19 368</b>	<b>11 310</b>	<b>4 928</b>	<b>4 025</b>	<b>1 881</b>	<b>56 605</b>	<b>26 417</b>
BOUAFLE	Privé	260	126	4 837	2 283	706	313	1 239	538	7 042	3 260
	Public	791	353	60 478	27 036	14 146	5 507	36 656	15 595	112 071	48 491
	<b>Total</b>	<b>1 051</b>	<b>479</b>	<b>65 315</b>	<b>29 319</b>	<b>14 852</b>	<b>5 820</b>	<b>37 895</b>	<b>16 133</b>	<b>119 113</b>	<b>51 751</b>
BOUAKE 1	Comm	0	0	150	57	0	0	459	196	609	253
	Privé	392	191	4 477	2 190	685	300	800	366	6 354	3 047
	Public	385	177	18 909	9 187	4 460	2 000	5 983	2 740	29 737	14 104
	<b>Total</b>	<b>777</b>	<b>368</b>	<b>23 536</b>	<b>11 434</b>	<b>5 145</b>	<b>2 300</b>	<b>7 242</b>	<b>3 302</b>	<b>36 700</b>	<b>17 404</b>

**TABLEAU 3.E : REPARTITION DES EFFECTIFS ELEVES SANS EXTRAIT DE NAISSANCE ET ELEVES EN SITUATION DE SCOLARISATION PRECOCE OU TARDIVE PAR DREN-ET ET PAR STATUT ( SUITE )**

DREN-ET	STATUT	< 6 ans		6-11 ans		> 11 ans		SANS EXTRAIT DE NAISSANCE		TOTAL EFFECTIF ELEVES	
		TOTAL	FILLES	TOTAL	FILLES	TOTAL	FILLES	TOTAL	FILLES	TOTAL	FILLES
BOUAKE 2	Comm	0	0	0	0	0	0	269	152	269	152
	Privé	463	227	5 117	2 490	630	291	600	262	6 810	3 270
	Public	1 085	533	59 020	27 800	13 792	5 974	26 113	11 897	100 010	46 204
	<b>Total</b>	<b>1 548</b>	<b>760</b>	<b>64 137</b>	<b>30 290</b>	<b>14 422</b>	<b>6 265</b>	<b>26 982</b>	<b>12 311</b>	<b>107 089</b>	<b>49 626</b>
BOUNA	Privé	32	13	335	175	33	19	56	28	456	235
	Public	351	174	7 804	3 616	1 919	891	12 761	5 637	22 835	10 318
	<b>Total</b>	<b>383</b>	<b>187</b>	<b>8 139</b>	<b>3 791</b>	<b>1 952</b>	<b>910</b>	<b>12 817</b>	<b>5 665</b>	<b>23 291</b>	<b>10 553</b>
BOUNDIALI	Privé	84	48	1 071	495	215	78	90	34	1 460	655
	Public	460	201	17 131	7 778	4 257	1 892	10 021	4 753	31 869	14 624
	<b>Total</b>	<b>544</b>	<b>249</b>	<b>18 202</b>	<b>8 273</b>	<b>4 472</b>	<b>1 970</b>	<b>10 111</b>	<b>4 787</b>	<b>33 329</b>	<b>15 279</b>
DABOU	Comm	28	11	536	245	178	78	1 488	603	2 230	937
	Privé	379	184	3 840	1 864	425	201	575	266	5 219	2 515
	Public	744	354	38 453	18 313	9 378	4 248	7 689	3 547	56 264	26 462
	<b>Total</b>	<b>1 151</b>	<b>549</b>	<b>42 829</b>	<b>20 422</b>	<b>9 981</b>	<b>4 527</b>	<b>9 752</b>	<b>4 416</b>	<b>63 713</b>	<b>29 914</b>
DALOA	Comm	1	0	60	24	11	5	1 019	433	1 091	462
	Privé	534	254	6 445	2 866	846	337	1 381	553	9 206	4 010
	Public	1 788	877	116 467	52 036	24 799	10 019	58 900	25 549	201 954	88 481
	<b>Total</b>	<b>2 323</b>	<b>1 131</b>	<b>122 972</b>	<b>54 926</b>	<b>25 656</b>	<b>10 361</b>	<b>61 300</b>	<b>26 535</b>	<b>212 251</b>	<b>92 953</b>
DAOUKRO	Privé	68	34	502	254	46	22	26	11	642	321
	Public	605	307	28 796	13 368	6 267	2 780	10 394	4 734	46 062	21 189
	<b>Total</b>	<b>673</b>	<b>341</b>	<b>29 298</b>	<b>13 622</b>	<b>6 313</b>	<b>2 802</b>	<b>10 420</b>	<b>4 745</b>	<b>46 704</b>	<b>21 510</b>
DIMBOKRO	Comm	0	0	0	0	0	0	1 202	512	1 202	512
	Privé	90	46	578	300	90	35	261	129	1 019	510
	Public	236	110	16 727	7 805	5 030	2 119	16 592	7 672	38 585	17 706
	<b>Total</b>	<b>326</b>	<b>156</b>	<b>17 305</b>	<b>8 105</b>	<b>5 120</b>	<b>2 154</b>	<b>18 055</b>	<b>8 313</b>	<b>40 806</b>	<b>18 728</b>
DIVO	Comm	110	52	1 515	664	52	20	1 834	823	3 511	1 559
	Privé	404	222	4 543	2 139	673	239	1 579	724	7 199	3 324
	Public	932	463	76 939	34 452	16 366	6 816	26 480	11 622	120 717	53 353
	<b>Total</b>	<b>1 446</b>	<b>737</b>	<b>82 997</b>	<b>37 255</b>	<b>17 091</b>	<b>7 075</b>	<b>29 893</b>	<b>13 169</b>	<b>131 427</b>	<b>58 236</b>
DUEKOUE	Comm	9	3	221	111	22	3	469	210	721	327
	Privé	96	48	1 681	816	211	82	1 304	585	3 292	1 531
	Public	585	292	42 685	18 466	5 548	2 094	38 413	16 882	87 231	37 734
	<b>Total</b>	<b>690</b>	<b>343</b>	<b>44 587</b>	<b>19 393</b>	<b>5 781</b>	<b>2 179</b>	<b>40 186</b>	<b>17 677</b>	<b>91 244</b>	<b>39 592</b>
FERKESSEDOUGOU	Comm	66	20	1 197	553	60	23	743	349	2 066	945
	Privé	139	90	2 084	945	388	121	1 434	597	4 045	1 753
	Public	204	103	17 587	8 316	4 742	2 064	9 026	4 077	31 559	14 560
	<b>Total</b>	<b>409</b>	<b>213</b>	<b>20 868</b>	<b>9 814</b>	<b>5 190</b>	<b>2 208</b>	<b>11 203</b>	<b>5 023</b>	<b>37 670</b>	<b>17 258</b>
GAGNOA	Privé	515	251	5 514	2 586	983	412	1 355	586	8 367	3 835
	Public	1 081	511	73 512	33 311	18 847	7 811	23 698	10 756	117 138	52 389
	<b>Total</b>	<b>1 596</b>	<b>762</b>	<b>79 026</b>	<b>35 897</b>	<b>19 830</b>	<b>8 223</b>	<b>25 053</b>	<b>11 342</b>	<b>125 505</b>	<b>56 224</b>
GUIGLO	Comm	48	26	426	163	26	8	3 163	1 377	3 663	1 574
	Privé	57	24	643	302	100	46	1 342	609	2 142	981
	Public	519	227	17 515	7 862	3 862	1 535	29 257	13 080	51 153	22 704
	<b>Total</b>	<b>624</b>	<b>277</b>	<b>18 584</b>	<b>8 327</b>	<b>3 988</b>	<b>1 589</b>	<b>33 762</b>	<b>15 066</b>	<b>56 958</b>	<b>25 259</b>

**TABLEAU 3.E : REPARTITION DES EFFECTIFS ELEVES SANS EXTRAIT DE NAISSANCE ET ELEVES EN SITUATION DE SCOLARISATION PRECOCE OU TARDIVE PAR DREN-ET ET PAR STATUT (SUITE ET FIN)**

DREN-ET	STATUT	< 6 ans		6-11 ans		> 11 ans		SANS EXTRAIT DE NAISSANCE		TOTAL EFFECTIF ELEVES	
		TOTAL	FILLES	TOTAL	FILLES	TOTAL	FILLES	TOTAL	FILLES	TOTAL	FILLES
KATIOLOA	Comm	38	13	429	220	23	11	774	368	1 264	612
	Privé	128	60	968	489	112	36	53	35	1 261	620
	Public	632	297	28 082	12 966	7 396	3 130	13 793	5 969	49 903	22 362
	<b>Total</b>	<b>798</b>	<b>370</b>	<b>29 479</b>	<b>13 675</b>	<b>7 531</b>	<b>3 177</b>	<b>14 620</b>	<b>6 372</b>	<b>52 428</b>	<b>23 594</b>
KORHOGO	Comm	0	0	203	109	2	2	719	339	924	450
	Privé	194	130	5 340	2 540	796	304	440	207	6 770	3 181
	Public	277	202	43 328	20 602	11 749	5 180	19 442	8 759	74 796	34 743
	<b>Total</b>	<b>471</b>	<b>332</b>	<b>48 871</b>	<b>23 251</b>	<b>12 547</b>	<b>5 486</b>	<b>20 601</b>	<b>9 305</b>	<b>82 490</b>	<b>38 374</b>
MAN	Privé	230	91	3 362	1 559	483	196	3 214	1 493	7 289	3 339
	Public	992	473	41 638	18 012	6 396	2 454	71 556	31 159	120 582	52 098
	<b>Total</b>	<b>1 222</b>	<b>564</b>	<b>45 000</b>	<b>19 571</b>	<b>6 879</b>	<b>2 650</b>	<b>74 770</b>	<b>32 652</b>	<b>127 871</b>	<b>55 437</b>
MANKONO	Comm	10	4	13	5	0	0	151	68	174	77
	Privé	109	47	877	340	117	44	418	212	1 521	643
	Public	848	392	18 487	7 740	2 855	1 043	12 763	5 311	34 953	14 486
	<b>Total</b>	<b>967</b>	<b>443</b>	<b>19 377</b>	<b>8 085</b>	<b>2 972</b>	<b>1 087</b>	<b>13 332</b>	<b>5 591</b>	<b>36 648</b>	<b>15 206</b>
MINIGNAN	Public	137	72	4 220	1 621	913	299	4 358	1 724	9 628	3 716
	<b>Total</b>	<b>137</b>	<b>72</b>	<b>4 220</b>	<b>1 621</b>	<b>913</b>	<b>299</b>	<b>4 358</b>	<b>1 724</b>	<b>9 628</b>	<b>3 716</b>
ODIENNE	Comm	4	3	36	16	7	2	190	75	237	96
	Privé	45	16	364	195	32	11	72	29	513	251
	Public	401	189	11 501	4 922	2 540	1 011	12 915	5 521	27 357	11 643
	<b>Total</b>	<b>450</b>	<b>208</b>	<b>11 901</b>	<b>5 133</b>	<b>2 579</b>	<b>1 024</b>	<b>13 177</b>	<b>5 625</b>	<b>28 107</b>	<b>11 990</b>
SAN-PEDRO	Comm	45	25	1 255	522	342	141	5 147	2 333	6 789	3 021
	Privé	443	193	8 851	4 178	1 394	646	2 010	961	12 698	5 978
	Public	878	429	42 207	20 013	10 368	4 499	26 998	12 086	80 451	37 027
	<b>Total</b>	<b>1 366</b>	<b>647</b>	<b>52 313</b>	<b>24 713</b>	<b>12 104</b>	<b>5 286</b>	<b>34 155</b>	<b>15 380</b>	<b>99 938</b>	<b>46 026</b>
SASSANDRA	Comm	60	29	851	340	120	53	3 320	1 400	4 351	1 822
	Privé	251	89	2 695	1 110	359	156	1 640	647	4 945	2 002
	Public	468	211	24 432	10 768	5 565	2 334	9 497	4 188	39 962	17 501
	<b>Total</b>	<b>779</b>	<b>329</b>	<b>27 978</b>	<b>12 218</b>	<b>6 044</b>	<b>2 543</b>	<b>14 457</b>	<b>6 235</b>	<b>49 258</b>	<b>21 325</b>
SEGUELA	Comm	13	5	565	245	5	4	963	424	1 546	678
	Privé	36	19	727	313	175	59	700	325	1 638	716
	Public	388	180	14 809	6 393	2 955	1 053	11 590	4 800	29 742	12 426
	<b>Total</b>	<b>437</b>	<b>204</b>	<b>16 101</b>	<b>6 951</b>	<b>3 135</b>	<b>1 116</b>	<b>13 253</b>	<b>5 549</b>	<b>32 926</b>	<b>13 820</b>
SOUBRE	Comm	64	33	1 412	638	170	68	2 336	1 008	3 982	1 747
	Privé	605	287	12 967	5 553	1 811	747	11 704	4 856	27 087	11 443
	Public	1 207	571	70 716	31 607	14 492	5 915	32 249	14 311	118 664	52 404
	<b>Total</b>	<b>1 876</b>	<b>891</b>	<b>85 095</b>	<b>37 798</b>	<b>16 473</b>	<b>6 730</b>	<b>46 289</b>	<b>20 175</b>	<b>149 733</b>	<b>65 594</b>
TOUBA	Comm	6	2	192	66	0	0	422	194	620	262
	Privé	5	3	66	30	0	0	133	65	204	98
	Public	235	112	6 216	2 647	1 134	408	10 706	4 256	18 291	7 423
	<b>Total</b>	<b>246</b>	<b>117</b>	<b>6 474</b>	<b>2 743</b>	<b>1 134</b>	<b>408</b>	<b>11 261</b>	<b>4 515</b>	<b>19 115</b>	<b>7 783</b>
YAMOOUSSOUKRO	Privé	514	282	4 139	2 010	507	254	716	295	5 876	2 841
	Public	1 256	662	63 062	30 356	18 967	8 635	23 292	10 675	106 577	50 328
	<b>Total</b>	<b>1 770</b>	<b>944</b>	<b>67 201</b>	<b>32 366</b>	<b>19 474</b>	<b>8 889</b>	<b>24 008</b>	<b>10 970</b>	<b>112 453</b>	<b>53 169</b>
NATIONAL	Comm	596	269	10 207	4 471	1 243	488	29 408	12 691	41 454	17 919
	Privé	31 408	15 964	276 700	134 697	26 261	11 532	59 713	26 937	394 082	189 130
	Public	30 687	15 239	1 527 297	716 296	363 350	159 834	664 547	295 480	2 585 881	1 186 849
	<b>Total</b>	<b>62 691</b>	<b>31 472</b>	<b>1 814 204</b>	<b>855 464</b>	<b>390 854</b>	<b>171 854</b>	<b>753 668</b>	<b>335 108</b>	<b>3 021 417</b>	<b>1 393 898</b>

**TABLEAU 3.U : REPARTITION DES EFFECTIFS ELEVES SANS EXTRAIT DE NAISSANCE ET ELEVES EN SITUATION DE SCOLARISATION PRECOCE OU TARDIVE PAR DREN-ET ET PAR STATUT**

DREN-ET	STATUT	< 6 ans		6-11 ans		> 11 ans		SANS EXTRAIT DE NAISSANCE		EFFECTIF ELEVES	
		TOTAL	FILLES	TOTAL	FILLES	TOTAL	FILLES	TOTAL	FILLES	TOTAL	FILLES
ABENGOUROU	Comm	0	0	0	0	0	0	278	112	278	112
	Privé	634	268	4586	2260	849	416	1806	823	7875	3767
	Public	352	199	22927	11123	7046	3270	1806	820	32131	15412
	<b>Total</b>	<b>986</b>	<b>467</b>	<b>27513</b>	<b>13383</b>	<b>7895</b>	<b>3686</b>	<b>3890</b>	<b>1755</b>	<b>40284</b>	<b>19291</b>
ABIDJAN 1	Privé	3453	1704	26668	13302	1018	497	761	372	31900	15875
	Public	1634	816	46621	23981	10781	5470	1456	699	60492	30966
	<b>Total</b>	<b>5087</b>	<b>2520</b>	<b>73289</b>	<b>37283</b>	<b>11799</b>	<b>5967</b>	<b>2217</b>	<b>1071</b>	<b>92392</b>	<b>46841</b>
ABIDJAN 2	Privé	4587	2263	35980	17989	2415	1125	3161	1525	46143	22902
	Public	1776	901	61177	31323	13134	6684	2903	1493	78990	40401
	<b>Total</b>	<b>6363</b>	<b>3164</b>	<b>97157</b>	<b>49312</b>	<b>15549</b>	<b>7809</b>	<b>6064</b>	<b>3018</b>	<b>125133</b>	<b>63303</b>
ABIDJAN 3	Privé	8295	4350	56053	28086	3270	1490	5655	2795	73273	36721
	Public	2692	1417	76834	39608	16900	8538	5236	2615	101662	52178
	<b>Total</b>	<b>10987</b>	<b>5767</b>	<b>132887</b>	<b>67694</b>	<b>20170</b>	<b>10028</b>	<b>10891</b>	<b>5410</b>	<b>174935</b>	<b>88899</b>
ABIDJAN 4	Privé	6584	3462	48920	24284	3729	1683	7622	3696	66855	33125
	Public	1273	660	56670	28619	14167	6774	2915	1447	75025	37500
	<b>Total</b>	<b>7857</b>	<b>4122</b>	<b>105590</b>	<b>52903</b>	<b>17896</b>	<b>8457</b>	<b>10537</b>	<b>5143</b>	<b>141880</b>	<b>70625</b>
ABOISSO	Privé	589	330	4510	2277	287	127	105	52	5491	2786
	Public	641	329	25356	12893	7646	3779	695	319	34338	17320
	<b>Total</b>	<b>1230</b>	<b>659</b>	<b>29866</b>	<b>15170</b>	<b>7933</b>	<b>3906</b>	<b>800</b>	<b>371</b>	<b>39829</b>	<b>20106</b>
ADZOPE	Privé	180	99	2504	1207	359	145	297	161	3340	1612
	Public	306	146	15649	7690	4430	2044	1085	498	21470	10378
	<b>Total</b>	<b>486</b>	<b>245</b>	<b>18153</b>	<b>8897</b>	<b>4789</b>	<b>2189</b>	<b>1382</b>	<b>659</b>	<b>24810</b>	<b>11990</b>
AGBOVILLE	Privé	251	143	3630	1702	423	202	729	345	5033	2392
	Public	504	272	24325	11963	6646	3230	3357	1601	34832	17066
	<b>Total</b>	<b>755</b>	<b>415</b>	<b>27955</b>	<b>13665</b>	<b>7069</b>	<b>3432</b>	<b>4086</b>	<b>1946</b>	<b>39865</b>	<b>19458</b>
BONDOUKOU	Privé	146	62	2527	1207	448	226	425	200	3546	1695
	Public	215	111	12977	6550	3640	1852	2637	1368	19469	9881
	<b>Total</b>	<b>361</b>	<b>173</b>	<b>15504</b>	<b>7757</b>	<b>4088</b>	<b>2078</b>	<b>3062</b>	<b>1568</b>	<b>23015</b>	<b>11576</b>
BONGOUANOU	Privé	175	102	2492	1202	408	165	608	287	3683	1756
	Public	106	56	9735	4768	3176	1431	296	160	13313	6415
	<b>Total</b>	<b>281</b>	<b>158</b>	<b>12227</b>	<b>5970</b>	<b>3584</b>	<b>1596</b>	<b>904</b>	<b>447</b>	<b>16996</b>	<b>8171</b>
BOUAFLE	Privé	260	126	4798	2270	706	313	942	428	6706	3137
	Public	448	205	24832	11851	5616	2389	4083	1906	34979	16351
	<b>Total</b>	<b>708</b>	<b>331</b>	<b>29630</b>	<b>14121</b>	<b>6322</b>	<b>2702</b>	<b>5025</b>	<b>2334</b>	<b>41685</b>	<b>19488</b>
BOUAKE 1	Privé	392	191	4387	2149	673	294	598	284	6050	2918
	Public	302	136	14549	7307	3394	1623	1315	640	19560	9706
	<b>Total</b>	<b>694</b>	<b>327</b>	<b>18936</b>	<b>9456</b>	<b>4067</b>	<b>1917</b>	<b>1913</b>	<b>924</b>	<b>25610</b>	<b>12624</b>

**TABLEAU 3.U : REPARTITION DES EFFECTIFS ELEVES SANS EXTRAIT DE NAISSANCE ET ELEVES EN SITUATION DE SCOLARISATION PRECOCE OU TARDIVE PAR DREN-ET ET PAR STATUT (SUITE)**

DREN-ET	STATUT	< 6 ans		6-11 ans		> 11 ans		SANS EXTRAIT DE NAISSANCE		EFFECTIF ELEVES	
		TOTAL	FILLES	TOTAL	FILLES	TOTAL	FILLES	TOTAL	FILLES	TOTAL	FILLES
BOUAKE 2	Privé	459	224	4902	2371	573	258	579	256	6513	3109
	Public	667	342	35527	17275	9107	4251	6403	3007	51704	24875
	<b>Total</b>	<b>1126</b>	<b>566</b>	<b>40429</b>	<b>19646</b>	<b>9680</b>	<b>4509</b>	<b>6982</b>	<b>3263</b>	<b>58217</b>	<b>27984</b>
BOUNA	Privé	32	13	335	175	33	19	56	28	456	235
	Public	157	83	2928	1490	975	472	1902	913	5962	2958
	<b>Total</b>	<b>189</b>	<b>96</b>	<b>3263</b>	<b>1665</b>	<b>1008</b>	<b>491</b>	<b>1958</b>	<b>941</b>	<b>6418</b>	<b>3193</b>
BOUNDIALI	Privé	84	48	1071	495	215	78	90	34	1460	655
	Public	156	66	8303	3747	2482	1095	2357	1083	13298	5991
	<b>Total</b>	<b>240</b>	<b>114</b>	<b>9374</b>	<b>4242</b>	<b>2697</b>	<b>1173</b>	<b>2447</b>	<b>1117</b>	<b>14758</b>	<b>6646</b>
DABOU	Comm	5	5	118	56	85	44	0	0	208	105
	Privé	352	168	2990	1481	280	135	130	58	3752	1842
	Public	301	145	11422	5722	3082	1548	963	439	15768	7854
	<b>Total</b>	<b>658</b>	<b>318</b>	<b>14530</b>	<b>7259</b>	<b>3447</b>	<b>1727</b>	<b>1093</b>	<b>497</b>	<b>19728</b>	<b>9801</b>
DALOA	Privé	489	234	4904	2245	573	239	910	363	6876	3081
	Public	990	501	42006	20389	10243	4637	6078	2743	59317	28270
	<b>Total</b>	<b>1479</b>	<b>735</b>	<b>46910</b>	<b>22634</b>	<b>10816</b>	<b>4876</b>	<b>6988</b>	<b>3106</b>	<b>66193</b>	<b>31351</b>
DAOUKRO	Privé	68	34	502	254	46	22	26	11	642	321
	Public	217	108	7274	3601	1956	932	1188	557	10635	5198
	<b>Total</b>	<b>285</b>	<b>142</b>	<b>7776</b>	<b>3855</b>	<b>2002</b>	<b>954</b>	<b>1214</b>	<b>568</b>	<b>11277</b>	<b>5519</b>
DIMBOKRO	Privé	90	46	578	300	90	35	261	129	1019	510
	Public	146	75	8600	4320	2411	1119	3783	1822	14940	7336
	<b>Total</b>	<b>236</b>	<b>121</b>	<b>9178</b>	<b>4620</b>	<b>2501</b>	<b>1154</b>	<b>4044</b>	<b>1951</b>	<b>15959</b>	<b>7846</b>
DIVO	Comm	45	24	386	198	10	3	277	138	718	363
	Privé	378	211	3824	1824	521	175	738	352	5461	2562
	Public	391	193	24353	11426	6338	2800	2946	1332	34028	15751
	<b>Total</b>	<b>814</b>	<b>428</b>	<b>28563</b>	<b>13448</b>	<b>6869</b>	<b>2978</b>	<b>3961</b>	<b>1822</b>	<b>40207</b>	<b>18676</b>
DUEKOUÉ	Privé	96	48	1461	705	184	72	831	374	2572	1199
	Public	199	110	11169	5082	1684	694	5308	2460	18360	8346
	<b>Total</b>	<b>295</b>	<b>158</b>	<b>12630</b>	<b>5787</b>	<b>1868</b>	<b>766</b>	<b>6139</b>	<b>2834</b>	<b>20932</b>	<b>9545</b>
FERKESSEDOUGOU	Comm	0	0	155	72	9	2	46	25	210	99
	Privé	138	89	1876	861	300	98	658	281	2972	1329
	Public	102	51	9671	4659	3234	1448	2652	1228	15659	7386
	<b>Total</b>	<b>240</b>	<b>140</b>	<b>11702</b>	<b>5592</b>	<b>3543</b>	<b>1548</b>	<b>3356</b>	<b>1534</b>	<b>18841</b>	<b>8814</b>
GAGNOA	Privé	500	242	4916	2324	807	361	1240	529	7463	3456
	Public	404	205	24178	11470	7321	3280	3243	1552	35146	16507
	<b>Total</b>	<b>904</b>	<b>447</b>	<b>29094</b>	<b>13794</b>	<b>8128</b>	<b>3641</b>	<b>4483</b>	<b>2081</b>	<b>42609</b>	<b>19963</b>
GUIGLO	Comm	0	0	0	0	0	0	141	59	141	59
	Privé	13	5	220	104	42	17	272	114	547	240
	Public	217	106	5636	2659	1319	585	4949	2356	12121	5706
	<b>Total</b>	<b>230</b>	<b>111</b>	<b>5856</b>	<b>2763</b>	<b>1361</b>	<b>602</b>	<b>5362</b>	<b>2529</b>	<b>12809</b>	<b>6005</b>

**TABLEAU 3.U : REPARTITION DES EFFECTIFS ELEVES SANS EXTRAIT DE NAISSANCE ET ELEVES EN SITUATION DE SCOLARISATION PRECOCE OU TARDIVE PAR DREN-ET ET PAR STATUT (SUITE ET FIN )**

DREN-ET	STATUT	< 6 ans		6-11 ans		> 11 ans		SANS EXTRAIT DE NAISSANCE		EFFECTIF ELEVES	
		TOTAL	FILLES	TOTAL	FILLES	TOTAL	FILLES	TOTAL	FILLES	TOTAL	FILLES
KATIOLA	Privé	123	59	845	431	112	36	11	10	1091	536
	Public	207	102	13080	6263	3943	1801	2289	1079	19519	9245
	<b>Total</b>	<b>330</b>	<b>161</b>	<b>13925</b>	<b>6694</b>	<b>4055</b>	<b>1837</b>	<b>2300</b>	<b>1089</b>	<b>20610</b>	<b>9781</b>
KORHOGO	Privé	187	118	4697	2241	676	269	332	170	5892	2798
	Public	101	105	27363	13484	7745	3544	2904	1329	38113	18462
	<b>Total</b>	<b>288</b>	<b>223</b>	<b>32060</b>	<b>15725</b>	<b>8421</b>	<b>3813</b>	<b>3236</b>	<b>1499</b>	<b>44005</b>	<b>21260</b>
MAN	Privé	230	91	3277	1520	483	196	2879	1365	6869	3172
	Public	286	157	16714	7782	3422	1458	14117	6512	34539	15909
	<b>Total</b>	<b>516</b>	<b>248</b>	<b>19991</b>	<b>9302</b>	<b>3905</b>	<b>1654</b>	<b>16996</b>	<b>7877</b>	<b>41408</b>	<b>19081</b>
MANKONO	Privé	82	38	777	296	117	44	317	158	1293	536
	Public	152	61	5033	2152	937	369	1367	606	7489	3188
	<b>Total</b>	<b>234</b>	<b>99</b>	<b>5810</b>	<b>2448</b>	<b>1054</b>	<b>413</b>	<b>1684</b>	<b>764</b>	<b>8782</b>	<b>3724</b>
MINIGNAN	Public	0	0	691	265	292	116	610	247	1593	628
	<b>Total</b>	<b>0</b>	<b>0</b>	<b>691</b>	<b>265</b>	<b>292</b>	<b>116</b>	<b>610</b>	<b>247</b>	<b>1593</b>	<b>628</b>
ODIENNE	Privé	45	16	364	195	32	11	72	29	513	251
	Public	123	60	6263	2798	1403	584	2435	1078	10224	4520
	<b>Total</b>	<b>168</b>	<b>76</b>	<b>6627</b>	<b>2993</b>	<b>1435</b>	<b>595</b>	<b>2507</b>	<b>1107</b>	<b>10737</b>	<b>4771</b>
SAN-PEDRO	Comm	5	2	92	37	55	25	190	85	342	149
	Privé	440	192	6991	3341	1253	586	1353	644	10037	4763
	Public	307	162	13741	6698	3278	1531	2307	1074	19633	9465
	<b>Total</b>	<b>752</b>	<b>356</b>	<b>20824</b>	<b>10076</b>	<b>4586</b>	<b>2142</b>	<b>3850</b>	<b>1803</b>	<b>30012</b>	<b>14377</b>
SASSANDRA	Privé	50	25	813	383	150	75	219	118	1232	601
	Public	120	55	2838	1454	830	427	343	164	4131	2100
	<b>Total</b>	<b>170</b>	<b>80</b>	<b>3651</b>	<b>1837</b>	<b>980</b>	<b>502</b>	<b>562</b>	<b>282</b>	<b>5363</b>	<b>2701</b>
SEQUELA	Privé	27	17	279	118	58	26	178	87	542	248
	Public	115	49	5801	2628	1361	528	2957	1354	10234	4559
	<b>Total</b>	<b>142</b>	<b>66</b>	<b>6080</b>	<b>2746</b>	<b>1419</b>	<b>554</b>	<b>3135</b>	<b>1441</b>	<b>10776</b>	<b>4807</b>
SOUBRE	Comm	5	5	93	42	6	3	68	37	172	87
	Privé	314	146	7612	3406	1202	519	3139	1375	12267	5446
	Public	290	140	18942	8758	4442	1911	5326	2379	29000	13188
	<b>Total</b>	<b>609</b>	<b>291</b>	<b>26647</b>	<b>12206</b>	<b>5650</b>	<b>2433</b>	<b>8533</b>	<b>3791</b>	<b>41439</b>	<b>18721</b>
TOUBA	Privé	5	3	66	30	0	0	133	65	204	98
	Public	56	27	2424	1068	343	125	1093	479	3916	1699
	<b>Total</b>	<b>61</b>	<b>30</b>	<b>2490</b>	<b>1098</b>	<b>343</b>	<b>125</b>	<b>1226</b>	<b>544</b>	<b>4120</b>	<b>1797</b>
YAMOOUSSOUKRO	Privé	513	282	3814	1863	455	229	601	236	5383	2610
	Public	639	349	28688	14374	8440	4179	3282	1611	41049	20513
	<b>Total</b>	<b>1152</b>	<b>631</b>	<b>32502</b>	<b>16237</b>	<b>8895</b>	<b>4408</b>	<b>3883</b>	<b>1847</b>	<b>46432</b>	<b>23123</b>
NATIONAL	Comm	60	36	844	405	165	77	1000	456	2069	974
	Privé	30261	15449	254169	124898	22787	10183	37734	17754	344951	168284
	Public	16592	8500	724297	357240	183164	86518	108586	50970	1032639	503228
	<b>Total</b>	<b>46913</b>	<b>23985</b>	<b>979310</b>	<b>482543</b>	<b>206116</b>	<b>96778</b>	<b>147320</b>	<b>69180</b>	<b>1379659</b>	<b>672486</b>

**TABLEAU 3.R : REPARTITION DES EFFECTIFS ELEVES SANS EXTRAIT DE NAISSANCE ET ELEVES EN SITUATION DE SCOLARISATION PRECOCE OU TARDIVE PAR DREN-ET ET PAR STATUT**

DREN-ET	STATUT	< 6 ans		6-11 ans		> 11 ans		SANS EXTRAIT DE NAISSANCE		EFFECTIF ELEVES	
		TOTAL	FILLES	TOTAL	FILLES	TOTAL	FILLES	TOTAL	FILLES	TOTAL	FILLES
ABENGOUROU	Comm	0	0	2	0	0	0	325	151	327	151
	Privé	53	19	910	395	299	121	2 249	956	3 511	1 491
	Public	206	95	18 360	8 289	5 221	2 137	10 959	4 844	34 746	15 365
	<b>Total</b>	<b>259</b>	<b>114</b>	<b>19 272</b>	<b>8 684</b>	<b>5 520</b>	<b>2 258</b>	<b>13 533</b>	<b>5 951</b>	<b>38 584</b>	<b>17 007</b>
ABIDJAN 1	Public	195	104	4 323	2 155	991	491	465	255	5 974	3 005
	<b>Total</b>	<b>195</b>	<b>104</b>	<b>4 323</b>	<b>2 155</b>	<b>991</b>	<b>491</b>	<b>465</b>	<b>255</b>	<b>5 974</b>	<b>3 005</b>
ABIDJAN 3	Privé	116	53	633	287	85	32	320	175	1 154	547
	Public	192	97	7 864	3 880	2 027	927	933	461	11 016	5 365
	<b>Total</b>	<b>308</b>	<b>150</b>	<b>8 497</b>	<b>4 167</b>	<b>2 112</b>	<b>959</b>	<b>1 253</b>	<b>636</b>	<b>12 170</b>	<b>5 912</b>
ABIDJAN 4	Privé	51	27	316	188	36	12	107	38	510	265
	Public	257	143	7 749	3 856	2 617	1 265	1 105	528	11 728	5 792
	<b>Total</b>	<b>308</b>	<b>170</b>	<b>8 065</b>	<b>4 044</b>	<b>2 653</b>	<b>1 277</b>	<b>1 212</b>	<b>566</b>	<b>12 238</b>	<b>6 057</b>
ABOISSO	Comm	74	32	925	398	118	37	1 512	607	2 629	1 074
	Privé	54	27	1 100	487	161	60	1 571	565	2 886	1 139
	Public	704	333	32 766	15 396	10 048	4 492	6 145	2 731	49 663	22 952
	<b>Total</b>	<b>832</b>	<b>392</b>	<b>34 791</b>	<b>16 281</b>	<b>10 327</b>	<b>4 589</b>	<b>9 228</b>	<b>3 903</b>	<b>55 178</b>	<b>25 165</b>
ADZOPE	Comm	20	11	160	66	0	0	0	0	180	77
	Privé	105	47	1 322	647	191	94	407	186	2 025	974
	Public	773	384	38 455	18 319	8 985	3 977	7 834	3 676	56 047	26 356
	<b>Total</b>	<b>898</b>	<b>442</b>	<b>39 937</b>	<b>19 032</b>	<b>9 176</b>	<b>4 071</b>	<b>8 241</b>	<b>3 862</b>	<b>58 252</b>	<b>27 407</b>
AGBOVILLE	Privé	41	22	1 125	499	219	90	360	180	1 745	791
	Public	568	276	38 985	17 751	10 828	4 546	15 287	6 793	65 668	29 366
	<b>Total</b>	<b>609</b>	<b>298</b>	<b>40 110</b>	<b>18 250</b>	<b>11 047</b>	<b>4 636</b>	<b>15 647</b>	<b>6 973</b>	<b>67 413</b>	<b>30 157</b>
BONDOUKOU	Comm	0	0	59	29	107	33	2 625	957	2 791	1 019
	Privé	10	4	296	130	11	3	56	12	373	149
	Public	639	353	38 326	18 267	8 834	3 979	35 502	16 594	83 301	39 193
	<b>Total</b>	<b>649</b>	<b>357</b>	<b>38 681</b>	<b>18 426</b>	<b>8 952</b>	<b>4 015</b>	<b>38 183</b>	<b>17 563</b>	<b>86 465</b>	<b>40 361</b>
BONGOUANOU	Privé	11	7	1 105	526	236	95	332	156	1 684	784
	Public	169	75	27 477	12 872	7 490	3 237	2 789	1 278	37 925	17 462
	<b>Total</b>	<b>180</b>	<b>82</b>	<b>28 582</b>	<b>13 398</b>	<b>7 726</b>	<b>3 332</b>	<b>3 121</b>	<b>1 434</b>	<b>39 609</b>	<b>18 246</b>
BOUAFLE	Privé	0	0	39	13	0	0	297	110	336	123
	Public	343	148	35 646	15 185	8 530	3 118	32 573	13 689	77 092	32 140
	<b>Total</b>	<b>343</b>	<b>148</b>	<b>35 685</b>	<b>15 198</b>	<b>8 530</b>	<b>3 118</b>	<b>32 870</b>	<b>13 799</b>	<b>77 428</b>	<b>32 263</b>
BOUAKE 1	Comm	0	0	150	57	0	0	459	196	609	253
	Privé	0	0	90	41	12	6	202	82	304	129
	Public	83	41	4 360	1 880	1 066	377	4 668	2 100	10 177	4 398
	<b>Total</b>	<b>83</b>	<b>41</b>	<b>4 600</b>	<b>1 978</b>	<b>1 078</b>	<b>383</b>	<b>5 329</b>	<b>2 378</b>	<b>11 090</b>	<b>4 780</b>

**TABLEAU 3.R : REPARTITION DES EFFECTIFS ELEVES SANS EXTRAIT DE NAISSANCE ET ELEVES EN SITUATION DE SCOLARISATION PRECOCE OU TARDIVE PAR DREN-ET ET PAR STATUT (SUITE)**

DREN-ET	STATUT	< 6 ans		6-11 ans		> 11 ans		SANS EXTRAIT DE NAISSANCE		EFFECTIF ELEVES	
		TOTAL	FILLES	TOTAL	FILLES	TOTAL	FILLES	TOTAL	FILLES	TOTAL	FILLES
BOUAKE 2	Comm	0	0	0	0	0	0	269	152	269	152
	Privé	4	3	215	119	57	33	21	6	297	161
	Public	418	191	23 493	10 525	4 685	1 723	19 710	8 890	48 306	21 329
	<b>Total</b>	<b>422</b>	<b>194</b>	<b>23 708</b>	<b>10 644</b>	<b>4 742</b>	<b>1 756</b>	<b>20 000</b>	<b>9 048</b>	<b>48 872</b>	<b>21 642</b>
BOUNA	Public	194	91	4 876	2 126	944	419	10 859	4 724	16 873	7 360
	<b>Total</b>	<b>194</b>	<b>91</b>	<b>4 876</b>	<b>2 126</b>	<b>944</b>	<b>419</b>	<b>10 859</b>	<b>4 724</b>	<b>16 873</b>	<b>7 360</b>
BOUNDIALI	Public	304	135	8 828	4 031	1 775	797	7 664	3 670	18 571	8 633
	<b>Total</b>	<b>304</b>	<b>135</b>	<b>8 828</b>	<b>4 031</b>	<b>1 775</b>	<b>797</b>	<b>7 664</b>	<b>3 670</b>	<b>18 571</b>	<b>8 633</b>
DABOU	Comm	23	6	418	189	93	34	1 488	603	2 022	832
	Privé	27	16	850	383	145	66	445	208	1 467	673
	Public	443	209	27 031	12 591	6 296	2 700	6 726	3 108	40 496	18 608
	<b>Total</b>	<b>493</b>	<b>231</b>	<b>28 299</b>	<b>13 163</b>	<b>6 534</b>	<b>2 800</b>	<b>8 659</b>	<b>3 919</b>	<b>43 985</b>	<b>20 113</b>
DALOA	Comm	1	0	60	24	11	5	1 019	433	1 091	462
	Privé	45	20	1 541	621	273	98	471	190	2 330	929
	Public	798	376	74 461	31 647	14 556	5 382	52 822	22 806	142 637	60 211
	<b>Total</b>	<b>844</b>	<b>396</b>	<b>76 062</b>	<b>32 292</b>	<b>14 840</b>	<b>5 485</b>	<b>54 312</b>	<b>23 429</b>	<b>146 058</b>	<b>61 602</b>
DAOUKRO	Public	388	199	21 522	9 767	4 311	1 848	9 206	4 177	35 427	15 991
	<b>Total</b>	<b>388</b>	<b>199</b>	<b>21 522</b>	<b>9 767</b>	<b>4 311</b>	<b>1 848</b>	<b>9 206</b>	<b>4 177</b>	<b>35 427</b>	<b>15 991</b>
DIMBOKRO	Comm	0	0	0	0	0	0	1 202	512	1 202	512
	Public	90	35	8 127	3 485	2 619	1 000	12 809	5 850	23 645	10 370
	<b>Total</b>	<b>90</b>	<b>35</b>	<b>8 127</b>	<b>3 485</b>	<b>2 619</b>	<b>1 000</b>	<b>14 011</b>	<b>6 362</b>	<b>24 847</b>	<b>10 882</b>
DIVO	Comm	65	28	1 129	466	42	17	1 557	685	2 793	1 196
	Privé	26	11	719	315	152	64	841	372	1 738	762
	Public	541	270	52 586	23 026	10 028	4 016	23 534	10 290	86 689	37 602
	<b>Total</b>	<b>632</b>	<b>309</b>	<b>54 434</b>	<b>23 807</b>	<b>10 222</b>	<b>4 097</b>	<b>25 932</b>	<b>11 347</b>	<b>91 220</b>	<b>39 560</b>
DUEKOUÉ	Comm	9	3	221	111	22	3	469	210	721	327
	Privé	0	0	220	111	27	10	473	211	720	332
	Public	386	182	31 516	13 384	3 864	1 400	33 105	14 422	68 871	29 388
	<b>Total</b>	<b>395</b>	<b>185</b>	<b>31 957</b>	<b>13 606</b>	<b>3 913</b>	<b>1 413</b>	<b>34 047</b>	<b>14 843</b>	<b>70 312</b>	<b>30 047</b>
FERKESSEDOUGOU	Comm	66	20	1 042	481	51	21	697	324	1 856	846
	Privé	1	1	208	84	88	23	776	316	1 073	424
	Public	102	52	7 916	3 657	1 508	616	6 374	2 849	15 900	7 174
	<b>Total</b>	<b>169</b>	<b>73</b>	<b>9 166</b>	<b>4 222</b>	<b>1 647</b>	<b>660</b>	<b>7 847</b>	<b>3 489</b>	<b>18 829</b>	<b>8 444</b>
GAGNOA	Privé	15	9	598	262	176	51	115	57	904	379
	Public	677	306	49 334	21 841	11 526	4 531	20 455	9 204	81 992	35 882
	<b>Total</b>	<b>692</b>	<b>315</b>	<b>49 932</b>	<b>22 103</b>	<b>11 702</b>	<b>4 582</b>	<b>20 570</b>	<b>9 261</b>	<b>82 896</b>	<b>36 261</b>
GUIGLO	Comm	48	26	426	163	26	8	3 022	1 318	3 522	1 515
	Privé	44	19	423	198	58	29	1 070	495	1 595	741
	Public	302	121	11 879	5 203	2 543	950	24 308	10 724	39 032	16 998
	<b>Total</b>	<b>394</b>	<b>166</b>	<b>12 728</b>	<b>5 564</b>	<b>2 627</b>	<b>987</b>	<b>28 400</b>	<b>12 537</b>	<b>44 149</b>	<b>19 254</b>

**TABLEAU 3.R : REPARTITION DES EFFECTIFS ELEVES SANS EXTRAIT DE NAISSANCE ET ELEVES EN SITUATION DE SCOLARISATION PRECOCE OU TARDIVE PAR DREN-ET ET PAR STATUT (SUITE ET FIN)**

DREN-ET	STATUT	< 6 ans		6-11 ans		> 11 ans		SANS EXTRAIT DE NAISSANCE		EFFECTIF ELEVES	
		TOTAL	FILLES	TOTAL	FILLES	TOTAL	FILLES	TOTAL	FILLES	TOTAL	FILLES
KATIOLOA	Comm	38	13	429	220	23	11	774	368	1 264	612
	Privé	5	1	123	58	0	0	42	25	170	84
	Public	425	195	15 002	6 703	3 453	1 329	11 504	4 890	30 384	13 117
	<b>Total</b>	<b>468</b>	<b>209</b>	<b>15 554</b>	<b>6 981</b>	<b>3 476</b>	<b>1 340</b>	<b>12 320</b>	<b>5 283</b>	<b>31 818</b>	<b>13 813</b>
KORHOGO	Comm	0	0	203	109	2	2	719	339	924	450
	Privé	7	12	643	299	120	35	108	37	878	383
	Public	176	97	15 965	7 118	4 004	1 636	16 538	7 430	36 683	16 281
	<b>Total</b>	<b>183</b>	<b>109</b>	<b>16 811</b>	<b>7 526</b>	<b>4 126</b>	<b>1 673</b>	<b>17 365</b>	<b>7 806</b>	<b>38 485</b>	<b>17 114</b>
MAN	Privé	0	0	85	39	0	0	335	128	420	167
	Public	706	316	24 924	10 230	2 974	996	57 439	24 647	86 043	36 189
	<b>Total</b>	<b>706</b>	<b>316</b>	<b>25 009</b>	<b>10 269</b>	<b>2 974</b>	<b>996</b>	<b>57 774</b>	<b>24 775</b>	<b>86 463</b>	<b>36 356</b>
MANKONO	Comm	10	4	13	5	0	0	151	68	174	77
	Privé	27	9	100	44	0	0	101	54	228	107
	Public	696	331	13 454	5 588	1 918	674	11 396	4 705	27 464	11 298
	<b>Total</b>	<b>733</b>	<b>344</b>	<b>13 567</b>	<b>5 637</b>	<b>1 918</b>	<b>674</b>	<b>11 648</b>	<b>4 827</b>	<b>27 866</b>	<b>11 482</b>
MINIGNAN	Public	137	72	3 529	1 356	621	183	3 748	1 477	8 035	3 088
	<b>Total</b>	<b>137</b>	<b>72</b>	<b>3 529</b>	<b>1 356</b>	<b>621</b>	<b>183</b>	<b>3 748</b>	<b>1 477</b>	<b>8 035</b>	<b>3 088</b>
ODIENNE	Comm	4	3	36	16	7	2	190	75	237	96
	Public	278	129	5 238	2 124	1 137	427	10 480	4 443	17 133	7 123
	<b>Total</b>	<b>282</b>	<b>132</b>	<b>5 274</b>	<b>2 140</b>	<b>1 144</b>	<b>429</b>	<b>10 670</b>	<b>4 518</b>	<b>17 370</b>	<b>7 219</b>
SAN-PEDRO	Comm	40	23	1 163	485	287	116	4 957	2 248	6 447	2 872
	Privé	3	1	1 860	837	141	60	657	317	2 661	1 215
	Public	571	267	28 466	13 315	7 090	2 968	24 691	11 012	60 818	27 562
	<b>Total</b>	<b>614</b>	<b>291</b>	<b>31 489</b>	<b>14 637</b>	<b>7 518</b>	<b>3 144</b>	<b>30 305</b>	<b>13 577</b>	<b>69 926</b>	<b>31 649</b>
SASSANDRA	Comm	60	29	851	340	120	53	3 320	1 400	4 351	1 822
	Privé	201	64	1 882	727	209	81	1 421	529	3 713	1 401
	Public	348	156	21 594	9 314	4 735	1 907	9 154	4 024	35 831	15 401
	<b>Total</b>	<b>609</b>	<b>249</b>	<b>24 327</b>	<b>10 381</b>	<b>5 064</b>	<b>2 041</b>	<b>13 895</b>	<b>5 953</b>	<b>43 895</b>	<b>18 624</b>
SEQUELA	Comm	13	5	565	245	5	4	963	424	1 546	678
	Privé	9	2	448	195	117	33	522	238	1 096	468
	Public	273	131	9 008	3 765	1 594	525	8 633	3 446	19 508	7 867
	<b>Total</b>	<b>295</b>	<b>138</b>	<b>10 021</b>	<b>4 205</b>	<b>1 716</b>	<b>562</b>	<b>10 118</b>	<b>4 108</b>	<b>22 150</b>	<b>9 013</b>
SOUBRE	Comm	59	28	1 319	596	164	65	2 268	971	3 810	1 660
	Privé	291	141	5 355	2 147	609	228	8 565	3 481	14 820	5 997
	Public	917	431	51 774	22 849	10 050	4 004	26 923	11 932	89 664	39 216
	<b>Total</b>	<b>1 267</b>	<b>600</b>	<b>58 448</b>	<b>25 592</b>	<b>10 823</b>	<b>4 297</b>	<b>37 756</b>	<b>16 384</b>	<b>108 294</b>	<b>46 873</b>
TOUBA	Comm	6	2	192	66	0	0	422	194	620	262
	Public	179	85	3 792	1 579	791	283	9 613	3 777	14 375	5 724
	<b>Total</b>	<b>185</b>	<b>87</b>	<b>3 984</b>	<b>1 645</b>	<b>791</b>	<b>283</b>	<b>10 035</b>	<b>3 971</b>	<b>14 995</b>	<b>5 986</b>
YAMOISSOUKRO	Privé	1	0	325	147	52	25	115	59	493	231
	Public	617	313	34 374	15 982	10 527	4 456	20 010	9 064	65 528	29 815
	<b>Total</b>	<b>618</b>	<b>313</b>	<b>34 699</b>	<b>16 129</b>	<b>10 579</b>	<b>4 481</b>	<b>20 125</b>	<b>9 123</b>	<b>66 021</b>	<b>30 046</b>
NATIONAL	Comm	536	233	9 363	4 066	1 078	411	28 408	12 235	39 385	16 945
	Privé	1 147	515	22 531	9 799	3 474	1 349	21 979	9 183	49 131	20 846
	Public	14 095	6 739	803 000	359 056	180 186	73 316	555 961	244 510	1 553 242	683 621
	<b>Total</b>	<b>15 778</b>	<b>7 487</b>	<b>834 894</b>	<b>372 921</b>	<b>184 738</b>	<b>75 076</b>	<b>606 348</b>	<b>265 928</b>	<b>1 641 758</b>	<b>721 412</b>

## *-2- Indicateurs Globaux*

**TABLEAU 4.E : PROPORTION DES ELEVES FILLES, DES REDOUBLANTS ET DES ENSEIGNANTES PAR DREN-ET ET PAR STATUT**

DREN-ET	STATUT	EFFECTIFS ELEVES			REDOUBLANTS		ENSEIGNANTS		
		TOTAL	FILLES	% DES FILLES	TOTAL REDOUBLANTS	% DES REDOUBLANTS	TOTAL	FEMMES	% DES ENSEIGNANTES
ABENGOUROU	Comm	605	263	43,5%	51	8,4%	25	7	28,0%
	Privé	11 386	5 258	46,2%	1 660	14,6%	241	62	25,7%
	Public	66 877	30 777	46,0%	19 767	29,6%	1 433	253	17,7%
	<b>Total</b>	<b>78 868</b>	<b>36 298</b>	<b>46,0%</b>	<b>21 478</b>	<b>27,2%</b>	<b>1 699</b>	<b>322</b>	<b>19,0%</b>
ABIDJAN 1	Privé	31 900	15 875	49,8%	1 250	3,9%	1 041	549	52,7%
	Public	66 466	33 971	51,1%	13 258	19,9%	1 466	796	54,3%
	<b>Total</b>	<b>98 366</b>	<b>49 846</b>	<b>50,7%</b>	<b>14 508</b>	<b>14,7%</b>	<b>2 507</b>	<b>1 345</b>	<b>53,6%</b>
ABIDJAN 2	Privé	46 143	22 902	49,6%	2 517	5,5%	1 103	434	39,3%
	Public	78 990	40 401	51,1%	12 063	15,3%	1 673	647	38,7%
	<b>Total</b>	<b>125 133</b>	<b>63 303</b>	<b>50,6%</b>	<b>14 580</b>	<b>11,7%</b>	<b>2 776</b>	<b>1 081</b>	<b>38,9%</b>
ABIDJAN 3	Privé	74 427	37 268	50,1%	4 701	6,3%	2 015	942	46,7%
	Public	112 678	57 543	51,1%	18 066	16,0%	2 171	1 211	55,8%
	<b>Total</b>	<b>187 105</b>	<b>94 811</b>	<b>50,7%</b>	<b>22 767</b>	<b>12,2%</b>	<b>4 186</b>	<b>2 153</b>	<b>51,4%</b>
ABIDJAN 4	Privé	67 365	33 390	49,6%	6 514	9,7%	1 862	753	40,4%
	Public	86 753	43 292	49,9%	17 363	20,0%	1 612	679	42,1%
	<b>Total</b>	<b>154 118</b>	<b>76 682</b>	<b>49,8%</b>	<b>23 877</b>	<b>15,5%</b>	<b>3 474</b>	<b>1 432</b>	<b>41,2%</b>
ABOISSO	Comm	2 629	1 074	40,9%	410	15,6%	98	12	12,2%
	Privé	8 377	3 925	46,9%	540	6,4%	215	81	37,7%
	Public	84 001	40 272	47,9%	17 747	21,1%	1 830	593	32,4%
	<b>Total</b>	<b>95 007</b>	<b>45 271</b>	<b>47,7%</b>	<b>18 697</b>	<b>19,7%</b>	<b>2 143</b>	<b>686</b>	<b>32,0%</b>
ADZOPE	Comm	180	77	42,8%	0	0,0%	19	0	0,0%
	Privé	5 365	2 586	48,2%	611	11,4%	134	32	23,9%
	Public	77 517	36 734	47,4%	18 607	24,0%	1 663	395	23,8%
	<b>Total</b>	<b>83 062</b>	<b>39 397</b>	<b>47,4%</b>	<b>19 218</b>	<b>23,1%</b>	<b>1 816</b>	<b>427</b>	<b>23,5%</b>
AGBOVILLE	Privé	6 778	3 183	47,0%	821	12,1%	160	49	30,6%
	Public	100 500	46 432	46,2%	24 100	24,0%	2 330	480	20,6%
	<b>Total</b>	<b>107 278</b>	<b>49 615</b>	<b>46,2%</b>	<b>24 921</b>	<b>23,2%</b>	<b>2 490</b>	<b>529</b>	<b>21,2%</b>
BONDOUKOU	Comm	2 791	1 019	36,5%	309	11,1%	65	6	9,2%
	Privé	3 919	1 844	47,1%	769	19,6%	89	25	28,1%
	Public	102 770	49 074	47,8%	19 361	18,8%	2 645	549	20,8%
	<b>Total</b>	<b>109 480</b>	<b>51 937</b>	<b>47,4%</b>	<b>20 439</b>	<b>18,7%</b>	<b>2 799</b>	<b>580</b>	<b>20,7%</b>
BONGOUANOU	Privé	5 367	2 540	47,3%	816	15,2%	138	44	31,9%
	Public	51 238	23 877	46,6%	12 450	24,3%	1 324	248	18,7%
	<b>Total</b>	<b>56 605</b>	<b>26 417</b>	<b>46,7%</b>	<b>13 266</b>	<b>23,4%</b>	<b>1 462</b>	<b>292</b>	<b>20,0%</b>
BOUAFLE	Privé	7 042	3 260	46,3%	1 314	18,7%	144	47	32,6%
	Public	112 071	48 491	43,3%	28 748	25,7%	2 959	514	17,4%
	<b>Total</b>	<b>119 113</b>	<b>51 751</b>	<b>43,4%</b>	<b>30 062</b>	<b>25,2%</b>	<b>3 103</b>	<b>561</b>	<b>18,1%</b>
BOUAKE 1	Comm	609	253	41,5%	5	0,8%	14	2	14,3%
	Privé	6 354	3 047	48,0%	608	9,6%	177	60	33,9%
	Public	29 737	14 104	47,4%	5 751	19,3%	852	112	13,1%
	<b>Total</b>	<b>36 700</b>	<b>17 404</b>	<b>47,4%</b>	<b>6 364</b>	<b>17,3%</b>	<b>1 043</b>	<b>174</b>	<b>16,7%</b>

**TABLEAU 4.E : PROPORTION DES ELEVES FILLES, DES REDOUBLANTS ET DES ENSEIGNANTS PAR DREN-ET ET PAR STATUT (SUITE)**

DREN-ET	STATUT	EFFECTIFS ELEVES			REDOUBLANTS		ENSEIGNANTS		
		TOTAL	FILLES	% DES FILLES	TOTAL REDOUBLANTS	% DES REDOUBLANTS	TOTAL	FEMMES	% DES ENSEIGNANTES
BOUAKE 2	Comm	269	152	56,5%	36	13,4%	16	1	6,3%
	Privé	6 810	3 270	48,0%	976	14,3%	183	46	25,1%
	Public	100 010	46 204	46,2%	24 227	24,2%	2 914	356	12,2%
	<b>Total</b>	<b>107 089</b>	<b>49 626</b>	<b>46,3%</b>	<b>25 239</b>	<b>23,6%</b>	<b>3 113</b>	<b>403</b>	<b>12,9%</b>
BOUNA	Privé	456	235	51,5%	119	26,1%	6	0	0,0%
	Public	22 835	10 318	45,2%	4 672	20,5%	628	82	13,1%
	<b>Total</b>	<b>23 291</b>	<b>10 553</b>	<b>45,3%</b>	<b>4 791</b>	<b>20,6%</b>	<b>634</b>	<b>82</b>	<b>12,9%</b>
BOUNDIALI	Privé	1 460	655	44,9%	176	12,1%	36	7	19,4%
	Public	31 869	14 624	45,9%	7 117	22,3%	879	117	13,3%
	<b>Total</b>	<b>33 329</b>	<b>15 279</b>	<b>45,8%</b>	<b>7 293</b>	<b>21,9%</b>	<b>915</b>	<b>124</b>	<b>13,6%</b>
DABOU	Comm	2 230	937	42,0%	285	12,8%	96	21	21,9%
	Privé	5 219	2 515	48,2%	860	16,5%	134	65	48,5%
	Public	56 264	26 462	47,0%	13 339	23,7%	1 366	457	33,5%
	<b>Total</b>	<b>63 713</b>	<b>29 914</b>	<b>47,0%</b>	<b>14 484</b>	<b>22,7%</b>	<b>1 596</b>	<b>543</b>	<b>34,0%</b>
DALOA	Comm	1 091	462	42,3%	68	6,2%	47	4	8,5%
	Privé	9 206	4 010	43,6%	1 072	11,6%	212	54	25,5%
	Public	201 954	88 481	43,8%	42 498	21,0%	4 645	1 115	24,0%
	<b>Total</b>	<b>212 251</b>	<b>92 953</b>	<b>43,8%</b>	<b>43 638</b>	<b>20,6%</b>	<b>4 904</b>	<b>1 173</b>	<b>23,9%</b>
DAOUKRO	Privé	642	321	50,0%	51	7,9%	15	3	20,0%
	Public	46 062	21 189	46,0%	10 592	23,0%	1 328	293	22,1%
	<b>Total</b>	<b>46 704</b>	<b>21 510</b>	<b>46,1%</b>	<b>10 643</b>	<b>22,8%</b>	<b>1 343</b>	<b>296</b>	<b>22,0%</b>
DIMBOKRO	Comm	1 202	512	42,6%	137	11,4%	36	3	8,3%
	Privé	1 019	510	50,0%	90	8,8%	30	12	40,0%
	Public	38 585	17 706	45,9%	9 997	25,9%	1 139	248	21,8%
	<b>Total</b>	<b>40 806</b>	<b>18 728</b>	<b>45,9%</b>	<b>10 224</b>	<b>25,1%</b>	<b>1 205</b>	<b>263</b>	<b>21,8%</b>
DIVO	Comm	3 511	1 559	44,4%	308	8,8%	111	17	15,3%
	Privé	7 199	3 324	46,2%	671	9,3%	163	45	27,6%
	Public	120 717	53 353	44,2%	22 731	18,8%	2 753	559	20,3%
	<b>Total</b>	<b>131 427</b>	<b>58 236</b>	<b>44,3%</b>	<b>23 710</b>	<b>18,0%</b>	<b>3 027</b>	<b>621</b>	<b>20,5%</b>
DUEKOUÉ	Comm	721	327	45,4%	86	11,9%	40	7	17,5%
	Privé	3 292	1 531	46,5%	476	14,5%	107	23	21,5%
	Public	87 231	37 734	43,3%	16 493	18,9%	2 472	383	15,5%
	<b>Total</b>	<b>91 244</b>	<b>39 592</b>	<b>43,4%</b>	<b>17 055</b>	<b>18,7%</b>	<b>2 619</b>	<b>413</b>	<b>15,8%</b>
FERKESSEDOUGOU	Comm	2 066	945	45,7%	73	3,5%	51	6	11,8%
	Privé	4 045	1 753	43,3%	382	9,4%	95	17	17,9%
	Public	31 559	14 560	46,1%	6 635	21,0%	734	138	18,8%
	<b>Total</b>	<b>37 670</b>	<b>17 258</b>	<b>45,8%</b>	<b>7 090</b>	<b>18,8%</b>	<b>880</b>	<b>161</b>	<b>18,3%</b>
GAGNOA	Privé	8 367	3 835	45,8%	1 185	14,2%	197	57	28,9%
	Public	117 138	52 389	44,7%	29 045	24,8%	2 487	444	17,9%
	<b>Total</b>	<b>125 505</b>	<b>56 224</b>	<b>44,8%</b>	<b>30 230</b>	<b>24,1%</b>	<b>2 684</b>	<b>501</b>	<b>18,7%</b>
GUIGLO	Comm	3 663	1 574	43,0%	242	6,6%	125	26	20,8%
	Privé	2 142	981	45,8%	269	12,6%	61	15	24,6%
	Public	51 153	22 704	44,4%	7 977	15,6%	1 253	214	17,1%
	<b>Total</b>	<b>56 958</b>	<b>25 259</b>	<b>44,3%</b>	<b>8 488</b>	<b>14,9%</b>	<b>1 439</b>	<b>255</b>	<b>17,7%</b>

**TABLEAU 4.E : PROPORTION DES ELEVES FILLES, DES REDOUBLANTS ET DES ENSEIGNANTES PAR DREN-ET ET PAR STATUT  
(SUITE ET FIN)**

DREN-ET	STATUT	EFFECTIFS ELEVES			REDOUBLANTS		ENSEIGNANTS		
		TOTAL	FILLES	% DES FILLES	TOTAL REDOUBLANTS	% DES REDOUBLANTS	TOTAL	FEMMES	% DES ENSEIGNANTES
KATIOLOA	Comm	1 264	612	48,4%	90	7,1%	39	6	15,4%
	Privé	1 261	620	49,2%	162	12,8%	30	13	43,3%
	Public	49 903	22 362	44,8%	11 852	23,8%	1 350	245	18,1%
	<b>Total</b>	<b>52 428</b>	<b>23 594</b>	<b>45,0%</b>	<b>12 104</b>	<b>23,1%</b>	<b>1 419</b>	<b>264</b>	<b>18,6%</b>
KORHOGO	Comm	924	450	48,7%	36	3,9%	70	10	14,3%
	Privé	6 770	3 181	47,0%	845	12,5%	137	31	22,6%
	Public	74 796	34 743	46,5%	17 629	23,6%	1 597	315	19,7%
	<b>Total</b>	<b>82 490</b>	<b>38 374</b>	<b>46,5%</b>	<b>18 510</b>	<b>22,4%</b>	<b>1 804</b>	<b>356</b>	<b>19,7%</b>
MAN	Privé	7 289	3 339	45,8%	1 112	15,3%	211	43	20,4%
	Public	120 582	52 098	43,2%	28 374	23,5%	3 204	462	14,4%
	<b>Total</b>	<b>127 871</b>	<b>55 437</b>	<b>43,4%</b>	<b>29 486</b>	<b>23,1%</b>	<b>3 415</b>	<b>505</b>	<b>14,8%</b>
MANKONO	Comm	174	77	44,3%	77	44,3%	11	2	18,2%
	Privé	1 521	643	42,3%	86	5,7%	42	6	14,3%
	Public	34 953	14 486	41,4%	10 877	31,1%	1 022	163	15,9%
	<b>Total</b>	<b>36 648</b>	<b>15 206</b>	<b>41,5%</b>	<b>11 040</b>	<b>30,1%</b>	<b>1 075</b>	<b>171</b>	<b>15,9%</b>
MINIGNAN	Public	9 628	3 716	38,6%	1 442	15,0%	319	29	9,1%
	<b>Total</b>	<b>9 628</b>	<b>3 716</b>	<b>38,6%</b>	<b>1 442</b>	<b>15,0%</b>	<b>319</b>	<b>29</b>	<b>9,1%</b>
ODIENNE	Comm	237	96	40,5%	0	0,0%	6	0	0,0%
	Privé	513	251	48,9%	28	5,5%	13	2	15,4%
	Public	27 357	11 643	42,6%	4 050	14,8%	775	125	16,1%
	<b>Total</b>	<b>28 107</b>	<b>11 990</b>	<b>42,7%</b>	<b>4 078</b>	<b>14,5%</b>	<b>794</b>	<b>127</b>	<b>16,0%</b>
SAN PEDRO	Comm	6 789	3 021	44,5%	743	10,9%	240	29	12,1%
	Privé	12 698	5 978	47,1%	1 747	13,8%	231	82	35,5%
	Public	80 451	37 027	46,0%	19 290	24,0%	1 856	558	30,1%
	<b>Total</b>	<b>99 938</b>	<b>46 026</b>	<b>46,1%</b>	<b>21 780</b>	<b>21,8%</b>	<b>2 327</b>	<b>669</b>	<b>28,7%</b>
SASSANDRA	Comm	4 351	1 822	41,9%	391	9,0%	144	27	18,8%
	Privé	4 945	2 002	40,5%	411	8,3%	130	19	14,6%
	Public	39 962	17 501	43,8%	9 619	24,1%	850	200	23,5%
	<b>Total</b>	<b>49 258</b>	<b>21 325</b>	<b>43,3%</b>	<b>10 421</b>	<b>21,2%</b>	<b>1 124</b>	<b>246</b>	<b>21,9%</b>
SEGUELA	Comm	1 546	678	43,9%	66	4,3%	88	13	14,8%
	Privé	1 638	716	43,7%	341	20,8%	30	8	26,7%
	Public	29 742	12 426	41,8%	4 072	13,7%	715	122	17,1%
	<b>Total</b>	<b>32 926</b>	<b>13 820</b>	<b>42,0%</b>	<b>4 479</b>	<b>13,6%</b>	<b>833</b>	<b>143</b>	<b>17,2%</b>
SOUBRE	Comm	3 982	1 747	43,9%	305	7,7%	128	17	13,3%
	Privé	27 087	11 443	42,2%	3 427	12,7%	695	96	13,8%
	Public	118 664	52 404	44,2%	29 834	25,1%	2 611	609	23,3%
	<b>Total</b>	<b>149 733</b>	<b>65 594</b>	<b>43,8%</b>	<b>33 566</b>	<b>22,4%</b>	<b>3 434</b>	<b>722</b>	<b>21,0%</b>
TOUBA	Comm	620	262	42,3%	32	5,2%	22	2	9,1%
	Privé	204	98	48,0%	0	0,0%	4	0	0,0%
	Public	18 291	7 423	40,6%	2 964	16,2%	630	101	16,0%
	<b>Total</b>	<b>19 115</b>	<b>7 783</b>	<b>40,7%</b>	<b>2 996</b>	<b>15,7%</b>	<b>656</b>	<b>103</b>	<b>15,7%</b>
YAMOOUSSOUKRO	Privé	5 876	2 841	48,3%	682	11,6%	164	53	32,3%
	Public	106 577	50 328	47,2%	27 277	25,6%	2 470	637	25,8%
	<b>Total</b>	<b>112 453</b>	<b>53 169</b>	<b>47,3%</b>	<b>27 959</b>	<b>24,9%</b>	<b>2 634</b>	<b>690</b>	<b>26,2%</b>
NATIONAL	Comm	41 454	17 919	43,2%	3 750	9,0%	1 491	218	14,6%
	Privé	394 082	189 130	48,0%	37 289	9,5%	10 245	3 775	36,8%
	Public	2 585 881	1 186 849	45,9%	569 884	22,0%	61 955	14 449	23,3%
	<b>Total</b>	<b>3 021 417</b>	<b>1 393 898</b>	<b>46,1%</b>	<b>610 923</b>	<b>20,2%</b>	<b>73 691</b>	<b>18 442</b>	<b>25,0%</b>

**TABLEAU 4.U : PROPORTION DES ELEVES FILLES, DES REDOUBLANTS ET DES ENSEIGNANTES PAR DREN-ET ET PAR STATUT**

DREN-ET	STATUT	EFFECTIFS ELEVES			REDOUBLANTS		ENSEIGNANTS		
		TOTAL	FILLES	% DES FILLES	TOTAL REDOUBLANTS	% DES REDOUBLANTS	TOTAL	FEMMES	% DES ENSEIGNANTES
ABENGOUROU	Comm	278	112	40%	29	10%	10	4	40%
	Privé	7 875	3 767	48%	1 062	13%	170	54	32%
	Public	32 131	15 412	48%	9 084	28%	662	169	26%
	<b>Total</b>	<b>40 284</b>	<b>19 291</b>	<b>48%</b>	<b>10 175</b>	<b>25%</b>	<b>842</b>	<b>227</b>	<b>27%</b>
ABIDJAN 1	Privé	31 900	15 875	50%	1 250	4%	1 041	549	53%
	Public	60 492	30 966	51%	11 703	19%	1 322	744	56%
	<b>Total</b>	<b>92 392</b>	<b>46 841</b>	<b>51%</b>	<b>12 953</b>	<b>14%</b>	<b>2 363</b>	<b>1 293</b>	<b>55%</b>
ABIDJAN 2	Privé	46 143	22 902	50%	2 517	5%	1 103	434	39%
	Public	78 990	40 401	51%	12 063	15%	1 673	647	39%
	<b>Total</b>	<b>125 133</b>	<b>63 303</b>	<b>51%</b>	<b>14 580</b>	<b>12%</b>	<b>2 776</b>	<b>1 081</b>	<b>39%</b>
ABIDJAN 3	Privé	73 273	36 721	50%	4 574	6%	1 970	917	47%
	Public	101 662	52 178	51%	15 488	15%	1 920	1 136	59%
	<b>Total</b>	<b>174 935</b>	<b>88 899</b>	<b>51%</b>	<b>20 062</b>	<b>11%</b>	<b>3 890</b>	<b>2 053</b>	<b>53%</b>
ABIDJAN 4	Privé	66 855	33 125	50%	6 463	10%	1 852	747	40%
	Public	75 025	37 500	50%	14 703	20%	1 316	593	45%
	<b>Total</b>	<b>141 880</b>	<b>70 625</b>	<b>50%</b>	<b>21 166</b>	<b>15%</b>	<b>3 168</b>	<b>1 340</b>	<b>42%</b>
ABOISSO	Privé	5 491	2 786	51%	349	6%	142	60	42%
	Public	34 338	17 320	50%	6 641	19%	706	314	44%
	<b>Total</b>	<b>39 829</b>	<b>20 106</b>	<b>50%</b>	<b>6 990</b>	<b>18%</b>	<b>848</b>	<b>374</b>	<b>44%</b>
ADZOPE	Privé	3 340	1 612	48%	339	10%	85	21	25%
	Public	21 470	10 378	48%	4 681	22%	386	116	30%
	<b>Total</b>	<b>24 810</b>	<b>11 990</b>	<b>48%</b>	<b>5 020</b>	<b>20%</b>	<b>471</b>	<b>137</b>	<b>29%</b>
AGBOVILLE	Privé	5 033	2 392	48%	594	12%	119	35	29%
	Public	34 832	17 066	49%	7 903	23%	798	229	29%
	<b>Total</b>	<b>39 865</b>	<b>19 458</b>	<b>49%</b>	<b>8 497</b>	<b>21%</b>	<b>917</b>	<b>264</b>	<b>29%</b>
BONDOUKOU	Privé	3 546	1 695	48%	720	20%	77	23	30%
	Public	19 469	9 881	51%	4 319	22%	425	124	29%
	<b>Total</b>	<b>23 015</b>	<b>11 576</b>	<b>50%</b>	<b>5 039</b>	<b>22%</b>	<b>502</b>	<b>147</b>	<b>29%</b>
BONGOUANOU	Privé	3 683	1 756	48%	577	16%	93	31	33%
	Public	13 313	6 415	48%	3 285	25%	310	84	27%
	<b>Total</b>	<b>16 996</b>	<b>8 171</b>	<b>48%</b>	<b>3 862</b>	<b>23%</b>	<b>403</b>	<b>115</b>	<b>29%</b>
BOUAFLE	Privé	6 706	3 137	47%	1 282	19%	132	47	36%
	Public	34 979	16 351	47%	8 212	23%	804	177	22%
	<b>Total</b>	<b>41 685</b>	<b>19 488</b>	<b>47%</b>	<b>9 494</b>	<b>23%</b>	<b>936</b>	<b>224</b>	<b>24%</b>
BOUAKE 1	Privé	6 050	2 918	48%	551	9%	170	58	34%
	Public	19 560	9 706	50%	3 348	17%	540	88	16%
	<b>Total</b>	<b>25 610</b>	<b>12 624</b>	<b>49%</b>	<b>3 899</b>	<b>15%</b>	<b>710</b>	<b>146</b>	<b>21%</b>

**TABLEAU 4.U : PROPORTION DES ELEVES FILLES, DES REDOUBLANTS ET DES ENSEIGNANTES PAR DREN-ET ET PAR STATUT (SUITE)**

DREN-ET	STATUT	EFFECTIFS ELEVES			REDOUBLANTS		ENSEIGNANTS		
		TOTAL	FILLES	% DES FILLES	TOTAL REDOUBLANTS	% DES REDOUBLANTS	TOTAL	FEMMES	% DES ENSEIGNANTES
BOUAKE 2	Privé	6 513	3 109	48%	791	12%	167	44	26%
	Public	51 704	24 875	48%	12 172	24%	1 388	199	14%
	<b>Total</b>	<b>58 217</b>	<b>27 984</b>	<b>48%</b>	<b>12 963</b>	<b>22%</b>	<b>1 555</b>	<b>243</b>	<b>16%</b>
BOUNA	Privé	456	235	52%	119	26%	6	0	0%
	Public	5 962	2 958	50%	1 456	24%	160	38	24%
	<b>Total</b>	<b>6 418</b>	<b>3 193</b>	<b>50%</b>	<b>1 575</b>	<b>25%</b>	<b>166</b>	<b>38</b>	<b>23%</b>
BOUNDIALI	Privé	1 460	655	45%	176	12%	36	7	19%
	Public	13 298	5 991	45%	3 188	24%	270	54	20%
	<b>Total</b>	<b>14 758</b>	<b>6 646</b>	<b>45%</b>	<b>3 364</b>	<b>23%</b>	<b>306</b>	<b>61</b>	<b>20%</b>
DABOU	Comm	208	105	50%	0	0%	10	5	50%
	Privé	3 752	1 842	49%	632	17%	98	55	56%
	Public	15 768	7 854	50%	3 684	23%	354	162	46%
	<b>Total</b>	<b>19 728</b>	<b>9 801</b>	<b>50%</b>	<b>4 316</b>	<b>22%</b>	<b>462</b>	<b>222</b>	<b>48%</b>
DALOA	Privé	6 876	3 081	45%	751	11%	161	48	30%
	Public	59 317	28 270	48%	12 205	21%	1 164	425	37%
	<b>Total</b>	<b>66 193</b>	<b>31 351</b>	<b>47%</b>	<b>12 956</b>	<b>20%</b>	<b>1 325</b>	<b>473</b>	<b>36%</b>
DAOUKRO	Privé	642	321	50%	51	8%	15	3	20%
	Public	10 635	5 198	49%	2 557	24%	250	68	27%
	<b>Total</b>	<b>11 277</b>	<b>5 519</b>	<b>49%</b>	<b>2 608</b>	<b>23%</b>	<b>265</b>	<b>71</b>	<b>27%</b>
DIMBOKRO	Privé	1 019	510	50%	90	9%	30	12	40%
	Public	14 940	7 336	49%	3 723	25%	443	116	26%
	<b>Total</b>	<b>15 959</b>	<b>7 846</b>	<b>49%</b>	<b>3 813</b>	<b>24%</b>	<b>473</b>	<b>128</b>	<b>27%</b>
DIVO	Comm	718	363	51%	141	20%	25	4	16%
	Privé	5 461	2 562	47%	470	9%	112	34	30%
	Public	34 028	15 751	46%	6 606	19%	703	194	28%
	<b>Total</b>	<b>40 207</b>	<b>18 676</b>	<b>46%</b>	<b>7 217</b>	<b>18%</b>	<b>840</b>	<b>232</b>	<b>28%</b>
DUEKOUE	Privé	2 572	1 199	47%	294	11%	83	19	23%
	Public	18 360	8 346	45%	3 811	21%	439	104	24%
	<b>Total</b>	<b>20 932</b>	<b>9 545</b>	<b>46%</b>	<b>4 105</b>	<b>20%</b>	<b>522</b>	<b>123</b>	<b>24%</b>
FERKESSEDOUGOU	Comm	210	99	47%	1	0%	6	0	0%
	Privé	2 972	1 329	45%	251	8%	68	16	24%
	Public	15 659	7 386	47%	3 456	22%	286	80	28%
	<b>Total</b>	<b>18 841</b>	<b>8 814</b>	<b>47%</b>	<b>3 708</b>	<b>20%</b>	<b>360</b>	<b>96</b>	<b>27%</b>
GAGNOA	Privé	7 463	3 456	46%	1 010	14%	184	53	29%
	Public	35 146	16 507	47%	8 237	23%	660	141	21%
	<b>Total</b>	<b>42 609</b>	<b>19 963</b>	<b>47%</b>	<b>9 247</b>	<b>22%</b>	<b>844</b>	<b>194</b>	<b>23%</b>
GUIGLO	Comm	141	59	42%	0	0%	5	0	0%
	Privé	547	240	44%	104	19%	20	3	15%
	Public	12 121	5 706	47%	2 176	18%	244	53	22%
	<b>Total</b>	<b>12 809</b>	<b>6 005</b>	<b>47%</b>	<b>2 280</b>	<b>18%</b>	<b>269</b>	<b>56</b>	<b>21%</b>

**TABLEAU 4.U : PROPORTION DES ELEVES FILLES, DES REDOUBLANTS ET DES ENSEIGNANTES PAR DREN-ET ET PAR STATUT (SUITE ET FIN)**

DREN-ET	STATUT	EFFECTIFS ELEVES			REDOUBLANTS		ENSEIGNANTS		
		TOTAL	FILLES	% DES FILLES	TOTAL REDOUBLANTS	% DES REDOUBLANTS	TOTAL	FEMMES	% DES ENSEIGNANTES
KATIOLOA	Privé	1 091	536	49%	140	13%	24	10	42%
	Public	19 519	9 245	47%	5 471	28%	454	111	24%
	<b>Total</b>	<b>20 610</b>	<b>9 781</b>	<b>47%</b>	<b>5 611</b>	<b>27%</b>	<b>478</b>	<b>121</b>	<b>25%</b>
KORHOGO	Privé	5 892	2 798	47%	703	12%	122	21	17%
	Public	38 113	18 462	48%	8 688	23%	521	96	18%
	<b>Total</b>	<b>44 005</b>	<b>21 260</b>	<b>48%</b>	<b>9 391</b>	<b>21%</b>	<b>643</b>	<b>117</b>	<b>18%</b>
MAN	Privé	6 869	3 172	46%	1 105	16%	194	41	21%
	Public	34 539	15 909	46%	9 269	27%	730	143	20%
	<b>Total</b>	<b>41 408</b>	<b>19 081</b>	<b>46%</b>	<b>10 374</b>	<b>25%</b>	<b>924</b>	<b>184</b>	<b>20%</b>
MANKONO	Privé	1 293	536	41%	78	6%	29	1	3%
	Public	7 489	3 188	43%	1 942	26%	142	44	31%
	<b>Total</b>	<b>8 782</b>	<b>3 724</b>	<b>42%</b>	<b>2 020</b>	<b>23%</b>	<b>171</b>	<b>45</b>	<b>26%</b>
MINIGNAN	Public	1 593	628	39%	352	22%	35	11	31%
	<b>Total</b>	<b>1 593</b>	<b>628</b>	<b>39%</b>	<b>352</b>	<b>22%</b>	<b>35</b>	<b>11</b>	<b>31%</b>
ODIENNE	Privé	513	251	49%	28	5%	13	2	15%
	Public	10 224	4 520	44%	1 752	17%	223	68	30%
	<b>Total</b>	<b>10 737</b>	<b>4 771</b>	<b>44%</b>	<b>1 780</b>	<b>17%</b>	<b>236</b>	<b>70</b>	<b>30%</b>
SAN-PEDRO	Comm	342	149	44%	83	24%	7	0	0%
	Privé	10 037	4 763	47%	1 335	13%	178	69	39%
	Public	19 633	9 465	48%	4 908	25%	379	155	41%
	<b>Total</b>	<b>30 012</b>	<b>14 377</b>	<b>48%</b>	<b>6 326</b>	<b>21%</b>	<b>564</b>	<b>224</b>	<b>40%</b>
SASSANDRA	Privé	1 232	601	49%	172	14%	28	11	39%
	Public	4 131	2 100	51%	1 286	31%	84	37	44%
	<b>Total</b>	<b>5 363</b>	<b>2 701</b>	<b>50%</b>	<b>1 458</b>	<b>27%</b>	<b>112</b>	<b>48</b>	<b>43%</b>
SEQUELA	Privé	542	248	46%	34	6%	17	6	35%
	Public	10 234	4 559	45%	1 512	15%	185	50	27%
	<b>Total</b>	<b>10 776</b>	<b>4 807</b>	<b>45%</b>	<b>1 546</b>	<b>14%</b>	<b>202</b>	<b>56</b>	<b>28%</b>
SOUBRE	Comm	172	87	51%	12	7%	3	0	0%
	Privé	12 267	5 446	44%	1 913	16%	297	52	18%
	Public	29 000	13 188	45%	7 314	25%	590	159	27%
	<b>Total</b>	<b>41 439</b>	<b>18 721</b>	<b>45%</b>	<b>9 239</b>	<b>22%</b>	<b>890</b>	<b>211</b>	<b>24%</b>
TOUBA	Privé	204	98	48%	0	0%	4	0	0%
	Public	3 916	1 699	43%	706	18%	70	5	7%
	<b>Total</b>	<b>4 120</b>	<b>1 797</b>	<b>44%</b>	<b>706</b>	<b>17%</b>	<b>74</b>	<b>5</b>	<b>7%</b>
YAMOOUSSOUKRO	Privé	5 383	2 610	48%	597	11%	152	50	33%
	Public	41 049	20 513	50%	9 734	24%	820	277	34%
	<b>Total</b>	<b>46 432</b>	<b>23 123</b>	<b>50%</b>	<b>10 331</b>	<b>22%</b>	<b>972</b>	<b>327</b>	<b>34%</b>
NATIONAL	Comm	2 069	974	47%	266	13%	66	13	20%
	Privé	344 951	168 284	49%	31 122	9%	8 992	3 533	39%
	Public	1 032 639	503 228	49%	217 635	21%	21 456	7 211	34%
	<b>Total</b>	<b>1 379 659</b>	<b>672 486</b>	<b>49%</b>	<b>249 023</b>	<b>18%</b>	<b>30 514</b>	<b>10 757</b>	<b>35%</b>

**TABLEAU 4.R : PROPORTION DES ELEVES FILLES, DES REDOUBLANTS ET DES ENSEIGNANTES PAR DREN-ET ET PAR STATUT**

DREN-ET	STATUT	ECOLES	EFFECTIFS ELEVES			REDOUBLANTS		ENSEIGNANTS		
			TOTAL	FILLES	% DES FILLES	TOTAL REDOUBLANTS	% DES REDOUBLANTS	TOTAL	FEMMES	% DES ENSEIGNANTES
ABENGOUROU	Comm	4	327	151	46%	22	7%	15	3	20%
	Privé	22	3 511	1 491	42%	598	17%	71	8	11%
	Public	142	34 746	15 365	44%	10 683	31%	771	84	11%
	<b>Total</b>	<b>168</b>	<b>38 584</b>	<b>17 007</b>	<b>44%</b>	<b>11 303</b>	<b>29%</b>	<b>857</b>	<b>95</b>	<b>11%</b>
ABIDJAN 1	Public	24	5 974	3 005	50%	1 555	26%	144	52	36%
	<b>Total</b>	<b>24</b>	<b>5 974</b>	<b>3 005</b>	<b>50%</b>	<b>1 555</b>	<b>26%</b>	<b>144</b>	<b>52</b>	<b>36%</b>
ABIDJAN 3	Privé	6	1 154	547	47%	127	11%	45	25	56%
	Public	42	11 016	5 365	49%	2 578	23%	251	75	30%
	<b>Total</b>	<b>48</b>	<b>12 170</b>	<b>5 912</b>	<b>49%</b>	<b>2 705</b>	<b>22%</b>	<b>296</b>	<b>100</b>	<b>34%</b>
ABIDJAN 4	Privé	2	510	265	52%	51	10%	10	6	60%
	Public	46	11 728	5 792	49%	2 660	23%	296	86	29%
	<b>Total</b>	<b>48</b>	<b>12 238</b>	<b>6 057</b>	<b>49%</b>	<b>2 711</b>	<b>22%</b>	<b>306</b>	<b>92</b>	<b>30%</b>
ABOISSO	Comm	28	2 629	1 074	41%	410	16%	98	12	12%
	Privé	19	2 886	1 139	39%	191	7%	73	21	29%
	Public	200	49 663	22 952	46%	11 106	22%	1 124	279	25%
	<b>Total</b>	<b>247</b>	<b>55 178</b>	<b>25 165</b>	<b>46%</b>	<b>11 707</b>	<b>21%</b>	<b>1 295</b>	<b>312</b>	<b>24%</b>
ADZOPE	Comm	3	180	77	43%	0	0%	19	0	0%
	Privé	8	2 025	974	48%	272	13%	49	11	22%
	Public	222	56 047	26 356	47%	13 926	25%	1 277	279	22%
	<b>Total</b>	<b>233</b>	<b>58 252</b>	<b>27 407</b>	<b>47%</b>	<b>14 198</b>	<b>24%</b>	<b>1 345</b>	<b>290</b>	<b>22%</b>
AGBOVILLE	Privé	7	1 745	791	45%	227	13%	41	14	34%
	Public	272	65 668	29 366	45%	16 197	25%	1 532	251	16%
	<b>Total</b>	<b>279</b>	<b>67 413</b>	<b>30 157</b>	<b>45%</b>	<b>16 424</b>	<b>24%</b>	<b>1 573</b>	<b>265</b>	<b>17%</b>
BONDOUKOU	Comm	38	2 791	1 019	37%	309	11%	65	6	9%
	Privé	2	373	149	40%	49	13%	12	2	17%
	Public	465	83 301	39 193	47%	15 042	18%	2 220	425	19%
	<b>Total</b>	<b>505</b>	<b>86 465</b>	<b>40 361</b>	<b>47%</b>	<b>15 400</b>	<b>18%</b>	<b>2 297</b>	<b>433</b>	<b>19%</b>
BONGOUANOU	Privé	8	1 684	784	47%	239	14%	45	13	29%
	Public	147	37 925	17 462	46%	9 165	24%	1 014	164	16%
	<b>Total</b>	<b>155</b>	<b>39 609</b>	<b>18 246</b>	<b>46%</b>	<b>9 404</b>	<b>24%</b>	<b>1 059</b>	<b>177</b>	<b>17%</b>
BOUAFLE	Privé	2	336	123	37%	32	10%	12	0	0%
	Public	311	77 092	32 140	42%	20 536	27%	2 155	337	16%
	<b>Total</b>	<b>313</b>	<b>77 428</b>	<b>32 263</b>	<b>42%</b>	<b>20 568</b>	<b>27%</b>	<b>2 167</b>	<b>337</b>	<b>16%</b>
BOUAKE 1	Comm	8	609	253	42%	5	1%	14	2	14%
	Privé	2	304	129	42%	57	19%	7	2	29%
	Public	53	10 177	4 398	43%	2 403	24%	312	24	8%
	<b>Total</b>	<b>63</b>	<b>11 090</b>	<b>4 780</b>	<b>43%</b>	<b>2 465</b>	<b>22%</b>	<b>333</b>	<b>28</b>	<b>8%</b>

**TABLEAU 4.R : PROPORTION DES ELEVES FILLES, DES REDOUBLANTS ET DES ENSEIGNANTES PAR DREN-ET ET PAR STATUT (SUITE)**

DREN-ET	STATUT	ECOLES	EFFECTIFS ELEVES			REDOUBLANTS		ENSEIGNANTS		
			TOTAL	FILLES	% DES FILLES	TOTAL REDOUBLANTS	% DES REDOUBLANTS	TOTAL	FEMMES	% DES ENSEIGNANTES
BOUAKE 2	Comm	2	269	152	57%	36	13%	16	1	6%
	Privé	2	297	161	54%	185	62%	16	2	13%
	Public	254	48 306	21 329	44%	12 055	25%	1 526	157	10%
	<b>Total</b>	<b>258</b>	<b>48 872</b>	<b>21 642</b>	<b>44%</b>	<b>12 276</b>	<b>25%</b>	<b>1 558</b>	<b>160</b>	<b>10%</b>
BOUNA	Public	103	16 873	7 360	44%	3 216	19%	468	44	9%
	<b>Total</b>	<b>103</b>	<b>16 873</b>	<b>7 360</b>	<b>44%</b>	<b>3 216</b>	<b>19%</b>	<b>468</b>	<b>44</b>	<b>9%</b>
BOUNDIALI	Public	136	18 571	8 633	46%	3 929	21%	609	63	10%
	<b>Total</b>	<b>136</b>	<b>18 571</b>	<b>8 633</b>	<b>46%</b>	<b>3 929</b>	<b>21%</b>	<b>609</b>	<b>63</b>	<b>10%</b>
DABOU	Comm	22	2 022	832	41%	285	14%	86	16	19%
	Privé	7	1 467	673	46%	228	16%	36	10	28%
	Public	180	40 496	18 608	46%	9 655	24%	1 012	295	29%
	<b>Total</b>	<b>209</b>	<b>43 985</b>	<b>20 113</b>	<b>46%</b>	<b>10 168</b>	<b>23%</b>	<b>1 134</b>	<b>321</b>	<b>28%</b>
DALOA	Comm	14	1 091	462	42%	68	6%	47	4	9%
	Privé	11	2 330	929	40%	321	14%	51	6	12%
	Public	580	142 637	60 211	42%	30 293	21%	3 481	690	20%
	<b>Total</b>	<b>605</b>	<b>146 058</b>	<b>61 602</b>	<b>42%</b>	<b>30 682</b>	<b>21%</b>	<b>3 579</b>	<b>700</b>	<b>20%</b>
DAOUKRO	Public	184	35 427	15 991	45%	8 035	23%	1 078	225	21%
	<b>Total</b>	<b>184</b>	<b>35 427</b>	<b>15 991</b>	<b>45%</b>	<b>8 035</b>	<b>23%</b>	<b>1 078</b>	<b>225</b>	<b>21%</b>
DIMBOKRO	Comm	25	1 202	512	43%	137	11%	36	3	8%
	Public	127	23 645	10 370	44%	6 274	27%	696	132	19%
	<b>Total</b>	<b>152</b>	<b>24 847</b>	<b>10 882</b>	<b>44%</b>	<b>6 411</b>	<b>26%</b>	<b>732</b>	<b>135</b>	<b>18%</b>
DIVO	Comm	33	2 793	1 196	43%	167	6%	86	13	15%
	Privé	8	1 738	762	44%	201	12%	51	11	22%
	Public	338	86 689	37 602	43%	16 125	19%	2 050	365	18%
	<b>Total</b>	<b>379</b>	<b>91 220</b>	<b>39 560</b>	<b>43%</b>	<b>16 493</b>	<b>18%</b>	<b>2 187</b>	<b>389</b>	<b>18%</b>
DUEKOUÉ	Comm	7	721	327	45%	86	12%	40	7	18%
	Privé	4	720	332	46%	182	25%	24	4	17%
	Public	313	68 871	29 388	43%	12 682	18%	2 033	279	14%
	<b>Total</b>	<b>324</b>	<b>70 312</b>	<b>30 047</b>	<b>43%</b>	<b>12 950</b>	<b>18%</b>	<b>2 097</b>	<b>290</b>	<b>14%</b>
FERKESSEDOUGOU	Comm	34	1 856	846	46%	72	4%	45	6	13%
	Privé	9	1 073	424	40%	131	12%	27	1	4%
	Public	109	15 900	7 174	45%	3 179	20%	448	58	13%
	<b>Total</b>	<b>152</b>	<b>18 829</b>	<b>8 444</b>	<b>45%</b>	<b>3 382</b>	<b>18%</b>	<b>520</b>	<b>65</b>	<b>13%</b>
GAGNOA	Privé	3	904	379	42%	175	19%	13	4	31%
	Public	328	81 992	35 882	44%	20 808	25%	1 827	303	17%
	<b>Total</b>	<b>331</b>	<b>82 896</b>	<b>36 261</b>	<b>44%</b>	<b>20 983</b>	<b>25%</b>	<b>1 840</b>	<b>307</b>	<b>17%</b>
GUIGLO	Comm	42	3 522	1 515	43%	242	7%	120	26	22%
	Privé	10	1 595	741	46%	165	10%	41	12	29%
	Public	188	39 032	16 998	44%	5 801	15%	1 009	161	16%
	<b>Total</b>	<b>240</b>	<b>44 149</b>	<b>19 254</b>	<b>44%</b>	<b>6 208</b>	<b>14%</b>	<b>1 170</b>	<b>199</b>	<b>17%</b>

**TABLEAU 4.R : PROPORTION DES ELEVES FILLES, DES REDOUBLANTS ET DES ENSEIGNANTES PAR DREN-ET ET PAR STATUT (SUITE ET FIN)**

DREN-ET	STATUT	ECOLES	EFFECTIFS ELEVES			REDOUBLANTS		ENSEIGNANTS		
			TOTAL	FILLES	% DES FILLES	TOTAL REDOUBLANTS	% DES REDOUBLANTS	TOTAL	FEMMES	% DES ENSEIGNANTES
KATIOLA	Comm	25	1 264	612	48%	90	7%	39	6	15%
	Privé	1	170	84	49%	22	13%	6	3	50%
	Public	190	30 384	13 117	43%	6 381	21%	896	134	15%
	<b>Total</b>	<b>216</b>	<b>31 818</b>	<b>13 813</b>	<b>43%</b>	<b>6 493</b>	<b>20%</b>	<b>941</b>	<b>143</b>	<b>15%</b>
KORHOGO	Comm	16	924	450	49%	36	4%	70	10	14%
	Privé	3	878	383	44%	142	16%	15	10	67%
	Public	231	36 683	16 281	44%	8 941	24%	1 076	219	20%
	<b>Total</b>	<b>250</b>	<b>38 485</b>	<b>17 114</b>	<b>44%</b>	<b>9 119</b>	<b>24%</b>	<b>1 161</b>	<b>239</b>	<b>21%</b>
MAN	Privé	3	420	167	40%	7	2%	17	2	12%
	Public	462	86 043	36 189	42%	19 105	22%	2 474	319	13%
	<b>Total</b>	<b>465</b>	<b>86 463</b>	<b>36 356</b>	<b>42%</b>	<b>19 112</b>	<b>22%</b>	<b>2 491</b>	<b>321</b>	<b>13%</b>
MANKONO	Comm	3	174	77	44%	77	44%	11	2	18%
	Privé	3	228	107	47%	8	4%	13	5	38%
	Public	207	27 464	11 298	41%	8 935	33%	880	119	14%
	<b>Total</b>	<b>213</b>	<b>27 866</b>	<b>11 482</b>	<b>41%</b>	<b>9 020</b>	<b>32%</b>	<b>904</b>	<b>126</b>	<b>14%</b>
MINIGNAN	Public	72	8 035	3 088	38%	1 090	14%	284	18	6%
	<b>Total</b>	<b>72</b>	<b>8 035</b>	<b>3 088</b>	<b>38%</b>	<b>1 090</b>	<b>14%</b>	<b>284</b>	<b>18</b>	<b>6%</b>
ODIENNE	Comm	4	237	96	41%	0	0%	6	0	0%
	Public	140	17 133	7 123	42%	2 298	13%	552	57	10%
	<b>Total</b>	<b>144</b>	<b>17 370</b>	<b>7 219</b>	<b>42%</b>	<b>2 298</b>	<b>13%</b>	<b>558</b>	<b>57</b>	<b>10%</b>
SAN-PEDRO	Comm	80	6 447	2 872	45%	660	10%	233	29	12%
	Privé	10	2 661	1 215	46%	412	15%	53	13	25%
	Public	273	60 818	27 562	45%	14 382	24%	1 477	403	27%
	<b>Total</b>	<b>363</b>	<b>69 926</b>	<b>31 649</b>	<b>45%</b>	<b>15 454</b>	<b>22%</b>	<b>1 763</b>	<b>445</b>	<b>25%</b>
SASSANDRA	Comm	50	4 351	1 822	42%	391	9%	144	27	19%
	Privé	42	3 713	1 401	38%	239	6%	102	8	8%
	Public	151	35 831	15 401	43%	8 333	23%	766	163	21%
	<b>Total</b>	<b>243</b>	<b>43 895</b>	<b>18 624</b>	<b>42%</b>	<b>8 963</b>	<b>20%</b>	<b>1 012</b>	<b>198</b>	<b>20%</b>
SEQUELA	Comm	25	1 546	678	44%	66	4%	88	13	15%
	Privé	2	1 096	468	43%	307	28%	13	2	15%
	Public	129	19 508	7 867	40%	2 560	13%	530	72	14%
	<b>Total</b>	<b>156</b>	<b>22 150</b>	<b>9 013</b>	<b>41%</b>	<b>2 933</b>	<b>13%</b>	<b>631</b>	<b>87</b>	<b>14%</b>
SOUBRE	Comm	52	3 810	1 660	44%	293	8%	125	17	14%
	Privé	137	14 820	5 997	40%	1 514	10%	398	44	11%
	Public	385	89 664	39 216	44%	22 520	25%	2 021	450	22%
	<b>Total</b>	<b>574</b>	<b>108 294</b>	<b>46 873</b>	<b>43%</b>	<b>24 327</b>	<b>22%</b>	<b>2 544</b>	<b>511</b>	<b>20%</b>
TOUBA	Comm	13	620	262	42%	32	5%	22	2	9%
	Public	141	14 375	5 724	40%	2 258	16%	560	96	17%
	<b>Total</b>	<b>154</b>	<b>14 995</b>	<b>5 986</b>	<b>40%</b>	<b>2 290</b>	<b>15%</b>	<b>582</b>	<b>98</b>	<b>17%</b>
YAMOOUSSOUKRO	Privé	2	493	231	47%	85	17%	12	3	25%
	Public	295	65 528	29 815	45%	17 543	27%	1 650	360	22%
	<b>Total</b>	<b>297</b>	<b>66 021</b>	<b>30 046</b>	<b>46%</b>	<b>17 628</b>	<b>27%</b>	<b>1 662</b>	<b>363</b>	<b>22%</b>
NATIONAL	Comm	528	39 385	16 945	43%	3 484	9%	1 425	205	14%
	Privé	335	49 131	20 846	42%	6 167	13%	1 253	242	19%
	Public	7 440	1 553 242	683 621	44%	352 249	23%	40 499	7 238	18%
	<b>Total</b>	<b>8 303</b>	<b>1 641 758</b>	<b>721 412</b>	<b>44%</b>	<b>361 900</b>	<b>22%</b>	<b>43 177</b>	<b>7 685</b>	<b>18%</b>

**TABLEAU 5 : RATIOS PAR DREN-ET ET PAR STATUT**

DREN-ET	STATUT	NOMBRE D'ECOLES	EFFECTIFS ELEVES	NOMBRE DE SALLES DE CLASSE	NOMBRE DE GROUPES PEDAGOGIQUES	ENSEIGNANTS	Ratio élèves/salle de classe	Ratio élèves/groupe pédagogique	Ratio élèves/maître	Ratio groupes pédagogiques/salle de classe
ABENGOUROU	Comm	6	605	17	20	25	36	30	24	1,2
	Privé	58	11 386	271	298	241	42	38	47	1,1
	Public	239	66 877	1 356	1 410	1 433	49	47	47	1,0
	<b>Total</b>	<b>303</b>	<b>78 868</b>	<b>1 644</b>	<b>1 728</b>	<b>1 699</b>	<b>48</b>	<b>46</b>	<b>46</b>	<b>1,1</b>
ABIDJAN 1	Privé	126	31 900	1 160	1 051	1 041	28	30	31	0,9
	Public	233	66 466	1 438	1 393	1 466	46	48	45	1,0
	<b>Total</b>	<b>359</b>	<b>98 366</b>	<b>2 598</b>	<b>2 444</b>	<b>2 507</b>	<b>38</b>	<b>40</b>	<b>39</b>	<b>0,9</b>
ABIDJAN 2	Privé	139	46 143	1 225	1 099	1 103	38	42	42	0,9
	Public	244	78 990	1 515	1 476	1 673	52	54	47	1,0
	<b>Total</b>	<b>383</b>	<b>125 133</b>	<b>2 740</b>	<b>2 575</b>	<b>2 776</b>	<b>46</b>	<b>49</b>	<b>45</b>	<b>0,9</b>
ABIDJAN 3	Privé	267	74 427	2 162	1 984	2 015	34	38	37	0,9
	Public	319	112 678	1 946	1 951	2 171	58	58	52	1,0
	<b>Total</b>	<b>586</b>	<b>187 105</b>	<b>4 108</b>	<b>3 935</b>	<b>4 186</b>	<b>46</b>	<b>48</b>	<b>45</b>	<b>1,0</b>
ABIDJAN 4	Privé	269	67 365	2 060	1 855	1 862	33	36	36	0,9
	Public	221	86 753	1 357	1 523	1 612	64	57	54	1,1
	<b>Total</b>	<b>490</b>	<b>154 118</b>	<b>3 417</b>	<b>3 378</b>	<b>3 474</b>	<b>45</b>	<b>46</b>	<b>44</b>	<b>1,0</b>
ABOISSO	Comm	28	2 629	113	120	98	23	22	27	1,1
	Privé	43	8 377	225	246	215	37	34	39	1,1
	Public	309	84 001	1 804	1 777	1 830	47	47	46	1,0
	<b>Total</b>	<b>380</b>	<b>95 007</b>	<b>2 142</b>	<b>2 143</b>	<b>2 143</b>	<b>44</b>	<b>44</b>	<b>44</b>	<b>1,0</b>
ADZOPE	Comm	3	180	4	8	19	45	23	9	2,0
	Privé	23	5 365	146	129	134	37	42	40	0,9
	Public	286	77 517	1 694	1 639	1 663	46	47	47	1,0
	<b>Total</b>	<b>312</b>	<b>83 062</b>	<b>1 844</b>	<b>1 776</b>	<b>1 816</b>	<b>45</b>	<b>47</b>	<b>46</b>	<b>1,0</b>
AGBOVILLE	Privé	27	6 778	166	161	160	41	42	42	1,0
	Public	391	100 500	2 206	2 239	2 330	46	45	43	1,0
	<b>Total</b>	<b>418</b>	<b>107 278</b>	<b>2 372</b>	<b>2 400</b>	<b>2 490</b>	<b>45</b>	<b>45</b>	<b>43</b>	<b>1,0</b>
BONDOUKOU	Comm	38	2 791	39	136	65	72	21	43	3,5
	Privé	17	3 919	99	88	89	40	45	44	0,9
	Public	536	102 770	2 645	2 637	2 645	39	39	39	1,0
	<b>Total</b>	<b>591</b>	<b>109 480</b>	<b>2 783</b>	<b>2 861</b>	<b>2 799</b>	<b>39</b>	<b>38</b>	<b>39</b>	<b>1,0</b>
BONGOUANOU	Privé	24	5 367	167	155	138	32	35	39	0,9
	Public	188	51 238	1 094	1 079	1 324	47	47	39	1,0
	<b>Total</b>	<b>212</b>	<b>56 605</b>	<b>1 261</b>	<b>1 234</b>	<b>1 462</b>	<b>45</b>	<b>46</b>	<b>39</b>	<b>1,0</b>
BOUAFLE	Privé	24	7 042	158	145	144	45	49	49	0,9
	Public	414	112 071	2 408	2 485	2 959	47	45	38	1,0
	<b>Total</b>	<b>438</b>	<b>119 113</b>	<b>2 566</b>	<b>2 630</b>	<b>3 103</b>	<b>46</b>	<b>45</b>	<b>38</b>	<b>1,0</b>
BOUAKE 1	Comm	8	609	4	18	14	152	34	44	4,5
	Privé	33	6 354	225	194	177	28	33	36	0,9
	Public	126	29 737	735	723	852	40	41	35	1,0
	<b>Total</b>	<b>167</b>	<b>36 700</b>	<b>964</b>	<b>935</b>	<b>1 043</b>	<b>38</b>	<b>39</b>	<b>35</b>	<b>1,0</b>

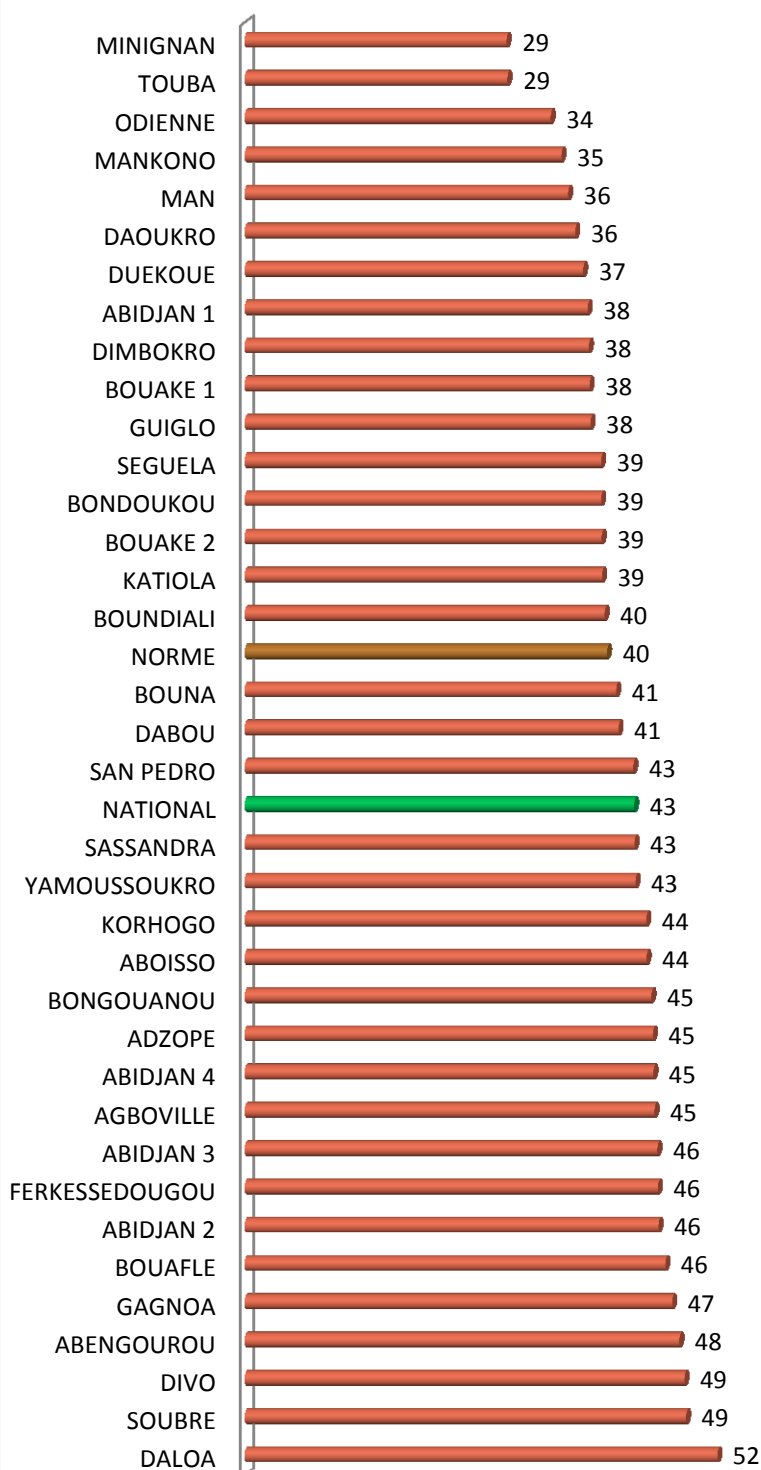
**TABLEAU 5 : RATIOS PAR DREN-ET ET PAR STATUT (SUITE)**

DREN-ET	STATUT	NOMBRE D'ECOLES	EFFECTIFS ELEVES	NOMBRE DE SALLES DE CLASSE	NOMBRE DE GROUPES PEDAGOGIQUES	ENSEIGNANTS	Ratio élèves/salle de classe	Ratio élèves/groupe pédagogique	Ratio élèves/maître	Ratio groupes pédagogiques/salle de classe
BOUAKE 2	Comm	2	269	6	7	16	45	38	17	1,2
	Privé	31	6 810	204	191	183	33	36	37	0,9
	Public	451	100 010	2 508	2 525	2 914	40	40	34	1,0
	<b>Total</b>	<b>484</b>	<b>107 089</b>	<b>2 718</b>	<b>2 723</b>	<b>3 113</b>	<b>39</b>	<b>39</b>	<b>34</b>	<b>1,0</b>
BOUNA	Privé	1	456	6	6	6	76	76	76	1,0
	Public	124	22 835	562	625	628	41	37	36	1,1
	<b>Total</b>	<b>125</b>	<b>23 291</b>	<b>568</b>	<b>631</b>	<b>634</b>	<b>41</b>	<b>37</b>	<b>37</b>	<b>1,1</b>
BOUNDIALI	Privé	6	1 460	36	36	36	41	41	41	1,0
	Public	176	31 869	803	871	879	40	37	36	1,1
	<b>Total</b>	<b>182</b>	<b>33 329</b>	<b>839</b>	<b>907</b>	<b>915</b>	<b>40</b>	<b>37</b>	<b>36</b>	<b>1,1</b>
DABOU	Comm	24	2 230	83	126	96	27	18	23	1,5
	Privé	24	5 219	137	137	134	38	38	39	1,0
	Public	232	56 264	1 324	1 383	1 366	42	41	41	1,0
	<b>Total</b>	<b>280</b>	<b>63 713</b>	<b>1 544</b>	<b>1 646</b>	<b>1 596</b>	<b>41</b>	<b>39</b>	<b>40</b>	<b>1,1</b>
DALOA	Comm	14	1 091	6	52	47	182	21	23	8,7
	Privé	38	9 206	224	221	212	41	42	43	1,0
	Public	714	201 954	3 839	4 248	4 645	53	48	43	1,1
	<b>Total</b>	<b>766</b>	<b>212 251</b>	<b>4 069</b>	<b>4 521</b>	<b>4 904</b>	<b>52</b>	<b>47</b>	<b>43</b>	<b>1,1</b>
DAOUKRO	Privé	3	642	15	15	15	43	43	43	1,0
	Public	223	46 062	1 265	1 244	1 328	36	37	35	1,0
	<b>Total</b>	<b>226</b>	<b>46 704</b>	<b>1 280</b>	<b>1 259</b>	<b>1 343</b>	<b>36</b>	<b>37</b>	<b>35</b>	<b>1,0</b>
DIMBOKRO	Comm	25	1 202	4	58	36	301	21	33	14,5
	Privé	5	1 019	35	30	30	29	34	34	0,9
	Public	195	38 585	1 035	1 019	1 139	37	38	34	1,0
	<b>Total</b>	<b>225</b>	<b>40 806</b>	<b>1 074</b>	<b>1 107</b>	<b>1 205</b>	<b>38</b>	<b>37</b>	<b>34</b>	<b>1,0</b>
DIVO	Comm	37	3 511	98	119	111	36	30	32	1,2
	Privé	26	7 199	175	164	163	41	44	44	0,9
	Public	442	120 717	2 435	2 452	2 753	50	49	44	1,0
	<b>Total</b>	<b>505</b>	<b>131 427</b>	<b>2 708</b>	<b>2 735</b>	<b>3 027</b>	<b>49</b>	<b>48</b>	<b>43</b>	<b>1,0</b>
DUEKOUE	Comm	7	721	31	30	40	23	24	18	1,0
	Privé	18	3 292	114	104	107	29	32	31	0,9
	Public	379	87 231	2 297	2 245	2 472	38	39	35	1,0
	<b>Total</b>	<b>404</b>	<b>91 244</b>	<b>2 442</b>	<b>2 379</b>	<b>2 619</b>	<b>37</b>	<b>38</b>	<b>35</b>	<b>1,0</b>
FERKESSEDOUGOU	Comm	38	2 066	48	61	51	43	34	41	1,3
	Privé	23	4 045	95	119	95	43	34	43	1,3
	Public	158	31 559	683	716	734	46	44	43	1,0
	<b>Total</b>	<b>219</b>	<b>37 670</b>	<b>826</b>	<b>896</b>	<b>880</b>	<b>46</b>	<b>42</b>	<b>43</b>	<b>1,1</b>
GAGNOA	Privé	32	8 367	226	197	197	37	42	42	0,9
	Public	432	117 138	2 434	2 427	2 487	48	48	47	1,0
	<b>Total</b>	<b>464</b>	<b>125 505</b>	<b>2 660</b>	<b>2 624</b>	<b>2 684</b>	<b>47</b>	<b>48</b>	<b>47</b>	<b>1,0</b>
GUIGLO	Comm	44	3 663	129	149	125	28	25	29	1,2
	Privé	14	2 142	61	61	61	35	35	35	1,0
	Public	231	51 153	1 302	1 327	1 253	39	39	41	1,0
	<b>Total</b>	<b>289</b>	<b>56 958</b>	<b>1 492</b>	<b>1 537</b>	<b>1 439</b>	<b>38</b>	<b>37</b>	<b>40</b>	<b>1,0</b>

**TABEAU 5 : RATIOS PAR DREN-ET ET PAR STATUT (SUITE ET FIN)**

DREN-ET	STATUT	NOMBRE D'ECOLES	EFFECTIFS ELEVES	NOMBRE DE SALLES DE CLASSE	NOMBRE DE GROUPES PEDAGOGIQUES	ENSEIGNANTS	Ratio élèves/salle de classe	Ratio élèves/groupe pédagogique	Ratio élèves/maître	Ratio groupes pédagogiques/salle de classe
KATIOLA	Comm	25	1 264	32	44	39	40	29	32	1,4
	Privé	5	1 261	34	28	30	37	45	42	0,8
	Public	263	49 903	1 263	1 320	1 350	40	38	37	1,0
	<b>Total</b>	<b>293</b>	<b>52 428</b>	<b>1 329</b>	<b>1 392</b>	<b>1 419</b>	<b>39</b>	<b>38</b>	<b>37</b>	<b>1,0</b>
KORHOGO	Comm	16	924	21	28	70	44	33	13	1,3
	Privé	28	6 770	198	170	137	34	40	49	0,9
	Public	341	74 796	1 642	1 675	1 597	46	45	47	1,0
	<b>Total</b>	<b>385</b>	<b>82 490</b>	<b>1 861</b>	<b>1 873</b>	<b>1 804</b>	<b>44</b>	<b>44</b>	<b>46</b>	<b>1,0</b>
MAN	Privé	36	7 289	229	213	211	32	34	35	0,9
	Public	588	120 582	3 353	3 306	3 204	36	36	38	1,0
	<b>Total</b>	<b>624</b>	<b>127 871</b>	<b>3 582</b>	<b>3 519</b>	<b>3 415</b>	<b>36</b>	<b>36</b>	<b>37</b>	<b>1,0</b>
MANKONO	Comm	3	174	7	6	11	25	29	16	0,9
	Privé	10	1 521	31	35	42	49	43	36	1,1
	Public	237	34 953	1 010	1 086	1 022	35	32	34	1,1
	<b>Total</b>	<b>250</b>	<b>36 648</b>	<b>1 048</b>	<b>1 127</b>	<b>1 075</b>	<b>35</b>	<b>33</b>	<b>34</b>	<b>1,1</b>
MINIGNAN	Public	78	9 628	333	303	319	29	32	30	0,9
	<b>Total</b>	<b>78</b>	<b>9 628</b>	<b>333</b>	<b>303</b>	<b>319</b>	<b>29</b>	<b>32</b>	<b>30</b>	<b>0,9</b>
ODIENNE	Comm	4	237	6	7	6	40	34	40	1,2
	Privé	2	513	13	13	13	39	39	39	1,0
	Public	178	27 357	813	780	775	34	35	35	1,0
	<b>Total</b>	<b>184</b>	<b>28 107</b>	<b>832</b>	<b>800</b>	<b>794</b>	<b>34</b>	<b>35</b>	<b>35</b>	<b>1,0</b>
SAN-PEDRO	Comm	82	6 789	232	358	240	29	19	28	1,5
	Privé	38	12 698	266	250	231	48	51	55	0,9
	Public	338	80 451	1 832	1 923	1 856	44	42	43	1,0
	<b>Total</b>	<b>458</b>	<b>99 938</b>	<b>2 330</b>	<b>2 531</b>	<b>2 327</b>	<b>43</b>	<b>39</b>	<b>43</b>	<b>1,1</b>
SASSANDRA	Comm	50	4 351	153	201	144	28	22	30	1,3
	Privé	48	4 945	125	149	130	40	33	38	1,2
	Public	165	39 962	867	888	850	46	45	47	1,0
	<b>Total</b>	<b>263</b>	<b>49 258</b>	<b>1 145</b>	<b>1 238</b>	<b>1 124</b>	<b>43</b>	<b>40</b>	<b>44</b>	<b>1,1</b>
SEGUELA	Comm	25	1 546	27	55	88	57	28	18	2,0
	Privé	4	1 638	29	25	30	56	66	55	0,9
	Public	164	29 742	781	797	715	38	37	42	1,0
	<b>Total</b>	<b>193</b>	<b>32 926</b>	<b>837</b>	<b>877</b>	<b>833</b>	<b>39</b>	<b>38</b>	<b>40</b>	<b>1,0</b>
SOUBRE	Comm	54	3 982	83	182	128	48	22	31	2,2
	Privé	209	27 087	547	944	695	50	29	39	1,7
	Public	490	118 664	2 444	2 763	2 611	49	43	45	1,1
	<b>Total</b>	<b>753</b>	<b>149 733</b>	<b>3 074</b>	<b>3 889</b>	<b>3 434</b>	<b>49</b>	<b>39</b>	<b>44</b>	<b>1,3</b>
TOUBA	Comm	13	620	19	31	22	33	20	28	1,6
	Privé	1	204	6	6	4	34	34	51	1,0
	Public	159	18 291	634	720	630	29	25	29	1,1
	<b>Total</b>	<b>173</b>	<b>19 115</b>	<b>659</b>	<b>757</b>	<b>656</b>	<b>29</b>	<b>25</b>	<b>29</b>	<b>1,1</b>
YAMOOUSSOUKRO	Privé	27	5 876	181	169	164	32	35	36	0,9
	Public	427	106 577	2 426	2 413	2 470	44	44	43	1,0
	<b>Total</b>	<b>454</b>	<b>112 453</b>	<b>2 607</b>	<b>2 582</b>	<b>2 634</b>	<b>43</b>	<b>44</b>	<b>43</b>	<b>1,0</b>
NATIONAL	Comm	546	41 454	1 162	1 816	1 491	36	23	28	1,6
	Privé	1 679	394 082	11 051	10 688	10 245	36	37	38	1,0
	Public	10 691	2 585 881	58 083	59 388	61 955	45	44	42	1,0
	<b>Total</b>	<b>12 916</b>	<b>3 021 417</b>	<b>70 296</b>	<b>71 892</b>	<b>73 691</b>	<b>43</b>	<b>42</b>	<b>41</b>	<b>1,0</b>

## Graphique 4: Ratio élèves/salles de classe par DREN-ET



- 20 DREN-ET ont en moyenne plus de 40 élèves par salle de classe au primaire.
- Le ratio culmine dans les DREN-ET de Daloa avec 52 élèves par salle de classe.

---

## *-3- Mode de fonctionnement*

**TABLEAU 6.E : REPARTITION DES SALLES DE CLASSE PAR DREN-ET ET PAR STATUT SELON LE NIVEAU D'ETUDE**

DREN-ET	STATUT	CPU	CP1	CP2	CEU	CE1	CE2	CM1	CM2	TOTAL SALLE DE CLASSE PAR NIVEAU
ABENGOUROU	Comm	0	3	4	1	4	3	1	0	16
	Privé	0	46	57	0	35	47	28	33	246
	Public	0	223	232	0	219	226	203	223	1 326
	<b>Total</b>	<b>0</b>	<b>272</b>	<b>293</b>	<b>1</b>	<b>258</b>	<b>276</b>	<b>232</b>	<b>256</b>	<b>1 588</b>
ABIDJAN 1	Privé	3	177	178	1	168	175	164	167	1 033
	Public	3	232	241	2	228	233	232	233	1 404
	<b>Total</b>	<b>6</b>	<b>409</b>	<b>419</b>	<b>3</b>	<b>396</b>	<b>408</b>	<b>396</b>	<b>400</b>	<b>2 437</b>
ABIDJAN 2	Privé	4	206	196	10	176	175	177	169	1 113
	Public	10	234	234	0	243	241	245	248	1 455
	<b>Total</b>	<b>14</b>	<b>440</b>	<b>430</b>	<b>10</b>	<b>419</b>	<b>416</b>	<b>422</b>	<b>417</b>	<b>2 568</b>
ABIDJAN 3	Privé	1	377	342	1	332	316	309	322	2 000
	Public	3	317	313	6	315	318	317	325	1 914
	<b>Total</b>	<b>4</b>	<b>694</b>	<b>655</b>	<b>7</b>	<b>647</b>	<b>634</b>	<b>626</b>	<b>647</b>	<b>3 914</b>
ABIDJAN 4	Privé	2	336	322	2	297	300	282	294	1 835
	Public	1	217	219	10	213	216	220	238	1 334
	<b>Total</b>	<b>3</b>	<b>553</b>	<b>541</b>	<b>12</b>	<b>510</b>	<b>516</b>	<b>502</b>	<b>532</b>	<b>3 169</b>
ABOISSO	Comm	0	26	20	0	16	13	10	9	94
	Privé	0	41	38	0	37	35	30	29	210
	Public	0	311	292	5	282	283	278	297	1 748
	<b>Total</b>	<b>0</b>	<b>378</b>	<b>350</b>	<b>5</b>	<b>335</b>	<b>331</b>	<b>318</b>	<b>335</b>	<b>2 052</b>
ADZOPE	Comm	0	1	1	1	0	0	0	0	3
	Privé	0	23	23	2	19	23	21	21	132
	Public	1	280	279	2	272	271	256	258	1 619
	<b>Total</b>	<b>1</b>	<b>304</b>	<b>303</b>	<b>5</b>	<b>291</b>	<b>294</b>	<b>277</b>	<b>279</b>	<b>1 754</b>
AGBOVILLE	Privé	0	28	28	1	28	25	25	26	161
	Public	0	362	378	5	354	359	346	359	2 163
	<b>Total</b>	<b>0</b>	<b>390</b>	<b>406</b>	<b>6</b>	<b>382</b>	<b>384</b>	<b>371</b>	<b>385</b>	<b>2 324</b>
BONDOUKOU	Comm	0	2	8	1	5	5	4	6	31
	Privé	0	19	16	0	13	13	12	13	86
	Public	1	428	452	5	383	430	360	437	2 496
	<b>Total</b>	<b>1</b>	<b>449</b>	<b>476</b>	<b>6</b>	<b>401</b>	<b>448</b>	<b>376</b>	<b>456</b>	<b>2 613</b>
BONGOUANOU	Privé	0	26	26	1	25	23	24	27	152
	Public	0	182	177	1	173	169	171	181	1 054
	<b>Total</b>	<b>0</b>	<b>208</b>	<b>203</b>	<b>2</b>	<b>198</b>	<b>192</b>	<b>195</b>	<b>208</b>	<b>1 206</b>
BOUAFLE	Privé	0	24	24	0	23	25	22	24	142
	Public	0	416	403	4	372	384	358	397	2 334
	<b>Total</b>	<b>0</b>	<b>440</b>	<b>427</b>	<b>4</b>	<b>395</b>	<b>409</b>	<b>380</b>	<b>421</b>	<b>2 476</b>
BOUAKE 1	Comm	0	1	3	0	0	0	0	0	4
	Privé	0	32	40	1	27	32	22	29	183
	Public	0	113	124	1	106	121	108	114	687
	<b>Total</b>	<b>0</b>	<b>146</b>	<b>167</b>	<b>2</b>	<b>133</b>	<b>153</b>	<b>130</b>	<b>143</b>	<b>874</b>

**TABLEAU 6.E : REPARTITION DES SALLES DE CLASSE PAR DREN-ET ET PAR STATUT SELON LE NIVEAU D'ETUDE (SUITE)**

DREN-ET	STATUT	CPU	CP1	CP2	CEU	CE1	CE2	CM1	CM2	TOTAL SALLE DE CLASSE PAR NIVEAU
BOUAKE 2	Comm	0	2	2	0	1	0	1	0	6
	Privé	0	32	32	0	28	31	27	31	181
	Public	0	401	423	2	366	406	354	404	2 356
	<b>Total</b>	<b>0</b>	<b>435</b>	<b>457</b>	<b>2</b>	<b>395</b>	<b>437</b>	<b>382</b>	<b>435</b>	<b>2 543</b>
BOUNA	Privé	0	1	1	0	1	1	1	1	6
	Public	1	93	104	1	68	89	73	82	511
	<b>Total</b>	<b>1</b>	<b>94</b>	<b>105</b>	<b>1</b>	<b>69</b>	<b>90</b>	<b>74</b>	<b>83</b>	<b>517</b>
BOUNDIALI	Privé	0	6	6	0	6	6	6	6	36
	Public	1	124	157	8	90	135	102	124	741
	<b>Total</b>	<b>1</b>	<b>130</b>	<b>163</b>	<b>8</b>	<b>96</b>	<b>141</b>	<b>108</b>	<b>130</b>	<b>777</b>
DABOU	Comm	0	11	21	1	8	18	7	15	81
	Privé	1	20	24	0	18	22	18	22	125
	Public	1	222	218	7	209	206	198	206	1 267
	<b>Total</b>	<b>2</b>	<b>253</b>	<b>263</b>	<b>8</b>	<b>235</b>	<b>246</b>	<b>223</b>	<b>243</b>	<b>1 473</b>
DALOA	Comm	0	1	1	0	1	0	0	0	3
	Privé	0	38	35	0	37	33	32	31	206
	Public	2	667	646	7	601	622	584	609	3 738
	<b>Total</b>	<b>2</b>	<b>706</b>	<b>682</b>	<b>7</b>	<b>639</b>	<b>655</b>	<b>616</b>	<b>640</b>	<b>3 947</b>
DAOUKRO	Privé	0	3	2	0	2	3	2	3	15
	Public	0	212	212	2	191	200	178	187	1 182
	<b>Total</b>	<b>0</b>	<b>215</b>	<b>214</b>	<b>2</b>	<b>193</b>	<b>203</b>	<b>180</b>	<b>190</b>	<b>1 197</b>
DIMBOKRO	Comm	0	1	2	0	0	0	0	0	3
	Privé	0	4	4	0	4	4	4	4	24
	Public	1	173	173	0	156	163	150	169	985
	<b>Total</b>	<b>1</b>	<b>178</b>	<b>179</b>	<b>0</b>	<b>160</b>	<b>167</b>	<b>154</b>	<b>173</b>	<b>1 012</b>
DIVO	Comm	0	28	24	0	14	12	9	1	88
	Privé	0	31	31	0	29	27	25	25	168
	Public	1	428	413	2	399	389	379	379	2 390
	<b>Total</b>	<b>1</b>	<b>487</b>	<b>468</b>	<b>2</b>	<b>442</b>	<b>428</b>	<b>413</b>	<b>405</b>	<b>2 646</b>
DUEKOUÉ	Comm	0	7	5	0	5	3	3	2	25
	Privé	0	19	17	0	18	17	17	16	104
	Public	8	386	370	6	369	353	345	345	2 182
	<b>Total</b>	<b>8</b>	<b>412</b>	<b>392</b>	<b>6</b>	<b>392</b>	<b>373</b>	<b>365</b>	<b>363</b>	<b>2 311</b>
FERKESSEDOUGOU	Comm	0	18	10	0	2	8	3	2	43
	Privé	0	18	19	1	14	16	8	14	90
	Public	0	125	117	0	100	112	93	110	657
	<b>Total</b>	<b>0</b>	<b>161</b>	<b>146</b>	<b>1</b>	<b>116</b>	<b>136</b>	<b>104</b>	<b>126</b>	<b>790</b>
GAGNOA	Privé	0	34	33	0	32	33	32	33	197
	Public	1	420	408	4	398	391	376	367	2 365
	<b>Total</b>	<b>1</b>	<b>454</b>	<b>441</b>	<b>4</b>	<b>430</b>	<b>424</b>	<b>408</b>	<b>400</b>	<b>2 562</b>
GUILLO	Comm	2	29	27	1	14	11	7	3	94
	Privé	0	13	11	0	9	7	5	5	50
	Public	11	221	222	9	193	211	189	195	1 251
	<b>Total</b>	<b>13</b>	<b>263</b>	<b>260</b>	<b>10</b>	<b>216</b>	<b>229</b>	<b>201</b>	<b>203</b>	<b>1 395</b>

**TABLEAU 6.E : REPARTITION DES SALLES DE CLASSE PAR DREN-ET ET PAR STATUT SELON LE NIVEAU D'ETUDE (SUITE ET FIN)**

DREN-ET	STATUT	CPU	CP1	CP2	CEU	CE1	CE2	CM1	CM2	TOTAL SALLE DE CLASSE PAR NIVEAU
KATIOLOA	Comm	0	15	6	0	5	3	0	0	29
	Privé	0	5	6	0	5	4	4	4	28
	Public	2	243	224	3	209	205	176	177	1 239
	<b>Total</b>	<b>2</b>	<b>263</b>	<b>236</b>	<b>3</b>	<b>219</b>	<b>212</b>	<b>180</b>	<b>181</b>	<b>1 296</b>
KORHOGO	Comm	0	8	11	0	0	1	0	0	20
	Privé	0	30	31	0	28	29	27	25	170
	Public	2	279	286	0	217	266	208	247	1 505
	<b>Total</b>	<b>2</b>	<b>317</b>	<b>328</b>	<b>0</b>	<b>245</b>	<b>296</b>	<b>235</b>	<b>272</b>	<b>1 695</b>
MAN	Privé	0	35	34	0	34	34	33	34	204
	Public	2	566	560	9	510	502	483	497	3 129
	<b>Total</b>	<b>2</b>	<b>601</b>	<b>594</b>	<b>9</b>	<b>544</b>	<b>536</b>	<b>516</b>	<b>531</b>	<b>3 333</b>
MANKONO	Comm	0	1	0	0	1	1	0	0	3
	Privé	0	9	8	0	3	4	2	4	30
	Public	0	195	195	1	141	170	121	130	953
	<b>Total</b>	<b>0</b>	<b>205</b>	<b>203</b>	<b>1</b>	<b>145</b>	<b>175</b>	<b>123</b>	<b>134</b>	<b>986</b>
MINIGNAN	Public	0	62	62	1	52	38	45	36	296
	<b>Total</b>	<b>0</b>	<b>62</b>	<b>62</b>	<b>1</b>	<b>52</b>	<b>38</b>	<b>45</b>	<b>36</b>	<b>296</b>
ODIENNE	Comm	0	3	0	0	0	1	1	1	6
	Privé	0	3	2	0	2	2	2	2	13
	Public	1	169	130	0	119	109	121	99	748
	<b>Total</b>	<b>1</b>	<b>175</b>	<b>132</b>	<b>0</b>	<b>121</b>	<b>112</b>	<b>124</b>	<b>102</b>	<b>767</b>
SAN-PEDRO	Comm	0	31	48	0	25	36	17	26	183
	Privé	1	44	45	0	43	39	38	38	248
	Public	0	310	325	5	281	301	263	297	1 782
	<b>Total</b>	<b>1</b>	<b>385</b>	<b>418</b>	<b>5</b>	<b>349</b>	<b>376</b>	<b>318</b>	<b>361</b>	<b>2 213</b>
SASSANDRA	Comm	0	19	40	1	15	28	15	15	133
	Privé	0	35	34	2	11	14	11	12	119
	Public	0	156	153	2	136	141	124	136	848
	<b>Total</b>	<b>0</b>	<b>210</b>	<b>227</b>	<b>5</b>	<b>162</b>	<b>183</b>	<b>150</b>	<b>163</b>	<b>1 100</b>
SEQUELA	Comm	0	10	5	0	3	2	2	0	22
	Privé	0	5	4	0	4	4	4	4	25
	Public	0	136	141	6	102	127	97	110	719
	<b>Total</b>	<b>0</b>	<b>151</b>	<b>150</b>	<b>6</b>	<b>109</b>	<b>133</b>	<b>103</b>	<b>114</b>	<b>766</b>
SOUBRE	Comm	0	16	25	0	8	18	5	9	81
	Privé	0	95	123	2	66	82	63	72	503
	Public	1	429	454	13	341	412	331	417	2 398
	<b>Total</b>	<b>1</b>	<b>540</b>	<b>602</b>	<b>15</b>	<b>415</b>	<b>512</b>	<b>399</b>	<b>498</b>	<b>2 982</b>
TOUBA	Comm	0	4	8	0	5	0	1	0	18
	Privé	0	1	1	0	1	1	1	1	6
	Public	0	102	124	0	77	104	72	84	563
	<b>Total</b>	<b>0</b>	<b>107</b>	<b>133</b>	<b>0</b>	<b>83</b>	<b>105</b>	<b>74</b>	<b>85</b>	<b>587</b>
YAMOISSOUKRO	Privé	0	30	30	0	27	27	25	27	166
	Public	7	399	407	3	375	391	361	390	2 333
	<b>Total</b>	<b>7</b>	<b>429</b>	<b>437</b>	<b>3</b>	<b>402</b>	<b>418</b>	<b>386</b>	<b>417</b>	<b>2 499</b>
NATIONAL	Comm	2	237	271	6	132	163	86	89	986
	Privé	12	1 846	1 823	24	1 602	1 629	1 503	1 568	10 007
	Public	61	9 833	9 868	132	8 860	9 294	8 517	9 107	55 672
	<b>Total</b>	<b>75</b>	<b>11 916</b>	<b>11 962</b>	<b>162</b>	<b>10 594</b>	<b>11 086</b>	<b>10 106</b>	<b>10 764</b>	<b>66 665</b>

**Tableau 6.U : Répartition des salles de classe par DREN-ET et par statut selon le niveau d'étude**

DREN-ET	STATUT	CPU	CP1	CP2	CEU	CE1	CE2	CM1	CM2	TOTAL SALLE DE CLASSE PAR NIVEAU
ABENGOUROU	Comm	0	2	2	0	3	1	0	0	8
	Privé	0	42	37	0	35	30	27	22	193
	Public	0	97	107	0	109	110	104	107	634
	<b>Total</b>	<b>0</b>	<b>141</b>	<b>146</b>	<b>0</b>	<b>147</b>	<b>141</b>	<b>131</b>	<b>129</b>	<b>835</b>
ABIDJAN 1	Privé	3	184	178	0	176	176	168	166	1 051
	Public	2	208	206	2	207	208	209	208	1 250
	<b>Total</b>	<b>5</b>	<b>392</b>	<b>384</b>	<b>2</b>	<b>383</b>	<b>384</b>	<b>377</b>	<b>374</b>	<b>2 301</b>
ABIDJAN 2	Privé	4	206	197	0	185	173	168	166	1 099
	Public	10	235	238	0	246	249	250	248	1 476
	<b>Total</b>	<b>14</b>	<b>441</b>	<b>435</b>	<b>0</b>	<b>431</b>	<b>422</b>	<b>418</b>	<b>414</b>	<b>2 575</b>
ABIDJAN 3	Privé	1	366	336	1	322	310	299	317	1 952
	Public	1	275	282	1	284	284	285	298	1 710
	<b>Total</b>	<b>2</b>	<b>641</b>	<b>618</b>	<b>2</b>	<b>606</b>	<b>594</b>	<b>584</b>	<b>615</b>	<b>3 662</b>
ABIDJAN 4	Privé	2	332	322	0	298	303	281	301	1 839
	Public	1	178	198	2	209	219	215	228	1 250
	<b>Total</b>	<b>3</b>	<b>510</b>	<b>520</b>	<b>2</b>	<b>507</b>	<b>522</b>	<b>496</b>	<b>529</b>	<b>3 089</b>
ABOISSO	Privé	0	27	26	0	24	25	22	22	146
	Public	0	110	108	0	111	108	107	114	658
	<b>Total</b>	<b>0</b>	<b>137</b>	<b>134</b>	<b>0</b>	<b>135</b>	<b>133</b>	<b>129</b>	<b>136</b>	<b>804</b>
ADZOPE	Privé	0	15	15	0	13	14	13	13	83
	Public	0	66	65	0	65	63	63	65	387
	<b>Total</b>	<b>0</b>	<b>81</b>	<b>80</b>	<b>0</b>	<b>78</b>	<b>77</b>	<b>76</b>	<b>78</b>	<b>470</b>
AGBOVILLE	Privé	0	21	21	1	21	19	20	20	123
	Public	0	120	123	0	122	126	120	126	737
	<b>Total</b>	<b>0</b>	<b>141</b>	<b>144</b>	<b>1</b>	<b>143</b>	<b>145</b>	<b>140</b>	<b>146</b>	<b>860</b>
BONDOUKOU	Privé	0	17	15	0	13	12	12	12	81
	Public	0	69	70	0	68	68	70	72	417
	<b>Total</b>	<b>0</b>	<b>86</b>	<b>85</b>	<b>0</b>	<b>81</b>	<b>80</b>	<b>82</b>	<b>84</b>	<b>498</b>
BONGOUANOU	Privé	0	17	19	0	18	16	17	19	106
	Public	0	41	42	0	41	42	41	45	252
	<b>Total</b>	<b>0</b>	<b>58</b>	<b>61</b>	<b>0</b>	<b>59</b>	<b>58</b>	<b>58</b>	<b>64</b>	<b>358</b>
BOUAFLE	Privé	0	23	23	0	22	22	21	23	134
	Public	2	119	118	0	119	110	107	120	695
	<b>Total</b>	<b>2</b>	<b>142</b>	<b>141</b>	<b>0</b>	<b>141</b>	<b>132</b>	<b>128</b>	<b>143</b>	<b>829</b>
BOUAKE 1	Privé	0	30	36	0	27	34	23	32	182
	Public	0	70	71	0	70	72	71	69	423
	<b>Total</b>	<b>0</b>	<b>100</b>	<b>107</b>	<b>0</b>	<b>97</b>	<b>106</b>	<b>94</b>	<b>101</b>	<b>605</b>

**TABLEAU 6.U : REPARTITION DES SALLES DE CLASSE PAR DREN-ET ET PAR STATUT SELON LE NIVEAU D'ETUDE (SUITE)**

DREN-ET	STATUT	CPU	CP1	CP2	CEU	CE1	CE2	CM1	CM2	TOTAL SALLE DE CLASSE PAR NIVEAU
BOUAKE 2	Privé	0	32	31	0	30	28	30	30	181
	Public	0	196	192	0	198	196	190	189	1 161
	<b>Total</b>	<b>0</b>	<b>228</b>	<b>223</b>	<b>0</b>	<b>228</b>	<b>224</b>	<b>220</b>	<b>219</b>	<b>1 342</b>
BOUNA	Privé	0	1	1	0	1	1	1	1	6
	Public	0	21	19	0	20	20	21	19	120
	<b>Total</b>	<b>0</b>	<b>22</b>	<b>20</b>	<b>0</b>	<b>21</b>	<b>21</b>	<b>22</b>	<b>20</b>	<b>126</b>
BOUNDIALI	Privé	0	6	6	0	6	6	6	6	36
	Public	0	45	43	0	38	39	37	43	245
	<b>Total</b>	<b>0</b>	<b>51</b>	<b>49</b>	<b>0</b>	<b>44</b>	<b>45</b>	<b>43</b>	<b>49</b>	<b>281</b>
DABOU	Comm	0	2	0	0	2	0	1	1	6
	Privé	2	16	17	0	16	15	15	16	97
	Public	0	52	55	0	60	65	65	56	353
	<b>Total</b>	<b>2</b>	<b>70</b>	<b>72</b>	<b>0</b>	<b>78</b>	<b>80</b>	<b>81</b>	<b>73</b>	<b>456</b>
DALOA	Privé	0	27	30	0	28	28	25	25	163
	Public	0	190	187	0	186	184	184	183	1 114
	<b>Total</b>	<b>0</b>	<b>217</b>	<b>217</b>	<b>0</b>	<b>214</b>	<b>212</b>	<b>209</b>	<b>208</b>	<b>1 277</b>
DAOUKRO	Privé	0	3	2	0	2	3	2	3	15
	Public	0	39	39	0	37	38	36	37	226
	<b>Total</b>	<b>0</b>	<b>42</b>	<b>41</b>	<b>0</b>	<b>39</b>	<b>41</b>	<b>38</b>	<b>40</b>	<b>241</b>
DIMBOKRO	Privé	0	5	5	0	5	5	5	5	30
	Public	1	66	64	0	63	64	64	65	387
	<b>Total</b>	<b>1</b>	<b>71</b>	<b>69</b>	<b>0</b>	<b>68</b>	<b>69</b>	<b>69</b>	<b>70</b>	<b>417</b>
DIVO	Comm	0	5	4	0	3	3	2	0	17
	Privé	0	21	22	0	20	19	17	17	116
	Public	0	105	104	0	103	103	103	101	619
	<b>Total</b>	<b>0</b>	<b>131</b>	<b>130</b>	<b>0</b>	<b>126</b>	<b>125</b>	<b>122</b>	<b>118</b>	<b>752</b>
DUEKOUE	Privé	0	15	13	1	13	13	13	12	80
	Public	1	66	69	1	69	67	68	66	407
	<b>Total</b>	<b>1</b>	<b>81</b>	<b>82</b>	<b>2</b>	<b>82</b>	<b>80</b>	<b>81</b>	<b>78</b>	<b>487</b>
FERKESSEDOUGOU	Comm	0	1	2	0	1	1	2	0	7
	Privé	0	15	14	0	14	14	10	10	77
	Public	0	51	42	0	41	42	36	44	256
	<b>Total</b>	<b>0</b>	<b>67</b>	<b>58</b>	<b>0</b>	<b>56</b>	<b>57</b>	<b>48</b>	<b>54</b>	<b>340</b>
GAGNOA	Privé	0	31	30	0	29	30	29	29	178
	Public	0	103	107	0	105	101	104	103	623
	<b>Total</b>	<b>0</b>	<b>134</b>	<b>137</b>	<b>0</b>	<b>134</b>	<b>131</b>	<b>133</b>	<b>132</b>	<b>801</b>
GUIGLO	Comm	0	2	2	0	1	0	0	0	5
	Privé	0	4	4	0	4	3	2	2	19
	Public	0	44	44	1	42	43	40	43	257
	<b>Total</b>	<b>0</b>	<b>50</b>	<b>50</b>	<b>1</b>	<b>47</b>	<b>46</b>	<b>42</b>	<b>45</b>	<b>281</b>

**TABLEAU 6.U : REPARTITION DES SALLES DE CLASSE PAR DREN-ET ET PAR STATUT SELON LE NIVEAU D'ETUDE  
(SUITE ET FIN)**

DREN-ET	STATUT	CPU	CP1	CP2	CEU	CE1	CE2	CM1	CM2	TOTAL SALLE DE CLASSE PAR NIVEAU
KATIOLA	Privé	0	4	4	0	4	4	4	4	24
	Public	0	73	71	0	71	72	70	67	424
	<b>Total</b>	<b>0</b>	<b>77</b>	<b>75</b>	<b>0</b>	<b>75</b>	<b>76</b>	<b>74</b>	<b>71</b>	<b>448</b>
KORHOGO	Privé	0	26	26	1	24	25	23	22	147
	Public	0	112	106	5	97	98	91	101	610
	<b>Total</b>	<b>0</b>	<b>138</b>	<b>132</b>	<b>6</b>	<b>121</b>	<b>123</b>	<b>114</b>	<b>123</b>	<b>757</b>
MAN	Privé	0	37	33	0	33	33	33	32	201
	Public	0	126	138	2	128	127	124	114	759
	<b>Total</b>	<b>0</b>	<b>163</b>	<b>171</b>	<b>2</b>	<b>161</b>	<b>160</b>	<b>157</b>	<b>146</b>	<b>960</b>
MANKONO	Privé	0	8	5	0	4	3	3	4	27
	Public	0	29	29	0	25	26	26	25	160
	<b>Total</b>	<b>0</b>	<b>37</b>	<b>34</b>	<b>0</b>	<b>29</b>	<b>29</b>	<b>29</b>	<b>29</b>	<b>187</b>
MINIGNAN	Public	0	7	7	0	8	6	7	5	40
	<b>Total</b>	<b>0</b>	<b>7</b>	<b>7</b>	<b>0</b>	<b>8</b>	<b>6</b>	<b>7</b>	<b>5</b>	<b>40</b>
ODIENNE	Privé	0	3	2	0	2	2	2	2	13
	Public	0	43	41	0	40	42	37	34	237
	<b>Total</b>	<b>0</b>	<b>46</b>	<b>43</b>	<b>0</b>	<b>42</b>	<b>44</b>	<b>39</b>	<b>36</b>	<b>250</b>
SAN-PEDRO	Comm	0	2	2	0	1	1	1	1	8
	Privé	1	33	33	0	33	31	30	29	190
	Public	0	64	65	0	65	64	63	63	384
	<b>Total</b>	<b>1</b>	<b>99</b>	<b>100</b>	<b>0</b>	<b>99</b>	<b>96</b>	<b>94</b>	<b>93</b>	<b>582</b>
SASSANDRA	Privé	0	6	6	0	5	5	5	5	32
	Public	0	14	14	0	14	14	14	15	85
	<b>Total</b>	<b>0</b>	<b>20</b>	<b>20</b>	<b>0</b>	<b>19</b>	<b>19</b>	<b>19</b>	<b>20</b>	<b>117</b>
SEGUELA	Privé	0	2	2	0	2	2	2	2	12
	Public	0	37	36	0	34	39	32	30	208
	<b>Total</b>	<b>0</b>	<b>39</b>	<b>38</b>	<b>0</b>	<b>36</b>	<b>41</b>	<b>34</b>	<b>32</b>	<b>220</b>
SOUBRE	Comm	0	2	2	0	1	1	1	1	8
	Privé	0	78	75	0	65	49	49	40	356
	Public	0	105	104	0	103	97	92	89	590
	<b>Total</b>	<b>0</b>	<b>185</b>	<b>181</b>	<b>0</b>	<b>169</b>	<b>147</b>	<b>142</b>	<b>130</b>	<b>954</b>
TOUBA	Privé	0	1	1	0	1	1	1	1	6
	Public	0	17	16	0	15	14	13	13	88
	<b>Total</b>	<b>0</b>	<b>18</b>	<b>17</b>	<b>0</b>	<b>16</b>	<b>15</b>	<b>14</b>	<b>14</b>	<b>94</b>
YAMOISSOUKRO	Privé	0	29	28	1	25	25	24	25	157
	Public	6	130	127	0	128	122	124	128	765
	<b>Total</b>	<b>6</b>	<b>159</b>	<b>155</b>	<b>1</b>	<b>153</b>	<b>147</b>	<b>148</b>	<b>153</b>	<b>922</b>
NATIONAL	Comm	0	16	14	0	12	7	7	3	59
	Privé	13	1 683	1 615	5	1 520	1 479	1 402	1 435	9 152
	Public	24	3 323	3 347	14	3 341	3 342	3 283	3 333	20 007
	<b>Total</b>	<b>37</b>	<b>5 022</b>	<b>4 976</b>	<b>19</b>	<b>4 873</b>	<b>4 828</b>	<b>4 692</b>	<b>4 771</b>	<b>29 218</b>

**TABLEAU 6.R : REPARTITION DES SALLES DE CLASSE PAR DREN-ET ET PAR STATUT SELON LE NIVEAU D'ETUDE**

DREN-ET	STATUT	CPU	CP1	CP2	CEU	CE1	CE2	CM1	CM2	TOTAL SALLE DE CLASSE PAR NIVEAU
ABENGOUROU	Comm	0	2	2	1	1	2	1	0	9
	Privé	0	11	20	0	8	18	6	11	74
	Public	0	127	136	0	123	129	107	117	739
	<b>Total</b>	<b>0</b>	<b>140</b>	<b>158</b>	<b>1</b>	<b>132</b>	<b>149</b>	<b>114</b>	<b>128</b>	<b>822</b>
ABIDJAN 1	Public	0	24	25	0	23	24	23	23	142
	<b>Total</b>	<b>0</b>	<b>24</b>	<b>25</b>	<b>0</b>	<b>23</b>	<b>24</b>	<b>23</b>	<b>23</b>	<b>142</b>
ABIDJAN 3	Privé	0	6	6	0	6	6	6	5	35
	Public	0	41	40	0	40	41	40	41	243
	<b>Total</b>	<b>0</b>	<b>47</b>	<b>46</b>	<b>0</b>	<b>46</b>	<b>47</b>	<b>46</b>	<b>46</b>	<b>278</b>
ABIDJAN 4	Privé	0	3	4	0	3	3	4	3	20
	Public	0	45	45	5	41	46	46	45	273
	<b>Total</b>	<b>0</b>	<b>48</b>	<b>49</b>	<b>5</b>	<b>44</b>	<b>49</b>	<b>50</b>	<b>48</b>	<b>293</b>
ABOISSO	Comm	0	26	20	0	16	13	10	9	94
	Privé	0	17	14	0	16	11	11	8	77
	Public	0	203	185	4	175	177	173	183	1 100
	<b>Total</b>	<b>0</b>	<b>246</b>	<b>219</b>	<b>4</b>	<b>207</b>	<b>201</b>	<b>194</b>	<b>200</b>	<b>1 271</b>
ADZOPE	Comm	0	1	1	1	0	0	0	0	3
	Privé	0	8	8	0	7	8	7	8	46
	Public	1	217	215	1	207	210	195	195	1 241
	<b>Total</b>	<b>1</b>	<b>226</b>	<b>224</b>	<b>2</b>	<b>214</b>	<b>218</b>	<b>202</b>	<b>203</b>	<b>1 290</b>
AGBOVILLE	Privé	0	7	7	0	7	6	6	6	39
	Public	0	244	259	3	238	245	230	238	1 457
	<b>Total</b>	<b>0</b>	<b>251</b>	<b>266</b>	<b>3</b>	<b>245</b>	<b>251</b>	<b>236</b>	<b>244</b>	<b>1 496</b>
BONDOUKOU	Comm	0	2	8	1	5	5	4	6	31
	Privé	0	2	1	0	1	1	1	1	7
	Public	0	359	387	3	320	364	293	365	2 091
	<b>Total</b>	<b>0</b>	<b>363</b>	<b>396</b>	<b>4</b>	<b>326</b>	<b>370</b>	<b>298</b>	<b>372</b>	<b>2 129</b>
BONGOUANOU	Privé	0	8	7	0	8	7	8	8	46
	Public	0	141	136	1	132	129	130	137	806
	<b>Total</b>	<b>0</b>	<b>149</b>	<b>143</b>	<b>1</b>	<b>140</b>	<b>136</b>	<b>138</b>	<b>145</b>	<b>852</b>
BOUAFLE	Privé	0	2	1	0	2	3	1	0	9
	Public	0	307	300	2	275	288	264	287	1 723
	<b>Total</b>	<b>0</b>	<b>309</b>	<b>301</b>	<b>2</b>	<b>277</b>	<b>291</b>	<b>265</b>	<b>287</b>	<b>1 732</b>
BOUAKE 1	Comm	0	1	3	0	0	0	0	0	4
	Privé	0	1	2	0	0	2	0	2	7
	Public	0	44	53	0	37	50	37	45	266
	<b>Total</b>	<b>0</b>	<b>46</b>	<b>58</b>	<b>0</b>	<b>37</b>	<b>52</b>	<b>37</b>	<b>47</b>	<b>277</b>

**TABLEAU 6.R : REPARTITION DES SALLES DE CLASSE PAR DREN-ET ET PAR STATUT SELON LE NIVEAU D'ETUDE (SUITE)**

DREN-ET	STATUT	CPU	CP1	CP2	CEU	CE1	CE2	CM1	CM2	TOTAL SALLE DE CLASSE PAR NIVEAU
BOUAKE 2	Comm	0	2	2	0	1	0	1	0	6
	Privé	0	1	1	0	0	2	2	2	8
	Public	0	213	240	1	186	230	173	216	1 259
	<b>Total</b>	<b>0</b>	<b>216</b>	<b>243</b>	<b>1</b>	<b>187</b>	<b>232</b>	<b>176</b>	<b>218</b>	<b>1 273</b>
BOUNA	Public	1	72	85	1	49	69	52	62	391
	<b>Total</b>	<b>1</b>	<b>72</b>	<b>85</b>	<b>1</b>	<b>49</b>	<b>69</b>	<b>52</b>	<b>62</b>	<b>391</b>
BOUNDIALI	Public	1	79	115	5	55	99	66	82	502
	<b>Total</b>	<b>1</b>	<b>79</b>	<b>115</b>	<b>5</b>	<b>55</b>	<b>99</b>	<b>66</b>	<b>82</b>	<b>502</b>
DABOU	Comm	0	9	20	1	6	18	6	14	74
	Privé	0	4	7	0	4	7	5	6	33
	Public	1	172	167	6	157	155	147	153	958
	<b>Total</b>	<b>1</b>	<b>185</b>	<b>194</b>	<b>7</b>	<b>167</b>	<b>180</b>	<b>158</b>	<b>173</b>	<b>1 065</b>
DALOA	Comm	0	1	1	0	1	0	0	0	3
	Privé	0	11	9	0	10	9	8	8	55
	Public	2	532	517	4	473	493	457	471	2 949
	<b>Total</b>	<b>2</b>	<b>544</b>	<b>527</b>	<b>4</b>	<b>484</b>	<b>502</b>	<b>465</b>	<b>479</b>	<b>3 007</b>
DAOUKRO	Public	0	173	174	1	155	161	141	148	953
	<b>Total</b>	<b>0</b>	<b>173</b>	<b>174</b>	<b>1</b>	<b>155</b>	<b>161</b>	<b>141</b>	<b>148</b>	<b>953</b>
DIMBOKRO	Comm	0	1	2	0	0	0	0	0	3
	Public	0	108	109	0	96	100	87	104	604
	<b>Total</b>	<b>0</b>	<b>109</b>	<b>111</b>	<b>0</b>	<b>96</b>	<b>100</b>	<b>87</b>	<b>104</b>	<b>607</b>
DIVO	Comm	0	25	21	0	11	9	7	1	74
	Privé	0	8	8	0	8	8	8	8	48
	Public	1	324	310	2	298	288	277	279	1 779
	<b>Total</b>	<b>1</b>	<b>357</b>	<b>339</b>	<b>2</b>	<b>317</b>	<b>305</b>	<b>292</b>	<b>288</b>	<b>1 901</b>
DUEKOUE	Comm	0	7	5	0	5	3	3	2	25
	Privé	0	4	4	0	4	4	4	4	24
	Public	7	321	304	5	304	289	282	280	1 792
	<b>Total</b>	<b>7</b>	<b>332</b>	<b>313</b>	<b>5</b>	<b>313</b>	<b>296</b>	<b>289</b>	<b>286</b>	<b>1 841</b>
FERKESSEDOUGOU	Comm	0	17	9	0	1	7	1	2	37
	Privé	0	5	6	0	6	4	2	4	27
	Public	0	76	75	0	59	71	57	66	404
	<b>Total</b>	<b>0</b>	<b>98</b>	<b>90</b>	<b>0</b>	<b>66</b>	<b>82</b>	<b>60</b>	<b>72</b>	<b>468</b>
GAGNOA	Privé	0	3	3	0	3	3	3	4	19
	Public	1	317	306	2	297	293	277	265	1 758
	<b>Total</b>	<b>1</b>	<b>320</b>	<b>309</b>	<b>2</b>	<b>300</b>	<b>296</b>	<b>280</b>	<b>269</b>	<b>1 777</b>
GUIGLO	Comm	2	28	25	1	13	11	7	3	90
	Privé	0	10	7	0	6	4	3	3	33
	Public	11	179	181	8	153	170	151	153	1 006
	<b>Total</b>	<b>13</b>	<b>217</b>	<b>213</b>	<b>9</b>	<b>172</b>	<b>185</b>	<b>161</b>	<b>159</b>	<b>1 129</b>

**TABLEAU 6.R : REPARTITION DES SALLES DE CLASSE PAR DREN-ET ET PAR STATUT SELON LE NIVEAU D'ETUDE (SUITE ET FIN)**

DREN-ET	STATUT	CPU	CP1	CP2	CEU	CE1	CE2	CM1	CM2	TOTAL SALLE DE CLASSE PAR NIVEAU
KATIOLA	Comm	0	15	6	0	5	3	0	0	29
	Privé	0	1	2	0	1	0	0	0	4
	Public	0	170	154	2	142	138	108	110	824
	<b>Total</b>	<b>0</b>	<b>186</b>	<b>162</b>	<b>2</b>	<b>148</b>	<b>141</b>	<b>108</b>	<b>110</b>	<b>857</b>
KORHOGO	Comm	0	8	11	0	0	1	0	0	20
	Privé	0	4	4	0	4	4	4	3	23
	Public	2	171	187	0	120	171	116	150	917
	<b>Total</b>	<b>2</b>	<b>183</b>	<b>202</b>	<b>0</b>	<b>124</b>	<b>176</b>	<b>120</b>	<b>153</b>	<b>960</b>
MAN	Privé	0	2	2	0	2	2	2	2	12
	Public	2	441	435	8	394	384	366	382	2 412
	<b>Total</b>	<b>2</b>	<b>443</b>	<b>437</b>	<b>8</b>	<b>396</b>	<b>386</b>	<b>368</b>	<b>384</b>	<b>2 424</b>
MANKONO	Comm	0	1	0	0	1	1	0	0	3
	Privé	0	2	3	0	0	1	0	0	6
	Public	0	165	167	1	117	145	98	107	800
	<b>Total</b>	<b>0</b>	<b>168</b>	<b>170</b>	<b>1</b>	<b>118</b>	<b>147</b>	<b>98</b>	<b>107</b>	<b>809</b>
MINIGNAN	Public	0	55	55	1	45	33	39	31	259
	<b>Total</b>	<b>0</b>	<b>55</b>	<b>55</b>	<b>1</b>	<b>45</b>	<b>33</b>	<b>39</b>	<b>31</b>	<b>259</b>
ODIENNE	Comm	0	3	0	0	0	1	1	1	6
	Public	0	128	92	0	83	74	85	66	528
	<b>Total</b>	<b>0</b>	<b>131</b>	<b>92</b>	<b>0</b>	<b>83</b>	<b>75</b>	<b>86</b>	<b>67</b>	<b>534</b>
SAN-PEDRO	Comm	0	29	46	0	24	35	16	25	175
	Privé	0	11	11	0	9	9	10	9	59
	Public	0	246	260	5	217	237	199	234	1 398
	<b>Total</b>	<b>0</b>	<b>286</b>	<b>317</b>	<b>5</b>	<b>250</b>	<b>281</b>	<b>225</b>	<b>268</b>	<b>1 632</b>
SASSANDRA	Comm	0	19	40	1	15	28	15	15	133
	Privé	0	31	28	1	7	9	7	7	90
	Public	0	142	139	2	122	127	110	122	764
	<b>Total</b>	<b>0</b>	<b>192</b>	<b>207</b>	<b>4</b>	<b>144</b>	<b>164</b>	<b>132</b>	<b>144</b>	<b>987</b>
SEQUELA	Comm	0	10	5	0	3	2	2	0	22
	Privé	0	3	2	0	2	2	2	2	13
	Public	0	102	106	3	76	94	69	82	532
	<b>Total</b>	<b>0</b>	<b>115</b>	<b>113</b>	<b>3</b>	<b>81</b>	<b>98</b>	<b>73</b>	<b>84</b>	<b>567</b>
SOUBRE	Comm	0	16	24	0	8	17	5	8	78
	Privé	0	53	77	1	31	52	29	41	284
	Public	1	326	358	6	261	322	250	330	1 854
	<b>Total</b>	<b>1</b>	<b>395</b>	<b>459</b>	<b>7</b>	<b>300</b>	<b>391</b>	<b>284</b>	<b>379</b>	<b>2 216</b>
TOUBA	Comm	0	4	8	0	5	0	1	0	18
	Public	0	85	109	0	64	90	60	71	479
	<b>Total</b>	<b>0</b>	<b>89</b>	<b>117</b>	<b>0</b>	<b>69</b>	<b>90</b>	<b>61</b>	<b>71</b>	<b>497</b>
YAMOISSOUKRO	Privé	0	2	2	0	2	2	2	2	12
	Public	0	275	282	2	252	269	240	262	1 582
	<b>Total</b>	<b>0</b>	<b>277</b>	<b>284</b>	<b>2</b>	<b>254</b>	<b>271</b>	<b>242</b>	<b>264</b>	<b>1 594</b>
NATIONAL	Comm	2	227	259	6	121	156	80	86	937
	Privé	0	220	246	2	157	187	141	157	1 110
	Public	31	6 624	6 708	84	5 786	6 205	5 445	5 902	36 785
	<b>Total</b>	<b>33</b>	<b>7 071</b>	<b>7 213</b>	<b>92</b>	<b>6 064</b>	<b>6 548</b>	<b>5 666</b>	<b>6 145</b>	<b>38 832</b>

**Tableau7.E : Répartition des groupes pédagogiques par DREN-ET et par statut selon le niveau d'étude**

DREN-ET	STATUT	CPU	CP1	CP2	CEU	CE1	CE2	CM1	CM2	TOTAL GROUPES PEDAGOGIQUES
ABENGOUROU	Comm	0	6	5	0	5	3	1	0	20
	Privé	0	63	58	0	56	49	39	33	298
	Public	0	234	244	0	243	239	223	227	1 410
	<b>Total</b>	<b>0</b>	<b>303</b>	<b>307</b>	<b>0</b>	<b>304</b>	<b>291</b>	<b>263</b>	<b>260</b>	<b>1 728</b>
ABIDJAN 1	Privé	3	184	178	0	176	176	168	166	1 051
	Public	2	232	231	2	231	232	232	231	1 393
	<b>Total</b>	<b>5</b>	<b>416</b>	<b>409</b>	<b>2</b>	<b>407</b>	<b>408</b>	<b>400</b>	<b>397</b>	<b>2 444</b>
ABIDJAN 2	Privé	4	206	197	0	185	173	168	166	1 099
	Public	10	235	238	0	246	249	250	248	1 476
	<b>Total</b>	<b>14</b>	<b>441</b>	<b>435</b>	<b>0</b>	<b>431</b>	<b>422</b>	<b>418</b>	<b>414</b>	<b>2 575</b>
ABIDJAN 3	Privé	1	372	342	1	328	315	304	321	1 984
	Public	1	316	322	1	323	325	324	339	1 951
	<b>Total</b>	<b>2</b>	<b>688</b>	<b>664</b>	<b>2</b>	<b>651</b>	<b>640</b>	<b>628</b>	<b>660</b>	<b>3 935</b>
ABIDJAN 4	Privé	2	334	326	0	300	304	282	307	1 855
	Public	1	223	243	2	255	265	261	273	1 523
	<b>Total</b>	<b>3</b>	<b>557</b>	<b>569</b>	<b>2</b>	<b>555</b>	<b>569</b>	<b>543</b>	<b>580</b>	<b>3 378</b>
ABOISSO	Comm	0	29	27	0	22	19	13	10	120
	Privé	0	46	44	0	43	40	38	35	246
	Public	0	309	297	0	302	288	284	297	1 777
	<b>Total</b>	<b>0</b>	<b>384</b>	<b>368</b>	<b>0</b>	<b>367</b>	<b>347</b>	<b>335</b>	<b>342</b>	<b>2 143</b>
ADZOPE	Comm	0	1	2	1	1	1	1	1	8
	Privé	0	23	23	0	21	21	20	21	129
	Public	0	285	281	2	278	272	260	261	1 639
	<b>Total</b>	<b>0</b>	<b>309</b>	<b>306</b>	<b>3</b>	<b>300</b>	<b>294</b>	<b>281</b>	<b>283</b>	<b>1 776</b>
AGBOVILLE	Privé	0	28	28	1	28	25	26	25	161
	Public	0	380	383	0	379	370	361	366	2 239
	<b>Total</b>	<b>0</b>	<b>408</b>	<b>411</b>	<b>1</b>	<b>407</b>	<b>395</b>	<b>387</b>	<b>391</b>	<b>2 400</b>
BONDOUKOU	Comm	0	33	28	2	22	20	17	14	136
	Privé	0	19	16	0	14	13	13	13	88
	Public	0	449	463	0	422	443	419	441	2 637
	<b>Total</b>	<b>0</b>	<b>501</b>	<b>507</b>	<b>2</b>	<b>458</b>	<b>476</b>	<b>449</b>	<b>468</b>	<b>2 861</b>
BONGOUANOU	Privé	0	25	27	0	26	24	25	28	155
	Public	0	185	183	0	180	174	175	182	1 079
	<b>Total</b>	<b>0</b>	<b>210</b>	<b>210</b>	<b>0</b>	<b>206</b>	<b>198</b>	<b>200</b>	<b>210</b>	<b>1 234</b>
BOUAFLE	Privé	0	25	25	0	24	25	23	23	145
	Public	2	439	419	1	415	408	391	410	2 485
	<b>Total</b>	<b>2</b>	<b>464</b>	<b>444</b>	<b>1</b>	<b>439</b>	<b>433</b>	<b>414</b>	<b>433</b>	<b>2 630</b>
BOUAKE 1	Comm	0	4	12	0	2	0	0	0	18
	Privé	0	31	39	0	27	38	23	36	194
	Public	0	117	129	0	112	129	114	122	723
	<b>Total</b>	<b>0</b>	<b>152</b>	<b>180</b>	<b>0</b>	<b>141</b>	<b>167</b>	<b>137</b>	<b>158</b>	<b>935</b>

**TABLEAU 7.E : REPARTITION DES GROUPES PEDAGOGIQUES PAR DREN-ET ET PAR STATUT SELON LE NIVEAU D'ETUDE (SUITE)**

DREN-ET	STATUT	CPU	CP1	CP2	CEU	CE1	CE2	CM1	CM2	TOTAL GROUPES PEDAGOGIQUES
BOUAKE 2	Comm	0	2	2	0	1	1	1	0	7
	Privé	0	33	33	0	31	30	32	32	191
	Public	0	436	435	1	421	428	400	404	2 525
	<b>Total</b>	<b>0</b>	<b>471</b>	<b>470</b>	<b>1</b>	<b>453</b>	<b>459</b>	<b>433</b>	<b>436</b>	<b>2 723</b>
BOUNA	Privé	0	1	1	0	1	1	1	1	6
	Public	0	125	113	1	104	104	96	82	625
	<b>Total</b>	<b>0</b>	<b>126</b>	<b>114</b>	<b>1</b>	<b>105</b>	<b>105</b>	<b>97</b>	<b>83</b>	<b>631</b>
BOUNDIALI	Privé	0	6	6	0	6	6	6	6	36
	Public	0	171	163	1	140	140	130	126	871
	<b>Total</b>	<b>0</b>	<b>177</b>	<b>169</b>	<b>1</b>	<b>146</b>	<b>146</b>	<b>136</b>	<b>132</b>	<b>907</b>
DABOU	Comm	0	25	21	0	24	20	19	17	126
	Privé	2	23	24	0	23	22	21	22	137
	Public	1	232	236	1	231	236	234	212	1 383
	<b>Total</b>	<b>3</b>	<b>280</b>	<b>281</b>	<b>1</b>	<b>278</b>	<b>278</b>	<b>274</b>	<b>251</b>	<b>1 646</b>
DALOA	Comm	0	14	12	0	12	9	4	1	52
	Privé	0	38	40	0	38	38	34	33	221
	Public	2	754	747	5	693	708	673	666	4 248
	<b>Total</b>	<b>2</b>	<b>806</b>	<b>799</b>	<b>5</b>	<b>743</b>	<b>755</b>	<b>711</b>	<b>700</b>	<b>4 521</b>
DAOUKRO	Privé	0	3	2	0	2	3	2	3	15
	Public	1	220	223	1	209	208	197	185	1 244
	<b>Total</b>	<b>1</b>	<b>223</b>	<b>225</b>	<b>1</b>	<b>211</b>	<b>211</b>	<b>199</b>	<b>188</b>	<b>1 259</b>
DIMBOKRO	Comm	0	23	18	0	10	7	0	0	58
	Privé	0	5	5	0	5	5	5	5	30
	Public	1	178	175	1	171	165	162	166	1 019
	<b>Total</b>	<b>1</b>	<b>206</b>	<b>198</b>	<b>1</b>	<b>186</b>	<b>177</b>	<b>167</b>	<b>171</b>	<b>1 107</b>
DIVO	Comm	0	38	30	0	21	16	11	3	119
	Privé	0	29	30	0	28	27	25	25	164
	Public	0	437	428	0	412	400	391	384	2 452
	<b>Total</b>	<b>0</b>	<b>504</b>	<b>488</b>	<b>0</b>	<b>461</b>	<b>443</b>	<b>427</b>	<b>412</b>	<b>2 735</b>
DUEKOUE	Comm	0	7	7	0	5	5	3	3	30
	Privé	0	19	17	1	17	17	17	16	104
	Public	12	387	379	5	379	369	361	353	2 245
	<b>Total</b>	<b>12</b>	<b>413</b>	<b>403</b>	<b>6</b>	<b>401</b>	<b>391</b>	<b>381</b>	<b>372</b>	<b>2 379</b>
FERKESSEDOUGOU	Comm	0	29	13	0	3	10	4	2	61
	Privé	0	24	23	0	23	20	15	14	119
	Public	0	142	122	0	116	118	108	110	716
	<b>Total</b>	<b>0</b>	<b>195</b>	<b>158</b>	<b>0</b>	<b>142</b>	<b>148</b>	<b>127</b>	<b>126</b>	<b>896</b>
GAGNOA	Privé	0	34	33	0	32	33	32	33	197
	Public	2	427	421	1	415	403	387	371	2 427
	<b>Total</b>	<b>2</b>	<b>461</b>	<b>454</b>	<b>1</b>	<b>447</b>	<b>436</b>	<b>419</b>	<b>404</b>	<b>2 624</b>
GUIGLO	Comm	2	46	35	1	27	19	14	5	149
	Privé	0	14	14	0	11	10	6	6	61
	Public	12	226	236	8	203	233	196	213	1 327
	<b>Total</b>	<b>14</b>	<b>286</b>	<b>285</b>	<b>9</b>	<b>241</b>	<b>262</b>	<b>216</b>	<b>224</b>	<b>1 537</b>

**TABLEAU 7.E : REPARTITION DES GROUPES PEDAGOGIQUES PAR DREN-ET ET PAR STATUT SELON LE NIVEAU D'ETUDE (SUITE ET FIN)**

DREN-ET	STATUT	CPU	CP1	CP2	CEU	CE1	CE2	CM1	CM2	TOTAL GROUPES PEDAGOGIQUES
KATIOLA	Comm	0	22	11	0	7	4	0	0	44
	Privé	0	5	6	0	5	4	4	4	28
	Public	0	255	233	0	234	222	195	181	1 320
	<b>Total</b>	<b>0</b>	<b>282</b>	<b>250</b>	<b>0</b>	<b>246</b>	<b>230</b>	<b>199</b>	<b>185</b>	<b>1 392</b>
KORHOGO	Comm	0	15	11	1	0	1	0	0	28
	Privé	0	30	30	2	27	29	27	25	170
	Public	0	320	300	65	214	274	247	255	1 675
	<b>Total</b>	<b>0</b>	<b>365</b>	<b>341</b>	<b>68</b>	<b>241</b>	<b>304</b>	<b>274</b>	<b>280</b>	<b>1 873</b>
MAN	Privé	0	39	35	0	35	35	35	34	213
	Public	0	586	587	3	565	545	524	496	3 306
	<b>Total</b>	<b>0</b>	<b>625</b>	<b>622</b>	<b>3</b>	<b>600</b>	<b>580</b>	<b>559</b>	<b>530</b>	<b>3 519</b>
MANKONO	Comm	0	2	1	0	2	1	0	0	6
	Privé	0	11	8	0	5	4	3	4	35
	Public	1	231	205	0	186	179	152	132	1 086
	<b>Total</b>	<b>1</b>	<b>244</b>	<b>214</b>	<b>0</b>	<b>193</b>	<b>184</b>	<b>155</b>	<b>136</b>	<b>1 127</b>
MINIGNAN	Public	0	61	63	0	53	40	48	38	303
	<b>Total</b>	<b>0</b>	<b>61</b>	<b>63</b>	<b>0</b>	<b>53</b>	<b>40</b>	<b>48</b>	<b>38</b>	<b>303</b>
ODIENNE	Comm	0	3	0	0	0	2	1	1	7
	Privé	0	3	2	0	2	2	2	2	13
	Public	0	172	135	0	128	116	127	102	780
	<b>Total</b>	<b>0</b>	<b>178</b>	<b>137</b>	<b>0</b>	<b>130</b>	<b>120</b>	<b>130</b>	<b>105</b>	<b>800</b>
SAN-PEDRO	Comm	0	80	72	0	62	64	43	37	358
	Privé	1	44	44	0	43	41	40	37	250
	Public	1	343	330	2	328	321	303	295	1 923
	<b>Total</b>	<b>2</b>	<b>467</b>	<b>446</b>	<b>2</b>	<b>433</b>	<b>426</b>	<b>386</b>	<b>369</b>	<b>2 531</b>
SASSANDRA	Comm	0	52	47	0	34	28	25	15	201
	Privé	0	49	38	0	19	16	15	12	149
	Public	1	163	152	0	156	144	138	134	888
	<b>Total</b>	<b>1</b>	<b>264</b>	<b>237</b>	<b>0</b>	<b>209</b>	<b>188</b>	<b>178</b>	<b>161</b>	<b>1 238</b>
SEQUELA	Comm	0	22	14	0	10	5	4	0	55
	Privé	0	5	4	0	4	4	4	4	25
	Public	0	154	143	0	128	136	120	116	797
	<b>Total</b>	<b>0</b>	<b>181</b>	<b>161</b>	<b>0</b>	<b>142</b>	<b>145</b>	<b>128</b>	<b>120</b>	<b>877</b>
SOUBRE	Comm	0	52	45	0	29	27	16	13	182
	Privé	0	217	194	0	168	144	125	96	944
	Public	0	494	484	1	470	450	436	428	2 763
	<b>Total</b>	<b>0</b>	<b>763</b>	<b>723</b>	<b>1</b>	<b>667</b>	<b>621</b>	<b>577</b>	<b>537</b>	<b>3 889</b>
TOUBA	Comm	0	13	9	0	7	1	1	0	31
	Privé	0	1	1	0	1	1	1	1	6
	Public	1	149	133	0	130	120	101	86	720
	<b>Total</b>	<b>1</b>	<b>163</b>	<b>143</b>	<b>0</b>	<b>138</b>	<b>122</b>	<b>103</b>	<b>87</b>	<b>757</b>
YAMOOUSSOUKRO	Privé	0	31	30	1	27	27	26	27	169
	Public	6	422	412	1	403	394	385	390	2 413
	<b>Total</b>	<b>6</b>	<b>453</b>	<b>442</b>	<b>2</b>	<b>430</b>	<b>421</b>	<b>411</b>	<b>417</b>	<b>2 582</b>
NATIONAL	Comm	2	518	422	5	306	263	178	122	1 816
	Privé	13	2 020	1 923	6	1 781	1 722	1 607	1 616	10 688
	Public	57	10 489	10 288	105	9 875	9 847	9 405	9 322	59 388
	<b>Total</b>	<b>72</b>	<b>13 027</b>	<b>12 633</b>	<b>116</b>	<b>11 962</b>	<b>11 832</b>	<b>11 190</b>	<b>11 060</b>	<b>71 892</b>

**TABLEAU 7.U : REPARTITION DES GROUPES PEDAGOGIQUES PAR DREN-ET ET PAR STATUT SELON LE NIVEAU D'ETUDE**

DREN-ET	STATUT	CPU	CP1	CP2	CEU	CE1	CE2	CM1	CM2	TOTAL GROUPES PEDAGOGIQUES
ABENGOUROU	Comm	0	1	2	0	3	1	0	0	7
	Privé	0	35	37	0	27	29	22	22	172
	Public	0	96	96	0	96	97	96	106	587
	<b>Total</b>	<b>0</b>	<b>132</b>	<b>135</b>	<b>0</b>	<b>126</b>	<b>127</b>	<b>118</b>	<b>128</b>	<b>766</b>
ABIDJAN 1	Privé	3	177	178	1	168	175	164	167	1 033
	Public	3	208	216	2	205	209	209	210	1 262
	<b>Total</b>	<b>6</b>	<b>385</b>	<b>394</b>	<b>3</b>	<b>373</b>	<b>384</b>	<b>373</b>	<b>377</b>	<b>2 295</b>
ABIDJAN 2	Privé	4	206	196	10	176	175	177	169	1 113
	Public	10	234	234	0	243	241	245	248	1 455
	<b>Total</b>	<b>14</b>	<b>440</b>	<b>430</b>	<b>10</b>	<b>419</b>	<b>416</b>	<b>422</b>	<b>417</b>	<b>2 568</b>
ABIDJAN 3	Privé	1	371	336	1	326	310	303	317	1 965
	Public	3	276	273	6	275	277	277	284	1 671
	<b>Total</b>	<b>4</b>	<b>647</b>	<b>609</b>	<b>7</b>	<b>601</b>	<b>587</b>	<b>580</b>	<b>601</b>	<b>3 636</b>
ABIDJAN 4	Privé	2	333	318	2	294	297	278	291	1 815
	Public	1	172	174	5	172	170	174	193	1 061
	<b>Total</b>	<b>3</b>	<b>505</b>	<b>492</b>	<b>7</b>	<b>466</b>	<b>467</b>	<b>452</b>	<b>484</b>	<b>2 876</b>
ABOISSO	Privé	0	24	24	0	21	24	19	21	133
	Public	0	108	107	1	107	106	105	114	648
	<b>Total</b>	<b>0</b>	<b>132</b>	<b>131</b>	<b>1</b>	<b>128</b>	<b>130</b>	<b>124</b>	<b>135</b>	<b>781</b>
ADZOPE	Privé	0	15	15	2	12	15	14	13	86
	Public	0	63	64	1	65	61	61	63	378
	<b>Total</b>	<b>0</b>	<b>78</b>	<b>79</b>	<b>3</b>	<b>77</b>	<b>76</b>	<b>75</b>	<b>76</b>	<b>464</b>
AGBOVILLE	Privé	0	21	21	1	21	19	19	20	122
	Public	0	118	119	2	116	114	116	121	706
	<b>Total</b>	<b>0</b>	<b>139</b>	<b>140</b>	<b>3</b>	<b>137</b>	<b>133</b>	<b>135</b>	<b>141</b>	<b>828</b>
BONDOUKOU	Privé	0	17	15	0	12	12	11	12	79
	Public	1	69	65	2	63	66	67	72	405
	<b>Total</b>	<b>1</b>	<b>86</b>	<b>80</b>	<b>2</b>	<b>75</b>	<b>78</b>	<b>78</b>	<b>84</b>	<b>484</b>
BONGOUANOU	Privé	0	18	19	1	17	16	16	19	106
	Public	0	41	41	0	41	40	41	44	248
	<b>Total</b>	<b>0</b>	<b>59</b>	<b>60</b>	<b>1</b>	<b>58</b>	<b>56</b>	<b>57</b>	<b>63</b>	<b>354</b>
BOUAFLE	Privé	0	22	23	0	21	22	21	24	133
	Public	0	109	103	2	97	96	94	110	611
	<b>Total</b>	<b>0</b>	<b>131</b>	<b>126</b>	<b>2</b>	<b>118</b>	<b>118</b>	<b>115</b>	<b>134</b>	<b>744</b>
BOUAKE 1	Privé	0	31	38	1	27	30	22	27	176
	Public	0	69	71	1	69	71	71	69	421
	<b>Total</b>	<b>0</b>	<b>100</b>	<b>109</b>	<b>2</b>	<b>96</b>	<b>101</b>	<b>93</b>	<b>96</b>	<b>597</b>

**TABLEAU 7.U : REPARTITION DES GROUPES PEDAGOGIQUES PAR DREN-ET ET PAR STATUT SELON LE NIVEAU D'ETUDE (SUITE)**

DREN-ET	STATUT	CPU	CP1	CP2	CEU	CE1	CE2	CM1	CM2	TOTAL GROUPES PEDAGOGIQUES
BOUAKE 2	Privé	0	31	31	0	28	29	25	29	173
	Public	0	188	183	1	180	176	181	188	1 097
	<b>Total</b>	<b>0</b>	<b>219</b>	<b>214</b>	<b>1</b>	<b>208</b>	<b>205</b>	<b>206</b>	<b>217</b>	<b>1 270</b>
BOUNA	Privé	0	1	1	0	1	1	1	1	6
	Public	0	21	19	0	19	20	21	20	120
	<b>Total</b>	<b>0</b>	<b>22</b>	<b>20</b>	<b>0</b>	<b>20</b>	<b>21</b>	<b>22</b>	<b>21</b>	<b>126</b>
BOUNDIALI	Privé	0	6	6	0	6	6	6	6	36
	Public	0	45	42	3	35	36	36	42	239
	<b>Total</b>	<b>0</b>	<b>51</b>	<b>48</b>	<b>3</b>	<b>41</b>	<b>42</b>	<b>42</b>	<b>48</b>	<b>275</b>
DABOU	Comm	0	2	1	0	2	0	1	1	7
	Privé	1	16	17	0	14	15	13	16	92
	Public	0	50	51	1	52	51	51	53	309
	<b>Total</b>	<b>1</b>	<b>68</b>	<b>69</b>	<b>1</b>	<b>68</b>	<b>66</b>	<b>65</b>	<b>70</b>	<b>408</b>
DALOA	Privé	0	27	26	0	27	24	24	23	151
	Public	0	135	129	3	128	129	127	138	789
	<b>Total</b>	<b>0</b>	<b>162</b>	<b>155</b>	<b>3</b>	<b>155</b>	<b>153</b>	<b>151</b>	<b>161</b>	<b>940</b>
DAOUKRO	Privé	0	3	2	0	2	3	2	3	15
	Public	0	39	38	1	36	39	37	39	229
	<b>Total</b>	<b>0</b>	<b>42</b>	<b>40</b>	<b>1</b>	<b>38</b>	<b>42</b>	<b>39</b>	<b>42</b>	<b>244</b>
DIMBOKRO	Privé	0	4	4	0	4	4	4	4	24
	Public	1	65	64	0	60	63	63	65	381
	<b>Total</b>	<b>1</b>	<b>69</b>	<b>68</b>	<b>0</b>	<b>64</b>	<b>67</b>	<b>67</b>	<b>69</b>	<b>405</b>
DIVO	Comm	0	3	3	0	3	3	2	0	14
	Privé	0	23	23	0	21	19	17	17	120
	Public	0	104	103	0	101	101	102	100	611
	<b>Total</b>	<b>0</b>	<b>130</b>	<b>129</b>	<b>0</b>	<b>125</b>	<b>123</b>	<b>121</b>	<b>117</b>	<b>745</b>
DUEKOUE	Privé	0	15	13	0	14	13	13	12	80
	Public	1	65	66	1	65	64	63	65	390
	<b>Total</b>	<b>1</b>	<b>80</b>	<b>79</b>	<b>1</b>	<b>79</b>	<b>77</b>	<b>76</b>	<b>77</b>	<b>470</b>
FERKESSEDOUGOU	Comm	0	1	1	0	1	1	2	0	6
	Privé	0	13	13	1	8	12	6	10	63
	Public	0	49	42	0	41	41	36	44	253
	<b>Total</b>	<b>0</b>	<b>63</b>	<b>56</b>	<b>1</b>	<b>50</b>	<b>54</b>	<b>44</b>	<b>54</b>	<b>322</b>
GAGNOA	Privé	0	31	30	0	29	30	29	29	178
	Public	0	103	102	2	101	98	99	102	607
	<b>Total</b>	<b>0</b>	<b>134</b>	<b>132</b>	<b>2</b>	<b>130</b>	<b>128</b>	<b>128</b>	<b>131</b>	<b>785</b>
GUIGLO	Comm	0	1	2	0	1	0	0	0	4
	Privé	0	3	4	0	3	3	2	2	17
	Public	0	42	41	1	40	41	38	42	245
	<b>Total</b>	<b>0</b>	<b>46</b>	<b>47</b>	<b>1</b>	<b>44</b>	<b>44</b>	<b>40</b>	<b>44</b>	<b>266</b>

**TABLEAU 7.U : REPARTITION DES GROUPES PEDAGOGIQUES PAR DREN-ET ET PAR STATUT SELON LE NIVEAU D'ETUDE (SUITE ET FIN)**

DREN-ET	STATUT	CPU	CP1	CP2	CEU	CE1	CE2	CM1	CM2	TOTAL GROUPES PEDAGOGIQUES
KATIOLA	Privé	0	4	4	0	4	4	4	4	24
	Public	2	73	70	1	67	67	68	67	415
	<b>Total</b>	<b>2</b>	<b>77</b>	<b>74</b>	<b>1</b>	<b>71</b>	<b>71</b>	<b>72</b>	<b>71</b>	<b>439</b>
KORHOGO	Privé	0	26	27	0	24	25	23	22	147
	Public	0	108	99	0	97	95	92	97	588
	<b>Total</b>	<b>0</b>	<b>134</b>	<b>126</b>	<b>0</b>	<b>121</b>	<b>120</b>	<b>115</b>	<b>119</b>	<b>735</b>
MAN	Privé	0	33	32	0	32	32	31	32	192
	Public	0	125	125	1	116	118	117	115	717
	<b>Total</b>	<b>0</b>	<b>158</b>	<b>157</b>	<b>1</b>	<b>148</b>	<b>150</b>	<b>148</b>	<b>147</b>	<b>909</b>
MANKONO	Privé	0	7	5	0	3	3	2	4	24
	Public	0	30	28	0	24	25	23	23	153
	<b>Total</b>	<b>0</b>	<b>37</b>	<b>33</b>	<b>0</b>	<b>27</b>	<b>28</b>	<b>25</b>	<b>27</b>	<b>177</b>
MINIGNAN	Public	0	7	7	0	7	5	6	5	37
	<b>Total</b>	<b>0</b>	<b>7</b>	<b>7</b>	<b>0</b>	<b>7</b>	<b>5</b>	<b>6</b>	<b>5</b>	<b>37</b>
ODIENNE	Privé	0	3	2	0	2	2	2	2	13
	Public	1	41	38	0	36	35	36	33	220
	<b>Total</b>	<b>1</b>	<b>44</b>	<b>40</b>	<b>0</b>	<b>38</b>	<b>37</b>	<b>38</b>	<b>35</b>	<b>233</b>
SAN-PEDRO	Comm	0	2	2	0	1	1	1	1	8
	Privé	1	33	34	0	34	30	28	29	189
	Public	0	64	65	0	64	64	64	63	384
	<b>Total</b>	<b>1</b>	<b>99</b>	<b>101</b>	<b>0</b>	<b>99</b>	<b>95</b>	<b>93</b>	<b>93</b>	<b>581</b>
SASSANDRA	Privé	0	4	6	1	4	5	4	5	29
	Public	0	14	14	0	14	14	14	14	84
	<b>Total</b>	<b>0</b>	<b>18</b>	<b>20</b>	<b>1</b>	<b>18</b>	<b>19</b>	<b>18</b>	<b>19</b>	<b>113</b>
SEQUELA	Privé	0	2	2	0	2	2	2	2	12
	Public	0	34	35	3	26	33	28	28	187
	<b>Total</b>	<b>0</b>	<b>36</b>	<b>37</b>	<b>3</b>	<b>28</b>	<b>35</b>	<b>30</b>	<b>30</b>	<b>199</b>
SOUBRE	Comm	0	0	1	0	0	1	0	1	3
	Privé	0	42	46	1	35	30	34	31	219
	Public	0	103	96	7	80	90	81	87	544
	<b>Total</b>	<b>0</b>	<b>145</b>	<b>143</b>	<b>8</b>	<b>115</b>	<b>121</b>	<b>115</b>	<b>119</b>	<b>766</b>
TOUBA	Privé	0	1	1	0	1	1	1	1	6
	Public	0	17	15	0	13	14	12	13	84
	<b>Total</b>	<b>0</b>	<b>18</b>	<b>16</b>	<b>0</b>	<b>14</b>	<b>15</b>	<b>13</b>	<b>14</b>	<b>90</b>
YAMOOUSSOUKRO	Privé	0	28	28	0	25	25	23	25	154
	Public	7	124	125	1	123	122	121	128	751
	<b>Total</b>	<b>7</b>	<b>152</b>	<b>153</b>	<b>1</b>	<b>148</b>	<b>147</b>	<b>144</b>	<b>153</b>	<b>905</b>
NATIONAL	Comm	0	10	12	0	11	7	6	3	49
	Privé	12	1 626	1 577	22	1 445	1 442	1 362	1 411	8 897
	Public	30	3 209	3 160	48	3 074	3 089	3 072	3 205	18 887
	<b>Total</b>	<b>42</b>	<b>4 845</b>	<b>4 749</b>	<b>70</b>	<b>4 530</b>	<b>4 538</b>	<b>4 440</b>	<b>4 619</b>	<b>27 833</b>

**TABLEAU 7.R : REPARTITION DES GROUPES PEDAGOGIQUES PAR DREN-ET ET PAR STATUT SELON LE NIVEAU D'ETUDE**

DREN-ET	STATUT	CPU	CP1	CP2	CEU	CE1	CE2	CM1	CM2	TOTAL GROUPES PEDAGOGIQUES
ABENGOUROU	Comm	0	4	3	0	2	2	1	0	12
	Privé	0	21	21	0	21	19	12	11	105
	Public	0	137	137	0	134	129	119	120	776
	<b>Total</b>	<b>0</b>	<b>162</b>	<b>161</b>	<b>0</b>	<b>157</b>	<b>150</b>	<b>132</b>	<b>131</b>	<b>893</b>
ABIDJAN 1	Public	0	24	25	0	24	24	23	23	143
	<b>Total</b>	<b>0</b>	<b>24</b>	<b>25</b>	<b>0</b>	<b>24</b>	<b>24</b>	<b>23</b>	<b>23</b>	<b>143</b>
ABIDJAN 3	Privé	0	6	6	0	6	5	5	4	32
	Public	0	41	40	0	39	41	39	41	241
	<b>Total</b>	<b>0</b>	<b>47</b>	<b>46</b>	<b>0</b>	<b>45</b>	<b>46</b>	<b>44</b>	<b>45</b>	<b>273</b>
ABIDJAN 4	Privé	0	2	4	0	2	1	1	6	16
	Public	0	45	45	0	46	46	46	45	273
	<b>Total</b>	<b>0</b>	<b>47</b>	<b>49</b>	<b>0</b>	<b>48</b>	<b>47</b>	<b>47</b>	<b>51</b>	<b>289</b>
ABOISSO	Comm	0	29	27	0	22	19	13	10	120
	Privé	0	19	18	0	19	15	16	13	100
	Public	0	199	189	0	191	180	177	183	1 119
	<b>Total</b>	<b>0</b>	<b>247</b>	<b>234</b>	<b>0</b>	<b>232</b>	<b>214</b>	<b>206</b>	<b>206</b>	<b>1 339</b>
ADZOPE	Comm	0	1	2	1	1	1	1	1	8
	Privé	0	8	8	0	8	7	7	8	46
	Public	0	219	216	2	213	209	197	196	1 252
	<b>Total</b>	<b>0</b>	<b>228</b>	<b>226</b>	<b>3</b>	<b>222</b>	<b>217</b>	<b>205</b>	<b>205</b>	<b>1 306</b>
AGBOVILLE	Privé	0	7	7	0	7	6	6	5	38
	Public	0	260	260	0	257	244	241	240	1 502
	<b>Total</b>	<b>0</b>	<b>267</b>	<b>267</b>	<b>0</b>	<b>264</b>	<b>250</b>	<b>247</b>	<b>245</b>	<b>1 540</b>
BONDOUKOU	Comm	0	33	28	2	22	20	17	14	136
	Privé	0	2	1	0	1	1	1	1	7
	Public	0	380	393	0	354	375	349	369	2 220
	<b>Total</b>	<b>0</b>	<b>415</b>	<b>422</b>	<b>2</b>	<b>377</b>	<b>396</b>	<b>367</b>	<b>384</b>	<b>2 363</b>
BONGOUANOU	Privé	0	8	8	0	8	8	8	9	49
	Public	0	144	141	0	139	132	134	137	827
	<b>Total</b>	<b>0</b>	<b>152</b>	<b>149</b>	<b>0</b>	<b>147</b>	<b>140</b>	<b>142</b>	<b>146</b>	<b>876</b>
BOUAFLE	Privé	0	2	2	0	2	3	2	0	11
	Public	0	320	301	1	296	298	284	290	1 790
	<b>Total</b>	<b>0</b>	<b>322</b>	<b>303</b>	<b>1</b>	<b>298</b>	<b>301</b>	<b>286</b>	<b>290</b>	<b>1 801</b>
BOUAKE 1	Comm	0	4	12	0	2	0	0	0	18
	Privé	0	1	3	0	0	4	0	4	12
	Public	0	47	58	0	42	57	43	53	300
	<b>Total</b>	<b>0</b>	<b>52</b>	<b>73</b>	<b>0</b>	<b>44</b>	<b>61</b>	<b>43</b>	<b>57</b>	<b>330</b>

**TABLEAU 7.R : REPARTITION DES GROUPES PEDAGOGIQUES PAR DREN-ET ET PAR STATUT SELON LE NIVEAU D'ETUDE (SUITE)**

DREN-ET	STATUT	CPU	CP1	CP2	CEU	CE1	CE2	CM1	CM2	TOTAL GROUPES PEDAGOGIQUES
BOUAKE 2	Comm	0	2	2	0	1	1	1	0	7
	Privé	0	1	2	0	1	2	2	2	10
	Public	0	240	243	1	223	232	210	215	1 364
	<b>Total</b>	<b>0</b>	<b>243</b>	<b>247</b>	<b>1</b>	<b>225</b>	<b>235</b>	<b>213</b>	<b>217</b>	<b>1 381</b>
BOUNA	Public	0	104	94	1	84	84	75	63	505
	<b>Total</b>	<b>0</b>	<b>104</b>	<b>94</b>	<b>1</b>	<b>84</b>	<b>84</b>	<b>75</b>	<b>63</b>	<b>505</b>
BOUNDIALI	Public	0	126	120	1	102	101	93	83	626
	<b>Total</b>	<b>0</b>	<b>126</b>	<b>120</b>	<b>1</b>	<b>102</b>	<b>101</b>	<b>93</b>	<b>83</b>	<b>626</b>
DABOU	Comm	0	23	21	0	22	20	18	16	120
	Privé	0	7	7	0	7	7	6	6	40
	Public	1	180	181	1	171	171	169	156	1 030
	<b>Total</b>	<b>1</b>	<b>210</b>	<b>209</b>	<b>1</b>	<b>200</b>	<b>198</b>	<b>193</b>	<b>178</b>	<b>1 190</b>
DALOA	Comm	0	14	12	0	12	9	4	1	52
	Privé	0	11	10	0	10	10	9	8	58
	Public	2	564	560	5	507	524	489	483	3 134
	<b>Total</b>	<b>2</b>	<b>589</b>	<b>582</b>	<b>5</b>	<b>529</b>	<b>543</b>	<b>502</b>	<b>492</b>	<b>3 244</b>
DAOUKRO	Public	1	181	184	1	172	170	161	148	1 018
	<b>Total</b>	<b>1</b>	<b>181</b>	<b>184</b>	<b>1</b>	<b>172</b>	<b>170</b>	<b>161</b>	<b>148</b>	<b>1 018</b>
DIMBOKRO	Comm	0	23	18	0	10	7	0	0	58
	Public	0	112	111	1	108	101	98	101	632
	<b>Total</b>	<b>0</b>	<b>135</b>	<b>129</b>	<b>1</b>	<b>118</b>	<b>108</b>	<b>98</b>	<b>101</b>	<b>690</b>
DIVO	Comm	0	33	26	0	18	13	9	3	102
	Privé	0	8	8	0	8	8	8	8	48
	Public	0	332	324	0	309	297	288	283	1 833
	<b>Total</b>	<b>0</b>	<b>373</b>	<b>358</b>	<b>0</b>	<b>335</b>	<b>318</b>	<b>305</b>	<b>294</b>	<b>1 983</b>
DUEKOUE	Comm	0	7	7	0	5	5	3	3	30
	Privé	0	4	4	0	4	4	4	4	24
	Public	11	321	310	4	310	302	293	287	1 838
	<b>Total</b>	<b>11</b>	<b>332</b>	<b>321</b>	<b>4</b>	<b>319</b>	<b>311</b>	<b>300</b>	<b>294</b>	<b>1 892</b>
FERKESSEDOUGOU	Comm	0	28	11	0	2	9	2	2	54
	Privé	0	9	9	0	9	6	5	4	42
	Public	0	91	80	0	75	76	72	66	460
	<b>Total</b>	<b>0</b>	<b>128</b>	<b>100</b>	<b>0</b>	<b>86</b>	<b>91</b>	<b>79</b>	<b>72</b>	<b>556</b>
GAGNOA	Privé	0	3	3	0	3	3	3	4	19
	Public	2	324	314	1	310	302	283	268	1 804
	<b>Total</b>	<b>2</b>	<b>327</b>	<b>317</b>	<b>1</b>	<b>313</b>	<b>305</b>	<b>286</b>	<b>272</b>	<b>1 823</b>
GUIGLO	Comm	2	44	33	1	26	19	14	5	144
	Privé	0	10	10	0	7	7	4	4	42
	Public	12	182	192	7	161	190	156	170	1 070
	<b>Total</b>	<b>14</b>	<b>236</b>	<b>235</b>	<b>8</b>	<b>194</b>	<b>216</b>	<b>174</b>	<b>179</b>	<b>1 256</b>

**TABLEAU 7.R : REPARTITION DES GROUPES PEDAGOGIQUES PAR DREN-ET ET PAR STATUT SELON LE NIVEAU D'ETUDE ( SUITE ET FIN)**

DREN-ET	STATUT	CPU	CP1	CP2	CEU	CE1	CE2	CM1	CM2	TOTAL GROUPES PEDAGOGIQUES
KATIOLA	Comm	0	22	11	0	7	4	0	0	44
	Privé	0	1	2	0	1	0	0	0	4
	Public	0	182	162	0	163	150	125	114	896
	<b>Total</b>	<b>0</b>	<b>205</b>	<b>175</b>	<b>0</b>	<b>171</b>	<b>154</b>	<b>125</b>	<b>114</b>	<b>944</b>
KORHOGO	Comm	0	15	11	1	0	1	0	0	28
	Privé	0	4	4	1	3	4	4	3	23
	Public	0	208	194	60	117	176	156	154	1 065
	<b>Total</b>	<b>0</b>	<b>227</b>	<b>209</b>	<b>62</b>	<b>120</b>	<b>181</b>	<b>160</b>	<b>157</b>	<b>1 116</b>
MAN	Privé	0	2	2	0	2	2	2	2	12
	Public	0	460	449	1	437	418	400	382	2 547
	<b>Total</b>	<b>0</b>	<b>462</b>	<b>451</b>	<b>1</b>	<b>439</b>	<b>420</b>	<b>402</b>	<b>384</b>	<b>2 559</b>
MANKONO	Comm	0	2	1	0	2	1	0	0	6
	Privé	0	3	3	0	1	1	0	0	8
	Public	1	202	176	0	161	153	126	107	926
	<b>Total</b>	<b>1</b>	<b>207</b>	<b>180</b>	<b>0</b>	<b>164</b>	<b>155</b>	<b>126</b>	<b>107</b>	<b>940</b>
MINIGNAN	Public	0	54	56	0	45	34	41	33	263
	<b>Total</b>	<b>0</b>	<b>54</b>	<b>56</b>	<b>0</b>	<b>45</b>	<b>34</b>	<b>41</b>	<b>33</b>	<b>263</b>
ODIENNE	Comm	0	3	0	0	0	2	1	1	7
	Public	0	129	94	0	88	74	90	68	543
	<b>Total</b>	<b>0</b>	<b>132</b>	<b>94</b>	<b>0</b>	<b>88</b>	<b>76</b>	<b>91</b>	<b>69</b>	<b>550</b>
SAN-PEDRO	Comm	0	78	70	0	61	63	42	36	350
	Privé	0	11	11	0	10	10	10	8	60
	Public	1	279	265	2	263	257	240	232	1 539
	<b>Total</b>	<b>1</b>	<b>368</b>	<b>346</b>	<b>2</b>	<b>334</b>	<b>330</b>	<b>292</b>	<b>276</b>	<b>1 949</b>
SASSANDRA	Comm	0	52	47	0	34	28	25	15	201
	Privé	0	43	32	0	14	11	10	7	117
	Public	1	149	138	0	142	130	124	119	803
	<b>Total</b>	<b>1</b>	<b>244</b>	<b>217</b>	<b>0</b>	<b>190</b>	<b>169</b>	<b>159</b>	<b>141</b>	<b>1 121</b>
SEQUELA	Comm	0	22	14	0	10	5	4	0	55
	Privé	0	3	2	0	2	2	2	2	13
	Public	0	117	107	0	94	97	88	86	589
	<b>Total</b>	<b>0</b>	<b>142</b>	<b>123</b>	<b>0</b>	<b>106</b>	<b>104</b>	<b>94</b>	<b>88</b>	<b>657</b>
SOUBRE	Comm	0	50	43	0	28	26	15	12	174
	Privé	0	139	119	0	103	95	76	56	588
	Public	0	389	380	1	367	353	344	339	2 173
	<b>Total</b>	<b>0</b>	<b>578</b>	<b>542</b>	<b>1</b>	<b>498</b>	<b>474</b>	<b>435</b>	<b>407</b>	<b>2 935</b>
TOUBA	Comm	0	13	9	0	7	1	1	0	31
	Public	1	132	117	0	115	106	88	73	632
	<b>Total</b>	<b>1</b>	<b>145</b>	<b>126</b>	<b>0</b>	<b>122</b>	<b>107</b>	<b>89</b>	<b>73</b>	<b>663</b>
YAMOISSOUKRO	Privé	0	2	2	0	2	2	2	2	12
	Public	0	292	285	1	275	272	261	262	1 648
	<b>Total</b>	<b>0</b>	<b>294</b>	<b>287</b>	<b>1</b>	<b>277</b>	<b>274</b>	<b>263</b>	<b>264</b>	<b>1 660</b>
NATIONAL	Comm	2	502	408	5	294	256	171	119	1 757
	Privé	0	337	308	1	261	243	205	181	1 536
	Public	33	7 166	6 941	91	6 534	6 505	6 122	5 989	39 381
	<b>Total</b>	<b>35</b>	<b>8 005</b>	<b>7 657</b>	<b>97</b>	<b>7 089</b>	<b>7 004</b>	<b>6 498</b>	<b>6 289</b>	<b>42 674</b>

**TABLEAU 8.E : REPARTITION DES GROUPES PEDAGOGIQUES PAR DREN-ET ET PAR STATUT SELON LE TYPE DE FONCTIONNEMENT**

DREN-ET	STATUT	TYPE DE FONCTIONNEMENT					TOTAL GROUPES PEDAGOGIQUES
		SIMPLE	JUMELE	MULTIGRADE	DOUBLE VACATION	DOUBLE FLUX	
ABENGOUROU	Comm	12	8	0	0	0	20
	Privé	195	90	13	0	0	298
	Public	1 243	70	3	90	4	1 410
	<b>Total</b>	<b>1 450</b>	<b>168</b>	<b>16</b>	<b>90</b>	<b>4</b>	<b>1 728</b>
ABIDJAN 1	Privé	992	59	0	0	0	1 051
	Public	1 381	12	0	0	0	1 393
	<b>Total</b>	<b>2 373</b>	<b>71</b>	<b>0</b>	<b>0</b>	<b>0</b>	<b>2 444</b>
ABIDJAN 2	Privé	1 067	28	0	0	4	1 099
	Public	1 423	7	0	46	0	1 476
	<b>Total</b>	<b>2 490</b>	<b>35</b>	<b>0</b>	<b>46</b>	<b>4</b>	<b>2 575</b>
ABIDJAN 3	Privé	1 967	17	0	0	0	1 984
	Public	1 825	30	0	90	6	1 951
	<b>Total</b>	<b>3 792</b>	<b>47</b>	<b>0</b>	<b>90</b>	<b>6</b>	<b>3 935</b>
ABIDJAN 4	Privé	1 765	74	12	0	4	1 855
	Public	1 159	4	4	324	32	1 523
	<b>Total</b>	<b>2 924</b>	<b>78</b>	<b>16</b>	<b>324</b>	<b>36</b>	<b>3 378</b>
ABOISSO	Comm	46	54	16	0	4	120
	Privé	179	56	11	0	0	246
	Public	1 683	58	0	34	2	1 777
	<b>Total</b>	<b>1 908</b>	<b>168</b>	<b>27</b>	<b>34</b>	<b>6</b>	<b>2 143</b>
ADZOPE	Comm	0	8	0	0	0	8
	Privé	124	5	0	0	0	129
	Public	1 586	23	0	26	4	1 639
	<b>Total</b>	<b>1 710</b>	<b>36</b>	<b>0</b>	<b>26</b>	<b>4</b>	<b>1 776</b>
AGBOVILLE	Privé	153	8	0	0	0	161
	Public	2 085	97	5	52	0	2 239
	<b>Total</b>	<b>2 238</b>	<b>105</b>	<b>5</b>	<b>52</b>	<b>0</b>	<b>2 400</b>
BONDOUKOU	Comm	8	43	85	0	0	136
	Privé	84	4	0	0	0	88
	Public	2 359	225	35	16	2	2 637
	<b>Total</b>	<b>2 451</b>	<b>272</b>	<b>120</b>	<b>16</b>	<b>2</b>	<b>2 861</b>
BONGOUANOU	Privé	141	14	0	0	0	155
	Public	1 029	32	0	16	2	1 079
	<b>Total</b>	<b>1 170</b>	<b>46</b>	<b>0</b>	<b>16</b>	<b>2</b>	<b>1 234</b>
BOUAFLE	Privé	137	8	0	0	0	145
	Public	2 187	131	2	156	9	2 485
	<b>Total</b>	<b>2 324</b>	<b>139</b>	<b>2</b>	<b>156</b>	<b>9</b>	<b>2 630</b>
BOUAKE 1	Comm	10	8	0	0	0	18
	Privé	152	42	0	0	0	194
	Public	643	77	3	0	0	723
	<b>Total</b>	<b>805</b>	<b>127</b>	<b>3</b>	<b>0</b>	<b>0</b>	<b>935</b>

**TABLEAU 8.E : REPARTITION DES GROUPES PEDAGOGIQUES PAR DREN-ET ET PAR STATUT SELON LE TYPE DE FONCTIONNEMENT (SUITE)**

DREN-ET	STATUT	TYPE DE FONCTIONNEMENT					TOTAL GROUPES PEDAGOGIQUES
		SIMPLE	JUMELE	MULTIGRADE	DOUBLE VACATION	DOUBLE FLUX	
BOUAKE 2	Comm	5	2	0	0	0	7
	Privé	169	22	0	0	0	191
	Public	2 190	273	25	20	17	2 525
	<b>Total</b>	<b>2 364</b>	<b>297</b>	<b>25</b>	<b>20</b>	<b>17</b>	<b>2 723</b>
BOUNA	Privé	6	0	0	0	0	6
	Public	360	180	69	0	16	625
	<b>Total</b>	<b>366</b>	<b>180</b>	<b>69</b>	<b>0</b>	<b>16</b>	<b>631</b>
BOUNDIALI	Privé	36	0	0	0	0	36
	Public	597	259	13	2	0	871
	<b>Total</b>	<b>633</b>	<b>259</b>	<b>13</b>	<b>2</b>	<b>0</b>	<b>907</b>
DABOU	Comm	31	88	4	0	3	126
	Privé	115	22	0	0	0	137
	Public	1 165	82	2	130	4	1 383
	<b>Total</b>	<b>1 311</b>	<b>192</b>	<b>6</b>	<b>130</b>	<b>7</b>	<b>1 646</b>
DALOA	Comm	48	4	0	0	0	52
	Privé	215	2	4	0	0	221
	Public	3 393	173	0	682	0	4 248
	<b>Total</b>	<b>3 656</b>	<b>179</b>	<b>4</b>	<b>682</b>	<b>0</b>	<b>4 521</b>
DAOUKRO	Privé	15	0	0	0	0	15
	Public	1 048	183	7	4	2	1 244
	<b>Total</b>	<b>1 063</b>	<b>183</b>	<b>7</b>	<b>4</b>	<b>2</b>	<b>1 259</b>
DIMBOKRO	Comm	14	44	0	0	0	58
	Privé	30	0	0	0	0	30
	Public	953	66	0	0	0	1 019
	<b>Total</b>	<b>997</b>	<b>110</b>	<b>0</b>	<b>0</b>	<b>0</b>	<b>1 107</b>
DIVO	Comm	83	36	0	0	0	119
	Privé	160	4	0	0	0	164
	Public	2 322	99	10	14	7	2 452
	<b>Total</b>	<b>2 565</b>	<b>139</b>	<b>10</b>	<b>14</b>	<b>7</b>	<b>2 735</b>
DUEKOUE	Comm	18	12	0	0	0	30
	Privé	101	3	0	0	0	104
	Public	2 085	133	3	24	0	2 245
	<b>Total</b>	<b>2 204</b>	<b>148</b>	<b>3</b>	<b>24</b>	<b>0</b>	<b>2 379</b>
FERKESSEDOUGOU	Comm	31	14	15	0	1	61
	Privé	69	36	14	0	0	119
	Public	552	129	29	4	2	716
	<b>Total</b>	<b>652</b>	<b>179</b>	<b>58</b>	<b>4</b>	<b>3</b>	<b>896</b>
GAGNOA	Privé	197	0	0	0	0	197
	Public	2 311	59	3	48	6	2 427
	<b>Total</b>	<b>2 508</b>	<b>59</b>	<b>3</b>	<b>48</b>	<b>6</b>	<b>2 624</b>
GUIGLO	Comm	55	66	24	0	4	149
	Privé	34	25	0	0	2	61
	Public	1 157	121	11	38	0	1 327
	<b>Total</b>	<b>1 246</b>	<b>212</b>	<b>35</b>	<b>38</b>	<b>6</b>	<b>1 537</b>

**TABLEAU 8.E : REPARTITION DES GROUPES PEDAGOGIQUES PAR DREN-ET ET PAR STATUT SELON LE TYPE DE FONCTIONNEMENT (SUITE ET FIN )**

DREN-ET	STATUT	TYPE DE FONCTIONNEMENT					TOTAL GROUPES PEDAGOGIQUES
		SIMPLE	JUMELE	MULTIGRADE	DOUBLE VACATION	DOUBLE FLUX	
KATIOLA	Comm	23	19	2	0	0	44
	Privé	28	0	0	0	0	28
	Public	1 168	141	4	6	1	1 320
	<b>Total</b>	<b>1 219</b>	<b>160</b>	<b>6</b>	<b>6</b>	<b>1</b>	<b>1 392</b>
KORHOGO	Comm	12	16	0	0	0	28
	Privé	160	4	6	0	0	170
	Public	1 360	252	39	24	0	1 675
	<b>Total</b>	<b>1 532</b>	<b>272</b>	<b>45</b>	<b>24</b>	<b>0</b>	<b>1 873</b>
MAN	Privé	206	6	0	0	1	213
	Public	2 835	342	8	118	3	3 306
	<b>Total</b>	<b>3 041</b>	<b>348</b>	<b>8</b>	<b>118</b>	<b>4</b>	<b>3 519</b>
MANKONO	Comm	2	0	4	0	0	6
	Privé	25	10	0	0	0	35
	Public	880	195	7	4	0	1 086
	<b>Total</b>	<b>907</b>	<b>205</b>	<b>11</b>	<b>4</b>	<b>0</b>	<b>1 127</b>
MINIGNAN	Public	237	45	16	4	1	303
	<b>Total</b>	<b>237</b>	<b>45</b>	<b>16</b>	<b>4</b>	<b>1</b>	<b>303</b>
ODIENNE	Comm	5	0	2	0	0	7
	Privé	13	0	0	0	0	13
	Public	680	50	8	42	0	780
	<b>Total</b>	<b>698</b>	<b>50</b>	<b>10</b>	<b>42</b>	<b>0</b>	<b>800</b>
SAN-PEDRO	Comm	94	154	110	0	0	358
	Privé	238	12	0	0	0	250
	Public	1 628	271	7	16	1	1 923
	<b>Total</b>	<b>1 960</b>	<b>437</b>	<b>117</b>	<b>16</b>	<b>1</b>	<b>2 531</b>
SASSANDRA	Comm	68	119	14	0	0	201
	Privé	88	49	12	0	0	149
	Public	801	84	2	0	1	888
	<b>Total</b>	<b>957</b>	<b>252</b>	<b>28</b>	<b>0</b>	<b>1</b>	<b>1 238</b>
SEQUELA	Comm	22	15	18	0	0	55
	Privé	25	0	0	0	0	25
	Public	619	128	7	38	5	797
	<b>Total</b>	<b>666</b>	<b>143</b>	<b>25</b>	<b>38</b>	<b>5</b>	<b>877</b>
SOUBRE	Comm	59	117	6	0	0	182
	Privé	393	406	136	4	5	944
	Public	2 320	376	20	40	7	2 763
	<b>Total</b>	<b>2 772</b>	<b>899</b>	<b>162</b>	<b>44</b>	<b>12</b>	<b>3 889</b>
TOUBA	Comm	8	14	5	4	0	31
	Privé	6	0	0	0	0	6
	Public	421	249	50	0	0	720
	<b>Total</b>	<b>435</b>	<b>263</b>	<b>55</b>	<b>4</b>	<b>0</b>	<b>757</b>
YAMOOUSSOUKRO	Privé	163	6	0	0	0	169
	Public	2 269	138	2	4	0	2 413
	<b>Total</b>	<b>2 432</b>	<b>144</b>	<b>2</b>	<b>4</b>	<b>0</b>	<b>2 582</b>
NATIONAL	Comm	654	841	305	4	12	1 816
	Privé	9 448	1 012	208	4	16	10 688
	Public	51 954	4 794	394	2 112	134	59 388
	<b>Total</b>	<b>62 056</b>	<b>6 647</b>	<b>907</b>	<b>2 120</b>	<b>162</b>	<b>71 892</b>

**TABLEAU 8.U : REPARTITION DES GROUPES PEDAGOGIQUES PAR DREN-ET ET PAR STATUT SELON LE TYPE DE FONCTIONNEMENT**

DREN-ET	STATUT	TYPE DE FONCTIONNEMENT					TOTAL GROUPES PEDAGOGIQUES
		SIMPLE	JUMELE	MULTIGRADE	DOUBLE VACATION	DOUBLE FLUX	
ABENGOUROU	Comm	6	2	0	0	0	8
	Privé	158	32	3	0	0	193
	Public	540	2	0	88	4	634
	<b>Total</b>	<b>704</b>	<b>36</b>	<b>3</b>	<b>88</b>	<b>4</b>	<b>835</b>
ABIDJAN 1	Privé	992	59	0	0	0	1051
	Public	1244	6	0	0	0	1250
	<b>Total</b>	<b>2236</b>	<b>65</b>	<b>0</b>	<b>0</b>	<b>0</b>	<b>2301</b>
ABIDJAN 2	Privé	1067	28	0	0	4	1099
	Public	1423	7	0	46	0	1476
	<b>Total</b>	<b>2490</b>	<b>35</b>	<b>0</b>	<b>46</b>	<b>4</b>	<b>2575</b>
ABIDJAN 3	Privé	1935	17	0	0	0	1952
	Public	1600	14	0	90	6	1710
	<b>Total</b>	<b>3535</b>	<b>31</b>	<b>0</b>	<b>90</b>	<b>6</b>	<b>3662</b>
ABIDJAN 4	Privé	1755	72	8	0	4	1839
	Public	888	2	4	324	32	1250
	<b>Total</b>	<b>2643</b>	<b>74</b>	<b>12</b>	<b>324</b>	<b>36</b>	<b>3089</b>
ABOISSO	Privé	133	8	5	0	0	146
	Public	638	0	0	18	2	658
	<b>Total</b>	<b>771</b>	<b>8</b>	<b>5</b>	<b>18</b>	<b>2</b>	<b>804</b>
ADZOPE	Privé	78	5	0	0	0	83
	Public	372	0	0	14	1	387
	<b>Total</b>	<b>450</b>	<b>5</b>	<b>0</b>	<b>14</b>	<b>1</b>	<b>470</b>
AGBOVILLE	Privé	119	4	0	0	0	123
	Public	685	2	0	50	0	737
	<b>Total</b>	<b>804</b>	<b>6</b>	<b>0</b>	<b>50</b>	<b>0</b>	<b>860</b>
BONDOUKOU	Privé	77	4	0	0	0	81
	Public	391	0	10	16	0	417
	<b>Total</b>	<b>468</b>	<b>4</b>	<b>10</b>	<b>16</b>	<b>0</b>	<b>498</b>
BONGOUANOU	Privé	104	2	0	0	0	106
	Public	248	0	0	4	0	252
	<b>Total</b>	<b>352</b>	<b>2</b>	<b>0</b>	<b>4</b>	<b>0</b>	<b>358</b>
BOUAFLE	Privé	130	4	0	0	0	134
	Public	551	0	2	138	4	695
	<b>Total</b>	<b>681</b>	<b>4</b>	<b>2</b>	<b>138</b>	<b>4</b>	<b>829</b>
BOUAKE 1	Privé	150	32	0	0	0	182
	Public	421	2	0	0	0	423
	<b>Total</b>	<b>571</b>	<b>34</b>	<b>0</b>	<b>0</b>	<b>0</b>	<b>605</b>

**TABLEAU 8.U : REPARTITION DES GROUPES PEDAGOGIQUES PAR DREN-ET ET PAR STATUT SELON LE TYPE DE FONCTIONNEMENT (SUITE)**

DREN-ET	STATUT	TYPE DE FONCTIONNEMENT					TOTAL GROUPES PEDAGOGIQUES
		SIMPLE	JUMELE	MULTIGRADE	DOUBLE VACATION	DOUBLE FLUX	
BOUAKE 2	Privé	165	16	0	0	0	181
	Public	1086	32	6	20	17	1161
	<b>Total</b>	<b>1251</b>	<b>48</b>	<b>6</b>	<b>20</b>	<b>17</b>	<b>1342</b>
BOUNA	Privé	6	0	0	0	0	6
	Public	120	0	0	0	0	120
	<b>Total</b>	<b>126</b>	<b>0</b>	<b>0</b>	<b>0</b>	<b>0</b>	<b>126</b>
BOUNDIALI	Privé	36	0	0	0	0	36
	Public	236	7	0	2	0	245
	<b>Total</b>	<b>272</b>	<b>7</b>	<b>0</b>	<b>2</b>	<b>0</b>	<b>281</b>
DABOU	Comm	3	3	0	0	0	6
	Privé	89	8	0	0	0	97
	Public	274	1	0	76	2	353
	<b>Total</b>	<b>366</b>	<b>12</b>	<b>0</b>	<b>76</b>	<b>2</b>	<b>456</b>
DALOA	Privé	159	0	4	0	0	163
	Public	474	0	0	640	0	1114
	<b>Total</b>	<b>633</b>	<b>0</b>	<b>4</b>	<b>640</b>	<b>0</b>	<b>1277</b>
DAOUKRO	Privé	15	0	0	0	0	15
	Public	224	2	0	0	0	226
	<b>Total</b>	<b>239</b>	<b>2</b>	<b>0</b>	<b>0</b>	<b>0</b>	<b>241</b>
DIMBOKRO	Privé	30	0	0	0	0	30
	Public	383	4	0	0	0	387
	<b>Total</b>	<b>413</b>	<b>4</b>	<b>0</b>	<b>0</b>	<b>0</b>	<b>417</b>
DIVO	Comm	17	0	0	0	0	17
	Privé	116	0	0	0	0	116
	Public	616	1	0	0	2	619
	<b>Total</b>	<b>749</b>	<b>1</b>	<b>0</b>	<b>0</b>	<b>2</b>	<b>752</b>
DUEKOUE	Privé	77	3	0	0	0	80
	Public	377	14	0	16	0	407
	<b>Total</b>	<b>454</b>	<b>17</b>	<b>0</b>	<b>16</b>	<b>0</b>	<b>487</b>
FERKESSEDOUGOU	Comm	5	0	2	0	0	7
	Privé	54	20	3	0	0	77
	Public	250	4	0	0	2	256
	<b>Total</b>	<b>309</b>	<b>24</b>	<b>5</b>	<b>0</b>	<b>2</b>	<b>340</b>
GAGNOA	Privé	178	0	0	0	0	178
	Public	589	2	0	32	0	623
	<b>Total</b>	<b>767</b>	<b>2</b>	<b>0</b>	<b>32</b>	<b>0</b>	<b>801</b>
GUIGLO	Comm	3	0	2	0	0	5
	Privé	15	2	0	0	2	19
	Public	237	4	0	16	0	257
	<b>Total</b>	<b>255</b>	<b>6</b>	<b>2</b>	<b>16</b>	<b>2</b>	<b>281</b>

**TABLEAU 8.U : REPARTITION DES GROUPES PEDAGOGIQUES PAR DREN-ET ET PAR STATUT SELON LE TYPE DE FONCTIONNEMENT (SUITE ET FIN)**

DREN-ET	STATUT	TYPE DE FONCTIONNEMENT					TOTAL GROUPES PEDAGOGIQUES
		SIMPLE	JUMELE	MULTIGRADE	DOUBLE VACATION	DOUBLE FLUX	
KATIOLA	Privé	24	0	0	0	0	24
	Public	418	2	0	4	0	424
	<b>Total</b>	<b>442</b>	<b>2</b>	<b>0</b>	<b>4</b>	<b>0</b>	<b>448</b>
KORHOGO	Privé	143	4	0	0	0	147
	Public	580	6	2	22	0	610
	<b>Total</b>	<b>723</b>	<b>10</b>	<b>2</b>	<b>22</b>	<b>0</b>	<b>757</b>
MAN	Privé	198	2	0	0	1	201
	Public	671	10	0	78	0	759
	<b>Total</b>	<b>869</b>	<b>12</b>	<b>0</b>	<b>78</b>	<b>1</b>	<b>960</b>
MANKONO	Privé	21	6	0	0	0	27
	Public	152	4	0	4	0	160
	<b>Total</b>	<b>173</b>	<b>10</b>	<b>0</b>	<b>4</b>	<b>0</b>	<b>187</b>
MINIGNAN	Public	35	0	0	4	1	40
	<b>Total</b>	<b>35</b>	<b>0</b>	<b>0</b>	<b>4</b>	<b>1</b>	<b>40</b>
ODIENNE	Privé	13	0	0	0	0	13
	Public	200	1	0	36	0	237
	<b>Total</b>	<b>213</b>	<b>1</b>	<b>0</b>	<b>36</b>	<b>0</b>	<b>250</b>
SAN-PEDRO	Comm	8	0	0	0	0	8
	Privé	184	6	0	0	0	190
	Public	384	0	0	0	0	384
	<b>Total</b>	<b>576</b>	<b>6</b>	<b>0</b>	<b>0</b>	<b>0</b>	<b>582</b>
SASSANDRA	Privé	24	8	0	0	0	32
	Public	84	0	0	0	1	85
	<b>Total</b>	<b>108</b>	<b>8</b>	<b>0</b>	<b>0</b>	<b>1</b>	<b>117</b>
SEQUELA	Privé	12	0	0	0	0	12
	Public	164	5	0	34	5	208
	<b>Total</b>	<b>176</b>	<b>5</b>	<b>0</b>	<b>34</b>	<b>5</b>	<b>220</b>
SOUBRE	Comm	2	6	0	0	0	8
	Privé	214	105	28	4	5	356
	Public	535	42	4	8	1	590
	<b>Total</b>	<b>751</b>	<b>153</b>	<b>32</b>	<b>12</b>	<b>6</b>	<b>954</b>
TOUBA	Privé	6	0	0	0	0	6
	Public	82	6	0	0	0	88
	<b>Total</b>	<b>88</b>	<b>6</b>	<b>0</b>	<b>0</b>	<b>0</b>	<b>94</b>
YAMOOUSSOUKRO	Privé	151	6	0	0	0	157
	Public	760	3	0	2	0	765
	<b>Total</b>	<b>911</b>	<b>9</b>	<b>0</b>	<b>2</b>	<b>0</b>	<b>922</b>
NATIONAL	Comm	44	11	4	0	0	59
	Privé	8628	453	51	4	16	9152
	Public	17932	185	28	1782	80	20007
	<b>Total</b>	<b>26604</b>	<b>649</b>	<b>83</b>	<b>1786</b>	<b>96</b>	<b>29218</b>

**TABLEAU 8.R : REPARTITION DES GROUPES PEDAGOGIQUES PARDREN-ET ET PAR STATUT SELON LE TYPE DE FONCTIONNEMENT**

DREN-ET	STATUT	TYPE DE FONCTIONNEMENT					TOTAL GROUPES PEDAGOGIQUES
		SIMPLE	JUMELE	MULTIGRADE	DOUBLE VACATION	DOUBLE FLUX	
ABENGOUROU	Comm	6	6	0	0	0	12
	Privé	37	58	10	0	0	105
	Public	703	68	3	2	0	776
	<b>Total</b>	<b>746</b>	<b>132</b>	<b>13</b>	<b>2</b>	<b>0</b>	<b>893</b>
ABIDJAN 1	Public	137	6	0	0	0	143
	<b>Total</b>	<b>137</b>	<b>6</b>	<b>0</b>	<b>0</b>	<b>0</b>	<b>143</b>
ABIDJAN 3	Privé	32	0	0	0	0	32
	Public	225	16	0	0	0	241
	<b>Total</b>	<b>257</b>	<b>16</b>	<b>0</b>	<b>0</b>	<b>0</b>	<b>273</b>
ABIDJAN 4	Privé	10	2	4	0	0	16
	Public	271	2	0	0	0	273
	<b>Total</b>	<b>281</b>	<b>4</b>	<b>4</b>	<b>0</b>	<b>0</b>	<b>289</b>
ABOISSO	Comm	46	54	16	0	4	120
	Privé	46	48	6	0	0	100
	Public	1 045	58	0	16	0	1 119
	<b>Total</b>	<b>1 137</b>	<b>160</b>	<b>22</b>	<b>16</b>	<b>4</b>	<b>1 339</b>
ADZOPE	Comm	0	8	0	0	0	8
	Privé	46	0	0	0	0	46
	Public	1 214	23	0	12	3	1 252
	<b>Total</b>	<b>1 260</b>	<b>31</b>	<b>0</b>	<b>12</b>	<b>3</b>	<b>1 306</b>
AGBOVILLE	Privé	34	4	0	0	0	38
	Public	1 400	95	5	2	0	1 502
	<b>Total</b>	<b>1 434</b>	<b>99</b>	<b>5</b>	<b>2</b>	<b>0</b>	<b>1 540</b>
BONDOUKOU	Comm	8	43	85	0	0	136
	Privé	7	0	0	0	0	7
	Public	1 968	225	25	0	2	2 220
	<b>Total</b>	<b>1 983</b>	<b>268</b>	<b>110</b>	<b>0</b>	<b>2</b>	<b>2 363</b>
BONGOUANOU	Privé	37	12	0	0	0	49
	Public	781	32	0	12	2	827
	<b>Total</b>	<b>818</b>	<b>44</b>	<b>0</b>	<b>12</b>	<b>2</b>	<b>876</b>
BOUAFLE	Privé	7	4	0	0	0	11
	Public	1 636	131	0	18	5	1 790
	<b>Total</b>	<b>1 643</b>	<b>135</b>	<b>0</b>	<b>18</b>	<b>5</b>	<b>1 801</b>
BOUAKE 1	Comm	10	8	0	0	0	18
	Privé	2	10	0	0	0	12
	Public	222	75	3	0	0	300
	<b>Total</b>	<b>234</b>	<b>93</b>	<b>3</b>	<b>0</b>	<b>0</b>	<b>330</b>

**TABLEAU 8.R : REPARTITION DES GROUPES PEDAGOGIQUES PAR DREN-ET ET PAR STATUT SELON LE TYPE DE FONCTIONNEMENT (SUITE)**

DREN-ET	STATUT	TYPE DE FONCTIONNEMENT					TOTAL GROUPES PEDAGOGIQUES
		SIMPLE	JUMELE	MULTIGRADE	DOUBLE VACATION	DOUBLE FLUX	
BOUAKE 2	Comm	5	2	0	0	0	7
	Privé	4	6	0	0	0	10
	Public	1 104	241	19	0	0	1 364
	<b>Total</b>	<b>1 113</b>	<b>249</b>	<b>19</b>	<b>0</b>	<b>0</b>	<b>1 381</b>
BOUNA	Public	240	180	69	0	16	505
	<b>Total</b>	<b>240</b>	<b>180</b>	<b>69</b>	<b>0</b>	<b>16</b>	<b>505</b>
BOUNDIALI	Public	361	252	13	0	0	626
	<b>Total</b>	<b>361</b>	<b>252</b>	<b>13</b>	<b>0</b>	<b>0</b>	<b>626</b>
DABOU	Comm	28	85	4	0	3	120
	Privé	26	14	0	0	0	40
	Public	891	81	2	54	2	1 030
	<b>Total</b>	<b>945</b>	<b>180</b>	<b>6</b>	<b>54</b>	<b>5</b>	<b>1 190</b>
DALOA	Comm	48	4	0	0	0	52
	Privé	56	2	0	0	0	58
	Public	2 919	173	0	42	0	3 134
	<b>Total</b>	<b>3 023</b>	<b>179</b>	<b>0</b>	<b>42</b>	<b>0</b>	<b>3 244</b>
DAOUKRO	Public	824	181	7	4	2	1 018
	<b>Total</b>	<b>824</b>	<b>181</b>	<b>7</b>	<b>4</b>	<b>2</b>	<b>1 018</b>
DIMBOKRO	Comm	14	44	0	0	0	58
	Public	570	62	0	0	0	632
	<b>Total</b>	<b>584</b>	<b>106</b>	<b>0</b>	<b>0</b>	<b>0</b>	<b>690</b>
DIVO	Comm	66	36	0	0	0	102
	Privé	44	4	0	0	0	48
	Public	1 706	98	10	14	5	1 833
	<b>Total</b>	<b>1 816</b>	<b>138</b>	<b>10</b>	<b>14</b>	<b>5</b>	<b>1 983</b>
DUEKOUE	Comm	18	12	0	0	0	30
	Privé	24	0	0	0	0	24
	Public	1 708	119	3	8	0	1 838
	<b>Total</b>	<b>1 750</b>	<b>131</b>	<b>3</b>	<b>8</b>	<b>0</b>	<b>1 892</b>
FERKESSEDOUGOU	Comm	26	14	13	0	1	54
	Privé	15	16	11	0	0	42
	Public	302	125	29	4	0	460
	<b>Total</b>	<b>343</b>	<b>155</b>	<b>53</b>	<b>4</b>	<b>1</b>	<b>556</b>
GAGNOA	Privé	19	0	0	0	0	19
	Public	1 722	57	3	16	6	1 804
	<b>Total</b>	<b>1 741</b>	<b>57</b>	<b>3</b>	<b>16</b>	<b>6</b>	<b>1 823</b>
GUIGLO	Comm	52	66	22	0	4	144
	Privé	19	23	0	0	0	42
	Public	920	117	11	22	0	1 070
	<b>Total</b>	<b>991</b>	<b>206</b>	<b>33</b>	<b>22</b>	<b>4</b>	<b>1 256</b>

**TABLEAU 8.R : REPARTITION DES GROUPES PEDAGOGIQUES PAR DREN-ET ET PAR STATUT SELON LE TYPE DE FONCTIONNEMENT (SUITE ET FIN )**

DREN-ET	STATUT	TYPE DE FONCTIONNEMENT					TOTAL GROUPES PEDAGOGIQUES
		SIMPLE	JUMELE	MULTIGRADE	DOUBLE VACATION	DOUBLE FLUX	
KATIOLA	Comm	23	19	2	0	0	44
	Privé	4	0	0	0	0	4
	Public	750	139	4	2	1	896
	<b>Total</b>	<b>777</b>	<b>158</b>	<b>6</b>	<b>2</b>	<b>1</b>	<b>944</b>
KORHOGO	Comm	12	16	0	0	0	28
	Privé	17	0	6	0	0	23
	Public	780	246	37	2	0	1 065
	<b>Total</b>	<b>809</b>	<b>262</b>	<b>43</b>	<b>2</b>	<b>0</b>	<b>1 116</b>
MAN	Privé	8	4	0	0	0	12
	Public	2 164	332	8	40	3	2 547
	<b>Total</b>	<b>2 172</b>	<b>336</b>	<b>8</b>	<b>40</b>	<b>3</b>	<b>2 559</b>
MANKONO	Comm	2	0	4	0	0	6
	Privé	4	4	0	0	0	8
	Public	728	191	7	0	0	926
	<b>Total</b>	<b>734</b>	<b>195</b>	<b>11</b>	<b>0</b>	<b>0</b>	<b>940</b>
MINIGNAN	Public	202	45	16	0	0	263
	<b>Total</b>	<b>202</b>	<b>45</b>	<b>16</b>	<b>0</b>	<b>0</b>	<b>263</b>
ODIENNE	Comm	5	0	2	0	0	7
	Public	480	49	8	6	0	543
	<b>Total</b>	<b>485</b>	<b>49</b>	<b>10</b>	<b>6</b>	<b>0</b>	<b>550</b>
SAN-PEDRO	Comm	86	154	110	0	0	350
	Privé	54	6	0	0	0	60
	Public	1 244	271	7	16	1	1 539
	<b>Total</b>	<b>1 384</b>	<b>431</b>	<b>117</b>	<b>16</b>	<b>1</b>	<b>1 949</b>
SASSANDRA	Comm	68	119	14	0	0	201
	Privé	64	41	12	0	0	117
	Public	717	84	2	0	0	803
	<b>Total</b>	<b>849</b>	<b>244</b>	<b>28</b>	<b>0</b>	<b>0</b>	<b>1 121</b>
SEQUELA	Comm	22	15	18	0	0	55
	Privé	13	0	0	0	0	13
	Public	455	123	7	4	0	589
	<b>Total</b>	<b>490</b>	<b>138</b>	<b>25</b>	<b>4</b>	<b>0</b>	<b>657</b>
SOUBRE	Comm	57	111	6	0	0	174
	Privé	179	301	108	0	0	588
	Public	1 785	334	16	32	6	2 173
	<b>Total</b>	<b>2 021</b>	<b>746</b>	<b>130</b>	<b>32</b>	<b>6</b>	<b>2 935</b>
TOUBA	Comm	8	14	5	4	0	31
	Public	339	243	50	0	0	632
	<b>Total</b>	<b>347</b>	<b>257</b>	<b>55</b>	<b>4</b>	<b>0</b>	<b>663</b>
YAMOOUSSOUKRO	Privé	12	0	0	0	0	12
	Public	1 509	135	2	2	0	1 648
	<b>Total</b>	<b>1 521</b>	<b>135</b>	<b>2</b>	<b>2</b>	<b>0</b>	<b>1 660</b>
NATIONAL	Comm	610	830	301	4	12	1 757
	Privé	820	559	157	0	0	1 536
	Public	34 022	4 609	366	330	54	39 381
	<b>Total</b>	<b>35 452</b>	<b>5 998</b>	<b>824</b>	<b>334</b>	<b>66</b>	<b>42 674</b>

**TABLEAU 9.E : REPARTITION DES ELEVES PAR DREN-ET ET PAR STATUT SELON LE TYPE DE FONCTIONNEMENT DES GROUPES PEDAGOGIQUES**

DREN-ET	STATUT	SIMPLE		JUMEELE		MULTIGRAGE		DOUBLE VACATION		DOUBLE FLUX		TOTAL EFFECTIF ELEVES	
		TOTAL	FILLES	TOTAL	FILLES	TOTAL	FILLES	TOTAL	FILLES	TOTAL	FILLES	TOTAL	FILLES
ABENGOUROU	Comm	430	185	175	78	0	0	0	0	0	0	605	263
	Privé	8 929	4 231	2 187	917	270	110	0	0	0	0	11 386	5 258
	Public	61 126	28 156	1 787	754	144	75	3 702	1 741	118	51	66 877	30 777
	<b>Total</b>	<b>70 485</b>	<b>32 572</b>	<b>4 149</b>	<b>1 749</b>	<b>414</b>	<b>185</b>	<b>3 702</b>	<b>1 741</b>	<b>118</b>	<b>51</b>	<b>78 868</b>	<b>36 298</b>
ABIDJAN 1	Privé	31 343	15 610	468	218	0	0	0	0	89	47	31 900	15 875
	Public	66 237	33 854	229	117	0	0	0	0	0	0	66 466	33 971
	<b>Total</b>	<b>97 580</b>	<b>49 464</b>	<b>697</b>	<b>335</b>	<b>0</b>	<b>0</b>	<b>0</b>	<b>0</b>	<b>89</b>	<b>47</b>	<b>98 366</b>	<b>49 846</b>
ABIDJAN 2	Privé	45 297	22 519	846	383	0	0	0	0	0	0	46 143	22 902
	Public	76 416	39 128	299	160	80	45	2 195	1 068	0	0	78 990	40 401
	<b>Total</b>	<b>121 713</b>	<b>61 647</b>	<b>1 145</b>	<b>543</b>	<b>80</b>	<b>45</b>	<b>2 195</b>	<b>1 068</b>	<b>0</b>	<b>0</b>	<b>125 133</b>	<b>63 303</b>
ABIDJAN 3	Privé	74 374	37 243	53	25	0	0	0	0	0	0	74 427	37 268
	Public	107 220	54 728	400	176	0	0	5 058	2 639	0	0	112 678	57 543
	<b>Total</b>	<b>181 594</b>	<b>91 971</b>	<b>453</b>	<b>201</b>	<b>0</b>	<b>0</b>	<b>5 058</b>	<b>2 639</b>	<b>0</b>	<b>0</b>	<b>187 105</b>	<b>94 811</b>
ABIDJAN 4	Privé	65 433	32 565	1 555	649	140	72	150	56	87	48	67 365	33 390
	Public	70 522	35 217	53	28	428	188	14 531	7 255	1 219	604	86 753	43 292
	<b>Total</b>	<b>135 955</b>	<b>67 782</b>	<b>1 608</b>	<b>677</b>	<b>568</b>	<b>260</b>	<b>14 681</b>	<b>7 311</b>	<b>1 306</b>	<b>652</b>	<b>154 118</b>	<b>76 682</b>
ABOISSO	Comm	1 451	567	1 072	475	106	32	0	0	0	0	2 629	1 074
	Privé	7 721	3 680	489	188	167	57	0	0	0	0	8 377	3 925
	Public	81 112	38 919	1 475	650	132	66	1 282	637	0	0	84 001	40 272
	<b>Total</b>	<b>90 284</b>	<b>43 166</b>	<b>3 036</b>	<b>1 313</b>	<b>405</b>	<b>155</b>	<b>1 282</b>	<b>637</b>	<b>0</b>	<b>0</b>	<b>95 007</b>	<b>45 271</b>
ADZOPE	Comm	43	22	137	55	0	0	0	0	0	0	180	77
	Privé	5 161	2 508	204	78	0	0	0	0	0	0	5 365	2 586
	Public	76 479	36 244	307	138	0	0	731	352	0	0	77 517	36 734
	<b>Total</b>	<b>81 683</b>	<b>38 774</b>	<b>648</b>	<b>271</b>	<b>0</b>	<b>0</b>	<b>731</b>	<b>352</b>	<b>0</b>	<b>0</b>	<b>83 062</b>	<b>39 397</b>
AGBOVILLE	Privé	6 582	3 122	196	61	0	0	0	0	0	0	6 778	3 183
	Public	96 238	44 497	2 214	954	114	46	1 815	880	119	55	100 500	46 432
	<b>Total</b>	<b>102 820</b>	<b>47 619</b>	<b>2 410</b>	<b>1 015</b>	<b>114</b>	<b>46</b>	<b>1 815</b>	<b>880</b>	<b>119</b>	<b>55</b>	<b>107 278</b>	<b>49 615</b>
BONDOUKOU	Comm	427	169	1 167	395	1 197	455	0	0	0	0	2 791	1 019
	Privé	3 806	1 799	67	36	0	0	0	0	46	9	3 919	1 844
	Public	96 027	46 078	5 147	2 204	972	463	537	287	87	42	102 770	49 074
	<b>Total</b>	<b>100 260</b>	<b>48 046</b>	<b>6 381</b>	<b>2 635</b>	<b>2 169</b>	<b>918</b>	<b>537</b>	<b>287</b>	<b>133</b>	<b>51</b>	<b>109 480</b>	<b>51 937</b>
BONGOUANOU	Privé	5 052	2 395	315	145	0	0	0	0	0	0	5 367	2 540
	Public	49 897	23 272	628	250	0	0	587	304	126	51	51 238	23 877
	<b>Total</b>	<b>54 949</b>	<b>25 667</b>	<b>943</b>	<b>395</b>	<b>0</b>	<b>0</b>	<b>587</b>	<b>304</b>	<b>126</b>	<b>51</b>	<b>56 605</b>	<b>26 417</b>
BOUAFLE	Privé	6 890	3 207	152	53	0	0	0	0	0	0	7 042	3 260
	Public	102 840	44 346	3 303	1 278	591	282	5 337	2 585	0	0	112 071	48 491
	<b>Total</b>	<b>109 730</b>	<b>47 553</b>	<b>3 455</b>	<b>1 331</b>	<b>591</b>	<b>282</b>	<b>5 337</b>	<b>2 585</b>	<b>0</b>	<b>0</b>	<b>119 113</b>	<b>51 751</b>
BOUAKE 1	Comm	391	162	218	91	0	0	0	0	0	0	609	253
	Privé	5 905	2 851	449	196	0	0	0	0	0	0	6 354	3 047
	Public	28 198	13 459	1 485	626	54	19	0	0	0	0	29 737	14 104
	<b>Total</b>	<b>34 494</b>	<b>16 472</b>	<b>2 152</b>	<b>913</b>	<b>54</b>	<b>19</b>	<b>0</b>	<b>0</b>	<b>0</b>	<b>0</b>	<b>36 700</b>	<b>17 404</b>

**TABLEAU 9.E : REPARTITION DES ELEVES PAR DREN-ET ET PAR STATUT SELON LE TYPE DE FONCTIONNEMENT DES GROUPES PEDAGOGIQUES (SUITE)**

DREN-ET	STATUT	SIMPLE		JUMEELE		MULTIGRAGE		DOUBLE VACATION		DOUBLE FLUX		TOTAL EFFECTIF ELEVES	
		TOTAL	FILLES	TOTAL	FILLES	TOTAL	FILLES	TOTAL	FILLES	TOTAL	FILLES	TOTAL	FILLES
BOUAKE 2	Comm	207	124	62	28	0	0	0	0	0	0	269	152
	Privé	6 444	3 103	366	167	0	0	0	0	0	0	6 810	3 270
	Public	91 467	42 509	5 786	2 401	416	202	1 816	867	525	225	100 010	46 204
	<b>Total</b>	<b>98 118</b>	<b>45 736</b>	<b>6 214</b>	<b>2 596</b>	<b>416</b>	<b>202</b>	<b>1 816</b>	<b>867</b>	<b>525</b>	<b>225</b>	<b>107 089</b>	<b>49 626</b>
BOUNA	Privé	456	235	0	0	0	0	0	0	0	0	456	235
	Public	16 299	7 654	4 803	1 992	1 274	501	0	0	459	171	22 835	10 318
	<b>Total</b>	<b>16 755</b>	<b>7 889</b>	<b>4 803</b>	<b>1 992</b>	<b>1 274</b>	<b>501</b>	<b>0</b>	<b>0</b>	<b>459</b>	<b>171</b>	<b>23 291</b>	<b>10 553</b>
BOUNDIALI	Privé	1 460	655	0	0	0	0	0	0	0	0	1 460	655
	Public	26 499	12 052	5 056	2 432	225	99	89	41	0	0	31 869	14 624
	<b>Total</b>	<b>27 959</b>	<b>12 707</b>	<b>5 056</b>	<b>2 432</b>	<b>225</b>	<b>99</b>	<b>89</b>	<b>41</b>	<b>0</b>	<b>0</b>	<b>33 329</b>	<b>15 279</b>
DABOU	Comm	794	329	1 323	552	53	28	0	0	60	28	2 230	937
	Privé	4 805	2 352	414	163	0	0	0	0	0	0	5 219	2 515
	Public	49 854	23 466	1 726	755	83	42	4 380	2 089	221	110	56 264	26 462
	<b>Total</b>	<b>55 453</b>	<b>26 147</b>	<b>3 463</b>	<b>1 470</b>	<b>136</b>	<b>70</b>	<b>4 380</b>	<b>2 089</b>	<b>281</b>	<b>138</b>	<b>63 713</b>	<b>29 914</b>
DALOA	Comm	1 028	438	63	24	0	0	0	0	0	0	1 091	462
	Privé	9 135	3 986	68	24	0	0	0	0	3	0	9 206	4 010
	Public	163 703	70 261	4 905	2 055	0	0	33 279	16 121	67	44	201 954	88 481
	<b>Total</b>	<b>173 866</b>	<b>74 685</b>	<b>5 036</b>	<b>2 103</b>	<b>0</b>	<b>0</b>	<b>33 279</b>	<b>16 121</b>	<b>70</b>	<b>44</b>	<b>212 251</b>	<b>92 953</b>
DAOUKRO	Privé	642	321	0	0	0	0	0	0	0	0	642	321
	Public	42 601	19 654	3 203	1 423	120	44	52	26	86	42	46 062	21 189
	<b>Total</b>	<b>43 243</b>	<b>19 975</b>	<b>3 203</b>	<b>1 423</b>	<b>120</b>	<b>44</b>	<b>52</b>	<b>26</b>	<b>86</b>	<b>42</b>	<b>46 704</b>	<b>21 510</b>
DIMBOKRO	Comm	372	158	830	354	0	0	0	0	0	0	1 202	512
	Privé	1 019	510	0	0	0	0	0	0	0	0	1 019	510
	Public	37 116	17 090	1 469	616	0	0	0	0	0	0	38 585	17 706
	<b>Total</b>	<b>38 507</b>	<b>17 758</b>	<b>2 299</b>	<b>970</b>	<b>0</b>	<b>0</b>	<b>0</b>	<b>0</b>	<b>0</b>	<b>0</b>	<b>40 806</b>	<b>18 728</b>
DIVO	Comm	2 644	1 185	867	374	0	0	0	0	0	0	3 511	1 559
	Privé	7 076	3 270	123	54	0	0	0	0	0	0	7 199	3 324
	Public	116 885	51 610	2 781	1 264	185	73	692	320	174	86	120 717	53 353
	<b>Total</b>	<b>126 605</b>	<b>56 065</b>	<b>3 771</b>	<b>1 692</b>	<b>185</b>	<b>73</b>	<b>692</b>	<b>320</b>	<b>174</b>	<b>86</b>	<b>131 427</b>	<b>58 236</b>
DUEKOUÉ	Comm	580	261	141	66	0	0	0	0	0	0	721	327
	Privé	3 238	1 501	54	30	0	0	0	0	0	0	3 292	1 531
	Public	84 784	36 808	1 806	663	0	0	641	263	0	0	87 231	37 734
	<b>Total</b>	<b>88 602</b>	<b>38 570</b>	<b>2 001</b>	<b>759</b>	<b>0</b>	<b>0</b>	<b>641</b>	<b>263</b>	<b>0</b>	<b>0</b>	<b>91 244</b>	<b>39 592</b>
FERKESSEDOUGOU	Comm	1 345	623	289	126	399	180	0	0	33	16	2 066	945
	Privé	3 031	1 371	703	267	311	115	0	0	0	0	4 045	1 753
	Public	27 900	12 963	2 926	1 282	497	206	172	70	64	39	31 559	14 560
	<b>Total</b>	<b>32 276</b>	<b>14 957</b>	<b>3 918</b>	<b>1 675</b>	<b>1 207</b>	<b>501</b>	<b>172</b>	<b>70</b>	<b>97</b>	<b>55</b>	<b>37 670</b>	<b>17 258</b>
GAGNOA	Privé	8 367	3 835	0	0	0	0	0	0	0	0	8 367	3 835
	Public	113 900	50 933	1 109	507	68	23	2 061	926	0	0	117 138	52 389
	<b>Total</b>	<b>122 267</b>	<b>54 768</b>	<b>1 109</b>	<b>507</b>	<b>68</b>	<b>23</b>	<b>2 061</b>	<b>926</b>	<b>0</b>	<b>0</b>	<b>125 505</b>	<b>56 224</b>
GUIGLO	Comm	1 993	888	1 240	528	320	105	0	0	110	53	3 663	1 574
	Privé	1 316	637	764	316	0	0	62	28	0	0	2 142	981
	Public	47 777	21 317	2 002	792	266	116	1 108	479	0	0	51 153	22 704
	<b>Total</b>	<b>51 086</b>	<b>22 842</b>	<b>4 006</b>	<b>1 636</b>	<b>586</b>	<b>221</b>	<b>1 170</b>	<b>507</b>	<b>110</b>	<b>53</b>	<b>56 958</b>	<b>25 259</b>

**TABLEAU 9.E : REPARTITION DES ELEVES PAR DREN-ET ET PAR STATUT SELON LE TYPE DE FONCTIONNEMENT DES GROUPES PEDAGOGIQUES (SUITE ET FIN)**

DREN-ET	STATUT	SIMPLE		JUMELE		MULTIGRAGE		DOUBLE VACATION		DOUBLE FLUX		TOTAL EFFECTIF ELEVES	
		TOTAL	FILLES	TOTAL	FILLES	TOTAL	FILLES	TOTAL	FILLES	TOTAL	FILLES	TOTAL	FILLES
KATIOLA	Comm	796	388	439	215	29	9	0	0	0	0	1 264	612
	Privé	1 261	620	0	0	0	0	0	0	0	0	1 261	620
	Public	46 573	21 043	3 029	1 181	36	15	103	51	162	72	49 903	22 362
	<b>Total</b>	<b>48 630</b>	<b>22 051</b>	<b>3 468</b>	<b>1 396</b>	<b>65</b>	<b>24</b>	<b>103</b>	<b>51</b>	<b>162</b>	<b>72</b>	<b>52 428</b>	<b>23 594</b>
KORHOGO	Comm	472	238	452	212	0	0	0	0	0	0	924	450
	Privé	6 475	3 077	29	17	266	87	0	0	0	0	6 770	3 181
	Public	67 848	31 774	5 058	2 112	579	249	1 311	608	0	0	74 796	34 743
	<b>Total</b>	<b>74 795</b>	<b>35 089</b>	<b>5 539</b>	<b>2 341</b>	<b>845</b>	<b>336</b>	<b>1 311</b>	<b>608</b>	<b>0</b>	<b>0</b>	<b>82 490</b>	<b>38 374</b>
MAN	Privé	7 153	3 289	136	50	0	0	0	0	0	0	7 289	3 339
	Public	112 174	48 676	5 081	1 931	250	91	2 969	1 355	108	45	120 582	52 098
	<b>Total</b>	<b>119 327</b>	<b>51 965</b>	<b>5 217</b>	<b>1 981</b>	<b>250</b>	<b>91</b>	<b>2 969</b>	<b>1 355</b>	<b>108</b>	<b>45</b>	<b>127 871</b>	<b>55 437</b>
MANKONO	Comm	46	19	51	23	77	35	0	0	0	0	174	77
	Privé	1 311	560	210	83	0	0	0	0	0	0	1 521	643
	Public	31 378	13 040	3 396	1 369	78	29	71	30	30	18	34 953	14 486
	<b>Total</b>	<b>32 735</b>	<b>13 619</b>	<b>3 657</b>	<b>1 475</b>	<b>155</b>	<b>64</b>	<b>71</b>	<b>30</b>	<b>30</b>	<b>18</b>	<b>36 648</b>	<b>15 206</b>
MINIGNAN	Public	8 751	3 377	478	183	299	112	100	44	0	0	9 628	3 716
	<b>Total</b>	<b>8 751</b>	<b>3 377</b>	<b>478</b>	<b>183</b>	<b>299</b>	<b>112</b>	<b>100</b>	<b>44</b>	<b>0</b>	<b>0</b>	<b>9 628</b>	<b>3 716</b>
ODIENNE	Comm	166	67	0	0	71	29	0	0	0	0	237	96
	Privé	513	251	0	0	0	0	0	0	0	0	513	251
	Public	25 069	10 637	935	384	149	59	1 017	474	187	89	27 357	11 643
	<b>Total</b>	<b>25 748</b>	<b>10 955</b>	<b>935</b>	<b>384</b>	<b>220</b>	<b>88</b>	<b>1 017</b>	<b>474</b>	<b>187</b>	<b>89</b>	<b>28 107</b>	<b>11 990</b>
SAN-PEDRO	Comm	2 911	1 302	2 875	1 309	1 003	410	0	0	0	0	6 789	3 021
	Privé	12 508	5 894	190	84	0	0	0	0	0	0	12 698	5 978
	Public	74 478	34 458	5 036	2 170	132	66	805	333	0	0	80 451	37 027
	<b>Total</b>	<b>89 897</b>	<b>41 654</b>	<b>8 101</b>	<b>3 563</b>	<b>1 135</b>	<b>476</b>	<b>805</b>	<b>333</b>	<b>0</b>	<b>0</b>	<b>99 938</b>	<b>46 026</b>
SASSANDRA	Comm	2 064	882	2 063	862	224	78	0	0	0	0	4 351	1 822
	Privé	3 701	1 504	886	328	358	170	0	0	0	0	4 945	2 002
	Public	37 928	16 646	1 903	781	93	57	0	0	38	17	39 962	17 501
	<b>Total</b>	<b>43 693</b>	<b>19 032</b>	<b>4 852</b>	<b>1 971</b>	<b>675</b>	<b>305</b>	<b>0</b>	<b>0</b>	<b>38</b>	<b>17</b>	<b>49 258</b>	<b>21 325</b>
SEQUELA	Comm	796	361	411	172	339	145	0	0	0	0	1 546	678
	Privé	1 638	716	0	0	0	0	0	0	0	0	1 638	716
	Public	24 501	10 160	2 876	1 130	173	74	1 762	861	430	201	29 742	12 426
	<b>Total</b>	<b>26 935</b>	<b>11 237</b>	<b>3 287</b>	<b>1 302</b>	<b>512</b>	<b>219</b>	<b>1 762</b>	<b>861</b>	<b>430</b>	<b>201</b>	<b>32 926</b>	<b>13 820</b>
SOUBRE	Comm	2 161	938	1 708	751	74	35	0	0	39	23	3 982	1 747
	Privé	16 626	7 243	7 780	3 142	2 256	873	209	104	216	81	27 087	11 443
	Public	107 367	47 617	8 291	3 343	692	311	2 193	1 071	121	62	118 664	52 404
	<b>Total</b>	<b>126 154</b>	<b>55 798</b>	<b>17 779</b>	<b>7 236</b>	<b>3 022</b>	<b>1 219</b>	<b>2 402</b>	<b>1 175</b>	<b>376</b>	<b>166</b>	<b>149 733</b>	<b>65 594</b>
TOUBA	Comm	320	129	211	107	45	13	44	13	0	0	620	262
	Privé	204	98	0	0	0	0	0	0	0	0	204	98
	Public	14 021	5 800	3 503	1 313	767	310	0	0	0	0	18 291	7 423
	<b>Total</b>	<b>14 545</b>	<b>6 027</b>	<b>3 714</b>	<b>1 420</b>	<b>812</b>	<b>323</b>	<b>44</b>	<b>13</b>	<b>0</b>	<b>0</b>	<b>19 115</b>	<b>7 783</b>
YAMOOUSSOUKRO	Privé	5 784	2 819	92	22	0	0	0	0	0	0	5 876	2 841
	Public	103 486	49 040	2 853	1 192	33	15	169	69	36	12	106 577	50 328
	<b>Total</b>	<b>109 270</b>	<b>51 859</b>	<b>2 945</b>	<b>1 214</b>	<b>33</b>	<b>15</b>	<b>169</b>	<b>69</b>	<b>36</b>	<b>12</b>	<b>112 453</b>	<b>53 169</b>
NATIONAL	Comm	21 437	9 435	15 794	6 797	3 937	1 554	44	13	242	120	41 454	17 919
	Privé	370 656	179 577	18 796	7 696	3 768	1 484	421	188	441	185	394 082	189 130
	Public	2 384 671	1 096 483	97 338	40 606	8 930	3 878	90 565	43 846	4 377	2 036	2 585 881	1 186 849
	<b>Total</b>	<b>2 776 764</b>	<b>1 285 495</b>	<b>131 928</b>	<b>55 099</b>	<b>16 635</b>	<b>6 916</b>	<b>91 030</b>	<b>44 047</b>	<b>5 060</b>	<b>2 341</b>	<b>3 021 417</b>	<b>1 393 898</b>

**TABLEAU 9.U : REPARTITION DES ELEVES PAR DREN-ET ET PAR STATUT SELON LE TYPE DE FONCTIONNEMENT DES GROUPES PEDAGOGIQUES**

DREN-ET	STATUT	SIMPLE		JUMELE		MULTIGRAGE		DOUBLE VACATION		DOUBLE FLUX		TOTAL EFFECTIF ELEVES	
		TOTAL	FILLES	TOTAL	FILLES	TOTAL	FILLES	TOTAL	FILLES	TOTAL	FILLES	TOTAL	FILLES
ABENGOUROU	Comm	242	94	36	18	0	0	0	0	0	0	278	112
	Privé	7 140	3 411	717	347	18	9	0	0	0	0	7 875	3 767
	Public	28 264	13 605	55	27	74	33	3 620	1 696	118	51	32 131	15 412
	<b>Total</b>	<b>35 646</b>	<b>17 110</b>	<b>808</b>	<b>392</b>	<b>92</b>	<b>42</b>	<b>3 620</b>	<b>1 696</b>	<b>118</b>	<b>51</b>	<b>40 284</b>	<b>19 291</b>
ABIDJAN 1	Privé	31 343	15 610	468	218	0	0	0	0	89	47	31 900	15 875
	Public	60 414	30 926	78	40	0	0	0	0	0	0	60 492	30 966
	<b>Total</b>	<b>91 757</b>	<b>46 536</b>	<b>546</b>	<b>258</b>	<b>0</b>	<b>0</b>	<b>0</b>	<b>0</b>	<b>89</b>	<b>47</b>	<b>92 392</b>	<b>46 841</b>
ABIDJAN 2	Privé	45 297	22 519	846	383	0	0	0	0	0	0	46 143	22 902
	Public	76 416	39 128	299	160	80	45	2 195	1 068	0	0	78 990	40 401
	<b>Total</b>	<b>121 713</b>	<b>61 647</b>	<b>1 145</b>	<b>543</b>	<b>80</b>	<b>45</b>	<b>2 195</b>	<b>1 068</b>	<b>0</b>	<b>0</b>	<b>125 133</b>	<b>63 303</b>
ABIDJAN 3	Privé	73 220	36 696	53	25	0	0	0	0	0	0	73 273	36 721
	Public	96 604	49 539	0	0	0	0	5 058	2 639	0	0	101 662	52 178
	<b>Total</b>	<b>169 824</b>	<b>86 235</b>	<b>53</b>	<b>25</b>	<b>0</b>	<b>0</b>	<b>5 058</b>	<b>2 639</b>	<b>0</b>	<b>0</b>	<b>174 935</b>	<b>88 899</b>
ABIDJAN 4	Privé	65 048	32 359	1 487	618	83	44	150	56	87	48	66 855	33 125
	Public	58 847	29 453	0	0	428	188	14 531	7 255	1 219	604	75 025	37 500
	<b>Total</b>	<b>123 895</b>	<b>61 812</b>	<b>1 487</b>	<b>618</b>	<b>511</b>	<b>232</b>	<b>14 681</b>	<b>7 311</b>	<b>1 306</b>	<b>652</b>	<b>141 880</b>	<b>70 625</b>
ABOISSO	Privé	5 361	2 729	75	34	55	23	0	0	0	0	5 491	2 786
	Public	33 467	16 876	0	0	0	0	871	444	0	0	34 338	17 320
	<b>Total</b>	<b>38 828</b>	<b>19 605</b>	<b>75</b>	<b>34</b>	<b>55</b>	<b>23</b>	<b>871</b>	<b>444</b>	<b>0</b>	<b>0</b>	<b>39 829</b>	<b>20 106</b>
ADZOPE	Privé	3 136	1 534	204	78	0	0	0	0	0	0	3 340	1 612
	Public	20 963	10 130	12	4	0	0	495	244	0	0	21 470	10 378
	<b>Total</b>	<b>24 099</b>	<b>11 664</b>	<b>216</b>	<b>82</b>	<b>0</b>	<b>0</b>	<b>495</b>	<b>244</b>	<b>0</b>	<b>0</b>	<b>24 810</b>	<b>11 990</b>
AGBOVILLE	Privé	4 973	2 377	60	15	0	0	0	0	0	0	5 033	2 392
	Public	32 919	16 140	86	39	0	0	1 708	832	119	55	34 832	17 066
	<b>Total</b>	<b>37 892</b>	<b>18 517</b>	<b>146</b>	<b>54</b>	<b>0</b>	<b>0</b>	<b>1 708</b>	<b>832</b>	<b>119</b>	<b>55</b>	<b>39 865</b>	<b>19 458</b>
BONDOUKOU	Privé	3 479	1 659	67	36	0	0	0	0	0	0	3 546	1 695
	Public	18 436	9 339	0	0	550	281	483	261	0	0	19 469	9 881
	<b>Total</b>	<b>21 915</b>	<b>10 998</b>	<b>67</b>	<b>36</b>	<b>550</b>	<b>281</b>	<b>483</b>	<b>261</b>	<b>0</b>	<b>0</b>	<b>23 015</b>	<b>11 576</b>
BONGOUANOU	Privé	3 637	1 729	46	27	0	0	0	0	0	0	3 683	1 756
	Public	13 194	6 365	0	0	0	0	119	50	0	0	13 313	6 415
	<b>Total</b>	<b>16 831</b>	<b>8 094</b>	<b>46</b>	<b>27</b>	<b>0</b>	<b>0</b>	<b>119</b>	<b>50</b>	<b>0</b>	<b>0</b>	<b>16 996</b>	<b>8 171</b>
BOUAFLE	Privé	6 627	3 108	79	29	0	0	0	0	0	0	6 706	3 137
	Public	29 443	13 675	7	5	591	282	4 938	2 389	0	0	34 979	16 351
	<b>Total</b>	<b>36 070</b>	<b>16 783</b>	<b>86</b>	<b>34</b>	<b>591</b>	<b>282</b>	<b>4 938</b>	<b>2 389</b>	<b>0</b>	<b>0</b>	<b>41 685</b>	<b>19 488</b>
BOUAKE 1	Privé	5 819	2 806	231	112	0	0	0	0	0	0	6 050	2 918
	Public	19 514	9 685	46	21	0	0	0	0	0	0	19 560	9 706
	<b>Total</b>	<b>25 333</b>	<b>12 491</b>	<b>277</b>	<b>133</b>	<b>0</b>	<b>0</b>	<b>0</b>	<b>0</b>	<b>0</b>	<b>0</b>	<b>25 610</b>	<b>12 624</b>

**TABLEAU 9.U : REPARTITION DES ELEVES PAR DREN-ET ET PAR STATUT SELON LE TYPE DE FONCTIONNEMENT DES GROUPES PEDAGOGIQUES (SUITE)**

DREN-ET	STATUT	SIMPLE		JUMEELE		MULTIGRAGE		DOUBLE VACATION		DOUBLE FLUX		TOTAL EFFECTIF ELEVES	
		TOTAL	FILLES	TOTAL	FILLES	TOTAL	FILLES	TOTAL	FILLES	TOTAL	FILLES	TOTAL	FILLES
BOUAKE 2	Privé	6 310	3 022	203	87	0	0	0	0	0	0	6 513	3 109
	Public	48 478	23 365	661	305	224	116	1 816	867	525	222	51 704	24 875
	<b>Total</b>	<b>54 788</b>	<b>26 387</b>	<b>864</b>	<b>392</b>	<b>224</b>	<b>116</b>	<b>1 816</b>	<b>867</b>	<b>525</b>	<b>222</b>	<b>58 217</b>	<b>27 984</b>
BOUNA	Privé	456	235	0	0	0	0	0	0	0	0	456	235
	Public	5 962	2 958	0	0	0	0	0	0	0	0	5 962	2 958
	<b>Total</b>	<b>6 418</b>	<b>3 193</b>	<b>0</b>	<b>0</b>	<b>0</b>	<b>0</b>	<b>0</b>	<b>0</b>	<b>0</b>	<b>0</b>	<b>6 418</b>	<b>3 193</b>
BOUNDIALI	Privé	1 460	655	0	0	0	0	0	0	0	0	1 460	655
	Public	12 945	5 788	264	162	0	0	89	41	0	0	13 298	5 991
	<b>Total</b>	<b>14 405</b>	<b>6 443</b>	<b>264</b>	<b>162</b>	<b>0</b>	<b>0</b>	<b>89</b>	<b>41</b>	<b>0</b>	<b>0</b>	<b>14 758</b>	<b>6 646</b>
DABOU	Comm	143	81	65	24	0	0	0	0	0	0	208	105
	Privé	3 611	1 801	141	41	0	0	0	0	0	0	3 752	1 842
	Public	12 906	6 471	0	0	0	0	2 749	1 325	113	58	15 768	7 854
	<b>Total</b>	<b>16 660</b>	<b>8 353</b>	<b>206</b>	<b>65</b>	<b>0</b>	<b>0</b>	<b>2 749</b>	<b>1 325</b>	<b>113</b>	<b>58</b>	<b>19 728</b>	<b>9 801</b>
DALOA	Privé	6 873	3 081	0	0	0	0	0	0	3	0	6 876	3 081
	Public	27 974	12 999	0	0	0	0	31 276	15 227	67	44	59 317	28 270
	<b>Total</b>	<b>34 847</b>	<b>16 080</b>	<b>0</b>	<b>0</b>	<b>0</b>	<b>0</b>	<b>31 276</b>	<b>15 227</b>	<b>70</b>	<b>44</b>	<b>66 193</b>	<b>31 351</b>
DAOUKRO	Privé	642	321	0	0	0	0	0	0	0	0	642	321
	Public	10 603	5 185	32	13	0	0	0	0	0	0	10 635	5 198
	<b>Total</b>	<b>11 245</b>	<b>5 506</b>	<b>32</b>	<b>13</b>	<b>0</b>	<b>0</b>	<b>0</b>	<b>0</b>	<b>0</b>	<b>0</b>	<b>11 277</b>	<b>5 519</b>
DIMBOKRO	Privé	1 019	510	0	0	0	0	0	0	0	0	1 019	510
	Public	14 746	7 250	194	86	0	0	0	0	0	0	14 940	7 336
	<b>Total</b>	<b>15 765</b>	<b>7 760</b>	<b>194</b>	<b>86</b>	<b>0</b>	<b>0</b>	<b>0</b>	<b>0</b>	<b>0</b>	<b>0</b>	<b>15 959</b>	<b>7 846</b>
DIVO	Comm	718	363	0	0	0	0	0	0	0	0	718	363
	Privé	5 461	2 562	0	0	0	0	0	0	0	0	5 461	2 562
	Public	33 818	15 645	135	70	0	0	0	0	75	36	34 028	15 751
	<b>Total</b>	<b>39 997</b>	<b>18 570</b>	<b>135</b>	<b>70</b>	<b>0</b>	<b>0</b>	<b>0</b>	<b>0</b>	<b>75</b>	<b>36</b>	<b>40 207</b>	<b>18 676</b>
DUEKOUE	Privé	2 518	1 169	54	30	0	0	0	0	0	0	2 572	1 199
	Public	17 850	8 164	162	45	0	0	348	137	0	0	18 360	8 346
	<b>Total</b>	<b>20 368</b>	<b>9 333</b>	<b>216</b>	<b>75</b>	<b>0</b>	<b>0</b>	<b>348</b>	<b>137</b>	<b>0</b>	<b>0</b>	<b>20 932</b>	<b>9 545</b>
FERKESSEDOUGOU	Comm	165	71	0	0	45	28	0	0	0	0	210	99
	Privé	2 517	1 166	384	147	71	16	0	0	0	0	2 972	1 329
	Public	15 523	7 309	72	38	0	0	0	0	64	39	15 659	7 386
	<b>Total</b>	<b>18 205</b>	<b>8 546</b>	<b>456</b>	<b>185</b>	<b>116</b>	<b>44</b>	<b>0</b>	<b>0</b>	<b>64</b>	<b>39</b>	<b>18 841</b>	<b>8 814</b>
GAGNOA	Privé	7 463	3 456	0	0	0	0	0	0	0	0	7 463	3 456
	Public	33 434	15 727	104	44	0	0	1 608	736	0	0	35 146	16 507
	<b>Total</b>	<b>40 897</b>	<b>19 183</b>	<b>104</b>	<b>44</b>	<b>0</b>	<b>0</b>	<b>1 608</b>	<b>736</b>	<b>0</b>	<b>0</b>	<b>42 609</b>	<b>19 963</b>
GUIGLO	Comm	100	49	41	10	0	0	0	0	0	0	141	59
	Privé	458	208	27	4	0	0	62	28	0	0	547	240
	Public	11 558	5 439	149	75	0	0	414	192	0	0	12 121	5 706
	<b>Total</b>	<b>12 116</b>	<b>5 696</b>	<b>217</b>	<b>89</b>	<b>0</b>	<b>0</b>	<b>476</b>	<b>220</b>	<b>0</b>	<b>0</b>	<b>12 809</b>	<b>6 005</b>

**TABLEAU 9.U : REPARTITION DES ELEVES PAR DREN-ET ET PAR STATUT SELON LE TYPE DE FONCTIONNEMENT DES GROUPES PEDAGOGIQUES (SUITE ET FIN)**

DREN-ET	STATUT	SIMPLE		JUMELE		MULTIGRAGE		DOUBLE VACATION		DOUBLE FLUX		TOTAL EFFECTIF ELEVES	
		TOTAL	FILLES	TOTAL	FILLES	TOTAL	FILLES	TOTAL	FILLES	TOTAL	FILLES	TOTAL	FILLES
KATIOLA	Privé	1 091	536	0	0	0	0	0	0	0	0	1 091	536
	Public	19 368	9 170	48	24	0	0	103	51	0	0	19 519	9 245
	<b>Total</b>	<b>20 459</b>	<b>9 706</b>	<b>48</b>	<b>24</b>	<b>0</b>	<b>0</b>	<b>103</b>	<b>51</b>	<b>0</b>	<b>0</b>	<b>20 610</b>	<b>9 781</b>
KORHOGO	Privé	5 863	2 781	29	17	0	0	0	0	0	0	5 892	2 798
	Public	36 672	17 788	151	80	40	18	1 250	576	0	0	38 113	18 462
	<b>Total</b>	<b>42 535</b>	<b>20 569</b>	<b>180</b>	<b>97</b>	<b>40</b>	<b>18</b>	<b>1 250</b>	<b>576</b>	<b>0</b>	<b>0</b>	<b>44 005</b>	<b>21 260</b>
MAN	Privé	6 816	3 148	53	24	0	0	0	0	0	0	6 869	3 172
	Public	32 180	14 814	305	132	0	0	2 054	963	0	0	34 539	15 909
	<b>Total</b>	<b>38 996</b>	<b>17 962</b>	<b>358</b>	<b>156</b>	<b>0</b>	<b>0</b>	<b>2 054</b>	<b>963</b>	<b>0</b>	<b>0</b>	<b>41 408</b>	<b>19 081</b>
MANKONO	Privé	1 173	490	120	46	0	0	0	0	0	0	1 293	536
	Public	7 363	3 142	55	16	0	0	71	30	0	0	7 489	3 188
	<b>Total</b>	<b>8 536</b>	<b>3 632</b>	<b>175</b>	<b>62</b>	<b>0</b>	<b>0</b>	<b>71</b>	<b>30</b>	<b>0</b>	<b>0</b>	<b>8 782</b>	<b>3 724</b>
MINIGNAN	Public	1 493	584	0	0	0	0	100	44	0	0	1 593	628
	<b>Total</b>	<b>1 493</b>	<b>584</b>	<b>0</b>	<b>0</b>	<b>0</b>	<b>0</b>	<b>100</b>	<b>44</b>	<b>0</b>	<b>0</b>	<b>1 593</b>	<b>628</b>
ODIENNE	Privé	513	251	0	0	0	0	0	0	0	0	513	251
	Public	9 134	4 014	28	13	0	0	875	404	187	89	10 224	4 520
	<b>Total</b>	<b>9 647</b>	<b>4 265</b>	<b>28</b>	<b>13</b>	<b>0</b>	<b>0</b>	<b>875</b>	<b>404</b>	<b>187</b>	<b>89</b>	<b>10 737</b>	<b>4 771</b>
SAN-PEDRO	Comm	342	149	0	0	0	0	0	0	0	0	342	149
	Privé	9 969	4 734	68	29	0	0	0	0	0	0	10 037	4 763
	Public	19 474	9 392	159	73	0	0	0	0	0	0	19 633	9 465
	<b>Total</b>	<b>29 785</b>	<b>14 275</b>	<b>227</b>	<b>102</b>	<b>0</b>	<b>0</b>	<b>0</b>	<b>0</b>	<b>0</b>	<b>0</b>	<b>30 012</b>	<b>14 377</b>
SASSANDRA	Privé	1 032	511	200	90	0	0	0	0	0	0	1 232	601
	Public	4 131	2 100	0	0	0	0	0	0	0	0	4 131	2 100
	<b>Total</b>	<b>5 163</b>	<b>2 611</b>	<b>200</b>	<b>90</b>	<b>0</b>	<b>0</b>	<b>0</b>	<b>0</b>	<b>0</b>	<b>0</b>	<b>5 363</b>	<b>2 701</b>
SEQUELA	Privé	542	248	0	0	0	0	0	0	0	0	542	248
	Public	8 002	3 486	130	53	0	0	1 672	819	430	201	10 234	4 559
	<b>Total</b>	<b>8 544</b>	<b>3 734</b>	<b>130</b>	<b>53</b>	<b>0</b>	<b>0</b>	<b>1 672</b>	<b>819</b>	<b>430</b>	<b>201</b>	<b>10 776</b>	<b>4 807</b>
SOUBRE	Comm	50	26	122	61	0	0	0	0	0	0	172	87
	Privé	9 191	4 114	1 979	903	690	247	209	104	198	78	12 267	5 446
	Public	27 345	12 444	835	345	360	166	460	233	0	0	29 000	13 188
	<b>Total</b>	<b>36 586</b>	<b>16 584</b>	<b>2 936</b>	<b>1 309</b>	<b>1 050</b>	<b>413</b>	<b>669</b>	<b>337</b>	<b>198</b>	<b>78</b>	<b>41 439</b>	<b>18 721</b>
TOUBA	Privé	204	98	0	0	0	0	0	0	0	0	204	98
	Public	3 826	1 658	90	41	0	0	0	0	0	0	3 916	1 699
	<b>Total</b>	<b>4 030</b>	<b>1 756</b>	<b>90</b>	<b>41</b>	<b>0</b>	<b>0</b>	<b>0</b>	<b>0</b>	<b>0</b>	<b>0</b>	<b>4 120</b>	<b>1 797</b>
YAMOISSOUKRO	Privé	5 291	2 588	92	22	0	0	0	0	0	0	5 383	2 610
	Public	40 838	20 411	211	102	0	0	0	0	0	0	41 049	20 513
	<b>Total</b>	<b>46 129</b>	<b>22 999</b>	<b>303</b>	<b>124</b>	<b>0</b>	<b>0</b>	<b>0</b>	<b>0</b>	<b>0</b>	<b>0</b>	<b>46 432</b>	<b>23 123</b>
NATIONAL	Comm	1 760	833	264	113	45	28	0	0	0	0	2 069	974
	Privé	335 553	164 222	7 683	3 362	917	339	421	188	377	173	344 951	168 284
	Public	944 104	460 164	4 368	2 013	2 347	1 129	78 903	38 523	2 917	1 399	1 032 639	503 228
	<b>Total</b>	<b>1 281 417</b>	<b>625 219</b>	<b>12 315</b>	<b>5 488</b>	<b>3 309</b>	<b>1 496</b>	<b>79 324</b>	<b>38 711</b>	<b>3 294</b>	<b>1 572</b>	<b>1 379 659</b>	<b>672 486</b>

**TABLEAU 9.R : REPARTITION DES ELEVES PAR DREN-ET ET PAR STATUT SELON LE TYPE DE FONCTIONNEMENT DES GROUPES PEDAGOGIQUES**


DREN-ET	STATUT	SIMPLE		JUMELE		MULTIGRAGE		DOUBLE VACATION		DOUBLE FLUX		TOTAL EFFECTIF ELEVES	
		TOTAL	FILLES	TOTAL	FILLES	TOTAL	FILLES	TOTAL	FILLES	TOTAL	FILLES	TOTAL	FILLES
ABENGOUROU	Comm	188	91	139	60	0	0	0	0	0	0	327	151
	Privé	1 789	820	1 470	570	252	101	0	0	0	0	3 511	1 491
	Public	32 862	14 551	1 732	727	70	42	82	45	0	0	34 746	15 365
	<b>Total</b>	<b>34 839</b>	<b>15 462</b>	<b>3 341</b>	<b>1 357</b>	<b>322</b>	<b>143</b>	<b>82</b>	<b>45</b>	<b>0</b>	<b>0</b>	<b>38 584</b>	<b>17 007</b>
ABIDJAN 1	Public	5 823	2 928	151	77	0	0	0	0	0	0	5 974	3 005
	<b>Total</b>	<b>5 823</b>	<b>2 928</b>	<b>151</b>	<b>77</b>	<b>0</b>	<b>0</b>	<b>0</b>	<b>0</b>	<b>0</b>	<b>0</b>	<b>5 974</b>	<b>3 005</b>
ABIDJAN 3	Privé	1 154	547	0	0	0	0	0	0	0	0	1 154	547
	Public	10 616	5 189	400	176	0	0	0	0	0	0	11 016	5 365
	<b>Total</b>	<b>11 770</b>	<b>5 736</b>	<b>400</b>	<b>176</b>	<b>0</b>	<b>0</b>	<b>0</b>	<b>0</b>	<b>0</b>	<b>0</b>	<b>12 170</b>	<b>5 912</b>
ABIDJAN 4	Privé	385	206	68	31	57	28	0	0	0	0	510	265
	Public	11 675	5 764	53	28	0	0	0	0	0	0	11 728	5 792
	<b>Total</b>	<b>12 060</b>	<b>5 970</b>	<b>121</b>	<b>59</b>	<b>57</b>	<b>28</b>	<b>0</b>	<b>0</b>	<b>0</b>	<b>0</b>	<b>12 238</b>	<b>6 057</b>
ABOISSO	Comm	1 451	567	1 072	475	106	32	0	0	0	0	2 629	1 074
	Privé	2 360	951	414	154	112	34	0	0	0	0	2 886	1 139
	Public	47 645	22 043	1 475	650	132	66	411	193	0	0	49 663	22 952
	<b>Total</b>	<b>51 456</b>	<b>23 561</b>	<b>2 961</b>	<b>1 279</b>	<b>350</b>	<b>132</b>	<b>411</b>	<b>193</b>	<b>0</b>	<b>0</b>	<b>55 178</b>	<b>25 165</b>
ADZOPE	Comm	43	22	137	55	0	0	0	0	0	0	180	77
	Privé	2 025	974	0	0	0	0	0	0	0	0	2 025	974
	Public	55 516	26 114	295	134	0	0	236	108	0	0	56 047	26 356
	<b>Total</b>	<b>57 584</b>	<b>27 110</b>	<b>432</b>	<b>189</b>	<b>0</b>	<b>0</b>	<b>236</b>	<b>108</b>	<b>0</b>	<b>0</b>	<b>58 252</b>	<b>27 407</b>
AGBOVILLE	Privé	1 609	745	136	46	0	0	0	0	0	0	1 745	791
	Public	63 319	28 357	2 128	915	114	46	107	48	0	0	65 668	29 366
	<b>Total</b>	<b>64 928</b>	<b>29 102</b>	<b>2 264</b>	<b>961</b>	<b>114</b>	<b>46</b>	<b>107</b>	<b>48</b>	<b>0</b>	<b>0</b>	<b>67 413</b>	<b>30 157</b>
BONDOUKOU	Comm	427	169	1 167	395	1 197	455	0	0	0	0	2 791	1 019
	Privé	327	140	0	0	0	0	0	0	46	9	373	149
	Public	77 591	36 739	5 147	2 204	422	182	54	26	87	42	83 301	39 193
	<b>Total</b>	<b>78 345</b>	<b>37 048</b>	<b>6 314</b>	<b>2 599</b>	<b>1 619</b>	<b>637</b>	<b>54</b>	<b>26</b>	<b>133</b>	<b>51</b>	<b>86 465</b>	<b>40 361</b>
BONGOUANOU	Privé	1 415	666	269	118	0	0	0	0	0	0	1 684	784
	Public	36 703	16 907	628	250	0	0	468	254	126	51	37 925	17 462
	<b>Total</b>	<b>38 118</b>	<b>17 573</b>	<b>897</b>	<b>368</b>	<b>0</b>	<b>0</b>	<b>468</b>	<b>254</b>	<b>126</b>	<b>51</b>	<b>39 609</b>	<b>18 246</b>
BOUAFLE	Privé	263	99	73	24	0	0	0	0	0	0	336	123
	Public	73 397	30 671	3 296	1 273	0	0	399	196	0	0	77 092	32 140
	<b>Total</b>	<b>73 660</b>	<b>30 770</b>	<b>3 369</b>	<b>1 297</b>	<b>0</b>	<b>0</b>	<b>399</b>	<b>196</b>	<b>0</b>	<b>0</b>	<b>77 428</b>	<b>32 263</b>
BOUAKE 1	Comm	391	162	218	91	0	0	0	0	0	0	609	253
	Privé	86	45	218	84	0	0	0	0	0	0	304	129
	Public	8 684	3 774	1 439	605	54	19	0	0	0	0	10 177	4 398
	<b>Total</b>	<b>9 161</b>	<b>3 981</b>	<b>1 875</b>	<b>780</b>	<b>54</b>	<b>19</b>	<b>0</b>	<b>0</b>	<b>0</b>	<b>0</b>	<b>11 090</b>	<b>4 780</b>

**TABLEAU 9.R : REPARTITION DES ELEVES PAR DREN-ET ET PAR STATUT SELON LE TYPE DE FONCTIONNEMENT DES GROUPES PEDAGOGIQUES (SUITE)**

DREN-ET	STATUT	SIMPLE		JUMELE		MULTIGRAGE		DOUBLE VACATION		DOUBLE FLUX		TOTAL EFFECTIF ELEVES	
		TOTAL	FILLES	TOTAL	FILLES	TOTAL	FILLES	TOTAL	FILLES	TOTAL	FILLES	TOTAL	FILLES
BOUAKE 2	Comm	207	124	62	28	0	0	0	0	0	0	269	152
	Privé	134	81	163	80	0	0	0	0	0	0	297	161
	Public	42 989	19 144	5 125	2 096	192	86	0	0	0	3	48 306	21 329
	<b>Total</b>	<b>43 330</b>	<b>19 349</b>	<b>5 350</b>	<b>2 204</b>	<b>192</b>	<b>86</b>	<b>0</b>	<b>0</b>	<b>0</b>	<b>3</b>	<b>48 872</b>	<b>21 642</b>
BOUNA	Public	10 337	4 696	4 803	1 992	1 274	501	0	0	459	171	16 873	7 360
	<b>Total</b>	<b>10 337</b>	<b>4 696</b>	<b>4 803</b>	<b>1 992</b>	<b>1 274</b>	<b>501</b>	<b>0</b>	<b>0</b>	<b>459</b>	<b>171</b>	<b>16 873</b>	<b>7 360</b>
BOUNDIALI	Public	13 554	6 264	4 792	2 270	225	99	0	0	0	0	18 571	8 633
	<b>Total</b>	<b>13 554</b>	<b>6 264</b>	<b>4 792</b>	<b>2 270</b>	<b>225</b>	<b>99</b>	<b>0</b>	<b>0</b>	<b>0</b>	<b>0</b>	<b>18 571</b>	<b>8 633</b>
DABOU	Comm	651	248	1 258	528	53	28	0	0	60	28	2 022	832
	Privé	1 194	551	273	122	0	0	0	0	0	0	1 467	673
	Public	36 948	16 995	1 726	755	83	42	1 631	764	108	52	40 496	18 608
	<b>Total</b>	<b>38 793</b>	<b>17 794</b>	<b>3 257</b>	<b>1 405</b>	<b>136</b>	<b>70</b>	<b>1 631</b>	<b>764</b>	<b>168</b>	<b>80</b>	<b>43 985</b>	<b>20 113</b>
DALOA	Comm	1 028	438	63	24	0	0	0	0	0	0	1 091	462
	Privé	2 262	905	68	24	0	0	0	0	0	0	2 330	929
	Public	135 729	57 262	4 905	2 055	0	0	2 003	894	0	0	142 637	60 211
	<b>Total</b>	<b>139 019</b>	<b>58 605</b>	<b>5 036</b>	<b>2 103</b>	<b>0</b>	<b>0</b>	<b>2 003</b>	<b>894</b>	<b>0</b>	<b>0</b>	<b>146 058</b>	<b>61 602</b>
DAOUKRO	Public	31 998	14 469	3 171	1 410	120	44	52	26	86	42	35 427	15 991
	<b>Total</b>	<b>31 998</b>	<b>14 469</b>	<b>3 171</b>	<b>1 410</b>	<b>120</b>	<b>44</b>	<b>52</b>	<b>26</b>	<b>86</b>	<b>42</b>	<b>35 427</b>	<b>15 991</b>
DIMBOKRO	Comm	372	158	830	354	0	0	0	0	0	0	1 202	512
	Public	22 370	9 840	1 275	530	0	0	0	0	0	0	23 645	10 370
	<b>Total</b>	<b>22 742</b>	<b>9 998</b>	<b>2 105</b>	<b>884</b>	<b>0</b>	<b>0</b>	<b>0</b>	<b>0</b>	<b>0</b>	<b>0</b>	<b>24 847</b>	<b>10 882</b>
DIVO	Comm	1 926	822	867	374	0	0	0	0	0	0	2 793	1 196
	Privé	1 615	708	123	54	0	0	0	0	0	0	1 738	762
	Public	83 067	35 965	2 646	1 194	185	73	692	320	99	50	86 689	37 602
	<b>Total</b>	<b>86 608</b>	<b>37 495</b>	<b>3 636</b>	<b>1 622</b>	<b>185</b>	<b>73</b>	<b>692</b>	<b>320</b>	<b>99</b>	<b>50</b>	<b>91 220</b>	<b>39 560</b>
DUEKOUÉ	Comm	580	261	141	66	0	0	0	0	0	0	721	327
	Privé	720	332	0	0	0	0	0	0	0	0	720	332
	Public	66 934	28 644	1 644	618	0	0	293	126	0	0	68 871	29 388
	<b>Total</b>	<b>68 234</b>	<b>29 237</b>	<b>1 785</b>	<b>684</b>	<b>0</b>	<b>0</b>	<b>293</b>	<b>126</b>	<b>0</b>	<b>0</b>	<b>70 312</b>	<b>30 047</b>
FERKESSEDOUGOU	Comm	1 180	552	289	126	354	152	0	0	33	16	1 856	846
	Privé	514	205	319	120	240	99	0	0	0	0	1 073	424
	Public	12 377	5 654	2 854	1 244	497	206	172	70	0	0	15 900	7 174
	<b>Total</b>	<b>14 071</b>	<b>6 411</b>	<b>3 462</b>	<b>1 490</b>	<b>1 091</b>	<b>457</b>	<b>172</b>	<b>70</b>	<b>33</b>	<b>16</b>	<b>18 829</b>	<b>8 444</b>
GAGNOA	Privé	904	379	0	0	0	0	0	0	0	0	904	379
	Public	80 466	35 206	1 005	463	68	23	453	190	0	0	81 992	35 882
	<b>Total</b>	<b>81 370</b>	<b>35 585</b>	<b>1 005</b>	<b>463</b>	<b>68</b>	<b>23</b>	<b>453</b>	<b>190</b>	<b>0</b>	<b>0</b>	<b>82 896</b>	<b>36 261</b>
GUIGLO	Comm	1 893	839	1 199	518	320	105	0	0	110	53	3 522	1 515
	Privé	858	429	737	312	0	0	0	0	0	0	1 595	741
	Public	36 219	15 878	1 853	717	266	116	694	287	0	0	39 032	16 998
	<b>Total</b>	<b>38 970</b>	<b>17 146</b>	<b>3 789</b>	<b>1 547</b>	<b>586</b>	<b>221</b>	<b>694</b>	<b>287</b>	<b>110</b>	<b>53</b>	<b>44 149</b>	<b>19 254</b>

**TABLEAU 9.R : REPARTITION DES ELEVES PAR DREN-ET ET PAR STATUT SELON LE TYPE DE FONCTIONNEMENT DES GROUPES PEDAGOGIQUES (SUITE ET FIN)**

DREN-ET	STATUT	SIMPLE		JUMELE		MULTIGRAGE		DOUBLE VACATION		DOUBLE FLUX		TOTAL EFFECTIF ELEVES	
		TOTAL	FILLES	TOTAL	FILLES	TOTAL	FILLES	TOTAL	FILLES	TOTAL	FILLES	TOTAL	FILLES
KATIOLA	Comm	796	388	439	215	29	9	0	0	0	0	1 264	612
	Privé	170	84	0	0	0	0	0	0	0	0	170	84
	Public	27 205	11 873	2 981	1 157	36	15	0	0	162	72	30 384	13 117
	<b>Total</b>	<b>28 171</b>	<b>12 345</b>	<b>3 420</b>	<b>1 372</b>	<b>65</b>	<b>24</b>	<b>0</b>	<b>0</b>	<b>162</b>	<b>72</b>	<b>31 818</b>	<b>13 813</b>
KORHOGO	Comm	472	238	452	212	0	0	0	0	0	0	924	450
	Privé	612	296	0	0	266	87	0	0	0	0	878	383
	Public	31 176	13 986	4 907	2 032	539	231	61	32	0	0	36 683	16 281
	<b>Total</b>	<b>32 260</b>	<b>14 520</b>	<b>5 359</b>	<b>2 244</b>	<b>805</b>	<b>318</b>	<b>61</b>	<b>32</b>	<b>0</b>	<b>0</b>	<b>38 485</b>	<b>17 114</b>
MAN	Privé	337	141	83	26	0	0	0	0	0	0	420	167
	Public	79 994	33 862	4 776	1 799	250	91	915	392	108	45	86 043	36 189
	<b>Total</b>	<b>80 331</b>	<b>34 003</b>	<b>4 859</b>	<b>1 825</b>	<b>250</b>	<b>91</b>	<b>915</b>	<b>392</b>	<b>108</b>	<b>45</b>	<b>86 463</b>	<b>36 356</b>
MANKONO	Comm	46	19	51	23	77	35	0	0	0	0	174	77
	Privé	138	70	90	37	0	0	0	0	0	0	228	107
	Public	24 015	9 898	3 341	1 353	78	29	0	0	30	18	27 464	11 298
	<b>Total</b>	<b>24 199</b>	<b>9 987</b>	<b>3 482</b>	<b>1 413</b>	<b>155</b>	<b>64</b>	<b>0</b>	<b>0</b>	<b>30</b>	<b>18</b>	<b>27 866</b>	<b>11 482</b>
MINIGNAN	Public	7 258	2 793	478	183	299	112	0	0	0	0	8 035	3 088
	<b>Total</b>	<b>7 258</b>	<b>2 793</b>	<b>478</b>	<b>183</b>	<b>299</b>	<b>112</b>	<b>0</b>	<b>0</b>	<b>0</b>	<b>0</b>	<b>8 035</b>	<b>3 088</b>
ODIENNE	Comm	166	67	0	0	71	29	0	0	0	0	237	96
	Public	15 935	6 623	907	371	149	59	142	70	0	0	17 133	7 123
	<b>Total</b>	<b>16 101</b>	<b>6 690</b>	<b>907</b>	<b>371</b>	<b>220</b>	<b>88</b>	<b>142</b>	<b>70</b>	<b>0</b>	<b>0</b>	<b>17 370</b>	<b>7 219</b>
SAN-PEDRO	Comm	2 569	1 153	2 875	1 309	1 003	410	0	0	0	0	6 447	2 872
	Privé	2 539	1 160	122	55	0	0	0	0	0	0	2 661	1 215
	Public	55 004	25 066	4 877	2 097	132	66	805	333	0	0	60 818	27 562
	<b>Total</b>	<b>60 112</b>	<b>27 379</b>	<b>7 874</b>	<b>3 461</b>	<b>1 135</b>	<b>476</b>	<b>805</b>	<b>333</b>	<b>0</b>	<b>0</b>	<b>69 926</b>	<b>31 649</b>
SASSANDRA	Comm	2 064	882	2 063	862	224	78	0	0	0	0	4 351	1 822
	Privé	2 669	993	686	238	358	170	0	0	0	0	3 713	1 401
	Public	33 797	14 546	1 903	781	93	57	0	0	38	17	35 831	15 401
	<b>Total</b>	<b>38 530</b>	<b>16 421</b>	<b>4 652</b>	<b>1 881</b>	<b>675</b>	<b>305</b>	<b>0</b>	<b>0</b>	<b>38</b>	<b>17</b>	<b>43 895</b>	<b>18 624</b>
SEGUELA	Comm	796	361	411	172	339	145	0	0	0	0	1 546	678
	Privé	1 096	468	0	0	0	0	0	0	0	0	1 096	468
	Public	16 499	6 674	2 746	1 077	173	74	90	42	0	0	19 508	7 867
	<b>Total</b>	<b>18 391</b>	<b>7 503</b>	<b>3 157</b>	<b>1 249</b>	<b>512</b>	<b>219</b>	<b>90</b>	<b>42</b>	<b>0</b>	<b>0</b>	<b>22 150</b>	<b>9 013</b>
SOUBRE	Comm	2 111	912	1 586	690	74	35	0	0	39	23	3 810	1 660
	Privé	7 435	3 129	5 801	2 239	1 566	626	0	0	18	3	14 820	5 997
	Public	80 022	35 173	7 456	2 998	332	145	1 733	838	121	62	89 664	39 216
	<b>Total</b>	<b>89 568</b>	<b>39 214</b>	<b>14 843</b>	<b>5 927</b>	<b>1 972</b>	<b>806</b>	<b>1 733</b>	<b>838</b>	<b>178</b>	<b>88</b>	<b>108 294</b>	<b>46 873</b>
TOUBA	Comm	320	129	211	107	45	13	44	13	0	0	620	262
	Public	10 195	4 142	3 413	1 272	767	310	0	0	0	0	14 375	5 724
	<b>Total</b>	<b>10 515</b>	<b>4 271</b>	<b>3 624</b>	<b>1 379</b>	<b>812</b>	<b>323</b>	<b>44</b>	<b>13</b>	<b>0</b>	<b>0</b>	<b>14 995</b>	<b>5 986</b>
YAMOISSOUKRO	Privé	493	231	0	0	0	0	0	0	0	0	493	231
	Public	62 648	28 629	2 642	1 090	33	15	169	69	36	12	65 528	29 815
	<b>Total</b>	<b>63 141</b>	<b>28 860</b>	<b>2 642</b>	<b>1 090</b>	<b>33</b>	<b>15</b>	<b>169</b>	<b>69</b>	<b>36</b>	<b>12</b>	<b>66 021</b>	<b>30 046</b>
NATIONAL	Comm	19 677	8 602	15 530	6 684	3 892	1 526	44	13	242	120	39 385	16 945
	Privé	35 103	15 355	11 113	4 334	2 851	1 145	0	0	64	12	49 131	20 846
	Public	1 440 567	636 319	92 970	38 593	6 583	2 749	11 662	5 323	1 460	637	1 553 242	683 621
	<b>Total</b>	<b>1 495 347</b>	<b>660 276</b>	<b>119 613</b>	<b>49 611</b>	<b>13 326</b>	<b>5 420</b>	<b>11 706</b>	<b>5 336</b>	<b>1 766</b>	<b>769</b>	<b>1 641 758</b>	<b>721 412</b>



# *4. Effectif des Elèves*

**TABLEAU 10.E : REPARTITION DES ELEVES PAR DREN-ET ET PAR STATUT SELON LE NIVEAU D'ETUDE**

DREN-ET	STATUT	CPU		CP1		CP2		CEU		CE1		CE2		CM1		CM2		TOTAL EFFECTIF ELEVES	
		TOTAL	FILLES	TOTAL	FILLES	TOTAL	FILLES	TOTAL	FILLES	TOTAL	FILLES	TOTAL	FILLES	TOTAL	FILLES	TOTAL	FILLES	TOTAL	FILLES
ABENGOUROU	Comm	0	0	255	124	154	64	0	0	127	57	50	14	19	4	0	0	605	263
	Privé	0	0	3 032	1 452	2 379	1 092	0	0	1 890	838	1 532	700	1 372	625	1 181	551	11 386	5 258
	Public	0	0	12 663	5 870	12 335	5 766	0	0	11 764	5 564	10 811	4 926	9 543	4 387	9 761	4 264	66 877	30 777
	<b>Total</b>	<b>0</b>	<b>0</b>	<b>15 950</b>	<b>7 446</b>	<b>14 868</b>	<b>6 922</b>	<b>0</b>	<b>0</b>	<b>13 781</b>	<b>6 459</b>	<b>12 393</b>	<b>5 640</b>	<b>10 934</b>	<b>5 016</b>	<b>10 942</b>	<b>4 815</b>	<b>78 868</b>	<b>36 298</b>
ABIDJAN 1	Privé	0	0	6 318	3 115	5 848	2 863	0	0	5 428	2 700	4 950	2 458	4 606	2 344	4 750	2 395	31 900	15 875
	Public	27	11	11 055	5 505	11 754	5 971	0	0	11 281	5 926	10 718	5 539	10 451	5 348	11 180	5 671	66 466	33 971
	<b>Total</b>	<b>27</b>	<b>11</b>	<b>17 373</b>	<b>8 620</b>	<b>17 602</b>	<b>8 834</b>	<b>0</b>	<b>0</b>	<b>16 709</b>	<b>8 626</b>	<b>15 668</b>	<b>7 997</b>	<b>15 057</b>	<b>7 692</b>	<b>15 930</b>	<b>8 066</b>	<b>98 366</b>	<b>49 846</b>
ABIDJAN 2	Privé	109	58	9 340	4 603	8 750	4 297	0	0	7 741	3 866	6 874	3 424	6 144	3 113	7 185	3 541	46 143	22 902
	Public	292	159	12 558	6 404	13 696	6 894	0	0	13 316	6 768	13 044	6 783	12 462	6 377	13 622	7 016	78 990	40 401
	<b>Total</b>	<b>401</b>	<b>217</b>	<b>21 898</b>	<b>11 007</b>	<b>22 446</b>	<b>11 191</b>	<b>0</b>	<b>0</b>	<b>21 057</b>	<b>10 634</b>	<b>19 918</b>	<b>10 207</b>	<b>18 606</b>	<b>9 490</b>	<b>20 807</b>	<b>10 557</b>	<b>125 133</b>	<b>63 303</b>
ABIDJAN 3	Privé	23	16	15 701	7 881	14 132	7 022	0	0	12 360	6 216	11 161	5 554	9 850	4 949	11 200	5 630	74 427	37 268
	Public	0	0	17 871	9 055	19 198	9 665	0	0	18 569	9 492	19 007	9 733	18 127	9 391	19 906	10 207	112 678	57 543
	<b>Total</b>	<b>23</b>	<b>16</b>	<b>33 572</b>	<b>16 936</b>	<b>33 330</b>	<b>16 687</b>	<b>0</b>	<b>0</b>	<b>30 929</b>	<b>15 708</b>	<b>30 168</b>	<b>15 287</b>	<b>27 977</b>	<b>14 340</b>	<b>31 106</b>	<b>15 837</b>	<b>187 105</b>	<b>94 811</b>
ABIDJAN 4	Privé	68	39	15 304	7 505	12 934	6 410	0	0	10 568	5 319	9 560	4 726	8 667	4 287	10 264	5 104	67 365	33 390
	Public	0	0	11 520	5 764	14 998	7 439	0	0	14 267	7 084	14 983	7 606	14 768	7 398	16 217	8 001	86 753	43 292
	<b>Total</b>	<b>68</b>	<b>39</b>	<b>26 824</b>	<b>13 269</b>	<b>27 932</b>	<b>13 849</b>	<b>0</b>	<b>0</b>	<b>24 835</b>	<b>12 403</b>	<b>24 543</b>	<b>12 332</b>	<b>23 435</b>	<b>11 685</b>	<b>26 481</b>	<b>13 105</b>	<b>154 118</b>	<b>76 682</b>
ABOISSO	Comm	0	0	969	407	669	281	0	0	379	157	274	97	182	81	156	51	2 629	1 074
	Privé	0	0	2 075	952	1 660	800	0	0	1 415	660	1 148	520	1 020	486	1 059	507	8 377	3 925
	Public	0	0	14 704	6 953	14 927	7 175	0	0	13 747	6 716	13 697	6 536	12 605	6 110	14 321	6 782	84 001	40 272
	<b>Total</b>	<b>0</b>	<b>0</b>	<b>17 748</b>	<b>8 312</b>	<b>17 256</b>	<b>8 256</b>	<b>0</b>	<b>0</b>	<b>15 541</b>	<b>7 533</b>	<b>15 119</b>	<b>7 153</b>	<b>13 807</b>	<b>6 677</b>	<b>15 536</b>	<b>7 340</b>	<b>95 007</b>	<b>45 271</b>
ADZOPE	Comm	0	0	89	46	57	17	0	0	22	11	12	3	0	0	0	0	180	77
	Privé	0	0	1 177	579	1 099	549	0	0	842	422	738	359	715	319	794	358	5 365	2 586
	Public	85	56	13 970	6 784	13 619	6 552	88	31	13 130	6 362	12 640	6 078	11 647	5 541	12 338	5 330	77 517	36 734
	<b>Total</b>	<b>85</b>	<b>56</b>	<b>15 236</b>	<b>7 409</b>	<b>14 775</b>	<b>7 118</b>	<b>88</b>	<b>31</b>	<b>13 994</b>	<b>6 795</b>	<b>13 390</b>	<b>6 440</b>	<b>12 362</b>	<b>5 860</b>	<b>13 132</b>	<b>5 688</b>	<b>83 062</b>	<b>39 397</b>
AGBOVILLE	Privé	0	0	1 374	652	1 235	609	15	11	1 083	479	1 003	450	959	463	1 109	519	6 778	3 183
	Public	0	0	18 158	8 585	17 332	8 057	0	0	17 202	8 166	16 357	7 664	14 923	6 784	16 528	7 176	100 500	46 432
	<b>Total</b>	<b>0</b>	<b>0</b>	<b>19 532</b>	<b>9 237</b>	<b>18 567</b>	<b>8 666</b>	<b>15</b>	<b>11</b>	<b>18 285</b>	<b>8 645</b>	<b>17 360</b>	<b>8 114</b>	<b>15 882</b>	<b>7 247</b>	<b>17 637</b>	<b>7 695</b>	<b>107 278</b>	<b>49 615</b>
BONDOUKOU	Comm	0	0	1 078	393	673	257	0	0	439	153	248	101	232	77	121	38	2 791	1 019
	Privé	0	0	904	385	772	373	0	0	655	310	565	282	494	226	529	268	3 919	1 844
	Public	0	0	19 517	9 421	19 838	9 684	0	0	17 125	8 400	17 252	8 187	14 342	6 849	14 696	6 533	102 770	49 074
	<b>Total</b>	<b>0</b>	<b>0</b>	<b>21 499</b>	<b>10 199</b>	<b>21 283</b>	<b>10 314</b>	<b>0</b>	<b>0</b>	<b>18 219</b>	<b>8 863</b>	<b>18 065</b>	<b>8 570</b>	<b>15 068</b>	<b>7 152</b>	<b>15 346</b>	<b>6 839</b>	<b>109 480</b>	<b>51 937</b>

**TABLEAU 10.E : REPARTITION DES ELEVES PAR DREN-ET ET PAR STATUT SELON LE NIVEAU D'ETUDE (SUITE)**

DREN-ET	STATUT	CPU		CP1		CP2		CEU		CE1		CE2		CM1		CM2		TOTAL EFFECTIF ELEVES	
		TOTAL	FILLES	TOTAL	FILLES	TOTAL	FILLES	TOTAL	FILLES	TOTAL	FILLES	TOTAL	FILLES	TOTAL	FILLES	TOTAL	FILLES	TOTAL	FILLES
BONGOUANOU	Privé	0	0	1 184	604	963	485	0	0	730	323	742	363	757	364	991	401	5 367	2 540
	Public	0	0	9 031	4 295	8 853	4 158	0	0	8 559	4 118	8 589	4 067	7 972	3 721	8 234	3 518	51 238	23 877
	<b>Total</b>	<b>0</b>	<b>0</b>	<b>10 215</b>	<b>4 899</b>	<b>9 816</b>	<b>4 643</b>	<b>0</b>	<b>0</b>	<b>9 289</b>	<b>4 441</b>	<b>9 331</b>	<b>4 430</b>	<b>8 729</b>	<b>4 085</b>	<b>9 225</b>	<b>3 919</b>	<b>56 605</b>	<b>26 417</b>
BOUAFLE	Privé	0	0	1 381	650	1 254	561	0	0	1 211	570	1 108	488	987	449	1 101	542	7 042	3 260
	Public	38	26	22 760	10 400	20 087	8 987	0	0	19 176	8 564	17 579	7 712	15 796	6 543	16 635	6 259	112 071	48 491
	<b>Total</b>	<b>38</b>	<b>26</b>	<b>24 141</b>	<b>11 050</b>	<b>21 341</b>	<b>9 548</b>	<b>0</b>	<b>0</b>	<b>20 387</b>	<b>9 134</b>	<b>18 687</b>	<b>8 200</b>	<b>16 783</b>	<b>6 992</b>	<b>17 736</b>	<b>6 801</b>	<b>119 113</b>	<b>51 751</b>
BOUAKE 1	Comm	0	0	289	120	266	107	0	0	54	26	0	0	0	0	0	0	609	253
	Privé	0	0	1 429	688	1 485	725	0	0	1 068	488	868	415	736	363	768	368	6 354	3 047
	Public	0	0	5 677	2 797	5 597	2 690	0	0	4 905	2 364	4 682	2 235	4 254	2 012	4 622	2 006	29 737	14 104
	<b>Total</b>	<b>0</b>	<b>0</b>	<b>7 395</b>	<b>3 605</b>	<b>7 348</b>	<b>3 522</b>	<b>0</b>	<b>0</b>	<b>6 027</b>	<b>2 878</b>	<b>5 550</b>	<b>2 650</b>	<b>4 990</b>	<b>2 375</b>	<b>5 390</b>	<b>2 374</b>	<b>36 700</b>	<b>17 404</b>
BOUAKE 2	Comm	0	0	111	66	73	48	0	0	60	26	25	12	0	0	0	0	269	152
	Privé	0	0	1 481	699	1 289	614	0	0	1 126	515	961	471	956	496	997	475	6 810	3 270
	Public	0	0	20 854	10 082	18 905	8 966	0	0	16 881	8 108	15 745	7 302	13 676	6 022	13 949	5 724	100 010	46 204
	<b>Total</b>	<b>0</b>	<b>0</b>	<b>22 446</b>	<b>10 847</b>	<b>20 267</b>	<b>9 628</b>	<b>0</b>	<b>0</b>	<b>18 067</b>	<b>8 649</b>	<b>16 731</b>	<b>7 785</b>	<b>14 632</b>	<b>6 518</b>	<b>14 946</b>	<b>6 199</b>	<b>107 089</b>	<b>49 626</b>
BOUNA	Privé	0	0	94	53	104	48	0	0	69	39	62	28	73	35	54	32	456	235
	Public	0	0	6 110	2 840	4 585	2 072	66	22	3 672	1 729	3 168	1 452	2 831	1 231	2 403	972	22 835	10 318
	<b>Total</b>	<b>0</b>	<b>0</b>	<b>6 204</b>	<b>2 893</b>	<b>4 689</b>	<b>2 120</b>	<b>66</b>	<b>22</b>	<b>3 741</b>	<b>1 768</b>	<b>3 230</b>	<b>1 480</b>	<b>2 904</b>	<b>1 266</b>	<b>2 457</b>	<b>1 004</b>	<b>23 291</b>	<b>10 553</b>
BOUNDIALI	Privé	0	0	335	155	285	128	0	0	204	102	225	103	218	91	193	76	1 460	655
	Public	0	0	7 326	3 391	6 231	2 905	0	0	5 215	2 462	4 739	2 178	4 255	1 914	4 103	1 774	31 869	14 624
	<b>Total</b>	<b>0</b>	<b>0</b>	<b>7 661</b>	<b>3 546</b>	<b>6 516</b>	<b>3 033</b>	<b>0</b>	<b>0</b>	<b>5 419</b>	<b>2 564</b>	<b>4 964</b>	<b>2 281</b>	<b>4 473</b>	<b>2 005</b>	<b>4 296</b>	<b>1 850</b>	<b>33 329</b>	<b>15 279</b>
DABOU	Comm	0	0	660	250	419	187	0	0	374	178	351	147	220	81	206	94	2 230	937
	Privé	10	8	1 074	489	964	476	0	0	883	436	838	370	719	344	731	392	5 219	2 515
	Public	0	0	11 133	5 370	10 276	4 789	0	0	9 434	4 482	8 982	4 211	8 245	3 910	8 194	3 700	56 264	26 462
	<b>Total</b>	<b>10</b>	<b>8</b>	<b>12 867</b>	<b>6 109</b>	<b>11 659</b>	<b>5 452</b>	<b>0</b>	<b>0</b>	<b>10 691</b>	<b>5 096</b>	<b>10 171</b>	<b>4 728</b>	<b>9 184</b>	<b>4 335</b>	<b>9 131</b>	<b>4 186</b>	<b>63 713</b>	<b>29 914</b>

**TABLEAU 10.E : REPARTITION DES ELEVES PAR DREN-ET ET PAR STATUT SELON LE NIVEAU D'ETUDE (SUITE)**

DREN-ET	STATUT	CPU		CP1		CP2		CEU		CE1		CE2		CM1		CM2		TOTAL EFFECTIF ELEVES	
		TOTAL	FILLES	TOTAL	FILLES	TOTAL	FILLES	TOTAL	FILLES	TOTAL	FILLES	TOTAL	FILLES	TOTAL	FILLES	TOTAL	FILLES	TOTAL	FILLES
DALOA	Comm	0	0	440	194	255	119	0	0	215	82	132	49	38	13	11	5	1 091	462
	Privé	0	0	1 948	844	1 698	721	0	0	1 494	692	1 421	627	1 240	520	1 405	606	9 206	4 010

	Public	0	0	39 726	17 912	36 343	16 528	0	0	33 087	15 042	32 635	14 460	29 261	12 558	30 902	11 981	201 954	88 481
	<b>Total</b>	<b>0</b>	<b>0</b>	<b>42 114</b>	<b>18 950</b>	<b>38 296</b>	<b>17 368</b>	<b>0</b>	<b>0</b>	<b>34 796</b>	<b>15 816</b>	<b>34 188</b>	<b>15 136</b>	<b>30 539</b>	<b>13 091</b>	<b>32 318</b>	<b>12 592</b>	<b>212 251</b>	<b>92 953</b>
DAOUKRO	Privé	0	0	146	80	123	62	0	0	74	36	111	51	79	42	109	50	642	321
	Public	0	0	8 941	4 287	8 105	3 834	0	0	7 780	3 659	7 734	3 623	6 770	3 037	6 732	2 749	46 062	21 189
	<b>Total</b>	<b>0</b>	<b>0</b>	<b>9 087</b>	<b>4 367</b>	<b>8 228</b>	<b>3 896</b>	<b>0</b>	<b>0</b>	<b>7 854</b>	<b>3 695</b>	<b>7 845</b>	<b>3 674</b>	<b>6 849</b>	<b>3 079</b>	<b>6 841</b>	<b>2 799</b>	<b>46 704</b>	<b>21 510</b>
DIMBOKRO	Comm	0	0	537	237	400	164	0	0	179	78	86	33	0	0	0	0	1 202	512
	Privé	0	0	186	89	210	117	0	0	163	77	150	65	113	54	197	108	1 019	510
	Public	0	0	7 340	3 514	6 863	3 248	0	0	6 562	3 080	6 223	2 915	5 304	2 372	6 293	2 577	38 585	17 706
	<b>Total</b>	<b>0</b>	<b>0</b>	<b>8 063</b>	<b>3 840</b>	<b>7 473</b>	<b>3 529</b>	<b>0</b>	<b>0</b>	<b>6 904</b>	<b>3 235</b>	<b>6 459</b>	<b>3 013</b>	<b>5 417</b>	<b>2 426</b>	<b>6 490</b>	<b>2 685</b>	<b>40 806</b>	<b>18 728</b>
DIVO	Comm	0	0	1 416	640	898	414	0	0	565	252	426	164	168	74	38	15	3 511	1 559
	Privé	0	0	1 517	715	1 584	707	0	0	1 248	573	1 078	509	927	425	845	395	7 199	3 324
	Public	0	0	23 003	10 577	22 175	10 054	0	0	20 639	9 309	19 517	8 617	17 755	7 561	17 628	7 235	120 717	53 353
	<b>Total</b>	<b>0</b>	<b>0</b>	<b>25 936</b>	<b>11 932</b>	<b>24 657</b>	<b>11 175</b>	<b>0</b>	<b>0</b>	<b>22 452</b>	<b>10 134</b>	<b>21 021</b>	<b>9 290</b>	<b>18 850</b>	<b>8 060</b>	<b>18 511</b>	<b>7 645</b>	<b>131 427</b>	<b>58 236</b>
DUEKOUE	Comm	0	0	247	104	196	94	0	0	109	51	71	34	52	30	46	14	721	327
	Privé	0	0	728	372	625	290	0	0	522	255	475	208	418	192	524	214	3 292	1 531
	Public	281	129	19 790	9 278	17 486	8 019	136	65	14 549	6 409	13 040	5 502	11 517	4 664	10 432	3 668	87 231	37 734
	<b>Total</b>	<b>281</b>	<b>129</b>	<b>20 765</b>	<b>9 754</b>	<b>18 307</b>	<b>8 403</b>	<b>136</b>	<b>65</b>	<b>15 180</b>	<b>6 715</b>	<b>13 586</b>	<b>5 744</b>	<b>11 987</b>	<b>4 886</b>	<b>11 002</b>	<b>3 896</b>	<b>91 244</b>	<b>39 592</b>
ERKESSEDOUGOU	Comm	0	0	1 141	534	379	170	0	0	120	48	247	117	142	66	37	10	2 066	945
	Privé	0	0	1 248	568	779	348	0	0	759	311	526	228	383	157	350	141	4 045	1 753
	Public	0	0	6 948	3 362	5 692	2 670	0	0	5 244	2 417	5 056	2 359	4 409	1 946	4 210	1 806	31 559	14 560
	<b>Total</b>	<b>0</b>	<b>0</b>	<b>9 337</b>	<b>4 464</b>	<b>6 850</b>	<b>3 188</b>	<b>0</b>	<b>0</b>	<b>6 123</b>	<b>2 776</b>	<b>5 829</b>	<b>2 704</b>	<b>4 934</b>	<b>2 169</b>	<b>4 597</b>	<b>1 957</b>	<b>37 670</b>	<b>17 258</b>
GAGNOA	Privé	0	0	1 539	725	1 491	680	0	0	1 333	611	1 365	622	1 287	605	1 352	592	8 367	3 835
	Public	0	0	21 868	10 139	21 098	9 659	0	0	20 168	9 094	19 114	8 602	16 983	7 540	17 907	7 355	117 138	52 389
	<b>Total</b>	<b>0</b>	<b>0</b>	<b>23 407</b>	<b>10 864</b>	<b>22 589</b>	<b>10 339</b>	<b>0</b>	<b>0</b>	<b>21 501</b>	<b>9 705</b>	<b>20 479</b>	<b>9 224</b>	<b>18 270</b>	<b>8 145</b>	<b>19 259</b>	<b>7 947</b>	<b>125 505</b>	<b>56 224</b>
GUIGLO	Comm	57	28	1 725	785	936	387	25	14	473	197	270	107	144	50	33	6	3 663	1 574
	Privé	0	0	787	383	553	244	0	0	323	145	221	94	120	55	138	60	2 142	981
	Public	363	196	12 562	5 875	10 467	4 857	187	68	8 199	3 710	7 484	3 270	6 201	2 577	5 690	2 151	51 153	22 704
	<b>Total</b>	<b>420</b>	<b>224</b>	<b>15 074</b>	<b>7 043</b>	<b>11 956</b>	<b>5 488</b>	<b>212</b>	<b>82</b>	<b>8 995</b>	<b>4 052</b>	<b>7 975</b>	<b>3 471</b>	<b>6 465</b>	<b>2 682</b>	<b>5 861</b>	<b>2 217</b>	<b>56 958</b>	<b>25 259</b>

**Tableau 10.E : Répartition des élèves par DREN-ET et par statut selon le niveau d'étude (suite)**

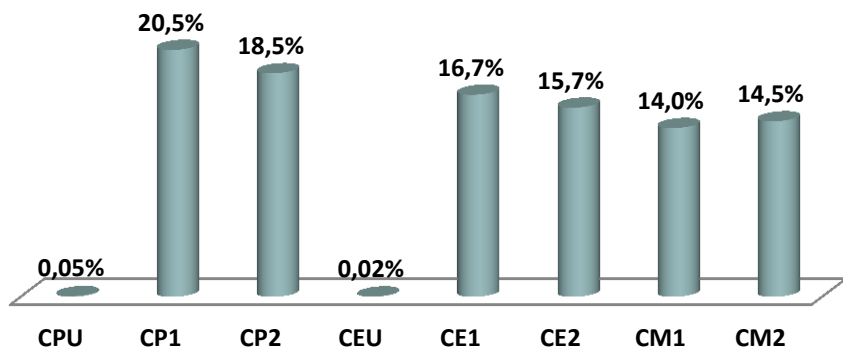
DREN-ET	STATUT	CPU		CP1		CP2		CEU		CE1		CE2		CM1		CM2		TOTAL EFFECTIF ELEVES	
		TOTAL	FILLES	TOTAL	FILLES	TOTAL	FILLES	TOTAL	FILLES	TOTAL	FILLES	TOTAL	FILLES	TOTAL	FILLES	TOTAL	FILLES	TOTAL	FILLES
KATIOLA	Comm	0	0	671	332	268	132	0	0	211	96	114	52	0	0	0	0	1 264	612

	Privé	0	0	275	145	280	139	0	0	216	115	176	83	167	76	147	62	1 261	620
	Public	0	0	11 396	5 359	9 451	4 406	0	0	8 695	4 042	7 893	3 455	6 324	2 664	6 144	2 436	49 903	22 362
	<b>Total</b>	<b>0</b>	<b>0</b>	<b>12 342</b>	<b>5 836</b>	<b>9 999</b>	<b>4 677</b>	<b>0</b>	<b>0</b>	<b>9 122</b>	<b>4 253</b>	<b>8 183</b>	<b>3 590</b>	<b>6 491</b>	<b>2 740</b>	<b>6 291</b>	<b>2 498</b>	<b>52 428</b>	<b>23 594</b>
<b>KORHOGO</b>	Comm	0	0	523	264	337	160	0	0	35	15	29	11	0	0	0	0	924	450
	Privé	0	0	1 335	627	1 250	580	0	0	1 200	573	1 071	525	931	423	983	453	6 770	3 181
	Public	0	0	16 255	7 854	13 462	6 498	0	0	12 116	5 599	11 372	5 230	10 266	4 706	11 325	4 856	74 796	34 743
	<b>Total</b>	<b>0</b>	<b>0</b>	<b>18 113</b>	<b>8 745</b>	<b>15 049</b>	<b>7 238</b>	<b>0</b>	<b>0</b>	<b>13 351</b>	<b>6 187</b>	<b>12 472</b>	<b>5 766</b>	<b>11 197</b>	<b>5 129</b>	<b>12 308</b>	<b>5 309</b>	<b>82 490</b>	<b>38 374</b>
<b>MAN</b>	Privé	0	0	1 465	709	1 252	552	0	0	1 113	517	1 088	492	1 082	503	1 289	566	7 289	3 339
	Public	0	0	28 841	13 310	23 268	10 400	0	0	20 202	8 813	18 074	7 743	15 541	6 495	14 656	5 337	120 582	52 098
	<b>Total</b>	<b>0</b>	<b>0</b>	<b>30 306</b>	<b>14 019</b>	<b>24 520</b>	<b>10 952</b>	<b>0</b>	<b>0</b>	<b>21 315</b>	<b>9 330</b>	<b>19 162</b>	<b>8 235</b>	<b>16 623</b>	<b>6 998</b>	<b>15 945</b>	<b>5 903</b>	<b>127 871</b>	<b>55 437</b>
<b>MANKONO</b>	Comm	0	0	70	24	46	21	0	0	40	21	18	11	0	0	0	0	174	77
	Privé	0	0	580	260	285	121	0	0	231	93	149	74	140	46	136	49	1 521	643
	Public	0	0	8 701	4 002	7 119	3 030	0	0	5 689	2 407	5 355	2 202	4 351	1 650	3 738	1 195	34 953	14 486
	<b>Total</b>	<b>0</b>	<b>0</b>	<b>9 351</b>	<b>4 286</b>	<b>7 450</b>	<b>3 172</b>	<b>0</b>	<b>0</b>	<b>5 960</b>	<b>2 521</b>	<b>5 522</b>	<b>2 287</b>	<b>4 491</b>	<b>1 696</b>	<b>3 874</b>	<b>1 244</b>	<b>36 648</b>	<b>15 206</b>
<b>MINIGNAN</b>	Public	0	0	2 787	1 141	2 327	940	0	0	1 453	564	1 088	417	1 075	372	898	282	9 628	3 716
	<b>Total</b>	<b>0</b>	<b>0</b>	<b>2 787</b>	<b>1 141</b>	<b>2 327</b>	<b>940</b>	<b>0</b>	<b>0</b>	<b>1 453</b>	<b>564</b>	<b>1 088</b>	<b>417</b>	<b>1 075</b>	<b>372</b>	<b>898</b>	<b>282</b>	<b>9 628</b>	<b>3 716</b>
<b>ODIENNE</b>	Comm	0	0	146	56	0	0	0	0	0	0	33	15	24	12	34	13	237	96
	Privé	0	0	111	50	98	48	0	0	78	34	90	47	81	46	55	26	513	251
	Public	0	0	7 731	3 490	5 284	2 348	0	0	4 166	1 772	3 829	1 634	3 406	1 295	2 941	1 104	27 357	11 643
	<b>Total</b>	<b>0</b>	<b>0</b>	<b>7 988</b>	<b>3 596</b>	<b>5 382</b>	<b>2 396</b>	<b>0</b>	<b>0</b>	<b>4 244</b>	<b>1 806</b>	<b>3 952</b>	<b>1 696</b>	<b>3 511</b>	<b>1 353</b>	<b>3 030</b>	<b>1 143</b>	<b>28 107</b>	<b>11 990</b>
<b>SAN-PEDRO</b>	Comm	0	0	2 187	974	1 446	683	0	0	1 097	488	897	402	658	278	504	196	6 789	3 021
	Privé	13	4	2 599	1 247	2 473	1 200	0	0	2 145	1 023	1 831	828	1 764	807	1 873	869	12 698	5 978
	Public	0	0	17 197	8 169	14 933	6 943	0	0	14 469	6 835	12 747	5 863	10 558	4 858	10 547	4 359	80 451	37 027
	<b>Total</b>	<b>13</b>	<b>4</b>	<b>21 983</b>	<b>10 390</b>	<b>18 852</b>	<b>8 826</b>	<b>0</b>	<b>0</b>	<b>17 711</b>	<b>8 346</b>	<b>15 475</b>	<b>7 093</b>	<b>12 980</b>	<b>5 943</b>	<b>12 924</b>	<b>5 424</b>	<b>99 938</b>	<b>46 026</b>

**Tableau 10.E : Répartition des élèves par DREN-ET et par statut selon le niveau d'étude (suite et fin)**

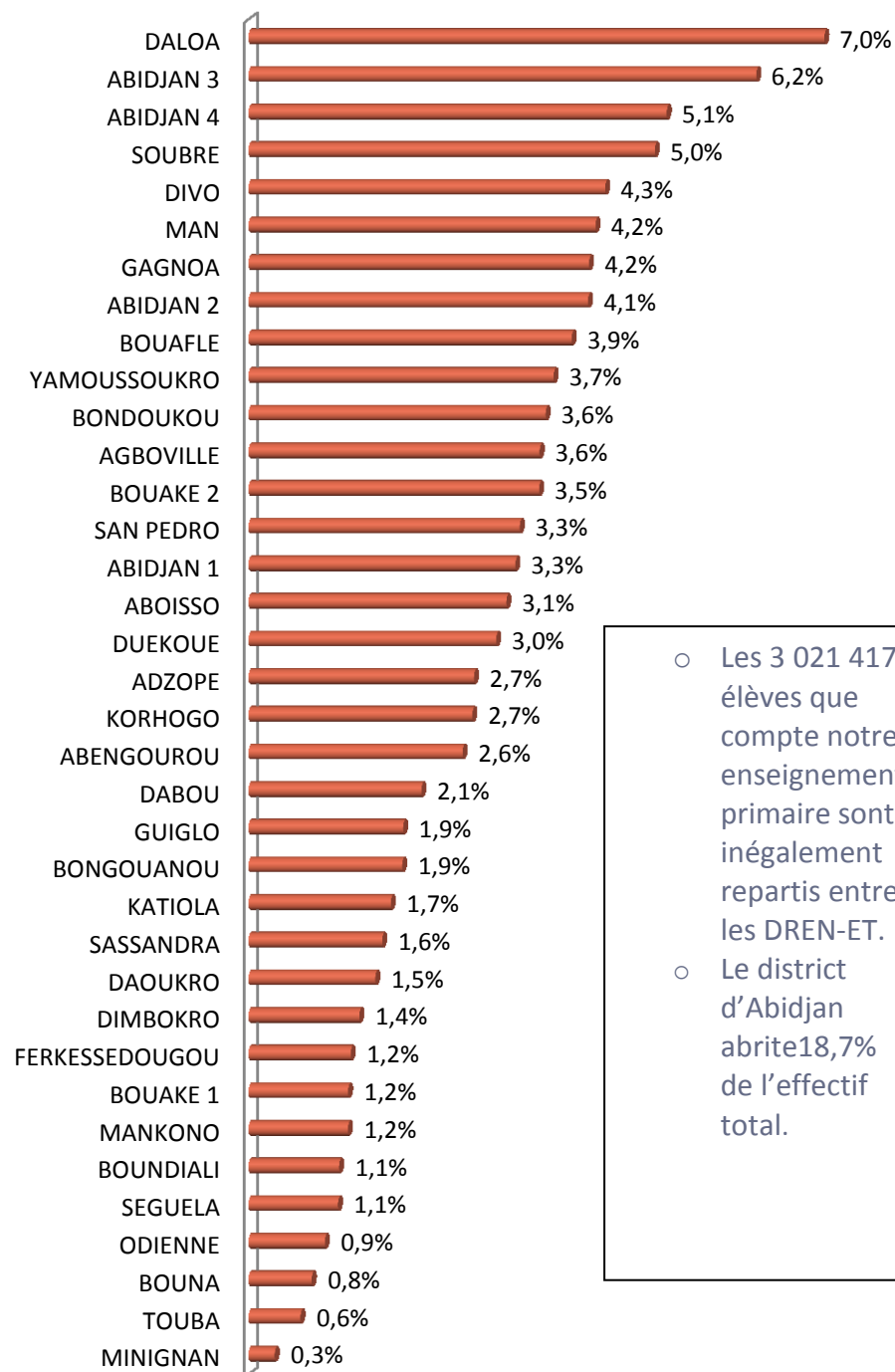
DREN-ET	STATUT	CPU		CP1		CP2		CEU		CE1		CE2		CM1		CM2		TOTAL EFFECTIF ELEVES	
		TOTAL	FILLES	TOTAL	FILLES	TOTAL	FILLES	TOTAL	FILLES	TOTAL	FILLES	TOTAL	FILLES	TOTAL	FILLES	TOTAL	FILLES	TOTAL	FILLES
SASSANDRA	Comm	0	0	1 542	670	1 071	433	0	0	698	296	445	181	373	153	222	89	4 351	1 822
	Privé	0	0	2 162	881	1 200	434	0	0	494	217	389	173	425	185	275	112	4 945	2 002
	Public	0	0	8 685	3 861	7 356	3 297	0	0	6 960	3 123	6 249	2 773	5 292	2 225	5 420	2 222	39 962	17 501
	<b>Total</b>	<b>0</b>	<b>0</b>	<b>12 389</b>	<b>5 412</b>	<b>9 627</b>	<b>4 164</b>	<b>0</b>	<b>0</b>	<b>8 152</b>	<b>3 636</b>	<b>7 083</b>	<b>3 127</b>	<b>6 090</b>	<b>2 563</b>	<b>5 917</b>	<b>2 423</b>	<b>49 258</b>	<b>21 325</b>
SEQUELA	Comm	0	0	809	381	359	130	0	0	243	107	82	34	53	26	0	0	1 546	678
	Privé	0	0	358	168	368	142	0	0	256	129	232	109	216	98	208	70	1 638	716
	Public	0	0	7 092	3 227	5 833	2 533	0	0	4 904	2 054	4 554	1 891	3 999	1 570	3 360	1 151	29 742	12 426
	<b>Total</b>	<b>0</b>	<b>0</b>	<b>8 259</b>	<b>3 776</b>	<b>6 560</b>	<b>2 805</b>	<b>0</b>	<b>0</b>	<b>5 403</b>	<b>2 290</b>	<b>4 868</b>	<b>2 034</b>	<b>4 268</b>	<b>1 694</b>	<b>3 568</b>	<b>1 221</b>	<b>32 926</b>	<b>13 820</b>
SOUBRE	Comm	0	0	1 331	547	1 053	478	0	0	617	293	460	212	274	112	247	105	3 982	1 747
	Privé	0	0	7 851	3 496	5 866	2 503	0	0	4 651	1 994	3 543	1 438	2 761	1 116	2 415	896	27 087	11 443
	Public	0	0	24 747	11 425	21 922	9 859	0	0	21 020	9 675	18 417	8 134	15 524	6 671	17 034	6 640	118 664	52 404
	<b>Total</b>	<b>0</b>	<b>0</b>	<b>33 929</b>	<b>15 468</b>	<b>28 841</b>	<b>12 840</b>	<b>0</b>	<b>0</b>	<b>26 288</b>	<b>11 962</b>	<b>22 420</b>	<b>9 784</b>	<b>18 559</b>	<b>7 899</b>	<b>19 696</b>	<b>7 641</b>	<b>149 733</b>	<b>65 594</b>
TOUBA	Comm	0	0	267	111	232	111	0	0	110	36	6	4	5	0	0	0	620	262
	Privé	0	0	35	13	35	15	0	0	38	20	40	19	35	21	21	10	204	98
	Public	0	0	5 150	2 275	3 550	1 557	0	0	3 096	1 258	2 675	1 033	2 143	767	1 677	533	18 291	7 423
	<b>Total</b>	<b>0</b>	<b>0</b>	<b>5 452</b>	<b>2 399</b>	<b>3 817</b>	<b>1 683</b>	<b>0</b>	<b>0</b>	<b>3 244</b>	<b>1 314</b>	<b>2 721</b>	<b>1 056</b>	<b>2 183</b>	<b>788</b>	<b>1 698</b>	<b>543</b>	<b>19 115</b>	<b>7 783</b>
YAMOISSOUKRO	Privé	0	0	1 214	596	1 109	526	0	0	956	466	834	425	733	320	1 030	508	5 876	2 841
	Public	115	44	19 811	9 489	18 268	8 825	0	0	17 996	8 876	17 103	8 090	16 105	7 427	17 179	7 577	106 577	50 328
	<b>Total</b>	<b>115</b>	<b>44</b>	<b>21 025</b>	<b>10 085</b>	<b>19 377</b>	<b>9 351</b>	<b>0</b>	<b>0</b>	<b>18 952</b>	<b>9 342</b>	<b>17 937</b>	<b>8 515</b>	<b>16 838</b>	<b>7 747</b>	<b>18 209</b>	<b>8 085</b>	<b>112 453</b>	<b>53 169</b>
NATIONAL	Comm	57	28	16 503	7 259	10 187	4 457	25	14	6 167	2 668	4 276	1 800	2 584	1 057	1 655	636	41 454	17 919
	Privé	223	125	88 287	42 430	76 432	36 481	15	11	64 567	31 164	57 125	27 328	51 175	24 645	56 258	26 946	394 082	189 130
	Public	1 201	621	513 478	242 062	473 233	221 275	477	186	435 237	204 043	412 152	190 022	368 681	166 493	381 422	162 147	2 585 881	1 186 849
	<b>Total</b>	<b>1 481</b>	<b>774</b>	<b>618 268</b>	<b>291 751</b>	<b>559 852</b>	<b>262 213</b>	<b>517</b>	<b>211</b>	<b>505 971</b>	<b>237 875</b>	<b>473 553</b>	<b>219 150</b>	<b>422 440</b>	<b>192 195</b>	<b>439 335</b>	<b>189 729</b>	<b>3 021 417</b>	<b>1 393 898</b>

**Graphique 5: Répartition des élèves par niveau d'étude**



- Les élèves du CP1 sont les plus nombreux en proportion avec 20,5%.

**graphique 6: Répartition des élèves par DREN-ET**



- Les 3 021 417 élèves que compte notre enseignement primaire sont inégalement repartis entre les DREN-ET.
- Le district d'Abidjan abrite 18,7% de l'effectif total.

**TABEAU 10.U : REPARTITION DES ELEVES PAR DREN-ET ET PAR STATUT SELON LE NIVEAU D'ETUDE**

DREN-ET	STATUT	CPU		CP1		CP2		CEU		CE1		CE2		CM1		CM2		TOTAL EFFECTIF ELEVES	
		TOTAL	FILLES	TOTAL	FILLES	TOTAL	FILLES	TOTAL	FILLES	TOTAL	FILLES	TOTAL	FILLES	TOTAL	FILLES	TOTAL	FILLES	TOTAL	FILLES
ABENGOUROU	Comm	0	0	99	45	75	31	0	0	82	30	22	6	0	0	0	0	278	112
	Privé	0	0	2 068	966	1 612	786	0	0	1 278	598	997	496	1 003	468	917	453	7 875	3 767
	Public	0	0	5 422	2 567	5 584	2 672	0	0	5 512	2 731	5 342	2 550	5 015	2 416	5 256	2 476	32 131	15 412
	<b>Total</b>	<b>0</b>	<b>0</b>	<b>7 589</b>	<b>3 578</b>	<b>7 271</b>	<b>3 489</b>	<b>0</b>	<b>0</b>	<b>6 872</b>	<b>3 359</b>	<b>6 361</b>	<b>3 052</b>	<b>6 018</b>	<b>2 884</b>	<b>6 173</b>	<b>2 929</b>	<b>40 284</b>	<b>19 291</b>
ABIDJAN 1	Privé	0	0	6 318	3 115	5 848	2 863	0	0	5 428	2 700	4 950	2 458	4 606	2 344	4 750	2 395	31 900	15 875
	Public	27	11	10 035	5 013	10 647	5 421	0	0	10 261	5 387	9 764	5 025	9 521	4 891	10 237	5 218	60 492	30 966
	<b>Total</b>	<b>27</b>	<b>11</b>	<b>16 353</b>	<b>8 128</b>	<b>16 495</b>	<b>8 284</b>	<b>0</b>	<b>0</b>	<b>15 689</b>	<b>8 087</b>	<b>14 714</b>	<b>7 483</b>	<b>14 127</b>	<b>7 235</b>	<b>14 987</b>	<b>7 613</b>	<b>92 392</b>	<b>46 841</b>
ABIDJAN 2	Privé	109	58	9 340	4 603	8 750	4 297	0	0	7 741	3 866	6 874	3 424	6 144	3 113	7 185	3 541	46 143	22 902
	Public	292	159	12 558	6 404	13 696	6 894	0	0	13 316	6 768	13 044	6 783	12 462	6 377	13 622	7 016	78 990	40 401
	<b>Total</b>	<b>401</b>	<b>217</b>	<b>21 898</b>	<b>11 007</b>	<b>22 446</b>	<b>11 191</b>	<b>0</b>	<b>0</b>	<b>21 057</b>	<b>10 634</b>	<b>19 918</b>	<b>10 207</b>	<b>18 606</b>	<b>9 490</b>	<b>20 807</b>	<b>10 557</b>	<b>125 133</b>	<b>63 303</b>
ABIDJAN 3	Privé	23	16	15 433	7 744	13 878	6 906	0	0	12 136	6 102	11 007	5 487	9 703	4 887	11 093	5 579	73 273	36 721
	Public	0	0	15 746	8 040	17 216	8 698	0	0	16 637	8 523	17 195	8 831	16 502	8 622	18 366	9 464	101 662	52 178
	<b>Total</b>	<b>23</b>	<b>16</b>	<b>31 179</b>	<b>15 784</b>	<b>31 094</b>	<b>15 604</b>	<b>0</b>	<b>0</b>	<b>28 773</b>	<b>14 625</b>	<b>28 202</b>	<b>14 318</b>	<b>26 205</b>	<b>13 509</b>	<b>29 459</b>	<b>15 043</b>	<b>174 935</b>	<b>88 899</b>
ABIDJAN 4	Privé	68	39	15 182	7 443	12 827	6 357	0	0	10 492	5 270	9 509	4 701	8 598	4 255	10 179	5 060	66 855	33 125
	Public	0	0	9 597	4 819	12 991	6 443	0	0	12 393	6 162	12 911	6 576	12 934	6 448	14 199	7 052	75 025	37 500
	<b>Total</b>	<b>68</b>	<b>39</b>	<b>24 779</b>	<b>12 262</b>	<b>25 818</b>	<b>12 800</b>	<b>0</b>	<b>0</b>	<b>22 885</b>	<b>11 432</b>	<b>22 420</b>	<b>11 277</b>	<b>21 532</b>	<b>10 703</b>	<b>24 378</b>	<b>12 112</b>	<b>141 880</b>	<b>70 625</b>
ABOISSO	Privé	0	0	1 101	560	1 017	532	0	0	876	448	832	389	778	395	887	462	5 491	2 786
	Public	0	0	5 511	2 705	6 019	2 970	0	0	5 593	2 855	5 793	2 879	5 233	2 747	6 189	3 164	34 338	17 320
	<b>Total</b>	<b>0</b>	<b>0</b>	<b>6 612</b>	<b>3 265</b>	<b>7 036</b>	<b>3 502</b>	<b>0</b>	<b>0</b>	<b>6 469</b>	<b>3 303</b>	<b>6 625</b>	<b>3 268</b>	<b>6 011</b>	<b>3 142</b>	<b>7 076</b>	<b>3 626</b>	<b>39 829</b>	<b>20 106</b>
ADZOPE	Privé	0	0	715	356	698	360	0	0	531	267	490	226	446	198	460	205	3 340	1 612
	Public	0	0	3 655	1 810	3 836	1 831	0	0	3 769	1 834	3 472	1 737	3 293	1 589	3 445	1 577	21 470	10 378
	<b>Total</b>	<b>0</b>	<b>0</b>	<b>4 370</b>	<b>2 166</b>	<b>4 534</b>	<b>2 191</b>	<b>0</b>	<b>0</b>	<b>4 300</b>	<b>2 101</b>	<b>3 962</b>	<b>1 963</b>	<b>3 739</b>	<b>1 787</b>	<b>3 905</b>	<b>1 782</b>	<b>24 810</b>	<b>11 990</b>
AGBOVILLE	Privé	0	0	1 009	485	915	449	15	11	816	376	733	327	706	351	839	393	5 033	2 392
	Public	0	0	5 772	2 838	6 002	2 882	0	0	5 951	2 981	5 893	2 875	5 358	2 691	5 856	2 799	34 832	17 066
	<b>Total</b>	<b>0</b>	<b>0</b>	<b>6 781</b>	<b>3 323</b>	<b>6 917</b>	<b>3 331</b>	<b>15</b>	<b>11</b>	<b>6 767</b>	<b>3 357</b>	<b>6 626</b>	<b>3 202</b>	<b>6 064</b>	<b>3 042</b>	<b>6 695</b>	<b>3 192</b>	<b>39 865</b>	<b>19 458</b>
BONDOUKOU	Privé	0	0	749	336	715	347	0	0	604	286	521	261	467	210	490	255	3 546	1 695
	Public	0	0	3 244	1 597	3 431	1 707	0	0	3 328	1 723	3 322	1 703	3 009	1 557	3 135	1 594	19 469	9 881
	<b>Total</b>	<b>0</b>	<b>0</b>	<b>3 993</b>	<b>1 933</b>	<b>4 146</b>	<b>2 054</b>	<b>0</b>	<b>0</b>	<b>3 932</b>	<b>2 009</b>	<b>3 843</b>	<b>1 964</b>	<b>3 476</b>	<b>1 767</b>	<b>3 625</b>	<b>1 849</b>	<b>23 015</b>	<b>11 576</b>

**TABLEAU 10.U :REPARTITION DES ELEVES PAR DREN-ET ET PAR STATUT SELON LE NIVEAU D'ETUDE (SUITE)**

DREN-ET	STATUT	CPU		CP1		CP2		CEU		CE1		CE2		CM1		CM2		TOTAL EFFECTIF ELEVES	
		TOTAL	FILLES	TOTAL	FILLES	TOTAL	FILLES	TOTAL	FILLES	TOTAL	FILLES	TOTAL	FILLES	TOTAL	FILLES	TOTAL	FILLES	TOTAL	FILLES
BONGOUANOU	Privé	0	0	825	426	687	357	0	0	496	215	480	233	526	257	669	268	3 683	1 756
	Public	0	0	2 174	1 050	2 226	1 002	0	0	2 262	1 116	2 279	1 147	2 153	1 067	2 219	1 033	13 313	6 415
	<b>Total</b>	<b>0</b>	<b>0</b>	<b>2 999</b>	<b>1 476</b>	<b>2 913</b>	<b>1 359</b>	<b>0</b>	<b>0</b>	<b>2 758</b>	<b>1 331</b>	<b>2 759</b>	<b>1 380</b>	<b>2 679</b>	<b>1 324</b>	<b>2 888</b>	<b>1 301</b>	<b>16 996</b>	<b>8 171</b>
BOUAFLE	Privé	0	0	1 315	628	1 184	527	0	0	1 119	533	1 041	468	946	439	1 101	542	6 706	3 137
	Public	38	26	6 369	3 030	6 109	2 911	0	0	5 926	2 795	5 475	2 658	5 301	2 447	5 761	2 484	34 979	16 351
	<b>Total</b>	<b>38</b>	<b>26</b>	<b>7 684</b>	<b>3 658</b>	<b>7 293</b>	<b>3 438</b>	<b>0</b>	<b>0</b>	<b>7 045</b>	<b>3 328</b>	<b>6 516</b>	<b>3 126</b>	<b>6 247</b>	<b>2 886</b>	<b>6 862</b>	<b>3 026</b>	<b>41 685</b>	<b>19 488</b>
BOUAKE 1	Privé	0	0	1 357	655	1 421	699	0	0	1 010	464	829	400	699	344	734	356	6 050	2 918
	Public	0	0	3 357	1 696	3 603	1 808	0	0	3 197	1 610	3 247	1 581	2 941	1 497	3 215	1 514	19 560	9 706
	<b>Total</b>	<b>0</b>	<b>0</b>	<b>4 714</b>	<b>2 351</b>	<b>5 024</b>	<b>2 507</b>	<b>0</b>	<b>0</b>	<b>4 207</b>	<b>2 074</b>	<b>4 076</b>	<b>1 981</b>	<b>3 640</b>	<b>1 841</b>	<b>3 949</b>	<b>1 870</b>	<b>25 610</b>	<b>12 624</b>
BOUAKE 2	Privé	0	0	1 456	683	1 235	586	0	0	1 080	498	905	445	907	457	930	440	6 513	3 109
	Public	0	0	9 623	4 656	9 419	4 543	0	0	8 899	4 392	8 420	4 109	7 555	3 558	7 788	3 617	51 704	24 875
	<b>Total</b>	<b>0</b>	<b>0</b>	<b>11 079</b>	<b>5 339</b>	<b>10 654</b>	<b>5 129</b>	<b>0</b>	<b>0</b>	<b>9 979</b>	<b>4 890</b>	<b>9 325</b>	<b>4 554</b>	<b>8 462</b>	<b>4 015</b>	<b>8 718</b>	<b>4 057</b>	<b>58 217</b>	<b>27 984</b>
BOUNA	Privé	0	0	94	53	104	48	0	0	69	39	62	28	73	35	54	32	456	235
	Public	0	0	1 300	653	1 058	506	0	0	970	505	867	435	895	451	872	408	5 962	2 958
	<b>Total</b>	<b>0</b>	<b>0</b>	<b>1 394</b>	<b>706</b>	<b>1 162</b>	<b>554</b>	<b>0</b>	<b>0</b>	<b>1 039</b>	<b>544</b>	<b>929</b>	<b>463</b>	<b>968</b>	<b>486</b>	<b>926</b>	<b>440</b>	<b>6 418</b>	<b>3 193</b>
BOUNDIALI	Privé	0	0	335	155	285	128	0	0	204	102	225	103	218	91	193	76	1 460	655
	Public	0	0	2 688	1 202	2 376	1 071	0	0	2 179	1 022	2 034	933	1 924	844	2 097	919	13 298	5 991
	<b>Total</b>	<b>0</b>	<b>0</b>	<b>3 023</b>	<b>1 357</b>	<b>2 661</b>	<b>1 199</b>	<b>0</b>	<b>0</b>	<b>2 383</b>	<b>1 124</b>	<b>2 259</b>	<b>1 036</b>	<b>2 142</b>	<b>935</b>	<b>2 290</b>	<b>995</b>	<b>14 758</b>	<b>6 646</b>
DABOU	Comm	0	0	67	21	49	34	0	0	32	17	29	16	17	5	14	12	208	105
	Privé	10	8	813	381	683	347	0	0	637	312	572	264	481	237	556	293	3 752	1 842
	Public	0	0	2 545	1 274	2 678	1 269	0	0	2 609	1 312	2 652	1 323	2 591	1 325	2 693	1 351	15 768	7 854
	<b>Total</b>	<b>10</b>	<b>8</b>	<b>3 425</b>	<b>1 676</b>	<b>3 410</b>	<b>1 650</b>	<b>0</b>	<b>0</b>	<b>3 278</b>	<b>1 641</b>	<b>3 253</b>	<b>1 603</b>	<b>3 089</b>	<b>1 567</b>	<b>3 263</b>	<b>1 656</b>	<b>19 728</b>	<b>9 801</b>

**TABLEAU 10.U :REPARTITION DES ELEVES PAR DREN-ET ET PAR STATUT SELON LE NIVEAU D'ETUDE (SUITE)**

DREN-ET	STATUT	CPU		CP1		CP2		CEU		CE1		CE2		CM1		CM2		TOTAL EFFECTIF ELEVES	
		TOTAL	FILLES	TOTAL	FILLES	TOTAL	FILLES	TOTAL	FILLES	TOTAL	FILLES	TOTAL	FILLES	TOTAL	FILLES	TOTAL	FILLES	TOTAL	FILLES

DALOA	Privé	0	0	1 562	674	1 333	568	0	0	1 099	517	1 004	474	884	394	994	454	6 876	3 081
	Public	0	0	10 618	4 973	10 612	5 160	0	0	9 637	4 729	9 416	4 578	9 140	4 350	9 894	4 480	59 317	28 270
	<b>Total</b>	<b>0</b>	<b>0</b>	<b>12 180</b>	<b>5 647</b>	<b>11 945</b>	<b>5 728</b>	<b>0</b>	<b>0</b>	<b>10 736</b>	<b>5 246</b>	<b>10 420</b>	<b>5 052</b>	<b>10 024</b>	<b>4 744</b>	<b>10 888</b>	<b>4 934</b>	<b>66 193</b>	<b>31 351</b>
DAOUKRO	Privé	0	0	146	80	123	62	0	0	74	36	111	51	79	42	109	50	642	321
	Public	0	0	1 889	921	1 794	853	0	0	1 825	891	1 808	932	1 613	814	1 706	787	10 635	5 198
	<b>Total</b>	<b>0</b>	<b>0</b>	<b>2 035</b>	<b>1 001</b>	<b>1 917</b>	<b>915</b>	<b>0</b>	<b>0</b>	<b>1 899</b>	<b>927</b>	<b>1 919</b>	<b>983</b>	<b>1 692</b>	<b>856</b>	<b>1 815</b>	<b>837</b>	<b>11 277</b>	<b>5 519</b>
DIMBOKRO	Privé	0	0	186	89	210	117	0	0	163	77	150	65	113	54	197	108	1 019	510
	Public	0	0	2 696	1 334	2 617	1 287	0	0	2 384	1 183	2 501	1 246	2 180	1 093	2 562	1 193	14 940	7 336
	<b>Total</b>	<b>0</b>	<b>0</b>	<b>2 882</b>	<b>1 423</b>	<b>2 827</b>	<b>1 404</b>	<b>0</b>	<b>0</b>	<b>2 547</b>	<b>1 260</b>	<b>2 651</b>	<b>1 311</b>	<b>2 293</b>	<b>1 147</b>	<b>2 759</b>	<b>1 301</b>	<b>15 959</b>	<b>7 846</b>
DIVO	Comm	0	0	303	153	195	94	0	0	115	61	81	39	24	16	0	0	718	363
	Privé	0	0	1 147	546	1 257	558	0	0	942	453	811	378	678	331	626	296	5 461	2 562
	Public	0	0	5 783	2 717	5 983	2 767	0	0	5 846	2 730	5 671	2 672	5 354	2 443	5 391	2 422	34 028	15 751
	<b>Total</b>	<b>0</b>	<b>0</b>	<b>7 233</b>	<b>3 416</b>	<b>7 435</b>	<b>3 419</b>	<b>0</b>	<b>0</b>	<b>6 903</b>	<b>3 244</b>	<b>6 563</b>	<b>3 089</b>	<b>6 056</b>	<b>2 790</b>	<b>6 017</b>	<b>2 718</b>	<b>40 207</b>	<b>18 676</b>
DUEKOUE	Privé	0	0	575	286	489	239	0	0	417	196	381	169	311	145	399	164	2 572	1 199
	Public	35	17	3 577	1 749	3 606	1 713	26	13	2 996	1 334	2 887	1 304	2 715	1 187	2 518	1 029	18 360	8 346
	<b>Total</b>	<b>35</b>	<b>17</b>	<b>4 152</b>	<b>2 035</b>	<b>4 095</b>	<b>1 952</b>	<b>26</b>	<b>13</b>	<b>3 413</b>	<b>1 530</b>	<b>3 268</b>	<b>1 473</b>	<b>3 026</b>	<b>1 332</b>	<b>2 917</b>	<b>1 193</b>	<b>20 932</b>	<b>9 545</b>
FERKESSEDOUGOU	Comm	0	0	20	5	52	23	0	0	33	16	23	14	82	41	0	0	210	99
	Privé	0	0	888	413	560	256	0	0	509	214	399	182	318	137	298	127	2 972	1 329
	Public	0	0	2 960	1 453	2 688	1 254	0	0	2 615	1 235	2 623	1 271	2 219	1 047	2 554	1 126	15 659	7 386
	<b>Total</b>	<b>0</b>	<b>0</b>	<b>3 868</b>	<b>1 871</b>	<b>3 300</b>	<b>1 533</b>	<b>0</b>	<b>0</b>	<b>3 157</b>	<b>1 465</b>	<b>3 045</b>	<b>1 467</b>	<b>2 619</b>	<b>1 225</b>	<b>2 852</b>	<b>1 253</b>	<b>18 841</b>	<b>8 814</b>
GAGNOA	Privé	0	0	1 391	656	1 354	610	0	0	1 199	554	1 228	572	1 133	545	1 158	519	7 463	3 456
	Public	0	0	5 856	2 809	6 222	2 926	0	0	5 940	2 734	5 753	2 715	5 452	2 594	5 923	2 729	35 146	16 507
	<b>Total</b>	<b>0</b>	<b>0</b>	<b>7 247</b>	<b>3 465</b>	<b>7 576</b>	<b>3 536</b>	<b>0</b>	<b>0</b>	<b>7 139</b>	<b>3 288</b>	<b>6 981</b>	<b>3 287</b>	<b>6 585</b>	<b>3 139</b>	<b>7 081</b>	<b>3 248</b>	<b>42 609</b>	<b>19 963</b>
GUIGLO	Comm	0	0	64	22	69	36	0	0	8	1	0	0	0	0	0	0	141	59
	Privé	0	0	156	79	128	44	0	0	92	38	58	26	49	26	64	27	547	240
	Public	0	0	2 493	1 236	2 322	1 120	25	11	1 801	878	2 034	970	1 708	771	1 738	720	12 121	5 706
	<b>Total</b>	<b>0</b>	<b>0</b>	<b>2 713</b>	<b>1 337</b>	<b>2 519</b>	<b>1 200</b>	<b>25</b>	<b>11</b>	<b>1 901</b>	<b>917</b>	<b>2 092</b>	<b>996</b>	<b>1 757</b>	<b>797</b>	<b>1 802</b>	<b>747</b>	<b>12 809</b>	<b>6 005</b>

**TABLEAU 10.U :REPARTITION DES ELEVES PAR DREN-ET ET PAR STATUT SELON LE NIVEAU D'ETUDE (SUITE)**

DREN-ET	STATUT	CPU		CP1		CP2		CEU		CE1		CE2		CM1		CM2		TOTAL EFFECTIF ELEVES	
		TOTAL	FILLES	TOTAL	FILLES	TOTAL	FILLES	TOTAL	FILLES	TOTAL	FILLES	TOTAL	FILLES	TOTAL	FILLES	TOTAL	FILLES	TOTAL	FILLES
KATIOLA	Privé	0	0	215	111	193	98	0	0	193	106	176	83	167	76	147	62	1 091	536
	Public	0	0	3 899	1 886	3 587	1 717	0	0	3 336	1 583	3 079	1 476	2 739	1 274	2 879	1 309	19 519	9 245
	<b>Total</b>	<b>0</b>	<b>0</b>	<b>4 114</b>	<b>1 997</b>	<b>3 780</b>	<b>1 815</b>	<b>0</b>	<b>0</b>	<b>3 529</b>	<b>1 689</b>	<b>3 255</b>	<b>1 559</b>	<b>2 906</b>	<b>1 350</b>	<b>3 026</b>	<b>1 371</b>	<b>20 610</b>	<b>9 781</b>
KORHOGO	Privé	0	0	1 162	541	1 121	526	0	0	1 038	491	906	452	805	376	860	412	5 892	2 798
	Public	0	0	7 220	3 557	6 377	3 151	0	0	6 302	3 049	5 954	2 915	5 662	2 768	6 598	3 022	38 113	18 462
	<b>Total</b>	<b>0</b>	<b>0</b>	<b>8 382</b>	<b>4 098</b>	<b>7 498</b>	<b>3 677</b>	<b>0</b>	<b>0</b>	<b>7 340</b>	<b>3 540</b>	<b>6 860</b>	<b>3 367</b>	<b>6 467</b>	<b>3 144</b>	<b>7 458</b>	<b>3 434</b>	<b>44 005</b>	<b>21 260</b>
MAN	Privé	0	0	1 418	698	1 191	531	0	0	1 039	482	1 032	469	1 007	472	1 182	520	6 869	3 172
	Public	0	0	7 067	3 345	6 324	2 932	0	0	5 751	2 669	5 502	2 585	4 893	2 318	5 002	2 060	34 539	15 909
	<b>Total</b>	<b>0</b>	<b>0</b>	<b>8 485</b>	<b>4 043</b>	<b>7 515</b>	<b>3 463</b>	<b>0</b>	<b>0</b>	<b>6 790</b>	<b>3 151</b>	<b>6 534</b>	<b>3 054</b>	<b>5 900</b>	<b>2 790</b>	<b>6 184</b>	<b>2 580</b>	<b>41 408</b>	<b>19 081</b>
MANKONO	Privé	0	0	471	200	201	89	0	0	211	85	134	67	140	46	136	49	1 293	536
	Public	0	0	1 527	688	1 454	643	0	0	1 215	535	1 183	499	1 035	426	1 075	397	7 489	3 188
	<b>Total</b>	<b>0</b>	<b>0</b>	<b>1 998</b>	<b>888</b>	<b>1 655</b>	<b>732</b>	<b>0</b>	<b>0</b>	<b>1 426</b>	<b>620</b>	<b>1 317</b>	<b>566</b>	<b>1 175</b>	<b>472</b>	<b>1 211</b>	<b>446</b>	<b>8 782</b>	<b>3 724</b>
MINIGNAN	Public	0	0	343	135	317	125	0	0	278	119	224	89	233	85	198	75	1 593	628
	<b>Total</b>	<b>0</b>	<b>0</b>	<b>343</b>	<b>135</b>	<b>317</b>	<b>125</b>	<b>0</b>	<b>0</b>	<b>278</b>	<b>119</b>	<b>224</b>	<b>89</b>	<b>233</b>	<b>85</b>	<b>198</b>	<b>75</b>	<b>1 593</b>	<b>628</b>
ODIENNE	Privé	0	0	111	50	98	48	0	0	78	34	90	47	81	46	55	26	513	251
	Public	0	0	2 136	961	1 945	935	0	0	1 647	694	1 618	715	1 392	601	1 486	614	10 224	4 520
	<b>Total</b>	<b>0</b>	<b>0</b>	<b>2 247</b>	<b>1 011</b>	<b>2 043</b>	<b>983</b>	<b>0</b>	<b>0</b>	<b>1 725</b>	<b>728</b>	<b>1 708</b>	<b>762</b>	<b>1 473</b>	<b>647</b>	<b>1 541</b>	<b>640</b>	<b>10 737</b>	<b>4 771</b>
SAN-PEDRO	Comm	0	0	95	49	68	34	0	0	48	22	36	12	53	15	42	17	342	149
	Privé	13	4	2 067	988	1 951	959	0	0	1 669	782	1 413	650	1 394	650	1 530	730	10 037	4 763
	Public	0	0	3 270	1 583	3 457	1 656	0	0	3 541	1 737	3 338	1 652	2 955	1 426	3 072	1 411	19 633	9 465
	<b>Total</b>	<b>13</b>	<b>4</b>	<b>5 432</b>	<b>2 620</b>	<b>5 476</b>	<b>2 649</b>	<b>0</b>	<b>0</b>	<b>5 258</b>	<b>2 541</b>	<b>4 787</b>	<b>2 314</b>	<b>4 402</b>	<b>2 091</b>	<b>4 644</b>	<b>2 158</b>	<b>30 012</b>	<b>14 377</b>

**TABLEAU 10.U : REPARTITION DES ELEVES PAR DREN-ET ET PAR STATUT SELON LE NIVEAU D'ETUDE (SUITE ET FIN)**

DREN-ET	STATUT	CPU		CP1		CP2		CEU		CE1		CE2		CM1		CM2		TOTAL EFFECTIF ELEVES	
		TOTAL	FILLES	TOTAL	FILLES	TOTAL	FILLES	TOTAL	FILLES	TOTAL	FILLES	TOTAL	FILLES	TOTAL	FILLES	TOTAL	FILLES	TOTAL	FILLES

SASSANDRA	Privé	0	0	283	142	264	128	0	0	191	98	180	89	165	82	149	62	1 232	601
	Public	0	0	742	387	675	335	0	0	676	342	677	363	648	326	713	347	4 131	2 100
	<b>Total</b>	<b>0</b>	<b>0</b>	<b>1 025</b>	<b>529</b>	<b>939</b>	<b>463</b>	<b>0</b>	<b>0</b>	<b>867</b>	<b>440</b>	<b>857</b>	<b>452</b>	<b>813</b>	<b>408</b>	<b>862</b>	<b>409</b>	<b>5 363</b>	<b>2 701</b>
SEQUELA	Privé	0	0	107	49	112	45	0	0	83	41	78	37	77	43	85	33	542	248
	Public	0	0	1 997	942	1 856	858	0	0	1 749	768	1 723	770	1 604	706	1 305	515	10 234	4 559
	<b>Total</b>	<b>0</b>	<b>0</b>	<b>2 104</b>	<b>991</b>	<b>1 968</b>	<b>903</b>	<b>0</b>	<b>0</b>	<b>1 832</b>	<b>809</b>	<b>1 801</b>	<b>807</b>	<b>1 681</b>	<b>749</b>	<b>1 390</b>	<b>548</b>	<b>10 776</b>	<b>4 807</b>
SOUBRE	Comm	0	0	61	34	30	10	0	0	12	12	48	21	15	7	6	3	172	87
	Privé	0	0	3 151	1 466	2 522	1 123	0	0	2 172	977	1 645	705	1 428	615	1 349	560	12 267	5 446
	Public	0	0	5 605	2 678	5 495	2 553	0	0	5 252	2 469	4 650	2 062	3 911	1 781	4 087	1 645	29 000	13 188
	<b>Total</b>	<b>0</b>	<b>0</b>	<b>8 817</b>	<b>4 178</b>	<b>8 047</b>	<b>3 686</b>	<b>0</b>	<b>0</b>	<b>7 436</b>	<b>3 458</b>	<b>6 343</b>	<b>2 788</b>	<b>5 354</b>	<b>2 403</b>	<b>5 442</b>	<b>2 208</b>	<b>41 439</b>	<b>18 721</b>
TOUBA	Privé	0	0	35	13	35	15	0	0	38	20	40	19	35	21	21	10	204	98
	Public	0	0	991	470	751	335	0	0	657	299	586	238	505	200	426	157	3 916	1 699
	<b>Total</b>	<b>0</b>	<b>0</b>	<b>1 026</b>	<b>483</b>	<b>786</b>	<b>350</b>	<b>0</b>	<b>0</b>	<b>695</b>	<b>319</b>	<b>626</b>	<b>257</b>	<b>540</b>	<b>221</b>	<b>447</b>	<b>167</b>	<b>4 120</b>	<b>1 797</b>
YAMOOUSSOUKRO	Privé	0	0	1 125	554	1 022	492	0	0	878	430	766	389	665	281	927	464	5 383	2 610
	Public	115	44	6 504	3 185	6 772	3 387	0	0	6 961	3 556	6 714	3 403	6 673	3 364	7 310	3 574	41 049	20 513
	<b>Total</b>	<b>115</b>	<b>44</b>	<b>7 629</b>	<b>3 739</b>	<b>7 794</b>	<b>3 879</b>	<b>0</b>	<b>0</b>	<b>7 839</b>	<b>3 986</b>	<b>7 480</b>	<b>3 792</b>	<b>7 338</b>	<b>3 645</b>	<b>8 237</b>	<b>4 038</b>	<b>46 432</b>	<b>23 123</b>
NATIONAL	Comm	0	0	709	329	538	262	0	0	330	159	239	108	191	84	62	32	2 069	974
	Privé	223	125	74 306	36 224	66 023	32 097	15	11	56 602	27 707	50 629	24 634	45 830	22 463	51 323	25 023	344 951	168 284
	Public	507	257	176 769	86 363	181 745	88 335	51	24	173 211	85 250	169 651	83 600	159 318	78 101	171 387	81 298	1 032 639	503 228
	<b>Total</b>	<b>730</b>	<b>382</b>	<b>251 784</b>	<b>122 916</b>	<b>248 306</b>	<b>120 694</b>	<b>66</b>	<b>35</b>	<b>230 143</b>	<b>113 116</b>	<b>220 519</b>	<b>108 342</b>	<b>205 339</b>	<b>100 648</b>	<b>222 772</b>	<b>106 353</b>	<b>1 379 659</b>	<b>672 486</b>

**TABLEAU 10.R : REPARTITION DES ELEVES PAR DREN-ET ET PAR STATUT SELON LE NIVEAU D'ETUDE**

DREN-ET	STATUT	CPU		CP1		CP2		CEU		CE1		CE2		CM1		CM2		TOTAL EFFECTIF ELEVES	
		TOTAL	FILLES	TOTAL	FILLES	TOTAL	FILLES	TOTAL	FILLES	TOTAL	FILLES	TOTAL	FILLES	TOTAL	FILLES	TOTAL	FILLES	TOTAL	FILLES
ABENGOUROU	Comm	0	0	156	79	79	33	0	0	45	27	28	8	19	4	0	0	327	151
	Privé	0	0	964	486	767	306	0	0	612	240	535	204	369	157	264	98	3 511	1 491
	Public	0	0	7 241	3 303	6 751	3 094	0	0	6 252	2 833	5 469	2 376	4 528	1 971	4 505	1 788	34 746	15 365

	<b>Total</b>	<b>0 0</b>	<b>8 361 3 868</b>	<b>7 597 3 433</b>	<b>0 0</b>	<b>6 909 3 100</b>	<b>6 032 2 588</b>	<b>4 916 2 132</b>	<b>4 769 1 886</b>	<b>38 584 17 007</b>
<b>ABIDJAN 1</b>	Public	0 0	1 020 492	1 107 550	0 0	1 020 539	954 514	930 457	943 453	5 974 3 005
	<b>Total</b>	<b>0 0</b>	<b>1 020 492</b>	<b>1 107 550</b>	<b>0 0</b>	<b>1 020 539</b>	<b>954 514</b>	<b>930 457</b>	<b>943 453</b>	<b>5 974 3 005</b>
<b>ABIDJAN 3</b>	Privé	0 0	268 137	254 116	0 0	224 114	154 67	147 62	107 51	1 154 547
	Public	0 0	2 125 1 015	1 982 967	0 0	1 932 969	1 812 902	1 625 769	1 540 743	11 016 5 365
	<b>Total</b>	<b>0 0</b>	<b>2 393 1 152</b>	<b>2 236 1 083</b>	<b>0 0</b>	<b>2 156 1 083</b>	<b>1 966 969</b>	<b>1 772 831</b>	<b>1 647 794</b>	<b>12 170 5 912</b>
<b>ABIDJAN 4</b>	Privé	0 0	122 62	107 53	0 0	76 49	51 25	69 32	85 44	510 265
	Public	0 0	1 923 945	2 007 996	0 0	1 874 922	2 072 1 030	1 834 950	2 018 949	11 728 5 792
	<b>Total</b>	<b>0 0</b>	<b>2 045 1 007</b>	<b>2 114 1 049</b>	<b>0 0</b>	<b>1 950 971</b>	<b>2 123 1 055</b>	<b>1 903 982</b>	<b>2 103 993</b>	<b>12 238 6 057</b>
<b>ABOISSO</b>	Comm	0 0	969 407	669 281	0 0	379 157	274 97	182 81	156 51	2 629 1 074
	Privé	0 0	974 392	643 268	0 0	539 212	316 131	242 91	172 45	2 886 1 139
	Public	0 0	9 193 4 248	8 908 4 205	0 0	8 154 3 861	7 904 3 657	7 372 3 363	8 132 3 618	49 663 22 952
	<b>Total</b>	<b>0 0</b>	<b>11 136 5 047</b>	<b>10 220 4 754</b>	<b>0 0</b>	<b>9 072 4 230</b>	<b>8 494 3 885</b>	<b>7 796 3 535</b>	<b>8 460 3 714</b>	<b>55 178 25 165</b>
<b>ADZOPE</b>	Comm	0 0	89 46	57 17	0 0	22 11	12 3	0 0	0 0	180 77
	Privé	0 0	462 223	401 189	0 0	311 155	248 133	269 121	334 153	2 025 974
	Public	85 56	10 315 4 974	9 783 4 721	88 31	9 361 4 528	9 168 4 341	8 354 3 952	8 893 3 753	56 047 26 356
	<b>Total</b>	<b>85 56</b>	<b>10 866 5 243</b>	<b>10 241 4 927</b>	<b>88 31</b>	<b>9 694 4 694</b>	<b>9 428 4 477</b>	<b>8 623 4 073</b>	<b>9 227 3 906</b>	<b>58 252 27 407</b>
<b>AGBOVILLE</b>	Privé	0 0	365 167	320 160	0 0	267 103	270 123	253 112	270 126	1 745 791
	Public	0 0	12 386 5 747	11 330 5 175	0 0	11 251 5 185	10 464 4 789	9 565 4 093	10 672 4 377	65 668 29 366
	<b>Total</b>	<b>0 0</b>	<b>12 751 5 914</b>	<b>11 650 5 335</b>	<b>0 0</b>	<b>11 518 5 288</b>	<b>10 734 4 912</b>	<b>9 818 4 205</b>	<b>10 942 4 503</b>	<b>67 413 30 157</b>
<b>BONDOUKOU</b>	Comm	0 0	1 078 393	673 257	0 0	439 153	248 101	232 77	121 38	2 791 1 019
	Privé	0 0	155 49	57 26	0 0	51 24	44 21	27 16	39 13	373 149
	Public	0 0	16 273 7 824	16 407 7 977	0 0	13 797 6 677	13 930 6 484	11 333 5 292	11 561 4 939	83 301 39 193
	<b>Total</b>	<b>0 0</b>	<b>17 506 8 266</b>	<b>17 137 8 260</b>	<b>0 0</b>	<b>14 287 6 854</b>	<b>14 222 6 606</b>	<b>11 592 5 385</b>	<b>11 721 4 990</b>	<b>86 465 40 361</b>

**TABLEAU 10.R : REPARTITION DES ELEVES PAR DREN-ET ET PAR STATUT SELON LE NIVEAU D'ETUDE (SUITE)**

DREN-ET	STATUT	CPU		CP1		CP2		CEU		CE1		CE2		CM1		CM2		TOTAL EFFECTIF ELEVES	
		TOTAL	FILLES	TOTAL	FILLES	TOTAL	FILLES	TOTAL	FILLES	TOTAL	FILLES	TOTAL	FILLES	TOTAL	FILLES	TOTAL	FILLES	TOTAL	FILLES
<b>BONGOUANOU</b>	Privé	0	0	359	178	276	128	0	0	234	108	262	130	231	107	322	133	1 684	784
	Public	0	0	6 857	3 245	6 627	3 156	0	0	6 297	3 002	6 310	2 920	5 819	2 654	6 015	2 485	37 925	17 462
	<b>Total</b>	<b>0</b>	<b>0</b>	<b>7 216</b>	<b>3 423</b>	<b>6 903</b>	<b>3 284</b>	<b>0</b>	<b>0</b>	<b>6 531</b>	<b>3 110</b>	<b>6 572</b>	<b>3 050</b>	<b>6 050</b>	<b>2 761</b>	<b>6 337</b>	<b>2 618</b>	<b>39 609</b>	<b>18 246</b>
<b>BOUAFLE</b>	Privé	0	0	66	22	70	34	0	0	92	37	67	20	41	10	0	0	336	123

	Public	0	0	16 391	7 370	13 978	6 076	0	0	13 250	5 769	12 104	5 054	10 495	4 096	10 874	3 775	77 092	32 140
	<b>Total</b>	<b>0</b>	<b>0</b>	<b>16 457</b>	<b>7 392</b>	<b>14 048</b>	<b>6 110</b>	<b>0</b>	<b>0</b>	<b>13 342</b>	<b>5 806</b>	<b>12 171</b>	<b>5 074</b>	<b>10 536</b>	<b>4 106</b>	<b>10 874</b>	<b>3 775</b>	<b>77 428</b>	<b>32 263</b>
<b>BOUAKE 1</b>	Comm	0	0	289	120	266	107	0	0	54	26	0	0	0	0	0	0	609	253
	Privé	0	0	72	33	64	26	0	0	58	24	39	15	37	19	34	12	304	129
	Public	0	0	2 320	1 101	1 994	882	0	0	1 708	754	1 435	654	1 313	515	1 407	492	10 177	4 398
	<b>Total</b>	<b>0</b>	<b>0</b>	<b>2 681</b>	<b>1 254</b>	<b>2 324</b>	<b>1 015</b>	<b>0</b>	<b>0</b>	<b>1 820</b>	<b>804</b>	<b>1 474</b>	<b>669</b>	<b>1 350</b>	<b>534</b>	<b>1 441</b>	<b>504</b>	<b>11 090</b>	<b>4 780</b>
<b>BOUAKE 2</b>	Comm	0	0	111	66	73	48	0	0	60	26	25	12	0	0	0	0	269	152
	Privé	0	0	25	16	54	28	0	0	46	17	56	26	49	39	67	35	297	161
	Public	0	0	11 231	5 426	9 486	4 423	0	0	7 982	3 716	7 325	3 193	6 121	2 464	6 161	2 107	48 306	21 329
	<b>Total</b>	<b>0</b>	<b>0</b>	<b>11 367</b>	<b>5 508</b>	<b>9 613</b>	<b>4 499</b>	<b>0</b>	<b>0</b>	<b>8 088</b>	<b>3 759</b>	<b>7 406</b>	<b>3 231</b>	<b>6 170</b>	<b>2 503</b>	<b>6 228</b>	<b>2 142</b>	<b>48 872</b>	<b>21 642</b>
<b>BOUNA</b>	Public	0	0	4 810	2 187	3 527	1 566	66	22	2 702	1 224	2 301	1 017	1 936	780	1 531	564	16 873	7 360
	<b>Total</b>	<b>0</b>	<b>0</b>	<b>4 810</b>	<b>2 187</b>	<b>3 527</b>	<b>1 566</b>	<b>66</b>	<b>22</b>	<b>2 702</b>	<b>1 224</b>	<b>2 301</b>	<b>1 017</b>	<b>1 936</b>	<b>780</b>	<b>1 531</b>	<b>564</b>	<b>16 873</b>	<b>7 360</b>
<b>BOUNDIALI</b>	Public	0	0	4 638	2 189	3 855	1 834	0	0	3 036	1 440	2 705	1 245	2 331	1 070	2 006	855	18 571	8 633
	<b>Total</b>	<b>0</b>	<b>0</b>	<b>4 638</b>	<b>2 189</b>	<b>3 855</b>	<b>1 834</b>	<b>0</b>	<b>0</b>	<b>3 036</b>	<b>1 440</b>	<b>2 705</b>	<b>1 245</b>	<b>2 331</b>	<b>1 070</b>	<b>2 006</b>	<b>855</b>	<b>18 571</b>	<b>8 633</b>
<b>DABOU</b>	Comm	0	0	593	229	370	153	0	0	342	161	322	131	203	76	192	82	2 022	832
	Privé	0	0	261	108	281	129	0	0	246	124	266	106	238	107	175	99	1 467	673
	Public	0	0	8 588	4 096	7 598	3 520	0	0	6 825	3 170	6 330	2 888	5 654	2 585	5 501	2 349	40 496	18 608
	<b>Total</b>	<b>0</b>	<b>0</b>	<b>9 442</b>	<b>4 433</b>	<b>8 249</b>	<b>3 802</b>	<b>0</b>	<b>0</b>	<b>7 413</b>	<b>3 455</b>	<b>6 918</b>	<b>3 125</b>	<b>6 095</b>	<b>2 768</b>	<b>5 868</b>	<b>2 530</b>	<b>43 985</b>	<b>20 113</b>

**TABLEAU 10.R : REPARTITION DES ELEVES PAR DREN-ET ET PAR STATUT SELON LE NIVEAU D'ETUDE (SUITE)**

DREN-ET	STATUT	CPU		CP1		CP2		CEU		CE1		CE2		CM1		CM2		TOTAL EFFECTIF ELEVES	
		TOTAL	FILLES	TOTAL	FILLES	TOTAL	FILLES	TOTAL	FILLES	TOTAL	FILLES	TOTAL	FILLES	TOTAL	FILLES	TOTAL	FILLES	TOTAL	FILLES
<b>DALOA</b>	Comm	0	0	440	194	255	119	0	0	215	82	132	49	38	13	11	5	1 091	462
	Privé	0	0	386	170	365	153	0	0	395	175	417	153	356	126	411	152	2 330	929
	Public	0	0	29 108	12 939	25 731	368	0	0	23 450	313	23 219	9 882	121	8 208	008	7 501	637	60 211
	<b>Total</b>	<b>0</b>	<b>0</b>	<b>29 934</b>	<b>13 303</b>	<b>26 351</b>	<b>640</b>	<b>0</b>	<b>0</b>	<b>24 060</b>	<b>570</b>	<b>23 768</b>	<b>084</b>	<b>515</b>	<b>8 347</b>	<b>430</b>	<b>7 658</b>	<b>058</b>	<b>61 602</b>
<b>DAOUKRO</b>	Public	0	0	7 052	3 366	6 311	2 981	0	0	5 955	2 768	5 926	2 691	5 157	2 223	5 026	1 962	35 427	15 991

	<b>Total</b>	<b>0</b>	<b>0</b>	<b>7 052</b>	<b>3 366</b>	<b>6 311</b>	<b>2 981</b>	<b>0</b>	<b>0</b>	<b>5 955</b>	<b>2 768</b>	<b>5 926</b>	<b>2 691</b>	<b>5 157</b>	<b>2 223</b>	<b>5 026</b>	<b>1 962</b>	<b>35 427</b>	<b>15 991</b>
<b>DIMBOKRO</b>	Comm	0	0	537	237	400	164	0	0	179	78	86	33	0	0	0	0	1 202	512
	Public	0	0	4 644	2 180	4 246	1 961	0	0	4 178	1 897	3 722	1 669	3 124	1 279	3 731	1 384	23 645	10 370
	<b>Total</b>	<b>0</b>	<b>0</b>	<b>5 181</b>	<b>2 417</b>	<b>4 646</b>	<b>2 125</b>	<b>0</b>	<b>0</b>	<b>4 357</b>	<b>1 975</b>	<b>3 808</b>	<b>1 702</b>	<b>3 124</b>	<b>1 279</b>	<b>3 731</b>	<b>1 384</b>	<b>24 847</b>	<b>10 882</b>
<b>DIVO</b>	Comm	0	0	1 113	487	703	320	0	0	450	191	345	125	144	58	38	15	2 793	1 196
	Privé	0	0	370	169	327	149	0	0	306	120	267	131	249	94	219	99	1 738	762
	Public	0	0	17 220	7 860	16 192	7 287	0	0	14 793	6 579	13 846	5 945	401	5 118	237	4 813	86 689	37 602
	<b>Total</b>	<b>0</b>	<b>0</b>	<b>18 703</b>	<b>8 516</b>	<b>17 222</b>	<b>7 756</b>	<b>0</b>	<b>0</b>	<b>15 549</b>	<b>6 890</b>	<b>14 458</b>	<b>6 201</b>	<b>794</b>	<b>5 270</b>	<b>494</b>	<b>4 927</b>	<b>91 220</b>	<b>39 560</b>
<b>DUEKOUE</b>	Comm	0	0	247	104	196	94	0	0	109	51	71	34	52	30	46	14	721	327
	Privé	0	0	153	86	136	51	0	0	105	59	94	39	107	47	125	50	720	332
	Public	246	112	16 213	7 529	13 880	6 306	110	52	11 553	5 075	10 153	4 198	8 802	3 477	7 914	2 639	68 871	29 388
	<b>Total</b>	<b>246</b>	<b>112</b>	<b>16 613</b>	<b>7 719</b>	<b>14 212</b>	<b>6 451</b>	<b>110</b>	<b>52</b>	<b>11 767</b>	<b>5 185</b>	<b>10 318</b>	<b>4 271</b>	<b>8 961</b>	<b>3 554</b>	<b>8 085</b>	<b>2 703</b>	<b>70 312</b>	<b>30 047</b>
<b>FERKESSEDOUGOU</b>	Comm	0	0	1 121	529	327	147	0	0	87	32	224	103	60	25	37	10	1 856	846
	Privé	0	0	360	155	219	92	0	0	250	97	127	46	65	20	52	14	1 073	424
	Public	0	0	3 988	1 909	3 004	1 416	0	0	2 629	1 182	2 433	1 088	2 190	899	1 656	680	15 900	7 174
	<b>Total</b>	<b>0</b>	<b>0</b>	<b>5 469</b>	<b>2 593</b>	<b>3 550</b>	<b>1 655</b>	<b>0</b>	<b>0</b>	<b>2 966</b>	<b>1 311</b>	<b>2 784</b>	<b>1 237</b>	<b>2 315</b>	<b>944</b>	<b>1 745</b>	<b>704</b>	<b>18 829</b>	<b>8 444</b>
<b>GAGNOA</b>	Privé	0	0	148	69	137	70	0	0	134	57	137	50	154	60	194	73	904	379
	Public	0	0	16 012	7 330	14 876	6 733	0	0	14 228	6 360	13 361	5 887	531	4 946	984	4 626	81 992	35 882
	<b>Total</b>	<b>0</b>	<b>0</b>	<b>16 160</b>	<b>7 399</b>	<b>15 013</b>	<b>6 803</b>	<b>0</b>	<b>0</b>	<b>14 362</b>	<b>6 417</b>	<b>13 498</b>	<b>5 937</b>	<b>685</b>	<b>5 006</b>	<b>178</b>	<b>4 699</b>	<b>82 896</b>	<b>36 261</b>
<b>GUIGLO</b>	Comm	57	28	1 661	763	867	351	25	14	465	196	270	107	144	50	33	6	3 522	1 515
	Privé	0	0	631	304	425	200	0	0	231	107	163	68	71	29	74	33	1 595	741
	Public	363	196	10 069	4 639	8 145	3 737	162	57	6 398	2 832	5 450	2 300	4 493	1 806	3 952	1 431	39 032	16 998
	<b>Total</b>	<b>420</b>	<b>224</b>	<b>12 361</b>	<b>5 706</b>	<b>9 437</b>	<b>4 288</b>	<b>187</b>	<b>71</b>	<b>7 094</b>	<b>3 135</b>	<b>5 883</b>	<b>2 475</b>	<b>4 708</b>	<b>1 885</b>	<b>4 059</b>	<b>1 470</b>	<b>44 149</b>	<b>19 254</b>

**TABLEAU 10.R : REPARTITION DES ELEVES PAR DREN-ET ET PAR STATUT SELON LE NIVEAU D'ETUDE (SUITE)**

DREN-ET	STATUT	CPU		CP1		CP2		CEU		CE1		CE2		CM1		CM2		TOTAL EFFECTIF ELEVES	
		TOTAL	FILLES	TOTAL	FILLES	TOTAL	FILLES	TOTAL	FILLES	TOTAL	FILLES	TOTAL	FILLES	TOTAL	FILLES	TOTAL	FILLES	TOTAL	FILLES
<b>KATIOLA</b>	Comm	0	0	671	332	268	132	0	0	211	96	114	52	0	0	0	0	1 264	612
	Privé	0	0	60	34	87	41	0	0	23	9	0	0	0	0	0	0	170	84

	Public	0	0	7 497	3 473	5 864	2 689	0	0	5 359	2 459	4 814	1 979	3 585	1 390	3 265	1 127	30 384	13 117
	<b>Total</b>	<b>0</b>	<b>0</b>	<b>8 228</b>	<b>3 839</b>	<b>6 219</b>	<b>2 862</b>	<b>0</b>	<b>0</b>	<b>5 593</b>	<b>2 564</b>	<b>4 928</b>	<b>2 031</b>	<b>3 585</b>	<b>1 390</b>	<b>3 265</b>	<b>1 127</b>	<b>31 818</b>	<b>13 813</b>
<b>KORHOGO</b>	Comm	0	0	523	264	337	160	0	0	35	15	29	11	0	0	0	0	924	450
	Privé	0	0	173	86	129	54	0	0	162	82	165	73	126	47	123	41	878	383
	Public	0	0	9 035	4 297	7 085	3 347	0	0	5 814	2 550	5 418	2 315	4 604	1 938	4 727	1 834	36 683	16 281
	<b>Total</b>	<b>0</b>	<b>0</b>	<b>9 731</b>	<b>4 647</b>	<b>7 551</b>	<b>3 561</b>	<b>0</b>	<b>0</b>	<b>6 011</b>	<b>2 647</b>	<b>5 612</b>	<b>2 399</b>	<b>4 730</b>	<b>1 985</b>	<b>4 850</b>	<b>1 875</b>	<b>38 485</b>	<b>17 114</b>
<b>MAN</b>	Privé	0	0	47	11	61	21	0	0	74	35	56	23	75	31	107	46	420	167
	Public	0	0	21 774	9 965	16 944	7 468	0	0	14 451	6 144	12 572	5 158	10 648	4 177	9 654	3 277	86 043	36 189
	<b>Total</b>	<b>0</b>	<b>0</b>	<b>21 821</b>	<b>9 976</b>	<b>17 005</b>	<b>7 489</b>	<b>0</b>	<b>0</b>	<b>14 525</b>	<b>6 179</b>	<b>12 628</b>	<b>5 181</b>	<b>10 723</b>	<b>4 208</b>	<b>9 761</b>	<b>3 323</b>	<b>86 463</b>	<b>36 356</b>
<b>MANKONO</b>	Comm	0	0	70	24	46	21	0	0	40	21	18	11	0	0	0	0	174	77
	Privé	0	0	109	60	84	32	0	0	20	8	15	7	0	0	0	0	228	107
	Public	0	0	7 174	3 314	5 665	2 387	0	0	4 474	1 872	4 172	1 703	3 316	1 224	2 663	798	27 464	11 298
	<b>Total</b>	<b>0</b>	<b>0</b>	<b>7 353</b>	<b>3 398</b>	<b>5 795</b>	<b>2 440</b>	<b>0</b>	<b>0</b>	<b>4 534</b>	<b>1 901</b>	<b>4 205</b>	<b>1 721</b>	<b>3 316</b>	<b>1 224</b>	<b>2 663</b>	<b>798</b>	<b>27 866</b>	<b>11 482</b>
<b>MINIGNAN</b>	Public	0	0	2 444	1 006	2 010	815	0	0	1 175	445	864	328	842	287	700	207	8 035	3 088
	<b>Total</b>	<b>0</b>	<b>0</b>	<b>2 444</b>	<b>1 006</b>	<b>2 010</b>	<b>815</b>	<b>0</b>	<b>0</b>	<b>1 175</b>	<b>445</b>	<b>864</b>	<b>328</b>	<b>842</b>	<b>287</b>	<b>700</b>	<b>207</b>	<b>8 035</b>	<b>3 088</b>
<b>ODIENNE</b>	Comm	0	0	146	56	0	0	0	0	0	0	33	15	24	12	34	13	237	96
	Public	0	0	5 595	2 529	3 339	1 413	0	0	2 519	1 078	2 211	919	2 014	694	1 455	490	17 133	7 123
	<b>Total</b>	<b>0</b>	<b>0</b>	<b>5 741</b>	<b>2 585</b>	<b>3 339</b>	<b>1 413</b>	<b>0</b>	<b>0</b>	<b>2 519</b>	<b>1 078</b>	<b>2 244</b>	<b>934</b>	<b>2 038</b>	<b>706</b>	<b>1 489</b>	<b>503</b>	<b>17 370</b>	<b>7 219</b>
<b>SAN-PEDRO</b>	Comm	0	0	2 092	925	1 378	649	0	0	1 049	466	861	390	605	263	462	179	6 447	2 872
	Privé	0	0	532	259	522	241	0	0	476	241	418	178	370	157	343	139	2 661	1 215
	Public	0	0	13 927	6 586	11 476	5 287	0	0	10 928	5 098	9 409	4 211	7 603	3 432	7 475	2 948	60 818	27 562
	<b>Total</b>	<b>0</b>	<b>0</b>	<b>16 551</b>	<b>7 770</b>	<b>13 376</b>	<b>6 177</b>	<b>0</b>	<b>0</b>	<b>12 453</b>	<b>5 805</b>	<b>10 688</b>	<b>4 779</b>	<b>8 578</b>	<b>3 852</b>	<b>8 280</b>	<b>3 266</b>	<b>69 926</b>	<b>31 649</b>

**TABEAU 10.R : REPARTITION DES ELEVES PAR DREN-ET ET PAR STATUT SELON LE NIVEAU D'ETUDE (SUITE ET FIN)**

DREN-ET	STATUT	CPU		CP1		CP2		CEU		CE1		CE2		CM1		CM2		TOTAL EFFECTIF ELEVES	
		TOTAL	FILLES	TOTAL	FILLES	TOTAL	FILLES	TOTAL	FILLES	TOTAL	FILLES	TOTAL	FILLES	TOTAL	FILLES	TOTAL	FILLES	TOTAL	FILLES
<b>SASSANDRA</b>	Comm	0	0	1 542	670	1 071	433	0	0	698	296	445	181	373	153	222	89	4 351	1 822
	Privé	0	0	1 879	739	936	306	0	0	303	119	209	84	260	103	126	50	3 713	1 401
	Public	0	0	7 943	3 474	6 681	2 962	0	0	6 284	2 781	5 572	2 410	4 644	1 899	4 707	1 875	35 831	15 401

	<b>Total</b>	<b>0 0</b>	<b>11 364 4 883</b>	<b>8 688 3 701</b>	<b>0 0</b>	<b>7 285 3 196</b>	<b>6 226 2 675</b>	<b>5 277 2 155</b>	<b>5 055 2 014</b>	<b>43 895 18 624</b>
<b>SEQUELA</b>	Comm	0 0	809 381	359 130	0 0	243 107	82 34	53 26	0 0	1 546 678
	Privé	0 0	251 119	256 97	0 0	173 88	154 72	139 55	123 37	1 096 468
	Public	0 0	5 095 2 285	3 977 1 675	0 0	3 155 1 286	2 831 1 121	2 395 864	2 055 636	19 508 7 867
	<b>Total</b>	<b>0 0</b>	<b>6 155 2 785</b>	<b>4 592 1 902</b>	<b>0 0</b>	<b>3 571 1 481</b>	<b>3 067 1 227</b>	<b>2 587 945</b>	<b>2 178 673</b>	<b>22 150 9 013</b>
<b>SOUBRE</b>	Comm	0 0	1 270 513	1 023 468	0 0	605 281	412 191	259 105	241 102	3 810 1 660
	Privé	0 0	4 700 2 030	3 344 1 380	0 0	2 479 1 017	1 898 733	1 333 501	1 066 336	14 820 5 997
	Public	0 0	19 142 8 747	16 427 7 306	0 0	15 768 7 206	13 767 6 072	11 613 4 890	12 947 4 995	89 664 39 216
	<b>Total</b>	<b>0 0</b>	<b>25 112 11 290</b>	<b>20 794 9 154</b>	<b>0 0</b>	<b>18 852 8 504</b>	<b>16 077 6 996</b>	<b>13 205 5 496</b>	<b>14 254 5 433</b>	<b>108 294 46 873</b>
<b>TOUBA</b>	Comm	0 0	267 111	232 111	0 0	110 36	6 4	5 0	0 0	620 262
	Public	0 0	4 159 1 805	2 799 1 222	0 0	2 439 959	2 089 795	1 638 567	1 251 376	14 375 5 724
	<b>Total</b>	<b>0 0</b>	<b>4 426 1 916</b>	<b>3 031 1 333</b>	<b>0 0</b>	<b>2 549 995</b>	<b>2 095 799</b>	<b>1 643 567</b>	<b>1 251 376</b>	<b>14 995 5 986</b>
<b>AMOUSSOUKRO</b>	Privé	0 0	89 42	87 34	0 0	78 36	68 36	68 39	103 44	493 231
	Public	0 0	13 307 6 304	11 496 5 438	0 0	11 035 5 320	10 389 4 687	9 432 4 063	9 869 4 003	65 528 29 815
	<b>Total</b>	<b>0 0</b>	<b>13 396 6 346</b>	<b>11 583 5 472</b>	<b>0 0</b>	<b>11 113 5 356</b>	<b>10 457 4 723</b>	<b>9 500 4 102</b>	<b>9 972 4 047</b>	<b>66 021 30 046</b>
<b>NATIONAL</b>	Comm	57 28	15 794 6 930	9 649 4 195	25 14	5 837 2 509	4 037 1 692	2 393 973	1 593 604	39 385 16 945
	Privé	0 0	13 981 6 206	10 409 4 384	0 0	7 965 3 457	6 496 2 694	5 345 2 182	4 935 1 923	49 131 20 846
	Public	694 364	336 709 155 699	291 488 132 940	426 162	262 026 118 793	242 501 106 422	209 363 88 392	210 035 80 849	1 553 242 683 621
	<b>Total</b>	<b>751 392</b>	<b>366 484 168 835</b>	<b>311 546 141 519</b>	<b>451 176</b>	<b>275 828 124 759</b>	<b>253 034 110 808</b>	<b>217 101 91 547</b>	<b>216 563 83 376</b>	<b>1 641 758 721 412</b>

**TABLEAU 11.E : REPARTITION DES ELEVES PAR DREN-ET ET PAR STATUT SELON L'AGE**

DREN-ET	STATUT	< 6 ANS		6 ANS		7 ANS		8 ANS		9 ANS		10 ANS		11 ANS		> 11 ANS		SANS EXTRAIT DE NAISSANCE		TOTAL EFFECTIFS ELEVES	
		TOTAL	FILLES	TOTAL	FILLES	TOTAL	FILLES	TOTAL	FILLES	TOTAL	FILLES	TOTAL	FILLES	TOTAL	FILLES	TOTAL	FILLES	TOTAL	FILLES	TOTAL	FILLES
<b>ABENGOUROU</b>	Comm	0	0	0	0	0	0	2	0	0	0	0	0	0	0	0	0	603	263	605	263
	Privé	687	287	961	460	1 000	512	1 014	512	947	444	836	400	738	327	1 148	537	4 055	1 779	11 386	5 258
	Public	558	294	3 939	1 898	7 085	3 419	7 466	3 521	7 592	3 544	7 744	3 592	7 461	3 438	12 267	5 407	12 765	5 664	66 877	30 777
	<b>Total</b>	<b>1 245</b>	<b>581</b>	<b>4 900</b>	<b>2 358</b>	<b>8 085</b>	<b>3 931</b>	<b>8 482</b>	<b>4 033</b>	<b>8 539</b>	<b>3 988</b>	<b>8 580</b>	<b>3 992</b>	<b>8 199</b>	<b>3 765</b>	<b>13 415</b>	<b>5 944</b>	<b>17 423</b>	<b>7 706</b>	<b>78 868</b>	<b>36 298</b>
<b>ABIDJAN 1</b>	Privé	3 453	1 704	5 299	2 628	5 913	2 940	4 823	2 383	4 472	2 286	3 834	1 937	2 327	1 128	1 018	497	761	372	31 900	15 875
	Public	1 829	920	6 779	3 378	9 277	4 796	9 565	4 987	9 155	4 764	8 653	4 417	7 515	3 794	11 772	5 961	1 921	954	66 466	33 971

	<b>Total</b>	<b>5 282</b>	<b>2 624</b>	<b>12 078</b>	<b>6 006</b>	<b>15 190</b>	<b>7 736</b>	<b>14 388</b>	<b>7 370</b>	<b>13 627</b>	<b>7 050</b>	<b>12 487</b>	<b>6 354</b>	<b>9 842</b>	<b>4 922</b>	<b>12 790</b>	<b>6 458</b>	<b>2 682</b>	<b>1 326</b>	<b>98 366</b>	<b>49 846</b>
<b>ABIDJAN 2</b>	Privé	4 587	2 263	6 929	3 435	7 320	3 725	6 983	3 537	6 169	3 000	4 952	2 525	3 627	1 767	2 415	1 125	3 161	1 525	46 143	22 902
	Public	1 776	901	7 974	4 100	11 215	5 634	11 257	5 802	10 874	5 572	10 489	5 522	9 368	4 693	13 134	6 684	2 903	1 493	78 990	40 401
	<b>Total</b>	<b>6 363</b>	<b>3 164</b>	<b>14 903</b>	<b>7 535</b>	<b>18 535</b>	<b>9 359</b>	<b>18 240</b>	<b>9 339</b>	<b>17 043</b>	<b>8 572</b>	<b>15 441</b>	<b>8 047</b>	<b>12 995</b>	<b>6 460</b>	<b>15 549</b>	<b>7 809</b>	<b>6 064</b>	<b>3 018</b>	<b>125 133</b>	<b>63 303</b>
<b>ABIDJAN 3</b>	Privé	8 411	4 403	11 493	5 753	11 467	5 780	10 823	5 386	9 465	4 793	7 915	3 991	5 523	2 670	3 355	1 522	5 975	2 970	74 427	37 268
	Public	2 884	1 514	10 421	5 292	15 079	7 797	15 687	7 979	15 223	7 912	14 645	7 438	13 643	7 070	18 927	9 465	6 169	3 076	112 678	57 543
	<b>Total</b>	<b>11 295</b>	<b>5 917</b>	<b>21 914</b>	<b>11 045</b>	<b>26 546</b>	<b>13 577</b>	<b>26 510</b>	<b>13 365</b>	<b>24 688</b>	<b>12 705</b>	<b>22 560</b>	<b>11 429</b>	<b>19 166</b>	<b>9 740</b>	<b>22 282</b>	<b>10 987</b>	<b>12 144</b>	<b>6 046</b>	<b>187 105</b>	<b>94 811</b>
<b>ABIDJAN 4</b>	Privé	6 635	3 489	10 123	4 948	9 781	4 894	9 238	4 575	8 060	3 994	7 171	3 680	4 863	2 381	3 765	1 695	7 729	3 734	67 365	33 390
	Public	1 530	803	6 871	3 461	10 273	5 178	11 978	6 015	12 289	6 168	11 967	6 116	11 041	5 537	16 784	8 039	4 020	1 975	86 753	43 292
	<b>Total</b>	<b>8 165</b>	<b>4 292</b>	<b>16 994</b>	<b>8 409</b>	<b>20 054</b>	<b>10 072</b>	<b>21 216</b>	<b>10 590</b>	<b>20 349</b>	<b>10 162</b>	<b>19 138</b>	<b>9 796</b>	<b>15 904</b>	<b>7 918</b>	<b>20 549</b>	<b>9 734</b>	<b>11 749</b>	<b>5 709</b>	<b>154 118</b>	<b>76 682</b>
<b>ABOISSO</b>	Comm	74	32	166	81	213	82	162	80	177	74	135	47	72	34	118	37	1 512	607	2 629	1 074
	Privé	643	357	1 101	559	1 066	522	1 062	508	932	470	862	417	587	288	448	187	1 676	617	8 377	3 925
	Public	1 345	662	6 207	3 000	9 882	4 916	10 672	5 336	10 792	5 228	10 413	4 983	10 156	4 826	17 694	8 271	6 840	3 050	84 001	40 272
	<b>Total</b>	<b>2 062</b>	<b>1 051</b>	<b>7 474</b>	<b>3 640</b>	<b>11 161</b>	<b>5 520</b>	<b>11 896</b>	<b>5 924</b>	<b>11 901</b>	<b>5 772</b>	<b>11 410</b>	<b>5 447</b>	<b>10 815</b>	<b>5 148</b>	<b>18 260</b>	<b>8 495</b>	<b>10 028</b>	<b>4 274</b>	<b>95 007</b>	<b>45 271</b>
<b>ADZOPE</b>	Comm	20	11	41	27	38	12	42	15	29	10	10	2	0	0	0	0	0	0	180	77
	Privé	285	146	541	283	798	387	705	367	572	257	677	318	533	242	550	239	704	347	5 365	2 586
	Public	1 079	530	5 270	2 647	8 441	4 162	9 822	4 817	10 487	4 962	10 621	4 954	9 463	4 467	13 415	6 021	8 919	4 174	77 517	36 734
	<b>Total</b>	<b>1 384</b>	<b>687</b>	<b>5 852</b>	<b>2 957</b>	<b>9 277</b>	<b>4 561</b>	<b>10 569</b>	<b>5 199</b>	<b>11 088</b>	<b>5 229</b>	<b>11 308</b>	<b>5 274</b>	<b>9 996</b>	<b>4 709</b>	<b>13 965</b>	<b>6 260</b>	<b>9 623</b>	<b>4 521</b>	<b>83 062</b>	<b>39 397</b>
<b>AGBOVILLE</b>	Privé	292	165	739	361	977	434	888	394	690	325	799	363	662	324	642	292	1 089	525	6 778	3 183
	Public	1 072	548	6 270	3 069	10 249	4 895	11 137	5 296	12 164	5 679	12 533	5 723	10 957	5 052	17 474	7 776	18 644	8 394	100 500	46 432
	<b>Total</b>	<b>1 364</b>	<b>713</b>	<b>7 009</b>	<b>3 430</b>	<b>11 226</b>	<b>5 329</b>	<b>12 025</b>	<b>5 690</b>	<b>12 854</b>	<b>6 004</b>	<b>13 332</b>	<b>6 086</b>	<b>11 619</b>	<b>5 376</b>	<b>18 116</b>	<b>8 068</b>	<b>19 733</b>	<b>8 919</b>	<b>107 278</b>	<b>49 615</b>
<b>BONDOUKOU</b>	Comm	0	0	0	0	12	7	38	16	0	0	7	4	2	2	107	33	2 625	957	2 791	1 019
	Privé	156	66	538	258	545	254	529	247	459	228	444	206	308	144	459	229	481	212	3 919	1 844
	Public	854	464	4 953	2 423	8 653	4 334	9 425	4 528	9 829	4 803	9 756	4 674	8 687	4 055	12 474	5 831	38 139	17 962	102 770	49 074
	<b>Total</b>	<b>1 010</b>	<b>530</b>	<b>5 491</b>	<b>2 681</b>	<b>9 210</b>	<b>4 595</b>	<b>9 992</b>	<b>4 791</b>	<b>10 288</b>	<b>5 031</b>	<b>10 207</b>	<b>4 884</b>	<b>8 997</b>	<b>4 201</b>	<b>13 040</b>	<b>6 093</b>	<b>41 245</b>	<b>19 131</b>	<b>109 480</b>	<b>51 937</b>

**TABLEAU 11.E : REPARTITION DES ELEVES PAR DREN-ET ET PAR STATUT SELON L'AGE( SUITE )**

DREN-ET	STATUT	< 6 ANS		6 ANS		7 ANS		8 ANS		9 ANS		10 ANS		11 ANS		> 11 ANS		SANS EXTRAIT DE NAISSANCE		TOTAL EFFECTIFS ELEVES	
		TOTAL	FILLES	TOTAL	FILLES	TOTAL	FILLES	TOTAL	FILLES	TOTAL	FILLES	TOTAL	FILLES	TOTAL	FILLES	TOTAL	FILLES	TOTAL	FILLES	TOTAL	FILLES
<b>BONGOUANOU</b>	Privé	186	109	468	234	717	344	627	329	552	273	617	280	616	268	644	260	940	443	5 367	2 540
	Public	275	131	3 197	1 552	5 904	2 798	6 792	3 284	7 116	3 542	7 374	3 432	6 829	3 032	10 666	4 668	3 085	1 438	51 238	23 877
	<b>Total</b>	<b>461</b>	<b>240</b>	<b>3 665</b>	<b>1 786</b>	<b>6 621</b>	<b>3 142</b>	<b>7 419</b>	<b>3 613</b>	<b>7 668</b>	<b>3 815</b>	<b>7 991</b>	<b>3 712</b>	<b>7 445</b>	<b>3 300</b>	<b>11 310</b>	<b>4 928</b>	<b>4 025</b>	<b>1 881</b>	<b>56 605</b>	<b>26 417</b>
<b>BOUAFLE</b>	Privé	260	126	698	335	815	402	976	450	889	371	830	398	629	327	706	313	1 239	538	7 042	3 260
	Public	791	353	5 781	2 638	9 895	4 623	10 880	4 965	11 248	5 109	11 985	5 174	10 689	4 527	14 146	5 507	36 656	15 595	112 071	48 491

	<b>Total</b>	<b>1 051</b>	<b>479</b>	<b>6 479</b>	<b>2 973</b>	<b>10 710</b>	<b>5 025</b>	<b>11 856</b>	<b>5 415</b>	<b>12 137</b>	<b>5 480</b>	<b>12 815</b>	<b>5 572</b>	<b>11 318</b>	<b>4 854</b>	<b>14 852</b>	<b>5 820</b>	<b>37 895</b>	<b>16 133</b>	<b>119 113</b>	<b>51 751</b>
<b>BOUAKE 1</b>	Comm	0	0	5	4	37	16	57	19	45	15	6	3	0	0	0	0	459	196	609	253
	Privé	392	191	781	393	935	493	959	462	693	334	623	283	486	225	685	300	800	366	6 354	3 047
	Public	385	177	2 061	1 003	3 178	1 582	3 615	1 775	3 437	1 695	3 415	1 670	3 203	1 462	4 460	2 000	5 983	2 740	29 737	14 104
	<b>Total</b>	<b>777</b>	<b>368</b>	<b>2 847</b>	<b>1 400</b>	<b>4 150</b>	<b>2 091</b>	<b>4 631</b>	<b>2 256</b>	<b>4 175</b>	<b>2 044</b>	<b>4 044</b>	<b>1 956</b>	<b>3 689</b>	<b>1 687</b>	<b>5 145</b>	<b>2 300</b>	<b>7 242</b>	<b>3 302</b>	<b>36 700</b>	<b>17 404</b>
<b>BOUAKE 2</b>	Comm	0	0	0	0	0	0	0	0	0	0	0	0	0	0	0	0	269	152	269	152
	Privé	463	227	969	479	887	451	952	476	953	450	738	342	618	292	630	291	600	262	6 810	3 270
	Public	1 085	533	7 035	3 518	10 359	4 981	10 526	5 103	10 780	5 095	10 463	4 723	9 857	4 380	13 792	5 974	26 113	11 897	100 010	46 204
	<b>Total</b>	<b>1 548</b>	<b>760</b>	<b>8 004</b>	<b>3 997</b>	<b>11 246</b>	<b>5 432</b>	<b>11 478</b>	<b>5 579</b>	<b>11 733</b>	<b>5 545</b>	<b>11 201</b>	<b>5 065</b>	<b>10 475</b>	<b>4 672</b>	<b>14 422</b>	<b>6 265</b>	<b>26 982</b>	<b>12 311</b>	<b>107 089</b>	<b>49 626</b>
<b>BOUNA</b>	Privé	32	13	77	48	79	33	44	21	53	36	42	20	40	17	33	19	56	28	456	235
	Public	351	174	916	431	1 298	618	1 422	681	1 271	613	1 497	683	1 400	590	1 919	891	12 761	5 637	22 835	10 318
	<b>Total</b>	<b>383</b>	<b>187</b>	<b>993</b>	<b>479</b>	<b>1 377</b>	<b>651</b>	<b>1 466</b>	<b>702</b>	<b>1 324</b>	<b>649</b>	<b>1 539</b>	<b>703</b>	<b>1 440</b>	<b>607</b>	<b>1 952</b>	<b>910</b>	<b>12 817</b>	<b>5 665</b>	<b>23 291</b>	<b>10 553</b>
<b>BOUNDIALI</b>	Privé	84	48	262	108	193	100	176	86	132	70	139	66	169	65	215	78	90	34	1 460	655
	Public	460	201	2 063	935	2 919	1 338	2 971	1 437	3 255	1 454	2 945	1 315	2 978	1 299	4 257	1 892	10 021	4 753	31 869	14 624
	<b>Total</b>	<b>544</b>	<b>249</b>	<b>2 325</b>	<b>1 043</b>	<b>3 112</b>	<b>1 438</b>	<b>3 147</b>	<b>1 523</b>	<b>3 387</b>	<b>1 524</b>	<b>3 084</b>	<b>1 381</b>	<b>3 147</b>	<b>1 364</b>	<b>4 472</b>	<b>1 970</b>	<b>10 111</b>	<b>4 787</b>	<b>33 329</b>	<b>15 279</b>
<b>DABOU</b>	Comm	28	11	60	26	77	38	93	32	107	54	114	58	85	37	178	78	1 488	603	2 230	937
	Privé	379	184	610	273	724	362	692	337	754	386	583	298	477	208	425	201	575	266	5 219	2 515
	Public	744	354	4 424	2 154	6 543	3 154	7 250	3 481	6 901	3 281	7 155	3 388	6 180	2 855	9 378	4 248	7 689	3 547	56 264	26 462
	<b>Total</b>	<b>1 151</b>	<b>549</b>	<b>5 094</b>	<b>2 453</b>	<b>7 344</b>	<b>3 554</b>	<b>8 035</b>	<b>3 850</b>	<b>7 762</b>	<b>3 721</b>	<b>7 852</b>	<b>3 744</b>	<b>6 742</b>	<b>3 100</b>	<b>9 981</b>	<b>4 527</b>	<b>9 752</b>	<b>4 416</b>	<b>63 713</b>	<b>29 914</b>

**TABEAU 11.E : REPARTITION DES ELEVES PAR DREN-ET ET PAR STATUT SELON L'AGE ( SUITE )**

DREN-ET	STATUT	< 6 ANS		6 ANS		7 ANS		8 ANS		9 ANS		10 ANS		11 ANS		> 11 ANS		SANS EXTRAIT DE NAISSANCE		TOTAL EFFECTIFS ELEVES	
		TOTAL	FILLES	TOTAL	FILLES	TOTAL	FILLES	TOTAL	FILLES	TOTAL	FILLES	TOTAL	FILLES	TOTAL	FILLES	TOTAL	FILLES	TOTAL	FILLES	TOTAL	FILLES
<b>DALOA</b>	Comm	1	0	8	2	16	3	13	6	7	3	15	9	1	1	11	5	1 019	433	1 091	462
	Privé	534	254	940	417	1 140	487	1 288	637	1 073	468	1 080	470	924	387	846	337	1 381	553	9 206	4 010
	Public	1 788	877	11 381	5 194	18 826	8 727	20 158	9 189	21 851	9 954	23 059	10 113	21 192	8 859	24 799	10 019	58 900	25 549	201 954	88 481
	<b>Total</b>	<b>2 323</b>	<b>1 131</b>	<b>12 329</b>	<b>5 613</b>	<b>19 982</b>	<b>9 217</b>	<b>21 459</b>	<b>9 832</b>	<b>22 931</b>	<b>10 425</b>	<b>24 154</b>	<b>10 592</b>	<b>22 117</b>	<b>9 247</b>	<b>25 656</b>	<b>10 361</b>	<b>61 300</b>	<b>26 535</b>	<b>212 251</b>	<b>92 953</b>
<b>DAOUKRO</b>	Privé	68	34	124	66	86	49	61	31	82	41	80	41	69	26	46	22	26	11	642	321
	Public	605	307	2 877	1 449	4 588	2 232	5 632	2 633	5 573	2 525	5 369	2 414	4 757	2 115	6 267	2 780	10 394	4 734	46 062	21 189
	<b>Total</b>	<b>673</b>	<b>341</b>	<b>3 001</b>	<b>1 515</b>	<b>4 674</b>	<b>2 281</b>	<b>5 693</b>	<b>2 664</b>	<b>5 655</b>	<b>2 566</b>	<b>5 449</b>	<b>2 455</b>	<b>4 826</b>	<b>2 141</b>	<b>6 313</b>	<b>2 802</b>	<b>10 420</b>	<b>4 745</b>	<b>46 704</b>	<b>21 510</b>
<b>DIMBOKRO</b>	Comm	0	0	0	0	0	0	0	0	0	0	0	0	0	0	0	0	1 202	512	1 202	512
	Privé	90	46	119	65	84	41	99	43	97	52	103	52	76	47	90	35	261	129	1 019	510

	Public	236	110	1 711	846	2 674	1 265	2 808	1 356	3 008	1 430	3 223	1 476	3 303	1 432	5 030	2 119	16 592	7 672	38 585	17 706
	<b>Total</b>	<b>326</b>	<b>156</b>	<b>1 830</b>	<b>911</b>	<b>2 758</b>	<b>1 306</b>	<b>2 907</b>	<b>1 399</b>	<b>3 105</b>	<b>1 482</b>	<b>3 326</b>	<b>1 528</b>	<b>3 379</b>	<b>1 479</b>	<b>5 120</b>	<b>2 154</b>	<b>18 055</b>	<b>8 313</b>	<b>40 806</b>	<b>18 728</b>
<b>DIVO</b>	Comme	110	52	233	98	509	223	288	126	199	92	189	82	97	43	52	20	1 834	823	3 511	1 559
	Privé	404	222	742	333	760	384	871	394	758	378	734	340	678	310	673	239	1 579	724	7 199	3 324
	Public	932	463	8 225	3 831	12 674	5 927	13 799	6 331	14 511	6 298	15 064	6 717	12 666	5 348	16 366	6 816	26 480	11 622	120 717	53 353
	<b>Total</b>	<b>1 446</b>	<b>737</b>	<b>9 200</b>	<b>4 262</b>	<b>13 943</b>	<b>6 534</b>	<b>14 958</b>	<b>6 851</b>	<b>15 468</b>	<b>6 768</b>	<b>15 987</b>	<b>7 139</b>	<b>13 441</b>	<b>5 701</b>	<b>17 091</b>	<b>7 075</b>	<b>29 893</b>	<b>13 169</b>	<b>131 427</b>	<b>58 236</b>
<b>DUEKOUÉ</b>	Comm	9	3	17	13	15	9	43	20	51	21	51	24	44	24	22	3	469	210	721	327
	Privé	96	48	268	148	271	131	249	142	302	130	293	141	298	124	211	82	1 304	585	3 292	1 531
	Public	585	292	4 043	1 959	7 234	3 377	8 195	3 732	8 210	3 591	7 708	3 150	7 295	2 657	5 548	2 094	38 413	16 882	87 231	37 734
	<b>Total</b>	<b>690</b>	<b>343</b>	<b>4 328</b>	<b>2 120</b>	<b>7 520</b>	<b>3 517</b>	<b>8 487</b>	<b>3 894</b>	<b>8 563</b>	<b>3 742</b>	<b>8 052</b>	<b>3 315</b>	<b>7 637</b>	<b>2 805</b>	<b>5 781</b>	<b>2 179</b>	<b>40 186</b>	<b>17 677</b>	<b>91 244</b>	<b>39 592</b>
<b>FERKESSEDOUGOU</b>	Comm	66	20	307	159	336	144	185	84	157	75	111	41	101	50	60	23	743	349	2 066	945
	Privé	139	90	328	147	439	211	419	178	360	157	336	174	202	78	388	121	1 434	597	4 045	1 753
	Public	204	103	2 142	1 057	3 326	1 617	3 086	1 496	3 069	1 390	2 864	1 298	3 100	1 458	4 742	2 064	9 026	4 077	31 559	14 560
	<b>Total</b>	<b>409</b>	<b>213</b>	<b>2 777</b>	<b>1 363</b>	<b>4 101</b>	<b>1 972</b>	<b>3 690</b>	<b>1 758</b>	<b>3 586</b>	<b>1 622</b>	<b>3 311</b>	<b>1 513</b>	<b>3 403</b>	<b>1 586</b>	<b>5 190</b>	<b>2 208</b>	<b>11 203</b>	<b>5 023</b>	<b>37 670</b>	<b>17 258</b>
<b>GAGNOA</b>	Privé	515	251	808	438	942	422	892	401	1 067	515	1 021	464	784	346	983	412	1 355	586	8 367	3 835
	Public	1 081	511	7 315	3 455	12 095	5 649	13 488	6 147	14 129	6 460	14 042	6 198	12 443	5 402	18 847	7 811	23 698	10 756	117 138	52 389
	<b>Total</b>	<b>1 596</b>	<b>762</b>	<b>8 123</b>	<b>3 893</b>	<b>13 037</b>	<b>6 071</b>	<b>14 380</b>	<b>6 548</b>	<b>15 196</b>	<b>6 975</b>	<b>15 063</b>	<b>6 662</b>	<b>13 227</b>	<b>5 748</b>	<b>19 830</b>	<b>8 223</b>	<b>25 053</b>	<b>11 342</b>	<b>125 505</b>	<b>56 224</b>
<b>GUIGLO</b>	Comm	48	26	62	19	88	33	104	32	83	38	51	26	38	15	26	8	3 163	1 377	3 663	1 574
	Privé	57	24	100	48	102	56	123	51	133	59	112	60	73	28	100	46	1 342	609	2 142	981
	Public	519	227	1 739	815	2 728	1 301	2 982	1 391	3 309	1 509	3 470	1 487	3 287	1 359	3 862	1 535	29 257	13 080	51 153	22 704
	<b>Total</b>	<b>624</b>	<b>277</b>	<b>1 901</b>	<b>882</b>	<b>2 918</b>	<b>1 390</b>	<b>3 209</b>	<b>1 474</b>	<b>3 525</b>	<b>1 606</b>	<b>3 633</b>	<b>1 573</b>	<b>3 398</b>	<b>1 402</b>	<b>3 988</b>	<b>1 589</b>	<b>33 762</b>	<b>15 066</b>	<b>56 958</b>	<b>25 259</b>

**TABLEAU 11.E : REPARTITION DES ELEVES PAR DREN-ET ET PAR STATUT SELON L'AGE (SUITE)**

DREN-ET	STATUT	< 6 ANS		6 ANS		7 ANS		8 ANS		9 ANS		10 ANS		11 ANS		> 11 ANS		SANS EXTRAIT DE NAISSANCE		TOTAL EFFECTIFS ELEVES	
		TOTAL	FILLES	TOTAL	FILLES	TOTAL	FILLES	TOTAL	FILLES	TOTAL	FILLES	TOTAL	FILLES	TOTAL	FILLES	TOTAL	FILLES	TOTAL	FILLES	TOTAL	FILLES
<b>KATIOLA</b>	Comm	38	13	75	36	168	89	76	38	55	28	32	18	23	11	23	11	774	368	1 264	612
	Privé	128	60	252	130	197	92	153	73	118	67	151	78	97	49	112	36	53	35	1 261	620
	Public	632	297	3 443	1 630	5 187	2 447	5 037	2 393	5 097	2 349	4 841	2 227	4 477	1 920	7 396	3 130	13 793	5 969	49 903	22 362
	<b>Total</b>	<b>798</b>	<b>370</b>	<b>3 770</b>	<b>1 796</b>	<b>5 552</b>	<b>2 628</b>	<b>5 266</b>	<b>2 504</b>	<b>5 270</b>	<b>2 444</b>	<b>5 024</b>	<b>2 323</b>	<b>4 597</b>	<b>1 980</b>	<b>7 531</b>	<b>3 177</b>	<b>14 620</b>	<b>6 372</b>	<b>52 428</b>	<b>23 594</b>
<b>KORHOGO</b>	Comm	0	0	41	27	45	29	53	21	35	21	28	11	1	0	2	2	719	339	924	450
	Privé	194	130	1 227	535	979	509	890	422	811	373	843	402	590	299	796	304	440	207	6 770	3 181
	Public	277	202	6 054	3 003	7 645	3 675	7 849	3 746	7 686	3 624	7 126	3 375	6 968	3 179	11 749	5 180	19 442	8 759	74 796	34 743
	<b>Total</b>	<b>471</b>	<b>332</b>	<b>7 322</b>	<b>3 565</b>	<b>8 669</b>	<b>4 213</b>	<b>8 792</b>	<b>4 189</b>	<b>8 532</b>	<b>4 018</b>	<b>7 997</b>	<b>3 788</b>	<b>7 559</b>	<b>3 478</b>	<b>12 547</b>	<b>5 486</b>	<b>20 601</b>	<b>9 305</b>	<b>82 490</b>	<b>38 374</b>
<b>MAN</b>	Privé	230	91	446	233	491	221	520	228	617	294	644	288	644	295	483	196	3 214	1 493	7 289	3 339

	Public	992	473	5 069	2 198	6 857	3 119	7 353	3 269	7 410	3 304	8 007	3 328	6 942	2 794	6 396	2 454	71 556	31 159	120 582	52 098
	<b>Total</b>	<b>1 222</b>	<b>564</b>	<b>5 515</b>	<b>2 431</b>	<b>7 348</b>	<b>3 340</b>	<b>7 873</b>	<b>3 497</b>	<b>8 027</b>	<b>3 598</b>	<b>8 651</b>	<b>3 616</b>	<b>7 586</b>	<b>3 089</b>	<b>6 879</b>	<b>2 650</b>	<b>74 770</b>	<b>32 652</b>	<b>127 871</b>	<b>55 437</b>
<b>MANKONO</b>	Comm	10	4	0	0	3	1	2	0	8	4	0	0	0	0	0	0	151	68	174	77
	Privé	109	47	158	78	173	73	168	52	173	60	113	47	92	30	117	44	418	212	1 521	643
	Public	848	392	2 828	1 355	3 253	1 456	3 208	1 379	3 329	1 343	3 200	1 280	2 669	927	2 855	1 043	12 763	5 311	34 953	14 486
	<b>Total</b>	<b>967</b>	<b>443</b>	<b>2 986</b>	<b>1 433</b>	<b>3 429</b>	<b>1 530</b>	<b>3 378</b>	<b>1 431</b>	<b>3 510</b>	<b>1 407</b>	<b>3 313</b>	<b>1 327</b>	<b>2 761</b>	<b>957</b>	<b>2 972</b>	<b>1 087</b>	<b>13 332</b>	<b>5 591</b>	<b>36 648</b>	<b>15 206</b>
<b>MINIGNAN</b>	Public	137	72	479	203	759	312	937	355	663	256	712	277	670	218	913	299	4 358	1 724	9 628	3 716
	<b>Total</b>	<b>137</b>	<b>72</b>	<b>479</b>	<b>203</b>	<b>759</b>	<b>312</b>	<b>937</b>	<b>355</b>	<b>663</b>	<b>256</b>	<b>712</b>	<b>277</b>	<b>670</b>	<b>218</b>	<b>913</b>	<b>299</b>	<b>4 358</b>	<b>1 724</b>	<b>9 628</b>	<b>3 716</b>
<b>ODIENNE</b>	Comm	4	3	1	0	5	2	1	1	1	1	10	6	18	6	7	2	190	75	237	96
	Privé	45	16	58	26	78	34	110	78	49	21	44	20	25	16	32	11	72	29	513	251
	Public	401	189	1 315	564	2 027	975	2 057	902	1 949	858	2 132	868	2 021	755	2 540	1 011	12 915	5 521	27 357	11 643
	<b>Total</b>	<b>450</b>	<b>208</b>	<b>1 374</b>	<b>590</b>	<b>2 110</b>	<b>1 011</b>	<b>2 168</b>	<b>981</b>	<b>1 999</b>	<b>880</b>	<b>2 186</b>	<b>894</b>	<b>2 064</b>	<b>777</b>	<b>2 579</b>	<b>1 024</b>	<b>13 177</b>	<b>5 625</b>	<b>28 107</b>	<b>11 990</b>
<b>SAN-PEDRO</b>	Comm	45	25	184	88	232	89	260	113	171	83	203	80	205	69	342	141	5 147	2 333	6 789	3 021
	Privé	443	193	1 443	737	1 678	816	1 606	748	1 502	658	1 421	693	1 201	526	1 394	646	2 010	961	12 698	5 978
	Public	878	429	4 667	2 300	7 039	3 457	7 600	3 664	7 597	3 664	7 855	3 603	7 449	3 325	10 368	4 499	26 998	12 086	80 451	37 027
	<b>Total</b>	<b>1 366</b>	<b>647</b>	<b>6 294</b>	<b>3 125</b>	<b>8 949</b>	<b>4 362</b>	<b>9 466</b>	<b>4 525</b>	<b>9 270</b>	<b>4 405</b>	<b>9 479</b>	<b>4 376</b>	<b>8 855</b>	<b>3 920</b>	<b>12 104</b>	<b>5 286</b>	<b>34 155</b>	<b>15 380</b>	<b>99 938</b>	<b>46 026</b>

**TABLEAU 11.E : REPARTITION DES ELEVES PAR DREN-ET ET PAR STATUT SELON L'AGE (SUITE ET FIN)**

DREN-ET	STATUT	< 6 ANS		6 ANS		7 ANS		8 ANS		9 ANS		10 ANS		11 ANS		> 11 ANS		SANS EXTRAIT DE NAISSANCE		TOTAL EFFECTIFS ELEVES	
		TOTAL	FILLES	TOTAL	FILLES	TOTAL	FILLES	TOTAL	FILLES	TOTAL	FILLES	TOTAL	FILLES	TOTAL	FILLES	TOTAL	FILLES	TOTAL	FILLES	TOTAL	FILLES
<b>SASSANDRA</b>	Comm	60	29	123	41	208	79	135	58	151	71	111	49	123	42	120	53	3 320	1 400	4 351	1 822
	Privé	251	89	693	345	675	266	449	146	382	137	296	129	200	87	359	156	1 640	647	4 945	2 002
	Public	468	211	2 546	1 130	4 082	1 809	4 586	2 044	4 489	2 048	4 671	2 045	4 058	1 692	5 565	2 334	9 497	4 188	39 962	17 501
	<b>Total</b>	<b>779</b>	<b>329</b>	<b>3 362</b>	<b>1 516</b>	<b>4 965</b>	<b>2 154</b>	<b>5 170</b>	<b>2 248</b>	<b>5 022</b>	<b>2 256</b>	<b>5 078</b>	<b>2 223</b>	<b>4 381</b>	<b>1 821</b>	<b>6 044</b>	<b>2 543</b>	<b>14 457</b>	<b>6 235</b>	<b>49 258</b>	<b>21 325</b>
<b>SEGUELA</b>	Comm	13	5	152	70	179	73	125	58	64	26	26	9	19	9	5	4	963	424	1 546	678
	Privé	36	19	83	32	127	60	115	53	140	74	157	56	105	38	175	59	700	325	1 638	716
	Public	388	180	1 806	843	2 791	1 284	2 754	1 268	2 581	1 106	2 570	1 052	2 307	840	2 955	1 053	11 590	4 800	29 742	12 426
	<b>Total</b>	<b>437</b>	<b>204</b>	<b>2 041</b>	<b>945</b>	<b>3 097</b>	<b>1 417</b>	<b>2 994</b>	<b>1 379</b>	<b>2 785</b>	<b>1 206</b>	<b>2 753</b>	<b>1 117</b>	<b>2 431</b>	<b>887</b>	<b>3 135</b>	<b>1 116</b>	<b>13 253</b>	<b>5 549</b>	<b>32 926</b>	<b>13 820</b>

SOUBRE	Comm	64	33	179	79	297	126	287	135	226	110	221	109	202	79	170	68	2 336	1 008	3 982	1 747
	Privé	605	287	2 167	939	2 578	1 198	2 367	991	2 170	910	2 038	830	1 647	685	1 811	747	11 704	4 856	27 087	11 443
	Public	1 207	571	7 272	3 426	12 192	5 573	12 992	6 148	13 519	5 971	12 914	5 651	11 827	4 838	14 492	5 915	32 249	14 311	118 664	52 404
	<b>Total</b>	<b>1 876</b>	<b>891</b>	<b>9 618</b>	<b>4 444</b>	<b>15 067</b>	<b>6 897</b>	<b>15 646</b>	<b>7 274</b>	<b>15 915</b>	<b>6 991</b>	<b>15 173</b>	<b>6 590</b>	<b>13 676</b>	<b>5 602</b>	<b>16 473</b>	<b>6 730</b>	<b>46 289</b>	<b>20 175</b>	<b>149 733</b>	<b>65 594</b>
TOUBA	Comm	6	2	31	10	67	19	72	29	22	8	0	0	0	0	0	0	422	194	620	262
	Privé	5	3	15	7	15	3	0	0	13	6	13	9	10	5	0	0	133	65	204	98
	Public	235	112	750	357	1 014	462	1 135	537	1 086	436	1 185	498	1 046	357	1 134	408	10 706	4 256	18 291	7 423
	<b>Total</b>	<b>246</b>	<b>117</b>	<b>796</b>	<b>374</b>	<b>1 096</b>	<b>484</b>	<b>1 207</b>	<b>566</b>	<b>1 121</b>	<b>450</b>	<b>1 198</b>	<b>507</b>	<b>1 056</b>	<b>362</b>	<b>1 134</b>	<b>408</b>	<b>11 261</b>	<b>4 515</b>	<b>19 115</b>	<b>7 783</b>
YAMOOUSSOUKRO	Privé	514	282	935	461	804	392	741	340	607	283	541	270	511	264	507	254	716	295	5 876	2 841
	Public	1 256	662	6 267	3 056	10 250	5 034	11 493	5 652	11 547	5 677	12 001	5 637	11 504	5 300	18 967	8 635	23 292	10 675	106 577	50 328
	<b>Total</b>	<b>1 770</b>	<b>944</b>	<b>7 202</b>	<b>3 517</b>	<b>11 054</b>	<b>5 426</b>	<b>12 234</b>	<b>5 992</b>	<b>12 154</b>	<b>5 960</b>	<b>12 542</b>	<b>5 907</b>	<b>12 015</b>	<b>5 564</b>	<b>19 474</b>	<b>8 889</b>	<b>24 008</b>	<b>10 970</b>	<b>112 453</b>	<b>53 169</b>
NATIONAL	Comm	596	269	1 685	780	2 545	1 074	2 038	883	1 588	734	1 320	578	1 031	422	1 243	488	29 408	12 691	41 454	17 919
	Privé	31 408	15 964	52 495	25 740	54 836	27 078	51 612	25 078	46 246	22 400	41 082	20 088	30 429	14 313	26 261	11 532	59 713	26 937	394 082	189 130
	Public	30 687	15 239	166 090	80 170	257 491	123 923	277 614	132 639	283 026	133 214	283 668	130 498	259 408	115 852	363 350	159 834	664 547	295 480	2 585 881	1 186 849
	<b>Total</b>	<b>62 691</b>	<b>31 472</b>	<b>220 270</b>	<b>106 690</b>	<b>314 872</b>	<b>152 075</b>	<b>331 264</b>	<b>158 600</b>	<b>330 860</b>	<b>156 348</b>	<b>326 070</b>	<b>151 164</b>	<b>290 868</b>	<b>130 587</b>	<b>390 854</b>	<b>171 854</b>	<b>753 668</b>	<b>335 108</b>	<b>3 021 417</b>	<b>1 393 898</b>

**TABLEAU 11.U : REPARTITION DES ELEVES PAR DREN-ET ET PAR STATUT SELON L'AGE**

DREN-ET	STATUT	< 6 ANS		6 ANS		7 ANS		8 ANS		9 ANS		10 ANS		11 ANS		> 11 ANS		SANS EXTRAIT DE NAISSANCE		TOTAL EFFECTIFS ELEVES	
		TOTAL	FILLES	TOTAL	FILLES	TOTAL	FILLES	TOTAL	FILLES	TOTAL	FILLES	TOTAL	FILLES	TOTAL	FILLES	TOTAL	FILLES	TOTAL	FILLES	TOTAL	FILLES
ABENGOUROU	Comm	0	0	0	0	0	0	0	0	0	0	0	0	0	0	0	0	278	112	278	112
	Privé	634	268	877	423	847	439	837	447	787	368	687	330	551	253	849	416	1 806	823	7 875	3 767
	Public	352	199	2 405	1 161	3 971	1 954	4 016	1 968	4 165	2 008	4 233	2 051	4 137	1 981	7 046	3 270	1 806	820	32 131	15 412
	<b>Total</b>	<b>986</b>	<b>467</b>	<b>3 282</b>	<b>1 584</b>	<b>4 818</b>	<b>2 393</b>	<b>4 853</b>	<b>2 415</b>	<b>4 952</b>	<b>2 376</b>	<b>4 920</b>	<b>2 381</b>	<b>4 688</b>	<b>2 234</b>	<b>7 895</b>	<b>3 686</b>	<b>3 890</b>	<b>1 755</b>	<b>40 284</b>	<b>19 291</b>
ABIDJAN 1	Privé	3 453	1 704	5 299	2 628	5 913	2 940	4 823	2 383	4 472	2 286	3 834	1 937	2 327	1 128	1 018	497	761	372	31 900	15 875
	Public	1 634	816	6 263	3 129	8 569	4 453	8 752	4 565	8 323	4 319	7 839	4 034	6 875	3 481	10 781	5 470	1 456	699	60 492	30 966
	<b>Total</b>	<b>5 087</b>	<b>2 520</b>	<b>11 562</b>	<b>5 757</b>	<b>14 482</b>	<b>7 393</b>	<b>13 575</b>	<b>6 948</b>	<b>12 795</b>	<b>6 605</b>	<b>11 673</b>	<b>5 971</b>	<b>9 202</b>	<b>4 609</b>	<b>11 799</b>	<b>5 967</b>	<b>2 217</b>	<b>1 071</b>	<b>92 392</b>	<b>46 841</b>
ABIDJAN 2	Privé	4 587	2 263	6 929	3 435	7 320	3 725	6 983	3 537	6 169	3 000	4 952	2 525	3 627	1 767	2 415	1 125	3 161	1 525	46 143	22 902
	Public	1 776	901	7 974	4 100	11 215	5 634	11 257	5 802	10 874	5 572	10 489	5 522	9 368	4 693	13 134	6 684	2 903	1 493	78 990	40 401
	<b>Total</b>	<b>6 363</b>	<b>3 164</b>	<b>14 903</b>	<b>7 535</b>	<b>18 535</b>	<b>9 359</b>	<b>18 240</b>	<b>9 339</b>	<b>17 043</b>	<b>8 572</b>	<b>15 441</b>	<b>8 047</b>	<b>12 995</b>	<b>6 460</b>	<b>15 549</b>	<b>7 809</b>	<b>6 064</b>	<b>3 018</b>	<b>125 133</b>	<b>63 303</b>
ABIDJAN 3	Privé	8 295	4 350	11 352	5 688	11 329	5 705	10 694	5 339	9 383	4 760	7 831	3 953	5 464	2 641	3 270	1 490	5 655	2 795	73 273	36 721
	Public	2 692	1 417	9 574	4 900	13 670	7 092	14 159	7 217	13 775	7 221	13 387	6 797	12 269	6 381	16 900	8 538	5 236	2 615	101 662	52 178

	Total	10 987	5 767	20 926	10 588	24 999	12 797	24 853	12 556	23 158	11 981	21 218	10 750	17 733	9 022	20 170	10 028	10 891	5 410	174 935	88 899
ABIDJAN 4	Privé	6 584	3 462	10 067	4 915	9 726	4 869	9 162	4 538	8 009	3 956	7 142	3 662	4 814	2 344	3 729	1 683	7 622	3 696	66 855	33 125
	Public	1 273	660	5 994	3 054	8 943	4 471	10 625	5 340	10 794	5 438	10 601	5 439	9 713	4 877	14 167	6 774	2 915	1 447	75 025	37 500
	<b>Total</b>	<b>7 857</b>	<b>4 122</b>	<b>16 061</b>	<b>7 969</b>	<b>18 669</b>	<b>9 340</b>	<b>19 787</b>	<b>9 878</b>	<b>18 803</b>	<b>9 394</b>	<b>17 743</b>	<b>9 101</b>	<b>14 527</b>	<b>7 221</b>	<b>17 896</b>	<b>8 457</b>	<b>10 537</b>	<b>5 143</b>	<b>141 880</b>	<b>70 625</b>
ABOISSO	Privé	589	330	952	483	871	442	873	431	716	365	658	324	440	232	287	127	105	52	5 491	2 786
	Public	641	329	2 807	1 398	4 376	2 260	4 659	2 434	4 841	2 366	4 365	2 211	4 308	2 224	7 646	3 779	695	319	34 338	17 320
	<b>Total</b>	<b>1 230</b>	<b>659</b>	<b>3 759</b>	<b>1 881</b>	<b>5 247</b>	<b>2 702</b>	<b>5 532</b>	<b>2 865</b>	<b>5 557</b>	<b>2 731</b>	<b>5 023</b>	<b>2 535</b>	<b>4 748</b>	<b>2 456</b>	<b>7 933</b>	<b>3 906</b>	<b>800</b>	<b>371</b>	<b>39 829</b>	<b>20 106</b>
ADZOPE	Privé	180	99	410	228	574	273	414	211	366	164	418	183	322	148	359	145	297	161	3 340	1 612
	Public	306	146	1 603	801	2 340	1 167	2 899	1 456	3 135	1 517	2 920	1 439	2 752	1 310	4 430	2 044	1 085	498	21 470	10 378
	<b>Total</b>	<b>486</b>	<b>245</b>	<b>2 013</b>	<b>1 029</b>	<b>2 914</b>	<b>1 440</b>	<b>3 313</b>	<b>1 667</b>	<b>3 501</b>	<b>1 681</b>	<b>3 338</b>	<b>1 622</b>	<b>3 074</b>	<b>1 458</b>	<b>4 789</b>	<b>2 189</b>	<b>1 382</b>	<b>659</b>	<b>24 810</b>	<b>11 990</b>
AGBOVILLE	Privé	251	143	566	281	767	331	679	313	511	257	621	284	486	236	423	202	729	345	5 033	2 392
	Public	504	272	2 567	1 289	4 161	2 054	4 299	2 129	4 394	2 185	4 598	2 187	4 306	2 119	6 646	3 230	3 357	1 601	34 832	17 066
	<b>Total</b>	<b>755</b>	<b>415</b>	<b>3 133</b>	<b>1 570</b>	<b>4 928</b>	<b>2 385</b>	<b>4 978</b>	<b>2 442</b>	<b>4 905</b>	<b>2 442</b>	<b>5 219</b>	<b>2 471</b>	<b>4 792</b>	<b>2 355</b>	<b>7 069</b>	<b>3 432</b>	<b>4 086</b>	<b>1 946</b>	<b>39 865</b>	<b>19 458</b>
BONDOUKOU	Privé	146	62	469	235	473	220	476	219	417	209	398	186	294	138	448	226	425	200	3 546	1 695
	Public	215	111	1 415	712	2 255	1 128	2 329	1 162	2 468	1 231	2 424	1 230	2 086	1 087	3 640	1 852	2 637	1 368	19 469	9 881
	<b>Total</b>	<b>361</b>	<b>173</b>	<b>1 884</b>	<b>947</b>	<b>2 728</b>	<b>1 348</b>	<b>2 805</b>	<b>1 381</b>	<b>2 885</b>	<b>1 440</b>	<b>2 822</b>	<b>1 416</b>	<b>2 380</b>	<b>1 225</b>	<b>4 088</b>	<b>2 078</b>	<b>3 062</b>	<b>1 568</b>	<b>23 015</b>	<b>11 576</b>

**TABLEAU 11.U : REPARTITION DES ELEVES PAR DREN-ET ET PAR STATUT SELON L'AGE SUITE**

DREN-ET	STATUT	< 6 ANS		6 ANS		7 ANS		8 ANS		9 ANS		10 ANS		11 ANS		> 11 ANS		SANS EXTRAIT DE NAISSANCE		TOTAL EFFECTIFS ELEVES	
		TOTAL	FILLES	TOTAL	FILLES	TOTAL	FILLES	TOTAL	FILLES	TOTAL	FILLES	TOTAL	FILLES	TOTAL	FILLES	TOTAL	FILLES	TOTAL	FILLES	TOTAL	FILLES
BONGOUANOU	Privé	175	102	371	185	478	230	429	231	387	196	428	189	399	171	408	165	608	287	3 683	1 756
	Public	106	56	766	375	1 502	712	1 742	820	1 932	978	1 894	959	1 899	924	3 176	1 431	296	160	13 313	6 415
	<b>Total</b>	<b>281</b>	<b>158</b>	<b>1 137</b>	<b>560</b>	<b>1 980</b>	<b>942</b>	<b>2 171</b>	<b>1 051</b>	<b>2 319</b>	<b>1 174</b>	<b>2 322</b>	<b>1 148</b>	<b>2 298</b>	<b>1 095</b>	<b>3 584</b>	<b>1 596</b>	<b>904</b>	<b>447</b>	<b>16 996</b>	<b>8 171</b>
BOUAFLE	Privé	260	126	692	332	808	402	957	443	885	369	827	397	629	327	706	313	942	428	6 706	3 137
	Public	448	205	2 653	1 283	4 275	2 053	4 617	2 235	4 560	2 150	4 543	2 175	4 184	1 955	5 616	2 389	4 083	1 906	34 979	16 351
	<b>Total</b>	<b>708</b>	<b>331</b>	<b>3 345</b>	<b>1 615</b>	<b>5 083</b>	<b>2 455</b>	<b>5 574</b>	<b>2 678</b>	<b>5 445</b>	<b>2 519</b>	<b>5 370</b>	<b>2 572</b>	<b>4 813</b>	<b>2 282</b>	<b>6 322</b>	<b>2 702</b>	<b>5 025</b>	<b>2 334</b>	<b>41 685</b>	<b>19 488</b>
BOUAKE 1	Privé	392	191	774	389	925	486	942	454	677	326	605	275	464	219	673	294	598	284	6 050	2 918
	Public	302	136	1 610	793	2 488	1 278	2 836	1 418	2 667	1 357	2 625	1 332	2 323	1 129	3 394	1 623	1 315	640	19 560	9 706
	<b>Total</b>	<b>694</b>	<b>327</b>	<b>2 384</b>	<b>1 182</b>	<b>3 413</b>	<b>1 764</b>	<b>3 778</b>	<b>1 872</b>	<b>3 344</b>	<b>1 683</b>	<b>3 230</b>	<b>1 607</b>	<b>2 787</b>	<b>1 348</b>	<b>4 067</b>	<b>1 917</b>	<b>1 913</b>	<b>924</b>	<b>25 610</b>	<b>12 624</b>
BOUAKE 2	Privé	459	224	942	460	845	430	930	472	898	415	701	322	586	272	573	258	579	256	6 513	3 109
	Public	667	342	4 396	2 183	6 209	3 038	6 406	3 120	6 425	3 153	6 166	2 935	5 925	2 846	9 107	4 251	6 403	3 007	51 704	24 875

	Total	1 126	566	5 338	2 643	7 054	3 468	7 336	3 592	7 323	3 568	6 867	3 257	6 511	3 118	9 680	4 509	6 982	3 263	58 217	27 984
BOUNA	Privé	32	13	77	48	79	33	44	21	53	36	42	20	40	17	33	19	56	28	456	235
	Public	157	83	370	179	438	241	527	259	445	231	540	271	608	309	975	472	1 902	913	5 962	2 958
	<b>Total</b>	<b>189</b>	<b>96</b>	<b>447</b>	<b>227</b>	<b>517</b>	<b>274</b>	<b>571</b>	<b>280</b>	<b>498</b>	<b>267</b>	<b>582</b>	<b>291</b>	<b>648</b>	<b>326</b>	<b>1 008</b>	<b>491</b>	<b>1 958</b>	<b>941</b>	<b>6 418</b>	<b>3 193</b>
BOUNDIALI	Privé	84	48	262	108	193	100	176	86	132	70	139	66	169	65	215	78	90	34	1 460	655
	Public	156	66	1 061	475	1 527	698	1 442	681	1 475	660	1 387	632	1 411	601	2 482	1 095	2 357	1 083	13 298	5 991
	<b>Total</b>	<b>240</b>	<b>114</b>	<b>1 323</b>	<b>583</b>	<b>1 720</b>	<b>798</b>	<b>1 618</b>	<b>767</b>	<b>1 607</b>	<b>730</b>	<b>1 526</b>	<b>698</b>	<b>1 580</b>	<b>666</b>	<b>2 697</b>	<b>1 173</b>	<b>2 447</b>	<b>1 117</b>	<b>14 758</b>	<b>6 646</b>
DABOU	comm	5	5	7	2	26	12	25	8	17	11	23	8	20	15	85	44	0	0	208	105
	Privé	352	168	538	249	579	308	541	268	623	314	440	220	269	122	280	135	130	58	3 752	1 842
	Public	301	145	1 304	664	1 888	933	2 069	1 068	2 067	1 002	2 192	1 133	1 902	922	3 082	1 548	963	439	15 768	7 854
	<b>Total</b>	<b>658</b>	<b>318</b>	<b>1 849</b>	<b>915</b>	<b>2 493</b>	<b>1 253</b>	<b>2 635</b>	<b>1 344</b>	<b>2 707</b>	<b>1 327</b>	<b>2 655</b>	<b>1 361</b>	<b>2 191</b>	<b>1 059</b>	<b>3 447</b>	<b>1 727</b>	<b>1 093</b>	<b>497</b>	<b>19 728</b>	<b>9 801</b>

**TABLEAU 11.U : REPARTITION DES ELEVES PAR DREN-ET ET PAR STATUT SELON L'AGE SUITE**

DREN-ET	STATUT	< 6ANS		6 ANS		7 ANS		8 ANS		9 ANS		10 ANS		11 ANS		> 11 ANS		SANS EXTRAIT DE NAISSANCE		TOTAL EFFECTIFS ELEVES	
		TOTAL	FILLES	TOTAL	FILLES	TOTAL	FILLES	TOTAL	FILLES	TOTAL	FILLES	TOTAL	FILLES	TOTAL	FILLES	TOTAL	FILLES	TOTAL	FILLES	TOTAL	FILLES
DALOA	Privé	489	234	868	377	876	375	1 012	523	763	353	741	323	644	294	573	239	910	363	6 876	3 081
	Public	990	501	4 707	2 210	6 814	3 358	7 576	3 686	7 960	3 959	7 627	3 693	7 322	3 483	10 243	4 637	6 078	2 743	59 317	28 270
	<b>Total</b>	<b>1 479</b>	<b>735</b>	<b>5 575</b>	<b>2 587</b>	<b>7 690</b>	<b>3 733</b>	<b>8 588</b>	<b>4 209</b>	<b>8 723</b>	<b>4 312</b>	<b>8 368</b>	<b>4 016</b>	<b>7 966</b>	<b>3 777</b>	<b>10 816</b>	<b>4 876</b>	<b>6 988</b>	<b>3 106</b>	<b>66 193</b>	<b>31 351</b>
DAOUKRO	Privé	68	34	124	66	86	49	61	31	82	41	80	41	69	26	46	22	26	11	642	321
	Public	217	108	869	440	1 258	634	1 318	614	1 300	644	1 284	649	1 245	620	1 956	932	1 188	557	10 635	5 198
	<b>Total</b>	<b>285</b>	<b>142</b>	<b>993</b>	<b>506</b>	<b>1 344</b>	<b>683</b>	<b>1 379</b>	<b>645</b>	<b>1 382</b>	<b>685</b>	<b>1 364</b>	<b>690</b>	<b>1 314</b>	<b>646</b>	<b>2 002</b>	<b>954</b>	<b>1 214</b>	<b>568</b>	<b>11 277</b>	<b>5 519</b>
DIMBOKRO	Privé	90	46	119	65	84	41	99	43	97	52	103	52	76	47	90	35	261	129	1 019	510
	Public	146	75	1 017	500	1 503	749	1 410	728	1 572	801	1 588	829	1 510	713	2 411	1 119	3 783	1 822	14 940	7 336
	<b>Total</b>	<b>236</b>	<b>121</b>	<b>1 136</b>	<b>565</b>	<b>1 587</b>	<b>790</b>	<b>1 509</b>	<b>771</b>	<b>1 669</b>	<b>853</b>	<b>1 691</b>	<b>881</b>	<b>1 586</b>	<b>760</b>	<b>2 501</b>	<b>1 154</b>	<b>4 044</b>	<b>1 951</b>	<b>15 959</b>	<b>7 846</b>
DIVO	comm	45	24	25	15	108	41	96	53	59	28	78	54	20	7	10	3	277	138	718	363
	Privé	378	211	657	296	677	338	722	334	621	318	580	277	567	261	521	175	738	352	5 461	2 562
	Public	391	193	2 794	1 325	4 100	1 971	4 251	2 025	4 651	2 130	4 593	2 124	3 964	1 851	6 338	2 800	2 946	1 332	34 028	15 751
	<b>Total</b>	<b>814</b>	<b>428</b>	<b>3 476</b>	<b>1 636</b>	<b>4 885</b>	<b>2 350</b>	<b>5 069</b>	<b>2 412</b>	<b>5 331</b>	<b>2 476</b>	<b>5 251</b>	<b>2 455</b>	<b>4 551</b>	<b>2 119</b>	<b>6 869</b>	<b>2 978</b>	<b>3 961</b>	<b>1 822</b>	<b>40 207</b>	<b>18 676</b>
DUEKOUE	Privé	96	48	243	136	241	114	197	111	259	110	270	131	251	103	184	72	831	374	2 572	1 199
	Public	199	110	1 144	569	1 850	873	2 208	1 046	2 150	978	2 050	893	1 767	723	1 684	694	5 308	2 460	18 360	8 346
	<b>Total</b>	<b>295</b>	<b>158</b>	<b>1 387</b>	<b>705</b>	<b>2 091</b>	<b>987</b>	<b>2 405</b>	<b>1 157</b>	<b>2 409</b>	<b>1 088</b>	<b>2 320</b>	<b>1 024</b>	<b>2 018</b>	<b>826</b>	<b>1 868</b>	<b>766</b>	<b>6 139</b>	<b>2 834</b>	<b>20 932</b>	<b>9 545</b>

FERKESSEDOUGOU	comm	0	0	1	1	35	11	18	5	20	11	27	15	54	29	9	2	46	25	210	99
	Privé	138	89	320	142	401	198	383	161	331	147	270	144	171	69	300	98	658	281	2 972	1 329
	Public	102	51	980	501	1 786	890	1 771	846	1 719	795	1 626	789	1 789	838	3 234	1 448	2 652	1 228	15 659	7 386
	<b>Total</b>	<b>240</b>	<b>140</b>	<b>1 301</b>	<b>644</b>	<b>2 222</b>	<b>1 099</b>	<b>2 172</b>	<b>1 012</b>	<b>2 070</b>	<b>953</b>	<b>1 923</b>	<b>948</b>	<b>2 014</b>	<b>936</b>	<b>3 543</b>	<b>1 548</b>	<b>3 356</b>	<b>1 534</b>	<b>18 841</b>	<b>8 814</b>
GAGNOA	Privé	500	242	763	418	855	384	783	360	956	458	880	401	679	303	807	361	1 240	529	7 463	3 456
	Public	404	205	2 537	1 238	3 906	1 847	4 472	2 162	4 530	2 139	4 495	2 066	4 238	2 018	7 321	3 280	3 243	1 552	35 146	16 507
	<b>Total</b>	<b>904</b>	<b>447</b>	<b>3 300</b>	<b>1 656</b>	<b>4 761</b>	<b>2 231</b>	<b>5 255</b>	<b>2 522</b>	<b>5 486</b>	<b>2 597</b>	<b>5 375</b>	<b>2 467</b>	<b>4 917</b>	<b>2 321</b>	<b>8 128</b>	<b>3 641</b>	<b>4 483</b>	<b>2 081</b>	<b>42 609</b>	<b>19 963</b>
GUIGLO	comm	0	0	0	0	0	0	0	0	0	0	0	0	0	0	0	0	141	59	141	59
	Privé	13	5	32	15	24	13	34	20	45	21	47	21	38	14	42	17	272	114	547	240
	Public	217	106	680	329	816	411	849	388	1 147	569	1 069	519	1 075	443	1 319	585	4 949	2 356	12 121	5 706
	<b>Total</b>	<b>230</b>	<b>111</b>	<b>712</b>	<b>344</b>	<b>840</b>	<b>424</b>	<b>883</b>	<b>408</b>	<b>1 192</b>	<b>590</b>	<b>1 116</b>	<b>540</b>	<b>1 113</b>	<b>457</b>	<b>1 361</b>	<b>602</b>	<b>5 362</b>	<b>2 529</b>	<b>12 809</b>	<b>6 005</b>

**TABLEAU 11.U : REPARTITION DES ELEVES PAR DREN-ET ET PAR STATUT SELON L'AGE SUITE**

DREN-ET	STATUT	< 6ANS		6 ANS		7 ANS		8 ANS		9 ANS		10 ANS		11 ANS		> 11 ANS		SANS EXTRAIT DE NAISSANCE		TOTAL EFFECTIFS ELEVES	
		TOTAL	FILLES	TOTAL	FILLES	TOTAL	FILLES	TOTAL	FILLES	TOTAL	FILLES	TOTAL	FILLES	TOTAL	FILLES	TOTAL	FILLES	TOTAL	FILLES	TOTAL	FILLES
KATIOLA	Privé	123	59	195	98	161	75	131	67	112	64	151	78	95	49	112	36	11	10	1 091	536
	Public	207	102	1 603	769	2 510	1 180	2 305	1 123	2 275	1 119	2 152	1 038	2 235	1 034	3 943	1 801	2 289	1 079	19 519	9 245
	<b>Total</b>	<b>330</b>	<b>161</b>	<b>1 798</b>	<b>867</b>	<b>2 671</b>	<b>1 255</b>	<b>2 436</b>	<b>1 190</b>	<b>2 387</b>	<b>1 183</b>	<b>2 303</b>	<b>1 116</b>	<b>2 330</b>	<b>1 083</b>	<b>4 055</b>	<b>1 837</b>	<b>2 300</b>	<b>1 089</b>	<b>20 610</b>	<b>9 781</b>
KORHOGO	Privé	187	118	1 129	486	859	444	774	364	682	318	716	347	537	282	676	269	332	170	5 892	2 798
	Public	101	105	3 728	1 864	4 773	2 366	5 114	2 514	5 133	2 473	4 383	2 193	4 232	2 074	7 745	3 544	2 904	1 329	38 113	18 462
	<b>Total</b>	<b>288</b>	<b>223</b>	<b>4 857</b>	<b>2 350</b>	<b>5 632</b>	<b>2 810</b>	<b>5 888</b>	<b>2 878</b>	<b>5 815</b>	<b>2 791</b>	<b>5 099</b>	<b>2 540</b>	<b>4 769</b>	<b>2 356</b>	<b>8 421</b>	<b>3 813</b>	<b>3 236</b>	<b>1 499</b>	<b>44 005</b>	<b>21 260</b>
MAN	Privé	230	91	446	233	491	221	520	228	610	291	606	272	604	275	483	196	2 879	1 365	6 869	3 172
	Public	286	157	2 079	905	2 759	1 320	2 818	1 353	2 923	1 388	3 139	1 462	2 996	1 354	3 422	1 458	14 117	6 512	34 539	15 909
	<b>Total</b>	<b>516</b>	<b>248</b>	<b>2 525</b>	<b>1 138</b>	<b>3 250</b>	<b>1 541</b>	<b>3 338</b>	<b>1 581</b>	<b>3 533</b>	<b>1 679</b>	<b>3 745</b>	<b>1 734</b>	<b>3 600</b>	<b>1 629</b>	<b>3 905</b>	<b>1 654</b>	<b>16 996</b>	<b>7 877</b>	<b>41 408</b>	<b>19 081</b>
MANKONO	Privé	82	38	137	66	138	55	137	41	161	58	112	46	92	30	117	44	317	158	1 293	536
	Public	152	61	750	334	859	414	892	373	981	411	854	356	697	264	937	369	1 367	606	7 489	3 188
	<b>Total</b>	<b>234</b>	<b>99</b>	<b>887</b>	<b>400</b>	<b>997</b>	<b>469</b>	<b>1 029</b>	<b>414</b>	<b>1 142</b>	<b>469</b>	<b>966</b>	<b>402</b>	<b>789</b>	<b>294</b>	<b>1 054</b>	<b>413</b>	<b>1 684</b>	<b>764</b>	<b>8 782</b>	<b>3 724</b>

MINIGNAN	Public	0	0	27	10	131	61	111	42	121	47	146	59	155	46	292	116	610	247	1 593	628
	<b>Total</b>	<b>0</b>	<b>0</b>	<b>27</b>	<b>10</b>	<b>131</b>	<b>61</b>	<b>111</b>	<b>42</b>	<b>121</b>	<b>47</b>	<b>146</b>	<b>59</b>	<b>155</b>	<b>46</b>	<b>292</b>	<b>116</b>	<b>610</b>	<b>247</b>	<b>1 593</b>	<b>628</b>
ODIENNE	Privé	45	16	58	26	78	34	110	78	49	21	44	20	25	16	32	11	72	29	513	251
	Public	123	60	747	309	1 024	521	1 244	554	1 105	524	1 139	519	1 004	371	1 403	584	2 435	1 078	10 224	4 520
	<b>Total</b>	<b>168</b>	<b>76</b>	<b>805</b>	<b>335</b>	<b>1 102</b>	<b>555</b>	<b>1 354</b>	<b>632</b>	<b>1 154</b>	<b>545</b>	<b>1 183</b>	<b>539</b>	<b>1 029</b>	<b>387</b>	<b>1 435</b>	<b>595</b>	<b>2 507</b>	<b>1 107</b>	<b>10 737</b>	<b>4 771</b>
SAN-PEDRO	comm	5	2	9	2	19	9	15	7	12	6	15	3	22	10	55	25	190	85	342	149
	Privé	440	192	1 221	635	1 329	654	1 289	586	1 147	496	1 166	587	839	383	1 253	586	1 353	644	10 037	4 763
	Public	307	162	1 483	743	2 116	1 036	2 604	1 316	2 644	1 308	2 535	1 214	2 359	1 081	3 278	1 531	2 307	1 074	19 633	9 465
	<b>Total</b>	<b>752</b>	<b>356</b>	<b>2 713</b>	<b>1 380</b>	<b>3 464</b>	<b>1 699</b>	<b>3 908</b>	<b>1 909</b>	<b>3 803</b>	<b>1 810</b>	<b>3 716</b>	<b>1 804</b>	<b>3 220</b>	<b>1 474</b>	<b>4 586</b>	<b>2 142</b>	<b>3 850</b>	<b>1 803</b>	<b>30 012</b>	<b>14 377</b>

**TABLEAU 11.U : REPARTITION DES ELEVES PAR DREN-ET ET PAR STATUT SELON L'AGE SUITE ET FIN**

DREN-ET	STATUT	< 6ANS		6 ANS		7 ANS		8 ANS		9 ANS		10 ANS		11 ANS		> 11 ANS		SANS EXTRAIT DE NAISSANCE		TOTAL EFFECTIFS ELEVES	
		TOTAL	FILLES	TOTAL	FILLES	TOTAL	FILLES	TOTAL	FILLES	TOTAL	FILLES	TOTAL	FILLES	TOTAL	FILLES	TOTAL	FILLES	TOTAL	FILLES	TOTAL	FILLES
SASSANDRA	Privé	50	25	131	73	140	65	128	53	147	65	124	64	143	63	150	75	219	118	1 232	601
	Public	120	55	372	198	422	227	480	235	481	249	551	276	532	269	830	427	343	164	4 131	2 100
	<b>Total</b>	<b>170</b>	<b>80</b>	<b>503</b>	<b>271</b>	<b>562</b>	<b>292</b>	<b>608</b>	<b>288</b>	<b>628</b>	<b>314</b>	<b>675</b>	<b>340</b>	<b>675</b>	<b>332</b>	<b>980</b>	<b>502</b>	<b>562</b>	<b>282</b>	<b>5 363</b>	<b>2 701</b>
SEQUELA	Privé	27	17	51	14	53	22	44	22	39	22	50	21	42	17	58	26	178	87	542	248
	Public	115	49	704	316	981	469	1 127	537	1 051	492	1 016	426	922	388	1 361	528	2 957	1 354	10 234	4 559
	<b>Total</b>	<b>142</b>	<b>66</b>	<b>755</b>	<b>330</b>	<b>1 034</b>	<b>491</b>	<b>1 171</b>	<b>559</b>	<b>1 090</b>	<b>514</b>	<b>1 066</b>	<b>447</b>	<b>964</b>	<b>405</b>	<b>1 419</b>	<b>554</b>	<b>3 135</b>	<b>1 441</b>	<b>10 776</b>	<b>4 807</b>
SOUBRE	comm	5	5	3	1	15	1	0	0	12	12	38	19	25	9	6	3	68	37	172	87
	Privé	314	146	1 241	571	1 603	759	1 313	569	1 244	544	1 156	515	1 055	448	1 202	519	3 139	1 375	12 267	5 446
	Public	290	140	2 108	1 022	3 535	1 683	3 565	1 729	3 516	1 621	3 322	1 476	2 896	1 227	4 442	1 911	5 326	2 379	29 000	13 188
	<b>Total</b>	<b>609</b>	<b>291</b>	<b>3 352</b>	<b>1 594</b>	<b>5 153</b>	<b>2 443</b>	<b>4 878</b>	<b>2 298</b>	<b>4 772</b>	<b>2 177</b>	<b>4 516</b>	<b>2 010</b>	<b>3 976</b>	<b>1 684</b>	<b>5 650</b>	<b>2 433</b>	<b>8 533</b>	<b>3 791</b>	<b>41 439</b>	<b>18 721</b>
TOUBA	Privé	5	3	15	7	15	3	0	0	13	6	13	9	10	5	0	0	133	65	204	98
	Public	56	27	346	167	397	187	461	214	416	160	459	208	345	132	343	125	1 093	479	3 916	1 699
	<b>Total</b>	<b>61</b>	<b>30</b>	<b>361</b>	<b>174</b>	<b>412</b>	<b>190</b>	<b>461</b>	<b>214</b>	<b>429</b>	<b>166</b>	<b>472</b>	<b>217</b>	<b>355</b>	<b>137</b>	<b>343</b>	<b>125</b>	<b>1 226</b>	<b>544</b>	<b>4 120</b>	<b>1 797</b>

YAMOISSOUKRO	Privé	513	282	921	455	752	369	689	321	521	243	485	242	446	233	455	229	601	236	5 383	2 610
	Public	639	349	3 192	1 538	4 899	2 475	5 220	2 673	5 242	2 690	5 245	2 582	4 890	2 416	8 440	4 179	3 282	1 611	41 049	20 513
	<b>Total</b>	<b>1 152</b>	<b>631</b>	<b>4 113</b>	<b>1 993</b>	<b>5 651</b>	<b>2 844</b>	<b>5 909</b>	<b>2 994</b>	<b>5 763</b>	<b>2 933</b>	<b>5 730</b>	<b>2 824</b>	<b>5 336</b>	<b>2 649</b>	<b>8 895</b>	<b>4 408</b>	<b>3 883</b>	<b>1 847</b>	<b>46 432</b>	<b>23 123</b>
NATIONAL	comm	60	36	45	21	203	74	154	73	120	68	181	99	141	70	165	77	1 000	456	2 069	974
	Privé	30 261	15 449	49 248	24 266	50 590	25 146	47 386	23 305	42 364	20 719	37 317	18 464	27 264	12 998	22 787	10 183	37 734	17 754	344 951	168 284
	Public	16 592	8 500	84 629	41 783	124 266	61 838	132 430	65 832	133 257	65 885	129 476	63 718	120 239	58 184	183 164	86 518	108 586	50 970	1 032 639	503 228
	<b>Total</b>	<b>46 913</b>	<b>23 985</b>	<b>133 922</b>	<b>66 070</b>	<b>175 059</b>	<b>87 058</b>	<b>179 970</b>	<b>89 210</b>	<b>175 741</b>	<b>86 672</b>	<b>166 974</b>	<b>82 281</b>	<b>147 644</b>	<b>71 252</b>	<b>206 116</b>	<b>96 778</b>	<b>147 320</b>	<b>69 180</b>	<b>1 379 659</b>	<b>672 486</b>

**TABLEAU 11.R : REPARTITION DES ELEVES PAR DREN-ET ET PAR STATUT SELON L'AGE**

DREN-ET	STATUT	< 6 ans		6 ans		7 ans		8 ans		9ans		10 ans		11 ans		> 11 ans		SANS EXTRAIT DE NAISSANCE		EFFECTIF ELEVES	
		TOTAL	FILLE	TOTAL	FILLE	TOTAL	FILLE	TOTAL	FILLE	TOTAL	FILLE	TOTAL	FILLE	TOTAL	FILLE	TOTAL	FILLE	TOTAL	FILLE	TOTAL	FILLE
ABENGOUROU	comm	0	0	0	0	0	0	2	0	0	0	0	0	0	0	0	0	325	151	327	151
	Privé	53	19	84	37	153	73	177	65	160	76	149	70	187	74	299	121	2 249	956	3 511	1 491
	Public	206	95	1 534	737	3 114	1 465	3 450	1 553	3 427	1 536	3 511	1 541	3 324	1 457	5 221	2 137	10 959	4 844	34 746	15 365
	<b>Total</b>	<b>259</b>	<b>114</b>	<b>1 618</b>	<b>774</b>	<b>3 267</b>	<b>1 538</b>	<b>3 629</b>	<b>1 618</b>	<b>3 587</b>	<b>1 612</b>	<b>3 660</b>	<b>1 611</b>	<b>3 511</b>	<b>1 531</b>	<b>5 520</b>	<b>2 258</b>	<b>13 533</b>	<b>5 951</b>	<b>38 584</b>	<b>17 007</b>
ABIDJAN 1	Public	195	104	516	249	708	343	813	422	832	445	814	383	640	313	991	491	465	255	5 974	3 005
	<b>Total</b>	<b>195</b>	<b>104</b>	<b>516</b>	<b>249</b>	<b>708</b>	<b>343</b>	<b>813</b>	<b>422</b>	<b>832</b>	<b>445</b>	<b>814</b>	<b>383</b>	<b>640</b>	<b>313</b>	<b>991</b>	<b>491</b>	<b>465</b>	<b>255</b>	<b>5 974</b>	<b>3 005</b>
ABIDJAN 3	Privé	116	53	141	65	138	75	129	47	82	33	84	38	59	29	85	32	320	175	1 154	547
	Public	192	97	847	392	1 409	705	1 528	762	1 448	691	1 258	641	1 374	689	2 027	927	933	461	11 016	5 365
	<b>Total</b>	<b>308</b>	<b>150</b>	<b>988</b>	<b>457</b>	<b>1 547</b>	<b>780</b>	<b>1 657</b>	<b>809</b>	<b>1 530</b>	<b>724</b>	<b>1 342</b>	<b>679</b>	<b>1 433</b>	<b>718</b>	<b>2 112</b>	<b>959</b>	<b>1 253</b>	<b>636</b>	<b>12 170</b>	<b>5 912</b>
ABIDJAN 4	Privé	51	27	56	33	55	25	76	37	51	38	29	18	49	37	36	12	107	38	510	265
	Public	257	143	877	407	1 330	707	1 353	675	1 495	730	1 366	677	1 328	660	2 617	1 265	1 105	528	11 728	5 792
	<b>Total</b>	<b>308</b>	<b>170</b>	<b>933</b>	<b>440</b>	<b>1 385</b>	<b>732</b>	<b>1 429</b>	<b>712</b>	<b>1 546</b>	<b>768</b>	<b>1 395</b>	<b>695</b>	<b>1 377</b>	<b>697</b>	<b>2 653</b>	<b>1 277</b>	<b>1 212</b>	<b>566</b>	<b>12 238</b>	<b>6 057</b>
ABOISSO	comm	74	32	166	81	213	82	162	80	177	74	135	47	72	34	118	37	1 512	607	2 629	1 074
	Privé	54	27	149	76	195	80	189	77	216	105	204	93	147	56	161	60	1 571	565	2 886	1 139
	Public	704	333	3 400	1 602	5 506	2 656	6 013	2 902	5 951	2 862	6 048	2 772	5 848	2 602	10 048	4 492	6 145	2 731	49 663	22 952
	<b>Total</b>	<b>832</b>	<b>392</b>	<b>3 715</b>	<b>1 759</b>	<b>5 914</b>	<b>2 818</b>	<b>6 364</b>	<b>3 059</b>	<b>6 344</b>	<b>3 041</b>	<b>6 387</b>	<b>2 912</b>	<b>6 067</b>	<b>2 692</b>	<b>10 327</b>	<b>4 589</b>	<b>9 228</b>	<b>3 903</b>	<b>55 178</b>	<b>25 165</b>
ADZOPE	comm	20	11	41	27	38	12	42	15	29	10	10	2	0	0	0	0	0	0	180	77
	Privé	105	47	131	55	224	114	291	156	206	93	259	135	211	94	191	94	407	186	2 025	974
	Public	773	384	3 667	1 846	6 101	2 995	6 923	3 361	7 352	3 445	7 701	3 515	6 711	3 157	8 985	3 977	7 834	3 676	56 047	26 356

	<b>Total</b>	<b>898 442</b>	<b>3 839 1 928</b>	<b>6 363 3 121</b>	<b>7 256 3 532</b>	<b>7 587 3 548</b>	<b>7 970 3 652</b>	<b>6 922 3 251</b>	<b>9 176 4 071</b>	<b>8 241 3 862</b>	<b>58 252 27 407</b>
<b>AGBOVILLE</b>	Privé	41 22	173 80	210 103	209 81	179 68	178 79	176 88	219 90	360 180	1 745 791
	Public	568 276	3 703 1 780	6 088 2 841	6 838 3 167	7 770 3 494	7 935 3 536	6 651 2 933	10 828 4 546	15 287 6 793	65 668 29 366
	<b>Total</b>	<b>609 298</b>	<b>3 876 1 860</b>	<b>6 298 2 944</b>	<b>7 047 3 248</b>	<b>7 949 3 562</b>	<b>8 113 3 615</b>	<b>6 827 3 021</b>	<b>11 047 4 636</b>	<b>15 647 6 973</b>	<b>67 413 30 157</b>
<b>BONDOUKOU</b>	comm	0 0	0 0	12 7	38 16	0 0	7 4	2 2	107 33	2 625 957	2 791 1 019
	Privé	10 4	69 23	72 34	53 28	42 19	46 20	14 6	11 3	56 12	373 149
	Public	639 353	3 538 1 711	6 398 3 206	7 096 3 366	7 361 3 572	7 332 3 444	6 601 2 968	8 834 3 979	35 502 16 594	83 301 39 193
	<b>Total</b>	<b>649 357</b>	<b>3 607 1 734</b>	<b>6 482 3 247</b>	<b>7 187 3 410</b>	<b>7 403 3 591</b>	<b>7 385 3 468</b>	<b>6 617 2 976</b>	<b>8 952 4 015</b>	<b>38 183 17 563</b>	<b>86 465 40 361</b>

**Tableau 11.R : Répartition des élèves par DREN-ET et par statut selon l'âge (suite)**

DREN-ET	STATUT	< 6 ans		6 ans		7 ans		8 ans		9ans		10 ans		11 ans		> 11 ans		SANS EXTRAIT DE NAISSANCE		EFFECTIF ELEVES	
		TOTAL	FILLE	TOTAL	FILLE	TOTAL	FILLE	TOTAL	FILLE	TOTAL	FILLE	TOTAL	FILLE	TOTAL	FILLE	TOTAL	FILLE	TOTAL	FILLE	TOTAL	FILLE
<b>BONGOUANOU</b>	Privé	11	7	97	49	239	114	198	98	165	77	189	91	217	97	236	95	332	156	1 684	784
	Public	169	75	2 431	1 177	4 402	2 086	5 050	2 464	5 184	2 564	5 480	2 473	4 930	2 108	7 490	3 237	2 789	1 278	37 925	17 462
	<b>Total</b>	<b>180</b>	<b>82</b>	<b>2 528</b>	<b>1 226</b>	<b>4 641</b>	<b>2 200</b>	<b>5 248</b>	<b>2 562</b>	<b>5 349</b>	<b>2 641</b>	<b>5 669</b>	<b>2 564</b>	<b>5 147</b>	<b>2 205</b>	<b>7 726</b>	<b>3 332</b>	<b>3 121</b>	<b>1 434</b>	<b>39 609</b>	<b>18 246</b>
<b>BOUAFLE</b>	Privé	0	0	6	3	7	0	19	7	4	2	3	1	0	0	0	0	297	110	336	123
	Public	343	148	3 128	1 355	5 620	2 570	6 263	2 730	6 688	2 959	7 442	2 999	6 505	2 572	8 530	3 118	32 573	13 689	77 092	32 140
	<b>Total</b>	<b>343</b>	<b>148</b>	<b>3 134</b>	<b>1 358</b>	<b>5 627</b>	<b>2 570</b>	<b>6 282</b>	<b>2 737</b>	<b>6 692</b>	<b>2 961</b>	<b>7 445</b>	<b>3 000</b>	<b>6 505</b>	<b>2 572</b>	<b>8 530</b>	<b>3 118</b>	<b>32 870</b>	<b>13 799</b>	<b>77 428</b>	<b>32 263</b>
<b>BOUAKE 1</b>	comm	0	0	5	4	37	16	57	19	45	15	6	3	0	0	0	0	459	196	609	253
	Privé	0	0	7	4	10	7	17	8	16	8	18	8	22	6	12	6	202	82	304	129
	Public	83	41	451	210	690	304	779	357	770	338	790	338	880	333	1 066	377	4 668	2 100	10 177	4 398
	<b>Total</b>	<b>83</b>	<b>41</b>	<b>463</b>	<b>218</b>	<b>737</b>	<b>327</b>	<b>853</b>	<b>384</b>	<b>831</b>	<b>361</b>	<b>814</b>	<b>349</b>	<b>902</b>	<b>339</b>	<b>1 078</b>	<b>383</b>	<b>5 329</b>	<b>2 378</b>	<b>11 090</b>	<b>4 780</b>
<b>BOUAKE 2</b>	comm	0	0	0	0	0	0	0	0	0	0	0	0	0	0	0	0	269	152	269	152
	Privé	4	3	27	19	42	21	22	4	55	35	37	20	32	20	57	33	21	6	297	161
	Public	418	191	2 639	1 335	4 150	1 943	4 120	1 983	4 355	1 942	4 297	1 788	3 932	1 534	4 685	1 723	19 710	8 890	48 306	21 329
	<b>Total</b>	<b>422</b>	<b>194</b>	<b>2 666</b>	<b>1 354</b>	<b>4 192</b>	<b>1 964</b>	<b>4 142</b>	<b>1 987</b>	<b>4 410</b>	<b>1 977</b>	<b>4 334</b>	<b>1 808</b>	<b>3 964</b>	<b>1 554</b>	<b>4 742</b>	<b>1 756</b>	<b>20 000</b>	<b>9 048</b>	<b>48 872</b>	<b>21 642</b>
<b>BOUNA</b>	Public	194	91	546	252	860	377	895	422	826	382	957	412	792	281	944	419	10 859	4 724	16 873	7 360
	<b>Total</b>	<b>194</b>	<b>91</b>	<b>546</b>	<b>252</b>	<b>860</b>	<b>377</b>	<b>895</b>	<b>422</b>	<b>826</b>	<b>382</b>	<b>957</b>	<b>412</b>	<b>792</b>	<b>281</b>	<b>944</b>	<b>419</b>	<b>10 859</b>	<b>4 724</b>	<b>16 873</b>	<b>7 360</b>

BOUNDIALI	Public	304	135	1 002	460	1 392	640	1 529	756	1 780	794	1 558	683	1 567	698	1 775	797	7 664	3 670	18 571	8 633
	<b>Total</b>	<b>304</b>	<b>135</b>	<b>1 002</b>	<b>460</b>	<b>1 392</b>	<b>640</b>	<b>1 529</b>	<b>756</b>	<b>1 780</b>	<b>794</b>	<b>1 558</b>	<b>683</b>	<b>1 567</b>	<b>698</b>	<b>1 775</b>	<b>797</b>	<b>7 664</b>	<b>3 670</b>	<b>18 571</b>	<b>8 633</b>
DABOU	comm	23	6	53	24	51	26	68	24	90	43	91	50	65	22	93	34	1 488	603	2 022	832
	Privé	27	16	72	24	145	54	151	69	131	72	143	78	208	86	145	66	445	208	1 467	673
	Public	443	209	3 120	1 490	4 655	2 221	5 181	2 413	4 834	2 279	4 963	2 255	4 278	1 933	6 296	2 700	6 726	3 108	40 496	18 608
	<b>Total</b>	<b>493</b>	<b>231</b>	<b>3 245</b>	<b>1 538</b>	<b>4 851</b>	<b>2 301</b>	<b>5 400</b>	<b>2 506</b>	<b>5 055</b>	<b>2 394</b>	<b>5 197</b>	<b>2 383</b>	<b>4 551</b>	<b>2 041</b>	<b>6 534</b>	<b>2 800</b>	<b>8 659</b>	<b>3 919</b>	<b>43 985</b>	<b>20 113</b>

**Tableau 11.R : Répartition des élèves par DREN-ET et par statut selon l'âge (suite)**

DREN-ET	STATUT	< 6 ans		6 ans		7 ans		8 ans		9ans		10 ans		11 ans		> 11 ans		SANS EXTRAIT DE NAISSANCE		EFFECTIF ELEVES	
		TOTAL	FILLE	TOTAL	FILLE	TOTAL	FILLE	TOTAL	FILLE	TOTAL	FILLE	TOTAL	FILLE	TOTAL	FILLE	TOTAL	FILLE	TOTAL	FILLE	TOTAL	FILLE
DALOA	comm	1	0	8	2	16	3	13	6	7	3	15	9	1	1	11	5	1 019	433	1 091	462
	Privé	45	20	72	40	264	112	276	114	310	115	339	147	280	93	273	98	471	190	2 330	929
	Public	798	376	6 674	2 984	12 012	5 369	12 582	5 503	13 891	5 995	15 432	6 420	13 870	5 376	14 556	5 382	52 822	22 806	142 637	60 211
	<b>Total</b>	<b>844</b>	<b>396</b>	<b>6 754</b>	<b>3 026</b>	<b>12 292</b>	<b>5 484</b>	<b>12 871</b>	<b>5 623</b>	<b>14 208</b>	<b>6 113</b>	<b>15 786</b>	<b>6 576</b>	<b>14 151</b>	<b>5 470</b>	<b>14 840</b>	<b>5 485</b>	<b>54 312</b>	<b>23 429</b>	<b>146 058</b>	<b>61 602</b>
DAOUKRO	Public	388	199	2 008	1 009	3 330	1 598	4 314	2 019	4 273	1 881	4 085	1 765	3 512	1 495	4 311	1 848	9 206	4 177	35 427	15 991
	<b>Total</b>	<b>388</b>	<b>199</b>	<b>2 008</b>	<b>1 009</b>	<b>3 330</b>	<b>1 598</b>	<b>4 314</b>	<b>2 019</b>	<b>4 273</b>	<b>1 881</b>	<b>4 085</b>	<b>1 765</b>	<b>3 512</b>	<b>1 495</b>	<b>4 311</b>	<b>1 848</b>	<b>9 206</b>	<b>4 177</b>	<b>35 427</b>	<b>15 991</b>
DIMBOKRO	comm	0	0	0	0	0	0	0	0	0	0	0	0	0	0	0	0	1 202	512	1 202	512
	Public	90	35	694	346	1 171	516	1 398	628	1 436	629	1 635	647	1 793	719	2 619	1 000	12 809	5 850	23 645	10 370
	<b>Total</b>	<b>90</b>	<b>35</b>	<b>694</b>	<b>346</b>	<b>1 171</b>	<b>516</b>	<b>1 398</b>	<b>628</b>	<b>1 436</b>	<b>629</b>	<b>1 635</b>	<b>647</b>	<b>1 793</b>	<b>719</b>	<b>2 619</b>	<b>1 000</b>	<b>14 011</b>	<b>6 362</b>	<b>24 847</b>	<b>10 882</b>
DIVO	comm	65	28	208	83	401	182	192	73	140	64	111	28	77	36	42	17	1 557	685	2 793	1 196
	Privé	26	11	85	37	83	46	149	60	137	60	154	63	111	49	152	64	841	372	1 738	762
	Public	541	270	5 431	2 506	8 574	3 956	9 548	4 306	9 860	4 168	10 471	4 593	8 702	3 497	10 028	4 016	23 534	10 290	86 689	37 602
	<b>Total</b>	<b>632</b>	<b>309</b>	<b>5 724</b>	<b>2 626</b>	<b>9 058</b>	<b>4 184</b>	<b>9 889</b>	<b>4 439</b>	<b>10 137</b>	<b>4 292</b>	<b>10 736</b>	<b>4 684</b>	<b>8 890</b>	<b>3 582</b>	<b>10 222</b>	<b>4 097</b>	<b>25 932</b>	<b>11 347</b>	<b>91 220</b>	<b>39 560</b>
DUEKOUÉ	comm	9	3	17	13	15	9	43	20	51	21	51	24	44	24	22	3	469	210	721	327
	Privé	0	0	25	12	30	17	52	31	43	20	23	10	47	21	27	10	473	211	720	332
	Public	386	182	2 899	1 390	5 384	2 504	5 987	2 686	6 060	2 613	5 658	2 257	5 528	1 934	3 864	1 400	33 105	14 422	68 871	29 388
	<b>Total</b>	<b>395</b>	<b>185</b>	<b>2 941</b>	<b>1 415</b>	<b>5 429</b>	<b>2 530</b>	<b>6 082</b>	<b>2 737</b>	<b>6 154</b>	<b>2 654</b>	<b>5 732</b>	<b>2 291</b>	<b>5 619</b>	<b>1 979</b>	<b>3 913</b>	<b>1 413</b>	<b>34 047</b>	<b>14 843</b>	<b>70 312</b>	<b>30 047</b>
FERKESSEDOUGOU	comm	66	20	306	158	301	133	167	79	137	64	84	26	47	21	51	21	697	324	1 856	846
	Privé	1	1	8	5	38	13	36	17	29	10	66	30	31	9	88	23	776	316	1 073	424
	Public	102	52	1 162	556	1 540	727	1 315	650	1 350	595	1 238	509	1 311	620	1 508	616	6 374	2 849	15 900	7 174
	<b>Total</b>	<b>169</b>	<b>73</b>	<b>1 476</b>	<b>719</b>	<b>1 879</b>	<b>873</b>	<b>1 518</b>	<b>746</b>	<b>1 516</b>	<b>669</b>	<b>1 388</b>	<b>565</b>	<b>1 389</b>	<b>650</b>	<b>1 647</b>	<b>660</b>	<b>7 847</b>	<b>3 489</b>	<b>18 829</b>	<b>8 444</b>
GAGNOA	Privé	15	9	45	20	87	38	109	41	111	57	141	63	105	43	176	51	115	57	904	379
	Public	677	306	4 778	2 217	8 189	3 802	9 016	3 985	9 599	4 321	9 547	4 132	8 205	3 384	11 526	4 531	20 455	9 204	81 992	35 882

	<b>Total</b>	<b>692 315</b>	<b>4 823 2 237</b>	<b>8 276 3 840</b>	<b>9 125 4 026</b>	<b>9 710 4 378</b>	<b>9 688 4 195</b>	<b>8 310 3 427</b>	<b>11 702 4 582</b>	<b>20 570 9 261</b>	<b>82 896 36 261</b>
<b>GUIGLO</b>	comm	48 26	62 19	88 33	104 32	83 38	51 26	38 15	26 8	3 022 1 318	3 522 1 515
	Privé	44 19	68 33	78 43	89 31	88 38	65 39	35 14	58 29	1 070 495	1 595 741
	Public	302 121	1 059 486	1 912 890	2 133 1 003	2 162 940	2 401 968	2 212 916	2 543 950	24 308 10 724	39 032 16 998
	<b>Total</b>	<b>394 166</b>	<b>1 189 538</b>	<b>2 078 966</b>	<b>2 326 1 066</b>	<b>2 333 1 016</b>	<b>2 517 1 033</b>	<b>2 285 945</b>	<b>2 627 987</b>	<b>28 400 12 537</b>	<b>44 149 19 254</b>

**Tableau 11.R : Répartition des élèves par DREN-ET et par statut selon l'âge (suite)**

DREN-ET	STATUT	< 6 ans		6 ans		7 ans		8 ans		9ans		10 ans		11 ans		> 11 ans		SANS EXTRAIT DE NAISSANCE		EFFECTIF ELEVES	
		TOTAL	FILLE	TOTAL	FILLE	TOTAL	FILLE	TOTAL	FILLE	TOTAL	FILLE	TOTAL	FILLE	TOTAL	FILLE	TOTAL	FILLE	TOTAL	FILLE	TOTAL	FILLE
<b>KATIOLA</b>	comm	38	13	75	36	168	89	76	38	55	28	32	18	23	11	23	11	774	368	1 264	612
	Privé	5	1	57	32	36	17	22	6	6	3	0	0	2	0	0	0	42	25	170	84
	Public	425	195	1 840	861	2 677	1 267	2 732	1 270	2 822	1 230	2 689	1 189	2 242	886	3 453	1 329	11 504	4 890	30 384	13 117
	<b>Total</b>	<b>468</b>	<b>209</b>	<b>1 972</b>	<b>929</b>	<b>2 881</b>	<b>1 373</b>	<b>2 830</b>	<b>1 314</b>	<b>2 883</b>	<b>1 261</b>	<b>2 721</b>	<b>1 207</b>	<b>2 267</b>	<b>897</b>	<b>3 476</b>	<b>1 340</b>	<b>12 320</b>	<b>5 283</b>	<b>31 818</b>	<b>13 813</b>
<b>KORHOGO</b>	comm	0	0	41	27	45	29	53	21	35	21	28	11	1	0	2	2	719	339	924	450
	Privé	7	12	98	49	120	65	116	58	129	55	127	55	53	17	120	35	108	37	878	383
	Public	176	97	2 326	1 139	2 872	1 309	2 735	1 232	2 553	1 151	2 743	1 182	2 736	1 105	4 004	1 636	16 538	7 430	36 683	16 281
	<b>Total</b>	<b>183</b>	<b>109</b>	<b>2 465</b>	<b>1 215</b>	<b>3 037</b>	<b>1 403</b>	<b>2 904</b>	<b>1 311</b>	<b>2 717</b>	<b>1 227</b>	<b>2 898</b>	<b>1 248</b>	<b>2 790</b>	<b>1 122</b>	<b>4 126</b>	<b>1 673</b>	<b>17 365</b>	<b>7 806</b>	<b>38 485</b>	<b>17 114</b>
<b>MAN</b>	Privé	0	0	0	0	0	0	0	0	7	3	38	16	40	20	0	0	335	128	420	167
	Public	706	316	2 990	1 293	4 098	1 799	4 535	1 916	4 487	1 916	4 868	1 866	3 946	1 440	2 974	996	57 439	24 647	86 043	36 189
	<b>Total</b>	<b>706</b>	<b>316</b>	<b>2 990</b>	<b>1 293</b>	<b>4 098</b>	<b>1 799</b>	<b>4 535</b>	<b>1 916</b>	<b>4 494</b>	<b>1 919</b>	<b>4 906</b>	<b>1 882</b>	<b>3 986</b>	<b>1 460</b>	<b>2 974</b>	<b>996</b>	<b>57 774</b>	<b>24 775</b>	<b>86 463</b>	<b>36 356</b>
<b>MANKONO</b>	comm	10	4	0	0	3	1	2	0	8	4	0	0	0	0	0	0	151	68	174	77
	Privé	27	9	21	12	35	18	31	11	12	2	1	1	0	0	0	0	101	54	228	107
	Public	696	331	2 078	1 021	2 394	1 042	2 316	1 006	2 348	932	2 346	924	1 972	663	1 918	674	11 396	4 705	27 464	11 298
	<b>Total</b>	<b>733</b>	<b>344</b>	<b>2 099</b>	<b>1 033</b>	<b>2 432</b>	<b>1 061</b>	<b>2 349</b>	<b>1 017</b>	<b>2 368</b>	<b>938</b>	<b>2 347</b>	<b>925</b>	<b>1 972</b>	<b>663</b>	<b>1 918</b>	<b>674</b>	<b>11 648</b>	<b>4 827</b>	<b>27 866</b>	<b>11 482</b>
<b>MINIGNAN</b>	Public	137	72	452	193	628	251	826	313	542	209	566	218	515	172	621	183	3 748	1 477	8 035	3 088
	<b>Total</b>	<b>137</b>	<b>72</b>	<b>452</b>	<b>193</b>	<b>628</b>	<b>251</b>	<b>826</b>	<b>313</b>	<b>542</b>	<b>209</b>	<b>566</b>	<b>218</b>	<b>515</b>	<b>172</b>	<b>621</b>	<b>183</b>	<b>3 748</b>	<b>1 477</b>	<b>8 035</b>	<b>3 088</b>
<b>ODIENNE</b>	comm	4	3	1	0	5	2	1	1	1	1	10	6	18	6	7	2	190	75	237	96
	Public	278	129	568	255	1 003	454	813	348	844	334	993	349	1 017	384	1 137	427	10 480	4 443	17 133	7 123
	<b>Total</b>	<b>282</b>	<b>132</b>	<b>569</b>	<b>255</b>	<b>1 008</b>	<b>456</b>	<b>814</b>	<b>349</b>	<b>845</b>	<b>335</b>	<b>1 003</b>	<b>355</b>	<b>1 035</b>	<b>390</b>	<b>1 144</b>	<b>429</b>	<b>10 670</b>	<b>4 518</b>	<b>17 370</b>	<b>7 219</b>
<b>SAN-PEDRO</b>	comm	40	23	175	86	213	80	245	106	159	77	188	77	183	59	287	116	4 957	2 248	6 447	2 872

	Privé	3	1	222	102	349	162	317	162	355	162	255	106	362	143	141	60	657	317	2 661	1 215
	Public	571	267	3 184	1 557	4 923	2 421	4 996	2 348	4 953	2 356	5 320	2 389	5 090	2 244	7 090	2 968	24 691	11 012	60 818	27 562
	<b>Total</b>	<b>614</b>	<b>291</b>	<b>3 581</b>	<b>1 745</b>	<b>5 485</b>	<b>2 663</b>	<b>5 558</b>	<b>2 616</b>	<b>5 467</b>	<b>2 595</b>	<b>5 763</b>	<b>2 572</b>	<b>5 635</b>	<b>2 446</b>	<b>7 518</b>	<b>3 144</b>	<b>30 305</b>	<b>13 577</b>	<b>69 926</b>	<b>31 649</b>

**Tableau 11.R : Répartition des élèves par DREN-ET et par statut selon l'âge (suite et fin)**

DREN-ET	STATUT	< 6 ans		6 ans		7 ans		8 ans		9ans		10 ans		11 ans		> 11 ans		SANS EXTRAIT DE NAISSANCE		EFFECTIF ELEVES	
		TOTAL	FILLE	TOTAL	FILLE	TOTAL	FILLE	TOTAL	FILLE	TOTAL	FILLE	TOTAL	FILLE	TOTAL	FILLE	TOTAL	FILLE	TOTAL	FILLE	TOTAL	FILLE
SASSANDRA	comm	60	29	123	41	208	79	135	58	151	71	111	49	123	42	120	53	3 320	1 400	4 351	1 822
	Privé	201	64	562	272	535	201	321	93	235	72	172	65	57	24	209	81	1 421	529	3 713	1 401
	Public	348	156	2 174	932	3 660	1 582	4 106	1 809	4 008	1 799	4 120	1 769	3 526	1 423	4 735	1 907	9 154	4 024	35 831	15 401
	<b>Total</b>	<b>609</b>	<b>249</b>	<b>2 859</b>	<b>1 245</b>	<b>4 403</b>	<b>1 862</b>	<b>4 562</b>	<b>1 960</b>	<b>4 394</b>	<b>1 942</b>	<b>4 403</b>	<b>1 883</b>	<b>3 706</b>	<b>1 489</b>	<b>5 064</b>	<b>2 041</b>	<b>13 895</b>	<b>5 953</b>	<b>43 895</b>	<b>18 624</b>
SEGUELA	comm	13	5	152	70	179	73	125	58	64	26	26	9	19	9	5	4	963	424	1 546	678
	Privé	9	2	32	18	74	38	71	31	101	52	107	35	63	21	117	33	522	238	1 096	468
	Public	273	131	1 102	527	1 810	815	1 627	731	1 530	614	1 554	626	1 385	452	1 594	525	8 633	3 446	19 508	7 867
	<b>Total</b>	<b>295</b>	<b>138</b>	<b>1 286</b>	<b>615</b>	<b>2 063</b>	<b>926</b>	<b>1 823</b>	<b>820</b>	<b>1 695</b>	<b>692</b>	<b>1 687</b>	<b>670</b>	<b>1 467</b>	<b>482</b>	<b>1 716</b>	<b>562</b>	<b>10 118</b>	<b>4 108</b>	<b>22 150</b>	<b>9 013</b>
SOUBRE	comm	59	28	176	78	282	125	287	135	214	98	183	90	177	70	164	65	2 268	971	3 810	1 660
	Privé	291	141	926	368	975	439	1 054	422	926	366	882	315	592	237	609	228	8 565	3 481	14 820	5 997
	Public	917	431	5 164	2 404	8 657	3 890	9 427	4 419	10 003	4 350	9 592	4 175	8 931	3 611	10 050	4 004	26 923	11 932	89 664	39 216
	<b>Total</b>	<b>1 267</b>	<b>600</b>	<b>6 266</b>	<b>2 850</b>	<b>9 914</b>	<b>4 454</b>	<b>10 768</b>	<b>4 976</b>	<b>11 143</b>	<b>4 814</b>	<b>10 657</b>	<b>4 580</b>	<b>9 700</b>	<b>3 918</b>	<b>10 823</b>	<b>4 297</b>	<b>37 756</b>	<b>16 384</b>	<b>108 294</b>	<b>46 873</b>
TOUBA	comm	6	2	31	10	67	19	72	29	22	8	0	0	0	0	0	0	422	194	620	262
	Public	179	85	404	190	617	275	674	323	670	276	726	290	701	225	791	283	9 613	3 777	14 375	5 724
	<b>Total</b>	<b>185</b>	<b>87</b>	<b>435</b>	<b>200</b>	<b>684</b>	<b>294</b>	<b>746</b>	<b>352</b>	<b>692</b>	<b>284</b>	<b>726</b>	<b>290</b>	<b>701</b>	<b>225</b>	<b>791</b>	<b>283</b>	<b>10 035</b>	<b>3 971</b>	<b>14 995</b>	<b>5 986</b>
YAMOISSOUKRO	Privé	1	0	14	6	52	23	52	19	86	40	56	28	65	31	52	25	115	59	493	231
	Public	617	313	3 075	1 518	5 351	2 559	6 273	2 979	6 305	2 987	6 756	3 055	6 614	2 884	10 527	4 456	20 010	9 064	65 528	29 815
	<b>Total</b>	<b>618</b>	<b>313</b>	<b>3 089</b>	<b>1 524</b>	<b>5 403</b>	<b>2 582</b>	<b>6 325</b>	<b>2 998</b>	<b>6 391</b>	<b>3 027</b>	<b>6 812</b>	<b>3 083</b>	<b>6 679</b>	<b>2 915</b>	<b>10 579</b>	<b>4 481</b>	<b>20 125</b>	<b>9 123</b>	<b>66 021</b>	<b>30 046</b>
NATIONAL	comm	536	233	1 640	759	2 342	1 000	1 884	810	1 468	666	1 139	479	890	352	1 078	411	28 408	12 235	39 385	16 945
	Privé	1 147	515	3 247	1 474	4 246	1 932	4 226	1 773	3 882	1 681	3 765	1 624	3 165	1 315	3 474	1 349	21 979	9 183	49 131	20 846
	<b>Public</b>	<b>14 095</b>	<b>6 739</b>	<b>81 461</b>	<b>38 387</b>	<b>133 225</b>	<b>62 085</b>	<b>145 184</b>	<b>66 807</b>	<b>149 769</b>	<b>67 329</b>	<b>154 192</b>	<b>66 780</b>	<b>139 169</b>	<b>57 668</b>	<b>180 186</b>	<b>73 316</b>	<b>555 961</b>	<b>244 510</b>	<b>1 553 242</b>	<b>683 621</b>

Total	15 778	7 487	86 348	40 620	139 813	65 017	151 294	69 390	155 119	69 676	159 096	68 883	143 224	59 335	184 738	75 076	606 348	265 928	1 641 758	721 412
-------	--------	-------	--------	--------	---------	--------	---------	--------	---------	--------	---------	--------	---------	--------	---------	--------	---------	---------	-----------	---------

**TABEAU 12.E : REPARTITION DES REDOUBLANTS PAR DREN-ET ET PAR STATUT SELON LE NIVEAU D'ETUDE**

DREN-ET	STATUT	CPU		CP1		CP2		CEU		CE1		CE2		CM1		CM2		TOTAL EFFECTIFS REDOUBLANTS	
		TOTAL	FILLES	TOTAL	FILLES	TOTAL	FILLES	TOTAL	FILLES	TOTAL	FILLES	TOTAL	FILLES	TOTAL	FILLES	TOTAL	FILLES	TOTAL	FILLES
ABENGOUROU	comm	0	0	20	8	14	4	0	0	9	2	3	1	5	2	0	0	51	17
	Privé	0	0	328	146	299	128	0	0	264	110	233	125	222	109	314	139	1 660	757
	Public	0	0	3 311	1 566	3 138	1 469	0	0	3 263	1 582	3 199	1 514	3 059	1 425	3 797	1 709	19 767	9 265
	<b>Total</b>	<b>0</b>	<b>0</b>	<b>3 659</b>	<b>1 720</b>	<b>3 451</b>	<b>1 601</b>	<b>0</b>	<b>0</b>	<b>3 536</b>	<b>1 694</b>	<b>3 435</b>	<b>1 640</b>	<b>3 286</b>	<b>1 536</b>	<b>4 111</b>	<b>1 848</b>	<b>21 478</b>	<b>10 039</b>
ABIDJAN 1	Privé	0	0	155	64	172	72	0	0	183	81	210	93	205	92	325	174	1 250	576
	Public	0	0	1 481	630	1 872	891	0	0	2 074	1 021	2 176	1 111	2 244	1 103	3 411	1 715	13 258	6 471
	<b>Total</b>	<b>0</b>	<b>0</b>	<b>1 636</b>	<b>694</b>	<b>2 044</b>	<b>963</b>	<b>0</b>	<b>0</b>	<b>2 257</b>	<b>1 102</b>	<b>2 386</b>	<b>1 204</b>	<b>2 449</b>	<b>1 195</b>	<b>3 736</b>	<b>1 889</b>	<b>14 508</b>	<b>7 047</b>
ABIDJAN 2	Privé	0	0	415	193	347	147	0	0	449	213	341	150	311	155	654	299	2 517	1 157
	Public	0	0	1 296	629	1 543	766	0	0	1 794	854	2 129	1 105	1 937	998	3 364	1 711	12 063	6 063
	<b>Total</b>	<b>0</b>	<b>0</b>	<b>1 711</b>	<b>822</b>	<b>1 890</b>	<b>913</b>	<b>0</b>	<b>0</b>	<b>2 243</b>	<b>1 067</b>	<b>2 470</b>	<b>1 255</b>	<b>2 248</b>	<b>1 153</b>	<b>4 018</b>	<b>2 010</b>	<b>14 580</b>	<b>7 220</b>
ABIDJAN 3	Privé	0	0	637	261	753	337	0	0	696	287	768	329	531	258	1 316	644	4 701	2 116
	Public	0	0	1 823	827	2 359	1 107	0	0	2 531	1 201	3 135	1 641	3 025	1 575	5 193	2 612	18 066	8 963
	<b>Total</b>	<b>0</b>	<b>0</b>	<b>2 460</b>	<b>1 088</b>	<b>3 112</b>	<b>1 444</b>	<b>0</b>	<b>0</b>	<b>3 227</b>	<b>1 488</b>	<b>3 903</b>	<b>1 970</b>	<b>3 556</b>	<b>1 833</b>	<b>6 509</b>	<b>3 256</b>	<b>22 767</b>	<b>11 079</b>
ABIDJAN 4	Privé	0	0	1 170	479	1 012	400	0	0	1 003	437	798	338	845	414	1 686	756	6 514	2 824
	Public	0	0	1 914	839	2 008	913	0	0	2 424	1 165	2 725	1 349	3 267	1 701	5 025	2 431	17 363	8 398
	<b>Total</b>	<b>0</b>	<b>0</b>	<b>3 084</b>	<b>1 318</b>	<b>3 020</b>	<b>1 313</b>	<b>0</b>	<b>0</b>	<b>3 427</b>	<b>1 602</b>	<b>3 523</b>	<b>1 687</b>	<b>4 112</b>	<b>2 115</b>	<b>6 711</b>	<b>3 187</b>	<b>23 877</b>	<b>11 222</b>
ABOISSO	comm	0	0	145	64	77	35	0	0	68	34	32	8	33	11	55	17	410	169
	Privé	0	0	106	44	83	37	0	0	125	61	80	33	55	22	91	51	540	248
	Public	0	0	2 134	958	2 636	1 200	0	0	2 287	1 133	2 888	1 325	2 724	1 300	5 078	2 342	17 747	8 258
	<b>Total</b>	<b>0</b>	<b>0</b>	<b>2 385</b>	<b>1 066</b>	<b>2 796</b>	<b>1 272</b>	<b>0</b>	<b>0</b>	<b>2 480</b>	<b>1 228</b>	<b>3 000</b>	<b>1 366</b>	<b>2 812</b>	<b>1 333</b>	<b>5 224</b>	<b>2 410</b>	<b>18 697</b>	<b>8 675</b>
ADZOPE	comm	0	0	0	0	0	0	0	0	0	0	0	0	0	0	0	0	0	0
	Privé	0	0	112	43	90	30	0	0	95	33	66	26	104	37	144	65	611	234
	Public	12	5	2 495	1 166	2 785	1 304	13	6	2 831	1 394	3 037	1 459	3 144	1 490	4 290	1 891	18 607	8 715
	<b>Total</b>	<b>12</b>	<b>5</b>	<b>2 607</b>	<b>1 209</b>	<b>2 875</b>	<b>1 334</b>	<b>13</b>	<b>6</b>	<b>2 926</b>	<b>1 427</b>	<b>3 103</b>	<b>1 485</b>	<b>3 248</b>	<b>1 527</b>	<b>4 434</b>	<b>1 956</b>	<b>19 218</b>	<b>8 949</b>
AGBOVILLE	Privé	0	0	112	43	111	55	0	0	136	57	122	58	119	59	221	106	821	378
	Public	0	0	3 277	1 591	3 328	1 532	0	0	3 751	1 773	3 933	1 834	3 856	1 786	5 955	2 600	24 100	11 116
	<b>Total</b>	<b>0</b>	<b>0</b>	<b>3 389</b>	<b>1 634</b>	<b>3 439</b>	<b>1 587</b>	<b>0</b>	<b>0</b>	<b>3 887</b>	<b>1 830</b>	<b>4 055</b>	<b>1 892</b>	<b>3 975</b>	<b>1 845</b>	<b>6 176</b>	<b>2 706</b>	<b>24 921</b>	<b>11 494</b>
BONDOUKOU	comm	0	0	95	41	106	46	0	0	48	12	3	2	31	15	26	7	309	123
	Privé	0	0	147	68	95	37	0	0	129	59	135	64	117	62	146	73	769	363

	Public	0	0	2 957	1 405	3 090	1 542	0	0	2 836	1 427	3 187	1 586	2 865	1 492	4 426	1 952	19 361	9 404
	<b>Total</b>	<b>0</b>	<b>0</b>	<b>3 199</b>	<b>1 514</b>	<b>3 291</b>	<b>1 625</b>	<b>0</b>	<b>0</b>	<b>3 013</b>	<b>1 498</b>	<b>3 325</b>	<b>1 652</b>	<b>3 013</b>	<b>1 569</b>	<b>4 598</b>	<b>2 032</b>	<b>20 439</b>	<b>9 890</b>

**TABLEAU 12.E : REPARTITION DES REDOUBLANTS PAR DREN-ET ET PAR STATUT SELON LE NIVEAU D'ETUDE (SUITE)**

DREN-ET	STATUT	CPU		CP1		CP2		CEU		CE1		CE2		CM1		CM2		TOTAL EFFECTIFS REDOUBLANTS	
		TOTAL	FILLES	TOTAL	FILLES	TOTAL	FILLES	TOTAL	FILLES	TOTAL	FILLES	TOTAL	FILLES	TOTAL	FILLES	TOTAL	FILLES	TOTAL	FILLES
BONGOUANOU	Privé	0	0	109	57	128	48	0	0	97	19	121	48	108	52	253	100	816	324
	Public	0	0	1 940	903	1 863	781	0	0	1 990	922	2 018	945	2 089	958	2 550	1 077	12 450	5 586
	<b>Total</b>	<b>0</b>	<b>0</b>	<b>2 049</b>	<b>960</b>	<b>1 991</b>	<b>829</b>	<b>0</b>	<b>0</b>	<b>2 087</b>	<b>941</b>	<b>2 139</b>	<b>993</b>	<b>2 197</b>	<b>1 010</b>	<b>2 803</b>	<b>1 177</b>	<b>13 266</b>	<b>5 910</b>
BOUAFLE	Privé	0	0	222	113	164	84	0	0	205	86	169	76	195	98	359	180	1 314	637
	Public	0	0	4 599	2 138	4 278	1 897	0	0	4 734	2 216	4 551	2 003	4 475	1 861	6 111	2 273	28 748	12 388
	<b>Total</b>	<b>0</b>	<b>0</b>	<b>4 821</b>	<b>2 251</b>	<b>4 442</b>	<b>1 981</b>	<b>0</b>	<b>0</b>	<b>4 939</b>	<b>2 302</b>	<b>4 720</b>	<b>2 079</b>	<b>4 670</b>	<b>1 959</b>	<b>6 470</b>	<b>2 453</b>	<b>30 062</b>	<b>13 025</b>
BOUAKE 1	comm	0	0	5	0	0	0	0	0	0	0	0	0	0	0	0	0	5	0
	Privé	0	0	122	55	133	62	0	0	84	33	72	28	81	40	116	48	608	266
	Public	0	0	699	334	861	396	0	0	723	351	865	450	797	386	1 806	734	5 751	2 651
	<b>Total</b>	<b>0</b>	<b>0</b>	<b>826</b>	<b>389</b>	<b>994</b>	<b>458</b>	<b>0</b>	<b>0</b>	<b>807</b>	<b>384</b>	<b>937</b>	<b>478</b>	<b>878</b>	<b>426</b>	<b>1 922</b>	<b>782</b>	<b>6 364</b>	<b>2 917</b>
BOUAKE 2	comm	0	0	14	6	12	7	0	0	10	5	0	0	0	0	0	0	36	18
	Privé	0	0	176	68	151	91	0	0	143	62	129	55	160	76	217	103	976	455
	Public	0	0	4 165	1 981	3 604	1 643	0	0	3 921	1 833	3 873	1 845	3 659	1 707	5 005	2 019	24 227	11 028
	<b>Total</b>	<b>0</b>	<b>0</b>	<b>4 355</b>	<b>2 055</b>	<b>3 767</b>	<b>1 741</b>	<b>0</b>	<b>0</b>	<b>4 074</b>	<b>1 900</b>	<b>4 002</b>	<b>1 900</b>	<b>3 819</b>	<b>1 783</b>	<b>5 222</b>	<b>2 122</b>	<b>25 239</b>	<b>11 501</b>
BOUNA	Privé	0	0	12	8	26	11	0	0	24	10	21	8	31	15	5	3	119	55
	Public	0	0	1 105	525	774	358	22	11	771	379	671	331	672	334	657	274	4 672	2 212
	<b>Total</b>	<b>0</b>	<b>0</b>	<b>1 117</b>	<b>533</b>	<b>800</b>	<b>369</b>	<b>22</b>	<b>11</b>	<b>795</b>	<b>389</b>	<b>692</b>	<b>339</b>	<b>703</b>	<b>349</b>	<b>662</b>	<b>277</b>	<b>4 791</b>	<b>2 267</b>
BOUNDIALI	Privé	0	0	23	8	36	11	0	0	35	14	28	10	27	10	27	12	176	65
	Public	0	0	1 189	547	1 114	503	0	0	1 030	460	1 042	448	997	450	1 745	728	7 117	3 136
	<b>Total</b>	<b>0</b>	<b>0</b>	<b>1 212</b>	<b>555</b>	<b>1 150</b>	<b>514</b>	<b>0</b>	<b>0</b>	<b>1 065</b>	<b>474</b>	<b>1 070</b>	<b>458</b>	<b>1 024</b>	<b>460</b>	<b>1 772</b>	<b>740</b>	<b>7 293</b>	<b>3 201</b>
DABOU	comm	0	0	109	46	29	11	0	0	56	29	39	20	28	7	24	8	285	121
	Privé	0	0	123	57	134	62	0	0	127	66	131	66	144	80	201	99	860	430
	Public	0	0	1 972	881	1 977	858	0	0	2 197	999	2 233	1 013	2 139	997	2 821	1 221	13 339	5 969

	<b>Total</b>	<b>0</b>	<b>0</b>	<b>2 204</b>	<b>984</b>	<b>2 140</b>	<b>931</b>	<b>0</b>	<b>0</b>	<b>2 380</b>	<b>1 094</b>	<b>2 403</b>	<b>1 099</b>	<b>2 311</b>	<b>1 084</b>	<b>3 046</b>	<b>1 328</b>	<b>14 484</b>	<b>6 520</b>
--	--------------	----------	----------	--------------	------------	--------------	------------	----------	----------	--------------	--------------	--------------	--------------	--------------	--------------	--------------	--------------	---------------	--------------

**TABLEAU 12.E : REPARTITION DES REDOUBLANTS PAR DREN-ET ET PAR STATUT SELON LE NIVEAU D'ETUDE (SUITE)**

DREN-ET	STATUT	CPU		CP1		CP2		CEU		CE1		CE2		CM1		CM2		TOTAL EFFECTIFS REDOUBLANTS		
		TOTAL	FILLES	TOTAL	FILLES	TOTAL	FILLES	TOTAL	FILLES	TOTAL	FILLES	TOTAL	FILLES	TOTAL	FILLES	TOTAL	FILLES	TOTAL	FILLES	
DALOA	comm	0	0	40	19	14	4	0	0	9	4	5	0	0	0	0	0	0	68	27
	Privé	0	0	230	105	136	72	0	0	153	64	153	73	145	74	255	116	1 072	504	
	Public	0	0	6 762	2 985	6 163	2 652	0	0	6 291	2 882	6 883	3 147	7 057	3 142	9 342	3 610	42 498	18 418	
	<b>Total</b>	<b>0</b>	<b>0</b>	<b>7 032</b>	<b>3 109</b>	<b>6 313</b>	<b>2 728</b>	<b>0</b>	<b>0</b>	<b>6 453</b>	<b>2 950</b>	<b>7 041</b>	<b>3 220</b>	<b>7 202</b>	<b>3 216</b>	<b>9 597</b>	<b>3 726</b>	<b>43 638</b>	<b>18 949</b>	
DAOUKRO	Privé	0	0	15	6	5	1	0	0	5	2	6	2	7	5	13	7	51	23	
	Public	0	0	1 662	736	1 551	751	0	0	1 851	891	1 829	892	1 592	752	2 107	882	10 592	4 904	
	<b>Total</b>	<b>0</b>	<b>0</b>	<b>1 677</b>	<b>742</b>	<b>1 556</b>	<b>752</b>	<b>0</b>	<b>0</b>	<b>1 856</b>	<b>893</b>	<b>1 835</b>	<b>894</b>	<b>1 599</b>	<b>757</b>	<b>2 120</b>	<b>889</b>	<b>10 643</b>	<b>4 927</b>	
DIMBOKRO	comm	0	0	62	28	46	14	0	0	7	3	22	12	0	0	0	0	137	57	
	Privé	0	0	6	3	9	5	0	0	12	5	14	6	6	3	43	21	90	43	
	Public	0	0	1 561	758	1 408	670	0	0	1 610	742	1 457	737	1 375	630	2 586	1 095	9 997	4 632	
	<b>Total</b>	<b>0</b>	<b>0</b>	<b>1 629</b>	<b>789</b>	<b>1 463</b>	<b>689</b>	<b>0</b>	<b>0</b>	<b>1 629</b>	<b>750</b>	<b>1 493</b>	<b>755</b>	<b>1 381</b>	<b>633</b>	<b>2 629</b>	<b>1 116</b>	<b>10 224</b>	<b>4 732</b>	
DIVO	comm	0	0	93	50	104	41	0	0	61	32	40	14	10	3	0	0	308	140	
	Privé	0	0	107	48	134	54	0	0	93	42	122	64	97	44	118	50	671	302	
	Public	0	0	2 972	1 348	4 159	1 853	0	0	3 078	1 380	4 516	2 071	3 165	1 397	4 841	2 000	22 731	10 049	
	<b>Total</b>	<b>0</b>	<b>0</b>	<b>3 172</b>	<b>1 446</b>	<b>4 397</b>	<b>1 948</b>	<b>0</b>	<b>0</b>	<b>3 232</b>	<b>1 454</b>	<b>4 678</b>	<b>2 149</b>	<b>3 272</b>	<b>1 444</b>	<b>4 959</b>	<b>2 050</b>	<b>23 710</b>	<b>10 491</b>	
DUEKOUÉ	comm	0	0	39	20	17	10	0	0	11	7	8	4	8	4	3	0	86	45	
	Privé	0	0	78	36	68	32	0	0	75	34	71	28	73	34	111	36	476	200	
	Public	37	17	3 304	1 476	2 753	1 187	21	12	3 008	1 249	2 665	1 120	2 431	1 002	2 274	722	16 493	6 785	
	<b>Total</b>	<b>37</b>	<b>17</b>	<b>3 421</b>	<b>1 532</b>	<b>2 838</b>	<b>1 229</b>	<b>21</b>	<b>12</b>	<b>3 094</b>	<b>1 290</b>	<b>2 744</b>	<b>1 152</b>	<b>2 512</b>	<b>1 040</b>	<b>2 388</b>	<b>758</b>	<b>17 055</b>	<b>7 030</b>	
FERKESSEDOUGOU	comm	0	0	24	9	14	4	0	0	4	1	2	1	29	13	0	0	73	28	
	Privé	0	0	117	56	47	14	0	0	58	20	65	23	43	23	52	16	382	152	
	Public	0	0	955	429	897	405	0	0	1 075	489	1 024	480	1 140	489	1 544	656	6 635	2 948	
	<b>Total</b>	<b>0</b>	<b>0</b>	<b>1 096</b>	<b>494</b>	<b>958</b>	<b>423</b>	<b>0</b>	<b>0</b>	<b>1 137</b>	<b>510</b>	<b>1 091</b>	<b>504</b>	<b>1 212</b>	<b>525</b>	<b>1 596</b>	<b>672</b>	<b>7 090</b>	<b>3 128</b>	
GAGNOA	Privé	0	0	203	99	174	73	0	0	132	56	155	67	185	84	336	145	1 185	524	
	Public	0	0	4 512	2 004	4 500	1 984	0	0	4 421	1 985	4 533	2 038	4 378	1 973	6 701	2 701	29 045	12 685	
	<b>Total</b>	<b>0</b>	<b>0</b>	<b>4 715</b>	<b>2 103</b>	<b>4 674</b>	<b>2 057</b>	<b>0</b>	<b>0</b>	<b>4 553</b>	<b>2 041</b>	<b>4 688</b>	<b>2 105</b>	<b>4 563</b>	<b>2 057</b>	<b>7 037</b>	<b>2 846</b>	<b>30 230</b>	<b>13 209</b>	
GUIGLO	comm	0	0	106	56	57	33	0	0	39	17	27	9	4	0	9	3	242	118	
	Privé	0	0	93	49	52	20	0	0	38	24	24	11	24	12	38	16	269	132	
	Public	8	4	1 876	825	1 415	624	5	2	1 359	576	1 253	570	997	461	1 064	356	7 977	3 418	

	<b>Total</b>	<b>8</b>	<b>4</b>	<b>2 075</b>	<b>930</b>	<b>1 524</b>	<b>677</b>	<b>5</b>	<b>2</b>	<b>1 436</b>	<b>617</b>	<b>1 304</b>	<b>590</b>	<b>1 025</b>	<b>473</b>	<b>1 111</b>	<b>375</b>	<b>8 488</b>	<b>3 668</b>
--	--------------	----------	----------	--------------	------------	--------------	------------	----------	----------	--------------	------------	--------------	------------	--------------	------------	--------------	------------	--------------	--------------

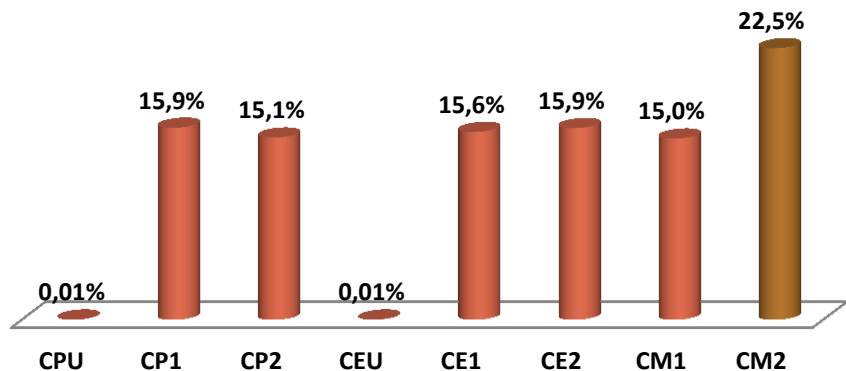
**TABEAU 12.E : REPARTITION DES REDOUBLANTS PAR DREN-ET ET PAR STATUT SELON LE NIVEAU D'ETUDE (SUITE)**

DREN-ET	STATUT	CPU		CP1		CP2		CEU		CE1		CE2		CM1		CM2		TOTAL EFFECTIFS REDOUBLANTS	
		TOTAL	FILLES	TOTAL	FILLES	TOTAL	FILLES	TOTAL	FILLES	TOTAL	FILLES	TOTAL	FILLES	TOTAL	FILLES	TOTAL	FILLES	TOTAL	FILLES
KATIOLA	comm	0	0	57	28	25	15	0	0	6	4	2	2	0	0	0	0	90	49
	Privé	0	0	22	10	30	11	0	0	27	12	21	10	28	12	34	7	162	62
	Public	0	0	1 975	919	1 998	912	0	0	2 007	903	1 904	863	1 691	766	2 277	910	11 852	5 273
	<b>Total</b>	<b>0</b>	<b>0</b>	<b>2 054</b>	<b>957</b>	<b>2 053</b>	<b>938</b>	<b>0</b>	<b>0</b>	<b>2 040</b>	<b>919</b>	<b>1 927</b>	<b>875</b>	<b>1 719</b>	<b>778</b>	<b>2 311</b>	<b>917</b>	<b>12 104</b>	<b>5 384</b>
KORHOGO	comm	0	0	36	15	0	0	0	0	0	0	0	0	0	0	0	0	36	15
	Privé	0	0	129	44	118	34	0	0	137	56	139	60	97	41	225	107	845	342
	Public	0	0	2 917	1 339	2 313	1 073	0	0	2 385	1 092	2 798	1 242	2 679	1 264	4 537	1 936	17 629	7 946
	<b>Total</b>	<b>0</b>	<b>0</b>	<b>3 082</b>	<b>1 398</b>	<b>2 431</b>	<b>1 107</b>	<b>0</b>	<b>0</b>	<b>2 522</b>	<b>1 148</b>	<b>2 937</b>	<b>1 302</b>	<b>2 776</b>	<b>1 305</b>	<b>4 762</b>	<b>2 043</b>	<b>18 510</b>	<b>8 303</b>
MAN	Privé	0	0	163	74	168	70	0	0	142	66	158	75	139	64	342	171	1 112	520
	Public	0	0	5 925	2 676	4 400	1 931	10	5	4 703	2 039	4 137	1 794	4 066	1 748	5 133	1 908	28 374	12 101
	<b>Total</b>	<b>0</b>	<b>0</b>	<b>6 088</b>	<b>2 750</b>	<b>4 568</b>	<b>2 001</b>	<b>10</b>	<b>5</b>	<b>4 845</b>	<b>2 105</b>	<b>4 295</b>	<b>1 869</b>	<b>4 205</b>	<b>1 812</b>	<b>5 475</b>	<b>2 079</b>	<b>29 486</b>	<b>12 621</b>
MANKONO	comm	0	0	21	7	30	16	0	0	26	14	0	0	0	0	0	0	77	37
	Privé	0	0	22	8	16	6	0	0	9	8	3	1	18	12	18	10	86	45
	Public	0	0	2 323	1 039	2 084	820	0	0	1 735	756	1 934	798	1 272	490	1 529	493	10 877	4 396
	<b>Total</b>	<b>0</b>	<b>0</b>	<b>2 366</b>	<b>1 054</b>	<b>2 130</b>	<b>842</b>	<b>0</b>	<b>0</b>	<b>1 770</b>	<b>778</b>	<b>1 937</b>	<b>799</b>	<b>1 290</b>	<b>502</b>	<b>1 547</b>	<b>503</b>	<b>11 040</b>	<b>4 478</b>
MINIGNAN	Public	0	0	283	118	243	109	0	0	317	127	229	97	196	74	174	64	1 442	589
	<b>Total</b>	<b>0</b>	<b>0</b>	<b>283</b>	<b>118</b>	<b>243</b>	<b>109</b>	<b>0</b>	<b>0</b>	<b>317</b>	<b>127</b>	<b>229</b>	<b>97</b>	<b>196</b>	<b>74</b>	<b>174</b>	<b>64</b>	<b>1 442</b>	<b>589</b>
ODIENNE	comm	0	0	0	0	0	0	0	0	0	0	0	0	0	0	0	0	0	0
	Privé	0	0	0	0	7	2	0	0	5	2	5	3	2	1	9	3	28	11
	Public	0	0	558	246	723	302	0	0	609	242	766	299	549	210	845	327	4 050	1 626
	<b>Total</b>	<b>0</b>	<b>0</b>	<b>558</b>	<b>246</b>	<b>730</b>	<b>304</b>	<b>0</b>	<b>0</b>	<b>614</b>	<b>244</b>	<b>771</b>	<b>302</b>	<b>551</b>	<b>211</b>	<b>854</b>	<b>330</b>	<b>4 078</b>	<b>1 637</b>
SAN-PEDRO	comm	0	0	209	82	145	67	0	0	130	50	80	30	76	29	103	44	743	302
	Privé	0	0	285	146	255	111	0	0	293	136	229	119	272	122	413	186	1 747	820
	Public	0	0	3 787	1 779	3 054	1 369	0	0	3 557	1 625	3 025	1 345	2 616	1 236	3 251	1 328	19 290	8 682
	<b>Total</b>	<b>0</b>	<b>0</b>	<b>4 281</b>	<b>2 007</b>	<b>3 454</b>	<b>1 547</b>	<b>0</b>	<b>0</b>	<b>3 980</b>	<b>1 811</b>	<b>3 334</b>	<b>1 494</b>	<b>2 964</b>	<b>1 387</b>	<b>3 767</b>	<b>1 558</b>	<b>21 780</b>	<b>9 804</b>

**TABLEAU 12.E : REPARTITION DES REDOUBLANTS PAR DREN-ET ET PAR STATUT SELON LE NIVEAU D'ETUDE (SUITE ET FIN)**

DREN-ET	STATUT	CPU		CP1		CP2		CEU		CE1		CE2		CM1		CM2		TOTAL EFFECTIFS REDOUBLANTS	
		TOTAL	FILLES	TOTAL	FILLES	TOTAL	FILLES	TOTAL	FILLES	TOTAL	FILLES	TOTAL	FILLES	TOTAL	FILLES	TOTAL	FILLES	TOTAL	FILLES
SASSANDRA	comm	0	0	147	68	71	33	0	0	55	25	48	18	41	16	29	11	391	171
	Privé	0	0	167	65	28	11	0	0	45	21	56	26	74	32	41	14	411	169
	Public	0	0	1 544	719	1 342	614	0	0	1 694	730	1 535	682	1 389	620	2 115	870	9 619	4 235
	<b>Total</b>	<b>0</b>	<b>0</b>	<b>1 858</b>	<b>852</b>	<b>1 441</b>	<b>658</b>	<b>0</b>	<b>0</b>	<b>1 794</b>	<b>776</b>	<b>1 639</b>	<b>726</b>	<b>1 504</b>	<b>668</b>	<b>2 185</b>	<b>895</b>	<b>10 421</b>	<b>4 575</b>
SEGUELA	comm	0	0	34	17	28	15	0	0	1	0	3	2	0	0	0	0	66	34
	Privé	0	0	64	24	83	31	0	0	51	9	47	24	41	12	55	5	341	105
	Public	0	0	812	340	799	317	0	0	630	270	707	296	469	194	655	241	4 072	1 658
	<b>Total</b>	<b>0</b>	<b>0</b>	<b>910</b>	<b>381</b>	<b>910</b>	<b>363</b>	<b>0</b>	<b>0</b>	<b>682</b>	<b>279</b>	<b>757</b>	<b>322</b>	<b>510</b>	<b>206</b>	<b>710</b>	<b>246</b>	<b>4 479</b>	<b>1 797</b>
SOUBRE	comm	0	0	103	44	77	37	0	0	56	25	41	22	15	9	13	4	305	141
	Privé	0	0	862	408	601	253	0	0	564	259	450	192	400	168	550	256	3 427	1 536
	Public	0	0	4 619	2 146	4 185	1 942	0	0	4 462	2 102	3 983	1 910	3 599	1 611	8 986	2 595	29 834	12 306
	<b>Total</b>	<b>0</b>	<b>0</b>	<b>5 584</b>	<b>2 598</b>	<b>4 863</b>	<b>2 232</b>	<b>0</b>	<b>0</b>	<b>5 082</b>	<b>2 386</b>	<b>4 474</b>	<b>2 124</b>	<b>4 014</b>	<b>1 788</b>	<b>9 549</b>	<b>2 855</b>	<b>33 566</b>	<b>13 983</b>
TOUBA	comm	0	0	18	8	14	10	0	0	0	0	0	0	0	0	0	0	32	18
	Privé	0	0	0	0	0	0	0	0	0	0	0	0	0	0	0	0	0	0
	Public	0	0	784	346	486	207	0	0	534	224	432	156	404	164	324	92	2 964	1 189
	<b>Total</b>	<b>0</b>	<b>0</b>	<b>802</b>	<b>354</b>	<b>500</b>	<b>217</b>	<b>0</b>	<b>0</b>	<b>534</b>	<b>224</b>	<b>432</b>	<b>156</b>	<b>404</b>	<b>164</b>	<b>324</b>	<b>92</b>	<b>2 996</b>	<b>1 207</b>
YAMOISSOUKRO	Privé	0	0	73	25	91	39	0	0	110	52	55	30	94	45	259	125	682	316
	Public	2	1	3 734	1 796	3 878	1 803	0	0	4 264	2 162	4 225	2 048	4 435	2 115	6 739	2 912	27 277	12 837
	<b>Total</b>	<b>2</b>	<b>1</b>	<b>3 807</b>	<b>1 821</b>	<b>3 969</b>	<b>1 842</b>	<b>0</b>	<b>0</b>	<b>4 374</b>	<b>2 214</b>	<b>4 280</b>	<b>2 078</b>	<b>4 529</b>	<b>2 160</b>	<b>6 998</b>	<b>3 037</b>	<b>27 959</b>	<b>13 153</b>
NATIONAL	comm	0	0	1 377	616	880	402	0	0	596	264	355	145	280	109	262	94	3 750	1 630
	Privé	0	0	6 605	2 913	5 756	2 451	0	0	5 744	2 496	5 197	2 321	5 000	2 367	8 987	4 143	37 289	16 691
	Public	59	27	89 222	40 944	85 581	38 685	71	36	88 747	41 176	91 497	42 544	86 449	39 901	128 258	52 987	569 884	256 300
	<b>Total</b>	<b>59</b>	<b>27</b>	<b>97 204</b>	<b>44 473</b>	<b>92 217</b>	<b>41 538</b>	<b>71</b>	<b>36</b>	<b>95 087</b>	<b>43 936</b>	<b>97 049</b>	<b>45 010</b>	<b>91 729</b>	<b>42 377</b>	<b>137 507</b>	<b>57 224</b>	<b>610 923</b>	<b>274 621</b>


### Graphique7: Répartition des redoublants par niveau d'étude



La proportion de redoublant au CM2 connaît une baisse.Elle est passée de 31,5% en 2011-2012 à 22,5% en 2012-2013

### Graphique 8: Répartition des redoublants selon le genre

FILLES GARCONS



45% des redoublants sont des filles dans le primaire.

**TABLEAU 12.U : REPARTITION DES REDOUBLANTS PAR DREN-ET ET PAR STATUT SELON LE NIVEAU D'ETUDE**

DREN-ET	STATUT	CPU		CP1		CP2		CEU		CE1		CE2		CM1		CM2		TOTAL EFFECTIFS REDOUBLANTS	
		TOTAL	FILLES	TOTAL	FILLES	TOTAL	FILLES	TOTAL	FILLES	TOTAL	FILLES	TOTAL	FILLES	TOTAL	FILLES	TOTAL	FILLES	TOTAL	FILLES
ABENGOUROU	Comm	0	0	11	3	9	1	0	0	9	2	0	0	0	0	0	0	29	6
	Privé	0	0	191	74	157	75	0	0	157	63	150	76	174	82	233	110	1 062	480
	Public	0	0	1 304	637	1 348	619	0	0	1 460	705	1 463	722	1 487	725	2 022	983	9 084	4 391
	<b>Total</b>	<b>0</b>	<b>0</b>	<b>1 506</b>	<b>714</b>	<b>1 514</b>	<b>695</b>	<b>0</b>	<b>0</b>	<b>1 626</b>	<b>770</b>	<b>1 613</b>	<b>798</b>	<b>1 661</b>	<b>807</b>	<b>2 255</b>	<b>1 093</b>	<b>10 175</b>	<b>4 877</b>
ABIDJAN 1	Privé	0	0	155	64	172	72	0	0	183	81	210	93	205	92	325	174	1 250	576
	Public	0	0	1 265	542	1 631	780	0	0	1 830	910	1 941	976	1 989	964	3 047	1 553	11 703	5 725
	<b>Total</b>	<b>0</b>	<b>0</b>	<b>1 420</b>	<b>606</b>	<b>1 803</b>	<b>852</b>	<b>0</b>	<b>0</b>	<b>2 013</b>	<b>991</b>	<b>2 151</b>	<b>1 069</b>	<b>2 194</b>	<b>1 056</b>	<b>3 372</b>	<b>1 727</b>	<b>12 953</b>	<b>6 301</b>
ABIDJAN 2	Privé	0	0	415	193	347	147	0	0	449	213	341	150	311	155	654	299	2 517	1 157
	Public	0	0	1 296	629	1 543	766	0	0	1 794	854	2 129	1 105	1 937	998	3 364	1 711	12 063	6 063
	<b>Total</b>	<b>0</b>	<b>0</b>	<b>1 711</b>	<b>822</b>	<b>1 890</b>	<b>913</b>	<b>0</b>	<b>0</b>	<b>2 243</b>	<b>1 067</b>	<b>2 470</b>	<b>1 255</b>	<b>2 248</b>	<b>1 153</b>	<b>4 018</b>	<b>2 010</b>	<b>14 580</b>	<b>7 220</b>
ABIDJAN 3	Privé	0	0	620	253	729	323	0	0	671	274	750	320	503	245	1 301	635	4 574	2 050
	Public	0	0	1 378	623	1 972	936	0	0	2 078	991	2 674	1 417	2 620	1 393	4 766	2 412	15 488	7 772
	<b>Total</b>	<b>0</b>	<b>0</b>	<b>1 998</b>	<b>876</b>	<b>2 701</b>	<b>1 259</b>	<b>0</b>	<b>0</b>	<b>2 749</b>	<b>1 265</b>	<b>3 424</b>	<b>1 737</b>	<b>3 123</b>	<b>1 638</b>	<b>6 067</b>	<b>3 047</b>	<b>20 062</b>	<b>9 822</b>
ABIDJAN 4	Privé	0	0	1 162	476	1 008	399	0	0	992	435	792	333	839	412	1 670	750	6 463	2 805
	Public	0	0	1 610	715	1 635	741	0	0	2 020	968	2 287	1 127	2 809	1 452	4 342	2 098	14 703	7 101
	<b>Total</b>	<b>0</b>	<b>0</b>	<b>2 772</b>	<b>1 191</b>	<b>2 643</b>	<b>1 140</b>	<b>0</b>	<b>0</b>	<b>3 012</b>	<b>1 403</b>	<b>3 079</b>	<b>1 460</b>	<b>3 648</b>	<b>1 864</b>	<b>6 012</b>	<b>2 848</b>	<b>21 166</b>	<b>9 906</b>
ABOISSO	Privé	0	0	52	23	49	22	0	0	69	34	63	29	46	18	70	38	349	164
	Public	0	0	671	299	1 006	453	0	0	856	424	1 126	534	1 000	505	1 982	947	6 641	3 162
	<b>Total</b>	<b>0</b>	<b>0</b>	<b>723</b>	<b>322</b>	<b>1 055</b>	<b>475</b>	<b>0</b>	<b>0</b>	<b>925</b>	<b>458</b>	<b>1 189</b>	<b>563</b>	<b>1 046</b>	<b>523</b>	<b>2 052</b>	<b>985</b>	<b>6 990</b>	<b>3 326</b>
ADZOPE	Privé	0	0	74	30	68	19	0	0	67	23	39	12	39	10	52	28	339	122
	Public	0	0	587	274	739	337	0	0	749	345	750	360	729	360	1 127	530	4 681	2 206
	<b>Total</b>	<b>0</b>	<b>0</b>	<b>661</b>	<b>304</b>	<b>807</b>	<b>356</b>	<b>0</b>	<b>0</b>	<b>816</b>	<b>368</b>	<b>789</b>	<b>372</b>	<b>768</b>	<b>370</b>	<b>1 179</b>	<b>558</b>	<b>5 020</b>	<b>2 328</b>
AGBOVILLE	Privé	0	0	76	29	80	41	0	0	110	50	92	43	92	45	144	68	594	276
	Public	0	0	1 010	484	1 134	546	0	0	1 246	614	1 288	615	1 282	634	1 943	917	7 903	3 810
	<b>Total</b>	<b>0</b>	<b>0</b>	<b>1 086</b>	<b>513</b>	<b>1 214</b>	<b>587</b>	<b>0</b>	<b>0</b>	<b>1 356</b>	<b>664</b>	<b>1 380</b>	<b>658</b>	<b>1 374</b>	<b>679</b>	<b>2 087</b>	<b>985</b>	<b>8 497</b>	<b>4 086</b>
BONDOUKOU	Privé	0	0	138	64	87	33	0	0	125	57	121	59	112	59	137	68	720	340
	Public	0	0	596	275	627	285	0	0	654	350	812	420	699	380	931	474	4 319	2 184
	<b>Total</b>	<b>0</b>	<b>0</b>	<b>734</b>	<b>339</b>	<b>714</b>	<b>318</b>	<b>0</b>	<b>0</b>	<b>779</b>	<b>407</b>	<b>933</b>	<b>479</b>	<b>811</b>	<b>439</b>	<b>1 068</b>	<b>542</b>	<b>5 039</b>	<b>2 524</b>

**TABLEAU 12.U : REPARTITION DES REDOUBLANTS PAR DREN-ET ET PAR STATUT SELON LE NIVEAU D'ETUDE (SUITE)**

DREN-ET	STATUT	CPU		CP1		CP2		CEU		CE1		CE2		CM1		CM2		TOTAL EFFECTIFS REDOUBLANTS	
		TOTAL	FILLES	TOTAL	FILLES	TOTAL	FILLES	TOTAL	FILLES	TOTAL	FILLES	TOTAL	FILLES	TOTAL	FILLES	TOTAL	FILLES	TOTAL	FILLES
BONGOUANOU	Privé	0	0	87	45	105	40	0	0	77	13	91	33	67	31	150	57	577	219
	Public	0	0	482	240	526	209	0	0	536	258	539	281	521	256	681	306	3 285	1 550
	<b>Total</b>	<b>0</b>	<b>0</b>	<b>569</b>	<b>285</b>	<b>631</b>	<b>249</b>	<b>0</b>	<b>0</b>	<b>613</b>	<b>271</b>	<b>630</b>	<b>314</b>	<b>588</b>	<b>287</b>	<b>831</b>	<b>363</b>	<b>3 862</b>	<b>1 769</b>
BOUAFLE	Privé	0	0	210	108	152	76	0	0	199	83	169	76	193	98	359	180	1 282	621
	Public	0	0	1 193	571	1 131	495	0	0	1 415	697	1 341	633	1 341	639	1 791	786	8 212	3 821
	<b>Total</b>	<b>0</b>	<b>0</b>	<b>1 403</b>	<b>679</b>	<b>1 283</b>	<b>571</b>	<b>0</b>	<b>0</b>	<b>1 614</b>	<b>780</b>	<b>1 510</b>	<b>709</b>	<b>1 534</b>	<b>737</b>	<b>2 150</b>	<b>966</b>	<b>9 494</b>	<b>4 442</b>
BOUAKE 1	Privé	0	0	112	51	118	56	0	0	77	31	66	26	74	36	104	44	551	244
	Public	0	0	345	163	496	243	0	0	390	190	537	273	470	248	1 110	498	3 348	1 615
	<b>Total</b>	<b>0</b>	<b>0</b>	<b>457</b>	<b>214</b>	<b>614</b>	<b>299</b>	<b>0</b>	<b>0</b>	<b>467</b>	<b>221</b>	<b>603</b>	<b>299</b>	<b>544</b>	<b>284</b>	<b>1 214</b>	<b>542</b>	<b>3 899</b>	<b>1 859</b>
BOUAKE 2	Privé	0	0	153	56	130	77	0	0	115	51	103	42	123	53	167	74	791	353
	Public	0	0	1 782	812	1 682	763	0	0	1 988	929	2 078	1 022	2 049	1 003	2 593	1 223	12 172	5 752
	<b>Total</b>	<b>0</b>	<b>0</b>	<b>1 935</b>	<b>868</b>	<b>1 812</b>	<b>840</b>	<b>0</b>	<b>0</b>	<b>2 103</b>	<b>980</b>	<b>2 181</b>	<b>1 064</b>	<b>2 172</b>	<b>1 056</b>	<b>2 760</b>	<b>1 297</b>	<b>12 963</b>	<b>6 105</b>
BOUNA	Privé	0	0	12	8	26	11	0	0	24	10	21	8	31	15	5	3	119	55
	Public	0	0	224	101	177	82	0	0	271	124	245	118	290	146	249	116	1 456	687
	<b>Total</b>	<b>0</b>	<b>0</b>	<b>236</b>	<b>109</b>	<b>203</b>	<b>93</b>	<b>0</b>	<b>0</b>	<b>295</b>	<b>134</b>	<b>266</b>	<b>126</b>	<b>321</b>	<b>161</b>	<b>254</b>	<b>119</b>	<b>1 575</b>	<b>742</b>
BOUNDIALI	Privé	0	0	23	8	36	11	0	0	35	14	28	10	27	10	27	12	176	65
	Public	0	0	383	179	415	185	0	0	472	219	462	197	528	226	928	393	3 188	1 399
	<b>Total</b>	<b>0</b>	<b>0</b>	<b>406</b>	<b>187</b>	<b>451</b>	<b>196</b>	<b>0</b>	<b>0</b>	<b>507</b>	<b>233</b>	<b>490</b>	<b>207</b>	<b>555</b>	<b>236</b>	<b>955</b>	<b>405</b>	<b>3 364</b>	<b>1 464</b>
DABOU	Comm	0	0	0	0	0	0	0	0	0	0	0	0	0	0	0	0	0	0
	Privé	0	0	103	48	83	39	0	0	100	50	96	48	89	46	161	80	632	311
	Public	0	0	374	156	442	199	0	0	596	261	635	303	692	345	945	462	3 684	1 726
	<b>Total</b>	<b>0</b>	<b>0</b>	<b>477</b>	<b>204</b>	<b>525</b>	<b>238</b>	<b>0</b>	<b>0</b>	<b>696</b>	<b>311</b>	<b>731</b>	<b>351</b>	<b>781</b>	<b>391</b>	<b>1 106</b>	<b>542</b>	<b>4 316</b>	<b>2 037</b>

**TABLEAU 12.U : REPARTITION DES REDOUBLANTS PAR DREN-ET ET PAR STATUT SELON LE NIVEAU D'ETUDE (SUITE)**

DREN-ET	STATUT	CPU		CP1		CP2		CEU		CE1		CE2		CM1		CM2		TOTAL EFFECTIFS REDOUBLANTS	
		TOTAL	FILLES	TOTAL	FILLES	TOTAL	FILLES	TOTAL	FILLES	TOTAL	FILLES	TOTAL	FILLES	TOTAL	FILLES	TOTAL	FILLES	TOTAL	FILLES
DALOA	Privé	0	0	179	87	89	48	0	0	111	42	98	47	96	46	178	81	751	351
	Public	0	0	1 719	760	1 656	693	0	0	1 734	872	1 952	996	2 192	1 033	2 952	1 334	12 205	5 688
	<b>Total</b>	<b>0</b>	<b>0</b>	<b>1 898</b>	<b>847</b>	<b>1 745</b>	<b>741</b>	<b>0</b>	<b>0</b>	<b>1 845</b>	<b>914</b>	<b>2 050</b>	<b>1 043</b>	<b>2 288</b>	<b>1 079</b>	<b>3 130</b>	<b>1 415</b>	<b>12 956</b>	<b>6 039</b>
DAOUKRO	Privé	0	0	15	6	5	1	0	0	5	2	6	2	7	5	13	7	51	23
	Public	0	0	334	145	386	192	0	0	442	212	512	249	432	220	451	200	2 557	1 218
	<b>Total</b>	<b>0</b>	<b>0</b>	<b>349</b>	<b>151</b>	<b>391</b>	<b>193</b>	<b>0</b>	<b>0</b>	<b>447</b>	<b>214</b>	<b>518</b>	<b>251</b>	<b>439</b>	<b>225</b>	<b>464</b>	<b>207</b>	<b>2 608</b>	<b>1 241</b>
DIMBOKRO	Privé	0	0	6	3	9	5	0	0	12	5	14	6	6	3	43	21	90	43
	Public	0	0	555	264	492	247	0	0	544	252	601	317	519	265	1 012	475	3 723	1 820
	<b>Total</b>	<b>0</b>	<b>0</b>	<b>561</b>	<b>267</b>	<b>501</b>	<b>252</b>	<b>0</b>	<b>0</b>	<b>556</b>	<b>257</b>	<b>615</b>	<b>323</b>	<b>525</b>	<b>268</b>	<b>1 055</b>	<b>496</b>	<b>3 813</b>	<b>1 863</b>
DIVO	Comm	0	0	53	29	40	19	0	0	37	23	8	4	3	0	0	0	141	75
	Privé	0	0	88	38	81	36	0	0	71	33	70	33	71	34	89	39	470	213
	Public	0	0	837	363	1 014	422	0	0	939	436	1 221	577	1 082	477	1 513	689	6 606	2 964
	<b>Total</b>	<b>0</b>	<b>0</b>	<b>978</b>	<b>430</b>	<b>1 135</b>	<b>477</b>	<b>0</b>	<b>0</b>	<b>1 047</b>	<b>492</b>	<b>1 299</b>	<b>614</b>	<b>1 156</b>	<b>511</b>	<b>1 602</b>	<b>728</b>	<b>7 217</b>	<b>3 252</b>
DUEKOUE	Privé	0	0	61	27	36	14	0	0	41	17	46	21	48	23	62	22	294	124
	Public	5	2	630	277	530	230	4	2	670	261	656	293	673	287	643	239	3 811	1 591
	<b>Total</b>	<b>5</b>	<b>2</b>	<b>691</b>	<b>304</b>	<b>566</b>	<b>244</b>	<b>4</b>	<b>2</b>	<b>711</b>	<b>278</b>	<b>702</b>	<b>314</b>	<b>721</b>	<b>310</b>	<b>705</b>	<b>261</b>	<b>4 105</b>	<b>1 715</b>
FERKESSEDOUGOU	Comm	0	0	0	0	0	0	0	0	0	0	0	0	1	0	0	0	1	0
	Privé	0	0	60	27	25	5	0	0	41	15	40	17	36	19	49	15	251	98
	Public	0	0	438	180	408	176	0	0	522	249	565	284	581	261	942	422	3 456	1 572
	<b>Total</b>	<b>0</b>	<b>0</b>	<b>498</b>	<b>207</b>	<b>433</b>	<b>181</b>	<b>0</b>	<b>0</b>	<b>563</b>	<b>264</b>	<b>605</b>	<b>301</b>	<b>618</b>	<b>280</b>	<b>991</b>	<b>437</b>	<b>3 708</b>	<b>1 670</b>
GAGNOA	Privé	0	0	194	92	156	66	0	0	105	45	129	55	125	62	301	133	1 010	453
	Public	0	0	1 105	496	1 214	571	0	0	1 064	482	1 334	619	1 334	635	2 186	958	8 237	3 761
	<b>Total</b>	<b>0</b>	<b>0</b>	<b>1 299</b>	<b>588</b>	<b>1 370</b>	<b>637</b>	<b>0</b>	<b>0</b>	<b>1 169</b>	<b>527</b>	<b>1 463</b>	<b>674</b>	<b>1 459</b>	<b>697</b>	<b>2 487</b>	<b>1 091</b>	<b>9 247</b>	<b>4 214</b>
GUIGLO	Comm	0	0	0	0	0	0	0	0	0	0	0	0	0	0	0	0	0	0
	Privé	0	0	24	17	12	5	0	0	20	11	9	5	15	9	24	9	104	56
	Public	0	0	444	193	290	133	0	0	292	132	382	185	374	178	394	159	2 176	980
	<b>Total</b>	<b>0</b>	<b>0</b>	<b>468</b>	<b>210</b>	<b>302</b>	<b>138</b>	<b>0</b>	<b>0</b>	<b>312</b>	<b>143</b>	<b>391</b>	<b>190</b>	<b>389</b>	<b>187</b>	<b>418</b>	<b>168</b>	<b>2 280</b>	<b>1 036</b>

**TABLEAU 12.U : REPARTITION DES REDOUBLANTS PAR DREN-ET ET PAR STATUT SELON LE NIVEAU D'ETUDE (SUITE)**

DREN-ET	STATUT	CPU	CP1	CP2	CEU	CE1	CE2	CM1	CM2	TOTAL EFFECTIFS REDOUBLANTS
---------	--------	-----	-----	-----	-----	-----	-----	-----	-----	-----------------------------

		TOTAL	FILLES	TOTAL	FILLES	TOTAL	FILLES	TOTAL	FILLES	TOTAL	FILLES	TOTAL	FILLES	TOTAL	FILLES	TOTAL	FILLES	TOTAL	FILLES
KATIOLA	Privé	0	0	15	9	21	8	0	0	21	10	21	10	28	12	34	7	140	56
	Public	0	0	899	391	827	356	0	0	870	379	888	400	836	387	1 151	507	5 471	2 420
	<b>Total</b>	<b>0</b>	<b>0</b>	<b>914</b>	<b>400</b>	<b>848</b>	<b>364</b>	<b>0</b>	<b>0</b>	<b>891</b>	<b>389</b>	<b>909</b>	<b>410</b>	<b>864</b>	<b>399</b>	<b>1 185</b>	<b>514</b>	<b>5 611</b>	<b>2 476</b>
KORHOGO	Privé	0	0	93	29	103	32	0	0	116	45	110	49	79	32	202	97	703	284
	Public	0	0	1 205	537	1 015	479	0	0	1 075	506	1 365	626	1 361	675	2 667	1 214	8 688	4 037
	<b>Total</b>	<b>0</b>	<b>0</b>	<b>1 298</b>	<b>566</b>	<b>1 118</b>	<b>511</b>	<b>0</b>	<b>0</b>	<b>1 191</b>	<b>551</b>	<b>1 475</b>	<b>675</b>	<b>1 440</b>	<b>707</b>	<b>2 869</b>	<b>1 311</b>	<b>9 391</b>	<b>4 321</b>
MAN	Privé	0	0	160	71	166	68	0	0	141	65	157	74	139	64	342	171	1 105	513
	Public	0	0	1 654	767	1 205	537	0	0	1 486	693	1 421	694	1 484	733	2 019	848	9 269	4 272
	<b>Total</b>	<b>0</b>	<b>0</b>	<b>1 814</b>	<b>838</b>	<b>1 371</b>	<b>605</b>	<b>0</b>	<b>0</b>	<b>1 627</b>	<b>758</b>	<b>1 578</b>	<b>768</b>	<b>1 623</b>	<b>797</b>	<b>2 361</b>	<b>1 019</b>	<b>10 374</b>	<b>4 785</b>
MANKONO	Privé	0	0	14	5	16	6	0	0	9	8	3	1	18	12	18	10	78	42
	Public	0	0	361	155	326	128	0	0	265	119	332	148	247	106	411	163	1 942	819
	<b>Total</b>	<b>0</b>	<b>0</b>	<b>375</b>	<b>160</b>	<b>342</b>	<b>134</b>	<b>0</b>	<b>0</b>	<b>274</b>	<b>127</b>	<b>335</b>	<b>149</b>	<b>265</b>	<b>118</b>	<b>429</b>	<b>173</b>	<b>2 020</b>	<b>861</b>
MINIGNAN	Public	0	0	37	14	78	36	0	0	87	34	54	23	61	18	35	13	352	138
	<b>Total</b>	<b>0</b>	<b>0</b>	<b>37</b>	<b>14</b>	<b>78</b>	<b>36</b>	<b>0</b>	<b>0</b>	<b>87</b>	<b>34</b>	<b>54</b>	<b>23</b>	<b>61</b>	<b>18</b>	<b>35</b>	<b>13</b>	<b>352</b>	<b>138</b>
ODIENNE	Privé	0	0	0	0	7	2	0	0	5	2	5	3	2	1	9	3	28	11
	Public	0	0	195	80	310	124	0	0	240	99	350	139	189	78	468	202	1 752	722
	<b>Total</b>	<b>0</b>	<b>0</b>	<b>195</b>	<b>80</b>	<b>317</b>	<b>126</b>	<b>0</b>	<b>0</b>	<b>245</b>	<b>101</b>	<b>355</b>	<b>142</b>	<b>191</b>	<b>79</b>	<b>477</b>	<b>205</b>	<b>1 780</b>	<b>733</b>
SAN-PEDRO	Comm	0	0	25	8	0	0	0	0	12	8	11	6	14	6	21	10	83	38
	Privé	0	0	185	90	198	90	0	0	233	101	181	95	203	93	335	149	1 335	618
	Public	0	0	716	348	698	318	0	0	875	435	828	414	780	414	1 011	459	4 908	2 388
	<b>Total</b>	<b>0</b>	<b>0</b>	<b>926</b>	<b>446</b>	<b>896</b>	<b>408</b>	<b>0</b>	<b>0</b>	<b>1 120</b>	<b>544</b>	<b>1 020</b>	<b>515</b>	<b>997</b>	<b>513</b>	<b>1 367</b>	<b>618</b>	<b>6 326</b>	<b>3 044</b>

**TABIEAU 12.U : REPARTITION DES REDOUBLANTS PAR DREN-ET ET PAR STATUT SELON LE NIVEAU D'ETUDE (SUITE ET FIN)**

DREN-ET	STATUT	CPU		CP1		CP2		CEU		CE1		CE2		CM1		CM2		TOTAL EFFECTIFS REDOUBLANTS	
		TOTAL	FILLES	TOTAL	FILLES	TOTAL	FILLES	TOTAL	FILLES	TOTAL	FILLES	TOTAL	FILLES	TOTAL	FILLES	TOTAL	FILLES	TOTAL	FILLES
SASSANDRA	Privé	0	0	24	12	16	6	0	0	22	13	43	17	42	18	25	9	172	75
	Public	0	0	179	88	157	75	0	0	210	107	247	119	188	98	305	151	1 286	638
	<b>Total</b>	<b>0</b>	<b>0</b>	<b>203</b>	<b>100</b>	<b>173</b>	<b>81</b>	<b>0</b>	<b>0</b>	<b>232</b>	<b>120</b>	<b>290</b>	<b>136</b>	<b>230</b>	<b>116</b>	<b>330</b>	<b>160</b>	<b>1 458</b>	<b>713</b>
SEQUELA	Privé	0	0	4	1	10	4	0	0	5	2	2	1	4	1	9	4	34	13
	Public	0	0	212	87	255	107	0	0	251	115	273	116	253	107	268	112	1 512	644
	<b>Total</b>	<b>0</b>	<b>0</b>	<b>216</b>	<b>88</b>	<b>265</b>	<b>111</b>	<b>0</b>	<b>0</b>	<b>256</b>	<b>117</b>	<b>275</b>	<b>117</b>	<b>257</b>	<b>108</b>	<b>277</b>	<b>116</b>	<b>1 546</b>	<b>657</b>
SOUBRE	Comm	0	0	7	4	5	2	0	0	0	0	0	0	0	0	0	0	12	6
	Privé	0	0	452	221	286	131	0	0	317	152	263	104	246	101	349	166	1 913	875
	Public	0	0	1 160	558	1 091	518	0	0	1 262	594	1 184	581	1 069	466	1 548	636	7 314	3 353
	<b>Total</b>	<b>0</b>	<b>0</b>	<b>1 619</b>	<b>783</b>	<b>1 382</b>	<b>651</b>	<b>0</b>	<b>0</b>	<b>1 579</b>	<b>746</b>	<b>1 447</b>	<b>685</b>	<b>1 315</b>	<b>567</b>	<b>1 897</b>	<b>802</b>	<b>9 239</b>	<b>4 234</b>
TOUBA	Privé	0	0	0	0	0	0	0	0	0	0	0	0	0	0	0	0	0	0
	Public	0	0	166	81	113	47	0	0	128	62	109	44	94	41	96	32	706	307
	<b>Total</b>	<b>0</b>	<b>0</b>	<b>166</b>	<b>81</b>	<b>113</b>	<b>47</b>	<b>0</b>	<b>0</b>	<b>128</b>	<b>62</b>	<b>109</b>	<b>44</b>	<b>94</b>	<b>41</b>	<b>96</b>	<b>32</b>	<b>706</b>	<b>307</b>
YAMOISSOUKRO	Privé	0	0	68	22	83	35	0	0	98	46	51	27	82	38	215	109	597	277
	Public	2	1	1 163	562	1 243	589	0	0	1 462	751	1 476	755	1 789	888	2 599	1 271	9 734	4 817
	<b>Total</b>	<b>2</b>	<b>1</b>	<b>1 231</b>	<b>584</b>	<b>1 326</b>	<b>624</b>	<b>0</b>	<b>0</b>	<b>1 560</b>	<b>797</b>	<b>1 527</b>	<b>782</b>	<b>1 871</b>	<b>926</b>	<b>2 814</b>	<b>1 380</b>	<b>10 331</b>	<b>5 094</b>
NATIONAL	Comm	0	0	96	44	54	22	0	0	58	33	19	10	18	6	21	10	266	125
	Privé	0	0	5 225	2 287	4 666	2 003	0	0	4 823	2 096	4 380	1 925	4 172	1 980	7 856	3 672	31 122	13 963
	Public	7	3	28 509	13 046	29 812	13 617	4	2	32 773	15 629	36 057	17 682	35 981	17 641	54 492	25 493	217 635	103 113
	<b>Total</b>	<b>7</b>	<b>3</b>	<b>33 830</b>	<b>15 377</b>	<b>34 532</b>	<b>15 642</b>	<b>4</b>	<b>2</b>	<b>37 654</b>	<b>17 758</b>	<b>40 456</b>	<b>19 617</b>	<b>40 171</b>	<b>19 627</b>	<b>62 369</b>	<b>29 175</b>	<b>249 023</b>	<b>117 201</b>

**TABLEAU 12.R : REPARTITION DES REDOUBLANTS PAR DREN-ET ET PAR STATUT SELON LE NIVEAU D'ETUDE**

DREN-ET	STATUT	CPU		CP1		CP2		CEU		CE1		CE2		CM1		CM2		TOTAL REDOUBLANTS	
		TOTAL	FILLES	TOTAL	FILLES	TOTAL	FILLES	TOTAL	FILLES	TOTAL	FILLES	TOTAL	FILLES	TOTAL	FILLES	TOTAL	FILLES	TOTAL	FILLES

ABENGOUROU	Comm	0	0	9	5	5	3	0	0	0	0	3	1	5	2	0	0	22	11
	Privé	0	0	137	72	142	53	0	0	107	47	83	49	48	27	81	29	598	277
	Public	0	0	2 007	929	1 790	850	0	0	1 803	877	1 736	792	1 572	700	1 775	726	10 683	4 874
	<b>Total</b>	<b>0</b>	<b>0</b>	<b>2 153</b>	<b>1 006</b>	<b>1 937</b>	<b>906</b>	<b>0</b>	<b>0</b>	<b>1 910</b>	<b>924</b>	<b>1 822</b>	<b>842</b>	<b>1 625</b>	<b>729</b>	<b>1 856</b>	<b>755</b>	<b>11 303</b>	<b>5 162</b>
ABIDJAN 1	Public	0	0	216	88	241	111	0	0	244	111	235	135	255	139	364	162	1 555	746
	<b>Total</b>	<b>0</b>	<b>0</b>	<b>216</b>	<b>88</b>	<b>241</b>	<b>111</b>	<b>0</b>	<b>0</b>	<b>244</b>	<b>111</b>	<b>235</b>	<b>135</b>	<b>255</b>	<b>139</b>	<b>364</b>	<b>162</b>	<b>1 555</b>	<b>746</b>
ABIDJAN 3	Privé	0	0	17	8	24	14	0	0	25	13	18	9	28	13	15	9	127	66
	Public	0	0	445	204	387	171	0	0	453	210	461	224	405	182	427	200	2 578	1 191
	<b>Total</b>	<b>0</b>	<b>0</b>	<b>462</b>	<b>212</b>	<b>411</b>	<b>185</b>	<b>0</b>	<b>0</b>	<b>478</b>	<b>223</b>	<b>479</b>	<b>233</b>	<b>433</b>	<b>195</b>	<b>442</b>	<b>209</b>	<b>2 705</b>	<b>1 257</b>
ABIDJAN 4	Privé	0	0	8	3	4	1	0	0	11	2	6	5	6	2	16	6	51	19
	Public	0	0	304	124	373	172	0	0	404	197	438	222	458	249	683	333	2 660	1 297
	<b>Total</b>	<b>0</b>	<b>0</b>	<b>312</b>	<b>127</b>	<b>377</b>	<b>173</b>	<b>0</b>	<b>0</b>	<b>415</b>	<b>199</b>	<b>444</b>	<b>227</b>	<b>464</b>	<b>251</b>	<b>699</b>	<b>339</b>	<b>2 711</b>	<b>1 316</b>
ABOISSO	Comm	0	0	145	64	77	35	0	0	68	34	32	8	33	11	55	17	410	169
	Privé	0	0	54	21	34	15	0	0	56	27	17	4	9	4	21	13	191	84
	Public	0	0	1 463	659	1 630	747	0	0	1 431	709	1 762	791	1 724	795	3 096	1 395	11 106	5 096
	<b>Total</b>	<b>0</b>	<b>0</b>	<b>1 662</b>	<b>744</b>	<b>1 741</b>	<b>797</b>	<b>0</b>	<b>0</b>	<b>1 555</b>	<b>770</b>	<b>1 811</b>	<b>803</b>	<b>1 766</b>	<b>810</b>	<b>3 172</b>	<b>1 425</b>	<b>11 707</b>	<b>5 349</b>
ADZOPE	Comm	0	0	0	0	0	0	0	0	0	0	0	0	0	0	0	0	0	0
	Privé	0	0	38	13	22	11	0	0	28	10	27	14	65	27	92	37	272	112
	Public	12	5	1 908	892	2 046	967	13	6	2 082	1 049	2 287	1 099	2 415	1 130	3 163	1 361	13 926	6 509
	<b>Total</b>	<b>12</b>	<b>5</b>	<b>1 946</b>	<b>905</b>	<b>2 068</b>	<b>978</b>	<b>13</b>	<b>6</b>	<b>2 110</b>	<b>1 059</b>	<b>2 314</b>	<b>1 113</b>	<b>2 480</b>	<b>1 157</b>	<b>3 255</b>	<b>1 398</b>	<b>14 198</b>	<b>6 621</b>
AGBOVILLE	Privé	0	0	36	14	31	14	0	0	26	7	30	15	27	14	77	38	227	102
	Public	0	0	2 267	1 107	2 194	986	0	0	2 505	1 159	2 645	1 219	2 574	1 152	4 012	1 683	16 197	7 306
	<b>Total</b>	<b>0</b>	<b>0</b>	<b>2 303</b>	<b>1 121</b>	<b>2 225</b>	<b>1 000</b>	<b>0</b>	<b>0</b>	<b>2 531</b>	<b>1 166</b>	<b>2 675</b>	<b>1 234</b>	<b>2 601</b>	<b>1 166</b>	<b>4 089</b>	<b>1 721</b>	<b>16 424</b>	<b>7 408</b>
BONDOUKOU	Comm	0	0	95	41	106	46	0	0	48	12	3	2	31	15	26	7	309	123
	Privé	0	0	9	4	8	4	0	0	4	2	14	5	5	3	9	5	49	23
	Public	0	0	2 361	1 130	2 463	1 257	0	0	2 182	1 077	2 375	1 166	2 166	1 112	3 495	1 478	15 042	7 220
	<b>Total</b>	<b>0</b>	<b>0</b>	<b>2 465</b>	<b>1 175</b>	<b>2 577</b>	<b>1 307</b>	<b>0</b>	<b>0</b>	<b>2 234</b>	<b>1 091</b>	<b>2 392</b>	<b>1 173</b>	<b>2 202</b>	<b>1 130</b>	<b>3 530</b>	<b>1 490</b>	<b>15 400</b>	<b>7 366</b>

**TABLEAU 12.R : REPARTITION DES REDOUBLANTS PAR DREN-ET ET PAR STATUT SELON LE NIVEAU D'ETUDE ( SUITE )**

DREN-ET	STATUT	CPU		CP1		CP2		CEU		CE1		CE2		CM1		CM2		TOTAL REDOUBLANTS	
		TOTAL	FILLES	TOTAL	FILLES	TOTAL	FILLES	TOTAL	FILLES	TOTAL	FILLES	TOTAL	FILLES	TOTAL	FILLES	TOTAL	FILLES	TOTAL	FILLES
BONGOUANOU	Privé	0	0	22	12	23	8	0	0	20	6	30	15	41	21	103	43	239	105
	Public	0	0	1 458	663	1 337	572	0	0	1 454	664	1 479	664	1 568	702	1 869	771	9 165	4 036

	<b>Total</b>	<b>0 0</b>	<b>1 480 675</b>	<b>1 360 580</b>	<b>0 0</b>	<b>1 474 670</b>	<b>1 509 679</b>	<b>1 609 723</b>	<b>1 972 814</b>	<b>9 404 4 141</b>
<b>BOUAFLE</b>	Privé	0 0	12 5	12 8	0 0	6 3	0 0	2 0	0 0	32 16
	Public	0 0	3 406 1 567	3 147 1 402	0 0	3 319 1 519	3 210 1 370	3 134 1 222	4 320 1 487	20 536 8 567
	<b>Total</b>	<b>0 0</b>	<b>3 418 1 572</b>	<b>3 159 1 410</b>	<b>0 0</b>	<b>3 325 1 522</b>	<b>3 210 1 370</b>	<b>3 136 1 222</b>	<b>4 320 1 487</b>	<b>20 568 8 583</b>
<b>BOUAKE 1</b>	Comm	0 0	5 0	0 0	0 0	0 0	0 0	0 0	0 0	5 0
	Privé	0 0	10 4	15 6	0 0	7 2	6 2	7 4	12 4	57 22
	Public	0 0	354 171	365 153	0 0	333 161	328 177	327 138	696 236	2 403 1 036
	<b>Total</b>	<b>0 0</b>	<b>369 175</b>	<b>380 159</b>	<b>0 0</b>	<b>340 163</b>	<b>334 179</b>	<b>334 142</b>	<b>708 240</b>	<b>2 465 1 058</b>
<b>BOUAKE 2</b>	Comm	0 0	14 6	12 7	0 0	10 5	0 0	0 0	0 0	36 18
	Privé	0 0	23 12	21 14	0 0	28 11	26 13	37 23	50 29	185 102
	Public	0 0	2 383 1 169	1 922 880	0 0	1 933 904	1 795 823	1 610 704	2 412 796	12 055 5 276
	<b>Total</b>	<b>0 0</b>	<b>2 420 1 187</b>	<b>1 955 901</b>	<b>0 0</b>	<b>1 971 920</b>	<b>1 821 836</b>	<b>1 647 727</b>	<b>2 462 825</b>	<b>12 276 5 396</b>
<b>BOUNA</b>	Public	0 0	881 424	597 276	22 11	500 255	426 213	382 188	408 158	3 216 1 525
	<b>Total</b>	<b>0 0</b>	<b>881 424</b>	<b>597 276</b>	<b>22 11</b>	<b>500 255</b>	<b>426 213</b>	<b>382 188</b>	<b>408 158</b>	<b>3 216 1 525</b>
<b>BOUNDIALI</b>	Public	0 0	806 368	699 318	0 0	558 241	580 251	469 224	817 335	3 929 1 737
	<b>Total</b>	<b>0 0</b>	<b>806 368</b>	<b>699 318</b>	<b>0 0</b>	<b>558 241</b>	<b>580 251</b>	<b>469 224</b>	<b>817 335</b>	<b>3 929 1 737</b>
<b>DABOU</b>	Comm	0 0	109 46	29 11	0 0	56 29	39 20	28 7	24 8	285 121
	Privé	0 0	20 9	51 23	0 0	27 16	35 18	55 34	40 19	228 119
	Public	0 0	1 598 725	1 535 659	0 0	1 601 738	1 598 710	1 447 652	1 876 759	9 655 4 243
	<b>Total</b>	<b>0 0</b>	<b>1 727 780</b>	<b>1 615 693</b>	<b>0 0</b>	<b>1 684 783</b>	<b>1 672 748</b>	<b>1 530 693</b>	<b>1 940 786</b>	<b>10 168 4 483</b>

**TABLEAU 12.R : REPARTITION DES REDOUBLANTS PAR DREN-ET ET PAR STATUT SELON LE NIVEAU D'ETUDE ( SUITE )**

DREN-ET	STATUT	CPU		CP1		CP2		CEU		CE1		CE2		CM1		CM2		TOTAL REDOUBLANTS		
		TOTAL	FILLES	TOTAL	FILLES	TOTAL	FILLES	TOTAL	FILLES	TOTAL	FILLES	TOTAL	FILLES	TOTAL	FILLES	TOTAL	FILLES	TOTAL	FILLES	
<b>DALOA</b>	Comm	0	0	40	19	14	4	0	0	9	4	5	0	0	0	0	0	0	68	27
	Privé	0	0	51	18	47	24	0	0	42	22	55	26	49	28	77	35	321	153	
	Public	0	0	5 043	2 225	4 507	1 959	0	0	4 557	2 010	4 931	2 151	4 865	2 109	6 390	2 276	30 293	12 730	
	<b>Total</b>	<b>0</b>	<b>0</b>	<b>5 134</b>	<b>2 262</b>	<b>4 568</b>	<b>1 987</b>	<b>0</b>	<b>0</b>	<b>4 608</b>	<b>2 036</b>	<b>4 991</b>	<b>2 177</b>	<b>4 914</b>	<b>2 137</b>	<b>6 467</b>	<b>2 311</b>	<b>30 682</b>	<b>12 910</b>	

DAOUKRO	Public	0	0	1 328	591	1 165	559	0	0	1 409	679	1 317	643	1 160	532	1 656	682	8 035	3 686
	<b>Total</b>	<b>0</b>	<b>0</b>	<b>1 328</b>	<b>591</b>	<b>1 165</b>	<b>559</b>	<b>0</b>	<b>0</b>	<b>1 409</b>	<b>679</b>	<b>1 317</b>	<b>643</b>	<b>1 160</b>	<b>532</b>	<b>1 656</b>	<b>682</b>	<b>8 035</b>	<b>3 686</b>
DIMBOKRO	Comm	0	0	62	28	46	14	0	0	7	3	22	12	0	0	0	0	137	57
	Public	0	0	1 006	494	916	423	0	0	1 066	490	856	420	856	365	1 574	620	6 274	2 812
	<b>Total</b>	<b>0</b>	<b>0</b>	<b>1 068</b>	<b>522</b>	<b>962</b>	<b>437</b>	<b>0</b>	<b>0</b>	<b>1 073</b>	<b>493</b>	<b>878</b>	<b>432</b>	<b>856</b>	<b>365</b>	<b>1 574</b>	<b>620</b>	<b>6 411</b>	<b>2 869</b>
DIVO	Comm	0	0	40	21	64	22	0	0	24	9	32	10	7	3	0	0	167	65
	Privé	0	0	19	10	53	18	0	0	22	9	52	31	26	10	29	11	201	89
	Public	0	0	2 135	985	3 145	1 431	0	0	2 139	944	3 295	1 494	2 083	920	3 328	1 311	16 125	7 085
	<b>Total</b>	<b>0</b>	<b>0</b>	<b>2 194</b>	<b>1 016</b>	<b>3 262</b>	<b>1 471</b>	<b>0</b>	<b>0</b>	<b>2 185</b>	<b>962</b>	<b>3 379</b>	<b>1 535</b>	<b>2 116</b>	<b>933</b>	<b>3 357</b>	<b>1 322</b>	<b>16 493</b>	<b>7 239</b>
DUEKOUÉ	Comm	0	0	39	20	17	10	0	0	11	7	8	4	8	4	3	0	86	45
	Privé	0	0	17	9	32	18	0	0	34	17	25	7	25	11	49	14	182	76
	Public	32	15	2 674	1 199	2 223	957	17	10	2 338	988	2 009	827	1 758	715	1 631	483	12 682	5 194
	<b>Total</b>	<b>32</b>	<b>15</b>	<b>2 730</b>	<b>1 228</b>	<b>2 272</b>	<b>985</b>	<b>17</b>	<b>10</b>	<b>2 383</b>	<b>1 012</b>	<b>2 042</b>	<b>838</b>	<b>1 791</b>	<b>730</b>	<b>1 683</b>	<b>497</b>	<b>12 950</b>	<b>5 315</b>
FERKESSEDOUGOU	Comm	0	0	24	9	14	4	0	0	4	1	2	1	28	13	0	0	72	28
	Privé	0	0	57	29	22	9	0	0	17	5	25	6	7	4	3	1	131	54
	Public	0	0	517	249	489	229	0	0	553	240	459	196	559	228	602	234	3 179	1 376
	<b>Total</b>	<b>0</b>	<b>0</b>	<b>598</b>	<b>287</b>	<b>525</b>	<b>242</b>	<b>0</b>	<b>0</b>	<b>574</b>	<b>246</b>	<b>486</b>	<b>203</b>	<b>594</b>	<b>245</b>	<b>605</b>	<b>235</b>	<b>3 382</b>	<b>1 458</b>
GAGNOA	Privé	0	0	9	7	18	7	0	0	27	11	26	12	60	22	35	12	175	71
	Public	0	0	3 407	1 508	3 286	1 413	0	0	3 357	1 503	3 199	1 419	3 044	1 338	4 515	1 743	20 808	8 924
	<b>Total</b>	<b>0</b>	<b>0</b>	<b>3 416</b>	<b>1 515</b>	<b>3 304</b>	<b>1 420</b>	<b>0</b>	<b>0</b>	<b>3 384</b>	<b>1 514</b>	<b>3 225</b>	<b>1 431</b>	<b>3 104</b>	<b>1 360</b>	<b>4 550</b>	<b>1 755</b>	<b>20 983</b>	<b>8 995</b>
GUIGLO	Comm	0	0	106	56	57	33	0	0	39	17	27	9	4	0	9	3	242	118
	Privé	0	0	69	32	40	15	0	0	18	13	15	6	9	3	14	7	165	76
	Public	8	4	1 432	632	1 125	491	5	2	1 067	444	871	385	623	283	670	197	5 801	2 438
	<b>Total</b>	<b>8</b>	<b>4</b>	<b>1 607</b>	<b>720</b>	<b>1 222</b>	<b>539</b>	<b>5</b>	<b>2</b>	<b>1 124</b>	<b>474</b>	<b>913</b>	<b>400</b>	<b>636</b>	<b>286</b>	<b>693</b>	<b>207</b>	<b>6 208</b>	<b>2 632</b>

**TABLEAU 12.R : REPARTITION DES REDOUBLANTS PAR DREN-ET ET PAR STATUT SELON LE NIVEAU D'ETUDE ( SUITE )**

DREN-ET	STATUT	CPU		CP1		CP2		CEU		CE1		CE2		CM1		CM2		TOTAL REDOUBLANTS	
		TOTAL	FILLES	TOTAL	FILLES	TOTAL	FILLES	TOTAL	FILLES	TOTAL	FILLES	TOTAL	FILLES	TOTAL	FILLES	TOTAL	FILLES	TOTAL	FILLES
KATIOLA	Comm	0	0	57	28	25	15	0	0	6	4	2	2	0	0	0	0	90	49
	Privé	0	0	7	1	9	3	0	0	6	2	0	0	0	0	0	0	22	6
	Public	0	0	1 076	528	1 171	556	0	0	1 137	524	1 016	463	855	379	1 126	403	6 381	2 853
	<b>Total</b>	<b>0</b>	<b>0</b>	<b>1 140</b>	<b>557</b>	<b>1 205</b>	<b>574</b>	<b>0</b>	<b>0</b>	<b>1 149</b>	<b>530</b>	<b>1 018</b>	<b>465</b>	<b>855</b>	<b>379</b>	<b>1 126</b>	<b>403</b>	<b>6 493</b>	<b>2 908</b>

<b>KORHOGO</b>	Comm	0	0	36	15	0	0	0	0	0	0	0	0	0	0	36	15		
	Privé	0	0	36	15	15	2	0	0	21	11	29	11	18	9	23	10	142	58
	Public	0	0	1 712	802	1 298	594	0	0	1 310	586	1 433	616	1 318	589	1 870	722	8 941	3 909
	<b>Total</b>	<b>0</b>	<b>0</b>	<b>1 784</b>	<b>832</b>	<b>1 313</b>	<b>596</b>	<b>0</b>	<b>0</b>	<b>1 331</b>	<b>597</b>	<b>1 462</b>	<b>627</b>	<b>1 336</b>	<b>598</b>	<b>1 893</b>	<b>732</b>	<b>9 119</b>	<b>3 982</b>
<b>MAN</b>	Privé	0	0	3	3	2	2	0	0	1	1	1	1	0	0	0	0	7	7
	Public	0	0	4 271	1 909	3 195	1 394	10	5	3 217	1 346	2 716	1 100	2 582	1 015	3 114	1 060	19 105	7 829
	<b>Total</b>	<b>0</b>	<b>0</b>	<b>4 274</b>	<b>1 912</b>	<b>3 197</b>	<b>1 396</b>	<b>10</b>	<b>5</b>	<b>3 218</b>	<b>1 347</b>	<b>2 717</b>	<b>1 101</b>	<b>2 582</b>	<b>1 015</b>	<b>3 114</b>	<b>1 060</b>	<b>19 112</b>	<b>7 836</b>
<b>MANKONO</b>	Comm	0	0	21	7	30	16	0	0	26	14	0	0	0	0	0	0	77	37
	Privé	0	0	8	3	0	0	0	0	0	0	0	0	0	0	0	0	8	3
	Public	0	0	1 962	884	1 758	692	0	0	1 470	637	1 602	650	1 025	384	1 118	330	8 935	3 577
	<b>Total</b>	<b>0</b>	<b>0</b>	<b>1 991</b>	<b>894</b>	<b>1 788</b>	<b>708</b>	<b>0</b>	<b>0</b>	<b>1 496</b>	<b>651</b>	<b>1 602</b>	<b>650</b>	<b>1 025</b>	<b>384</b>	<b>1 118</b>	<b>330</b>	<b>9 020</b>	<b>3 617</b>
<b>MINIGNAN</b>	Public	0	0	246	104	165	73	0	0	230	93	175	74	135	56	139	51	1 090	451
	<b>Total</b>	<b>0</b>	<b>0</b>	<b>246</b>	<b>104</b>	<b>165</b>	<b>73</b>	<b>0</b>	<b>0</b>	<b>230</b>	<b>93</b>	<b>175</b>	<b>74</b>	<b>135</b>	<b>56</b>	<b>139</b>	<b>51</b>	<b>1 090</b>	<b>451</b>
<b>ODIENNE</b>	Comm	0	0	0	0	0	0	0	0	0	0	0	0	0	0	0	0	0	0
	Public	0	0	363	166	413	178	0	0	369	143	416	160	360	132	377	125	2 298	904
	<b>Total</b>	<b>0</b>	<b>0</b>	<b>363</b>	<b>166</b>	<b>413</b>	<b>178</b>	<b>0</b>	<b>0</b>	<b>369</b>	<b>143</b>	<b>416</b>	<b>160</b>	<b>360</b>	<b>132</b>	<b>377</b>	<b>125</b>	<b>2 298</b>	<b>904</b>
<b>SAN-PEDRO</b>	Comm	0	0	184	74	145	67	0	0	118	42	69	24	62	23	82	34	660	264
	Privé	0	0	100	56	57	21	0	0	60	35	48	24	69	29	78	37	412	202
	Public	0	0	3 071	1 431	2 356	1 051	0	0	2 682	1 190	2 197	931	1 836	822	2 240	869	14 382	6 294
	<b>Total</b>	<b>0</b>	<b>0</b>	<b>3 355</b>	<b>1 561</b>	<b>2 558</b>	<b>1 139</b>	<b>0</b>	<b>0</b>	<b>2 860</b>	<b>1 267</b>	<b>2 314</b>	<b>979</b>	<b>1 967</b>	<b>874</b>	<b>2 400</b>	<b>940</b>	<b>15 454</b>	<b>6 760</b>

**TABLEAU 12.R : REPARTITION DES REDOUBLANTS PAR DREN-ET ET PAR STATUT SELON LE NIVEAU D'ETUDE (SUITE ET FIN)**

DREN-ET	STATUT	CPU		CP1		CP2		CEU		CE1		CE2		CM1		CM2		TOTAL REDOUBLANTS	
		TOTAL	FILLES	TOTAL	FILLES	TOTAL	FILLES	TOTAL	FILLES	TOTAL	FILLES	TOTAL	FILLES	TOTAL	FILLES	TOTAL	FILLES	TOTAL	FILLES
<b>SASSANDRA</b>	Comm	0	0	147	68	71	33	0	0	55	25	48	18	41	16	29	11	391	171
	Privé	0	0	143	53	12	5	0	0	23	8	13	9	32	14	16	5	239	94
	Public	0	0	1 365	631	1 185	539	0	0	1 484	623	1 288	563	1 201	522	1 810	719	8 333	3 597
	<b>Total</b>	<b>0</b>	<b>0</b>	<b>1 655</b>	<b>752</b>	<b>1 268</b>	<b>577</b>	<b>0</b>	<b>0</b>	<b>1 562</b>	<b>656</b>	<b>1 349</b>	<b>590</b>	<b>1 274</b>	<b>552</b>	<b>1 855</b>	<b>735</b>	<b>8 963</b>	<b>3 862</b>
<b>SEQUELA</b>	Comm	0	0	34	17	28	15	0	0	1	0	3	2	0	0	0	0	66	34

	Privé	0	0	60	23	73	27	0	0	46	7	45	23	37	11	46	1	307	92
	Public	0	0	600	253	544	210	0	0	379	155	434	180	216	87	387	129	2 560	1 014
	<b>Total</b>	<b>0</b>	<b>0</b>	<b>694</b>	<b>293</b>	<b>645</b>	<b>252</b>	<b>0</b>	<b>0</b>	<b>426</b>	<b>162</b>	<b>482</b>	<b>205</b>	<b>253</b>	<b>98</b>	<b>433</b>	<b>130</b>	<b>2 933</b>	<b>1 140</b>
<b>SOUBRE</b>	Comm	0	0	96	40	72	35	0	0	56	25	41	22	15	9	13	4	293	135
	Privé	0	0	410	187	315	122	0	0	247	107	187	88	154	67	201	90	1 514	661
	Public	0	0	3 459	1 588	3 094	1 424	0	0	3 200	1 508	2 799	1 329	2 530	1 145	7 438	1 959	22 520	8 953
	<b>Total</b>	<b>0</b>	<b>0</b>	<b>3 965</b>	<b>1 815</b>	<b>3 481</b>	<b>1 581</b>	<b>0</b>	<b>0</b>	<b>3 503</b>	<b>1 640</b>	<b>3 027</b>	<b>1 439</b>	<b>2 699</b>	<b>1 221</b>	<b>7 652</b>	<b>2 053</b>	<b>24 327</b>	<b>9 749</b>
<b>TOUBA</b>	Comm	0	0	18	8	14	10	0	0	0	0	0	0	0	0	0	0	32	18
	Public	0	0	618	265	373	160	0	0	406	162	323	112	310	123	228	60	2 258	882
	<b>Total</b>	<b>0</b>	<b>0</b>	<b>636</b>	<b>273</b>	<b>387</b>	<b>170</b>	<b>0</b>	<b>0</b>	<b>406</b>	<b>162</b>	<b>323</b>	<b>112</b>	<b>310</b>	<b>123</b>	<b>228</b>	<b>60</b>	<b>2 290</b>	<b>900</b>
<b>YAMOOUSSOUKRO</b>	Privé	0	0	5	3	8	4	0	0	12	6	4	3	12	7	44	16	85	39
	Public	0	0	2 571	1 234	2 635	1 214	0	0	2 802	1 411	2 749	1 293	2 646	1 227	4 140	1 641	17 543	8 020
	<b>Total</b>	<b>0</b>	<b>0</b>	<b>2 576</b>	<b>1 237</b>	<b>2 643</b>	<b>1 218</b>	<b>0</b>	<b>0</b>	<b>2 814</b>	<b>1 417</b>	<b>2 753</b>	<b>1 296</b>	<b>2 658</b>	<b>1 234</b>	<b>4 184</b>	<b>1 657</b>	<b>17 628</b>	<b>8 059</b>
<b>NATIONAL</b>	Comm	0	0	1 281	572	826	380	0	0	538	231	336	135	262	103	241	84	3 484	1 505
	Privé	0	0	1 380	626	1 090	448	0	0	921	400	817	396	828	387	1 131	471	6 167	2 728
	Public	52	24	60 713	27 898	55 769	25 068	67	34	55 974	25 547	55 440	24 862	50 468	22 260	73 766	27 494	352 249	153 187
	<b>Total</b>	<b>52</b>	<b>24</b>	<b>63 374</b>	<b>29 096</b>	<b>57 685</b>	<b>25 896</b>	<b>67</b>	<b>34</b>	<b>57 433</b>	<b>26 178</b>	<b>56 593</b>	<b>25 393</b>	<b>51 558</b>	<b>22 750</b>	<b>75 138</b>	<b>28 049</b>	<b>361 900</b>	<b>157 420</b>

**Tableau 13.E Répartition des redoublants par DREN-ET et par statut selon le type de fonctionnement**

DREN-ET	STATUT	SIMPLE		JUMELE		MULTIGRAGE		DOUBLE VACATION		DOUBLE FLUX		TOTAL EFFECTIFS REDOUBLANTS	
		TOTAL	FILLES	TOTAL	FILLES	TOTAL	FILLES	TOTAL	FILLES	TOTAL	FILLES	TOTAL	FILLES
ABENGOUROU	Comm	30	6	21	11	0	0	0	0	0	0	51	17
	Privé	1 262	579	378	173	20	5	0	0	0	0	1 660	757
	Public	18 170	8 554	459	201	3	1	1 119	500	16	9	19 767	9 265
	<b>Total</b>	<b>19 462</b>	<b>9 139</b>	<b>858</b>	<b>385</b>	<b>23</b>	<b>6</b>	<b>1 119</b>	<b>500</b>	<b>16</b>	<b>9</b>	<b>21 478</b>	<b>10 039</b>
ABIDJAN 1	Privé	1 220	567	30	9	0	0	0	0	0	0	1 250	576
	Public	13 209	6 447	48	23	0	0	0	0	1	1	13 258	6 471
	<b>Total</b>	<b>14 429</b>	<b>7 014</b>	<b>78</b>	<b>32</b>	<b>0</b>	<b>0</b>	<b>0</b>	<b>0</b>	<b>1</b>	<b>1</b>	<b>14 508</b>	<b>7 047</b>
ABIDJAN 2	Privé	2 478	1 133	39	24	0	0	0	0	0	0	2 517	1 157
	Public	11 507	5 801	9	4	0	0	495	233	52	25	12 063	6 063
	<b>Total</b>	<b>13 985</b>	<b>6 934</b>	<b>48</b>	<b>28</b>	<b>0</b>	<b>0</b>	<b>495</b>	<b>233</b>	<b>52</b>	<b>25</b>	<b>14 580</b>	<b>7 220</b>
ABIDJAN 3	Privé	4 701	2 116	0	0	0	0	0	0	0	0	4 701	2 116
	Public	16 949	8 402	58	20	0	0	952	485	107	56	18 066	8 963
	<b>Total</b>	<b>21 650</b>	<b>10 518</b>	<b>58</b>	<b>20</b>	<b>0</b>	<b>0</b>	<b>952</b>	<b>485</b>	<b>107</b>	<b>56</b>	<b>22 767</b>	<b>11 079</b>
ABIDJAN 4	Privé	6 259	2 716	209	94	30	10	0	0	16	4	6 514	2 824
	Public	13 901	6 744	9	6	0	0	3 253	1 569	200	79	17 363	8 398
	<b>Total</b>	<b>20 160</b>	<b>9 460</b>	<b>218</b>	<b>100</b>	<b>30</b>	<b>10</b>	<b>3 253</b>	<b>1 569</b>	<b>216</b>	<b>83</b>	<b>23 877</b>	<b>11 222</b>
ABOISSO	Comm	224	86	101	45	85	38	0	0	0	0	410	169
	Privé	495	228	45	20	0	0	0	0	0	0	540	248
	Public	17 312	8 043	268	131	2	0	165	84	0	0	17 747	8 258
	<b>Total</b>	<b>18 031</b>	<b>8 357</b>	<b>414</b>	<b>196</b>	<b>87</b>	<b>38</b>	<b>165</b>	<b>84</b>	<b>0</b>	<b>0</b>	<b>18 697</b>	<b>8 675</b>
ADZOPE	Comm	0	0	0	0	0	0	0	0	0	0	0	0
	Privé	610	234	1	0	0	0	0	0	0	0	611	234
	Public	18 390	8 621	26	11	0	0	188	83	3	0	18 607	8 715
	<b>Total</b>	<b>19 000</b>	<b>8 855</b>	<b>27</b>	<b>11</b>	<b>0</b>	<b>0</b>	<b>188</b>	<b>83</b>	<b>3</b>	<b>0</b>	<b>19 218</b>	<b>8 949</b>
AGBOVILLE	Privé	785	365	36	13	0	0	0	0	0	0	821	378
	Public	23 296	10 778	413	174	50	18	341	146	0	0	24 100	11 116
	<b>Total</b>	<b>24 081</b>	<b>11 143</b>	<b>449</b>	<b>187</b>	<b>50</b>	<b>18</b>	<b>341</b>	<b>146</b>	<b>0</b>	<b>0</b>	<b>24 921</b>	<b>11 494</b>
BONDOUKOU	Comm	153	63	132	47	24	13	0	0	0	0	309	123
	Privé	765	361	4	2	0	0	0	0	0	0	769	363
	Public	18 195	8 851	989	466	134	65	42	21	1	1	19 361	9 404
	<b>Total</b>	<b>19 113</b>	<b>9 275</b>	<b>1 125</b>	<b>515</b>	<b>158</b>	<b>78</b>	<b>42</b>	<b>21</b>	<b>1</b>	<b>1</b>	<b>20 439</b>	<b>9 890</b>
BONGOUANOU	Privé	783	309	33	15	0	0	0	0	0	0	816	324
	Public	11 967	5 362	184	85	2	2	271	129	26	8	12 450	5 586
	<b>Total</b>	<b>12 750</b>	<b>5 671</b>	<b>217</b>	<b>100</b>	<b>2</b>	<b>2</b>	<b>271</b>	<b>129</b>	<b>26</b>	<b>8</b>	<b>13 266</b>	<b>5 910</b>
BOUAFLE	Privé	1 173	581	11	3	0	0	0	0	130	53	1 314	637
	Public	26 577	11 473	931	338	0	0	1 166	555	74	22	28 748	12 388
	<b>Total</b>	<b>27 750</b>	<b>12 054</b>	<b>942</b>	<b>341</b>	<b>0</b>	<b>0</b>	<b>1 166</b>	<b>555</b>	<b>204</b>	<b>75</b>	<b>30 062</b>	<b>13 025</b>
BOUAKE 1	Comm	5	0	0	0	0	0	0	0	0	0	5	0
	Privé	554	244	50	19	0	0	0	0	4	3	608	266
	Public	5 326	2 474	420	176	5	1	0	0	0	0	5 751	2 651
	<b>Total</b>	<b>5 885</b>	<b>2 718</b>	<b>470</b>	<b>195</b>	<b>5</b>	<b>1</b>	<b>0</b>	<b>0</b>	<b>4</b>	<b>3</b>	<b>6 364</b>	<b>2 917</b>

**Tableau 13.E Répartition des redoublants par DREN-ET et par statut selon le type de fonctionnement**

DREN-ET	STATUT	SIMPLE		JUMELE		MULTIGRAGE		DOUBLE VACATION		DOUBLE FLUX		TOTAL EFFECTIFS REDOUBLANTS	
		TOTAL	FILLES	TOTAL	FILLES	TOTAL	FILLES	TOTAL	FILLES	TOTAL	FILLES	TOTAL	FILLES
BOUAKE 2	Comm	26	13	10	5	0	0	0	0	0	0	36	18
	Privé	914	423	62	32	0	0	0	0	0	0	976	455
	Public	21 983	10 033	1 437	636	175	61	332	157	300	141	24 227	11 028
	<b>Total</b>	<b>22 923</b>	<b>10 469</b>	<b>1 509</b>	<b>673</b>	<b>175</b>	<b>61</b>	<b>332</b>	<b>157</b>	<b>300</b>	<b>141</b>	<b>25 239</b>	<b>11 501</b>
BOUNA	Privé	119	55	0	0	0	0	0	0	0	0	119	55
	Public	3 519	1 668	823	396	244	116	3	0	83	32	4 672	2 212
	<b>Total</b>	<b>3 638</b>	<b>1 723</b>	<b>823</b>	<b>396</b>	<b>244</b>	<b>116</b>	<b>3</b>	<b>0</b>	<b>83</b>	<b>32</b>	<b>4 791</b>	<b>2 267</b>
BOUNDIALI	Privé	176	65	0	0	0	0	0	0	0	0	176	65
	Public	5 893	2 586	1 189	539	18	6	17	5	0	0	7 117	3 136
	<b>Total</b>	<b>6 069</b>	<b>2 651</b>	<b>1 189</b>	<b>539</b>	<b>18</b>	<b>6</b>	<b>17</b>	<b>5</b>	<b>0</b>	<b>0</b>	<b>7 293</b>	<b>3 201</b>
DABOU	Comm	74	28	91	37	60	28	0	0	60	28	285	121
	Privé	842	421	18	9	0	0	0	0	0	0	860	430
	Public	11 843	5 276	335	149	74	41	995	468	92	35	13 339	5 969
	<b>Total</b>	<b>12 759</b>	<b>5 725</b>	<b>444</b>	<b>195</b>	<b>134</b>	<b>69</b>	<b>995</b>	<b>468</b>	<b>152</b>	<b>63</b>	<b>14 484</b>	<b>6 520</b>
DALOA	Comm	68	27	0	0	0	0	0	0	0	0	68	27
	Privé	1 061	496	11	8	0	0	0	0	0	0	1 072	504
	Public	35 336	15 033	819	344	11	9	6 124	2 923	208	109	42 498	18 418
	<b>Total</b>	<b>36 465</b>	<b>15 556</b>	<b>830</b>	<b>352</b>	<b>11</b>	<b>9</b>	<b>6 124</b>	<b>2 923</b>	<b>208</b>	<b>109</b>	<b>43 638</b>	<b>18 949</b>
DAOUKRO	Privé	51	23	0	0	0	0	0	0	0	0	51	23
	Public	9 716	4 523	769	338	107	43	0	0	0	0	10 592	4 904
	<b>Total</b>	<b>9 767</b>	<b>4 546</b>	<b>769</b>	<b>338</b>	<b>107</b>	<b>43</b>	<b>0</b>	<b>0</b>	<b>0</b>	<b>0</b>	<b>10 643</b>	<b>4 927</b>
DIMBOKRO	Comm	11	3	126	54	0	0	0	0	0	0	137	57
	Privé	90	43	0	0	0	0	0	0	0	0	90	43
	Public	9 690	4 494	307	138	0	0	0	0	0	0	9 997	4 632
	<b>Total</b>	<b>9 791</b>	<b>4 540</b>	<b>433</b>	<b>192</b>	<b>0</b>	<b>0</b>	<b>0</b>	<b>0</b>	<b>0</b>	<b>0</b>	<b>10 224</b>	<b>4 732</b>
DIVO	Comm	241	113	67	27	0	0	0	0	0	0	308	140
	Privé	645	290	26	12	0	0	0	0	0	0	671	302
	Public	22 306	9 869	320	126	0	0	102	52	3	2	22 731	10 049
	<b>Total</b>	<b>23 192</b>	<b>10 272</b>	<b>413</b>	<b>165</b>	<b>0</b>	<b>0</b>	<b>102</b>	<b>52</b>	<b>3</b>	<b>2</b>	<b>23 710</b>	<b>10 491</b>
DUEKOUE	Comm	70	36	16	9	0	0	0	0	0	0	86	45
	Privé	463	196	13	4	0	0	0	0	0	0	476	200
	Public	15 831	6 613	325	107	0	0	314	56	23	9	16 493	6 785
	<b>Total</b>	<b>16 364</b>	<b>6 845</b>	<b>354</b>	<b>120</b>	<b>0</b>	<b>0</b>	<b>314</b>	<b>56</b>	<b>23</b>	<b>9</b>	<b>17 055</b>	<b>7 030</b>
FERKESSEDOUGOU	Comm	3	1	26	10	40	17	4	0	0	0	73	28
	Privé	258	100	107	45	17	7	0	0	0	0	382	152
	Public	5 802	2 604	765	323	18	7	36	13	14	1	6 635	2 948
	<b>Total</b>	<b>6 063</b>	<b>2 705</b>	<b>898</b>	<b>378</b>	<b>75</b>	<b>31</b>	<b>40</b>	<b>13</b>	<b>14</b>	<b>1</b>	<b>7 090</b>	<b>3 128</b>
GAGNOA	Privé	1 185	524	0	0	0	0	0	0	0	0	1 185	524
	Public	28 379	12 379	250	106	24	9	392	191	0	0	29 045	12 685
	<b>Total</b>	<b>29 564</b>	<b>12 903</b>	<b>250</b>	<b>106</b>	<b>24</b>	<b>9</b>	<b>392</b>	<b>191</b>	<b>0</b>	<b>0</b>	<b>30 230</b>	<b>13 209</b>
GUIGLO	Comm	120	51	82	50	18	7	0	0	22	10	242	118
	Privé	238	117	31	15	0	0	0	0	0	0	269	132
	Public	7 698	3 307	157	63	2	1	120	47	0	0	7 977	3 418
	<b>Total</b>	<b>8 056</b>	<b>3 475</b>	<b>270</b>	<b>128</b>	<b>20</b>	<b>8</b>	<b>120</b>	<b>47</b>	<b>22</b>	<b>10</b>	<b>8 488</b>	<b>3 668</b>

**Tableau 13.E Répartition des redoublants par DREN-ET et par statut selon le type de fonctionnement**

DREN-ET	STATUT	SIMPLE		JUMELE		MULTIGRAGE		DOUBLE VACATION		DOUBLE FLUX		TOTAL EFFECTIFS REDOUBLANTS	
		TOTAL	FILLES	TOTAL	FILLES	TOTAL	FILLES	TOTAL	FILLES	TOTAL	FILLES	TOTAL	FILLES
KATIOLA	Comm	45	22	42	24	3	3	0	0	0	0	90	49
	Privé	162	62	0	0	0	0	0	0	0	0	162	62
	Public	11 285	5 057	523	198	5	2	27	10	12	6	11 852	5 273
	<b>Total</b>	<b>11 492</b>	<b>5 141</b>	<b>565</b>	<b>222</b>	<b>8</b>	<b>5</b>	<b>27</b>	<b>10</b>	<b>12</b>	<b>6</b>	<b>12 104</b>	<b>5 384</b>
KORHOGO	Comm	0	0	36	15	0	0	0	0	0	0	36	15
	Privé	773	319	2	1	70	22	0	0	0	0	845	342
	Public	15 985	7 278	1 199	473	86	28	359	167	0	0	17 629	7 946
	<b>Total</b>	<b>16 758</b>	<b>7 597</b>	<b>1 237</b>	<b>489</b>	<b>156</b>	<b>50</b>	<b>359</b>	<b>167</b>	<b>0</b>	<b>0</b>	<b>18 510</b>	<b>8 303</b>
MAN	Privé	1 097	515	15	5	0	0	0	0	0	0	1 112	520
	Public	26 655	11 438	1 025	362	95	47	534	237	65	17	28 374	12 101
	<b>Total</b>	<b>27 752</b>	<b>11 953</b>	<b>1 040</b>	<b>367</b>	<b>95</b>	<b>47</b>	<b>534</b>	<b>237</b>	<b>65</b>	<b>17</b>	<b>29 486</b>	<b>12 621</b>
MANKONO	Comm	77	37	0	0	0	0	0	0	0	0	77	37
	Privé	83	44	3	1	0	0	0	0	0	0	86	45
	Public	10 014	4 065	818	311	13	5	32	15	0	0	10 877	4 396
	<b>Total</b>	<b>10 174</b>	<b>4 146</b>	<b>821</b>	<b>312</b>	<b>13</b>	<b>5</b>	<b>32</b>	<b>15</b>	<b>0</b>	<b>0</b>	<b>11 040</b>	<b>4 478</b>
MINIGNAN	Public	1 289	526	104	44	15	7	23	10	11	2	1 442	589
	<b>Total</b>	<b>1 289</b>	<b>526</b>	<b>104</b>	<b>44</b>	<b>15</b>	<b>7</b>	<b>23</b>	<b>10</b>	<b>11</b>	<b>2</b>	<b>1 442</b>	<b>589</b>
ODIENNE	Comm	0	0	0	0	0	0	0	0	0	0	0	0
	Privé	28	11	0	0	0	0	0	0	0	0	28	11
	Public	3 638	1 466	198	69	3	1	184	78	27	12	4 050	1 626
	<b>Total</b>	<b>3 666</b>	<b>1 477</b>	<b>198</b>	<b>69</b>	<b>3</b>	<b>1</b>	<b>184</b>	<b>78</b>	<b>27</b>	<b>12</b>	<b>4 078</b>	<b>1 637</b>
SAN-PEDRO	Comm	417	195	221	78	105	29	0	0	0	0	743	302
	Privé	1 724	810	23	10	0	0	0	0	0	0	1 747	820
	Public	18 555	8 364	559	250	13	5	140	53	23	10	19 290	8 682
	<b>Total</b>	<b>20 696</b>	<b>9 369</b>	<b>803</b>	<b>338</b>	<b>118</b>	<b>34</b>	<b>140</b>	<b>53</b>	<b>23</b>	<b>10</b>	<b>21 780</b>	<b>9 804</b>
SASSANDRA	Comm	224	103	158	64	9	4	0	0	0	0	391	171
	Privé	351	142	17	10	43	17	0	0	0	0	411	169
	Public	9 292	4 087	293	132	34	16	0	0	0	0	9 619	4 235
	<b>Total</b>	<b>9 867</b>	<b>4 332</b>	<b>468</b>	<b>206</b>	<b>86</b>	<b>37</b>	<b>0</b>	<b>0</b>	<b>0</b>	<b>0</b>	<b>10 421</b>	<b>4 575</b>
SEQUELA	Comm	17	8	23	15	26	11	0	0	0	0	66	34
	Privé	341	105	0	0	0	0	0	0	0	0	341	105
	Public	3 469	1 360	298	132	19	14	213	118	73	34	4 072	1 658
	<b>Total</b>	<b>3 827</b>	<b>1 473</b>	<b>321</b>	<b>147</b>	<b>45</b>	<b>25</b>	<b>213</b>	<b>118</b>	<b>73</b>	<b>34</b>	<b>4 479</b>	<b>1 797</b>
SOUBRE	Comm	99	40	203	100	3	1	0	0	0	0	305	141
	Privé	1 911	934	1 028	390	274	134	200	76	14	2	3 427	1 536
	Public	24 486	11 285	1 485	593	44	21	3 802	398	17	9	29 834	12 306
	<b>Total</b>	<b>26 496</b>	<b>12 259</b>	<b>2 716</b>	<b>1 083</b>	<b>321</b>	<b>156</b>	<b>4 002</b>	<b>474</b>	<b>31</b>	<b>11</b>	<b>33 566</b>	<b>13 983</b>
TOUBA	Comm	2	1	28	15	0	0	2	2	0	0	32	18
	Privé	0	0	0	0	0	0	0	0	0	0	0	0
	Public	2 429	1 000	466	164	69	25	0	0	0	0	2 964	1 189
	<b>Total</b>	<b>2 431</b>	<b>1 001</b>	<b>494</b>	<b>179</b>	<b>69</b>	<b>25</b>	<b>2</b>	<b>2</b>	<b>0</b>	<b>0</b>	<b>2 996</b>	<b>1 207</b>
YAMOOUSSOUKRO	Privé	672	314	10	2	0	0	0	0	0	0	682	316
	Public	26 552	12 534	615	246	14	7	8	2	88	48	27 277	12 837
	<b>Total</b>	<b>27 224</b>	<b>12 848</b>	<b>625</b>	<b>248</b>	<b>14</b>	<b>7</b>	<b>8</b>	<b>2</b>	<b>88</b>	<b>48</b>	<b>27 959</b>	<b>13 153</b>
NATIONAL	Comm	1 906	833	1 383	606	373	151	6	2	82	38	3 750	1 630
	Privé	34 269	15 442	2 202	916	454	195	200	76	164	62	37 289	16 691
	Public	526 444	238 395	18 893	7 874	1 279	558	21 749	8 805	1 519	668	569 884	256 300
	<b>Total</b>	<b>562 619</b>	<b>254 670</b>	<b>22 478</b>	<b>9 396</b>	<b>2 106</b>	<b>904</b>	<b>21 955</b>	<b>8 883</b>	<b>1 765</b>	<b>768</b>	<b>610 923</b>	<b>274 621</b>

**Tableau 13.U Répartition des redoublants par DREN-ET et par statut selon le type de fonctionnement**

DREN-ET	STATUT	SIMPLE		JUMELE		MULTIGRAGE		DOUBLE VACATION		DOUBLE FLUX		TOTAL EFFECTIFS REDOUBLANTS	
		TOTAL	FILLES	TOTAL	FILLES	TOTAL	FILLES	TOTAL	FILLES	TOTAL	FILLES	TOTAL	FILLES
ABENGOUROU	Comm	25	4	4	2	0	0	0	0	0	0	29	6
	Privé	954	429	108	51	0	0	0	0	0	0	1 062	480
	Public	7 976	3 891	21	15	3	1	1 068	475	16	9	9 084	4 391
	<b>Total</b>	<b>8 955</b>	<b>4 324</b>	<b>133</b>	<b>68</b>	<b>3</b>	<b>1</b>	<b>1 068</b>	<b>475</b>	<b>16</b>	<b>9</b>	<b>10 175</b>	<b>4 877</b>
ABIDJAN 1	Privé	1 220	567	30	9	0	0	0	0	0	0	1 250	576
	Public	11 689	5 718	13	6	0	0	0	0	1	1	11 703	5 725
	<b>Total</b>	<b>12 909</b>	<b>6 285</b>	<b>43</b>	<b>15</b>	<b>0</b>	<b>0</b>	<b>0</b>	<b>0</b>	<b>1</b>	<b>1</b>	<b>12 953</b>	<b>6 301</b>
ABIDJAN 2	Privé	2 478	1 133	39	24	0	0	0	0	0	0	2 517	1 157
	Public	11 507	5 801	9	4	0	0	495	233	52	25	12 063	6 063
	<b>Total</b>	<b>13 985</b>	<b>6 934</b>	<b>48</b>	<b>28</b>	<b>0</b>	<b>0</b>	<b>495</b>	<b>233</b>	<b>52</b>	<b>25</b>	<b>14 580</b>	<b>7 220</b>
ABIDJAN 3	Privé	4 574	2 050	0	0	0	0	0	0	0	0	4 574	2 050
	Public	14 429	7 231	0	0	0	0	952	485	107	56	15 488	7 772
	<b>Total</b>	<b>19 003</b>	<b>9 281</b>	<b>0</b>	<b>0</b>	<b>0</b>	<b>0</b>	<b>952</b>	<b>485</b>	<b>107</b>	<b>56</b>	<b>20 062</b>	<b>9 822</b>
ABIDJAN 4	Privé	6 219	2 700	209	94	19	7	0	0	16	4	6 463	2 805
	Public	11 291	5 473	0	0	0	0	3 212	1 549	200	79	14 703	7 101
	<b>Total</b>	<b>17 510</b>	<b>8 173</b>	<b>209</b>	<b>94</b>	<b>19</b>	<b>7</b>	<b>3 212</b>	<b>1 549</b>	<b>216</b>	<b>83</b>	<b>21 166</b>	<b>9 906</b>
ABOISSO	Privé	349	164	0	0	0	0	0	0	0	0	349	164
	Public	6 542	3 107	0	0	0	0	99	55	0	0	6 641	3 162
	<b>Total</b>	<b>6 891</b>	<b>3 271</b>	<b>0</b>	<b>0</b>	<b>0</b>	<b>0</b>	<b>99</b>	<b>55</b>	<b>0</b>	<b>0</b>	<b>6 990</b>	<b>3 326</b>
ADZOPE	Privé	338	122	1	0	0	0	0	0	0	0	339	122
	Public	4 572	2 157	0	0	0	0	109	49	0	0	4 681	2 206
	<b>Total</b>	<b>4 910</b>	<b>2 279</b>	<b>1</b>	<b>0</b>	<b>0</b>	<b>0</b>	<b>109</b>	<b>49</b>	<b>0</b>	<b>0</b>	<b>5 020</b>	<b>2 328</b>
AGBOVILLE	Privé	585	272	9	4	0	0	0	0	0	0	594	276
	Public	7 566	3 667	27	13	0	0	310	130	0	0	7 903	3 810
	<b>Total</b>	<b>8 151</b>	<b>3 939</b>	<b>36</b>	<b>17</b>	<b>0</b>	<b>0</b>	<b>310</b>	<b>130</b>	<b>0</b>	<b>0</b>	<b>8 497</b>	<b>4 086</b>
BONDOUKOU	Privé	716	338	4	2	0	0	0	0	0	0	720	340
	Public	4 210	2 123	0	0	67	40	42	21	0	0	4 319	2 184
	<b>Total</b>	<b>4 926</b>	<b>2 461</b>	<b>4</b>	<b>2</b>	<b>67</b>	<b>40</b>	<b>42</b>	<b>21</b>	<b>0</b>	<b>0</b>	<b>5 039</b>	<b>2 524</b>
BONGOUANOU	Privé	566	213	11	6	0	0	0	0	0	0	577	219
	Public	3 247	1 527	0	0	2	2	36	21	0	0	3 285	1 550
	<b>Total</b>	<b>3 813</b>	<b>1 740</b>	<b>11</b>	<b>6</b>	<b>2</b>	<b>2</b>	<b>36</b>	<b>21</b>	<b>0</b>	<b>0</b>	<b>3 862</b>	<b>1 769</b>
BOUAFLE	Privé	1 151	568	1	0	0	0	0	0	130	53	1 282	621
	Public	7 114	3 303	0	0	0	0	1 098	518	0	0	8 212	3 821
	<b>Total</b>	<b>8 265</b>	<b>3 871</b>	<b>1</b>	<b>0</b>	<b>0</b>	<b>0</b>	<b>1 098</b>	<b>518</b>	<b>130</b>	<b>53</b>	<b>9 494</b>	<b>4 442</b>
BOUAKE 1	Privé	532	235	15	6	0	0	0	0	4	3	551	244
	Public	3 343	1 613	5	2	0	0	0	0	0	0	3 348	1 615
	<b>Total</b>	<b>3 875</b>	<b>1 848</b>	<b>20</b>	<b>8</b>	<b>0</b>	<b>0</b>	<b>0</b>	<b>0</b>	<b>4</b>	<b>3</b>	<b>3 899</b>	<b>1 859</b>

**Tableau 13.U Répartition des redoublants par DREN-ET et par statut selon le type de fonctionnement**

DREN-ET	STATUT	SIMPLE		JUMELE		MULTIGRAGE		DOUBLE VACATION		DOUBLE FLUX		TOTAL EFFECTIFS REDOUBLANTS	
		TOTAL	FILLES	TOTAL	FILLES	TOTAL	FILLES	TOTAL	FILLES	TOTAL	FILLES	TOTAL	FILLES
BOUAKE 2	Privé	788	353	3	0	0	0	0	0	0	0	791	353
	Public	11 304	5 356	134	70	116	35	318	150	300	141	12 172	5 752
	<b>Total</b>	<b>12 092</b>	<b>5 709</b>	<b>137</b>	<b>70</b>	<b>116</b>	<b>35</b>	<b>318</b>	<b>150</b>	<b>300</b>	<b>141</b>	<b>12 963</b>	<b>6 105</b>
BOUNA	Privé	119	55	0	0	0	0	0	0	0	0	119	55
	Public	1 401	661	34	18	18	8	3	0	0	0	1 456	687
	<b>Total</b>	<b>1 520</b>	<b>716</b>	<b>34</b>	<b>18</b>	<b>18</b>	<b>8</b>	<b>3</b>	<b>0</b>	<b>0</b>	<b>0</b>	<b>1 575</b>	<b>742</b>
BOUNDIALI	Privé	176	65	0	0	0	0	0	0	0	0	176	65
	Public	3 132	1 373	34	19	5	2	17	5	0	0	3 188	1 399
	<b>Total</b>	<b>3 308</b>	<b>1 438</b>	<b>34</b>	<b>19</b>	<b>5</b>	<b>2</b>	<b>17</b>	<b>5</b>	<b>0</b>	<b>0</b>	<b>3 364</b>	<b>1 464</b>
DABOU	Comm	0	0	0	0	0	0	0	0	0	0	0	0
	Privé	632	311	0	0	0	0	0	0	0	0	632	311
	Public	2 924	1 385	0	0	29	13	672	302	59	26	3 684	1 726
	<b>Total</b>	<b>3 556</b>	<b>1 696</b>	<b>0</b>	<b>0</b>	<b>29</b>	<b>13</b>	<b>672</b>	<b>302</b>	<b>59</b>	<b>26</b>	<b>4 316</b>	<b>2 037</b>
DALOA	Privé	751	351	0	0	0	0	0	0	0	0	751	351
	Public	6 322	2 863	0	0	0	0	5 676	2 717	207	108	12 205	5 688
	<b>Total</b>	<b>7 073</b>	<b>3 214</b>	<b>0</b>	<b>0</b>	<b>0</b>	<b>0</b>	<b>5 676</b>	<b>2 717</b>	<b>207</b>	<b>108</b>	<b>12 956</b>	<b>6 039</b>
DAOUKRO	Privé	51	23	0	0	0	0	0	0	0	0	51	23
	Public	2 557	1 218	0	0	0	0	0	0	0	0	2 557	1 218
	<b>Total</b>	<b>2 608</b>	<b>1 241</b>	<b>0</b>	<b>0</b>	<b>0</b>	<b>0</b>	<b>0</b>	<b>0</b>	<b>0</b>	<b>0</b>	<b>2 608</b>	<b>1 241</b>
DIMBOKRO	Privé	90	43	0	0	0	0	0	0	0	0	90	43
	Public	3 678	1 793	45	27	0	0	0	0	0	0	3 723	1 820
	<b>Total</b>	<b>3 768</b>	<b>1 836</b>	<b>45</b>	<b>27</b>	<b>0</b>	<b>0</b>	<b>0</b>	<b>0</b>	<b>0</b>	<b>0</b>	<b>3 813</b>	<b>1 863</b>
DIVO	Comm	141	75	0	0	0	0	0	0	0	0	141	75
	Privé	470	213	0	0	0	0	0	0	0	0	470	213
	Public	6 606	2 964	0	0	0	0	0	0	0	0	6 606	2 964
	<b>Total</b>	<b>7 217</b>	<b>3 252</b>	<b>0</b>	<b>0</b>	<b>0</b>	<b>0</b>	<b>0</b>	<b>0</b>	<b>0</b>	<b>0</b>	<b>7 217</b>	<b>3 252</b>
DUEKOUÉ	Privé	281	120	13	4	0	0	0	0	0	0	294	124
	Public	3 526	1 557	28	5	0	0	257	29	0	0	3 811	1 591
	<b>Total</b>	<b>3 807</b>	<b>1 677</b>	<b>41</b>	<b>9</b>	<b>0</b>	<b>0</b>	<b>257</b>	<b>29</b>	<b>0</b>	<b>0</b>	<b>4 105</b>	<b>1 715</b>
KESSEDOUGOU	Comm	1	0	0	0	0	0	0	0	0	0	1	0
	Privé	196	78	55	20	0	0	0	0	0	0	251	98
	Public	3 448	1 567	8	5	0	0	0	0	0	0	3 456	1 572
	<b>Total</b>	<b>3 645</b>	<b>1 645</b>	<b>63</b>	<b>25</b>	<b>0</b>	<b>0</b>	<b>0</b>	<b>0</b>	<b>0</b>	<b>0</b>	<b>3 708</b>	<b>1 670</b>
GAGNOA	Privé	1 010	453	0	0	0	0	0	0	0	0	1 010	453
	Public	7 893	3 591	21	9	0	0	323	161	0	0	8 237	3 761
	<b>Total</b>	<b>8 903</b>	<b>4 044</b>	<b>21</b>	<b>9</b>	<b>0</b>	<b>0</b>	<b>323</b>	<b>161</b>	<b>0</b>	<b>0</b>	<b>9 247</b>	<b>4 214</b>
GUIGLO	Comm	0	0	0	0	0	0	0	0	0	0	0	0
	Privé	104	56	0	0	0	0	0	0	0	0	104	56
	Public	2 124	958	7	2	0	0	45	20	0	0	2 176	980
	<b>Total</b>	<b>2 228</b>	<b>1 014</b>	<b>7</b>	<b>2</b>	<b>0</b>	<b>0</b>	<b>45</b>	<b>20</b>	<b>0</b>	<b>0</b>	<b>2 280</b>	<b>1 036</b>

**Tableau 13.U Répartition des redoublants par DREN-ET et par statut selon le type de fonctionnement**

DREN-ET	STATUT	SIMPLE		JUMELE		MULTIGRAGE		DOUBLE VACATION		DOUBLE FLUX		TOTAL EFFECTIFS REDOUBLANTS	
		TOTAL	FILLES	TOTAL	FILLES	TOTAL	FILLES	TOTAL	FILLES	TOTAL	FILLES	TOTAL	FILLES
KATIOLA	Privé	140	56	0	0	0	0	0	0	0	0	140	56
	Public	5 425	2 399	19	11	0	0	27	10	0	0	5 471	2 420
	<b>Total</b>	<b>5 565</b>	<b>2 455</b>	<b>19</b>	<b>11</b>	<b>0</b>	<b>0</b>	<b>27</b>	<b>10</b>	<b>0</b>	<b>0</b>	<b>5 611</b>	<b>2 476</b>
KORHOGO	Privé	701	283	2	1	0	0	0	0	0	0	703	284
	Public	8 294	3 851	29	17	6	2	359	167	0	0	8 688	4 037
	<b>Total</b>	<b>8 995</b>	<b>4 134</b>	<b>31</b>	<b>18</b>	<b>6</b>	<b>2</b>	<b>359</b>	<b>167</b>	<b>0</b>	<b>0</b>	<b>9 391</b>	<b>4 321</b>
MAN	Privé	1 090	508	15	5	0	0	0	0	0	0	1 105	513
	Public	8 759	4 027	5	1	51	35	454	209	0	0	9 269	4 272
	<b>Total</b>	<b>9 849</b>	<b>4 535</b>	<b>20</b>	<b>6</b>	<b>51</b>	<b>35</b>	<b>454</b>	<b>209</b>	<b>0</b>	<b>0</b>	<b>10 374</b>	<b>4 785</b>
MANKONO	Privé	78	42	0	0	0	0	0	0	0	0	78	42
	Public	1 881	790	29	14	0	0	32	15	0	0	1 942	819
	<b>Total</b>	<b>1 959</b>	<b>832</b>	<b>29</b>	<b>14</b>	<b>0</b>	<b>0</b>	<b>32</b>	<b>15</b>	<b>0</b>	<b>0</b>	<b>2 020</b>	<b>861</b>
MINIGNAN	Public	329	128	0	0	0	0	23	10	0	0	352	138
	<b>Total</b>	<b>329</b>	<b>128</b>	<b>0</b>	<b>0</b>	<b>0</b>	<b>0</b>	<b>23</b>	<b>10</b>	<b>0</b>	<b>0</b>	<b>352</b>	<b>138</b>
ODIENNE	Privé	28	11	0	0	0	0	0	0	0	0	28	11
	Public	1 555	640	4	2	0	0	166	68	27	12	1 752	722
	<b>Total</b>	<b>1 583</b>	<b>651</b>	<b>4</b>	<b>2</b>	<b>0</b>	<b>0</b>	<b>166</b>	<b>68</b>	<b>27</b>	<b>12</b>	<b>1 780</b>	<b>733</b>
SAN-PEDRO	Comm	83	38	0	0	0	0	0	0	0	0	83	38
	Privé	1 330	616	5	2	0	0	0	0	0	0	1 335	618
	Public	4 908	2 387	0	0	0	0	0	1	0	0	4 908	2 388
	<b>Total</b>	<b>6 321</b>	<b>3 041</b>	<b>5</b>	<b>2</b>	<b>0</b>	<b>0</b>	<b>0</b>	<b>1</b>	<b>0</b>	<b>0</b>	<b>6 326</b>	<b>3 044</b>
SASSANDRA	Privé	167	70	5	5	0	0	0	0	0	0	172	75
	Public	1 286	638	0	0	0	0	0	0	0	0	1 286	638
	<b>Total</b>	<b>1 453</b>	<b>708</b>	<b>5</b>	<b>5</b>	<b>0</b>	<b>0</b>	<b>0</b>	<b>0</b>	<b>0</b>	<b>0</b>	<b>1 458</b>	<b>713</b>
SEGUELA	Privé	34	13	0	0	0	0	0	0	0	0	34	13
	Public	1 210	491	19	11	0	0	210	108	73	34	1 512	644
	<b>Total</b>	<b>1 244</b>	<b>504</b>	<b>19</b>	<b>11</b>	<b>0</b>	<b>0</b>	<b>210</b>	<b>108</b>	<b>73</b>	<b>34</b>	<b>1 546</b>	<b>657</b>
SOUBRE	Comm	12	6	0	0	0	0	0	0	0	0	12	6
	Privé	1 385	666	251	109	63	22	200	76	14	2	1 913	875
	Public	6 888	3 154	181	86	0	0	239	112	6	1	7 314	3 353
	<b>Total</b>	<b>8 285</b>	<b>3 826</b>	<b>432</b>	<b>195</b>	<b>63</b>	<b>22</b>	<b>439</b>	<b>188</b>	<b>20</b>	<b>3</b>	<b>9 239</b>	<b>4 234</b>
TOUBA	Privé	0	0	0	0	0	0	0	0	0	0	0	0
	Public	697	302	9	5	0	0	0	0	0	0	706	307
	<b>Total</b>	<b>697</b>	<b>302</b>	<b>9</b>	<b>5</b>	<b>0</b>	<b>0</b>	<b>0</b>	<b>0</b>	<b>0</b>	<b>0</b>	<b>706</b>	<b>307</b>
MOUSSOUKRO	Privé	587	275	10	2	0	0	0	0	0	0	597	277
	Public	9 693	4 799	41	18	0	0	0	0	0	0	9 734	4 817
	<b>Total</b>	<b>10 280</b>	<b>5 074</b>	<b>51</b>	<b>20</b>	<b>0</b>	<b>0</b>	<b>0</b>	<b>0</b>	<b>0</b>	<b>0</b>	<b>10 331</b>	<b>5 094</b>
NATIONAL	Comm	262	123	4	2	0	0	0	0	0	0	266	125
	Privé	29 890	13 452	786	344	82	29	200	76	164	62	31 122	13 963
	Public	199 326	94 503	722	360	297	138	16 242	7 620	1 048	492	217 635	103 113
	<b>Total</b>	<b>229 478</b>	<b>108 078</b>	<b>1 512</b>	<b>706</b>	<b>379</b>	<b>167</b>	<b>16 442</b>	<b>7 696</b>	<b>1 212</b>	<b>554</b>	<b>249 023</b>	<b>117 201</b>

**Tableau 13.R Répartition des redoublants par DREN-ET et par statut selon le type de fonctionnement**

DREN-ET	STATUT	SIMPLE		JUMELE		MULTIGRAGE		DOUBLE VACATION		DOUBLE FLUX		TOTAL EFFECTIFS REDOUBLANTS	
		TOTAL	FILLES	TOTAL	FILLES	TOTAL	FILLES	TOTAL	FILLES	TOTAL	FILLES	TOTAL	FILLES
ABENGOUROU	Comm	5	2	17	9	0	0	0	0	0	0	22	11
	Privé	308	150	270	122	20	5	0	0	0	0	598	277
	Public	10 194	4 663	438	186	0	0	51	25	0	0	10 683	4 874
	<b>Total</b>	<b>10 507</b>	<b>4 815</b>	<b>725</b>	<b>317</b>	<b>20</b>	<b>5</b>	<b>51</b>	<b>25</b>	<b>0</b>	<b>0</b>	<b>11 303</b>	<b>5 162</b>
ABIDJAN 1	Public	1 520	729	35	17	0	0	0	0	0	0	1 555	746
	<b>Total</b>	<b>1 520</b>	<b>729</b>	<b>35</b>	<b>17</b>	<b>0</b>	<b>0</b>	<b>0</b>	<b>0</b>	<b>0</b>	<b>0</b>	<b>1 555</b>	<b>746</b>
ABIDJAN 3	Privé	127	66	0	0	0	0	0	0	0	0	127	66
	Public	2 520	1 171	58	20	0	0	0	0	0	0	2 578	1 191
	<b>Total</b>	<b>2 647</b>	<b>1 237</b>	<b>58</b>	<b>20</b>	<b>0</b>	<b>0</b>	<b>0</b>	<b>0</b>	<b>0</b>	<b>0</b>	<b>2 705</b>	<b>1 257</b>
ABIDJAN 4	Privé	40	16	0	0	11	3	0	0	0	0	51	19
	Public	2 610	1 271	9	6	0	0	41	20	0	0	2 660	1 297
	<b>Total</b>	<b>2 650</b>	<b>1 287</b>	<b>9</b>	<b>6</b>	<b>11</b>	<b>3</b>	<b>41</b>	<b>20</b>	<b>0</b>	<b>0</b>	<b>2 711</b>	<b>1 316</b>
ABOISSO	Comm	224	86	101	45	85	38	0	0	0	0	410	169
	Privé	146	64	45	20	0	0	0	0	0	0	191	84
	Public	10 770	4 936	268	131	2	0	66	29	0	0	11 106	5 096
	<b>Total</b>	<b>11 140</b>	<b>5 086</b>	<b>414</b>	<b>196</b>	<b>87</b>	<b>38</b>	<b>66</b>	<b>29</b>	<b>0</b>	<b>0</b>	<b>11 707</b>	<b>5 349</b>
ADZOPE	Comm	0	0	0	0	0	0	0	0	0	0	0	0
	Privé	272	112	0	0	0	0	0	0	0	0	272	112
	Public	13 818	6 464	26	11	0	0	79	34	3	0	13 926	6 509
	<b>Total</b>	<b>14 090</b>	<b>6 576</b>	<b>26</b>	<b>11</b>	<b>0</b>	<b>0</b>	<b>79</b>	<b>34</b>	<b>3</b>	<b>0</b>	<b>14 198</b>	<b>6 621</b>
AGBOVILLE	Privé	200	93	27	9	0	0	0	0	0	0	227	102
	Public	15 730	7 111	386	161	50	18	31	16	0	0	16 197	7 306
	<b>Total</b>	<b>15 930</b>	<b>7 204</b>	<b>413</b>	<b>170</b>	<b>50</b>	<b>18</b>	<b>31</b>	<b>16</b>	<b>0</b>	<b>0</b>	<b>16 424</b>	<b>7 408</b>
BONDOUKOU	Comm	153	63	132	47	24	13	0	0	0	0	309	123
	Privé	49	23	0	0	0	0	0	0	0	0	49	23
	Public	13 985	6 728	989	466	67	25	0	0	1	1	15 042	7 220
	<b>Total</b>	<b>14 187</b>	<b>6 814</b>	<b>1 121</b>	<b>513</b>	<b>91</b>	<b>38</b>	<b>0</b>	<b>0</b>	<b>1</b>	<b>1</b>	<b>15 400</b>	<b>7 366</b>
BONGOUANOU	Privé	217	96	22	9	0	0	0	0	0	0	239	105
	Public	8 720	3 835	184	85	0	0	235	108	26	8	9 165	4 036
	<b>Total</b>	<b>8 937</b>	<b>3 931</b>	<b>206</b>	<b>94</b>	<b>0</b>	<b>0</b>	<b>235</b>	<b>108</b>	<b>26</b>	<b>8</b>	<b>9 404</b>	<b>4 141</b>
BOUAFLE	Privé	22	13	10	3	0	0	0	0	0	0	32	16
	Public	19 463	8 170	931	338	0	0	68	37	74	22	20 536	8 567
	<b>Total</b>	<b>19 485</b>	<b>8 183</b>	<b>941</b>	<b>341</b>	<b>0</b>	<b>0</b>	<b>68</b>	<b>37</b>	<b>74</b>	<b>22</b>	<b>20 568</b>	<b>8 583</b>
BOUAKE 1	Comm	5	0	0	0	0	0	0	0	0	0	5	0
	Privé	22	9	35	13	0	0	0	0	0	0	57	22
	Public	1 983	861	415	174	5	1	0	0	0	0	2 403	1 036
	<b>Total</b>	<b>2 010</b>	<b>870</b>	<b>450</b>	<b>187</b>	<b>5</b>	<b>1</b>	<b>0</b>	<b>0</b>	<b>0</b>	<b>0</b>	<b>2 465</b>	<b>1 058</b>

**Tableau 13.R Répartition des redoublants par DREN-ET et par statut selon le type de fonctionnement**

DREN-ET	STATUT	SIMPLE		JUMELE		MULTIGRAGE		DOUBLE VACATION		DOUBLE FLUX		TOTAL EFFECTIFS REDOUBLANTS	
		TOTAL	FILLES	TOTAL	FILLES	TOTAL	FILLES	TOTAL	FILLES	TOTAL	FILLES	TOTAL	FILLES
BOUAKE 2	Comm	26	13	10	5	0	0	0	0	0	0	36	18
	Privé	126	70	59	32	0	0	0	0	0	0	185	102
	Public	10 679	4 677	1 303	566	59	26	14	7	0	0	12 055	5 276
	<b>Total</b>	<b>10 831</b>	<b>4 760</b>	<b>1 372</b>	<b>603</b>	<b>59</b>	<b>26</b>	<b>14</b>	<b>7</b>	<b>0</b>	<b>0</b>	<b>12 276</b>	<b>5 396</b>
BOUNA	Public	2 118	1 007	789	378	226	108	0	0	83	32	3 216	1 525
	<b>Total</b>	<b>2 118</b>	<b>1 007</b>	<b>789</b>	<b>378</b>	<b>226</b>	<b>108</b>	<b>0</b>	<b>0</b>	<b>83</b>	<b>32</b>	<b>3 216</b>	<b>1 525</b>
BOUNDIALI	Public	2 761	1 213	1 155	520	13	4	0	0	0	0	3 929	1 737
	<b>Total</b>	<b>2 761</b>	<b>1 213</b>	<b>1 155</b>	<b>520</b>	<b>13</b>	<b>4</b>	<b>0</b>	<b>0</b>	<b>0</b>	<b>0</b>	<b>3 929</b>	<b>1 737</b>
DABOU	Comm	74	28	91	37	60	28	0	0	60	28	285	121
	Privé	210	110	18	9	0	0	0	0	0	0	228	119
	Public	8 919	3 891	335	149	45	28	323	166	33	9	9 655	4 243
	<b>Total</b>	<b>9 203</b>	<b>4 029</b>	<b>444</b>	<b>195</b>	<b>105</b>	<b>56</b>	<b>323</b>	<b>166</b>	<b>93</b>	<b>37</b>	<b>10 168</b>	<b>4 483</b>
DALOA	Comm	68	27	0	0	0	0	0	0	0	0	68	27
	Privé	310	145	11	8	0	0	0	0	0	0	321	153
	Public	29 014	12 170	819	344	11	9	448	206	1	1	30 293	12 730
	<b>Total</b>	<b>29 392</b>	<b>12 342</b>	<b>830</b>	<b>352</b>	<b>11</b>	<b>9</b>	<b>448</b>	<b>206</b>	<b>1</b>	<b>1</b>	<b>30 682</b>	<b>12 910</b>
DAOUKRO	Public	7 159	3 305	769	338	107	43	0	0	0	0	8 035	3 686
	<b>Total</b>	<b>7 159</b>	<b>3 305</b>	<b>769</b>	<b>338</b>	<b>107</b>	<b>43</b>	<b>0</b>	<b>0</b>	<b>0</b>	<b>0</b>	<b>8 035</b>	<b>3 686</b>
DIMBOKRO	Comm	11	3	126	54	0	0	0	0	0	0	137	57
	Public	6 012	2 701	262	111	0	0	0	0	0	0	6 274	2 812
	<b>Total</b>	<b>6 023</b>	<b>2 704</b>	<b>388</b>	<b>165</b>	<b>0</b>	<b>0</b>	<b>0</b>	<b>0</b>	<b>0</b>	<b>0</b>	<b>6 411</b>	<b>2 869</b>
DIVO	Comm	100	38	67	27	0	0	0	0	0	0	167	65
	Privé	175	77	26	12	0	0	0	0	0	0	201	89
	Public	15 700	6 905	320	126	0	0	102	52	3	2	16 125	7 085
	<b>Total</b>	<b>15 975</b>	<b>7 020</b>	<b>413</b>	<b>165</b>	<b>0</b>	<b>0</b>	<b>102</b>	<b>52</b>	<b>3</b>	<b>2</b>	<b>16 493</b>	<b>7 239</b>
DUEKOUÉ	Comm	70	36	16	9	0	0	0	0	0	0	86	45
	Privé	182	76	0	0	0	0	0	0	0	0	182	76
	Public	12 305	5 056	297	102	0	0	57	27	23	9	12 682	5 194
	<b>Total</b>	<b>12 557</b>	<b>5 168</b>	<b>313</b>	<b>111</b>	<b>0</b>	<b>0</b>	<b>57</b>	<b>27</b>	<b>23</b>	<b>9</b>	<b>12 950</b>	<b>5 315</b>
FERKESSEDOUGOU	Comm	2	1	26	10	40	17	4	0	0	0	72	28
	Privé	62	22	52	25	17	7	0	0	0	0	131	54
	Public	2 354	1 037	757	318	18	7	36	13	14	1	3 179	1 376
	<b>Total</b>	<b>2 418</b>	<b>1 060</b>	<b>835</b>	<b>353</b>	<b>75</b>	<b>31</b>	<b>40</b>	<b>13</b>	<b>14</b>	<b>1</b>	<b>3 382</b>	<b>1 458</b>
GAGNOA	Privé	175	71	0	0	0	0	0	0	0	0	175	71
	Public	20 486	8 788	229	97	24	9	69	30	0	0	20 808	8 924
	<b>Total</b>	<b>20 661</b>	<b>8 859</b>	<b>229</b>	<b>97</b>	<b>24</b>	<b>9</b>	<b>69</b>	<b>30</b>	<b>0</b>	<b>0</b>	<b>20 983</b>	<b>8 995</b>
GUIGLO	Comm	120	51	82	50	18	7	0	0	22	10	242	118
	Privé	134	61	31	15	0	0	0	0	0	0	165	76
	Public	5 574	2 349	150	61	2	1	75	27	0	0	5 801	2 438
	<b>Total</b>	<b>5 828</b>	<b>2 461</b>	<b>263</b>	<b>126</b>	<b>20</b>	<b>8</b>	<b>75</b>	<b>27</b>	<b>22</b>	<b>10</b>	<b>6 208</b>	<b>2 632</b>

**Tableau 13.R : Répartition des redoublants par DREN-ET et par statut selon le type de fonctionnement (suite et fin)**

DREN-ET	STATUT	SIMPLE		JUMELE		MULTIGRAGE		DOUBLE VACATION		DOUBLE FLUX		TOTAL EFFECTIFS REDOUBLANTS	
		TOTAL	FILLES	TOTAL	FILLES	TOTAL	FILLES	TOTAL	FILLES	TOTAL	FILLES	TOTAL	FILLES
KATIOLA	Comm	45	22	42	24	3	3	0	0	0	0	90	49
	Privé	22	6	0	0	0	0	0	0	0	0	22	6
	Public	5 860	2 658	504	187	5	2	0	0	12	6	6 381	2 853
	<b>Total</b>	<b>5 927</b>	<b>2 686</b>	<b>546</b>	<b>211</b>	<b>8</b>	<b>5</b>	<b>0</b>	<b>0</b>	<b>12</b>	<b>6</b>	<b>6 493</b>	<b>2 908</b>
KORHOGO	Comm	0	0	36	15	0	0	0	0	0	0	36	15
	Privé	72	36	0	0	70	22	0	0	0	0	142	58
	Public	7 691	3 427	1 170	456	80	26	0	0	0	0	8 941	3 909
	<b>Total</b>	<b>7 763</b>	<b>3 463</b>	<b>1 206</b>	<b>471</b>	<b>150</b>	<b>48</b>	<b>0</b>	<b>0</b>	<b>0</b>	<b>0</b>	<b>9 119</b>	<b>3 982</b>
MAN	Privé	7	7	0	0	0	0	0	0	0	0	7	7
	Public	17 896	7 411	1 020	361	44	12	80	28	65	17	19 105	7 829
	<b>Total</b>	<b>17 903</b>	<b>7 418</b>	<b>1 020</b>	<b>361</b>	<b>44</b>	<b>12</b>	<b>80</b>	<b>28</b>	<b>65</b>	<b>17</b>	<b>19 112</b>	<b>7 836</b>
MANKONO	Comm	77	37	0	0	0	0	0	0	0	0	77	37
	Privé	5	2	3	1	0	0	0	0	0	0	8	3
	Public	8 133	3 275	789	297	13	5	0	0	0	0	8 935	3 577
	<b>Total</b>	<b>8 215</b>	<b>3 314</b>	<b>792</b>	<b>298</b>	<b>13</b>	<b>5</b>	<b>0</b>	<b>0</b>	<b>0</b>	<b>0</b>	<b>9 020</b>	<b>3 617</b>
MINIGNAN	Public	960	398	104	44	15	7	0	0	11	2	1 090	451
	<b>Total</b>	<b>960</b>	<b>398</b>	<b>104</b>	<b>44</b>	<b>15</b>	<b>7</b>	<b>0</b>	<b>0</b>	<b>11</b>	<b>2</b>	<b>1 090</b>	<b>451</b>
ODIENNE	Comm	0	0	0	0	0	0	0	0	0	0	0	0
	Public	2 083	826	194	67	3	1	18	10	0	0	2 298	904
	<b>Total</b>	<b>2 083</b>	<b>826</b>	<b>194</b>	<b>67</b>	<b>3</b>	<b>1</b>	<b>18</b>	<b>10</b>	<b>0</b>	<b>0</b>	<b>2 298</b>	<b>904</b>
SAN-PEDRO	Comm	334	157	221	78	105	29	0	0	0	0	660	264
	Privé	394	194	18	8	0	0	0	0	0	0	412	202
	Public	13 647	5 977	559	250	13	5	140	52	23	10	14 382	6 294
	<b>Total</b>	<b>14 375</b>	<b>6 328</b>	<b>798</b>	<b>336</b>	<b>118</b>	<b>34</b>	<b>140</b>	<b>52</b>	<b>23</b>	<b>10</b>	<b>15 454</b>	<b>6 760</b>
SASSANDRA	Comm	224	103	158	64	9	4	0	0	0	0	391	171
	Privé	184	72	12	5	43	17	0	0	0	0	239	94
	Public	8 006	3 449	293	132	34	16	0	0	0	0	8 333	3 597
	<b>Total</b>	<b>8 414</b>	<b>3 624</b>	<b>463</b>	<b>201</b>	<b>86</b>	<b>37</b>	<b>0</b>	<b>0</b>	<b>0</b>	<b>0</b>	<b>8 963</b>	<b>3 862</b>
SEQUELA	Comm	17	8	23	15	26	11	0	0	0	0	66	34
	Privé	307	92	0	0	0	0	0	0	0	0	307	92
	Public	2 259	869	279	121	19	14	3	10	0	0	2 560	1 014
	<b>Total</b>	<b>2 583</b>	<b>969</b>	<b>302</b>	<b>136</b>	<b>45</b>	<b>25</b>	<b>3</b>	<b>10</b>	<b>0</b>	<b>0</b>	<b>2 933</b>	<b>1 140</b>
SOUBRE	Comm	87	34	203	100	3	1	0	0	0	0	293	135
	Privé	526	268	777	281	211	112	0	0	0	0	1 514	661
	Public	17 598	8 131	1 304	507	44	21	3 563	286	11	8	22 520	8 953
	<b>Total</b>	<b>18 211</b>	<b>8 433</b>	<b>2 284</b>	<b>888</b>	<b>258</b>	<b>134</b>	<b>3 563</b>	<b>286</b>	<b>11</b>	<b>8</b>	<b>24 327</b>	<b>9 749</b>
TOUBA	Comm	2	1	28	15	0	0	2	2	0	0	32	18
	Public	1 732	698	457	159	69	25	0	0	0	0	2 258	882
	<b>Total</b>	<b>1 734</b>	<b>699</b>	<b>485</b>	<b>174</b>	<b>69</b>	<b>25</b>	<b>2</b>	<b>2</b>	<b>0</b>	<b>0</b>	<b>2 290</b>	<b>900</b>
YAMOISSOUKRO	Privé	85	39	0	0	0	0	0	0	0	0	85	39
	Public	16 859	7 735	574	228	14	7	8	2	88	48	17 543	8 020
	<b>Total</b>	<b>16 944</b>	<b>7 774</b>	<b>574</b>	<b>228</b>	<b>14</b>	<b>7</b>	<b>8</b>	<b>2</b>	<b>88</b>	<b>48</b>	<b>17 628</b>	<b>8 059</b>
NATIONAL	Comm	1 644	710	1 379	604	373	151	6	2	82	38	3 484	1 505
	Privé	4 379	1 990	1 416	572	372	166	0	0	0	0	6 167	2 728
	Public	327 118	143 892	18 171	7 514	982	420	5 507	1 185	471	176	352 249	153 187
	<b>Total</b>	<b>333 141</b>	<b>146 592</b>	<b>20 966</b>	<b>8 690</b>	<b>1 727</b>	<b>737</b>	<b>5 513</b>	<b>1 187</b>	<b>553</b>	<b>214</b>	<b>361 900</b>	<b>157 420</b>

# *-5- Personnel Enseignant*

**TABEAU 14.E : REPARTITION DES ENSEIGNANTS PAR DREN-ET ET PAR STATUT SELON LE NIVEAU D'ETUDE**

DREN-ET	STATUT	CPU	CP1	CP2	CEU	CE1	CE2	CM1	CM2	ENSEIGNANTS REMPACANTS	TOTAL ENSEIGNANTS
ABENGOUROU	Comm	0	4	5	0	6	5	3	1	1	25
	Privé	0	46	56	0	33	47	27	32	0	241
	Public	0	244	243	3	235	237	215	227	29	1 433
	<b>Total</b>	<b>0</b>	<b>294</b>	<b>304</b>	<b>3</b>	<b>274</b>	<b>289</b>	<b>245</b>	<b>260</b>	<b>30</b>	<b>1 699</b>
ABIDJAN 1	Privé	4	177	179	1	169	177	166	168	0	1 041
	Public	4	236	233	2	227	231	232	232	69	1 466
	<b>Total</b>	<b>8</b>	<b>413</b>	<b>412</b>	<b>3</b>	<b>396</b>	<b>408</b>	<b>398</b>	<b>400</b>	<b>69</b>	<b>2 507</b>
ABIDJAN 2	Privé	6	205	195	12	172	175	168	168	2	1 103
	Public	18	252	242	1	248	250	251	251	160	1 673
	<b>Total</b>	<b>24</b>	<b>457</b>	<b>437</b>	<b>13</b>	<b>420</b>	<b>425</b>	<b>419</b>	<b>419</b>	<b>162</b>	<b>2 776</b>
ABIDJAN 3	Privé	2	376	345	4	333	316	309	320	10	2 015
	Public	2	326	323	1	323	326	323	340	207	2 171
	<b>Total</b>	<b>4</b>	<b>702</b>	<b>668</b>	<b>5</b>	<b>656</b>	<b>642</b>	<b>632</b>	<b>660</b>	<b>217</b>	<b>4 186</b>
ABIDJAN 4	Privé	1	343	321	6	294	303	284	293	17	1 862
	Public	3	238	250	11	243	258	250	273	86	1 612
	<b>Total</b>	<b>4</b>	<b>581</b>	<b>571</b>	<b>17</b>	<b>537</b>	<b>561</b>	<b>534</b>	<b>566</b>	<b>103</b>	<b>3 474</b>
ABOISSO	Comm	0	26	18	0	18	9	12	13	2	98
	Privé	0	38	39	0	38	35	32	32	1	215
	Public	0	309	294	7	279	283	273	294	91	1 830
	<b>Total</b>	<b>0</b>	<b>373</b>	<b>351</b>	<b>7</b>	<b>335</b>	<b>327</b>	<b>317</b>	<b>339</b>	<b>94</b>	<b>2 143</b>
ADZOPE	Comm	0	3	3	0	3	3	3	3	1	19
	Privé	0	22	23	2	20	22	21	22	2	134
	Public	0	287	277	4	270	266	254	259	46	1 663
	<b>Total</b>	<b>0</b>	<b>312</b>	<b>303</b>	<b>6</b>	<b>293</b>	<b>291</b>	<b>278</b>	<b>284</b>	<b>49</b>	<b>1 816</b>
AGBOVILLE	Privé	0	29	28	1	26	26	25	25	0	160
	Public	0	394	378	3	358	370	349	368	110	2 330
	<b>Total</b>	<b>0</b>	<b>423</b>	<b>406</b>	<b>4</b>	<b>384</b>	<b>396</b>	<b>374</b>	<b>393</b>	<b>110</b>	<b>2 490</b>
BONDOUKOU	Comm	0	6	16	1	9	9	10	14	0	65
	Privé	0	19	15	0	13	14	13	15	0	89
	Public	1	538	455	3	386	429	362	441	30	2 645
	<b>Total</b>	<b>1</b>	<b>563</b>	<b>486</b>	<b>4</b>	<b>408</b>	<b>452</b>	<b>385</b>	<b>470</b>	<b>30</b>	<b>2 799</b>
BONGOUANOU	Privé	0	24	24	0	22	21	21	24	2	138
	Public	0	191	187	1	176	176	173	193	227	1 324
	<b>Total</b>	<b>0</b>	<b>215</b>	<b>211</b>	<b>1</b>	<b>198</b>	<b>197</b>	<b>194</b>	<b>217</b>	<b>229</b>	<b>1 462</b>
BOUAFLE	Privé	0	25	24	0	23	23	23	23	3	144
	Public	2	439	412	2	385	400	367	406	546	2 959
	<b>Total</b>	<b>2</b>	<b>464</b>	<b>436</b>	<b>2</b>	<b>408</b>	<b>423</b>	<b>390</b>	<b>429</b>	<b>549</b>	<b>3 103</b>
BOUAKE 1	Comm	0	4	8	0	2	0	0	0	0	14
	Privé	0	32	35	1	23	32	22	28	4	177
	Public	1	125	123	0	107	120	106	115	155	852
	<b>Total</b>	<b>1</b>	<b>161</b>	<b>166</b>	<b>1</b>	<b>132</b>	<b>152</b>	<b>128</b>	<b>143</b>	<b>159</b>	<b>1 043</b>

**TABLEAU 14.E : REPARTITION DES ENSEIGNANTS PAR DREN-ET ET PAR STATUT SELON LE NIVEAU D'ETUDE (SUITE)**

DREN-ET	STATUT	CPU	CP1	CP2	CEU	CE1	CE2	CM1	CM2	ENSEIGNANTS REPLACANTS	TOTAL ENSEIGNANTS
BOUAKE 2	Comm	0	2	2	0	2	2	2	2	4	16
	Privé	0	33	31	0	29	26	24	26	14	183
	Public	0	456	428	4	365	415	358	410	478	2 914
	<b>Total</b>	<b>0</b>	<b>491</b>	<b>461</b>	<b>4</b>	<b>396</b>	<b>443</b>	<b>384</b>	<b>438</b>	<b>496</b>	<b>3 113</b>
BOUNA	Privé	0	1	1	0	1	1	1	1	0	6
	Public	1	126	103	1	69	90	72	87	79	628
	<b>Total</b>	<b>1</b>	<b>127</b>	<b>104</b>	<b>1</b>	<b>70</b>	<b>91</b>	<b>73</b>	<b>88</b>	<b>79</b>	<b>634</b>
BOUNDIALI	Privé	0	6	6	0	6	6	6	6	0	36
	Public	0	187	161	8	90	138	103	126	66	879
	<b>Total</b>	<b>0</b>	<b>193</b>	<b>167</b>	<b>8</b>	<b>96</b>	<b>144</b>	<b>109</b>	<b>132</b>	<b>66</b>	<b>915</b>
DABOU	Comm	0	11	22	0	9	22	8	22	2	96
	Privé	1	21	25	0	21	22	21	22	1	134
	Public	0	236	232	4	213	221	209	209	42	1 366
	<b>Total</b>	<b>1</b>	<b>268</b>	<b>279</b>	<b>4</b>	<b>243</b>	<b>265</b>	<b>238</b>	<b>253</b>	<b>45</b>	<b>1 596</b>
DALOA	Comm	0	13	10	0	11	6	4	2	1	47
	Privé	0	40	37	0	37	35	30	31	2	212
	Public	0	774	735	7	689	701	675	679	385	4 645
	<b>Total</b>	<b>0</b>	<b>827</b>	<b>782</b>	<b>7</b>	<b>737</b>	<b>742</b>	<b>709</b>	<b>712</b>	<b>388</b>	<b>4 904</b>
DAOUKRO	Privé	0	3	3	0	2	3	2	2	0	15
	Public	0	223	210	0	191	199	176	200	129	1 328
	<b>Total</b>	<b>0</b>	<b>226</b>	<b>213</b>	<b>0</b>	<b>193</b>	<b>202</b>	<b>178</b>	<b>202</b>	<b>129</b>	<b>1 343</b>
DIMBOKRO	Comm	0	8	18	0	3	7	0	0	0	36
	Privé	0	5	5	0	5	5	5	5	0	30
	Public	1	196	173	1	159	164	151	167	127	1 139
	<b>Total</b>	<b>1</b>	<b>209</b>	<b>196</b>	<b>1</b>	<b>167</b>	<b>176</b>	<b>156</b>	<b>172</b>	<b>127</b>	<b>1 205</b>
DIVO	Comm	0	30	25	0	19	15	12	8	2	111
	Privé	0	30	28	0	25	26	25	26	3	163
	Public	1	444	423	0	403	398	381	381	322	2 753
	<b>Total</b>	<b>1</b>	<b>504</b>	<b>476</b>	<b>0</b>	<b>447</b>	<b>439</b>	<b>418</b>	<b>415</b>	<b>327</b>	<b>3 027</b>
DUEKOUE	Comm	0	7	6	0	6	5	6	7	3	40
	Privé	0	19	18	1	17	16	17	16	3	107
	Public	8	394	373	4	367	354	341	352	279	2 472
	<b>Total</b>	<b>8</b>	<b>420</b>	<b>397</b>	<b>5</b>	<b>390</b>	<b>375</b>	<b>364</b>	<b>375</b>	<b>285</b>	<b>2 619</b>
FERKESSEDOUGOU	Comm	0	20	12	0	1	10	3	3	2	51
	Privé	0	20	21	0	15	17	8	14	0	95
	Public	0	163	114	0	95	117	85	108	52	734
	<b>Total</b>	<b>0</b>	<b>203</b>	<b>147</b>	<b>0</b>	<b>111</b>	<b>144</b>	<b>96</b>	<b>125</b>	<b>54</b>	<b>880</b>
GAGNOA	Privé	0	34	33	0	31	33	32	31	3	197
	Public	2	433	416	5	407	400	381	375	68	2 487
	<b>Total</b>	<b>2</b>	<b>467</b>	<b>449</b>	<b>5</b>	<b>438</b>	<b>433</b>	<b>413</b>	<b>406</b>	<b>71</b>	<b>2 684</b>
GUIGLO	Comm	3	36	28	2	16	20	10	9	1	125
	Privé	0	13	11	0	12	9	8	8	0	61
	Public	11	232	222	8	192	203	183	192	10	1 253
	<b>Total</b>	<b>14</b>	<b>281</b>	<b>261</b>	<b>10</b>	<b>220</b>	<b>232</b>	<b>201</b>	<b>209</b>	<b>11</b>	<b>1 439</b>

**TABLEAU 14.E : REPARTITION DES ENSEIGNANTS PAR DREN-ET ET PAR STATUT SELON LE NIVEAU D'ETUDE (SUITE ET FIN)**

DREN-ET	STATUT	CPU	CP1	CP2	CEU	CE1	CE2	CM1	CM2	ENSEIGNANTS REMPLOCANTS	TOTAL ENSEIGNANTS
KATIOLA	Comm	0	19	8	0	5	4	0	1	2	39
	Privé	0	5	5	0	5	5	5	5	0	30
	Public	0	277	236	2	219	218	183	186	29	1 350
	<b>Total</b>	<b>0</b>	<b>301</b>	<b>249</b>	<b>2</b>	<b>229</b>	<b>227</b>	<b>188</b>	<b>192</b>	<b>31</b>	<b>1 419</b>
KORHOGO	Comm	0	17	12	0	10	11	9	11	0	70
	Privé	0	29	25	2	20	22	20	19	0	137
	Public	1	342	292	1	219	265	209	251	17	1 597
	<b>Total</b>	<b>1</b>	<b>388</b>	<b>329</b>	<b>3</b>	<b>249</b>	<b>298</b>	<b>238</b>	<b>281</b>	<b>17</b>	<b>1 804</b>
MAN	Privé	0	36	34	1	35	34	35	36	0	211
	Public	1	593	568	5	523	503	487	501	23	3 204
	<b>Total</b>	<b>1</b>	<b>629</b>	<b>602</b>	<b>6</b>	<b>558</b>	<b>537</b>	<b>522</b>	<b>537</b>	<b>23</b>	<b>3 415</b>
MANKONO	Comm	0	3	1	0	1	2	2	2	0	11
	Privé	0	11	10	0	6	6	3	6	0	42
	Public	0	241	203	1	151	174	122	129	1	1 022
	<b>Total</b>	<b>0</b>	<b>255</b>	<b>214</b>	<b>1</b>	<b>158</b>	<b>182</b>	<b>127</b>	<b>137</b>	<b>1</b>	<b>1 075</b>
MINIGNAN	Public	0	81	62	1	51	39	45	38	2	319
	<b>Total</b>	<b>0</b>	<b>81</b>	<b>62</b>	<b>1</b>	<b>51</b>	<b>39</b>	<b>45</b>	<b>38</b>	<b>2</b>	<b>319</b>
ODIENNE	Comm	0	3	0	0	0	1	1	1	0	6
	Privé	0	3	2	0	2	2	2	2	0	13
	Public	0	188	130	0	121	111	118	105	2	775
	<b>Total</b>	<b>0</b>	<b>194</b>	<b>132</b>	<b>0</b>	<b>123</b>	<b>114</b>	<b>121</b>	<b>108</b>	<b>2</b>	<b>794</b>
SAN-PEDRO	Comm	0	43	59	0	32	46	21	38	1	240
	Privé	1	42	43	0	39	38	34	34	0	231
	Public	0	339	325	5	283	308	268	306	22	1 856
	<b>Total</b>	<b>1</b>	<b>424</b>	<b>427</b>	<b>5</b>	<b>354</b>	<b>392</b>	<b>323</b>	<b>378</b>	<b>23</b>	<b>2 327</b>
SASSANDRA	Comm	0	25	41	1	19	26	16	13	3	144
	Privé	0	39	32	2	13	17	11	15	1	130
	Public	0	162	152	1	131	141	125	131	7	850
	<b>Total</b>	<b>0</b>	<b>226</b>	<b>225</b>	<b>4</b>	<b>163</b>	<b>184</b>	<b>152</b>	<b>159</b>	<b>11</b>	<b>1 124</b>
SEQUELA	Comm	0	24	16	1	8	15	9	15	0	88
	Privé	0	6	5	0	5	5	5	4	0	30
	Public	0	163	137	8	95	120	93	98	1	715
	<b>Total</b>	<b>0</b>	<b>193</b>	<b>158</b>	<b>9</b>	<b>108</b>	<b>140</b>	<b>107</b>	<b>117</b>	<b>1</b>	<b>833</b>
SOUBRE	Comm	0	27	44	1	11	24	10	10	1	128
	Privé	0	115	170	4	91	127	78	104	6	695
	Public	1	486	476	9	378	430	344	420	67	2 611
	<b>Total</b>	<b>1</b>	<b>628</b>	<b>690</b>	<b>14</b>	<b>480</b>	<b>581</b>	<b>432</b>	<b>534</b>	<b>74</b>	<b>3 434</b>
TOUBA	Comm	0	7	6	0	5	1	2	1	0	22
	Privé	0	1	1	0	1	1	0	0	0	4
	Public	0	158	129	0	76	104	72	86	5	630
	<b>Total</b>	<b>0</b>	<b>166</b>	<b>136</b>	<b>0</b>	<b>82</b>	<b>106</b>	<b>74</b>	<b>87</b>	<b>5</b>	<b>656</b>
YAMOOUSSOUKRO	Privé	0	30	30	0	27	27	25	25	0	164
	Public	6	429	408	3	377	394	363	394	96	2 470
	<b>Total</b>	<b>6</b>	<b>459</b>	<b>438</b>	<b>3</b>	<b>404</b>	<b>421</b>	<b>388</b>	<b>419</b>	<b>96</b>	<b>2 634</b>
NATIONAL	Comm	3	338	360	6	196	243	143	176	26	1 491
	Privé	15	1 878	1 860	37	1 611	1 674	1 508	1 588	74	10 245
	Public	64	10 902	10 125	116	9 101	9 553	8 699	9 330	4 065	61 955
	<b>Total</b>	<b>82</b>	<b>13 118</b>	<b>12 345</b>	<b>159</b>	<b>10 908</b>	<b>11 470</b>	<b>10 350</b>	<b>11 094</b>	<b>4 165</b>	<b>73 691</b>

**TABLEAU 14.U : REPARTITION DES ENSEIGNANTS PAR DREN-ET ET PAR STATUT SELON LE NIVEAU D'ETUDE**

DREN-ET	STATUT	CPU	CP1	CP2	CEU	CE1	CE2	CM1	CM2	ENSEIGNANTS REMPLOCANTS	TOTAL ENSEIGNANTS
ABENGOUROU	Comm	0	2	2	0	2	2	1	1	0	10
	Privé	0	35	37	0	26	30	21	21	0	170
	Public	0	101	108	3	106	107	106	106	25	662
	<b>Total</b>	<b>0</b>	<b>138</b>	<b>147</b>	<b>3</b>	<b>134</b>	<b>139</b>	<b>128</b>	<b>128</b>	<b>25</b>	<b>842</b>
ABIDJAN 1	Privé	4	177	179	1	169	177	166	168	0	1 041
	Public	4	212	208	2	205	207	209	209	66	1 322
	<b>Total</b>	<b>8</b>	<b>389</b>	<b>387</b>	<b>3</b>	<b>374</b>	<b>384</b>	<b>375</b>	<b>377</b>	<b>66</b>	<b>2 363</b>
ABIDJAN 2	Privé	6	205	195	12	172	175	168	168	2	1 103
	Public	18	252	242	1	248	250	251	251	160	1 673
	<b>Total</b>	<b>24</b>	<b>457</b>	<b>437</b>	<b>13</b>	<b>420</b>	<b>425</b>	<b>419</b>	<b>419</b>	<b>162</b>	<b>2 776</b>
ABIDJAN 3	Privé	2	368	337	4	325	309	302	313	10	1 970
	Public	2	284	283	1	284	285	284	298	199	1 920
	<b>Total</b>	<b>4</b>	<b>652</b>	<b>620</b>	<b>5</b>	<b>609</b>	<b>594</b>	<b>586</b>	<b>611</b>	<b>209</b>	<b>3 890</b>
ABIDJAN 4	Privé	1	341	320	6	293	301	282	291	17	1 852
	Public	2	190	203	6	201	211	205	227	71	1 316
	<b>Total</b>	<b>3</b>	<b>531</b>	<b>523</b>	<b>12</b>	<b>494</b>	<b>512</b>	<b>487</b>	<b>518</b>	<b>88</b>	<b>3 168</b>
ABOISSO	Privé	0	25	25	0	23	25	20	24	0	142
	Public	0	109	107	2	105	105	104	114	60	706
	<b>Total</b>	<b>0</b>	<b>134</b>	<b>132</b>	<b>2</b>	<b>128</b>	<b>130</b>	<b>124</b>	<b>138</b>	<b>60</b>	<b>848</b>
ADZOPE	Privé	0	14	15	2	12	14	13	14	1	85
	Public	0	63	64	1	63	61	60	60	14	386
	<b>Total</b>	<b>0</b>	<b>77</b>	<b>79</b>	<b>3</b>	<b>75</b>	<b>75</b>	<b>73</b>	<b>74</b>	<b>15</b>	<b>471</b>
AGBOVILLE	Privé	0	22	21	1	19	19	19	18	0	119
	Public	0	121	123	1	121	126	120	125	61	798
	<b>Total</b>	<b>0</b>	<b>143</b>	<b>144</b>	<b>2</b>	<b>140</b>	<b>145</b>	<b>139</b>	<b>143</b>	<b>61</b>	<b>917</b>
BONDOUKOU	Privé	0	17	13	0	11	12	11	13	0	77
	Public	0	71	71	1	63	66	65	70	18	425
	<b>Total</b>	<b>0</b>	<b>88</b>	<b>84</b>	<b>1</b>	<b>74</b>	<b>78</b>	<b>76</b>	<b>83</b>	<b>18</b>	<b>502</b>
BONGOUANOU	Privé	0	16	17	0	16	14	14	16	0	93
	Public	0	41	42	0	41	42	41	47	56	310
	<b>Total</b>	<b>0</b>	<b>57</b>	<b>59</b>	<b>0</b>	<b>57</b>	<b>56</b>	<b>55</b>	<b>63</b>	<b>56</b>	<b>403</b>
BOUAFLE	Privé	0	23	22	0	22	21	21	22	1	132
	Public	2	119	111	1	107	109	98	114	143	804
	<b>Total</b>	<b>2</b>	<b>142</b>	<b>133</b>	<b>1</b>	<b>129</b>	<b>130</b>	<b>119</b>	<b>136</b>	<b>144</b>	<b>936</b>
BOUAKE 1	Privé	0	32	33	1	23	30	21	26	4	170
	Public	1	73	75	0	71	72	70	71	107	540
	<b>Total</b>	<b>1</b>	<b>105</b>	<b>108</b>	<b>1</b>	<b>94</b>	<b>102</b>	<b>91</b>	<b>97</b>	<b>111</b>	<b>710</b>

**TABLEAU 14.U : REPARTITION DES ENSEIGNANTS PAR DREN-ET ET PAR STATUT SELON LE NIVEAU D'ETUDE (SUITE)**

DREN-ET	STATUT	CPU	CP1	CP2	CEU	CE1	CE2	CM1	CM2	ENSEIGNANTS REMPLOCANTS	TOTAL ENSEIGNANTS
BOUAKE 2	Privé	0	31	29	0	27	24	22	24	10	167
	Public	0	202	191	1	184	188	176	188	258	1 388
	<b>Total</b>	<b>0</b>	<b>233</b>	<b>220</b>	<b>1</b>	<b>211</b>	<b>212</b>	<b>198</b>	<b>212</b>	<b>268</b>	<b>1 555</b>
BOUNA	Privé	0	1	1	0	1	1	1	1	0	6
	Public	0	22	20	0	19	20	22	20	37	160
	<b>Total</b>	<b>0</b>	<b>23</b>	<b>21</b>	<b>0</b>	<b>20</b>	<b>21</b>	<b>23</b>	<b>21</b>	<b>37</b>	<b>166</b>
BOUNDIALI	Privé	0	6	6	0	6	6	6	6	0	36
	Public	0	45	42	3	33	36	35	40	36	270
	<b>Total</b>	<b>0</b>	<b>51</b>	<b>48</b>	<b>3</b>	<b>39</b>	<b>42</b>	<b>41</b>	<b>46</b>	<b>36</b>	<b>306</b>
DABOU	Comm	0	2	1	0	2	1	2	2	0	10
	Privé	1	16	18	0	16	15	15	16	1	98
	Public	0	53	54	1	54	58	55	53	26	354
	<b>Total</b>	<b>1</b>	<b>71</b>	<b>73</b>	<b>1</b>	<b>72</b>	<b>74</b>	<b>72</b>	<b>71</b>	<b>27</b>	<b>462</b>
DALOA	Privé	0	29	29	0	29	27	23	24	0	161
	Public	0	189	187	3	182	180	181	180	62	1 164
	<b>Total</b>	<b>0</b>	<b>218</b>	<b>216</b>	<b>3</b>	<b>211</b>	<b>207</b>	<b>204</b>	<b>204</b>	<b>62</b>	<b>1 325</b>
DAOUKRO	Privé	0	3	3	0	2	3	2	2	0	15
	Public	0	39	38	0	37	36	35	36	29	250
	<b>Total</b>	<b>0</b>	<b>42</b>	<b>41</b>	<b>0</b>	<b>39</b>	<b>39</b>	<b>37</b>	<b>38</b>	<b>29</b>	<b>265</b>
DIMBOKRO	Privé	0	5	5	0	5	5	5	5	0	30
	Public	1	68	65	0	61	64	63	65	56	443
	<b>Total</b>	<b>1</b>	<b>73</b>	<b>70</b>	<b>0</b>	<b>66</b>	<b>69</b>	<b>68</b>	<b>70</b>	<b>56</b>	<b>473</b>
DIVO	Comm	0	4	4	0	4	4	4	3	2	25
	Privé	0	21	20	0	17	18	17	18	1	112
	Public	0	105	103	0	102	101	100	99	93	703
	<b>Total</b>	<b>0</b>	<b>130</b>	<b>127</b>	<b>0</b>	<b>123</b>	<b>123</b>	<b>121</b>	<b>120</b>	<b>96</b>	<b>840</b>
DUEKOUE	Privé	0	15	14	1	13	12	13	12	3	83
	Public	1	68	66	1	65	63	62	62	51	439
	<b>Total</b>	<b>1</b>	<b>83</b>	<b>80</b>	<b>2</b>	<b>78</b>	<b>75</b>	<b>75</b>	<b>74</b>	<b>54</b>	<b>522</b>
FERKESSEDOUGOU	Comm	0	1	1	0	1	1	2	0	0	6
	Privé	0	15	15	0	9	13	6	10	0	68
	Public	0	55	41	0	40	43	35	43	29	286
	<b>Total</b>	<b>0</b>	<b>71</b>	<b>57</b>	<b>0</b>	<b>50</b>	<b>57</b>	<b>43</b>	<b>53</b>	<b>29</b>	<b>360</b>
GAGNOA	Privé	0	31	31	0	29	31	30	29	3	184
	Public	0	104	105	3	101	105	101	102	39	660
	<b>Total</b>	<b>0</b>	<b>135</b>	<b>136</b>	<b>3</b>	<b>130</b>	<b>136</b>	<b>131</b>	<b>131</b>	<b>42</b>	<b>844</b>
GUIGLO	Comm	0	1	1	0	0	2	1	0	0	5
	Privé	0	3	4	0	4	3	3	3	0	20
	Public	0	43	43	0	40	40	36	40	2	244
	<b>Total</b>	<b>0</b>	<b>47</b>	<b>48</b>	<b>0</b>	<b>44</b>	<b>45</b>	<b>40</b>	<b>43</b>	<b>2</b>	<b>269</b>

**TABLEAU 14.U : REPARTITION DES ENSEIGNANTS PAR DREN-ET ET PAR STATUT SELON LE NIVEAU D'ETUDE  
(SUITE ET FIN)**

DREN-ET	STATUT	CPU	CP1	CP2	CEU	CE1	CE2	CM1	CM2	ENSEIGNANTS REEMPLACANTS	TOTAL ENSEIGNANTS
KATIOLA	Privé	0	4	4	0	4	4	4	4	0	24
	Public	0	79	75	1	72	75	70	66	16	454
	<b>Total</b>	<b>0</b>	<b>83</b>	<b>79</b>	<b>1</b>	<b>76</b>	<b>79</b>	<b>74</b>	<b>70</b>	<b>16</b>	<b>478</b>
KORHOGO	Privé	0	26	21	2	18	20	18	17	0	122
	Public	0	112	95	0	69	87	67	84	7	521
	<b>Total</b>	<b>0</b>	<b>138</b>	<b>116</b>	<b>2</b>	<b>87</b>	<b>107</b>	<b>85</b>	<b>101</b>	<b>7</b>	<b>643</b>
MAN	Privé	0	33	31	1	32	31	32	34	0	194
	Public	0	126	128	0	119	121	119	112	5	730
	<b>Total</b>	<b>0</b>	<b>159</b>	<b>159</b>	<b>1</b>	<b>151</b>	<b>152</b>	<b>151</b>	<b>146</b>	<b>5</b>	<b>924</b>
MANKONO	Privé	0	8	7	0	4	4	2	4	0	29
	Public	0	32	25	0	21	23	20	21	0	142
	<b>Total</b>	<b>0</b>	<b>40</b>	<b>32</b>	<b>0</b>	<b>25</b>	<b>27</b>	<b>22</b>	<b>25</b>	<b>0</b>	<b>171</b>
MINIGNAN	Public	0	7	7	0	6	5	5	5	0	35
	<b>Total</b>	<b>0</b>	<b>7</b>	<b>7</b>	<b>0</b>	<b>6</b>	<b>5</b>	<b>5</b>	<b>5</b>	<b>0</b>	<b>35</b>
ODIENNE	Privé	0	3	2	0	2	2	2	2	0	13
	Public	0	44	37	0	36	37	36	32	1	223
	<b>Total</b>	<b>0</b>	<b>47</b>	<b>39</b>	<b>0</b>	<b>38</b>	<b>39</b>	<b>38</b>	<b>34</b>	<b>1</b>	<b>236</b>
SAN-PEDRO	Comm	0	1	1	0	2	1	0	2	0	7
	Privé	1	33	33	0	30	29	25	27	0	178
	Public	0	67	64	0	60	63	57	60	8	379
	<b>Total</b>	<b>1</b>	<b>101</b>	<b>98</b>	<b>0</b>	<b>92</b>	<b>93</b>	<b>82</b>	<b>89</b>	<b>8</b>	<b>564</b>
SASSANDRA	Privé	0	4	6	1	4	4	4	5	0	28
	Public	0	13	14	0	13	14	13	14	3	84
	<b>Total</b>	<b>0</b>	<b>17</b>	<b>20</b>	<b>1</b>	<b>17</b>	<b>18</b>	<b>17</b>	<b>19</b>	<b>3</b>	<b>112</b>
SEGUELA	Privé	0	3	3	0	3	3	3	2	0	17
	Public	0	36	33	3	25	35	24	29	0	185
	<b>Total</b>	<b>0</b>	<b>39</b>	<b>36</b>	<b>3</b>	<b>28</b>	<b>38</b>	<b>27</b>	<b>31</b>	<b>0</b>	<b>202</b>
SOUBRE	Comm	0	2	1	0	0	0	0	0	0	3
	Privé	0	52	68	4	47	44	37	43	2	297
	Public	0	103	101	4	91	91	81	85	34	590
	<b>Total</b>	<b>0</b>	<b>157</b>	<b>170</b>	<b>8</b>	<b>138</b>	<b>135</b>	<b>118</b>	<b>128</b>	<b>36</b>	<b>890</b>
TOUBA	Privé	0	1	1	0	1	1	0	0	0	4
	Public	0	18	15	0	7	11	8	11	0	70
	<b>Total</b>	<b>0</b>	<b>19</b>	<b>16</b>	<b>0</b>	<b>8</b>	<b>12</b>	<b>8</b>	<b>11</b>	<b>0</b>	<b>74</b>
YAMOISSOUKRO	Privé	0	28	28	0	25	25	23	23	0	152
	Public	6	130	125	1	121	122	121	124	70	820
	<b>Total</b>	<b>6</b>	<b>158</b>	<b>153</b>	<b>1</b>	<b>146</b>	<b>147</b>	<b>144</b>	<b>147</b>	<b>70</b>	<b>972</b>
NATIONAL	Comm	0	13	11	0	11	11	10	8	2	66
	Privé	15	1 646	1 593	36	1 439	1 452	1 351	1 405	55	8 992
	Public	37	3 396	3 311	40	3 173	3 259	3 135	3 263	1 842	21 456
	<b>Total</b>	<b>52</b>	<b>5 055</b>	<b>4 915</b>	<b>76</b>	<b>4 623</b>	<b>4 722</b>	<b>4 496</b>	<b>4 676</b>	<b>1 899</b>	<b>30 514</b>

**TABLEAU 14.R : REPARTITION DES ENSEIGNANTS PAR DREN-ET ET PAR STATUT SELON LE NIVEAU D'ETUDE**

DREN-ET	STATUT	CPU	CP1	CP2	CEU	CE1	CE2	CM1	CM2	ENSEIGNANTS REPLACANTS	TOTAL
ABENGOUROU	Comm	0	2	3	0	4	3	2	0	1	14
	Privé	0	11	19	0	7	17	6	11	0	71
	Public	0	143	135	0	129	130	109	121	4	767
	<b>Total</b>	<b>0</b>	<b>156</b>	<b>157</b>	<b>0</b>	<b>140</b>	<b>150</b>	<b>117</b>	<b>132</b>	<b>5</b>	<b>852</b>
ABIDJAN 1	Public	0	24	25	0	22	24	23	23	3	141
	<b>Total</b>	<b>0</b>	<b>24</b>	<b>25</b>	<b>0</b>	<b>22</b>	<b>24</b>	<b>23</b>	<b>23</b>	<b>3</b>	<b>141</b>
ABIDJAN 3	Privé	0	8	8	0	8	7	7	7	0	45
	Public	0	42	40	0	39	41	39	42	8	243
	<b>Total</b>	<b>0</b>	<b>50</b>	<b>48</b>	<b>0</b>	<b>47</b>	<b>48</b>	<b>46</b>	<b>49</b>	<b>8</b>	<b>288</b>
ABIDJAN 4	Privé	0	2	1	0	1	2	2	2	0	10
	Public	1	48	47	5	42	47	45	46	15	281
	<b>Total</b>	<b>1</b>	<b>50</b>	<b>48</b>	<b>5</b>	<b>43</b>	<b>49</b>	<b>47</b>	<b>48</b>	<b>15</b>	<b>291</b>
ABOISSO	Comm	0	26	18	0	18	9	12	13	2	96
	Privé	0	13	14	0	15	10	12	8	1	72
	Public	0	200	187	5	174	178	169	180	31	1 093
	<b>Total</b>	<b>0</b>	<b>239</b>	<b>219</b>	<b>5</b>	<b>207</b>	<b>197</b>	<b>193</b>	<b>201</b>	<b>34</b>	<b>1 261</b>
ADZOPE	Comm	0	3	3	0	3	3	3	3	1	18
	Privé	0	8	8	0	8	8	8	8	1	48
	Public	0	224	213	3	207	205	194	199	32	1 245
	<b>Total</b>	<b>0</b>	<b>235</b>	<b>224</b>	<b>3</b>	<b>218</b>	<b>216</b>	<b>205</b>	<b>210</b>	<b>34</b>	<b>1 311</b>
AGBOVILLE	Privé	0	7	7	0	7	7	6	7	0	41
	Public	0	273	255	2	237	244	229	243	49	1 483
	<b>Total</b>	<b>0</b>	<b>280</b>	<b>262</b>	<b>2</b>	<b>244</b>	<b>251</b>	<b>235</b>	<b>250</b>	<b>49</b>	<b>1 524</b>
BONDOUKOU	Comm	0	6	16	1	9	9	10	14	0	65
	Privé	0	2	2	0	2	2	2	2	0	12
	Public	1	467	384	2	323	363	297	371	12	2 208
	<b>Total</b>	<b>1</b>	<b>475</b>	<b>402</b>	<b>3</b>	<b>334</b>	<b>374</b>	<b>309</b>	<b>387</b>	<b>12</b>	<b>2 285</b>
BONGOUANOU	Privé	0	8	7	0	6	7	7	8	2	43
	Public	0	150	145	1	135	134	132	146	171	843
	<b>Total</b>	<b>0</b>	<b>158</b>	<b>152</b>	<b>1</b>	<b>141</b>	<b>141</b>	<b>139</b>	<b>154</b>	<b>173</b>	<b>886</b>
BOUAFLE	Privé	0	2	2	0	1	2	2	1	2	10
	Public	0	320	301	1	278	291	269	292	403	1 752
	<b>Total</b>	<b>0</b>	<b>322</b>	<b>303</b>	<b>1</b>	<b>279</b>	<b>293</b>	<b>271</b>	<b>293</b>	<b>405</b>	<b>1 762</b>
BOUAKE 1	Comm	0	4	8	0	2	0	0	0	0	14
	Privé	0	0	2	0	0	2	1	2	0	7
	Public	0	52	48	0	36	48	36	44	48	264
	<b>Total</b>	<b>0</b>	<b>56</b>	<b>58</b>	<b>0</b>	<b>38</b>	<b>50</b>	<b>37</b>	<b>46</b>	<b>48</b>	<b>285</b>

**TABLEAU 14.R : REPARTITION DES ENSEIGNANTS PAR DREN-ET ET PAR STATUT SELON LE NIVEAU D'ETUDE**  
(SUITE)

DREN-ET	STATUT	CPU	CP1	CP2	CEU	CE1	CE2	CM1	CM2	ENSEIGNANTS REPLACANTS	TOTAL
BOUAKE 2	Comm	0	2	2	0	2	2	2	2	4	12
	Privé	0	2	2	0	2	2	2	2	4	12
	Public	0	254	237	3	181	227	182	222	220	1 306
	<b>Total</b>	<b>0</b>	<b>258</b>	<b>241</b>	<b>3</b>	<b>185</b>	<b>231</b>	<b>186</b>	<b>226</b>	<b>228</b>	<b>1 330</b>
BOUNA	Public	1	104	83	1	50	70	50	67	42	426
	<b>Total</b>	<b>1</b>	<b>104</b>	<b>83</b>	<b>1</b>	<b>50</b>	<b>70</b>	<b>50</b>	<b>67</b>	<b>42</b>	<b>426</b>
BOUNDIALI	Public	0	142	119	5	57	102	68	86	30	579
	<b>Total</b>	<b>0</b>	<b>142</b>	<b>119</b>	<b>5</b>	<b>57</b>	<b>102</b>	<b>68</b>	<b>86</b>	<b>30</b>	<b>579</b>
DABOU	Comm	0	9	21	0	7	21	6	20	2	84
	Privé	0	5	7	0	5	7	6	6	0	36
	Public	0	183	178	3	159	163	154	156	16	996
	<b>Total</b>	<b>0</b>	<b>197</b>	<b>206</b>	<b>3</b>	<b>171</b>	<b>191</b>	<b>166</b>	<b>182</b>	<b>18</b>	<b>1 116</b>
DALOA	Comm	0	13	10	0	11	6	4	2	1	46
	Privé	0	11	8	0	8	8	7	7	2	49
	Public	0	585	548	4	507	521	494	499	323	3 158
	<b>Total</b>	<b>0</b>	<b>609</b>	<b>566</b>	<b>4</b>	<b>526</b>	<b>535</b>	<b>505</b>	<b>508</b>	<b>326</b>	<b>3 253</b>
DAOUKRO	Public	0	184	172	0	154	163	141	164	100	978
	<b>Total</b>	<b>0</b>	<b>184</b>	<b>172</b>	<b>0</b>	<b>154</b>	<b>163</b>	<b>141</b>	<b>164</b>	<b>100</b>	<b>978</b>
DIMBOKRO	Comm	0	8	18	0	3	7	0	0	0	36
	Public	0	128	108	1	98	100	88	102	71	625
	<b>Total</b>	<b>0</b>	<b>136</b>	<b>126</b>	<b>1</b>	<b>101</b>	<b>107</b>	<b>88</b>	<b>102</b>	<b>71</b>	<b>661</b>
DIVO	Comm	0	26	21	0	15	11	8	5	0	86
	Privé	0	9	8	0	8	8	8	8	2	49
	Public	1	339	320	0	301	297	281	282	229	1 821
	<b>Total</b>	<b>1</b>	<b>374</b>	<b>349</b>	<b>0</b>	<b>324</b>	<b>316</b>	<b>297</b>	<b>295</b>	<b>231</b>	<b>1 956</b>
DUEKOUE	Comm	0	7	6	0	6	5	6	7	3	37
	Privé	0	4	4	0	4	4	4	4	0	24
	Public	7	326	307	3	302	291	279	290	228	1 805
	<b>Total</b>	<b>7</b>	<b>337</b>	<b>317</b>	<b>3</b>	<b>312</b>	<b>300</b>	<b>289</b>	<b>301</b>	<b>231</b>	<b>1 866</b>
FERKESSEDOUGOU	Comm	0	19	11	0	0	9	1	3	2	43
	Privé	0	5	6	0	6	4	2	4	0	27
	Public	0	108	73	0	55	74	50	65	23	425
	<b>Total</b>	<b>0</b>	<b>132</b>	<b>90</b>	<b>0</b>	<b>61</b>	<b>87</b>	<b>53</b>	<b>72</b>	<b>25</b>	<b>495</b>
GAGNOA	Privé	0	3	2	0	2	2	2	2	0	13
	Public	2	329	311	2	306	295	280	273	29	1 798
	<b>Total</b>	<b>2</b>	<b>332</b>	<b>313</b>	<b>2</b>	<b>308</b>	<b>297</b>	<b>282</b>	<b>275</b>	<b>29</b>	<b>1 811</b>
GUIGLO	Comm	3	35	27	2	16	18	9	9	1	119
	Privé	0	10	7	0	8	6	5	5	0	41
	Public	11	189	179	8	152	163	147	152	8	1 001
	<b>Total</b>	<b>14</b>	<b>234</b>	<b>213</b>	<b>10</b>	<b>176</b>	<b>187</b>	<b>161</b>	<b>166</b>	<b>9</b>	<b>1 161</b>

**TABLEAU 14.R : REPARTITION DES ENSEIGNANTS PAR DREN-ET ET PAR STATUT SELON LE NIVEAU D'ETUDE (SUITE ET FIN)**

DREN-ET	STATUT	CPU	CP1	CP2	CEU	CE1	CE2	CM1	CM2	ENSEIGNANTS REMPLOCANTS	TOTAL
KATIOLA	Comm	0	19	8	0	5	4	0	1	2	37
	Privé	0	1	1	0	1	1	1	1	0	6
	Public	0	198	161	1	147	143	113	120	13	883
	<b>Total</b>	<b>0</b>	<b>218</b>	<b>170</b>	<b>1</b>	<b>153</b>	<b>148</b>	<b>114</b>	<b>122</b>	<b>15</b>	<b>926</b>
KORHOGO	Comm	0	17	12	0	10	11	9	11	0	70
	Privé	0	3	4	0	2	2	2	2	0	15
	Public	1	230	197	1	150	178	142	167	10	1 066
	<b>Total</b>	<b>1</b>	<b>250</b>	<b>213</b>	<b>1</b>	<b>162</b>	<b>191</b>	<b>153</b>	<b>180</b>	<b>10</b>	<b>1 151</b>
MAN	Privé	0	3	3	0	3	3	3	2	0	17
	Public	1	467	440	5	404	382	368	389	18	2 456
	<b>Total</b>	<b>1</b>	<b>470</b>	<b>443</b>	<b>5</b>	<b>407</b>	<b>385</b>	<b>371</b>	<b>391</b>	<b>18</b>	<b>2 473</b>
MANKONO	Comm	0	3	1	0	1	2	2	2	0	11
	Privé	0	3	3	0	2	2	1	2	0	13
	Public	0	209	178	1	130	151	102	108	1	879
	<b>Total</b>	<b>0</b>	<b>215</b>	<b>182</b>	<b>1</b>	<b>133</b>	<b>155</b>	<b>105</b>	<b>112</b>	<b>1</b>	<b>903</b>
MINIGNAN	Public	0	74	55	1	45	34	40	33	2	282
	<b>Total</b>	<b>0</b>	<b>74</b>	<b>55</b>	<b>1</b>	<b>45</b>	<b>34</b>	<b>40</b>	<b>33</b>	<b>2</b>	<b>282</b>
ODIENNE	Comm	0	3	0	0	0	1	1	1	0	6
	Public	0	144	93	0	85	74	82	73	1	551
	<b>Total</b>	<b>0</b>	<b>147</b>	<b>93</b>	<b>0</b>	<b>85</b>	<b>75</b>	<b>83</b>	<b>74</b>	<b>1</b>	<b>557</b>
SAN-PEDRO	Comm	0	42	58	0	30	45	21	36	1	232
	Privé	0	9	10	0	9	9	9	7	0	53
	Public	0	272	261	5	223	245	211	246	14	1 463
	<b>Total</b>	<b>0</b>	<b>323</b>	<b>329</b>	<b>5</b>	<b>262</b>	<b>299</b>	<b>241</b>	<b>289</b>	<b>15</b>	<b>1 748</b>
SASSANDRA	Comm	0	25	41	1	19	26	16	13	3	141
	Privé	0	35	26	1	9	13	7	10	1	101
	Public	0	149	138	1	118	127	112	117	4	762
	<b>Total</b>	<b>0</b>	<b>209</b>	<b>205</b>	<b>3</b>	<b>146</b>	<b>166</b>	<b>135</b>	<b>140</b>	<b>8</b>	<b>1 004</b>
SEGUELA	Comm	0	24	16	1	8	15	9	15	0	88
	Privé	0	3	2	0	2	2	2	2	0	13
	Public	0	127	104	5	70	85	69	69	1	529
	<b>Total</b>	<b>0</b>	<b>154</b>	<b>122</b>	<b>6</b>	<b>80</b>	<b>102</b>	<b>80</b>	<b>86</b>	<b>1</b>	<b>630</b>
SOUBRE	Comm	0	25	43	1	11	24	10	10	1	124
	Privé	0	63	102	0	44	83	41	61	4	394
	Public	1	383	375	5	287	339	263	335	33	1 988
	<b>Total</b>	<b>1</b>	<b>471</b>	<b>520</b>	<b>6</b>	<b>342</b>	<b>446</b>	<b>314</b>	<b>406</b>	<b>38</b>	<b>2 506</b>
TOUBA	Comm	0	7	6	0	5	1	2	1	0	22
	Public	0	140	114	0	69	93	64	75	5	555
	<b>Total</b>	<b>0</b>	<b>147</b>	<b>120</b>	<b>0</b>	<b>74</b>	<b>94</b>	<b>66</b>	<b>76</b>	<b>5</b>	<b>577</b>
YAMOISSOUKRO	Privé	0	2	2	0	2	2	2	2	0	12
	Public	0	299	283	2	256	272	242	270	26	1 624
	<b>Total</b>	<b>0</b>	<b>301</b>	<b>285</b>	<b>2</b>	<b>258</b>	<b>274</b>	<b>244</b>	<b>272</b>	<b>26</b>	<b>1 636</b>
NATIONAL	Comm	3	325	349	6	185	232	133	168	24	1 401
	Privé	0	232	267	1	172	222	157	183	19	1 234
	Public	27	7 506	6 814	76	5 928	6 294	5 564	6 067	2 223	38 276
	<b>Total</b>	<b>30</b>	<b>8 063</b>	<b>7 430</b>	<b>83</b>	<b>6 285</b>	<b>6 748</b>	<b>5 854</b>	<b>6 418</b>	<b>2 266</b>	<b>40 911</b>

**TABLEAU 15.E : REPARTITION DES ENSEIGNANTS PAR DREN-ET ET PAR STATUT SELON L'EMPLOI.**

DREN-ET	STATUT	IO		IA		IS		BENEVOLES		TOTAL ENSEIGNANTS	
		TOTAL	FEMMES	TOTAL	FEMMES	TOTAL	FEMMES	TOTAL	FEMMES	TOTAL	FEMMES
ABENGOUROU	Comm	6	3	2	1	0	0	17	3	25	7
	Privé	82	29	31	8	30	12	98	13	241	62
	Public	1 062	135	236	91	19	12	116	15	1 433	253
	<b>Total</b>	<b>1 150</b>	<b>167</b>	<b>269</b>	<b>100</b>	<b>49</b>	<b>24</b>	<b>231</b>	<b>31</b>	<b>1 699</b>	<b>322</b>
ABIDJAN 1	Privé	413	250	340	161	111	57	177	81	1 041	549
	Public	1 231	637	210	149	15	7	10	3	1 466	796
	<b>Total</b>	<b>1 644</b>	<b>887</b>	<b>550</b>	<b>310</b>	<b>126</b>	<b>64</b>	<b>187</b>	<b>84</b>	<b>2 507</b>	<b>1 345</b>
ABIDJAN 2	Privé	197	69	621	237	265	119	20	9	1 103	434
	Public	1 330	482	308	146	27	16	8	3	1 673	647
	<b>Total</b>	<b>1 527</b>	<b>551</b>	<b>929</b>	<b>383</b>	<b>292</b>	<b>135</b>	<b>28</b>	<b>12</b>	<b>2 776</b>	<b>1 081</b>
ABIDJAN 3	Privé	407	186	708	359	304	138	596	259	2 015	942
	Public	1 797	946	331	241	32	18	11	6	2 171	1 211
	<b>Total</b>	<b>2 204</b>	<b>1 132</b>	<b>1 039</b>	<b>600</b>	<b>336</b>	<b>156</b>	<b>607</b>	<b>265</b>	<b>4 186</b>	<b>2 153</b>
ABIDJAN 4	Privé	307	117	232	92	1 143	499	180	45	1 862	753
	Public	1 181	432	248	165	155	79	28	3	1 612	679
	<b>Total</b>	<b>1 488</b>	<b>549</b>	<b>480</b>	<b>257</b>	<b>1 298</b>	<b>578</b>	<b>208</b>	<b>48</b>	<b>3 474</b>	<b>1 432</b>
ABOISSO	Comm	31	5	5	1	0	0	62	6	98	12
	Privé	89	36	46	23	7	5	73	17	215	81
	Public	1 383	370	323	191	38	23	86	9	1 830	593
	<b>Total</b>	<b>1 503</b>	<b>411</b>	<b>374</b>	<b>215</b>	<b>45</b>	<b>28</b>	<b>221</b>	<b>32</b>	<b>2 143</b>	<b>686</b>
ADZOPE	Comm	13	0	6	0	0	0	0	0	19	0
	Privé	80	14	35	15	14	3	5	0	134	32
	Public	1 178	193	397	182	27	13	61	7	1 663	395
	<b>Total</b>	<b>1 271</b>	<b>207</b>	<b>438</b>	<b>197</b>	<b>41</b>	<b>16</b>	<b>66</b>	<b>7</b>	<b>1 816</b>	<b>427</b>
AGBOVILLE	Privé	72	17	53	13	19	9	16	10	160	49
	Public	1 837	292	389	175	4	4	100	9	2 330	480
	<b>Total</b>	<b>1 909</b>	<b>309</b>	<b>442</b>	<b>188</b>	<b>23</b>	<b>13</b>	<b>116</b>	<b>19</b>	<b>2 490</b>	<b>529</b>
BONDOUKOU	Comm	4	1	2	0	0	0	59	5	65	6
	Privé	54	8	24	13	9	4	2	0	89	25
	Public	1 263	150	905	314	165	52	312	33	2 645	549
	<b>Total</b>	<b>1 321</b>	<b>159</b>	<b>931</b>	<b>327</b>	<b>174</b>	<b>56</b>	<b>373</b>	<b>38</b>	<b>2 799</b>	<b>580</b>
BONGOUANOU	Privé	82	24	37	13	18	7	1	0	138	44
	Public	854	106	421	127	42	14	7	1	1 324	248
	<b>Total</b>	<b>936</b>	<b>130</b>	<b>458</b>	<b>140</b>	<b>60</b>	<b>21</b>	<b>8</b>	<b>1</b>	<b>1 462</b>	<b>292</b>
BOUAFLE	Privé	53	15	42	16	44	16	5	0	144	47
	Public	1 588	196	993	225	172	77	206	16	2 959	514
	<b>Total</b>	<b>1 641</b>	<b>211</b>	<b>1 035</b>	<b>241</b>	<b>216</b>	<b>93</b>	<b>211</b>	<b>16</b>	<b>3 103</b>	<b>561</b>
BOUAKE 1	Comm	0	0	0	0	0	0	14	2	14	2
	Privé	62	15	63	27	16	4	36	14	177	60
	Public	612	82	217	25	14	5	9	0	852	112
	<b>Total</b>	<b>674</b>	<b>97</b>	<b>280</b>	<b>52</b>	<b>30</b>	<b>9</b>	<b>59</b>	<b>16</b>	<b>1 043</b>	<b>174</b>

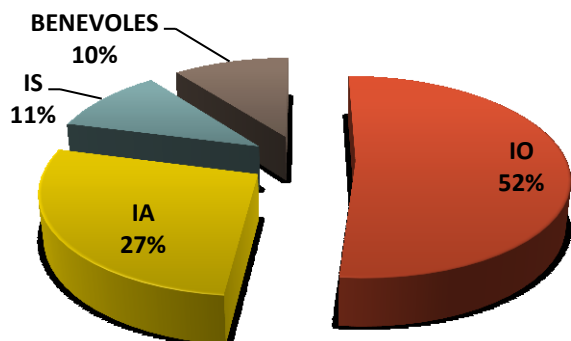
**TABLEAU 15.E : REPARTITION DES ENSEIGNANTS PAR DREN-ET ET PAR STATUT SELON L'EMPLOI (SUITE)**

DREN-ET	STATUT	IO		IA		IS		BENEVOLES		TOTAL ENSEIGNANTS	
		TOTAL	FEMMES	TOTAL	FEMMES	TOTAL	FEMMES	TOTAL	FEMMES	TOTAL	FEMMES
BOUAKE 2	Comm	14	1	2	0	0	0	0	0	16	1
	Privé	87	21	52	10	23	10	21	5	183	46
	Public	1 636	156	812	127	288	57	178	16	2 914	356
	<b>Total</b>	<b>1 737</b>	<b>178</b>	<b>866</b>	<b>137</b>	<b>311</b>	<b>67</b>	<b>199</b>	<b>21</b>	<b>3 113</b>	<b>403</b>
BOUNA	Privé	2	0	4	0	0	0	0	0	6	0
	Public	276	16	261	53	63	10	28	3	628	82
	<b>Total</b>	<b>278</b>	<b>16</b>	<b>265</b>	<b>53</b>	<b>63</b>	<b>10</b>	<b>28</b>	<b>3</b>	<b>634</b>	<b>82</b>
BOUNDIALI	Privé	3	1	18	4	3	0	12	2	36	7
	Public	277	18	315	52	265	44	22	3	879	117
	<b>Total</b>	<b>280</b>	<b>19</b>	<b>333</b>	<b>56</b>	<b>268</b>	<b>44</b>	<b>34</b>	<b>5</b>	<b>915</b>	<b>124</b>
DABOU	Comm	16	10	9	5	0	0	71	6	96	21
	Privé	63	24	33	25	13	5	25	11	134	65
	Public	970	262	294	161	32	20	70	14	1 366	457
	<b>Total</b>	<b>1 049</b>	<b>296</b>	<b>336</b>	<b>191</b>	<b>45</b>	<b>25</b>	<b>166</b>	<b>31</b>	<b>1 596</b>	<b>543</b>
DALOA	Comm	6	2	2	0	0	0	39	2	47	4
	Privé	87	27	72	19	18	6	35	2	212	54
	Public	2 525	397	1 542	593	261	92	317	33	4 645	1 115
	<b>Total</b>	<b>2 618</b>	<b>426</b>	<b>1 616</b>	<b>612</b>	<b>279</b>	<b>98</b>	<b>391</b>	<b>37</b>	<b>4 904</b>	<b>1 173</b>
DAOUKRO	Privé	5	1	6	1	4	1	0	0	15	3
	Public	722	86	432	143	89	51	85	13	1 328	293
	<b>Total</b>	<b>727</b>	<b>87</b>	<b>438</b>	<b>144</b>	<b>93</b>	<b>52</b>	<b>85</b>	<b>13</b>	<b>1 343</b>	<b>296</b>
DIMBOKRO	Comm	0	0	0	0	0	0	36	3	36	3
	Privé	9	4	10	4	5	4	6	0	30	12
	Public	631	100	356	117	45	26	107	5	1 139	248
	<b>Total</b>	<b>640</b>	<b>104</b>	<b>366</b>	<b>121</b>	<b>50</b>	<b>30</b>	<b>149</b>	<b>8</b>	<b>1 205</b>	<b>263</b>
DIVO	Comm	25	2	6	2	1	1	79	12	111	17
	Privé	63	10	44	15	44	17	12	3	163	45
	Public	1 675	242	656	177	161	107	261	33	2 753	559
	<b>Total</b>	<b>1 763</b>	<b>254</b>	<b>706</b>	<b>194</b>	<b>206</b>	<b>125</b>	<b>352</b>	<b>48</b>	<b>3 027</b>	<b>621</b>
DUEKOUÉ	Comm	13	1	11	1	3	2	13	3	40	7
	Privé	38	4	32	6	18	6	19	7	107	23
	Public	888	61	822	170	257	62	505	90	2 472	383
	<b>Total</b>	<b>939</b>	<b>66</b>	<b>865</b>	<b>177</b>	<b>278</b>	<b>70</b>	<b>537</b>	<b>100</b>	<b>2 619</b>	<b>413</b>
FERKESSEDOUGOU	Comm	3	0	4	2	0	0	44	4	51	6
	Privé	5	1	4	0	15	6	71	10	95	17
	Public	251	32	177	35	228	60	78	11	734	138
	<b>Total</b>	<b>259</b>	<b>33</b>	<b>185</b>	<b>37</b>	<b>243</b>	<b>66</b>	<b>193</b>	<b>25</b>	<b>880</b>	<b>161</b>
GAGNOA	Privé	85	28	72	18	32	10	8	1	197	57
	Public	1 656	184	602	216	51	25	178	19	2 487	444
	<b>Total</b>	<b>1 741</b>	<b>212</b>	<b>674</b>	<b>234</b>	<b>83</b>	<b>35</b>	<b>186</b>	<b>20</b>	<b>2 684</b>	<b>501</b>
GUIGLO	Comm	16	2	34	12	5	0	70	12	125	26
	Privé	13	4	18	5	12	4	18	2	61	15
	Public	460	34	512	125	138	29	143	26	1 253	214
	<b>Total</b>	<b>489</b>	<b>40</b>	<b>564</b>	<b>142</b>	<b>155</b>	<b>33</b>	<b>231</b>	<b>40</b>	<b>1 439</b>	<b>255</b>

**TABLEAU 15.E : REPARTITION DES ENSEIGNANTS PAR DREN-ET ET PAR STATUT SELON L'EMPLOI (SUITE ET FIN)**

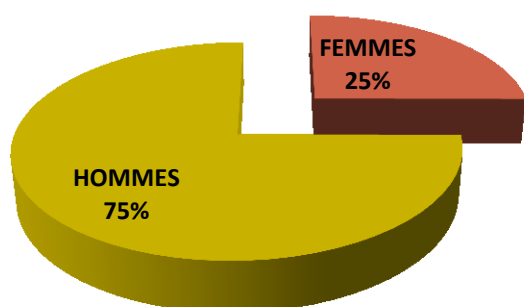
DREN-ET	STATUT	IO		IA		IS		BENEVOLES		TOTAL ENSEIGNANTS	
		TOTAL	FEMMES	TOTAL	FEMMES	TOTAL	FEMMES	TOTAL	FEMMES	TOTAL	FEMMES
KATIOLA	Comm	2	0	4	2	5	1	28	3	39	6
	Privé	9	6	8	1	13	6	0	0	30	13
	Public	486	60	267	74	431	88	166	23	1 350	245
	<b>Total</b>	<b>497</b>	<b>66</b>	<b>279</b>	<b>77</b>	<b>449</b>	<b>95</b>	<b>194</b>	<b>26</b>	<b>1 419</b>	<b>264</b>
KORHOGO	Comm	29	1	17	4	14	5	10	0	70	10
	Privé	39	2	73	25	11	2	14	2	137	31
	Public	765	104	469	131	208	51	155	29	1 597	315
	<b>Total</b>	<b>833</b>	<b>107</b>	<b>559</b>	<b>160</b>	<b>233</b>	<b>58</b>	<b>179</b>	<b>31</b>	<b>1 804</b>	<b>356</b>
MAN	Privé	63	5	96	26	43	10	9	2	211	43
	Public	1 303	103	1 251	248	448	102	202	9	3 204	462
	<b>Total</b>	<b>1 366</b>	<b>108</b>	<b>1 347</b>	<b>274</b>	<b>491</b>	<b>112</b>	<b>211</b>	<b>11</b>	<b>3 415</b>	<b>505</b>
MANKONO	Comm	3	0	7	2	1	0	0	0	11	2
	Privé	8	0	10	2	7	4	17	0	42	6
	Public	300	26	315	57	270	58	137	22	1 022	163
	<b>Total</b>	<b>311</b>	<b>26</b>	<b>332</b>	<b>61</b>	<b>278</b>	<b>62</b>	<b>154</b>	<b>22</b>	<b>1 075</b>	<b>171</b>
MINIGNAN	Public	120	4	108	11	63	10	28	4	319	29
	<b>Total</b>	<b>120</b>	<b>4</b>	<b>108</b>	<b>11</b>	<b>63</b>	<b>10</b>	<b>28</b>	<b>4</b>	<b>319</b>	<b>29</b>
ODIENNE	Comm	1	0	1	0	2	0	2	0	6	0
	Privé	0	0	7	1	0	0	6	1	13	2
	Public	233	19	289	52	223	53	30	1	775	125
	<b>Total</b>	<b>234</b>	<b>19</b>	<b>297</b>	<b>53</b>	<b>225</b>	<b>53</b>	<b>38</b>	<b>2</b>	<b>794</b>	<b>127</b>
SAN-PEDRO	Comm	30	4	22	2	6	1	182	22	240	29
	Privé	37	9	66	27	27	14	101	32	231	82
	Public	819	196	592	249	248	81	197	32	1 856	558
	<b>Total</b>	<b>886</b>	<b>209</b>	<b>680</b>	<b>278</b>	<b>281</b>	<b>96</b>	<b>480</b>	<b>86</b>	<b>2 327</b>	<b>669</b>
SASSANDRA	Comm	20	0	9	4	3	1	112	22	144	27
	Privé	25	3	23	6	17	7	65	3	130	19
	Public	359	50	238	84	169	54	84	12	850	200
	<b>Total</b>	<b>404</b>	<b>53</b>	<b>270</b>	<b>94</b>	<b>189</b>	<b>62</b>	<b>261</b>	<b>37</b>	<b>1 124</b>	<b>246</b>
SEQUELA	Comm	24	1	36	6	19	6	9	0	88	13
	Privé	7	0	11	4	5	2	7	2	30	8
	Public	255	33	223	47	144	29	93	13	715	122
	<b>Total</b>	<b>286</b>	<b>34</b>	<b>270</b>	<b>57</b>	<b>168</b>	<b>37</b>	<b>109</b>	<b>15</b>	<b>833</b>	<b>143</b>
SOUBRE	Comm	13	4	5	3	7	2	103	8	128	17
	Privé	150	32	105	29	51	9	389	26	695	96
	Public	1 117	144	863	314	256	96	375	55	2 611	609
	<b>Total</b>	<b>1 280</b>	<b>180</b>	<b>973</b>	<b>346</b>	<b>314</b>	<b>107</b>	<b>867</b>	<b>89</b>	<b>3 434</b>	<b>722</b>
TOUBA	Comm	0	0	2	0	2	0	18	2	22	2
	Privé	0	0	0	0	0	0	4	0	4	0
	Public	171	11	136	35	192	35	131	20	630	101
	<b>Total</b>	<b>171</b>	<b>11</b>	<b>138</b>	<b>35</b>	<b>194</b>	<b>35</b>	<b>153</b>	<b>22</b>	<b>656</b>	<b>103</b>
YAMOOUSSOUKRO	Privé	55	14	75	17	28	19	6	3	164	53
	Public	1 817	387	414	186	88	47	151	17	2 470	637
	<b>Total</b>	<b>1 872</b>	<b>401</b>	<b>489</b>	<b>203</b>	<b>116</b>	<b>66</b>	<b>157</b>	<b>20</b>	<b>2 634</b>	<b>690</b>
NATIONAL	Comm	269	37	186	47	68	19	968	115	1 491	218
	Privé	2 751	976	3 071	1 222	2 369	1 015	2 054	562	10 245	3 775
	Public	35 028	6 746	16 924	5 488	5 328	1 607	4 675	608	61 955	14 449
	<b>Total</b>	<b>38 048</b>	<b>7 759</b>	<b>20 181</b>	<b>6 757</b>	<b>7 765</b>	<b>2 641</b>	<b>7 697</b>	<b>1 285</b>	<b>73 691</b>	<b>18 442</b>

### Graphique 9: Répartition des enseignants par emploi



- ❖ Les instituteurs Ordinaires représentent 52% des enseignants du primaire en 2012-2013
- ❖ Les instituteurs Adjoints 27%
- ❖ Les Instituteurs Stagiaires 11%
- ❖ Les bénévoles 10%

### Graphique 10: Répartition des enseignants selon le genre



Les femmes représentent un quart (25%) des enseignants du primaire en 2012-2013.

**TABLEAU 15.U : REPARTITION DES ENSEIGNANTS PAR DREN-ET ET PAR STATUT SELON L'EMPLOI.**

DREN-ET	STATUT	IO		IA		IS		BENEVOLES		TOTAL ENSEIGNANTS	
		TOTAL	FEMMES	TOTAL	FEMMES	TOTAL	FEMMES	TOTAL	FEMMES	TOTAL	FEMMES
ABENGOUROU	Comm	5	2	1	1	0	0	4	1	10	4
	Privé	66	26	27	8	24	10	53	10	170	54
	Public	535	111	98	49	9	6	20	3	662	169
	<b>Total</b>	<b>606</b>	<b>139</b>	<b>126</b>	<b>58</b>	<b>33</b>	<b>16</b>	<b>77</b>	<b>14</b>	<b>842</b>	<b>227</b>
ABIDJAN 1	Privé	413	250	340	161	111	57	177	81	1 041	549
	Public	1 128	603	175	131	15	7	4	3	1 322	744
	<b>Total</b>	<b>1 541</b>	<b>853</b>	<b>515</b>	<b>292</b>	<b>126</b>	<b>64</b>	<b>181</b>	<b>84</b>	<b>2 363</b>	<b>1 293</b>
ABIDJAN 2	Privé	197	69	621	237	265	119	20	9	1 103	434
	Public	1 330	482	308	146	27	16	8	3	1 673	647
	<b>Total</b>	<b>1 527</b>	<b>551</b>	<b>929</b>	<b>383</b>	<b>292</b>	<b>135</b>	<b>28</b>	<b>12</b>	<b>2 776</b>	<b>1 081</b>
ABIDJAN 3	Privé	397	181	700	355	304	138	569	243	1 970	917
	Public	1 582	890	301	224	27	17	10	5	1 920	1 136
	<b>Total</b>	<b>1 979</b>	<b>1 071</b>	<b>1 001</b>	<b>579</b>	<b>331</b>	<b>155</b>	<b>579</b>	<b>248</b>	<b>3 890</b>	<b>2 053</b>
ABIDJAN 4	Privé	301	113	229	90	1 143	499	179	45	1 852	747
	Public	971	390	197	132	141	71	7	0	1 316	593
	<b>Total</b>	<b>1 272</b>	<b>503</b>	<b>426</b>	<b>222</b>	<b>1 284</b>	<b>570</b>	<b>186</b>	<b>45</b>	<b>3 168</b>	<b>1 340</b>
ABOISSO	Privé	63	27	40	20	7	5	32	8	142	60
	Public	606	237	94	76	1	0	5	1	706	314
	<b>Total</b>	<b>669</b>	<b>264</b>	<b>134</b>	<b>96</b>	<b>8</b>	<b>5</b>	<b>37</b>	<b>9</b>	<b>848</b>	<b>374</b>
ADZOPE	Privé	58	11	17	8	8	2	2	0	85	21
	Public	295	58	85	54	2	2	4	2	386	116
	<b>Total</b>	<b>353</b>	<b>69</b>	<b>102</b>	<b>62</b>	<b>10</b>	<b>4</b>	<b>6</b>	<b>2</b>	<b>471</b>	<b>137</b>
AGBOVILLE	Privé	56	14	36	6	15	8	12	7	119	35
	Public	677	157	116	70	1	1	4	1	798	229
	<b>Total</b>	<b>733</b>	<b>171</b>	<b>152</b>	<b>76</b>	<b>16</b>	<b>9</b>	<b>16</b>	<b>8</b>	<b>917</b>	<b>264</b>
BONDOUKOU	Privé	45	7	21	12	9	4	2	0	77	23
	Public	273	50	123	66	16	8	13	0	425	124
	<b>Total</b>	<b>318</b>	<b>57</b>	<b>144</b>	<b>78</b>	<b>25</b>	<b>12</b>	<b>15</b>	<b>0</b>	<b>502</b>	<b>147</b>
BONGOUANOU	Privé	50	16	26	8	16	7	1	0	93	31
	Public	221	40	80	39	9	5	0	0	310	84
	<b>Total</b>	<b>271</b>	<b>56</b>	<b>106</b>	<b>47</b>	<b>25</b>	<b>12</b>	<b>1</b>	<b>0</b>	<b>403</b>	<b>115</b>
BOUAFLE	Privé	45	15	39	16	44	16	4	0	132	47
	Public	544	94	220	74	21	8	19	1	804	177
	<b>Total</b>	<b>589</b>	<b>109</b>	<b>259</b>	<b>90</b>	<b>65</b>	<b>24</b>	<b>23</b>	<b>1</b>	<b>936</b>	<b>224</b>
BOUAKE 1	Privé	61	14	57	26	16	4	36	14	170	58
	Public	421	67	113	17	6	4	0	0	540	88
	<b>Total</b>	<b>482</b>	<b>81</b>	<b>170</b>	<b>43</b>	<b>22</b>	<b>8</b>	<b>36</b>	<b>14</b>	<b>710</b>	<b>146</b>

**TABLEAU 15.U : REPARTITION DES ENSEIGNANTS PAR DREN-ET ET PAR STATUT SELON L'EMPLOI.(SUITE)**

DREN-ET	STATUT	IO		IA		IS		BENEVOLES		TOTAL ENSEIGNANTS	
		TOTAL	FEMMES	TOTAL	FEMMES	TOTAL	FEMMES	TOTAL	FEMMES	TOTAL	FEMMES
BOUAKE 2	Privé	84	20	44	9	20	10	19	5	167	44
	Public	926	109	367	72	59	14	36	4	1 388	199
	<b>Total</b>	<b>1 010</b>	<b>129</b>	<b>411</b>	<b>81</b>	<b>79</b>	<b>24</b>	<b>55</b>	<b>9</b>	<b>1 555</b>	<b>243</b>
BOUNA	Privé	2	0	4	0	0	0	0	0	6	0
	Public	82	9	68	25	10	4	0	0	160	38
	<b>Total</b>	<b>84</b>	<b>9</b>	<b>72</b>	<b>25</b>	<b>10</b>	<b>4</b>	<b>0</b>	<b>0</b>	<b>166</b>	<b>38</b>
BOUNDIALI	Privé	3	1	18	4	3	0	12	2	36	7
	Public	87	11	101	21	80	22	2	0	270	54
	<b>Total</b>	<b>90</b>	<b>12</b>	<b>119</b>	<b>25</b>	<b>83</b>	<b>22</b>	<b>14</b>	<b>2</b>	<b>306</b>	<b>61</b>
DABOU	Comm	2	1	4	4	0	0	4	0	10	5
	Privé	56	24	28	22	7	5	7	4	98	55
	Public	301	118	48	40	3	2	2	2	354	162
	<b>Total</b>	<b>359</b>	<b>143</b>	<b>80</b>	<b>66</b>	<b>10</b>	<b>7</b>	<b>13</b>	<b>6</b>	<b>462</b>	<b>222</b>
DALOA	Privé	67	24	52	16	13	6	29	2	161	48
	Public	817	219	317	192	22	14	8	0	1 164	425
	<b>Total</b>	<b>884</b>	<b>243</b>	<b>369</b>	<b>208</b>	<b>35</b>	<b>20</b>	<b>37</b>	<b>2</b>	<b>1 325</b>	<b>473</b>
DAOUKRO	Privé	5	1	6	1	4	1	0	0	15	3
	Public	161	29	68	31	10	6	11	2	250	68
	<b>Total</b>	<b>166</b>	<b>30</b>	<b>74</b>	<b>32</b>	<b>14</b>	<b>7</b>	<b>11</b>	<b>2</b>	<b>265</b>	<b>71</b>
DIMBOKRO	Privé	9	4	10	4	5	4	6	0	30	12
	Public	297	66	121	43	7	5	18	2	443	116
	<b>Total</b>	<b>306</b>	<b>70</b>	<b>131</b>	<b>47</b>	<b>12</b>	<b>9</b>	<b>24</b>	<b>2</b>	<b>473</b>	<b>128</b>
DIVO	Comm	14	1	2	1	0	0	9	2	25	4
	Privé	46	9	23	9	38	15	5	1	112	34
	Public	542	114	128	61	21	16	12	3	703	194
	<b>Total</b>	<b>602</b>	<b>124</b>	<b>153</b>	<b>71</b>	<b>59</b>	<b>31</b>	<b>26</b>	<b>6</b>	<b>840</b>	<b>232</b>
DUEKOUÉ	Privé	31	4	25	5	13	5	14	5	83	19
	Public	175	17	164	55	52	20	48	12	439	104
	<b>Total</b>	<b>206</b>	<b>21</b>	<b>189</b>	<b>60</b>	<b>65</b>	<b>25</b>	<b>62</b>	<b>17</b>	<b>522</b>	<b>123</b>
FERKESSEDOUGOU	Comm	0	0	0	0	0	0	6	0	6	0
	Privé	5	1	4	0	15	6	44	9	68	16
	Public	119	23	89	25	75	32	3	0	286	80
	<b>Total</b>	<b>124</b>	<b>24</b>	<b>93</b>	<b>25</b>	<b>90</b>	<b>38</b>	<b>53</b>	<b>9</b>	<b>360</b>	<b>96</b>
GAGNOA	Privé	79	25	70	18	27	9	8	1	184	53
	Public	508	69	129	66	10	5	13	1	660	141
	<b>Total</b>	<b>587</b>	<b>94</b>	<b>199</b>	<b>84</b>	<b>37</b>	<b>14</b>	<b>21</b>	<b>2</b>	<b>844</b>	<b>194</b>
GUIGLO	Comm	0	0	0	0	0	0	5	0	5	0
	Privé	7	1	4	0	5	1	4	1	20	3
	Public	120	11	92	32	18	7	14	3	244	53
	<b>Total</b>	<b>127</b>	<b>12</b>	<b>96</b>	<b>32</b>	<b>23</b>	<b>8</b>	<b>23</b>	<b>4</b>	<b>269</b>	<b>56</b>

**TABLEAU 15.U : REPARTITION DES ENSEIGNANTS PAR DREN-ET ET PAR STATUT SELON L'EMPLOI (SUITE ET FIN)**

DREN-ET	STATUT	IO		IA		IS		BENEVOLES		TOTAL ENSEIGNANTS	
		TOTAL	FEMMES	TOTAL	FEMMES	TOTAL	FEMMES	TOTAL	FEMMES	TOTAL	FEMMES
KATIOLA	Privé	6	4	8	1	10	5	0	0	24	10
	Public	254	33	90	40	106	36	4	2	454	111
	<b>Total</b>	<b>260</b>	<b>37</b>	<b>98</b>	<b>41</b>	<b>116</b>	<b>41</b>	<b>4</b>	<b>2</b>	<b>478</b>	<b>121</b>
KORHOGO	Privé	38	2	60	15	11	2	13	2	122	21
	Public	273	34	132	38	78	16	38	8	521	96
	<b>Total</b>	<b>311</b>	<b>36</b>	<b>192</b>	<b>53</b>	<b>89</b>	<b>18</b>	<b>51</b>	<b>10</b>	<b>643</b>	<b>117</b>
MAN	Privé	58	4	87	26	40	9	9	2	194	41
	Public	356	34	278	87	56	19	40	3	730	143
	<b>Total</b>	<b>414</b>	<b>38</b>	<b>365</b>	<b>113</b>	<b>96</b>	<b>28</b>	<b>49</b>	<b>5</b>	<b>924</b>	<b>184</b>
MANKONO	Privé	7	0	6	1	2	0	14	0	29	1
	Public	53	10	61	24	19	8	9	2	142	44
	<b>Total</b>	<b>60</b>	<b>10</b>	<b>67</b>	<b>25</b>	<b>21</b>	<b>8</b>	<b>23</b>	<b>2</b>	<b>171</b>	<b>45</b>
MINIGNAN	Public	9	1	12	6	12	3	2	1	35	11
	<b>Total</b>	<b>9</b>	<b>1</b>	<b>12</b>	<b>6</b>	<b>12</b>	<b>3</b>	<b>2</b>	<b>1</b>	<b>35</b>	<b>11</b>
ODIENNE	Privé	0	0	7	1	0	0	6	1	13	2
	Public	90	12	87	33	45	22	1	1	223	68
	<b>Total</b>	<b>90</b>	<b>12</b>	<b>94</b>	<b>34</b>	<b>45</b>	<b>22</b>	<b>7</b>	<b>2</b>	<b>236</b>	<b>70</b>
SAN-PEDRO	Comm	0	0	3	0	1	0	3	0	7	0
	Privé	34	9	58	27	27	14	59	19	178	69
	Public	212	77	108	59	37	17	22	2	379	155
	<b>Total</b>	<b>246</b>	<b>86</b>	<b>169</b>	<b>86</b>	<b>65</b>	<b>31</b>	<b>84</b>	<b>21</b>	<b>564</b>	<b>224</b>
SASSANDRA	Privé	9	2	11	6	5	3	3	0	28	11
	Public	49	14	24	16	8	6	3	1	84	37
	<b>Total</b>	<b>58</b>	<b>16</b>	<b>35</b>	<b>22</b>	<b>13</b>	<b>9</b>	<b>6</b>	<b>1</b>	<b>112</b>	<b>48</b>
SEQUELA	Privé	5	0	8	4	4	2	0	0	17	6
	Public	73	15	69	23	25	9	18	3	185	50
	<b>Total</b>	<b>78</b>	<b>15</b>	<b>77</b>	<b>27</b>	<b>29</b>	<b>11</b>	<b>18</b>	<b>3</b>	<b>202</b>	<b>56</b>
SOUBRE	Comm	0	0	0	0	0	0	3	0	3	0
	Privé	83	18	63	16	28	7	123	11	297	52
	Public	302	53	172	78	34	18	82	10	590	159
	<b>Total</b>	<b>385</b>	<b>71</b>	<b>235</b>	<b>94</b>	<b>62</b>	<b>25</b>	<b>208</b>	<b>21</b>	<b>890</b>	<b>211</b>
TOUBA	Privé	0	0	0	0	0	0	4	0	4	0
	Public	21	1	17	1	19	1	13	2	70	5
	<b>Total</b>	<b>21</b>	<b>1</b>	<b>17</b>	<b>1</b>	<b>19</b>	<b>1</b>	<b>17</b>	<b>2</b>	<b>74</b>	<b>5</b>
YAMOOUSSOUKRO	Privé	52	14	69	15	25	18	6	3	152	50
	Public	731	229	80	47	2	1	7	0	820	277
	<b>Total</b>	<b>783</b>	<b>243</b>	<b>149</b>	<b>62</b>	<b>27</b>	<b>19</b>	<b>13</b>	<b>3</b>	<b>972</b>	<b>327</b>
NATIONAL	Comm	21	4	10	6	1	0	34	3	66	13
	Privé	2 438	910	2 818	1 147	2 264	991	1 472	485	8 992	3 533
	Public	15 141	4 487	4 732	2 193	1 083	448	500	83	21 456	7 211
	<b>Total</b>	<b>17 600</b>	<b>5 401</b>	<b>7 560</b>	<b>3 346</b>	<b>3 348</b>	<b>1 439</b>	<b>2 006</b>	<b>571</b>	<b>30 514</b>	<b>10 757</b>

**TABLEAU 15.R : REPARTITION DES ENSEIGNANTS PAR DREN-ET ET PAR STATUT SELON L'EMPLOI.**

DREN-ET	STATUT	IO		IA		IS		BENEVOLES		TOTAL ENSEIGNANTS	
		TOTAL	FEMMES	TOTAL	FEMMES	TOTAL	FEMMES	TOTAL	FEMMES	TOTAL	FEMMES
ABENGOUROU	Comm	1	1	1	0	0	0	13	2	15	3
	Privé	16	3	4	0	6	2	45	3	71	8
	Public	527	24	138	42	10	6	96	12	771	84
	<b>Total</b>	<b>544</b>	<b>28</b>	<b>143</b>	<b>42</b>	<b>16</b>	<b>8</b>	<b>154</b>	<b>17</b>	<b>857</b>	<b>95</b>
ABIDJAN 1	Public	103	34	35	18	0	0	6	0	144	52
	<b>Total</b>	<b>103</b>	<b>34</b>	<b>35</b>	<b>18</b>	<b>0</b>	<b>0</b>	<b>6</b>	<b>0</b>	<b>144</b>	<b>52</b>
ABIDJAN 3	Privé	10	5	8	4	0	0	27	16	45	25
	Public	215	56	30	17	5	1	1	1	251	75
	<b>Total</b>	<b>225</b>	<b>61</b>	<b>38</b>	<b>21</b>	<b>5</b>	<b>1</b>	<b>28</b>	<b>17</b>	<b>296</b>	<b>100</b>
ABIDJAN 4	Privé	6	4	3	2	0	0	1	0	10	6
	Public	210	42	51	33	14	8	21	3	296	86
	<b>Total</b>	<b>216</b>	<b>46</b>	<b>54</b>	<b>35</b>	<b>14</b>	<b>8</b>	<b>22</b>	<b>3</b>	<b>306</b>	<b>92</b>
ABOISSO	Comm	31	5	5	1	0	0	62	6	98	12
	Privé	26	9	6	3	0	0	41	9	73	21
	Public	777	133	229	115	37	23	81	8	1124	279
	<b>Total</b>	<b>834</b>	<b>147</b>	<b>240</b>	<b>119</b>	<b>37</b>	<b>23</b>	<b>184</b>	<b>23</b>	<b>1295</b>	<b>312</b>
ADZOPE	Comm	13	0	6	0	0	0	0	0	19	0
	Privé	22	3	18	7	6	1	3	0	49	11
	Public	883	135	312	128	25	11	57	5	1277	279
	<b>Total</b>	<b>918</b>	<b>138</b>	<b>336</b>	<b>135</b>	<b>31</b>	<b>12</b>	<b>60</b>	<b>5</b>	<b>1345</b>	<b>290</b>
AGBOVILLE	Privé	16	3	17	7	4	1	4	3	41	14
	Public	1160	135	273	105	3	3	96	8	1532	251
	<b>Total</b>	<b>1176</b>	<b>138</b>	<b>290</b>	<b>112</b>	<b>7</b>	<b>4</b>	<b>100</b>	<b>11</b>	<b>1573</b>	<b>265</b>
BONDOUKOU	Comm	4	1	2	0	0	0	59	5	65	6
	Privé	9	1	3	1	0	0	0	0	12	2
	Public	990	100	782	248	149	44	299	33	2220	425
	<b>Total</b>	<b>1003</b>	<b>102</b>	<b>787</b>	<b>249</b>	<b>149</b>	<b>44</b>	<b>358</b>	<b>38</b>	<b>2297</b>	<b>433</b>
BONGOUANOU	Privé	32	8	11	5	2	0	0	0	45	13
	Public	633	66	341	88	33	9	7	1	1014	164
	<b>Total</b>	<b>665</b>	<b>74</b>	<b>352</b>	<b>93</b>	<b>35</b>	<b>9</b>	<b>7</b>	<b>1</b>	<b>1059</b>	<b>177</b>
BOUAFLE	Privé	8	0	3	0	0	0	1	0	12	0
	Public	1044	102	773	151	151	69	187	15	2155	337
	<b>Total</b>	<b>1052</b>	<b>102</b>	<b>776</b>	<b>151</b>	<b>151</b>	<b>69</b>	<b>188</b>	<b>15</b>	<b>2167</b>	<b>337</b>
BOUAKE 1	Comm	0	0	0	0	0	0	14	2	14	2
	Privé	1	1	6	1	0	0	0	0	7	2
	Public	191	15	104	8	8	1	9	0	312	24
	<b>Total</b>	<b>192</b>	<b>16</b>	<b>110</b>	<b>9</b>	<b>8</b>	<b>1</b>	<b>23</b>	<b>2</b>	<b>333</b>	<b>28</b>

**TABLEAU 15.R : REPARTITION DES ENSEIGNANTS PAR DREN-ET ET PAR STATUT SELON L'EMPLOI (SUITE)**

DREN-ET	STATUT	IO		IA		IS		BENEVOLES		TOTAL ENSEIGNANTS	
		TOTAL	FEMMES	TOTAL	FEMMES	TOTAL	FEMMES	TOTAL	FEMMES	TOTAL	FEMMES
BOUAKE 2	Comm	14	1	2	0	0	0	0	0	16	1
	Privé	3	1	8	1	3	0	2	0	16	2
	Public	710	47	445	55	229	43	142	12	1526	157
	<b>Total</b>	<b>727</b>	<b>49</b>	<b>455</b>	<b>56</b>	<b>232</b>	<b>43</b>	<b>144</b>	<b>12</b>	<b>1558</b>	<b>160</b>
BOUNA	Public	194	7	193	28	53	6	28	3	468	44
	<b>Total</b>	<b>194</b>	<b>7</b>	<b>193</b>	<b>28</b>	<b>53</b>	<b>6</b>	<b>28</b>	<b>3</b>	<b>468</b>	<b>44</b>
BOUNDIALI	Public	190	7	214	31	185	22	20	3	609	63
	<b>Total</b>	<b>190</b>	<b>7</b>	<b>214</b>	<b>31</b>	<b>185</b>	<b>22</b>	<b>20</b>	<b>3</b>	<b>609</b>	<b>63</b>
DABOU	Comm	14	9	5	1	0	0	67	6	86	16
	Privé	7	0	5	3	6	0	18	7	36	10
	Public	669	144	246	121	29	18	68	12	1012	295
	<b>Total</b>	<b>690</b>	<b>153</b>	<b>256</b>	<b>125</b>	<b>35</b>	<b>18</b>	<b>153</b>	<b>25</b>	<b>1134</b>	<b>321</b>
DALOA	Comm	6	2	2	0	0	0	39	2	47	4
	Privé	20	3	20	3	5	0	6	0	51	6
	Public	1708	178	1225	401	239	78	309	33	3481	690
	<b>Total</b>	<b>1734</b>	<b>183</b>	<b>1247</b>	<b>404</b>	<b>244</b>	<b>78</b>	<b>354</b>	<b>35</b>	<b>3579</b>	<b>700</b>
DAOUKRO	Public	561	57	364	112	79	45	74	11	1078	225
	<b>Total</b>	<b>561</b>	<b>57</b>	<b>364</b>	<b>112</b>	<b>79</b>	<b>45</b>	<b>74</b>	<b>11</b>	<b>1078</b>	<b>225</b>
DIMBOKRO	Comm	0	0	0	0	0	0	36	3	36	3
	Public	334	34	235	74	38	21	89	3	696	132
	<b>Total</b>	<b>334</b>	<b>34</b>	<b>235</b>	<b>74</b>	<b>38</b>	<b>21</b>	<b>125</b>	<b>6</b>	<b>732</b>	<b>135</b>
DIVO	Comm	11	1	4	1	1	1	70	10	86	13
	Privé	17	1	21	6	6	2	7	2	51	11
	Public	1133	128	528	116	140	91	249	30	2050	365
	<b>Total</b>	<b>1161</b>	<b>130</b>	<b>553</b>	<b>123</b>	<b>147</b>	<b>94</b>	<b>326</b>	<b>42</b>	<b>2187</b>	<b>389</b>
DUEKOUÉ	Comm	13	1	11	1	3	2	13	3	40	7
	Privé	7	0	7	1	5	1	5	2	24	4
	Public	713	44	658	115	205	42	457	78	2033	279
	<b>Total</b>	<b>733</b>	<b>45</b>	<b>676</b>	<b>117</b>	<b>213</b>	<b>45</b>	<b>475</b>	<b>83</b>	<b>2097</b>	<b>290</b>
FERKESSEDOUGOU	Comm	3	0	4	2	0	0	38	4	45	6
	Privé	0	0	0	0	0	0	27	1	27	1
	Public	132	9	88	10	153	28	75	11	448	58
	<b>Total</b>	<b>135</b>	<b>9</b>	<b>92</b>	<b>12</b>	<b>153</b>	<b>28</b>	<b>140</b>	<b>16</b>	<b>520</b>	<b>65</b>
GAGNOA	Privé	6	3	2	0	5	1	0	0	13	4
	Public	1148	115	473	150	41	20	165	18	1827	303
	<b>Total</b>	<b>1154</b>	<b>118</b>	<b>475</b>	<b>150</b>	<b>46</b>	<b>21</b>	<b>165</b>	<b>18</b>	<b>1840</b>	<b>307</b>
GUIGLO	Comm	16	2	34	12	5	0	65	12	120	26
	Privé	6	3	14	5	7	3	14	1	41	12
	Public	340	23	420	93	120	22	129	23	1009	161
	<b>Total</b>	<b>362</b>	<b>28</b>	<b>468</b>	<b>110</b>	<b>132</b>	<b>25</b>	<b>208</b>	<b>36</b>	<b>1170</b>	<b>199</b>

**TABEAU 15.R : REPARTITION DES ENSEIGNANTS PAR DREN-ET ET PAR STATUT SELON L'EMPLOI (SUITE ET FIN)**

DREN-ET	STATUT	IO		IA		IS		BENEVOLES		TOTAL ENSEIGNANTS	
		TOTAL	FEMMES	TOTAL	FEMMES	TOTAL	FEMMES	TOTAL	FEMMES	TOTAL	FEMMES
KATIOLA	Comm	2	0	4	2	5	1	28	3	39	6
	Privé	3	2	0	0	3	1	0	0	6	3
	Public	232	27	177	34	325	52	162	21	896	134
	<b>Total</b>	<b>237</b>	<b>29</b>	<b>181</b>	<b>36</b>	<b>333</b>	<b>54</b>	<b>190</b>	<b>24</b>	<b>941</b>	<b>143</b>
KORHOGO	Comm	29	1	17	4	14	5	10	0	70	10
	Privé	1	0	13	10	0	0	1	0	15	10
	Public	492	70	337	93	130	35	117	21	1076	219
	<b>Total</b>	<b>522</b>	<b>71</b>	<b>367</b>	<b>107</b>	<b>144</b>	<b>40</b>	<b>128</b>	<b>21</b>	<b>1161</b>	<b>239</b>
MAN	Privé	5	1	9	0	3	1	0	0	17	2
	Public	947	69	973	161	392	83	162	6	2474	319
	<b>Total</b>	<b>952</b>	<b>70</b>	<b>982</b>	<b>161</b>	<b>395</b>	<b>84</b>	<b>162</b>	<b>6</b>	<b>2491</b>	<b>321</b>
MANKONO	Comm	3	0	7	2	1	0	0	0	11	2
	Privé	1	0	4	1	5	4	3	0	13	5
	Public	247	16	254	33	251	50	128	20	880	119
	<b>Total</b>	<b>251</b>	<b>16</b>	<b>265</b>	<b>36</b>	<b>257</b>	<b>54</b>	<b>131</b>	<b>20</b>	<b>904</b>	<b>126</b>
MINIGNAN	Public	111	3	96	5	51	7	26	3	284	18
	<b>Total</b>	<b>111</b>	<b>3</b>	<b>96</b>	<b>5</b>	<b>51</b>	<b>7</b>	<b>26</b>	<b>3</b>	<b>284</b>	<b>18</b>
ODIENNE	Comm	1	0	1	0	2	0	2	0	6	0
	Public	143	7	202	19	178	31	29	0	552	57
	<b>Total</b>	<b>144</b>	<b>7</b>	<b>203</b>	<b>19</b>	<b>180</b>	<b>31</b>	<b>31</b>	<b>0</b>	<b>558</b>	<b>57</b>
SAN-PEDRO	Comm	30	4	19	2	5	1	179	22	233	29
	Privé	3	0	8	0	0	0	42	13	53	13
	Public	607	119	484	190	211	64	175	30	1477	403
	<b>Total</b>	<b>640</b>	<b>123</b>	<b>511</b>	<b>192</b>	<b>216</b>	<b>65</b>	<b>396</b>	<b>65</b>	<b>1763</b>	<b>445</b>
SASSANDRA	Comm	20	0	9	4	3	1	112	22	144	27
	Privé	16	1	12	0	12	4	62	3	102	8
	Public	310	36	214	68	161	48	81	11	766	163
	<b>Total</b>	<b>346</b>	<b>37</b>	<b>235</b>	<b>72</b>	<b>176</b>	<b>53</b>	<b>255</b>	<b>36</b>	<b>1012</b>	<b>198</b>
SEQUELA	Comm	24	1	36	6	19	6	9	0	88	13
	Privé	2	0	3	0	1	0	7	2	13	2
	Public	182	18	154	24	119	20	75	10	530	72
	<b>Total</b>	<b>208</b>	<b>19</b>	<b>193</b>	<b>30</b>	<b>139</b>	<b>26</b>	<b>91</b>	<b>12</b>	<b>631</b>	<b>87</b>
SOUBRE	Comm	13	4	5	3	7	2	100	8	125	17
	Privé	67	14	42	13	23	2	266	15	398	44
	Public	815	91	691	236	222	78	293	45	2021	450
	<b>Total</b>	<b>895</b>	<b>109</b>	<b>738</b>	<b>252</b>	<b>252</b>	<b>82</b>	<b>659</b>	<b>68</b>	<b>2544</b>	<b>511</b>
TOUBA	Comm	0	0	2	0	2	0	18	2	22	2
	Public	150	10	119	34	173	34	118	18	560	96
	<b>Total</b>	<b>150</b>	<b>10</b>	<b>121</b>	<b>34</b>	<b>175</b>	<b>34</b>	<b>136</b>	<b>20</b>	<b>582</b>	<b>98</b>
YAMOOUSSOUKRO	Privé	3	0	6	2	3	1	0	0	12	3
	Public	1086	158	334	139	86	46	144	17	1650	360
	<b>Total</b>	<b>1089</b>	<b>158</b>	<b>340</b>	<b>141</b>	<b>89</b>	<b>47</b>	<b>144</b>	<b>17</b>	<b>1662</b>	<b>363</b>
NATIONAL	Comm	248	33	176	41	67	19	934	112	1425	205
	Privé	313	66	253	75	105	24	582	77	1253	242
	Public	19887	2259	12192	3295	4245	1159	4175	525	40499	7238
	<b>Total</b>	<b>20448</b>	<b>2358</b>	<b>12621</b>	<b>3411</b>	<b>4417</b>	<b>1202</b>	<b>5691</b>	<b>714</b>	<b>43177</b>	<b>7685</b>

**Tableau 16.E Répartition des enseignants par DREN-ET et par statut selon le diplôme pédagogique le plus élevé**

DREN-ET	STATUT	CAP		CEAP		AUTRES DIPLOMES PEDAGOGIQUES		AUCUN DIPLOME PEDAGOGIQUE		TOTAL ENSEIGNANTS	
		TOTAL	FEMMES	TOTAL	FEMMES	TOTAL	FEMMES	TOTAL	FEMMES	TOTAL	FEMMES
ABENGOUROU	Comm	6	3	2	0	0	0	17	4	25	7
	Privé	78	29	12	4	13	3	138	26	241	62
	Public	1 057	138	236	87	8	0	132	28	1 433	253
	<b>Total</b>	<b>1 141</b>	<b>170</b>	<b>250</b>	<b>91</b>	<b>21</b>	<b>3</b>	<b>287</b>	<b>58</b>	<b>1 699</b>	<b>322</b>
ABIDJAN 1	Privé	301	196	126	67	305	150	309	136	1 041	549
	Public	1 228	638	202	139	13	7	23	12	1 466	796
	<b>Total</b>	<b>1 529</b>	<b>834</b>	<b>328</b>	<b>206</b>	<b>318</b>	<b>157</b>	<b>332</b>	<b>148</b>	<b>2 507</b>	<b>1 345</b>
ABIDJAN 2	Privé	180	69	110	42	541	214	272	109	1 103	434
	Public	1 329	481	278	129	48	27	18	10	1 673	647
	<b>Total</b>	<b>1 509</b>	<b>550</b>	<b>388</b>	<b>171</b>	<b>589</b>	<b>241</b>	<b>290</b>	<b>119</b>	<b>2 776</b>	<b>1 081</b>
ABIDJAN 3	Privé	256	126	213	115	631	297	915	404	2 015	942
	Public	1 795	945	284	224	57	24	35	18	2 171	1 211
	<b>Total</b>	<b>2 051</b>	<b>1 071</b>	<b>497</b>	<b>339</b>	<b>688</b>	<b>321</b>	<b>950</b>	<b>422</b>	<b>4 186</b>	<b>2 153</b>
ABIDJAN 4	Privé	235	90	176	81	357	146	1 094	436	1 862	753
	Public	1 178	435	233	156	96	44	105	44	1 612	679
	<b>Total</b>	<b>1 413</b>	<b>525</b>	<b>409</b>	<b>237</b>	<b>453</b>	<b>190</b>	<b>1 199</b>	<b>480</b>	<b>3 474</b>	<b>1 432</b>
ABOISSO	Comm	23	5	7	1	3	0	65	6	98	12
	Privé	77	32	21	11	39	22	78	16	215	81
	Public	1 378	368	312	184	16	3	124	38	1 830	593
	<b>Total</b>	<b>1 478</b>	<b>405</b>	<b>340</b>	<b>196</b>	<b>58</b>	<b>25</b>	<b>267</b>	<b>60</b>	<b>2 143</b>	<b>686</b>
ADZOPE	Comm	13	0	6	0	0	0	0	0	19	0
	Privé	53	13	33	9	10	1	38	9	134	32
	Public	1 147	194	417	180	43	12	56	9	1 663	395
	<b>Total</b>	<b>1 213</b>	<b>207</b>	<b>456</b>	<b>189</b>	<b>53</b>	<b>13</b>	<b>94</b>	<b>18</b>	<b>1 816</b>	<b>427</b>
AGBOVILLE	Privé	62	17	24	5	31	11	43	16	160	49
	Public	1 810	286	387	170	25	6	108	18	2 330	480
	<b>Total</b>	<b>1 872</b>	<b>303</b>	<b>411</b>	<b>175</b>	<b>56</b>	<b>17</b>	<b>151</b>	<b>34</b>	<b>2 490</b>	<b>529</b>
BONDOUKOU	Comm	4	1	2	0	0	0	59	5	65	6
	Privé	53	8	17	10	8	2	11	5	89	25
	Public	1 256	159	923	316	183	30	283	44	2 645	549
	<b>Total</b>	<b>1 313</b>	<b>168</b>	<b>942</b>	<b>326</b>	<b>191</b>	<b>32</b>	<b>353</b>	<b>54</b>	<b>2 799</b>	<b>580</b>
BONGOUANOU	Privé	81	24	14	7	6	3	37	10	138	44
	Public	852	105	428	128	32	10	12	5	1 324	248
	<b>Total</b>	<b>933</b>	<b>129</b>	<b>442</b>	<b>135</b>	<b>38</b>	<b>13</b>	<b>49</b>	<b>15</b>	<b>1 462</b>	<b>292</b>
BOUAFLE	Privé	47	16	42	12	11	5	44	14	144	47
	Public	1 586	195	986	225	87	37	300	57	2 959	514
	<b>Total</b>	<b>1 633</b>	<b>211</b>	<b>1 028</b>	<b>237</b>	<b>98</b>	<b>42</b>	<b>344</b>	<b>71</b>	<b>3 103</b>	<b>561</b>
BOUAKE 1	Comm	0	0	0	0	0	0	14	2	14	2
	Privé	48	10	28	11	49	27	52	12	177	60
	Public	597	77	196	23	34	7	25	5	852	112
	<b>Total</b>	<b>645</b>	<b>87</b>	<b>224</b>	<b>34</b>	<b>83</b>	<b>34</b>	<b>91</b>	<b>19</b>	<b>1 043</b>	<b>174</b>

**Tableau 16.E Répartition des enseignants par DREN-ET et par statut selon le diplôme pédagogique le plus élevé (suite)**

DREN-ET	STATUT	CAP		CEAP		AUTRES DIPLOMES PEDAGOGIQUES		AUCUN DIPLOME PEDAGOGIQUE		TOTAL ENSEIGNANTS	
		TOTAL	FEMMES	TOTAL	FEMMES	TOTAL	FEMMES	TOTAL	FEMMES	TOTAL	FEMMES
BOUAKE 2	Comm	14	1	2	0	0	0	0	0	16	1
	Privé	76	21	39	4	34	10	34	11	183	46
	Public	1 566	146	768	112	211	41	369	57	2 914	356
	<b>Total</b>	<b>1 656</b>	<b>168</b>	<b>809</b>	<b>116</b>	<b>245</b>	<b>51</b>	<b>403</b>	<b>68</b>	<b>3 113</b>	<b>403</b>
BOUNA	Privé	1	0	1	0	4	0	0	0	6	0
	Public	255	10	191	41	71	16	111	15	628	82
	<b>Total</b>	<b>256</b>	<b>10</b>	<b>192</b>	<b>41</b>	<b>75</b>	<b>16</b>	<b>111</b>	<b>15</b>	<b>634</b>	<b>82</b>
BOUNDIALI	Privé	3	1	13	3	3	0	17	3	36	7
	Public	275	19	299	50	287	46	18	2	879	117
	<b>Total</b>	<b>278</b>	<b>20</b>	<b>312</b>	<b>53</b>	<b>290</b>	<b>46</b>	<b>35</b>	<b>5</b>	<b>915</b>	<b>124</b>
DABOU	Comm	14	10	6	5	3	0	73	6	96	21
	Privé	50	19	20	13	28	15	36	18	134	65
	Public	938	248	317	173	44	17	67	19	1 366	457
	<b>Total</b>	<b>1 002</b>	<b>277</b>	<b>343</b>	<b>191</b>	<b>75</b>	<b>32</b>	<b>176</b>	<b>43</b>	<b>1 596</b>	<b>543</b>
DALOA	Comm	6	2	2	0	3	0	36	2	47	4
	Privé	71	24	37	14	43	10	61	6	212	54
	Public	2 466	393	1 545	581	194	65	440	76	4 645	1 115
	<b>Total</b>	<b>2 543</b>	<b>419</b>	<b>1 584</b>	<b>595</b>	<b>240</b>	<b>75</b>	<b>537</b>	<b>84</b>	<b>4 904</b>	<b>1 173</b>
DAOUKRO	Privé	5	1	7	2	0	0	3	0	15	3
	Public	701	80	446	146	77	40	104	27	1 328	293
	<b>Total</b>	<b>706</b>	<b>81</b>	<b>453</b>	<b>148</b>	<b>77</b>	<b>40</b>	<b>107</b>	<b>27</b>	<b>1 343</b>	<b>296</b>
DIMBOKRO	Comm	0	0	0	0	0	0	36	3	36	3
	Privé	5	1	6	4	0	0	19	7	30	12
	Public	627	98	360	122	0	0	152	28	1 139	248
	<b>Total</b>	<b>632</b>	<b>99</b>	<b>366</b>	<b>126</b>	<b>0</b>	<b>0</b>	<b>207</b>	<b>38</b>	<b>1 205</b>	<b>263</b>
DIVO	Comm	22	2	12	2	19	6	58	7	111	17
	Privé	55	12	31	9	19	10	58	14	163	45
	Public	1 660	237	669	182	125	68	299	72	2 753	559
	<b>Total</b>	<b>1 737</b>	<b>251</b>	<b>712</b>	<b>193</b>	<b>163</b>	<b>84</b>	<b>415</b>	<b>93</b>	<b>3 027</b>	<b>621</b>
DUEKOUE	Comm	12	1	12	1	1	1	15	4	40	7
	Privé	33	4	11	3	14	3	49	13	107	23
	Public	866	65	703	135	374	77	529	106	2 472	383
	<b>Total</b>	<b>911</b>	<b>70</b>	<b>726</b>	<b>139</b>	<b>389</b>	<b>81</b>	<b>593</b>	<b>123</b>	<b>2 619</b>	<b>413</b>
FERKESSEDOUGOU	Comm	2	0	0	0	1	0	48	6	51	6
	Privé	5	1	3	0	4	1	83	15	95	17
	Public	248	32	176	34	11	3	299	69	734	138
	<b>Total</b>	<b>255</b>	<b>33</b>	<b>179</b>	<b>34</b>	<b>16</b>	<b>4</b>	<b>430</b>	<b>90</b>	<b>880</b>	<b>161</b>
GAGNOA	Privé	76	23	26	7	46	11	49	16	197	57
	Public	1 661	184	586	211	48	14	192	35	2 487	444
	<b>Total</b>	<b>1 737</b>	<b>207</b>	<b>612</b>	<b>218</b>	<b>94</b>	<b>25</b>	<b>241</b>	<b>51</b>	<b>2 684</b>	<b>501</b>
GUIGLO	Comm	13	4	26	8	4	0	82	14	125	26
	Privé	12	6	17	4	5	2	27	3	61	15
	Public	446	30	432	109	93	14	282	61	1 253	214
	<b>Total</b>	<b>471</b>	<b>40</b>	<b>475</b>	<b>121</b>	<b>102</b>	<b>16</b>	<b>391</b>	<b>78</b>	<b>1 439</b>	<b>255</b>

**Tableau 16.E Répartition des enseignants par DREN-ET et par statut selon le diplôme pédagogique le plus élevé (suite et fin)**

DREN-ET	STATUT	CAP		CEAP		AUTRES DIPLÔMES PÉDAGOGIQUES		AUCUN DIPLÔME PÉDAGOGIQUE		TOTAL ENSEIGNANTS	
		TOTAL	FEMMES	TOTAL	FEMMES	TOTAL	FEMMES	TOTAL	FEMMES	TOTAL	FEMMES
KATIOLA	Comm	2	0	4	2	0	0	33	4	39	6
	Privé	10	6	5	0	8	4	7	3	30	13
	Public	497	68	256	69	72	28	525	80	1 350	245
	<b>Total</b>	<b>509</b>	<b>74</b>	<b>265</b>	<b>71</b>	<b>80</b>	<b>32</b>	<b>565</b>	<b>87</b>	<b>1 419</b>	<b>264</b>
KORHOGO	Comm	27	1	10	3	3	1	30	5	70	10
	Privé	34	1	20	2	37	11	46	17	137	31
	Public	713	107	326	91	95	16	463	101	1 597	315
	<b>Total</b>	<b>774</b>	<b>109</b>	<b>356</b>	<b>96</b>	<b>135</b>	<b>28</b>	<b>539</b>	<b>123</b>	<b>1 804</b>	<b>356</b>
MAN	Privé	57	5	60	16	40	6	54	16	211	43
	Public	1 235	94	1 207	222	497	107	265	39	3 204	462
	<b>Total</b>	<b>1 292</b>	<b>99</b>	<b>1 267</b>	<b>238</b>	<b>537</b>	<b>113</b>	<b>319</b>	<b>55</b>	<b>3 415</b>	<b>505</b>
MANKONO	Comm	3	0	8	2	0	0	0	0	11	2
	Privé	2	0	3	1	11	4	26	1	42	6
	Public	237	23	259	40	231	42	295	58	1 022	163
	<b>Total</b>	<b>242</b>	<b>23</b>	<b>270</b>	<b>43</b>	<b>242</b>	<b>46</b>	<b>321</b>	<b>59</b>	<b>1 075</b>	<b>171</b>
MINIGNAN	Public	109	5	98	10	16	1	96	13	319	29
	<b>Total</b>	<b>109</b>	<b>5</b>	<b>98</b>	<b>10</b>	<b>16</b>	<b>1</b>	<b>96</b>	<b>13</b>	<b>319</b>	<b>29</b>
ODIENNE	Comm	0	0	1	0	1	0	4	0	6	0
	Privé	1	0	0	0	0	0	12	2	13	2
	Public	207	15	260	44	43	7	265	59	775	125
	<b>Total</b>	<b>208</b>	<b>15</b>	<b>261</b>	<b>44</b>	<b>44</b>	<b>7</b>	<b>281</b>	<b>61</b>	<b>794</b>	<b>127</b>
SAN-PEDRO	Comm	26	4	19	2	46	4	149	19	240	29
	Privé	40	10	52	22	70	23	69	27	231	82
	Public	836	191	606	255	193	68	221	44	1 856	558
	<b>Total</b>	<b>902</b>	<b>205</b>	<b>677</b>	<b>279</b>	<b>309</b>	<b>95</b>	<b>439</b>	<b>90</b>	<b>2 327</b>	<b>669</b>
SASSANDRA	Comm	8	3	6	1	13	3	117	20	144	27
	Privé	17	4	16	5	25	0	72	10	130	19
	Public	347	48	227	80	103	28	173	44	850	200
	<b>Total</b>	<b>372</b>	<b>55</b>	<b>249</b>	<b>86</b>	<b>141</b>	<b>31</b>	<b>362</b>	<b>74</b>	<b>1 124</b>	<b>246</b>
SEGUELA	Comm	21	1	35	7	22	4	10	1	88	13
	Privé	7	0	8	2	8	4	7	2	30	8
	Public	231	29	211	45	88	20	185	28	715	122
	<b>Total</b>	<b>259</b>	<b>30</b>	<b>254</b>	<b>54</b>	<b>118</b>	<b>28</b>	<b>202</b>	<b>31</b>	<b>833</b>	<b>143</b>
SOUBRE	Comm	9	3	7	4	16	2	96	8	128	17
	Privé	148	33	68	18	96	9	383	36	695	96
	Public	1 098	148	823	294	279	87	411	80	2 611	609
	<b>Total</b>	<b>1 255</b>	<b>184</b>	<b>898</b>	<b>316</b>	<b>391</b>	<b>98</b>	<b>890</b>	<b>124</b>	<b>3 434</b>	<b>722</b>
TOUBA	Comm	0	0	2	0	0	0	20	2	22	2
	Privé	0	0	0	0	0	0	4	0	4	0
	Public	169	10	129	35	1	0	331	56	630	101
	<b>Total</b>	<b>169</b>	<b>10</b>	<b>131</b>	<b>35</b>	<b>1</b>	<b>0</b>	<b>355</b>	<b>58</b>	<b>656</b>	<b>103</b>
YAMOOUSSOUKRO	Privé	49	14	9	4	44	14	62	21	164	53
	Public	1 805	382	416	182	64	27	185	46	2 470	637
	<b>Total</b>	<b>1 854</b>	<b>396</b>	<b>425</b>	<b>186</b>	<b>108</b>	<b>41</b>	<b>247</b>	<b>67</b>	<b>2 634</b>	<b>690</b>
NATIONAL	Comm	225	41	169	38	135	21	962	118	1 491	218
	Privé	2 228	816	1 268	507	2 540	1 018	4 209	1 434	10 245	3 775
	Public	34 406	6 683	16 192	5 224	3 859	1 039	7 498	1 503	61 955	14 449
	<b>Total</b>	<b>36 859</b>	<b>7 540</b>	<b>17 629</b>	<b>5 769</b>	<b>6 534</b>	<b>2 078</b>	<b>12 669</b>	<b>3 055</b>	<b>73 691</b>	<b>18 442</b>

**Tableau 16.U Répartition des enseignants par DREN-ET et par statut selon le diplôme pédagogique le plus élevé**

DREN-ET	STATUT	CAP		CEAP		AUTRES DIPLOMES PEDAGOGIQUES		AUCUN DIPLOME PEDAGOGIQUE		TOTAL ENSEIGNANTS	
		TOTAL	FEMMES	TOTAL	FEMMES	TOTAL	FEMMES	TOTAL	FEMMES	TOTAL	FEMMES
ABENGOUROU	Comm	5	2	0	0	0	0	5	2	10	4
	Privé	62	26	9	3	11	3	88	22	170	54
	Public	539	113	94	46	1	0	28	10	662	169
	<b>Total</b>	<b>606</b>	<b>141</b>	<b>103</b>	<b>49</b>	<b>12</b>	<b>3</b>	<b>121</b>	<b>34</b>	<b>842</b>	<b>227</b>
ABIDJAN 1	Privé	301	196	126	67	305	150	309	136	1 041	549
	Public	1 129	604	163	121	13	7	17	12	1 322	744
	<b>Total</b>	<b>1 430</b>	<b>800</b>	<b>289</b>	<b>188</b>	<b>318</b>	<b>157</b>	<b>326</b>	<b>148</b>	<b>2 363</b>	<b>1 293</b>
ABIDJAN 2	Privé	180	69	110	42	541	214	272	109	1 103	434
	Public	1 329	481	278	129	48	27	18	10	1 673	647
	<b>Total</b>	<b>1 509</b>	<b>550</b>	<b>388</b>	<b>171</b>	<b>589</b>	<b>241</b>	<b>290</b>	<b>119</b>	<b>2 776</b>	<b>1 081</b>
ABIDJAN 3	Privé	256	126	213	115	631	297	870	379	1 970	917
	Public	1 584	890	256	207	52	23	28	16	1 920	1 136
	<b>Total</b>	<b>1 840</b>	<b>1 016</b>	<b>469</b>	<b>322</b>	<b>683</b>	<b>320</b>	<b>898</b>	<b>395</b>	<b>3 890</b>	<b>2 053</b>
ABIDJAN 4	Privé	229	86	173	79	357	146	1 093	436	1 852	747
	Public	969	391	182	122	87	41	78	39	1 316	593
	<b>Total</b>	<b>1 198</b>	<b>477</b>	<b>355</b>	<b>201</b>	<b>444</b>	<b>187</b>	<b>1 171</b>	<b>475</b>	<b>3 168</b>	<b>1 340</b>
ABOISSO	Privé	64	28	11	6	33	18	34	8	142	60
	Public	606	236	91	74	2	2	7	2	706	314
	<b>Total</b>	<b>670</b>	<b>264</b>	<b>102</b>	<b>80</b>	<b>35</b>	<b>20</b>	<b>41</b>	<b>10</b>	<b>848</b>	<b>374</b>
ADZOPE	Privé	34	7	16	6	4	0	31	8	85	21
	Public	292	66	81	44	5	2	8	4	386	116
	<b>Total</b>	<b>326</b>	<b>73</b>	<b>97</b>	<b>50</b>	<b>9</b>	<b>2</b>	<b>39</b>	<b>12</b>	<b>471</b>	<b>137</b>
AGBOVILLE	Privé	53	14	19	3	26	10	21	8	119	35
	Public	673	154	108	68	7	2	10	5	798	229
	<b>Total</b>	<b>726</b>	<b>168</b>	<b>127</b>	<b>71</b>	<b>33</b>	<b>12</b>	<b>31</b>	<b>13</b>	<b>917</b>	<b>264</b>
BONDOUKOU	Privé	44	7	14	9	8	2	11	5	77	23
	Public	269	51	130	65	14	5	12	3	425	124
	<b>Total</b>	<b>313</b>	<b>58</b>	<b>144</b>	<b>74</b>	<b>22</b>	<b>7</b>	<b>23</b>	<b>8</b>	<b>502</b>	<b>147</b>
BONGOUANOU	Privé	49	16	11	6	1	1	32	8	93	31
	Public	225	41	77	38	4	2	4	3	310	84
	<b>Total</b>	<b>274</b>	<b>57</b>	<b>88</b>	<b>44</b>	<b>5</b>	<b>3</b>	<b>36</b>	<b>11</b>	<b>403</b>	<b>115</b>
BOUAFLE	Privé	43	16	39	12	11	5	39	14	132	47
	Public	539	92	224	71	3	3	38	11	804	177
	<b>Total</b>	<b>582</b>	<b>108</b>	<b>263</b>	<b>83</b>	<b>14</b>	<b>8</b>	<b>77</b>	<b>25</b>	<b>936</b>	<b>224</b>
BOUAKE 1	Privé	47	9	28	11	45	26	50	12	170	58
	Public	416	66	111	18	5	0	8	4	540	88
	<b>Total</b>	<b>463</b>	<b>75</b>	<b>139</b>	<b>29</b>	<b>50</b>	<b>26</b>	<b>58</b>	<b>16</b>	<b>710</b>	<b>146</b>

**Tableau 16.U Répartition des enseignants par DREN-ET et par statut selon le diplôme pédagogique le plus élevé (suite)**

DREN-ET	STATUT	CAP		CEAP		AUTRES DIPLOMES PEDAGOGIQUES		AUCUN DIPLOME PEDAGOGIQUE		TOTAL ENSEIGNANTS	
		TOTAL	FEMMES	TOTAL	FEMMES	TOTAL	FEMMES	TOTAL	FEMMES	TOTAL	FEMMES
BOUAKE 2	Privé	73	20	31	3	34	10	29	11	167	44
	Public	914	105	342	66	28	6	104	22	1 388	199
	<b>Total</b>	<b>987</b>	<b>125</b>	<b>373</b>	<b>69</b>	<b>62</b>	<b>16</b>	<b>133</b>	<b>33</b>	<b>1 555</b>	<b>243</b>
BOUNA	Privé	1	0	1	0	4	0	0	0	6	0
	Public	80	7	54	20	10	6	16	5	160	38
	<b>Total</b>	<b>81</b>	<b>7</b>	<b>55</b>	<b>20</b>	<b>14</b>	<b>6</b>	<b>16</b>	<b>5</b>	<b>166</b>	<b>38</b>
BOUNDIALI	Privé	3	1	13	3	3	0	17	3	36	7
	Public	85	11	98	21	84	22	3	0	270	54
	<b>Total</b>	<b>88</b>	<b>12</b>	<b>111</b>	<b>24</b>	<b>87</b>	<b>22</b>	<b>20</b>	<b>3</b>	<b>306</b>	<b>61</b>
DABOU	Comm	2	1	4	4	0	0	4	0	10	5
	Privé	43	19	15	10	25	15	15	11	98	55
	Public	273	109	71	47	1	1	9	5	354	162
	<b>Total</b>	<b>318</b>	<b>129</b>	<b>90</b>	<b>61</b>	<b>26</b>	<b>16</b>	<b>28</b>	<b>16</b>	<b>462</b>	<b>222</b>
DALOA	Privé	57	21	32	12	36	10	36	5	161	48
	Public	789	227	340	182	24	14	11	2	1 164	425
	<b>Total</b>	<b>846</b>	<b>248</b>	<b>372</b>	<b>194</b>	<b>60</b>	<b>24</b>	<b>47</b>	<b>7</b>	<b>1 325</b>	<b>473</b>
DAOUKRO	Privé	5	1	7	2	0	0	3	0	15	3
	Public	156	26	75	31	9	6	10	5	250	68
	<b>Total</b>	<b>161</b>	<b>27</b>	<b>82</b>	<b>33</b>	<b>9</b>	<b>6</b>	<b>13</b>	<b>5</b>	<b>265</b>	<b>71</b>
DIMBOKRO	Privé	5	1	6	4	0	0	19	7	30	12
	Public	294	66	123	43	0	0	26	7	443	116
	<b>Total</b>	<b>299</b>	<b>67</b>	<b>129</b>	<b>47</b>	<b>0</b>	<b>0</b>	<b>45</b>	<b>14</b>	<b>473</b>	<b>128</b>
DIVO	Comm	8	1	8	1	0	0	9	2	25	4
	Privé	40	11	27	8	16	9	29	6	112	34
	Public	538	114	137	65	12	10	16	5	703	194
	<b>Total</b>	<b>586</b>	<b>126</b>	<b>172</b>	<b>74</b>	<b>28</b>	<b>19</b>	<b>54</b>	<b>13</b>	<b>840</b>	<b>232</b>
DUEKOUE	Privé	27	4	8	2	14	3	34	10	83	19
	Public	172	16	126	39	76	28	65	21	439	104
	<b>Total</b>	<b>199</b>	<b>20</b>	<b>134</b>	<b>41</b>	<b>90</b>	<b>31</b>	<b>99</b>	<b>31</b>	<b>522</b>	<b>123</b>
FERKESSEDOUGOU	Comm	0	0	0	0	1	0	5	0	6	0
	Privé	5	1	3	0	4	1	56	14	68	16
	Public	118	23	90	25	5	3	73	29	286	80
	<b>Total</b>	<b>123</b>	<b>24</b>	<b>93</b>	<b>25</b>	<b>10</b>	<b>4</b>	<b>134</b>	<b>43</b>	<b>360</b>	<b>96</b>
GAGNOA	Privé	70	20	24	7	46	11	44	15	184	53
	Public	509	69	124	67	9	2	18	3	660	141
	<b>Total</b>	<b>579</b>	<b>89</b>	<b>148</b>	<b>74</b>	<b>55</b>	<b>13</b>	<b>62</b>	<b>18</b>	<b>844</b>	<b>194</b>
GUIGLO	Comm	0	0	0	0	0	0	5	0	5	0
	Privé	3	0	5	1	0	0	12	2	20	3
	Public	115	7	81	28	13	5	35	13	244	53
	<b>Total</b>	<b>118</b>	<b>7</b>	<b>86</b>	<b>29</b>	<b>13</b>	<b>5</b>	<b>52</b>	<b>15</b>	<b>269</b>	<b>56</b>

**Tableau 16.U Répartition des enseignants par DREN-ET et par statut selon le diplôme pédagogique le plus élevé (suite et fin)**

DREN-ET	STATUT	CAP		CEAP		AUTRES DIPLOMES PEDAGOGIQUES		AUCUN DIPLOME PEDAGOGIQUE		TOTAL ENSEIGNANTS	
		TOTAL	FEMMES	TOTAL	FEMMES	TOTAL	FEMMES	TOTAL	FEMMES	TOTAL	FEMMES
KATIOLA	Privé	7	4	5	0	8	4	4	2	24	10
	Public	265	38	89	40	17	13	83	20	454	111
	<b>Total</b>	<b>272</b>	<b>42</b>	<b>94</b>	<b>40</b>	<b>25</b>	<b>17</b>	<b>87</b>	<b>22</b>	<b>478</b>	<b>121</b>
KORHOGO	Privé	33	1	19	2	37	11	33	7	122	21
	Public	263	40	103	26	32	3	123	27	521	96
	<b>Total</b>	<b>296</b>	<b>41</b>	<b>122</b>	<b>28</b>	<b>69</b>	<b>14</b>	<b>156</b>	<b>34</b>	<b>643</b>	<b>117</b>
MAN	Privé	52	4	50	15	38	6	54	16	194	41
	Public	336	31	248	65	93	28	53	19	730	143
	<b>Total</b>	<b>388</b>	<b>35</b>	<b>298</b>	<b>80</b>	<b>131</b>	<b>34</b>	<b>107</b>	<b>35</b>	<b>924</b>	<b>184</b>
MANKONO	Privé	1	0	0	0	5	0	23	1	29	1
	Public	44	8	54	21	17	4	27	11	142	44
	<b>Total</b>	<b>45</b>	<b>8</b>	<b>54</b>	<b>21</b>	<b>22</b>	<b>4</b>	<b>50</b>	<b>12</b>	<b>171</b>	<b>45</b>
MINIGNAN	Public	8	1	13	5	2	1	12	4	35	11
	<b>Total</b>	<b>8</b>	<b>1</b>	<b>13</b>	<b>5</b>	<b>2</b>	<b>1</b>	<b>12</b>	<b>4</b>	<b>35</b>	<b>11</b>
ODIENNE	Privé	1	0	0	0	0	0	12	2	13	2
	Public	86	10	82	31	8	5	47	22	223	68
	<b>Total</b>	<b>87</b>	<b>10</b>	<b>82</b>	<b>31</b>	<b>8</b>	<b>5</b>	<b>59</b>	<b>24</b>	<b>236</b>	<b>70</b>
SAN-PEDRO	Comm	1	0	3	0	0	0	3	0	7	0
	Privé	36	10	45	22	46	19	51	18	178	69
	Public	207	70	115	61	36	15	21	9	379	155
	<b>Total</b>	<b>244</b>	<b>80</b>	<b>163</b>	<b>83</b>	<b>82</b>	<b>34</b>	<b>75</b>	<b>27</b>	<b>564</b>	<b>224</b>
SASSANDRA	Privé	8	2	8	5	3	0	9	4	28	11
	Public	48	14	21	14	7	4	8	5	84	37
	<b>Total</b>	<b>56</b>	<b>16</b>	<b>29</b>	<b>19</b>	<b>10</b>	<b>4</b>	<b>17</b>	<b>9</b>	<b>112</b>	<b>48</b>
SEQUELA	Privé	5	0	5	2	7	4	0	0	17	6
	Public	66	12	64	19	23	9	32	10	185	50
	<b>Total</b>	<b>71</b>	<b>12</b>	<b>69</b>	<b>21</b>	<b>30</b>	<b>13</b>	<b>32</b>	<b>10</b>	<b>202</b>	<b>56</b>
SOUBRE	Comm	0	0	0	0	1	0	2	0	3	0
	Privé	85	18	40	11	62	7	110	16	297	52
	Public	296	58	164	71	58	16	72	14	590	159
	<b>Total</b>	<b>381</b>	<b>76</b>	<b>204</b>	<b>82</b>	<b>121</b>	<b>23</b>	<b>184</b>	<b>30</b>	<b>890</b>	<b>211</b>
TOUBA	Privé	0	0	0	0	0	0	4	0	4	0
	Public	22	1	15	1	0	0	33	3	70	5
	<b>Total</b>	<b>22</b>	<b>1</b>	<b>15</b>	<b>1</b>	<b>0</b>	<b>0</b>	<b>37</b>	<b>3</b>	<b>74</b>	<b>5</b>
YAMOOUSSOUKRO	Privé	46	14	9	4	44	14	53	18	152	50
	Public	723	227	86	49	5	0	6	1	820	277
	<b>Total</b>	<b>769</b>	<b>241</b>	<b>95</b>	<b>53</b>	<b>49</b>	<b>14</b>	<b>59</b>	<b>19</b>	<b>972</b>	<b>327</b>
NATIONAL	Comm	16	4	15	5	2	0	33	4	66	13
	Privé	1 968	752	1 122	472	2 405	996	3 497	1 313	8 992	3 533
	Public	14 977	4 475	4 510	2 040	810	315	1 159	381	21 456	7 211
	<b>Total</b>	<b>16 961</b>	<b>5 231</b>	<b>5 647</b>	<b>2 517</b>	<b>3 217</b>	<b>1 311</b>	<b>4 689</b>	<b>1 698</b>	<b>30 514</b>	<b>10 757</b>

**Tableau 16.R Répartition des enseignants par DREN-ET et par statut selon le diplôme pédagogique le plus élevé**

DREN-ET	STATUT	CAP		CEAP		AUTRES DIPLOMES PEDAGOGIQUES		AUCUN DIPLOME PEDAGOGIQUE		TOTAL ENSEIGNANTS	
		TOTAL	FEMMES	TOTAL	FEMMES	TOTAL	FEMMES	TOTAL	FEMMES	TOTAL	FEMMES
ABENGOUROU	Comm	1	1	2	0	0	0	12	2	15	3
	Privé	16	3	3	1	2	0	50	4	71	8
	Public	518	25	142	41	7	0	104	18	771	84
	<b>Total</b>	<b>535</b>	<b>29</b>	<b>147</b>	<b>42</b>	<b>9</b>	<b>0</b>	<b>166</b>	<b>24</b>	<b>857</b>	<b>95</b>
ABIDJAN 1	Public	99	34	39	18	0	0	6	0	144	52
	<b>Total</b>	<b>99</b>	<b>34</b>	<b>39</b>	<b>18</b>	<b>0</b>	<b>0</b>	<b>6</b>	<b>0</b>	<b>144</b>	<b>52</b>
ABIDJAN 3	Privé	0	0	0	0	0	0	45	25	45	25
	Public	211	55	28	17	5	1	7	2	251	75
	<b>Total</b>	<b>211</b>	<b>55</b>	<b>28</b>	<b>17</b>	<b>5</b>	<b>1</b>	<b>52</b>	<b>27</b>	<b>296</b>	<b>100</b>
ABIDJAN 4	Privé	6	4	3	2	0	0	1	0	10	6
	Public	209	44	51	34	9	3	27	5	296	86
	<b>Total</b>	<b>215</b>	<b>48</b>	<b>54</b>	<b>36</b>	<b>9</b>	<b>3</b>	<b>28</b>	<b>5</b>	<b>306</b>	<b>92</b>
ABOISSO	Comm	23	5	7	1	3	0	65	6	98	12
	Privé	13	4	10	5	6	4	44	8	73	21
	Public	772	132	221	110	14	1	117	36	1 124	279
	<b>Total</b>	<b>808</b>	<b>141</b>	<b>238</b>	<b>116</b>	<b>23</b>	<b>5</b>	<b>226</b>	<b>50</b>	<b>1 295</b>	<b>312</b>
ADZOPE	Comm	13	0	6	0	0	0	0	0	19	0
	Privé	19	6	17	3	6	1	7	1	49	11
	Public	855	128	336	136	38	10	48	5	1 277	279
	<b>Total</b>	<b>887</b>	<b>134</b>	<b>359</b>	<b>139</b>	<b>44</b>	<b>11</b>	<b>55</b>	<b>6</b>	<b>1 345</b>	<b>290</b>
AGBOVILLE	Privé	9	3	5	2	5	1	22	8	41	14
	Public	1 137	132	279	102	18	4	98	13	1 532	251
	<b>Total</b>	<b>1 146</b>	<b>135</b>	<b>284</b>	<b>104</b>	<b>23</b>	<b>5</b>	<b>120</b>	<b>21</b>	<b>1 573</b>	<b>265</b>
BONDOUKOU	Comm	4	1	2	0	0	0	59	5	65	6
	Privé	9	1	3	1	0	0	0	0	12	2
	Public	987	108	793	251	169	25	271	41	2 220	425
	<b>Total</b>	<b>1 000</b>	<b>110</b>	<b>798</b>	<b>252</b>	<b>169</b>	<b>25</b>	<b>330</b>	<b>46</b>	<b>2 297</b>	<b>433</b>
BONGOUANOU	Privé	32	8	3	1	5	2	5	2	45	13
	Public	627	64	351	90	28	8	8	2	1 014	164
	<b>Total</b>	<b>659</b>	<b>72</b>	<b>354</b>	<b>91</b>	<b>33</b>	<b>10</b>	<b>13</b>	<b>4</b>	<b>1 059</b>	<b>177</b>
BOUAFLE	Privé	4	0	3	0	0	0	5	0	12	0
	Public	1 047	103	762	154	84	34	262	46	2 155	337
	<b>Total</b>	<b>1 051</b>	<b>103</b>	<b>765</b>	<b>154</b>	<b>84</b>	<b>34</b>	<b>267</b>	<b>46</b>	<b>2 167</b>	<b>337</b>
BOUAKE 1	Comm	0	0	0	0	0	0	14	2	14	2
	Privé	1	1	0	0	4	1	2	0	7	2
	Public	181	11	85	5	29	7	17	1	312	24
	<b>Total</b>	<b>182</b>	<b>12</b>	<b>85</b>	<b>5</b>	<b>33</b>	<b>8</b>	<b>33</b>	<b>3</b>	<b>333</b>	<b>28</b>

**Tableau 16.R Répartition des enseignants par DREN-ET et par statut selon le diplôme pédagogique le plus élevé (suite)**

DREN-ET	STATUT	CAP		CEAP		AUTRES DIPLÔMES PEDAGOGIQUES		AUCUN DIPLÔME PEDAGOGIQUE		TOTAL ENSEIGNANTS	
		TOTAL	FEMMES	TOTAL	FEMMES	TOTAL	FEMMES	TOTAL	FEMMES	TOTAL	FEMMES
BOUAKE 2	Comm	14	1	2	0	0	0	0	0	16	1
	Privé	3	1	8	1	0	0	5	0	16	2
	Public	652	41	426	46	183	35	265	35	1 526	157
	<b>Total</b>	<b>669</b>	<b>43</b>	<b>436</b>	<b>47</b>	<b>183</b>	<b>35</b>	<b>270</b>	<b>35</b>	<b>1 558</b>	<b>160</b>
BOUNA	Public	175	3	137	21	61	10	95	10	468	44
	<b>Total</b>	<b>175</b>	<b>3</b>	<b>137</b>	<b>21</b>	<b>61</b>	<b>10</b>	<b>95</b>	<b>10</b>	<b>468</b>	<b>44</b>
BOUNDIALI	Public	190	8	201	29	203	24	15	2	609	63
	<b>Total</b>	<b>190</b>	<b>8</b>	<b>201</b>	<b>29</b>	<b>203</b>	<b>24</b>	<b>15</b>	<b>2</b>	<b>609</b>	<b>63</b>
DABOU	Comm	12	9	2	1	3	0	69	6	86	16
	Privé	7	0	5	3	3	0	21	7	36	10
	Public	665	139	246	126	43	16	58	14	1 012	295
	<b>Total</b>	<b>684</b>	<b>148</b>	<b>253</b>	<b>130</b>	<b>49</b>	<b>16</b>	<b>148</b>	<b>27</b>	<b>1 134</b>	<b>321</b>
DALOA	Comm	6	2	2	0	3	0	36	2	47	4
	Privé	14	3	5	2	7	0	25	1	51	6
	Public	1 677	166	1 205	399	170	51	429	74	3 481	690
	<b>Total</b>	<b>1 697</b>	<b>171</b>	<b>1 212</b>	<b>401</b>	<b>180</b>	<b>51</b>	<b>490</b>	<b>77</b>	<b>3 579</b>	<b>700</b>
DAOUKRO	Public	545	54	371	115	68	34	94	22	1 078	225
	<b>Total</b>	<b>545</b>	<b>54</b>	<b>371</b>	<b>115</b>	<b>68</b>	<b>34</b>	<b>94</b>	<b>22</b>	<b>1 078</b>	<b>225</b>
DIMBOKRO	Comm	0	0	0	0	0	0	36	3	36	3
	Public	333	32	237	79	0	0	126	21	696	132
	<b>Total</b>	<b>333</b>	<b>32</b>	<b>237</b>	<b>79</b>	<b>0</b>	<b>0</b>	<b>162</b>	<b>24</b>	<b>732</b>	<b>135</b>
DIVO	Comm	14	1	4	1	19	6	49	5	86	13
	Privé	15	1	4	1	3	1	29	8	51	11
	Public	1 122	123	532	117	113	58	283	67	2 050	365
	<b>Total</b>	<b>1 151</b>	<b>125</b>	<b>540</b>	<b>119</b>	<b>135</b>	<b>65</b>	<b>361</b>	<b>80</b>	<b>2 187</b>	<b>389</b>
DUEKOUÉ	Comm	12	1	12	1	1	1	15	4	40	7
	Privé	6	0	3	1	0	0	15	3	24	4
	Public	694	49	577	96	298	49	464	85	2 033	279
	<b>Total</b>	<b>712</b>	<b>50</b>	<b>592</b>	<b>98</b>	<b>299</b>	<b>50</b>	<b>494</b>	<b>92</b>	<b>2 097</b>	<b>290</b>
FERKESSEDOUGOU	Comm	2	0	0	0	0	0	43	6	45	6
	Privé	0	0	0	0	0	0	27	1	27	1
	Public	130	9	86	9	6	0	226	40	448	58
	<b>Total</b>	<b>132</b>	<b>9</b>	<b>86</b>	<b>9</b>	<b>6</b>	<b>0</b>	<b>296</b>	<b>47</b>	<b>520</b>	<b>65</b>
GAGNOA	Privé	6	3	2	0	0	0	5	1	13	4
	Public	1 152	115	462	144	39	12	174	32	1 827	303
	<b>Total</b>	<b>1 158</b>	<b>118</b>	<b>464</b>	<b>144</b>	<b>39</b>	<b>12</b>	<b>179</b>	<b>33</b>	<b>1 840</b>	<b>307</b>
GUIGLO	Comm	13	4	26	8	4	0	77	14	120	26
	Privé	9	6	12	3	5	2	15	1	41	12
	Public	331	23	351	81	80	9	247	48	1 009	161
	<b>Total</b>	<b>353</b>	<b>33</b>	<b>389</b>	<b>92</b>	<b>89</b>	<b>11</b>	<b>339</b>	<b>63</b>	<b>1 170</b>	<b>199</b>

**Tableau 16.R Répartition des enseignants par DREN-ET et par statut selon le diplôme pédagogique le plus élevé (suite et fin)**

DREN-ET	STATUT	CAP		CEAP		AUTRES DIPLÔMES PÉDAGOGIQUES		AUCUN DIPLÔME PÉDAGOGIQUE		TOTAL ENSEIGNANTS	
		TOTAL	FEMMES	TOTAL	FEMMES	TOTAL	FEMMES	TOTAL	FEMMES	TOTAL	FEMMES
KATIOLA	Comm	2	0	4	2	0	0	33	4	39	6
	Privé	3	2	0	0	0	0	3	1	6	3
	Public	232	30	167	29	55	15	442	60	896	134
	<b>Total</b>	<b>237</b>	<b>32</b>	<b>171</b>	<b>31</b>	<b>55</b>	<b>15</b>	<b>478</b>	<b>65</b>	<b>941</b>	<b>143</b>
KORHOGO	Comm	27	1	10	3	3	1	30	5	70	10
	Privé	1	0	1	0	0	0	13	10	15	10
	Public	450	67	223	65	63	13	340	74	1 076	219
	<b>Total</b>	<b>478</b>	<b>68</b>	<b>234</b>	<b>68</b>	<b>66</b>	<b>14</b>	<b>383</b>	<b>89</b>	<b>1 161</b>	<b>239</b>
MAN	Privé	5	1	10	1	2	0	0	0	17	2
	Public	899	63	959	157	404	79	212	20	2 474	319
	<b>Total</b>	<b>904</b>	<b>64</b>	<b>969</b>	<b>158</b>	<b>406</b>	<b>79</b>	<b>212</b>	<b>20</b>	<b>2 491</b>	<b>321</b>
MANKONO	Comm	3	0	8	2	0	0	0	0	11	2
	Privé	1	0	3	1	6	4	3	0	13	5
	Public	193	15	205	19	214	38	268	47	880	119
	<b>Total</b>	<b>197</b>	<b>15</b>	<b>216</b>	<b>22</b>	<b>220</b>	<b>42</b>	<b>271</b>	<b>47</b>	<b>904</b>	<b>126</b>
MINIGNAN	Public	101	4	85	5	14	0	84	9	284	18
	<b>Total</b>	<b>101</b>	<b>4</b>	<b>85</b>	<b>5</b>	<b>14</b>	<b>0</b>	<b>84</b>	<b>9</b>	<b>284</b>	<b>18</b>
ODIENNE	Comm	0	0	1	0	1	0	4	0	6	0
	Public	121	5	178	13	35	2	218	37	552	57
	<b>Total</b>	<b>121</b>	<b>5</b>	<b>179</b>	<b>13</b>	<b>36</b>	<b>2</b>	<b>222</b>	<b>37</b>	<b>558</b>	<b>57</b>
SAN-PEDRO	Comm	25	4	16	2	46	4	146	19	233	29
	Privé	4	0	7	0	24	4	18	9	53	13
	Public	629	121	491	194	157	53	200	35	1 477	403
	<b>Total</b>	<b>658</b>	<b>125</b>	<b>514</b>	<b>196</b>	<b>227</b>	<b>61</b>	<b>364</b>	<b>63</b>	<b>1 763</b>	<b>445</b>
SASSANDRA	Comm	8	3	6	1	13	3	117	20	144	27
	Privé	9	2	8	0	22	0	63	6	102	8
	Public	299	34	206	66	96	24	165	39	766	163
	<b>Total</b>	<b>316</b>	<b>39</b>	<b>220</b>	<b>67</b>	<b>131</b>	<b>27</b>	<b>345</b>	<b>65</b>	<b>1 012</b>	<b>198</b>
SEGUELA	Comm	21	1	35	7	22	4	10	1	88	13
	Privé	2	0	3	0	1	0	7	2	13	2
	Public	165	17	147	26	65	11	153	18	530	72
	<b>Total</b>	<b>188</b>	<b>18</b>	<b>185</b>	<b>33</b>	<b>88</b>	<b>15</b>	<b>170</b>	<b>21</b>	<b>631</b>	<b>87</b>
SOUBRE	Comm	9	3	7	4	15	2	94	8	125	17
	Privé	63	15	28	7	34	2	273	20	398	44
	Public	802	90	659	223	221	71	339	66	2 021	450
	<b>Total</b>	<b>874</b>	<b>108</b>	<b>694</b>	<b>234</b>	<b>270</b>	<b>75</b>	<b>706</b>	<b>94</b>	<b>2 544</b>	<b>511</b>
TOUBA	Comm	0	0	2	0	0	0	20	2	22	2
	Public	147	9	114	34	1	0	298	53	560	96
	<b>Total</b>	<b>147</b>	<b>9</b>	<b>116</b>	<b>34</b>	<b>1</b>	<b>0</b>	<b>318</b>	<b>55</b>	<b>582</b>	<b>98</b>
YAMOOUSSOUKRO	Privé	3	0	0	0	0	0	9	3	12	3
	Public	1 082	155	330	133	59	27	179	45	1 650	360
	<b>Total</b>	<b>1 085</b>	<b>155</b>	<b>330</b>	<b>133</b>	<b>59</b>	<b>27</b>	<b>188</b>	<b>48</b>	<b>1 662</b>	<b>363</b>
NATIONAL	Comm	209	37	154	33	133	21	929	114	1 425	205
	Privé	260	64	146	35	135	22	712	121	1 253	242
	Public	19 429	2 208	11 682	3 184	3 049	724	6 339	1 122	40 499	7 238
	<b>Total</b>	<b>19 898</b>	<b>2 309</b>	<b>11 982</b>	<b>3 252</b>	<b>3 317</b>	<b>767</b>	<b>7 980</b>	<b>1 357</b>	<b>43 177</b>	<b>7 685</b>

**Tableau 17.E Répartition des enseignants par DREN-ET et par statut selon le diplôme académique le plus élevé**

DREN-ET	STATUT	LICENCE ET PLUS		BAC ET PLUS		BEPC		AUTRES DIPLÔMES ACADEMIQUES		AUCUN DIPLÔME ACADEMIQUE		TOTAL ENSEIGNANTS	
		TOTAL	FEMMES	TOTAL	FEMMES	TOTAL	FEMMES	TOTAL	FEMMES	TOTAL	FEMMES	TOTAL	FEMMES
ABENGOUROU	Comm	1	1	2	1	15	4	3	0	4	1	25	7
	Privé	0	0	59	15	109	36	18	4	55	7	241	62
	Public	16	0	754	101	600	148	9	0	54	4	1 433	253
	<b>Total</b>	<b>17</b>	<b>1</b>	<b>815</b>	<b>117</b>	<b>724</b>	<b>188</b>	<b>30</b>	<b>4</b>	<b>113</b>	<b>12</b>	<b>1 699</b>	<b>322</b>
ABIDJAN 1	Privé	45	23	343	161	574	323	55	31	24	11	1 041	549
	Public	128	46	835	405	484	341	6	4	13	0	1 466	796
	<b>Total</b>	<b>173</b>	<b>69</b>	<b>1 178</b>	<b>566</b>	<b>1 058</b>	<b>664</b>	<b>61</b>	<b>35</b>	<b>37</b>	<b>11</b>	<b>2 507</b>	<b>1 345</b>
ABIDJAN 2	Privé	30	12	356	94	605	274	86	50	26	4	1 103	434
	Public	145	28	1 004	338	475	266	26	15	23	0	1 673	647
	<b>Total</b>	<b>175</b>	<b>40</b>	<b>1 360</b>	<b>432</b>	<b>1 080</b>	<b>540</b>	<b>112</b>	<b>65</b>	<b>49</b>	<b>4</b>	<b>2 776</b>	<b>1 081</b>
ABIDJAN 3	Privé	32	10	482	157	1 378	705	105	61	18	9	2 015	942
	Public	113	39	1 162	591	872	572	15	9	9	0	2 171	1 211
	<b>Total</b>	<b>145</b>	<b>49</b>	<b>1 644</b>	<b>748</b>	<b>2 250</b>	<b>1 277</b>	<b>120</b>	<b>70</b>	<b>27</b>	<b>9</b>	<b>4 186</b>	<b>2 153</b>
ABIDJAN 4	Privé	41	7	500	152	1 215	569	50	20	56	5	1 862	753
	Public	81	22	794	287	701	358	19	10	17	2	1 612	679
	<b>Total</b>	<b>122</b>	<b>29</b>	<b>1 294</b>	<b>439</b>	<b>1 916</b>	<b>927</b>	<b>69</b>	<b>30</b>	<b>73</b>	<b>7</b>	<b>3 474</b>	<b>1 432</b>
ABOISSO	Comm	1	0	36	3	26	7	10	1	25	1	98	12
	Privé	4	2	64	19	107	51	18	6	22	3	215	81
	Public	49	10	1 023	271	679	304	22	3	57	5	1 830	593
	<b>Total</b>	<b>54</b>	<b>12</b>	<b>1 123</b>	<b>293</b>	<b>812</b>	<b>362</b>	<b>50</b>	<b>10</b>	<b>104</b>	<b>9</b>	<b>2 143</b>	<b>686</b>
ADZOPE	Comm	1	0	8	0	9	0	0	0	1	0	19	0
	Privé	0	0	44	5	81	26	8	1	1	0	134	32
	Public	41	5	803	139	765	247	22	3	32	1	1 663	395
	<b>Total</b>	<b>42</b>	<b>5</b>	<b>855</b>	<b>144</b>	<b>855</b>	<b>273</b>	<b>30</b>	<b>4</b>	<b>34</b>	<b>1</b>	<b>1 816</b>	<b>427</b>
AGBOVILLE	Privé	0	0	49	14	104	33	2	0	5	2	160	49
	Public	41	6	1 265	203	949	268	16	1	59	2	2 330	480
	<b>Total</b>	<b>41</b>	<b>6</b>	<b>1 314</b>	<b>217</b>	<b>1 053</b>	<b>301</b>	<b>18</b>	<b>1</b>	<b>64</b>	<b>4</b>	<b>2 490</b>	<b>529</b>
BONDOUKOU	Comm	0	0	4	1	30	2	0	0	31	3	65	6
	Privé	2	0	32	7	52	18	1	0	2	0	89	25
	Public	41	5	1 084	166	1 179	347	118	18	223	13	2 645	549
	<b>Total</b>	<b>43</b>	<b>5</b>	<b>1 120</b>	<b>174</b>	<b>1 261</b>	<b>367</b>	<b>119</b>	<b>18</b>	<b>256</b>	<b>16</b>	<b>2 799</b>	<b>580</b>

**Tableau 17.E Répartition des enseignants par DREN-ET et par statut selon le diplôme académique le plus élevé (suite)**

DREN-ET	STATUT	LICENCE ET PLUS		BAC ET PLUS		BEPC		AUTRES DIPLÔMES ACADEMIQUES		AUCUN DIPLÔME ACADEMIQUE		TOTAL ENSEIGNANTS	
		TOTAL	FEMMES	TOTAL	FEMMES	TOTAL	FEMMES	TOTAL	FEMMES	TOTAL	FEMMES	TOTAL	FEMMES
BONGOUANOU	Privé	0	0	33	10	101	32	3	2	1	0	138	44
	Public	10	2	636	77	648	168	13	1	17	0	1 324	248
	<b>Total</b>	<b>10</b>	<b>2</b>	<b>669</b>	<b>87</b>	<b>749</b>	<b>200</b>	<b>16</b>	<b>3</b>	<b>18</b>	<b>0</b>	<b>1 462</b>	<b>292</b>
BOUAFLE	Privé	2	1	32	5	96	37	9	4	5	0	144	47
	Public	40	8	1 513	206	1 285	292	47	5	74	3	2 959	514
	<b>Total</b>	<b>42</b>	<b>9</b>	<b>1 545</b>	<b>211</b>	<b>1 381</b>	<b>329</b>	<b>56</b>	<b>9</b>	<b>79</b>	<b>3</b>	<b>3 103</b>	<b>561</b>
BOUAKE 1	Comm	0	0	0	0	1	0	0	0	13	2	14	2
	Privé	5	0	48	7	103	48	8	3	13	2	177	60
	Public	49	3	458	54	323	55	3	0	19	0	852	112
	<b>Total</b>	<b>54</b>	<b>3</b>	<b>506</b>	<b>61</b>	<b>427</b>	<b>103</b>	<b>11</b>	<b>3</b>	<b>45</b>	<b>4</b>	<b>1 043</b>	<b>174</b>
BOUAKE 2	Comm	1	0	10	1	5	0	0	0	0	0	16	1
	Privé	3	0	64	9	102	35	10	2	4	0	183	46
	Public	147	6	1 372	147	1 178	184	105	14	112	5	2 914	356
	<b>Total</b>	<b>151</b>	<b>6</b>	<b>1 446</b>	<b>157</b>	<b>1 285</b>	<b>219</b>	<b>115</b>	<b>16</b>	<b>116</b>	<b>5</b>	<b>3 113</b>	<b>403</b>
BOUNA	Privé	0	0	1	0	5	0	0	0	0	0	6	0
	Public	5	0	284	23	284	55	6	1	49	3	628	82
	<b>Total</b>	<b>5</b>	<b>0</b>	<b>285</b>	<b>23</b>	<b>289</b>	<b>55</b>	<b>6</b>	<b>1</b>	<b>49</b>	<b>3</b>	<b>634</b>	<b>82</b>
BOUNDIALI	Privé	0	0	8	1	26	4	2	2	0	0	36	7
	Public	25	0	359	38	414	77	13	2	68	0	879	117
	<b>Total</b>	<b>25</b>	<b>0</b>	<b>367</b>	<b>39</b>	<b>440</b>	<b>81</b>	<b>15</b>	<b>4</b>	<b>68</b>	<b>0</b>	<b>915</b>	<b>124</b>
DABOU	Comm	1	0	16	8	44	12	18	1	17	0	96	21
	Privé	0	0	37	14	84	46	10	3	3	2	134	65
	Public	39	6	702	194	542	245	27	6	56	6	1 366	457
	<b>Total</b>	<b>40</b>	<b>6</b>	<b>755</b>	<b>216</b>	<b>670</b>	<b>303</b>	<b>55</b>	<b>10</b>	<b>76</b>	<b>8</b>	<b>1 596</b>	<b>543</b>

**Tableau 17.E Répartition des enseignants par DREN-ET et par statut selon le diplôme académique le plus élevé (suite)**

DREN-ET	STATUT	LICENCE ET PLUS		BAC ET PLUS		BEPC		AUTRES DIPLÔMES ACADEMIQUES		AUCUN DIPLÔME ACADEMIQUE		TOTAL ENSEIGNANTS	
		TOTAL	FEMMES	TOTAL	FEMMES	TOTAL	FEMMES	TOTAL	FEMMES	TOTAL	FEMMES	TOTAL	FEMMES
DALOA	Comm	1	1	3	1	16	2	2	0	25	0	47	4
	Privé	0	0	60	17	120	36	17	1	15	0	212	54
	Public	72	10	2 106	375	1 954	705	115	16	398	9	4 645	1 115
	<b>Total</b>	<b>73</b>	<b>11</b>	<b>2 169</b>	<b>393</b>	<b>2 090</b>	<b>743</b>	<b>134</b>	<b>17</b>	<b>438</b>	<b>9</b>	<b>4 904</b>	<b>1 173</b>
DAOUKRO	Privé	2	0	2	0	11	3	0	0	0	0	15	3
	Public	17	3	521	93	601	186	22	9	167	2	1 328	293
	<b>Total</b>	<b>19</b>	<b>3</b>	<b>523</b>	<b>93</b>	<b>612</b>	<b>189</b>	<b>22</b>	<b>9</b>	<b>167</b>	<b>2</b>	<b>1 343</b>	<b>296</b>
DIMBOKRO	Comm	0	0	4	0	7	0	23	3	2	0	36	3
	Privé	0	0	8	4	16	8	6	0	0	0	30	12
	Public	12	1	438	96	491	147	25	1	173	3	1 139	248
	<b>Total</b>	<b>12</b>	<b>1</b>	<b>450</b>	<b>100</b>	<b>514</b>	<b>155</b>	<b>54</b>	<b>4</b>	<b>175</b>	<b>3</b>	<b>1 205</b>	<b>263</b>
DIVO	Comm	0	0	31	3	48	9	16	1	16	4	111	17
	Privé	1	0	52	8	97	33	4	3	9	1	163	45
	Public	34	4	1 192	224	1 124	304	70	13	333	14	2 753	559
	<b>Total</b>	<b>35</b>	<b>4</b>	<b>1 275</b>	<b>235</b>	<b>1 269</b>	<b>346</b>	<b>90</b>	<b>17</b>	<b>358</b>	<b>19</b>	<b>3 027</b>	<b>621</b>
DUEKOUÉ	Comm	1	0	13	1	15	5	7	1	4	0	40	7
	Privé	0	0	17	2	82	21	0	0	8	0	107	23
	Public	16	3	848	118	1 250	247	65	5	293	10	2 472	383
	<b>Total</b>	<b>17</b>	<b>3</b>	<b>878</b>	<b>121</b>	<b>1 347</b>	<b>273</b>	<b>72</b>	<b>6</b>	<b>305</b>	<b>10</b>	<b>2 619</b>	<b>413</b>
FERKESSEDOUGOU	Comm	0	0	4	0	23	3	15	3	9	0	51	6
	Privé	0	0	11	1	27	11	44	4	13	1	95	17
	Public	6	0	255	45	346	91	10	0	117	2	734	138
	<b>Total</b>	<b>6</b>	<b>0</b>	<b>270</b>	<b>46</b>	<b>396</b>	<b>105</b>	<b>69</b>	<b>7</b>	<b>139</b>	<b>3</b>	<b>880</b>	<b>161</b>
GAGNOA	Privé	0	0	61	13	126	42	3	0	7	2	197	57
	Public	33	4	1 210	143	1 072	284	61	8	111	5	2 487	444
	<b>Total</b>	<b>33</b>	<b>4</b>	<b>1 271</b>	<b>156</b>	<b>1 198</b>	<b>326</b>	<b>64</b>	<b>8</b>	<b>118</b>	<b>7</b>	<b>2 684</b>	<b>501</b>
GUIGLO	Comm	1	0	32	5	69	18	1	0	22	3	125	26
	Privé	0	0	23	4	24	7	8	1	6	3	61	15
	Public	14	1	503	54	674	155	11	0	51	4	1 253	214
	<b>Total</b>	<b>15</b>	<b>1</b>	<b>558</b>	<b>63</b>	<b>767</b>	<b>180</b>	<b>20</b>	<b>1</b>	<b>79</b>	<b>10</b>	<b>1 439</b>	<b>255</b>

**Tableau 17.E Répartition des enseignants par DREN-ET et par statut selon le diplôme académique le plus élevé (suite)**

DREN-ET	STATUT	LICENCE ET PLUS		BAC ET PLUS		BEPC		AUTRES DIPLÔMES ACADEMIQUES		AUCUN DIPLÔME ACADEMIQUE		TOTAL ENSEIGNANTS	
		TOTAL	FEMMES	TOTAL	FEMMES	TOTAL	FEMMES	TOTAL	FEMMES	TOTAL	FEMMES	TOTAL	FEMMES
KATIOLA	Comm	0	0	10	1	9	1	7	3	13	1	39	6
	Privé	0	0	12	5	18	8	0	0	0	0	30	13
	Public	22	2	606	113	587	125	28	2	107	3	1 350	245
	<b>Total</b>	<b>22</b>	<b>2</b>	<b>628</b>	<b>119</b>	<b>614</b>	<b>134</b>	<b>35</b>	<b>5</b>	<b>120</b>	<b>4</b>	<b>1 419</b>	<b>264</b>
KORHOGO	Comm	0	0	32	2	32	8	0	0	6	0	70	10
	Privé	1	1	48	7	75	21	7	2	6	0	137	31
	Public	17	3	765	116	676	188	25	3	114	5	1 597	315
	<b>Total</b>	<b>18</b>	<b>4</b>	<b>845</b>	<b>125</b>	<b>783</b>	<b>217</b>	<b>32</b>	<b>5</b>	<b>126</b>	<b>5</b>	<b>1 804</b>	<b>356</b>
MAN	Privé	0	0	69	7	134	35	6	1	2	0	211	43
	Public	34	3	1 313	122	1 634	327	123	4	100	6	3 204	462
	<b>Total</b>	<b>34</b>	<b>3</b>	<b>1 382</b>	<b>129</b>	<b>1 768</b>	<b>362</b>	<b>129</b>	<b>5</b>	<b>102</b>	<b>6</b>	<b>3 415</b>	<b>505</b>
MANKONO	Comm	0	0	2	0	8	2	0	0	1	0	11	2
	Privé	0	0	12	3	18	3	1	0	11	0	42	6
	Public	21	2	422	53	456	92	28	6	95	10	1 022	163
	<b>Total</b>	<b>21</b>	<b>2</b>	<b>436</b>	<b>56</b>	<b>482</b>	<b>97</b>	<b>29</b>	<b>6</b>	<b>107</b>	<b>10</b>	<b>1 075</b>	<b>171</b>
MINIGNAN	Public	2	0	150	8	117	17	5	0	45	4	319	29
	<b>Total</b>	<b>2</b>	<b>0</b>	<b>150</b>	<b>8</b>	<b>117</b>	<b>17</b>	<b>5</b>	<b>0</b>	<b>45</b>	<b>4</b>	<b>319</b>	<b>29</b>
ODIENNE	Comm	0	0	4	0	0	0	0	0	2	0	6	0
	Privé	0	0	0	0	13	2	0	0	0	0	13	2
	Public	4	0	364	39	352	83	8	0	47	3	775	125
	<b>Total</b>	<b>4</b>	<b>0</b>	<b>368</b>	<b>39</b>	<b>365</b>	<b>85</b>	<b>8</b>	<b>0</b>	<b>49</b>	<b>3</b>	<b>794</b>	<b>127</b>
SAN-PEDRO	Comm	1	0	43	5	96	13	72	7	28	4	240	29
	Privé	3	2	42	9	96	42	78	25	12	4	231	82
	Public	24	4	872	212	797	315	102	22	61	5	1 856	558
	<b>Total</b>	<b>28</b>	<b>6</b>	<b>957</b>	<b>226</b>	<b>989</b>	<b>370</b>	<b>252</b>	<b>54</b>	<b>101</b>	<b>13</b>	<b>2 327</b>	<b>669</b>

**Tableau 17.E Répartition des enseignants par DREN-ET et par statut selon le diplôme académique le plus élevé (suite et fin)**

DREN-ET	STATUT	LICENCE ET PLUS		BAC ET PLUS		BEPC		AUTRES DIPLÔMES ACADEMIQUES		AUCUN DIPLÔME ACADEMIQUE		TOTAL ENSEIGNANTS	
		TOTAL	FEMMES	TOTAL	FEMMES	TOTAL	FEMMES	TOTAL	FEMMES	TOTAL	FEMMES	TOTAL	FEMMES
SASSANDRA	Comm	1	0	33	2	59	15	25	4	26	6	144	27
	Privé	1	1	44	4	52	14	20	0	13	0	130	19
	Public	14	0	414	72	374	125	14	1	34	2	850	200
	<b>Total</b>	<b>16</b>	<b>1</b>	<b>491</b>	<b>78</b>	<b>485</b>	<b>154</b>	<b>59</b>	<b>5</b>	<b>73</b>	<b>8</b>	<b>1 124</b>	<b>246</b>
SEGUELA	Comm	1	0	43	5	32	8	1	0	11	0	88	13
	Privé	0	0	12	1	17	7	0	0	1	0	30	8
	Public	13	0	323	45	277	68	37	6	65	3	715	122
	<b>Total</b>	<b>14</b>	<b>0</b>	<b>378</b>	<b>51</b>	<b>326</b>	<b>83</b>	<b>38</b>	<b>6</b>	<b>77</b>	<b>3</b>	<b>833</b>	<b>143</b>
SOUBRE	Comm	0	0	15	4	58	7	38	6	17	0	128	17
	Privé	6	0	165	33	246	49	162	12	116	2	695	96
	Public	32	3	1 151	184	1 197	395	98	14	133	13	2 611	609
	<b>Total</b>	<b>38</b>	<b>3</b>	<b>1 331</b>	<b>221</b>	<b>1 501</b>	<b>451</b>	<b>298</b>	<b>32</b>	<b>266</b>	<b>15</b>	<b>3 434</b>	<b>722</b>
TOUBA	Comm	1	0	5	0	12	2	0	0	4	0	22	2
	Privé	0	0	0	0	2	0	0	0	2	0	4	0
	Public	3	2	262	30	276	65	5	1	84	3	630	101
	<b>Total</b>	<b>4</b>	<b>2</b>	<b>267</b>	<b>30</b>	<b>290</b>	<b>67</b>	<b>5</b>	<b>1</b>	<b>90</b>	<b>3</b>	<b>656</b>	<b>103</b>
YAMOOUSSOUKRO	Privé	1	0	42	18	105	32	8	2	8	1	164	53
	Public	51	8	1 275	312	1 014	302	36	7	94	8	2 470	637
	<b>Total</b>	<b>52</b>	<b>8</b>	<b>1 317</b>	<b>330</b>	<b>1 119</b>	<b>334</b>	<b>44</b>	<b>9</b>	<b>102</b>	<b>9</b>	<b>2 634</b>	<b>690</b>
NATIONAL	Comm	12	2	350	43	614	118	238	30	277	25	1 491	218
	Privé	179	59	2 832	806	6 021	2 611	749	240	464	59	10 245	3 775
	Public	1 411	239	29 038	5 694	26 647	8 148	1 355	210	3 504	158	61 955	14 449
	<b>Total</b>	<b>1 602</b>	<b>300</b>	<b>32 220</b>	<b>6 543</b>	<b>33 282</b>	<b>10 877</b>	<b>2 342</b>	<b>480</b>	<b>4 245</b>	<b>242</b>	<b>73 691</b>	<b>18 442</b>

**Tableau 17.U Répartition des enseignants par DREN-ET et par statut selon le diplôme académique le plus élevé**

DREN-ET	STATUT	LICENCE ET PLUS		BAC ET PLUS		BEPC		AUTRES DIPLÔMES ACADEMIQUES		AUCUN DIPLÔME ACADEMIQUE		TOTAL ENSEIGNANTS	
		TOTAL	FEMMES	TOTAL	FEMMES	TOTAL	FEMMES	TOTAL	FEMMES	TOTAL	FEMMES	TOTAL	FEMMES
ABENGOUROU	Comm	0	0	2	1	7	3	0	0	1	0	10	4
	Privé	0	0	39	13	83	32	12	3	36	6	170	54
	Public	13	0	368	72	271	96	1	0	9	1	662	169
	<b>Total</b>	<b>13</b>	<b>0</b>	<b>409</b>	<b>86</b>	<b>361</b>	<b>131</b>	<b>13</b>	<b>3</b>	<b>46</b>	<b>7</b>	<b>842</b>	<b>227</b>
ABIDJAN 1	Privé	45	23	343	161	574	323	55	31	24	11	1041	549
	Public	118	44	767	384	423	312	6	4	8	0	1322	744
	<b>Total</b>	<b>163</b>	<b>67</b>	<b>1110</b>	<b>545</b>	<b>997</b>	<b>635</b>	<b>61</b>	<b>35</b>	<b>32</b>	<b>11</b>	<b>2363</b>	<b>1293</b>
ABIDJAN 2	Privé	30	12	356	94	605	274	86	50	26	4	1103	434
	Public	145	28	1004	338	475	266	26	15	23	0	1673	647
	<b>Total</b>	<b>175</b>	<b>40</b>	<b>1360</b>	<b>432</b>	<b>1080</b>	<b>540</b>	<b>112</b>	<b>65</b>	<b>49</b>	<b>4</b>	<b>2776</b>	<b>1081</b>
ABIDJAN 3	Privé	31	9	470	151	1357	694	96	56	16	7	1970	917
	Public	108	38	1027	549	764	540	15	9	6	0	1920	1136
	<b>Total</b>	<b>139</b>	<b>47</b>	<b>1497</b>	<b>700</b>	<b>2121</b>	<b>1234</b>	<b>111</b>	<b>65</b>	<b>22</b>	<b>7</b>	<b>3890</b>	<b>2053</b>
ABIDJAN 4	Privé	41	7	495	148	1211	567	49	20	56	5	1852	747
	Public	65	20	665	260	558	302	15	9	13	2	1316	593
	<b>Total</b>	<b>106</b>	<b>27</b>	<b>1160</b>	<b>408</b>	<b>1769</b>	<b>869</b>	<b>64</b>	<b>29</b>	<b>69</b>	<b>7</b>	<b>3168</b>	<b>1340</b>
ABOISSO	Privé	3	2	44	14	81	40	12	4	2	0	142	60
	Public	19	6	440	169	237	137	1	1	9	1	706	314
	<b>Total</b>	<b>22</b>	<b>8</b>	<b>484</b>	<b>183</b>	<b>318</b>	<b>177</b>	<b>13</b>	<b>5</b>	<b>11</b>	<b>1</b>	<b>848</b>	<b>374</b>
ADZOPE	Privé	0	0	32	4	51	17	2	0	0	0	85	21
	Public	9	1	192	44	182	71	1	0	2	0	386	116
	<b>Total</b>	<b>9</b>	<b>1</b>	<b>224</b>	<b>48</b>	<b>233</b>	<b>88</b>	<b>3</b>	<b>0</b>	<b>2</b>	<b>0</b>	<b>471</b>	<b>137</b>
AGBOVILLE	Privé	0	0	37	12	76	22	2	0	4	1	119	35
	Public	22	5	469	107	296	115	4	1	7	1	798	229
	<b>Total</b>	<b>22</b>	<b>5</b>	<b>506</b>	<b>119</b>	<b>372</b>	<b>137</b>	<b>6</b>	<b>1</b>	<b>11</b>	<b>2</b>	<b>917</b>	<b>264</b>
BONDOUKOU	Privé	2	0	29	7	43	16	1	0	2	0	77	23
	Public	8	2	215	46	178	74	9	2	15	0	425	124
	<b>Total</b>	<b>10</b>	<b>2</b>	<b>244</b>	<b>53</b>	<b>221</b>	<b>90</b>	<b>10</b>	<b>2</b>	<b>17</b>	<b>0</b>	<b>502</b>	<b>147</b>

**Tableau 17.U Répartition des enseignants par DREN-ET et par statut selon le diplôme académique le plus élevé (suite)**

DREN-ET	STATUT	LICENCE ET PLUS		BAC ET PLUS		BEPC		AUTRES DIPLÔMES ACADEMIQUES		AUCUN DIPLÔME ACADEMIQUE		TOTAL ENSEIGNANTS	
		TOTAL	FEMMES	TOTAL	FEMMES	TOTAL	FEMMES	TOTAL	FEMMES	TOTAL	FEMMES	TOTAL	FEMMES
BONGOUANOU	Privé	0	0	19	7	72	23	1	1	1	0	93	31
	Public	4	0	145	32	158	52	1	0	2	0	310	84
	<b>Total</b>	<b>4</b>	<b>0</b>	<b>164</b>	<b>39</b>	<b>230</b>	<b>75</b>	<b>2</b>	<b>1</b>	<b>3</b>	<b>0</b>	<b>403</b>	<b>115</b>
BOUAFLE	Privé	2	1	27	5	92	37	9	4	2	0	132	47
	Public	13	4	433	69	342	103	5	1	11	0	804	177
	<b>Total</b>	<b>15</b>	<b>5</b>	<b>460</b>	<b>74</b>	<b>434</b>	<b>140</b>	<b>14</b>	<b>5</b>	<b>13</b>	<b>0</b>	<b>936</b>	<b>224</b>
BOUAKE 1	Privé	5	0	45	7	99	46	8	3	13	2	170	58
	Public	44	3	290	43	197	42	3	0	6	0	540	88
	<b>Total</b>	<b>49</b>	<b>3</b>	<b>335</b>	<b>50</b>	<b>296</b>	<b>88</b>	<b>11</b>	<b>3</b>	<b>19</b>	<b>2</b>	<b>710</b>	<b>146</b>
BOUAKE 2	Privé	3	0	56	8	96	34	8	2	4	0	167	44
	Public	79	2	707	85	553	108	22	3	27	1	1388	199
	<b>Total</b>	<b>82</b>	<b>2</b>	<b>763</b>	<b>93</b>	<b>649</b>	<b>142</b>	<b>30</b>	<b>5</b>	<b>31</b>	<b>1</b>	<b>1555</b>	<b>243</b>
BOUNA	Privé	0	0	1	0	5	0	0	0	0	0	6	0
	Public	2	0	81	12	73	25	2	1	2	0	160	38
	<b>Total</b>	<b>2</b>	<b>0</b>	<b>82</b>	<b>12</b>	<b>78</b>	<b>25</b>	<b>2</b>	<b>1</b>	<b>2</b>	<b>0</b>	<b>166</b>	<b>38</b>
BOUNDIALI	Privé	0	0	8	1	26	4	2	2	0	0	36	7
	Public	9	0	128	21	125	32	4	1	4	0	270	54
	<b>Total</b>	<b>9</b>	<b>0</b>	<b>136</b>	<b>22</b>	<b>151</b>	<b>36</b>	<b>6</b>	<b>3</b>	<b>4</b>	<b>0</b>	<b>306</b>	<b>61</b>
DABOU	Comm	0	0	1	1	6	4	0	0	3	0	10	5
	Privé	0	0	34	14	60	38	2	1	2	2	98	55
	Public	18	4	202	81	125	75	6	2	3	0	354	162
	<b>Total</b>	<b>18</b>	<b>4</b>	<b>237</b>	<b>96</b>	<b>191</b>	<b>117</b>	<b>8</b>	<b>3</b>	<b>8</b>	<b>2</b>	<b>462</b>	<b>222</b>

**Tableau 17.U Répartition des enseignants par DREN-ET et par statut selon le diplôme académique le plus élevé (suite)**

DREN-ET	STATUT	LICENCE ET PLUS		BAC ET PLUS		BEPC		AUTRES DIPLÔMES ACADEMIQUES		AUCUN DIPLÔME ACADEMIQUE		TOTAL ENSEIGNANTS	
		TOTAL	FEMMES	TOTAL	FEMMES	TOTAL	FEMMES	TOTAL	FEMMES	TOTAL	FEMMES	TOTAL	FEMMES
DALOA	Privé	0	0	48	16	89	31	15	1	9	0	161	48
	Public	36	5	703	171	392	247	5	2	28	0	1164	425
	<b>Total</b>	<b>36</b>	<b>5</b>	<b>751</b>	<b>187</b>	<b>481</b>	<b>278</b>	<b>20</b>	<b>3</b>	<b>37</b>	<b>0</b>	<b>1325</b>	<b>473</b>
DAOUKRO	Privé	2	0	2	0	11	3	0	0	0	0	15	3
	Public	4	0	102	22	113	44	2	1	29	1	250	68
	<b>Total</b>	<b>6</b>	<b>0</b>	<b>104</b>	<b>22</b>	<b>124</b>	<b>47</b>	<b>2</b>	<b>1</b>	<b>29</b>	<b>1</b>	<b>265</b>	<b>71</b>
DIMBOKRO	Privé	0	0	8	4	16	8	6	0	0	0	30	12
	Public	6	1	199	54	174	61	4	0	60	0	443	116
	<b>Total</b>	<b>6</b>	<b>1</b>	<b>207</b>	<b>58</b>	<b>190</b>	<b>69</b>	<b>10</b>	<b>0</b>	<b>60</b>	<b>0</b>	<b>473</b>	<b>128</b>
DIVO	Comm	0	0	10	1	10	3	4	0	1	0	25	4
	Privé	1	0	41	7	62	25	2	1	6	1	112	34
	Public	9	1	350	74	290	117	6	2	48	0	703	194
	<b>Total</b>	<b>10</b>	<b>1</b>	<b>401</b>	<b>82</b>	<b>362</b>	<b>145</b>	<b>12</b>	<b>3</b>	<b>55</b>	<b>1</b>	<b>840</b>	<b>232</b>
DUEKOUE	Privé	0	0	15	1	60	18	0	0	8	0	83	19
	Public	3	0	155	34	225	67	9	2	47	1	439	104
	<b>Total</b>	<b>3</b>	<b>0</b>	<b>170</b>	<b>35</b>	<b>285</b>	<b>85</b>	<b>9</b>	<b>2</b>	<b>55</b>	<b>1</b>	<b>522</b>	<b>123</b>
FERKESSEDOUGOU	Comm	0	0	0	0	1	0	4	0	1	0	6	0
	Privé	0	0	10	1	26	11	20	3	12	1	68	16
	Public	2	0	115	28	137	52	3	0	29	0	286	80
	<b>Total</b>	<b>2</b>	<b>0</b>	<b>125</b>	<b>29</b>	<b>164</b>	<b>63</b>	<b>27</b>	<b>3</b>	<b>42</b>	<b>1</b>	<b>360</b>	<b>96</b>
GAGNOA	Privé	0	0	61	13	113	38	3	0	7	2	184	53
	Public	16	2	349	46	272	92	7	1	16	0	660	141
	<b>Total</b>	<b>16</b>	<b>2</b>	<b>410</b>	<b>59</b>	<b>385</b>	<b>130</b>	<b>10</b>	<b>1</b>	<b>23</b>	<b>2</b>	<b>844</b>	<b>194</b>
GUIGLO	Comm	0	0	3	0	2	0	0	0	0	0	5	0
	Privé	0	0	6	0	13	3	1	0	0	0	20	3
	Public	4	0	99	14	137	39	0	0	4	0	244	53
	<b>Total</b>	<b>4</b>	<b>0</b>	<b>108</b>	<b>14</b>	<b>152</b>	<b>42</b>	<b>1</b>	<b>0</b>	<b>4</b>	<b>0</b>	<b>269</b>	<b>56</b>

**Tableau 17.U Répartition des enseignants par DREN-ET et par statut selon le diplôme académique le plus élevé (suite)**

DREN-ET	STATUT	LICENCE ET PLUS		BAC ET PLUS		BEPC		AUTRES DIPLÔMES ACADEMIQUES		AUCUN DIPLÔME ACADEMIQUE		TOTAL ENSEIGNANTS	
		TOTAL	FEMMES	TOTAL	FEMMES	TOTAL	FEMMES	TOTAL	FEMMES	TOTAL	FEMMES	TOTAL	FEMMES
KATIOLA	Privé	0	0	9	4	15	6	0	0	0	0	24	10
	Public	5	0	238	48	199	63	3	0	9	0	454	111
	<b>Total</b>	<b>5</b>	<b>0</b>	<b>247</b>	<b>52</b>	<b>214</b>	<b>69</b>	<b>3</b>	<b>0</b>	<b>9</b>	<b>0</b>	<b>478</b>	<b>121</b>
KORHOGO	Privé	1	1	45	5	65	13	6	2	5	0	122	21
	Public	7	0	268	33	203	62	6	0	37	1	521	96
	<b>Total</b>	<b>8</b>	<b>1</b>	<b>313</b>	<b>38</b>	<b>268</b>	<b>75</b>	<b>12</b>	<b>2</b>	<b>42</b>	<b>1</b>	<b>643</b>	<b>117</b>
MAN	Privé	0	0	57	5	130	35	6	1	1	0	194	41
	Public	4	0	305	37	390	104	19	0	12	2	730	143
	<b>Total</b>	<b>4</b>	<b>0</b>	<b>362</b>	<b>42</b>	<b>520</b>	<b>139</b>	<b>25</b>	<b>1</b>	<b>13</b>	<b>2</b>	<b>924</b>	<b>184</b>
MANKONO	Privé	0	0	7	0	13	1	0	0	9	0	29	1
	Public	4	1	62	10	72	32	1	0	3	1	142	44
	<b>Total</b>	<b>4</b>	<b>1</b>	<b>69</b>	<b>10</b>	<b>85</b>	<b>33</b>	<b>1</b>	<b>0</b>	<b>12</b>	<b>1</b>	<b>171</b>	<b>45</b>
MINIGNAN	Public	0	0	15	2	18	8	0	0	2	1	35	11
	<b>Total</b>	<b>0</b>	<b>0</b>	<b>15</b>	<b>2</b>	<b>18</b>	<b>8</b>	<b>0</b>	<b>0</b>	<b>2</b>	<b>1</b>	<b>35</b>	<b>11</b>
ODIENNE	Privé	0	0	0	0	13	2	0	0	0	0	13	2
	Public	2	0	115	23	95	42	0	0	11	3	223	68
	<b>Total</b>	<b>2</b>	<b>0</b>	<b>115</b>	<b>23</b>	<b>108</b>	<b>44</b>	<b>0</b>	<b>0</b>	<b>11</b>	<b>3</b>	<b>236</b>	<b>70</b>
SAN-PEDRO	Comm	0	0	2	0	5	0	0	0	0	0	7	0
	Privé	2	2	34	9	90	41	44	14	8	3	178	69
	Public	5	1	185	73	165	79	14	2	10	0	379	155
	<b>Total</b>	<b>7</b>	<b>3</b>	<b>221</b>	<b>82</b>	<b>260</b>	<b>120</b>	<b>58</b>	<b>16</b>	<b>18</b>	<b>3</b>	<b>564</b>	<b>224</b>

**Tableau 17.U Répartition des enseignants par DREN-ET et par statut selon le diplôme académique le plus élevé (suite et fin)**

DREN-ET	STATUT	LICENCE ET PLUS		BAC ET PLUS		BEPC		AUTRES DIPLÔMES ACADEMIQUES		AUCUN DIPLÔME ACADEMIQUE		TOTAL ENSEIGNANTS	
		TOTAL	FEMMES	TOTAL	FEMMES	TOTAL	FEMMES	TOTAL	FEMMES	TOTAL	FEMMES	TOTAL	FEMMES
SASSANDRA	Privé	1	1	5	2	19	8	2	0	1	0	28	11
	Public	4	0	38	16	40	20	0	0	2	1	84	37
	<b>Total</b>	<b>5</b>	<b>1</b>	<b>43</b>	<b>18</b>	<b>59</b>	<b>28</b>	<b>2</b>	<b>0</b>	<b>3</b>	<b>1</b>	<b>112</b>	<b>48</b>
SEQUELA	Privé	0	0	6	1	11	5	0	0	0	0	17	6
	Public	5	0	81	18	79	29	15	3	5	0	185	50
	<b>Total</b>	<b>5</b>	<b>0</b>	<b>87</b>	<b>19</b>	<b>90</b>	<b>34</b>	<b>15</b>	<b>3</b>	<b>5</b>	<b>0</b>	<b>202</b>	<b>56</b>
SOUBRE	Comm	0	0	0	0	2	0	1	0	0	0	3	0
	Privé	6	0	82	17	120	31	52	2	37	2	297	52
	Public	9	2	296	61	233	92	30	2	22	2	590	159
	<b>Total</b>	<b>15</b>	<b>2</b>	<b>378</b>	<b>78</b>	<b>355</b>	<b>123</b>	<b>83</b>	<b>4</b>	<b>59</b>	<b>4</b>	<b>890</b>	<b>211</b>
TOUBA	Privé	0	0	0	0	2	0	0	0	2	0	4	0
	Public	0	0	35	2	24	3	0	0	11	0	70	5
	<b>Total</b>	<b>0</b>	<b>0</b>	<b>35</b>	<b>2</b>	<b>26</b>	<b>3</b>	<b>0</b>	<b>0</b>	<b>13</b>	<b>0</b>	<b>74</b>	<b>5</b>
YAMOOUSSOUKRO	Privé	1	0	39	17	97	31	7	1	8	1	152	50
	Public	16	2	468	151	319	123	6	1	11	0	820	277
	<b>Total</b>	<b>17</b>	<b>2</b>	<b>507</b>	<b>168</b>	<b>416</b>	<b>154</b>	<b>13</b>	<b>2</b>	<b>19</b>	<b>1</b>	<b>972</b>	<b>327</b>
NATIONAL	Comm	0	0	18	3	33	10	9	0	6	0	66	13
	Privé	176	58	2510	748	5496	2477	509	202	301	48	8992	3533
	Public	817	172	11311	3229	8534	3726	251	65	543	19	21456	7211
	<b>Total</b>	<b>993</b>	<b>230</b>	<b>13 839</b>	<b>3 980</b>	<b>14 063</b>	<b>6 213</b>	<b>769</b>	<b>267</b>	<b>850</b>	<b>67</b>	<b>30 514</b>	<b>10 757</b>

**Tableau 17.R Répartition des enseignants par DREN-ET et par statut selon le diplôme académique le plus élevé**

DREN-ET	STATUT	LICENCE ET PLUS		BAC ET PLUS		BEPC		AUTRES DIPLÔMES ACADEMIQUES		AUCUN DIPLÔME ACADEMIQUE		TOTAL ENSEIGNANTS	
		TOTAL	FEMMES	TOTAL	FEMMES	TOTAL	FEMMES	TOTAL	FEMMES	TOTAL	FEMMES	TOTAL	FEMMES
ABENGOUROU	Comm	1	1	0	0	8	1	3	0	3	1	15	3
	Privé	0	0	20	2	26	4	6	1	19	1	71	8
	Public	3	0	386	29	329	52	8	0	45	3	771	84
	<b>Total</b>	<b>4</b>	<b>1</b>	<b>406</b>	<b>31</b>	<b>363</b>	<b>57</b>	<b>17</b>	<b>1</b>	<b>67</b>	<b>5</b>	<b>857</b>	<b>95</b>
ABIDJAN 1	Public	10	2	68	21	61	29	0	0	5	0	144	52
	<b>Total</b>	<b>10</b>	<b>2</b>	<b>68</b>	<b>21</b>	<b>61</b>	<b>29</b>	<b>0</b>	<b>0</b>	<b>5</b>	<b>0</b>	<b>144</b>	<b>52</b>
ABIDJAN 3	Privé	1	1	12	6	21	11	9	5	2	2	45	25
	Public	5	1	135	42	108	32	0	0	3	0	251	75
	<b>Total</b>	<b>6</b>	<b>2</b>	<b>147</b>	<b>48</b>	<b>129</b>	<b>43</b>	<b>9</b>	<b>5</b>	<b>5</b>	<b>2</b>	<b>296</b>	<b>100</b>
ABIDJAN 4	Privé	0	0	5	4	4	2	1	0	0	0	10	6
	Public	16	2	129	27	143	56	4	1	4	0	296	86
	<b>Total</b>	<b>16</b>	<b>2</b>	<b>134</b>	<b>31</b>	<b>147</b>	<b>58</b>	<b>5</b>	<b>1</b>	<b>4</b>	<b>0</b>	<b>306</b>	<b>92</b>
ABOISSO	Comm	1	0	36	3	26	7	10	1	25	1	98	12
	Privé	1	0	20	5	26	11	6	2	20	3	73	21
	Public	30	4	583	102	442	167	21	2	48	4	1 124	279
	<b>Total</b>	<b>32</b>	<b>4</b>	<b>639</b>	<b>110</b>	<b>494</b>	<b>185</b>	<b>37</b>	<b>5</b>	<b>93</b>	<b>8</b>	<b>1 295</b>	<b>312</b>
ADZOPE	Comm	1	0	8	0	9	0	0	0	1	0	19	0
	Privé	0	0	12	1	30	9	6	1	1	0	49	11
	Public	32	4	611	95	583	176	21	3	30	1	1 277	279
	<b>Total</b>	<b>33</b>	<b>4</b>	<b>631</b>	<b>96</b>	<b>622</b>	<b>185</b>	<b>27</b>	<b>4</b>	<b>32</b>	<b>1</b>	<b>1 345</b>	<b>290</b>
AGBOVILLE	Privé	0	0	12	2	28	11	0	0	1	1	41	14
	Public	19	1	796	96	653	153	12	0	52	1	1 532	251
	<b>Total</b>	<b>19</b>	<b>1</b>	<b>808</b>	<b>98</b>	<b>681</b>	<b>164</b>	<b>12</b>	<b>0</b>	<b>53</b>	<b>2</b>	<b>1 573</b>	<b>265</b>
BONDOUKOU	Comm	0	0	4	1	30	2	0	0	31	3	65	6
	Privé	0	0	3	0	9	2	0	0	0	0	12	2
	Public	33	3	869	120	1 001	273	109	16	208	13	2 220	425
	<b>Total</b>	<b>33</b>	<b>3</b>	<b>876</b>	<b>121</b>	<b>1 040</b>	<b>277</b>	<b>109</b>	<b>16</b>	<b>239</b>	<b>16</b>	<b>2 297</b>	<b>433</b>

**Tableau 17.R Répartition des enseignants par DREN-ET et par statut selon le diplôme académique le plus élevé (suite)**

DREN-ET	STATUT	LICENCE ET PLUS		BAC ET PLUS		BEPC		AUTRES DIPLÔMES ACADEMIQUES		AUCUN DIPLÔME ACADEMIQUE		TOTAL ENSEIGNANTS	
		TOTAL	FEMMES	TOTAL	FEMMES	TOTAL	FEMMES	TOTAL	FEMMES	TOTAL	FEMMES	TOTAL	FEMMES
BONGOUANOU	Privé	0	0	14	3	29	9	2	1	0	0	45	13
	Public	6	2	491	45	490	116	12	1	15	0	1 014	164
	<b>Total</b>	<b>6</b>	<b>2</b>	<b>505</b>	<b>48</b>	<b>519</b>	<b>125</b>	<b>14</b>	<b>2</b>	<b>15</b>	<b>0</b>	<b>1 059</b>	<b>177</b>
BOUAFLE	Privé	0	0	5	0	4	0	0	0	3	0	12	0
	Public	27	4	1 080	137	943	189	42	4	63	3	2 155	337
	<b>Total</b>	<b>27</b>	<b>4</b>	<b>1 085</b>	<b>137</b>	<b>947</b>	<b>189</b>	<b>42</b>	<b>4</b>	<b>66</b>	<b>3</b>	<b>2 167</b>	<b>337</b>
BOUAKE 1	Comm	0	0	0	0	1	0	0	0	13	2	14	2
	Privé	0	0	3	0	4	2	0	0	0	0	7	2
	Public	5	0	168	11	126	13	0	0	13	0	312	24
	<b>Total</b>	<b>5</b>	<b>0</b>	<b>171</b>	<b>11</b>	<b>131</b>	<b>15</b>	<b>0</b>	<b>0</b>	<b>26</b>	<b>2</b>	<b>333</b>	<b>28</b>
BOUAKE 2	Comm	1	0	10	1	5	0	0	0	0	0	16	1
	Privé	0	0	8	1	6	1	2	0	0	0	16	2
	Public	68	4	665	62	625	76	83	11	85	4	1 526	157
	<b>Total</b>	<b>69</b>	<b>4</b>	<b>683</b>	<b>64</b>	<b>636</b>	<b>77</b>	<b>85</b>	<b>11</b>	<b>85</b>	<b>4</b>	<b>1 558</b>	<b>160</b>
BOUNA	Public	3	0	203	11	211	30	4	0	47	3	468	44
	<b>Total</b>	<b>3</b>	<b>0</b>	<b>203</b>	<b>11</b>	<b>211</b>	<b>30</b>	<b>4</b>	<b>0</b>	<b>47</b>	<b>3</b>	<b>468</b>	<b>44</b>
BOUNDIALI	Public	16	0	231	17	289	45	9	1	64	0	609	63
	<b>Total</b>	<b>16</b>	<b>0</b>	<b>231</b>	<b>17</b>	<b>289</b>	<b>45</b>	<b>9</b>	<b>1</b>	<b>64</b>	<b>0</b>	<b>609</b>	<b>63</b>
DABOU	Comm	1	0	15	7	38	8	18	1	14	0	86	16
	Privé	0	0	3	0	24	8	8	2	1	0	36	10
	Public	21	2	500	113	417	170	21	4	53	6	1 012	295
	<b>Total</b>	<b>22</b>	<b>2</b>	<b>518</b>	<b>120</b>	<b>479</b>	<b>186</b>	<b>47</b>	<b>7</b>	<b>68</b>	<b>6</b>	<b>1 134</b>	<b>321</b>

**Tableau 17.R Répartition des enseignants par DREN-ET et par statut selon le diplôme académique le plus élevé (suite)**

DREN-ET	STATUT	LICENCE ET PLUS		BAC ET PLUS		BEPC		AUTRES DIPLÔMES ACADEMIQUES		AUCUN DIPLÔME ACADEMIQUE		TOTAL ENSEIGNANTS	
		TOTAL	FEMMES	TOTAL	FEMMES	TOTAL	FEMMES	TOTAL	FEMMES	TOTAL	FEMMES	TOTAL	FEMMES
DALOA	Comm	1	1	3	1	16	2	2	0	25	0	47	4
	Privé	0	0	12	1	31	5	2	0	6	0	51	6
	Public	36	5	1 403	204	1 562	458	110	14	370	9	3 481	690
	<b>Total</b>	<b>37</b>	<b>6</b>	<b>1 418</b>	<b>206</b>	<b>1 609</b>	<b>465</b>	<b>114</b>	<b>14</b>	<b>401</b>	<b>9</b>	<b>3 579</b>	<b>700</b>
DAOUKRO	Public	13	3	419	71	488	142	20	8	138	1	1 078	225
	<b>Total</b>	<b>13</b>	<b>3</b>	<b>419</b>	<b>71</b>	<b>488</b>	<b>142</b>	<b>20</b>	<b>8</b>	<b>138</b>	<b>1</b>	<b>1 078</b>	<b>225</b>
DIMBOKRO	Comm	0	0	4	0	7	0	23	3	2	0	36	3
	Public	6	0	239	42	317	86	21	1	113	3	696	132
	<b>Total</b>	<b>6</b>	<b>0</b>	<b>243</b>	<b>42</b>	<b>324</b>	<b>86</b>	<b>44</b>	<b>4</b>	<b>115</b>	<b>3</b>	<b>732</b>	<b>135</b>
DIVO	Comm	0	0	21	2	38	6	12	1	15	4	86	13
	Privé	0	0	11	1	35	8	2	2	3	0	51	11
	Public	25	3	842	150	834	187	64	11	285	14	2 050	365
	<b>Total</b>	<b>25</b>	<b>3</b>	<b>874</b>	<b>153</b>	<b>907</b>	<b>201</b>	<b>78</b>	<b>14</b>	<b>303</b>	<b>18</b>	<b>2 187</b>	<b>389</b>
DUEKOUÉ	Comm	1	0	13	1	15	5	7	1	4	0	40	7
	Privé	0	0	2	1	22	3	0	0	0	0	24	4
	Public	13	3	693	84	1 025	180	56	3	246	9	2 033	279
	<b>Total</b>	<b>14</b>	<b>3</b>	<b>708</b>	<b>86</b>	<b>1 062</b>	<b>188</b>	<b>63</b>	<b>4</b>	<b>250</b>	<b>9</b>	<b>2 097</b>	<b>290</b>
FERKESSEDOUGOU	Comm	0	0	4	0	22	3	11	3	8	0	45	6
	Privé	0	0	1	0	1	0	24	1	1	0	27	1
	Public	4	0	140	17	209	39	7	0	88	2	448	58
	<b>Total</b>	<b>4</b>	<b>0</b>	<b>145</b>	<b>17</b>	<b>232</b>	<b>42</b>	<b>42</b>	<b>4</b>	<b>97</b>	<b>2</b>	<b>520</b>	<b>65</b>
GAGNOA	Privé	0	0	0	0	13	4	0	0	0	0	13	4
	Public	17	2	861	97	800	192	54	7	95	5	1 827	303
	<b>Total</b>	<b>17</b>	<b>2</b>	<b>861</b>	<b>97</b>	<b>813</b>	<b>196</b>	<b>54</b>	<b>7</b>	<b>95</b>	<b>5</b>	<b>1 840</b>	<b>307</b>
GUIGLO	Comm	1	0	29	5	67	18	1	0	22	3	120	26
	Privé	0	0	17	4	11	4	7	1	6	3	41	12
	Public	10	1	404	40	537	116	11	0	47	4	1 009	161
	<b>Total</b>	<b>11</b>	<b>1</b>	<b>450</b>	<b>49</b>	<b>615</b>	<b>138</b>	<b>19</b>	<b>1</b>	<b>75</b>	<b>10</b>	<b>1 170</b>	<b>199</b>

**Tableau 17.R Répartition des enseignants par DREN-ET et par statut selon le diplôme académique le plus élevé (suite)**

DREN-ET	STATUT	LICENCE ET PLUS		BAC ET PLUS		BEPC		AUTRES DIPLÔMES ACADEMIQUES		AUCUN DIPLÔME ACADEMIQUE		TOTAL ENSEIGNANTS	
		TOTAL	FEMMES	TOTAL	FEMMES	TOTAL	FEMMES	TOTAL	FEMMES	TOTAL	FEMMES	TOTAL	FEMMES
KATIOLA	Comm	0	0	10	1	9	1	7	3	13	1	39	6
	Privé	0	0	3	1	3	2	0	0	0	0	6	3
	Public	17	2	368	65	388	62	25	2	98	3	896	134
	<b>Total</b>	<b>17</b>	<b>2</b>	<b>381</b>	<b>67</b>	<b>400</b>	<b>65</b>	<b>32</b>	<b>5</b>	<b>111</b>	<b>4</b>	<b>941</b>	<b>143</b>
KORHOGO	Comm	0	0	32	2	32	8	0	0	6	0	70	10
	Privé	0	0	3	2	10	8	1	0	1	0	15	10
	Public	10	3	497	83	473	126	19	3	77	4	1 076	219
	<b>Total</b>	<b>10</b>	<b>3</b>	<b>532</b>	<b>87</b>	<b>515</b>	<b>142</b>	<b>20</b>	<b>3</b>	<b>84</b>	<b>4</b>	<b>1 161</b>	<b>239</b>
MAN	Privé	0	0	12	2	4	0	0	0	1	0	17	2
	Public	30	3	1 008	85	1 244	223	104	4	88	4	2 474	319
	<b>Total</b>	<b>30</b>	<b>3</b>	<b>1 020</b>	<b>87</b>	<b>1 248</b>	<b>223</b>	<b>104</b>	<b>4</b>	<b>89</b>	<b>4</b>	<b>2 491</b>	<b>321</b>
MANKONO	Comm	0	0	2	0	8	2	0	0	1	0	11	2
	Privé	0	0	5	3	5	2	1	0	2	0	13	5
	Public	17	1	360	43	384	60	27	6	92	9	880	119
	<b>Total</b>	<b>17</b>	<b>1</b>	<b>367</b>	<b>46</b>	<b>397</b>	<b>64</b>	<b>28</b>	<b>6</b>	<b>95</b>	<b>9</b>	<b>904</b>	<b>126</b>
MINIGNAN	Public	2	0	135	6	99	9	5	0	43	3	284	18
	<b>Total</b>	<b>2</b>	<b>0</b>	<b>135</b>	<b>6</b>	<b>99</b>	<b>9</b>	<b>5</b>	<b>0</b>	<b>43</b>	<b>3</b>	<b>284</b>	<b>18</b>
ODIENNE	Comm	0	0	4	0	0	0	0	0	2	0	6	0
	Public	2	0	249	16	257	41	8	0	36	0	552	57
	<b>Total</b>	<b>2</b>	<b>0</b>	<b>253</b>	<b>16</b>	<b>257</b>	<b>41</b>	<b>8</b>	<b>0</b>	<b>38</b>	<b>0</b>	<b>558</b>	<b>57</b>
SAN-PEDRO	Comm	1	0	41	5	91	13	72	7	28	4	233	29
	Privé	1	0	8	0	6	1	34	11	4	1	53	13
	Public	19	3	687	139	632	236	88	20	51	5	1 477	403
	<b>Total</b>	<b>21</b>	<b>3</b>	<b>736</b>	<b>144</b>	<b>729</b>	<b>250</b>	<b>194</b>	<b>38</b>	<b>83</b>	<b>10</b>	<b>1 763</b>	<b>445</b>

**Tableau 17.R Répartition des enseignants par DREN-ET et par statut selon le diplôme académique le plus élevé (suite et fin)**

DREN-ET	STATUT	LICENCE ET PLUS		BAC ET PLUS		BEPC		AUTRES DIPLÔMES ACADEMIQUES		AUCUN DIPLÔME ACADEMIQUE		TOTAL ENSEIGNANTS	
		TOTAL	FEMMES	TOTAL	FEMMES	TOTAL	FEMMES	TOTAL	FEMMES	TOTAL	FEMMES	TOTAL	FEMMES
SASSANDRA	Comm	1	0	33	2	59	15	25	4	26	6	144	27
	Privé	0	0	39	2	33	6	18	0	12	0	102	8
	Public	10	0	376	56	334	105	14	1	32	1	766	163
	<b>Total</b>	<b>11</b>	<b>0</b>	<b>448</b>	<b>60</b>	<b>426</b>	<b>126</b>	<b>57</b>	<b>5</b>	<b>70</b>	<b>7</b>	<b>1 012</b>	<b>198</b>
SEQUELA	Comm	1	0	43	5	32	8	1	0	11	0	88	13
	Privé	0	0	6	0	6	2	0	0	1	0	13	2
	Public	8	0	242	27	198	39	22	3	60	3	530	72
	<b>Total</b>	<b>9</b>	<b>0</b>	<b>291</b>	<b>32</b>	<b>236</b>	<b>49</b>	<b>23</b>	<b>3</b>	<b>72</b>	<b>3</b>	<b>631</b>	<b>87</b>
SOUBRE	Comm	0	0	15	4	56	7	37	6	17	0	125	17
	Privé	0	0	83	16	126	18	110	10	79	0	398	44
	Public	23	1	855	123	964	303	68	12	111	11	2 021	450
	<b>Total</b>	<b>23</b>	<b>1</b>	<b>953</b>	<b>143</b>	<b>1 146</b>	<b>328</b>	<b>215</b>	<b>28</b>	<b>207</b>	<b>11</b>	<b>2 544</b>	<b>511</b>
TOUBA	Comm	1	0	5	0	12	2	0	0	4	0	22	2
	Public	3	2	227	28	252	62	5	1	73	3	560	96
	<b>Total</b>	<b>4</b>	<b>2</b>	<b>232</b>	<b>28</b>	<b>264</b>	<b>64</b>	<b>5</b>	<b>1</b>	<b>77</b>	<b>3</b>	<b>582</b>	<b>98</b>
YAMOOUSSOUKRO	Privé	0	0	3	1	8	1	1	1	0	0	12	3
	Public	35	6	807	161	695	179	30	6	83	8	1 650	360
	<b>Total</b>	<b>35</b>	<b>6</b>	<b>810</b>	<b>162</b>	<b>703</b>	<b>180</b>	<b>31</b>	<b>7</b>	<b>83</b>	<b>8</b>	<b>1 662</b>	<b>363</b>
NATIONAL	Comm	12	2	332	40	581	108	229	30	271	25	1 425	205
	Privé	3	1	322	58	525	134	240	38	163	11	1 253	242
	Public	594	67	17 727	2 465	18 113	4 422	1 104	145	2 961	139	40 499	7 238
	<b>Total</b>	<b>609</b>	<b>70</b>	<b>18 381</b>	<b>2 563</b>	<b>19 219</b>	<b>4 664</b>	<b>1 573</b>	<b>213</b>	<b>3 395</b>	<b>175</b>	<b>43 177</b>	<b>7 685</b>

# *-6- Infrastructures Scolaires*

**TABLEAU 18.E : REPARTITION DES SALLES DE CLASSE PAR DREN-ET ET PAR STATUT SELON LE MODE D'UTILISATION ET LEUR ETAT**

DREN-ET	STATUT	NOMBRE DE SALLES DE CLASSE UTILISEES POUR LES COURS			NOMBRE DE SALLES DE CLASSE UTILISEES AUTREMENT			TOTAL SALLES DE CLASSE
		BON ETAT	MAUVAIS ETAT	TOTAL EXISTANT	BON ETAT	MAUVAIS ETAT	TOTAL EXISTANT	
ABENGOUROU	Comm	7	9	16	0	1	1	17
	Privé	172	74	246	10	15	25	271
	Public	1028	298	1326	15	15	30	1356
	<b>Total</b>	<b>1207</b>	<b>381</b>	<b>1588</b>	<b>25</b>	<b>31</b>	<b>56</b>	<b>1644</b>
ABIDJAN 1	Privé	1017	16	1033	102	25	127	1160
	Public	944	460	1404	11	23	34	1438
	<b>Total</b>	<b>1961</b>	<b>476</b>	<b>2437</b>	<b>113</b>	<b>48</b>	<b>161</b>	<b>2598</b>
ABIDJAN 2	Privé	1089	24	1113	91	21	112	1225
	Public	1017	438	1455	28	32	60	1515
	<b>Total</b>	<b>2106</b>	<b>462</b>	<b>2568</b>	<b>119</b>	<b>53</b>	<b>172</b>	<b>2740</b>
ABIDJAN 3	Privé	1915	85	2000	110	52	162	2162
	Public	1090	824	1914	4	28	32	1946
	<b>Total</b>	<b>3005</b>	<b>909</b>	<b>3914</b>	<b>114</b>	<b>80</b>	<b>194</b>	<b>4108</b>
ABIDJAN 4	Privé	1675	160	1835	144	81	225	2060
	Public	844	490	1334	12	11	23	1357
	<b>Total</b>	<b>2519</b>	<b>650</b>	<b>3169</b>	<b>156</b>	<b>92</b>	<b>248</b>	<b>3417</b>
ABOISSO	Comm	34	60	94	1	18	19	113
	Privé	182	28	210	9	6	15	225
	Public	1271	477	1748	26	30	56	1804
	<b>Total</b>	<b>1487</b>	<b>565</b>	<b>2052</b>	<b>36</b>	<b>54</b>	<b>90</b>	<b>2142</b>
ADZOPE	Comm	0	3	3	0	1	1	4
	Privé	110	22	132	9	5	14	146
	Public	1223	396	1619	41	34	75	1694
	<b>Total</b>	<b>1333</b>	<b>421</b>	<b>1754</b>	<b>50</b>	<b>40</b>	<b>90</b>	<b>1844</b>
AGBOVILLE	Privé	138	23	161	4	1	5	166
	Public	1476	687	2163	17	26	43	2206
	<b>Total</b>	<b>1614</b>	<b>710</b>	<b>2324</b>	<b>21</b>	<b>27</b>	<b>48</b>	<b>2372</b>
BONDOUKOU	Comm	14	17	31	0	8	8	39
	Privé	74	12	86	1	12	13	99
	Public	1754	742	2496	39	110	149	2645
	<b>Total</b>	<b>1842</b>	<b>771</b>	<b>2613</b>	<b>40</b>	<b>130</b>	<b>170</b>	<b>2783</b>
BONGOUANOU	Privé	138	14	152	7	8	15	167
	Public	736	318	1054	13	27	40	1094
	<b>Total</b>	<b>874</b>	<b>332</b>	<b>1206</b>	<b>20</b>	<b>35</b>	<b>55</b>	<b>1261</b>
BOUAFLE	Privé	134	8	142	8	8	16	158
	Public	1320	1014	2334	27	47	74	2408
	<b>Total</b>	<b>1454</b>	<b>1022</b>	<b>2476</b>	<b>35</b>	<b>55</b>	<b>90</b>	<b>2566</b>
BOUAKE 1	Comm	4	0	4	0	0	0	4
	Privé	173	10	183	20	22	42	225
	Public	420	267	687	32	16	48	735
	<b>Total</b>	<b>597</b>	<b>277</b>	<b>874</b>	<b>52</b>	<b>38</b>	<b>90</b>	<b>964</b>

**TABLEAU 18.E : REPARTITION DES SALLES DE CLASSE PAR DREN-ET ET PAR STATUT SELON LE MODE D'UTILISATION ET LEUR ETAT (SUITE)**

DREN-ET	STATUT	NOMBRE DE SALLES DE CLASSE UTILISEES POUR LES COURS			NOMBRE DE SALLES DE CLASSE UTILISEES AUTREMENT			TOTAL SALLES DE CLASSE
		BON ETAT	MAUVAIS ETAT	TOTAL EXISTANT	BON ETAT	MAUVAIS ETAT	TOTAL EXISTANT	
BOUAKE 2	Comm	0	6	6	0	0	0	6
	Privé	168	13	181	10	13	23	204
	Public	1469	887	2356	44	108	152	2508
	<b>Total</b>	<b>1637</b>	<b>906</b>	<b>2543</b>	<b>54</b>	<b>121</b>	<b>175</b>	<b>2718</b>
BOUNA	Privé	6	0	6	0	0	0	6
	Public	383	128	511	18	33	51	562
	<b>Total</b>	<b>389</b>	<b>128</b>	<b>517</b>	<b>18</b>	<b>33</b>	<b>51</b>	<b>568</b>
BOUNDIALI	Privé	33	3	36	0	0	0	36
	Public	548	193	741	13	49	62	803
	<b>Total</b>	<b>581</b>	<b>196</b>	<b>777</b>	<b>13</b>	<b>49</b>	<b>62</b>	<b>839</b>
DABOU	Comm	13	68	81	0	2	2	83
	Privé	99	26	125	7	5	12	137
	Public	923	344	1267	18	39	57	1324
	<b>Total</b>	<b>1035</b>	<b>438</b>	<b>1473</b>	<b>25</b>	<b>46</b>	<b>71</b>	<b>1544</b>
DALOA	Comm	3	0	3	0	3	3	6
	Privé	178	28	206	10	8	18	224
	Public	2282	1456	3738	19	82	101	3839
	<b>Total</b>	<b>2463</b>	<b>1484</b>	<b>3947</b>	<b>29</b>	<b>93</b>	<b>122</b>	<b>4069</b>
DAOUKRO	Privé	15	0	15	0	0	0	15
	Public	727	455	1182	39	44	83	1265
	<b>Total</b>	<b>742</b>	<b>455</b>	<b>1197</b>	<b>39</b>	<b>44</b>	<b>83</b>	<b>1280</b>
DIMBOKRO	Comm	2	1	3	0	1	1	4
	Privé	20	4	24	8	3	11	35
	Public	703	282	985	17	33	50	1035
	<b>Total</b>	<b>725</b>	<b>287</b>	<b>1012</b>	<b>25</b>	<b>37</b>	<b>62</b>	<b>1074</b>
DIVO	Comm	48	40	88	1	9	10	98
	Privé	151	17	168	5	2	7	175
	Public	1560	830	2390	4	41	45	2435
	<b>Total</b>	<b>1759</b>	<b>887</b>	<b>2646</b>	<b>10</b>	<b>52</b>	<b>62</b>	<b>2708</b>
DUEKOUE	Comm	8	17	25	0	6	6	31
	Privé	76	28	104	5	5	10	114
	Public	1121	1061	2182	26	89	115	2297
	<b>Total</b>	<b>1205</b>	<b>1106</b>	<b>2311</b>	<b>31</b>	<b>100</b>	<b>131</b>	<b>2442</b>
FERKESSEDOUGOU	Comm	6	37	43	1	4	5	48
	Privé	66	24	90	1	4	5	95
	Public	423	234	657	13	13	26	683
	<b>Total</b>	<b>495</b>	<b>295</b>	<b>790</b>	<b>15</b>	<b>21</b>	<b>36</b>	<b>826</b>
GAGNOA	Privé	175	22	197	14	15	29	226
	Public	1609	756	2365	21	48	69	2434
	<b>Total</b>	<b>1784</b>	<b>778</b>	<b>2562</b>	<b>35</b>	<b>63</b>	<b>98</b>	<b>2660</b>
GUIGLO	Comm	10	84	94	4	31	35	129
	Privé	32	18	50	1	10	11	61
	Public	753	498	1251	12	39	51	1302
	<b>Total</b>	<b>795</b>	<b>600</b>	<b>1395</b>	<b>17</b>	<b>80</b>	<b>97</b>	<b>1492</b>

**TABLEAU 18.E : REPARTITION DES SALLES DE CLASSE PAR DREN-ET ET PAR STATUT SELON LE MODE D'UTILISATION ET LEUR ETAT (SUITE ET FIN)**

DREN-ET	STATUT	NOMBRE DE SALLES DE CLASSE UTILISEES POUR LES COURS			NOMBRE DE SALLES DE CLASSE UTILISEES AUTREMENT			TOTAL SALLES DE CLASSE
		BON ETAT	MAUVAIS ETAT	TOTAL EXISTANT	BON ETAT	MAUVAIS ETAT	TOTAL EXISTANT	
KATIOLOA	Comm	22	7	29	0	3	3	32
	Privé	19	9	28	0	6	6	34
	Public	887	352	1239	6	18	24	1263
	<b>Total</b>	<b>928</b>	<b>368</b>	<b>1296</b>	<b>6</b>	<b>27</b>	<b>33</b>	<b>1329</b>
KORHOGO	Comm	14	6	20	0	1	1	21
	Privé	158	12	170	21	7	28	198
	Public	931	574	1505	44	93	137	1642
	<b>Total</b>	<b>1103</b>	<b>592</b>	<b>1695</b>	<b>65</b>	<b>101</b>	<b>166</b>	<b>1861</b>
MAN	Privé	154	50	204	14	11	25	229
	Public	1865	1264	3129	67	157	224	3353
	<b>Total</b>	<b>2019</b>	<b>1314</b>	<b>3333</b>	<b>81</b>	<b>168</b>	<b>249</b>	<b>3582</b>
MANKONO	Comm	1	2	3	0	4	4	7
	Privé	11	19	30	0	1	1	31
	Public	578	375	953	18	39	57	1010
	<b>Total</b>	<b>590</b>	<b>396</b>	<b>986</b>	<b>18</b>	<b>44</b>	<b>62</b>	<b>1048</b>
MINIGNAN	Public	198	98	296	12	25	37	333
	<b>Total</b>	<b>198</b>	<b>98</b>	<b>296</b>	<b>12</b>	<b>25</b>	<b>37</b>	<b>333</b>
ODIENNE	Comm	1	5	6	0	0	0	6
	Privé	13	0	13	0	0	0	13
	Public	527	221	748	11	54	65	813
	<b>Total</b>	<b>541</b>	<b>226</b>	<b>767</b>	<b>11</b>	<b>54</b>	<b>65</b>	<b>832</b>
SAN-PEDRO	Comm	55	128	183	2	47	49	232
	Privé	231	17	248	11	7	18	266
	Public	1206	576	1782	1	49	50	1832
	<b>Total</b>	<b>1492</b>	<b>721</b>	<b>2213</b>	<b>14</b>	<b>103</b>	<b>117</b>	<b>2330</b>
SASSANDRA	Comm	87	46	133	2	18	20	153
	Privé	63	56	119	0	6	6	125
	Public	502	346	848	1	18	19	867
	<b>Total</b>	<b>652</b>	<b>448</b>	<b>1100</b>	<b>3</b>	<b>42</b>	<b>45</b>	<b>1145</b>
SEQUELA	Comm	6	16	22	0	5	5	27
	Privé	24	1	25	4	0	4	29
	Public	424	295	719	15	47	62	781
	<b>Total</b>	<b>454</b>	<b>312</b>	<b>766</b>	<b>19</b>	<b>52</b>	<b>71</b>	<b>837</b>
SOUBRE	Comm	28	53	81	0	2	2	83
	Privé	297	206	503	16	28	44	547
	Public	1718	680	2398	10	36	46	2444
	<b>Total</b>	<b>2043</b>	<b>939</b>	<b>2982</b>	<b>26</b>	<b>66</b>	<b>92</b>	<b>3074</b>
TOUBA	Comm	14	4	18	0	1	1	19
	Privé	6	0	6	0	0	0	6
	Public	383	180	563	16	55	71	634
	<b>Total</b>	<b>403</b>	<b>184</b>	<b>587</b>	<b>16</b>	<b>56</b>	<b>72</b>	<b>659</b>
YAMOISSOUKRO	Privé	151	15	166	14	1	15	181
	Public	1632	701	2333	35	58	93	2426
	<b>Total</b>	<b>1783</b>	<b>716</b>	<b>2499</b>	<b>49</b>	<b>59</b>	<b>108</b>	<b>2607</b>
NATIONAL	Comm	377	609	986	11	165	176	1162
	Privé	8963	1044	10007	656	388	1044	11051
	Public	36475	19197	55672	745	1666	2411	58083
	<b>Total</b>	<b>45815</b>	<b>20850</b>	<b>66665</b>	<b>1412</b>	<b>2219</b>	<b>3631</b>	<b>70296</b>

**Tableau 18.U : Répartition des salles de classe par DREN-ET et par statut selon le mode d'utilisation et leur état**

DREN-ET	STATUT	NOMBRE DE SALLES DE CLASSE UTILISEES POUR LES COURS			NOMBRE DE SALLES DE CLASSE UTILISEES AUTREMENT			TOTAL SALLES DE CLASSE
		BON ETAT	MAUVAIS ETAT	TOTAL EXISTANT	BON ETAT	MAUVAIS ETAT	TOTAL EXISTANT	
ABENGOUROU	Comm	3	4	7	0	0	0	7
	Privé	126	46	172	5	7	12	184
	Public	470	117	587	4	8	12	599
	<b>Total</b>	<b>599</b>	<b>167</b>	<b>766</b>	<b>9</b>	<b>15</b>	<b>24</b>	<b>790</b>
ABIDJAN 1	Privé	1 017	16	1 033	102	25	127	1 160
	Public	833	429	1 262	8	23	31	1 293
	<b>Total</b>	<b>1 850</b>	<b>445</b>	<b>2 295</b>	<b>110</b>	<b>48</b>	<b>158</b>	<b>2 453</b>
ABIDJAN 2	Privé	1 089	24	1 113	91	21	112	1 225
	Public	1 017	438	1 455	28	32	60	1 515
	<b>Total</b>	<b>2 106</b>	<b>462</b>	<b>2 568</b>	<b>119</b>	<b>53</b>	<b>172</b>	<b>2 740</b>
ABIDJAN 3	Privé	1 884	81	1 965	105	52	157	2 122
	Public	926	745	1 671	4	21	25	1 696
	<b>Total</b>	<b>2 810</b>	<b>826</b>	<b>3 636</b>	<b>109</b>	<b>73</b>	<b>182</b>	<b>3 818</b>
ABIDJAN 4	Privé	1 657	158	1 815	144	73	217	2 032
	Public	671	390	1 061	8	5	13	1 074
	<b>Total</b>	<b>2 328</b>	<b>548</b>	<b>2 876</b>	<b>152</b>	<b>78</b>	<b>230</b>	<b>3 106</b>
ABOISSO	Privé	124	9	133	8	4	12	145
	Public	463	185	648	6	7	13	661
	<b>Total</b>	<b>587</b>	<b>194</b>	<b>781</b>	<b>14</b>	<b>11</b>	<b>25</b>	<b>806</b>
ADZOPE	Privé	70	16	86	5	0	5	91
	Public	277	101	378	16	2	18	396
	<b>Total</b>	<b>347</b>	<b>117</b>	<b>464</b>	<b>21</b>	<b>2</b>	<b>23</b>	<b>487</b>
AGBOVILLE	Privé	101	21	122	2	0	2	124
	Public	495	211	706	7	7	14	720
	<b>Total</b>	<b>596</b>	<b>232</b>	<b>828</b>	<b>9</b>	<b>7</b>	<b>16</b>	<b>844</b>
BONDOUKOU	Privé	67	12	79	1	12	13	92
	Public	306	99	405	6	7	13	418
	<b>Total</b>	<b>373</b>	<b>111</b>	<b>484</b>	<b>7</b>	<b>19</b>	<b>26</b>	<b>510</b>
BONGOUANOU	Privé	98	8	106	3	3	6	112
	Public	160	88	248	1	2	3	251
	<b>Total</b>	<b>258</b>	<b>96</b>	<b>354</b>	<b>4</b>	<b>5</b>	<b>9</b>	<b>363</b>
BOUAFLE	Privé	126	7	133	3	3	6	139
	Public	371	240	611	8	4	12	623
	<b>Total</b>	<b>497</b>	<b>247</b>	<b>744</b>	<b>11</b>	<b>7</b>	<b>18</b>	<b>762</b>
BOUAKE 1	Privé	167	9	176	16	20	36	212
	Public	243	178	421	25	7	32	453
	<b>Total</b>	<b>410</b>	<b>187</b>	<b>597</b>	<b>41</b>	<b>27</b>	<b>68</b>	<b>665</b>

**TABLEAU 18.U : REPARTITION DES SALLES DE CLASSE PAR DREN-ET ET PAR STATUT SELON LE MODE D'UTILISATION ET LEUR ETAT (SUITE)**

DREN-ET	STATUT	NOMBRE DE SALLES DE CLASSE UTILISEES POUR LES COURS			NOMBRE DE SALLES DE CLASSE UTILISEES AUTREMENT			TOTAL SALLES DE CLASSE
		BON ETAT	MAUVAIS ETAT	TOTAL EXISTANT	BON ETAT	MAUVAIS ETAT	TOTAL EXISTANT	
BOUAKE 2	Privé	162	11	173	10	9	19	192
	Public	664	433	1 097	19	24	43	1 140
	<b>Total</b>	<b>826</b>	<b>444</b>	<b>1 270</b>	<b>29</b>	<b>33</b>	<b>62</b>	<b>1 332</b>
BOUNA	Privé	6	0	6	0	0	0	6
	Public	105	15	120	8	3	11	131
	<b>Total</b>	<b>111</b>	<b>15</b>	<b>126</b>	<b>8</b>	<b>3</b>	<b>11</b>	<b>137</b>
BOUNDIALI	Privé	33	3	36	0	0	0	36
	Public	205	34	239	1	0	1	240
	<b>Total</b>	<b>238</b>	<b>37</b>	<b>275</b>	<b>1</b>	<b>0</b>	<b>1</b>	<b>276</b>
DABOU	Comm	3	4	7	0	1	1	8
	Privé	74	18	92	7	2	9	101
	Public	223	86	309	1	4	5	314
	<b>Total</b>	<b>300</b>	<b>108</b>	<b>408</b>	<b>8</b>	<b>7</b>	<b>15</b>	<b>423</b>
DALOA	Privé	134	17	151	9	8	17	168
	Public	528	261	789	13	12	25	814
	<b>Total</b>	<b>662</b>	<b>278</b>	<b>940</b>	<b>22</b>	<b>20</b>	<b>42</b>	<b>982</b>
DAOUKRO	Privé	15	0	15	0	0	0	15
	Public	161	68	229	3	4	7	236
	<b>Total</b>	<b>176</b>	<b>68</b>	<b>244</b>	<b>3</b>	<b>4</b>	<b>7</b>	<b>251</b>
DIMBOKRO	Privé	20	4	24	8	3	11	35
	Public	322	59	381	2	3	5	386
	<b>Total</b>	<b>342</b>	<b>63</b>	<b>405</b>	<b>10</b>	<b>6</b>	<b>16</b>	<b>421</b>
DIVO	Comm	13	1	14	1	4	5	19
	Privé	111	9	120	4	2	6	126
	Public	396	215	611	1	1	2	613
	<b>Total</b>	<b>520</b>	<b>225</b>	<b>745</b>	<b>6</b>	<b>7</b>	<b>13</b>	<b>758</b>
DUEKOUE	Privé	63	17	80	4	4	8	88
	Public	200	190	390	3	13	16	406
	<b>Total</b>	<b>263</b>	<b>207</b>	<b>470</b>	<b>7</b>	<b>17</b>	<b>24</b>	<b>494</b>
FERKESSEDOUGOU	Comm	0	6	6	1	1	2	8
	Privé	62	1	63	1	2	3	66
	Public	176	77	253	0	5	5	258
	<b>Total</b>	<b>238</b>	<b>84</b>	<b>322</b>	<b>2</b>	<b>8</b>	<b>10</b>	<b>332</b>
GAGNOA	Privé	160	18	178	11	11	22	200
	Public	431	176	607	4	8	12	619
	<b>Total</b>	<b>591</b>	<b>194</b>	<b>785</b>	<b>15</b>	<b>19</b>	<b>34</b>	<b>819</b>
GUIGLO	Comm	0	4	4	0	1	1	5
	Privé	14	3	17	0	5	5	22
	Public	166	79	245	5	9	14	259
	<b>Total</b>	<b>180</b>	<b>86</b>	<b>266</b>	<b>5</b>	<b>15</b>	<b>20</b>	<b>286</b>

**TABLEAU 18.U : REPARTITION DES SALLES DE CLASSE PAR DREN-ET ET PAR STATUT SELON LE MODE D'UTILISATION ET LEUR ETAT (SUITE ET FIN)**

DREN-ET	STATUT	NOMBRE DE SALLES DE CLASSE UTILISEES POUR LES COURS			NOMBRE DE SALLES DE CLASSE UTILISEES AUTREMENT			TOTAL SALLES DE CLASSE
		BON ETAT	MAUVAIS ETAT	TOTAL EXISTANT	BON ETAT	MAUVAIS ETAT	TOTAL EXISTANT	
KATIOLA	Privé	15	9	24	0	4	4	28
	Public	283	132	415	0	4	4	419
	<b>Total</b>	<b>298</b>	<b>141</b>	<b>439</b>	<b>0</b>	<b>8</b>	<b>8</b>	<b>447</b>
KORHOGO	Privé	135	12	147	20	7	27	174
	Public	419	169	588	3	8	11	599
	<b>Total</b>	<b>554</b>	<b>181</b>	<b>735</b>	<b>23</b>	<b>15</b>	<b>38</b>	<b>773</b>
MAN	Privé	151	41	192	7	6	13	205
	Public	449	268	717	24	11	35	752
	<b>Total</b>	<b>600</b>	<b>309</b>	<b>909</b>	<b>31</b>	<b>17</b>	<b>48</b>	<b>957</b>
MANKONO	Privé	9	15	24	0	0	0	24
	Public	86	67	153	0	12	12	165
	<b>Total</b>	<b>95</b>	<b>82</b>	<b>177</b>	<b>0</b>	<b>12</b>	<b>12</b>	<b>189</b>
MINIGNAN	Public	21	16	37	0	2	2	39
	<b>Total</b>	<b>21</b>	<b>16</b>	<b>37</b>	<b>0</b>	<b>2</b>	<b>2</b>	<b>39</b>
ODIENNE	Privé	13	0	13	0	0	0	13
	Public	183	37	220	5	6	11	231
	<b>Total</b>	<b>196</b>	<b>37</b>	<b>233</b>	<b>5</b>	<b>6</b>	<b>11</b>	<b>244</b>
SAN-PEDRO	Comm	7	1	8	0	2	2	10
	Privé	182	7	189	9	4	13	202
	Public	284	100	384	1	5	6	390
	<b>Total</b>	<b>473</b>	<b>108</b>	<b>581</b>	<b>10</b>	<b>11</b>	<b>21</b>	<b>602</b>
SASSANDRA	Privé	27	2	29	0	0	0	29
	Public	39	45	84	0	1	1	85
	<b>Total</b>	<b>66</b>	<b>47</b>	<b>113</b>	<b>0</b>	<b>1</b>	<b>1</b>	<b>114</b>
SEQUELA	Privé	12	0	12	0	0	0	12
	Public	126	61	187	4	11	15	202
	<b>Total</b>	<b>138</b>	<b>61</b>	<b>199</b>	<b>4</b>	<b>11</b>	<b>15</b>	<b>214</b>
SOUBRE	Comm	3	0	3	0	0	0	3
	Privé	152	67	219	10	8	18	237
	Public	421	123	544	1	5	6	550
	<b>Total</b>	<b>576</b>	<b>190</b>	<b>766</b>	<b>11</b>	<b>13</b>	<b>24</b>	<b>790</b>
TOUBA	Privé	6	0	6	0	0	0	6
	Public	63	21	84	2	3	5	89
	<b>Total</b>	<b>69</b>	<b>21</b>	<b>90</b>	<b>2</b>	<b>3</b>	<b>5</b>	<b>95</b>
YAMOOUSSOUKRO	Privé	139	15	154	14	1	15	169
	Public	557	194	751	4	5	9	760
	<b>Total</b>	<b>696</b>	<b>209</b>	<b>905</b>	<b>18</b>	<b>6</b>	<b>24</b>	<b>929</b>
NATIONAL	Comm	29	20	49	2	9	11	60
	Privé	8 221	676	8 897	599	296	895	9 792
	Public	12 740	6 147	18 887	225	284	509	19 396
	<b>Total</b>	<b>20 990</b>	<b>6 843</b>	<b>27 833</b>	<b>826</b>	<b>589</b>	<b>1 415</b>	<b>29 248</b>

**TABLEAU 18.R : REPARTITION DES SALLES DE CLASSE PAR DREN-ET ET PAR STATUT SELON LE MODE D'UTILISATION ET LEUR ETAT**

DREN-ET	STATUT	NOMBRE DE SALLES DE CLASSE UTILISEES POUR LES COURS			NOMBRE DE SALLES DE CLASSE UTILISEES AUTREMENT			TOTAL SALLES DE CLASSE
		BON ETAT	MAUVAIS ETAT	TOTAL EXISTANT	BON ETAT	MAUVAIS ETAT	TOTAL EXISTANT	
ABENGOUROU	Comm	4	5	9	0	1	1	10
	Privé	46	28	74	5	8	13	87
	Public	558	181	739	11	7	18	757
	<b>Total</b>	<b>608</b>	<b>214</b>	<b>822</b>	<b>16</b>	<b>16</b>	<b>32</b>	<b>854</b>
ABIDJAN 1	Public	111	31	142	3	0	3	145
	<b>Total</b>	<b>111</b>	<b>31</b>	<b>142</b>	<b>3</b>	<b>0</b>	<b>3</b>	<b>145</b>
ABIDJAN 3	Privé	31	4	35	5	0	5	40
	Public	164	79	243	0	7	7	250
	<b>Total</b>	<b>195</b>	<b>83</b>	<b>278</b>	<b>5</b>	<b>7</b>	<b>12</b>	<b>290</b>
ABIDJAN 4	Privé	18	2	20	0	8	8	28
	Public	173	100	273	4	6	10	283
	<b>Total</b>	<b>191</b>	<b>102</b>	<b>293</b>	<b>4</b>	<b>14</b>	<b>18</b>	<b>311</b>
ABOISSO	Comm	34	60	94	1	18	19	113
	Privé	58	19	77	1	2	3	80
	Public	808	292	1 100	20	23	43	1 143
	<b>Total</b>	<b>900</b>	<b>371</b>	<b>1 271</b>	<b>22</b>	<b>43</b>	<b>65</b>	<b>1 336</b>
ADZOPE	Comm	0	3	3	0	1	1	4
	Privé	40	6	46	4	5	9	55
	Public	946	295	1 241	25	32	57	1 298
	<b>Total</b>	<b>986</b>	<b>304</b>	<b>1 290</b>	<b>29</b>	<b>38</b>	<b>67</b>	<b>1 357</b>
AGBOVILLE	Privé	37	2	39	2	1	3	42
	Public	981	476	1 457	10	19	29	1 486
	<b>Total</b>	<b>1 018</b>	<b>478</b>	<b>1 496</b>	<b>12</b>	<b>20</b>	<b>32</b>	<b>1 528</b>
BONDOUKOU	Comm	14	17	31	0	8	8	39
	Privé	7	0	7	0	0	0	7
	Public	1 448	643	2 091	33	103	136	2 227
	<b>Total</b>	<b>1 469</b>	<b>660</b>	<b>2 129</b>	<b>33</b>	<b>111</b>	<b>144</b>	<b>2 273</b>
BONGOUANOU	Privé	40	6	46	4	5	9	55
	Public	576	230	806	12	25	37	843
	<b>Total</b>	<b>616</b>	<b>236</b>	<b>852</b>	<b>16</b>	<b>30</b>	<b>46</b>	<b>898</b>
BOUAFLE	Privé	8	1	9	5	5	10	19
	Public	949	774	1 723	19	43	62	1 785
	<b>Total</b>	<b>957</b>	<b>775</b>	<b>1 732</b>	<b>24</b>	<b>48</b>	<b>72</b>	<b>1 804</b>
BOUAKE 1	Comm	4	0	4	0	0	0	4
	Privé	6	1	7	4	2	6	13
	Public	177	89	266	7	9	16	282
	<b>Total</b>	<b>187</b>	<b>90</b>	<b>277</b>	<b>11</b>	<b>11</b>	<b>22</b>	<b>299</b>

**TABLEAU 18.R : REPARTITION DES SALLES DE CLASSE PAR DREN-ET ET PAR STATUT SELON LE MODE D'UTILISATION ET LEUR ETAT (SUITE)**

DREN-ET	STATUT	NOMBRE DE SALLES DE CLASSE UTILISEES POUR LES COURS			NOMBRE DE SALLES DE CLASSE UTILISEES AUTREMENT			TOTAL SALLES DE CLASSE
		BON ETAT	MAUVAIS ETAT	TOTAL EXISTANT	BON ETAT	MAUVAIS ETAT	TOTAL EXISTANT	
BOUAKE 2	Comm	0	6	6	0	0	0	6
	Privé	6	2	8	0	4	4	12
	Public	805	454	1 259	25	84	109	1 368
	<b>Total</b>	<b>811</b>	<b>462</b>	<b>1 273</b>	<b>25</b>	<b>88</b>	<b>113</b>	<b>1 386</b>
BOUNA	Public	278	113	391	10	30	40	431
	<b>Total</b>	<b>278</b>	<b>113</b>	<b>391</b>	<b>10</b>	<b>30</b>	<b>40</b>	<b>431</b>
BOUNDIALI	Public	343	159	502	12	49	61	563
	<b>Total</b>	<b>343</b>	<b>159</b>	<b>502</b>	<b>12</b>	<b>49</b>	<b>61</b>	<b>563</b>
DABOU	Comm	10	64	74	0	1	1	75
	Privé	25	8	33	0	3	3	36
	Public	700	258	958	17	35	52	1 010
	<b>Total</b>	<b>735</b>	<b>330</b>	<b>1 065</b>	<b>17</b>	<b>39</b>	<b>56</b>	<b>1 121</b>
DALOA	Comm	3	0	3	0	3	3	6
	Privé	44	11	55	1	0	1	56
	Public	1 754	1 195	2 949	6	70	76	3 025
	<b>Total</b>	<b>1 801</b>	<b>1 206</b>	<b>3 007</b>	<b>7</b>	<b>73</b>	<b>80</b>	<b>3 087</b>
DAOUKRO	Public	566	387	953	36	40	76	1 029
	<b>Total</b>	<b>566</b>	<b>387</b>	<b>953</b>	<b>36</b>	<b>40</b>	<b>76</b>	<b>1 029</b>
DIMBOKRO	Comm	2	1	3	0	1	1	4
	Public	381	223	604	15	30	45	649
	<b>Total</b>	<b>383</b>	<b>224</b>	<b>607</b>	<b>15</b>	<b>31</b>	<b>46</b>	<b>653</b>
DIVO	Comm	35	39	74	0	5	5	79
	Privé	40	8	48	1	0	1	49
	Public	1 164	615	1 779	3	40	43	1 822
	<b>Total</b>	<b>1 239</b>	<b>662</b>	<b>1 901</b>	<b>4</b>	<b>45</b>	<b>49</b>	<b>1 950</b>
DUEKOUE	Comm	8	17	25	0	6	6	31
	Privé	13	11	24	1	1	2	26
	Public	921	871	1 792	23	76	99	1 891
	<b>Total</b>	<b>942</b>	<b>899</b>	<b>1 841</b>	<b>24</b>	<b>83</b>	<b>107</b>	<b>1 948</b>
FERKESSEDOUGOU	Comm	6	31	37	0	3	3	40
	Privé	4	23	27	0	2	2	29
	Public	247	157	404	13	8	21	425
	<b>Total</b>	<b>257</b>	<b>211</b>	<b>468</b>	<b>13</b>	<b>13</b>	<b>26</b>	<b>494</b>
GAGNOA	Privé	15	4	19	3	4	7	26
	Public	1 178	580	1 758	17	40	57	1 815
	<b>Total</b>	<b>1 193</b>	<b>584</b>	<b>1 777</b>	<b>20</b>	<b>44</b>	<b>64</b>	<b>1 841</b>
GUIGLO	Comm	10	80	90	4	30	34	124
	Privé	18	15	33	1	5	6	39
	Public	587	419	1 006	7	30	37	1 043
	<b>Total</b>	<b>615</b>	<b>514</b>	<b>1 129</b>	<b>12</b>	<b>65</b>	<b>77</b>	<b>1 206</b>

**TABLEAU 18.R : REPARTITION DES SALLES DE CLASSE PAR DREN-ET ET PAR STATUT SELON LE MODE D'UTILISATION ET LEUR ETAT (SUITE ET FIN)**

DREN-ET	STATUT	NOMBRE DE SALLES DE CLASSE UTILISEES POUR LES COURS			NOMBRE DE SALLES DE CLASSE UTILISEES AUTREMENT			TOTAL SALLES DE CLASSE
		BON ETAT	MAUVAIS ETAT	TOTAL EXISTANT	BON ETAT	MAUVAIS ETAT	TOTAL EXISTANT	
KATIOLOA	Comm	22	7	29	0	3	3	32
	Privé	4	0	4	0	2	2	6
	Public	604	220	824	6	14	20	844
	<b>Total</b>	<b>630</b>	<b>227</b>	<b>857</b>	<b>6</b>	<b>19</b>	<b>25</b>	<b>882</b>
KORHOGO	Comm	14	6	20	0	1	1	21
	Privé	23	0	23	1	0	1	24
	Public	512	405	917	41	85	126	1 043
	<b>Total</b>	<b>549</b>	<b>411</b>	<b>960</b>	<b>42</b>	<b>86</b>	<b>128</b>	<b>1 088</b>
MAN	Privé	3	9	12	7	5	12	24
	Public	1 416	996	2 412	43	146	189	2 601
	<b>Total</b>	<b>1 419</b>	<b>1 005</b>	<b>2 424</b>	<b>50</b>	<b>151</b>	<b>201</b>	<b>2 625</b>
MANKONO	Comm	1	2	3	0	4	4	7
	Privé	2	4	6	0	1	1	7
	Public	492	308	800	18	27	45	845
	<b>Total</b>	<b>495</b>	<b>314</b>	<b>809</b>	<b>18</b>	<b>32</b>	<b>50</b>	<b>859</b>
MINIGNAN	Public	177	82	259	12	23	35	294
	<b>Total</b>	<b>177</b>	<b>82</b>	<b>259</b>	<b>12</b>	<b>23</b>	<b>35</b>	<b>294</b>
ODIENNE	Comm	1	5	6	0	0	0	6
	Public	344	184	528	6	48	54	582
	<b>Total</b>	<b>345</b>	<b>189</b>	<b>534</b>	<b>6</b>	<b>48</b>	<b>54</b>	<b>588</b>
SAN-PEDRO	Comm	48	127	175	2	45	47	222
	Privé	49	10	59	2	3	5	64
	Public	922	476	1 398	0	44	44	1 442
	<b>Total</b>	<b>1 019</b>	<b>613</b>	<b>1 632</b>	<b>4</b>	<b>92</b>	<b>96</b>	<b>1 728</b>
SASSANDRA	Comm	87	46	133	2	18	20	153
	Privé	36	54	90	0	6	6	96
	Public	463	301	764	1	17	18	782
	<b>Total</b>	<b>586</b>	<b>401</b>	<b>987</b>	<b>3</b>	<b>41</b>	<b>44</b>	<b>1 031</b>
SEQUELA	Comm	6	16	22	0	5	5	27
	Privé	12	1	13	4	0	4	17
	Public	298	234	532	11	36	47	579
	<b>Total</b>	<b>316</b>	<b>251</b>	<b>567</b>	<b>15</b>	<b>41</b>	<b>56</b>	<b>623</b>
SOUBRE	Comm	25	53	78	0	2	2	80
	Privé	145	139	284	6	20	26	310
	Public	1 297	557	1 854	9	31	40	1 894
	<b>Total</b>	<b>1 467</b>	<b>749</b>	<b>2 216</b>	<b>15</b>	<b>53</b>	<b>68</b>	<b>2 284</b>
TOUBA	Comm	14	4	18	0	1	1	19
	Public	320	159	479	14	52	66	545
	<b>Total</b>	<b>334</b>	<b>163</b>	<b>497</b>	<b>14</b>	<b>53</b>	<b>67</b>	<b>564</b>
YAMOOUSSOUKRO	Privé	12	0	12	0	0	0	12
	Public	1 075	507	1 582	31	53	84	1 666
	<b>Total</b>	<b>1 087</b>	<b>507</b>	<b>1 594</b>	<b>31</b>	<b>53</b>	<b>84</b>	<b>1 678</b>
NATIONAL	Comm	348	589	937	9	156	165	1 102
	Privé	742	368	1 110	57	92	149	1 259
	Public	23 735	13 050	36 785	520	1 382	1 902	38 687
	<b>Total</b>	<b>24 825</b>	<b>14 007</b>	<b>38 832</b>	<b>586</b>	<b>1 630</b>	<b>2 216</b>	<b>41 048</b>

**TABLEAU 19.E : DISPONIBILITE DES INFRASTRUCTURES AUPRES DES ECOLES PAR DREN-ET ET PAR STATUT**

DREN-ET	STATUT	ECOLES	NOMBRE D'ECOLES AYANT UN POINT D'EAU	NOMBRE D'ECOLES AYANT UNE CANTINE	NOMBRE D'ECOLES AYANT DES LATRINES	NOMBRE D'ECOLES AYANT UN MAGASIN	NOMBRE D'ECOLES AYANT DES LOGEMENTS DE MAITRE
ABENGOUROU	Comm	6	1	0	1	0	0
	Privé	58	29	6	36	8	16
	Public	239	126	170	136	57	164
	<b>Total</b>	<b>303</b>	<b>156</b>	<b>176</b>	<b>173</b>	<b>65</b>	<b>180</b>
ABIDJAN 1	Privé	126	124	72	125	85	8
	Public	233	191	72	167	66	62
	<b>Total</b>	<b>359</b>	<b>315</b>	<b>144</b>	<b>292</b>	<b>151</b>	<b>70</b>
ABIDJAN 2	Privé	139	131	39	138	72	10
	Public	244	199	52	208	114	43
	<b>Total</b>	<b>383</b>	<b>330</b>	<b>91</b>	<b>346</b>	<b>186</b>	<b>53</b>
ABIDJAN 3	Privé	267	266	40	266	108	4
	Public	319	288	117	259	58	88
	<b>Total</b>	<b>586</b>	<b>554</b>	<b>157</b>	<b>525</b>	<b>166</b>	<b>92</b>
ABIDJAN 4	Privé	269	249	31	252	134	14
	Public	221	165	97	149	69	71
	<b>Total</b>	<b>490</b>	<b>414</b>	<b>128</b>	<b>401</b>	<b>203</b>	<b>85</b>
ABOISSO	Comm	28	6	1	7	3	5
	Privé	43	29	10	30	12	6
	Public	309	203	151	194	96	229
	<b>Total</b>	<b>380</b>	<b>238</b>	<b>162</b>	<b>231</b>	<b>111</b>	<b>240</b>
ADZOPE	Comm	3	1	0	0	0	0
	Privé	23	22	3	21	7	16
	Public	286	128	177	169	86	208
	<b>Total</b>	<b>312</b>	<b>151</b>	<b>180</b>	<b>190</b>	<b>93</b>	<b>224</b>
AGBOVILLE	Privé	27	22	0	20	7	14
	Public	391	196	270	160	132	276
	<b>Total</b>	<b>418</b>	<b>218</b>	<b>270</b>	<b>180</b>	<b>139</b>	<b>290</b>
BONDOUKOU	Comm	38	16	0	1	0	2
	Privé	17	14	4	13	6	6
	Public	536	224	390	224	244	425
	<b>Total</b>	<b>591</b>	<b>254</b>	<b>394</b>	<b>238</b>	<b>250</b>	<b>433</b>
BONGOUANOU	Privé	24	21	0	10	15	19
	Public	188	72	126	79	107	138
	<b>Total</b>	<b>212</b>	<b>93</b>	<b>126</b>	<b>89</b>	<b>122</b>	<b>157</b>
BOUAFLE	Privé	24	24	0	18	6	9
	Public	414	207	206	158	65	292
	<b>Total</b>	<b>438</b>	<b>231</b>	<b>206</b>	<b>176</b>	<b>71</b>	<b>301</b>
BOUAKE 1	Comm	8	0	0	0	0	0
	Privé	33	30	7	31	20	10
	Public	126	82	111	68	32	46
	<b>Total</b>	<b>167</b>	<b>112</b>	<b>118</b>	<b>99</b>	<b>52</b>	<b>56</b>

**TABLEAU 19.E : DISPONIBILITE DES INFRASTRUCTURES AUPRES DES ECOLES PAR DREN-ET ET PAR STATUT (SUITE)**

DREN-ET	STATUT	ECOLES	NOMBRE D'ECOLES AYANT UN POINT D'EAU	NOMBRE D'ECOLES AYANT UNE CANTINE	NOMBRE D'ECOLES AYANT DES LATRINES	NOMBRE D'ECOLES AYANT UN MAGASIN	NOMBRE D'ECOLES AYANT DES LOGEMENTS DE MAITRE
BOUAKE 2	Comm	2	0	0	0	1	0
	Privé	31	25	7	27	9	8
	Public	451	214	376	257	77	219
	<b>Total</b>	<b>484</b>	<b>239</b>	<b>383</b>	<b>284</b>	<b>87</b>	<b>227</b>
BOUNA	Privé	1	1	0	1	1	0
	Public	124	48	103	82	18	93
	<b>Total</b>	<b>125</b>	<b>49</b>	<b>103</b>	<b>83</b>	<b>19</b>	<b>93</b>
BOUNDIALI	Privé	6	6	2	6	2	2
	Public	176	74	95	71	41	133
	<b>Total</b>	<b>182</b>	<b>80</b>	<b>97</b>	<b>77</b>	<b>43</b>	<b>135</b>
DABOU	Comm	24	4	2	0	0	10
	Privé	24	19	5	16	4	10
	Public	232	98	125	79	56	179
	<b>Total</b>	<b>280</b>	<b>121</b>	<b>132</b>	<b>95</b>	<b>60</b>	<b>199</b>
DALOA	Comm	14	0	0	0	0	0
	Privé	38	29	2	27	9	12
	Public	714	323	396	335	186	496
	<b>Total</b>	<b>766</b>	<b>352</b>	<b>398</b>	<b>362</b>	<b>195</b>	<b>508</b>
DAOUKRO	Privé	3	3	1	3	1	3
	Public	223	75	162	86	66	156
	<b>Total</b>	<b>226</b>	<b>78</b>	<b>163</b>	<b>89</b>	<b>67</b>	<b>159</b>
DIMBOKRO	Comm	25	1	0	0	0	1
	Privé	5	3	0	3	0	4
	Public	195	82	92	73	93	133
	<b>Total</b>	<b>225</b>	<b>86</b>	<b>92</b>	<b>76</b>	<b>93</b>	<b>138</b>
DIVO	Comm	37	10	0	2	0	0
	Privé	26	19	3	20	6	7
	Public	442	149	227	132	74	298
	<b>Total</b>	<b>505</b>	<b>178</b>	<b>230</b>	<b>154</b>	<b>80</b>	<b>305</b>
DUEKOUE	Comm	7	1	0	1	0	0
	Privé	18	11	1	10	5	14
	Public	379	125	240	163	81	280
	<b>Total</b>	<b>404</b>	<b>137</b>	<b>241</b>	<b>174</b>	<b>86</b>	<b>294</b>
FERKESSEDOUGOU	Comm	38	1	0	0	2	3
	Privé	23	13	1	18	4	0
	Public	158	57	99	43	31	86
	<b>Total</b>	<b>219</b>	<b>71</b>	<b>100</b>	<b>61</b>	<b>37</b>	<b>89</b>
GAGNOA	Privé	32	21	11	26	10	11
	Public	432	166	309	167	138	291
	<b>Total</b>	<b>464</b>	<b>187</b>	<b>320</b>	<b>193</b>	<b>148</b>	<b>302</b>
GUIGLO	Comm	44	8	2	6	3	11
	Privé	14	7	1	10	2	6
	Public	231	104	202	141	58	149

	<b>Total</b>	<b>289</b>	<b>119</b>	<b>205</b>	<b>157</b>	<b>63</b>	<b>166</b>
--	--------------	------------	------------	------------	------------	-----------	------------

**TABLEAU 19.E : DISPONIBILITE DES INFRASTRUCTURES AUPRES DES ECOLES PAR DREN-ET ET PAR STATUT  
(SUITE ET FIN)**

DREN-ET	STATUT	ECOLES	NOMBRE D'ECOLES AYANT UN POINT D'EAU	NOMBRE D'ECOLES AYANT UNE CANTINE	NOMBRE D'ECOLES AYANT DES LATRINES	NOMBRE D'ECOLES AYANT UN MAGASIN	NOMBRE D'ECOLES AYANT DES LOGEMENTS DE MAITRE
KATIOLA	Comm	25	6	0	0		1
	Privé	5	5	0	5	2	3
	Public	263	109	172	124	69	157
	<b>Total</b>	<b>293</b>	<b>120</b>	<b>172</b>	<b>129</b>	<b>71</b>	<b>161</b>
KORHOGO	Comm	16	8	0		2	1
	Privé	28	27	9	27	15	3
	Public	341	137	231	159	71	200
	<b>Total</b>	<b>385</b>	<b>172</b>	<b>240</b>	<b>186</b>	<b>88</b>	<b>204</b>
MAN	Privé	36	23	4	24	9	17
	Public	588	234	361	238	139	321
	<b>Total</b>	<b>624</b>	<b>257</b>	<b>365</b>	<b>262</b>	<b>148</b>	<b>338</b>
MANKONO	Comm	3	1	0	0	0	0
	Privé	10	7	0	4	0	0
	Public	237	45	120	80	23	116
	<b>Total</b>	<b>250</b>	<b>53</b>	<b>120</b>	<b>84</b>	<b>23</b>	<b>116</b>
MINIGNAN	Public	78	29	45	37	19	53
	<b>Total</b>	<b>78</b>	<b>29</b>	<b>45</b>	<b>37</b>	<b>19</b>	<b>53</b>
ODIENNE	Comm	4	0	0	0	0	0
	Privé	2	2	0	2	1	0
	Public	178	60	98	80	52	117
	<b>Total</b>	<b>184</b>	<b>62</b>	<b>98</b>	<b>82</b>	<b>53</b>	<b>117</b>
SAN-PEDRO	Comm	82	19	1	5	0	16
	Privé	38	38	1	34	9	7
	Public	338	160	116	187	73	224
	<b>Total</b>	<b>458</b>	<b>217</b>	<b>118</b>	<b>226</b>	<b>82</b>	<b>247</b>
SASSANDRA	Comm	50	12	0	2	0	9
	Privé	48	34	1	12	1	19
	Public	165	65	69	65	19	118
	<b>Total</b>	<b>263</b>	<b>111</b>	<b>70</b>	<b>79</b>	<b>20</b>	<b>146</b>
SEQUELA	Comm	25	4	0	0	0	2
	Privé	4	4	0	4	1	3
	Public	164	55	111	66	52	124
	<b>Total</b>	<b>193</b>	<b>63</b>	<b>111</b>	<b>70</b>	<b>53</b>	<b>129</b>
SOUBRE	Comm	54	22	0	10	2	6
	Privé	209	101	0	88	5	30
	Public	490	172	164	211	112	297
	<b>Total</b>	<b>753</b>	<b>295</b>	<b>164</b>	<b>309</b>	<b>119</b>	<b>333</b>
TOUBA	Comm	13	1	0	0	1	1
	Privé	1	1	0	1	0	0
	Public	159	25	78	47	54	78
	<b>Total</b>	<b>173</b>	<b>27</b>	<b>78</b>	<b>48</b>	<b>55</b>	<b>79</b>
YAMOISSOUKRO	Privé	27	24	8	25	9	11
	Public	427	192	209	186	133	271
	<b>Total</b>	<b>454</b>	<b>216</b>	<b>217</b>	<b>211</b>	<b>142</b>	<b>282</b>
NATIONAL	Comm	546	122	6	35	14	68
	Privé	1679	1384	269	1353	585	302
	Public	10691	4879	6139	5080	2861	6631

	<b>Total</b>	<b>12916</b>	<b>6385</b>	<b>6414</b>	<b>6468</b>	<b>3460</b>	<b>7001</b>
--	--------------	--------------	-------------	-------------	-------------	-------------	-------------

**TABLEAU 19.U : DISPONIBILITE DES INFRASTRUCTURES AUPRES DES ECOLES PAR DREN-ET ET PAR STATUT**

DREN-ET	STATUT	ECOLES	NOMBRE D'ECOLES AYANT UN POINT D'EAU	NOMBRE D'ECOLES AYANT UNE CANTINE	NOMBRE D'ECOLES AYANT DES LATRINES	NOMBRE D'ECOLES AYANT UN MAGASIN	NOMBRE D'ECOLES AYANT DES LOGEMENTS DE MAITRE
ABENGOUROU	Comm	2	1	0	1	0	0
	Privé	36	24	4	27	4	9
	Public	97	68	76	70	18	33
	<b>Total</b>	<b>135</b>	<b>93</b>	<b>80</b>	<b>98</b>	<b>22</b>	<b>42</b>
ABIDJAN 1	Privé	126	124	72	125	85	8
	Public	209	180	61	155	53	28
	<b>Total</b>	<b>335</b>	<b>304</b>	<b>133</b>	<b>280</b>	<b>138</b>	<b>36</b>
ABIDJAN 2	Privé	139	131	39	138	71	10
	Public	244	199	52	208	99	37
	<b>Total</b>	<b>383</b>	<b>330</b>	<b>91</b>	<b>346</b>	<b>170</b>	<b>47</b>
ABIDJAN 3	Privé	261	260	40	260	106	4
	Public	277	256	91	233	43	45
	<b>Total</b>	<b>538</b>	<b>516</b>	<b>131</b>	<b>493</b>	<b>149</b>	<b>49</b>
ABIDJAN 4	Privé	267	248	31	251	130	12
	Public	175	142	75	127	54	17
	<b>Total</b>	<b>442</b>	<b>390</b>	<b>106</b>	<b>378</b>	<b>184</b>	<b>29</b>
ABOISSO	Privé	24	20	9	21	10	6
	Public	109	99	40	86	24	38
	<b>Total</b>	<b>133</b>	<b>119</b>	<b>49</b>	<b>107</b>	<b>34</b>	<b>44</b>
ADZOPE	Privé	15	15	2	14	5	8
	Public	64	40	43	49	20	15
	<b>Total</b>	<b>79</b>	<b>55</b>	<b>45</b>	<b>63</b>	<b>25</b>	<b>23</b>
AGBOVILLE	Privé	20	18	0	16	3	8
	Public	119	84	65	61	27	15
	<b>Total</b>	<b>139</b>	<b>102</b>	<b>65</b>	<b>77</b>	<b>30</b>	<b>23</b>
BONDOUKOU	Privé	15	13	4	12	5	5
	Public	71	55	45	48	24	24
	<b>Total</b>	<b>86</b>	<b>68</b>	<b>49</b>	<b>60</b>	<b>29</b>	<b>29</b>
BONGOUANOU	Privé	16	14	0	9	7	6
	Public	41	26	26	29	19	10
	<b>Total</b>	<b>57</b>	<b>40</b>	<b>26</b>	<b>38</b>	<b>26</b>	<b>16</b>
BOUAFLE	Privé	22	22	0	17	6	7
	Public	103	70	45	54	11	15
	<b>Total</b>	<b>125</b>	<b>92</b>	<b>45</b>	<b>71</b>	<b>17</b>	<b>22</b>
BOUAKE 1	Privé	31	29	7	31	19	8
	Public	73	60	65	44	15	6

	<b>Total</b>	<b>104</b>	<b>89</b>	<b>72</b>	<b>75</b>	<b>34</b>	<b>14</b>
--	--------------	------------	-----------	-----------	-----------	-----------	-----------

**TABLEAU 19.U : DISPONIBILITE DES INFRASTRUCTURES AUPRES DES ECOLES PAR DREN-ET ET PAR STATUT (SUITE)**

DREN-ET	STATUT	ECOLES	NOMBRE D'ECOLES AYANT UN POINT D'EAU	NOMBRE D'ECOLES AYANT UNE CANTINE	NOMBRE D'ECOLES AYANT DES LATRINES	NOMBRE D'ECOLES AYANT UN MAGASIN	NOMBRE D'ECOLES AYANT DES LOGEMENTS DE MAITRE
BOUAKE 2	Privé	29	25	6	26	8	5
	Public	197	119	172	134	23	21
	<b>Total</b>	<b>226</b>	<b>144</b>	<b>178</b>	<b>160</b>	<b>31</b>	<b>26</b>
BOUNA	Privé	1	1	0	1	1	0
	Public	21	17	19	21	4	14
	<b>Total</b>	<b>22</b>	<b>18</b>	<b>19</b>	<b>22</b>	<b>5</b>	<b>14</b>
BOUNDIALI	Privé	6	6	2	6	2	2
	Public	40	25	34	30	8	20
	<b>Total</b>	<b>46</b>	<b>31</b>	<b>36</b>	<b>36</b>	<b>10</b>	<b>22</b>
DABOU	Comm	2	2	0	0	0	0
	Privé	17	16	2	16	3	6
	Public	52	20	15	31	6	11
	<b>Total</b>	<b>71</b>	<b>38</b>	<b>17</b>	<b>47</b>	<b>9</b>	<b>17</b>
DALOA	Privé	27	23	1	24	7	11
	Public	134	91	58	97	34	35
	<b>Total</b>	<b>161</b>	<b>114</b>	<b>59</b>	<b>121</b>	<b>41</b>	<b>46</b>
DAOUKRO	Privé	3	3	1	3	1	3
	Public	39	20	34	21	12	8
	<b>Total</b>	<b>42</b>	<b>23</b>	<b>35</b>	<b>24</b>	<b>13</b>	<b>11</b>
DIMBOKRO	Privé	5	3	0	3	0	3
	Public	68	51	30	50	33	13
	<b>Total</b>	<b>73</b>	<b>54</b>	<b>30</b>	<b>53</b>	<b>33</b>	<b>16</b>
DIVO	Comm	4	3	0	1	0	0
	Privé	18	15	3	15	4	4
	Public	104	38	40	47	12	17
	<b>Total</b>	<b>126</b>	<b>56</b>	<b>43</b>	<b>63</b>	<b>16</b>	<b>21</b>
DUEKOUE	Privé	14	10	1	8	4	6
	Public	66	23	33	33	11	15
	<b>Total</b>	<b>80</b>	<b>33</b>	<b>34</b>	<b>41</b>	<b>15</b>	<b>21</b>
FERKESSEDOUGOU	Comm	4	0	0	0	0	0
	Privé	14	12	1	13	4	0
	Public	49	29	39	25	7	12
	<b>Total</b>	<b>67</b>	<b>41</b>	<b>40</b>	<b>38</b>	<b>11</b>	<b>12</b>
GAGNOA	Privé	29	19	9	24	8	6
	Public	104	63	72	65	17	17
	<b>Total</b>	<b>133</b>	<b>82</b>	<b>81</b>	<b>89</b>	<b>25</b>	<b>23</b>
GUIGLO	Comm	2	1	0	0	0	0

Privé	4	2	0	3	1	1
Public	43	17	42	29	4	10
<b>Total</b>	<b>49</b>	<b>20</b>	<b>42</b>	<b>32</b>	<b>5</b>	<b>11</b>

**TABLEAU 19.U : DISPONIBILITE DES INFRASTRUCTURES AUPRES DES ECOLES PAR DREN-ET ET PAR STATUT (SUITE ET FIN)**

DREN-ET	STATUT	ECOLES	NOMBRE D'ECOLES AYANT UN POINT D'EAU	NOMBRE D'ECOLES AYANT UNE CANTINE	NOMBRE D'ECOLES AYANT DES LATRINES	NOMBRE D'ECOLES AYANT UN MAGASIN	NOMBRE D'ECOLES AYANT DES LOGEMENTS DE MAITRE
KATIOLOA	Privé	4	4	0	4	2	3
	Public	73	49	68	56	22	32
	<b>Total</b>	<b>77</b>	<b>53</b>	<b>68</b>	<b>60</b>	<b>24</b>	<b>35</b>
KORHOGO	Privé	25	25	8	24	12	2
	Public	110	74	87	72	31	32
	<b>Total</b>	<b>135</b>	<b>99</b>	<b>95</b>	<b>96</b>	<b>43</b>	<b>34</b>
MAN	Privé	33	22	4	23	6	9
	Public	126	65	77	80	21	23
	<b>Total</b>	<b>159</b>	<b>87</b>	<b>81</b>	<b>103</b>	<b>27</b>	<b>32</b>
MANKONO	Privé	7	6	0	4	0	0
	Public	30	12	20	20	6	15
	<b>Total</b>	<b>37</b>	<b>18</b>	<b>20</b>	<b>24</b>	<b>6</b>	<b>15</b>
MINIGNAN	Public	6	1	5	5	0	5
	<b>Total</b>	<b>6</b>	<b>1</b>	<b>5</b>	<b>5</b>	<b>0</b>	<b>5</b>
ODIENNE	Privé	2	2	0	2	1	0
	Public	38	27	27	29	15	17
	<b>Total</b>	<b>40</b>	<b>29</b>	<b>27</b>	<b>31</b>	<b>16</b>	<b>17</b>
SAN-PEDRO	Comm	2	0	1	1	0	0
	Privé	28	28	1	26	7	4
	Public	65	40	10	48	8	18
	<b>Total</b>	<b>95</b>	<b>68</b>	<b>12</b>	<b>75</b>	<b>15</b>	<b>22</b>
SASSANDRA	Privé	6	4	1	4	0	3
	Public	14	10	7	11	3	2
	<b>Total</b>	<b>20</b>	<b>14</b>	<b>8</b>	<b>15</b>	<b>3</b>	<b>5</b>
SEQUELA	Privé	2	2	0	2	0	2
	Public	35	18	29	23	15	18
	<b>Total</b>	<b>37</b>	<b>20</b>	<b>29</b>	<b>25</b>	<b>15</b>	<b>20</b>
SOUBRE	Comm	2	2	0	1	0	0
	Privé	72	47	0	43	4	11
	Public	105	41	34	62	22	24
	<b>Total</b>	<b>179</b>	<b>90</b>	<b>34</b>	<b>106</b>	<b>26</b>	<b>35</b>
TOUBA	Privé	1	1	0	1	0	0
	Public	18	8	12	11	10	8
	<b>Total</b>	<b>19</b>	<b>9</b>	<b>12</b>	<b>12</b>	<b>10</b>	<b>8</b>
YAMOISSOUKRO	Privé	25	23	8	24	8	11
	Public	132	90	55	81	32	25
	<b>Total</b>	<b>157</b>	<b>113</b>	<b>63</b>	<b>105</b>	<b>40</b>	<b>36</b>
NATIONAL	Comm	18	9	1	4	0	0
	Privé	1 344	1 217	256	1 220	534	183

	Public	3 251	2 227	1 703	2 245	763	695
	Total	4 613	3 453	1 960	3 469	1 297	878

**TABEAU 19.R : DISPONIBILITE DES INFRASTRUCTURES AUPRES DES ECOLES PAR DREN-ET ET PAR STATUT**

DREN-ET	STATUT	ECOLES	NOMBRE D'ECOLE AYANT UN POINT D'EAU	NOMBRE D'ECOLE AYANT UNE CANTINE	NOMBRE D'ECOLE AYANT DES LATRINES	NOMBRE D'ECOLE AYANT UN MAGASIN	NOMBRE D'ECOLE AYANT DES LOGEMENTS DE MAITRE
ABENGOUROU	Comm	4	0	0	0	0	0
	Privé	22	5	2	9	2	6
	Public	142	58	94	66	34	124
	<b>Total</b>	<b>168</b>	<b>63</b>	<b>96</b>	<b>75</b>	<b>36</b>	<b>130</b>
ABIDJAN 1	Public	24	11	11	12	5	21
	<b>Total</b>	<b>24</b>	<b>11</b>	<b>11</b>	<b>12</b>	<b>5</b>	<b>21</b>
ABIDJAN 3	Privé	6	6	0	6	1	0
	Public	42	32	26	26	7	37
	<b>Total</b>	<b>48</b>	<b>38</b>	<b>26</b>	<b>32</b>	<b>8</b>	<b>37</b>
ABIDJAN 4	Privé	2	1	0	1	1	1
	Public	46	23	22	22	10	44
	<b>Total</b>	<b>48</b>	<b>24</b>	<b>22</b>	<b>23</b>	<b>11</b>	<b>45</b>
ABOISSO	Comm	28	6	1	7	3	5
	Privé	19	9	1	9	2	0
	Public	200	104	111	108	64	177
	<b>Total</b>	<b>247</b>	<b>119</b>	<b>113</b>	<b>124</b>	<b>69</b>	<b>182</b>
ADZOPE	Comm	3	1	0	0	0	0
	Privé	8	7	1	7	2	7
	Public	222	88	134	120	63	183
	<b>Total</b>	<b>233</b>	<b>96</b>	<b>135</b>	<b>127</b>	<b>65</b>	<b>190</b>
AGBOVILLE	Privé	7	4	0	4	3	3
	Public	272	112	205	99	89	226
	<b>Total</b>	<b>279</b>	<b>116</b>	<b>205</b>	<b>103</b>	<b>92</b>	<b>229</b>
BONDOUKOU	Comm	38	16	0	1	0	2
	Privé	2	1	0	1	0	1
	Public	465	169	345	176	208	394
	<b>Total</b>	<b>505</b>	<b>186</b>	<b>345</b>	<b>178</b>	<b>208</b>	<b>397</b>
BONGOUANOU	Privé	8	7	0	1	4	7
	Public	147	46	100	50	79	119
	<b>Total</b>	<b>155</b>	<b>53</b>	<b>100</b>	<b>51</b>	<b>83</b>	<b>126</b>
BOUAFLE	Privé	2	2	0	1	0	0
	Public	311	137	161	104	48	260
	<b>Total</b>	<b>313</b>	<b>139</b>	<b>161</b>	<b>105</b>	<b>48</b>	<b>260</b>
BOUAKE 1	Comm	8	0	0	0	0	0
	Privé	2	1	0	0	1	2
	Public	53	22	46	24	15	38
	<b>Total</b>	<b>63</b>	<b>23</b>	<b>46</b>	<b>24</b>	<b>16</b>	<b>40</b>

**TABLEAU 19.R : DISPONIBILITE DES INFRASTRUCTURES AUPRES DES ECOLES PAR DREN-ET ET PAR STATUT (SUITE)**

DREN-ET	STATUT	ECOLES	NOMBRE D'ECOLE AYANT UN POINT D'EAU	NOMBRE D'ECOLE AYANT UNE CANTINE	NOMBRE D'ECOLE AYANT DES LATRINES	NOMBRE D'ECOLE AYANT UN MAGASIN	NOMBRE D'ECOLE AYANT DES LOGEMENTS DE MAITRE
BOUAKE 2	Comm	2	0	0	0	1	0
	Privé	2	0	1	1	1	1
	Public	254	95	204	123	48	185
	<b>Total</b>	<b>258</b>	<b>95</b>	<b>205</b>	<b>124</b>	<b>50</b>	<b>186</b>
BOUNA	Public	103	31	84	61	14	79
	<b>Total</b>	<b>103</b>	<b>31</b>	<b>84</b>	<b>61</b>	<b>14</b>	<b>79</b>
BOUNDIALI	Public	136	49	61	41	29	110
	<b>Total</b>	<b>136</b>	<b>49</b>	<b>61</b>	<b>41</b>	<b>29</b>	<b>110</b>
DABOU	Comm	22	2	2	0	0	10
	Privé	7	3	3	0	1	4
	Public	180	78	110	48	48	162
	<b>Total</b>	<b>209</b>	<b>83</b>	<b>115</b>	<b>48</b>	<b>49</b>	<b>176</b>
DALOA	Comm	14	0	0	0	0	0
	Privé	11	6	1	3	2	1
	Public	580	232	338	238	146	459
	<b>Total</b>	<b>605</b>	<b>238</b>	<b>339</b>	<b>241</b>	<b>148</b>	<b>460</b>
DAOUKRO	Public	184	55	128	65	50	139
	<b>Total</b>	<b>184</b>	<b>55</b>	<b>128</b>	<b>65</b>	<b>50</b>	<b>139</b>
DIMBOKRO	Comm	25	1	0	0	0	1
	Public	127	31	62	23	51	114
	<b>Total</b>	<b>152</b>	<b>32</b>	<b>62</b>	<b>23</b>	<b>51</b>	<b>115</b>
DIVO	Comm	33	7	0	1	0	0
	Privé	8	4	0	5	2	2
	Public	338	111	187	85	58	277
	<b>Total</b>	<b>379</b>	<b>122</b>	<b>187</b>	<b>91</b>	<b>60</b>	<b>279</b>
DUEKOUE	Comm	7	1	0	1	0	0
	Privé	4	1	0	2	1	3
	Public	313	102	207	130	64	249
	<b>Total</b>	<b>324</b>	<b>104</b>	<b>207</b>	<b>133</b>	<b>65</b>	<b>252</b>
FERKESSEDOUGOU	Comm	34	1	0	0	2	2
	Privé	9	1	0	5	0	0
	Public	109	28	60	18	20	60
	<b>Total</b>	<b>152</b>	<b>30</b>	<b>60</b>	<b>23</b>	<b>22</b>	<b>62</b>
GAGNOA	Privé	3	2	2	2	2	3
	Public	328	103	237	102	116	267
	<b>Total</b>	<b>331</b>	<b>105</b>	<b>239</b>	<b>104</b>	<b>118</b>	<b>270</b>
GUIGLO	Comm	42	7	2	6	3	9
	Privé	10	5	1	7	1	5
	Public	188	87	160	112	53	135
	<b>Total</b>	<b>240</b>	<b>99</b>	<b>163</b>	<b>125</b>	<b>57</b>	<b>149</b>

**TABLEAU 19.R : DISPONIBILITE DES INFRASTRUCTURES AUPRES DES ECOLES PAR DREN-ET ET PAR STATUT (SUITE ET FIN)**

DREN-ET	STATUT	ECOLES	NOMBRE D'ECOLE AYANT UN POINT D'EAU	NOMBRE D'ECOLE AYANT UNE CANTINE	NOMBRE D'ECOLE AYANT DES LATRINES	NOMBRE D'ECOLE AYANT UN MAGASIN	NOMBRE D'ECOLE AYANT DES LOGEMENTS DE MAITRE
KATIOLOA	Comm	25	6	0	0	0	1
	Privé	1	1	0	1	0	0
	Public	190	60	104	68	46	113
	<b>Total</b>	<b>216</b>	<b>67</b>	<b>104</b>	<b>69</b>	<b>46</b>	<b>114</b>
KORHOGO	Comm	16	8	0	0	2	1
	Privé	3	2	1	3	2	1
	Public	231	63	144	87	32	162
	<b>Total</b>	<b>250</b>	<b>73</b>	<b>145</b>	<b>90</b>	<b>36</b>	<b>164</b>
MAN	Privé	3	1	0	1	0	2
	Public	462	169	284	158	112	289
	<b>Total</b>	<b>465</b>	<b>170</b>	<b>284</b>	<b>159</b>	<b>112</b>	<b>291</b>
MANKONO	Comm	3	1	0	0	0	0
	Privé	3	1	0	0	0	0
	Public	207	33	100	60	15	98
	<b>Total</b>	<b>213</b>	<b>35</b>	<b>100</b>	<b>60</b>	<b>15</b>	<b>98</b>
MINIGNAN	Public	72	28	40	32	18	48
	<b>Total</b>	<b>72</b>	<b>28</b>	<b>40</b>	<b>32</b>	<b>18</b>	<b>48</b>
ODIENNE	Comm	4	0	0	0	0	0
	Public	140	33	71	51	31	93
	<b>Total</b>	<b>144</b>	<b>33</b>	<b>71</b>	<b>51</b>	<b>31</b>	<b>93</b>
SAN- PEDRO	Comm	80	19	0	4	0	16
	Privé	10	10	0	8	2	3
	Public	273	120	106	139	63	198
	<b>Total</b>	<b>363</b>	<b>149</b>	<b>106</b>	<b>151</b>	<b>65</b>	<b>217</b>
SASSANDRA	Comm	50	12	0	2	0	9
	Privé	42	30	0	8	1	16
	Public	151	55	62	54	15	114
	<b>Total</b>	<b>243</b>	<b>97</b>	<b>62</b>	<b>64</b>	<b>16</b>	<b>139</b>
SEQUELA	Comm	25	4	0	0	0	2
	Privé	2	2	0	2	1	1
	Public	129	37	82	43	34	99
	<b>Total</b>	<b>156</b>	<b>43</b>	<b>82</b>	<b>45</b>	<b>35</b>	<b>102</b>
SOUBRE	Comm	52	20	0	9	2	6
	Privé	137	54	0	45	1	16
	Public	385	131	130	149	86	250
	<b>Total</b>	<b>574</b>	<b>205</b>	<b>130</b>	<b>203</b>	<b>89</b>	<b>272</b>
TOUBA	Comm	13	1	0	0	1	1
	Public	141	17	66	36	41	66
	<b>Total</b>	<b>154</b>	<b>18</b>	<b>66</b>	<b>36</b>	<b>42</b>	<b>67</b>
YAMOOUSSOUKRO	Privé	2	1	0	1	0	0
	Public	295	102	154	105	92	233
	<b>Total</b>	<b>297</b>	<b>103</b>	<b>154</b>	<b>106</b>	<b>92</b>	<b>233</b>
NATIONAL	Comm	528	113	5	31	14	65
	Privé	335	167	13	133	33	85
	Public	7 440	2 652	4 436	2 835	1 904	5 622
	<b>Total</b>	<b>8 303</b>	<b>2 932</b>	<b>4 454</b>	<b>2 999</b>	<b>1 951</b>	<b>5 772</b>

## ANNEXES

### TABLEAU DES ABREVIATIONS

ABREVIATIONS	SIGNIFICATION
CPU	Cours Préparatoire unique
CP1	Cours préparatoire 1 <sup>ère</sup> année
CP2	Cours préparatoire 2 <sup>ème</sup> année
CEU	Cours élémentaire unique
CE1	Cours élémentaire 1 <sup>ère</sup> année
CE2	Cours élémentaire 2 <sup>ème</sup> année
CM1	Cours moyen 1 <sup>ère</sup> année
CM2	Cours moyen 2 <sup>ème</sup> année
IO	Instituteur Ordinaire
IA	Instituteur Adjoint
IS	Instituteur Stagiaire
CEAP	Certificat élémentaire d'aptitude pédagogique
CAP	Certificat d'aptitude pédagogique
Tableau .E	Ensemble (urbain+ rural)
Tableau .R	Rural
Tableau .U	Urbain
MENET	Ministère de l'Education Nationale et de l'Enseignement Technique
DRENET	Direction Régionale de l'Education Nationale et de l'Enseignement Technique
IEPP	Inspection de l'Enseignement Préscolaire et Primaire