

République de Côte d'Ivoire

**Ministère de l'Éducation Nationale
et de l'Enseignement Technique**



*Annuaire Statistique
de l'Enseignement Primaire*

2013-2014

MOT DU DIRECTEUR

L'annuaire statistique de l'Enseignement Primaire 2013-2014 du Ministère de l'Education Nationale et de l'Enseignement Technique (MENET) propose, à travers 18 tableaux et 10 graphiques, un panorama du système d'enseignement de base de la République de Côte d'Ivoire. Cette publication, réalisée chaque année et sans discontinuité depuis 2011, offre un regard synoptique sur les différents acteurs et les infrastructures de l'enseignement primaire (élèves, personnel enseignant, mode de fonctionnement, infrastructures scolaires).

Cet annuaire apporte un éclairage sur la situation de l'enseignement primaire public et privé en Côte d'Ivoire. Il s'agit des écoles publiques et privées qui accueillent les jeunes de 6 à 11 ans et appliquent un programme scolaire officiel proposé par le MENET.

L'annuaire statistique de l'enseignement primaire offre, à travers les cinq thèmes présentés ci-dessous, une vue d'ensemble de la situation de l'enseignement primaire au 15 mars 2014, date de la fin de la campagne statistique scolaire 2013-2014. Il s'agit, en l'occurrence des points suivants :

- 1) Effectifs des élèves ;
- 2) Effectifs des enseignants craie en main ;
- 3) Infrastructures scolaires ;
- 4) Mode de fonctionnement ;
- 5) Données synthétiques.

Les données présentées font l'objet d'analyse dans le [Rapport d'analyse statistique 2013-2014](#) produit par la Direction de la Planification, de l'Evaluation et des Statistiques (DPES). Le lecteur pourra consulter ce document disponible à la DPES, pour des informations complémentaires.

Mamadou FOFANA

Directeur de la Planification,
de l'Evaluation et des Statistiques

MOT DE MADAME LE MINISTRE

Le Ministère de l'Éducation Nationale et de l'Enseignement Technique (MENET), à travers la Direction de la Planification, de l'Évaluation et des Statistiques (DPES), est heureux de mettre l'annuaire statistique 2013-2014 du MENET, à la disposition de l'ensemble des utilisateurs des données statistiques de l'école ivoirienne.

Le Président de la République, son Excellence **Alassane OUATTARA** a toujours considéré que la production de données statistiques fiables était un outil indispensable de bonne gouvernance. Ainsi, il a instruit le gouvernement de mettre sur pied en **juillet 2011**, un Plan d'Urgence de Production des Statistiques de Base (PU-PSB) et pour **l'année 2014**, d'effectuer, par l'entremise de l'Institut National de la Statistique (INS), le Recensement Général de la Population et de l'Habitat (RGPH).

Pour les mêmes raisons, toutes les structures ministérielles ont pour obligation de fournir des données statistiques actualisées et crédibles de leur département pour participer à la mise en place d'une gestion efficace devant mener la Côte d'Ivoire à l'émergence.

Le MENET, conscient de cette nouvelle donne, met un accent particulier sur la production des statistiques de l'école ivoirienne afin d'améliorer l'accès et la qualité de l'éducation en Côte d'Ivoire, conscient que l'objectif de l'émergence à l'horizon 2020 ne peut être atteint sans un système éducatif performant.

C'est pourquoi, je me félicite de la qualité des données statistiques scolaires 2013-2014 qui aideront à cerner le système éducatif dans toutes ses composantes.

Je formule le vœu que l'annuaire statistique aide les acteurs du sous-secteur éducation ainsi que tous les partenaires de l'école, à œuvrer avec nous afin que le système éducatif soit performant et qu'il offre des capacités d'accueil suffisantes.

Kandia CAMARA

La Ministre de l'Éducation Nationale
et de l'Enseignement Technique

SOMMAIRE	
MOT DU DIRECTEUR	2
LISTE DES TABLEAUX	4-5
LISTE DES GRAPHIQUES	6
STATISTIQUES SCOLAIRES	7
1. DONNEES SYNTHETIQUES	8
2. INDICATEURS GLOBAUX	28
3. MODE DE FONCTIONNEMENT	48
4. EFFECTIFS DES ELEVES	94
5. PERSONNEL ENSEIGNANT	157
6. INFRASTRUCTURES SCOLAIRES	195
ANNEXES	205

LISTE DES TABLEAUX

Numéro de tableau	1. DONNEES SYNTHETIQUES	8
Tableau 1.Ensemble	Répartition des infrastructures, des effectifs élèves et enseignants par DRENET et par statut	9
Tableau 1.Urbain	Répartition des infrastructures, des effectifs élèves et enseignants par DRENET et par statut	13
Tableau 1.Rural	Répartition des infrastructures, des effectifs élèves et enseignants par DRENET et par statut	16
Tableau 2.Ensemble	Répartition des effectifs élèves sans extrait de naissance et élèves en situation de scolarisation précoce ou tardive par DRENET et par statut	19
Tableau 2.Urbain	Répartition des effectifs élèves sans extrait de naissance et élèves en situation de scolarisation précoce ou tardive par DRENET et par statut	22
Tableau 2.Rural	Répartition des effectifs élèves sans extrait de naissance et élèves en situation de scolarisation précoce ou tardive par DRENET et par statut	25

Numéro de tableau	2. INDICATEURS GLOBAUX	28
Tableau 3.Ensemble	Proportion des élèves filles, des redoublantes et des enseignantes par DRENET et par statut	29
Tableau 3.Urbain	Proportion des élèves filles, des redoublantes et des enseignantes par DRENET et par statut	32
Tableau 3.Rural	Proportion des élèves filles, des redoublantes et des enseignantes par DRENET et par statut	35
Tableau 4 Ensemble	Ratios par DRENET et par statut	38
Tableau 4 Urbain	Ratios par DRENET et par statut	42
Tableau 4 Rural	Ratios par DRENET et par statut	45

Numéro de tableau	3. MODE DE FONCTIONNEMENT	48
Tableau 5.Ensemble	Répartition des salles de classe par DRENET et par statut selon le niveau d'études	49
Tableau 5.Urbain	Répartition des salles de classe par DRENET et par statut selon le niveau d'études	52
Tableau 5.Rural	Répartition des salles de classe par DRENET et par statut selon le niveau d'études	55
Tableau 6.Ensemble	Répartition des groupes pédagogiques par DRENET et par statut selon le niveau d'études	58
Tableau 6.Urbain	Répartition des groupes pédagogiques par DRENET et par statut selon le niveau d'études	61
Tableau 6.Rural	Répartition des groupes pédagogiques par DRENET et par statut selon le niveau d'études	64
Tableau 7.Ensemble	Répartition des groupes pédagogiques par DRENET et par statut selon le type de fonctionnement	67
Tableau 7.Urbain	Répartition des groupes pédagogiques par DRENET et par statut selon le type de fonctionnement	70
Tableau 7.Rural	Répartition des groupes pédagogiques par DRENET et par statut selon le type de fonctionnement	73

Tableau 8.Ensemble	Répartition des élèves par DRENET et par statut selon le type de fonctionnement des groupes pédagogiques	76
Tableau 8.Urbain	Répartition des élèves par DRENET et par statut selon le type de fonctionnement des groupes pédagogiques	79
Tableau 8.Rural	Répartition des élèves par DRENET et par statut selon le type de fonctionnement des groupes pédagogiques	82
Tableau 9.Ensemble	Répartition des redoublants par DRENET et par statut selon le type de fonctionnement	85
Tableau 9.Urbain	Répartition des redoublants par DRENET et par statut selon le type de fonctionnement	88
Tableau 9.Rural	Répartition des redoublants par DRENET et par statut selon le type de fonctionnement	91

Numéro de tableau	4. EFFECTIFS DES ELEVES	94
Tableau 10.Ensemble	Répartition des élèves par DRENET et par statut selon le niveau d'études	95
Tableau 10.Urbain	Répartition des élèves par DRENET et par statut selon le niveau d'études	101
Tableau 10.Rural	Répartition des élèves par DRENET et par statut selon le niveau d'études	106
Tableau 11.Ensemble	Répartition des élèves par DRENET et par statut selon l'âge	111
Tableau 11.Urbain	Répartition des élèves par DRENET et par statut selon l'âge	116
Tableau 11.Rural	Répartition des élèves par DRENET et par statut selon l'âge	121
Tableau 12.Ensemble	Répartition des redoublants par DRENET et par statut selon le niveau d'études	126
Tableau 12.Urbain	Répartition des redoublants par DRENET et par statut selon le niveau d'études	132
Tableau 12.Rural	Répartition des redoublants par DRENET et par statut selon le niveau d'études	137
Tableau 13.Ensemble	Répartition des redoublants par DRENET et par statut selon l'âge	142
Tableau 13.Urbain	Répartition des redoublants par DRENET et par statut selon l'âge	147
Tableau 13.Rural	Répartition des redoublants par DRENET et par statut selon l'âge	152

Numéro de tableau	5. PERSONNEL ENSEIGNANT	157
Tableau 14.Ensemble	Répartition des enseignants par DRENET et par statut selon le niveau d'études	158
Tableau 14.Urbain	Répartition des enseignants par DRENET et par statut selon le niveau d'études	161
Tableau 14.Rural	Répartition des enseignants par DRENET et par statut selon le niveau d'études	164
Tableau 15.Ensemble	Répartition des enseignants par DRENET et par statut selon l'emploi	167
Tableau 15.Urbain	Répartition des enseignants par DRENET et par statut selon l'emploi	171
Tableau 15.Rural	Répartition des enseignants par DRENET et par statut selon l'emploi	174
Tableau 16.Ensemble	Répartition des enseignants par DRENET et par statut selon le diplôme pédagogique le plus élevé	177
Tableau 16.Urbain	Répartition des enseignants par DRENET et par statut selon le diplôme pédagogique le plus élevé	180
Tableau 16.Rural	Répartition des enseignants par DRENET et par statut selon le diplôme pédagogique le plus élevé	183
Tableau 17.Ensemble	Répartition des enseignants par DRENET et par statut selon le diplôme académique le plus élevé	186
Tableau 17.Urbain	Répartition des enseignants par DRENET et par statut selon le diplôme académique le plus élevé	189
Tableau 17.Rural	Répartition des enseignants par DRENET et par statut selon le diplôme académique le plus élevé	192

Numéro de tableau	6. INFRASTRUCTURES SCOLAIRES	195
Tableau 18.Ensemble	Disponibilité des commodités au sein des écoles par DRENET et par statut	196
Tableau 18.Urbain	Disponibilité des commodités au sein des écoles par DRENET et par statut	199
Tableau 18.Rural	Disponibilité des commodités au sein des écoles par DRENET et par statut	202

LISTE DES GRAPHIQUES

NUMERO DES GRAPHIQUES	TITRE DES GRAPHIQUES	Pages
Graphique 1	Répartition des écoles par statut dans le primaire	12
Graphique 2	Répartition des élèves selon le genre dans le primaire	12
Graphique 3	Répartition des écoles par zone d'implantation	12
Graphique 4	Ratio élèves/salle de classe par DRENET au niveau national	41
Graphique 5	Répartition des élèves par niveau d'études	100
Graphique 6	Répartition des élèves par DRENET	100
Graphique 7	Répartition des redoublants par niveau d'études	131
Graphique 8	Répartition des redoublants selon le genre	131
Graphique 9	Répartition des enseignants par emploi	170
Graphique 10	Répartition des enseignants selon le genre	170

STATISTIQUES SCOLAIRES

1-DONNEES SYNTHETIQUES

Tableau 1 Ensemble: Répartition des infrastructures, des effectifs élèves et enseignants par DRENET et par statut

DRENET	STATUT	ECOLES	SALLES DE CLASSE	GROUPES PEDAGOGIQUES	EFFECTIFS ELEVES		REDOUBLANTS		ENSEIGNANTS	
					TOTAL	FILLES	TOTAL	FILLES	TOTAL	FEMMES
ABENGOUROU	Comm*	13	31	38	1 089	488	163	65	27	5
	Privé	53	253	279	9 387	4 282	1 240	557	249	70
	Public	251	1 408	1 458	68 397	31 793	18 074	8 455	1 445	262
	Total	317	1 692	1 775	78 873	36 563	19 477	9 077	1 721	337
ABIDJAN 1	Privé	136	1 135	1 082	33 803	16 810	988	413	1 203	560
	Public	230	1 374	1 363	68 298	34 942	10 936	5 341	1 483	796
	Total	366	2 509	2 445	102 101	51 752	11 924	5 754	2 686	1 356
ABIDJAN 2	Privé	149	1 244	1 222	50 787	25 424	2 372	1 113	1 304	483
	Public	244	1 466	1 469	78 773	40 619	10 776	5 258	1 537	608
	Total	393	2 710	2 691	129 560	66 043	13 148	6 371	2 841	1 091
ABIDJAN 3	Privé	283	2 219	2 115	78 778	39 209	3 836	1 814	2 203	984
	Public	324	1 976	2 014	115 872	59 622	17 440	8 606	2 100	1 182
	Total	607	4 195	4 129	194 650	98 831	21 276	10 420	4 303	2 166
ABIDJAN 4	Comm	1	2	2	91	81	2	2	2	2
	Privé	257	1 926	1 846	71 751	35 512	5 045	2 352	1 883	758
	Public	225	1 362	1 531	88 216	44 390	16 932	8 125	1 566	648
	Total	483	3 290	3 379	160 058	79 983	21 979	10 479	3 451	1 408
ABOISSO	Comm	42	116	180	3 342	1 410	348	129	100	10
	Privé	70	359	357	11 245	5 225	915	384	356	92
	Public	324	1 868	1 838	84 559	40 417	19 168	8 924	1 845	591
	Total	436	2 343	2 375	99 146	47 052	20 431	9 437	2 301	693
ADZOPE	Privé	20	130	117	5 094	2 477	460	222	129	41
	Public	301	1 713	1 690	77 082	36 465	16 877	7 893	1 706	396
	Total	321	1 843	1 807	82 176	38 942	17 337	8 115	1 835	437
AGBOVILLE	Comm	32	126	107	2 585	1 130	189	95	107	11
	Privé	32	189	180	7 235	3 429	1 068	472	185	60
	Public	399	2 269	2 274	102 041	47 385	25 466	11 588	2 427	465
	Total	463	2 584	2 561	111 861	51 944	26 723	12 155	2 719	536
BONDOUKOU	Comm	27	48	91	1 654	595	73	40	42	1
	Privé	20	118	112	4 531	2 125	621	284	116	29
	Public	554	2 718	2 743	105 547	50 072	17 810	8 596	2 648	571
	Total	601	2 884	2 946	111 732	52 792	18 504	8 920	2 806	601
BONGOUANOU	Comm	2	2	2	109	44	0	0	2	0
	Privé	23	152	146	4 101	1 977	405	180	148	50
	Public	198	1 051	1 148	52 604	24 636	11 319	5 307	1 158	230
	Total	223	1 205	1 296	56 814	26 657	11 724	5 487	1 308	280
BOUAFLE	Privé	28	169	166	7 354	3 361	976	454	177	59
	Public	432	2 528	2 585	115 293	50 227	26 890	11 858	2 564	541
	Total	460	2 697	2 751	122 647	53 588	27 866	12 312	2 741	600
BOUAKE 1	Comm	2	3	4	86	41	13	5	3	0
	Privé	34	203	206	7 208	3 457	495	230	202	67
	Public	133	751	738	30 688	14 634	6 612	3 141	730	120
	Total	169	957	948	37 982	18 132	7 120	3 376	935	187
BOUAKE 2	Privé	31	198	192	7 207	3 502	642	295	192	67
	Public	465	2 590	2 679	105 800	49 344	25 024	11 561	2 588	343
	Total	496	2 788	2 871	113 007	52 846	25 666	11 856	2 780	410

*comm =communautaire

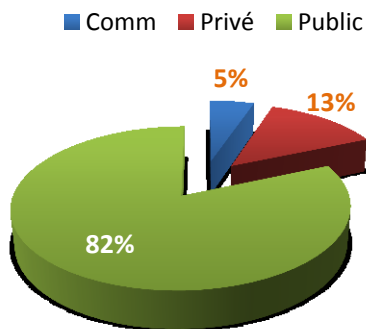
Tableau 1 Ensemble: Répartition des infrastructures, des effectifs élèves et enseignants par DRENET et par statut (suite)

DRENET	STATUT	ECOLES	SALLES DE CLASSE	GROUPES PEDAGOGIQUES	EFFECTIFS ELEVES		REDOUBLANTS		ENSEIGNANTS	
					TOTAL	FILLES	TOTAL	FILLES	TOTAL	FEMMES
BOUNA	Comm	21	49	47	2 094	903	3	2	47	1
	Privé	1	6	6	348	173	58	25	6	0
	Public	134	616	689	25 723	11 771	4 617	2 195	564	91
	Total	156	671	742	28 165	12 847	4 678	2 222	617	92
BOUNDIALI	Comm	2	5	8	121	29	12	5	4	2
	Privé	7	43	42	1 714	736	222	102	42	7
	Public	190	839	971	34 608	16 071	7 106	3 172	825	140
	Total	199	887	1 021	36 443	16 836	7 340	3 279	871	149
DABOU	Comm	33	111	159	2 465	1 096	303	114	92	22
	Privé	32	180	175	5 567	2 697	397	179	175	69
	Public	232	1 337	1 392	56 410	26 500	11 649	5 325	1 432	492
	Total	297	1 628	1 726	64 442	30 293	12 349	5 618	1 699	583
DALOA	Comm	31	110	106	2 024	817	136	52	68	4
	Privé	57	302	281	11 851	5 282	1 493	659	293	66
	Public	755	4 236	4 559	214 096	94 848	44 530	19 662	4 519	1 160
	Total	843	4 648	4 946	227 971	100 947	46 159	20 373	4 880	1 230
DAOUKRO	Comm	14	20	28	671	272	0	0	19	0
	Privé	8	45	43	1 378	578	91	38	37	8
	Public	244	1 320	1 334	47 780	22 054	8 613	4 002	1 298	335
	Total	266	1 385	1 405	49 829	22 904	8 704	4 040	1 354	343
DIMBOKRO	Comm	27	61	64	1 302	525	142	62	38	2
	Privé	5	29	30	984	490	151	77	32	6
	Public	201	1 084	1 053	38 548	17 641	10 695	4 893	1 033	263
	Total	233	1 174	1 147	40 834	18 656	10 988	5 032	1 103	271
DIVO	Comm	47	142	152	4 146	1 770	354	134	132	15
	Privé	36	197	197	7 785	3 639	801	374	204	55
	Public	465	2 621	2 600	126 420	56 141	22 975	10 159	2 681	588
	Total	548	2 960	2 949	138 351	61 550	24 130	10 667	3 017	658
DUEKOUE	Privé	22	133	132	3 874	1 721	334	154	140	26
	Public	423	2 426	2 368	94 223	41 082	16 116	6 818	2 341	384
	Total	445	2 559	2 500	98 097	42 803	16 450	6 972	2 481	410
FERKESSEDOUGOU	Comm	21	23	56	978	446	75	38	28	2
	Privé	31	129	157	5 000	2 200	445	219	125	21
	Public	200	804	922	37 132	17 434	7 770	3 502	757	163
	Total	252	956	1 135	43 110	20 080	8 290	3 759	910	186
GAGNOA	Comm	53	179	161	3 666	1 656	442	157	149	15
	Privé	41	272	258	10 720	4 849	1 291	567	270	84
	Public	454	2 560	2 546	119 443	53 873	25 712	11 613	2 569	448
	Total	548	3 011	2 965	133 829	60 378	27 445	12 337	2 988	547
GUIGLO	Comm	25	46	63	1 736	762	205	84	43	9
	Privé	41	168	179	5 436	2 342	546	242	133	13
	Public	272	1 447	1 584	59 117	26 574	10 863	4 711	1 392	250
	Total	338	1 661	1 826	66 289	29 678	11 614	5 037	1 568	272
KATIOLA	Comm	31	50	63	1 620	744	125	64	47	6
	Privé	5	33	29	1 183	607	135	69	29	11
	Public	276	1 377	1 411	51 399	23 341	13 738	6 187	1 351	291
	Total	312	1 460	1 503	54 202	24 692	13 998	6 320	1 427	308

Tableau 1 Ensemble: Répartition des infrastructures, des effectifs élèves et enseignants par DRENET et par statut (suite et fin)

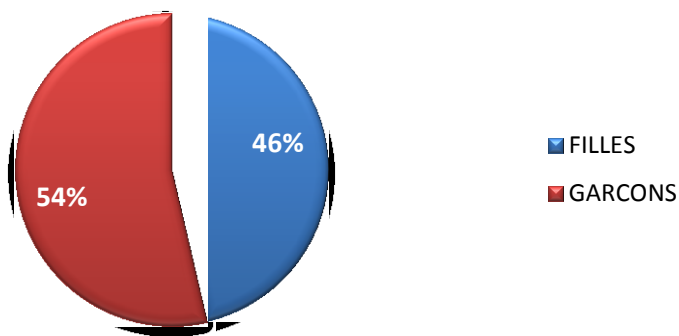
DRENET	STATUT	ECOLIS	SALLES DE CLASSE	GROUPES PEDAGOGIQUES	EFFECTIFS ELEVES		REDOUBLANTS		ENSEIGNANTS	
					TOTAL	FILLES	TOTAL	FILLES	TOTAL	FEMMES
KORHOGO	Comm	43	92	111	2 493	1 218	100	55	71	15
	Privé	33	230	211	7 760	3 649	766	297	207	72
	Public	352	1 726	1 862	81 180	38 273	20 212	9 114	1 645	318
	Total	428	2 048	2 184	91 433	43 140	21 078	9 466	1 923	405
MAN	Comm	11	26	25	763	337	14	5	27	0
	Privé	57	322	311	11 795	5 517	1 134	512	301	53
	Public	630	3 523	3 630	130 186	56 040	30 987	13 283	3 413	457
	Total	698	3 871	3 966	142 744	61 894	32 135	13 800	3 741	510
MANKONO	Comm	4	9	9	216	91	8	3	9	1
	Privé	9	30	32	1 297	541	112	54	29	7
	Public	241	1 148	1 203	38 224	16 192	8 035	3 230	1 068	198
	Total	254	1 187	1 244	39 737	16 824	8 155	3 287	1 106	206
MINIGNAN	Public	85	337	337	10 172	4 152	1 547	569	282	31
	Total	85	337	337	10 172	4 152	1 547	569	282	31
ODIENNE	Privé	6	30	34	1 301	495	120	38	30	9
	Public	186	826	865	28 754	12 635	3 723	1 547	799	125
	Total	192	856	899	30 055	13 130	3 843	1 585	829	134
SAN PEDRO	Comm	71	222	334	5 980	2 597	581	217	190	28
	Privé	45	309	312	15 059	7 119	1 690	789	319	106
	Public	348	1 898	2 038	84 855	39 481	17 378	8 073	1 891	538
	Total	464	2 429	2 684	105 894	49 197	19 649	9 079	2 400	672
SASSANDRA	Comm	62	231	284	5 455	2 304	719	369	184	23
	Privé	26	107	121	3 012	1 224	263	149	89	16
	Public	175	1 000	963	42 992	18 919	9 446	4 932	917	225
	Total	263	1 338	1 368	51 459	22 447	10 428	5 450	1 190	264
SEQUELA	Comm	22	49	64	1 605	720	92	34	42	6
	Privé	3	18	18	936	426	99	46	19	8
	Public	171	818	862	32 294	13 781	4 713	2 009	792	158
	Total	196	885	944	34 835	14 927	4 904	2 089	853	172
SOUBRE	Comm	57	158	202	4 068	1 666	371	157	137	11
	Privé	198	708	960	25 556	11 075	3 159	1 392	654	89
	Public	507	2 701	2 947	122 871	54 642	31 407	14 049	2 798	682
	Total	762	3 567	4 109	152 495	67 383	34 937	15 598	3 589	782
TOUBA	Comm	20	28	38	881	408	17	8	26	3
	Privé	5	36	36	1 141	372	19	7	32	1
	Public	156	647	792	20 235	8 405	3 783	1 501	588	110
	Total	181	711	866	22 257	9 185	3 819	1 516	646	114
YAMOOUSSOUKRO	Privé	34	204	207	7 059	3 368	621	264	232	67
	Public	456	2 541	2 523	106 565	50 564	25 219	12 108	2 570	660
	Total	490	2 745	2 730	113 624	53 932	25 840	12 372	2 802	727
NATIONAL	Comm	714	1 939	2 398	51 240	22 150	4 487	1 896	1 636	194
	Privé	1 838	11 826	11 791	429 237	205 890	33 010	15 023	11 745	4 114
	Public	11 233	60 906	62 981	2 696 397	1 244 960	564 158	257 307	61 322	14 860
	Total	13 785	74 671	77 170	3 176 874	1 473 000	601 655	274 226	74 703	19 168

Graphique 1: Répartition des écoles par statut dans le primaire



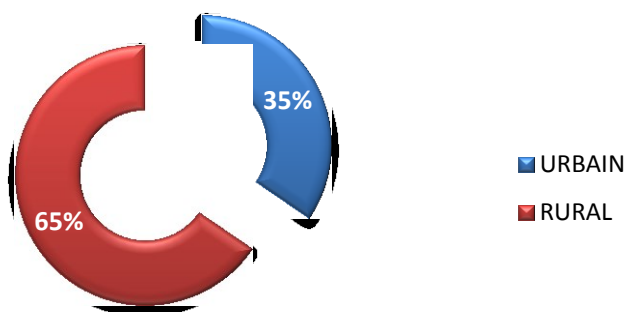
Plus des trois quarts (82 %) des écoles primaires se retrouvent dans le public. Ce qui traduit l'effort du gouvernement d'accroître l'offre éducative.

Graphique 2: Répartition des élèves selon le genre dans le primaire



L'effectif des filles reste encore inférieur à celui des garçons. Ce qui signifie que la parité n'est pas encore atteinte.

Graphique 3: Répartition des écoles par zone d'implantation



Environ deux tiers des écoles sont implantés en zone rurale.

Tableau 1 Urbain: Répartition des infrastructures, des effectifs élèves et enseignants par DRENET et par statut

DRENET	STATUT	ECOLÉS	SALLES DE CLASSE	GROUPES PEDAGOGIQUES	EFFECTIFS ELEVES		REDOUBLANTS		ENSEIGNANTS	
					TOTAL	FILLES	TOTAL	FILLES	TOTAL	FEMMES
ABENGOUROU	Comm	1	4	4	245	88	44	14	4	1
	Privé	33	171	183	6 608	3 165	742	331	175	58
	Public	101	602	628	31 959	15 495	8 019	3 896	648	169
	Total	135	777	815	38 812	18 748	8 805	4 241	827	228
ABIDJAN 1	Privé	136	1 135	1 082	33 803	16 810	988	413	1 203	560
	Public	209	1 244	1 240	63 934	32 769	10 043	4 904	1 357	750
	Total	345	2 379	2 322	97 737	49 579	11 031	5 317	2 560	1 310
ABIDJAN 2	Privé	149	1 244	1 222	50 787	25 424	2 372	1 113	1 304	483
	Public	238	1 430	1 433	77 451	39 962	10 540	5 139	1 501	601
	Total	387	2 674	2 655	128 238	65 386	12 912	6 252	2 805	1 084
ABIDJAN 3	Privé	278	2 189	2 085	77 837	38 754	3 762	1 786	2 171	966
	Public	272	1 657	1 697	101 414	52 456	14 377	7 139	1 790	1 082
	Total	550	3 846	3 782	179 251	91 210	18 139	8 925	3 961	2 048
ABIDJAN 4	Comm	1	2	2	91	81	2	2	2	2
	Privé	252	1 891	1 814	70 499	34 864	4 921	2 293	1 852	752
	Public	179	1 082	1 261	77 064	38 889	14 520	6 956	1 297	583
	Total	432	2 975	3 077	147 654	73 834	19 443	9 251	3 151	1 337
ABOISSO	Privé	28	173	167	5 969	2 943	259	119	177	70
	Public	117	695	689	35 489	17 853	7 606	3 689	730	328
	Total	145	868	856	41 458	20 796	7 865	3 808	907	398
ADZOPE	Privé	15	88	87	3 502	1 679	229	103	93	28
	Public	81	472	475	25 880	12 495	5 118	2 424	494	151
	Total	96	560	562	29 382	14 174	5 347	2 527	587	179
AGBOVILLE	Comm	2	11	11	322	119	103	53	11	1
	Privé	24	145	136	5 636	2 719	786	348	143	49
	Public	111	667	667	31 884	15 681	7 375	3 587	811	228
	Total	137	823	814	37 842	18 519	8 264	3 988	965	278
BONDOUKOU	Privé	19	116	110	4 303	2 034	621	284	114	29
	Public	93	540	546	25 511	12 839	4 675	2 334	576	185
	Total	112	656	656	29 814	14 873	5 296	2 618	690	214
BONGOUANOU	Privé	17	106	104	3 075	1 483	326	138	106	36
	Public	57	307	350	18 196	8 791	3 962	1 882	386	99
	Total	74	413	454	21 271	10 274	4 288	2 020	492	135
BOUAFLE	Privé	23	137	139	6 258	2 894	781	356	146	56
	Public	104	646	704	35 157	16 468	8 212	3 774	732	206
	Total	127	783	843	41 415	19 362	8 993	4 130	878	262
BOUAKE 1	Privé	32	196	194	6 959	3 351	449	208	195	67
	Public	75	443	431	20 374	10 069	4 186	2 057	455	99
	Total	107	639	625	27 333	13 420	4 635	2 265	650	166
BOUAKE 2	Privé	29	186	180	6 852	3 325	547	253	183	67
	Public	169	989	1 029	48 360	23 546	10 951	5 186	1 098	183
	Total	198	1 175	1 209	55 212	26 871	11 498	5 439	1 281	250

Tableau 1 Urbain: Répartition des infrastructures, des effectifs élèves et enseignants par DRENET et par statut (suite)

DRENET	STATUT	ECOLES	SALLES DE CLASSE	GROUPES PEDAGOGIQUES	EFFECTIFS ELEVES		REDOUBLANTS		ENSEIGNANTS	
					TOTAL	FILLES	TOTAL	FILLES	TOTAL	FEMMES
BOUNA	Privé	1	6	6	348	173	58	25	6	0
	Public	23	136	138	7 015	3 445	1 453	710	136	44
	Total	24	142	144	7 363	3 618	1 511	735	142	44
BOUNDIALI	Privé	7	43	42	1 714	736	222	102	42	7
	Public	40	225	249	12 800	5 799	2 953	1 260	240	63
	Total	47	268	291	14 514	6 535	3 175	1 362	282	70
DABOU	Privé	23	137	130	4 294	2 095	247	115	138	63
	Public	55	336	361	16 862	8 327	3 064	1 443	423	197
	Total	78	473	491	21 156	10 422	3 311	1 558	561	260
DALOA	Privé	31	177	163	7 377	3 478	943	425	185	57
	Public	140	863	1 169	60 878	29 241	12 226	5 761	1 286	470
	Total	171	1 040	1 332	68 255	32 719	13 169	6 186	1 471	527
DAOUKRO	Privé	7	42	39	1 263	577	91	38	35	8
	Public	47	270	265	12 217	6 016	2 251	1 105	280	102
	Total	54	312	304	13 480	6 593	2 342	1 143	315	110
DIMBOKRO	Privé	4	20	24	829	417	140	72	26	4
	Public	57	333	336	12 029	6 104	3 150	1 588	336	107
	Total	61	353	360	12 858	6 521	3 290	1 660	362	111
DIVO	Comm	3	13	14	516	233	25	13	14	1
	Privé	24	141	146	5 699	2 732	512	236	151	49
	Public	110	643	660	35 367	16 670	6 261	2 926	788	207
	Total	137	797	820	41 582	19 635	6 798	3 175	953	257
DUEKOUE	Privé	15	93	91	2 788	1 263	280	128	102	22
	Public	63	396	382	17 597	8 015	2 961	1 275	387	103
	Total	78	489	473	20 385	9 278	3 241	1 403	489	125
FERKESSEDOUGOU	Privé	21	99	108	3 988	1 800	311	157	94	18
	Public	45	250	244	15 435	7 430	3 614	1 672	245	85
	Total	66	349	352	19 423	9 230	3 925	1 829	339	103
GAGNOA	Comm	2	8	9	285	154	0	0	11	4
	Privé	35	232	218	9 183	4 185	1 033	459	228	69
	Public	109	658	656	36 071	16 968	7 727	3 548	704	156
	Total	146	898	883	45 539	21 307	8 760	4 007	943	229
GUIGLO	Privé	10	55	55	1 714	741	189	77	45	7
	Public	55	327	339	16 601	7 838	3 094	1 373	330	89
	Total	65	382	394	18 315	8 579	3 283	1 450	375	96
KATIOLA	Privé	4	27	24	960	486	107	54	24	10
	Public	77	430	429	19 370	9 252	5 610	2 686	437	121
	Total	81	457	453	20 330	9 738	5 717	2 740	461	131

Tableau 1 Urbain: Répartition des infrastructures, des effectifs élèves et enseignants par DRENET et par statut (suite et fin)

DRENET	STATUT	ECOLES	SALLES DE CLASSE	GROUPES PEDAGOGIQUES	EFFECTIFS ELEVES		REDOUBLANTS		ENSEIGNANTS	
					TOTAL	FILLES	TOTAL	FILLES	TOTAL	FEMMES
KORHOGO	Comm	1	2	10	50	16	9	4	1	0
	Privé	28	203	184	6 935	3 325	572	230	186	67
	Public	108	612	632	38 842	18 968	9 010	4 153	613	184
	Total	137	817	826	45 827	22 309	9 591	4 387	800	251
MAN	Privé	47	263	254	9 869	4 643	923	422	244	47
	Public	124	726	790	36 493	16 851	8 560	3 899	738	171
	Total	171	989	1 044	46 362	21 494	9 483	4 321	982	218
MANKONO	Privé	6	22	23	1 074	452	84	45	21	4
	Public	23	142	134	6 904	3 027	1 762	718	137	45
	Total	29	164	157	7 978	3 479	1 846	763	158	49
MINIGNAN	Public	10	58	61	2 698	1 131	681	253	59	13
	Total	10	58	61	2 698	1 131	681	253	59	13
ODIENNE	Privé	4	23	23	1 073	433	98	31	23	9
	Public	42	245	262	11 276	5 136	1 718	729	257	68
	Total	46	268	285	12 349	5 569	1 816	760	280	77
SAN PEDRO	Comm	7	26	27	597	301	35	16	23	6
	Privé	32	229	226	11 226	5 360	1 171	551	239	85
	Public	80	476	484	24 521	11 948	5 146	2 459	490	176
	Total	119	731	737	36 344	17 609	6 352	3 026	752	267
SASSANDRA	Comm	1	6	6	166	84	41	23	6	1
	Privé	6	34	37	1 192	556	133	66	32	9
	Public	21	120	118	5 674	2 752	1 327	742	119	46
	Total	28	160	161	7 032	3 392	1 501	831	157	56
SEGUELA	Privé	3	18	18	936	426	99	46	19	8
	Public	29	164	176	8 692	3 954	1 478	634	177	55
	Total	32	182	194	9 628	4 380	1 577	680	196	63
SOUBRE	Comm	1	1	1	52	28	0	0	1	0
	Privé	65	319	365	12 758	5 873	1 771	816	295	67
	Public	75	436	460	27 685	13 075	7 535	3 536	539	185
	Total	141	756	826	40 495	18 976	9 306	4 352	835	252
TOUBA	Privé	2	15	14	495	203	0	0	10	1
	Public	11	64	64	3 082	1 358	756	336	65	24
	Total	13	79	78	3 577	1 561	756	336	75	25
YAMOOUSSOUKRO	Privé	32	192	195	6 612	3 157	579	240	218	64
	Public	149	864	858	42 447	21 319	9 044	4 410	945	325
	Total	181	1 056	1 053	49 059	24 476	9 623	4 650	1 163	389
NATIONAL	Comm	19	73	84	2 324	1 104	259	125	73	16
	Privé	1 442	10 167	9 888	374 415	182 556	26 346	12 080	10 225	3 896
	Public	3 299	19 548	20 417	1 063 229	521 937	210 965	100 183	21 606	7 700
	Total	4 760	29 788	30 389	1 439 968	705 597	237 570	112 388	31 904	11 612

Tableau 1 Rural: Répartition des infrastructures, des effectifs élèves et enseignants par DRENET et par Statut

DRENET	STATUT	ECOLES	SALLES DE CLASSE	GROUPES PEDAGOGIQUES	EFFECTIFS ELEVES		REDOUBLANTS		ENSEIGNANTS	
					TOTAL	FILLES	TOTAL	FILLES	TOTAL	FEMMES
ABENGOUROU	Comm	12	27	34	844	400	119	51	23	4
	Privé	20	82	96	2 779	1 117	498	226	74	12
	Public	150	806	830	36 438	16 298	10 055	4 559	797	93
	Total	182	915	960	40 061	17 815	10 672	4 836	894	109
ABIDJAN 1	Public	21	130	123	4 364	2 173	893	437	126	46
	Total	21	130	123	4 364	2 173	893	437	126	46
ABIDJAN 2	Public	6	36	36	1 322	657	236	119	36	7
	Total	6	36	36	1 322	657	236	119	36	7
ABIDJAN 3	Privé	5	30	30	941	455	74	28	32	18
	Public	52	319	317	14 458	7 166	3 063	1 467	310	100
	Total	57	349	347	15 399	7 621	3 137	1 495	342	118
ABIDJAN 4	Privé	5	35	32	1 252	648	124	59	31	6
	Public	46	280	270	11 152	5 501	2 412	1 169	269	65
	Total	51	315	302	12 404	6 149	2 536	1 228	300	71
ABOISSO	Comm	42	116	180	3 342	1 410	348	129	100	10
	Privé	42	186	190	5 276	2 282	656	265	179	22
	Public	207	1 173	1 149	49 070	22 564	11 562	5 235	1 115	263
	Total	291	1 475	1 519	57 688	26 256	12 566	5 629	1 394	295
ADZOPE	Privé	5	42	30	1 592	798	231	119	36	13
	Public	220	1 241	1 215	51 202	23 970	11 759	5 469	1 212	245
	Total	225	1 283	1 245	52 794	24 768	11 990	5 588	1 248	258
AGBOVILLE	Comm	30	115	96	2 263	1 011	86	42	96	10
	Privé	8	44	44	1 599	710	282	124	42	11
	Public	288	1 602	1 607	70 157	31 704	18 091	8 001	1 616	237
	Total	326	1 761	1 747	74 019	33 425	18 459	8 167	1 754	258
BONDOUKOU	Comm	27	48	91	1 654	595	73	40	42	1
	Privé	1	2	2	228	91	0	0	2	0
	Public	461	2 178	2 197	80 036	37 233	13 135	6 262	2 072	386
	Total	489	2 228	2 290	81 918	37 919	13 208	6 302	2 116	387
BONGOUANOU	Comm	2	2	2	109	44	0	0	2	0
	Privé	6	46	42	1 026	494	79	42	42	14
	Public	141	744	798	34 408	15 845	7 357	3 425	772	131
	Total	149	792	842	35 543	16 383	7 436	3 467	816	145
BOUAFLE	Privé	5	32	27	1 096	467	195	98	31	3
	Public	328	1 882	1 881	80 136	33 759	18 678	8 084	1 832	335
	Total	333	1 914	1 908	81 232	34 226	18 873	8 182	1 863	338
BOUAKE 1	Comm	2	3	4	86	41	13	5	3	0
	Privé	2	7	12	249	106	46	22	7	0
	Public	58	308	307	10 314	4 565	2 426	1 084	275	21
	Total	62	318	323	10 649	4 712	2 485	1 111	285	21
BOUAKE 2	Privé	2	12	12	355	177	95	42	9	0
	Public	296	1 601	1 650	57 440	25 798	14 073	6 375	1 490	160
	Total	298	1 613	1 662	57 795	25 975	14 168	6 417	1 499	160

Tableau 1 Rural: Répartition des infrastructures, des effectifs élèves et enseignants par DRENET et par statut (suite)

DRENET	STATUT	ECOLES	SALLES DE CLASSE	GROUPES PEDAGOGIQUES	EFFECTIFS ELEVES		REDOUBLANTS		ENSEIGNANTS	
					TOTAL	FILLES	TOTAL	FILLES	TOTAL	FEMMES
BOUNA	Comm	21	49	47	2 094	903	3	2	47	1
	Public	111	480	551	18 708	8 326	3 164	1 485	428	47
	Total	132	529	598	20 802	9 229	3 167	1 487	475	48
BOUNDIALI	Comm	2	5	8	121	29	12	5	4	2
	Public	150	614	722	21 808	10 272	4 153	1 912	585	77
	Total	152	619	730	21 929	10 301	4 165	1 917	589	79
DABOU	Comm	33	111	159	2 465	1 096	303	114	92	22
	Privé	9	43	45	1 273	602	150	64	37	6
	Public	177	1 001	1 031	39 548	18 173	8 585	3 882	1 009	295
Total	219	1 155	1 235	43 286	19 871	9 038	4 060	1 138	323	
DALOA	Comm	31	110	106	2 024	817	136	52	68	4
	Privé	26	125	118	4 474	1 804	550	234	108	9
	Public	615	3 373	3 390	153 218	65 607	32 304	13 901	3 233	690
Total	672	3 608	3 614	159 716	68 228	32 990	14 187	3 409	703	
DAOUKRO	Comm	14	20	28	671	272	0	0	19	0
	Privé	1	3	4	115	1	0	0	2	0
	Public	197	1 050	1 069	35 563	16 038	6 362	2 897	1 018	233
Total	212	1 073	1 101	36 349	16 311	6 362	2 897	1 039	233	
DIMBOKRO	Comm	27	61	64	1 302	525	142	62	38	2
	Privé	1	9	6	155	73	11	5	6	2
	Public	144	751	717	26 519	11 537	7 545	3 305	697	156
Total	172	821	787	27 976	12 135	7 698	3 372	741	160	
DIVO	Comm	44	129	138	3 630	1 537	329	121	118	14
	Privé	12	56	51	2 086	907	289	138	53	6
	Public	355	1 978	1 940	91 053	39 471	16 714	7 233	1 893	381
Total	411	2 163	2 129	96 769	41 915	17 332	7 492	2 064	401	
DUEKOUÉ	Privé	7	40	41	1 086	458	54	26	38	4
	Public	360	2 030	1 986	76 626	33 067	13 155	5 543	1 954	281
	Total	367	2 070	2 027	77 712	33 525	13 209	5 569	1 992	285
FERKESSEDOUGOU	Comm	21	23	56	978	446	75	38	28	2
	Privé	10	30	49	1 012	400	134	62	31	3
	Public	155	554	678	21 697	10 004	4 156	1 830	512	78
Total	186	607	783	23 687	10 850	4 365	1 930	571	83	
GAGNOA	Comm	51	171	152	3 381	1 502	442	157	138	11
	Privé	6	40	40	1 537	664	258	108	42	15
	Public	345	1 902	1 890	83 372	36 905	17 985	8 065	1 865	292
Total	402	2 113	2 082	88 290	39 071	18 685	8 330	2 045	318	
GUIGLO	Comm	25	46	63	1 736	762	205	84	43	9
	Privé	31	113	124	3 722	1 601	357	165	88	6
	Public	217	1 120	1 245	42 516	18 736	7 769	3 338	1 062	161
Total	273	1 279	1 432	47 974	21 099	8 331	3 587	1 193	176	
KATIOLA	Comm	31	50	63	1 620	744	125	44	47	6
	Privé	1	6	5	223	121	28	15	5	1
	Public	199	947	982	32 029	14 089	8 128	3 501	914	170
Total	231	1 003	1 050	33 872	14 954	8 281	3 580	966	177	

Tableau 1 Rural: Répartition des infrastructures, des effectifs élèves et enseignants par DRENET et par statut (suite et fin)

DRENET	STATUT	ECOLES	SALLES DE CLASSE	GROUPES PEDAGOGIQUES	EFFECTIFS ELEVES		REDOUBLANTS		ENSEIGNANTS	
					TOTAL	FILLES	TOTAL	FILLES	TOTAL	FEMMES
KORHOGO	Comm	42	90	101	2 443	1 202	91	51	70	15
	Privé	5	27	27	825	324	194	67	21	5
	Public	244	1 114	1 230	42 338	19 305	11 202	4 961	1 032	134
	Total	291	1 231	1 358	45 606	20 831	11 487	5 079	1 123	154
MAN	Comm	11	26	25	763	337	14	5	27	0
	Privé	10	59	57	1 926	874	211	90	57	6
	Public	506	2 797	2 840	93 693	39 189	22 427	9 384	2 675	286
	Total	527	2 882	2 922	96 382	40 400	22 652	9 479	2 759	292
MANKONO	Comm	4	9	9	216	91	8	3	9	1
	Privé	3	8	9	223	89	28	9	8	3
	Public	218	1 006	1 069	31 320	13 165	6 273	2 512	931	153
	Total	225	1 023	1 087	31 759	13 345	6 309	2 524	948	157
MINIGNAN	Public	75	279	276	7 474	3 021	866	316	223	18
	Total	75	279	276	7 474	3 021	866	316	223	18
ODIENNE	Privé	2	7	11	228	62	22	7	7	0
	Public	144	581	603	17 478	7 499	2 005	818	542	57
	Total	146	588	614	17 706	7 561	2 027	825	549	57
SAN PEDRO	Comm	64	196	307	5 383	2 296	546	201	167	22
	Privé	13	80	86	3 833	1 759	519	238	80	21
	Public	268	1 422	1 554	60 334	27 533	12 232	5 614	1 401	362
	Total	345	1 698	1 947	69 550	31 588	13 297	6 053	1 648	405
SASSANDRA	Comm	61	225	278	5 289	2 220	678	346	178	22
	Privé	20	73	84	1 820	668	130	83	57	7
	Public	154	880	845	37 318	16 167	8 119	4190	798	179
	Total	235	1 178	1 207	44 427	19 055	8927	4619	1 033	208
SEQUELA	Comm	22	49	64	1 605	720	92	34	42	6
	Public	142	654	686	23 602	9 827	3 235	1 375	615	103
	Total	164	703	750	25 207	10 547	3 327	1 409	657	109
SOUBRE	Comm	56	157	201	4 016	1 638	371	157	136	11
	Privé	133	389	595	12 798	5 202	1 388	576	359	22
	Public	432	2 265	2 487	95 186	41 567	23 872	10 513	2 259	497
	Total	621	2 811	3 283	112 000	48 407	25 631	11 246	2 754	530
TOUBA	Comm	20	28	38	881	408	17	8	26	3
	Privé	3	21	22	646	169	19	7	22	0
	Public	145	583	728	17 153	7 047	3 027	1 165	523	86
	Total	168	632	788	18 680	7 624	3 063	1 180	571	89
YAMOOUSSOUKRO	Privé	2	12	12	447	211	42	24	14	3
	Public	307	1 677	1 665	64 118	29 245	16 175	7 698	1 625	335
	Total	309	1 689	1 677	64 565	29 456	16 217	7 722	1 639	338
NATIONAL	Comm	695	1 866	2 314	48 916	21 046	4228	1771	1 563	178
	Privé	396	1 659	1 903	54 822	23 334	6 664	2 943	1 520	218
	Public	7 934	41 358	42 564	1 633 168	723 023	353 193	157 124	39 716	7 160
	Total	9 025	44 883	46 781	1 736 906	767 403	364085	161 838	42 799	7 556

Tableau 2 Ensemble : Répartition des effectifs élèves sans extrait de naissance et élèves en situation de scolarisation précoce ou tardive par DRENET et par statut

DRENET	STATUT	ECOLES	MOINS DE 6 ANS		6-11 ANS		PLUS DE 11 ANS		SANS EXTRAIT DE NAISSANCE		EFFECTIFS ELEVES	
			TOTAL	FILLES	TOTAL	FILLES	TOTAL	FILLES	TOTAL	FILLES	TOTAL	FILLES
ABENGOUROU	Comm	13	1	1	110	35	3	0	975	452	1 089	488
	Privé	53	361	188	4 362	2 076	570	260	4 094	1 758	9 387	4 282
	Public	251	642	344	41 525	19 761	11 466	5 156	14 764	6 532	68 397	31 793
	Total	317	1 004	533	45 997	21 872	12 039	5 416	19 833	8 742	78 873	36 563
ABIDJAN 1	Privé	136	3 327	1 670	28 795	14 313	994	477	687	350	33 803	16 810
	Public	230	1 835	949	52 977	27 142	10 584	5 382	2 902	1 469	68 298	34 942
	Total	366	5 162	2 619	81 772	41 455	11 578	5 859	3 589	1 819	102 101	51 752
ABIDJAN 2	Privé	149	5 452	2 801	40 255	20 243	2 012	915	3 068	1 465	50 787	25 424
	Public	244	1 764	900	62 148	32 269	11 585	5 846	3 276	1 604	78 773	40 619
	Total	393	7 216	3 701	102 403	52 512	13 597	6 761	6 344	3 069	129 560	66 043
ABIDJAN 3	Privé	283	8 476	4 371	60 669	30 206	3 217	1 466	6 416	3 166	78 778	39 209
	Public	324	3 101	1 677	89 437	46 150	16 511	8 371	6 823	3 424	115 872	59 622
	Total	607	11 577	6 048	150 106	76 356	19 728	9 837	13 239	6 590	194 650	98 831
ABIDJAN 4	Comm	1	1	1	50	45	0	0	40	35	91	81
	Privé	257	7 163	3 683	53 127	26 487	4 100	1 909	7 361	3 433	71 751	35 512
	Public	225	1 685	818	65 884	33 350	15 746	7 830	4 901	2 392	88 216	44 390
	Total	483	8 849	4 502	119 061	59 882	19 846	9 739	12 302	5 860	160 058	79 983
ABOISSO	Comm	42	19	12	652	252	148	57	2 523	1 089	3 342	1 410
	Privé	70	796	398	7 322	3 544	929	362	2 198	921	11 245	5 225
	Public	324	1 313	660	57 927	28 041	15 494	7 237	9 825	4 479	84 559	40 417
	Total	436	2 128	1 070	65 901	31 837	16 571	7 656	14 546	6 489	99 146	47 052
ADZOPE	Privé	20	328	154	3 494	1 746	583	243	689	334	5 094	2 477
	Public	301	817	394	51 475	24 740	13 897	6 314	10 893	5 017	77 082	36 465
	Total	321	1 145	548	54 969	26 486	14 480	6 557	11 582	5 351	82 176	38 942
AGBOVILLE	Comm	32	40	22	1 028	429	50	16	1 467	663	2 585	1 130
	Privé	32	327	164	4 897	2 347	630	270	1 381	648	7 235	3 429
	Public	399	1 033	510	62 829	29 642	15 354	6 978	22 825	10 255	102 041	47 385
	Total	463	1 400	696	68 754	32 418	16 034	7 264	25 673	11 566	111 861	51 944
BONDOUKOU	Comm	27	0	0	133	54	37	11	1 484	530	1 654	595
	Privé	20	148	66	3 369	1 603	388	183	626	273	4 531	2 125
	Public	554	648	325	48 079	23 455	11 109	5 151	45 711	21 141	105 547	50 072
	Total	601	796	391	51 581	25 112	11 534	5 345	47 821	21 944	111 732	52 792
BONGOUANOU	Comm	2	0	0	8	5	0	0	101	39	109	44
	Privé	23	90	55	3 131	1 519	452	202	428	201	4 101	1 977
	Public	198	351	167	37 989	17 921	8 898	4 000	5 366	2 548	52 604	24 636
	Total	223	441	222	41 128	19 445	9 350	4 202	5 895	2 788	56 814	26 657
BOUAFLE	Privé	28	220	111	4 839	2 280	766	318	1 529	652	7 354	3 361
	Public	432	864	438	59 473	26 525	12 136	4 880	42 820	18 384	115 293	50 227
	Total	460	1 084	549	64 312	28 805	12 902	5 198	44 349	19 036	122 647	53 588
BOUAKE 1	Comm	2	0	0	0	0	0	0	86	41	86	41
	Privé	34	486	234	5 291	2 566	500	223	931	434	7 208	3 457
	Public	133	333	149	19 073	9 284	4 823	2 208	6 459	2 993	30 688	14 634
	Total	169	819	383	24 364	11 850	5 323	2 431	7 476	3 468	37 982	18 132
BOUAKE 2	Privé	31	415	222	5 802	2 820	489	214	501	246	7 207	3 502
	Public	465	901	460	67 913	32 292	13 246	5 723	23 740	10 869	105 800	49 344
	Total	496	1 316	682	73 715	35 112	13 735	5 937	24 241	11 115	113 007	52 846

Tableau 2 Ensemble : Répartition des effectifs élèves sans extrait de naissance et élèves en situation de scolarisation précoce ou tardive par DRENET et par statut (suite)

DRENET	STATUT	ECOLES	MOINS DE 6 ANS		6-11 ANS		PLUS DE 11 ANS		SANS EXTRAIT DE NAISSANCE		EFFECTIFS ELEVES	
			TOTAL	FILLES	TOTAL	FILLES	TOTAL	FILLES	TOTAL	FILLES	TOTAL	FILLES
BOUNA	Comm	21	0	0	47	15	0	0	2 047	888	2 094	903
	Privé	1	25	15	258	134	39	14	26	10	348	173
	Public	134	421	213	10 822	5 008	1 743	780	12 737	5 770	25 723	11 771
	Total	156	446	228	11 127	5 157	1 782	794	14 810	6 668	28 165	12 847
BOUNDIALI	Comm	2	0	0	0	0	0	0	121	29	121	29
	Privé	7	21	7	1 394	615	164	56	135	58	1 714	736
	Public	190	442	227	18 070	8 395	3 790	1 622	12 306	5 827	34 608	16 071
	Total	199	463	234	19 464	9 010	3 954	1 678	12 562	5 914	36 443	16 836
DABOU	Comm	33	34	14	998	466	76	33	1 357	583	2 465	1 096
	Privé	32	383	179	3 688	1 820	443	200	1 053	498	5 567	2 697
	Public	232	880	414	36 639	17 611	8 679	3 931	10 212	4 544	56 410	26 500
	Total	297	1 297	607	41 325	19 897	9 198	4 164	12 622	5 625	64 442	30 293
DALOA	Comm	31	29	9	9	3	0	0	1 986	805	2 024	817
	Privé	57	492	239	6 489	3 021	911	379	3 959	1 643	11 851	5 282
	Public	755	1 862	907	116 369	52 576	22 881	9 491	72 984	31 874	214 096	94 848
	Total	843	2 383	1 155	122 867	55 600	23 792	9 870	78 929	34 322	227 971	100 947
DAOUKRO	Comm	14	8	5	35	15	0	0	628	252	671	272
	Privé	8	91	54	905	438	81	26	301	60	1 378	578
	Public	244	491	229	27 401	12 988	6 222	2 728	13 666	6 109	47 780	22 054
	Total	266	590	288	28 341	13 441	6 303	2 754	14 595	6 421	49 829	22 904
DIMBOKRO	Comm	27	0	0	0	0	0	0	1 302	525	1 302	525
	Privé	5	54	27	592	288	58	30	280	145	984	490
	Public	201	201	97	14 499	6 862	5 004	2 188	18 844	8 494	38 548	17 641
	Total	233	255	124	15 091	7 150	5 062	2 218	20 426	9 164	40 834	18 656
DIVO	Comm	47	110	44	833	321	115	45	3 088	1 360	4 146	1 770
	Privé	36	329	167	5 144	2 427	570	244	1 742	801	7 785	3 639
	Public	465	828	413	76 959	34 524	13 404	5 602	35 229	15 602	126 420	56 141
	Total	548	1 267	624	82 936	37 272	14 089	5 891	40 059	17 763	138 351	61 550
DUEKOUE	Privé	22	89	39	1 817	852	189	78	1 779	752	3 874	1 721
	Public	423	813	368	41 923	18 616	5 792	2 218	45 695	19 880	94 223	41 082
	Total	445	902	407	43 740	19 468	5 981	2 296	47 474	20 632	98 097	42 803
FERKESSEDOUGOU	Comm	21	8	4	321	150	13	7	636	285	978	446
	Privé	31	70	35	2 940	1 312	347	128	1 643	725	5 000	2 200
	Public	200	313	163	20 937	10 024	5 282	2 414	10 600	4 833	37 132	17 434
	Total	252	391	202	24 198	11 486	5 642	2 549	12 879	5 843	43 110	20 080
GAGNOA	Comm	53	140	79	1 289	622	100	45	2 137	910	3 666	1 656
	Privé	41	490	231	6 958	3 151	807	368	2 465	1 099	10 720	4 849
	Public	454	1 033	467	67 514	30 913	17 480	7 329	33 416	15 164	119 443	53 873
	Total	548	1 663	777	75 761	34 686	18 387	7 742	38 018	17 173	133 829	60 378
GUIGLO	Comm	25	1	0	65	22	28	14	1 642	726	1 736	762
	Privé	41	69	33	1 127	508	194	58	4 046	1 743	5 436	2 342
	Public	272	406	188	19 180	8 833	4 628	1 912	34 903	15 641	59 117	26 574
	Total	338	476	221	20 372	9 363	4 850	1 984	40 591	18 110	66 289	29 678
KATIOLA	Comm	31	14	5	614	275	35	19	957	445	1 620	744
	Privé	5	83	28	864	448	113	54	123	77	1 183	607
	Public	276	667	326	28 154	13 118	7 779	3 277	14 799	6 620	51 399	23 341
	Total	312	764	359	29 632	13 841	7 927	3 350	15 879	7 142	54 202	24 692

Tableau 2 Ensemble : Répartition des effectifs élèves sans extrait de naissance et élèves en situation de scolarisation précoce ou tardive par DRENET et par statut (suite et fin)

DRENET	STATUT	ECOLES	MOINS DE 6 ANS		6-11 ANS		PLUS DE 11 ANS		SANS EXTRAIT DE NAISSANCE		EFFECTIFS ELEVES	
			TOTAL	FILLES	TOTAL	FILLES	TOTAL	FILLES	TOTAL	FILLES	TOTAL	FILLES
KORHOGO	Comm	43	72	49	845	410	0	0	1 576	759	2 493	1 218
	Privé	33	470	247	5 701	2 737	847	355	742	310	7 760	3 649
	Public	352	1 132	555	46 309	22 259	12 066	5 422	21 673	10 037	81 180	38 273
	Total	428	1 674	851	52 855	25 406	12 913	5 777	23 991	11 106	91 433	43 140
MAN	Comm	11	0	0	0	0	0	0	763	337	763	337
	Privé	57	219	105	4 797	2 229	578	251	6 201	2 932	11 795	5 517
	Public	630	1 159	450	47 356	20 381	8 508	3 270	73 163	31 939	130 186	56 040
	Total	698	1 378	555	52 153	22 610	9 086	3 521	80 127	35 208	142 744	61 894
MANKONO	Comm	4	0	0	148	67	0	0	68	24	216	91
	Privé	9	88	46	778	314	18	8	413	173	1 297	541
	Public	241	597	280	19 997	8 546	3 672	1 367	13 958	5 999	38 224	16 192
	Total	254	685	326	20 923	8 927	3 690	1 375	14 439	6 196	39 737	16 824
MINIGNAN	Public	85	69	30	4 632	1 888	950	324	4 521	1 910	10 172	4 152
	Total	85	69	30	4 632	1 888	950	324	4 521	1 910	10 172	4 152
ODIENNE	Privé	6	71	34	778	304	47	14	405	143	1 301	495
	Public	186	377	205	12 871	5 641	2 397	881	13 109	5 908	28 754	12 635
	Total	192	448	239	13 649	5 945	2 444	895	13 514	6 051	30 055	13 130
SAN PEDRO	Comm	71	60	27	880	366	265	108	4 775	2 096	5 980	2 597
	Privé	45	819	403	9 592	4 578	1 011	421	3 637	1 717	15 059	7 119
	Public	348	773	374	43 701	20 765	9 600	4 341	30 781	14 001	84 855	39 481
	Total	464	1 652	804	54 173	25 709	10 876	4 870	39 193	17 814	105 894	49 197
SASSANDRA	Comm	62	115	35	1 152	471	105	45	4 083	1 753	5 455	2 304
	Privé	26	70	30	1 294	540	164	78	1 484	576	3 012	1 224
	Public	175	465	210	23 357	10 427	4 724	1 891	14 446	6 391	42 992	18 919
	Total	263	650	275	25 803	11 438	4 993	2 014	20 013	8 720	51 459	22 447
SEGUELA	Comm	22	50	31	400	188	22	8	1 133	493	1 605	720
	Privé	3	44	20	574	247	90	46	228	113	936	426
	Public	171	326	164	17 361	7 611	3 141	1 206	11 466	4 800	32 294	13 781
	Total	196	420	215	18 335	8 046	3 253	1 260	12 827	5 406	34 835	14 927
SOUBRE	Comm	57	42	12	1 371	574	72	32	2 583	1 048	4 068	1 666
	Privé	198	488	221	11 171	5 017	868	317	13 029	5 520	25 556	11 075
	Public	507	1 279	610	70 175	31 706	11 852	4 782	39 565	17 544	122 871	54 642
	Total	762	1 809	843	82 717	37 297	12 792	5 131	55 177	24 112	152 495	67 383
TOUBA	Comm	20	7	1	90	37	0	0	784	370	881	408
	Privé	5	77	23	116	38	9	0	939	311	1 141	372
	Public	156	436	177	6 352	2 584	1 405	504	12 042	5 140	20 235	8 405
	Total	181	520	201	6 558	2 659	1 414	504	13 765	5 821	22 257	9 185
YAMOOUSSOUKRO	Privé	34	715	352	4 884	2 349	456	205	1 004	462	7 059	3 368
	Public	456	1 056	538	61 847	30 069	15 929	7 203	27 733	12 754	106 565	50 564
	Total	490	1 771	890	66 731	32 418	16 385	7 408	28 737	13 216	113 624	53 932
NATIONAL	Comm	714	751	351	11 078	4 822	1 069	440	38 342	16 537	51 240	22 150
	Privé	1 838	32 846	16 652	297 214	145 117	23 634	10 372	75 543	33 749	429 237	205 890
	Public	11 233	31 313	15 396	1 549 154	731 917	337 777	149 759	778 153	347 888	2 696 397	1 244 960
	Total	13 785	64 910	32 399	1 857 446	881 856	362 480	160 571	892 038	398 174	3 176 874	1 473 000

Tableau 2 Urbain : Répartition des effectifs élèves sans extrait de naissance et élèves en situation de scolarisation précoce ou tardive par DRENET et par statut

DRENET	STATUT	ECOLES	MOINS DE 6 ANS		6-11 ANS		PLUS DE 11 ANS		SANS EXTRAIT DE NAISSANCE		EFFECTIFS ELEVES	
			TOTAL	FILLES	TOTAL	FILLES	TOTAL	FILLES	TOTAL	FILLES	TOTAL	FILLES
ABENGOUROU	Comm	1	0	0	91	29	0	0	154	59	245	88
	Privé	33	337	177	3 817	1 834	464	214	1 990	940	6 608	3 165
	Public	101	430	227	22 703	11 096	6 614	3 126	2 212	1 046	31 959	15 495
	Total	135	767	404	26 611	12 959	7 078	3 340	4 356	2 045	38 812	18 748
ABIDJAN 1	Privé	136	3 327	1 670	28 795	14 313	994	477	687	350	33 803	16 810
	Public	209	1 742	911	49 951	25 601	9 854	5 031	2 387	1 226	63 934	32 769
	Total	345	5 069	2 581	78 746	39 914	10 848	5 508	3 074	1 576	97 737	49 579
ABIDJAN 2	Privé	149	5 452	2 801	40 255	20 243	2 012	915	3 068	1 465	50 787	25 424
	Public	238	1 754	895	61 376	31 886	11 319	5 717	3 002	1 464	77 451	39 962
	Total	387	7 206	3 696	101 631	52 129	13 331	6 632	6 070	2 929	128 238	65 386
ABIDJAN 3	Privé	278	8 357	4 311	59 960	29 864	3 141	1 437	6 379	3 142	77 837	38 754
	Public	272	2 870	1 570	78 945	40 979	13 810	7 003	5 789	2 904	101 414	52 456
	Total	550	11 227	5 881	138 905	70 843	16 951	8 440	12 168	6 046	179 251	91 210
ABIDJAN 4	Comm	1	1	1	50	45	0	0	40	35	91	81
	Privé	252	6 999	3 611	52 272	26 036	3 986	1 843	7 242	3 374	70 499	34 864
	Public	179	1 341	646	58 538	29 698	13 346	6 673	3 839	1 872	77 064	38 889
	Total	432	8 341	4 258	110 860	55 779	17 332	8 516	11 121	5 281	147 654	73 834
ABOISSO	Privé	28	644	316	4 628	2 308	260	124	437	195	5 969	2 943
	Public	117	667	341	26 469	13 403	6 902	3 425	1 451	684	35 489	17 853
	Total	145	1 311	657	31 097	15 711	7 162	3 549	1 888	879	41 458	20 796
ADZOPE	Privé	15	261	118	2 321	1 148	455	186	465	227	3 502	1 679
	Public	81	279	147	18 402	8 982	4 905	2 295	2 294	1 071	25 880	12 495
	Total	96	540	265	20 723	10 130	5 360	2 481	2 759	1 298	29 382	14 174
AGBOVILLE	Comm	2	0	0	0	0	0	0	322	119	322	119
	Privé	24	293	143	3 949	1 925	520	211	874	440	5 636	2 719
	Public	111	481	242	22 600	11 149	5 652	2 791	3 151	1 499	31 884	15 681
	Total	137	774	385	26 549	13 074	6 172	3 002	4 347	2 058	37 842	18 519
BONDOUKOU	Privé	19	146	65	3 195	1 530	381	180	581	259	4 303	2 034
	Public	93	240	115	16 647	8 431	4 180	2 116	4 444	2 177	25 511	12 839
	Total	112	386	180	19 842	9 961	4 561	2 296	5 025	2 436	29 814	14 873
BONGOUANOU	Privé	17	84	53	2 361	1 152	343	146	287	132	3 075	1 483
	Public	57	184	79	13 568	6 606	3 375	1 588	1 069	518	18 196	8 791
	Total	74	268	132	15 929	7 758	3 718	1 734	1 356	650	21 271	10 274
BOUAFLE	Privé	23	203	103	4 457	2 095	664	281	934	415	6 258	2 894
	Public	104	497	259	24 821	11 695	5 549	2 436	4 290	2 078	35 157	16 468
	Total	127	700	362	29 278	13 790	6 213	2 717	5 224	2 493	41 415	19 362
BOUAKE 1	Privé	32	486	234	5 218	2 533	483	214	772	370	6 959	3 351
	Public	75	248	112	14 963	7 462	3 694	1 757	1 469	738	20 374	10 069
	Total	107	734	346	20 181	9 995	4 177	1 971	2 241	1 108	27 333	13 420
BOUAKE 2	Privé	29	415	222	5 565	2 699	471	203	401	201	6 852	3 325
	Public	169	417	237	36 132	17 702	7 644	3 562	4 167	2 045	48 360	23 546
	Total	198	832	459	41 697	20 401	8 115	3 765	4 568	2 246	55 212	26 871

Tableau 2 Urbain : Répartition des effectifs élèves sans extrait de naissance et élèves en situation de scolarisation précoce ou tardive par DRENET et par statut (suite)

DRENET	STATUT	ECOLLES	MOINS DE 6 ANS		6-11 ANS		PLUS DE 11 ANS		SANS EXTRAIT DE NAISSANCE		EFFECTIFS ELEVES	
			TOTAL	FILLES	TOTAL	FILLES	TOTAL	FILLES	TOTAL	FILLES	TOTAL	FILLES
BOUNA	Privé	1	25	15	258	134	39	14	26	10	348	173
	Public	23	212	106	4 085	2 023	847	416	1 871	900	7 015	3 445
	Total	24	237	121	4 343	2 157	886	430	1 897	910	7 363	3 618
BOUNDIALI	Privé	7	21	7	1 394	615	164	56	135	58	1 714	736
	Public	40	191	105	9 192	4 215	1 965	801	1 452	678	12 800	5 799
	Total	47	212	112	10 586	4 830	2 129	857	1 587	736	14 514	6 535
DABOU	Privé	23	360	166	3 135	1 567	318	148	481	214	4 294	2 095
	Public	55	357	179	12 010	6 009	3 165	1 539	1 330	600	16 862	8 327
	Total	78	717	345	15 145	7 576	3 483	1 687	1 811	814	21 156	10 422
DALOA	Privé	31	467	226	4 787	2 326	652	274	1 471	652	7 377	3 478
	Public	140	1 202	592	43 976	21 307	8 925	4 238	6 775	3 104	60 878	29 241
	Total	171	1 669	818	48 763	23 633	9 577	4 512	8 246	3 756	68 255	32 719
DAOUKRO	Privé	7	91	54	905	438	81	26	186	59	1 263	577
	Public	47	211	96	8 495	4 236	2 067	1 023	1 444	661	12 217	6 016
	Total	54	302	150	9 400	4 674	2 148	1 049	1 630	720	13 480	6 593
DIMBOKRO	Privé	4	49	23	457	224	43	25	280	145	829	417
	Public	57	128	57	7 266	3 709	2 155	1 107	2 480	1 231	12 029	6 104
	Total	61	177	80	7 723	3 933	2 198	1 132	2 760	1 376	12 858	6 521
DIVO	Comm	3	18	9	199	82	65	29	234	113	516	233
	Privé	24	302	159	4 273	2 055	397	173	727	345	5 699	2 732
	Public	110	421	218	25 478	12 087	5 052	2 271	4 416	2 094	35 367	16 670
	Total	137	741	386	29 950	14 224	5 514	2 473	5 377	2 552	41 582	19 635
DUEKOUÉ	Privé	15	70	32	1 463	684	144	61	1 111	486	2 788	1 263
	Public	63	306	134	10 382	4 769	1 571	670	5 338	2 442	17 597	8 015
	Total	78	376	166	11 845	5 453	1 715	731	6 449	2 928	20 385	9 278
FERKESSEDOUGOU	Privé	21	70	35	2 562	1 155	284	111	1 072	499	3 988	1 800
	Public	45	156	86	10 462	5 085	3 076	1 425	1 741	834	15 435	7 430
	Total	66	226	121	13 024	6 240	3 360	1 536	2 813	1 333	19 423	9 230
GAGNOA	Comm	2	0	0	180	99	17	9	88	46	285	154
	Privé	35	486	227	6 363	2 896	665	315	1 669	747	9 183	4 185
	Public	109	429	197	23 908	11 463	7 015	3 117	4 719	2 191	36 071	16 968
	Total	146	915	424	30 451	14 458	7 697	3 441	6 476	2 984	45 539	21 307
GUIGLO	Privé	10	38	19	513	245	76	28	1 087	449	1 714	741
	Public	55	206	101	7 392	3 555	1 840	776	7 163	3 406	16 601	7 838
	Total	65	244	120	7 905	3 800	1 916	804	8 250	3 855	18 315	8 579
KATIOLA	Privé	4	81	27	675	348	111	52	93	59	960	486
	Public	77	268	137	13 190	6 375	3 750	1 714	2 162	1 026	19 370	9 252
	Total	81	349	164	13 865	6 723	3 861	1 766	2 255	1 085	20 330	9 738

Tableau 2 Urbain : Répartition des effectifs élèves sans extrait de naissance et élèves en situation de scolarisation précoce ou tardive par DRENET et par statut (suite et fin)

DRENET	STATUT	ECOLES	MOINS DE 6 ANS		6-11 ANS		PLUS DE 11 ANS		SANS EXTRAIT DE NAISSANCE		EFFECTIFS ELEVES	
			TOTAL	FILLES	TOTAL	FILLES	TOTAL	FILLES	TOTAL	FILLES	TOTAL	FILLES
KORHOGO	Comm	1	0	0	26	9	0	0	24	7	50	16
	Privé	28	438	235	5 296	2 539	708	307	493	244	6 935	3 325
	Public	108	625	318	27 729	13 696	7 351	3 498	3 137	1 456	38 842	18 968
	Total	137	1 063	553	33 051	16 244	8 059	3 805	3 654	1 707	45 827	22 309
MAN	Privé	47	211	101	3 837	1 791	394	174	5 427	2 577	9 869	4 643
	Public	124	406	171	20 482	9 457	3 979	1 756	11 626	5 467	36 493	16 851
	Total	171	617	272	24 319	11 248	4 373	1 930	17 053	8 044	46 362	21 494
MANKONO	Privé	6	86	46	654	262	18	8	316	136	1 074	452
	Public	23	153	81	5 140	2 299	868	354	743	293	6 904	3 027
	Total	29	239	127	5 794	2 561	886	362	1 059	429	7 978	3 479
MINIGNAN	Public	10	12	5	1 414	607	485	186	787	333	2 698	1 131
	Total	10	12	5	1 414	607	485	186	787	333	2 698	1 131
ODIENNE	Privé	4	71	34	719	285	25	11	258	103	1 073	433
	Public	42	188	104	6 953	3 150	1 248	491	2 887	1 391	11 276	5 136
	Total	46	259	138	7 672	3 435	1 273	502	3 145	1 494	12 349	5 569
SAN PEDRO	Comm	7	14	8	101	47	0	0	482	246	597	301
	Privé	32	783	385	8 253	3 948	829	350	1 361	677	11 226	5 360
	Public	80	366	191	17 991	8 821	3 355	1 602	2 809	1 334	24 521	11 948
	Total	119	1 163	584	26 345	12 816	4 184	1 952	4 652	2 257	36 344	17 609
SASSANDRA	Comm	1	0	0	85	47	3	1	78	36	166	84
	Privé	6	63	27	621	301	87	37	421	191	1 192	556
	Public	21	67	31	3 946	1 942	890	416	771	363	5 674	2 752
	Total	28	130	58	4 652	2 290	980	454	1 270	590	7 032	3 392
SEQUELA	Privé	3	44	20	574	247	90	46	228	113	936	426
	Public	29	76	39	5 837	2 694	1 151	489	1 628	732	8 692	3 954
	Total	32	120	59	6 411	2 941	1 241	535	1 856	845	9 628	4 380
SOUBRE	Comm	1	0	0	11	9	0	0	41	19	52	28
	Privé	65	327	147	6 784	3 178	592	240	5 055	2 308	12 758	5 873
	Public	75	403	191	19 918	9 604	3 820	1 644	3 544	1 636	27 685	13 075
	Total	141	730	338	26 713	12 791	4 412	1 884	8 640	3 963	40 495	18 976
TOUBA	Privé	2	77	23	86	35	0	0	332	145	495	203
	Public	11	40	20	1 664	749	390	133	988	456	3 082	1 358
	Total	13	117	43	1 750	784	390	133	1 320	601	3 577	1 561
YAMOISSOUKRO	Privé	32	711	350	4 724	2 285	388	173	789	349	6 612	3 157
	Public	149	618	309	29 143	14 877	7 650	3 730	5 036	2 403	42 447	21 319
	Total	181	1 329	659	33 867	17 162	8 038	3 903	5 825	2 752	49 059	24 476
NATIONAL	Comm	19	33	18	743	367	85	39	1 463	680	2 324	1 104
	Privé	1 442	31 875	16 182	275 126	135 238	20 279	9 060	47 135	22 076	374 415	182 556
	Public	3 299	18 191	9 249	761 168	377 419	169 459	80 916	114 411	54 353	1 063 229	521 937
	Total	4 760	50 099	25 449	1 037 037	513 024	189 823	90 015	163 009	77 109	1 439 968	705 597

Tableau 2 Rural : Répartition des effectifs élèves sans extrait de naissance et élèves en situation de scolarisation précoce ou tardive par DRENET et par statut

DRENET	STATUT	ECOLES	MOINS DE 6 ANS		6-11 ANS		PLUS DE 11 ANS		SANS EXTRAIT DE NAISSANCE		EFFECTIFS ELEVES	
			TOTAL	FILLES	TOTAL	FILLES	TOTAL	FILLES	TOTAL	FILLES	TOTAL	FILLES
ABENGOUROU	Comm	12	1	1	19	6	3	0	821	393	844	400
	Privé	20	24	11	545	242	106	46	2 104	818	2 779	1 117
	Public	150	212	117	18 822	8 665	4 852	2 030	12 552	5 486	36 438	16 298
	Total	182	237	129	19 386	8 913	4 961	2 076	15 477	6 697	40 061	17 815
ABIDJAN 1	Public	21	93	38	3 026	1 541	730	351	515	243	4 364	2 173
	Total	21	93	38	3 026	1 541	730	351	515	243	4 364	2 173
ABIDJAN 2	Public	6	10	5	772	383	266	129	274	140	1 322	657
	Total	6	10	5	772	383	266	129	274	140	1 322	657
ABIDJAN 3	Privé	5	119	60	709	342	76	29	37	24	941	455
	Public	52	231	107	10 492	5 171	2 701	1 368	1 034	520	14 458	7 166
	Total	57	350	167	11 201	5 513	2 777	1 397	1 071	544	15 399	7 621
ABIDJAN 4	Privé	5	164	72	855	451	114	66	119	59	1 252	648
	Public	46	344	172	7 346	3 652	2 400	1 157	1 062	520	11 152	5 501
	Total	51	508	244	8 201	4 103	2 514	1 223	1 181	579	12 404	6 149
ABOISSO	Comm	42	19	12	652	252	148	57	2 523	1 089	3 342	1 410
	Privé	42	152	82	2 694	1 236	669	238	1 761	726	5 276	2 282
	Public	207	646	319	31 458	14 638	8 592	3 812	8 374	3 795	49 070	22 564
	Total	291	817	413	34 804	16 126	9 409	4 107	12 658	5 610	57 688	26 256
ADZOPE	Privé	5	67	36	1 173	598	128	57	224	107	1 592	798
	Public	220	538	247	33 073	15 758	8 992	4 019	8 599	3 946	51 202	23 970
	Total	225	605	283	34 246	16 356	9 120	4 076	8 823	4 053	52 794	24 768
AGBOVILLE	Comm	30	40	22	1 028	429	50	16	1 145	544	2 263	1 011
	Privé	8	34	21	948	422	110	59	507	208	1 599	710
	Public	288	552	268	40 229	18 493	9 702	4 187	19 674	8 756	70 157	31 704
	Total	326	626	311	42 205	19 344	9 862	4 262	21 326	9 508	74 019	33 425
BONDOUKOU	Comm	27	0	0	133	54	37	11	1 484	530	1 654	595
	Privé	1	2	1	174	73	7	3	45	14	228	91
	Public	461	408	210	31 432	15 024	6 929	3 035	41 267	18 964	80 036	37 233
	Total	489	410	211	31 739	15 151	6 973	3 049	42 796	19 508	81 918	37 919
BONGOUANOU	Comm	2	0	0	8	5	0	0	101	39	109	44
	Privé	6	6	2	770	367	109	56	141	69	1 026	494
	Public	141	167	88	24 421	11 315	5 523	2 412	4 297	2 030	34 408	15 845
	Total	149	173	90	25 199	11 687	5 632	2 468	4 539	2 138	35 543	16 383
BOUAFLE	Privé	5	17	8	382	185	102	37	595	237	1 096	467
	Public	328	367	179	34 652	14 830	6 587	2 444	38 530	16 306	80 136	33 759
	Total	333	384	187	35 034	15 015	6 689	2 481	39 125	16 543	81 232	34 226
BOUAKE 1	Comm	2	0	0	0	0	0	0	86	41	86	41
	Privé	2	0	0	73	33	17	9	159	64	249	106
	Public	58	85	37	4 110	1 822	1 129	451	4 990	2 255	10 314	4 565
	Total	62	85	37	4 183	1 855	1 146	460	5 235	2 360	10 649	4 712
BOUAKE 2	Privé	2	0	0	237	121	18	11	100	45	355	177
	Public	296	484	223	31 781	14 590	5 602	2 161	19 573	8 824	57 440	25 798
	Total	298	484	223	32 018	14 711	5 620	2 172	19 673	8 869	57 795	25 975

Tableau 2 Rural : Répartition des effectifs élèves sans extrait de naissance et élèves en situation de scolarisation précoce ou tardive par DRENET et par statut (suite).

DRENET	STATUT	ECOLES	MOINS DE 6 ANS		6-11 ANS		PLUS DE 11 ANS		SANS EXTRAIT DE NAISSANCE		EFFECTIFS ELEVES	
			TOTAL	FILLES	TOTAL	FILLES	TOTAL	FILLES	TOTAL	FILLES	TOTAL	FILLES
BOUNA	Comm	21	0	0	47	15	0	0	2 047	888	2 094	903
	Public	111	209	107	6 737	2 985	896	364	10 866	4 870	18 708	8 326
	Total	132	209	107	6 784	3 000	896	364	12 913	5 758	20 802	9 229
BOUNDIALI	Comm	2	0	0	0	0	0	0	121	29	121	29
	Public	150	251	122	8 878	4 180	1 825	821	10 854	5 149	21 808	10 272
	Total	152	251	122	8 878	4 180	1 825	821	10 975	5 178	21 929	10 301
DABOU	Comm	33	34	14	998	466	76	33	1 357	583	2 465	1 096
	Privé	9	23	13	553	253	125	52	572	284	1 273	602
	Public	177	523	235	24 629	11 602	5 514	2 392	8 882	3 944	39 548	18 173
	Total	219	580	262	26 180	12 321	5 715	2 477	10 811	4 811	43 286	19 871
DALOA	Comm	31	29	9	9	3	0	0	1 986	805	2 024	817
	Privé	26	25	13	1 702	695	259	105	2 488	991	4 474	1 804
	Public	615	660	315	72 393	31 269	13 956	5 253	66 209	28 770	153 218	65 607
	Total	672	714	337	74 104	31 967	14 215	5 358	70 683	30 566	159 716	68 228
DAOUKRO	Comm	14	8	5	35	15	0	0	628	252	671	272
	Privé	1	0	0	0	0	0	0	115	1	115	1
	Public	197	280	133	18 906	8 752	4 155	1 705	12 222	5 448	35 563	16 038
	Total	212	288	138	18 941	8 767	4 155	1 705	12 965	5 701	36 349	16 311
DIMBOKRO	Comm	27	0	0	0	0	0	0	1 302	525	1 302	525
	Privé	1	5	4	135	64	15	5	0	0	155	73
	Public	144	73	40	7 233	3 153	2 849	1 081	16 364	7 263	26 519	11 537
	Total	172	78	44	7 368	3 217	2 864	1 086	17 666	7 788	27 976	12 135
DIVO	Comm	44	92	35	634	239	50	16	2 854	1 247	3 630	1 537
	Privé	12	27	8	871	372	173	71	1 015	456	2 086	907
	Public	355	407	195	51 481	22 437	8 352	3 331	30 813	13 508	91 053	39 471
	Total	411	526	238	52 986	23 048	8 575	3 418	34 682	15 211	96 769	41 915
DUEKOUÉ	Privé	7	19	7	354	168	45	17	668	266	1 086	458
	Public	360	507	234	31 541	13 847	4 221	1 548	40 357	17 438	76 626	33 067
	Total	367	526	241	31 895	14 015	4 266	1 565	41 025	17 704	77 712	33 525
FERKESSEDOUGOU	Comm	21	8	4	321	150	13	7	636	285	978	446
	Privé	10	0	0	378	157	63	17	571	226	1 012	400
	Public	155	157	77	10 475	4 939	2 206	989	8 859	3 999	21 697	10 004
	Total	186	165	81	11 174	5 246	2 282	1 013	10 066	4 510	23 687	10 850
GAGNOA	Comm	51	140	79	1 109	523	83	36	2 049	864	3 381	1 502
	Privé	6	4	4	595	255	142	53	796	352	1 537	664
	Public	345	604	270	43 606	19 450	10 465	4 212	28 697	12 973	83 372	36 905
	Total	402	748	353	45 310	20 228	10 690	4 301	31 542	14 189	88 290	39 071
GUIGLO	Comm	25	1	0	65	22	28	14	1 642	726	1 736	762
	Privé	31	31	14	614	263	118	30	2 959	1 294	3 722	1 601
	Public	217	200	87	11 788	5 278	2 788	1 136	27 740	12 235	42 516	18 736
	Total	273	232	101	12 467	5 563	2 934	1 180	32 341	14 255	47 974	21 099
KATIOLA	Comm	31	14	5	614	275	35	19	957	445	1 620	744
	Privé	1	2	1	189	100	2	2	30	18	223	121
	Public	199	399	189	14 964	6 743	4 029	1 563	12 637	5 594	32 029	14 089
	Total	231	415	195	15 767	7 118	4 066	1 584	13 624	6 057	33 872	14 954

Tableau 2 Rural : Répartition des effectifs élèves sans extrait de naissance et élèves en situation de scolarisation précoce ou tardive par DRENET et par statut (suite et fin).

DRENET	STATUT	ECOLES	MOINS DE 6 ANS		6-11 ANS		PLUS DE 11 ANS		SANS EXTRAIT DE NAISSANCE		EFFECTIFS ELEVES	
			TOTAL	FILLES	TOTAL	FILLES	TOTAL	FILLES	TOTAL	FILLES	TOTAL	FILLES
KORHOGO	Comm	42	72	49	819	401	0	0	1 552	752	2 443	1 202
	Privé	5	32	12	405	198	139	48	249	66	825	324
	Public	244	507	237	18 580	8 563	4 715	1 924	18 536	8 581	42 338	19 305
	Total	291	611	298	19 804	9 162	4 854	1 972	20 337	9 399	45 606	20 831
MAN	Comm	11	0	0	0	0	0	0	763	337	763	337
	Privé	10	8	4	960	438	184	77	774	355	1 926	874
	Public	506	753	279	26 874	10 924	4 529	1 514	61 537	26 472	93 693	39 189
	Total	527	761	283	27 834	11 362	4 713	1 591	63 074	27 164	96 382	40 400
MANKONO	Comm	4	0	0	148	67	0	0	68	24	216	91
	Privé	3	2	0	124	52	0	0	97	37	223	89
	Public	218	444	199	14 857	6 247	2 804	1 013	13 215	5 706	31 320	13 165
	Total	225	446	199	15 129	6 366	2 804	1 013	13 380	5 767	31 759	13 345
MINIGNAN	Public	75	57	25	3 218	1 281	465	138	3 734	1 577	7 474	3 021
	Total	75	57	25	3 218	1 281	465	138	3 734	1 577	7 474	3 021
ODIENNE	Privé	2	0	0	59	19	22	3	147	40	228	62
	Public	144	189	101	5 918	2 491	1 149	390	10 222	4 517	17 478	7 499
	Total	146	189	101	5 977	2 510	1 171	393	10 369	4 557	17 706	7 561
SAN PEDRO	Comm	64	46	19	779	319	265	108	4 293	1 850	5 383	2 296
	Privé	13	36	18	1 339	630	182	71	2 276	1 040	3 833	1 759
	Public	268	407	183	25 710	11 944	6 245	2 739	27 972	12 667	60 334	27 533
	Total	345	489	220	27 828	12 893	6 692	2 918	34 541	15 557	69 550	31 588
SASSANDRA	Comm	61	115	35	1 067	424	102	44	4 005	1 717	5 289	2 220
	Privé	20	7	3	673	239	77	41	1 063	385	1 820	668
	Public	154	398	179	19 411	8 485	3 834	1 475	13 675	6 028	37 318	16 167
	Total	235	520	217	21 151	9 148	4 013	1 560	18 743	8 130	44 427	19 055
SEQUELA	Comm	22	50	31	400	188	22	8	1 133	493	1 605	720
	Public	142	250	125	11 524	4 917	1 990	717	9 838	4 068	23 602	9 827
	Total	164	300	156	11 924	5 105	2 012	725	10 971	4 561	25 207	10 547
SOUBRE	Comm	56	42	12	1 360	565	72	32	2 542	1 029	4 016	1 638
	Privé	133	161	74	4 387	1 839	276	77	7 974	3 212	12 798	5 202
	Public	432	876	419	50 257	22 102	8 032	3 138	36 021	15 908	95 186	41 567
	Total	621	1 079	505	56 004	24 506	8 380	3 247	46 537	20 149	112 000	48 407
TOUBA	Comm	20	7	1	90	37	0	0	784	370	881	408
	Privé	3	0	0	30	3	9	0	607	166	646	169
	Public	145	396	157	4 688	1 835	1 015	371	11 054	4 684	17 153	7 047
	Total	168	403	158	4 808	1 875	1 024	371	12 445	5 220	18 680	7 624
YAMOOUSSOUKRO	Privé	2	4	2	160	64	68	32	215	113	447	211
	Public	307	438	229	32 704	15 192	8 279	3 473	22 697	10 351	64 118	29 245
	Total	309	442	231	32 864	15 256	8 347	3 505	22 912	10 464	64 565	29 456
NATIONAL	Comm	695	718	333	10 335	4 455	984	401	36 879	15 857	48 916	21 046
	Privé	396	971	470	22 088	9 879	3 355	1 312	28 408	11 673	54 822	23 334
	Public	7 934	13 122	6 147	787 986	354 498	168 318	68 843	663 742	293 535	1 633 168	723 023
	Total	9 025	14 811	6 950	820 409	368 832	172 657	70 556	729 029	321 065	1 736 906	767 403

2-INDICATEURS GLOBAUX

Tableau 3 Ensemble : Proportion des élèves filles, des redoublantes et des enseignantes par DRENET et par statut

DRENET	STATUT	ECOLES	EFFECTIFS ELEVES			REDOUBLANTS			ENSEIGNANTS		
			TOTAL	FILLES	% FILLES	TOTAL	FILLES	% REDOUBLANTES	TOTAL	FEMMES	% ENSEIGNANTES
ABENGOUROU	Comm	13	1 089	488	45%	163	65	38%	27	5	19%
	Privé	53	9 387	4 282	46%	1 240	557	45%	249	70	28%
	Public	251	68 397	31 793	46%	18 074	8 455	47%	1 445	262	18%
	Total	317	78 873	36 563	46%	19 477	9 077	47%	1 721	337	20%
ABIDJAN 1	Privé	136	33 803	16 810	50%	988	413	43%	1 203	560	47%
	Public	230	68 298	34 942	51%	10 936	5 341	49%	1 483	796	54%
	Total	366	102 101	51 752	51%	11 924	5 754	49%	2 686	1 356	50%
ABIDJAN 2	Privé	149	50 787	25 424	50%	2 372	1 113	47%	1 304	483	37%
	Public	244	78 773	40 619	52%	10 776	5 258	49%	1 537	608	40%
	Total	393	129 560	66 043	51%	13 148	6 371	49%	2 841	1 091	38%
ABIDJAN 3	Privé	283	78 778	39 209	50%	3 836	1 814	47%	2 203	984	45%
	Public	324	115 872	59 622	51%	17 440	8 606	50%	2 100	1 182	56%
	Total	607	194 650	98 831	51%	21 276	10 420	49%	4 303	2 166	50%
ABIDJAN 4	Comm	1	91	81	89%	2	2	100%	2	2	100%
	Privé	257	71 751	35 512	49%	5 045	2 352	48%	1 883	758	40%
	Public	225	88 216	44 390	50%	16 932	8 125	48%	1 566	648	41%
	Total	483	160 058	79 983	50%	21979	10 479	48%	3 451	1 408	41%
ABOISSO	Comm	42	3 342	1 410	42%	348	129	36%	100	10	10%
	Privé	70	11 245	5 225	46%	915	384	42%	356	92	26%
	Public	324	84 559	40 417	48%	19 168	8 924	47%	1 845	591	32%
	Total	436	99 146	47 052	47%	20 431	9 437	46%	2 301	693	30%
ADZOPE	Privé	20	5 094	2 477	49%	460	222	48%	129	41	32%
	Public	301	77 082	36 465	47%	16 877	7 893	47%	1 706	396	23%
	Total	321	82 176	38 942	47%	17 337	8 115	47%	1 835	437	24%
AGBOVILLE	Comm	32	2 585	1 130	44%	189	95	50%	107	11	10%
	Privé	32	7 235	3 429	47%	1 068	472	43%	185	60	32%
	Public	399	102 041	47 385	46%	25 466	11 588	46%	2 427	465	19%
	Total	463	111 861	51 944	46%	26 723	12 155	46%	2 719	536	20%
BONDOUKOU	Comm	27	1 654	595	36%	73	40	55%	42	1	2%
	Privé	20	4 531	2 125	47%	621	284	47%	116	29	25%
	Public	554	105 547	50 072	47%	17 810	8 596	49%	2 648	571	22%
	Total	601	111 732	52 792	47%	18 504	8 920	49%	2 806	601	21%
BONGOUANOU	Comm	2	109	44	40%	0	0	0%	2	0	0%
	Privé	23	4 101	1 977	48%	405	180	45%	148	50	34%
	Public	198	52 604	24 636	47%	11 319	5 307	47%	1 158	230	20%
	Total	223	56 814	26 657	47%	11 724	5 487	47%	1 308	280	21%
BOUAFLE	Privé	28	7 354	3 361	46%	976	454	45%	177	59	33%
	Public	432	115 293	50 227	44%	26 890	11 858	44%	2 564	541	21%
	Total	460	122 647	53 588	44%	27 866	12 312	44%	2 741	600	22%
BOUAKE 1	Comm	2	86	41	48%	13	5	38%	3	0	0%
	Privé	34	7 208	3 457	48%	495	230	49%	202	67	33%
	Public	133	30 688	14 634	48%	6 612	3 141	48%	730	120	16%
	Total	169	37 982	18 132	48%	7 120	3 376	48%	935	187	20%
BOUAKE 2	Privé	31	7 207	3 502	49%	642	295	46%	192	67	35%
	Public	465	105 800	49 344	47%	25 024	11 561	46%	2 588	343	13%
	Total	496	113 007	52 846	47%	25 666	11 856	46%	2 780	410	15%

Tableau 3 Ensemble : Proportion des élèves filles, des redoublantes et des enseignantes par DRENET et par statut (suite).

DRENET	STATUT	ECOLES	EFFECTIFS ELEVES			REDOUBLANTS			ENSEIGNANTS		
			TOTAL	FILLES	% FILLES	TOTAL	FILLES	% REDOUBLANTES	TOTAL	FEMMES	% ENSEIGNANTES
BOUNA	Comm	21	2 094	903	43%	3	2	67%	47	1	2%
	Privé	1	348	173	50%	58	25	43%	6	0	0%
	Public	134	25 723	11 771	46%	4 617	2 195	48%	564	91	16%
	Total	156	28 165	12 847	46%	4 678	2 222	48%	617	92	15%
BOUNDIALI	Comm	2	121	29	24%	12	5	42%	4	2	50%
	Privé	7	1 714	736	43%	222	102	46%	42	7	17%
	Public	190	34 608	16 071	46%	7 106	3 172	45%	825	140	17%
	Total	199	36 443	16 836	46%	7 340	3 279	45%	871	149	17%
DABOU	Comm	33	2 465	1 096	44%	303	114	38%	92	22	24%
	Privé	32	5 567	2 697	48%	397	179	46%	175	69	39%
	Public	232	56 410	26 500	47%	11 649	5 325	46%	1 432	492	34%
	Total	297	64 442	30 293	47%	12 349	5 618	46%	1 699	583	34%
DALOA	Comm	31	2 024	817	40%	136	52	36%	68	4	6%
	Privé	57	11 851	5 282	45%	1 493	659	44%	293	66	23%
	Public	755	214 096	94 848	44%	44 530	19 662	44%	4 519	1 160	26%
	Total	843	227 971	100 947	44%	46 159	20 373	44%	4 880	1 230	25%
DAOUKRO	Comm	14	671	272	41%	0	0	0%	19	0	0%
	Privé	8	1 378	578	42%	91	38	42%	37	8	22%
	Public	244	47 780	22 054	46%	8 613	4 002	46%	1 298	335	26%
	Total	266	49 829	22 904	46%	8 704	4 040	46%	1 354	343	25%
DIMBOKRO	Comm	27	1 302	525	40%	142	62	44%	38	2	5%
	Privé	5	984	490	50%	151	77	52%	32	6	19%
	Public	201	38 548	17 641	46%	10 695	4 893	46%	1 033	263	25%
	Total	233	40 834	18 656	46%	10 988	5 032	46%	1 103	271	25%
DIVO	Comm	47	4 146	1 770	43%	354	134	44%	132	15	11%
	Privé	36	7 785	3 639	47%	801	374	47%	204	55	27%
	Public	465	126 420	56 141	44%	22 975	10 159	44%	2 681	588	22%
	Total	548	138 351	61 550	44%	24 130	10 667	44%	3 017	658	22%
DUEKOUÉ	Privé	22	3 874	1 721	44%	334	154	46%	140	26	19%
	Public	423	94 223	41 082	44%	16 116	6 818	42%	2 341	384	16%
	Total	445	98 097	42 803	44%	16 450	6 972	43%	2 481	410	17%
FERKESSEDOUGOU	Comm	21	978	446	46%	75	38	51%	28	2	7%
	Privé	31	5 000	2 200	44%	445	219	49%	125	21	17%
	Public	200	37 132	17 434	47%	7 770	3 502	45%	757	163	22%
	Total	252	43 110	20 080	47%	8 290	3 759	45%	910	186	20%
GAGNOA	Comm	53	3 666	1 656	45%	442	157	49%	149	15	10%
	Privé	41	10 720	4 849	45%	1 291	567	42%	270	84	31%
	Public	454	119 443	53 873	45%	25 712	11 613	45%	2 569	448	17%
	Total	548	133 829	60 378	45%	27 445	12 337	45%	2 988	547	18%
GUIGLO	Comm	25	1 736	762	44%	205	84	41%	43	9	21%
	Privé	41	5 436	2 342	43%	546	242	44%	133	13	10%
	Public	272	59 117	26 574	45%	10 863	4 711	43%	1 392	250	18%
	Total	338	66 289	29 678	45%	11 614	5 037	43%	1 568	272	17%
KATIOLA	Comm	31	1 620	744	46%	125	64	51%	47	6	13%
	Privé	5	1 183	607	51%	135	69	51%	29	11	38%
	Public	276	51 399	23 341	45%	13 738	6 187	45%	1 351	291	22%
	Total	312	54 202	24 692	46%	13 998	6 320	45%	1 427	308	22%

Tableau 3 Ensemble : Proportion des élèves filles, des redoublantes et des enseignantes par DRENET et par statut (suite et fin).

DRENET	STATUT	ECOLES	EFFECTIFS ELEVES			REDOUBLANTS			ENSEIGNANTS		
			TOTAL	FILLES	% FILLES	TOTAL	FILLES	% REDOUBLANTES	TOTAL	FEMMES	% ENSEIGNANTES
KORHOGO	Comm	43	2 493	1 218	49%	100	55	55%	71	15	21%
	Privé	33	7 760	3 649	47%	766	297	40%	207	72	35%
	Public	352	81 180	38 273	47%	20 212	9 114	45%	1 645	318	19%
	Total	428	91 433	43 140	47%	21 078	9 466	45%	1 923	405	21%
MAN	Comm	11	763	337	44%	14	5	36%	27	0	0%
	Privé	57	11 795	5 517	47%	1 134	512	42%	301	53	18%
	Public	630	130 186	56 040	43%	30 987	13 283	43%	3 413	457	13%
	Total	698	142 744	61 894	43%	32 135	13 800	43%	3 741	510	14%
MANKONO	Comm	4	216	91	42%	8	3	38%	9	1	11%
	Privé	9	1 297	541	42%	112	54	48%	29	7	24%
	Public	241	38 224	16 192	42%	8 035	3 230	40%	1 068	198	19%
	Total	254	39 737	16 824	42%	8 155	3 287	40%	1 106	206	19%
MINIGNAN	Public	85	10 172	4 152	41%	1 547	569	37%	282	31	11%
	Total	85	10 172	4 152	41%	1 547	569	37%	282	31	11%
ODIENNE	Privé	6	1 301	495	38%	120	38	32%	30	9	30%
	Public	186	28 754	12 635	44%	3 723	1 547	42%	799	125	16%
	Total	192	30 055	13 130	44%	3 843	1 585	42%	829	134	16%
SAN PEDRO	Comm	71	5 980	2 597	43%	581	217	37%	190	28	15%
	Privé	45	15 059	7 119	47%	1 690	789	47%	319	106	33%
	Public	348	84 855	39 481	47%	17 378	8 073	47%	1 891	538	28%
	Total	464	105 894	49 197	46%	19 649	9 079	46%	2 400	672	28%
SASSANDRA	Comm	62	5 455	2 304	42%	719	369	44%	184	23	13%
	Privé	26	3 012	1 224	41%	263	149	42%	89	16	18%
	Public	175	42 992	18 919	44%	9 446	4 932	46%	917	225	25%
	Total	263	51 459	22 447	44%	10 428	5 450	45%	1 190	264	22%
SEQUELA	Comm	22	1 605	720	45%	92	34	37%	42	6	14%
	Privé	3	936	426	46%	99	46	49%	19	8	42%
	Public	171	32 294	13 781	43%	4 713	2 009	43%	792	158	20%
	Total	196	34 835	14 927	43%	4 904	2 089	43%	853	172	20%
SOUBRE	Comm	57	4 068	1 666	41%	371	157	42%	137	11	8%
	Privé	198	25 556	11 075	43%	3 159	1 392	44%	654	89	14%
	Public	507	122 871	54 642	44%	31 407	14 049	45%	2 798	682	24%
	Total	762	152 495	67 383	44%	34 937	15 598	45%	3 589	782	22%
TOUBA	Comm	20	881	408	46%	17	8	47%	26	3	12%
	Privé	5	1 141	372	33%	19	7	37%	32	1	3%
	Public	156	20 235	8 405	42%	3 783	1 501	40%	588	110	19%
	Total	181	22 257	9 185	41%	3 819	1 516	40%	646	114	18%
YAMOISSOUKRO	Privé	34	7 059	3 368	48%	621	264	44%	232	67	29%
	Public	456	106 565	50 564	47%	25 219	12 108	48%	2 570	660	26%
	Total	490	113 624	53 932	47%	25 840	12 372	48%	2 802	727	26%
NATIONAL	Comm	714	51 240	22 150	43%	4 487	1 896	42%	1 636	194	12%
	Privé	1 838	429 237	205 890	48%	33 010	15 023	46%	11 745	4 114	35%
	Public	11 233	2 696 397	1 244 960	46%	564 158	257 307	46%	61 322	14 860	24%
	Total	13 785	3 176 874	1 473 000	46%	601 655	274 226	46%	74 703	19 168	26%

Tableau 3 Urbain : Proportion des élèves filles, des redoublantes et des enseignantes par DRENET et par statut

DRENET	STATUT	ECOLES	EFFECTIFS ELEVES			REDOUBLANTS			ENSEIGNANTS		
			TOTAL	FILLES	% DE FILLES	TOTAL	FILLES	% DE REDOUBLANTES	TOTAL	FEMMES	% D'ENSEIGNANTES
ABENGOUROU	Comm	1	245	88	36%	44	14	17%	4	1	25%
	Privé	33	6 608	3 165	48%	742	331	45%	175	58	33%
	Public	101	31 959	15 495	48%	8 019	3 896	49%	648	169	26%
	Total	135	38 812	18 748	48%	8 805	4 241	48%	827	228	28%
ABIDJAN 1	Privé	136	33 803	16 810	50%	988	413	43%	1 203	560	47%
	Public	209	63 934	32 769	51%	10 043	4 904	49%	1 357	750	55%
	Total	345	97 737	49 579	51%	11 031	5 317	48%	2 560	1 310	51%
ABIDJAN 2	Privé	149	50 787	25 424	50%	2 372	1 113	47%	1 304	483	37%
	Public	238	77 451	39 962	52%	10 540	5 139	49%	1 501	601	40%
	Total	387	128 238	65 386	51%	12 912	6 252	49%	2 805	1 084	39%
ABIDJAN 3	Privé	278	77 837	38 754	50%	3 762	1 786	47%	2 171	966	44%
	Public	272	101 414	52 456	52%	14 377	7 139	50%	1 790	1 082	60%
	Total	550	179 251	91 210	51%	18 139	8 925	49%	3 961	2 048	52%
ABIDJAN 4	Comm	1	91	81	89%	2	2	100%	2	2	100%
	Privé	252	70 499	34 864	49%	4 921	2 293	48%	1 852	752	41%
	Public	179	77 064	38 889	50%	14 520	6 956	48%	1 297	583	45%
	Total	432	147 654	73 834	50%	19 443	9 251	48%	3 151	1 337	42%
ABOISSO	Privé	28	5 969	2 943	49%	259	119	46%	177	70	40%
	Public	117	35 489	17 853	50%	7 606	3 689	49%	730	328	45%
	Total	145	41 458	20 796	50%	7 865	3 808	48%	907	398	44%
ADZOPE	Privé	15	3 502	1 679	48%	229	103	47%	93	28	30%
	Public	81	25 880	12 495	48%	5 118	2 424	47%	494	151	31%
	Total	96	29 382	14 174	48%	5 347	2 527	47%	587	179	30%
AGBOVILLE	Comm	2	322	119	37%	103	53	52%	11	1	9%
	Privé	24	5 636	2 719	48%	786	348	43%	143	49	34%
	Public	111	31 884	15 681	49%	7 375	3 587	49%	811	228	28%
	Total	137	37 842	18 519	49%	8 264	3 988	48%	965	278	29%
BONDOUKOU	Privé	19	4 303	2 034	47%	621	284	47%	114	29	25%
	Public	93	25 511	12 839	50%	4 675	2 334	50%	576	185	32%
	Total	112	29 814	14 873	50%	5 296	2 618	50%	690	214	31%
BONGOUANOU	Privé	17	3 075	1 483	48%	326	138	43%	106	36	34%
	Public	57	18 196	8 791	48%	3 962	1 882	48%	386	99	26%
	Total	74	21 271	10 274	48%	4 288	2 020	47%	492	135	27%
BOUAFLE	Privé	23	6 258	2 894	46%	781	356	45%	146	56	38%
	Public	104	35 157	16 468	47%	8 212	3 774	46%	732	206	28%
	Total	127	41 415	19 362	47%	8 993	4 130	46%	878	262	30%
BOUAKE 1	Privé	32	6 959	3 351	48%	449	208	49%	195	67	34%
	Public	75	20 374	10 069	49%	4 186	2 057	49%	455	99	22%
	Total	107	27 333	13 420	49%	4 635	2 265	49%	650	166	26%
BOUAKE 2	Privé	29	6 852	3 325	49%	547	253	47%	183	67	37%
	Public	169	48 360	23 546	49%	10 951	5 186	48%	1 098	183	17%
	Total	198	55 212	26 871	49%	11 498	5 439	47%	1 281	250	20%

Tableau 3 Urbain : Proportion des élèves filles, des redoublantes et des enseignantes par DRENET et par statut (suite)

DRENET	STATUT	ECOLÉS	EFFECTIFS ELEVES			REDOUBLANTS			ENSEIGNANTS		
			TOTAL	FILLES	% DE FILLES	TOTAL	FILLES	% DE REDOUBLANTES	TOTAL	FEMMES	% D'ENSEIGNANTES
BOUNA	Privé	1	348	173	50%	58	25	43%	6	0	0%
	Public	23	7 015	3 445	49%	1 453	710	50%	136	44	32%
	Total	24	7 363	3 618	49%	1 511	735	50%	142	44	31%
BOUNDIALI	Privé	7	1 714	736	43%	222	102	46%	42	7	17%
	Public	40	12 800	5 799	45%	2 953	1 260	43%	240	63	26%
	Total	47	14 514	6 535	45%	3 175	1 362	43%	282	70	25%
DABOU	Privé	23	4 294	2 095	49%	247	115	48%	138	63	46%
	Public	55	16 862	8 327	49%	3 064	1 443	47%	423	197	47%
	Total	78	21 156	10 422	49%	3 311	1 558	47%	561	260	46%
DALOA	Privé	31	7 377	3 478	47%	943	425	45%	185	57	31%
	Public	140	60 878	29 241	48%	12 226	5 761	47%	1 286	470	37%
	Total	171	68 255	32 719	48%	13 169	6 186	47%	1 471	527	36%
DAOUKRO	Privé	7	1 263	577	46%	91	38	42%	35	8	23%
	Public	47	12 217	6 016	49%	2 251	1 105	49%	280	102	36%
	Total	54	13 480	6 593	49%	2 342	1 143	49%	315	110	35%
DIMBOKRO	Privé	4	829	417	50%	140	72	52%	26	4	15%
	Public	57	12 029	6 104	51%	3 150	1 588	50%	336	107	32%
	Total	61	12 858	6 521	51%	3 290	1 660	51%	362	111	31%
DIVO	Comm	3	516	233	45%	25	13	52%	14	1	7%
	Privé	24	5 699	2 732	48%	512	236	46%	151	49	32%
	Public	110	35 367	16 670	47%	6 261	2 926	47%	788	207	26%
	Total	137	41 582	19 635	47%	6 798	3 175	47%	953	257	27%
DUEKOUÉ	Privé	15	2 788	1 263	45%	280	128	46%	102	22	22%
	Public	63	17 597	8 015	46%	2 961	1 275	44%	387	103	27%
	Total	78	20 385	9 278	46%	3 241	1 403	44%	489	125	26%
FERKESSEDOUGOU	Privé	21	3 988	1 800	45%	311	157	50%	94	18	19%
	Public	45	15 435	7 430	48%	3 614	1 672	46%	245	85	35%
	Total	66	19 423	9 230	48%	3 925	1 829	46%	339	103	30%
GAGNOA	Comm	2	285	154	54%	0	0	0%	11	4	36%
	Privé	35	9 183	4 185	46%	1 033	459	42%	228	69	30%
	Public	109	36 071	16 968	47%	7 727	3 548	46%	704	156	22%
	Total	146	45 539	21 307	47%	8 760	4 007	45%	943	229	24%
GUIGLO	Privé	10	1 714	741	43%	189	77	41%	45	7	16%
	Public	55	16 601	7 838	47%	3 094	1 373	45%	330	89	27%
	Total	65	18 315	8 579	47%	3 283	1 450	44%	375	96	26%
KATIOLA	Privé	4	960	486	51%	107	54	50%	24	10	42%
	Public	77	19 370	9 252	48%	5 610	2 686	48%	437	121	28%
	Total	81	20 330	9 738	48%	5 717	2 740	48%	461	131	28%

Tableau 3 Urbain : Proportion des élèves filles, des redoublantes et des enseignantes par DRENET et par statut (suite et fin)

DRENET	STATUT	ECOLES	EFFECTIFS ELEVES			REDOUBLANTS			ENSEIGNANTS		
			TOTAL	FILLES	% DE FILLES	TOTAL	FILLES	% DE REDOUBLANTES	TOTAL	FEMMES	% D'ENSEIGNANTES
KORHOGO	Comm	1	50	16	32%	9	4	44%	1	0	0%
	Privé	28	6 935	3 325	48%	572	230	42%	186	67	36%
	Public	108	38 842	18 968	49%	9 010	4 153	46%	613	184	30%
	Total	137	45 827	22 309	49%	9 591	4 387	46%	800	251	31%
MAN	Privé	47	9 869	4 643	47%	923	422	42%	244	47	19%
	Public	124	36 493	16 851	46%	8 560	3 899	46%	738	171	23%
	Total	171	46 362	21 494	46%	9 483	4 321	45%	982	218	22%
MANKONO	Privé	6	1 074	452	42%	84	45	54%	21	4	19%
	Public	23	6 904	3 027	44%	1 762	718	41%	137	45	33%
	Total	29	7 978	3 479	44%	1 846	763	41%	158	49	31%
MINIGNAN	Public	10	2 698	1 131	42%	681	253	37%	59	13	22%
	Total	10	2 698	1 131	42%	681	253	37%	59	13	22%
ODIENNE	Privé	4	1 073	433	40%	98	31	32%	23	9	39%
	Public	42	11 276	5 136	46%	1 718	729	43%	257	68	26%
	Total	46	12 349	5 569	45%	1 816	760	42%	280	77	28%
SAN PEDRO	Comm	7	597	301	50%	35	16	46%	23	6	26%
	Privé	32	11 226	5 360	48%	1 171	551	47%	239	85	36%
	Public	80	24 521	11 948	49%	5 146	2 459	48%	490	176	36%
	Total	119	36 344	17 609	48%	6 352	3 026	48%	752	267	36%
SASSANDRA	Comm	1	166	84	51%	41	23	29%	6	1	17%
	Privé	6	1 192	556	47%	133	66	47%	32	9	28%
	Public	21	5 674	2 752	49%	1 327	742	49%	119	46	39%
	Total	28	7 032	3 392	48%	1 501	831	48%	157	56	36%
SEQUELA	Privé	3	936	426	46%	99	46	49%	19	8	42%
	Public	29	8 692	3 954	45%	1 478	634	43%	177	55	31%
	Total	32	9 628	4 380	45%	1 577	680	43%	196	63	32%
SOUBRE	Comm	1	52	28	54%	0	0	0%	1	0	0%
	Privé	65	12 758	5 873	46%	1 771	816	46%	295	67	23%
	Public	75	27 685	13 075	47%	7 535	3 536	47%	539	185	34%
	Total	141	40 495	18 976	47%	9 306	4 352	47%	835	252	30%
TOUBA	Privé	2	495	203	41%	0	0	0%	10	1	10%
	Public	11	3 082	1 358	44%	756	336	44%	65	24	37%
	Total	13	3 577	1 561	44%	756	336	44%	75	25	33%
YAMOOUSSOUKRO	Privé	32	6 612	3 157	48%	579	240	43%	218	64	29%
	Public	149	42 447	21 319	50%	9 044	4 410	49%	945	325	34%
	Total	181	49 059	24 476	50%	9 623	4 650	49%	1 163	389	33%
NATIONAL	Comm	19	2 324	1 104	48%	259	125	44%	73	16	22%
	Privé	1 442	374 415	182 556	49%	26 346	12 080	46%	10 225	3 896	38%
	Public	3 299	1 063 229	521 937	49%	210 965	100 183	48%	21 606	7 700	36%
	Total	4 760	1 439 968	705 597	49%	237 570	112 388	47%	31 904	11 612	36%

Tableau 3 Rural : Proportion des élèves filles, des redoublantes et des enseignantes par DRENET et par statut

DRENET	STATUT	ECOLES	EFFECTIFS ELEVES			REDOUBLANTS			ENSEIGNANTS		
			TOTAL	FILLES	% DE FILLES	TOTAL	FILLES	% REDOUBLANTES	TOTAL	FEMMES	% D'ENSEIGNANTES
ABENGOUROU	Comm	12	844	400	47%	119	51	43%	23	4	17%
	Privé	20	2 779	1 117	40%	498	226	45%	74	12	16%
	Public	150	36 438	16 298	45%	10 055	4 559	45%	797	93	12%
	Total	182	40 061	17 815	44%	10 672	4 836	45%	894	109	12%
ABIDJAN 1	Public	21	4 364	2 173	50%	893	437	49%	126	46	37%
	Total	21	4 364	2 173	50%	893	437	49%	126	46	37%
ABIDJAN 2	Public	6	1 322	657	50%	236	119	50%	36	7	19%
	Total	6	1 322	657	50%	236	119	50%	36	7	19%
ABIDJAN 3	Privé	5	941	455	48%	74	28	39%	32	18	56%
	Public	52	14 458	7 166	50%	3 063	1 467	48%	310	100	32%
	Total	57	15 399	7 621	49%	3 137	1 495	48%	342	118	35%
ABIDJAN 4	Privé	5	1 252	648	52%	124	59	48%	31	6	19%
	Public	46	11 152	5 501	49%	2 412	1 169	49%	269	65	24%
	Total	51	12 404	6 149	50%	2 536	1 228	48%	300	71	24%
ABOISSO	Comm	42	3 342	1 410	42%	348	129	36%	100	10	10%
	Privé	42	5 276	2 282	43%	656	265	41%	179	22	12%
	Public	207	49 070	22 564	46%	11 562	5 235	45%	1 115	263	24%
	Total	291	57 688	26 256	46%	12 566	5 629	45%	1 394	295	21%
ADZOPE	Privé	5	1 592	798	50%	231	119	50%	36	13	36%
	Public	220	51 202	23 970	47%	11 759	5 469	46%	1 212	245	20%
	Total	225	52 794	24 768	47%	11 990	5 588	47%	1 248	258	21%
AGBOVILLE	Comm	30	2 263	1 011	45%	86	42	49%	96	10	10%
	Privé	8	1 599	710	44%	282	124	45%	42	11	26%
	Public	288	70 157	31 704	45%	18 091	8 001	44%	1 616	237	15%
	Total	326	74 019	33 425	45%	18 459	8 167	44%	1 754	258	15%
BONDOUKOU	Comm	27	1 654	595	36%	73	40	55%	42	1	2%
	Privé	1	228	91	40%	0	0	0%	2	0	0%
	Public	461	80 036	37 233	47%	13 135	6 262	48%	2 072	386	19%
	Total	489	81 918	37 919	46%	13 208	6 302	48%	2 116	387	18%
BONGOUANOU	Comm	2	109	44	40%	0	0	0%	2	0	0%
	Privé	6	1 026	494	48%	79	42	53%	42	14	33%
	Public	141	34 408	15 845	46%	7 357	3 425	47%	772	131	17%
	Total	149	35 543	16 383	46%	7 436	3 467	47%	816	145	18%
BOUAFLE	Privé	5	1 096	467	43%	195	98	45%	31	3	10%
	Public	328	80 136	33 759	42%	18 678	8 084	43%	1 832	335	18%
	Total	333	81 232	34 226	42%	18 873	8 182	43%	1 863	338	18%
BOUAKE 1	Comm	2	86	41	48%	13	5	38%	3	0	0%
	Privé	2	249	106	43%	46	22	48%	7	0	0%
	Public	58	10 314	4 565	44%	2 426	1 084	45%	275	21	8%
	Total	62	10 649	4 712	44%	2 485	1 111	45%	285	21	7%
BOUAKE 2	Privé	2	355	177	50%	95	42	44%	9	0	0%
	Public	296	57 440	25 798	45%	14 073	6 375	45%	1 490	160	11%
	Total	298	57 795	25 975	45%	14 168	6 417	45%	1 499	160	11%

Tableau 3 Rural : Proportion des élèves filles, des redoublantes et des enseignantes par DRENET et par statut (suite).

DRENET	STATUT	ECOLES	EFFECTIFS ELEVES			REDOUBLANTS			ENSEIGNANTS		
			TOTAL	FILLES	% DE FILLES	TOTAL	FILLES	% REDOUBLANTES	TOTAL	FEMMES	% D'ENSEIGNANTES
BOUNA	Comm	21	2 094	903	43%	3	2	67%	47	1	2%
	Public	111	18 708	8 326	45%	3 164	1 485	47%	428	47	11%
	Total	132	20 802	9 229	44%	3 167	1 487	47%	475	48	10%
BOUNDIALI	Comm	2	121	29	24%	12	5	42%	4	2	50%
	Public	150	21 808	10 272	47%	4 153	1 912	46%	585	77	13%
	Total	152	21 929	10 301	47%	4 165	1 917	46%	589	79	13%
DABOU	Comm	33	2 465	1 096	44%	303	114	38%	92	22	24%
	Privé	9	1 273	602	47%	150	64	43%	37	6	16%
	Public	177	39 548	18 173	46%	8 585	3 882	45%	1 009	295	29%
	Total	219	43 286	19 871	46%	9 038	4 060	45%	1 138	323	28%
DALOA	Comm	31	2 024	817	40%	136	52	36%	68	4	6%
	Privé	26	4 474	1 804	40%	550	234	43%	108	9	8%
	Public	615	153 218	65 607	43%	32 304	13 901	43%	3 233	690	21%
	Total	672	159 716	68 228	43%	32 990	14 187	43%	3 409	703	21%
DAOUKRO	Comm	14	671	272	41%	0	0	0%	19	0	0%
	Privé	1	115	1	1%	0	0	0%	2	0	0%
	Public	197	35 563	16 038	45%	6 362	2 897	46%	1 018	233	23%
	Total	212	36 349	16 311	45%	6 362	2 897	46%	1 039	233	22%
DIMBOKRO	Comm	27	1 302	525	40%	142	62	44%	38	2	5%
	Privé	1	155	73	47%	11	5	45%	6	2	33%
	Public	144	26 519	11 537	44%	7 545	3 305	44%	697	156	22%
	Total	172	27 976	12 135	43%	7 698	3 372	44%	741	160	22%
DIVO	Comm	44	3 630	1 537	42%	329	121	43%	118	14	12%
	Privé	12	2 086	907	43%	289	138	48%	53	6	11%
	Public	355	91 053	39 471	43%	16 714	7 233	43%	1 893	381	20%
	Total	411	96 769	41 915	43%	17 332	7 492	43%	2 064	401	19%
DUEKOUÉ	Privé	7	1 086	458	42%	54	26	48%	38	4	11%
	Public	360	76 626	33 067	43%	13 155	5 543	42%	1 954	281	14%
	Total	367	77 712	33 525	43%	13 209	5 569	42%	1 992	285	14%
FERKESSEDOUGOU	Comm	21	978	446	46%	75	38	51%	28	2	7%
	Privé	10	1 012	400	40%	134	62	46%	31	3	10%
	Public	155	21 697	10 004	46%	4 156	1 830	44%	512	78	15%
	Total	186	23 687	10 850	46%	4 365	1 930	44%	571	83	15%
GAGNOA	Comm	51	3 381	1 502	44%	442	157	49%	138	11	8%
	Privé	6	1 537	664	43%	258	108	42%	42	15	36%
	Public	345	83 372	36 905	44%	17 985	8 065	45%	1 865	292	16%
	Total	402	88 290	39 071	44%	18 685	8 330	45%	2 045	318	16%
GUIGLO	Comm	25	1 736	762	44%	205	84	41%	43	9	21%
	Privé	31	3 722	1 601	43%	357	165	46%	88	6	7%
	Public	217	42 516	18 736	44%	7 769	3 338	43%	1 062	161	15%
	Total	273	47 974	21 099	44%	8 331	3 587	43%	1 193	176	15%
KATIOLA	Comm	31	1 620	744	46%	125	44	51%	47	6	13%
	Privé	1	223	121	54%	28	15	54%	5	1	20%
	Public	199	32 029	14 089	44%	8 128	3 501	43%	914	170	19%
	Total	231	33 872	14 954	44%	8 281	3 580	43%	966	177	18%

Tableau 3 Rural : Proportion des élèves filles, des redoublantes et des enseignantes par DRENET et par statut (suite et fin).

DRENET	STATUT	ECOLES	EFFECTIFS ELEVES			REDOUBLANTS			ENSEIGNANTS		
			TOTAL	FILLES	% DE FILLES	TOTAL	FILLES	% REDOUBLANTES	TOTAL	FEMMES	% D'ENSEIGNANTES
KORHOGO	Comm	42	2 443	1 202	49%	91	51	56%	70	15	21%
	Privé	5	825	324	39%	194	67	35%	21	5	24%
	Public	244	42 338	19 305	46%	11 202	4 961	44%	1 032	134	13%
	Total	291	45 606	20 831	46%	11 487	5 079	44%	1 123	154	14%
MAN	Comm	11	763	337	44%	14	5	36%	27	0	0%
	Privé	10	1 926	874	45%	211	90	43%	57	6	11%
	Public	506	93 693	39 189	42%	22 427	9 384	42%	2 675	286	11%
	Total	527	96 382	40 400	42%	22 652	9 479	42%	2 759	292	11%
MANKONO	Comm	4	216	91	42%	8	3	38%	9	1	11%
	Privé	3	223	89	40%	28	9	32%	8	3	38%
	Public	218	31 320	13 165	42%	6 273	2 512	40%	931	153	16%
	Total	225	31 759	13 345	42%	6 309	2 524	40%	948	157	17%
MINIGNAN	Public	75	7 474	3 021	40%	866	316	36%	223	18	8%
	Total	75	7 474	3 021	40%	866	316	36%	223	18	8%
ODIENNE	Privé	2	228	62	27%	22	7	32%	7	0	0%
	Public	144	17 478	7 499	43%	2 005	818	41%	542	57	11%
	Total	146	17 706	7 561	43%	2 027	825	41%	549	57	10%
SAN PEDRO	Comm	64	5 383	2 296	43%	546	201	36%	167	22	13%
	Privé	13	3 833	1 759	46%	519	238	46%	80	21	26%
	Public	268	60 334	27 533	46%	12 232	5 614	46%	1 401	362	26%
	Total	345	69 550	31 588	45%	13 297	6 053	46%	1 648	405	25%
SASSANDRA	Comm	61	5 289	2 220	42%	678	346	44%	178	22	12%
	Privé	20	1 820	668	37%	130	83	38%	57	7	12%
	Public	154	37 318	16 167	43%	8 119	4 190	45%	798	179	22%
	Total	235	44 427	19 055	43%	8 927	4 619	45%	1 033	208	20%
SEQUELA	Comm	22	1 605	720	45%	92	34	37%	42	6	14%
	Public	142	23 602	9 827	42%	3 235	1 375	43%	615	103	17%
	Total	164	25 207	10 547	42%	3 327	1 409	43%	657	109	17%
SOUBRE	Comm	56	4 016	1 638	41%	371	157	42%	136	11	8%
	Privé	133	12 798	5 202	41%	1 388	576	42%	359	22	6%
	Public	432	95 186	41 567	44%	23 872	10 513	44%	2 259	497	22%
	Total	621	112 000	48 407	43%	25 631	11 246	44%	2 754	530	19%
TOUBA	Comm	20	881	408	46%	17	8	47%	26	3	12%
	Privé	3	646	169	26%	19	7	37%	22	0	0%
	Public	145	17 153	7 047	41%	3 027	1 165	39%	523	86	16%
	Total	168	18 680	7 624	41%	3 063	1 180	39%	571	89	16%
YAMOOUSSOUKRO	Privé	2	447	211	47%	42	24	57%	14	3	21%
	Public	307	64 118	29 245	46%	16 175	7 698	48%	1 625	335	21%
	Total	309	64 565	29 456	46%	16 217	7 722	48%	1 639	338	21%
NATIONAL	Comm	695	48 916	21 046	43%	4 228	1 771	42%	1 563	178	11%
	Privé	396	54 822	23 334	43%	6 664	2 943	44%	1 520	218	14%
	Public	7 934	1 633 168	723 023	44%	353 193	157 124	44%	39 716	7 160	18%
	Total	9 025	1 736 906	767 403	44%	364 085	161 838	44%	42 799	7 556	18%

Tableau 4 Ensemble : Ratios par DRENET et par statut

DRENET	STATUT	ECOLES	SALLES DE CLASSE	GROUPES PEDAGOGIQUES	EFFECTIFS ELEVES	ENSEIGNANTS	RATIO			
							ELEVES/SALLE DE CLASSE	ELEVES/GROUPE PEDAGOGIQUE	ELEVES/MAITRE	GROUPES PEDAGOGIQUES/SALLE DE CLASSE
ABENGOUROU	Comm	13	31	38	1 089	27	35	29	40	1,2
	Privé	53	253	279	9 387	249	37	34	38	1,1
	Public	251	1 408	1 458	68 397	1 445	49	47	47	1,0
	Total	317	1 692	1 775	78 873	1 721	47	44	46	1,0
ABIDJAN 1	Privé	136	1 135	1 082	33 803	1 203	30	31	28	1,0
	Public	230	1 374	1 363	68 298	1 483	50	50	46	1,0
	Total	366	2 509	2 445	102 101	2 686	41	42	38	1,0
ABIDJAN 2	Privé	149	1 244	1 222	50 787	1 304	41	42	39	1,0
	Public	244	1 466	1 469	78 773	1 537	54	54	51	1,0
	Total	393	2 710	2 691	129 560	2 841	48	48	46	1,0
ABIDJAN 3	Privé	283	2 219	2 115	78 778	2 203	36	37	36	1,0
	Public	324	1 976	2 014	115 872	2 100	59	58	55	1,0
	Total	607	4 195	4 129	194 650	4 303	46	47	45	1,0
ABIDJAN 4	Comm	1	2	2	91	2	46	46	46	1,0
	Privé	257	1 926	1 846	71 751	1 883	37	39	38	1,0
	Public	225	1 362	1 531	88 216	1 566	65	58	56	1,1
	Total	483	3 290	3 379	160 058	3 451	49	47	46	1,0
ABOISSO	Comm	42	116	180	3 342	100	29	19	33	1,6
	Privé	70	359	357	11 245	356	31	31	32	1,0
	Public	324	1 868	1 838	84 559	1 845	45	46	46	1,0
	Total	436	2 343	2 375	99 146	2 301	42	42	43	1,0
ADZOPE	Privé	20	130	117	5 094	129	39	44	39	0,9
	Public	301	1 713	1 690	77 082	1 706	45	46	45	1,0
	Total	321	1 843	1 807	82 176	1 835	45	45	45	1,0
AGBOVILLE	Comm	32	126	107	2 585	107	21	24	24	0,8
	Privé	32	189	180	7 235	185	38	40	39	1,0
	Public	399	2 269	2 274	102 041	2 427	45	45	42	1,0
	Total	463	2 584	2 561	111 861	2 719	43	44	41	1,0
BONDOUKOU	Comm	27	48	91	1 654	42	34	18	39	1,9
	Privé	20	118	112	4 531	116	38	40	39	0,9
	Public	554	2 718	2 743	105 547	2 648	39	38	40	1,0
	Total	601	2 884	2 946	111 732	2 806	39	38	40	1,0
BONGOUANOU	Comm	2	2	2	109	2	55	55	55	1,0
	Privé	23	152	146	4 101	148	27	28	28	1,0
	Public	198	1 051	1 148	52 604	1 158	50	46	45	1,1
	Total	223	1 205	1 296	56 814	1 308	47	44	43	1,1
BOUAFLE	Privé	28	169	166	7 354	177	44	44	42	1,0
	Public	432	2 528	2 585	115 293	2 564	46	45	45	1,0
	Total	460	2 697	2 751	122 647	2 741	45	45	45	1,0
BOUAKE 1	Comm	2	3	4	86	3	29	22	29	1,3
	Privé	34	203	206	7 208	202	36	35	36	1,0
	Public	133	751	738	30 688	730	41	42	42	1,0
	Total	169	957	948	37 982	935	40	40	41	1,0
BOUAKE 2	Privé	31	198	192	7 207	192	36	38	38	1,0
	Public	465	2 590	2 679	105 800	2 588	41	39	41	1,0
	Total	496	2 788	2 871	113 007	2 780	41	39	41	1,0

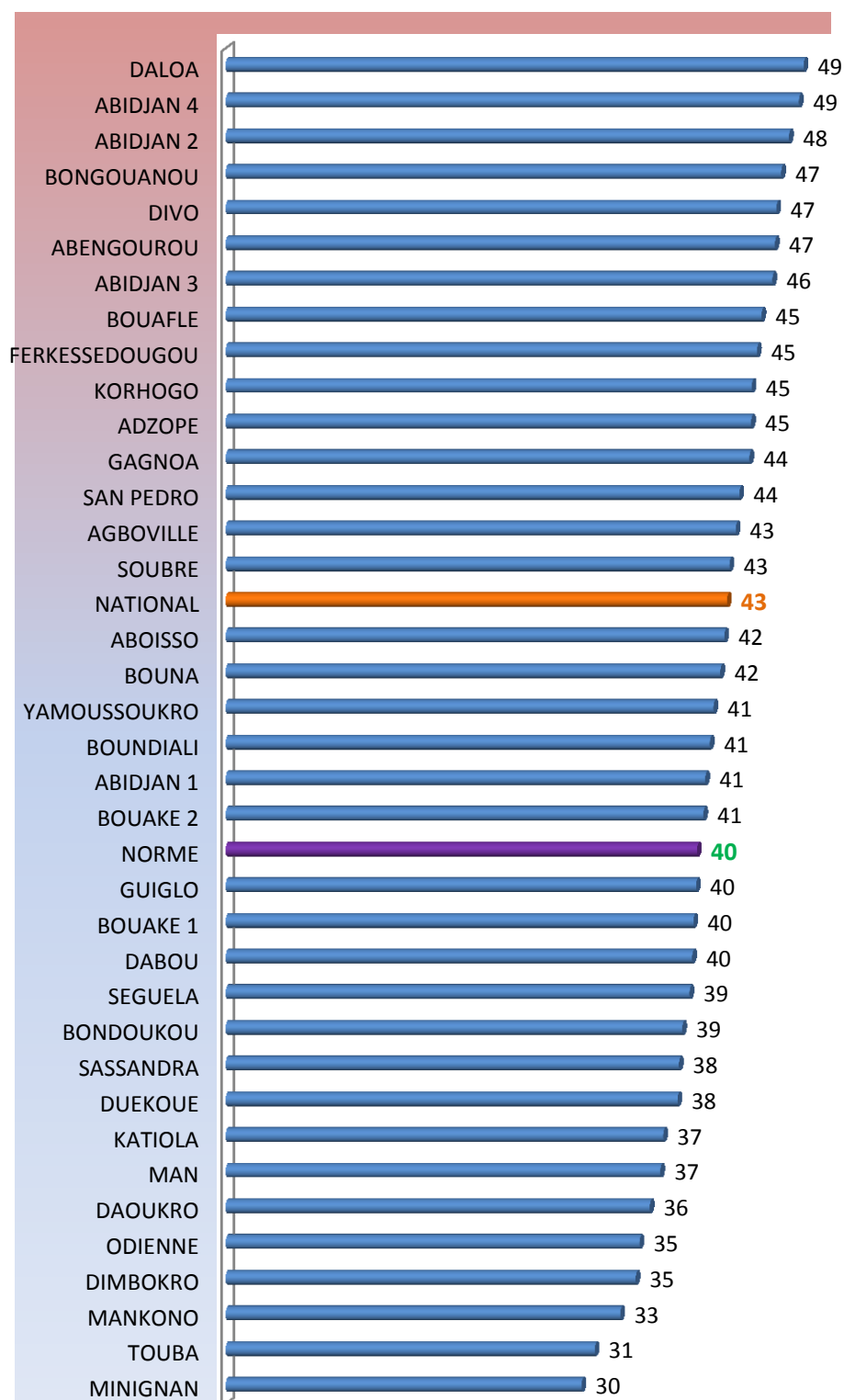
Tableau 4 Ensemble : Ratios par DRENET et par statut (suite)

DRENET	STATUT	ECOLES	SALLES DE CLASSE	GROUPES PEDAGOGIQUES	EFFECTIFS ELEVES	ENSEIGNANTS	RATIOS			
							ELEVES/SALLE DE CLASSE	ELEVES/GROUPE PEDAGOGIQUE	ELEVES/MAITRE	GROUPES PEDAGOGIQUES/SALLE DE CLASSE
BOUNA	Comm	21	49	47	2 094	47	43	45	45	1,0
	Privé	1	6	6	348	6	58	58	58	1,0
	Public	134	616	689	25 723	564	42	37	46	1,1
	Total	156	671	742	28 165	617	42	38	46	1,1
BOUNDIALI	Comm	2	5	8	121	4	24	15	30	1,6
	Privé	7	43	42	1 714	42	40	41	41	1,0
	Public	190	839	971	34 608	825	41	36	42	1,2
	Total	199	887	1 021	36 443	871	41	36	42	1,2
DABOU	Comm	33	111	159	2 465	92	22	16	27	1,4
	Privé	32	180	175	5 567	175	31	32	32	1,0
	Public	232	1 337	1 392	56 410	1 432	42	41	39	1,0
	Total	297	1 628	1 726	64 442	1 699	40	37	38	1,1
DALOA	Comm	31	110	106	2 024	68	18	19	30	1,0
	Privé	57	302	281	11 851	293	39	42	40	0,9
	Public	755	4 236	4 559	214 096	4 519	51	47	47	1,1
	Total	843	4 648	4 946	227 971	4 880	49	46	47	1,1
DAOUKRO	Comm	14	20	28	671	19	34	24	35	1,4
	Privé	8	45	43	1 378	37	31	32	37	1,0
	Public	244	1 320	1 334	47 780	1 298	36	36	37	1,0
	Total	266	1 385	1 405	49 829	1 354	36	35	37	1,0
DIMBOKRO	Comm	27	61	64	1 302	38	21	20	34	1,0
	Privé	5	29	30	984	32	34	33	31	1,0
	Public	201	1 084	1 053	38 548	1 033	36	37	37	1,0
	Total	233	1 174	1 147	40 834	1 103	35	36	37	1,0
DIVO	Comm	47	142	152	4 146	132	29	27	31	1,1
	Privé	36	197	197	7 785	204	40	40	38	1,0
	Public	465	2 621	2 600	126 420	2 681	48	49	47	1,0
	Total	548	2 960	2 949	138 351	3 017	47	47	46	1,0
DUEKOUÉ	Privé	22	133	132	3 874	140	29	29	28	1,0
	Public	423	2 426	2 368	94 223	2 341	39	40	40	1,0
	Total	445	2 559	2 500	98 097	2 481	38	39	40	1,0
FERKESSEDOUGOU	Comm	21	23	56	978	28	43	17	35	2,4
	Privé	31	129	157	5 000	125	39	32	40	1,2
	Public	200	804	922	37 132	757	46	40	49	1,1
	Total	252	956	1 135	43 110	910	45	38	47	1,2
GAGNOA	Comm	53	179	161	3 666	149	20	23	25	0,9
	Privé	41	272	258	10 720	270	39	42	40	0,9
	Public	454	2 560	2 546	119 443	2 569	47	47	46	1,0
	Total	548	3 011	2 965	133 829	2 988	44	45	45	1,0
GUIGLO	Comm	25	46	63	1 736	43	38	28	40	1,4
	Privé	41	168	179	5 436	133	32	30	41	1,1
	Public	272	1 447	1 584	59 117	1 392	41	37	42	1,1
	Total	338	1 661	1 826	66 289	1 568	40	36	42	1,1
KATIOLA	Comm	31	50	63	1 620	47	32	26	34	1,3
	Privé	5	33	29	1 183	29	36	41	41	0,9
	Public	276	1 377	1 411	51 399	1 351	37	36	38	1,0
	Total	312	1 460	1 503	54 202	1 427	37	36	38	1,0

Tableau 4 Ensemble : Ratios par DRENET et par statut (suite et fin)

DRENET	STATUT	ECOLIS	SALLES DE CLASSE	GROUPES PEDAGOGIQUES	EFFECTIFS ELEVES	ENSEIGNANTS	RATIOS			
							ELEVES/SALLE DE CLASSE	ELEVES/GROUPE PEDAGOGIQUE	ELEVES/MAITRE	GROUPES PEDAGOGIQUES/SALLE DE CLASSE
KORHOGO	Comm	43	92	111	2 493	71	27	22	35	1,2
	Privé	33	230	211	7 760	207	34	37	37	0,9
	Public	352	1 726	1 862	81 180	1 645	47	44	49	1,1
	Total	428	2 048	2 184	91 433	1 923	45	42	48	1,1
MAN	Comm	11	26	25	763	27	29	31	28	1,0
	Privé	57	322	311	11 795	301	37	38	39	1,0
	Public	630	3 523	3 630	130 186	3 413	37	36	38	1,0
	Total	698	3 871	3 966	142 744	3 741	37	36	38	1,0
MANKONO	Comm	4	9	9	216	9	24	24	24	1,0
	Privé	9	30	32	1 297	29	43	41	45	1,1
	Public	241	1 148	1 203	38 224	1 068	33	32	36	1,0
	Total	254	1 187	1 244	39 737	1 106	33	32	36	1,0
MINIGNAN	Public	85	337	337	10 172	282	30	30	36	1,0
	Total	85	337	337	10 172	282	30	30	36	1,0
ODIENNE	Privé	6	30	34	1 301	30	43	38	43	1,1
	Public	186	826	865	28 754	799	35	33	36	1,0
	Total	192	856	899	30 055	829	35	33	36	1,1
SAN PEDRO	Comm	71	222	334	5 980	190	27	18	31	1,5
	Privé	45	309	312	15 059	319	49	48	47	1,0
	Public	348	1 898	2 038	84 855	1 891	45	42	45	1,1
	Total	464	2 429	2 684	105 894	2 400	44	39	44	1,1
SASSANDRA	Comm	62	231	284	5 455	184	24	19	30	1,2
	Privé	26	107	121	3 012	89	28	25	34	1,1
	Public	175	1 000	963	42 992	917	43	45	47	1,0
	Total	263	1 338	1 368	51 459	1 190	38	38	43	1,0
SEGUOLA	Comm	22	49	64	1 605	42	33	25	38	1,3
	Privé	3	18	18	936	19	52	52	49	1,0
	Public	171	818	862	32 294	792	39	37	41	1,1
	Total	196	885	944	34 835	853	39	37	41	1,1
SOUBRE	Comm	57	158	202	4 068	137	26	20	30	1,3
	Privé	198	708	960	25 556	654	36	27	39	1,4
	Public	507	2 701	2 947	122 871	2 798	45	42	44	1,1
	Total	762	3 567	4 109	152 495	3 589	43	37	42	1,2
TOUBA	Comm	20	28	38	881	26	31	23	34	1,4
	Privé	5	36	36	1 141	32	32	32	36	1,0
	Public	156	647	792	20 235	588	31	26	34	1,2
	Total	181	711	866	22 257	646	31	26	34	1,2
YAMOISSOUKRO	Privé	34	204	207	7 059	232	35	34	30	1,0
	Public	456	2 541	2 523	106 565	2 570	42	42	41	1,0
	Total	490	2 745	2 730	113 624	2 802	41	42	41	1,0
NATIONAL	Comm	714	1 939	2 398	51 240	1 636	26	21	31	1,2
	Privé	1 838	11 826	11 791	429 237	11 745	36	36	37	1,0
	Public	11 233	60 906	62 981	2 696 397	61 322	44	43	44	1,0
	Total	13 785	74 671	77 170	3 176 874	74 703	43	41	43	1,0

Graphique 4: Ratio élèves/salles de classe par DRENET



Plus de la moitié des DRENET a un ratio élèves/salle de classe au dessus de la norme UNESCO (40). Il en est de même pour le ratio national.

Tableau 4 Urbain : Ratios par DRENET et par statut

DRENET	STATUT	ECOLES	SALLES DE CLASSE	GROUPE PEDAGOGIQUES	EFFECTIFS ELEVES	ENSEIGNANTS	RATIOS			
							ELEVES/SALLE DE CLASSE	ELEVES/GROUPE PEDAGOGIQUE	ELEVES/MAITRE	GROUPE PEDAGOGIQUES/SALLE DE CLASSE
ABENGOUROU	Comm	1	4	4	245	4	61	61	61	1,0
	Privé	33	171	183	6 608	175	39	36	38	1,1
	Public	101	602	628	31 959	648	53	51	49	1,0
	Total	135	777	815	38 812	827	50	48	47	1,0
ABIDJAN 1	Privé	136	1 135	1 082	33 803	1 203	30	31	28	1,0
	Public	209	1 244	1 240	63 934	1 357	51	52	47	1,0
	Total	345	2 379	2 322	97 737	2 560	41	42	38	1,0
ABIDJAN 2	Privé	149	1 244	1 222	50 787	1 304	41	42	39	1,0
	Public	238	1 430	1 433	77 451	1 501	54	54	52	1,0
	Total	387	2 674	2 655	128 238	2 805	48	48	46	1,0
ABIDJAN 3	Privé	278	2 189	2 085	77 837	2 171	36	37	36	1,0
	Public	272	1 657	1 697	101 414	1 790	61	60	57	1,0
	Total	550	3 846	3 782	179 251	3 961	47	47	45	1,0
ABIDJAN 4	Comm	1	2	2	91	2	46	46	46	1,0
	Privé	252	1 891	1 814	70 499	1 852	37	39	38	1,0
	Public	179	1 082	1 261	77 064	1 297	71	61	59	1,2
	Total	432	2 975	3 077	147 654	3 151	50	48	47	1,0
ABOISSO	Privé	28	173	167	5 969	177	35	36	34	1,0
	Public	117	695	689	35 489	730	51	52	49	1,0
	Total	145	868	856	41 458	907	48	48	46	1,0
ADZOPE	Privé	15	88	87	3 502	93	40	40	38	1,0
	Public	81	472	475	25 880	494	55	54	52	1,0
	Total	96	560	562	29 382	587	52	52	50	1,0
AGBOVILLE	Comm	2	11	11	322	11	29	29	29	1
	Privé	24	145	136	5 636	143	39	41	39	0,9
	Public	111	667	667	31 884	811	48	48	39	1,0
	Total	137	823	814	37 842	965	46	46	39	1,0
BONDOUKOU	Privé	19	116	110	4 303	114	37	39	38	0,9
	Public	93	540	546	25 511	576	47	47	44	1,0
	Total	112	656	656	29 814	690	45	45	43	1,0
BONGOJANOU	Privé	17	106	104	3 075	106	29	30	29	1,0
	Public	57	307	350	18 196	386	59	52	47	1,1
	Total	74	413	454	21 271	492	52	47	43	1,1
BOUAFLE	Privé	23	137	139	6 258	146	46	45	43	1,0
	Public	104	646	704	35 157	732	54	50	48	1,1
	Total	127	783	843	41 415	878	53	49	47	1,1
BOUAKE 1	Privé	32	196	194	6 959	195	36	36	36	1,0
	Public	75	443	431	20 374	455	46	47	45	1,0
	Total	107	639	625	27 333	650	43	44	42	1,0
BOUAKE 2	Privé	29	186	180	6 852	183	37	38	37	1,0
	Public	169	989	1 029	48 360	1 098	49	47	44	1,0
	Total	198	1 175	1 209	55 212	1 281	47	46	43	1,0

Tableau 4 Urbain : Ratios par DRENET et par statut (suite)

DRENET	STATUT	ECOLES	SALLES DE CLASSE	GROUPES PEDAGOGIQUES	EFFECTIFS ELEVES	ENSEIGNANTS	RATIOS			
							ELEVES/SALLE DE CLASSE	ELEVES/GROUPE PEDAGOGIQUE	ELEVES/MAITRE	GROUPES PEDAGOGIQUES/SALLE DE CLASSE
BOUNA	Privé	1	6	6	348	6	58	58	58	1
	Public	23	136	138	7 015	136	52	51	52	1,0
	Total	24	142	144	7 363	142	52	51	52	1,0
BOUNDIALI	Privé	7	43	42	1 714	42	40	41	41	1,0
	Public	40	225	249	12 800	240	57	51	53	1,1
	Total	47	268	291	14 514	282	54	50	51	1,1
DABOU	Privé	23	137	130	4 294	138	31	33	31	0,9
	Public	55	336	361	16 862	423	50	47	40	1,1
	Total	78	473	491	21 156	561	45	43	38	1,0
DALOA	Privé	31	177	163	7 377	185	42	45	40	0,9
	Public	140	863	1 169	60 878	1 286	71	52	47	1,4
	Total	171	1 040	1 332	68 255	1 471	66	51	46	1,3
DAOUKRO	Privé	7	42	39	1 263	35	30	32	36	0,9
	Public	47	270	265	12 217	280	45	46	44	1,0
	Total	54	312	304	13 480	315	43	44	43	1,0
DIMBOKRO	Privé	4	20	24	829	26	41	35	32	1,2
	Public	57	333	336	12 029	336	36	36	36	1,0
	Total	61	353	360	12 858	362	36	36	36	1,0
DIVO	Comm	3	13	14	516	14	40	37	37	1,1
	Privé	24	141	146	5 699	151	40	39	38	1,0
	Public	110	643	660	35 367	788	55	54	45	1,0
	Total	137	797	820	41 582	953	52	51	44	1,0
DUEKOUE	Privé	15	93	91	2 788	102	30	31	27	1,0
	Public	63	396	382	17 597	387	44	46	45	1,0
	Total	78	489	473	20 385	489	42	43	42	1,0
FERKESSEDOUGOU	Privé	21	99	108	3 988	94	40	37	42	1,1
	Public	45	250	244	15 435	245	62	63	63	1,0
	Total	66	349	352	19 423	339	56	55	57	1,0
GAGNOA	Comm	2	8	9	285	11	36	32	26	1,1
	Privé	35	232	218	9 183	228	40	42	40	0,9
	Public	109	658	656	36 071	704	55	55	51	1,0
	Total	146	898	883	45 539	943	51	52	48	1,0
GUIGLO	Privé	10	55	55	1 714	45	31	31	38	1,0
	Public	55	327	339	16 601	330	51	49	50	1,0
	Total	65	382	394	18 315	375	48	46	49	1,0
KATIOLA	Privé	4	27	24	960	24	36	40	40	0,9
	Public	77	430	429	19 370	437	45	45	44	1,0
	Total	81	457	453	20 330	461	44	45	44	1,0

Tableau 4 Urbain : Ratios par DRENET et par statut (suite et fin)

DRENET	STATUT	ECOLIS	SALLES DE CLASSE	GROUPES PEDAGOGIQUES	EFFECTIFS ELEVES	ENSEIGNANTS	RATIO			
							ELEVES/SALLE DE CLASSE	ELEVES/GROUPE PEDAGOGIQUE	ELEVES/MAITRE	GROUPES PEDAGOGIQUES/SALLE DE CLASSE
KORHOGO	Comm	1	2	10	50	1	25	5	50	5
	Privé	28	203	184	6 935	186	34	38	37	0,9
	Public	108	612	632	38 842	613	63	61	63	1,0
	Total	137	817	826	45 827	800	56	55	57	1,0
MAN	Privé	47	263	254	9 869	244	38	39	40	1,0
	Public	124	726	790	36 493	738	50	46	49	1,1
	Total	171	989	1 044	46 362	982	47	44	47	1,1
MANKONO	Privé	6	22	23	1 074	21	49	47	51	1,0
	Public	23	142	134	6 904	137	49	52	50	0,9
	Total	29	164	157	7 978	158	49	51	50	1,0
MINIGNAN	Public	10	58	61	2 698	59	47	44	46	1,1
	Total	10	58	61	2 698	59	47	44	46	1,1
ODIENNE	Privé	4	23	23	1 073	23	47	47	47	1,0
	Public	42	245	262	11 276	257	46	43	44	1,1
	Total	46	268	285	12 349	280	46	43	44	1,1
SAN PEDRO	Comm	7	26	27	597	23	23	22	26	1,0
	Privé	32	229	226	11 226	239	49	50	47	1,0
	Public	80	476	484	24 521	490	52	51	50	1,0
	Total	119	731	737	36 344	752	50	49	48	1,0
SASSANDRA	Comm	1	6	6	166	6	28	28	28	1
	Privé	6	34	37	1 192	32	35	32	37	1,1
	Public	21	120	118	5 674	119	47	48	48	1,0
	Total	28	160	161	7 032	157	44	44	45	1,0
SEGUOLA	Privé	3	18	18	936	19	52	52	49	1
	Public	29	164	176	8 692	177	53	49	49	1,1
	Total	32	182	194	9 628	196	53	50	49	1,1
SOUBRE	Comm	1	1	1	52	1	52	52	52	1
	Privé	65	319	365	12 758	295	40	35	43	1,1
	Public	75	436	460	27 685	539	63	60	51	1,1
	Total	141	756	826	40 495	835	54	49	48	1,1
TOUBA	Privé	2	15	14	495	10	33	35	50	0,9
	Public	11	64	64	3 082	65	48	48	47	1,0
	Total	13	79	78	3 577	75	45	46	48	1,0
YAMOISSOUKRO	Privé	32	192	195	6 612	218	34	34	30	1,0
	Public	149	864	858	42 447	945	49	49	45	1,0
	Total	181	1 056	1 053	49 059	1 163	46	47	42	1,0
NATIONAL	Comm	19	73	84	2 324	73	32	28	32	1,2
	Privé	1 442	10 167	9 888	374 415	10 225	37	38	37	1,0
	Public	3 299	19 548	20 417	1 063 229	21 606	54	52	49	1,0
	Total	4 760	29 788	30 389	1 439 968	31 904	48	47	45	1,0

Tableau 4 Rural : Ratios par DRENET et par statut

DRENET	STATUT	ECOLES	SALLES DE CLASSE	GROUPES PEDAGOGIQUES	EFFECTIFS ELEVES	ENSEIGNANTS	RATIOS			
							ELEVES/SALLE DE CLASSE	ELEVES/GROUPE PEDAGOGIQUE	ELEVES/MAITRE	GROUPES PEDAGOGIQUES/SALLE DE CLASSE
ABENGOUROU	Comm	12	27	34	844	23	31	25	37	1,3
	Privé	20	82	96	2 779	74	34	29	38	1,2
	Public	150	806	830	36 438	797	45	44	46	1,0
	Total	182	915	960	40 061	894	44	42	45	1,0
ABIDJAN 1	Public	21	130	123	4 364	126	34	35	35	0,9
	Total	21	130	123	4 364	126	34	35	35	0,9
ABIDJAN 2	Public	6	36	36	1 322	36	37	37	37	1,0
	Total	6	36	36	1 322	36	37	37	37	1,0
ABIDJAN 3	Privé	5	30	30	941	32	31	31	29	1,0
	Public	52	319	317	14 458	310	45	46	47	1,0
	Total	57	349	347	15 399	342	44	44	45	1,0
ABIDJAN 4	Privé	5	35	32	1 252	31	36	39	40	0,9
	Public	46	280	270	11 152	269	40	41	41	1,0
	Total	51	315	302	12 404	300	39	41	41	1,0
ABOISSO	Comm	42	116	180	3 342	100	29	19	33	1,6
	Privé	42	186	190	5 276	179	28	28	29	1,0
	Public	207	1 173	1 149	49 070	1 115	42	43	44	1,0
	Total	291	1 475	1 519	57 688	1 394	39	38	41	1,0
ADZOPE	Privé	5	42	30	1 592	36	38	53	44	0,7
	Public	220	1 241	1 215	51 202	1 212	41	42	42	1,0
	Total	225	1 283	1 245	52 794	1 248	41	42	42	1,0
AGBOVILLE	Comm	30	115	96	2 263	96	20	24	24	0,8
	Privé	8	44	44	1 599	42	36	36	38	1,0
	Public	288	1 602	1 607	70 157	1 616	44	44	43	1,0
	Total	326	1 761	1 747	74 019	1 754	42	42	42	1,0
BONDOUKOU	Comm	27	48	91	1 654	42	34	18	39	1,9
	Privé	1	2	2	228	2	114	114	114	1,0
	Public	461	2 178	2 197	80 036	2 072	37	36	39	1,0
	Total	489	2 228	2 290	81 918	2 116	37	36	39	1,0
BONGOUANOU	Comm	2	2	2	109	2	55	55	55	1,0
	Privé	6	46	42	1 026	42	22	24	24	0,9
	Public	141	744	798	34 408	772	46	43	45	1,1
	Total	149	792	842	35 543	816	45	42	44	1,1
BOUAFLE	Privé	5	32	27	1 096	31	34	41	35	0,8
	Public	328	1 882	1 881	80 136	1 832	43	43	44	1,0
	Total	333	1 914	1 908	81 232	1 863	42	43	44	1,0
BOUAKE 1	Comm	2	3	4	86	3	29	22	29	1,3
	Privé	2	7	12	249	7	36	21	36	1,7
	Public	58	308	307	10 314	275	33	34	38	1,0
	Total	62	318	323	10 649	285	33	33	37	1,0
BOUAKE 2	Privé	2	12	12	355	9	30	30	39	1,0
	Public	296	1 601	1 650	57 440	1 490	36	35	39	1,0
	Total	298	1 613	1 662	57 795	1 499	36	35	39	1,0

Tableau 4 Rural : Ratios par DRENET et par statut (suite)

DRENET	STATUT	ECOLES	SALLES DE CLASSE	GROUPES PEDAGOGIQUES	EFFECTIFS ELEVES	ENSEIGNANTS	RATIOS			
							ELEVES/SALLE DE CLASSE	ELEVES/GROUPE PEDAGOGIQUE	ELEVES/MAITRE	GROUPES PEDAGOGIQUES/SALLE DE CLASSE
BOUNA	Comm	21	49	47	2 094	47	43	45	45	1,0
	Public	111	480	551	18 708	428	39	34	44	1,1
	Total	132	529	598	20 802	475	39	35	44	1,1
BOUNDIALI	Comm	2	5	8	121	4	24	15	30	1,6
	Public	150	614	722	21 808	585	36	30	37	1,2
	Total	152	619	730	21 929	589	35	30	37	1,2
DABOU	Comm	33	111	159	2 465	92	22	16	27	1,4
	Privé	9	43	45	1 273	37	30	28	34	1,0
	Public	177	1 001	1 031	39 548	1 009	40	38	39	1,0
	Total	219	1 155	1 235	43 286	1 138	37	35	38	1,1
DALOA	Comm	31	110	106	2 024	68	18	19	30	1,0
	Privé	26	125	118	4 474	108	36	38	41	0,9
	Public	615	3 373	3 390	153 218	3 233	45	45	47	1,0
	Total	672	3 608	3 614	159 716	3 409	44	44	47	1,0
DAOUKRO	Comm	14	20	28	671	19	34	24	35	1,4
	Privé	1	3	4	115	2	38	29	58	1,3
	Public	197	1 050	1 069	35 563	1 018	34	33	35	1,0
	Total	212	1 073	1 101	36 349	1 039	34	33	35	1,0
DIMBOKRO	Comm	27	61	64	1 302	38	21	20	34	1,0
	Privé	1	9	6	155	6	17	26	26	0,7
	Public	144	751	717	26 519	697	35	37	38	1,0
	Total	172	821	787	27 976	741	34	36	38	1,0
DIVO	Comm	44	129	138	3 630	118	28	26	31	1,1
	Privé	12	56	51	2 086	53	37	41	39	0,9
	Public	355	1 978	1 940	91 053	1 893	46	47	48	1,0
	Total	411	2 163	2 129	96 769	2 064	45	45	47	1,0
DUEKOUE	Privé	7	40	41	1 086	38	27	26	29	1,0
	Public	360	2 030	1 986	76 626	1 954	38	39	39	1,0
	Total	367	2 070	2 027	77 712	1 992	38	38	39	1,0
FERKESSEDOUGOU	Comm	21	23	56	978	28	43	17	35	2,4
	Privé	10	30	49	1 012	31	34	21	33	1,6
	Public	155	554	678	21 697	512	39	32	42	1,2
	Total	186	607	783	23 687	571	39	30	41	1,3
GAGNOA	Comm	51	171	152	3 381	138	20	22	25	0,9
	Privé	6	40	40	1 537	42	38	38	37	1,0
	Public	345	1 902	1 890	83 372	1 865	44	44	45	1,0
	Total	402	2 113	2 082	88 290	2 045	42	42	43	1,0
GUIGLO	Comm	25	46	63	1 736	43	38	28	40	1,4
	Privé	31	113	124	3 722	88	33	30	42	1,1
	Public	217	1 120	1 245	42 516	1 062	38	34	40	1,1
	Total	273	1 279	1 432	47 974	1 193	38	34	40	1,1
KATIOLA	Comm	31	50	63	1 620	47	32	26	34	1,3
	Privé	1	6	5	223	5	37	45	45	0,8
	Public	199	947	982	32 029	914	34	33	35	1,0
	Total	231	1 003	1 050	33 872	966	34	32	35	1,0

Tableau 4 Rural : Ratios par DRENET et par statut (suite et fin)

DRENET	STATUT	ECOLES	SALLES DE CLASSE	GROUPES PEDAGOGIQUES	EFFECTIFS ELEVES	ENSEIGNANTS	RATIOS			
							ELEVES/SALLE DE CLASSE	ELEVES/GROUPE PEDAGOGIQUE	ELEVES/MAITRE	GROUPES PEDAGOGIQUES/SALLE DE CLASSE
KORHOGO	Comm	42	90	101	2 443	70	27	24	35	1,1
	Privé	5	27	27	825	21	31	31	39	1,0
	Public	244	1 114	1 230	42 338	1 032	38	34	41	1,1
	Total	291	1 231	1 358	45 606	1 123	37	34	41	1,1
MAN	Comm	11	26	25	763	27	29	31	28	1,0
	Privé	10	59	57	1 926	57	33	34	34	1,0
	Public	506	2 797	2 840	93 693	2 675	33	33	35	1,0
	Total	527	2 882	2 922	96 382	2 759	33	33	35	1,0
MANKONO	Comm	4	9	9	216	9	24	24	24	1,0
	Privé	3	8	9	223	8	28	25	28	1,1
	Public	218	1 069	1 069	31 320	931	31	29	34	1,1
	Total	225	1 023	1 087	31 759	948	31	29	34	1,1
MINIGNAN	Public	75	279	276	7 474	223	27	27	34	1,0
	Total	75	279	276	7 474	223	27	27	34	1,0
ODIENNE	Privé	2	7	11	228	7	33	21	33	1,6
	Public	144	581	603	17 478	542	30	29	32	1,0
	Total	146	588	614	17 706	549	30	29	32	1,0
SAN PEDRO	Comm	64	196	307	5 383	167	27	18	32	1,6
	Privé	13	80	86	3 833	80	48	45	48	1,1
	Public	268	1 422	1 554	60 334	1 401	42	39	43	1,1
	Total	345	1 698	1 947	69 550	1 648	41	36	42	1,1
SASSANDRA	Comm	61	225	278	5 289	178	24	19	30	1,2
	Privé	20	73	84	1 820	57	25	22	32	1,2
	Public	154	880	845	37 318	798	42	44	47	1,0
	Total	235	1 178	1 207	44 427	1 033	38	37	43	1,0
SEGUELA	Comm	22	49	64	1 605	42	33	25	38	1,3
	Public	142	654	686	23 602	615	36	34	38	1,0
	Total	164	703	750	25 207	657	36	34	38	1,1
SOUBRE	Comm	56	157	201	4 016	136	26	20	30	1,3
	Privé	133	389	595	12 798	359	33	22	36	1,5
	Public	432	2 265	2 487	95 186	2 259	42	38	42	1,1
	Total	621	2 811	3 283	112 000	2 754	40	34	41	1,2
TOUBA	Comm	20	28	38	881	26	31	23	34	1,4
	Privé	3	21	22	646	22	31	29	29	1,0
	Public	145	583	728	17 153	523	29	24	33	1,2
	Total	168	632	788	18 680	571	30	24	33	1,2
YAMOOUSSOUKRO	Privé	2	12	12	447	14	37	37	32	1,0
	Public	307	1 677	1 665	64 118	1 625	38	39	39	1,0
	Total	309	1 689	1 677	64 565	1 639	38	39	39	1,0
NATIONAL	Comm	695	1 866	2 314	48 916	1 563	26	21	31	1,2
	Privé	396	1 659	1 903	54 822	1 520	33	29	36	1,1
	Public	7 934	41 358	42 564	1 633 168	39 716	39	38	41	1,0
	Total	9 025	44 883	46 781	1 736 906	42 799	39	37	41	1,0

3-MODE DE FONCTIONNEMENT

Tableau 5 Ensemble: Répartition des salles de classe par DRENET et par statut selon le niveau d'études

DRENET	STATUT	ECOLLES	CPU	CP1	CP2	CE1	CEU	CE2	CM1	CM2	TOTAL
ABENGOUROU	Comm	13	0	7	8	4	0	6	2	0	27
	Privé	53	0	45	52	37	1	47	32	33	247
	Public	251	0	237	242	228	0	236	216	226	1 385
	Total	317	0	289	302	269	1	289	250	259	1 659
ABIDJAN 1	Privé	136	4	153	179	179	3	176	169	171	1 034
	Public	230	1	227	225	228	1	224	228	227	1 361
	Total	366	5	380	404	407	4	400	397	398	2 395
ABIDJAN 2	Privé	149	4	172	209	209	1	184	185	182	1 146
	Public	244	10	241	233	242	1	242	241	246	1 456
	Total	393	14	413	442	451	2	426	426	428	2 602
ABIDJAN 3	Privé	283	0	310	367	357	3	340	324	326	2 027
	Public	324	6	323	317	324	7	327	323	327	1 954
	Total	607	6	633	684	681	10	667	647	653	3 981
ABIDJAN 4	Comm	1	0	1	1	0	0	0	0	0	2
	Privé	257	0	273	322	306	4	288	274	284	1 751
	Public	225	2	222	220	227	0	222	221	237	1 351
	Total	483	2	496	543	533	4	510	495	521	3 104
ABOISSO	Comm	42	0	12	32	9	0	22	8	17	100
	Privé	70	0	57	63	56	1	55	46	40	318
	Public	324	0	314	306	292	3	292	288	290	1 785
	Total	436	0	383	401	357	4	369	342	347	2 203
ADZOPE	Privé	20	1	20	21	21	0	18	20	18	119
	Public	301	0	289	287	280	0	275	264	260	1 655
	Total	321	1	309	308	301	0	293	284	278	1 774
AGBOVILLE	Comm	32	0	29	25	16	0	17	9	4	100
	Privé	32	0	31	30	31	0	30	24	28	174
	Public	399	1	380	373	365	1	369	352	362	2 203
	Total	463	1	440	428	412	1	416	385	394	2 477
BONDOUKOU	Comm	27	0	3	11	6	0	5	7	10	42
	Privé	20	0	19	21	20	0	15	15	15	105
	Public	554	3	453	448	423	3	424	396	442	2 592
	Total	601	3	475	480	449	3	444	418	467	2 739
BONGOUANOU	Comm	2	0	2	0	0	0	0	0	0	2
	Privé	23	0	23	24	25	0	23	23	25	143
	Public	198	0	196	180	182	2	173	177	175	1 085
	Total	223	0	221	204	207	2	196	200	200	1 230
BOUAFLE	Privé	28	0	24	28	29	0	28	26	27	162
	Public	432	3	420	421	394	4	398	374	401	2 415
	Total	460	3	444	449	423	4	426	400	428	2 577
BOUAKE 1	Comm	2	0	2	1	0	0	0	0	0	3
	Privé	34	0	34	37	35	1	31	24	27	189
	Public	133	0	123	124	119	3	117	115	116	717
	Total	169	0	159	162	154	4	148	139	143	909
BOUAKE 2	Privé	31	1	28	32	31	0	30	28	30	180
	Public	465	1	417	447	396	5	430	383	415	2 494
	Total	496	2	445	479	427	5	460	411	445	2 674

Tableau 5 Ensemble : Répartition des salles de classe par DRENET et par statut selon le niveau d'études (suite).

DRENET	STATUT	ECOLES	CPU	CP1	CP2	CE1	CEU	CE2	CM1	CM2	TOTAL
BOUNA	Comm	21	0	21	16	4	0	0	0	0	41
	Privé	1	0	1	1	1	0	1	1	1	6
	Public	134	0	104	113	90	0	91	72	88	558
	Total	156	0	126	130	95	0	92	73	89	605
BOUNDIALI	Comm	2	0	2	1	0	0	0	0	0	3
	Privé	7	0	7	7	7	0	7	7	7	42
	Public	190	0	133	170	115	0	136	103	134	791
	Total	199	0	142	178	122	0	143	110	141	836
DABOU	Comm	33	0	28	9	23	0	9	17	6	92
	Privé	32	0	31	30	28	0	27	28	25	169
	Public	232	0	224	222	210	9	213	198	212	1 288
	Total	297	0	283	261	261	9	249	243	243	1 549
DALOA	Comm	31	0	29	26	16	0	19	10	5	105
	Privé	57	0	56	55	50	1	43	40	34	279
	Public	755	1	731	718	667	4	679	628	644	4 072
	Total	843	1	816	799	733	5	741	678	683	4 456
DAOUKRO	Comm	14	0	11	3	4	0	0	1	0	19
	Privé	8	0	6	7	6	0	7	6	5	37
	Public	244	0	222	225	198	0	220	193	206	1 264
	Total	266	0	239	235	208	0	227	200	211	1 320
DIMBOKRO	Comm	27	0	22	20	10	0	7	0	0	59
	Privé	5	0	4	4	4	0	4	4	5	25
	Public	201	0	179	180	172	0	172	162	171	1 036
	Total	233	0	205	204	186	0	183	166	176	1 120
DIVO	Comm	47	2	41	28	21	2	21	14	4	133
	Privé	36	1	35	34	33	1	30	25	27	186
	Public	465	0	455	433	427	1	403	389	395	2 503
	Total	548	3	531	495	481	4	454	428	426	2 822
DUEKOUE	Privé	22	0	22	22	21	0	22	21	20	128
	Public	423	4	421	401	399	2	368	360	359	2 314
	Total	445	4	443	423	420	2	390	381	379	2 442
FERKESSEDOUGOU	Comm	21	0	9	6	5	0	2	1	1	24
	Privé	31	0	23	26	23	0	21	10	15	118
	Public	200	1	132	158	99	0	131	105	116	742
	Total	252	1	164	190	127	0	154	116	132	884
GAGNOA	Comm	53	20	27	27	19	24	12	12	9	150
	Privé	41	0	40	44	43	1	43	42	41	254
	Public	454	1	433	439	419	7	413	399	385	2 496
	Total	548	21	500	510	481	32	468	453	435	2 900
GUIGLO	Comm	25	1	13	18	5	0	2	1	2	42
	Privé	41	0	22	35	18	0	26	14	15	130
	Public	272	18	230	254	206	16	231	200	213	1 368
	Total	338	19	265	307	229	16	259	215	230	1 540
KATIOLA	Comm	31	0	18	16	6	0	2	4	1	47
	Privé	5	0	5	5	6	0	5	4	4	29
	Public	276	0	231	246	226	4	220	205	192	1 324
	Total	312	0	254	267	238	4	227	213	197	1 400

Tableau 5 Ensemble : Répartition des salles de classe par DRENET et par statut selon le niveau d'études (suite et fin).

DRENET	STATUT	ECOLES	CPU	CP1	CP2	CE1	CEU	CE2	CM1	CM2	TOTAL
KORHOGO	Comm	43	0	19	29	24	0	0	0	0	72
	Privé	33	0	32	38	36	0	34	32	29	201
	Public	352	2	281	321	252	2	282	229	258	1 627
	Total	428	2	332	388	312	2	316	261	287	1 900
MAN	Comm	11	0	11	11	3	0	0	0	0	25
	Privé	57	2	56	54	49	2	48	42	41	294
	Public	630	11	617	595	582	10	524	515	512	3 366
	Total	698	13	684	660	634	12	572	557	553	3 685
MANKONO	Comm	4	0	4	3	1	0	1	0	0	9
	Privé	9	0	7	9	4	0	4	3	2	29
	Public	241	0	176	224	152	0	190	153	158	1 053
	Total	254	0	187	236	157	0	195	156	160	1 091
MINIGNAN	Public	85	0	52	60	44	0	47	28	44	275
	Total	85	0	52	60	44	0	47	28	44	275
ODIENNE	Privé	6	0	4	6	5	0	4	5	4	28
	Public	186	0	140	160	120	0	125	101	123	769
	Total	192	0	144	166	125	0	129	106	127	797
SAN PEDRO	Comm	71	0	22	61	21	0	42	19	28	193
	Privé	45	1	45	55	54	0	50	43	47	295
	Public	348	0	307	342	285	3	327	263	313	1 840
	Total	464	1	374	458	360	3	419	325	388	2 328
SASSANDRA	Comm	62	1	62	45	31	0	32	17	22	210
	Privé	26	0	26	20	18	0	15	13	11	103
	Public	175	0	174	163	153	0	151	140	135	916
	Total	263	1	262	228	202	0	198	170	168	1 229
SEQUELA	Comm	22	0	10	16	4	0	8	3	3	44
	Privé	3	0	3	3	3	0	3	3	3	18
	Public	171	1	142	138	134	1	125	112	111	764
	Total	196	1	155	157	141	1	136	118	117	826
SOUBRE	Comm	57	0	31	47	18	0	23	10	9	138
	Privé	198	0	107	166	90	1	116	50	99	629
	Public	507	0	450	484	391	2	458	360	444	2 589
	Total	762	0	588	697	499	3	597	420	552	3 356
TOUBA	Comm	20	0	11	8	2	1	4	0	0	26
	Privé	5	0	4	7	4	1	4	4	4	28
	Public	156	0	86	138	66	0	118	79	96	583
	Total	181	0	101	153	72	2	126	83	100	637
YAMOOUSSOUKRO	Privé	34	0	32	36	33	0	32	28	32	193
	Public	456	6	428	423	400	1	410	373	402	2 443
	Total	490	6	460	459	433	1	442	401	434	2 636
NATIONAL	Comm	714	24	447	468	252	27	234	135	121	1 708
	Privé	1 838	14	1 757	2 049	1 872	21	1 811	1 615	1 677	10 816
	Public	11 233	72	10 190	10 430	9 507	92	9 763	8 945	9 435	58 434
	Total	13 785	110	12 394	12 947	11 631	140	11 808	10 695	11 233	70 958

Tableau 5 Urbain : Répartition des salles de classe par DRENET et par statut selon le niveau d'études

DRENET	STATUT	ECOLES	CPU	CP1	CP2	CE1	CEU	CE2	CM1	CM2	TOTAL
ABENGOUROU	Comm	1	0	1	1	1	0	1	0	0	4
	Privé	33	0	31	34	27	1	31	21	24	169
	Public	101	0	101	99	98	0	97	96	103	594
	Total	135	0	133	134	126	1	129	117	127	767
ABIDJAN 1	Privé	136	4	153	179	179	3	176	169	171	1 034
	Public	209	1	206	205	207	1	204	207	203	1 234
	Total	345	5	359	384	386	4	380	376	374	2 268
ABIDJAN 2	Privé	149	4	172	209	209	1	184	185	182	1 146
	Public	238	10	235	227	236	1	236	235	240	1 420
	Total	387	14	407	436	445	2	420	420	422	2 566
ABIDJAN 3	Privé	278	0	305	362	352	3	335	319	321	1 997
	Public	272	6	271	266	271	5	275	270	275	1 639
	Total	550	6	576	628	623	8	610	589	596	3 636
ABIDJAN 4	Comm	1	0	1	1	0	0	0	0	0	2
	Privé	252	0	269	316	302	4	283	270	278	1 722
	Public	179	2	176	175	182	0	177	176	192	1 080
	Total	432	2	446	492	484	4	460	446	470	2 804
ABOISSO	Privé	28	0	27	28	27	0	28	26	23	159
	Public	117	0	116	115	111	1	113	110	112	678
	Total	145	0	143	143	138	1	141	136	135	837
ADZOPE	Privé	15	1	15	15	15	0	12	14	12	84
	Public	81	0	80	80	78	0	77	74	75	464
	Total	96	1	95	95	93	0	89	88	87	548
AGBOVILLE	Comm	2	0	2	2	2	0	2	2	1	11
	Privé	24	0	24	23	24	0	24	19	21	135
	Public	111	0	105	111	106	0	110	107	109	648
	Total	137	0	131	136	132	0	136	128	131	794
BONDOUKOU	Privé	19	0	18	20	20	0	15	15	15	103
	Public	93	0	88	90	86	2	86	84	90	526
	Total	112	0	106	110	106	2	101	99	105	629
BONGOJANOU	Privé	17	0	17	17	18	0	16	16	18	102
	Public	57	0	57	56	57	0	55	55	58	338
	Total	74	0	74	73	75	0	71	71	76	440
BOUAFLE	Privé	23	0	20	24	23	0	22	21	23	133
	Public	104	0	104	104	102	2	95	95	109	611
	Total	127	0	124	128	125	2	117	116	132	744
BOUAKE 1	Privé	32	0	32	36	33	1	31	23	26	182
	Public	75	0	71	72	73	2	71	71	70	430
	Total	107	0	103	108	106	3	102	94	96	612
BOUAKE 2	Privé	29	1	27	30	29	0	29	26	29	171
	Public	169	1	166	165	164	1	165	158	162	982
	Total	198	2	193	195	193	1	194	184	191	1 153

Tableau 5 Urbain : Répartition des salles de classe par DRENET et par statut selon le niveau d'études (suite).

DRENET	STATUT	ECOLES	CPU	CP1	CP2	CE1	CEU	CE2	CM1	CM2	TOTAL
BOUNA	Privé	1	0	1	1	1	0	1	1	1	6
	Public	23	0	22	24	21	0	22	22	23	134
	Total	24	0	23	25	22	0	23	23	24	140
BOUNDIALI	Privé	7	0	7	7	7	0	7	7	7	42
	Public	40	0	38	43	37	0	35	33	36	222
	Total	47	0	45	50	44	0	42	40	43	264
DABOU	Privé	23	0	22	22	21	0	22	22	20	129
	Public	55	0	54	54	55	0	55	55	57	330
	Total	78	0	76	76	76	0	77	77	77	459
DALOA	Privé	31	0	30	30	28	1	27	24	23	163
	Public	140	0	140	146	143	0	140	138	139	846
	Total	171	0	170	176	171	1	167	162	162	1 009
DAOUKRO	Privé	7	0	6	6	6	0	6	6	5	35
	Public	47	0	45	45	41	0	44	44	41	260
	Total	54	0	51	51	47	0	50	50	46	295
DIMBOKRO	Privé	4	0	3	3	3	0	3	3	4	19
	Public	57	0	55	56	56	0	56	55	55	333
	Total	61	0	58	59	59	0	59	58	59	352
DIVO	Comm	3	0	3	2	3	0	2	3	0	13
	Privé	24	0	23	25	25	0	23	19	20	135
	Public	110	0	109	107	107	0	107	104	106	640
	Total	137	0	135	134	135	0	132	126	126	788
DUEKOUÉ	Privé	15	0	15	16	15	0	15	15	14	90
	Public	63	0	63	64	65	0	62	60	62	376
	Total	78	0	78	80	80	0	77	75	76	466
FERKESSEDOUGOU	Privé	21	0	19	19	17	0	15	10	12	92
	Public	45	0	45	41	36	0	41	35	38	236
	Total	66	0	64	60	53	0	56	45	50	328
GAGNOA	Comm	2	0	2	2	1	0	1	2	0	8
	Privé	35	0	34	37	37	0	37	36	34	215
	Public	109	0	109	111	109	1	107	105	104	646
	Total	146	0	145	150	147	1	145	143	138	869
GUIGLO	Privé	10	0	6	10	6	0	10	4	7	43
	Public	55	3	52	55	51	3	52	52	52	320
	Total	65	3	58	65	57	3	62	56	59	363
KATIOLA	Privé	4	0	4	4	4	0	4	4	4	24
	Public	77	0	74	72	71	1	72	66	66	422
	Total	81	0	78	76	75	1	76	70	70	446

Tableau 5 Urbain : Répartition des salles de classe par DRENET et par statut selon le niveau d'études (suite et fin).

DRENET	STATUT	ECOLES	CPU	CP1	CP2	CE1	CEU	CE2	CM1	CM2	TOTAL
KORHOGO	Comm	1	0	1	1	0	0	0	0	0	2
	Privé	28	0	30	33	34	0	29	28	26	180
	Public	108	1	107	101	101	1	99	94	95	599
	Total	137	1	138	135	135	1	128	122	121	781
MAN	Privé	47	2	46	44	39	2	39	33	32	237
	Public	124	3	123	122	113	1	110	112	114	698
	Total	171	5	169	166	152	3	149	145	146	935
MANKONO	Privé	6	0	4	6	4	0	3	2	2	21
	Public	23	0	23	23	23	0	20	20	22	131
	Total	29	0	27	29	27	0	23	22	24	152
MINIGNAN	Public	10	0	9	10	10	0	9	9	9	56
	Total	10	0	9	10	10	0	9	9	9	56
ODIENNE	Privé	4	0	4	4	4	0	3	3	3	21
	Public	42	0	41	43	40	0	38	38	39	239
	Total	46	0	45	47	44	0	41	41	42	260
SAN PEDRO	Comm	7	0	4	7	3	0	6	2	1	23
	Privé	32	1	32	40	41	0	36	34	34	218
	Public	80	0	79	79	78	1	79	78	79	473
	Total	119	1	115	126	122	1	121	114	114	714
SASSANDRA	Comm	1	0	1	1	1	0	1	1	1	6
	Privé	6	0	6	6	6	0	6	5	5	34
	Public	21	0	21	20	19	0	20	19	18	117
	Total	28	0	28	27	26	0	27	25	24	157
SEQUELA	Privé	3	0	3	3	3	0	3	3	3	18
	Public	29	0	26	26	25	0	26	25	25	153
	Total	32	0	29	29	28	0	29	28	28	171
SOUBRE	Comm	1	0	1	0	0	0	0	0	0	1
	Privé	65	0	45	61	49	1	50	31	42	279
	Public	75	0	75	72	72	0	72	69	71	431
	Total	141	0	121	133	121	1	122	100	113	711
TOUBA	Privé	2	0	2	3	1	0	1	1	1	9
	Public	11	0	11	11	10	0	11	10	10	63
	Total	13	0	13	14	11	0	12	11	11	72
YAMOUSOUKRO	Privé	32	0	30	34	31	0	30	26	30	181
	Public	149	6	142	140	142	0	145	138	143	856
	Total	181	6	172	174	173	0	175	164	173	1 037
NATIONAL	Comm	19	0	16	17	11	0	13	10	3	70
	Privé	1 442	13	1 482	1 707	1 640	17	1 556	1 441	1 472	9 328
	Public	3 299	33	3 239	3 230	3 196	23	3 183	3 119	3 202	19 225
	Total	4 760	46	4 737	4 954	4 847	40	4 752	4 570	4 677	28 623

Tableau 5 Rural : Répartition des salles de classe par DRENET et par statut selon le niveau d'études

DRENET	STATUT	ECOLES	CPU	CP1	CP2	CE1	CEU	CE2	CM1	CM2	TOTAL
ABENGOUROU	Comm	12	0	6	7	3	0	5	2	0	23
	Privé	20	0	14	18	10	0	16	11	9	78
	Public	150	0	136	143	130	0	139	120	123	791
	Total	182	0	156	168	143	0	160	133	132	892
ABIDJAN 1	Public	21	0	21	20	21	0	20	21	24	127
	Total	21	0	21	20	21	0	20	21	24	127
ABIDJAN 2	Public	6	0	6	6	6	0	6	6	6	36
	Total	6	0	6	6	6	0	6	6	6	36
ABIDJAN 3	Privé	5	0	5	5	5	0	5	5	5	30
	Public	52	0	52	51	53	2	52	53	52	315
	Total	57	0	57	56	58	2	57	58	57	345
ABIDJAN 4	Privé	5	0	4	6	4	0	5	4	6	29
	Public	46	0	46	45	45	0	45	45	45	271
	Total	51	0	50	51	49	0	50	49	51	300
ABOISSO	Comm	42	0	12	32	9	0	22	8	17	100
	Privé	42	0	30	35	29	1	27	20	17	159
	Public	207	0	198	191	181	2	179	178	178	1 107
	Total	291	0	240	258	219	3	228	206	212	1 366
ADZOPE	Privé	5	0	5	6	6	0	6	6	6	35
	Public	220	0	209	207	202	0	198	190	185	1 191
	Total	225	0	214	213	208	0	204	196	191	1 226
AGBOVILLE	Comm	30	0	27	23	14	0	15	7	3	89
	Privé	8	0	7	7	7	0	6	5	7	39
	Public	288	1	275	262	259	1	259	245	253	1 555
	Total	326	1	309	292	280	1	280	257	263	1 683
BONDOUKOU	Comm	27	0	3	11	6	0	5	7	10	42
	Privé	1	0	1	1	0	0	0	0	0	2
	Public	461	3	365	358	337	1	338	312	352	2 066
	Total	489	3	369	370	343	1	343	319	362	2 110
BONGOUANOU	Comm	2	0	2	0	0	0	0	0	0	2
	Privé	6	0	6	7	7	0	7	7	7	41
	Public	141	0	139	124	125	2	118	122	117	747
	Total	149	0	147	131	132	2	125	129	124	790
BOUAFLE	Privé	5	0	4	4	6	0	6	5	4	29
	Public	328	3	316	317	292	2	303	279	292	1 804
	Total	333	3	320	321	298	2	309	284	296	1 833
BOUAKE 1	Comm	2	0	2	1	0	0	0	0	0	3
	Privé	2	0	2	1	2	0	0	1	1	7
	Public	58	0	52	52	46	1	46	44	46	287
	Total	62	0	56	54	48	1	46	45	47	297
BOUAKE 2	Privé	2	0	1	2	2	0	1	2	1	9
	Public	296	0	251	282	232	4	265	225	253	1 512
	Total	298	0	252	284	234	4	266	227	254	1 521

Tableau 5 Rural : Répartition des salles de classe par DRENET et par statut selon le niveau d'études (suite).

DRENET	STATUT	ECOLES	CPU	CP1	CP2	CE1	CEU	CE2	CM1	CM2	TOTAL
BOUNA	Comm	21	0	21	16	4	0	0	0	0	41
	Public	111	0	82	89	69	0	69	50	65	424
	Total	132	0	103	105	73	0	69	50	65	465
BOUNDIALI	Comm	2	0	2	1	0	0	0	0	0	3
	Public	150	0	95	127	78	0	101	70	98	569
	Total	152	0	97	128	78	0	101	70	98	572
DABOU	Comm	33	0	28	9	23	0	9	17	6	92
	Privé	9	0	9	8	7	0	5	6	5	40
	Public	177	0	170	168	155	9	158	143	155	958
	Total	219	0	207	185	185	9	172	166	166	1 090
DALOA	Comm	31	0	29	26	16	0	19	10	5	105
	Privé	26	0	26	25	22	0	16	16	11	116
	Public	615	1	591	572	524	4	539	490	505	3 226
	Total	672	1	646	623	562	4	574	516	521	3 447
DAOUKRO	Comm	14	0	11	3	4	0	0	1	0	19
	Privé	1	0	0	1	0	0	1	0	0	2
	Public	197	0	177	180	157	0	176	149	165	1 004
	Total	212	0	188	184	161	0	177	150	165	1 025
DIMBOKRO	Comm	27	0	22	20	10	0	7	0	0	59
	Privé	1	0	1	1	1	0	1	1	1	6
	Public	144	0	124	124	116	0	116	107	116	703
	Total	172	0	147	145	127	0	124	108	117	768
DIVO	Comm	44	2	38	26	18	2	19	11	4	120
	Privé	12	1	12	9	8	1	7	6	7	51
	Public	355	0	346	326	320	1	296	285	289	1 863
	Total	411	3	396	361	346	4	322	302	300	2 034
DUEKOUE	Privé	7	0	7	6	6	0	7	6	6	38
	Public	360	4	358	337	334	2	306	300	297	1 938
	Total	367	4	365	343	340	2	313	306	303	1 976
FERKESSEDOUGOU	Comm	21	0	9	6	5	0	2	1	1	24
	Privé	10	0	4	7	6	0	6	0	3	26
	Public	155	1	87	117	63	0	90	70	78	506
	Total	186	1	100	130	74	0	98	71	82	556
GAGNOA	Comm	51	20	25	25	18	24	11	10	9	142
	Privé	6	0	6	7	6	1	6	6	7	39
	Public	345	1	324	328	310	6	306	294	281	1 850
	Total	402	21	355	360	334	31	323	310	297	2 031
GUIGLO	Comm	25	1	13	18	5	0	2	1	2	42
	Privé	31	0	16	25	12	0	16	10	8	87
	Public	217	15	178	199	155	13	179	148	161	1 048
	Total	273	16	207	242	172	13	197	159	171	1 177
KATIOLA	Comm	31	0	18	16	6	0	2	4	1	47
	Privé	1	0	1	1	2	0	1	0	0	5
	Public	199	0	157	174	155	3	148	139	126	902
	Total	231	0	176	191	163	3	151	143	127	954

Tableau 5 Rural : Répartition des salles de classe par DRENET et par statut selon le niveau d'études (suite et fin).

DRENET	STATUT	ECOLES	CPU	CP1	CP2	CE1	CEU	CE2	CM1	CM2	TOTAL
KORHOGO	Comm	42	0	18	28	24	0	0	0	0	70
	Privé	5	0	2	5	2	0	5	4	3	21
	Public	244	1	174	220	151	1	183	135	163	1 028
	Total	291	1	194	253	177	1	188	139	166	1 119
MAN	Comm	11	0	11	11	3	0	0	0	0	25
	Privé	10	0	10	10	10	0	9	9	9	57
	Public	506	8	494	473	469	9	414	403	398	2 668
	Total	527	8	515	494	482	9	423	412	407	2 750
MANKONO	Comm	4	0	4	3	1	0	1	0	0	9
	Privé	3	0	3	3	0	0	1	1	0	8
	Public	218	0	153	201	129	0	170	133	136	922
	Total	225	0	160	207	130	0	172	134	136	939
MINIGNAN	Public	75	0	43	50	34	0	38	19	35	219
	Total	75	0	43	50	34	0	38	19	35	219
ODIENNE	Privé	2	0	0	2	1	0	1	2	1	7
	Public	144	0	99	117	80	0	87	63	84	530
	Total	146	0	99	119	81	0	88	65	85	537
SAN PEDRO	Comm	64	0	18	54	18	0	36	17	27	170
	Privé	13	0	13	15	13	0	14	9	13	77
	Public	268	0	228	263	207	2	248	185	234	1 367
	Total	345	0	259	332	238	2	298	211	274	1 614
SASSANDRA	Comm	61	1	61	44	30	0	31	16	21	204
	Privé	20	0	20	14	12	0	9	8	6	69
	Public	154	0	153	143	134	0	131	121	117	799
	Total	235	1	234	201	176	0	171	145	144	1 072
SEGUELA	Comm	22	0	10	16	4	0	8	3	3	44
	Public	142	1	116	112	109	1	99	87	86	611
	Total	164	1	126	128	113	1	107	90	89	655
SOUBRE	Comm	56	0	30	47	18	0	23	10	9	137
	Privé	133	0	62	105	41	0	66	19	57	350
	Public	432	0	375	412	319	2	386	291	373	2 158
	Total	621	0	467	564	378	2	475	320	439	2 645
TOUBA	Comm	20	0	11	8	2	1	4	0	0	26
	Privé	3	0	2	4	3	1	3	3	3	19
	Public	145	0	75	127	56	0	107	69	86	520
	Total	168	0	88	139	61	2	114	72	89	565
YAMOOUSSOUKRO	Privé	2	0	2	2	2	0	2	2	2	12
	Public	307	0	286	283	258	1	265	235	259	1 587
	Total	309	0	288	285	260	1	267	237	261	1 599
NATIONAL	Comm	695	24	431	451	241	27	221	125	118	1 638
	Privé	396	1	275	342	232	4	255	174	205	1 488
	Public	7 934	39	6 951	7 200	6 311	69	6 580	5 826	6 233	39 209
	Total	9 025	64	7 657	7 993	6 784	100	7 056	6 125	6 556	42 335

Tableau 6 Ensemble : Répartition des groupes pédagogiques par DRENET et par statut selon le niveau d'études

DRENET	STATUT	ECOLES	CPU	CP1	CP2	CE1	CEU	CE2	CM1	CM2	TOTAL
ABENGOUROU	Comm	13	0	13	10	7	0	6	2	0	38
	Privé	53	0	54	53	50	1	48	39	34	279
	Public	251	0	250	249	251	0	249	232	227	1 458
	Total	317	0	317	312	308	1	303	273	261	1 775
ABIDJAN 1	Privé	136	4	191	180	183	1	180	172	171	1 082
	Public	230	0	231	228	228	0	225	227	224	1 363
	Total	366	4	422	408	411	1	405	399	395	2 445
ABIDJAN 2	Privé	149	4	229	212	211	0	189	187	190	1 222
	Public	244	10	234	234	247	1	249	246	248	1 469
	Total	393	14	463	446	458	1	438	433	438	2 691
ABIDJAN 3	Privé	283	1	393	369	360	1	340	323	328	2 115
	Public	324	0	335	330	332	6	340	335	336	2 014
	Total	607	1	728	699	692	7	680	658	664	4 129
ABIDJAN 4	Comm	1	0	1	1	0	0	0	0	0	2
	Privé	257	0	350	322	310	0	293	281	290	1 846
	Public	225	4	225	237	255	0	272	267	271	1 531
	Total	483	4	576	560	565	0	565	548	561	3 379
ABOISSO	Comm	42	0	43	36	33	0	29	22	17	180
	Privé	70	0	73	65	68	1	60	50	40	357
	Public	324	0	325	310	306	0	304	297	296	1 838
	Total	436	0	441	411	407	1	393	369	353	2 375
ADZOPE	Privé	20	2	21	20	20	0	17	20	17	117
	Public	301	0	295	295	288	0	281	268	263	1 690
	Total	321	2	316	315	308	0	298	288	280	1 807
AGBOVILLE	Comm	32	0	32	23	22	0	17	10	3	107
	Privé	32	0	33	30	32	0	31	25	29	180
	Public	399	0	391	389	377	0	382	367	368	2 274
	Total	463	0	456	442	431	0	430	402	400	2 561
BONDOUKOU	Comm	27	0	23	18	17	0	12	12	9	91
	Privé	20	0	22	22	20	0	17	16	15	112
	Public	554	2	480	456	469	1	435	453	447	2 743
	Total	601	2	525	496	506	1	464	481	471	2 946
BONGOUANOU	Comm	2	0	2	0	0	0	0	0	0	2
	Privé	23	0	25	24	25	0	24	23	25	146
	Public	198	0	206	189	199	0	186	185	183	1 148
	Total	223	0	233	213	224	0	210	208	208	1 296
BOUAFLE	Privé	28	0	27	28	29	1	27	27	27	166
	Public	432	0	455	449	425	2	432	409	413	2 585
	Total	460	0	482	477	454	3	459	436	440	2 751
BOUAKE 1	Comm	2	0	2	2	0	0	0	0	0	4
	Privé	34	0	39	39	36	0	35	27	30	206
	Public	133	0	126	131	122	0	124	116	119	738
	Total	169	0	167	172	158	0	159	143	149	948
BOUAKE 2	Privé	31	1	35	33	33	0	31	29	30	192
	Public	465	2	468	462	451	0	449	426	421	2 679
	Total	496	3	503	495	484	0	480	455	451	2 871

Tableau 6 Ensemble : Répartition des groupes pédagogiques par DRENET et par statut selon le niveau d'études (suite).

DRENET	STATUT	ECOLES	CPU	CP1	CP2	CE1	CEU	CE2	CM1	CM2	TOTAL
BOUNA	Comm	21	0	21	17	8	0	1	0	0	47
	Privé	1	0	1	1	1	0	1	1	1	6
	Public	134	0	137	129	121	0	108	104	90	689
	Total	156	0	159	147	130	0	110	105	91	742
BOUNDIALI	Comm	2	0	3	1	1	0	1	1	1	8
	Privé	7	0	7	7	7	0	7	7	7	42
	Public	190	0	191	177	164	0	145	148	146	971
	Total	199	0	201	185	172	0	153	156	154	1 021
DABOU	Comm	33	1	33	30	29	0	26	21	19	159
	Privé	32	0	31	30	29	0	29	28	28	175
	Public	232	0	236	236	241	1	231	229	218	1 392
	Total	297	1	300	296	299	1	286	278	265	1 726
DALOA	Comm	31	0	29	26	16	0	19	10	6	106
	Privé	57	0	58	56	50	0	42	40	35	281
	Public	755	0	830	788	763	0	747	723	708	4 559
	Total	843	0	917	870	829	0	808	773	749	4 946
DAOUKRO	Comm	14	0	13	6	5	0	2	2	0	28
	Privé	8	0	9	9	7	0	7	6	5	43
	Public	244	0	242	229	225	0	225	209	204	1 334
	Total	266	0	264	244	237	0	234	217	209	1 405
DIMBOKRO	Comm	27	0	25	20	12	0	7	0	0	64
	Privé	5	0	5	5	5	0	5	5	5	30
	Public	201	0	186	181	177	0	172	166	171	1 053
	Total	233	0	216	206	194	0	184	171	176	1 147
DIVO	Comm	47	2	45	32	26	3	24	15	5	152
	Privé	36	1	37	35	34	1	32	29	28	197
	Public	465	0	467	451	436	2	423	415	406	2 600
	Total	548	3	549	518	496	6	479	459	439	2 949
DUEKOUÉ	Privé	22	0	23	23	22	0	22	22	20	132
	Public	423	4	434	409	403	0	384	370	364	2 368
	Total	445	4	457	432	425	0	406	392	384	2 500
FERKESSEDOUGOU	Comm	21	0	15	13	10	0	7	6	5	56
	Privé	31	0	32	30	30	0	23	22	20	157
	Public	200	0	176	169	152	0	150	144	131	922
	Total	252	0	223	212	192	0	180	172	156	1 135
GAGNOA	Comm	53	19	30	32	22	17	18	12	11	161
	Privé	41	0	45	44	43	0	43	42	41	258
	Public	454	0	443	449	427	4	429	403	391	2 546
	Total	548	19	518	525	492	21	490	457	443	2 965
GUIGLO	Comm	25	1	24	19	9	0	3	4	3	63
	Privé	41	0	43	37	34	0	29	21	15	179
	Public	272	21	280	270	257	17	251	252	236	1 584
	Total	338	22	347	326	300	17	283	277	254	1 826
KATIOLA	Comm	31	0	27	19	7	0	4	5	1	63
	Privé	5	0	5	5	6	0	5	4	4	29
	Public	276	0	246	254	244	1	237	227	202	1 411
	Total	312	0	278	278	257	1	246	236	207	1 503

Tableau 6 Ensemble : Répartition des groupes pédagogiques par DRENET et par statut selon le niveau d'études (suite et fin).

DRENET	STATUT	ECOLES	CPU	CP1	CP2	CE1	CEU	CE2	CM1	CM2	TOTAL
KORHOGO	Comm	43	1	43	35	27	1	1	1	2	111
	Privé	33	0	38	38	39	0	34	33	29	211
	Public	352	1	354	340	317	1	294	283	272	1 862
	Total	428	2	435	413	383	2	329	317	303	2 184
MAN	Comm	11	0	11	11	3	0	0	0	0	25
	Privé	57	2	63	56	53	1	49	45	42	311
	Public	630	11	641	646	623	6	597	567	539	3 630
	Total	698	13	715	713	679	7	646	612	581	3 966
MANKONO	Comm	4	0	4	3	1	0	1	0	0	9
	Privé	9	0	9	9	5	0	4	3	2	32
	Public	241	0	236	229	207	0	194	178	159	1 203
	Total	254	0	249	241	213	0	199	181	161	1 244
MINIGNAN	Public	85	0	71	67	63	0	52	40	44	337
	Total	85	0	71	67	63	0	52	40	44	337
ODIENNE	Privé	6	0	8	6	6	0	5	5	4	34
	Public	186	0	164	175	140	0	136	124	126	865
	Total	192	0	172	181	146	0	141	129	130	899
SAN PEDRO	Comm	71	0	70	70	62	0	58	43	31	334
	Privé	45	1	56	55	56	0	50	47	47	312
	Public	348	0	357	350	345	3	335	327	321	2 038
	Total	464	1	483	475	463	3	443	417	399	2 684
SASSANDRA	Comm	62	1	63	56	50	2	44	36	32	284
	Privé	26	1	26	22	23	1	18	16	14	121
	Public	175	3	178	171	160	2	160	150	139	963
	Total	263	5	267	249	233	5	222	202	185	1 368
SEQUELA	Comm	22	0	21	17	10	0	8	5	3	64
	Privé	3	0	3	3	3	0	3	3	3	18
	Public	171	0	157	164	149	0	143	129	120	862
	Total	196	0	181	184	162	0	154	137	126	944
SOUBRE	Comm	57	0	57	50	38	0	29	19	9	202
	Privé	198	0	205	199	175	1	148	120	112	960
	Public	507	0	522	507	505	1	492	464	456	2 947
	Total	762	0	784	756	718	2	669	603	577	4 109
TOUBA	Comm	20	0	18	10	6	0	4	0	0	38
	Privé	5	0	8	7	6	0	5	5	5	36
	Public	156	0	157	148	137	0	136	118	96	792
	Total	181	0	183	165	149	0	145	123	101	866
YAMOOUSSOUKRO	Privé	34	0	40	36	35	0	33	31	32	207
	Public	456	6	444	425	419	0	419	405	405	2 523
	Total	490	6	484	461	454	0	452	436	437	2 730
NATIONAL	Comm	714	25	668	557	421	23	321	226	157	2 398
	Privé	1 838	17	2 244	2 110	2 046	9	1 886	1 754	1 725	11 791
	Public	11 233	64	11 170	10 923	10 625	48	10 388	10 003	9 760	62 981
	Total	13 785	106	14 082	13 590	13 092	80	12 595	11 983	11 642	77 170

Tableau 6 Urbain : Répartition des groupes pédagogiques par DRENET et par statut selon le niveau d'études

DRENET	STATUT	ECOLES	CPU	CP1	CP2	CE1	CEU	CE2	CM1	CM2	TOTAL
ABENGOUROU	Comm	1	0	1	1	1	0	1	0	0	4
	Privé	33	0	34	34	32	1	31	26	25	183
	Public	101	0	103	106	108	0	107	101	103	628
	Total	135	0	138	141	141	1	139	127	128	815
ABIDJAN 1	Privé	136	4	191	180	183	1	180	172	171	1 082
	Public	209	0	210	208	207	0	205	206	204	1 240
	Total	345	4	401	388	390	1	385	378	375	2 322
ABIDJAN 2	Privé	149	4	229	212	211	0	189	187	190	1 222
	Public	238	10	228	228	241	1	243	240	242	1 433
	Total	387	14	457	440	452	1	432	427	432	2 655
ABIDJAN 3	Privé	278	1	388	364	355	1	335	318	323	2 085
	Public	272	0	281	278	278	6	288	281	285	1 697
	Total	550	1	669	642	633	7	623	599	608	3 782
ABIDJAN 4	Comm	1	0	1	1	0	0	0	0	0	2
	Privé	252	0	344	316	305	0	288	277	284	1 814
	Public	179	3	180	192	211	0	227	222	226	1 261
	Total	432	3	525	509	516	0	515	499	510	3 077
ABOISSO	Privé	28	0	32	28	29	0	29	26	23	167
	Public	117	0	121	114	115	0	113	114	112	689
	Total	145	0	153	142	144	0	142	140	135	856
ADZOPE	Privé	15	2	16	15	15	0	12	15	12	87
	Public	81	0	82	81	80	0	79	76	77	475
	Total	96	2	98	96	95	0	91	91	89	562
AGBOVILLE	Comm	2	0	2	2	2	0	2	2	1	11
	Privé	24	0	25	22	24	0	24	19	22	136
	Public	111	0	111	113	110	0	113	110	110	667
	Total	137	0	138	137	136	0	139	131	133	814
BONDOUKOU	Privé	19	0	21	21	20	0	17	16	15	110
	Public	93	0	90	93	92	0	91	89	91	546
	Total	112	0	111	114	112	0	108	105	106	656
BONGOUANOU	Privé	17	0	18	17	18	0	17	16	18	104
	Public	57	0	61	56	61	0	57	57	58	350
	Total	74	0	79	73	79	0	74	73	76	454
BOUAFLE	Privé	23	0	23	24	24	1	22	22	23	139
	Public	104	0	120	124	114	0	125	107	114	704
	Total	127	0	143	148	138	1	147	129	137	843
BOUAKE 1	Privé	32	0	37	37	34	0	33	25	28	194
	Public	75	0	73	73	73	0	71	71	70	431
	Total	107	0	110	110	107	0	104	96	98	625
BOUAKE 2	Privé	29	1	33	31	31	0	29	27	28	180
	Public	169	1	174	174	175	0	174	165	166	1 029
	Total	198	2	207	205	206	0	203	192	194	1 209

Tableau 6 Urbain : Répartition des groupes pédagogiques par DRENET et par statut selon le niveau d'études (suite).

DRENET	STATUT	ECOLES	CPU	CP1	CP2	CE1	CEU	CE2	CM1	CM2	TOTAL
BOUNA	Privé	1	0	1	1	1	0	1	1	1	6
	Public	23	0	24	24	22	0	22	23	23	138
	Total	24	0	25	25	23	0	23	24	24	144
BOUNDIALI	Privé	7	0	7	7	7	0	7	7	7	42
	Public	40	0	46	44	40	0	38	38	43	249
	Total	47	0	53	51	47	0	45	45	50	291
DABOU	Privé	23	0	22	22	22	0	22	21	21	130
	Public	55	0	55	58	66	0	61	63	58	361
	Total	78	0	77	80	88	0	83	84	79	491
DALOA	Privé	31	0	31	31	28	0	26	24	23	163
	Public	140	0	200	198	196	0	192	192	191	1 169
	Total	171	0	231	229	224	0	218	216	214	1 332
DAOUKRO	Privé	7	0	8	8	6	0	6	6	5	39
	Public	47	0	47	45	43	0	45	44	41	265
	Total	54	0	55	53	49	0	51	50	46	304
DIMBOKRO	Privé	4	0	4	4	4	0	4	4	4	24
	Public	57	0	57	57	56	0	56	55	55	336
	Total	61	0	61	61	60	0	60	59	59	360
DIVO	Comm	3	0	3	2	3	0	2	3	1	14
	Privé	24	0	26	26	26	0	25	22	21	146
	Public	110	0	114	111	110	0	110	108	107	660
	Total	137	0	143	139	139	0	137	133	129	820
DUEKOUE	Privé	15	0	16	16	15	0	15	15	14	91
	Public	63	0	66	65	65	0	63	60	63	382
	Total	78	0	82	81	80	0	78	75	77	473
FERKESSEDOUGOU	Privé	21	0	22	20	20	0	16	16	14	108
	Public	45	0	47	42	39	0	41	37	38	244
	Total	66	0	69	62	59	0	57	53	52	352
GAGNOA	Comm	2	0	2	2	2	0	2	1	0	9
	Privé	35	0	37	37	37	0	37	36	34	218
	Public	109	0	109	114	108	2	112	104	107	656
	Total	146	0	148	153	147	2	151	141	141	883
GUIGLO	Privé	10	0	11	10	10	0	10	7	7	55
	Public	55	4	55	56	56	3	55	55	55	339
	Total	65	4	66	66	66	3	65	62	62	394
KATIOLA	Privé	4	0	4	4	4	0	4	4	4	24
	Public	77	0	77	73	72	0	72	68	67	429
	Total	81	0	81	77	76	0	76	72	71	453

Tableau 6 Urbain : Répartition des groupes pédagogiques par DRENET et par statut selon le niveau d'études (suite et fin).

DRENET	STATUT	ECOLIS	CPU	CP1	CP2	CE1	CEU	CE2	CM1	CM2	TOTAL
KORHOGO	Comm	1	1	2	2	1	1	1	1	1	10
	Privé	28	0	33	33	34	0	29	29	26	184
	Public	108	1	117	109	104	0	104	98	99	632
	Total	137	2	152	144	139	1	134	128	126	826
MAN	Privé	47	2	53	46	43	1	40	36	33	254
	Public	124	3	127	141	134	0	135	130	120	790
	Total	171	5	180	187	177	1	175	166	153	1 044
MANKONO	Privé	6	0	6	6	4	0	3	2	2	23
	Public	23	0	26	23	23	0	20	20	22	134
	Total	29	0	32	29	27	0	23	22	24	157
MINIGNAN	Public	10	0	12	11	10	0	10	9	9	61
	Total	10	0	12	11	10	0	10	9	9	61
ODIENNE	Privé	4	0	6	4	4	0	3	3	3	23
	Public	42	0	48	49	44	0	43	39	39	262
	Total	46	0	54	53	48	0	46	42	42	285
SAN PEDRO	Comm	7	0	6	7	5	0	6	2	1	27
	Privé	32	1	40	40	41	0	36	34	34	226
	Public	80	0	81	80	81	1	80	80	81	484
	Total	119	1	127	127	127	1	122	116	116	737
SASSANDRA	Comm	1	0	1	1	1	0	1	1	1	6
	Privé	6	0	6	6	6	0	6	7	6	37
	Public	21	0	21	20	20	0	20	19	18	118
	Total	28	0	28	27	27	0	27	27	25	161
SEQUELA	Privé	3	0	3	3	3	0	3	3	3	18
	Public	29	0	28	33	28	0	31	30	26	176
	Total	32	0	31	36	31	0	34	33	29	194
SOUBRE	Comm	1	0	1	0	0	0	0	0	0	1
	Privé	65	0	71	71	71	1	57	48	46	365
	Public	75	0	80	75	81	0	79	72	73	460
	Total	141	0	152	146	152	1	136	120	119	826
TOUBA	Privé	2	0	3	3	2	0	2	2	2	14
	Public	11	0	11	11	11	0	11	10	10	64
	Total	13	0	14	14	13	0	13	12	12	78
YAMOISSOUKRO	Privé	32	0	38	34	33	0	31	29	30	195
	Public	149	6	143	139	144	0	144	139	143	858
	Total	181	6	181	173	177	0	175	168	173	1 053
NATIONAL	Comm	19	1	19	18	15	1	15	10	5	84
	Privé	1 442	15	1 839	1 733	1 702	6	1 589	1 502	1 502	9 888
	Public	3 299	28	3 425	3 418	3 418	13	3 437	3 332	3 346	20 417
	Total	4 760	44	5 283	5 169	5 135	20	5 041	4 844	4 853	30 389

Tableau 6 Rural : Répartition des groupes pédagogiques par DRENET et par statut selon le niveau d'études.

DRENET	STATUT	ECOLIS	CPU	CP1	CP2	CE1	CEU	CE2	CM1	CM2	TOTAL
ABENGOUROU	Comm	12	0	12	9	6	0	5	2	0	34
	Privé	20	0	20	19	18	0	17	13	9	96
	Public	150	0	147	143	143	0	142	131	124	830
	Total	182	0	179	171	167	0	164	146	133	960
ABIDJAN 1	Public	21	0	21	20	21	0	20	21	20	123
	Total	21	0	21	20	21	0	20	21	20	123
ABIDJAN 2	Public	6	0	6	6	6	0	6	6	6	36
	Total	6	0	6	6	6	0	6	6	6	36
ABIDJAN 3	Privé	5	0	5	5	5	0	5	5	5	30
	Public	52	0	54	52	54	0	52	54	51	317
	Total	57	0	59	57	59	0	57	59	56	347
ABIDJAN 4	Privé	5	0	6	6	5	0	5	4	6	32
	Public	46	1	45	45	44	0	45	45	45	270
	Total	51	1	51	51	49	0	50	49	51	302
ABOISSO	Comm	42	0	43	36	33	0	29	22	17	180
	Privé	42	0	41	37	39	1	31	24	17	190
	Public	207	0	204	196	191	0	191	183	184	1 149
	Total	291	0	288	269	263	1	251	229	218	1 519
ADZOPE	Privé	5	0	5	5	5	0	5	5	5	30
	Public	220	0	213	214	208	0	202	192	186	1 215
	Total	225	0	218	219	213	0	207	197	191	1 245
AGBOVILLE	Comm	30	0	30	21	20	0	15	8	2	96
	Privé	8	0	8	8	8	0	7	6	7	44
	Public	288	0	280	276	267	0	269	257	258	1 607
	Total	326	0	318	305	295	0	291	271	267	1 747
BONDOUKOU	Comm	27	0	23	18	17	0	12	12	9	91
	Privé	1	0	1	1	0	0	0	0	0	2
	Public	461	2	390	363	377	1	344	364	356	2 197
	Total	489	2	414	382	394	1	356	376	365	2 290
BONGOUANOU	Comm	2	0	2	2	0	0	0	0	0	2
	Privé	6	0	7	7	7	0	7	7	7	42
	Public	141	0	145	133	138	0	129	128	125	798
	Total	149	0	154	140	145	0	136	135	132	842
BOUAFLE	Privé	5	0	4	4	5	0	5	5	4	27
	Public	328	0	335	325	311	2	307	302	299	1 881
	Total	333	0	339	329	316	2	312	307	303	1 908
BOUAKE 1	Comm	2	0	2	2	0	0	0	0	0	4
	Privé	2	0	2	2	2	0	2	2	2	12
	Public	58	0	53	58	49	0	53	45	49	307
	Total	62	0	57	62	51	0	55	47	51	323
BOUAKE 2	Privé	2	0	2	2	2	0	2	2	2	12
	Public	296	1	294	288	276	0	275	261	255	1 650
	Total	298	1	296	290	278	0	277	263	257	1 662

Tableau 6 Rural : Répartition des groupes pédagogiques par DRENET et par statut selon le niveau d'études (suite).

DRENET	STATUT	ECOLES	CPU	CP1	CP2	CE1	CEU	CE2	CM1	CM2	TOTAL
BOUNA	Comm	21	0	21	17	8	0	1	0	0	47
	Public	111	0	113	105	99	0	86	81	67	551
	Total	132	0	134	122	107	0	87	81	67	598
BOUNDIALI	Comm	2	0	3	1	1	0	1	1	1	8
	Public	150	0	145	133	124	0	107	110	103	722
	Total	152	0	148	134	125	0	108	111	104	730
DABOU	Comm	33	1	33	30	29	0	26	21	19	159
	Privé	9	0	9	8	7	0	7	7	7	45
	Public	177	0	181	178	175	1	170	166	160	1 031
	Total	219	1	223	216	211	1	203	194	186	1 235
DALOA	Comm	31	0	29	26	16	0	19	10	6	106
	Privé	26	0	27	25	22	0	16	16	12	118
	Public	615	0	630	590	567	0	555	531	517	3 390
	Total	672	0	686	641	605	0	590	557	535	3 614
DAOUKRO	Comm	14	0	13	6	5	0	2	2	0	28
	Privé	1	0	1	1	1	0	1	0	0	4
	Public	197	0	195	184	182	0	180	165	163	1 069
	Total	212	0	209	191	188	0	183	167	163	1 101
DIMBOKRO	Comm	27	0	25	20	12	0	7	0	0	64
	Privé	1	0	1	1	1	0	1	1	1	6
	Public	144	0	129	124	121	0	116	111	116	717
	Total	172	0	155	145	134	0	124	112	117	787
DIVO	Comm	44	2	42	30	23	3	22	12	4	138
	Privé	12	1	11	9	8	1	7	7	7	51
	Public	355	0	353	340	326	2	313	307	299	1 940
	Total	411	3	406	379	357	6	342	326	310	2 129
DUEKOUE	Privé	7	0	7	7	7	0	7	7	6	41
	Public	360	4	368	344	338	0	321	310	301	1 986
	Total	367	4	375	351	345	0	328	317	307	2 027
FERKESSEDOUGOU	Comm	21	0	15	13	10	0	7	6	5	56
	Privé	10	0	10	10	10	0	7	6	6	49
	Public	155	0	129	127	113	0	109	107	93	678
	Total	186	0	154	150	133	0	123	119	104	783
GAGNOA	Comm	51	19	28	30	20	17	16	11	11	152
	Privé	6	0	8	7	6	0	6	6	7	40
	Public	345	0	334	335	319	2	317	299	284	1 890
	Total	402	19	370	372	345	19	339	316	302	2 082
GUIGLO	Comm	25	1	24	19	9	0	3	4	3	63
	Privé	31	0	32	27	24	0	19	14	8	124
	Public	217	17	225	214	201	14	196	197	181	1 245
	Total	273	18	281	260	234	14	218	215	192	1 432
KATIOLA	Comm	31	0	27	19	7	0	4	5	1	63
	Privé	1	0	1	1	2	0	1	0	0	5
	Public	199	0	169	181	172	1	165	159	135	982
	Total	231	0	197	201	181	1	170	164	136	1 050

Tableau 6 Rural : Répartition des groupes pédagogiques par DRENET et par statut selon le niveau d'études (suite et fin).

DRENET	STATUT	ECOLES	CPU	CP1	CP2	CE1	CEU	CE2	CM1	CM2	TOTAL
KORHOGO	Comm	42	0	41	33	26	0	0	0	1	101
	Privé	5	0	5	5	5	0	5	4	3	27
	Public	244	0	237	231	213	1	190	185	173	1 230
	Total	291	0	283	269	244	1	195	189	177	1 358
MAN	Comm	11	0	11	11	3	0	0	0	0	25
	Privé	10	0	10	10	10	0	9	9	9	57
	Public	506	8	514	505	489	6	462	437	419	2 840
	Total	527	8	535	526	502	6	471	446	428	2 922
MANKONO	Comm	4	0	4	3	1	0	1	0	0	9
	Privé	3	0	3	3	1	0	1	1	0	9
	Public	218	0	210	206	184	0	174	158	137	1 069
	Total	225	0	217	212	186	0	176	159	137	1 087
MINIGNAN	Public	75	0	59	56	53	0	42	31	35	276
	Total	75	0	59	56	53	0	42	31	35	276
ODIENNE	Privé	2	0	2	2	2	0	2	2	1	11
	Public	144	0	116	126	96	0	93	85	87	603
	Total	146	0	118	128	98	0	95	87	88	614
SAN PEDRO	Comm	64	0	64	63	57	0	52	41	30	307
	Privé	13	0	16	15	15	0	14	13	13	86
	Public	268	0	276	270	264	2	255	247	240	1 554
	Total	345	0	356	348	336	2	321	301	283	1 947
SASSANDRA	Comm	61	1	62	55	49	2	43	35	31	278
	Privé	20	1	20	16	17	1	12	9	8	84
	Public	154	3	157	151	140	2	140	131	121	845
	Total	235	5	239	222	206	5	195	175	160	1 207
SEQUELA	Comm	22	0	21	17	10	0	8	5	3	64
	Public	142	0	129	131	121	0	112	99	94	686
	Total	164	0	150	148	131	0	120	104	97	750
SOUBRE	Comm	56	0	56	50	38	0	29	19	9	201
	Privé	133	0	134	128	104	0	91	72	66	595
	Public	432	0	442	432	424	1	413	392	383	2 487
	Total	621	0	632	610	566	1	533	483	458	3 283
TOUBA	Comm	20	0	18	10	6	0	4	0	0	38
	Privé	3	0	5	4	4	0	3	3	3	22
	Public	145	0	146	137	126	0	125	108	86	728
	Total	168	0	169	151	136	0	132	111	89	788
YAMOOUSSOUKRO	Privé	2	0	2	2	2	0	2	2	2	12
	Public	307	0	301	286	275	0	275	266	262	1 665
	Total	309	0	303	288	277	0	277	268	264	1 677
NATIONAL	Comm	695	24	649	539	406	22	306	216	152	2 314
	Privé	396	2	405	377	344	3	297	252	223	1 903
	Public	7 934	36	7 745	7 505	7 207	35	6 951	6 671	6 414	42 564
	Total	9 025	62	8 799	8 421	7 957	60	7 554	7 139	6 789	46 781

Tableau 7 Ensemble : Répartition des groupes pédagogiques par DRENET et par statut selon le type de fonctionnement

DRENET	STATUT	ECOLES	TYPES DE FONCTIONNEMENT					TOTAL GROUPES PEDAGOGIQUES
			SIMPLE	JUMELE	MULTIGRADE	DOUBLE VACATION	DOUBLE FLUX	
ABENGOUROU	Comm	13	17	17	4	0	0	38
	Privé	53	203	64	7	0	5	279
	Public	251	1 302	76	2	78	0	1 458
	Total	317	1 522	157	13	78	5	1 775
ABIDJAN 1	Privé	136	1 054	28	0	0	0	1 082
	Public	230	1 361	0	0	0	2	1 363
	Total	366	2 415	28	0	0	2	2 445
ABIDJAN 2	Privé	149	1 182	40	0	0	0	1 222
	Public	244	1 429	4	0	36	0	1 469
	Total	393	2 611	44	0	36	0	2 691
ABIDJAN 3	Privé	283	2 080	35	0	0	0	2 115
	Public	324	1 858	27	0	126	3	2 014
	Total	607	3 938	62	0	126	3	4 129
ABIDJAN 4	Comm	1	2	0	0	0	0	2
	Privé	257	1 805	39	2	0	0	1 846
	Public	225	1 188	5	0	314	24	1 531
	Total	483	2 995	44	2	314	24	3 379
ABOISSO	Comm	42	40	116	24	0	0	180
	Privé	70	271	60	20	6	0	357
	Public	324	1 721	70	0	28	19	1 838
	Total	436	2 032	246	44	34	19	2 375
ADZOPE	Privé	20	113	4	0	0	0	117
	Public	301	1 640	21	13	16	0	1 690
	Total	321	1 753	25	13	16	0	1 807
AGBOVILLE	Comm	32	50	48	5	2	2	107
	Privé	32	162	18	0	0	0	180
	Public	399	2 119	128	5	22	0	2 274
	Total	463	2 331	194	10	24	2	2 561
BONDOUKOU	Comm	27	33	16	42	0	0	91
	Privé	20	108	4	0	0	0	112
	Public	554	2 458	225	22	22	16	2 743
	Total	601	2 599	245	64	22	16	2 946
BONGOUANOU	Comm	2	2	0	0	0	0	2
	Privé	23	138	8	0	0	0	146
	Public	198	1 088	60	0	0	0	1 148
	Total	223	1 228	68	0	0	0	1 296
BOUAFLE	Privé	28	160	6	0	0	0	166
	Public	432	2 319	89	4	170	3	2 585
	Total	460	2 479	95	4	170	3	2 751
BOUAKE 1	Comm	2	2	2	0	0	0	4
	Privé	34	170	36	0	0	0	206
	Public	133	679	56	3	0	0	738
	Total	169	851	94	3	0	0	948
BOUAKE 2	Privé	31	177	11	4	0	0	192
	Public	465	2 311	289	20	24	35	2 679
	Total	496	2 488	300	24	24	35	2 871

Tableau 7 Ensemble : Répartition des groupes pédagogiques par DRENET et par statut selon le type de fonctionnement (suite)

DRENET	STATUT	ECOLES	TYPE DE FONCTIONNEMENT					TOTAL GROUPES PEDAGOGIQUES
			SIMPLE	JUMELE	MULTIGRADE	DOUBLE VACATION	DOUBLE FLUX	
BOUNA	Comm	21	47	0	0	0	0	47
	Privé	1	6	0	0	0	0	6
	Public	134	625	44	20	0	0	689
	Total	156	678	44	20	0	0	742
BOUNDIALI	Comm	2	8	0	0	0	0	8
	Privé	7	42	0	0	0	0	42
	Public	190	674	256	25	16	0	971
	Total	199	724	256	25	16	0	1 021
DABOU	Comm	33	44	112	3	0	0	159
	Privé	32	167	8	0	0	0	175
	Public	232	1 229	99	0	64	0	1 392
	Total	297	1 440	219	3	64	0	1 726
DALOA	Comm	31	82	21	3	0	0	106
	Privé	57	251	30	0	0	0	281
	Public	755	3 461	363	7	708	20	4 559
	Total	843	3 794	414	10	708	20	4 946
DAOUKRO	Comm	14	16	9	3	0	0	28
	Privé	8	31	4	0	4	4	43
	Public	244	1 150	177	7	0	0	1 334
	Total	266	1 197	190	10	4	4	1 405
DIMBOKRO	Comm	27	13	46	5	0	0	64
	Privé	5	24	0	6	0	0	30
	Public	201	1 007	42	0	4	0	1 053
	Total	233	1 044	88	11	4	0	1 147
DIVO	Comm	47	96	50	6	0	0	152
	Privé	36	178	18	1	0	0	197
	Public	465	2 432	151	1	16	0	2 600
	Total	548	2 706	219	8	16	0	2 949
DUEKOUE	Privé	22	126	6	0	0	0	132
	Public	423	2 261	97	0	10	0	2 368
	Total	445	2 387	103	0	10	0	2 500
FERKESSEDOUGOU	Comm	21	15	32	9	0	0	56
	Privé	31	102	52	3	0	0	157
	Public	200	672	203	45	2	0	922
	Total	252	789	287	57	2	0	1 135
GAGNOA	Comm	53	112	41	4	4	0	161
	Privé	41	255	3	0	0	0	258
	Public	454	2 426	67	5	40	8	2 546
	Total	548	2 793	111	9	44	8	2 965
GUIGLO	Comm	25	30	26	5	0	2	63
	Privé	41	88	75	16	0	0	179
	Public	272	1 300	225	25	6	28	1 584
	Total	338	1 418	326	46	6	30	1 826
KATIOLA	Comm	31	32	24	7	0	0	63
	Privé	5	29	0	0	0	0	29
	Public	276	1 245	155	11	0	0	1 411
	Total	312	1 306	179	18	0	0	1 503

Tableau 7 Ensemble : Répartition des groupes pédagogiques par DRENET et par statut selon le type de fonctionnement (suite et fin).

DRENET	STATUT	ECOLES	TYPE DE FONCTIONNEMENT					TOTAL GROUPES PEDAGOGIQUES
			SIMPLE	JUMELE	MULTIGRADE	DOUBLE VACATION	DOUBLE FLUX	
KORHOGO	Comm	43	58	43	10	0	0	111
	Privé	33	197	14	0	0	0	211
	Public	352	1 451	317	41	20	33	1 862
	Total	428	1 706	374	51	20	33	2 184
MAN	Comm	11	25	0	0	0	0	25
	Privé	57	283	14	9	2	3	311
	Public	630	3 128	327	0	144	31	3 630
	Total	698	3 436	341	9	146	34	3 966
MANKONO	Comm	4	9	0	0	0	0	9
	Privé	9	26	6	0	0	0	32
	Public	241	912	262	29	0	0	1 203
	Total	254	947	268	29	0	0	1 244
MINIGNAN	Public	85	221	70	24	20	2	337
	Total	85	221	70	24	20	2	337
ODIENNE	Privé	6	25	4	3	2	0	34
	Public	186	690	111	12	52	0	865
	Total	192	715	115	15	54	0	899
SAN PEDRO	Comm	71	88	171	71	0	4	334
	Privé	45	296	14	2	0	0	312
	Public	348	1 706	290	10	26	6	2 038
	Total	464	2 090	475	83	26	10	2 684
SASSANDRA	Comm	62	217	65	0	0	2	284
	Privé	26	89	29	3	0	0	121
	Public	175	928	29	6	0	0	963
	Total	263	1 234	123	9	0	2	1 368
SEQUELA	Comm	22	24	38	2	0	0	64
	Privé	3	18	0	0	0	0	18
	Public	171	664	148	8	38	4	862
	Total	196	706	186	10	38	4	944
SOUBRE	Comm	57	63	125	14	0	0	202
	Privé	198	388	390	166	10	6	960
	Public	507	2 330	536	11	56	14	2 947
	Total	762	2 781	1 051	191	66	20	4 109
TOUBA	Comm	20	16	18	4	0	0	38
	Privé	5	36	0	0	0	0	36
	Public	156	412	299	81	0	0	792
	Total	181	464	317	85	0	0	866
YAMOOUSSOUKRO	Privé	34	187	16	0	0	4	207
	Public	456	2 385	132	6	0	0	2 523
	Total	490	2 572	148	6	0	4	2 730
NATIONAL	Comm	714	1 141	1 020	221	6	10	2 398
	Privé	1 838	10 467	1 036	242	24	22	11 791
	Public	11 233	54 782	5 450	443	2 058	248	62 981
	Total	13 785	66 390	7 506	906	2 088	280	77 170

Tableau 7 Urbain : Répartition des groupes pédagogiques par DRENET et par statut selon le type de fonctionnement

DRENET	STATUT	ECOLES	TYPES DE FONCTIONNEMENT					TOTAL GROUPES PEDAGOGIQUES
			SIMPLE	JUMELE	MULTIGRADE	DOUBLE VACATION	DOUBLE FLUX	
ABENGOUROU	Comm	1	4	0	0	0	0	4
	Privé	33	155	26	2	0	0	183
	Public	101	552	2	0	74	0	628
	Total	135	711	28	2	74	0	815
ABIDJAN 1	Privé	136	1 054	28	0	0	0	1 082
	Public	209	1 238	0	0	0	2	1 240
	Total	345	2 292	28	0	0	2	2 322
ABIDJAN 2	Privé	149	1 182	40	0	0	0	1 222
	Public	238	1 393	4	0	36	0	1 433
	Total	387	2 575	44	0	36	0	2 655
ABIDJAN 3	Privé	278	2 050	35	0	0	0	2 085
	Public	272	1 556	12	0	126	3	1 697
	Total	550	3 606	47	0	126	3	3 782
ABIDJAN 4	Comm	1	2	0	0	0	0	2
	Privé	252	1 775	37	2	0	0	1 814
	Public	179	921	2	0	314	24	1 261
	Total	432	2 698	39	2	314	24	3 077
ABOISSO	Privé	28	155	2	4	6	0	167
	Public	117	654	4	0	14	17	689
	Total	145	809	6	4	20	17	856
ADZOPE	Privé	15	83	4	0	0	0	87
	Public	81	463	0	0	12	0	475
	Total	96	546	4	0	12	0	562
AGBOVILLE	Comm	2	11	0	0	0	0	11
	Privé	24	129	7	0	0	0	136
	Public	111	611	34	0	22	0	667
	Total	137	751	41	0	22	0	814
BONDOUKOU	Privé	19	106	4	0	0	0	110
	Public	93	506	8	2	22	8	546
	Total	112	612	12	2	22	8	656
BONGOUANOU	Privé	17	96	8	0	0	0	104
	Public	57	350	0	0	0	0	350
	Total	74	446	8	0	0	0	454
BOUAFLE	Privé	23	133	6	0	0	0	139
	Public	104	562	2	4	133	3	704
	Total	127	695	8	4	133	3	843
BOUAKE 1	Privé	32	168	26	0	0	0	194
	Public	75	431	0	0	0	0	431
	Total	107	599	26	0	0	0	625
BOUAKE 2	Privé	29	171	5	4	0	0	180
	Public	169	952	17	1	24	35	1 029
	Total	198	1 123	22	5	24	35	1 209

Tableau 7 Urbain : Répartition des groupes pédagogiques par DRENET et par statut selon le type de fonctionnement (suite)

DRENET	STATUT	ECOLES	TYPES DE FONCTIONNEMENT					TOTAL GROUPES PEDAGOGIQUES
			SIMPLE	JUMELE	MULTIGRADE	DOUBLE VACATION	DOUBLE FLUX	
BOUNA	Privé	1	6	0	0	0	0	6
	Public	23	138	0	0	0	0	138
	Total	24	144	0	0	0	0	144
BOUNDIALI	Privé	7	42	0	0	0	0	42
	Public	40	227	12	0	10	0	249
	Total	47	269	12	0	10	0	291
DABOU	Privé	23	126	4	0	0	0	130
	Public	55	317	0	0	44	0	361
	Total	78	443	4	0	44	0	491
DALOA	Privé	31	147	16	0	0	0	163
	Public	140	480	2	0	678	9	1 169
	Total	171	627	18	0	678	9	1 332
DAOUKRO	Privé	7	31	0	0	4	4	39
	Public	47	257	6	2	0	0	265
	Total	54	288	6	2	4	4	304
DIMBOKRO	Privé	4	18	0	6	0	0	24
	Public	57	330	2	0	4	0	336
	Total	61	348	2	6	4	0	360
DIVO	Comm	3	12	2	0	0	0	14
	Privé	24	134	12	0	0	0	146
	Public	110	639	5	0	16	0	660
	Total	137	785	19	0	16	0	820
DUEKOUÉ	Privé	15	91	0	0	0	0	91
	Public	63	378	2	0	2	0	382
	Total	78	469	2	0	2	0	473
FERKESSEDOUGOU	Privé	21	81	27	0	0	0	108
	Public	45	242	0	0	2	0	244
	Total	66	323	27	0	2	0	352
GAGNOA	Comm	2	9	0	0	0	0	9
	Privé	35	215	3	0	0	0	218
	Public	109	633	0	0	22	1	656
	Total	146	857	3	0	22	1	883
GUIGLO	Privé	10	33	22	0	0	0	55
	Public	55	317	13	3	0	6	339
	Total	65	350	35	3	0	6	394
KATIOLA	Privé	4	24	0	0	0	0	24
	Public	77	425	4	0	0	0	429
	Total	81	449	4	0	0	0	453

Tableau 7 Urbain : Répartition des groupes pédagogiques par DRENET et par statut selon le type de fonctionnement (suite et fin).

DRENET	STATUT	ECOLIS	TYPE DE FONCTIONNEMENT					TOTAL GROUPES PEDAGOGIQUES
			SIMPLE	JUMELE	MULTIGRADE	DOUBLE VACATION	DOUBLE FLUX	
KORHOGO	Comm	1	8	2	0	0	0	10
	Privé	28	182	2	0	0	0	184
	Public	108	573	4	2	20	33	632
	Total	137	763	8	2	20	33	826
MAN	Privé	47	226	14	9	2	3	254
	Public	124	638	12	0	122	18	790
	Total	171	864	26	9	124	21	1 044
MANKONO	Privé	6	19	4	0	0	0	23
	Public	23	132	2	0	0	0	134
	Total	29	151	6	0	0	0	157
MINIGNAN	Public	10	57	0	0	4	0	61
	Total	10	57	0	0	4	0	61
ODIENNE	Privé	4	21	0	0	2	0	23
	Public	42	224	2	0	36	0	262
	Total	46	245	2	0	38	0	285
SAN PEDRO	Comm	7	17	10	0	0	0	27
	Privé	32	222	2	2	0	0	226
	Public	80	466	5	1	12	0	484
	Total	119	705	17	3	12	0	737
SASSANDRA	Comm	1	6	0	0	0	0	6
	Privé	6	36	1	0	0	0	37
	Public	21	118	0	0	0	0	118
	Total	28	160	1	0	0	0	161
SEQUELA	Privé	3	18	0	0	0	0	18
	Public	29	134	12	0	28	2	176
	Total	32	152	12	0	28	2	194
SOUBRE	Comm	1	1	0	0	0	0	1
	Privé	65	229	83	53	0	0	365
	Public	75	414	4	0	40	2	460
	Total	141	644	87	53	40	2	826
TOUBA	Privé	2	14	0	0	0	0	14
	Public	11	62	2	0	0	0	64
	Total	13	76	2	0	0	0	78
YAMOISSOUKRO	Privé	32	175	16	0	0	4	195
	Public	149	854	4	0	0	0	858
	Total	181	1 029	20	0	0	4	1 053
NATIONAL	Comm	19	70	14	0	0	0	84
	Privé	1 442	9 347	434	82	14	11	9 888
	Public	3 299	18 244	178	15	1 817	163	20 417
	Total	4 760	27 661	626	97	1 831	174	30 389

Tableau 7 Rural : Répartition des groupes pédagogiques par DRENET et par statut selon le type de fonctionnement.

DRENET	STATUT	ECOLES	TYPES DE FONCTIONNEMENT					TOTAL GROUPES PEDAGOGIQUES
			SIMPLE	JUMELE	MULTIGRADE	DOUBLE VACATION	DOUBLE FLUX	
ABENGOUROU	Comm	12	13	17	4	0	0	34
	Privé	20	48	38	5	0	5	96
	Public	150	750	74	2	4	0	830
	Total	182	811	129	11	4	5	960
ABIDJAN 1	Public	21	123	0	0	0	0	123
	Total	21	123	0	0	0	0	123
ABIDJAN 2	Public	6	36	0	0	0	0	36
	Total	6	36	0	0	0	0	36
ABIDJAN 3	Privé	5	30	0	0	0	0	30
	Public	52	302	15	0	0	0	317
	Total	57	332	15	0	0	0	347
ABIDJAN 4	Privé	5	30	2	0	0	0	32
	Public	46	267	3	0	0	0	270
	Total	51	297	5	0	0	0	302
ABOISSO	Comm	42	40	116	24	0	0	180
	Privé	42	116	58	16	0	0	190
	Public	207	1 067	66	0	14	2	1 149
	Total	291	1 223	240	40	14	2	1 519
ADZOPE	Privé	5	30	0	0	0	0	30
	Public	220	1 177	21	13	4	0	1 215
	Total	225	1 207	21	13	4	0	1 245
AGBOVILLE	Comm	30	39	48	5	2	2	96
	Privé	8	33	11	0	0	0	44
	Public	288	1 508	94	5	0	0	1 607
	Total	326	1 580	153	10	2	2	1 747
BONDOUKOU	Comm	27	33	16	42	0	0	91
	Privé	1	2	0	0	0	0	2
	Public	461	1 952	217	20	0	8	2 197
	Total	489	1 987	233	62	0	8	2 290
BONGOUANOU	Comm	2	2	0	0	0	0	2
	Privé	6	42	0	0	0	0	42
	Public	141	738	60	0	0	0	798
	Total	149	782	60	0	0	0	842
BOUAFLE	Privé	5	27	0	0	0	0	27
	Public	328	1 757	87	0	37	0	1 881
	Total	333	1 784	87	0	37	0	1 908
BOUAKE 1	Comm	2	2	2	0	0	0	4
	Privé	2	2	10	0	0	0	12
	Public	58	248	56	3	0	0	307
	Total	62	252	68	3	0	0	323
BOUAKE 2	Privé	2	6	6	0	0	0	12
	Public	296	1 359	272	19	0	0	1 650
	Total	298	1 365	278	19	0	0	1 662

Tableau 7 Rural : Répartition des groupes pédagogiques par DRENET et par statut selon le type de fonctionnement (suite).

DRENET	STATUT	ECOLES	TYPES DE FONCTIONNEMENT					TOTAL GROUPES PEDAGOGIQUES
			SIMPLE	JUMELE	MULTIGRADE	DOUBLE VACATION	DOUBLE FLUX	
BOUNA	Comm	21	47	0	0	0	0	47
	Public	111	487	44	20	0	0	551
	Total	132	534	44	20	0	0	598
BOUNDIALI	Comm	2	8	0	0	0	0	8
	Public	150	447	244	25	6	0	722
	Total	152	455	244	25	6	0	730
DABOU	Comm	33	44	112	3	0	0	159
	Privé	9	41	4	0	0	0	45
	Public	177	912	99	0	20	0	1 031
	Total	219	997	215	3	20	0	1 235
DALOA	Comm	31	82	21	3	0	0	106
	Privé	26	104	14	0	0	0	118
	Public	615	2 981	361	7	30	11	3 390
	Total	672	3 167	396	10	30	11	3 614
DAOUKRO	Comm	14	16	9	3	0	0	28
	Privé	1	0	4	0	0	0	4
	Public	197	893	171	5	0	0	1 069
	Total	212	909	184	8	0	0	1 101
DIMBOKRO	Comm	27	13	46	5	0	0	64
	Privé	1	6	0	0	0	0	6
	Public	144	677	40	0	0	0	717
	Total	172	696	86	5	0	0	787
DIVO	Comm	44	84	48	6	0	0	138
	Privé	12	44	6	1	0	0	51
	Public	355	1 793	146	1	0	0	1 940
	Total	411	1 921	200	8	0	0	2 129
DUEKOUÉ	Privé	7	35	6	0	0	0	41
	Public	360	1 883	95	0	8	0	1 986
	Total	367	1 918	101	0	8	0	2 027
FERKESSEDOUGOU	Comm	21	15	32	9	0	0	56
	Privé	10	21	25	3	0	0	49
	Public	155	430	203	45	0	0	678
	Total	186	466	260	57	0	0	783
GAGNOA	Comm	51	103	41	4	4	0	152
	Privé	6	40	0	0	0	0	40
	Public	345	1 793	67	5	18	7	1 890
	Total	402	1 936	108	9	22	7	2 082
GUIGLO	Comm	25	30	26	5	0	2	63
	Privé	31	55	53	16	0	0	124
	Public	217	983	212	22	6	22	1 245
	Total	273	1 068	291	43	6	24	1 432
KATIOLA	Comm	31	32	24	7	0	0	63
	Privé	1	5	0	0	0	0	5
	Public	199	820	151	11	0	0	982
	Total	231	857	175	18	0	0	1 050

Tableau 7 Rural : Répartition des groupes pédagogiques par DRENET et par statut selon le type de fonctionnement (suite et fin).

DRENET	STATUT	ECOLLES	TYPES DE FONCTIONNEMENT					TOTAL GROUPES PEDAGOGIQUES
			SIMPLE	JUMELE	MULTIGRADE	DOUBLE VACATION	DOUBLE FLUX	
KORHOGO	Comm	42	50	41	10	0	0	101
	Privé	5	15	12	0	0	0	27
	Public	244	878	313	39	0	0	1 230
	Total	291	943	366	49	0	0	1 358
MAN	Comm	11	25	0	0	0	0	25
	Privé	10	57	0	0	0	0	57
	Public	506	2 490	315	0	22	13	2 840
	Total	527	2 572	315	0	22	13	2 922
MANKONO	Comm	4	9	0	0	0	0	9
	Privé	3	7	2	0	0	0	9
	Public	218	780	260	29	0	0	1 069
	Total	225	796	262	29	0	0	1 087
MINIGNAN	Public	75	164	70	24	16	2	276
	Total	75	164	70	24	16	2	276
ODIENNE	Privé	2	4	4	3	0	0	11
	Public	144	466	109	12	16	0	603
	Total	146	470	113	15	16	0	614
SAN PEDRO	Comm	64	71	161	71	0	4	307
	Privé	13	74	12	0	0	0	86
	Public	268	1 240	285	9	14	6	1 554
	Total	345	1 385	458	80	14	10	1 947
SASSANDRA	Comm	61	211	65	0	0	2	278
	Privé	20	53	28	3	0	0	84
	Public	154	810	29	6	0	0	845
	Total	235	1 074	122	9	0	2	1 207
SEQUELA	Comm	22	24	38	2	0	0	64
	Public	142	530	136	8	10	2	686
	Total	164	554	174	10	10	2	750
SOUBRE	Comm	56	62	125	14	0	0	201
	Privé	133	159	307	113	10	6	595
	Public	432	1 916	532	11	16	12	2 487
	Total	621	2 137	964	138	26	18	3 283
TOUBA	Comm	20	16	18	4	0	0	38
	Privé	3	22	0	0	0	0	22
	Public	145	350	297	81	0	0	728
	Total	168	388	315	85	0	0	788
YAMOOUSSOUKRO	Privé	2	12	0	0	0	0	12
	Public	307	1 531	128	6	0	0	1 665
	Total	309	1 543	128	6	0	0	1 677
NATIONAL	Comm	695	1 071	1 006	221	6	10	2 314
	Privé	396	1 120	602	160	10	11	1 903
	Public	7 934	36 538	5 272	428	241	85	42 564
	Total	9 025	38 729	6 880	809	257	106	46 781

Tableau 8 Ensemble : Répartition des élèves par DRENET et par statut selon le type de fonctionnement des groupes pédagogiques

DRENET	STATUT	ECOLES	SIMPLE		JUMELE		MULTIGRADE		DOUBLE VACATION		DOUBLE FLUX		EFFECTIFS ELEVES	
			TOTAL	FILLES	TOTAL	FILLES	TOTAL	FILLES	TOTAL	FILLES	TOTAL	FILLES	TOTAL	FILLES
ABENGOUROU	Comm	13	635	263	423	209	31	16	0	0	0	0	1 089	488
	Privé	53	7 264	3 443	1 730	678	181	80	0	0	212	81	9 387	4 282
	Public	251	63 067	29 365	1 909	777	44	19	3 377	1 632	0	0	68 397	31 793
	Total	317	70 966	33 071	4 062	1 664	256	115	3 377	1 632	212	81	78 873	36 563
ABIDJAN 1	Privé	136	33 564	16 698	239	112	0	0	0	0	0	0	33 803	16 810
	Public	230	68 230	34 900	0	0	0	0	0	0	68	42	68 298	34 942
	Total	366	101 794	51 598	239	112	0	0	0	0	68	42	102 101	51 752
ABIDJAN 2	Privé	149	50 181	25 156	606	268	0	0	0	0	0	0	50 787	25 424
	Public	244	76 702	39 549	126	68	0	0	1 945	1 002	0	0	78 773	40 619
	Total	393	126 883	64 705	732	336	0	0	1 945	1 002	0	0	129 560	66 043
ABIDJAN 3	Privé	283	78 358	38 996	420	213	0	0	0	0	0	0	78 778	39 209
	Public	324	109 228	56 308	380	173	0	0	6 041	3 026	223	115	115 872	59 622
	Total	607	187 586	95 304	800	386	0	0	6 041	3 026	223	115	194 650	98 831
ABIDJAN 4	Comm	1	91	81	0	0	0	0	0	0	0	0	91	81
	Privé	257	71 168	35 225	495	247	88	40	0	0	0	0	71 751	35 512
	Public	225	71 873	36 142	88	45	0	0	15 238	7 670	1 017	533	88 216	44 390
	Total	483	143 132	71 448	583	292	88	40	15 238	7 670	1 017	533	160 058	79 983
ABOISSO	Comm	42	1 115	483	1 933	796	294	131	0	0	0	0	3 342	1 410
	Privé	70	9 243	4 406	1 403	576	392	148	207	95	0	0	11 245	5 225
	Public	324	81 476	38 991	1 438	651	0	0	955	444	690	331	84 559	40 417
	Total	436	91 834	43 880	4 774	2 023	686	279	1 162	539	690	331	99 146	47 052
ADZOPE	Privé	20	4 942	2 433	152	44	0	0	0	0	0	0	5 094	2 477
	Public	301	76 181	36 053	483	219	90	43	328	150	0	0	77 082	36 465
	Total	321	81 123	38 486	635	263	90	43	328	150	0	0	82 176	38 942
AGBOVILLE	Comm	32	1 527	666	970	434	88	30	0	0	0	0	2 585	1 130
	Privé	32	6 721	3 223	514	206	0	0	0	0	0	0	7 235	3 429
	Public	399	95 771	44 529	4 513	1 977	75	29	1 682	850	0	0	102 041	47 385
	Total	463	104 019	48 418	5 997	2 617	163	59	1 682	850	0	0	111 861	51 944
BONDOUKOU	Comm	27	659	223	341	130	654	242	0	0	0	0	1 654	595
	Privé	20	4 452	2 090	79	35	0	0	0	0	0	0	4 531	2 125
	Public	554	98 430	46 802	4 735	2 110	628	287	1 003	496	751	377	105 547	50 072
	Total	601	103 541	49 115	5 155	2 275	1 282	529	1 003	496	751	377	111 732	52 792
BONGOUANOU	Comm	2	109	44	0	0	0	0	0	0	0	0	109	44
	Privé	23	4 064	1 959	37	18	0	0	0	0	0	0	4 101	1 977
	Public	198	51 149	23 994	1 209	505	0	0	246	137	0	0	52 604	24 636
	Total	223	55 322	25 997	1 246	523	0	0	246	137	0	0	56 814	26 657
BOUAFLE	Privé	28	7 354	3 361	0	0	0	0	0	0	0	0	7 354	3 361
	Public	432	106 293	46 102	1 593	594	81	44	7 100	3 388	226	99	115 293	50 227
	Total	460	113 647	49 463	1 593	594	81	44	7 100	3 388	226	99	122 647	53 588
BOUAKE 1	Comm	2	86	41	0	0	0	0	0	0	0	0	86	41
	Privé	34	6 933	3 332	275	125	0	0	0	0	0	0	7 208	3 457
	Public	133	29 723	14 210	965	424	0	0	0	0	0	0	30 688	14 634
	Total	169	36 742	17 583	1 240	549	0	0	0	0	0	0	37 982	18 132
BOUAKE 2	Privé	31	7 021	3 412	176	85	10	5	0	0	0	0	7 207	3 502
	Public	465	96 528	45 189	6 064	2 711	430	190	1 291	592	1 487	662	105 800	49 344
	Total	496	103 549	48 601	6 240	2 796	440	195	1 291	592	1 487	662	113 007	52 846

Tableau 8 Ensemble : Répartition des élèves par DRENET et par statut selon le type de fonctionnement des groupes pédagogiques (suite)

DRENET	STATUT	ECOLES	SIMPLE		JUMEE		MULTIGRADE		DOUBLE VACATION		DOUBLE FLUX		EFFECTIFS ELEVES	
			TOTAL	FILLES	TOTAL	FILLES	TOTAL	FILLES	TOTAL	FILLES	TOTAL	FILLES	TOTAL	FILLES
BOUNA	Comm	21	2 094	903	0	0	0	0	0	0	0	0	2 094	903
	Privé	1	348	173	0	0	0	0	0	0	0	0	348	173
	Public	134	23 949	10 999	1 128	490	646	282	0	0	0	0	25 723	11 771
	Total	156	26 391	12 075	1 128	490	646	282	0	0	0	0	28 165	12 847
BOUNDIALI	Comm	2	121	29	0	0	0	0	0	0	0	0	121	29
	Privé	7	1 714	736	0	0	0	0	0	0	0	0	1 714	736
	Public	190	28 929	13 398	4 564	2 160	371	177	744	336	0	0	34 608	16 071
	Total	199	30 764	14 163	4 564	2 160	371	177	744	336	0	0	36 443	16 836
DABOU	Comm	33	897	400	1 545	680	23	16	0	0	0	0	2 465	1 096
	Privé	32	5 428	2 615	139	82	0	0	0	0	0	0	5 567	2 697
	Public	232	51 671	24 318	1 826	816	0	0	2 913	1 366	0	0	56 410	26 500
	Total	297	57 996	27 333	3 510	1 578	23	16	2 913	1 366	0	0	64 442	30 293
DALOA	Comm	31	1 588	657	405	148	31	12	0	0	0	0	2 024	817
	Privé	57	10 869	4 890	982	392	0	0	0	0	0	0	11 851	5 282
	Public	755	167 040	72 469	9 491	3 967	142	73	36 298	17 827	1 125	512	214 096	94 848
	Total	843	179 497	78 016	10 878	4 507	173	85	36 298	17 827	1 125	512	227 971	100 947
DAOUKRO	Comm	14	386	162	185	73	100	37	0	0	0	0	671	272
	Privé	8	1 158	541	115	1	0	0	0	0	105	36	1 378	578
	Public	244	45 437	21 087	2 217	912	126	55	0	0	0	0	47 780	22 054
	Total	266	46 981	21 790	2 517	986	226	92	0	0	105	36	49 829	22 904
DIMBOKRO	Comm	27	323	129	896	361	83	35	0	0	0	0	1 302	525
	Privé	5	984	490	0	0	0	0	0	0	0	0	984	490
	Public	201	37 547	17 178	835	377	0	0	166	86	0	0	38 548	17 641
	Total	233	38 854	17 797	1 731	738	83	35	166	86	0	0	40 834	18 656
DIVO	Comm	47	2 828	1 223	994	418	324	129	0	0	0	0	4 146	1 770
	Privé	36	7 389	3 482	336	134	60	23	0	0	0	0	7 785	3 639
	Public	465	123 033	54 651	2 707	1 167	29	8	651	315	0	0	126 420	56 141
	Total	548	133 250	59 356	4 037	1 719	413	160	651	315	0	0	138 351	61 550
DUEKOUÉ	Privé	22	3 786	1 679	88	42	0	0	0	0	0	0	3 874	1 721
	Public	423	92 183	40 205	1 695	733	0	0	345	144	0	0	94 223	41 082
	Total	445	95 969	41 884	1 783	775	0	0	345	144	0	0	98 097	42 803
FERKESSEDOUGOU	Comm	21	583	266	277	132	118	48	0	0	0	0	978	446
	Privé	31	4 135	1 858	804	315	61	27	0	0	0	0	5 000	2 200
	Public	200	32 051	15 078	4 074	1 938	921	386	86	32	0	0	37 132	17 434
	Total	252	36 769	17 202	5 155	2 385	1 100	461	86	32	0	0	43 110	20 080
GAGNOA	Comm	53	2 661	1 222	821	363	134	47	50	24	0	0	3 666	1 656
	Privé	41	10 720	4 849	0	0	0	0	0	0	0	0	10 720	4 849
	Public	454	115 105	51 899	2 096	966	127	53	2 115	955	0	0	119 443	53 873
	Total	548	128 486	57 970	2 917	1 329	261	100	2 165	979	0	0	133 829	60 378
GUIGLO	Comm	25	1 035	438	561	249	41	21	0	0	99	54	1 736	762
	Privé	41	2 979	1 256	2 144	949	313	137	0	0	0	0	5 436	2 342
	Public	272	53 873	24 374	3 966	1 636	331	133	57	32	890	399	59 117	26 574
	Total	338	57 887	26 068	6 671	2 834	685	291	57	32	989	453	66 289	29 678
KATIOLA	Comm	31	1 009	461	505	242	106	41	0	0	0	0	1 620	744
	Privé	5	1 183	607	0	0	0	0	0	0	0	0	1 183	607
	Public	276	47 961	21 948	3 256	1 310	182	83	0	0	0	0	51 399	23 341
	Total	312	50 153	23 016	3 761	1 552	288	124	0	0	0	0	54 202	24 692

Tableau 8 Ensemble : Répartition des élèves par DRENET et par statut selon le type de fonctionnement des groupes pédagogiques (suite et fin).

DRENET	STATUT	ECOLES	SIMPLE		JUMELE		MULTIGRADE		DOUBLE VACATION		DOUBLE FLUX		EFFECTIFS ELEVES	
			TOTAL	FILLES	TOTAL	FILLES	TOTAL	FILLES	TOTAL	FILLES	TOTAL	FILLES	TOTAL	FILLES
KORHOGO	Comm	43	1 612	797	744	350	137	71	0	0	0	0	2 493	1 218
	Privé	33	7 404	3 528	356	121	0	0	0	0	0	0	7 760	3 649
	Public	352	71 797	34 020	6 304	2 753	653	337	502	232	1 924	931	81 180	38 273
	Total	428	80 813	38 345	7 404	3 224	790	408	502	232	1 924	931	91 433	43 140
MAN	Comm	11	763	337	0	0	0	0	0	0	0	0	763	337
	Privé	57	10 929	5 119	368	192	283	131	165	55	50	20	11 795	5 517
	Public	630	119 814	51 676	5 944	2 308	5	3	3 289	1 534	1 134	519	130 186	56 040
	Total	698	131 506	57 132	6 312	2 500	288	134	3 454	1 589	1 184	539	142 744	61 894
MANKONO	Comm	4	216	91	0	0	0	0	0	0	0	0	216	91
	Privé	9	1 141	484	156	57	0	0	0	0	0	0	1 297	541
	Public	241	32 920	13 874	4 875	2 118	429	200	0	0	0	0	38 224	16 192
	Total	254	34 277	14 449	5 031	2 175	429	200	0	0	0	0	39 737	16 824
MINIGNAN	Public	85	7 958	3 249	1 267	501	513	225	345	132	89	45	10 172	4 152
	Total	85	7 958	3 249	1 267	501	513	225	345	132	89	45	10 172	4 152
ODIENNE	Privé	6	1 046	404	179	52	0	0	76	39	0	0	1 301	495
	Public	186	24 963	10 981	2 184	933	217	88	1 390	633	0	0	28 754	12 635
	Total	192	26 009	11 385	2 363	985	217	88	1 466	672	0	0	30 055	13 130
SAN PEDRO	Comm	71	2 755	1 226	2 493	1 073	732	298	0	0	0	0	5 980	2 597
	Privé	45	14 634	6 930	367	168	58	21	0	0	0	0	15 059	7 119
	Public	348	78 468	36 628	5 511	2 449	133	48	455	223	288	133	84 855	39 481
	Total	464	95 857	44 784	8 371	3 690	923	367	455	223	288	133	105 894	49 197
SASSANDRA	Comm	62	4 184	1 784	1 271	520	0	0	0	0	0	0	5 455	2 304
	Privé	26	2 271	948	680	254	61	22	0	0	0	0	3 012	1 224
	Public	175	42 216	18 599	643	256	133	64	0	0	0	0	42 992	18 919
	Total	263	48 671	21 331	2 594	1 030	194	86	0	0	0	0	51 459	22 447
SEQUELA	Comm	22	657	283	905	414	43	23	0	0	0	0	1 605	720
	Privé	3	936	426	0	0	0	0	0	0	0	0	936	426
	Public	171	26 637	11 296	3 296	1 396	146	64	2 018	919	197	106	32 294	13 781
	Total	196	28 230	12 005	4 201	1 810	189	87	2 018	919	197	106	34 835	14 927
SOUBRE	Comm	57	1 770	717	2 087	846	211	103	0	0	0	0	4 068	1 666
	Privé	198	14 586	6 564	7 838	3 207	2 832	1 162	145	79	155	63	25 556	11 075
	Public	507	109 493	48 867	10 339	4 312	88	40	2 475	1 171	476	252	122 871	54 642
	Total	762	125 849	56 148	20 264	8 365	3 131	1 305	2 620	1 250	631	315	152 495	67 383
TOUBA	Comm	20	507	230	331	154	43	24	0	0	0	0	881	408
	Privé	5	1 141	372	0	0	0	0	0	0	0	0	1 141	372
	Public	156	14 645	6 237	4 735	1 842	855	326	0	0	0	0	20 235	8 405
	Total	181	16 293	6 839	5 066	1 996	898	350	0	0	0	0	22 257	9 185
YAMOOUSSOUKRO	Privé	34	6 938	3 323	60	33	0	0	0	0	61	12	7 059	3 368
	Public	456	103 852	49 477	2 549	1 008	164	79	0	0	0	0	106 565	50 564
	Total	490	110 790	52 800	2 609	1 041	164	79	0	0	61	12	113 624	53 932
NATIONAL	Comm	714	30 211	13 156	17 687	7 592	3 193	1 324	50	24	99	54	51 240	22 150
	Privé	1 838	402 984	195 008	20 738	8 606	4 339	1 796	593	268	583	212	429 237	205 890
	Public	11 233	2 476 193	1 144 642	109 005	46 602	7 559	3 336	93 055	45 324	10 585	5 056	2 696 397	1 244 960
	Total	13 785	2 909 388	1 352 806	147 430	62 800	15 091	6 456	93 698	45 616	11 267	5 322	3 176 874	1 473 000

Tableau 8 Urbain : Répartition des élèves par DRENET et par statut selon le type de fonctionnement des groupes pédagogiques

DRENET	STATUT	ECOLES	SIMPLE		JUMELE		MULTIGRADE		DOUBLE VACATION		DOUBLE FLUX		EFFECTIFS ELEVES	
			TOTAL	FILLES	TOTAL	FILLES	TOTAL	FILLES	TOTAL	FILLES	TOTAL	FILLES	TOTAL	FILLES
ABENGOUROU	Comm	1	245	88	0	0	0	0	0	0	0	0	245	88
	Privé	33	5 924	2 859	580	256	104	50	0	0	0	0	6 608	3 165
	Public	101	28 679	13 909	63	33	0	0	3 217	1 553	0	0	31 959	15 495
	Total	135	34 848	16 856	643	289	104	50	3 217	1 553	0	0	38 812	18 748
ABIDJAN 1	Privé	136	33 564	16 698	239	112	0	0	0	0	0	0	33 803	16 810
	Public	209	63 866	32 727	0	0	0	0	0	0	68	42	63 934	32 769
	Total	345	97 430	49 425	239	112	0	0	0	0	68	42	97 737	49 579
ABIDJAN 2	Privé	149	50 181	25 156	606	268	0	0	0	0	0	0	50 787	25 424
	Public	238	75 380	38 892	126	68	0	0	1 945	1 002	0	0	77 451	39 962
	Total	387	125 561	64 048	732	336	0	0	1 945	1 002	0	0	128 238	65 386
ABIDJAN 3	Privé	278	77 417	38 541	420	213	0	0	0	0	0	0	77 837	38 754
	Public	272	94 947	49 233	203	82	0	0	6 041	3 026	223	115	101 414	52 456
	Total	550	172 364	87 774	623	295	0	0	6 041	3 026	223	115	179 251	91 210
ABIDJAN 4	Comm	1	91	81	0	0	0	0	0	0	0	0	91	81
	Privé	252	69 917	34 577	494	247	88	40	0	0	0	0	70 499	34 864
	Public	179	60 721	30 641	88	45	0	0	15 238	7 670	1 017	533	77 064	38 889
	Total	432	130 729	65 299	582	292	88	40	15 238	7 670	1 017	533	147 654	73 834
ABOISSO	Privé	28	5 684	2 815	13	7	65	26	207	95	0	0	5 969	2 943
	Public	117	34 207	17 241	119	49	0	0	583	291	580	272	35 489	17 853
	Total	145	39 891	20 056	132	56	65	26	790	386	580	272	41 458	20 796
ADZOPE	Privé	15	3 350	1 635	152	44	0	0	0	0	0	0	3 502	1 679
	Public	81	25 657	12 386	0	0	0	0	223	109	0	0	25 880	12 495
	Total	96	29 007	14 021	152	44	0	0	223	109	0	0	29 382	14 174
AGBOVILLE	Comm	2	322	119	0	0	0	0	0	0	0	0	322	119
	Privé	24	5 510	2 666	126	53	0	0	0	0	0	0	5 636	2 719
	Public	111	28 623	14 099	1 747	819	0	0	1 514	763	0	0	31 884	15 681
	Total	137	34 455	16 884	1 873	872	0	0	1 514	763	0	0	37 842	18 519
BONDOUKOU	Privé	19	4 224	1 999	79	35	0	0	0	0	0	0	4 303	2 034
	Public	93	23 816	11 985	181	84	101	51	1 003	496	410	223	25 511	12 839
	Total	112	28 040	13 984	260	119	101	51	1 003	496	410	223	29 814	14 873
BONGOUANOU	Privé	17	3 038	1 465	37	18	0	0	0	0	0	0	3 075	1 483
	Public	57	18 196	8 791	0	0	0	0	0	0	0	0	18 196	8 791
	Total	74	21 234	10 256	37	18	0	0	0	0	0	0	21 271	10 274
BOUAFLE	Privé	23	6 258	2 894	0	0	0	0	0	0	0	0	6 258	2 894
	Public	104	29 283	13 658	101	55	81	44	5 549	2 649	143	62	35 157	16 468
	Total	127	35 541	16 552	101	55	81	44	5 549	2 649	143	62	41 415	19 362
BOUAKE 1	Privé	32	6 764	3 264	195	87	0	0	0	0	0	0	6 959	3 351
	Public	75	20 374	10 069	0	0	0	0	0	0	0	0	20 374	10 069
	Total	107	27 138	13 333	195	87	0	0	0	0	0	0	27 333	13 420
BOUAKE 2	Privé	29	6 781	3 293	61	27	10	5	0	0	0	0	6 852	3 325
	Public	169	45 199	22 088	383	204	0	0	1 291	592	1 487	662	48 360	23 546
	Total	198	51 980	25 381	444	231	10	5	1 291	592	1 487	662	55 212	26 871

Tableau 8 Urbain : Répartition des élèves par DRENET et par statut selon le type de fonctionnement des groupes pédagogiques (suite)

DRENET	STATUT	ECOLES	SIMPLE		JUMELE		MULTIGRADE		DOUBLE VACATION		DOUBLE FLUX		EFFECTIFS ELEVES	
			TOTAL	FILLES	TOTAL	FILLES	TOTAL	FILLES	TOTAL	FILLES	TOTAL	FILLES	TOTAL	FILLES
BOUNA	Privé	1	348	173	0	0	0	0	0	0	0	0	348	173
	Public	23	7 015	3 445	0	0	0	0	0	0	0	0	7 015	3 445
	Total	24	7 363	3 618	0	0	0	0	0	0	0	0	7 363	3 618
BOUNDIALI	Privé	7	1 714	736	0	0	0	0	0	0	0	0	1 714	736
	Public	40	12 072	5 389	272	185	0	0	456	225	0	0	12 800	5 799
	Total	47	13 786	6 125	272	185	0	0	456	225	0	0	14 514	6 535
DABOU	Privé	23	4 235	2 065	59	30	0	0	0	0	0	0	4 294	2 095
	Public	55	14 739	7 319	0	0	0	0	2 123	1 008	0	0	16 862	8 327
	Total	78	18 974	9 384	59	30	0	0	2 123	1 008	0	0	21 156	10 422
DALOA	Privé	31	7 122	3 377	255	101	0	0	0	0	0	0	7 377	3 478
	Public	140	24 999	11 624	16	7	45	30	35 132	17 266	686	314	60 878	29 241
	Total	171	32 121	15 001	271	108	45	30	35 132	17 266	686	314	68 255	32 719
DAOUKRO	Privé	7	1 158	541	0	0	0	0	0	0	105	36	1 263	577
	Public	47	12 117	5 970	72	31	28	15	0	0	0	0	12 217	6 016
	Total	54	13 275	6 511	72	31	28	15	0	0	105	36	13 480	6 593
DIMBOKRO	Privé	4	829	417	0	0	0	0	0	0	0	0	829	417
	Public	57	11 812	5 993	51	25	0	0	166	86	0	0	12 029	6 104
	Total	61	12 641	6 410	51	25	0	0	166	86	0	0	12 858	6 521
DIVO	Comm	3	479	214	37	19	0	0	0	0	0	0	516	233
	Privé	24	5 477	2 644	222	88	0	0	0	0	0	0	5 699	2 732
	Public	110	34 526	16 268	190	87	0	0	651	315	0	0	35 367	16 670
	Total	137	40 482	19 126	449	194	0	0	651	315	0	0	41 582	19 635
DUEKOUE	Privé	15	2 788	1 263	0	0	0	0	0	0	0	0	2 788	1 263
	Public	63	17 501	7 985	16	1	0	0	80	29	0	0	17 597	8 015
	Total	78	20 289	9 248	16	1	0	0	80	29	0	0	20 385	9 278
FERKESSEDOUGOU	Privé	21	3 604	1 625	384	175	0	0	0	0	0	0	3 988	1 800
	Public	45	15 349	7 398	0	0	0	0	86	32	0	0	15 435	7 430
	Total	66	18 953	9 023	384	175	0	0	86	32	0	0	19 423	9 230
GAGNOA	Comm	2	285	154	0	0	0	0	0	0	0	0	285	154
	Privé	35	9 183	4 185	0	0	0	0	0	0	0	0	9 183	4 185
	Public	109	34 761	16 365	0	0	0	0	1 310	603	0	0	36 071	16 968
	Total	146	44 229	20 704	0	0	0	0	1 310	603	0	0	45 539	21 307
GUIGLO	Privé	10	1 092	486	622	255	0	0	0	0	0	0	1 714	741
	Public	55	15 929	7 534	133	55	87	38	0	0	452	211	16 601	7 838
	Total	65	17 021	8 020	755	310	87	38	0	0	452	211	18 315	8 579
KATIOLA	Privé	4	960	486	0	0	0	0	0	0	0	0	960	486
	Public	77	19 310	9 224	60	28	0	0	0	0	0	0	19 370	9 252
	Total	81	20 270	9 710	60	28	0	0	0	0	0	0	20 330	9 738

Tableau 8 Urbain : Répartition des élèves par DRENET et par statut selon le type de fonctionnement des groupes pédagogiques (suite et fin).

DRENET	STATUT	ECOLES	SIMPLE		JUMEELE		MULTIGRADE		DOUBLE VACATION		DOUBLE FLUX		EFFECTIFS ELEVES	
			TOTAL	FILLES	TOTAL	FILLES	TOTAL	FILLES	TOTAL	FILLES	TOTAL	FILLES	TOTAL	FILLES
KORHOGO	Comm	1	0	0	50	16	0	0	0	0	0	0	50	16
	Privé	28	6 912	3 311	23	14	0	0	0	0	0	0	6 935	3 325
	Public	108	36 141	17 671	193	91	82	43	502	232	1 924	931	38 842	18 968
	Total	137	43 053	20 982	266	121	82	43	502	232	1 924	931	45 827	22 309
MAN	Privé	47	9 003	4 245	368	192	283	131	165	55	50	20	9 869	4 643
	Public	124	32 540	15 025	200	69	0	0	2 967	1 390	786	367	36 493	16 851
	Total	171	41 543	19 270	568	261	283	131	3 132	1 445	836	387	46 362	21 494
MANKONO	Privé	6	960	410	114	42	0	0	0	0	0	0	1 074	452
	Public	23	6 881	3 015	23	12	0	0	0	0	0	0	6 904	3 027
	Total	29	7 841	3 425	137	54	0	0	0	0	0	0	7 978	3 479
MINIGNAN	Public	10	2 576	1 080	0	0	0	0	122	51	0	0	2 698	1 131
	Total	10	2 576	1 080	0	0	0	0	122	51	0	0	2 698	1 131
ODIENNE	Privé	4	997	394	0	0	0	0	76	39	0	0	1 073	433
	Public	42	9 937	4 515	112	49	0	0	1 227	572	0	0	11 276	5 136
	Total	46	10 934	4 909	112	49	0	0	1 303	611	0	0	12 349	5 569
SAN PEDRO	Comm	7	394	210	203	91	0	0	0	0	0	0	597	301
	Privé	32	11 115	5 322	53	17	58	21	0	0	0	0	11 226	5 360
	Public	80	24 098	11 743	173	88	0	0	250	117	0	0	24 521	11 948
	Total	119	35 607	17 275	429	196	58	21	250	117	0	0	36 344	17 609
SASSANDRA	Comm	1	166	84	0	0	0	0	0	0	0	0	166	84
	Privé	6	1 192	556	0	0	0	0	0	0	0	0	1 192	556
	Public	21	5 674	2 752	0	0	0	0	0	0	0	0	5 674	2 752
	Total	28	7 032	3 392	0	0	0	0	0	0	0	0	7 032	3 392
SEQUELA	Privé	3	936	426	0	0	0	0	0	0	0	0	936	426
	Public	29	6 744	3 037	338	155	0	0	1 491	696	119	66	8 692	3 954
	Total	32	7 680	3 463	338	155	0	0	1 491	696	119	66	9 628	4 380
SOUBRE	Comm	1	52	28	0	0	0	0	0	0	0	0	52	28
	Privé	65	10 013	4 644	1 687	776	1 058	453	0	0	0	0	12 758	5 873
	Public	75	25 313	11 942	115	39	0	0	2 072	989	185	105	27 685	13 075
	Total	141	35 378	16 614	1 802	815	1 058	453	2 072	989	185	105	40 495	18 976
TOUBA	Privé	2	495	203	0	0	0	0	0	0	0	0	495	203
	Public	11	3 036	1 339	46	19	0	0	0	0	0	0	3 082	1 358
	Total	13	3 531	1 542	46	19	0	0	0	0	0	0	3 577	1 561
YAMOISSOUKRO	Privé	32	6 491	3 112	60	33	0	0	0	0	61	12	6 612	3 157
	Public	149	42 392	21 296	55	23	0	0	0	0	0	0	42 447	21 319
	Total	181	48 883	24 408	115	56	0	0	0	0	61	12	49 059	24 476
NATIONAL	Comm	19	2 034	978	290	126	0	0	0	0	0	0	2 324	1 104
	Privé	1 442	365 236	178 483	6 849	3 090	1 666	726	448	189	216	68	374 415	182 556
	Public	3 299	964 410	473 648	5 076	2 403	424	221	85 239	41 762	8 080	3 903	1 063 229	521 937
	Total	4 760	1 331 680	653 109	12 215	5 619	2 090	947	85 687	41 951	8 296	3 971	1 439 968	705 597

Tableau 8 Rural : Répartition des élèves par DRENET et par statut selon le type de fonctionnement des groupes pédagogiques

DRENET	STATUT	ECOLES	SIMPLE		JUMELE		MULTIGRADE		DOUBLE VACATION		DOUBLE FLUX		EFFECTIFS ELEVES	
			TOTAL	FILLES	TOTAL	FILLES	TOTAL	FILLES	TOTAL	FILLES	TOTAL	FILLES	TOTAL	FILLES
ABENGOUROU	Comm	12	390	175	423	209	31	16	0	0	0	0	844	400
	Privé	20	1 340	584	1 150	422	77	30	0	0	212	81	2 779	1 117
	Public	150	34 388	15 456	1 846	744	44	19	160	79	0	0	36 438	16 298
	Total	182	36 118	16 215	3 419	1 375	152	65	160	79	212	81	40 061	17 815
ABIDJAN 1	Public	21	4 364	2 173	0	0	0	0	0	0	0	0	4 364	2 173
	Total	21	4 364	2 173	0	0	0	0	0	0	0	0	4 364	2 173
ABIDJAN 2	Public	6	1 322	657	0	0	0	0	0	0	0	0	1 322	657
	Total	6	1 322	657	0	0	0	0	0	0	0	0	1 322	657
ABIDJAN 3	Privé	5	941	455	0	0	0	0	0	0	0	0	941	455
	Public	52	14 281	7 075	177	91	0	0	0	0	0	0	14 458	7 166
	Total	57	15 222	7 530	177	91	0	0	0	0	0	0	15 399	7 621
ABIDJAN 4	Privé	5	1 251	648	1	0	0	0	0	0	0	0	1 252	648
	Public	46	11 152	5 501	0	0	0	0	0	0	0	0	11 152	5 501
	Total	51	12 403	6 149	1	0	0	0	0	0	0	0	12 404	6 149
ABOISSO	Comm	42	1 115	483	1 933	796	294	131	0	0	0	0	3 342	1 410
	Privé	42	3 559	1 591	1 390	569	327	122	0	0	0	0	5 276	2 282
	Public	207	47 269	21 750	1 319	602	0	0	372	153	110	59	49 070	22 564
	Total	291	51 943	23 824	4 642	1 967	621	253	372	153	110	59	57 688	26 256
ADZOPE	Privé	5	1 592	798	0	0	0	0	0	0	0	0	1 592	798
	Public	220	50 524	23 667	483	219	90	43	105	41	0	0	51 202	23 970
	Total	225	52 116	24 465	483	219	90	43	105	41	0	0	52 794	24 768
AGBOVILLE	Comm	30	1 205	547	970	434	88	30	0	0	0	0	2 263	1 011
	Privé	8	1 211	557	388	153	0	0	0	0	0	0	1 599	710
	Public	288	67 148	30 430	2 766	1 158	75	29	168	87	0	0	70 157	31 704
	Total	326	69 564	31 534	4 124	1 745	163	59	168	87	0	0	74 019	33 425
BONDOUKOU	Comm	27	659	223	341	130	654	242	0	0	0	0	1 654	595
	Privé	1	228	91	0	0	0	0	0	0	0	0	228	91
	Public	461	74 614	34 817	4 554	2 026	527	236	0	0	341	154	80 036	37 233
	Total	489	75 501	35 131	4 895	2 156	1 181	478	0	0	341	154	81 918	37 919
BONGOUANOU	Comm	2	109	44	0	0	0	0	0	0	0	0	109	44
	Privé	6	1 026	494	0	0	0	0	0	0	0	0	1 026	494
	Public	141	32 953	15 203	1 209	505	0	0	246	137	0	0	34 408	15 845
	Total	149	34 088	15 741	1 209	505	0	0	246	137	0	0	35 543	16 383
BOUAFLE	Privé	5	1 096	467	0	0	0	0	0	0	0	0	1 096	467
	Public	328	77 010	32 444	1 492	539	0	0	1 551	739	83	37	80 136	33 759
	Total	333	78 106	32 911	1 492	539	0	0	1 551	739	83	37	81 232	34 226
BOUAKE 1	Comm	2	86	41	0	0	0	0	0	0	0	0	86	41
	Privé	2	169	68	80	38	0	0	0	0	0	0	249	106
	Public	58	9 349	4 141	965	424	0	0	0	0	0	0	10 314	4 565
	Total	62	9 604	4 250	1 045	462	0	0	0	0	0	0	10 649	4 712
BOUAKE 2	Privé	2	240	119	115	58	0	0	0	0	0	0	355	177
	Public	296	51 329	23 101	5 681	2 507	430	190	0	0	0	0	57 440	25 798
	Total	298	51 569	23 220	5 796	2 565	430	190	0	0	0	0	57 795	25 975

Tableau 8 Rural : Répartition des élèves par DRENET et par statut selon le type de fonctionnement des groupes pédagogiques (suite)

DRENET	STATUT	ECOLES	SIMPLE		JUMEELE		MULTIGRADE		DOUBLE VACATION		DOUBLE FLUX		EFFECTIFS ELEVES	
			TOTAL	FILLES	TOTAL	FILLES	TOTAL	FILLES	TOTAL	FILLES	TOTAL	FILLES	TOTAL	FILLES
BOUNA	Comm	21	2 094	903	0	0	0	0	0	0	0	0	2 094	903
	Public	111	16 934	7 554	1 128	490	646	282	0	0	0	0	18 708	8 326
	Total	132	19 028	8 457	1 128	490	646	282	0	0	0	0	20 802	9 229
BOUNDIALI	Comm	2	121	29	0	0	0	0	0	0	0	0	121	29
	Public	150	16 857	8 009	4 292	1 975	371	177	288	111	0	0	21 808	10 272
	Total	152	16 978	8 038	4 292	1 975	371	177	288	111	0	0	21 929	10 301
DABOU	Comm	33	897	400	1 545	680	23	16	0	0	0	0	2 465	1 096
	Privé	9	1 193	550	80	52	0	0	0	0	0	0	1 273	602
	Public	177	36 932	16 999	1 826	816	0	0	790	358	0	0	39 548	18 173
	Total	219	39 022	17 949	3 451	1 548	23	16	790	358	0	0	43 286	19 871
DALOA	Comm	31	1 588	657	405	148	31	12	0	0	0	0	2 024	817
	Privé	26	3 747	1 513	727	291	0	0	0	0	0	0	4 474	1 804
	Public	615	142 041	60 845	9 475	3 960	97	43	1 166	561	439	198	153 218	65 607
	Total	672	147 376	63 015	10 607	4 399	128	55	1 166	561	439	198	159 716	68 228
DAOUKRO	Comm	14	386	162	185	73	100	37	0	0	0	0	671	272
	Privé	1	0	0	115	1	0	0	0	0	0	0	115	1
	Public	197	33 320	15 117	2 145	881	98	40	0	0	0	0	35 563	16 038
	Total	212	33 706	15 279	2 445	955	198	77	0	0	0	0	36 349	16 311
DIMBOKRO	Comm	27	323	129	896	361	83	35	0	0	0	0	1 302	525
	Privé	1	155	73	0	0	0	0	0	0	0	0	155	73
	Public	144	25 735	11 185	784	352	0	0	0	0	0	0	26 519	11 537
	Total	172	26 213	11 387	1 680	713	83	35	0	0	0	0	27 976	12 135
DIVO	Comm	44	2 349	1 009	957	399	324	129	0	0	0	0	3 630	1 537
	Privé	12	1 912	838	114	46	60	23	0	0	0	0	2 086	907
	Public	355	88 507	38 383	2 517	1 080	29	8	0	0	0	0	91 053	39 471
	Total	411	92 768	40 230	3 588	1 525	413	160	0	0	0	0	96 769	41 915
DUEKOUE	Privé	7	998	416	88	42	0	0	0	0	0	0	1 086	458
	Public	360	74 682	32 220	1 679	732	0	0	265	115	0	0	76 626	33 067
	Total	367	75 680	32 636	1 767	774	0	0	265	115	0	0	77 712	33 525
FERKESSEDOUGOU	Comm	21	583	266	277	132	118	48	0	0	0	0	978	446
	Privé	10	531	233	420	140	61	27	0	0	0	0	1 012	400
	Public	155	16 702	7 680	4 074	1 938	921	386	0	0	0	0	21 697	10 004
	Total	186	17 816	8 179	4 771	2 210	1 100	461	0	0	0	0	23 687	10 850
GAGNOA	Comm	51	2 376	1 068	821	363	134	47	50	24	0	0	3 381	1 502
	Privé	6	1 537	664	0	0	0	0	0	0	0	0	1 537	664
	Public	345	80 344	35 534	2 096	966	127	53	805	352	0	0	83 372	36 905
	Total	402	84 257	37 266	2 917	1 329	261	100	855	376	0	0	88 290	39 071
GUIGLO	Comm	25	1 035	438	561	249	41	21	0	0	99	54	1 736	762
	Privé	31	1 887	770	1 522	694	313	137	0	0	0	0	3 722	1 601
	Public	217	37 944	16 840	3 833	1 581	244	95	57	32	438	188	42 516	18 736
	Total	273	40 866	18 048	5 916	2 524	598	253	57	32	537	242	47 974	21 099
KATIOLA	Comm	31	1 009	461	505	242	106	41	0	0	0	0	1 620	744
	Privé	1	223	121	0	0	0	0	0	0	0	0	223	121
	Public	199	28 651	12 724	3 196	1 282	182	83	0	0	0	0	32 029	14 089
	Total	231	29 883	13 306	3 701	1 524	288	124	0	0	0	0	33 872	14 954

Tableau 8 Rural : Répartition des élèves par DRENET et par statut selon le type de fonctionnement des groupes pédagogiques (suite et fin).

DRENET	STATUT	ECOLES	SIMPLE		JUMEE		MULTIGRADE		DOUBLE VACATION		DOUBLE FLUX		EFFECTIFS ELEVES	
			TOTAL	FILLES	TOTAL	FILLES	TOTAL	FILLES	TOTAL	FILLES	TOTAL	FILLES	TOTAL	FILLES
KORHOGO	Comm	42	1 612	797	694	334	137	71	0	0	0	0	2 443	1 202
	Privé	5	492	217	333	107	0	0	0	0	0	0	825	324
	Public	244	35 656	16 349	6 111	2 662	571	294	0	0	0	0	42 338	19 305
	Total	291	37 760	17 363	7 138	3 103	708	365	0	0	0	0	45 606	20 831
MAN	Comm	11	763	337	0	0	0	0	0	0	0	0	763	337
	Privé	10	1 926	874	0	0	0	0	0	0	0	0	1 926	874
	Public	506	87 274	36 651	5 744	2 239	5	3	322	144	348	152	93 693	39 189
	Total	527	89 963	37 862	5 744	2 239	5	3	322	144	348	152	96 382	40 400
MANKONO	Comm	4	216	91	0	0	0	0	0	0	0	0	216	91
	Privé	3	181	74	42	15	0	0	0	0	0	0	223	89
	Public	218	26 039	10 859	4 852	2 106	429	200	0	0	0	0	31 320	13 165
	Total	225	26 436	11 024	4 894	2 121	429	200	0	0	0	0	31 759	13 345
MINIGNAN	Public	75	5 382	2 169	1 267	501	513	225	223	81	89	45	7 474	3 021
	Total	75	5 382	2 169	1 267	501	513	225	223	81	89	45	7 474	3 021
ODIENNE	Privé	2	49	10	179	52	0	0	0	0	0	0	228	62
	Public	144	15 026	6 466	2 072	884	217	88	163	61	0	0	17 478	7 499
	Total	146	15 075	6 476	2 251	936	217	88	163	61	0	0	17 706	7 561
SAN PEDRO	Comm	64	2 361	1 016	2 290	982	732	298	0	0	0	0	5 383	2 296
	Privé	13	3 519	1 608	314	151	0	0	0	0	0	0	3 833	1 759
	Public	268	54 370	24 885	5 338	2 361	133	48	205	106	288	133	60 334	27 533
	Total	345	60 250	27 509	7 942	3 494	865	346	205	106	288	133	69 550	31 588
SASSANDRA	Comm	61	4 018	1 700	1 271	520	0	0	0	0	0	0	5 289	2 220
	Privé	20	1 079	392	680	254	61	22	0	0	0	0	1 820	668
	Public	154	36 542	15 847	643	256	133	64	0	0	0	0	37 318	16 167
	Total	235	41 639	17 939	2 594	1 030	194	86	0	0	0	0	44 427	19 055
SEGUELA	Comm	22	657	283	905	414	43	23	0	0	0	0	1 605	720
	Public	142	19 893	8 259	2 958	1 241	146	64	527	223	78	40	23 602	9 827
	Total	164	20 550	8 542	3 863	1 655	189	87	527	223	78	40	25 207	10 547
SOUBRE	Comm	56	1 718	689	2 087	846	211	103	0	0	0	0	4 016	1 638
	Privé	133	4 573	1 920	6 151	2 431	1 774	709	145	79	155	63	12 798	5 202
	Public	432	84 180	36 925	10 224	4 273	88	40	403	182	291	147	95 186	41 567
	Total	621	90 471	39 534	18 462	7 550	2 073	852	548	261	446	210	112 000	48 407
TOUBA	Comm	20	507	230	331	154	43	24	0	0	0	0	881	408
	Privé	3	646	169	0	0	0	0	0	0	0	0	646	169
	Public	145	11 609	4 898	4 689	1 823	855	326	0	0	0	0	17 153	7 047
	Total	168	12 762	5 297	5 020	1 977	898	350	0	0	0	0	18 680	7 624
YAMOISSOUKRO	Privé	2	447	211	0	0	0	0	0	0	0	0	447	211
	Public	307	61 460	28 181	2 494	985	164	79	0	0	0	0	64 118	29 245
	Total	309	61 907	28 392	2 494	985	164	79	0	0	0	0	64 565	29 456
NATIONAL	Comm	695	28 177	12 178	17 397	7 466	3 193	1 324	50	24	99	54	48 916	21 046
	Privé	396	37 748	16 525	13 889	5 516	2 673	1 070	145	79	367	144	54 822	23 334
	Public	7 934	1 511 783	670 994	103 929	44 199	7 135	3 115	7 816	3 562	2 505	1 153	1 633 168	723 023
	Total	9 025	1 577 708	699 697	135 215	57 181	13 001	5 509	8 011	3 665	2 971	1 351	1 736 906	767 403

Tableau 9 Ensemble : Répartition des redoublants par DRENET et par statut selon le type de fonctionnement

DRENET	STATUT	ECOLES	SIMPLE		JUMELE		MULTIGRADE		DOUBLE VACATION		DOUBLE FLUX		TOTAL EFFECTIF REDOUBLANTS	
			TOTAL	FILLES	TOTAL	FILLES	TOTAL	FILLES	TOTAL	FILLES	TOTAL	FILLES	TOTAL	FILLES
ABENGOUROU	Comm	13	87	32	56	23	0	0	0	0	0	0	163	65
	Privé	53	898	409	309	132	33	16	0	0	0	0	1 240	557
	Public	251	16 658	7 815	495	227	5	0	916	431	0	0	18 074	8 455
	Total	317	17 643	8 256	860	382	38	16	916	431	0	0	19 477	9 077
ABIDJAN 1	Privé	136	976	414	12	6	0	0	0	0	0	0	988	413
	Public	230	10 924	5 354	0	0	0	0	0	0	12	10	10 936	5 341
	Total	366	11 900	5 768	12	6	0	0	0	0	12	10	11 924	5 754
ABIDJAN 2	Privé	149	2 343	1 105	29	15	0	0	0	0	0	0	2 372	1 113
	Public	244	10 372	5 075	48	21	0	0	356	187	0	0	10 776	5 258
	Total	393	12 715	6 180	77	36	0	0	356	187	0	0	13 148	6 371
ABIDJAN 3	Privé	283	3 876	1 834	37	13	0	0	0	0	0	0	3 836	1 814
	Public	324	16 638	8 241	69	24	0	0	699	368	34	18	17 440	8 606
	Total	607	20 514	10 075	106	37	0	0	699	368	34	18	21 276	10 420
ABIDJAN 4	Comm	1	2	2	0	0	0	0	0	0	0	0	2	2
	Privé	257	5 037	2 407	29	14	0	0	0	0	0	0	5 045	2 352
	Public	225	13 685	6 579	32	20	0	0	3 065	1 481	150	76	16 932	8 125
	Total	483	18 724	8 988	61	34	0	0	3 065	1 481	150	76	21 979	10 479
ABOISSO	Comm	42	66	23	247	91	15	5	0	0	0	0	348	129
	Privé	70	748	323	107	43	56	19	4	2	0	0	915	384
	Public	324	18 609	8 688	274	115	0	0	156	73	129	66	19 168	8 924
	Total	436	19 423	9 034	628	249	71	24	160	75	129	66	20 431	9 437
ADZOPE	Privé	20	460	222	0	0	0	0	0	0	0	0	460	222
	Public	301	16 657	7 791	113	53	36	18	76	34	0	0	16 877	7 893
	Total	321	17 117	8 013	113	53	36	18	76	34	0	0	17 337	8 115
AGBOVILLE	Comm	32	135	65	34	20	0	0	0	0	0	0	189	95
	Privé	32	1 020	442	48	21	0	0	0	0	0	0	1 068	472
	Public	399	24 290	11 095	740	316	18	6	418	201	0	0	25 466	11 588
	Total	463	25 445	11 602	822	357	18	6	418	201	0	0	26 723	12 155
BONDOUKOU	Comm	27	22	10	37	24	14	6	0	0	0	0	73	40
	Privé	20	604	285	17	4	0	0	0	0	0	0	621	284
	Public	554	16 779	8 170	744	343	85	34	122	70	80	31	17 810	8 596
	Total	601	17 405	8 465	798	371	99	40	122	70	80	31	18 504	8 920
BONGOUANOU	Comm	2	0	0	0	0	0	0	0	0	0	0	0	0
	Privé	23	405	181	0	0	0	0	0	0	0	0	405	180
	Public	198	11 092	5 207	224	97	0	0	0	0	3	3	11 319	5 307
	Total	223	11 497	5 388	224	97	0	0	0	0	3	3	11 724	5 487
BOUAFLE	Privé	28	976	439	0	0	0	0	0	0	0	0	976	454
	Public	432	25 051	10 987	390	157	3	2	1 459	701	27	15	26 890	11 858
	Total	460	26 027	11 426	390	157	3	2	1 459	701	27	15	27 866	12 312
BOUAKE 1	Comm	2	13	5	0	0	0	0	0	0	0	0	13	5
	Privé	34	440	214	55	28	0	0	0	0	0	0	495	230
	Public	133	6 384	3 071	228	78	0	0	0	0	0	0	6 612	3 141
	Total	169	6 837	3 290	283	106	0	0	0	0	0	0	7 120	3 376
BOUAKE 2	Privé	31	612	285	29	12	1	0	0	0	0	0	642	295
	Public	465	23 309	10 830	1 246	556	48	21	232	105	189	79	25 024	11 561
	Total	496	23 921	11 115	1 275	568	49	21	232	105	189	79	25 666	11 856

Tableau 9 Ensemble : Répartition des redoublants par DRENET et par statut selon le type de fonctionnement (suite)

DRENET	STATUT	ECOLES	SIMPLE		JUMELE		MULTIGRADE		DOUBLE VACATION		DOUBLE FLUX		TOTAL EFFECTIF REDOUBLANTS	
			TOTAL	FILLES	TOTAL	FILLES	TOTAL	FILLES	TOTAL	FILLES	TOTAL	FILLES	TOTAL	FILLES
BOUNA	Comm	21	3	2	0	0	0	0	0	0	0	0	3	2
	Privé	1	58	25	0	0	0	0	0	0	0	0	58	25
	Public	134	4 381	2 119	124	37	112	53	0	0	0	0	4 617	2 195
	Total	156	4 442	2 146	124	37	112	53	0	0	0	0	4 678	2 222
BOUNDIALI	Comm	2	12	5	0	0	0	0	0	0	0	0	12	5
	Privé	7	222	102	0	0	0	0	0	0	0	0	222	102
	Public	190	6 013	2 651	892	418	59	30	142	76	0	0	7 106	3 172
	Total	199	6 247	2 758	892	418	59	30	142	76	0	0	7 340	3 279
DABOU	Comm	33	139	55	163	59	1	0	0	0	0	0	303	114
	Privé	32	390	178	7	4	0	0	0	0	0	0	397	179
	Public	232	10 496	4 807	465	214	0	0	688	321	0	0	11 649	5 325
	Total	297	11 025	5 040	635	277	1	0	688	321	0	0	12 349	5 618
DALOA	Comm	31	62	21	47	18	7	3	0	0	0	0	136	52
	Privé	57	1 442	646	51	16	0	0	0	0	0	0	1 493	659
	Public	755	36 259	15 818	1 269	506	45	27	6 862	3 295	136	69	44 530	19 662
	Total	843	37 763	16 485	1 367	540	52	30	6 862	3 295	136	69	46 159	20 373
DAOUKRO	Comm	14	0	0	0	0	0	0	0	0	0	0	0	0
	Privé	8	65	28	0	0	0	0	0	0	26	10	91	38
	Public	244	8 313	3 860	279	131	21	11	0	0	0	0	8 613	4 002
	Total	266	8 378	3 888	279	131	21	11	0	0	26	10	8 704	4 040
DIMBOKRO	Comm	27	18	9	117	50	7	3	0	0	0	0	142	62
	Privé	5	114	58	0	0	37	20	0	0	0	0	151	77
	Public	201	10 427	4 776	221	101	0	0	47	23	0	0	10 695	4 893
	Total	233	10 559	4 843	338	151	44	23	47	23	0	0	10 988	5 032
DIVO	Comm	47	207	90	47	21	20	9	0	0	0	0	354	134
	Privé	36	764	356	37	19	0	0	0	0	0	0	801	374
	Public	465	22 335	9 888	461	194	6	1	173	87	0	0	22 975	10 159
	Total	548	23 306	10 334	545	234	26	10	173	87	0	0	24 130	10 667
DUEKOUÉ	Privé	22	333	154	1	0	0	0	0	0	0	0	334	154
	Public	423	15 809	6 715	221	94	0	0	86	38	0	0	16 116	6 818
	Total	445	16 142	6 869	222	94	0	0	86	38	0	0	16 450	6 972
FERKESSEDOUGOU	Comm	21	45	21	22	13	8	4	0	0	0	0	75	38
	Privé	31	353	181	89	37	3	1	0	0	0	0	445	219
	Public	200	7 077	3 186	694	308	35	17	0	0	0	0	7 770	3 502
	Total	252	7 475	3 388	805	358	46	22	0	0	0	0	8 290	3 759
GAGNOA	Comm	53	248	119	60	33	8	3	0	0	0	0	442	157
	Privé	41	1 291	540	0	0	0	0	0	0	0	0	1 291	567
	Public	454	25 088	11 341	243	114	13	7	379	168	0	0	25 712	11 613
	Total	548	26 627	12 000	303	147	21	10	379	168	0	0	27 445	12 337
GUIGLO	Comm	25	136	61	48	18	1	0	0	0	20	5	205	84
	Privé	41	252	122	270	110	24	10	0	0	0	0	546	242
	Public	272	10 195	4 468	501	179	20	10	6	3	141	61	10 863	4 711
	Total	338	10 583	4 651	819	307	45	20	6	3	161	66	11 614	5 037
KATIOLA	Comm	31	48	28	77	36	0	0	0	0	0	0	125	64
	Privé	5	135	69	0	0	0	0	0	0	0	0	135	69
	Public	276	12 888	5 857	793	313	57	25	0	0	0	0	13 738	6 187
	Total	312	13 071	5 954	870	349	57	25	0	0	0	0	13 998	6 320

Tableau 9 Ensemble : Répartition des redoublants par DRENET et par statut selon le type de fonctionnement (suite et fin)

DRENET	STATUT	ECOLES	SIMPLE		JUMELE		MULTIGRADE		DOUBLE VACATION		DOUBLE FLUX		TOTAL EFFECTIF REDOUBLANTS	
			TOTAL	FILLES	TOTAL	FILLES	TOTAL	FILLES	TOTAL	FILLES	TOTAL	FILLES	TOTAL	FILLES
KORHOGO	Comm	43	91	51	9	4	0	0	0	0	0	0	100	55
	Privé	33	609	244	157	61	0	0	0	0	0	0	766	297
	Public	352	18 102	8 246	1 469	611	92	50	142	66	407	194	20 212	9 114
	Total	428	18 802	8 541	1 635	676	92	50	142	66	407	194	21 078	9 466
MAN	Comm	11	14	5	0	0	0	0	0	0	0	0	14	5
	Privé	57	1 169	496	4	1	35	17	17	2	2	1	1 134	512
	Public	630	29 072	12 570	1 287	457	0	0	413	200	230	111	30 987	13 283
	Total	698	30 255	13 071	1 291	458	35	17	430	202	232	112	32 135	13 800
MANKONO	Comm	4	8	3	0	0	0	0	0	0	0	0	8	3
	Privé	9	101	50	11	4	0	0	0	0	0	0	112	54
	Public	241	7 112	2 840	877	386	46	19	0	0	0	0	8 035	3 230
	Total	254	7 221	2 893	888	390	46	19	0	0	0	0	8 155	3 287
MINIGNAN	Public	85	1 250	462	189	68	63	22	45	17	0	0	1 547	569
	Total	85	1 250	462	189	68	63	22	45	17	0	0	1 547	569
ODIENNE	Privé	6	107	31	13	7	0	0	0	0	0	0	120	38
	Public	186	3 246	1 359	287	120	25	9	209	90	0	0	3 723	1 547
	Total	192	3 353	1 390	300	127	25	9	209	90	0	0	3 843	1 585
SAN PEDRO	Comm	71	241	95	231	86	69	18	0	0	0	0	581	217
	Privé	45	1 643	763	45	23	2	1	0	0	0	0	1 690	789
	Public	348	16 551	7 744	730	298	12	5	85	39	0	0	17 378	8 073
	Total	464	18 435	8 602	1 006	407	83	24	85	39	0	0	19 649	9 079
SASSANDRA	Comm	62	526	226	113	55	0	0	0	0	0	0	719	369
	Privé	26	223	100	40	11	0	0	0	0	0	0	263	149
	Public	175	9 318	4 252	93	46	5	1	0	0	0	0	9 446	4 932
	Total	263	10 067	4 578	246	112	5	1	0	0	0	0	10 428	5 450
SEQUELA	Comm	22	57	17	35	17	0	0	0	0	0	0	92	34
	Privé	3	99	49	0	0	0	0	0	0	0	0	99	46
	Public	171	3 865	1 621	470	211	13	7	357	173	31	14	4 713	2 009
	Total	196	4 021	1 687	505	228	13	7	357	173	31	14	4 904	2 089
SOUBRE	Comm	57	151	73	211	78	9	6	0	0	0	0	371	157
	Privé	198	2 291	1 055	675	254	185	86	0	0	10	7	3 159	1 392
	Public	507	28 538	12 800	2 116	909	25	11	705	328	51	33	31 407	14 049
	Total	762	30 980	13 928	3 002	1 241	219	103	705	328	61	40	34 937	15 598
TOUBA	Comm	20	2	1	15	7	0	0	0	0	0	0	17	8
	Privé	5	19	7	0	0	0	0	0	0	0	0	19	7
	Public	156	3 034	1 236	673	238	76	32	0	0	0	0	3 783	1 501
	Total	181	3 055	1 244	688	245	76	32	0	0	0	0	3 819	1 516
YAMOOUSSOUKRO	Privé	34	575	252	31	13	0	0	0	0	15	7	621	264
	Public	456	24 548	11 841	642	266	29	20	0	0	0	0	25 219	12 108
	Total	490	25 123	12 093	673	279	29	20	0	0	15	7	25 840	12 372
NATIONAL	Comm	714	2 333	1 019	1 569	653	159	57	0	0	20	5	4 487	1 896
	Privé	1 838	30 650	14 066	2 103	848	376	170	21	4	53	25	33 010	15 023
	Public	11 233	524 365	239 360	19 599	8 226	949	438	17 838	8 575	1 620	780	564 158	257 307
	Total	13 785	557 348	254 445	23 271	9 727	1 484	665	17 859	8 579	1 693	810	601 655	274 226

Tableau 9 Urbain : Répartition des redoublants par DRENET et par statut selon le type de fonctionnement

DRENET	STATUT	ECOLES	SIMPLE		JUMELE		MULTIGRADE		DOUBLE VACATION		DOUBLE FLUX		TOTAL EFFECTIF REDOUBLANTS	
			TOTAL	FILLES	TOTAL	FILLES	TOTAL	FILLES	TOTAL	FILLES	TOTAL	FILLES	TOTAL	FILLES
ABENGOUROU	Comm	1	24	4	20	10	0	0	0	0	0	0	44	14
	Privé	33	635	289	92	35	15	7	0	0	0	0	742	331
	Public	101	7 116	3 491	20	7	0	0	883	412	0	0	8 019	3 896
	Total	135	7 775	3 784	112	42	15	7	883	412	0	0	8 805	4 241
ABIDJAN 1	Privé	136	976	414	12	6	0	0	0	0	0	0	988	413
	Public	209	10 031	4 917	0	0	0	0	0	0	12	10	10 043	4 904
	Total	345	11 007	5 331	12	6	0	0	0	0	12	10	11 031	5 317
ABIDJAN 2	Privé	149	2 343	1 105	29	15	0	0	0	0	0	0	2 372	1 113
	Public	238	10 136	4 956	48	21	0	0	356	187	0	0	10 540	5 139
	Total	387	12 479	6 061	77	36	0	0	356	187	0	0	12 912	6 252
ABIDJAN 3	Privé	278	3 802	1 805	37	13	0	0	0	0	0	0	3 762	1 786
	Public	272	13 592	6 771	52	17	0	0	699	368	34	18	14 377	7 139
	Total	550	17 394	8 576	89	30	0	0	699	368	34	18	18 139	8 925
ABIDJAN 4	Comm	1	2	2	0	0	0	0	0	0	0	0	2	2
	Privé	252	4 913	2 348	29	14	0	0	0	0	0	0	4 921	2 293
	Public	179	11 273	5 409	32	20	0	0	3 065	1 481	150	76	14 520	6 956
	Total	432	16 188	7 759	61	34	0	0	3 065	1 481	150	76	19 443	9 251
ABOISSO	Privé	28	255	118	0	0	0	0	4	2	0	0	259	119
	Public	117	7 392	3 584	12	7	0	0	92	48	110	55	7 606	3 689
	Total	145	7 647	3 702	12	7	0	0	96	50	110	55	7 865	3 808
ADZOPE	Privé	15	229	107	0	0	0	0	0	0	0	0	229	103
	Public	81	5 052	2 397	0	0	0	0	66	30	0	0	5 118	2 424
	Total	96	5 281	2 504	0	0	0	0	66	30	0	0	5 347	2 527
AGBOVILLE	Comm	2	83	43	0	0	0	0	0	0	0	0	103	53
	Privé	24	738	316	48	21	0	0	0	0	0	0	786	348
	Public	111	6 796	3 328	208	91	0	0	371	177	0	0	7 375	3 587
	Total	137	7 617	3 687	256	112	0	0	371	177	0	0	8 264	3 988
BONDOUKOU	Privé	19	604	285	17	4	0	0	0	0	0	0	621	284
	Public	93	4 440	2 219	39	27	36	14	122	70	38	19	4 675	2 334
	Total	112	5 044	2 504	56	31	36	14	122	70	38	19	5 296	2 618
BONGOUANOU	Privé	17	326	139	0	0	0	0	0	0	0	0	326	138
	Public	57	3 962	1 882	0	0	0	0	0	0	0	0	3 962	1 882
	Total	74	4 288	2 021	0	0	0	0	0	0	0	0	4 288	2 020
BOUAFLE	Privé	23	781	352	0	0	0	0	0	0	0	0	781	356
	Public	104	7 007	3 203	42	23	3	2	1 133	534	27	15	8 212	3 774
	Total	127	7 788	3 555	42	23	3	2	1 133	534	27	15	8 993	4 130
BOUAKE 1	Privé	32	433	211	16	9	0	0	0	0	0	0	449	208
	Public	75	4 186	2 065	0	0	0	0	0	0	0	0	4 186	2 057
	Total	107	4 619	2 276	16	9	0	0	0	0	0	0	4 635	2 265
BOUAKE 2	Privé	29	537	251	9	4	1	0	0	0	0	0	547	253
	Public	169	10 436	4 968	94	50	0	0	232	105	189	79	10 951	5 186
	Total	198	10 973	5 219	103	54	1	0	232	105	189	79	11 498	5 439

Tableau 9 Urbain : Répartition des redoublants par DRENET et par statut selon le type de fonctionnement (suite)

DRENET	STATUT	ECOLES	SIMPLE		JUMELE		MULTIGRADE		DOUBLE VACATION		DOUBLE FLUX		TOTAL EFFECTIF REDOUBLANTS	
			TOTAL	FILLES	TOTAL	FILLES	TOTAL	FILLES	TOTAL	FILLES	TOTAL	FILLES	TOTAL	FILLES
BOUNA	Privé	1	58	25	0	0	0	0	0	0	0	0	58	25
	Public	23	1 453	724	0	0	0	0	0	0	0	0	1 453	710
	Total	24	1 511	749	0	0	0	0	0	0	0	0	1 511	735
BOUNDIALI	Privé	7	222	102	0	0	0	0	0	0	0	0	222	102
	Public	40	2 797	1 167	34	27	0	0	122	66	0	0	2 953	1 260
	Total	47	3 019	1 269	34	27	0	0	122	66	0	0	3 175	1 362
DABOU	Privé	23	240	114	7	4	0	0	0	0	0	0	247	115
	Public	55	2 577	1 221	0	0	0	0	487	225	0	0	3 064	1 443
	Total	78	2 817	1 335	7	4	0	0	487	225	0	0	3 311	1 558
DALOA	Privé	31	908	417	35	10	0	0	0	0	0	0	943	425
	Public	140	5 429	2 524	0	0	45	27	6 638	3 183	124	63	12 226	5 761
	Total	171	6 337	2 941	35	10	45	27	6 638	3 183	124	63	13 169	6 186
DAOUKRO	Privé	7	65	28	0	0	0	0	0	0	26	10	91	38
	Public	47	2 245	1 103	6	2	0	0	0	0	0	0	2 251	1 105
	Total	54	2 310	1 131	6	2	0	0	0	0	26	10	2 342	1 143
DIMBOKRO	Privé	4	103	53	0	0	37	20	0	0	0	0	140	72
	Public	57	3 098	1 565	5	2	0	0	47	23	0	0	3 150	1 588
	Total	61	3 201	1 618	5	2	37	20	47	23	0	0	3 290	1 660
DIVO	Comm	3	25	13	0	0	0	0	0	0	0	0	25	13
	Privé	24	501	233	11	4	0	0	0	0	0	0	512	236
	Public	110	6 060	2 826	28	14	0	0	173	87	0	0	6 261	2 926
	Total	137	6 586	3 072	39	18	0	0	173	87	0	0	6 798	3 175
DUEKOUÉ	Privé	15	280	128	0	0	0	0	0	0	0	0	280	128
	Public	63	2 938	1 285	3	1	0	0	20	7	0	0	2 961	1 275
	Total	78	3 218	1 413	3	1	0	0	20	7	0	0	3 241	1 403
FERKESSEDOUGOU	Privé	21	298	151	13	6	0	0	0	0	0	0	311	157
	Public	45	3 650	1 675	0	0	0	0	0	0	0	0	3 614	1 672
	Total	66	3 948	1 826	13	6	0	0	0	0	0	0	3 925	1 829
GAGNOA	Comm	2	0	0	0	0	0	0	0	0	0	0	0	0
	Privé	35	1 033	432	0	0	0	0	0	0	0	0	1 033	459
	Public	109	7 511	3 459	0	0	0	0	227	96	0	0	7 727	3 548
	Total	146	8 544	3 891	0	0	0	0	227	96	0	0	8 760	4 007
GUIGLO	Privé	10	111	50	78	27	0	0	0	0	0	0	189	77
	Public	55	3 009	1 349	32	11	12	7	0	0	41	16	3 094	1 373
	Total	65	3 120	1 399	110	38	12	7	0	0	41	16	3 283	1 450
KATIOLA	Privé	4	107	54	0	0	0	0	0	0	0	0	107	54
	Public	77	5 596	2 682	14	6	0	0	0	0	0	0	5 610	2 686
	Total	81	5 703	2 736	14	6	0	0	0	0	0	0	5 717	2 740

Tableau 9 Urbain : Répartition des redoublants par DRENET et par statut selon le type de fonctionnement (suite et fin)

DRENET	STATUT	ECOLÉS	SIMPLE		JUMELE		MULTIGRADE		DOUBLE VACATION		DOUBLE FLUX		TOTAL EFFECTIF REDOUBLANTS	
			TOTAL	FILLES	TOTAL	FILLES	TOTAL	FILLES	TOTAL	FILLES	TOTAL	FILLES	TOTAL	FILLES
KORHOGO	Comm	1	9	4	0	0	0	0	0	0	0	0	9	4
	Privé	28	568	235	4	3	0	0	0	0	0	0	572	230
	Public	108	8 423	3 902	26	15	12	8	142	66	407	194	9 010	4 153
	Total	137	9 000	4 141	30	18	12	8	142	66	407	194	9 591	4 387
MAN	Privé	47	958	406	4	1	35	17	17	2	2	1	923	422
	Public	124	7 947	3 616	55	17	0	0	408	198	165	77	8 560	3 899
	Total	171	8 905	4 022	59	18	35	17	425	200	167	78	9 483	4 321
MANKONO	Privé	6	84	45	0	0	0	0	0	0	0	0	84	45
	Public	23	1 760	717	2	1	0	0	0	0	0	0	1 762	718
	Total	29	1 844	762	2	1	0	0	0	0	0	0	1 846	763
MINIGNAN	Public	10	665	248	0	0	0	0	16	5	0	0	681	253
	Total	10	665	248	0	0	0	0	16	5	0	0	681	253
ODIENNE	Privé	4	98	31	0	0	0	0	0	0	0	0	98	31
	Public	42	1 550	657	11	5	0	0	157	70	0	0	1 718	729
	Total	46	1 648	688	11	5	0	0	157	70	0	0	1 816	760
SAN PEDRO	Comm	7	24	14	11	2	0	0	0	0	0	0	35	16
	Privé	32	1 164	546	5	2	2	1	0	0	0	0	1 171	551
	Public	80	5 097	2 455	13	3	0	0	36	13	0	0	5 146	2 459
	Total	119	6 285	3 015	29	7	2	1	36	13	0	0	6 352	3 026
SASSANDRA	Comm	1	21	6	0	0	0	0	0	0	0	0	41	23
	Privé	6	133	62	0	0	0	0	0	0	0	0	133	66
	Public	21	1 327	647	0	0	0	0	0	0	0	0	1 327	742
	Total	28	1 481	715	0	0	0	0	0	0	0	0	1 501	831
SEGUELA	Privé	3	99	49	0	0	0	0	0	0	0	0	99	46
	Public	29	1 174	498	26	14	0	0	257	116	21	8	1 478	634
	Total	32	1 273	547	26	14	0	0	257	116	21	8	1 577	680
SOUBRE	Comm	1	0	0	0	0	0	0	0	0	0	0	0	0
	Privé	65	1 529	720	167	67	77	37	0	0	0	0	1 771	816
	Public	75	6 917	3 237	54	21	0	0	541	254	51	33	7 535	3 536
	Total	141	8 446	3 957	221	88	77	37	541	254	51	33	9 306	4 352
TOUBA	Privé	2	0	0	0	0	0	0	0	0	0	0	0	0
	Public	11	753	334	3	2	0	0	0	0	0	0	756	336
	Total	13	753	334	3	2	0	0	0	0	0	0	756	336
YAMOISSOUKRO	Privé	32	533	228	31	13	0	0	0	0	15	7	579	240
	Public	149	9 031	4 420	13	4	0	0	0	0	0	0	9 044	4 410
	Total	181	9 564	4 648	44	17	0	0	0	0	15	7	9 623	4 650
NATIONAL	Comm	19	188	86	11	2	0	0	0	0	0	0	259	125
	Privé	1 442	25 664	11 849	644	258	167	82	21	4	43	18	26 346	12 080
	Public	3 299	192 426	91 501	872	408	108	58	16 290	7 821	1 369	663	210 965	100 183
	Total	4 760	218 278	103 436	1 527	668	275	140	16 311	7 825	1 412	681	237 570	112 388

Tableau 9 Rural : Répartition des redoublants par DRENET et par statut selon le type de fonctionnement

DRENET	STATUT	ECOLES	SIMPLE		JUMELE		MULTIGRADE		DOUBLE VACATION		DOUBLE FLUX		TOTAL EFFECTIF REDOUBLANTS	
			TOTAL	FILLES	TOTAL	FILLES	TOTAL	FILLES	TOTAL	FILLES	TOTAL	FILLES	TOTAL	FILLES
ABENGOUROU	Comm	12	63	28	56	23	0	0	0	0	0	0	119	51
	Privé	20	263	120	217	97	18	9	0	0	0	0	498	226
	Public	150	9 542	4 324	475	220	5	0	33	19	0	0	10 055	4 559
	Total	182	9 868	4 472	748	340	23	9	33	19	0	0	10 672	4 836
ABIDJAN 1	Public	21	893	437	0	0	0	0	0	0	0	0	893	437
	Total	21	893	437	0	0	0	0	0	0	0	0	893	437
ABIDJAN 2	Public	6	236	119	0	0	0	0	0	0	0	0	236	119
	Total	6	236	119	0	0	0	0	0	0	0	0	236	119
ABIDJAN 3	Privé	5	74	29	0	0	0	0	0	0	0	0	74	28
	Public	52	3 046	1 470	17	7	0	0	0	0	0	0	3 063	1 467
	Total	57	3 120	1 499	17	7	0	0	0	0	0	0	3 137	1 495
ABIDJAN 4	Privé	5	124	59	0	0	0	0	0	0	0	0	124	59
	Public	46	2 412	1 170	0	0	0	0	0	0	0	0	2 412	1 169
	Total	51	2 536	1 229	0	0	0	0	0	0	0	0	2 536	1 228
ABOISSO	Comm	42	66	23	247	91	15	5	0	0	0	0	348	129
	Privé	42	493	205	107	43	56	19	0	0	0	0	656	265
	Public	207	11 217	5 104	262	108	0	0	64	25	19	11	11 562	5 235
	Total	291	11 776	5 332	616	242	71	24	64	25	19	11	12 566	5 629
ADZOPE	Privé	5	231	115	0	0	0	0	0	0	0	0	231	119
	Public	220	11 605	5 394	113	53	36	18	10	4	0	0	11 759	5 469
	Total	225	11 836	5 509	113	53	36	18	10	4	0	0	11 990	5 588
AGBOVILLE	Comm	30	52	22	34	20	0	0	0	0	0	0	86	42
	Privé	8	282	126	0	0	0	0	0	0	0	0	282	124
	Public	288	17 494	7 767	532	225	18	6	47	24	0	0	18 091	8 001
	Total	326	17 828	7 915	566	245	18	6	47	24	0	0	18 459	8 167
BONDOUKOU	Comm	27	22	10	37	24	14	6	0	0	0	0	73	40
	Privé	1	0	0	0	0	0	0	0	0	0	0	0	0
	Public	461	12 339	5 951	705	316	49	20	0	0	42	12	13 135	6 262
	Total	489	12 361	5 961	742	340	63	26	0	0	42	12	13 208	6 302
BONGOUANOU	Comm	2	0	0	0	0	0	0	0	0	0	0	0	0
	Privé	6	79	42	0	0	0	0	0	0	0	0	79	42
	Public	141	7 130	3 325	224	97	0	0	0	0	3	3	7 357	3 425
	Total	149	7 209	3 367	224	97	0	0	0	0	3	3	7 436	3 467
BOUAFLE	Privé	5	195	87	0	0	0	0	0	0	0	0	195	98
	Public	328	18 044	7 784	348	134	0	0	326	167	0	0	18 678	8 084
	Total	333	18 239	7 871	348	134	0	0	326	167	0	0	18 873	8 182
BOUAKE 1	Comm	2	13	5	0	0	0	0	0	0	0	0	13	5
	Privé	2	7	3	39	19	0	0	0	0	0	0	46	22
	Public	58	2 198	1 006	228	78	0	0	0	0	0	0	2 426	1 084
	Total	62	2 218	1 014	267	97	0	0	0	0	0	0	2 485	1 111
BOUAKE 2	Privé	2	75	34	20	8	0	0	0	0	0	0	95	42
	Public	296	12 873	5 862	1 152	506	48	21	0	0	0	0	14 073	6 375
	Total	298	12 948	5 896	1 172	514	48	21	0	0	0	0	14 168	6 417

Tableau 9 Rural : Répartition des redoublants par DRENET et par statut selon le type de fonctionnement (suite)

DRENET	STATUT	ECOLES	SIMPLE		JUMELE		MULTIGRADE		DOUBLE VACATION		DOUBLE FLUX		TOTAL EFFECTIF REDOUBLANTS	
			TOTAL	FILLES	TOTAL	FILLES	TOTAL	FILLES	TOTAL	FILLES	TOTAL	FILLES	TOTAL	FILLES
BOUNA	Comm	21	3	2	0	0	0	0	0	0	0	0	3	2
	Public	111	2 928	1 395	124	37	112	53	0	0	0	0	3 164	1 485
	Total	132	2 931	1 397	124	37	112	53	0	0	0	0	3 167	1 487
BOUNDIALI	Comm	2	12	5	0	0	0	0	0	0	0	0	12	5
	Public	150	3 216	1 484	858	391	59	30	20	10	0	0	4 153	1 912
	Total	152	3 228	1 489	858	391	59	30	20	10	0	0	4 165	1 917
DABOU	Comm	33	139	55	163	59	1	0	0	0	0	0	303	114
	Privé	9	150	64	0	0	0	0	0	0	0	0	150	64
	Public	177	7 919	3 586	465	214	0	0	201	96	0	0	8 585	3 882
	Total	219	8 208	3 705	628	273	1	0	201	96	0	0	9 038	4 060
DALOA	Comm	31	62	21	47	18	7	3	0	0	0	0	136	52
	Privé	26	534	229	16	6	0	0	0	0	0	0	550	234
	Public	615	30 830	13 294	1 269	506	0	0	224	112	12	6	32 304	13 901
	Total	672	31 426	13 544	1 332	530	7	3	224	112	12	6	32 990	14 187
DAOUKRO	Comm	14	0	0	0	0	0	0	0	0	0	0	0	0
	Privé	1	0	0	0	0	0	0	0	0	0	0	0	0
	Public	197	6 068	2 757	273	129	21	11	0	0	0	0	6 362	2 897
	Total	212	6 068	2 757	273	129	21	11	0	0	0	0	6 362	2 897
DIMBOKRO	Comm	27	18	9	117	50	7	3	0	0	0	0	142	62
	Privé	1	11	5	0	0	0	0	0	0	0	0	11	5
	Public	144	7 329	3 211	216	99	0	0	0	0	0	0	7 545	3 305
	Total	172	7 358	3 225	333	149	7	3	0	0	0	0	7 698	3 372
DIVO	Comm	44	182	77	47	21	20	9	0	0	0	0	329	121
	Privé	12	263	123	26	15	0	0	0	0	0	0	289	138
	Public	355	16 275	7 062	433	180	6	1	0	0	0	0	16 714	7 233
	Total	411	16 720	7 262	506	216	26	10	0	0	0	0	17 332	7 492
DUEKOUÉ	Privé	7	53	26	1	0	0	0	0	0	0	0	54	26
	Public	360	12 871	5 430	218	93	0	0	66	31	0	0	13 155	5 543
	Total	367	12 924	5 456	219	93	0	0	66	31	0	0	13 209	5 569
FERKESSEDOUGOU	Comm	21	45	21	22	13	8	4	0	0	0	0	75	38
	Privé	10	55	30	76	31	3	1	0	0	0	0	134	62
	Public	155	3 427	1 511	694	308	35	17	0	0	0	0	4 156	1 830
	Total	186	3 527	1 562	792	352	46	22	0	0	0	0	4 365	1 930
GAGNOA	Comm	51	248	119	60	33	8	3	0	0	0	0	442	157
	Privé	6	258	108	0	0	0	0	0	0	0	0	258	108
	Public	345	17 577	7 882	243	114	13	7	152	72	0	0	17 985	8 065
	Total	402	18 083	8 109	303	147	21	10	152	72	0	0	18 685	8 330
GUIGLO	Comm	25	136	61	48	18	1	0	0	0	20	5	205	84
	Privé	31	141	72	192	83	24	10	0	0	0	0	357	165
	Public	217	7 186	3 119	469	168	8	3	6	3	100	45	7 769	3 338
	Total	273	7 463	3 252	709	269	33	13	6	3	120	50	8 331	3 587
KATIOLA	Comm	31	48	28	77	36	0	0	0	0	0	0	125	44
	Privé	1	28	15	0	0	0	0	0	0	0	0	28	15
	Public	199	7 292	3 175	779	307	57	25	0	0	0	0	8 128	3 501
	Total	231	7 368	3 218	856	343	57	25	0	0	0	0	8 281	3 580

Tableau 9 Rural : Répartition des redoublants par DRENET et par statut selon le type de fonctionnement (suite et fin)

DRENET	STATUT	ECOLES	SIMPLE		JUMELE		MULTIGRADE		DOUBLE VACATION		DOUBLE FLUX		TOTAL EFFECTIF REDOUBLANTS	
			TOTAL	FILLES	TOTAL	FILLES	TOTAL	FILLES	TOTAL	FILLES	TOTAL	FILLES	TOTAL	FILLES
KORHOGO	Comm	42	82	47	9	4	0	0	0	0	0	0	91	51
	Privé	5	41	9	153	58	0	0	0	0	0	0	194	67
	Public	244	9 679	4 344	1 443	596	80	42	0	0	0	0	11 202	4 961
	Total	291	9 802	4 400	1 605	658	80	42	0	0	0	0	11 487	5 079
MAN	Comm	11	14	5	0	0	0	0	0	0	0	0	14	5
	Privé	10	211	90	0	0	0	0	0	0	0	0	211	90
	Public	506	21 125	8 954	1 232	440	0	0	5	2	65	34	22 427	9 384
	Total	527	21 350	9 049	1 232	440	0	0	5	2	65	34	22 652	9 479
MANKONO	Comm	4	8	3	0	0	0	0	0	0	0	0	8	3
	Privé	3	17	5	11	4	0	0	0	0	0	0	28	9
	Public	218	5 352	2 123	875	385	46	19	0	0	0	0	6 273	2 512
	Total	225	5 377	2 131	886	389	46	19	0	0	0	0	6 309	2 524
MINIGNAN	Public	75	585	214	189	68	63	22	29	12	0	0	866	316
	Total	75	585	214	189	68	63	22	29	12	0	0	866	316
ODIENNE	Privé	2	9	0	13	7	0	0	0	0	0	0	22	7
	Public	144	1 696	702	276	115	25	9	52	20	0	0	2 005	818
	Total	146	1 705	702	289	122	25	9	52	20	0	0	2 027	825
SAN PEDRO	Comm	64	217	81	220	84	69	18	0	0	0	0	546	201
	Privé	13	479	217	40	21	0	0	0	0	0	0	519	238
	Public	268	11 454	5 289	717	295	12	5	49	26	0	0	12 232	5 614
	Total	345	12 150	5 587	977	400	81	23	49	26	0	0	13 297	6 053
SASSANDRA	Comm	61	505	220	113	55	0	0	0	0	0	0	678	346
	Privé	20	90	38	40	11	0	0	0	0	0	0	130	83
	Public	154	7 991	3 605	93	46	5	1	0	0	0	0	8 119	4190
	Total	235	8 586	3 863	246	112	5	1	0	0	0	0	8927	4619
SEGUELA	Comm	22	57	17	35	17	0	0	0	0	0	0	92	34
	Public	142	2 691	1 123	444	197	13	7	100	57	10	6	3 235	1 375
	Total	164	2 748	1 140	479	214	13	7	100	57	10	6	3 327	1 409
SOUBRE	Comm	56	151	73	211	78	9	6	0	0	0	0	371	157
	Privé	133	762	335	508	187	108	49	0	0	10	7	1 388	576
	Public	432	21 621	9 563	2 062	888	25	11	164	74	0	0	23 872	10 513
	Total	621	22 534	9 971	2 781	1 153	142	66	164	74	10	7	25 631	11 246
TOUBA	Comm	20	2	1	15	7	0	0	0	0	0	0	17	8
	Privé	3	19	7	0	0	0	0	0	0	0	0	19	7
	Public	145	2 281	902	670	236	76	32	0	0	0	0	3 027	1 165
	Total	168	2 302	910	685	243	76	32	0	0	0	0	3 063	1 180
YAMOISSOUKRO	Privé	2	42	24	0	0	0	0	0	0	0	0	42	24
	Public	307	15 517	7 421	629	262	29	20	0	0	0	0	16 175	7 698
	Total	309	15 559	7 445	629	262	29	20	0	0	0	0	16 217	7 722
NATIONAL	Comm	695	2 145	933	1 558	651	159	57	0	0	20	5	4228	1771
	Privé	396	4 986	2 217	1 459	590	209	88	0	0	10	7	6 664	2 943
	Public	7 934	331 939	147 859	18 727	7 818	841	380	1 548	754	251	117	353 193	157 124
	Total	9 025	339 070	151 009	21 744	9 059	1 209	525	1 548	754	281	129	364085	161 838

4- EFFECTIFS DES ELEVES

Tableau 10 Ensemble : Répartition des élèves par DRENET et par statut selon le niveau d'études

DRENET	STATUT	ECOLES	CPU		CP1		CP2		CEU		CE1		CE2		CM1		CM2		EFFECTIFS ELEVES	
			TOTAL	FILLES	TOTAL	FILLES	TOTAL	FILLES	TOTAL	FILLES	TOTAL	FILLES	TOTAL	FILLES	TOTAL	FILLES	TOTAL	FILLES	TOTAL	FILLES
ABENGOUROU	Comm	13	0	0	473	220	300	134	0	0	174	75	99	45	43	14	0	0	1 089	488
	Privé	53	0	0	2 396	1 115	1 926	878	9	5	1 745	761	1 350	617	1 026	492	935	414	9 387	4 282
	Public	251	0	0	13 520	6 364	12 489	5 847	0	0	12 367	5 796	11 430	5 314	9 920	4 590	8 671	3 882	68 397	31 793
	Total	317	0	0	16 389	7 699	14 715	6 859	9	5	14 286	6 632	12 879	5 976	10 989	5 096	9 606	4 296	78 873	36 563
ABIDJAN 1	Privé	136	65	33	6 658	3 300	5 970	2 972	3	0	6 051	2 999	5 333	2 668	4 934	2 423	4 789	2 415	33 803	16 810
	Public	230	0	0	12 336	6 337	11 734	5 850	0	0	12 240	6 295	11 179	5 762	10 427	5 351	10 382	5 347	68 298	34 942
	Total	366	65	33	18 994	9 637	17 704	8 822	3	0	18 291	9 294	16 512	8 430	15 361	7 774	15 171	7 762	102 101	51 752
ABIDJAN 2	Privé	149	79	43	10 603	5 278	9 397	4 697	0	0	9 186	4 544	7 499	3 815	6 758	3 392	7 265	3 655	50 787	25 424
	Public	244	292	151	13 091	6 679	13 168	6 779	0	0	13 991	7 173	13 154	6 780	12 339	6 432	12 738	6 625	78 773	40 619
	Total	393	371	194	23 694	11 957	22 565	11 476	0	0	23 177	11 717	20 653	10 595	19 097	9 824	20 003	10 280	129 560	66 043
ABIDJAN 3	Privé	283	27	12	17 036	8 432	14 817	7 329	0	0	13 867	6 793	11 797	5 885	10 452	5 290	10 782	5 468	78 778	39 209
	Public	324	0	0	19 812	10 243	19 687	10 005	0	0	20 179	10 397	19 256	9 828	18 764	9 759	18 174	9 390	115 872	59 622
	Total	607	27	12	36 848	18 675	34 504	17 334	0	0	34 046	17 190	31 053	15 713	29 216	15 049	28 956	14 858	194 650	98 831
ABIDJAN 4	Comm	1	0	0	60	50	31	31	0	0	0	0	0	0	0	0	0	0	91	81
	Privé	257	0	0	16 100	8 015	13 274	6 616	0	0	12 458	6 082	10 105	5 012	9 298	4 532	10 516	5 255	71 751	35 512
	Public	225	29	17	13 030	6 437	13 962	6 931	0	0	15 718	7 837	15 105	7 684	14 939	7 663	15 433	7 821	88 216	44 390
	Total	483	29	17	29 190	14 502	27 267	13 578	0	0	28 176	13 919	25 210	12 696	24 237	12 195	25 949	13 076	160 058	79 983
ABOISSO	Comm	42	0	0	1 209	537	787	340	0	0	589	231	337	138	256	93	164	71	3 342	1 410
	Privé	70	0	0	3 003	1 454	2 234	1 025	0	0	2 036	950	1 620	716	1 193	520	1 159	560	11 245	5 225
	Public	324	0	0	16 607	7 853	15 033	7 134	0	0	14 410	6 972	13 474	6 564	13 152	6 293	11 883	5 601	84 559	40 417
	Total	436	0	0	20 819	9 844	18 054	8 499	0	0	17 035	8 153	15 431	7 418	14 601	6 906	13 206	6 232	99 146	47 052
ADZOPE	Privé	20	48	23	1 190	583	937	452	0	0	886	440	657	325	756	368	620	286	5 094	2 477
	Public	301	0	0	14 708	7 013	13 718	6 657	0	0	13 190	6 312	12 723	6 081	11 807	5 539	10 936	4 863	77 082	36 465
	Total	321	48	23	15 898	7 596	14 655	7 109	0	0	14 076	6 752	13 380	6 406	12 563	5 907	11 556	5 149	82 176	38 942
AGBOVILLE	Comm	32	0	0	904	432	585	259	0	0	461	196	344	133	209	83	82	27	2 585	1 130
	Privé	32	0	0	1 569	747	1 309	621	0	0	1 270	636	1 057	478	975	459	1 055	488	7 235	3 429
	Public	399	0	0	19 892	9 398	17 650	8 344	0	0	17 181	7 989	16 725	7 866	15 434	7 089	15 159	6 699	102 041	47 385
	Total	463	0	0	22 365	10 577	19 544	9 224	0	0	18 912	8 821	18 126	8 477	16 618	7 631	16 296	7 214	111 861	51 944
BONDOUKOU	Comm	27	0	0	548	211	375	141	0	0	266	91	172	52	178	62	115	38	1 654	595
	Privé	20	0	0	1 039	499	898	423	0	0	921	434	657	276	541	256	475	237	4 531	2 125
	Public	554	60	21	21 880	10 483	18 788	8 934	30	13	19 117	9 332	16 755	8 064	15 576	7 279	13 341	5 946	105 547	50 072
	Total	601	60	21	23 467	11 193	20 061	9 498	30	13	20 304	9 857	17 584	8 392	16 295	7 597	13 931	6 221	111 732	52 792

Tableau 10 Ensemble : Répartition des élèves par DRENET et par statut selon le niveau d'études (suite)

DRENET	STATUT	ECOLES	CPU		CP1		CP2		CEU		CE1		CE2		CM1		CM2		EFFECTIFS ELEVES	
			TOTAL	FILLES	TOTAL	FILLES	TOTAL	FILLES	TOTAL	FILLES	TOTAL	FILLES	TOTAL	FILLES	TOTAL	FILLES	TOTAL	FILLES	TOTAL	FILLES
BONGOUANOU	Comm	2	0	0	109	44	0	0	0	0	0	0	0	0	0	0	0	0	109	44
	Privé	23	0	0	855	434	719	348	0	0	663	349	569	249	635	314	660	283	4 101	1 977
	Public	198	9	7	10 553	5 065	8 915	4 229	0	0	8 728	4 048	8 599	4 129	8 218	3 870	7 582	3 288	52 604	24 636
	Total	223	9	7	11 517	5 543	9 634	4 577	0	0	9 391	4 397	9 168	4 378	8 853	4 184	8 242	3 571	56 814	26 657
BOUAFLE	Privé	28	0	0	1 461	681	1 292	580	0	0	1 302	590	1 104	538	1 125	496	1 070	476	7 354	3 361
	Public	432	0	0	25 128	11 549	21 119	9 535	0	0	19 651	8 773	18 174	7 880	16 475	6 824	14 746	5 666	115 293	50 227
	Total	460	0	0	26 589	12 230	22 411	10 115	0	0	20 953	9 363	19 278	8 418	17 600	7 320	15 816	6 142	122 647	53 588
BOUAKE 1	Comm	2	0	0	46	24	40	17	0	0	0	0	0	0	0	0	0	0	86	41
	Privé	34	0	0	1 751	816	1 544	746	0	0	1 484	710	946	454	760	365	723	366	7 208	3 457
	Public	133	0	0	6 095	2 959	5 723	2 769	0	0	5 387	2 617	4 814	2 275	4 503	2 127	4 166	1 887	30 688	14 634
	Total	169	0	0	7 892	3 799	7 307	3 532	0	0	6 871	3 327	5 760	2 729	5 263	2 492	4 889	2 253	37 982	18 132
BOUAKE 2	Privé	31	26	10	1 564	758	1 372	631	0	0	1 237	622	1 080	530	969	459	959	492	7 207	3 502
	Public	465	0	0	22 762	11 061	19 657	9 465	0	0	18 760	8 880	16 517	7 708	14 639	6 589	13 465	5 641	105 800	49 344
	Total	496	26	10	24 326	11 819	21 029	10 096	0	0	19 997	9 502	17 597	8 238	15 608	7 048	14 424	6 133	113 007	52 846
BOUNA	Comm	21	0	0	1 226	497	556	262	0	0	303	139	9	5	0	0	0	0	2 094	903
	Privé	1	0	0	72	32	76	46	0	0	60	27	36	22	50	19	54	27	348	173
	Public	134	0	0	7 455	3 511	5 131	2 364	0	0	4 405	2 050	3 339	1 550	2 888	1 263	2 505	1 033	25 723	11 771
	Total	156	0	0	8 753	4 040	5 763	2 672	0	0	4 768	2 216	3 384	1 577	2 938	1 282	2 559	1 060	28 165	12 847
BOUNDIALI	Comm	2	0	0	96	29	25	0	0	0	0	0	0	0	0	0	0	0	121	29
	Privé	7	0	0	406	160	372	159	0	0	287	132	227	104	226	107	196	74	1 714	736
	Public	190	0	0	8 134	3 846	6 693	3 097	0	0	5 984	2 837	5 036	2 416	4 612	2 071	4 149	1 804	34 608	16 071
	Total	199	0	0	8 636	4 035	7 090	3 256	0	0	6 271	2 969	5 263	2 520	4 838	2 178	4 345	1 878	36 443	16 836
DABOU	Comm	33	0	0	737	342	477	211	0	0	434	196	312	144	279	111	226	92	2 465	1 096
	Privé	32	0	0	1 352	670	1 035	517	0	0	994	488	822	392	706	302	658	328	5 567	2 697
	Public	232	0	0	11 737	5 588	10 503	5 000	0	0	9 918	4 656	9 146	4 294	8 023	3 779	7 083	3 183	56 410	26 500
	Total	297	0	0	13 826	6 600	12 015	5 728	0	0	11 346	5 340	10 280	4 830	9 008	4 192	7 967	3 603	64 442	30 293

Tableau 10. Ensemble : Répartition des élèves par DRENET et par statut selon le niveau d'études (suite)

DRENET	STATUT	ECOLES	CPU		CP1		CP2		CEU		CE1		CE2		CM1		CM2		EFFECTIFS ELEVES	
			TOTAL	FILLES	TOTAL	FILLES	TOTAL	FILLES	TOTAL	FILLES	TOTAL	FILLES	TOTAL	FILLES	TOTAL	FILLES	TOTAL	FILLES	TOTAL	FILLES
DALOA	Comm	31	0	0	759	316	483	200	0	0	272	110	309	118	127	51	74	22	2 024	817
	Privé	57	0	0	2 997	1 404	2 213	933	0	0	2 123	920	1 618	724	1 438	646	1 462	655	11 851	5 282
	Public	755	0	0	44 716	20 562	37 515	16 731	0	0	36 959	16 813	33 244	14 907	30 972	13 571	30 690	12 264	214 096	94 848
	Total	843	0	0	48 472	22 282	40 211	17 864	0	0	39 354	17 843	35 171	15 749	32 537	14 268	32 226	12 941	227 971	100 947
DAOUKRO	Comm	14	0	0	372	170	139	51	0	0	115	38	30	10	15	3	0	0	671	272
	Privé	8	0	0	324	142	220	103	0	0	250	102	228	86	185	75	171	70	1 378	578
	Public	244	0	0	9 451	4 543	8 884	4 184	0	0	8 045	3 815	7 872	3 675	7 085	3 245	6 443	2 592	47 780	22 054
	Total	266	0	0	10 147	4 855	9 243	4 338	0	0	8 410	3 955	8 130	3 771	7 285	3 323	6 614	2 662	49 829	22 904
DIMBOKRO	Comm	27	0	0	598	251	359	145	0	0	231	90	114	39	0	0	0	0	1 302	525
	Privé	5	0	0	187	100	173	74	0	0	190	103	164	83	135	56	135	74	984	490
	Public	201	0	0	7 702	3 651	6 635	3 124	0	0	6 737	3 223	6 106	2 817	5 531	2 475	5 837	2 351	38 548	17 641
	Total	233	0	0	8 487	4 002	7 167	3 343	0	0	7 158	3 416	6 384	2 939	5 666	2 531	5 972	2 425	40 834	18 656
DIVO	Comm	47	91	33	1 445	688	872	355	81	31	610	264	601	234	368	131	78	34	4 146	1 770
	Privé	36	0	0	1 891	867	1 489	720	0	0	1 431	636	1 194	575	949	438	831	403	7 785	3 639
	Public	465	0	0	26 201	11 999	22 640	10 358	0	0	21 602	9 751	19 998	8 899	18 434	7 986	17 545	7 148	126 420	56 141
	Total	548	91	33	29 537	13 554	25 001	11 433	81	31	23 643	10 651	21 793	9 708	19 751	8 555	18 454	7 585	138 351	61 550
DUEKOUÉ	Privé	22	0	0	906	406	766	353	0	0	644	302	573	241	481	204	504	215	3 874	1 721
	Public	423	99	45	22 841	10 612	18 186	8 278	0	0	16 836	7 563	13 451	5 757	12 171	4 897	10 639	3 930	94 223	41 082
	Total	445	99	45	23 747	11 018	18 952	8 631	0	0	17 480	7 865	14 024	5 998	12 652	5 101	11 143	4 145	98 097	42 803
FERKESSEDOUGOU	Comm	21	0	0	488	234	218	97	0	0	142	56	51	22	35	17	44	20	978	446
	Privé	31	0	0	1 523	670	1 071	485	0	0	879	401	605	268	495	212	427	164	5 000	2 200
	Public	200	0	0	8 853	4 271	7 182	3 407	0	0	6 031	2 867	5 494	2 587	5 194	2 318	4 378	1 984	37 132	17 434
	Total	252	0	0	10 864	5 175	8 471	3 989	0	0	7 052	3 324	6 150	2 877	5 724	2 547	4 849	2 168	43 110	20 080
GAGNOA	Comm	53	629	287	806	374	636	291	441	198	496	213	259	112	192	94	207	87	3 666	1 656
	Privé	41	0	0	2 268	1 069	1 975	923	0	0	1 835	823	1 598	682	1 586	706	1 458	646	10 720	4 849
	Public	454	0	0	23 254	10 879	21 501	9 944	0	0	20 572	9 375	19 610	8 851	17 822	7 859	16 684	6 965	119 443	53 873
	Total	548	629	287	26 328	12 322	24 112	11 158	441	198	22 903	10 411	21 467	9 645	19 600	8 659	18 349	7 698	133 829	60 378

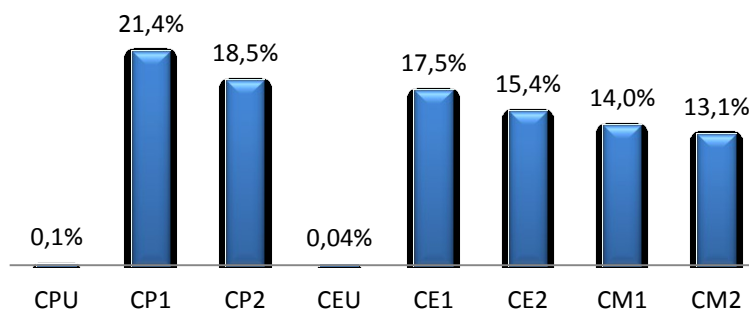
Tableau 10 Ensemble : Répartition des élèves par DRENET et par statut selon le niveau d'études (suite)

DRENET	STATUT	ECOLES	CPU		CP1		CP2		CEU		CE1		CE2		CM1		CM2		EFFECTIFS ELEVES	
			TOTAL	FILLES	TOTAL	FILLES	TOTAL	FILLES	TOTAL	FILLES	TOTAL	FILLES	TOTAL	FILLES	TOTAL	FILLES	TOTAL	FILLES	TOTAL	FILLES
GUGLO	Comm	25	48	20	841	369	546	239	0	0	167	73	42	22	50	23	42	16	1 736	762
	Privé	41	0	0	2 120	965	1 240	581	0	0	1 013	400	541	213	333	115	189	68	5 436	2 342
	Public	272	744	331	14 015	6 616	11 616	5 367	440	185	10 559	4 856	8 211	3 626	7 177	3 095	6 355	2 498	59 117	26 574
	Total	338	792	351	16 976	7 950	13 402	6 187	440	185	11 739	5 329	8 794	3 861	7 560	3 233	6 586	2 582	66 289	29 678
KATIOLA	Comm	31	0	0	753	330	479	236	0	0	193	93	77	35	106	46	12	4	1 620	744
	Privé	5	0	0	243	134	226	117	0	0	229	120	198	106	152	71	135	59	1 183	607
	Public	276	0	0	11 123	5 370	10 169	4 719	58	33	9 282	4 285	8 070	3 651	7 005	3 011	5 692	2 272	51 399	23 341
	Total	312	0	0	12 119	5 834	10 874	5 072	58	33	9 704	4 498	8 345	3 792	7 263	3 128	5 839	2 335	54 202	24 692
KORHOGO	Comm	43	0	0	1 033	530	782	381	0	0	678	307	0	0	0	0	0	0	2 493	1 218
	Privé	33	0	0	1 729	863	1 393	627	0	0	1 348	635	1 200	559	1 125	537	965	428	7 760	3 649
	Public	352	45	23	18 201	8 741	14 964	7 262	0	0	13 753	6 624	11 712	5 440	11 238	5 178	11 267	5 005	81 180	38 273
	Total	428	45	23	20 963	10 134	17 139	8 270	0	0	15 779	7 566	12 912	5 999	12 363	5 715	12 232	5 433	91 433	43 140
MAN	Comm	11	0	0	436	196	292	127	0	0	35	14	0	0	0	0	0	0	763	337
	Privé	57	45	25	3 200	1 470	2 278	1 174	48	26	1 870	878	1 572	747	1 384	580	1 398	617	11 795	5 517
	Public	630	498	200	31 605	14 245	25 327	11 514	248	98	22 888	9 965	18 642	7 924	16 548	6 708	14 430	5 386	130 186	56 040
	Total	698	543	225	35 241	15 911	27 897	12 815	296	124	24 793	10 857	20 214	8 671	17 932	7 288	15 828	6 003	142 744	61 894
MANKONO	Comm	4	0	0	123	55	71	27	0	0	14	6	8	3	0	0	0	0	216	91
	Privé	9	0	0	409	181	333	152	0	0	174	70	142	46	112	52	127	40	1 297	541
	Public	241	0	0	8 946	4 091	7 863	3 515	0	0	6 721	2 911	5 388	2 261	4 907	1 959	4 399	1 455	38 224	16 192
	Total	254	0	0	9 478	4 327	8 267	3 694	0	0	6 909	2 987	5 538	2 310	5 019	2 011	4 526	1 495	39 737	16 824
MINIGNAN	Public	85	0	0	2 867	1 258	2 165	920	0	0	1 927	801	1 272	510	962	352	979	311	10 172	4 152
	Total	85	0	0	2 867	1 258	2 165	920	0	0	1 927	801	1 272	510	962	352	979	311	10 172	4 152

Tableau 10 Ensemble : Répartition des élèves par DRENET et par statut selon le niveau d'études (suite et fin)

DRENET	STATUT	ECOLES	CPU		CP1		CP2		CEU		CE1		CE2		CM1		CM2		EFFECTIFS ELEVES	
			TOTAL	FILLES	TOTAL	FILLES	TOTAL	FILLES	TOTAL	FILLES	TOTAL	FILLES	TOTAL	FILLES	TOTAL	FILLES	TOTAL	FILLES	TOTAL	FILLES
ODIENNE	Privé	6	0	0	320	154	244	84	0	0	228	87	195	67	160	56	154	47	1 301	495
	Public	186	0	0	6 795	3 211	6 741	3 074	0	0	4 919	2 186	3 940	1 647	3 427	1 449	2 932	1 068	28 754	12 635
	Total	192	0	0	7 115	3 365	6 985	3 158	0	0	5 147	2 273	4 135	1 714	3 587	1 505	3 086	1 115	30 055	13 130
SAN PEDRO	Comm	71	0	0	1 761	804	1 391	598	0	0	1 149	493	767	337	514	214	398	151	5 980	2 597
	Privé	45	18	8	3 234	1 525	2 763	1 328	0	0	2 833	1 330	2 262	1 108	1 976	913	1 973	907	15 059	7 119
	Public	348	0	0	18 415	8 741	16 191	7 615	0	0	15 463	7 382	13 595	6 330	11 184	5 038	10 007	4 375	84 855	39 481
	Total	464	18	8	23 410	11 070	20 345	9 541	0	0	19 445	9 205	16 624	7 775	13 674	6 165	12 378	5 433	105 894	49 197
SASSANDRA	Comm	62	0	0	2 104	921	1 229	509	0	0	941	389	603	244	365	165	213	76	5 455	2 304
	Privé	26	0	0	919	393	592	236	0	0	567	230	339	138	288	115	307	112	3 012	1 224
	Public	175	0	0	9 666	4 471	8 159	3 597	0	0	7 628	3 433	6 698	2 969	5 668	2 412	5 173	2 037	42 992	18 919
	Total	263	0	0	12 689	5 785	9 980	4 342	0	0	9 136	4 052	7 640	3 351	6 321	2 692	5 693	2 225	51 459	22 447
SEQUELA	Comm	22	0	0	706	336	434	188	0	0	200	89	141	57	95	37	29	13	1 605	720
	Privé	3	0	0	191	76	178	74	0	0	182	88	129	62	117	53	139	73	936	426
	Public	171	0	0	7 355	3 373	6 810	3 069	0	0	5 627	2 349	4 838	2 020	4 203	1 683	3 461	1 287	32 294	13 781
	Total	196	0	0	8 252	3 785	7 422	3 331	0	0	6 009	2 526	5 108	2 139	4 415	1 773	3 629	1 373	34 835	14 927
SOUBRE	Comm	57	0	0	1 426	602	1 010	399	0	0	787	320	428	178	280	114	137	53	4 068	1 666
	Privé	198	0	0	7 165	3 332	5 708	2 479	0	0	4 520	1 969	3 427	1 479	2 631	1 003	2 105	813	25 556	11 075
	Public	507	0	0	25 934	12 065	22 855	10 369	0	0	21 773	9 897	19 416	8 751	16 241	6 955	16 652	6 605	122 871	54 642
	Total	762	0	0	34 525	15 999	29 573	13 247	0	0	27 080	12 186	23 271	10 408	19 152	8 072	18 894	7 471	152 495	67 383
TOUBA	Comm	20	0	0	538	259	213	86	0	0	73	36	57	27	0	0	0	0	881	408
	Privé	5	0	0	457	164	257	80	0	0	154	50	110	32	93	33	70	13	1 141	372
	Public	156	0	0	5 453	2 529	4 103	1 773	0	0	3 513	1 483	2 800	1 119	2 449	893	1 917	608	20 235	8 405
	Total	181	0	0	6 448	2 952	4 573	1 939	0	0	3 740	1 569	2 967	1 178	2 542	926	1 987	621	22 257	9 185
YAMOOUSSOUKRO	Privé	34	0	0	1 713	862	1 285	612	0	0	1 236	558	981	478	914	445	930	413	7 059	3 368
	Public	456	175	107	21 497	10 462	18 956	9 028	0	0	18 443	8 901	17 030	8 260	16 139	7 510	14 325	6 296	106 565	50 564
	Total	490	175	107	23 210	11 324	20 241	9 640	0	0	19 679	9 459	18 011	8 738	17 053	7 955	15 255	6 709	113 624	53 932
NATIONAL	Comm	714	768	340	19 597	8 821	12 330	5 324	522	229	8 330	3 519	4 760	1 955	3 112	1 258	1 821	704	51 240	22 150
	Privé	1 838	308	154	98 851	47 751	81 576	39 175	60	31	76 153	36 259	61 935	29 775	54 958	26 104	55 396	26 641	429 237	205 890
	Public	11 233	1 951	902	561 630	266 076	492 432	230 788	776	329	470 504	220 444	422 813	196 196	386 073	175 112	360 218	155 113	2 696 397	1 244 960
	Total	13 785	3 027	1 396	680 078	322 648	586 338	275 287	1 358	589	554 987	260 222	489 508	227 926	444 143	202 474	417 435	182 458	3 176 874	1 473 000

Graphique 5: Répartition des élèves par niveau d'études



La proportion des élèves diminue avec le niveau. On passe de 21,4% au CP1 à 13,1% au CM2.

Graphique 6: Répartition des élèves par DRENET

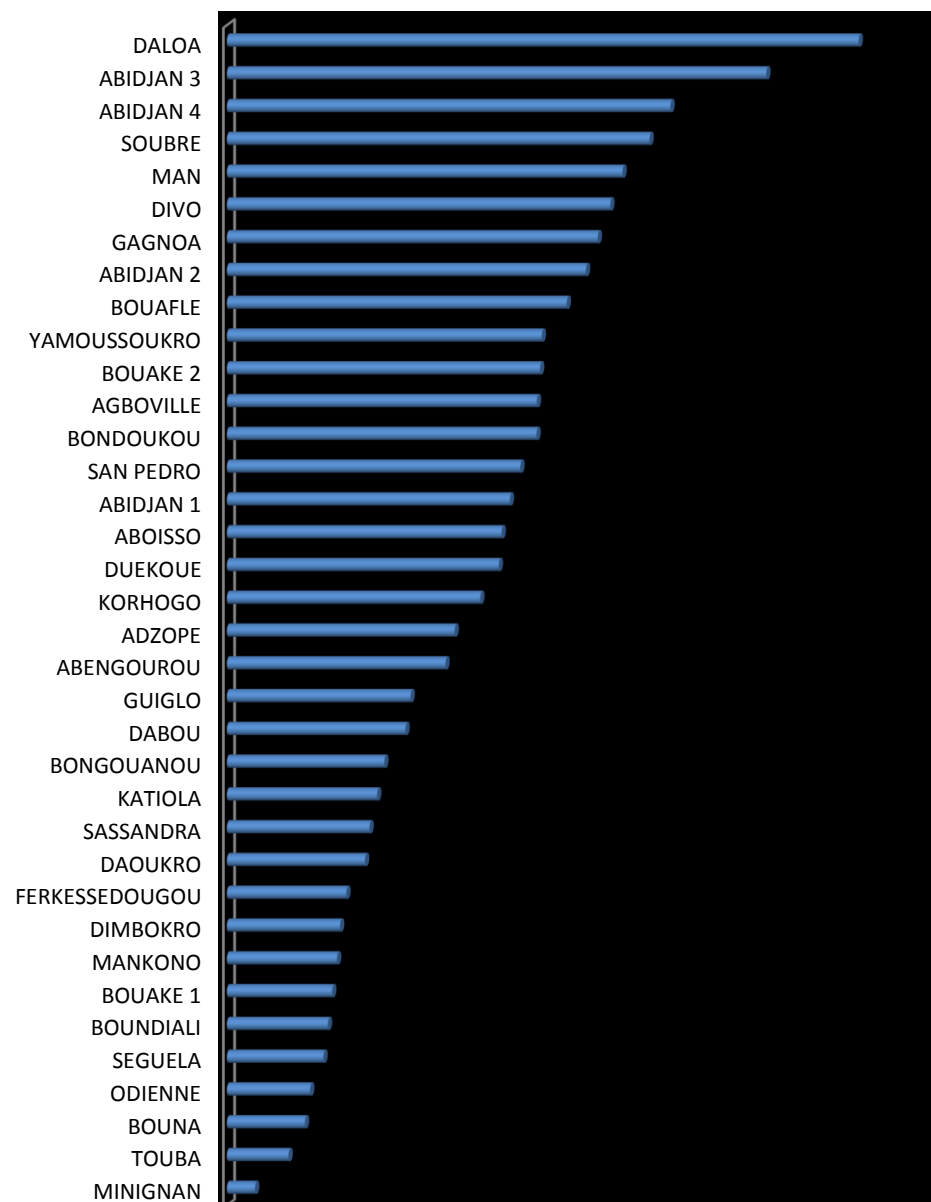


Tableau 10 Urbain : Répartition des élèves par DRENET et par statut selon le niveau d'études

DRENET	STATUT	ECOLES	CPU		CP1		CP2		CEU		CE1		CE2		CM1		CM2		EFFECTIFS ELEVES	
			TOTAL	FILLES	TOTAL	FILLES	TOTAL	FILLES	TOTAL	FILLES	TOTAL	FILLES	TOTAL	FILLES	TOTAL	FILLES	TOTAL	FILLES	TOTAL	FILLES
ABENGOUROU	Comm	1	0	0	75	31	80	27	0	0	54	20	36	10	0	0	0	0	245	88
	Privé	33	0	0	1 648	789	1 308	613	9	5	1 207	563	952	470	763	375	721	350	6 608	3 165
	Public	101	0	0	5 846	2 772	5 650	2 743	0	0	5 687	2 747	5 344	2 611	4 973	2 464	4 459	2 158	31 959	15 495
	Total	135	0	0	7 569	3 592	7 038	3 383	9	5	6 948	3 330	6 332	3 091	5 736	2 839	5 180	2 508	38 812	18 748
ABIDJAN 1	Privé	136	65	33	6 658	3 300	5 970	2 972	3	0	6 051	2 999	5 333	2 668	4 934	2 423	4 789	2 415	33 803	16 810
	Public	209	0	0	11 465	5 909	10 991	5 510	0	0	11 471	5 898	10 453	5 380	9 762	5 026	9 792	5 046	63 934	32 769
	Total	345	65	33	18 123	9 209	16 961	8 482	3	0	17 522	8 897	15 786	8 048	14 696	7 449	14 581	7 461	97 737	49 579
ABIDJAN 2	Privé	149	79	43	10 603	5 278	9 397	4 697	0	0	9 186	4 544	7 499	3 815	6 758	3 392	7 265	3 655	50 787	25 424
	Public	238	292	151	12 812	6 535	12 938	6 668	0	0	13 770	7 062	12 929	6 670	12 164	6 349	12 546	6 527	77 451	39 962
	Total	387	371	194	23 415	11 813	22 335	11 365	0	0	22 956	11 606	20 428	10 485	18 922	9 741	19 811	10 182	128 238	65 386
ABIDJAN 3	Privé	278	27	12	16 822	8 332	14 650	7 244	0	0	13 713	6 716	11 650	5 806	10 338	5 239	10 637	5 405	77 837	38 754
	Public	272	0	0	17 064	8 885	17 048	8 732	0	0	17 637	9 118	16 846	8 615	16 569	8 630	16 250	8 476	101 414	52 456
	Total	550	27	12	33 886	17 217	31 698	15 976	0	0	31 350	15 834	28 496	14 421	26 907	13 869	26 887	13 881	179 251	91 210
ABIDJAN 4	Comm	1	0	0	60	50	31	31	0	0	0	0	0	0	0	0	0	0	91	81
	Privé	252	0	0	15 827	7 887	13 027	6 490	0	0	12 264	5 983	9 921	4 912	9 139	4 447	10 321	5 145	70 499	34 864
	Public	179	29	17	10 954	5 446	12 117	6 024	0	0	13 843	6 913	13 303	6 779	13 176	6 776	13 642	6 934	77 064	38 889
	Total	432	29	17	26 841	13 383	25 175	12 545	0	0	26 107	12 896	23 224	11 691	22 315	11 223	23 963	12 079	147 654	73 834
ABOISSO	Privé	28	0	0	1 326	653	1 034	499	0	0	1 071	546	911	459	801	360	826	426	5 969	2 943
	Public	117	0	0	6 494	3 123	6 145	3 046	0	0	6 168	3 121	5 793	2 979	5 645	2 869	5 244	2 715	35 489	17 853
	Total	145	0	0	7 820	3 776	7 179	3 545	0	0	7 239	3 667	6 704	3 438	6 446	3 229	6 070	3 141	41 458	20 796
ADZOPE	Privé	15	48	23	857	409	641	299	0	0	598	296	440	219	492	234	426	199	3 502	1 679
	Public	81	0	0	4 784	2 338	4 625	2 282	0	0	4 461	2 161	4 254	2 084	3 964	1 906	3 792	1 724	25 880	12 495
	Total	96	48	23	5 641	2 747	5 266	2 581	0	0	5 059	2 457	4 694	2 303	4 456	2 140	4 218	1 923	29 382	14 174
AGBOVILLE	Comm	2	0	0	72	29	60	25	0	0	50	17	36	15	59	18	45	15	322	119
	Privé	24	0	0	1 178	585	1 009	491	0	0	980	492	832	393	788	374	849	384	5 636	2 719
	Public	111	0	0	5 627	2 722	5 477	2 700	0	0	5 381	2 603	5 328	2 654	4 969	2 431	5 102	2 571	31 884	15 681
	Total	137	0	0	6 877	3 336	6 546	3 216	0	0	6 411	3 112	6 196	3 062	5 816	2 823	5 996	2 970	37 842	18 519
BONDOUKOU	Privé	19	0	0	999	482	856	406	0	0	863	411	613	255	515	247	457	233	4 303	2 034
	Public	93	0	0	4 722	2 344	4 357	2 110	0	0	4 489	2 249	4 371	2 269	4 011	2 081	3 561	1 786	25 511	12 839
	Total	112	0	0	5 721	2 826	5 213	2 516	0	0	5 352	2 660	4 984	2 524	4 526	2 328	4 018	2 019	29 814	14 873

Tableau 10 Urbain : Répartition des élèves par DRENET et par statut selon le niveau d'études (suite)

DRENET	STATUT	ECOLES	CPU		CP1		CP2		CEU		CE1		CE2		CM1		CM2		EFFECTIFS ELEVES	
			TOTAL	FILLES	TOTAL	FILLES	TOTAL	FILLES	TOTAL	FILLES	TOTAL	FILLES	TOTAL	FILLES	TOTAL	FILLES	TOTAL	FILLES	TOTAL	FILLES
BONGOUANOU	Privé	17	0	0	655	340	540	261	0	0	500	266	417	173	470	228	493	215	3 075	1 483
	Public	57	0	0	3 428	1 683	3 119	1 465	0	0	3 052	1 394	3 040	1 531	2 911	1 439	2 646	1 279	18 196	8 791
	Total	74	0	0	4 083	2 023	3 659	1 726	0	0	3 552	1 660	3 457	1 704	3 381	1 667	3 139	1 494	21 271	10 274
BOUAFLE	Privé	23	0	0	1 235	579	1 124	502	0	0	1 091	495	918	455	950	442	940	421	6 258	2 894
	Public	104	0	0	6 759	3 244	6 284	2 955	0	0	5 982	2 886	5 731	2 688	5 231	2 473	5 170	2 222	35 157	16 468
	Total	127	0	0	7 994	3 823	7 408	3 457	0	0	7 073	3 381	6 649	3 143	6 181	2 915	6 110	2 643	41 415	19 362
BOUAKE 1	Privé	32	0	0	1 710	799	1 494	726	0	0	1 432	683	908	436	726	357	689	350	6 959	3 351
	Public	75	0	0	3 763	1 854	3 573	1 811	0	0	3 613	1 797	3 288	1 621	3 175	1 555	2 962	1 431	20 374	10 069
	Total	107	0	0	5 473	2 653	5 067	2 537	0	0	5 045	2 480	4 196	2 057	3 901	1 912	3 651	1 781	27 333	13 420
BOUAKE 2	Privé	29	26	10	1 482	719	1 323	608	0	0	1 174	585	1 018	502	928	442	901	459	6 852	3 325
	Public	169	0	0	9 312	4 629	8 597	4 211	0	0	8 687	4 219	7 931	3 887	7 103	3 463	6 730	3 137	48 360	23 546
	Total	198	26	10	10 794	5 348	9 920	4 819	0	0	9 861	4 804	8 949	4 389	8 031	3 905	7 631	3 596	55 212	26 871
BOUNA	Privé	1	0	0	72	32	76	46	0	0	60	27	36	22	50	19	54	27	348	173
	Public	23	0	0	1 613	784	1 308	651	0	0	1 176	577	1 052	545	924	446	942	442	7 015	3 445
	Total	24	0	0	1 685	816	1 384	697	0	0	1 236	604	1 088	567	974	465	996	469	7 363	3 618
BOUNDIALI	Privé	7	0	0	406	160	372	159	0	0	287	132	227	104	226	107	196	74	1 714	736
	Public	40	0	0	2 768	1 282	2 309	1 042	0	0	2 044	957	1 947	915	1 869	829	1 863	774	12 800	5 799
	Total	47	0	0	3 174	1 442	2 681	1 201	0	0	2 331	1 089	2 174	1 019	2 095	936	2 059	848	14 514	6 535
DABOU	Privé	23	0	0	1 014	511	783	400	0	0	777	373	647	307	544	237	529	267	4 294	2 095
	Public	55	0	0	3 008	1 491	2 887	1 442	0	0	3 004	1 437	2 838	1 383	2 700	1 377	2 425	1 197	16 862	8 327
	Total	78	0	0	4 022	2 002	3 670	1 842	0	0	3 781	1 810	3 485	1 690	3 244	1 614	2 954	1 464	21 156	10 422

Tableau 10 Urbain : Répartition des élèves par DRENET et par statut selon le niveau d'études (suite)

DRENET	STATUT	ECOLES	CPU		CP1		CP2		CEU		CE1		CE2		CM1		CM2		EFFECTIFS ELEVES	
			TOTAL	FILLES	TOTAL	FILLES	TOTAL	FILLES	TOTAL	FILLES	TOTAL	FILLES	TOTAL	FILLES	TOTAL	FILLES	TOTAL	FILLES	TOTAL	FILLES
DALOA	Privé	31	0	0	1 851	904	1 374	604	0	0	1 340	604	1 030	498	890	428	892	440	7 377	3 478
	Public	140	0	0	11 337	5 427	10 427	4 865	0	0	10 934	5 228	9 574	4 772	9 251	4 543	9 355	4 406	60 878	29 241
	Total	171	0	0	13 188	6 331	11 801	5 469	0	0	12 274	5 832	10 604	5 270	10 141	4 971	10 247	4 846	68 255	32 719
DAOUKRO	Privé	7	0	0	270	141	200	103	0	0	226	102	211	86	185	75	171	70	1 263	577
	Public	47	0	0	2 238	1 126	2 206	1 071	0	0	2 042	1 002	2 091	1 032	1 962	986	1 678	799	12 217	6 016
	Total	54	0	0	2 508	1 267	2 406	1 174	0	0	2 268	1 104	2 302	1 118	2 147	1 061	1 849	869	13 480	6 593
DIMBOKRO	Privé	4	0	0	167	87	144	60	0	0	163	90	130	66	119	53	106	61	829	417
	Public	57	0	0	2 221	1 130	1 999	1 035	0	0	2 041	1 059	1 979	996	1 793	922	1 996	962	12 029	6 104
	Total	61	0	0	2 388	1 217	2 143	1 095	0	0	2 204	1 149	2 109	1 062	1 912	975	2 102	1 023	12 858	6 521
DIVO	Comm	3	0	0	148	69	114	49	0	0	119	66	64	27	71	22	0	0	516	233
	Privé	24	0	0	1 292	599	1 108	542	0	0	1 054	498	920	451	710	328	615	314	5 699	2 732
	Public	110	0	0	6 606	3 166	6 104	2 900	0	0	6 059	2 888	5 801	2 774	5 550	2 568	5 247	2 374	35 367	16 670
	Total	137	0	0	8 046	3 834	7 326	3 491	0	0	7 232	3 452	6 785	3 252	6 331	2 918	5 862	2 688	41 582	19 635
DUEKOUÉ	Privé	15	0	0	608	267	547	254	0	0	464	220	410	175	355	166	404	181	2 788	1 263
	Public	63	0	0	3 887	1 851	3 269	1 555	0	0	3 147	1 484	2 722	1 218	2 443	1 070	2 129	837	17 597	8 015
	Total	78	0	0	4 495	2 118	3 816	1 809	0	0	3 611	1 704	3 132	1 393	2 798	1 236	2 533	1 018	20 385	9 278
FERKESSEDOUGOU	Privé	21	0	0	1 260	561	791	379	0	0	641	297	472	217	435	193	389	153	3 988	1 800
	Public	45	0	0	3 282	1 592	2 572	1 237	0	0	2 536	1 223	2 495	1 249	2 274	1 049	2 276	1 080	15 435	7 430
	Total	66	0	0	4 542	2 153	3 363	1 616	0	0	3 177	1 520	2 967	1 466	2 709	1 242	2 665	1 233	19 423	9 230
GAGNOA	Comm	2	0	0	90	43	59	33	0	0	61	33	29	14	46	31	0	0	285	154
	Privé	35	0	0	1 908	909	1 680	779	0	0	1 596	728	1 382	597	1 382	608	1 235	564	9 183	4 185
	Public	109	0	0	6 222	2 957	6 301	3 041	0	0	6 351	2 966	5 987	2 804	5 636	2 643	5 574	2 557	36 071	16 968
	Total	146	0	0	8 220	3 909	8 040	3 853	0	0	8 008	3 727	7 398	3 415	7 064	3 282	6 809	3 121	45 539	21 307

Tableau 10 Urbain : Répartition des élèves par DRENET et par statut selon le niveau d'études (suite)

DRENET	STATUT	ECOLES	CPU		CP1		CP2		CEU		CE1		CE2		CM1		CM2		EFFECTIFS ELEVES	
			TOTAL	FILLES	TOTAL	FILLES	TOTAL	FILLES	TOTAL	FILLES	TOTAL	FILLES	TOTAL	FILLES	TOTAL	FILLES	TOTAL	FILLES	TOTAL	FILLES
GUILGLO	Privé	10	0	0	647	283	360	177	0	0	308	123	170	65	120	48	109	45	1 714	741
	Public	55	158	61	3 465	1 710	3 065	1 474	106	58	3 019	1 452	2 473	1 198	2 248	1 044	2 067	841	16 601	7 838
	Total	65	158	61	4 112	1 993	3 425	1 651	106	58	3 327	1 575	2 643	1 263	2 368	1 092	2 176	886	18 315	8 579
KATIOLA	Privé	4	0	0	184	93	171	86	0	0	150	82	168	95	152	71	135	59	960	486
	Public	77	0	0	3 905	1 965	3 614	1 705	0	0	3 411	1 651	3 244	1 519	2 834	1 330	2 362	1 082	19 370	9 252
	Total	81	0	0	4 089	2 058	3 785	1 791	0	0	3 561	1 733	3 412	1 614	2 986	1 401	2 497	1 141	20 330	9 738
KORHOGO	Comm	1	0	0	19	10	31	6	0	0	0	0	0	0	0	0	0	0	50	16
	Privé	28	0	0	1 490	772	1 226	561	0	0	1 236	592	1 085	515	1 029	493	869	392	6 935	3 325
	Public	108	45	23	7 781	3 739	6 668	3 323	0	0	6 330	3 139	6 165	2 971	5 784	2 832	6 069	2 941	38 842	18 968
	Total	137	45	23	9 290	4 521	7 925	3 890	0	0	7 566	3 731	7 250	3 486	6 813	3 325	6 938	3 333	45 827	22 309
MAN	Privé	47	45	25	2 823	1 287	1 963	1 037	48	26	1 551	715	1 305	617	1 109	477	1 025	459	9 869	4 643
	Public	124	95	41	7 580	3 579	6 511	3 046	0	0	6 362	2 979	5 693	2 707	5 306	2 380	4 946	2 119	36 493	16 851
	Total	171	140	66	10 403	4 866	8 474	4 083	48	26	7 913	3 694	6 998	3 324	6 415	2 857	5 971	2 578	46 362	21 494
MANKONO	Privé	6	0	0	324	148	253	117	0	0	149	60	125	41	96	46	127	40	1 074	452
	Public	23	0	0	1 392	630	1 280	567	0	0	1 188	564	1 041	445	987	418	1 016	403	6 904	3 027
	Total	29	0	0	1 716	778	1 533	684	0	0	1 337	624	1 166	486	1 083	464	1 143	443	7 978	3 479
MINIGNAN	Public	10	0	0	555	244	472	199	0	0	550	235	406	188	360	139	355	126	2 698	1 131
	Total	10	0	0	555	244	472	199	0	0	550	235	406	188	360	139	355	126	2 698	1 131

Tableau 10 Urbain : Répartition des élèves par DRENET et par statut selon le niveau d'études (suite et fin)

DRENET	STATUT	ECOLES	CPU		CP1		CP2		CEU		CE1		CE2		CM1		CM2		EFFECTIFS ELEVES	
			TOTAL	FILLES	TOTAL	FILLES	TOTAL	FILLES	TOTAL	FILLES	TOTAL	FILLES	TOTAL	FILLES	TOTAL	FILLES	TOTAL	FILLES	TOTAL	FILLES
ODIENNE	Privé	4	0	0	276	139	194	67	0	0	194	80	145	53	120	47	144	47	1 073	433
	Public	42	0	0	2 351	1 094	2 258	1 108	0	0	1 978	896	1 770	751	1 589	713	1 330	574	11 276	5 136
	Total	46	0	0	2 627	1 233	2 452	1 175	0	0	2 172	976	1 915	804	1 709	760	1 474	621	12 349	5 569
SAN PEDRO	Comm	7	0	0	201	103	158	91	0	0	125	50	69	32	22	13	22	12	597	301
	Privé	32	18	8	2 328	1 111	2 060	1 008	0	0	2 055	980	1 709	849	1 516	703	1 540	701	11 226	5 360
	Public	80	0	0	4 453	2 201	4 193	2 049	0	0	4 482	2 223	4 169	1 992	3 701	1 804	3 523	1 679	24 521	11 948
	Total	119	18	8	6 982	3 415	6 411	3 148	0	0	6 662	3 253	5 947	2 873	5 239	2 520	5 085	2 392	36 344	17 609
SASSANDRA	Comm	1	0	0	43	23	43	20	0	0	37	17	15	10	18	12	10	2	166	84
	Privé	6	0	0	305	141	195	95	0	0	211	92	168	81	151	71	162	76	1 192	556
	Public	21	0	0	1 199	588	989	482	0	0	984	498	872	405	829	412	801	367	5 674	2 752
	Total	28	0	0	1 547	752	1 227	597	0	0	1 232	607	1 055	496	998	495	973	445	7 032	3 392
SEGUELA	Privé	3	0	0	191	76	178	74	0	0	182	88	129	62	117	53	139	73	936	426
	Public	29	0	0	1 599	761	1 636	759	0	0	1 456	676	1 520	677	1 346	604	1 135	477	8 692	3 954
	Total	32	0	0	1 790	837	1 814	833	0	0	1 638	764	1 649	739	1 463	657	1 274	550	9 628	4 380
SOUBRE	Comm	1	0	0	52	28	0	0	0	0	0	0	0	0	0	0	0	0	52	28
	Privé	65	0	0	2 988	1 445	2 616	1 211	0	0	2 377	1 123	1 877	864	1 540	642	1 360	588	12 758	5 873
	Public	75	0	0	5 089	2 406	4 780	2 275	0	0	4 996	2 462	4 771	2 316	4 008	1 869	4 041	1 747	27 685	13 075
	Total	141	0	0	8 129	3 879	7 396	3 486	0	0	7 373	3 585	6 648	3 180	5 548	2 511	5 401	2 335	40 495	18 976
TOUBA	Privé	2	0	0	207	83	154	50	0	0	38	20	40	19	35	21	21	10	495	203
	Public	11	0	0	718	343	567	264	0	0	514	243	416	183	455	174	412	151	3 082	1 358
	Total	13	0	0	925	426	721	314	0	0	552	263	456	202	490	195	433	161	3 577	1 561
YAMOOUSSOUKRO	Privé	32	0	0	1 655	828	1 199	570	0	0	1 152	527	914	448	832	402	860	382	6 612	3 157
	Public	149	175	107	7 400	3 746	7 039	3 477	0	0	7 393	3 684	7 107	3 621	6 790	3 456	6 543	3 228	42 447	21 319
	Total	181	175	107	9 055	4 574	8 238	4 047	0	0	8 545	4 211	8 021	4 069	7 622	3 858	7 403	3 610	49 059	24 476
NATIONAL	Comm	19	0	0	760	386	576	282	0	0	446	203	249	108	216	96	77	29	2 324	1 104
	Privé	1 442	308	154	83 266	40 729	70 017	34 187	60	31	66 341	32 132	54 712	26 795	49 315	23 848	50 396	24 680	374 415	182 556
	Public	3 299	794	400	193 699	95 296	183 375	89 824	106	58	186 238	91 691	174 744	86 429	164 292	81 070	159 981	77 169	1 063 229	521 937
	Total	4 760	1 102	554	277 725	136 411	253 968	124 293	166	89	253 025	124 026	229 705	113 332	213 823	105 014	210 454	101 878	1 439 968	705 597

Tableau 10 Rural : Répartition des élèves par DRENET et par statut selon le niveau d'études

DRENET	STATUT	ECOLES	CPU		CP1		CP2		CEU		CE1		CE2		CM1		CM2		EFFECTIFS ELEVES	
			TOTAL	FILLES	TOTAL	FILLES	TOTAL	FILLES	TOTAL	FILLES	TOTAL	FILLES	TOTAL	FILLES	TOTAL	FILLES	TOTAL	FILLES	TOTAL	FILLES
ABENGOUROU	Comm	12	0	0	398	189	220	107	0	0	120	55	63	35	43	14	0	0	844	400
	Privé	20	0	0	748	326	618	265	0	0	538	198	398	147	263	117	214	64	2 779	1 117
	Public	150	0	0	7 674	3 592	6 839	3 104	0	0	6 680	3 049	6 086	2 703	4 947	2 126	4 212	1 724	36 438	16 298
	Total	182	0	0	8 820	4 107	7 677	3 476	0	0	7 338	3 302	6 547	2 885	5 253	2 257	4 426	1 788	40 061	17 815
ABIDJAN 1	Public	21	0	0	871	428	743	340	0	0	769	397	726	382	665	325	590	301	4 364	2 173
	Total	21	0	0	871	428	743	340	0	0	769	397	726	382	665	325	590	301	4 364	2 173
ABIDJAN 2	Public	6	0	0	279	144	230	111	0	0	221	111	225	110	175	83	192	98	1 322	657
	Total	6	0	0	279	144	230	111	0	0	221	111	225	110	175	83	192	98	1 322	657
ABIDJAN 3	Privé	5	0	0	214	100	167	85	0	0	154	77	147	79	114	51	145	63	941	455
	Public	52	0	0	2 748	1 358	2 639	1 273	0	0	2 542	1 279	2 410	1 213	2 195	1 129	1 924	914	14 458	7 166
	Total	57	0	0	2 962	1 458	2 806	1 358	0	0	2 696	1 356	2 557	1 292	2 309	1 180	2 069	977	15 399	7 621
ABIDJAN 4	Privé	5	0	0	273	128	247	126	0	0	194	99	184	100	159	85	195	110	1 252	648
	Public	46	0	0	2 076	991	1 845	907	0	0	1 875	924	1 802	905	1 763	887	1 791	887	11 152	5 501
	Total	51	0	0	2 349	1 119	2 092	1 033	0	0	2 069	1 023	1 986	1 005	1 922	972	1 986	997	12 404	6 149
ABOISSO	Comm	42	0	0	1 209	537	787	340	0	0	589	231	337	138	256	93	164	71	3 342	1 410
	Privé	42	0	0	1 677	801	1 200	526	0	0	965	404	709	257	392	160	333	134	5 276	2 282
	Public	207	0	0	10 113	4 730	8 888	4 088	0	0	8 242	3 851	7 681	3 585	7 507	3 424	6 639	2 886	49 070	22 564
	Total	291	0	0	12 999	6 068	10 875	4 954	0	0	9 796	4 486	8 727	3 980	8 155	3 677	7 136	3 091	57 688	26 256
ADZOPE	Privé	5	0	0	333	174	296	153	0	0	288	144	217	106	264	134	194	87	1 592	798
	Public	220	0	0	9 924	4 675	9 093	4 375	0	0	8 729	4 151	8 469	3 997	7 843	3 633	7 144	3 139	51 202	23 970
	Total	225	0	0	10 257	4 849	9 389	4 528	0	0	9 017	4 295	8 686	4 103	8 107	3 767	7 338	3 226	52 794	24 768
AGBOVILLE	Comm	30	0	0	832	403	525	234	0	0	411	179	308	118	150	65	37	12	2 263	1 011
	Privé	8	0	0	391	162	300	130	0	0	290	144	225	85	187	85	206	104	1 599	710
	Public	288	0	0	14 265	6 676	12 173	5 644	0	0	11 800	5 386	11 397	5 212	10 465	4 658	10 057	4 128	70 157	31 704
	Total	326	0	0	15 488	7 241	12 998	6 008	0	0	12 501	5 709	11 930	5 415	10 802	4 808	10 300	4 244	74 019	33 425
BONDOUKOU	Comm	27	0	0	548	211	375	141	0	0	266	91	172	52	178	62	115	38	1 654	595
	Privé	1	0	0	40	17	42	17	0	0	58	23	44	21	26	9	18	4	228	91
	Public	461	60	21	17 158	8 139	14 431	6 824	30	13	14 628	7 083	12 384	5 795	11 565	5 198	9 780	4 160	80 036	37 233
	Total	489	60	21	17 746	8 367	14 848	6 982	30	13	14 952	7 197	12 600	5 868	11 769	5 269	9 913	4 202	81 918	37 919

Tableau 10 Rural : Répartition des élèves par DRENET et par statut selon le niveau d'études (suite)

DRENET	STATUT	ECOLES	CPU		CP1		CP2		CEU		CE1		CE2		CM1		CM2		EFFECTIFS ELEVES	
			TOTAL	FILLES	TOTAL	FILLES	TOTAL	FILLES	TOTAL	FILLES	TOTAL	FILLES	TOTAL	FILLES	TOTAL	FILLES	TOTAL	FILLES	TOTAL	FILLES
BONGOUANOU	Comm	2	0	0	109	44	0	0	0	0	0	0	0	0	0	0	0	0	109	44
	Privé	6	0	0	200	94	179	87	0	0	163	83	152	76	165	86	167	68	1 026	494
	Public	141	9	7	7 125	3 382	5 796	2 764	0	0	5 676	2 654	5 559	2 598	5 307	2 431	4 936	2 009	34 408	15 845
	Total	149	9	7	7 434	3 520	5 975	2 851	0	0	5 839	2 737	5 711	2 674	5 472	2 517	5 103	2 077	35 543	16 383
BOUAFLE	Privé	5	0	0	226	102	168	78	0	0	211	95	186	83	175	54	130	55	1 096	467
	Public	328	0	0	18 369	8 305	14 835	6 580	0	0	13 669	5 887	12 443	5 192	11 244	4 351	9 576	3 444	80 136	33 759
	Total	333	0	0	18 595	8 407	15 003	6 658	0	0	13 880	5 982	12 629	5 275	11 419	4 405	9 706	3 499	81 232	34 226
BOUAKE 1	Comm	2	0	0	46	24	40	17	0	0	0	0	0	0	0	0	0	0	86	41
	Privé	2	0	0	41	17	50	20	0	0	52	27	38	18	34	8	34	16	249	106
	Public	58	0	0	2 332	1 105	2 150	958	0	0	1 774	820	1 526	654	1 328	572	1 204	456	10 314	4 565
	Total	62	0	0	2 419	1 146	2 240	995	0	0	1 826	847	1 564	672	1 362	580	1 238	472	10 649	4 712
BOUAKE 2	Privé	2	0	0	82	39	49	23	0	0	63	37	62	28	41	17	58	33	355	177
	Public	296	0	0	13 450	6 432	11 060	5 254	0	0	10 073	4 661	8 586	3 821	7 536	3 126	6 735	2 504	57 440	25 798
	Total	298	0	0	13 532	6 471	11 109	5 277	0	0	10 136	4 698	8 648	3 849	7 577	3 143	6 793	2 537	57 795	25 975
BOUNA	Comm	21	0	0	1 226	497	556	262	0	0	303	139	9	5	0	0	0	0	2 094	903
	Public	111	0	0	5 842	2 727	3 823	1 713	0	0	3 229	1 473	2 287	1 005	1 964	817	1 563	591	18 708	8 326
	Total	132	0	0	7 068	3 224	4 379	1 975	0	0	3 532	1 612	2 296	1 010	1 964	817	1 563	591	20 802	9 229
BOUNDIALI	Comm	2	0	0	96	29	25	0	0	0	0	0	0	0	0	0	0	0	121	29
	Public	150	0	0	5 366	2 564	4 384	2 055	0	0	3 940	1 880	3 089	1 501	2 743	1 242	2 286	1 030	21 808	10 272
	Total	152	0	0	5 462	2 593	4 409	2 055	0	0	3 940	1 880	3 089	1 501	2 743	1 242	2 286	1 030	21 929	10 301
DABOU	Comm	33	0	0	737	342	477	211	0	0	434	196	312	144	279	111	226	92	2 465	1 096
	Privé	9	0	0	338	159	252	117	0	0	217	115	175	85	162	65	129	61	1 273	602
	Public	177	0	0	8 729	4 097	7 616	3 558	0	0	6 914	3 219	6 308	2 911	5 323	2 402	4 658	1 986	39 548	18 173
	Total	219	0	0	9 804	4 598	8 345	3 886	0	0	7 565	3 530	6 795	3 140	5 764	2 578	5 013	2 139	43 286	19 871

Tableau 10 Rural : Répartition des élèves par DRENET et par statut selon le niveau d'études (suite)

DRENET	STATUT	ECOLES	CPU		CP1		CP2		CEU		CE1		CE2		CM1		CM2		EFFECTIFS ELEVES	
			TOTAL	FILLES	TOTAL	FILLES	TOTAL	FILLES	TOTAL	FILLES	TOTAL	FILLES	TOTAL	FILLES	TOTAL	FILLES	TOTAL	FILLES	TOTAL	FILLES
DALOA	Comm	31	0	0	759	316	483	200	0	0	272	110	309	118	127	51	74	22	2 024	817
	Privé	26	0	0	1 146	500	839	329	0	0	783	316	588	226	548	218	570	215	4 474	1 804
	Public	615	0	0	33 379	15 135	27 088	11 866	0	0	26 025	11 585	23 670	10 135	21 721	9 028	21 335	7 858	153 218	65 607
	Total	672	0	0	35 284	15 951	28 410	12 395	0	0	27 080	12 011	24 567	10 479	22 396	9 297	21 979	8 095	159 716	68 228
DAOUKRO	Comm	14	0	0	372	170	139	51	0	0	115	38	30	10	15	3	0	0	671	272
	Privé	1	0	0	54	1	20	0	0	0	24	0	17	0	0	0	0	0	115	1
	Public	197	0	0	7 213	3 417	6 678	3 113	0	0	6 003	2 813	5 781	2 643	5 123	2 259	4 765	1 793	35 563	16 038
	Total	212	0	0	7 639	3 588	6 837	3 164	0	0	6 142	2 851	5 828	2 653	5 138	2 262	4 765	1 793	36 349	16 311
DIMBOKRO	Comm	27	0	0	598	251	359	145	0	0	231	90	114	39	0	0	0	0	1 302	525
	Privé	1	0	0	20	13	29	14	0	0	27	13	34	17	16	3	29	13	155	73
	Public	144	0	0	5 481	2 521	4 636	2 089	0	0	4 696	2 164	4 127	1 821	3 738	1 553	3 841	1 389	26 519	11 537
	Total	172	0	0	6 099	2 785	5 024	2 248	0	0	4 954	2 267	4 275	1 877	3 754	1 556	3 870	1 402	27 976	12 135
DIVO	Comm	44	91	33	1 297	619	758	306	81	31	491	198	537	207	297	109	78	34	3 630	1 537
	Privé	12	0	0	599	268	381	178	0	0	377	138	274	124	239	110	216	89	2 086	907
	Public	355	0	0	19 595	8 833	16 536	7 458	0	0	15 543	6 863	14 197	6 125	12 884	5 418	12 298	4 774	91 053	39 471
	Total	411	91	33	21 491	9 720	17 675	7 942	81	31	16 411	7 199	15 008	6 456	13 420	5 637	12 592	4 897	96 769	41 915
DUEKOUÉ	Privé	7	0	0	298	139	219	99	0	0	180	82	163	66	126	38	100	34	1 086	458
	Public	360	99	45	18 954	8 761	14 917	6 723	0	0	13 689	6 079	10 729	4 539	9 728	3 827	8 510	3 093	76 626	33 067
	Total	367	99	45	19 252	8 900	15 136	6 822	0	0	13 869	6 161	10 892	4 605	9 854	3 865	8 610	3 127	77 712	33 525
FERKESSEDOUGOU	Comm	21	0	0	488	234	218	97	0	0	142	56	51	22	35	17	44	20	978	446
	Privé	10	0	0	263	109	280	106	0	0	238	104	133	51	60	19	38	11	1 012	400
	Public	155	0	0	5 571	2 679	4 610	2 170	0	0	3 495	1 644	2 999	1 338	2 920	1 269	2 102	904	21 697	10 004
	Total	186	0	0	6 322	3 022	5 108	2 373	0	0	3 875	1 804	3 183	1 411	3 015	1 305	2 184	935	23 687	10 850
GAGNOA	Comm	51	629	287	716	331	577	258	441	198	435	180	230	98	146	63	207	87	3 381	1 502
	Privé	6	0	0	360	160	295	144	0	0	239	95	216	85	204	98	223	82	1 537	664
	Public	345	0	0	17 032	7 922	15 200	6 903	0	0	14 221	6 409	13 623	6 047	12 186	5 216	11 110	4 408	83 372	36 905
	Total	402	629	287	18 108	8 413	16 072	7 305	441	198	14 895	6 684	14 069	6 230	12 536	5 377	11 540	4 577	88 290	39 071

Tableau 10 Rural : Répartition des élèves par DRENET et par statut selon le niveau d'études (suite)

DRENET	STATUT	ECOLES	CPU		CP1		CP2		CEU		CE1		CE2		CM1		CM2		EFFECTIFS ELEVES	
			TOTAL	FILLES	TOTAL	FILLES	TOTAL	FILLES	TOTAL	FILLES	TOTAL	FILLES	TOTAL	FILLES	TOTAL	FILLES	TOTAL	FILLES	TOTAL	FILLES
GUIGLO	Comm	25	48	20	841	369	546	239	0	0	167	73	42	22	50	23	42	16	1 736	762
	Privé	31	0	0	1 473	682	880	404	0	0	705	277	371	148	213	67	80	23	3 722	1 601
	Public	217	586	270	10 550	4 906	8 551	3 893	334	127	7 540	3 404	5 738	2 428	4 929	2 051	4 288	1 657	42 516	18 736
	Total	273	634	290	12 864	5 957	9 977	4 536	334	127	8 412	3 754	6 151	2 598	5 192	2 141	4 410	1 696	47 974	21 099
KATIOLA	Comm	31	0	0	753	330	479	236	0	0	193	93	77	35	106	46	12	4	1 620	744
	Privé	1	0	0	59	41	55	31	0	0	79	38	30	11	0	0	0	0	223	121
	Public	199	0	0	7 218	3 405	6 555	3 014	58	33	5 871	2 634	4 826	2 132	4 171	1 681	3 330	1 190	32 029	14 089
	Total	231	0	0	8 030	3 776	7 089	3 281	58	33	6 143	2 765	4 933	2 178	4 277	1 727	3 342	1 194	33 872	14 954
KORHOGO	Comm	42	0	0	1 014	520	751	375	0	0	678	307	0	0	0	0	0	0	2 443	1 202
	Privé	5	0	0	239	91	167	66	0	0	112	43	115	44	96	44	96	36	825	324
	Public	244	0	0	10 420	5 002	8 296	3 939	0	0	7 423	3 485	5 547	2 469	5 454	2 346	5 198	2 064	42 338	19 305
	Total	291	0	0	11 673	5 613	9 214	4 380	0	0	8 213	3 835	5 662	2 513	5 550	2 390	5 294	2 100	45 606	20 831
MAN	Comm	11	0	0	436	196	292	127	0	0	35	14	0	0	0	0	0	0	763	337
	Privé	10	0	0	377	183	315	137	0	0	319	163	267	130	275	103	373	158	1 926	874
	Public	506	403	159	24 025	10 666	18 816	8 468	248	98	16 526	6 986	12 949	5 217	11 242	4 328	9 484	3 267	93 693	39 189
	Total	527	403	159	24 838	11 045	19 423	8 732	248	98	16 880	7 163	13 216	5 347	11 517	4 431	9 857	3 425	96 382	40 400
MANKONO	Comm	4	0	0	123	55	71	27	0	0	14	6	8	3	0	0	0	0	216	91
	Privé	3	0	0	85	33	80	35	0	0	25	10	17	5	16	6	0	0	223	89
	Public	218	0	0	7 554	3 461	6 583	2 948	0	0	5 533	2 347	4 347	1 816	3 920	1 541	3 383	1 052	31 320	13 165
	Total	225	0	0	7 762	3 549	6 734	3 010	0	0	5 572	2 363	4 372	1 824	3 936	1 547	3 383	1 052	31 759	13 345
MINIGNAN	Public	75	0	0	2 312	1 014	1 693	721	0	0	1 377	566	866	322	602	213	624	185	7 474	3 021
	Total	75	0	0	2 312	1 014	1 693	721	0	0	1 377	566	866	322	602	213	624	185	7 474	3 021

Tableau 10 Rural : Répartition des élèves par DRENET et par statut selon le niveau d'études (suite et fin)

DRENET	STATUT	ECOLES	CPU		CP1		CP2		CEU		CE1		CE2		CM1		CM2		EFFECTIFS ELEVES	
			TOTAL	FILLES	TOTAL	FILLES	TOTAL	FILLES	TOTAL	FILLES	TOTAL	FILLES	TOTAL	FILLES	TOTAL	FILLES	TOTAL	FILLES	TOTAL	FILLES
ODIENNE	Privé	2	0	0	44	15	50	17	0	0	34	7	50	14	40	9	10	0	228	62
	Public	144	0	0	4 444	2 117	4 483	1 966	0	0	2 941	1 290	2 170	896	1 838	736	1 602	494	17 478	7 499
	Total	146	0	0	4 488	2 132	4 533	1 983	0	0	2 975	1 297	2 220	910	1 878	745	1 612	494	17 706	7 561
SAN PEDRO	Comm	64	0	0	1 560	701	1 233	507	0	0	1 024	443	698	305	492	201	376	139	5 383	2 296
	Privé	13	0	0	906	414	703	320	0	0	778	350	553	259	460	210	433	206	3 833	1 759
	Public	268	0	0	13 962	6 540	11 998	5 566	0	0	10 981	5 159	9 426	4 338	7 483	3 234	6 484	2 696	60 334	27 533
	Total	345	0	0	16 428	7 655	13 934	6 393	0	0	12 783	5 952	10 677	4 902	8 435	3 645	7 293	3 041	69 550	31 588
SASSANDRA	Comm	61	0	0	2 061	898	1 186	489	0	0	904	372	588	234	347	153	203	74	5 289	2 220
	Privé	20	0	0	614	252	397	141	0	0	356	138	171	57	137	44	145	36	1 820	668
	Public	154	0	0	8 467	3 883	7 170	3 115	0	0	6 644	2 935	5 826	2 564	4 839	2 000	4 372	1 670	37 318	16 167
	Total	235	0	0	11 142	5 033	8 753	3 745	0	0	7 904	3 445	6 585	2 855	5 323	2 197	4 720	1 780	44 427	19 055
SEQUELA	Comm	22	0	0	706	336	434	188	0	0	200	89	141	57	95	37	29	13	1 605	720
	Public	142	0	0	5 756	2 612	5 174	2 310	0	0	4 171	1 673	3 318	1 343	2 857	1 079	2 326	810	23 602	9 827
	Total	164	0	0	6 462	2 948	5 608	2 498	0	0	4 371	1 762	3 459	1 400	2 952	1 116	2 355	823	25 207	10 547
SOUBRE	Comm	56	0	0	1 374	574	1 010	399	0	0	787	320	428	178	280	114	137	53	4 016	1 638
	Privé	133	0	0	4 177	1 887	3 092	1 268	0	0	2 143	846	1 550	615	1 091	361	745	225	12 798	5 202
	Public	432	0	0	20 845	9 659	18 075	8 094	0	0	16 777	7 435	14 645	6 435	12 233	5 086	12 611	4 858	95 186	41 567
	Total	621	0	0	26 396	12 120	22 177	9 761	0	0	19 707	8 601	16 623	7 228	13 604	5 561	13 493	5 136	112 000	48 407
TOUBA	Comm	20	0	0	538	259	213	86	0	0	73	36	57	27	0	0	0	0	881	408
	Privé	3	0	0	250	81	103	30	0	0	116	30	70	13	58	12	49	3	646	169
	Public	145	0	0	4 735	2 186	3 536	1 509	0	0	2 999	1 240	2 384	936	1 994	719	1 505	457	17 153	7 047
	Total	168	0	0	5 523	2 526	3 852	1 625	0	0	3 188	1 306	2 511	976	2 052	731	1 554	460	18 680	7 624
YAMOOUSSOUKRO	Privé	2	0	0	58	34	86	42	0	0	84	31	67	30	82	43	70	31	447	211
	Public	307	0	0	14 097	6 716	11 917	5 551	0	0	11 050	5 217	9 923	4 639	9 349	4 054	7 782	3 068	64 118	29 245
	Total	309	0	0	14 155	6 750	12 003	5 593	0	0	11 134	5 248	9 990	4 669	9 431	4 097	7 852	3 099	64 565	29 456
NATIONAL	Comm	695	768	340	18 837	8 435	11 754	5 042	522	229	7 884	3 316	4 511	1 847	2 896	1 162	1 744	675	48 916	21 046
	Privé	396	0	0	15 585	7 022	11 559	4 988	0	0	9 812	4 127	7 223	2 980	5 643	2 256	5 000	1 961	54 822	23 334
	Public	7 934	1 157	502	367 931	170 780	309 057	140 964	670	271	284 266	128 753	248 069	109 767	221 781	94 042	200 237	77 944	1 633 168	723 023
	Total	9 025	1 925	842	402 353	186 237	332 370	150 994	1 192	500	301 962	136 196	259 803	114 594	230 320	97 460	206 981	80 580	1 736 906	767 403

Tableau 11 Ensemble : Répartition des élèves par DRENET et par statut selon l'âge

DRENET	STATUT	ECOLES	MOINS DE 6 ANS		6 ANS		7 ANS		8 ANS		9 ANS		10 ANS		11 ANS		PLUS DE 11 ANS		SANS EXTRAIT DE NAISSANCE		EFFECTIFS ELEVES	
			TOTAL	FILLES	TOTAL	FILLES	TOTAL	FILLES	TOTAL	FILLES	TOTAL	FILLES	TOTAL	FILLES	TOTAL	FILLES	TOTAL	FILLES	TOTAL	FILLES	TOTAL	FILLES
ABENGOUROU	Comm	13	1	1	6	1	21	8	25	8	49	15	7	3	2	0	3	0	975	452	1 089	488
	Privé	53	361	188	887	410	798	358	742	394	749	373	662	302	524	239	570	260	4 094	1 758	9 387	4 282
	Public	251	642	344	3 950	1 942	6 693	3 227	7 974	3 841	7 760	3 693	7 904	3 683	7 244	3 375	11 466	5 156	14 764	6 532	68 397	31 793
	Total	317	1 004	533	4 843	2 353	7 512	3 593	8 741	4 243	8 558	4 081	8 573	3 988	7 770	3 614	12 039	5 416	19 833	8 742	78 873	36 563
ABIDJAN 1	Privé	136	3 327	1 670	5 378	2 775	6 097	2 996	5 412	2 759	5 080	2 507	4 366	2 123	2 462	1 153	994	477	687	350	33 803	16 810
	Public	230	1 835	949	6 953	3 597	9 405	4 717	10 234	5 229	9 718	5 042	9 059	4 700	7 608	3 857	10 584	5 382	2 902	1 469	68 298	34 942
	Total	366	5 162	2 619	12 331	6 372	15 502	7 713	15 646	7 988	14 798	7 549	13 425	6 823	10 070	5 010	11 578	5 859	3 589	1 819	102 101	51 752
ABIDJAN 2	Privé	149	5 452	2 801	8 442	4 244	8 230	4 101	7 510	3 740	6 528	3 413	5 973	3 057	3 572	1 688	2 012	915	3 068	1 465	50 787	25 424
	Public	244	1 764	900	8 255	4 302	10 826	5 642	11 569	6 036	11 307	5 780	11 196	5 855	8 995	4 654	11 585	5 846	3 276	1 604	78 773	40 619
	Total	393	7 216	3 701	16 697	8 546	19 056	9 743	19 079	9 776	17 835	9 193	17 169	8 912	12 567	6 342	13 597	6 761	6 344	3 069	129 560	66 043
ABIDJAN 3	Privé	283	8 476	4 371	13 105	6 526	12 460	6 083	11 197	5 680	10 313	5 135	8 500	4 242	5 094	2 540	3 217	1 466	6 416	3 166	78 778	39 209
	Public	324	3 101	1 677	11 105	5 864	15 635	8 031	17 215	8 972	16 417	8 268	15 816	8 166	13 249	6 849	16 511	8 371	6 823	3 424	115 872	59 622
	Total	607	11 577	6 048	24 210	12 390	28 095	14 114	28 412	14 652	26 730	13 403	24 316	12 408	18 343	9 389	19 728	9 837	13 239	6 590	194 650	98 831
ABIDJAN 4	Comm	1	1	1	2	0	17	17	23	20	2	2	3	3	3	3	0	0	40	35	91	81
	Privé	257	7 163	3 683	11 237	5 666	10 453	5 222	9 836	4 923	8 903	4 386	7 448	3 706	5 250	2 584	4 100	1 909	7 361	3 433	71 751	35 512
	Public	225	1 685	818	7 096	3 566	10 601	5 379	12 237	6 147	12 549	6 456	12 682	6 355	10 719	5 447	15 746	7 830	4 901	2 392	88 216	44 390
	Total	483	8 849	4 502	18 335	9 232	21 071	10 618	22 096	11 090	21 454	10 844	20 133	10 064	15 972	8 034	19 846	9 739	12 302	5 860	160 058	79 983
ABOISSO	Comm	42	19	12	83	34	161	54	124	50	90	39	116	40	78	35	148	57	2 523	1 089	3 342	1 410
	Privé	70	796	398	1 252	694	1 526	742	1 390	657	1 208	582	1 205	537	741	332	929	362	2 198	921	11 245	5 225
	Public	324	1 313	660	6 389	3 165	9 723	4 652	11 035	5 378	10 458	5 093	10 566	5 079	9 756	4 674	15 494	7 237	9 825	4 479	84 559	40 417
	Total	436	2 128	1 070	7 724	3 893	11 410	5 448	12 549	6 085	11 756	5 714	11 887	5 656	10 575	5 041	16 571	7 656	14 546	6 489	99 146	47 052
ADZOPE	Privé	20	328	154	645	312	801	405	485	241	590	308	550	283	423	197	583	243	689	334	5 094	2 477
	Public	301	817	394	4 863	2 399	8 229	4 085	9 574	4 643	9 966	4 819	9 905	4 644	8 938	4 150	13 897	6 314	10 893	5 017	77 082	36 465
	Total	321	1 145	548	5 508	2 711	9 030	4 490	10 059	4 884	10 556	5 127	10 455	4 927	9 361	4 347	14 480	6 557	11 582	5 351	82 176	38 942
AGBOVILLE	Comm	32	40	22	172	74	233	94	213	88	173	81	151	58	86	34	50	16	1 467	663	2 585	1 130
	Privé	32	327	164	853	412	1 124	556	902	462	768	321	645	316	605	280	630	270	1 381	648	7 235	3 429
	Public	399	1 033	510	6 307	3 124	9 985	4 733	11 588	5 630	11 905	5 568	11 965	5 577	11 079	5 010	15 354	6 978	22 825	10 255	102 041	47 385
	Total	463	1 400	696	7 332	3 610	11 342	5 383	12 703	6 180	12 846	5 970	12 761	5 951	11 770	5 324	16 034	7 264	25 673	11 566	111 861	51 944
BONDOUKOU	Comm	27	0	0	10	6	0	0	0	0	16	6	52	22	55	20	37	11	1 484	530	1 654	595
	Privé	20	148	66	622	287	621	301	750	372	591	286	465	210	320	147	388	183	626	273	4 531	2 125
	Public	554	648	325	4 097	2 027	7 371	3 633	8 898	4 281	9 491	4 736	9 725	4 744	8 497	4 034	11 109	5 151	45 711	21 141	105 547	50 072
	Total	601	796	391	4 729	2 320	7 992	3 934	9 648	4 653	10 098	5 028	10 242	4 976	8 872	4 201	11 534	5 345	47 821	21 944	111 732	52 792

Tableau 11 Ensemble : Répartition des élèves par DRENET et par statut selon l'âge(suite)

DRENET	STATUT	ECOLES	MOINS DE 6 ANS		6 ANS		7 ANS		8 ANS		9 ANS		10 ANS		11 ANS		PLUS DE 11 ANS		SANS EXTRAIT DE NAISSANCE		EFFECTIFS ELEVES	
			TOTAL	FILLES	TOTAL	FILLES	TOTAL	FILLES	TOTAL	FILLES	TOTAL	FILLES	TOTAL	FILLES	TOTAL	FILLES	TOTAL	FILLES	TOTAL	FILLES	TOTAL	FILLES
BONGOUANOU	Comm	2	0	0	1	1	5	2	1	1	0	0	1	1	0	0	0	0	101	39	109	44
	Privé	23	90	55	506	246	534	282	643	302	465	238	536	254	447	197	452	202	428	201	4 101	1 977
	Public	198	351	167	3 272	1 603	5 826	2 786	7 044	3 370	7 242	3 489	7 673	3 597	6 932	3 076	8 898	4 000	5 366	2 548	52 604	24 636
	Total	223	441	222	3 779	1 850	6 365	3 070	7 688	3 673	7 707	3 727	8 210	3 852	7 379	3 273	9 350	4 202	5 895	2 788	56 814	26 657
BOUAFLE	Privé	28	220	111	826	386	828	395	836	388	858	434	896	439	595	238	766	318	1 529	652	7 354	3 361
	Public	432	864	438	5 845	2 669	9 710	4 546	11 006	5 029	11 146	5 016	11 780	5 057	9 986	4 208	12 136	4 880	42 820	18 384	115 293	50 227
	Total	460	1 084	549	6 671	3 055	10 538	4 941	11 842	5 417	12 004	5 450	12 676	5 496	10 581	4 446	12 902	5 198	44 349	19 036	122 647	53 588
BOUAKE 1	Comm	2	0	0	0	0	0	0	0	0	0	0	0	0	0	0	0	0	86	41	86	41
	Privé	34	486	234	862	405	1 023	510	1 025	511	1 049	496	938	470	394	174	500	223	931	434	7 208	3 457
	Public	133	333	149	2 122	1 057	3 365	1 605	3 629	1 785	3 617	1 790	3 374	1 636	2 966	1 411	4 823	2 208	6 459	2 993	30 688	14 634
	Total	169	819	383	2 984	1 462	4 388	2 115	4 654	2 296	4 666	2 286	4 312	2 106	3 360	1 585	5 323	2 431	7 476	3 468	37 982	18 132
BOUAKE 2	Privé	31	415	222	1 004	490	1 287	587	1 064	536	993	509	823	389	631	309	489	214	501	246	7 207	3 502
	Public	465	901	460	7 667	3 846	12 050	5 969	12 890	6 222	12 816	6 043	12 045	5 538	10 445	4 674	13 246	5 723	23 740	10 869	105 800	49 344
	Total	496	1 316	682	8 671	4 336	13 337	6 556	13 954	6 758	13 809	6 552	12 868	5 927	11 076	4 983	13 735	5 937	24 241	11 115	113 007	52 846
BOUNA	Comm	21	0	0	41	9	6	6	0	0	0	0	0	0	0	0	0	0	2 047	888	2 094	903
	Privé	1	25	15	40	16	52	25	63	38	45	24	28	11	30	20	39	14	26	10	348	173
	Public	134	421	213	1 485	713	2 075	1 011	1 998	915	1 806	851	1 804	808	1 654	710	1 743	780	12 737	5 770	25 723	11 771
	Total	156	446	228	1 566	738	2 133	1 042	2 061	953	1 851	875	1 832	819	1 684	730	1 782	794	14 810	6 668	28 165	12 847
BOUNDIALI	Comm	2	0	0	0	0	0	0	0	0	0	0	0	0	0	0	0	0	121	29	121	29
	Privé	7	21	7	178	80	295	119	295	138	302	134	134	54	190	90	164	56	135	58	1 714	736
	Public	190	442	227	2 442	1 152	3 245	1 448	3 149	1 510	3 135	1 528	3 182	1 432	2 917	1 325	3 790	1 622	12 306	5 827	34 608	16 071
	Total	199	463	234	2 620	1 232	3 540	1 567	3 444	1 648	3 437	1 662	3 316	1 486	3 107	1 415	3 954	1 678	12 562	5 914	36 443	16 836
DABOU	Comm	33	34	14	158	82	216	101	214	113	184	84	131	46	95	40	76	33	1 357	583	2 465	1 096
	Privé	32	383	179	605	333	707	332	676	347	677	333	602	279	421	196	443	200	1 053	498	5 567	2 697
	Public	232	880	414	4 098	2 072	6 230	3 115	6 759	3 221	7 152	3 359	6 581	3 158	5 819	2 686	8 679	3 931	10 212	4 544	56 410	26 500
	Total	297	1 297	607	4 861	2 487	7 153	3 548	7 649	3 681	8 013	3 776	7 314	3 483	6 335	2 922	9 198	4 164	12 622	5 625	64 442	30 293

Tableau 11 Ensemble : Répartition des élèves par DRENET et par statut selon l'âge (suite)

DRENET	STATUT	ECOLES	MOINS DE 6 ANS		6 ANS		7 ANS		8 ANS		9 ANS		10 ANS		11 ANS		PLUS DE 11 ANS		SANS EXTRAIT DE NAISSANCE		EFFECTIFS ELEVES	
			TOTAL	FILLES	TOTAL	FILLES	TOTAL	FILLES	TOTAL	FILLES	TOTAL	FILLES	TOTAL	FILLES	TOTAL	FILLES	TOTAL	FILLES	TOTAL	FILLES	TOTAL	FILLES
DALOA	Comm	31	29	9	4	2	0	0	4	1	1	0	0	0	0	0	0	0	1 986	805	2 024	817
	Privé	57	492	239	1 157	571	1 157	553	1 022	432	1 054	538	1 174	539	925	388	911	379	3 959	1 643	11 851	5 282
	Public	755	1 862	907	11 430	5 371	18 107	8 600	20 924	9 540	22 470	10 011	22 965	10 388	20 473	8 666	22 881	9 491	72 984	31 874	214 096	94 848
	Total	843	2 383	1 155	12 591	5 944	19 264	9 153	21 950	9 973	23 525	10 549	24 139	10 927	21 398	9 054	23 792	9 870	78 929	34 322	227 971	100 947
DAOUKRO	Comm	14	8	5	18	6	12	9	5	0	0	0	0	0	0	0	0	0	628	252	671	272
	Privé	8	91	54	170	86	190	102	170	81	152	73	122	51	101	45	81	26	301	60	1 378	578
	Public	244	491	229	2 897	1 472	4 596	2 194	4 775	2 333	5 098	2 407	5 100	2 378	4 935	2 204	6 222	2 728	13 666	6 109	47 780	22 054
	Total	266	590	288	3 085	1 564	4 798	2 305	4 950	2 414	5 250	2 480	5 222	2 429	5 036	2 249	6 303	2 754	14 595	6 421	49 829	22 904
DIMBOKRO	Comm	27	0	0	0	0	0	0	0	0	0	0	0	0	0	0	0	0	1 302	525	1 302	525
	Privé	5	54	27	149	84	142	73	85	42	104	37	65	31	47	21	58	30	280	145	984	490
	Public	201	201	97	1 369	698	2 408	1 155	2 563	1 291	2 581	1 270	2 820	1 270	2 758	1 178	5 004	2 188	18 844	8 494	38 548	17 641
	Total	233	255	124	1 518	782	2 550	1 228	2 648	1 333	2 685	1 307	2 885	1 301	2 805	1 199	5 062	2 218	20 426	9 164	40 834	18 656
DIVO	Comm	47	110	44	234	89	153	62	125	47	118	46	118	41	85	36	115	45	3 088	1 360	4 146	1 770
	Privé	36	329	167	743	355	1 048	495	1 078	484	1 037	495	692	351	546	247	570	244	1 742	801	7 785	3 639
	Public	465	828	413	6 615	3 075	12 303	5 829	15 210	6 939	16 126	7 285	14 491	6 245	12 214	5 151	13 404	5 602	35 229	15 602	126 420	56 141
	Total	548	1 267	624	7 592	3 519	13 504	6 386	16 413	7 470	17 281	7 826	15 301	6 637	12 845	5 434	14 089	5 891	40 059	17 763	138 351	61 550
DUEKOUÉ	Privé	22	89	39	202	101	378	186	337	157	319	153	298	132	283	123	189	78	1 779	752	3 874	1 721
	Public	423	813	368	5 139	2 373	7 251	3 446	7 924	3 624	7 529	3 356	7 605	3 233	6 475	2 584	5 792	2 218	45 695	19 880	94 223	41 082
	Total	445	902	407	5 341	2 474	7 629	3 632	8 261	3 781	7 848	3 509	7 903	3 365	6 758	2 707	5 981	2 296	47 474	20 632	98 097	42 803
FERKESSEDOUGOU	Comm	21	8	4	78	37	95	49	56	27	34	13	12	4	46	20	13	7	636	285	978	446
	Privé	31	70	35	586	260	635	275	589	307	475	194	396	159	259	117	347	128	1 643	725	5 000	2 200
	Public	200	313	163	2 273	1 150	3 761	1 802	4 091	1 953	4 037	1 986	3 683	1 748	3 092	1 385	5 282	2 414	10 600	4 833	37 132	17 434
	Total	252	391	202	2 937	1 447	4 491	2 126	4 736	2 287	4 546	2 193	4 091	1 911	3 397	1 522	5 642	2 549	12 879	5 843	43 110	20 080
GAGNOA	Comm	53	140	79	181	85	292	143	265	135	179	81	214	108	158	70	100	45	2 137	910	3 666	1 656
	Privé	41	490	231	1 264	629	1 249	593	1 190	505	1 227	562	1 123	502	905	360	807	368	2 465	1 099	10 720	4 849
	Public	454	1 033	467	6 034	2 840	10 663	5 145	11 918	5 453	12 652	5 736	13 681	6 332	12 566	5 407	17 480	7 329	33 416	15 164	119 443	53 873
	Total	548	1 663	777	7 479	3 554	12 204	5 881	13 373	6 093	14 058	6 379	15 018	6 942	13 629	5 837	18 387	7 742	38 018	17 173	133 829	60 378

Tableau 11 Ensemble : Répartition des élèves par DRENET et par statut selon l'âge (suite)

DRENET	STATUT	ECOLES	MOINS DE 6 ANS		6 ANS		7 ANS		8 ANS		9 ANS		10 ANS		11 ANS		PLUS DE 11 ANS		SANS EXTRAIT DE NAISSANCE		EFFECTIFS ELEVES	
			TOTAL	FILLES	TOTAL	FILLES	TOTAL	FILLES	TOTAL	FILLES	TOTAL	FILLES	TOTAL	FILLES	TOTAL	FILLES	TOTAL	FILLES	TOTAL	FILLES	TOTAL	FILLES
GUILGLO	Comm	25	1	0	7	2	11	3	5	2	3	2	6	1	33	12	28	14	1 642	726	1 736	762
	Privé	41	69	33	165	83	163	72	195	97	252	117	203	81	149	58	194	58	4 046	1 743	5 436	2 342
	Public	272	406	188	1 901	959	2 937	1 434	3 215	1 514	3 489	1 639	3 849	1 693	3 789	1 594	4 628	1 912	34 903	15 641	59 117	26 574
	Total	338	476	221	2 073	1 044	3 111	1 509	3 415	1 613	3 744	1 758	4 058	1 775	3 971	1 664	4 850	1 984	40 591	18 110	66 289	29 678
KATIOLA	Comm	31	14	5	147	75	180	74	166	66	45	22	55	27	21	11	35	19	957	445	1 620	744
	Privé	5	83	28	172	88	176	105	176	92	133	73	117	56	90	34	113	54	123	77	1 183	607
	Public	276	667	326	3 142	1 510	5 105	2 545	5 463	2 588	5 081	2 361	4 944	2 217	4 419	1 897	7 779	3 277	14 799	6 620	51 399	23 341
	Total	312	764	359	3 461	1 673	5 461	2 724	5 805	2 746	5 259	2 456	5 116	2 300	4 530	1 942	7 927	3 350	15 879	7 142	54 202	24 692
KORHOGO	Comm	43	72	49	147	84	294	149	241	103	129	64	24	7	10	3	0	0	1 576	759	2 493	1 218
	Privé	33	470	247	956	488	1 053	476	1 027	497	1 124	538	867	436	674	302	847	355	742	310	7 760	3 649
	Public	352	1 132	555	5 405	2 668	8 501	4 132	8 813	4 262	8 449	4 161	7 959	3 710	7 182	3 326	12 066	5 422	21 673	10 037	81 180	38 273
	Total	428	1 674	851	6 508	3 240	9 848	4 757	10 081	4 862	9 702	4 763	8 850	4 153	7 866	3 631	12 913	5 777	23 991	11 106	91 433	43 140
MAN	Comm	11	0	0	0	0	0	0	0	0	0	0	0	0	0	0	0	0	763	337	763	337
	Privé	57	219	105	695	353	861	415	932	438	810	398	747	318	752	307	578	251	6 201	2 932	11 795	5 517
	Public	630	1 159	450	5 568	2 527	7 241	3 235	8 370	3 757	8 808	3 820	9 458	3 869	7 911	3 173	8 508	3 270	73 163	31 939	130 186	56 040
	Total	698	1 378	555	6 263	2 880	8 102	3 650	9 302	4 195	9 618	4 218	10 205	4 187	8 663	3 480	9 086	3 521	80 127	35 208	142 744	61 894
MANKONO	Comm	4	0	0	16	11	65	35	50	13	17	8	0	0	0	0	0	0	68	24	216	91
	Privé	9	88	46	185	80	175	71	165	60	103	68	83	28	67	7	18	8	413	173	1 297	541
	Public	241	597	280	2 305	1 021	3 531	1 599	3 987	1 781	3 707	1 573	3 395	1 402	3 072	1 170	3 672	1 367	13 958	5 999	38 224	16 192
	Total	254	685	326	2 506	1 112	3 771	1 705	4 202	1 854	3 827	1 649	3 478	1 430	3 139	1 177	3 690	1 375	14 439	6 196	39 737	16 824
MINIGNAN	Public	85	69	30	443	189	764	326	930	387	984	395	834	325	677	266	950	324	4 521	1 910	10 172	4 152
	Total	85	69	30	443	189	764	326	930	387	984	395	834	325	677	266	950	324	4 521	1 910	10 172	4 152

Tableau 11 Ensemble : Répartition des élèves par DRENET et par statut selon l'âge (suite et fin)

DRENET	STATUT	ECOLES	MOINS DE 6 ANS		6 ANS		7 ANS		8 ANS		9 ANS		10 ANS		11 ANS		PLUS DE 11 ANS		SANS EXTRAIT DE NAISSANCE		EFFECTIFS ELEVES	
			TOTAL	FILLES	TOTAL	FILLES	TOTAL	FILLES	TOTAL	FILLES	TOTAL	FILLES	TOTAL	FILLES	TOTAL	FILLES	TOTAL	FILLES	TOTAL	FILLES	TOTAL	FILLES
ODIENNE	Privé	6	71	34	118	47	77	22	219	96	54	31	166	70	144	38	47	14	405	143	1 301	495
	Public	186	377	205	1 432	683	2 359	1 044	2 387	1 060	2 283	1 031	2 369	1 017	2 041	806	2 397	881	13 109	5 908	28 754	12 635
	Total	192	448	239	1 550	730	2 436	1 066	2 606	1 156	2 337	1 062	2 535	1 087	2 185	844	2 444	895	13 514	6 051	30 055	13 130
SAN PEDRO	Comm	71	60	27	130	56	191	90	181	67	122	49	107	50	149	54	265	108	4 775	2 096	5 980	2 597
	Privé	45	819	403	1 558	769	2 012	954	1 651	776	1 830	883	1 458	696	1 083	500	1 011	421	3 637	1 717	15 059	7 119
	Public	348	773	374	4 573	2 252	6 945	3 419	7 818	3 716	8 376	4 060	8 361	3 907	7 628	3 411	9 600	4 341	30 781	14 001	84 855	39 481
	Total	464	1 652	804	6 261	3 077	9 148	4 463	9 650	4 559	10 328	4 992	9 926	4 653	8 860	3 965	10 876	4 870	39 193	17 814	105 894	49 197
SASSANDRA	Comm	62	115	35	173	66	268	105	251	122	147	54	166	61	147	63	105	45	4 083	1 753	5 455	2 304
	Privé	26	70	30	152	74	218	100	271	123	263	106	226	98	164	39	164	78	1 484	576	3 012	1 224
	Public	175	465	210	2 605	1 254	3 942	1 751	4 524	2 033	4 337	1 940	4 115	1 784	3 834	1 665	4 724	1 891	14 446	6 391	42 992	18 919
	Total	263	650	275	2 930	1 394	4 428	1 956	5 046	2 278	4 747	2 100	4 507	1 943	4 145	1 767	4 993	2 014	20 013	8 720	51 459	22 447
SEQUELA	Comm	22	50	31	72	33	98	47	90	37	85	46	39	18	16	7	22	8	1 133	493	1 605	720
	Privé	3	44	20	94	40	112	38	127	51	82	41	89	51	70	26	90	46	228	113	936	426
	Public	171	326	164	2 083	999	3 155	1 468	3 540	1 562	3 138	1 387	2 897	1 197	2 548	998	3 141	1 206	11 466	4 800	32 294	13 781
	Total	196	420	215	2 249	1 072	3 365	1 553	3 757	1 650	3 305	1 474	3 025	1 266	2 634	1 031	3 253	1 260	12 827	5 406	34 835	14 927
SOUBRE	Comm	57	42	12	203	91	302	136	302	111	249	98	218	89	97	49	72	32	2 583	1 048	4 068	1 666
	Privé	198	488	221	1 755	808	2 201	1 080	2 225	1 021	2 175	914	1 654	713	1 161	481	868	317	13 029	5 520	25 556	11 075
	Public	507	1 279	610	6 414	3 143	11 403	5 346	13 330	6 100	13 554	6 135	13 582	5 967	11 892	5 015	11 852	4 782	39 565	17 544	122 871	54 642
	Total	762	1 809	843	8 372	4 042	13 906	6 562	15 857	7 232	15 978	7 147	15 454	6 769	13 150	5 545	12 792	5 131	55 177	24 112	152 495	67 383
TOUBA	Comm	20	7	1	14	8	30	10	17	7	24	11	5	1	0	0	0	0	784	370	881	408
	Privé	5	77	23	35	12	15	3	0	0	13	6	13	9	40	8	9	0	939	311	1 141	372
	Public	156	436	177	710	316	1 094	448	1 066	470	1 140	461	1 124	472	1 218	417	1 405	504	12 042	5 140	20 235	8 405
	Total	181	520	201	759	336	1 139	461	1 083	477	1 177	478	1 142	482	1 258	425	1 414	504	13 765	5 821	22 257	9 185
YAMOISSOUKRO	Privé	34	715	352	957	491	977	483	925	452	769	373	669	272	587	278	456	205	1 004	462	7 059	3 368
	Public	456	1 056	538	6 346	3 232	9 887	4 889	11 210	5 498	11 759	5 651	12 033	5 750	10 612	5 049	15 929	7 203	27 733	12 754	106 565	50 564
	Total	490	1 771	890	7 303	3 723	10 864	5 372	12 135	5 950	12 528	6 024	12 702	6 022	11 199	5 327	16 385	7 408	28 737	13 216	113 624	53 932
NATIONAL	Comm	714	751	351	1 897	852	2 650	1 194	2 358	1 018	1 667	721	1 425	580	1 081	457	1 069	440	38 342	16 537	51 240	22 150
	Privé	1 838	32 846	16 652	57 555	28 701	59 675	29 110	55 210	27 199	51 095	25 079	43 933	21 265	29 746	13 763	23 634	10 372	75 543	33 749	429 237	205 890
	Public	11 233	31 313	15 396	164 630	80 830	256 922	124 386	288 857	138 070	292 083	138 196	290 522	134 933	256 140	115 502	337 777	149 759	778 153	347 888	2 696 397	1 244 960
	Total	13 785	64 910	32 399	224 082	110 383	319 247	154 690	346 425	166 287	344 845	163 996	335 880	156 778	286 967	129 722	362 480	160 571	892 038	398 174	3 176 874	1 473 000

Tableau 11 Urbain : Répartition des élèves par DRENET et par statut selon l'âge

DRENET	STATUT	ECOLES	MOINS DE 6 ANS		6 ANS		7 ANS		8 ANS		9 ANS		10 ANS		11 ANS		PLUS DE 11 ANS		SANS EXTRAIT DE NAISSANCE		EFFECTIFS ELEVES	
			TOTAL	FILLES	TOTAL	FILLES	TOTAL	FILLES	TOTAL	FILLES	TOTAL	FILLES	TOTAL	FILLES	TOTAL	FILLES	TOTAL	FILLES	TOTAL	FILLES	TOTAL	FILLES
ABENGOUROU	Comm	1	0	0	4	1	16	6	22	7	43	12	6	3	0	0	0	0	154	59	245	88
	Privé	33	337	177	822	384	727	323	633	348	651	317	578	263	406	199	464	214	1 990	940	6 608	3 165
	Public	101	430	227	2 366	1 164	3 772	1 827	4 372	2 149	4 174	2 015	4 160	2 052	3 859	1 889	6 614	3 126	2 212	1 046	31 959	15 495
	Total	135	767	404	3 192	1 549	4 515	2 156	5 027	2 504	4 868	2 344	4 744	2 318	4 265	2 088	7 078	3 340	4 356	2 045	38 812	18 748
ABIDJAN 1	Privé	136	3 327	1 670	5 378	2 775	6 097	2 996	5 412	2 759	5 080	2 507	4 366	2 123	2 462	1 153	994	477	687	350	33 803	16 810
	Public	209	1 742	911	6 605	3 403	8 842	4 463	9 625	4 926	9 194	4 769	8 515	4 393	7 170	3 647	9 854	5 031	2 387	1 226	63 934	32 769
	Total	345	5 069	2 581	11 983	6 178	14 939	7 459	15 037	7 685	14 274	7 276	12 881	6 516	9 632	4 800	10 848	5 508	3 074	1 576	97 737	49 579
ABIDJAN 2	Privé	149	5 452	2 801	8 442	4 244	8 230	4 101	7 510	3 740	6 528	3 413	5 973	3 057	3 572	1 688	2 012	915	3 068	1 465	50 787	25 424
	Public	238	1 754	895	8 206	4 272	10 696	5 581	11 428	5 967	11 171	5 712	11 017	5 769	8 858	4 585	11 319	5 717	3 002	1 464	77 451	39 962
	Total	387	7 206	3 696	16 648	8 516	18 926	9 682	18 938	9 707	17 699	9 125	16 990	8 826	12 430	6 273	13 331	6 632	6 070	2 929	128 238	65 386
ABIDJAN 3	Privé	278	8 357	4 311	12 960	6 459	12 335	6 021	11 074	5 625	10 172	5 057	8 400	4 194	5 019	2 508	3 141	1 437	6 379	3 142	77 837	38 754
	Public	272	2 870	1 570	9 855	5 246	13 800	7 097	15 195	7 965	14 561	7 405	14 015	7 276	11 519	5 990	13 810	7 003	5 789	2 904	101 414	52 456
	Total	550	11 227	5 881	22 815	11 705	26 135	13 118	26 269	13 590	24 733	12 462	22 415	11 470	16 538	8 498	16 951	8 440	12 168	6 046	179 251	91 210
ABIDJAN 4	Comm	1	1	1	2	0	17	17	23	20	2	2	3	3	3	3	0	0	40	35	91	81
	Privé	252	6 999	3 611	11 118	5 604	10 285	5 137	9 692	4 851	8 753	4 302	7 286	3 627	5 138	2 515	3 986	1 843	7 242	3 374	70 499	34 864
	Public	179	1 341	646	6 167	3 111	9 456	4 793	10 999	5 517	11 226	5 829	11 247	5 638	9 443	4 810	13 346	6 673	3 839	1 872	77 064	38 889
	Total	432	8 341	4 258	17 287	8 715	19 758	9 947	20 714	10 388	19 981	10 133	18 536	9 268	14 584	7 328	17 332	8 516	11 121	5 281	147 654	73 834
ABOISSO	Privé	28	644	316	856	486	989	473	822	420	767	385	767	357	427	187	260	124	437	195	5 969	2 943
	Public	117	667	341	3 211	1 622	4 603	2 234	4 989	2 551	4 672	2 386	4 673	2 419	4 321	2 191	6 902	3 425	1 451	684	35 489	17 853
	Total	145	1 311	657	4 067	2 108	5 592	2 707	5 811	2 971	5 439	2 771	5 440	2 776	4 748	2 378	7 162	3 549	1 888	879	41 458	20 796
ADZOPE	Privé	15	261	118	448	203	588	285	310	158	347	188	349	178	279	136	455	186	465	227	3 502	1 679
	Public	81	279	147	1 690	845	2 898	1 453	3 384	1 700	3 567	1 750	3 600	1 710	3 263	1 524	4 905	2 295	2 294	1 071	25 880	12 495
	Total	96	540	265	2 138	1 048	3 486	1 738	3 694	1 858	3 914	1 938	3 949	1 888	3 542	1 660	5 360	2 481	2 759	1 298	29 382	14 174
AGBOVILLE	Comm	2	0	0	0	0	0	0	0	0	0	0	0	0	0	0	0	0	322	119	322	119
	Privé	24	293	143	737	353	892	457	710	355	608	270	536	267	466	223	520	211	874	440	5 636	2 719
	Public	111	481	242	2 484	1 264	3 640	1 748	4 240	2 140	4 302	2 082	4 015	1 977	3 919	1 938	5 652	2 791	3 151	1 499	31 884	15 681
	Total	137	774	385	3 221	1 617	4 532	2 205	4 950	2 495	4 910	2 352	4 551	2 244	4 385	2 161	6 172	3 002	4 347	2 058	37 842	18 519
BONDOUKOU	Privé	19	146	65	599	280	610	294	701	351	537	258	451	207	297	140	381	180	581	259	4 303	2 034
	Public	93	240	115	1 764	871	2 754	1 396	3 050	1 524	3 261	1 679	3 046	1 540	2 772	1 421	4 180	2 116	4 444	2 177	25 511	12 839
	Total	112	386	180	2 363	1 151	3 364	1 690	3 751	1 875	3 798	1 937	3 497	1 747	3 069	1 561	4 561	2 296	5 025	2 436	29 814	14 873

Tableau 11 Urbain : Répartition des élèves par DRENET et par statut selon l'âge (suite)

DRENET	STATUT	ECOLES	MOINS DE 6 ANS		6 ANS		7 ANS		8 ANS		9 ANS		10 ANS		11 ANS		PLUS DE 11 ANS		SANS EXTRAIT DE NAISSANCE		EFFECTIFS ELEVES	
			TOTAL	FILLES	TOTAL	FILLES	TOTAL	FILLES	TOTAL	FILLES	TOTAL	FILLES	TOTAL	FILLES	TOTAL	FILLES	TOTAL	FILLES	TOTAL	FILLES	TOTAL	FILLES
BONGOUANOU	Privé	17	84	53	347	176	407	215	518	242	365	180	398	191	326	148	343	146	287	132	3 075	1 483
	Public	57	184	79	1 048	544	2 027	978	2 445	1 170	2 652	1 260	2 850	1 446	2 546	1 208	3 375	1 588	1 069	518	18 196	8 791
	Total	74	268	132	1 395	720	2 434	1 193	2 963	1 412	3 017	1 440	3 248	1 637	2 872	1 356	3 718	1 734	1 356	650	21 271	10 274
BOUAFLE	Privé	23	203	103	778	360	769	359	785	355	794	402	812	404	519	215	664	281	934	415	6 258	2 894
	Public	104	497	259	2 777	1 290	4 182	2 002	4 722	2 247	4 633	2 254	4 655	2 147	3 852	1 755	5 549	2 436	4 290	2 078	35 157	16 468
	Total	127	700	362	3 555	1 650	4 951	2 361	5 507	2 602	5 427	2 656	5 467	2 551	4 371	1 970	6 213	2 717	5 224	2 493	41 415	19 362
BOUAKE 1	Privé	32	486	234	857	403	1 018	509	1 015	505	1 029	484	917	462	382	170	483	214	772	370	6 959	3 351
	Public	75	248	112	1 714	877	2 669	1 277	2 837	1 420	2 853	1 467	2 583	1 278	2 307	1 143	3 694	1 757	1 469	738	20 374	10 069
	Total	107	734	346	2 571	1 280	3 687	1 786	3 852	1 925	3 882	1 951	3 500	1 740	2 689	1 313	4 177	1 971	2 241	1 108	27 333	13 420
BOUAKE 2	Privé	29	415	222	972	474	1 247	561	1 026	515	952	493	775	368	593	288	471	203	401	201	6 852	3 325
	Public	169	417	237	3 943	1 995	6 265	3 139	6 763	3 270	6 895	3 357	6 599	3 200	5 667	2 741	7 644	3 562	4 167	2 045	48 360	23 546
	Total	198	832	459	4 915	2 469	7 512	3 700	7 789	3 785	7 847	3 850	7 374	3 568	6 260	3 029	8 115	3 765	4 568	2 246	55 212	26 871
BOUNA	Privé	1	25	15	40	16	52	25	63	38	45	24	28	11	30	20	39	14	26	10	348	173
	Public	23	212	106	632	318	738	373	729	358	654	333	659	336	673	305	847	416	1 871	900	7 015	3 445
	Total	24	237	121	672	334	790	398	792	396	699	357	687	347	703	325	886	430	1 897	910	7 363	3 618
BOUNDIALI	Privé	7	21	7	178	80	295	119	295	138	302	134	134	54	190	90	164	56	135	58	1 714	736
	Public	40	191	105	1 261	631	1 660	711	1 584	743	1 695	793	1 591	688	1 401	649	1 965	801	1 452	678	12 800	5 799
	Total	47	212	112	1 439	711	1 955	830	1 879	881	1 997	927	1 725	742	1 591	739	2 129	857	1 587	736	14 514	6 535
DABOU	Privé	23	360	166	542	307	616	295	567	299	571	273	500	229	339	164	318	148	481	214	4 294	2 095
	Public	55	357	179	1 337	695	2 011	1 029	2 208	1 103	2 383	1 142	2 152	1 071	1 919	969	3 165	1 539	1 330	600	16 862	8 327
	Total	78	717	345	1 879	1 002	2 627	1 324	2 775	1 402	2 954	1 415	2 652	1 300	2 258	1 133	3 483	1 687	1 811	814	21 156	10 422

Tableau 11 Urbain : Répartition des élèves par DRENET et par statut selon l'âge (suite)

DRENET	STATUT	ECOLES	MOINS DE 6 ANS		6 ANS		7 ANS		8 ANS		9 ANS		10 ANS		11 ANS		PLUS DE 11 ANS		SANS EXTRAIT DE NAISSANCE		EFFECTIFS ELEVES	
			TOTAL	FILLES	TOTAL	FILLES	TOTAL	FILLES	TOTAL	FILLES	TOTAL	FILLES	TOTAL	FILLES	TOTAL	FILLES	TOTAL	FILLES	TOTAL	FILLES	TOTAL	FILLES
DALOA	Privé	31	467	226	1 035	514	922	447	774	346	756	401	776	360	524	258	652	274	1 471	652	7 377	3 478
	Public	140	1 202	592	5 078	2 458	7 307	3 589	8 309	3 908	8 436	4 066	7 912	3 997	6 934	3 289	8 925	4 238	6 775	3 104	60 878	29 241
	Total	171	1 669	818	6 113	2 972	8 229	4 036	9 083	4 254	9 192	4 467	8 688	4 357	7 458	3 547	9 577	4 512	8 246	3 756	68 255	32 719
DAOUKRO	Privé	7	91	54	170	86	190	102	170	81	152	73	122	51	101	45	81	26	186	59	1 263	577
	Public	47	211	96	1 004	529	1 401	682	1 509	770	1 523	764	1 590	800	1 468	691	2 067	1 023	1 444	661	12 217	6 016
	Total	54	302	150	1 174	615	1 591	784	1 679	851	1 675	837	1 712	851	1 569	736	2 148	1 049	1 630	720	13 480	6 593
DIMBOKRO	Privé	4	49	23	122	68	121	62	57	27	77	28	50	23	30	16	43	25	280	145	829	417
	Public	57	128	57	810	423	1 237	621	1 350	718	1 311	685	1 382	678	1 176	584	2 155	1 107	2 480	1 231	12 029	6 104
	Total	61	177	80	932	491	1 358	683	1 407	745	1 388	713	1 432	701	1 206	600	2 198	1 132	2 760	1 376	12 858	6 521
DIVO	Comm	3	18	9	28	15	40	12	25	11	36	15	35	14	35	15	65	29	234	113	516	233
	Privé	24	302	159	650	316	849	407	922	429	915	447	551	281	386	175	397	173	727	345	5 699	2 732
	Public	110	421	218	2 393	1 144	4 300	2 070	5 186	2 466	5 513	2 632	4 163	1 928	3 923	1 847	5 052	2 271	4 416	2 094	35 367	16 670
	Total	137	741	386	3 071	1 475	5 189	2 489	6 133	2 906	6 464	3 094	4 749	2 223	4 344	2 037	5 514	2 473	5 377	2 552	41 582	19 635
DUEKOUE	Privé	15	70	32	167	84	313	156	263	119	266	123	236	106	218	96	144	61	1 111	486	2 788	1 263
	Public	63	306	134	1 509	693	1 750	890	1 941	920	1 939	874	1 823	791	1 420	601	1 571	670	5 338	2 442	17 597	8 015
	Total	78	376	166	1 676	777	2 063	1 046	2 204	1 039	2 205	997	2 059	897	1 638	697	1 715	731	6 449	2 928	20 385	9 278
FERKESSEDOUGOU	Privé	21	70	35	542	233	505	232	508	273	409	161	360	148	238	108	284	111	1 072	499	3 988	1 800
	Public	45	156	86	1 046	526	1 759	841	2 054	972	2 051	1 065	1 952	966	1 600	715	3 076	1 425	1 741	834	15 435	7 430
	Total	66	226	121	1 588	759	2 264	1 073	2 562	1 245	2 460	1 226	2 312	1 114	1 838	823	3 360	1 536	2 813	1 333	19 423	9 230
GAGNOA	Comm	2	0	0	14	7	60	26	57	37	17	13	20	10	12	6	17	9	88	46	285	154
	Privé	35	486	227	1 198	596	1 142	545	1 084	465	1 154	528	1 008	447	777	315	665	315	1 669	747	9 183	4 185
	Public	109	429	197	2 379	1 162	3 829	1 947	4 307	2 042	4 474	2 085	4 737	2 282	4 182	1 945	7 015	3 117	4 719	2 191	36 071	16 968
	Total	146	915	424	3 591	1 765	5 031	2 518	5 448	2 544	5 645	2 626	5 765	2 739	4 971	2 266	7 697	3 441	6 476	2 984	45 539	21 307

Tableau 11 Urbain : Répartition des élèves par DRENET et par statut selon l'âge (suite)

DRENET	STATUT	ECOLES	MOINS DE 6 ANS		6 ANS		7 ANS		8 ANS		9 ANS		10 ANS		11 ANS		PLUS DE 11 ANS		SANS EXTRAIT DE NAISSANCE		EFFECTIFS ELEVES	
			TOTAL	FILLES	TOTAL	FILLES	TOTAL	FILLES	TOTAL	FILLES	TOTAL	FILLES	TOTAL	FILLES	TOTAL	FILLES	TOTAL	FILLES	TOTAL	FILLES	TOTAL	FILLES
GUILGLO	Privé	10	38	19	82	41	75	34	89	43	128	68	76	34	63	25	76	28	1 087	449	1 714	741
	Public	55	206	101	809	401	1 214	583	1 301	629	1 305	670	1 437	661	1 326	611	1 840	776	7 163	3 406	16 601	7 838
	Total	65	244	120	891	442	1 289	617	1 390	672	1 433	738	1 513	695	1 389	636	1 916	804	8 250	3 855	18 315	8 579
KATIOLA	Privé	4	81	27	125	60	109	66	138	75	114	64	109	51	80	32	111	52	93	59	960	486
	Public	77	268	137	1 358	689	2 395	1 208	2 670	1 274	2 418	1 156	2 264	1 065	2 085	983	3 750	1 714	2 162	1 026	19 370	9 252
	Total	81	349	164	1 483	749	2 504	1 274	2 808	1 349	2 532	1 220	2 373	1 116	2 165	1 015	3 861	1 766	2 255	1 085	20 330	9 738
KORHOGO	Comm	1	0	0	3	2	16	4	5	3	2	0	0	0	0	0	0	0	24	7	50	16
	Privé	28	438	235	897	455	983	437	945	460	1 054	507	806	407	611	273	708	307	493	244	6 935	3 325
	Public	108	625	318	3 326	1 637	5 131	2 521	5 310	2 634	5 085	2 570	4 616	2 265	4 261	2 069	7 351	3 498	3 137	1 456	38 842	18 968
	Total	137	1 063	553	4 226	2 094	6 130	2 962	6 260	3 097	6 141	3 077	5 422	2 672	4 872	2 342	8 059	3 805	3 654	1 707	45 827	22 309
MAN	Privé	47	211	101	610	316	707	335	737	347	634	302	648	282	501	209	394	174	5 427	2 577	9 869	4 643
	Public	124	406	171	2 603	1 253	3 126	1 454	3 775	1 725	3 755	1 771	3 886	1 776	3 337	1 478	3 979	1 756	11 626	5 467	36 493	16 851
	Total	171	617	272	3 213	1 569	3 833	1 789	4 512	2 072	4 389	2 073	4 534	2 058	3 838	1 687	4 373	1 930	17 053	8 044	46 362	21 494
MANKONO	Privé	6	86	46	120	51	137	54	159	57	97	66	76	27	65	7	18	8	316	136	1 074	452
	Public	23	153	81	587	269	937	416	1 082	513	1 011	452	815	348	708	301	868	354	743	293	6 904	3 027
	Total	29	239	127	707	320	1 074	470	1 241	570	1 108	518	891	375	773	308	886	362	1 059	429	7 978	3 479
MINIGNAN	Public	10	12	5	91	40	194	84	297	123	251	102	316	132	265	126	485	186	787	333	2 698	1 131
	Total	10	12	5	91	40	194	84	297	123	251	102	316	132	265	126	485	186	787	333	2 698	1 131

Tableau 11 Urbain : Répartition des élèves par DRENET et par statut selon l'âge (suite et fin)

DRENET	STATUT	ECOLES	MOINS DE 6 ANS		6 ANS		7 ANS		8 ANS		9 ANS		10 ANS		11 ANS		PLUS DE 11 ANS		SANS EXTRAIT DE NAISSANCE		EFFECTIFS ELEVES	
			TOTAL	FILLES	TOTAL	FILLES	TOTAL	FILLES	TOTAL	FILLES	TOTAL	FILLES	TOTAL	FILLES	TOTAL	FILLES	TOTAL	FILLES	TOTAL	FILLES	TOTAL	FILLES
ODIENNE	Privé	4	71	34	99	41	67	20	214	93	45	29	166	70	128	32	25	11	258	103	1 073	433
	Public	42	188	104	876	421	1 262	571	1 266	584	1 286	560	1 241	536	1 022	478	1 248	491	2 887	1 391	11 276	5 136
	Total	46	259	138	975	462	1 329	591	1 480	677	1 331	589	1 407	606	1 150	510	1 273	502	3 145	1 494	12 349	5 569
SAN PEDRO	Comm	7	14	8	26	12	16	10	9	3	23	10	14	6	13	6	0	0	482	246	597	301
	Privé	32	783	385	1 427	691	1 795	870	1 397	665	1 525	757	1 204	556	905	409	829	350	1 361	677	11 226	5 360
	Public	80	366	191	2 014	1 008	2 800	1 409	3 301	1 625	3 604	1 808	3 316	1 624	2 956	1 347	3 355	1 602	2 809	1 334	24 521	11 948
	Total	119	1 163	584	3 467	1 711	4 611	2 289	4 707	2 293	5 152	2 575	4 534	2 186	3 874	1 762	4 184	1 952	4 652	2 257	36 344	17 609
SASSANDRA	Comm	1	0	0	3	2	13	9	19	11	16	6	19	11	15	8	3	1	78	36	166	84
	Privé	6	63	27	85	44	126	65	98	48	104	51	141	68	67	25	87	37	421	191	1 192	556
	Public	21	67	31	444	235	701	349	772	381	702	352	714	332	613	293	890	416	771	363	5 674	2 752
	Total	28	130	58	532	281	840	423	889	440	822	409	874	411	695	326	980	454	1 270	590	7 032	3 392
SEQUELA	Privé	3	44	20	94	40	112	38	127	51	82	41	89	51	70	26	90	46	228	113	936	426
	Public	29	76	39	668	316	954	448	1 151	545	1 122	537	1 078	480	864	368	1 151	489	1 628	732	8 692	3 954
	Total	32	120	59	762	356	1 066	486	1 278	596	1 204	578	1 167	531	934	394	1 241	535	1 856	845	9 628	4 380
SOUBRE	Comm	1	0	0	0	0	11	9	0	0	0	0	0	0	0	0	0	0	41	19	52	28
	Privé	65	327	147	958	458	1 291	635	1 341	654	1 357	618	1 043	468	794	345	592	240	5 055	2 308	12 758	5 873
	Public	75	403	191	2 075	1 052	3 489	1 669	3 901	1 927	3 926	1 908	3 504	1 638	3 023	1 410	3 820	1 644	3 544	1 636	27 685	13 075
	Total	141	730	338	3 033	1 510	4 791	2 313	5 242	2 581	5 283	2 526	4 547	2 106	3 817	1 755	4 412	1 884	8 640	3 963	40 495	18 976
TOUBA	Privé	2	77	23	35	12	15	3	0	0	13	6	13	9	10	5	0	0	332	145	495	203
	Public	11	40	20	184	92	291	132	332	156	326	129	300	137	231	103	390	133	988	456	3 082	1 358
	Total	13	117	43	219	104	306	135	332	156	339	135	313	146	241	108	390	133	1 320	601	3 577	1 561
YAMOISSOUKRO	Privé	32	711	350	952	489	969	479	893	439	725	356	634	259	551	263	388	173	789	349	6 612	3 157
	Public	149	618	309	3 251	1 700	4 849	2 457	5 411	2 791	5 387	2 721	5 501	2 785	4 744	2 423	7 650	3 730	5 036	2 403	42 447	21 319
	Total	181	1 329	659	4 203	2 189	5 818	2 936	6 304	3 230	6 112	3 077	6 135	3 044	5 295	2 686	8 038	3 903	5 825	2 752	49 059	24 476
NATIONAL	Comm	19	33	18	80	39	189	93	160	92	139	58	97	47	78	38	85	39	1 463	680	2 324	1 104
	Privé	1 442	31 875	16 182	54 442	27 199	55 585	27 157	51 049	25 371	47 108	23 313	40 378	19 690	26 564	12 508	20 279	9 060	47 135	22 076	374 415	182 556
	Public	3 299	18 191	9 249	87 565	44 196	128 939	64 042	143 795	71 453	143 318	71 140	137 924	68 161	119 627	58 427	169 459	80 916	114 411	54 353	1 063 229	521 937
	Total	4 760	50 099	25 449	142 087	71 434	184 713	91 292	195 004	96 916	190 565	94 511	178 399	87 898	146 269	70 973	189 823	90 015	163 009	77 109	1 439 968	705 597

Tableau 11 Rural : Répartition des élèves par DRENET et par statut selon l'âge

DRENET	STATUT	ECOLES	MOINS DE 6 ANS		6 ANS		7 ANS		8 ANS		9 ANS		10 ANS		11 ANS		PLUS DE 11 ANS		SANS EXTRAIT DE NAISSANCE		EFFECTIFS ELEVES	
			TOTAL	FILLES	TOTAL	FILLES	TOTAL	FILLES	TOTAL	FILLES	TOTAL	FILLES	TOTAL	FILLES	TOTAL	FILLES	TOTAL	FILLES	TOTAL	FILLES	TOTAL	FILLES
ABENGOUROU	Comm	12	1	1	2	0	5	2	3	1	6	3	1	0	2	0	3	0	821	393	844	400
	Privé	20	24	11	65	26	71	35	109	46	98	56	84	39	118	40	106	46	2 104	818	2 779	1 117
	Public	150	212	117	1 584	778	2 921	1 400	3 602	1 692	3 586	1 678	3 744	1 631	3 385	1 486	4 852	2 030	12 552	5 486	36 438	16 298
	Total	182	237	129	1 651	804	2 997	1 437	3 714	1 739	3 690	1 737	3 829	1 670	3 505	1 526	4 961	2 076	15 477	6 697	40 061	17 815
ABIDJAN 1	Public	21	93	38	348	194	563	254	609	303	524	273	544	307	438	210	730	351	515	243	4 364	2 173
	Total	21	93	38	348	194	563	254	609	303	524	273	544	307	438	210	730	351	515	243	4 364	2 173
ABIDJAN 2	Public	6	10	5	49	30	130	61	141	69	136	68	179	86	137	69	266	129	274	140	1 322	657
	Total	6	10	5	49	30	130	61	141	69	136	68	179	86	137	69	266	129	274	140	1 322	657
ABIDJAN 3	Privé	5	119	60	145	67	125	62	123	55	141	78	100	48	75	32	76	29	37	24	941	455
	Public	52	231	107	1 250	618	1 835	934	2 020	1 007	1 856	863	1 801	890	1 730	859	2 701	1 368	1 034	520	14 458	7 166
	Total	57	350	167	1 395	685	1 960	996	2 143	1 062	1 997	941	1 901	938	1 805	891	2 777	1 397	1 071	544	15 399	7 621
ABIDJAN 4	Privé	5	164	72	119	62	168	85	144	72	150	84	162	79	112	69	114	66	119	59	1 252	648
	Public	46	344	172	929	455	1 145	586	1 238	630	1 323	627	1 435	717	1 276	637	2 400	1 157	1 062	520	11 152	5 501
	Total	51	508	244	1 048	517	1 313	671	1 382	702	1 473	711	1 597	796	1 388	706	2 514	1 223	1 181	579	12 404	6 149
ABOISSO	Comm	42	19	12	83	34	161	54	124	50	90	39	116	40	78	35	148	57	2 523	1 089	3 342	1 410
	Privé	42	152	82	396	208	537	269	568	237	441	197	438	180	314	145	669	238	1 761	726	5 276	2 282
	Public	207	646	319	3 178	1 543	5 120	2 418	6 046	2 827	5 786	2 707	5 893	2 660	5 435	2 483	8 592	3 812	8 374	3 795	49 070	22 564
	Total	291	817	413	3 657	1 785	5 818	2 741	6 738	3 114	6 317	2 943	6 447	2 880	5 827	2 663	9 409	4 107	12 658	5 610	57 688	26 256
ADZOPE	Privé	5	67	36	197	109	213	120	175	83	243	120	201	105	144	61	128	57	224	107	1 592	798
	Public	220	538	247	3 173	1 554	5 331	2 632	6 190	2 943	6 399	3 069	6 305	2 934	5 675	2 626	8 992	4 019	8 599	3 946	51 202	23 970
	Total	225	605	283	3 370	1 663	5 544	2 752	6 365	3 026	6 642	3 189	6 506	3 039	5 819	2 687	9 120	4 076	8 823	4 053	52 794	24 768
AGBOVILLE	Comm	30	40	22	172	74	233	94	213	88	173	81	151	58	86	34	50	16	1 145	544	2 263	1 011
	Privé	8	34	21	116	59	232	99	192	107	160	51	109	49	139	57	110	59	507	208	1 599	710
	Public	288	552	268	3 823	1 860	6 345	2 985	7 348	3 490	7 603	3 486	7 950	3 600	7 160	3 072	9 702	4 187	19 674	8 756	70 157	31 704
	Total	326	626	311	4 111	1 993	6 810	3 178	7 753	3 685	7 936	3 618	8 210	3 707	7 385	3 163	9 862	4 262	21 326	9 508	74 019	33 425
BONDOUKOU	Comm	27	0	0	10	6	0	0	0	0	16	6	52	22	55	20	37	11	1 484	530	1 654	595
	Privé	1	2	1	23	7	11	7	49	21	54	28	14	3	23	7	7	3	45	14	228	91
	Public	461	408	210	2 333	1 156	4 617	2 237	5 848	2 757	6 230	3 057	6 679	3 204	5 725	2 613	6 929	3 035	41 267	18 964	80 036	37 233
	Total	489	410	211	2 366	1 169	4 628	2 244	5 897	2 778	6 300	3 091	6 745	3 229	5 803	2 640	6 973	3 049	42 796	19 508	81 918	37 919

Tableau 11 Rural : Répartition des élèves par DRENET et par statut selon l'âge (suite)

DRENET	STATUT	ECOLES	MOINS DE 6 ANS		6 ANS		7 ANS		8 ANS		9 ANS		10 ANS		11 ANS		PLUS DE 11 ANS		SANS EXTRAIT DE NAISSANCE		EFFECTIFS ELEVES	
			TOTAL	FILLES	TOTAL	FILLES	TOTAL	FILLES	TOTAL	FILLES	TOTAL	FILLES	TOTAL	FILLES	TOTAL	FILLES	TOTAL	FILLES	TOTAL	FILLES	TOTAL	FILLES
BONGOUANOU	Comm	2	0	0	1	1	5	2	1	1	0	0	1	1	0	0	0	0	101	39	109	44
	Privé	6	6	2	159	70	127	67	125	60	100	58	138	63	121	49	109	56	141	69	1 026	494
	Public	141	167	88	2 224	1 059	3 799	1 808	4 599	2 200	4 590	2 229	4 823	2 151	4 386	1 868	5 523	2 412	4 297	2 030	34 408	15 845
	Total	149	173	90	2 384	1 130	3 931	1 877	4 725	2 261	4 690	2 287	4 962	2 215	4 507	1 917	5 632	2 468	4 539	2 138	35 543	16 383
BOUAFLE	Privé	5	17	8	48	26	59	36	51	33	64	32	84	35	76	23	102	37	595	237	1 096	467
	Public	328	367	179	3 068	1 379	5 528	2 544	6 284	2 782	6 513	2 762	7 125	2 910	6 134	2 453	6 587	2 444	38 530	16 306	80 136	33 759
	Total	333	384	187	3 116	1 405	5 587	2 580	6 335	2 815	6 577	2 794	7 209	2 945	6 210	2 476	6 689	2 481	39 125	16 543	81 232	34 226
BOUAKE 1	Comm	2	0	0	0	0	0	0	0	0	0	0	0	0	0	0	0	86	41	86	41	
	Privé	2	0	0	5	2	5	1	10	6	20	12	21	8	12	4	17	9	159	64	249	106
	Public	58	85	37	408	180	696	328	792	365	764	323	791	358	659	268	1 129	451	4 990	2 255	10 314	4 565
	Total	62	85	37	413	182	701	329	802	371	784	335	812	366	671	272	1 146	460	5 235	2 360	10 649	4 712
BOUAKE 2	Privé	2	0	0	32	16	40	26	38	21	41	16	48	21	38	21	18	11	100	45	355	177
	Public	296	484	223	3 724	1 851	5 785	2 830	6 127	2 952	5 921	2 686	5 446	2 338	4 778	1 933	5 602	2 161	19 573	8 824	57 440	25 798
	Total	298	484	223	3 756	1 867	5 825	2 856	6 165	2 973	5 962	2 702	5 494	2 359	4 816	1 954	5 620	2 172	19 673	8 869	57 795	25 975
BOUNA	Comm	21	0	0	41	9	6	6	0	0	0	0	0	0	0	0	0	0	2 047	888	2 094	903
	Public	111	209	107	853	395	1 337	638	1 269	557	1 152	518	1 145	472	981	405	896	364	10 866	4 870	18 708	8 326
	Total	132	209	107	894	404	1 343	644	1 269	557	1 152	518	1 145	472	981	405	896	364	12 913	5 758	20 802	9 229
BOUNDIALI	Comm	2	0	0	0	0	0	0	0	0	0	0	0	0	0	0	0	0	121	29	121	29
	Public	150	251	122	1 181	521	1 585	737	1 565	767	1 440	735	1 591	744	1 516	676	1 825	821	10 854	5 149	21 808	10 272
	Total	152	251	122	1 181	521	1 585	737	1 565	767	1 440	735	1 591	744	1 516	676	1 825	821	10 975	5 178	21 929	10 301
DABOU	Comm	33	34	14	158	82	216	101	214	113	184	84	131	46	95	40	76	33	1 357	583	2 465	1 096
	Privé	9	23	13	63	26	91	37	109	48	106	60	102	50	82	32	125	52	572	284	1 273	602
	Public	177	523	235	2 761	1 377	4 219	2 086	4 551	2 118	4 769	2 217	4 429	2 087	3 900	1 717	5 514	2 392	8 882	3 944	39 548	18 173
	Total	219	580	262	2 982	1 485	4 526	2 224	4 874	2 279	5 059	2 361	4 662	2 183	4 077	1 789	5 715	2 477	10 811	4 811	43 286	19 871

Tableau 11 Rural : Répartition des élèves par DRENET et par statut selon l'âge (suite)

DRENET	STATUT	ECOLES	MOINS DE 6 ANS		6 ANS		7 ANS		8 ANS		9 ANS		10 ANS		11 ANS		PLUS DE 11 ANS		SANS EXTRAIT DE NAISSANCE		EFFECTIFS ELEVES	
			TOTAL	FILLES	TOTAL	FILLES	TOTAL	FILLES	TOTAL	FILLES	TOTAL	FILLES	TOTAL	FILLES	TOTAL	FILLES	TOTAL	FILLES	TOTAL	FILLES	TOTAL	FILLES
DALOA	Comm	31	29	9	4	2	0	0	4	1	1	0	0	0	0	0	0	0	1 986	805	2 024	817
	Privé	26	25	13	122	57	235	106	248	86	298	137	398	179	401	130	259	105	2 488	991	4 474	1 804
	Public	615	660	315	6 352	2 913	10 800	5 011	12 615	5 632	14 034	5 945	15 053	6 391	13 539	5 377	13 956	5 253	66 209	28 770	153 218	65 607
	Total	672	714	337	6 478	2 972	11 035	5 117	12 867	5 719	14 333	6 082	15 451	6 570	13 940	5 507	14 215	5 358	70 683	30 566	159 716	68 228
DAOUKRO	Comm	14	8	5	18	6	12	9	5	0	0	0	0	0	0	0	0	628	252	671	272	
	Privé	1	0	0	0	0	0	0	0	0	0	0	0	0	0	0	0	115	1	115	1	
	Public	197	280	133	1 893	943	3 195	1 512	3 266	1 563	3 575	1 643	3 510	1 578	3 467	1 513	4 155	1 705	12 222	5 448	35 563	16 038
	Total	212	288	138	1 911	949	3 207	1 521	3 271	1 563	3 575	1 643	3 510	1 578	3 467	1 513	4 155	1 705	12 965	5 701	36 349	16 311
DIMBOKRO	Comm	27	0	0	0	0	0	0	0	0	0	0	0	0	0	0	0	1 302	525	1 302	525	
	Privé	1	5	4	27	16	21	11	28	15	27	9	15	8	17	5	15	5	0	0	155	73
	Public	144	73	40	559	275	1 171	534	1 213	573	1 270	585	1 438	592	1 582	594	2 849	1 081	16 364	7 263	26 519	11 537
	Total	172	78	44	586	291	1 192	545	1 241	588	1 297	594	1 453	600	1 599	599	2 864	1 086	17 666	7 788	27 976	12 135
DIVO	Comm	44	92	35	206	74	113	50	100	36	82	31	83	27	50	21	50	16	2 854	1 247	3 630	1 537
	Privé	12	27	8	93	39	199	88	156	55	122	48	141	70	160	72	173	71	1 015	456	2 086	907
	Public	355	407	195	4 222	1 931	8 003	3 759	10 024	4 473	10 613	4 653	10 328	4 317	8 291	3 304	8 352	3 331	30 813	13 508	91 053	39 471
	Total	411	526	238	4 521	2 044	8 315	3 897	10 280	4 564	10 817	4 732	10 552	4 414	8 501	3 397	8 575	3 418	34 682	15 211	96 769	41 915
DUEKOUÉ	Privé	7	19	7	35	17	65	30	74	38	53	30	62	26	65	27	45	17	668	266	1 086	458
	Public	360	507	234	3 630	1 680	5 501	2 556	5 983	2 704	5 590	2 482	5 782	2 442	5 055	1 983	4 221	1 548	40 357	17 438	76 626	33 067
	Total	367	526	241	3 665	1 697	5 566	2 586	6 057	2 742	5 643	2 512	5 844	2 468	5 120	2 010	4 266	1 565	41 025	17 704	77 712	33 525
FERKESSEDOUGOU	Comm	21	8	4	78	37	95	49	56	27	34	13	12	4	46	20	13	7	636	285	978	446
	Privé	10	0	0	44	27	130	43	81	34	66	33	36	11	21	9	63	17	571	226	1 012	400
	Public	155	157	77	1 227	624	2 002	961	2 037	981	1 986	921	1 731	782	1 492	670	2 206	989	8 859	3 999	21 697	10 004
	Total	186	165	81	1 349	688	2 227	1 053	2 174	1 042	2 086	967	1 779	797	1 559	699	2 282	1 013	10 066	4 510	23 687	10 850
GAGNOA	Comm	51	140	79	167	78	232	117	208	98	162	68	194	98	146	64	83	36	2 049	864	3 381	1 502
	Privé	6	4	4	66	33	107	48	106	40	73	34	115	55	128	45	142	53	796	352	1 537	664
	Public	345	604	270	3 655	1 678	6 834	3 198	7 611	3 411	8 178	3 651	8 944	4 050	8 384	3 462	10 465	4 212	28 697	12 973	83 372	36 905
	Total	402	748	353	3 888	1 789	7 173	3 363	7 925	3 549	8 413	3 753	9 253	4 203	8 658	3 571	10 690	4 301	31 542	14 189	88 290	39 071

Tableau 11 Rural : Répartition des élèves par DRENET et par statut selon l'âge (suite)

DRENET	STATUT	ECOLES	MOINS DE 6 ANS		6 ANS		7 ANS		8 ANS		9 ANS		10 ANS		11 ANS		PLUS DE 11 ANS		SANS EXTRAIT DE NAISSANCE		EFFECTIFS ELEVES	
			TOTAL	FILLES	TOTAL	FILLES	TOTAL	FILLES	TOTAL	FILLES	TOTAL	FILLES	TOTAL	FILLES	TOTAL	FILLES	TOTAL	FILLES	TOTAL	FILLES	TOTAL	FILLES
GUIGLO	Comm	25	1	0	7	2	11	3	5	2	3	2	6	1	33	12	28	14	1 642	726	1 736	762
	Privé	31	31	14	83	42	88	38	106	54	124	49	127	47	86	33	118	30	2 959	1 294	3 722	1 601
	Public	217	200	87	1 092	558	1 723	851	1 914	885	2 184	969	2 412	1 032	2 463	983	2 788	1 136	27 740	12 235	42 516	18 736
	Total	273	232	101	1 182	602	1 822	892	2 025	941	2 311	1 020	2 545	1 080	2 582	1 028	2 934	1 180	32 341	14 255	47 974	21 099
KATIOLA	Comm	31	14	5	147	75	180	74	166	66	45	22	55	27	21	11	35	19	957	445	1 620	744
	Privé	1	2	1	47	28	67	39	38	17	19	9	8	5	10	2	2	2	30	18	223	121
	Public	199	399	189	1 784	821	2 710	1 337	2 793	1 314	2 663	1 205	2 680	1 152	2 334	914	4 029	1 563	12 637	5 594	32 029	14 089
	Total	231	415	195	1 978	924	2 957	1 450	2 997	1 397	2 727	1 236	2 743	1 184	2 365	927	4 066	1 584	13 624	6 057	33 872	14 954
KORHOGO	Comm	42	72	49	144	82	278	145	236	100	127	64	24	7	10	3	0	0	1 552	752	2 443	1 202
	Privé	5	32	12	59	33	70	39	82	37	70	31	61	29	63	29	139	48	249	66	825	324
	Public	244	507	237	2 079	1 031	3 370	1 611	3 503	1 628	3 364	1 591	3 343	1 445	2 921	1 257	4 715	1 924	18 536	8 581	42 338	19 305
	Total	291	611	298	2 282	1 146	3 718	1 795	3 821	1 765	3 561	1 686	3 428	1 481	2 994	1 289	4 854	1 972	20 337	9 399	45 606	20 831
MAN	Comm	11	0	0	0	0	0	0	0	0	0	0	0	0	0	0	0	0	763	337	763	337
	Privé	10	8	4	85	37	154	80	195	91	176	96	99	36	251	98	184	77	774	355	1 926	874
	Public	506	753	279	2 965	1 274	4 115	1 781	4 595	2 032	5 053	2 049	5 572	2 093	4 574	1 695	4 529	1 514	61 537	26 472	93 693	39 189
	Total	527	761	283	3 050	1 311	4 269	1 861	4 790	2 123	5 229	2 145	5 671	2 129	4 825	1 793	4 713	1 591	63 074	27 164	96 382	40 400
MANKONO	Comm	4	0	0	16	11	65	35	50	13	17	8	0	0	0	0	0	0	68	24	216	91
	Privé	3	2	0	65	29	38	17	6	3	6	2	7	1	2	0	0	0	97	37	223	89
	Public	218	444	199	1 718	752	2 594	1 183	2 905	1 268	2 696	1 121	2 580	1 054	2 364	869	2 804	1 013	13 215	5 706	31 320	13 165
	Total	225	446	199	1 799	792	2 697	1 235	2 961	1 284	2 719	1 131	2 587	1 055	2 366	869	2 804	1 013	13 380	5 767	31 759	13 345
MINIGNAN	Public	75	57	25	352	149	570	242	633	264	733	293	518	193	412	140	465	138	3 734	1 577	7 474	3 021
	Total	75	57	25	352	149	570	242	633	264	733	293	518	193	412	140	465	138	3 734	1 577	7 474	3 021

Tableau 11 Rural : Répartition des élèves par DRENET et par statut selon l'âge (suite et fin)

DRENET	STATUT	ECOLLES	MOINS DE 6 ANS		6 ANS		7 ANS		8 ANS		9 ANS		10 ANS		11 ANS		PLUS DE 11 ANS		SANS EXTRAIT DE NAISSANCE		EFFECTIFS ELEVES	
			TOTAL	FILLES	TOTAL	FILLES	TOTAL	FILLES	TOTAL	FILLES	TOTAL	FILLES	TOTAL	FILLES	TOTAL	FILLES	TOTAL	FILLES	TOTAL	FILLES	TOTAL	FILLES
ODIENNE	Privé	2	0	0	19	6	10	2	5	3	9	2	0	0	16	6	22	3	147	40	228	62
	Public	144	189	101	556	262	1 097	473	1 121	476	997	471	1 128	481	1 019	328	1 149	390	10 222	4 517	17 478	7 499
	Total	146	189	101	575	268	1 107	475	1 126	479	1 006	473	1 128	481	1 035	334	1 171	393	10 369	4 557	17 706	7 561
SAN PEDRO	Comm	64	46	19	104	44	175	80	172	64	99	39	93	44	136	48	265	108	4 293	1 850	5 383	2 296
	Privé	13	36	18	131	78	217	84	254	111	305	126	254	140	178	91	182	71	2 276	1 040	3 833	1 759
	Public	268	407	183	2 559	1 244	4 145	2 010	4 517	2 091	4 772	2 252	5 045	2 283	4 672	2 064	6 245	2 739	27 972	12 667	60 334	27 533
Total	345	489	220	2 794	1 366	4 537	2 174	4 943	2 266	5 176	2 417	5 392	2 467	4 986	2 203	6 692	2 918	34 541	15 557	69 550	31 588	
SASSANDRA	Comm	61	115	35	170	64	255	96	232	111	131	48	147	50	132	55	102	44	4 005	1 717	5 289	2 220
	Privé	20	7	3	67	30	92	35	173	75	159	55	85	30	97	14	77	41	1 063	385	1 820	668
	Public	154	398	179	2 161	1 019	3 241	1 402	3 752	1 652	3 635	1 588	3 401	1 452	3 221	1 372	3 834	1 475	13 675	6 028	37 318	16 167
Total	235	520	217	2 398	1 113	3 588	1 533	4 157	1 838	3 925	1 691	3 633	1 532	3 450	1 441	4 013	1 560	18 743	8 130	44 427	19 055	
SEGUELA	Comm	22	50	31	72	33	98	47	90	37	85	46	39	18	16	7	22	8	1 133	493	1 605	720
	Public	142	250	125	1 415	683	2 201	1 020	2 389	1 017	2 016	850	1 819	717	1 684	630	1 990	717	9 838	4 068	23 602	9 827
	Total	164	300	156	1 487	716	2 299	1 067	2 479	1 054	2 101	896	1 858	735	1 700	637	2 012	725	10 971	4 561	25 207	10 547
SOUBRE	Comm	56	42	12	203	91	291	127	302	111	249	98	218	89	97	49	72	32	2 542	1 029	4 016	1 638
	Privé	133	161	74	797	350	910	445	884	367	818	296	611	245	367	136	276	77	7 974	3 212	12 798	5 202
	Public	432	876	419	4 339	2 091	7 914	3 677	9 429	4 173	9 628	4 227	10 078	4 329	8 869	3 605	8 032	3 138	36 021	15 908	95 186	41 567
Total	621	1 079	505	5 339	2 532	9 115	4 249	10 615	4 651	10 695	4 621	10 907	4 663	9 333	3 790	8 380	3 247	46 537	20 149	112 000	48 407	
TOUBA	Comm	20	7	1	14	8	30	10	17	7	24	11	5	1	0	0	0	0	784	370	881	408
	Privé	3	0	0	0	0	0	0	0	0	0	0	0	0	30	3	9	0	607	166	646	169
	Public	145	396	157	526	224	803	316	734	314	814	332	824	335	987	314	1 015	371	11 054	4 684	17 153	7 047
Total	168	403	158	540	232	833	326	751	321	838	343	829	336	1 017	317	1 024	371	12 445	5 220	18 680	7 624	
YAMOISSOUKRO	Privé	2	4	2	5	2	8	4	32	13	44	17	35	13	36	15	68	32	215	113	447	211
	Public	307	438	229	3 095	1 532	5 038	2 432	5 799	2 707	6 372	2 930	6 532	2 965	5 868	2 626	8 279	3 473	22 697	10 351	64 118	29 245
	Total	309	442	231	3 100	1 534	5 046	2 436	5 831	2 720	6 416	2 947	6 567	2 978	5 904	2 641	8 347	3 505	22 912	10 464	64 565	29 456
NATIONAL	Comm	695	718	333	1 817	813	2 461	1 101	2 198	926	1 528	663	1 328	533	1 003	419	984	401	36 879	15 857	48 916	21 046
	Privé	396	971	470	3 113	1 502	4 090	1 953	4 161	1 828	3 987	1 766	3 555	1 575	3 182	1 255	3 355	1 312	28 408	11 673	54 822	23 334
	Public	7 934	13 122	6 147	77 065	36 634	127 983	60 344	145 062	66 617	148 765	67 056	152 598	66 772	136 513	57 075	168 318	68 843	663 742	293 535	1 633 168	723 023
Total	9 025	14 811	6 950	81 995	38 949	134 534	63 398	151 421	69 371	154 280	69 485	157 481	68 880	140 698	58 749	172 657	70 556	729 029	321 065	1 736 906	767 403	

Tableau 12 Ensemble : Répartition des redoublants par DRENET et par statut selon le niveau d'études

DRENET	STATUT	CPU		CP1		CP2		CEU		CE1		CE2		CM1		CM2		REDOUBLANTS	
		TOTAL	FILLES	TOTAL	FILLES	TOTAL	FILLES	TOTAL	FILLES	TOTAL	FILLES	TOTAL	FILLES	TOTAL	FILLES	TOTAL	FILLES	TOTAL	FILLES
ABENGOUROU	Comm	0	0	59	24	51	23	0	0	33	13	17	5	3	0	0	0	163	65
	Privé	0	0	254	107	263	126	0	0	265	121	211	93	136	60	111	50	1240	557
	Public	0	0	3263	1472	3271	1490	0	0	3325	1647	3261	1539	2844	1341	2110	966	18074	8455
	Total	0	0	3576	1603	3585	1639	0	0	3623	1781	3489	1637	2983	1401	2221	1016	19477	9077
ABIDJAN 1	Privé	2	0	90	37	164	64	0	0	186	83	152	62	178	64	216	103	988	413
	Public	0	0	1043	491	1707	734	0	0	1830	905	1926	983	2100	1032	2330	1196	10936	5341
	Total	2	0	1133	528	1871	798	0	0	2016	988	2078	1045	2278	1096	2546	1299	11924	5754
ABIDJAN 2	Privé	2	1	239	123	422	172	0	0	456	237	398	172	411	187	444	221	2372	1113
	Public	0	0	1028	469	1737	804	0	0	1735	854	1864	934	1942	921	2470	1276	10776	5258
	Total	2	1	1267	592	2159	976	0	0	2191	1091	2262	1106	2353	1108	2914	1497	13148	6371
ABIDJAN 3	Privé	0	0	324	174	823	369	0	0	664	332	718	338	598	256	709	345	3836	1814
	Public	0	0	1666	799	2900	1322	0	0	2915	1451	3312	1673	3163	1621	3484	1740	17440	8606
	Total	0	0	1990	973	3723	1691	0	0	3579	1783	4030	2011	3761	1877	4193	2085	21276	10420
ABIDJAN 4	Comm	0	0	2	2	0	0	0	0	0	0	0	0	0	0	0	0	2	2
	Privé	0	0	498	241	883	378	0	0	833	406	718	336	909	375	1204	616	5045	2352
	Public	0	0	1548	737	2435	1095	0	0	2466	1138	3001	1545	3211	1547	4271	2063	16932	8125
	Total	0	0	2048	980	3318	1473	0	0	3299	1544	3719	1881	4120	1922	5475	2679	21979	10479
ABOISSO	Comm	0	0	122	46	77	27	0	0	70	29	36	10	21	9	22	8	348	129
	Privé	0	0	278	123	209	88	0	0	158	61	100	40	83	33	87	39	915	384
	Public	0	0	2687	1194	3152	1426	0	0	3176	1519	3302	1529	3514	1676	3337	1580	19168	8924
	Total	0	0	3087	1363	3438	1541	0	0	3404	1609	3438	1579	3618	1718	3446	1627	20431	9437
ADZOPE	Privé	0	0	61	29	96	41	0	0	88	50	67	34	102	50	46	18	460	222
	Public	0	0	2446	1182	2950	1398	0	0	2868	1344	2942	1429	3057	1432	2614	1108	16877	7893
	Total	0	0	2507	1211	3046	1439	0	0	2956	1394	3009	1463	3159	1482	2660	1126	17337	8115
AGBOVILLE	Comm	0	0	67	33	23	11	0	0	44	20	17	9	17	9	21	13	189	95
	Privé	0	0	163	75	156	54	0	0	173	95	126	51	183	68	267	129	1068	472
	Public	0	0	3557	1662	3971	1755	0	0	3971	1847	4389	2069	4457	1989	5121	2266	25466	11588
	Total	0	0	3787	1770	4150	1820	0	0	4188	1962	4532	2129	4657	2066	5409	2408	26723	12155
BONDOUKOU	Comm	0	0	0	0	14	6	0	0	20	8	7	4	10	6	22	16	73	40
	Privé	0	0	108	46	116	52	0	0	151	71	99	50	85	34	62	31	621	284
	Public	0	0	2872	1340	3223	1523	0	0	3225	1588	3365	1692	2510	1243	2615	1210	17810	8596
	Total	0	0	2980	1386	3353	1581	0	0	3396	1667	3471	1746	2605	1283	2699	1257	18504	8920

Tableau 12 Ensemble : Répartition des redoublants par DRENET et par statut selon le niveau d'études (suite)

DRENET	STATUT	CPU		CP1		CP2		CEU		CE1		CE2		CM1		CM2		REDOUBLANTS	
		TOTAL	FILLES	TOTAL	FILLES	TOTAL	FILLES	TOTAL	FILLES	TOTAL	FILLES	TOTAL	FILLES	TOTAL	FILLES	TOTAL	FILLES	TOTAL	FILLES
BONGOUANOU	Comm	0	0	0	0	0	0	0	0	0	0	0	0	0	0	0	0	0	0
	Privé	0	0	45	19	52	22	0	0	55	33	54	24	70	30	129	52	405	180
	Public	0	0	1858	897	1892	906	0	0	1867	843	2058	979	1988	987	1656	695	11319	5307
	Total	0	0	1903	916	1944	928	0	0	1922	876	2112	1003	2058	1017	1785	747	11724	5487
BOUAFLE	Privé	0	0	129	64	174	76	0	0	168	101	151	71	163	58	191	84	976	454
	Public	0	0	4884	2257	4481	1943	0	0	4724	2233	4555	2065	4568	1948	3678	1412	26890	11858
	Total	0	0	5013	2321	4655	2019	0	0	4892	2334	4706	2136	4731	2006	3869	1496	27866	12312
BOUAKE 1	Comm	0	0	4	3	9	2	0	0	0	0	0	0	0	0	0	0	13	5
	Privé	0	0	76	35	128	57	0	0	90	39	81	38	79	37	41	24	495	230
	Public	0	0	920	443	1107	543	0	0	1068	518	1040	494	1099	516	1378	627	6612	3141
	Total	0	0	1000	481	1244	602	0	0	1158	557	1121	532	1178	553	1419	651	7120	3376
BOUAKE 2	Privé	4	2	115	48	111	50	0	0	101	38	103	51	122	62	86	44	642	295
	Public	0	0	4229	2074	4045	1835	0	0	4268	2066	4334	2041	3953	1793	4195	1752	25024	11561
	Total	4	2	4344	2122	4156	1885	0	0	4369	2104	4437	2092	4075	1855	4281	1796	25666	11856
BOUNA	Comm	0	0	3	2	0	0	0	0	0	0	0	0	0	0	0	0	3	2
	Privé	0	0	11	4	13	4	0	0	7	2	4	1	15	6	8	8	58	25
	Public	0	0	1136	532	827	397	0	0	865	420	665	349	655	286	469	211	4617	2195
	Total	0	0	1150	538	840	401	0	0	872	422	669	350	670	292	477	219	4678	2222
BOUNDIALI	Comm	0	0	12	5	0	0	0	0	0	0	0	0	0	0	0	0	12	5
	Privé	0	0	40	17	53	20	0	0	42	21	39	17	37	24	11	3	222	102
	Public	0	0	1144	495	1228	525	0	0	1144	544	1113	519	1203	562	1274	527	7106	3172
	Total	0	0	1196	517	1281	545	0	0	1186	565	1152	536	1240	586	1285	530	7340	3279
DABOU	Comm	0	0	73	27	56	17	0	0	51	19	47	20	27	15	49	16	303	114
	Privé	0	0	44	18	75	36	0	0	76	37	73	37	70	25	59	26	397	179
	Public	0	0	1784	821	2071	940	0	0	2076	924	2298	1041	2021	962	1399	637	11649	5325
	Total	0	0	1901	866	2202	993	0	0	2203	980	2418	1098	2118	1002	1507	679	12349	5618

Tableau 12 Ensemble : Répartition des redoublants par DRENET et par statut selon le niveau d'études (suite)

DRENET	STATUT	CPU		CP1		CP2		CEU		CE1		CE2		CM1		CM2		REDOUBLANTS	
		TOTAL	FILLES	TOTAL	FILLES	TOTAL	FILLES	TOTAL	FILLES	TOTAL	FILLES	TOTAL	FILLES	TOTAL	FILLES	TOTAL	FILLES	TOTAL	FILLES
DALOA	Comm	0	0	34	11	24	9	0	0	39	16	26	11	5	1	8	4	136	52
	Privé	0	0	439	184	222	90	0	0	210	100	186	97	186	74	250	114	1493	659
	Public	0	0	7427	3358	6681	2927	0	0	7263	3343	7783	3544	7640	3338	7736	3152	44530	19662
	Total	0	0	7900	3553	6927	3026	0	0	7512	3459	7995	3652	7831	3413	7994	3270	46159	20373
DAOUKRO	Comm	0	0	0	0	0	0	0	0	0	0	0	0	0	0	0	0	0	0
	Privé	0	0	14	5	16	5	0	0	20	10	16	8	15	6	10	4	91	38
	Public	0	0	1210	581	1488	694	0	0	1366	671	1699	787	1456	703	1394	566	8613	4002
	Total	0	0	1224	586	1504	699	0	0	1386	681	1715	795	1471	709	1404	570	8704	4040
DIMBOKRO	Comm	0	0	63	24	37	19	0	0	24	10	18	9	0	0	0	0	142	62
	Privé	0	0	15	8	29	12	0	0	29	15	22	11	15	9	41	22	151	77
	Public	0	0	1533	726	1569	741	0	0	1671	839	1759	846	1640	758	2523	983	10695	4893
	Total	0	0	1611	758	1635	772	0	0	1724	864	1799	866	1655	767	2564	1005	10988	5032
DIVO	Comm	5	3	52	26	65	30	5	1	132	39	63	21	27	11	5	3	354	134
	Privé	0	0	115	54	199	101	0	0	104	45	144	70	139	56	100	48	801	374
	Public	0	0	3012	1375	4396	1985	0	0	3550	1608	4447	1959	3566	1575	4004	1657	22975	10159
	Total	5	3	3179	1455	4660	2116	5	1	3786	1692	4654	2050	3732	1642	4109	1708	24130	10667
DUEKOUE	Privé	0	0	68	29	58	29	0	0	40	22	49	26	58	23	61	25	334	154
	Public	0	0	3391	1528	3131	1405	0	0	3001	1261	2576	1095	2430	974	1587	555	16116	6818
	Total	0	0	3459	1557	3189	1434	0	0	3041	1283	2625	1121	2488	997	1648	580	16450	6972
FERKESSEDOUGOU	Comm	0	0	48	25	3	0	0	0	2	1	10	5	12	7	0	0	75	38
	Privé	0	0	108	51	105	60	0	0	74	39	63	28	64	29	31	12	445	219
	Public	0	0	1402	657	1191	504	0	0	1368	620	1260	608	1324	564	1225	549	7770	3502
	Total	0	0	1558	733	1299	564	0	0	1444	660	1333	641	1400	600	1256	561	8290	3759
GAGNOA	Comm	87	31	23	13	38	18	60	33	190	44	12	4	10	6	22	8	442	157
	Privé	0	0	150	66	191	73	0	0	208	123	206	78	270	121	266	106	1291	567
	Public	0	0	3787	1764	4418	1994	0	0	4217	1918	4569	2163	4265	1916	4456	1858	25712	11613
	Total	87	31	3960	1843	4647	2085	60	33	4615	2085	4787	2245	4545	2043	4744	1972	27445	12337

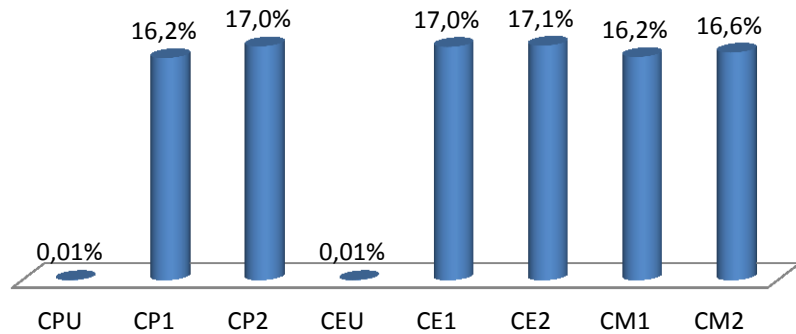
Tableau 12 Ensemble : Répartition des redoublants par DRENET et par statut selon le niveau d'études (suite)

DRENET	STATUT	CPU		CP1		CP2		CEU		CE1		CE2		CM1		CM2		ENSEMBLE	
		TOTAL	FILLES	TOTAL	FILLES	TOTAL	FILLES	TOTAL	FILLES	TOTAL	FILLES	TOTAL	FILLES	TOTAL	FILLES	TOTAL	FILLES	TOTAL	FILLES
GUILGO	Comm	0	0	140	58	45	16	0	0	8	5	8	4	4	1	0	0	205	84
	Privé	0	0	183	84	142	63	0	0	106	40	61	26	38	21	16	8	546	242
	Public	1	0	2380	1085	2096	917	0	0	1794	770	1656	740	1420	578	1516	621	10863	4711
	Total	1	0	2703	1227	2283	996	0	0	1908	815	1725	770	1462	600	1532	629	11614	5037
KATIOLA	Comm	0	0	71	36	23	11	0	0	26	14	5	3	0	0	0	0	125	64
	Privé	0	0	31	18	31	13	0	0	20	10	26	17	15	6	12	5	135	69
	Public	0	0	2278	1072	2438	1114	22	13	2448	1162	2411	1100	2152	942	1989	784	13738	6187
	Total	0	0	2380	1126	2492	1138	22	13	2494	1186	2442	1120	2167	948	2001	789	13998	6320
KORHOGO	Comm	0	0	73	44	27	11	0	0	0	0	0	0	0	0	0	0	100	55
	Privé	0	0	134	68	154	48	0	0	125	48	115	48	124	44	114	41	766	297
	Public	0	0	3491	1555	3113	1403	0	0	3173	1409	2923	1356	3192	1478	4320	1913	20212	9114
	Total	0	0	3698	1667	3294	1462	0	0	3298	1457	3038	1404	3316	1522	4434	1954	21078	9466
MAN	Comm	0	0	5	2	8	2	0	0	1	1	0	0	0	0	0	0	14	5
	Privé	0	0	191	104	181	69	0	0	172	85	195	100	146	59	249	95	1134	512
	Public	0	0	6116	2760	5334	2435	0	0	5369	2250	4792	2189	4695	1966	4681	1683	30987	13283
	Total	0	0	6312	2866	5523	2506	0	0	5542	2336	4987	2289	4841	2025	4930	1778	32135	13800
MANKONO	Comm	0	0	0	0	5	2	0	0	3	1	0	0	0	0	0	0	8	3
	Privé	0	0	13	6	23	10	0	0	26	13	20	8	11	5	19	12	112	54
	Public	0	0	1212	551	1592	649	0	0	1283	551	1340	566	1160	461	1448	452	8035	3230
	Total	0	0	1225	557	1620	661	0	0	1312	565	1360	574	1171	466	1467	464	8155	3287
MINIGNAN	Public	0	0	218	102	391	141	0	0	283	116	260	89	223	77	172	44	1547	569
	Total	0	0	218	102	391	141	0	0	283	116	260	89	223	77	172	44	1547	569

Tableau 12 Ensemble : Répartition des redoublants par DRENET et par statut selon le niveau d'études (suite et fin)

DRENET	STATUT	CPU		CP1		CP2		CEU		CE1		CE2		CM1		CM2		ENSEMBLE	
		TOTAL	FILLES	TOTAL	FILLES	TOTAL	FILLES	TOTAL	FILLES	TOTAL	FILLES	TOTAL	FILLES	TOTAL	FILLES	TOTAL	FILLES	TOTAL	FILLES
ODIENNE	Privé	0	0	9	4	31	10	0	0	34	14	15	4	19	3	12	3	120	38
	Public	0	0	298	134	880	380	0	0	568	224	834	377	539	200	604	232	3723	1547
	Total	0	0	307	138	911	390	0	0	602	238	849	381	558	203	616	235	3843	1585
SAN PEDRO	Comm	0	0	167	66	96	42	0	0	156	55	45	15	61	21	56	18	581	217
	Privé	0	0	284	133	336	149	0	0	303	148	227	121	253	108	287	130	1690	789
	Public	0	0	3342	1544	3045	1399	0	0	3466	1666	3074	1446	2499	1174	1952	844	17378	8073
	Total	0	0	3793	1743	3477	1590	0	0	3925	1869	3346	1582	2813	1303	2295	992	19649	9079
SASSANDRA	Comm	0	0	196	85	134	48	0	0	181	127	102	46	55	42	51	21	719	369
	Privé	0	0	50	22	51	16	0	0	56	42	31	15	50	43	25	11	263	149
	Public	0	0	1560	754	1517	663	0	0	1760	1072	1639	773	1486	1113	1484	557	9446	4932
	Total	0	0	1806	861	1702	727	0	0	1997	1241	1772	834	1591	1198	1560	589	10428	5450
SEQUELA	Comm	0	0	39	11	23	10	0	0	11	5	4	1	15	7	0	0	92	34
	Privé	0	0	9	4	23	6	0	0	8	4	18	11	23	11	18	10	99	46
	Public	0	0	826	367	1047	471	0	0	805	348	889	393	771	311	375	119	4713	2009
	Total	0	0	874	382	1093	487	0	0	824	357	911	405	809	329	393	129	4904	2089
SOUBRE	Comm	0	0	140	67	101	35	0	0	66	31	31	11	11	3	22	10	371	157
	Privé	0	0	1022	449	585	256	0	0	521	254	355	170	340	132	336	131	3159	1392
	Public	0	0	5681	2615	5003	2223	0	0	5582	2609	5157	2400	4450	2017	5534	2185	31407	14049
	Total	0	0	6843	3131	5689	2514	0	0	6169	2894	5543	2581	4801	2152	5892	2326	34937	15598
TOUBA	Comm	0	0	5	3	12	5	0	0	0	0	0	0	0	0	0	0	17	8
	Privé	0	0	0	0	0	0	0	0	8	4	6	0	4	3	1	0	19	7
	Public	0	0	904	388	604	261	0	0	587	241	573	230	593	220	522	161	3783	1501
	Total	0	0	909	391	616	266	0	0	595	245	579	230	597	223	523	161	3819	1516
YAMOOUSSOUKRO	Privé	0	0	93	41	101	37	0	0	122	49	80	37	105	40	120	60	621	264
	Public	4	2	4155	2081	4163	1992	0	0	4447	2241	4190	2015	4492	2058	3768	1719	25219	12108
	Total	4	2	4248	2122	4264	2029	0	0	4569	2290	4270	2052	4597	2098	3888	1779	25840	12372
NATIONAL	Comm	92	34	1398	613	871	344	65	34	1057	438	448	178	278	138	278	117	4487	1896
	Privé	8	3	5403	2490	6216	2656	0	0	5699	2792	4929	2290	5116	2162	5639	2630	33010	15023
	Public	5	2	90288	41862	95094	42934	22	13	95524	44760	97256	45557	92278	42279	93691	39900	564158	257307
	Total	105	39	97089	44965	102 181	45934	87	47	102 280	47990	102633	48025	97672	44579	99608	42647	601655	274226

Graphique 7: Répartition des redoublants par niveau d'études



La proportion des redoublants au primaire est en moyenne de 16%.

Graphique 8: Répartition des redoublants selon le genre

FILLES GARCONS



Sur 100 redoublants, 54 sont des garçons et 46 sont des filles.

Tableau 12 Urbain : Répartition des redoublants par DRENET et par statut selon le niveau d'études

DRENET	STATUT	CPU		CP1		CP2		CEU		CE1		CE2		CM1		CM2		REDOUBLANTS	
		TOTAL	FILLES	TOTAL	FILLES	TOTAL	FILLES	TOTAL	FILLES	TOTAL	FILLES	TOTAL	FILLES	TOTAL	FILLES	TOTAL	FILLES	TOTAL	FILLES
ABENGOUROU	Comm	0	0	4	1	9	1	0	0	26	11	5	1	0	0	0	0	44	14
	Privé	0	0	153	59	144	68	0	0	160	73	104	46	108	49	73	36	742	331
	Public	0	0	1241	541	1387	649	0	0	1516	788	1467	714	1393	696	1015	508	8019	3896
	Total	0	0	1398	601	1540	718	0	0	1702	872	1576	761	1501	745	1088	544	8805	4241
ABIDJAN 1	Privé	2	0	90	37	164	64	0	0	186	83	152	62	178	64	216	103	988	413
	Public	0	0	934	435	1524	660	0	0	1672	826	1773	903	1933	946	2207	1134	10043	4904
	Total	2	0	1024	472	1688	724	0	0	1858	909	1925	965	2111	1010	2423	1237	11031	5317
ABIDJAN 2	Privé	2	1	239	123	422	172	0	0	456	237	398	172	411	187	444	221	2372	1113
	Public	0	0	999	453	1686	778	0	0	1702	837	1823	917	1900	899	2430	1255	10540	5139
	Total	2	1	1238	576	2108	950	0	0	2158	1074	2221	1089	2311	1086	2874	1476	12912	6252
ABIDJAN 3	Privé	0	0	311	166	806	363	0	0	656	330	704	333	583	251	702	343	3762	1786
	Public	0	0	1213	580	2374	1093	0	0	2317	1158	2782	1412	2641	1358	3050	1538	14377	7139
	Total	0	0	1524	746	3180	1456	0	0	2973	1488	3486	1745	3224	1609	3752	1881	18139	8925
ABIDJAN 4	Comm	0	0	2	2	0	0	0	0	0	0	0	0	0	0	0	0	2	2
	Privé	0	0	481	232	864	368	0	0	814	398	704	331	894	369	1164	595	4921	2293
	Public	0	0	1269	610	2067	915	0	0	2057	941	2579	1334	2799	1328	3749	1828	14520	6956
	Total	0	0	1752	844	2931	1283	0	0	2871	1339	3283	1665	3693	1697	4913	2423	19443	9251
ABOISSO	Privé	0	0	17	7	44	16	0	0	65	34	39	23	51	19	43	20	259	119
	Public	0	0	900	409	1274	597	0	0	1303	652	1429	680	1357	685	1343	666	7606	3689
	Total	0	0	917	416	1318	613	0	0	1368	686	1468	703	1408	704	1386	686	7865	3808
ADZOPE	Privé	0	0	40	21	59	24	0	0	36	20	28	12	47	19	19	7	229	103
	Public	0	0	706	351	933	427	0	0	839	390	896	456	889	441	855	359	5118	2424
	Total	0	0	746	372	992	451	0	0	875	410	924	468	936	460	874	366	5347	2527
AGBOVILLE	Comm	0	0	18	10	11	5	0	0	31	14	13	7	17	9	13	8	103	53
	Privé	0	0	90	39	117	41	0	0	131	72	99	45	133	54	216	97	786	348
	Public	0	0	863	419	1203	553	0	0	1225	569	1319	673	1208	582	1557	791	7375	3587
	Total	0	0	971	468	1331	599	0	0	1387	655	1431	725	1358	645	1786	896	8264	3988
BONDOUKOU	Privé	0	0	108	46	116	52	0	0	151	71	99	50	85	34	62	31	621	284
	Public	0	0	611	294	829	375	0	0	764	383	1021	527	714	379	736	376	4675	2334
	Total	0	0	719	340	945	427	0	0	915	454	1120	577	799	413	798	407	5296	2618

Tableau 12 Urbain : Répartition des redoublants par DRENET et par statut selon le niveau d'études (suite)

DRENET	STATUT	CPU		CP1		CP2		CEU		CE1		CE2		CM1		CM2		REDOUBLANTS	
		TOTAL	FILLES	TOTAL	FILLES	TOTAL	FILLES	TOTAL	FILLES	TOTAL	FILLES	TOTAL	FILLES	TOTAL	FILLES	TOTAL	FILLES	TOTAL	FILLES
BONGOUANOU	Privé	0	0	38	13	39	16	0	0	44	26	47	20	49	20	109	43	326	138
	Public	0	0	632	291	632	295	0	0	641	284	811	401	728	369	518	242	3962	1882
	Total	0	0	670	304	671	311	0	0	685	310	858	421	777	389	627	285	4288	2020
BOUAFLE	Privé	0	0	80	38	141	61	0	0	137	78	119	53	139	53	165	73	781	356
	Public	0	0	1259	568	1288	579	0	0	1383	691	1426	673	1468	685	1388	578	8212	3774
	Total	0	0	1339	606	1429	640	0	0	1520	769	1545	726	1607	738	1553	651	8993	4130
BOUAKE 1	Privé	0	0	69	31	120	53	0	0	82	36	75	35	70	33	33	20	449	208
	Public	0	0	498	230	672	330	0	0	693	346	694	347	709	356	920	448	4186	2057
	Total	0	0	567	261	792	383	0	0	775	382	769	382	779	389	953	468	4635	2265
BOUAKE 2	Privé	4	2	94	39	97	43	0	0	85	32	83	44	107	53	77	40	547	253
	Public	0	0	1508	705	1734	779	0	0	1887	893	1984	976	1910	925	1928	908	10951	5186
	Total	4	2	1602	744	1831	822	0	0	1972	925	2067	1020	2017	978	2005	948	11498	5439
BOUNA	Privé	0	0	11	4	13	4	0	0	7	2	4	1	15	6	8	8	58	25
	Public	0	0	306	142	255	118	0	0	260	129	231	130	225	102	176	89	1453	710
	Total	0	0	317	146	268	122	0	0	267	131	235	131	240	108	184	97	1511	735
BOUNDIALI	Privé	0	0	40	17	53	20	0	0	42	21	39	17	37	24	11	3	222	102
	Public	0	0	422	168	481	199	0	0	449	209	435	189	520	239	646	256	2953	1260
	Total	0	0	462	185	534	219	0	0	491	230	474	206	557	263	657	259	3175	1362
DABOU	Privé	0	0	28	10	48	27	0	0	47	21	38	19	50	18	36	20	247	115
	Public	0	0	380	163	460	212	0	0	510	245	623	284	634	324	457	215	3064	1443
	Total	0	0	408	173	508	239	0	0	557	266	661	303	684	342	493	235	3311	1558

Tableau 12 Urbain : Répartition des redoublants par DRENET et par statut selon le niveau d'études (suite)

DRENET	STATUT	CPU		CP1		CP2		CEU		CE1		CE2		CM1		CM2		REDOUBLANTS	
		TOTAL	FILLES	TOTAL	FILLES	TOTAL	FILLES	TOTAL	FILLES	TOTAL	FILLES	TOTAL	FILLES	TOTAL	FILLES	TOTAL	FILLES	TOTAL	FILLES
DALOA	Privé	0	0	297	118	142	57	0	0	107	61	125	68	117	46	155	75	943	425
	Public	0	0	1679	749	1815	789	0	0	1988	960	2045	1035	2163	981	2536	1247	12226	5761
	Total	0	0	1976	867	1957	846	0	0	2095	1021	2170	1103	2280	1027	2691	1322	13169	6186
DAOUKRO	Privé	0	0	14	5	16	5	0	0	20	10	16	8	15	6	10	4	91	38
	Public	0	0	291	136	397	191	0	0	364	184	451	224	396	209	352	161	2251	1105
	Total	0	0	305	141	413	196	0	0	384	194	467	232	411	215	362	165	2342	1143
DIMBOKRO	Privé	0	0	15	8	27	12	0	0	27	14	20	10	15	9	36	19	140	72
	Public	0	0	369	171	476	237	0	0	457	252	585	302	518	274	745	352	3150	1588
	Total	0	0	384	179	503	249	0	0	484	266	605	312	533	283	781	371	3290	1660
DIVO	Comm	0	0	3	1	4	3	0	0	15	8	3	1	0	0	0	0	25	13
	Privé	0	0	65	29	131	66	0	0	66	31	96	43	91	37	63	30	512	236
	Public	0	0	693	319	1132	505	0	0	963	473	1159	553	1160	554	1154	522	6261	2926
	Total	0	0	761	349	1267	574	0	0	1044	512	1258	597	1251	591	1217	552	6798	3175
DUEKOUE	Privé	0	0	53	21	48	23	0	0	33	19	47	25	48	19	51	21	280	128
	Public	0	0	530	246	593	258	0	0	498	219	537	245	474	187	329	120	2961	1275
	Total	0	0	583	267	641	281	0	0	531	238	584	270	522	206	380	141	3241	1403
FERKESSEDOUGOU	Privé	0	0	66	32	68	41	0	0	58	31	38	21	55	22	26	10	311	157
	Public	0	0	502	234	535	229	0	0	612	294	649	323	619	271	697	321	3614	1672
	Total	0	0	568	266	603	270	0	0	670	325	687	344	674	293	723	331	3925	1829
GAGNOA	Comm	0	0	0	0	0	0	0	0	0	0	0	0	0	0	0	0	0	0
	Privé	0	0	117	56	149	51	0	0	174	109	163	62	234	99	196	82	1033	459
	Public	0	0	863	391	1192	532	0	0	1254	570	1428	661	1375	668	1615	726	7727	3548
	Total	0	0	980	447	1341	583	0	0	1428	679	1591	723	1609	767	1811	808	8760	4007

Tableau 12 Urbain : Répartition des redoublants par DRENET et par statut selon le niveau d'études (suite)

DRENET	STATUT	CPU		CP1		CP2		CEU		CE1		CE2		CM1		CM2		REDOUBLANTS	
		TOTAL	FILLES	TOTAL	FILLES	TOTAL	FILLES	TOTAL	FILLES	TOTAL	FILLES	TOTAL	FILLES	TOTAL	FILLES	TOTAL	FILLES	TOTAL	FILLES
GUIGLO	Privé	0	0	81	39	52	19	0	0	43	15	4	2	5	1	4	1	189	77
	Public	0	0	485	211	550	249	0	0	519	228	563	272	503	214	474	199	3094	1373
	Total	0	0	566	250	602	268	0	0	562	243	567	274	508	215	478	200	3283	1450
KATIOLA	Privé	0	0	25	14	21	7	0	0	15	7	19	15	15	6	12	5	107	54
	Public	0	0	870	414	952	435	0	0	934	462	1043	513	1014	481	797	381	5610	2686
	Total	0	0	895	428	973	442	0	0	949	469	1062	528	1029	487	809	386	5717	2740
KORHOGO	Comm	0	0	9	4	0	0	0	0	0	0	0	0	0	0	0	0	9	4
	Privé	0	0	97	43	102	37	0	0	101	40	73	32	111	42	88	36	572	230
	Public	0	0	1258	509	1239	563	0	0	1272	559	1419	685	1549	756	2273	1081	9010	4153
	Total	0	0	1364	556	1341	600	0	0	1373	599	1492	717	1660	798	2361	1117	9591	4387
MAN	Privé	0	0	169	92	150	56	0	0	156	77	162	85	121	52	165	60	923	422
	Public	0	0	1475	660	1354	618	0	0	1360	590	1387	703	1437	687	1547	641	8560	3899
	Total	0	0	1644	752	1504	674	0	0	1516	667	1549	788	1558	739	1712	701	9483	4321
MANKONO	Privé	0	0	2	2	17	9	0	0	15	9	20	8	11	5	19	12	84	45
	Public	0	0	198	82	352	157	0	0	290	121	316	124	268	107	338	127	1762	718
	Total	0	0	200	84	369	166	0	0	305	130	336	132	279	112	357	139	1846	763
MINIGNAN	Public	0	0	130	51	111	32	0	0	126	57	113	45	105	43	96	25	681	253
	Total	0	0	130	51	111	32	0	0	126	57	113	45	105	43	96	25	681	253

Tableau 12 Urbain : Répartition des redoublants par DRENET et par statut selon le niveau d'études (suite et fin)

DRENET	STATUT	CPU		CP1		CP2		CEU		CE1		CE2		CM1		CM2		REDOUBLANTS	
		TOTAL	FILLES	TOTAL	FILLES	TOTAL	FILLES	TOTAL	FILLES	TOTAL	FILLES	TOTAL	FILLES	TOTAL	FILLES	TOTAL	FILLES	TOTAL	FILLES
ODIENNE	Privé	0	0	9	4	20	8	0	0	26	9	15	4	16	3	12	3	98	31
	Public	0	0	71	27	338	147	0	0	276	112	406	180	300	116	327	147	1718	729
	Total	0	0	80	31	358	155	0	0	302	121	421	184	316	119	339	150	1816	760
SAN PEDRO	Comm	0	0	19	6	8	6	0	0	3	1	0	0	1	1	4	2	35	16
	Privé	0	0	165	85	229	103	0	0	211	109	145	72	180	75	241	107	1171	551
	Public	0	0	704	334	814	372	0	0	1073	514	921	434	832	436	802	369	5146	2459
	Total	0	0	888	425	1051	481	0	0	1287	624	1066	506	1013	512	1047	478	6352	3026
SASSANDRA	Comm	0	0	3	1	6	2	0	0	25	15	2	0	5	5	0	0	41	23
	Privé	0	0	40	17	20	7	0	0	23	13	16	10	20	13	14	6	133	66
	Public	0	0	198	91	216	96	0	0	233	149	224	110	231	185	225	111	1327	742
	Total	0	0	241	109	242	105	0	0	281	177	242	120	256	203	239	117	1501	831
SEQUELA	Privé	0	0	9	4	23	6	0	0	8	4	18	11	23	11	18	10	99	46
	Public	0	0	214	94	265	116	0	0	234	96	275	119	332	159	158	50	1478	634
	Total	0	0	223	98	288	122	0	0	242	100	293	130	355	170	176	60	1577	680
SOUBRE	Comm	0	0	0	0	0	0	0	0	0	0	0	0	0	0	0	0	0	0
	Privé	0	0	396	198	319	141	0	0	313	160	251	120	216	85	276	112	1771	816
	Public	0	0	1142	515	1077	496	0	0	1277	604	1365	684	1221	591	1453	646	7535	3536
	Total	0	0	1538	713	1396	637	0	0	1590	764	1616	804	1437	676	1729	758	9306	4352
TOUBA	Privé	0	0	0	0	0	0	0	0	0	0	0	0	0	0	0	0	0	0
	Public	0	0	171	83	95	43	0	0	124	67	103	48	121	47	142	48	756	336
	Total	0	0	171	83	95	43	0	0	124	67	103	48	121	47	142	48	756	336
YAMOISSOUKRO	Privé	0	0	91	40	100	36	0	0	117	47	75	34	93	31	103	52	579	240
	Public	4	2	1198	574	1410	662	0	0	1488	734	1529	718	1725	857	1690	863	9044	4410
	Total	4	2	1289	614	1510	698	0	0	1605	781	1604	752	1818	888	1793	915	9623	4650
NATIONAL	Comm	0	0	58	25	38	17	0	0	100	49	23	9	23	15	17	10	259	125
	Privé	8	3	3600	1689	4881	2076	0	0	4612	2299	4035	1893	4343	1815	4867	2305	26346	12080
	Public	4	2	26782	12250	33712	15286	0	0	34560	16586	37811	18594	37371	18137	40725	19328	210965	100183
	Total	12	5	30440	13964	38631	17379	0	0	39272	18934	41869	20496	41737	19967	45609	21643	237570	112388

Tableau 12 Rural : Répartition des redoublants par DRENET et par statut selon le niveau d'études

DRENET	STATUT	CPU		CP1		CP2		CEU		CE1		CE2		CM1		CM2		REDOUBLANTS	
		TOTAL	FILLES	TOTAL	FILLES	TOTAL	FILLES	TOTAL	FILLES	TOTAL	FILLES	TOTAL	FILLES	TOTAL	FILLES	TOTAL	FILLES	TOTAL	FILLES
ABENGOUROU	Comm	0	0	55	23	42	22	0	0	7	2	12	4	3	0	0	0	119	51
	Privé	0	0	101	48	119	58	0	0	105	48	107	47	28	11	38	14	498	226
	Public	0	0	2022	931	1884	841	0	0	1809	859	1794	825	1451	645	1095	458	10055	4559
	Total	0	0	2178	1002	2045	921	0	0	1921	909	1913	876	1482	656	1133	472	10672	4836
ABIDJAN 1	Public	0	0	109	56	183	74	0	0	158	79	153	80	167	86	123	62	893	437
	Total	0	0	109	56	183	74	0	0	158	79	153	80	167	86	123	62	893	437
ABIDJAN 2	Public	0	0	29	16	51	26	0	0	33	17	41	17	42	22	40	21	236	119
	Total	0	0	29	16	51	26	0	0	33	17	41	17	42	22	40	21	236	119
ABIDJAN 3	Privé	0	0	13	8	17	6	0	0	8	2	14	5	15	5	7	2	74	28
	Public	0	0	453	219	526	229	0	0	598	293	530	261	522	263	434	202	3063	1467
	Total	0	0	466	227	543	235	0	0	606	295	544	266	537	268	441	204	3137	1495
ABIDJAN 4	Privé	0	0	17	9	19	10	0	0	19	8	14	5	15	6	40	21	124	59
	Public	0	0	279	127	368	180	0	0	409	197	422	211	412	219	522	235	2412	1169
	Total	0	0	296	136	387	190	0	0	428	205	436	216	427	225	562	256	2536	1228
ABOISSO	Comm	0	0	122	46	77	27	0	0	70	29	36	10	21	9	22	8	348	129
	Privé	0	0	261	116	165	72	0	0	93	27	61	17	32	14	44	19	656	265
	Public	0	0	1787	785	1878	829	0	0	1873	867	1873	849	2157	991	1994	914	11562	5235
	Total	0	0	2170	947	2120	928	0	0	2036	923	1970	876	2210	1014	2060	941	12566	5629
ADZOPE	Privé	0	0	21	8	37	17	0	0	52	30	39	22	55	31	27	11	231	119
	Public	0	0	1740	831	2017	971	0	0	2029	954	2046	973	2168	991	1759	749	11759	5469
	Total	0	0	1761	839	2054	988	0	0	2081	984	2085	995	2223	1022	1786	760	11990	5588
AGBOVILLE	Comm	0	0	49	23	12	6	0	0	13	6	4	2	0	0	8	5	86	42
	Privé	0	0	73	36	39	13	0	0	42	23	27	6	50	14	51	32	282	124
	Public	0	0	2694	1243	2768	1202	0	0	2746	1278	3070	1396	3249	1407	3564	1475	18091	8001
	Total	0	0	2816	1302	2819	1221	0	0	2801	1307	3101	1404	3299	1421	3623	1512	18459	8167
BONDOUKOU	Comm	0	0	0	0	14	6	0	0	20	8	7	4	10	6	22	16	73	40
	Privé	0	0	0	0	0	0	0	0	0	0	0	0	0	0	0	0	0	0
	Public	0	0	2261	1046	2394	1148	0	0	2461	1205	2344	1165	1796	864	1879	834	13135	6262
	Total	0	0	2261	1046	2408	1154	0	0	2481	1213	2351	1169	1806	870	1901	850	13208	6302

Tableau 12 Rural : Répartition des redoublants par DRENET et par statut selon le niveau d'études (suite)

DRENET	STATUT	CPU		CP1		CP2		CEU		CE1		CE2		CM1		CM2		REDOUBLANTS	
		TOTAL	FILLES	TOTAL	FILLES	TOTAL	FILLES	TOTAL	FILLES	TOTAL	FILLES	TOTAL	FILLES	TOTAL	FILLES	TOTAL	FILLES	TOTAL	FILLES
BONGOUANOU	Comm	0	0	0	0	0	0	0	0	0	0	0	0	0	0	0	0	0	0
	Privé	0	0	7	6	13	6	0	0	11	7	7	4	21	10	20	9	79	42
	Public	0	0	1226	606	1260	611	0	0	1226	559	1247	578	1260	618	1138	453	7357	3425
	Total	0	0	1233	612	1273	617	0	0	1237	566	1254	582	1281	628	1158	462	7436	3467
BOUAFLE	Privé	0	0	49	26	33	15	0	0	31	23	32	18	24	5	26	11	195	98
	Public	0	0	3625	1689	3193	1364	0	0	3341	1542	3129	1392	3100	1263	2290	834	18678	8084
	Total	0	0	3674	1715	3226	1379	0	0	3372	1565	3161	1410	3124	1268	2316	845	18873	8182
BOUAKE 1	Comm	0	0	4	3	9	2	0	0	0	0	0	0	0	0	0	0	13	5
	Privé	0	0	7	4	8	4	0	0	8	3	6	3	9	4	8	4	46	22
	Public	0	0	422	213	435	213	0	0	375	172	346	147	390	160	458	179	2426	1084
	Total	0	0	433	220	452	219	0	0	383	175	352	150	399	164	466	183	2485	1111
BOUAKE 2	Privé	0	0	21	9	14	7	0	0	16	6	20	7	15	9	9	4	95	42
	Public	0	0	2721	1369	2311	1056	0	0	2381	1173	2350	1065	2043	868	2267	844	14073	6375
	Total	0	0	2742	1378	2325	1063	0	0	2397	1179	2370	1072	2058	877	2276	848	14168	6417
BOUNA	Comm	0	0	3	2	0	0	0	0	0	0	0	0	0	0	0	0	3	2
	Public	0	0	830	390	572	279	0	0	605	291	434	219	430	184	293	122	3164	1485
	Total	0	0	833	392	572	279	0	0	605	291	434	219	430	184	293	122	3167	1487
BOUNDIALI	Comm	0	0	12	5	0	0	0	0	0	0	0	0	0	0	0	0	12	5
	Public	0	0	722	327	747	326	0	0	695	335	678	330	683	323	628	271	4153	1912
	Total	0	0	734	332	747	326	0	0	695	335	678	330	683	323	628	271	4165	1917
DABOU	Comm	0	0	73	27	56	17	0	0	51	19	47	20	27	15	49	16	303	114
	Privé	0	0	16	8	27	9	0	0	29	16	35	18	20	7	23	6	150	64
	Public	0	0	1404	658	1611	728	0	0	1566	679	1675	757	1387	638	942	422	8585	3882
	Total	0	0	1493	693	1694	754	0	0	1646	714	1757	795	1434	660	1014	444	9038	4060

Tableau 12 Rural : Répartition des redoublants par DRENET et par statut selon le niveau d'études (suite)

DRENET	STATUT	CPU		CP1		CP2		CEU		CE1		CE2		CM1		CM2		REDOUBLANTS	
		TOTAL	FILLES	TOTAL	FILLES	TOTAL	FILLES	TOTAL	FILLES	TOTAL	FILLES	TOTAL	FILLES	TOTAL	FILLES	TOTAL	FILLES	TOTAL	FILLES
DALOA	Comm	0	0	34	11	24	9	0	0	39	16	26	11	5	1	8	4	136	52
	Privé	0	0	142	66	80	33	0	0	103	39	61	29	69	28	95	39	550	234
	Public	0	0	5748	2609	4866	2138	0	0	5275	2383	5738	2509	5477	2357	5200	1905	32304	13901
	Total	0	0	5924	2686	4970	2180	0	0	5417	2438	5825	2549	5551	2386	5303	1948	32990	14187
DAOUKRO	Comm	0	0	0	0	0	0	0	0	0	0	0	0	0	0	0	0	0	0
	Privé	0	0	0	0	0	0	0	0	0	0	0	0	0	0	0	0	0	0
	Public	0	0	919	445	1091	503	0	0	1002	487	1248	563	1060	494	1042	405	6362	2897
	Total	0	0	919	445	1091	503	0	0	1002	487	1248	563	1060	494	1042	405	6362	2897
DIMBOKRO	Comm	0	0	63	24	37	19	0	0	24	10	18	9	0	0	0	0	142	62
	Privé	0	0	0	0	2	0	0	0	2	1	2	1	0	0	5	3	11	5
	Public	0	0	1164	555	1093	504	0	0	1214	587	1174	544	1122	484	1778	631	7545	3305
	Total	0	0	1227	579	1132	523	0	0	1240	598	1194	554	1122	484	1783	634	7698	3372
DIVO	Comm	5	3	49	25	61	27	5	1	117	31	60	20	27	11	5	3	329	121
	Privé	0	0	50	25	68	35	0	0	38	14	48	27	48	19	37	18	289	138
	Public	0	0	2319	1056	3264	1480	0	0	2587	1135	3288	1406	2406	1021	2850	1135	16714	7233
	Total	5	3	2418	1106	3393	1542	5	1	2742	1180	3396	1453	2481	1051	2892	1156	17332	7492
DUEKOUE	Privé	0	0	15	8	10	6	0	0	7	3	2	1	10	4	10	4	54	26
	Public	0	0	2861	1282	2538	1147	0	0	2503	1042	2039	850	1956	787	1258	435	13155	5543
	Total	0	0	2876	1290	2548	1153	0	0	2510	1045	2041	851	1966	791	1268	439	13209	5569
FERKESSEDOUGOU	Comm	0	0	48	25	3	0	0	0	2	1	10	5	12	7	0	0	75	38
	Privé	0	0	42	19	37	19	0	0	16	8	25	7	9	7	5	2	134	62
	Public	0	0	900	423	656	275	0	0	756	326	611	285	705	293	528	228	4156	1830
	Total	0	0	990	467	696	294	0	0	774	335	646	297	726	307	533	230	4365	1930
GAGNOA	Comm	87	31	23	13	38	18	60	33	190	44	12	4	10	6	22	8	442	157
	Privé	0	0	33	10	42	22	0	0	34	14	43	16	36	22	70	24	258	108
	Public	0	0	2924	1373	3226	1462	0	0	2963	1348	3141	1502	2890	1248	2841	1132	17985	8065
	Total	87	31	2980	1396	3306	1502	60	33	3187	1406	3196	1522	2936	1276	2933	1164	18685	8330

Tableau 12 Rural : Répartition des redoublants par DRENET et par statut selon le niveau d'études (suite)

DRENET	STATUT	CPU		CP1		CP2		CEU		CE1		CE2		CM1		CM2		REDOUBLANTS	
		TOTAL	FILLES	TOTAL	FILLES	TOTAL	FILLES	TOTAL	FILLES	TOTAL	FILLES	TOTAL	FILLES	TOTAL	FILLES	TOTAL	FILLES	TOTAL	FILLES
GUIGLO	Comm	0	0	140	58	45	16	0	0	8	5	8	4	4	1	0	0	205	84
	Privé	0	0	102	45	90	44	0	0	63	25	57	24	33	20	12	7	357	165
	Public	1	0	1895	874	1546	668	0	0	1275	542	1093	468	917	364	1042	422	7769	3338
	Total	1	0	2137	977	1681	728	0	0	1346	572	1158	496	954	385	1054	429	8331	3587
KATIOLA	Comm	0	0	71	36	23	11	0	0	26	14	5	3	0	0	0	0	125	64
	Privé	0	0	6	4	10	6	0	0	5	3	7	2	0	0	0	0	28	15
	Public	0	0	1408	658	1486	679	22	13	1514	700	1368	587	1138	461	1192	403	8128	3501
	Total	0	0	1485	698	1519	696	22	13	1545	717	1380	592	1138	461	1192	403	8281	3580
KORHOGO	Comm	0	0	64	40	27	11	0	0	0	0	0	0	0	0	0	0	91	51
	Privé	0	0	37	25	52	11	0	0	24	8	42	16	13	2	26	5	194	67
	Public	0	0	2233	1046	1874	840	0	0	1901	850	1504	671	1643	722	2047	832	11202	4961
	Total	0	0	2334	1111	1953	862	0	0	1925	858	1546	687	1656	724	2073	837	11487	5079
MAN	Comm	0	0	5	2	8	2	0	0	1	1	0	0	0	0	0	0	14	5
	Privé	0	0	22	12	31	13	0	0	16	8	33	15	25	7	84	35	211	90
	Public	0	0	4641	2100	3980	1817	0	0	4009	1660	3405	1486	3258	1279	3134	1042	22427	9384
	Total	0	0	4668	2114	4019	1832	0	0	4026	1669	3438	1501	3283	1286	3218	1077	22652	9479
MANKONO	Comm	0	0	0	0	5	2	0	0	3	1	0	0	0	0	0	0	8	3
	Privé	0	0	11	4	6	1	0	0	11	4	0	0	0	0	0	0	28	9
	Public	0	0	1014	469	1240	492	0	0	993	430	1024	442	892	354	1110	325	6273	2512
	Total	0	0	1025	473	1251	495	0	0	1007	435	1024	442	892	354	1110	325	6309	2524
MINIGNAN	Public	0	0	88	51	280	109	0	0	157	59	147	44	118	34	76	19	866	316
	Total	0	0	88	51	280	109	0	0	157	59	147	44	118	34	76	19	866	316

Tableau 12 Rural : Répartition des redoublants par DRENET et par statut selon le niveau d'études (suite et fin)

DRENET	STATUT	CPU		CP1		CP2		CEU		CE1		CE2		CM1		CM2		REDOUBLANTS	
		TOTAL	FILLES	TOTAL	FILLES	TOTAL	FILLES	TOTAL	FILLES	TOTAL	FILLES	TOTAL	FILLES	TOTAL	FILLES	TOTAL	FILLES	TOTAL	FILLES
ODIENNE	Privé	0	0	0	0	11	2	0	0	8	5	0	0	3	0	0	0	22	7
	Public	0	0	227	107	542	233	0	0	292	112	428	197	239	84	277	85	2005	818
	Total	0	0	227	107	553	235	0	0	300	117	428	197	242	84	277	85	2027	825
SAN PEDRO	Comm	0	0	148	60	88	36	0	0	153	54	45	15	60	20	52	16	546	201
	Privé	0	0	119	48	107	46	0	0	92	39	82	49	73	33	46	23	519	238
	Public	0	0	2638	1210	2231	1027	0	0	2393	1152	2153	1012	1667	738	1150	475	12232	5614
	Total	0	0	2905	1318	2426	1109	0	0	2638	1245	2280	1076	1800	791	1248	514	13297	6053
SASSANDRA	Comm	0	0	193	84	128	46	0	0	156	112	100	46	50	37	51	21	678	346
	Privé	0	0	10	5	31	9	0	0	33	29	15	5	30	30	11	5	130	83
	Public	0	0	1362	663	1301	567	0	0	1527	923	1415	663	1255	928	1259	446	8119	4190
	Total	0	0	1565	752	1460	622	0	0	1716	1064	1530	714	1335	995	1321	472	8927	4619
SEQUELA	Comm	0	0	39	11	23	10	0	0	11	5	4	1	15	7	0	0	92	34
	Public	0	0	612	273	782	355	0	0	571	252	614	274	439	152	217	69	3235	1375
	Total	0	0	651	284	805	365	0	0	582	257	618	275	454	159	217	69	3327	1409
SOUBRE	Comm	0	0	140	67	101	35	0	0	66	31	31	11	11	3	22	10	371	157
	Privé	0	0	626	251	266	115	0	0	208	94	104	50	124	47	60	19	1388	576
	Public	0	0	4539	2100	3926	1727	0	0	4305	2005	3792	1716	3229	1426	4081	1539	23872	10513
	Total	0	0	5305	2418	4293	1877	0	0	4579	2130	3927	1777	3364	1476	4163	1568	25631	11246
TOUBA	Comm	0	0	5	3	12	5	0	0	0	0	0	0	0	0	0	0	17	8
	Privé	0	0	0	0	0	0	0	0	8	4	6	0	4	3	1	0	19	7
	Public	0	0	733	305	509	218	0	0	463	174	470	182	472	173	380	113	3027	1165
	Total	0	0	738	308	521	223	0	0	471	178	476	182	476	176	381	113	3063	1180
YAMOOUSSOUKRO	Privé	0	0	2	1	1	1	0	0	5	2	5	3	12	9	17	8	42	24
	Public	0	0	2957	1507	2753	1330	0	0	2959	1507	2661	1297	2767	1201	2078	856	16175	7698
	Total	0	0	2959	1508	2754	1331	0	0	2964	1509	2666	1300	2779	1210	2095	864	16217	7722
NATIONAL	Comm	92	34	1340	588	833	327	65	34	957	389	425	169	255	123	261	107	4228	1771
	Privé	0	0	1803	801	1335	580	0	0	1087	493	894	397	773	347	772	325	6664	2943
	Public	1	0	63506	29612	61382	27648	22	13	60964	28174	59445	26963	54907	24142	52966	20572	353193	157124
	Total	93	34	66649	31001	63550	28555	87	47	63008	29056	60764	27529	55935	24612	53999	21004	364085	161838

Tableau 13 Ensemble : Répartition des redoublants par DRENET et par statut selon l'âge

DRENET	STATUT	SANS EXTRAIT DE NAISSANCE		MOINS DE 6 ANS		6 ANS		7 ANS		8 ANS		9 ANS		10 ANS		11 ANS		PLUS DE 11 ANS		ENSEMBLE	
		TOTAL	FILLES	TOTAL	FILLES	TOTAL	FILLES	TOTAL	FILLES	TOTAL	FILLES	TOTAL	FILLES	TOTAL	FILLES	TOTAL	FILLES	TOTAL	FILLES	TOTAL	FILLES
ABENGOUROU	Comm	127	52	0	0	1	0	0	0	0	0	0	0	0	0	0	0	15	3	163	65
	Privé	461	192	5	4	53	24	92	35	123	74	105	45	82	35	79	33	240	115	1 240	557
	Public	3 264	1 409	11	4	486	236	1 686	785	2 109	1 004	2 099	1 029	2 112	1 017	1 987	938	4 320	2 033	18 074	8 455
	Total	3 852	1 653	16	8	540	260	1 778	820	2 232	1 078	2 204	1 074	2 194	1 052	2 066	971	4 575	2 151	19 477	9 077
ABIDJAN 1	Privé	40	18	8	6	74	28	131	50	166	75	209	81	131	59	94	45	135	51	988	413
	Public	175	85	30	20	458	219	1 073	467	1 517	704	1 672	828	1 680	819	1 567	808	2 764	1 391	10 936	5 341
	Total	215	103	38	26	532	247	1 204	517	1 683	779	1 881	909	1 811	878	1 661	853	2 899	1 442	11 924	5 754
ABIDJAN 2	Privé	157	72	28	18	272	127	367	159	386	181	415	184	346	151	188	97	213	103	2 372	1 113
	Public	268	127	35	18	612	285	1 285	597	1 447	691	1 590	790	1 663	807	1 505	743	2 371	1 200	10 776	5 258
	Total	425	199	63	36	884	412	1 652	756	1 833	872	2 005	974	2 009	958	1 693	840	2 584	1 303	13 148	6 371
ABIDJAN 3	Privé	466	187	58	30	427	213	626	290	588	265	653	303	441	207	320	152	334	155	3 836	1 814
	Public	891	420	83	54	831	420	1 849	873	2 433	1 199	2 669	1 279	2 836	1 428	2 349	1 170	3 499	1 763	17 440	8 606
	Total	1 357	607	141	84	1 258	633	2 475	1 163	3 021	1 464	3 322	1 582	3 277	1 635	2 669	1 322	3 833	1 918	21 276	10 420
ABIDJAN 4	Comm	0	0	0	0	0	0	2	2	0	0	0	0	0	0	0	0	0	0	2	2
	Privé	450	220	104	67	483	227	700	312	645	294	849	330	668	307	575	305	586	281	5 045	2 352
	Public	472	230	59	28	679	329	1 630	762	2 249	1 064	2 646	1 270	2 723	1 347	2 579	1 224	3 895	1 871	16 932	8 125
	Total	922	450	163	95	1 162	556	2 332	1 076	2 894	1 358	3 495	1 600	3 391	1 654	3 154	1 529	4 481	2 152	21 979	10 479
ABOISSO	Comm	183	70	0	0	6	1	28	11	18	4	6	1	16	8	12	3	59	21	348	129
	Privé	325	134	3	1	49	22	108	54	124	52	96	43	56	20	43	17	111	41	915	384
	Public	1 700	752	40	23	564	253	1 745	800	2 405	1 087	2 499	1 145	2 569	1 252	2 577	1 232	5 069	2 380	19 168	8 924
	Total	2 208	956	43	24	619	276	1 881	865	2 547	1 143	2 601	1 189	2 641	1 280	2 632	1 252	5 239	2 442	20 431	9 437
ADZOPE	Privé	56	30	4	3	60	27	65	31	53	22	70	29	41	24	27	18	84	34	460	222
	Public	1 804	808	35	15	464	223	1 456	714	2 088	980	2 162	1 032	2 333	1 103	2 166	1 023	4 367	1 995	16 877	7 893
	Total	1 860	838	39	18	524	250	1 521	745	2 141	1 002	2 232	1 061	2 374	1 127	2 193	1 041	4 451	2 029	17 337	8 115
AGBOVILLE	Comm	116	59	0	0	13	7	7	3	6	5	3	2	3	0	5	3	16	6	189	95
	Privé	157	64	4	1	87	46	129	48	135	71	185	54	77	40	121	56	173	72	1 068	472
	Public	4 298	1 926	41	21	806	394	2 103	985	2 720	1 284	2 967	1 279	3 285	1 476	3 544	1 678	5 702	2 545	25 466	11 588
	Total	4 571	2 049	45	22	906	447	2 239	1 036	2 861	1 360	3 155	1 335	3 365	1 516	3 670	1 737	5 891	2 623	26 723	12 155
BONDOUKOU	Comm	44	27	0	0	0	0	0	0	0	0	0	0	5	3	4	2	20	8	73	40
	Privé	61	29	1	0	62	26	100	39	109	54	97	42	66	36	56	26	69	31	621	284
	Public	5 444	2 530	19	12	374	174	1 313	625	1 694	825	1 817	921	1 737	882	1 478	735	3 934	1 918	17 810	8 596
	Total	5 549	2 586	20	12	436	200	1 413	664	1 803	879	1 914	963	1 808	921	1 538	763	4 023	1 957	18 504	8 920

Tableau 13 Ensemble : Répartition des redoublants par DRENET et par statut selon l'âge (suite)

DRENET	STATUT	SANS EXTRAIT DE NAISSANCE		MOINS DE 6 ANS		6 ANS		7 ANS		8 ANS		9 ANS		10 ANS		11 ANS		PLUS DE 11 ANS		ENSEMBLE	
		TOTAL	FILLES	TOTAL	FILLES	TOTAL	FILLES	TOTAL	FILLES	TOTAL	FILLES	TOTAL	FILLES	TOTAL	FILLES	TOTAL	FILLES	TOTAL	FILLES	TOTAL	FILLES
BONGOUANOU	Comm	0	0	0	0	0	0	0	0	0	0	0	0	0	0	0	0	0	0	0	0
	Privé	18	9	2	1	20	8	37	19	55	26	54	24	60	25	53	27	106	41	405	180
	Public	703	322	23	13	414	234	1 124	499	1 613	752	1 836	887	1 784	869	1 570	721	2 252	1 010	11 319	5 307
	Total	721	331	25	14	434	242	1 161	518	1 668	778	1 890	911	1 844	894	1 623	748	2 358	1 051	11 724	5 487
BOUAFLE	Privé	250	116	2	2	42	19	88	33	86	49	153	63	92	42	101	43	162	63	976	454
	Public	8 166	3 452	62	28	696	311	2 096	947	2 600	1 196	2 775	1 265	2 786	1 323	2 501	1 079	5 248	2 253	26 890	11 858
	Total	8 416	3 568	64	30	738	330	2 184	980	2 686	1 245	2 928	1 328	2 878	1 365	2 602	1 122	5 410	2 316	27 866	12 312
BOUAKE 1	Comm	13	5	0	0	0	0	0	0	0	0	0	0	0	0	0	0	0	0	13	5
	Privé	37	18	1	0	46	24	92	37	61	26	86	40	78	36	49	18	45	31	495	230
	Public	1 150	546	8	4	172	86	588	273	704	347	705	341	752	366	792	355	1 741	823	6 612	3 141
	Total	1 200	569	9	4	218	110	680	310	765	373	791	381	830	402	841	373	1 786	854	7 120	3 376
BOUAKE 2	Privé	48	22	6	3	49	26	105	46	104	40	86	33	77	41	95	49	72	35	642	295
	Public	4 283	2 004	37	12	1 021	520	2 536	1 178	3 085	1 459	2 985	1 413	3 116	1 415	2 993	1 359	4 968	2 201	25 024	11 561
	Total	4 331	2 026	43	15	1 070	546	2 641	1 224	3 189	1 499	3 071	1 446	3 193	1 456	3 088	1 408	5 040	2 236	25 666	11 856
BOUNA	Comm	3	2	0	0	0	0	0	0	0	0	0	0	0	0	0	0	0	0	3	2
	Privé	26	10	0	0	3	0	11	5	7	1	0	0	7	5	4	4	0	0	58	25
	Public	2 142	1 005	41	20	150	81	290	131	366	182	317	151	280	141	240	121	791	363	4 617	2 195
	Total	2 171	1 017	41	20	153	81	301	136	373	183	317	151	287	146	244	125	791	363	4 678	2 222
BOUNDIALI	Comm	12	5	0	0	0	0	0	0	0	0	0	0	0	0	0	0	0	0	12	5
	Privé	8	4	0	0	36	15	27	9	55	26	39	20	24	11	22	10	11	7	222	102
	Public	1 892	849	11	7	172	91	596	251	634	274	653	281	652	291	753	340	1 743	788	7 106	3 172
	Total	1 912	858	11	7	208	106	623	260	689	300	692	301	676	302	775	350	1 754	795	7 340	3 279
DABOU	Comm	173	73	0	0	2	0	15	4	16	4	6	2	24	8	9	3	58	20	303	114
	Privé	58	24	4	3	25	14	40	16	51	28	80	30	42	21	50	25	47	18	397	179
	Public	1 738	830	8	4	414	195	1 065	464	1 466	663	1 598	709	1 585	726	1 410	632	2 365	1 102	11 649	5 325
	Total	1 969	927	12	7	441	209	1 120	484	1 533	695	1 684	741	1 651	755	1 469	660	2 470	1 140	12 349	5 618

Tableau 13 Ensemble : Répartition des redoublants par DRENET et par statut selon l'âge (suite)

DRENET	STATUT	SANS EXTRAIT DE NAISSANCE		MOINS DE 6 ANS		6 ANS		7 ANS		8 ANS		9 ANS		10 ANS		11 ANS		PLUS DE 11 ANS		ENSEMBLE	
		TOTAL	FILLES	TOTAL	FILLES	TOTAL	FILLES	TOTAL	FILLES	TOTAL	FILLES	TOTAL	FILLES	TOTAL	FILLES	TOTAL	FILLES	TOTAL	FILLES	TOTAL	FILLES
DALOA	Comm	97	36	0	0	0	0	0	0	0	0	0	0	0	0	0	0	19	6	136	52
	Privé	519	234	3	3	70	32	175	75	114	45	148	61	145	60	114	51	205	88	1 493	659
	Public	12 188	5 253	48	21	1 469	660	3 289	1 488	4 100	1 929	5 024	2 297	4 878	2 161	5 012	2 201	8 553	3 652	44 530	19 662
	Total	12 804	5 523	51	24	1 539	692	3 464	1 563	4 214	1 974	5 172	2 358	5 023	2 221	5 126	2 252	8 777	3 746	46 159	20 373
DAOUKRO	Comm	0	0	0	0	0	0	0	0	0	0	0	0	0	0	0	0	0	0	0	0
	Privé	0	0	0	0	17	6	10	5	20	10	13	5	18	8	12	4	1	0	91	38
	Public	1 719	800	15	8	258	129	751	347	956	439	1 011	451	1 023	474	840	401	2 040	953	8 613	4 002
	Total	1 719	800	15	8	275	135	761	352	976	449	1 024	456	1 041	482	852	405	2 041	953	8 704	4 040
DIMBOKRO	Comm	118	52	0	0	0	0	0	0	0	0	0	0	0	0	0	0	24	10	142	62
	Privé	65	36	1	1	2	0	16	5	10	4	12	6	4	3	1	0	40	22	151	77
	Public	3 929	1 785	5	1	151	69	477	228	552	265	620	317	846	414	956	405	3 159	1 409	10 695	4 893
	Total	4 112	1 873	6	2	153	69	493	233	562	269	632	323	850	417	957	405	3 223	1 441	10 988	5 032
DIVO	Comm	132	56	8	3	15	7	22	14	14	6	15	7	12	2	16	6	40	19	354	134
	Privé	141	80	11	6	45	19	113	47	96	45	115	53	88	32	76	28	116	61	801	374
	Public	4 446	1 984	23	8	592	260	2 029	932	3 077	1 400	3 334	1 485	2 866	1 237	2 447	1 072	4 161	1 788	22 975	10 159
	Total	4 719	2 120	42	17	652	286	2 164	993	3 187	1 451	3 464	1 545	2 966	1 271	2 539	1 106	4 317	1 868	24 130	10 667
DUEKOUÉ	Privé	177	84	2	1	8	3	20	9	14	6	28	12	28	13	16	4	41	22	334	154
	Public	7 316	3 132	43	23	625	266	1 079	483	1 342	578	1 233	527	1 064	459	795	334	2 619	1 016	16 116	6 818
	Total	7 493	3 216	45	24	633	269	1 099	492	1 356	584	1 261	539	1 092	472	811	338	2 660	1 038	16 450	6 972
FERKESSEDOUGOU	Comm	50	27	2	0	4	1	4	2	4	2	3	1	1	1	2	1	5	3	75	38
	Privé	137	66	2	1	38	19	41	22	47	27	33	20	37	16	35	17	75	31	445	219
	Public	1 759	770	6	4	156	70	623	275	791	379	834	398	749	351	707	312	2 181	943	7 770	3 502
	Total	1 946	863	10	5	198	90	668	299	842	408	870	419	787	368	744	330	2 261	977	8 290	3 759
GAGNOA	Comm	216	91	0	0	16	5	23	10	26	21	16	5	18	15	14	6	6	4	442	157
	Privé	217	94	22	10	60	24	147	65	136	49	156	57	197	87	127	53	229	92	1 291	567
	Public	5 192	2 355	57	27	675	345	2 051	952	2 742	1 291	2 806	1 240	2 979	1 355	3 120	1 412	6 090	2 636	25 712	11 613
	Total	5 625	2 540	79	37	751	374	2 221	1 027	2 904	1 361	2 978	1 302	3 194	1 457	3 261	1 471	6 325	2 732	27 445	12 337

Tableau 13 Ensemble : Répartition des redoublants par DRENET et par statut selon l'âge (suite)

DRENET	STATUT	SANS EXTRAIT DE NAISSANCE		MOINS DE 6 ANS		6 ANS		7 ANS		8 ANS		9 ANS		10 ANS		11 ANS		PLUS DE 11 ANS		ENSEMBLE	
		TOTAL	FILLES	TOTAL	FILLES	TOTAL	FILLES	TOTAL	FILLES	TOTAL	FILLES	TOTAL	FILLES	TOTAL	FILLES	TOTAL	FILLES	TOTAL	FILLES	TOTAL	FILLES
GUIGLO	Comm	196	79	0	0	0	0	1	0	0	0	0	0	0	0	0	0	8	5	205	84
	Privé	350	157	3	2	1	1	38	20	13	6	16	7	20	6	11	8	94	35	546	242
	Public	5 271	2 245	48	21	219	94	545	250	556	260	574	251	662	286	726	345	2 262	959	10 863	4 711
	Total	5 817	2 481	51	23	220	95	584	270	569	266	590	258	682	292	737	353	2 364	999	11 614	5 037
KATIOLA	Comm	83	40	1	1	3	3	9	4	7	4	0	0	3	2	0	0	19	10	125	64
	Privé	21	10	1	1	14	4	19	9	16	8	15	8	14	11	5	3	30	15	135	69
	Public	2 592	1 119	31	17	364	171	1 215	591	1 561	722	1 412	624	1 403	677	1 441	635	3 719	1 631	13 738	6 187
	Total	2 696	1 169	33	19	381	178	1 243	604	1 584	734	1 427	632	1 420	690	1 446	638	3 768	1 656	13 998	6 320
KORHOGO	Comm	85	50	0	0	2	0	12	5	1	0	0	0	0	0	0	0	0	0	100	55
	Privé	117	56	6	2	84	35	87	30	62	22	108	38	82	33	89	36	131	45	766	297
	Public	4 488	2 013	23	12	676	314	1 802	781	1 824	818	1 958	872	1 862	875	1 951	920	5 628	2 534	20 212	9 114
	Total	4 690	2 119	29	14	762	349	1 901	816	1 887	840	2 066	910	1 944	908	2 040	956	5 759	2 579	21 078	9 466
MAN	Comm	13	4	0	0	0	0	0	0	0	0	0	0	0	0	0	0	1	1	14	5
	Privé	592	252	4	2	60	31	67	20	53	21	71	27	63	32	81	33	236	95	1 134	512
	Public	13 670	6 092	47	24	809	393	1 679	703	1 993	878	2 064	883	2 153	894	2 323	962	6 249	2 484	30 987	13 283
	Total	14 275	6 348	51	26	869	424	1 746	723	2 046	899	2 135	910	2 216	926	2 404	995	6 486	2 580	32 135	13 800
MANKONO	Comm	3	1	0	0	0	0	2	1	0	0	2	1	0	0	0	0	1	0	8	3
	Privé	27	10	1	1	8	4	23	11	11	4	17	12	5	2	13	8	7	2	112	54
	Public	2 113	857	43	20	319	151	648	284	755	297	905	360	747	319	771	286	1 734	656	8 035	3 230
	Total	2 143	868	44	21	327	155	673	296	766	301	924	373	752	321	784	294	1 742	658	8 155	3 287
MINIGNAN	Public	459	174	3	3	30	15	134	55	178	63	167	62	155	55	115	31	306	111	1 547	569
	Total	459	174	3	3	30	15	134	55	178	63	167	62	155	55	115	31	306	111	1 547	569

Tableau 13 Ensemble : Répartition des redoublants par DRENET et par statut selon l'âge (suite et fin)

DRENET	STATUT	SANS EXTRAIT DE NAISSANCE		MOINS DE 6 ANS		6 ANS		7 ANS		8 ANS		9 ANS		10 ANS		11 ANS		PLUS DE 11 ANS		ENSEMBLE	
		TOTAL	FILLES	TOTAL	FILLES	TOTAL	FILLES	TOTAL	FILLES	TOTAL	FILLES	TOTAL	FILLES	TOTAL	FILLES	TOTAL	FILLES	TOTAL	FILLES	TOTAL	FILLES
ODIENNE	Privé	22	6	3	2	5	4	13	3	21	9	15	2	8	1	10	1	23	10	120	38
	Public	1 313	572	19	14	74	29	224	96	218	98	352	136	320	130	318	131	929	368	3 723	1 547
	Total	1 335	578	22	16	79	33	237	99	239	107	367	138	328	131	328	132	952	378	3 843	1 585
SAN PEDRO	Comm	341	133	1	1	3	1	23	10	5	0	9	0	5	1	23	10	131	41	581	217
	Privé	344	166	31	17	119	55	223	95	207	99	225	98	192	94	121	53	228	100	1 690	789
	Public	4 562	2 082	33	17	623	302	1 445	651	1 782	853	1 858	864	1 925	939	1 585	736	3 565	1 629	17 378	8 073
	Total	5 247	2 381	65	35	745	358	1 691	756	1 994	952	2 092	962	2 122	1 034	1 729	799	3 924	1 770	19 649	9 079
SASSANDRA	Comm	472	251	0	0	2	0	13	2	8	6	13	3	19	16	21	13	91	38	719	369
	Privé	81	39	3	2	14	6	22	12	14	8	29	19	19	16	27	22	54	25	263	149
	Public	2 298	1 289	31	17	351	159	837	405	962	523	976	551	967	574	839	481	2 185	1 087	9 446	4 932
	Total	2 851	1 579	34	19	367	165	872	419	984	537	1 018	573	1 005	606	887	516	2 330	1 150	10 428	5 450
SEQUELA	Comm	52	14	0	0	5	2	13	9	7	2	5	1	2	2	0	0	8	4	92	34
	Privé	16	7	1	1	18	5	8	3	9	5	12	3	10	10	10	6	15	6	99	46
	Public	1 139	481	5	3	185	91	472	234	627	269	591	265	536	206	370	162	811	298	4 713	2 009
	Total	1 207	502	6	4	208	98	493	246	643	276	608	269	548	218	380	168	834	308	4 904	2 089
SOUBRE	Comm	176	69	2	1	10	7	36	18	50	19	23	12	28	12	6	3	40	16	371	157
	Privé	1 069	477	65	30	333	132	291	124	325	172	346	142	202	97	147	54	381	164	3 159	1 392
	Public	6 741	3 033	74	35	1 106	493	2 932	1 309	3 724	1 734	3 846	1 777	3 933	1 784	3 457	1 520	5 622	2 364	31 407	14 049
	Total	7 986	3 579	141	66	1 449	632	3 259	1 451	4 099	1 925	4 215	1 931	4 163	1 893	3 610	1 577	6 043	2 544	34 937	15 598
TOUBA	Comm	11	7	0	0	0	0	6	1	0	0	0	0	0	0	0	0	0	0	17	8
	Privé	11	3	0	0	0	0	0	0	0	0	0	0	0	0	0	0	8	4	19	7
	Public	1 802	723	29	13	77	34	173	77	161	69	224	76	299	106	282	104	736	299	3 783	1 501
	Total	1 824	733	29	13	77	34	179	78	161	69	224	76	299	106	282	104	744	303	3 819	1 516
YAMOISSOUKRO	Privé	57	28	4	0	66	34	94	40	66	27	97	27	70	24	61	32	106	52	621	264
	Public	5 102	2 444	50	35	674	330	2 008	961	2 585	1 236	2 860	1 402	2 888	1 401	2 718	1 298	6 334	3 001	25 219	12 108
	Total	5 159	2 472	54	35	740	364	2 102	1 001	2 651	1 263	2 957	1 429	2 958	1 425	2 779	1 330	6 440	3 053	25 840	12 372
NATIONAL	Comm	2 716	1 203	14	6	82	34	216	96	162	73	101	35	136	70	112	50	561	215	4 487	1 896
	Privé	6 581	2 954	393	221	2 750	1 260	4 125	1 778	3 982	1 851	4 633	1 918	3 490	1 605	2 833	1 338	4 408	1 947	33 010	15 023
	Public	126 489	56 498	1 176	606	17 746	8 426	46 848	21 453	59 616	27 812	63 639	29 458	64 148	29 959	60 784	27 906	123 912	55 454	564 158	257 307
	Total	135 786	60 655	1 583	833	20 578	9 720	51 189	23 327	63 760	29 736	68 373	31 411	67 774	31 634	63 729	29 294	128 881	57 616	601 655	274 226

Tableau 13 Urbain : Répartition des redoublants par DRENET et par statut selon l'âge

DRENET	STATUT	SANS EXTRAIT DE NAISSANCE		MOINS DE 6 ANS		6 ANS		7 ANS		8 ANS		9 ANS		10 ANS		11 ANS		PLUS DE 11 ANS		ENSEMBLE	
		TOTAL	FILLES	TOTAL	FILLES	TOTAL	FILLES	TOTAL	FILLES	TOTAL	FILLES	TOTAL	FILLES	TOTAL	FILLES	TOTAL	FILLES	TOTAL	FILLES	TOTAL	FILLES
ABENGOUROU	Comm	18	3	0	0	0	0	0	0	0	0	0	0	0	0	0	0	6	1	44	14
	Privé	183	72	5	4	53	24	83	33	83	46	65	26	68	33	61	30	141	63	742	331
	Public	460	185	5	2	261	137	916	408	1 078	533	1 102	544	1 102	551	1 034	530	2 061	1 006	8 019	3 896
	Total	661	260	10	6	314	161	999	441	1 161	579	1 167	570	1 170	584	1 095	560	2 208	1 070	8 805	4 241
ABIDJAN 1	Privé	40	18	8	6	74	28	131	50	166	75	209	81	131	59	94	45	135	51	988	413
	Public	130	59	22	17	419	196	976	428	1 397	654	1 516	751	1 525	739	1 478	765	2 580	1 295	10 043	4 904
	Total	170	77	30	23	493	224	1 107	478	1 563	729	1 725	832	1 656	798	1 572	810	2 715	1 346	11 031	5 317
ABIDJAN 2	Privé	157	72	28	18	272	127	367	159	386	181	415	184	346	151	188	97	213	103	2 372	1 113
	Public	257	120	35	18	603	279	1 255	581	1 428	682	1 561	778	1 642	797	1 487	737	2 272	1 147	10 540	5 139
	Total	414	192	63	36	875	406	1 622	740	1 814	863	1 976	962	1 988	948	1 675	834	2 485	1 250	12 912	6 252
ABIDJAN 3	Privé	466	187	54	28	415	205	610	285	578	262	647	300	432	206	313	149	324	152	3 762	1 786
	Public	778	364	75	49	673	332	1 548	733	2 024	1 006	2 197	1 063	2 405	1 219	1 905	965	2 772	1 408	14 377	7 139
	Total	1 244	551	129	77	1 088	537	2 158	1 018	2 602	1 268	2 844	1 363	2 837	1 425	2 218	1 114	3 096	1 560	18 139	8 925
ABIDJAN 4	Comm	0	0	0	0	0	0	2	2	0	0	0	0	0	0	0	0	0	0	2	2
	Privé	450	220	100	65	467	216	683	303	629	290	836	325	646	300	542	285	583	280	4 921	2 293
	Public	371	181	57	28	622	302	1 408	654	1 948	915	2 371	1 135	2 401	1 180	2 232	1 068	3 110	1 493	14 520	6 956
	Total	821	401	157	93	1 089	518	2 093	959	2 577	1 205	3 207	1 460	3 047	1 480	2 774	1 353	3 693	1 773	19 443	9 251
ABOISSO	Privé	10	7	1	0	25	10	48	26	55	25	43	18	38	16	25	13	14	4	259	119
	Public	195	84	6	5	243	113	717	346	1 060	513	1 120	509	1 126	571	1 027	523	2 112	1 025	7 606	3 689
	Total	205	91	7	5	268	123	765	372	1 115	538	1 163	527	1 164	587	1 052	536	2 126	1 029	7 865	3 808
ADZOPE	Privé	14	6	3	3	36	18	41	18	33	15	35	11	19	9	15	11	33	12	229	103
	Public	312	141	5	3	130	65	507	252	667	307	700	345	778	374	700	331	1 319	606	5 118	2 424
	Total	326	147	8	6	166	83	548	270	700	322	735	356	797	383	715	342	1 352	618	5 347	2 527
AGBOVILLE	Comm	72	39	0	0	0	0	0	0	0	0	0	0	0	0	0	0	11	4	103	53
	Privé	114	47	3	1	42	20	89	30	112	59	136	49	57	31	92	38	141	56	786	348
	Public	687	348	11	5	218	104	658	330	913	431	995	454	999	494	1 144	579	1 750	842	7 375	3 587
	Total	873	434	14	6	260	124	747	360	1 025	490	1 131	503	1 056	525	1 236	617	1 902	902	8 264	3 988
BONDOUKOU	Privé	61	29	1	0	62	26	100	39	109	54	97	42	66	36	56	26	69	31	621	284
	Public	619	276	1	1	137	63	416	208	551	276	657	333	621	318	551	272	1 122	587	4 675	2 334
	Total	680	305	2	1	199	89	516	247	660	330	754	375	687	354	607	298	1 191	618	5 296	2 618

Tableau 13 Urbain : Répartition des redoublants par DRENET et par statut selon l'âge (suite)

DRENET	STATUT	SANS EXTRAIT DE NAISSANCE		MOINS DE 6 ANS		6 ANS		7 ANS		8 ANS		9 ANS		10 ANS		11 ANS		PLUS DE 11 ANS		ENSEMBLE	
		TOTAL	FILLES	TOTAL	FILLES	TOTAL	FILLES	TOTAL	FILLES	TOTAL	FILLES	TOTAL	FILLES	TOTAL	FILLES	TOTAL	FILLES	TOTAL	FILLES	TOTAL	FILLES
BONGOUANOU	Privé	11	5	2	1	20	8	28	13	41	18	44	18	47	20	42	22	91	33	326	138
	Public	127	58	9	5	121	71	393	176	622	266	640	306	737	373	540	261	773	366	3 962	1 882
	Total	138	63	11	6	141	79	421	189	663	284	684	324	784	393	582	283	864	399	4 288	2 020
BOUAFLE	Privé	126	56	2	2	42	19	86	32	83	47	148	60	89	41	93	39	112	47	781	356
	Public	947	411	12	6	362	144	880	409	1 044	464	1 111	509	1 147	596	1 019	474	1 690	761	8 212	3 774
	Total	1 073	467	14	8	404	163	966	441	1 127	511	1 259	569	1 236	637	1 112	513	1 802	808	8 993	4 130
BOUAKE 1	Privé	25	12	1	0	42	23	91	36	54	24	80	37	71	33	42	14	43	29	449	208
	Public	222	110	7	3	121	63	444	199	562	278	531	264	561	294	593	288	1 145	558	4 186	2 057
	Total	247	122	8	3	163	86	535	235	616	302	611	301	632	327	635	302	1 188	587	4 635	2 265
BOUAKE 2	Privé	32	14	6	3	49	26	79	35	94	36	83	33	66	33	74	43	64	30	547	253
	Public	993	477	5	2	378	183	1 139	502	1 480	686	1 467	681	1 546	743	1 572	771	2 371	1 141	10 951	5 186
	Total	1 025	491	11	5	427	209	1 218	537	1 574	722	1 550	714	1 612	776	1 646	814	2 435	1 171	11 498	5 439
BOUNA	Privé	26	10	0	0	3	0	11	5	7	1	0	0	7	5	4	4	0	0	58	25
	Public	342	162	24	8	61	39	140	60	208	100	167	87	127	67	120	67	264	120	1 453	710
	Total	368	172	24	8	64	39	151	65	215	101	167	87	134	72	124	71	264	120	1 511	735
BOUNDIALI	Privé	8	4	0	0	36	15	27	9	55	26	39	20	24	11	22	10	11	7	222	102
	Public	252	96	1	1	81	39	397	159	336	146	394	173	339	153	407	177	746	316	2 953	1 260
	Total	260	100	1	1	117	54	424	168	391	172	433	193	363	164	429	187	757	323	3 175	1 362
DABOU	Privé	20	10	1	0	22	13	32	12	38	21	55	18	28	13	33	18	18	10	247	115
	Public	160	68	0	0	100	47	287	130	442	198	467	212	488	244	465	213	655	331	3 064	1 443
	Total	180	78	1	0	122	60	319	142	480	219	522	230	516	257	498	231	673	341	3 311	1 558

Tableau 13 Urbain : Répartition des redoublants par DRENET et par statut selon l'âge (suite)

DRENET	STATUT	SANS EXTRAIT DE NAISSANCE		MOINS DE 6 ANS		6 ANS		7 ANS		8 ANS		9 ANS		10 ANS		11 ANS		PLUS DE 11 ANS		ENSEMBLE	
		TOTAL	FILLES	TOTAL	FILLES	TOTAL	FILLES	TOTAL	FILLES	TOTAL	FILLES	TOTAL	FILLES	TOTAL	FILLES	TOTAL	FILLES	TOTAL	FILLES	TOTAL	FILLES
DALOA	Privé	286	128	1	1	50	20	132	59	89	33	108	47	91	35	53	27	133	64	943	425
	Public	1 122	476	10	5	584	256	1 293	568	1 492	699	1 700	821	1 704	839	1 821	903	2 500	1 194	12 226	5 761
	Total	1 408	604	11	6	634	276	1 425	627	1 581	732	1 808	868	1 795	874	1 874	930	2 633	1 258	13 169	6 186
DAOUKRO	Privé	0	0	0	0	17	6	10	5	20	10	13	5	18	8	12	4	1	0	91	38
	Public	228	120	5	3	85	42	231	111	329	150	253	106	283	142	212	116	625	315	2 251	1 105
	Total	228	120	5	3	102	48	241	116	349	160	266	111	301	150	224	120	626	315	2 342	1 143
DIMBOKRO	Privé	65	36	1	1	2	0	16	5	6	3	12	6	2	2	1	0	35	19	140	72
	Public	502	239	2	0	80	36	269	134	291	146	293	161	386	202	427	205	900	465	3 150	1 588
	Total	567	275	3	1	82	36	285	139	297	149	305	167	388	204	428	205	935	484	3 290	1 660
DIVO	Comm	10	5	0	0	0	0	0	0	0	0	5	3	0	0	0	0	10	5	25	13
	Privé	66	37	7	4	36	16	80	33	70	31	89	39	57	21	43	16	64	36	512	236
	Public	579	255	14	3	193	87	627	288	1 041	486	973	463	820	373	774	386	1 240	585	6 261	2 926
	Total	655	297	21	7	229	103	707	321	1 111	517	1 067	505	877	394	817	402	1 314	626	6 798	3 175
DUEKOUÉ	Privé	137	64	2	1	8	3	20	9	14	6	28	12	24	11	13	3	34	19	280	128
	Public	1 050	468	3	1	164	71	306	124	297	144	281	122	241	103	197	65	422	177	2 961	1 275
	Total	1 187	532	5	2	172	74	326	133	311	150	309	134	265	114	210	68	456	196	3 241	1 403
FERKESSEDOUGOU	Privé	57	29	2	1	29	17	34	20	34	19	31	20	35	16	33	17	56	18	311	157
	Public	396	186	2	0	65	32	280	129	460	218	460	228	433	199	451	204	1 103	476	3 614	1 672
	Total	453	215	4	1	94	49	314	149	494	237	491	248	468	215	484	221	1 159	494	3 925	1 829
GAGNOA	Comm	0	0	0	0	0	0	0	0	0	0	0	0	0	0	0	0	0	0	0	0
	Privé	167	69	22	10	52	20	110	51	113	40	135	45	175	80	102	41	157	67	1 033	459
	Public	796	358	17	7	225	114	600	278	885	388	913	429	1 043	467	1 056	514	2 192	993	7 727	3 548
	Total	963	427	39	17	277	134	710	329	998	428	1 048	474	1 218	547	1 158	555	2 349	1 060	8 760	4 007

Tableau 13 Urbain : Répartition des redoublants par DRENET et par statut selon l'âge (suite)

DRENET	STATUT	SANS EXTRAIT DE NAISSANCE		MOINS DE 6 ANS		6 ANS		7 ANS		8 ANS		9 ANS		10 ANS		11 ANS		PLUS DE 11 ANS		ENSEMBLE	
		TOTAL	FILLES	TOTAL	FILLES	TOTAL	FILLES	TOTAL	FILLES	TOTAL	FILLES	TOTAL	FILLES	TOTAL	FILLES	TOTAL	FILLES	TOTAL	FILLES	TOTAL	FILLES
GUIGLO	Privé	120	51	3	2	1	1	6	4	5	3	11	2	4	2	5	3	34	9	189	77
	Public	1 135	505	9	3	93	33	206	85	245	118	221	96	264	112	285	139	636	282	3 094	1 373
	Total	1 255	556	12	5	94	34	212	89	250	121	232	98	268	114	290	142	670	291	3 283	1 450
KATIOLA	Privé	19	9	1	1	12	3	12	5	14	7	11	7	11	8	1	1	26	13	107	54
	Public	370	158	9	6	153	73	572	288	818	376	699	317	658	351	798	386	1 533	731	5 610	2 686
	Total	389	167	10	7	165	76	584	293	832	383	710	324	669	359	799	387	1 559	744	5 717	2 740
KORHOGO	Comm	6	4	0	0	2	0	1	0	0	0	0	0	0	0	0	0	0	0	9	4
	Privé	32	23	6	2	84	35	83	29	62	22	97	34	68	28	72	28	68	29	572	230
	Public	564	235	6	4	318	119	1 042	447	1 017	461	1 179	537	1 079	524	1 146	571	2 659	1 280	9 010	4 153
	Total	602	262	12	6	404	154	1 126	476	1 079	483	1 276	571	1 147	552	1 218	599	2 727	1 309	9 591	4 387
MAN	Privé	533	224	4	2	43	23	57	16	41	15	56	22	57	32	44	16	181	73	923	422
	Public	2 392	1 151	18	12	243	120	696	289	780	355	810	371	950	436	916	439	1 755	726	8 560	3 899
	Total	2 925	1 375	22	14	286	143	753	305	821	370	866	393	1 007	468	960	455	1 936	799	9 483	4 321
MANKONO	Privé	22	9	1	1	4	2	15	9	10	4	12	8	4	2	13	8	3	2	84	45
	Public	166	72	14	5	66	28	211	90	250	93	271	118	209	104	227	80	348	128	1 762	718
	Total	188	81	15	6	70	30	226	99	260	97	283	126	213	106	240	88	351	130	1 846	763
MINIGNAN	Public	163	66	0	0	16	5	52	19	89	31	74	26	70	27	60	19	157	60	681	253
	Total	163	66	0	0	16	5	52	19	89	31	74	26	70	27	60	19	157	60	681	253

Tableau 13 Urbain : Répartition des redoublants par DRENET et par statut selon l'âge (suite et fin)

DRENET	STATUT	SANS EXTRAIT DE NAISSANCE		MOINS DE 6 ANS		6 ANS		7 ANS		8 ANS		9 ANS		10 ANS		11 ANS		PLUS DE 11 ANS		ENSEMBLE	
		TOTAL	FILLES	TOTAL	FILLES	TOTAL	FILLES	TOTAL	FILLES	TOTAL	FILLES	TOTAL	FILLES	TOTAL	FILLES	TOTAL	FILLES	TOTAL	FILLES	TOTAL	FILLES
ODIENNE	Privé	16	4	3	2	5	4	13	3	21	9	10	2	8	1	10	1	12	5	98	31
	Public	368	153	1	1	46	14	119	50	114	54	204	80	204	86	197	93	465	198	1 718	729
	Total	384	157	4	3	51	18	132	53	135	63	214	82	212	87	207	94	477	203	1 816	760
SAN PEDRO	Comm	21	9	0	0	3	1	4	3	0	0	0	0	0	0	4	2	3	1	35	16
	Privé	112	58	26	15	98	49	177	77	162	76	185	78	161	78	113	48	137	60	1 171	551
	Public	371	161	9	6	248	129	550	246	692	333	773	363	830	432	721	331	952	458	5 146	2 459
	Total	504	228	35	21	349	179	731	326	854	409	958	441	991	510	838	381	1 092	519	6 352	3 026
SASSANDRA	Comm	10	4	0	0	0	0	1	0	2	2	0	0	3	4	3	3	2	0	41	23
	Privé	46	21	3	2	10	5	14	9	11	6	14	8	11	7	5	3	19	5	133	66
	Public	82	41	4	1	70	33	155	74	174	86	181	95	194	129	172	102	295	181	1 327	742
	Total	138	66	7	3	80	38	170	83	187	94	195	103	208	140	180	108	316	186	1 501	831
SEQUELA	Privé	16	7	1	1	18	5	8	3	9	5	12	3	10	10	6	15	6	99	46	
	Public	229	105	0	0	53	27	127	72	213	77	205	93	199	79	131	64	321	117	1 478	634
	Total	245	112	1	1	71	32	135	75	222	82	217	96	209	89	141	70	336	123	1 577	680
SOUBRE	Comm	0	0	0	0	0	0	0	0	0	0	0	0	0	0	0	0	0	0	0	0
	Privé	460	231	45	19	109	46	175	77	245	132	254	98	149	70	119	46	215	97	1 771	816
	Public	638	306	12	5	309	120	808	349	1 098	549	1 112	542	1 152	550	1 029	483	1 405	632	7 535	3 536
	Total	1 098	537	57	24	418	166	983	426	1 343	681	1 366	640	1 301	620	1 148	529	1 620	729	9 306	4 352
TOUBA	Privé	0	0	0	0	0	0	0	0	0	0	0	0	0	0	0	0	0	0	0	0
	Public	254	120	1	1	24	12	37	16	55	27	63	24	108	37	70	33	144	66	756	336
	Total	254	120	1	1	24	12	37	16	55	27	63	24	108	37	70	33	144	66	756	336
YAMOOUSSOUKRO	Privé	42	18	4	0	66	34	94	40	66	27	97	27	70	24	58	30	82	40	579	240
	Public	871	395	13	10	279	126	822	392	1 064	501	1 129	551	1 196	609	1 245	612	2 425	1 214	9 044	4 410
	Total	913	413	17	10	345	160	916	432	1 130	528	1 226	578	1 266	633	1 303	642	2 507	1 254	9 623	4 650
NATIONAL	Comm	137	64	0	0	5	1	8	5	2	2	5	3	3	4	7	5	32	11	259	125
	Privé	3 939	1 787	347	196	2 304	1 067	3 562	1 539	3 515	1 628	4 107	1 685	3 090	1 432	2 403	1 142	3 264	1 470	26 346	12 080
	Public	19 128	8 710	424	226	7 844	3 654	21 084	9 624	27 164	12 747	28 790	13 687	29 567	14 514	28 209	13 766	48 819	23 280	210 965	100 183
	Total	23 204	10 561	771	422	10 153	4 722	24 654	11 168	30 681	14 377	32 902	15 375	32 660	15 950	30 619	14 913	52 115	24 761	237 570	112 388

Tableau 13 Rural : Répartition des redoublants par DRENET et par statut selon l'âge

DRENET	STATUT	SANS EXTRAIT DE NAISSANCE		MOINS DE 6 ANS		6 ANS		7 ANS		8 ANS		9 ANS		10 ANS		11 ANS		PLUS DE 11 ANS		ENSEMBLE	
		TOTAL	FILLES	TOTAL	FILLES	TOTAL	FILLES	TOTAL	FILLES	TOTAL	FILLES	TOTAL	FILLES	TOTAL	FILLES	TOTAL	FILLES	TOTAL	FILLES	TOTAL	FILLES
ABENGOUROU	Comm	109	49	0	0	1	0	0	0	0	0	0	0	0	0	0	9	2	119	51	
	Privé	278	120	0	0	0	0	9	2	40	28	40	19	14	2	18	3	99	52	498	226
	Public	2 804	1 224	6	2	225	99	770	377	1 031	471	997	485	1 010	466	953	408	2 259	1 027	10 055	4 559
	Total	3 191	1 393	6	2	226	99	779	379	1 071	499	1 037	504	1 024	468	971	411	2 367	1 081	10 672	4 836
ABIDJAN 1	Public	45	26	8	3	39	23	97	39	120	50	156	77	155	80	89	43	184	96	893	437
	Total	45	26	8	3	39	23	97	39	120	50	156	77	155	80	89	43	184	96	893	437
ABIDJAN 2	Public	11	7	0	0	9	6	30	16	19	9	29	12	21	10	18	6	99	53	236	119
	Total	11	7	0	0	9	6	30	16	19	9	29	12	21	10	18	6	99	53	236	119
ABIDJAN 3	Privé	0	0	4	2	12	8	16	5	10	3	6	3	9	1	7	3	10	3	74	28
	Public	113	56	8	5	158	88	301	140	409	193	472	216	431	209	444	205	727	355	3 063	1 467
	Total	113	56	12	7	170	96	317	145	419	196	478	219	440	210	451	208	737	358	3 137	1 495
ABIDJAN 4	Privé	0	0	4	2	16	11	17	9	16	4	13	5	22	7	33	20	3	1	124	59
	Public	101	49	2	0	57	27	222	108	301	149	275	135	322	167	347	156	785	378	2 412	1 169
	Total	101	49	6	2	73	38	239	117	317	153	288	140	344	174	380	176	788	379	2 536	1 228
ABOISSO	Comm	183	70	0	0	6	1	28	11	18	4	6	1	16	8	12	3	59	21	348	129
	Privé	315	127	2	1	24	12	60	28	69	27	53	25	18	4	18	4	97	37	656	265
	Public	1 505	668	34	18	321	140	1 028	454	1 345	574	1 379	636	1 443	681	1 550	709	2 957	1 355	11 562	5 235
	Total	2 003	865	36	19	351	153	1 116	493	1 432	605	1 438	662	1 477	693	1 580	716	3 113	1 413	12 566	5 629
ADZOPE	Privé	42	24	1	0	24	9	24	13	20	7	35	18	22	15	12	7	51	22	231	119
	Public	1 492	667	30	12	334	158	949	462	1 421	673	1 462	687	1 555	729	1 466	692	3 048	1 389	11 759	5 469
	Total	1 534	691	31	12	358	167	973	475	1 441	680	1 497	705	1 577	744	1 478	699	3 099	1 411	11 990	5 588
AGBOVILLE	Comm	44	20	0	0	13	7	7	3	6	5	3	2	3	0	5	3	5	2	86	42
	Privé	43	17	1	0	45	26	40	18	23	12	49	5	20	9	29	18	32	16	282	124
	Public	3 611	1 578	30	16	588	290	1 445	655	1 807	853	1 972	825	2 286	982	2 400	1 099	3 952	1 703	18 091	8 001
	Total	3 698	1 615	31	16	646	323	1 492	676	1 836	870	2 024	832	2 309	991	2 434	1 120	3 989	1 721	18 459	8 167
BONDOUKOU	Comm	44	27	0	0	0	0	0	0	0	0	0	0	5	3	4	2	20	8	73	40
	Privé	0	0	0	0	0	0	0	0	0	0	0	0	0	0	0	0	0	0	0	0
	Public	4 825	2 254	18	11	237	111	897	417	1 143	549	1 160	588	1 116	564	927	463	2 812	1 331	13 135	6 262
	Total	4 869	2 281	18	11	237	111	897	417	1 143	549	1 160	588	1 121	567	931	465	2 832	1 339	13 208	6 302

Tableau 13 Rural : Répartition des redoublants par DRENET et par statut selon l'âge (suite)

DRENET	STATUT	SANS EXTRAIT DE NAISSANCE		MOINS DE 6 ANS		6 ANS		7 ANS		8 ANS		9 ANS		10 ANS		11 ANS		PLUS DE 11 ANS		ENSEMBLE	
		TOTAL	FILLES	TOTAL	FILLES	TOTAL	FILLES	TOTAL	FILLES	TOTAL	FILLES	TOTAL	FILLES	TOTAL	FILLES	TOTAL	FILLES	TOTAL	FILLES	TOTAL	FILLES
BONGOUANOU	Comm	0	0	0	0	0	0	0	0	0	0	0	0	0	0	0	0	0	0	0	0
	Privé	7	4	0	0	0	0	9	6	14	8	10	6	13	5	11	5	15	8	79	42
	Public	576	264	14	8	293	163	731	323	991	486	1 196	581	1 047	496	1 030	460	1 479	644	7 357	3 425
	Total	583	268	14	8	293	163	740	329	1 005	494	1 206	587	1 060	501	1 041	465	1 494	652	7 436	3 467
BOUAFLE	Privé	124	60	0	0	0	0	2	1	3	2	5	3	3	1	8	4	50	16	195	98
	Public	7 219	3 041	50	22	334	167	1 216	538	1 556	732	1 664	756	1 639	727	1 482	605	3 558	1 492	18 678	8 084
	Total	7 343	3 101	50	22	334	167	1 218	539	1 559	734	1 669	759	1 642	728	1 490	609	3 608	1 508	18 873	8 182
BOUAKE 1	Comm	13	5	0	0	0	0	0	0	0	0	0	0	0	0	0	0	0	0	13	5
	Privé	12	6	0	0	4	1	1	1	7	2	6	3	7	3	7	4	2	2	46	22
	Public	928	436	1	1	51	23	144	74	142	69	174	77	191	72	199	67	596	265	2 426	1 084
	Total	953	447	1	1	55	24	145	75	149	71	180	80	198	75	206	71	598	267	2 485	1 111
BOUAKE 2	Privé	16	8	0	0	0	0	26	11	10	4	3	0	11	8	21	6	8	5	95	42
	Public	3 290	1 527	32	10	643	337	1 397	676	1 605	773	1 518	732	1 570	672	1 421	588	2 597	1 060	14 073	6 375
	Total	3 306	1 535	32	10	643	337	1 423	687	1 615	777	1 521	732	1 581	680	1 442	594	2 605	1 065	14 168	6 417
BOUNA	Comm	3	2	0	0	0	0	0	0	0	0	0	0	0	0	0	0	0	0	3	2
	Public	1 800	843	17	12	89	42	150	71	158	82	150	64	153	74	120	54	527	243	3 164	1 485
	Total	1 803	845	17	12	89	42	150	71	158	82	150	64	153	74	120	54	527	243	3 167	1 487
BOUNDIALI	Comm	12	5	0	0	0	0	0	0	0	0	0	0	0	0	0	0	0	0	12	5
	Public	1 640	753	10	6	91	52	199	92	298	128	259	108	313	138	346	163	997	472	4 153	1 912
	Total	1 652	758	10	6	91	52	199	92	298	128	259	108	313	138	346	163	997	472	4 165	1 917
DABOU	Comm	173	73	0	0	2	0	15	4	16	4	6	2	24	8	9	3	58	20	303	114
	Privé	38	14	3	3	3	1	8	4	13	7	25	12	14	8	17	7	29	8	150	64
	Public	1 578	762	8	4	314	148	778	334	1 024	465	1 131	497	1 097	482	945	419	1 710	771	8 585	3 882
	Total	1 789	849	11	7	319	149	801	342	1 053	476	1 162	511	1 135	498	971	429	1 797	799	9 038	4 060

Tableau 13 Rural : Répartition des redoublants par DRENET et par statut selon l'âge (suite)

DRENET	STATUT	SANS EXTRAIT DE NAISSANCE		MOINS DE 6 ANS		6 ANS		7 ANS		8 ANS		9 ANS		10 ANS		11 ANS		PLUS DE 11 ANS		ENSEMBLE	
		TOTAL	FILLES	TOTAL	FILLES	TOTAL	FILLES	TOTAL	FILLES	TOTAL	FILLES	TOTAL	FILLES	TOTAL	FILLES	TOTAL	FILLES	TOTAL	FILLES	TOTAL	FILLES
DALOA	Comm	97	36	0	0	0	0	0	0	0	0	0	0	0	0	0	0	19	6	136	52
	Privé	233	106	2	2	20	12	43	16	25	12	40	14	54	25	61	24	72	24	550	234
	Public	11 066	4 777	38	16	885	404	1 996	920	2 608	1 230	3 324	1 476	3 174	1 322	3 191	1 298	6 053	2 458	32 304	13 901
	Total	11 396	4 919	40	18	905	416	2 039	936	2 633	1 242	3 364	1 490	3 228	1 347	3 252	1 322	6 144	2 488	32 990	14 187
DAOUKRO	Comm	0	0	0	0	0	0	0	0	0	0	0	0	0	0	0	0	0	0	0	0
	Privé	0	0	0	0	0	0	0	0	0	0	0	0	0	0	0	0	0	0	0	0
	Public	1 491	680	10	5	173	87	520	236	627	289	758	345	740	332	628	285	1 415	638	6 362	2 897
	Total	1 491	680	10	5	173	87	520	236	627	289	758	345	740	332	628	285	1 415	638	6 362	2 897
DIMBOKRO	Comm	118	52	0	0	0	0	0	0	0	0	0	0	0	0	0	24	10	142	62	
	Privé	0	0	0	0	0	0	0	0	4	1	0	0	2	1	0	0	5	3	11	5
	Public	3 427	1 546	3	1	71	33	208	94	261	119	327	156	460	212	529	200	2 259	944	7 545	3 305
	Total	3 545	1 598	3	1	71	33	208	94	265	120	327	156	462	213	529	200	2 288	957	7 698	3 372
DIVO	Comm	122	51	8	3	15	7	22	14	14	6	10	4	12	2	16	6	30	14	329	121
	Privé	75	43	4	2	9	3	33	14	26	14	26	14	31	11	33	12	52	25	289	138
	Public	3 867	1 729	9	5	399	173	1 402	644	2 036	914	2 361	1 022	2 046	864	1 673	686	2 921	1 203	16 714	7 233
	Total	4 064	1 823	21	10	423	183	1 457	672	2 076	934	2 397	1 040	2 089	877	1 722	704	3 003	1 242	17 332	7 492
DUEKOUE	Privé	40	20	0	0	0	0	0	0	0	0	0	4	2	3	1	7	3	54	26	
	Public	6 266	2 664	40	22	461	195	773	359	1 045	434	952	405	823	356	598	269	2 197	839	13 155	5 543
	Total	6 306	2 684	40	22	461	195	773	359	1 045	434	952	405	827	358	601	270	2 204	842	13 209	5 569
FERKESSEDOUGOU	Comm	50	27	2	0	4	1	4	2	4	2	3	1	1	1	2	1	5	3	75	38
	Privé	80	37	0	0	9	2	7	2	13	8	2	0	2	0	2	0	19	13	134	62
	Public	1 363	584	4	4	91	38	343	146	331	161	374	170	316	152	256	108	1 078	467	4 156	1 830
	Total	1 493	648	6	4	104	41	354	150	348	171	379	171	319	153	260	109	1 102	483	4 365	1 930
GAGNOA	Comm	216	91	0	0	16	5	23	10	26	21	16	5	18	15	14	6	6	4	442	157
	Privé	50	25	0	0	8	4	37	14	23	9	21	12	22	7	25	12	72	25	258	108
	Public	4 396	1 997	40	20	450	231	1 451	674	1 857	903	1 893	811	1 936	888	2 064	898	3 898	1 643	17 985	8 065
	Total	4 662	2 113	40	20	474	240	1 511	698	1 906	933	1 930	828	1 976	910	2 103	916	3 976	1 672	18 685	8 330

Tableau 13 Rural : Répartition des redoublants par DRENET et par statut selon l'âge (suite)

DRENET	STATUT	SANS EXTRAIT DE NAISSANCE		MOINS DE 6 ANS		6 ANS		7 ANS		8 ANS		9 ANS		10 ANS		11 ANS		PLUS DE 11 ANS		ENSEMBLE	
		TOTAL	FILLES	TOTAL	FILLES	TOTAL	FILLES	TOTAL	FILLES	TOTAL	FILLES	TOTAL	FILLES	TOTAL	FILLES	TOTAL	FILLES	TOTAL	FILLES	TOTAL	FILLES
GUIGLO	Comm	196	79	0	0	0	0	1	0	0	0	0	0	0	0	0	0	8	5	205	84
	Privé	230	106	0	0	0	0	32	16	8	3	5	5	16	4	6	5	60	26	357	165
	Public	4 136	1 740	39	18	126	61	339	165	311	142	353	155	398	174	441	206	1 626	677	7 769	3 338
	Total	4 562	1 925	39	18	126	61	372	181	319	145	358	160	414	178	447	211	1 694	708	8 331	3 587
KATIOLA	Comm	83	40	1	1	3	3	9	4	7	4	0	0	3	2	0	0	19	10	125	44
	Privé	2	1	0	0	2	1	7	4	2	1	4	1	3	3	4	2	4	2	28	15
	Public	2 222	961	22	11	211	98	643	303	743	346	713	307	745	326	643	249	2 186	900	8 128	3 501
	Total	2 307	1 002	23	12	216	102	659	311	752	351	717	308	751	331	647	251	2 209	912	8 281	3 580
KORHOGO	Comm	79	46	0	0	0	0	11	5	1	0	0	0	0	0	0	0	0	0	91	51
	Privé	85	33	0	0	0	0	4	1	0	0	11	4	14	5	17	8	63	16	194	67
	Public	3 924	1 778	17	8	358	195	760	334	807	357	779	335	783	351	805	349	2 969	1 254	11 202	4 961
	Total	4 088	1 857	17	8	358	195	775	340	808	357	790	339	797	356	822	357	3 032	1 270	11 487	5 079
MAN	Comm	13	4	0	0	0	0	0	0	0	0	0	0	0	0	0	0	1	1	14	5
	Privé	59	28	0	0	17	8	10	4	12	6	15	5	6	0	37	17	55	22	211	90
	Public	11 278	4 941	29	12	566	273	983	414	1 213	523	1 254	512	1 203	458	1 407	523	4 494	1 758	22 427	9 384
	Total	11 350	4 973	29	12	583	281	993	418	1 225	529	1 269	517	1 209	458	1 444	540	4 550	1 781	22 652	9 479
MANKONO	Comm	3	1	0	0	0	0	2	1	0	0	2	1	0	0	0	0	1	0	8	3
	Privé	5	1	0	0	4	2	8	2	1	0	5	4	1	0	0	0	4	0	28	9
	Public	1 947	785	29	15	253	123	437	194	505	204	634	242	538	215	544	206	1 386	528	6 273	2 512
	Total	1 955	787	29	15	257	125	447	197	506	204	641	247	539	215	544	206	1 391	528	6 309	2 524
MINIGNAN	Public	296	108	3	3	14	10	82	36	89	32	93	36	85	28	55	12	149	51	866	316
	Total	296	108	3	3	14	10	82	36	89	32	93	36	85	28	55	12	149	51	866	316

Tableau 13 Rural : Répartition des redoublants par DRENET et par statut selon l'âge (suite et fin)

DRENET	STATUT	SANS EXTRAIT DE NAISSANCE		MOINS DE 6 ANS		6 ANS		7 ANS		8 ANS		9 ANS		10 ANS		11 ANS		PLUS DE 11 ANS		ENSEMBLE	
		TOTAL	FILLES	TOTAL	FILLES	TOTAL	FILLES	TOTAL	FILLES	TOTAL	FILLES	TOTAL	FILLES	TOTAL	FILLES	TOTAL	FILLES	TOTAL	FILLES	TOTAL	FILLES
ODIENNE	Privé	6	2	0	0	0	0	0	0	0	0	5	0	0	0	0	0	11	5	22	7
	Public	945	419	18	13	28	15	105	46	104	44	148	56	116	44	121	38	464	170	2 005	818
	Total	951	421	18	13	28	15	105	46	104	44	153	56	116	44	121	38	475	175	2 027	825
SAN PEDRO	Comm	320	124	1	1	0	0	19	7	5	0	9	0	5	1	19	8	128	40	546	201
	Privé	232	108	5	2	21	6	46	18	45	23	40	20	31	16	8	5	91	40	519	238
	Public	4 191	1 921	24	11	375	173	895	405	1 090	520	1 085	501	1 095	507	864	405	2 613	1 171	12 232	5 614
	Total	4 743	2 153	30	14	396	179	960	430	1 140	543	1 134	521	1 131	524	891	418	2 832	1 251	13 297	6 053
SASSANDRA	Comm	462	247	0	0	2	0	12	2	6	4	13	3	16	12	18	10	89	38	678	346
	Privé	35	18	0	0	4	1	8	3	3	2	15	11	8	9	22	19	35	20	130	83
	Public	2 216	1 248	27	16	281	126	682	331	788	437	795	456	773	445	667	379	1 890	906	8 119	4190
	Total	2 713	1 513	27	16	287	127	702	336	797	443	823	470	797	466	707	408	2 014	964	8927	4619
SEQUELA	Comm	52	14	0	0	5	2	13	9	7	2	5	1	2	2	0	0	8	4	92	34
	Privé	910	376	5	3	132	64	345	162	414	192	386	172	337	127	239	98	490	181	3 235	1 375
	Total	962	390	5	3	137	66	358	171	421	194	391	173	339	129	239	98	498	185	3 327	1 409
SOUBRE	Comm	176	69	2	1	10	7	36	18	50	19	23	12	28	12	6	3	40	16	371	157
	Privé	609	246	20	11	224	86	116	47	80	40	92	44	53	27	28	8	166	67	1 388	576
	Public	6 103	2 727	62	30	797	373	2 124	960	2 626	1 185	2 734	1 235	2 781	1 234	2 428	1 037	4 217	1 732	23 872	10 513
	Total	6 888	3 042	84	42	1 031	466	2 276	1 025	2 756	1 244	2 849	1 291	2 862	1 273	2 462	1 048	4 423	1 815	25 631	11 246
TOUBA	Comm	11	7	0	0	0	0	6	1	0	0	0	0	0	0	0	0	0	0	17	8
	Privé	11	3	0	0	0	0	0	0	0	0	0	0	0	0	0	0	8	4	19	7
	Public	1 548	603	28	12	53	22	136	61	106	42	161	52	191	69	212	71	592	233	3 027	1 165
	Total	1 570	613	28	12	53	22	142	62	106	42	161	52	191	69	212	71	600	237	3 063	1 180
YAMOISSOUKRO	Privé	15	10	0	0	0	0	0	0	0	0	0	0	0	0	3	2	24	12	42	24
	Public	4 231	2 049	37	25	395	204	1 186	569	1 521	735	1 731	851	1 692	792	1 473	686	3 909	1 787	16 175	7 698
	Total	4 246	2 059	37	25	395	204	1 186	569	1 521	735	1 731	851	1 692	792	1 476	688	3 933	1 799	16 217	7 722
NATIONAL	Comm	2 579	1 139	14	6	77	33	208	91	160	71	96	32	133	66	105	45	529	204	4228	1771
	Privé	2 642	1 167	46	25	446	193	563	239	467	223	526	233	400	173	430	196	1 144	477	6 664	2 943
	Public	107 361	47 788	752	380	9 902	4 772	25 764	11 829	32 452	15 065	34 849	15 771	34 581	15 445	32 575	14 140	75 093	32 174	353 193	157 124
	Total	112 582	50 094	812	411	10 425	4 998	26 535	12 159	33 079	15 359	35 471	16 036	35 114	15 684	33 110	14 381	76 766	32 855	364085	161 838

5- PERSONNEL ENSEIGNANT

Tableau 14 Ensemble : Répartition des enseignants par DRENET et par statut selon le niveau d'études

DRENET	STATUT	ECOLES	CPU	CP1	CP2	CE1	CEU	CE2	CM1	CM2	REMPLOCANTS	TOTAL
ABENGOUROU	Comm	13	0	9	6	4	0	5	3	0	0	27
	Privé	53	0	44	52	36	1	47	31	33	5	249
	Public	251	0	239	251	237	0	249	221	227	21	1 445
	Total	317	0	292	309	277	1	301	255	260	26	1 721
ABIDJAN 1	Privé	136	5	223	202	200	1	189	181	182	20	1 203
	Public	230	0	270	242	234	0	232	230	227	48	1 483
	Total	366	5	493	444	434	1	421	411	409	68	2 686
ABIDJAN 2	Privé	149	5	239	215	209	0	192	185	189	70	1 304
	Public	244	20	242	237	248	0	248	246	252	44	1 537
	Total	393	25	481	452	457	0	440	431	441	114	2 841
ABIDJAN 3	Privé	283	1	408	373	360	1	341	323	331	65	2 203
	Public	324	1	341	333	331	5	349	335	336	70	2 101
	Total	607	2	749	706	691	6	690	658	667	135	4 304
ABIDJAN 4	Comm	1	0	1	1	0	0	0	0	0	0	2
	Privé	257	0	350	325	307	1	290	275	287	48	1 883
	Public	225	2	226	231	250	0	260	258	270	69	1 566
	Total	483	2	577	557	557	1	550	533	557	117	3 451
ABOISSO	Comm	42	0	15	32	8	0	22	7	16	0	100
	Privé	70	0	71	70	61	0	60	48	42	4	356
	Public	324	0	352	316	297	0	298	286	289	7	1 845
	Total	436	0	438	418	366	0	380	341	347	11	2 301
ADZOPE	Privé	20	2	22	23	23	0	18	20	18	3	129
	Public	301	0	300	294	279	0	278	264	261	30	1 706
	Total	321	2	322	317	302	0	296	284	279	33	1 835
AGBOVILLE	Comm	32	0	32	26	18	0	17	10	4	0	107
	Privé	32	0	35	31	31	0	31	24	29	4	185
	Public	399	0	419	406	409	0	390	365	366	72	2 427
	Total	463	0	486	463	458	0	438	399	399	76	2 719
BONDOUKOU	Comm	27	0	4	11	6	0	5	6	10	0	42
	Privé	20	0	27	23	20	0	15	14	15	2	116
	Public	554	3	481	453	429	1	426	390	441	24	2 648
	Total	601	3	512	487	455	1	446	410	466	26	2 806
BONGOUANOU	Comm	2	0	2	0	0	0	0	0	0	0	2
	Privé	23	0	26	25	24	0	23	23	24	3	148
	Public	198	0	212	188	196	0	179	181	177	25	1 158
	Total	223	0	240	213	220	0	202	204	201	28	1 308
BOUAFLE	Privé	28	0	28	28	29	1	32	25	27	7	177
	Public	432	0	472	443	401	0	423	389	409	27	2 564
	Total	460	0	500	471	430	1	455	414	436	34	2 741
BOUAKE 1	Comm	2	0	2	1	0	0	0	0	0	0	3
	Privé	34	0	38	38	34	0	32	26	27	7	202
	Public	133	0	122	122	118	0	115	113	115	25	730
	Total	169	0	162	161	152	0	147	139	142	32	935
BOUAKE 2	Privé	31	1	32	33	30	0	31	27	31	7	192
	Public	465	0	433	454	397	0	439	374	419	72	2 588
	Total	496	1	465	487	427	0	470	401	450	79	2 780

Tableau 14 Ensemble : Répartition des enseignants par DRENET et par statut selon le niveau d'études (suite)

DRENET	STATUT	ECOLES	CPU	CP1	CP2	CE1	CEU	CE2	CM1	CM2	REMPLOCANTS	TOTAL
BOUNA	Comm	21	0	21	17	8	0	1	0	0	0	47
	Privé	1	0	1	1	1	0	1	1	1	0	6
	Public	134	0	109	114	89	0	93	72	87	0	564
	Total	156	0	131	132	98	0	95	73	88	0	617
BOUNDIALI	Comm	2	0	3	1	0	0	0	0	0	0	4
	Privé	7	0	7	7	7	0	7	7	7	0	42
	Public	190	0	146	175	117	0	138	107	142	0	825
	Total	199	0	156	183	124	0	145	114	149	0	871
DABOU	Comm	33	0	28	8	23	0	8	18	7	0	92
	Privé	32	0	31	30	30	0	26	28	25	5	175
	Public	232	0	264	250	242	0	230	218	214	14	1 432
	Total	297	0	323	288	295	0	264	264	246	19	1 699
DALOA	Comm	31	0	26	15	10	0	11	5	1	0	68
	Privé	57	0	61	54	52	0	42	37	37	10	293
	Public	755	0	811	786	721	0	750	681	702	68	4 519
	Total	843	0	898	855	783	0	803	723	740	78	4 880
DAOUKRO	Comm	14	0	11	3	3	0	1	1	0	0	19
	Privé	8	0	6	7	6	0	7	6	5	0	37
	Public	244	0	236	229	202	0	217	192	205	17	1 298
	Total	266	0	253	239	211	0	225	199	210	17	1 354
DIMBOKRO	Comm	27	0	6	19	6	0	7	0	0	0	38
	Privé	5	0	5	6	5	0	4	5	5	2	32
	Public	201	0	182	181	167	0	172	160	171	0	1 033
	Total	233	0	193	206	178	0	183	165	176	2	1 103
DIVO	Comm	47	2	40	26	21	3	21	14	4	1	132
	Privé	36	1	38	34	34	1	32	27	30	7	204
	Public	465	0	482	447	436	0	449	394	417	55	2 680
	Total	548	3	560	507	491	4	502	435	451	63	3 016
DUEKOUÉ	Privé	22	0	25	22	21	0	22	21	21	8	140
	Public	423	4	440	400	396	0	370	362	357	12	2 341
	Total	445	4	465	422	417	0	392	383	378	20	2 481
FERKESSEDOUGOU	Comm	21	0	11	6	6	0	3	1	1	0	28
	Privé	31	0	24	28	24	0	21	11	15	2	125
	Public	200	0	137	162	101	0	133	105	115	4	757
	Total	252	0	172	196	131	0	157	117	131	6	910
GAGNOA	Comm	53	19	28	25	21	23	12	11	10	0	149
	Privé	41	0	49	46	45	0	44	42	41	3	270
	Public	454	0	466	439	419	2	411	393	398	41	2 569
	Total	548	19	543	510	485	25	467	446	449	44	2 988
GUIGLO	Comm	25	1	15	17	5	0	2	1	2	0	43
	Privé	41	0	25	35	18	0	26	14	15	0	133
	Public	272	19	240	254	212	14	230	202	215	6	1 392
	Total	338	20	280	306	235	14	258	217	232	6	1 568
KATIOLA	Comm	31	0	18	16	6	0	2	4	1	0	47
	Privé	5	0	5	5	6	0	5	4	4	0	29
	Public	276	0	237	255	227	0	222	208	192	10	1 351
	Total	312	0	260	276	239	0	229	216	197	10	1 427

Tableau 14 Ensemble : Répartition des enseignants par DRENET et par statut selon le niveau d'études (suite et fin)

DRENET	STATUT	ECOLES	CPU	CP1	CP2	CE1	CEU	CE2	CM1	CM2	REMPLACANTS	TOTAL
KORHOGO	Comm	43	0	18	29	24	0	0	0	0	0	71
	Privé	33	0	35	38	37	0	34	32	29	2	207
	Public	352	1	288	323	251	1	282	228	258	13	1 645
	Total	428	1	341	390	312	1	316	260	287	15	1 923
MAN	Comm	11	0	11	11	3	0	0	0	0	2	27
	Privé	57	2	63	55	47	1	49	43	40	1	301
	Public	630	11	630	606	585	5	521	511	506	38	3 413
	Total	698	13	704	672	635	6	570	554	546	41	3 741
MANKONO	Comm	4	0	4	3	1	0	1	0	0	0	9
	Privé	9	0	7	9	4	0	4	3	2	0	29
	Public	241	0	185	225	153	0	189	154	158	4	1 068
	Total	254	0	196	237	158	0	194	157	160	4	1 106
MINIGNAN	Public	85	0	55	59	48	0	47	29	44	0	282
	Total	85	0	55	59	48	0	47	29	44	0	282
ODIENNE	Privé	6	0	6	6	5	0	4	5	4	0	30
	Public	186	0	152	165	124	0	129	103	124	2	799
	Total	192	0	158	171	129	0	133	108	128	2	829
SAN PEDRO	Comm	71	0	23	59	20	0	42	18	27	1	190
	Privé	45	1	58	55	56	0	50	43	47	9	319
	Public	348	0	316	344	283	2	337	265	323	21	1 891
	Total	464	1	397	458	359	2	429	326	397	31	2 400
SASSANDRA	Comm	62	0	44	40	32	0	29	19	19	1	184
	Privé	26	0	18	18	17	0	14	11	11	0	89
	Public	175	0	174	164	150	0	153	138	133	5	917
	Total	263	0	236	222	199	0	196	168	163	6	1 190
SEGUELA	Comm	22	0	10	16	3	0	8	2	3	0	42
	Privé	3	0	3	3	3	0	3	3	4	0	19
	Public	171	0	153	143	139	0	132	110	113	2	792
	Total	196	0	166	162	145	0	143	115	120	2	853
SOUBRE	Comm	57	0	29	44	16	0	26	10	9	3	137
	Privé	198	0	100	171	97	0	113	57	107	9	654
	Public	507	0	496	499	430	1	481	376	453	62	2 798
	Total	762	0	625	714	543	1	620	443	569	74	3 589
TOUBA	Comm	20	0	12	8	2	0	4	0	0	0	26
	Privé	5	0	8	7	5	0	4	4	4	0	32
	Public	156	0	89	138	66	0	119	80	96	0	588
	Total	181	0	109	153	73	0	127	84	100	0	646
YAMOOUSSOUKRO	Privé	34	0	46	40	35	0	33	29	36	13	232
	Public	456	6	452	425	414	0	419	372	420	62	2 570
	Total	490	6	498	465	449	0	452	401	456	75	2 802
NATIONAL	Comm	714	22	423	440	246	26	227	130	114	8	1 636
	Privé	1 838	18	2 164	2 115	1 919	7	1 846	1 635	1 725	316	11 745
	Public	11 233	67	10 849	10 753	9 798	31	10 110	9 112	9 632	970	61 322
	Total	13 785	107	13 436	13 308	11 963	64	12 183	10 877	11 471	1 294	74 703

Tableau 14 Urbain : Répartition des enseignants par DRENET et par statut selon le niveau d'études

DRENET	STATUT	ECOLIS	CPU	CP1	CP2	CE1	CEU	CE2	CM1	CM2	REMPLOCANTS	TOTAL
ABENGOUROU	Comm	1	0	1	1	1	0	1	0	0	0	4
	Privé	33	0	32	34	27	1	31	21	24	5	175
	Public	101	0	103	107	108	0	109	101	104	16	648
	Total	135	0	136	142	136	1	141	122	128	21	827
ABIDJAN 1	Privé	136	5	223	202	200	1	189	181	182	20	1 203
	Public	209	0	248	221	213	0	211	209	207	48	1 357
	Total	345	5	471	423	413	1	400	390	389	68	2 560
ABIDJAN 2	Privé	149	5	239	215	209	0	192	185	189	70	1 304
	Public	238	20	236	231	242	0	242	240	246	44	1 501
	Total	387	25	475	446	451	0	434	425	435	114	2 805
ABIDJAN 3	Privé	278	1	403	368	355	1	336	318	326	63	2 171
	Public	272	1	289	284	280	5	299	283	285	65	1 791
	Total	550	2	692	652	635	6	635	601	611	128	3 962
ABIDJAN 4	Comm	1	0	1	1	0	0	0	0	0	0	2
	Privé	252	0	344	319	303	0	286	271	282	47	1 852
	Public	179	2	181	188	207	0	215	213	225	66	1 297
	Total	432	2	526	508	510	0	501	484	507	113	3 151
ABOISSO	Privé	28	0	38	32	27	0	30	26	23	1	177
	Public	117	0	148	124	116	0	115	112	112	3	730
	Total	145	0	186	156	143	0	145	138	135	4	907
ADZOPE	Privé	15	2	17	16	17	0	12	14	12	3	93
	Public	81	0	83	84	80	0	81	76	76	14	494
	Total	96	2	100	100	97	0	93	90	88	17	587
AGBOVILLE	Comm	2	0	2	2	2	0	2	2	1	0	11
	Privé	24	0	28	23	24	0	25	19	22	2	143
	Public	111	0	133	136	139	0	127	115	113	48	811
	Total	137	0	163	161	165	0	154	136	136	50	965
BONDOUKOU	Privé	19	0	26	22	20	0	15	14	15	2	114
	Public	93	0	102	97	92	0	89	87	91	18	576
	Total	112	0	128	119	112	0	104	101	106	20	690
BONGOUANOU	Privé	17	0	19	18	17	0	16	16	17	3	106
	Public	57	0	68	61	65	0	58	57	59	18	386
	Total	74	0	87	79	82	0	74	73	76	21	492
BOUAFLE	Privé	23	0	24	24	23	1	25	20	23	6	146
	Public	104	0	134	124	115	0	120	109	117	13	732
	Total	127	0	158	148	138	1	145	129	140	19	878
BOUAKE 1	Privé	32	0	36	37	32	0	32	25	26	7	195
	Public	75	0	73	72	73	0	72	71	70	24	455
	Total	107	0	109	109	105	0	104	96	96	31	650
BOUAKE 2	Privé	29	1	31	31	29	0	29	26	29	7	183
	Public	169	0	184	173	177	0	176	166	167	55	1 098
	Total	198	1	215	204	206	0	205	192	196	62	1 281

Tableau 14 Urbain : Répartition des enseignants par DRENET et par statut selon le niveau d'études (suite)

DRENET	STATUT	ECOLIS	CPU	CP1	CP2	CE1	CEU	CE2	CM1	CM2	REMPLOCANTS	TOTAL
BOUNA	Privé	1	0	1	1	1	0	1	1	1	0	6
	Public	23	0	24	24	21	0	22	22	23	0	136
	Total	24	0	25	25	22	0	23	23	24	0	142
BOUNDIALI	Privé	7	0	7	7	7	0	7	7	7	0	42
	Public	40	0	43	45	39	0	36	36	41	0	240
	Total	47	0	50	52	46	0	43	43	48	0	282
DABOU	Privé	23	0	23	23	23	0	22	21	21	5	138
	Public	55	0	76	75	74	0	65	66	60	7	423
	Total	78	0	99	98	97	0	87	87	81	12	561
DALOA	Privé	31	0	35	33	30	0	28	24	25	10	185
	Public	140	0	212	211	205	0	210	199	194	55	1 286
	Total	171	0	247	244	235	0	238	223	219	65	1 471
DAOUKRO	Privé	7	0	6	6	6	0	6	6	5	0	35
	Public	47	0	51	46	41	0	45	45	44	8	280
	Total	54	0	57	52	47	0	51	51	49	8	315
DIMBOKRO	Privé	4	0	4	5	4	0	3	4	4	2	26
	Public	57	0	57	57	56	0	56	55	55	0	336
	Total	61	0	61	62	60	0	59	59	59	2	362
DIVO	Comm	3	0	3	2	3	0	2	3	0	1	14
	Privé	24	0	27	25	25	0	25	20	23	6	151
	Public	110	0	134	119	116	0	145	110	123	40	787
	Total	137	0	164	146	144	0	172	133	146	47	952
DUEKOUE	Privé	15	0	18	16	15	0	15	15	15	8	102
	Public	63	0	70	63	64	0	63	60	63	4	387
	Total	78	0	88	79	79	0	78	75	78	12	489
FERKESSEDOUGOU	Privé	21	0	20	19	17	0	15	10	12	1	94
	Public	45	0	48	43	37	0	42	36	37	2	245
	Total	66	0	68	62	54	0	57	46	49	3	339
GAGNOA	Comm	2	0	2	2	2	0	2	2	1	0	11
	Privé	35	0	40	38	39	0	38	36	34	3	228
	Public	109	0	127	120	110	0	113	105	105	24	704
	Total	146	0	169	160	151	0	153	143	140	27	943
GUIGLO	Privé	10	0	8	10	6	0	10	4	7	0	45
	Public	55	4	55	55	54	3	52	53	52	2	330
	Total	65	4	63	65	60	3	62	57	59	2	375
KATIOLA	Privé	4	0	4	4	4	0	4	4	4	0	24
	Public	77	0	78	74	71	0	72	67	67	8	437
	Total	81	0	82	78	75	0	76	71	71	8	461

Tableau 14 Urbain : Répartition des enseignants par DRENET et par statut selon le niveau d'études (suite et fin)

DRENET	STATUT	ECOLES	CPU	CP1	CP2	CE1	CEU	CE2	CM1	CM2	REMPLOCANTS	TOTAL
KORHOGO	Comm	1	0	0	1	0	0	0	0	0	0	1
	Privé	28	0	33	33	34	0	29	29	26	2	186
	Public	108	1	112	104	101	0	99	94	95	7	613
	Total	137	1	145	138	135	0	128	123	121	9	800
MAN	Privé	47	2	53	45	37	1	40	34	31	1	244
	Public	124	3	126	128	122	0	123	117	115	4	738
	Total	171	5	179	173	159	1	163	151	146	5	982
MANKONO	Privé	6	0	4	6	4	0	3	2	2	0	21
	Public	23	0	26	23	23	0	20	20	22	3	137
	Total	29	0	30	29	27	0	23	22	24	3	158
MINIGNAN	Public	10	0	11	10	10	0	10	9	9	0	59
	Total	10	0	11	10	10	0	10	9	9	0	59
ODIENNE	Privé	4	0	6	4	4	0	3	3	3	0	23
	Public	42	0	47	48	42	0	41	39	39	1	257
	Total	46	0	53	52	46	0	44	42	42	1	280
SAN PEDRO	Comm	7	0	4	7	3	0	6	2	1	0	23
	Privé	32	1	42	40	43	0	36	34	34	9	239
	Public	80	0	79	80	78	1	86	78	81	7	490
	Total	119	1	125	127	124	1	128	114	116	16	752
SASSANDRA	Comm	1	0	1	1	1	0	1	1	1	0	6
	Privé	6	0	6	5	5	0	6	5	5	0	32
	Public	21	0	21	20	19	0	21	19	18	1	119
	Total	28	0	28	26	25	0	28	25	24	1	157
SEGUELA	Privé	3	0	3	3	3	0	3	3	4	0	19
	Public	29	0	32	30	27	0	33	29	25	1	177
	Total	32	0	35	33	30	0	36	32	29	1	196
SOUBRE	Comm	1	0	1	0	0	0	0	0	0	0	1
	Privé	65	0	49	61	50	0	50	33	46	6	295
	Public	75	0	93	78	89	0	87	82	77	33	539
	Total	141	0	143	139	139	0	137	115	123	39	835
TOUBA	Privé	2	0	3	3	1	0	1	1	1	0	10
	Public	11	0	12	12	10	0	11	10	10	0	65
	Total	13	0	15	15	11	0	12	11	11	0	75
YAMOOUSSOUKRO	Privé	32	0	44	37	33	0	31	27	34	12	218
	Public	149	6	159	141	158	0	149	138	153	41	945
	Total	181	6	203	178	191	0	180	165	187	53	1 163
NATIONAL	Comm	19	0	15	17	12	0	14	10	4	1	73
	Privé	1 442	17	1 896	1 765	1 674	5	1 594	1 459	1 514	301	10 225
	Public	3 299	37	3 675	3 508	3 474	9	3 515	3 328	3 380	680	21 606
	Total	4 760	54	5 586	5 290	5 160	14	5 123	4 797	4 898	982	31 904

Tableau 14 Rural : Répartition des enseignants par DRENET et par statut selon le niveau d'études

DRENET	STATUT	ECOLES	CPU	CP1	CP2	CE1	CEU	CE2	CM1	CM2	REPLACANTS	TOTAL
ABENGOUROU	Comm	12	0	8	5	3	0	4	3	0	0	23
	Privé	20	0	12	18	9	0	16	10	9	0	74
	Public	150	0	136	144	129	0	140	120	123	5	797
	Total	182	0	156	167	141	0	160	133	132	5	894
ABIDJAN 1	Public	21	0	22	21	21	0	21	21	20	0	126
	Total	21	0	22	21	21	0	21	21	20	0	126
ABIDJAN 2	Public	6	0	6	6	6	0	6	6	6	0	36
	Total	6	0	6	6	6	0	6	6	6	0	36
ABIDJAN 3	Privé	5	0	5	5	5	0	5	5	5	2	32
	Public	52	0	52	49	51	0	50	52	51	5	310
	Total	57	0	57	54	56	0	55	57	56	7	342
ABIDJAN 4	Privé	5	0	6	6	4	1	4	4	5	1	31
	Public	46	0	45	43	43	0	45	45	45	3	269
	Total	51	0	51	49	47	1	49	49	50	4	300
ABOISSO	Comm	42	0	15	32	8	0	22	7	16	0	100
	Privé	42	0	33	38	34	0	30	22	19	3	179
	Public	207	0	204	192	181	0	183	174	177	4	1 115
	Total	291	0	252	262	223	0	235	203	212	7	1 394
ADZOPE	Privé	5	0	5	7	6	0	6	6	6	0	36
	Public	220	0	217	210	199	0	197	188	185	16	1 212
	Total	225	0	222	217	205	0	203	194	191	16	1 248
AGBOVILLE	Comm	30	0	30	24	16	0	15	8	3	0	96
	Privé	8	0	7	8	7	0	6	5	7	2	42
	Public	288	0	286	270	270	0	263	250	253	24	1 616
	Total	326	0	323	302	293	0	284	263	263	26	1 754
BONDOUKOU	Comm	27	0	4	11	6	0	5	6	10	0	42
	Privé	1	0	1	1	0	0	0	0	0	0	2
	Public	461	3	379	356	337	1	337	303	350	6	2 072
	Total	489	3	384	368	343	1	342	309	360	6	2 116
BONGOUANOU	Comm	2	0	2	0	0	0	0	0	0	0	2
	Privé	6	0	7	7	7	0	7	7	7	0	42
	Public	141	0	144	127	131	0	121	124	118	7	772
	Total	149	0	153	134	138	0	128	131	125	7	816
BOUAFLE	Privé	5	0	4	4	6	0	7	5	4	1	31
	Public	328	0	338	319	286	0	303	280	292	14	1 832
	Total	333	0	342	323	292	0	310	285	296	15	1 863
BOUAKE 1	Comm	2	0	2	1	0	0	0	0	0	0	3
	Privé	2	0	2	1	2	0	0	1	1	0	7
	Public	58	0	49	50	45	0	43	42	45	1	275
	Total	62	0	53	52	47	0	43	43	46	1	285
BOUAKE 2	Privé	2	0	1	2	1	0	2	1	2	0	9
	Public	296	0	249	281	220	0	263	208	252	17	1 490
	Total	298	0	250	283	221	0	265	209	254	17	1 499

Tableau 14 Rural : Répartition des enseignants par DRENET et par statut selon le niveau d'études (suite)

DRENET	STATUT	ECOLES	CPU	CP1	CP2	CE1	CEU	CE2	CM1	CM2	REPLACANTS	TOTAL
BOUNA	Comm	21	0	21	17	8	0	1	0	0	0	47
	Public	111	0	85	90	68	0	71	50	64	0	428
	Total	132	0	106	107	76	0	72	50	64	0	475
BOUNDIALI	Comm	2	0	3	1	0	0	0	0	0	0	4
	Public	150	0	103	130	78	0	102	71	101	0	585
	Total	152	0	106	131	78	0	102	71	101	0	589
DABOU	Comm	33	0	28	8	23	0	8	18	7	0	92
	Privé	9	0	8	7	7	0	4	7	4	0	37
	Public	177	0	188	175	168	0	165	152	154	7	1 009
	Total	219	0	224	190	198	0	177	177	165	7	1 138
DALOA	Comm	31	0	26	15	10	0	11	5	1	0	68
	Privé	26	0	26	21	22	0	14	13	12	0	108
	Public	615	0	599	575	516	0	540	482	508	13	3 233
	Total	672	0	651	611	548	0	565	500	521	13	3 409
DAOUKRO	Comm	14	0	11	3	3	0	1	1	0	0	19
	Privé	1	0	0	1	0	0	1	0	0	0	2
	Public	197	0	185	183	161	0	172	147	161	9	1 018
	Total	212	0	196	187	164	0	174	148	161	9	1 039
DIMBOKRO	Comm	27	0	6	19	6	0	7	0	0	0	38
	Privé	1	0	1	1	1	0	1	1	1	0	6
	Public	144	0	125	124	111	0	116	105	116	0	697
	Total	172	0	132	144	118	0	124	106	117	0	741
DIVO	Comm	44	2	37	24	18	3	19	11	4	0	118
	Privé	12	1	11	9	9	1	7	7	7	1	53
	Public	355	0	348	328	320	0	304	284	294	15	1 893
	Total	411	3	396	361	347	4	330	302	305	16	2 064
DUEKOUÉ	Privé	7	0	7	6	6	0	7	6	6	0	38
	Public	360	4	370	337	332	0	307	302	294	8	1 954
	Total	367	4	377	343	338	0	314	308	300	8	1 992
FERKESSEDOUGOU	Comm	21	0	11	6	6	0	3	1	1	0	28
	Privé	10	0	4	9	7	0	6	1	3	1	31
	Public	155	0	89	119	64	0	91	69	78	2	512
	Total	186	0	104	134	77	0	100	71	82	3	571
GAGNOA	Comm	51	19	26	23	19	23	10	9	9	0	138
	Privé	6	0	9	8	6	0	6	6	7	0	42
	Public	345	0	339	319	309	2	298	288	293	17	1 865
	Total	402	19	374	350	334	25	314	303	309	17	2 045
GUIGLO	Comm	25	1	15	17	5	0	2	1	2	0	43
	Privé	31	0	17	25	12	0	16	10	8	0	88
	Public	217	15	185	199	158	11	178	149	163	4	1 062
	Total	273	16	217	241	175	11	196	160	173	4	1 193
KATIOLA	Comm	31	0	18	16	6	0	2	4	1	0	47
	Privé	1	0	1	1	2	0	1	0	0	0	5
	Public	199	0	159	181	156	0	150	141	125	2	914
	Total	231	0	178	198	164	0	153	145	126	2	966

Tableau 14 Rural : Répartition des enseignants par DRENET et par statut selon le niveau d'études (suite et fin)

DRENET	STATUT	ECOLES	CPU	CP1	CP2	CE1	CEU	CE2	CM1	CM2	REMPLOCANTS	TOTAL
KORHOGO	Comm	42	0	18	28	24	0	0	0	0	0	70
	Privé	5	0	2	5	3	0	5	3	3	0	21
	Public	244	0	176	219	150	1	183	134	163	6	1 032
	Total	291	0	196	252	177	1	188	137	166	6	1 123
MAN	Comm	11	0	11	11	3	0	0	0	0	2	27
	Privé	10	0	10	10	10	0	9	9	9	0	57
	Public	506	8	504	478	463	5	398	394	391	34	2 675
	Total	527	8	525	499	476	5	407	403	400	36	2 759
MANKONO	Comm	4	0	4	3	1	0	1	0	0	0	9
	Privé	3	0	3	3	0	0	1	1	0	0	8
	Public	218	0	159	202	130	0	169	134	136	1	931
	Total	225	0	166	208	131	0	171	135	136	1	948
MINIGNAN	Public	75	0	44	49	38	0	37	20	35	0	223
	Total	75	0	44	49	38	0	37	20	35	0	223
ODIENNE	Privé	2	0	0	2	1	0	1	2	1	0	7
	Public	144	0	105	117	82	0	88	64	85	1	542
	Total	146	0	105	119	83	0	89	66	86	1	549
SAN PEDRO	Comm	64	0	19	52	17	0	36	16	26	1	167
	Privé	13	0	16	15	13	0	14	9	13	0	80
	Public	268	0	237	264	205	1	251	187	242	14	1 401
	Total	345	0	272	331	235	1	301	212	281	15	1 648
SASSANDRA	Comm	61	0	43	39	31	0	28	18	18	1	178
	Privé	20	0	12	13	12	0	8	6	6	0	57
	Public	154	0	153	144	131	0	132	119	115	4	798
	Total	235	0	208	196	174	0	168	143	139	5	1 033
SEGUELA	Comm	22	0	10	16	3	0	8	2	3	0	42
	Public	142	0	121	113	112	0	99	81	88	1	615
	Total	164	0	131	129	115	0	107	83	91	1	657
SOUBRE	Comm	56	0	28	44	16	0	26	10	9	3	136
	Privé	133	0	51	110	47	0	63	24	61	3	359
	Public	432	0	403	421	341	1	394	294	376	29	2 259
	Total	621	0	482	575	404	1	483	328	446	35	2 754
TOUBA	Comm	20	0	12	8	2	0	4	0	0	0	26
	Privé	3	0	5	4	4	0	3	3	3	0	22
	Public	145	0	77	126	56	0	108	70	86	0	523
	Total	168	0	94	138	62	0	115	73	89	0	571
YAMOISSOUKRO	Privé	2	0	2	3	2	0	2	2	2	1	14
	Public	307	0	293	284	256	0	270	234	267	21	1 625
	Total	309	0	295	287	258	0	272	236	269	22	1 639
NATIONAL	Comm	695	22	408	423	234	26	213	120	110	7	1 563
	Privé	396	1	268	350	245	2	252	176	211	15	1 520
	Public	7 934	30	7 174	7 245	6 324	22	6 595	5 784	6 252	290	39 716
	Total	9 025	53	7 850	8 018	6 803	50	7 060	6 080	6 573	312	42 799

Tableau 15 Ensemble : Répartition des enseignants par DRENET et par statut selon l'emploi

DRENET	STATUT	ECOLES	IO		IA		IS		BENEVOLES		TOTAL ENSEIGNANTS	
			TOTAL	FEMMES	TOTAL	FEMMES	TOTAL	FEMMES	TOTAL	FEMMES	TOTAL	FEMMES
ABENGOUROU	Comm	13	0	0	3	0	0	0	24	5	27	5
	Privé	53	94	33	24	8	39	11	92	18	249	70
	Public	251	1 075	127	231	92	46	25	93	18	1 445	262
	Total	317	1 169	160	258	100	85	36	209	41	1 721	337
ABIDJAN 1	Privé	136	524	273	335	161	123	59	221	67	1 203	560
	Public	230	1 282	639	185	149	9	8	7	0	1 483	796
	Total	366	1 806	912	520	310	132	67	228	67	2 686	1 356
ABIDJAN 2	Privé	149	304	89	802	312	189	75	9	7	1 304	483
	Public	244	1 366	478	164	126	7	4	0	0	1 537	608
	Total	393	1 670	567	966	438	196	79	9	7	2 841	1 091
ABIDJAN 3	Privé	283	372	112	803	376	248	125	780	371	2 203	984
	Public	324	1 854	980	246	202	0	0	0	0	2 100	1 182
	Total	607	2 226	1 092	1 049	578	248	125	780	371	4 303	2 166
ABIDJAN 4	Comm	1	0	0	0	0	0	0	2	2	2	2
	Privé	257	152	33	268	125	1 337	554	126	46	1 883	758
	Public	225	1 336	462	227	185	3	1	0	0	1 566	648
	Total	483	1 488	495	495	310	1 340	555	128	48	3 451	1 408
ABOISSO	Comm	42	0	0	0	0	0	0	100	10	100	10
	Privé	70	80	29	59	25	13	6	204	32	356	92
	Public	324	1 401	367	336	203	24	11	84	10	1 845	591
	Total	436	1 481	396	395	228	37	17	388	52	2 301	693
ADZOPE	Privé	20	48	15	23	11	18	9	40	6	129	41
	Public	301	1 219	180	403	197	63	17	21	2	1 706	396
	Total	321	1 267	195	426	208	81	26	61	8	1 835	437
AGBOVILLE	Comm	32	9	0	7	0	0	0	91	11	107	11
	Privé	32	72	19	53	19	18	6	42	16	185	60
	Public	399	1 846	270	404	174	106	14	71	7	2 427	465
	Total	463	1 927	289	464	193	124	20	204	34	2 719	536
BONDOUKOU	Comm	27	0	0	0	0	0	0	42	1	42	1
	Privé	20	57	10	30	15	13	2	16	2	116	29
	Public	554	1 270	170	919	320	212	61	247	20	2 648	571
	Total	601	1 327	180	949	335	225	63	305	23	2 806	601
BONGOUANOU	Comm	2	0	0	0	0	0	0	2	0	2	0
	Privé	23	85	26	49	16	14	8	0	0	148	50
	Public	198	864	107	256	118	30	4	8	1	1 158	230
	Total	223	949	133	305	134	44	12	10	1	1 308	280
BOUAFLE	Privé	28	77	21	44	19	37	15	19	4	177	59
	Public	432	1 637	238	673	253	103	34	151	16	2 564	541
	Total	460	1 714	259	717	272	140	49	170	20	2 741	600
BOUAKE 1	Comm	2	0	0	0	0	0	0	3	0	3	0
	Privé	34	56	15	59	25	29	17	58	10	202	67
	Public	133	601	84	86	28	15	6	28	2	730	120
	Total	169	657	99	145	53	44	23	89	12	935	187
BOUAKE 2	Privé	31	68	23	91	37	13	4	20	3	192	67
	Public	465	1 788	179	498	127	127	21	175	16	2 588	343
	Total	496	1 856	202	589	164	140	25	195	19	2 780	410

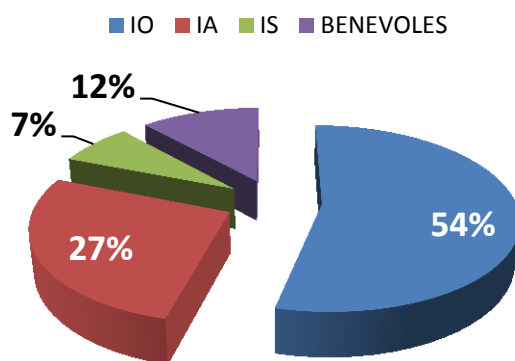
Tableau 15 Ensemble : Répartition des enseignants par DRENET et par statut selon l'emploi (suite)

DRENET	STATUT	ECOLES	IO		IA		IS		BENEVOLES		TOTAL ENSEIGNANTS	
			TOTAL	FEMMES	TOTAL	FEMMES	TOTAL	FEMMES	TOTAL	FEMMES	TOTAL	FEMMES
BOUNA	Comm	21	0	0	2	0	1	0	44	1	47	1
	Privé	1	2	0	4	0	0	0	0	0	6	0
	Public	134	213	21	272	50	53	16	26	4	564	91
	Total	156	215	21	278	50	54	16	70	5	617	92
BOUNDIALI	Comm	2	0	0	0	0	0	0	4	2	4	2
	Privé	7	8	2	13	3	10	2	11	0	42	7
	Public	190	284	32	418	75	102	29	21	4	825	140
	Total	199	292	34	431	78	112	31	36	6	871	149
DABOU	Comm	33	0	0	0	0	0	0	92	22	92	22
	Privé	32	62	21	46	34	7	4	60	10	175	69
	Public	232	1 044	280	296	185	34	14	58	13	1 432	492
	Total	297	1 106	301	342	219	41	18	210	45	1 699	583
DALOA	Comm	31	0	0	0	0	0	0	68	4	68	4
	Privé	57	97	27	58	18	43	12	95	9	293	66
	Public	755	2 635	467	1 395	617	162	53	327	23	4 519	1 160
	Total	843	2 732	494	1 453	635	205	65	490	36	4 880	1 230
DAOUKRO	Comm	14	3	0	3	0	0	0	13	0	19	0
	Privé	8	9	6	19	1	2	0	7	1	37	8
	Public	244	712	110	441	199	52	19	93	7	1 298	335
	Total	266	724	116	463	200	54	19	113	8	1 354	343
DIMBOKRO	Comm	27	0	0	0	0	0	0	38	2	38	2
	Privé	5	14	0	7	1	4	3	7	2	32	6
	Public	201	601	114	274	118	55	25	103	6	1 033	263
	Total	233	615	114	281	119	59	28	148	10	1 103	271
DIVO	Comm	47	17	1	0	0	0	0	115	14	132	15
	Privé	36	85	17	39	19	40	12	40	7	204	55
	Public	465	1 804	282	515	215	145	64	217	27	2 681	588
	Total	548	1 906	300	554	234	185	76	372	48	3 017	658
DUEKOUÉ	Privé	22	42	6	38	8	28	7	32	5	140	26
	Public	423	851	99	807	191	256	47	427	47	2 341	384
	Total	445	893	105	845	199	284	54	459	52	2 481	410
FERKESSEDOUGOU	Comm	21	1	0	2	0	1	0	24	2	28	2
	Privé	31	10	3	7	2	10	3	98	13	125	21
	Public	200	255	42	294	79	82	26	126	16	757	163
	Total	252	266	45	303	81	93	29	248	31	910	186
GAGNOA	Comm	53	13	2	13	2	9	0	114	11	149	15
	Privé	41	64	24	105	31	37	13	64	16	270	84
	Public	454	1 780	188	585	222	93	30	111	8	2 569	448
	Total	548	1 857	214	703	255	139	43	289	35	2 988	547
GUIGLO	Comm	25	0	0	0	0	0	0	43	9	43	9
	Privé	41	6	1	9	0	7	3	111	9	133	13
	Public	272	529	46	573	147	85	26	205	31	1 392	250
	Total	338	535	47	582	147	92	29	359	49	1 568	272
KATIOLA	Comm	31	4	0	2	0	3	2	38	4	47	6
	Privé	5	13	6	12	4	4	1	0	0	29	11
	Public	276	673	115	435	103	117	49	126	24	1 351	291
	Total	312	690	121	449	107	124	52	164	28	1 427	308

Tableau 15 Ensemble : Répartition des enseignants par DRENET et par statut selon l'emploi (suite et fin)

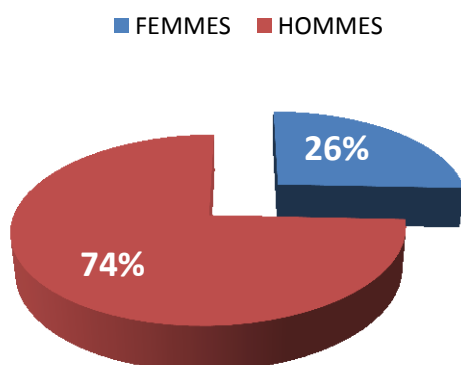
DRENET	STATUT	ECOLES	IO		IA		IS		BENEVOLES		TOTAL ENSEIGNANTS	
			TOTAL	FEMMES	TOTAL	FEMMES	TOTAL	FEMMES	TOTAL	FEMMES	TOTAL	FEMMES
KORHOGO	Comm	43	2	1	0	0	1	0	68	14	71	15
	Privé	33	31	8	87	38	37	18	52	8	207	72
	Public	352	861	116	535	140	144	42	105	20	1 645	318
	Total	428	894	125	622	178	182	60	225	42	1 923	405
MAN	Comm	11	2	0	0	0	0	0	25	0	27	0
	Privé	57	97	13	105	30	31	4	68	6	301	53
	Public	630	1 483	126	1 484	291	110	24	336	16	3 413	457
	Total	698	1 582	139	1 589	321	141	28	429	22	3 741	510
MANKONO	Comm	4	0	0	0	0	0	0	9	1	9	1
	Privé	9	4	0	10	3	3	1	12	3	29	7
	Public	241	392	55	418	83	114	40	144	20	1 068	198
	Total	254	396	55	428	86	117	41	165	24	1 106	206
MINIGNAN	Public	85	105	6	113	13	28	5	36	7	282	31
	Total	85	105	6	113	13	28	5	36	7	282	31
ODIENNE	Privé	6	2	0	9	1	5	2	14	6	30	9
	Public	186	329	28	386	81	54	14	30	2	799	125
	Total	192	331	28	395	82	59	16	44	8	829	134
SAN PEDRO	Comm	71	2	0	0	0	0	0	188	28	190	28
	Privé	45	47	7	79	28	53	21	140	50	319	106
	Public	348	1 037	224	691	276	77	29	86	9	1 891	538
	Total	464	1 086	231	770	304	130	50	414	87	2 400	672
SASSANDRA	Comm	62	19	0	1	0	0	0	164	23	184	23
	Privé	26	9	1	6	2	15	8	59	5	89	16
	Public	175	444	75	293	112	86	29	94	9	917	225
	Total	263	472	76	300	114	101	37	317	37	1 190	264
SEQUELA	Comm	22	0	0	0	0	0	0	42	6	42	6
	Privé	3	7	3	11	4	1	1	0	0	19	8
	Public	171	325	46	326	80	63	23	78	9	792	158
	Total	196	332	49	337	84	64	24	120	15	853	172
SOUBRE	Comm	57	18	1	1	0	2	0	116	10	137	11
	Privé	198	66	23	42	17	23	4	523	45	654	89
	Public	507	1 429	209	981	352	200	95	188	26	2 798	682
	Total	762	1 513	233	1 024	369	225	99	827	81	3 589	782
TOUBA	Comm	20	0	0	0	0	0	0	26	3	26	3
	Privé	5	1	0	5	1	0	0	26	0	32	1
	Public	156	212	31	201	46	58	23	117	10	588	110
	Total	181	213	31	206	47	58	23	169	13	646	114
YAMOISSOUKRO	Privé	34	62	15	46	15	24	11	100	26	232	67
	Public	456	1 910	405	411	200	67	37	182	18	2 570	660
	Total	490	1 972	420	457	215	91	48	282	44	2 802	727
NATIONAL	Comm	714	90	5	34	2	17	2	1 495	185	1 636	194
	Privé	1 838	2 727	881	3 397	1 409	2 475	1 021	3 146	803	11 745	4 114
	Public	11 233	37 447	7 398	16 772	6 049	2 982	965	4 121	448	61 322	14 860
	Total	13 785	40 264	8 284	20 203	7 460	5 474	1 988	8 762	1 436	74 703	19 168

Graphique 9: Répartition des enseignants par emploi



Au primaire, plus de la moitié des enseignants est Instituteur Ordinaire (IO). On note également que 88% de l'effectif des enseignants est qualifié.

Graphique 10: Répartition des enseignants selon le genre



La parité est loin d'être atteinte avec près de 74% d'hommes contre 26% de femmes.

Tableau 15 Urbain : Répartition des enseignants par DRENET et par statut selon l'emploi

DRENET	STATUT	ECOLES	IO		IA		IS		BENEVOLES		TOTAL ENSEIGNANTS	
			TOTAL	FEMMES	TOTAL	FEMMES	TOTAL	FEMMES	TOTAL	FEMMES	TOTAL	FEMMES
ABENGOUROU	Comm	1	0	0	0	0	0	0	4	1	4	1
	Privé	33	83	31	15	6	31	10	46	11	175	58
	Public	101	533	102	88	51	18	13	9	3	648	169
	Total	135	616	133	103	57	49	23	59	15	827	228
ABIDJAN 1	Privé	136	524	273	335	161	123	59	221	67	1 203	560
	Public	209	1 189	613	161	131	7	6	0	0	1 357	750
	Total	345	1 713	886	496	292	130	65	221	67	2 560	1 310
ABIDJAN 2	Privé	149	304	89	802	312	189	75	9	7	1 304	483
	Public	238	1 333	472	163	126	5	3	0	0	1 501	601
	Total	387	1 637	561	965	438	194	78	9	7	2 805	1 084
ABIDJAN 3	Privé	278	370	112	797	373	248	125	756	356	2 171	966
	Public	272	1 581	902	209	180	0	0	0	0	1 790	1 082
	Total	550	1 951	1 014	1 006	553	248	125	756	356	3 961	2 048
ABIDJAN 4	Comm	1	0	0	0	0	0	0	2	2	2	2
	Privé	252	147	32	255	120	1 326	554	124	46	1 852	752
	Public	179	1 112	427	184	155	1	1	0	0	1 297	583
	Total	432	1 259	459	439	275	1 327	555	126	48	3 151	1 337
ABOISSO	Privé	28	74	29	42	19	12	6	49	16	177	70
	Public	117	621	247	103	78	3	3	3	0	730	328
	Total	145	695	276	145	97	15	9	52	16	907	398
ADZOPE	Privé	15	32	11	17	7	9	4	35	6	93	28
	Public	81	361	78	118	69	10	4	5	0	494	151
	Total	96	393	89	135	76	19	8	40	6	587	179
AGBOVILLE	Comm	2	0	0	0	0	0	0	11	1	11	1
	Privé	24	60	17	36	13	14	6	33	13	143	49
	Public	111	679	155	114	70	16	3	2	0	811	228
	Total	137	739	172	150	83	30	9	46	14	965	278
BONDOUKOU	Privé	19	55	10	30	15	13	2	16	2	114	29
	Public	93	365	63	191	112	13	8	7	2	576	185
	Total	112	420	73	221	127	26	10	23	4	690	214
BONGOUANOU	Privé	17	67	20	31	11	8	5	0	0	106	36
	Public	57	321	53	63	45	2	1	0	0	386	99
	Total	74	388	73	94	56	10	6	0	0	492	135
BOUAFLE	Privé	23	67	21	41	18	31	13	7	4	146	56
	Public	104	599	125	126	80	5	1	2	0	732	206
	Total	127	666	146	167	98	36	14	9	4	878	262
BOUAKE 1	Privé	32	52	15	59	25	26	17	58	10	195	67
	Public	75	414	74	36	23	2	2	3	0	455	99
	Total	107	466	89	95	48	28	19	61	10	650	166
BOUAKE 2	Privé	29	64	23	87	37	13	4	19	3	183	67
	Public	169	960	118	123	61	8	3	7	1	1 098	183
	Total	198	1 024	141	210	98	21	7	26	4	1 281	250

Tableau 15 Urbain : Répartition des enseignants par DRENET et par statut selon l'emploi (suite)

DRENET	STATUT	ECOLES	IO		IA		IS		BENEVOLES		TOTAL ENSEIGNANTS	
			TOTAL	FEMMES	TOTAL	FEMMES	TOTAL	FEMMES	TOTAL	FEMMES	TOTAL	FEMMES
BOUNA	Privé	1	2	0	4	0	0	0	0	0	6	0
	Public	23	64	13	68	28	4	3	0	0	136	44
	Total	24	66	13	72	28	4	3	0	0	142	44
BOUNDIALI	Privé	7	8	2	13	3	10	2	11	0	42	7
	Public	40	103	17	124	39	13	7	0	0	240	63
	Total	47	111	19	137	42	23	9	11	0	282	70
DABOU	Privé	23	58	21	40	31	6	4	34	7	138	63
	Public	55	369	150	52	46	2	1	0	0	423	197
	Total	78	427	171	92	77	8	5	34	7	561	260
DALOA	Privé	31	77	26	30	16	40	11	38	4	185	57
	Public	140	1 001	259	280	207	4	4	1	0	1 286	470
	Total	171	1 078	285	310	223	44	15	39	4	1 471	527
DAOUKRO	Privé	7	9	6	19	1	2	0	5	1	35	8
	Public	47	213	52	63	50	2	0	2	0	280	102
	Total	54	222	58	82	51	4	0	7	1	315	110
DIMBOKRO	Privé	4	14	0	7	1	4	3	1	0	26	4
	Public	57	279	68	53	38	1	0	3	1	336	107
	Total	61	293	68	60	39	5	3	4	1	362	111
DIVO	Comm	3	1	0	0	0	0	0	13	1	14	1
	Privé	24	66	17	32	18	35	11	18	3	151	49
	Public	110	678	128	103	72	6	6	1	1	788	207
	Total	137	745	145	135	90	41	17	32	5	953	257
DUEKOUÉ	Privé	15	35	5	26	8	24	7	17	2	102	22
	Public	63	188	35	140	54	32	12	27	2	387	103
	Total	78	223	40	166	62	56	19	44	4	489	125
FERKESSEDOUGOU	Privé	21	9	3	7	2	10	3	68	10	94	18
	Public	45	120	24	110	51	10	8	5	2	245	85
	Total	66	129	27	117	53	20	11	73	12	339	103
GAGNOA	Comm	2	0	0	0	0	0	0	11	4	11	4
	Privé	35	60	22	92	27	27	10	49	10	228	69
	Public	109	581	82	113	70	8	4	2	0	704	156
	Total	146	641	104	205	97	35	14	62	14	943	229
GUIGLO	Privé	10	4	1	7	0	5	3	29	3	45	7
	Public	55	162	22	148	61	7	4	13	2	330	89
	Total	65	166	23	155	61	12	7	42	5	375	96
KATIOLA	Privé	4	13	6	7	3	4	1	0	0	24	10
	Public	77	300	52	119	57	16	12	2	0	437	121
	Total	81	313	58	126	60	20	13	2	0	461	131

Tableau 15 Urbain : Répartition des enseignants par DRENET et par statut selon l'emploi (suite et fin)

DRENET	STATUT	ECOLES	IO		IA		IS		BENEVOLES		TOTAL ENSEIGNANTS	
			TOTAL	FEMMES	TOTAL	FEMMES	TOTAL	FEMMES	TOTAL	FEMMES	TOTAL	FEMMES
KORHOGO	Comm	1	1	0	0	0	0	0	0	0	1	0
	Privé	28	29	7	85	38	32	16	40	6	186	67
	Public	108	426	84	150	83	31	16	6	1	613	184
	Total	137	456	91	235	121	63	32	46	7	800	251
MAN	Privé	47	79	13	87	27	28	4	50	3	244	47
	Public	124	464	60	264	106	7	5	3	0	738	171
	Total	171	543	73	351	133	35	9	53	3	982	218
MANKONO	Privé	6	4	0	10	3	3	1	4	0	21	4
	Public	23	61	13	68	27	7	5	1	0	137	45
	Total	29	65	13	78	30	10	6	5	0	158	49
MINIGNAN	Public	10	25	2	28	8	6	3	0	0	59	13
	Total	10	25	2	28	8	6	3	0	0	59	13
ODIENNE	Privé	4	1	0	6	1	5	2	11	6	23	9
	Public	42	124	20	120	43	11	5	2	0	257	68
	Total	46	125	20	126	44	16	7	13	6	280	77
SAN PEDRO	Comm	7	0	0	0	0	0	0	23	6	23	6
	Privé	32	41	7	67	22	46	20	85	36	239	85
	Public	80	352	99	131	75	4	1	3	1	490	176
	Total	119	393	106	198	97	50	21	111	43	752	267
SASSANDRA	Comm	1	0	0	0	0	0	0	6	1	6	1
	Privé	6	8	1	1	0	15	8	8	0	32	9
	Public	21	78	21	31	21	4	2	6	2	119	46
	Total	28	86	22	32	21	19	10	20	3	157	56
SEQUELA	Privé	3	7	3	11	4	1	1	0	0	19	8
	Public	29	91	20	79	32	2	2	5	1	177	55
	Total	32	98	23	90	36	3	3	5	1	196	63
SOUBRE	Comm	1	0	0	0	0	0	0	1	0	1	0
	Privé	65	53	20	31	16	20	4	191	27	295	67
	Public	75	367	76	160	100	12	9	0	0	539	185
	Total	141	420	96	191	116	32	13	192	27	835	252
TOUBA	Privé	2	1	0	5	1	0	0	4	0	10	1
	Public	11	33	4	28	19	4	1	0	0	65	24
	Total	13	34	4	33	20	4	1	4	0	75	25
YAMOOUSSOUKRO	Privé	32	58	15	45	15	21	11	94	23	218	64
	Public	149	825	253	98	66	8	4	14	2	945	325
	Total	181	883	268	143	81	29	15	108	25	1 163	389
NATIONAL	Comm	19	2	0	0	0	0	0	71	16	73	16
	Privé	1 442	2 535	858	3 179	1 354	2 381	1 002	2 130	682	10 225	3 896
	Public	3 299	16 972	4 983	4 209	2 534	291	162	134	21	21 606	7 700
	Total	4 760	19 509	5 841	7 388	3 888	2 672	1 164	2 335	719	31 904	11 612

Tableau 15 Rural : Répartition des enseignants par DRENET et par statut selon l'emploi

DRENET	STATUT	ECOLES	IO		IA		IS		BENEVOLES		TOTAL ENSEIGNANTS	
			TOTAL	FEMMES	TOTAL	FEMMES	TOTAL	FEMMES	TOTAL	FEMMES	TOTAL	FEMMES
ABENGOUROU	Comm	12	0	0	3	0	0	0	20	4	23	4
	Privé	20	11	2	9	2	8	1	46	7	74	12
	Public	150	542	25	143	41	28	12	84	15	797	93
	Total	182	553	27	155	43	36	13	150	26	894	109
ABIDJAN 1	Public	21	93	26	24	18	2	2	7	0	126	46
	Total	21	93	26	24	18	2	2	7	0	126	46
ABIDJAN 2	Public	6	33	6	1	0	2	1	0	0	36	7
	Total	6	33	6	1	0	2	1	0	0	36	7
ABIDJAN 3	Privé	5	2	0	6	3	0	0	24	15	32	18
	Public	52	273	78	37	22	0	0	0	0	310	100
	Total	57	275	78	43	25	0	0	24	15	342	118
ABIDJAN 4	Privé	5	5	1	13	5	11	0	2	0	31	6
	Public	46	224	35	43	30	2	0	0	0	269	65
	Total	51	229	36	56	35	13	0	2	0	300	71
ABOISSO	Comm	42	0	0	0	0	0	0	100	10	100	10
	Privé	42	6	0	17	6	1	0	155	16	179	22
	Public	207	780	120	233	125	21	8	81	10	1 115	263
	Total	291	786	120	250	131	22	8	336	36	1 394	295
ADZOPE	Privé	5	16	4	6	4	9	5	5	0	36	13
	Public	220	858	102	285	128	53	13	16	2	1 212	245
	Total	225	874	106	291	132	62	18	21	2	1 248	258
AGBOVILLE	Comm	30	9	0	7	0	0	0	80	10	96	10
	Privé	8	12	2	17	6	4	0	9	3	42	11
	Public	288	1 167	115	290	104	90	11	69	7	1 616	237
	Total	326	1 188	117	314	110	94	11	158	20	1 754	258
BONDOUKOU	Comm	27	0	0	0	0	0	0	42	1	42	1
	Privé	1	2	0	0	0	0	0	0	0	2	0
	Public	461	905	107	728	208	199	53	240	18	2 072	386
	Total	489	907	107	728	208	199	53	282	19	2 116	387
BONGOUANOU	Comm	2	0	0	0	0	0	0	2	0	2	0
	Privé	6	18	6	18	5	6	3	0	0	42	14
	Public	141	543	54	193	73	28	3	8	1	772	131
	Total	149	561	60	211	78	34	6	10	1	816	145
BOUAFLE	Privé	5	10	0	3	1	6	2	12	0	31	3
	Public	328	1 038	113	547	173	98	33	149	16	1 832	335
	Total	333	1 048	113	550	174	104	35	161	16	1 863	338
BOUAKE 1	Comm	2	0	0	0	0	0	0	3	0	3	0
	Privé	2	4	0	0	0	3	0	0	0	7	0
	Public	58	187	10	50	5	13	4	25	2	275	21
	Total	62	191	10	50	5	16	4	28	2	285	21
BOUAKE 2	Privé	2	4	0	4	0	0	0	1	0	9	0
	Public	296	828	61	375	66	119	18	168	15	1 490	160
	Total	298	832	61	379	66	119	18	169	15	1 499	160

Tableau 15 Rural : Répartition des enseignants par DRENET et par statut selon l'emploi (suite)

DRENET	STATUT	ECOLES	IO		IA		IS		BENEVOLES		TOTAL ENSEIGNANTS	
			TOTAL	FEMMES	TOTAL	FEMMES	TOTAL	FEMMES	TOTAL	FEMMES	TOTAL	FEMMES
BOUNA	Comm	21	0	0	2	0	1	0	44	1	47	1
	Public	111	149	8	204	22	49	13	26	4	428	47
	Total	132	149	8	206	22	50	13	70	5	475	48
BOUNDIALI	Comm	2	0	0	0	0	0	0	4	2	4	2
	Public	150	181	15	294	36	89	22	21	4	585	77
	Total	152	181	15	294	36	89	22	25	6	589	79
DABOU	Comm	33	0	0	0	0	0	0	92	22	92	22
	Privé	9	4	0	6	3	1	0	26	3	37	6
	Public	177	675	130	244	139	32	13	58	13	1 009	295
	Total	219	679	130	250	142	33	13	176	38	1 138	323
DALOA	Comm	31	0	0	0	0	0	0	68	4	68	4
	Privé	26	20	1	28	2	3	1	57	5	108	9
	Public	615	1 634	208	1 115	410	158	49	326	23	3 233	690
	Total	672	1 654	209	1 143	412	161	50	451	32	3 409	703
DAOUKRO	Comm	14	3	0	3	0	0	0	13	0	19	0
	Privé	1	0	0	0	0	0	0	2	0	2	0
	Public	197	499	58	378	149	50	19	91	7	1 018	233
	Total	212	502	58	381	149	50	19	106	7	1 039	233
DIMBOKRO	Comm	27	0	0	0	0	0	0	38	2	38	2
	Privé	1	0	0	0	0	0	0	6	2	6	2
	Public	144	322	46	221	80	54	25	100	5	697	156
	Total	172	322	46	221	80	54	25	144	9	741	160
DIVO	Comm	44	16	1	0	0	0	0	102	13	118	14
	Privé	12	19	0	7	1	5	1	22	4	53	6
	Public	355	1 126	154	412	143	139	58	216	26	1 893	381
	Total	411	1 161	155	419	144	144	59	340	43	2 064	401
DUEKOUÉ	Privé	7	7	1	12	0	4	0	15	3	38	4
	Public	360	663	64	667	137	224	35	400	45	1 954	281
	Total	367	670	65	679	137	228	35	415	48	1 992	285
FERKESSEDOUGOU	Comm	21	1	0	2	0	1	0	24	2	28	2
	Privé	10	1	0	0	0	0	0	30	3	31	3
	Public	155	135	18	184	28	72	18	121	14	512	78
	Total	186	137	18	186	28	73	18	175	19	571	83
GAGNOA	Comm	51	13	2	13	2	9	0	103	7	138	11
	Privé	6	4	2	13	4	10	3	15	6	42	15
	Public	345	1 199	106	472	152	85	26	109	8	1 865	292
	Total	402	1 216	110	498	158	104	29	227	21	2 045	318
GUIGLO	Comm	25	0	0	0	0	0	0	43	9	43	9
	Privé	31	2	0	2	0	2	0	82	6	88	6
	Public	217	367	24	425	86	78	22	192	29	1 062	161
	Total	273	369	24	427	86	80	22	317	44	1 193	176
KATIOLA	Comm	31	4	0	2	0	3	2	38	4	47	6
	Privé	1	0	0	5	1	0	0	0	0	5	1
	Public	199	373	63	316	46	101	37	124	24	914	170
	Total	231	377	63	323	47	104	39	162	28	966	177

Tableau 15 Rural : Répartition des enseignants par DRENET et par statut selon l'emploi (suite et fin)

DRENET	STATUT	ECOLES	IO		IA		IS		BENEVOLES		TOTAL ENSEIGNANTS	
			TOTAL	FEMMES	TOTAL	FEMMES	TOTAL	FEMMES	TOTAL	FEMMES	TOTAL	FEMMES
KORHOGO	Comm	42	1	1	0	0	1	0	68	14	70	15
	Privé	5	2	1	2	0	5	2	12	2	21	5
	Public	244	435	32	385	57	113	26	99	19	1 032	134
	Total	291	438	34	387	57	119	28	179	35	1 123	154
MAN	Comm	11	2	0	0	0	0	0	25	0	27	0
	Privé	10	18	0	18	3	3	0	18	3	57	6
	Public	506	1 019	66	1 220	185	103	19	333	16	2 675	286
	Total	527	1 039	66	1 238	188	106	19	376	19	2 759	292
MANKONO	Comm	4	0	0	0	0	0	0	9	1	9	1
	Privé	3	0	0	0	0	0	0	8	3	8	3
	Public	218	331	42	350	56	107	35	143	20	931	153
	Total	225	331	42	350	56	107	35	160	24	948	157
MINIGNAN	Public	75	80	4	85	5	22	2	36	7	223	18
	Total	75	80	4	85	5	22	2	36	7	223	18
ODIENNE	Privé	2	1	0	3	0	0	0	3	0	7	0
	Public	144	205	8	266	38	43	9	28	2	542	57
	Total	146	206	8	269	38	43	9	31	2	549	57
SAN PEDRO	Comm	64	2	0	0	0	0	0	165	22	167	22
	Privé	13	6	0	12	6	7	1	55	14	80	21
	Public	268	685	125	560	201	73	28	83	8	1 401	362
	Total	345	693	125	572	207	80	29	303	44	1 648	405
SASSANDRA	Comm	61	19	0	1	0	0	0	158	22	178	22
	Privé	20	1	0	5	2	0	0	51	5	57	7
	Public	154	366	54	262	91	82	27	88	7	798	179
	Total	235	386	54	268	93	82	27	297	34	1 033	208
SEQUELA	Comm	22	0	0	0	0	0	0	42	6	42	6
	Public	142	234	26	247	48	61	21	73	8	615	103
	Total	164	234	26	247	48	61	21	115	14	657	109
SOUBRE	Comm	56	18	1	1	0	2	0	115	10	136	11
	Privé	133	13	3	11	1	3	0	332	18	359	22
	Public	432	1 062	133	821	252	188	86	188	26	2 259	497
	Total	621	1 093	137	833	253	193	86	635	54	2 754	530
TOUBA	Comm	20	0	0	0	0	0	0	26	3	26	3
	Privé	3	0	0	0	0	0	0	22	0	22	0
	Public	145	179	27	173	27	54	22	117	10	523	86
	Total	168	179	27	173	27	54	22	165	13	571	89
YAMOISSOUKRO	Privé	2	4	0	1	0	3	0	6	3	14	3
	Public	307	1 085	152	313	134	59	33	168	16	1 625	335
	Total	309	1 089	152	314	134	62	33	174	19	1 639	338
NATIONAL	Comm	695	88	5	34	2	17	2	1 424	169	1 563	178
	Privé	396	192	23	218	55	94	19	1 016	121	1 520	218
	Public	7 934	20 475	2 415	12 563	3 515	2 691	803	3 987	427	39 716	7 160
	Total	9 025	20 755	2 443	12 815	3 572	2 802	824	6 427	717	42 799	7 556

Tableau 16 Ensemble : Répartition des enseignants par DRENET et par statut selon le diplôme pédagogique le plus élevé

DRENET	STATUT	ECOLES	CAP		CEAP		AUTRE DIPLÔME PEDAGOGIQUE		AUCUN DIPLÔME		TOTAL ENSEIGNANTS	
			TOTAL	FEMMES	TOTAL	FEMMES	TOTAL	FEMMES	TOTAL	FEMMES	TOTAL	FEMMES
ABENGOUROU	Comm	13	0	0	0	0	1	0	26	5	27	5
	Privé	53	94	34	14	3	9	4	132	29	249	70
	Public	251	1 075	127	231	92	40	24	99	19	1 445	262
	Total	317	1 169	161	245	95	50	28	257	53	1 721	337
ABIDJAN 1	Privé	136	407	218	148	76	382	162	266	104	1 203	560
	Public	230	1 282	639	185	149	5	4	11	4	1 483	796
	Total	366	1 689	857	333	225	387	166	277	108	2 686	1 356
ABIDJAN 2	Privé	149	261	78	106	42	713	271	224	92	1 304	483
	Public	244	1 366	478	164	126	7	4	0	0	1 537	608
	Total	393	1 627	556	270	168	720	275	224	92	2 841	1 091
ABIDJAN 3	Privé	283	373	148	144	67	925	426	761	343	2 203	984
	Public	324	1 854	980	246	202	0	0	0	0	2 100	1 182
	Total	607	2 227	1 128	390	269	925	426	761	343	4 303	2 166
ABIDJAN 4	Comm	1	1	1	0	0	0	0	1	1	2	2
	Privé	257	168	40	69	25	457	171	1 189	522	1 883	758
	Public	225	1 336	462	227	185	3	1	0	0	1 566	648
	Total	483	1 505	503	296	210	460	172	1 190	523	3 451	1 408
ABOISSO	Comm	42	0	0	0	0	0	0	100	10	100	10
	Privé	70	77	29	19	11	99	25	161	27	356	92
	Public	324	1 401	367	336	203	14	5	94	16	1 845	591
	Total	436	1 478	396	355	214	113	30	355	53	2 301	693
ADZOPE	Privé	20	48	15	10	5	58	19	13	2	129	41
	Public	301	1 219	180	403	197	53	11	31	8	1 706	396
	Total	321	1 267	195	413	202	111	30	44	10	1 835	437
AGBOVILLE	Comm	32	6	0	0	0	30	1	71	10	107	11
	Privé	32	69	18	19	5	41	19	56	18	185	60
	Public	399	1 846	270	404	174	101	11	76	10	2 427	465
	Total	463	1 921	288	423	179	172	31	203	38	2 719	536
BONDOUKOU	Comm	27	0	0	0	0	0	0	42	1	42	1
	Privé	20	57	10	18	9	12	1	29	9	116	29
	Public	554	1 270	170	919	320	134	34	325	47	2 648	571
	Total	601	1 327	180	937	329	146	35	396	57	2 806	601
BONGOUANOU	Comm	2	0	0	0	0	0	0	2	0	2	0
	Privé	23	80	25	27	13	11	2	30	10	148	50
	Public	198	864	107	256	118	28	4	10	1	1 158	230
	Total	223	944	132	283	131	39	6	42	11	1 308	280
BOUAFLE	Privé	28	65	17	17	7	50	21	45	14	177	59
	Public	432	1 637	238	673	253	91	30	163	20	2 564	541
	Total	460	1 702	255	690	260	141	51	208	34	2 741	600
BOUAKE 1	Comm	2	0	0	0	0	0	0	3	0	3	0
	Privé	34	46	12	7	4	82	29	67	22	202	67
	Public	133	601	84	86	28	1	0	42	8	730	120
	Total	169	647	96	93	32	83	29	112	30	935	187
BOUAKE 2	Privé	31	57	20	26	7	37	12	72	28	192	67
	Public	465	1 788	179	498	127	103	12	199	25	2 588	343
	Total	496	1 845	199	524	134	140	24	271	53	2 780	410

Tableau 16 Ensemble : Répartition des enseignants par DRENET et par statut selon le diplôme pédagogique le plus élevé (suite)

DRENET	STATUT	ECOLES	CAP		CEAP		AUTRE DIPLÔME PEDAGOGIQUE		AUCUN DIPLÔME		TOTAL ENSEIGNANTS	
			TOTAL	FEMMES	TOTAL	FEMMES	TOTAL	FEMMES	TOTAL	FEMMES	TOTAL	FEMMES
BOUNA	Comm	21	0	0	0	0	10	0	37	1	47	1
	Privé	1	1	0	0	0	0	0	5	0	6	0
	Public	134	213	21	272	50	41	14	38	6	564	91
	Total	156	214	21	272	50	51	14	80	7	617	92
BOUNDIALI	Comm	2	0	0	0	0	0	0	4	2	4	2
	Privé	7	4	1	3	0	5	1	30	5	42	7
	Public	190	284	32	418	75	96	26	27	7	825	140
	Total	199	288	33	421	75	101	27	61	14	871	149
DABOU	Comm	33	0	0	2	1	14	4	76	17	92	22
	Privé	32	56	21	18	16	32	9	69	23	175	69
	Public	232	1 044	280	296	185	26	9	66	18	1 432	492
	Total	297	1 100	301	316	202	72	22	211	58	1 699	583
DALOA	Comm	31	0	0	0	0	0	0	68	4	68	4
	Privé	57	84	27	23	11	63	12	123	16	293	66
	Public	755	2 635	467	1 395	617	147	48	342	28	4 519	1 160
	Total	843	2 719	494	1 418	628	210	60	533	48	4 880	1 230
DAOUKRO	Comm	14	3	0	3	0	9	0	4	0	19	0
	Privé	8	9	6	7	1	19	1	2	0	37	8
	Public	244	712	110	441	199	50	18	95	8	1 298	335
	Total	266	724	116	451	200	78	19	101	8	1 354	343
DIMBOKRO	Comm	27	0	0	0	0	0	0	38	2	38	2
	Privé	5	17	1	1	0	1	1	13	4	32	6
	Public	201	601	114	274	118	9	4	149	27	1 033	263
	Total	233	618	115	275	118	10	5	200	33	1 103	271
DIVO	Comm	47	7	1	0	0	13	2	112	12	132	15
	Privé	36	75	19	35	12	28	7	66	17	204	55
	Public	465	1 804	282	515	215	129	56	233	35	2 681	588
	Total	548	1 886	302	550	227	170	65	411	64	3 017	658
DUEKOUE	Privé	22	42	6	13	2	22	6	63	12	140	26
	Public	423	851	99	807	191	183	39	500	55	2 341	384
	Total	445	893	105	820	193	205	45	563	67	2 481	410
FERKESSEDOUGOU	Comm	21	4	0	0	0	8	1	16	1	28	2
	Privé	31	5	1	2	0	42	10	76	10	125	21
	Public	200	255	42	294	79	47	12	161	30	757	163
	Total	252	264	43	296	79	97	23	253	41	910	186
GAGNOA	Comm	53	12	2	7	0	24	0	106	13	149	15
	Privé	41	74	26	22	13	70	18	104	27	270	84
	Public	454	1 780	188	585	222	74	24	130	14	2 569	448
	Total	548	1 866	216	614	235	168	42	340	54	2 988	547
GUIGLO	Comm	25	0	0	0	0	0	0	43	9	43	9
	Privé	41	7	1	2	0	3	2	121	10	133	13
	Public	272	529	46	573	147	13	5	277	52	1 392	250
	Total	338	536	47	575	147	16	7	441	71	1 568	272
KATIOLA	Comm	31	4	0	2	0	1	1	40	5	47	6
	Privé	5	10	5	4	0	2	1	13	5	29	11
	Public	276	673	115	435	103	10	2	233	71	1 351	291
	Total	312	687	120	441	103	13	4	286	81	1 427	308

Tableau 16 Ensemble : Répartition des enseignants par DRENET et par statut selon le diplôme pédagogique le plus élevé (suite et fin)

DRENET	STATUT	ECOLES	CAP		CEAP		AUTRE DIPLÔME PEDAGOGIQUE		AUCUN DIPLÔME		TOTAL ENSEIGNANTS	
			TOTAL	FEMMES	TOTAL	FEMMES	TOTAL	FEMMES	TOTAL	FEMMES	TOTAL	FEMMES
KORHOGO	Comm	43	0	0	1	1	3	2	67	12	71	15
	Privé	33	29	7	9	5	75	29	94	31	207	72
	Public	352	861	116	535	140	50	13	199	49	1 645	318
	Total	428	890	123	545	146	128	44	360	92	1 923	405
MAN	Comm	11	2	0	0	0	0	0	25	0	27	0
	Privé	57	80	9	52	16	22	6	147	22	301	53
	Public	630	1 483	126	1 484	291	76	13	370	27	3 413	457
	Total	698	1 565	135	1 536	307	98	19	542	49	3 741	510
MANKONO	Comm	4	0	0	0	0	0	0	9	1	9	1
	Privé	9	2	1	2	0	16	3	9	3	29	7
	Public	241	392	55	418	83	104	38	154	22	1 068	198
	Total	254	394	56	420	83	120	41	172	26	1 106	206
MINIGNAN	Public	85	105	6	113	13	28	5	36	7	282	31
	Total	85	105	6	113	13	28	5	36	7	282	31
ODIENNE	Privé	6	1	1	8	3	7	3	14	2	30	9
	Public	186	329	28	386	81	50	12	34	4	799	125
	Total	192	330	29	394	84	57	15	48	6	829	134
SAN PEDRO	Comm	71	2	0	0	0	26	4	162	24	190	28
	Privé	45	53	14	19	8	65	20	182	64	319	106
	Public	348	1 037	224	691	276	70	27	93	11	1 891	538
	Total	464	1 092	238	710	284	161	51	437	99	2 400	672
SASSANDRA	Comm	62	11	0	9	0	51	9	113	14	184	23
	Privé	26	9	2	10	3	31	5	39	6	89	16
	Public	175	444	75	293	112	70	26	110	12	917	225
	Total	263	464	77	312	115	152	40	262	32	1 190	264
SEGUELA	Comm	22	0	0	0	0	2	1	40	5	42	6
	Privé	3	1	1	5	1	13	6	0	0	19	8
	Public	171	325	46	326	80	29	8	112	24	792	158
	Total	196	326	47	331	81	44	15	152	29	853	172
SOUBRE	Comm	57	5	0	2	0	2	0	128	11	137	11
	Privé	198	64	25	7	4	35	5	548	55	654	89
	Public	507	1 429	209	981	352	163	81	225	40	2 798	682
	Total	762	1 498	234	990	356	200	86	901	106	3 589	782
TOUBA	Comm	20	0	0	0	0	0	0	26	3	26	3
	Privé	5	1	0	1	1	26	0	4	0	32	1
	Public	156	212	31	201	46	1	0	174	33	588	110
	Total	181	213	31	202	47	27	0	204	36	646	114
YAMOOUSSOUKRO	Privé	34	58	12	12	7	39	16	123	32	232	67
	Public	456	1 910	405	411	200	59	34	190	21	2 570	660
	Total	490	1 968	417	423	207	98	50	313	53	2 802	727
NATIONAL	Comm	714	57	4	26	2	194	25	1 359	163	1 636	194
	Privé	1 838	2 484	850	879	377	3 492	1 323	4 890	1 564	11 745	4 114
	Public	11 233	37 447	7 398	16 772	6 049	2 105	654	4 998	759	61 322	14 860
	Total	13 785	39 988	8 252	17 677	6 428	5 791	2 002	11 247	2 486	74 703	19 168

Tableau 16 Urbain : Répartition des enseignants par DRENET et par statut selon le diplôme pédagogique le plus élevé

DRENET	STATUT	ECOLES	CAP		CEAP		AUTRE DIPLÔME PEDAGOGIQUE		AUCUN DIPLÔME		TOTAL ENSEIGNANTS	
			TOTAL	FEMMES	TOTAL	FEMMES	TOTAL	FEMMES	TOTAL	FEMMES	TOTAL	FEMMES
ABENGOUROU	Comm	1	0	0	0	0	0	0	4	1	4	1
	Privé	33	82	32	11	4	3	2	78	21	175	58
	Public	101	533	102	88	18	51	13	9	3	648	169
	Total	135	615	134	99	22	54	15	91	25	827	228
ABIDJAN 1	Privé	136	407	218	148	382	76	162	266	104	1 203	560
	Public	209	1 189	613	161	5	131	4	2	2	1 357	750
	Total	345	1 596	831	309	387	207	166	268	106	2 560	1 310
ABIDJAN 2	Privé	149	261	78	106	713	42	271	224	92	1 304	483
	Public	238	1 333	472	163	5	126	3	0	0	1 501	601
	Total	387	1 594	550	269	718	168	274	224	92	2 805	1 084
ABIDJAN 3	Privé	278	371	148	144	919	67	421	737	330	2 171	966
	Public	272	1 581	902	209	0	180	0	0	0	1 790	1 082
	Total	550	1 952	1 050	353	919	247	421	737	330	3 961	2 048
ABIDJAN 4	Comm	1	1	1	0	0	0	0	1	1	2	2
	Privé	252	164	39	69	452	25	171	1 167	517	1 852	752
	Public	179	1 112	427	184	1	155	1	0	0	1 297	583
	Total	432	1 277	467	253	453	180	172	1 168	518	3 151	1 337
ABOISSO	Privé	28	71	29	18	49	11	19	39	11	177	70
	Public	117	621	247	103	1	78	1	5	2	730	328
	Total	145	692	276	121	50	89	20	44	13	907	398
ADZOPE	Privé	15	29	10	8	47	4	12	9	2	93	28
	Public	81	361	78	118	8	69	3	7	1	494	151
	Total	96	390	88	126	55	73	15	16	3	587	179
AGBOVILLE	Comm	2	0	0	0	6	0	0	5	1	11	1
	Privé	24	57	16	19	21	5	11	46	17	143	49
	Public	111	679	155	114	14	70	1	4	2	811	228
	Total	137	736	171	133	41	75	12	55	20	965	278
BONDOUKOU	Privé	19	55	10	18	12	9	1	29	9	114	29
	Public	93	365	63	191	5	112	1	15	9	576	185
	Total	112	420	73	209	17	121	2	44	18	690	214
BONGOUANOU	Privé	17	62	19	13	5	7	1	26	9	106	36
	Public	57	321	53	63	2	45	1	0	0	386	99
	Total	74	383	72	76	7	52	2	26	9	492	135
BOUAFLE	Privé	23	53	17	12	50	6	21	31	12	146	56
	Public	104	599	125	126	4	80	0	3	1	732	206
	Total	127	652	142	138	54	86	21	34	13	878	262
BOUAKE 1	Privé	32	42	12	7	82	4	29	64	22	195	67
	Public	75	414	74	36	0	23	0	5	2	455	99
	Total	107	456	86	43	82	27	29	69	24	650	166
BOUAKE 2	Privé	29	53	20	26	36	7	12	68	28	183	67
	Public	169	960	118	123	6	61	2	9	2	1 098	183
	Total	198	1 013	138	149	42	68	14	77	30	1 281	250

Tableau 16 Urbain : Répartition des enseignants par DRENET et par statut selon le diplôme pédagogique le plus élevé (suite)

DRENET	STATUT	ECOLES	CAP		CEAP		AUTRE DIPLÔME PEDAGOGIQUE		AUCUN DIPLÔME		TOTAL ENSEIGNANTS	
			TOTAL	FEMMES	TOTAL	FEMMES	TOTAL	FEMMES	TOTAL	FEMMES	TOTAL	FEMMES
BOUNA	Privé	1	1	0	0	0	0	0	5	0	6	0
	Public	23	64	13	68	1	28	1	3	2	136	44
	Total	24	65	13	68	1	28	1	8	2	142	44
BOUNDIALI	Privé	7	4	1	3	5	0	1	30	5	42	7
	Public	40	103	17	124	13	39	7	0	0	240	63
	Total	47	107	18	127	18	39	8	30	5	282	70
DABOU	Privé	23	52	21	18	30	16	9	38	17	138	63
	Public	55	369	150	52	1	46	1	1	0	423	197
	Total	78	421	171	70	31	62	10	39	17	561	260
DALOA	Privé	31	72	26	19	31	11	9	63	11	185	57
	Public	140	1 001	259	280	3	207	3	2	1	1 286	470
	Total	171	1 073	285	299	34	218	12	65	12	1 471	527
DAOUKRO	Privé	7	9	6	7	17	1	1	2	0	35	8
	Public	47	213	52	63	2	50	0	2	0	280	102
	Total	54	222	58	70	19	51	1	4	0	315	110
DIMBOKRO	Privé	4	17	1	1	1	0	1	7	2	26	4
	Public	57	279	68	53	1	38	0	3	1	336	107
	Total	61	296	69	54	2	38	1	10	3	362	111
DIVO	Comm	3	1	0	0	8	0	0	5	1	14	1
	Privé	24	57	19	26	16	11	4	52	15	151	49
	Public	110	678	128	103	5	72	5	2	2	788	207
	Total	137	736	147	129	29	83	9	59	18	953	257
DUEKOUÉ	Privé	15	35	5	11	17	2	6	39	9	102	22
	Public	63	188	35	140	24	54	10	35	4	387	103
	Total	78	223	40	151	41	56	16	74	13	489	125
FERKESSEDOUGOU	Privé	21	4	1	2	21	0	7	67	10	94	18
	Public	45	120	24	110	5	51	3	10	7	245	85
	Total	66	124	25	112	26	51	10	77	17	339	103
GAGNOA	Comm	2	1	0	0	0	0	0	10	4	11	4
	Privé	35	66	22	20	67	13	16	75	18	228	69
	Public	109	581	82	113	6	70	3	4	1	704	156
	Total	146	648	104	133	73	83	19	89	23	943	229
GUIGLO	Privé	10	4	1	0	0	0	0	41	6	45	7
	Public	55	162	22	148	1	61	1	19	5	330	89
	Total	65	166	23	148	1	61	1	60	11	375	96
KATIOLA	Privé	4	8	4	4	2	0	1	10	5	24	10
	Public	77	300	52	119	3	57	1	15	11	437	121
	Total	81	308	56	123	5	57	2	25	16	461	131

Tableau 16 Urbain : Répartition des enseignants par DRENET et par statut selon le diplôme pédagogique le plus élevé (suite et fin)

DRENET	STATUT	ECOLES	CAP		CEAP		AUTRE DIPLÔME PEDAGOGIQUE		AUCUN DIPLÔME		TOTAL ENSEIGNANTS	
			TOTAL	FEMMES	TOTAL	FEMMES	TOTAL	FEMMES	TOTAL	FEMMES	TOTAL	FEMMES
KORHOGO	Comm	1	0	0	0	0	0	0	1	0	1	0
	Privé	28	27	6	9	72	5	29	78	27	186	67
	Public	108	426	84	150	6	83	4	31	13	613	184
	Total	137	453	90	159	78	88	33	110	40	800	251
MAN	Privé	47	62	9	37	22	13	6	123	19	244	47
	Public	124	464	60	264	4	106	3	6	2	738	171
	Total	171	526	69	301	26	119	9	129	21	982	218
MANKONO	Privé	6	2	1	2	16	0	3	1	0	21	4
	Public	23	61	13	68	6	27	4	2	1	137	45
	Total	29	63	14	70	22	27	7	3	1	158	49
MINIGNAN	Public	10	25	2	28	6	8	3	0	0	59	13
	Total	10	25	2	28	6	8	3	0	0	59	13
ODIENNE	Privé	4	1	1	8	7	3	3	7	2	23	9
	Public	42	124	20	120	11	43	5	2	0	257	68
	Total	46	125	21	128	18	46	8	9	2	280	77
SAN PEDRO	Comm	7	0	0	0	0	0	0	23	6	23	6
	Privé	32	47	14	12	48	3	18	132	50	239	85
	Public	80	352	99	131	3	75	1	4	1	490	176
	Total	119	399	113	143	51	78	19	159	57	752	267
SASSANDRA	Comm	1	0	0	0	0	0	0	6	1	6	1
	Privé	6	8	2	5	2	1	0	17	6	32	9
	Public	21	78	21	31	4	21	2	6	2	119	46
	Total	28	86	23	36	6	22	2	29	9	157	56
SEQUELA	Privé	3	1	1	5	13	1	6	0	0	19	8
	Public	29	91	20	79	1	32	1	6	2	177	55
	Total	32	92	21	84	14	33	7	6	2	196	63
SOUBRE	Comm	1	0	0	0	0	0	0	1	0	1	0
	Privé	65	50	21	3	14	3	3	228	40	295	67
	Public	75	367	76	160	10	100	9	2	0	539	185
	Total	141	417	97	163	24	103	12	231	40	835	252
TOUBA	Privé	2	1	0	1	4	1	0	4	0	10	1
	Public	11	33	4	28	0	19	0	4	1	65	24
	Total	13	34	4	29	4	20	0	8	1	75	25
YAMOOUSSOUKRO	Privé	32	54	12	12	39	7	16	113	29	218	64
	Public	149	825	253	98	7	66	4	15	2	945	325
	Total	181	879	265	110	46	73	20	128	31	1 163	389
NATIONAL	Comm	19	3	1	0	14	0	0	56	15	73	16
	Privé	1 442	2 289	822	804	3 216	357	1 272	3 916	1 445	10 225	3 896
	Public	3 299	16 972	4 983	4 209	192	2 534	101	233	82	21 606	7 700
	Total	4 760	19 264	5 806	5 013	3 422	2 891	1 373	4 205	1 542	31 904	11 612

Tableau 16 Rural : Répartition des enseignants par DRENET et par statut selon le diplôme pédagogique le plus élevé

DRENET	STATUT	ECOLES	CAP		CEAP		AUTRE DIPLÔME PÉDAGOGIQUE		AUCUN DIPLÔME		TOTAL ENSEIGNANTS	
			TOTAL	FEMMES	TOTAL	FEMMES	TOTAL	FEMMES	TOTAL	FEMMES	TOTAL	FEMMES
ABENGOUROU	Comm	12	0	0	0	0	1	0	22	4	23	4
	Privé	20	12	2	3	0	5	2	54	8	74	12
	Public	150	542	25	143	41	22	11	90	16	797	93
	Total	182	554	27	146	41	28	13	166	28	894	109
ABIDJAN 1	Public	21	93	26	24	18	0	0	9	2	126	46
	Total	21	93	26	24	18	0	0	9	2	126	46
ABIDJAN 2	Public	6	33	6	1	0	2	1	0	0	36	7
	Total	6	33	6	1	0	2	1	0	0	36	7
ABIDJAN 3	Privé	5	2	0	0	0	6	5	24	13	32	18
	Public	52	273	78	37	22	0	0	0	0	310	100
	Total	57	275	78	37	22	6	5	24	13	342	118
ABIDJAN 4	Privé	5	4	1	0	0	5	0	22	5	31	6
	Public	46	224	35	43	30	2	0	0	0	269	65
	Total	51	228	36	43	30	7	0	22	5	300	71
ABOISSO	Comm	42	0	0	0	0	0	0	100	10	100	10
	Privé	42	6	0	1	0	50	6	122	16	179	22
	Public	207	780	120	233	125	13	4	89	14	1 115	263
	Total	291	786	120	234	125	63	10	311	40	1 394	295
ADZOPE	Privé	5	19	5	2	1	11	7	4	0	36	13
	Public	220	858	102	285	128	45	8	24	7	1 212	245
	Total	225	877	107	287	129	56	15	28	7	1 248	258
AGBOVILLE	Comm	30	6	0	0	0	24	1	66	9	96	10
	Privé	8	12	2	0	0	20	8	10	1	42	11
	Public	288	1 167	115	290	104	87	10	72	8	1 616	237
	Total	326	1 185	117	290	104	131	19	148	18	1 754	258
BONDOUKOU	Comm	27	0	0	0	0	0	0	42	1	42	1
	Privé	1	2	0	0	0	0	0	0	0	2	0
	Public	461	905	107	728	208	129	33	310	38	2 072	386
	Total	489	907	107	728	208	129	33	352	39	2 116	387
BONGOUANOU	Comm	2	0	0	0	0	0	0	2	0	2	0
	Privé	6	18	6	14	6	6	1	4	1	42	14
	Public	141	543	54	193	73	26	3	10	1	772	131
	Total	149	561	60	207	79	32	4	16	2	816	145
BOUAFLE	Privé	5	12	0	5	1	0	0	14	2	31	3
	Public	328	1 038	113	547	173	87	30	160	19	1 832	335
	Total	333	1 050	113	552	174	87	30	174	21	1 863	338
BOUAKE 1	Comm	2	0	0	0	0	0	0	3	0	3	0
	Privé	2	4	0	0	0	0	0	3	0	7	0
	Public	58	187	10	50	5	1	0	37	6	275	21
	Total	62	191	10	50	5	1	0	43	6	285	21
BOUAKE 2	Privé	2	4	0	0	0	1	0	4	0	9	0
	Public	296	828	61	375	66	97	10	190	23	1 490	160
	Total	298	832	61	375	66	98	10	194	23	1 499	160

Tableau 16 Rural : Répartition des enseignants par DRENET et par statut selon le diplôme pédagogique le plus élevé (suite)

DRENET	STATUT	ECOLES	CAP		CEAP		AUTRE DIPLÔME PÉDAGOGIQUE		AUCUN DIPLÔME		TOTAL ENSEIGNANTS	
			TOTAL	FEMMES	TOTAL	FEMMES	TOTAL	FEMMES	TOTAL	FEMMES	TOTAL	FEMMES
BOUNA	Comm	21	0	0	0	0	10	0	37	1	47	1
	Public	111	149	8	204	22	40	13	35	4	428	47
	Total	132	149	8	204	22	50	13	72	5	475	48
BOUNDIALI	Comm	2	0	0	0	0	0	0	4	2	4	2
	Public	150	181	15	294	36	83	19	27	7	585	77
	Total	152	181	15	294	36	83	19	31	9	589	79
DABOU	Comm	33	0	0	2	1	14	4	76	17	92	22
	Privé	9	4	0	0	0	2	0	31	6	37	6
	Public	177	675	130	244	139	25	8	65	18	1 009	295
	Total	219	679	130	246	140	41	12	172	41	1 138	323
DALOA	Comm	31	0	0	0	0	0	0	68	4	68	4
	Privé	26	12	1	4	0	32	3	60	5	108	9
	Public	615	1 634	208	1 115	410	144	45	340	27	3 233	690
	Total	672	1 646	209	1 119	410	176	48	468	36	3 409	703
DAOUKRO	Comm	14	3	0	3	0	9	0	4	0	19	0
	Privé	1	0	0	0	0	2	0	0	0	2	0
	Public	197	499	58	378	149	48	18	93	8	1 018	233
	Total	212	502	58	381	149	59	18	97	8	1 039	233
DIMBOKRO	Comm	27	0	0	0	0	0	0	38	2	38	2
	Privé	1	0	0	0	0	0	0	6	2	6	2
	Public	144	322	46	221	80	8	4	146	26	697	156
	Total	172	322	46	221	80	8	4	190	30	741	160
DIVO	Comm	44	6	1	0	0	5	2	107	11	118	14
	Privé	12	18	0	9	1	12	3	14	2	53	6
	Public	355	1 126	154	412	143	124	51	231	33	1 893	381
	Total	411	1 150	155	421	144	141	56	352	46	2 064	401
DUEKOUE	Privé	7	7	1	2	0	5	0	24	3	38	4
	Public	360	663	64	667	137	159	29	465	51	1 954	281
	Total	367	670	65	669	137	164	29	489	54	1 992	285
FERKESSEDOUGOU	Comm	21	4	0	0	0	8	1	16	1	28	2
	Privé	10	1	0	0	0	21	3	9	0	31	3
	Public	155	135	18	184	28	42	9	151	23	512	78
	Total	186	140	18	184	28	71	13	176	24	571	83
GAGNOA	Comm	51	11	2	7	0	24	0	96	9	138	11
	Privé	6	8	4	2	0	3	2	29	9	42	15
	Public	345	1 199	106	472	152	68	21	126	13	1 865	292
	Total	402	1 218	112	481	152	95	23	251	31	2 045	318
GUIGLO	Comm	25	0	0	0	0	0	0	43	9	43	9
	Privé	31	3	0	2	0	3	2	80	4	88	6
	Public	217	367	24	425	86	12	4	258	47	1 062	161
	Total	273	370	24	427	86	15	6	381	60	1 193	176
KATIOLA	Comm	31	4	0	2	0	1	1	40	5	47	6
	Privé	1	2	1	0	0	0	0	3	0	5	1
	Public	199	373	63	316	46	7	1	218	60	914	170
	Total	231	379	64	318	46	8	2	261	65	966	177

Tableau 16 Rural : Répartition des enseignants par DRENET et par statut selon le diplôme pédagogique le plus élevé (suite et fin)

DRENET	STATUT	ECOLES	CAP		CEAP		AUTRE DIPLÔME PEDAGOGIQUE		AUCUN DIPLÔME		TOTAL ENSEIGNANTS	
			TOTAL	FEMMES	TOTAL	FEMMES	TOTAL	FEMMES	TOTAL	FEMMES	TOTAL	FEMMES
KORHOGO	Comm	42	0	0	1	1	3	2	66	12	70	15
	Privé	5	2	1	0	0	3	0	16	4	21	5
	Public	244	435	32	385	57	44	9	168	36	1 032	134
	Total	291	437	33	386	58	50	11	250	52	1 123	154
MAN	Comm	11	2	0	0	0	0	0	25	0	27	0
	Privé	10	18	0	15	3	0	0	24	3	57	6
	Public	506	1 019	66	1 220	185	72	10	364	25	2 675	286
	Total	527	1 039	66	1 235	188	72	10	413	28	2 759	292
MANKONO	Comm	4	0	0	0	0	0	0	9	1	9	1
	Privé	3	0	0	0	0	0	0	8	3	8	3
	Public	218	331	42	350	56	98	34	152	21	931	153
	Total	225	331	42	350	56	98	34	169	25	948	157
MINIGNAN	Public	75	80	4	85	5	22	2	36	7	223	18
	Total	75	80	4	85	5	22	2	36	7	223	18
ODIENNE	Privé	2	0	0	0	0	0	0	7	0	7	0
	Public	144	205	8	266	38	39	7	32	4	542	57
	Total	146	205	8	266	38	39	7	39	4	549	57
SAN PEDRO	Comm	64	2	0	0	0	26	4	139	18	167	22
	Privé	13	6	0	7	5	17	2	50	14	80	21
	Public	268	685	125	560	201	67	26	89	10	1 401	362
	Total	345	693	125	567	206	110	32	278	42	1 648	405
SASSANDRA	Comm	61	11	0	9	0	51	9	107	13	178	22
	Privé	20	1	0	5	2	29	5	22	0	57	7
	Public	154	366	54	262	91	66	24	104	10	798	179
	Total	235	378	54	276	93	146	38	233	23	1 033	208
SEGUELA	Comm	22	0	0	0	0	2	1	40	5	42	6
	Public	142	234	26	247	48	28	7	106	22	615	103
	Total	164	234	26	247	48	30	8	146	27	657	109
SOUBRE	Comm	56	5	0	2	0	2	0	127	11	136	11
	Privé	133	14	4	4	1	21	2	320	15	359	22
	Public	432	1 062	133	821	252	153	72	223	40	2 259	497
	Total	621	1 081	137	827	253	176	74	670	66	2 754	530
TOUBA	Comm	20	0	0	0	0	0	0	26	3	26	3
	Privé	3	0	0	0	0	22	0	0	0	22	0
	Public	145	179	27	173	27	1	0	170	32	523	86
	Total	168	179	27	173	27	23	0	196	35	571	89
YAMOISSOUKRO	Privé	2	4	0	0	0	0	0	10	3	14	3
	Public	307	1 085	152	313	134	52	30	175	19	1 625	335
	Total	309	1 089	152	313	134	52	30	185	22	1 639	338
NATIONAL	Comm	695	54	3	26	2	180	25	1 303	148	1 563	178
	Privé	396	195	28	75	20	276	51	974	119	1 520	218
	Public	7 934	20 475	2 415	12 563	3 515	1 913	553	4 765	677	39 716	7 160
	Total	9 025	20 724	2 446	12 664	3 537	2 369	629	7 042	944	42 799	7 556

Tableau 17 Ensemble : Répartition des enseignants par DRENET et par statut selon le diplôme académique le plus élevé

DRENET	STATUT	ECOLES	LICENCE ET PLUS		BAC ET PLUS		BEPC		AUTRE DIPLÔME ACADEMIQUE		AUCUN DIPLÔME ACADEMIQUE		TOTAL ENSEIGNANTS	
			TOTAL	FEMMES	TOTAL	FEMMES	TOTAL	FEMMES	TOTAL	FEMMES	TOTAL	FEMMES	TOTAL	FEMMES
ABENGOUROU	Comm	13	0	0	2	1	10	0	9	3	6	1	27	5
	Privé	53	1	0	47	9	125	52	51	3	25	6	249	70
	Public	251	20	0	784	109	606	150	13	1	22	2	1 445	262
	Total	317	21	0	833	119	741	202	73	7	53	9	1 721	337
ABIDJAN 1	Privé	136	41	17	421	167	684	344	41	25	16	7	1 203	560
	Public	230	136	48	911	431	421	308	10	9	5	0	1 483	796
	Total	366	177	65	1 332	598	1 105	652	51	34	21	7	2 686	1 356
ABIDJAN 2	Privé	149	28	6	468	109	693	320	109	46	6	2	1 304	483
	Public	244	128	21	1 010	333	392	250	7	4	0	0	1 537	608
	Total	393	156	27	1 478	442	1 085	570	116	50	6	2	2 841	1 091
ABIDJAN 3	Privé	283	28	9	550	163	1 423	731	178	67	24	14	2 203	984
	Public	324	118	48	1 256	632	723	500	3	2	0	0	2 100	1 182
	Total	607	146	57	1 806	795	2 146	1 231	181	69	24	14	4 303	2 166
ABIDJAN 4	Comm	1	0	0	0	0	2	2	0	0	0	0	2	2
	Privé	257	21	3	537	141	1 257	588	46	18	22	8	1 883	758
	Public	225	90	22	896	304	574	320	6	2	0	0	1 566	648
	Total	483	111	25	1 433	445	1 833	910	52	20	22	8	3 451	1 408
ABOISSO	Comm	42	0	0	10	0	28	1	39	6	23	3	100	10
	Privé	70	1	1	73	18	151	57	69	11	62	5	356	92
	Public	324	44	9	1 044	274	692	300	32	6	33	2	1 845	591
	Total	436	45	10	1 127	292	871	358	140	23	118	10	2 301	693
ADZOPE	Privé	20	2	0	52	11	60	22	14	8	1	0	129	41
	Public	301	36	1	836	133	780	257	47	5	7	0	1 706	396
	Total	321	38	1	888	144	840	279	61	13	8	0	1 835	437
AGBOVILLE	Comm	32	0	0	12	1	60	9	30	1	5	0	107	11
	Privé	32	1	1	60	23	99	28	18	6	7	2	185	60
	Public	399	47	11	1 326	188	967	260	52	3	35	3	2 427	465
	Total	463	48	12	1 398	212	1 126	297	100	10	47	5	2 719	536
BONDOUKOU	Comm	27	0	0	0	0	8	0	34	1	0	0	42	1
	Privé	20	3	0	35	5	77	23	1	1	0	0	116	29
	Public	554	40	4	1 114	174	1 256	376	128	10	110	7	2 648	571
	Total	601	43	4	1 149	179	1 341	399	163	12	110	7	2 806	601
BONGOUANOU	Comm	2	0	0	1	0	1	0	0	0	0	0	2	0
	Privé	23	0	0	25	5	115	44	8	1	0	0	148	50
	Public	198	14	1	583	82	545	146	15	1	1	0	1 158	230
	Total	223	14	1	609	87	661	190	23	2	1	0	1 308	280
BOUAFLE	Privé	28	20	5	41	10	97	36	19	8	0	0	177	59
	Public	432	68	12	1 270	200	1 116	320	67	8	43	1	2 564	541
	Total	460	88	17	1 311	210	1 213	356	86	16	43	1	2 741	600
BOUAKE 1	Comm	2	0	0	1	0	2	0	0	0	0	0	3	0
	Privé	34	6	1	84	19	99	41	11	5	2	1	202	67
	Public	133	67	5	425	60	229	53	4	0	5	2	730	120
	Total	169	73	6	510	79	330	94	15	5	7	3	935	187
BOUAKE 2	Privé	31	6	3	59	12	120	50	7	2	0	0	192	67
	Public	465	183	13	1 300	141	939	174	112	10	54	5	2 588	343
	Total	496	189	16	1 359	153	1 059	224	119	12	54	5	2 780	410

Tableau 17 Ensemble : Répartition des enseignants par DRENET et par statut selon le diplôme académique le plus élevé (suite)

DRENET	STATUT	ECOLES	LICENCE ET PLUS		BAC ET PLUS		BEPC		AUTRE DIPLÔME ACADEMIQUE		AUCUN DIPLÔME ACADEMIQUE		TOTAL ENSEIGNANTS	
			TOTAL	FEMMES	TOTAL	FEMMES	TOTAL	FEMMES	TOTAL	FEMMES	TOTAL	FEMMES	TOTAL	FEMMES
BOUNA	Comm	21	0	0	1	0	27	1	14	0	5	0	47	1
	Privé	1	0	0	1	0	5	0	0	0	0	0	6	0
	Public	134	3	1	233	23	307	67	18	0	3	0	564	91
	Total	156	3	1	235	23	339	68	32	0	8	0	617	92
BOUNDIALI	Comm	2	0	0	0	0	1	1	2	0	1	1	4	2
	Privé	7	0	0	15	3	19	3	0	0	8	1	42	7
	Public	190	18	1	330	39	458	98	9	1	10	1	825	140
	Total	199	18	1	345	42	478	102	11	1	19	3	871	149
DABOU	Comm	33	0	0	4	0	45	11	13	1	30	10	92	22
	Privé	32	0	0	49	17	87	47	31	4	8	1	175	69
	Public	232	41	9	748	216	595	253	23	10	25	4	1 432	492
	Total	297	41	9	801	233	727	311	67	15	63	15	1 699	583
DALOA	Comm	31	1	0	4	2	20	0	2	0	41	2	68	4
	Privé	57	0	0	49	7	166	56	26	2	52	1	293	66
	Public	755	70	10	2 162	401	2 019	730	138	11	130	8	4 519	1 160
	Total	843	71	10	2 215	410	2 205	786	166	13	223	11	4 880	1 230
DAOUKRO	Comm	14	0	0	4	0	3	0	8	0	4	0	19	0
	Privé	8	0	0	5	1	16	7	16	0	0	0	37	8
	Public	244	14	3	550	107	651	220	25	3	58	2	1 298	335
	Total	266	14	3	559	108	670	227	49	3	62	2	1 354	343
DIMBOKRO	Comm	27	0	0	1	0	6	0	9	1	22	1	38	2
	Privé	5	0	0	17	1	14	5	0	0	1	0	32	6
	Public	201	11	4	436	89	525	163	20	4	41	3	1 033	263
	Total	233	11	4	454	90	545	168	29	5	64	4	1 103	271
DIVO	Comm	47	0	0	16	1	73	11	13	0	30	3	132	15
	Privé	36	0	0	61	8	120	46	12	0	11	1	204	55
	Public	465	48	8	1 252	215	1 223	346	93	9	65	10	2 681	588
	Total	548	48	8	1 329	224	1 416	403	118	9	106	14	3 017	658
DUEKOUÉ	Privé	22	0	0	15	2	109	22	12	2	4	0	140	26
	Public	423	25	3	835	100	1 216	254	168	14	97	13	2 341	384
	Total	445	25	3	850	102	1 325	276	180	16	101	13	2 481	410
FERKESSEDOUGOU	Comm	21	0	0	4	0	16	1	7	1	1	0	28	2
	Privé	31	0	0	17	1	49	16	51	4	8	0	125	21
	Public	200	10	2	269	42	418	113	37	4	23	2	757	163
	Total	252	10	2	290	43	483	130	95	9	32	2	910	186
GAGNOA	Comm	53	0	0	24	3	96	9	23	1	6	2	149	15
	Privé	41	2	0	75	20	178	61	15	3	0	0	270	84
	Public	454	48	11	1 313	143	1 123	289	46	3	39	2	2 569	448
	Total	548	50	11	1 412	166	1 397	359	84	7	45	4	2 988	547
GUIGLO	Comm	25	0	0	8	1	28	5	1	0	6	3	43	9
	Privé	41	1	0	15	0	42	11	40	0	35	2	133	13
	Public	272	15	1	554	55	747	185	17	1	59	8	1 392	250
	Total	338	16	1	577	56	817	201	58	1	100	13	1 568	272
KATIOLA	Comm	31	0	0	9	0	14	6	5	0	19	0	47	6
	Privé	5	0	0	10	4	19	7	0	0	0	0	29	11
	Public	276	22	1	629	116	623	161	23	6	54	7	1 351	291
	Total	312	22	1	648	120	656	174	28	6	73	7	1 427	308

Tableau 17 Ensemble : Répartition des enseignants par DRENET et par statut selon le diplôme académique le plus élevé (suite et fin)

DRENET	STATUT	ECOLES	LICENCE ET PLUS		BAC ET PLUS		BEPC		AUTRE DIPLÔME ACADEMIQUE		AUCUN DIPLÔME ACADEMIQUE		TOTAL ENSEIGNANTS	
			TOTAL	FEMMES	TOTAL	FEMMES	TOTAL	FEMMES	TOTAL	FEMMES	TOTAL	FEMMES	TOTAL	FEMMES
KORHOGO	Comm	43	0	0	5	0	31	9	22	4	13	2	71	15
	Privé	33	0	0	52	16	122	47	25	9	8	0	207	72
	Public	352	22	3	838	103	683	197	50	7	52	8	1 645	318
	Total	428	22	3	895	119	836	253	97	20	73	10	1 923	405
MAN	Comm	11	0	0	3	0	13	0	1	0	10	0	27	0
	Privé	57	1	0	56	8	179	38	11	2	54	5	301	53
	Public	630	45	3	1 398	133	1 637	310	47	3	286	8	3 413	457
	Total	698	46	3	1 457	141	1 829	348	59	5	350	13	3 741	510
MANKONO	Comm	4	0	0	0	0	7	1	0	0	2	0	9	1
	Privé	9	1	0	2	0	20	6	4	0	2	1	29	7
	Public	241	21	1	421	60	533	120	56	10	37	7	1 068	198
	Total	254	22	1	423	60	560	127	60	10	41	8	1 106	206
MINIGNAN	Public	85	5	0	115	9	130	18	15	3	17	1	282	31
	Total	85	5	0	115	9	130	18	15	3	17	1	282	31
ODIENNE	Privé	6	1	0	4	3	21	5	0	0	4	1	30	9
	Public	186	6	0	386	39	375	83	8	1	24	2	799	125
	Total	192	7	0	390	42	396	88	8	1	28	3	829	134
SAN PEDRO	Comm	71	0	0	21	2	72	8	34	4	63	14	190	28
	Privé	45	1	1	80	19	177	63	34	12	27	11	319	106
	Public	348	26	6	1 009	220	786	307	25	2	45	3	1 891	538
	Total	464	27	7	1 110	241	1 035	378	93	18	135	28	2 400	672
SASSANDRA	Comm	62	6	0	26	2	43	8	51	6	58	7	184	23
	Privé	26	3	1	10	0	33	10	33	5	10	0	89	16
	Public	175	21	2	423	74	416	145	23	3	34	1	917	225
	Total	263	30	3	459	76	492	163	107	14	102	8	1 190	264
SEQUELA	Comm	22	0	0	3	0	14	2	14	3	11	1	42	6
	Privé	3	0	0	1	1	12	6	6	1	0	0	19	8
	Public	171	14	0	360	46	341	102	27	6	50	4	792	158
	Total	196	14	0	364	47	367	110	47	10	61	5	853	172
SOUBRE	Comm	57	0	0	20	1	67	3	25	1	25	6	137	11
	Privé	198	5	2	122	19	268	60	132	5	127	3	654	89
	Public	507	41	5	1 354	212	1 292	450	38	8	73	7	2 798	682
	Total	762	46	7	1 496	232	1 627	513	195	14	225	16	3 589	782
TOUBA	Comm	20	0	0	2	0	16	3	4	0	4	0	26	3
	Privé	5	0	0	0	0	6	1	26	0	0	0	32	1
	Public	156	2	0	245	35	290	71	7	0	44	4	588	110
	Total	181	2	0	247	35	312	75	37	0	48	4	646	114
YAMOOUSSOUKRO	Privé	34	1	0	69	16	144	47	16	4	2	0	232	67
	Public	456	48	5	1 344	314	1 037	321	48	8	93	12	2 570	660
	Total	490	49	5	1 413	330	1 181	368	64	12	95	12	2 802	727
NATIONAL	Comm	714	7	0	181	14	703	91	360	33	385	56	1 636	194
	Privé	1 838	174	50	3 177	838	6 806	2 900	1 062	254	526	72	11 745	4 114
	Public	11 233	1 567	274	29 959	5 852	26 665	8 417	1 457	178	1 674	139	61 322	14 860
	Total	13 785	1 748	324	33 317	6 704	34 174	11 408	2 879	465	2 585	267	74 703	19 168

Tableau 17 Urbain : Répartition des enseignants par DRENET et par statut selon le diplôme académique le plus élevé

DRENET	STATUT	ECOLES	LICENCE ET PLUS		BAC ET PLUS		BEPC		AUTRE DIPLÔME ACADEMIQUE		AUCUN DIPLÔME ACADEMIQUE		TOTAL ENSEIGNANTS	
			TOTAL	FEMMES	TOTAL	FEMMES	TOTAL	FEMMES	TOTAL	FEMMES	TOTAL	FEMMES	TOTAL	FEMMES
ABENGOUROU	Comm	1	0	0	2	1	2	0	0	0	0	0	4	1
	Privé	33	1	0	36	8	102	45	21	1	15	4	175	58
	Public	101	13	0	392	78	239	91	2	0	2	0	648	169
	Total	135	14	0	430	87	343	136	23	1	17	4	827	228
ABIDJAN 1	Privé	136	41	17	421	167	684	344	41	25	16	7	1 203	560
	Public	209	123	45	854	414	370	282	10	9	0	0	1 357	750
	Total	345	164	62	1 275	581	1 054	626	51	34	16	7	2 560	1 310
ABIDJAN 2	Privé	149	28	6	468	109	693	320	109	46	6	2	1 304	483
	Public	238	126	21	983	328	387	249	5	3	0	0	1 501	601
	Total	387	154	27	1 451	437	1 080	569	114	49	6	2	2 805	1 084
ABIDJAN 3	Privé	278	27	9	542	160	1 407	722	171	61	24	14	2 171	966
	Public	272	110	46	1 080	585	597	449	3	2	0	0	1 790	1 082
	Total	550	137	55	1 622	745	2 004	1 171	174	63	24	14	3 961	2 048
ABIDJAN 4	Comm	1	0	0	0	0	2	2	0	0	0	0	2	2
	Privé	252	21	3	529	140	1 235	584	45	17	22	8	1 852	752
	Public	179	83	21	753	280	458	281	3	1	0	0	1 297	583
	Total	432	104	24	1 282	420	1 695	867	48	18	22	8	3 151	1 337
ABOISSO	Privé	28	1	1	49	16	104	50	15	3	8	0	177	70
	Public	117	17	4	467	185	243	138	2	1	1	0	730	328
	Total	145	18	5	516	201	347	188	17	4	9	0	907	398
ADZOPE	Privé	15	2	0	33	6	48	17	9	5	1	0	93	28
	Public	81	14	1	265	64	210	86	4	0	1	0	494	151
	Total	96	16	1	298	70	258	103	13	5	2	0	587	179
AGBOVILLE	Comm	2	0	0	0	0	4	1	7	0	0	0	11	1
	Privé	24	1	1	46	19	76	22	15	5	5	2	143	49
	Public	111	22	8	492	105	294	114	2	1	1	0	811	228
	Total	137	23	9	538	124	374	137	24	6	6	2	965	278
BONDOUKOU	Privé	19	3	0	33	5	77	23	1	1	0	0	114	29
	Public	93	15	2	282	60	271	122	6	0	2	1	576	185
	Total	112	18	2	315	65	348	145	7	1	2	1	690	214
BONGOUANOU	Privé	17	0	0	17	4	81	31	8	1	0	0	106	36
	Public	57	5	1	202	36	179	62	0	0	0	0	386	99
	Total	74	5	1	219	40	260	93	8	1	0	0	492	135
BOUAFLE	Privé	23	15	5	38	10	82	33	11	8	0	0	146	56
	Public	104	23	6	419	87	286	112	2	1	2	0	732	206
	Total	127	38	11	457	97	368	145	13	9	2	0	878	262
BOUAKE 1	Privé	32	6	1	81	19	95	41	11	5	2	1	195	67
	Public	75	54	5	285	52	116	42	0	0	0	0	455	99
	Total	107	60	6	366	71	211	83	11	5	2	1	650	166
BOUAKE 2	Privé	29	6	3	59	12	111	50	7	2	0	0	183	67
	Public	169	117	10	636	76	341	96	4	1	0	0	1 098	183
	Total	198	123	13	695	88	452	146	11	3	0	0	1 281	250

Tableau 17 Urbain : Répartition des enseignants par DRENET et par statut selon le diplôme académique le plus élevé (suite)

DRENET	STATUT	ECOLES	LICENCE ET PLUS		BAC ET PLUS		BEPC		AUTRE DIPLÔME ACADEMIQUE		AUCUN DIPLÔME ACADEMIQUE		TOTAL ENSEIGNANTS	
			TOTAL	FEMMES	TOTAL	FEMMES	TOTAL	FEMMES	TOTAL	FEMMES	TOTAL	FEMMES	TOTAL	FEMMES
BOUNA	Privé	1	0	0	1	0	5	0	0	0	0	0	6	0
	Public	23	2	1	63	14	71	29	0	0	0	0	136	44
	Total	24	2	1	64	14	76	29	0	0	0	0	142	44
BOUNDIALI	Privé	7	0	0	15	3	19	3	0	0	8	1	42	7
	Public	40	8	1	106	20	122	41	4	1	0	0	240	63
	Total	47	8	1	121	23	141	44	4	1	8	1	282	70
DABOU	Privé	23	0	0	45	17	67	42	24	3	2	1	138	63
	Public	55	15	4	265	112	143	81	0	0	0	0	423	197
	Total	78	15	4	310	129	210	123	24	3	2	1	561	260
DALOA	Privé	31	0	0	36	6	117	51	9	0	23	0	185	57
	Public	140	27	3	805	208	453	259	1	0	0	0	1 286	470
	Total	171	27	3	841	214	570	310	10	0	23	0	1 471	527
DAOUKRO	Privé	7	0	0	5	1	16	7	14	0	0	0	35	8
	Public	47	7	2	132	38	137	62	2	0	2	0	280	102
	Total	54	7	2	137	39	153	69	16	0	2	0	315	110
DIMBOKRO	Privé	4	0	0	15	1	10	3	0	0	1	0	26	4
	Public	57	6	2	166	46	161	58	2	1	1	0	336	107
	Total	61	6	2	181	47	171	61	2	1	2	0	362	111
DIVO	Comm	3	0	0	1	0	10	1	3	0	0	0	14	1
	Privé	24	0	0	42	7	89	41	9	0	11	1	151	49
	Public	110	19	2	441	79	327	125	0	0	1	1	788	207
	Total	137	19	2	484	86	426	167	12	0	12	2	953	257
DUEKOUÉ	Privé	15	0	0	15	2	81	19	2	1	4	0	102	22
	Public	63	2	1	156	31	215	70	11	1	3	0	387	103
	Total	78	2	1	171	33	296	89	13	2	7	0	489	125
FERKESSEDOUGOU	Privé	21	0	0	16	1	40	15	37	2	1	0	94	18
	Public	45	5	2	108	22	130	60	2	1	0	0	245	85
	Total	66	5	2	124	23	170	75	39	3	1	0	339	103
GAGNOA	Comm	2	0	0	3	3	8	1	0	0	0	0	11	4
	Privé	35	2	0	64	18	150	50	12	1	0	0	228	69
	Public	109	15	1	420	60	264	94	4	1	1	0	704	156
	Total	146	17	1	487	81	422	145	16	2	1	0	943	229
GUIGLO	Privé	10	1	0	4	0	22	7	8	0	10	0	45	7
	Public	55	2	0	141	21	182	67	4	1	1	0	330	89
	Total	65	3	0	145	21	204	74	12	1	11	0	375	96
KATIOLA	Privé	4	0	0	10	4	14	6	0	0	0	0	24	10
	Public	77	6	0	245	49	182	70	3	2	1	0	437	121
	Total	81	6	0	255	53	196	76	3	2	1	0	461	131

Tableau 17 Urbain : Répartition des enseignants par DRENET et par statut selon le diplôme académique le plus élevé (suite et fin)

DRENET	STATUT	ECOLES	LICENCE ET PLUS		BAC ET PLUS		BEPC		AUTRE DIPLÔME ACADEMIQUE		AUCUN DIPLÔME ACADEMIQUE		TOTAL ENSEIGNANTS	
			TOTAL	FEMMES	TOTAL	FEMMES	TOTAL	FEMMES	TOTAL	FEMMES	TOTAL	FEMMES	TOTAL	FEMMES
KORHOGO	Comm	1	0	0	0	0	1	0	0	0	0	0	1	0
	Privé	28	0	0	49	14	113	44	19	9	5	0	186	67
	Public	108	6	2	367	69	227	109	10	3	3	1	613	184
	Total	137	6	2	416	83	341	153	29	12	8	1	800	251
MAN	Privé	47	1	0	48	8	151	35	11	2	33	2	244	47
	Public	124	8	0	380	58	346	113	2	0	2	0	738	171
	Total	171	9	0	428	66	497	148	13	2	35	2	982	218
MANKONO	Privé	6	1	0	2	0	14	4	3	0	1	0	21	4
	Public	23	6	1	54	12	75	32	2	0	0	0	137	45
	Total	29	7	1	56	12	89	36	5	0	1	0	158	49
MINIGNAN	Public	10	1	0	29	4	29	9	0	0	0	0	59	13
	Total	10	1	0	29	4	29	9	0	0	0	0	59	13
ODIENNE	Privé	4	1	0	3	3	18	5	0	0	1	1	23	9
	Public	42	3	0	137	28	114	40	1	0	2	0	257	68
	Total	46	4	0	140	31	132	45	1	0	3	1	280	77
SAN PEDRO	Comm	7	0	0	4	1	3	1	0	0	16	4	23	6
	Privé	32	1	1	71	18	122	50	25	8	20	8	239	85
	Public	80	8	2	295	80	184	94	1	0	2	0	490	176
	Total	119	9	3	370	99	309	145	26	8	38	12	752	267
SASSANDRA	Comm	1	0	0	0	0	4	1	0	0	2	0	6	1
	Privé	6	1	1	3	0	19	7	3	1	6	0	32	9
	Public	21	5	0	59	19	51	27	0	0	4	0	119	46
	Total	28	6	1	62	19	74	35	3	1	12	0	157	56
SEGUELA	Privé	3	0	0	1	1	12	6	6	1	0	0	19	8
	Public	29	2	0	86	18	85	36	1	1	3	0	177	55
	Total	32	2	0	87	19	97	42	7	2	3	0	196	63
SOUBRE	Comm	1	0	0	0	0	0	0	0	0	1	0	1	0
	Privé	65	4	2	74	18	152	45	28	2	37	0	295	67
	Public	75	6	2	318	68	211	114	4	1	0	0	539	185
	Total	141	10	4	392	86	363	159	32	3	38	0	835	252
TOUBA	Privé	2	0	0	0	0	6	1	4	0	0	0	10	1
	Public	11	0	0	28	5	37	19	0	0	0	0	65	24
	Total	13	0	0	28	5	43	20	4	0	0	0	75	25
YAMOOUSSOUKRO	Privé	32	1	0	62	15	137	45	16	4	2	0	218	64
	Public	149	17	3	555	183	361	135	4	2	8	2	945	325
	Total	181	18	3	617	198	498	180	20	6	10	2	1 163	389
NATIONAL	Comm	19	0	0	10	5	34	7	10	0	19	4	73	16
	Privé	1 442	165	50	2 933	812	6 169	2 768	694	214	264	52	10 225	3 896
	Public	3 299	898	199	12 466	3 594	8 098	3 868	101	34	43	5	21 606	7 700
	Total	4 760	1 063	249	15 409	4 411	14 301	6 643	805	248	326	61	31 904	11 612

Tableau 17 Rural : Répartition des enseignants par DRENET et par statut selon le diplôme académique le plus élevé

DRENET	STATUT	ECOLES	LICENCE ET PLUS		BAC ET PLUS		BEPC		AUTRE DIPLÔME ACADEMIQUE		AUCUN DIPLÔME ACADEMIQUE		TOTAL ENSEIGNANTS	
			TOTAL	FEMMES	TOTAL	FEMMES	TOTAL	FEMMES	TOTAL	FEMMES	TOTAL	FEMMES	TOTAL	FEMMES
ABENGOUROU	Comm	12	0	0	0	0	8	0	9	3	6	1	23	4
	Privé	20	0	0	11	1	23	7	30	2	10	2	74	12
	Public	150	7	0	392	31	367	59	11	1	20	2	797	93
	Total	182	7	0	403	32	398	66	50	6	36	5	894	109
ABIDJAN 1	Public	21	13	3	57	17	51	26	0	0	5	0	126	46
	Total	21	13	3	57	17	51	26	0	0	5	0	126	46
ABIDJAN 2	Public	6	2	0	27	5	5	1	2	1	0	0	36	7
	Total	6	2	0	27	5	5	1	2	1	0	0	36	7
ABIDJAN 3	Privé	5	1	0	8	3	16	9	7	6	0	0	32	18
	Public	52	8	2	176	47	126	51	0	0	0	0	310	100
	Total	57	9	2	184	50	142	60	7	6	0	0	342	118
ABIDJAN 4	Privé	5	0	0	8	1	22	4	1	1	0	0	31	6
	Public	46	7	1	143	24	116	39	3	1	0	0	269	65
	Total	51	7	1	151	25	138	43	4	2	0	0	300	71
ABOISSO	Comm	42	0	0	10	0	28	1	39	6	23	3	100	10
	Privé	42	0	0	24	2	47	7	54	8	54	5	179	22
	Public	207	27	5	577	89	449	162	30	5	32	2	1 115	263
	Total	291	27	5	611	91	524	170	123	19	109	10	1 394	295
ADZOPE	Privé	5	0	0	19	5	12	5	5	3	0	0	36	13
	Public	220	22	0	571	69	570	171	43	5	6	0	1 212	245
	Total	225	22	0	590	74	582	176	48	8	6	0	1 248	258
AGBOVILLE	Comm	30	0	0	12	1	56	8	23	1	5	0	96	10
	Privé	8	0	0	14	4	23	6	3	1	2	0	42	11
	Public	288	25	3	834	83	673	146	50	2	34	3	1 616	237
	Total	326	25	3	860	88	752	160	76	4	41	3	1 754	258
BONDOUKOU	Comm	27	0	0	0	0	8	0	34	1	0	0	42	1
	Privé	1	0	0	2	0	0	0	0	0	0	0	2	0
	Public	461	25	2	832	114	985	254	122	10	108	6	2 072	386
	Total	489	25	2	834	114	993	254	156	11	108	6	2 116	387
BONGOUANOU	Comm	2	0	0	1	0	1	0	0	0	0	0	2	0
	Privé	6	0	0	8	1	34	13	0	0	0	0	42	14
	Public	141	9	0	381	46	366	84	15	1	1	0	772	131
	Total	149	9	0	390	47	401	97	15	1	1	0	816	145
BOUAFLE	Privé	5	5	0	3	0	15	3	8	0	0	0	31	3
	Public	328	45	6	851	113	830	208	65	7	41	1	1 832	335
	Total	333	50	6	854	113	845	211	73	7	41	1	1 863	338
BOUAKE 1	Comm	2	0	0	1	0	2	0	0	0	0	0	3	0
	Privé	2	0	0	3	0	4	0	0	0	0	0	7	0
	Public	58	13	0	140	8	113	11	4	0	5	2	275	21
	Total	62	13	0	144	8	119	11	4	0	5	2	285	21
BOUAKE 2	Privé	2	0	0	0	0	9	0	0	0	0	0	9	0
	Public	296	66	3	664	65	598	78	108	9	54	5	1 490	160
	Total	298	66	3	664	65	607	78	108	9	54	5	1 499	160

Tableau 17 Rural : Répartition des enseignants par DRENET et par statut selon le diplôme académique le plus élevé (suite)

DRENET	STATUT	ECOLES	LICENCE ET PLUS		BAC ET PLUS		BEPC		AUTRE DIPLÔME ACADEMIQUE		AUCUN DIPLÔME ACADEMIQUE		TOTAL ENSEIGNANTS	
			TOTAL	FEMMES	TOTAL	FEMMES	TOTAL	FEMMES	TOTAL	FEMMES	TOTAL	FEMMES	TOTAL	FEMMES
BOUNA	Comm	21	0	0	1	0	27	1	14	0	5	0	47	1
	Public	111	1	0	170	9	236	38	18	0	3	0	428	47
	Total	132	1	0	171	9	263	39	32	0	8	0	475	48
BOUNDIALI	Comm	2	0	0	0	0	1	1	2	0	1	1	4	2
	Public	150	10	0	224	19	336	57	5	0	10	1	585	77
	Total	152	10	0	224	19	337	58	7	0	11	2	589	79
DABOU	Comm	33	0	0	4	0	45	11	13	1	30	10	92	22
	Privé	9	0	0	4	0	20	5	7	1	6	0	37	6
	Public	177	26	5	483	104	452	172	23	10	25	4	1 009	295
	Total	219	26	5	491	104	517	188	43	12	61	14	1 138	323
DALOA	Comm	31	1	0	4	2	20	0	2	0	41	2	68	4
	Privé	26	0	0	13	1	49	5	17	2	29	1	108	9
	Public	615	43	7	1 357	193	1 566	471	137	11	130	8	3 233	690
	Total	672	44	7	1 374	196	1 635	476	156	13	200	11	3 409	703
DAOUKRO	Comm	14	0	0	4	0	3	0	8	0	4	0	19	0
	Privé	1	0	0	0	0	0	0	2	0	0	0	2	0
	Public	197	7	1	418	69	514	158	23	3	56	2	1 018	233
	Total	212	7	1	422	69	517	158	33	3	60	2	1 039	233
DIMBOKRO	Comm	27	0	0	1	0	6	0	9	1	22	1	38	2
	Privé	1	0	0	2	0	4	2	0	0	0	0	6	2
	Public	144	5	2	270	43	364	105	18	3	40	3	697	156
	Total	172	5	2	273	43	374	107	27	4	62	4	741	160
DIVO	Comm	44	0	0	15	1	63	10	10	0	30	3	118	14
	Privé	12	0	0	19	1	31	5	3	0	0	0	53	6
	Public	355	29	6	811	136	896	221	93	9	64	9	1 893	381
	Total	411	29	6	845	138	990	236	106	9	94	12	2 064	401
DUEKOUÉ	Privé	7	0	0	0	0	28	3	10	1	0	0	38	4
	Public	360	23	2	679	69	1 001	184	157	13	94	13	1 954	281
	Total	367	23	2	679	69	1 029	187	167	14	94	13	1 992	285
FERKESSEDOUGOU	Comm	21	0	0	4	0	16	1	7	1	1	0	28	2
	Privé	10	0	0	1	0	9	1	14	2	7	0	31	3
	Public	155	5	0	161	20	288	53	35	3	23	2	512	78
	Total	186	5	0	166	20	313	55	56	6	31	2	571	83
GAGNOA	Comm	51	0	0	21	0	88	8	23	1	6	2	138	11
	Privé	6	0	0	11	2	28	11	3	2	0	0	42	15
	Public	345	33	10	893	83	859	195	42	2	38	2	1 865	292
	Total	402	33	10	925	85	975	214	68	5	44	4	2 045	318
GUIGLO	Comm	25	0	0	8	1	28	5	1	0	6	3	43	9
	Privé	31	0	0	11	0	20	4	32	0	25	2	88	6
	Public	217	13	1	413	34	565	118	13	0	58	8	1 062	161
	Total	273	13	1	432	35	613	127	46	0	89	13	1 193	176
KATIOLA	Comm	31	0	0	9	0	14	6	5	0	19	0	47	6
	Privé	1	0	0	0	0	5	1	0	0	0	0	5	1
	Public	199	16	1	384	67	441	91	20	4	53	7	914	170
	Total	231	16	1	393	67	460	98	25	4	72	7	966	177

Tableau 17 Rural : Répartition des enseignants par DRENET et par statut selon le diplôme académique le plus élevé (suite et fin)

DRENET	STATUT	ECOLES	LICENCE ET PLUS		BAC ET PLUS		BEPC		AUTRE DIPLÔME ACADEMIQUE		AUCUN DIPLÔME ACADEMIQUE		TOTAL ENSEIGNANTS	
			TOTAL	FEMMES	TOTAL	FEMMES	TOTAL	FEMMES	TOTAL	FEMMES	TOTAL	FEMMES	TOTAL	FEMMES
KORHOGO	Comm	42	0	0	5	0	30	9	22	4	13	2	70	15
	Privé	5	0	0	3	2	9	3	6	0	3	0	21	5
	Public	244	16	1	471	34	456	88	40	4	49	7	1 032	134
	Total	291	16	1	479	36	495	100	68	8	65	9	1 123	154
MAN	Comm	11	0	0	3	0	13	0	1	0	10	0	27	0
	Privé	10	0	0	8	0	28	3	0	0	21	3	57	6
	Public	506	37	3	1 018	75	1 291	197	45	3	284	8	2 675	286
	Total	527	37	3	1 029	75	1 332	200	46	3	315	11	2 759	292
MANKONO	Comm	4	0	0	0	0	7	1	0	0	2	0	9	1
	Privé	3	0	0	0	0	6	2	1	0	1	1	8	3
	Public	218	15	0	367	48	458	88	54	10	37	7	931	153
	Total	225	15	0	367	48	471	91	55	10	40	8	948	157
MINIGNAN	Public	75	4	0	86	5	101	9	15	3	17	1	223	18
	Total	75	4	0	86	5	101	9	15	3	17	1	223	18
ODIENNE	Privé	2	0	0	1	0	3	0	0	0	3	0	7	0
	Public	144	3	0	249	11	261	43	7	1	22	2	542	57
	Total	146	3	0	250	11	264	43	7	1	25	2	549	57
SAN PEDRO	Comm	64	0	0	17	1	69	7	34	4	47	10	167	22
	Privé	13	0	0	9	1	55	13	9	4	7	3	80	21
	Public	268	18	4	714	140	602	213	24	2	43	3	1 401	362
	Total	345	18	4	740	142	726	233	67	10	97	16	1 648	405
SASSANDRA	Comm	61	6	0	26	2	39	7	51	6	56	7	178	22
	Privé	20	2	0	7	0	14	3	30	4	4	0	57	7
	Public	154	16	2	364	55	365	118	23	3	30	1	798	179
	Total	235	24	2	397	57	418	128	104	13	90	8	1 033	208
SEQUELA	Comm	22	0	0	3	0	14	2	14	3	11	1	42	6
	Public	142	12	0	274	28	256	66	26	5	47	4	615	103
	Total	164	12	0	277	28	270	68	40	8	58	5	657	109
SOUBRE	Comm	56	0	0	20	1	67	3	25	1	24	6	136	11
	Privé	133	1	0	48	1	116	15	104	3	90	3	359	22
	Public	432	35	3	1 036	144	1 081	336	34	7	73	7	2 259	497
	Total	621	36	3	1 104	146	1 264	354	163	11	187	16	2 754	530
TOUBA	Comm	20	0	0	2	0	16	3	4	0	4	0	26	3
	Privé	3	0	0	0	0	0	0	22	0	0	0	22	0
	Public	145	2	0	217	30	253	52	7	0	44	4	523	86
	Total	168	2	0	219	30	269	55	33	0	48	4	571	89
YAMOISSOUKRO	Privé	2	0	0	7	1	7	2	0	0	0	0	14	3
	Public	307	31	2	789	131	676	186	44	6	85	10	1 625	335
	Total	309	31	2	796	132	683	188	44	6	85	10	1 639	338
NATIONAL	Comm	695	7	0	171	9	669	84	350	33	366	52	1 563	178
	Privé	396	9	0	244	26	637	132	368	40	262	20	1 520	218
	Public	7 934	669	75	17 493	2 258	18 567	4 549	1 356	144	1 631	134	39 716	7 160
	Total	9 025	685	75	17 908	2 293	19 873	4 765	2 074	217	2 259	206	42 799	7 556

6- INFRASTRUCTURES SCOLAIRES

Tableau 18 Ensemble : Disponibilité des commodités au sein des écoles par DRENET et par statut

DRENET	STATUT	NOMBRE D'ÉCOLES AYANT UN POINT D'EAU	NOMBRE D'ÉCOLES ELECTRIFIÉES	NOMBRE D'ÉCOLES AYANT UNE CANTINE	NOMBRE D'ÉCOLES AYANT DES LATRINES
ABENGOUROU	Comm	3			
	Privé	31	23		2
	Public	121	99	169	84
	Total	155	122	169	86
ABIDJAN 1	Comm				
	Privé	135	132	72	77
	Public	186	201	63	37
	Total	321	333	135	114
ABIDJAN 2	Comm				
	Privé	146	140	34	125
	Public	219	228	33	141
	Total	365	368	67	266
ABIDJAN 3	Comm				
	Privé	273	273	33	39
	Public	279	284	68	57
	Total	552	557	101	96
ABIDJAN 4	Comm	1			
	Privé	241	229	26	33
	Public	173	152	100	57
	Total	415	381	126	90
ABOISSO	Comm	6	1		5
	Privé	40	36	9	15
	Public	178	184	126	78
	Total	224	221	135	98
ADZOPE	Comm				
	Privé	16	17	4	4
	Public	162	97	163	93
	Total	178	114	167	97
AGBOVILLE	Comm	4	3	1	
	Privé	18	17	1	4
	Public	213	146	256	85
	Total	235	166	258	89
BONDOUKOU	Comm	3	1		
	Privé	17	9	2	8
	Public	306	62	381	173
	Total	326	72	383	181
BONGOUANOU	Comm				
	Privé	20	12		
	Public	88	56	124	45
	Total	108	68	124	45
BOUAFLE	Comm				
	Privé	21	18		
	Public	209	86	192	72
	Total	230	104	192	72

Tableau 18 Ensemble : Disponibilité des commodités au sein des écoles (suite)

DRENET	STATUT	NOMBRE D'ÉCOLES AYANT UN POINT D'EAU	NOMBRE D'ÉCOLES ELECTRIFIÉS	NOMBRE D'ÉCOLES AYANT UNE CANTINE	NOMBRE D'ÉCOLES AYANT DES LATRINES
BOUAKE 1	Comm				
	Privé	33	28	3	5
	Public	91	64	109	58
	Total	124	92	112	63
BOUAKE 2	Comm				
	Privé	30	24	5	8
	Public	279	148	368	191
	Total	309	172	373	199
BOUNA	Comm	7			
	Privé	1	1		1
	Public	44	7	102	63
	Total	52	8	102	64
BOUNDIALI	Comm		1		
	Privé	5	5		2
	Public	93	31	84	35
	Total	98	37	84	37
DABOU	Comm	9	1		
	Privé	28	20	4	16
	Public	152	105	120	44
	Total	189	126	124	60
DALOA	Comm	10			
	Privé	34	21	1	1
	Public	297	88	388	162
	Total	341	109	389	163
DAOUKRO	Comm	9	1		
	Privé	8	6	1	1
	Public	126	41	154	67
	Total	143	48	155	68
DIMBOKRO	Comm		2		
	Privé	4	3		
	Public	98	46	84	28
	Total	102	51	84	28
DIVO	Comm	13	1		
	Privé	23	17	6	6
	Public	186	79	203	83
	Total	222	97	209	89
DUEKOUE	Comm				
	Privé	12	5		
	Public	156	17	245	115
	Total	168	22	245	115
FERKESSEDOUGOU	Comm	1			
	Privé	23	12		1
	Public	79	30	102	27
	Total	103	42	102	28
GAGNOA	Comm	15	5		1
	Privé	27	22	5	23
	Public	163	79	255	117
	Total	205	106	260	141
GUIGLO	Comm	13	1	1	
	Privé	16	7	3	2
	Public	117	17	171	104
	Total	146	25	175	106

Tableau 18 Ensemble : Disponibilité des commodités au sein des écoles (suite et fin)

DRENET	STATUT	NOMBRE D'ÉCOLES AYANT UN POINT D'EAU	NOMBRE D'ÉCOLES ELECTRIFIÉES	NOMBRE D'ÉCOLES AYANT UNE CANTINE	NOMBRE D'ÉCOLES AYANT DES LATRINES
KATIOLA	Comm	6			
	Privé	4	5		
	Public	101	52	156	80
	Total	111	57	156	80
KORHOGO	Comm	14			
	Privé	31	27	6	10
	Public	145	83	246	128
	Total	190	110	252	138
MAN	Comm	1			
	Privé	34	26	5	13
	Public	248	82	341	154
	Total	283	108	346	167
MANKONO	Comm				
	Privé	2	1		
	Public	39	16	120	46
	Total	41	17	120	46
MINIGNAN	Comm				
	Privé				
	Public	32	11	48	27
	Total	32	11	48	27
ODIENNE	Comm				
	Privé	4	2		
	Public	49	32	85	52
	Total	53	34	85	52
SAN PEDRO	Comm	21	3	1	1
	Privé	31	19	4	5
	Public	182	73	100	69
	Total	234	95	105	75
SASSANDRA	Comm	27	4		
	Privé	18	7	1	1
	Public	82	23	67	35
	Total	127	34	68	36
SEQUELA	Comm	1	3		
	Privé	3	2		
	Public	53	20	105	44
	Total	57	25	105	44
SOUBRE	Comm	17	1		3
	Privé	81	28	2	13
	Public	188	54	118	78
	Total	286	83	120	94
TOUBA	Comm	12			
	Privé	4	1		
	Public	77	16	69	24
	Total	93	17	69	24
YAMOISSOUKRO	Comm				
	Privé	25	26	2	4
	Public	189	149	197	87
	Total	214	175	199	91
NATIONAL	Comm	193	28	3	10
	Privé	1 439	1 221	229	419
	Public	5 400	2 958	5 712	2 840
	Total	7 032	4 207	5 944	3 269

Tableau 18 Urbain : Disponibilité des commodités au sein des écoles par DRENET et par statut

DRENET	STATUT	NOMBRE D'ECOLES AYANT UN POINT D'EAU	NOMBRE D'ECOLES ELECTRIFIES	NOMBRE D'ECOLES AYANT UNE CANTINE	NOMBRE D'ECOLES AYANT DES LATRINES
ABENGOUROU	Comm				
	Privé	25	22		2
	Public	63	65	72	38
	Total	88	87	72	40
ABIDJAN 1	Comm				
	Privé	135	132	72	77
	Public	172	186	53	34
	Total	307	318	125	111
ABIDJAN 2	Comm				
	Privé	146	140	34	125
	Public	216	226	33	138
	Total	362	366	67	263
ABIDJAN 3	Comm				
	Privé	268	268	33	39
	Public	239	248	44	43
	Total	507	516	77	82
ABIDJAN 4	Comm	1			
	Privé	236	225	26	32
	Public	150	126	75	46
	Total	387	351	101	78
ABOISSO	Comm				
	Privé	24	24	9	10
	Public	88	96	24	20
	Total	112	120	33	30
ADZOPE	Comm				
	Privé	12	14	2	3
	Public	49	29	45	26
	Total	61	43	47	29
AGBOVILLE	Comm	1	1	1	
	Privé	14	13	1	4
	Public	80	74	41	24
	Total	95	88	43	28
BONDOUKOU	Comm				
	Privé	17	9	2	8
	Public	72	37	62	35
	Total	89	46	64	43
BONGOUANOU	Comm				
	Privé	15	9		
	Public	37	27	37	13
	Total	52	36	37	13
BOUAFLE	Comm				
	Privé	16	17		
	Public	56	56	35	10
	Total	72	73	35	10

Tableau 18 Urbain : Disponibilité des commodités au sein des écoles (suite)

DRENET	STATUT	NOMBRE D'ECOLES AYANT UN POINT D'EAU	NOMBRE D'ECOLES ELECTRIFIES	NOMBRE D'ECOLES AYANT UNE CANTINE	NOMBRE D'ECOLES AYANT DES LATRINES
BOUAKE 1	Comm				
	Privé	32	27	3	5
	Public	58	52	62	35
	Total	90	79	65	40
BOUAKE 2	Comm				
	Privé	28	23	5	8
	Public	127	109	153	78
	Total	155	132	158	86
BOUNA	Comm				
	Privé	1	1		1
	Public	14	3	20	18
	Total	15	4	20	19
BOUNDIALI	Comm				
	Privé	5	5		2
	Public	28	21	26	14
	Total	33	26	26	16
DABOU	Comm				
	Privé	21	19	4	16
	Public	43	35	20	13
	Total	64	54	24	29
DALOA	Comm				
	Privé	23	18		
	Public	81	58	49	28
	Total	104	76	49	28
DAOUKRO	Comm				
	Privé	7	6	1	1
	Public	32	22	33	22
	Total	39	28	34	23
DIMBOKRO	Comm				
	Privé	3	2		
	Public	49	37	19	14
	Total	52	39	19	14
DIVO	Comm	2	1		
	Privé	16	15	5	5
	Public	51	37	29	20
	Total	69	53	34	25
DUEKOUÉ	Comm				
	Privé	9	5		
	Public	22	4	22	8
	Total	31	9	22	8
FERKESSEDOUGOU	Comm				
	Privé	18	11		1
	Public	32	20	33	17
	Total	50	31	33	18
GAGNOA	Comm				
	Privé	25	20	3	19
	Public	48	39	46	29
	Total	73	59	49	48
GUIGLO	Comm				
	Privé	6	5	1	2
	Public	22	4	39	26
	Total	28	9	40	28

Tableau 18 Urbain : Disponibilité des commodités au sein des écoles (suite et fin)

DRENET	STATUT	NOMBRE D'ECOLES AYANT UN POINT D'EAU	NOMBRE D'ECOLES ELECTRIFIES	NOMBRE D'ECOLES AYANT UNE CANTINE	NOMBRE D'ECOLES AYANT DES LATRINES
KATIOLA	Comm				
	Privé	4	4		
	Public	48	35	56	33
	Total	52	39	56	33
KORHOGO	Comm	1			
	Privé	28	25	6	9
	Public	69	54	91	58
	Total	98	79	97	67
MAN	Comm				
	Privé	28	23	4	12
	Public	50	52	65	38
	Total	78	75	69	50
MANKONO	Comm				
	Privé	1	1		
	Public	5	8	16	9
	Total	6	9	16	9
MINIGNAN	Comm				
	Privé				
	Public	7	8	10	7
	Total	7	8	10	7
ODIENNE	Comm				
	Privé	4	2		
	Public	20	23	21	14
	Total	24	25	21	14
SAN PEDRO	Comm	5	1		
	Privé	24	19	4	5
	Public	50	42	14	9
	Total	79	62	18	14
SASSANDRA	Comm				
	Privé	6	4	1	1
	Public	15	11	6	4
	Total	21	15	7	5
SEGUELA	Comm				
	Privé	3	2		
	Public	14	12	24	9
	Total	17	14	24	9
SOUBRE	Comm	1			
	Privé	31	18	1	4
	Public	41	34	17	12
	Total	73	52	18	16
TOUBA	Comm				
	Privé	2			
	Public	5	3	9	4
	Total	7	3	9	4
YAMOOUSSOUKRO	Comm				
	Privé	24	25	2	4
	Public	93	95	57	26
	Total	117	120	59	30
NATIONAL	Comm	11	3	1	0
	Privé	1 257	1 153	219	395
	Public	2 246	1 988	1 458	972
	Total	3 514	3 144	1 678	1 367

Tableau 18 Rural : Disponibilité des commodités au sein des écoles par DRENET et par statut

DRENET	STATUT	NOMBRE D'ECOLES AYANT UN POINT D'EAU	NOMBRE D'ECOLES ELECTRIFIES	NOMBRE D'ECOLES AYANT UNE CANTINE	NOMBRE D'ECOLES AYANT DES LATRINES
ABENGOUROU	Comm	3			
	Privé	6	1		
	Public	58	34	97	46
	Total	67	35	97	46
ABIDJAN 1	Comm				
	Privé				
	Public	14	15	10	3
	Total	14	15	10	3
ABIDJAN 2	Comm				
	Privé				
	Public	3	2		3
	Total	3	2		3
ABIDJAN 3	Comm				
	Privé	5	5		
	Public	40	36	24	14
	Total	45	41	24	14
ABIDJAN 4	Comm				
	Privé	5	4		1
	Public	23	26	25	11
	Total	28	30	25	12
ABOISSO	Comm	6	1		5
	Privé	16	12		5
	Public	90	88	102	58
	Total	112	101	102	68
ADZOPE	Comm				
	Privé	4	3	2	1
	Public	113	68	118	67
	Total	117	71	120	68
AGBOVILLE	Comm	3	2		
	Privé	4	4		
	Public	133	72	215	61
	Total	140	78	215	61
BONDOUKOU	Comm	3	1		
	Privé				
	Public	234	25	319	138
	Total	237	26	319	138
BONGOUANOU	Comm				
	Privé	5	3		
	Public	51	29	87	32
	Total	56	32	87	32
BOUAFLE	Comm				
	Privé	5	1		
	Public	153	30	157	62
	Total	158	31	157	62

Tableau 18 Rural : Disponibilité des commodités au sein des écoles (suite)

DRENET	STATUT	NOMBRE D'ECOLES AYANT UN POINT D'EAU	NOMBRE D'ECOLES ELECTRIFIES	NOMBRE D'ECOLES AYANT UNE CANTINE	NOMBRE D'ECOLES AYANT DES LATRINES
BOUAKE 1	Comm				
	Privé	1	1		
	Public	33	12	47	23
	Total	34	13	47	23
BOUAKE 2	Comm				
	Privé	2	1		
	Public	152	39	215	113
	Total	154	40	215	113
BOUNA	Comm	7			
	Privé				
	Public	30	4	82	45
	Total	37	4	82	45
BOUNDIALI	Comm		1		
	Privé				
	Public	65	10	58	21
	Total	65	11	58	21
DABOU	Comm	9	1		
	Privé	7	1		
	Public	109	70	100	31
	Total	125	72	100	31
DALOA	Comm	10			
	Privé	11	3	1	1
	Public	216	30	339	134
	Total	237	33	340	135
DAOUKRO	Comm	9	1		
	Privé	1			
	Public	94	19	121	45
	Total	104	20	121	45
DIMBOKRO	Comm		2		
	Privé	1	1		
	Public	49	9	65	14
	Total	50	12	65	14
DIVO	Comm	11			
	Privé	7	2	1	1
	Public	135	42	174	63
	Total	153	44	175	64
DUEKOUE	Comm				
	Privé	3			
	Public	134	13	223	107
	Total	137	13	223	107
FERKESSEDOUGOU	Comm	1			
	Privé	5	1		
	Public	47	10	69	10
	Total	53	11	69	10
GAGNOA	Comm	15	5		1
	Privé	2	2	2	4
	Public	115	40	209	88
	Total	132	47	211	93
GUIGLO	Comm	13	1	1	
	Privé	10	2	2	
	Public	95	13	132	78
	Total	118	16	135	78

Tableau 18 Rural : Disponibilité des commodités au sein des écoles (suite et fin)

DRENET	STATUT	NOMBRE D'ECOLES AYANT UN POINT D'EAU	NOMBRE D'ECOLES ELECTRIFIES	NOMBRE D'ECOLES AYANT UNE CANTINE	NOMBRE D'ECOLES AYANT DES LATRINES
KATIOLA	Comm	6			
	Privé		1		
	Public	53	17	100	47
	Total	59	18	100	47
KORHOGO	Comm	13			
	Privé	3	2		1
	Public	76	29	155	70
	Total	92	31	155	71
MAN	Comm	1			
	Privé	6	3	1	1
	Public	198	30	276	116
	Total	205	33	277	117
MANKONO	Comm				
	Privé	1			
	Public	34	8	104	37
	Total	35	8	104	37
MINIGNAN	Comm				
	Privé				
	Public	25	3	38	20
	Total	25	3	38	20
ODIENNE	Comm				
	Privé				
	Public	29	9	64	38
	Total	29	9	64	38
SAN PEDRO	Comm	16	2	1	1
	Privé	7			
	Public	132	31	86	60
	Total	155	33	87	61
SASSANDRA	Comm	27	4		
	Privé	12	3		
	Public	67	12	61	31
	Total	106	19	61	31
SEQUELA	Comm	1	3		
	Privé				
	Public	39	8	81	35
	Total	40	11	81	35
SOUBRE	Comm	16	1		3
	Privé	50	10	1	9
	Public	147	20	101	66
	Total	213	31	102	78
TOUBA	Comm	12			
	Privé	2	1		
	Public	72	13	60	20
	Total	86	14	60	20
YAMOISSOUKRO	Comm				
	Privé	1	1		
	Public	96	54	140	61
	Total	97	55	140	61
NATIONAL	Comm	182	22	2	10
	Privé	182	67	10	24
	Public	3 154	970	4 254	1 868
	Total	3 518	1 063	4 266	1 902

ANNEXES

TABLEAU DES ABREVIATIONS

ABREVIATIONS	SIGNIFICATION
CPU	Cours Préparatoire unique
CP1	Cours préparatoire 1 ^{ère} année
CP2	Cours préparatoire 2 ^{ème} année
CEU	Cours élémentaire unique
CE1	Cours élémentaire 1 ^{ère} année
CE2	Cours élémentaire 2 ^{ème} année
CM1	Cours moyen 1 ^{ère} année
CM2	Cours moyen 2 ^{ème} année
IO	Instituteur Ordinaire
IA	Instituteur Adjoint
IS	Instituteur Stagiaire
CEAP	Certificat élémentaire d'aptitude pédagogique
CAP	Certificat d'aptitude pédagogique
Tableau Ensemble	Ensemble (urbain+ rural)
Tableau Rural	Rural
Tableau Urbain	Urbain
MENET	Ministère de l'Education Nationale et de l'Enseignement Technique
DRENET	Direction Régionale de l'Education Nationale et de l'Enseignement Technique
IEPP	Inspection de l'Enseignement Préscolaire et Primaire