

ANNUAIRE STATISTIQUE DU PRIMAIRE
2014-2015

MOT DU DIRECTEUR

Les annuaires statistiques du Ministère de l'Education Nationale et de l'Enseignement Technique comprennent les données collectées au titre de l'année 2014/2015.

Ces annuaires présentent les résultats statistiques des écoles de l'enseignement préscolaire, primaire, ainsi que ceux des établissements d'enseignement secondaire général et technique. L'innovation cette année, est la prise en compte des données des CAFOP et des centres d'alphabétisation.

Ces documents présentent une vue synoptique de l'état de l'école ivoirienne à travers les acteurs (élèves, personnels enseignants), les infrastructures scolaires (salles de classe, salles spécialisées et autres) et le mode de fonctionnement. Avec à la clé la synthèse nationale désagrégée en données rurales et urbaines.

Des tableaux et des graphiques commentés permettent de mieux exploiter les résultats publiés qui sont disponibles en format physique et en format numérique sur la page web de la Direction des Stratégies de la Planification et des Statistiques (DSPS).

Dans le présent annuaire, se trouvent les données statistiques de l'enseignement primaire.

Mamadou FOFANA

**Directeur des Stratégies de la
Planification et des Statistiques**

SOMMAIRE	
MOT DU DIRECTEUR	2
LISTE DES TABLEAUX	4-5
LISTE DES GRAPHIQUES	6
STATISTIQUES SCOLAIRES	7
1. DONNEES SYNTHETIQUES	8
2. INDICATEURS GLOBAUX	28
3. MODE DE FONCTIONNEMENT	48
4. EFFECTIFS DES ELEVES	94
5. PERSONNEL ENSEIGNANT	157
6. INFRASTRUCTURES SCOLAIRES	195
STATISTIQUES DE L'ALPHABETISATION	205
STATISTIQUES DES CENTRES D'ANIMATION ET DE FORMATION PEDAGOGIQUE	228
ANNEXES	231

LISTE DES TABLEAUX

Numéro de tableau	1. DONNEES SYNTHETIQUES	8
Tableau 1.Ensemble	Répartition des infrastructures, des effectifs élèves et enseignants par DRENET et par statut	9
Tableau 1.Urbain	Répartition des infrastructures, des effectifs élèves et enseignants par DRENET et par statut	13
Tableau 1.Rural	Répartition des infrastructures, des effectifs élèves et enseignants par DRENET et par statut	16
Tableau 2.Ensemble	Répartition des effectifs élèves sans extrait de naissance et élèves en situation de scolarisation précoce ou tardive par DRENET et par statut	19
Tableau 2.Urbain	Répartition des effectifs élèves sans extrait de naissance et élèves en situation de scolarisation précoce ou tardive par DRENET et par statut	22
Tableau 2.Rural	Répartition des effectifs élèves sans extrait de naissance et élèves en situation de scolarisation précoce ou tardive par DRENET et par statut	25

Numéro de tableau	2. INDICATEURS GLOBAUX	28
Tableau 3.Ensemble	Proportion des élèves filles, des redoublantes et des enseignantes par DRENET et par statut	29
Tableau 3.Urbain	Proportion des élèves filles, des redoublantes et des enseignantes par DRENET et par statut	32
Tableau 3.Rural	Proportion des élèves filles, des redoublantes et des enseignantes par DRENET et par statut	35
Tableau 4 Ensemble	Ratios par DRENET et par statut	38
Tableau 4 Urbain	Ratios par DRENET et par statut	42
Tableau 4 Rural	Ratios par DRENET et par statut	45

Numéro de tableau	3. MODE DE FONCTIONNEMENT	48
Tableau 5.Ensemble	Répartition des salles de classe par DRENET et par statut selon le niveau d'études	49
Tableau 5.Urbain	Répartition des salles de classe par DRENET et par statut selon le niveau d'études	52
Tableau 5.Rural	Répartition des salles de classe par DRENET et par statut selon le niveau d'études	55
Tableau 6.Ensemble	Répartition des groupes pédagogiques par DRENET et par statut selon le niveau d'études	58
Tableau 6.Urbain	Répartition des groupes pédagogiques par DRENET et par statut selon le niveau d'études	61
Tableau 6.Rural	Répartition des groupes pédagogiques par DRENET et par statut selon le niveau d'études	64
Tableau 7.Ensemble	Répartition des groupes pédagogiques par DRENET et par statut selon le type de fonctionnement	67
Tableau 7.Urbain	Répartition des groupes pédagogiques par DRENET et par statut selon le type de fonctionnement	70
Tableau 7.Rural	Répartition des groupes pédagogiques par DRENET et par statut selon le type de fonctionnement	73

Tableau 8.Ensemble	Répartition des élèves par DRENET et par statut selon le type de fonctionnement des groupes pédagogiques	76
Tableau 8.Urbain	Répartition des élèves par DRENET et par statut selon le type de fonctionnement des groupes pédagogiques	79
Tableau 8.Rural	Répartition des élèves par DRENET et par statut selon le type de fonctionnement des groupes pédagogiques	82
Tableau 9.Ensemble	Répartition des redoublants par DRENET et par statut selon le type de fonctionnement	85
Tableau 9.Urbain	Répartition des redoublants par DRENET et par statut selon le type de fonctionnement	88
Tableau 9.Rural	Répartition des redoublants par DRENET et par statut selon le type de fonctionnement	91

Numéro de tableau	4. EFFECTIFS DES ELEVES	94
Tableau 10.Ensemble	Répartition des élèves par DRENET et par statut selon le niveau d'études	95
Tableau 10.Urbain	Répartition des élèves par DRENET et par statut selon le niveau d'études	101
Tableau 10.Rural	Répartition des élèves par DRENET et par statut selon le niveau d'études	106
Tableau 11.Ensemble	Répartition des élèves par DRENET et par statut selon l'âge	111
Tableau 11.Urbain	Répartition des élèves par DRENET et par statut selon l'âge	116
Tableau 11.Rural	Répartition des élèves par DRENET et par statut selon l'âge	121
Tableau 12.Ensemble	Répartition des redoublants par DRENET et par statut selon le niveau d'études	126
Tableau 12.Urbain	Répartition des redoublants par DRENET et par statut selon le niveau d'études	132
Tableau 12.Rural	Répartition des redoublants par DRENET et par statut selon le niveau d'études	137
Tableau 13.Ensemble	Répartition des redoublants par DRENET et par statut selon l'âge	142
Tableau 13.Urbain	Répartition des redoublants par DRENET et par statut selon l'âge	147
Tableau 13.Rural	Répartition des redoublants par DRENET et par statut selon l'âge	152

Numéro de tableau	5. PERSONNEL ENSEIGNANT	157
Tableau 14.Ensemble	Répartition des enseignants par DRENET et par statut selon le niveau d'études	158
Tableau 14.Urbain	Répartition des enseignants par DRENET et par statut selon le niveau d'études	161
Tableau 14.Rural	Répartition des enseignants par DRENET et par statut selon le niveau d'études	164
Tableau 15.Ensemble	Répartition des enseignants par DRENET et par statut selon l'emploi	167
Tableau 15.Urbain	Répartition des enseignants par DRENET et par statut selon l'emploi	171
Tableau 15.Rural	Répartition des enseignants par DRENET et par statut selon l'emploi	174
Tableau 16.Ensemble	Répartition des enseignants par DRENET et par statut selon le diplôme pédagogique le plus élevé	177
Tableau 16.Urbain	Répartition des enseignants par DRENET et par statut selon le diplôme pédagogique le plus élevé	180
Tableau 16.Rural	Répartition des enseignants par DRENET et par statut selon le diplôme pédagogique le plus élevé	183
Tableau 17.Ensemble	Répartition des enseignants par DRENET et par statut selon le diplôme académique le plus élevé	186
Tableau 17.Urbain	Répartition des enseignants par DRENET et par statut selon le diplôme académique le plus élevé	189
Tableau 17.Rural	Répartition des enseignants par DRENET et par statut selon le diplôme académique le plus élevé	192

Numéro de tableau	6. INFRASTRUCTURES SCOLAIRES	195
Tableau 18.Ensemble	Disponibilité des commodités au sein des écoles par DRENET et par statut	196
Tableau 18.Urbain	Disponibilité des commodités au sein des écoles par DRENET et par statut	199
Tableau 18.Rural	Disponibilité des commodités au sein des écoles par DRENET et par statut	202

Numéro de tableau	STATISTIQUES DE L'ALPHABETISATION	205
Tableau 19.Ensemble	Répartition des centres d'alphabétisation, des apprenants, des animateurs par DRENET et par niveau	206
Tableau 19.Urbain	Répartition des centres d'alphabétisation, des apprenants, des animateurs par DRENET et par niveau	210
Tableau 19.Rural	Répartition des centres d'alphabétisation, des apprenants, des animateurs par DRENET et par niveau	214
Tableau 20.Ensemble	Répartition des apprenants par tranche d'âge, par DRENET et selon le niveau	217
Tableau 20.Urbain	Répartition des apprenants par tranche d'âge, par DRENET et selon le niveau	221
Tableau 20.Rural	Répartition des apprenants par tranche d'âge, par DRENET et selon le niveau	225

Numéro de tableau	STATISTIQUES DES CENTRES D'ANIMATION DE FORMATION PEDAGOGIQUE	228
Tableau 21	Répartition des salles de classes, des groupes pédagogiques, des élèves-maîtres, des redoublants et des enseignants par DRENET	229
Tableau 22	Répartition des élèves-maîtres, par âge et par DRENET	230

LISTE DES GRAPHIQUES

NUMERO DES GRAPHIQUES	TITRE DES GRAPHIQUES	Pages
Graphique 1	Proportion des écoles par statut dans le primaire	12
Graphique 2	Proportion des élèves selon le genre dans le primaire	12
Graphique 3	Proportion des écoles par zone d'implantation	12
Graphique 4	Ratio élèves/salle de classe par DRENET au niveau national	41
Graphique 5	Proportion des élèves par niveau d'études	100
Graphique 6	Proportion des élèves par DRENET	100
Graphique 7	Proportion des redoublants selon le genre	131
Graphique 8	Proportion des redoublants par niveau d'études	131
Graphique 9	Proportion des enseignants par emploi	170
Graphique 10	Proportion des enseignants selon le genre	170

STATISTIQUES SCOLAIRES

1-DONNEES QUANTITATIVES 1-DONNEES SYNTHETIQUES

Tableau 1 Ensemble: Répartition des infrastructures, des effectifs élèves et enseignants par DRENET et par statut

DRENET	STATUT	ECOLES	SALLES DE CLASSES	GROUPES PEDAGOGIQUES	EFFECTIFS ELEVES		REDOUBLANTS		ENSEIGNANTS	
					TOTAL	FILLES	TOTAL	FILLES	TOTAL	FEMMES
ABENGOUROU	Comm	8	18	21	657	257	91	38	18	4
	Privé	40	214	234	8714	4047	987	451	219	69
	Public	262	1469	1572	70493	33064	14710	6940	1547	315
	Total	310	1701	1827	79864	37368	15788	7429	1784	388
ABIDJAN 1	Privé	138	1139	1154	35552	17708	772	342	1240	562
	Public	225	1346	1343	69125	35567	8501	4076	1431	805
	Total	363	2485	2497	104677	53275	9273	4418	2671	1367
ABIDJAN 2	Privé	162	1266	1278	52494	26184	1976	956	1356	538
	Public	247	1469	1494	80518	41259	9244	4474	1518	635
	Total	409	2735	2772	133012	67443	11220	5430	2874	1173
ABIDJAN 3	Privé	295	2190	2206	83206	41445	2817	1308	2343	1079
	Public	328	1946	2059	118890	61065	13328	6547	2176	1248
	Total	623	4136	4265	202096	102510	16145	7855	4519	2327
ABIDJAN 4	Privé	276	1938	1952	74793	36669	3378	1597	2055	817
	Public	226	1389	1508	89164	45036	12686	6052	1601	693
	Total	502	3327	3460	163957	81705	16064	7649	3656	1510
ABOISSO	Comm	44	115	186	3783	1549	344	114	112	10
	Privé	84	400	459	13229	5977	899	364	411	120
	Public	326	1833	1894	87040	41641	15924	7346	1908	663
	Total	454	2348	2539	104052	49167	17167	7824	2431	793
ADZOPE	Comm	17	29	89	841	382	38	17	28	4
	Privé	27	152	155	6585	3178	627	273	165	41
	Public	308	1708	1746	78076	37033	14394	6641	1780	458
	Total	352	1889	1990	85502	40593	15059	6931	1973	503
AGBOVILLE	Comm	53	191	220	5701	2467	372	166	200	15
	Privé	36	189	198	7345	3570	748	333	202	66
	Public	418	2296	2394	106502	49741	20981	9566	2483	582
	Total	507	2676	2812	119548	55778	22101	10065	2885	663
BONDOUKOU	Comm	27	47	92	2087	864	69	26	47	5
	Privé	20	107	107	4048	1857	408	198	107	23
	Public	591	2721	2890	110341	52702	15557	7680	2744	604
	Total	638	2875	3089	116476	55423	16034	7904	2898	632
BONGOUANOU	Comm	4	6	6	300	166	0	0	8	1
	Privé	23	141	143	4060	1989	323	150	137	44
	Public	203	1120	1158	54230	25270	9862	4210	1150	243
	Total	230	1267	1307	58590	27425	10185	4360	1295	288
BOUAFLE	Comm	10	47	48	1477	724	215	89	45	9
	Privé	28	157	165	7212	3347	675	303	172	57
	Public	501	2599	2811	122038	53870	23563	10360	2762	628
	Total	539	2803	3024	130727	57941	24453	10752	2979	694
BOUAKE 1	Privé	37	219	230	7496	3620	854	379	238	78
	Public	138	747	828	32977	15960	6099	2899	824	155
	Total	175	966	1058	40473	19580	6953	3278	1062	233
BOUAKE 2	Comm	8	13	16	397	159	7	4	13	0
	Privé	30	187	189	7706	3597	480	193	199	67
	Public	480	2530	2892	111353	52372	21404	9782	2678	415
	Total	518	2730	3097	119456	56128	21891	9979	2890	482

*comm =communautaire

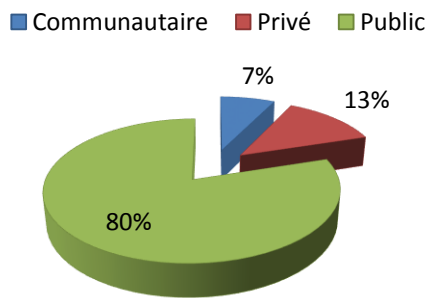
Tableau 1 Ensemble: Répartition des infrastructures, des effectifs élèves et enseignants par DRENET et par statut (suite)

DRENET	STATUT	ECOLES	SALLES DE CLASSES	GROUPES PEDAGOGIQUES	EFFECTIFS ELEVES		REDOUBLANTS		ENSEIGNANTS	
					TOTAL	FILLES	TOTAL	FILLES	TOTAL	FEMMES
BOUNA	Comm	49	101	111	3915	1798	0	0	109	0
	Privé	2	12	12	525	209	21	11	18	1
	Public	93	386	496	20168	9218	2111	963	387	78
	Total	144	499	619	24608	11225	2132	974	514	79
BOUNDIALI	Comm	4	7	8	214	51	10	0	7	2
	Privé	6	36	36	1627	680	117	55	37	7
	Public	192	853	1027	37384	17493	5865	2561	876	169
	Total	202	896	1071	39225	18224	5992	2616	920	178
DABOU	Comm	48	153	244	4275	1802	346	138	150	32
	Privé	28	148	157	4974	2382	274	122	160	65
	Public	250	1332	1477	59171	28081	8983	4069	1513	596
	Total	326	1633	1878	68420	32265	9603	4329	1823	693
DALOA	Comm	188	579	732	15354	6849	109	55	572	40
	Privé	61	299	325	12782	5661	1135	481	290	69
	Public	829	4318	5029	221898	99523	36523	16451	4902	1357
	Total	1078	5196	6086	250034	112033	37767	16987	5764	1466
DAOUKRO	Comm	27	40	82	1251	455	10	5	41	0
	Privé	7	29	30	1007	471	41	23	29	7
	Public	295	1535	1581	55010	25577	8100	3746	1523	473
	Total	329	1604	1693	57268	26503	8151	3774	1593	480
DIMBOKRO	Comm	27	37	68	1366	549	132	58	37	0
	Privé	5	25	30	950	452	72	32	31	11
	Public	202	1028	1069	38866	17862	4986	2316	1034	279
	Total	234	1090	1167	41182	18863	5190	2406	1102	290
DIVO	Comm	108	238	355	8149	3471	273	104	238	35
	Privé	36	199	215	8131	3741	833	406	204	63
	Public	485	2654	2772	133079	59847	20508	9013	2808	744
	Total	629	3091	3342	149359	67059	21614	9523	3250	842
DUEKOUÉ	Comm	7	18	18	623	267	5	1	18	0
	Privé	24	127	132	3994	1797	297	151	132	22
	Public	457	2451	2547	103999	45910	11813	5099	2481	462
	Total	488	2596	2697	108616	47974	12115	5251	2631	484
FERKESSEDOUGOU	Comm	49	63	85	2529	1196	104	43	64	6
	Privé	32	124	151	5443	2415	542	205	126	27
	Public	218	892	986	40670	19372	5856	2644	906	246
	Total	299	1079	1222	48642	22983	6502	2892	1096	279
GAGNOA	Comm	59	155	250	4200	1895	172	78	155	23
	Privé	41	270	267	12084	5475	1086	490	275	85
	Public	465	2615	2707	123462	56183	22044	10052	2683	573
	Total	565	3040	3224	139746	63553	23302	10620	3113	681
GUIGLO	Comm	21	48	64	1430	616	174	81	46	9
	Privé	27	65	108	3107	1368	294	140	65	5
	Public	292	1551	1670	63862	28939	10108	4611	1580	311
	Total	340	1664	1842	68399	30923	10576	4832	1691	325
KATIOLA	Comm	31	52	72	1715	797	124	59	52	12
	Privé	6	34	35	1252	635	100	52	34	12
	Public	285	1443	1526	55138	25607	11093	5130	1467	352
	Total	322	1529	1633	58105	27039	11317	5241	1553	376

Tableau 1 Ensemble: Répartition des infrastructures, des effectifs élèves et enseignants par DRENET et par statut (suite et fin)

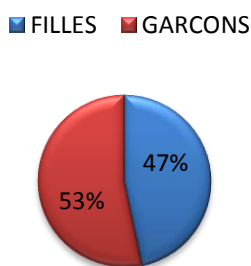
DRENET	STATUT	ECOLES	SALLES DE CLASSES	GROUPES PEDAGOGIQUES	EFFECTIFS ELEVES		REDOUBLANTS		ENSEIGNANTS	
					TOTAL	FILLES	TOTAL	FILLES	TOTAL	FEMMES
KORHOGO	Comm	35	61	89	1748	862	130	65	62	8
	Privé	37	234	238	9406	4423	924	380	245	89
	Public	382	1803	1998	90121	43341	21152	9851	1829	389
	Total	454	2098	2325	101275	48626	22206	10296	2136	486
MAN	Comm	8	18	18	651	257	0	0	18	0
	Privé	56	294	310	11434	5370	989	441	290	49
	Public	673	3694	3786	142103	62864	29564	12771	3709	562
	Total	737	4006	4114	154188	68491	30553	13212	4017	611
MANKONO	Comm	31	59	59	1956	890	81	30	61	15
	Privé	10	37	43	1577	676	22	10	38	10
	Public	248	1220	1319	41226	18259	6852	2852	1233	286
	Total	289	1316	1421	44759	19825	6955	2892	1332	311
MINIGNAN	Public	87	350	372	11599	4941	1661	619	363	65
	Total	87	350	372	11599	4941	1661	619	363	65
ODIENNE	Privé	7	38	42	1761	691	142	58	43	9
	Public	193	857	916	29809	13483	3760	1695	896	156
	Total	200	895	958	31570	14174	3902	1753	939	165
SAN PEDRO	Comm	83	225	392	7665	3352	615	239	227	42
	Privé	45	314	331	15166	7320	1467	687	332	117
	Public	397	2097	2272	94679	44112	17268	8047	2142	701
	Total	525	2636	2995	117510	54784	19350	8973	2701	860
SASSANDRA	Comm	49	129	189	4141	1827	249	117	128	15
	Privé	39	132	165	4972	2147	526	219	132	22
	Public	194	1009	1056	45646	20569	8637	3732	1010	302
	Total	282	1270	1410	54759	24543	9412	4068	1270	339
SEQUELA	Comm	7	11	13	382	161	0	0	10	0
	Privé	4	20	21	906	433	74	26	20	8
	Public	205	925	1046	37898	16610	5238	2361	938	213
	Total	216	956	1080	39186	17204	5312	2387	968	221
SOUBRE	Comm	39	76	133	2710	1160	255	116	74	3
	Privé	190	626	904	26034	11314	2788	1259	627	92
	Public	547	2890	3111	130913	59006	27930	12607	3039	829
	Total	776	3592	4148	159657	71480	30973	13982	3740	924
TOUBA	Comm	35	50	88	1708	795	156	83	50	9
	Privé	7	35	47	1319	370	99	35	33	0
	Public	164	681	846	22543	9672	4906	1999	683	154
	Total	206	766	981	25570	10837	5161	2117	766	163
YAMOOUSSOUKRO	Comm	8	9	14	381	177	17	14	9	1
	Privé	38	228	235	7880	3735	491	203	246	76
	Public	463	2587	2644	110190	52654	20125	9685	2701	801
	Total	509	2824	2893	118451	56566	20633	9902	2956	878
NATIONAL	Comm	1084	2595	3762	81606	35795	4098	1740	2599	300
	Privé	1904	11625	12304	448771	214953	27278	12333	12251	4407
	Public	11869	62344	66842	2840181	1323703	481336	219447	65305	17542
	Total	14857	76564	82908	3370558	1574451	512712	233520	80155	22249

Graphique 1: Répartition des écoles par statut dans le primaire



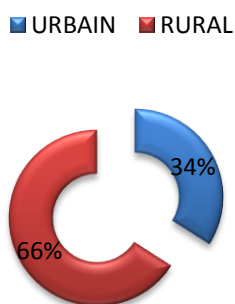
L'offre d'éducation en termes d'écoles est de 80% pour le public, 13% pour le privé et 7% pour le communautaire

Graphique 2: Répartition des élèves selon le genre dans le primaire



La parité n'est pas encore atteinte, la proportion de garçons étant de 53% contre 47% pour les filles.

Graphique 3: Répartition des écoles par zone d'implantation



Sur le plan national il y a beaucoup plus d'écoles en milieu rural (66%).

Tableau 1 Urbain: Répartition des infrastructures, des effectifs élèves et enseignants par DRENET et par statut

DRENET	STATUT	ECOLES	SALLES DE CLASSES	GROUPES PEDAGOGIQUES	EFFECTIFS ELEVES		REDOUBLANTS		ENSEIGNANTS	
					TOTAL	FILLES	TOTAL	FILLES	TOTAL	FEMMES
ABENGOUROU	Comm	2	6	7	297	111	22	8	7	2
	Privé	30	171	184	6823	3235	646	297	176	58
	Public	110	651	713	33860	16483	6968	3356	731	203
	Total	142	828	904	40980	19829	7636	3661	914	263
ABIDJAN 1	Privé	137	1134	1149	35472	17667	772	342	1234	560
	Public	210	1255	1253	65633	33816	7978	3839	1339	768
	Total	347	2389	2402	101105	51483	8750	4181	2573	1328
ABIDJAN 2	Privé	159	1242	1255	51747	25831	1880	907	1331	532
	Public	237	1412	1434	77883	39945	8893	4317	1464	622
	Total	396	2654	2689	129630	65776	10773	5224	2795	1154
ABIDJAN 3	Privé	289	2153	2169	82049	40871	2777	1288	2301	1056
	Public	274	1639	1746	104766	54098	11511	5701	1876	1148
	Total	563	3792	3915	186815	94969	14288	6989	4177	2204
ABIDJAN 4	Privé	273	1924	1935	74357	36441	3330	1578	2039	815
	Public	178	1102	1221	77161	39093	10831	5174	1309	618
	Total	451	3026	3156	151518	75534	14161	6752	3348	1433
ABOISSO	Privé	32	183	188	6405	3001	292	142	193	83
	Public	111	656	679	35060	17573	6088	2852	732	336
	Total	143	839	867	41465	20574	6380	2994	925	419
ADZOPE	Comm	1	1	1	50	20	0	0	1	1
	Privé	19	107	109	4461	2224	407	186	111	32
	Public	99	569	578	31238	15168	5509	2545	615	210
	Total	119	677	688	35749	17412	5916	2731	727	243
AGBOVILLE	Comm	3	16	16	513	274	71	35	17	2
	Privé	24	132	136	5364	2609	558	248	141	50
	Public	105	587	631	29962	14680	5713	2724	719	227
	Total	132	735	783	35839	17563	6342	3007	877	279
BONDOUKOU	Privé	18	96	96	3637	1682	379	182	96	20
	Public	98	541	557	25863	12915	3742	1863	568	191
	Total	116	637	653	29500	14597	4121	2045	664	211
BONGOUANOU	Privé	16	93	95	2785	1373	199	95	93	34
	Public	56	332	339	18033	8661	3213	1420	358	100
	Total	72	425	434	20818	10034	3412	1515	451	134
BOUAFLE	Privé	24	137	143	6324	2986	587	260	152	54
	Public	107	577	702	33752	16099	6075	2840	720	218
	Total	131	714	845	40076	19085	6662	3100	872	272
BOUAKE 1	Privé	34	208	214	7081	3423	788	347	227	76
	Public	74	428	484	21463	10750	3655	1754	506	116
	Total	108	636	698	28544	14173	4443	2101	733	192
BOUAKE 2	Privé	28	180	181	7426	3461	443	177	192	67
	Public	205	1142	1353	56758	27639	9864	4483	1311	246
	Total	233	1322	1534	64184	31100	10307	4660	1503	313

Tableau 1 Urbain: Répartition des infrastructures, des effectifs élèves et enseignants par DRENET et par statut (suite)

DRENET	STATUT	ECOLIS	SALLES DE CLASSES	GROUPES PEDAGOGIQUES	EFFECTIFS ELEVES		REDOUBLANTS		ENSEIGNANTS	
					TOTAL	FILLES	TOTAL	FILLES	TOTAL	FEMMES
BOUNA	Privé	2	12	12	525	209	21	11	18	1
	Public	18	107	108	6668	3311	977	475	108	34
	Total	20	119	120	7193	3520	998	486	126	35
BOUNDIALI	Privé	6	36	36	1627	680	117	55	37	7
	Public	39	220	241	12842	5745	2106	875	238	74
	Total	45	256	277	14469	6425	2223	930	275	81
DABOU	Comm	1	1	1	16	8	0	0	1	1
	Privé	22	122	125	4096	1998	204	92	129	57
	Public	60	306	352	16983	8448	2512	1195	408	190
	Total	83	429	478	21095	10454	2716	1287	538	248
DALOA	Comm	15	50	57	1415	655	0	0	50	14
	Privé	29	170	171	7523	3475	655	264	174	58
	Public	151	810	1264	62280	30085	9995	4745	1334	503
	Total	195	1030	1492	71218	34215	10650	5009	1558	575
DAOUKRO	Privé	6	27	27	916	427	41	23	27	7
	Public	58	336	336	16108	7997	2364	1168	341	130
	Total	64	363	363	17024	8424	2405	1191	368	137
DIMBOKRO	Privé	4	24	24	774	388	72	32	26	10
	Public	62	359	366	13438	6716	1879	911	366	134
	Total	66	383	390	14212	7104	1951	943	392	144
DIVO	Comm	3	11	13	427	185	0	0	11	5
	Privé	25	153	156	6380	2961	665	329	157	54
	Public	127	739	779	40921	19383	6251	2873	869	267
	Total	155	903	948	47728	22529	6916	3202	1037	326
DUEKOUE	Privé	15	84	88	2744	1242	174	91	87	16
	Public	64	373	394	19764	9235	2419	1143	398	145
	Total	79	457	482	22508	10477	2593	1234	485	161
FERKESSEDOUGOU	Privé	19	83	96	3945	1788	388	133	84	18
	Public	60	304	307	17855	8599	2639	1154	314	110
	Total	79	387	403	21800	10387	3027	1287	398	128
GAGNOA	Comm	5	18	23	598	307	0	0	18	5
	Privé	36	235	232	10526	4789	908	406	239	73
	Public	117	701	753	39800	18920	6655	3048	783	204
	Total	158	954	1008	50924	24016	7563	3454	1040	282
GUIGLO	Privé	7	24	34	940	395	76	41	24	4
	Public	61	351	387	18934	9008	2845	1357	386	115
	Total	68	375	421	19874	9403	2921	1398	410	119
KATIOLA	Privé	4	23	24	791	398	75	42	23	8
	Public	80	450	461	20083	9709	4369	2057	467	139
	Total	84	473	485	20874	10107	4444	2099	490	147

Tableau 1 Urbain: Répartition des infrastructures, des effectifs élèves et enseignants par DRENET et par statut (suite et fin)

DRENET	STATUT	ECOLES	SALLES DE CLASSES	GROUPES PEDAGOGIQUES	EFFECTIFS ELEVES		REDOUBLANTS		ENSEIGNANTS	
					TOTAL	FILLES	TOTAL	FILLES	TOTAL	FEMMES
KORHOGO	Privé	34	224	227	8994	4303	769	346	237	89
	Public	123	698	711	45396	22474	10440	5016	723	228
	Total	157	922	938	54390	26777	11209	5362	960	317
MAN	Privé	47	247	263	9635	4620	735	328	243	42
	Public	138	783	807	40734	19102	8902	4089	817	227
	Total	185	1030	1070	50369	23722	9637	4417	1060	269
MANKONO	Comm	3	8	8	237	114	14	6	8	3
	Privé	6	25	28	1180	498	13	7	26	5
	Public	30	169	180	8173	3650	1494	605	179	71
	Total	39	202	216	9590	4262	1521	618	213	79
MINIGNAN	Public	11	62	67	2774	1215	639	259	67	20
	Total	11	62	67	2774	1215	639	259	67	20
ODIENNE	Privé	6	34	36	1655	663	127	53	38	9
	Public	46	252	282	11497	5283	1622	715	281	89
	Total	52	286	318	13152	5946	1749	768	319	98
SAN PEDRO	Comm	7	32	34	1121	508	98	39	34	8
	Privé	32	227	240	11340	5498	1128	516	244	94
	Public	89	525	532	26869	13153	5292	2556	540	220
	Total	128	784	806	39330	19159	6518	3111	818	322
SASSANDRA	Comm	2	5	5	120	54	20	10	5	0
	Privé	5	26	28	965	467	127	60	26	10
	Public	26	149	150	7343	3588	1402	657	155	75
	Total	33	180	183	8428	4109	1549	727	186	85
SEGUELA	Privé	3	19	19	854	408	74	26	19	8
	Public	45	243	258	13313	6104	2080	937	259	91
	Total	48	262	277	14167	6512	2154	963	278	99
SOUBRE	Privé	74	307	386	13552	6373	1597	780	322	74
	Public	86	468	508	29656	14035	6825	3251	560	232
	Total	160	775	894	43208	20408	8422	4031	882	306
TOUBA	Privé	2	11	16	451	141	11	0	9	0
	Public	19	111	111	5120	2343	1179	493	115	46
	Total	21	122	127	5571	2484	1190	493	124	46
YAMOISSOUKRO	Privé	32	196	203	7124	3382	434	184	211	65
	Public	145	840	845	41797	21068	6002	2991	917	332
	Total	177	1036	1048	48921	24450	6436	3175	1128	397
NATIONAL	Comm	42	148	165	4794	2236	225	98	152	41
	Privé	1499	10069	10325	390468	189907	21469	9868	10686	4146
	Public	3519	20247	21889	1129780	556091	180928	85438	22873	8679
	Total	5060	30464	32379	1525042	748234	202622	95404	33711	12866

Tableau 1 Rural: Répartition des infrastructures, des effectifs élèves et enseignants par DRENET et par Statut

DRENET	STATUT	ECOLIS	SALLES DE CLASSES	GROUPES PEDAGOGIQUES	EFFECTIFS ELEVES		REDOUBLANTS		ENSEIGNANTS	
					TOTAL	FILLES	TOTAL	FILLES	TOTAL	FEMMES
ABENGOUROU	Comm	6	12	14	360	146	69	30	11	2
	Privé	10	43	50	1891	812	341	154	43	11
	Public	152	818	859	36633	16581	7742	3584	816	112
	Total	168	873	923	38884	17539	8152	3768	870	125
ABIDJAN 1	Privé	1	5	5	80	41	0	0	6	2
	Public	15	91	90	3492	1751	523	237	92	37
	Total	16	96	95	3572	1792	523	237	98	39
ABIDJAN 2	Privé	3	24	23	747	353	96	49	25	6
	Public	10	57	60	2635	1314	351	157	54	13
	Total	13	81	83	3382	1667	447	206	79	19
ABIDJAN 3	Privé	6	37	37	1157	574	40	20	42	23
	Public	54	307	313	14124	6967	1817	846	300	100
	Total	60	344	350	15281	7541	1857	866	342	123
ABIDJAN 4	Privé	3	14	17	436	228	48	19	16	2
	Public	48	287	287	12003	5943	1855	878	292	75
	Total	51	301	304	12439	6171	1903	897	308	77
ABOISSO	Comm	44	115	186	3783	1549	344	114	112	10
	Privé	52	217	271	6824	2976	607	222	218	37
	Public	215	1177	1215	51980	24068	9836	4494	1176	327
	Total	311	1509	1672	62587	28593	10787	4830	1506	374
ADZOPE	Comm	16	28	88	791	362	38	17	27	3
	Privé	8	45	46	2124	954	220	87	54	9
	Public	209	1139	1168	46838	21865	8885	4096	1165	248
	Total	233	1212	1302	49753	23181	9143	4200	1246	260
AGBOVILLE	Comm	50	175	204	5188	2193	301	131	183	13
	Privé	12	57	62	1981	961	190	85	61	16
	Public	313	1709	1763	76540	35061	15268	6842	1764	355
	Total	375	1941	2029	83709	38215	15759	7058	2008	384
BONDOUKOU	Comm	27	47	92	2087	864	69	26	47	5
	Privé	2	11	11	411	175	29	16	11	3
	Public	493	2180	2333	84478	39787	11815	5817	2176	413
	Total	522	2238	2436	86976	40826	11913	5859	2234	421
BONGOUANOU	Comm	4	6	6	300	166	0	0	8	1
	Privé	7	48	48	1275	616	124	55	44	10
	Public	147	788	819	36197	16609	6649	2790	792	143
	Total	158	842	873	37772	17391	6773	2845	844	154
BOUAFLE	Comm	10	47	48	1477	724	215	89	45	9
	Privé	4	20	22	888	361	88	43	20	3
	Public	394	2022	2109	88286	37771	17488	7520	2042	410
	Total	408	2089	2179	90651	38856	17791	7652	2107	422
BOUAKE 1	Privé	3	11	16	415	197	66	32	11	2
	Public	64	319	344	11514	5210	2444	1145	318	39
	Total	67	330	360	11929	5407	2510	1177	329	41
BOUAKE 2	Comm	8	13	16	397	159	7	4	13	0
	Privé	2	7	8	280	136	37	16	7	0
	Public	275	1388	1539	54595	24733	11540	5299	1367	169
	Total	285	1408	1563	55272	25028	11584	5319	1387	169

Tableau 1 Rural: Répartition des infrastructures, des effectifs élèves et enseignants par DRENET et par statut (suite)

DRENET	STATUT	ECOLES	SALLES DE CLASSES	GROUPES PEDAGOGIQUES	EFFECTIFS ELEVES		REDOUBLANTS		ENSEIGNANTS	
					TOTAL	FILLES	TOTAL	FILLES	TOTAL	FEMMES
BOUNA	Comm	49	101	111	3915	1798	0	0	109	0
	Public	75	279	388	13500	5907	1134	488	279	44
	Total	124	380	499	17415	7705	1134	488	388	44
BOUNDIALI	Comm	4	7	8	214	51	10	0	7	2
	Public	153	633	786	24542	11748	3759	1686	638	95
	Total	157	640	794	24756	11799	3769	1686	645	97
DABOU	Comm	47	152	243	4259	1794	346	138	149	31
	Privé	6	26	32	878	384	70	30	31	8
	Public	190	1026	1125	42188	19633	6471	2874	1105	406
	Total	243	1204	1400	47325	21811	6887	3042	1285	445
DALOA	Comm	173	529	675	13939	6194	109	55	522	26
	Privé	32	129	154	5259	2186	480	217	116	11
	Public	678	3508	3765	159618	69438	26528	11706	3568	854
	Total	883	4166	4594	178816	77818	27117	11978	4206	891
DAOUKRO	Comm	27	40	82	1251	455	10	5	41	0
	Privé	1	2	3	91	44	0	0	2	0
	Public	237	1199	1245	38902	17580	5736	2578	1182	343
	Total	265	1241	1330	40244	18079	5746	2583	1225	343
DIMBOKRO	Comm	27	37	68	1366	549	132	58	37	0
	Privé	1	1	6	176	64	0	0	5	1
	Public	140	669	703	25428	11146	3107	1405	668	145
	Total	168	707	777	26970	11759	3239	1463	710	146
DIVO	Comm	105	227	342	7722	3286	273	104	227	30
	Privé	11	46	59	1751	780	168	77	47	9
	Public	358	1915	1993	92158	40464	14257	6140	1939	477
	Total	474	2188	2394	101631	44530	14698	6321	2213	516
DUEKOUE	Comm	7	18	18	623	267	5	1	18	0
	Privé	9	43	44	1250	555	123	60	45	6
	Public	393	2078	2153	84235	36675	9394	3956	2083	317
	Total	409	2139	2215	86108	37497	9522	4017	2146	323
FERKESSEDOUGOU	Comm	49	63	85	2529	1196	104	43	64	6
	Privé	13	41	55	1498	627	154	72	42	9
	Public	158	588	679	22815	10773	3217	1490	592	136
	Total	220	692	819	26842	12596	3475	1605	698	151
GAGNOA	Comm	54	137	227	3602	1588	172	78	137	18
	Privé	5	35	35	1558	686	178	84	36	12
	Public	348	1914	1954	83662	37263	15389	7004	1900	369
	Total	407	2086	2216	88822	39537	15739	7166	2073	399
GUIGLO	Comm	21	48	64	1430	616	174	81	46	9
	Privé	20	41	74	2167	973	218	99	41	1
	Public	231	1200	1283	44928	19931	7263	3254	1194	196
	Total	272	1289	1421	48525	21520	7655	3434	1281	206
KATIOLA	Comm	31	52	72	1715	797	124	59	52	12
	Privé	2	11	11	461	237	25	10	11	4
	Public	205	993	1065	35055	15898	6724	3073	1000	213
	Total	238	1056	1148	37231	16932	6873	3142	1063	229

Tableau 1 Rural: Répartition des infrastructures, des effectifs élèves et enseignants par DRENET et par statut (suite et fin)

DRENET	STATUT	ECOLES	SALLES DE CLASSES	GROUPES PEDAGOGIQUES	EFFECTIFS ELEVES		REDOUBLANTS		ENSEIGNANTS	
					TOTAL	FILLES	TOTAL	FILLES	TOTAL	FEMMES
KORHOGO	Comm	35	61	89	1748	862	130	65	62	8
	Privé	3	10	11	412	120	155	34	8	0
	Public	259	1105	1287	44725	20867	10712	4835	1106	161
	Total	297	1176	1387	46885	21849	10997	4934	1176	169
MAN	Comm	8	18	18	651	257	0	0	18	0
	Privé	9	47	47	1799	750	254	113	47	7
	Public	535	2911	2979	101369	43762	20662	8682	2892	335
	Total	552	2976	3044	103819	44769	20916	8795	2957	342
MANKONO	Comm	28	51	51	1719	776	67	24	53	12
	Privé	4	12	15	397	178	9	3	12	5
	Public	218	1051	1139	33053	14609	5358	2247	1054	215
	Total	250	1114	1205	35169	15563	5434	2274	1119	232
MINIGNAN	Public	76	288	305	8825	3726	1022	360	296	45
	Total	76	288	305	8825	3726	1022	360	296	45
ODIENNE	Privé	1	4	6	106	28	15	5	5	0
	Public	147	605	634	18312	8200	2138	980	615	67
	Total	148	609	640	18418	8228	2153	985	620	67
SAN PEDRO	Comm	76	193	358	6544	2844	517	200	193	34
	Privé	13	87	91	3826	1822	339	171	88	23
	Public	308	1572	1740	67810	30959	11976	5491	1602	481
	Total	397	1852	2189	78180	35625	12832	5862	1883	538
SASSANDRA	Comm	47	124	184	4021	1773	229	107	123	15
	Privé	34	106	137	4007	1680	399	159	106	12
	Public	168	860	906	38303	16981	7235	3075	855	227
	Total	249	1090	1227	46331	20434	7863	3341	1084	254
SEQUELA	Comm	7	11	13	382	161	0	0	10	0
	Privé	1	1	2	52	25	0	0	1	0
	Public	160	682	788	24585	10506	3158	1424	679	122
	Total	168	694	803	25019	10692	3158	1424	690	122
SOUBRE	Comm	39	76	133	2710	1160	255	116	74	3
	Privé	116	319	518	12482	4941	1191	479	305	18
	Public	461	2422	2603	101257	44971	21105	9356	2479	597
	Total	616	2817	3254	116449	51072	22551	9951	2858	618
TOUBA	Comm	35	50	88	1708	795	156	83	50	9
	Privé	5	24	31	868	229	88	35	24	0
	Public	145	570	735	17423	7329	3727	1506	568	108
	Total	185	644	854	19999	8353	3971	1624	642	117
YAMOISSOUKRO	Comm	8	9	14	381	177	17	14	9	1
	Privé	6	32	32	756	353	57	19	35	11
	Public	318	1747	1799	68393	31586	14123	6694	1784	469
	Total	332	1788	1845	69530	32116	14197	6727	1828	481
NATIONAL	Comm	1042	2447	3597	76812	33559	3873	1642	2447	259
	Privé	405	1556	1979	58303	25046	5809	2465	1565	261
	Public	8350	42097	44953	1710401	767612	300408	134009	42432	8863
	Total	9797	46100	50529	1845516	826217	310090	138116	46444	9383

Tableau 2 Ensemble : Répartition des effectifs élèves sans extrait de naissance et élèves en situation de scolarisation précoce ou tardive par DRENET et par statut

DRENET	STATUT	ECOLES	MOINS DE 6ans		6-11 ans		PLUS DE 11 ans		SANS EXTRAIT DE NAISSANCE		EFFECTIFS ELEVES	
			TOTAL	FILLES	TOTAL	FILLES	TOTAL	FILLES	TOTAL	FILLES	TOTAL	FILLES
ABENGOUROU	Comm	8	0	0	101	40	2	1	554	216	657	257
	Privé	40	515	254	4401	2104	720	317	3078	1372	8714	4047
	Public	262	703	388	41943	20056	10726	4957	17121	7663	70493	33064
	Total	310	1218	642	46445	22200	11448	5275	20753	9251	79864	37368
ABIDJAN 1	Privé	138	2920	1493	31043	15484	939	445	650	286	35552	17708
	Public	225	2191	1185	54925	28113	9553	5004	2456	1265	69125	35567
	Total	363	5111	2678	85968	43597	10492	5449	3106	1551	104677	53275
ABIDJAN 2	Privé	162	5021	2518	41504	20734	1818	873	4151	2059	52494	26184
	Public	247	2045	1103	65179	33617	9962	4898	3332	1641	80518	41259
	Total	409	7066	3621	106683	54351	11780	5771	7483	3700	133012	67443
ABIDJAN 3	Privé	295	9880	5228	64069	31684	2831	1317	6426	3216	83206	41445
	Public	328	3166	1699	94316	48533	14264	7232	7144	3601	118890	61065
	Total	623	13046	6927	158385	80217	17095	8549	13570	6817	202096	102510
ABIDJAN 4	Privé	276	6655	3376	57742	28344	3562	1597	6834	3352	74793	36669
	Public	226	1629	832	68423	34845	13422	6559	5690	2800	89164	45036
	Total	502	8284	4208	126165	63189	16984	8156	12524	6152	163957	81705
ABOISSO	Comm	44	58	25	1139	459	101	29	2485	1036	3783	1549
	Privé	84	916	430	8455	3889	661	249	3197	1409	13229	5977
	Public	326	1830	894	59517	28865	13892	6444	11801	5438	87040	41641
	Total	454	2804	1349	69111	33213	14654	6722	17483	7883	104052	49167
ADZOPE	Comm	17	11	6	316	143	18	9	496	224	841	382
	Privé	27	582	332	4543	2197	501	191	959	458	6585	3178
	Public	308	1230	590	52392	25032	12089	5631	12365	5780	78076	37033
	Total	352	1823	928	57251	27372	12608	5831	13820	6462	85502	40593
AGBOVILLE	Comm	53	134	51	2441	1129	255	68	2871	1219	5701	2467
	Privé	36	342	187	4475	2211	478	222	2050	950	7345	3570
	Public	418	1673	828	59994	28345	14438	6510	30397	14058	106502	49741
	Total	507	2149	1066	66910	31685	15171	6800	35318	16227	119548	55778
BONDOUKOU	Comm	27	0	0	20	8	23	6	2044	850	2087	864
	Privé	20	270	138	2788	1285	355	133	635	301	4048	1857
	Public	591	805	396	48915	23809	9673	4589	50948	23908	110341	52702
	Total	638	1075	534	51723	25102	10051	4728	53627	25059	116476	55423
BONGOUANOU	Comm	4	0	0	109	87	0	0	191	79	300	166
	Privé	23	189	104	2738	1380	321	142	812	363	4060	1989
	Public	203	414	223	37350	17505	8685	3904	7781	3638	54230	25270
	Total	230	603	327	40197	18972	9006	4046	8784	4080	58590	27425
BOUAFLE	Comm	10	6	1	149	58	42	12	1280	653	1477	724
	Privé	28	334	172	4398	2116	533	205	1947	854	7212	3347
	Public	501	867	442	55407	24907	9974	4056	55790	24465	122038	53870
	Total	539	1207	615	59954	27081	10549	4273	59017	25972	130727	57941
BOUAKE 1	Privé	37	388	212	6063	2924	527	235	518	249	7496	3620
	Public	138	557	290	21591	10654	4205	2020	6624	2996	32977	15960
	Total	175	945	502	27654	13578	4732	2255	7142	3245	40473	19580
BOUAKE 2	Comm	8	1	0	112	43	1	0	283	116	397	159
	Privé	30	654	312	5538	2585	390	183	1124	517	7706	3597
	Public	480	1336	655	70151	33451	12894	5779	26972	12487	111353	52372
	Total	518	1991	967	75801	36079	13285	5962	28379	13120	119456	56128

Tableau 2 Ensemble : Répartition des effectifs élèves sans extrait de naissance et élèves en situation de scolarisation précoce ou tardive par DRENET et par statut (suite)

DRENET	STATUT	ECOLES	MOINS DE 6ans		6-11 ans		PLUS DE 11 ans		SANS EXTRAIT DE NAISSANCE		EFFECTIFS ELEVES	
			TOTAL	FILLES	TOTAL	FILLES	TOTAL	FILLES	TOTAL	FILLES	TOTAL	FILLES
BOUNA	Comm	49	31	15	221	102	0	0	3663	1681	3915	1798
	Privé	2	0	0	193	93	48	15	284	101	525	209
	Public	93	145	69	8210	3891	1475	656	10338	4602	20168	9218
	Total	144	176	84	8624	4086	1523	671	14285	6384	24608	11225
BOUNDIALI	Comm	4	0	0	30	2	0	0	184	49	214	51
	Privé	6	65	21	1369	586	160	62	33	11	1627	680
	Public	192	778	399	22427	10531	3448	1502	10731	5061	37384	17493
	Total	202	843	420	23826	11119	3608	1564	10948	5121	39225	18224
DABOU	Comm	48	108	51	889	354	298	121	2980	1276	4275	1802
	Privé	28	464	236	3220	1568	352	138	938	440	4974	2382
	Public	250	940	450	37113	17882	7499	3398	13619	6351	59171	28081
	Total	326	1512	737	41222	19804	8149	3657	17537	8067	68420	32265
DALOA	Comm	188	88	45	3968	1923	319	161	10979	4720	15354	6849
	Privé	61	482	235	6370	2936	590	235	5340	2255	12782	5661
	Public	829	1756	837	109758	50618	18062	7501	92322	40567	221898	99523
	Total	1078	2326	1117	120096	55477	18971	7897	108641	47542	250034	112033
DAOUKRO	Comm	27	48	14	167	64	0	0	1036	377	1251	455
	Privé	7	113	63	630	282	26	14	238	112	1007	471
	Public	295	671	319	27180	13060	5670	2546	21489	9652	55010	25577
	Total	329	832	396	27977	13406	5696	2560	22763	10141	57268	26503
DIMBOKRO	Comm	27	0	0	0	0	0	0	1366	549	1366	549
	Privé	5	36	19	485	237	19	4	410	192	950	452
	Public	202	320	173	16311	7870	3703	1636	18532	8183	38866	17862
	Total	234	356	192	16796	8107	3722	1640	20308	8924	41182	18863
DIVO	Comm	108	73	37	1484	584	28	14	6564	2836	8149	3471
	Privé	36	399	207	4786	2250	526	203	2420	1081	8131	3741
	Public	485	1072	509	70843	32298	13829	5802	47335	21238	133079	59847
	Total	629	1544	753	77113	35132	14383	6019	56319	25155	149359	67059
DUEKOUÉ	Comm	7	0	0	15	7	0	0	608	260	623	267
	Privé	24	159	72	2085	962	210	75	1540	688	3994	1797
	Public	457	938	470	46768	20705	5861	2264	50432	22471	103999	45910
	Total	488	1097	542	48868	21674	6071	2339	52580	23419	108616	47974
FERKESSEDOUGOU	Comm	49	67	33	1011	500	54	20	1397	643	2529	1196
	Privé	32	185	62	3410	1610	497	172	1351	571	5443	2415
	Public	218	585	284	25182	12166	4274	1904	10629	5018	40670	19372
	Total	299	837	379	29603	14276	4825	2096	13377	6232	48642	22983
GAGNOA	Comm	59	39	24	1526	677	81	40	2554	1154	4200	1895
	Privé	41	592	278	7745	3479	825	353	2922	1365	12084	5475
	Public	465	1230	603	66333	30397	14890	6403	41009	18780	123462	56183
	Total	565	1861	905	75604	34553	15796	6796	46485	21299	139746	63553
GUIGLO	Comm	21	1	0	64	26	10	3	1355	587	1430	616
	Privé	27	60	22	554	238	231	96	2262	1012	3107	1368
	Public	292	551	279	22184	10320	4122	1684	37005	16656	63862	28939
	Total	340	612	301	22802	10584	4363	1783	40622	18255	68399	30923
KATIOLA	Comm	31	22	6	507	244	44	19	1142	528	1715	797
	Privé	6	83	25	823	445	105	48	241	117	1252	635
	Public	285	882	456	32279	15157	7129	3066	14848	6928	55138	25607
	Total	322	987	487	33609	15846	7278	3133	16231	7573	58105	27039

Tableau 2 Ensemble : Répartition des effectifs élèves sans extrait de naissance et élèves en situation de scolarisation précoce ou tardive par DRENET et par statut (suite et fin)

DRENET	STATUT	ECOLES	MOINS DE 6ans		6-11 ans		PLUS DE 11 ans		SANS EXTRAIT DE NAISSANCE		EFFECTIFS ELEVES	
			TOTAL	FILLES	TOTAL	FILLES	TOTAL	FILLES	TOTAL	FILLES	TOTAL	FILLES
KORHOGO	Comm	35	50	21	531	249	4	1	1163	591	1748	862
	Privé	37	776	375	6810	3364	809	319	1011	365	9406	4423
	Public	382	1433	712	57433	28042	12581	5586	18674	9001	90121	43341
	Total	454	2259	1108	64774	31655	13394	5906	20848	9957	101275	48626
MAN	Comm	8	0	0	0	0	0	0	651	257	651	257
	Privé	56	252	121	4771	2272	560	243	5851	2734	11434	5370
	Public	673	1485	719	49146	21598	7501	2961	83971	37586	142103	62864
	Total	737	1737	840	53917	23870	8061	3204	90473	40577	154188	68491
MANKONO	Comm	31	79	29	894	415	14	3	969	443	1956	890
	Privé	10	100	41	787	366	54	20	636	249	1577	676
	Public	248	1098	530	22862	10183	2895	1119	14371	6427	41226	18259
	Total	289	1277	600	24543	10964	2963	1142	15976	7119	44759	19825
MINIGNAN	Public	87	205	100	5485	2272	710	258	5199	2311	11599	4941
	Total	87	205	100	5485	2272	710	258	5199	2311	11599	4941
ODIENNE	Privé	7	67	37	726	311	91	20	877	323	1761	691
	Public	193	516	226	15397	7116	1863	746	12033	5395	29809	13483
	Total	200	583	263	16123	7427	1954	766	12910	5718	31570	14174
SAN PEDRO	Comm	83	108	44	1207	508	307	135	6043	2665	7665	3352
	Privé	45	591	287	10103	4942	1112	485	3360	1606	15166	7320
	Public	397	965	495	43337	20744	9676	4358	40701	18515	94679	44112
	Total	525	1664	826	54647	26194	11095	4978	50104	22786	117510	54784
SASSANDRA	Comm	49	47	16	839	386	104	46	3151	1379	4141	1827
	Privé	39	133	62	1743	790	288	117	2808	1178	4972	2147
	Public	194	415	202	24053	10980	4674	1958	16504	7429	45646	20569
	Total	282	595	280	26635	12156	5066	2121	22463	9986	54759	24543
SEQUELA	Comm	7	4	0	108	41	0	0	270	120	382	161
	Privé	4	35	18	647	305	63	34	161	76	906	433
	Public	205	417	220	21743	9702	3175	1301	12563	5387	37898	16610
	Total	216	456	238	22498	10048	3238	1335	12994	5583	39186	17204
SOUBRE	Comm	39	27	10	707	312	17	8	1959	830	2710	1160
	Privé	190	649	347	10299	4581	1133	447	13953	5939	26034	11314
	Public	547	1178	564	66190	30119	12149	5174	51396	23149	130913	59006
	Total	776	1854	921	77196	35012	13299	5629	67308	29918	159657	71480
TOUBA	Comm	35	53	37	324	145	3	2	1328	611	1708	795
	Privé	7	38	6	413	120	49	8	819	236	1319	370
	Public	164	405	163	9445	4205	1634	588	11059	4716	22543	9672
	Total	206	496	206	10182	4470	1686	598	13206	5563	25570	10837
YAMOOUSSOUKRO	Comm	8	3	1	133	62	0	0	245	114	381	177
	Privé	38	776	406	5654	2672	468	207	982	450	7880	3735
	Public	463	1591	808	64788	31550	14171	6480	29640	13816	110190	52654
	Total	509	2370	1215	70575	34284	14639	6687	30867	14380	118451	56566
NATIONAL	Comm	1084	1058	466	19012	8568	1725	698	59811	26063	81606	35795
	Privé	1904	34721	17696	311380	151346	21852	9424	80818	36487	448771	214953
	Public	11869	38022	19112	1594570	759138	304768	136474	902821	408979	2840181	1323703
	Total	14857	73801	37274	1924962	919052	328345	146596	1043450	471529	3370558	1574451

Tableau 2 Urbain : Répartition des effectifs élèves sans extrait de naissance et élèves en situation de scolarisation précoce ou tardive par DRENET et par statut

DRENET	STATUT	ECOLES	MOINS DE 6ans		6-11 ans		PLUS DE 11ans		SANS EXTRAIT DE NAISSANCE		EFFECTIFS ELEVES	
			TOTAL	FILLES	TOTAL	FILLES	TOTAL	FILLES	TOTAL	FILLES	TOTAL	FILLES
ABENGOUROU	Comm	2	0	0	81	31	2	1	214	79	297	111
	Privé	30	494	246	3950	1909	619	272	1760	808	6823	3235
	Public	110	420	231	23855	11705	6405	3083	3180	1464	33860	16483
	Total	142	914	477	27886	13645	7026	3356	5154	2351	40980	19829
ABIDJAN 1	Privé	137	2920	1493	30963	15443	939	445	650	286	35472	17667
	Public	210	2086	1130	52371	26838	9008	4721	2168	1127	65633	33816
	Total	347	5006	2623	83334	42281	9947	5166	2818	1413	101105	51483
ABIDJAN 2	Privé	159	4980	2503	41052	20522	1779	855	3936	1951	51747	25831
	Public	237	2000	1079	63412	32726	9542	4690	2929	1450	77883	39945
	Total	396	6980	3582	104464	53248	11321	5545	6865	3401	129630	65776
ABIDJAN 3	Privé	289	9753	5158	63378	31354	2765	1288	6153	3071	82049	40871
	Public	274	2912	1564	83688	43304	12144	6170	6022	3060	104766	54098
	Total	563	12665	6722	147066	74658	14909	7458	12175	6131	186815	94969
ABIDJAN 4	Privé	273	6644	3371	57350	28148	3538	1576	6825	3346	74357	36441
	Public	178	1312	670	59936	30620	11460	5596	4453	2207	77161	39093
	Total	451	7956	4041	117286	58768	14998	7172	11278	5553	151518	75534
ABOISSO	Privé	32	684	334	5123	2429	246	105	352	133	6405	3001
	Public	111	906	450	26764	13503	5946	2910	1444	710	35060	17573
	Total	143	1590	784	31887	15932	6192	3015	1796	843	41465	20574
ADZOPE	Comm	1	0	0	50	20	0	0	0	0	50	20
	Privé	19	503	287	3108	1550	292	118	558	269	4461	2224
	Public	99	619	294	22761	11065	5058	2427	2800	1382	31238	15168
	Total	119	1122	581	25919	12635	5350	2545	3358	1651	35749	17412
AGBOVILLE	Comm	3	13	5	399	221	5	3	96	45	513	274
	Privé	24	229	127	3552	1747	389	176	1194	559	5364	2609
	Public	105	581	276	20587	10142	4811	2361	3983	1901	29962	14680
	Total	132	823	408	24538	12110	5205	2540	5273	2505	35839	17563
BONDOUKOU	Privé	18	248	128	2596	1195	306	115	487	244	3637	1682
	Public	98	262	138	16383	8264	3455	1751	5763	2762	25863	12915
	Total	116	510	266	18979	9459	3761	1866	6250	3006	29500	14597
BONGOUANOU	Privé	16	154	86	1739	896	264	115	628	276	2785	1373
	Public	56	183	101	13226	6344	3494	1674	1130	542	18033	8661
	Total	72	337	187	14965	7240	3758	1789	1758	818	20818	10034
BOUAFLE	Privé	24	324	169	4282	2066	465	192	1253	559	6324	2986
	Public	107	474	258	23290	11269	4228	1878	5760	2694	33752	16099
	Total	131	798	427	27572	13335	4693	2070	7013	3253	40076	19085
BOUAKE 1	Privé	34	373	203	5828	2812	494	220	386	188	7081	3423
	Public	74	434	226	16605	8343	3311	1651	1113	530	21463	10750
	Total	108	807	429	22433	11155	3805	1871	1499	718	28544	14173
BOUAKE 2	Privé	28	653	312	5360	2497	378	177	1035	475	7426	3461
	Public	205	684	327	41587	20401	8166	3902	6321	3009	56758	27639
	Total	233	1337	639	46947	22898	8544	4079	7356	3484	64184	31100

Tableau 2 Urbain : Répartition des effectifs élèves sans extrait de naissance et élèves en situation de scolarisation précoce ou tardive par DRENET et par statut (suite)

DRENET	STATUT	ECOLES	MOINS DE 6ans		6-11 ans		PLUS DE 11ans		SANS EXTRAIT DE NAISSANCE		EFFECTIFS ELEVES	
			TOTAL	FILLES	TOTAL	FILLES	TOTAL	FILLES	TOTAL	FILLES	TOTAL	FILLES
BOUNA	Privé	2	0	0	193	93	48	15	284	101	525	209
	Public	18	53	33	4009	2033	887	422	1719	823	6668	3311
	Total	20	53	33	4202	2126	935	437	2003	924	7193	3520
BOUNDIALI	Privé	6	65	21	1369	586	160	62	33	11	1627	680
	Public	39	223	116	9521	4283	1627	719	1471	627	12842	5745
	Total	45	288	137	10890	4869	1787	781	1504	638	14469	6425
DABOU	Comm	1	0	0	10	5	0	0	6	3	16	8
	Privé	22	439	230	2811	1391	312	126	534	251	4096	1998
	Public	60	367	182	12703	6359	2508	1204	1405	703	16983	8448
	Total	83	806	412	15524	7755	2820	1330	1945	957	21095	10454
DALOA	Comm	15	34	12	876	425	11	4	494	214	1415	655
	Privé	29	400	197	5059	2412	392	173	1672	693	7523	3475
	Public	151	997	493	45142	22109	7363	3430	8778	4053	62280	30085
	Total	195	1431	702	51077	24946	7766	3607	10944	4960	71218	34215
DAOUKRO	Privé	6	99	56	610	270	26	14	181	87	916	427
	Public	58	219	96	11238	5671	2437	1181	2214	1049	16108	7997
	Total	64	318	152	11848	5941	2463	1195	2395	1136	17024	8424
DIMBOKRO	Privé	4	36	19	485	237	16	4	237	128	774	388
	Public	62	199	106	8289	4230	1831	925	3119	1455	13438	6716
	Total	66	235	125	8774	4467	1847	929	3356	1583	14212	7104
DIVO	Comm	3	0	0	0	0	0	0	427	185	427	185
	Privé	25	388	202	4113	1937	471	180	1408	642	6380	2961
	Public	127	682	334	26973	12922	5784	2587	7482	3540	40921	19383
	Total	155	1070	536	31086	14859	6255	2767	9317	4367	47728	22529
DUEKOUÉ	Privé	15	154	71	1473	682	143	45	974	444	2744	1242
	Public	64	404	216	12338	5732	1388	622	5634	2665	19764	9235
	Total	79	558	287	13811	6414	1531	667	6608	3109	22508	10477
FERKESSEDOUGOU	Privé	19	164	53	2676	1279	329	114	776	342	3945	1788
	Public	60	250	115	12604	6169	2591	1190	2410	1125	17855	8599
	Total	79	414	168	15280	7448	2920	1304	3186	1467	21800	10387
GAGNOA	Comm	5	0	0	281	141	36	22	281	144	598	307
	Privé	36	548	254	6996	3179	757	323	2225	1033	10526	4789
	Public	117	595	309	26347	12585	6120	2803	6738	3223	39800	18920
	Total	158	1143	563	33624	15905	6913	3148	9244	4400	50924	24016
GUIGLO	Privé	7	32	10	108	43	56	24	744	318	940	395
	Public	61	364	190	9279	4560	1681	763	7610	3495	18934	9008
	Total	68	396	200	9387	4603	1737	787	8354	3813	19874	9403
KATIOLA	Privé	4	54	11	430	244	84	38	223	105	791	398
	Public	80	343	172	14141	6844	3249	1529	2350	1164	20083	9709
	Total	84	397	183	14571	7088	3333	1567	2573	1269	20874	10107

Tableau 2 Urbain : Répartition des effectifs élèves sans extrait de naissance et élèves en situation de scolarisation précoce ou tardive par DRENET et par statut (suite et fin)

DRENET	STATUT	ECOLES	MOINS DE 6ans		6-11 ans		PLUS DE 11ans		SANS EXTRAIT DE NAISSANCE		EFFECTIFS ELEVES	
			TOTAL	FILLES	TOTAL	FILLES	TOTAL	FILLES	TOTAL	FILLES	TOTAL	FILLES
KORHOGO	Privé	34	776	375	6675	3300	733	297	810	331	8994	4303
	Public	123	824	408	33572	16784	7868	3721	3132	1561	45396	22474
	Total	157	1600	783	40247	20084	8601	4018	3942	1892	54390	26777
MAN	Privé	47	241	117	4136	2017	420	191	4838	2295	9635	4620
	Public	138	660	300	21381	10047	3600	1585	15093	7170	40734	19102
	Total	185	901	417	25517	12064	4020	1776	19931	9465	50369	23722
MANKONO	Comm	3	9	3	160	78	0	0	68	33	237	114
	Privé	6	100	41	632	277	51	17	397	163	1180	498
	Public	30	210	105	5903	2704	902	361	1158	480	8173	3650
	Total	39	319	149	6695	3059	953	378	1623	676	9590	4262
MINIGNAN	Public	11	15	8	1738	788	284	102	737	317	2774	1215
	Total	11	15	8	1738	788	284	102	737	317	2774	1215
ODIENNE	Privé	6	67	37	672	294	51	15	865	317	1655	663
	Public	46	191	71	7473	3590	959	370	2874	1252	11497	5283
	Total	52	258	108	8145	3884	1010	385	3739	1569	13152	5946
SAN PEDRO	Comm	7	54	22	326	133	59	34	682	319	1121	508
	Privé	32	494	246	8167	4006	878	371	1801	875	11340	5498
	Public	89	438	239	17627	8764	3534	1664	5270	2486	26869	13153
	Total	128	986	507	26120	12903	4471	2069	7753	3680	39330	19159
SASSANDRA	Comm	2	8	4	26	12	24	12	62	26	120	54
	Privé	5	85	39	642	312	85	41	153	75	965	467
	Public	26	129	68	5020	2519	1154	537	1040	464	7343	3588
	Total	33	222	111	5688	2843	1263	590	1255	565	8428	4109
SEQUELA	Privé	3	35	18	595	280	63	34	161	76	854	408
	Public	45	97	41	8953	4235	1605	698	2658	1130	13313	6104
	Total	48	132	59	9548	4515	1668	732	2819	1206	14167	6512
SOUBRE	Privé	74	527	278	7011	3342	858	357	5156	2396	13552	6373
	Public	86	386	194	20586	9809	3893	1804	4791	2228	29656	14035
	Total	160	913	472	27597	13151	4751	2161	9947	4624	43208	20408
TOUBA	Privé	2	0	0	13	0	2	0	436	141	451	141
	Public	19	145	53	3310	1578	524	209	1141	503	5120	2343
	Total	21	145	53	3323	1578	526	209	1577	644	5571	2484
YAMOISSOUKRO	Privé	32	714	378	5181	2445	399	178	830	381	7124	3382
	Public	145	989	501	29208	14917	6317	3073	5283	2577	41797	21068
	Total	177	1703	879	34389	17362	6716	3251	6113	2958	48921	24450
NATIONAL	Comm	42	118	46	2209	1066	137	76	2330	1048	4794	2236
	Privé	1499	33377	17070	288328	141194	18808	8273	49955	23370	390468	189907
	Public	3519	21653	11094	811820	403756	155134	74313	141173	66928	1129780	556091
	Total	5060	55148	28210	1102357	546016	174079	82662	193458	91346	1525042	748234

Tableau 2 Rural : Répartition des effectifs élèves sans extrait de naissance et élèves en situation de scolarisation précoce ou tardive par DRENET et par statut

DRENET	STATUT	ECOLES	MOINS DE 6ans		6-11 ans		PLUS DE 11ans		SANS EXTRAIT DE NAISSANCE		EFFECTIFS ELEVES	
			TOTAL	FILLES	TOTAL	FILLES	TOTAL	FILLES	TOTAL	FILLES	TOTAL	FILLES
ABENGOUROU	Comm	6	0	0	20	9	0	0	340	137	360	146
	Privé	10	21	8	451	195	101	45	1318	564	1891	812
	Public	152	283	157	18088	8351	4321	1874	13941	6199	36633	16581
	Total	168	304	165	18559	8555	4422	1919	15599	6900	38884	17539
ABIDJAN 1	Privé	1	0	0	80	41	0	0	0	0	80	41
	Public	15	105	55	2554	1275	545	283	288	138	3492	1751
	Total	16	105	55	2634	1316	545	283	288	138	3572	1792
ABIDJAN 2	Privé	3	41	15	452	212	39	18	215	108	747	353
	Public	10	45	24	1767	891	420	208	403	191	2635	1314
	Total	13	86	39	2219	1103	459	226	618	299	3382	1667
ABIDJAN 3	Privé	6	127	70	691	330	66	29	273	145	1157	574
	Public	54	254	135	10628	5229	2120	1062	1122	541	14124	6967
	Total	60	381	205	11319	5559	2186	1091	1395	686	15281	7541
ABIDJAN 4	Privé	3	11	5	392	196	24	21	9	6	436	228
	Public	48	317	162	8487	4225	1962	963	1237	593	12003	5943
	Total	51	328	167	8879	4421	1986	984	1246	599	12439	6171
ABOISSO	Comm	44	58	25	1139	459	101	29	2485	1036	3783	1549
	Privé	52	232	96	3332	1460	415	144	2845	1276	6824	2976
	Public	215	924	444	32753	15362	7946	3534	10357	4728	51980	24068
	Total	311	1214	565	37224	17281	8462	3707	15687	7040	62587	28593
ADZOPE	Comm	16	11	6	266	123	18	9	496	224	791	362
	Privé	8	79	45	1435	647	209	73	401	189	2124	954
	Public	209	611	296	29631	13967	7031	3204	9565	4398	46838	21865
	Total	233	701	347	31332	14737	7258	3286	10462	4811	49753	23181
AGBOVILLE	Comm	50	121	46	2042	908	250	65	2775	1174	5188	2193
	Privé	12	113	60	923	464	89	46	856	391	1981	961
	Public	313	1092	552	39407	18203	9627	4149	26414	12157	76540	35061
	Total	375	1326	658	42372	19575	9966	4260	30045	13722	83709	38215
BONDOUKOU	Comm	27	0	0	20	8	23	6	2044	850	2087	864
	Privé	2	22	10	192	90	49	18	148	57	411	175
	Public	493	543	258	32532	15545	6218	2838	45185	21146	84478	39787
	Total	522	565	268	32744	15643	6290	2862	47377	22053	86976	40826
BONGOUANOU	Comm	4	0	0	109	87	0	0	191	79	300	166
	Privé	7	35	18	999	484	57	27	184	87	1275	616
	Public	147	231	122	24124	11161	5191	2230	6651	3096	36197	16609
	Total	158	266	140	25232	11732	5248	2257	7026	3262	37772	17391
BOUAFLE	Comm	10	6	1	149	58	42	12	1280	653	1477	724
	Privé	4	10	3	116	50	68	13	694	295	888	361
	Public	394	393	184	32117	13638	5746	2178	50030	21771	88286	37771
	Total	408	409	188	32382	13746	5856	2203	52004	22719	90651	38856
BOUAKE 1	Privé	3	15	9	235	112	33	15	132	61	415	197
	Public	64	123	64	4986	2311	894	369	5511	2466	11514	5210
	Total	67	138	73	5221	2423	927	384	5643	2527	11929	5407
BOUAKE 2	Comm	8	1	0	112	43	1	0	283	116	397	159
	Privé	2	1	0	178	88	12	6	89	42	280	136
	Public	275	652	328	28564	13050	4728	1877	20651	9478	54595	24733
	Total	285	654	328	28854	13181	4741	1883	21023	9636	55272	25028

Tableau 2 Rural : Répartition des effectifs élèves sans extrait de naissance et élèves en situation de scolarisation précoce ou tardive par DRENET et par statut (suite).

DRENET	STATUT	ECOLÉS	MOINS DE 6ans		6-11 ans		PLUS DE 11ans		SANS EXTRAIT DE NAISSANCE		EFFECTIFS ELEVES	
			TOTAL	FILLES	TOTAL	FILLES	TOTAL	FILLES	TOTAL	FILLES	TOTAL	FILLES
BOUNA	Comm	49	31	15	221	102	0	0	3663	1681	3915	1798
	Public	75	92	36	4201	1858	588	234	8619	3779	13500	5907
	Total	124	123	51	4422	1960	588	234	12282	5460	17415	7705
BOUNDIALI	Comm	4	0	0	30	2	0	0	184	49	214	51
	Public	153	555	283	12906	6248	1821	783	9260	4434	24542	11748
	Total	157	555	283	12936	6250	1821	783	9444	4483	24756	11799
DABOU	Comm	47	108	51	879	349	298	121	2974	1273	4259	1794
	Privé	6	25	6	409	177	40	12	404	189	878	384
	Public	190	573	268	24410	11523	4991	2194	12214	5648	42188	19633
	Total	243	706	325	25698	12049	5329	2327	15592	7110	47325	21811
DALOA	Comm	173	54	33	3092	1498	308	157	10485	4506	13939	6194
	Privé	32	82	38	1311	524	198	62	3668	1562	5259	2186
	Public	678	759	344	64616	28509	10699	4071	83544	36514	159618	69438
	Total	883	895	415	69019	30531	11205	4290	97697	42582	178816	77818
DAOUKRO	Comm	27	48	14	167	64	0	0	1036	377	1251	455
	Privé	1	14	7	20	12	0	0	57	25	91	44
	Public	237	452	223	15942	7389	3233	1365	19275	8603	38902	17580
	Total	265	514	244	16129	7465	3233	1365	20368	9005	40244	18079
DIMBOKRO	Comm	27	0	0	0	0	0	0	1366	549	1366	549
	Privé	1	0	0	0	0	3	0	173	64	176	64
	Public	140	121	67	8022	3640	1872	711	15413	6728	25428	11146
	Total	168	121	67	8022	3640	1875	711	16952	7341	26970	11759
DIVO	Comm	105	73	37	1484	584	28	14	6137	2651	7722	3286
	Privé	11	11	5	673	313	55	23	1012	439	1751	780
	Public	358	390	175	43870	19376	8045	3215	39853	17698	92158	40464
	Total	474	474	217	46027	20273	8128	3252	47002	20788	101631	44530
DUEKOUÉ	Comm	7	0	0	15	7	0	0	608	260	623	267
	Privé	9	5	1	612	280	67	30	566	244	1250	555
	Public	393	534	254	34430	14973	4473	1642	44798	19806	84235	36675
	Total	409	539	255	35057	15260	4540	1672	45972	20310	86108	37497
FERKESSEDOUGOU	Comm	49	67	33	1011	500	54	20	1397	643	2529	1196
	Privé	13	21	9	734	331	168	58	575	229	1498	627
	Public	158	335	169	12578	5997	1683	714	8219	3893	22815	10773
	Total	220	423	211	14323	6828	1905	792	10191	4765	26842	12596
GAGNOA	Comm	54	39	24	1245	536	45	18	2273	1010	3602	1588
	Privé	5	44	24	749	300	68	30	697	332	1558	686
	Public	348	635	294	39986	17812	8770	3600	34271	15557	83662	37263
	Total	407	718	342	41980	18648	8883	3648	37241	16899	88822	39537
GUIGLO	Comm	21	1	0	64	26	10	3	1355	587	1430	616
	Privé	20	28	12	446	195	175	72	1518	694	2167	973
	Public	231	187	89	12905	5760	2441	921	29395	13161	44928	19931
	Total	272	216	101	13415	5981	2626	996	32268	14442	48525	21520
KATIOLA	Comm	31	22	6	507	244	44	19	1142	528	1715	797
	Privé	2	29	14	393	201	21	10	18	12	461	237
	Public	205	539	284	18138	8313	3880	1537	12498	5764	35055	15898
	Total	238	590	304	19038	8758	3945	1566	13658	6304	37231	16932

Tableau 2 Rural : Répartition des effectifs élèves sans extrait de naissance et élèves en situation de scolarisation précoce ou tardive par DRENET et par statut (suite et fin).

DRENET	STATUT	ECOLES	MOINS DE 6ans		6-11 ans		PLUS DE 11ans		SANS EXTRAIT DE NAISSANCE		EFFECTIFS ELEVES	
			TOTAL	FILLES	TOTAL	FILLES	TOTAL	FILLES	TOTAL	FILLES	TOTAL	FILLES
KORHOGO	Comm	35	50	21	531	249	4	1	1163	591	1748	862
	Privé	3	0	0	135	64	76	22	201	34	412	120
	Public	259	609	304	23861	11258	4713	1865	15542	7440	44725	20867
	Total	297	659	325	24527	11571	4793	1888	16906	8065	46885	21849
MAN	Comm	8	0	0	0	0	0	0	651	257	651	257
	Privé	9	11	4	635	255	140	52	1013	439	1799	750
	Public	535	825	419	27765	11551	3901	1376	68878	30416	101369	43762
	Total	552	836	423	28400	11806	4041	1428	70542	31112	103819	44769
MANKONO	Comm	28	70	26	734	337	14	3	901	410	1719	776
	Privé	4	0	0	155	89	3	3	239	86	397	178
	Public	218	888	425	16959	7479	1993	758	13213	5947	33053	14609
	Total	250	958	451	17848	7905	2010	764	14353	6443	35169	15563
MINIGNAN	Public	76	190	92	3747	1484	426	156	4462	1994	8825	3726
	Total	76	190	92	3747	1484	426	156	4462	1994	8825	3726
ODIENNE	Privé	1	0	0	54	17	40	5	12	6	106	28
	Public	147	325	155	7924	3526	904	376	9159	4143	18312	8200
	Total	148	325	155	7978	3543	944	381	9171	4149	18418	8228
SAN PEDRO	Comm	76	54	22	881	375	248	101	5361	2346	6544	2844
	Privé	13	97	41	1936	936	234	114	1559	731	3826	1822
	Public	308	527	256	25710	11980	6142	2694	35431	16029	67810	30959
	Total	397	678	319	28527	13291	6624	2909	42351	19106	78180	35625
SASSANDRA	Comm	47	39	12	813	374	80	34	3089	1353	4021	1773
	Privé	34	48	23	1101	478	203	76	2655	1103	4007	1680
	Public	168	286	134	19033	8461	3520	1421	15464	6965	38303	16981
	Total	249	373	169	20947	9313	3803	1531	21208	9421	46331	20434
SEQUELA	Comm	7	4	0	108	41	0	0	270	120	382	161
	Privé	1	0	0	52	25	0	0	0	0	52	25
	Public	160	320	179	12790	5467	1570	603	9905	4257	24585	10506
	Total	168	324	179	12950	5533	1570	603	10175	4377	25019	10692
SOUBRE	Comm	39	27	10	707	312	17	8	1959	830	2710	1160
	Privé	116	122	69	3288	1239	275	90	8797	3543	12482	4941
	Public	461	792	370	45604	20310	8256	3370	46605	20921	101257	44971
	Total	616	941	449	49599	21861	8548	3468	57361	25294	116449	51072
TOUBA	Comm	35	53	37	324	145	3	2	1328	611	1708	795
	Privé	5	38	6	400	120	47	8	383	95	868	229
	Public	145	260	110	6135	2627	1110	379	9918	4213	17423	7329
	Total	185	351	153	6859	2892	1160	389	11629	4919	19999	8353
YAMOOUSSOUKRO	Comm	8	3	1	133	62	0	0	245	114	381	177
	Privé	6	62	28	473	227	69	29	152	69	756	353
	Public	318	602	307	35580	16633	7854	3407	24357	11239	68393	31586
	Total	332	667	336	36186	16922	7923	3436	24754	11422	69530	32116
NATIONAL	Comm	1042	940	420	16803	7502	1588	622	57481	25015	76812	33559
	Privé	405	1344	626	23052	10152	3044	1151	30863	13117	58303	25046
	Public	8350	16369	8018	782750	355382	149634	62161	761648	342051	1710401	767612
	Total	9797	18653	9064	822605	373036	154266	63934	849992	380183	1845516	826217

2-INDICATEURS GLOBAUX

Tableau 3 Ensemble : Proportion des élèves filles, des redoublantes et des enseignantes par DRENET et par statut

DRENET	STATUT	ECOLES	EFFECTIFS ELEVES			REDOUBLANTS			ENSEIGNANTS		
			TOTAL	FILLES	% FILLES	TOTAL	FILLES	%REDOUBLANTES	TOTAL	FEMMES	% FEMMES
ABENGOUROU	Comm	8	657	257	39%	91	38	42%	18	4	22%
	Privé	40	8714	4047	46%	987	451	46%	219	69	32%
	Public	262	70493	33064	47%	14710	6940	47%	1547	315	20%
	Total	310	79864	37368	47%	15788	7429	47%	1784	388	22%
ABIDJAN 1	Privé	138	35552	17708	50%	772	342	44%	1240	562	45%
	Public	225	69125	35567	51%	8501	4076	48%	1431	805	56%
	Total	363	104677	53275	51%	9273	4418	48%	2671	1367	51%
ABIDJAN 2	Privé	162	52494	26184	50%	1976	956	48%	1356	538	40%
	Public	247	80518	41259	51%	9244	4474	48%	1518	635	42%
	Total	409	133012	67443	51%	11220	5430	48%	2874	1173	41%
ABIDJAN 3	Privé	295	83206	41445	50%	2817	1308	46%	2343	1079	46%
	Public	328	118890	61065	51%	13328	6547	49%	2176	1248	57%
	Total	623	202096	102510	51%	16145	7855	49%	4519	2327	51%
ABIDJAN 4	Privé	276	74793	36669	49%	3378	1597	47%	2055	817	40%
	Public	226	89164	45036	51%	12686	6052	48%	1601	693	43%
	Total	502	163957	81705	50%	16064	7649	48%	3656	1510	41%
ABOISSO	Comm	44	3783	1549	41%	344	114	33%	112	10	9%
	Privé	84	13229	5977	45%	899	364	40%	411	120	29%
	Public	326	87040	41641	48%	15924	7346	46%	1908	663	35%
	Total	454	104052	49167	47%	17167	7824	46%	2431	793	33%
ADZOPE	Comm	17	841	382	45%	38	17	45%	28	4	14%
	Privé	27	6585	3178	48%	627	273	44%	165	41	25%
	Public	308	78076	37033	47%	14394	6641	46%	1780	458	26%
	Total	352	85502	40593	47%	15059	6931	46%	1973	503	25%
AGBOVILLE	Comm	53	5701	2467	43%	372	166	45%	200	15	8%
	Privé	36	7345	3570	49%	748	333	45%	202	66	33%
	Public	418	106502	49741	47%	20981	9566	46%	2483	582	23%
	Total	507	119548	55778	47%	22101	10065	46%	2885	663	23%
BONDOUKOU	Comm	27	2087	864	41%	69	26	38%	47	5	11%
	Privé	20	4048	1857	46%	408	198	49%	107	23	21%
	Public	591	110341	52702	48%	15557	7680	49%	2744	604	22%
	Total	638	116476	55423	48%	16034	7904	49%	2898	632	22%
BONGOUANOU	Comm	4	300	166	55%	0	0	0%	8	1	13%
	Privé	23	4060	1989	49%	323	150	46%	137	44	32%
	Public	203	54230	25270	47%	9862	4210	43%	1150	243	21%
	Total	230	58590	27425	47%	10185	4360	43%	1295	288	22%
BOUAFLE	Comm	10	1477	724	49%	215	89	41%	45	9	20%
	Privé	28	7212	3347	46%	675	303	45%	172	57	33%
	Public	501	122038	53870	44%	23563	10360	44%	2762	628	23%
	Total	539	130727	57941	44%	24453	10752	44%	2979	694	23%
BOUAKE 1	Privé	37	7496	3620	48%	854	379	44%	238	78	33%
	Public	138	32977	15960	48%	6099	2899	48%	824	155	19%
	Total	175	40473	19580	48%	6953	3278	47%	1062	233	22%
BOUAKE 2	Comm	8	397	159	40%	7	4	57%	13	0	0%
	Privé	30	7706	3597	47%	480	193	40%	199	67	34%
	Public	480	111353	52372	47%	21404	9782	46%	2678	415	15%
	Total	518	119456	56128	47%	21891	9979	46%	2890	482	17%

Tableau 3 Ensemble : Proportion des élèves filles, des redoublantes et des enseignantes par DRENET et par statut (suite).

DRENET	STATUT	ECOLES	EFFECTIFS ELEVES			REDOUBLANTS			ENSEIGNANTS		
			TOTAL	FILLES	% FILLES	TOTAL	FILLES	%REDOUBLANTES	TOTAL	FEMMES	% FEMMES
BOUNA	Comm	49	3915	1798	46%	0	0	0%	109	0	0%
	Privé	2	525	209	40%	21	11	52%	18	1	6%
	Public	93	20168	9218	46%	2111	963	46%	387	78	20%
	Total	144	24608	11225	46%	2132	974	46%	514	79	15%
BOUNDIALI	Comm	4	214	51	24%	10	0	0%	7	2	29%
	Privé	6	1627	680	42%	117	55	47%	37	7	19%
	Public	192	37384	17493	47%	5865	2561	44%	876	169	19%
	Total	202	39225	18224	46%	5992	2616	44%	920	178	19%
DABOU	Comm	48	4275	1802	42%	346	138	40%	150	32	21%
	Privé	28	4974	2382	48%	274	122	45%	160	65	41%
	Public	250	59171	28081	47%	8983	4069	45%	1513	596	39%
	Total	326	68420	32265	47%	9603	4329	45%	1823	693	38%
DALOA	Comm	188	15354	6849	45%	109	55	50%	572	40	7%
	Privé	61	12782	5661	44%	1135	481	42%	290	69	24%
	Public	829	221898	99523	45%	36523	16451	45%	4902	1357	28%
	Total	1078	250034	112033	45%	37767	16987	45%	5764	1466	25%
DAOUKRO	Comm	27	1251	455	36%	10	5	50%	41	0	0%
	Privé	7	1007	471	47%	41	23	56%	29	7	24%
	Public	295	55010	25577	46%	8100	3746	46%	1523	473	31%
	Total	329	57268	26503	46%	8151	3774	46%	1593	480	30%
DIMBOKRO	Comm	27	1366	549	40%	132	58	44%	37	0	0%
	Privé	5	950	452	48%	72	32	44%	31	11	35%
	Public	202	38866	17862	46%	4986	2316	46%	1034	279	27%
	Total	234	41182	18863	46%	5190	2406	46%	1102	290	26%
DIVO	Comm	108	8149	3471	43%	273	104	38%	238	35	15%
	Privé	36	8131	3741	46%	833	406	49%	204	63	31%
	Public	485	133079	59847	45%	20508	9013	44%	2808	744	26%
	Total	629	149359	67059	45%	21614	9523	44%	3250	842	26%
DUEKOUÉ	Comm	7	623	267	43%	5	1	20%	18	0	0%
	Privé	24	3994	1797	45%	297	151	51%	132	22	17%
	Public	457	103999	45910	44%	11813	5099	43%	2481	462	19%
	Total	488	108616	47974	44%	12115	5251	43%	2631	484	18%
FERKESSEDOUGOU	Comm	49	2529	1196	47%	104	43	41%	64	6	9%
	Privé	32	5443	2415	44%	542	205	38%	126	27	21%
	Public	218	40670	19372	48%	5856	2644	45%	906	246	27%
	Total	299	48642	22983	47%	6502	2892	44%	1096	279	25%
GAGNOA	Comm	59	4200	1895	45%	172	78	45%	155	23	15%
	Privé	41	12084	5475	45%	1086	490	45%	275	85	31%
	Public	465	123462	56183	46%	22044	10052	46%	2683	573	21%
	Total	565	139746	63553	45%	23302	10620	46%	3113	681	22%
GUIGLO	Comm	21	1430	616	43%	174	81	47%	46	9	20%
	Privé	27	3107	1368	44%	294	140	48%	65	5	8%
	Public	292	63862	28939	45%	10108	4611	46%	1580	311	20%
	Total	340	68399	30923	45%	10576	4832	46%	1691	325	19%
KATIOLA	Comm	31	1715	797	46%	124	59	48%	52	12	23%
	Privé	6	1252	635	51%	100	52	52%	34	12	35%
	Public	285	55138	25607	46%	11093	5130	46%	1467	352	24%
	Total	322	58105	27039	47%	11317	5241	46%	1553	376	24%

Tableau 3 Ensemble : Proportion des élèves filles, des redoublantes et des enseignantes par DRENET et par statut (suite et fin).

DRENET	STATUT	ECOLES	EFFECTIFS ELEVES			REDOUBLANTS			ENSEIGNANTS		
			TOTAL	FILLES	% FILLES	TOTAL	FILLES	%REDOUBLANTES	TOTAL	FEMMES	% FEMMES
KORHOGO	Comm	35	1748	862	49%	130	65	50%	62	8	13%
	Privé	37	9406	4423	47%	924	380	41%	245	89	36%
	Public	382	90121	43341	48%	21152	9851	47%	1829	389	21%
	Total	454	101275	48626	48%	22206	10296	46%	2136	486	23%
MAN	Comm	8	651	257	39%	0	0	0%	18	0	0%
	Privé	56	11434	5370	47%	989	441	45%	290	49	17%
	Public	673	142103	62864	44%	29564	12771	43%	3709	562	15%
	Total	737	154188	68491	44%	30553	13212	43%	4017	611	15%
MANKONO	Comm	31	1956	890	46%	81	30	37%	61	15	25%
	Privé	10	1577	676	43%	22	10	45%	38	10	26%
	Public	248	41226	18259	44%	6852	2852	42%	1233	286	23%
	Total	289	44759	19825	44%	6955	2892	42%	1332	311	23%
MINIGNAN	Public	87	11599	4941	43%	1661	619	37%	363	65	18%
	Total	87	11599	4941	43%	1661	619	37%	363	65	18%
ODIENNE	Privé	7	1761	691	39%	142	58	41%	43	9	21%
	Public	193	29809	13483	45%	3760	1695	45%	896	156	17%
	Total	200	31570	14174	45%	3902	1753	45%	939	165	18%
SAN PEDRO	Comm	83	7665	3352	44%	615	239	39%	227	42	19%
	Privé	45	15166	7320	48%	1467	687	47%	332	117	35%
	Public	397	94679	44112	47%	17268	8047	47%	2142	701	33%
	Total	525	117510	54784	47%	19350	8973	46%	2701	860	32%
SASSANDRA	Comm	49	4141	1827	44%	249	117	47%	128	15	12%
	Privé	39	4972	2147	43%	526	219	42%	132	22	17%
	Public	194	45646	20569	45%	8637	3732	43%	1010	302	30%
	Total	282	54759	24543	45%	9412	4068	43%	1270	339	27%
SEGUELA	Comm	7	382	161	42%	0	0	0%	10	0	0%
	Privé	4	906	433	48%	74	26	35%	20	8	40%
	Public	205	37898	16610	44%	5238	2361	45%	938	213	23%
	Total	216	39186	17204	44%	5312	2387	45%	968	221	23%
SOUBRE	Comm	39	2710	1160	43%	255	116	45%	74	3	4%
	Privé	190	26034	11314	43%	2788	1259	45%	627	92	15%
	Public	547	130913	59006	45%	27930	12607	45%	3039	829	27%
	Total	776	159657	71480	45%	30973	13982	45%	3740	924	25%
TOUBA	Comm	35	1708	795	47%	156	83	53%	50	9	18%
	Privé	7	1319	370	28%	99	35	35%	33	0	0%
	Public	164	22543	9672	43%	4906	1999	41%	683	154	23%
	Total	206	25570	10837	42%	5161	2117	41%	766	163	21%
YAMOISSOUKRO	Comm	8	381	177	46%	17	14	82%	9	1	11%
	Privé	38	7880	3735	47%	491	203	41%	246	76	31%
	Public	463	110190	52654	48%	20125	9685	48%	2701	801	30%
	Total	509	118451	56566	48%	20633	9902	48%	2956	878	30%
NATIONAL	Comm	1084	81606	35795	44%	4098	1740	42%	2599	300	12%
	Privé	1904	448771	214953	48%	27278	12333	45%	12251	4407	36%
	Public	11869	2840181	1323703	47%	481336	219447	46%	65305	17542	27%
	Total	14857	3370558	1574451	47%	512712	233520	46%	80155	22249	28%

Tableau 3 Urbain : Proportion des élèves filles, des redoublantes et des enseignantes par DRENET et par statut

DRENET	STATUT	ECOLES	EFFECTIFS ELEVES			REDOUBLANTS			ENSEIGNANTS		
			TOTAL	FILLES	% FILLES	TOTAL	FILLES	% REDOUBLANTES	TOTAL	FILLES	% FILLES
ABENGOUROU	Comm	2	297	111	37%	22	8	36%	7	2	29%
	Privé	30	6823	3235	47%	646	297	46%	176	58	33%
	Public	110	33860	16483	49%	6968	3356	48%	731	203	28%
	Total	142	40980	19829	48%	7636	3661	48%	914	263	29%
ABIDJAN 1	Privé	137	35472	17667	50%	772	342	44%	1234	560	45%
	Public	210	65633	33816	52%	7978	3839	48%	1339	768	57%
	Total	347	101105	51483	51%	8750	4181	48%	2573	1328	52%
ABIDJAN 2	Privé	159	51747	25831	50%	1880	907	48%	1331	532	40%
	Public	237	77883	39945	51%	8893	4317	49%	1464	622	42%
	Total	396	129630	65776	51%	10773	5224	48%	2795	1154	41%
ABIDJAN 3	Privé	289	82049	40871	50%	2777	1288	46%	2301	1056	46%
	Public	274	104766	54098	52%	11511	5701	50%	1876	1148	61%
	Total	563	186815	94969	51%	14288	6989	49%	4177	2204	53%
ABIDJAN 4	Privé	273	74357	36441	49%	3330	1578	47%	2039	815	40%
	Public	178	77161	39093	51%	10831	5174	48%	1309	618	47%
	Total	451	151518	75534	50%	14161	6752	48%	3348	1433	43%
ABOISSO	Privé	32	6405	3001	47%	292	142	49%	193	83	43%
	Public	111	35060	17573	50%	6088	2852	47%	732	336	46%
	Total	143	41465	20574	50%	6380	2994	47%	925	419	45%
ADZOPE	Comm	1	50	20	40%	0	0	0%	1	1	100%
	Privé	19	4461	2224	50%	407	186	46%	111	32	29%
	Public	99	31238	15168	49%	5509	2545	46%	615	210	34%
	Total	119	35749	17412	49%	5916	2731	46%	727	243	33%
AGBOVILLE	Comm	3	513	274	53%	71	35	49%	17	2	12%
	Privé	24	5364	2609	49%	558	248	44%	141	50	35%
	Public	105	29962	14680	49%	5713	2724	48%	719	227	32%
	Total	132	35839	17563	49%	6342	3007	47%	877	279	32%
BONDOUKOU	Privé	18	3637	1682	46%	379	182	48%	96	20	21%
	Public	98	25863	12915	50%	3742	1863	50%	568	191	34%
	Total	116	29500	14597	49%	4121	2045	50%	664	211	32%
BONGOUANOU	Privé	16	2785	1373	49%	199	95	48%	93	34	37%
	Public	56	18033	8661	48%	3213	1420	44%	358	100	28%
	Total	72	20818	10034	48%	3412	1515	44%	451	134	30%
BOUAFLE	Privé	24	6324	2986	47%	587	260	44%	152	54	36%
	Public	107	33752	16099	48%	6075	2840	47%	720	218	30%
	Total	131	40076	19085	48%	6662	3100	47%	872	272	31%
BOUAKE 1	Privé	34	7081	3423	48%	788	347	44%	227	76	33%
	Public	74	21463	10750	50%	3655	1754	48%	506	116	23%
	Total	108	28544	14173	50%	4443	2101	47%	733	192	26%
BOUAKE 2	Privé	28	7426	3461	47%	443	177	40%	192	67	35%
	Public	205	56758	27639	49%	9864	4483	45%	1311	246	19%
	Total	233	64184	31100	48%	10307	4660	45%	1503	313	21%

Tableau 3 Urbain : Proportion des élèves filles, des redoublantes et des enseignantes par DRENET et par statut (suite)

DRENET	STATUT	ECOLES	EFFECTIFS ELEVES			REDOUBLANTS			ENSEIGNANTS		
			TOTAL	FILLES	% FILLES	TOTAL	FILLES	% REDOUBLANTES	TOTAL	FILLES	% FILLES
BOUNA	Privé	2	525	209	40%	21	11	52%	18	1	6%
	Public	18	6668	3311	50%	977	475	49%	108	34	31%
	Total	20	7193	3520	49%	998	486	49%	126	35	28%
BOUNDIALI	Privé	6	1627	680	42%	117	55	47%	37	7	19%
	Public	39	12842	5745	45%	2106	875	42%	238	74	31%
	Total	45	14469	6425	44%	2223	930	42%	275	81	29%
DABOU	Comm	1	16	8	50%	0	0	0%	1	1	100%
	Privé	22	4096	1998	49%	204	92	45%	129	57	44%
	Public	60	16983	8448	50%	2512	1195	48%	408	190	47%
	Total	83	21095	10454	50%	2716	1287	47%	538	248	46%
DALOA	Comm	15	1415	655	46%	0	0	0%	50	14	28%
	Privé	29	7523	3475	46%	655	264	40%	174	58	33%
	Public	151	62280	30085	48%	9995	4745	47%	1334	503	38%
	Total	195	71218	34215	48%	10650	5009	47%	1558	575	37%
DAOUKRO	Privé	6	916	427	47%	41	23	56%	27	7	26%
	Public	58	16108	7997	50%	2364	1168	49%	341	130	38%
	Total	64	17024	8424	49%	2405	1191	50%	368	137	37%
DIMBOKRO	Privé	4	774	388	50%	72	32	44%	26	10	38%
	Public	62	13438	6716	50%	1879	911	48%	366	134	37%
	Total	66	14212	7104	50%	1951	943	48%	392	144	37%
DIVO	Comm	3	427	185	43%	0	0	0%	11	5	45%
	Privé	25	6380	2961	46%	665	329	49%	157	54	34%
	Public	127	40921	19383	47%	6251	2873	46%	869	267	31%
	Total	155	47728	22529	47%	6916	3202	46%	1037	326	31%
DUEKOUE	Privé	15	2744	1242	45%	174	91	52%	87	16	18%
	Public	64	19764	9235	47%	2419	1143	47%	398	145	36%
	Total	79	22508	10477	47%	2593	1234	48%	485	161	33%
FERKESSEDOUGOU	Privé	19	3945	1788	45%	388	133	34%	84	18	21%
	Public	60	17855	8599	48%	2639	1154	44%	314	110	35%
	Total	79	21800	10387	48%	3027	1287	43%	398	128	32%
GAGNOA	Comm	5	598	307	51%	0	0	0%	18	5	28%
	Privé	36	10526	4789	45%	908	406	45%	239	73	31%
	Public	117	39800	18920	48%	6655	3048	46%	783	204	26%
	Total	158	50924	24016	47%	7563	3454	46%	1040	282	27%
GUIGLO	Privé	7	940	395	42%	76	41	54%	24	4	17%
	Public	61	18934	9008	48%	2845	1357	48%	386	115	30%
	Total	68	19874	9403	47%	2921	1398	48%	410	119	29%
KATIOLA	Privé	4	791	398	50%	75	42	56%	23	8	35%
	Public	80	20083	9709	48%	4369	2057	47%	467	139	30%
	Total	84	20874	10107	48%	4444	2099	47%	490	147	30%

Tableau 3 Urbain : Proportion des élèves filles, des redoublantes et des enseignantes par DRENET et par statut (suite et fin)

DRENET	STATUT	ECOLES	EFFECTIFS ELEVES			REDOUBLANTS			ENSEIGNANTS		
			TOTAL	FILLES	% FILLES	TOTAL	FILLES	%REDOUBLANTES	TOTAL	FILLES	% FILLES
KORHOGO	Privé	34	8994	4303	48%	769	346	45%	237	89	38%
	Public	123	45396	22474	50%	10440	5016	48%	723	228	32%
	Total	157	54390	26777	49%	11209	5362	48%	960	317	33%
MAN	Privé	47	9635	4620	48%	735	328	45%	243	42	17%
	Public	138	40734	19102	47%	8902	4089	46%	817	227	28%
	Total	185	50369	23722	47%	9637	4417	46%	1060	269	25%
MANKONO	Comm	3	237	114	48%	14	6	43%	8	3	38%
	Privé	6	1180	498	42%	13	7	54%	26	5	19%
	Public	30	8173	3650	45%	1494	605	40%	179	71	40%
	Total	39	9590	4262	44%	1521	618	41%	213	79	37%
MINIGNAN	Public	11	2774	1215	44%	639	259	41%	67	20	30%
	Total	11	2774	1215	44%	639	259	41%	67	20	30%
ODIENNE	Privé	6	1655	663	40%	127	53	42%	38	9	24%
	Public	46	11497	5283	46%	1622	715	44%	281	89	32%
	Total	52	13152	5946	45%	1749	768	44%	319	98	31%
SAN PEDRO	Comm	7	1121	508	45%	98	39	40%	34	8	24%
	Privé	32	11340	5498	48%	1128	516	46%	244	94	39%
	Public	89	26869	13153	49%	5292	2556	48%	540	220	41%
	Total	128	39330	19159	49%	6518	3111	48%	818	322	39%
SASSANDRA	Comm	2	120	54	45%	20	10	50%	5	0	0%
	Privé	5	965	467	48%	127	60	47%	26	10	38%
	Public	26	7343	3588	49%	1402	657	47%	155	75	48%
	Total	33	8428	4109	49%	1549	727	47%	186	85	46%
SEQUELA	Privé	3	854	408	48%	74	26	35%	19	8	42%
	Public	45	13313	6104	46%	2080	937	45%	259	91	35%
	Total	48	14167	6512	46%	2154	963	45%	278	99	36%
SOUBRE	Privé	74	13552	6373	47%	1597	780	49%	322	74	23%
	Public	86	29656	14035	47%	6825	3251	48%	560	232	41%
	Total	160	43208	20408	47%	8422	4031	48%	882	306	35%
TOUBA	Privé	2	451	141	31%	11	0	0%	9	0	0%
	Public	19	5120	2343	46%	1179	493	42%	115	46	40%
	Total	21	5571	2484	45%	1190	493	41%	124	46	37%
YAMOOUSSOUKRO	Privé	32	7124	3382	47%	434	184	42%	211	65	31%
	Public	145	41797	21068	50%	6002	2991	50%	917	332	36%
	Total	177	48921	24450	50%	6436	3175	49%	1128	397	35%
NATIONAL	Comm	42	4794	2236	47%	225	98	44%	152	41	27%
	Privé	1499	390468	189907	49%	21469	9868	46%	10686	4146	39%
	Public	3519	1129780	556091	49%	180928	85438	47%	22873	8679	38%
	Total	5060	1525042	748234	49%	202622	95404	47%	33711	12866	38%

Tableau 3 Rural : Proportion des élèves filles, des redoublantes et des enseignantes par DRENET et par statut

DRENET	STATUT	ECOLES	EFFECTIFS ELEVES			REDOUBLANTS			ENSEIGNANTS		
			TOTAL	FILLES	% FILLES	TOTAL	FILLES	% REDOUBLANTES	TOTAL	FILLES	% FILLES
ABENGOUROU	Comm	6	360	146	41%	69	30	43%	11	2	18%
	Privé	10	1891	812	43%	341	154	45%	43	11	26%
	Public	152	36633	16581	45%	7742	3584	46%	816	112	14%
	Total	168	38884	17539	45%	8152	3768	46%	870	125	14%
ABIDJAN 1	Privé	1	80	41	51%	0	0	0%	6	2	33%
	Public	15	3492	1751	50%	523	237	45%	92	37	40%
	Total	16	3572	1792	50%	523	237	45%	98	39	40%
ABIDJAN 2	Privé	3	747	353	47%	96	49	51%	25	6	24%
	Public	10	2635	1314	50%	351	157	45%	54	13	24%
	Total	13	3382	1667	49%	447	206	46%	79	19	24%
ABIDJAN 3	Privé	6	1157	574	50%	40	20	50%	42	23	55%
	Public	54	14124	6967	49%	1817	846	47%	300	100	33%
	Total	60	15281	7541	49%	1857	866	47%	342	123	36%
ABIDJAN 4	Privé	3	436	228	52%	48	19	40%	16	2	13%
	Public	48	12003	5943	50%	1855	878	47%	292	75	26%
	Total	51	12439	6171	50%	1903	897	47%	308	77	25%
ABOISSO	Comm	44	3783	1549	41%	344	114	33%	112	10	9%
	Privé	52	6824	2976	44%	607	222	37%	218	37	17%
	Public	215	51980	24068	46%	9836	4494	46%	1176	327	28%
	Total	311	62587	28593	46%	10787	4830	45%	1506	374	25%
ADZOPE	Comm	16	791	362	46%	38	17	45%	27	3	11%
	Privé	8	2124	954	45%	220	87	40%	54	9	17%
	Public	209	46838	21865	47%	8885	4096	46%	1165	248	21%
	Total	233	49753	23181	47%	9143	4200	46%	1246	260	21%
AGBOVILLE	Comm	50	5188	2193	42%	301	131	44%	183	13	7%
	Privé	12	1981	961	49%	190	85	45%	61	16	26%
	Public	313	76540	35061	46%	15268	6842	45%	1764	355	20%
	Total	375	83709	38215	46%	15759	7058	45%	2008	384	19%
BONDOUKOU	Comm	27	2087	864	41%	69	26	38%	47	5	11%
	Privé	2	411	175	43%	29	16	55%	11	3	27%
	Public	493	84478	39787	47%	11815	5817	49%	2176	413	19%
	Total	522	86976	40826	47%	11913	5859	49%	2234	421	19%
BONGOUANOU	Comm	4	300	166	55%	0	0	0%	8	1	13%
	Privé	7	1275	616	48%	124	55	44%	44	10	23%
	Public	147	36197	16609	46%	6649	2790	42%	792	143	18%
	Total	158	37772	17391	46%	6773	2845	42%	844	154	18%
BOUAFLE	Comm	10	1477	724	49%	215	89	41%	45	9	20%
	Privé	4	888	361	41%	88	43	49%	20	3	15%
	Public	394	88286	37771	43%	17488	7520	43%	2042	410	20%
	Total	408	90651	38856	43%	17791	7652	43%	2107	422	20%
BOUAKE 1	Privé	3	415	197	47%	66	32	48%	11	2	18%
	Public	64	11514	5210	45%	2444	1145	47%	318	39	12%
	Total	67	11929	5407	45%	2510	1177	47%	329	41	12%
BOUAKE 2	Comm	8	397	159	40%	7	4	57%	13	0	0%
	Privé	2	280	136	49%	37	16	43%	7	0	0%
	Public	275	54595	24733	45%	11540	5299	46%	1367	169	12%
	Total	285	55272	25028	45%	11584	5319	46%	1387	169	12%

Tableau 3 Rural : Proportion des élèves filles, des redoublantes et des enseignantes par DRENET et par statut (suite).

DRENET	STATUT	ECOLES	EFFECTIFS ELEVES			REDOUBLANTS			ENSEIGNANTS		
			TOTAL	FILLES	% FILLES	TOTAL	FILLES	% REDOUBLANTES	TOTAL	FILLES	% FILLES
BOUNA	Comm	49	3915	1798	46%	0	0	0%	109	0	0%
	Public	75	13500	5907	44%	1134	488	43%	279	44	16%
	Total	124	17415	7705	44%	1134	488	43%	388	44	11%
BOUNDIALI	Comm	4	214	51	24%	10	0	0%	7	2	29%
	Public	153	24542	11748	48%	3759	1686	45%	638	95	15%
	Total	157	24756	11799	48%	3769	1686	45%	645	97	15%
DABOU	Comm	47	4259	1794	42%	346	138	40%	149	31	21%
	Privé	6	878	384	44%	70	30	43%	31	8	26%
	Public	190	42188	19633	47%	6471	2874	44%	1105	406	37%
	Total	243	47325	21811	46%	6887	3042	44%	1285	445	35%
DALOA	Comm	173	13939	6194	44%	109	55	50%	522	26	5%
	Privé	32	5259	2186	42%	480	217	45%	116	11	9%
	Public	678	159618	69438	44%	26528	11706	44%	3568	854	24%
	Total	883	178816	77818	44%	27117	11978	44%	4206	891	21%
DAOUKRO	Comm	27	1251	455	36%	10	5	50%	41	0	0%
	Privé	1	91	44	48%	0	0	0%	2	0	0%
	Public	237	38902	17580	45%	5736	2578	45%	1182	343	29%
	Total	265	40244	18079	45%	5746	2583	45%	1225	343	28%
DIMBOKRO	Comm	27	1366	549	40%	132	58	44%	37	0	0%
	Privé	1	176	64	36%	0	0	0%	5	1	20%
	Public	140	25428	11146	44%	3107	1405	45%	668	145	22%
	Total	168	26970	11759	44%	3239	1463	45%	710	146	21%
DIVO	Comm	105	7722	3286	43%	273	104	38%	227	30	13%
	Privé	11	1751	780	45%	168	77	46%	47	9	19%
	Public	358	92158	40464	44%	14257	6140	43%	1939	477	25%
	Total	474	101631	44530	44%	14698	6321	43%	2213	516	23%
DUEKOUÉ	Comm	7	623	267	43%	5	1	20%	18	0	0%
	Privé	9	1250	555	44%	123	60	49%	45	6	13%
	Public	393	84235	36675	44%	9394	3956	42%	2083	317	15%
	Total	409	86108	37497	44%	9522	4017	42%	2146	323	15%
FERKESSEDOUGOU	Comm	49	2529	1196	47%	104	43	41%	64	6	9%
	Privé	13	1498	627	42%	154	72	47%	42	9	21%
	Public	158	22815	10773	47%	3217	1490	46%	592	136	23%
	Total	220	26842	12596	47%	3475	1605	46%	698	151	22%
GAGNOA	Comm	54	3602	1588	44%	172	78	45%	137	18	13%
	Privé	5	1558	686	44%	178	84	47%	36	12	33%
	Public	348	83662	37263	45%	15389	7004	46%	1900	369	19%
	Total	407	88822	39537	45%	15739	7166	46%	2073	399	19%
GUIGLO	Comm	21	1430	616	43%	174	81	47%	46	9	20%
	Privé	20	2167	973	45%	218	99	45%	41	1	2%
	Public	231	44928	19931	44%	7263	3254	45%	1194	196	16%
	Total	272	48525	21520	44%	7655	3434	45%	1281	206	16%
KATIOLA	Comm	31	1715	797	46%	124	59	48%	52	12	23%
	Privé	2	461	237	51%	25	10	40%	11	4	36%
	Public	205	35055	15898	45%	6724	3073	46%	1000	213	21%
	Total	238	37231	16932	45%	6873	3142	46%	1063	229	22%

Tableau 3 Rural : Proportion des élèves filles, des redoublantes et des enseignantes par DRENET et par statut (suite et fin).

DRENET	STATUT	ECOLES	EFFECTIFS ELEVES			REDOUBLANTS			ENSEIGNANTS		
			TOTAL	FILLES	% FILLES	TOTAL	FILLES	% REDOUBLANTES	TOTAL	FILLES	% FILLES
KORHOGO	Comm	35	1748	862	49%	130	65	50%	62	8	13%
	Privé	3	412	120	29%	155	34	22%	8	0	0%
	Public	259	44725	20867	47%	10712	4835	45%	1106	161	15%
	Total	297	46885	21849	47%	10997	4934	45%	1176	169	14%
MAN	Comm	8	651	257	39%	0	0	0%	18	0	0%
	Privé	9	1799	750	42%	254	113	44%	47	7	15%
	Public	535	101369	43762	43%	20662	8682	42%	2892	335	12%
	Total	552	103819	44769	43%	20916	8795	42%	2957	342	12%
MANKONO	Comm	28	1719	776	45%	67	24	36%	53	12	23%
	Privé	4	397	178	45%	9	3	33%	12	5	42%
	Public	218	33053	14609	44%	5358	2247	42%	1054	215	20%
	Total	250	35169	15563	44%	5434	2274	42%	1119	232	21%
MINIGNAN	Public	76	8825	3726	42%	1022	360	35%	296	45	15%
	Total	76	8825	3726	42%	1022	360	35%	296	45	15%
ODIENNE	Privé	1	106	28	26%	15	5	33%	5	0	0%
	Public	147	18312	8200	45%	2138	980	46%	615	67	11%
	Total	148	18418	8228	45%	2153	985	46%	620	67	11%
SAN PEDRO	Comm	76	6544	2844	43%	517	200	39%	193	34	18%
	Privé	13	3826	1822	48%	339	171	50%	88	23	26%
	Public	308	67810	30959	46%	11976	5491	46%	1602	481	30%
	Total	397	78180	35625	46%	12832	5862	46%	1883	538	29%
SASSANDRA	Comm	47	4021	1773	44%	229	107	47%	123	15	12%
	Privé	34	4007	1680	42%	399	159	40%	106	12	11%
	Public	168	38303	16981	44%	7235	3075	43%	855	227	27%
	Total	249	46331	20434	44%	7863	3341	42%	1084	254	23%
SEQUELA	Comm	7	382	161	42%	0	0	0%	10	0	0%
	Privé	1	52	25	48%	0	0	0%	1	0	0%
	Public	160	24585	10506	43%	3158	1424	45%	679	122	18%
	Total	168	25019	10692	43%	3158	1424	45%	690	122	18%
SOUBRE	Comm	39	2710	1160	43%	255	116	45%	74	3	4%
	Privé	116	12482	4941	40%	1191	479	40%	305	18	6%
	Public	461	101257	44971	44%	21105	9356	44%	2479	597	24%
	Total	616	116449	51072	44%	22551	9951	44%	2858	618	22%
TOUBA	Comm	35	1708	795	47%	156	83	53%	50	9	18%
	Privé	5	868	229	26%	88	35	40%	24	0	0%
	Public	145	17423	7329	42%	3727	1506	40%	568	108	19%
	Total	185	19999	8353	42%	3971	1624	41%	642	117	18%
YAMOOUSSOUKRO	Comm	8	381	177	46%	17	14	82%	9	1	11%
	Privé	6	756	353	47%	57	19	33%	35	11	31%
	Public	318	68393	31586	46%	14123	6694	47%	1784	469	26%
	Total	332	69530	32116	46%	14197	6727	47%	1828	481	26%
NATIONAL	Comm	1042	76812	33559	44%	3873	1642	42%	2447	259	11%
	Privé	405	58303	25046	43%	5809	2465	42%	1565	261	17%
	Public	8350	1710401	767612	45%	300408	134009	45%	42432	8863	21%
	Total	9797	1845516	826217	45%	310090	138116	45%	46444	9383	20%

Tableau 4 Ensemble : Ratios par DRENET et par statut

DRENET	STATUT	ECOLES	SALLES DE CLASSES	GROUPES PEDAGOGIQUES	EFFECTIFS ELEVES	ENSEIGNANTS	RATIO			
							ELEVES/SALLE DE CLASSE	ELEVES /GROUPE PEDAGOGIQUE	ELEVES/MAITRE	GROUPES PEDAGOGIQUES/SALLE DE CLASSE
ABENGOUROU	Comm	8	18	21	657	18	37	31	37	1,2
	Privé	40	214	234	8714	219	41	37	40	1,1
	Public	262	1469	1572	70493	1547	48	45	46	1,1
	Total	310	1701	1827	79864	1784	47	44	45	1,1
ABIDJAN 1	Privé	138	1139	1154	35552	1240	31	31	29	1,0
	Public	225	1346	1343	69125	1431	51	51	48	1,0
	Total	363	2485	2497	104677	2671	42	42	39	1,0
ABIDJAN 2	Privé	162	1266	1278	52494	1356	41	41	39	1,0
	Public	247	1469	1494	80518	1518	55	54	53	1,0
	Total	409	2735	2772	133012	2874	49	48	46	1,0
ABIDJAN 3	Privé	295	2190	2206	83206	2343	38	38	36	1,0
	Public	328	1946	2059	118890	2176	61	58	55	1,1
	Total	623	4136	4265	202096	4519	49	47	45	1,0
ABIDJAN 4	Privé	276	1938	1952	74793	2055	39	38	36	1,0
	Public	226	1389	1508	89164	1601	64	59	56	1,1
	Total	502	3327	3460	163957	3656	49	47	45	1,0
ABOISSO	Comm	44	115	186	3783	112	33	20	34	1,6
	Privé	84	400	459	13229	411	33	29	32	1,1
	Public	326	1833	1894	87040	1908	47	46	46	1,0
	Total	454	2348	2539	104052	2431	44	41	43	1,1
ADZOPE	Comm	17	29	89	841	28	29	9	30	3,1
	Privé	27	152	155	6585	165	43	42	40	1,0
	Public	308	1708	1746	78076	1780	46	45	44	1,0
	Total	352	1889	1990	85502	1973	45	43	43	1,1
AGBOVILLE	Comm	53	191	220	5701	200	30	26	29	1,2
	Privé	36	189	198	7345	202	39	37	36	1,0
	Public	418	2296	2394	106502	2483	46	44	43	1,0
	Total	507	2676	2812	119548	2885	45	43	41	1,1
BONDOUKOU	Comm	27	47	92	2087	47	44	23	44	2,0
	Privé	20	107	107	4048	107	38	38	38	1,0
	Public	591	2721	2890	110341	2744	41	38	40	1,1
	Total	638	2875	3089	116476	2898	41	38	40	1,1
BONGOUANOU	Comm	4	6	6	300	8	50	50	38	1,0
	Privé	23	141	143	4060	137	29	28	30	1,0
	Public	203	1120	1158	54230	1150	48	47	47	1,0
	Total	230	1267	1307	58590	1295	46	45	45	1,0
BOUAFLE	Comm	10	47	48	1477	45	31	31	33	1,0
	Privé	28	157	165	7212	172	46	44	42	1,1
	Public	501	2599	2811	122038	2762	47	43	44	1,1
	Total	539	2803	3024	130727	2979	47	43	44	1,1
BOUAKE 1	Privé	37	219	230	7496	238	34	33	31	1,1
	Public	138	747	828	32977	824	44	40	40	1,1
	Total	175	966	1058	40473	1062	42	38	38	1,1
BOUAKE 2	Comm	8	13	16	397	13	31	25	31	1,2
	Privé	30	187	189	7706	199	41	41	39	1,0
	Public	480	2530	2892	111353	2678	44	39	42	1,1
	Total	518	2730	3097	119456	2890	44	39	41	1,1

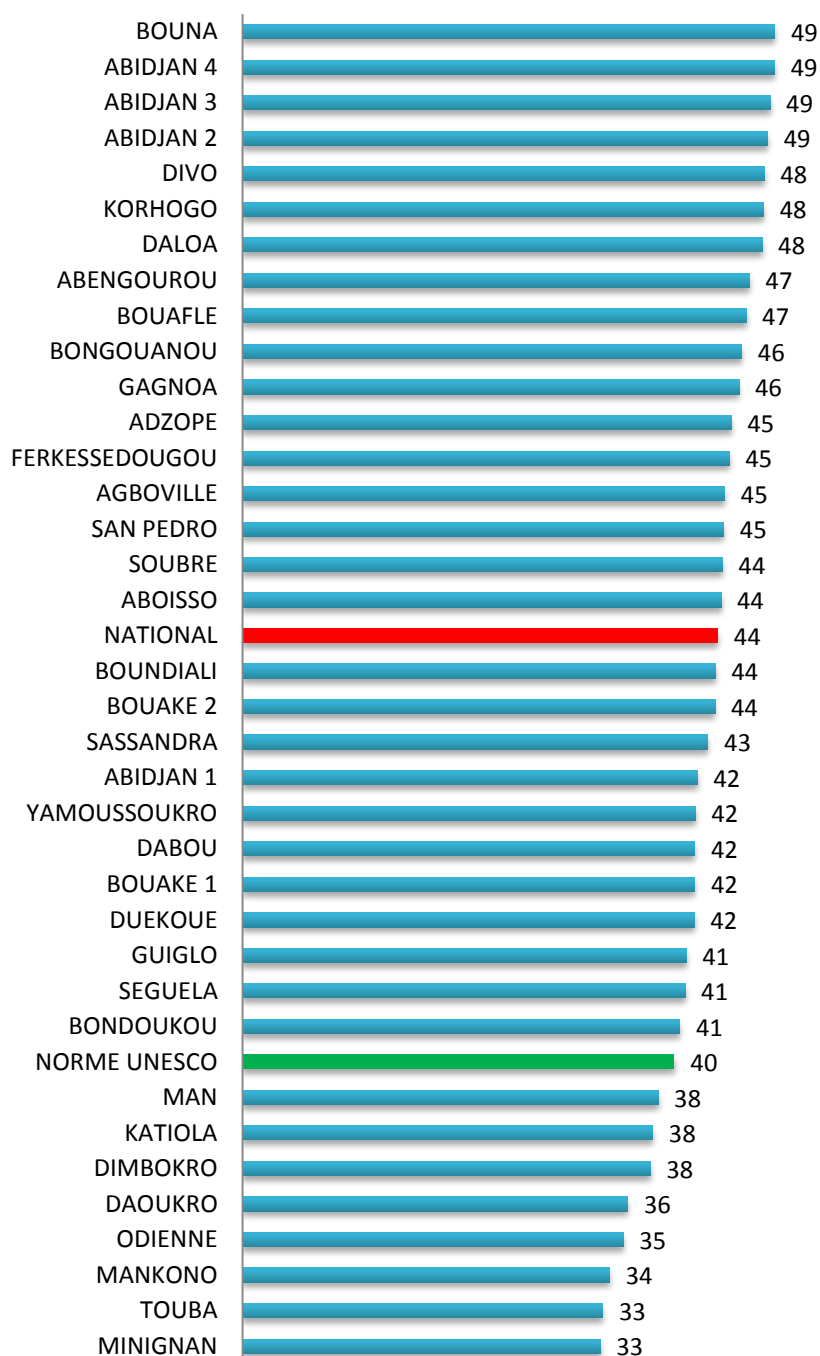
Tableau 4 Ensemble : Ratios par DRENET et par statut (suite)

DRENET	STATUT	ECOLES	SALLES DE CLASSES	GROUPES PEDAGOGIQUES	EFFECTIFS ELEVES	ENSEIGNANTS	RATIO			
							ELEVES/SALLE DE CLASSE	ELEVES /GROUPE PEDAGOGIQUE	ELEVES/MAITRE	GROUPES PEDAGOGIQUES /SALLE DE CLASSE
BOUNA	Comm	49	101	111	3915	109	39	35	36	1,1
	Privé	2	12	12	525	18	44	44	29	1,0
	Public	93	386	496	20168	387	52	41	52	1,3
	Total	144	499	619	24608	514	49	40	48	1,2
BOUNDIALI	Comm	4	7	8	214	7	31	27	31	1,1
	Privé	6	36	36	1627	37	45	45	44	1,0
	Public	192	853	1027	37384	876	44	36	43	1,2
	Total	202	896	1071	39225	920	44	37	43	1,2
DABOU	Comm	48	153	244	4275	150	28	18	29	1,6
	Privé	28	148	157	4974	160	34	32	31	1,1
	Public	250	1332	1477	59171	1513	44	40	39	1,1
	Total	326	1633	1878	68420	1823	42	36	38	1,2
DALOA	Comm	188	579	732	15354	572	27	21	27	1,3
	Privé	61	299	325	12782	290	43	39	44	1,1
	Public	829	4318	5029	221898	4902	51	44	45	1,2
	Total	1078	5196	6086	250034	5764	48	41	43	1
DAOUKRO	Comm	27	40	82	1251	41	31	15	31	2,1
	Privé	7	29	30	1007	29	35	34	35	1,0
	Public	295	1535	1581	55010	1523	36	35	36	1,0
	Total	329	1604	1693	57268	1593	36	34	36	1
DIMBOKRO	Comm	27	37	68	1366	37	37	20	37	1,8
	Privé	5	25	30	950	31	38	32	31	1,2
	Public	202	1028	1069	38866	1034	38	36	38	1,0
	Total	234	1090	1167	41182	1102	38	35	37	1,1
DIVO	Comm	108	238	355	8149	238	34	23	34	1,5
	Privé	36	199	215	8131	204	41	38	40	1,1
	Public	485	2654	2772	133079	2808	50	48	47	1,0
	Total	629	3091	3342	149359	3250	48	45	46	1,1
DUEKOUÉ	Comm	7	18	18	623	18	35	35	35	1,0
	Privé	24	127	132	3994	132	31	30	30	1,0
	Public	457	2451	2547	103999	2481	42	41	42	1,0
	Total	488	2596	2697	108616	2631	42	40	41	1,0
FERKESSEDOUG OU	Comm	49	63	85	2529	64	40	30	40	1,3
	Privé	32	124	151	5443	126	44	36	43	1,2
	Public	218	892	986	40670	906	46	41	45	1,1
	Total	299	1079	1222	48642	1096	45	40	44	1,1
GAGNOA	Comm	59	155	250	4200	155	27	17	27	1,6
	Privé	41	270	267	12084	275	45	45	44	1,0
	Public	465	2615	2707	123462	2683	47	46	46	1,0
	Total	565	3040	3224	139746	3113	46	43	45	1,1
GUIGLO	Comm	21	48	64	1430	46	30	22	31	1,3
	Privé	27	65	108	3107	65	48	29	48	1,7
	Public	292	1551	1670	63862	1580	41	38	40	1,1
	Total	340	1664	1842	68399	1691	41	37	40	1,1
KATIOLA	Comm	31	52	72	1715	52	33	24	33	1,4
	Privé	6	34	35	1252	34	37	36	37	1,0
	Public	285	1443	1526	55138	1467	38	36	38	1,1
	Total	322	1529	1633	58105	1553	38	36	37	1,1

Tableau 4 Ensemble : Ratios par DRENET et par statut (suite et fin)

DRENET	STATUT	ECOLES	SALLES DE CLASSES	GROUPES PEDAGOGIQUES	EFFECTIFS ELEVES	ENSEIGNANTS	RATIO			
							ELEVES/SALLE DE CLASSE	ELEVES /GROUPE PEDAGOGIQUE	ELEVES/ MAITRE	GROUPES PEDAGOGIQUES /SALLE DE CLASSE
KORHOGO	Comm	35	61	89	1748	62	29	20	28	1,5
	Privé	37	234	238	9406	245	40	40	38	1,0
	Public	382	1803	1998	90121	1829	50	45	49	1,1
	Total	454	2098	2325	101275	2136	48	44	47	1,1
MAN	Comm	8	18	18	651	18	36	36	36	1,0
	Privé	56	294	310	11434	290	39	37	39	1,1
	Public	673	3694	3786	142103	3709	38	38	38	1,0
	Total	737	4006	4114	154188	4017	38	37	38	1,0
MANKONO	Comm	31	59	59	1956	61	33	33	32	1,0
	Privé	10	37	43	1577	38	43	37	42	1,2
	Public	248	1220	1319	41226	1233	34	31	33	1,1
	Total	289	1316	1421	44759	1332	34	31	34	1,1
MINIGNAN	Public	87	350	372	11599	363	33	31	32	1,1
	Total	87	350	372	11599	363	33	31	32	1,1
ODIENNE	Privé	7	38	42	1761	43	46	42	41	1,1
	Public	193	857	916	29809	896	35	33	33	1,1
	Total	200	895	958	31570	939	35	33	34	1,1
SAN PEDRO	Comm	83	225	392	7665	227	34	20	34	1,7
	Privé	45	314	331	15166	332	48	46	46	1,1
	Public	397	2097	2272	94679	2142	45	42	44	1,1
	Total	525	2636	2995	117510	2701	45	39	44	1,1
SASSANDRA	Comm	49	129	189	4141	128	32	22	32	1,5
	Privé	39	132	165	4972	132	38	30	38	1,3
	Public	194	1009	1056	45646	1010	45	43	45	1,0
	Total	282	1270	1410	54759	1270	43	39	43	1,1
SEQUELA	Comm	7	11	13	382	10	35	29	38	1,2
	Privé	4	20	21	906	20	45	43	45	1,1
	Public	205	925	1046	37898	938	41	36	40	1,1
	Total	216	956	1080	39186	968	41	36	40	1,1
SOUBRE	Comm	39	76	133	2710	74	36	20	37	1,8
	Privé	190	626	904	26034	627	42	29	42	1,4
	Public	547	2890	3111	130913	3039	45	42	43	1,1
	Total	776	3592	4148	159657	3740	44	38	43	1,2
TOUBA	Comm	35	50	88	1708	50	34	19	34	1,8
	Privé	7	35	47	1319	33	38	28	40	1,3
	Public	164	681	846	22543	683	33	27	33	1,2
	Total	206	766	981	25570	766	33	26	33	1,3
AMOUSSOUKRO	Comm	8	9	14	381	9	42	27	42	1,6
	Privé	38	228	235	7880	246	35	34	32	1,0
	Public	463	2587	2644	110190	2701	43	42	41	1,0
	Total	509	2824	2893	118451	2956	42	41	40	1,0
NATIONAL	Comm	1084	2595	3762	81606	2599	31	22	31	1,4
	Privé	1904	11625	12304	448771	12251	39	36	37	1,1
	Public	11869	62344	66842	2840181	65305	46	42	43	1,1
	Total	14857	76564	82908	3370558	80155	44	41	42	1,1

Graphique 4: Ratio élèves/salle de classe par DRENET



29 DRENET ont un ratio supérieur à 40 élèves par classe (norme UNESCO).

4 DRENET (Abidjan 2, 3, 4 et Bouna) ont le ratio le plus élevé avec 49 élèves par salle de classe.

Tableau 4 Urbain : Ratios par DRENET et par statut

DRENET	STATUT	ECOLES	SALLES DE CLASSES	GROUPES PEDAGOGIQUES	EFFECTIFS ELEVES	ENSEIGNANTS	RATIO			
							ELEVES/SALLE DE CLASSE	ELEVES /GROUPE PEDAGOGIQUE	ELEVES/ MAITRE	GROUPES PEDAGOGIQUES/SALLE DE CLASSE
ABENGOUROU	Comm	2	6	7	297	7	50	42	42	1,2
	Privé	30	171	184	6823	176	40	37	39	1,1
	Public	110	651	713	33860	731	52	47	46	1,1
	Total	142	828	904	40980	914	49	45	45	1,1
ABIDJAN 1	Privé	137	1134	1149	35472	1234	31	31	29	1,0
	Public	210	1255	1253	65633	1339	52	52	49	1,0
	Total	347	2389	2402	101105	2573	42	42	39	1,0
ABIDJAN 2	Privé	159	1242	1255	51747	1331	42	41	39	1,0
	Public	237	1412	1434	77883	1464	55	54	53	1,0
	Total	396	2654	2689	129630	2795	49	48	46	1,0
ABIDJAN 3	Privé	289	2153	2169	82049	2301	38	38	36	1,0
	Public	274	1639	1746	104766	1876	64	60	56	1,1
	Total	563	3792	3915	186815	4177	49	48	45	1,0
ABIDJAN 4	Privé	273	1924	1935	74357	2039	39	38	36	1,0
	Public	178	1102	1221	77161	1309	70	63	59	1,1
	Total	451	3026	3156	151518	3348	50	48	45	1,0
ABOISSO	Privé	32	183	188	6405	193	35	34	33	1,0
	Public	111	656	679	35060	732	53	52	48	1,0
	Total	143	839	867	41465	925	49	48	45	1,0
ADZOPE	Comm	1	1	1	50	1	50	50	50	1,0
	Privé	19	107	109	4461	111	42	41	40	1,0
	Public	99	569	578	31238	615	55	54	51	1,0
	Total	119	677	688	35749	727	53	52	49	1,0
AGBOVILLE	Comm	3	16	16	513	17	32	32	30	1,0
	Privé	24	132	136	5364	141	41	39	38	1,0
	Public	105	587	631	29962	719	51	47	42	1,1
	Total	132	735	783	35839	877	49	46	41	1,1
BONDOUKOU	Privé	18	96	96	3637	96	38	38	38	1,0
	Public	98	541	557	25863	568	48	46	46	1,0
	Total	116	637	653	29500	664	46	45	44	1,0
BONGOUANOU	Privé	16	93	95	2785	93	30	29	30	1,0
	Public	56	332	339	18033	358	54	53	50	1,0
	Total	72	425	434	20818	451	49	48	46	1,0
BOUAFLE	Privé	24	137	143	6324	152	46	44	42	1,0
	Public	107	577	702	33752	720	58	48	47	1,2
	Total	131	714	845	40076	872	56	47	46	1,2
BOUAKE 1	Privé	34	208	214	7081	227	34	33	31	1,0
	Public	74	428	484	21463	506	50	44	42	1,1
	Total	108	636	698	28544	733	45	41	39	1,1
BOUAKE 2	Privé	28	180	181	7426	192	41	41	39	1,0
	Public	205	1142	1353	56758	1311	50	42	43	1,2
	Total	233	1322	1534	64184	1503	49	42	43	1,2

Tableau 4 Urbain : Ratios par DRENET et par statut (suite)

DRENET	STATUT	ECOLES	SALLES DE CLASSES	GROUPES PEDAGOGIQUES	EFFECTIFS ELEVES	ENSEIGNANTS	RATIO			
							ELEVES/SALLE DE CLASSE	ELEVES /GROUPE PEDAGOGIQUE	ELEVES/ MAITRE	GROUPES PEDAGOGIQUES /SALLE DE CLASSE
BOUNA	Privé	2	12	12	525	18	44	44	29	1,0
	Public	18	107	108	6668	108	62	62	62	1,0
	Total	20	119	120	7193	126	60	60	57	1,0
BOUNDIALI	Privé	6	36	36	1627	37	45	45	44	1,0
	Public	39	220	241	12842	238	58	53	54	1,1
	Total	45	256	277	14469	275	57	52	53	1,1
DABOU	Comm	1	1	1	16	1	16	16	16	1,0
	Privé	22	122	125	4096	129	34	33	32	1,0
	Public	60	306	352	16983	408	56	48	42	1,2
	Total	83	429	478	21095	538	49	44	39	1,1
DALOA	Comm	15	50	57	1415	50	28	25	28	1,1
	Privé	29	170	171	7523	174	44	44	43	1,0
	Public	151	810	1264	62280	1334	77	49	47	1,6
	Total	195	1030	1492	71218	1558	69	48	46	1,4
DAOUKRO	Privé	6	27	27	916	27	34	34	34	1,0
	Public	58	336	336	16108	341	48	48	47	1,0
	Total	64	363	363	17024	368	47	47	46	1,0
DIMBOKRO	Privé	4	24	24	774	26	32	32	30	1,0
	Public	62	359	366	13438	366	37	37	37	1,0
	Total	66	383	390	14212	392	37	36	36	1,0
DIVO	Comm	3	11	13	427	11	39	33	39	1,2
	Privé	25	153	156	6380	157	42	41	41	1,0
	Public	127	739	779	40921	869	55	53	47	1,1
	Total	155	903	948	47728	1037	53	50	46	1,0
DUEKOUE	Privé	15	84	88	2744	87	33	31	32	1,0
	Public	64	373	394	19764	398	53	50	50	1,1
	Total	79	457	482	22508	485	49	47	46	1,1
FERKESSEDOUGOU	Privé	19	83	96	3945	84	48	41	47	1,2
	Public	60	304	307	17855	314	59	58	57	1,0
	Total	79	387	403	21800	398	56	54	55	1,0
GAGNOA	Comm	5	18	23	598	18	33	26	33	1,3
	Privé	36	235	232	10526	239	45	45	44	1,0
	Public	117	701	753	39800	783	57	53	51	1,1
	Total	158	954	1008	50924	1040	53	51	49	1,1
GUIGLO	Privé	7	24	34	940	24	39	28	39	1,4
	Public	61	351	387	18934	386	54	49	49	1,1
	Total	68	375	421	19874	410	53	47	48	1,1
KATIOLA	Privé	4	23	24	791	23	34	33	34	1,0
	Public	80	450	461	20083	467	45	44	43	1,0
	Total	84	473	485	20874	490	44	43	43	1,0

Tableau 4 Urbain : Ratios par DRENET et par statut (suite et fin)

DRENET	STATUT	ECOLES	SALLES DE CLASSES	GROUPES PEDAGOGIQUES	EFFECTIFS ELEVES	ENSEIGNANTS	RATIO			
							ELEVES/SALLE DE CLASSE	ELEVES /GROUPE PEDAGOGIQUE	ELEVES/ MAITRE	GROUPES PEDAGOGIQUES/SALLE DE CLASSE
KORHOGO	Privé	34	224	227	8994	237	40	40	38	1,0
	Public	123	698	711	45396	723	65	64	63	1,0
	Total	157	922	938	54390	960	59	58	57	1,0
MAN	Privé	47	247	263	9635	243	39	37	40	1,1
	Public	138	783	807	40734	817	52	50	50	1,0
	Total	185	1030	1070	50369	1060	49	47	48	1,0
MANKONO	Comm	3	8	8	237	8	30	30	30	1,0
	Privé	6	25	28	1180	26	47	42	45	1,1
	Public	30	169	180	8173	179	48	45	46	1,1
	Total	39	202	216	9590	213	47	44	45	1,1
MINIGNAN	Public	11	62	67	2774	67	45	41	41	1,1
	Total	11	62	67	2774	67	45	41	41	1,1
ODIENNE	Privé	6	34	36	1655	38	49	46	44	1,1
	Public	46	252	282	11497	281	46	41	41	1,1
	Total	52	286	318	13152	319	46	41	41	1,1
SAN PEDRO	Comm	7	32	34	1121	34	35	33	33	1,1
	Privé	32	227	240	11340	244	50	47	46	1,1
	Public	89	525	532	26869	540	51	51	50	1,0
	Total	128	784	806	39330	818	50	49	48	1,0
SASSANDRA	Comm	2	5	5	120	5	24	24	24	1,0
	Privé	5	26	28	965	26	37	34	37	1,1
	Public	26	149	150	7343	155	49	49	47	1,0
	Total	33	180	183	8428	186	47	46	45	1,0
SEGUELA	Privé	3	19	19	854	19	45	45	45	1,0
	Public	45	243	258	13313	259	55	52	51	1,1
	Total	48	262	277	14167	278	54	51	51	1,1
SOUBRE	Privé	74	307	386	13552	322	44	35	42	1,3
	Public	86	468	508	29656	560	63	58	53	1,1
	Total	160	775	894	43208	882	56	48	49	1,2
TOUBA	Privé	2	11	16	451	9	41	28	50	1,5
	Public	19	111	111	5120	115	46	46	45	1,0
	Total	21	122	127	5571	124	46	44	45	1,0
YAMOISSOUKRO	Privé	32	196	203	7124	211	36	35	34	1,0
	Public	145	840	845	41797	917	50	49	46	1,0
	Total	177	1036	1048	48921	1128	47	47	43	1,0
NATIONAL	Comm	42	148	165	4794	152	32	29	32	1,1
	Privé	1499	10069	10325	390468	10686	39	38	37	1,0
	Public	3519	20247	21889	1129780	22873	56	52	49	1,1
	Total	5060	30464	32379	1525042	33711	50	47	45	1,1

Tableau 4 Rural : Ratios par DRENET et par statut

DRENET	STATUT	ECOLES	SALLES DE CLASSES	GROUPES PEDAGOGIQUES	EFFECTIFS ELEVES	ENSEIGNANTS	RATIO			
							ELEVES/SALLE DE CLASSE	ELEVES /GROUPE PEDAGOGIQUE	ELEVES/ MAITRE	GROUPES PEDAGOGIQUES /SALLE DE CLASSE
ABENGOUROU	Comm	6	12	14	360	11	30	26	33	1,2
	Privé	10	43	50	1891	43	44	38	44	1,2
	Public	152	818	859	36633	816	45	43	45	1,1
	Total	168	873	923	38884	870	45	42	45	1,1
ABIDJAN 1	Privé	1	5	5	80	6	16	16	13	1,0
	Public	15	91	90	3492	92	38	39	38	1,0
	Total	16	96	95	3572	98	37	38	36	1,0
ABIDJAN 2	Privé	3	24	23	747	25	31	32	30	1,0
	Public	10	57	60	2635	54	46	44	49	1,1
	Total	13	81	83	3382	79	42	41	43	1,0
ABIDJAN 3	Privé	6	37	37	1157	42	31	31	28	1,0
	Public	54	307	313	14124	300	46	45	47	1,0
	Total	60	344	350	15281	342	44	44	45	1,0
ABIDJAN 4	Privé	3	14	17	436	16	31	26	27	1,2
	Public	48	287	287	12003	292	42	42	41	1,0
	Total	51	301	304	12439	308	41	41	40	1,0
ABOISSO	Comm	44	115	186	3783	112	33	20	34	1,6
	Privé	52	217	271	6824	218	31	25	31	1,2
	Public	215	1177	1215	51980	1176	44	43	44	1,0
	Total	311	1509	1672	62587	1506	41	37	42	1,1
ADZOPE	Comm	16	28	88	791	27	28	9	29	3,1
	Privé	8	45	46	2124	54	47	46	39	1,0
	Public	209	1139	1168	46838	1165	41	40	40	1,0
	Total	233	1212	1302	49753	1246	41	38	40	1,1
AGBOVILLE	Comm	50	175	204	5188	183	30	25	28	1,2
	Privé	12	57	62	1981	61	35	32	32	1,1
	Public	313	1709	1763	76540	1764	45	43	43	1,0
	Total	375	1941	2029	83709	2008	43	41	42	1,0
BONDOUKOU	Comm	27	47	92	2087	47	44	23	44	2,0
	Privé	2	11	11	411	11	37	37	37	1,0
	Public	493	2180	2333	84478	2176	39	36	39	1,1
	Total	522	2238	2436	86976	2234	39	36	39	1,1
BONGOUANOU	Comm	4	6	6	300	8	50	50	38	1,0
	Privé	7	48	48	1275	44	27	27	29	1,0
	Public	147	788	819	36197	792	46	44	46	1,0
	Total	158	842	873	37772	844	45	43	45	1,0
BOUAFLE	Comm	10	47	48	1477	45	31	31	33	1,0
	Privé	4	20	22	888	20	44	40	44	1,1
	Public	394	2022	2109	88286	2042	44	42	43	1,0
	Total	408	2089	2179	90651	2107	43	42	43	1,0
BOUAKE 1	Privé	3	11	16	415	11	38	26	38	1,5
	Public	64	319	344	11514	318	36	33	36	1,1
	Total	67	330	360	11929	329	36	33	36	1,1
BOUAKE 2	Comm	8	13	16	397	13	31	25	31	1,2
	Privé	2	7	8	280	7	40	35	40	1,1
	Public	275	1388	1539	54595	1367	39	35	40	1,1
	Total	285	1408	1563	55272	1387	39	35	40	1,1

Tableau 4 Rural : Ratios par DRENET et par statut (suite)

DRENET	STATUT	ECOLIS	SALLES DE CLASSES	GROUPES PEDAGOGIQUES	EFFECTIFS ELEVES	ENSEIGNANTS	RATIO			
							ELEVES/SALLE DE CLASSE	ELEVES /GROUPE PEDAGOGIQUE	ELEVES/MAITRE	GROUPES PEDAGOGIQUES/SALLE DE CLASSE
BOUNA	Comm	49	101	111	3915	109	39	35	36	1,1
	Public	75	279	388	13500	279	48	35	48	1,4
	Total	124	380	499	17415	388	46	35	45	1,3
BOUNDIALI	Comm	4	7	8	214	7	31	27	31	1,1
	Public	153	633	786	24542	638	39	31	38	1,2
	Total	157	640	794	24756	645	39	31	38	1,2
DABOU	Comm	47	152	243	4259	149	28	18	29	1,6
	Privé	6	26	32	878	31	34	27	28	1,2
	Public	190	1026	1125	42188	1105	41	38	38	1,1
	Total	243	1204	1400	47325	1285	39	34	37	1,2
DALOA	Comm	173	529	675	13939	522	26	21	27	1,3
	Privé	32	129	154	5259	116	41	34	45	1,2
	Public	678	3508	3765	159618	3568	46	42	45	1,1
	Total	883	4166	4594	178816	4206	43	39	43	1,1
DAOUKRO	Comm	27	40	82	1251	41	31	15	31	2,1
	Privé	1	2	3	91	2	46	30	46	1,5
	Public	237	1199	1245	38902	1182	32	31	33	1,0
	Total	265	1241	1330	40244	1225	32	30	33	1,1
DIMBOKRO	Comm	27	37	68	1366	37	37	20	37	1,8
	Privé	1	1	6	176	5	176	29	35	6,0
	Public	140	669	703	25428	668	38	36	38	1,1
	Total	168	707	777	26970	710	38	35	38	1
DIVO	Comm	105	227	342	7722	227	34	23	34	1,5
	Privé	11	46	59	1751	47	38	30	37	1,3
	Public	358	1915	1993	92158	1939	48	46	48	1,0
	Total	474	2188	2394	101631	2213	46	42	46	1,1
DUEKOUE	Comm	7	18	18	623	18	35	35	35	1,0
	Privé	9	43	44	1250	45	29	28	28	1,0
	Public	393	2078	2153	84235	2083	41	39	40	1,0
	Total	409	2139	2215	86108	2146	40	39	40	1,0
RKESSEDOUGOU	Comm	49	63	85	2529	64	40	30	40	1,3
	Privé	13	41	55	1498	42	37	27	36	1,3
	Public	158	588	679	22815	592	39	34	39	1,2
	Total	220	692	819	26842	698	39	33	38	1,2
GAGNOA	Comm	54	137	227	3602	137	26	16	26	1,7
	Privé	5	35	35	1558	36	45	45	43	1,0
	Public	348	1914	1954	83662	1900	44	43	44	1,0
	Total	407	2086	2216	88822	2073	43	40	43	1,1
GUIGLO	Comm	21	48	64	1430	46	30	22	31	1,3
	Privé	20	41	74	2167	41	53	29	53	1,8
	Public	231	1200	1283	44928	1194	37	35	38	1,1
	Total	272	1289	1421	48525	1281	38	34	38	1,1
KATIOLA	Comm	31	52	72	1715	52	33	24	33	1,4
	Privé	2	11	11	461	11	42	42	42	1,0
	Public	205	993	1065	35055	1000	35	33	35	1,1
	Total	238	1056	1148	37231	1063	35	32	35	1,1

Tableau 4 Rural : Ratios par DRENET et par statut (suite et fin)

DRENET	STATUT	ECOLES	SALLES DE CLASSES	GROUPES PEDAGOGIQUES	EFFECTIFS ELEVES	ENSEIGNANTS	RATIO			
							ELEVES/SALLE DE CLASSE	ELEVES /GROUPE PEDAGOGIQUE	ELEVES/ MAITRE	GROUPES PEDAGOGIQUES /SALLE DE CLASSE
KORHOGO	Comm	35	61	89	1748	62	29	20	28	1,5
	Privé	3	10	11	412	8	41	37	52	1,1
	Public	259	1105	1287	44725	1106	40	35	40	1,2
	Total	297	1176	1387	46885	1176	40	34	40	1,2
MAN	Comm	8	18	18	651	18	36	36	36	1,0
	Privé	9	47	47	1799	47	38	38	38	1,0
	Public	535	2911	2979	101369	2892	35	34	35	1,0
	Total	552	2976	3044	103819	2957	35	34	35	1,0
MANKONO	Comm	28	51	51	1719	53	34	34	32	1,0
	Privé	4	12	15	397	12	33	26	33	1,3
	Public	218	1051	1139	33053	1054	31	29	31	1,1
	Total	250	1114	1205	35169	1119	32	29	31	1,1
MINIGNAN	Public	76	288	305	8825	296	31	29	30	1,1
	Total	76	288	305	8825	296	31	29	30	1,1
ODIENNE	Privé	1	4	6	106	5	27	18	21	1,5
	Public	147	605	634	18312	615	30	29	30	1,0
	Total	148	609	640	18418	620	30	29	30	1,1
SAN PEDRO	Comm	76	193	358	6544	193	34	18	34	1,9
	Privé	13	87	91	3826	88	44	42	43	1,0
	Public	308	1572	1740	67810	1602	43	39	42	1,1
	Total	397	1852	2189	78180	1883	42	36	42	1,2
SASSANDRA	Comm	47	124	184	4021	123	32	22	33	1,5
	Privé	34	106	137	4007	106	38	29	38	1,3
	Public	168	860	906	38303	855	45	42	45	1,1
	Total	249	1090	1227	46331	1084	43	38	43	1,1
SEQUELA	Comm	7	11	13	382	10	35	29	38	1,2
	Privé	1	1	2	52	1	52	26	52	2,0
	Public	160	682	788	24585	679	36	31	36	1,2
	Total	168	694	803	25019	690	36	31	36	1,2
SOUBRE	Comm	39	76	133	2710	74	36	20	37	1,8
	Privé	116	319	518	12482	305	39	24	41	1,6
	Public	461	2422	2603	101257	2479	42	39	41	1,1
	Total	616	2817	3254	116449	2858	41	36	41	1,2
TOUBA	Comm	35	50	88	1708	50	34	19	34	1,8
	Privé	5	24	31	868	24	36	28	36	1,3
	Public	145	570	735	17423	568	31	24	31	1,3
	Total	185	644	854	19999	642	31	23	31	1,3
YAMOISSOUKRO	Comm	8	9	14	381	9	42	27	42	1,6
	Privé	6	32	32	756	35	24	24	22	1,0
	Public	318	1747	1799	68393	1784	39	38	38	1,0
	Total	332	1788	1845	69530	1828	39	38	38	1,0
NATIONAL	Comm	1042	2447	3597	76812	2447	31	21	31	1,5
	Privé	405	1556	1979	58303	1565	37	29	37	1,3
	Public	8350	42097	44953	1710401	42432	41	38	40	1,1
	Total	9797	46100	50529	1845516	46444	40	37	40	1,1

3-MODE DE FONCTIONNEMENT

Tableau 5 Ensemble: Répartition des salles de classe par DRENET et par statut selon le niveau d'études

DRENET	STATUT	ECOLES	CPU	CP1	CP2	CEU	CE1	CE2	CM1	CM2	TOTAL
ABENGOUROU	Comm	8	0	4	8	0	3	1	2	0	18
	Privé	40	0	43	42	0	31	37	30	31	214
	Public	262	0	257	258	0	240	244	230	240	1469
	Total	310	0	304	308	0	274	282	262	271	1701
ABIDJAN 1	Privé	138	15	187	188	2	197	193	176	181	1139
	Public	225	1	225	225	0	225	223	223	224	1346
	Total	363	16	412	413	2	422	416	399	405	2485
ABIDJAN 2	Privé	162	4	226	224	0	217	205	192	198	1266
	Public	247	11	237	235	0	246	244	246	250	1469
	Total	409	15	463	459	0	463	449	438	448	2735
ABIDJAN 3	Privé	295	1	410	389	0	368	358	334	330	2190
	Public	328	0	326	325	0	324	322	321	328	1946
	Total	623	1	736	714	0	692	680	655	658	4136
ABIDJAN 4	Privé	276	1	357	345	3	324	318	291	299	1938
	Public	226	1	223	224	0	231	236	232	242	1389
	Total	502	2	580	569	3	555	554	523	541	3327
ABOISSO	Comm	44	0	14	38	0	12	24	11	16	115
	Privé	84	0	71	78	0	65	71	60	55	400
	Public	326	0	316	319	0	307	301	295	295	1833
	Total	454	0	401	435	0	384	396	366	366	2348
ADZOPE	Comm	17	0	16	5	0	7	0	0	1	29
	Privé	27	1	27	26	0	27	25	23	23	152
	Public	308	0	295	292	0	287	290	273	271	1708
	Total	352	1	338	323	0	321	315	296	295	1889
AGBOVILLE	Comm	53	0	42	43	0	31	38	32	8	194
	Privé	36	0	33	37	0	29	35	28	27	189
	Public	418	0	402	393	1	374	379	363	378	2290
	Total	507	0	477	473	1	434	452	423	413	2673
BONDOUKOU	Comm	27	0	6	16	0	3	8	7	7	47
	Privé	20	0	21	20	0	19	18	16	13	107
	Public	591	0	471	480	0	428	476	393	471	2719
	Total	638	0	498	516	0	450	502	416	491	2873
BONGOUANOU	Comm	4	0	4	2	0	0	0	0	0	6
	Privé	23	0	25	23	0	23	23	24	23	141
	Public	203	0	197	199	1	186	182	175	180	1120
	Total	230	0	226	224	1	209	205	199	203	1267
BOUAFLE	Comm	10	0	10	10	0	8	9	6	4	47
	Privé	28	0	28	27	0	25	26	25	26	157
	Public	501	0	488	471	0	408	427	383	422	2599
	Total	539	0	526	508	0	441	462	414	452	2803
BOUAKE 1	Privé	37	0	42	41	0	40	38	28	30	219
	Public	138	0	136	128	0	125	121	116	121	747
	Total	175	0	178	169	0	165	159	144	151	966
BOUAKE 2	Comm	8	0	6	5	0	1	1	0	0	13
	Privé	30	0	35	33	0	32	30	28	29	187
	Public	480	0	429	460	0	408	431	375	427	2530
	Total	518	0	470	498	0	441	462	403	456	2730

Tableau 5 Ensemble : Répartition des salles de classe par DRENET et par statut selon le niveau d'études (suite).

DRENET	STATUT	ECOLES	CPU	CP1	CP2	CEU	CE1	CE2	CM1	CM2	TOTAL
BOUNA	Comm	49	0	49	31	0	15	6	0	0	101
	Privé	2	0	2	2	0	2	2	2	2	12
	Public	93	0	59	88	0	56	73	46	64	386
	Total	144	0	110	121	0	73	81	48	66	499
BOUNDIALI	Comm	4	0	5	1	0	1	0	0	0	7
	Privé	6	0	6	6	0	6	6	6	6	36
	Public	192	0	140	175	0	138	148	109	143	853
	Total	202	0	151	182	0	145	154	115	149	896
DABOU	Comm	48	0	19	42	0	12	38	11	31	153
	Privé	28	1	26	25	1	24	25	22	24	148
	Public	250	1	229	238	0	213	230	202	219	1332
	Total	326	2	274	305	1	249	293	235	274	1633
DALOA	Comm	188	0	119	171	0	84	115	63	27	579
	Privé	61	0	60	59	0	52	48	40	38	297
	Public	829	0	812	787	0	680	725	635	682	4321
	Total	1078	0	991	1017	0	816	888	738	747	5197
DAOUKRO	Comm	27	0	24	8	0	8	0	0	0	40
	Privé	7	0	6	6	0	5	5	4	3	29
	Public	295	0	287	273	0	254	250	236	235	1535
	Total	329	0	317	287	0	267	255	240	238	1604
DIMBOKRO	Comm	27	0	3	20	0	5	8	1	0	37
	Privé	5	0	4	4	0	4	4	4	5	25
	Public	202	1	181	183	1	166	176	157	163	1028
	Total	234	1	188	207	1	175	188	162	168	1090
DIVO	Comm	108	0	72	65	0	35	34	22	8	236
	Privé	36	0	36	35	0	31	36	32	29	199
	Public	485	1	473	466	0	437	441	409	427	2654
	Total	629	1	581	566	0	503	511	463	464	3089
DUEKOUE	Comm	7	0	7	6	0	3	1	1	0	18
	Privé	24	0	29	23	0	21	18	18	18	127
	Public	457	26	459	439	18	402	386	357	364	2451
	Total	488	26	495	468	18	426	405	376	382	2596
FERKESSEDOUGOU	Comm	49	0	31	17	0	7	3	4	1	63
	Privé	32	0	26	29	0	18	20	15	16	124
	Public	218	2	186	177	0	142	146	111	128	892
	Total	299	2	243	223	0	167	169	130	145	1079
GAGNOA	Comm	59	2	48	34	2	26	21	14	8	155
	Privé	41	0	54	44	0	44	43	43	42	270
	Public	465	0	464	459	0	440	427	415	410	2615
	Total	565	2	566	537	2	510	491	472	460	3040
GUIGLO	Comm	21	2	13	14	1	12	1	3	1	47
	Privé	27	0	11	24	0	7	9	8	6	65
	Public	292	11	288	279	9	262	251	220	231	1551
	Total	340	13	312	317	10	281	261	231	238	1663
KATIOLA	Comm	31	1	12	19	0	12	5	1	2	52
	Privé	6	0	6	6	0	6	6	5	5	34
	Public	285	0	254	256	0	237	255	210	231	1443
	Total	322	1	272	281	0	255	266	216	238	1529

Tableau 5 Ensemble : Répartition des salles de classe par DRENET et par statut selon le niveau d'études (suite et fin).

DRENET	STATUT	ECOLES	CPU	CP1	CP2	CEU	CE1	CE2	CM1	CM2	TOTAL
KORHOGO	Comm	35	0	13	24	0	13	10	1	0	61
	Privé	37	0	44	43	0	39	40	36	32	234
	Public	382	1	323	355	0	281	312	246	285	1803
	Total	454	1	380	422	0	333	362	283	317	2098
MAN	Comm	8	0	8	8	0	2	0	0	0	18
	Privé	56	1	63	53	0	51	44	39	43	294
	Public	673	31	671	655	11	627	599	551	549	3694
	Total	737	32	742	716	11	680	643	590	592	4006
MANKONO	Comm	31	0	30	14	0	7	3	3	2	59
	Privé	10	0	8	10	0	9	4	3	3	37
	Public	248	0	230	230	0	202	208	167	183	1220
	Total	289	0	268	254	0	218	215	173	188	1316
MINIGNAN	Public	87	0	86	68	0	61	55	49	34	353
	Total	87	0	86	68	0	61	55	49	34	353
ODIENNE	Privé	7	0	8	9	0	5	6	5	5	38
	Public	193	0	167	153	0	163	134	119	121	857
	Total	200	0	175	162	0	168	140	124	126	895
SAN PEDRO	Comm	83	0	26	61	0	29	47	24	38	225
	Privé	45	1	57	56	0	52	54	47	47	314
	Public	397	0	358	392	0	330	369	300	348	2097
	Total	525	1	441	509	0	411	470	371	433	2636
SASSANDRA	Comm	49	1	26	34	4	8	28	13	15	129
	Privé	39	1	29	30	2	18	22	16	15	133
	Public	194	2	188	187	0	174	163	151	144	1009
	Total	282	4	243	251	6	200	213	180	174	1271
SEQUELA	Comm	7	0	4	4	0	2	1	0	0	11
	Privé	4	0	4	4	0	3	3	3	3	20
	Public	205	0	181	176	0	162	147	137	122	925
	Total	216	0	189	184	0	167	151	140	125	956
SOUBRE	Comm	39	0	6	37	0	11	15	5	2	76
	Privé	190	0	90	161	0	85	122	66	89	613
	Public	547	0	519	534	0	466	499	414	458	2890
	Total	776	0	615	732	0	562	636	485	549	3579
TOUBA	Comm	35	0	10	23	0	6	6	4	1	50
	Privé	7	0	5	9	0	7	5	5	4	35
	Public	164	0	117	156	0	91	119	88	108	679
	Total	206	0	132	188	0	104	130	97	113	764
YAMOOUSSOUKRO	Comm	8	0	5	3	0	1	0	0	0	9
	Privé	38	0	41	45	0	36	37	34	35	228
	Public	463	4	464	450	0	434	427	395	413	2587
	Total	509	4	510	498	0	471	464	429	448	2824
NATIONAL	Comm	1084	6	632	763	7	364	423	228	172	2595
	Privé	1904	26	2120	2156	8	1922	1936	1708	1735	11611
	Public	11869	93	11138	11185	41	10207	10416	9349	9911	62340
	Total	14857	125	13890	14104	56	12493	12775	11285	11818	76546

Tableau 5 Urbain : Répartition des salles de classe par DRENET et par statut selon le niveau d'études

DRENET	STATUT	ECOLES	CPU	CP1	CP2	CEU	CE1	CE2	CM1	CM2	TOTAL
ABENGOUROU	Comm	2	0	1	2	0	1	1	1	0	6
	Privé	30	0	31	32	0	27	30	25	26	171
	Public	110	0	111	111	0	109	105	104	111	651
	Total	142	0	143	145	0	137	136	130	137	828
ABIDJAN 1	Privé	137	14	187	188	2	196	192	175	180	1134
	Public	210	1	210	209	0	210	208	208	209	1255
	Total	347	15	397	397	2	406	400	383	389	2389
ABIDJAN 2	Privé	159	4	221	220	0	213	201	189	194	1242
	Public	237	11	228	226	0	236	234	236	241	1412
	Total	396	15	449	446	0	449	435	425	435	2654
ABIDJAN 3	Privé	289	1	403	383	0	362	352	328	324	2153
	Public	274	0	273	271	0	271	273	272	279	1639
	Total	563	1	676	654	0	633	625	600	603	3792
ABIDJAN 4	Privé	273	1	355	343	3	322	315	289	296	1924
	Public	178	1	175	176	0	183	188	185	194	1102
	Total	451	2	530	519	3	505	503	474	490	3026
ABOISSO	Privé	32	0	34	33	0	30	30	30	26	183
	Public	111	0	110	111	0	109	109	109	108	656
	Total	143	0	144	144	0	139	139	139	134	839
ADZOPE	Comm	1	0	1	0	0	0	0	0	0	1
	Privé	19	1	18	19	0	18	18	16	17	107
	Public	99	0	98	95	0	95	96	91	94	569
	Total	119	1	117	114	0	113	114	107	111	677
AGBOVILLE	Comm	3	0	3	3	0	3	3	3	1	16
	Privé	24	0	22	25	0	20	24	20	21	132
	Public	105	0	102	95	0	97	96	96	101	587
	Total	132	0	127	123	0	120	123	119	123	735
BONDOUKOU	Privé	18	0	18	18	0	17	16	15	12	96
	Public	98	0	94	86	0	91	88	90	92	541
	Total	116	0	112	104	0	108	104	105	104	637
BONGOUANOU	Privé	16	0	17	15	0	15	15	16	15	93
	Public	56	0	56	59	0	54	55	53	55	332
	Total	72	0	73	74	0	69	70	69	70	425
BOUAFLE	Privé	24	0	25	23	0	22	23	22	22	137
	Public	107	0	94	104	0	83	104	86	106	577
	Total	131	0	119	127	0	105	127	108	128	714
BOUAKE 1	Privé	34	0	40	39	0	38	36	27	28	208
	Public	74	0	74	71	0	70	71	70	72	428
	Total	108	0	114	110	0	108	107	97	100	636
BOUAKE 2	Privé	28	0	34	32	0	31	29	27	27	180
	Public	205	0	196	192	0	190	186	189	189	1142
	Total	233	0	230	224	0	221	215	216	216	1322

Tableau 5 Urbain : Répartition des salles de classe par DRENET et par statut selon le niveau d'études (suite).

DRENET	STATUT	ECOLES	CPU	CP1	CP2	CEU	CE1	CE2	CM1	CM2	TOTAL
BOUNA	Privé	2	0	2	2	0	2	2	2	2	12
	Public	18	0	18	20	0	19	17	16	17	107
	Total	20	0	20	22	0	21	19	18	19	119
BOUNDIALI	Privé	6	0	6	6	0	6	6	6	6	36
	Public	39	0	42	38	0	38	35	33	34	220
	Total	45	0	48	44	0	44	41	39	40	256
DABOU	Comm	1	0	1	0	0	0	0	0	0	1
	Privé	22	0	23	20	0	20	21	19	19	122
	Public	60	0	49	52	0	49	54	53	49	306
	Total	83	0	73	72	0	69	75	72	68	429
DALOA	Comm	15	0	13	14	0	8	7	6	2	50
	Privé	29	0	34	30	0	29	26	25	25	169
	Public	151	0	138	143	0	130	136	126	137	810
	Total	195	0	185	187	0	167	169	157	164	1029
DAOUKRO	Privé	6	0	5	5	0	5	5	4	3	27
	Public	58	0	58	58	0	56	55	54	55	336
	Total	64	0	63	63	0	61	60	58	58	363
DIMBOKRO	Privé	4	0	4	4	0	4	4	4	4	24
	Public	62	0	62	60	0	58	60	60	59	359
	Total	66	0	66	64	0	62	64	64	63	383
DIVO	Comm	3	0	3	2	0	2	1	2	1	11
	Privé	25	0	29	26	0	24	26	25	23	153
	Public	127	1	127	125	0	122	122	119	123	739
	Total	155	1	159	153	0	148	149	146	147	903
DUEKOUE	Privé	15	0	18	15	0	15	12	12	12	84
	Public	64	2	63	66	1	61	61	58	61	373
	Total	79	2	81	81	1	76	73	70	73	457
FERKESSEDOUGOU	Privé	19	0	18	18	0	11	15	10	11	83
	Public	60	0	57	58	0	52	50	47	40	304
	Total	79	0	75	76	0	63	65	57	51	387
GAGNOA	Comm	5	0	5	4	0	2	3	2	2	18
	Privé	36	0	46	38	0	38	38	38	37	235
	Public	117	0	118	118	0	117	115	117	116	701
	Total	158	0	169	160	0	157	156	157	155	954
GUIGLO	Privé	7	0	4	7	0	4	4	3	2	24
	Public	61	4	62	58	5	58	57	52	55	351
	Total	68	4	66	65	5	62	61	55	57	375
KATIOLA	Privé	4	0	4	4	0	4	4	3	4	23
	Public	80	0	82	77	0	76	73	74	68	450
	Total	84	0	86	81	0	80	77	77	72	473

Tableau 5 Urbain : Répartition des salles de classe par DRENET et par statut selon le niveau d'études (suite et fin).

DRENET	STATUT	ECOLES	CPU	CP1	CP2	CEU	CE1	CE2	CM1	CM2	TOTAL
KORHOGO	Privé	34	0	41	41	0	38	39	34	31	224
	Public	123	1	125	119	0	115	113	110	115	698
	Total	157	1	166	160	0	153	152	144	146	922
MAN	Privé	47	1	54	44	0	43	36	33	36	247
	Public	138	2	137	135	1	134	130	121	123	783
	Total	185	3	191	179	1	177	166	154	159	1030
MANKONO	Comm	3	0	2	3	0	3	0	0	0	8
	Privé	6	0	5	6	0	6	3	3	2	25
	Public	30	0	31	30	0	28	29	25	26	169
	Total	39	0	38	39	0	37	32	28	28	202
MINIGNAN	Public	11	0	12	11	0	10	10	10	9	62
	Total	11	0	12	11	0	10	10	10	9	62
ODIENNE	Privé	6	0	8	8	0	5	5	4	4	34
	Public	46	0	43	45	0	44	41	39	40	252
	Total	52	0	51	53	0	49	46	43	44	286
SAN PEDRO	Comm	7	0	7	6	0	6	5	3	5	32
	Privé	32	0	40	41	0	38	39	35	34	227
	Public	89	0	88	87	0	88	88	86	88	525
	Total	128	0	135	134	0	132	132	124	127	784
SASSANDRA	Comm	2	0	2	1	0	0	1	0	1	5
	Privé	5	0	4	5	0	4	5	4	4	26
	Public	26	1	26	26	0	24	25	23	24	149
	Total	33	1	32	32	0	28	31	27	29	180
SEQUELA	Privé	3	0	4	3	0	3	3	3	3	19
	Public	45	0	47	43	0	43	37	38	35	243
	Total	48	0	51	46	0	46	40	41	38	262
SOUBRE	Privé	74	0	45	69	0	44	63	38	43	302
	Public	86	0	83	84	0	79	78	71	73	468
	Total	160	0	128	153	0	123	141	109	116	770
TOUBA	Privé	2	0	1	4	0	3	1	1	1	11
	Public	19	0	21	19	0	20	18	17	16	111
	Total	21	0	22	23	0	23	19	18	17	122
YAMOOUSSOUKRO	Privé	32	0	35	39	0	31	32	29	30	196
	Public	145	4	143	140	0	143	139	136	135	840
	Total	177	4	178	179	0	174	171	165	165	1036
NATIONAL	Comm	42	0	38	35	0	25	21	17	12	148
	Privé	1499	22	1835	1805	5	1688	1670	1514	1524	10063
	Public	3519	28	3453	3418	7	3362	3356	3274	3349	20247
	Total	5060	50	5326	5258	12	5075	5047	4805	4885	30458

Tableau 5 Rural : Répartition des salles de classe par DRENET et par statut selon le niveau d'études

DRENET	STATUT	ECOLES	CPU	CP1	CP2	CEU	CE1	CE2	CM1	CM2	TOTAL
ABENGOUROU	Comm	6	0	3	6	0	2	0	1	0	12
	Privé	10	0	12	10	0	4	7	5	5	43
	Public	152	0	146	147	0	131	139	126	129	818
	Total	168	0	161	163	0	137	146	132	134	873
ABIDJAN 1	Privé	1	1	0	0	0	1	1	1	1	5
	Public	15	0	15	16	0	15	15	15	15	91
	Total	16	1	15	16	0	16	16	16	16	96
ABIDJAN 2	Privé	3	0	5	4	0	4	4	3	4	24
	Public	10	0	9	9	0	10	10	10	9	57
	Total	13	0	14	13	0	14	14	13	13	81
ABIDJAN 3	Privé	6	0	7	6	0	6	6	6	6	37
	Public	54	0	53	54	0	53	49	49	49	307
	Total	60	0	60	60	0	59	55	55	55	344
ABIDJAN 4	Privé	3	0	2	2	0	2	3	2	3	14
	Public	48	0	48	48	0	48	48	47	48	287
	Total	51	0	50	50	0	50	51	49	51	301
ABOISSO	Comm	44	0	14	38	0	12	24	11	16	115
	Privé	52	0	37	45	0	35	41	30	29	217
	Public	215	0	206	208	0	198	192	186	187	1177
	Total	311	0	257	291	0	245	257	227	232	1509
ADZOPE	Comm	16	0	15	5	0	7	0	0	1	28
	Privé	8	0	9	7	0	9	7	7	6	45
	Public	209	0	197	197	0	192	194	182	177	1139
	Total	233	0	221	209	0	208	201	189	184	1212
AGBOVILLE	Comm	50	0	39	40	0	28	35	29	7	178
	Privé	12	0	11	12	0	9	11	8	6	57
	Public	313	0	300	298	1	277	283	267	277	1703
	Total	375	0	350	350	1	314	329	304	290	1938
BONDOUKOU	Comm	27	0	6	16	0	3	8	7	7	47
	Privé	2	0	3	2	0	2	2	1	1	11
	Public	493	0	377	394	0	337	388	303	379	2178
	Total	522	0	386	412	0	342	398	311	387	2236
BONGOUANOU	Comm	4	0	4	2	0	0	0	0	0	6
	Privé	7	0	8	8	0	8	8	8	8	48
	Public	147	0	141	140	1	132	127	122	125	788
	Total	158	0	153	150	1	140	135	130	133	842
BOUAFLE	Comm	10	0	10	10	0	8	9	6	4	47
	Privé	4	0	3	4	0	3	3	3	4	20
	Public	394	0	394	367	0	325	323	297	316	2022
	Total	408	0	407	381	0	336	335	306	324	2089
BOUAKE 1	Privé	3	0	2	2	0	2	2	1	2	11
	Public	64	0	62	57	0	55	50	46	49	319
	Total	67	0	64	59	0	57	52	47	51	330
BOUAKE 2	Comm	8	0	6	5	0	1	1	0	0	13
	Privé	2	0	1	1	0	1	1	1	2	7
	Public	275	0	233	268	0	218	245	186	238	1388
	Total	285	0	240	274	0	220	247	187	240	1408

Tableau 5 Rural : Répartition des salles de classe par DRENET et par statut selon le niveau d'études (suite).

DRENET	STATUT	ECOLES	CPU	CP1	CP2	CEU	CE1	CE2	CM1	CM2	TOTAL
BOUNA	Comm	49	0	49	31	0	15	6	0	0	101
	Public	75	0	41	68	0	37	56	30	47	279
	Total	124	0	90	99	0	52	62	30	47	380
BOUNDIALI	Comm	4	0	5	1	0	1	0	0	0	7
	Public	153	0	98	137	0	100	113	76	109	633
	Total	157	0	103	138	0	101	113	76	109	640
DABOU	Comm	47	0	18	42	0	12	38	11	31	152
	Privé	6	1	3	5	1	4	4	3	5	26
	Public	190	1	180	186	0	164	176	149	170	1026
	Total	243	2	201	233	1	180	218	163	206	1204
DALOA	Comm	173	0	106	157	0	76	108	57	25	529
	Privé	32	0	26	29	0	23	22	15	13	128
	Public	678	0	674	644	0	550	589	509	545	3511
	Total	883	0	806	830	0	649	719	581	583	4168
DAOUKRO	Comm	27	0	24	8	0	8	0	0	0	40
	Privé	1	0	1	1	0	0	0	0	0	2
	Public	237	0	229	215	0	198	195	182	180	1199
	Total	265	0	254	224	0	206	195	182	180	1241
DIMBOKRO	Comm	27	0	3	20	0	5	8	1	0	37
	Privé	1	0	0	0	0	0	0	0	1	1
	Public	140	1	119	123	1	108	116	97	104	669
	Total	168	1	122	143	1	113	124	98	105	707
DIVO	Comm	105	0	69	63	0	33	33	20	7	225
	Privé	11	0	7	9	0	7	10	7	6	46
	Public	358	0	346	341	0	315	319	290	304	1915
	Total	474	0	422	413	0	355	362	317	317	2186
DUEKOUÉ	Comm	7	0	7	6	0	3	1	1	0	18
	Privé	9	0	11	8	0	6	6	6	6	43
	Public	393	24	396	373	17	341	325	299	303	2078
	Total	409	24	414	387	17	350	332	306	309	2139
FERKESSEDOUGOU	Comm	49	0	31	17	0	7	3	4	1	63
	Privé	13	0	8	11	0	7	5	5	5	41
	Public	158	2	129	119	0	90	96	64	88	588
	Total	220	2	168	147	0	104	104	73	94	692
GAGNOA	Comm	54	2	43	30	2	24	18	12	6	137
	Privé	5	0	8	6	0	6	5	5	5	35
	Public	348	0	346	341	0	323	312	298	294	1914
	Total	407	2	397	377	2	353	335	315	305	2086
GUIGLO	Comm	21	2	13	14	1	12	1	3	1	47
	Privé	20	0	7	17	0	3	5	5	4	41
	Public	231	7	226	221	4	204	194	168	176	1200
	Total	272	9	246	252	5	219	200	176	181	1288
KATIOLA	Comm	31	1	12	19	0	12	5	1	2	52
	Privé	2	0	2	2	0	2	2	2	1	11
	Public	205	0	172	179	0	161	182	136	163	993
	Total	238	1	186	200	0	175	189	139	166	1056

Tableau 5 Rural : Répartition des salles de classe par DRENET et par statut selon le niveau d'études (suite et fin).

DRENET	STATUT	ECOLES	CPU	CP1	CP2	CEU	CE1	CE2	CM1	CM2	TOTAL
KORHOGO	Comm	35	0	13	24	0	13	10	1	0	61
	Privé	3	0	3	2	0	1	1	2	1	10
	Public	259	0	198	236	0	166	199	136	170	1105
	Total	297	0	214	262	0	180	210	139	171	1176
MAN	Comm	8	0	8	8	0	2	0	0	0	18
	Privé	9	0	9	9	0	8	8	6	7	47
	Public	535	29	534	520	10	493	469	430	426	2911
	Total	552	29	551	537	10	503	477	436	433	2976
MANKONO	Comm	28	0	28	11	0	4	3	3	2	51
	Privé	4	0	3	4	0	3	1	0	1	12
	Public	218	0	199	200	0	174	179	142	157	1051
	Total	250	0	230	215	0	181	183	145	160	1114
MINIGNAN	Public	76	0	74	57	0	51	45	39	25	291
	Total	76	0	74	57	0	51	45	39	25	291
ODIENNE	Privé	1	0	0	1	0	0	1	1	1	4
	Public	147	0	124	108	0	119	93	80	81	605
	Total	148	0	124	109	0	119	94	81	82	609
SAN PEDRO	Comm	76	0	19	55	0	23	42	21	33	193
	Privé	13	1	17	15	0	14	15	12	13	87
	Public	308	0	270	305	0	242	281	214	260	1572
	Total	397	1	306	375	0	279	338	247	306	1852
SASSANDRA	Comm	47	1	24	33	4	8	27	13	14	124
	Privé	34	1	25	25	2	14	17	12	11	107
	Public	168	1	162	161	0	150	138	128	120	860
	Total	249	3	211	219	6	172	182	153	145	1091
SEQUELA	Comm	7	0	4	4	0	2	1	0	0	11
	Privé	1	0	0	1	0	0	0	0	0	1
	Public	160	0	134	133	0	119	110	99	87	682
	Total	168	0	138	138	0	121	111	99	87	694
SOUBRE	Comm	39	0	6	37	0	11	15	5	2	76
	Privé	116	0	45	92	0	41	59	28	46	311
	Public	461	0	436	450	0	387	421	343	385	2422
	Total	616	0	487	579	0	439	495	376	433	2809
TOUBA	Comm	35	0	10	23	0	6	6	4	1	50
	Privé	5	0	4	5	0	4	4	4	3	24
	Public	145	0	96	137	0	71	101	71	92	568
	Total	185	0	110	165	0	81	111	79	96	642
YAMOOUSSOUKRO	Comm	8	0	5	3	0	1	0	0	0	9
	Privé	6	0	6	6	0	5	5	5	5	32
	Public	318	0	321	310	0	291	288	259	278	1747
	Total	332	0	332	319	0	297	293	264	283	1788
NATIONAL	Comm	1042	6	594	728	7	339	402	211	160	2447
	Privé	405	4	285	351	3	234	266	194	211	1548
	Public	8350	65	7685	7767	34	6845	7060	6075	6562	42093
	Total	9797	75	8564	8846	44	7418	7728	6480	6933	46088

Tableau 6 Ensemble : Répartition des groupes pédagogiques par DRENET et par statut selon le niveau d'études

DRENET	STATUT	ECOLES	CPU	CP1	CP2	CEU	CE1	CE2	CM1	CM2	TOTAL
ABENGOUROU	Comm	8	0	8	7	0	3	1	2	0	21
	Privé	40	0	48	42	0	40	38	35	31	234
	Public	262	0	267	272	0	270	265	253	245	1572
	Total	310	0	323	321	0	313	304	290	276	1827
ABIDJAN 1	Privé	138	15	192	188	2	201	193	182	181	1154
	Public	225	1	225	224	0	225	223	222	223	1343
	Total	363	16	417	412	2	426	416	404	404	2497
ABIDJAN 2	Privé	162	3	225	224	0	218	212	195	201	1278
	Public	247	11	238	238	1	252	253	249	252	1494
	Total	409	14	463	462	1	470	465	444	453	2772
ABIDJAN 3	Privé	295	1	410	389	0	370	358	338	340	2206
	Public	328	0	336	340	0	338	340	332	373	2059
	Total	623	1	746	729	0	708	698	670	713	4265
ABIDJAN 4	Privé	276	1	358	346	3	326	322	293	303	1952
	Public	226	1	223	234	1	255	273	258	263	1508
	Total	502	2	581	580	4	581	595	551	566	3460
ABOISSO	Comm	44	0	44	41	0	34	28	23	16	186
	Privé	84	0	88	86	1	81	79	67	57	459
	Public	326	0	324	320	1	325	313	303	308	1894
	Total	454	0	456	447	2	440	420	393	381	2539
ADZOPE	Comm	17	0	21	25	0	18	14	10	1	89
	Privé	27	1	27	26	0	27	26	24	24	155
	Public	308	0	302	298	0	297	295	279	275	1746
	Total	352	1	350	349	0	342	335	313	300	1990
AGBOVILLE	Comm	53	0	55	43	0	41	40	33	8	220
	Privé	36	0	36	37	0	33	35	29	28	198
	Public	418	0	415	407	1	400	395	393	383	2394
	Total	507	0	506	487	1	474	470	455	419	2812
BONDOUKOU	Comm	27	0	27	20	0	16	11	11	7	92
	Privé	20	0	21	20	0	19	18	16	13	107
	Public	591	0	519	490	0	473	486	451	471	2890
	Total	638	0	567	530	0	508	515	478	491	3089
BONGOUANOU	Comm	4	0	4	2	0	0	0	0	0	6
	Privé	23	0	25	24	0	23	23	24	24	143
	Public	203	0	205	204	1	190	191	183	184	1158
	Total	230	0	234	230	1	213	214	207	208	1307
BOUAFLE	Comm	10	0	10	10	0	9	9	6	4	48
	Privé	28	0	29	28	0	26	28	27	27	165
	Public	501	0	517	517	0	452	465	417	443	2811
	Total	539	0	556	555	0	487	502	450	474	3024
BOUAKE 1	Privé	37	0	43	42	0	41	39	34	31	230
	Public	138	0	147	146	0	144	142	126	123	828
	Total	175	0	190	188	0	185	181	160	154	1058
BOUAKE 2	Comm	8	0	8	5	0	2	1	0	0	16
	Privé	30	0	34	33	0	32	31	29	30	189
	Public	480	0	501	505	0	490	486	460	450	2892
	Total	518	0	543	543	0	524	518	489	480	3097

Tableau 6 Ensemble : Répartition des groupes pédagogiques par DRENET et par statut selon le niveau d'études (suite).

DRENET	STATUT	ECOLES	CPU	CP1	CP2	CEU	CE1	CE2	CM1	CM2	TOTAL
BOUNA	Comm	49	0	49	36	0	17	7	2	0	111
	Privé	2	0	2	2	0	2	2	2	2	12
	Public	93	0	94	94	0	89	81	74	64	496
	Total	144	0	145	132	0	108	90	78	66	619
BOUNDIALI	Comm	4	0	5	2	0	1	0	0	0	8
	Privé	6	0	6	6	0	6	6	6	6	36
	Public	192	0	197	191	0	180	160	154	145	1027
	Total	202	0	208	199	0	187	166	160	151	1071
DABOU	Comm	48	0	51	46	0	41	40	35	31	244
	Privé	28	1	29	25	1	25	26	26	24	157
	Public	250	1	254	248	0	247	244	241	242	1477
	Total	326	2	334	319	1	313	310	302	297	1878
DALOA	Comm	188	0	189	177	0	148	119	72	27	732
	Privé	61	0	67	63	0	60	51	44	40	325
	Public	829	0	942	875	0	841	822	782	767	5029
	Total	1078	0	1198	1115	0	1049	992	898	834	6086
DAOUKRO	Comm	27	0	51	17	0	9	5	0	0	82
	Privé	7	0	6	6	0	6	5	4	3	30
	Public	295	0	293	281	0	260	259	247	241	1581
	Total	329	0	350	304	0	275	269	251	244	1693
DIMBOKRO	Comm	27	0	23	23	0	13	8	1	0	68
	Privé	5	0	5	5	0	5	5	5	5	30
	Public	202	0	194	187	0	179	177	168	164	1069
	Total	234	0	222	215	0	197	190	174	169	1167
DIVO	Comm	108	0	108	77	0	71	53	34	12	355
	Privé	36	2	39	36	0	35	39	34	30	215
	Public	485	1	487	481	2	464	471	429	437	2772
	Total	629	3	634	594	2	570	563	497	479	3342
DUEKOUE	Comm	7	0	7	6	0	3	1	1	0	18
	Privé	24	0	29	23	0	22	20	19	19	132
	Public	457	26	475	445	19	421	400	385	376	2547
	Total	488	26	511	474	19	446	421	405	395	2697
FERKESSEDOUGOU	Comm	49	0	45	21	0	10	4	4	1	85
	Privé	32	0	33	30	0	27	24	21	16	151
	Public	218	0	210	184	3	175	151	132	131	986
	Total	299	0	288	235	3	212	179	157	148	1222
GAGNOA	Comm	59	2	73	73	2	36	41	14	9	250
	Privé	41	0	52	44	0	44	42	43	42	267
	Public	465	1	472	468	1	457	447	429	432	2707
	Total	565	3	597	585	3	537	530	486	483	3224
GUIGLO	Comm	21	2	20	16	1	13	5	4	3	64
	Privé	27	0	27	26	0	19	16	13	7	108
	Public	292	12	302	294	10	288	274	250	240	1670
	Total	340	14	349	336	11	320	295	267	250	1842
KATIOLA	Comm	31	1	25	24	0	13	5	2	2	72
	Privé	6	0	6	6	0	6	6	6	5	35
	Public	285	0	270	261	0	263	260	240	232	1526
	Total	322	1	301	291	0	282	271	248	239	1633

Tableau 6 Ensemble : Répartition des groupes pédagogiques par DRENET et par statut selon le niveau d'études (suite et fin).

DRENET	STATUT	ECOLES	CPU	CP1	CP2	CEU	CE1	CE2	CM1	CM2	TOTAL
KORHOGO	Comm	35	0	30	28	0	20	10	1	0	89
	Privé	37	0	45	43	0	40	41	37	32	238
	Public	382	1	381	365	2	346	321	295	287	1998
	Total	454	1	456	436	2	406	372	333	319	2325
MAN	Comm	8	0	8	8	0	2	0	0	0	18
	Privé	56	1	64	57	0	53	48	43	44	310
	Public	673	31	685	663	12	645	621	575	554	3786
	Total	737	32	757	728	12	700	669	618	598	4114
MANKONO	Comm	31	0	30	14	0	7	3	3	2	59
	Privé	10	0	11	10	0	10	5	4	3	43
	Public	248	0	257	236	0	234	214	194	184	1319
	Total	289	0	298	260	0	251	222	201	189	1421
MINIGNAN	Public	87	0	94	68	0	67	59	50	34	372
	Total	87	0	94	68	0	67	59	50	34	372
ODIENNE	Privé	7	0	9	9	0	7	6	6	5	42
	Public	193	0	180	157	0	179	146	132	122	916
	Total	200	0	189	166	0	186	152	138	127	958
SAN PEDRO	Comm	83	0	82	81	0	75	64	52	38	392
	Privé	45	1	62	57	0	57	55	51	48	331
	Public	397	0	403	399	1	388	372	360	349	2272
	Total	525	1	547	537	1	520	491	463	435	2995
SASSANDRA	Comm	49	0	49	38	4	29	31	22	16	189
	Privé	39	1	40	32	2	29	25	20	16	165
	Public	194	2	198	195	0	181	170	161	149	1056
	Total	282	3	287	265	6	239	226	203	181	1410
SEQUELA	Comm	7	0	5	4	0	3	1	0	0	13
	Privé	4	0	5	4	0	3	3	3	3	21
	Public	205	0	228	186	1	183	161	157	130	1046
	Total	216	0	238	194	1	189	165	160	133	1080
SOUBRE	Comm	39	0	39	38	1	26	19	7	3	133
	Privé	190	0	196	190	0	165	149	112	92	904
	Public	547	0	559	545	0	536	513	489	469	3111
	Total	776	0	794	773	1	727	681	608	564	4148
TOUBA	Comm	35	0	35	27	0	13	7	5	1	88
	Privé	7	0	9	11	0	9	6	6	6	47
	Public	164	0	170	160	0	144	138	126	108	846
	Total	206	0	214	198	0	166	151	137	115	981
YAMOISSOUKRO	Comm	8	0	8	5	0	1	0	0	0	14
	Privé	38	0	45	45	0	39	37	35	34	235
	Public	463	3	470	456	0	446	433	423	413	2644
	Total	509	3	523	506	0	486	470	458	447	2893
NATIONAL	Comm	1084	5	1109	914	8	674	527	344	181	3762
	Privé	1904	27	2323	2215	9	2106	2019	1833	1772	12304
	Public	11869	91	12034	11634	56	11324	11021	10419	10263	66842
	Total	14857	123	15466	14763	73	14104	13567	12596	12216	82908

Tableau 6 Urbain : Répartition des groupes pédagogiques par DRENET et par statut selon le niveau d'études

DRENET	STATUT	ECOLES	CPU	CP1	CP2	CEU	CE1	CE2	CM1	CM2	TOTAL
ABENGOUROU	Comm	2	0	2	2	0	1	1	1	0	7
	Privé	30	0	36	32	0	32	30	28	26	184
	Public	110	0	114	122	0	126	121	116	114	713
	Total	142	0	152	156	0	159	152	145	140	904
ABIDJAN 1	Privé	137	14	192	188	2	200	192	181	180	1149
	Public	210	1	210	209	0	210	208	207	208	1253
	Total	347	15	402	397	2	410	400	388	388	2402
ABIDJAN 2	Privé	159	3	221	220	0	214	208	192	197	1255
	Public	237	11	228	228	1	242	243	239	242	1434
	Total	396	14	449	448	1	456	451	431	439	2689
ABIDJAN 3	Privé	289	1	403	383	0	364	352	332	334	2169
	Public	274	0	282	286	0	284	289	282	323	1746
	Total	563	1	685	669	0	648	641	614	657	3915
ABIDJAN 4	Privé	273	1	356	344	3	324	317	291	299	1935
	Public	178	1	175	186	1	207	225	211	215	1221
	Total	451	2	531	530	4	531	542	502	514	3156
ABOISSO	Privé	32	0	36	34	0	31	31	30	26	188
	Public	111	0	113	111	1	110	115	110	119	679
	Total	143	0	149	145	1	141	146	140	145	867
ADZOPE	Comm	1	0	1	0	0	0	0	0	0	1
	Privé	19	1	19	18	0	19	18	17	17	109
	Public	99	0	98	97	0	96	98	93	96	578
	Total	119	1	118	115	0	115	116	110	113	688
AGBOVILLE	Comm	3	0	3	3	0	3	3	3	1	16
	Privé	24	0	23	25	0	22	24	21	21	136
	Public	105	0	106	105	0	106	106	104	104	631
	Total	132	0	132	133	0	131	133	128	126	783
BONDOUKOU	Privé	18	0	18	18	0	17	16	15	12	96
	Public	98	0	96	90	0	94	93	92	92	557
	Total	116	0	114	108	0	111	109	107	104	653
BONGOUANOU	Privé	16	0	17	16	0	15	15	16	16	95
	Public	56	0	56	60	0	54	58	55	56	339
	Total	72	0	73	76	0	69	73	71	72	434
BOUAFLE	Privé	24	0	25	24	0	23	24	24	23	143
	Public	107	0	111	133	0	108	129	101	120	702
	Total	131	0	136	157	0	131	153	125	143	845
BOUAKE 1	Privé	34	0	40	39	0	38	36	32	29	214
	Public	74	0	80	84	0	84	87	75	74	484
	Total	108	0	120	123	0	122	123	107	103	698
BOUAKE 2	Privé	28	0	33	32	0	31	30	27	28	181
	Public	205	0	230	236	0	230	232	215	210	1353
	Total	233	0	263	268	0	261	262	242	238	1534

Tableau 6 Urbain : Répartition des groupes pédagogiques par DRENET et par statut selon le niveau d'études (suite).

DRENET	STATUT	ECOLES	CPU	CP1	CP2	CEU	CE1	CE2	CM1	CM2	TOTAL
BOUNA	Privé	2	0	2	2	0	2	2	2	2	12
	Public	18	0	18	20	0	19	17	17	17	108
	Total	20	0	20	22	0	21	19	19	19	120
BOUNDIALI	Privé	6	0	6	6	0	6	6	6	6	36
	Public	39	0	47	44	0	41	38	35	36	241
	Total	45	0	53	50	0	47	44	41	42	277
DABOU	Comm	1	0	1	0	0	0	0	0	0	1
	Privé	22	0	24	20	0	20	21	21	19	125
	Public	60	0	56	59	0	61	62	60	54	352
	Total	83	0	81	79	0	81	83	81	73	478
DALOA	Comm	15	0	15	14	0	12	8	6	2	57
	Privé	29	0	34	30	0	29	27	26	25	171
	Public	151	0	220	216	0	211	213	205	199	1264
	Total	195	0	269	260	0	252	248	237	226	1492
DAOUKRO	Privé	6	0	5	5	0	5	5	4	3	27
	Public	58	0	58	58	0	56	55	54	55	336
	Total	64	0	63	63	0	61	60	58	58	363
DIMBOKRO	Privé	4	0	4	4	0	4	4	4	4	24
	Public	62	0	64	62	0	60	61	60	59	366
	Total	66	0	68	66	0	64	65	64	63	390
DIVO	Comm	3	0	3	2	0	2	2	2	2	13
	Privé	25	0	29	26	0	24	28	25	24	156
	Public	127	1	131	133	0	130	135	125	124	779
	Total	155	1	163	161	0	156	165	152	150	948
DUEKOUÉ	Privé	15	0	18	15	0	15	14	13	13	88
	Public	64	2	72	66	1	66	64	62	61	394
	Total	79	2	90	81	1	81	78	75	74	482
FERKESSEDOUGOU	Privé	19	0	20	19	0	16	16	14	11	96
	Public	60	0	57	59	0	53	51	47	40	307
	Total	79	0	77	78	0	69	67	61	51	403
GAGNOA	Comm	5	0	5	4	0	2	8	2	2	23
	Privé	36	0	44	38	0	38	37	38	37	232
	Public	117	1	120	125	0	125	130	125	127	753
	Total	158	1	169	167	0	165	175	165	166	1008
GUIGLO	Privé	7	0	7	7	0	7	6	4	3	34
	Public	61	4	70	64	5	63	68	58	55	387
	Total	68	4	77	71	5	70	74	62	58	421
KATIOLA	Privé	4	0	4	4	0	4	4	4	4	24
	Public	80	0	87	78	0	78	75	75	68	461
	Total	84	0	91	82	0	82	79	79	72	485

Tableau 6 Urbain : Répartition des groupes pédagogiques par DRENET et par statut selon le niveau d'études (suite et fin).

DRENET	STATUT	ECOLES	CPU	CP1	CP2	CEU	CE1	CE2	CM1	CM2	TOTAL
KORHOGO	Privé	34	0	42	41	0	39	39	35	31	227
	Public	123	1	127	123	1	117	114	112	116	711
	Total	157	1	169	164	1	156	153	147	147	938
MAN	Privé	47	1	55	48	0	45	40	37	37	263
	Public	138	2	142	137	1	139	136	125	125	807
	Total	185	3	197	185	1	184	176	162	162	1070
MANKONO	Comm	3	0	2	3	0	3	0	0	0	8
	Privé	6	0	7	6	0	6	4	3	2	28
	Public	30	0	33	32	0	30	31	27	27	180
	Total	39	0	42	41	0	39	35	30	29	216
MINIGNAN	Public	11	0	14	11	0	12	11	10	9	67
	Total	11	0	14	11	0	12	11	10	9	67
ODIENNE	Privé	6	0	8	8	0	6	5	5	4	36
	Public	46	0	50	49	0	50	51	42	40	282
	Total	52	0	58	57	0	56	56	47	44	318
SAN PEDRO	Comm	7	0	7	6	0	6	5	5	5	34
	Privé	32	0	44	42	0	42	40	37	35	240
	Public	89	0	88	89	0	89	89	88	89	532
	Total	128	0	139	137	0	137	134	130	129	806
SASSANDRA	Comm	2	0	2	1	0	0	1	0	1	5
	Privé	5	0	5	5	0	5	5	4	4	28
	Public	26	0	26	26	0	25	25	24	24	150
	Total	33	0	33	32	0	30	31	28	29	183
SEQUELA	Privé	3	0	4	3	0	3	3	3	3	19
	Public	45	0	49	44	0	48	40	41	36	258
	Total	48	0	53	47	0	51	43	44	39	277
SOUBRE	Privé	74	0	78	77	0	71	68	48	44	386
	Public	86	0	89	88	0	92	87	76	76	508
	Total	160	0	167	165	0	163	155	124	120	894
TOUBA	Privé	2	0	4	6	0	3	1	1	1	16
	Public	19	0	21	19	0	20	18	17	16	111
	Total	21	0	25	25	0	23	19	18	17	127
YAMOOUSSOUKRO	Privé	32	0	39	39	0	34	32	30	29	203
	Public	145	3	144	142	0	143	140	138	135	845
	Total	177	3	183	181	0	177	172	168	164	1048
NATIONAL	Comm	42	0	41	35	0	29	28	19	13	165
	Privé	1499	21	1902	1824	5	1754	1700	1570	1549	10325
	Public	3519	27	3682	3691	11	3679	3715	3523	3561	21889
	Total	5060	48	5625	5550	16	5462	5443	5112	5123	32379

Tableau 6 Rural : Répartition des groupes pédagogiques par DRENET et par statut selon le niveau d'études.

DRENET	STATUT	ECOLES	CPU	CP1	CP2	CEU	CE1	CE2	CM1	CM2	TOTAL
ABENGOUROU	Comm	6	0	6	5	0	2	0	1	0	14
	Privé	10	0	12	10	0	8	8	7	5	50
	Public	152	0	153	150	0	144	144	137	131	859
	Total	168	0	171	165	0	154	152	145	136	923
ABIDJAN 1	Privé	1	1	0	0	0	1	1	1	1	5
	Public	15	0	15	15	0	15	15	15	15	90
	Total	16	1	15	15	0	16	16	16	16	95
ABIDJAN 2	Privé	3	0	4	4	0	4	4	3	4	23
	Public	10	0	10	10	0	10	10	10	10	60
	Total	13	0	14	14	0	14	14	13	14	83
ABIDJAN 3	Privé	6	0	7	6	0	6	6	6	6	37
	Public	54	0	54	54	0	54	51	50	50	313
	Total	60	0	61	60	0	60	57	56	56	350
ABIDJAN 4	Privé	3	0	2	2	0	2	5	2	4	17
	Public	48	0	48	48	0	48	48	47	48	287
	Total	51	0	50	50	0	50	53	49	52	304
ABOISSO	Comm	44	0	44	41	0	34	28	23	16	186
	Privé	52	0	52	52	1	50	48	37	31	271
	Public	215	0	211	209	0	215	198	193	189	1215
	Total	311	0	307	302	1	299	274	253	236	1672
ADZOPE	Comm	16	0	20	25	0	18	14	10	1	88
	Privé	8	0	8	8	0	8	8	7	7	46
	Public	209	0	204	201	0	201	197	186	179	1168
	Total	233	0	232	234	0	227	219	203	187	1302
AGBOVILLE	Comm	50	0	52	40	0	38	37	30	7	204
	Privé	12	0	13	12	0	11	11	8	7	62
	Public	313	0	309	302	1	294	289	289	279	1763
	Total	375	0	374	354	1	343	337	327	293	2029
BONDOUKOU	Comm	27	0	27	20	0	16	11	11	7	92
	Privé	2	0	3	2	0	2	2	1	1	11
	Public	493	0	423	400	0	379	393	359	379	2333
	Total	522	0	453	422	0	397	406	371	387	2436
BONGOUANOU	Comm	4	0	4	2	0	0	0	0	0	6
	Privé	7	0	8	8	0	8	8	8	8	48
	Public	147	0	149	144	1	136	133	128	128	819
	Total	158	0	161	154	1	144	141	136	136	873
BOUAFLE	Comm	10	0	10	10	0	9	9	6	4	48
	Privé	4	0	4	4	0	3	4	3	4	22
	Public	394	0	406	384	0	344	336	316	323	2109
	Total	408	0	420	398	0	356	349	325	331	2179
BOUAKE 1	Privé	3	0	3	3	0	3	3	2	2	16
	Public	64	0	67	62	0	60	55	51	49	344
	Total	67	0	70	65	0	63	58	53	51	360
BOUAKE 2	Comm	8	0	8	5	0	2	1	0	0	16
	Privé	2	0	1	1	0	1	1	2	2	8
	Public	275	0	271	269	0	260	254	245	240	1539
	Total	285	0	280	275	0	263	256	247	242	1563

Tableau 6 Rural : Répartition des groupes pédagogiques par DRENET et par statut selon le niveau d'études (suite).

DRENET	STATUT	ECOLES	CPU	CP1	CP2	CEU	CE1	CE2	CM1	CM2	TOTAL
BOUNA	Comm	49	0	49	36	0	17	7	2	0	111
	Public	75	0	76	74	0	70	64	57	47	388
	Total	124	0	125	110	0	87	71	59	47	499
BOUNDIALI	Comm	4	0	5	2	0	1	0	0	0	8
	Public	153	0	150	147	0	139	122	119	109	786
	Total	157	0	155	149	0	140	122	119	109	794
DABOU	Comm	47	0	50	46	0	41	40	35	31	243
	Privé	6	1	5	5	1	5	5	5	5	32
	Public	190	1	198	189	0	186	182	181	188	1125
	Total	243	2	253	240	1	232	227	221	224	1400
DALOA	Comm	173	0	174	163	0	136	111	66	25	675
	Privé	32	0	33	33	0	31	24	18	15	154
	Public	678	0	722	659	0	630	609	577	568	3765
	Total	883	0	929	855	0	797	744	661	608	4594
DAOUKRO	Comm	27	0	51	17	0	9	5	0	0	82
	Privé	1	0	1	1	0	1	0	0	0	3
	Public	237	0	235	223	0	204	204	193	186	1245
	Total	265	0	287	241	0	214	209	193	186	1330
DIMBOKRO	Comm	27	0	23	23	0	13	8	1	0	68
	Privé	1	0	1	1	0	1	1	1	1	6
	Public	140	0	130	125	0	119	116	108	105	703
	Total	168	0	154	149	0	133	125	110	106	777
DIVO	Comm	105	0	105	75	0	69	51	32	10	342
	Privé	11	2	10	10	0	11	11	9	6	59
	Public	358	0	356	348	2	334	336	304	313	1993
	Total	474	2	471	433	2	414	398	345	329	2394
DUEKOUÉ	Comm	7	0	7	6	0	3	1	1	0	18
	Privé	9	0	11	8	0	7	6	6	6	44
	Public	393	24	403	379	18	355	336	323	315	2153
	Total	409	24	421	393	18	365	343	330	321	2215
FERKESSEDOUGOU	Comm	49	0	45	21	0	10	4	4	1	85
	Privé	13	0	13	11	0	11	8	7	5	55
	Public	158	0	153	125	3	122	100	85	91	679
	Total	220	0	211	157	3	143	112	96	97	819
GAGNOA	Comm	54	2	68	69	2	34	33	12	7	227
	Privé	5	0	8	6	0	6	5	5	5	35
	Public	348	0	352	343	1	332	317	304	305	1954
	Total	407	2	428	418	3	372	355	321	317	2216
GUIGLO	Comm	21	2	20	16	1	13	5	4	3	64
	Privé	20	0	20	19	0	12	10	9	4	74
	Public	231	8	232	230	5	225	206	192	185	1283
	Total	272	10	272	265	6	250	221	205	192	1421
KATIOLA	Comm	31	1	25	24	0	13	5	2	2	72
	Privé	2	0	2	2	0	2	2	2	1	11
	Public	205	0	183	183	0	185	185	165	164	1065
	Total	238	1	210	209	0	200	192	169	167	1148

Tableau 6 Rural : Répartition des groupes pédagogiques par DRENET et par statut selon le niveau d'études (suite et fin).

DRENET	STATUT	ECOLIS	CPU	CP1	CP2	CEU	CE1	CE2	CM1	CM2	TOTAL
KORHOGO	Comm	35	0	30	28	0	20	10	1	0	89
	Privé	3	0	3	2	0	1	2	2	1	11
	Public	259	0	254	242	1	229	207	183	171	1287
	Total	297	0	287	272	1	250	219	186	172	1387
MAN	Comm	8	0	8	8	0	2	0	0	0	18
	Privé	9	0	9	9	0	8	8	6	7	47
	Public	535	29	543	526	11	506	485	450	429	2979
	Total	552	29	560	543	11	516	493	456	436	3044
MANKONO	Comm	28	0	28	11	0	4	3	3	2	51
	Privé	4	0	4	4	0	4	1	1	1	15
	Public	218	0	224	204	0	204	183	167	157	1139
	Total	250	0	256	219	0	212	187	171	160	1205
MINIGNAN	Public	76	0	80	57	0	55	48	40	25	305
	Total	76	0	80	57	0	55	48	40	25	305
ODIENNE	Privé	1	0	1	1	0	1	1	1	1	6
	Public	147	0	130	108	0	129	95	90	82	634
	Total	148	0	131	109	0	130	96	91	83	640
SAN PEDRO	Comm	76	0	75	75	0	69	59	47	33	358
	Privé	13	1	18	15	0	15	15	14	13	91
	Public	308	0	315	310	1	299	283	272	260	1740
	Total	397	1	408	400	1	383	357	333	306	2189
SASSANDRA	Comm	47	0	47	37	4	29	30	22	15	184
	Privé	34	1	35	27	2	24	20	16	12	137
	Public	168	2	172	169	0	156	145	137	125	906
	Total	249	3	254	233	6	209	195	175	152	1227
SEQUELA	Comm	7	0	5	4	0	3	1	0	0	13
	Privé	1	0	1	1	0	0	0	0	0	2
	Public	160	0	179	142	1	135	121	116	94	788
	Total	168	0	185	147	1	138	122	116	94	803
SOUBRE	Comm	39	0	39	38	1	26	19	7	3	133
	Privé	116	0	118	113	0	94	81	64	48	518
	Public	461	0	470	457	0	444	426	413	393	2603
	Total	616	0	627	608	1	564	526	484	444	3254
TOUBA	Comm	35	0	35	27	0	13	7	5	1	88
	Privé	5	0	5	5	0	6	5	5	5	31
	Public	145	0	149	141	0	124	120	109	92	735
	Total	185	0	189	173	0	143	132	119	98	854
YAMOISSOUKRO	Comm	8	0	8	5	0	1	0	0	0	14
	Privé	6	0	6	6	0	5	5	5	5	32
	Public	318	0	326	314	0	303	293	285	278	1799
	Total	332	0	340	325	0	309	298	290	283	1845
NATIONAL	Comm	1042	5	1068	879	8	645	499	325	168	3597
	Privé	405	6	421	391	4	352	319	263	223	1979
	Public	8350	64	8352	7943	45	7645	7306	6896	6702	44953
	Total	9797	75	9841	9213	57	8642	8124	7484	7093	50529

Tableau 7 Ensemble : Répartition des groupes pédagogiques par DRENET et par statut selon le type de fonctionnement

DRENET	STATUT	ECOLES	TYPE DE FONCTIONNEMENT					TOTAL GROUPES PEDAGOGIQUES
			SIMPLE	JUMELE	MULTIGRADE	DOUBLE VACATION	DOUBLE FLUX	
ABENGOUROU	Comm	8	13	8	0	0	0	21
	Privé	40	194	40	0	0	0	234
	Public	262	1362	86	4	120	0	1572
	Total	310	1569	134	4	120	0	1827
ABIDJAN 1	Privé	138	1123	31	0	0	0	1154
	Public	225	1330	1	0	12	0	1343
	Total	363	2453	32	0	12	0	2497
ABIDJAN 2	Privé	162	1240	38	0	0	0	1278
	Public	247	1438	14	0	38	4	1494
	Total	409	2678	52	0	38	4	2772
ABIDJAN 3	Privé	295	2188	18	0	0	0	2206
	Public	328	1891	10	0	158	0	2059
	Total	623	4079	28	0	158	0	4265
ABIDJAN 4	Privé	276	1910	27	3	4	8	1952
	Public	226	1226	2	0	270	10	1508
	Total	502	3136	29	3	274	18	3460
ABOISSO	Comm	44	44	112	30	0	0	186
	Privé	84	331	107	21	0	0	459
	Public	326	1808	52	0	34	0	1894
	Total	454	2183	271	51	34	0	2539
ADZOPE	Comm	17	10	17	38	0	24	89
	Privé	27	141	14	0	0	0	155
	Public	308	1696	32	0	18	0	1746
	Total	352	1847	63	38	18	24	1990
AGBOVILLE	Comm	53	145	64	7	4	0	220
	Privé	36	176	22	0	0	0	198
	Public	418	2187	108	6	86	7	2394
	Total	507	2508	194	13	90	7	2812
BONDOUKOU	Comm	27	21	30	41	0	0	92
	Privé	20	107	0	0	0	0	107
	Public	591	2548	268	38	28	8	2890
	Total	638	2676	298	79	28	8	3089
BONGOUANOU	Comm	4	6	0	0	0	0	6
	Privé	23	131	12	0	0	0	143
	Public	203	1078	66	0	14	0	1158
	Total	230	1215	78	0	14	0	1307
BOUAFLE	Comm	10	44	4	0	0	0	48
	Privé	28	147	10	0	8	0	165
	Public	501	2475	94	8	222	12	2811
	Total	539	2666	108	8	230	12	3024
BOUAKE 1	Privé	37	200	30	0	0	0	230
	Public	138	670	54	0	102	2	828
	Total	175	870	84	0	102	2	1058
BOUAKE 2	Comm	8	10	6	0	0	0	16
	Privé	30	183	5	1	0	0	189
	Public	480	2210	338	23	262	59	2892
	Total	518	2403	349	24	262	59	3097

Tableau 7 Ensemble : Répartition des groupes pédagogiques par DRENET et par statut selon le type de fonctionnement (suite)

DRENET	STATUT	ECOLES	TYPE DE FONCTIONNEMENT					TOTAL GROUPES PEDAGOGIQUES
			SIMPLE	JUMELE	MULTIGRADE	DOUBLE VACATION	DOUBLE FLUX	
BOUNA	Comm	49	111	0	0	0	0	111
	Privé	2	12	0	0	0	0	12
	Public	93	285	160	51	0	0	496
	Total	144	408	160	51	0	0	619
BOUNDIALI	Comm	4	6	0	2	0	0	8
	Privé	6	36	0	0	0	0	36
	Public	192	693	252	40	42	0	1027
	Total	202	735	252	42	42	0	1071
DABOU	Comm	48	60	170	14	0	0	244
	Privé	28	140	12	3	2	0	157
	Public	250	1188	92	0	197	0	1477
	Total	326	1388	274	17	199	0	1878
DALOA	Comm	188	422	277	33	0	0	732
	Privé	61	259	42	21	2	1	325
	Public	829	3799	336	9	852	33	5029
	Total	1078	4480	655	63	854	34	6086
DAOUKRO	Comm	27	57	25	0	0	0	82
	Privé	7	28	2	0	0	0	30
	Public	295	1460	107	2	12	0	1581
	Total	329	1545	134	2	12	0	1693
DIMBOKRO	Comm	27	8	50	10	0	0	68
	Privé	5	28	2	0	0	0	30
	Public	202	987	68	2	12	0	1069
	Total	234	1023	120	12	12	0	1167
DIVO	Comm	108	129	186	40	0	0	355
	Privé	36	180	29	4	0	2	215
	Public	485	2539	145	6	76	6	2772
	Total	629	2848	360	50	76	8	3342
DUEKOUE	Comm	7	18	0	0	0	0	18
	Privé	24	124	8	0	0	0	132
	Public	457	2304	185	2	52	4	2547
	Total	488	2446	193	2	52	4	2697
FERKESSEDOUGOU	Comm	49	46	20	19	0	0	85
	Privé	32	96	41	11	2	1	151
	Public	218	804	152	28	2	0	986
	Total	299	946	213	58	4	1	1222
GAGNOA	Comm	59	198	52	0	0	0	250
	Privé	41	263	4	0	0	0	267
	Public	465	2593	38	4	72	0	2707
	Total	565	3054	94	4	72	0	3224
GUIGLO	Comm	21	36	28	0	0	0	64
	Privé	27	34	48	26	0	0	108
	Public	292	1405	178	3	84	0	1670
	Total	340	1475	254	29	84	0	1842
KATIOLA	Comm	31	35	22	15	0	0	72
	Privé	6	33	2	0	0	0	35
	Public	285	1350	149	9	18	0	1526
	Total	322	1418	173	24	18	0	1633

Tableau 7 Ensemble : Répartition des groupes pédagogiques par DRENET et par statut selon le type de fonctionnement (suite et fin).

DRENET	STATUT	ECOLES	TYPE DE FONCTIONNEMENT					TOTAL GROUPES PEDAGOGIQUES
			SIMPLE	JUMELE	MULTIGRADE	DOUBLE VACATION	DOUBLE FLUX	
KORHOGO	Comm	35	36	42	11	0	0	89
	Privé	37	224	14	0	0	0	238
	Public	382	1591	332	37	38	0	1998
	Total	454	1851	388	48	38	0	2325
MAN	Comm	8	18	0	0	0	0	18
	Privé	56	263	19	14	0	14	310
	Public	673	3488	154	8	130	6	3786
	Total	737	3769	173	22	130	20	4114
MANKONO	Comm	31	59	0	0	0	0	59
	Privé	10	31	12	0	0	0	43
	Public	248	1131	158	16	14	0	1319
	Total	289	1221	170	16	14	0	1421
MINIGNAN	Public	87	334	12	10	16	0	372
	Total	87	334	12	10	16	0	372
ODIENNE	Privé	7	34	8	0	0	0	42
	Public	193	801	41	6	68	0	916
	Total	200	835	49	6	68	0	958
SAN PEDRO	Comm	83	97	174	121	0	0	392
	Privé	45	313	14	0	4	0	331
	Public	397	1896	279	25	72	0	2272
	Total	525	2306	467	146	76	0	2995
SASSANDRA	Comm	49	67	115	7	0	0	189
	Privé	39	93	63	9	0	0	165
	Public	194	957	77	6	16	0	1056
	Total	282	1117	255	22	16	0	1410
SEGUELA	Comm	7	7	4	2	0	0	13
	Privé	4	19	2	0	0	0	21
	Public	205	878	115	21	32	0	1046
	Total	216	904	121	23	32	0	1080
SOUBRE	Comm	39	20	99	14	0	0	133
	Privé	190	374	340	176	12	2	904
	Public	547	2653	354	2	102	0	3111
	Total	776	3047	793	192	114	2	4148
TOUBA	Comm	35	15	60	13	0	0	88
	Privé	7	23	22	2	0	0	47
	Public	164	540	268	38	0	0	846
	Total	206	578	350	53	0	0	981
YAMOOUSSOUKRO	Comm	8	7	4	3	0	0	14
	Privé	38	217	14	0	0	4	235
	Public	463	2544	94	0	6	0	2644
	Total	509	2768	112	3	6	4	2893
NATIONAL	Comm	1084	1745	1569	420	4	24	3762
	Privé	1904	10895	1052	291	34	32	12304
	Public	11869	58139	4871	404	3277	151	66842
	Total	14857	70779	7492	1115	3315	207	82908

Tableau 7 Urbain : Répartition des groupes pédagogiques par DRENET et par statut selon le type de fonctionnement

DRENET	STATUT	ECOLES	TYPE DE FONCTIONNEMENT					TOTAL GROUPES PEDAGOGIQUES
			SIMPLE	JUMELE	MULTIGRADE	DOUBLE VACATION	DOUBLE FLUX	
ABENGOUROU	Comm	2	5	2	0	0	0	7
	Privé	30	158	26	0	0	0	184
	Public	110	589	6	0	118	0	713
	Total	142	752	34	0	118	0	904
ABIDJAN 1	Privé	137	1118	31	0	0	0	1149
	Public	210	1240	1	0	12	0	1253
	Total	347	2358	32	0	12	0	2402
ABIDJAN 2	Privé	159	1217	38	0	0	0	1255
	Public	237	1382	10	0	38	4	1434
	Total	396	2599	48	0	38	4	2689
ABIDJAN 3	Privé	289	2151	18	0	0	0	2169
	Public	274	1590	0	0	156	0	1746
	Total	563	3741	18	0	156	0	3915
ABIDJAN 4	Privé	273	1898	25	0	4	8	1935
	Public	178	939	2	0	270	10	1221
	Total	451	2837	27	0	274	18	3156
ABOISSO	Privé	32	172	10	6	0	0	188
	Public	111	653	0	0	26	0	679
	Total	143	825	10	6	26	0	867
ADZOPE	Comm	1	1	0	0	0	0	1
	Privé	19	103	6	0	0	0	109
	Public	99	564	0	0	14	0	578
	Total	119	668	6	0	14	0	688
AGBOVILLE	Comm	3	16	0	0	0	0	16
	Privé	24	128	8	0	0	0	136
	Public	105	534	6	4	80	7	631
	Total	132	678	14	4	80	7	783
BONDOUKOU	Privé	18	96	0	0	0	0	96
	Public	98	525	4	0	20	8	557
	Total	116	621	4	0	20	8	653
BONGOUANOU	Privé	16	91	4	0	0	0	95
	Public	56	333	0	0	6	0	339
	Total	72	424	4	0	6	0	434
BOUAFLE	Privé	24	129	6	0	8	0	143
	Public	107	504	2	0	184	12	702
	Total	131	633	8	0	192	12	845
BOUAKE 1	Privé	34	190	24	0	0	0	214
	Public	74	382	0	0	100	2	484
	Total	108	572	24	0	100	2	698
BOUAKE 2	Privé	28	175	5	1	0	0	181
	Public	205	998	38	0	262	55	1353
	Total	233	1173	43	1	262	55	1534

Tableau 7 Urbain : Répartition des groupes pédagogiques par DRENET et par statut selon le type de fonctionnement (suite)

DRENET	STATUT	ECOLES	TYPE DE FONCTIONNEMENT					TOTAL GROUPES PEDAGOGIQUES
			SIMPLE	JUMELE	MULTIGRADE	DOUBLE VACATION	DOUBLE FLUX	
BOUNA	Privé	2	12	0	0	0	0	12
	Public	18	106	2	0	0	0	108
	Total	20	118	2	0	0	0	120
BOUNDIALI	Privé	6	36	0	0	0	0	36
	Public	39	205	8	0	28	0	241
	Total	45	241	8	0	28	0	277
DABOU	Comm	1	1	0	0	0	0	1
	Privé	22	119	4	0	2	0	125
	Public	60	240	4	0	108	0	352
	Total	83	360	8	0	110	0	478
DALOA	Comm	15	44	10	3	0	0	57
	Privé	29	163	0	5	2	1	171
	Public	151	471	0	0	764	29	1264
	Total	195	678	10	8	766	30	1492
DAOUKRO	Privé	6	27	0	0	0	0	27
	Public	58	336	0	0	0	0	336
	Total	64	363	0	0	0	0	363
DIMBOKRO	Privé	4	24	0	0	0	0	24
	Public	62	352	2	0	12	0	366
	Total	66	376	2	0	12	0	390
DIVO	Comm	3	9	4	0	0	0	13
	Privé	25	144	12	0	0	0	156
	Public	127	705	6	0	62	6	779
	Total	155	858	22	0	62	6	948
DUEKOUE	Privé	15	82	6	0	0	0	88
	Public	64	341	17	0	36	0	394
	Total	79	423	23	0	36	0	482
FERKESSEDOUGOU	Privé	19	66	25	4	0	1	96
	Public	60	300	5	0	2	0	307
	Total	79	366	30	4	2	1	403
GAGNOA	Comm	5	17	6	0	0	0	23
	Privé	36	228	4	0	0	0	232
	Public	117	689	2	4	58	0	753
	Total	158	934	12	4	58	0	1008
GUIGLO	Privé	7	16	14	4	0	0	34
	Public	61	313	6	0	68	0	387
	Total	68	329	20	4	68	0	421
KATIOLA	Privé	4	22	2	0	0	0	24
	Public	80	439	4	2	16	0	461
	Total	84	461	6	2	16	0	485

Tableau 7 Urbain : Répartition des groupes pédagogiques par DRENET et par statut selon le type de fonctionnement (suite et fin).

DRENET	STATUT	ECOLES	TYPE DE FONCTIONNEMENT					TOTAL GROUPES PEDAGOGIQUES
			SIMPLE	JUMELE	MULTIGRADE	DOUBLE VACATION	DOUBLE FLUX	
KORHOGO	Privé	34	221	6	0	0	0	227
	Public	123	671	2	0	38	0	711
	Total	157	892	8	0	38	0	938
MAN	Privé	47	216	19	14	0	14	263
	Public	138	689	0	6	108	4	807
	Total	185	905	19	20	108	18	1070
MANKONO	Comm	3	8	0	0	0	0	8
	Privé	6	22	6	0	0	0	28
	Public	30	162	6	0	12	0	180
	Total	39	192	12	0	12	0	216
MINIGNAN	Public	11	57	2	0	8	0	67
	Total	11	57	2	0	8	0	67
ODIENNE	Privé	6	32	4	0	0	0	36
	Public	46	226	4	0	52	0	282
	Total	52	258	8	0	52	0	318
SAN PEDRO	Comm	7	30	4	0	0	0	34
	Privé	32	228	8	0	4	0	240
	Public	89	502	4	0	26	0	532
	Total	128	760	16	0	30	0	806
SASSANDRA	Comm	2	3	2	0	0	0	5
	Privé	5	24	4	0	0	0	28
	Public	26	146	4	0	0	0	150
	Total	33	173	10	0	0	0	183
SEQUELA	Privé	3	19	0	0	0	0	19
	Public	45	232	2	0	24	0	258
	Total	48	251	2	0	24	0	277
SOUBRE	Privé	74	232	113	35	6	0	386
	Public	86	418	10	0	80	0	508
	Total	160	650	123	35	86	0	894
TOUBA	Privé	2	2	12	2	0	0	16
	Public	19	111	0	0	0	0	111
	Total	21	113	12	2	0	0	127
YAMOISSOUKRO	Privé	32	185	14	0	0	4	203
	Public	145	835	6	0	4	0	845
	Total	177	1020	20	0	4	4	1048
NATIONAL	Comm	42	134	28	3	0	0	165
	Privé	1499	9746	454	71	26	28	10325
	Public	3519	18779	165	16	2792	137	21889
	Total	5060	28659	647	90	2818	165	32379

Tableau 7 Rural : Répartition des groupes pédagogiques par DRENET et par statut selon le type de fonctionnement.

DRENET	STATUT	ECOLES	TYPE DE FONCTIONNEMENT					TOTAL GROUPES PEDAGOGIQUES
			SIMPLE	JUMELE	MULTIGRADE	DOUBLE VACATION	DOUBLE FLUX	
ABENGOUROU	Comm	6	8	6	0	0	0	14
	Privé	10	36	14	0	0	0	50
	Public	152	773	80	4	2	0	859
	Total	168	817	100	4	2	0	923
ABIDJAN 1	Privé	1	5	0	0	0	0	5
	Public	15	90	0	0	0	0	90
	Total	16	95	0	0	0	0	95
ABIDJAN 2	Privé	3	23	0	0	0	0	23
	Public	10	56	4	0	0	0	60
	Total	13	79	4	0	0	0	83
ABIDJAN 3	Privé	6	37	0	0	0	0	37
	Public	54	301	10	0	2	0	313
	Total	60	338	10	0	2	0	350
ABIDJAN 4	Privé	3	12	2	3	0	0	17
	Public	48	287	0	0	0	0	287
	Total	51	299	2	3	0	0	304
ABOISSO	Comm	44	44	112	30	0	0	186
	Privé	52	159	97	15	0	0	271
	Public	215	1155	52	0	8	0	1215
	Total	311	1358	261	45	8	0	1672
ADZOPE	Comm	16	9	17	38	0	24	88
	Privé	8	38	8	0	0	0	46
	Public	209	1132	32	0	4	0	1168
	Total	233	1179	57	38	4	24	1302
AGBOVILLE	Comm	50	129	64	7	4	0	204
	Privé	12	48	14	0	0	0	62
	Public	313	1653	102	2	6	0	1763
	Total	375	1830	180	9	10	0	2029
BONDOUKOU	Comm	27	21	30	41	0	0	92
	Privé	2	11	0	0	0	0	11
	Public	493	2023	264	38	8	0	2333
	Total	522	2055	294	79	8	0	2436
BONGOUANOU	Comm	4	6	0	0	0	0	6
	Privé	7	40	8	0	0	0	48
	Public	147	745	66	0	8	0	819
	Total	158	791	74	0	8	0	873
BOUAFLE	Comm	10	44	4	0	0	0	48
	Privé	4	18	4	0	0	0	22
	Public	394	1971	92	8	38	0	2109
	Total	408	2033	100	8	38	0	2179
BOUAKE 1	Privé	3	10	6	0	0	0	16
	Public	64	288	54	0	2	0	344
	Total	67	298	60	0	2	0	360
BOUAKE 2	Comm	8	10	6	0	0	0	16
	Privé	2	8	0	0	0	0	8
	Public	275	1212	300	23	0	4	1539
	Total	285	1230	306	23	0	4	1563

Tableau 7 Rural : Répartition des groupes pédagogiques par DRENET et par statut selon le type de fonctionnement (suite).

DRENET	STATUT	ECOLES	TYPE DE FONCTIONNEMENT					TOTAL GROUPES PEDAGOGIQUES
			SIMPLE	JUMELE	MULTIGRADE	DOUBLE VACATION	DOUBLE FLUX	
BOUNA	Comm	49	111	0	0	0	0	111
	Public	75	179	158	51	0	0	388
	Total	124	290	158	51	0	0	499
BOUNDIALI	Comm	4	6	0	2	0	0	8
	Public	153	488	244	40	14	0	786
	Total	157	494	244	42	14	0	794
DABOU	Comm	47	59	170	14	0	0	243
	Privé	6	21	8	3	0	0	32
	Public	190	948	88	0	89	0	1125
	Total	243	1028	266	17	89	0	1400
DALOA	Comm	173	378	267	30	0	0	675
	Privé	32	96	42	16	0	0	154
	Public	678	3328	336	9	88	4	3765
	Total	883	3802	645	55	88	4	4594
DAOUKRO	Comm	27	57	25	0	0	0	82
	Privé	1	1	2	0	0	0	3
	Public	237	1124	107	2	12	0	1245
	Total	265	1182	134	2	12	0	1330
DIMBOKRO	Comm	27	8	50	10	0	0	68
	Privé	1	4	2	0	0	0	6
	Public	140	635	66	2	0	0	703
	Total	168	647	118	12	0	0	777
DIVO	Comm	105	120	182	40	0	0	342
	Privé	11	36	17	4	0	2	59
	Public	358	1834	139	6	14	0	1993
	Total	474	1990	338	50	14	2	2394
DUEKOUE	Comm	7	18	0	0	0	0	18
	Privé	9	42	2	0	0	0	44
	Public	393	1963	168	2	16	4	2153
	Total	409	2023	170	2	16	4	2215
FERKESSEDOUGOU	Comm	49	46	20	19	0	0	85
	Privé	13	30	16	7	2	0	55
	Public	158	504	147	28	0	0	679
	Total	220	580	183	54	2	0	819
GAGNOA	Comm	54	181	46	0	0	0	227
	Privé	5	35	0	0	0	0	35
	Public	348	1904	36	0	14	0	1954
	Total	407	2120	82	0	14	0	2216
GUIGLO	Comm	21	36	28	0	0	0	64
	Privé	20	18	34	22	0	0	74
	Public	231	1092	172	3	16	0	1283
	Total	272	1146	234	25	16	0	1421
KATIOLA	Comm	31	35	22	15	0	0	72
	Privé	2	11	0	0	0	0	11
	Public	205	911	145	7	2	0	1065
	Total	238	957	167	22	2	0	1148

Tableau 7 Rural : Répartition des groupes pédagogiques par DRENET et par statut selon le type de fonctionnement (suite et fin).

DRENET	STATUT	ECOLES	TYPE DE FONCTIONNEMENT					TOTAL GROUPES PEDAGOGIQUES
			SIMPLE	JUMELE	MULTIGRADE	DOUBLE VACATION	DOUBLE FLUX	
KORHOGO	Comm	35	36	42	11	0	0	89
	Privé	3	3	8	0	0	0	11
	Public	259	920	330	37	0	0	1287
	Total	297	959	380	48	0	0	1387
MAN	Comm	8	18	0	0	0	0	18
	Privé	9	47	0	0	0	0	47
	Public	535	2799	154	2	22	2	2979
	Total	552	2864	154	2	22	2	3044
MANKONO	Comm	28	51	0	0	0	0	51
	Privé	4	9	6	0	0	0	15
	Public	218	969	152	16	2	0	1139
	Total	250	1029	158	16	2	0	1205
MINIGNAN	Public	76	277	10	10	8	0	305
	Total	76	277	10	10	8	0	305
ODIENNE	Privé	1	2	4	0	0	0	6
	Public	147	575	37	6	16	0	634
	Total	148	577	41	6	16	0	640
SAN PEDRO	Comm	76	67	170	121	0	0	358
	Privé	13	85	6	0	0	0	91
	Public	308	1394	275	25	46	0	1740
	Total	397	1546	451	146	46	0	2189
SASSANDRA	Comm	47	64	113	7	0	0	184
	Privé	34	69	59	9	0	0	137
	Public	168	811	73	6	16	0	906
	Total	249	944	245	22	16	0	1227
SEQUELA	Comm	7	7	4	2	0	0	13
	Privé	1	0	2	0	0	0	2
	Public	160	646	113	21	8	0	788
	Total	168	653	119	23	8	0	803
SOUBRE	Comm	39	20	99	14	0	0	133
	Privé	116	142	227	141	6	2	518
	Public	461	2235	344	2	22	0	2603
	Total	616	2397	670	157	28	2	3254
TOUBA	Comm	35	15	60	13	0	0	88
	Privé	5	21	10	0	0	0	31
	Public	145	429	268	38	0	0	735
	Total	185	465	338	51	0	0	854
YAMOOUSSOUKRO	Comm	8	7	4	3	0	0	14
	Privé	6	32	0	0	0	0	32
	Public	318	1709	88	0	2	0	1799
	Total	332	1748	92	3	2	0	1845
NATIONAL	Comm	1042	1611	1541	417	4	24	3597
	Privé	405	1149	598	220	8	4	1979
	Public	8350	39360	4706	388	485	14	44953
	Total	9797	42120	6845	1025	497	42	50529

Tableau 8 Ensemble : Répartition des élèves par DRENET et par statut selon le type de fonctionnement des groupes pédagogiques

DRENET	STATUT	ECOLES	SIMPLE		JUMELE		MULTIGRADE		DOUBLE VACATION		DOUBLE FLUX		EFFECTIFS ELEVES	
			TOTAL	FILLES	TOTAL	FILLES	TOTAL	FILLES	TOTAL	FILLES	TOTAL	FILLES	TOTAL	FILLES
ABENGOUROU	Comm	8	466	173	191	84	0	0	0	0	0	0	657	257
	Privé	40	7725	3613	989	434	0	0	0	0	0	0	8714	4047
	Public	262	63510	29798	1963	834	85	31	4935	2401	0	0	70493	33064
	Total	310	71701	33584	3143	1352	85	31	4935	2401	0	0	79864	37368
ABIDJAN 1	Privé	138	35264	17576	288	132	0	0	0	0	0	0	35552	17708
	Public	225	68757	35371	15	5	0	0	353	191	0	0	69125	35567
	Total	363	104021	52947	303	137	0	0	353	191	0	0	104677	53275
ABIDJAN 2	Privé	162	51665	25787	829	397	0	0	0	0	0	0	52494	26184
	Public	247	78058	39997	296	143	0	0	2044	1045	120	74	80518	41259
	Total	409	129723	65784	1125	540	0	0	2044	1045	120	74	133012	67443
ABIDJAN 3	Privé	295	82936	41311	270	134	0	0	0	0	0	0	83206	41445
	Public	328	110558	56802	153	74	0	0	8179	4189	0	0	118890	61065
	Total	623	193494	98113	423	208	0	0	8179	4189	0	0	202096	102510
ABIDJAN 4	Privé	276	73499	36053	626	297	8	5	233	99	427	215	74793	36669
	Public	226	73532	37124	94	44	0	0	14893	7539	645	329	89164	45036
	Total	502	147031	73177	720	341	8	5	15126	7638	1072	544	163957	81705
ABOISSO	Comm	44	1254	486	2087	878	442	185	0	0	0	0	3783	1549
	Privé	84	10605	4939	2232	893	392	145	0	0	0	0	13229	5977
	Public	326	84522	40479	1043	463	0	0	1475	699	0	0	87040	41641
	Total	454	96381	45904	5362	2234	834	330	1475	699	0	0	104052	49167
ADZOPE	Comm	17	293	137	250	106	255	118	0	0	43	21	841	382
	Privé	27	6447	3127	138	51	0	0	0	0	0	0	6585	3178
	Public	308	76595	36364	692	307	0	0	789	362	0	0	78076	37033
	Total	352	83335	39628	1080	464	255	118	789	362	43	21	85502	40593
AGBOVILLE	Comm	53	4392	1892	1109	481	200	94	0	0	0	0	5701	2467
	Privé	36	6956	3403	389	167	0	0	0	0	0	0	7345	3570
	Public	418	98915	46209	2407	1009	290	140	4445	2169	445	214	106502	49741
	Total	507	110263	51504	3905	1657	490	234	4445	2169	445	214	119548	55778
BONDOUKOU	Comm	27	573	239	751	297	763	328	0	0	0	0	2087	864
	Privé	20	4048	1857	0	0	0	0	0	0	0	0	4048	1857
	Public	591	101140	48453	6536	2973	888	396	1330	653	447	227	110341	52702
	Total	638	105761	50549	7287	3270	1651	724	1330	653	447	227	116476	55423
BONGOUANOU	Comm	4	300	166	0	0	0	0	0	0	0	0	300	166
	Privé	23	3873	1903	187	86	0	0	0	0	0	0	4060	1989
	Public	203	51722	24133	1783	766	0	0	725	371	0	0	54230	25270
	Total	230	55895	26202	1970	852	0	0	725	371	0	0	58590	27425
BOUAFLE	Comm	10	1386	679	91	45	0	0	0	0	0	0	1477	724
	Privé	28	6774	3153	169	63	0	0	269	131	0	0	7212	3347
	Public	501	109379	47941	1884	739	191	74	10048	4862	536	254	122038	53870
	Total	539	117539	51773	2144	847	191	74	10317	4993	536	254	130727	57941
BOUAKE 1	Privé	37	7137	3449	359	171	0	0	0	0	0	0	7496	3620
	Public	138	27981	13516	1194	515	0	0	3685	1870	117	59	32977	15960
	Total	175	35118	16965	1553	686	0	0	3685	1870	117	59	40473	19580
BOUAKE 2	Comm	8	250	97	147	62	0	0	0	0	0	0	397	159
	Privé	30	7594	3537	75	42	37	18	0	0	0	0	7706	3597
	Public	480	91901	43289	7813	3438	489	201	8312	4127	2838	1317	111353	52372
	Total	518	99745	46923	8035	3542	526	219	8312	4127	2838	1317	119456	56128

Tableau 8 Ensemble : Répartition des élèves par DRENET et par statut selon le type de fonctionnement des groupes pédagogiques (suite)

DRENET	STATUT	ECOLES	SIMPLE		JUMELE		MULTIGRADE		DOUBLE VACATION		DOUBLE FLUX		EFFECTIFS ELEVES	
			TOTAL	FILLES	TOTAL	FILLES	TOTAL	FILLES	TOTAL	FILLES	TOTAL	FILLES	TOTAL	FILLES
BOUNA	Comm	49	3915	1798	0	0	0	0	0	0	0	0	3915	1798
	Privé	2	525	209	0	0	0	0	0	0	0	0	525	209
	Public	93	15254	7104	3639	1524	1275	590	0	0	0	0	20168	9218
	Total	144	19694	9111	3639	1524	1275	590	0	0	0	0	24608	11225
BOUNDIALI	Comm	4	190	43	0	0	24	8	0	0	0	0	214	51
	Privé	6	1627	680	0	0	0	0	0	0	0	0	1627	680
	Public	192	29998	13945	4781	2338	548	263	2057	947	0	0	37384	17493
	Total	202	31815	14668	4781	2338	572	271	2057	947	0	0	39225	18224
DABOU	Comm	48	1868	761	2287	988	120	53	0	0	0	0	4275	1802
	Privé	28	4613	2248	234	89	52	16	75	29	0	0	4974	2382
	Public	250	48802	23068	1395	682	0	0	8974	4331	0	0	59171	28081
	Total	326	55283	26077	3916	1759	172	69	9049	4360	0	0	68420	32265
DALOA	Comm	188	9896	4449	4987	2199	471	201	0	0	0	0	15354	6849
	Privé	61	11044	4919	1046	431	482	220	123	60	87	31	12782	5661
	Public	829	173877	76554	6880	2887	132	51	39668	19342	1341	689	221898	99523
	Total	1078	194817	85922	12913	5517	1085	472	39791	19402	1428	720	250034	112033
DAOUKRO	Comm	27	928	343	323	112	0	0	0	0	0	0	1251	455
	Privé	7	970	451	37	20	0	0	0	0	0	0	1007	471
	Public	295	52643	24550	1877	802	22	12	468	213	0	0	55010	25577
	Total	329	54541	25344	2237	934	22	12	468	213	0	0	57268	26503
DIMBOKRO	Comm	27	224	92	1012	399	130	58	0	0	0	0	1366	549
	Privé	5	921	448	29	4	0	0	0	0	0	0	950	452
	Public	202	36854	16974	1534	657	60	26	418	205	0	0	38866	17862
	Total	234	37999	17514	2575	1060	190	84	418	205	0	0	41182	18863
DIVO	Comm	108	4180	1741	3416	1493	553	237	0	0	0	0	8149	3471
	Privé	36	7319	3425	698	278	114	38	0	0	0	0	8131	3741
	Public	485	126252	56849	3418	1472	215	76	2952	1340	242	110	133079	59847
	Total	629	137751	62015	7532	3243	882	351	2952	1340	242	110	149359	67059
DUEKOUÉ	Comm	7	623	267	0	0	0	0	0	0	0	0	623	267
	Privé	24	3853	1733	141	64	0	0	0	0	0	0	3994	1797
	Public	457	97878	43206	3438	1501	33	15	2559	1147	91	41	103999	45910
	Total	488	102354	45206	3579	1565	33	15	2559	1147	91	41	108616	47974
FERKESSEDOUGOU	Comm	49	1758	816	520	270	251	110	0	0	0	0	2529	1196
	Privé	32	4201	1912	833	352	208	75	103	29	98	47	5443	2415
	Public	218	37171	17770	2996	1371	447	201	56	30	0	0	40670	19372
	Total	299	43130	20498	4349	1993	906	386	159	59	98	47	48642	22983
GAGNOA	Comm	59	3746	1680	454	215	0	0	0	0	0	0	4200	1895
	Privé	41	12002	5452	82	23	0	0	0	0	0	0	12084	5475
	Public	465	119921	54483	771	341	190	94	2580	1265	0	0	123462	56183
	Total	565	135669	61615	1307	579	190	94	2580	1265	0	0	139746	63553
GUIGLO	Comm	21	971	414	459	202	0	0	0	0	0	0	1430	616
	Privé	27	1285	522	1290	606	532	240	0	0	0	0	3107	1368
	Public	292	57040	25861	2952	1249	19	10	3851	1819	0	0	63862	28939
	Total	340	59296	26797	4701	2057	551	250	3851	1819	0	0	68399	30923
KATIOLA	Comm	31	1116	509	380	194	219	94	0	0	0	0	1715	797
	Privé	6	1246	631	6	4	0	0	0	0	0	0	1252	635
	Public	285	51064	23839	3123	1290	188	86	763	392	0	0	55138	25607
	Total	322	53426	24979	3509	1488	407	180	763	392	0	0	58105	27039

Tableau 8 Ensemble : Répartition des élèves par DRENET et par statut selon le type de fonctionnement des groupes pédagogiques (suite et fin).

DRENET	STATUT	ECOLES	SIMPLE		JUMELE		MULTIGRADE		DOUBLE VACATION		DOUBLE FLUX		EFFECTIFS ELEVES	
			TOTAL	FILLES	TOTAL	FILLES	TOTAL	FILLES	TOTAL	FILLES	TOTAL	FILLES	TOTAL	FILLES
KORHOGO	Comm	35	936	438	631	331	181	93	0	0	0	0	1748	862
	Privé	37	8962	4306	444	117	0	0	0	0	0	0	9406	4423
	Public	382	80484	38838	6660	3061	774	372	2203	1070	0	0	90121	43341
	Total	454	90382	43582	7735	3509	955	465	2203	1070	0	0	101275	48626
MAN	Comm	8	651	257	0	0	0	0	0	0	0	0	651	257
	Privé	56	10437	4894	281	140	202	92	0	0	514	244	11434	5370
	Public	673	133158	58803	2637	1030	243	117	5820	2811	245	103	142103	62864
	Total	737	144246	63954	2918	1170	445	209	5820	2811	759	347	154188	68491
MANKONO	Comm	31	1956	890	0	0	0	0	0	0	0	0	1956	890
	Privé	10	1372	584	205	92	0	0	0	0	0	0	1577	676
	Public	248	37818	16755	2603	1157	187	70	618	277	0	0	41226	18259
	Total	289	41146	18229	2808	1249	187	70	618	277	0	0	44759	19825
MINIGNAN	Public	87	10493	4490	316	117	170	71	620	263	0	0	11599	4941
	Total	87	10493	4490	316	117	170	71	620	263	0	0	11599	4941
ODIENNE	Privé	7	1533	616	228	75	0	0	0	0	0	0	1761	691
	Public	193	26856	12086	792	365	138	44	2023	988	0	0	29809	13483
	Total	200	28389	12702	1020	440	138	44	2023	988	0	0	31570	14174
SAN PEDRO	Comm	83	3291	1505	3004	1293	1370	554	0	0	0	0	7665	3352
	Privé	45	14662	7095	276	121	0	0	228	104	0	0	15166	7320
	Public	397	85723	40131	5246	2239	424	192	3286	1550	0	0	94679	44112
	Total	525	103676	48731	8526	3653	1794	746	3514	1654	0	0	117510	54784
SASSANDRA	Comm	49	1832	834	2224	960	85	33	0	0	0	0	4141	1827
	Privé	39	3258	1469	1562	624	152	54	0	0	0	0	4972	2147
	Public	194	43181	19475	1766	761	99	59	600	274	0	0	45646	20569
	Total	282	48271	21778	5552	2345	336	146	600	274	0	0	54759	24543
SEQUELA	Comm	7	248	104	101	45	33	12	0	0	0	0	382	161
	Privé	4	854	408	52	25	0	0	0	0	0	0	906	433
	Public	205	33035	14378	2329	1011	404	185	2130	1036	0	0	37898	16610
	Total	216	34137	14890	2482	1081	437	197	2130	1036	0	0	39186	17204
SOUBRE	Comm	39	543	218	1994	863	173	79	0	0	0	0	2710	1160
	Privé	190	15314	6875	7644	3141	2894	1214	182	84	0	0	26034	11314
	Public	547	119677	54011	6562	2727	93	40	4581	2228	0	0	130913	59006
	Total	776	135534	61104	16200	6731	3160	1333	4763	2312	0	0	159657	71480
TOUBA	Comm	35	465	202	987	487	256	106	0	0	0	0	1708	795
	Privé	7	814	207	445	151	60	12	0	0	0	0	1319	370
	Public	164	17872	7807	4247	1697	424	168	0	0	0	0	22543	9672
	Total	206	19151	8216	5679	2335	740	286	0	0	0	0	25570	10837
YAMOISSOUKRO	Comm	8	263	130	78	36	40	11	0	0	0	0	381	177
	Privé	38	7659	3652	156	69	0	0	0	0	65	14	7880	3735
	Public	463	108223	51805	1770	757	0	0	197	92	0	0	110190	52654
	Total	509	116145	55587	2004	862	40	11	197	92	65	14	118451	56566
NATIONAL	Comm	1084	48514	21360	27483	12040	5566	2374	0	0	43	21	81606	35795
	Privé	1904	418994	202444	22240	9293	5133	2129	1213	536	1191	551	448771	214953
	Public	11869	2579844	1202258	97605	42346	8028	3584	147637	72098	7067	3417	2840181	1323703
	Total	14857	3047352	1426062	147328	63679	18727	8087	148850	72634	8301	3989	3370558	1574451

Tableau 8 Urbain : Répartition des élèves par DRENET et par statut selon le type de fonctionnement des groupes pédagogiques

DRENET	STATUT	ECOLES	SIMPLE		JUMELE		MULTIGRADE		DOUBLE VACATION		DOUBLE FLUX		EFFECTIFS ELEVES	
			TOTAL	FILLES	TOTAL	FILLES	TOTAL	FILLES	TOTAL	FILLES	TOTAL	FILLES	TOTAL	FILLES
ABENGOUROU	Comm	2	239	85	58	26	0	0	0	0	0	0	297	111
	Privé	30	6269	2955	554	280	0	0	0	0	0	0	6823	3235
	Public	110	28874	14065	142	66	0	0	4844	2352	0	0	33860	16483
	Total	142	35382	17105	754	372	0	0	4844	2352	0	0	40980	19829
ABIDJAN 1	Privé	137	35184	17535	288	132	0	0	0	0	0	0	35472	17667
	Public	210	65265	33620	15	5	0	0	353	191	0	0	65633	33816
	Total	347	100449	51155	303	137	0	0	353	191	0	0	101105	51483
ABIDJAN 2	Privé	159	50918	25434	829	397	0	0	0	0	0	0	51747	25831
	Public	237	75486	38709	233	117	0	0	2044	1045	120	74	77883	39945
	Total	396	126404	64143	1062	514	0	0	2044	1045	120	74	129630	65776
ABIDJAN 3	Privé	289	81779	40737	270	134	0	0	0	0	0	0	82049	40871
	Public	274	96661	49952	0	0	0	0	8105	4146	0	0	104766	54098
	Total	563	178440	90689	270	134	0	0	8105	4146	0	0	186815	94969
ABIDJAN 4	Privé	273	73075	35830	622	297	0	0	233	99	427	215	74357	36441
	Public	178	61529	31181	94	44	0	0	14893	7539	645	329	77161	39093
	Total	451	134604	67011	716	341	0	0	15126	7638	1072	544	151518	75534
ABOISSO	Privé	32	6030	2872	209	83	166	46	0	0	0	0	6405	3001
	Public	111	33902	17019	0	0	0	0	1158	554	0	0	35060	17573
	Total	143	39932	19891	209	83	166	46	1158	554	0	0	41465	20574
ADZOPE	Comm	1	50	20	0	0	0	0	0	0	0	0	50	20
	Privé	19	4422	2216	39	8	0	0	0	0	0	0	4461	2224
	Public	99	30592	14867	0	0	0	0	646	301	0	0	31238	15168
	Total	119	35064	17103	39	8	0	0	646	301	0	0	35749	17412
AGBOVILLE	Comm	3	513	274	0	0	0	0	0	0	0	0	513	274
	Privé	24	5211	2547	153	62	0	0	0	0	0	0	5364	2609
	Public	105	25225	12377	140	60	223	112	3929	1917	445	214	29962	14680
	Total	132	30949	15198	293	122	223	112	3929	1917	445	214	35839	17563
BONDOUKOU	Privé	18	3637	1682	0	0	0	0	0	0	0	0	3637	1682
	Public	98	24238	12088	102	48	0	0	1076	552	447	227	25863	12915
	Total	116	27875	13770	102	48	0	0	1076	552	447	227	29500	14597
BONGOUANOU	Privé	16	2737	1351	48	22	0	0	0	0	0	0	2785	1373
	Public	56	17689	8481	0	0	0	0	344	180	0	0	18033	8661
	Total	72	20426	9832	48	22	0	0	344	180	0	0	20818	10034
BOUAFLE	Privé	24	5973	2823	82	32	0	0	269	131	0	0	6324	2986
	Public	107	24933	11804	64	20	0	0	8219	4021	536	254	33752	16099
	Total	131	30906	14627	146	52	0	0	8488	4152	536	254	40076	19085
BOUAKE 1	Privé	34	6842	3311	239	112	0	0	0	0	0	0	7081	3423
	Public	74	17733	8863	0	0	0	0	3613	1828	117	59	21463	10750
	Total	108	24575	12174	239	112	0	0	3613	1828	117	59	28544	14173
BOUAKE 2	Privé	28	7314	3401	75	42	37	18	0	0	0	0	7426	3461
	Public	205	44792	21797	935	447	0	0	8312	4127	2719	1268	56758	27639
	Total	233	52106	25198	1010	489	37	18	8312	4127	2719	1268	64184	31100

Tableau 8 Urbain : Répartition des élèves par DRENET et par statut selon le type de fonctionnement des groupes pédagogiques (suite)

DRENET	STATUT	ECOLIS	SIMPLE		JUMEE		MULTIGRADE		DOUBLE VACATION		DOUBLE FLUX		EFFECTIFS ELEVES	
			TOTAL	FILLES	TOTAL	FILLES	TOTAL	FILLES	TOTAL	FILLES	TOTAL	FILLES	TOTAL	FILLES
BOUNA	Privé	2	525	209	0	0	0	0	0	0	0	0	525	209
	Public	18	6626	3296	42	15	0	0	0	0	0	0	6668	3311
	Total	20	7151	3505	42	15	0	0	0	0	0	0	7193	3520
BOUNDIALI	Privé	6	1627	680	0	0	0	0	0	0	0	0	1627	680
	Public	39	11228	4958	168	121	0	0	1446	666	0	0	12842	5745
	Total	45	12855	5638	168	121	0	0	1446	666	0	0	14469	6425
DABOU	Comm	1	16	8	0	0	0	0	0	0	0	0	16	8
	Privé	22	3980	1951	41	18	0	0	75	29	0	0	4096	1998
	Public	60	11496	5736	120	72	0	0	5367	2640	0	0	16983	8448
	Total	83	15492	7695	161	90	0	0	5442	2669	0	0	21095	10454
DALOA	Comm	15	1104	506	252	122	59	27	0	0	0	0	1415	655
	Privé	29	7236	3356	0	0	77	28	123	60	87	31	7523	3475
	Public	151	25094	11885	0	0	0	0	36004	17580	1182	620	62280	30085
	Total	195	33434	15747	252	122	136	55	36127	17640	1269	651	71218	34215
DAOUKRO	Privé	6	916	427	0	0	0	0	0	0	0	0	916	427
	Public	58	16108	7997	0	0	0	0	0	0	0	0	16108	7997
	Total	64	17024	8424	0	0	0	0	0	0	0	0	17024	8424
DIMBOKRO	Privé	4	774	388	0	0	0	0	0	0	0	0	774	388
	Public	62	12960	6486	60	25	0	0	418	205	0	0	13438	6716
	Total	66	13734	6874	60	25	0	0	418	205	0	0	14212	7104
DIVO	Comm	3	374	162	53	23	0	0	0	0	0	0	427	185
	Privé	25	6033	2827	347	134	0	0	0	0	0	0	6380	2961
	Public	127	37833	17985	247	105	0	0	2599	1183	242	110	40921	19383
	Total	155	44240	20974	647	262	0	0	2599	1183	242	110	47728	22529
DUEKOUÉ	Privé	15	2669	1207	75	35	0	0	0	0	0	0	2744	1242
	Public	64	17351	8123	465	227	0	0	1948	885	0	0	19764	9235
	Total	79	20020	9330	540	262	0	0	1948	885	0	0	22508	10477
FERKESSEDOUGOU	Privé	19	3219	1479	544	240	84	22	0	0	98	47	3945	1788
	Public	60	17682	8514	117	55	0	0	56	30	0	0	17855	8599
	Total	79	20901	9993	661	295	84	22	56	30	98	47	21800	10387
GAGNOA	Comm	5	592	302	6	5	0	0	0	0	0	0	598	307
	Privé	36	10444	4766	82	23	0	0	0	0	0	0	10526	4789
	Public	117	37276	17687	63	27	190	94	2271	1112	0	0	39800	18920
	Total	158	48312	22755	151	55	190	94	2271	1112	0	0	50924	24016
GUIGLO	Privé	7	552	198	340	168	48	29	0	0	0	0	940	395
	Public	61	15616	7456	77	25	0	0	3241	1527	0	0	18934	9008
	Total	68	16168	7654	417	193	48	29	3241	1527	0	0	19874	9403
KATIOLA	Privé	4	785	394	6	4	0	0	0	0	0	0	791	398
	Public	80	19254	9289	92	34	41	23	696	363	0	0	20083	9709
	Total	84	20039	9683	98	38	41	23	696	363	0	0	20874	10107

Tableau 8 Urbain : Répartition des élèves par DRENET et par statut selon le type de fonctionnement des groupes pédagogiques (suite et fin).

DRENET	STATUT	ECOLES	SIMPLE		JUMELE		MULTIGRADE		DOUBLE VACATION		DOUBLE FLUX		EFFECTIFS ELEVES	
			TOTAL	FILLES	TOTAL	FILLES	TOTAL	FILLES	TOTAL	FILLES	TOTAL	FILLES	TOTAL	FILLES
KORHOGO	Privé	34	8887	4285	107	18	0	0	0	0	0	0	8994	4303
	Public	123	43143	21381	50	23	0	0	2203	1070	0	0	45396	22474
	Total	157	52030	25666	157	41	0	0	2203	1070	0	0	54390	26777
MAN	Privé	47	8638	4144	281	140	202	92	0	0	514	244	9635	4620
	Public	138	35288	16437	0	0	212	106	5042	2465	192	94	40734	19102
	Total	185	43926	20581	281	140	414	198	5042	2465	706	338	50369	23722
MANKONO	Comm	3	237	114	0	0	0	0	0	0	0	0	237	114
	Privé	6	1078	452	102	46	0	0	0	0	0	0	1180	498
	Public	30	7503	3341	113	55	0	0	557	254	0	0	8173	3650
	Total	39	8818	3907	215	101	0	0	557	254	0	0	9590	4262
MINIGNAN	Public	11	2430	1076	84	31	0	0	260	108	0	0	2774	1215
	Total	11	2430	1076	84	31	0	0	260	108	0	0	2774	1215
ODIENNE	Privé	6	1513	615	142	48	0	0	0	0	0	0	1655	663
	Public	46	9686	4403	111	62	0	0	1700	818	0	0	11497	5283
	Total	52	11199	5018	253	110	0	0	1700	818	0	0	13152	5946
SAN PEDRO	Comm	7	1019	448	102	60	0	0	0	0	0	0	1121	508
	Privé	32	10972	5338	140	56	0	0	228	104	0	0	11340	5498
	Public	89	25591	12546	81	23	0	0	1197	584	0	0	26869	13153
	Total	128	37582	18332	323	139	0	0	1425	688	0	0	39330	19159
SASSANDRA	Comm	2	62	28	58	26	0	0	0	0	0	0	120	54
	Privé	5	937	459	28	8	0	0	0	0	0	0	965	467
	Public	26	7245	3539	98	49	0	0	0	0	0	0	7343	3588
	Total	33	8244	4026	184	83	0	0	0	0	0	0	8428	4109
SEGUELA	Privé	3	854	408	0	0	0	0	0	0	0	0	854	408
	Public	45	11559	5248	37	19	0	0	1717	837	0	0	13313	6104
	Total	48	12413	5656	37	19	0	0	1717	837	0	0	14167	6512
SOUBRE	Privé	74	10313	4834	2289	1077	768	378	182	84	0	0	13552	6373
	Public	86	25444	11992	426	176	0	0	3786	1867	0	0	29656	14035
	Total	160	35757	16826	2715	1253	768	378	3968	1951	0	0	43208	20408
TOUBA	Privé	2	27	2	364	127	60	12	0	0	0	0	451	141
	Public	19	5120	2343	0	0	0	0	0	0	0	0	5120	2343
	Total	21	5147	2345	364	127	60	12	0	0	0	0	5571	2484
YAMOISSOUKRO	Privé	32	6903	3299	156	69	0	0	0	0	65	14	7124	3382
	Public	145	41544	20943	102	52	0	0	151	73	0	0	41797	21068
	Total	177	48447	24242	258	121	0	0	151	73	65	14	48921	24450
NATIONAL	Comm	42	4206	1947	529	262	59	27	0	0	0	0	4794	2236
	Privé	1499	378273	184412	8452	3812	1442	625	1110	507	1191	551	390468	189907
	Public	3519	989996	487484	4278	2003	666	335	128195	63020	6645	3249	1129780	556091
	Total	5060	1372475	673843	13259	6077	2167	987	129305	63527	7836	3800	1525042	748234

Tableau 8 Rural : Répartition des élèves par DRENET et par statut selon le type de fonctionnement des groupes pédagogiques

DRENET	STATUT	ECOLIS	SIMPLE		JUMEELE		MULTIGRADE		DOUBLE VACATION		DOUBLE FLUX		EFFECTIFS ELEVES	
			TOTAL	FILLES	TOTAL	FILLES	TOTAL	FILLES	TOTAL	FILLES	TOTAL	FILLES	TOTAL	FILLES
ABENGOUROU	Comm	6	227	88	133	58	0	0	0	0	0	0	360	146
	Privé	10	1456	658	435	154	0	0	0	0	0	0	1891	812
	Public	152	34636	15733	1821	768	85	31	91	49	0	0	36633	16581
	Total	168	36319	16479	2389	980	85	31	91	49	0	0	38884	17539
ABIDJAN 1	Privé	1	80	41	0	0	0	0	0	0	0	0	80	41
	Public	15	3492	1751	0	0	0	0	0	0	0	0	3492	1751
	Total	16	3572	1792	0	0	0	0	0	0	0	0	3572	1792
ABIDJAN 2	Privé	3	747	353	0	0	0	0	0	0	0	0	747	353
	Public	10	2572	1288	63	26	0	0	0	0	0	0	2635	1314
	Total	13	3319	1641	63	26	0	0	0	0	0	0	3382	1667
ABIDJAN 3	Privé	6	1157	574	0	0	0	0	0	0	0	0	1157	574
	Public	54	13897	6850	153	74	0	0	74	43	0	0	14124	6967
	Total	60	15054	7424	153	74	0	0	74	43	0	0	15281	7541
ABIDJAN 4	Privé	3	424	223	4	0	8	5	0	0	0	0	436	228
	Public	48	12003	5943	0	0	0	0	0	0	0	0	12003	5943
	Total	51	12427	6166	4	0	8	5	0	0	0	0	12439	6171
ABOISSO	Comm	44	1254	486	2087	878	442	185	0	0	0	0	3783	1549
	Privé	52	4575	2067	2023	810	226	99	0	0	0	0	6824	2976
	Public	215	50620	23460	1043	463	0	0	317	145	0	0	51980	24068
	Total	311	56449	26013	5153	2151	668	284	317	145	0	0	62587	28593
ADZOPE	Comm	16	243	117	250	106	255	118	0	0	43	21	791	362
	Privé	8	2025	911	99	43	0	0	0	0	0	0	2124	954
	Public	209	46003	21497	692	307	0	0	143	61	0	0	46838	21865
	Total	233	48271	22525	1041	456	255	118	143	61	43	21	49753	23181
AGBOVILLE	Comm	50	3879	1618	1109	481	200	94	0	0	0	0	5188	2193
	Privé	12	1745	856	236	105	0	0	0	0	0	0	1981	961
	Public	313	73690	33832	2267	949	67	28	516	252	0	0	76540	35061
	Total	375	79314	36306	3612	1535	267	122	516	252	0	0	83709	38215
BONDOUKOU	Comm	27	573	239	751	297	763	328	0	0	0	0	2087	864
	Privé	2	411	175	0	0	0	0	0	0	0	0	411	175
	Public	493	76902	36365	6434	2925	888	396	254	101	0	0	84478	39787
	Total	522	77886	36779	7185	3222	1651	724	254	101	0	0	86976	40826
BONGOUANOU	Comm	4	300	166	0	0	0	0	0	0	0	0	300	166
	Privé	7	1136	552	139	64	0	0	0	0	0	0	1275	616
	Public	147	34033	15652	1783	766	0	0	381	191	0	0	36197	16609
	Total	158	35469	16370	1922	830	0	0	381	191	0	0	37772	17391
BOUAFLE	Comm	10	1386	679	91	45	0	0	0	0	0	0	1477	724
	Privé	4	801	330	87	31	0	0	0	0	0	0	888	361
	Public	394	84446	36137	1820	719	191	74	1829	841	0	0	88286	37771
	Total	408	86633	37146	1998	795	191	74	1829	841	0	0	90651	38856
BOUAKE 1	Privé	3	295	138	120	59	0	0	0	0	0	0	415	197
	Public	64	10248	4653	1194	515	0	0	72	42	0	0	11514	5210
	Total	67	10543	4791	1314	574	0	0	72	42	0	0	11929	5407
BOUAKE 2	Comm	8	250	97	147	62	0	0	0	0	0	0	397	159
	Privé	2	280	136	0	0	0	0	0	0	0	0	280	136
	Public	275	47109	21492	6878	2991	489	201	0	0	119	49	54595	24733
	Total	285	47639	21725	7025	3053	489	201	0	0	119	49	55272	25028

Tableau 8 Rural : Répartition des élèves par DRENET et par statut selon le type de fonctionnement des groupes pédagogiques (suite)

DRENET	STATUT	ECOLES	SIMPLE		JUMELE		MULTIGRADE		DOUBLE VACATION		DOUBLE FLUX		EFFECTIFS ELEVES	
			TOTAL	FILLES	TOTAL	FILLES	TOTAL	FILLES	TOTAL	FILLES	TOTAL	FILLES	TOTAL	FILLES
BOUNA	Comm	49	3915	1798	0	0	0	0	0	0	0	0	3915	1798
	Public	75	8628	3808	3597	1509	1275	590	0	0	0	0	13500	5907
	Total	124	12543	5606	3597	1509	1275	590	0	0	0	0	17415	7705
BOUNDIALI	Comm	4	190	43	0	0	24	8	0	0	0	0	214	51
	Public	153	18770	8987	4613	2217	548	263	611	281	0	0	24542	11748
	Total	157	18960	9030	4613	2217	572	271	611	281	0	0	24756	11799
DABOU	Comm	47	1852	753	2287	988	120	53	0	0	0	0	4259	1794
	Privé	6	633	297	193	71	52	16	0	0	0	0	878	384
	Public	190	37306	17332	1275	610	0	0	3607	1691	0	0	42188	19633
	Total	243	39791	18382	3755	1669	172	69	3607	1691	0	0	47325	21811
DALOA	Comm	173	8792	3943	4735	2077	412	174	0	0	0	0	13939	6194
	Privé	32	3808	1563	1046	431	405	192	0	0	0	0	5259	2186
	Public	678	148783	64669	6880	2887	132	51	3664	1762	159	69	159618	69438
	Total	883	161383	70175	12661	5395	949	417	3664	1762	159	69	178816	77818
DAOUKRO	Comm	27	928	343	323	112	0	0	0	0	0	0	1251	455
	Privé	1	54	24	37	20	0	0	0	0	0	0	91	44
	Public	237	36535	16553	1877	802	22	12	468	213	0	0	38902	17580
	Total	265	37517	16920	2237	934	22	12	468	213	0	0	40244	18079
DIMBOKRO	Comm	27	224	92	1012	399	130	58	0	0	0	0	1366	549
	Privé	1	147	60	29	4	0	0	0	0	0	0	176	64
	Public	140	23894	10488	1474	632	60	26	0	0	0	0	25428	11146
	Total	168	24265	10640	2515	1035	190	84	0	0	0	0	26970	11759
DIVO	Comm	105	3806	1579	3363	1470	553	237	0	0	0	0	7722	3286
	Privé	11	1286	598	351	144	114	38	0	0	0	0	1751	780
	Public	358	88419	38864	3171	1367	215	76	353	157	0	0	92158	40464
	Total	474	93511	41041	6885	2981	882	351	353	157	0	0	101631	44530
DUEKOUÉ	Comm	7	623	267	0	0	0	0	0	0	0	0	623	267
	Privé	9	1184	526	66	29	0	0	0	0	0	0	1250	555
	Public	393	80527	35083	2973	1274	33	15	611	262	91	41	84235	36675
	Total	409	82334	35876	3039	1303	33	15	611	262	91	41	86108	37497
FERKESSEDOUGOU	Comm	49	1758	816	520	270	251	110	0	0	0	0	2529	1196
	Privé	13	982	433	289	112	124	53	103	29	0	0	1498	627
	Public	158	19489	9256	2879	1316	447	201	0	0	0	0	22815	10773
	Total	220	22229	10505	3688	1698	822	364	103	29	0	0	26842	12596
GAGNOA	Comm	54	3154	1378	448	210	0	0	0	0	0	0	3602	1588
	Privé	5	1558	686	0	0	0	0	0	0	0	0	1558	686
	Public	348	82645	36796	708	314	0	0	309	153	0	0	83662	37263
	Total	407	87357	38860	1156	524	0	0	309	153	0	0	88822	39537
GUIGLO	Comm	21	971	414	459	202	0	0	0	0	0	0	1430	616
	Privé	20	733	324	950	438	484	211	0	0	0	0	2167	973
	Public	231	41424	18405	2875	1224	19	10	610	292	0	0	44928	19931
	Total	272	43128	19143	4284	1864	503	221	610	292	0	0	48525	21520
KATIOLA	Comm	31	1116	509	380	194	219	94	0	0	0	0	1715	797
	Privé	2	461	237	0	0	0	0	0	0	0	0	461	237
	Public	205	31810	14550	3031	1256	147	63	67	29	0	0	35055	15898
	Total	238	33387	15296	3411	1450	366	157	67	29	0	0	37231	16932

Tableau 8 Rural : Répartition des élèves par DRENET et par statut selon le type de fonctionnement des groupes pédagogiques (suite et fin).

DRENET	STATUT	ECOLIS	SIMPLE		JUMELE		MULTIGRADE		DOUBLE VACATION		DOUBLE FLUX		EFFECTIFS ELEVES	
			TOTAL	FILLES	TOTAL	FILLES	TOTAL	FILLES	TOTAL	FILLES	TOTAL	FILLES	TOTAL	FILLES
KORHOGO	Comm	35	936	438	631	331	181	93	0	0	0	0	1748	862
	Privé	3	75	21	337	99	0	0	0	0	0	0	412	120
	Public	259	37341	17457	6610	3038	774	372	0	0	0	0	44725	20867
	Total	297	38352	17916	7578	3468	955	465	0	0	0	0	46885	21849
MAN	Comm	8	651	257	0	0	0	0	0	0	0	0	651	257
	Privé	9	1799	750	0	0	0	0	0	0	0	0	1799	750
	Public	535	97870	42366	2637	1030	31	11	778	346	53	9	101369	43762
	Total	552	100320	43373	2637	1030	31	11	778	346	53	9	103819	44769
MANKONO	Comm	28	1719	776	0	0	0	0	0	0	0	0	1719	776
	Privé	4	294	132	103	46	0	0	0	0	0	0	397	178
	Public	218	30315	13414	2490	1102	187	70	61	23	0	0	33053	14609
	Total	250	32328	14322	2593	1148	187	70	61	23	0	0	35169	15563
MINIGNAN	Public	76	8063	3414	232	86	170	71	360	155	0	0	8825	3726
	Total	76	8063	3414	232	86	170	71	360	155	0	0	8825	3726
ODIENNE	Privé	1	20	1	86	27	0	0	0	0	0	0	106	28
	Public	147	17170	7683	681	303	138	44	323	170	0	0	18312	8200
	Total	148	17190	7684	767	330	138	44	323	170	0	0	18418	8228
SAN PEDRO	Comm	76	2272	1057	2902	1233	1370	554	0	0	0	0	6544	2844
	Privé	13	3690	1757	136	65	0	0	0	0	0	0	3826	1822
	Public	308	60132	27585	5165	2216	424	192	2089	966	0	0	67810	30959
	Total	397	66094	30399	8203	3514	1794	746	2089	966	0	0	78180	35625
SASSANDRA	Comm	47	1770	806	2166	934	85	33	0	0	0	0	4021	1773
	Privé	34	2321	1010	1534	616	152	54	0	0	0	0	4007	1680
	Public	168	35936	15936	1668	712	99	59	600	274	0	0	38303	16981
	Total	249	40027	17752	5368	2262	336	146	600	274	0	0	46331	20434
SEQUELA	Comm	7	248	104	101	45	33	12	0	0	0	0	382	161
	Privé	1	0	0	52	25	0	0	0	0	0	0	52	25
	Public	160	21476	9130	2292	992	404	185	413	199	0	0	24585	10506
	Total	168	21724	9234	2445	1062	437	197	413	199	0	0	25019	10692
SOUBRE	Comm	39	543	218	1994	863	173	79	0	0	0	0	2710	1160
	Privé	116	5001	2041	5355	2064	2126	836	0	0	0	0	12482	4941
	Public	461	94233	42019	6136	2551	93	40	795	361	0	0	101257	44971
	Total	616	99777	44278	13485	5478	2392	955	795	361	0	0	116449	51072
TOUBA	Comm	35	465	202	987	487	256	106	0	0	0	0	1708	795
	Privé	5	787	205	81	24	0	0	0	0	0	0	868	229
	Public	145	12752	5464	4247	1697	424	168	0	0	0	0	17423	7329
	Total	185	14004	5871	5315	2208	680	274	0	0	0	0	19999	8353
YAMOOUSSOUKRO	Comm	8	263	130	78	36	40	11	0	0	0	0	381	177
	Privé	6	756	353	0	0	0	0	0	0	0	0	756	353
	Public	318	66679	30862	1668	705	0	0	46	19	0	0	68393	31586
	Total	332	67698	31345	1746	741	40	11	46	19	0	0	69530	32116
NATIONAL	Comm	1042	44308	19413	26954	11778	5507	2347	0	0	43	21	76812	33559
	Privé	405	40721	18032	13788	5481	3691	1504	103	29	0	0	58303	25046
	Public	8350	1589848	714774	93327	40343	7362	3249	19442	9078	422	168	1710401	767612
	Total	9797	1674877	752219	134069	57602	16560	7100	19545	9107	465	189	1845516	826217

Tableau 9 Ensemble : Répartition des redoublants par DRENET et par statut selon le type de fonctionnement

DRENET	STATUT	ECOLES	SIMPLE		JUMELE		MULTIGRADE		DOUBLE VACATION		DOUBLE FLUX		TOTAL REDOUBLANT	
			TOTAL	FILLES	TOTAL	FILLES	TOTAL	FILLES	TOTAL	FILLES	TOTAL	FILLES	TOTAL	FILLES
ABENGOUROU	Comm	8	52	19	39	19	0	0	0	0	0	0	91	38
	Privé	40	837	386	150	65	0	0	0	0	0	0	987	451
	Public	262	13435	6385	332	138	16	3	927	414	0	0	14710	6940
	Total	310	14324	6790	521	222	16	3	927	414	0	0	15788	7429
ABIDJAN 1	Privé	138	760	336	12	6	0	0	0	0	0	0	772	342
	Public	225	8468	4061	4	0	0	0	29	15	0	0	8501	4076
	Total	363	9228	4397	16	6	0	0	29	15	0	0	9273	4418
ABIDJAN 2	Privé	162	1959	946	17	10	0	0	0	0	0	0	1976	956
	Public	247	8787	4233	48	26	0	0	397	209	12	6	9244	4474
	Total	409	10746	5179	65	36	0	0	397	209	12	6	11220	5430
ABIDJAN 3	Privé	295	2817	1308	0	0	0	0	0	0	0	0	2817	1308
	Public	328	12307	6053	12	3	0	0	1009	491	0	0	13328	6547
	Total	623	15124	7361	12	3	0	0	1009	491	0	0	16145	7855
ABIDJAN 4	Privé	276	3219	1514	40	18	0	0	27	11	92	54	3378	1597
	Public	226	10110	4808	20	10	0	0	2509	1216	47	18	12686	6052
	Total	502	13329	6322	60	28	0	0	2536	1227	139	72	16064	7649
ABOISSO	Comm	44	53	20	219	78	72	16	0	0	0	0	344	114
	Privé	84	753	322	128	33	18	9	0	0	0	0	899	364
	Public	326	15511	7161	187	78	0	0	226	107	0	0	15924	7346
	Total	454	16317	7503	534	189	90	25	226	107	0	0	17167	7824
ADZOPE	Comm	17	30	14	8	3	0	0	0	0	0	0	38	17
	Privé	27	622	271	5	2	0	0	0	0	0	0	627	273
	Public	308	14173	6552	81	27	0	0	140	62	0	0	14394	6641
	Total	352	14825	6837	94	32	0	0	140	62	0	0	15059	6931
AGBOVILLE	Comm	53	323	146	48	20	1	0	0	0	0	0	372	166
	Privé	36	745	332	3	1	0	0	0	0	0	0	748	333
	Public	418	19686	8962	431	188	45	12	783	388	36	16	20981	9566
	Total	507	20754	9440	482	209	46	12	783	388	36	16	22101	10065
BONDOUKOU	Comm	27	22	10	32	11	15	5	0	0	0	0	69	26
	Privé	20	408	198	0	0	0	0	0	0	0	0	408	198
	Public	591	14462	7147	753	360	50	22	157	81	135	70	15557	7680
	Total	638	14892	7355	785	371	65	27	157	81	135	70	16034	7904
BONGOUANOU	Comm	4	0	0	0	0	0	0	0	0	0	0	0	0
	Privé	23	307	141	16	9	0	0	0	0	0	0	323	150
	Public	203	9391	4023	362	134	0	0	109	53	0	0	9862	4210
	Total	230	9698	4164	378	143	0	0	109	53	0	0	10185	4360
BOUAFLE	Comm	10	211	87	4	2	0	0	0	0	0	0	215	89
	Privé	28	624	285	24	7	0	0	27	11	0	0	675	303
	Public	501	21564	9433	281	118	13	4	1640	772	65	33	23563	10360
	Total	539	22399	9805	309	127	13	4	1667	783	65	33	24453	10752
BOUAKE 1	Privé	37	820	361	34	18	0	0	0	0	0	0	854	379
	Public	138	5299	2523	168	76	0	0	616	291	16	9	6099	2899
	Total	175	6119	2884	202	94	0	0	616	291	16	9	6953	3278
BOUAKE 2	Comm	8	0	0	7	4	0	0	0	0	0	0	7	4
	Privé	30	471	187	9	6	0	0	0	0	0	0	480	193
	Public	480	18034	8233	1428	664	64	39	1289	615	589	231	21404	9782
	Total	518	18505	8420	1444	674	64	39	1289	615	589	231	21891	9979

Tableau 9 Ensemble : Répartition des redoublants par DRENET et par statut selon le type de fonctionnement (suite)

DRENET	STATUT	ECOLES	SIMPLE		JUMELE		MULTIGRADE		DOUBLE VACATION		DOUBLE FLUX		TOTAL REDOUBLANT	
			TOTAL	FILLES	TOTAL	FILLES	TOTAL	FILLES	TOTAL	FILLES	TOTAL	FILLES	TOTAL	FILLES
BOUNA	Comm	49	0	0	0	0	0	0	0	0	0	0	0	0
	Privé	2	21	11	0	0	0	0	0	0	0	0	21	11
	Public	93	1689	797	298	115	124	51	0	0	0	0	2111	963
	Total	144	1710	808	298	115	124	51	0	0	0	0	2132	974
BOUNDIALI	Comm	4	10	0	0	0	0	0	0	0	0	0	10	0
	Privé	6	117	55	0	0	0	0	0	0	0	0	117	55
	Public	192	4820	2112	714	336	58	23	273	90	0	0	5865	2561
	Total	202	4947	2167	714	336	58	23	273	90	0	0	5992	2616
DABOU	Comm	48	149	62	195	75	2	1	0	0	0	0	346	138
	Privé	28	263	117	5	3	6	2	0	0	0	0	274	122
	Public	250	7172	3206	191	91	0	0	1620	772	0	0	8983	4069
	Total	326	7584	3385	391	169	8	3	1620	772	0	0	9603	4329
DALOA	Comm	188	21	9	80	43	8	3	0	0	0	0	109	55
	Privé	61	984	424	97	45	1	0	0	0	53	12	1135	481
	Public	829	29288	13063	832	362	28	7	6234	2950	141	69	36523	16451
	Total	1078	30293	13496	1009	450	37	10	6234	2950	194	81	37767	16987
DAOUKRO	Comm	27	10	5	0	0	0	0	0	0	0	0	10	5
	Privé	7	41	23	0	0	0	0	0	0	0	0	41	23
	Public	295	7846	3644	183	74	5	4	66	24	0	0	8100	3746
	Total	329	7897	3672	183	74	5	4	66	24	0	0	8151	3774
DIMBOKRO	Comm	27	3	1	123	54	6	3	0	0	0	0	132	58
	Privé	5	72	32	0	0	0	0	0	0	0	0	72	32
	Public	202	4722	2204	162	69	8	4	94	39	0	0	4986	2316
	Total	234	4797	2237	285	123	14	7	94	39	0	0	5190	2406
DIVO	Comm	108	110	39	118	46	45	19	0	0	0	0	273	104
	Privé	36	694	336	133	68	6	2	0	0	0	0	833	406
	Public	485	19639	8620	369	160	15	3	451	212	34	18	20508	9013
	Total	629	20443	8995	620	274	66	24	451	212	34	18	21614	9523
DUEKOUÉ	Comm	7	5	1	0	0	0	0	0	0	0	0	5	1
	Privé	24	287	144	10	7	0	0	0	0	0	0	297	151
	Public	457	11268	4853	296	121	1	0	239	120	9	5	11813	5099
	Total	488	11560	4998	306	128	1	0	239	120	9	5	12115	5251
FERKESSEDOUGOU	Comm	49	52	23	39	15	13	5	0	0	0	0	104	43
	Privé	32	354	135	106	43	54	18	11	3	17	6	542	205
	Public	218	5374	2447	440	182	32	12	10	3	0	0	5856	2644
	Total	299	5780	2605	585	240	99	35	21	6	17	6	6502	2892
GAGNOA	Comm	59	155	66	17	12	0	0	0	0	0	0	172	78
	Privé	41	1086	490	0	0	0	0	0	0	0	0	1086	490
	Public	465	21406	9738	126	57	30	17	482	240	0	0	22044	10052
	Total	565	22647	10294	143	69	30	17	482	240	0	0	23302	10620
GUIGLO	Comm	21	113	52	61	29	0	0	0	0	0	0	174	81
	Privé	27	78	38	147	68	69	34	0	0	0	0	294	140
	Public	292	9154	4167	258	116	0	0	696	328	0	0	10108	4611
	Total	340	9345	4257	466	213	69	34	696	328	0	0	10576	4832
KATIOLA	Comm	31	71	33	44	20	9	6	0	0	0	0	124	59
	Privé	6	100	52	0	0	0	0	0	0	0	0	100	52
	Public	285	10449	4846	506	223	32	14	106	47	0	0	11093	5130
	Total	322	10620	4931	550	243	41	20	106	47	0	0	11317	5241
KORHOGO	Comm	35	60	29	49	27	21	9	0	0	0	0	130	65
	Privé	37	741	341	183	39	0	0	0	0	0	0	924	380
	Public	382	18967	8890	1512	654	141	54	532	253	0	0	21152	9851
	Total	454	19768	9260	1744	720	162	63	532	253	0	0	22206	10296

Tableau 9 Ensemble : Répartition des redoublants par DRENET et par statut selon le type de fonctionnement (suite et fin)

DRENET	STATUT	ECOLES	SIMPLE		JUMELE		MULTIGRADE		DOUBLE VACATION		DOUBLE FLUX		TOTAL REDOUBLANT	
			TOTAL	FILLES	TOTAL	FILLES	TOTAL	FILLES	TOTAL	FILLES	TOTAL	FILLES	TOTAL	FILLES
MAN	Comm	8	0	0	0	0	0	0	0	0	0	0	0	0
	Privé	56	910	402	0	0	6	3	0	0	73	36	989	441
	Public	673	28173	12146	376	157	27	7	959	450	29	11	29564	12771
	Total	737	29083	12548	376	157	33	10	959	450	102	47	30553	13212
MANKONO	Comm	31	81	30	0	0	0	0	0	0	0	0	81	30
	Privé	10	16	7	6	3	0	0	0	0	0	0	22	10
	Public	248	6475	2697	279	112	21	14	77	29	0	0	6852	2852
	Total	289	6572	2734	285	115	21	14	77	29	0	0	6955	2892
MINIGNAN	Public	87	1463	541	59	23	6	2	133	53	0	0	1661	619
	Total	87	1463	541	59	23	6	2	133	53	0	0	1661	619
ODIENNE	Privé	7	104	45	38	13	0	0	0	0	0	0	142	58
	Public	193	3496	1572	74	37	10	2	180	84	0	0	3760	1695
	Total	200	3600	1617	112	50	10	2	180	84	0	0	3902	1753
SAN PEDRO	Comm	83	264	108	256	93	95	38	0	0	0	0	615	239
	Privé	45	1428	669	14	5	0	0	25	13	0	0	1467	687
	Public	397	16122	7557	476	178	62	33	608	279	0	0	17268	8047
	Total	525	17814	8334	746	276	157	71	633	292	0	0	19350	8973
SASSANDRA	Comm	49	107	48	131	66	11	3	0	0	0	0	249	117
	Privé	39	333	147	184	70	9	2	0	0	0	0	526	219
	Public	194	8280	3598	249	113	4	3	104	18	0	0	8637	3732
	Total	282	8720	3793	564	249	24	8	104	18	0	0	9412	4068
SEGUELA	Comm	7	0	0	0	0	0	0	0	0	0	0	0	0
	Privé	4	74	26	0	0	0	0	0	0	0	0	74	26
	Public	205	4545	2055	265	109	31	17	397	180	0	0	5238	2361
	Total	216	4619	2081	265	109	31	17	397	180	0	0	5312	2387
SOUBRE	Comm	39	38	17	196	87	21	12	0	0	0	0	255	116
	Privé	190	1882	859	613	271	275	119	18	10	0	0	2788	1259
	Public	547	25686	11587	1099	443	32	12	1113	565	0	0	27930	12607
	Total	776	27606	12463	1908	801	328	143	1131	575	0	0	30973	13982
TOUBA	Comm	35	40	20	107	59	9	4	0	0	0	0	156	83
	Privé	7	83	35	16	0	0	0	0	0	0	0	99	35
	Public	164	4046	1679	797	300	63	20	0	0	0	0	4906	1999
	Total	206	4169	1734	920	359	72	24	0	0	0	0	5161	2117
YAMOISSOUKRO	Comm	8	17	14	0	0	0	0	0	0	0	0	17	14
	Privé	38	490	202	1	1	0	0	0	0	0	0	491	203
	Public	463	19678	9484	417	187	0	0	30	14	0	0	20125	9685
	Total	509	20185	9700	418	188	0	0	30	14	0	0	20633	9902
NATIONAL	Comm	1084	1997	853	1773	763	328	124	0	0	0	0	4098	1740
	Privé	1904	24500	11177	1991	811	444	189	108	48	235	108	27278	12333
	Public	11869	440985	201077	14085	6041	918	379	24235	11464	1113	486	481336	219447
	Total	14857	467482	213107	17849	7615	1690	692	24343	11512	1348	594	512712	233520

Tableau 9 Urbain : Répartition des redoublants par DRENET et par statut selon le type de fonctionnement

DRENET	STATUT	ECOLES	SIMPLE		JUMELE		MULTIGRADE		DOUBLE VACATION		DOUBLE FLUX		TOTAL REDOUBLANT	
			TOTAL	FILLES	TOTAL	FILLES	TOTAL	FILLES	TOTAL	FILLES	TOTAL	FILLES	TOTAL	FILLES
ABENGOUROU	Comm	2	18	7	4	1	0	0	0	0	0	0	22	8
	Privé	30	587	264	59	33	0	0	0	0	0	0	646	297
	Public	110	6040	2945	25	10	0	0	903	401	0	0	6968	3356
	Total	142	6645	3216	88	44	0	0	903	401	0	0	7636	3661
ABIDJAN 1	Privé	137	760	336	12	6	0	0	0	0	0	0	772	342
	Public	210	7945	3824	4	0	0	0	29	15	0	0	7978	3839
	Total	347	8705	4160	16	6	0	0	29	15	0	0	8750	4181
ABIDJAN 2	Privé	159	1863	897	17	10	0	0	0	0	0	0	1880	907
	Public	237	8437	4077	47	25	0	0	397	209	12	6	8893	4317
	Total	396	10300	4974	64	35	0	0	397	209	12	6	10773	5224
ABIDJAN 3	Privé	289	2777	1288	0	0	0	0	0	0	0	0	2777	1288
	Public	274	10514	5213	0	0	0	0	997	488	0	0	11511	5701
	Total	563	13291	6501	0	0	0	0	997	488	0	0	14288	6989
ABIDJAN 4	Privé	273	3171	1495	40	18	0	0	27	11	92	54	3330	1578
	Public	178	8255	3930	20	10	0	0	2509	1216	47	18	10831	5174
	Total	451	11426	5425	60	28	0	0	2536	1227	139	72	14161	6752
ABOISSO	Privé	32	273	133	19	9	0	0	0	0	0	0	292	142
	Public	111	5910	2769	0	0	0	0	178	83	0	0	6088	2852
	Total	143	6183	2902	19	9	0	0	178	83	0	0	6380	2994
ADZOPE	Comm	1	0	0	0	0	0	0	0	0	0	0	0	0
	Privé	19	402	184	5	2	0	0	0	0	0	0	407	186
	Public	99	5388	2498	0	0	0	0	121	47	0	0	5509	2545
	Total	119	5790	2682	5	2	0	0	121	47	0	0	5916	2731
AGBOVILLE	Comm	3	71	35	0	0	0	0	0	0	0	0	71	35
	Privé	24	558	248	0	0	0	0	0	0	0	0	558	248
	Public	105	4975	2371	14	5	36	10	652	322	36	16	5713	2724
	Total	132	5604	2654	14	5	36	10	652	322	36	16	6342	3007
BONDOUKOU	Privé	18	379	182	0	0	0	0	0	0	0	0	379	182
	Public	98	3475	1728	13	2	0	0	119	63	135	70	3742	1863
	Total	116	3854	1910	13	2	0	0	119	63	135	70	4121	2045
BONGOUANOU	Privé	16	199	95	0	0	0	0	0	0	0	0	199	95
	Public	56	3158	1392	0	0	0	0	55	28	0	0	3213	1420
	Total	72	3357	1487	0	0	0	0	55	28	0	0	3412	1515
BOUAFLE	Privé	24	546	247	14	2	0	0	27	11	0	0	587	260
	Public	107	4665	2173	8	2	0	0	1337	632	65	33	6075	2840
	Total	131	5211	2420	22	4	0	0	1364	643	65	33	6662	3100
BOUAKE 1	Privé	34	779	343	9	4	0	0	0	0	0	0	788	347
	Public	74	3050	1466	0	0	0	0	589	279	16	9	3655	1754
	Total	108	3829	1809	9	4	0	0	589	279	16	9	4443	2101
BOUAKE 2	Privé	28	434	171	9	6	0	0	0	0	0	0	443	177
	Public	205	7900	3592	111	58	0	0	1289	615	564	218	9864	4483
	Total	233	8334	3763	120	64	0	0	1289	615	564	218	10307	4660

Tableau 9 Urbain : Répartition des redoublants par DRENET et par statut selon le type de fonctionnement (suite)

DRENET	STATUT	ECOLES	SIMPLE		JUMELE		MULTIGRADE		DOUBLE VACATION		DOUBLE FLUX		TOTAL REDOUBLANT	
			TOTAL	FILLES	TOTAL	FILLES	TOTAL	FILLES	TOTAL	FILLES	TOTAL	FILLES	TOTAL	FILLES
BOUNA	Privé	2	21	11	0	0	0	0	0	0	0	0	21	11
	Public	18	975	474	2	1	0	0	0	0	0	0	977	475
	Total	20	996	485	2	1	0	0	0	0	0	0	998	486
BOUNDIALI	Privé	6	117	55	0	0	0	0	0	0	0	0	117	55
	Public	39	1889	792	15	11	0	0	202	72	0	0	2106	875
	Total	45	2006	847	15	11	0	0	202	72	0	0	2223	930
DABOU	Comm	1	0	0	0	0	0	0	0	0	0	0	0	0
	Privé	22	203	91	1	1	0	0	0	0	0	0	204	92
	Public	60	1514	723	16	9	0	0	982	463	0	0	2512	1195
	Total	83	1717	814	17	10	0	0	982	463	0	0	2716	1287
DALOA	Comm	15	0	0	0	0	0	0	0	0	0	0	0	0
	Privé	29	601	252	0	0	1	0	0	0	53	12	655	264
	Public	151	4301	2060	0	0	0	0	5572	2624	122	61	9995	4745
	Total	195	4902	2312	0	0	1	0	5572	2624	175	73	10650	5009
DAOUKRO	Privé	6	41	23	0	0	0	0	0	0	0	0	41	23
	Public	58	2364	1168	0	0	0	0	0	0	0	0	2364	1168
	Total	64	2405	1191	0	0	0	0	0	0	0	0	2405	1191
DIMBOKRO	Privé	4	72	32	0	0	0	0	0	0	0	0	72	32
	Public	62	1775	867	10	5	0	0	94	39	0	0	1879	911
	Total	66	1847	899	10	5	0	0	94	39	0	0	1951	943
DIVO	Comm	3	0	0	0	0	0	0	0	0	0	0	0	0
	Privé	25	559	274	106	55	0	0	0	0	0	0	665	329
	Public	127	5833	2672	8	2	0	0	376	181	34	18	6251	2873
	Total	155	6392	2946	114	57	0	0	376	181	34	18	6916	3202
DUEKOUÉ	Privé	15	170	88	4	3	0	0	0	0	0	0	174	91
	Public	64	2198	1039	56	24	0	0	165	80	0	0	2419	1143
	Total	79	2368	1127	60	27	0	0	165	80	0	0	2593	1234
FERKESSEDOUGOU	Privé	19	293	104	55	21	23	2	0	0	17	6	388	133
	Public	60	2624	1148	5	3	0	0	10	3	0	0	2639	1154
	Total	79	2917	1252	60	24	23	2	10	3	17	6	3027	1287
GAGNOA	Comm	5	0	0	0	0	0	0	0	0	0	0	0	0
	Privé	36	908	406	0	0	0	0	0	0	0	0	908	406
	Public	117	6208	2821	11	5	30	17	406	205	0	0	6655	3048
	Total	158	7116	3227	11	5	30	17	406	205	0	0	7563	3454
GUIGLO	Privé	7	23	10	47	28	6	3	0	0	0	0	76	41
	Public	61	2310	1113	5	2	0	0	530	242	0	0	2845	1357
	Total	68	2333	1123	52	30	6	3	530	242	0	0	2921	1398
KATIOLA	Privé	4	75	42	0	0	0	0	0	0	0	0	75	42
	Public	80	4269	2014	0	0	9	5	91	38	0	0	4369	2057
	Total	84	4344	2056	0	0	9	5	91	38	0	0	4444	2099

Tableau 9 Urbain : Répartition des redoublants par DRENET et par statut selon le type de fonctionnement (suite et fin)

DRENET	STATUT	ECOLES	SIMPLE		JUMELE		MULTIGRADE		DOUBLE VACATION		DOUBLE FLUX		TOTAL REDOUBLANT	
			TOTAL	FILLES	TOTAL	FILLES	TOTAL	FILLES	TOTAL	FILLES	TOTAL	FILLES	TOTAL	FILLES
KORHOGO	Privé	34	726	341	43	5	0	0	0	0	0	0	769	346
	Public	123	9903	4762	5	1	0	0	532	253	0	0	10440	5016
	Total	157	10629	5103	48	6	0	0	532	253	0	0	11209	5362
MAN	Privé	47	656	289	0	0	6	3	0	0	73	36	735	328
	Public	138	8014	3676	0	0	25	7	846	399	17	7	8902	4089
	Total	185	8670	3965	0	0	31	10	846	399	90	43	9637	4417
MANKONO	Comm	3	14	6	0	0	0	0	0	0	0	0	14	6
	Privé	6	7	4	6	3	0	0	0	0	0	0	13	7
	Public	30	1414	574	3	2	0	0	77	29	0	0	1494	605
	Total	39	1435	584	9	5	0	0	77	29	0	0	1521	618
MINIGNAN	Public	11	562	233	9	3	0	0	68	23	0	0	639	259
	Total	11	562	233	9	3	0	0	68	23	0	0	639	259
ODIENNE	Privé	6	98	45	29	8	0	0	0	0	0	0	127	53
	Public	46	1455	638	7	6	0	0	160	71	0	0	1622	715
	Total	52	1553	683	36	14	0	0	160	71	0	0	1749	768
SAN PEDRO	Comm	7	90	35	8	4	0	0	0	0	0	0	98	39
	Privé	32	1093	498	10	5	0	0	25	13	0	0	1128	516
	Public	89	5108	2472	0	0	0	0	184	84	0	0	5292	2556
	Total	128	6291	3005	18	9	0	0	209	97	0	0	6518	3111
SASSANDRA	Comm	2	3	1	17	9	0	0	0	0	0	0	20	10
	Privé	5	127	60	0	0	0	0	0	0	0	0	127	60
	Public	26	1390	652	12	5	0	0	0	0	0	0	1402	657
	Total	33	1520	713	29	14	0	0	0	0	0	0	1549	727
SEQUELA	Privé	3	74	26	0	0	0	0	0	0	0	0	74	26
	Public	45	1722	776	0	0	0	0	358	161	0	0	2080	937
	Total	48	1796	802	0	0	0	0	358	161	0	0	2154	963
SOUBRE	Privé	74	1257	601	212	118	110	51	18	10	0	0	1597	780
	Public	86	5825	2739	86	42	0	0	914	470	0	0	6825	3251
	Total	160	7082	3340	298	160	110	51	932	480	0	0	8422	4031
TOUBA	Privé	2	0	0	11	0	0	0	0	0	0	0	11	0
	Public	19	1179	493	0	0	0	0	0	0	0	0	1179	493
	Total	21	1179	493	11	0	0	0	0	0	0	0	1190	493
YAMOISSOUKRO	Privé	32	433	183	1	1	0	0	0	0	0	0	434	184
	Public	145	5949	2960	34	23	0	0	19	8	0	0	6002	2991
	Total	177	6382	3143	35	24	0	0	19	8	0	0	6436	3175
NATIONAL	Comm	42	196	84	29	14	0	0	0	0	0	0	225	98
	Privé	1499	20282	9318	709	338	146	59	97	45	235	108	21469	9868
	Public	3519	158493	74844	526	256	100	39	20761	9843	1048	456	180928	85438
	Total	5060	178971	84246	1264	608	246	98	20858	9888	1283	564	202622	95404

Tableau 9 Rural : Répartition des redoublants par DRENET et par statut selon le type de fonctionnement

DRENET	STATUT	ECOLIS	SIMPLE		JUMELE		MULTIGRADE		DOUBLE VACATION		DOUBLE FLUX		TOTAL REDOUBLANT	
			TOTAL	FILLES	TOTAL	FILLES	TOTAL	FILLES	TOTAL	FILLES	TOTAL	FILLES	TOTAL	FILLES
ABENGOUROU	Comm	6	34	12	35	18	0	0	0	0	0	0	69	30
	Privé	10	250	122	91	32	0	0	0	0	0	0	341	154
	Public	152	7395	3440	307	128	16	3	24	13	0	0	7742	3584
	Total	168	7679	3574	433	178	16	3	24	13	0	0	8152	3768
ABIDJAN 1	Privé	1	0	0	0	0	0	0	0	0	0	0	0	0
	Public	15	523	237	0	0	0	0	0	0	0	0	523	237
	Total	16	523	237	0	0	0	0	0	0	0	0	523	237
ABIDJAN 2	Privé	3	96	49	0	0	0	0	0	0	0	0	96	49
	Public	10	350	156	1	1	0	0	0	0	0	0	351	157
	Total	13	446	205	1	1	0	0	0	0	0	0	447	206
ABIDJAN 3	Privé	6	40	20	0	0	0	0	0	0	0	0	40	20
	Public	54	1793	840	12	3	0	0	12	3	0	0	1817	846
	Total	60	1833	860	12	3	0	0	12	3	0	0	1857	866
ABIDJAN 4	Privé	3	48	19	0	0	0	0	0	0	0	0	48	19
	Public	48	1855	878	0	0	0	0	0	0	0	0	1855	878
	Total	51	1903	897	0	0	0	0	0	0	0	0	1903	897
ABOISSO	Comm	44	53	20	219	78	72	16	0	0	0	0	344	114
	Privé	52	480	189	109	24	18	9	0	0	0	0	607	222
	Public	215	9601	4392	187	78	0	0	48	24	0	0	9836	4494
	Total	311	10134	4601	515	180	90	25	48	24	0	0	10787	4830
ADZOPE	Comm	16	30	14	8	3	0	0	0	0	0	0	38	17
	Privé	8	220	87	0	0	0	0	0	0	0	0	220	87
	Public	209	8785	4054	81	27	0	0	19	15	0	0	8885	4096
	Total	233	9035	4155	89	30	0	0	19	15	0	0	9143	4200
AGBOVILLE	Comm	50	252	111	48	20	1	0	0	0	0	0	301	131
	Privé	12	187	84	3	1	0	0	0	0	0	0	190	85
	Public	313	14711	6591	417	183	9	2	131	66	0	0	15268	6842
	Total	375	15150	6786	468	204	10	2	131	66	0	0	15759	7058
BONDOUKOU	Comm	27	22	10	32	11	15	5	0	0	0	0	69	26
	Privé	2	29	16	0	0	0	0	0	0	0	0	29	16
	Public	493	10987	5419	740	358	50	22	38	18	0	0	11815	5817
	Total	522	11038	5445	772	369	65	27	38	18	0	0	11913	5859
BONGOUANOU	Comm	4	0	0	0	0	0	0	0	0	0	0	0	0
	Privé	7	108	46	16	9	0	0	0	0	0	0	124	55
	Public	147	6233	2631	362	134	0	0	54	25	0	0	6649	2790
	Total	158	6341	2677	378	143	0	0	54	25	0	0	6773	2845
BOUAFLE	Comm	10	211	87	4	2	0	0	0	0	0	0	215	89
	Privé	4	78	38	10	5	0	0	0	0	0	0	88	43
	Public	394	16899	7260	273	116	13	4	303	140	0	0	17488	7520
	Total	408	17188	7385	287	123	13	4	303	140	0	0	17791	7652
BOUAKE 1	Privé	3	41	18	25	14	0	0	0	0	0	0	66	32
	Public	64	2249	1057	168	76	0	0	27	12	0	0	2444	1145
	Total	67	2290	1075	193	90	0	0	27	12	0	0	2510	1177
BOUAKE 2	Comm	8	0	0	7	4	0	0	0	0	0	0	7	4
	Privé	2	37	16	0	0	0	0	0	0	0	0	37	16
	Public	275	10134	4641	1317	606	64	39	0	0	25	13	11540	5299
	Total	285	10171	4657	1324	610	64	39	0	0	25	13	11584	5319

Tableau 9 Rural : Répartition des redoublants par DRENET et par statut selon le type de fonctionnement (suite)

DRENET	STATUT	ECOLES	SIMPLE		JUMELE		MULTIGRADE		DOUBLE VACATION		DOUBLE FLUX		TOTAL REDOUBLANT	
			TOTAL	FILLES	TOTAL	FILLES	TOTAL	FILLES	TOTAL	FILLES	TOTAL	FILLES	TOTAL	FILLES
BOUNA	Comm	49	0	0	0	0	0	0	0	0	0	0	0	0
	Public	75	714	323	296	114	124	51	0	0	0	0	1134	488
	Total	124	714	323	296	114	124	51	0	0	0	0	1134	488
BOUNDIALI	Comm	4	10	0	0	0	0	0	0	0	0	0	10	0
	Public	153	2931	1320	699	325	58	23	71	18	0	0	3759	1686
	Total	157	2941	1320	699	325	58	23	71	18	0	0	3769	1686
DABOU	Comm	47	149	62	195	75	2	1	0	0	0	0	346	138
	Privé	6	60	26	4	2	6	2	0	0	0	0	70	30
	Public	190	5658	2483	175	82	0	0	638	309	0	0	6471	2874
	Total	243	5867	2571	374	159	8	3	638	309	0	0	6887	3042
DALOA	Comm	173	21	9	80	43	8	3	0	0	0	0	109	55
	Privé	32	383	172	97	45	0	0	0	0	0	0	480	217
	Public	678	24987	11003	832	362	28	7	662	326	19	8	26528	11706
	Total	883	25391	11184	1009	450	36	10	662	326	19	8	27117	11978
DAOUKRO	Comm	27	10	5	0	0	0	0	0	0	0	0	10	5
	Privé	1	0	0	0	0	0	0	0	0	0	0	0	0
	Public	237	5482	2476	183	74	5	4	66	24	0	0	5736	2578
	Total	265	5492	2481	183	74	5	4	66	24	0	0	5746	2583
DIMBOKRO	Comm	27	3	1	123	54	6	3	0	0	0	0	132	58
	Privé	1	0	0	0	0	0	0	0	0	0	0	0	0
	Public	140	2947	1337	152	64	8	4	0	0	0	0	3107	1405
	Total	168	2950	1338	275	118	14	7	0	0	0	0	3239	1463
DIVO	Comm	105	110	39	118	46	45	19	0	0	0	0	273	104
	Privé	11	135	62	27	13	6	2	0	0	0	0	168	77
	Public	358	13806	5948	361	158	15	3	75	31	0	0	14257	6140
	Total	474	14051	6049	506	217	66	24	75	31	0	0	14698	6321
DUEKOUÉ	Comm	7	5	1	0	0	0	0	0	0	0	0	5	1
	Privé	9	117	56	6	4	0	0	0	0	0	0	123	60
	Public	393	9070	3814	240	97	1	0	74	40	9	5	9394	3956
	Total	409	9192	3871	246	101	1	0	74	40	9	5	9522	4017
FERKESSEDOUGOU	Comm	49	52	23	39	15	13	5	0	0	0	0	104	43
	Privé	13	61	31	51	22	31	16	11	3	0	0	154	72
	Public	158	2750	1299	435	179	32	12	0	0	0	0	3217	1490
	Total	220	2863	1353	525	216	76	33	11	3	0	0	3475	1605
GAGNOA	Comm	54	155	66	17	12	0	0	0	0	0	0	172	78
	Privé	5	178	84	0	0	0	0	0	0	0	0	178	84
	Public	348	15198	6917	115	52	0	0	76	35	0	0	15389	7004
	Total	407	15531	7067	132	64	0	0	76	35	0	0	15739	7166
GUIGLO	Comm	21	113	52	61	29	0	0	0	0	0	0	174	81
	Privé	20	55	28	100	40	63	31	0	0	0	0	218	99
	Public	231	6844	3054	253	114	0	0	166	86	0	0	7263	3254
	Total	272	7012	3134	414	183	63	31	166	86	0	0	7655	3434
KATIOLA	Comm	31	71	33	44	20	9	6	0	0	0	0	124	59
	Privé	2	25	10	0	0	0	0	0	0	0	0	25	10
	Public	205	6180	2832	506	223	23	9	15	9	0	0	6724	3073
	Total	238	6276	2875	550	243	32	15	15	9	0	0	6873	3142

Tableau 9 Rural : Répartition des redoublants par DRENET et par statut selon le type de fonctionnement (suite et fin)

DRENET	STATUT	ECOLIS	SIMPLE		JUMEE		MULTIGRADE		DOUBLE VACATION		DOUBLE FLUX		TOTAL REDOUBLANT	
			TOTAL	FILLES	TOTAL	FILLES	TOTAL	FILLES	TOTAL	FILLES	TOTAL	FILLES	TOTAL	FILLES
KORHOGO	Comm	35	60	29	49	27	21	9	0	0	0	0	130	65
	Privé	3	15	0	140	34	0	0	0	0	0	0	155	34
	Public	259	9064	4128	1507	653	141	54	0	0	0	0	10712	4835
	Total	297	9139	4157	1696	714	162	63	0	0	0	0	10997	4934
MAN	Comm	8	0	0	0	0	0	0	0	0	0	0	0	0
	Privé	9	254	113	0	0	0	0	0	0	0	0	254	113
	Public	535	20159	8470	376	157	2	0	113	51	12	4	20662	8682
	Total	552	20413	8583	376	157	2	0	113	51	12	4	20916	8795
MANKONO	Comm	28	67	24	0	0	0	0	0	0	0	0	67	24
	Privé	4	9	3	0	0	0	0	0	0	0	0	9	3
	Public	218	5061	2123	276	110	21	14	0	0	0	0	5358	2247
	Total	250	5137	2150	276	110	21	14	0	0	0	0	5434	2274
MINIGNAN	Public	76	901	308	50	20	6	2	65	30	0	0	1022	360
	Total	76	901	308	50	20	6	2	65	30	0	0	1022	360
ODIENNE	Privé	1	6	0	9	5	0	0	0	0	0	0	15	5
	Public	147	2041	934	67	31	10	2	20	13	0	0	2138	980
	Total	148	2047	934	76	36	10	2	20	13	0	0	2153	985
SAN PEDRO	Comm	76	174	73	248	89	95	38	0	0	0	0	517	200
	Privé	13	335	171	4	0	0	0	0	0	0	0	339	171
	Public	308	11014	5085	476	178	62	33	424	195	0	0	11976	5491
	Total	397	11523	5329	728	267	157	71	424	195	0	0	12832	5862
SASSANDRA	Comm	47	104	47	114	57	11	3	0	0	0	0	229	107
	Privé	34	206	87	184	70	9	2	0	0	0	0	399	159
	Public	168	6890	2946	237	108	4	3	104	18	0	0	7235	3075
	Total	249	7200	3080	535	235	24	8	104	18	0	0	7863	3341
SEQUELA	Comm	7	0	0	0	0	0	0	0	0	0	0	0	0
	Privé	1	0	0	0	0	0	0	0	0	0	0	0	0
	Public	160	2823	1279	265	109	31	17	39	19	0	0	3158	1424
	Total	168	2823	1279	265	109	31	17	39	19	0	0	3158	1424
SOUBRE	Comm	39	38	17	196	87	21	12	0	0	0	0	255	116
	Privé	116	625	258	401	153	165	68	0	0	0	0	1191	479
	Public	461	19861	8848	1013	401	32	12	199	95	0	0	21105	9356
	Total	616	20524	9123	1610	641	218	92	199	95	0	0	22551	9951
TOUBA	Comm	35	40	20	107	59	9	4	0	0	0	0	156	83
	Privé	5	83	35	5	0	0	0	0	0	0	0	88	35
	Public	145	2867	1186	797	300	63	20	0	0	0	0	3727	1506
	Total	185	2990	1241	909	359	72	24	0	0	0	0	3971	1624
YAMOISSOUKRO	Comm	8	17	14	0	0	0	0	0	0	0	0	17	14
	Privé	6	57	19	0	0	0	0	0	0	0	0	57	19
	Public	318	13729	6524	383	164	0	0	11	6	0	0	14123	6694
	Total	332	13803	6557	383	164	0	0	11	6	0	0	14197	6727
NATIONAL	Comm	1042	1801	769	1744	749	328	124	0	0	0	0	3873	1642
	Privé	405	4218	1859	1282	473	298	130	11	3	0	0	5809	2465
	Public	8350	282492	126233	13559	5785	818	340	3474	1621	65	30	300408	134009
	Total	9797	288511	128861	16585	7007	1444	594	3485	1624	65	30	310090	138116

4- EFFECTIFS DES ELEVES

Tableau 10 Ensemble : Répartition des élèves par DRENET et par statut selon le niveau d'études

DRENET	STATUT	ECOLES	CPU		CP1		CP2		CEU		CE1		CE2		CM1		CM2		EFFECTIFS ELEVES	
			TOTAL	FILLES	TOTAL	FILLES	TOTAL	FILLES	TOTAL	FILLES	TOTAL	FILLES	TOTAL	FILLES	TOTAL	FILLES	TOTAL	FILLES	TOTAL	FILLES
ABENGOUROU	Comm	8	0	0	245	100	206	86	0	0	110	38	48	15	48	18	0	0	657	257
	Privé	40	0	0	2346	1123	1612	749	0	0	1508	702	1402	627	952	433	894	413	8714	4047
	Public	262	0	0	14070	6658	13057	6216	0	0	12459	5834	11822	5564	10319	4874	8766	3918	70493	33064
	Total	310	0	0	16661	7881	14875	7051	0	0	14077	6574	13272	6206	11319	5325	9660	4331	79864	37368
ABIDJAN 1	Privé	138	299	149	6574	3253	6299	3119	15	6	6230	3105	5900	3000	5209	2591	5026	2485	35552	17708
	Public	225	28	23	12556	6374	12299	6291	0	0	12105	6242	11638	5975	10575	5502	9924	5160	69125	35567
	Total	363	327	172	19130	9627	18598	9410	15	6	18335	9347	17538	8975	15784	8093	14950	7645	104677	53275
ABIDJAN 2	Privé	162	48	27	10247	5111	9830	4847	0	0	9024	4554	8638	4259	7098	3554	7609	3832	52494	26184
	Public	247	281	155	13272	6826	13705	7024	0	0	14158	7263	14001	7223	12512	6312	12589	6456	80518	41259
	Total	409	329	182	23519	11937	23535	11871	0	0	23182	11817	22639	11482	19610	9866	20198	10288	133012	67443
ABIDJAN 3	Privé	295	24	15	17690	8916	15547	7710	0	0	14295	7101	13067	6441	11116	5514	11467	5748	83206	41445
	Public	328	0	0	19960	10197	20360	10428	0	0	20788	10605	20436	10609	18878	9689	18468	9537	118890	61065
	Total	623	24	15	37650	19113	35907	18138	0	0	35083	17706	33503	17050	29994	15203	29935	15285	202096	102510
ABIDJAN 4	Privé	276	18	15	16038	7878	14657	7128	63	32	12869	6334	11669	5737	9357	4598	10122	4947	74793	36669
	Public	226	26	15	13245	6733	14722	7270	0	0	15653	7954	16068	8073	15168	7824	14282	7167	89164	45036
	Total	502	44	30	29283	14611	29379	14398	63	32	28522	14288	27737	13810	24525	12422	24404	12114	163957	81705
ABOISSO	Comm	44	0	0	1221	527	859	385	0	0	714	302	476	147	285	108	228	80	3783	1549
	Privé	84	0	0	3412	1597	2756	1259	0	0	2328	1053	1978	872	1510	686	1245	510	13229	5977
	Public	326	0	0	17136	8147	16075	7697	0	0	15018	7176	14168	6779	13358	6523	11285	5319	87040	41641
	Total	454	0	0	21769	10271	19690	9341	0	0	18060	8531	16622	7798	15153	7317	12758	5909	104052	49167
ADZOPE	Comm	17	0	0	343	152	208	104	0	0	168	69	62	24	38	21	22	12	841	382
	Privé	27	82	48	1588	800	1297	629	0	0	1117	527	892	419	810	379	799	376	6585	3178
	Public	308	0	0	15151	7192	14165	6769	0	0	13317	6420	12765	6089	12195	5777	10483	4786	78076	37033
	Total	352	82	48	17082	8144	15670	7502	0	0	14602	7016	13719	6532	13043	6177	11304	5174	85502	40593
AGBOVILLE	Comm	53	0	0	1539	654	1179	552	0	0	967	410	954	420	832	344	230	87	5701	2467
	Privé	36	0	0	1553	774	1487	702	0	0	1266	632	1150	555	979	473	910	434	7345	3570
	Public	418	0	0	21498	10394	19402	9082	0	0	18278	8614	17118	7897	16368	7689	13838	6065	106502	49741
	Total	507	0	0	24590	11822	22068	10336	0	0	20511	9656	19222	8872	18179	8506	14978	6586	119548	55778
BONDOUKOU	Comm	27	0	0	952	408	394	166	0	0	367	142	214	92	115	41	45	15	2087	864
	Privé	20	0	0	963	464	797	380	0	0	735	343	661	285	510	216	382	169	4048	1857
	Public	591	0	0	23366	11253	20408	9746	0	0	18664	9048	18524	8944	15575	7536	13804	6175	110341	52702
	Total	638	0	0	25281	12125	21599	10292	0	0	19766	9533	19399	9321	16200	7793	14231	6359	116476	55423

Tableau 10 Ensemble : Répartition des élèves par DRENET et par statut selon le niveau d'études (suite)

DRENET	STATUT	ECOLES	CPU		CP1		CP2		CEU		CE1		CE2		CM1		CM2		EFFECTIFS ELEVES	
			TOTAL	FILLES	TOTAL	FILLES	TOTAL	FILLES	TOTAL	FILLES	TOTAL	FILLES	TOTAL	FILLES	TOTAL	FILLES	TOTAL	FILLES	TOTAL	FILLES
BONGOUANOU	Comm	4	0	0	139	61	161	105	0	0	0	0	0	0	0	0	0	0	300	166
	Privé	23	0	0	1059	521	656	323	0	0	597	300	604	314	532	237	612	294	4060	1989
	Public	203	0	0	10878	5131	10132	4739	68	22	8938	4222	8672	4044	8221	3788	7321	3324	54230	25270
	Total	230	0	0	12076	5713	10949	5167	68	22	9535	4522	9276	4358	8753	4025	7933	3618	58590	27425
BOUAFLE	Comm	10	0	0	368	182	288	154	0	0	290	158	227	114	185	78	119	38	1477	724
	Privé	28	0	0	1549	731	1252	609	0	0	1181	525	1120	529	1122	528	988	425	7212	3347
	Public	501	0	0	26551	12318	23716	10877	0	0	20271	8955	19716	8726	16574	6922	15210	6072	122038	53870
	Total	539	0	0	28468	13231	25256	11640	0	0	21742	9638	21063	9369	17881	7528	16317	6535	130727	57941
BOUAKE 1	Privé	37	0	0	1657	843	1530	683	0	0	1498	711	1243	619	821	395	747	369	7496	3620
	Public	138	0	0	6782	3340	6056	2977	0	0	5970	2923	5295	2569	4794	2259	4080	1892	32977	15960
	Total	175	0	0	8439	4183	7586	3660	0	0	7468	3634	6538	3188	5615	2654	4827	2261	40473	19580
BOUAKE 2	Comm	8	0	0	185	73	128	49	0	0	48	22	36	15	0	0	0	0	397	159
	Privé	30	0	0	1651	797	1503	653	0	0	1358	615	1252	583	1007	485	935	464	7706	3597
	Public	480	0	0	23761	11523	21185	10234	0	0	19948	9520	18041	8427	15348	6997	13070	5671	111353	52372
	Total	518	0	0	25597	12393	22816	10936	0	0	21354	10157	19329	9025	16355	7482	14005	6135	119456	56128
BOUNA	Comm	49	0	0	2593	1204	888	405	0	0	290	128	135	57	9	4	0	0	3915	1798
	Privé	2	0	0	136	59	110	36	0	0	94	43	73	24	48	24	64	23	525	209
	Public	93	0	0	5169	2417	4564	2188	0	0	3636	1661	2939	1304	2160	950	1700	698	20168	9218
	Total	144	0	0	7898	3680	5562	2629	0	0	4020	1832	3147	1385	2217	978	1764	721	24608	11225
BOUNDIALI	Comm	4	0	0	157	42	43	4	0	0	14	5	0	0	0	0	0	0	214	51
	Privé	6	0	0	393	147	314	120	0	0	290	122	251	115	182	92	197	84	1627	680
	Public	192	0	0	8601	4076	7410	3452	0	0	6796	3152	5495	2615	4975	2329	4107	1869	37384	17493
	Total	202	0	0	9151	4265	7767	3576	0	0	7100	3279	5746	2730	5157	2421	4304	1953	39225	18224
DABOU	Comm	48	0	0	1140	470	804	345	0	0	720	324	639	273	502	207	470	183	4275	1802
	Privé	28	28	8	1154	545	898	456	6	0	838	428	818	366	652	311	580	268	4974	2382
	Public	250	78	34	12244	5930	11087	5309	0	0	10313	4912	9827	4636	8452	3972	7170	3288	59171	28081
	Total	326	106	42	14538	6945	12789	6110	6	0	11871	5664	11284	5275	9606	4490	8220	3739	68420	32265

Tableau 10.Ensemble : Répartition des élèves par DRENET et par statut selon le niveau d'études (suite)

DRENET	STATUT	ECOLES	CPU		CP1		CP2		CEU		CE1		CE2		CM1		CM2		EFFECTIFS ELEVES	
			TOTAL	FILLES	TOTAL	FILLES	TOTAL	FILLES	TOTAL	FILLES	TOTAL	FILLES	TOTAL	FILLES	TOTAL	FILLES	TOTAL	FILLES	TOTAL	FILLES
DALOA	Comm	188	0	0	4902	2218	3970	1776	0	0	2930	1296	2044	939	1035	418	473	202	15354	6849
	Privé	61	0	0	3096	1447	2483	1135	0	0	2211	934	1927	831	1586	693	1479	621	12782	5661
	Public	829	0	0	48724	22473	40360	18551	0	0	37703	16974	35108	15825	30813	13595	29190	12105	221898	99523
	Total	1078	0	0	56722	26138	46813	21462	0	0	42844	19204	39079	17595	33434	14706	31142	12928	250034	112033
DAOUKRO	Comm	27	0	0	794	296	323	118	0	0	117	33	17	8	0	0	0	0	1251	455
	Privé	7	0	0	275	133	190	95	0	0	182	75	180	75	92	50	88	43	1007	471
	Public	295	0	0	11811	5720	10185	4788	0	0	9271	4432	8574	4008	7794	3511	7375	3118	55010	25577
	Total	329	0	0	12880	6149	10698	5001	0	0	9570	4540	8771	4091	7886	3561	7463	3161	57268	26503
DIMBOKRO	Comm	27	0	0	510	214	458	181	0	0	257	103	126	48	15	3	0	0	1366	549
	Privé	5	0	0	208	100	166	92	0	0	157	57	158	92	151	70	110	41	950	452
	Public	202	0	0	8208	3888	7148	3318	0	0	6330	2961	6528	3040	5418	2417	5234	2238	38866	17862
	Total	234	0	0	8926	4202	7772	3591	0	0	6744	3121	6812	3180	5584	2490	5344	2279	41182	18863
DIVO	Comm	108	0	0	3667	1623	1629	695	0	0	1403	576	828	354	465	160	157	63	8149	3471
	Privé	36	0	0	1721	774	1555	736	0	0	1459	690	1433	657	1096	518	867	366	8131	3741
	Public	485	0	0	27799	12884	24339	11189	0	0	22543	10326	21864	9711	18850	8377	17684	7360	133079	59847
	Total	629	0	0	33187	15281	27523	12620	0	0	25405	11592	24125	10722	20411	9055	18708	7789	149359	67059
DUEKOUÉ	Comm	7	0	0	333	154	220	85	0	0	54	22	9	1	7	5	0	0	623	267
	Privé	24	0	0	1077	493	819	375	0	0	719	319	530	243	430	197	419	170	3994	1797
	Public	457	877	405	24881	11516	20521	9472	668	269	18122	8131	15121	6639	12427	5128	11382	4350	103999	45910
	Total	488	877	405	26291	12163	21560	9932	668	269	18895	8472	15660	6883	12864	5330	11801	4520	108616	47974
FERKESSEDOUGOU	Comm	49	0	0	1474	700	627	301	0	0	246	107	56	23	81	50	45	15	2529	1196
	Privé	32	0	0	1633	747	1129	487	0	0	991	448	696	307	587	243	407	183	5443	2415
	Public	218	0	0	10563	5108	7868	3864	0	0	7117	3341	5598	2665	5033	2408	4491	1986	40670	19372
	Total	299	0	0	13670	6555	9624	4652	0	0	8354	3896	6350	2995	5701	2701	4943	2184	48642	22983
GAGNOA	Comm	59	21	9	1504	704	1095	483	18	6	572	257	542	249	252	99	196	88	4200	1895
	Privé	41	0	0	2715	1264	2239	1042	0	0	2117	950	1829	807	1648	721	1536	691	12084	5475
	Public	465	17	11	24488	11437	23254	10843	0	0	21184	9921	20121	9015	18419	8202	15979	6754	123462	56183
	Total	565	38	20	28707	13405	26588	12368	18	6	23873	11128	22492	10071	20319	9022	17711	7533	139746	63553

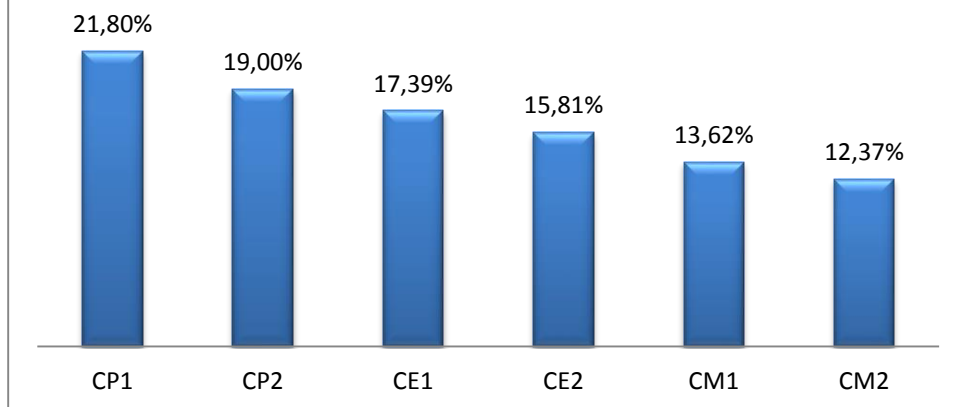
Tableau 10 Ensemble : Répartition des élèves par DRENET et par statut selon le niveau d'études (suite)

DRENET	STATUT	ECOLES	CPU		CP1		CP2		CEU		CE1		CE2		CM1		CM2		EFFECTIFS ELEVES	
			TOTAL	FILLES	TOTAL	FILLES	TOTAL	FILLES	TOTAL	FILLES	TOTAL	FILLES	TOTAL	FILLES	TOTAL	FILLES	TOTAL	FILLES	TOTAL	FILLES
GUIGLO	Comm	21	85	37	575	251	375	154	35	12	227	99	59	29	54	26	20	8	1430	616
	Privé	27	0	0	1044	501	957	415	0	0	519	212	293	128	187	70	107	42	3107	1368
	Public	292	364	180	15001	7037	12448	5882	320	128	11807	5436	9707	4287	7556	3285	6659	2704	63862	28939
	Total	340	449	217	16620	7789	13780	6451	355	140	12553	5747	10059	4444	7797	3381	6786	2754	68399	30923
KATIOLA	Comm	31	44	14	652	298	536	257	0	0	286	135	135	65	24	10	38	18	1715	797
	Privé	6	0	0	280	137	239	130	0	0	214	110	226	111	167	92	126	55	1252	635
	Public	285	0	0	12643	6247	10567	5036	0	0	9936	4654	8753	3973	7451	3389	5788	2308	55138	25607
	Total	322	44	14	13575	6682	11342	5423	0	0	10436	4899	9114	4149	7642	3491	5952	2381	58105	27039
KORHOGO	Comm	35	0	0	653	331	544	282	0	0	371	170	167	76	13	3	0	0	1748	862
	Privé	37	0	0	2047	969	1840	924	0	0	1566	702	1391	658	1385	616	1177	554	9406	4423
	Public	382	40	17	19782	9760	16991	8287	51	25	15579	7652	13179	6378	11903	5552	12596	5670	90121	43341
	Total	454	40	17	22482	11060	19375	9493	51	25	17516	8524	14737	7112	13301	6171	13773	6224	101275	48626
MAN	Comm	8	0	0	321	130	277	107	0	0	53	20	0	0	0	0	0	0	651	257
	Privé	56	19	9	3044	1415	2417	1174	0	0	1838	885	1564	763	1299	596	1253	528	11434	5370
	Public	673	960	417	34442	16327	28061	12920	305	121	24731	11049	21432	9253	17074	7057	15098	5720	142103	62864
	Total	737	979	426	37807	17872	30755	14201	305	121	26622	11954	22996	10016	18373	7653	16351	6248	154188	68491
MANKONO	Comm	31	0	0	1173	532	413	179	0	0	191	86	74	43	70	34	35	16	1956	890
	Privé	10	0	0	498	221	353	151	0	0	323	149	170	61	123	44	110	50	1577	676
	Public	248	0	0	10290	4878	7919	3701	0	0	7721	3446	5940	2486	5043	2097	4313	1651	41226	18259
	Total	289	0	0	11961	5631	8685	4031	0	0	8235	3681	6184	2590	5236	2175	4458	1717	44759	19825
MINIGNAN	Public	87	0	0	3719	1714	2295	1006	0	0	2100	889	1628	646	1144	426	713	260	11599	4941
	Total	87	0	0	3719	1714	2295	1006	0	0	2100	889	1628	646	1144	426	713	260	11599	4941

Tableau 10 Ensemble : Répartition des élèves par DRENET et par statut selon le niveau d'études (suite et fin)

DRENET	STATUT	ECOLES	CPU		CP1		CP2		CEU		CE1		CE2		CM1		CM2		EFFECTIFS ELEVES	
			TOTAL	FILLES	TOTAL	FILLES	TOTAL	FILLES	TOTAL	FILLES	TOTAL	FILLES	TOTAL	FILLES	TOTAL	FILLES	TOTAL	FILLES	TOTAL	FILLES
ODIENNE	Privé	7	0	0	495	209	428	191	0	0	255	94	246	92	174	51	163	54	1761	691
	Public	193	0	0	7192	3443	5763	2718	0	0	6181	2806	4557	1974	3458	1463	2658	1079	29809	13483
	Total	200	0	0	7687	3652	6191	2909	0	0	6436	2900	4803	2066	3632	1514	2821	1133	31570	14174
SAN PEDRO	Comm	83	0	0	2526	1153	1654	730	0	0	1369	573	902	382	680	301	534	213	7665	3352
	Privé	45	0	0	3149	1541	2815	1367	0	0	2633	1280	2552	1245	2015	995	2002	892	15166	7320
	Public	397	0	0	21239	10089	17980	8558	0	0	17458	8216	14690	6805	12452	5628	10860	4816	94679	44112
	Total	525	0	0	26914	12783	22449	10655	0	0	21460	10069	18144	8432	15147	6924	13396	5921	117510	54784
SASSANDRA	Comm	49	0	0	1517	674	856	381	103	50	528	256	665	272	271	124	201	70	4141	1827
	Privé	39	62	32	1697	721	971	443	75	32	774	335	598	264	399	175	396	145	4972	2147
	Public	194	51	20	10425	5002	9049	4136	0	0	8131	3651	7108	3159	5803	2491	5079	2110	45646	20569
	Total	282	113	52	13639	6397	10876	4960	178	82	9433	4242	8371	3695	6473	2790	5676	2325	54759	24543
SEGUELA	Comm	7	0	0	208	89	104	45	0	0	57	25	13	2	0	0	0	0	382	161
	Privé	4	0	0	195	96	190	84	0	0	147	67	142	73	116	55	116	58	906	433
	Public	205	0	0	9242	4220	7507	3441	0	0	6957	3157	5423	2312	4837	1964	3932	1516	37898	16610
	Total	216	0	0	9645	4405	7801	3570	0	0	7161	3249	5578	2387	4953	2019	4048	1574	39186	17204
SOUBRE	Comm	39	0	0	1062	469	728	327	0	0	463	185	330	130	111	42	16	7	2710	1160
	Privé	190	0	0	7910	3592	5750	2561	0	0	4548	1988	3570	1496	2342	955	1914	722	26034	11314
	Public	547	0	0	28160	13139	24795	11563	0	0	23492	10696	20276	9062	17524	7788	16666	6758	130913	59006
	Total	776	0	0	37132	17200	31273	14451	0	0	28503	12869	24176	10688	19977	8785	18596	7487	159657	71480
TOUBA	Comm	35	0	0	905	434	440	213	0	0	208	80	81	34	63	29	11	5	1708	795
	Privé	7	0	0	467	153	360	117	0	0	221	58	92	18	92	14	87	10	1319	370
	Public	164	0	0	6261	2896	4505	2024	0	0	4096	1769	3015	1262	2632	1019	2034	702	22543	9672
	Total	206	0	0	7633	3483	5305	2354	0	0	4525	1907	3188	1314	2787	1062	2132	717	25570	10837
YAMOOUSSOUKRO	Comm	8	0	0	277	131	92	43	0	0	12	3	0	0	0	0	0	0	381	177
	Privé	38	0	0	1773	882	1607	757	0	0	1314	601	1200	547	977	465	1009	483	7880	3735
	Public	463	52	34	22455	10999	20593	9958	0	0	18920	9060	17767	8550	16054	7609	14349	6444	110190	52654
	Total	509	52	34	24505	12012	22292	10758	0	0	20246	9664	18967	9097	17031	8074	15358	6927	118451	56566
NATIONAL	Comm	1084	150	60	31935	14274	19499	8712	156	68	13032	5624	8839	3812	5155	2125	2840	1120	81606	35795
	Privé	1904	580	303	101334	48954	87053	41679	159	70	77416	37049	69515	33213	56771	27136	55943	26549	448771	214953
	Public	11869	2774	1311	601565	287286	530491	251554	1412	565	495691	233068	452914	210524	397157	182349	358177	157046	2840181	1323703
	Total	14857	3504	1674	734834	350514	637043	301945	1727	703	586139	275741	531268	247549	459083	211610	416960	184715	3370558	1574451

Graphique 5: Proportion des élèves par niveau



**La proportion des élèves diminue quand le niveau augmente.
On passe de 21,8% au CP1 à 12,37% au CM2**

Graphique 6: Répartition des élèves par DRENET

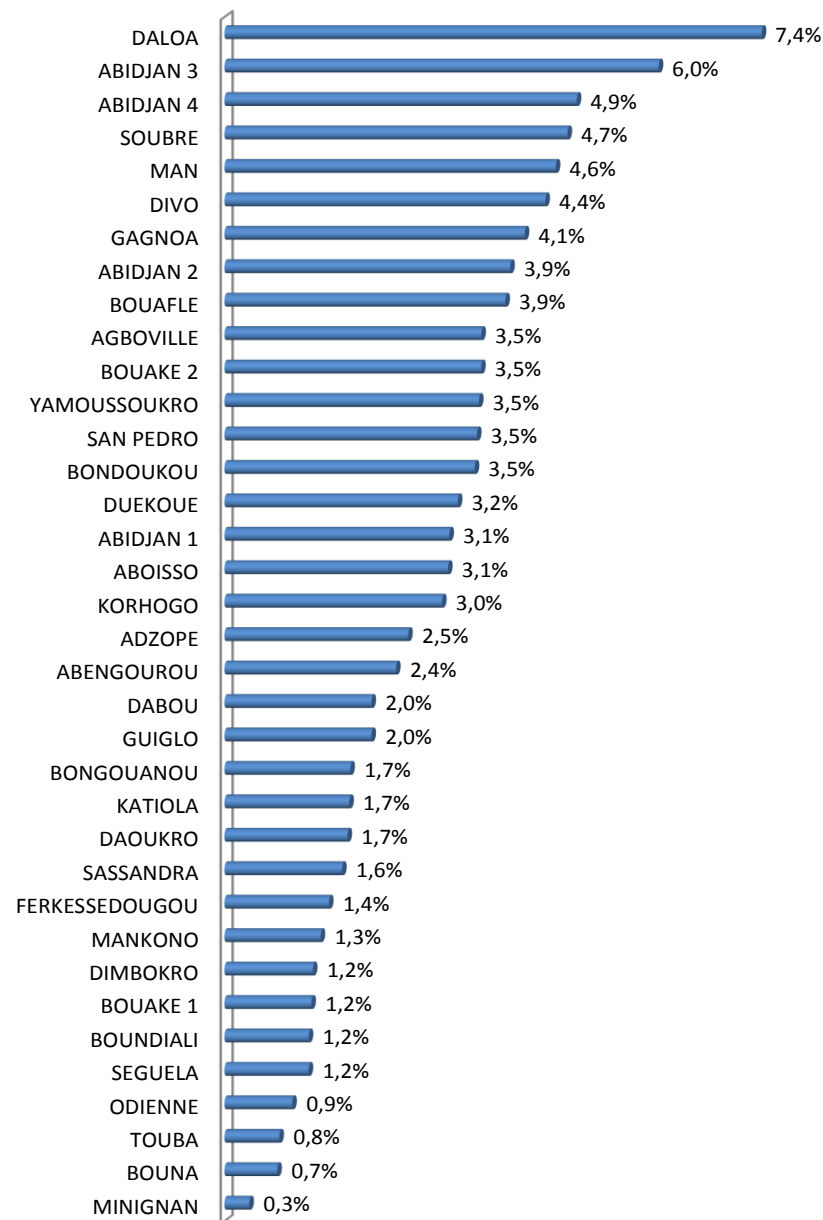


Tableau 10 Urbain : Répartition des élèves par DRENET et par statut selon le niveau d'études

DRENET	STATUT	ECOLES	CPU		CP1		CP2		CEU		CE1		CE2		CM1		CM2		EFFECTIFS ELEVES	
			TOTAL	FILLES	TOTAL	FILLES	TOTAL	FILLES	TOTAL	FILLES	TOTAL	FILLES	TOTAL	FILLES	TOTAL	FILLES	TOTAL	FILLES	TOTAL	FILLES
ABENGOUROU	Comm	2	0	0	83	36	89	37	0	0	50	18	48	15	27	5	0	0	297	111
	Privé	30	0	0	1753	861	1151	525	0	0	1193	563	1118	527	818	384	790	375	6823	3235
	Public	110	0	0	6097	2918	6031	2972	0	0	6037	2919	5836	2865	5277	2616	4582	2193	33860	16483
	Total	142	0	0	7933	3815	7271	3534	0	0	7280	3500	7002	3407	6122	3005	5372	2568	40980	19829
ABIDJAN 1	Privé	137	277	139	6574	3253	6299	3119	15	6	6204	3094	5879	2986	5202	2589	5022	2481	35472	17667
	Public	210	28	23	11792	6000	11650	5977	0	0	11514	5951	11110	5708	10040	5221	9499	4936	65633	33816
	Total	347	305	162	18366	9253	17949	9096	15	6	17718	9045	16989	8694	15242	7810	14521	7417	101105	51483
ABIDJAN 2	Privé	159	48	27	10090	5037	9666	4768	0	0	8909	4494	8516	4206	7001	3508	7517	3791	51747	25831
	Public	237	281	155	12789	6574	13240	6788	0	0	13676	7043	13561	6992	12118	6119	12218	6274	77883	39945
	Total	396	329	182	22879	11611	22906	11556	0	0	22585	11537	22077	11198	19119	9627	19735	10065	129630	65776
ABIDJAN 3	Privé	289	24	15	17383	8760	15319	7603	0	0	14122	7011	12898	6363	10957	5433	11346	5686	82049	40871
	Public	274	0	0	17206	8858	17868	9233	0	0	18277	9401	18136	9441	16728	8597	16551	8568	104766	54098
	Total	563	24	15	34589	17618	33187	16836	0	0	32399	16412	31034	15804	27685	14030	27897	14254	186815	94969
ABIDJAN 4	Privé	273	18	15	15949	7831	14583	7090	63	32	12801	6301	11593	5698	9292	4564	10058	4910	74357	36441
	Public	178	26	15	11077	5639	12527	6236	0	0	13684	6982	14053	7080	13270	6864	12524	6277	77161	39093
	Total	451	44	30	27026	13470	27110	13326	63	32	26485	13283	25646	12778	22562	11428	22582	11187	151518	75534
ABOISSO	Privé	32	0	0	1345	612	1207	573	0	0	1094	501	1054	504	875	444	830	367	6405	3001
	Public	111	0	0	6482	3135	6176	3071	0	0	6063	3015	5944	2991	5582	2872	4813	2489	35060	17573
	Total	143	0	0	7827	3747	7383	3644	0	0	7157	3516	6998	3495	6457	3316	5643	2856	41465	20574
ADZOPE	Comm	1	0	0	50	20	0	0	0	0	0	0	0	0	0	0	0	0	50	20
	Privé	19	82	48	1044	535	842	435	0	0	767	360	611	292	558	271	557	283	4461	2224
	Public	99	0	0	5837	2812	5606	2728	0	0	5447	2670	5214	2535	4918	2395	4216	2028	31238	15168
	Total	119	82	48	6931	3367	6448	3163	0	0	6214	3030	5825	2827	5476	2666	4773	2311	35749	17412
AGBOVILLE	Comm	3	0	0	92	51	94	58	0	0	89	44	89	45	90	45	59	31	513	274
	Privé	24	0	0	1073	537	1088	520	0	0	912	450	828	404	732	359	731	339	5364	2609
	Public	105	0	0	5582	2743	5159	2493	0	0	5288	2606	5092	2442	4760	2396	4081	2000	29962	14680
	Total	132	0	0	6747	3331	6341	3071	0	0	6289	3100	6009	2891	5582	2800	4871	2370	35839	17563
BONDOUKOU	Privé	18	0	0	836	404	718	338	0	0	665	317	589	262	479	204	350	157	3637	1682
	Public	98	0	0	4801	2375	4524	2196	0	0	4472	2172	4406	2248	4171	2178	3489	1746	25863	12915
	Total	116	0	0	5637	2779	5242	2534	0	0	5137	2489	4995	2510	4650	2382	3839	1903	29500	14597

Tableau 10 Urbain : Répartition des élèves par DRENET et par statut selon le niveau d'études (suite)

DRENET	STATUT	ECOLES	CPU		CP1		CP2		CEU		CE1		CE2		CM1		CM2		EFFECTIFS ELEVES	
			TOTAL	FILLES	TOTAL	FILLES	TOTAL	FILLES	TOTAL	FILLES	TOTAL	FILLES	TOTAL	FILLES	TOTAL	FILLES	TOTAL	FILLES	TOTAL	FILLES
BONGOUANOU	Privé	16	0	0	695	339	458	224	0	0	396	208	432	236	358	156	446	210	2785	1373
	Public	56	0	0	3295	1549	3348	1604	0	0	3060	1424	2981	1420	2833	1394	2516	1270	18033	8661
	Total	72	0	0	3990	1888	3806	1828	0	0	3456	1632	3413	1656	3191	1550	2962	1480	20818	10034
BOUAFLE	Privé	24	0	0	1333	653	1105	538	0	0	1065	475	979	467	978	460	864	393	6324	2986
	Public	107	0	0	5949	2837	6592	3281	0	0	5378	2515	6132	2979	4820	2183	4881	2304	33752	16099
	Total	131	0	0	7282	3490	7697	3819	0	0	6443	2990	7111	3446	5798	2643	5745	2697	40076	19085
BOUAKE 1	Privé	34	0	0	1588	802	1456	651	0	0	1402	669	1161	578	773	375	701	348	7081	3423
	Public	74	0	0	4051	2023	3805	1923	0	0	3802	1939	3608	1814	3269	1602	2928	1449	21463	10750
	Total	108	0	0	5639	2825	5261	2574	0	0	5204	2608	4769	2392	4042	1977	3629	1797	28544	14173
BOUAKE 2	Privé	28	0	0	1593	768	1459	633	0	0	1310	588	1219	566	948	458	897	448	7426	3461
	Public	205	0	0	11217	5503	10322	5068	0	0	10105	4950	9636	4679	8441	4080	7037	3359	56758	27639
	Total	233	0	0	12810	6271	11781	5701	0	0	11415	5538	10855	5245	9389	4538	7934	3807	64184	31100
BOUNA	Privé	2	0	0	136	59	110	36	0	0	94	43	73	24	48	24	64	23	525	209
	Public	18	0	0	1370	678	1410	709	0	0	1128	573	1087	547	865	439	808	365	6668	3311
	Total	20	0	0	1506	737	1520	745	0	0	1222	616	1160	571	913	463	872	388	7193	3520
BOUNDIALI	Privé	6	0	0	393	147	314	120	0	0	290	122	251	115	182	92	197	84	1627	680
	Public	39	0	0	2871	1274	2488	1115	0	0	2259	984	1876	876	1791	814	1557	682	12842	5745
	Total	45	0	0	3264	1421	2802	1235	0	0	2549	1106	2127	991	1973	906	1754	766	14469	6425
DABOU	Comm	1	0	0	16	8	0	0	0	0	0	0	0	0	0	0	0	0	16	8
	Privé	22	0	0	949	458	734	390	0	0	677	344	690	309	557	266	489	231	4096	1998
	Public	60	0	0	3120	1578	2931	1484	0	0	2962	1444	2955	1479	2704	1320	2311	1143	16983	8448
	Total	83	0	0	4085	2044	3665	1874	0	0	3639	1788	3645	1788	3261	1586	2800	1374	21095	10454

Tableau 10 Urbain : Répartition des élèves par DRENET et par statut selon le niveau d'études (suite)

DRENET	STATUT	ECOLES	CPU		CP1		CP2		CEU		CE1		CE2		CM1		CM2		EFFECTIFS ELEVES	
			TOTAL	FILLES	TOTAL	FILLES	TOTAL	FILLES	TOTAL	FILLES	TOTAL	FILLES	TOTAL	FILLES	TOTAL	FILLES	TOTAL	FILLES	TOTAL	FILLES
DALOA	Comm	15	0	0	440	181	344	173	0	0	263	124	178	92	111	56	79	29	1415	655
	Privé	29	0	0	1665	795	1446	709	0	0	1299	558	1192	525	997	457	924	431	7523	3475
	Public	151	0	0	11829	5738	10775	5206	0	0	10704	5129	10667	5144	9368	4570	8937	4298	62280	30085
	Total	195	0	0	13934	6714	12565	6088	0	0	12266	5811	12037	5761	10476	5083	9940	4758	71218	34215
DAOUKRO	Privé	6	0	0	221	109	164	83	0	0	171	67	180	75	92	50	88	43	916	427
	Public	58	0	0	3042	1526	2831	1414	0	0	2741	1384	2624	1270	2573	1281	2297	1122	16108	7997
	Total	64	0	0	3263	1635	2995	1497	0	0	2912	1451	2804	1345	2665	1331	2385	1165	17024	8424
DIMBOKRO	Privé	4	0	0	159	77	120	70	0	0	127	52	136	82	125	66	107	41	774	388
	Public	62	0	0	2650	1312	2284	1136	0	0	2216	1117	2250	1146	2077	1019	1961	986	13438	6716
	Total	66	0	0	2809	1389	2404	1206	0	0	2343	1169	2386	1228	2202	1085	2068	1027	14212	7104
DIVO	Comm	3	0	0	213	97	92	37	0	0	49	20	30	16	17	6	26	9	427	185
	Privé	25	0	0	1381	630	1238	594	0	0	1102	524	1099	507	846	397	714	309	6380	2961
	Public	127	0	0	7953	3820	7185	3457	0	0	6906	3258	6884	3242	6253	3006	5740	2600	40921	19383
	Total	155	0	0	9547	4547	8515	4088	0	0	8057	3802	8013	3765	7116	3409	6480	2918	47728	22529
DUEKOUÉ	Privé	15	0	0	692	326	567	253	0	0	500	227	391	184	314	141	280	111	2744	1242
	Public	64	72	30	4139	2005	3750	1774	33	13	3406	1638	3179	1464	2702	1235	2483	1076	19764	9235
	Total	79	72	30	4831	2331	4317	2027	33	13	3906	1865	3570	1648	3016	1376	2763	1187	22508	10477
FERKESSEDOUGOU	Privé	19	0	0	1156	533	792	351	0	0	678	311	527	239	458	195	334	159	3945	1788
	Public	60	0	0	3790	1808	3400	1657	0	0	3058	1432	2685	1325	2702	1360	2220	1017	17855	8599
	Total	79	0	0	4946	2341	4192	2008	0	0	3736	1743	3212	1564	3160	1555	2554	1176	21800	10387
GAGNOA	Comm	5	0	0	215	102	144	78	0	0	76	35	67	40	49	23	47	29	598	307
	Privé	36	0	0	2280	1051	1947	910	0	0	1870	834	1622	727	1438	645	1369	622	10526	4789
	Public	117	17	11	6839	3290	7205	3469	0	0	6748	3267	6901	3192	6416	3060	5674	2631	39800	18920
	Total	158	17	11	9334	4443	9296	4457	0	0	8694	4136	8590	3959	7903	3728	7090	3282	50924	24016

Tableau 10 Urbain : Répartition des élèves par DRENET et par statut selon le niveau d'études (suite)

DRENET	STATUT	ECOLES	CPU		CP1		CP2		CEU		CE1		CE2		CM1		CM2		EFFECTIFS ELEVES	
			TOTAL	FILLES	TOTAL	FILLES	TOTAL	FILLES	TOTAL	FILLES	TOTAL	FILLES	TOTAL	FILLES	TOTAL	FILLES	TOTAL	FILLES	TOTAL	FILLES
GUILLO	Privé	7	0	0	294	143	241	94	0	0	189	68	110	46	52	19	54	25	940	395
	Public	61	156	85	3908	1864	3308	1619	193	84	3280	1587	3063	1422	2573	1231	2453	1116	18934	9008
	Total	68	156	85	4202	2007	3549	1713	193	84	3469	1655	3173	1468	2625	1250	2507	1141	19874	9403
KATIOLA	Privé	4	0	0	186	89	142	82	0	0	139	67	122	60	103	58	99	42	791	398
	Public	80	0	0	4559	2292	3759	1818	0	0	3530	1728	3088	1480	2993	1394	2154	997	20083	9709
	Total	84	0	0	4745	2381	3901	1900	0	0	3669	1795	3210	1540	3096	1452	2253	1039	20874	10107
KORHOGO	Privé	34	0	0	1898	922	1750	892	0	0	1522	690	1335	643	1338	610	1151	546	8994	4303
	Public	123	40	17	8754	4333	8084	3952	0	0	7590	3831	7003	3509	6698	3291	7227	3541	45396	22474
	Total	157	40	17	10652	5255	9834	4844	0	0	9112	4521	8338	4152	8036	3901	8378	4087	54390	26777
MAN	Privé	47	19	9	2574	1216	2085	1024	0	0	1562	764	1325	664	1091	515	979	428	9635	4620
	Public	138	88	36	8124	3903	7588	3648	26	10	7121	3373	6993	3342	5666	2603	5128	2187	40734	19102
	Total	185	107	45	10698	5119	9673	4672	26	10	8683	4137	8318	4006	6757	3118	6107	2615	50369	23722
MANKONO	Comm	3	0	0	57	27	90	42	0	0	90	45	0	0	0	0	0	0	237	114
	Privé	6	0	0	356	158	253	109	0	0	216	95	153	56	107	38	95	42	1180	498
	Public	30	0	0	1608	729	1495	705	0	0	1452	649	1347	580	1205	525	1066	462	8173	3650
	Total	39	0	0	2021	914	1838	856	0	0	1758	789	1500	636	1312	563	1161	504	9590	4262
MINIGNAN	Public	11	0	0	651	311	492	228	0	0	501	218	497	208	370	148	263	102	2774	1215
	Total	11	0	0	651	311	492	228	0	0	501	218	497	208	370	148	263	102	2774	1215

Tableau 10 Urbain : Répartition des élèves par DRENET et par statut selon le niveau d'études (suite et fin)

DRENET	STATUT	ECOLES	CPU		CP1		CP2		CEU		CE1		CE2		CM1		CM2		EFFECTIFS ELEVES	
			TOTAL	FILLES	TOTAL	FILLES	TOTAL	FILLES	TOTAL	FILLES	TOTAL	FILLES	TOTAL	FILLES	TOTAL	FILLES	TOTAL	FILLES	TOTAL	FILLES
ODIENNE	Privé	6	0	0	454	192	418	187	0	0	238	92	228	88	166	51	151	53	1655	663
	Public	46	0	0	2379	1112	2165	1006	0	0	2128	1027	2003	888	1601	711	1221	539	11497	5283
	Total	52	0	0	2833	1304	2583	1193	0	0	2366	1119	2231	976	1767	762	1372	592	13152	5946
SAN PEDRO	Comm	7	0	0	349	152	226	109	0	0	195	94	125	45	116	58	110	50	1121	508
	Privé	32	0	0	2249	1115	2043	997	0	0	1996	972	1905	940	1578	783	1569	691	11340	5498
	Public	89	0	0	4889	2451	4874	2401	0	0	4907	2445	4578	2212	4069	1928	3552	1716	26869	13153
	Total	128	0	0	7487	3718	7143	3507	0	0	7098	3511	6608	3197	5763	2769	5231	2457	39330	19159
SASSANDRA	Comm	2	0	0	43	20	19	8	0	0	0	0	23	11	0	0	35	15	120	54
	Privé	5	0	0	187	78	174	84	0	0	171	78	154	82	143	77	136	68	965	467
	Public	26	0	0	1433	724	1425	688	0	0	1241	598	1219	610	1057	491	968	477	7343	3588
	Total	33	0	0	1663	822	1618	780	0	0	1412	676	1396	703	1200	568	1139	560	8428	4109
SEQUELA	Privé	3	0	0	172	89	161	66	0	0	147	67	142	73	116	55	116	58	854	408
	Public	45	0	0	2825	1326	2434	1130	0	0	2355	1115	2032	947	1974	883	1693	703	13313	6104
	Total	48	0	0	2997	1415	2595	1196	0	0	2502	1182	2174	1020	2090	938	1809	761	14167	6512
SOUBRE	Privé	74	0	0	3607	1773	2830	1365	0	0	2429	1141	2039	927	1380	642	1267	525	13552	6373
	Public	86	0	0	5324	2492	5423	2602	0	0	5355	2577	4927	2334	4509	2178	4118	1852	29656	14035
	Total	160	0	0	8931	4265	8253	3967	0	0	7784	3718	6966	3261	5889	2820	5385	2377	43208	20408
TOUBA	Privé	2	0	0	156	62	185	65	0	0	78	14	9	0	8	0	15	0	451	141
	Public	19	0	0	1233	592	959	456	0	0	953	444	710	324	651	291	614	236	5120	2343
	Total	21	0	0	1389	654	1144	521	0	0	1031	458	719	324	659	291	629	236	5571	2484
YAMOISSOUKRO	Privé	32	0	0	1612	804	1463	693	0	0	1190	548	1082	487	878	419	899	431	7124	3382
	Public	145	52	34	7483	3756	7421	3719	0	0	7081	3529	7140	3607	6487	3303	6133	3120	41797	21068
	Total	177	52	34	9095	4560	8884	4412	0	0	8271	4077	8222	4094	7365	3722	7032	3551	48921	24450
NATIONAL	Comm	42	0	0	1558	694	1098	542	0	0	812	380	560	264	410	193	356	163	4794	2236
	Privé	1499	468	253	84033	41218	74528	36191	78	38	67525	32709	61642	29942	50988	24805	51206	24751	390468	189907
	Public	3519	760	406	206948	101880	200534	98963	252	107	196425	96934	191417	94342	173531	85598	159913	77861	1129780	556091
	Total	5060	1228	659	292539	143792	276160	135696	330	145	264762	130023	253619	124548	224929	110596	211475	102775	1525042	748234

Tableau 10 Rural : Répartition des élèves par DRENET et par statut selon le niveau d'études

DRENET	STATUT	ECOLES	CPU		CP1		CP2		CEU		CE1		CE2		CM1		CM2		EFFECTIFS ELEVES	
			TOTAL	FILLES	TOTAL	FILLES	TOTAL	FILLES	TOTAL	FILLES	TOTAL	FILLES	TOTAL	FILLES	TOTAL	FILLES	TOTAL	FILLES	TOTAL	FILLES
ABENGOUROU	Comm	6	0	0	162	64	117	49	0	0	60	20	0	0	21	13	0	0	360	146
	Privé	10	0	0	593	262	461	224	0	0	315	139	284	100	134	49	104	38	1891	812
	Public	152	0	0	7973	3740	7026	3244	0	0	6422	2915	5986	2699	5042	2258	4184	1725	36633	16581
	Total	168	0	0	8728	4066	7604	3517	0	0	6797	3074	6270	2799	5197	2320	4288	1763	38884	17539
ABIDJAN 1	Privé	1	22	10	0	0	0	0	0	0	26	11	21	14	7	2	4	4	80	41
	Public	15	0	0	764	374	649	314	0	0	591	291	528	267	535	281	425	224	3492	1751
	Total	16	22	10	764	374	649	314	0	0	617	302	549	281	542	283	429	228	3572	1792
ABIDJAN 2	Privé	3	0	0	157	74	164	79	0	0	115	60	122	53	97	46	92	41	747	353
	Public	10	0	0	483	252	465	236	0	0	482	220	440	231	394	193	371	182	2635	1314
	Total	13	0	0	640	326	629	315	0	0	597	280	562	284	491	239	463	223	3382	1667
ABIDJAN 3	Privé	6	0	0	307	156	228	107	0	0	173	90	169	78	159	81	121	62	1157	574
	Public	54	0	0	2754	1339	2492	1195	0	0	2511	1204	2300	1168	2150	1092	1917	969	14124	6967
	Total	60	0	0	3061	1495	2720	1302	0	0	2684	1294	2469	1246	2309	1173	2038	1031	15281	7541
ABIDJAN 4	Privé	3	0	0	89	47	74	38	0	0	68	33	76	39	65	34	64	37	436	228
	Public	48	0	0	2168	1094	2195	1034	0	0	1969	972	2015	993	1898	960	1758	890	12003	5943
	Total	51	0	0	2257	1141	2269	1072	0	0	2037	1005	2091	1032	1963	994	1822	927	12439	6171
ABOISSO	Comm	44	0	0	1221	527	859	385	0	0	714	302	476	147	285	108	228	80	3783	1549
	Privé	52	0	0	2067	985	1549	686	0	0	1234	552	924	368	635	242	415	143	6824	2976
	Public	215	0	0	10654	5012	9899	4626	0	0	8955	4161	8224	3788	7776	3651	6472	2830	51980	24068
	Total	311	0	0	13942	6524	12307	5697	0	0	10903	5015	9624	4303	8696	4001	7115	3053	62587	28593
ADZOPE	Comm	16	0	0	293	132	208	104	0	0	168	69	62	24	38	21	22	12	791	362
	Privé	8	0	0	544	265	455	194	0	0	350	167	281	127	252	108	242	93	2124	954
	Public	209	0	0	9314	4380	8559	4041	0	0	7870	3750	7551	3554	7277	3382	6267	2758	46838	21865
	Total	233	0	0	10151	4777	9222	4339	0	0	8388	3986	7894	3705	7567	3511	6531	2863	49753	23181
AGBOVILLE	Comm	50	0	0	1447	603	1085	494	0	0	878	366	865	375	742	299	171	56	5188	2193
	Privé	12	0	0	480	237	399	182	0	0	354	182	322	151	247	114	179	95	1981	961
	Public	313	0	0	15916	7651	14243	6589	0	0	12990	6008	12026	5455	11608	5293	9757	4065	76540	35061
	Total	375	0	0	17843	8491	15727	7265	0	0	14222	6556	13213	5981	12597	5706	10107	4216	83709	38215
BONDOUKOU	Comm	27	0	0	952	408	394	166	0	0	367	142	214	92	115	41	45	15	2087	864
	Privé	2	0	0	127	60	79	42	0	0	70	26	72	23	31	12	32	12	411	175
	Public	493	0	0	18565	8878	15884	7550	0	0	14192	6876	14118	6696	11404	5358	10315	4429	84478	39787
	Total	522	0	0	19644	9346	16357	7758	0	0	14629	7044	14404	6811	11550	5411	10392	4456	86976	40826

Tableau 10 Rural : Répartition des élèves par DRENET et par statut selon le niveau d'études (suite)

DRENET	STATUT	ECOLES	CPU		CP1		CP2		CEU		CE1		CE2		CM1		CM2		EFFECTIFS ELEVES	
			TOTAL	FILLES	TOTAL	FILLES	TOTAL	FILLES	TOTAL	FILLES	TOTAL	FILLES	TOTAL	FILLES	TOTAL	FILLES	TOTAL	FILLES	TOTAL	FILLES
BONGOUANOU	Comm	4	0	0	139	61	161	105	0	0	0	0	0	0	0	0	0	0	300	166
	Privé	7	0	0	364	182	198	99	0	0	201	92	172	78	174	81	166	84	1275	616
	Public	147	0	0	7583	3582	6784	3135	68	22	5878	2798	5691	2624	5388	2394	4805	2054	36197	16609
	Total	158	0	0	8086	3825	7143	3339	68	22	6079	2890	5863	2702	5562	2475	4971	2138	37772	17391
BOUAFLE	Comm	10	0	0	368	182	288	154	0	0	290	158	227	114	185	78	119	38	1477	724
	Privé	4	0	0	216	78	147	71	0	0	116	50	141	62	144	68	124	32	888	361
	Public	394	0	0	20602	9481	17124	7596	0	0	14893	6440	13584	5747	11754	4739	10329	3768	88286	37771
	Total	408	0	0	21186	9741	17559	7821	0	0	15299	6648	13952	5923	12083	4885	10572	3838	90651	38856
BOUAKE 1	Privé	3	0	0	69	41	74	32	0	0	96	42	82	41	48	20	46	21	415	197
	Public	64	0	0	2731	1317	2251	1054	0	0	2168	984	1687	755	1525	657	1152	443	11514	5210
	Total	67	0	0	2800	1358	2325	1086	0	0	2264	1026	1769	796	1573	677	1198	464	11929	5407
BOUAKE 2	Comm	8	0	0	185	73	128	49	0	0	48	22	36	15	0	0	0	0	397	159
	Privé	2	0	0	58	29	44	20	0	0	48	27	33	17	59	27	38	16	280	136
	Public	275	0	0	12544	6020	10863	5166	0	0	9843	4570	8405	3748	6907	2917	6033	2312	54595	24733
	Total	285	0	0	12787	6122	11035	5235	0	0	9939	4619	8474	3780	6966	2944	6071	2328	55272	25028
BOUNA	Comm	49	0	0	2593	1204	888	405	0	0	290	128	135	57	9	4	0	0	3915	1798
	Public	75	0	0	3799	1739	3154	1479	0	0	2508	1088	1852	757	1295	511	892	333	13500	5907
	Total	124	0	0	6392	2943	4042	1884	0	0	2798	1216	1987	814	1304	515	892	333	17415	7705
BOUNDIALI	Comm	4	0	0	157	42	43	4	0	0	14	5	0	0	0	0	0	0	214	51
	Public	153	0	0	5730	2802	4922	2337	0	0	4537	2168	3619	1739	3184	1515	2550	1187	24542	11748
	Total	157	0	0	5887	2844	4965	2341	0	0	4551	2173	3619	1739	3184	1515	2550	1187	24756	11799
DABOU	Comm	47	0	0	1124	462	804	345	0	0	720	324	639	273	502	207	470	183	4259	1794
	Privé	6	28	8	205	87	164	66	6	0	161	84	128	57	95	45	91	37	878	384
	Public	190	78	34	9124	4352	8156	3825	0	0	7351	3468	6872	3157	5748	2652	4859	2145	42188	19633
	Total	243	106	42	10453	4901	9124	4236	6	0	8232	3876	7639	3487	6345	2904	5420	2365	47325	21811

Tableau 10 Rural : Répartition des élèves par DRENET et par statut selon le niveau d'études (suite)

DRENET	STATUT	ECOLES	CPU		CP1		CP2		CEU		CE1		CE2		CM1		CM2		EFFECTIFS ELEVES	
			TOTAL	FILLES	TOTAL	FILLES	TOTAL	FILLES	TOTAL	FILLES	TOTAL	FILLES	TOTAL	FILLES	TOTAL	FILLES	TOTAL	FILLES	TOTAL	FILLES
DALOA	Comm	173	0	0	4462	2037	3626	1603	0	0	2667	1172	1866	847	924	362	394	173	13939	6194
	Privé	32	0	0	1431	652	1037	426	0	0	912	376	735	306	589	236	555	190	5259	2186
	Public	678	0	0	36895	16735	29585	13345	0	0	26999	11845	24441	10681	21445	9025	20253	7807	159618	69438
	Total	883	0	0	42788	19424	34248	15374	0	0	30578	13393	27042	11834	22958	9623	21202	8170	178816	77818
DAOUKRO	Comm	27	0	0	794	296	323	118	0	0	117	33	17	8	0	0	0	0	1251	455
	Privé	1	0	0	54	24	26	12	0	0	11	8	0	0	0	0	0	0	91	44
	Public	237	0	0	8769	4194	7354	3374	0	0	6530	3048	5950	2738	5221	2230	5078	1996	38902	17580
	Total	265	0	0	9617	4514	7703	3504	0	0	6658	3089	5967	2746	5221	2230	5078	1996	40244	18079
DIMBOKRO	Comm	27	0	0	510	214	458	181	0	0	257	103	126	48	15	3	0	0	1366	549
	Privé	1	0	0	49	23	46	22	0	0	30	5	22	10	26	4	3	0	176	64
	Public	140	0	0	5558	2576	4864	2182	0	0	4114	1844	4278	1894	3341	1398	3273	1252	25428	11146
	Total	168	0	0	6117	2813	5368	2385	0	0	4401	1952	4426	1952	3382	1405	3276	1252	26970	11759
DIVO	Comm	105	0	0	3454	1526	1537	658	0	0	1354	556	798	338	448	154	131	54	7722	3286
	Privé	11	0	0	340	144	317	142	0	0	357	166	334	150	250	121	153	57	1751	780
	Public	358	0	0	19846	9064	17154	7732	0	0	15637	7068	14980	6469	12597	5371	11944	4760	92158	40464
	Total	474	0	0	23640	10734	19008	8532	0	0	17348	7790	16112	6957	13295	5646	12228	4871	101631	44530
DUEKOUE	Comm	7	0	0	333	154	220	85	0	0	54	22	9	1	7	5	0	0	623	267
	Privé	9	0	0	385	167	252	122	0	0	219	92	139	59	116	56	139	59	1250	555
	Public	393	805	375	20742	9511	16771	7698	635	256	14716	6493	11942	5175	9725	3893	8899	3274	84235	36675
	Total	409	805	375	21460	9832	17243	7905	635	256	14989	6607	12090	5235	9848	3954	9038	3333	86108	37497
FERKESSEDOUGOU	Comm	49	0	0	1474	700	627	301	0	0	246	107	56	23	81	50	45	15	2529	1196
	Privé	13	0	0	477	214	337	136	0	0	313	137	169	68	129	48	73	24	1498	627
	Public	158	0	0	6773	3300	4468	2207	0	0	4059	1909	2913	1340	2331	1048	2271	969	22815	10773
	Total	220	0	0	8724	4214	5432	2644	0	0	4618	2153	3138	1431	2541	1146	2389	1008	26842	12596
GAGNOA	Comm	54	21	9	1289	602	951	405	18	6	496	222	475	209	203	76	149	59	3602	1588
	Privé	5	0	0	435	213	292	132	0	0	247	116	207	80	210	76	167	69	1558	686
	Public	348	0	0	17649	8147	16049	7374	0	0	14436	6654	13220	5823	12003	5142	10305	4123	83662	37263
	Total	407	21	9	19373	8962	17292	7911	18	6	15179	6992	13902	6112	12416	5294	10621	4251	88822	39537

Tableau 10 Rural : Répartition des élèves par DRENET et par statut selon le niveau d'études (suite)

DRENET	STATUT	ECOLES	CPU		CP1		CP2		CEU		CE1		CE2		CM1		CM2		EFFECTIFS ELEVES	
			TOTAL	FILLES	TOTAL	FILLES	TOTAL	FILLES	TOTAL	FILLES	TOTAL	FILLES	TOTAL	FILLES	TOTAL	FILLES	TOTAL	FILLES	TOTAL	FILLES
GUILLO	Comm	21	85	37	575	251	375	154	35	12	227	99	59	29	54	26	20	8	1430	616
	Privé	20	0	0	750	358	716	321	0	0	330	144	183	82	135	51	53	17	2167	973
	Public	231	208	95	11093	5173	9140	4263	127	44	8527	3849	6644	2865	4983	2054	4206	1588	44928	19931
	Total	272	293	132	12418	5782	10231	4738	162	56	9084	4092	6886	2976	5172	2131	4279	1613	48525	21520
KATIOLA	Comm	31	44	14	652	298	536	257	0	0	286	135	135	65	24	10	38	18	1715	797
	Privé	2	0	0	94	48	97	48	0	0	75	43	104	51	64	34	27	13	461	237
	Public	205	0	0	8084	3955	6808	3218	0	0	6406	2926	5665	2493	4458	1995	3634	1311	35055	15898
	Total	238	44	14	8830	4301	7441	3523	0	0	6767	3104	5904	2609	4546	2039	3699	1342	37231	16932
KORHOGO	Comm	35	0	0	653	331	544	282	0	0	371	170	167	76	13	3	0	0	1748	862
	Privé	3	0	0	149	47	90	32	0	0	44	12	56	15	47	6	26	8	412	120
	Public	259	0	0	11028	5427	8907	4335	51	25	7989	3821	6176	2869	5205	2261	5369	2129	44725	20867
	Total	297	0	0	11830	5805	9541	4649	51	25	8404	4003	6399	2960	5265	2270	5395	2137	46885	21849
MAN	Comm	8	0	0	321	130	277	107	0	0	53	20	0	0	0	0	0	0	651	257
	Privé	9	0	0	470	199	332	150	0	0	276	121	239	99	208	81	274	100	1799	750
	Public	535	872	381	26318	12424	20473	9272	279	111	17610	7676	14439	5911	11408	4454	9970	3533	101369	43762
	Total	552	872	381	27109	12753	21082	9529	279	111	17939	7817	14678	6010	11616	4535	10244	3633	103819	44769
MANKONO	Comm	28	0	0	1116	505	323	137	0	0	101	41	74	43	70	34	35	16	1719	776
	Privé	4	0	0	142	63	100	42	0	0	107	54	17	5	16	6	15	8	397	178
	Public	218	0	0	8682	4149	6424	2996	0	0	6269	2797	4593	1906	3838	1572	3247	1189	33053	14609
	Total	250	0	0	9940	4717	6847	3175	0	0	6477	2892	4684	1954	3924	1612	3297	1213	35169	15563
MINIGNAN	Public	76	0	0	3068	1403	1803	778	0	0	1599	671	1131	438	774	278	450	158	8825	3726
	Total	76	0	0	3068	1403	1803	778	0	0	1599	671	1131	438	774	278	450	158	8825	3726

Tableau 10 Rural : Répartition des élèves par DRENET et par statut selon le niveau d'études (suite et fin)

DRENET	STATUT	ECOLES	CPU		CP1		CP2		CEU		CE1		CE2		CM1		CM2		EFFECTIFS ELEVES	
			TOTAL	FILLES	TOTAL	FILLES	TOTAL	FILLES	TOTAL	FILLES	TOTAL	FILLES	TOTAL	FILLES	TOTAL	FILLES	TOTAL	FILLES	TOTAL	FILLES
ODIENNE	Privé	1	0	0	41	17	10	4	0	0	17	2	18	4	8	0	12	1	106	28
	Public	147	0	0	4813	2331	3598	1712	0	0	4053	1779	2554	1086	1857	752	1437	540	18312	8200
	Total	148	0	0	4854	2348	3608	1716	0	0	4070	1781	2572	1090	1865	752	1449	541	18418	8228
SAN PEDRO	Comm	76	0	0	2177	1001	1428	621	0	0	1174	479	777	337	564	243	424	163	6544	2844
	Privé	13	0	0	900	426	772	370	0	0	637	308	647	305	437	212	433	201	3826	1822
	Public	308	0	0	16350	7638	13106	6157	0	0	12551	5771	10112	4593	8383	3700	7308	3100	67810	30959
	Total	397	0	0	19427	9065	15306	7148	0	0	14362	6558	11536	5235	9384	4155	8165	3464	78180	35625
SASSANDRA	Comm	47	0	0	1474	654	837	373	103	50	528	256	642	261	271	124	166	55	4021	1773
	Privé	34	62	32	1510	643	797	359	75	32	603	257	444	182	256	98	260	77	4007	1680
	Public	168	51	20	8992	4278	7624	3448	0	0	6890	3053	5889	2549	4746	2000	4111	1633	38303	16981
	Total	249	113	52	11976	5575	9258	4180	178	82	8021	3566	6975	2992	5273	2222	4537	1765	46331	20434
SEQUELA	Comm	7	0	0	208	89	104	45	0	0	57	25	13	2	0	0	0	0	382	161
	Privé	1	0	0	23	7	29	18	0	0	0	0	0	0	0	0	0	0	52	25
	Public	160	0	0	6417	2894	5073	2311	0	0	4602	2042	3391	1365	2863	1081	2239	813	24585	10506
	Total	168	0	0	6648	2990	5206	2374	0	0	4659	2067	3404	1367	2863	1081	2239	813	25019	10692
SOUBRE	Comm	39	0	0	1062	469	728	327	0	0	463	185	330	130	111	42	16	7	2710	1160
	Privé	116	0	0	4303	1819	2920	1196	0	0	2119	847	1531	569	962	313	647	197	12482	4941
	Public	461	0	0	22836	10647	19372	8961	0	0	18137	8119	15349	6728	13015	5610	12548	4906	101257	44971
	Total	616	0	0	28201	12935	23020	10484	0	0	20719	9151	17210	7427	14088	5965	13211	5110	116449	51072
TOUBA	Comm	35	0	0	905	434	440	213	0	0	208	80	81	34	63	29	11	5	1708	795
	Privé	5	0	0	311	91	175	52	0	0	143	44	83	18	84	14	72	10	868	229
	Public	145	0	0	5028	2304	3546	1568	0	0	3143	1325	2305	938	1981	728	1420	466	17423	7329
	Total	185	0	0	6244	2829	4161	1833	0	0	3494	1449	2469	990	2128	771	1503	481	19999	8353
YAMOOUSSOUKRO	Comm	8	0	0	277	131	92	43	0	0	12	3	0	0	0	0	0	0	381	177
	Privé	6	0	0	161	78	144	64	0	0	124	53	118	60	99	46	110	52	756	353
	Public	318	0	0	14972	7243	13172	6239	0	0	11839	5531	10627	4943	9567	4306	8216	3324	68393	31586
	Total	332	0	0	15410	7452	13408	6346	0	0	11975	5587	10745	5003	9666	4352	8326	3376	69530	32116
NATIONAL	Comm	1042	150	60	30377	13580	18401	8170	156	68	12220	5244	8279	3548	4745	1932	2484	957	76812	33559
	Privé	405	112	50	17301	7736	12525	5488	81	32	9891	4340	7873	3271	5783	2331	4737	1798	58303	25046
	Public	8350	2014	905	394617	185406	329957	152591	1160	458	299266	136134	261497	116182	223626	96751	198264	79185	1710401	767612
	Total	9797	2276	1015	442295	206722	360883	166249	1397	558	321377	145718	277649	123001	234154	101014	205485	81940	1845516	826217

Tableau 11 Ensemble : Répartition des élèves par DRENET et par statut selon l'âge

DRENET	STATUT	ECOLES	< 6ans		6ans		7ans		8ans		9ans		10ans		11ans		>11ans		SANS EXTRAIT DE NAISSANCE		EFFECTIF ELEVE	
			TOTAL	FILLE	TOTAL	FILLE	TOTAL	FILLE	TOTAL	FILLE	TOTAL	FILLE	TOTAL	FILLE	TOTAL	FILLE	TOTAL	FILLE	TOTAL	FILLE	TOTAL	FILLE
ABENGOUROU	Comm	8	0	0	15	4	11	9	23	7	27	10	16	6	9	4	2	1	554	216	657	257
	Privé	40	515	254	823	391	812	392	829	367	765	358	602	303	570	293	720	317	3078	1372	8714	4047
	Public	262	703	388	4039	2001	6741	3264	7854	3772	8173	3924	8054	3855	7082	3240	10726	4957	17121	7663	70493	33064
	Total	310	1218	642	4877	2396	7564	3665	8706	4146	8965	4292	8672	4164	7661	3537	11448	5275	20753	9251	79864	37368
ABIDJAN 1	Privé	138	2920	1493	6098	3057	6492	3296	6174	3066	5149	2587	4456	2236	2674	1242	939	445	650	286	35552	17708
	Public	225	2191	1185	7560	3879	9974	5053	10107	5238	10378	5309	9319	4803	7587	3831	9553	5004	2456	1265	69125	35567
	Total	363	5111	2678	13658	6936	16466	8349	16281	8304	15527	7896	13775	7039	10261	5073	10492	5449	3106	1551	104677	53275
ABIDJAN 2	Privé	162	5021	2518	7775	3866	9050	4644	7999	4007	7143	3611	6096	2964	3441	1642	1818	873	4151	2059	52494	26184
	Public	247	2045	1103	8366	4317	11214	5746	12037	6240	12393	6372	11946	6202	9223	4740	9962	4898	3332	1641	80518	41259
	Total	409	7066	3621	16141	8183	20264	10390	20036	10247	19536	9983	18042	9166	12664	6382	11780	5771	7483	3700	133012	67443
ABIDJAN 3	Privé	295	9880	5228	13605	6863	13715	6823	12300	6022	10813	5297	8623	4277	5013	2402	2831	1317	6426	3216	83206	41445
	Public	328	3166	1699	12412	6392	17046	8743	18033	9400	17489	8857	16251	8448	13085	6693	14264	7232	7144	3601	118890	61065
	Total	623	13046	6927	26017	13255	30761	15566	30333	15422	28302	14154	24874	12725	18098	9095	17095	8549	13570	6817	202096	102510
ABIDJAN 4	Privé	276	6655	3376	11470	5763	12105	6007	11059	5323	10013	4845	8188	4004	4907	2402	3562	1597	6834	3352	74793	36669
	Public	226	1629	832	6987	3506	11137	5795	13114	6775	13285	6731	12897	6509	11003	5529	13422	6559	5690	2800	89164	45036
	Total	502	8284	4208	18457	9269	23242	11802	24173	12098	23298	11576	21085	10513	15910	7931	16984	8156	12524	6152	163957	81705
ABOISSO	Comm	44	58	25	55	29	213	93	311	118	229	97	220	78	111	44	101	29	2485	1036	3783	1549
	Privé	84	916	430	1427	644	1689	803	1540	739	1621	747	1364	604	814	352	661	249	3197	1409	13229	5977
	Public	326	1830	894	6603	3230	10019	4974	11282	5483	11455	5531	10765	5114	9393	4533	13892	6444	11801	5438	87040	41641
	Total	454	2804	1349	8085	3903	11921	5870	13133	6340	13305	6375	12349	5796	10318	4929	14654	6722	17483	7883	104052	49167
ADZOPE	Comm	17	11	6	95	44	85	37	63	27	30	15	27	16	16	4	18	9	496	224	841	382
	Privé	27	582	332	851	449	946	446	901	411	684	323	624	339	537	229	501	191	959	458	6585	3178
	Public	308	1230	590	5317	2635	8637	4122	10003	4834	10233	5024	9617	4517	8585	3900	12089	5631	12365	5780	78076	37033
	Total	352	1823	928	6263	3128	9668	4605	10967	5272	10947	5362	10268	4872	9138	4133	12608	5831	13820	6462	85502	40593
AGBOVILLE	Comm	53	134	51	319	160	430	194	484	247	418	173	477	231	313	124	255	68	2871	1219	5701	2467
	Privé	36	342	187	762	380	836	403	862	443	739	366	715	354	561	265	478	222	2050	950	7345	3570
	Public	418	1673	828	6263	3020	9547	4591	11052	5349	11451	5398	11713	5404	9968	4583	14438	6510	30397	14058	106502	49741
	Total	507	2149	1066	7344	3560	10813	5188	12398	6039	12608	5937	12905	5989	10842	4972	15171	6800	35318	16227	119548	55778
BONDOUKOU	Comm	27	0	0	0	0	0	0	0	0	0	0	6	2	14	6	23	6	2044	850	2087	864
	Privé	20	270	138	459	224	567	262	549	284	540	241	446	185	227	89	355	133	635	301	4048	1857
	Public	591	805	396	4902	2397	7555	3740	9025	4493	9618	4701	9733	4625	8082	3853	9673	4589	50948	23908	110341	52702
	Total	638	1075	534	5361	2621	8122	4002	9574	4777	10158	4942	10185	4812	8323	3948	10051	4728	53627	25059	116476	55423

Tableau 11 Ensemble : Répartition des élèves par DRENET et par statut selon l'âge(suite)

DRENET	STATUT	ECOLES	< 6ans		6ans		7ans		8ans		9ans		10ans		11ans		>11ans		SANS EXTRAIT DE NAISSANCE		EFFECTIF ELEVE	
			TOTAL	FILLE	TOTAL	FILLE	TOTAL	FILLE	TOTAL	FILLE	TOTAL	FILLE	TOTAL	FILLE	TOTAL	FILLE	TOTAL	FILLE	TOTAL	FILLE	TOTAL	FILLE
BONGOUANOU	Comm	4	0	0	33	30	41	30	16	11	14	11	5	5	0	0	0	0	191	79	300	166
	Privé	23	189	104	418	203	509	269	488	253	550	283	450	213	323	159	321	142	812	363	4060	1989
	Public	203	414	223	3418	1626	5766	2729	7447	3495	7359	3544	7158	3282	6202	2829	8685	3904	7781	3638	54230	25270
	Total	230	603	327	3869	1859	6316	3028	7951	3759	7923	3838	7613	3500	6525	2988	9006	4046	8784	4080	58590	27425
BOUAFLE	Comm	10	6	1	25	10	10	4	22	11	19	7	15	8	58	18	42	12	1280	653	1477	724
	Privé	28	334	172	739	367	660	324	882	451	865	396	763	375	489	203	533	205	1947	854	7212	3347
	Public	501	867	442	5342	2708	8864	4057	10027	4658	10992	4901	10836	4705	9346	3878	9974	4056	55790	24465	122038	53870
	Total	539	1207	615	6106	3085	9534	4385	10931	5120	11876	5304	11614	5088	9893	4099	10549	4273	59017	25972	130727	57941
BOUAKE 1	Privé	37	388	212	1001	488	1195	601	1207	561	1043	525	1056	508	561	241	527	235	518	249	7496	3620
	Public	138	557	290	2422	1217	3814	1936	4145	2062	4038	2002	3937	1912	3235	1525	4205	2020	6624	2996	32977	15960
	Total	175	945	502	3423	1705	5009	2537	5352	2623	5081	2527	4993	2420	3796	1766	4732	2255	7142	3245	40473	19580
BOUAKE 2	Comm	8	1	0	12	6	39	14	30	16	29	6	1	1	1	0	1	0	283	116	397	159
	Privé	30	654	312	1140	549	1126	541	981	429	1099	503	746	367	446	196	390	183	1124	517	7706	3597
	Public	480	1336	655	8412	4198	11996	5898	13574	6566	13405	6338	12383	5839	10381	4612	12894	5779	26972	12487	111353	52372
	Total	518	1991	967	9564	4753	13161	6453	14585	7011	14533	6847	13130	6207	10828	4808	13285	5962	28379	13120	119456	56128
BOUNA	Comm	49	31	15	81	36	100	46	40	20	0	0	0	0	0	0	0	0	3663	1681	3915	1798
	Privé	2	0	0	20	7	19	6	51	22	39	18	33	24	31	16	48	15	284	101	525	209
	Public	93	145	69	942	470	1349	718	1603	772	1559	727	1503	648	1254	556	1475	656	10338	4602	20168	9218
	Total	144	176	84	1043	513	1468	770	1694	814	1598	745	1536	672	1285	572	1523	671	14285	6384	24608	11225
BOUNDIALI	Comm	4	0	0	0	0	0	0	0	0	0	0	13	1	17	1	0	0	184	49	214	51
	Privé	6	65	21	298	110	210	87	239	118	265	104	224	99	133	68	160	62	33	11	1627	680
	Public	192	778	399	3245	1546	4231	1979	4244	1933	4030	1939	3584	1765	3093	1369	3448	1502	10731	5061	37384	17493
	Total	202	843	420	3543	1656	4441	2066	4483	2051	4295	2043	3821	1865	3243	1438	3608	1564	10948	5121	39225	18224
DABOU	Comm	48	108	51	120	49	152	62	122	53	140	57	156	59	199	74	298	121	2980	1276	4275	1802
	Privé	28	464	236	572	299	612	315	576	256	590	292	549	247	321	159	352	138	938	440	4974	2382
	Public	250	940	450	4545	2242	6201	3082	6716	3288	6759	3204	6828	3223	6064	2843	7499	3398	13619	6351	59171	28081
	Total	326	1512	737	5237	2590	6965	3459	7414	3597	7489	3553	7533	3529	6584	3076	8149	3657	17537	8067	68420	32265

Tableau 11 Ensemble : Répartition des élèves par DRENET et par statut selon l'âge (suite)

DRENET	STATUT	ECOLES	< 6ans		6ans		7ans		8ans		9ans		10ans		11ans		>11ans		SANS EXTRAIT DE NAISSANCE		EFFECTIF ELEVE	
			TOTAL	FILLE	TOTAL	FILLE	TOTAL	FILLE	TOTAL	FILLE	TOTAL	FILLE	TOTAL	FILLE	TOTAL	FILLE	TOTAL	FILLE	TOTAL	FILLE	TOTAL	FILLE
DALOA	Comm	188	88	45	624	292	771	363	743	347	869	439	595	284	366	198	319	161	10979	4720	15354	6849
	Privé	61	482	235	1031	508	1248	588	1281	600	1068	464	976	425	766	351	590	235	5340	2255	12782	5661
	Public	829	1756	837	10752	5166	17722	8518	20123	9400	20735	9535	21615	9876	18811	8123	18062	7501	92322	40567	221898	99523
	Total	1078	2326	1117	12407	5966	19741	9469	22147	10347	22672	10438	23186	10585	19943	8672	18971	7897	108641	47542	250034	112033
DAOUKRO	Comm	27	48	14	51	26	60	16	33	12	17	7	5	3	1	0	0	0	1036	377	1251	455
	Privé	7	113	63	128	74	151	49	107	40	120	59	88	41	36	19	26	14	238	112	1007	471
	Public	295	671	319	2892	1479	4467	2208	4687	2227	4958	2401	5522	2616	4654	2129	5670	2546	21489	9652	55010	25577
	Total	329	832	396	3071	1579	4678	2273	4827	2279	5095	2467	5615	2660	4691	2148	5696	2560	22763	10141	57268	26503
DIMBOKRO	Comm	27	0	0	0	0	0	0	0	0	0	0	0	0	0	0	0	0	1366	549	1366	549
	Privé	5	36	19	77	40	128	55	81	51	107	58	54	23	38	10	19	4	410	192	950	452
	Public	202	320	173	1966	1004	2501	1229	2949	1443	3037	1486	3024	1421	2834	1287	3703	1636	18532	8183	38866	17862
	Total	234	356	192	2043	1044	2629	1284	3030	1494	3144	1544	3078	1444	2872	1297	3722	1640	20308	8924	41182	18863
DIVO	Comm	108	73	37	184	95	598	243	419	153	171	53	82	30	30	10	28	14	6564	2836	8149	3471
	Privé	36	399	207	737	326	807	349	856	442	944	485	856	406	586	242	526	203	2420	1081	8131	3741
	Public	485	1072	509	7021	3357	11688	5482	13302	6159	13499	6193	13837	6153	11496	4954	13829	5802	47335	21238	133079	59847
	Total	629	1544	753	7942	3778	13093	6074	14577	6754	14614	6731	14775	6589	12112	5206	14383	6019	56319	25155	149359	67059
DUEKOUÉ	Comm	7	0	0	6	3	1	0	5	1	3	3	0	0	0	0	0	0	608	260	623	267
	Privé	24	159	72	304	132	415	223	356	173	378	161	369	155	263	118	210	75	1540	688	3994	1797
	Public	457	938	470	5428	2530	8245	3873	8466	3857	8875	3894	8662	3684	7092	2867	5861	2264	50432	22471	103999	45910
	Total	488	1097	542	5738	2665	8661	4096	8827	4031	9256	4058	9031	3839	7355	2985	6071	2339	52580	23419	108616	47974
FERKESSEDOUGOU	Comm	49	67	33	163	77	390	198	229	109	99	46	71	33	59	37	54	20	1397	643	2529	1196
	Privé	32	185	62	707	339	727	352	605	282	517	232	514	215	340	190	497	172	1351	571	5443	2415
	Public	218	585	284	3280	1664	4841	2369	4720	2269	4457	2217	4367	2034	3517	1613	4274	1904	10629	5018	40670	19372
	Total	299	837	379	4150	2080	5958	2919	5554	2660	5073	2495	4952	2282	3916	1840	4825	2096	13377	6232	48642	22983
GAGNOA	Comm	59	39	24	347	158	445	200	279	136	208	88	145	55	102	40	81	40	2554	1154	4200	1895
	Privé	41	592	278	1165	535	1338	629	1527	675	1367	619	1364	589	984	432	825	353	2922	1365	12084	5475
	Public	465	1230	603	6594	3209	10759	5029	11922	5658	12706	5873	12980	5673	11372	4955	14890	6403	41009	18780	123462	56183
	Total	565	1861	905	8106	3902	12542	5858	13728	6469	14281	6580	14489	6317	12458	5427	15796	6796	46485	21299	139746	63553

Tableau 11 Ensemble : Répartition des élèves par DRENET et par statut selon l'âge (suite)

DRENET	STATUT	ECOLES	< 6ans		6ans		7ans		8ans		9ans		10ans		11ans		>11ans		SANS EXTRAIT DE NAISSANCE		EFFECTIF ELEVE	
			TOTAL	FILLE	TOTAL	FILLE	TOTAL	FILLE	TOTAL	FILLE	TOTAL	FILLE	TOTAL	FILLE	TOTAL	FILLE	TOTAL	FILLE	TOTAL	FILLE	TOTAL	FILLE
GUIGLO	Comm	21	1	0	6	2	10	2	10	6	8	6	21	10	9	0	10	3	1355	587	1430	616
	Privé	27	60	22	54	26	83	38	124	63	166	75	77	23	50	13	231	96	2262	1012	3107	1368
	Public	292	551	279	2582	1261	3620	1809	3776	1762	4031	1892	4322	1958	3853	1638	4122	1684	37005	16656	63862	28939
	Total	340	612	301	2642	1289	3713	1849	3910	1831	4205	1973	4420	1991	3912	1651	4363	1783	40622	18255	68399	30923
KATIOLA	Comm	31	22	6	64	34	153	76	151	72	71	32	38	18	30	12	44	19	1142	528	1715	797
	Privé	6	83	25	179	102	146	77	144	93	144	81	106	46	104	46	105	48	241	117	1252	635
	Public	285	882	456	4038	2010	5567	2700	6477	3081	6046	2812	5595	2552	4556	2002	7129	3066	14848	6928	55138	25607
	Total	322	987	487	4281	2146	5866	2853	6772	3246	6261	2925	5739	2616	4690	2060	7278	3133	16231	7573	58105	27039
KORHOGO	Comm	35	50	21	95	45	131	63	135	64	106	46	48	26	16	5	4	1	1163	591	1748	862
	Privé	37	776	375	1151	583	1260	576	1295	688	1275	637	1033	482	796	398	809	319	1011	365	9406	4423
	Public	382	1433	712	6965	3514	10300	5181	11193	5489	10561	5109	9642	4651	8772	4098	12581	5586	18674	9001	90121	43341
	Total	454	2259	1108	8211	4142	11691	5820	12623	6241	11942	5792	10723	5159	9584	4501	13394	5906	20848	9957	101275	48626
MAN	Comm	8	0	0	0	0	0	0	0	0	0	0	0	0	0	0	0	0	651	257	651	257
	Privé	56	252	121	740	369	846	430	836	378	858	412	785	395	706	288	560	243	5851	2734	11434	5370
	Public	673	1485	719	6031	2801	8101	3810	8491	3872	8684	3835	9325	3907	8514	3373	7501	2961	83971	37586	142103	62864
	Total	737	1737	840	6771	3170	8947	4240	9327	4250	9542	4247	10110	4302	9220	3661	8061	3204	90473	40577	154188	68491
MANKONO	Comm	31	79	29	260	115	262	123	180	81	120	56	42	18	30	22	14	3	969	443	1956	890
	Privé	10	100	41	163	89	198	98	151	73	116	46	94	37	65	23	54	20	636	249	1577	676
	Public	248	1098	530	2898	1399	4213	2029	4495	2034	4217	1792	3981	1662	3058	1267	2895	1119	14371	6427	41226	18259
	Total	289	1277	600	3321	1603	4673	2250	4826	2188	4453	1894	4117	1717	3153	1312	2963	1142	15976	7119	44759	19825
MINIGNAN	Public	87	205	100	876	404	1057	434	1064	451	1054	455	850	322	584	206	710	258	5199	2311	11599	4941
	Total	87	205	100	876	404	1057	434	1064	451	1054	455	850	322	584	206	710	258	5199	2311	11599	4941

Tableau 11 Ensemble : Répartition des élèves par DRENET et par statut selon l'âge (suite et fin)

DRENET	STATUT	ECOLES	< 6ans		6ans		7ans		8ans		9ans		10ans		11ans		>11ans		SANS EXTRAIT DE NAISSANCE		EFFECTIF ELEVE	
			TOTAL	FILLE	TOTAL	FILLE	TOTAL	FILLE	TOTAL	FILLE	TOTAL	FILLE	TOTAL	FILLE	TOTAL	FILLE	TOTAL	FILLE	TOTAL	FILLE	TOTAL	FILLE
ODIENNE	Privé	7	67	37	95	49	174	61	190	86	128	62	78	30	61	23	91	20	877	323	1761	691
	Public	193	516	226	1712	871	2830	1378	3020	1398	3036	1410	2926	1301	1873	758	1863	746	12033	5395	29809	13483
	Total	200	583	263	1807	920	3004	1439	3210	1484	3164	1472	3004	1331	1934	781	1954	766	12910	5718	31570	14174
SAN PEDRO	Comm	83	108	44	147	88	213	83	241	107	202	73	197	70	207	87	307	135	6043	2665	7665	3352
	Privé	45	591	287	1718	869	1968	1000	1790	858	1803	897	1636	768	1188	550	1112	485	3360	1606	15166	7320
	Public	397	965	495	4763	2377	7265	3525	7833	3806	8189	3926	8165	3791	7122	3319	9676	4358	40701	18515	94679	44112
	Total	525	1664	826	6628	3334	9446	4608	9864	4771	10194	4896	9998	4629	8517	3956	11095	4978	50104	22786	117510	54784
SASSANDRA	Comm	49	47	16	135	42	176	96	194	98	135	65	113	47	86	38	104	46	3151	1379	4141	1827
	Privé	39	133	62	256	131	350	155	357	170	276	127	266	111	238	96	288	117	2808	1178	4972	2147
	Public	194	415	202	2362	1133	4131	1956	4814	2248	4764	2120	4435	1983	3547	1540	4674	1958	16504	7429	45646	20569
	Total	282	595	280	2753	1306	4657	2207	5365	2516	5175	2312	4814	2141	3871	1674	5066	2121	22463	9986	54759	24543
SEGUELA	Comm	7	4	0	38	10	35	17	24	11	10	2	1	1	0	0	0	270	120	382	161	
	Privé	4	35	18	121	49	100	47	126	71	139	61	96	46	65	31	63	34	161	76	906	433
	Public	205	417	220	2522	1177	3963	1839	4464	2121	4136	1818	3836	1597	2822	1150	3175	1301	12563	5387	37898	16610
	Total	216	456	238	2681	1236	4098	1903	4614	2203	4285	1881	3933	1644	2887	1181	3238	1335	12994	5583	39186	17204
SOUBRE	Comm	39	27	10	98	45	150	68	157	72	163	70	90	36	49	21	17	8	1959	830	2710	1160
	Privé	190	649	347	1655	781	2031	934	2163	936	1812	806	1532	635	1106	489	1133	447	13953	5939	26034	11314
	Public	547	1178	564	6028	2941	11151	5160	12343	5793	12805	5799	12744	5694	11119	4732	12149	5174	51396	23149	130913	59006
	Total	776	1854	921	7781	3767	13332	6162	14663	6801	14780	6675	14366	6365	12274	5242	13299	5629	67308	29918	159657	71480
TOUBA	Comm	35	53	37	84	43	55	25	75	31	51	21	41	18	18	7	3	2	1328	611	1708	795
	Privé	7	38	6	66	21	98	42	74	32	66	8	51	10	58	7	49	8	819	236	1319	370
	Public	164	405	163	1336	643	1581	781	1794	805	1710	749	1616	678	1408	549	1634	588	11059	4716	22543	9672
	Total	206	496	206	1486	707	1734	848	1943	868	1827	778	1708	706	1484	563	1686	598	13206	5563	25570	10837
YAMOISSOUKRO	Comm	8	3	1	51	23	51	26	12	8	19	5	0	0	0	0	0	245	114	381	177	
	Privé	38	776	406	1272	625	1153	566	1070	484	892	430	747	331	520	236	468	207	982	450	7880	3735
	Public	463	1591	808	7014	3580	11079	5551	12030	5763	12449	5979	12158	5854	10058	4823	14171	6480	29640	13816	110190	52654
	Total	509	2370	1215	8337	4228	12283	6143	13112	6255	13360	6414	12905	6185	10578	5059	14639	6687	30867	14380	118451	56566
NATIONAL	Comm	1084	1058	466	3108	1466	4582	2088	3998	1818	3158	1388	2425	1056	1741	752	1725	698	59811	26063	81606	35795
	Privé	1904	34721	17696	59077	29308	63764	31488	59770	28947	54094	26216	45657	21867	29018	13520	21852	9424	80818	36487	448771	214953
	Public	11869	38022	19112	177835	87904	269172	131288	298226	143994	302566	143797	296126	138258	250645	113897	304768	136474	902821	408979	2840181	1323703
	Total	14857	73801	37274	240020	118678	337518	164864	361994	174759	359818	171401	344208	161181	281404	128169	328345	146596	1043450	471529	3370558	1574451

Tableau 11 Urbain : Répartition des élèves par DRENET et par statut selon l'âge

DRENET	STATUT	ECOLÉS	< 6ans		6ans		7ans		8ans		9ans		10ans		11ans		>11ans		SANS EXTRAIT DE NAISSANCE		EFFECTIF ELEVE	
			TOTAL	FILLE	TOTAL	FILLE	TOTAL	FILLE	TOTAL	FILLE	TOTAL	FILLE	TOTAL	FILLE	TOTAL	FILLE	TOTAL	FILLE	TOTAL	FILLE	TOTAL	FILLE
ABENGOUROU	Comm	2	0	0	4	0	9	7	23	7	20	7	16	6	9	4	2	1	214	79	297	111
	Privé	30	494	246	719	341	734	358	745	327	703	337	543	279	506	267	619	272	1760	808	6823	3235
	Public	110	420	231	2478	1248	4002	1964	4540	2225	4601	2223	4358	2178	3876	1867	6405	3083	3180	1464	33860	16483
	Total	142	914	477	3201	1589	4745	2329	5308	2559	5324	2567	4917	2463	4391	2138	7026	3356	5154	2351	40980	19829
ABIDJAN 1	Privé	137	2920	1493	6082	3049	6463	3283	6155	3054	5140	2582	4450	2233	2673	1242	939	445	650	286	35472	17667
	Public	210	2086	1130	7131	3670	9500	4801	9670	5040	9978	5107	8878	4572	7214	3648	9008	4721	2168	1127	65633	33816
	Total	347	5006	2623	13213	6719	15963	8084	15825	8094	15118	7689	13328	6805	9887	4890	9947	5166	2818	1413	101105	51483
ABIDJAN 2	Privé	159	4980	2503	7694	3825	8964	4598	7936	3982	7061	3570	6018	2932	3379	1615	1779	855	3936	1951	51747	25831
	Public	237	2000	1079	8197	4227	10937	5597	11720	6091	12054	6206	11578	6023	8926	4582	9542	4690	2929	1450	77883	39945
	Total	396	6980	3582	15891	8052	19901	10195	19656	10073	19115	9776	17596	8955	12305	6197	11321	5545	6865	3401	129630	65776
ABIDJAN 3	Privé	289	9753	5158	13487	6808	13589	6762	12155	5955	10665	5235	8525	4219	4957	2375	2765	1288	6153	3071	82049	40871
	Public	274	2912	1564	11162	5791	15235	7852	16080	8437	15387	7829	14380	7522	11444	5873	12144	6170	6022	3060	104766	54098
	Total	563	12665	6722	24649	12599	28824	14614	28235	14392	26052	13064	22905	11741	16401	8248	14909	7458	12175	6131	186815	94969
ABIDJAN 4	Privé	273	6644	3371	11418	5737	12059	5983	10995	5295	9938	4808	8090	3956	4850	2369	3538	1576	6825	3346	74357	36441
	Public	178	1312	670	6083	3040	9700	5085	11364	5904	11701	5953	11502	5830	9586	4808	11460	5596	4453	2207	77161	39093
	Total	451	7956	4041	17501	8777	21759	11068	22359	11199	21639	10761	19592	9786	14436	7177	14998	7172	11278	5553	151518	75534
ABOISSO	Privé	32	684	334	980	428	1019	503	922	473	1025	494	807	357	370	174	246	105	352	133	6405	3001
	Public	111	906	450	3186	1609	4682	2401	4897	2467	5056	2541	4710	2352	4233	2133	5946	2910	1444	710	35060	17573
	Total	143	1590	784	4166	2037	5701	2904	5819	2940	6081	3035	5517	2709	4603	2307	6192	3015	1796	843	41465	20574
ADZOPE	Comm	1	0	0	32	13	18	7	0	0	0	0	0	0	0	0	0	0	0	0	50	20
	Privé	19	503	287	577	318	602	300	613	278	467	217	433	251	416	186	292	118	558	269	4461	2224
	Public	99	619	294	2309	1133	3706	1781	4472	2161	4463	2252	4252	2040	3559	1698	5058	2427	2800	1382	31238	15168
	Total	119	1122	581	2918	1464	4326	2088	5085	2439	4930	2469	4685	2291	3975	1884	5350	2545	3358	1651	35749	17412
AGBOVILLE	Comm	3	13	5	41	31	83	47	107	59	47	20	63	32	58	32	5	3	96	45	513	274
	Privé	24	229	127	643	322	640	308	674	333	579	297	584	288	432	199	389	176	1194	559	5364	2609
	Public	105	581	276	2482	1231	3199	1594	3921	1983	3971	1971	3799	1826	3215	1537	4811	2361	3983	1901	29962	14680
	Total	132	823	408	3166	1584	3922	1949	4702	2375	4597	2288	4446	2146	3705	1768	5205	2540	5273	2505	35839	17563
BONDOUKOU	Privé	18	248	128	431	210	535	244	506	263	501	224	410	169	213	85	306	115	487	244	3637	1682
	Public	98	262	138	1816	922	2853	1424	3022	1528	2956	1489	3042	1522	2694	1379	3455	1751	5763	2762	25863	12915
	Total	116	510	266	2247	1132	3388	1668	3528	1791	3457	1713	3452	1691	2907	1464	3761	1866	6250	3006	29500	14597

Tableau 11 Urbain : Répartition des élèves par DRENET et par statut selon l'âge (suite)

DRENET	STATUT	ECOLIS	< 6ans		6ans		7ans		8ans		9ans		10ans		11ans		>11ans		SANS EXTRAIT DE NAISSANCE		EFFECTIF ELEVE	
			TOTAL	FILLE	TOTAL	FILLE	TOTAL	FILLE	TOTAL	FILLE	TOTAL	FILLE	TOTAL	FILLE	TOTAL	FILLE	TOTAL	FILLE	TOTAL	FILLE	TOTAL	FILLE
BONGOUANOU	Privé	16	154	86	312	151	323	174	345	183	326	169	246	126	187	93	264	115	628	276	2785	1373
	Public	56	183	101	1191	579	1932	915	2559	1208	2634	1286	2579	1228	2331	1128	3494	1674	1130	542	18033	8661
	Total	72	337	187	1503	730	2255	1089	2904	1391	2960	1455	2825	1354	2518	1221	3758	1789	1758	818	20818	10034
BOUAFLE	Privé	24	324	169	734	364	650	319	874	447	852	389	726	361	446	186	465	192	1253	559	6324	2986
	Public	107	474	258	2734	1430	4057	1952	4236	2056	4544	2157	4105	1996	3614	1678	4228	1878	5760	2694	33752	16099
	Total	131	798	427	3468	1794	4707	2271	5110	2503	5396	2546	4831	2357	4060	1864	4693	2070	7013	3253	40076	19085
BOUAKE 1	Privé	34	373	203	963	470	1168	586	1170	544	984	496	1015	490	528	226	494	220	386	188	7081	3423
	Public	74	434	226	1999	1001	2948	1528	3189	1606	3124	1568	2991	1500	2354	1140	3311	1651	1113	530	21463	10750
	Total	108	807	429	2962	1471	4116	2114	4359	2150	4108	2064	4006	1990	2882	1366	3805	1871	1499	718	28544	14173
BOUAKE 2	Privé	28	653	312	1094	529	1104	522	968	419	1078	498	699	342	417	187	378	177	1035	475	7426	3461
	Public	205	684	327	5156	2637	7058	3508	7844	3866	7841	3810	7410	3644	6278	2936	8166	3902	6321	3009	56758	27639
	Total	233	1337	639	6250	3166	8162	4030	8812	4285	8919	4308	8109	3986	6695	3123	8544	4079	7356	3484	64184	31100
BOUNA	Privé	2	0	0	20	7	19	6	51	22	39	18	33	24	31	16	48	15	284	101	525	209
	Public	18	53	33	409	217	688	363	788	402	767	387	731	335	626	329	887	422	1719	823	6668	3311
	Total	20	53	33	429	224	707	369	839	424	806	405	764	359	657	345	935	437	2003	924	7193	3520
BOUNDIALI	Privé	6	65	21	298	110	210	87	239	118	265	104	224	99	133	68	160	62	33	11	1627	680
	Public	39	223	116	1466	664	1838	851	1785	763	1709	793	1463	714	1260	498	1627	719	1471	627	12842	5745
	Total	45	288	137	1764	774	2048	938	2024	881	1974	897	1687	813	1393	566	1787	781	1504	638	14469	6425
DABOU	Comm	1	0	0	10	5	0	0	0	0	0	0	0	0	0	0	0	0	6	3	16	8
	Privé	22	439	230	493	263	530	285	513	229	523	260	482	223	270	131	312	126	534	251	4096	1998
	Public	60	367	182	1515	779	2116	1088	2338	1176	2338	1135	2296	1146	2100	1035	2508	1204	1405	703	16983	8448
	Total	83	806	412	2018	1047	2646	1373	2851	1405	2861	1395	2778	1369	2370	1166	2820	1330	1945	957	21095	10454

Tableau 11 Urbain : Répartition des élèves par DRENET et par statut selon l'âge (suite)

DRENET	STATUT	ECOLES	< 6ans		6ans		7ans		8ans		9ans		10ans		11ans		>11ans		SANS EXTRAIT DE NAISSANCE		EFFECTIF ELEVE	
			TOTAL	FILLE	TOTAL	FILLE	TOTAL	FILLE	TOTAL	FILLE	TOTAL	FILLE	TOTAL	FILLE	TOTAL	FILLE	TOTAL	FILLE	TOTAL	FILLE	TOTAL	FILLE
DALOA	Comm	15	34	12	183	92	191	96	194	87	154	82	118	53	36	15	11	4	494	214	1415	655
	Privé	29	400	197	878	440	1025	503	1044	513	900	387	696	306	516	263	392	173	1672	693	7523	3475
	Public	151	997	493	5131	2498	7550	3762	8484	4194	8639	4150	8454	4112	6884	3393	7363	3430	8778	4053	62280	30085
	Total	195	1431	702	6192	3030	8766	4361	9722	4794	9693	4619	9268	4471	7436	3671	7766	3607	10944	4960	71218	34215
DAOUKRO	Privé	6	99	56	122	70	143	46	107	40	116	56	86	39	36	19	26	14	181	87	916	427
	Public	58	219	96	1324	688	1952	1023	1995	961	1950	1008	2182	1075	1835	916	2437	1181	2214	1049	16108	7997
	Total	64	318	152	1446	758	2095	1069	2102	1001	2066	1064	2268	1114	1871	935	2463	1195	2395	1136	17024	8424
DIMBOKRO	Privé	4	36	19	77	40	128	55	81	51	107	58	54	23	38	10	16	4	237	128	774	388
	Public	62	199	106	1184	612	1405	717	1494	761	1506	770	1388	694	1312	676	1831	925	3119	1455	13438	6716
	Total	66	235	125	1261	652	1533	772	1575	812	1613	828	1442	717	1350	686	1847	929	3356	1583	14212	7104
DIVO	Comm	3	0	0	0	0	0	0	0	0	0	0	0	0	0	0	0	0	427	185	427	185
	Privé	25	388	202	706	310	704	301	705	366	795	412	709	333	494	215	471	180	1408	642	6380	2961
	Public	127	682	334	2971	1459	4631	2219	5255	2544	5147	2447	4881	2273	4088	1980	5784	2587	7482	3540	40921	19383
	Total	155	1070	536	3677	1769	5335	2520	5960	2910	5942	2859	5590	2606	4582	2195	6255	2767	9317	4367	47728	22529
DUEKOUÉ	Privé	15	154	71	230	98	284	156	242	120	286	119	236	103	195	86	143	45	974	444	2744	1242
	Public	64	404	216	1657	794	2523	1252	2183	1026	2150	980	2159	961	1666	719	1388	622	5634	2665	19764	9235
	Total	79	558	287	1887	892	2807	1408	2425	1146	2436	1099	2395	1064	1861	805	1531	667	6608	3109	22508	10477
FERKESSEDOUGOU	Privé	19	164	53	586	285	609	296	446	212	378	168	387	161	270	157	329	114	776	342	3945	1788
	Public	60	250	115	1430	725	2357	1131	2321	1172	2355	1134	2243	1095	1898	912	2591	1190	2410	1125	17855	8599
	Total	79	414	168	2016	1010	2966	1427	2767	1384	2733	1302	2630	1256	2168	1069	2920	1304	3186	1467	21800	10387
GAGNOA	Comm	5	0	0	57	30	86	42	58	26	21	15	29	17	30	11	36	22	281	144	598	307
	Privé	36	548	254	1068	497	1185	564	1391	621	1269	583	1211	524	872	390	757	323	2225	1033	10526	4789
	Public	117	595	309	2868	1396	4258	2055	4826	2385	5087	2464	4910	2241	4398	2044	6120	2803	6738	3223	39800	18920
	Total	158	1143	563	3993	1923	5529	2661	6275	3032	6377	3062	6150	2782	5300	2445	6913	3148	9244	4400	50924	24016

Tableau 11 Urbain : Répartition des élèves par DRENET et par statut selon l'âge (suite)

DRENET	STATUT	ECOLES	< 6ans		6ans		7ans		8ans		9ans		10ans		11ans		>11ans		SANS EXTRAIT DE NAISSANCE		EFFECTIF ELEVE	
			TOTAL	FILLE	TOTAL	FILLE	TOTAL	FILLE	TOTAL	FILLE	TOTAL	FILLE	TOTAL	FILLE	TOTAL	FILLE	TOTAL	FILLE	TOTAL	FILLE	TOTAL	FILLE
GUILGLO	Privé	7	32	10	19	8	9	4	7	3	47	20	11	3	15	5	56	24	744	318	940	395
	Public	61	364	190	1202	588	1659	850	1554	772	1620	794	1743	849	1501	707	1681	763	7610	3495	18934	9008
	Total	68	396	200	1221	596	1668	854	1561	775	1667	814	1754	852	1516	712	1737	787	8354	3813	19874	9403
KATIOLA	Privé	4	54	11	91	55	50	32	72	49	77	46	63	26	77	36	84	38	223	105	791	398
	Public	80	343	172	1952	984	2365	1162	2724	1368	2626	1225	2382	1139	2092	966	3249	1529	2350	1164	20083	9709
	Total	84	397	183	2043	1039	2415	1194	2796	1417	2703	1271	2445	1165	2169	1002	3333	1567	2573	1269	20874	10107
KORHOGO	Privé	34	776	375	1109	566	1235	562	1279	679	1255	628	1022	476	775	389	733	297	810	331	8994	4303
	Public	123	824	408	4054	2069	5940	2981	6231	3092	6110	3056	5833	2883	5404	2703	7868	3721	3132	1561	45396	22474
	Total	157	1600	783	5163	2635	7175	3543	7510	3771	7365	3684	6855	3359	6179	3092	8601	4018	3942	1892	54390	26777
MAN	Privé	47	241	117	686	342	755	390	752	355	719	353	650	332	574	245	420	191	4838	2295	9635	4620
	Public	138	660	300	2475	1193	3626	1732	4008	1942	4123	1925	3786	1733	3363	1522	3600	1585	15093	7170	40734	19102
	Total	185	901	417	3161	1535	4381	2122	4760	2297	4842	2278	4436	2065	3937	1767	4020	1776	19931	9465	50369	23722
MANKONO	Comm	3	9	3	31	13	57	37	50	21	19	6	3	1	0	0	0	0	68	33	237	114
	Privé	6	100	41	117	53	152	76	115	50	110	44	83	34	55	20	51	17	397	163	1180	498
	Public	30	210	105	759	354	1068	526	1220	589	1074	460	978	405	804	370	902	361	1158	480	8173	3650
	Total	39	319	149	907	420	1277	639	1385	660	1203	510	1064	440	859	390	953	378	1623	676	9590	4262
MINIGNAN	Public	11	15	8	251	125	311	160	327	140	355	164	273	109	221	90	284	102	737	317	2774	1215
	Total	11	15	8	251	125	311	160	327	140	355	164	273	109	221	90	284	102	737	317	2774	1215

Tableau 11 Urbain : Répartition des élèves par DRENET et par statut selon l'âge (suite et fin)

DRENET	STATUT	ECOLES	< 6ans		6ans		7ans		8ans		9ans		10ans		11ans		>11ans		SANS EXTRAIT DE NAISSANCE		EFFECTIF ELEVE	
			TOTAL	FILLE	TOTAL	FILLE	TOTAL	FILLE	TOTAL	FILLE	TOTAL	FILLE	TOTAL	FILLE	TOTAL	FILLE	TOTAL	FILLE	TOTAL	FILLE	TOTAL	FILLE
ODIENNE	Privé	6	67	37	85	45	166	59	178	79	114	59	71	29	58	23	51	15	865	317	1655	663
	Public	46	191	71	875	438	1331	647	1347	637	1453	721	1504	720	963	427	959	370	2874	1252	11497	5283
	Total	52	258	108	960	483	1497	706	1525	716	1567	780	1575	749	1021	450	1010	385	3739	1569	13152	5946
SAN PEDRO	Comm	7	54	22	59	30	43	17	45	13	56	23	75	29	48	21	59	34	682	319	1121	508
	Privé	32	494	246	1369	706	1632	818	1479	708	1440	727	1359	633	888	414	878	371	1801	875	11340	5498
	Public	89	438	239	2060	1062	3064	1563	3156	1575	3368	1658	3302	1643	2677	1263	3534	1664	5270	2486	26869	13153
	Total	128	986	507	3488	1798	4739	2398	4680	2296	4864	2408	4736	2305	3613	1698	4471	2069	7753	3680	39330	19159
SASSANDRA	Comm	2	8	4	0	0	9	7	3	2	3	1	6	0	5	2	24	12	62	26	120	54
	Privé	5	85	39	94	44	107	52	132	77	116	52	104	49	89	38	85	41	153	75	965	467
	Public	26	129	68	569	304	856	437	970	489	975	447	859	447	791	395	1154	537	1040	464	7343	3588
	Total	33	222	111	663	348	972	496	1105	568	1094	500	969	496	885	435	1263	590	1255	565	8428	4109
SEQUELA	Privé	3	35	18	102	44	86	45	113	58	133	56	96	46	65	31	63	34	161	76	854	408
	Public	45	97	41	928	462	1629	788	1853	923	1737	806	1552	717	1254	539	1605	698	2658	1130	13313	6104
	Total	48	132	59	1030	506	1715	833	1966	981	1870	862	1648	763	1319	570	1668	732	2819	1206	14167	6512
SOUBRE	Privé	74	527	278	1118	551	1451	713	1434	660	1165	576	1068	467	775	375	858	357	5156	2396	13552	6373
	Public	86	386	194	1902	931	3706	1768	3921	1912	3863	1823	3867	1869	3327	1506	3893	1804	4791	2228	29656	14035
	Total	160	913	472	3020	1482	5157	2481	5355	2572	5028	2399	4935	2336	4102	1881	4751	2161	9947	4624	43208	20408
TOUBA	Privé	2	0	0	0	0	0	0	0	0	0	0	8	0	5	0	2	0	436	141	451	141
	Public	19	145	53	501	279	565	285	652	301	671	302	498	221	423	190	524	209	1141	503	5120	2343
	Total	21	145	53	501	279	565	285	652	301	671	302	506	221	428	190	526	209	1577	644	5571	2484
YAMOISSOUKRO	Privé	32	714	378	1153	573	1038	513	1005	442	829	399	678	305	478	213	399	178	830	381	7124	3382
	Public	145	989	501	3263	1722	5027	2579	5419	2656	5611	2830	5451	2795	4437	2335	6317	3073	5283	2577	41797	21068
	Total	177	1703	879	4416	2295	6065	3092	6424	3098	6440	3229	6129	3100	4915	2548	6716	3251	6113	2958	48921	24450
NATIONAL	Comm	42	118	46	417	214	496	260	480	215	320	154	310	138	186	85	137	76	2330	1048	4794	2236
	Privé	1499	33377	17070	55555	27659	59368	29503	55443	27005	50002	24441	41877	20238	26083	12348	18808	8273	49955	23370	390468	189907
	Public	3519	21653	11094	96670	48861	140274	70341	152365	76352	153544	75871	146319	72409	122648	59922	155134	74313	141173	66928	1129780	556091
	Total	5060	55148	28210	152642	76734	200138	100104	208288	103572	203866	100466	188506	92785	148917	72355	174079	82662	193458	91346	1525042	748234

Tableau 11 Rural : Répartition des élèves par DRENET et par statut selon l'âge

DRENET	STATUT	ECOLES	< 6ans		6ans		7ans		8ans		9ans		10ans		11ans		>11ans		SANS EXTRAIT DE NAISSANCE		EFFECTIF ELEVE	
			TOTAL	FILLE	TOTAL	FILLE	TOTAL	FILLE	TOTAL	FILLE	TOTAL	FILLE	TOTAL	FILLE	TOTAL	FILLE	TOTAL	FILLE	TOTAL	FILLE	TOTAL	FILLE
ABENGOUROU	Comm	6	0	0	11	4	2	2	0	0	7	3	0	0	0	0	0	0	340	137	360	146
	Privé	10	21	8	104	50	78	34	84	40	62	21	59	24	64	26	101	45	1318	564	1891	812
	Public	152	283	157	1561	753	2739	1300	3314	1547	3572	1701	3696	1677	3206	1373	4321	1874	13941	6199	36633	16581
	Total	168	304	165	1676	807	2819	1336	3398	1587	3641	1725	3755	1701	3270	1399	4422	1919	15599	6900	38884	17539
ABIDJAN 1	Privé	1	0	0	16	8	29	13	19	12	9	5	6	3	1	0	0	0	0	0	80	41
	Public	15	105	55	429	209	474	252	437	198	400	202	441	231	373	183	545	283	288	138	3492	1751
	Total	16	105	55	445	217	503	265	456	210	409	207	447	234	374	183	545	283	288	138	3572	1792
ABIDJAN 2	Privé	3	41	15	81	41	86	46	63	25	82	41	78	32	62	27	39	18	215	108	747	353
	Public	10	45	24	169	90	277	149	317	149	339	166	368	179	297	158	420	208	403	191	2635	1314
	Total	13	86	39	250	131	363	195	380	174	421	207	446	211	359	185	459	226	618	299	3382	1667
ABIDJAN 3	Privé	6	127	70	118	55	126	61	145	67	148	62	98	58	56	27	66	29	273	145	1157	574
	Public	54	254	135	1250	601	1811	891	1953	963	2102	1028	1871	926	1641	820	2120	1062	1122	541	14124	6967
	Total	60	381	205	1368	656	1937	952	2098	1030	2250	1090	1969	984	1697	847	2186	1091	1395	686	15281	7541
ABIDJAN 4	Privé	3	11	5	52	26	46	24	64	28	75	37	98	48	57	33	24	21	9	6	436	228
	Public	48	317	162	904	466	1437	710	1750	871	1584	778	1395	679	1417	721	1962	963	1237	593	12003	5943
	Total	51	328	167	956	492	1483	734	1814	899	1659	815	1493	727	1474	754	1986	984	1246	599	12439	6171
ABOISSO	Comm	44	58	25	55	29	213	93	311	118	229	97	220	78	111	44	101	29	2485	1036	3783	1549
	Privé	52	232	96	447	216	670	300	618	266	596	253	557	247	444	178	415	144	2845	1276	6824	2976
	Public	215	924	444	3417	1621	5337	2573	6385	3016	6399	2990	6055	2762	5160	2400	7946	3534	10357	4728	51980	24068
	Total	311	1214	565	3919	1866	6220	2966	7314	3400	7224	3340	6832	3087	5715	2622	8462	3707	15687	7040	62587	28593
ADZOPE	Comm	16	11	6	63	31	67	30	63	27	30	15	27	16	16	4	18	9	496	224	791	362
	Privé	8	79	45	274	131	344	146	288	133	217	106	191	88	121	43	209	73	401	189	2124	954
	Public	209	611	296	3008	1502	4931	2341	5531	2673	5770	2772	5365	2477	5026	2202	7031	3204	9565	4398	46838	21865
	Total	233	701	347	3345	1664	5342	2517	5882	2833	6017	2893	5583	2581	5163	2249	7258	3286	10462	4811	49753	23181
AGBOVILLE	Comm	50	121	46	278	129	347	147	377	188	371	153	414	199	255	92	250	65	2775	1174	5188	2193
	Privé	12	113	60	119	58	196	95	188	110	160	69	131	66	129	66	89	46	856	391	1981	961
	Public	313	1092	552	3781	1789	6348	2997	7131	3366	7480	3427	7914	3578	6753	3046	9627	4149	26414	12157	76540	35061
	Total	375	1326	658	4178	1976	6891	3239	7696	3664	8011	3649	8459	3843	7137	3204	9966	4260	30045	13722	83709	38215
BONDOUKOU	Comm	27	0	0	0	0	0	0	0	0	0	0	6	2	14	6	23	6	2044	850	2087	864
	Privé	2	22	10	28	14	32	18	43	21	39	17	36	16	14	4	49	18	148	57	411	175
	Public	493	543	258	3086	1475	4702	2316	6003	2965	6662	3212	6691	3103	5388	2474	6218	2838	45185	21146	84478	39787
	Total	522	565	268	3114	1489	4734	2334	6046	2986	6701	3229	6733	3121	5416	2484	6290	2862	47377	22053	86976	40826

Tableau 11 Rural : Répartition des élèves par DRENET et par statut selon l'âge (suite)

DRENET	STATUT	ECOLES	< 6ans		6ans		7ans		8ans		9ans		10ans		11ans		>11ans		SANS EXTRAIT DE NAISSANCE		EFFECTIF ELEVE	
			TOTAL	FILLE	TOTAL	FILLE	TOTAL	FILLE	TOTAL	FILLE	TOTAL	FILLE	TOTAL	FILLE	TOTAL	FILLE	TOTAL	FILLE	TOTAL	FILLE	TOTAL	FILLE
BONGOUANOU	Comm	4	0	0	33	30	41	30	16	11	14	11	5	5	0	0	0	0	191	79	300	166
	Privé	7	35	18	106	52	186	95	143	70	224	114	204	87	136	66	57	27	184	87	1275	616
	Public	147	231	122	2227	1047	3834	1814	4888	2287	4725	2258	4579	2054	3871	1701	5191	2230	6651	3096	36197	16609
	Total	158	266	140	2366	1129	4061	1939	5047	2368	4963	2383	4788	2146	4007	1767	5248	2257	7026	3262	37772	17391
BOUAFLE	Comm	10	6	1	25	10	10	4	22	11	19	7	15	8	58	18	42	12	1280	653	1477	724
	Privé	4	10	3	5	3	10	5	8	4	13	7	37	14	43	17	68	13	694	295	888	361
	Public	394	393	184	2608	1278	4807	2105	5791	2602	6448	2744	6731	2709	5732	2200	5746	2178	50030	21771	88286	37771
	Total	408	409	188	2638	1291	4827	2114	5821	2617	6480	2758	6783	2731	5833	2235	5856	2203	52004	22719	90651	38856
BOUAKE 1	Privé	3	15	9	38	18	27	15	37	17	59	29	41	18	33	15	33	15	132	61	415	197
	Public	64	123	64	423	216	866	408	956	456	914	434	946	412	881	385	894	369	5511	2466	11514	5210
	Total	67	138	73	461	234	893	423	993	473	973	463	987	430	914	400	927	384	5643	2527	11929	5407
BOUAKE 2	Comm	8	1	0	12	6	39	14	30	16	29	6	1	1	1	0	1	0	283	116	397	159
	Privé	2	1	0	46	20	22	19	13	10	21	5	47	25	29	9	12	6	89	42	280	136
	Public	275	652	328	3256	1561	4938	2390	5730	2700	5564	2528	4973	2195	4103	1676	4728	1877	20651	9478	54595	24733
	Total	285	654	328	3314	1587	4999	2423	5773	2726	5614	2539	5021	2221	4133	1685	4741	1883	21023	9636	55272	25028
BOUNA	Comm	49	31	15	81	36	100	46	40	20	0	0	0	0	0	0	0	0	3663	1681	3915	1798
	Public	75	92	36	533	253	661	355	815	370	792	340	772	313	628	227	588	234	8619	3779	13500	5907
	Total	124	123	51	614	289	761	401	855	390	792	340	772	313	628	227	588	234	12282	5460	17415	7705
BOUNDIALI	Comm	4	0	0	0	0	0	0	0	0	0	0	13	1	17	1	0	0	184	49	214	51
	Public	153	555	283	1779	882	2393	1128	2459	1170	2321	1146	2121	1051	1833	871	1821	783	9260	4434	24542	11748
	Total	157	555	283	1779	882	2393	1128	2459	1170	2321	1146	2134	1052	1850	872	1821	783	9444	4483	24756	11799
DABOU	Comm	47	108	51	110	44	152	62	122	53	140	57	156	59	199	74	298	121	2974	1273	4259	1794
	Privé	6	25	6	79	36	82	30	63	27	67	32	67	24	51	28	40	12	404	189	878	384
	Public	190	573	268	3030	1463	4085	1994	4378	2112	4421	2069	4532	2077	3964	1808	4991	2194	12214	5648	42188	19633
	Total	243	706	325	3219	1543	4319	2086	4563	2192	4628	2158	4755	2160	4214	1910	5329	2327	15592	7110	47325	21811

Tableau 11 Rural : Répartition des élèves par DRENET et par statut selon l'âge (suite)

DRENET	STATUT	ECOLES	< 6ans		6ans		7ans		8ans		9ans		10ans		11ans		>11ans		SANS EXTRAIT DE NAISSANCE		EFFECTIF ELEVE	
			TOTAL	FILLE	TOTAL	FILLE	TOTAL	FILLE	TOTAL	FILLE	TOTAL	FILLE	TOTAL	FILLE	TOTAL	FILLE	TOTAL	FILLE	TOTAL	FILLE	TOTAL	FILLE
DALOA	Comm	173	54	33	441	200	580	267	549	260	715	357	477	231	330	183	308	157	10485	4506	13939	6194
	Privé	32	82	38	153	68	223	85	237	87	168	77	280	119	250	88	198	62	3668	1562	5259	2186
	Public	678	759	344	5621	2668	10172	4756	11639	5206	12096	5385	13161	5764	11927	4730	10699	4071	83544	36514	159618	69438
	Total	883	895	415	6215	2936	10975	5108	12425	5553	12979	5819	13918	6114	12507	5001	11205	4290	97697	42582	178816	77818
DAOUKRO	Comm	27	48	14	51	26	60	16	33	12	17	7	5	3	1	0	0	0	1036	377	1251	455
	Privé	1	14	7	6	4	8	3	0	0	4	3	2	2	0	0	0	0	57	25	91	44
	Public	237	452	223	1568	791	2515	1185	2692	1266	3008	1393	3340	1541	2819	1213	3233	1365	19275	8603	38902	17580
	Total	265	514	244	1625	821	2583	1204	2725	1278	3029	1403	3347	1546	2820	1213	3233	1365	20368	9005	40244	18079
DIMBOKRO	Comm	27	0	0	0	0	0	0	0	0	0	0	0	0	0	0	0	0	1366	549	1366	549
	Privé	1	0	0	0	0	0	0	0	0	0	0	0	0	0	0	3	0	173	64	176	64
	Public	140	121	67	782	392	1096	512	1455	682	1531	716	1636	727	1522	611	1872	711	15413	6728	25428	11146
	Total	168	121	67	782	392	1096	512	1455	682	1531	716	1636	727	1522	611	1875	711	16952	7341	26970	11759
DIVO	Comm	105	73	37	184	95	598	243	419	153	171	53	82	30	30	10	28	14	6137	2651	7722	3286
	Privé	11	11	5	31	16	103	48	151	76	149	73	147	73	92	27	55	23	1012	439	1751	780
	Public	358	390	175	4050	1898	7057	3263	8047	3615	8352	3746	8956	3880	7408	2974	8045	3215	39853	17698	92158	40464
	Total	474	474	217	4265	2009	7758	3554	8617	3844	8672	3872	9185	3983	7530	3011	8128	3252	47002	20788	101631	44530
DUEKOUÉ	Comm	7	0	0	6	3	1	0	5	1	3	3	0	0	0	0	0	0	608	260	623	267
	Privé	9	5	1	74	34	131	67	114	53	92	42	133	52	68	32	67	30	566	244	1250	555
	Public	393	534	254	3771	1736	5722	2621	6283	2831	6725	2914	6503	2723	5426	2148	4473	1642	44798	19806	84235	36675
	Total	409	539	255	3851	1773	5854	2688	6402	2885	6820	2959	6636	2775	5494	2180	4540	1672	45972	20310	86108	37497
FERKESSEDOUGOU	Comm	49	67	33	163	77	390	198	229	109	99	46	71	33	59	37	54	20	1397	643	2529	1196
	Privé	13	21	9	121	54	118	56	159	70	139	64	127	54	70	33	168	58	575	229	1498	627
	Public	158	335	169	1850	939	2484	1238	2399	1097	2102	1083	2124	939	1619	701	1683	714	8219	3893	22815	10773
	Total	220	423	211	2134	1070	2992	1492	2787	1276	2340	1193	2322	1026	1748	771	1905	792	10191	4765	26842	12596
GAGNOA	Comm	54	39	24	290	128	359	158	221	110	187	73	116	38	72	29	45	18	2273	1010	3602	1588
	Privé	5	44	24	97	38	153	65	136	54	98	36	153	65	112	42	68	30	697	332	1558	686
	Public	348	635	294	3726	1813	6501	2974	7096	3273	7619	3409	8070	3432	6974	2911	8770	3600	34271	15557	83662	37263
	Total	407	718	342	4113	1979	7013	3197	7453	3437	7904	3518	8339	3535	7158	2982	8883	3648	37241	16899	88822	39537

Tableau 11 Rural : Répartition des élèves par DRENET et par statut selon l'âge (suite)

DRENET	STATUT	ECOLES	< 6ans		6ans		7ans		8ans		9ans		10ans		11ans		>11ans		SANS EXTRAIT DE NAISSANCE		EFFECTIF ELEVE	
			TOTAL	FILLE	TOTAL	FILLE	TOTAL	FILLE	TOTAL	FILLE	TOTAL	FILLE	TOTAL	FILLE	TOTAL	FILLE	TOTAL	FILLE	TOTAL	FILLE	TOTAL	FILLE
GUIGLO	Comm	21	1	0	6	2	10	2	10	6	8	6	21	10	9	0	10	3	1355	587	1430	616
	Privé	20	28	12	35	18	74	34	117	60	119	55	66	20	35	8	175	72	1518	694	2167	973
	Public	231	187	89	1380	673	1961	959	2222	990	2411	1098	2579	1109	2352	931	2441	921	29395	13161	44928	19931
	Total	272	216	101	1421	693	2045	995	2349	1056	2538	1159	2666	1139	2396	939	2626	996	32268	14442	48525	21520
KATIOLA	Comm	31	22	6	64	34	153	76	151	72	71	32	38	18	30	12	44	19	1142	528	1715	797
	Privé	2	29	14	88	47	96	45	72	44	67	35	43	20	27	10	21	10	18	12	461	237
	Public	205	539	284	2086	1026	3202	1538	3753	1713	3420	1587	3213	1413	2464	1036	3880	1537	12498	5764	35055	15898
	Total	238	590	304	2238	1107	3451	1659	3976	1829	3558	1654	3294	1451	2521	1058	3945	1566	13658	6304	37231	16932
KORHOGO	Comm	35	50	21	95	45	131	63	135	64	106	46	48	26	16	5	4	1	1163	591	1748	862
	Privé	3	0	0	42	17	25	14	16	9	20	9	11	6	21	9	76	22	201	34	412	120
	Public	259	609	304	2911	1445	4360	2200	4962	2397	4451	2053	3809	1768	3368	1395	4713	1865	15542	7440	44725	20867
	Total	297	659	325	3048	1507	4516	2277	5113	2470	4577	2108	3868	1800	3405	1409	4793	1888	16906	8065	46885	21849
MAN	Comm	8	0	0	0	0	0	0	0	0	0	0	0	0	0	0	0	0	651	257	651	257
	Privé	9	11	4	54	27	91	40	84	23	139	59	135	63	132	43	140	52	1013	439	1799	750
	Public	535	825	419	3556	1608	4475	2078	4483	1930	4561	1910	5539	2174	5151	1851	3901	1376	68878	30416	101369	43762
	Total	552	836	423	3610	1635	4566	2118	4567	1953	4700	1969	5674	2237	5283	1894	4041	1428	70542	31112	103819	44769
MANKONO	Comm	28	70	26	229	102	205	86	130	60	101	50	39	17	30	22	14	3	901	410	1719	776
	Privé	4	0	0	46	36	46	22	36	23	6	2	11	3	10	3	3	3	239	86	397	178
	Public	218	888	425	2139	1045	3145	1503	3275	1445	3143	1332	3003	1257	2254	897	1993	758	13213	5947	33053	14609
	Total	250	958	451	2414	1183	3396	1611	3441	1528	3250	1384	3053	1277	2294	922	2010	764	14353	6443	35169	15563
MINIGNAN	Public	76	190	92	625	279	746	274	737	311	699	291	577	213	363	116	426	156	4462	1994	8825	3726
	Total	76	190	92	625	279	746	274	737	311	699	291	577	213	363	116	426	156	4462	1994	8825	3726

Tableau 11 Rural : Répartition des élèves par DRENET et par statut selon l'âge (suite et fin)

DRENET	STATUT	ECOLÉS	< 6ans		6ans		7ans		8ans		9ans		10ans		11ans		>11ans		SANS EXTRAIT DE NAISSANCE		EFFECTIF ELEVE	
			TOTAL	FILLE	TOTAL	FILLE	TOTAL	FILLE	TOTAL	FILLE	TOTAL	FILLE	TOTAL	FILLE	TOTAL	FILLE	TOTAL	FILLE	TOTAL	FILLE	TOTAL	FILLE
ODIENNE	Privé	1	0	0	10	4	8	2	12	7	14	3	7	1	3	0	40	5	12	6	106	28
	Public	147	325	155	837	433	1499	731	1673	761	1583	689	1422	581	910	331	904	376	9159	4143	18312	8200
	Total	148	325	155	847	437	1507	733	1685	768	1597	692	1429	582	913	331	944	381	9171	4149	18418	8228
SAN PEDRO	Comm	76	54	22	88	58	170	66	196	94	146	50	122	41	159	66	248	101	5361	2346	6544	2844
	Privé	13	97	41	349	163	336	182	311	150	363	170	277	135	300	136	234	114	1559	731	3826	1822
	Public	308	527	256	2703	1315	4201	1962	4677	2231	4821	2268	4863	2148	4445	2056	6142	2694	35431	16029	67810	30959
	Total	397	678	319	3140	1536	4707	2210	5184	2475	5330	2488	5262	2324	4904	2258	6624	2909	42351	19106	78180	35625
SASSANDRA	Comm	47	39	12	135	42	167	89	191	96	132	64	107	47	81	36	80	34	3089	1353	4021	1773
	Privé	34	48	23	162	87	243	103	225	93	160	75	162	62	149	58	203	76	2655	1103	4007	1680
	Public	168	286	134	1793	829	3275	1519	3844	1759	3789	1673	3576	1536	2756	1145	3520	1421	15464	6965	38303	16981
	Total	249	373	169	2090	958	3685	1711	4260	1948	4081	1812	3845	1645	2986	1239	3803	1531	21208	9421	46331	20434
SEGUELA	Comm	7	4	0	38	10	35	17	24	11	10	2	1	1	0	0	0	0	270	120	382	161
	Privé	1	0	0	19	5	14	2	13	13	6	5	0	0	0	0	0	0	0	0	52	25
	Public	160	320	179	1594	715	2334	1051	2611	1198	2399	1012	2284	880	1568	611	1570	603	9905	4257	24585	10506
	Total	168	324	179	1651	730	2383	1070	2648	1222	2415	1019	2285	881	1568	611	1570	603	10175	4377	25019	10692
SOUBRE	Comm	39	27	10	98	45	150	68	157	72	163	70	90	36	49	21	17	8	1959	830	2710	1160
	Privé	116	122	69	537	230	580	221	729	276	647	230	464	168	331	114	275	90	8797	3543	12482	4941
	Public	461	792	370	4126	2010	7445	3392	8422	3881	8942	3976	8877	3825	7792	3226	8256	3370	46605	20921	101257	44971
	Total	616	941	449	4761	2285	8175	3681	9308	4229	9752	4276	9431	4029	8172	3361	8548	3468	57361	25294	116449	51072
TOUBA	Comm	35	53	37	84	43	55	25	75	31	51	21	41	18	18	7	3	2	1328	611	1708	795
	Privé	5	38	6	66	21	98	42	74	32	66	8	43	10	53	7	47	8	383	95	868	229
	Public	145	260	110	835	364	1016	496	1142	504	1039	447	1118	457	985	359	1110	379	9918	4213	17423	7329
	Total	185	351	153	985	428	1169	563	1291	567	1156	476	1202	485	1056	373	1160	389	11629	4919	19999	8353
YAMOOUSSOUKRO	Comm	8	3	1	51	23	51	26	12	8	19	5	0	0	0	0	0	0	245	114	381	177
	Privé	6	62	28	119	52	115	53	65	42	63	31	69	26	42	23	69	29	152	69	756	353
	Public	318	602	307	3751	1858	6052	2972	6611	3107	6838	3149	6707	3059	5621	2488	7854	3407	24357	11239	68393	31586
	Total	332	667	336	3921	1933	6218	3051	6688	3157	6920	3185	6776	3085	5663	2511	7923	3436	24754	11422	69530	32116
NATIONAL	Comm	1042	940	420	2691	1252	4086	1828	3518	1603	2838	1234	2115	918	1555	667	1588	622	57481	25015	76812	33559
	Privé	405	1344	626	3522	1649	4396	1985	4327	1942	4092	1775	3780	1629	2935	1172	3044	1151	30863	13117	58303	25046
	Public	8350	16369	8018	81165	39043	128898	60947	145861	67642	149022	67926	149807	65849	127997	53975	149634	62161	761648	342051	1710401	767612
	Total	9797	18653	9064	87378	41944	137380	64760	153706	71187	155952	70935	155702	68396	132487	55814	154266	63934	849992	380183	1845516	826217

Tableau 12 Ensemble : Répartition des redoublants par DRENET et par statut selon le niveau d'études

DRENET	STATUT	ECOLES	CPU		CP1		CP2		CEU		CE1		CE2		CM1		CM2		REDOUBLANTS	
			TOTAL	FILLES	TOTAL	FILLES	TOTAL	FILLES	TOTAL	FILLES	TOTAL	FILLES	TOTAL	FILLES	TOTAL	FILLES	TOTAL	FILLES	TOTAL	FILLES
ABENGOUROU	Comm	8	0	0	33	15	38	13	0	0	11	7	3	1	6	2	0	0	91	38
	Privé	40	0	0	217	118	221	89	0	0	161	75	166	71	102	48	120	50	987	451
	Public	262	0	0	3123	1487	2591	1223	0	0	2739	1263	2553	1160	2140	1082	1564	725	14710	6940
	Total	310	0	0	3373	1620	2850	1325	0	0	2911	1345	2722	1232	2248	1132	1684	775	15788	7429
ABIDJAN 1	Privé	138	0	0	53	16	145	61	0	0	169	64	135	65	131	64	139	72	772	342
	Public	225	0	0	874	337	1351	572	0	0	1751	881	1628	795	1497	752	1400	739	8501	4076
	Total	363	0	0	927	353	1496	633	0	0	1920	945	1763	860	1628	816	1539	811	9273	4418
ABIDJAN 2	Privé	162	0	0	215	98	369	172	0	0	453	218	354	170	313	159	272	139	1976	956
	Public	247	3	2	844	375	1577	727	0	0	1802	836	1823	919	1579	798	1616	817	9244	4474
	Total	409	3	2	1059	473	1946	899	0	0	2255	1054	2177	1089	1892	957	1888	956	11220	5430
ABIDJAN 3	Privé	295	0	0	213	104	622	255	0	0	479	232	628	275	384	181	491	261	2817	1308
	Public	328	0	0	1088	485	2190	1044	0	0	2436	1189	2700	1339	2518	1302	2396	1188	13328	6547
	Total	623	0	0	1301	589	2812	1299	0	0	2915	1421	3328	1614	2902	1483	2887	1449	16145	7855
ABIDJAN 4	Privé	276	0	0	414	193	602	291	0	0	742	330	550	254	565	269	505	260	3378	1597
	Public	226	0	0	1181	496	1814	805	0	0	2348	1107	2439	1201	2714	1371	2190	1072	12686	6052
	Total	502	0	0	1595	689	2416	1096	0	0	3090	1437	2989	1455	3279	1640	2695	1332	16064	7649
ABOISSO	Comm	44	0	0	97	45	74	21	0	0	71	18	38	10	39	11	25	9	344	114
	Privé	84	0	0	238	95	182	68	0	0	167	63	135	57	111	55	66	26	899	364
	Public	326	0	0	2887	1261	2666	1175	0	0	2859	1336	2802	1280	2990	1468	1720	826	15924	7346
	Total	454	0	0	3222	1401	2922	1264	0	0	3097	1417	2975	1347	3140	1534	1811	861	17167	7824
ADZOPE	Comm	17	0	0	11	6	27	11	0	0	0	0	0	0	0	0	0	0	38	17
	Privé	27	0	0	112	57	124	53	0	0	113	55	69	25	131	53	78	30	627	273
	Public	308	0	0	2536	1171	2549	1129	0	0	2504	1129	2578	1212	2527	1224	1700	776	14394	6641
	Total	352	0	0	2659	1234	2700	1193	0	0	2617	1184	2647	1237	2658	1277	1778	806	15059	6931
AGBOVILLE	Comm	53	0	0	55	18	80	44	0	0	79	36	54	27	79	30	25	11	372	166
	Privé	36	0	0	113	51	114	51	0	0	146	61	110	38	146	75	119	57	748	333
	Public	418	0	0	3839	1774	3503	1558	0	0	3803	1769	3797	1719	3803	1760	2236	986	20981	9566
	Total	507	0	0	4007	1843	3697	1653	0	0	4028	1866	3961	1784	4028	1865	2380	1054	22101	10065
BONDOUKOU	Comm	27	0	0	0	0	21	8	0	0	34	12	14	6	0	0	0	0	69	26
	Privé	20	0	0	104	47	83	40	0	0	98	51	55	25	51	22	17	13	408	198
	Public	591	0	0	2992	1404	2918	1384	0	0	2878	1469	2712	1360	2295	1206	1762	857	15557	7680
	Total	638	0	0	3096	1451	3022	1432	0	0	3010	1532	2781	1391	2346	1228	1779	870	16034	7904

Tableau 12 Ensemble : Répartition des redoublants par DRENET et par statut selon le niveau d'études (suite)

DRENET	STATUT	ECOLES	CPU		CP1		CP2		CEU		CE1		CE2		CM1		CM2		REDOUBLANTS	
			TOTAL	FILLES	TOTAL	FILLES	TOTAL	FILLES	TOTAL	FILLES	TOTAL	FILLES	TOTAL	FILLES	TOTAL	FILLES	TOTAL	FILLES	TOTAL	FILLES
BONGOUANOU	Comm	4	0	0	0	0	0	0	0	0	0	0	0	0	0	0	0	0	0	0
	Privé	23	0	0	29	7	41	19	0	0	45	25	47	24	68	32	93	43	323	150
	Public	203	0	0	1855	484	1600	733	5	3	1665	812	1867	898	1790	814	1080	466	9862	4210
	Total	230	0	0	1884	491	1641	752	5	3	1710	837	1914	922	1858	846	1173	509	10185	4360
BOUAFLE	Comm	10	0	0	24	10	36	14	0	0	52	21	52	23	41	18	10	3	215	89
	Privé	28	0	0	138	59	112	45	0	0	116	50	92	44	141	69	76	36	675	303
	Public	501	0	0	4814	2209	4073	1815	0	0	4192	1876	4228	1863	3926	1656	2330	941	23563	10360
	Total	539	0	0	4976	2278	4221	1874	0	0	4360	1947	4372	1930	4108	1743	2416	980	24453	10752
BOUAKE 1	Privé	37	0	0	234	109	157	77	0	0	216	103	115	39	88	27	44	24	854	379
	Public	138	0	0	937	457	1016	481	0	0	1127	531	1018	481	1169	560	832	389	6099	2899
	Total	175	0	0	1171	566	1173	558	0	0	1343	634	1133	520	1257	587	876	413	6953	3278
BOUAKE 2	Comm	8	0	0	6	4	1	0	0	0	0	0	0	0	0	0	0	0	7	4
	Privé	30	0	0	120	41	92	35	0	0	89	40	53	24	67	32	59	21	480	193
	Public	480	0	0	3631	1701	3697	1690	0	0	4137	1942	3784	1761	3485	1623	2670	1065	21404	9782
	Total	518	0	0	3757	1746	3790	1725	0	0	4226	1982	3837	1785	3552	1655	2729	1086	21891	9979
BOUNA	Comm	49	0	0	0	0	0	0	0	0	0	0	0	0	0	0	0	0	0	0
	Privé	2	0	0	0	0	3	2	0	0	5	5	4	1	2	0	7	3	21	11
	Public	93	0	0	621	272	436	204	0	0	379	173	301	136	224	111	150	67	2111	963
	Total	144	0	0	621	272	439	206	0	0	384	178	305	137	226	111	157	70	2132	974
BOUNDIALI	Comm	4	0	0	0	0	10	0	0	0	0	0	0	0	0	0	0	0	10	0
	Privé	6	0	0	4	2	38	13	0	0	29	15	21	12	20	11	5	2	117	55
	Public	192	0	0	908	380	1156	483	0	0	1259	579	1053	480	929	390	560	249	5865	2561
	Total	202	0	0	912	382	1204	496	0	0	1288	594	1074	492	949	401	565	251	5992	2616
DABOU	Comm	48	0	0	0	0	65	29	0	0	85	26	59	22	60	29	77	32	346	138
	Privé	28	0	0	8	2	77	39	0	0	81	34	58	22	40	18	10	7	274	122
	Public	250	6	3	1068	468	1880	854	0	0	1714	781	1896	868	1635	743	784	352	8983	4069
	Total	326	6	3	1076	470	2022	922	0	0	1880	841	2013	912	1735	790	871	391	9603	4329

Tableau 12 Ensemble : Répartition des redoublants par DRENET et par statut selon le niveau d'études (suite)

DRENET	STATUT	ECOLES	CPU		CP1		CP2		CEU		CE1		CE2		CM1		CM2		REDOUBLANTS	
			TOTAL	FILLES	TOTAL	FILLES	TOTAL	FILLES	TOTAL	FILLES	TOTAL	FILLES	TOTAL	FILLES	TOTAL	FILLES	TOTAL	FILLES	TOTAL	FILLES
DALOA	Comm	188	0	0	30	18	31	13	0	0	15	10	15	6	13	6	5	2	109	55
	Privé	61	0	0	329	126	205	95	0	0	191	86	133	57	140	61	137	56	1135	481
	Public	829	0	0	7547	3385	5801	2588	0	0	6673	3017	6306	2950	6206	2823	3990	1688	36523	16451
	Total	1078	0	0	7906	3529	6037	2696	0	0	6879	3113	6454	3013	6359	2890	4132	1746	37767	16987
DAOUKRO	Comm	27	0	0	0	0	0	0	0	0	5	3	0	0	5	2	0	0	10	5
	Privé	7	0	0	0	0	8	4	0	0	18	11	4	2	9	5	2	1	41	23
	Public	295	0	0	326	152	1552	707	0	0	1616	795	1656	796	1495	701	1455	595	8100	3746
	Total	329	0	0	326	152	1560	711	0	0	1639	809	1660	798	1509	708	1457	596	8151	3774
DIMBOKRO	Comm	27	0	0	48	17	45	19	0	0	22	11	17	11	0	0	0	0	132	58
	Privé	5	0	0	8	1	12	7	0	0	14	6	10	4	21	11	7	3	72	32
	Public	202	0	0	689	337	1010	466	0	0	716	337	1143	549	655	284	773	343	4986	2316
	Total	234	0	0	745	355	1067	492	0	0	752	354	1170	564	676	295	780	346	5190	2406
DIVO	Comm	108	0	0	82	29	82	32	0	0	34	18	43	11	30	13	2	1	273	104
	Privé	36	0	0	190	89	135	58	0	0	191	106	135	68	127	61	55	24	833	406
	Public	485	0	0	3343	1470	3995	1770	0	0	3199	1419	4258	1887	3165	1439	2548	1028	20508	9013
	Total	629	0	0	3615	1588	4212	1860	0	0	3424	1543	4436	1966	3322	1513	2605	1053	21614	9523
DUEKOUE	Comm	7	0	0	0	0	2	0	0	0	2	1	1	0	0	0	0	0	5	1
	Privé	24	0	0	54	29	64	38	0	0	48	19	27	15	53	28	51	22	297	151
	Public	457	31	16	2803	1275	2145	975	3	1	2324	1039	1798	759	1695	679	1014	355	11813	5099
	Total	488	31	16	2857	1304	2211	1013	3	1	2374	1059	1826	774	1748	707	1065	377	12115	5251
FERKESSEDOUGOU	Comm	49	0	0	33	13	30	11	0	0	19	11	9	4	3	2	10	2	104	43
	Privé	32	0	0	106	32	119	47	0	0	100	41	111	47	86	32	20	6	542	205
	Public	218	0	0	1274	580	986	457	0	0	1202	532	939	439	937	405	518	231	5856	2644
	Total	299	0	0	1413	625	1135	515	0	0	1321	584	1059	490	1026	439	548	239	6502	2892
GAGNOA	Comm	59	0	0	17	9	51	21	0	0	42	16	51	26	5	2	6	4	172	78
	Privé	41	0	0	155	68	200	102	0	0	191	80	180	77	228	97	132	66	1086	490
	Public	465	0	0	3471	1577	3970	1831	0	0	4042	1898	4260	1985	3907	1747	2394	1014	22044	10052
	Total	565	0	0	3643	1654	4221	1954	0	0	4275	1994	4491	2088	4140	1846	2532	1084	23302	10620

Tableau 12 Ensemble : Répartition des redoublants par DRENET et par statut selon le niveau d'études (suite)

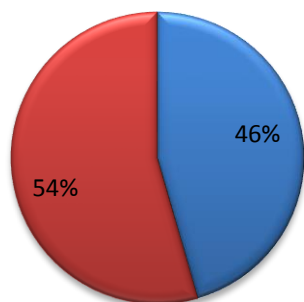
DRENET	STATUT	ECOLES	CPU		CP1		CP2		CEU		CE1		CE2		CM1		CM2		REDOUBLANTS	
			TOTAL	FILLES	TOTAL	FILLES	TOTAL	FILLES	TOTAL	FILLES	TOTAL	FILLES	TOTAL	FILLES	TOTAL	FILLES	TOTAL	FILLES	TOTAL	FILLES
GUILGLO	Comm	21	0	0	113	46	42	20	0	0	16	13	2	1	1	1	0	0	174	81
	Privé	27	0	0	133	62	76	39	0	0	58	27	17	9	5	2	5	1	294	140
	Public	292	0	0	2131	1036	2155	976	0	0	1817	838	1682	745	1298	601	1025	415	10108	4611
	Total	340	0	0	2377	1144	2273	1035	0	0	1891	878	1701	755	1304	604	1030	416	10576	4832
KATIOLA	Comm	31	0	0	66	29	34	20	0	0	24	10	0	0	0	0	0	0	124	59
	Privé	6	0	0	15	5	13	5	0	0	21	11	28	18	17	10	6	3	100	52
	Public	285	0	0	1981	899	2194	991	0	0	2341	1138	2125	983	1679	796	773	323	11093	5130
	Total	322	0	0	2062	933	2241	1016	0	0	2386	1159	2153	1001	1696	806	779	326	11317	5241
KORHOGO	Comm	35	0	0	81	46	34	15	0	0	15	4	0	0	0	0	0	0	130	65
	Privé	37	0	0	163	52	130	67	0	0	189	75	138	57	113	47	191	82	924	380
	Public	382	0	0	3774	1716	3017	1424	9	2	3449	1653	2980	1416	3265	1571	4658	2069	21152	9851
	Total	454	0	0	4018	1814	3181	1506	9	2	3653	1732	3118	1473	3378	1618	4849	2151	22206	10296
MAN	Comm	8	0	0	0	0	0	0	0	0	0	0	0	0	0	0	0	0	0	0
	Privé	56	0	0	146	60	197	86	0	0	164	76	162	78	129	62	191	79	989	441
	Public	673	62	26	5618	2575	5701	2568	26	7	4999	2202	4764	2099	4208	1737	4186	1557	29564	12771
	Total	737	62	26	5764	2635	5898	2654	26	7	5163	2278	4926	2177	4337	1799	4377	1636	30553	13212
MANKONO	Comm	31	0	0	43	15	17	4	0	0	9	4	5	3	7	4	0	0	81	30
	Privé	10	0	0	12	5	6	2	0	0	0	0	0	0	0	0	4	3	22	10
	Public	248	0	0	1090	473	1423	612	0	0	1530	657	1125	476	1108	454	576	180	6852	2852
	Total	289	0	0	1145	493	1446	618	0	0	1539	661	1130	479	1115	458	580	183	6955	2892
MINIGNAN	Public	87	0	0	257	90	337	134	0	0	426	174	277	98	267	89	97	34	1661	619
	Total	87	0	0	257	90	337	134	0	0	426	174	277	98	267	89	97	34	1661	619

Tableau 12 Ensemble : Répartition des redoublants par DRENET et par statut selon le niveau d'études (suite et fin)

DRENET	STATUT	ECOLES	CPU		CP1		CP2		CEU		CE1		CE2		CM1		CM2		REDOUBLANTS	
			TOTAL	FILLES	TOTAL	FILLES	TOTAL	FILLES	TOTAL	FILLES	TOTAL	FILLES	TOTAL	FILLES	TOTAL	FILLES	TOTAL	FILLES	TOTAL	FILLES
ODIENNE	Privé	7	0	0	5	2	38	17	0	0	42	17	20	10	24	7	13	5	142	58
	Public	193	0	0	548	225	975	454	0	0	892	416	733	321	504	233	108	46	3760	1695
	Total	200	0	0	553	227	1013	471	0	0	934	433	753	331	528	240	121	51	3902	1753
SAN PEDRO	Comm	83	0	0	178	65	136	57	0	0	141	62	53	20	61	23	46	12	615	239
	Privé	45	0	0	296	128	261	127	0	0	307	141	236	121	173	80	194	90	1467	687
	Public	397	0	0	3780	1744	3169	1468	0	0	3595	1712	3078	1464	2164	964	1482	695	17268	8047
	Total	525	0	0	4254	1937	3566	1652	0	0	4043	1915	3367	1605	2398	1067	1722	797	19350	8973
SASSANDRA	Comm	49	0	0	64	31	64	25	1	1	42	23	41	20	15	9	22	8	249	117
	Privé	39	0	0	167	78	95	30	13	6	90	32	59	26	61	32	41	15	526	219
	Public	194	0	0	1781	680	1479	667	0	0	1713	772	1527	689	1227	529	910	395	8637	3732
	Total	282	0	0	2012	789	1638	722	14	7	1845	827	1627	735	1303	570	973	418	9412	4068
SEQUELA	Comm	7	0	0	0	0	0	0	0	0	0	0	0	0	0	0	0	0	0	0
	Privé	4	0	0	9	5	13	4	0	0	20	4	13	3	14	7	5	3	74	26
	Public	205	0	0	1021	483	1194	533	0	0	1031	438	822	397	742	333	428	177	5238	2361
	Total	216	0	0	1030	488	1207	537	0	0	1051	442	835	400	756	340	433	180	5312	2387
SOUBRE	Comm	39	0	0	103	43	48	25	0	0	85	36	12	8	5	2	2	2	255	116
	Privé	190	0	0	1024	412	537	254	0	0	439	218	317	150	228	112	243	113	2788	1259
	Public	547	0	0	5358	2453	4371	1970	0	0	5117	2336	4690	2185	3879	1814	4515	1849	27930	12607
	Total	776	0	0	6485	2908	4956	2249	0	0	5641	2590	5019	2343	4112	1928	4760	1964	30973	13982
TOUBA	Comm	35	0	0	111	61	29	14	0	0	11	5	5	3	0	0	0	0	156	83
	Privé	7	0	0	36	6	27	16	0	0	19	11	11	2	5	0	1	0	99	35
	Public	164	0	0	1349	593	770	321	0	0	1050	427	715	293	650	243	372	122	4906	1999
	Total	206	0	0	1496	660	826	351	0	0	1080	443	731	298	655	243	373	122	5161	2117
YAMOOUSSOUKRO	Comm	8	0	0	15	13	2	1	0	0	0	0	0	0	0	0	0	0	17	14
	Privé	38	0	0	113	47	91	38	0	0	85	35	80	26	68	29	54	28	491	203
	Public	463	0	0	3807	1845	3683	1720	0	0	3582	1779	3527	1751	3295	1585	2231	1005	20125	9685
	Total	509	0	0	3935	1905	3776	1759	0	0	3667	1814	3607	1777	3363	1614	2285	1033	20633	9902
NATIONAL	Comm	1084	0	0	1210	533	999	417	1	1	814	347	474	202	370	154	230	86	4098	1740
	Privé	1904	0	0	5173	2206	5209	2346	13	6	5296	2417	4273	1916	3861	1798	3453	1644	27278	12333
	Public	11869	102	47	85146	38349	84944	38509	43	13	88907	41252	85584	39754	77567	35887	59043	25636	481336	219447
	Total	14857	102	47	91529	41088	91152	41272	57	20	95017	44016	90331	41872	81798	37839	62726	27366	512712	233520

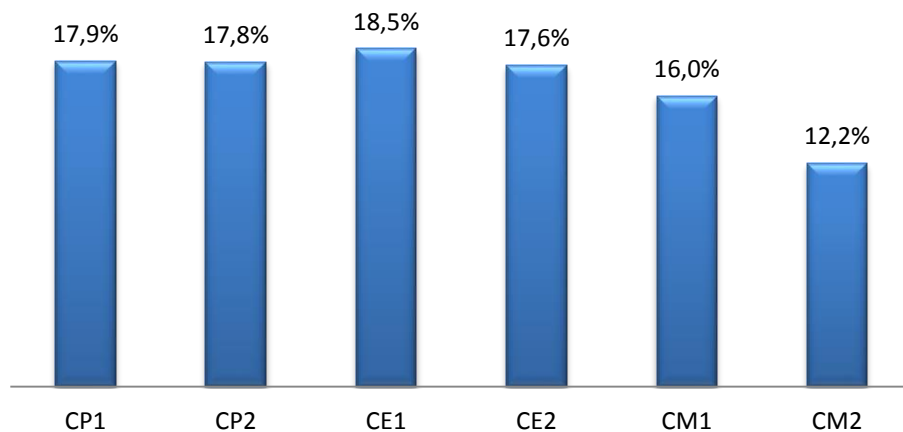
Graphique 7: Répartition des redoublants selon le genre

■ FILLES ■ GARCONS



Sur 100 redoublants, 54 sont des garçons et 46 sont des filles.

Graphique 8: Proportion des redoublants par niveau



La proportion des redoublants au primaire est en moyenne de 16%. Cependant elle reste toujours élevée.

Tableau 12 Urbain : Répartition des redoublants par DRENET et par statut selon le niveau d'études

DRENET	STATUT	ECOLES	CPU		CP1		CP2		CEU		CE1		CE2		CM1		CM2		REDOUBLANTS	
			TOTAL	FILLES	TOTAL	FILLES	TOTAL	FILLES	TOTAL	FILLES	TOTAL	FILLES	TOTAL	FILLES	TOTAL	FILLES	TOTAL	FILLES	TOTAL	FILLES
ABENGOUROU	Comm	2	0	0	4	1	8	2	0	0	7	4	3	1	0	0	0	0	22	8
	Privé	30	0	0	166	84	115	45	0	0	95	45	105	46	77	34	88	43	646	297
	Public	110	0	0	1329	632	1142	534	0	0	1308	595	1235	575	1144	610	810	410	6968	3356
	Total	142	0	0	1499	717	1265	581	0	0	1410	644	1343	622	1221	644	898	453	7636	3661
ABIDJAN 1	Privé	137	0	0	53	16	145	61	0	0	169	64	135	65	131	64	139	72	772	342
	Public	210	0	0	776	297	1252	535	0	0	1655	830	1529	746	1411	713	1355	718	7978	3839
	Total	347	0	0	829	313	1397	596	0	0	1824	894	1664	811	1542	777	1494	790	8750	4181
ABIDJAN 2	Privé	159	0	0	200	90	340	159	0	0	440	210	337	162	301	153	262	133	1880	907
	Public	237	3	2	826	366	1517	703	0	0	1713	797	1751	889	1509	762	1574	798	8893	4317
	Total	396	3	2	1026	456	1857	862	0	0	2153	1007	2088	1051	1810	915	1836	931	10773	5224
ABIDJAN 3	Privé	289	0	0	213	104	615	253	0	0	475	229	611	267	376	176	487	259	2777	1288
	Public	274	0	0	863	386	1852	896	0	0	2068	1014	2363	1176	2186	1143	2179	1086	11511	5701
	Total	563	0	0	1076	490	2467	1149	0	0	2543	1243	2974	1443	2562	1319	2666	1345	14288	6989
ABIDJAN 4	Privé	273	0	0	395	184	596	289	0	0	740	329	539	250	555	266	505	260	3330	1578
	Public	178	0	0	899	367	1489	660	0	0	2059	976	2118	1055	2358	1186	1908	930	10831	5174
	Total	451	0	0	1294	551	2085	949	0	0	2799	1305	2657	1305	2913	1452	2413	1190	14161	6752
ABOISSO	Privé	32	0	0	48	23	64	28	0	0	57	24	46	23	59	33	18	11	292	142
	Public	111	0	0	983	391	893	383	0	0	1105	520	1085	524	1223	616	799	418	6088	2852
	Total	143	0	0	1031	414	957	411	0	0	1162	544	1131	547	1282	649	817	429	6380	2994
ADZOPE	Comm	1	0	0	0	0	0	0	0	0	0	0	0	0	0	0	0	0	0	0
	Privé	19	0	0	74	39	75	35	0	0	75	39	44	19	87	33	52	21	407	186
	Public	99	0	0	908	408	974	417	0	0	1006	452	1013	494	960	475	648	299	5509	2545
	Total	119	0	0	982	447	1049	452	0	0	1081	491	1057	513	1047	508	700	320	5916	2731
AGBOVILLE	Comm	3	0	0	8	3	11	7	0	0	13	4	15	8	14	10	10	3	71	35
	Privé	24	0	0	88	43	92	41	0	0	114	45	78	28	101	54	85	37	558	248
	Public	105	0	0	1016	494	946	444	0	0	1105	542	1057	491	1018	481	571	272	5713	2724
	Total	132	0	0	1112	540	1049	492	0	0	1232	591	1150	527	1133	545	666	312	6342	3007
BONDOUKOU	Privé	18	0	0	94	40	72	35	0	0	93	49	53	24	51	22	16	12	379	182
	Public	98	0	0	564	261	715	318	0	0	713	351	741	398	597	325	412	210	3742	1863
	Total	116	0	0	658	301	787	353	0	0	806	400	794	422	648	347	428	222	4121	2045

Tableau 12 Urbain : Répartition des redoublants par DRENET et par statut selon le niveau d'études (suite)

DRENET	STATUT	ECOLES	CPU		CP1		CP2		CEU		CE1		CE2		CM1		CM2		REDOUBLANTS	
			TOTAL	FILLES	TOTAL	FILLES	TOTAL	FILLES	TOTAL	FILLES	TOTAL	FILLES	TOTAL	FILLES	TOTAL	FILLES	TOTAL	FILLES	TOTAL	FILLES
BONGOUANOU	Privé	16	0	0	20	4	29	14	0	0	30	19	32	16	35	16	53	26	199	95
	Public	56	0	0	570	147	497	223	0	0	540	259	638	324	603	290	365	177	3213	1420
	Total	72	0	0	590	151	526	237	0	0	570	278	670	340	638	306	418	203	3412	1515
BOUAFLE	Privé	24	0	0	112	44	89	35	0	0	106	44	83	42	128	62	69	33	587	260
	Public	107	0	0	971	447	1098	514	0	0	999	452	1172	579	1103	512	732	336	6075	2840
	Total	131	0	0	1083	491	1187	549	0	0	1105	496	1255	621	1231	574	801	369	6662	3100
BOUAKE 1	Privé	34	0	0	226	106	147	72	0	0	194	93	98	30	81	24	42	22	788	347
	Public	74	0	0	526	242	524	242	0	0	643	306	660	318	730	360	572	286	3655	1754
	Total	108	0	0	752	348	671	314	0	0	837	399	758	348	811	384	614	308	4443	2101
BOUAKE 2	Privé	28	0	0	114	41	88	32	0	0	80	33	49	23	64	31	48	17	443	177
	Public	205	0	0	1355	584	1703	737	0	0	1926	860	1940	925	1766	860	1174	517	9864	4483
	Total	233	0	0	1469	625	1791	769	0	0	2006	893	1989	948	1830	891	1222	534	10307	4660
BOUNA	Privé	2	0	0	0	0	3	2	0	0	5	5	4	1	2	0	7	3	21	11
	Public	18	0	0	219	97	184	90	0	0	177	88	172	85	136	72	89	43	977	475
	Total	20	0	0	219	97	187	92	0	0	182	93	176	86	138	72	96	46	998	486
BOUNDIALI	Privé	6	0	0	4	2	38	13	0	0	29	15	21	12	20	11	5	2	117	55
	Public	39	0	0	266	104	411	171	0	0	427	181	406	182	398	163	198	74	2106	875
	Total	45	0	0	270	106	449	184	0	0	456	196	427	194	418	174	203	76	2223	930
DABOU	Comm	1	0	0	0	0	0	0	0	0	0	0	0	0	0	0	0	0	0	0
	Privé	22	0	0	8	2	58	32	0	0	60	24	35	13	33	14	10	7	204	92
	Public	60	0	0	321	139	452	218	0	0	483	219	505	261	520	250	231	108	2512	1195
	Total	83	0	0	329	141	510	250	0	0	543	243	540	274	553	264	241	115	2716	1287

Tableau 12 Urbain : Répartition des redoublants par DRENET et par statut selon le niveau d'études (suite)

DRENET	STATUT	ECOLES	CPU		CP1		CP2		CEU		CE1		CE2		CM1		CM2		REDOUBLANTS	
			TOTAL	FILLES	TOTAL	FILLES	TOTAL	FILLES	TOTAL	FILLES	TOTAL	FILLES	TOTAL	FILLES	TOTAL	FILLES	TOTAL	FILLES	TOTAL	FILLES
DALOA	Comm	15	0	0	0	0	0	0	0	0	0	0	0	0	0	0	0	0	0	0
	Privé	29	0	0	194	63	116	56	0	0	110	47	78	32	72	32	85	34	655	264
	Public	151	0	0	1784	820	1481	672	0	0	1815	854	1812	926	1752	829	1351	644	9995	4745
	Total	195	0	0	1978	883	1597	728	0	0	1925	901	1890	958	1824	861	1436	678	10650	5009
DAOUKRO	Privé	6	0	0	0	0	8	4	0	0	18	11	4	2	9	5	2	1	41	23
	Public	58	0	0	85	45	469	203	0	0	425	225	484	235	484	246	417	214	2364	1168
	Total	64	0	0	85	45	477	207	0	0	443	236	488	237	493	251	419	215	2405	1191
DIMBOKRO	Privé	4	0	0	8	1	12	7	0	0	14	6	10	4	21	11	7	3	72	32
	Public	62	0	0	230	101	343	165	0	0	315	147	412	208	302	150	277	140	1879	911
	Total	66	0	0	238	102	355	172	0	0	329	153	422	212	323	161	284	143	1951	943
DIVO	Comm	3	0	0	0	0	0	0	0	0	0	0	0	0	0	0	0	0	0	0
	Privé	25	0	0	151	71	108	48	0	0	168	93	108	55	102	49	28	13	665	329
	Public	127	0	0	918	427	1070	492	0	0	1015	464	1298	606	1118	535	832	349	6251	2873
	Total	155	0	0	1069	498	1178	540	0	0	1183	557	1406	661	1220	584	860	362	6916	3202
DUEKOUÉ	Privé	15	0	0	30	16	41	26	0	0	28	11	17	10	34	19	24	9	174	91
	Public	64	0	0	485	241	435	222	0	0	426	202	414	188	404	188	255	102	2419	1143
	Total	79	0	0	515	257	476	248	0	0	454	213	431	198	438	207	279	111	2593	1234
FERKESSEDOUGOU	Privé	19	0	0	98	27	72	28	0	0	76	26	71	30	61	19	10	3	388	133
	Public	60	0	0	468	196	392	176	0	0	604	255	482	214	450	202	243	111	2639	1154
	Total	79	0	0	566	223	464	204	0	0	680	281	553	244	511	221	253	114	3027	1287
GAGNOA	Comm	5	0	0	0	0	0	0	0	0	0	0	0	0	0	0	0	0	0	0
	Privé	36	0	0	113	48	166	85	0	0	159	64	150	63	202	86	118	60	908	406
	Public	117	0	0	753	309	1124	535	0	0	1158	533	1366	634	1300	619	954	418	6655	3048
	Total	158	0	0	866	357	1290	620	0	0	1317	597	1516	697	1502	705	1072	478	7563	3454

Tableau 12 Urbain : Répartition des redoublants par DRENET et par statut selon le niveau d'études (suite)

DRENET	STATUT	ECOLES	CPU		CP1		CP2		CEU		CE1		CE2		CM1		CM2		REDOUBLANTS	
			TOTAL	FILLES	TOTAL	FILLES	TOTAL	FILLES	TOTAL	FILLES	TOTAL	FILLES	TOTAL	FILLES	TOTAL	FILLES	TOTAL	FILLES	TOTAL	FILLES
GUILGLO	Privé	7	0	0	27	12	28	18	0	0	18	10	2	1	1	0	0	0	76	41
	Public	61	0	0	464	237	475	213	0	0	499	248	529	244	443	213	435	202	2845	1357
	Total	68	0	0	491	249	503	231	0	0	517	258	531	245	444	213	435	202	2921	1398
KATIOLA	Privé	4	0	0	12	4	8	4	0	0	13	7	22	16	14	8	6	3	75	42
	Public	80	0	0	798	359	807	356	0	0	892	441	861	405	756	374	255	122	4369	2057
	Total	84	0	0	810	363	815	360	0	0	905	448	883	421	770	382	261	125	4444	2099
KORHOGO	Privé	34	0	0	109	43	104	58	0	0	170	72	106	49	99	46	181	78	769	346
	Public	123	0	0	1436	632	1336	623	0	0	1597	779	1601	764	1832	943	2638	1275	10440	5016
	Total	157	0	0	1545	675	1440	681	0	0	1767	851	1707	813	1931	989	2819	1353	11209	5362
MAN	Privé	47	0	0	102	44	158	66	0	0	115	51	127	66	103	52	130	49	735	328
	Public	138	12	6	1590	715	1486	685	0	0	1404	630	1586	776	1483	692	1341	585	8902	4089
	Total	185	12	6	1692	759	1644	751	0	0	1519	681	1713	842	1586	744	1471	634	9637	4417
MANKONO	Comm	3	0	0	1	0	5	2	0	0	8	4	0	0	0	0	0	0	14	6
	Privé	6	0	0	6	2	3	2	0	0	0	0	0	0	0	0	4	3	13	7
	Public	30	0	0	112	43	315	133	0	0	315	133	278	110	315	126	159	60	1494	605
	Total	39	0	0	119	45	323	137	0	0	323	137	278	110	315	126	163	63	1521	618
MINIGNAN	Public	11	0	0	64	25	115	53	0	0	147	61	134	46	143	60	36	14	639	259
	Total	11	0	0	64	25	115	53	0	0	147	61	134	46	143	60	36	14	639	259

Tableau 12 Urbain : Répartition des redoublants par DRENET et par statut selon le niveau d'études (suite et fin)

DRENET	STATUT	ECOLES	CPU		CP1		CP2		CEU		CE1		CE2		CM1		CM2		REDOUBLANTS	
			TOTAL	FILLES	TOTAL	FILLES	TOTAL	FILLES	TOTAL	FILLES	TOTAL	FILLES	TOTAL	FILLES	TOTAL	FILLES	TOTAL	FILLES	TOTAL	FILLES
ODIENNE	Privé	6	0	0	4	1	38	17	0	0	40	16	14	7	21	7	10	5	127	53
	Public	46	0	0	151	59	343	162	0	0	375	162	385	162	302	141	66	29	1622	715
	Total	52	0	0	155	60	381	179	0	0	415	178	399	169	323	148	76	34	1749	768
SAN PEDRO	Comm	7	0	0	15	4	25	15	0	0	20	8	14	5	12	4	12	3	98	39
	Privé	32	0	0	228	101	198	96	0	0	228	97	189	94	128	56	157	72	1128	516
	Public	89	0	0	985	465	885	422	0	0	1097	538	998	496	753	341	574	294	5292	2556
	Total	128	0	0	1228	570	1108	533	0	0	1345	643	1201	595	893	401	743	369	6518	3111
SASSANDRA	Comm	2	0	0	0	0	3	1	0	0	0	0	5	3	0	0	12	6	20	10
	Privé	5	0	0	28	11	17	7	0	0	32	15	13	6	18	11	19	10	127	60
	Public	26	0	0	305	128	200	101	0	0	264	130	268	126	211	99	154	73	1402	657
	Total	33	0	0	333	139	220	109	0	0	296	145	286	135	229	110	185	89	1549	727
SEQUELA	Privé	3	0	0	9	5	13	4	0	0	20	4	13	3	14	7	5	3	74	26
	Public	45	0	0	367	176	414	174	0	0	414	170	320	155	373	182	192	80	2080	937
	Total	48	0	0	376	181	427	178	0	0	434	174	333	158	387	189	197	83	2154	963
SOUBRE	Privé	74	0	0	351	158	322	156	0	0	301	158	211	103	194	103	218	102	1597	780
	Public	86	0	0	1120	502	932	429	0	0	1209	608	1277	615	1114	576	1173	521	6825	3251
	Total	160	0	0	1471	660	1254	585	0	0	1510	766	1488	718	1308	679	1391	623	8422	4031
TOUBA	Privé	2	0	0	11	0	0	0	0	0	0	0	0	0	0	0	0	0	11	0
	Public	19	0	0	293	119	159	71	0	0	249	107	161	80	168	69	149	47	1179	493
	Total	21	0	0	304	119	159	71	0	0	249	107	161	80	168	69	149	47	1190	493
YAMOISSOUKRO	Privé	32	0	0	98	39	81	38	0	0	72	30	76	25	64	27	43	25	434	184
	Public	145	0	0	916	447	1080	492	0	0	985	496	1206	605	974	513	841	438	6002	2991
	Total	177	0	0	1014	486	1161	530	0	0	1057	526	1282	630	1038	540	884	463	6436	3175
NATIONAL	Comm	42	0	0	28	8	52	27	0	0	48	20	37	17	26	14	34	12	225	98
	Privé	1499	0	0	3394	1468	4059	1866	0	0	4344	1985	3481	1587	3258	1531	2933	1431	21469	9868
	Public	3519	15	8	25716	11408	29510	13464	0	0	33132	15625	34257	16617	32339	15916	25959	12400	180928	85438
	Total	5060	15	8	29138	12884	33621	15357	0	0	37524	17630	37775	18221	35623	17461	28926	13843	202622	95404

Tableau 12 Rural : Répartition des redoublants par DRENET et par statut selon le niveau d'études

DRENET	STATUT	ECOLES	CPU		CP1		CP2		CEU		CE1		CE2		CM1		CM2		REDOUBLANTS	
			TOTAL	FILLES	TOTAL	FILLES	TOTAL	FILLES	TOTAL	FILLES	TOTAL	FILLES	TOTAL	FILLES	TOTAL	FILLES	TOTAL	FILLES	TOTAL	FILLES
ABENGOUROU	Comm	6	0	0	29	14	30	11	0	0	4	3	0	0	6	2	0	0	69	30
	Privé	10	0	0	51	34	106	44	0	0	66	30	61	25	25	14	32	7	341	154
	Public	152	0	0	1794	855	1449	689	0	0	1431	668	1318	585	996	472	754	315	7742	3584
	Total	168	0	0	1874	903	1585	744	0	0	1501	701	1379	610	1027	488	786	322	8152	3768
ABIDJAN 1	Privé	1	0	0	0	0	0	0	0	0	0	0	0	0	0	0	0	0	0	0
	Public	15	0	0	98	40	99	37	0	0	96	51	99	49	86	39	45	21	523	237
	Total	16	0	0	98	40	99	37	0	0	96	51	99	49	86	39	45	21	523	237
ABIDJAN 2	Privé	3	0	0	15	8	29	13	0	0	13	8	17	8	12	6	10	6	96	49
	Public	10	0	0	18	9	60	24	0	0	89	39	72	30	70	36	42	19	351	157
	Total	13	0	0	33	17	89	37	0	0	102	47	89	38	82	42	52	25	447	206
ABIDJAN 3	Privé	6	0	0	0	0	7	2	0	0	4	3	17	8	8	5	4	2	40	20
	Public	54	0	0	225	99	338	148	0	0	368	175	337	163	332	159	217	102	1817	846
	Total	60	0	0	225	99	345	150	0	0	372	178	354	171	340	164	221	104	1857	866
ABIDJAN 4	Privé	3	0	0	19	9	6	2	0	0	2	1	11	4	10	3	0	0	48	19
	Public	48	0	0	282	129	325	145	0	0	289	131	321	146	356	185	282	142	1855	878
	Total	51	0	0	301	138	331	147	0	0	291	132	332	150	366	188	282	142	1903	897
ABOISSO	Comm	44	0	0	97	45	74	21	0	0	71	18	38	10	39	11	25	9	344	114
	Privé	52	0	0	190	72	118	40	0	0	110	39	89	34	52	22	48	15	607	222
	Public	215	0	0	1904	870	1773	792	0	0	1754	816	1717	756	1767	852	921	408	9836	4494
	Total	311	0	0	2191	987	1965	853	0	0	1935	873	1844	800	1858	885	994	432	10787	4830
ADZOPE	Comm	16	0	0	11	6	27	11	0	0	0	0	0	0	0	0	0	0	38	17
	Privé	8	0	0	38	18	49	18	0	0	38	16	25	6	44	20	26	9	220	87
	Public	209	0	0	1628	763	1575	712	0	0	1498	677	1565	718	1567	749	1052	477	8885	4096
	Total	233	0	0	1677	787	1651	741	0	0	1536	693	1590	724	1611	769	1078	486	9143	4200
AGBOVILLE	Comm	50	0	0	47	15	69	37	0	0	66	32	39	19	65	20	15	8	301	131
	Privé	12	0	0	25	8	22	10	0	0	32	16	32	10	45	21	34	20	190	85
	Public	313	0	0	2823	1280	2557	1114	0	0	2698	1227	2740	1228	2785	1279	1665	714	15268	6842
	Total	375	0	0	2895	1303	2648	1161	0	0	2796	1275	2811	1257	2895	1320	1714	742	15759	7058
BONDOUKOU	Comm	27	0	0	0	0	21	8	0	0	34	12	14	6	0	0	0	0	69	26
	Privé	2	0	0	10	7	11	5	0	0	5	2	2	1	0	0	1	1	29	16
	Public	493	0	0	2428	1143	2203	1066	0	0	2165	1118	1971	962	1698	881	1350	647	11815	5817
	Total	522	0	0	2438	1150	2235	1079	0	0	2204	1132	1987	969	1698	881	1351	648	11913	5859

Tableau 12 Rural : Répartition des redoublants par DRENET et par statut selon le niveau d'études (suite)

DRENET	STATUT	ECOLES	CPU		CP1		CP2		CEU		CE1		CE2		CM1		CM2		REDOUBLANTS	
			TOTAL	FILLES	TOTAL	FILLES	TOTAL	FILLES	TOTAL	FILLES	TOTAL	FILLES	TOTAL	FILLES	TOTAL	FILLES	TOTAL	FILLES	TOTAL	FILLES
BONGOUANOU	Comm	4	0	0	0	0	0	0	0	0	0	0	0	0	0	0	0	0	0	0
	Privé	7	0	0	9	3	12	5	0	0	15	6	15	8	33	16	40	17	124	55
	Public	147	0	0	1285	337	1103	510	5	3	1125	553	1229	574	1187	524	715	289	6649	2790
	Total	158	0	0	1294	340	1115	515	5	3	1140	559	1244	582	1220	540	755	306	6773	2845
BOUAFLE	Comm	10	0	0	24	10	36	14	0	0	52	21	52	23	41	18	10	3	215	89
	Privé	4	0	0	26	15	23	10	0	0	10	6	9	2	13	7	7	3	88	43
	Public	394	0	0	3843	1762	2975	1301	0	0	3193	1424	3056	1284	2823	1144	1598	605	17488	7520
	Total	408	0	0	3893	1787	3034	1325	0	0	3255	1451	3117	1309	2877	1169	1615	611	17791	7652
BOUAKE 1	Privé	3	0	0	8	3	10	5	0	0	22	10	17	9	7	3	2	2	66	32
	Public	64	0	0	411	215	492	239	0	0	484	225	358	163	439	200	260	103	2444	1145
	Total	67	0	0	419	218	502	244	0	0	506	235	375	172	446	203	262	105	2510	1177
BOUAKE 2	Comm	8	0	0	6	4	1	0	0	0	0	0	0	0	0	0	0	0	7	4
	Privé	2	0	0	6	0	4	3	0	0	9	7	4	1	3	1	11	4	37	16
	Public	275	0	0	2276	1117	1994	953	0	0	2211	1082	1844	836	1719	763	1496	548	11540	5299
	Total	285	0	0	2288	1121	1999	956	0	0	2220	1089	1848	837	1722	764	1507	552	11584	5319
BOUNA	Comm	49	0	0	0	0	0	0	0	0	0	0	0	0	0	0	0	0	0	0
	Public	75	0	0	402	175	252	114	0	0	202	85	129	51	88	39	61	24	1134	488
	Total	124	0	0	402	175	252	114	0	0	202	85	129	51	88	39	61	24	1134	488
BOUNDIALI	Comm	4	0	0	0	0	10	0	0	0	0	0	0	0	0	0	0	0	10	0
	Public	153	0	0	642	276	745	312	0	0	832	398	647	298	531	227	362	175	3759	1686
	Total	157	0	0	642	276	755	312	0	0	832	398	647	298	531	227	362	175	3769	1686
DABOU	Comm	47	0	0	0	0	65	29	0	0	85	26	59	22	60	29	77	32	346	138
	Privé	6	0	0	0	0	19	7	0	0	21	10	23	9	7	4	0	0	70	30
	Public	190	6	3	747	329	1428	636	0	0	1231	562	1391	607	1115	493	553	244	6471	2874
	Total	243	6	3	747	329	1512	672	0	0	1337	598	1473	638	1182	526	630	276	6887	3042

Tableau 12 Rural : Répartition des redoublants par DRENET et par statut selon le niveau d'études (suite)

DRENET	STATUT	ECOLES	CPU		CP1		CP2		CEU		CE1		CE2		CM1		CM2		REDOUBLANTS	
			TOTAL	FILLES	TOTAL	FILLES	TOTAL	FILLES	TOTAL	FILLES	TOTAL	FILLES	TOTAL	FILLES	TOTAL	FILLES	TOTAL	FILLES	TOTAL	FILLES
DALOA	Comm	173	0	0	30	18	31	13	0	0	15	10	15	6	13	6	5	2	109	55
	Privé	32	0	0	135	63	89	39	0	0	81	39	55	25	68	29	52	22	480	217
	Public	678	0	0	5763	2565	4320	1916	0	0	4858	2163	4494	2024	4454	1994	2639	1044	26528	11706
	Total	883	0	0	5928	2646	4440	1968	0	0	4954	2212	4564	2055	4535	2029	2696	1068	27117	11978
DAOUKRO	Comm	27	0	0	0	0	0	0	0	0	5	3	0	0	5	2	0	0	10	5
	Privé	1	0	0	0	0	0	0	0	0	0	0	0	0	0	0	0	0	0	0
	Public	237	0	0	241	107	1083	504	0	0	1191	570	1172	561	1011	455	1038	381	5736	2578
	Total	265	0	0	241	107	1083	504	0	0	1196	573	1172	561	1016	457	1038	381	5746	2583
DIMBOKRO	Comm	27	0	0	48	17	45	19	0	0	22	11	17	11	0	0	0	0	132	58
	Privé	1	0	0	0	0	0	0	0	0	0	0	0	0	0	0	0	0	0	0
	Public	140	0	0	459	236	667	301	0	0	401	190	731	341	353	134	496	203	3107	1405
	Total	168	0	0	507	253	712	320	0	0	423	201	748	352	353	134	496	203	3239	1463
DIVO	Comm	105	0	0	82	29	82	32	0	0	34	18	43	11	30	13	2	1	273	104
	Privé	11	0	0	39	18	27	10	0	0	23	13	27	13	25	12	27	11	168	77
	Public	358	0	0	2425	1043	2925	1278	0	0	2184	955	2960	1281	2047	904	1716	679	14257	6140
	Total	474	0	0	2546	1090	3034	1320	0	0	2241	986	3030	1305	2102	929	1745	691	14698	6321
DUEKOUÉ	Comm	7	0	0	0	0	2	0	0	0	2	1	1	0	0	0	0	0	5	1
	Privé	9	0	0	24	13	23	12	0	0	20	8	10	5	19	9	27	13	123	60
	Public	393	31	16	2318	1034	1710	753	3	1	1898	837	1384	571	1291	491	759	253	9394	3956
	Total	409	31	16	2342	1047	1735	765	3	1	1920	846	1395	576	1310	500	786	266	9522	4017
FERKESSEDOUGOU	Comm	49	0	0	33	13	30	11	0	0	19	11	9	4	3	2	10	2	104	43
	Privé	13	0	0	8	5	47	19	0	0	24	15	40	17	25	13	10	3	154	72
	Public	158	0	0	806	384	594	281	0	0	598	277	457	225	487	203	275	120	3217	1490
	Total	220	0	0	847	402	671	311	0	0	641	303	506	246	515	218	295	125	3475	1605
GAGNOA	Comm	54	0	0	17	9	51	21	0	0	42	16	51	26	5	2	6	4	172	78
	Privé	5	0	0	42	20	34	17	0	0	32	16	30	14	26	11	14	6	178	84
	Public	348	0	0	2718	1268	2846	1296	0	0	2884	1365	2894	1351	2607	1128	1440	596	15389	7004
	Total	407	0	0	2777	1297	2931	1334	0	0	2958	1397	2975	1391	2638	1141	1460	606	15739	7166

Tableau 12 Rural : Répartition des redoublants par DRENET et par statut selon le niveau d'études (suite)

DRENET	STATUT	ECOLES	CPU		CP1		CP2		CEU		CE1		CE2		CM1		CM2		REDOUBLANTS	
			TOTAL	FILLES	TOTAL	FILLES	TOTAL	FILLES	TOTAL	FILLES	TOTAL	FILLES	TOTAL	FILLES	TOTAL	FILLES	TOTAL	FILLES	TOTAL	FILLES
GUIGLO	Comm	21	0	0	113	46	42	20	0	0	16	13	2	1	1	1	0	0	174	81
	Privé	20	0	0	106	50	48	21	0	0	40	17	15	8	4	2	5	1	218	99
	Public	231	0	0	1667	799	1680	763	0	0	1318	590	1153	501	855	388	590	213	7263	3254
	Total	272	0	0	1886	895	1770	804	0	0	1374	620	1170	510	860	391	595	214	7655	3434
KATIOLA	Comm	31	0	0	66	29	34	20	0	0	24	10	0	0	0	0	0	0	124	59
	Privé	2	0	0	3	1	5	1	0	0	8	4	6	2	3	2	0	0	25	10
	Public	205	0	0	1183	540	1387	635	0	0	1449	697	1264	578	923	422	518	201	6724	3073
	Total	238	0	0	1252	570	1426	656	0	0	1481	711	1270	580	926	424	518	201	6873	3142
KORHOGO	Comm	35	0	0	81	46	34	15	0	0	15	4	0	0	0	0	0	0	130	65
	Privé	3	0	0	54	9	26	9	0	0	19	3	32	8	14	1	10	4	155	34
	Public	259	0	0	2338	1084	1681	801	9	2	1852	874	1379	652	1433	628	2020	794	10712	4835
	Total	297	0	0	2473	1139	1741	825	9	2	1886	881	1411	660	1447	629	2030	798	10997	4934
MAN	Comm	8	0	0	0	0	0	0	0	0	0	0	0	0	0	0	0	0	0	0
	Privé	9	0	0	44	16	39	20	0	0	49	25	35	12	26	10	61	30	254	113
	Public	535	50	20	4028	1860	4215	1883	26	7	3595	1572	3178	1323	2725	1045	2845	972	20662	8682
	Total	552	50	20	4072	1876	4254	1903	26	7	3644	1597	3213	1335	2751	1055	2906	1002	20916	8795
MANKONO	Comm	28	0	0	42	15	12	2	0	0	1	0	5	3	7	4	0	0	67	24
	Privé	4	0	0	6	3	3	0	0	0	0	0	0	0	0	0	0	0	9	3
	Public	218	0	0	978	430	1108	479	0	0	1215	524	847	366	793	328	417	120	5358	2247
	Total	250	0	0	1026	448	1123	481	0	0	1216	524	852	369	800	332	417	120	5434	2274
MINIGNAN	Public	76	0	0	193	65	222	81	0	0	279	113	143	52	124	29	61	20	1022	360
	Total	76	0	0	193	65	222	81	0	0	279	113	143	52	124	29	61	20	1022	360

Tableau 12 Rural : Répartition des redoublants par DRENET et par statut selon le niveau d'études (suite et fin)

DRENET	STATUT	ECOLES	CPU		CP1		CP2		CEU		CE1		CE2		CM1		CM2		REDOUBLANTS	
			TOTAL	FILLES	TOTAL	FILLES	TOTAL	FILLES	TOTAL	FILLES	TOTAL	FILLES	TOTAL	FILLES	TOTAL	FILLES	TOTAL	FILLES	TOTAL	FILLES
ODIENNE	Privé	1	0	0	1	1	0	0	0	0	2	1	6	3	3	0	3	0	15	5
	Public	147	0	0	397	166	632	292	0	0	517	254	348	159	202	92	42	17	2138	980
	Total	148	0	0	398	167	632	292	0	0	519	255	354	162	205	92	45	17	2153	985
SAN PEDRO	Comm	76	0	0	163	61	111	42	0	0	121	54	39	15	49	19	34	9	517	200
	Privé	13	0	0	68	27	63	31	0	0	79	44	47	27	45	24	37	18	339	171
	Public	308	0	0	2795	1279	2284	1046	0	0	2498	1174	2080	968	1411	623	908	401	11976	5491
	Total	397	0	0	3026	1367	2458	1119	0	0	2698	1272	2166	1010	1505	666	979	428	12832	5862
SASSANDRA	Comm	47	0	0	64	31	61	24	1	1	42	23	36	17	15	9	10	2	229	107
	Privé	34	0	0	139	67	78	23	13	6	58	17	46	20	43	21	22	5	399	159
	Public	168	0	0	1476	552	1279	566	0	0	1449	642	1259	563	1016	430	756	322	7235	3075
	Total	249	0	0	1679	650	1418	613	14	7	1549	682	1341	600	1074	460	788	329	7863	3341
SEQUELA	Comm	7	0	0	0	0	0	0	0	0	0	0	0	0	0	0	0	0	0	0
	Privé	1	0	0	0	0	0	0	0	0	0	0	0	0	0	0	0	0	0	0
	Public	160	0	0	654	307	780	359	0	0	617	268	502	242	369	151	236	97	3158	1424
	Total	168	0	0	654	307	780	359	0	0	617	268	502	242	369	151	236	97	3158	1424
SOUBRE	Comm	39	0	0	103	43	48	25	0	0	85	36	12	8	5	2	2	2	255	116
	Privé	116	0	0	673	254	215	98	0	0	138	60	106	47	34	9	25	11	1191	479
	Public	461	0	0	4238	1951	3439	1541	0	0	3908	1728	3413	1570	2765	1238	3342	1328	21105	9356
	Total	616	0	0	5014	2248	3702	1664	0	0	4131	1824	3531	1625	2804	1249	3369	1341	22551	9951
TOUBA	Comm	35	0	0	111	61	29	14	0	0	11	5	5	3	0	0	0	0	156	83
	Privé	5	0	0	25	6	27	16	0	0	19	11	11	2	5	0	1	0	88	35
	Public	145	0	0	1056	474	611	250	0	0	801	320	554	213	482	174	223	75	3727	1506
	Total	185	0	0	1192	541	667	280	0	0	831	336	570	218	487	174	224	75	3971	1624
YAMOISSOUKRO	Comm	8	0	0	15	13	2	1	0	0	0	0	0	0	0	0	0	0	17	14
	Privé	6	0	0	15	8	10	0	0	0	13	5	4	1	4	2	11	3	57	19
	Public	318	0	0	2891	1398	2603	1228	0	0	2597	1283	2321	1146	2321	1072	1390	567	14123	6694
	Total	332	0	0	2921	1419	2615	1229	0	0	2610	1288	2325	1147	2325	1074	1401	570	14197	6727
NATIONAL	Comm	1042	0	0	1182	525	947	390	1	1	766	327	437	185	344	140	196	74	3873	1642
	Privé	405	0	0	1779	738	1150	480	13	6	952	432	792	329	603	267	520	213	5809	2465
	Public	8350	87	39	59430	26941	55434	25045	43	13	55775	25627	51327	23137	45228	19971	33084	13236	300408	134009
	Total	9797	87	39	62391	28204	57531	25915	57	20	57493	26386	52556	23651	46175	20378	33800	13523	310090	138116

Tableau 13 Ensemble : Répartition des redoublants par DRENET et par statut selon l'âge

DRENET	STATUT	ECOLES	SANS EXTRAIT DE NAISSANCE		MOINS DE 6ans		6 ans		7 ans		8 ans		9 ans		10 ans		11 ans		PLUS DE 11 ans		ENSEMBLE	
			TOTAL	FILLES	TOTAL	FILLES	TOTAL	FILLES	TOTAL	FILLES	TOTAL	FILLES	TOTAL	FILLES	TOTAL	FILLES	TOTAL	FILLES	TOTAL	FILLES	TOTAL	FILLES
ABENGOUROU	Comm	8	71	31	0	0	2	0	0	0	8	2	7	4	0	0	3	1	0	0	91	38
	Privé	40	508	235	6	3	52	27	60	27	73	26	72	32	66	30	62	28	88	43	987	451
	Public	262	3659	1703	54	29	429	216	1385	622	1638	791	1703	793	1666	826	1540	698	2636	1262	14710	6940
	Total	310	4238	1969	60	32	483	243	1445	649	1719	819	1782	829	1732	856	1605	727	2724	1305	15788	7429
ABIDJAN 1	Privé	138	13	4	27	6	63	26	141	51	134	56	132	64	125	73	72	33	65	29	772	342
	Public	225	152	62	44	21	402	153	1008	430	1261	577	1564	745	1370	689	1063	521	1637	878	8501	4076
	Total	363	165	66	71	27	465	179	1149	481	1395	633	1696	809	1495	762	1135	554	1702	907	9273	4418
ABIDJAN 2	Privé	162	218	95	67	26	187	84	342	168	345	171	314	158	216	113	159	79	128	62	1976	956
	Public	247	331	142	73	38	541	240	1105	510	1376	655	1699	860	1431	713	1122	530	1566	786	9244	4474
	Total	409	549	237	140	64	728	324	1447	678	1721	826	2013	1018	1647	826	1281	609	1694	848	11220	5430
ABIDJAN 3	Privé	295	213	111	99	41	278	112	448	206	519	236	474	219	328	150	248	136	210	97	2817	1308
	Public	328	592	309	115	48	711	328	1508	736	2083	1013	2439	1160	2019	1008	1607	796	2254	1149	13328	6547
	Total	623	805	420	214	89	989	440	1956	942	2602	1249	2913	1379	2347	1158	1855	932	2464	1246	16145	7855
ABIDJAN 4	Privé	276	295	127	100	49	391	188	534	237	538	251	526	249	426	216	291	145	277	135	3378	1597
	Public	226	559	283	58	22	523	216	1246	597	1881	826	2299	1095	2175	1105	1785	883	2160	1025	12686	6052
	Total	502	854	410	158	71	914	404	1780	834	2419	1077	2825	1344	2601	1321	2076	1028	2437	1160	16064	7649
ABOISSO	Comm	44	216	75	1	1	0	0	31	5	7	4	44	14	20	6	15	6	10	3	344	114
	Privé	84	181	73	42	14	87	38	128	50	148	50	112	47	74	33	77	35	50	24	899	364
	Public	326	1904	859	72	32	614	288	1742	763	2041	932	2254	1013	2080	990	1859	891	3358	1578	15924	7346
	Total	454	2301	1007	115	47	701	326	1901	818	2196	986	2410	1074	2174	1029	1951	932	3418	1605	17167	7824
ADZOPE	Comm	17	38	17	0	0	0	0	0	0	0	0	0	0	0	0	0	0	0	0	38	17
	Privé	27	84	43	32	14	31	13	130	52	87	47	65	27	75	29	49	20	74	28	627	273
	Public	308	2208	1020	86	31	617	292	1572	744	1738	789	2032	868	1788	830	1710	827	2643	1240	14394	6641
	Total	352	2330	1080	118	45	648	305	1702	796	1825	836	2097	895	1863	859	1759	847	2717	1268	15059	6931
AGBOVILLE	Comm	53	192	75	25	13	1	0	26	12	17	6	34	24	33	15	37	19	7	2	372	166
	Privé	36	121	58	31	14	57	19	81	37	89	41	123	47	86	36	70	37	90	44	748	333
	Public	418	5736	2484	199	100	602	280	1786	877	2129	992	2560	1156	2434	1154	2127	963	3408	1560	20981	9566
	Total	507	6049	2617	255	127	660	299	1893	926	2235	1039	2717	1227	2553	1205	2234	1019	3505	1606	22101	10065
BONDOUKOU	Comm	27	69	26	0	0	0	0	0	0	0	0	0	0	0	0	0	0	0	0	69	26
	Privé	20	56	26	23	9	28	18	68	37	79	36	51	27	42	15	29	15	32	15	408	198
	Public	591	6504	3139	44	21	410	188	1155	554	1499	738	1582	798	1392	725	1195	638	1776	879	15557	7680
	Total	638	6629	3191	67	30	438	206	1223	591	1578	774	1633	825	1434	740	1224	653	1808	894	16034	7904

Tableau 13 Ensemble : Répartition des redoublants par DRENET et par statut selon l'âge (suite)

DRENET	STATUT	ECOLES	SANS EXTRAIT DE NAISSANCE		MOINS DE 6ans		6 ans		7 ans		8 ans		9 ans		10 ans		11 ans		PLUS DE 11 ans		ENSEMBLE	
			TOTAL	FILLES	TOTAL	FILLES	TOTAL	FILLES	TOTAL	FILLES	TOTAL	FILLES	TOTAL	FILLES	TOTAL	FILLES	TOTAL	FILLES	TOTAL	FILLES	TOTAL	FILLES
BONGOUANOU	Comm	4	0	0	0	0	0	0	0	0	0	0	0	0	0	0	0	0	0	0	0	0
	Privé	23	51	17	4	1	9	4	31	14	22	13	53	30	45	19	50	25	58	27	323	150
	Public	203	1234	465	10	1	331	69	933	334	1228	512	1632	706	1424	714	1273	622	1797	787	9862	4210
	Total	230	1285	482	14	2	340	73	964	348	1250	525	1685	736	1469	733	1323	647	1855	814	10185	4360
BOUAFLE	Comm	10	204	85	0	0	1	0	2	2	2	1	0	0	0	0	1	0	5	1	215	89
	Privé	28	228	102	16	9	35	12	63	27	94	46	78	36	77	35	41	17	43	19	675	303
	Public	501	11065	4790	41	21	536	253	1610	735	2081	967	2247	1034	2070	895	1822	792	2091	873	23563	10360
	Total	539	11497	4977	57	30	572	265	1675	764	2177	1014	2325	1070	2147	930	1864	809	2139	893	24453	10752
BOUAKE 1	Privé	37	96	50	32	22	120	56	112	53	133	66	133	52	84	30	72	19	72	31	854	379
	Public	138	1194	583	28	8	240	116	588	277	708	324	799	364	795	376	761	373	986	478	6099	2899
	Total	175	1290	633	60	30	360	172	700	330	841	390	932	416	879	406	833	392	1058	509	6953	3278
BOUAKE 2	Comm	8	2	2	0	0	1	1	2	0	2	1	0	0	0	0	0	0	0	0	7	4
	Privé	30	72	34	31	7	45	15	67	27	74	33	77	34	44	20	21	7	49	16	480	193
	Public	480	4986	2365	119	50	847	407	2097	959	2610	1192	3049	1368	2454	1112	2238	1034	3004	1295	21404	9782
	Total	518	5060	2401	150	57	893	423	2166	986	2686	1226	3126	1402	2498	1132	2259	1041	3053	1311	21891	9979
BOUNA	Comm	49	0	0	0	0	0	0	0	0	0	0	0	0	0	0	0	0	0	0	0	0
	Privé	2	0	0	0	0	0	0	3	2	3	3	5	3	3	0	0	0	7	3	21	11
	Public	93	892	376	5	2	69	23	201	94	214	103	286	144	175	94	115	61	154	66	2111	963
	Total	144	892	376	5	2	69	23	204	96	217	106	291	147	178	94	115	61	161	69	2132	974
BOUNDIALI	Comm	4	10	0	0	0	0	0	0	0	0	0	0	0	0	0	0	0	0	0	10	0
	Privé	6	16	5	0	0	0	0	26	11	27	14	17	8	17	8	7	4	7	5	117	55
	Public	192	1785	791	10	4	271	111	609	254	707	312	756	347	612	270	493	199	622	273	5865	2561
	Total	202	1811	796	10	4	271	111	635	265	734	326	773	355	629	278	500	203	629	278	5992	2616
DABOU	Comm	48	244	96	0	0	0	0	4	3	7	3	6	3	11	5	30	15	44	13	346	138
	Privé	28	82	28	6	4	32	17	32	14	25	7	28	16	36	18	24	13	9	5	274	122
	Public	250	1895	846	55	29	292	143	872	363	1091	492	1387	638	1181	565	1036	471	1174	522	8983	4069
	Total	326	2221	970	61	33	324	160	908	380	1123	502	1421	657	1228	588	1090	499	1227	540	9603	4329

Tableau 13 Ensemble : Répartition des redoublants par DRENET et par statut selon l'âge (suite)

DRENET	STATUT	ECOLES	SANS EXTRAIT DE NAISSANCE		MOINS DE 6ans		6 ans		7 ans		8 ans		9 ans		10 ans		11 ans		PLUS DE 11 ans		ENSEMBLE	
			TOTAL	FILLES	TOTAL	FILLES	TOTAL	FILLES	TOTAL	FILLES	TOTAL	FILLES	TOTAL	FILLES	TOTAL	FILLES	TOTAL	FILLES	TOTAL	FILLES	TOTAL	FILLES
DALOA	Comm	188	108	54	0	0	0	0	0	0	0	0	0	0	0	0	1	1	0	0	109	55
	Privé	61	539	226	14	5	71	25	100	39	131	57	91	48	80	32	55	24	54	25	1135	481
	Public	829	14932	6597	142	61	1211	572	2992	1307	3484	1603	3863	1719	3615	1723	2967	1377	3317	1492	36523	16451
	Total	1078	15579	6877	156	66	1282	597	3092	1346	3615	1660	3954	1767	3695	1755	3023	1402	3371	1517	37767	16987
DAOUKRO	Comm	27	0	0	0	0	0	0	0	0	0	0	5	3	0	0	5	2	0	0	10	5
	Privé	7	9	4	0	0	2	2	8	3	4	4	9	5	5	2	3	3	1	0	41	23
	Public	295	2700	1232	18	14	98	45	406	174	658	313	902	422	920	437	973	453	1425	656	8100	3746
	Total	329	2709	1236	18	14	100	47	414	177	662	317	916	430	925	439	981	458	1426	656	8151	3774
DIMBOKRO	Comm	27	132	58	0	0	0	0	0	0	0	0	0	0	0	0	0	0	0	0	132	58
	Privé	5	16	10	2	0	7	1	11	4	18	8	10	5	1	1	6	3	1	0	72	32
	Public	202	2045	932	6	3	94	52	348	159	425	202	519	270	398	185	423	193	728	320	4986	2316
	Total	234	2193	1000	8	3	101	53	359	163	443	210	529	275	399	186	429	196	729	320	5190	2406
DIVO	Comm	108	228	85	0	0	6	4	3	0	10	4	18	6	7	4	1	1	0	0	273	104
	Privé	36	301	139	29	13	49	22	71	32	90	40	96	54	89	47	65	38	43	21	833	406
	Public	485	6583	2918	70	19	502	204	1804	820	2176	983	2462	1052	2299	1029	1949	850	2663	1138	20508	9013
	Total	629	7112	3142	99	32	557	230	1878	852	2276	1027	2576	1112	2395	1080	2015	889	2706	1159	21614	9523
DUEKOUÉ	Comm	7	5	1	0	0	0	0	0	0	0	0	0	0	0	0	0	0	0	0	5	1
	Privé	24	93	45	23	13	17	13	33	15	21	10	33	19	22	13	17	6	38	17	297	151
	Public	457	6234	2692	62	32	386	182	877	418	928	433	1032	442	880	364	667	276	747	260	11813	5099
	Total	488	6332	2738	85	45	403	195	910	433	949	443	1065	461	902	377	684	282	785	277	12115	5251
FERKESSEDOUGOU	Comm	49	66	33	1	0	3	0	3	1	6	3	4	3	5	0	3	0	13	3	104	43
	Privé	32	166	68	2	0	37	11	55	20	64	20	47	18	59	20	54	29	58	19	542	205
	Public	218	1483	698	5	4	231	104	589	262	706	315	781	336	705	305	537	254	819	366	5856	2644
	Total	299	1715	799	8	4	271	115	647	283	776	338	832	357	769	325	594	283	890	388	6502	2892
GAGNOA	Comm	59	109	53	0	0	3	1	16	8	10	4	23	6	7	4	1	0	3	2	172	78
	Privé	41	290	134	27	8	44	21	107	55	167	68	126	57	116	53	86	43	123	51	1086	490
	Public	465	7884	3553	59	20	579	271	1576	752	2038	940	2325	1075	2477	1152	2095	981	3011	1308	22044	10052
	Total	565	8283	3740	86	28	626	293	1699	815	2215	1012	2474	1138	2600	1209	2182	1024	3137	1361	23302	10620

Tableau 13 Ensemble : Répartition des redoublants par DRENET et par statut selon l'âge (suite)

DRENET	STATUT	ECOLES	SANS EXTRAIT DE NAISSANCE		MOINS DE 6ans		6 ans		7 ans		8 ans		9 ans		10 ans		11 ans		PLUS DE 11 ans		ENSEMBLE	
			TOTAL	FILLES	TOTAL	FILLES	TOTAL	FILLES	TOTAL	FILLES	TOTAL	FILLES	TOTAL	FILLES	TOTAL	FILLES	TOTAL	FILLES	TOTAL	FILLES	TOTAL	FILLES
GUIGLO	Comm	21	173	81	0	0	0	0	1	0	0	0	0	0	0	0	0	0	0	0	174	81
	Privé	27	222	98	0	0	10	10	24	13	11	7	9	5	7	3	4	1	7	3	294	140
	Public	292	5998	2745	34	12	234	125	559	267	634	285	671	308	596	280	569	240	813	349	10108	4611
	Total	340	6393	2924	34	12	244	135	584	280	645	292	680	313	603	283	573	241	820	352	10576	4832
KATIOLA	Comm	31	65	29	2	2	3	3	15	8	24	13	8	2	5	2	2	0	0	0	124	59
	Privé	6	22	8	0	0	6	1	12	5	17	10	17	12	8	6	7	5	11	5	100	52
	Public	285	2750	1264	61	24	413	172	1128	529	1458	694	1481	685	1177	554	960	465	1665	743	11093	5130
	Total	322	2837	1301	63	26	422	176	1155	542	1499	717	1506	699	1190	562	969	470	1676	748	11317	5241
KORHOGO	Comm	35	78	40	6	5	8	4	18	7	12	7	8	2	0	0	0	0	0	0	130	65
	Privé	37	154	41	30	13	48	20	105	50	108	51	115	59	82	35	109	51	173	60	924	380
	Public	382	4480	2084	157	56	895	398	1837	866	2035	958	2341	1076	2302	1157	2296	1084	4809	2172	21152	9851
	Total	454	4712	2165	193	74	951	422	1960	923	2155	1016	2464	1137	2384	1192	2405	1135	4982	2232	22206	10296
MAN	Comm	8	0	0	0	0	0	0	0	0	0	0	0	0	0	0	0	0	0	0	0	0
	Privé	56	417	182	9	5	48	23	79	34	58	26	95	44	99	49	81	26	103	52	989	441
	Public	673	18078	7864	131	63	760	308	1402	688	1487	692	1718	758	1834	771	2015	765	2139	862	29564	12771
	Total	737	18495	8046	140	68	808	331	1481	722	1545	718	1813	802	1933	820	2096	791	2242	914	30553	13212
MANKONO	Comm	31	19	6	0	0	14	8	25	5	7	2	12	7	2	0	2	2	0	0	81	30
	Privé	10	12	5	0	0	1	0	3	1	2	1	0	0	0	0	2	2	2	1	22	10
	Public	248	2467	1072	77	29	243	101	647	280	773	334	795	321	708	286	532	226	610	203	6852	2852
	Total	289	2498	1083	77	29	258	109	675	286	782	337	807	328	710	286	536	230	612	204	6955	2892
MINIGNAN	Public	87	719	245	7	1	54	21	123	53	192	96	231	96	104	32	110	39	121	36	1661	619
	Total	87	719	245	7	1	54	21	123	53	192	96	231	96	104	32	110	39	121	36	1661	619

Tableau 13 Ensemble : Répartition des redoublants par DRENET et par statut selon l'âge (suite et fin)

DRENET	STATUT	ECOLES	SANS EXTRAIT DE NAISSANCE		MOINS DE 6ans		6 ans		7 ans		8 ans		9 ans		10 ans		11 ans		PLUS DE 11 ans		ENSEMBLE	
			TOTAL	FILLES	TOTAL	FILLES	TOTAL	FILLES	TOTAL	FILLES	TOTAL	FILLES	TOTAL	FILLES	TOTAL	FILLES	TOTAL	FILLES	TOTAL	FILLES	TOTAL	FILLES
ODIENNE	Privé	7	80	35	3	3	14	3	16	8	5	0	9	4	2	0	1	0	12	5	142	58
	Public	193	1785	813	33	12	152	64	325	135	386	193	407	190	289	123	196	81	187	84	3760	1695
	Total	200	1865	848	36	15	166	67	341	143	391	193	416	194	291	123	197	81	199	89	3902	1753
SAN PEDRO	Comm	83	448	188	0	0	15	6	27	11	37	12	22	7	18	4	17	3	31	8	615	239
	Privé	45	321	153	30	18	144	57	180	79	210	98	196	95	181	77	110	55	95	55	1467	687
	Public	397	7193	3230	52	17	587	278	1330	656	1627	755	1751	855	1518	704	1306	668	1904	884	17268	8047
	Total	525	7962	3571	82	35	746	341	1537	746	1874	865	1969	957	1717	785	1433	726	2030	947	19350	8973
SASSANDRA	Comm	49	156	74	0	0	13	5	12	7	15	7	11	5	11	3	14	10	17	6	249	117
	Privé	39	279	119	10	3	48	23	39	13	42	20	19	3	30	14	14	7	45	17	526	219
	Public	194	2937	1260	41	15	269	108	812	343	938	397	1030	455	875	380	700	302	1035	472	8637	3732
	Total	282	3372	1453	51	18	330	136	863	363	995	424	1060	463	916	397	728	319	1097	495	9412	4068
SEQUELA	Comm	7	0	0	0	0	0	0	0	0	0	0	0	0	0	0	0	0	0	0	0	0
	Privé	4	12	6	1	1	7	2	4	1	14	3	14	4	13	3	5	4	4	2	74	26
	Public	205	1581	688	21	10	215	117	589	245	738	324	660	310	569	272	411	195	454	200	5238	2361
	Total	216	1593	694	22	11	222	119	593	246	752	327	674	314	582	275	416	199	458	202	5312	2387
SOUBRE	Comm	39	195	91	0	0	15	6	10	1	11	8	16	6	2	0	4	2	2	2	255	116
	Privé	190	1069	481	60	31	381	147	350	146	250	122	231	109	161	83	126	64	160	76	2788	1259
	Public	547	9696	4361	103	38	866	422	2243	1070	2724	1247	3137	1362	2764	1313	2836	1284	3561	1510	27930	12607
	Total	776	10960	4933	163	69	1262	575	2603	1217	2985	1377	3384	1477	2927	1396	2966	1350	3723	1588	30973	13982
TOUBA	Comm	35	131	74	3	1	4	3	9	1	2	2	6	2	1	0	0	0	0	0	156	83
	Privé	7	55	21	0	0	0	0	17	8	19	6	7	0	1	0	0	0	0	0	99	35
	Public	164	2519	982	46	13	165	73	347	183	383	173	451	189	347	155	290	97	358	134	4906	1999
	Total	206	2705	1077	49	14	169	76	373	192	404	181	464	191	349	155	290	97	358	134	5161	2117
YAMOOUSSOUKRO	Comm	8	17	14	0	0	0	0	0	0	0	0	0	0	0	0	0	0	0	0	17	14
	Privé	38	72	19	21	12	66	24	66	34	79	29	64	24	47	21	36	22	40	18	491	203
	Public	463	6015	2925	64	21	648	318	1839	870	2154	1027	2406	1134	2124	1075	1911	935	2964	1380	20125	9685
	Total	509	6104	2958	85	33	714	342	1905	904	2233	1056	2470	1158	2171	1096	1947	957	3004	1398	20633	9902
NATIONAL	Comm	1084	2976	1288	38	22	89	41	204	71	177	79	224	94	122	43	136	62	132	40	4098	1740
	Privé	1904	6363	2802	777	344	2415	1034	3546	1573	3700	1676	3448	1614	2747	1284	2053	996	2229	1010	27278	12333
	Public	11869	152775	68372	2202	921	16037	7258	41190	18926	50229	23179	57251	26144	51567	24363	45489	21064	64596	29220	481336	219447
	Total	14857	162114	72462	3017	1287	18541	8333	44940	20570	54106	24934	60923	27852	54436	25690	47678	22122	66957	30270	512712	233520

Tableau 13 Urbain : Répartition des redoublants par DRENET et par statut selon l'âge

DRENET	STATUT	ECOLES	SANS EXTRAIT DE NAISSANCE		MOINS DE 6ans		6 ans		7 ans		8 ans		9 ans		10 ans		11 ans		PLUS DE 11 ans		ENSEMBLE	
			TOTAL	FILLES	TOTAL	FILLES	TOTAL	FILLES	TOTAL	FILLES	TOTAL	FILLES	TOTAL	FILLES	TOTAL	FILLES	TOTAL	FILLES	TOTAL	FILLES	TOTAL	FILLES
ABENGOUROU	Comm	2	4	1	0	0	0	0	0	0	8	2	7	4	0	0	3	1	0	0	22	8
	Privé	30	226	103	6	3	52	27	58	27	59	21	62	28	48	24	59	27	76	37	646	297
	Public	110	680	319	29	18	273	143	802	354	879	428	926	426	863	424	865	408	1651	836	6968	3356
	Total	142	910	423	35	21	325	170	860	381	946	451	995	458	911	448	927	436	1727	873	7636	3661
ABIDJAN 1	Privé	137	13	4	27	6	63	26	141	51	134	56	132	64	125	73	72	33	65	29	772	342
	Public	210	126	54	44	21	364	141	927	391	1211	557	1480	704	1289	644	993	498	1544	829	7978	3839
	Total	347	139	58	71	27	427	167	1068	442	1345	613	1612	768	1414	717	1065	531	1609	858	8750	4181
ABIDJAN 2	Privé	159	166	74	66	25	182	82	338	165	339	168	309	153	213	111	151	74	116	55	1880	907
	Public	237	279	122	73	38	526	234	1076	496	1348	641	1641	834	1371	688	1073	507	1506	757	8893	4317
	Total	396	445	196	139	63	708	316	1414	661	1687	809	1950	987	1584	799	1224	581	1622	812	10773	5224
ABIDJAN 3	Privé	289	206	105	99	41	275	110	447	206	509	233	471	218	321	146	247	135	202	94	2777	1288
	Public	274	459	252	97	40	625	291	1299	629	1817	897	2117	1012	1780	891	1366	684	1951	1005	11511	5701
	Total	563	665	357	196	81	900	401	1746	835	2326	1130	2588	1230	2101	1037	1613	819	2153	1099	14288	6989
ABIDJAN 4	Privé	273	295	127	100	49	372	179	528	235	536	250	515	245	416	213	291	145	277	135	3330	1578
	Public	178	424	209	46	20	432	181	1092	513	1590	707	2039	980	1953	987	1523	760	1732	817	10831	5174
	Total	451	719	336	146	69	804	360	1620	748	2126	957	2554	1225	2369	1200	1814	905	2009	952	14161	6752
ABOISSO	Privé	32	5	1	21	10	48	26	53	27	57	20	49	29	22	11	17	8	20	10	292	142
	Public	111	198	90	25	15	235	97	715	317	846	357	927	421	871	436	849	407	1422	712	6088	2852
	Total	143	203	91	46	25	283	123	768	344	903	377	976	450	893	447	866	415	1442	722	6380	2994
ADZOPE	Comm	1	0	0	0	0	0	0	0	0	0	0	0	0	0	0	0	0	0	0	0	0
	Privé	19	59	32	32	14	14	8	88	38	50	29	39	15	41	19	38	17	46	14	407	186
	Public	99	544	260	42	15	207	94	601	270	735	323	824	360	764	369	685	345	1107	509	5509	2545
	Total	119	603	292	74	29	221	102	689	308	785	352	863	375	805	388	723	362	1153	523	5916	2731
AGBOVILLE	Comm	3	13	6	0	0	1	0	15	9	14	6	1	1	0	0	23	11	4	2	71	35
	Privé	24	68	33	20	11	51	18	65	33	73	31	101	37	63	27	55	29	62	29	558	248
	Public	105	789	347	71	30	237	118	594	307	711	331	817	397	754	383	625	290	1115	521	5713	2724
	Total	132	870	386	91	41	289	136	674	349	798	368	919	435	817	410	703	330	1181	552	6342	3007
BONDOUKOU	Privé	18	56	26	23	9	27	17	54	29	74	34	48	24	39	15	29	15	29	13	379	182
	Public	98	729	327	11	3	129	60	384	169	536	261	535	268	429	239	351	197	638	339	3742	1863
	Total	116	785	353	34	12	156	77	438	198	610	295	583	292	468	254	380	212	667	352	4121	2045

Tableau 13 Urbain : Répartition des redoublants par DRENET et par statut selon l'âge (suite)

DRENET	STATUT	ECOLES	SANS EXTRAIT DE NAISSANCE		MOINS DE 6ans		6 ans		7 ans		8 ans		9 ans		10 ans		11 ans		PLUS DE 11 ans		ENSEMBLE	
			TOTAL	FILLES	TOTAL	FILLES	TOTAL	FILLES	TOTAL	FILLES	TOTAL	FILLES	TOTAL	FILLES	TOTAL	FILLES	TOTAL	FILLES	TOTAL	FILLES	TOTAL	FILLES
BONGOUANOU	Privé	16	45	16	4	1	8	3	18	7	14	9	22	14	16	8	23	13	49	24	199	95
	Public	56	147	55	4	0	107	17	314	105	401	159	507	223	510	247	488	265	735	349	3213	1420
	Total	72	192	71	8	1	115	20	332	112	415	168	529	237	526	255	511	278	784	373	3412	1515
BOUAFLE	Privé	24	165	67	16	9	34	12	58	25	93	46	76	35	71	32	35	16	39	18	587	260
	Public	107	966	454	26	13	261	124	703	320	848	410	1001	475	858	386	656	304	756	354	6075	2840
	Total	131	1131	521	42	22	295	136	761	345	941	456	1077	510	929	418	691	320	795	372	6662	3100
BOUAKE 1	Privé	34	59	32	32	22	117	55	108	51	128	63	127	51	79	28	68	16	70	29	788	347
	Public	74	122	66	20	6	165	76	424	185	514	234	549	266	581	272	549	277	731	372	3655	1754
	Total	108	181	98	52	28	282	131	532	236	642	297	676	317	660	300	617	293	801	401	4443	2101
BOUAKE 2	Privé	28	68	34	31	7	39	14	64	25	67	26	76	33	33	16	19	7	46	15	443	177
	Public	205	970	462	21	9	394	176	1105	484	1418	623	1642	736	1329	595	1267	622	1718	776	9864	4483
	Total	233	1038	496	52	16	433	190	1169	509	1485	649	1718	769	1362	611	1286	629	1764	791	10307	4660
BOUNA	Privé	2	0	0	0	0	0	0	3	2	3	3	5	3	3	0	0	0	7	3	21	11
	Public	18	188	70	4	2	30	11	124	60	111	56	215	118	114	65	70	36	121	57	977	475
	Total	20	188	70	4	2	30	11	127	62	114	59	220	121	117	65	70	36	128	60	998	486
BOUNDIALI	Privé	6	16	5	0	0	0	0	26	11	27	14	17	8	17	8	7	4	7	5	117	55
	Public	39	256	99	1	0	97	40	300	130	327	129	323	152	252	111	233	88	317	126	2106	875
	Total	45	272	104	1	0	97	40	326	141	354	143	340	160	269	119	240	92	324	131	2223	930
DABOU	Comm	1	0	0	0	0	0	0	0	0	0	0	0	0	0	0	0	0	0	0	0	0
	Privé	22	32	8	6	4	30	15	29	13	19	5	26	14	29	15	24	13	9	5	204	92
	Public	60	164	76	25	13	120	59	282	115	355	162	509	249	407	204	318	162	332	155	2512	1195
	Total	83	196	84	31	17	150	74	311	128	374	167	535	263	436	219	342	175	341	160	2716	1287

Tableau 13 Urbain : Répartition des redoublants par DRENET et par statut selon l'âge (suite)

DRENET	STATUT	ECOLES	SANS EXTRAIT DE NAISSANCE		MOINS DE 6ans		6 ans		7 ans		8 ans		9 ans		10 ans		11 ans		PLUS DE 11 ans		ENSEMBLE	
			TOTAL	FILLES	TOTAL	FILLES	TOTAL	FILLES	TOTAL	FILLES	TOTAL	FILLES	TOTAL	FILLES	TOTAL	FILLES	TOTAL	FILLES	TOTAL	FILLES	TOTAL	FILLES
DALOA	Comm	15	0	0	0	0	0	0	0	0	0	0	0	0	0	0	0	0	0	0	0	0
	Privé	29	186	64	14	5	56	21	77	28	109	47	78	40	46	15	42	21	47	23	655	264
	Public	151	1498	677	100	39	546	262	1099	502	1314	610	1466	681	1353	667	1140	576	1479	731	9995	4745
	Total	195	1684	741	114	44	602	283	1176	530	1423	657	1544	721	1399	682	1182	597	1526	754	10650	5009
DAOUKRO	Privé	6	9	4	0	0	2	2	8	3	4	4	9	5	5	2	3	3	1	0	41	23
	Public	58	244	116	5	3	41	19	124	54	250	110	348	184	376	191	383	196	593	295	2364	1168
	Total	64	253	120	5	3	43	21	132	57	254	114	357	189	381	193	386	199	594	295	2405	1191
DIMBOKRO	Privé	4	16	10	2	0	7	1	11	4	18	8	10	5	1	1	6	3	1	0	72	32
	Public	62	334	150	2	1	44	16	205	97	255	121	276	158	178	87	219	107	366	174	1879	911
	Total	66	350	160	4	1	51	17	216	101	273	129	286	163	179	88	225	110	367	174	1951	943
DIVO	Comm	3	0	0	0	0	0	0	0	0	0	0	0	0	0	0	0	0	0	0	0	0
	Privé	25	216	101	26	13	37	17	65	30	84	37	78	43	70	36	53	35	36	17	665	329
	Public	127	1007	472	20	7	203	90	726	334	823	378	909	404	888	417	697	334	978	437	6251	2873
	Total	155	1223	573	46	20	240	107	791	364	907	415	987	447	958	453	750	369	1014	454	6916	3202
DUEKOUÉ	Privé	15	53	26	23	13	7	6	17	9	9	5	25	15	15	10	11	3	14	4	174	91
	Public	64	738	335	30	17	171	80	288	142	264	142	280	144	260	124	190	78	198	81	2419	1143
	Total	79	791	361	53	30	178	86	305	151	273	147	305	159	275	134	201	81	212	85	2593	1234
FERKESSEDOUGOU	Privé	19	98	37	1	0	34	10	51	16	50	15	32	10	36	10	50	28	36	7	388	133
	Public	60	334	148	0	0	77	34	263	107	339	142	432	181	408	178	285	139	501	225	2639	1154
	Total	79	432	185	1	0	111	44	314	123	389	157	464	191	444	188	335	167	537	232	3027	1287
GAGNOA	Comm	5	0	0	0	0	0	0	0	0	0	0	0	0	0	0	0	0	0	0	0	0
	Privé	36	194	81	27	8	37	17	90	48	148	60	111	52	106	52	81	40	114	48	908	406
	Public	117	1208	543	17	6	198	77	513	257	729	333	820	378	911	404	863	412	1396	638	6655	3048
	Total	158	1402	624	44	14	235	94	603	305	877	393	931	430	1017	456	944	452	1510	686	7563	3454

Tableau 13 Urbain : Répartition des redoublants par DRENET et par statut selon l'âge (suite)

DRENET	STATUT	ECOLES	SANS EXTRAIT DE NAISSANCE		MOINS DE 6ans		6 ans		7 ans		8 ans		9 ans		10 ans		11 ans		PLUS DE 11 ans		ENSEMBLE	
			TOTAL	FILLES	TOTAL	FILLES	TOTAL	FILLES	TOTAL	FILLES	TOTAL	FILLES	TOTAL	FILLES	TOTAL	FILLES	TOTAL	FILLES	TOTAL	FILLES	TOTAL	FILLES
GUILLO	Privé	7	76	41	0	0	0	0	0	0	0	0	0	0	0	0	0	0	0	0	76	41
	Public	61	1117	536	20	10	121	69	235	105	270	124	272	135	228	111	248	106	334	161	2845	1357
	Total	68	1193	577	20	10	121	69	235	105	270	124	272	135	228	111	248	106	334	161	2921	1398
KATIOLA	Privé	4	22	8	0	0	3	0	5	4	9	6	13	9	5	5	7	5	11	5	75	42
	Public	80	518	252	17	8	203	77	467	214	620	295	640	293	508	247	492	257	904	414	4369	2057
	Total	84	540	260	17	8	206	77	472	218	629	301	653	302	513	252	499	262	915	419	4444	2099
KORHOGO	Privé	34	79	29	30	13	48	20	97	49	104	49	103	54	82	35	101	49	125	48	769	346
	Public	123	718	330	84	22	409	186	991	476	1132	523	1331	635	1402	702	1406	701	2967	1441	10440	5016
	Total	157	797	359	114	35	457	206	1088	525	1236	572	1434	689	1484	737	1507	750	3092	1489	11209	5362
MAN	Privé	47	278	120	9	5	41	20	74	32	51	23	72	35	78	41	60	20	72	32	735	328
	Public	138	3753	1705	66	38	364	156	650	310	766	355	820	378	803	380	739	335	941	432	8902	4089
	Total	185	4031	1825	75	43	405	176	724	342	817	378	892	413	881	421	799	355	1013	464	9637	4417
MANKONO	Comm	3	0	0	0	0	1	0	5	2	5	2	3	2	0	0	0	0	0	0	14	6
	Privé	6	3	2	0	0	1	0	3	1	2	1	0	0	0	0	2	2	2	1	13	7
	Public	30	178	75	2	1	37	15	196	77	266	115	245	97	197	74	173	82	200	69	1494	605
	Total	39	181	77	2	1	39	15	204	80	273	118	248	99	197	74	175	84	202	70	1521	618
MINIGNAN	Public	11	203	76	0	0	6	0	64	30	96	42	91	43	60	23	58	25	61	20	639	259
	Total	11	203	76	0	0	6	0	64	30	96	42	91	43	60	23	58	25	61	20	639	259

Tableau 13 Urbain : Répartition des redoublants par DRENET et par statut selon l'âge (suite et fin)

DRENET	STATUT	ECOLÉS	SANS EXTRAIT DE NAISSANCE		MOINS DE 6ans		6 ans		7 ans		8 ans		9 ans		10 ans		11 ans		PLUS DE 11 ans		ENSEMBLE	
			TOTAL	FILLES	TOTAL	FILLES	TOTAL	FILLES	TOTAL	FILLES	TOTAL	FILLES	TOTAL	FILLES	TOTAL	FILLES	TOTAL	FILLES	TOTAL	FILLES	TOTAL	FILLES
ODIENNE	Privé	6	76	34	3	3	14	3	16	8	5	0	9	4	2	0	1	0	1	1	127	53
	Public	46	485	218	6	2	61	22	137	55	206	109	265	125	186	75	142	54	134	55	1622	715
	Total	52	561	252	9	5	75	25	153	63	211	109	274	129	188	75	143	54	135	56	1749	768
SAN PEDRO	Comm	7	70	34	0	0	1	1	1	0	5	1	9	0	3	2	3	1	6	0	98	39
	Privé	32	147	66	30	18	130	52	165	70	173	82	165	77	158	69	85	38	75	44	1128	516
	Public	89	910	417	22	6	256	123	606	288	759	358	745	373	702	338	525	270	767	383	5292	2556
	Total	128	1127	517	52	24	387	176	772	358	937	441	919	450	863	409	613	309	848	427	6518	3111
SASSANDRA	Comm	2	4	1	0	0	0	0	4	2	0	0	0	0	0	0	2	4	10	3	20	10
	Privé	5	19	8	1	0	16	7	20	9	27	13	7	2	9	5	11	6	17	10	127	60
	Public	26	159	76	15	2	83	36	173	80	212	98	173	91	195	95	153	67	239	112	1402	657
	Total	33	182	85	16	2	99	43	197	91	239	111	180	93	204	100	166	77	266	125	1549	727
SEQUELA	Privé	3	12	6	1	1	7	2	4	1	14	3	14	4	13	3	5	4	4	2	74	26
	Public	45	344	148	11	6	90	42	241	107	365	157	313	143	291	143	188	94	237	97	2080	937
	Total	48	356	154	12	7	97	44	245	108	379	160	327	147	304	146	193	98	241	99	2154	963
SOUBRE	Privé	74	552	267	31	12	119	55	172	82	176	92	152	73	137	73	106	52	152	74	1597	780
	Public	86	1051	473	38	18	307	140	709	344	822	390	1022	480	917	467	903	466	1056	473	6825	3251
	Total	160	1603	740	69	30	426	195	881	426	998	482	1174	553	1054	540	1009	518	1208	547	8422	4031
TOUBA	Privé	2	11	0	0	0	0	0	0	0	0	0	0	0	0	0	0	0	0	0	11	0
	Public	19	287	105	8	0	60	25	149	83	154	67	198	82	108	54	90	32	125	45	1179	493
	Total	21	298	105	8	0	60	25	149	83	154	67	198	82	108	54	90	32	125	45	1190	493
YAMOUSOUKRO	Privé	32	55	12	19	12	57	21	63	33	76	28	59	23	41	20	35	21	29	14	434	184
	Public	145	889	434	18	4	243	122	609	280	751	365	820	405	794	408	733	409	1145	564	6002	2991
	Total	177	944	446	37	16	300	143	672	313	827	393	879	428	835	428	768	430	1174	578	6436	3175
NATIONAL	Comm	42	91	42	0	0	3	1	25	13	32	11	20	7	3	2	31	17	20	5	225	98
	Privé	1499	3581	1583	700	314	1928	846	3016	1372	3241	1481	3012	1422	2340	1123	1794	882	1857	845	21469	9868
	Public	3519	23016	10548	1020	433	7722	3453	19187	8787	24040	11109	27518	13031	24890	12126	21538	10590	31997	15361	180928	85438
	Total	5060	26688	12173	1720	747	9653	4300	22228	10172	27313	12601	30550	14460	27233	13251	23363	11489	33874	16211	202622	95404

Tableau 13 Rural : Répartition des redoublants par DRENET et par statut selon l'âge

DRENET	STATUT	ECOLES	SANS EXTRAIT DE NAISSANCE		MOINS DE 6ans		6 ans		7 ans		8 ans		9 ans		10 ans		11 ans		PLUS DE 11 ans		ENSEMBLE	
			TOTAL	FILLES	TOTAL	FILLES	TOTAL	FILLES	TOTAL	FILLES	TOTAL	FILLES	TOTAL	FILLES	TOTAL	FILLES	TOTAL	FILLES	TOTAL	FILLES	TOTAL	FILLES
ABENGOUROU	Comm	6	67	30	0	0	2	0	0	0	0	0	0	0	0	0	0	0	0	0	69	30
	Privé	10	282	132	0	0	0	0	2	0	14	5	10	4	18	6	3	1	12	6	341	154
	Public	152	2979	1384	25	11	156	73	583	268	759	363	777	367	803	402	675	290	985	426	7742	3584
	Total	168	3328	1546	25	11	158	73	585	268	773	368	787	371	821	408	678	291	997	432	8152	3768
ABIDJAN 1	Privé	1	0	0	0	0	0	0	0	0	0	0	0	0	0	0	0	0	0	0	0	0
	Public	15	26	8	0	0	38	12	81	39	50	20	84	41	81	45	70	23	93	49	523	237
	Total	16	26	8	0	0	38	12	81	39	50	20	84	41	81	45	70	23	93	49	523	237
ABIDJAN 2	Privé	3	52	21	1	1	5	2	4	3	6	3	5	5	3	2	8	5	12	7	96	49
	Public	10	52	20	0	0	15	6	29	14	28	14	58	26	60	25	49	23	60	29	351	157
	Total	13	104	41	1	1	20	8	33	17	34	17	63	31	63	27	57	28	72	36	447	206
ABIDJAN 3	Privé	6	7	6	0	0	3	2	1	0	10	3	3	1	7	4	1	1	8	3	40	20
	Public	54	133	57	18	8	86	37	209	107	266	116	322	148	239	117	241	112	303	144	1817	846
	Total	60	140	63	18	8	89	39	210	107	276	119	325	149	246	121	242	113	311	147	1857	866
ABIDJAN 4	Privé	3	0	0	0	0	19	9	6	2	2	1	11	4	10	3	0	0	0	0	48	19
	Public	48	135	74	12	2	91	35	154	84	291	119	260	115	222	118	262	123	428	208	1855	878
	Total	51	135	74	12	2	110	44	160	86	293	120	271	119	232	121	262	123	428	208	1903	897
ABOISSO	Comm	44	216	75	1	1	0	0	31	5	7	4	44	14	20	6	15	6	10	3	344	114
	Privé	52	176	72	21	4	39	12	75	23	91	30	63	18	52	22	60	27	30	14	607	222
	Public	215	1706	769	47	17	379	191	1027	446	1195	575	1327	592	1209	554	1010	484	1936	866	9836	4494
	Total	311	2098	916	69	22	418	203	1133	474	1293	609	1434	624	1281	582	1085	517	1976	883	10787	4830
ADZOPE	Comm	16	38	17	0	0	0	0	0	0	0	0	0	0	0	0	0	0	0	0	38	17
	Privé	8	25	11	0	0	17	5	42	14	37	18	26	12	34	10	11	3	28	14	220	87
	Public	209	1664	760	44	16	410	198	971	474	1003	466	1208	508	1024	461	1025	482	1536	731	8885	4096
	Total	233	1727	788	44	16	427	203	1013	488	1040	484	1234	520	1058	471	1036	485	1564	745	9143	4200
AGBOVILLE	Comm	50	179	69	25	13	0	0	11	3	3	0	33	23	33	15	14	8	3	0	301	131
	Privé	12	53	25	11	3	6	1	16	4	16	10	22	10	23	9	15	8	28	15	190	85
	Public	313	4947	2137	128	70	365	162	1192	570	1418	661	1743	759	1680	771	1502	673	2293	1039	15268	6842
	Total	375	5179	2231	164	86	371	163	1219	577	1437	671	1798	792	1736	795	1531	689	2324	1054	15759	7058
BONDOUKOU	Comm	27	69	26	0	0	0	0	0	0	0	0	0	0	0	0	0	0	0	0	69	26
	Privé	2	0	0	0	0	1	1	14	8	5	2	3	3	3	0	0	0	3	2	29	16
	Public	493	5775	2812	33	18	281	128	771	385	963	477	1047	530	963	486	844	441	1138	540	11815	5817
	Total	522	5844	2838	33	18	282	129	785	393	968	479	1050	533	966	486	844	441	1141	542	11913	5859

Tableau 13 Rural : Répartition des redoublants par DRENET et par statut selon l'âge (suite)

DRENET	STATUT	ECOLES	SANS EXTRAIT DE NAISSANCE		MOINS DE 6ans		6 ans		7 ans		8 ans		9 ans		10 ans		11 ans		PLUS DE 11 ans		ENSEMBLE	
			TOTAL	FILLES	TOTAL	FILLES	TOTAL	FILLES	TOTAL	FILLES	TOTAL	FILLES	TOTAL	FILLES	TOTAL	FILLES	TOTAL	FILLES	TOTAL	FILLES	TOTAL	FILLES
BONGOUANOU	Comm	4	0	0	0	0	0	0	0	0	0	0	0	0	0	0	0	0	0	0	0	0
	Privé	7	6	1	0	0	1	1	13	7	8	4	31	16	29	11	27	12	9	3	124	55
	Public	147	1087	410	6	1	224	52	619	229	827	353	1125	483	914	467	785	357	1062	438	6649	2790
	Total	158	1093	411	6	1	225	53	632	236	835	357	1156	499	943	478	812	369	1071	441	6773	2845
BOUAFLE	Comm	10	204	85	0	0	1	0	2	2	2	1	0	0	0	0	1	0	5	1	215	89
	Privé	4	63	35	0	0	1	0	5	2	1	0	2	1	6	3	6	1	4	1	88	43
	Public	394	10099	4336	15	8	275	129	907	415	1233	557	1246	559	1212	509	1166	488	1335	519	17488	7520
	Total	408	10366	4456	15	8	277	129	914	419	1236	558	1248	560	1218	512	1173	489	1344	521	17791	7652
BOUAKE 1	Privé	3	37	18	0	0	3	1	4	2	5	3	6	1	5	2	4	3	2	2	66	32
	Public	64	1072	517	8	2	75	40	164	92	194	90	250	98	214	104	212	96	255	106	2444	1145
	Total	67	1109	535	8	2	78	41	168	94	199	93	256	99	219	106	216	99	257	108	2510	1177
BOUAKE 2	Comm	8	2	2	0	0	1	1	2	0	2	1	0	0	0	0	0	0	0	0	7	4
	Privé	2	4	0	0	0	6	1	3	2	7	7	1	1	11	4	2	0	3	1	37	16
	Public	275	4016	1903	98	41	453	231	992	475	1192	569	1407	632	1125	517	971	412	1286	519	11540	5299
	Total	285	4022	1905	98	41	460	233	997	477	1201	577	1408	633	1136	521	973	412	1289	520	11584	5319
BOUNA	Comm	49	0	0	0	0	0	0	0	0	0	0	0	0	0	0	0	0	0	0	0	0
	Public	75	704	306	1	0	39	12	77	34	103	47	71	26	61	29	45	25	33	9	1134	488
	Total	124	704	306	1	0	39	12	77	34	103	47	71	26	61	29	45	25	33	9	1134	488
BOUNDIALI	Comm	4	10	0	0	0	0	0	0	0	0	0	0	0	0	0	0	0	0	0	10	0
	Public	153	1529	692	9	4	174	71	309	124	380	183	433	195	360	159	260	111	305	147	3759	1686
	Total	157	1539	692	9	4	174	71	309	124	380	183	433	195	360	159	260	111	305	147	3769	1686
DABOU	Comm	47	244	96	0	0	0	0	4	3	7	3	6	3	11	5	30	15	44	13	346	138
	Privé	6	50	20	0	0	2	2	3	1	6	2	2	2	7	3	0	0	0	0	70	30
	Public	190	1731	770	30	16	172	84	590	248	736	330	878	389	774	361	718	309	842	367	6471	2874
	Total	243	2025	886	30	16	174	86	597	252	749	335	886	394	792	369	748	324	886	380	6887	3042

Tableau 13 Rural : Répartition des redoublants par DRENET et par statut selon l'âge (suite)

DRENET	STATUT	ECOLES	SANS EXTRAIT DE NAISSANCE		MOINS DE 6ans		6 ans		7 ans		8 ans		9 ans		10 ans		11 ans		PLUS DE 11 ans		ENSEMBLE	
			TOTAL	FILLES	TOTAL	FILLES	TOTAL	FILLES	TOTAL	FILLES	TOTAL	FILLES	TOTAL	FILLES	TOTAL	FILLES	TOTAL	FILLES	TOTAL	FILLES	TOTAL	FILLES
DALOA	Comm	173	108	54	0	0	0	0	0	0	0	0	0	0	0	0	1	1	0	0	109	55
	Privé	32	353	162	0	0	15	4	23	11	22	10	13	8	34	17	13	3	7	2	480	217
	Public	678	13434	5920	42	22	665	310	1893	805	2170	993	2397	1038	2262	1056	1827	801	1838	761	26528	11706
	Total	883	13895	6136	42	22	680	314	1916	816	2192	1003	2410	1046	2296	1073	1841	805	1845	763	27117	11978
DAOUKRO	Comm	27	0	0	0	0	0	0	0	0	0	0	5	3	0	0	5	2	0	0	10	5
	Privé	1	0	0	0	0	0	0	0	0	0	0	0	0	0	0	0	0	0	0	0	0
	Public	237	2456	1116	13	11	57	26	282	120	408	203	554	238	544	246	590	257	832	361	5736	2578
	Total	265	2456	1116	13	11	57	26	282	120	408	203	559	241	544	246	595	259	832	361	5746	2583
DIMBOKRO	Comm	27	132	58	0	0	0	0	0	0	0	0	0	0	0	0	0	0	0	0	132	58
	Privé	1	0	0	0	0	0	0	0	0	0	0	0	0	0	0	0	0	0	0	0	0
	Public	140	1711	782	4	2	50	36	143	62	170	81	243	112	220	98	204	86	362	146	3107	1405
	Total	168	1843	840	4	2	50	36	143	62	170	81	243	112	220	98	204	86	362	146	3239	1463
DIVO	Comm	105	228	85	0	0	6	4	3	0	10	4	18	6	7	4	1	1	0	0	273	104
	Privé	11	85	38	3	0	12	5	6	2	6	3	18	11	19	11	12	3	7	4	168	77
	Public	358	5576	2446	50	12	299	114	1078	486	1353	605	1553	648	1411	612	1252	516	1685	701	14257	6140
	Total	474	5889	2569	53	12	317	123	1087	488	1369	612	1589	665	1437	627	1265	520	1692	705	14698	6321
DUEKOUÉ	Comm	7	5	1	0	0	0	0	0	0	0	0	0	0	0	0	0	0	0	0	5	1
	Privé	9	40	19	0	0	10	7	16	6	12	5	8	4	7	3	6	3	24	13	123	60
	Public	393	5496	2357	32	15	215	102	589	276	664	291	752	298	620	240	477	198	549	179	9394	3956
	Total	409	5541	2377	32	15	225	109	605	282	676	296	760	302	627	243	483	201	573	192	9522	4017
FERKESSEDOUGOU	Comm	49	66	33	1	0	3	0	3	1	6	3	4	3	5	0	3	0	13	3	104	43
	Privé	13	68	31	1	0	3	1	4	4	14	5	15	8	23	10	4	1	22	12	154	72
	Public	158	1149	550	5	4	154	70	326	155	367	173	349	155	297	127	252	115	318	141	3217	1490
	Total	220	1283	614	7	4	160	71	333	160	387	181	368	166	325	137	259	116	353	156	3475	1605
GAGNOA	Comm	54	109	53	0	0	3	1	16	8	10	4	23	6	7	4	1	0	3	2	172	78
	Privé	5	96	53	0	0	7	4	17	7	19	8	15	5	10	1	5	3	9	3	178	84
	Public	348	6676	3010	42	14	381	194	1063	495	1309	607	1505	697	1566	748	1232	569	1615	670	15389	7004
	Total	407	6881	3116	42	14	391	199	1096	510	1338	619	1543	708	1583	753	1238	572	1627	675	15739	7166

Tableau 13 Rural : Répartition des redoublants par DRENET et par statut selon l'âge (suite)

DRENET	STATUT	ECOLES	SANS EXTRAIT DE NAISSANCE		MOINS DE 6ans		6 ans		7 ans		8 ans		9 ans		10 ans		11 ans		PLUS DE 11 ans		ENSEMBLE	
			TOTAL	FILLES	TOTAL	FILLES	TOTAL	FILLES	TOTAL	FILLES	TOTAL	FILLES	TOTAL	FILLES	TOTAL	FILLES	TOTAL	FILLES	TOTAL	FILLES	TOTAL	FILLES
GUILGO	Comm	21	173	81	0	0	0	0	1	0	0	0	0	0	0	0	0	0	0	0	174	81
	Privé	20	146	57	0	0	10	10	24	13	11	7	9	5	7	3	4	1	7	3	218	99
	Public	231	4881	2209	14	2	113	56	324	162	364	161	399	173	368	169	321	134	479	188	7263	3254
	Total	272	5200	2347	14	2	123	66	349	175	375	168	408	178	375	172	325	135	486	191	7655	3434
KATIOLOA	Comm	31	65	29	2	2	3	3	15	8	24	13	8	2	5	2	2	0	0	0	124	59
	Privé	2	0	0	0	0	3	1	7	1	8	4	4	3	3	1	0	0	0	0	25	10
	Public	205	2232	1012	44	16	210	95	661	315	838	399	841	392	669	307	468	208	761	329	6724	3073
	Total	238	2297	1041	46	18	216	99	683	324	870	416	853	397	677	310	470	208	761	329	6873	3142
KORHOGO	Comm	35	78	40	6	5	8	4	18	7	12	7	8	2	0	0	0	0	0	0	130	65
	Privé	3	75	12	0	0	0	0	8	1	4	2	12	5	0	0	8	2	48	12	155	34
	Public	259	3762	1754	73	34	486	212	846	390	903	435	1010	441	900	455	890	383	1842	731	10712	4835
	Total	297	3915	1806	79	39	494	216	872	398	919	444	1030	448	900	455	898	385	1890	743	10997	4934
MAN	Comm	8	0	0	0	0	0	0	0	0	0	0	0	0	0	0	0	0	0	0	0	0
	Privé	9	139	62	0	0	7	3	5	2	7	3	23	9	21	8	21	6	31	20	254	113
	Public	535	14325	6159	65	25	396	152	752	378	721	337	898	380	1031	391	1276	430	1198	430	20662	8682
	Total	552	14464	6221	65	25	403	155	757	380	728	340	921	389	1052	399	1297	436	1229	450	20916	8795
MANKONO	Comm	28	19	6	0	0	13	8	20	3	2	0	9	5	2	0	2	2	0	0	67	24
	Privé	4	9	3	0	0	0	0	0	0	0	0	0	0	0	0	0	0	0	0	9	3
	Public	218	2289	997	75	28	206	86	451	203	507	219	550	224	511	212	359	144	410	134	5358	2247
	Total	250	2317	1006	75	28	219	94	471	206	509	219	559	229	513	212	361	146	410	134	5434	2274
MINIGNAN	Public	76	516	169	7	1	48	21	59	23	96	54	140	53	44	9	52	14	60	16	1022	360
	Total	76	516	169	7	1	48	21	59	23	96	54	140	53	44	9	52	14	60	16	1022	360

Tableau 13 Rural : Répartition des redoublants par DRENET et par statut selon l'âge (suite et fin)

DRENET	STATUT	ECOLES	SANS EXTRAIT DE NAISSANCE		MOINS DE 6ans		6 ans		7 ans		8 ans		9 ans		10 ans		11 ans		PLUS DE 11 ans		ENSEMBLE		
			TOTAL	FILLES	TOTAL	FILLES	TOTAL	FILLES	TOTAL	FILLES	TOTAL	FILLES	TOTAL	FILLES	TOTAL	FILLES	TOTAL	FILLES	TOTAL	FILLES	TOTAL	FILLES	
ODIENNE	Privé	1	4	1	0	0	0	0	0	0	0	0	0	0	0	0	0	0	0	11	4	15	5
	Public	147	1300	595	27	10	91	42	188	80	180	84	142	65	103	48	54	27	53	29	2138	980	
	Total	148	1304	596	27	10	91	42	188	80	180	84	142	65	103	48	54	27	64	33	2153	985	
SAN PEDRO	Comm	76	378	154	0	0	14	5	26	11	32	11	13	7	15	2	14	2	25	8	517	200	
	Privé	13	174	87	0	0	14	5	15	9	37	16	31	18	23	8	25	17	20	11	339	171	
	Public	308	6283	2813	30	11	331	155	724	368	868	397	1006	482	816	366	781	398	1137	501	11976	5491	
	Total	397	6835	3054	30	11	359	165	765	388	937	424	1050	507	854	376	820	417	1182	520	12832	5862	
SASSANDRA	Comm	47	152	73	0	0	13	5	8	5	15	7	11	5	11	3	12	6	7	3	229	107	
	Privé	34	260	111	9	3	32	16	19	4	15	7	12	1	21	9	3	1	28	7	399	159	
	Public	168	2778	1184	26	13	186	72	639	263	726	299	857	364	680	285	547	235	796	360	7235	3075	
	Total	249	3190	1368	35	16	231	93	666	272	756	313	880	370	712	297	562	242	831	370	7863	3341	
SEGUELA	Comm	7	0	0	0	0	0	0	0	0	0	0	0	0	0	0	0	0	0	0	0	0	
	Privé	1	0	0	0	0	0	0	0	0	0	0	0	0	0	0	0	0	0	0	0	0	
	Public	160	1237	540	10	4	125	75	348	138	373	167	347	167	278	129	223	101	217	103	3158	1424	
	Total	168	1237	540	10	4	125	75	348	138	373	167	347	167	278	129	223	101	217	103	3158	1424	
SOUBRE	Comm	39	195	91	0	0	15	6	10	1	11	8	16	6	2	0	4	2	2	2	255	116	
	Privé	116	517	214	29	19	262	92	178	64	74	30	79	36	24	10	20	12	8	2	1191	479	
	Public	461	8645	3888	65	20	559	282	1534	726	1902	857	2115	882	1847	846	1933	818	2505	1037	21105	9356	
	Total	616	9357	4193	94	39	836	380	1722	791	1987	895	2210	924	1873	856	1957	832	2515	1041	22551	9951	
TOUBA	Comm	35	131	74	3	1	4	3	9	1	2	2	6	2	1	0	0	0	0	0	156	83	
	Privé	5	44	21	0	0	0	0	17	8	19	6	7	0	1	0	0	0	0	0	88	35	
	Public	145	2232	877	38	13	105	48	198	100	229	106	253	107	239	101	200	65	233	89	3727	1506	
	Total	185	2407	972	41	14	109	51	224	109	250	114	266	109	241	101	200	65	233	89	3971	1624	
YAMOOUSSOUKRO	Comm	8	17	14	0	0	0	0	0	0	0	0	0	0	0	0	0	0	0	0	17	14	
	Privé	6	17	7	2	0	9	3	3	1	3	1	5	1	6	1	1	1	11	4	57	19	
	Public	318	5126	2491	46	17	405	196	1230	590	1403	662	1586	729	1330	667	1178	526	1819	816	14123	6694	
	Total	332	5160	2512	48	17	414	199	1233	591	1406	663	1591	730	1336	668	1179	527	1830	820	14197	6727	
NATIONAL	Comm	1042	2885	1246	38	22	86	40	179	58	145	68	204	87	119	41	105	45	112	35	3873	1642	
	Privé	405	2782	1219	77	30	487	188	530	201	459	195	436	192	407	161	259	114	372	165	5809	2465	
	Public	8350	129759	57824	1182	488	8315	3805	22003	10139	26189	12070	29733	13113	26677	12237	23951	10474	32599	13859	300408	134009	
	Total	9797	135426	60289	1297	540	8888	4033	22712	10398	26793	12333	30373	13392	27203	12439	24315	10633	33083	14059	310090	138116	

5-PERSONNEL ENSEIGNANT

Tableau 14 Ensemble : Répartition des enseignants par DRENET et par statut selon le niveau d'études

DRENET	STATUT	ECOLES	CPU	CP1	CP2	CEU	CE1	CE2	CM1	CM2	REMPLOCANTS	TOTAL
ABENGOUROU	Comm	8	0	4	7	0	3	1	2	0	1	18
	Privé	40	0	44	42	0	31	37	30	31	4	219
	Public	262	0	258	269	0	256	262	239	242	21	1547
	Total	310	0	306	318	0	290	300	271	273	26	1784
ABIDJAN 1	Privé	138	16	204	196	2	199	202	185	185	51	1240
	Public	225	2	227	227	0	227	226	223	226	73	1431
	Total	363	18	431	423	2	426	428	408	411	124	2671
ABIDJAN 2	Privé	162	5	252	225	0	218	208	196	198	54	1356
	Public	247	18	239	233	0	248	250	249	250	31	1518
	Total	409	23	491	458	0	466	458	445	448	85	2874
ABIDJAN 3	Privé	295	1	414	389	0	371	359	336	330	143	2343
	Public	328	0	333	338	0	332	349	332	345	147	2176
	Total	623	1	747	727	0	703	708	668	675	290	4519
ABIDJAN 4	Privé	276	1	366	348	3	326	320	299	301	91	2055
	Public	226	2	227	232	0	254	271	258	265	92	1601
	Total	502	3	593	580	3	580	591	557	566	183	3656
ABOISSO	Comm	44	0	15	36	0	11	24	10	16	0	112
	Privé	84	0	71	77	0	68	68	58	54	15	411
	Public	326	0	315	321	0	306	307	290	297	72	1908
	Total	454	0	401	434	0	385	399	358	367	87	2431
ADZOPE	Comm	17	0	15	4	0	8	0	0	1	0	28
	Privé	27	2	30	28	0	28	24	23	23	7	165
	Public	308	0	297	297	0	290	293	271	274	58	1780
	Total	352	2	342	329	0	326	317	294	298	65	1973
AGBOVILLE	Comm	53	0	42	45	0	31	39	32	9	2	200
	Privé	36	0	33	37	0	28	35	28	28	13	202
	Public	418	0	410	404	1	384	388	375	383	138	2483
	Total	507	0	485	486	1	443	462	435	420	153	2885
BONDOUKOU	Comm	27	0	6	16	0	3	8	7	7	0	47
	Privé	20	0	21	20	0	19	18	16	13	0	107
	Public	591	0	469	478	0	428	480	390	470	29	2744
	Total	638	0	496	514	0	450	506	413	490	29	2898
BONGOUANOU	Comm	4	0	4	4	0	0	0	0	0	0	8
	Privé	23	0	24	23	0	21	22	24	22	1	137
	Public	203	0	195	201	1	185	184	178	179	27	1150
	Total	230	0	223	228	1	206	206	202	201	28	1295
BOUAFLE	Comm	10	0	10	9	0	7	9	6	4	0	45
	Privé	28	0	29	28	0	25	27	26	27	10	172
	Public	501	0	520	489	0	440	446	407	430	30	2762
	Total	539	0	559	526	0	472	482	439	461	40	2979
BOUAKE 1	Privé	37	0	41	40	0	39	37	28	29	24	238
	Public	138	0	141	139	0	136	135	118	123	32	824
	Total	175	0	182	179	0	175	172	146	152	56	1062
BOUAKE 2	Comm	8	0	6	5	0	1	1	0	0	0	13
	Privé	30	0	35	33	0	32	31	29	29	10	199
	Public	480	0	448	493	0	425	468	384	434	26	2678
	Total	518	0	489	531	0	458	500	413	463	36	2890

Tableau 14 Ensemble : Répartition des enseignants par DRENET et par statut selon le niveau d'études (suite)

DRENET	STATUT	ECOLIS	CPU	CP1	CP2	CEU	CE1	CE2	CM1	CM2	REMPACANTS	TOTAL
BOUNA	Comm	49	0	49	36	0	16	8	0	0	0	109
	Privé	2	0	3	3	0	3	3	3	3	0	18
	Public	93	0	59	88	0	56	73	46	64	1	387
	Total	144	0	111	127	0	75	84	49	67	1	514
BOUNDIALI	Comm	4	0	5	1	0	1	0	0	0	0	7
	Privé	6	0	7	6	0	6	6	6	6	0	37
	Public	192	0	147	182	0	138	154	110	144	1	876
	Total	202	0	159	189	0	145	160	116	150	1	920
DABOU	Comm	48	0	21	41	0	10	38	10	30	0	150
	Privé	28	1	30	27	1	25	26	23	24	3	160
	Public	250	2	253	249	0	237	247	223	228	74	1513
	Total	326	3	304	317	1	272	311	256	282	77	1823
DALOA	Comm	188	0	115	168	0	85	115	62	27	0	572
	Privé	61	0	54	55	0	49	47	38	38	9	290
	Public	829	0	903	865	0	774	813	722	746	79	4902
	Total	1078	0	1072	1088	0	908	975	822	811	88	5764
DAOUKRO	Comm	27	0	24	9	0	8	0	0	0	0	41
	Privé	7	0	6	6	0	5	5	4	3	0	29
	Public	295	0	286	273	0	249	245	233	228	9	1523
	Total	329	0	316	288	0	262	250	237	231	9	1593
DIMBOKRO	Comm	27	0	3	20	0	5	8	1	0	0	37
	Privé	5	0	5	5	0	5	5	4	5	2	31
	Public	202	0	182	186	0	167	177	157	164	1	1034
	Total	234	0	190	211	0	177	190	162	169	3	1102
DIVO	Comm	108	0	72	66	0	33	34	23	10	0	238
	Privé	36	0	37	36	0	30	36	30	29	6	204
	Public	485	2	478	475	0	442	460	413	426	112	2808
	Total	629	2	587	577	0	505	530	466	465	118	3250
DUEKOUÉ	Comm	7	0	7	6	0	3	1	1	0	0	18
	Privé	24	0	29	23	0	21	18	19	18	4	132
	Public	457	26	470	448	19	406	392	356	362	2	2481
	Total	488	26	506	477	19	430	411	376	380	6	2631
FERKESSEDOUGOU	Comm	49	0	32	17	0	7	3	4	1	0	64
	Privé	32	0	27	29	0	18	21	15	16	0	126
	Public	218	0	195	179	0	143	148	110	130	1	906
	Total	299	0	254	225	0	168	172	129	147	1	1096
GAGNOA	Comm	59	2	50	33	2	26	20	14	8	0	155
	Privé	41	0	52	43	0	43	42	43	42	10	275
	Public	465	1	469	456	0	435	444	424	406	48	2683
	Total	565	3	571	532	2	504	506	481	456	58	3113
GUIGLO	Comm	21	2	13	13	1	12	1	3	1	0	46
	Privé	27	0	11	24	0	7	9	8	6	0	65
	Public	292	11	299	285	9	267	259	222	228	0	1580
	Total	340	13	323	322	10	286	269	233	235	0	1691
KATIOLA	Comm	31	1	12	19	0	12	5	1	2	0	52
	Privé	6	0	6	6	0	6	6	5	5	0	34
	Public	285	0	258	258	0	237	255	210	231	18	1467
	Total	322	1	276	283	0	255	266	216	238	18	1553

Tableau 14 Ensemble : Répartition des enseignants par DRENET et par statut selon le niveau d'études (suite et fin)

DRENET	STATUT	ECOLIS	CPU	CP1	CP2	CEU	CE1	CE2	CM1	CM2	REMPLOCANTS	TOTAL
KORHOGO	Comm	35	0	13	25	0	13	10	1	0	0	62
	Privé	37	0	44	44	0	38	40	35	32	12	245
	Public	382	1	326	360	0	280	314	245	284	19	1829
	Total	454	1	383	429	0	331	364	281	316	31	2136
MAN	Comm	8	0	8	8	0	2	0	0	0	0	18
	Privé	56	1	62	50	0	48	43	37	43	6	290
	Public	673	31	674	659	11	625	611	538	551	9	3709
	Total	737	32	744	717	11	675	654	575	594	15	4017
MANKONO	Comm	31	0	30	15	0	7	4	3	2	0	61
	Privé	10	0	9	10	0	9	4	3	3	0	38
	Public	248	0	235	233	0	203	209	168	184	1	1233
	Total	289	0	274	258	0	219	217	174	189	1	1332
MINIGNAN	Public	87	0	89	68	0	65	56	49	34	2	363
	Total	87	0	89	68	0	65	56	49	34	2	363
ODIENNE	Privé	7	0	8	9	0	6	6	5	5	4	43
	Public	193	0	169	156	0	169	143	122	121	16	896
	Total	200	0	177	165	0	175	149	127	126	20	939
SAN PEDRO	Comm	83	0	25	60	0	28	47	24	38	5	227
	Privé	45	1	62	57	0	52	54	49	47	10	332
	Public	397	0	375	399	0	333	374	301	349	11	2142
	Total	525	1	462	516	0	413	475	374	434	26	2701
SASSANDRA	Comm	49	0	26	35	3	8	28	13	15	0	128
	Privé	39	1	27	31	2	18	22	16	15	0	132
	Public	194	1	193	185	0	172	159	150	142	8	1010
	Total	282	2	246	251	5	198	209	179	172	8	1270
SEGUELA	Comm	7	0	4	3	0	2	1	0	0	0	10
	Privé	4	0	4	4	0	3	3	3	3	0	20
	Public	205	0	184	179	0	163	149	136	122	5	938
	Total	216	0	192	186	0	168	153	139	125	5	968
SOUBRE	Comm	39	0	5	37	0	10	15	4	3	0	74
	Privé	190	0	95	159	0	84	118	65	90	16	627
	Public	547	0	528	542	0	476	508	412	463	110	3039
	Total	776	0	628	738	0	570	641	481	556	126	3740
TOUBA	Comm	35	0	10	23	0	6	6	4	1	0	50
	Privé	7	0	5	8	0	7	5	3	5	0	33
	Public	164	0	117	156	0	91	119	88	108	4	683
	Total	206	0	132	187	0	104	130	95	114	4	766
YAMOISSOUKRO	Comm	8	0	5	3	0	1	0	0	0	0	9
	Privé	38	0	41	45	0	36	38	34	35	17	246
	Public	463	4	463	454	0	434	431	393	413	109	2701
	Total	509	4	509	502	0	471	469	427	448	126	2956
NATIONAL	Comm	1084	5	631	764	6	359	426	225	175	8	2599
	Privé	1904	29	2188	2166	8	1924	1945	1726	1743	522	12251
	Public	11869	101	11431	11456	41	10473	10799	9542	10046	1416	65305
	Total	14857	135	14250	14386	55	12756	13170	11493	11964	1946	80155

Tableau 14 Urbain : Répartition des enseignants par DRENET et par statut selon le niveau d'études

DRENET	STATUT	ECOLES	CPU	CP1	CP2	CEU	CE1	CE2	CM1	CM2	REMPLOCANTS	TOTAL
ABENGOUROU	Comm	2	0	1	2	0	1	1	1	0	1	7
	Privé	30	0	32	32	0	27	30	25	26	4	176
	Public	110	0	113	122	0	126	121	115	114	20	731
	Total	142	0	146	156	0	154	152	141	140	25	914
ABIDJAN 1	Privé	137	14	204	196	2	198	201	184	184	51	1234
	Public	210	2	212	211	0	212	211	208	211	72	1339
	Total	347	16	416	407	2	410	412	392	395	123	2573
ABIDJAN 2	Privé	159	5	248	221	0	214	204	193	194	52	1331
	Public	237	18	230	225	0	239	241	239	241	31	1464
	Total	396	23	478	446	0	453	445	432	435	83	2795
ABIDJAN 3	Privé	289	1	406	383	0	364	353	330	324	140	2301
	Public	274	0	284	286	0	282	299	285	296	144	1876
	Total	563	1	690	669	0	646	652	615	620	284	4177
ABIDJAN 4	Privé	273	1	364	346	3	324	317	297	298	89	2039
	Public	178	2	179	184	0	206	224	211	217	86	1309
	Total	451	3	543	530	3	530	541	508	515	175	3348
ABOISSO	Privé	32	0	34	32	0	31	30	28	26	12	193
	Public	111	0	113	113	0	112	115	110	109	60	732
	Total	143	0	147	145	0	143	145	138	135	72	925
ADZOPE	Comm	1	0	1	0	0	0	0	0	0	0	1
	Privé	19	2	20	19	0	18	17	15	17	3	111
	Public	99	0	98	100	0	96	98	93	96	34	615
	Total	119	2	119	119	0	114	115	108	113	37	727
AGBOVILLE	Comm	3	0	3	3	0	3	3	3	2	0	17
	Privé	24	0	22	25	0	20	24	20	21	9	141
	Public	105	0	107	104	0	105	106	104	104	89	719
	Total	132	0	132	132	0	128	133	127	127	98	877
BONDOUKOU	Privé	18	0	18	18	0	17	16	15	12	0	96
	Public	98	0	92	87	0	91	92	90	92	24	568
	Total	116	0	110	105	0	108	108	105	104	24	664
BONGOUANOU	Privé	16	0	17	15	0	14	15	16	15	1	93
	Public	56	0	56	60	0	54	58	55	56	19	358
	Total	72	0	73	75	0	68	73	71	71	20	451
BOUAFLE	Privé	24	0	26	24	0	22	24	23	23	10	152
	Public	107	0	120	125	0	116	119	107	113	20	720
	Total	131	0	146	149	0	138	143	130	136	30	872
BOUAKE 1	Privé	34	0	39	38	0	37	35	27	27	24	227
	Public	74	0	80	82	0	83	85	74	74	28	506
	Total	108	0	119	120	0	120	120	101	101	52	733
BOUAKE 2	Privé	28	0	34	32	0	31	30	28	27	10	192
	Public	205	0	221	228	0	215	224	203	195	25	1311
	Total	233	0	255	260	0	246	254	231	222	35	1503

Tableau 14 Urbain : Répartition des enseignants par DRENET et par statut selon le niveau d'études (suite)

DRENET	STATUT	ECOLES	CPU	CP1	CP2	CEU	CE1	CE2	CM1	CM2	REPLACANTS	TOTAL
BOUNA	Privé	2	0	3	3	0	3	3	3	3	0	18
	Public	18	0	18	20	0	19	17	16	17	1	108
	Total	20	0	21	23	0	22	20	19	20	1	126
BOUNDIALI	Privé	6	0	7	6	0	6	6	6	6	0	37
	Public	39	0	46	43	0	40	38	35	35	1	238
	Total	45	0	53	49	0	46	44	41	41	1	275
DABOU	Comm	1	0	1	0	0	0	0	0	0	0	1
	Privé	22	0	27	21	0	21	21	19	19	1	129
	Public	60	0	59	60	0	61	64	61	55	48	408
	Total	83	0	87	81	0	82	85	80	74	49	538
DALOA	Comm	15	0	13	14	0	8	7	6	2	0	50
	Privé	29	0	32	29	0	26	28	25	25	9	174
	Public	151	0	222	217	0	213	217	205	199	61	1334
	Total	195	0	267	260	0	247	252	236	226	70	1558
DAOUKRO	Privé	6	0	5	5	0	5	5	4	3	0	27
	Public	58	0	58	59	0	56	55	54	55	4	341
	Total	64	0	63	64	0	61	60	58	58	4	368
DIMBOKRO	Privé	4	0	4	4	0	4	4	4	4	2	26
	Public	62	0	64	62	0	59	61	60	59	1	366
	Total	66	0	68	66	0	63	65	64	63	3	392
DIVO	Comm	3	0	3	2	0	2	1	2	1	0	11
	Privé	25	0	30	26	0	23	26	23	23	6	157
	Public	127	2	130	133	0	128	135	124	124	93	869
	Total	155	2	163	161	0	153	162	149	148	99	1037
DUEKOUE	Privé	15	0	18	15	0	15	12	13	12	2	87
	Public	64	2	72	71	1	64	66	60	60	2	398
	Total	79	2	90	86	1	79	78	73	72	4	485
FERKESSEDOUGOU	Privé	19	0	18	18	0	11	16	10	11	0	84
	Public	60	0	59	59	0	52	55	48	40	1	314
	Total	79	0	77	77	0	63	71	58	51	1	398
GAGNOA	Comm	5	0	5	4	0	2	3	2	2	0	18
	Privé	36	0	44	37	0	37	37	38	37	9	239
	Public	117	1	122	126	0	121	129	125	117	42	783
	Total	158	1	171	167	0	160	169	165	156	51	1040
GUIGLO	Privé	7	0	4	7	0	4	4	3	2	0	24
	Public	61	4	71	64	5	63	69	56	54	0	386
	Total	68	4	75	71	5	67	73	59	56	0	410
KATIOLA	Privé	4	0	4	4	0	4	4	3	4	0	23
	Public	80	0	87	78	0	77	74	74	68	9	467
	Total	84	0	91	82	0	81	78	77	72	9	490

Tableau 14 Urbain : Répartition des enseignants par DRENET et par statut selon le niveau d'études (suite et fin)

DRENET	STATUT	ECOLES	CPU	CP1	CP2	CEU	CE1	CE2	CM1	CM2	REMPLOCANTS	TOTAL
KORHOGO	Privé	34	0	42	41	0	38	39	34	31	12	237
	Public	123	1	127	124	0	117	114	111	116	13	723
	Total	157	1	169	165	0	155	153	145	147	25	960
MAN	Privé	47	1	53	41	0	40	35	31	36	6	243
	Public	138	2	142	138	1	140	137	124	125	8	817
	Total	185	3	195	179	1	180	172	155	161	14	1060
MANKONO	Comm	3	0	2	3	0	3	0	0	0	0	8
	Privé	6	0	6	6	0	6	3	3	2	0	26
	Public	30	0	34	32	0	29	30	26	27	1	179
	Total	39	0	42	41	0	38	33	29	29	1	213
MINIGNAN	Public	11	0	13	11	0	12	11	10	9	1	67
	Total	11	0	13	11	0	12	11	10	9	1	67
ODIENNE	Privé	6	0	8	8	0	6	5	4	4	3	38
	Public	46	0	46	48	0	49	50	40	40	8	281
	Total	52	0	54	56	0	55	55	44	44	11	319
SAN PEDRO	Comm	7	0	7	6	0	6	5	3	5	2	34
	Privé	32	0	45	41	0	38	39	37	34	10	244
	Public	89	0	95	90	0	88	89	87	88	3	540
	Total	128	0	147	137	0	132	133	127	127	15	818
SASSANDRA	Comm	2	0	2	1	0	0	1	0	1	0	5
	Privé	5	0	4	5	0	4	5	4	4	0	26
	Public	26	0	28	26	0	24	25	23	24	5	155
	Total	33	0	34	32	0	28	31	27	29	5	186
SEQUELA	Privé	3	0	4	3	0	3	3	3	3	0	19
	Public	45	0	49	44	0	47	40	41	36	2	259
	Total	48	0	53	47	0	50	43	44	39	2	278
SOUBRE	Privé	74	0	52	68	0	45	62	37	44	14	322
	Public	86	0	87	88	0	91	87	76	76	55	560
	Total	160	0	139	156	0	136	149	113	120	69	882
TOUBA	Privé	2	0	1	3	0	3	1	0	1	0	9
	Public	19	0	21	19	0	20	18	17	16	4	115
	Total	21	0	22	22	0	23	19	17	17	4	124
YAMOOUSSOUKRO	Privé	32	0	35	39	0	31	33	29	30	14	211
	Public	145	4	144	142	0	143	139	137	136	72	917
	Total	177	4	179	181	0	174	172	166	166	86	1128
NATIONAL	Comm	42	0	38	35	0	25	21	17	13	3	152
	Privé	1499	24	1910	1811	5	1690	1687	1534	1532	493	10686
	Public	3519	38	3699	3681	7	3650	3713	3504	3494	1087	22873
	Total	5060	62	5647	5527	12	5365	5421	5055	5039	1583	33711

Tableau 14 Rural : Répartition des enseignants par DRENET et par statut selon le niveau d'études

DRENET	STATUT	ECOLES	CPU	CP1	CP2	CEU	CE1	CE2	CM1	CM2	REPLACANTS	TOTAL
ABENGOUROU	Comm	6	0	3	5	0	2	0	1	0	0	11
	Privé	10	0	12	10	0	4	7	5	5	0	43
	Public	152	0	145	147	0	130	141	124	128	1	816
	Total	168	0	160	162	0	136	148	130	133	1	870
ABIDJAN 1	Privé	1	2	0	0	0	1	1	1	1	0	6
	Public	15	0	15	16	0	15	15	15	15	1	92
	Total	16	2	15	16	0	16	16	16	16	1	98
ABIDJAN 2	Privé	3	0	4	4	0	4	4	3	4	2	25
	Public	10	0	9	8	0	9	9	10	9	0	54
	Total	13	0	13	12	0	13	13	13	13	2	79
ABIDJAN 3	Privé	6	0	8	6	0	7	6	6	6	3	42
	Public	54	0	49	52	0	50	50	47	49	3	300
	Total	60	0	57	58	0	57	56	53	55	6	342
ABIDJAN 4	Privé	3	0	2	2	0	2	3	2	3	2	16
	Public	48	0	48	48	0	48	47	47	48	6	292
	Total	51	0	50	50	0	50	50	49	51	8	308
ABOISSO	Comm	44	0	15	36	0	11	24	10	16	0	112
	Privé	52	0	37	45	0	37	38	30	28	3	218
	Public	215	0	202	208	0	194	192	180	188	12	1176
	Total	311	0	254	289	0	242	254	220	232	15	1506
ADZOPE	Comm	16	0	14	4	0	8	0	0	1	0	27
	Privé	8	0	10	9	0	10	7	8	6	4	54
	Public	209	0	199	197	0	194	195	178	178	24	1165
	Total	233	0	223	210	0	212	202	186	185	28	1246
AGBOVILLE	Comm	50	0	39	42	0	28	36	29	7	2	183
	Privé	12	0	11	12	0	8	11	8	7	4	61
	Public	313	0	303	300	1	279	282	271	279	49	1764
	Total	375	0	353	354	1	315	329	308	293	55	2008
BONDOUKOU	Comm	27	0	6	16	0	3	8	7	7	0	47
	Privé	2	0	3	2	0	2	2	1	1	0	11
	Public	493	0	377	391	0	337	388	300	378	5	2176
	Total	522	0	386	409	0	342	398	308	386	5	2234
BONGOUANOU	Comm	4	0	4	4	0	0	0	0	0	0	8
	Privé	7	0	7	8	0	7	7	8	7	0	44
	Public	147	0	139	141	1	131	126	123	123	8	792
	Total	158	0	150	153	1	138	133	131	130	8	844
BOUAFLE	Comm	10	0	10	9	0	7	9	6	4	0	45
	Privé	4	0	3	4	0	3	3	3	4	0	20
	Public	394	0	400	364	0	324	327	300	317	10	2042
	Total	408	0	413	377	0	334	339	309	325	10	2107
BOUAKE 1	Privé	3	0	2	2	0	2	2	1	2	0	11
	Public	64	0	61	57	0	53	50	44	49	4	318
	Total	67	0	63	59	0	55	52	45	51	4	329
BOUAKE 2	Comm	8	0	6	5	0	1	1	0	0	0	13
	Privé	2	0	1	1	0	1	1	1	2	0	7
	Public	275	0	227	265	0	210	244	181	239	1	1367
	Total	285	0	234	271	0	212	246	182	241	1	1387

Tableau 14 Rural : Répartition des enseignants par DRENET et par statut selon le niveau d'études (suite)

DRENET	STATUT	ECOLES	CPU	CP1	CP2	CEU	CE1	CE2	CM1	CM2	REMPLOCANTS	TOTAL
BOUNA	Comm	49	0	49	36	0	16	8	0	0	0	109
	Public	75	0	41	68	0	37	56	30	47	0	279
	Total	124	0	90	104	0	53	64	30	47	0	388
BOUNDIALI	Comm	4	0	5	1	0	1	0	0	0	0	7
	Public	153	0	101	139	0	98	116	75	109	0	638
	Total	157	0	106	140	0	99	116	75	109	0	645
DABOU	Comm	47	0	20	41	0	10	38	10	30	0	149
	Privé	6	1	3	6	1	4	5	4	5	2	31
	Public	190	2	194	189	0	176	183	162	173	26	1105
	Total	243	3	217	236	1	190	226	176	208	28	1285
DALOA	Comm	173	0	102	154	0	77	108	56	25	0	522
	Privé	32	0	22	26	0	23	19	13	13	0	116
	Public	678	0	681	648	0	561	596	517	547	18	3568
	Total	883	0	805	828	0	661	723	586	585	18	4206
DAOUKRO	Comm	27	0	24	9	0	8	0	0	0	0	41
	Privé	1	0	1	1	0	0	0	0	0	0	2
	Public	237	0	228	214	0	193	190	179	173	5	1182
	Total	265	0	253	224	0	201	190	179	173	5	1225
DIMBOKRO	Comm	27	0	3	20	0	5	8	1	0	0	37
	Privé	1	0	1	1	0	1	1	0	1	0	5
	Public	140	0	118	124	0	108	116	97	105	0	668
	Total	168	0	122	145	0	114	125	98	106	0	710
DIVO	Comm	105	0	69	64	0	31	33	21	9	0	227
	Privé	11	0	7	10	0	7	10	7	6	0	47
	Public	358	0	348	342	0	314	325	289	302	19	1939
	Total	474	0	424	416	0	352	368	317	317	19	2213
DUEKOUÉ	Comm	7	0	7	6	0	3	1	1	0	0	18
	Privé	9	0	11	8	0	6	6	6	6	2	45
	Public	393	24	398	377	18	342	326	296	302	0	2083
	Total	409	24	416	391	18	351	333	303	308	2	2146
FERKESSEDOUGOU	Comm	49	0	32	17	0	7	3	4	1	0	64
	Privé	13	0	9	11	0	7	5	5	5	0	42
	Public	158	0	136	120	0	91	93	62	90	0	592
	Total	220	0	177	148	0	105	101	71	96	0	698
GAGNOA	Comm	54	2	45	29	2	24	17	12	6	0	137
	Privé	5	0	8	6	0	6	5	5	5	1	36
	Public	348	0	347	330	0	314	315	299	289	6	1900
	Total	407	2	400	365	2	344	337	316	300	7	2073
GUIGLO	Comm	21	2	13	13	1	12	1	3	1	0	46
	Privé	20	0	7	17	0	3	5	5	4	0	41
	Public	231	7	228	221	4	204	190	166	174	0	1194
	Total	272	9	248	251	5	219	196	174	179	0	1281
KATIOLA	Comm	31	1	12	19	0	12	5	1	2	0	52
	Privé	2	0	2	2	0	2	2	2	1	0	11
	Public	205	0	171	180	0	160	181	136	163	9	1000
	Total	238	1	185	201	0	174	188	139	166	9	1063

Tableau 14 Rural : Répartition des enseignants par DRENET et par statut selon le niveau d'études (suite et fin)

DRENET	STATUT	ECOLES	CPU	CP1	CP2	CEU	CE1	CE2	CM1	CM2	REPLACANTS	TOTAL
KORHOGO	Comm	35	0	13	25	0	13	10	1	0	0	62
	Privé	3	0	2	3	0	0	1	1	1	0	8
	Public	259	0	199	236	0	163	200	134	168	6	1106
	Total	297	0	214	264	0	176	211	136	169	6	1176
MAN	Comm	8	0	8	8	0	2	0	0	0	0	18
	Privé	9	0	9	9	0	8	8	6	7	0	47
	Public	535	29	532	521	10	485	474	414	426	1	2892
	Total	552	29	549	538	10	495	482	420	433	1	2957
MANKONO	Comm	28	0	28	12	0	4	4	3	2	0	53
	Privé	4	0	3	4	0	3	1	0	1	0	12
	Public	218	0	201	201	0	174	179	142	157	0	1054
	Total	250	0	232	217	0	181	184	145	160	0	1119
MINIGNAN	Public	76	0	76	57	0	53	45	39	25	1	296
	Total	76	0	76	57	0	53	45	39	25	1	296
ODIENNE	Privé	1	0	0	1	0	0	1	1	1	1	5
	Public	147	0	123	108	0	120	93	82	81	8	615
	Total	148	0	123	109	0	120	94	83	82	9	620
SAN PEDRO	Comm	76	0	18	54	0	22	42	21	33	3	193
	Privé	13	1	17	16	0	14	15	12	13	0	88
	Public	308	0	280	309	0	245	285	214	261	8	1602
	Total	397	1	315	379	0	281	342	247	307	11	1883
SASSANDRA	Comm	47	0	24	34	3	8	27	13	14	0	123
	Privé	34	1	23	26	2	14	17	12	11	0	106
	Public	168	1	165	159	0	148	134	127	118	3	855
	Total	249	2	212	219	5	170	178	152	143	3	1084
SEQUELA	Comm	7	0	4	3	0	2	1	0	0	0	10
	Privé	1	0	0	1	0	0	0	0	0	0	1
	Public	160	0	135	135	0	116	109	95	86	3	679
	Total	168	0	139	139	0	118	110	95	86	3	690
SOUBRE	Comm	39	0	5	37	0	10	15	4	3	0	74
	Privé	116	0	43	91	0	39	56	28	46	2	305
	Public	461	0	441	454	0	385	421	336	387	55	2479
	Total	616	0	489	582	0	434	492	368	436	57	2858
TOUBA	Comm	35	0	10	23	0	6	6	4	1	0	50
	Privé	5	0	4	5	0	4	4	3	4	0	24
	Public	145	0	96	137	0	71	101	71	92	0	568
	Total	185	0	110	165	0	81	111	78	97	0	642
YAMOISSOUKRO	Comm	8	0	5	3	0	1	0	0	0	0	9
	Privé	6	0	6	6	0	5	5	5	5	3	35
	Public	318	0	319	312	0	291	292	256	277	37	1784
	Total	332	0	330	321	0	297	297	261	282	40	1828
NATIONAL	Comm	1042	5	593	729	6	334	405	208	162	5	2447
	Privé	405	5	278	355	3	234	258	192	211	29	1565
	Public	8350	63	7732	7775	34	6823	7086	6038	6552	329	42432
	Total	9797	73	8603	8859	43	7391	7749	6438	6925	363	46444

Tableau 15 Ensemble : Répartition des enseignants par DRENET et par statut selon l'emploi

DRENET	STATUT	ECOLES	IO		IA		IS		BENEVOLES		TOTAL ENSEIGNANTS	
			TOTAL	FEMMES	TOTAL	FEMMES	TOTAL	FEMMES	TOTAL	FEMMES	TOTAL	FEMMES
ABENGOUROU	Comm	8	0	0	0	0	0	0	18	4	18	4
	Privé	40	75	32	27	8	26	13	91	16	219	69
	Public	262	1060	122	288	119	125	62	74	12	1547	315
	Total	310	1135	154	315	127	151	75	183	32	1784	388
ABIDJAN 1	Privé	138	454	238	378	165	105	42	303	117	1240	562
	Public	225	1214	637	203	163	5	3	9	2	1431	805
	Total	363	1668	875	581	328	110	45	312	119	2671	1367
ABIDJAN 2	Privé	162	235	80	805	321	116	56	200	81	1356	538
	Public	247	1291	474	215	157	0	0	12	4	1518	635
	Total	409	1526	554	1020	478	116	56	212	85	2874	1173
ABIDJAN 3	Privé	295	233	104	732	343	367	162	1011	470	2343	1079
	Public	328	1839	971	334	277	0	0	3	0	2176	1248
	Total	623	2072	1075	1066	620	367	162	1014	470	4519	2327
ABIDJAN 4	Privé	276	150	54	248	120	1312	527	345	116	2055	817
	Public	226	1347	495	248	195	4	3	2	0	1601	693
	Total	502	1497	549	496	315	1316	530	347	116	3656	1510
ABOISSO	Comm	44	5	0	0	0	0	0	107	10	112	10
	Privé	84	80	29	68	32	12	6	251	53	411	120
	Public	326	1387	370	360	219	79	58	82	16	1908	663
	Total	454	1472	399	428	251	91	64	440	79	2431	793
ADZOPE	Comm	17	2	1	2	0	0	0	24	3	28	4
	Privé	27	67	16	42	14	27	8	29	3	165	41
	Public	308	1234	197	431	218	57	41	58	2	1780	458
	Total	352	1303	214	475	232	84	49	111	8	1973	503
AGBOVILLE	Comm	53	17	2	37	2	2	0	144	11	200	15
	Privé	36	72	22	64	19	15	9	51	16	202	66
	Public	418	1832	282	416	206	109	80	126	14	2483	582
	Total	507	1921	306	517	227	126	89	321	41	2885	663
BONDOUKOU	Comm	27	0	0	0	0	0	0	47	5	47	5
	Privé	20	50	7	28	12	12	3	17	1	107	23
	Public	591	1222	155	972	314	333	113	217	22	2744	604
	Total	638	1272	162	1000	326	345	116	281	28	2898	632
BONGOUANOU	Comm	4	2	0	2	0	0	0	4	1	8	1
	Privé	23	76	22	35	16	17	5	9	1	137	44
	Public	203	806	94	272	115	54	33	18	1	1150	243
	Total	230	884	116	309	131	71	38	31	3	1295	288
BOUAFLE	Comm	10	0	0	2	0	0	0	43	9	45	9
	Privé	28	52	15	43	17	59	21	18	4	172	57
	Public	501	1646	226	776	291	213	96	127	15	2762	628
	Total	539	1698	241	821	308	272	117	188	28	2979	694
BOUAKE 1	Privé	37	49	16	66	24	38	15	85	23	238	78
	Public	138	656	94	100	32	39	27	29	2	824	155
	Total	175	705	110	166	56	77	42	114	25	1062	233
BOUAKE 2	Comm	8	0	0	0	0	0	0	13	0	13	0
	Privé	30	68	25	105	33	20	8	6	1	199	67
	Public	480	1714	186	574	160	86	35	304	34	2678	415
	Total	518	1782	211	679	193	106	43	323	35	2890	482

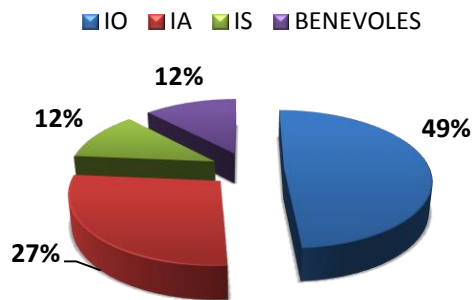
Tableau 15 Ensemble : Répartition des enseignants par DRENET et par statut selon l'emploi (suite)

DRENET	STATUT	ECOLES	IO		IA		IS		BENEVOLES		TOTAL ENSEIGNANTS	
			TOTAL	FEMMES	TOTAL	FEMMES	TOTAL	FEMMES	TOTAL	FEMMES	TOTAL	FEMMES
BOUNA	Comm	49	0	0	0	0	0	0	109	0	109	0
	Privé	2	1	0	5	0	0	0	12	1	18	1
	Public	93	143	21	191	47	44	8	9	2	387	78
	Total	144	144	21	196	47	44	8	130	3	514	79
BOUNDIALI	Comm	4	0	0	0	0	0	0	7	2	7	2
	Privé	6	3	0	21	5	1	0	12	2	37	7
	Public	192	289	42	469	95	92	28	26	4	876	169
	Total	202	292	42	490	100	93	28	45	8	920	178
DABOU	Comm	48	4	0	3	2	0	0	143	30	150	32
	Privé	28	69	26	35	21	33	17	23	1	160	65
	Public	250	1015	286	309	183	138	119	51	8	1513	596
	Total	326	1088	312	347	206	171	136	217	39	1823	693
DALOA	Comm	188	1	0	0	0	0	0	571	40	572	40
	Privé	61	65	23	80	22	52	15	93	9	290	69
	Public	829	2641	467	1470	636	493	231	298	23	4902	1357
	Total	1078	2707	490	1550	658	545	246	962	72	5764	1466
DAOUKRO	Comm	27	1	0	0	0	0	0	40	0	41	0
	Privé	7	9	6	7	1	2	0	11	0	29	7
	Public	295	758	122	462	219	237	129	66	3	1523	473
	Total	329	768	128	469	220	239	129	117	3	1593	480
DIMBOKRO	Comm	27	0	0	0	0	0	0	37	0	37	0
	Privé	5	9	2	12	5	10	4	0	0	31	11
	Public	202	580	110	319	133	67	35	68	1	1034	279
	Total	234	589	112	331	138	77	39	105	1	1102	290
DIVO	Comm	108	11	0	2	0	4	2	221	33	238	35
	Privé	36	62	21	36	11	53	16	53	15	204	63
	Public	485	1770	306	597	271	230	144	211	23	2808	744
	Total	629	1843	327	635	282	287	162	485	71	3250	842
DUEKOUE	Comm	7	0	0	0	0	0	0	18	0	18	0
	Privé	24	28	4	46	7	27	10	31	1	132	22
	Public	457	838	99	924	210	418	120	301	33	2481	462
	Total	488	866	103	970	217	445	130	350	34	2631	484
FERKESSEDOUGOU	Comm	49	4	2	3	0	0	0	57	4	64	6
	Privé	32	14	2	16	5	17	7	79	13	126	27
	Public	218	279	44	337	95	219	97	71	10	906	246
	Total	299	297	48	356	100	236	104	207	27	1096	279
GAGNOA	Comm	59	16	0	6	0	18	6	115	17	155	23
	Privé	41	63	27	108	32	54	15	50	11	275	85
	Public	465	1684	192	645	243	262	130	92	8	2683	573
	Total	565	1763	219	759	275	334	151	257	36	3113	681
GUIGLO	Comm	21	1	0	0	0	0	0	45	9	46	9
	Privé	27	2	0	2	0	4	1	57	4	65	5
	Public	292	539	49	626	160	325	89	90	13	1580	311
	Total	340	542	49	628	160	329	90	192	26	1691	325
KATIOLA	Comm	31	6	1	4	1	10	8	32	2	52	12
	Privé	6	8	4	15	4	6	3	5	1	34	12
	Public	285	674	118	534	141	171	79	88	14	1467	352
	Total	322	688	123	553	146	187	90	125	17	1553	376

Tableau 15 Ensemble : Répartition des enseignants par DRENET et par statut selon l'emploi (suite et fin)


DRENET	STATUT	ECOLES	IO		IA		IS		BENEVOLES		TOTAL ENSEIGNANTS	
			TOTAL	FEMMES	TOTAL	FEMMES	TOTAL	FEMMES	TOTAL	FEMMES	TOTAL	FEMMES
KORHOGO	Comm	35	1	0	0	0	1	0	60	8	62	8
	Privé	37	38	7	89	42	35	19	83	21	245	89
	Public	382	877	120	627	163	184	81	141	25	1829	389
	Total	454	916	127	716	205	220	100	284	54	2136	486
MAN	Comm	8	0	0	0	0	0	0	18	0	18	0
	Privé	56	52	10	107	19	33	6	98	14	290	49
	Public	673	1508	155	1503	285	466	113	232	9	3709	562
	Total	737	1560	165	1610	304	499	119	348	23	4017	611
MANKONO	Comm	31	16	2	10	1	33	12	2	0	61	15
	Privé	10	6	0	14	3	0	0	18	7	38	10
	Public	248	377	52	487	117	336	111	33	6	1233	286
	Total	289	399	54	511	121	369	123	53	13	1332	311
MINIGNAN	Public	87	108	10	119	13	123	39	13	3	363	65
	Total	87	108	10	119	13	123	39	13	3	363	65
ODIENNE	Privé	7	2	1	0	0	6	1	35	7	43	9
	Public	193	351	39	392	82	133	35	20	0	896	156
	Total	200	353	40	392	82	139	36	55	7	939	165
SAN PEDRO	Comm	83	1	0	7	4	0	0	219	38	227	42
	Privé	45	41	7	107	45	51	20	133	45	332	117
	Public	397	959	234	738	311	386	152	59	4	2142	701
	Total	525	1001	241	852	360	437	172	411	87	2701	860
SASSANDRA	Comm	49	0	0	0	0	0	0	128	15	128	15
	Privé	39	7	1	13	6	15	7	97	8	132	22
	Public	194	448	82	338	133	135	74	89	13	1010	302
	Total	282	455	83	351	139	150	81	314	36	1270	339
SEQUELA	Comm	7	0	0	0	0	0	0	10	0	10	0
	Privé	4	2	1	5	0	5	3	8	4	20	8
	Public	205	351	51	369	98	140	56	78	8	938	213
	Total	216	353	52	374	98	145	59	96	12	968	221
SOUBRE	Comm	39	0	0	1	0	0	0	73	3	74	3
	Privé	190	58	22	39	15	25	10	505	45	627	92
	Public	547	1327	205	1094	411	521	204	97	9	3039	829
	Total	776	1385	227	1134	426	546	214	675	57	3740	924
TOUBA	Comm	35	0	0	0	0	0	0	50	9	50	9
	Privé	7	4	0	5	0	0	0	24	0	33	0
	Public	164	215	30	248	70	133	48	87	6	683	154
	Total	206	219	30	253	70	133	48	161	15	766	163
YAMOISSOUKRO	Comm	8	0	0	0	0	0	0	9	1	9	1
	Privé	38	58	15	48	18	26	9	114	34	246	76
	Public	463	1895	407	478	233	244	150	84	11	2701	801
	Total	509	1953	422	526	251	270	159	207	46	2956	878
NATIONAL	Comm	1084	88	8	79	10	68	28	2364	254	2599	300
	Privé	1904	2262	839	3451	1385	2581	1038	3957	1145	12251	4407
	Public	11869	36874	7544	18465	6815	6601	2823	3365	360	65305	17542
	Total	14857	39224	8391	21995	8210	9250	3889	9686	1759	80155	22249

Graphique 9:Proportion des enseignants par emploi



Au primaire, près de la moitié des enseignants est Instituteur ordinaire (IO). On note également que 88% du personnel enseignant est qualifié.

Graphique 10:Proportion des enseignants selon le genre



La parité est toujours loin d'être atteinte avec près de 72% d'hommes contre 28% de femmes.

Tableau 15 Urbain : Répartition des enseignants par DRENET et par statut selon l'emploi

DRENET	STATUT	ECOLES	IO		IA		IS		BENEVOLES		TOTAL ENSEIGNANTS	
			TOTAL	FEMMES	TOTAL	FEMMES	TOTAL	FEMMES	TOTAL	FEMMES	TOTAL	FEMMES
ABENGOUROU	Comm	2	0	0	0	0	0	0	7	2	7	2
	Privé	30	66	30	24	6	23	13	63	9	176	58
	Public	110	558	105	122	74	41	22	10	2	731	203
	Total	142	624	135	146	80	64	35	80	13	914	263
ABIDJAN 1	Privé	137	453	237	373	164	105	42	303	117	1234	560
	Public	210	1146	617	183	146	4	3	6	2	1339	768
	Total	347	1599	854	556	310	109	45	309	119	2573	1328
ABIDJAN 2	Privé	159	235	80	780	315	116	56	200	81	1331	532
	Public	237	1244	466	210	153	0	0	10	3	1464	622
	Total	396	1479	546	990	468	116	56	210	84	2795	1154
ABIDJAN 3	Privé	289	231	104	717	334	360	158	993	460	2301	1056
	Public	274	1586	895	290	253	0	0	0	0	1876	1148
	Total	563	1817	999	1007	587	360	158	993	460	4177	2204
ABIDJAN 4	Privé	273	148	54	241	119	1311	526	339	116	2039	815
	Public	178	1113	458	192	157	4	3	0	0	1309	618
	Total	451	1261	512	433	276	1315	529	339	116	3348	1433
ABOISSO	Privé	32	73	29	63	32	12	6	45	16	193	83
	Public	111	612	242	100	81	15	12	5	1	732	336
	Total	143	685	271	163	113	27	18	50	17	925	419
ADZOPE	Comm	1	0	0	0	0	0	0	1	1	1	1
	Privé	19	45	14	28	13	15	4	23	1	111	32
	Public	99	460	115	138	87	13	8	4	0	615	210
	Total	119	505	129	166	100	28	12	28	2	727	243
AGBOVILLE	Comm	3	2	0	5	0	0	0	10	2	17	2
	Privé	24	58	20	49	15	10	5	24	10	141	50
	Public	105	601	140	101	72	17	15	0	0	719	227
	Total	132	661	160	155	87	27	20	34	12	877	279
BONDOUKOU	Privé	18	47	7	26	10	12	3	11	0	96	20
	Public	98	353	61	180	110	30	20	5	0	568	191
	Total	116	400	68	206	120	42	23	16	0	664	211
BONGOUANOU	Privé	16	51	16	18	13	15	4	9	1	93	34
	Public	56	279	44	72	51	7	5	0	0	358	100
	Total	72	330	60	90	64	22	9	9	1	451	134
BOUAFLE	Privé	24	46	14	39	16	57	20	10	4	152	54
	Public	107	559	111	137	86	23	21	1	0	720	218
	Total	131	605	125	176	102	80	41	11	4	872	272
BOUAKE 1	Privé	34	40	14	66	24	36	15	85	23	227	76
	Public	74	458	84	38	22	10	10	0	0	506	116
	Total	108	498	98	104	46	46	25	85	23	733	192
BOUAKE 2	Privé	28	63	25	103	33	20	8	6	1	192	67
	Public	205	1051	145	228	89	15	10	17	2	1311	246
	Total	233	1114	170	331	122	35	18	23	3	1503	313

Tableau 15 Urbain : Répartition des enseignants par DRENET et par statut selon l'emploi (suite)

DRENET	STATUT	ECOLES	IO		IA		IS		BENEVOLES		TOTAL ENSEIGNANTS	
			TOTAL	FEMMES	TOTAL	FEMMES	TOTAL	FEMMES	TOTAL	FEMMES	TOTAL	FEMMES
BOUNA	Privé	2	1	0	5	0	0	0	12	1	18	1
	Public	18	47	11	56	22	5	1	0	0	108	34
	Total	20	48	11	61	22	5	1	12	1	126	35
BOUNDIALI	Privé	6	3	0	21	5	1	0	12	2	37	7
	Public	39	91	20	135	47	12	7	0	0	238	74
	Total	45	94	20	156	52	13	7	12	2	275	81
DABOU	Comm	1	0	0	0	0	0	0	1	1	1	1
	Privé	22	59	23	33	21	25	13	12	0	129	57
	Public	60	349	140	49	42	10	8	0	0	408	190
	Total	83	408	163	82	63	35	21	13	1	538	248
DALOA	Comm	15	1	0	0	0	0	0	49	14	50	14
	Privé	29	49	20	45	18	39	13	41	7	174	58
	Public	151	979	247	337	244	17	12	1	0	1334	503
	Total	195	1029	267	382	262	56	25	91	21	1558	575
DAOUKRO	Privé	6	9	6	7	1	2	0	9	0	27	7
	Public	58	257	67	76	57	6	6	2	0	341	130
	Total	64	266	73	83	58	8	6	11	0	368	137
DIMBOKRO	Privé	4	8	2	8	4	10	4	0	0	26	10
	Public	62	273	71	79	54	11	9	3	0	366	134
	Total	66	281	73	87	58	21	13	3	0	392	144
DIVO	Comm	3	0	0	0	0	0	0	11	5	11	5
	Privé	25	54	21	26	11	45	13	32	9	157	54
	Public	127	706	158	130	86	27	22	6	1	869	267
	Total	155	760	179	156	97	72	35	49	15	1037	326
DUEKOUÉ	Privé	15	21	4	39	6	16	5	11	1	87	16
	Public	64	191	39	164	85	32	19	11	2	398	145
	Total	79	212	43	203	91	48	24	22	3	485	161
FERKESSEDOUGOU	Privé	19	13	2	13	3	17	7	41	6	84	18
	Public	60	131	28	134	55	44	27	5	0	314	110
	Total	79	144	30	147	58	61	34	46	6	398	128
GAGNOA	Comm	5	3	0	0	0	0	0	15	5	18	5
	Privé	36	56	24	105	32	38	10	40	7	239	73
	Public	117	623	102	146	90	14	12	0	0	783	204
	Total	158	682	126	251	122	52	22	55	12	1040	282
GUIGLO	Privé	7	1	0	2	0	2	1	19	3	24	4
	Public	61	183	23	166	70	28	17	9	5	386	115
	Total	68	184	23	168	70	30	18	28	8	410	119
KATIOLA	Privé	4	5	3	11	3	2	1	5	1	23	8
	Public	80	306	59	133	61	26	17	2	2	467	139
	Total	84	311	62	144	64	28	18	7	3	490	147

**Tableau 15 Urbain : Répartition des enseignants par DRENET et par statut selon l'emploi
(suite et fin)**

DRENET	STATUT	ECOLES	IO		IA		IS		BENEVOLES		TOTAL ENSEIGNANTS	
			TOTAL	FEMMES	TOTAL	FEMMES	TOTAL	FEMMES	TOTAL	FEMMES	TOTAL	FEMMES
KORHOGO	Privé	34	37	7	89	42	35	19	76	21	237	89
	Public	123	464	85	192	96	56	44	11	3	723	228
	Total	157	501	92	281	138	91	63	87	24	960	317
MAN	Privé	47	40	7	97	18	29	6	77	11	243	42
	Public	138	471	74	308	128	29	22	9	3	817	227
	Total	185	511	81	405	146	58	28	86	14	1060	269
MANKONO	Comm	3	2	0	4	1	2	2	0	0	8	3
	Privé	6	6	0	12	2	0	0	8	3	26	5
	Public	30	64	13	95	45	20	13	0	0	179	71
	Total	39	72	13	111	48	22	15	8	3	213	79
MINIGNAN	Public	11	24	2	34	10	9	8	0	0	67	20
	Total	11	24	2	34	10	9	8	0	0	67	20
ODIENNE	Privé	6	2	1	0	0	6	1	30	7	38	9
	Public	46	132	23	131	53	18	13	0	0	281	89
	Total	52	134	24	131	53	24	14	30	7	319	98
SAN PEDRO	Comm	7	1	0	2	0	0	0	31	8	34	8
	Privé	32	33	7	97	41	30	12	84	34	244	94
	Public	89	342	109	158	97	37	14	3	0	540	220
	Total	128	376	116	257	138	67	26	118	42	818	322
SASSANDRA	Comm	2	0	0	0	0	0	0	5	0	5	0
	Privé	5	6	1	13	6	5	3	2	0	26	10
	Public	26	96	28	53	41	6	6	0	0	155	75
	Total	33	102	29	66	47	11	9	7	0	186	85
SEGUELA	Privé	3	2	1	5	0	5	3	7	4	19	8
	Public	45	116	24	123	53	19	14	1	0	259	91
	Total	48	118	25	128	53	24	17	8	4	278	99
SOUBRE	Privé	74	53	22	28	11	24	10	217	31	322	74
	Public	86	343	79	185	124	31	29	1	0	560	232
	Total	160	396	101	213	135	55	39	218	31	882	306
TOUBA	Privé	2	1	0	4	0	0	0	4	0	9	0
	Public	19	51	7	55	33	9	6	0	0	115	46
	Total	21	52	7	59	33	9	6	4	0	124	46
YAMOOUSSOUKRO	Privé	32	46	14	40	15	21	7	104	29	211	65
	Public	145	778	232	110	76	27	23	2	1	917	332
	Total	177	824	246	150	91	48	30	106	30	1128	397
NATIONAL	Comm	42	9	0	11	1	2	2	130	38	152	41
	Privé	1499	2061	809	3227	1333	2444	988	2954	1016	10686	4146
	Public	3519	17037	5124	5040	3050	672	478	124	27	22873	8679
	Total	5060	19107	5933	8278	4384	3118	1468	3208	1081	33711	12866

Tableau 15 Rural : Répartition des enseignants par DRENET et par statut selon l'emploi

DRENET	STATUT	ECOLES	IO		IA		IS		BENEVOLES		TOTAL ENSEIGNANTS	
			TOTAL	FEMMES	TOTAL	FEMMES	TOTAL	FEMMES	TOTAL	FEMMES	TOTAL	FEMMES
ABENGOUROU	Comm	6	0	0	0	0	0	0	11	2	11	2
	Privé	10	9	2	3	2	3	0	28	7	43	11
	Public	152	502	17	166	45	84	40	64	10	816	112
	Total	168	511	19	169	47	87	40	103	19	870	125
ABIDJAN 1	Privé	1	1	1	5	1	0	0	0	0	6	2
	Public	15	68	20	20	17	1	0	3	0	92	37
	Total	16	69	21	25	18	1	0	3	0	98	39
ABIDJAN 2	Privé	3	0	0	25	6	0	0	0	0	25	6
	Public	10	47	8	5	4	0	0	2	1	54	13
	Total	13	47	8	30	10	0	0	2	1	79	19
ABIDJAN 3	Privé	6	2	0	15	9	7	4	18	10	42	23
	Public	54	253	76	44	24	0	0	3	0	300	100
	Total	60	255	76	59	33	7	4	21	10	342	123
ABIDJAN 4	Privé	3	2	0	7	1	1	1	6	0	16	2
	Public	48	234	37	56	38	0	0	2	0	292	75
	Total	51	236	37	63	39	1	1	8	0	308	77
ABOISSO	Comm	44	5	0	0	0	0	0	107	10	112	10
	Privé	52	7	0	5	0	0	0	206	37	218	37
	Public	215	775	128	260	138	64	46	77	15	1176	327
	Total	311	787	128	265	138	64	46	390	62	1506	374
ADZOPE	Comm	16	2	1	2	0	0	0	23	2	27	3
	Privé	8	22	2	14	1	12	4	6	2	54	9
	Public	209	774	82	293	131	44	33	54	2	1165	248
	Total	233	798	85	309	132	56	37	83	6	1246	260
AGBOVILLE	Comm	50	15	2	32	2	2	0	134	9	183	13
	Privé	12	14	2	15	4	5	4	27	6	61	16
	Public	313	1231	142	315	134	92	65	126	14	1764	355
	Total	375	1260	146	362	140	99	69	287	29	2008	384
BONDOUKOU	Comm	27	0	0	0	0	0	0	47	5	47	5
	Privé	2	3	0	2	2	0	0	6	1	11	3
	Public	493	869	94	792	204	303	93	212	22	2176	413
	Total	522	872	94	794	206	303	93	265	28	2234	421
BONGOUANOU	Comm	4	2	0	2	0	0	0	4	1	8	1
	Privé	7	25	6	17	3	2	1	0	0	44	10
	Public	147	527	50	200	64	47	28	18	1	792	143
	Total	158	554	56	219	67	49	29	22	2	844	154
BOUAFLE	Comm	10	0	0	2	0	0	0	43	9	45	9
	Privé	4	6	1	4	1	2	1	8	0	20	3
	Public	394	1087	115	639	205	190	75	126	15	2042	410
	Total	408	1093	116	645	206	192	76	177	24	2107	422
BOUAKE 1	Privé	3	9	2	0	0	2	0	0	0	11	2
	Public	64	198	10	62	10	29	17	29	2	318	39
	Total	67	207	12	62	10	31	17	29	2	329	41
BOUAKE 2	Comm	8	0	0	0	0	0	0	13	0	13	0
	Privé	2	5	0	2	0	0	0	0	0	7	0
	Public	275	663	41	346	71	71	25	287	32	1367	169
	Total	285	668	41	348	71	71	25	300	32	1387	169

Tableau 15 Rural : Répartition des enseignants par DRENET et par statut selon l'emploi (suite)

DRENET	STATUT	ECOLES	IO		IA		IS		BENEVOLES		TOTAL ENSEIGNANTS	
			TOTAL	FEMMES	TOTAL	FEMMES	TOTAL	FEMMES	TOTAL	FEMMES	TOTAL	FEMMES
BOUNA	Comm	49	0	0	0	0	0	0	109	0	109	0
	Public	75	96	10	135	25	39	7	9	2	279	44
	Total	124	96	10	135	25	39	7	118	2	388	44
BOUNDIALI	Comm	4	0	0	0	0	0	0	7	2	7	2
	Public	153	198	22	334	48	80	21	26	4	638	95
	Total	157	198	22	334	48	80	21	33	6	645	97
DABOU	Comm	47	4	0	3	2	0	0	142	29	149	31
	Privé	6	10	3	2	0	8	4	11	1	31	8
	Public	190	666	146	260	141	128	111	51	8	1105	406
	Total	243	680	149	265	143	136	115	204	38	1285	445
DALOA	Comm	173	0	0	0	0	0	0	522	26	522	26
	Privé	32	16	3	35	4	13	2	52	2	116	11
	Public	678	1662	220	1133	392	476	219	297	23	3568	854
	Total	883	1678	223	1168	396	489	221	871	51	4206	891
DAOUKRO	Comm	27	1	0	0	0	0	0	40	0	41	0
	Privé	1	0	0	0	0	0	0	2	0	2	0
	Public	237	501	55	386	162	231	123	64	3	1182	343
	Total	265	502	55	386	162	231	123	106	3	1225	343
DIMBOKRO	Comm	27	0	0	0	0	0	0	37	0	37	0
	Privé	1	1	0	4	1	0	0	0	0	5	1
	Public	140	307	39	240	79	56	26	65	1	668	145
	Total	168	308	39	244	80	56	26	102	1	710	146
DIVO	Comm	105	11	0	2	0	4	2	210	28	227	30
	Privé	11	8	0	10	0	8	3	21	6	47	9
	Public	358	1064	148	467	185	203	122	205	22	1939	477
	Total	474	1083	148	479	185	215	127	436	56	2213	516
DUEKOUÉ	Comm	7	0	0	0	0	0	0	18	0	18	0
	Privé	9	7	0	7	1	11	5	20	0	45	6
	Public	393	647	60	760	125	386	101	290	31	2083	317
	Total	409	654	60	767	126	397	106	328	31	2146	323
FERKESSEDOUGOU	Comm	49	4	2	3	0	0	0	57	4	64	6
	Privé	13	1	0	3	2	0	0	38	7	42	9
	Public	158	148	16	203	40	175	70	66	10	592	136
	Total	220	153	18	209	42	175	70	161	21	698	151
GAGNOA	Comm	54	13	0	6	0	18	6	100	12	137	18
	Privé	5	7	3	3	0	16	5	10	4	36	12
	Public	348	1061	90	499	153	248	118	92	8	1900	369
	Total	407	1081	93	508	153	282	129	202	24	2073	399
GUIGLO	Comm	21	1	0	0	0	0	0	45	9	46	9
	Privé	20	1	0	0	0	2	0	38	1	41	1
	Public	231	356	26	460	90	297	72	81	8	1194	196
	Total	272	358	26	460	90	299	72	164	18	1281	206
KATIOLA	Comm	31	6	1	4	1	10	8	32	2	52	12
	Privé	2	3	1	4	1	4	2	0	0	11	4
	Public	205	368	59	401	80	145	62	86	12	1000	213
	Total	238	377	61	409	82	159	72	118	14	1063	229

Tableau 15 Rural : Répartition des enseignants par DRENET et par statut selon l'emploi (suite et fin)

DRENET	STATUT	ECOLES	IO		IA		IS		BENEVOLES		TOTAL ENSEIGNANTS	
			TOTAL	FEMMES	TOTAL	FEMMES	TOTAL	FEMMES	TOTAL	FEMMES	TOTAL	FEMMES
KORHOGO	Comm	35	1	0	0	0	1	0	60	8	62	8
	Privé	3	1	0	0	0	0	0	7	0	8	0
	Public	259	413	35	435	67	128	37	130	22	1106	161
	Total	297	415	35	435	67	129	37	197	30	1176	169
MAN	Comm	8	0	0	0	0	0	0	18	0	18	0
	Privé	9	12	3	10	1	4	0	21	3	47	7
	Public	535	1037	81	1195	157	437	91	223	6	2892	335
	Total	552	1049	84	1205	158	441	91	262	9	2957	342
MANKONO	Comm	28	14	2	6	0	31	10	2	0	53	12
	Privé	4	0	0	2	1	0	0	10	4	12	5
	Public	218	313	39	392	72	316	98	33	6	1054	215
	Total	250	327	41	400	73	347	108	45	10	1119	232
MINIGNAN	Public	76	84	8	85	3	114	31	13	3	296	45
	Total	76	84	8	85	3	114	31	13	3	296	45
ODIENNE	Privé	1	0	0	0	0	0	0	5	0	5	0
	Public	147	219	16	261	29	115	22	20	0	615	67
	Total	148	219	16	261	29	115	22	25	0	620	67
SAN PEDRO	Comm	76	0	0	5	4	0	0	188	30	193	34
	Privé	13	8	0	10	4	21	8	49	11	88	23
	Public	308	617	125	580	214	349	138	56	4	1602	481
	Total	397	625	125	595	222	370	146	293	45	1883	538
SASSANDRA	Comm	47	0	0	0	0	0	0	123	15	123	15
	Privé	34	1	0	0	0	10	4	95	8	106	12
	Public	168	352	54	285	92	129	68	89	13	855	227
	Total	249	353	54	285	92	139	72	307	36	1084	254
SEGUELA	Comm	7	0	0	0	0	0	0	10	0	10	0
	Privé	1	0	0	0	0	0	0	1	0	1	0
	Public	160	235	27	246	45	121	42	77	8	679	122
	Total	168	235	27	246	45	121	42	88	8	690	122
SOUBRE	Comm	39	0	0	1	0	0	0	73	3	74	3
	Privé	116	5	0	11	4	1	0	288	14	305	18
	Public	461	984	126	909	287	490	175	96	9	2479	597
	Total	616	989	126	921	291	491	175	457	26	2858	618
TOUBA	Comm	35	0	0	0	0	0	0	50	9	50	9
	Privé	5	3	0	1	0	0	0	20	0	24	0
	Public	145	164	23	193	37	124	42	87	6	568	108
	Total	185	167	23	194	37	124	42	157	15	642	117
YAMOUSSOUKRO	Comm	8	0	0	0	0	0	0	9	1	9	1
	Privé	6	12	1	8	3	5	2	10	5	35	11
	Public	318	1117	175	368	157	217	127	82	10	1784	469
	Total	332	1129	176	376	160	222	129	101	16	1828	481
NATIONAL	Comm	1042	79	8	68	9	66	26	2234	216	2447	259
	Privé	405	201	30	224	52	137	50	1003	129	1565	261
	Public	8350	19837	2420	13425	3765	5929	2345	3241	333	42432	8863
	Total	9797	20117	2458	13717	3826	6132	2421	6478	678	46444	9383

Tableau 16 Ensemble : Répartition des enseignants par DRENET et par statut selon le diplôme pédagogique le plus élevé

DRENET	STATUT	ECOLES	CAP		CEAP		AUTRES DIPLOMES PEDAGOGIQUES		AUCUN		TOTAL ENSEIGNANTS	
			TOTAL	FEMMES	TOTAL	FEMMES	TOTAL	FEMMES	TOTAL	FEMMES	TOTAL	FEMMES
ABENGOUROU	Comm	8	0	0	0	0	0	0	18	4	18	4
	Privé	40	75	32	10	2	29	8	105	27	219	69
	Public	262	1058	121	279	115	103	51	107	28	1547	315
	Total	310	1133	153	289	117	132	59	230	59	1784	388
ABIDJAN 1	Privé	138	420	229	158	78	400	160	262	95	1240	562
	Public	225	1207	630	203	168	15	7	6	0	1431	805
	Total	363	1627	859	361	246	415	167	268	95	2671	1367
ABIDJAN 2	Privé	162	217	74	108	47	650	259	381	158	1356	538
	Public	247	1292	473	205	154	15	5	6	3	1518	635
	Total	409	1509	547	313	201	665	264	387	161	2874	1173
ABIDJAN 3	Privé	295	210	95	148	65	1050	480	935	439	2343	1079
	Public	328	1840	966	330	281	6	1	0	0	2176	1248
	Total	623	2050	1061	478	346	1056	481	935	439	4519	2327
ABIDJAN 4	Privé	276	133	44	91	31	673	272	1158	470	2055	817
	Public	226	1354	491	241	198	6	4	0	0	1601	693
	Total	502	1487	535	332	229	679	276	1158	470	3656	1510
ABOISSO	Comm	44	5	0	0	0	7	1	100	9	112	10
	Privé	84	79	29	27	15	125	33	180	43	411	120
	Public	326	1402	370	347	219	66	45	93	29	1908	663
	Total	454	1486	399	374	234	198	79	373	81	2431	793
ADZOPE	Comm	17	0	0	0	0	12	2	16	2	28	4
	Privé	27	50	16	24	7	55	7	36	11	165	41
	Public	308	1253	208	429	216	79	29	19	5	1780	458
	Total	352	1303	224	453	223	146	38	71	18	1973	503
AGBOVILLE	Comm	53	19	2	33	2	34	1	114	10	200	15
	Privé	36	71	23	17	5	33	13	81	25	202	66
	Public	418	1831	278	402	206	158	85	92	13	2483	582
	Total	507	1921	303	452	213	225	99	287	48	2885	663
BONDOUKOU	Comm	27	0	0	0	0	0	0	47	5	47	5
	Privé	20	49	6	19	9	2	0	37	8	107	23
	Public	591	1218	147	972	322	203	58	351	77	2744	604
	Total	638	1267	153	991	331	205	58	435	90	2898	632
BONGOUANOU	Comm	4	2	0	2	0	0	0	4	1	8	1
	Privé	23	76	22	8	5	23	9	30	8	137	44
	Public	203	805	95	278	118	60	30	7	0	1150	243
	Total	230	883	117	288	123	83	39	41	9	1295	288
BOUAFLE	Comm	10	0	0	0	0	0	0	45	9	45	9
	Privé	28	47	15	13	8	54	15	58	19	172	57
	Public	501	1649	222	761	289	148	71	204	46	2762	628
	Total	539	1696	237	774	297	202	86	307	74	2979	694
BOUAKE 1	Privé	37	42	13	8	4	84	34	104	27	238	78
	Public	138	659	93	97	33	27	20	41	9	824	155
	Total	175	701	106	105	37	111	54	145	36	1062	233
BOUAKE 2	Comm	8	0	0	0	0	0	0	13	0	13	0
	Privé	30	53	16	26	9	59	18	61	24	199	67
	Public	480	1726	184	547	157	113	38	292	36	2678	415
	Total	518	1779	200	573	166	172	56	366	60	2890	482

Tableau 16 Ensemble : Répartition des enseignants par DRENET et par statut selon le diplôme pédagogique le plus élevé (suite)

DRENET	STATUT	ECOLES	CAP		CEAP		AUTRES DIPLOMES PEDAGOGIQUES		AUCUN		TOTAL ENSEIGNANTS	
			TOTAL	FEMMES	TOTAL	FEMMES	TOTAL	FEMMES	TOTAL	FEMMES	TOTAL	FEMMES
BOUNA	Comm	49	0	0	0	0	0	0	109	0	109	0
	Privé	2	1	0	0	0	5	0	12	1	18	1
	Public	93	127	18	190	47	62	11	8	2	387	78
	Total	144	128	18	190	47	67	11	129	3	514	79
BOUNDIALI	Comm	4	0	0	0	0	1	0	6	2	7	2
	Privé	6	3	0	4	1	13	3	17	3	37	7
	Public	192	278	37	473	98	94	30	31	4	876	169
	Total	202	281	37	477	99	108	33	54	9	920	178
DABOU	Comm	48	2	0	4	2	8	3	136	27	150	32
	Privé	28	68	22	7	7	24	9	61	27	160	65
	Public	250	1014	283	324	197	92	81	83	35	1513	596
	Total	326	1084	305	335	206	124	93	280	89	1823	693
DALOA	Comm	188	1	0	0	0	247	13	324	27	572	40
	Privé	61	68	24	22	7	101	22	99	16	290	69
	Public	829	2674	483	1462	635	471	190	295	49	4902	1357
	Total	1078	2743	507	1484	642	819	225	718	92	5764	1466
DAOUKRO	Comm	27	1	0	0	0	16	0	24	0	41	0
	Privé	7	9	6	2	0	11	0	7	1	29	7
	Public	295	747	125	474	221	271	122	31	5	1523	473
	Total	329	757	131	476	221	298	122	62	6	1593	480
DIMBOKRO	Comm	27	0	0	0	0	0	0	37	0	37	0
	Privé	5	9	2	12	5	0	0	10	4	31	11
	Public	202	581	104	315	136	0	0	138	39	1034	279
	Total	234	590	106	327	141	0	0	185	43	1102	290
DIVO	Comm	108	7	0	1	0	35	3	195	32	238	35
	Privé	36	54	18	17	6	39	12	94	27	204	63
	Public	485	1791	308	585	273	228	129	204	34	2808	744
	Total	629	1852	326	603	279	302	144	493	93	3250	842
DUEKOUÉ	Comm	7	0	0	0	0	5	0	13	0	18	0
	Privé	24	27	4	12	2	15	3	78	13	132	22
	Public	457	838	98	926	214	418	105	299	45	2481	462
	Total	488	865	102	938	216	438	108	390	58	2631	484
FERKESSEDOUGOU	Comm	49	2	0	3	2	6	0	53	4	64	6
	Privé	32	9	1	8	2	41	10	68	14	126	27
	Public	218	269	47	336	97	153	64	148	38	906	246
	Total	299	280	48	347	101	200	74	269	56	1096	279
GAGNOA	Comm	59	4	0	18	6	33	2	100	15	155	23
	Privé	41	58	24	19	5	129	36	69	20	275	85
	Public	465	1695	194	655	256	241	112	92	11	2683	573
	Total	565	1757	218	692	267	403	150	261	46	3113	681
GUIGLO	Comm	21	0	0	0	0	0	0	46	9	46	9
	Privé	27	2	0	2	1	12	3	49	1	65	5
	Public	292	532	49	618	161	33	6	397	95	1580	311
	Total	340	534	49	620	162	45	9	492	105	1691	325
KATIOLA	Comm	31	6	1	3	1	0	0	43	10	52	12
	Privé	6	9	4	4	1	7	2	14	5	34	12
	Public	285	671	118	533	140	18	11	245	83	1467	352
	Total	322	686	123	540	142	25	13	302	98	1553	376

Tableau 16 Ensemble : Répartition des enseignants par DRENET et par statut selon le diplôme pédagogique le plus élevé (suite et fin)

DRENET	STATUT	ECOLES	CAP		CEAP		AUTRES DIPLOMES PEDAGOGIQUES		AUCUN		TOTAL ENSEIGNANTS	
			TOTAL	FEMMES	TOTAL	FEMMES	TOTAL	FEMMES	TOTAL	FEMMES	TOTAL	FEMMES
KORHOGO	Comm	35	1	0	0	0	2	0	59	8	62	8
	Privé	37	29	5	24	12	53	20	139	52	245	89
	Public	382	864	117	630	168	85	30	250	74	1829	389
	Total	454	894	122	654	180	140	50	448	134	2136	486
MAN	Comm	8	0	0	0	0	0	0	18	0	18	0
	Privé	56	60	10	83	17	23	5	124	17	290	49
	Public	673	1474	142	1504	291	477	114	254	15	3709	562
	Total	737	1534	152	1587	308	500	119	396	32	4017	611
MANKONO	Comm	31	15	2	10	1	34	12	2	0	61	15
	Privé	10	2	0	2	0	11	3	23	7	38	10
	Public	248	370	48	489	119	341	113	33	6	1233	286
	Total	289	387	50	501	120	386	128	58	13	1332	311
MINIGNAN	Public	87	107	10	119	13	122	39	15	3	363	65
	Total	87	107	10	119	13	122	39	15	3	363	65
ODIENNE	Privé	7	2	1	6	1	13	2	22	5	43	9
	Public	193	337	35	396	81	129	36	34	4	896	156
	Total	200	339	36	402	82	142	38	56	9	939	165
SAN PEDRO	Comm	83	1	0	9	4	5	0	212	38	227	42
	Privé	45	40	5	25	12	64	22	203	78	332	117
	Public	397	962	232	724	305	336	129	120	35	2142	701
	Total	525	1003	237	758	321	405	151	535	151	2701	860
SASSANDRA	Comm	49	0	0	0	0	48	5	80	10	128	15
	Privé	39	7	1	1	0	51	11	73	10	132	22
	Public	194	445	83	327	131	163	79	75	9	1010	302
	Total	282	452	84	328	131	262	95	228	29	1270	339
SEGUELA	Comm	7	0	0	0	0	0	0	10	0	10	0
	Privé	4	2	1	4	1	3	2	11	4	20	8
	Public	205	340	51	369	99	145	54	84	9	938	213
	Total	216	342	52	373	100	148	56	105	13	968	221
SOUBRE	Comm	39	0	0	1	0	3	1	70	2	74	3
	Privé	190	54	21	22	10	75	10	476	51	627	92
	Public	547	1316	208	1075	406	539	202	109	13	3039	829
	Total	776	1370	229	1098	416	617	213	655	66	3740	924
TOUBA	Comm	35	0	0	0	0	0	0	50	9	50	9
	Privé	7	4	0	1	0	5	0	23	0	33	0
	Public	164	212	30	249	70	0	0	222	54	683	154
	Total	206	216	30	250	70	5	0	295	63	766	163
YAMOOUSSOUKRO	Comm	8	0	0	0	0	0	0	9	1	9	1
	Privé	38	58	15	11	8	34	14	143	39	246	76
	Public	463	1882	406	481	232	244	143	94	20	2701	801
	Total	509	1940	421	492	240	278	157	246	60	2956	878
NATIONAL	Comm	1084	66	5	84	18	496	43	1953	234	2599	300
	Privé	1904	2097	778	945	383	3966	1497	5243	1749	12251	4407
	Public	11869	36820	7504	18345	6866	5661	2244	4479	928	65305	17542
	Total	14857	38983	8287	19374	7267	10123	3784	11675	2911	80155	22249

Tableau 16 Urbain : Répartition des enseignants par DRENET et par statut selon le diplôme pédagogique le plus élevé

DRENET	STATUT	ECOLES	CAP		CEAP		AUTRES DIPLOMES PEDAGOGIQUES		AUCUN		TOTAL ENSEIGNANTS	
			TOTAL	FEMMES	TOTAL	FEMMES	TOTAL	FEMMES	TOTAL	FEMMES	TOTAL	FEMMES
ABENGOUROU	Comm	2	0	0	0	0	0	0	7	2	7	2
	Privé	30	66	30	10	2	23	7	77	19	176	58
	Public	110	557	104	116	71	35	21	23	7	731	203
	Total	142	623	134	126	73	58	28	107	28	914	263
ABIDJAN 1	Privé	137	419	228	158	78	395	159	262	95	1234	560
	Public	210	1141	611	182	150	15	7	1	0	1339	768
	Total	347	1560	839	340	228	410	166	263	95	2573	1328
ABIDJAN 2	Privé	159	217	74	108	47	639	255	367	156	1331	532
	Public	237	1245	465	200	150	15	5	4	2	1464	622
	Total	396	1462	539	308	197	654	260	371	158	2795	1154
ABIDJAN 3	Privé	289	208	95	146	64	1025	466	922	431	2301	1056
	Public	274	1586	892	288	255	2	1	0	0	1876	1148
	Total	563	1794	987	434	319	1027	467	922	431	4177	2204
ABIDJAN 4	Privé	273	131	44	85	30	666	271	1157	470	2039	815
	Public	178	1112	453	193	161	4	4	0	0	1309	618
	Total	451	1243	497	278	191	670	275	1157	470	3348	1433
ABOISSO	Privé	32	73	29	23	15	56	25	41	14	193	83
	Public	111	612	241	100	82	13	10	7	3	732	336
	Total	143	685	270	123	97	69	35	48	17	925	419
ADZOPE	Comm	1	0	0	0	0	0	0	1	1	1	1
	Privé	19	42	15	15	6	29	4	25	7	111	32
	Public	99	469	119	133	85	11	4	2	2	615	210
	Total	119	511	134	148	91	40	8	28	10	727	243
AGBOVILLE	Comm	3	2	0	5	0	0	0	10	2	17	2
	Privé	24	57	20	15	5	32	13	37	12	141	50
	Public	105	601	136	100	76	16	13	2	2	719	227
	Total	132	660	156	120	81	48	26	49	16	877	279
BONDOUKOU	Privé	18	46	6	17	7	2	0	31	7	96	20
	Public	98	353	58	178	114	14	8	23	11	568	191
	Total	116	399	64	195	121	16	8	54	18	664	211
BONGOUANOU	Privé	16	51	16	6	5	14	6	22	7	93	34
	Public	56	280	44	72	52	4	4	2	0	358	100
	Total	72	331	60	78	57	18	10	24	7	451	134
BOUAFLE	Privé	24	40	14	12	8	48	15	52	17	152	54
	Public	107	561	109	133	87	14	13	12	9	720	218
	Total	131	601	123	145	95	62	28	64	26	872	272
BOUAKE 1	Privé	34	34	11	8	4	84	34	101	27	227	76
	Public	74	458	83	37	23	9	8	2	2	506	116
	Total	108	492	94	45	27	93	42	103	29	733	192
BOUAKE 2	Privé	28	48	16	26	9	59	18	59	24	192	67
	Public	205	1059	140	207	88	28	16	17	2	1311	246
	Total	233	1107	156	233	97	87	34	76	26	1503	313

Tableau 16 Urbain : Répartition des enseignants par DRENET et par statut selon le diplôme pédagogique le plus élevé (suite)

DRENET	STATUT	ECOLES	CAP		CEAP		AUTRES DIPLOMES PEDAGOGIQUES		AUCUN		TOTAL ENSEIGNANTS	
			TOTAL	FEMMES	TOTAL	FEMMES	TOTAL	FEMMES	TOTAL	FEMMES	TOTAL	FEMMES
BOUNA	Privé	2	1	0	0	0	5	0	12	1	18	1
	Public	18	47	10	56	23	5	1	0	0	108	34
	Total	20	48	10	56	23	10	1	12	1	126	35
BOUNDIALI	Privé	6	3	0	4	1	13	3	17	3	37	7
	Public	39	91	20	135	47	11	7	1	0	238	74
	Total	45	94	20	139	48	24	10	18	3	275	81
DABOU	Comm	1	0	0	0	0	0	0	1	1	1	1
	Privé	22	59	20	7	7	18	8	45	22	129	57
	Public	60	345	137	54	45	9	8	0	0	408	190
	Total	83	404	157	61	52	27	16	46	23	538	248
DALOA	Comm	15	1	0	0	0	28	6	21	8	50	14
	Privé	29	53	21	22	7	50	16	49	14	174	58
	Public	151	981	248	334	242	14	9	5	4	1334	503
	Total	195	1035	269	356	249	92	31	75	26	1558	575
DAOUKRO	Privé	6	9	6	2	0	11	0	5	1	27	7
	Public	58	254	68	79	56	8	6	0	0	341	130
	Total	64	263	74	81	56	19	6	5	1	368	137
DIMBOKRO	Privé	4	8	2	8	4	0	0	10	4	26	10
	Public	62	271	67	80	57	0	0	15	10	366	134
	Total	66	279	69	88	61	0	0	25	14	392	144
DIVO	Comm	3	0	0	0	0	0	0	11	5	11	5
	Privé	25	47	18	16	6	28	8	66	22	157	54
	Public	127	711	158	130	89	20	15	8	5	869	267
	Total	155	758	176	146	95	48	23	85	32	1037	326
DUEKOUE	Privé	15	20	4	10	2	4	0	53	10	87	16
	Public	64	193	39	163	87	23	14	19	5	398	145
	Total	79	213	43	173	89	27	14	72	15	485	161
FERKESSEDOUGOU	Privé	19	8	1	8	2	17	4	51	11	84	18
	Public	60	137	31	134	56	21	14	22	9	314	110
	Total	79	145	32	142	58	38	18	73	20	398	128
GAGNOA	Comm	5	0	0	0	0	3	0	15	5	18	5
	Privé	36	51	21	17	5	107	29	64	18	239	73
	Public	117	623	100	147	92	12	11	1	1	783	204
	Total	158	674	121	164	97	122	40	80	24	1040	282
GUIGLO	Privé	7	1	0	2	1	4	2	17	1	24	4
	Public	61	181	23	167	70	12	6	26	16	386	115
	Total	68	182	23	169	71	16	8	43	17	410	119
KATIOLA	Privé	4	6	3	2	0	7	2	8	3	23	8
	Public	80	307	58	131	60	10	9	19	12	467	139
	Total	84	313	61	133	60	17	11	27	15	490	147

Tableau 16 Urbain : Répartition des enseignants par DRENET et par statut selon le diplôme pédagogique le plus élevé (suite et fin)

DRENET	STATUT	ECOLES	CAP		CEAP		AUTRES DIPLOMES PEDAGOGIQUES		AUCUN		TOTAL ENSEIGNANTS	
			TOTAL	FEMMES	TOTAL	FEMMES	TOTAL	FEMMES	TOTAL	FEMMES	TOTAL	FEMMES
KORHOGO	Privé	34	28	5	24	12	53	20	132	52	237	89
	Public	123	462	86	193	97	15	9	53	36	723	228
	Total	157	490	91	217	109	68	29	185	88	960	317
MAN	Privé	47	48	7	76	17	16	4	103	14	243	42
	Public	138	468	73	306	128	31	21	12	5	817	227
	Total	185	516	80	382	145	47	25	115	19	1060	269
MANKONO	Comm	3	2	0	4	1	2	2	0	0	8	3
	Privé	6	2	0	2	0	9	2	13	3	26	5
	Public	30	67	13	95	44	17	14	0	0	179	71
	Total	39	71	13	101	45	28	18	13	3	213	79
MINIGNAN	Public	11	23	2	34	10	9	8	1	0	67	20
	Total	11	23	2	34	10	9	8	1	0	67	20
ODIENNE	Privé	6	2	1	6	1	8	2	22	5	38	9
	Public	46	131	22	131	53	18	13	1	1	281	89
	Total	52	133	23	137	54	26	15	23	6	319	98
SAN PEDRO	Comm	7	1	0	4	0	0	0	29	8	34	8
	Privé	32	32	5	12	6	49	19	151	64	244	94
	Public	89	352	116	152	92	25	9	11	3	540	220
	Total	128	385	121	168	98	74	28	191	75	818	322
SASSANDRA	Comm	2	0	0	0	0	0	0	5	0	5	0
	Privé	5	6	1	1	0	8	3	11	6	26	10
	Public	26	94	27	51	39	10	9	0	0	155	75
	Total	33	100	28	52	39	18	12	16	6	186	85
SEQUELA	Privé	3	2	1	4	1	3	2	10	4	19	8
	Public	45	115	23	124	53	19	15	1	0	259	91
	Total	48	117	24	128	54	22	17	11	4	278	99
SOUBRE	Privé	74	50	21	15	6	31	8	226	39	322	74
	Public	86	340	85	190	122	29	25	1	0	560	232
	Total	160	390	106	205	128	60	33	227	39	882	306
TOUBA	Privé	2	1	0	0	0	4	0	4	0	9	0
	Public	19	52	7	54	33	0	0	9	6	115	46
	Total	21	53	7	54	33	4	0	13	6	124	46
YAMOOUSSOUKRO	Privé	32	46	14	8	8	27	11	130	32	211	65
	Public	145	776	233	112	75	23	20	6	4	917	332
	Total	177	822	247	120	83	50	31	136	36	1128	397
NATIONAL	Comm	42	6	0	13	1	33	8	100	32	152	41
	Privé	1499	1915	749	875	366	3544	1416	4352	1615	10686	4146
	Public	3519	17055	5101	4991	3064	521	357	306	157	22873	8679
	Total	5060	18976	5850	5879	3431	4098	1781	4758	1804	33711	12866

Tableau 16 Rural : Répartition des enseignants par DRENET et par statut selon le diplôme pédagogique le plus élevé

DRENET	STATUT	ECOLES	CAP		CEAP		AUTRES DIPLOMES PEDAGOGIQUES		AUCUN		TOTAL ENSEIGNANTS	
			TOTAL	FEMMES	TOTAL	FEMMES	TOTAL	FEMMES	TOTAL	FEMMES	TOTAL	FEMMES
ABENGOUROU	Comm	6	0	0	0	0	0	0	11	2	11	2
	Privé	10	9	2	0	0	6	1	28	8	43	11
	Public	152	501	17	163	44	68	30	84	21	816	112
	Total	168	510	19	163	44	74	31	123	31	870	125
ABIDJAN 1	Privé	1	1	1	0	0	5	1	0	0	6	2
	Public	15	66	19	21	18	0	0	5	0	92	37
	Total	16	67	20	21	18	5	1	5	0	98	39
ABIDJAN 2	Privé	3	0	0	0	0	11	4	14	2	25	6
	Public	10	47	8	5	4	0	0	2	1	54	13
	Total	13	47	8	5	4	11	4	16	3	79	19
ABIDJAN 3	Privé	6	2	0	2	1	25	14	13	8	42	23
	Public	54	254	74	42	26	4	0	0	0	300	100
	Total	60	256	74	44	27	29	14	13	8	342	123
ABIDJAN 4	Privé	3	2	0	6	1	7	1	1	0	16	2
	Public	48	242	38	48	37	2	0	0	0	292	75
	Total	51	244	38	54	38	9	1	1	0	308	77
ABOISSO	Comm	44	5	0	0	0	7	1	100	9	112	10
	Privé	52	6	0	4	0	69	8	139	29	218	37
	Public	215	790	129	247	137	53	35	86	26	1176	327
	Total	311	801	129	251	137	129	44	325	64	1506	374
ADZOPE	Comm	16	0	0	0	0	12	2	15	1	27	3
	Privé	8	8	1	9	1	26	3	11	4	54	9
	Public	209	784	89	296	131	68	25	17	3	1165	248
	Total	233	792	90	305	132	106	30	43	8	1246	260
AGBOVILLE	Comm	50	17	2	28	2	34	1	104	8	183	13
	Privé	12	14	3	2	0	1	0	44	13	61	16
	Public	313	1230	142	302	130	142	72	90	11	1764	355
	Total	375	1261	147	332	132	177	73	238	32	2008	384
BONDOUKOU	Comm	27	0	0	0	0	0	0	47	5	47	5
	Privé	2	3	0	2	2	0	0	6	1	11	3
	Public	493	865	89	794	208	189	50	328	66	2176	413
	Total	522	868	89	796	210	189	50	381	72	2234	421
BONGOUANOU	Comm	4	2	0	2	0	0	0	4	1	8	1
	Privé	7	25	6	2	0	9	3	8	1	44	10
	Public	147	525	51	206	66	56	26	5	0	792	143
	Total	158	552	57	210	66	65	29	17	2	844	154
BOUAFLE	Comm	10	0	0	0	0	0	0	45	9	45	9
	Privé	4	7	1	1	0	6	0	6	2	20	3
	Public	394	1088	113	628	202	134	58	192	37	2042	410
	Total	408	1095	114	629	202	140	58	243	48	2107	422
BOUAKE 1	Privé	3	8	2	0	0	0	0	3	0	11	2
	Public	64	201	10	60	10	18	12	39	7	318	39
	Total	67	209	12	60	10	18	12	42	7	329	41
BOUAKE 2	Comm	8	0	0	0	0	0	0	13	0	13	0
	Privé	2	5	0	0	0	0	0	2	0	7	0
	Public	275	667	44	340	69	85	22	275	34	1367	169
	Total	285	672	44	340	69	85	22	290	34	1387	169

Tableau 16 Rural : Répartition des enseignants par DRENET et par statut selon le diplôme pédagogique le plus élevé (suite)

DRENET	STATUT	ECOLES	CAP		CEAP		AUTRES DIPLOMES PEDAGOGIQUES		AUCUN		TOTAL ENSEIGNANTS	
			TOTAL	FEMMES	TOTAL	FEMMES	TOTAL	FEMMES	TOTAL	FEMMES	TOTAL	FEMMES
BOUNA	Comm	49	0	0	0	0	0	0	109	0	109	0
	Public	75	80	8	134	24	57	10	8	2	279	44
	Total	124	80	8	134	24	57	10	117	2	388	44
BOUNDIALI	Comm	4	0	0	0	0	1	0	6	2	7	2
	Public	153	187	17	338	51	83	23	30	4	638	95
	Total	157	187	17	338	51	84	23	36	6	645	97
DABOU	Comm	47	2	0	4	2	8	3	135	26	149	31
	Privé	6	9	2	0	0	6	1	16	5	31	8
	Public	190	669	146	270	152	83	73	83	35	1105	406
	Total	243	680	148	274	154	97	77	234	66	1285	445
DALOA	Comm	173	0	0	0	0	219	7	303	19	522	26
	Privé	32	15	3	0	0	51	6	50	2	116	11
	Public	678	1693	235	1128	393	457	181	290	45	3568	854
	Total	883	1708	238	1128	393	727	194	643	66	4206	891
DAOUKRO	Comm	27	1	0	0	0	16	0	24	0	41	0
	Privé	1	0	0	0	0	0	0	2	0	2	0
	Public	237	493	57	395	165	263	116	31	5	1182	343
	Total	265	494	57	395	165	279	116	57	5	1225	343
DIMBOKRO	Comm	27	0	0	0	0	0	0	37	0	37	0
	Privé	1	1	0	4	1	0	0	0	0	5	1
	Public	140	310	37	235	79	0	0	123	29	668	145
	Total	168	311	37	239	80	0	0	160	29	710	146
DIVO	Comm	105	7	0	1	0	35	3	184	27	227	30
	Privé	11	7	0	1	0	11	4	28	5	47	9
	Public	358	1080	150	455	184	208	114	196	29	1939	477
	Total	474	1094	150	457	184	254	121	408	61	2213	516
DUEKOUÉ	Comm	7	0	0	0	0	5	0	13	0	18	0
	Privé	9	7	0	2	0	11	3	25	3	45	6
	Public	393	645	59	763	127	395	91	280	40	2083	317
	Total	409	652	59	765	127	411	94	318	43	2146	323
FERKESSEDOUGOU	Comm	49	2	0	3	2	6	0	53	4	64	6
	Privé	13	1	0	0	0	24	6	17	3	42	9
	Public	158	132	16	202	41	132	50	126	29	592	136
	Total	220	135	16	205	43	162	56	196	36	698	151
GAGNOA	Comm	54	4	0	18	6	30	2	85	10	137	18
	Privé	5	7	3	2	0	22	7	5	2	36	12
	Public	348	1072	94	508	164	229	101	91	10	1900	369
	Total	407	1083	97	528	170	281	110	181	22	2073	399
GUIGLO	Comm	21	0	0	0	0	0	0	46	9	46	9
	Privé	20	1	0	0	0	8	1	32	0	41	1
	Public	231	351	26	451	91	21	0	371	79	1194	196
	Total	272	352	26	451	91	29	1	449	88	1281	206
KATIOLA	Comm	31	6	1	3	1	0	0	43	10	52	12
	Privé	2	3	1	2	1	0	0	6	2	11	4
	Public	205	364	60	402	80	8	2	226	71	1000	213
	Total	238	373	62	407	82	8	2	275	83	1063	229

Tableau 16 Rural : Répartition des enseignants par DRENET et par statut selon le diplôme pédagogique le plus élevé (suite et fin)

DRENET	STATUT	ECOLES	CAP		CEAP		AUTRES DIPLOMES PEDAGOGIQUES		AUCUN		TOTAL ENSEIGNANTS	
			TOTAL	FEMMES	TOTAL	FEMMES	TOTAL	FEMMES	TOTAL	FEMMES	TOTAL	FEMMES
KORHOGO	Comm	35	1	0	0	0	2	0	59	8	62	8
	Privé	3	1	0	0	0	0	0	7	0	8	0
	Public	259	402	31	437	71	70	21	197	38	1106	161
	Total	297	404	31	437	71	72	21	263	46	1176	169
MAN	Comm	8	0	0	0	0	0	0	18	0	18	0
	Privé	9	12	3	7	0	7	1	21	3	47	7
	Public	535	1006	69	1198	163	446	93	242	10	2892	335
	Total	552	1018	72	1205	163	453	94	281	13	2957	342
MANKONO	Comm	28	13	2	6	0	32	10	2	0	53	12
	Privé	4	0	0	0	0	2	1	10	4	12	5
	Public	218	303	35	394	75	324	99	33	6	1054	215
	Total	250	316	37	400	75	358	110	45	10	1119	232
MINIGNAN	Public	76	84	8	85	3	113	31	14	3	296	45
	Total	76	84	8	85	3	113	31	14	3	296	45
ODIENNE	Privé	1	0	0	0	0	5	0	0	0	5	0
	Public	147	206	13	265	28	111	23	33	3	615	67
	Total	148	206	13	265	28	116	23	33	3	620	67
SAN PEDRO	Comm	76	0	0	5	4	5	0	183	30	193	34
	Privé	13	8	0	13	6	15	3	52	14	88	23
	Public	308	610	116	572	213	311	120	109	32	1602	481
	Total	397	618	116	590	223	331	123	344	76	1883	538
SASSANDRA	Comm	47	0	0	0	0	48	5	75	10	123	15
	Privé	34	1	0	0	0	43	8	62	4	106	12
	Public	168	351	56	276	92	153	70	75	9	855	227
	Total	249	352	56	276	92	244	83	212	23	1084	254
SEQUELA	Comm	7	0	0	0	0	0	0	10	0	10	0
	Privé	1	0	0	0	0	0	0	1	0	1	0
	Public	160	225	28	245	46	126	39	83	9	679	122
	Total	168	225	28	245	46	126	39	94	9	690	122
SOUBRE	Comm	39	0	0	1	0	3	1	70	2	74	3
	Privé	116	4	0	7	4	44	2	250	12	305	18
	Public	461	976	123	885	284	510	177	108	13	2479	597
	Total	616	980	123	893	288	557	180	428	27	2858	618
TOUBA	Comm	35	0	0	0	0	0	0	50	9	50	9
	Privé	5	3	0	1	0	1	0	19	0	24	0
	Public	145	160	23	195	37	0	0	213	48	568	108
	Total	185	163	23	196	37	1	0	282	57	642	117
YAMOOUSSOUKRO	Comm	8	0	0	0	0	0	0	9	1	9	1
	Privé	6	12	1	3	0	7	3	13	7	35	11
	Public	318	1106	173	369	157	221	123	88	16	1784	469
	Total	332	1118	174	372	157	228	126	110	24	1828	481
NATIONAL	Comm	1042	60	5	71	17	463	35	1853	202	2447	259
	Privé	405	182	29	70	17	422	81	891	134	1565	261
	Public	8350	19765	2403	13354	3802	5140	1887	4173	771	42432	8863
	Total	9797	20007	2437	13495	3836	6025	2003	6917	1107	46444	9383

Tableau 17 Ensemble : Répartition des enseignants par DRENET et par statut selon le diplôme académique le plus élevé

DRENET	STATUT	ECOLES	LICENCE ET PLUS		BAC ET PLUS		BEPC		AUTRES DIPLOMES ACADEMIQUES		AUCUN		TOTAL ENSEIGNANTS	
			TOTAL	FEMMES	TOTAL	FEMMES	TOTAL	FEMMES	TOTAL	FEMMES	TOTAL	FEMMES	TOTAL	FEMMES
ABENGOUROU	Comm	8	0	0	3	1	7	2	0	0	8	1	18	4
	Privé	40	2	0	48	11	133	50	28	7	8	1	219	69
	Public	262	45	4	860	154	610	149	24	6	8	2	1547	315
	Total	310	47	4	911	166	750	201	52	13	24	4	1784	388
ABIDJAN 1	Privé	138	45	21	424	166	696	333	66	35	9	7	1240	562
	Public	225	144	52	847	447	416	298	19	4	5	4	1431	805
	Total	363	189	73	1271	613	1112	631	85	39	14	11	2671	1367
ABIDJAN 2	Privé	162	22	7	475	125	737	346	112	58	10	2	1356	538
	Public	247	145	28	981	353	388	251	4	3	0	0	1518	635
	Total	409	167	35	1456	478	1125	597	116	61	10	2	2874	1173
ABIDJAN 3	Privé	295	38	15	516	168	1599	805	128	61	62	30	2343	1079
	Public	328	140	50	1160	584	868	610	8	4	0	0	2176	1248
	Total	623	178	65	1676	752	2467	1415	136	65	62	30	4519	2327
ABIDJAN 4	Privé	276	33	8	476	138	1429	628	58	17	59	26	2055	817
	Public	226	88	19	881	317	628	356	3	1	1	0	1601	693
	Total	502	121	27	1357	455	2057	984	61	18	60	26	3656	1510
ABOISSO	Comm	44	0	0	24	3	41	4	28	1	19	2	112	10
	Privé	84	3	1	96	29	188	74	96	11	28	5	411	120
	Public	326	44	16	1124	328	703	309	19	6	18	4	1908	663
	Total	454	47	17	1244	360	932	387	143	18	65	11	2431	793
ADZOPE	Comm	17	0	0	3	1	20	3	1	0	4	0	28	4
	Privé	27	0	0	68	12	79	22	16	6	2	1	165	41
	Public	308	43	7	902	181	792	267	38	3	5	0	1780	458
	Total	352	43	7	973	194	891	292	55	9	11	1	1973	503
AGBOVILLE	Comm	53	1	1	37	2	142	11	11	0	9	1	200	15
	Privé	36	1	0	51	15	123	44	1	1	26	6	202	66
	Public	418	87	20	1406	290	908	265	53	3	29	4	2483	582
	Total	507	89	21	1494	307	1173	320	65	4	64	11	2885	663
BONDOUKOU	Comm	27	0	0	3	0	12	1	25	4	7	0	47	5
	Privé	20	3	0	36	5	63	18	5	0	0	0	107	23
	Public	591	59	6	1345	255	1168	319	77	14	95	10	2744	604
	Total	638	62	6	1384	260	1243	338	107	18	102	10	2898	632
BONGOUANOU	Comm	4	0	0	2	0	6	1	0	0	0	0	8	1
	Privé	23	0	0	22	5	113	39	0	0	2	0	137	44
	Public	203	21	5	612	98	495	135	21	5	1	0	1150	243
	Total	230	21	5	636	103	614	175	21	5	3	0	1295	288
BOUAFLE	Comm	10	0	0	7	1	27	7	2	0	9	1	45	9
	Privé	28	1	0	52	11	100	40	17	6	2	0	172	57
	Public	501	75	13	1514	287	1100	321	48	6	25	1	2762	628
	Total	539	76	13	1573	299	1227	368	67	12	36	2	2979	694
BOUAKE 1	Privé	37	7	0	73	16	154	61	2	1	2	0	238	78
	Public	138	73	6	488	91	247	57	6	0	10	1	824	155
	Total	175	80	6	561	107	401	118	8	1	12	1	1062	233
BOUAKE 2	Comm	8	0	0	0	0	0	0	0	0	13	0	13	0
	Privé	30	3	1	44	12	144	54	3	0	5	0	199	67
	Public	480	214	12	1309	178	950	202	105	12	100	11	2678	415
	Total	518	217	13	1353	190	1094	256	108	12	118	11	2890	482

Tableau 17 Ensemble : Répartition des enseignants par DRENET et par statut selon le diplôme académique le plus élevé (suite)

DRENET	STATUT	ECOLIS	LICENCE ET PLUS		BAC ET PLUS		BEPC		AUTRES DIPLOMES ACADEMIQUES		AUCUN		TOTAL ENSEIGNANTS	
			TOTAL	FEMMES	TOTAL	FEMMES	TOTAL	FEMMES	TOTAL	FEMMES	TOTAL	FEMMES	TOTAL	FEMMES
BOUNA	Comm	49	0	0	0	0	0	0	0	0	109	0	109	0
	Privé	2	0	0	2	0	7	0	9	1	0	0	18	1
	Public	93	7	1	194	30	178	46	8	1	0	0	387	78
	Total	144	7	1	196	30	185	46	17	2	109	0	514	79
BOUNDIALI	Comm	4	0	0	0	0	1	0	3	0	3	2	7	2
	Privé	6	0	0	11	3	18	3	2	1	6	0	37	7
	Public	192	31	1	399	68	418	92	14	6	14	2	876	169
	Total	202	31	1	410	71	437	95	19	7	23	4	920	178
DABOU	Comm	48	2	0	14	0	100	21	25	9	9	2	150	32
	Privé	28	1	1	38	11	108	49	7	3	6	1	160	65
	Public	250	37	11	876	326	567	251	19	6	14	2	1513	596
	Total	326	40	12	928	337	775	321	51	18	29	5	1823	693
DALOA	Comm	188	0	0	9	0	152	23	198	4	213	13	572	40
	Privé	61	0	0	58	12	165	53	31	4	36	0	290	69
	Public	829	114	21	2620	613	1992	701	95	16	81	6	4902	1357
	Total	1078	114	21	2687	625	2309	777	324	24	330	19	5764	1466
DAOUKRO	Comm	27	0	0	0	0	9	0	10	0	22	0	41	0
	Privé	7	0	0	10	1	17	6	0	0	2	0	29	7
	Public	295	33	11	780	224	641	226	57	11	12	1	1523	473
	Total	329	33	11	790	225	667	232	67	11	36	1	1593	480
DIMBOKRO	Comm	27	0	0	8	0	8	0	12	0	9	0	37	0
	Privé	5	0	0	6	1	25	10	0	0	0	0	31	11
	Public	202	16	7	490	114	481	155	16	3	31	0	1034	279
	Total	234	16	7	504	115	514	165	28	3	40	0	1102	290
DIVO	Comm	108	0	0	40	4	119	19	45	6	34	6	238	35
	Privé	36	2	0	60	13	130	46	8	2	4	2	204	63
	Public	485	75	16	1423	364	1209	350	47	7	54	7	2808	744
	Total	629	77	16	1523	381	1458	415	100	15	92	15	3250	842
DUEKOUÉ	Comm	7	0	0	1	0	7	0	7	0	3	0	18	0
	Privé	24	0	0	18	4	105	18	5	0	4	0	132	22
	Public	457	43	8	1196	214	1124	226	81	8	37	6	2481	462
	Total	488	43	8	1215	218	1236	244	93	8	44	6	2631	484
FERKESSEDOUGOU	Comm	49	0	0	8	2	22	1	20	3	14	0	64	6
	Privé	32	0	0	19	5	40	12	47	9	20	1	126	27
	Public	218	26	7	460	129	364	102	23	5	33	3	906	246
	Total	299	26	7	487	136	426	115	90	17	67	4	1096	279
GAGNOA	Comm	59	0	0	18	5	94	13	27	3	16	2	155	23
	Privé	41	2	1	53	11	194	65	26	8	0	0	275	85
	Public	465	74	13	1446	262	1106	290	40	8	17	0	2683	573
	Total	565	76	14	1517	278	1394	368	93	19	33	2	3113	681
GUIGLO	Comm	21	4	0	6	3	27	4	2	1	7	1	46	9
	Privé	27	0	0	7	0	21	4	22	0	15	1	65	5
	Public	292	34	5	849	135	647	166	17	3	33	2	1580	311
	Total	340	38	5	862	138	695	174	41	4	55	4	1691	325
KATIOLA	Comm	31	0	0	20	9	14	1	9	1	9	1	52	12
	Privé	6	0	0	8	3	17	7	9	2	0	0	34	12
	Public	285	39	5	775	189	601	150	30	6	22	2	1467	352
	Total	322	39	5	803	201	632	158	48	9	31	3	1553	376

Tableau 17 Ensemble : Répartition des enseignants par DRENET et par statut selon le diplôme académique le plus élevé (suite et fin)

DRENET	STATUT	ECOLES	LICENCE ET PLUS		BAC ET PLUS		BEPC		AUTRES DIPLOMES ACADEMIQUES		AUCUN		TOTAL ENSEIGNANTS	
			TOTAL	FEMMES	TOTAL	FEMMES	TOTAL	FEMMES	TOTAL	FEMMES	TOTAL	FEMMES	TOTAL	FEMMES
KORHOGO	Comm	35	0	0	7	0	25	3	25	4	5	1	62	8
	Privé	37	1	0	64	22	163	65	11	1	6	1	245	89
	Public	382	31	6	961	172	722	183	62	16	53	12	1829	389
	Total	454	32	6	1032	194	910	251	98	21	64	14	2136	486
MAN	Comm	8	0	0	0	0	14	0	1	0	3	0	18	0
	Privé	56	5	3	52	13	185	25	31	6	17	2	290	49
	Public	673	69	6	1850	253	1597	293	50	9	143	1	3709	562
	Total	737	74	9	1902	266	1796	318	82	15	163	3	4017	611
MANKONO	Comm	31	4	2	43	10	12	3	2	0	0	0	61	15
	Privé	10	0	0	3	0	28	10	0	0	7	0	38	10
	Public	248	51	10	701	156	448	109	24	9	9	2	1233	286
	Total	289	55	12	747	166	488	122	26	9	16	2	1332	311
MINIGNAN	Public	87	15	0	207	42	115	17	19	6	7	0	363	65
	Total	87	15	0	207	42	115	17	19	6	7	0	363	65
ODIENNE	Privé	7	0	0	3	1	11	2	23	5	6	1	43	9
	Public	193	22	3	534	84	326	69	3	0	11	0	896	156
	Total	200	22	3	537	85	337	71	26	5	17	1	939	165
SAN PEDRO	Comm	83	0	0	35	8	121	17	48	9	23	8	227	42
	Privé	45	3	2	62	11	260	101	5	2	2	1	332	117
	Public	397	55	17	1275	363	777	314	31	7	4	0	2142	701
	Total	525	58	19	1372	382	1158	432	84	18	29	9	2701	860
SASSANDRA	Comm	49	1	0	12	2	42	5	50	4	23	4	128	15
	Privé	39	3	1	21	1	62	16	33	3	13	1	132	22
	Public	194	24	5	532	146	385	139	40	10	29	2	1010	302
	Total	282	28	6	565	149	489	160	123	17	65	7	1270	339
SEGUELA	Comm	7	0	0	0	0	5	0	1	0	4	0	10	0
	Privé	4	0	0	0	0	19	8	0	0	1	0	20	8
	Public	205	23	4	504	99	351	100	29	10	31	0	938	213
	Total	216	23	4	504	99	375	108	30	10	36	0	968	221
SOUBRE	Comm	39	0	0	3	0	42	2	15	1	14	0	74	3
	Privé	190	2	1	98	13	291	63	132	11	104	4	627	92
	Public	547	71	9	1723	396	1182	415	37	8	26	1	3039	829
	Total	776	73	10	1824	409	1515	480	184	20	144	5	3740	924
TOUBA	Comm	35	0	0	12	0	27	7	4	0	7	2	50	9
	Privé	7	0	0	5	0	14	0	13	0	1	0	33	0
	Public	164	20	5	365	78	253	66	7	1	38	4	683	154
	Total	206	20	5	382	78	294	73	24	1	46	6	766	163
YAMOOUSSOUKRO	Comm	8	0	0	1	0	4	0	3	0	1	1	9	1
	Privé	38	1	0	64	21	157	52	8	2	16	1	246	76
	Public	463	77	24	1538	448	1017	321	36	7	33	1	2701	801
	Total	509	78	24	1603	469	1178	373	47	9	50	3	2956	878
NATIONAL	Comm	1084	12	3	316	51	1100	148	574	50	597	48	2599	300
	Privé	1904	178	62	3043	859	7595	3129	954	263	481	94	12251	4407
	Public	11869	2165	433	35127	8468	25774	8320	1210	230	1029	91	65305	17542
	Total	14857	2355	498	38486	9378	34469	11597	2738	543	2107	233	80155	22249

Tableau 17 Urbain : Répartition des enseignants par DRENET et par statut selon le diplôme académique le plus élevé

DRENET	STATUT	ECOLES	LICENCE ET PLUS		BAC ET PLUS		BEPC		AUTRES DIPLOMES ACADEMIQUES		AUCUN		TOTAL ENSEIGNANTS	
			TOTAL	FEMMES	TOTAL	FEMMES	TOTAL	FEMMES	TOTAL	FEMMES	TOTAL	FEMMES	TOTAL	FEMMES
ABENGOUROU	Comm	2	0	0	2	1	4	1	0	0	1	0	7	2
	Privé	30	1	0	37	8	112	44	18	5	8	1	176	58
	Public	110	26	1	438	100	263	101	2	1	2	0	731	203
	Total	142	27	1	477	109	379	146	20	6	11	1	914	263
ABIDJAN 1	Privé	137	44	21	423	166	692	331	66	35	9	7	1234	560
	Public	210	131	48	806	431	384	281	13	4	5	4	1339	768
	Total	347	175	69	1229	597	1076	612	79	39	14	11	2573	1328
ABIDJAN 2	Privé	159	21	7	470	124	731	345	99	54	10	2	1331	532
	Public	237	143	28	941	345	376	246	4	3	0	0	1464	622
	Total	396	164	35	1411	469	1107	591	103	57	10	2	2795	1154
ABIDJAN 3	Privé	289	36	14	499	160	1579	793	125	59	62	30	2301	1056
	Public	274	134	49	990	535	746	560	6	4	0	0	1876	1148
	Total	563	170	63	1489	695	2325	1353	131	63	62	30	4177	2204
ABIDJAN 4	Privé	273	33	8	473	136	1416	628	58	17	59	26	2039	815
	Public	178	79	19	728	293	500	305	2	1	0	0	1309	618
	Total	451	112	27	1201	429	1916	933	60	18	59	26	3348	1433
ABOISSO	Privé	32	3	1	63	22	120	58	3	0	4	2	193	83
	Public	111	15	7	472	192	239	134	5	3	1	0	732	336
	Total	143	18	8	535	214	359	192	8	3	5	2	925	419
ADZOPE	Comm	1	0	0	1	1	0	0	0	0	0	0	1	1
	Privé	19	0	0	42	10	56	15	11	6	2	1	111	32
	Public	99	17	3	318	87	275	119	5	1	0	0	615	210
	Total	119	17	3	361	98	331	134	16	7	2	1	727	243
AGBOVILLE	Comm	3	1	1	7	0	8	0	0	0	1	1	17	2
	Privé	24	0	0	43	14	90	35	1	1	7	0	141	50
	Public	105	23	6	462	121	223	100	11	0	0	0	719	227
	Total	132	24	7	512	135	321	135	12	1	8	1	877	279
BONDOUKOU	Privé	18	2	0	32	5	57	15	5	0	0	0	96	20
	Public	98	20	4	301	72	242	113	2	1	3	1	568	191
	Total	116	22	4	333	77	299	128	7	1	3	1	664	211
BONGOUANOU	Privé	16	0	0	14	5	77	29	0	0	2	0	93	34
	Public	56	5	2	188	32	161	65	4	1	0	0	358	100
	Total	72	5	2	202	37	238	94	4	1	2	0	451	134
BOUAFLE	Privé	24	1	0	48	11	86	37	17	6	0	0	152	54
	Public	107	21	3	422	104	275	111	2	0	0	0	720	218
	Total	131	22	3	470	115	361	148	19	6	0	0	872	272
BOUAKE 1	Privé	34	7	0	70	16	146	59	2	1	2	0	227	76
	Public	74	61	5	316	65	129	46	0	0	0	0	506	116
	Total	108	68	5	386	81	275	105	2	1	2	0	733	192
BOUAKE 2	Privé	28	3	1	44	12	137	54	3	0	5	0	192	67
	Public	205	167	10	707	113	423	119	6	2	8	2	1311	246
	Total	233	170	11	751	125	560	173	9	2	13	2	1503	313

Tableau 17 Urbain : Répartition des enseignants par DRENET et par statut selon le diplôme académique le plus élevé (suite)

DRENET	STATUT	ECOLES	LICENCE ET PLUS		BAC ET PLUS		BEPC		AUTRES DIPLOMES ACADEMIQUES		AUCUN		TOTAL ENSEIGNANTS	
			TOTAL	FEMMES	TOTAL	FEMMES	TOTAL	FEMMES	TOTAL	FEMMES	TOTAL	FEMMES	TOTAL	FEMMES
BOUNA	Privé	2	0	0	2	0	7	0	9	1	0	0	18	1
	Public	18	2	0	48	13	57	21	1	0	0	0	108	34
	Total	20	2	0	50	13	64	21	10	1	0	0	126	35
BOUNDIALI	Privé	6	0	0	11	3	18	3	2	1	6	0	37	7
	Public	39	4	1	102	25	130	47	2	1	0	0	238	74
	Total	45	4	1	113	28	148	50	4	2	6	0	275	81
DABOU	Comm	1	0	0	0	0	1	1	0	0	0	0	1	1
	Privé	22	1	1	36	11	84	43	5	2	3	0	129	57
	Public	60	14	5	266	111	127	74	1	0	0	0	408	190
	Total	83	15	6	302	122	212	118	6	2	3	0	538	248
DALOA	Comm	15	0	0	0	0	36	11	12	1	2	2	50	14
	Privé	29	0	0	47	11	106	43	13	4	8	0	174	58
	Public	151	33	3	785	207	514	292	2	1	0	0	1334	503
	Total	195	33	3	832	218	656	346	27	6	10	2	1558	575
DAOUKRO	Privé	6	0	0	10	1	17	6	0	0	0	0	27	7
	Public	58	6	2	183	59	152	69	0	0	0	0	341	130
	Total	64	6	2	193	60	169	75	0	0	0	0	368	137
DIMBOKRO	Privé	4	0	0	5	1	21	9	0	0	0	0	26	10
	Public	62	9	4	202	57	150	72	3	1	2	0	366	134
	Total	66	9	4	207	58	171	81	3	1	2	0	392	144
DIVO	Comm	3	0	0	3	1	4	3	1	0	3	1	11	5
	Privé	25	2	0	50	12	98	40	6	2	1	0	157	54
	Public	127	24	3	474	118	362	144	5	1	4	1	869	267
	Total	155	26	3	527	131	464	187	12	3	8	2	1037	326
DUEKOUE	Privé	15	0	0	10	2	74	14	3	0	0	0	87	16
	Public	64	4	2	187	53	202	88	5	2	0	0	398	145
	Total	79	4	2	197	55	276	102	8	2	0	0	485	161
FERKESSEDOUGOU	Privé	19	0	0	18	5	36	10	19	2	11	1	84	18
	Public	60	6	3	164	52	140	54	3	1	1	0	314	110
	Total	79	6	3	182	57	176	64	22	3	12	1	398	128
GAGNOA	Comm	5	0	0	4	4	8	0	0	0	6	1	18	5
	Privé	36	2	1	50	11	163	55	24	6	0	0	239	73
	Public	117	21	2	450	84	305	116	7	2	0	0	783	204
	Total	158	23	3	504	99	476	171	31	8	6	1	1040	282
GUIGLO	Privé	7	0	0	4	0	11	3	6	0	3	1	24	4
	Public	61	4	0	186	38	188	74	6	3	2	0	386	115
	Total	68	4	0	190	38	199	77	12	3	5	1	410	119
KATIOLA	Privé	4	0	0	5	2	9	4	9	2	0	0	23	8
	Public	80	15	2	272	67	176	69	4	1	0	0	467	139
	Total	84	15	2	277	69	185	73	13	3	0	0	490	147

Tableau 17 Urbain : Répartition des enseignants par DRENET et par statut selon le diplôme académique le plus élevé (suite et fin)

DRENET	STATUT	ECOLIS	LICENCE ET PLUS		BAC ET PLUS		BEPC		AUTRES DIPLOMES ACADEMIQUES		AUCUN		TOTAL ENSEIGNANTS	
			TOTAL	FEMMES	TOTAL	FEMMES	TOTAL	FEMMES	TOTAL	FEMMES	TOTAL	FEMMES	TOTAL	FEMMES
KORHOGO	Privé	34	0	0	63	22	163	65	8	1	3	1	237	89
	Public	123	11	4	429	103	268	112	5	4	10	5	723	228
	Total	157	11	4	492	125	431	177	13	5	13	6	960	317
MAN	Privé	47	2	0	51	12	154	23	21	6	15	1	243	42
	Public	138	12	1	416	84	378	139	8	3	3	0	817	227
	Total	185	14	1	467	96	532	162	29	9	18	1	1060	269
MANKONO	Comm	3	0	0	2	0	6	3	0	0	0	0	8	3
	Privé	6	0	0	3	0	19	5	0	0	4	0	26	5
	Public	30	8	2	76	26	92	42	3	1	0	0	179	71
	Total	39	8	2	81	26	117	50	3	1	4	0	213	79
MINIGNAN	Public	11	2	0	36	10	29	10	0	0	0	0	67	20
	Total	11	2	0	36	10	29	10	0	0	0	0	67	20
ODIENNE	Privé	6	0	0	3	1	11	2	18	5	6	1	38	9
	Public	46	4	0	163	45	114	44	0	0	0	0	281	89
	Total	52	4	0	166	46	125	46	18	5	6	1	319	98
SAN PEDRO	Comm	7	0	0	4	1	14	3	7	0	9	4	34	8
	Privé	32	2	1	44	9	195	83	1	0	2	1	244	94
	Public	89	8	2	331	110	196	107	5	1	0	0	540	220
	Total	128	10	3	379	120	405	193	13	1	11	5	818	322
SASSANDRA	Comm	2	0	0	1	0	3	0	0	0	1	0	5	0
	Privé	5	1	1	5	1	18	8	2	0	0	0	26	10
	Public	26	5	1	78	29	71	44	1	1	0	0	155	75
	Total	33	6	2	84	30	92	52	3	1	1	0	186	85
SEGUELA	Privé	3	0	0	0	0	19	8	0	0	0	0	19	8
	Public	45	3	2	135	37	120	52	0	0	1	0	259	91
	Total	48	3	2	135	37	139	60	0	0	1	0	278	99
SOUBRE	Privé	74	2	1	68	13	180	55	43	5	29	0	322	74
	Public	86	11	3	316	96	231	132	2	1	0	0	560	232
	Total	160	13	4	384	109	411	187	45	6	29	0	882	306
TOUBA	Privé	2	0	0	2	0	7	0	0	0	0	0	9	0
	Public	19	0	0	59	13	56	33	0	0	0	0	115	46
	Total	21	0	0	61	13	63	33	0	0	0	0	124	46
YAMOISSOUKRO	Privé	32	1	0	60	18	128	45	6	1	16	1	211	65
	Public	145	22	4	528	185	364	141	1	1	2	1	917	332
	Total	177	23	4	588	203	492	186	7	2	18	2	1128	397
NATIONAL	Comm	42	1	1	24	8	84	22	20	1	23	9	152	41
	Privé	1499	164	57	2805	824	6837	2967	603	222	277	76	10686	4146
	Public	3519	1070	231	12975	4112	8658	4276	126	46	44	14	22873	8679
	Total	5060	1235	289	15804	4944	15579	7265	749	269	344	99	33711	12866

Tableau 17 Rural : Répartition des enseignants par DRENET et par statut selon le diplôme académique le plus élevé

DRENET	STATUT	ECOLES	LICENCE ET PLUS		BAC ET PLUS		BEPC		AUTRES DIPLOMES ACADEMIQUES		AUCUN		TOTAL ENSEIGNANTS	
			TOTAL	FEMMES	TOTAL	FEMMES	TOTAL	FEMMES	TOTAL	FEMMES	TOTAL	FEMMES	TOTAL	FEMMES
ABENGOUROU	Comm	6	0	0	1	0	3	1	0	0	7	1	11	2
	Privé	10	1	0	11	3	21	6	10	2	0	0	43	11
	Public	152	19	3	422	54	347	48	22	5	6	2	816	112
	Total	168	20	3	434	57	371	55	32	7	13	3	870	125
ABIDJAN 1	Privé	1	1	0	1	0	4	2	0	0	0	0	6	2
	Public	15	13	4	41	16	32	17	6	0	0	0	92	37
	Total	16	14	4	42	16	36	19	6	0	0	0	98	39
ABIDJAN 2	Privé	3	1	0	5	1	6	1	13	4	0	0	25	6
	Public	10	2	0	40	8	12	5	0	0	0	0	54	13
	Total	13	3	0	45	9	18	6	13	4	0	0	79	19
ABIDJAN 3	Privé	6	2	1	17	8	20	12	3	2	0	0	42	23
	Public	54	6	1	170	49	122	50	2	0	0	0	300	100
	Total	60	8	2	187	57	142	62	5	2	0	0	342	123
ABIDJAN 4	Privé	3	0	0	3	2	13	0	0	0	0	0	16	2
	Public	48	9	0	153	24	128	51	1	0	1	0	292	75
	Total	51	9	0	156	26	141	51	1	0	1	0	308	77
ABOISSO	Comm	44	0	0	24	3	41	4	28	1	19	2	112	10
	Privé	52	0	0	33	7	68	16	93	11	24	3	218	37
	Public	215	29	9	652	136	464	175	14	3	17	4	1176	327
	Total	311	29	9	709	146	573	195	135	15	60	9	1506	374
ADZOPE	Comm	16	0	0	2	0	20	3	1	0	4	0	27	3
	Privé	8	0	0	26	2	23	7	5	0	0	0	54	9
	Public	209	26	4	584	94	517	148	33	2	5	0	1165	248
	Total	233	26	4	612	96	560	158	39	2	9	0	1246	260
AGBOVILLE	Comm	50	0	0	30	2	134	11	11	0	8	0	183	13
	Privé	12	1	0	8	1	33	9	0	0	19	6	61	16
	Public	313	64	14	944	169	685	165	42	3	29	4	1764	355
	Total	375	65	14	982	172	852	185	53	3	56	10	2008	384
BONDOUKOU	Comm	27	0	0	3	0	12	1	25	4	7	0	47	5
	Privé	2	1	0	4	0	6	3	0	0	0	0	11	3
	Public	493	39	2	1044	183	926	206	75	13	92	9	2176	413
	Total	522	40	2	1051	183	944	210	100	17	99	9	2234	421
BONGOUANOU	Comm	4	0	0	2	0	6	1	0	0	0	0	8	1
	Privé	7	0	0	8	0	36	10	0	0	0	0	44	10
	Public	147	16	3	424	66	334	70	17	4	1	0	792	143
	Total	158	16	3	434	66	376	81	17	4	1	0	844	154
BOUAFLE	Comm	10	0	0	7	1	27	7	2	0	9	1	45	9
	Privé	4	0	0	4	0	14	3	0	0	2	0	20	3
	Public	394	54	10	1092	183	825	210	46	6	25	1	2042	410
	Total	408	54	10	1103	184	866	220	48	6	36	2	2107	422
BOUAKE 1	Privé	3	0	0	3	0	8	2	0	0	0	0	11	2
	Public	64	12	1	172	26	118	11	6	0	10	1	318	39
	Total	67	12	1	175	26	126	13	6	0	10	1	329	41
BOUAKE 2	Comm	8	0	0	0	0	0	0	0	0	13	0	13	0
	Privé	2	0	0	0	0	7	0	0	0	0	0	7	0
	Public	275	47	2	602	65	527	83	99	10	92	9	1367	169
	Total	285	47	2	602	65	534	83	99	10	105	9	1387	169

Tableau 17 Rural : Répartition des enseignants par DRENET et par statut selon le diplôme académique le plus élevé (suite)

DRENET	STATUT	ECOLES	LICENCE ET PLUS		BAC ET PLUS		BEPC		AUTRES DIPLOMES ACADEMIQUES		AUCUN		TOTAL ENSEIGNANTS	
			TOTAL	FEMMES	TOTAL	FEMMES	TOTAL	FEMMES	TOTAL	FEMMES	TOTAL	FEMMES	TOTAL	FEMMES
BOUNA	Comm	49	0	0	0	0	0	0	0	0	109	0	109	0
	Public	75	5	1	146	17	121	25	7	1	0	0	279	44
	Total	124	5	1	146	17	121	25	7	1	109	0	388	44
BOUNDIALI	Comm	4	0	0	0	0	1	0	3	0	3	2	7	2
	Public	153	27	0	297	43	288	45	12	5	14	2	638	95
	Total	157	27	0	297	43	289	45	15	5	17	4	645	97
DABOU	Comm	47	2	0	14	0	99	20	25	9	9	2	149	31
	Privé	6	0	0	2	0	24	6	2	1	3	1	31	8
	Public	190	23	6	610	215	440	177	18	6	14	2	1105	406
	Total	243	25	6	626	215	563	203	45	16	26	5	1285	445
DALOA	Comm	173	0	0	9	0	116	12	186	3	211	11	522	26
	Privé	32	0	0	11	1	59	10	18	0	28	0	116	11
	Public	678	81	18	1835	406	1478	409	93	15	81	6	3568	854
	Total	883	81	18	1855	407	1653	431	297	18	320	17	4206	891
DAOUKRO	Comm	27	0	0	0	0	9	0	10	0	22	0	41	0
	Privé	1	0	0	0	0	0	0	0	0	2	0	2	0
	Public	237	27	9	597	165	489	157	57	11	12	1	1182	343
	Total	265	27	9	597	165	498	157	67	11	36	1	1225	343
DIMBOKRO	Comm	27	0	0	8	0	8	0	12	0	9	0	37	0
	Privé	1	0	0	1	0	4	1	0	0	0	0	5	1
	Public	140	7	3	288	57	331	83	13	2	29	0	668	145
	Total	168	7	3	297	57	343	84	25	2	38	0	710	146
DIVO	Comm	105	0	0	37	3	115	16	44	6	31	5	227	30
	Privé	11	0	0	10	1	32	6	2	0	3	2	47	9
	Public	358	51	13	949	246	847	206	42	6	50	6	1939	477
	Total	474	51	13	996	250	994	228	88	12	84	13	2213	516
DUEKOUÉ	Comm	7	0	0	1	0	7	0	7	0	3	0	18	0
	Privé	9	0	0	8	2	31	4	2	0	4	0	45	6
	Public	393	39	6	1009	161	922	138	76	6	37	6	2083	317
	Total	409	39	6	1018	163	960	142	85	6	44	6	2146	323
FERKESSEDOUGOU	Comm	49	0	0	8	2	22	1	20	3	14	0	64	6
	Privé	13	0	0	1	0	4	2	28	7	9	0	42	9
	Public	158	20	4	296	77	224	48	20	4	32	3	592	136
	Total	220	20	4	305	79	250	51	68	14	55	3	698	151
GAGNOA	Comm	54	0	0	14	1	86	13	27	3	10	1	137	18
	Privé	5	0	0	3	0	31	10	2	2	0	0	36	12
	Public	348	53	11	996	178	801	174	33	6	17	0	1900	369
	Total	407	53	11	1013	179	918	197	62	11	27	1	2073	399
GUIGLO	Comm	21	4	0	6	3	27	4	2	1	7	1	46	9
	Privé	20	0	0	3	0	10	1	16	0	12	0	41	1
	Public	231	30	5	663	97	459	92	11	0	31	2	1194	196
	Total	272	34	5	672	100	496	97	29	1	50	3	1281	206
KATIOLA	Comm	31	0	0	20	9	14	1	9	1	9	1	52	12
	Privé	2	0	0	3	1	8	3	0	0	0	0	11	4
	Public	205	24	3	503	122	425	81	26	5	22	2	1000	213
	Total	238	24	3	526	132	447	85	35	6	31	3	1063	229

Tableau 17 Rural : Répartition des enseignants par DRENET et par statut selon le diplôme académique le plus élevé (suite et fin)

DRENET	STATUT	ECOLES	LICENCE ET PLUS		BAC ET PLUS		BEPC		AUTRES DIPLOMES ACADEMIQUES		AUCUN		TOTAL ENSEIGNANTS	
			TOTAL	FEMMES	TOTAL	FEMMES	TOTAL	FEMMES	TOTAL	FEMMES	TOTAL	FEMMES	TOTAL	FEMMES
KORHOGO	Comm	35	0	0	7	0	25	3	25	4	5	1	62	8
	Privé	3	1	0	1	0	0	0	3	0	3	0	8	0
	Public	259	20	2	532	69	454	71	57	12	43	7	1106	161
	Total	297	21	2	540	69	479	74	85	16	51	8	1176	169
MAN	Comm	8	0	0	0	0	14	0	1	0	3	0	18	0
	Privé	9	3	3	1	1	31	2	10	0	2	1	47	7
	Public	535	57	5	1434	169	1219	154	42	6	140	1	2892	335
	Total	552	60	8	1435	170	1264	156	53	6	145	2	2957	342
MANKONO	Comm	28	4	2	41	10	6	0	2	0	0	0	53	12
	Privé	4	0	0	0	0	9	5	0	0	3	0	12	5
	Public	218	43	8	625	130	356	67	21	8	9	2	1054	215
	Total	250	47	10	666	140	371	72	23	8	12	2	1119	232
MINIGNAN	Public	76	13	0	171	32	86	7	19	6	7	0	296	45
	Total	76	13	0	171	32	86	7	19	6	7	0	296	45
	Privé	1	0	0	0	0	0	0	5	0	0	0	5	0
ODIENNE	Public	147	18	3	371	39	212	25	3	0	11	0	615	67
	Total	148	18	3	371	39	212	25	8	0	11	0	620	67
	Comm	76	0	0	31	7	107	14	41	9	14	4	193	34
SAN PEDRO	Privé	13	1	1	18	2	65	18	4	2	0	0	88	23
	Public	308	47	15	944	253	581	207	26	6	4	0	1602	481
	Total	397	48	16	993	262	753	239	71	17	18	4	1883	538
	Comm	47	1	0	11	2	39	5	50	4	22	4	123	15
SASSANDRA	Privé	34	2	0	16	0	44	8	31	3	13	1	106	12
	Public	168	19	4	454	117	314	95	39	9	29	2	855	227
	Total	249	22	4	481	119	397	108	120	16	64	7	1084	254
	Comm	7	0	0	0	0	5	0	1	0	4	0	10	0
SEQUELA	Privé	1	0	0	0	0	0	0	0	0	1	0	1	0
	Public	160	20	2	369	62	231	48	29	10	30	0	679	122
	Total	168	20	2	369	62	236	48	30	10	35	0	690	122
	Comm	39	0	0	3	0	42	2	15	1	14	0	74	3
SOUBRE	Privé	116	0	0	30	0	111	8	89	6	75	4	305	18
	Public	461	60	6	1407	300	951	283	35	7	26	1	2479	597
	Total	616	60	6	1440	300	1104	293	139	14	115	5	2858	618
	Comm	35	0	0	12	0	27	7	4	0	7	2	50	9
TOUBA	Privé	5	0	0	3	0	7	0	13	0	1	0	24	0
	Public	145	20	5	306	65	197	33	7	1	38	4	568	108
	Total	185	20	5	321	65	231	40	24	1	46	6	642	117
	Comm	8	0	0	1	0	4	0	3	0	1	1	9	1
YAMOISSOUKRO	Privé	6	0	0	4	3	29	7	2	1	0	0	35	11
	Public	318	55	20	1010	263	653	180	35	6	31	0	1784	469
	Total	332	55	20	1015	266	686	187	40	7	32	1	1828	481
	Comm	1042	11	2	292	43	1016	126	554	49	574	39	2447	259
NATIONAL	Privé	405	14	5	238	35	758	162	351	41	204	18	1565	261
	Public	8350	1095	202	22152	4356	17116	4044	1084	184	985	77	42432	8863
	Total	9797	1120	209	22682	4434	18890	4332	1989	274	1763	134	46444	9383

INFRASTRUCTURES SCOLAIRES

Tableau 18 Ensemble : Disponibilité des commodités au sein des écoles par DRENET et par statut

DRENET	STATUT	NOMBRE D'ECOLES AYANT UN POINT D'EAU	NOMBRE D'ECOLES ELECTRIFIEES	NOMBRE D'ECOLES AYANT UNE CANTINE	NOMBRE D'ECOLES AYANT DES LATRINES
ABENGOUROU	Comm	2			
	Privé	31	21	1	28
	Public	118	106	158	119
	Total	151	127	159	147
ABIDJAN 1	Privé	137	136	78	135
	Public	185	194	57	117
	Total	322	330	135	252
ABIDJAN 2	Privé	155	154	31	157
	Public	241	234	35	183
	Total	396	388	66	340
ABIDJAN 3	Privé	283	282	48	286
	Public	277	290	65	173
	Total	560	572	113	459
ABIDJAN 4	Privé	259	241	32	251
	Public	171	168	103	127
	Total	430	409	135	378
ABOISSO	Comm	12	2		9
	Privé	50	45	10	51
	Public	204	185	150	149
	Total	266	232	160	209
ADZOPE	Comm	1			
	Privé	19	23	4	17
	Public	125	102	157	132
	Total	145	125	161	149
AGBOVILLE	Comm	13	3	1	3
	Privé	19	18	1	20
	Public	191	160	242	112
	Total	223	181	244	135
BONDOUKOU	Comm	2			
	Privé	18	12	3	15
	Public	223	58	376	213
	Total	243	70	379	228
BONGOUANOU	Privé	17	12		7
	Public	74	54	117	66
	Total	91	66	117	73
BOUAFLE	Comm		1		
	Privé	16	18		17
	Public	196	102	200	111
	Total	212	121	200	128
BOUAKE 1	Privé	35	32	4	34
	Public	85	66	89	69
	Total	120	98	93	103
BOUAKE 2	Privé	27	25	6	24
	Public	241	160	279	243
	Total	268	185	285	267

Tableau 18 Ensemble : Disponibilité des commodités au sein des écoles (suite)

DRENET	STATUT	NOMBRE D'ECOLES AYANT UN POINT D'EAU	NOMBRE D'ECOLES ELECTRIFIES	NOMBRE D'ECOLES AYANT UNE CANTINE	NOMBRE D'ECOLES AYANT DES LATRINES
BOUNA	Comm	4		1	
	Privé	2	1		2
	Public	40	3	70	55
	Total	46	4	71	57
BOUNDIALI	Comm		1		
	Privé	5	4		6
	Public	79	37	87	71
	Total	84	42	87	77
DABOU	Comm	1			1
	Privé	23	21	4	21
	Public	151	138	121	76
	Total	175	159	125	98
DALOA	Comm	49	4		4
	Privé	33	20	2	29
	Public	289	81	305	240
	Total	371	105	307	273
DAOUKRO	Comm	19	3		
	Privé	7	5	1	5
	Public	116	53	127	90
	Total	142	61	128	95
DIMBOKRO	Privé	4	4	1	4
	Public	78	53	56	64
	Total	82	57	57	68
DIVO	Comm	35	1		1
	Privé	21	19	6	26
	Public	173	94	197	143
	Total	229	114	203	170
DUEKOUE	Privé	15	4		11
	Public	145	16	231	170
	Total	160	20	231	181
FERKESSEDOUGOU	Comm	7	2	1	1
	Privé	23	15		22
	Public	85	35	95	55
	Total	115	52	96	78
GAGNOA	Comm	14	2		
	Privé	28	25	4	31
	Public	173	83	240	144
	Total	215	110	244	175
GUIGLO	Comm	6		1	3
	Privé	5	5		7
	Public	115	18	177	165
	Total	126	23	178	175
KATIOLA	Comm	4			
	Privé	6	5		6
	Public	109	61	117	119
	Total	119	66	117	125

Tableau 18 Ensemble : Disponibilité des commodités au sein des écoles (suite et fin)

DRENET	STATUT	NOMBRE D'ECOLES AYANT UN POINT D'EAU	NOMBRE D'ECOLES ELECTRIFIES	NOMBRE D'ECOLES AYANT UNE CANTINE	NOMBRE D'ECOLES AYANT DES LATRINES
KORHOGO	Comm	8	2		
	Privé	34	29	6	33
	Public	147	86	228	157
	Total	189	117	234	190
MAN	Comm	3			
	Privé	33	26	3	25
	Public	228	79	304	206
	Total	264	105	307	231
MANKONO	Comm	4	4	2	2
	Privé	6	3		5
	Public	44	11	97	52
	Total	54	18	99	59
MINIGNAN	Public	23	10	47	42
	Total	23	10	47	42
ODIENNE	Privé	6	3		7
	Public	62	30	91	90
	Total	68	33	91	97
SAN PEDRO	Comm	20	3	1	12
	Privé	33	16	5	37
	Public	182	76	109	160
	Total	235	95	115	209
SASSANDRA	Comm	13	3		4
	Privé	19	7		16
	Public	93	21	69	67
	Total	125	31	69	87
SEQUELA	Privé	3	2		3
	Public	60	24	111	65
	Total	63	26	111	68
SOUBRE	Comm	11			2
	Privé	120	33	4	109
	Public	172	83	145	224
	Total	303	116	149	335
TOUBA	Comm	5			
	Privé	6	2		4
	Public	35	15	67	43
	Total	46	17	67	47
YAMOISSOUKRO	Privé	31	30	3	34
	Public	212	144	191	185
	Total	243	174	194	219
NATIONAL	Comm	233	31	7	42
	Privé	1529	1298	257	1485
	Public	5142	3130	5310	4497
	Total	6904	4459	5574	6024

Tableau 18 Urbain : Disponibilité des commodités au sein des écoles par DRENET et par statut

DRENET	STATUT	NOMBRE D'ECOLES AYANT UN POINT D'EAU	NOMBRE D'ECOLES ELECTRIFIES	NOMBRE D'ECOLES AYANT UNE CANTINE	NOMBRE D'ECOLES AYANT DES LATRINES
ABENGOUROU	Privé	25	20	1	23
	Public	67	68	71	61
	Total	92	88	72	84
ABIDJAN 1	Privé	136	135	78	134
	Public	175	185	48	115
	Total	311	320	126	249
ABIDJAN 2	Privé	153	152	31	155
	Public	231	230	35	178
	Total	384	382	66	333
ABIDJAN 3	Privé	277	277	48	280
	Public	237	248	42	156
	Total	514	525	90	436
ABIDJAN 4	Privé	257	239	32	249
	Public	152	142	77	104
	Total	409	381	109	353
ABOISSO	Privé	27	28	9	28
	Public	96	94	38	56
	Total	123	122	47	84
ADZOPE	Privé	13	16	3	13
	Public	64	41	52	53
	Total	77	57	55	66
AGBOVILLE	Comm	2	2	1	2
	Privé	14	13	1	15
	Public	70	68	37	29
	Total	86	83	39	46
BONDOUKOU	Privé	16	11	3	14
	Public	63	33	60	50
	Total	79	44	63	64
BONGOUANOU	Privé	10	9		6
	Public	30	22	33	24
	Total	40	31	33	30
BOUAFLE	Privé	14	17		16
	Public	49	65	34	19
	Total	63	82	34	35
BOUAKE 1	Privé	33	31	4	32
	Public	58	52	50	38
	Total	91	83	54	70
BOUAKE 2	Privé	26	24	6	24
	Public	151	128	143	107
	Total	177	152	149	131

Tableau 18 Urbain : Disponibilité des commodités au sein des écoles (suite)

DRENET	STATUT	NOMBRE D'ECOLES AYANT UN POINT D'EAU	NOMBRE D'ECOLES ELECTRIFIES	NOMBRE D'ECOLES AYANT UNE CANTINE	NOMBRE D'ECOLES AYANT DES LATRINES
BOUNA	Privé	2	1		2
	Public	14	3	16	16
	Total	16	4	16	18
BOUNDIALI	Privé	5	4		6
	Public	30	25	23	26
	Total	35	29	23	32
DABOU	Comm				1
	Privé	20	20	4	20
	Public	46	49	23	28
	Total	66	69	27	49
DALOA	Comm	7	1		2
	Privé	20	17	2	21
	Public	69	55	41	52
	Total	96	73	43	75
DAOUKRO	Privé	6	5	1	5
	Public	45	34	39	29
	Total	51	39	40	34
DIMBOKRO	Privé	4	4	1	4
	Public	42	36	16	43
	Total	46	40	17	47
DIVO	Comm	2			1
	Privé	18	18	5	21
	Public	50	43	34	44
	Total	70	61	39	66
DUEKOUE	Privé	11	4		8
	Public	20	7	22	23
	Total	31	11	22	31
FERKESSEDOUGOU	Privé	17	11		15
	Public	36	21	37	19
	Total	53	32	37	34
GAGNOA	Comm		1		
	Privé	26	24	3	29
	Public	66	50	49	48
	Total	92	75	52	77
GUIGLO	Privé	4	4		6
	Public	25	7	48	42
	Total	29	11	48	48
KATIOLA	Privé	4	3		4
	Public	58	38	39	43
	Total	62	41	39	47

Tableau 18 Urbain : Disponibilité des commodités au sein des écoles (suite et fin)

DRENET	STATUT	NOMBRE D'ECOLES AYANT UN POINT D'EAU	NOMBRE D'ECOLES ELECTRIFIES	NOMBRE D'ECOLES AYANT UNE CANTINE	NOMBRE D'ECOLES AYANT DES LATRINES
KORHOGO	Privé	33	29	6	32
	Public	72	65	89	75
	Total	105	94	95	107
MAN	Privé	29	25	3	20
	Public	47	53	58	59
	Total	76	78	61	79
MANKONO	Comm			1	
	Privé	3	2		2
	Public	12	8	15	9
	Total	15	10	16	11
MINIGNAN	Public	8	7	9	8
	Total	8	7	9	8
ODIENNE	Privé	6	3		6
	Public	34	23	24	23
	Total	40	26	24	29
SAN PEDRO	Comm	5	2	1	2
	Privé	25	15	4	28
	Public	48	46	16	41
	Total	78	63	21	71
SASSANDRA	Comm	1	2		
	Privé	5	4		5
	Public	21	13	10	16
	Total	27	19	10	21
SEQUELA	Privé	3	2		3
	Public	29	16	33	19
	Total	32	18	33	22
SOUBRE	Privé	56	21	3	54
	Public	33	31	18	41
	Total	89	52	21	95
TOUBA	Privé	2	1		1
	Public	8	4	16	10
	Total	10	5	16	11
YAMOOUSSOUKRO	Privé	27	26	2	29
	Public	92	94	51	61
	Total	119	120	53	90
NATIONAL	Comm	17	8	3	8
	Privé	1327	1215	250	1310
	Public	2348	2104	1446	1765
	Total	3692	3327	1699	3083

Tableau 18 Rural : Disponibilité des commodités au sein des écoles par DRENET et par statut

DRENET	STATUT	NOMBRE D'ECOLES AYANT UN POINT D'EAU	NOMBRE D'ECOLES ELECTRIFIES	NOMBRE D'ECOLES AYANT UNE CANTINE	NOMBRE D'ECOLES AYANT DES LATRINES
ABENGOUROU	Comm	2			
	Privé	6	1		5
	Public	51	38	87	58
	Total	59	39	87	63
ABIDJAN 1	Privé	1	1		1
	Public	10	9	9	2
	Total	11	10	9	3
ABIDJAN 2	Privé	2	2		2
	Public	10	4		5
	Total	12	6		7
ABIDJAN 3	Privé	6	5		6
	Public	40	42	23	17
	Total	46	47	23	23
ABIDJAN 4	Privé	2	2		2
	Public	19	26	26	23
	Total	21	28	26	25
ABOISSO	Comm	12	2		9
	Privé	23	17	1	23
	Public	108	91	112	93
	Total	143	110	113	125
ADZOPE	Comm	1			
	Privé	6	7	1	4
	Public	61	61	105	79
	Total	68	68	106	83
AGBOVILLE	Comm	11	1		1
	Privé	5	5		5
	Public	121	92	205	83
	Total	137	98	205	89
BONDOUKOU	Comm	2			
	Privé	2	1		1
	Public	160	25	316	163
	Total	164	26	316	164
BONGOUANOU	Privé	7	3		1
	Public	44	32	84	42
	Total	51	35	84	43
BOUAFLE	Comm		1		
	Privé	2	1		1
	Public	147	37	166	92
	Total	149	39	166	93
BOUAKE 1	Privé	2	1		2
	Public	27	14	39	31
	Total	29	15	39	33
BOUAKE 2	Privé	1	1		
	Public	90	32	136	136
	Total	91	33	136	136

Tableau 18 Rural : Disponibilité des commodités au sein des écoles (suite)

DRENET	STATUT	NOMBRE D'ECOLES AYANT UN POINT D'EAU	NOMBRE D'ECOLES ELECTRIFIES	NOMBRE D'ECOLES AYANT UNE CANTINE	NOMBRE D'ECOLES AYANT DES LATRINES
BOUNA	Comm	4		1	
	Public	26		54	39
	Total	30		55	39
BOUNDIALI	Comm		1		
	Public	49	12	64	45
	Total	49	13	64	45
DABOU	Comm	1			
	Privé	3	1		1
	Public	105	89	98	48
	Total	109	90	98	49
DALOA	Comm	42	3		2
	Privé	13	3		8
	Public	220	26	264	188
	Total	275	32	264	198
DAOUKRO	Comm	19	3		
	Privé	1			
	Public	71	19	88	61
	Total	91	22	88	61
DIMBOKRO	Public	36	17	40	21
	Total	36	17	40	21
DIVO	Comm	33	1		
	Privé	3	1	1	5
	Public	123	51	163	99
	Total	159	53	164	104
DUEKOUÉ	Privé	4			3
	Public	125	9	209	147
	Total	129	9	209	150
FERKESSEDOUGOU	Comm	7	2	1	1
	Privé	6	4		7
	Public	49	14	58	36
	Total	62	20	59	44
GAGNOA	Comm	14	1		
	Privé	2	1	1	2
	Public	107	33	191	96
	Total	123	35	192	98
GUIGLO	Comm	6		1	3
	Privé	1	1		1
	Public	90	11	129	123
	Total	97	12	130	127
KATIOLA	Comm	4			
	Privé	2	2		2
	Public	51	23	78	76
	Total	57	25	78	78

Tableau 18 Rural : Disponibilité des commodités au sein des écoles (suite et fin)

DRENET	STATUT	NOMBRE D'ECOLES AYANT UN POINT D'EAU	NOMBRE D'ECOLES ELECTRIFIES	NOMBRE D'ECOLES AYANT UNE CANTINE	NOMBRE D'ECOLES AYANT DES LATRINES
KORHOGO	Comm	8	2		
	Privé	1			1
	Public	75	21	139	82
	Total	84	23	139	83
MAN	Comm	3			
	Privé	4	1		5
	Public	181	26	246	147
	Total	188	27	246	152
MANKONO	Comm	4	4	1	2
	Privé	3	1		3
	Public	32	3	82	43
	Total	39	8	83	48
MINIGNAN	Public	15	3	38	34
	Total	15	3	38	34
ODIENNE	Comm				1
	Public	28	7	67	67
	Total	28	7	67	68
SAN PEDRO	Comm	15	1		10
	Privé	8	1	1	9
	Public	134	30	93	119
	Total	157	32	94	138
SASSANDRA	Comm	12	1		4
	Privé	14	3		11
	Public	72	8	59	51
	Total	98	12	59	66
SEQUELA	Public	31	8	78	46
	Total	31	8	78	46
SOUBRE	Comm	11			2
	Privé	64	12	1	55
	Public	139	52	127	183
	Total	214	64	128	240
TOUBA	Comm	5			
	Privé	4	1		3
	Public	27	11	51	33
	Total	36	12	51	36
YAMOISSOUKRO	Privé	4	4	1	5
	Public	120	50	140	124
	Total	124	54	141	129
NATIONAL	Comm	216	22	4	35
	Privé	202	83	7	174
	Public	2794	1026	3864	2732
	Total	3212	1132	3875	2941



STATISTIQUES DE L'ALPHABETISATION

Tableau 19 Ensemble : Répartition des centres d’alphabétisation, des apprenants, des animateurs par DRENET et par niveau

DRENET	NIVEAUX	NOMBRE DE CENTRES	APPRENANTS		ANIMATEURS	
			TOTAL	FEMMMES	TOTAL	FEMMES
ABENGOUROU	Niveau 1	5	192	106	9	2
	Niveau 2	5	189	98	10	2
	POST ALPHA	3	52	29	3	0
	TOTAL	13	433	233	22	4
ABIDJAN 1	Niveau 1	95	2 686	1 793	290	81
	Niveau 2	81	1 592	1 054	257	62
	POST ALPHA	53	956	660	208	46
	TOTAL	229	5 234	3 507	755	189
ABIDJAN 2	Niveau 1	95	2 772	1 857	260	41
	Niveau 2	86	1 691	1 129	219	28
	POST ALPHA	59	917	601	143	15
	TOTAL	240	5 380	3 587	622	84
ABIDJAN 3	Niveau 1	160	3 966	2 918	265	47
	Niveau 2	125	2 203	1 530	217	21
	POST ALPHA	99	1 273	843	152	7
	TOTAL	384	7 442	5 291	634	75
ABIDJAN 4	Niveau 1	43	1 464	916	166	54
	Niveau 2	41	1 387	830	218	49
	POST ALPHA	33	1 843	989	281	26
	TOTAL	117	4 694	2 735	665	129
ABOISSO	Niveau 1	52	1 570	876	103	26
	Niveau 2	35	709	367	53	16
	POST ALPHA	16	323	147	24	4
	TOTAL	103	2 602	1 390	180	46
ADZOPE	Niveau 1	29	643	458	50	9
	Niveau 2	16	258	193	26	4
	POST ALPHA	5	34	17	6	0
	TOTAL	50	935	668	82	13
AGBOVILLE	Niveau 1	32	669	421	53	7
	Niveau 2	18	249	129	33	4
	POST ALPHA	6	54	43	14	0
	TOTAL	56	972	593	100	11
BONDOUKOU	Niveau 1	91	2 563	1 635	108	12
	Niveau 2	29	850	576	44	1
	POST ALPHA	42	968	675	42	0
	TOTAL	162	4 381	2 886	194	13
BONGOUANOU	Niveau 1	21	670	432	29	3
	Niveau 2	5	146	69	8	0
	TOTAL	26	816	501	37	3

Tableau 19 Ensemble : Répartition des centres d’alphabétisation, des apprenants, des animateurs par DRENET et par niveau (suite)

DRENET	NIVEAUX	NOMBRE DE CENTRES	APPRENANTS		ANIMATEURS	
			TOTAL	FEMMMES	TOTAL	FEMMMES
BOUAFLE	Niveau 1	38	2 679	1 236	137	12
	Niveau 2	16	650	262	47	6
	POST ALPHA	2	27	10	3	2
	TOTAL	56	3 356	1 508	187	20
BOUAKE 1	Niveau 1	27	564	304	44	6
	Niveau 2	24	548	318	36	2
	POST ALPHA	13	275	79	19	0
	TOTAL	64	1 387	701	99	8
BOUAKE 2	Niveau 1	63	1 914	1 176	173	12
	Niveau 2	14	374	226	38	3
	POST ALPHA	11	543	262	69	0
	TOTAL	88	2 831	1 664	280	15
BOUNA	Niveau 1	34	1 087	650	41	2
	Niveau 2	1	50	50	1	0
	TOTAL	35	1 137	700	42	2
BOUNDIALI	Niveau 1	43	1 373	488	51	4
	Niveau 2	5	172	113	5	0
	TOTAL	48	1 545	601	56	4
DABOU	Niveau 1	45	872	527	95	22
	Niveau 2	19	333	206	55	12
	POST ALPHA	6	63	42	32	3
	TOTAL	70	1 268	775	182	37
DALOA	Niveau 1	34	1 443	753	109	7
	Niveau 2	1	12	3	2	0
	POST ALPHA	1	3	0	2	0
	TOTAL	36	1 458	756	113	7
DAOUKRO	Niveau 1	9	261	167	23	2
	Niveau 2	6	385	187	43	3
	TOTAL	15	646	354	66	5
DIMBOKRO	Niveau 1	19	655	453	41	6
	Niveau 2	12	187	137	22	2
	POST ALPHA	3	30	24	8	1
	TOTAL	34	872	614	71	9
DIVO	Niveau 1	89	2 531	1 167	186	15
	Niveau 2	22	387	132	44	8
	POST ALPHA	7	53	7	24	2
	TOTAL	118	2 971	1 306	254	25
DUEKOUÉ	Niveau 1	27	836	500	38	0
	Niveau 2	8	160	102	10	0
	POST ALPHA	1	12	3	1	0
	TOTAL	36	1 008	605	49	0
FERKESSEDOUGOU	Niveau 1	31	889	336	65	6
	Niveau 2	10	207	94	32	3
	POST ALPHA	2	43	12	8	1
	TOTAL	43	1 139	442	105	10

Tableau 19 Ensemble : Répartition des centres d’alphabétisation, des apprenants, des animateurs par DRENET et par niveau (suite)

DRENET	NIVEAUX	NOMBRE DE CENTRES	APPRENANTS		ANIMATEURS	
			TOTAL	FEMMMES	TOTAL	FEMMES
GAGNOA	Niveau 1	7	156	61	11	0
	Niveau 2	21	803	400	58	9
	POST ALPHA	1	15	0	2	0
	TOTAL	29	974	461	71	9
GUIGLO	Niveau 1	6	378	272	22	2
	Niveau 2	3	288	227	13	7
	TOTAL	9	666	499	35	9
KATIOLA	Niveau 1	7	232	153	12	1
	TOTAL	7	232	153	12	1
KORHOGO	Niveau 1	53	2 064	913	66	15
	Niveau 2	9	307	112	11	2
	TOTAL	62	2 371	1 025	77	17
MAN	Niveau 1	38	1 043	672	51	3
	Niveau 2	17	357	242	19	1
	POST ALPHA	2	29	25	2	0
	TOTAL	57	1 429	939	72	4
MANKONO	Niveau 1	16	695	419	18	1
	Niveau 2	2	46	5	2	0
	POST ALPHA	5	81	21	5	0
	TOTAL	23	822	445	25	1
MINIGNAN	Niveau 1	7	467	324	14	9
	Niveau 2	3	125	81	3	2
	TOTAL	10	592	405	17	11
ODIENNE	Niveau 1	20	547	206	39	15
	Niveau 2	7	165	44	13	4
	TOTAL	27	712	250	52	19

Tableau 19 Ensemble : Répartition des centres d’alphabétisation, des apprenants, des animateurs par DRENET et par niveau (suite et fin)

DRENET	NIVEAUX	NOMBRE DE CENTRES	APPRENANTS		ANIMATEURS	
			TOTAL	FEMMMES	TOTAL	FEMMES
SAN PEDRO	Niveau 1	49	1 323	1 204	51	15
	Niveau 2	25	521	480	27	6
	POST ALPHA	2	47	40	3	2
	TOTAL	76	1 891	1 724	81	23
SASSANDRA	Niveau 1	6	214	112	9	2
	TOTAL	6	214	112	9	2
SOUBRE	Niveau 1	41	1 199	582	105	7
	Niveau 2	15	362	98	34	0
	POST ALPHA	2	53	24	5	3
	TOTAL	58	1 614	704	144	10
TOUBA	Niveau 1	22	1 013	776	42	7
	Niveau 2	3	99	63	5	0
	TOTAL	25	1 112	839	47	7
YAMOOUSSOUKRO	Niveau 1	114	3 583	2 257	193	27
	Niveau 2	55	959	561	71	11
	POST ALPHA	26	318	187	32	5
	TOTAL	195	4 860	3 005	296	43
NATIONAL	Niveau 1	1 468	45 213	27 120	2 969	480
	Niveau 2	739	16 771	10 118	1 676	268
	POST ALPHA	400	8 012	4 740	1 088	117
	TOTAL	2 607	69 996	41 978	5 733	865

Tableau 19 Urbain : Répartition des centres d'alphabétisation, des apprenants, des animateurs par DRENET et par niveau

DRENET	NIVEAUX	NOMBRE DE CENTRES	APPRENANTS		ANIMATEURS	
			TOTAL	FEMMMES	TOTAL	FEMMES
ABENGOUROU	Niveau 1	5	192	106	9	2
	Niveau 2	5	189	98	10	2
	POST ALPHA	3	52	29	3	0
	TOTAL	13	433	233	22	4
ABIDJAN 1	Niveau 1	92	2637	1769	287	81
	Niveau 2	78	1563	1030	254	61
	POST ALPHA	52	953	657	207	45
	TOTAL	222	5153	3456	748	187
ABIDJAN 2	Niveau 1	95	2772	1857	260	41
	Niveau 2	86	1691	1129	219	28
	POST ALPHA	59	917	601	143	15
	TOTAL	240	5380	3587	622	84
ABIDJAN 3	Niveau 1	150	3746	2832	255	46
	Niveau 2	118	2078	1479	210	20
	POST ALPHA	97	1219	837	150	7
	TOTAL	365	7043	5148	615	73
ABIDJAN 4	Niveau 1	42	1429	881	162	54
	Niveau 2	39	1289	789	196	47
	POST ALPHA	33	1843	989	281	26
	TOTAL	114	4561	2659	639	127
ABOISSO	Niveau 1	35	1220	658	60	12
	Niveau 2	28	611	317	37	13
	POST ALPHA	14	308	132	22	4
	TOTAL	77	2139	1107	119	29
ADZOPE	Niveau 1	13	214	139	20	5
	Niveau 2	8	134	100	13	1
	POST ALPHA	5	34	17	6	0
	TOTAL	26	382	256	39	6
AGBOVILLE	Niveau 1	21	464	314	36	4
	Niveau 2	12	159	93	25	4
	POST ALPHA	5	32	31	11	0
	TOTAL	38	655	438	72	8
BONDOUKOU	Niveau 1	19	549	375	31	7
	Niveau 2	11	295	197	23	1
	POST ALPHA	3	67	45	3	0
	TOTAL	33	911	617	57	8

Tableau 19 Urbain : Répartition des centres d'alphabétisation, des apprenants, des animateurs par DRENET et par niveau (suite)

DRENET	NIVEAUX	NOMBRE DE CENTRES	APPRENANTS		ANIMATEURS	
			TOTAL	FEMMMES	TOTAL	FEMMES
BONGOUANOU	Niveau 1	6	221	172	8	3
	Niveau 2	2	71	37	5	0
	TOTAL	8	292	209	13	3
BOUAFLE	Niveau 1	18	1566	709	71	3
	Niveau 2	5	192	82	13	1
	TOTAL	23	1758	791	84	4
BOUAKE 1	Niveau 1	20	369	169	30	6
	Niveau 2	17	384	203	22	2
	POST ALPHA	13	275	79	19	0
	TOTAL	50	1028	451	71	8
BOUAKE 2	Niveau 1	33	972	572	115	10
	Niveau 2	14	374	226	38	3
	POST ALPHA	10	395	186	65	0
	TOTAL	57	1741	984	218	13
BOUNA	Niveau 1	4	173	102	5	0
	TOTAL	4	173	102	5	0
BOUNDIALI	Niveau 1	22	713	312	26	1
	Niveau 2	2	84	84	2	0
	TOTAL	24	797	396	28	1
DABOU	Niveau 1	28	569	349	71	20
	Niveau 2	12	208	132	47	12
	POST ALPHA	6	63	42	32	3
	TOTAL	46	840	523	150	35
DALOA	Niveau 1	19	773	356	67	5
	Niveau 2	1	12	3	2	0
	POST ALPHA	1	3	0	2	0
	TOTAL	21	788	359	71	5
DAOUKRO	Niveau 1	2	57	41	8	2
	Niveau 2	3	155	77	31	3
	TOTAL	5	212	118	39	5
DIMBOKRO	Niveau 1	8	345	282	19	6
	Niveau 2	6	59	48	11	2
	POST ALPHA	3	30	24	8	1
	TOTAL	17	434	354	38	9
DIVO	Niveau 1	55	1695	819	109	12
	Niveau 2	12	234	85	24	6
	POST ALPHA	3	28	3	5	0
	TOTAL	70	1957	907	138	18

Tableau 19 Urbain : Répartition des centres d’alphabétisation, des apprenants, des animateurs par DRENET et par niveau (suite)

DRENET	NIVEAUX	NOMBRE DE CENTRES	APPRENANTS		ANIMATEURS	
			TOTAL	FEMMMES	TOTAL	FEMMES
DUEKOUÉ	Niveau 1	2	64	24	2	0
	POST ALPHA	1	12	3	1	0
	TOTAL	3	76	27	3	0
FERKESSEDOUGOU	Niveau 1	7	189	83	29	2
	Niveau 2	3	32	19	14	1
	POST ALPHA	2	43	12	8	1
	TOTAL	12	264	114	51	4
GAGNOA	Niveau 1	3	37	19	4	0
	Niveau 2	12	395	217	33	6
	TOTAL	15	432	236	37	6
GUIGLO	Niveau 1	3	185	101	14	2
	Niveau 2	1	9	9	2	1
	TOTAL	4	194	110	16	3
KATIOLA	Niveau 1	4	142	69	9	0
	TOTAL	4	142	69	9	0
KORHOGO	Niveau 1	25	1105	486	31	8
	Niveau 2	1	50	29	2	0
	TOTAL	26	1155	515	33	8
MAN	Niveau 1	18	419	269	21	2
	Niveau 2	6	108	57	6	1
	POST ALPHA	1	18	18	1	0
	TOTAL	25	545	344	28	3
MANKONO	Niveau 1	5	202	148	5	0
	Niveau 2	1	30	3	1	0
	POST ALPHA	3	64	19	3	0
	TOTAL	9	296	170	9	0
MINIGNAN	Niveau 1	5	407	279	12	9
	Niveau 2	3	125	81	3	2
	TOTAL	8	532	360	15	11
ODIENNE	Niveau 1	14	381	128	25	13
	Niveau 2	6	135	39	11	4
	TOTAL	20	516	167	36	17
SAN PEDRO	Niveau 1	12	303	252	13	5
	Niveau 2	9	81	59	10	4
	POST ALPHA	2	47	40	3	2
	TOTAL	23	431	351	26	11

Tableau 19 Urbain : Répartition des centres d'alphabétisation, des apprenants, des animateurs par DRENET et par niveau (suite et fin)

DRENET	NIVEAUX	NOMBRE DE CENTRES	APPRENANTS		ANIMATEURS	
			TOTAL	FEMMMES	TOTAL	FEMMES
SOUBRE	Niveau 1	20	528	308	51	3
	Niveau 2	8	201	62	15	0
	POST ALPHA	2	53	24	5	3
	TOTAL	30	782	394	71	6
TOUBA	Niveau 1	2	69	35	3	0
	Niveau 2	2	52	26	3	0
	TOTAL	4	121	61	6	0
YAMOOUSSOUKRO	Niveau 1	38	1020	723	53	11
	Niveau 2	23	464	311	29	8
	POST ALPHA	12	155	88	18	5
	TOTAL	73	1639	1122	100	24
NATIONAL	Niveau 1	845	25727	15738	1921	375
	Niveau 2	534	11464	7121	1311	233
	POST ALPHA	330	6611	3876	996	112
	TOTAL	1709	43802	26735	4228	720

Tableau 19 Rural : Répartition des centres d'alphabétisation, des apprenants, des animateurs par DRENET et par niveau

DRENET	NIVEAUX	NOMBRE DE CENTRES	APPRENANTS		ANIMATEURS	
			TOTAL	FEMMMES	TOTAL	FEMMES
ABIDJAN 1	Niveau 1	3	49	24	3	0
	Niveau 2	3	29	24	3	1
	POST ALPHA	1	3	3	1	1
	TOTAL	7	81	51	7	2
ABIDJAN 3	Niveau 1	10	220	86	10	1
	Niveau 2	7	125	51	7	1
	POST ALPHA	2	54	6	2	0
	TOTAL	19	399	143	19	2
ABIDJAN 4	Niveau 1	1	35	35	4	0
	Niveau 2	2	98	41	22	2
	TOTAL	3	133	76	26	2
ABOISSO	Niveau 1	17	350	218	43	14
	Niveau 2	7	98	50	16	3
	POST ALPHA	2	15	15	2	0
	TOTAL	26	463	283	61	17
ADZOPE	Niveau 1	16	429	319	30	4
	Niveau 2	8	124	93	13	3
	TOTAL	24	553	412	43	7
AGBOVILLE	Niveau 1	11	205	107	17	3
	Niveau 2	6	90	36	8	0
	POST ALPHA	1	22	12	3	0
	TOTAL	18	317	155	28	3
BONDOUKOU	Niveau 1	72	2014	1260	77	5
	Niveau 2	18	555	379	21	0
	POST ALPHA	39	901	630	39	0
	TOTAL	129	3470	2269	137	5
BONGOUANOU	Niveau 1	15	449	260	21	0
	Niveau 2	3	75	32	3	0
	TOTAL	18	524	292	24	0
BOUAFLE	Niveau 1	20	1113	527	66	9
	Niveau 2	11	458	180	34	5
	POST ALPHA	2	27	10	3	2
	TOTAL	33	1598	717	103	16
BOUAKE 1	Niveau 1	7	195	135	14	0
	Niveau 2	7	164	115	14	0
	TOTAL	14	359	250	28	0
BOUAKE 2	Niveau 1	30	942	604	58	2
	POST ALPHA	1	148	76	4	0
	TOTAL	31	1090	680	62	2

Tableau 19 Rural : Répartition des centres d'alphabétisation, des apprenants, des animateurs par DRENET et par niveau (suite)

DRENET	NIVEAUX	NOMBRE DE CENTRES	APPRENANTS		ANIMATEURS	
			TOTAL	FEMMMES	TOTAL	FEMMES
BOUNA	Niveau 1	30	914	548	36	2
	Niveau 2	1	50	50	1	0
	TOTAL	31	964	598	37	2
BOUNDIALI	Niveau 1	21	660	176	25	3
	Niveau 2	3	88	29	3	0
	TOTAL	24	748	205	28	3
DABOU	Niveau 1	17	303	178	24	2
	Niveau 2	7	125	74	8	0
	TOTAL	24	428	252	32	2
DALOA	Niveau 1	15	670	397	42	2
	TOTAL	15	670	397	42	2
DAOUKRO	Niveau 1	7	204	126	15	0
	Niveau 2	3	230	110	12	0
	TOTAL	10	434	236	27	0
DIMBOKRO	Niveau 1	11	310	171	22	0
	Niveau 2	6	128	89	11	0
	TOTAL	17	438	260	33	0
DIVO	Niveau 1	34	836	348	77	3
	Niveau 2	10	153	47	20	2
	POST ALPHA	4	25	4	19	2
	TOTAL	48	1014	399	116	7
DUEKOUE	Niveau 1	25	772	476	36	0
	Niveau 2	8	160	102	10	0
	TOTAL	33	932	578	46	0
FERKESSEDOUGOU	Niveau 1	24	700	253	36	4
	Niveau 2	7	175	75	18	2
	TOTAL	31	875	328	54	6
GAGNOA	Niveau 1	4	119	42	7	0
	Niveau 2	9	408	183	25	3
	POST ALPHA	1	15	0	2	0
	TOTAL	14	542	225	34	3
GUIGLO	Niveau 1	3	193	171	8	0
	Niveau 2	2	279	218	11	6
	TOTAL	5	472	389	19	6
KATIOLA	Niveau 1	3	90	84	3	1
	TOTAL	3	90	84	3	1
KORHOGO	Niveau 1	28	959	427	35	7
	Niveau 2	8	257	83	9	2
	TOTAL	36	1216	510	44	9

Tableau 19 Rural : Répartition des centres d’alphabétisation, des apprenants, des animateurs par DRENET et par niveau (suite et fin)

DRENET	NIVEAUX	NOMBRE DE CENTRES	APPRENANTS		ANIMATEURS	
			TOTAL	FEMMMES	TOTAL	FEMMES
MAN	Niveau 1	20	624	403	30	1
	Niveau 2	11	249	185	13	0
	POST ALPHA	1	11	7	1	0
	TOTAL	32	884	595	44	1
MANKONO	Niveau 1	11	493	271	13	1
	Niveau 2	1	16	2	1	0
	POST ALPHA	2	17	2	2	0
	TOTAL	14	526	275	16	1
MINIGNAN	Niveau 1	2	60	45	2	0
	TOTAL	2	60	45	2	0
ODIENNE	Niveau 1	6	166	78	14	2
	Niveau 2	1	30	5	2	0
	TOTAL	7	196	83	16	2
SAN PEDRO	Niveau 1	37	1020	952	38	10
	Niveau 2	16	440	421	17	2
	TOTAL	53	1460	1373	55	12
SASSANDRA	Niveau 1	6	214	112	9	2
	TOTAL	6	214	112	9	2
SOUBRE	Niveau 1	21	671	274	54	4
	Niveau 2	7	161	36	19	0
	TOTAL	28	832	310	73	4
TOUBA	Niveau 1	20	944	741	39	7
	Niveau 2	1	47	37	2	0
	TOTAL	21	991	778	41	7
YAMOOUSSOUKRO	Niveau 1	76	2563	1534	140	16
	Niveau 2	32	495	250	42	3
	POST ALPHA	14	163	99	14	0
	TOTAL	122	3221	1883	196	19
NATIONAL	Niveau 1	623	19486	11382	1048	105
	Niveau 2	205	5307	2997	365	35
	POST ALPHA	70	1401	864	92	5
	TOTAL	898	26194	15243	1505	145

Tableau 20 Ensemble : Répartition des apprenants par tranche d'âge, par DRENET selon le niveau

DRENET	NIVEAUX	NOMBRE DE CENTRES	6-11 ANS		12-15 ANS		16-18 ANS		19-45 ANS		45 ET PLUS		EFFECTIF APPRENANTS	
			TOTAL	FEMME	TOTAL	FEMME	TOTAL	FEMME	TOTAL	FEMME	TOTAL	FEMME	TOTAL	FEMME
ABENGOUROU	Niveau 1	5	0	0	3	1	126	67	61	37	2	1	192	106
	Niveau 2	5	0	0	3	1	106	56	78	39	2	2	189	98
	POST ALPHA	3	0	0	3	1	34	22	15	6	0	0	52	29
	TOTAL	13	0	0	9	3	266	145	154	82	4	3	433	233
ABIDJAN 1	Niveau 1	95	60	39	281	188	770	510	1 510	1 017	65	39	2 686	1 793
	Niveau 2	81	25	16	158	111	466	288	917	618	26	21	1 592	1 054
	POST ALPHA	53	13	7	97	69	260	170	565	401	21	13	956	660
	TOTAL	229	98	62	536	368	1 496	968	2 992	2 036	112	73	5 234	3 507
ABIDJAN 2	Niveau 1	95	64	44	190	125	514	366	1 932	1 264	72	58	2 772	1 857
	Niveau 2	86	27	21	106	88	270	188	1 261	813	27	19	1 691	1 129
	POST ALPHA	59	4	2	64	46	168	119	645	417	36	17	917	601
	TOTAL	240	95	67	360	259	952	673	3 838	2 494	135	94	5 380	3 587
ABIDJAN 3	Niveau 1	160	319	190	437	318	1 010	780	2 015	1 486	185	144	3 966	2 918
	Niveau 2	125	141	82	240	153	563	408	1 197	850	62	37	2 203	1 530
	POST ALPHA	99	43	19	128	86	393	245	665	463	44	30	1 273	843
	TOTAL	384	503	291	805	557	1 966	1 433	3 877	2 799	291	211	7 442	5 291
ABIDJAN 4	Niveau 1	43	259	129	186	110	221	132	706	469	92	76	1 464	916
	Niveau 2	41	165	87	205	111	267	182	605	372	145	78	1 387	830
	POST ALPHA	33	426	229	213	108	380	247	754	363	70	42	1 843	989
	TOTAL	117	850	445	604	329	868	561	2 065	1 204	307	196	4 694	2 735
ABOISSO	Niveau 1	52	574	290	137	73	218	110	592	377	49	26	1 570	876
	Niveau 2	35	132	63	165	88	128	63	230	126	54	27	709	367
	POST ALPHA	16	16	11	92	39	83	40	117	50	15	7	323	147
	TOTAL	103	722	364	394	200	429	213	939	553	118	60	2 602	1 390
ADZOPE	Niveau 1	29	20	10	25	18	153	102	398	296	47	32	643	458
	Niveau 2	16	1	1	17	10	45	32	154	115	41	35	258	193
	POST ALPHA	5	0	0	2	1	12	3	20	13	0	0	34	17
	TOTAL	50	21	11	44	29	210	137	572	424	88	67	935	668
AGBOVILLE	Niveau 1	32	14	3	46	32	208	123	369	239	32	24	669	421
	Niveau 2	18	1	0	14	7	117	59	107	56	10	7	249	129
	POST ALPHA	6	0	0	1	1	14	11	32	26	7	5	54	43
	TOTAL	56	15	3	61	40	339	193	508	321	49	36	972	593
BONDOUKOU	Niveau 1	91	0	0	48	25	394	213	1 726	1 115	395	282	2 563	1 635
	Niveau 2	29	0	0	6	4	251	188	506	337	87	47	850	576
	POST ALPHA	42	0	0	3	1	130	95	720	559	115	20	968	675
	TOTAL	162	0	0	57	30	775	496	2 952	2 011	597	349	4 381	2 886

Tableau 20 Ensemble : Répartition des apprenants par tranche d'âge, par DRENET selon le niveau (suite)

DRENET	NIVEAUX	NOMBRE DE CENTRES	6-11 ANS		12-15 ANS		16-18 ANS		19-45 ANS		45 ET PLUS		EFFECTIF APPRENANTS	
			TOTAL	FEMME	TOTAL	FEMME	TOTAL	FEMME	TOTAL	FEMME	TOTAL	FEMME	TOTAL	FEMME
BONGOUANOU	Niveau 1	21	82	43	154	103	112	73	264	172	58	41	670	432
	Niveau 2	5	0	0	11	4	26	13	83	39	26	13	146	69
	TOTAL	26	82	43	165	107	138	86	347	211	84	54	816	501
BOUAFLE	Niveau 1	38	2 096	941	322	126	60	42	176	114	25	13	2 679	1 236
	Niveau 2	16	368	149	33	13	59	27	163	60	27	13	650	262
	POST ALPHA	2	0	0	0	0	0	0	24	8	3	2	27	10
	TOTAL	56	2 464	1 090	355	139	119	69	363	182	55	28	3 356	1 508
BOUAKE 1	Niveau 1	27	17	16	45	21	181	104	270	132	51	31	564	304
	Niveau 2	24	14	12	31	25	181	109	277	150	45	22	548	318
	POST ALPHA	13	0	0	15	3	78	23	176	52	6	1	275	79
	TOTAL	64	31	28	91	49	440	236	723	334	102	54	1 387	701
BOUAKE 2	Niveau 1	63	123	70	206	140	620	415	794	447	171	104	1 914	1 176
	Niveau 2	14	4	4	37	24	140	92	183	97	10	9	374	226
	POST ALPHA	11	28	17	67	32	222	94	198	102	28	17	543	262
	TOTAL	88	155	91	310	196	982	601	1 175	646	209	130	2 831	1 664
BOUNA	Niveau 1	34	2	2	422	257	325	214	317	175	21	2	1 087	650
	Niveau 2	1	0	0	15	15	25	25	10	10	0	0	50	50
	TOTAL	35	2	2	437	272	350	239	327	185	21	2	1 137	700
BOUNDIALI	Niveau 1	43	837	322	151	68	133	26	235	58	17	14	1 373	488
	Niveau 2	5	0	0	0	0	16	2	130	85	26	26	172	113
	TOTAL	48	837	322	151	68	149	28	365	143	43	40	1 545	601
DABOU	Niveau 1	45	55	24	79	55	193	128	498	285	47	35	872	527
	Niveau 2	19	2	1	51	29	65	39	197	126	18	11	333	206
	POST ALPHA	6	13	5	21	14	7	6	22	17	0	0	63	42
	TOTAL	70	70	30	151	98	265	173	717	428	65	46	1 268	775
DALOA	Niveau 1	34	0	0	10	2	327	167	918	489	188	95	1 443	753
	Niveau 2	1	0	0	1	0	1	0	10	3	0	0	12	3
	POST ALPHA	1	0	0	0	0	1	0	2	0	0	0	3	0
	TOTAL	36	0	0	11	2	329	167	930	492	188	95	1 458	756
DAOUKRO	Niveau 1	9	0	0	13	9	55	31	172	114	21	13	261	167
	Niveau 2	6	5	3	19	10	40	12	289	142	32	20	385	187
	TOTAL	15	5	3	32	19	95	43	461	256	53	33	646	354
DIMBOKRO	Niveau 1	19	0	0	23	20	204	144	387	267	41	22	655	453
	Niveau 2	12	0	0	10	7	32	25	124	87	21	18	187	137
	POST ALPHA	3	0	0	0	0	3	2	27	22	0	0	30	24
	TOTAL	34	0	0	33	27	239	171	538	376	62	40	872	614

Tableau 20 Ensemble : Répartition des apprenants par tranche d'âge, par DRENET selon le niveau (suite)

DRENET	NIVEAUX	NOMBRE DE CENTRES	6-11 ANS		12-15 ANS		16-18 ANS		19-45 ANS		45 ET PLUS		EFFECTIF APPRENANTS	
			TOTAL	FEMME	TOTAL	FEMME	TOTAL	FEMME	TOTAL	FEMME	TOTAL	FEMME	TOTAL	FEMME
DIVO	Niveau 1	89	1 247	555	47	20	205	70	957	505	75	17	2 531	1 167
	Niveau 2	22	4	0	6	2	41	7	296	100	40	23	387	132
	POST ALPHA	7	0	0	5	2	12	0	36	5	0	0	53	7
	TOTAL	118	1 251	555	58	24	258	77	1 289	610	115	40	2 971	1 306
DUEKOUÉ	Niveau 1	27	6	3	16	5	87	29	512	330	215	133	836	500
	Niveau 2	8	0	0	0	0	6	5	90	60	64	37	160	102
	POST ALPHA	1	0	0	0	0	0	0	7	3	5	0	12	3
	TOTAL	36	6	3	16	5	93	34	609	393	284	170	1 008	605
FERKESSEDOUGOU	Niveau 1	31	51	26	63	27	129	41	603	217	43	25	889	336
	Niveau 2	10	0	0	32	14	29	13	145	67	1	0	207	94
	POST ALPHA	2	0	0	10	8	10	4	23	0	0	0	43	12
	TOTAL	43	51	26	105	49	168	58	771	284	44	25	1 139	442
GAGNOA	Niveau 1	7	0	0	14	4	23	14	119	43	0	0	156	61
	Niveau 2	21	5	3	36	10	149	53	571	312	42	22	803	400
	POST ALPHA	1	0	0	0	0	0	0	15	0	0	0	15	0
	TOTAL	29	5	3	50	14	172	67	705	355	42	22	974	461
GUIGLO	Niveau 1	6	0	0	16	15	131	97	200	129	31	31	378	272
	Niveau 2	3	0	0	20	12	60	48	146	119	62	48	288	227
	TOTAL	9	0	0	36	27	191	145	346	248	93	79	666	499
KATIOLA	Niveau 1	7	0	0	17	15	24	15	148	89	43	34	232	153
	TOTAL	7	0	0	17	15	24	15	148	89	43	34	232	153
KORHOGO	Niveau 1	53	71	21	286	129	670	258	994	492	43	13	2 064	913
	Niveau 2	9	22	3	35	15	120	33	119	58	11	3	307	112
	TOTAL	62	93	24	321	144	790	291	1 113	550	54	16	2 371	1 025
MAN	Niveau 1	38	8	5	37	20	97	62	698	435	203	150	1 043	672
	Niveau 2	17	0	0	3	2	9	6	232	146	113	88	357	242
	POST ALPHA	2	0	0	0	0	0	0	22	21	7	4	29	25
	TOTAL	57	8	5	40	22	106	68	952	602	323	242	1 429	939
MANKONO	Niveau 1	16	97	34	66	41	83	48	428	282	21	14	695	419
	Niveau 2	2	3	1	15	0	7	2	21	2	0	0	46	5
	POST ALPHA	5	10	4	11	3	7	1	53	13	0	0	81	21
	TOTAL	23	110	39	92	44	97	51	502	297	21	14	822	445
MINIGNAN	Niveau 1	7	2	2	51	29	93	67	238	170	83	56	467	324
	Niveau 2	3	4	1	11	9	24	13	50	34	36	24	125	81
	TOTAL	10	6	3	62	38	117	80	288	204	119	80	592	405

Tableau 20 Ensemble : Répartition des apprenants par tranche d'âge, par DRENET selon le niveau (suite et fin)

DRENET	NIVEAUX	NOMBRE DE CENTRES	6-11 ANS		12-15 ANS		16-18 ANS		19-45 ANS		45 ET PLUS		EFFECTIF APPRENANTS	
			TOTAL	FEMME	TOTAL	FEMME	TOTAL	FEMME	TOTAL	FEMME	TOTAL	FEMME	TOTAL	FEMME
ODIENNE	Niveau 1	20	8	5	78	32	173	76	233	74	55	19	547	206
	Niveau 2	7	0	0	10	2	49	13	64	18	42	11	165	44
	TOTAL	27	8	5	88	34	222	89	297	92	97	30	712	250
SAN PEDRO	Niveau 1	49	0	0	34	33	341	312	828	753	120	106	1 323	1 204
	Niveau 2	25	0	0	9	7	138	136	308	272	66	65	521	480
	POST ALPHA	2	0	0	1	1	5	3	39	35	2	1	47	40
	TOTAL	76	0	0	44	41	484	451	1 175	1 060	188	172	1 891	1 724
SASSANDRA	Niveau 1	6	0	0	11	4	24	3	153	87	26	18	214	112
	TOTAL	6	0	0	11	4	24	3	153	87	26	18	214	112
SOUBRE	Niveau 1	41	9	6	81	16	249	92	753	421	107	47	1 199	582
	Niveau 2	15	2	1	18	3	67	16	256	75	19	3	362	98
	POST ALPHA	2	0	0	5	5	12	12	36	7	0	0	53	24
	TOTAL	58	11	7	104	24	328	120	1 045	503	126	50	1 614	704
TOUBA	Niveau 1	22	0	0	10	7	105	75	694	534	204	160	1 013	776
	Niveau 2	3	0	0	0	0	8	6	77	52	14	5	99	63
	TOTAL	25	0	0	10	7	113	81	771	586	218	165	1 112	839
YAMOOUSSOUKRO	Niveau 1	114	80	44	180	119	465	289	2 419	1 539	439	266	3 583	2 257
	Niveau 2	55	32	21	55	39	129	76	652	375	91	50	959	561
	POST ALPHA	26	0	0	29	19	75	52	197	113	17	3	318	187
	TOTAL	195	112	65	264	177	669	417	3 268	2 027	547	319	4 860	3 005
NATIONAL	Niveau 1	1 468	6 101	2 824	3 785	2 207	8 723	5 295	23 317	14 653	3 287	2 141	45 213	27 120
	Niveau 2	739	957	469	1 372	815	3 634	2 235	9 548	5 815	1 260	784	16 771	10 118
	POST ALPHA	400	553	294	767	439	1 906	1 149	4 410	2 696	376	162	8 012	4 740
	TOTAL	2 607	7 611	3 587	5 924	3 461	14 263	8 679	37 275	23 164	4 923	3 087	69 996	41 978

Tableau 20 Urbain : Répartition des apprenants par tranche d'âge, par DRENET selon le niveau

DRENET	NIVEAUX	NOMBRE DE CENTRES	6-11 ANS		12-15 ANS		16-18 ANS		19-45 ANS		45 ET PLUS		EFFECTIF APPRENANTS	
			TOTAL	FEMME	TOTAL	FEMME	TOTAL	FEMME	TOTAL	FEMME	TOTAL	FEMME	TOTAL	FEMME
ABENGOUROU	Niveau 1	5	0	3	0	1	126	67	61	37	2	1	192	106
	Niveau 2	5	0	3	0	1	106	56	78	39	2	2	189	98
	POST ALPHA	3	0	3	0	1	34	22	15	6	0	0	52	29
	TOTAL	13	0	9	0	3	266	145	154	82	4	3	433	233
ABIDJAN 1	Niveau 1	92	60	279	39	186	761	504	1473	1002	64	38	2637	1769
	Niveau 2	78	24	157	15	110	457	282	904	605	21	18	1563	1030
	POST ALPHA	52	13	97	7	69	260	170	562	398	21	13	953	657
	TOTAL	222	97	533	61	365	1478	956	2939	2005	106	69	5153	3456
ABIDJAN 2	Niveau 1	95	64	190	44	125	514	366	1932	1264	72	58	2772	1857
	Niveau 2	86	27	106	21	88	270	188	1261	813	27	19	1691	1129
	POST ALPHA	59	4	64	2	46	168	119	645	417	36	17	917	601
	TOTAL	240	95	360	67	259	952	673	3838	2494	135	94	5380	3587
ABIDJAN 3	Niveau 1	150	276	381	177	291	938	764	1971	1460	180	140	3746	2832
	Niveau 2	118	116	212	77	144	530	397	1160	826	60	35	2078	1479
	POST ALPHA	97	37	115	19	83	358	242	665	463	44	30	1219	837
	TOTAL	365	429	708	273	518	1826	1403	3796	2749	284	205	7043	5148
ABIDJAN 4	Niveau 1	42	259	185	129	109	220	131	679	442	86	70	1429	881
	Niveau 2	39	165	205	87	111	251	175	524	339	144	77	1289	789
	POST ALPHA	33	426	213	229	108	380	247	754	363	70	42	1843	989
	TOTAL	114	850	603	445	328	851	553	1957	1144	300	189	4561	2659
ABOISSO	Niveau 1	35	502	117	250	62	179	95	400	239	22	12	1220	658
	Niveau 2	28	108	154	50	81	124	61	205	113	20	12	611	317
	POST ALPHA	14	14	90	9	37	82	39	113	46	9	1	308	132
	TOTAL	77	624	361	309	180	385	195	718	398	51	25	2139	1107
ADZOPE	Niveau 1	13	8	15	5	11	55	37	131	84	5	2	214	139
	Niveau 2	8	0	10	0	4	29	22	67	49	28	25	134	100
	POST ALPHA	5	0	2	0	1	12	3	20	13	0	0	34	17
	TOTAL	26	8	27	5	16	96	62	218	146	33	27	382	256
AGBOVILLE	Niveau 1	21	3	36	2	28	153	100	255	171	17	13	464	314
	Niveau 2	12	1	10	0	4	85	45	57	38	6	6	159	93
	POST ALPHA	5	0	1	0	1	10	9	18	18	3	3	32	31
	TOTAL	38	4	47	2	33	248	154	330	227	26	22	655	438
BONDOUKOU	Niveau 1	19	0	9	0	6	110	68	387	263	43	38	549	375
	Niveau 2	11	0	3	0	2	56	45	200	131	36	19	295	197
	POST ALPHA	3	0	3	0	1	4	4	54	39	6	1	67	45
	TOTAL	33	0	15	0	9	170	117	641	433	85	58	911	617

Tableau 20 Urbain : Répartition des apprenants par tranche d'âge, par DRENET selon le niveau (suite)

DRENET	NIVEAUX	NOMBRE DE CENTRES	6-11 ANS		12-15 ANS		16-18 ANS		19-45 ANS		45 ET PLUS		EFFECTIF APPRENANTS	
			TOTAL	FEMME	TOTAL	FEMME	TOTAL	FEMME	TOTAL	FEMME	TOTAL	FEMME	TOTAL	FEMME
BONGOUANOU	Niveau 1	6	39	78	18	62	47	37	57	55	0	0	221	172
	Niveau 2	2	0	10	0	3	21	11	39	22	1	1	71	37
	TOTAL	8	39	88	18	65	68	48	96	77	1	1	292	209
BOUAFLE	Niveau 1	18	1187	259	515	105	30	25	83	57	7	7	1566	709
	Niveau 2	5	25	11	13	6	44	21	95	34	17	8	192	82
	TOTAL	23	1212	270	528	111	74	46	178	91	24	15	1758	791
BOUAKE 1	Niveau 1	20	7	34	6	12	119	54	191	87	18	10	369	169
	Niveau 2	17	9	11	7	8	110	54	231	120	23	14	384	203
	POST ALPHA	13	0	15	0	3	78	23	176	52	6	1	275	79
	TOTAL	50	16	60	13	23	307	131	598	259	47	25	1028	451
BOUAKE 2	Niveau 1	33	112	142	60	89	325	211	356	186	37	26	972	572
	Niveau 2	14	4	37	4	24	140	92	183	97	10	9	374	226
	POST ALPHA	10	14	43	8	18	170	63	152	84	16	13	395	186
	TOTAL	57	130	222	72	131	635	366	691	367	63	48	1741	984
BOUNA	Niveau 1	4	0	69	0	50	54	25	50	27	0	0	173	102
	TOTAL	4	0	69	0	50	54	25	50	27	0	0	173	102
BOUNDIALI	Niveau 1	22	496	74	209	45	68	18	75	40	0	0	713	312
	Niveau 2	2	0	0	0	0	0	0	58	58	26	26	84	84
	TOTAL	24	496	74	209	45	68	18	133	98	26	26	797	396
DABOU	Niveau 1	28	50	60	22	44	142	99	303	172	14	12	569	349
	Niveau 2	12	2	44	1	24	41	28	120	78	1	1	208	132
	POST ALPHA	6	13	21	5	14	7	6	22	17	0	0	63	42
	TOTAL	46	65	125	28	82	190	133	445	267	15	13	840	523
DALOA	Niveau 1	19	0	10	0	2	277	132	406	182	80	40	773	356
	Niveau 2	1	0	1	0	0	1	0	10	3	0	0	12	3
	POST ALPHA	1	0	0	0	0	1	0	2	0	0	0	3	0
	TOTAL	21	0	11	0	2	279	132	418	185	80	40	788	359
DAOUKRO	Niveau 1	2	0	0	0	0	5	3	44	31	8	7	57	41
	Niveau 2	3	2	15	2	9	19	5	108	55	11	6	155	77
	TOTAL	5	2	15	2	9	24	8	152	86	19	13	212	118
DIMBOKRO	Niveau 1	8	0	15	0	15	108	87	210	169	12	11	345	282
	Niveau 2	6	0	4	0	3	14	13	40	31	1	1	59	48
	POST ALPHA	3	0	0	0	0	3	2	27	22	0	0	30	24
	TOTAL	17	0	19	0	18	125	102	277	222	13	12	434	354
DIVO	Niveau 1	55	957	18	435	16	161	55	491	298	68	15	1695	819
	Niveau 2	12	4	6	0	2	35	6	155	54	34	23	234	85
	POST ALPHA	3	0	3	0	0	11	0	14	3	0	0	28	3
	TOTAL	70	961	27	435	18	207	61	660	355	102	38	1957	907

Tableau 20 Urbain : Répartition des apprenants par tranche d'âge, par DRENET selon le niveau (suite)

DRENET	NIVEAUX	NOMBRE DE CENTRES	6-11 ANS		12-15 ANS		16-18 ANS		19-45 ANS		45 ET PLUS		EFFECTIF APPRENANTS	
			TOTAL	FEMME	TOTAL	FEMME	TOTAL	FEMME	TOTAL	FEMME	TOTAL	FEMME	TOTAL	FEMME
DUEKOUÉ	Niveau 1	2	0	0	0	0	7	6	44	16	13	2	64	24
	POST ALPHA	1	0	0	0	0	0	0	7	3	5	0	12	3
	TOTAL	3	0	0	0	0	7	6	51	19	18	2	76	27
FERKESSEDOUGOU	Niveau 1	7	40	12	21	8	26	12	107	40	4	2	189	83
	Niveau 2	3	0	7	0	7	1	1	24	11	0	0	32	19
	POST ALPHA	2	0	10	0	8	10	4	23	0	0	0	43	12
	TOTAL	12	40	29	21	23	37	17	154	51	4	2	264	114
GAGNOA	Niveau 1	3	0	0	0	0	0	0	37	19	0	0	37	19
	Niveau 2	12	5	10	3	2	52	14	291	177	37	21	395	217
	TOTAL	15	5	10	3	2	52	14	328	196	37	21	432	236
GUIGLO	Niveau 1	3	0	3	0	3	38	21	139	72	5	5	185	101
	Niveau 2	1	0	0	0	0	0	0	9	9	0	0	9	9
	TOTAL	4	0	3	0	3	38	21	148	81	5	5	194	110
KATIOLA	Niveau 1	4	0	17	0	15	15	6	98	41	12	7	142	69
	TOTAL	4	0	17	0	15	15	6	98	41	12	7	142	69
KORHOGO	Niveau 1	25	12	102	7	51	351	95	618	332	22	1	1105	486
	Niveau 2	1	0	0	0	0	12	4	27	22	11	3	50	29
	TOTAL	26	12	102	7	51	363	99	645	354	33	4	1155	515
MAN	Niveau 1	18	0	27	0	16	74	48	264	167	54	38	419	269
	Niveau 2	6	0	2	0	1	3	2	87	42	16	12	108	57
	POST ALPHA	1	0	0	0	0	0	0	18	18	0	0	18	18
	TOTAL	25	0	29	0	17	77	50	369	227	70	50	545	344
MANKONO	Niveau 1	5	19	12	5	8	16	5	153	128	2	2	202	148
	Niveau 2	1	3	7	1	0	3	0	17	2	0	0	30	3
	POST ALPHA	3	7	4	4	2	4	0	49	13	0	0	64	19
	TOTAL	9	29	23	10	10	23	5	219	143	2	2	296	170
MINIGNAN	Niveau 1	5	2	42	2	23	61	39	229	161	73	54	407	279
	Niveau 2	3	4	11	1	9	24	13	50	34	36	24	125	81
	TOTAL	8	6	53	3	32	85	52	279	195	109	78	532	360
ODIENNE	Niveau 1	14	6	55	3	18	124	51	166	48	30	8	381	128
	Niveau 2	6	0	10	0	2	44	10	52	17	29	10	135	39
	TOTAL	20	6	65	3	20	168	61	218	65	59	18	516	167

Tableau 20 Urbain : Répartition des apprenants par tranche d'âge, par DRENET selon le niveau (suite et fin)

DRENET	NIVEAUX	NOMBRE DE CENTRES	6-11 ANS		12-15 ANS		16-18 ANS		19-45 ANS		45 ET PLUS		EFFECTIF APPRENANTS	
			TOTAL	FEMME	TOTAL	FEMME	TOTAL	FEMME	TOTAL	FEMME	TOTAL	FEMME	TOTAL	FEMME
SAN PEDRO	Niveau 1	12	0	22	0	21	48	33	215	185	18	13	303	252
	Niveau 2	9	0	5	0	3	12	11	61	43	3	2	81	59
	POST ALPHA	2	0	1	0	1	5	3	39	35	2	1	47	40
	TOTAL	23	0	28	0	25	65	47	315	263	23	16	431	351
SOUBRE	Niveau 1	20	2	20	2	6	89	48	371	226	46	26	528	308
	Niveau 2	8	1	10	0	3	14	4	172	54	4	1	201	62
	POST ALPHA	2	0	5	0	5	12	12	36	7	0	0	53	24
	TOTAL	30	3	35	2	14	115	64	579	287	50	27	782	394
TOUBA	Niveau 1	2	0	0	0	0	7	5	42	22	20	8	69	35
	Niveau 2	2	0	0	0	0	8	6	38	20	6	0	52	26
	TOTAL	4	0	0	0	0	15	11	80	42	26	8	121	61
YAMOISSOUKRO	Niveau 1	38	59	88	34	69	179	115	641	469	53	36	1020	723
	Niveau 2	23	28	24	19	22	54	40	320	204	38	26	464	311
	POST ALPHA	12	0	13	0	10	34	23	106	54	2	1	155	88
	TOTAL	73	87	125	53	101	267	178	1067	727	93	63	1639	1122
NATIONAL	Niveau 1	845	4160	2374	1985	1497	5427	3362	12679	8192	1087	702	25727	15738
	Niveau 2	534	528	1085	301	673	2560	1606	6643	4140	648	401	11464	7121
	POST ALPHA	330	528	703	283	408	1643	991	3517	2071	220	123	6611	3876
	TOTAL	1709	5216	4162	2569	2578	9630	5959	22839	14403	1955	1226	43802	26735

Tableau 20 Rural : Répartition des apprenants par tranche d'âge, par DRENET selon le niveau

DRENET	NIVEAUX	NOMBRE DE CENTRES	6-11 ANS		12-15 ANS		16-18 ANS		19-45 ANS		45 ET PLUS		EFFECTIF APPRENANTS	
			TOTAL	FEMME	TOTAL	FEMME	TOTAL	FEMME	TOTAL	FEMME	TOTAL	FEMME	TOTAL	FEMME
ABIDJAN 1	Niveau 1	3	0	2	0	2	9	6	37	15	1	1	49	24
	Niveau 2	3	1	1	1	1	9	6	13	13	5	3	29	24
	POST ALPHA	1	0	0	0	0	0	0	3	3	0	0	3	3
	TOTAL	7	1	3	1	3	18	12	53	31	6	4	81	51
ABIDJAN 3	Niveau 1	10	43	56	13	27	72	16	44	26	5	4	220	86
	Niveau 2	7	25	28	5	9	33	11	37	24	2	2	125	51
	POST ALPHA	2	6	13	0	3	35	3	0	0	0	0	54	6
	TOTAL	19	74	97	18	39	140	30	81	50	7	6	399	143
ABIDJAN 4	Niveau 1	1	0	1	0	1	1	1	27	27	6	6	35	35
	Niveau 2	2	0	0	0	0	16	7	81	33	1	1	98	41
	TOTAL	3	0	1	0	1	17	8	108	60	7	7	133	76
ABOISSO	Niveau 1	17	72	20	40	11	39	15	192	138	27	14	350	218
	Niveau 2	7	24	11	13	7	4	2	25	13	34	15	98	50
	POST ALPHA	2	2	2	2	2	1	1	4	4	6	6	15	15
	TOTAL	26	98	33	55	20	44	18	221	155	67	35	463	283
ADZOPE	Niveau 1	16	12	10	5	7	98	65	267	212	42	30	429	319
	Niveau 2	8	1	7	1	6	16	10	87	66	13	10	124	93
	TOTAL	24	13	17	6	13	114	75	354	278	55	40	553	412
AGBOVILLE	Niveau 1	11	11	10	1	4	55	23	114	68	15	11	205	107
	Niveau 2	6	0	4	0	3	32	14	50	18	4	1	90	36
	POST ALPHA	1	0	0	0	0	4	2	14	8	4	2	22	12
	TOTAL	18	11	14	1	7	91	39	178	94	23	14	317	155
BONDOUKOU	Niveau 1	72	0	39	0	19	284	145	1339	852	352	244	2014	1260
	Niveau 2	18	0	3	0	2	195	143	306	206	51	28	555	379
	POST ALPHA	39	0	0	0	0	126	91	666	520	109	19	901	630
	TOTAL	129	0	42	0	21	605	379	2311	1578	512	291	3470	2269
BONGOUANOU	Niveau 1	15	43	76	25	41	65	36	207	117	58	41	449	260
	Niveau 2	3	0	1	0	1	5	2	44	17	25	12	75	32
	TOTAL	18	43	77	25	42	70	38	251	134	83	53	524	292
BOUAFLE	Niveau 1	20	909	63	426	21	30	17	93	57	18	6	1113	527
	Niveau 2	11	343	22	136	7	15	6	68	26	10	5	458	180
	POST ALPHA	2	0	0	0	0	0	0	24	8	3	2	27	10
	TOTAL	33	1252	85	562	28	45	23	185	91	31	13	1598	717
BOUAKE 1	Niveau 1	7	10	11	10	9	62	50	79	45	33	21	195	135
	Niveau 2	7	5	20	5	17	71	55	46	30	22	8	164	115
	TOTAL	14	15	31	15	26	133	105	125	75	55	29	359	250
BOUAKE 2	Niveau 1	30	11	64	10	51	295	204	438	261	134	78	942	604
	POST ALPHA	1	14	24	9	14	52	31	46	18	12	4	148	76
	TOTAL	31	25	88	19	65	347	235	484	279	146	82	1090	680

Tableau 20 Rural : Répartition des apprenants par tranche d'âge, par DRENET selon le niveau (suite)

DRENET	NIVEAUX	NOMBRE DE CENTRES	6-11 ANS		12-15 ANS		16-18 ANS		19-45 ANS		45 ET PLUS		EFFECTIF APPRENANTS	
			TOTAL	FEMME	TOTAL	FEMME	TOTAL	FEMME	TOTAL	FEMME	TOTAL	FEMME	TOTAL	FEMME
BOUNA	Niveau 1	30	2	353	2	207	271	189	267	148	21	2	914	548
	Niveau 2	1	0	15	0	15	25	25	10	10	0	0	50	50
	TOTAL	31	2	368	2	222	296	214	277	158	21	2	964	598
BOUNDIALI	Niveau 1	21	341	77	113	23	65	8	160	18	17	14	660	176
	Niveau 2	3	0	0	0	0	16	2	72	27	0	0	88	29
	TOTAL	24	341	77	113	23	81	10	232	45	17	14	748	205
DABOU	Niveau 1	17	5	19	2	11	51	29	195	113	33	23	303	178
	Niveau 2	7	0	7	0	5	24	11	77	48	17	10	125	74
	TOTAL	24	5	26	2	16	75	40	272	161	50	33	428	252
DALOA	Niveau 1	15	0	0	0	0	50	35	512	307	108	55	670	397
	TOTAL	15	0	0	0	0	50	35	512	307	108	55	670	397
	Niveau 1	7	0	13	0	9	50	28	128	83	13	6	204	126
DAOUKRO	Niveau 2	3	3	4	1	1	21	7	181	87	21	14	230	110
	TOTAL	10	3	17	1	10	71	35	309	170	34	20	434	236
	Niveau 1	11	0	8	0	5	96	57	177	98	29	11	310	171
DIMBOKRO	Niveau 2	6	0	6	0	4	18	12	84	56	20	17	128	89
	TOTAL	17	0	14	0	9	114	69	261	154	49	28	438	260
	Niveau 1	34	290	29	120	4	44	15	466	207	7	2	836	348
DIVO	Niveau 2	10	0	0	0	0	6	1	141	46	6	0	153	47
	POST ALPHA	4	0	2	0	2	1	0	22	2	0	0	25	4
	TOTAL	48	290	31	120	6	51	16	629	255	13	2	1014	399
DUEKOUÉ	Niveau 1	25	6	16	3	5	80	23	468	314	202	131	772	476
	Niveau 2	8	0	0	0	0	6	5	90	60	64	37	160	102
	TOTAL	33	6	16	3	5	86	28	558	374	266	168	932	578
FERKESSEDOUGOU	Niveau 1	24	11	51	5	19	103	29	496	177	39	23	700	253
	Niveau 2	7	0	25	0	7	28	12	121	56	1	0	175	75
	TOTAL	31	11	76	5	26	131	41	617	233	40	23	875	328
GAGNOA	Niveau 1	4	0	14	0	4	23	14	82	24	0	0	119	42
	Niveau 2	9	0	26	0	8	97	39	280	135	5	1	408	183
	POST ALPHA	1	0	0	0	0	0	0	15	0	0	0	15	0
	TOTAL	14	0	40	0	12	120	53	377	159	5	1	542	225
GUIGLO	Niveau 1	3	0	13	0	12	93	76	61	57	26	26	193	171
	Niveau 2	2	0	20	0	12	60	48	137	110	62	48	279	218
	TOTAL	5	0	33	0	24	153	124	198	167	88	74	472	389
KATIOLA	Niveau 1	3	0	0	0	0	9	9	50	48	31	27	90	84
	TOTAL	3	0	0	0	0	9	9	50	48	31	27	90	84
KORHOGO	Niveau 1	28	59	184	14	78	319	163	376	160	21	12	959	427
	Niveau 2	8	22	35	3	15	108	29	92	36	0	0	257	83
	TOTAL	36	81	219	17	93	427	192	468	196	21	12	1216	510
MAN	Niveau 1	20	8	10	5	4	23	14	434	268	149	112	624	403
	Niveau 2	11	0	1	0	1	6	4	145	104	97	76	249	185
	POST ALPHA	1	0	0	0	0	0	0	4	3	7	4	11	7
	TOTAL	32	8	11	5	5	29	18	583	375	253	192	884	595

Tableau 20 Rural : Répartition des apprenants par tranche d'âge, par DRENET selon le niveau (suite et fin)

DRENET	NIVEAUX	NOMBRE DE CENTRES	6-11 ANS		12-15 ANS		16-18 ANS		19-45 ANS		45 ET PLUS		EFFECTIF APPRENANTS	
			TOTAL	FEMME	TOTAL	FEMME	TOTAL	FEMME	TOTAL	FEMME	TOTAL	FEMME	TOTAL	FEMME
MANKONO	Niveau 1	11	78	54	29	33	67	43	275	154	19	12	493	271
	Niveau 2	1	0	8	0	0	4	2	4	0	0	0	16	2
	POST ALPHA	2	3	7	0	1	3	1	4	0	0	0	17	2
	TOTAL	14	81	69	29	34	74	46	283	154	19	12	526	275
MINIGNAN	Niveau 1	2	0	9	0	6	32	28	9	9	10	2	60	45
	TOTAL	2	0	9	0	6	32	28	9	9	10	2	60	45
ODIENNE	Niveau 1	6	2	23	2	14	49	25	67	26	25	11	166	78
	Niveau 2	1	0	0	0	0	5	3	12	1	13	1	30	5
	TOTAL	7	2	23	2	14	54	28	79	27	38	12	196	83
SAN PEDRO	Niveau 1	37	0	12	0	12	293	279	613	568	102	93	1020	952
	Niveau 2	16	0	4	0	4	126	125	247	229	63	63	440	421
	TOTAL	53	0	16	0	16	419	404	860	797	165	156	1460	1373
SASSANDRA	Niveau 1	6	0	11	0	4	24	3	153	87	26	18	214	112
	TOTAL	6	0	11	0	4	24	3	153	87	26	18	214	112
SOUBRE	Niveau 1	21	7	61	4	10	160	44	382	195	61	21	671	274
	Niveau 2	7	1	8	1	0	53	12	84	21	15	2	161	36
	TOTAL	28	8	69	5	10	213	56	466	216	76	23	832	310
TOUBA	Niveau 1	20	0	10	0	7	98	70	652	512	184	152	944	741
	Niveau 2	1	0	0	0	0	0	0	39	32	8	5	47	37
	TOTAL	21	0	10	0	7	98	70	691	544	192	157	991	778
YAMOOUSSOUKRO	Niveau 1	76	21	92	10	50	286	174	1778	1070	386	230	2563	1534
	Niveau 2	32	4	31	2	17	75	36	332	171	53	24	495	250
	POST ALPHA	14	0	16	0	9	41	29	91	59	15	2	163	99
	TOTAL	122	25	139	12	76	402	239	2201	1300	454	256	3221	1883
NATIONAL	Niveau 1	623	1941	1411	839	710	3296	1933	10638	6461	2200	1439	19486	11382
	Niveau 2	205	429	287	168	142	1074	629	2905	1675	612	383	5307	2997
	POST ALPHA	70	25	64	11	31	263	158	893	625	156	39	1401	864
	TOTAL	898	2395	1762	1018	883	4633	2720	14436	8761	2968	1861	26194	15243

STATISTIQUES DES
CENTRES
D'ANIMATION ET DE
FORMATION
PEDAGOGIQUE
(CAFOP)

Tableau 21 : Repartition des salles de classes, des groupes pédagogiques, des élèves-maitres, des redoublants et des enseignants par DRENET

DRENET	SALLES DE CLASSES	GROUPES PEDAGOGIQUES	EFFECTIF ELEVE-MAITRE		REDOUBLANTS		ENSEIGNANTS	
			TOTAL	FEMME	TOTAL	FEMME	TOTAL	FEMME
ABENGOUROU	12	12	289	102	0	0	144	35
ABIDJAN 1	7	9	1072	642	1	0	130	77
ABOISSO	8	9	150	77	0	0	82	20
BOUAKE 1	10	10	448	247	0	0	56	0
BOUAKE 2	8	9	300	113	0	0	47	10
DABOU	9	9	160	83	0	0	113	48
DALOA	7	7	193	97	0	0	67	17
GAGNOA	12	9	288	103	0	0	80	15
GRAND-BASSAM	6	9	671	472	1	1	106	47
KATIOLA	5	1	374	77	0	0	34	4
KORHOGO	12	9	279	109	0	0	43	2
MAN	12	10	482	112	4	0	250	98
ODIENNE	6	1	240	37	4	0	25	5
YAMOOUSSOUKRO	32	9	451	203	0	0	75	18
NATIONAL	146	113	5397	2474	10	1	1252	396

Tableau 22 : Repartition des élèves-maitres, par age et par DRENET

DRENET	18 ANS		19 ANS		20 ANS		21 ANS		22 ANS	
	TOTAL	FEMME	TOTAL	FEMME	TOTAL	FEMME	TOTAL	FEMME	TOTAL	FEMME
ABENGOUROU	0	0	0	0	0	0	2	1	5	2
ABIDJAN 1	0	0	0	0	7	6	10	9	14	8
ABOISSO	0	0	0	0	1	1	5	4	6	4
BOUAKE 1	0	0	0	0	3	3	3	2	12	8
BOUAKE 2	0	0	0	0	0	0	7	3	6	2
DABOU	0	0	0	0	4	1	2	0	8	0
DALOA	0	0	0	0	0	0	1	0	7	3
GAGNOA	0	0	0	0	6	1	0	0	9	6
GRAND-BASSAM	0	0	1	1	6	5	12	6	19	17
KATIOLA	0	0	0	0	0	0	1	0	3	1
KORHOGO	0	0	1	0	1	0	2	0	7	3
MAN	0	0	0	0	3	1	5	2	8	2
ODIENNE	0	0	0	0	1	0	0	0	4	2
YAMOOUSSOUKRO	0	0	0	0	0	0	1	1	12	6
NATIONAL	0	0	2	1	32	18	51	28	120	64

DRENET	23 ANS		24 ANS		25 ANS		PLUS DE 25 ANS		ENSEMBLE	
	TOTAL	FEMME	TOTAL	FEMME	TOTAL	FEMME	TOTAL	FEMME	TOTAL	FEMME
ABENGOUROU	10	4	12	4	16	2	244	89	289	102
ABIDJAN 1	23	14	35	23	47	25	936	557	1072	642
ABOISSO	8	4	8	3	11	10	111	50	150	77
BOUAKE 1	14	8	30	20	25	13	361	193	448	247
BOUAKE 2	12	7	18	8	22	1	235	92	300	113
DABOU	3	0	7	1	8	4	128	77	160	83
DALOA	3	3	1	1	12	3	169	87	193	97
GAGNOA	3	2	12	6	27	15	231	73	288	103
GRAND-BASSAM	24	17	24	17	34	25	551	384	671	472
KATIOLA	15	3	11	3	13	5	331	65	374	77
KORHOGO	14	6	9	4	17	7	228	89	279	109
MAN	15	4	22	5	23	4	406	94	482	112
ODIENNE	5	1	16	2	21	2	193	30	240	37
YAMOOUSSOUKRO	12	5	24	13	24	12	378	166	451	203
NATIONAL	161	78	229	110	300	128	4502	2046	5397	2474

ANNEXES

TABLEAU DES ABREVIATIONS

ABREVIATIONS	SIGNIFICATION
CPU	Cours Préparatoire unique
CP1	Cours préparatoire 1 ^{ère} année
CP2	Cours préparatoire 2 ^{ème} année
CEU	Cours élémentaire unique
CE1	Cours élémentaire 1 ^{ère} année
CE2	Cours élémentaire 2 ^{ème} année
CM1	Cours moyen 1 ^{ère} année
CM2	Cours moyen 2 ^{ème} année
IO	Instituteur Ordinaire
IA	Instituteur Adjoint
IS	Instituteur Stagiaire
CEAP	Certificat élémentaire d'aptitude pédagogique
CAP	Certificat d'aptitude pédagogique
Tableau Ensemble	Ensemble (urbain+ rural)
Tableau Rural	Rural
Tableau Urbain	Urbain
MENET	Ministère de l'Education Nationale et de l'Enseignement Technique
DRENET	Direction Régionale de l'Education Nationale et de l'Enseignement Technique
IEPP	Inspection de l'Enseignement Préscolaire et Primaire