

## MOT DU DIRECTEUR

La maîtrise de l'outil statistique est un préalable à l'élaboration de politique publique soutenable et efficiente. C'est pourquoi, en **juillet 2011**, lors du séminaire gouvernemental pour la mise en place du Plan d'Urgence de Production des Statistiques de Base (PU-PSB), le Président de la République, son Excellence Monsieur **Alassane OUATTARA**, a souhaité que les statistiques soient produites régulièrement pour permettre la bonne gouvernance dans tous les domaines d'activité, notamment le secteur éducation/formation.

La Direction des Stratégies, de la Planification et des Statistiques (DSPS), maître d'œuvre de la production statistique au Ministère de l'Éducation Nationale (MEN), publie chaque année les annuaires statistiques du sous-secteur. Le présent document, constitué principalement de tableaux et graphiques, permet d'informer le lecteur sur les données synthétiques, les indicateurs globaux, le mode de fonctionnement pédagogique, les effectifs élèves et les effectifs du personnel enseignant du degré d'enseignement primaire.

La réalisation de ce document a été possible grâce à différents acteurs. Nos remerciements sincères vont particulièrement aux agents de la DSPS et aux collecteurs d'informations régionaux de l'Éducation Nationale, ainsi qu'aux partenaires techniques et financiers pour leurs contributions appréciables dans la production de ces données statistiques ayant permis de proposer le présent livrable. Parmi ces partenaires, je voudrais citer : BACKUP Education de la GIZ (Coopération Allemande) ; l'UNESCO ; la Banque Mondiale à travers le Projet d'Urgence d'Appui à l'Éducation de Base (PUAEB) ; l'UNICEF et l'Institut National de la Statistique (INS).

Pour un accès facilité à ces données, la version numérique de ce document est disponible sur la page web de la DSPS: [www.dpes-men.org](http://www.dpes-men.org).

En plus des informations contenues dans le présent annuaire statistique de l'enseignement primaire, la DSPS propose des données complémentaires dans le **Carnet statistique de Poche 2015-2016** et le **Rapport d'analyse 2015-2016**.

La DSPS vous souhaite un bon usage de la présente production et reste disponible pour vos amendements et suggestions qui pourraient contribuer à améliorer les éditions futures.

**Mamadou FOFANA**

Direction des Stratégies, de la Planification  
et des Statistiques

# **DONNEES SYNTHETIQUES**

**TABLEAU 1. Ensemble : Répartition des infrastructures, des effectifs élèves et enseignants par DREN et par statut**

DREN	STATUT	ECOLES	SALLES DE CLASSE	GROUPES PEDAGOGIQUES	EFFECTIF ELEVES		REDOUBLANTS		ENSEIGNANTS	
					TOTAL	FILLES	TOTAL	FILLES	TOTAL	FEMMES
ABENGOUROU	Comm	17	44	49	1 697	754	201	91	29	3
	Privé	44	223	240	8 571	4 047	829	341	212	172
	Public	266	1 532	1 586	72 437	34 030	12 818	5 972	1 584	327
	<b>Total</b>	<b>327</b>	<b>1 799</b>	<b>1 875</b>	<b>82 705</b>	<b>38 831</b>	<b>13 848</b>	<b>6 404</b>	<b>1 825</b>	<b>502</b>
ABIDJAN 1	Comm	2	30	15	606	310	2	2	14	10
	Privé	139	1 270	1 143	36 232	18 213	905	408	1 182	542
	Public	237	1 434	1 423	75 103	38 239	7 703	3 684	1 799	727
	<b>Total</b>	<b>378</b>	<b>2 734</b>	<b>2 581</b>	<b>111 941</b>	<b>56 762</b>	<b>8 610</b>	<b>4 094</b>	<b>2 995</b>	<b>1 279</b>
ABIDJAN 2	Privé	191	1 582	1 486	60 580	30 415	2 824	1 256	1 615	597
	Public	247	1 508	1 479	82 130	42 275	9 326	4 341	1 519	629
	<b>Total</b>	<b>438</b>	<b>3 090</b>	<b>2 965</b>	<b>142 710</b>	<b>72 690</b>	<b>12 150</b>	<b>5 597</b>	<b>3 134</b>	<b>1 226</b>
ABIDJAN 3	Privé	298	2 386	2 259	86 043	42 963	2 181	960	2 532	1 192
	Public	330	1 980	2 033	123 283	63 396	11 293	5 552	2 275	1 292
	<b>Total</b>	<b>628</b>	<b>4 366</b>	<b>4 292</b>	<b>209 326</b>	<b>106 359</b>	<b>13 474</b>	<b>6 512</b>	<b>4 807</b>	<b>2 484</b>
ABIDJAN 4	Comm	3	15	17	468	215	39	13	11	2
	Privé	292	2 221	2 051	79 471	39 376	3 517	1 562	2 226	893
	Public	241	1 478	1 581	94 642	47 934	9 810	4 558	1 636	723
	<b>Total</b>	<b>536</b>	<b>3 714</b>	<b>3 649</b>	<b>174 581</b>	<b>87 525</b>	<b>13 366</b>	<b>6 133</b>	<b>3 873</b>	<b>1 618</b>
ABOISSO	Comm	53	138	212	4 667	1 911	225	89	98	10
	Privé	86	389	464	14 210	6 423	996	428	365	107
	Public	359	2 005	2 000	93 534	45 230	13 361	6 216	2 023	756
	<b>Total</b>	<b>498</b>	<b>2 532</b>	<b>2 676</b>	<b>112 411</b>	<b>53 564</b>	<b>14 582</b>	<b>6 733</b>	<b>2 486</b>	<b>873</b>
ADZOPE	Comm	17	43	52	930	379	68	23	11	7
	Privé	28	174	171	7 543	3 597	570	238	170	38
	Public	319	1 837	1 815	82 277	38 971	12 487	5 844	1 886	492
	<b>Total</b>	<b>364</b>	<b>2 054</b>	<b>2 038</b>	<b>90 750</b>	<b>42 947</b>	<b>13 125</b>	<b>6 105</b>	<b>2 067</b>	<b>537</b>
AGBOVILLE	Comm	49	176	201	4 012	1 864	266	102	71	9
	Privé	33	206	205	7 282	3 546	565	235	196	70
	Public	422	2 416	2 447	111 783	52 531	18 506	8 396	2 707	611
	<b>Total</b>	<b>504</b>	<b>2 798</b>	<b>2 853</b>	<b>123 077</b>	<b>57 941</b>	<b>19 337</b>	<b>8 733</b>	<b>2 974</b>	<b>690</b>
BONDOUKOU	Comm	29	39	40	1 531	606	0	0	33	0
	Privé	24	141	132	5 029	2 330	405	181	136	28
	Public	609	3 080	2 941	116 031	55 925	13 429	6 592	3 306	817
	<b>Total</b>	<b>662</b>	<b>3 260</b>	<b>3 113</b>	<b>122 591</b>	<b>58 861</b>	<b>13 834</b>	<b>6 773</b>	<b>3 475</b>	<b>845</b>
BONGOUANOU	Privé	22	137	126	3 937	1 829	223	106	126	39
	Public	213	1 180	1 177	57 902	27 120	6 754	3 059	1 203	265
	<b>Total</b>	<b>235</b>	<b>1 317</b>	<b>1 303</b>	<b>61 839</b>	<b>28 949</b>	<b>6 977</b>	<b>3 165</b>	<b>1 329</b>	<b>304</b>
BOUAFLE	Comm	53	198	219	6 998	3 087	433	179	108	12
	Privé	32	195	199	7 571	3 632	631	275	217	58
	Public	546	2 947	3 100	133 541	59 620	20 687	9 183	3 112	681
	<b>Total</b>	<b>631</b>	<b>3 340</b>	<b>3 518</b>	<b>148 110</b>	<b>66 339</b>	<b>21 751</b>	<b>9 637</b>	<b>3 437</b>	<b>751</b>
BOUAKE 1	Privé	37	259	236	7 929	3 806	881	391	248	84
	Public	141	820	870	34 811	16 961	5 581	2 693	862	174
	<b>Total</b>	<b>178</b>	<b>1 079</b>	<b>1 106</b>	<b>42 740</b>	<b>20 767</b>	<b>6 462</b>	<b>3 084</b>	<b>1 110</b>	<b>258</b>
BOUAKE 2	Privé	32	208	203	8 387	3 959	573	210	224	74
	Public	493	2 775	2 938	119 430	56 465	18 369	8 478	2 878	546
	<b>Total</b>	<b>525</b>	<b>2 983</b>	<b>3 141</b>	<b>127 817</b>	<b>60 424</b>	<b>18 942</b>	<b>8 688</b>	<b>3 102</b>	<b>620</b>

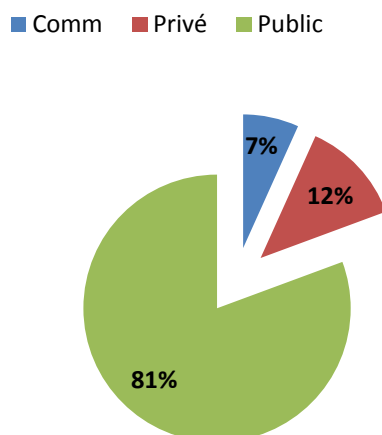
**TABLEAU 1. Ensemble : Répartition des infrastructures, des effectifs élèves et enseignants par DREN et par statut**  
(suite)

DREN	STATUT	ECOLES	SALLES DE CLASSE	GROUPES PEDAGOGIQUES	EFFECTIF ELEVES		REDOUBLANTS		ENSEIGNANTS	
					TOTAL	FILLES	TOTAL	FILLES	TOTAL	FEMMES
BOUNA	Comm	35	76	93	2 528	1 176	128	45	35	5
	Privé	2	12	12	533	222	57	18	12	1
	Public	147	728	794	32 258	15 032	4 322	2 047	699	111
	<b>Total</b>	<b>184</b>	<b>816</b>	<b>899</b>	<b>35 319</b>	<b>16 430</b>	<b>4 507</b>	<b>2 110</b>	<b>746</b>	<b>117</b>
BOUNDIALI	Privé	8	45	47	1 983	895	110	35	44	7
	Public	203	999	1 071	41 547	19 637	5 516	2 493	987	218
	<b>Total</b>	<b>211</b>	<b>1 044</b>	<b>1 118</b>	<b>43 530</b>	<b>20 532</b>	<b>5 626</b>	<b>2 528</b>	<b>1 031</b>	<b>225</b>
DABOU	Comm	36	169	179	3 033	1 273	183	78	89	20
	Privé	26	161	149	4 808	2 351	312	151	156	65
	Public	256	1 473	1 484	62 381	29 718	7 747	3 459	1 552	592
	<b>Total</b>	<b>318</b>	<b>1 803</b>	<b>1 812</b>	<b>70 222</b>	<b>33 342</b>	<b>8 242</b>	<b>3 688</b>	<b>1 797</b>	<b>677</b>
DALOA	Comm	158	484	581	15 273	6 698	291	126	324	46
	Privé	81	391	391	16 369	7 189	1 463	614	362	78
	Public	894	4 641	5 281	237 167	108 056	33 386	14 544	5 160	1 341
	<b>Total</b>	<b>1 133</b>	<b>5 516</b>	<b>6 253</b>	<b>268 809</b>	<b>121 943</b>	<b>35 140</b>	<b>15 284</b>	<b>5 846</b>	<b>1 465</b>
DAOUKRO	Comm	25	71	65	2 005	676	82	24	31	3
	Privé	4	24	21	632	335	22	14	20	7
	Public	296	1 551	1 577	55 787	26 229	6 894	3 203	1 549	492
	<b>Total</b>	<b>325</b>	<b>1 646</b>	<b>1 663</b>	<b>58 424</b>	<b>27 240</b>	<b>6 998</b>	<b>3 241</b>	<b>1 600</b>	<b>502</b>
DIMBOKRO	Comm	17	21	36	715	334	48	20	16	1
	Privé	5	28	30	964	479	104	44	31	10
	Public	215	1 145	1 133	42 386	19 792	6 103	2 937	1 103	309
	<b>Total</b>	<b>237</b>	<b>1 194</b>	<b>1 199</b>	<b>44 065</b>	<b>20 605</b>	<b>6 255</b>	<b>3 001</b>	<b>1 150</b>	<b>320</b>
DIVO	Comm	83	246	284	6 695	2 994	129	50	181	30
	Privé	39	213	231	8 644	3 939	472	197	222	67
	Public	503	2 775	2 861	139 620	63 484	18 416	8 083	2 904	769
	<b>Total</b>	<b>625</b>	<b>3 234</b>	<b>3 376</b>	<b>154 959</b>	<b>70 417</b>	<b>19 017</b>	<b>8 330</b>	<b>3 307</b>	<b>866</b>
DUEKOUÉ	Comm	9	23	23	748	337	6	0	17	1
	Privé	38	200	188	6 189	2 696	335	144	185	31
	Public	490	2 666	2 696	113 466	51 171	12 438	5 314	2 646	475
	<b>Total</b>	<b>537</b>	<b>2 889</b>	<b>2 907</b>	<b>120 403</b>	<b>54 204</b>	<b>12 779</b>	<b>5 458</b>	<b>2 848</b>	<b>507</b>
FERKESSEDOUGOU	Comm	37	59	68	1 815	934	99	48	46	3
	Privé	35	159	170	5 775	2 596	476	202	156	29
	Public	257	1 286	1 214	48 861	23 618	6 848	3 123	1 096	341
	<b>Total</b>	<b>329</b>	<b>1 504</b>	<b>1 452</b>	<b>56 451</b>	<b>27 148</b>	<b>7 423</b>	<b>3 373</b>	<b>1 298</b>	<b>373</b>
GAGNOA	Comm	51	251	175	3 769	1 687	201	78	105	19
	Privé	44	281	259	11 905	5 541	806	325	272	82
	Public	497	2 911	2 819	132 252	60 600	19 317	8 555	2 888	610
	<b>Total</b>	<b>592</b>	<b>3 443</b>	<b>3 253</b>	<b>147 926</b>	<b>67 828</b>	<b>20 324</b>	<b>8 958</b>	<b>3 265</b>	<b>711</b>
GUIGLO	Comm	4	18	12	449	191	50	10	6	1
	Privé	23	85	83	2 858	1 329	260	95	52	4
	Public	310	1 684	1 746	71 013	32 802	10 413	4 649	1 612	297
	<b>Total</b>	<b>337</b>	<b>1 787</b>	<b>1 841</b>	<b>74 320</b>	<b>34 322</b>	<b>10 723</b>	<b>4 754</b>	<b>1 670</b>	<b>302</b>
KATIOLA	Comm	14	24	30	500	213	33	16	17	5
	Privé	7	39	38	1 403	695	116	64	38	12
	Public	319	1 671	1 659	62 838	29 739	10 854	4 912	1 575	365
	<b>Total</b>	<b>340</b>	<b>1 734</b>	<b>1 727</b>	<b>64 741</b>	<b>30 647</b>	<b>11 003</b>	<b>4 992</b>	<b>1 630</b>	<b>382</b>

**TABLEAU 1. Ensemble : Répartition des infrastructures, des effectifs élèves et enseignants par DREN et par statut**  
(suite et fin)

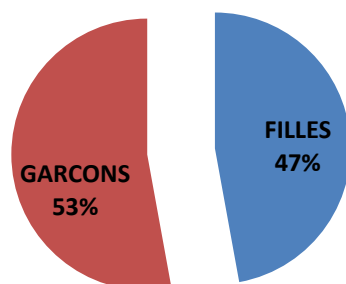
DREN	STATUT	ECOLES	SALLES DE CLASSE	GROUPES PEDAGOGIQUES	EFFECTIF ELEVES		REDOUBLANTS		ENSEIGNANTS	
					TOTAL	FILLES	TOTAL	FILLES	TOTAL	FEMMES
KORHOGO	Comm	50	95	113	2 479	1 234	173	70	60	12
	Privé	46	301	290	10 535	4 899	796	325	291	110
	Public	414	2 096	2 167	98 350	48 259	16 745	7 714	2 098	480
	<b>Total</b>	<b>510</b>	<b>2 492</b>	<b>2 570</b>	<b>111 364</b>	<b>54 392</b>	<b>17 714</b>	<b>8 109</b>	<b>2 449</b>	<b>602</b>
MAN	Comm	17	37	40	827	359	7	0	18	1
	Privé	38	221	218	6 453	3 065	443	203	191	44
	Public	710	3 991	3 911	153 566	68 629	25 472	10 914	3 880	542
	<b>Total</b>	<b>765</b>	<b>4 249</b>	<b>4 169</b>	<b>160 846</b>	<b>72 053</b>	<b>25 922</b>	<b>11 117</b>	<b>4 089</b>	<b>587</b>
MANKONO	Comm	39	110	106	3 436	1 571	203	79	84	24
	Privé	10	50	50	2 091	937	74	34	51	9
	Public	250	1 333	1 376	45 296	20 716	5 515	2 411	1 290	317
	<b>Total</b>	<b>299</b>	<b>1 493</b>	<b>1 532</b>	<b>50 823</b>	<b>23 224</b>	<b>5 792</b>	<b>2 524</b>	<b>1 425</b>	<b>350</b>
MINIGNAN	Comm	1	1	1	12	7	0	0	1	0
	Public	88	470	408	13 446	5 843	2 498	1 072	401	80
	<b>Total</b>	<b>89</b>	<b>471</b>	<b>409</b>	<b>13 458</b>	<b>5 850</b>	<b>2 498</b>	<b>1 072</b>	<b>402</b>	<b>80</b>
ODIENNE	Privé	7	40	36	1 796	790	186	77	42	10
	Public	194	940	953	32 013	14 613	6 947	3 108	917	180
	<b>Total</b>	<b>201</b>	<b>980</b>	<b>989</b>	<b>33 809</b>	<b>15 403</b>	<b>7 133</b>	<b>3 185</b>	<b>959</b>	<b>190</b>
SAN-PEDRO	Comm	92	334	372	7 626	3 275	477	191	182	25
	Privé	48	334	327	14 007	6 847	1 159	506	337	111
	Public	421	2 522	2 392	104 308	48 762	15 466	7 079	2 257	746
	<b>Total</b>	<b>561</b>	<b>3 190</b>	<b>3 091</b>	<b>125 941</b>	<b>58 884</b>	<b>17 102</b>	<b>7 776</b>	<b>2 776</b>	<b>882</b>
SASSANDRA	Comm	52	132	151	4 308	1 893	143	48	105	24
	Privé	20	92	91	3 333	1 456	246	94	83	23
	Public	206	1 093	1 111	52 295	23 524	6 237	2 704	1 082	336
	<b>Total</b>	<b>278</b>	<b>1 317</b>	<b>1 353</b>	<b>59 936</b>	<b>26 873</b>	<b>6 626</b>	<b>2 846</b>	<b>1 270</b>	<b>383</b>
SEGUELA	Comm	6	11	11	458	206	36	12	6	3
	Privé	4	30	27	1 192	537	120	46	24	5
	Public	220	1 031	1 088	40 843	18 160	4 351	1 868	1 043	259
	<b>Total</b>	<b>230</b>	<b>1 072</b>	<b>1 126</b>	<b>42 493</b>	<b>18 903</b>	<b>4 507</b>	<b>1 926</b>	<b>1 073</b>	<b>267</b>
SOUBRE	Comm	39	83	142	2 827	1 265	159	62	76	7
	Privé	177	649	852	25 916	11 525	2 515	1 073	640	81
	Public	567	3 039	3 251	142 527	65 266	23 756	10 627	3 201	874
	<b>Total</b>	<b>783</b>	<b>3 771</b>	<b>4 245</b>	<b>171 270</b>	<b>78 056</b>	<b>26 430</b>	<b>11 762</b>	<b>3 917</b>	<b>962</b>
TOUBA	Comm	54	95	144	2 994	1 390	307	133	69	6
	Privé	7	39	37	1 157	397	44	18	39	0
	Public	161	774	898	25 143	11 293	4 338	1 932	727	156
	<b>Total</b>	<b>222</b>	<b>908</b>	<b>1 079</b>	<b>29 294</b>	<b>13 080</b>	<b>4 689</b>	<b>2 083</b>	<b>835</b>	<b>162</b>
YAMOOUSSOUKRO	Comm	6	15	18	536	245	39	23	13	8
	Privé	35	247	231	7 876	3 865	386	186	232	80
	Public	496	2 849	2 781	119 806	57 571	14 820	6 885	2 867	864
	<b>Total</b>	<b>537</b>	<b>3 111</b>	<b>3 030</b>	<b>128 218</b>	<b>61 681</b>	<b>15 245</b>	<b>7 094</b>	<b>3 112</b>	<b>952</b>
NATIONAL	Comm	1 048	3 038	3 449	83 942	37 084	4 028	1 612	1 856	297
	Privé	1 962	13 032	12 693	469 204	226 721	25 602	11 056	12 929	4 760
	Public	12 537	68 660	70 061	3 064 073	1 441 211	428 523	194 201	70 324	18 794
	<b>Total</b>	<b>15 547</b>	<b>84 730</b>	<b>86 203</b>	<b>3 617 219</b>	<b>1 705 016</b>	<b>458 153</b>	<b>206 869</b>	<b>85 109</b>	<b>23 851</b>

### **Graphique 1 : Proportion des écoles par statut dans le primaire**



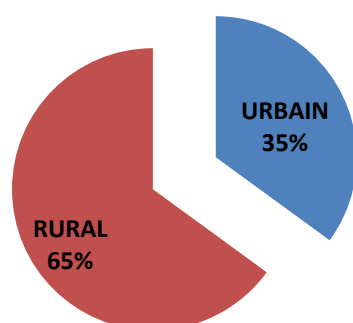
L'offre éducative dans le primaire est à majorité publique avec 81% contre 19% pour le privé et le communautaire réunis

### **Graphique 2 : Proportion des élèves selon le genre dans le primaire**



Il y a plus de garçons que de filles dans le primaire

### **Graphique 3 : Proportion des écoles par zone d'implantation**



Il y a plus d'écoles implantées en zone rural qu'en zone urbaine

**TABLEAU 1. Urbain : Répartition des infrastructures, des effectifs élèves et enseignants par DREN et par statut**

DREN	STATUT	ECOLES	SALLES DE CLASSE	GROUPES PEDAGOGIQUES	EFFECTIF ELEVES		REDOUBLANTS		ENSEIGNANTS	
					TOTAL	FILLES	TOTAL	FILLES	TOTAL	FEMMES
ABENGOUROU	comm	2	7	7	432	206	39	12	2	1
	Privé	28	150	159	6 006	2 867	526	210	150	115
	Public	112	690	735	35 279	17 133	6 403	3 003	769	217
	<b>Total</b>	<b>142</b>	<b>847</b>	<b>901</b>	<b>41 717</b>	<b>20 206</b>	<b>6 968</b>	<b>3 225</b>	<b>921</b>	<b>333</b>
ABIDJAN 1	comm	2	30	15	606	310	2	2	14	10
	Privé	137	1 240	1 113	35 011	17 575	890	398	1 151	530
	Public	212	1 282	1 273	68 986	35 217	7 155	3 435	1 581	699
	<b>Total</b>	<b>351</b>	<b>2 552</b>	<b>2 401</b>	<b>104 603</b>	<b>53 102</b>	<b>8 047</b>	<b>3 835</b>	<b>2 746</b>	<b>1 239</b>
ABIDJAN 2	Privé	191	1 582	1 486	60 580	30 415	2 824	1 256	1 615	597
	Public	244	1 490	1 461	81 277	41 847	9 206	4 292	1 501	627
	<b>Total</b>	<b>435</b>	<b>3 072</b>	<b>2 947</b>	<b>141 857</b>	<b>72 262</b>	<b>12 030</b>	<b>5 548</b>	<b>3 116</b>	<b>1 224</b>
ABIDJAN 3	Privé	290	2 327	2 205	84 354	42 129	2 135	942	2 473	1 167
	Public	280	1 698	1 747	109 871	56 748	10 176	5 010	1 997	1 197
	<b>Total</b>	<b>570</b>	<b>4 025</b>	<b>3 952</b>	<b>194 225</b>	<b>98 877</b>	<b>12 311</b>	<b>5 952</b>	<b>4 470</b>	<b>2 364</b>
ABIDJAN 4	comm	3	15	17	468	215	39	13	11	2
	Privé	288	2 196	2 028	78 624	39 007	3 473	1 550	2 201	887
	Public	191	1 178	1 280	81 557	41 437	8 442	3 937	1 336	647
	<b>Total</b>	<b>482</b>	<b>3 389</b>	<b>3 325</b>	<b>160 649</b>	<b>80 659</b>	<b>11 954</b>	<b>5 500</b>	<b>3 548</b>	<b>1 536</b>
ABOISSO	comm	1	3	3	121	61	0	0	3	0
	Privé	33	184	196	6 594	3 157	253	102	195	77
	Public	130	760	759	40 186	20 178	5 640	2 700	808	371
	<b>Total</b>	<b>164</b>	<b>947</b>	<b>958</b>	<b>46 901</b>	<b>23 396</b>	<b>5 893</b>	<b>2 802</b>	<b>1 006</b>	<b>448</b>
ADZOPE	Privé	20	126	125	5 421	2 585	365	155	127	29
	Public	96	544	544	29 953	14 369	4 669	2 185	588	199
	<b>Total</b>	<b>116</b>	<b>670</b>	<b>669</b>	<b>35 374</b>	<b>16 954</b>	<b>5 034</b>	<b>2 340</b>	<b>715</b>	<b>228</b>
AGBOVILLE	comm	3	12	14	257	117	10	6	6	0
	Privé	26	161	163	5 796	2 792	412	166	156	61
	Public	105	611	632	30 433	15 006	4 496	2 097	807	240
	<b>Total</b>	<b>134</b>	<b>784</b>	<b>809</b>	<b>36 486</b>	<b>17 915</b>	<b>4 918</b>	<b>2 269</b>	<b>969</b>	<b>301</b>
BONDOUKOU	Privé	23	140	130	4 988	2 324	405	181	135	28
	Public	114	632	631	30 110	15 090	3 842	1 903	721	245
	<b>Total</b>	<b>137</b>	<b>772</b>	<b>761</b>	<b>35 098</b>	<b>17 414</b>	<b>4 247</b>	<b>2 084</b>	<b>856</b>	<b>273</b>
BONGOUANOU	Privé	17	106	96	3 319	1 580	191	95	102	32
	Public	52	319	319	17 741	8 502	2 126	969	337	100
	<b>Total</b>	<b>69</b>	<b>425</b>	<b>415</b>	<b>21 060</b>	<b>10 082</b>	<b>2 317</b>	<b>1 064</b>	<b>439</b>	<b>132</b>
BOUAFLE	comm	14	63	58	1 761	781	65	16	28	8
	Privé	25	150	151	5 606	2 731	435	198	171	49
	Public	135	744	875	41 616	19 865	5 879	2 697	917	294
	<b>Total</b>	<b>174</b>	<b>957</b>	<b>1 084</b>	<b>48 983</b>	<b>23 377</b>	<b>6 379</b>	<b>2 911</b>	<b>1 116</b>	<b>351</b>
BOUAKE 1	Privé	35	246	226	7 701	3 702	849	381	243	84
	Public	74	450	506	21 927	11 045	3 378	1 629	531	126
	<b>Total</b>	<b>109</b>	<b>696</b>	<b>732</b>	<b>29 628</b>	<b>14 747</b>	<b>4 227</b>	<b>2 010</b>	<b>774</b>	<b>210</b>
BOUAKE 2	Privé	32	208	203	8 387	3 959	573	210	224	74
	Public	197	1 151	1 289	57 455	28 214	7 915	3 683	1 364	320
	<b>Total</b>	<b>229</b>	<b>1 359</b>	<b>1 492</b>	<b>65 842</b>	<b>32 173</b>	<b>8 488</b>	<b>3 893</b>	<b>1 588</b>	<b>394</b>

**TABLEAU 1. Urbain : Répartition des infrastructures, des effectifs élèves et enseignants par DREN et par statut (suite)**

DREN	STATUT	ECOLES	SALLES DE CLASSE	GROUPES PEDAGOGIQUES	EFFECTIF ELEVES		REDOUBLANTS		ENSEIGNANTS	
					TOTAL	FILLES	TOTAL	FILLES	TOTAL	FEMMES
BOUNA	Privé	2	12	12	533	222	57	18	12	1
	Public	29	176	177	9 460	4 674	1 418	687	174	50
	<b>Total</b>	<b>31</b>	<b>188</b>	<b>189</b>	<b>9 993</b>	<b>4 896</b>	<b>1 475</b>	<b>705</b>	<b>186</b>	<b>51</b>
BOUNDIALI	Privé	8	45	47	1 983	895	110	35	44	7
	Public	50	308	310	16 614	7 612	2 157	915	331	121
	<b>Total</b>	<b>58</b>	<b>353</b>	<b>357</b>	<b>18 597</b>	<b>8 507</b>	<b>2 267</b>	<b>950</b>	<b>375</b>	<b>128</b>
DABOU	comm	3	21	10	104	48	5	1	5	1
	Privé	22	136	125	3 984	1 941	251	125	128	58
	Public	59	351	371	17 379	8 619	2 036	911	429	197
	<b>Total</b>	<b>84</b>	<b>508</b>	<b>506</b>	<b>21 467</b>	<b>10 608</b>	<b>2 292</b>	<b>1 037</b>	<b>562</b>	<b>256</b>
DALOA	comm	21	96	113	3 541	1 638	151	66	71	22
	Privé	54	295	291	12 171	5 466	1 078	453	280	71
	Public	192	1 046	1 484	76 273	36 584	11 599	5 268	1 650	635
	<b>Total</b>	<b>267</b>	<b>1 437</b>	<b>1 888</b>	<b>91 985</b>	<b>43 688</b>	<b>12 828</b>	<b>5 787</b>	<b>2 001</b>	<b>728</b>
DAOUKRO	comm	4	28	17	780	268	51	21	13	2
	Privé	4	24	21	632	335	22	14	20	7
	Public	48	286	285	13 803	6 949	1 816	861	309	122
	<b>Total</b>	<b>56</b>	<b>338</b>	<b>323</b>	<b>15 215</b>	<b>7 552</b>	<b>1 889</b>	<b>896</b>	<b>342</b>	<b>131</b>
DIMBOKRO	Privé	5	28	30	964	479	104	44	31	10
	Public	60	362	362	13 799	6 953	1 958	989	365	130
	<b>Total</b>	<b>65</b>	<b>390</b>	<b>392</b>	<b>14 763</b>	<b>7 432</b>	<b>2 062</b>	<b>1 033</b>	<b>396</b>	<b>140</b>
DIVO	comm	9	31	32	905	369	7	1	20	7
	Privé	29	174	178	7 280	3 359	356	155	184	61
	Public	141	824	854	47 085	22 272	6 052	2 756	972	312
	<b>Total</b>	<b>179</b>	<b>1 029</b>	<b>1 064</b>	<b>55 270</b>	<b>26 000</b>	<b>6 415</b>	<b>2 912</b>	<b>1 176</b>	<b>380</b>
DUEKOUE	Privé	23	148	140	4 768	2 073	272	124	138	26
	Public	73	433	473	23 086	10 838	2 478	1 089	479	160
	<b>Total</b>	<b>96</b>	<b>581</b>	<b>613</b>	<b>27 854</b>	<b>12 911</b>	<b>2 750</b>	<b>1 213</b>	<b>617</b>	<b>186</b>
FERKESSEDOUGOU	Privé	23	114	120	4 420	2 025	425	182	113	24
	Public	61	365	335	19 923	9 789	2 846	1 310	344	157
	<b>Total</b>	<b>84</b>	<b>479</b>	<b>455</b>	<b>24 343</b>	<b>11 814</b>	<b>3 271</b>	<b>1 492</b>	<b>457</b>	<b>181</b>
GAGNOA	comm	7	30	31	1 149	533	65	33	29	9
	Privé	34	215	206	9 870	4 609	620	247	220	65
	Public	125	757	764	42 907	20 432	6 069	2 742	862	230
	<b>Total</b>	<b>166</b>	<b>1 002</b>	<b>1 001</b>	<b>53 926</b>	<b>25 574</b>	<b>6 754</b>	<b>3 022</b>	<b>1 111</b>	<b>304</b>
GUIGLO	Privé	6	27	23	939	446	136	45	18	3
	Public	73	408	436	22 259	10 649	3 319	1 493	437	137
	<b>Total</b>	<b>79</b>	<b>435</b>	<b>459</b>	<b>23 198</b>	<b>11 095</b>	<b>3 455</b>	<b>1 538</b>	<b>455</b>	<b>140</b>
KATIOLA	Privé	5	30	29	1 021	507	88	55	29	10
	Public	91	530	530	23 908	11 560	4 258	2 005	551	168
	<b>Total</b>	<b>96</b>	<b>560</b>	<b>559</b>	<b>24 929</b>	<b>12 067</b>	<b>4 346</b>	<b>2 060</b>	<b>580</b>	<b>178</b>

**TABLEAU 1. Urbain : Répartition des infrastructures, des effectifs élèves et enseignants par DREN et par statut (suite et fin)**

DREN	STATUT	ECOLES	SALLES DE CLASSE	GROUPES PEDAGOGIQUES	EFFECTIF ELEVES		REDOUBLANTS		ENSEIGNANTS	
					TOTAL	FILLES	TOTAL	FILLES	TOTAL	FEMMES
KORHOGO	comm	1	2	2	61	24	14	3	1	0
	Privé	41	275	270	9 810	4 617	719	291	272	108
	Public	140	829	815	50 133	25 047	7 733	3 644	882	281
	<b>Total</b>	<b>182</b>	<b>1 106</b>	<b>1 087</b>	<b>60 004</b>	<b>29 688</b>	<b>8 466</b>	<b>3 938</b>	<b>1 155</b>	<b>389</b>
MAN	comm	1	3	3	105	50	0	0	2	0
	Privé	34	198	193	5 851	2 796	397	185	167	41
	Public	158	907	917	46 887	22 062	7 689	3 428	975	215
	<b>Total</b>	<b>193</b>	<b>1 108</b>	<b>1 113</b>	<b>52 843</b>	<b>24 908</b>	<b>8 086</b>	<b>3 613</b>	<b>1 144</b>	<b>256</b>
MANKONO	comm	5	27	24	995	451	77	28	21	9
	Privé	7	35	36	1 784	792	52	26	40	7
	Public	33	199	195	8 605	4 048	964	432	197	83
	<b>Total</b>	<b>45</b>	<b>261</b>	<b>255</b>	<b>11 384</b>	<b>5 291</b>	<b>1 093</b>	<b>486</b>	<b>258</b>	<b>99</b>
MINIGNAN	Public	10	57	57	2 495	1 133	697	299	60	22
	<b>Total</b>	<b>10</b>	<b>57</b>	<b>57</b>	<b>2 495</b>	<b>1 133</b>	<b>697</b>	<b>299</b>	<b>60</b>	<b>22</b>
ODIENNE	Privé	5	30	24	1 449	637	149	65	35	9
	Public	45	250	268	11 341	5 268	2 302	1 032	276	92
	<b>Total</b>	<b>50</b>	<b>280</b>	<b>292</b>	<b>12 790</b>	<b>5 905</b>	<b>2 451</b>	<b>1 097</b>	<b>311</b>	<b>101</b>
SAN-PEDRO	comm	5	26	20	500	237	35	13	14	2
	Privé	30	221	215	9 965	4 908	849	371	236	86
	Public	85	536	512	27 206	13 254	4 269	2 023	536	229
	<b>Total</b>	<b>120</b>	<b>783</b>	<b>747</b>	<b>37 671</b>	<b>18 399</b>	<b>5 153</b>	<b>2 407</b>	<b>786</b>	<b>317</b>
SASSANDRA	comm	5	14	14	415	198	18	3	14	2
	Privé	6	29	27	1 048	502	94	44	29	11
	Public	16	97	98	4 469	2 277	600	272	104	58
	<b>Total</b>	<b>27</b>	<b>140</b>	<b>139</b>	<b>5 932</b>	<b>2 977</b>	<b>712</b>	<b>319</b>	<b>147</b>	<b>71</b>
SEQUELA	Privé	4	30	27	1 192	537	120	46	24	5
	Public	45	253	275	13 926	6 408	1 540	643	292	103
	<b>Total</b>	<b>49</b>	<b>283</b>	<b>302</b>	<b>15 118</b>	<b>6 945</b>	<b>1 660</b>	<b>689</b>	<b>316</b>	<b>108</b>
SOUBRE	comm	4	7	15	230	109	2	2	8	1
	Privé	74	342	387	14 202	6 559	1 470	646	333	72
	Public	94	524	580	33 589	16 122	5 954	2 727	651	248
	<b>Total</b>	<b>172</b>	<b>873</b>	<b>982</b>	<b>48 021</b>	<b>22 790</b>	<b>7 426</b>	<b>3 375</b>	<b>992</b>	<b>321</b>
TOUBA	Privé	4	24	22	857	283	38	12	25	0
	Public	24	145	169	7 373	3 490	1 261	547	150	50
	<b>Total</b>	<b>28</b>	<b>169</b>	<b>191</b>	<b>8 230</b>	<b>3 773</b>	<b>1 299</b>	<b>559</b>	<b>175</b>	<b>50</b>
YAMOISSOUKRO	comm	1	6	6	226	112	5	3	8	6
	Privé	33	237	222	7 501	3 685	370	180	220	77
	Public	163	971	950	48 581	24 486	4 935	2 301	1 064	379
	<b>Total</b>	<b>197</b>	<b>1 214</b>	<b>1 178</b>	<b>56 308</b>	<b>28 283</b>	<b>5 310</b>	<b>2 484</b>	<b>1 292</b>	<b>462</b>
NATIONAL	comm	91	421	401	12 656	5 727	585	223	270	82
	Privé	1 598	11 485	10 926	414 611	202 496	21 108	9 207	11 541	4 489
	Public	3 757	22 163	23 268	1 227 492	605 177	163 277	75 914	25 347	9 461
	<b>Total</b>	<b>5 446</b>	<b>34 069</b>	<b>34 595</b>	<b>1 654 759</b>	<b>813 400</b>	<b>184 970</b>	<b>85 344</b>	<b>37 158</b>	<b>14 032</b>

**TABLEAU 1. Rural : Répartition des infrastructures, des effectifs élèves et enseignants par DREN et par statut**

DREN	STATUT	ECOLES	SALLES DE CLASSE	GROUPES PEDAGOGIQUES	EFFECTIF ELEVES		REDOUBLANTS		ENSEIGNANTS	
					TOTAL	FILLES	TOTAL	FILLES	TOTAL	FEMMES
ABENGOUROU	Comm	15	37	42	1 265	548	162	79	27	2
	Privé	16	73	81	2 565	1 180	303	131	62	57
	Public	154	842	851	37 158	16 897	6 415	2 969	815	110
	<b>Total</b>	<b>185</b>	<b>952</b>	<b>974</b>	<b>40 988</b>	<b>18 625</b>	<b>6 880</b>	<b>3 179</b>	<b>904</b>	<b>169</b>
ABIDJAN 1	Privé	2	30	30	1 221	638	15	10	31	12
	Public	25	152	150	6 117	3 022	548	249	218	28
	<b>Total</b>	<b>27</b>	<b>182</b>	<b>180</b>	<b>7 338</b>	<b>3 660</b>	<b>563</b>	<b>259</b>	<b>249</b>	<b>40</b>
ABIDJAN 2	Public	3	18	18	853	428	120	49	18	2
	<b>Total</b>	<b>3</b>	<b>18</b>	<b>18</b>	<b>853</b>	<b>428</b>	<b>120</b>	<b>49</b>	<b>18</b>	<b>2</b>
ABIDJAN 3	Privé	8	59	54	1 689	834	46	18	59	25
	Public	50	282	286	13 412	6 648	1 117	542	278	95
	<b>Total</b>	<b>58</b>	<b>341</b>	<b>340</b>	<b>15 101</b>	<b>7 482</b>	<b>1 163</b>	<b>560</b>	<b>337</b>	<b>120</b>
ABIDJAN 4	Privé	4	25	23	847	369	44	12	25	6
	Public	50	300	301	13 085	6 497	1 368	621	300	76
	<b>Total</b>	<b>54</b>	<b>325</b>	<b>324</b>	<b>13 932</b>	<b>6 866</b>	<b>1 412</b>	<b>633</b>	<b>325</b>	<b>82</b>
ABOISSO	Comm	52	135	209	4 546	1 850	225	89	95	10
	Privé	53	205	268	7 616	3 266	743	326	170	30
	Public	229	1 245	1 241	53 348	25 052	7 721	3 516	1 215	385
	<b>Total</b>	<b>334</b>	<b>1 585</b>	<b>1 718</b>	<b>65 510</b>	<b>30 168</b>	<b>8 689</b>	<b>3 931</b>	<b>1 480</b>	<b>425</b>
ADZOPE	Comm	17	43	52	930	379	68	23	11	7
	Privé	8	48	46	2 122	1 012	205	83	43	9
	Public	223	1 293	1 271	52 324	24 602	7 818	3 659	1 298	293
	<b>Total</b>	<b>248</b>	<b>1 384</b>	<b>1 369</b>	<b>55 376</b>	<b>25 993</b>	<b>8 091</b>	<b>3 765</b>	<b>1 352</b>	<b>309</b>
AGBOVILLE	Comm	46	164	187	3 755	1 747	256	96	65	9
	Privé	7	45	42	1 486	754	153	69	40	9
	Public	317	1 805	1 815	81 350	37 525	14 010	6 299	1 900	371
	<b>Total</b>	<b>370</b>	<b>2 014</b>	<b>2 044</b>	<b>86 591</b>	<b>40 026</b>	<b>14 419</b>	<b>6 464</b>	<b>2 005</b>	<b>389</b>
BONDOUKOU	Comm	29	39	40	1 531	606	0	0	33	0
	Privé	1	1	2	41	6	0	0	1	0
	Public	495	2 448	2 310	85 921	40 835	9 587	4 689	2 585	572
	<b>Total</b>	<b>525</b>	<b>2 488</b>	<b>2 352</b>	<b>87 493</b>	<b>41 447</b>	<b>9 587</b>	<b>4 689</b>	<b>2 619</b>	<b>572</b>
BONGOUANOU	Privé	5	31	30	618	249	32	11	24	7
	Public	161	861	858	40 161	18 618	4 628	2 090	866	165
	<b>Total</b>	<b>166</b>	<b>892</b>	<b>888</b>	<b>40 779</b>	<b>18 867</b>	<b>4 660</b>	<b>2 101</b>	<b>890</b>	<b>172</b>
BOUAFLE	Comm	39	135	161	5 237	2 306	368	163	80	4
	Privé	7	45	48	1 965	901	196	77	46	9
	Public	411	2 203	2 225	91 925	39 755	14 808	6 486	2 195	387
	<b>Total</b>	<b>457</b>	<b>2 383</b>	<b>2 434</b>	<b>99 127</b>	<b>42 962</b>	<b>15 372</b>	<b>6 726</b>	<b>2 321</b>	<b>400</b>
BOUAKE 1	Privé	2	13	10	228	104	32	10	5	0
	Public	67	370	364	12 884	5 916	2 203	1 064	331	48
	<b>Total</b>	<b>69</b>	<b>383</b>	<b>374</b>	<b>13 112</b>	<b>6 020</b>	<b>2 235</b>	<b>1 074</b>	<b>336</b>	<b>48</b>
BOUAKE 2	Public	296	1 624	1 649	61 975	28 251	10 454	4 795	1 514	226
	<b>Total</b>	<b>296</b>	<b>1 624</b>	<b>1 649</b>	<b>61 975</b>	<b>28 251</b>	<b>10 454</b>	<b>4 795</b>	<b>1 514</b>	<b>226</b>

**TABLEAU 1. Rural : Répartition des infrastructures, des effectifs élèves et enseignants par DREN et par statut (suite)**

DREN	STATUT	ECOLIS	SALLES DE CLASSE	GROUPES PEDAGOGIQUES	EFFECTIF ELEVES		REDOUBLANTS		ENSEIGNANTS	
					TOTAL	FILLES	TOTAL	FILLES	TOTAL	FEMMES
BOUNA	Comm	35	76	93	2 528	1 176	128	45	35	5
	Public	118	552	617	22 798	10 358	2 904	1 360	525	61
	<b>Total</b>	<b>153</b>	<b>628</b>	<b>710</b>	<b>25 326</b>	<b>11 534</b>	<b>3 032</b>	<b>1 405</b>	<b>560</b>	<b>66</b>
BOUNDIALI	Public	153	691	761	24 933	12 025	3 359	1 578	656	97
	<b>Total</b>	<b>153</b>	<b>691</b>	<b>761</b>	<b>24 933</b>	<b>12 025</b>	<b>3 359</b>	<b>1 578</b>	<b>656</b>	<b>97</b>
DABOU	Comm	33	148	169	2 929	1 225	178	77	84	19
	Privé	4	25	24	824	410	61	26	28	7
	Public	197	1 122	1 113	45 002	21 099	5 711	2 548	1 123	395
	<b>Total</b>	<b>234</b>	<b>1 295</b>	<b>1 306</b>	<b>48 755</b>	<b>22 734</b>	<b>5 950</b>	<b>2 651</b>	<b>1 235</b>	<b>421</b>
DALOA	Comm	137	388	468	11 732	5 060	140	60	253	24
	Privé	27	96	100	4 198	1 723	385	161	82	7
	Public	702	3 595	3 797	160 894	71 472	21 787	9 276	3 510	706
	<b>Total</b>	<b>866</b>	<b>4 079</b>	<b>4 365</b>	<b>176 824</b>	<b>78 255</b>	<b>22 312</b>	<b>9 497</b>	<b>3 845</b>	<b>737</b>
DAOUKRO	Comm	21	43	48	1 225	408	31	3	18	1
	Public	248	1 265	1 292	41 984	19 280	5 078	2 342	1 240	370
	<b>Total</b>	<b>269</b>	<b>1 308</b>	<b>1 340</b>	<b>43 209</b>	<b>19 688</b>	<b>5 109</b>	<b>2 345</b>	<b>1 258</b>	<b>371</b>
DIMBOKRO	Comm	17	21	36	715	334	48	20	16	1
	Public	155	783	771	28 587	12 839	4 145	1 948	738	179
	<b>Total</b>	<b>172</b>	<b>804</b>	<b>807</b>	<b>29 302</b>	<b>13 173</b>	<b>4 193</b>	<b>1 968</b>	<b>754</b>	<b>180</b>
DIVO	Comm	74	215	252	5 790	2 625	122	49	161	23
	Privé	10	39	53	1 364	580	116	42	38	6
	Public	362	1 951	2 007	92 535	41 212	12 364	5 327	1 932	457
	<b>Total</b>	<b>446</b>	<b>2 205</b>	<b>2 312</b>	<b>99 689</b>	<b>44 417</b>	<b>12 602</b>	<b>5 418</b>	<b>2 131</b>	<b>486</b>
DUEKOUÉ	Comm	9	23	23	748	337	6	0	17	1
	Privé	15	52	48	1 421	623	63	20	47	5
	Public	417	2 233	2 223	90 380	40 333	9 960	4 225	2 167	315
	<b>Total</b>	<b>441</b>	<b>2 308</b>	<b>2 294</b>	<b>92 549</b>	<b>41 293</b>	<b>10 029</b>	<b>4 245</b>	<b>2 231</b>	<b>321</b>
FERKESSEDOUGOU	Comm	37	59	68	1 815	934	99	48	46	3
	Privé	12	45	50	1 355	571	51	20	43	5
	Public	196	921	879	28 938	13 829	4 002	1 813	752	184
	<b>Total</b>	<b>245</b>	<b>1 025</b>	<b>997</b>	<b>32 108</b>	<b>15 334</b>	<b>4 152</b>	<b>1 881</b>	<b>841</b>	<b>192</b>
GAGNOA	Comm	44	221	144	2 620	1 154	136	45	76	10
	Privé	10	66	53	2 035	932	186	78	52	17
	Public	372	2 154	2 055	89 345	40 168	13 248	5 813	2 026	380
	<b>Total</b>	<b>426</b>	<b>2 441</b>	<b>2 252</b>	<b>94 000</b>	<b>42 254</b>	<b>13 570</b>	<b>5 936</b>	<b>2 154</b>	<b>407</b>
GUIGLO	Comm	4	18	12	449	191	50	10	6	1
	Privé	17	58	60	1 919	883	124	50	34	1
	Public	237	1 276	1 310	48 754	22 153	7 094	3 156	1 175	160
	<b>Total</b>	<b>258</b>	<b>1 352</b>	<b>1 382</b>	<b>51 122</b>	<b>23 227</b>	<b>7 268</b>	<b>3 216</b>	<b>1 215</b>	<b>162</b>
KATIOLA	Comm	14	24	30	500	213	33	16	17	5
	Privé	2	9	9	382	188	28	9	9	2
	Public	228	1 141	1 129	38 930	18 179	6 596	2 907	1 024	197
	<b>Total</b>	<b>244</b>	<b>1 174</b>	<b>1 168</b>	<b>39 812</b>	<b>18 580</b>	<b>6 657</b>	<b>2 932</b>	<b>1 050</b>	<b>204</b>

**TABLEAU 1. Rural : Répartition des infrastructures, des effectifs élèves et enseignants par DREN et par statut (suite et fin)**

DREN	STATUT	ECOLES	SALLES DE CLASSE	GROUPES PEDAGOGIQUES	EFFECTIF ELEVES		REDOUBLANTS		ENSEIGNANTS	
					TOTAL	FILLES	TOTAL	FILLES	TOTAL	FEMMES
KORHOGO	Comm	49	93	111	2 418	1 210	159	67	59	12
	Privé	5	26	20	725	282	77	34	19	2
	Public	274	1 267	1 352	48 217	23 212	9 012	4 070	1 216	199
	<b>Total</b>	<b>328</b>	<b>1 386</b>	<b>1 483</b>	<b>51 360</b>	<b>24 704</b>	<b>9 248</b>	<b>4 171</b>	<b>1 294</b>	<b>213</b>
MAN	Comm	16	34	37	722	309	7	0	16	1
	Privé	4	23	25	602	269	46	18	24	3
	Public	552	3 084	2 994	106 679	46 567	17 783	7 486	2 905	327
	<b>Total</b>	<b>572</b>	<b>3 141</b>	<b>3 056</b>	<b>108 003</b>	<b>47 145</b>	<b>17 836</b>	<b>7 504</b>	<b>2 945</b>	<b>331</b>
MANKONO	Comm	34	83	82	2 441	1 120	126	51	63	15
	Privé	3	15	14	307	145	22	8	11	2
	Public	217	1 134	1 181	36 691	16 668	4 551	1 979	1 093	234
	<b>Total</b>	<b>254</b>	<b>1 232</b>	<b>1 277</b>	<b>39 439</b>	<b>17 933</b>	<b>4 699</b>	<b>2 038</b>	<b>1 167</b>	<b>251</b>
MINIGNAN	Comm	1	1	1	12	7	0	0	1	0
	Public	78	413	351	10 951	4 710	1 801	773	341	58
	<b>Total</b>	<b>79</b>	<b>414</b>	<b>352</b>	<b>10 963</b>	<b>4 717</b>	<b>1 801</b>	<b>773</b>	<b>342</b>	<b>58</b>
ODIENNE	Privé	2	10	12	347	153	37	12	7	1
	Public	149	690	685	20 672	9 345	4 645	2 076	641	88
	<b>Total</b>	<b>151</b>	<b>700</b>	<b>697</b>	<b>21 019</b>	<b>9 498</b>	<b>4 682</b>	<b>2 088</b>	<b>648</b>	<b>89</b>
SAN-PEDRO	Comm	87	308	352	7 126	3 038	442	178	168	23
	Privé	18	113	112	4 042	1 939	310	135	101	25
	Public	336	1 986	1 880	77 102	35 508	11 197	5 056	1 721	517
	<b>Total</b>	<b>441</b>	<b>2 407</b>	<b>2 344</b>	<b>88 270</b>	<b>40 485</b>	<b>11 949</b>	<b>5 369</b>	<b>1 990</b>	<b>565</b>
SASSANDRA	Comm	47	118	137	3 893	1 695	125	45	91	22
	Privé	14	63	64	2 285	954	152	50	54	12
	Public	190	996	1 013	47 826	21 247	5 637	2 432	978	278
	<b>Total</b>	<b>251</b>	<b>1 177</b>	<b>1 214</b>	<b>54 004</b>	<b>23 896</b>	<b>5 914</b>	<b>2 527</b>	<b>1 123</b>	<b>312</b>
SEQUELA	Comm	6	11	11	458	206	36	12	6	3
	Public	175	778	813	26 917	11 752	2 811	1 225	751	156
	<b>Total</b>	<b>181</b>	<b>789</b>	<b>824</b>	<b>27 375</b>	<b>11 958</b>	<b>2 847</b>	<b>1 237</b>	<b>757</b>	<b>159</b>
SOUBRE	Comm	35	76	127	2 597	1 156	157	60	68	6
	Privé	103	307	465	11 714	4 966	1 045	427	307	9
	Public	473	2 515	2 671	108 938	49 144	17 802	7 900	2 550	626
	<b>Total</b>	<b>611</b>	<b>2 898</b>	<b>3 263</b>	<b>123 249</b>	<b>55 266</b>	<b>19 004</b>	<b>8 387</b>	<b>2 925</b>	<b>641</b>
TOUBA	Comm	54	95	144	2 994	1 390	307	133	69	6
	Privé	3	15	15	300	114	6	6	14	0
	Public	137	629	729	17 770	7 803	3 077	1 385	577	106
	<b>Total</b>	<b>194</b>	<b>739</b>	<b>888</b>	<b>21 064</b>	<b>9 307</b>	<b>3 390</b>	<b>1 524</b>	<b>660</b>	<b>112</b>
YAMOISSOUKRO	Comm	5	9	12	310	133	34	20	5	2
	Privé	2	10	9	375	180	16	6	12	3
	Public	333	1 878	1 831	71 225	33 085	9 885	4 584	1 803	485
	<b>Total</b>	<b>340</b>	<b>1 897</b>	<b>1 852</b>	<b>71 910</b>	<b>33 398</b>	<b>9 935</b>	<b>4 610</b>	<b>1 820</b>	<b>490</b>
NATIONAL	Comm	957	2 617	3 048	71 286	31 357	3 443	1 389	1 586	215
	Privé	364	1 547	1 767	54 593	24 225	4 494	1 849	1 388	271
	Public	8 780	46 497	46 793	1 836 581	836 034	265 246	118 287	44 977	9 333
	<b>Total</b>	<b>10 101</b>	<b>50 661</b>	<b>51 608</b>	<b>1 962 460</b>	<b>891 616</b>	<b>273 183</b>	<b>121 525</b>	<b>47 951</b>	<b>9 819</b>

**TABLEAU 2. Ensemble : Répartition des effectifs élèves en situation de scolarisation précoce et tardive par DREN et par statut**

DREN	STATUT	ECOLES	MOINS 6 ANS		6-11 ANS		PLUS 11 ANS		EFFECTIF TOTAL ELEVES	
			TOTAL	FILLES	TOTAL	FILLES	TOTAL	FILLES	TOTAL	FILLES
ABENGOUROU	Com	17	57	28	1 535	700	105	26	1 697	754
	Privé	44	562	269	7 358	3 503	651	275	8 571	4 047
	Public	266	886	415	59 577	28 223	11 974	5 392	72 437	34 030
	<b>Total</b>	<b>327</b>	<b>1 505</b>	<b>712</b>	<b>68 470</b>	<b>32 426</b>	<b>12 730</b>	<b>5 693</b>	<b>82 705</b>	<b>38 831</b>
ABIDJAN 1	Com	2	117	66	488	244	1	0	606	310
	Privé	139	3 879	1 969	31 356	15 805	997	439	36 232	18 213
	Public	237	3 375	1 728	61 903	31 718	9 825	4 793	75 103	38 239
	<b>Total</b>	<b>378</b>	<b>7 371</b>	<b>3 763</b>	<b>93 747</b>	<b>47 767</b>	<b>10 823</b>	<b>5 232</b>	<b>111 941</b>	<b>56 762</b>
ABIDJAN 2	Privé	191	6 542	3 428	51 493	25 756	2 545	1 231	60 580	30 415
	Public	247	2 938	1 526	68 918	35 591	10 274	5 158	82 130	42 275
	<b>Total</b>	<b>438</b>	<b>9 480</b>	<b>4 954</b>	<b>120 411</b>	<b>61 347</b>	<b>12 819</b>	<b>6 389</b>	<b>142 710</b>	<b>72 690</b>
ABIDJAN 3	Privé	298	10 573	5 375	72 654	36 262	2 816	1 326	86 043	42 963
	Public	330	3 593	1 850	103 989	53 808	15 701	7 738	123 283	63 396
	<b>Total</b>	<b>628</b>	<b>14 166</b>	<b>7 225</b>	<b>176 643</b>	<b>90 070</b>	<b>18 517</b>	<b>9 064</b>	<b>209 326</b>	<b>106 359</b>
ABIDJAN 4	Com	3	17	6	409	196	42	13	468	215
	Privé	292	7 302	3 791	67 719	33 557	4 450	2 028	79 471	39 376
	Public	241	1 948	1 019	78 289	39 877	14 405	7 038	94 642	47 934
	<b>Total</b>	<b>536</b>	<b>9 267</b>	<b>4 816</b>	<b>146 417</b>	<b>73 630</b>	<b>18 897</b>	<b>9 079</b>	<b>174 581</b>	<b>87 525</b>
ABOISSO	Com	53	158	66	4 159	1 724	350	121	4 667	1 911
	Privé	86	1 061	533	11 958	5 395	1 191	495	14 210	6 423
	Public	359	2 306	1 201	75 995	36 968	15 233	7 061	93 534	45 230
	<b>Total</b>	<b>498</b>	<b>3 525</b>	<b>1 800</b>	<b>92 112</b>	<b>44 087</b>	<b>16 774</b>	<b>7 677</b>	<b>112 411</b>	<b>53 564</b>
ADZOPE	Com	17	55	26	857	348	18	5	930	379
	Privé	28	547	294	6 029	2 913	967	390	7 543	3 597
	Public	319	1 475	763	66 429	31 606	14 373	6 602	82 277	38 971
	<b>Total</b>	<b>364</b>	<b>2 077</b>	<b>1 083</b>	<b>73 315</b>	<b>34 867</b>	<b>15 358</b>	<b>6 997</b>	<b>90 750</b>	<b>42 947</b>
AGBOVILLE	Com	49	90	51	3 729	1 744	193	69	4 012	1 864
	Privé	33	486	266	6 219	3 054	577	226	7 282	3 546
	Public	422	1 593	812	93 624	44 359	16 566	7 360	111 783	52 531
	<b>Total</b>	<b>504</b>	<b>2 169</b>	<b>1 129</b>	<b>103 572</b>	<b>49 157</b>	<b>17 336</b>	<b>7 655</b>	<b>123 077</b>	<b>57 941</b>
BONDOUKOU	Com	29	0	0	1 468	591	63	15	1 531	606
	Privé	24	324	150	4 233	1 990	472	190	5 029	2 330
	Public	609	1 395	648	102 146	49 334	12 490	5 943	116 031	55 925
	<b>Total</b>	<b>662</b>	<b>1 719</b>	<b>798</b>	<b>107 847</b>	<b>51 915</b>	<b>13 025</b>	<b>6 148</b>	<b>122 591</b>	<b>58 861</b>
BONGOUANOU	Privé	22	210	100	3 442	1 607	285	122	3 937	1 829
	Public	213	381	182	48 038	22 865	9 483	4 073	57 902	27 120
	<b>Total</b>	<b>235</b>	<b>591</b>	<b>282</b>	<b>51 480</b>	<b>24 472</b>	<b>9 768</b>	<b>4 195</b>	<b>61 839</b>	<b>28 949</b>
BOUAFLE	Com	53	160	83	6 434	2 864	404	140	6 998	3 087
	Privé	32	416	207	6 551	3 160	604	265	7 571	3 632
	Public	546	1 207	616	120 043	54 008	12 291	4 996	133 541	59 620
	<b>Total</b>	<b>631</b>	<b>1 783</b>	<b>906</b>	<b>133 028</b>	<b>60 032</b>	<b>13 299</b>	<b>5 401</b>	<b>148 110</b>	<b>66 339</b>
BOUAKE 1	Privé	37	567	295	6 572	3 179	790	332	7 929	3 806
	Public	141	540	276	29 766	14 513	4 505	2 172	34 811	16 961
	<b>Total</b>	<b>178</b>	<b>1 107</b>	<b>571</b>	<b>36 338</b>	<b>17 692</b>	<b>5 295</b>	<b>2 504</b>	<b>42 740</b>	<b>20 767</b>
BOUAKE 2	Privé	32	635	289	7 199	3 438	553	232	8 387	3 959
	Public	493	1 989	997	102 309	48 811	15 132	6 657	119 430	56 465
	<b>Total</b>	<b>525</b>	<b>2 624</b>	<b>1 286</b>	<b>109 508</b>	<b>52 249</b>	<b>15 685</b>	<b>6 889</b>	<b>127 817</b>	<b>60 424</b>

**TABLEAU 2. Ensemble : Répartition des effectifs élèves en situation de scolarisation précoce et tardive par DREN et par statut (suite)**

DREN	STATUT	ECOLES	MOINS 6 ANS		6-11 ANS		PLUS 11 ANS		EFFECTIF TOTAL ELEVES	
			TOTAL	FILLES	TOTAL	FILLES	TOTAL	FILLES	TOTAL	FILLES
BOUNA	Com	35	72	30	2 414	1 132	42	14	2 528	1 176
	Privé	2	14	4	487	202	32	16	533	222
	Public	147	306	152	29 343	13 706	2 609	1 174	32 258	15 032
	<b>Total</b>	<b>184</b>	<b>392</b>	<b>186</b>	<b>32 244</b>	<b>15 040</b>	<b>2 683</b>	<b>1 204</b>	<b>35 319</b>	<b>16 430</b>
BOUNDIALI	Privé	8	151	47	1 639	764	193	84	1 983	895
	Public	203	1 065	532	36 469	17 346	4 013	1 759	41 547	19 637
	<b>Total</b>	<b>211</b>	<b>1 216</b>	<b>579</b>	<b>38 108</b>	<b>18 110</b>	<b>4 206</b>	<b>1 843</b>	<b>43 530</b>	<b>20 532</b>
DABOU	Com	36	71	37	2 890	1 213	72	23	3 033	1 273
	Privé	26	414	204	4 117	2 022	277	125	4 808	2 351
	Public	256	913	454	53 136	25 567	8 332	3 697	62 381	29 718
	<b>Total</b>	<b>318</b>	<b>1 398</b>	<b>695</b>	<b>60 143</b>	<b>28 802</b>	<b>8 681</b>	<b>3 845</b>	<b>70 222</b>	<b>33 342</b>
DALOA	Com	158	197	92	14 021	6 147	1 055	459	15 273	6 698
	Privé	81	851	435	14 431	6 384	1 087	370	16 369	7 189
	Public	894	2 865	1 353	213 282	97 844	21 020	8 859	237 167	108 056
	<b>Total</b>	<b>1133</b>	<b>3 913</b>	<b>1 880</b>	<b>241 734</b>	<b>110 375</b>	<b>23 162</b>	<b>9 688</b>	<b>268 809</b>	<b>121 943</b>
DAOUKRO	Com	25	115	49	1 790	610	100	17	2 005	676
	Privé	4	95	47	493	265	44	23	632	335
	Public	296	1 009	500	48 519	22 924	6 259	2 805	55 787	26 229
	<b>Total</b>	<b>325</b>	<b>1 219</b>	<b>596</b>	<b>50 802</b>	<b>23 799</b>	<b>6 403</b>	<b>2 845</b>	<b>58 424</b>	<b>27 240</b>
DIMBOKRO	Com	17	0	0	715	334	0	0	715	334
	Privé	5	83	42	834	409	47	28	964	479
	Public	215	467	206	37 715	17 714	4 204	1 872	42 386	19 792
	<b>Total</b>	<b>237</b>	<b>550</b>	<b>248</b>	<b>39 264</b>	<b>18 457</b>	<b>4 251</b>	<b>1 900</b>	<b>44 065</b>	<b>20 605</b>
DIVO	Com	83	214	82	6 249	2 836	232	76	6 695	2 994
	Privé	39	582	296	7 352	3 386	710	257	8 644	3 939
	Public	503	1 564	723	123 621	56 719	14 435	6 042	139 620	63 484
	<b>Total</b>	<b>625</b>	<b>2 360</b>	<b>1 101</b>	<b>137 222</b>	<b>62 941</b>	<b>15 377</b>	<b>6 375</b>	<b>154 959</b>	<b>70 417</b>
DUEKOUÉ	Com	9	14	8	722	323	12	6	748	337
	Privé	38	223	113	5 168	2 333	798	250	6 189	2 696
	Public	490	1 648	808	105 207	47 766	6 611	2 597	113 466	51 171
	<b>Total</b>	<b>537</b>	<b>1 885</b>	<b>929</b>	<b>111 097</b>	<b>50 422</b>	<b>7 421</b>	<b>2 853</b>	<b>120 403</b>	<b>54 204</b>
FERKESSEDOUGOU	Com	37	134	69	1 677	864	4	1	1 815	934
	Privé	35	203	70	4 907	2 289	665	237	5 775	2 596
	Public	257	662	365	42 005	20 398	6 194	2 855	48 861	23 618
	<b>Total</b>	<b>329</b>	<b>999</b>	<b>504</b>	<b>48 589</b>	<b>23 551</b>	<b>6 863</b>	<b>3 093</b>	<b>56 451</b>	<b>27 148</b>
GAGNOA	Com	51	162	88	3 391	1 503	216	96	3 769	1 687
	Privé	44	586	311	10 488	4 892	831	338	11 905	5 541
	Public	497	1 831	882	113 348	52 425	17 073	7 293	132 252	60 600
	<b>Total</b>	<b>592</b>	<b>2 579</b>	<b>1 281</b>	<b>127 227</b>	<b>58 820</b>	<b>18 120</b>	<b>7 727</b>	<b>147 926</b>	<b>67 828</b>
GUIGLO	Com	4	22	8	419	180	8	3	449	191
	Privé	23	110	53	2 581	1 201	167	75	2 858	1 329
	Public	310	1 273	611	64 027	29 804	5 713	2 387	71 013	32 802
	<b>Total</b>	<b>337</b>	<b>1 405</b>	<b>672</b>	<b>67 027</b>	<b>31 185</b>	<b>5 888</b>	<b>2 465</b>	<b>74 320</b>	<b>34 322</b>
KATIOLA	Com	14	29	10	469	201	2	2	500	213
	Privé	7	44	31	1 174	587	185	77	1 403	695
	Public	319	1 364	659	52 150	25 009	9 324	4 071	62 838	29 739
	<b>Total</b>	<b>340</b>	<b>1 437</b>	<b>700</b>	<b>53 793</b>	<b>25 797</b>	<b>9 511</b>	<b>4 150</b>	<b>64 741</b>	<b>30 647</b>

**TABLEAU 2. Ensemble : Répartition des effectifs élèves en situation de scolarisation précoce et tardive par DREN et par statut (suite et fin)**

DREN	STATUT	ECOLES	MOINS 6 ANS		6-11 ANS		PLUS 11 ANS		EFFECTIF TOTAL ELEVES	
			TOTAL	FILLES	TOTAL	FILLES	TOTAL	FILLES	TOTAL	FILLES
KORHOGO	Com	50	193	109	2 268	1 118	18	7	2 479	1 234
	Privé	46	587	290	9 034	4 254	914	355	10 535	4 899
	Public	414	1 938	972	84 257	41 792	12 155	5 495	98 350	48 259
	<b>Total</b>	<b>510</b>	<b>2 718</b>	<b>1 371</b>	<b>95 559</b>	<b>47 164</b>	<b>13 087</b>	<b>5 857</b>	<b>111 364</b>	<b>54 392</b>
MAN	Com	17	85	41	730	316	12	2	827	359
	Privé	38	298	162	5 876	2 783	279	120	6 453	3 065
	Public	710	3 660	1 798	140 480	62 960	9 426	3 871	153 566	68 629
	<b>Total</b>	<b>765</b>	<b>4 043</b>	<b>2 001</b>	<b>147 086</b>	<b>66 059</b>	<b>9 717</b>	<b>3 993</b>	<b>160 846</b>	<b>72 053</b>
MANKONO	Com	39	246	108	3 152	1 449	38	14	3 436	1 571
	Privé	10	147	73	1 875	829	69	35	2 091	937
	Public	250	1 321	618	40 722	18 779	3 253	1 319	45 296	20 716
	<b>Total</b>	<b>299</b>	<b>1 714</b>	<b>799</b>	<b>45 749</b>	<b>21 057</b>	<b>3 360</b>	<b>1 368</b>	<b>50 823</b>	<b>23 224</b>
MINIGNAN	Com	1	0	0	12	7	0	0	12	7
	Public	88	385	179	11 735	5 232	1 326	432	13 446	5 843
	<b>Total</b>	<b>89</b>	<b>385</b>	<b>179</b>	<b>11 747</b>	<b>5 239</b>	<b>1 326</b>	<b>432</b>	<b>13 458</b>	<b>5 850</b>
ODIENNE	Privé	7	52	18	1 592	719	152	53	1 796	790
	Public	194	581	282	28 125	13 037	3 307	1 294	32 013	14 613
	<b>Total</b>	<b>201</b>	<b>633</b>	<b>300</b>	<b>29 717</b>	<b>13 756</b>	<b>3 459</b>	<b>1 347</b>	<b>33 809</b>	<b>15 403</b>
SAN-PEDRO	Com	92	294	156	7 024	3 006	308	113	7 626	3 275
	Privé	48	810	391	12 234	6 024	963	432	14 007	6 847
	Public	421	2 043	1 015	90 268	42 609	11 997	5 138	104 308	48 762
	<b>Total</b>	<b>561</b>	<b>3 147</b>	<b>1 562</b>	<b>109 526</b>	<b>51 639</b>	<b>13 268</b>	<b>5 683</b>	<b>125 941</b>	<b>58 884</b>
SASSANDRA	Com	52	178	77	3 969	1 759	161	57	4 308	1 893
	Privé	20	252	118	2 778	1 216	303	122	3 333	1 456
	Public	206	751	384	46 607	21 118	4 937	2 022	52 295	23 524
	<b>Total</b>	<b>278</b>	<b>1 181</b>	<b>579</b>	<b>53 354</b>	<b>24 093</b>	<b>5 401</b>	<b>2 201</b>	<b>59 936</b>	<b>26 873</b>
SEGUELA	Com	6	10	3	441	201	7	2	458	206
	Privé	4	69	32	1 056	476	67	29	1 192	537
	Public	220	643	321	36 641	16 419	3 559	1 420	40 843	18 160
	<b>Total</b>	<b>230</b>	<b>722</b>	<b>356</b>	<b>38 138</b>	<b>17 096</b>	<b>3 633</b>	<b>1 451</b>	<b>42 493</b>	<b>18 903</b>
SOUBRE	Com	39	265	135	2 515	1 102	47	28	2 827	1 265
	Privé	177	1 411	660	22 650	10 098	1 855	767	25 916	11 525
	Public	567	1 489	744	126 795	58 466	14 243	6 056	142 527	65 266
	<b>Total</b>	<b>783</b>	<b>3 165</b>	<b>1 539</b>	<b>151 960</b>	<b>69 666</b>	<b>16 145</b>	<b>6 851</b>	<b>171 270</b>	<b>78 056</b>
TOUBA	Com	54	246	115	2 706	1 259	42	16	2 994	1 390
	Privé	7	70	23	934	348	153	26	1 157	397
	Public	161	626	303	22 653	10 247	1 864	743	25 143	11 293
	<b>Total</b>	<b>222</b>	<b>942</b>	<b>441</b>	<b>26 293</b>	<b>11 854</b>	<b>2 059</b>	<b>785</b>	<b>29 294</b>	<b>13 080</b>
YAMOOUSSOUKRO	Com	6	29	13	497	226	10	6	536	245
	Privé	35	916	457	6 514	3 192	446	216	7 876	3 865
	Public	496	1 975	1 013	101 215	49 015	16 616	7 543	119 806	57 571
	<b>Total</b>	<b>537</b>	<b>2 920</b>	<b>1 483</b>	<b>108 226</b>	<b>52 433</b>	<b>17 072</b>	<b>7 765</b>	<b>128 218</b>	<b>61 681</b>
NATIONAL	Com	1048	3230	1556	77150	34197	3562	1331	83942	37084
	Privé	1962	41072	20843	400997	194292	27135	11586	469204	226721
	Public	12537	54005	26907	2659346	1258577	350722	155727	3064073	1441211
	<b>Total</b>	<b>15547</b>	<b>98 307</b>	<b>49 306</b>	<b>3 137 493</b>	<b>1 487 066</b>	<b>381 419</b>	<b>168 644</b>	<b>3 617 219</b>	<b>1 705 016</b>

**TABLEAU 2. Urbain : Répartition des effectifs élèves en situation de scolarisation précoce et tardive par DREN et par statut**

DREN	STATUT	ECOLES	MOINS 6 ANS		6-11 ANS		PLUS 11 ANS		EFFECTIF TOTAL ELEVES	
			TOTAL	FILLES	TOTAL	FILLES	TOTAL	FILLES	TOTAL	FILLES
ABENGOUROU	Com	2	6	4	408	201	18	1	432	206
	Privé	28	421	215	5 102	2 435	483	217	6 006	2 867
	Public	112	525	250	28 138	13 796	6 616	3 087	35 279	17 133
	<b>Total</b>	<b>142</b>	<b>952</b>	<b>469</b>	<b>33 648</b>	<b>16 432</b>	<b>7 117</b>	<b>3 305</b>	<b>41 717</b>	<b>20 206</b>
ABIDJAN 1	Com	2	117	66	488	244	1	0	606	310
	Privé	137	3 743	1 913	30 294	15 230	974	432	35 011	17 575
	Public	212	3 035	1 553	57 026	29 294	8 925	4 370	68 986	35 217
	<b>Total</b>	<b>351</b>	<b>6 895</b>	<b>3 532</b>	<b>87 808</b>	<b>44 768</b>	<b>9 900</b>	<b>4 802</b>	<b>104 603</b>	<b>53 102</b>
ABIDJAN 2	Privé	191	6 542	3 428	51 493	25 756	2 545	1 231	60 580	30 415
	Public	244	2 913	1 516	68 230	35 249	10 134	5 082	81 277	41 847
	<b>Total</b>	<b>435</b>	<b>9 455</b>	<b>4 944</b>	<b>119 723</b>	<b>61 005</b>	<b>12 679</b>	<b>6 313</b>	<b>141 857</b>	<b>72 262</b>
ABIDJAN 3	Privé	290	10 297	5 238	71 277	35 583	2 780	1 308	84 354	42 129
	Public	280	3 358	1 734	93 025	48 377	13 488	6 637	109 871	56 748
	<b>Total</b>	<b>570</b>	<b>13 655</b>	<b>6 972</b>	<b>164 302</b>	<b>83 960</b>	<b>16 268</b>	<b>7 945</b>	<b>194 225</b>	<b>98 877</b>
ABIDJAN 4	Com	3	17	6	409	196	42	13	468	215
	Privé	288	7 251	3 765	66 962	33 229	4 411	2 013	78 624	39 007
	Public	191	1 454	762	67 780	34 644	12 323	6 031	81 557	41 437
	<b>Total</b>	<b>482</b>	<b>8 722</b>	<b>4 533</b>	<b>135 151</b>	<b>68 069</b>	<b>16 776</b>	<b>8 057</b>	<b>160 649</b>	<b>80 659</b>
ABOISSO	Com	1	0	0	121	61	0	0	121	61
	Privé	33	704	344	5 529	2 648	361	165	6 594	3 157
	Public	130	1 188	641	32 772	16 510	6 226	3 027	40 186	20 178
	<b>Total</b>	<b>164</b>	<b>1 892</b>	<b>985</b>	<b>38 422</b>	<b>19 219</b>	<b>6 587</b>	<b>3 192</b>	<b>46 901</b>	<b>23 396</b>
ADZOPE	Privé	20	397	231	4 286	2 067	738	287	5 421	2 585
	Public	96	553	299	23 757	11 420	5 643	2 650	29 953	14 369
	<b>Total</b>	<b>116</b>	<b>950</b>	<b>530</b>	<b>28 043</b>	<b>13 487</b>	<b>6 381</b>	<b>2 937</b>	<b>35 374</b>	<b>16 954</b>
AGBOVILLE	Com	3	6	2	249	115	2	0	257	117
	Privé	26	364	202	4 951	2 397	481	193	5 796	2 792
	Public	105	898	460	24 493	12 129	5 042	2 417	30 433	15 006
	<b>Total</b>	<b>134</b>	<b>1 268</b>	<b>664</b>	<b>29 693</b>	<b>14 641</b>	<b>5 525</b>	<b>2 610</b>	<b>36 486</b>	<b>17 915</b>
BONDOUKOU	Privé	23	324	150	4 192	1 984	472	190	4 988	2 324
	Public	114	457	229	25 335	12 701	4 318	2 160	30 110	15 090
	<b>Total</b>	<b>137</b>	<b>781</b>	<b>379</b>	<b>29 527</b>	<b>14 685</b>	<b>4 790</b>	<b>2 350</b>	<b>35 098</b>	<b>17 414</b>
BONGOUANOU	Privé	17	204	98	2 875	1 378	240	104	3 319	1 580
	Public	52	131	61	14 507	7 048	3 103	1 393	17 741	8 502
	<b>Total</b>	<b>69</b>	<b>335</b>	<b>159</b>	<b>17 382</b>	<b>8 426</b>	<b>3 343</b>	<b>1 497</b>	<b>21 060</b>	<b>10 082</b>
BOUAFLE	Com	14	61	25	1 580	713	120	43	1 761	781
	Privé	25	370	190	4 823	2 373	413	168	5 606	2 731
	Public	135	526	269	35 957	17 316	5 133	2 280	41 616	19 865
	<b>Total</b>	<b>174</b>	<b>957</b>	<b>484</b>	<b>42 360</b>	<b>20 402</b>	<b>5 666</b>	<b>2 491</b>	<b>48 983</b>	<b>23 377</b>
BOUAKE 1	Privé	35	560	291	6 357	3 080	784	331	7 701	3 702
	Public	74	377	195	18 297	9 212	3 253	1 638	21 927	11 045
	<b>Total</b>	<b>109</b>	<b>937</b>	<b>486</b>	<b>24 654</b>	<b>12 292</b>	<b>4 037</b>	<b>1 969</b>	<b>29 628</b>	<b>14 747</b>
BOUAKE 2	Privé	32	635	289	7 199	3 438	553	232	8 387	3 959
	Public	197	850	431	48 164	23 863	8 441	3 920	57 455	28 214
	<b>Total</b>	<b>229</b>	<b>1 485</b>	<b>720</b>	<b>55 363</b>	<b>27 301</b>	<b>8 994</b>	<b>4 152</b>	<b>65 842</b>	<b>32 173</b>

**TABLEAU 2. Urbain : Répartition des effectifs élèves en situation de scolarisation précoce et tardive par DREN et par statut (suite)**

DREN	STATUT	ECOLES	MOINS 6 ANS		6-11 ANS		PLUS 11 ANS		EFFECTIF TOTAL ELEVES	
			TOTAL	FILLES	TOTAL	FILLES	TOTAL	FILLES	TOTAL	FILLES
BOUNA	Privé	2	14	4	487	202	32	16	533	222
	Public	29	131	72	8 176	4 057	1 153	545	9 460	4 674
	<b>Total</b>	<b>31</b>	<b>145</b>	<b>76</b>	<b>8 663</b>	<b>4 259</b>	<b>1 185</b>	<b>561</b>	<b>9 993</b>	<b>4 896</b>
BOUNDIALI	Privé	8	151	47	1 639	764	193	84	1 983	895
	Public	50	412	202	14 254	6 568	1 948	842	16 614	7 612
	<b>Total</b>	<b>58</b>	<b>563</b>	<b>249</b>	<b>15 893</b>	<b>7 332</b>	<b>2 141</b>	<b>926</b>	<b>18 597</b>	<b>8 507</b>
DABOU	Com	3	5	2	96	46	3	0	104	48
	Privé	22	370	181	3 404	1 661	210	99	3 984	1 941
	Public	59	316	150	14 584	7 366	2 479	1 103	17 379	8 619
	<b>Total</b>	<b>84</b>	<b>691</b>	<b>333</b>	<b>18 084</b>	<b>9 073</b>	<b>2 692</b>	<b>1 202</b>	<b>21 467</b>	<b>10 608</b>
DALOA	Com	21	150	74	3 144	1 444	247	120	3 541	1 638
	Privé	54	723	378	10 570	4 775	878	313	12 171	5 466
	Public	192	1 365	664	65 736	31 707	9 172	4 213	76 273	36 584
	<b>Total</b>	<b>267</b>	<b>2 238</b>	<b>1 116</b>	<b>79 450</b>	<b>37 926</b>	<b>10 297</b>	<b>4 646</b>	<b>91 985</b>	<b>43 688</b>
DAOUKRO	Com	4	51	27	701	235	28	6	780	268
	Privé	4	95	47	493	265	44	23	632	335
	Public	48	306	159	11 416	5 756	2 081	1 034	13 803	6 949
	<b>Total</b>	<b>56</b>	<b>452</b>	<b>233</b>	<b>12 610</b>	<b>6 256</b>	<b>2 153</b>	<b>1 063</b>	<b>15 215</b>	<b>7 552</b>
DIMBOKRO	Privé	5	83	42	834	409	47	28	964	479
	Public	60	206	91	11 657	5 900	1 936	962	13 799	6 953
	<b>Total</b>	<b>65</b>	<b>289</b>	<b>133</b>	<b>12 491</b>	<b>6 309</b>	<b>1 983</b>	<b>990</b>	<b>14 763</b>	<b>7 432</b>
DIVO	Com	9	40	19	856	347	9	3	905	369
	Privé	29	538	271	6 127	2 863	615	225	7 280	3 359
	Public	141	819	384	39 832	19 036	6 434	2 852	47 085	22 272
	<b>Total</b>	<b>179</b>	<b>1 397</b>	<b>674</b>	<b>46 815</b>	<b>22 246</b>	<b>7 058</b>	<b>3 080</b>	<b>55 270</b>	<b>26 000</b>
DUEKOUÉ	Privé	23	203	108	3 839	1 753	726	212	4 768	2 073
	Public	73	539	278	20 836	9 790	1 711	770	23 086	10 838
	<b>Total</b>	<b>96</b>	<b>742</b>	<b>386</b>	<b>24 675</b>	<b>11 543</b>	<b>2 437</b>	<b>982</b>	<b>27 854</b>	<b>12 911</b>
FERKESSEDOUGOU	Privé	23	178	59	3 751	1 792	491	174	4 420	2 025
	Public	61	185	105	16 208	7 986	3 530	1 698	19 923	9 789
	<b>Total</b>	<b>84</b>	<b>363</b>	<b>164</b>	<b>19 959</b>	<b>9 778</b>	<b>4 021</b>	<b>1 872</b>	<b>24 343</b>	<b>11 814</b>
GAGNOA	Com	7	8	5	1 025	468	116	60	1 149	533
	Privé	34	535	283	8 648	4 041	687	285	9 870	4 609
	Public	125	845	411	35 083	16 890	6 979	3 131	42 907	20 432
	<b>Total</b>	<b>166</b>	<b>1 388</b>	<b>699</b>	<b>44 756</b>	<b>21 399</b>	<b>7 782</b>	<b>3 476</b>	<b>53 926</b>	<b>25 574</b>
GUIGLO	Privé	6	29	14	799	376	111	56	939	446
	Public	73	479	249	19 689	9 433	2 091	967	22 259	10 649
	<b>Total</b>	<b>79</b>	<b>508</b>	<b>263</b>	<b>20 488</b>	<b>9 809</b>	<b>2 202</b>	<b>1 023</b>	<b>23 198</b>	<b>11 095</b>
KATIOLA	Privé	5	44	31	851	420	126	56	1 021	507
	Public	91	555	262	19 245	9 471	4 108	1 827	23 908	11 560
	<b>Total</b>	<b>96</b>	<b>599</b>	<b>293</b>	<b>20 096</b>	<b>9 891</b>	<b>4 234</b>	<b>1 883</b>	<b>24 929</b>	<b>12 067</b>

**TABLEAU 2. Urbain : Répartition des effectifs élèves en situation de scolarisation précoce et tardive par DREN et par statut (suite et fin)**

DREN	STATUT	ECOLES	MOINS 6 ANS		6-11 ANS		PLUS 11 ANS		EFFECTIF TOTAL ELEVES	
			TOTAL	FILLES	TOTAL	FILLES	TOTAL	FILLES	TOTAL	FILLES
KORHOGO	Com	1	20	9	41	15	0	0	61	24
	Privé	41	533	265	8 443	4 019	834	333	9 810	4 617
	Public	140	823	396	41 323	20 882	7 987	3 769	50 133	25 047
	<b>Total</b>	<b>182</b>	<b>1 376</b>	<b>670</b>	<b>49 807</b>	<b>24 916</b>	<b>8 821</b>	<b>4 102</b>	<b>60 004</b>	<b>29 688</b>
MAN	Com	1	23	10	82	40	0	0	105	50
	Privé	34	277	149	5 315	2 536	259	111	5 851	2 796
	Public	158	1 118	562	41 126	19 420	4 643	2 080	46 887	22 062
	<b>Total</b>	<b>193</b>	<b>1 418</b>	<b>721</b>	<b>46 523</b>	<b>21 996</b>	<b>4 902</b>	<b>2 191</b>	<b>52 843</b>	<b>24 908</b>
MANKONO	Com	5	46	25	917	415	32	11	995	451
	Privé	7	137	71	1 581	687	66	34	1 784	792
	Public	33	206	105	7 490	3 567	909	376	8 605	4 048
	<b>Total</b>	<b>45</b>	<b>389</b>	<b>201</b>	<b>9 988</b>	<b>4 669</b>	<b>1 007</b>	<b>421</b>	<b>11 384</b>	<b>5 291</b>
MINIGNAN	Public	10	63	32	2 097	966	335	135	2 495	1 133
	<b>Total</b>	<b>10</b>	<b>63</b>	<b>32</b>	<b>2 097</b>	<b>966</b>	<b>335</b>	<b>135</b>	<b>2 495</b>	<b>1 133</b>
ODIENNE	Privé	5	27	7	1 310	588	112	42	1 449	637
	Public	45	215	98	9 621	4 572	1 505	598	11 341	5 268
	<b>Total</b>	<b>50</b>	<b>242</b>	<b>105</b>	<b>10 931</b>	<b>5 160</b>	<b>1 617</b>	<b>640</b>	<b>12 790</b>	<b>5 905</b>
SAN-PEDRO	Com	5	62	27	398	193	40	17	500	237
	Privé	30	605	299	8 715	4 321	645	288	9 965	4 908
	Public	85	587	297	22 509	11 131	4 110	1 826	27 206	13 254
	<b>Total</b>	<b>120</b>	<b>1 254</b>	<b>623</b>	<b>31 622</b>	<b>15 645</b>	<b>4 795</b>	<b>2 131</b>	<b>37 671</b>	<b>18 399</b>
SASSANDRA	Com	5	14	7	381	184	20	7	415	198
	Privé	6	109	60	838	390	101	52	1 048	502
	Public	16	154	77	3 583	1 831	732	369	4 469	2 277
	<b>Total</b>	<b>27</b>	<b>277</b>	<b>144</b>	<b>4 802</b>	<b>2 405</b>	<b>853</b>	<b>428</b>	<b>5 932</b>	<b>2 977</b>
SEQUELA	Privé	4	69	32	1 056	476	67	29	1 192	537
	Public	45	212	116	12 152	5 607	1 562	685	13 926	6 408
	<b>Total</b>	<b>49</b>	<b>281</b>	<b>148</b>	<b>13 208</b>	<b>6 083</b>	<b>1 629</b>	<b>714</b>	<b>15 118</b>	<b>6 945</b>
SOUBRE	Com	4	45	25	185	84	0	0	230	109
	Privé	74	845	396	12 355	5 719	1 002	444	14 202	6 559
	Public	94	485	248	28 574	13 732	4 530	2 142	33 589	16 122
	<b>Total</b>	<b>172</b>	<b>1 375</b>	<b>669</b>	<b>41 114</b>	<b>19 535</b>	<b>5 532</b>	<b>2 586</b>	<b>48 021</b>	<b>22 790</b>
TOUBA	Privé	4	50	20	670	241	137	22	857	283
	Public	24	121	59	6 501	3 106	751	325	7 373	3 490
	<b>Total</b>	<b>28</b>	<b>171</b>	<b>79</b>	<b>7 171</b>	<b>3 347</b>	<b>888</b>	<b>347</b>	<b>8 230</b>	<b>3 773</b>
YAMOUS-SOUKRO	Com	1	22	12	195	94	9	6	226	112
	Privé	33	881	441	6 230	3 052	390	192	7 501	3 685
	Public	163	1 131	592	40 129	20 374	7 321	3 520	48 581	24 486
	<b>Total</b>	<b>197</b>	<b>2 034</b>	<b>1 045</b>	<b>46 554</b>	<b>23 520</b>	<b>7 720</b>	<b>3 718</b>	<b>56 308</b>	<b>28 283</b>
NATIONAL	Com	91	693	345	11276	5095	687	287	12656	5727
	Privé	1598	38308	19559	353295	172948	23008	9989	414611	202496
	Public	3757	27538	14009	1029302	510707	170652	80461	1227492	605177
	<b>Total</b>	<b>5446</b>	<b>66 539</b>	<b>33 913</b>	<b>1 393 873</b>	<b>688 750</b>	<b>194 347</b>	<b>90 737</b>	<b>1 654 759</b>	<b>813 400</b>

**TABLEAU 2.** Rural : Répartition des effectifs élèves en situation de scolarisation précoce et tardive par DREN et par statut

DREN	STATUT	ECOLES	MOINS 6 ANS		6-11 ANS		PLUS 11 ANS		EFFECTIF TOTAL ELEVES	
			TOTAL	FILLES	TOTAL	FILLES	TOTAL	FILLES	TOTAL	FILLES
ABENGOUROU	Com	15	51	24	1 127	499	87	25	1 265	548
	Privé	16	141	54	2 256	1 068	168	58	2 565	1 180
	Public	154	361	165	31 439	14 427	5 358	2 305	37 158	16 897
	<b>Total</b>	<b>185</b>	<b>553</b>	<b>243</b>	<b>34 822</b>	<b>15 994</b>	<b>5 613</b>	<b>2 388</b>	<b>40 988</b>	<b>18 625</b>
ABIDJAN 1	Privé	2	136	56	1 062	575	23	7	1 221	638
	Public	25	340	175	4 877	2 424	900	423	6 117	3 022
	<b>Total</b>	<b>27</b>	<b>476</b>	<b>231</b>	<b>5 939</b>	<b>2 999</b>	<b>923</b>	<b>430</b>	<b>7 338</b>	<b>3 660</b>
ABIDJAN 2	Public	3	25	10	688	342	140	76	853	428
	<b>Total</b>	<b>3</b>	<b>25</b>	<b>10</b>	<b>688</b>	<b>342</b>	<b>140</b>	<b>76</b>	<b>853</b>	<b>428</b>
ABIDJAN 3	Privé	8	276	137	1 377	679	36	18	1 689	834
	Public	50	235	116	10 964	5 431	2 213	1 101	13 412	6 648
	<b>Total</b>	<b>58</b>	<b>511</b>	<b>253</b>	<b>12 341</b>	<b>6 110</b>	<b>2 249</b>	<b>1 119</b>	<b>15 101</b>	<b>7 482</b>
ABIDJAN 4	Privé	4	51	26	757	328	39	15	847	369
	Public	50	494	257	10 509	5 233	2 082	1 007	13 085	6 497
	<b>Total</b>	<b>54</b>	<b>545</b>	<b>283</b>	<b>11 266</b>	<b>5 561</b>	<b>2 121</b>	<b>1 022</b>	<b>13 932</b>	<b>6 866</b>
ABOISSO	Com	52	158	66	4 038	1 663	350	121	4 546	1 850
	Privé	53	357	189	6 429	2 747	830	330	7 616	3 266
	Public	229	1 118	560	43 223	20 458	9 007	4 034	53 348	25 052
	<b>Total</b>	<b>334</b>	<b>1 633</b>	<b>815</b>	<b>53 690</b>	<b>24 868</b>	<b>10 187</b>	<b>4 485</b>	<b>65 510</b>	<b>30 168</b>
ADZOPE	Com	17	55	26	857	348	18	5	930	379
	Privé	8	150	63	1 743	846	229	103	2 122	1 012
	Public	223	922	464	42 672	20 186	8 730	3 952	52 324	24 602
	<b>Total</b>	<b>248</b>	<b>1 127</b>	<b>553</b>	<b>45 272</b>	<b>21 380</b>	<b>8 977</b>	<b>4 060</b>	<b>55 376</b>	<b>25 993</b>
AGBOVILLE	Com	46	84	49	3 480	1 629	191	69	3 755	1 747
	Privé	7	122	64	1 268	657	96	33	1 486	754
	Public	317	695	352	69 131	32 230	11 524	4 943	81 350	37 525
	<b>Total</b>	<b>370</b>	<b>901</b>	<b>465</b>	<b>73 879</b>	<b>34 516</b>	<b>11 811</b>	<b>5 045</b>	<b>86 591</b>	<b>40 026</b>
BONDOUKOU	Com	29	0	0	1 468	591	63	15	1 531	606
	Privé	1	0	0	41	6	0	0	41	6
	Public	495	938	419	76 811	36 633	8 172	3 783	85 921	40 835
	<b>Total</b>	<b>525</b>	<b>938</b>	<b>419</b>	<b>78 320</b>	<b>37 230</b>	<b>8 235</b>	<b>3 798</b>	<b>87 493</b>	<b>41 447</b>
BONGOUANOU	Privé	5	6	2	567	229	45	18	618	249
	Public	161	250	121	33 531	15 817	6 380	2 680	40 161	18 618
	<b>Total</b>	<b>166</b>	<b>256</b>	<b>123</b>	<b>34 098</b>	<b>16 046</b>	<b>6 425</b>	<b>2 698</b>	<b>40 779</b>	<b>18 867</b>
BOUAFLE	Com	39	99	58	4 854	2 151	284	97	5 237	2 306
	Privé	7	46	17	1 728	787	191	97	1 965	901
	Public	411	681	347	84 086	36 692	7 158	2 716	91 925	39 755
	<b>Total</b>	<b>457</b>	<b>826</b>	<b>422</b>	<b>90 668</b>	<b>39 630</b>	<b>7 633</b>	<b>2 910</b>	<b>99 127</b>	<b>42 962</b>
BOUAKE 1	Privé	2	7	4	215	99	6	1	228	104
	Public	67	163	81	11 469	5 301	1 252	534	12 884	5 916
	<b>Total</b>	<b>69</b>	<b>170</b>	<b>85</b>	<b>11 684</b>	<b>5 400</b>	<b>1 258</b>	<b>535</b>	<b>13 112</b>	<b>6 020</b>
BOUAKE 2	Public	296	1 139	566	54 145	24 948	6 691	2 737	61 975	28 251
	<b>Total</b>	<b>296</b>	<b>1 139</b>	<b>566</b>	<b>54 145</b>	<b>24 948</b>	<b>6 691</b>	<b>2 737</b>	<b>61 975</b>	<b>28 251</b>

**TABLEAU 2. Rural : Répartition des effectifs élèves en situation de scolarisation précoce et tardive par DREN et par statut (suite)**

DREN	STATUT	ECOLES	MOINS 6 ANS		6-11 ANS		PLUS 11 ANS		EFFECTIF TOTAL ELEVES	
			TOTAL	FILLES	TOTAL	FILLES	TOTAL	FILLES	TOTAL	FILLES
BOUNA	Com	35	72	30	2 414	1 132	42	14	2 528	1 176
	Public	118	175	80	21 167	9 649	1 456	629	22 798	10 358
	<b>Total</b>	<b>153</b>	<b>247</b>	<b>110</b>	<b>23 581</b>	<b>10 781</b>	<b>1 498</b>	<b>643</b>	<b>25 326</b>	<b>11 534</b>
BOUNDIALI	Public	153	653	330	22 215	10 778	2 065	917	24 933	12 025
	<b>Total</b>	<b>153</b>	<b>653</b>	<b>330</b>	<b>22 215</b>	<b>10 778</b>	<b>2 065</b>	<b>917</b>	<b>24 933</b>	<b>12 025</b>
DABOU	Com	33	66	35	2 794	1 167	69	23	2 929	1 225
	Privé	4	44	23	713	361	67	26	824	410
	Public	197	597	304	38 552	18 201	5 853	2 594	45 002	21 099
	<b>Total</b>	<b>234</b>	<b>707</b>	<b>362</b>	<b>42 059</b>	<b>19 729</b>	<b>5 989</b>	<b>2 643</b>	<b>48 755</b>	<b>22 734</b>
DALOA	Com	137	47	18	10 877	4 703	808	339	11 732	5 060
	Privé	27	128	57	3 861	1 609	209	57	4 198	1 723
	Public	702	1 500	689	147 546	66 137	11 848	4 646	160 894	71 472
	<b>Total</b>	<b>866</b>	<b>1 675</b>	<b>764</b>	<b>162 284</b>	<b>72 449</b>	<b>12 865</b>	<b>5 042</b>	<b>176 824</b>	<b>78 255</b>
DAOUKRO	Com	21	64	22	1 089	375	72	11	1 225	408
	Public	248	703	341	37 103	17 168	4 178	1 771	41 984	19 280
	<b>Total</b>	<b>269</b>	<b>767</b>	<b>363</b>	<b>38 192</b>	<b>17 543</b>	<b>4 250</b>	<b>1 782</b>	<b>43 209</b>	<b>19 688</b>
DIMBOKRO	Com	17	0	0	715	334	0	0	715	334
	Public	155	261	115	26 058	11 814	2 268	910	28 587	12 839
	<b>Total</b>	<b>172</b>	<b>261</b>	<b>115</b>	<b>26 773</b>	<b>12 148</b>	<b>2 268</b>	<b>910</b>	<b>29 302</b>	<b>13 173</b>
DIVO	Com	74	174	63	5 393	2 489	223	73	5 790	2 625
	Privé	10	44	25	1 225	523	95	32	1 364	580
	Public	362	745	339	83 789	37 683	8 001	3 190	92 535	41 212
	<b>Total</b>	<b>446</b>	<b>963</b>	<b>427</b>	<b>90 407</b>	<b>40 695</b>	<b>8 319</b>	<b>3 295</b>	<b>99 689</b>	<b>44 417</b>
DUEKOUÉ	Com	9	14	8	722	323	12	6	748	337
	Privé	15	20	5	1 329	580	72	38	1 421	623
	Public	417	1 109	530	84 371	37 976	4 900	1 827	90 380	40 333
	<b>Total</b>	<b>441</b>	<b>1 143</b>	<b>543</b>	<b>86 422</b>	<b>38 879</b>	<b>4 984</b>	<b>1 871</b>	<b>92 549</b>	<b>41 293</b>
FERKESSEDOUGOU	Com	37	134	69	1 677	864	4	1	1 815	934
	Privé	12	25	11	1 156	497	174	63	1 355	571
	Public	196	477	260	25 797	12 412	2 664	1 157	28 938	13 829
	<b>Total</b>	<b>245</b>	<b>636</b>	<b>340</b>	<b>28 630</b>	<b>13 773</b>	<b>2 842</b>	<b>1 221</b>	<b>32 108</b>	<b>15 334</b>
GAGNOA	Com	44	154	83	2 366	1 035	100	36	2 620	1 154
	Privé	10	51	28	1 840	851	144	53	2 035	932
	Public	372	986	471	78 265	35 535	10 094	4 162	89 345	40 168
	<b>Total</b>	<b>426</b>	<b>1 191</b>	<b>582</b>	<b>82 471</b>	<b>37 421</b>	<b>10 338</b>	<b>4 251</b>	<b>94 000</b>	<b>42 254</b>
GUIGLO	Com	4	22	8	419	180	8	3	449	191
	Privé	17	81	39	1 782	825	56	19	1 919	883
	Public	237	794	362	44 338	20 371	3 622	1 420	48 754	22 153
	<b>Total</b>	<b>258</b>	<b>897</b>	<b>409</b>	<b>46 539</b>	<b>21 376</b>	<b>3 686</b>	<b>1 442</b>	<b>51 122</b>	<b>23 227</b>
KATIOLA	Com	14	29	10	469	201	2	2	500	213
	Privé	2	0	0	323	167	59	21	382	188
	Public	228	809	397	32 905	15 538	5 216	2 244	38 930	18 179
	<b>Total</b>	<b>244</b>	<b>838</b>	<b>407</b>	<b>33 697</b>	<b>15 906</b>	<b>5 277</b>	<b>2 267</b>	<b>39 812</b>	<b>18 580</b>

**TABLEAU 2. Rural : Répartition des effectifs élèves en situation de scolarisation précoce et tardive par DREN et par statut (suite et fin)**

DREN	STATUT	ECOLES	MOINS 6 ANS		6-11 ANS		PLUS 11 ANS		EFFECTIF TOTAL ELEVES	
			TOTAL	FILLES	TOTAL	FILLES	TOTAL	FILLES	TOTAL	FILLES
KORHOGO	Com	49	173	100	2 227	1 103	18	7	2 418	1 210
	Privé	5	54	25	591	235	80	22	725	282
	Public	274	1 115	576	42 934	20 910	4 168	1 726	48 217	23 212
	<b>Total</b>	<b>328</b>	<b>1 342</b>	<b>701</b>	<b>45 752</b>	<b>22 248</b>	<b>4 266</b>	<b>1 755</b>	<b>51 360</b>	<b>24 704</b>
MAN	Com	16	62	31	648	276	12	2	722	309
	Privé	4	21	13	561	247	20	9	602	269
	Public	552	2 542	1 236	99 354	43 540	4 783	1 791	106 679	46 567
	<b>Total</b>	<b>572</b>	<b>2 625</b>	<b>1 280</b>	<b>100 563</b>	<b>44 063</b>	<b>4 815</b>	<b>1 802</b>	<b>108 003</b>	<b>47 145</b>
MANKONO	Com	34	200	83	2 235	1 034	6	3	2 441	1 120
	Privé	3	10	2	294	142	3	1	307	145
	Public	217	1 115	513	33 232	15 212	2 344	943	36 691	16 668
	<b>Total</b>	<b>254</b>	<b>1 325</b>	<b>598</b>	<b>35 761</b>	<b>16 388</b>	<b>2 353</b>	<b>947</b>	<b>39 439</b>	<b>17 933</b>
MINIGNAN	Com	1	0	0	12	7	0	0	12	7
	Public	78	322	147	9 638	4 266	991	297	10 951	4 710
	<b>Total</b>	<b>79</b>	<b>322</b>	<b>147</b>	<b>9 650</b>	<b>4 273</b>	<b>991</b>	<b>297</b>	<b>10 963</b>	<b>4 717</b>
ODIENNE	Privé	2	25	11	282	131	40	11	347	153
	Public	149	366	184	18 504	8 465	1 802	696	20 672	9 345
	<b>Total</b>	<b>151</b>	<b>391</b>	<b>195</b>	<b>18 786</b>	<b>8 596</b>	<b>1 842</b>	<b>707</b>	<b>21 019</b>	<b>9 498</b>
SAN-PEDRO	Com	87	232	129	6 626	2 813	268	96	7 126	3 038
	Privé	18	205	92	3 519	1 703	318	144	4 042	1 939
	Public	336	1 456	718	67 759	31 478	7 887	3 312	77 102	35 508
	<b>Total</b>	<b>441</b>	<b>1 893</b>	<b>939</b>	<b>77 904</b>	<b>35 994</b>	<b>8 473</b>	<b>3 552</b>	<b>88 270</b>	<b>40 485</b>
SASSANDRA	Com	47	164	70	3 588	1 575	141	50	3 893	1 695
	Privé	14	143	58	1 940	826	202	70	2 285	954
	Public	190	597	307	43 024	19 287	4 205	1 653	47 826	21 247
	<b>Total</b>	<b>251</b>	<b>904</b>	<b>435</b>	<b>48 552</b>	<b>21 688</b>	<b>4 548</b>	<b>1 773</b>	<b>54 004</b>	<b>23 896</b>
SEQUELA	Com	6	10	3	441	201	7	2	458	206
	Public	175	431	205	24 489	10 812	1 997	735	26 917	11 752
	<b>Total</b>	<b>181</b>	<b>441</b>	<b>208</b>	<b>24 930</b>	<b>11 013</b>	<b>2 004</b>	<b>737</b>	<b>27 375</b>	<b>11 958</b>
SOUBRE	Com	35	220	110	2 330	1 018	47	28	2 597	1 156
	Privé	103	566	264	10 295	4 379	853	323	11 714	4 966
	Public	473	1 004	496	98 221	44 734	9 713	3 914	108 938	49 144
	<b>Total</b>	<b>611</b>	<b>1 790</b>	<b>870</b>	<b>110 846</b>	<b>50 131</b>	<b>10 613</b>	<b>4 265</b>	<b>123 249</b>	<b>55 266</b>
TOUBA	Com	54	246	115	2 706	1 259	42	16	2 994	1 390
	Privé	3	20	3	264	107	16	4	300	114
	Public	137	505	244	16 152	7 141	1 113	418	17 770	7 803
	<b>Total</b>	<b>194</b>	<b>771</b>	<b>362</b>	<b>19 122</b>	<b>8 507</b>	<b>1 171</b>	<b>438</b>	<b>21 064</b>	<b>9 307</b>
YAMOOUSSOUKRO	Com	5	7	1	302	132	1	0	310	133
	Privé	2	35	16	284	140	56	24	375	180
	Public	333	844	421	61 086	28 641	9 295	4 023	71 225	33 085
	<b>Total</b>	<b>340</b>	<b>886</b>	<b>438</b>	<b>61 672</b>	<b>28 913</b>	<b>9 352</b>	<b>4 047</b>	<b>71 910</b>	<b>33 398</b>
NATIONAL	Com	957	2537	1211	65874	29102	2875	1044	71286	31357
	Privé	364	2764	1284	47702	21344	4127	1597	54593	24225
	Public	8780	26467	12898	1630044	747870	180070	75266	1836581	836034
	<b>Total</b>	<b>10101</b>	<b>31 768</b>	<b>15 393</b>	<b>1 743 620</b>	<b>798 316</b>	<b>187 072</b>	<b>77 907</b>	<b>1 962 460</b>	<b>891 616</b>

**TABLEAU 3. Ensemble : Répartition des élèves sans extrait d'acte de naissance par DREN et par statut**

DREN	STATUT	CPU		CP1		CP2		CEU		CE1		CE2		CM1		CM2		Total	
		TOTAL	FILLES	TOTAL	FILLES	TOTAL	FILLES	TOTAL	FILLES	TOTAL	FILLES	TOTAL	FILLES	TOTAL	FILLES	TOTAL	FILLES	TOTAL	FILLES
ABENGOUROU	Comm	0	0	581	232	274	107	0	0	135	52	90	32	24	9	13	3	1 117	435
	Privé	0	0	715	348	538	230	0	0	452	215	348	135	268	109	60	20	2 381	1 057
	Public	0	0	5 899	2 725	4 520	2 005	34	0	3 705	1 652	3 020	1 321	2 385	1 036	760	295	20 323	9 034
	<b>Total</b>	<b>0</b>	<b>0</b>	<b>7 195</b>	<b>3 305</b>	<b>5 332</b>	<b>2 342</b>	<b>34</b>	<b>0</b>	<b>4 292</b>	<b>1 919</b>	<b>3 458</b>	<b>1 488</b>	<b>2 677</b>	<b>1 154</b>	<b>833</b>	<b>318</b>	<b>23 821</b>	<b>10 526</b>
ABIDJAN 1	Comm	0	0	0	0	0	0	0	0	0	0	0	0	0	0	0	0	0	0
	Privé	0	0	319	152	215	101	0	0	170	82	136	72	120	65	34	17	994	489
	Public	0	0	1 434	724	840	404	0	0	713	349	564	280	494	228	184	88	4 229	2 073
	<b>Total</b>	<b>0</b>	<b>0</b>	<b>1 753</b>	<b>876</b>	<b>1 055</b>	<b>505</b>	<b>0</b>	<b>0</b>	<b>883</b>	<b>431</b>	<b>700</b>	<b>352</b>	<b>614</b>	<b>293</b>	<b>218</b>	<b>105</b>	<b>5 223</b>	<b>2 562</b>
ABIDJAN 2	Privé	0	0	1 032	494	627	295	0	0	548	284	413	192	303	140	76	29	2 999	1 434
	Public	2	1	871	464	775	369	0	0	690	335	563	280	499	230	174	88	3 574	1 767
	<b>Total</b>	<b>2</b>	<b>1</b>	<b>1 903</b>	<b>958</b>	<b>1 402</b>	<b>664</b>	<b>0</b>	<b>0</b>	<b>1 238</b>	<b>619</b>	<b>976</b>	<b>472</b>	<b>802</b>	<b>370</b>	<b>250</b>	<b>117</b>	<b>6 573</b>	<b>3 201</b>
ABIDJAN 3	Privé	0	0	2 001	944	1 524	737	0	0	1 290	614	1 031	482	857	421	166	83	6 869	3 281
	Public	0	0	3 006	1 484	2 139	1 068	0	0	1 847	917	1 497	725	1 203	587	398	188	10 090	4 969
	<b>Total</b>	<b>0</b>	<b>0</b>	<b>5 007</b>	<b>2 428</b>	<b>3 663</b>	<b>1 805</b>	<b>0</b>	<b>0</b>	<b>3 137</b>	<b>1 531</b>	<b>2 528</b>	<b>1 207</b>	<b>2 060</b>	<b>1 008</b>	<b>564</b>	<b>271</b>	<b>16 959</b>	<b>8 250</b>
ABIDJAN 4	Comm	0	0	0	0	0	0	0	0	0	0	0	0	0	0	0	0	0	0
	Privé	0	0	2 001	1 008	1 605	739	0	0	1 332	620	1 202	586	832	409	278	117	7 250	3 479
	Public	0	0	1 817	928	1 505	758	0	0	1 601	782	1 418	697	1 336	644	650	310	8 327	4 119
	<b>Total</b>	<b>0</b>	<b>0</b>	<b>3 818</b>	<b>1 936</b>	<b>3 110</b>	<b>1 497</b>	<b>0</b>	<b>0</b>	<b>2 933</b>	<b>1 402</b>	<b>2 620</b>	<b>1 283</b>	<b>2 168</b>	<b>1 053</b>	<b>928</b>	<b>427</b>	<b>15 577</b>	<b>7 598</b>
ABOISSO	Comm	0	0	1 159	514	675	268	0	0	515	209	365	134	243	88	103	28	3 060	1 241
	Privé	0	0	1 020	430	786	338	0	0	658	264	445	136	217	70	69	21	3 195	1 259
	Public	0	0	5 240	2 502	3 523	1 631	0	0	2 692	1 248	1 888	860	1 496	649	712	313	15 551	7 203
	<b>Total</b>	<b>0</b>	<b>0</b>	<b>7 419</b>	<b>3 446</b>	<b>4 984</b>	<b>2 237</b>	<b>0</b>	<b>0</b>	<b>3 865</b>	<b>1 721</b>	<b>2 698</b>	<b>1 130</b>	<b>1 956</b>	<b>807</b>	<b>884</b>	<b>362</b>	<b>21 806</b>	<b>9 703</b>
ADZOPE	Comm	0	0	176	69	74	35	0	0	44	26	25	5	14	5	6	2	339	142
	Privé	0	0	408	181	275	136	0	0	247	116	150	72	159	67	40	10	1 279	582
	Public	0	0	3 002	1 403	2 147	961	0	0	1 796	844	1 389	627	1 072	496	510	191	9 916	4 522
	<b>Total</b>	<b>0</b>	<b>0</b>	<b>3 586</b>	<b>1 653</b>	<b>2 496</b>	<b>1 132</b>	<b>0</b>	<b>0</b>	<b>2 087</b>	<b>986</b>	<b>1 564</b>	<b>704</b>	<b>1 245</b>	<b>568</b>	<b>556</b>	<b>203</b>	<b>11 534</b>	<b>5 246</b>
AGBOVILLE	Comm	30	19	664	309	542	268	25	10	423	186	270	107	166	60	18	9	2 138	968
	Privé	0	0	516	246	352	159	0	0	384	155	297	131	212	85	129	37	1 890	813
	Public	0	0	9 501	4 638	7 514	3 397	0	0	6 778	3 018	5 237	2 347	4 436	1 926	1 933	758	35 399	16 084
	<b>Total</b>	<b>30</b>	<b>19</b>	<b>10 681</b>	<b>5 193</b>	<b>8 408</b>	<b>3 824</b>	<b>25</b>	<b>10</b>	<b>7 585</b>	<b>3 359</b>	<b>5 804</b>	<b>2 585</b>	<b>4 814</b>	<b>2 071</b>	<b>2 080</b>	<b>804</b>	<b>39 427</b>	<b>17 865</b>

**TABLEAU 3. Ensemble : Répartition des élèves sans extrait d'acte de naissance par DREN et par statut (suite)**

DREN	STATUT	CPU		CP1		CP2		CEU		CE1		CE2		CM1		CM2		Total	
		TOTAL	FILLES	TOTAL	FILLES	TOTAL	FILLES	TOTAL	FILLES	TOTAL	FILLES	TOTAL	FILLES	TOTAL	FILLES	TOTAL	FILLES	TOTAL	FILLES
BONDOUKOU	Comm	0	0	844	335	253	100	0	0	147	64	93	35	50	21	67	14	1 454	569
	Privé	0	0	170	80	137	57	0	0	165	73	101	45	99	46	43	19	715	320
	Public	6	0	13 624	6 548	10 789	5 052	26	0	9 343	4 405	7 755	3 617	6 411	2 961	3 604	1 533	51 558	24 116
	<b>Total</b>	<b>6</b>	<b>0</b>	<b>14 638</b>	<b>6 963</b>	<b>11 179</b>	<b>5 209</b>	<b>26</b>	<b>0</b>	<b>9 655</b>	<b>4 542</b>	<b>7 949</b>	<b>3 697</b>	<b>6 560</b>	<b>3 028</b>	<b>3 714</b>	<b>1 566</b>	<b>53 727</b>	<b>25 005</b>
BONGOUANOU	Privé	0	0	175	78	125	63	0	0	86	41	62	28	75	30	13	3	536	243
	Public	0	0	4 637	2 193	3 153	1 417	0	0	2 436	1 109	1 727	791	1 377	582	242	94	13 572	6 186
	<b>Total</b>	<b>0</b>	<b>0</b>	<b>4 812</b>	<b>2 271</b>	<b>3 278</b>	<b>1 480</b>	<b>0</b>	<b>0</b>	<b>2 522</b>	<b>1 150</b>	<b>1 789</b>	<b>819</b>	<b>1 452</b>	<b>612</b>	<b>255</b>	<b>97</b>	<b>14 108</b>	<b>6 429</b>
BOUAFLE	Comm	0	0	1 325	583	1 008	461	5	0	917	380	610	262	342	147	79	34	4 286	1 867
	Privé	0	0	535	237	496	209	0	0	465	184	436	191	286	137	74	27	2 292	985
	Public	0	0	16 575	7 519	14 089	6 223	0	0	12 081	5 093	9 864	4 061	8 027	3 236	2 890	1 075	63 526	27 207
	<b>Total</b>	<b>0</b>	<b>0</b>	<b>18 435</b>	<b>8 339</b>	<b>15 593</b>	<b>6 893</b>	<b>5</b>	<b>0</b>	<b>13 463</b>	<b>5 657</b>	<b>10 910</b>	<b>4 514</b>	<b>8 655</b>	<b>3 520</b>	<b>3 043</b>	<b>1 136</b>	<b>70 104</b>	<b>30 059</b>
BOUAKE 1	Privé	0	0	197	94	133	61	0	0	182	96	116	58	77	37	0	0	705	346
	Public	0	0	1 833	879	1 442	695	0	0	1 241	595	1 049	447	726	292	132	56	6 423	2 964
	<b>Total</b>	<b>0</b>	<b>0</b>	<b>2 030</b>	<b>973</b>	<b>1 575</b>	<b>756</b>	<b>0</b>	<b>0</b>	<b>1 423</b>	<b>691</b>	<b>1 165</b>	<b>505</b>	<b>803</b>	<b>329</b>	<b>132</b>	<b>56</b>	<b>7 128</b>	<b>3 310</b>
BOUAKE 2	Privé	0	0	178	91	73	31	0	0	77	32	37	17	43	29	19	5	427	205
	Public	0	0	7 535	3 471	5 130	2 320	7	0	4 659	2 171	3 705	1 639	2 532	1 082	427	167	23 995	10 850
	<b>Total</b>	<b>0</b>	<b>0</b>	<b>7 713</b>	<b>3 562</b>	<b>5 203</b>	<b>2 351</b>	<b>7</b>	<b>0</b>	<b>4 736</b>	<b>2 203</b>	<b>3 742</b>	<b>1 656</b>	<b>2 575</b>	<b>1 111</b>	<b>446</b>	<b>172</b>	<b>24 422</b>	<b>11 055</b>
BOUNA	Comm	0	0	572	244	206	102	0	0	135	67	36	12	33	17	31	14	1 013	456
	Privé	0	0	43	22	20	6	0	0	16	10	17	6	14	2	7	1	117	47
	Public	0	0	3 820	1 719	3 007	1 362	0	0	3 039	1 439	2 305	953	1 582	678	492	173	14 245	6 324
	<b>Total</b>	<b>0</b>	<b>0</b>	<b>4 435</b>	<b>1 985</b>	<b>3 233</b>	<b>1 470</b>	<b>0</b>	<b>0</b>	<b>3 190</b>	<b>1 516</b>	<b>2 358</b>	<b>971</b>	<b>1 629</b>	<b>697</b>	<b>530</b>	<b>188</b>	<b>15 375</b>	<b>6 827</b>
BOUNDIALI	Privé	0	0	12	6	8	6	0	0	2	1	0	0	20	8	12	7	54	28
	Public	0	0	3 134	1 452	2 181	999	5	0	1 873	913	1 565	743	1 008	460	81	34	9 847	4 601
	<b>Total</b>	<b>0</b>	<b>0</b>	<b>3 146</b>	<b>1 458</b>	<b>2 189</b>	<b>1 005</b>	<b>5</b>	<b>0</b>	<b>1 875</b>	<b>914</b>	<b>1 565</b>	<b>743</b>	<b>1 028</b>	<b>468</b>	<b>93</b>	<b>41</b>	<b>9 901</b>	<b>4 629</b>
DABOU	Comm	0	0	563	245	482	212	0	0	394	151	276	110	265	94	123	47	2 103	859
	Privé	0	0	151	65	99	43	0	0	64	37	74	28	49	21	29	11	466	205
	Public	0	0	4 427	2 117	3 437	1 666	0	0	2 894	1 387	2 199	1 030	1 954	851	753	295	15 664	7 346
	<b>Total</b>	<b>0</b>	<b>0</b>	<b>5 141</b>	<b>2 427</b>	<b>4 018</b>	<b>1 921</b>	<b>0</b>	<b>0</b>	<b>3 352</b>	<b>1 575</b>	<b>2 549</b>	<b>1 168</b>	<b>2 268</b>	<b>966</b>	<b>905</b>	<b>353</b>	<b>18 233</b>	<b>8 410</b>

**TABLEAU 3. Ensemble : Répartition des élèves sans extrait d'acte de naissance par DREN et par statut (suite)**

DREN	STATUT	CPU		CP1		CP2		CEU		CE1		CE2		CM1		CM2		Total	
		TOTAL	FILLES	TOTAL	FILLES	TOTAL	FILLES	TOTAL	FILLES	TOTAL	FILLES	TOTAL	FILLES	TOTAL	FILLES	TOTAL	FILLES	TOTAL	FILLES
DALOA	Comm	190	94	3 146	1 384	2 071	874	111	41	1 601	659	904	370	713	278	183	69	8 919	3 769
	Privé	0	0	1 856	766	1 665	763	0	0	1 478	617	1 039	412	557	229	135	49	6 730	2 836
	Public	5	1	26 005	11 745	22 974	10 240	95	7	20 108	8 819	16 460	6 905	13 103	5 432	3 613	1 406	102 363	44 555
	<b>Total</b>	<b>195</b>	<b>95</b>	<b>31 007</b>	<b>13 895</b>	<b>26 710</b>	<b>11 877</b>	<b>206</b>	<b>48</b>	<b>23 187</b>	<b>10 095</b>	<b>18 403</b>	<b>7 687</b>	<b>14 373</b>	<b>5 939</b>	<b>3 931</b>	<b>1 524</b>	<b>118 012</b>	<b>51 160</b>
DAOUKRO	Comm	0	0	306	105	155	39	0	0	49	21	20	11	15	7	10	1	555	184
	Privé	0	0	16	6	5	2	0	0	9	4	0	0	0	0	0	0	30	12
	Public	0	0	7 055	3 338	5 086	2 337	0	0	4 755	1 998	3 394	1 459	2 755	1 167	920	321	23 965	10 620
	<b>Total</b>	<b>0</b>	<b>0</b>	<b>7 377</b>	<b>3 449</b>	<b>5 246</b>	<b>2 378</b>	<b>0</b>	<b>0</b>	<b>4 813</b>	<b>2 023</b>	<b>3 414</b>	<b>1 470</b>	<b>2 770</b>	<b>1 174</b>	<b>930</b>	<b>322</b>	<b>24 550</b>	<b>10 816</b>
DIMBOKRO	Comm	0	0	354	170	200	91	0	0	104	53	57	20	0	0	0	0	715	334
	Privé	0	0	67	30	83	44	0	0	38	14	40	13	20	5	20	2	268	108
	Public	0	0	5 925	2 826	4 291	1 868	0	0	3 934	1 750	3 362	1 462	2 735	1 101	652	239	20 899	9 246
	<b>Total</b>	<b>0</b>	<b>0</b>	<b>6 346</b>	<b>3 026</b>	<b>4 574</b>	<b>2 003</b>	<b>0</b>	<b>0</b>	<b>4 076</b>	<b>1 817</b>	<b>3 459</b>	<b>1 495</b>	<b>2 755</b>	<b>1 106</b>	<b>672</b>	<b>241</b>	<b>21 882</b>	<b>9 688</b>
DIVO	Comm	0	0	2 066	930	1 106	494	0	0	783	336	440	180	272	118	45	14	4 712	2 072
	Privé	0	0	617	282	502	237	0	0	449	188	360	147	261	107	80	18	2 269	979
	Public	0	0	13 086	5 733	10 896	4 796	0	0	9 557	4 141	7 888	3 383	6 391	2 642	1 631	650	49 449	21 345
	<b>Total</b>	<b>0</b>	<b>0</b>	<b>15 769</b>	<b>6 945</b>	<b>12 504</b>	<b>5 527</b>	<b>0</b>	<b>0</b>	<b>10 789</b>	<b>4 665</b>	<b>8 688</b>	<b>3 710</b>	<b>6 924</b>	<b>2 867</b>	<b>1 756</b>	<b>682</b>	<b>56 430</b>	<b>24 396</b>
DUEKOUÉ	Comm	0	0	360	144	191	75	0	0	32	17	36	22	29	13	0	0	648	271
	Privé	0	0	947	373	644	297	0	0	387	165	302	151	240	84	6	4	2 526	1 074
	Public	37	16	15 399	7 070	11 868	5 243	25	9	10 783	4 667	8 306	3 521	6 057	2 462	755	247	53 230	23 235
	<b>Total</b>	<b>37</b>	<b>16</b>	<b>16 706</b>	<b>7 587</b>	<b>12 703</b>	<b>5 615</b>	<b>25</b>	<b>9</b>	<b>11 202</b>	<b>4 849</b>	<b>8 644</b>	<b>3 694</b>	<b>6 326</b>	<b>2 559</b>	<b>761</b>	<b>251</b>	<b>56 404</b>	<b>24 580</b>
FERKESSEDOUGOU	Comm	0	0	444	230	184	68	0	0	36	19	11	7	0	0	0	0	675	324
	Privé	0	0	335	138	207	73	0	0	172	65	109	58	52	25	1	1	876	360
	Public	0	0	3 724	1 785	2 805	1 309	0	0	2 023	934	1 653	740	961	401	206	95	11 372	5 264
	<b>Total</b>	<b>0</b>	<b>0</b>	<b>4 503</b>	<b>2 153</b>	<b>3 196</b>	<b>1 450</b>	<b>0</b>	<b>0</b>	<b>2 231</b>	<b>1 018</b>	<b>1 773</b>	<b>805</b>	<b>1 013</b>	<b>426</b>	<b>207</b>	<b>96</b>	<b>12 923</b>	<b>5 948</b>
GAGNOA	Comm	0	0	621	256	449	181	0	0	333	140	245	111	118	38	20	10	1 786	736
	Privé	0	0	540	245	436	193	0	0	395	193	263	115	266	123	90	38	1 990	907
	Public	0	0	11 867	5 420	9 454	4 313	0	0	8 321	3 809	6 921	3 145	5 493	2 445	1 497	587	43 553	19 719
	<b>Total</b>	<b>0</b>	<b>0</b>	<b>13 028</b>	<b>5 921</b>	<b>10 339</b>	<b>4 687</b>	<b>0</b>	<b>0</b>	<b>9 049</b>	<b>4 142</b>	<b>7 429</b>	<b>3 371</b>	<b>5 877</b>	<b>2 606</b>	<b>1 607</b>	<b>635</b>	<b>47 329</b>	<b>21 362</b>

**TABLEAU 3. Ensemble : Répartition des élèves sans extrait d'acte de naissance par DREN et par statut (suite)**

DREN	STATUT	CPU		CP1		CP2		CEU		CE1		CE2		CM1		CM2		Total	
		TOTAL	FILLES	TOTAL	FILLES	TOTAL	FILLES	TOTAL	FILLES	TOTAL	FILLES	TOTAL	FILLES	TOTAL	FILLES	TOTAL	FILLES	TOTAL	FILLES
GUIGLO	Comm	0	0	143	70	99	48	0	0	90	32	40	6	0	0	0	0	372	156
	Privé	0	0	364	158	378	183	0	0	205	105	113	44	39	14	1	0	1 100	504
	Public	0	0	9 540	4 405	8 040	3 641	0	0	7 350	3 383	6 355	2 813	4 503	1 976	605	238	36 393	16 456
	<b>Total</b>	<b>0</b>	<b>0</b>	<b>10 047</b>	<b>4 633</b>	<b>8 517</b>	<b>3 872</b>	<b>0</b>	<b>0</b>	<b>7 645</b>	<b>3 520</b>	<b>6 508</b>	<b>2 863</b>	<b>4 542</b>	<b>1 990</b>	<b>606</b>	<b>238</b>	<b>37 865</b>	<b>17 116</b>
KATIOLA	Comm	0	0	106	49	55	21	0	0	15	6	28	10	0	0	0	0	204	86
	Privé	0	0	61	28	57	24	0	0	46	20	20	11	20	5	3	2	207	90
	Public	0	0	4 794	2 311	3 084	1 442	0	0	2 769	1 273	2 114	934	1 358	575	233	93	14 352	6 628
	<b>Total</b>	<b>0</b>	<b>0</b>	<b>4 961</b>	<b>2 388</b>	<b>3 196</b>	<b>1 487</b>	<b>0</b>	<b>0</b>	<b>2 830</b>	<b>1 299</b>	<b>2 162</b>	<b>955</b>	<b>1 378</b>	<b>580</b>	<b>236</b>	<b>95</b>	<b>14 763</b>	<b>6 804</b>
KORHOGO	Comm	0	0	721	380	169	84	0	0	120	62	71	39	26	12	0	0	1 107	577
	Privé	0	0	267	119	212	81	0	0	158	55	136	56	93	40	39	11	905	362
	Public	0	0	6 391	3 219	4 557	2 259	0	0	4 127	1 946	3 026	1 421	1 737	768	201	80	20 039	9 693
	<b>Total</b>	<b>0</b>	<b>0</b>	<b>7 379</b>	<b>3 718</b>	<b>4 938</b>	<b>2 424</b>	<b>0</b>	<b>0</b>	<b>4 405</b>	<b>2 063</b>	<b>3 233</b>	<b>1 516</b>	<b>1 856</b>	<b>820</b>	<b>240</b>	<b>91</b>	<b>22 051</b>	<b>10 632</b>
MAN	Comm	0	0	225	106	46	13	0	0	16	5	5	3	0	0	0	0	292	127
	Privé	0	0	624	285	478	229	0	0	410	197	286	115	257	110	66	29	2 121	965
	Public	76	39	17 903	8 124	15 246	6 906	102	23	13 959	6 201	10 932	4 674	8 184	3 191	2 151	803	68 553	29 961
	<b>Total</b>	<b>76</b>	<b>39</b>	<b>18 752</b>	<b>8 515</b>	<b>15 770</b>	<b>7 148</b>	<b>102</b>	<b>23</b>	<b>14 385</b>	<b>6 403</b>	<b>11 223</b>	<b>4 792</b>	<b>8 441</b>	<b>3 301</b>	<b>2 217</b>	<b>832</b>	<b>70 966</b>	<b>31 053</b>
MANKONO	Comm	0	0	588	225	481	233	0	0	202	90	106	44	37	13	7	2	1 421	607
	Privé	0	0	114	55	82	41	0	0	81	30	59	27	18	4	18	1	372	158
	Public	0	0	4 147	1 927	2 813	1 284	0	0	2 361	1 087	1 973	834	1 149	435	127	44	12 570	5 611
	<b>Total</b>	<b>0</b>	<b>0</b>	<b>4 849</b>	<b>2 207</b>	<b>3 376</b>	<b>1 558</b>	<b>0</b>	<b>0</b>	<b>2 644</b>	<b>1 207</b>	<b>2 138</b>	<b>905</b>	<b>1 204</b>	<b>452</b>	<b>152</b>	<b>47</b>	<b>14 363</b>	<b>6 376</b>
MINIGNAN	Comm	0	0	0	0	0	0	0	0	0	0	0	0	0	0	0	0	0	0
	Public	0	0	1 589	749	1 479	717	0	0	1 191	516	594	256	536	226	96	30	5 485	2 494
	<b>Total</b>	<b>0</b>	<b>0</b>	<b>1 589</b>	<b>749</b>	<b>1 479</b>	<b>717</b>	<b>0</b>	<b>0</b>	<b>1 191</b>	<b>516</b>	<b>594</b>	<b>256</b>	<b>536</b>	<b>226</b>	<b>96</b>	<b>30</b>	<b>5 485</b>	<b>2 494</b>

**TABLEAU 3. Ensemble : Répartition des élèves sans extrait d'acte de naissance par DREN et par statut (suite et fin)**

DREN	STATUT	CPU		CP1		CP2		CEU		CE1		CE2		CM1		CM2		Total	
		TOTAL	FILLES	TOTAL	FILLES	TOTAL	FILLES	TOTAL	FILLES	TOTAL	FILLES	TOTAL	FILLES	TOTAL	FILLES	TOTAL	FILLES	TOTAL	FILLES
ODIENNE	Privé	0	0	144	51	66	28	0	0	75	32	80	27	28	11	12	0	405	149
	Public	0	0	3 006	1 392	2 875	1 296	0	0	2 367	1 074	2 076	850	1 315	542	186	70	11 825	5 224
	<b>Total</b>	<b>0</b>	<b>0</b>	<b>3 150</b>	<b>1 443</b>	<b>2 941</b>	<b>1 324</b>	<b>0</b>	<b>0</b>	<b>2 442</b>	<b>1 106</b>	<b>2 156</b>	<b>877</b>	<b>1 343</b>	<b>553</b>	<b>198</b>	<b>70</b>	<b>12 230</b>	<b>5 373</b>
SAN-PEDRO	Comm	0	0	1 623	693	1 024	438	0	0	694	268	523	205	357	144	148	58	4 369	1 806
	Privé	1	1	953	412	718	342	0	0	606	282	641	341	507	250	152	59	3 578	1 687
	Public	0	0	11 248	5 210	8 789	3 966	0	0	7 990	3 652	6 471	2 821	4 626	1 973	1 486	564	40 610	18 186
	<b>Total</b>	<b>1</b>	<b>1</b>	<b>13 824</b>	<b>6 315</b>	<b>10 531</b>	<b>4 746</b>	<b>0</b>	<b>0</b>	<b>9 290</b>	<b>4 202</b>	<b>7 635</b>	<b>3 367</b>	<b>5 490</b>	<b>2 367</b>	<b>1 786</b>	<b>681</b>	<b>48 557</b>	<b>21 679</b>
SASSANDRA	Comm	33	13	686	267	396	149	21	11	197	87	181	70	75	31	14	2	1 603	630
	Privé	0	0	212	81	286	102	46	10	184	80	186	83	126	49	20	11	1 060	416
	Public	0	0	5 991	2 723	4 463	2 056	0	0	3 904	1 764	3 252	1 461	2 348	967	439	177	20 397	9 148
	<b>Total</b>	<b>33</b>	<b>13</b>	<b>6 889</b>	<b>3 071</b>	<b>5 145</b>	<b>2 307</b>	<b>67</b>	<b>21</b>	<b>4 285</b>	<b>1 931</b>	<b>3 619</b>	<b>1 614</b>	<b>2 549</b>	<b>1 047</b>	<b>473</b>	<b>190</b>	<b>23 060</b>	<b>10 194</b>
SEQUELA	Comm	0	0	110	57	22	7	0	0	19	8	8	0	5	1	0	0	164	73
	Privé	0	0	85	46	66	14	0	0	32	20	56	32	33	13	9	1	281	126
	Public	0	0	4 851	2 130	3 076	1 322	0	0	2 283	974	1 721	697	1 151	421	343	110	13 425	5 654
	<b>Total</b>	<b>0</b>	<b>0</b>	<b>5 046</b>	<b>2 233</b>	<b>3 164</b>	<b>1 343</b>	<b>0</b>	<b>0</b>	<b>2 334</b>	<b>1 002</b>	<b>1 785</b>	<b>729</b>	<b>1 189</b>	<b>435</b>	<b>352</b>	<b>111</b>	<b>13 870</b>	<b>5 853</b>
SOUBRE	Comm	0	0	881	403	513	226	0	0	301	121	241	96	114	47	9	3	2 059	896
	Privé	0	0	3 557	1 436	2 740	1 095	2	0	2 299	949	1 587	651	1 152	459	297	89	11 634	4 679
	Public	0	0	16 361	7 433	12 388	5 533	26	0	10 877	4 805	8 406	3 668	6 116	2 527	1 241	505	55 415	24 471
	<b>Total</b>	<b>0</b>	<b>0</b>	<b>20 799</b>	<b>9 272</b>	<b>15 641</b>	<b>6 854</b>	<b>28</b>	<b>0</b>	<b>13 477</b>	<b>5 875</b>	<b>10 234</b>	<b>4 415</b>	<b>7 382</b>	<b>3 033</b>	<b>1 547</b>	<b>597</b>	<b>69 108</b>	<b>30 046</b>
TOUBA	Comm	10	13	602	278	299	143	0	0	170	84	32	11	12	4	0	0	1 125	533
	Privé	0	0	48	19	22	9	0	0	19	4	11	4	7	2	8	0	115	38
	Public	0	0	3 400	1 551	2 407	1 100	6	0	2 020	872	1 468	568	968	364	139	35	10 408	4 490
	<b>Total</b>	<b>10</b>	<b>13</b>	<b>4 050</b>	<b>1 848</b>	<b>2 728</b>	<b>1 252</b>	<b>6</b>	<b>0</b>	<b>2 209</b>	<b>960</b>	<b>1 511</b>	<b>583</b>	<b>987</b>	<b>370</b>	<b>147</b>	<b>35</b>	<b>11 648</b>	<b>5 061</b>
YAMOISSOUKRO	Comm	0	0	119	41	35	14	0	0	31	13	0	0	4	3	0	0	189	71
	Privé	0	0	282	128	196	99	0	0	161	74	154	63	106	39	48	17	947	420
	Public	0	0	10 661	4 998	8 074	3 840	0	0	6 583	3 082	5 173	2 248	3 973	1 750	1 422	564	35 886	16 482
	<b>Total</b>	<b>0</b>	<b>0</b>	<b>11 062</b>	<b>5 167</b>	<b>8 305</b>	<b>3 953</b>	<b>0</b>	<b>0</b>	<b>6 775</b>	<b>3 169</b>	<b>5 327</b>	<b>2 311</b>	<b>4 083</b>	<b>1 792</b>	<b>1 470</b>	<b>581</b>	<b>37 022</b>	<b>16 973</b>
NATIONAL	Comm	263	139	18 985	8 319	11 009	4 751	162	62	7 503	3 156	4 713	1 902	2 914	1 150	876	310	46 425	19 789
	Privé	1	1	20 562	9 134	15 856	7 067	48	10	13 342	5 918	10 307	4 529	7 413	3 245	2 054	739	69 583	30 643
	Public	126	57	269 298	124 855	210 856	95 795	326	39	184 650	83 004	147 290	64 278	111 997	47 303	31 885	12 516	956 428	427 847
	<b>Total</b>	<b>390</b>	<b>197</b>	<b>308 845</b>	<b>142 308</b>	<b>237 721</b>	<b>107 613</b>	<b>536</b>	<b>111</b>	<b>205 495</b>	<b>92 078</b>	<b>162 310</b>	<b>70 709</b>	<b>122 324</b>	<b>51 698</b>	<b>34 815</b>	<b>13 565</b>	<b>1 072 436</b>	<b>478 279</b>

**TABLEAU 3.Urbain : Répartition des élèves sans extrait d'acte de naissance par DREN et par statut**

DREN	STATUT	CPU		CP1		CP2		CEU		CE1		CE2		CM1		CM2		Total	
		TOTAL	FILLES	TOTAL	FILLES	TOTAL	FILLES	TOTAL	FILLES	TOTAL	FILLES	TOTAL	FILLES	TOTAL	FILLES	TOTAL	FILLES	TOTAL	FILLES
ABENGOUROU	Comm	0	0	57	30	28	10	0	0	35	10	15	4	5	1	0	0	140	55
	Privé	0	0	346	183	295	126	0	0	160	76	164	52	140	61	53	18	1 158	516
	Public	0	0	1 454	719	1 119	532	0	0	983	480	788	359	585	276	159	63	5 088	2 429
	<b>Total</b>	<b>0</b>	<b>0</b>	<b>1 857</b>	<b>932</b>	<b>1 442</b>	<b>668</b>	<b>0</b>	<b>0</b>	<b>1 178</b>	<b>566</b>	<b>967</b>	<b>415</b>	<b>730</b>	<b>338</b>	<b>212</b>	<b>81</b>	<b>6 386</b>	<b>3 000</b>
ABIDJAN 1	Comm	0	0	0	0	0	0	0	0	0	0	0	0	0	0	0	0	0	0
	Privé	0	0	319	152	215	101	0	0	170	82	136	72	120	65	34	17	994	489
	Public	0	0	1 149	582	654	310	0	0	565	266	463	236	392	185	138	67	3 361	1 646
	<b>Total</b>	<b>0</b>	<b>0</b>	<b>1 468</b>	<b>734</b>	<b>869</b>	<b>411</b>	<b>0</b>	<b>0</b>	<b>735</b>	<b>348</b>	<b>599</b>	<b>308</b>	<b>512</b>	<b>250</b>	<b>172</b>	<b>84</b>	<b>4 355</b>	<b>2 135</b>
ABIDJAN 2	Privé	0	0	1 032	494	627	295	0	0	548	284	413	192	303	140	76	29	2 999	1 434
	Public	2	1	811	437	721	341	0	0	651	315	528	265	490	227	171	86	3 374	1 672
	<b>Total</b>	<b>2</b>	<b>1</b>	<b>1 843</b>	<b>931</b>	<b>1 348</b>	<b>636</b>	<b>0</b>	<b>0</b>	<b>1 199</b>	<b>599</b>	<b>941</b>	<b>457</b>	<b>793</b>	<b>367</b>	<b>247</b>	<b>115</b>	<b>6 373</b>	<b>3 106</b>
ABIDJAN 3	Privé	0	0	1 971	931	1 499	726	0	0	1 251	593	1 014	477	848	418	164	81	6 747	3 226
	Public	0	0	2 408	1 206	1 799	914	0	0	1 543	763	1 279	632	1 045	513	336	165	8 410	4 193
	<b>Total</b>	<b>0</b>	<b>0</b>	<b>4 379</b>	<b>2 137</b>	<b>3 298</b>	<b>1 640</b>	<b>0</b>	<b>0</b>	<b>2 794</b>	<b>1 356</b>	<b>2 293</b>	<b>1 109</b>	<b>1 893</b>	<b>931</b>	<b>500</b>	<b>246</b>	<b>15 157</b>	<b>7 419</b>
ABIDJAN 4	Comm	0	0	0	0	0	0	0	0	0	0	0	0	0	0	0	0	0	0
	Privé	0	0	1 977	999	1 596	734	0	0	1 323	616	1 196	584	816	403	271	113	7 179	3 449
	Public	0	0	1 480	782	1 272	656	0	0	1 360	674	1 244	615	1 135	546	594	286	7 085	3 559
	<b>Total</b>	<b>0</b>	<b>0</b>	<b>3 457</b>	<b>1 781</b>	<b>2 868</b>	<b>1 390</b>	<b>0</b>	<b>0</b>	<b>2 683</b>	<b>1 290</b>	<b>2 440</b>	<b>1 199</b>	<b>1 951</b>	<b>949</b>	<b>865</b>	<b>399</b>	<b>14 264</b>	<b>7 008</b>
ABOISSO	Comm	0	0	51	24	18	8	0	0	18	11	8	4	9	3	0	0	104	50
	Privé	0	0	152	59	166	77	0	0	144	54	143	40	62	20	18	7	685	257
	Public	0	0	1 121	551	621	307	0	0	480	242	324	162	247	102	91	46	2 884	1 410
	<b>Total</b>	<b>0</b>	<b>0</b>	<b>1 324</b>	<b>634</b>	<b>805</b>	<b>392</b>	<b>0</b>	<b>0</b>	<b>642</b>	<b>307</b>	<b>475</b>	<b>206</b>	<b>318</b>	<b>125</b>	<b>109</b>	<b>53</b>	<b>3 673</b>	<b>1 717</b>
ADZOPE	Privé	0	0	266	113	201	101	0	0	221	107	126	62	102	47	33	7	949	437
	Public	0	0	928	442	565	253	0	0	487	214	392	165	331	156	127	51	2 830	1 281
	<b>Total</b>	<b>0</b>	<b>0</b>	<b>1 194</b>	<b>555</b>	<b>766</b>	<b>354</b>	<b>0</b>	<b>0</b>	<b>708</b>	<b>321</b>	<b>518</b>	<b>227</b>	<b>433</b>	<b>203</b>	<b>160</b>	<b>58</b>	<b>3 779</b>	<b>1 718</b>
AGBOVILLE	Comm	0	0	65	34	46	20	0	0	39	17	32	12	5	0	0	0	187	83
	Privé	0	0	353	171	263	123	0	0	304	121	243	102	155	61	113	33	1 431	611
	Public	0	0	1 349	685	974	446	0	0	896	434	707	321	621	278	220	89	4 767	2 253
	<b>Total</b>	<b>0</b>	<b>0</b>	<b>1 767</b>	<b>890</b>	<b>1 283</b>	<b>589</b>	<b>0</b>	<b>0</b>	<b>1 239</b>	<b>572</b>	<b>982</b>	<b>435</b>	<b>781</b>	<b>339</b>	<b>333</b>	<b>122</b>	<b>6 385</b>	<b>2 947</b>

**TABLEAU 3.Urbain : Répartition des élèves sans extrait d'acte de naissance par DREN et par statut (suite)**

DREN	STATUT	CPU		CP1		CP2		CEU		CE1		CE2		CM1		CM2		Total	
		TOTAL	FILLES	TOTAL	FILLES	TOTAL	FILLES	TOTAL	FILLES	TOTAL	FILLES	TOTAL	FILLES	TOTAL	FILLES	TOTAL	FILLES	TOTAL	FILLES
BONDOUKOU	Privé	0	0	170	80	137	57	0	0	135	68	97	45	99	46	43	19	681	315
	Public	0	0	1 766	867	1 539	770	0	0	1 269	619	1 202	586	1 091	531	587	256	7 454	3 629
	<b>Total</b>	<b>0</b>	<b>0</b>	<b>1 936</b>	<b>947</b>	<b>1 676</b>	<b>827</b>	<b>0</b>	<b>0</b>	<b>1 404</b>	<b>687</b>	<b>1 299</b>	<b>631</b>	<b>1 190</b>	<b>577</b>	<b>630</b>	<b>275</b>	<b>8 135</b>	<b>3 944</b>
BONGOUANOU	Privé	0	0	106	49	73	40	0	0	65	33	40	19	51	19	6	2	341	162
	Public	0	0	780	351	474	215	0	0	411	192	252	126	172	86	38	24	2 127	994
	<b>Total</b>	<b>0</b>	<b>0</b>	<b>886</b>	<b>400</b>	<b>547</b>	<b>255</b>	<b>0</b>	<b>0</b>	<b>476</b>	<b>225</b>	<b>292</b>	<b>145</b>	<b>223</b>	<b>105</b>	<b>44</b>	<b>26</b>	<b>2 468</b>	<b>1 156</b>
BOUAFLE	Comm	0	0	283	130	257	119	0	0	231	84	72	33	45	12	14	6	902	384
	Privé	0	0	309	140	266	111	0	0	262	103	256	114	152	76	51	21	1 296	565
	Public	0	0	2 792	1 317	2 294	1 080	0	0	2 065	967	1 751	809	1 401	644	517	210	10 820	5 027
	<b>Total</b>	<b>0</b>	<b>0</b>	<b>3 384</b>	<b>1 587</b>	<b>2 817</b>	<b>1 310</b>	<b>0</b>	<b>0</b>	<b>2 558</b>	<b>1 154</b>	<b>2 079</b>	<b>956</b>	<b>1 598</b>	<b>732</b>	<b>582</b>	<b>237</b>	<b>13 018</b>	<b>5 976</b>
BOUAKE 1	Privé	0	0	149	70	109	47	0	0	152	83	93	49	58	26	0	0	561	275
	Public	0	0	325	172	254	114	0	0	218	98	234	113	157	68	12	7	1 200	572
	<b>Total</b>	<b>0</b>	<b>0</b>	<b>474</b>	<b>242</b>	<b>363</b>	<b>161</b>	<b>0</b>	<b>0</b>	<b>370</b>	<b>181</b>	<b>327</b>	<b>162</b>	<b>215</b>	<b>94</b>	<b>12</b>	<b>7</b>	<b>1 761</b>	<b>847</b>
BOUAKE 2	Privé	0	0	178	91	73	31	0	0	77	32	37	17	43	29	19	5	427	205
	Public	0	0	1 642	817	1 120	536	0	0	1 049	501	817	386	542	245	115	52	5 285	2 537
	<b>Total</b>	<b>0</b>	<b>0</b>	<b>1 820</b>	<b>908</b>	<b>1 193</b>	<b>567</b>	<b>0</b>	<b>0</b>	<b>1 126</b>	<b>533</b>	<b>854</b>	<b>403</b>	<b>585</b>	<b>274</b>	<b>134</b>	<b>57</b>	<b>5 712</b>	<b>2 742</b>
BOUNA	Privé	0	0	43	22	20	6	0	0	16	10	17	6	14	2	7	1	117	47
	Public	0	0	558	258	432	193	0	0	493	268	441	196	363	161	78	25	2 365	1 101
	<b>Total</b>	<b>0</b>	<b>0</b>	<b>601</b>	<b>280</b>	<b>452</b>	<b>199</b>	<b>0</b>	<b>0</b>	<b>509</b>	<b>278</b>	<b>458</b>	<b>202</b>	<b>377</b>	<b>163</b>	<b>85</b>	<b>26</b>	<b>2 482</b>	<b>1 148</b>
BOUNDIALI	Privé	0	0	12	6	8	6	0	0	2	1	0	0	20	8	12	7	54	28
	Public	0	0	564	247	480	243	0	0	427	196	336	162	245	108	23	6	2 075	962
	<b>Total</b>	<b>0</b>	<b>0</b>	<b>576</b>	<b>253</b>	<b>488</b>	<b>249</b>	<b>0</b>	<b>0</b>	<b>429</b>	<b>197</b>	<b>336</b>	<b>162</b>	<b>265</b>	<b>116</b>	<b>35</b>	<b>13</b>	<b>2 129</b>	<b>990</b>
DABOU	Comm	0	0	20	14	11	8	0	0	10	1	2	0	9	0	0	0	52	23
	Privé	0	0	109	47	68	26	0	0	31	17	48	17	27	14	16	6	299	127
	Public	0	0	609	319	548	273	0	0	448	253	350	167	387	179	120	55	2 462	1 246
	<b>Total</b>	<b>0</b>	<b>0</b>	<b>738</b>	<b>380</b>	<b>627</b>	<b>307</b>	<b>0</b>	<b>0</b>	<b>489</b>	<b>271</b>	<b>400</b>	<b>184</b>	<b>423</b>	<b>193</b>	<b>136</b>	<b>61</b>	<b>2 813</b>	<b>1 396</b>

**TABLEAU 3.Urbain : Répartition des élèves sans extrait d'acte de naissance par DREN et par statut (suite)**

DREN	STATUT	CPU		CP1		CP2		CEU		CE1		CE2		CM1		CM2		Total	
		TOTAL	FILLES	TOTAL	FILLES	TOTAL	FILLES	TOTAL	FILLES	TOTAL	FILLES	TOTAL	FILLES	TOTAL	FILLES	TOTAL	FILLES	TOTAL	FILLES
DALOA	Comm	0	0	401	189	284	117	10	0	276	115	126	56	110	42	30	15	1 237	534
	Privé	0	0	1 049	460	972	452	0	0	836	338	565	223	333	142	134	49	3 889	1 664
	Public	1	0	4 629	2 240	3 571	1 724	20	0	3 176	1 519	2 488	1 127	2 041	921	574	243	16 500	7 774
	<b>Total</b>	<b>1</b>	<b>0</b>	<b>6 079</b>	<b>2 889</b>	<b>4 827</b>	<b>2 293</b>	<b>30</b>	<b>0</b>	<b>4 288</b>	<b>1 972</b>	<b>3 179</b>	<b>1 406</b>	<b>2 484</b>	<b>1 105</b>	<b>738</b>	<b>307</b>	<b>21 626</b>	<b>9 972</b>
DAOUKRO	Comm	0	0	0	0	0	0	0	0	0	0	0	0	0	0	0	0	0	0
	Privé	0	0	16	6	5	2	0	0	9	4	0	0	0	0	0	0	30	12
	Public	0	0	790	404	630	302	0	0	532	242	445	195	368	155	95	36	2 860	1 334
	<b>Total</b>	<b>0</b>	<b>0</b>	<b>806</b>	<b>410</b>	<b>635</b>	<b>304</b>	<b>0</b>	<b>0</b>	<b>541</b>	<b>246</b>	<b>445</b>	<b>195</b>	<b>368</b>	<b>155</b>	<b>95</b>	<b>36</b>	<b>2 890</b>	<b>1 346</b>
DIMBOKRO	Privé	0	0	67	30	83	44	0	0	38	14	40	13	20	5	20	2	268	108
	Public	0	0	838	424	658	328	0	0	623	322	585	288	493	201	146	50	3 343	1 613
	<b>Total</b>	<b>0</b>	<b>0</b>	<b>905</b>	<b>454</b>	<b>741</b>	<b>372</b>	<b>0</b>	<b>0</b>	<b>661</b>	<b>336</b>	<b>625</b>	<b>301</b>	<b>513</b>	<b>206</b>	<b>166</b>	<b>52</b>	<b>3 611</b>	<b>1 721</b>
DIVO	Comm	0	0	241	97	45	6	0	0	69	33	44	22	34	18	5	1	438	177
	Privé	0	0	392	197	312	151	0	0	275	122	274	109	196	75	44	7	1 493	661
	Public	0	0	2 365	1 033	1 915	891	0	0	1 791	820	1 529	732	1 293	543	228	92	9 121	4 111
	<b>Total</b>	<b>0</b>	<b>0</b>	<b>2 998</b>	<b>1 327</b>	<b>2 272</b>	<b>1 048</b>	<b>0</b>	<b>0</b>	<b>2 135</b>	<b>975</b>	<b>1 847</b>	<b>863</b>	<b>1 523</b>	<b>636</b>	<b>277</b>	<b>100</b>	<b>11 052</b>	<b>4 949</b>
DUEKOUÉ	Privé	0	0	489	193	418	225	0	0	237	92	189	104	156	49	4	3	1 493	666
	Public	0	0	1 741	802	1 361	645	0	0	1 482	648	1 140	536	889	403	121	31	6 734	3 065
	<b>Total</b>	<b>0</b>	<b>0</b>	<b>2 230</b>	<b>995</b>	<b>1 779</b>	<b>870</b>	<b>0</b>	<b>0</b>	<b>1 719</b>	<b>740</b>	<b>1 329</b>	<b>640</b>	<b>1 045</b>	<b>452</b>	<b>125</b>	<b>34</b>	<b>8 227</b>	<b>3 731</b>
FERKESSEDOUGOU	Privé	0	0	260	112	194	68	0	0	157	63	105	56	52	25	1	1	769	325
	Public	0	0	447	197	344	159	0	0	332	177	307	159	219	98	50	28	1 699	818
	<b>Total</b>	<b>0</b>	<b>0</b>	<b>707</b>	<b>309</b>	<b>538</b>	<b>227</b>	<b>0</b>	<b>0</b>	<b>489</b>	<b>240</b>	<b>412</b>	<b>215</b>	<b>271</b>	<b>123</b>	<b>51</b>	<b>29</b>	<b>2 468</b>	<b>1 143</b>
GAGNOA	Comm	0	0	76	41	52	27	0	0	43	21	42	20	32	11	0	0	245	120
	Privé	0	0	375	171	273	120	0	0	231	113	170	77	176	88	67	32	1 292	601
	Public	0	0	2 150	1 004	1 589	740	0	0	1 382	681	1 261	607	1 084	503	292	149	7 758	3 684
	<b>Total</b>	<b>0</b>	<b>0</b>	<b>2 601</b>	<b>1 216</b>	<b>1 914</b>	<b>887</b>	<b>0</b>	<b>0</b>	<b>1 656</b>	<b>815</b>	<b>1 473</b>	<b>704</b>	<b>1 292</b>	<b>602</b>	<b>359</b>	<b>181</b>	<b>9 295</b>	<b>4 405</b>

**TABLEAU 3.Urbain : Répartition des élèves sans extrait d'acte de naissance par DREN et par statut (suite)**

DREN	STATUT	CPU		CP1		CP2		CEU		CE1		CE2		CM1		CM2		Total	
		TOTAL	FILLES	TOTAL	FILLES	TOTAL	FILLES	TOTAL	FILLES	TOTAL	FILLES	TOTAL	FILLES	TOTAL	FILLES	TOTAL	FILLES	TOTAL	FILLES
GUIGLO	Privé	0	0	118	47	117	65	0	0	58	29	39	14	15	4	0	0	347	159
	Public	0	0	2 051	976	1 902	876	0	0	1 748	839	1 654	775	1 246	570	172	76	8 773	4 112
	<b>Total</b>	<b>0</b>	<b>0</b>	<b>2 169</b>	<b>1 023</b>	<b>2 019</b>	<b>941</b>	<b>0</b>	<b>0</b>	<b>1 806</b>	<b>868</b>	<b>1 693</b>	<b>789</b>	<b>1 261</b>	<b>574</b>	<b>172</b>	<b>76</b>	<b>9 120</b>	<b>4 271</b>
KATIOLA	Privé	0	0	56	26	41	15	0	0	38	16	15	9	9	0	0	0	159	66
	Public	0	0	851	450	545	256	0	0	495	258	385	170	259	120	27	8	2 562	1 262
	<b>Total</b>	<b>0</b>	<b>0</b>	<b>907</b>	<b>476</b>	<b>586</b>	<b>271</b>	<b>0</b>	<b>0</b>	<b>533</b>	<b>274</b>	<b>400</b>	<b>179</b>	<b>268</b>	<b>120</b>	<b>27</b>	<b>8</b>	<b>2 721</b>	<b>1 328</b>
KORHOGO	Comm	0	0	20	10	9	1	0	0	0	0	0	0	0	0	0	0	29	11
	Privé	0	0	219	99	110	46	0	0	115	37	114	52	93	40	32	11	683	285
	Public	0	0	1 201	608	806	427	0	0	918	446	776	359	445	197	39	14	4 185	2 051
	<b>Total</b>	<b>0</b>	<b>0</b>	<b>1 440</b>	<b>717</b>	<b>925</b>	<b>474</b>	<b>0</b>	<b>0</b>	<b>1 033</b>	<b>483</b>	<b>890</b>	<b>411</b>	<b>538</b>	<b>237</b>	<b>71</b>	<b>25</b>	<b>4 897</b>	<b>2 347</b>
MAN	Comm	0	0	0	0	0	0	0	0	0	0	0	0	0	0	0	0	0	0
	Privé	0	0	554	250	380	184	0	0	316	165	259	101	217	92	38	18	1 764	810
	Public	14	7	3 474	1 622	2 809	1 324	6	8	2 673	1 300	2 313	1 052	1 841	826	433	184	13 563	6 323
	<b>Total</b>	<b>14</b>	<b>7</b>	<b>4 028</b>	<b>1 872</b>	<b>3 189</b>	<b>1 508</b>	<b>6</b>	<b>8</b>	<b>2 989</b>	<b>1 465</b>	<b>2 572</b>	<b>1 153</b>	<b>2 058</b>	<b>918</b>	<b>471</b>	<b>202</b>	<b>15 327</b>	<b>7 133</b>
MANKONO	Comm	0	0	65	31	90	40	0	0	83	46	90	38	37	13	7	2	372	170
	Privé	0	0	86	41	76	36	0	0	65	21	50	22	15	3	18	1	310	124
	Public	0	0	293	136	244	112	0	0	234	113	275	103	193	83	31	11	1 270	558
	<b>Total</b>	<b>0</b>	<b>0</b>	<b>444</b>	<b>208</b>	<b>410</b>	<b>188</b>	<b>0</b>	<b>0</b>	<b>382</b>	<b>180</b>	<b>415</b>	<b>163</b>	<b>245</b>	<b>99</b>	<b>56</b>	<b>14</b>	<b>1 952</b>	<b>852</b>
MINIGNAN	Public	0	0	183	77	234	127	0	0	202	90	134	49	121	63	12	4	886	410
	<b>Total</b>	<b>0</b>	<b>0</b>	<b>183</b>	<b>77</b>	<b>234</b>	<b>127</b>	<b>0</b>	<b>0</b>	<b>202</b>	<b>90</b>	<b>134</b>	<b>49</b>	<b>121</b>	<b>63</b>	<b>12</b>	<b>4</b>	<b>886</b>	<b>410</b>

**TABLEAU 3.Urbain : Répartition des élèves sans extrait d'acte de naissance par DREN et par statut (suite et fin)**

DREN	STATUT	CPU		CP1		CP2		CEU		CE1		CE2		CM1		CM2		Total	
		TOTAL	FILLES	TOTAL	FILLES	TOTAL	FILLES	TOTAL	FILLES	TOTAL	FILLES	TOTAL	FILLES	TOTAL	FILLES	TOTAL	FILLES	TOTAL	FILLES
ODIENNE	Privé	0	0	93	33	66	28	0	0	60	30	62	22	18	11	8	0	307	124
	Public	0	0	689	310	664	304	0	0	671	299	577	237	431	183	44	27	3 076	1 360
	<b>Total</b>	<b>0</b>	<b>0</b>	<b>782</b>	<b>343</b>	<b>730</b>	<b>332</b>	<b>0</b>	<b>0</b>	<b>731</b>	<b>329</b>	<b>639</b>	<b>259</b>	<b>449</b>	<b>194</b>	<b>52</b>	<b>27</b>	<b>3 383</b>	<b>1 484</b>
SAN-PEDRO	Comm	0	0	68	19	56	19	0	0	53	15	49	18	31	18	31	14	288	103
	Privé	1	1	456	226	346	172	0	0	262	119	326	182	252	125	124	47	1 767	872
	Public	0	0	1 173	548	1 020	469	0	0	813	362	670	267	476	204	203	81	4 355	1 931
	<b>Total</b>	<b>1</b>	<b>1</b>	<b>1 697</b>	<b>793</b>	<b>1 422</b>	<b>660</b>	<b>0</b>	<b>0</b>	<b>1 128</b>	<b>496</b>	<b>1 045</b>	<b>467</b>	<b>759</b>	<b>347</b>	<b>358</b>	<b>142</b>	<b>6 410</b>	<b>2 906</b>
SASSANDRA	Comm	0	0	34	16	34	19	0	0	29	14	29	12	21	6	0	0	147	67
	Privé	0	0	88	39	73	25	46	10	27	13	26	14	23	15	7	4	290	120
	Public	0	0	198	103	154	87	0	0	118	57	111	58	84	44	21	13	686	362
	<b>Total</b>	<b>0</b>	<b>0</b>	<b>320</b>	<b>158</b>	<b>261</b>	<b>131</b>	<b>46</b>	<b>10</b>	<b>174</b>	<b>84</b>	<b>166</b>	<b>84</b>	<b>128</b>	<b>65</b>	<b>28</b>	<b>17</b>	<b>1 123</b>	<b>549</b>
SEGUELA	Privé	0	0	85	46	66	14	0	0	32	20	56	32	33	13	9	1	281	126
	Public	0	0	780	341	497	228	0	0	384	167	426	169	310	142	81	32	2 478	1 079
	<b>Total</b>	<b>0</b>	<b>0</b>	<b>865</b>	<b>387</b>	<b>563</b>	<b>242</b>	<b>0</b>	<b>0</b>	<b>416</b>	<b>187</b>	<b>482</b>	<b>201</b>	<b>343</b>	<b>155</b>	<b>90</b>	<b>33</b>	<b>2 759</b>	<b>1 205</b>
SOUBRE	Comm	0	0	57	28	42	10	0	0	9	3	2	1	2	2	0	0	112	44
	Privé	0	0	1 512	608	1 274	530	0	0	1 027	443	673	296	559	249	96	29	5 141	2 155
	Public	0	0	1 769	807	1 302	635	0	0	1 268	587	1 019	496	724	351	122	53	6 204	2 929
	<b>Total</b>	<b>0</b>	<b>0</b>	<b>3 338</b>	<b>1 443</b>	<b>2 618</b>	<b>1 175</b>	<b>0</b>	<b>0</b>	<b>2 304</b>	<b>1 033</b>	<b>1 694</b>	<b>793</b>	<b>1 285</b>	<b>602</b>	<b>218</b>	<b>82</b>	<b>11 457</b>	<b>5 128</b>
TOUBA	Privé	0	0	48	19	22	9	0	0	19	4	11	4	7	2	8	0	115	38
	Public	0	0	520	261	428	214	0	0	282	112	211	89	171	67	13	4	1 625	747
	<b>Total</b>	<b>0</b>	<b>0</b>	<b>568</b>	<b>280</b>	<b>450</b>	<b>223</b>	<b>0</b>	<b>0</b>	<b>301</b>	<b>116</b>	<b>222</b>	<b>93</b>	<b>178</b>	<b>69</b>	<b>21</b>	<b>4</b>	<b>1 740</b>	<b>785</b>
YAMOOUSSOUKRO	Comm	0	0	5	2	2	2	0	0	3	1	0	0	4	3	0	0	14	8
	Privé	0	0	259	114	176	89	0	0	140	62	133	56	86	31	40	12	834	364
	Public	0	0	2 025	985	1 484	771	0	0	1 253	609	1 069	488	864	397	225	98	6 920	3 348
	<b>Total</b>	<b>0</b>	<b>0</b>	<b>2 289</b>	<b>1 101</b>	<b>1 662</b>	<b>862</b>	<b>0</b>	<b>0</b>	<b>1 396</b>	<b>672</b>	<b>1 202</b>	<b>544</b>	<b>954</b>	<b>431</b>	<b>265</b>	<b>110</b>	<b>7 768</b>	<b>3 720</b>
NATIONAL	Comm	0	0	1 443	665	974	406	10	0	898	371	511	220	344	129	87	38	4 267	1 829
	Privé	1	1	13 714	6 324	10 620	4 882	46	10	8 803	3 985	7 130	3 234	5 270	2 404	1 566	583	47 150	21 423
	Public	17	8	47 903	23 080	37 023	17 802	26	8	33 722	16 130	28 483	13 256	22 756	10 376	6 255	2 722	176 185	83 382
	<b>Total</b>	<b>18</b>	<b>9</b>	<b>63 060</b>	<b>30 069</b>	<b>48 617</b>	<b>23 090</b>	<b>82</b>	<b>18</b>	<b>43 423</b>	<b>20 486</b>	<b>36 124</b>	<b>16 710</b>	<b>28 370</b>	<b>12 909</b>	<b>7 908</b>	<b>3 343</b>	<b>227 602</b>	<b>106 634</b>

**TABLEAU 3.Rural : Répartition des élèves sans extrait d'acte de naissance par DREN et par statut**

DREN	STATUT	CPU		CP1		CP2		CEU		CE1		CE2		CM1		CM2		Total	
		TOTAL	FILLES	TOTAL	FILLES	TOTAL	FILLES	TOTAL	FILLES	TOTAL	FILLES	TOTAL	FILLES	TOTAL	FILLES	TOTAL	FILLES	TOTAL	FILLES
ABENGOUROU	Comm	0	0	524	202	246	97	0	0	100	42	75	28	19	8	13	3	977	380
	Privé	0	0	369	165	243	104	0	0	292	139	184	83	128	48	7	2	1 223	541
	Public	0	0	4 445	2 006	3 401	1 473	34	0	2 722	1 172	2 232	962	1 800	760	601	232	15 235	6 605
	<b>Total</b>	<b>0</b>	<b>0</b>	<b>5 338</b>	<b>2 373</b>	<b>3 890</b>	<b>1 674</b>	<b>34</b>	<b>0</b>	<b>3 114</b>	<b>1 353</b>	<b>2 491</b>	<b>1 073</b>	<b>1 947</b>	<b>816</b>	<b>621</b>	<b>237</b>	<b>17 435</b>	<b>7 526</b>
ABIDJAN 1	Privé	0	0	0	0	0	0	0	0	0	0	0	0	0	0	0	0	0	0
	Public	0	0	285	142	186	94	0	0	148	83	101	44	102	43	46	21	868	427
	<b>Total</b>	<b>0</b>	<b>0</b>	<b>285</b>	<b>142</b>	<b>186</b>	<b>94</b>	<b>0</b>	<b>0</b>	<b>148</b>	<b>83</b>	<b>101</b>	<b>44</b>	<b>102</b>	<b>43</b>	<b>46</b>	<b>21</b>	<b>868</b>	<b>427</b>
ABIDJAN 2	Public	0	0	60	27	54	28	0	0	39	20	35	15	9	3	3	2	200	95
	<b>Total</b>	<b>0</b>	<b>0</b>	<b>60</b>	<b>27</b>	<b>54</b>	<b>28</b>	<b>0</b>	<b>0</b>	<b>39</b>	<b>20</b>	<b>35</b>	<b>15</b>	<b>9</b>	<b>3</b>	<b>3</b>	<b>2</b>	<b>200</b>	<b>95</b>
ABIDJAN 3	Privé	0	0	30	13	25	11	0	0	39	21	17	5	9	3	2	2	122	55
	Public	0	0	598	278	340	154	0	0	304	154	218	93	158	74	62	23	1 680	776
	<b>Total</b>	<b>0</b>	<b>0</b>	<b>628</b>	<b>291</b>	<b>365</b>	<b>165</b>	<b>0</b>	<b>0</b>	<b>343</b>	<b>175</b>	<b>235</b>	<b>98</b>	<b>167</b>	<b>77</b>	<b>64</b>	<b>25</b>	<b>1 802</b>	<b>831</b>
ABIDJAN 4	Privé	0	0	24	9	9	5	0	0	9	4	6	2	16	6	7	4	71	30
	Public	0	0	337	146	233	102	0	0	241	108	174	82	201	98	56	24	1 242	560
	<b>Total</b>	<b>0</b>	<b>0</b>	<b>361</b>	<b>155</b>	<b>242</b>	<b>107</b>	<b>0</b>	<b>0</b>	<b>250</b>	<b>112</b>	<b>180</b>	<b>84</b>	<b>217</b>	<b>104</b>	<b>63</b>	<b>28</b>	<b>1 313</b>	<b>590</b>
ABOISSO	Comm	0	0	1 108	490	657	260	0	0	497	198	357	130	234	85	103	28	2 956	1 191
	Privé	0	0	868	371	620	261	0	0	514	210	302	96	155	50	51	14	2 510	1 002
	Public	0	0	4 119	1 951	2 902	1 324	0	0	2 212	1 006	1 564	698	1 249	547	621	267	12 667	5 793
	<b>Total</b>	<b>0</b>	<b>0</b>	<b>6 095</b>	<b>2 812</b>	<b>4 179</b>	<b>1 845</b>	<b>0</b>	<b>0</b>	<b>3 223</b>	<b>1 414</b>	<b>2 223</b>	<b>924</b>	<b>1 638</b>	<b>682</b>	<b>775</b>	<b>309</b>	<b>18 133</b>	<b>7 986</b>
ADZOPE	Comm	0	0	176	69	74	35	0	0	44	26	25	5	14	5	6	2	339	142
	Privé	0	0	142	68	74	35	0	0	26	9	24	10	57	20	7	3	330	145
	Public	0	0	2 074	961	1 582	708	0	0	1 309	630	997	462	741	340	383	140	7 086	3 241
	<b>Total</b>	<b>0</b>	<b>0</b>	<b>2 392</b>	<b>1 098</b>	<b>1 730</b>	<b>778</b>	<b>0</b>	<b>0</b>	<b>1 379</b>	<b>665</b>	<b>1 046</b>	<b>477</b>	<b>812</b>	<b>365</b>	<b>396</b>	<b>145</b>	<b>7 755</b>	<b>3 528</b>
AGBOVILLE	Comm	30	19	599	275	496	248	25	10	384	169	238	95	161	60	18	9	1 951	885
	Privé	0	0	163	75	89	36	0	0	80	34	54	29	57	24	16	4	459	202
	Public	0	0	8 152	3 953	6 540	2 951	0	0	5 882	2 584	4 530	2 026	3 815	1 648	1 713	669	30 632	13 831
	<b>Total</b>	<b>30</b>	<b>19</b>	<b>8 914</b>	<b>4 303</b>	<b>7 125</b>	<b>3 235</b>	<b>25</b>	<b>10</b>	<b>6 346</b>	<b>2 787</b>	<b>4 822</b>	<b>2 150</b>	<b>4 033</b>	<b>1 732</b>	<b>1 747</b>	<b>682</b>	<b>33 042</b>	<b>14 918</b>

**TABLEAU 3.Rural : Répartition des élèves sans extrait d'acte de naissance par DREN et par statut (suite)**

DREN	STATUT	CPU		CP1		CP2		CEU		CE1		CE2		CM1		CM2		Total	
		TOTAL	FILLES	TOTAL	FILLES	TOTAL	FILLES	TOTAL	FILLES	TOTAL	FILLES	TOTAL	FILLES	TOTAL	FILLES	TOTAL	FILLES	TOTAL	FILLES
BONDOUKOU	Comm	0	0	844	335	253	100	0	0	147	64	93	35	50	21	67	14	1 454	569
	Privé	0	0	0	0	0	0	0	0	30	5	4	0	0	0	0	0	34	5
	Public	6	0	11 858	5 681	9 250	4 282	26	0	8 074	3 786	6 553	3 031	5 320	2 430	3 017	1 277	44 104	20 487
	<b>Total</b>	<b>6</b>	<b>0</b>	<b>12 702</b>	<b>6 016</b>	<b>9 503</b>	<b>4 382</b>	<b>26</b>	<b>0</b>	<b>8 251</b>	<b>3 855</b>	<b>6 650</b>	<b>3 066</b>	<b>5 370</b>	<b>2 451</b>	<b>3 084</b>	<b>1 291</b>	<b>45 592</b>	<b>21 061</b>
BONGOUANOU	Privé	0	0	69	29	52	23	0	0	21	8	22	9	24	11	7	1	195	81
	Public	0	0	3 857	1 842	2 679	1 202	0	0	2 025	917	1 475	665	1 205	496	204	70	11 445	5 192
	<b>Total</b>	<b>0</b>	<b>0</b>	<b>3 926</b>	<b>1 871</b>	<b>2 731</b>	<b>1 225</b>	<b>0</b>	<b>0</b>	<b>2 046</b>	<b>925</b>	<b>1 497</b>	<b>674</b>	<b>1 229</b>	<b>507</b>	<b>211</b>	<b>71</b>	<b>11 640</b>	<b>5 273</b>
BOUAFLE	Comm	0	0	1 042	453	751	342	5	0	686	296	538	229	297	135	65	28	3 384	1 483
	Privé	0	0	226	97	230	98	0	0	203	81	180	77	134	61	23	6	996	420
	Public	0	0	13 783	6 202	11 795	5 143	0	0	10 016	4 126	8 113	3 252	6 626	2 592	2 373	865	52 706	22 180
	<b>Total</b>	<b>0</b>	<b>0</b>	<b>15 051</b>	<b>6 752</b>	<b>12 776</b>	<b>5 583</b>	<b>5</b>	<b>0</b>	<b>10 905</b>	<b>4 503</b>	<b>8 831</b>	<b>3 558</b>	<b>7 057</b>	<b>2 788</b>	<b>2 461</b>	<b>899</b>	<b>57 086</b>	<b>24 083</b>
BOUAKE 1	Privé	0	0	48	24	24	14	0	0	30	13	23	9	19	11	0	0	144	71
	Public	0	0	1 508	707	1 188	581	0	0	1 023	497	815	334	569	224	120	49	5 223	2 392
	<b>Total</b>	<b>0</b>	<b>0</b>	<b>1 556</b>	<b>731</b>	<b>1 212</b>	<b>595</b>	<b>0</b>	<b>0</b>	<b>1 053</b>	<b>510</b>	<b>838</b>	<b>343</b>	<b>588</b>	<b>235</b>	<b>120</b>	<b>49</b>	<b>5 367</b>	<b>2 463</b>
BOUAKE 2	Public	0	0	5 893	2 654	4 010	1 784	7	0	3 610	1 670	2 888	1 253	1 990	837	312	115	18 710	8 313
	<b>Total</b>	<b>0</b>	<b>0</b>	<b>5 893</b>	<b>2 654</b>	<b>4 010</b>	<b>1 784</b>	<b>7</b>	<b>0</b>	<b>3 610</b>	<b>1 670</b>	<b>2 888</b>	<b>1 253</b>	<b>1 990</b>	<b>837</b>	<b>312</b>	<b>115</b>	<b>18 710</b>	<b>8 313</b>
BOUNA	Comm	0	0	572	244	206	102	0	0	135	67	36	12	33	17	31	14	1 013	456
	Public	0	0	3 262	1 461	2 575	1 169	0	0	2 546	1 171	1 864	757	1 219	517	414	148	11 880	5 223
	<b>Total</b>	<b>0</b>	<b>0</b>	<b>3 834</b>	<b>1 705</b>	<b>2 781</b>	<b>1 271</b>	<b>0</b>	<b>0</b>	<b>2 681</b>	<b>1 238</b>	<b>1 900</b>	<b>769</b>	<b>1 252</b>	<b>534</b>	<b>445</b>	<b>162</b>	<b>12 893</b>	<b>5 679</b>
BOUNDIALI	Public	0	0	2 570	1 205	1 701	756	5	0	1 446	717	1 229	581	763	352	58	28	7 772	3 639
	<b>Total</b>	<b>0</b>	<b>0</b>	<b>2 570</b>	<b>1 205</b>	<b>1 701</b>	<b>756</b>	<b>5</b>	<b>0</b>	<b>1 446</b>	<b>717</b>	<b>1 229</b>	<b>581</b>	<b>763</b>	<b>352</b>	<b>58</b>	<b>28</b>	<b>7 772</b>	<b>3 639</b>
DABOU	Comm	0	0	543	231	471	204	0	0	384	150	274	110	256	94	123	47	2 051	836
	Privé	0	0	42	18	31	17	0	0	33	20	26	11	22	7	13	5	167	78
	Public	0	0	3 818	1 798	2 889	1 393	0	0	2 446	1 134	1 849	863	1 567	672	633	240	13 202	6 100
	<b>Total</b>	<b>0</b>	<b>0</b>	<b>4 403</b>	<b>2 047</b>	<b>3 391</b>	<b>1 614</b>	<b>0</b>	<b>0</b>	<b>2 863</b>	<b>1 304</b>	<b>2 149</b>	<b>984</b>	<b>1 845</b>	<b>773</b>	<b>769</b>	<b>292</b>	<b>15 420</b>	<b>7 014</b>

**TABLEAU 3.Rural : Répartition des élèves sans extrait d'acte de naissance par DREN et par statut (suite)**

DREN	STATUT	CPU		CP1		CP2		CEU		CE1		CE2		CM1		CM2		Total	
		TOTAL	FILLES	TOTAL	FILLES	TOTAL	FILLES	TOTAL	FILLES	TOTAL	FILLES	TOTAL	FILLES	TOTAL	FILLES	TOTAL	FILLES	TOTAL	FILLES
DALOA	Comm	190	94	2 745	1 195	1 787	757	101	41	1 325	544	778	314	603	236	153	54	7 682	3 235
	Privé	0	0	807	306	693	311	0	0	642	279	474	189	224	87	1	0	2 841	1 172
	Public	4	1	21 376	9 505	19 403	8 516	75	7	16 932	7 300	13 972	5 778	11 062	4 511	3 039	1 163	85 863	36 781
	<b>Total</b>	<b>194</b>	<b>95</b>	<b>24 928</b>	<b>11 006</b>	<b>21 883</b>	<b>9 584</b>	<b>176</b>	<b>48</b>	<b>18 899</b>	<b>8 123</b>	<b>15 224</b>	<b>6 281</b>	<b>11 889</b>	<b>4 834</b>	<b>3 193</b>	<b>1 217</b>	<b>96 386</b>	<b>41 188</b>
DAOUKRO	Comm	0	0	306	105	155	39	0	0	49	21	20	11	15	7	10	1	555	184
	Public	0	0	6 265	2 934	4 456	2 035	0	0	4 223	1 756	2 949	1 264	2 387	1 012	825	285	21 105	9 286
	<b>Total</b>	<b>0</b>	<b>0</b>	<b>6 571</b>	<b>3 039</b>	<b>4 611</b>	<b>2 074</b>	<b>0</b>	<b>0</b>	<b>4 272</b>	<b>1 777</b>	<b>2 969</b>	<b>1 275</b>	<b>2 402</b>	<b>1 019</b>	<b>835</b>	<b>286</b>	<b>21 660</b>	<b>9 470</b>
DIMBOKRO	Comm	0	0	354	170	200	91	0	0	104	53	57	20	0	0	0	0	715	334
	Public	0	0	5 087	2 402	3 633	1 540	0	0	3 311	1 428	2 777	1 174	2 242	900	506	189	17 556	7 633
	<b>Total</b>	<b>0</b>	<b>0</b>	<b>5 441</b>	<b>2 572</b>	<b>3 833</b>	<b>1 631</b>	<b>0</b>	<b>0</b>	<b>3 415</b>	<b>1 481</b>	<b>2 834</b>	<b>1 194</b>	<b>2 242</b>	<b>900</b>	<b>506</b>	<b>189</b>	<b>18 271</b>	<b>7 967</b>
DIVO	Comm	0	0	1 825	833	1 061	488	0	0	714	303	396	158	238	100	40	13	4 274	1 895
	Privé	0	0	225	85	190	86	0	0	174	66	86	38	65	32	36	11	776	318
	Public	0	0	10 721	4 700	8 981	3 905	0	0	7 766	3 321	6 359	2 651	5 098	2 099	1 403	558	40 328	17 234
	<b>Total</b>	<b>0</b>	<b>0</b>	<b>12 771</b>	<b>5 618</b>	<b>10 232</b>	<b>4 479</b>	<b>0</b>	<b>0</b>	<b>8 654</b>	<b>3 690</b>	<b>6 841</b>	<b>2 847</b>	<b>5 401</b>	<b>2 231</b>	<b>1 479</b>	<b>582</b>	<b>45 378</b>	<b>19 447</b>
DUEKOUÉ	Comm	0	0	360	144	191	75	0	0	32	17	36	22	29	13	0	0	648	271
	Privé	0	0	458	180	226	72	0	0	150	73	113	47	84	35	2	1	1 033	408
	Public	37	16	13 658	6 268	10 507	4 598	25	9	9 301	4 019	7 166	2 985	5 168	2 059	634	216	46 496	20 170
	<b>Total</b>	<b>37</b>	<b>16</b>	<b>14 476</b>	<b>6 592</b>	<b>10 924</b>	<b>4 745</b>	<b>25</b>	<b>9</b>	<b>9 483</b>	<b>4 109</b>	<b>7 315</b>	<b>3 054</b>	<b>5 281</b>	<b>2 107</b>	<b>636</b>	<b>217</b>	<b>48 177</b>	<b>20 849</b>
FERKESSEDOUGOU	Comm	0	0	444	230	184	68	0	0	36	19	11	7	0	0	0	0	675	324
	Privé	0	0	75	26	13	5	0	0	15	2	4	2	0	0	0	0	107	35
	Public	0	0	3 277	1 588	2 461	1 150	0	0	1 691	757	1 346	581	742	303	156	67	9 673	4 446
	<b>Total</b>	<b>0</b>	<b>0</b>	<b>3 796</b>	<b>1 844</b>	<b>2 658</b>	<b>1 223</b>	<b>0</b>	<b>0</b>	<b>1 742</b>	<b>778</b>	<b>1 361</b>	<b>590</b>	<b>742</b>	<b>303</b>	<b>156</b>	<b>67</b>	<b>10 455</b>	<b>4 805</b>
GAGNOA	Comm	0	0	545	215	397	154	0	0	290	119	203	91	86	27	20	10	1 541	616
	Privé	0	0	165	74	163	73	0	0	164	80	93	38	90	35	23	6	698	306
	Public	0	0	9 717	4 416	7 865	3 573	0	0	6 939	3 128	5 660	2 538	4 409	1 942	1 205	438	35 795	16 035
	<b>Total</b>	<b>0</b>	<b>0</b>	<b>10 427</b>	<b>4 705</b>	<b>8 425</b>	<b>3 800</b>	<b>0</b>	<b>0</b>	<b>7 393</b>	<b>3 327</b>	<b>5 956</b>	<b>2 667</b>	<b>4 585</b>	<b>2 004</b>	<b>1 248</b>	<b>454</b>	<b>38 034</b>	<b>16 957</b>

**TABLEAU 3.Rural : Répartition des élèves sans extrait d'acte de naissance par DREN et par statut (suite)**

DREN	STATUT	CPU		CP1		CP2		CEU		CE1		CE2		CM1		CM2		Total	
		TOTAL	FILLES	TOTAL	FILLES	TOTAL	FILLES	TOTAL	FILLES	TOTAL	FILLES	TOTAL	FILLES	TOTAL	FILLES	TOTAL	FILLES	TOTAL	FILLES
GUIGLO	Comm	0	0	143	70	99	48	0	0	90	32	40	6	0	0	0	0	372	156
	Privé	0	0	246	111	261	118	0	0	147	76	74	30	24	10	1	0	753	345
	Public	0	0	7 489	3 429	6 138	2 765	0	0	5 602	2 544	4 701	2 038	3 257	1 406	433	162	27 620	12 344
	<b>Total</b>	<b>0</b>	<b>0</b>	<b>7 878</b>	<b>3 610</b>	<b>6 498</b>	<b>2 931</b>	<b>0</b>	<b>0</b>	<b>5 839</b>	<b>2 652</b>	<b>4 815</b>	<b>2 074</b>	<b>3 281</b>	<b>1 416</b>	<b>434</b>	<b>162</b>	<b>28 745</b>	<b>12 845</b>
KATIOLA	Comm	0	0	106	49	55	21	0	0	15	6	28	10	0	0	0	0	204	86
	Privé	0	0	5	2	16	9	0	0	8	4	5	2	11	5	3	2	48	24
	Public	0	0	3 943	1 861	2 539	1 186	0	0	2 274	1 015	1 729	764	1 099	455	206	85	11 790	5 366
	<b>Total</b>	<b>0</b>	<b>0</b>	<b>4 054</b>	<b>1 912</b>	<b>2 610</b>	<b>1 216</b>	<b>0</b>	<b>0</b>	<b>2 297</b>	<b>1 025</b>	<b>1 762</b>	<b>776</b>	<b>1 110</b>	<b>460</b>	<b>209</b>	<b>87</b>	<b>12 042</b>	<b>5 476</b>
KORHOGO	Comm	0	0	701	370	160	83	0	0	120	62	71	39	26	12	0	0	1 078	566
	Privé	0	0	48	20	102	35	0	0	43	18	22	4	0	0	7	0	222	77
	Public	0	0	5 190	2 611	3 751	1 832	0	0	3 209	1 500	2 250	1 062	1 292	571	162	66	15 854	7 642
	<b>Total</b>	<b>0</b>	<b>0</b>	<b>5 939</b>	<b>3 001</b>	<b>4 013</b>	<b>1 950</b>	<b>0</b>	<b>0</b>	<b>3 372</b>	<b>1 580</b>	<b>2 343</b>	<b>1 105</b>	<b>1 318</b>	<b>583</b>	<b>169</b>	<b>66</b>	<b>17 154</b>	<b>8 285</b>
MAN	Comm	0	0	225	106	46	13	0	0	16	5	5	3	0	0	0	0	292	127
	Privé	0	0	70	35	98	45	0	0	94	32	27	14	40	18	28	11	357	155
	Public	62	32	14 429	6 502	12 437	5 582	96	15	11 286	4 901	8 619	3 622	6 343	2 365	1 718	619	54 990	23 638
	<b>Total</b>	<b>62</b>	<b>32</b>	<b>14 724</b>	<b>6 643</b>	<b>12 581</b>	<b>5 640</b>	<b>96</b>	<b>15</b>	<b>11 396</b>	<b>4 938</b>	<b>8 651</b>	<b>3 639</b>	<b>6 383</b>	<b>2 383</b>	<b>1 746</b>	<b>630</b>	<b>55 639</b>	<b>23 920</b>
MANKONO	Comm	0	0	523	194	391	193	0	0	119	44	16	6	0	0	0	0	1 049	437
	Privé	0	0	28	14	6	5	0	0	16	9	9	5	3	1	0	0	62	34
	Public	0	0	3 854	1 791	2 569	1 172	0	0	2 127	974	1 698	731	956	352	96	33	11 300	5 053
	<b>Total</b>	<b>0</b>	<b>0</b>	<b>4 405</b>	<b>1 999</b>	<b>2 966</b>	<b>1 370</b>	<b>0</b>	<b>0</b>	<b>2 262</b>	<b>1 027</b>	<b>1 723</b>	<b>742</b>	<b>959</b>	<b>353</b>	<b>96</b>	<b>33</b>	<b>12 411</b>	<b>5 524</b>
MINIGNAN	Comm	0	0	0	0	0	0	0	0	0	0	0	0	0	0	0	0	0	0
	Public	0	0	1 406	672	1 245	590	0	0	989	426	460	207	415	163	84	26	4 599	2 084
	<b>Total</b>	<b>0</b>	<b>0</b>	<b>1 406</b>	<b>672</b>	<b>1 245</b>	<b>590</b>	<b>0</b>	<b>0</b>	<b>989</b>	<b>426</b>	<b>460</b>	<b>207</b>	<b>415</b>	<b>163</b>	<b>84</b>	<b>26</b>	<b>4 599</b>	<b>2 084</b>

**TABLEAU 3.Rural : Répartition des élèves sans extrait d'acte de naissance par DREN et par statut (suite et fin)**

DREN	STATUT	CPU		CP1		CP2		CEU		CE1		CE2		CM1		CM2		Total	
		TOTAL	FILLES	TOTAL	FILLES	TOTAL	FILLES	TOTAL	FILLES	TOTAL	FILLES	TOTAL	FILLES	TOTAL	FILLES	TOTAL	FILLES	TOTAL	FILLES
ODIENNE	Privé	0	0	51	18	0	0	0	0	15	2	18	5	10	0	4	0	98	25
	Public	0	0	2 317	1 082	2 211	992	0	0	1 696	775	1 499	613	884	359	142	43	8 749	3 864
	<b>Total</b>	<b>0</b>	<b>0</b>	<b>2 368</b>	<b>1 100</b>	<b>2 211</b>	<b>992</b>	<b>0</b>	<b>0</b>	<b>1 711</b>	<b>777</b>	<b>1 517</b>	<b>618</b>	<b>894</b>	<b>359</b>	<b>146</b>	<b>43</b>	<b>8 847</b>	<b>3 889</b>
SAN-PEDRO	Comm	0	0	1 555	674	968	419	0	0	641	253	474	187	326	126	117	44	4 081	1 703
	Privé	0	0	497	186	372	170	0	0	344	163	315	159	255	125	28	12	1 811	815
	Public	0	0	10 075	4 662	7 769	3 497	0	0	7 177	3 290	5 801	2 554	4 150	1 769	1 283	483	36 255	16 255
	<b>Total</b>	<b>0</b>	<b>0</b>	<b>12 127</b>	<b>5 522</b>	<b>9 109</b>	<b>4 086</b>	<b>0</b>	<b>0</b>	<b>8 162</b>	<b>3 706</b>	<b>6 590</b>	<b>2 900</b>	<b>4 731</b>	<b>2 020</b>	<b>1 428</b>	<b>539</b>	<b>42 147</b>	<b>18 773</b>
SASSANDRA	Comm	33	13	652	251	362	130	21	11	168	73	152	58	54	25	14	2	1 456	563
	Privé	0	0	124	42	213	77	0	0	157	67	160	69	103	34	13	7	770	296
	Public	0	0	5 793	2 620	4 309	1 969	0	0	3 786	1 707	3 141	1 403	2 264	923	418	164	19 711	8 786
	<b>Total</b>	<b>33</b>	<b>13</b>	<b>6 569</b>	<b>2 913</b>	<b>4 884</b>	<b>2 176</b>	<b>21</b>	<b>11</b>	<b>4 111</b>	<b>1 847</b>	<b>3 453</b>	<b>1 530</b>	<b>2 421</b>	<b>982</b>	<b>445</b>	<b>173</b>	<b>21 937</b>	<b>9 645</b>
SEGUELA	Comm	0	0	110	57	22	7	0	0	19	8	8	0	5	1	0	0	164	73
	Privé	0	0	4 071	1 789	2 579	1 094	0	0	1 899	807	1 295	528	841	279	262	78	10 947	4 575
	<b>Total</b>	<b>0</b>	<b>0</b>	<b>4 181</b>	<b>1 846</b>	<b>2 601</b>	<b>1 101</b>	<b>0</b>	<b>0</b>	<b>1 918</b>	<b>815</b>	<b>1 303</b>	<b>528</b>	<b>846</b>	<b>280</b>	<b>262</b>	<b>78</b>	<b>11 111</b>	<b>4 648</b>
SOUBRE	Comm	0	0	824	375	471	216	0	0	292	118	239	95	112	45	9	3	1 947	852
	Privé	0	0	2 045	828	1 466	565	2	0	1 272	506	914	355	593	210	201	60	6 493	2 524
	Public	0	0	14 592	6 626	11 086	4 898	26	0	9 609	4 218	7 387	3 172	5 392	2 176	1 119	452	49 211	21 542
	<b>Total</b>	<b>0</b>	<b>0</b>	<b>17 461</b>	<b>7 829</b>	<b>13 023</b>	<b>5 679</b>	<b>28</b>	<b>0</b>	<b>11 173</b>	<b>4 842</b>	<b>8 540</b>	<b>3 622</b>	<b>6 097</b>	<b>2 431</b>	<b>1 329</b>	<b>515</b>	<b>57 651</b>	<b>24 918</b>
TOUBA	Comm	10	13	602	278	299	143	0	0	170	84	32	11	12	4	0	0	1 125	533
	Privé	0	0	0	0	0	0	0	0	0	0	0	0	0	0	0	0	0	0
	Public	0	0	2 880	1 290	1 979	886	6	0	1 738	760	1 257	479	797	297	126	31	8 783	3 743
	<b>Total</b>	<b>10</b>	<b>13</b>	<b>3 482</b>	<b>1 568</b>	<b>2 278</b>	<b>1 029</b>	<b>6</b>	<b>0</b>	<b>1 908</b>	<b>844</b>	<b>1 289</b>	<b>490</b>	<b>809</b>	<b>301</b>	<b>126</b>	<b>31</b>	<b>9 908</b>	<b>4 276</b>
YAMOOUSSOUKRO	Comm	0	0	114	39	33	12	0	0	28	12	0	0	0	0	0	0	175	63
	Privé	0	0	23	14	20	10	0	0	21	12	21	7	20	8	8	5	113	56
	Public	0	0	8 636	4 013	6 590	3 069	0	0	5 330	2 473	4 104	1 760	3 109	1 353	1 197	466	28 966	13 134
	<b>Total</b>	<b>0</b>	<b>0</b>	<b>8 773</b>	<b>4 066</b>	<b>6 643</b>	<b>3 091</b>	<b>0</b>	<b>0</b>	<b>5 379</b>	<b>2 497</b>	<b>4 125</b>	<b>1 767</b>	<b>3 129</b>	<b>1 361</b>	<b>1 205</b>	<b>471</b>	<b>29 254</b>	<b>13 253</b>
NATIONAL	Comm	263	139	17 542	7 654	10 035	4 345	152	62	6 605	2 785	4 202	1 682	2 570	1 021	789	272	42 158	17 960
	Privé	0	0	6 848	2 810	5 236	2 185	2	0	4 539	1 933	3 177	1 295	2 143	841	488	156	22 433	9 220
	Public	109	49	221 395	101 775	173 833	77 993	300	31	150 928	66 874	118 807	51 022	89 241	36 927	25 630	9 794	780 243	344 465
	<b>Total</b>	<b>372</b>	<b>188</b>	<b>245 785</b>	<b>112 239</b>	<b>189 104</b>	<b>84 523</b>	<b>454</b>	<b>93</b>	<b>162 072</b>	<b>71 592</b>	<b>126 186</b>	<b>53 999</b>	<b>93 954</b>	<b>38 789</b>	<b>26 907</b>	<b>10 222</b>	<b>844 834</b>	<b>371 645</b>

**TABLEAU 4. Répartition des élèves par niveau d'études et selon l'âge**

NIVEAU	moins de 6 ans	6 ans	7 ans	8 ans	9 ans	10 ans	11 ans	12 ans et plus	Total
CPU	195	808	351	143	38	12	17	10	1 574
CP1	87 705	357 838	226 534	93 255	28 980	6 460	980	597	802 349
CP2	10 407	78 034	261 146	206 640	88 427	25 212	5 323	1 869	677 058
CEU	3		141	110	174	90	52	1	571
CE1		11 236	73 530	212 901	193 481	98 446	33 129	12 301	635 024
CE2			14 494	75 931	175 348	162 611	83 545	47 576	559 505
CM1			1 619	15 862	73 013	157 450	134 330	116 544	498 818
CM2			255	2 590	21 006	83 135	132 813	202 521	442 320
<b>Total</b>	<b>98 310</b>	<b>447 916</b>	<b>578 070</b>	<b>607 432</b>	<b>580 467</b>	<b>533 416</b>	<b>390 189</b>	<b>381 419</b>	<b>3 617 219</b>

**TABLEAU 5. ENSEMBLE : Répartition des écoles ayant connu des conflits et nombre d'heures d'arrêt de cours par DREN et par statut selon le type de conflits**

DREN	STATUT	Conflits entre élèves		Conflits entre enseignants et Administrateurs		Conflits entre votre établissement et un autre établissement		Grèves (enseignants, élèves, ...)		Autre	
		ECOLES	HEURES ARRET COURS	ECOLES	HEURES ARRET COURS	ECOLES	HEURES ARRET COURS	ECOLES	HEURES ARRET COURS	ECOLES	HEURES ARRET COURS
ABENGOUROU	Privé	0	0	0	0	0	0	2	102	0	0
	<b>Total</b>	<b>0</b>	<b>0</b>	<b>0</b>	<b>0</b>	<b>0</b>	<b>0</b>	<b>2</b>	<b>102</b>	<b>0</b>	<b>0</b>
ABIDJAN 1	Privé	0	0	1	48	0	0	0	0	0	0
	Public	0	0	0	0	0	0	3	220	0	0
	<b>Total</b>	<b>0</b>	<b>0</b>	<b>1</b>	<b>48</b>	<b>0</b>	<b>0</b>	<b>3</b>	<b>220</b>	<b>0</b>	<b>0</b>
ABIDJAN 3	Privé	1	48	1	37	0	0	4	240	0	0
	Public	0	0	0	0	0	0	3	246	0	0
	<b>Total</b>	<b>1</b>	<b>48</b>	<b>1</b>	<b>37</b>	<b>0</b>	<b>0</b>	<b>7</b>	<b>486</b>	<b>0</b>	<b>0</b>
ABIDJAN 4	Public	0	0	0	0	0	0	2	96	0	0
	<b>Total</b>	<b>0</b>	<b>0</b>	<b>0</b>	<b>0</b>	<b>0</b>	<b>0</b>	<b>2</b>	<b>96</b>	<b>0</b>	<b>0</b>
ABOISSO	Public	0	0	0	0	0	0	2	96	0	0
	<b>Total</b>	<b>0</b>	<b>0</b>	<b>0</b>	<b>0</b>	<b>0</b>	<b>0</b>	<b>2</b>	<b>96</b>	<b>0</b>	<b>0</b>
ADZOPE	Public	0	0	0	0	0	0	5	405	0	0
	<b>Total</b>	<b>0</b>	<b>0</b>	<b>0</b>	<b>0</b>	<b>0</b>	<b>0</b>	<b>5</b>	<b>405</b>	<b>0</b>	<b>0</b>
AGBOVILLE	Comm	3	72	0	0	0	0	0	0	0	0
	Public	0	0	0	0	0	0	2	60	0	0
	<b>Total</b>	<b>3</b>	<b>72</b>	<b>0</b>	<b>0</b>	<b>0</b>	<b>0</b>	<b>2</b>	<b>60</b>	<b>0</b>	<b>0</b>
BONGOUANOU	Privé	0	0	0	0	1	48	0	0	0	0
	Public	0	0	0	0	0	0	0	0	1	24
	<b>Total</b>	<b>0</b>	<b>0</b>	<b>0</b>	<b>0</b>	<b>1</b>	<b>48</b>	<b>0</b>	<b>0</b>	<b>1</b>	<b>24</b>
BOUAFLE	Privé	0	0	0	0	0	0	1	48	0	0
	Public	0	0	3	110	2	96	43	2 605	1	90
	<b>Total</b>	<b>0</b>	<b>0</b>	<b>3</b>	<b>110</b>	<b>2</b>	<b>96</b>	<b>44</b>	<b>2 653</b>	<b>1</b>	<b>90</b>
BOUAKE 1	Public	0	0	1	168	0	0	0	0	0	0
	<b>Total</b>	<b>0</b>	<b>0</b>	<b>1</b>	<b>168</b>	<b>0</b>	<b>0</b>	<b>0</b>	<b>0</b>	<b>0</b>	<b>0</b>
BOUAKE 2	Privé	0	0	0	0	0	0	1	72	0	0
	Public	0	0	0	0	0	0	2	120	0	0
	<b>Total</b>	<b>0</b>	<b>0</b>	<b>0</b>	<b>0</b>	<b>0</b>	<b>0</b>	<b>3</b>	<b>192</b>	<b>0</b>	<b>0</b>
DABOU	Public	0	0	0	0	0	0	1	24	0	0
	<b>Total</b>	<b>0</b>	<b>0</b>	<b>0</b>	<b>0</b>	<b>0</b>	<b>0</b>	<b>1</b>	<b>24</b>	<b>0</b>	<b>0</b>
DALOA	Privé	0	0	0	0	0	0	2	72	0	0
	Public	0	0	1	32	0	0	4	144	1	72
	<b>Total</b>	<b>0</b>	<b>0</b>	<b>1</b>	<b>32</b>	<b>0</b>	<b>0</b>	<b>6</b>	<b>216</b>	<b>1</b>	<b>72</b>
DAOUKRO	Public	1	2	1	1	0	0	2	60	0	0
	<b>Total</b>	<b>1</b>	<b>2</b>	<b>1</b>	<b>1</b>	<b>0</b>	<b>0</b>	<b>2</b>	<b>60</b>	<b>0</b>	<b>0</b>
DIMBOKRO	Privé	0	0	1	72	0	0	0	0	0	0
	Public	0	0	0	0	0	0	1	72	0	0
	<b>Total</b>	<b>0</b>	<b>0</b>	<b>1</b>	<b>72</b>	<b>0</b>	<b>0</b>	<b>1</b>	<b>72</b>	<b>0</b>	<b>0</b>
DIVO	Privé	0	0	1	48	0	0	2	96	0	0
	Public	1	6	1	3	1	2	12	1 569	1	2
	<b>Total</b>	<b>1</b>	<b>6</b>	<b>2</b>	<b>51</b>	<b>1</b>	<b>2</b>	<b>14</b>	<b>1 665</b>	<b>1</b>	<b>2</b>
DUEKOUÉ	Privé	0	0	1	8 640	0	0	1	4 320	0	0
	Public	0	0	1	24	1	32	2	120	0	0
	<b>Total</b>	<b>0</b>	<b>0</b>	<b>2</b>	<b>8 664</b>	<b>1</b>	<b>32</b>	<b>3</b>	<b>4 440</b>	<b>0</b>	<b>0</b>

**TABLEAU 5. ENSEMBLE : Répartition des écoles ayant connu des conflits et nombre d'heures d'arrêt de cours par DREN et par statut selon le type de conflits**

DREN	STATUT	Conflits entre élèves		Conflits entre enseignants et Administrateurs		Conflits entre votre établissement et un autre établissement		Grèves (enseignants, élèves, ...)		Autre	
		ECOLES	HEURES ARRET COURS	ECOLES	HEURES ARRET COURS	ECOLES	HEURES ARRET COURS	ECOLES	HEURES ARRET COURS	ECOLES	HEURES ARRET COURS
GAGNOA	Privé	1	72	2	216	1	72	6	579	0	0
	Public	2	48	1	96	0	0	83	5 947	1	72
	<b>Total</b>	<b>3</b>	<b>120</b>	<b>3</b>	<b>312</b>	<b>1</b>	<b>72</b>	<b>89</b>	<b>6 526</b>	<b>1</b>	<b>72</b>
GUIGLO	Public	0	0	2	96	0	0	12	608	0	0
	<b>Total</b>	<b>0</b>	<b>0</b>	<b>2</b>	<b>96</b>	<b>0</b>	<b>0</b>	<b>12</b>	<b>608</b>	<b>0</b>	<b>0</b>
KATIOLA	Public	0	0	0	0	0	0	1	72	0	0
	<b>Total</b>	<b>0</b>	<b>0</b>	<b>0</b>	<b>0</b>	<b>0</b>	<b>0</b>	<b>1</b>	<b>72</b>	<b>0</b>	<b>0</b>
MAN	Privé	0	0	2	8 009	0	0	3	7 480	0	0
	Public	6	504	6	243	5	296	60	2 422	6	150
	<b>Total</b>	<b>6</b>	<b>504</b>	<b>8</b>	<b>8 252</b>	<b>5</b>	<b>296</b>	<b>63</b>	<b>9 902</b>	<b>6</b>	<b>150</b>
MANKONO	Privé	0	0	0	0	0	0	0	0	1	32
	<b>Total</b>	<b>0</b>	<b>0</b>	<b>0</b>	<b>0</b>	<b>0</b>	<b>0</b>	<b>0</b>	<b>0</b>	<b>1</b>	<b>32</b>
ODIENNE	Public	0	0	2	31	0	0	8	396	2	148
	<b>Total</b>	<b>0</b>	<b>0</b>	<b>2</b>	<b>31</b>	<b>0</b>	<b>0</b>	<b>8</b>	<b>396</b>	<b>2</b>	<b>148</b>
SAN-PEDRO	Public	0	0	1	72	0	0	0	0	0	0
	<b>Total</b>	<b>0</b>	<b>0</b>	<b>1</b>	<b>72</b>	<b>0</b>	<b>0</b>	<b>0</b>	<b>0</b>	<b>0</b>	<b>0</b>
SASSANDRA	Public	0	0	0	0	0	0	0	0	2	72
	<b>Total</b>	<b>0</b>	<b>0</b>	<b>0</b>	<b>0</b>	<b>0</b>	<b>0</b>	<b>0</b>	<b>0</b>	<b>2</b>	<b>72</b>
SEGUELA	Public	0	0	0	0	0	0	6	278	0	0
	<b>Total</b>	<b>0</b>	<b>0</b>	<b>0</b>	<b>0</b>	<b>0</b>	<b>0</b>	<b>6</b>	<b>278</b>	<b>0</b>	<b>0</b>
SOUBRE	Privé	0	0	0	0	1	48	0	0	1	48
	Public	0	0	0	0	0	0	6	408	0	0
	<b>Total</b>	<b>0</b>	<b>0</b>	<b>0</b>	<b>0</b>	<b>1</b>	<b>48</b>	<b>6</b>	<b>408</b>	<b>1</b>	<b>48</b>
TOUBA	Privé	0	0	0	0	0	0	1	24	0	0
	Public	0	0	0	0	0	0	0	0	1	1
	<b>Total</b>	<b>0</b>	<b>0</b>	<b>0</b>	<b>0</b>	<b>0</b>	<b>0</b>	<b>1</b>	<b>24</b>	<b>1</b>	<b>1</b>
YAMOUSOUKRO	Public	0	0	0	0	0	0	1	32	0	0
	<b>Total</b>	<b>0</b>	<b>0</b>	<b>0</b>	<b>0</b>	<b>0</b>	<b>0</b>	<b>1</b>	<b>32</b>	<b>0</b>	<b>0</b>
NATIONAL	Comm	3	72	0	0	0	0	0	0	0	0
	Privé	2	120	9	17 070	3	168	23	13 033	2	80
	Public	10	560	20	876	9	426	261	16 000	16	631
	<b>Total</b>	<b>15</b>	<b>752</b>	<b>29</b>	<b>17 946</b>	<b>12</b>	<b>594</b>	<b>284</b>	<b>29 033</b>	<b>18</b>	<b>711</b>

# **INDICATEURS GLOBAUX**

**TABEAU 6. Ensemble : Proportion des élèves filles, des redoublantes et des enseignantes par DREN et par statut**

DREN	STATUT	ECOLES	EFFECTIF ELEVES			REDOUBLANTS			ENSEIGNANTS		
			TOTAL	FILLES	% FILLES	TOTAL	FILLES	% REDOU- BLANTES	TOTAL	FEMMES	% ENSEI- GNANTES
ABENGOUROU	Comm	17	1 697	754	44%	201	91	45%	29	3	10%
	Privé	44	8 571	4 047	47%	829	341	41%	212	172	81%
	Public	266	72 437	34 030	47%	12 818	5 972	47%	1 584	327	21%
	Total	327	82 705	38 831	47%	13 848	6 404	46%	1 825	502	28%
ABIDJAN 1	Comm	2	606	310	51%	2	2	100%	14	10	71%
	Privé	139	36 232	18 213	50%	905	408	45%	1 182	542	46%
	Public	237	75 103	38 239	51%	7 703	3 684	48%	1 799	727	40%
	Total	378	111 941	56 762	51%	8 610	4 094	48%	2 995	1 279	43%
ABIDJAN 2	Privé	191	60 580	30 415	50%	2 824	1 256	44%	1 615	597	37%
	Public	247	82 130	42 275	51%	9 326	4 341	47%	1 519	629	41%
	Total	438	142 710	72 690	51%	12 150	5 597	46%	3 134	1 226	39%
ABIDJAN 3	Privé	298	86 043	42 963	50%	2 181	960	44%	2 532	1 192	47%
	Public	330	123 283	63 396	51%	11 293	5 552	49%	2 275	1 292	57%
	Total	628	209 326	106 359	51%	13 474	6 512	48%	4 807	2 484	52%
ABIDJAN 4	Comm	3	468	215	46%	39	13	33%	11	2	18%
	Privé	292	79 471	39 376	50%	3 517	1 562	44%	2 226	893	40%
	Public	241	94 642	47 934	51%	9 810	4 558	46%	1 636	723	44%
	Total	536	174 581	87 525	50%	13 366	6 133	46%	3 873	1 618	42%
ABOISSO	Comm	53	4 667	1 911	41%	225	89	40%	98	10	10%
	Privé	86	14 210	6 423	45%	996	428	43%	365	107	29%
	Public	359	93 534	45 230	48%	13 361	6 216	47%	2 023	756	37%
	Total	498	112 411	53 564	48%	14 582	6 733	46%	2 486	873	35%
ADZOPE	Comm	17	930	379	41%	68	23	34%	11	7	64%
	Privé	28	7 543	3 597	48%	570	238	42%	170	38	22%
	Public	319	82 277	38 971	47%	12 487	5 844	47%	1 886	492	26%
	Total	364	90 750	42 947	47%	13 125	6 105	47%	2 067	537	26%
AGBOVILLE	Comm	49	4 012	1 864	46%	266	102	38%	71	9	13%
	Privé	33	7 282	3 546	49%	565	235	42%	196	70	36%
	Public	422	111 783	52 531	47%	18 506	8 396	45%	2 707	611	23%
	Total	504	123 077	57 941	47%	19 337	8 733	45%	2 974	690	23%
BONDOUKOU	Comm	29	1 531	606	40%	0	0	0%	33	0	0%
	Privé	24	5 029	2 330	46%	405	181	45%	136	28	21%
	Public	609	116 031	55 925	48%	13 429	6 592	49%	3 306	817	25%
	Total	662	122 591	58 861	48%	13 834	6 773	49%	3 475	845	24%
BONGOUANOU	Privé	22	3 937	1 829	46%	223	106	48%	126	39	31%
	Public	213	57 902	27 120	47%	6 754	3 059	45%	1 203	265	22%
	Total	235	61 839	28 949	47%	6 977	3 165	45%	1 329	304	23%
BOUAFLE	Comm	53	6 998	3 087	44%	433	179	41%	108	12	11%
	Privé	32	7 571	3 632	48%	631	275	44%	217	58	27%
	Public	546	133 541	59 620	45%	20 687	9 183	44%	3 112	681	22%
	Total	631	148 110	66 339	45%	21 751	9 637	44%	3 437	751	22%
BOUAKE 1	Privé	37	7 929	3 806	48%	881	391	44%	248	84	34%
	Public	141	34 811	16 961	49%	5 581	2 693	48%	862	174	20%
	Total	178	42 740	20 767	49%	6 462	3 084	48%	1 110	258	23%
BOUAKE 2	Privé	32	8 387	3 959	47%	573	210	37%	224	74	33%
	Public	493	119 430	56 465	47%	18 369	8 478	46%	2 878	546	19%
	Total	525	127 817	60 424	47%	18 942	8 688	46%	3 102	620	20%

**TABLEAU 6. Ensemble : Proportion des élèves filles, des redoublantes et des enseignantes par DREN et par statut (suite)**

DREN	STATUT	ECOLES	EFFECTIF ELEVES			REDOUBLANTS			ENSEIGNANTS		
			TOTAL	FILLES	% FILLES	TOTAL	FILLES	% REDOU- BLANTES	TOTAL	FEMMES	% ENSEI- GNANTES
BOUNA	Comm	35	2 528	1 176	47%	128	45	35%	35	5	14%
	Privé	2	533	222	42%	57	18	32%	12	1	8%
	Public	147	32 258	15 032	47%	4 322	2 047	47%	699	111	16%
	Total	184	35 319	16 430	47%	4 507	2 110	47%	746	117	16%
BOUNDIALI	Privé	8	1 983	895	45%	110	35	32%	44	7	16%
	Public	203	41 547	19 637	47%	5 516	2 493	45%	987	218	22%
	Total	211	43 530	20 532	47%	5 626	2 528	45%	1 031	225	22%
DABOU	Comm	36	3 033	1 273	42%	183	78	43%	89	20	22%
	Privé	26	4 808	2 351	49%	312	151	48%	156	65	42%
	Public	256	62 381	29 718	48%	7 747	3 459	45%	1 552	592	38%
	Total	318	70 222	33 342	47%	8 242	3 688	45%	1 797	677	38%
DALOA	Comm	158	15 273	6 698	44%	291	126	43%	324	46	14%
	Privé	81	16 369	7 189	44%	1 463	614	42%	362	78	22%
	Public	894	237 167	108 056	46%	33 386	14 544	44%	5 160	1 341	26%
	Total	1 133	268 809	121 943	45%	35 140	15 284	43%	5 846	1 465	25%
DAOUKRO	Comm	25	2 005	676	34%	82	24	29%	31	3	10%
	Privé	4	632	335	53%	22	14	64%	20	7	35%
	Public	296	55 787	26 229	47%	6 894	3 203	46%	1 549	492	32%
	Total	325	58 424	27 240	47%	6 998	3 241	46%	1 600	502	31%
DIMBOKRO	Comm	17	715	334	47%	48	20	42%	16	1	6%
	Privé	5	964	479	50%	104	44	42%	31	10	32%
	Public	215	42 386	19 792	47%	6 103	2 937	48%	1 103	309	28%
	Total	237	44 065	20 605	47%	6 255	3 001	48%	1 150	320	28%
DIVO	Comm	83	6 695	2 994	45%	129	50	39%	181	30	17%
	Privé	39	8 644	3 939	46%	472	197	42%	222	67	30%
	Public	503	139 620	63 484	45%	18 416	8 083	44%	2 904	769	26%
	Total	625	154 959	70 417	45%	19 017	8 330	44%	3 307	866	26%
DUEKOUÉ	Comm	9	748	337	45%	6	0	0%	17	1	6%
	Privé	38	6 189	2 696	44%	335	144	43%	185	31	17%
	Public	490	113 466	51 171	45%	12 438	5 314	43%	2 646	475	18%
	Total	537	120 403	54 204	45%	12 779	5 458	43%	2 848	507	18%
FERKESSEDOUGOU	Comm	37	1 815	934	51%	99	48	48%	46	3	7%
	Privé	35	5 775	2 596	45%	476	202	42%	156	29	19%
	Public	257	48 861	23 618	48%	6 848	3 123	46%	1 096	341	31%
	Total	329	56 451	27 148	48%	7 423	3 373	45%	1 298	373	29%
GAGNOA	Comm	51	3 769	1 687	45%	201	78	39%	105	19	18%
	Privé	44	11 905	5 541	47%	806	325	40%	272	82	30%
	Public	497	132 252	60 600	46%	19 317	8 555	44%	2 888	610	21%
	Total	592	147 926	67 828	46%	20 324	8 958	44%	3 265	711	22%
GUIGLO	Comm	4	449	191	43%	50	10	20%	6	1	17%
	Privé	23	2 858	1 329	47%	260	95	37%	52	4	8%
	Public	310	71 013	32 802	46%	10 413	4 649	45%	1 612	297	18%
	Total	337	74 320	34 322	46%	10 723	4 754	44%	1 670	302	18%
KATIOLA	Comm	14	500	213	43%	33	16	48%	17	5	29%
	Privé	7	1 403	695	50%	116	64	55%	38	12	32%
	Public	319	62 838	29 739	47%	10 854	4 912	45%	1 575	365	23%
	Total	340	64 741	30 647	47%	11 003	4 992	45%	1 630	382	23%

**TABLEAU 6. Ensemble : Proportion des élèves filles, des redoublantes et des enseignantes par DREN et par statut (suite et fin)**

DREN	STATUT	ECOLES	EFFECTIF ELEVES			REDOUBLANTS			ENSEIGNANTS		
			TOTAL	FILLES	% FILLES	TOTAL	FILLES	% REDOU- BLANTES	TOTAL	FEMMES	% ENSEI- GNANTES
KORHOGO	Comm	50	2 479	1 234	50%	173	70	40%	59	12	20%
	Privé	46	10 535	4 899	47%	796	325	41%	291	110	38%
	Public	414	98 350	48 259	49%	16 745	7 714	46%	2 098	480	23%
	Total	510	111 364	54 392	49%	17 714	8 109	46%	2 448	602	25%
MAN	Comm	17	827	359	43%	7	0	0%	18	1	6%
	Privé	38	6 453	3 065	47%	443	203	46%	191	44	23%
	Public	710	153 566	68 629	45%	25 472	10 914	43%	3 880	542	14%
	Total	765	160 846	72 053	45%	25 922	11 117	43%	4 089	587	14%
MANKONO	Comm	39	3 436	1 571	46%	203	79	39%	84	24	29%
	Privé	10	2 091	937	45%	74	34	46%	51	9	18%
	Public	250	45 296	20 716	46%	5 515	2 411	44%	1 290	317	25%
	Total	299	50 823	23 224	46%	5 792	2 524	44%	1 425	350	25%
MINIGNAN	Comm	1	12	7	58%	0	0	0%	1	0	0%
	Public	88	13 446	5 843	43%	2 498	1 072	43%	401	80	20%
	Total	89	13 458	5 850	43%	2 498	1 072	43%	402	80	20%
ODIENNE	Privé	7	1 796	790	44%	186	77	41%	42	10	24%
	Public	194	32 013	14 613	46%	6 947	3 108	45%	917	180	20%
	Total	201	33 809	15 403	46%	7 133	3 185	45%	959	190	20%
SAN-PEDRO	Comm	92	7 626	3 275	43%	477	191	40%	182	25	14%
	Privé	48	14 007	6 847	49%	1 159	506	44%	337	111	33%
	Public	421	104 308	48 762	47%	15 466	7 079	46%	2 257	746	33%
	Total	561	125 941	58 884	47%	17 102	7 776	45%	2 776	882	32%
SASSANDRA	Comm	52	4 308	1 893	44%	143	48	34%	105	24	23%
	Privé	20	3 333	1 456	44%	246	94	38%	83	23	28%
	Public	206	52 295	23 524	45%	6 237	2 704	43%	1 082	336	31%
	Total	278	59 936	26 873	45%	6 626	2 846	43%	1 270	383	30%
SEGUELA	Comm	6	458	206	45%	36	12	33%	6	3	50%
	Privé	4	1 192	537	45%	120	46	38%	24	5	21%
	Public	220	40 843	18 160	44%	4 351	1 868	43%	1 043	259	25%
	Total	230	42 493	18 903	44%	4 507	1 926	43%	1 073	267	25%
SOUBRE	Comm	39	2 827	1 265	45%	159	62	39%	76	7	9%
	Privé	177	25 916	11 525	44%	2 515	1 073	43%	640	81	13%
	Public	567	142 527	65 266	46%	23 756	10 627	45%	3 201	874	27%
	Total	783	171 270	78 056	46%	26 430	11 762	45%	3 917	962	25%
TOUBA	Comm	54	2 994	1 390	46%	307	133	43%	69	6	9%
	Privé	7	1 157	397	34%	44	18	41%	39	0	0%
	Public	161	25 143	11 293	45%	4 338	1 932	45%	727	156	21%
	Total	222	29 294	13 080	45%	4 689	2 083	44%	835	162	19%
YAMOUS-SOUKRO	Comm	6	536	245	46%	39	23	59%	13	8	62%
	Privé	35	7 876	3 865	49%	386	186	48%	232	80	34%
	Public	496	119 806	57 571	48%	14 820	6 885	46%	2 867	864	30%
	Total	537	128 218	61 681	48%	15 245	7 094	47%	3 112	952	31%
NATIONAL	Comm	1 048	83 942	37 084	44%	4 028	1 612	40%	1 855	297	16%
	Privé	1 962	469 204	226 721	48%	25 602	11 056	43%	12 929	4 760	37%
	Public	12 537	3 064 073	1 441 211	47%	428 523	194 201	45%	70 324	18 794	27%
	Total	15 547	3 617 219	1 705 016	47%	458 153	206 869	45%	85 108	23 851	28%

**Tableau 6 Urbain : Proportion des élèves filles, des redoublantes et des enseignantes par DREN et par statut.**

DREN	STATUT	ECOLES	EFFECTIF ELEVES			REDOUBLANTS			ENSEIGNANTS		
			TOTAL	FILLES	% FILLES	TOTAL	FILLES	% REDOU- BLANTES	TOTAL	FEMMES	% ENSEI- GNANTES
ABENGOUROU	comm	2	432	206	48%	39	12	31%	2	1	50%
	Privé	28	6 006	2 867	48%	526	210	40%	150	115	77%
	Public	112	35 279	17 133	49%	6 403	3 003	47%	769	217	28%
	<b>Total</b>	<b>142</b>	<b>41 717</b>	<b>20 206</b>	<b>48%</b>	<b>6 968</b>	<b>3 225</b>	<b>46%</b>	<b>921</b>	<b>333</b>	<b>36%</b>
ABIDJAN 1	comm	2	606	310	51%	2	2	100%	14	10	71%
	Privé	137	35 011	17 575	50%	890	398	45%	1 151	530	46%
	Public	212	68 986	35 217	51%	7 155	3 435	48%	1 581	699	44%
	<b>Total</b>	<b>351</b>	<b>104 603</b>	<b>53 102</b>	<b>51%</b>	<b>8 047</b>	<b>3 835</b>	<b>48%</b>	<b>2 746</b>	<b>1 239</b>	<b>45%</b>
ABIDJAN 2	Privé	191	60 580	30 415	50%	2 824	1 256	44%	1 615	597	37%
	Public	244	81 277	41 847	51%	9 206	4 292	47%	1 501	627	42%
	<b>Total</b>	<b>435</b>	<b>141 857</b>	<b>72 262</b>	<b>51%</b>	<b>12 030</b>	<b>5 548</b>	<b>46%</b>	<b>3 116</b>	<b>1 224</b>	<b>39%</b>
ABIDJAN 3	Privé	290	84 354	42 129	50%	2 135	942	44%	2 473	1 167	47%
	Public	280	109 871	56 748	52%	10 176	5 010	49%	1 997	1 197	60%
	<b>Total</b>	<b>570</b>	<b>194 225</b>	<b>98 877</b>	<b>51%</b>	<b>12 311</b>	<b>5 952</b>	<b>48%</b>	<b>4 470</b>	<b>2 364</b>	<b>53%</b>
ABIDJAN 4	comm	3	468	215	46%	39	13	33%	11	2	18%
	Privé	288	78 624	39 007	50%	3 473	1 550	45%	2 201	887	40%
	Public	191	81 557	41 437	51%	8 442	3 937	47%	1 336	647	48%
	<b>Total</b>	<b>482</b>	<b>160 649</b>	<b>80 659</b>	<b>50%</b>	<b>11 954</b>	<b>5 500</b>	<b>46%</b>	<b>3 548</b>	<b>1 536</b>	<b>43%</b>
ABOISSO	comm	1	121	61	50%	0	0	0%	3	0	0%
	Privé	33	6 594	3 157	48%	253	102	40%	195	77	39%
	Public	130	40 186	20 178	50%	5 640	2 700	48%	808	371	46%
	<b>Total</b>	<b>164</b>	<b>46 901</b>	<b>23 396</b>	<b>50%</b>	<b>5 893</b>	<b>2 802</b>	<b>48%</b>	<b>1 006</b>	<b>448</b>	<b>45%</b>
ADZOPE	Privé	20	5 421	2 585	48%	365	155	42%	127	29	23%
	Public	96	29 953	14 369	48%	4 669	2 185	47%	588	199	34%
	<b>Total</b>	<b>116</b>	<b>35 374</b>	<b>16 954</b>	<b>48%</b>	<b>5 034</b>	<b>2 340</b>	<b>46%</b>	<b>715</b>	<b>228</b>	<b>32%</b>
AGBOVILLE	comm	3	257	117	46%	10	6	60%	6	0	0%
	Privé	26	5 796	2 792	48%	412	166	40%	156	61	39%
	Public	105	30 433	15 006	49%	4 496	2 097	47%	807	240	30%
	<b>Total</b>	<b>134</b>	<b>36 486</b>	<b>17 915</b>	<b>49%</b>	<b>4 918</b>	<b>2 269</b>	<b>46%</b>	<b>969</b>	<b>301</b>	<b>31%</b>
BONDOUKOU	Privé	23	4 988	2 324	47%	405	181	45%	135	28	21%
	Public	114	30 110	15 090	50%	3 842	1 903	50%	721	245	34%
	<b>Total</b>	<b>137</b>	<b>35 098</b>	<b>17 414</b>	<b>50%</b>	<b>4 247</b>	<b>2 084</b>	<b>49%</b>	<b>856</b>	<b>273</b>	<b>32%</b>
BONGOUANOU	Privé	17	3 319	1 580	48%	191	95	50%	102	32	31%
	Public	52	17 741	8 502	48%	2 126	969	46%	337	100	30%
	<b>Total</b>	<b>69</b>	<b>21 060</b>	<b>10 082</b>	<b>48%</b>	<b>2 317</b>	<b>1 064</b>	<b>46%</b>	<b>439</b>	<b>132</b>	<b>30%</b>
BOUAFLE	comm	14	1 761	781	44%	65	16	25%	28	8	29%
	Privé	25	5 606	2 731	49%	435	198	46%	171	49	29%
	Public	135	41 616	19 865	48%	5 879	2 697	46%	917	294	32%
	<b>Total</b>	<b>174</b>	<b>48 983</b>	<b>23 377</b>	<b>48%</b>	<b>6 379</b>	<b>2 911</b>	<b>46%</b>	<b>1 116</b>	<b>351</b>	<b>31%</b>
BOUAKE 1	Privé	35	7 701	3 702	48%	849	381	45%	243	84	35%
	Public	74	21 927	11 045	50%	3 378	1 629	48%	531	126	24%
	<b>Total</b>	<b>109</b>	<b>29 628</b>	<b>14 747</b>	<b>50%</b>	<b>4 227</b>	<b>2 010</b>	<b>48%</b>	<b>774</b>	<b>210</b>	<b>27%</b>
BOUAKE 2	Privé	32	8 387	3 959	47%	573	210	37%	224	74	33%
	Public	197	57 455	28 214	49%	7 915	3 683	47%	1 364	320	23%
	<b>Total</b>	<b>229</b>	<b>65 842</b>	<b>32 173</b>	<b>49%</b>	<b>8 488</b>	<b>3 893</b>	<b>46%</b>	<b>1 588</b>	<b>394</b>	<b>25%</b>

**Tableau 6 Urbain : Proportion des élèves filles, des redoublantes et des enseignantes par DREN et par statut.(suite)**

DREN	STATUT	ECOLES	EFFECTIF ELEVES			REDOUBLANTS			ENSEIGNANTS		
			TOTAL	FILLES	% FILLES	TOTAL	FILLES	% REDOU- BLANTES	TOTAL	FEMMES	% ENSEI- GNANTES
BOUNA	Privé	2	533	222	42%	57	18	32%	12	1	8%
	Public	29	9 460	4 674	49%	1 418	687	48%	174	50	29%
	<b>Total</b>	<b>31</b>	<b>9 993</b>	<b>4 896</b>	<b>49%</b>	<b>1 475</b>	<b>705</b>	<b>48%</b>	<b>186</b>	<b>51</b>	<b>27%</b>
BOUNDIALI	Privé	8	1 983	895	45%	110	35	32%	44	7	16%
	Public	50	16 614	7 612	46%	2 157	915	42%	331	121	37%
	<b>Total</b>	<b>58</b>	<b>18 597</b>	<b>8 507</b>	<b>46%</b>	<b>2 267</b>	<b>950</b>	<b>42%</b>	<b>375</b>	<b>128</b>	<b>34%</b>
DABOU	comm	3	104	48	46%	5	1	20%	5	1	20%
	Privé	22	3 984	1 941	49%	251	125	50%	128	58	45%
	Public	59	17 379	8 619	50%	2 036	911	45%	429	197	46%
	<b>Total</b>	<b>84</b>	<b>21 467</b>	<b>10 608</b>	<b>49%</b>	<b>2 292</b>	<b>1 037</b>	<b>45%</b>	<b>562</b>	<b>256</b>	<b>46%</b>
DALOA	comm	21	3 541	1 638	46%	151	66	44%	71	22	31%
	Privé	54	12 171	5 466	45%	1 078	453	42%	280	71	25%
	Public	192	76 273	36 584	48%	11 599	5 268	45%	1 650	635	38%
	<b>Total</b>	<b>267</b>	<b>91 985</b>	<b>43 688</b>	<b>47%</b>	<b>12 828</b>	<b>5 787</b>	<b>45%</b>	<b>2 001</b>	<b>728</b>	<b>36%</b>
DAOUKRO	comm	4	780	268	34%	51	21	41%	13	2	15%
	Privé	4	632	335	53%	22	14	64%	20	7	35%
	Public	48	13 803	6 949	50%	1 816	861	47%	309	122	39%
	<b>Total</b>	<b>56</b>	<b>15 215</b>	<b>7 552</b>	<b>50%</b>	<b>1 889</b>	<b>896</b>	<b>47%</b>	<b>342</b>	<b>131</b>	<b>38%</b>
DIMBOKRO	Privé	5	964	479	50%	104	44	42%	31	10	32%
	Public	60	13 799	6 953	50%	1 958	989	51%	365	130	36%
	<b>Total</b>	<b>65</b>	<b>14 763</b>	<b>7 432</b>	<b>50%</b>	<b>2 062</b>	<b>1 033</b>	<b>50%</b>	<b>396</b>	<b>140</b>	<b>35%</b>
DIVO	comm	9	905	369	41%	7	1	14%	20	7	35%
	Privé	29	7 280	3 359	46%	356	155	44%	184	61	33%
	Public	141	47 085	22 272	47%	6 052	2 756	46%	972	312	32%
	<b>Total</b>	<b>179</b>	<b>55 270</b>	<b>26 000</b>	<b>47%</b>	<b>6 415</b>	<b>2 912</b>	<b>45%</b>	<b>1 176</b>	<b>380</b>	<b>32%</b>
DUEKOUÉ	Privé	23	4 768	2 073	43%	272	124	46%	138	26	19%
	Public	73	23 086	10 838	47%	2 478	1 089	44%	479	160	33%
	<b>Total</b>	<b>96</b>	<b>27 854</b>	<b>12 911</b>	<b>46%</b>	<b>2 750</b>	<b>1 213</b>	<b>44%</b>	<b>617</b>	<b>186</b>	<b>30%</b>
FERKESSE- DOUGOU	Privé	23	4 420	2 025	46%	425	182	43%	113	24	21%
	Public	61	19 923	9 789	49%	2 846	1 310	46%	344	157	46%
	<b>Total</b>	<b>84</b>	<b>24 343</b>	<b>11 814</b>	<b>49%</b>	<b>3 271</b>	<b>1 492</b>	<b>46%</b>	<b>457</b>	<b>181</b>	<b>40%</b>
GAGNOA	comm	7	1 149	533	46%	65	33	51%	29	9	31%
	Privé	34	9 870	4 609	47%	620	247	40%	220	65	30%
	Public	125	42 907	20 432	48%	6 069	2 742	45%	862	230	27%
	<b>Total</b>	<b>166</b>	<b>53 926</b>	<b>25 574</b>	<b>47%</b>	<b>6 754</b>	<b>3 022</b>	<b>45%</b>	<b>1 111</b>	<b>304</b>	<b>27%</b>
GUIGLO	Privé	6	939	446	47%	136	45	33%	18	3	17%
	Public	73	22 259	10 649	48%	3 319	1 493	45%	437	137	31%
	<b>Total</b>	<b>79</b>	<b>23 198</b>	<b>11 095</b>	<b>48%</b>	<b>3 455</b>	<b>1 538</b>	<b>45%</b>	<b>455</b>	<b>140</b>	<b>31%</b>
KATIOLA	Privé	5	1 021	507	50%	88	55	63%	29	10	34%
	Public	91	23 908	11 560	48%	4 258	2 005	47%	551	168	30%
	<b>Total</b>	<b>96</b>	<b>24 929</b>	<b>12 067</b>	<b>48%</b>	<b>4 346</b>	<b>2 060</b>	<b>47%</b>	<b>580</b>	<b>178</b>	<b>31%</b>

**Tableau 6 Urbain : Proportion des élèves filles, des redoublantes et des enseignantes par DREN et par statut. (suite et fin)**

DREN	STATUT	ECOLES	EFFECTIF ELEVES			REDOUBLANTS			ENSEIGNANTS		
			TOTAL	FILLES	% FILLES	TOTAL	FILLES	% REDOUBLANTES	TOTAL	FEMMES	% ENSEIGNANTES
KORHOGO	comm	1	61	24	39%	14	3	21%	0	0	0%
	Privé	41	9 810	4 617	47%	719	291	40%	272	108	40%
	Public	140	50 133	25 047	50%	7 733	3 644	47%	882	281	32%
	<b>Total</b>	<b>182</b>	<b>60 004</b>	<b>29 688</b>	<b>49%</b>	<b>8 466</b>	<b>3 938</b>	<b>47%</b>	<b>1 154</b>	<b>389</b>	<b>34%</b>
MAN	comm	1	105	50	48%	0	0	0%	2	0	0%
	Privé	34	5 851	2 796	48%	397	185	47%	167	41	25%
	Public	158	46 887	22 062	47%	7 689	3 428	45%	975	215	22%
	<b>Total</b>	<b>193</b>	<b>52 843</b>	<b>24 908</b>	<b>47%</b>	<b>8 086</b>	<b>3 613</b>	<b>45%</b>	<b>1 144</b>	<b>256</b>	<b>22%</b>
MANKONO	comm	5	995	451	45%	77	28	36%	21	9	43%
	Privé	7	1 784	792	44%	52	26	50%	40	7	18%
	Public	33	8 605	4 048	47%	964	432	45%	197	83	42%
	<b>Total</b>	<b>45</b>	<b>11 384</b>	<b>5 291</b>	<b>46%</b>	<b>1 093</b>	<b>486</b>	<b>44%</b>	<b>258</b>	<b>99</b>	<b>38%</b>
MINIGNAN	Public	10	2 495	1 133	45%	697	299	43%	60	22	37%
	<b>Total</b>	<b>10</b>	<b>2 495</b>	<b>1 133</b>	<b>45%</b>	<b>697</b>	<b>299</b>	<b>43%</b>	<b>60</b>	<b>22</b>	<b>37%</b>
ODIENNE	Privé	5	1 449	637	44%	149	65	44%	35	9	26%
	Public	45	11 341	5 268	46%	2 302	1 032	45%	276	92	33%
	<b>Total</b>	<b>50</b>	<b>12 790</b>	<b>5 905</b>	<b>46%</b>	<b>2 451</b>	<b>1 097</b>	<b>45%</b>	<b>311</b>	<b>101</b>	<b>32%</b>
SAN-PEDRO	comm	5	500	237	47%	35	13	37%	14	2	14%
	Privé	30	9 965	4 908	49%	849	371	44%	236	86	36%
	Public	85	27 206	13 254	49%	4 269	2 023	47%	536	229	43%
	<b>Total</b>	<b>120</b>	<b>37 671</b>	<b>18 399</b>	<b>49%</b>	<b>5 153</b>	<b>2 407</b>	<b>47%</b>	<b>786</b>	<b>317</b>	<b>40%</b>
SASSANDRA	comm	5	415	198	48%	18	3	17%	14	2	14%
	Privé	6	1 048	502	48%	94	44	47%	29	11	38%
	Public	16	4 469	2 277	51%	600	272	45%	104	58	56%
	<b>Total</b>	<b>27</b>	<b>5 932</b>	<b>2 977</b>	<b>50%</b>	<b>712</b>	<b>319</b>	<b>45%</b>	<b>147</b>	<b>71</b>	<b>48%</b>
SEQUELA	Privé	4	1 192	537	45%	120	46	38%	24	5	21%
	Public	45	13 926	6 408	46%	1 540	643	42%	292	103	35%
	<b>Total</b>	<b>49</b>	<b>15 118</b>	<b>6 945</b>	<b>46%</b>	<b>1 660</b>	<b>689</b>	<b>42%</b>	<b>316</b>	<b>108</b>	<b>34%</b>
SOUBRE	comm	4	230	109	47%	2	2	100%	8	1	13%
	Privé	74	14 202	6 559	46%	1 470	646	44%	333	72	22%
	Public	94	33 589	16 122	48%	5 954	2 727	46%	651	248	38%
	<b>Total</b>	<b>172</b>	<b>48 021</b>	<b>22 790</b>	<b>47%</b>	<b>7 426</b>	<b>3 375</b>	<b>45%</b>	<b>992</b>	<b>321</b>	<b>32%</b>
TOUBA	Privé	4	857	283	33%	38	12	32%	25	0	0%
	Public	24	7 373	3 490	47%	1 261	547	43%	150	50	33%
	<b>Total</b>	<b>28</b>	<b>8 230</b>	<b>3 773</b>	<b>46%</b>	<b>1 299</b>	<b>559</b>	<b>43%</b>	<b>175</b>	<b>50</b>	<b>29%</b>
YAMOUS-SOUKRO	comm	1	226	112	50%	5	3	60%	8	6	75%
	Privé	33	7 501	3 685	49%	370	180	49%	220	77	35%
	Public	163	48 581	24 486	50%	4 935	2 301	47%	1 064	379	36%
	<b>Total</b>	<b>197</b>	<b>56 308</b>	<b>28 283</b>	<b>50%</b>	<b>5 310</b>	<b>2 484</b>	<b>47%</b>	<b>1 292</b>	<b>462</b>	<b>36%</b>
NATIONAL	comm	91	12 656	5 727	45%	585	223	38%	269	82	30%
	Privé	1 598	414 611	202 496	49%	21 108	9 207	46%	11 541	4 489	38%
	Public	3 757	1 227 492	605 177	49%	163 277	75 914	46%	25 347	9 461	38%
	<b>Total</b>	<b>5 446</b>	<b>1 654 759</b>	<b>813 400</b>	<b>49%</b>	<b>184 970</b>	<b>85 344</b>	<b>46%</b>	<b>37 157</b>	<b>14 032</b>	<b>38%</b>

**TABLEAU 6. Rural : Proportion des élèves filles, des redoublantes et des enseignantes par DREN et par statut**

DREN	STATUT	ECOLES	EFFECTIF ELEVES			REDOUBLANTS			ENSEIGNANTS		
			TOTAL	FILLES	% FILLES	TOTAL	FILLES	% REDOUBLANTES	TOTAL	FEMMES	% ENSEIGNANTES
ABENGOUROU	Comm	15	1 265	548	43%	162	79	49%	27	2	7%
	Privé	16	2 565	1 180	46%	303	131	43%	62	57	92%
	Public	154	37 158	16 897	45%	6 415	2 969	46%	815	110	13%
	Total	185	40 988	18 625	45%	6 880	3 179	46%	904	169	19%
ABIDJAN 1	Privé	2	1 221	638	52%	15	10	67%	31	12	39%
	Public	25	6 117	3 022	49%	548	249	45%	218	28	13%
	Total	27	7 338	3 660	50%	563	259	46%	249	40	16%
ABIDJAN 2	Public	3	853	428	50%	120	49	41%	18	2	11%
	Total	3	853	428	50%	120	49	41%	18	2	11%
ABIDJAN 3	Privé	8	1 689	834	49%	46	18	39%	59	25	42%
	Public	50	13 412	6 648	50%	1 117	542	49%	278	95	34%
	Total	58	15 101	7 482	50%	1 163	560	48%	337	120	36%
ABIDJAN 4	Privé	4	847	369	44%	44	12	27%	25	6	24%
	Public	50	13 085	6 497	50%	1 368	621	45%	300	76	25%
	Total	54	13 932	6 866	49%	1 412	633	45%	325	82	25%
ABOISSO	Comm	52	4 546	1 850	41%	225	89	40%	95	10	11%
	Privé	53	7 616	3 266	43%	743	326	44%	170	30	18%
	Public	229	53 348	25 052	47%	7 721	3 516	46%	1 215	385	32%
	Total	334	65 510	30 168	46%	8 689	3 931	45%	1 480	425	29%
ADZOPE	Comm	17	930	379	41%	68	23	34%	11	7	64%
	Privé	8	2 122	1 012	48%	205	83	40%	43	9	21%
	Public	223	52 324	24 602	47%	7 818	3 659	47%	1 298	293	23%
	Total	248	55 376	25 993	47%	8 091	3 765	47%	1 352	309	23%
AGBOVILLE	Comm	46	3 755	1 747	47%	256	96	38%	65	9	14%
	Privé	7	1 486	754	51%	153	69	45%	40	9	23%
	Public	317	81 350	37 525	46%	14 010	6 299	45%	1 900	371	20%
	Total	370	86 591	40 026	46%	14 419	6 464	45%	2 005	389	19%
BONDOUKOU	Comm	29	1 531	606	40%	0	0	0%	33	0	0%
	Privé	1	41	6	15%	0	0	0%	1	0	0%
	Public	495	85 921	40 835	48%	9 587	4 689	49%	2 585	572	22%
	Total	525	87 493	41 447	47%	9 587	4 689	49%	2 619	572	22%
BONGOUANOU	Privé	5	618	249	40%	32	11	34%	24	7	29%
	Public	161	40 161	18 618	46%	4 628	2 090	45%	866	165	19%
	Total	166	40 779	18 867	46%	4 660	2 101	45%	890	172	19%
BOUAFLE	Comm	39	5 237	2 306	44%	368	163	44%	80	4	5%
	Privé	7	1 965	901	46%	196	77	39%	46	9	20%
	Public	411	91 925	39 755	43%	14 808	6 486	44%	2 195	387	18%
	Total	457	99 127	42 962	43%	15 372	6 726	44%	2 321	400	17%
BOUAKE 1	Privé	2	228	104	46%	32	10	31%	5	0	0%
	Public	67	12 884	5 916	46%	2 203	1 064	48%	331	48	15%
	Total	69	13 112	6 020	46%	2 235	1 074	48%	336	48	14%
BOUAKE 2	Public	296	61 975	28 251	46%	10 454	4 795	46%	1 514	226	15%
	Total	296	61 975	28 251	46%	10 454	4 795	46%	1 514	226	15%

**TABLEAU 6. Rural : Proportion des élèves filles, des redoublantes et des enseignantes par DREN et par statut (suite)**

DREN	STATUT	ECOLES	EFFECTIF ELEVES			REDOUBLANTS			ENSEIGNANTS		
			TOTAL	FILLES	% FILLES	TOTAL	FILLES	% REDOUBLANTES	TOTAL	FEMMES	% ENSEIGNANTES
BOUNA	Comm	35	2 528	1 176	47%	128	45	35%	35	5	14%
	Public	118	22 798	10 358	45%	2 904	1 360	47%	525	61	12%
	<b>Total</b>	<b>153</b>	<b>25 326</b>	<b>11 534</b>	<b>46%</b>	<b>3 032</b>	<b>1 405</b>	<b>46%</b>	<b>560</b>	<b>66</b>	<b>12%</b>
BOUNDIALI	Public	153	24 933	12 025	48%	3 359	1 578	47%	656	97	15%
	<b>Total</b>	<b>153</b>	<b>24 933</b>	<b>12 025</b>	<b>48%</b>	<b>3 359</b>	<b>1 578</b>	<b>47%</b>	<b>656</b>	<b>97</b>	<b>15%</b>
DABOU	Comm	33	2 929	1 225	42%	178	77	43%	84	19	23%
	Privé	4	824	410	50%	61	26	43%	28	7	25%
	Public	197	45 002	21 099	47%	5 711	2 548	45%	1 123	395	35%
	<b>Total</b>	<b>234</b>	<b>48 755</b>	<b>22 734</b>	<b>47%</b>	<b>5 950</b>	<b>2 651</b>	<b>45%</b>	<b>1 235</b>	<b>421</b>	<b>34%</b>
DALOA	Comm	137	11 732	5 060	43%	140	60	43%	253	24	9%
	Privé	27	4 198	1 723	41%	385	161	42%	82	7	9%
	Public	702	160 894	71 472	44%	21 787	9 276	43%	3 510	706	20%
	<b>Total</b>	<b>866</b>	<b>176 824</b>	<b>78 255</b>	<b>44%</b>	<b>22 312</b>	<b>9 497</b>	<b>43%</b>	<b>3 845</b>	<b>737</b>	<b>19%</b>
DAOUKRO	Comm	21	1 225	408	33%	31	3	10%	18	1	6%
	Public	248	41 984	19 280	46%	5 078	2 342	46%	1 240	370	30%
	<b>Total</b>	<b>269</b>	<b>43 209</b>	<b>19 688</b>	<b>46%</b>	<b>5 109</b>	<b>2 345</b>	<b>46%</b>	<b>1 258</b>	<b>371</b>	<b>29%</b>
DIMBOKRO	Comm	17	715	334	47%	48	20	42%	16	1	6%
	Public	155	28 587	12 839	45%	4 145	1 948	47%	738	179	24%
	<b>Total</b>	<b>172</b>	<b>29 302</b>	<b>13 173</b>	<b>45%</b>	<b>4 193</b>	<b>1 968</b>	<b>47%</b>	<b>754</b>	<b>180</b>	<b>24%</b>
DIVO	Comm	74	5 790	2 625	45%	122	49	40%	161	23	14%
	Privé	10	1 364	580	43%	116	42	36%	38	6	16%
	Public	362	92 535	41 212	45%	12 364	5 327	43%	1 932	457	24%
	<b>Total</b>	<b>446</b>	<b>99 689</b>	<b>44 417</b>	<b>45%</b>	<b>12 602</b>	<b>5 418</b>	<b>43%</b>	<b>2 131</b>	<b>486</b>	<b>23%</b>
DUEKOUÉ	Comm	9	748	337	45%	6	0	0%	17	1	6%
	Privé	15	1 421	623	44%	63	20	32%	47	5	11%
	Public	417	90 380	40 333	45%	9 960	4 225	42%	2 167	315	15%
	<b>Total</b>	<b>441</b>	<b>92 549</b>	<b>41 293</b>	<b>45%</b>	<b>10 029</b>	<b>4 245</b>	<b>42%</b>	<b>2 231</b>	<b>321</b>	<b>14%</b>
FERKESSEDOUGOU	Comm	37	1 815	934	51%	99	48	48%	46	3	7%
	Privé	12	1 355	571	42%	51	20	39%	43	5	12%
	Public	196	28 938	13 829	48%	4 002	1 813	45%	752	184	24%
	<b>Total</b>	<b>245</b>	<b>32 108</b>	<b>15 334</b>	<b>48%</b>	<b>4 152</b>	<b>1 881</b>	<b>45%</b>	<b>841</b>	<b>192</b>	<b>23%</b>
GAGNOA	Comm	44	2 620	1 154	44%	136	45	33%	76	10	13%
	Privé	10	2 035	932	46%	186	78	42%	52	17	33%
	Public	372	89 345	40 168	45%	13 248	5 813	44%	2 026	380	19%
	<b>Total</b>	<b>426</b>	<b>94 000</b>	<b>42 254</b>	<b>45%</b>	<b>13 570</b>	<b>5 936</b>	<b>44%</b>	<b>2 154</b>	<b>407</b>	<b>19%</b>
GUIGLO	Comm	4	449	191	43%	50	10	20%	6	1	17%
	Privé	17	1 919	883	46%	124	50	40%	34	1	3%
	Public	237	48 754	22 153	45%	7 094	3 156	44%	1 175	160	14%
	<b>Total</b>	<b>258</b>	<b>51 122</b>	<b>23 227</b>	<b>45%</b>	<b>7 268</b>	<b>3 216</b>	<b>44%</b>	<b>1 215</b>	<b>162</b>	<b>13%</b>
KATIOLA	Comm	14	500	213	43%	33	16	48%	17	5	29%
	Privé	2	382	188	49%	28	9	32%	9	2	22%
	Public	228	38 930	18 179	47%	6 596	2 907	44%	1 024	197	19%
	<b>Total</b>	<b>244</b>	<b>39 812</b>	<b>18 580</b>	<b>47%</b>	<b>6 657</b>	<b>2 932</b>	<b>44%</b>	<b>1 050</b>	<b>204</b>	<b>19%</b>

**TABLEAU 6. Rural : Proportion des élèves filles, des redoublantes et des enseignantes par DREN et par statut (suite et fin)**

DREN	STATUT	ECOLES	EFFECTIF ELEVES			REDOUBLANTS			ENSEIGNANTS		
			TOTAL	FILLES	% FILLES	TOTAL	FILLES	% REDOUBLANTES	TOTAL	FEMMES	% ENSEIGNANTES
KORHOGO	Comm	49	2 418	1 210	50%	159	67	42%	59	12	20%
	Privé	5	725	282	39%	77	34	44%	19	2	11%
	Public	274	48 217	23 212	48%	9 012	4 070	45%	1 216	199	16%
	<b>Total</b>	<b>328</b>	<b>51 360</b>	<b>24 704</b>	<b>48%</b>	<b>9 248</b>	<b>4 171</b>	<b>45%</b>	<b>1 294</b>	<b>213</b>	<b>16%</b>
MAN	Comm	16	722	309	43%	7	0	0%	16	1	6%
	Privé	4	602	269	45%	46	18	39%	24	3	13%
	Public	552	106 679	46 567	44%	17 783	7 486	42%	2 905	327	11%
	<b>Total</b>	<b>572</b>	<b>108 003</b>	<b>47 145</b>	<b>44%</b>	<b>17 836</b>	<b>7 504</b>	<b>42%</b>	<b>2 945</b>	<b>331</b>	<b>11%</b>
MANKONO	Comm	34	2 441	1 120	46%	126	51	40%	63	15	24%
	Privé	3	307	145	47%	22	8	36%	11	2	18%
	Public	217	36 691	16 668	45%	4 551	1 979	43%	1 093	234	21%
	<b>Total</b>	<b>254</b>	<b>39 439</b>	<b>17 933</b>	<b>45%</b>	<b>4 699</b>	<b>2 038</b>	<b>43%</b>	<b>1 167</b>	<b>251</b>	<b>22%</b>
MINIGNAN	Comm	1	12	7	58%	0	0	0%	1	0	0%
	Public	78	10 951	4 710	43%	1 801	773	43%	341	58	17%
	<b>Total</b>	<b>79</b>	<b>10 963</b>	<b>4 717</b>	<b>43%</b>	<b>1 801</b>	<b>773</b>	<b>43%</b>	<b>342</b>	<b>58</b>	<b>17%</b>
ODIENNE	Privé	2	347	153	44%	37	12	32%	7	1	14%
	Public	149	20 672	9 345	45%	4 645	2 076	45%	641	88	14%
	<b>Total</b>	<b>151</b>	<b>21 019</b>	<b>9 498</b>	<b>45%</b>	<b>4 682</b>	<b>2 088</b>	<b>45%</b>	<b>648</b>	<b>89</b>	<b>14%</b>
SAN-PEDRO	Comm	87	7 126	3 038	43%	442	178	40%	168	23	14%
	Privé	18	4 042	1 939	48%	310	135	44%	101	25	25%
	Public	336	77 102	35 508	46%	11 197	5 056	45%	1 721	517	30%
	<b>Total</b>	<b>441</b>	<b>88 270</b>	<b>40 485</b>	<b>46%</b>	<b>11 949</b>	<b>5 369</b>	<b>45%</b>	<b>1 990</b>	<b>565</b>	<b>28%</b>
SASSANDRA	Comm	47	3 893	1 695	44%	125	45	36%	91	22	24%
	Privé	14	2 285	954	42%	152	50	33%	54	12	22%
	Public	190	47 826	21 247	44%	5 637	2 432	43%	978	278	28%
	<b>Total</b>	<b>251</b>	<b>54 004</b>	<b>23 896</b>	<b>44%</b>	<b>5 914</b>	<b>2 527</b>	<b>43%</b>	<b>1 123</b>	<b>312</b>	<b>28%</b>
SEGUELA	Comm	6	458	206	45%	36	12	33%	6	3	50%
	Public	175	26 917	11 752	44%	2 811	1 225	44%	751	156	21%
	<b>Total</b>	<b>181</b>	<b>27 375</b>	<b>11 958</b>	<b>44%</b>	<b>2 847</b>	<b>1 237</b>	<b>43%</b>	<b>757</b>	<b>159</b>	<b>21%</b>
SOUBRE	Comm	35	2 597	1 156	45%	157	60	38%	68	6	9%
	Privé	103	11 714	4 966	42%	1 045	427	41%	307	9	3%
	Public	473	108 938	49 144	45%	17 802	7 900	44%	2 550	626	25%
	<b>Total</b>	<b>611</b>	<b>123 249</b>	<b>55 266</b>	<b>45%</b>	<b>19 004</b>	<b>8 387</b>	<b>44%</b>	<b>2 925</b>	<b>641</b>	<b>22%</b>
TOUBA	Comm	54	2 994	1 390	46%	307	133	43%	69	6	9%
	Privé	3	300	114	38%	6	6	100%	14	0	0%
	Public	137	17 770	7 803	44%	3 077	1 385	45%	577	106	18%
	<b>Total</b>	<b>194</b>	<b>21 064</b>	<b>9 307</b>	<b>44%</b>	<b>3 390</b>	<b>1 524</b>	<b>45%</b>	<b>660</b>	<b>112</b>	<b>17%</b>
YAMOUS-SOUKRO	Comm	5	310	133	43%	34	20	59%	5	2	40%
	Privé	2	375	180	48%	16	6	38%	12	3	25%
	Public	333	71 225	33 085	46%	9 885	4 584	46%	1 803	485	27%
	<b>Total</b>	<b>340</b>	<b>71 910</b>	<b>33 398</b>	<b>46%</b>	<b>9 935</b>	<b>4 610</b>	<b>46%</b>	<b>1 820</b>	<b>490</b>	<b>27%</b>
NATIONAL	Comm	957	71 286	31 357	44%	3 443	1 389	40%	1 586	215	14%
	Privé	364	54 593	24 225	44%	4 494	1 849	41%	1 388	271	20%
	Public	8 780	1 836 581	836 034	46%	265 246	118 287	45%	44 977	9 333	21%
	<b>Total</b>	<b>10 101</b>	<b>1 962 460</b>	<b>891 616</b>	<b>45%</b>	<b>273 183</b>	<b>121 525</b>	<b>44%</b>	<b>47 951</b>	<b>9 819</b>	<b>20%</b>

**TABLEAU 8. Ensemble : Ratios par DREN et par statut**

DREN	STATUT	ECOLES	SALLES DE CLASSE	GROUPES PEDAGOGIQUES	EFFECTIFS ELEVES	ENSEIGNANTS	RATIO			
							ELEVES/SALLES	ELEVES / GROUPES PEDAGOGIQUES	ELEVES/ MAITRES	GROUPES PEDAGOGIQUE/ SALLES CLASSE
ABENGOUROU	Comm	17	44	49	1 697	29	39	35	59	1,1
	Privé	44	223	240	8 571	212	38	36	40	1,1
	Public	266	1 532	1 586	72 437	1 584	47	46	46	1
	<b>Total</b>	<b>327</b>	<b>1 799</b>	<b>1 875</b>	<b>82 705</b>	<b>1 825</b>	<b>46</b>	<b>44</b>	<b>45</b>	<b>1</b>
ABIDJAN 1	Comm	2	30	15	606	14	20	40	43	0,5
	Privé	139	1 270	1 143	36 232	1 182	29	32	31	0,9
	Public	237	1 434	1 423	75 103	1 799	52	53	42	1
	<b>Total</b>	<b>378</b>	<b>2 734</b>	<b>2 581</b>	<b>111 941</b>	<b>2 995</b>	<b>41</b>	<b>43</b>	<b>37</b>	<b>0,9</b>
ABIDJAN 2	Privé	191	1 582	1 486	60 580	1 615	38	41	38	0,9
	Public	247	1 508	1 479	82 130	1 519	54	56	54	1
	<b>Total</b>	<b>438</b>	<b>3 090</b>	<b>2 965</b>	<b>142 710</b>	<b>3 134</b>	<b>46</b>	<b>48</b>	<b>46</b>	<b>1</b>
ABIDJAN 3	Privé	298	2 386	2 259	86 043	2 532	36	38	34	0,9
	Public	330	1 980	2 033	123 283	2 275	62	61	54	1
	<b>Total</b>	<b>628</b>	<b>4 366</b>	<b>4 292</b>	<b>209 326</b>	<b>4 807</b>	<b>48</b>	<b>49</b>	<b>44</b>	<b>1</b>
ABIDJAN 4	Comm	3	15	17	468	11	31	28	43	1,1
	Privé	292	2 221	2 051	79 471	2 226	36	39	36	0,9
	Public	241	1 478	1 581	94 642	1 636	64	60	58	1,1
	<b>Total</b>	<b>536</b>	<b>3 714</b>	<b>3 649</b>	<b>174 581</b>	<b>3 873</b>	<b>47</b>	<b>48</b>	<b>45</b>	<b>1</b>
ABOISSO	Comm	53	138	212	4 667	98	34	22	48	1,5
	Privé	86	389	464	14 210	365	37	31	39	1,2
	Public	359	2 005	2 000	93 534	2 023	47	47	46	1
	<b>Total</b>	<b>498</b>	<b>2 532</b>	<b>2 676</b>	<b>112 411</b>	<b>2 486</b>	<b>44</b>	<b>42</b>	<b>45</b>	<b>1,1</b>
ADZOPE	Comm	17	43	52	930	11	22	18	85	1,2
	Privé	28	174	171	7 543	170	43	44	44	1
	Public	319	1 837	1 815	82 277	1 886	45	45	44	1
	<b>Total</b>	<b>364</b>	<b>2 054</b>	<b>2 038</b>	<b>90 750</b>	<b>2 067</b>	<b>44</b>	<b>45</b>	<b>44</b>	<b>1</b>
AGBOVILLE	Comm	49	176	201	4 012	71	23	20	57	1,1
	Privé	33	206	205	7 282	196	35	36	37	1
	Public	422	2 416	2 447	111 783	2 707	46	46	41	1
	<b>Total</b>	<b>504</b>	<b>2 798</b>	<b>2 853</b>	<b>123 077</b>	<b>2 974</b>	<b>44</b>	<b>43</b>	<b>41</b>	<b>1</b>
BONDOUKOU	Comm	29	39	40	1 531	33	39	38	46	1
	Privé	24	141	132	5 029	136	36	38	37	0,9
	Public	609	3 080	2 941	116 031	3 306	38	39	35	1
	<b>Total</b>	<b>662</b>	<b>3 260</b>	<b>3 113</b>	<b>122 591</b>	<b>3 475</b>	<b>38</b>	<b>39</b>	<b>35</b>	<b>1</b>
BONGOUANOU	Privé	22	137	126	3 937	126	29	31	31	0,9
	Public	213	1 180	1 177	57 902	1 203	49	49	48	1
	<b>Total</b>	<b>235</b>	<b>1 317</b>	<b>1 303</b>	<b>61 839</b>	<b>1 329</b>	<b>47</b>	<b>47</b>	<b>47</b>	<b>1</b>
BOUAFLE	Comm	53	198	219	6 998	108	35	32	65	1,1
	Privé	32	195	199	7 571	217	39	38	35	1
	Public	546	2 947	3 100	133 541	3 112	45	43	43	1,1
	<b>Total</b>	<b>631</b>	<b>3 340</b>	<b>3 518</b>	<b>148 110</b>	<b>3 437</b>	<b>44</b>	<b>42</b>	<b>43</b>	<b>1,1</b>
BOUAKE 1	Privé	37	259	236	7 929	248	31	34	32	0,9
	Public	141	820	870	34 811	862	42	40	40	1,1
	<b>Total</b>	<b>178</b>	<b>1 079</b>	<b>1 106</b>	<b>42 740</b>	<b>1 110</b>	<b>40</b>	<b>39</b>	<b>39</b>	<b>1</b>
BOUAKE 2	Privé	32	208	203	8 387	224	40	41	37	1
	Public	493	2 775	2 938	119 430	2 878	43	41	41	1,1
	<b>Total</b>	<b>525</b>	<b>2 983</b>	<b>3 141</b>	<b>127 817</b>	<b>3 102</b>	<b>43</b>	<b>41</b>	<b>41</b>	<b>1,1</b>

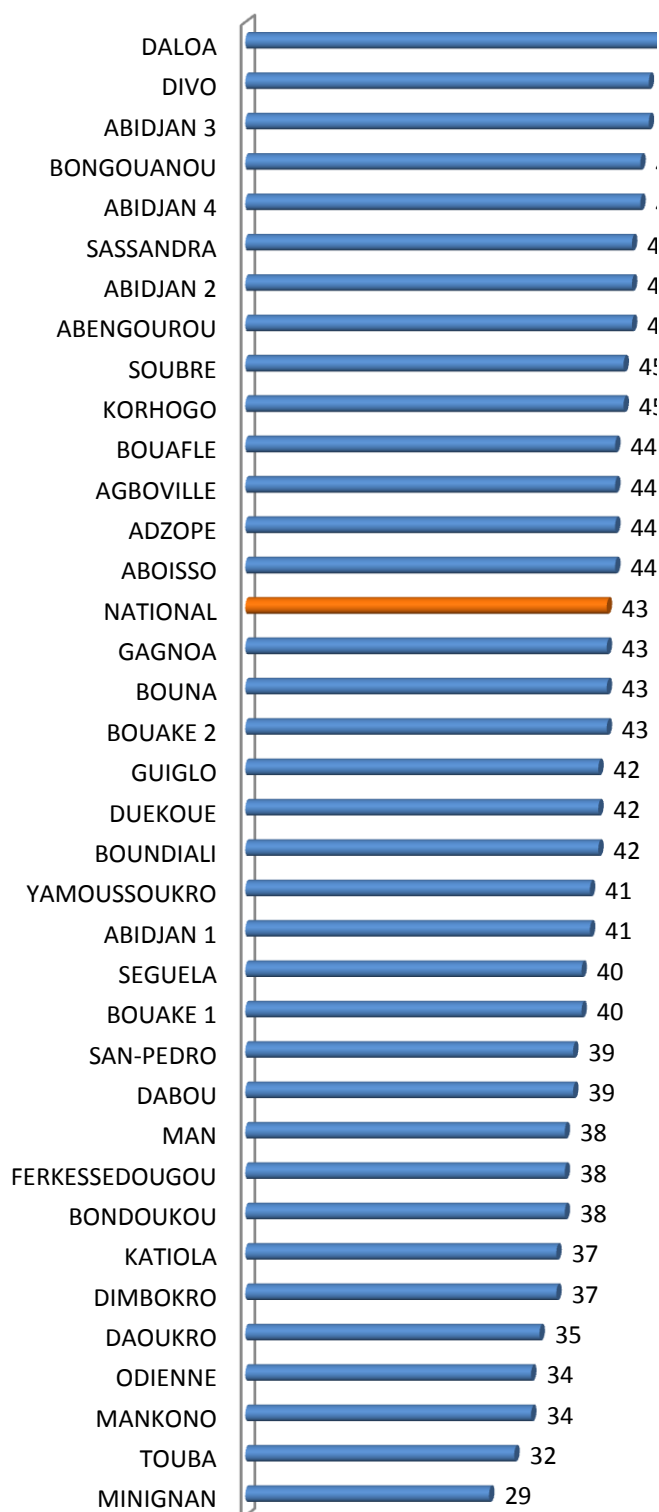
**TABLEAU 8. Ensemble : Ratios par DREN et par statut (suite)**

DREN	STATUT	ECOLES	SALLES DE CLASSE	GROUPES PEDAGOGIQUES	EFFECTIFS ELEVES	ENSEIGNANTS	RATIO			
							ELEVES/SALLES	ELEVES / GROUPES PEDAGOGIQUES	ELEVES/ MAITRES	GROUPES PEDAGOGIQUE/ SALLES CLASSE
BOUNA	Comm	35	76	93	2 528	35	33	27	72	1,2
	Privé	2	12	12	533	12	44	44	44	1
	Public	147	728	794	32 258	699	44	41	46	1,1
	<b>Total</b>	<b>184</b>	<b>816</b>	<b>899</b>	<b>35 319</b>	<b>746</b>	<b>43</b>	<b>39</b>	<b>47</b>	<b>1,1</b>
BOUNDIALI	Privé	8	45	47	1 983	44	44	42	45	1
	Public	203	999	1 071	41 547	987	42	39	42	1,1
	<b>Total</b>	<b>211</b>	<b>1 044</b>	<b>1 118</b>	<b>43 530</b>	<b>1 031</b>	<b>42</b>	<b>39</b>	<b>42</b>	<b>1,1</b>
DABOU	Comm	36	169	179	3 033	89	18	17	34	1,1
	Privé	26	161	149	4 808	156	30	32	31	0,9
	Public	256	1 473	1 484	62 381	1 552	42	42	40	1
	<b>Total</b>	<b>318</b>	<b>1 803</b>	<b>1 812</b>	<b>70 222</b>	<b>1 797</b>	<b>39</b>	<b>39</b>	<b>39</b>	<b>1</b>
DALOA	Comm	158	484	581	15 273	324	32	26	47	1,2
	Privé	81	391	391	16 369	362	42	42	45	1
	Public	894	4 641	5 281	237 167	5 160	51	45	46	1,1
	<b>Total</b>	<b>1 133</b>	<b>5 516</b>	<b>6 253</b>	<b>268 809</b>	<b>5 846</b>	<b>49</b>	<b>43</b>	<b>46</b>	<b>1,1</b>
DAOUKRO	Comm	25	71	65	2 005	31	28	31	65	0,9
	Privé	4	24	21	632	20	26	30	32	0,9
	Public	296	1 551	1 577	55 787	1 549	36	35	36	1
	<b>Total</b>	<b>325</b>	<b>1 646</b>	<b>1 663</b>	<b>58 424</b>	<b>1 600</b>	<b>35</b>	<b>35</b>	<b>37</b>	<b>1</b>
DIMBOKRO	Comm	17	21	36	715	16	34	20	45	1,7
	Privé	5	28	30	964	31	34	32	31	1,1
	Public	215	1 145	1 133	42 386	1 103	37	37	38	1
	<b>Total</b>	<b>237</b>	<b>1 194</b>	<b>1 199</b>	<b>44 065</b>	<b>1 150</b>	<b>37</b>	<b>37</b>	<b>38</b>	<b>1</b>
DIVO	Comm	83	246	284	6 695	181	27	24	37	1,2
	Privé	39	213	231	8 644	222	41	37	39	1,1
	Public	503	2 775	2 861	139 620	2 904	50	49	48	1
	<b>Total</b>	<b>625</b>	<b>3 234</b>	<b>3 376</b>	<b>154 959</b>	<b>3 307</b>	<b>48</b>	<b>46</b>	<b>47</b>	<b>1</b>
DUEKOUÉ	Comm	9	23	23	748	17	33	33	44	1
	Privé	38	200	188	6 189	185	31	33	33	0,9
	Public	490	2 666	2 696	113 466	2 646	43	42	43	1
	<b>Total</b>	<b>537</b>	<b>2 889</b>	<b>2 907</b>	<b>120 403</b>	<b>2 848</b>	<b>42</b>	<b>41</b>	<b>42</b>	<b>1</b>
FERKESSEDOUGOU	Comm	37	59	68	1 815	46	31	27	39	1,2
	Privé	35	159	170	5 775	156	36	34	37	1,1
	Public	257	1 286	1 214	48 861	1 096	38	40	45	0,9
	<b>Total</b>	<b>329</b>	<b>1 504</b>	<b>1 452</b>	<b>56 451</b>	<b>1 298</b>	<b>38</b>	<b>39</b>	<b>43</b>	<b>1</b>
GAGNOA	Comm	51	251	175	3 769	105	15	22	36	0,7
	Privé	44	281	259	11 905	272	42	46	44	0,9
	Public	497	2 911	2 819	132 252	2 888	45	47	46	1
	<b>Total</b>	<b>592</b>	<b>3 443</b>	<b>3 253</b>	<b>147 926</b>	<b>3 265</b>	<b>43</b>	<b>45</b>	<b>45</b>	<b>0,9</b>
GUIGLO	Comm	4	18	12	449	6	25	37	75	0,7
	Privé	23	85	83	2 858	52	34	34	55	1
	Public	310	1 684	1 746	71 013	1 612	42	41	44	1
	<b>Total</b>	<b>337</b>	<b>1 787</b>	<b>1 841</b>	<b>74 320</b>	<b>1 670</b>	<b>42</b>	<b>40</b>	<b>45</b>	<b>1</b>
KATIOLA	Comm	14	24	30	500	17	21	17	29	1,2
	Privé	7	39	38	1 403	38	36	37	37	1
	Public	319	1 671	1 659	62 838	1 575	38	38	40	1
	<b>Total</b>	<b>340</b>	<b>1 734</b>	<b>1 727</b>	<b>64 741</b>	<b>1 630</b>	<b>37</b>	<b>37</b>	<b>40</b>	<b>1</b>

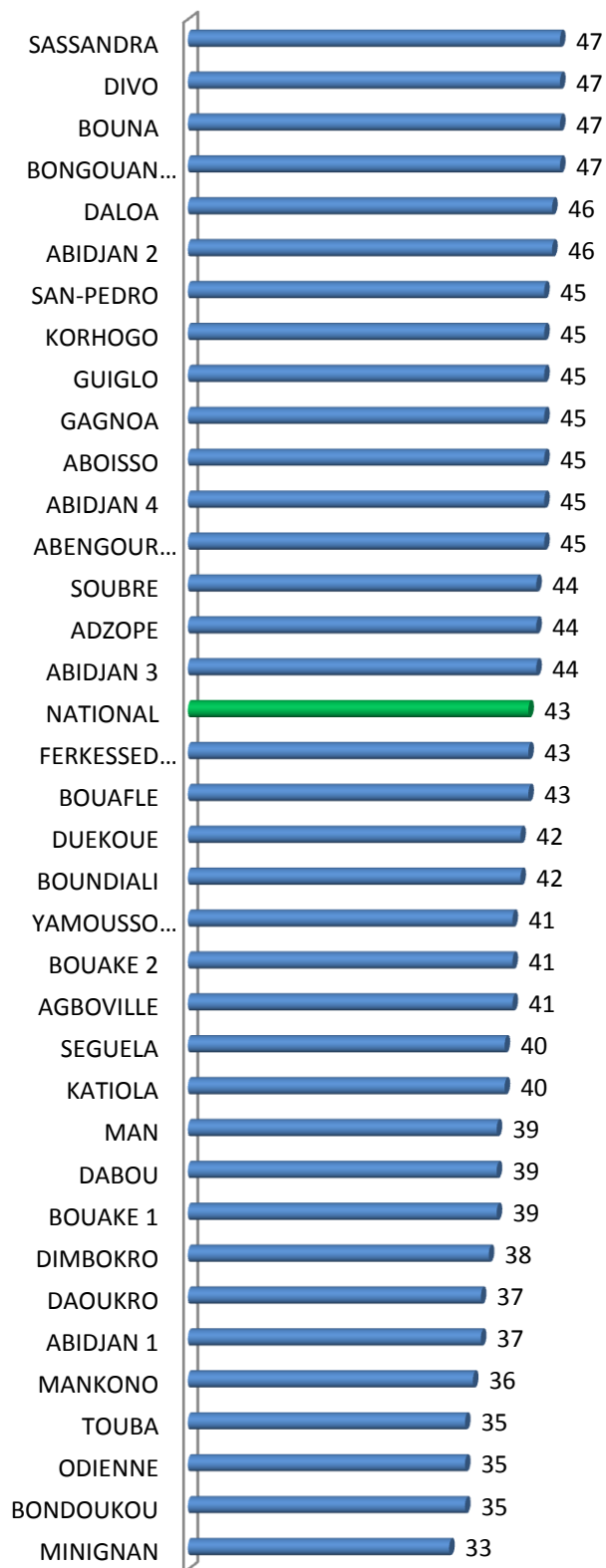
**TABLEAU 8. Ensemble : Ratios par DREN et par statut (suite et fin)**

DREN	STATUT	ECOLES	SALLES DE CLASSE	GROUPES PEDAGOGIQUES	EFFECTIFS ELEVES	ENSEIGNANTS	RATIO			
							ELEVES/SALLES	ELEVES / GROUPES PEDAGOGIQUES	ELEVES/ MAITRES	GROUPES PEDAGOGIQUE/ SALLES CLASSE
KORHOGO	Comm	50	95	113	2 479	60	26	22	41	1,2
	Privé	46	301	290	10 535	291	35	36	36	1
	Public	414	2 096	2 167	98 350	2 098	47	45	47	1
	<b>Total</b>	<b>510</b>	<b>2 492</b>	<b>2 570</b>	<b>111 364</b>	<b>2 449</b>	<b>45</b>	<b>43</b>	<b>45</b>	<b>1</b>
MAN	Comm	17	37	40	827	18	22	21	46	1,1
	Privé	38	221	218	6 453	191	29	30	34	1
	Public	710	3 991	3 911	153 566	3 880	38	39	40	1
	<b>Total</b>	<b>765</b>	<b>4 249</b>	<b>4 169</b>	<b>160 846</b>	<b>4 089</b>	<b>38</b>	<b>39</b>	<b>39</b>	<b>1</b>
MANKONO	Comm	39	110	106	3 436	84	31	32	41	1
	Privé	10	50	50	2 091	51	42	42	41	1
	Public	250	1 333	1 376	45 296	1 290	34	33	35	1
	<b>Total</b>	<b>299</b>	<b>1 493</b>	<b>1 532</b>	<b>50 823</b>	<b>1 425</b>	<b>34</b>	<b>33</b>	<b>36</b>	<b>1</b>
MINIGNAN	Comm	1	1	1	12	1	12	12	12	1
	Public	88	470	408	13 446	401	29	33	34	0,9
	<b>Total</b>	<b>89</b>	<b>471</b>	<b>409</b>	<b>13 458</b>	<b>402</b>	<b>29</b>	<b>33</b>	<b>33</b>	<b>0,9</b>
ODIENNE	Privé	7	40	36	1 796	42	45	50	43	0,9
	Public	194	940	953	32 013	917	34	34	35	1
	<b>Total</b>	<b>201</b>	<b>980</b>	<b>989</b>	<b>33 809</b>	<b>959</b>	<b>34</b>	<b>34</b>	<b>35</b>	<b>1</b>
SAN-PEDRO	Comm	92	334	372	7 626	182	23	20	42	1,1
	Privé	48	334	327	14 007	337	42	43	42	1
	Public	421	2 522	2 392	104 308	2 257	41	44	46	0,9
	<b>Total</b>	<b>561</b>	<b>3 190</b>	<b>3 091</b>	<b>125 941</b>	<b>2 776</b>	<b>39</b>	<b>41</b>	<b>45</b>	<b>1</b>
SASSANDRA	Comm	52	132	151	4 308	105	33	29	41	1,1
	Privé	20	92	91	3 333	83	36	37	40	1
	Public	206	1 093	1 111	52 295	1 082	48	47	48	1
	<b>Total</b>	<b>278</b>	<b>1 317</b>	<b>1 353</b>	<b>59 936</b>	<b>1 270</b>	<b>46</b>	<b>44</b>	<b>47</b>	<b>1</b>
SEGUELA	Comm	6	11	11	458	6	42	42	76	1
	Privé	4	30	27	1 192	24	40	44	50	0,9
	Public	220	1 031	1 088	40 843	1 043	40	38	39	1,1
	<b>Total</b>	<b>230</b>	<b>1 072</b>	<b>1 126</b>	<b>42 493</b>	<b>1 073</b>	<b>40</b>	<b>38</b>	<b>40</b>	<b>1,1</b>
SOUBRE	Comm	39	83	142	2 827	76	34	20	37	1,7
	Privé	177	649	852	25 916	640	40	30	40	1,3
	Public	567	3 039	3 251	142 527	3 201	47	44	45	1,1
	<b>Total</b>	<b>783</b>	<b>3 771</b>	<b>4 245</b>	<b>171 270</b>	<b>3 917</b>	<b>45</b>	<b>40</b>	<b>44</b>	<b>1,1</b>
TOUBA	Comm	54	95	144	2 994	69	32	21	43	1,5
	Privé	7	39	37	1 157	39	30	31	30	0,9
	Public	161	774	898	25 143	727	32	28	35	1,2
	<b>Total</b>	<b>222</b>	<b>908</b>	<b>1 079</b>	<b>29 294</b>	<b>835</b>	<b>32</b>	<b>27</b>	<b>35</b>	<b>1,2</b>
YAMOISSOUKRO	Comm	6	15	18	536	13	36	30	41	1,2
	Privé	35	247	231	7 876	232	32	34	34	0,9
	Public	496	2 849	2 781	119 806	2 867	42	43	42	1
	<b>Total</b>	<b>537</b>	<b>3 111</b>	<b>3 030</b>	<b>128 218</b>	<b>3 112</b>	<b>41</b>	<b>42</b>	<b>41</b>	<b>1</b>
NATIONAL	Comm	1 048	3 038	3 449	83 942	1 856	28	24	45	1
	Privé	1 962	13 032	12 693	469 204	12 929	36	37	36	1
	Public	12 537	68 660	70 061	3 064 073	70 324	45	44	44	1
	<b>Total</b>	<b>15 547</b>	<b>84 730</b>	<b>86 203</b>	<b>3 617 219</b>	<b>85 109</b>	<b>43</b>	<b>42</b>	<b>43</b>	<b>1</b>

**Graphique 4: Ratio Eleves/salle de classe**



**Graphique 5 :Ratio Elèves/Maitre**



**Tableau 7 Urbain : Ratios par DREN et par statut.**

DREN	STATUT	ECOLES	SALLES DE CLASSE	GROUPES PEDAGOGIQUES	EFFECTIFS ELEVES	ENSEIGNANTS	RATIO			
							ELEVES/SALLES	ELEVES / GROUPES PEDAGOGIQUES	ELEVES/ MAITRES	GROUPES PEDAGOGIQUE/ SALLES CLASSE
ABENGOUROU	comm	2	7	7	432	2	62	62	216	1
	Privé	28	150	159	6 006	150	40	38	40	1,1
	Public	112	690	735	35 279	769	51	48	46	1,1
	<b>Total</b>	<b>142</b>	<b>847</b>	<b>901</b>	<b>41 717</b>	<b>921</b>	<b>49</b>	<b>46</b>	<b>45</b>	<b>1,1</b>
ABIDJAN 1	comm	2	30	15	606	14	20	40	43	0,5
	Privé	137	1 240	1 113	35 011	1 151	28	31	30	0,9
	Public	212	1 282	1 273	68 986	1 581	54	54	44	1
	<b>Total</b>	<b>351</b>	<b>2 552</b>	<b>2 401</b>	<b>104 603</b>	<b>2 746</b>	<b>41</b>	<b>44</b>	<b>38</b>	<b>0,9</b>
ABIDJAN 2	Privé	191	1 582	1 486	60 580	1 615	38	41	38	0,9
	Public	244	1 490	1 461	81 277	1 501	55	56	54	1
	<b>Total</b>	<b>435</b>	<b>3 072</b>	<b>2 947</b>	<b>141 857</b>	<b>3 116</b>	<b>46</b>	<b>48</b>	<b>46</b>	<b>1</b>
ABIDJAN 3	Privé	290	2 327	2 205	84 354	2 473	36	38	34	0,9
	Public	280	1 698	1 747	109 871	1 997	65	63	55	1
	<b>Total</b>	<b>570</b>	<b>4 025</b>	<b>3 952</b>	<b>194 225</b>	<b>4 470</b>	<b>48</b>	<b>49</b>	<b>43</b>	<b>1</b>
ABIDJAN 4	comm	3	15	17	468	11	31	28	43	1,1
	Privé	288	2 196	2 028	78 624	2 201	36	39	36	0,9
	Public	191	1 178	1 280	81 557	1 336	69	64	61	1,1
	<b>Total</b>	<b>482</b>	<b>3 389</b>	<b>3 325</b>	<b>160 649</b>	<b>3 548</b>	<b>47</b>	<b>48</b>	<b>45</b>	<b>1</b>
ABOISSO	comm	1	3	3	121	3	40	40	40	1
	Privé	33	184	196	6 594	195	36	34	34	1,1
	Public	130	760	759	40 186	808	53	53	50	1
	<b>Total</b>	<b>164</b>	<b>947</b>	<b>958</b>	<b>46 901</b>	<b>1 006</b>	<b>50</b>	<b>49</b>	<b>47</b>	<b>1</b>
ADZOPE	Privé	20	126	125	5 421	127	43	43	43	1
	Public	96	544	544	29 953	588	55	55	51	1
	<b>Total</b>	<b>116</b>	<b>670</b>	<b>669</b>	<b>35 374</b>	<b>715</b>	<b>53</b>	<b>53</b>	<b>49</b>	<b>1</b>
AGBOVILLE	comm	3	12	14	257	6	21	18	43	1,2
	Privé	26	161	163	5 796	156	36	36	37	1
	Public	105	611	632	30 433	807	50	48	38	1
	<b>Total</b>	<b>134</b>	<b>784</b>	<b>809</b>	<b>36 486</b>	<b>969</b>	<b>47</b>	<b>45</b>	<b>38</b>	<b>1</b>
BONDOUKOU	Privé	23	140	130	4 988	135	36	38	37	0,9
	Public	114	632	631	30 110	721	48	48	42	1
	<b>Total</b>	<b>137</b>	<b>772</b>	<b>761</b>	<b>35 098</b>	<b>856</b>	<b>45</b>	<b>46</b>	<b>41</b>	<b>1</b>
BONGOUANOU	Privé	17	106	96	3 319	102	31	35	33	0,9
	Public	52	319	319	17 741	337	56	56	53	1
	<b>Total</b>	<b>69</b>	<b>425</b>	<b>415</b>	<b>21 060</b>	<b>439</b>	<b>50</b>	<b>51</b>	<b>48</b>	<b>1</b>
BOUAFLE	comm	14	63	58	1 761	28	28	30	63	0,9
	Privé	25	150	151	5 606	171	37	37	33	1
	Public	135	744	875	41 616	917	56	48	45	1,2
	<b>Total</b>	<b>174</b>	<b>957</b>	<b>1 084</b>	<b>48 983</b>	<b>1 116</b>	<b>51</b>	<b>45</b>	<b>44</b>	<b>1,1</b>
BOUAKE 1	Privé	35	246	226	7 701	243	31	34	32	0,9
	Public	74	450	506	21 927	531	49	43	41	1,1
	<b>Total</b>	<b>109</b>	<b>696</b>	<b>732</b>	<b>29 628</b>	<b>774</b>	<b>43</b>	<b>40</b>	<b>38</b>	<b>1,1</b>
BOUAKE 2	Privé	32	208	203	8 387	224	40	41	37	1
	Public	197	1 151	1 289	57 455	1 364	50	45	42	1,1
	<b>Total</b>	<b>229</b>	<b>1 359</b>	<b>1 492</b>	<b>65 842</b>	<b>1 588</b>	<b>48</b>	<b>44</b>	<b>41</b>	<b>1,1</b>

**Tableau 7 Urbain : Ratios par DREN et par statut (suite)**

DREN	STATUT	ECOLIS	SALLES DE CLASSE	GROUPES PEDAGOGIQUES	EFFECTIFS ELEVES	ENSEIGNANTS	RATIO			
							ELEVES/SALLES	ELEVES / GROUPES PEDAGOGIQUES	ELEVES/ MAITRES	GROUPES PEDAGOGIQUE/ SALLES CLASSE
BOUNA	Privé	2	12	12	533	12	44	44	44	1
	Public	29	176	177	9 460	174	54	53	54	1
	<b>Total</b>	<b>31</b>	<b>188</b>	<b>189</b>	<b>9 993</b>	<b>186</b>	<b>53</b>	<b>53</b>	<b>54</b>	<b>1</b>
BOUNDIALI	Privé	8	45	47	1 983	44	44	42	45	1
	Public	50	308	310	16 614	331	54	54	50	1
	<b>Total</b>	<b>58</b>	<b>353</b>	<b>357</b>	<b>18 597</b>	<b>375</b>	<b>53</b>	<b>52</b>	<b>50</b>	<b>1</b>
DABOU	comm	3	21	10	104	5	5	10	21	0,5
	Privé	22	136	125	3 984	128	29	32	31	0,9
	Public	59	351	371	17 379	429	50	47	41	1,1
	<b>Total</b>	<b>84</b>	<b>508</b>	<b>506</b>	<b>21 467</b>	<b>562</b>	<b>42</b>	<b>42</b>	<b>38</b>	<b>1</b>
DALOA	comm	21	96	113	3 541	71	37	31	50	1,2
	Privé	54	295	291	12 171	280	41	42	43	1
	Public	192	1 046	1 484	76 273	1 650	73	51	46	1,4
	<b>Total</b>	<b>267</b>	<b>1 437</b>	<b>1 888</b>	<b>91 985</b>	<b>2 001</b>	<b>64</b>	<b>49</b>	<b>46</b>	<b>1,3</b>
DAOUKRO	comm	4	28	17	780	13	28	46	60	0,6
	Privé	4	24	21	632	20	26	30	32	0,9
	Public	48	286	285	13 803	309	48	48	45	1
	<b>Total</b>	<b>56</b>	<b>338</b>	<b>323</b>	<b>15 215</b>	<b>342</b>	<b>45</b>	<b>47</b>	<b>44</b>	<b>1</b>
DIMBOKRO	Privé	5	28	30	964	31	34	32	31	1,1
	Public	60	362	362	13 799	365	38	38	38	1
	<b>Total</b>	<b>65</b>	<b>390</b>	<b>392</b>	<b>14 763</b>	<b>396</b>	<b>38</b>	<b>38</b>	<b>37</b>	<b>1</b>
DIVO	comm	9	31	32	905	20	29	28	45	1
	Privé	29	174	178	7 280	184	42	41	40	1
	Public	141	824	854	47 085	972	57	55	48	1
	<b>Total</b>	<b>179</b>	<b>1 029</b>	<b>1 064</b>	<b>55 270</b>	<b>1 176</b>	<b>54</b>	<b>52</b>	<b>47</b>	<b>1</b>
DUEKOUÉ	Privé	23	148	140	4 768	138	32	34	35	0,9
	Public	73	433	473	23 086	479	53	49	48	1,1
	<b>Total</b>	<b>96</b>	<b>581</b>	<b>613</b>	<b>27 854</b>	<b>617</b>	<b>48</b>	<b>45</b>	<b>45</b>	<b>1,1</b>
FERKESSEDOUGOU	Privé	23	114	120	4 420	113	39	37	39	1,1
	Public	61	365	335	19 923	344	55	59	58	0,9
	<b>Total</b>	<b>84</b>	<b>479</b>	<b>455</b>	<b>24 343</b>	<b>457</b>	<b>51</b>	<b>54</b>	<b>53</b>	<b>0,9</b>
GAGNOA	comm	7	30	31	1 149	29	38	37	40	1
	Privé	34	215	206	9 870	220	46	48	45	1
	Public	125	757	764	42 907	862	57	56	50	1
	<b>Total</b>	<b>166</b>	<b>1 002</b>	<b>1 001</b>	<b>53 926</b>	<b>1 111</b>	<b>54</b>	<b>54</b>	<b>49</b>	<b>1</b>
GUIGLO	Privé	6	27	23	939	18	35	41	52	0,9
	Public	73	408	436	22 259	437	55	51	51	1,1
	<b>Total</b>	<b>79</b>	<b>435</b>	<b>459</b>	<b>23 198</b>	<b>455</b>	<b>53</b>	<b>51</b>	<b>51</b>	<b>1,1</b>
KATIOLA	Privé	5	30	29	1 021	29	34	35	35	1
	Public	91	530	530	23 908	551	45	45	43	1
	<b>Total</b>	<b>96</b>	<b>560</b>	<b>559</b>	<b>24 929</b>	<b>580</b>	<b>45</b>	<b>45</b>	<b>43</b>	<b>1</b>

**Tableau 7 Urbain : Ratios par DREN et par statut (suite et fin)**

DREN	STATUT	ECOLES	SALLES DE CLASSE	GROUPES PEDAGOGIQUES	EFFECTIFS ELEVES	ENSEIGNANTS	RATIO			
							ELEVES/SALLES	ELEVES / GROUPES PEDAGOGIQUES	ELEVES/ MAITRES	GROUPES PEDAGOGIQUE/ SALLES CLASSE
KORHOGO	comm	1	2	2	61	1	30	30	61	1
	Privé	41	275	270	9 810	272	36	36	36	1
	Public	140	829	815	50 133	882	60	62	57	1
	<b>Total</b>	<b>182</b>	<b>1 106</b>	<b>1 087</b>	<b>60 004</b>	<b>1 155</b>	<b>54</b>	<b>55</b>	<b>52</b>	<b>1</b>
MAN	comm	1	3	3	105	2	35	35	52	1
	Privé	34	198	193	5 851	167	30	30	35	1
	Public	158	907	917	46 887	975	52	51	48	1
	<b>Total</b>	<b>193</b>	<b>1 108</b>	<b>1 113</b>	<b>52 843</b>	<b>1 144</b>	<b>48</b>	<b>47</b>	<b>46</b>	<b>1</b>
MANKONO	comm	5	27	24	995	21	37	41	47	0,9
	Privé	7	35	36	1 784	40	51	50	45	1
	Public	33	199	195	8 605	197	43	44	44	1
	<b>Total</b>	<b>45</b>	<b>261</b>	<b>255</b>	<b>11 384</b>	<b>258</b>	<b>44</b>	<b>45</b>	<b>44</b>	<b>1</b>
MINIGNAN	Public	10	57	57	2 495	60	44	44	42	1
	<b>Total</b>	<b>10</b>	<b>57</b>	<b>57</b>	<b>2 495</b>	<b>60</b>	<b>44</b>	<b>44</b>	<b>42</b>	<b>1</b>
ODIENNE	Privé	5	30	24	1 449	35	48	60	41	0,8
	Public	45	250	268	11 341	276	45	42	41	1,1
	<b>Total</b>	<b>50</b>	<b>280</b>	<b>292</b>	<b>12 790</b>	<b>311</b>	<b>46</b>	<b>44</b>	<b>41</b>	<b>1</b>
SAN-PEDRO	comm	5	26	20	500	14	19	25	36	0,8
	Privé	30	221	215	9 965	236	45	46	42	1
	Public	85	536	512	27 206	536	51	53	51	1
	<b>Total</b>	<b>120</b>	<b>783</b>	<b>747</b>	<b>37 671</b>	<b>786</b>	<b>48</b>	<b>50</b>	<b>48</b>	<b>1</b>
SASSANDRA	comm	5	14	14	415	14	30	30	30	1
	Privé	6	29	27	1 048	29	36	39	36	0,9
	Public	16	97	98	4 469	104	46	46	43	1
	<b>Total</b>	<b>27</b>	<b>140</b>	<b>139</b>	<b>5 932</b>	<b>147</b>	<b>42</b>	<b>43</b>	<b>40</b>	<b>1</b>
SEQUELA	Privé	4	30	27	1 192	24	40	44	50	0,9
	Public	45	253	275	13 926	292	55	51	48	1,1
	<b>Total</b>	<b>49</b>	<b>283</b>	<b>302</b>	<b>15 118</b>	<b>316</b>	<b>53</b>	<b>50</b>	<b>48</b>	<b>1,1</b>
SOUBRE	comm	4	7	15	230	8	33	15	29	2,1
	Privé	74	342	387	14 202	333	42	37	43	1,1
	Public	94	524	580	33 589	651	64	58	52	1,1
	<b>Total</b>	<b>172</b>	<b>873</b>	<b>982</b>	<b>48 021</b>	<b>992</b>	<b>55</b>	<b>49</b>	<b>48</b>	<b>1,1</b>
TOUBA	Privé	4	24	22	857	25	36	39	34	0,9
	Public	24	145	169	7 373	150	51	44	49	1,2
	<b>Total</b>	<b>28</b>	<b>169</b>	<b>191</b>	<b>8 230</b>	<b>175</b>	<b>49</b>	<b>43</b>	<b>47</b>	<b>1,1</b>
YAMOUSSOUKRO	comm	1	6	6	226	8	38	38	28	1,0
	Privé	33	237	222	7 501	220	32	34	34	0,9
	Public	163	971	950	48 581	1 064	50	51	46	1,0
	<b>Total</b>	<b>197</b>	<b>1 214</b>	<b>1 178</b>	<b>56 308</b>	<b>1 292</b>	<b>46</b>	<b>48</b>	<b>44</b>	<b>1,0</b>
NATIONAL	comm	91	421	401	12 656	270	30	32	47	1,0
	Privé	1 598	11 485	10 926	414 611	11 541	36	38	36	1,0
	Public	3 757	22 163	23 268	1 227 492	25 347	55	53	48	1,0
	<b>Total</b>	<b>5 446</b>	<b>34 069</b>	<b>34 595</b>	<b>1 654 759</b>	<b>37 158</b>	<b>49</b>	<b>48</b>	<b>45</b>	<b>1,0</b>

**TABLEAU 7. Rural : Ratios par DREN et par statut**

DREN	STATUT	ECOLES	SALLES DE CLASSE	GROUPES PEDAGOGIQUES	EFFECTIFS ELEVES	ENSEIGNANTS	RATIO			
							ELEVES/SALLES DE CLASSES	ELEVES / GROUPES PEDAGOGIQUES	ELEVES/ MAITRES	GROUPES PEDAGOGIQUE/ SALLES DE CLASSES
ABENGOUROU	Comm	15	37	42	1 265	27	34	30	47	1,1
	Privé	16	73	81	2 565	62	35	32	41	1,1
	Public	154	842	851	37 158	815	44	44	46	1,0
	<b>Total</b>	<b>185</b>	<b>952</b>	<b>974</b>	<b>40 988</b>	<b>904</b>	<b>43</b>	<b>42</b>	<b>45</b>	<b>1,0</b>
ABIDJAN 1	Privé	2	30	30	1 221	31	41	41	39	1,0
	Public	25	152	150	6 117	218	40	41	28	1,0
	<b>Total</b>	<b>27</b>	<b>182</b>	<b>180</b>	<b>7 338</b>	<b>249</b>	<b>40</b>	<b>41</b>	<b>29</b>	<b>1,0</b>
ABIDJAN 2	Public	3	18	18	853	18	47	47	47	1,0
	<b>Total</b>	<b>3</b>	<b>18</b>	<b>18</b>	<b>853</b>	<b>18</b>	<b>47</b>	<b>47</b>	<b>47</b>	<b>1,0</b>
ABIDJAN 3	Privé	8	59	54	1 689	59	29	31	29	0,9
	Public	50	282	286	13 412	278	48	47	48	1,0
	<b>Total</b>	<b>58</b>	<b>341</b>	<b>340</b>	<b>15 101</b>	<b>337</b>	<b>44</b>	<b>44</b>	<b>45</b>	<b>1,0</b>
ABIDJAN 4	Privé	4	25	23	847	25	34	37	34	0,9
	Public	50	300	301	13 085	300	44	43	44	1,0
	<b>Total</b>	<b>54</b>	<b>325</b>	<b>324</b>	<b>13 932</b>	<b>325</b>	<b>43</b>	<b>43</b>	<b>43</b>	<b>1,0</b>
ABOISSO	Comm	52	135	209	4 546	95	34	22	48	1,5
	Privé	53	205	268	7 616	170	37	28	45	1,3
	Public	229	1 245	1 241	53 348	1 215	43	43	44	1,0
	<b>Total</b>	<b>334</b>	<b>1 585</b>	<b>1 718</b>	<b>65 510</b>	<b>1 480</b>	<b>41</b>	<b>38</b>	<b>44</b>	<b>1,1</b>
ADZOPE	Comm	17	43	52	930	11	22	18	85	1,2
	Privé	8	48	46	2 122	43	44	46	49	1,0
	Public	223	1 293	1 271	52 324	1 298	40	41	40	1,0
	<b>Total</b>	<b>248</b>	<b>1 384</b>	<b>1 369</b>	<b>55 376</b>	<b>1 352</b>	<b>40</b>	<b>40</b>	<b>41</b>	<b>1,0</b>
AGBOVILLE	Comm	46	164	187	3 755	65	23	20	58	1,1
	Privé	7	45	42	1 486	40	33	35	37	0,9
	Public	317	1 805	1 815	81 350	1 900	45	45	43	1,0
	<b>Total</b>	<b>370</b>	<b>2 014</b>	<b>2 044</b>	<b>86 591</b>	<b>2 005</b>	<b>43</b>	<b>42</b>	<b>43</b>	<b>1,0</b>
BONDOUKOU	Comm	29	39	40	1 531	33	39	38	46	1,0
	Privé	1	1	2	41	1	41	20	41	2,0
	Public	495	2 448	2 310	85 921	2 585	35	37	33	0,9
	<b>Total</b>	<b>525</b>	<b>2 488</b>	<b>2 352</b>	<b>87 493</b>	<b>2 619</b>	<b>35</b>	<b>37</b>	<b>33</b>	<b>0,9</b>
BONGOUANOU	Privé	5	31	30	618	24	20	21	26	1,0
	Public	161	861	858	40 161	866	47	47	46	1,0
	<b>Total</b>	<b>166</b>	<b>892</b>	<b>888</b>	<b>40 779</b>	<b>890</b>	<b>46</b>	<b>46</b>	<b>46</b>	<b>1,0</b>
BOUAFLE	Comm	39	135	161	5 237	80	39	33	65	1,2
	Privé	7	45	48	1 965	46	44	41	43	1,1
	Public	411	2 203	2 225	91 925	2 195	42	41	42	1,0
	<b>Total</b>	<b>457</b>	<b>2 383</b>	<b>2 434</b>	<b>99 127</b>	<b>2 321</b>	<b>42</b>	<b>41</b>	<b>43</b>	<b>1,0</b>
BOUAKE 1	Privé	2	13	10	228	5	18	23	46	0,8
	Public	67	370	364	12 884	331	35	35	39	1,0
	<b>Total</b>	<b>69</b>	<b>383</b>	<b>374</b>	<b>13 112</b>	<b>336</b>	<b>34</b>	<b>35</b>	<b>39</b>	<b>1,0</b>
BOUAKE 2	Public	296	1 624	1 649	61 975	1 514	38	38	41	1,0
	<b>Total</b>	<b>296</b>	<b>1 624</b>	<b>1 649</b>	<b>61 975</b>	<b>1 514</b>	<b>38</b>	<b>38</b>	<b>41</b>	<b>1,0</b>

**TABLEAU 7. Rural : Ratios par DREN et par statut (suite)**

DREN	STATUT	ECOLES	SALLES DE CLASSE	GROUPES PEDAGOGIQUES	EFFECTIFS ELEVES	ENSEIGNANTS	RATIO			
							ELEVES/SALLES DE CLASSES	ELEVES / GROUPES PEDAGOGIQUES	ELEVES/ MAITRES	GROUPES PEDAGOGIQUE/ SALLES DE CLASSES
BOUNA	Comm	35	76	93	2 528	35	33	27	72	1,2
	Public	118	552	617	22 798	525	41	37	43	1,1
	<b>Total</b>	<b>153</b>	<b>628</b>	<b>710</b>	<b>25 326</b>	<b>560</b>	<b>40</b>	<b>36</b>	<b>45</b>	<b>1,1</b>
BOUNDIALI	Public	153	691	761	24 933	656	36	33	38	1,1
	<b>Total</b>	<b>153</b>	<b>691</b>	<b>761</b>	<b>24 933</b>	<b>656</b>	<b>36</b>	<b>33</b>	<b>38</b>	<b>1,1</b>
DABOU	Comm	33	148	169	2 929	84	20	17	35	1,1
	Privé	4	25	24	824	28	33	34	29	1,0
	Public	197	1 122	1 113	45 002	1 123	40	40	40	1,0
	<b>Total</b>	<b>234</b>	<b>1 295</b>	<b>1 306</b>	<b>48 755</b>	<b>1 235</b>	<b>38</b>	<b>37</b>	<b>39</b>	<b>1,0</b>
DALOA	Comm	137	388	468	11 732	253	30	25	46	1,2
	Privé	27	96	100	4 198	82	44	42	51	1,0
	Public	702	3 595	3 797	160 894	3 510	45	42	46	1,1
	<b>Total</b>	<b>866</b>	<b>4 079</b>	<b>4 365</b>	<b>176 824</b>	<b>3 845</b>	<b>43</b>	<b>41</b>	<b>46</b>	<b>1,1</b>
DAOUKRO	Comm	21	43	48	1 225	18	28	26	68	1,1
	Public	248	1 265	1 292	41 984	1 240	33	32	34	1,0
	<b>Total</b>	<b>269</b>	<b>1 308</b>	<b>1 340</b>	<b>43 209</b>	<b>1 258</b>	<b>33</b>	<b>32</b>	<b>34</b>	<b>1,0</b>
DIMBOKRO	Comm	17	21	36	715	16	34	20	45	1,7
	Public	155	783	771	28 587	738	37	37	39	1,0
	<b>Total</b>	<b>172</b>	<b>804</b>	<b>807</b>	<b>29 302</b>	<b>754</b>	<b>36</b>	<b>36</b>	<b>39</b>	<b>1,0</b>
DIVO	Comm	74	215	252	5 790	161	27	23	36	1,2
	Privé	10	39	53	1 364	38	35	26	36	1,4
	Public	362	1 951	2 007	92 535	1 932	47	46	48	1,0
	<b>Total</b>	<b>446</b>	<b>2 205</b>	<b>2 312</b>	<b>99 689</b>	<b>2 131</b>	<b>45</b>	<b>43</b>	<b>47</b>	<b>1,0</b>
DUEKOUÉ	Comm	9	23	23	748	17	33	33	44	1,0
	Privé	15	52	48	1 421	47	27	30	30	0,9
	Public	417	2 233	2 223	90 380	2 167	40	41	42	1,0
	<b>Total</b>	<b>441</b>	<b>2 308</b>	<b>2 294</b>	<b>92 549</b>	<b>2 231</b>	<b>40</b>	<b>40</b>	<b>41</b>	<b>1,0</b>
FERKESSE-DOUGOU	Comm	37	59	68	1 815	46	31	27	39	1,2
	Privé	12	45	50	1 355	43	30	27	32	1,1
	Public	196	921	879	28 938	752	31	33	38	1,0
	<b>Total</b>	<b>245</b>	<b>1 025</b>	<b>997</b>	<b>32 108</b>	<b>841</b>	<b>31</b>	<b>32</b>	<b>38</b>	<b>1,0</b>
GAGNOA	Comm	44	221	144	2 620	76	12	18	34	0,7
	Privé	10	66	53	2 035	52	31	38	39	0,8
	Public	372	2 154	2 055	89 345	2 026	41	43	44	1,0
	<b>Total</b>	<b>426</b>	<b>2 441</b>	<b>2 252</b>	<b>94 000</b>	<b>2 154</b>	<b>39</b>	<b>42</b>	<b>44</b>	<b>0,9</b>
GUIGLO	Comm	4	18	12	449	6	25	37	75	0,7
	Privé	17	58	60	1 919	34	33	32	56	1,0
	Public	237	1 276	1 310	48 754	1 175	38	37	41	1,0
	<b>Total</b>	<b>258</b>	<b>1 352</b>	<b>1 382</b>	<b>51 122</b>	<b>1 215</b>	<b>38</b>	<b>37</b>	<b>42</b>	<b>1,0</b>
KATIOLA	Comm	14	24	30	500	17	21	17	29	1,2
	Privé	2	9	9	382	9	42	42	42	1,0
	Public	228	1 141	1 129	38 930	1 024	34	34	38	1,0
	<b>Total</b>	<b>244</b>	<b>1 174</b>	<b>1 168</b>	<b>39 812</b>	<b>1 050</b>	<b>34</b>	<b>34</b>	<b>38</b>	<b>1,0</b>

**TABLEAU 7. Rural : Ratios par DREN et par statut (suite et fin)**

DREN	STATUT	ECOLIS	SALLES DE CLASSE	GROUPES PEDAGOGIQUES	EFFECTIFS ELEVES	ENSEIGNANTS	RATIO			
							ELEVES/SALLES DE CLASSES	ELEVES / GROUPES PEDAGOGIQUES	ELEVES/ MAITRES	GROUPES PEDAGOGIQUE/ SALLES DE CLASSES
KORHOGO	Comm	49	93	111	2 418	59	26	22	41	1,2
	Privé	5	26	20	725	19	28	36	38	0,8
	Public	274	1 267	1 352	48 217	1 216	38	36	40	1,1
	<b>Total</b>	<b>328</b>	<b>1 386</b>	<b>1 483</b>	<b>51 360</b>	<b>1 294</b>	<b>37</b>	<b>35</b>	<b>40</b>	<b>1,1</b>
MAN	Comm	16	34	37	722	16	21	20	45	1,1
	Privé	4	23	25	602	24	26	24	25	1,1
	Public	552	3 084	2 994	106 679	2 905	35	36	37	1,0
	<b>Total</b>	<b>572</b>	<b>3 141</b>	<b>3 056</b>	<b>108 003</b>	<b>2 945</b>	<b>34</b>	<b>35</b>	<b>37</b>	<b>1,0</b>
MANKONO	Comm	34	83	82	2 441	63	29	30	39	1,0
	Privé	3	15	14	307	11	20	22	28	0,9
	Public	217	1 134	1 181	36 691	1 093	32	31	34	1,0
	<b>Total</b>	<b>254</b>	<b>1 232</b>	<b>1 277</b>	<b>39 439</b>	<b>1 167</b>	<b>32</b>	<b>31</b>	<b>34</b>	<b>1,0</b>
MINIGNAN	Comm	1	1	1	12	1	12	12	12	1,0
	Public	78	413	351	10 951	341	27	31	32	0,8
	<b>Total</b>	<b>79</b>	<b>414</b>	<b>352</b>	<b>10 963</b>	<b>342</b>	<b>26</b>	<b>31</b>	<b>32</b>	<b>0,9</b>
ODIENNE	Privé	2	10	12	347	7	35	29	50	1,2
	Public	149	690	685	20 672	641	30	30	32	1,0
	<b>Total</b>	<b>151</b>	<b>700</b>	<b>697</b>	<b>21 019</b>	<b>648</b>	<b>30</b>	<b>30</b>	<b>32</b>	<b>1,0</b>
SAN-PEDRO	Comm	87	308	352	7 126	168	23	20	42	1,1
	Privé	18	113	112	4 042	101	36	36	40	1,0
	Public	336	1 986	1 880	77 102	1 721	39	41	45	0,9
	<b>Total</b>	<b>441</b>	<b>2 407</b>	<b>2 344</b>	<b>88 270</b>	<b>1 990</b>	<b>37</b>	<b>38</b>	<b>44</b>	<b>1,0</b>
SASSANDRA	Comm	47	118	137	3 893	91	33	28	43	1,2
	Privé	14	63	64	2 285	54	36	36	42	1,0
	Public	190	996	1 013	47 826	978	48	47	49	1,0
	<b>Total</b>	<b>251</b>	<b>1 177</b>	<b>1 214</b>	<b>54 004</b>	<b>1 123</b>	<b>46</b>	<b>44</b>	<b>48</b>	<b>1,0</b>
SEQUELA	Comm	6	11	11	458	6	42	42	76	1,0
	Public	175	778	813	26 917	751	35	33	36	1,0
	<b>Total</b>	<b>181</b>	<b>789</b>	<b>824</b>	<b>27 375</b>	<b>757</b>	<b>35</b>	<b>33</b>	<b>36</b>	<b>1,0</b>
SOUBRE	Comm	35	76	127	2 597	68	34	20	38	1,7
	Privé	103	307	465	11 714	307	38	25	38	1,5
	Public	473	2 515	2 671	108 938	2 550	43	41	43	1,1
	<b>Total</b>	<b>611</b>	<b>2 898</b>	<b>3 263</b>	<b>123 249</b>	<b>2 925</b>	<b>43</b>	<b>38</b>	<b>42</b>	<b>1,1</b>
TOUBA	Comm	54	95	144	2 994	69	32	21	43	1,5
	Privé	3	15	15	300	14	20	20	21	1,0
	Public	137	629	729	17 770	577	28	24	31	1,2
	<b>Total</b>	<b>194</b>	<b>739</b>	<b>888</b>	<b>21 064</b>	<b>660</b>	<b>29</b>	<b>24</b>	<b>32</b>	<b>1,2</b>
YAMOISSOUKRO	Comm	5	9	12	310	5	34	26	62	1,3
	Privé	2	10	9	375	12	38	42	31	0,9
	Public	333	1 878	1 831	71 225	1 803	38	39	40	1,0
	<b>Total</b>	<b>340</b>	<b>1 897</b>	<b>1 852</b>	<b>71 910</b>	<b>1 820</b>	<b>38</b>	<b>39</b>	<b>40</b>	<b>1,0</b>
NATIONAL	Comm	957	2 617	3 048	71 286	1 586	27	23	45	1,2
	Privé	364	1 547	1 767	54 593	1 388	35	31	39	1,1
	Public	8 780	46 497	46 793	1 836 581	44 977	39	39	41	1,0
	<b>Total</b>	<b>10 101</b>	<b>50 661</b>	<b>51 608</b>	<b>1 962 460</b>	<b>47 951</b>	<b>39</b>	<b>38</b>	<b>41</b>	<b>1,0</b>

Tableau 8 : Taux Brut de Scolarisation (TBS) par Région

REGION	TAUX BRUT DE SCOLARISATION		
	Garçons	Filles	Ensemble
ABIDJAN	108,2%	101,7%	104,8%
AGNEBY-TIASSA	134,9%	130,7%	132,9%
BAFING	110,4%	101,0%	106,0%
BAGOUE	70,8%	71,7%	71,2%
BELIER	124,8%	124,8%	124,8%
BERE	79,5%	76,9%	78,3%
BOUNKANI	81,9%	78,1%	80,1%
CAVALLY	106,1%	104,6%	105,4%
FOLON	83,3%	72,2%	78,1%
GBÊKÊ	112,2%	109,3%	110,8%
GBOKLE	96,9%	86,6%	92,0%
GÔH	105,8%	98,4%	102,3%
GONTOUGO	112,8%	116,5%	114,5%
GRANDS PONTS	56,9%	53,6%	55,3%
GUEMON	82,6%	77,5%	80,2%
HAMBOL	90,6%	91,2%	90,9%
HAUT-SASSANDRA	116,7%	113,3%	115,1%
IFFOU	116,9%	114,3%	115,7%
INDENIE-DJUABLIN	95,8%	90,5%	93,2%
KABADOUGOU	104,3%	102,8%	103,6%
LA ME	120,5%	118,8%	119,7%
LÔH-DJIBOUA	135,3%	125,5%	130,7%
MARAHOUÉ	106,0%	99,5%	103,0%
MORONOU	112,1%	113,2%	112,6%
NAWA	100,6%	91,7%	96,3%
N'ZI	110,4%	109,1%	109,7%
PORO	90,7%	90,4%	90,6%
AN PEDRO	96,4%	92,1%	94,3%
SUD-COMOE	116,9%	108,7%	112,8%
TCHOLOGO	68,8%	70,5%	69,6%
TONKPI	108,1%	99,9%	104,2%
WORODOUGOU	101,2%	90,8%	96,3%
YAMOOUSSOUKRO	100,5%	111,7%	105,7%
<b>Total National</b>	<b>103,5%</b>	<b>99,1%</b>	<b>101,3%</b>

Tableau 9 : Taux Brut de d'Admission (TBA) par Région

REGION	TAUX BRUT D'ADMISSION		
	Garçons	Filles	Ensemble
ABIDJAN	116,40%	106,43%	111,31%
AGNEBY-TIASSA	131,48%	138,16%	134,70%
BAFING	133,25%	134,84%	133,99%
BAGOUE	80,95%	82,81%	81,83%
BELIER	133,92%	139,32%	136,51%
BERE	92,61%	100,84%	96,44%
BOUNKANI	103,41%	109,22%	106,18%
CAVALLY	126,08%	129,20%	127,55%
FOLON	83,12%	83,12%	83,12%
GBÊKÊ	116,54%	116,12%	116,34%
GBOKLE	114,50%	107,75%	111,26%
GÔH	110,83%	107,65%	109,30%
GONTOUGO	131,33%	136,03%	133,57%
GRANDS PONTS	61,08%	59,37%	60,25%
GUEMON	94,69%	98,12%	96,30%
HAMBOL	103,82%	111,43%	107,43%
HAUT-SASSANDRA	126,42%	132,77%	129,38%
IFFOU	146,66%	152,57%	149,49%
INDENIE-DJUABLIN	96,67%	93,22%	94,99%
KABADOUGOU	103,55%	108,15%	105,70%
LA ME	127,25%	125,59%	126,46%
LÔH-DJIBOUA	150,08%	149,08%	149,60%
MARAHOUÉ	111,34%	112,67%	111,96%
MORONOU	126,26%	134,48%	130,12%
NAWA	111,66%	109,08%	110,42%
N'ZI	122,04%	128,26%	125,00%
PORO	104,29%	111,36%	107,74%
SAN PEDRO	105,58%	105,07%	105,34%
SUD-COMOE	126,80%	124,04%	125,44%
TCHOLOGO	81,52%	89,13%	85,14%
TONKPI	121,65%	121,80%	121,72%
WORODOUGOU	124,25%	122,40%	123,37%
YAMOOUSSOUKRO	108,39%	117,48%	112,65%
<b>Total National</b>	<b>113,38%</b>	<b>113,30%</b>	<b>113,34%</b>

**Tableau 10. Ensemble : Répartition des salles de classe par DREN et par statut selon le niveau d'études**

DREN	STATUT	CPU	CP1	CP2	CEU	CE1	CE2	CM1	CM2	Total
ABENGOUROU	Comm	1	13	11	1	7	8	2	1	44
	Privé	1	39	45	1	36	35	30	31	218
	Public	0	264	263	0	251	256	233	251	1 518
	<b>Total</b>	<b>2</b>	<b>316</b>	<b>319</b>	<b>2</b>	<b>294</b>	<b>299</b>	<b>265</b>	<b>283</b>	<b>1780</b>
ABIDJAN 1	Comm	0	3	2	0	2	3	3	2	15
	Privé	7	190	191	3	188	189	180	181	1 129
	Public	0	236	236	0	235	235	236	234	1 412
	<b>Total</b>	<b>7</b>	<b>429</b>	<b>429</b>	<b>3</b>	<b>425</b>	<b>427</b>	<b>419</b>	<b>417</b>	<b>2556</b>
ABIDJAN 2	Privé	3	267	253	0	251	239	234	231	1 478
	Public	11	238	237	0	244	248	246	250	1 474
	<b>Total</b>	<b>14</b>	<b>505</b>	<b>490</b>	<b>0</b>	<b>495</b>	<b>487</b>	<b>480</b>	<b>481</b>	<b>2952</b>
ABIDJAN 3	Privé	1	411	398	2	387	366	344	344	2 253
	Public	0	323	329	1	325	328	323	331	1 960
	<b>Total</b>	<b>1</b>	<b>734</b>	<b>727</b>	<b>3</b>	<b>712</b>	<b>694</b>	<b>667</b>	<b>675</b>	<b>4213</b>
ABIDJAN 4	Comm	0	2	2	0	2	2	3	1	12
	Privé	1	374	355	0	348	334	309	309	2 030
	Public	1	238	239	0	241	246	245	251	1 461
	<b>Total</b>	<b>2</b>	<b>614</b>	<b>596</b>	<b>0</b>	<b>591</b>	<b>582</b>	<b>557</b>	<b>561</b>	<b>3503</b>
ABOISSO	Comm	0	19	35	0	15	25	6	26	126
	Privé	0	63	81	0	58	68	49	58	377
	Public	0	350	346	1	327	319	313	313	1 969
	<b>Total</b>	<b>0</b>	<b>432</b>	<b>462</b>	<b>1</b>	<b>400</b>	<b>412</b>	<b>368</b>	<b>397</b>	<b>2472</b>
ADZOPE	Comm	0	15	10	0	7	4	6	1	43
	Privé	0	32	30	0	28	27	29	26	172
	Public	0	314	314	3	307	299	297	289	1 823
	<b>Total</b>	<b>0</b>	<b>361</b>	<b>354</b>	<b>3</b>	<b>342</b>	<b>330</b>	<b>332</b>	<b>316</b>	<b>2038</b>
AGBOVILLE	Comm	2	31	47	2	18	39	22	14	175
	Privé	0	36	33	0	32	32	32	33	198
	Public	1	414	408	2	394	395	375	395	2 384
	<b>Total</b>	<b>3</b>	<b>481</b>	<b>488</b>	<b>4</b>	<b>444</b>	<b>466</b>	<b>429</b>	<b>442</b>	<b>2757</b>
BONDOUKOU	Comm	0	21	8	0	4	3	0	3	39
	Privé	0	26	25	0	23	23	19	18	134
	Public	0	541	542	2	469	500	442	512	3 008
	<b>Total</b>	<b>0</b>	<b>588</b>	<b>575</b>	<b>2</b>	<b>496</b>	<b>526</b>	<b>461</b>	<b>533</b>	<b>3181</b>
BONGOUANOU	Privé	0	21	21	0	19	20	20	22	123
	Public	0	212	203	0	199	185	187	178	1 164
	<b>Total</b>	<b>0</b>	<b>233</b>	<b>224</b>	<b>0</b>	<b>218</b>	<b>205</b>	<b>207</b>	<b>200</b>	<b>1287</b>
BOUAFLE	Comm	0	40	42	0	32	32	19	20	185
	Privé	0	33	34	0	30	31	27	31	186
	Public	1	528	542	2	475	495	411	450	2 904
	<b>Total</b>	<b>1</b>	<b>601</b>	<b>618</b>	<b>2</b>	<b>537</b>	<b>558</b>	<b>457</b>	<b>501</b>	<b>3275</b>
BOUAKE 1	Privé	0	46	46	0	45	42	32	30	241
	Public	0	145	144	1	140	135	121	119	805
	<b>Total</b>	<b>0</b>	<b>191</b>	<b>190</b>	<b>1</b>	<b>185</b>	<b>177</b>	<b>153</b>	<b>149</b>	<b>1046</b>
BOUAKE 2	Privé	0	39	35	0	35	33	30	30	202
	Public	0	480	482	0	445	478	404	449	2 738
	<b>Total</b>	<b>0</b>	<b>519</b>	<b>517</b>	<b>0</b>	<b>480</b>	<b>511</b>	<b>434</b>	<b>479</b>	<b>2940</b>

**Tableau 10. Ensemble : Répartition des salles de classe par DREN et par statut selon le niveau d'études (suite)**

DREN	STATUT	CPU	CP1	CP2	CEU	CE1	CE2	CM1	CM2	Total
BOUNA	Comm	0	28	17	0	12	10	5	1	73
	Privé	0	2	2	0	2	2	2	2	12
	Public	0	133	133	0	123	116	106	96	707
	<b>Total</b>	<b>0</b>	<b>163</b>	<b>152</b>	<b>0</b>	<b>137</b>	<b>128</b>	<b>113</b>	<b>99</b>	<b>792</b>
BOUNDIALI	Privé	0	7	8	0	7	7	7	8	44
	Public	0	159	195	2	140	182	121	158	957
	<b>Total</b>	<b>0</b>	<b>166</b>	<b>203</b>	<b>2</b>	<b>147</b>	<b>189</b>	<b>128</b>	<b>166</b>	<b>1001</b>
DABOU	Comm	0	18	40	0	19	31	13	26	147
	Privé	0	27	27	0	25	25	23	24	151
	Public	0	243	251	0	237	244	226	239	1 440
	<b>Total</b>	<b>0</b>	<b>288</b>	<b>318</b>	<b>0</b>	<b>281</b>	<b>300</b>	<b>262</b>	<b>289</b>	<b>1738</b>
DALOA	Comm	7	122	94	9	92	57	58	27	466
	Privé	0	77	72	0	64	56	49	45	363
	Public	1	840	849	2	749	756	692	695	4 584
	<b>Total</b>	<b>8</b>	<b>1039</b>	<b>1015</b>	<b>11</b>	<b>905</b>	<b>869</b>	<b>799</b>	<b>767</b>	<b>5413</b>
DAOUKRO	Comm	0	19	11	0	7	7	4	2	50
	Privé	0	3	4	0	4	3	3	3	20
	Public	0	287	272	0	256	245	231	238	1 529
	<b>Total</b>	<b>0</b>	<b>309</b>	<b>287</b>	<b>0</b>	<b>267</b>	<b>255</b>	<b>238</b>	<b>243</b>	<b>1599</b>
DIMBOKRO	Comm	0	5	9	0	3	4	0	0	21
	Privé	0	4	5	0	4	5	4	5	27
	Public	0	196	199	0	171	183	164	175	1 088
	<b>Total</b>	<b>0</b>	<b>205</b>	<b>213</b>	<b>0</b>	<b>178</b>	<b>192</b>	<b>168</b>	<b>180</b>	<b>1136</b>
DIVO	Comm	0	61	67	1	32	49	23	8	241
	Privé	0	36	37	1	30	37	31	36	208
	Public	0	480	491	4	452	471	432	431	2 761
	<b>Total</b>	<b>0</b>	<b>577</b>	<b>595</b>	<b>6</b>	<b>514</b>	<b>557</b>	<b>486</b>	<b>475</b>	<b>3210</b>
DUEKOUÉ	Comm	0	8	7	0	2	2	2	1	22
	Privé	0	39	37	0	33	32	24	25	190
	Public	3	493	495	2	430	447	355	394	2 619
	<b>Total</b>	<b>3</b>	<b>540</b>	<b>539</b>	<b>2</b>	<b>465</b>	<b>481</b>	<b>381</b>	<b>420</b>	<b>2831</b>
FERKESSEDOUGOU	Comm	0	23	18	0	6	4	5	0	56
	Privé	0	28	34	1	19	26	18	20	146
	Public	0	247	278	0	186	220	143	166	1 240
	<b>Total</b>	<b>0</b>	<b>298</b>	<b>330</b>	<b>1</b>	<b>211</b>	<b>250</b>	<b>166</b>	<b>186</b>	<b>1442</b>
GAGNOA	Comm	0	63	64	0	49	46	13	8	243
	Privé	0	50	49	0	43	42	40	40	264
	Public	1	519	502	2	486	474	451	437	2 872
	<b>Total</b>	<b>1</b>	<b>632</b>	<b>615</b>	<b>2</b>	<b>578</b>	<b>562</b>	<b>504</b>	<b>485</b>	<b>3379</b>
GUIGLO	Comm	0	5	5	0	4	4	0	0	18
	Privé	0	16	18	0	15	23	4	2	78
	Public	0	313	316	0	254	292	228	250	1 653
	<b>Total</b>	<b>0</b>	<b>334</b>	<b>339</b>	<b>0</b>	<b>273</b>	<b>319</b>	<b>232</b>	<b>252</b>	<b>1749</b>
KATIOLA	Comm	0	6	8	0	1	9	0	0	24
	Privé	0	6	7	0	6	6	7	6	38
	Public	0	307	295	1	260	297	225	256	1 641
	<b>Total</b>	<b>0</b>	<b>319</b>	<b>310</b>	<b>1</b>	<b>267</b>	<b>312</b>	<b>232</b>	<b>262</b>	<b>1703</b>

**Tableau 10. Ensemble : Répartition des salles de classe par DREN et par statut selon le niveau d'études (suite et fin)**

DREN	STATUT	CPU	CP1	CP2	CEU	CE1	CE2	CM1	CM2	Total
KORHOGO	Comm	0	31	23	0	15	15	8	0	92
	Privé	0	53	54	0	50	46	41	41	285
	Public	0	389	406	2	316	350	289	304	2 056
	<b>Total</b>	<b>0</b>	<b>473</b>	<b>483</b>	<b>2</b>	<b>381</b>	<b>411</b>	<b>338</b>	<b>345</b>	<b>2433</b>
MAN	Comm	0	15	10	0	5	3	0	0	33
	Privé	0	41	41	0	38	33	31	30	214
	Public	9	723	717	20	657	632	568	574	3 900
	<b>Total</b>	<b>9</b>	<b>779</b>	<b>768</b>	<b>20</b>	<b>700</b>	<b>668</b>	<b>599</b>	<b>604</b>	<b>4147</b>
MANKONO	Comm	0	34	32	0	17	10	5	5	103
	Privé	0	10	11	0	9	11	4	4	49
	Public	0	231	260	0	206	235	180	203	1 315
	<b>Total</b>	<b>0</b>	<b>275</b>	<b>303</b>	<b>0</b>	<b>232</b>	<b>256</b>	<b>189</b>	<b>212</b>	<b>1467</b>
MINIGNAN	Comm	0	0	1	0	0	0	0	0	1
	Public	0	84	99	0	78	71	62	59	453
	<b>Total</b>	<b>0</b>	<b>84</b>	<b>100</b>	<b>0</b>	<b>78</b>	<b>71</b>	<b>62</b>	<b>59</b>	<b>454</b>
ODIENNE	Privé	0	8	9	0	8	6	4	5	40
	Public	0	153	180	0	143	175	126	144	921
	<b>Total</b>	<b>0</b>	<b>161</b>	<b>189</b>	<b>0</b>	<b>151</b>	<b>181</b>	<b>130</b>	<b>149</b>	<b>961</b>
SAN-PEDRO	Comm	0	49	76	1	40	59	26	41	292
	Privé	1	60	56	0	52	53	47	50	319
	Public	0	454	447	2	405	432	345	388	2 473
	<b>Total</b>	<b>1</b>	<b>563</b>	<b>579</b>	<b>3</b>	<b>497</b>	<b>544</b>	<b>418</b>	<b>479</b>	<b>3084</b>
SASSANDRA	Comm	2	18	44	1	9	31	8	17	130
	Privé	0	16	21	1	10	17	11	12	88
	Public	0	200	199	0	173	187	165	166	1 090
	<b>Total</b>	<b>2</b>	<b>234</b>	<b>264</b>	<b>2</b>	<b>192</b>	<b>235</b>	<b>184</b>	<b>195</b>	<b>1308</b>
SEGUELA	Comm	0	5	1	0	0	1	0	1	8
	Privé	0	4	4	0	4	4	3	4	23
	Public	0	200	190	0	165	167	125	151	998
	<b>Total</b>	<b>0</b>	<b>209</b>	<b>195</b>	<b>0</b>	<b>169</b>	<b>172</b>	<b>128</b>	<b>156</b>	<b>1029</b>
SOUBRE	Comm	0	12	26	0	17	15	8	4	82
	Privé	0	84	162	0	80	125	76	81	608
	Public	0	529	559	0	469	532	409	493	2 991
	<b>Total</b>	<b>0</b>	<b>625</b>	<b>747</b>	<b>0</b>	<b>566</b>	<b>672</b>	<b>493</b>	<b>578</b>	<b>3681</b>
TOUBA	Comm	0	20	36	0	14	11	4	3	88
	Privé	0	7	7	0	7	7	5	4	37
	Public	0	121	165	2	111	143	83	122	747
	<b>Total</b>	<b>0</b>	<b>148</b>	<b>208</b>	<b>2</b>	<b>132</b>	<b>161</b>	<b>92</b>	<b>129</b>	<b>872</b>
YAMOISSOUKRO	Comm	0	3	4	0	4	1	1	1	14
	Privé	0	41	43	0	42	39	34	33	232
	Public	4	496	493	2	474	467	425	441	2 802
	<b>Total</b>	<b>4</b>	<b>540</b>	<b>540</b>	<b>2</b>	<b>520</b>	<b>507</b>	<b>460</b>	<b>475</b>	<b>3048</b>
NATIONAL	Comm	12	689	750	15	435	485	244	213	2 843
	Privé	14	2 196	2 255	9	2 032	2 044	1 803	1 824	12 177
	Public	32	12 080	12 276	53	10 993	11 437	9 984	10 602	67 457
	<b>Total</b>	<b>58</b>	<b>14 965</b>	<b>15 281</b>	<b>77</b>	<b>13 460</b>	<b>13 966</b>	<b>12 031</b>	<b>12 639</b>	<b>82 477</b>

**Tableau 10. Urbain : Répartition des salles de classe par DREN et par statut selon le niveau d'études**

DREN	STATUT	CPU	CP1	CP2	CEU	CE1	CE2	CM1	CM2	Total
ABENGOUROU	comm	1	1	1	1	1	1	1	0	7
	Privé	1	28	29	1	24	23	19	23	148
	Public	0	118	115	0	114	115	108	116	686
	<b>Total</b>	<b>2</b>	<b>147</b>	<b>145</b>	<b>2</b>	<b>139</b>	<b>139</b>	<b>128</b>	<b>139</b>	<b>841</b>
ABIDJAN 1	comm	0	3	2	0	2	3	3	2	15
	Privé	7	185	186	3	183	184	175	176	1 099
	Public	0	211	211	0	210	210	211	209	1 262
	<b>Total</b>	<b>7</b>	<b>399</b>	<b>399</b>	<b>3</b>	<b>395</b>	<b>397</b>	<b>389</b>	<b>387</b>	<b>2376</b>
ABIDJAN 2	Privé	3	267	253	0	251	239	234	231	1 478
	Public	11	235	234	0	241	245	243	247	1 456
	<b>Total</b>	<b>14</b>	<b>502</b>	<b>487</b>	<b>0</b>	<b>492</b>	<b>484</b>	<b>477</b>	<b>478</b>	<b>2934</b>
ABIDJAN 3	Privé	1	401	389	2	378	357	336	335	2 199
	Public	0	277	280	1	279	281	280	286	1 684
	<b>Total</b>	<b>1</b>	<b>678</b>	<b>669</b>	<b>3</b>	<b>657</b>	<b>638</b>	<b>616</b>	<b>621</b>	<b>3883</b>
ABIDJAN 4	comm	0	2	2	0	2	2	3	1	12
	Privé	1	369	351	0	345	331	305	306	2 008
	Public	1	189	190	0	192	197	196	202	1 167
	<b>Total</b>	<b>2</b>	<b>560</b>	<b>543</b>	<b>0</b>	<b>539</b>	<b>530</b>	<b>504</b>	<b>509</b>	<b>3187</b>
ABOISSO	comm	0	0	1	0	0	1	0	1	3
	Privé	0	31	34	0	32	28	27	27	179
	Public	0	132	126	1	124	122	121	121	747
	<b>Total</b>	<b>0</b>	<b>163</b>	<b>161</b>	<b>1</b>	<b>156</b>	<b>151</b>	<b>148</b>	<b>149</b>	<b>929</b>
ADZOPE	Privé	0	23	22	0	21	20	21	19	126
	Public	0	94	94	0	92	87	88	87	542
	<b>Total</b>	<b>0</b>	<b>117</b>	<b>116</b>	<b>0</b>	<b>113</b>	<b>107</b>	<b>109</b>	<b>106</b>	<b>668</b>
AGBOVILLE	comm	0	2	4	0	0	4	2	0	12
	Privé	0	28	26	0	25	25	25	26	155
	Public	0	104	99	0	97	99	94	105	598
	<b>Total</b>	<b>0</b>	<b>134</b>	<b>129</b>	<b>0</b>	<b>122</b>	<b>128</b>	<b>121</b>	<b>131</b>	<b>765</b>
BONDOUKOU	Privé	0	26	25	0	23	22	19	18	133
	Public	0	102	107	0	98	104	102	105	618
	<b>Total</b>	<b>0</b>	<b>128</b>	<b>132</b>	<b>0</b>	<b>121</b>	<b>126</b>	<b>121</b>	<b>123</b>	<b>751</b>
BONGOUANOU	Privé	0	17	16	0	17	15	17	17	99
	Public	0	56	51	0	55	49	54	50	315
	<b>Total</b>	<b>0</b>	<b>73</b>	<b>67</b>	<b>0</b>	<b>72</b>	<b>64</b>	<b>71</b>	<b>67</b>	<b>414</b>
BOUAFLE	comm	0	12	13	0	12	7	4	7	55
	Privé	0	25	25	0	23	24	22	23	142
	Public	0	122	133	0	113	130	112	131	741
	<b>Total</b>	<b>0</b>	<b>159</b>	<b>171</b>	<b>0</b>	<b>148</b>	<b>161</b>	<b>138</b>	<b>161</b>	<b>938</b>
BOUAKE 1	Privé	0	45	43	0	44	39	31	29	231
	Public	0	75	75	0	76	74	73	70	443
	<b>Total</b>	<b>0</b>	<b>120</b>	<b>118</b>	<b>0</b>	<b>120</b>	<b>113</b>	<b>104</b>	<b>99</b>	<b>674</b>
BOUAKE 2	Privé	0	39	35	0	35	33	30	30	202
	Public	0	193	194	0	189	195	180	191	1 142
	<b>Total</b>	<b>0</b>	<b>232</b>	<b>229</b>	<b>0</b>	<b>224</b>	<b>228</b>	<b>210</b>	<b>221</b>	<b>1344</b>

**Tableau 10. Urbain : Répartition des salles de classe par DREN et par statut selon le niveau d'études (suite)**

DREN	STATUT	CPU	CP1	CP2	CEU	CE1	CE2	CM1	CM2	Total
BOUNA	Privé	0	2	2	0	2	2	2	2	12
	Public	0	31	30	0	29	28	27	27	172
	<b>Total</b>	<b>0</b>	<b>33</b>	<b>32</b>	<b>0</b>	<b>31</b>	<b>30</b>	<b>29</b>	<b>29</b>	<b>184</b>
BOUNDIALI	Privé	0	7	8	0	7	7	7	8	44
	Public	0	58	57	2	51	51	46	38	303
	<b>Total</b>	<b>0</b>	<b>65</b>	<b>65</b>	<b>2</b>	<b>58</b>	<b>58</b>	<b>53</b>	<b>46</b>	<b>347</b>
DABOU	comm	0	5	5	0	4	1	0	4	19
	Privé	0	23	23	0	21	21	19	20	127
	Public	0	56	58	0	59	57	58	60	348
	<b>Total</b>	<b>0</b>	<b>84</b>	<b>86</b>	<b>0</b>	<b>84</b>	<b>79</b>	<b>77</b>	<b>84</b>	<b>494</b>
DALOA	comm	0	25	15	0	18	14	12	9	93
	Privé	0	56	52	0	49	42	39	37	275
	Public	0	181	176	0	180	169	166	168	1 040
	<b>Total</b>	<b>0</b>	<b>262</b>	<b>243</b>	<b>0</b>	<b>247</b>	<b>225</b>	<b>217</b>	<b>214</b>	<b>1408</b>
DAOUKRO	comm	0	4	3	0	3	3	3	1	17
	Privé	0	3	4	0	4	3	3	3	20
	Public	0	50	47	0	48	45	44	45	279
	<b>Total</b>	<b>0</b>	<b>57</b>	<b>54</b>	<b>0</b>	<b>55</b>	<b>51</b>	<b>50</b>	<b>49</b>	<b>316</b>
DIMBOKRO	Privé	0	4	5	0	4	5	4	5	27
	Public	0	58	60	0	58	59	58	60	353
	<b>Total</b>	<b>0</b>	<b>62</b>	<b>65</b>	<b>0</b>	<b>62</b>	<b>64</b>	<b>62</b>	<b>65</b>	<b>380</b>
DIVO	comm	0	10	4	0	5	5	3	2	29
	Privé	0	31	28	1	26	30	27	28	171
	Public	0	136	142	0	137	137	139	131	822
	<b>Total</b>	<b>0</b>	<b>177</b>	<b>174</b>	<b>1</b>	<b>168</b>	<b>172</b>	<b>169</b>	<b>161</b>	<b>1022</b>
DUEKOUE	Privé	0	24	25	0	25	25	19	21	139
	Public	0	75	76	0	69	73	67	70	430
	<b>Total</b>	<b>0</b>	<b>99</b>	<b>101</b>	<b>0</b>	<b>94</b>	<b>98</b>	<b>86</b>	<b>91</b>	<b>569</b>
FERKESSEDOUGOU	Privé	0	19	25	0	15	19	13	14	105
	Public	0	71	73	0	66	58	45	47	360
	<b>Total</b>	<b>0</b>	<b>90</b>	<b>98</b>	<b>0</b>	<b>81</b>	<b>77</b>	<b>58</b>	<b>61</b>	<b>465</b>
GAGNOA	comm	0	7	7	0	5	3	4	4	30
	Privé	0	37	38	0	34	33	33	32	207
	Public	1	127	127	0	124	123	125	121	748
	<b>Total</b>	<b>1</b>	<b>171</b>	<b>172</b>	<b>0</b>	<b>163</b>	<b>159</b>	<b>162</b>	<b>157</b>	<b>985</b>
GUIGLO	Privé	0	5	4	0	3	7	2	1	22
	Public	0	75	73	0	66	67	61	61	403
	<b>Total</b>	<b>0</b>	<b>80</b>	<b>77</b>	<b>0</b>	<b>69</b>	<b>74</b>	<b>63</b>	<b>62</b>	<b>425</b>
KATIOLA	Privé	0	5	5	0	5	5	5	4	29
	Public	0	95	92	1	90	88	81	79	526
	<b>Total</b>	<b>0</b>	<b>100</b>	<b>97</b>	<b>1</b>	<b>95</b>	<b>93</b>	<b>86</b>	<b>83</b>	<b>555</b>

**Tableau 10.Urbain : Répartition des salles de classe par DREN et par statut selon le niveau d'études (suite et fin)**

DREN	STATUT	CPU	CP1	CP2	CEU	CE1	CE2	CM1	CM2	Total
KORHOGO	comm	0	0	2	0	0	0	0	0	2
	Privé	0	46	48	0	44	43	39	39	259
	Public	0	155	149	1	132	131	124	127	819
	<b>Total</b>	<b>0</b>	<b>201</b>	<b>199</b>	<b>1</b>	<b>176</b>	<b>174</b>	<b>163</b>	<b>166</b>	<b>1080</b>
MAN	comm	0	1	1	0	1	0	0	0	3
	Privé	0	36	37	0	35	29	28	26	191
	Public	3	160	156	5	149	138	142	136	889
	<b>Total</b>	<b>3</b>	<b>197</b>	<b>194</b>	<b>5</b>	<b>185</b>	<b>167</b>	<b>170</b>	<b>162</b>	<b>1083</b>
MANKONO	comm	0	5	4	0	4	4	4	3	24
	Privé	0	7	7	0	6	7	4	3	34
	Public	0	36	36	0	33	29	33	31	198
	<b>Total</b>	<b>0</b>	<b>48</b>	<b>47</b>	<b>0</b>	<b>43</b>	<b>40</b>	<b>41</b>	<b>37</b>	<b>256</b>
MINIGNAN	Public	0	12	11	0	10	8	8	8	57
	<b>Total</b>	<b>0</b>	<b>12</b>	<b>11</b>	<b>0</b>	<b>10</b>	<b>8</b>	<b>8</b>	<b>8</b>	<b>57</b>
ODIENNE	Privé	0	7	7	0	7	4	2	3	30
	Public	0	44	46	0	41	43	37	37	248
	<b>Total</b>	<b>0</b>	<b>51</b>	<b>53</b>	<b>0</b>	<b>48</b>	<b>47</b>	<b>39</b>	<b>40</b>	<b>278</b>
SAN-PEDRO	comm	0	5	6	1	3	5	2	2	24
	Privé	1	37	36	0	37	35	34	33	213
	Public	0	89	89	0	90	91	85	86	530
	<b>Total</b>	<b>1</b>	<b>131</b>	<b>131</b>	<b>1</b>	<b>130</b>	<b>131</b>	<b>121</b>	<b>121</b>	<b>767</b>
SASSANDRA	comm	0	2	4	0	0	4	0	4	14
	Privé	0	5	6	1	3	4	4	4	27
	Public	0	17	16	0	16	16	16	16	97
	<b>Total</b>	<b>0</b>	<b>24</b>	<b>26</b>	<b>1</b>	<b>19</b>	<b>24</b>	<b>20</b>	<b>24</b>	<b>138</b>
SEQUELA	Privé	0	4	4	0	4	4	3	4	23
	Public	0	48	46	0	42	39	37	38	250
	<b>Total</b>	<b>0</b>	<b>52</b>	<b>50</b>	<b>0</b>	<b>46</b>	<b>43</b>	<b>40</b>	<b>42</b>	<b>273</b>
SOUBRE	comm	0	1	3	0	2	0	1	0	7
	Privé	0	56	71	0	48	61	39	45	320
	Public	0	93	92	0	84	90	77	84	520
	<b>Total</b>	<b>0</b>	<b>150</b>	<b>166</b>	<b>0</b>	<b>134</b>	<b>151</b>	<b>117</b>	<b>129</b>	<b>847</b>
TOUBA	Privé	0	4	4	0	4	4	3	3	22
	Public	0	28	27	0	25	23	20	21	144
	<b>Total</b>	<b>0</b>	<b>32</b>	<b>31</b>	<b>0</b>	<b>29</b>	<b>27</b>	<b>23</b>	<b>24</b>	<b>166</b>
YAMOISSOUKRO	comm	0	1	1	0	1	1	1	1	6
	Privé	0	39	41	0	40	38	33	32	223
	Public	4	160	161	1	164	161	155	157	963
	<b>Total</b>	<b>4</b>	<b>200</b>	<b>203</b>	<b>1</b>	<b>205</b>	<b>200</b>	<b>189</b>	<b>190</b>	<b>1192</b>
NATIONAL	comm	1	86	78	2	63	58	43	41	372
	Privé	14	1 941	1 914	8	1 824	1 768	1 623	1 627	10 719
	Public	20	3 763	3 749	12	3 643	3 632	3 513	3 568	21 900
	<b>Total</b>	<b>35</b>	<b>5 790</b>	<b>5 741</b>	<b>22</b>	<b>5 530</b>	<b>5 458</b>	<b>5 179</b>	<b>5 236</b>	<b>32 991</b>

**TABLEAU 10. Rural : Répartition des salles de classe par DRENET et par statut selon le niveau d'études**

DREN	STATUT	CPU	CP1	CP2	CEU	CE1	CE2	CM1	CM2	Total
ABENGOUROU	Comm	0	12	10	0	6	7	1	1	37
	Privé	0	11	16	0	12	12	11	8	70
	Public	0	146	148	0	137	141	125	135	832
	<b>Total</b>	<b>0</b>	<b>169</b>	<b>174</b>	<b>0</b>	<b>155</b>	<b>160</b>	<b>137</b>	<b>144</b>	<b>939</b>
ABIDJAN 1	Privé	0	5	5	0	5	5	5	5	30
	Public	0	25	25	0	25	25	25	25	150
	<b>Total</b>	<b>0</b>	<b>30</b>	<b>30</b>	<b>0</b>	<b>30</b>	<b>30</b>	<b>30</b>	<b>30</b>	<b>180</b>
ABIDJAN 2	Public	0	3	3	0	3	3	3	3	18
	<b>Total</b>	<b>0</b>	<b>3</b>	<b>3</b>	<b>0</b>	<b>3</b>	<b>3</b>	<b>3</b>	<b>3</b>	<b>18</b>
ABIDJAN 3	Privé	0	10	9	0	9	9	8	9	54
	Public	0	46	49	0	46	47	43	45	276
	<b>Total</b>	<b>0</b>	<b>56</b>	<b>58</b>	<b>0</b>	<b>55</b>	<b>56</b>	<b>51</b>	<b>54</b>	<b>330</b>
ABIDJAN 4	Privé	0	5	4	0	3	3	4	3	22
	Public	0	49	49	0	49	49	49	49	294
	<b>Total</b>	<b>0</b>	<b>54</b>	<b>53</b>	<b>0</b>	<b>52</b>	<b>52</b>	<b>53</b>	<b>52</b>	<b>316</b>
ABOISSO	Comm	0	19	34	0	15	24	6	25	123
	Privé	0	32	47	0	26	40	22	31	198
	Public	0	218	220	0	203	197	192	192	1 222
	<b>Total</b>	<b>0</b>	<b>269</b>	<b>301</b>	<b>0</b>	<b>244</b>	<b>261</b>	<b>220</b>	<b>248</b>	<b>1543</b>
ADZOPE	Comm	0	15	10	0	7	4	6	1	43
	Privé	0	9	8	0	7	7	8	7	46
	Public	0	220	220	3	215	212	209	202	1 281
	<b>Total</b>	<b>0</b>	<b>244</b>	<b>238</b>	<b>3</b>	<b>229</b>	<b>223</b>	<b>223</b>	<b>210</b>	<b>1370</b>
AGBOVILLE	Comm	2	29	43	2	18	35	20	14	163
	Privé	0	8	7	0	7	7	7	7	43
	Public	1	310	309	2	297	296	281	290	1 786
	<b>Total</b>	<b>3</b>	<b>347</b>	<b>359</b>	<b>4</b>	<b>322</b>	<b>338</b>	<b>308</b>	<b>311</b>	<b>1992</b>
BONDOUKOU	Comm	0	21	8	0	4	3	0	3	39
	Privé	0	0	0	0	0	1	0	0	1
	Public	0	439	435	2	371	396	340	407	2 390
	<b>Total</b>	<b>0</b>	<b>460</b>	<b>443</b>	<b>2</b>	<b>375</b>	<b>400</b>	<b>340</b>	<b>410</b>	<b>2430</b>
BONGOUANOU	Privé	0	4	5	0	2	5	3	5	24
	Public	0	156	152	0	144	136	133	128	849
	<b>Total</b>	<b>0</b>	<b>160</b>	<b>157</b>	<b>0</b>	<b>146</b>	<b>141</b>	<b>136</b>	<b>133</b>	<b>873</b>
BOUAFLE	Comm	0	28	29	0	20	25	15	13	130
	Privé	0	8	9	0	7	7	5	8	44
	Public	1	406	409	2	362	365	299	319	2 163
	<b>Total</b>	<b>1</b>	<b>442</b>	<b>447</b>	<b>2</b>	<b>389</b>	<b>397</b>	<b>319</b>	<b>340</b>	<b>2337</b>
BOUAKE 1	Privé	0	1	3	0	1	3	1	1	10
	Public	0	70	69	1	64	61	48	49	362
	<b>Total</b>	<b>0</b>	<b>71</b>	<b>72</b>	<b>1</b>	<b>65</b>	<b>64</b>	<b>49</b>	<b>50</b>	<b>372</b>
BOUAKE 2	Public	0	287	288	0	256	283	224	258	1 596
	<b>Total</b>	<b>0</b>	<b>287</b>	<b>288</b>	<b>0</b>	<b>256</b>	<b>283</b>	<b>224</b>	<b>258</b>	<b>1596</b>

**TABEAU 10. Rural : Répartition des salles de classe par DREN et par statut selon le niveau d'études (suite)**

DREN	STATUT	CPU	CP1	CP2	CEU	CE1	CE2	CM1	CM2	Total
BOUNA	Comm	0	28	17	0	12	10	5	1	73
	Public	0	102	103	0	94	88	79	69	535
	<b>Total</b>	<b>0</b>	<b>130</b>	<b>120</b>	<b>0</b>	<b>106</b>	<b>98</b>	<b>84</b>	<b>70</b>	<b>608</b>
BOUNDIALI	Public	0	101	138	0	89	131	75	120	654
	<b>Total</b>	<b>0</b>	<b>101</b>	<b>138</b>	<b>0</b>	<b>89</b>	<b>131</b>	<b>75</b>	<b>120</b>	<b>654</b>
DABOU	Comm	0	13	35	0	15	30	13	22	128
	Privé	0	4	4	0	4	4	4	4	24
	Public	0	187	193	0	178	187	168	179	1 092
	<b>Total</b>	<b>0</b>	<b>204</b>	<b>232</b>	<b>0</b>	<b>197</b>	<b>221</b>	<b>185</b>	<b>205</b>	<b>1244</b>
DALOA	Comm	7	97	79	9	74	43	46	18	373
	Privé	0	21	20	0	15	14	10	8	88
	Public	1	659	673	2	569	587	526	527	3 544
	<b>Total</b>	<b>8</b>	<b>777</b>	<b>772</b>	<b>11</b>	<b>658</b>	<b>644</b>	<b>582</b>	<b>553</b>	<b>4005</b>
DAOUKRO	Comm	0	15	8	0	4	4	1	1	33
	Public	0	237	225	0	208	200	187	193	1 250
	<b>Total</b>	<b>0</b>	<b>252</b>	<b>233</b>	<b>0</b>	<b>212</b>	<b>204</b>	<b>188</b>	<b>194</b>	<b>1283</b>
DIMBOKRO	Comm	0	5	9	0	3	4	0	0	21
	Public	0	138	139	0	113	124	106	115	735
	<b>Total</b>	<b>0</b>	<b>143</b>	<b>148</b>	<b>0</b>	<b>116</b>	<b>128</b>	<b>106</b>	<b>115</b>	<b>756</b>
DIVO	Comm	0	51	63	1	27	44	20	6	212
	Privé	0	5	9	0	4	7	4	8	37
	Public	0	344	349	4	315	334	293	300	1 939
	<b>Total</b>	<b>0</b>	<b>400</b>	<b>421</b>	<b>5</b>	<b>346</b>	<b>385</b>	<b>317</b>	<b>314</b>	<b>2188</b>
DUEKOUÉ	Comm	0	8	7	0	2	2	2	1	22
	Privé	0	15	12	0	8	7	5	4	51
	Public	3	418	419	2	361	374	288	324	2 189
	<b>Total</b>	<b>3</b>	<b>441</b>	<b>438</b>	<b>2</b>	<b>371</b>	<b>383</b>	<b>295</b>	<b>329</b>	<b>2262</b>
FERKESSEDOUGOU	Comm	0	23	18	0	6	4	5	0	56
	Privé	0	9	9	1	4	7	5	6	41
	Public	0	176	205	0	120	162	98	119	880
	<b>Total</b>	<b>0</b>	<b>208</b>	<b>232</b>	<b>1</b>	<b>130</b>	<b>173</b>	<b>108</b>	<b>125</b>	<b>977</b>
GAGNOA	Comm	0	56	57	0	44	43	9	4	213
	Privé	0	13	11	0	9	9	7	8	57
	Public	0	392	375	2	362	351	326	316	2 124
	<b>Total</b>	<b>0</b>	<b>461</b>	<b>443</b>	<b>2</b>	<b>415</b>	<b>403</b>	<b>342</b>	<b>328</b>	<b>2394</b>
GUIGLO	Comm	0	5	5	0	4	4	0	0	18
	Privé	0	11	14	0	12	16	2	1	56
	Public	0	238	243	0	188	225	167	189	1 250
	<b>Total</b>	<b>0</b>	<b>254</b>	<b>262</b>	<b>0</b>	<b>204</b>	<b>245</b>	<b>169</b>	<b>190</b>	<b>1324</b>
KATIOLA	Comm	0	6	8	0	1	9	0	0	24
	Privé	0	1	2	0	1	1	2	2	9
	Public	0	212	203	0	170	209	144	177	1 115
	<b>Total</b>	<b>0</b>	<b>219</b>	<b>213</b>	<b>0</b>	<b>172</b>	<b>219</b>	<b>146</b>	<b>179</b>	<b>1148</b>

**TABLEAU 10. Rural : Répartition des salles de classe par DREN et par statut selon le niveau d'études (suite et fin)**

DREN	STATUT	CPU	CP1	CP2	CEU	CE1	CE2	CM1	CM2	Total
KORHOGO	Comm	0	31	21	0	15	15	8	0	90
	Privé	0	7	6	0	6	3	2	2	26
	Public	0	234	257	1	184	219	165	177	1 237
	<b>Total</b>	<b>0</b>	<b>272</b>	<b>284</b>	<b>1</b>	<b>205</b>	<b>237</b>	<b>175</b>	<b>179</b>	<b>1353</b>
MAN	Comm	0	14	9	0	4	3	0	0	30
	Privé	0	5	4	0	3	4	3	4	23
	Public	6	563	561	15	508	494	426	438	3 011
	<b>Total</b>	<b>6</b>	<b>582</b>	<b>574</b>	<b>15</b>	<b>515</b>	<b>501</b>	<b>429</b>	<b>442</b>	<b>3064</b>
MANKONO	Comm	0	29	28	0	13	6	1	2	79
	Privé	0	3	4	0	3	4	0	1	15
	Public	0	195	224	0	173	206	147	172	1 117
	<b>Total</b>	<b>0</b>	<b>227</b>	<b>256</b>	<b>0</b>	<b>189</b>	<b>216</b>	<b>148</b>	<b>175</b>	<b>1211</b>
MINIGNAN	Comm	0	0	1	0	0	0	0	0	1
	Public	0	72	88	0	68	63	54	51	396
	<b>Total</b>	<b>0</b>	<b>72</b>	<b>89</b>	<b>0</b>	<b>68</b>	<b>63</b>	<b>54</b>	<b>51</b>	<b>397</b>
ODIENNE	Privé	0	1	2	0	1	2	2	2	10
	Public	0	109	134	0	102	132	89	107	673
	<b>Total</b>	<b>0</b>	<b>110</b>	<b>136</b>	<b>0</b>	<b>103</b>	<b>134</b>	<b>91</b>	<b>109</b>	<b>683</b>
SAN-PEDRO	Comm	0	44	70	0	37	54	24	39	268
	Privé	0	23	20	0	15	18	13	17	106
	Public	0	365	358	2	315	341	260	302	1 943
	<b>Total</b>	<b>0</b>	<b>432</b>	<b>448</b>	<b>2</b>	<b>367</b>	<b>413</b>	<b>297</b>	<b>358</b>	<b>2317</b>
SASSANDRA	Comm	2	16	40	1	9	27	8	13	116
	Privé	0	11	15	0	7	13	7	8	61
	Public	0	183	183	0	157	171	149	150	993
	<b>Total</b>	<b>2</b>	<b>210</b>	<b>238</b>	<b>1</b>	<b>173</b>	<b>211</b>	<b>164</b>	<b>171</b>	<b>1170</b>
SEQUELA	Comm	0	5	1	0	0	1	0	1	8
	Public	0	152	144	0	123	128	88	113	748
	<b>Total</b>	<b>0</b>	<b>157</b>	<b>145</b>	<b>0</b>	<b>123</b>	<b>129</b>	<b>88</b>	<b>114</b>	<b>756</b>
SOUBRE	Comm	0	11	23	0	15	15	7	4	75
	Privé	0	28	91	0	32	64	37	36	288
	Public	0	436	467	0	385	442	332	409	2 471
	<b>Total</b>	<b>0</b>	<b>475</b>	<b>581</b>	<b>0</b>	<b>432</b>	<b>521</b>	<b>376</b>	<b>449</b>	<b>2834</b>
TOUBA	Comm	0	20	36	0	14	11	4	3	88
	Privé	0	3	3	0	3	3	2	1	15
	Public	0	93	138	2	86	120	63	101	603
	<b>Total</b>	<b>0</b>	<b>116</b>	<b>177</b>	<b>2</b>	<b>103</b>	<b>134</b>	<b>69</b>	<b>105</b>	<b>706</b>
YAMOISSOUKRO	Comm	0	2	3	0	3	0	0	0	8
	Privé	0	2	2	0	2	1	1	1	9
	Public	0	336	332	1	310	306	270	284	1 839
	<b>Total</b>	<b>0</b>	<b>340</b>	<b>337</b>	<b>1</b>	<b>315</b>	<b>307</b>	<b>271</b>	<b>285</b>	<b>1856</b>
NATIONAL	Comm	11	603	672	13	372	427	201	172	2 471
	Privé	0	255	341	1	208	276	180	197	1 458
	Public	12	8 317	8 527	41	7 350	7 805	6 471	7 034	45 557
	<b>Total</b>	<b>23</b>	<b>9175</b>	<b>9540</b>	<b>55</b>	<b>7930</b>	<b>8508</b>	<b>6852</b>	<b>7403</b>	<b>49486</b>

**TABLEAU 11. Ensemble : Répartition des groupes pédagogiques par DREN et par statut selon le niveau d'études**

DREN	STATUT	CPU	CP1	CP2	CEU	CE1	CE2	CM1	CM2	Total
ABENGOUROU	Comm	2	16	12	0	9	6	3	1	49
	Privé	1	46	45	1	44	36	36	31	240
	Public	0	268	272	0	270	269	256	251	1586
	<b>Total</b>	<b>3</b>	<b>330</b>	<b>329</b>	<b>1</b>	<b>323</b>	<b>311</b>	<b>295</b>	<b>283</b>	<b>1 875</b>
ABIDJAN 1	Comm	0	3	2	0	2	3	3	2	15
	Privé	7	192	189	4	194	191	186	180	1143
	Public	0	237	238	0	238	237	239	234	1423
	<b>Total</b>	<b>7</b>	<b>432</b>	<b>429</b>	<b>4</b>	<b>434</b>	<b>431</b>	<b>428</b>	<b>416</b>	<b>2 581</b>
ABIDJAN 2	Privé	3	268	254	0	251	241	235	234	1486
	Public	10	239	238	0	245	250	247	250	1479
	<b>Total</b>	<b>13</b>	<b>507</b>	<b>492</b>	<b>0</b>	<b>496</b>	<b>491</b>	<b>482</b>	<b>484</b>	<b>2 965</b>
ABIDJAN 3	Privé	1	413	399	2	390	366	347	341	2259
	Public	0	338	339	0	341	340	336	339	2033
	<b>Total</b>	<b>1</b>	<b>751</b>	<b>738</b>	<b>2</b>	<b>731</b>	<b>706</b>	<b>683</b>	<b>680</b>	<b>4 292</b>
ABIDJAN 4	Comm	0	2	4	0	2	4	3	2	17
	Privé	1	377	357	0	353	339	311	313	2051
	Public	1	240	253	0	262	278	272	275	1581
	<b>Total</b>	<b>2</b>	<b>619</b>	<b>614</b>	<b>0</b>	<b>617</b>	<b>621</b>	<b>586</b>	<b>590</b>	<b>3 649</b>
ABOISSO	Comm	1	49	43	0	34	34	24	27	212
	Privé	1	90	86	0	83	79	65	60	464
	Public	0	358	346	0	336	325	321	314	2000
	<b>Total</b>	<b>2</b>	<b>497</b>	<b>475</b>	<b>0</b>	<b>453</b>	<b>438</b>	<b>410</b>	<b>401</b>	<b>2 676</b>
ADZOPE	Comm	0	17	13	0	9	7	5	1	52
	Privé	0	31	30	0	28	27	29	26	171
	Public	0	313	312	0	307	299	297	287	1815
	<b>Total</b>	<b>0</b>	<b>361</b>	<b>355</b>	<b>0</b>	<b>344</b>	<b>333</b>	<b>331</b>	<b>314</b>	<b>2 038</b>
AGBOVILLE	Comm	1	48	45	1	39	32	24	11	201
	Privé	0	37	34	0	35	32	34	33	205
	Public	0	424	417	0	412	403	397	394	2447
	<b>Total</b>	<b>1</b>	<b>509</b>	<b>496</b>	<b>1</b>	<b>486</b>	<b>467</b>	<b>455</b>	<b>438</b>	<b>2 853</b>
BONDOUKOU	Comm	0	22	8	0	4	3	0	3	40
	Privé	0	25	24	0	23	22	20	18	132
	Public	0	529	516	0	476	477	462	481	2941
	<b>Total</b>	<b>0</b>	<b>576</b>	<b>548</b>	<b>0</b>	<b>503</b>	<b>502</b>	<b>482</b>	<b>502</b>	<b>3 113</b>
BONGOUANOU	Privé	0	22	20	0	22	19	22	21	126
	Public	0	217	202	0	205	185	190	178	1177
	<b>Total</b>	<b>0</b>	<b>239</b>	<b>222</b>	<b>0</b>	<b>227</b>	<b>204</b>	<b>212</b>	<b>199</b>	<b>1 303</b>
BOUAFLE	Comm	0	46	50	0	39	41	20	23	219
	Privé	0	36	36	0	32	33	30	32	199
	Public	1	551	575	0	518	532	448	475	3100
	<b>Total</b>	<b>1</b>	<b>633</b>	<b>661</b>	<b>0</b>	<b>589</b>	<b>606</b>	<b>498</b>	<b>530</b>	<b>3 518</b>
BOUAKE 1	Privé	0	44	43	1	44	39	34	31	236
	Public	0	151	156	0	153	154	133	123	870
	<b>Total</b>	<b>0</b>	<b>195</b>	<b>199</b>	<b>1</b>	<b>197</b>	<b>193</b>	<b>167</b>	<b>154</b>	<b>1 106</b>
BOUAKE 2	Privé	0	38	34	0	36	33	33	29	203
	Public	0	515	501	0	502	498	474	448	2938
	<b>Total</b>	<b>0</b>	<b>553</b>	<b>535</b>	<b>0</b>	<b>538</b>	<b>531</b>	<b>507</b>	<b>477</b>	<b>3 141</b>

**TABLEAU 11. Ensemble : Répartition des groupes pédagogiques par DREN et par statut selon le niveau d'études (suite)**

DREN	STATUT	CPU	CP1	CP2	CEU	CE1	CE2	CM1	CM2	Total
BOUNA	Comm	0	34	24	0	18	10	6	1	93
	Privé	0	2	2	0	2	2	2	2	12
	Public	0	152	141	0	142	131	122	106	794
	<b>Total</b>	<b>0</b>	<b>188</b>	<b>167</b>	<b>0</b>	<b>162</b>	<b>143</b>	<b>130</b>	<b>109</b>	<b>899</b>
BOUNDIALI	Privé	0	8	8	0	8	7	8	8	47
	Public	0	204	192	0	184	181	158	152	1071
	<b>Total</b>	<b>0</b>	<b>212</b>	<b>200</b>	<b>0</b>	<b>192</b>	<b>188</b>	<b>166</b>	<b>160</b>	<b>1 118</b>
DABOU	Comm	0	33	34	0	32	29	28	23	179
	Privé	0	26	26	0	24	24	25	24	149
	Public	0	251	251	0	247	251	243	241	1484
	<b>Total</b>	<b>0</b>	<b>310</b>	<b>311</b>	<b>0</b>	<b>303</b>	<b>304</b>	<b>296</b>	<b>288</b>	<b>1 812</b>
DALOA	Comm	9	158	110	9	118	70	74	33	581
	Privé	0	84	76	0	72	62	51	46	391
	Public	1	963	953	3	902	859	826	774	5281
	<b>Total</b>	<b>10</b>	<b>1 205</b>	<b>1 139</b>	<b>12</b>	<b>1 092</b>	<b>991</b>	<b>951</b>	<b>853</b>	<b>6 253</b>
DAOUKRO	Comm	0	23	15	0	12	8	5	2	65
	Privé	0	4	4	0	4	3	3	3	21
	Public	0	299	274	0	273	247	246	238	1577
	<b>Total</b>	<b>0</b>	<b>326</b>	<b>293</b>	<b>0</b>	<b>289</b>	<b>258</b>	<b>254</b>	<b>243</b>	<b>1 663</b>
DIMBOKRO	Comm	0	15	10	0	7	4	0	0	36
	Privé	0	5	5	0	5	5	5	5	30
	Public	0	205	201	0	187	186	179	175	1133
	<b>Total</b>	<b>0</b>	<b>225</b>	<b>216</b>	<b>0</b>	<b>199</b>	<b>195</b>	<b>184</b>	<b>180</b>	<b>1 199</b>
DIVO	Comm	0	84	64	1	56	42	29	8	284
	Privé	0	40	40	1	37	39	38	36	231
	Public	0	498	503	1	483	480	459	437	2861
	<b>Total</b>	<b>0</b>	<b>622</b>	<b>607</b>	<b>3</b>	<b>576</b>	<b>561</b>	<b>526</b>	<b>481</b>	<b>3 376</b>
DUEKOUÉ	Comm	0	9	7	0	2	2	2	1	23
	Privé	0	39	34	0	32	31	27	25	188
	Public	3	503	481	1	463	438	414	393	2696
	<b>Total</b>	<b>3</b>	<b>551</b>	<b>522</b>	<b>1</b>	<b>497</b>	<b>471</b>	<b>443</b>	<b>419</b>	<b>2 907</b>
FERKESSEDOUGOU	Comm	0	34	19	0	9	4	2	0	68
	Privé	0	36	32	0	31	27	24	20	170
	Public	0	248	237	0	222	197	159	151	1214
	<b>Total</b>	<b>0</b>	<b>318</b>	<b>288</b>	<b>0</b>	<b>262</b>	<b>228</b>	<b>185</b>	<b>171</b>	<b>1 452</b>
GAGNOA	Comm	0	51	44	0	33	27	12	8	175
	Privé	0	49	47	0	43	41	40	39	259
	Public	1	502	489	0	478	466	450	433	2819
	<b>Total</b>	<b>1</b>	<b>602</b>	<b>580</b>	<b>0</b>	<b>554</b>	<b>534</b>	<b>502</b>	<b>480</b>	<b>3 253</b>
GUIGLO	Comm	0	4	3	0	3	2	0	0	12
	Privé	0	24	19	0	18	15	5	2	83
	Public	0	334	303	0	302	288	267	252	1746
	<b>Total</b>	<b>0</b>	<b>362</b>	<b>325</b>	<b>0</b>	<b>323</b>	<b>305</b>	<b>272</b>	<b>254</b>	<b>1 841</b>
KATIOLA	Comm	0	12	8	0	5	5	0	0	30
	Privé	0	6	7	0	6	6	7	6	38
	Public	0	321	283	0	279	277	253	246	1659
	<b>Total</b>	<b>0</b>	<b>339</b>	<b>298</b>	<b>0</b>	<b>290</b>	<b>288</b>	<b>260</b>	<b>252</b>	<b>1 727</b>

**TABLEAU 11. Ensemble : Répartition des groupes pédagogiques par DREN et par statut selon le niveau d'études (suite et fin)**

DREN	STATUT	CPU	CP1	CP2	CEU	CE1	CE2	CM1	CM2	Total
KORHOGO	Comm	0	50	24	0	18	13	8	0	113
	Privé	0	54	53	0	52	45	44	42	290
	Public	0	428	392	1	374	349	327	296	2167
	<b>Total</b>	<b>0</b>	<b>532</b>	<b>469</b>	<b>1</b>	<b>444</b>	<b>407</b>	<b>379</b>	<b>338</b>	<b>2 570</b>
MAN	Comm	0	17	12	0	8	3	0	0	40
	Privé	0	41	41	0	38	35	31	32	218
	Public	5	717	700	8	668	637	605	571	3911
	<b>Total</b>	<b>5</b>	<b>775</b>	<b>753</b>	<b>8</b>	<b>714</b>	<b>675</b>	<b>636</b>	<b>603</b>	<b>4 169</b>
MANKONO	Comm	0	38	31	0	17	9	6	5	106
	Privé	0	11	10	0	10	10	5	4	50
	Public	0	253	250	0	235	226	212	200	1376
	<b>Total</b>	<b>0</b>	<b>302</b>	<b>291</b>	<b>0</b>	<b>262</b>	<b>245</b>	<b>223</b>	<b>209</b>	<b>1 532</b>
MINIGNAN	Comm	0	0	1	0	0	0	0	0	1
	Public	0	83	80	0	72	63	60	50	408
	<b>Total</b>	<b>0</b>	<b>83</b>	<b>81</b>	<b>0</b>	<b>72</b>	<b>63</b>	<b>60</b>	<b>50</b>	<b>409</b>
ODIENNE	Privé	0	7	7	0	7	5	5	5	36
	Public	0	163	174	0	158	178	140	140	953
	<b>Total</b>	<b>0</b>	<b>170</b>	<b>181</b>	<b>0</b>	<b>165</b>	<b>183</b>	<b>145</b>	<b>145</b>	<b>989</b>
SAN-PEDRO	Comm	0	80	81	0	65	63	45	38	372
	Privé	1	62	56	0	54	53	51	50	327
	Public	0	435	419	0	403	400	366	369	2392
	<b>Total</b>	<b>1</b>	<b>577</b>	<b>556</b>	<b>0</b>	<b>522</b>	<b>516</b>	<b>462</b>	<b>457</b>	<b>3 091</b>
SASSANDRA	Comm	2	30	44	1	16	31	10	17	151
	Privé	0	16	20	1	13	16	13	12	91
	Public	0	206	198	0	186	189	168	164	1111
	<b>Total</b>	<b>2</b>	<b>252</b>	<b>262</b>	<b>2</b>	<b>215</b>	<b>236</b>	<b>191</b>	<b>193</b>	<b>1 353</b>
SEQUELA	Comm	0	6	2	0	1	1	1	0	11
	Privé	0	4	5	0	5	5	4	4	27
	Public	1	213	197	0	195	172	159	151	1088
	<b>Total</b>	<b>1</b>	<b>223</b>	<b>204</b>	<b>0</b>	<b>201</b>	<b>178</b>	<b>164</b>	<b>155</b>	<b>1 126</b>
SOUBRE	Comm	0	37	35	0	33	21	12	4	142
	Privé	0	175	177	0	159	149	111	81	852
	Public	0	577	571	0	555	544	507	497	3251
	<b>Total</b>	<b>0</b>	<b>789</b>	<b>783</b>	<b>0</b>	<b>747</b>	<b>714</b>	<b>630</b>	<b>582</b>	<b>4 245</b>
TOUBA	Comm	1	53	42	0	25	13	7	3	144
	Privé	0	7	7	0	7	7	5	4	37
	Public	0	173	165	0	164	144	134	118	898
	<b>Total</b>	<b>1</b>	<b>233</b>	<b>214</b>	<b>0</b>	<b>196</b>	<b>164</b>	<b>146</b>	<b>125</b>	<b>1 079</b>
YAMOISSOUKRO	Comm	0	6	5	0	4	1	1	1	18
	Privé	0	41	42	0	42	37	36	33	231
	Public	4	489	482	0	476	454	437	439	2781
	<b>Total</b>	<b>4</b>	<b>536</b>	<b>529</b>	<b>0</b>	<b>522</b>	<b>492</b>	<b>474</b>	<b>473</b>	<b>3 030</b>
NATIONAL	<b>Comm</b>	<b>16</b>	<b>977</b>	<b>792</b>	<b>12</b>	<b>620</b>	<b>488</b>	<b>330</b>	<b>214</b>	<b>3 449</b>
	<b>Privé</b>	<b>15</b>	<b>2 360</b>	<b>2 269</b>	<b>10</b>	<b>2 204</b>	<b>2 081</b>	<b>1 922</b>	<b>1 832</b>	<b>12 693</b>
	<b>Public</b>	<b>27</b>	<b>12 597</b>	<b>12 301</b>	<b>14</b>	<b>11 913</b>	<b>11 604</b>	<b>10 963</b>	<b>10 642</b>	<b>70 061</b>
	<b>Total</b>	<b>58</b>	<b>15934</b>	<b>15362</b>	<b>36</b>	<b>14737</b>	<b>14173</b>	<b>13215</b>	<b>12688</b>	<b>86203</b>

**Tableau 11 Urbain: Répartition des groupes pédagogiques par DREN et par statut selon le niveau d'études**

DREN	STATUT	CPU	CP1	CP2	CEU	CE1	CE2	CM1	CM2	Total
ABENGOUROU	comm	1	1	1	0	2	1	1	0	7
	Privé	1	30	30	1	28	23	23	23	159
	Public	0	117	125	0	125	131	118	119	735
	<b>Total</b>	<b>2</b>	<b>148</b>	<b>156</b>	<b>1</b>	<b>155</b>	<b>155</b>	<b>142</b>	<b>142</b>	<b>901</b>
ABIDJAN 1	comm	0	3	2	0	2	3	3	2	15
	Privé	7	187	184	4	189	186	181	175	1113
	Public	0	212	213	0	213	212	214	209	1273
	<b>Total</b>	<b>7</b>	<b>402</b>	<b>399</b>	<b>4</b>	<b>404</b>	<b>401</b>	<b>398</b>	<b>386</b>	<b>2 401</b>
ABIDJAN 2	Privé	3	268	254	0	251	241	235	234	1486
	Public	10	236	235	0	242	247	244	247	1461
	<b>Total</b>	<b>13</b>	<b>504</b>	<b>489</b>	<b>0</b>	<b>493</b>	<b>488</b>	<b>479</b>	<b>481</b>	<b>2 947</b>
ABIDJAN 3	Privé	1	403	390	2	381	357	339	332	2205
	Public	0	287	290	0	292	293	291	294	1747
	<b>Total</b>	<b>1</b>	<b>690</b>	<b>680</b>	<b>2</b>	<b>673</b>	<b>650</b>	<b>630</b>	<b>626</b>	<b>3 952</b>
ABIDJAN 4	comm	0	2	4	0	2	4	3	2	17
	Privé	1	372	353	0	349	336	307	310	2028
	Public	1	190	203	0	212	227	222	225	1280
	<b>Total</b>	<b>2</b>	<b>564</b>	<b>560</b>	<b>0</b>	<b>563</b>	<b>567</b>	<b>532</b>	<b>537</b>	<b>3 325</b>
ABOISSO	comm	0	0	1	0	0	1	0	1	3
	Privé	0	36	36	0	34	32	30	28	196
	Public	0	133	127	0	125	128	125	121	759
	<b>Total</b>	<b>0</b>	<b>169</b>	<b>164</b>	<b>0</b>	<b>159</b>	<b>161</b>	<b>155</b>	<b>150</b>	<b>958</b>
ADZOPE	Privé	0	22	22	0	21	20	21	19	125
	Public	0	96	94	0	93	86	88	87	544
	<b>Total</b>	<b>0</b>	<b>118</b>	<b>116</b>	<b>0</b>	<b>114</b>	<b>106</b>	<b>109</b>	<b>106</b>	<b>669</b>
AGBOVILLE	comm	0	3	3	0	3	3	2	0	14
	Privé	0	29	27	0	28	25	27	27	163
	Public	0	106	105	0	105	105	104	107	632
	<b>Total</b>	<b>0</b>	<b>138</b>	<b>135</b>	<b>0</b>	<b>136</b>	<b>133</b>	<b>133</b>	<b>134</b>	<b>809</b>
BONDOUKOU	Privé	0	25	24	0	22	21	20	18	130
	Public	0	105	111	0	98	107	105	105	631
	<b>Total</b>	<b>0</b>	<b>130</b>	<b>135</b>	<b>0</b>	<b>120</b>	<b>128</b>	<b>125</b>	<b>123</b>	<b>761</b>
BONGOUANOU	Privé	0	17	15	0	17	14	17	16	96
	Public	0	56	52	0	56	50	54	51	319
	<b>Total</b>	<b>0</b>	<b>73</b>	<b>67</b>	<b>0</b>	<b>73</b>	<b>64</b>	<b>71</b>	<b>67</b>	<b>415</b>
BOUAFLE	comm	0	13	15	0	12	7	3	8	58
	Privé	0	27	27	0	24	26	23	24	151
	Public	0	137	160	0	140	161	132	145	875
	<b>Total</b>	<b>0</b>	<b>177</b>	<b>202</b>	<b>0</b>	<b>176</b>	<b>194</b>	<b>158</b>	<b>177</b>	<b>1 084</b>
BOUAKE 1	Privé	0	42	41	1	42	37	33	30	226
	Public	0	83	88	0	88	94	80	73	506
	<b>Total</b>	<b>0</b>	<b>125</b>	<b>129</b>	<b>1</b>	<b>130</b>	<b>131</b>	<b>113</b>	<b>103</b>	<b>732</b>
BOUAKE 2	Privé	0	38	34	0	36	33	33	29	203
	Public	0	223	219	0	220	223	211	193	1289
	<b>Total</b>	<b>0</b>	<b>261</b>	<b>253</b>	<b>0</b>	<b>256</b>	<b>256</b>	<b>244</b>	<b>222</b>	<b>1 492</b>

**Tableau 11 Urbain: Répartition des groupes pédagogiques par DREN et par statut selon le niveau d'études (suite)**

DREN	STATUT	CPU	CP1	CP2	CEU	CE1	CE2	CM1	CM2	Total
BOUNA	Privé	0	2	2	0	2	2	2	2	12
	Public	0	32	31	0	30	29	28	27	177
	<b>Total</b>	<b>0</b>	<b>34</b>	<b>33</b>	<b>0</b>	<b>32</b>	<b>31</b>	<b>30</b>	<b>29</b>	<b>189</b>
BOUNDIALI	Privé	0	8	8	0	8	7	8	8	47
	Public	0	62	59	0	52	53	46	38	310
	<b>Total</b>	<b>0</b>	<b>70</b>	<b>67</b>	<b>0</b>	<b>60</b>	<b>60</b>	<b>54</b>	<b>46</b>	<b>357</b>
DABOU	comm	0	3	2	0	2	1	1	1	10
	Privé	0	22	22	0	20	20	21	20	125
	Public	0	59	61	0	64	64	63	60	371
	<b>Total</b>	<b>0</b>	<b>84</b>	<b>85</b>	<b>0</b>	<b>86</b>	<b>85</b>	<b>85</b>	<b>81</b>	<b>506</b>
DALOA	comm	0	27	21	0	20	18	16	11	113
	Privé	0	58	54	0	54	46	41	38	291
	Public	0	251	256	2	255	248	242	230	1484
	<b>Total</b>	<b>0</b>	<b>336</b>	<b>331</b>	<b>2</b>	<b>329</b>	<b>312</b>	<b>299</b>	<b>279</b>	<b>1 888</b>
DAOUKRO	comm	0	4	3	0	3	3	3	1	17
	Privé	0	4	4	0	4	3	3	3	21
	Public	0	53	48	0	49	46	44	45	285
	<b>Total</b>	<b>0</b>	<b>61</b>	<b>55</b>	<b>0</b>	<b>56</b>	<b>52</b>	<b>50</b>	<b>49</b>	<b>323</b>
DIMBOKRO	Privé	0	5	5	0	5	5	5	5	30
	Public	0	61	62	0	60	60	59	60	362
	<b>Total</b>	<b>0</b>	<b>66</b>	<b>67</b>	<b>0</b>	<b>65</b>	<b>65</b>	<b>64</b>	<b>65</b>	<b>392</b>
DIVO	comm	0	10	5	0	6	5	4	2	32
	Privé	0	31	30	1	28	30	30	28	178
	Public	0	142	148	0	143	144	146	131	854
	<b>Total</b>	<b>0</b>	<b>183</b>	<b>183</b>	<b>1</b>	<b>177</b>	<b>179</b>	<b>180</b>	<b>161</b>	<b>1 064</b>
DUEKOUÉ	Privé	0	24	23	0	25	25	22	21	140
	Public	0	83	81	0	81	82	76	70	473
	<b>Total</b>	<b>0</b>	<b>107</b>	<b>104</b>	<b>0</b>	<b>106</b>	<b>107</b>	<b>98</b>	<b>91</b>	<b>613</b>
FERKESSEDOUGOU	Privé	0	24	23	0	23	19	17	14	120
	Public	0	62	66	0	63	55	44	45	335
	<b>Total</b>	<b>0</b>	<b>86</b>	<b>89</b>	<b>0</b>	<b>86</b>	<b>74</b>	<b>61</b>	<b>59</b>	<b>455</b>
GAGNOA	comm	0	7	7	0	5	4	4	4	31
	Privé	0	37	37	0	34	33	33	32	206
	Public	1	127	130	0	127	129	128	122	764
	<b>Total</b>	<b>1</b>	<b>171</b>	<b>174</b>	<b>0</b>	<b>166</b>	<b>166</b>	<b>165</b>	<b>158</b>	<b>1 001</b>
GUIGLO	Privé	0	6	4	0	5	5	2	1	23
	Public	0	84	74	0	77	70	68	63	436
	<b>Total</b>	<b>0</b>	<b>90</b>	<b>78</b>	<b>0</b>	<b>82</b>	<b>75</b>	<b>70</b>	<b>64</b>	<b>459</b>
KATIOLA	Privé	0	5	5	0	5	5	5	4	29
	Public	0	106	91	0	90	85	80	78	530
	<b>Total</b>	<b>0</b>	<b>111</b>	<b>96</b>	<b>0</b>	<b>95</b>	<b>90</b>	<b>85</b>	<b>82</b>	<b>559</b>

**Tableau 11 Urbain: Répartition des groupes pédagogiques par DREN et par statut selon le niveau d'études (suite et fin)**

DREN	STATUT	CPU	CP1	CP2	CEU	CE1	CE2	CM1	CM2	Total
KORHOGO	comm	0	1	1	0	0	0	0	0	2
	Privé	0	49	48	0	48	43	43	39	270
	Public	0	152	145	0	137	129	126	126	815
	<b>Total</b>	<b>0</b>	<b>202</b>	<b>194</b>	<b>0</b>	<b>185</b>	<b>172</b>	<b>169</b>	<b>165</b>	<b>1 087</b>
MAN	comm	0	1	1	0	1	0	0	0	3
	Privé	0	36	37	0	34	31	27	28	193
	Public	3	162	158	3	153	153	146	139	917
	<b>Total</b>	<b>3</b>	<b>199</b>	<b>196</b>	<b>3</b>	<b>188</b>	<b>184</b>	<b>173</b>	<b>167</b>	<b>1 113</b>
MANKONO	comm	0	5	4	0	4	4	4	3	24
	Privé	0	8	7	0	7	7	4	3	36
	Public	0	35	35	0	33	29	32	31	195
	<b>Total</b>	<b>0</b>	<b>48</b>	<b>46</b>	<b>0</b>	<b>44</b>	<b>40</b>	<b>40</b>	<b>37</b>	<b>255</b>
MINIGNAN	Public	0	13	10	0	10	8	8	8	57
	<b>Total</b>	<b>0</b>	<b>13</b>	<b>10</b>	<b>0</b>	<b>10</b>	<b>8</b>	<b>8</b>	<b>8</b>	<b>57</b>
ODIENNE	Privé	0	5	5	0	5	3	3	3	24
	Public	0	46	46	0	47	50	41	38	268
	<b>Total</b>	<b>0</b>	<b>51</b>	<b>51</b>	<b>0</b>	<b>52</b>	<b>53</b>	<b>44</b>	<b>41</b>	<b>292</b>
SAN-PEDRO	comm	0	4	5	0	3	4	2	2	20
	Privé	1	37	36	0	37	35	35	34	215
	Public	0	86	87	0	86	86	84	83	512
	<b>Total</b>	<b>1</b>	<b>127</b>	<b>128</b>	<b>0</b>	<b>126</b>	<b>125</b>	<b>121</b>	<b>119</b>	<b>747</b>
SASSANDRA	comm	0	2	4	0	0	4	0	4	14
	Privé	0	5	6	1	3	4	4	4	27
	Public	0	17	16	0	16	17	16	16	98
	<b>Total</b>	<b>0</b>	<b>24</b>	<b>26</b>	<b>1</b>	<b>19</b>	<b>25</b>	<b>20</b>	<b>24</b>	<b>139</b>
SEGUELA	Privé	0	4	5	0	5	5	4	4	27
	Public	0	51	51	0	47	43	43	40	275
	<b>Total</b>	<b>0</b>	<b>55</b>	<b>56</b>	<b>0</b>	<b>52</b>	<b>48</b>	<b>47</b>	<b>44</b>	<b>302</b>
SOUBRE	comm	0	4	4	0	3	2	2	0	15
	Privé	0	79	75	0	69	66	53	45	387
	Public	0	100	98	0	100	101	93	88	580
	<b>Total</b>	<b>0</b>	<b>183</b>	<b>177</b>	<b>0</b>	<b>172</b>	<b>169</b>	<b>148</b>	<b>133</b>	<b>982</b>
TOUBA	Privé	0	4	4	0	4	4	3	3	22
	Public	0	37	31	0	31	25	24	21	169
	<b>Total</b>	<b>0</b>	<b>41</b>	<b>35</b>	<b>0</b>	<b>35</b>	<b>29</b>	<b>27</b>	<b>24</b>	<b>191</b>
YAMOOUSSOUKRO	comm	0	1	1	0	1	1	1	1	6
	Privé	0	39	40	0	40	36	35	32	222
	Public	4	158	159	0	161	158	154	156	950
	<b>Total</b>	<b>4</b>	<b>198</b>	<b>200</b>	<b>0</b>	<b>202</b>	<b>195</b>	<b>190</b>	<b>189</b>	<b>1 178</b>
NATIONAL	comm	1	91	84	0	69	65	49	42	401
	Privé	14	1 988	1 917	10	1 887	1 785	1 689	1 636	10 926
	Public	19	3 960	3 965	5	3 921	3 928	3 779	3 691	23 268
	<b>Total</b>	<b>34</b>	<b>6039</b>	<b>5966</b>	<b>15</b>	<b>5877</b>	<b>5778</b>	<b>5517</b>	<b>5369</b>	<b>34595</b>

**TABLEAU 11. Rural : Répartition des groupes pédagogiques par DREN et par statut selon le niveau d'études**

DREN	STATUT	CPU	CP1	CP2	CEU	CE1	CE2	CM1	CM2	Total
ABENGOUROU	Comm	1	15	11	0	7	5	2	1	42
	Privé	0	16	15	0	16	13	13	8	81
	Public	0	151	147	0	145	138	138	132	851
	<b>Total</b>	<b>1</b>	<b>182</b>	<b>173</b>	<b>0</b>	<b>168</b>	<b>156</b>	<b>153</b>	<b>141</b>	<b>974</b>
ABIDJAN 1	Privé	0	5	5	0	5	5	5	5	30
	Public	0	25	25	0	25	25	25	25	150
	<b>Total</b>	<b>0</b>	<b>30</b>	<b>30</b>	<b>0</b>	<b>30</b>	<b>30</b>	<b>30</b>	<b>30</b>	<b>180</b>
ABIDJAN 2	Public	0	3	3	0	3	3	3	3	18
	<b>Total</b>	<b>0</b>	<b>3</b>	<b>3</b>	<b>0</b>	<b>3</b>	<b>3</b>	<b>3</b>	<b>3</b>	<b>18</b>
ABIDJAN 3	Privé	0	10	9	0	9	9	8	9	54
	Public	0	51	49	0	49	47	45	45	286
	<b>Total</b>	<b>0</b>	<b>61</b>	<b>58</b>	<b>0</b>	<b>58</b>	<b>56</b>	<b>53</b>	<b>54</b>	<b>340</b>
ABIDJAN 4	Privé	0	5	4	0	4	3	4	3	23
	Public	0	50	50	0	50	51	50	50	301
	<b>Total</b>	<b>0</b>	<b>55</b>	<b>54</b>	<b>0</b>	<b>54</b>	<b>54</b>	<b>54</b>	<b>53</b>	<b>324</b>
ABOISSO	Comm	1	49	42	0	34	33	24	26	209
	Privé	1	54	50	0	49	47	35	32	268
	Public	0	225	219	0	211	197	196	193	1241
	<b>Total</b>	<b>2</b>	<b>328</b>	<b>311</b>	<b>0</b>	<b>294</b>	<b>277</b>	<b>255</b>	<b>251</b>	<b>1 718</b>
ADZOPE	Comm	0	17	13	0	9	7	5	1	52
	Privé	0	9	8	0	7	7	8	7	46
	Public	0	217	218	0	214	213	209	200	1271
	<b>Total</b>	<b>0</b>	<b>243</b>	<b>239</b>	<b>0</b>	<b>230</b>	<b>227</b>	<b>222</b>	<b>208</b>	<b>1 369</b>
AGBOVILLE	Comm	1	45	42	1	36	29	22	11	187
	Privé	0	8	7	0	7	7	7	6	42
	Public	0	318	312	0	307	298	293	287	1815
	<b>Total</b>	<b>1</b>	<b>371</b>	<b>361</b>	<b>1</b>	<b>350</b>	<b>334</b>	<b>322</b>	<b>304</b>	<b>2 044</b>
BONDOUKOU	Comm	0	22	8	0	4	3	0	3	40
	Privé	0	0	0	0	1	1	0	0	2
	Public	0	424	405	0	378	370	357	376	2310
	<b>Total</b>	<b>0</b>	<b>446</b>	<b>413</b>	<b>0</b>	<b>383</b>	<b>374</b>	<b>357</b>	<b>379</b>	<b>2 352</b>
BONGOUANOU	Privé	0	5	5	0	5	5	5	5	30
	Public	0	161	150	0	149	135	136	127	858
	<b>Total</b>	<b>0</b>	<b>166</b>	<b>155</b>	<b>0</b>	<b>154</b>	<b>140</b>	<b>141</b>	<b>132</b>	<b>888</b>
BOUAFLE	Comm	0	33	35	0	27	34	17	15	161
	Privé	0	9	9	0	8	7	7	8	48
	Public	1	414	415	0	378	371	316	330	2225
	<b>Total</b>	<b>1</b>	<b>456</b>	<b>459</b>	<b>0</b>	<b>413</b>	<b>412</b>	<b>340</b>	<b>353</b>	<b>2 434</b>
BOUAKE 1	Privé	0	2	2	0	2	2	1	1	10
	Public	0	68	68	0	65	60	53	50	364
	<b>Total</b>	<b>0</b>	<b>70</b>	<b>70</b>	<b>0</b>	<b>67</b>	<b>62</b>	<b>54</b>	<b>51</b>	<b>374</b>
BOUAKE 2	Public	0	292	282	0	282	275	263	255	1649
	<b>Total</b>	<b>0</b>	<b>292</b>	<b>282</b>	<b>0</b>	<b>282</b>	<b>275</b>	<b>263</b>	<b>255</b>	<b>1 649</b>

**TABLEAU 11. Rural :Répartition des groupes pédagogiques par DREN et par statut selon le niveau d'études (suite)**

DREN	STATUT	CPU	CP1	CP2	CEU	CE1	CE2	CM1	CM2	Total
BOUNA	Comm	0	34	24	0	18	10	6	1	93
	Public	0	120	110	0	112	102	94	79	617
	<b>Total</b>	<b>0</b>	<b>154</b>	<b>134</b>	<b>0</b>	<b>130</b>	<b>112</b>	<b>100</b>	<b>80</b>	<b>710</b>
BOUNDIALI	Public	0	142	133	0	132	128	112	114	761
	<b>Total</b>	<b>0</b>	<b>142</b>	<b>133</b>	<b>0</b>	<b>132</b>	<b>128</b>	<b>112</b>	<b>114</b>	<b>761</b>
DABOU	Comm	0	30	32	0	30	28	27	22	169
	Privé	0	4	4	0	4	4	4	4	24
	Public	0	192	190	0	183	187	180	181	1113
	<b>Total</b>	<b>0</b>	<b>226</b>	<b>226</b>	<b>0</b>	<b>217</b>	<b>219</b>	<b>211</b>	<b>207</b>	<b>1 306</b>
DALOA	Comm	9	131	89	9	98	52	58	22	468
	Privé	0	26	22	0	18	16	10	8	100
	Public	1	712	697	1	647	611	584	544	3797
	<b>Total</b>	<b>10</b>	<b>869</b>	<b>808</b>	<b>10</b>	<b>763</b>	<b>679</b>	<b>652</b>	<b>574</b>	<b>4 365</b>
DAOUKRO	Comm	0	19	12	0	9	5	2	1	48
	Public	0	246	226	0	224	201	202	193	1292
	<b>Total</b>	<b>0</b>	<b>265</b>	<b>238</b>	<b>0</b>	<b>233</b>	<b>206</b>	<b>204</b>	<b>194</b>	<b>1 340</b>
DIMBOKRO	Comm	0	15	10	0	7	4	0	0	36
	Public	0	144	139	0	127	126	120	115	771
	<b>Total</b>	<b>0</b>	<b>159</b>	<b>149</b>	<b>0</b>	<b>134</b>	<b>130</b>	<b>120</b>	<b>115</b>	<b>807</b>
DIVO	Comm	0	74	59	1	50	37	25	6	252
	Privé	0	9	10	0	9	9	8	8	53
	Public	0	356	355	1	340	336	313	306	2007
	<b>Total</b>	<b>0</b>	<b>439</b>	<b>424</b>	<b>2</b>	<b>399</b>	<b>382</b>	<b>346</b>	<b>320</b>	<b>2 312</b>
DUEKOUÉ	Comm	0	9	7	0	2	2	2	1	23
	Privé	0	15	11	0	7	6	5	4	48
	Public	3	420	400	1	382	356	338	323	2223
	<b>Total</b>	<b>3</b>	<b>444</b>	<b>418</b>	<b>1</b>	<b>391</b>	<b>364</b>	<b>345</b>	<b>328</b>	<b>2 294</b>
FERKESSEDOUGOU	Comm	0	34	19	0	9	4	2	0	68
	Privé	0	12	9	0	8	8	7	6	50
	Public	0	186	171	0	159	142	115	106	879
	<b>Total</b>	<b>0</b>	<b>232</b>	<b>199</b>	<b>0</b>	<b>176</b>	<b>154</b>	<b>124</b>	<b>112</b>	<b>997</b>
GAGNOA	Comm	0	44	37	0	28	23	8	4	144
	Privé	0	12	10	0	9	8	7	7	53
	Public	0	375	359	0	351	337	322	311	2055
	<b>Total</b>	<b>0</b>	<b>431</b>	<b>406</b>	<b>0</b>	<b>388</b>	<b>368</b>	<b>337</b>	<b>322</b>	<b>2 252</b>
GUIGLO	Comm	0	4	3	0	3	2	0	0	12
	Privé	0	18	15	0	13	10	3	1	60
	Public	0	250	229	0	225	218	199	189	1310
	<b>Total</b>	<b>0</b>	<b>272</b>	<b>247</b>	<b>0</b>	<b>241</b>	<b>230</b>	<b>202</b>	<b>190</b>	<b>1 382</b>
KATIOLA	Comm	0	12	8	0	5	5	0	0	30
	Privé	0	1	2	0	1	1	2	2	9
	Public	0	215	192	0	189	192	173	168	1129
	<b>Total</b>	<b>0</b>	<b>228</b>	<b>202</b>	<b>0</b>	<b>195</b>	<b>198</b>	<b>175</b>	<b>170</b>	<b>1 168</b>

**TABLEAU 11. Rural : Répartition des groupes pédagogiques par DREN et par statut selon le niveau d'études (suite et fin)**

DREN	STATUT	CPU	CP1	CP2	CEU	CE1	CE2	CM1	CM2	Total
KORHOGO	Comm	0	49	23	0	18	13	8	0	111
	Privé	0	5	5	0	4	2	1	3	20
	Public	0	276	247	1	237	220	201	170	1352
	<b>Total</b>	<b>0</b>	<b>330</b>	<b>275</b>	<b>1</b>	<b>259</b>	<b>235</b>	<b>210</b>	<b>173</b>	<b>1 483</b>
MAN	Comm	0	16	11	0	7	3	0	0	37
	Privé	0	5	4	0	4	4	4	4	25
	Public	2	555	542	5	515	484	459	432	2994
	<b>Total</b>	<b>2</b>	<b>576</b>	<b>557</b>	<b>5</b>	<b>526</b>	<b>491</b>	<b>463</b>	<b>436</b>	<b>3 056</b>
MANKONO	Comm	0	33	27	0	13	5	2	2	82
	Privé	0	3	3	0	3	3	1	1	14
	Public	0	218	215	0	202	197	180	169	1181
	<b>Total</b>	<b>0</b>	<b>254</b>	<b>245</b>	<b>0</b>	<b>218</b>	<b>205</b>	<b>183</b>	<b>172</b>	<b>1 277</b>
MINIGNAN	Comm	0	0	1	0	0	0	0	0	1
	Public	0	70	70	0	62	55	52	42	351
	<b>Total</b>	<b>0</b>	<b>70</b>	<b>71</b>	<b>0</b>	<b>62</b>	<b>55</b>	<b>52</b>	<b>42</b>	<b>352</b>
ODIENNE	Privé	0	2	2	0	2	2	2	2	12
	Public	0	117	128	0	111	128	99	102	685
	<b>Total</b>	<b>0</b>	<b>119</b>	<b>130</b>	<b>0</b>	<b>113</b>	<b>130</b>	<b>101</b>	<b>104</b>	<b>697</b>
SAN-PEDRO	Comm	0	76	76	0	62	59	43	36	352
	Privé	0	25	20	0	17	18	16	16	112
	Public	0	349	332	0	317	314	282	286	1880
	<b>Total</b>	<b>0</b>	<b>450</b>	<b>428</b>	<b>0</b>	<b>396</b>	<b>391</b>	<b>341</b>	<b>338</b>	<b>2 344</b>
SASSANDRA	Comm	2	28	40	1	16	27	10	13	137
	Privé	0	11	14	0	10	12	9	8	64
	Public	0	189	182	0	170	172	152	148	1013
	<b>Total</b>	<b>2</b>	<b>228</b>	<b>236</b>	<b>1</b>	<b>196</b>	<b>211</b>	<b>171</b>	<b>169</b>	<b>1 214</b>
SEGUELA	Comm	0	6	2	0	1	1	1	0	11
	Public	1	162	146	0	148	129	116	111	813
	<b>Total</b>	<b>1</b>	<b>168</b>	<b>148</b>	<b>0</b>	<b>149</b>	<b>130</b>	<b>117</b>	<b>111</b>	<b>824</b>
SOUBRE	Comm	0	33	31	0	30	19	10	4	127
	Privé	0	96	102	0	90	83	58	36	465
	Public	0	477	473	0	455	443	414	409	2671
	<b>Total</b>	<b>0</b>	<b>606</b>	<b>606</b>	<b>0</b>	<b>575</b>	<b>545</b>	<b>482</b>	<b>449</b>	<b>3 263</b>
TOUBA	Comm	1	53	42	0	25	13	7	3	144
	Privé	0	3	3	0	3	3	2	1	15
	Public	0	136	134	0	133	119	110	97	729
	<b>Total</b>	<b>1</b>	<b>192</b>	<b>179</b>	<b>0</b>	<b>161</b>	<b>135</b>	<b>119</b>	<b>101</b>	<b>888</b>
YAMOISSOUKRO	Comm	0	5	4	0	3	0	0	0	12
	Privé	0	2	2	0	2	1	1	1	9
	Public	0	331	323	0	315	296	283	283	1831
	<b>Total</b>	<b>0</b>	<b>338</b>	<b>329</b>	<b>0</b>	<b>320</b>	<b>297</b>	<b>284</b>	<b>284</b>	<b>1 852</b>
NATIONAL	Comm	15	886	708	12	551	423	281	172	3048
	Privé	1	372	352	0	317	296	233	196	1767
	Public	8	8637	8336	9	7992	7676	7184	6951	46793
	<b>Total</b>	<b>24</b>	<b>9 895</b>	<b>9 396</b>	<b>21</b>	<b>8 860</b>	<b>8 395</b>	<b>7 698</b>	<b>7 319</b>	<b>51 608</b>

**TABLEAU 12. Ensemble : Répartition des groupes pédagogiques par DREN et par statut selon le type de fonctionnement**

DREN	STATUT	SIMPLE	JUMELE	MULTIGRADE	DOUBLE VACATION	DOUBLE FLUX	Total
ABENGOUROU	Comm	26	21	2	0	0	49
	Privé	180	50	8	2	0	240
	Public	1 372	86	0	125	3	1 586
	<b>Total</b>	<b>1 578</b>	<b>157</b>	<b>10</b>	<b>127</b>	<b>3</b>	<b>1 875</b>
ABIDJAN 1	Comm	15	0	0	0	0	15
	Privé	1 101	39	3	0	0	1 143
	Public	1 379	13	0	28	3	1 423
	<b>Total</b>	<b>2 495</b>	<b>52</b>	<b>3</b>	<b>28</b>	<b>3</b>	<b>2 581</b>
ABIDJAN 2	Privé	1 477	9	0	0	0	1 486
	Public	1 475	4	0	0	0	1 479
	<b>Total</b>	<b>2 952</b>	<b>13</b>	<b>0</b>	<b>0</b>	<b>0</b>	<b>2 965</b>
ABIDJAN 3	Privé	2 205	54	0	0	0	2 259
	Public	1 843	26	0	156	8	2 033
	<b>Total</b>	<b>4 048</b>	<b>80</b>	<b>0</b>	<b>156</b>	<b>8</b>	<b>4 292</b>
ABIDJAN 4	Comm	5	8	0	2	2	17
	Privé	1 994	55	2	0	0	2 051
	Public	1 483	6	6	76	10	1 581
	<b>Total</b>	<b>3 482</b>	<b>69</b>	<b>8</b>	<b>78</b>	<b>12</b>	<b>3 649</b>
ABOISSO	Comm	38	147	25	0	2	212
	Privé	303	117	44	0	0	464
	Public	1 895	67	2	36	0	2 000
	<b>Total</b>	<b>2 236</b>	<b>331</b>	<b>71</b>	<b>36</b>	<b>2</b>	<b>2 676</b>
ADZOPE	Comm	12	24	12	4	0	52
	Privé	164	7	0	0	0	171
	Public	1 780	23	4	8	0	1 815
	<b>Total</b>	<b>1 956</b>	<b>54</b>	<b>16</b>	<b>12</b>	<b>0</b>	<b>2 038</b>
AGBOVILLE	Comm	75	112	14	0	0	201
	Privé	187	12	6	0	0	205
	Public	2 241	91	4	109	2	2 447
	<b>Total</b>	<b>2 503</b>	<b>215</b>	<b>24</b>	<b>109</b>	<b>2</b>	<b>2 853</b>
BONDOUKOU	Comm	25	11	4	0	0	40
	Privé	128	4	0	0	0	132
	Public	2 604	255	28	43	11	2 941
	<b>Total</b>	<b>2 757</b>	<b>270</b>	<b>32</b>	<b>43</b>	<b>11</b>	<b>3 113</b>
BONGOUANOU	Privé	109	17	0	0	0	126
	Public	1 111	34	2	30	0	1 177
	<b>Total</b>	<b>1 220</b>	<b>51</b>	<b>2</b>	<b>30</b>	<b>0</b>	<b>1 303</b>
BOUAFLE	Comm	153	45	17	4	0	219
	Privé	173	26	0	0	0	199
	Public	2 645	145	10	300	0	3 100
	<b>Total</b>	<b>2 971</b>	<b>216</b>	<b>27</b>	<b>304</b>	<b>0</b>	<b>3 518</b>
BOUAKE 1	Privé	210	24	0	2	0	236
	Public	665	56	3	138	8	870
	<b>Total</b>	<b>875</b>	<b>80</b>	<b>3</b>	<b>140</b>	<b>8</b>	<b>1 106</b>
BOUAKE 2	Privé	197	6	0	0	0	203
	Public	2 370	211	11	305	41	2 938
	<b>Total</b>	<b>2 567</b>	<b>217</b>	<b>11</b>	<b>305</b>	<b>41</b>	<b>3 141</b>

**TABLEAU 12. Ensemble : Répartition des groupes pédagogiques par DREN et par statut selon le type de fonctionnement (suite)**

DREN	STATUT	SIMPLE	JUMELE	MULTIGRADE	DOUBLE VACATION	DOUBLE FLUX	Total
BOUNA	Comm	48	25	20	0	0	93
	Privé	12	0	0	0	0	12
	Public	587	165	42	0	0	794
	<b>Total</b>	<b>647</b>	<b>190</b>	<b>62</b>	<b>0</b>	<b>0</b>	<b>899</b>
BOUNDIALI	Privé	41	6	0	0	0	47
	Public	732	247	43	49	0	1 071
	<b>Total</b>	<b>773</b>	<b>253</b>	<b>43</b>	<b>49</b>	<b>0</b>	<b>1 118</b>
DABOU	Comm	57	109	13	0	0	179
	Privé	145	4	0	0	0	149
	Public	1 203	79	0	176	26	1 484
	<b>Total</b>	<b>1 405</b>	<b>192</b>	<b>13</b>	<b>176</b>	<b>26</b>	<b>1 812</b>
DALOA	Comm	326	219	27	6	3	581
	Privé	334	28	9	20	0	391
	Public	3 884	440	30	926	1	5 281
	<b>Total</b>	<b>4 544</b>	<b>687</b>	<b>66</b>	<b>952</b>	<b>4</b>	<b>6 253</b>
DAOUKRO	Comm	40	10	15	0	0	65
	Privé	19	2	0	0	0	21
	Public	1 414	131	2	28	2	1 577
	<b>Total</b>	<b>1 473</b>	<b>143</b>	<b>17</b>	<b>28</b>	<b>2</b>	<b>1 663</b>
DIMBOKRO	Comm	5	25	6	0	0	36
	Privé	24	6	0	0	0	30
	Public	1 043	66	4	20	0	1 133
	<b>Total</b>	<b>1 072</b>	<b>97</b>	<b>10</b>	<b>20</b>	<b>0</b>	<b>1 199</b>
DIVO	Comm	172	109	3	0	0	284
	Privé	199	21	9	2	0	231
	Public	2 615	164	0	82	0	2 861
	<b>Total</b>	<b>2 986</b>	<b>294</b>	<b>12</b>	<b>84</b>	<b>0</b>	<b>3 376</b>
DUEKOUE	Comm	21	2	0	0	0	23
	Privé	174	14	0	0	0	188
	Public	2 334	267	0	95	0	2 696
	<b>Total</b>	<b>2 529</b>	<b>283</b>	<b>0</b>	<b>95</b>	<b>0</b>	<b>2 907</b>
FERKESSEDOUGOU	Comm	30	26	12	0	0	68
	Privé	121	40	9	0	0	170
	Public	931	218	41	24	0	1 214
	<b>Total</b>	<b>1 082</b>	<b>284</b>	<b>62</b>	<b>24</b>	<b>0</b>	<b>1 452</b>
GAGNOA	Comm	168	4	3	0	0	175
	Privé	259	0	0	0	0	259
	Public	2 789	12	0	18	0	2 819
	<b>Total</b>	<b>3 216</b>	<b>16</b>	<b>3</b>	<b>18</b>	<b>0</b>	<b>3 253</b>
GUIGLO	Comm	8	4	0	0	0	12
	Privé	30	17	36	0	0	83
	Public	1 403	234	17	86	6	1 746
	<b>Total</b>	<b>1 441</b>	<b>255</b>	<b>53</b>	<b>86</b>	<b>6</b>	<b>1 841</b>
KATIOLA	Comm	6	13	11	0	0	30
	Privé	38	0	0	0	0	38
	Public	1 369	229	17	40	4	1 659
	<b>Total</b>	<b>1 413</b>	<b>242</b>	<b>28</b>	<b>40</b>	<b>4</b>	<b>1 727</b>

**TABLEAU 12. Ensemble : Répartition des groupes pédagogiques par DREN et par statut selon le type de fonctionnement (suite et fin)**

DREN	STATUT	SIMPLE	JUMELE	MULTIGRADE	DOUBLE VACATION	DOUBLE FLUX	Total
KORHOGO	Comm	38	38	37	0	0	113
	Privé	257	33	0	0	0	290
	Public	1 755	326	73	10	3	2 167
	<b>Total</b>	<b>2 050</b>	<b>397</b>	<b>110</b>	<b>10</b>	<b>3</b>	<b>2 570</b>
MAN	Comm	14	20	6	0	0	40
	Privé	158	38	3	4	15	218
	Public	3 472	272	17	146	4	3 911
	<b>Total</b>	<b>3 644</b>	<b>330</b>	<b>26</b>	<b>150</b>	<b>19</b>	<b>4 169</b>
MANKONO	Comm	94	12	0	0	0	106
	Privé	40	10	0	0	0	50
	Public	1 155	204	5	10	2	1 376
	<b>Total</b>	<b>1 289</b>	<b>226</b>	<b>5</b>	<b>10</b>	<b>2</b>	<b>1 532</b>
MINIGNAN	Comm	1	0	0	0	0	1
	Public	353	40	2	13	0	408
	<b>Total</b>	<b>354</b>	<b>40</b>	<b>2</b>	<b>13</b>	<b>0</b>	<b>409</b>
ODIENNE	Privé	30	6	0	0	0	36
	Public	787	100	10	52	4	953
	<b>Total</b>	<b>817</b>	<b>106</b>	<b>10</b>	<b>52</b>	<b>4</b>	<b>989</b>
SAN-PEDRO	Comm	129	119	124	0	0	372
	Privé	297	25	5	0	0	327
	Public	2 175	179	8	24	6	2 392
	<b>Total</b>	<b>2 601</b>	<b>323</b>	<b>137</b>	<b>24</b>	<b>6</b>	<b>3 091</b>
SASSANDRA	Comm	53	97	1	0	0	151
	Privé	67	23	1	0	0	91
	Public	1 023	88	0	0	0	1 111
	<b>Total</b>	<b>1 143</b>	<b>208</b>	<b>2</b>	<b>0</b>	<b>0</b>	<b>1 353</b>
SEQUELA	Comm	5	4	2	0	0	11
	Privé	19	2	0	0	6	27
	Public	887	145	12	44	0	1 088
	<b>Total</b>	<b>911</b>	<b>151</b>	<b>14</b>	<b>44</b>	<b>6</b>	<b>1 126</b>
SOUBRE	Comm	38	63	41	0	0	142
	Privé	356	362	133	1	0	852
	Public	2 709	410	14	118	0	3 251
	<b>Total</b>	<b>3 103</b>	<b>835</b>	<b>188</b>	<b>119</b>	<b>0</b>	<b>4 245</b>
TOUBA	Comm	30	84	30	0	0	144
	Privé	37	0	0	0	0	37
	Public	508	285	45	9	51	898
	<b>Total</b>	<b>575</b>	<b>369</b>	<b>75</b>	<b>9</b>	<b>51</b>	<b>1 079</b>
YAMOISSOUKRO	Comm	9	6	3	0	0	18
	Privé	231	0	0	0	0	231
	Public	2 691	60	2	20	8	2 781
	<b>Total</b>	<b>2 931</b>	<b>66</b>	<b>5</b>	<b>20</b>	<b>8</b>	<b>3 030</b>
NATIONAL	Comm	1 641	1 357	428	16	7	3 449
	Privé	11 316	1 057	268	31	21	12 693
	Public	60 682	5 378	454	3 344	203	70 061
	<b>Total</b>	<b>73 639</b>	<b>7 792</b>	<b>1 150</b>	<b>3 391</b>	<b>231</b>	<b>86 203</b>

**Tableau 12 Urbain : Répartition des groupes pédagogiques par DREN et par statut selon le type de fonctionnement**

DREN	STATUT	SIMPLE	JUMELE	MULTIGRADE	DOUBLE VACATION	DOUBLE FLUX	Total
ABENGOUROU	comm	6	1	0	0	0	7
	Privé	135	20	2	2	0	159
	Public	601	8	0	125	1	735
	<b>Total</b>	<b>742</b>	<b>29</b>	<b>2</b>	<b>127</b>	<b>1</b>	<b>901</b>
ABIDJAN 1	comm	15	0	0	0	0	15
	Privé	1 071	39	3	0	0	1 113
	Public	1 231	11	0	28	3	1 273
	<b>Total</b>	<b>2 317</b>	<b>50</b>	<b>3</b>	<b>28</b>	<b>3</b>	<b>2 401</b>
ABIDJAN 2	Privé	1 477	9	0	0	0	1 486
	Public	1 457	4	0	0	0	1 461
	<b>Total</b>	<b>2 934</b>	<b>13</b>	<b>0</b>	<b>0</b>	<b>0</b>	<b>2 947</b>
ABIDJAN 3	Privé	2 151	54	0	0	0	2 205
	Public	1 577	8	0	154	8	1 747
	<b>Total</b>	<b>3 728</b>	<b>62</b>	<b>0</b>	<b>154</b>	<b>8</b>	<b>3 952</b>
ABIDJAN 4	comm	5	8	0	2	2	17
	Privé	1 973	53	2	0	0	2 028
	Public	1 188	0	6	76	10	1 280
	<b>Total</b>	<b>3 166</b>	<b>61</b>	<b>8</b>	<b>78</b>	<b>12</b>	<b>3 325</b>
ABOISSO	comm	0	3	0	0	0	3
	Privé	166	14	16	0	0	196
	Public	727	0	0	32	0	759
	<b>Total</b>	<b>893</b>	<b>17</b>	<b>16</b>	<b>32</b>	<b>0</b>	<b>958</b>
ADZOPE	Privé	119	6	0	0	0	125
	Public	532	6	0	6	0	544
	<b>Total</b>	<b>651</b>	<b>12</b>	<b>0</b>	<b>6</b>	<b>0</b>	<b>669</b>
AGBOVILLE	comm	2	7	5	0	0	14
	Privé	145	12	6	0	0	163
	Public	544	6	0	82	0	632
	<b>Total</b>	<b>691</b>	<b>25</b>	<b>11</b>	<b>82</b>	<b>0</b>	<b>809</b>
BONDOUKOU	Privé	128	2	0	0	0	130
	Public	582	15	2	32	0	631
	<b>Total</b>	<b>710</b>	<b>17</b>	<b>2</b>	<b>32</b>	<b>0</b>	<b>761</b>
BONGOUANOU	Privé	91	5	0	0	0	96
	Public	308	3	0	8	0	319
	<b>Total</b>	<b>399</b>	<b>8</b>	<b>0</b>	<b>8</b>	<b>0</b>	<b>415</b>
BOUAFLE	comm	47	7	0	4	0	58
	Privé	133	18	0	0	0	151
	Public	585	8	6	276	0	875
	<b>Total</b>	<b>765</b>	<b>33</b>	<b>6</b>	<b>280</b>	<b>0</b>	<b>1 084</b>
BOUAKE 1	Privé	210	14	0	2	0	226
	Public	361	0	3	134	8	506
	<b>Total</b>	<b>571</b>	<b>14</b>	<b>3</b>	<b>136</b>	<b>8</b>	<b>732</b>
BOUAKE 2	Privé	197	6	0	0	0	203
	Public	944	10	0	294	41	1 289
	<b>Total</b>	<b>1 141</b>	<b>16</b>	<b>0</b>	<b>294</b>	<b>41</b>	<b>1 492</b>

**Tableau 12** Urbain : Répartition des groupes pédagogiques par DREN et par statut selon le type de fonctionnement (suite)

DREN	STATUT	SIMPLE	JUMELE	MULTIGRADE	DOUBLE VACATION	DOUBLE FLUX	Total
BOUNA	Privé	12	0	0	0	0	12
	Public	167	10	0	0	0	177
	<b>Total</b>	<b>179</b>	<b>10</b>	<b>0</b>	<b>0</b>	<b>0</b>	<b>189</b>
BOUNDIALI	Privé	41	6	0	0	0	47
	Public	258	5	2	45	0	310
	<b>Total</b>	<b>299</b>	<b>11</b>	<b>2</b>	<b>45</b>	<b>0</b>	<b>357</b>
DABOU	comm	4	6	0	0	0	10
	Privé	121	4	0	0	0	125
	Public	234	0	0	133	4	371
	<b>Total</b>	<b>359</b>	<b>10</b>	<b>0</b>	<b>133</b>	<b>4</b>	<b>506</b>
DALOA	comm	81	22	4	6	0	113
	Privé	258	12	9	12	0	291
	Public	655	3	2	823	1	1 484
	<b>Total</b>	<b>994</b>	<b>37</b>	<b>15</b>	<b>841</b>	<b>1</b>	<b>1 888</b>
DAOUKRO	comm	17	0	0	0	0	17
	Privé	19	2	0	0	0	21
	Public	270	0	0	13	2	285
	<b>Total</b>	<b>306</b>	<b>2</b>	<b>0</b>	<b>13</b>	<b>2</b>	<b>323</b>
DIMBOKRO	Privé	24	6	0	0	0	30
	Public	346	2	0	14	0	362
	<b>Total</b>	<b>370</b>	<b>8</b>	<b>0</b>	<b>14</b>	<b>0</b>	<b>392</b>
DIVO	comm	32	0	0	0	0	32
	Privé	170	6	0	2	0	178
	Public	778	2	0	74	0	854
	<b>Total</b>	<b>980</b>	<b>8</b>	<b>0</b>	<b>76</b>	<b>0</b>	<b>1 064</b>
DUEKOUE	Privé	128	12	0	0	0	140
	Public	373	18	0	82	0	473
	<b>Total</b>	<b>501</b>	<b>30</b>	<b>0</b>	<b>82</b>	<b>0</b>	<b>613</b>
FERKESSEDOUGOU	Privé	88	26	6	0	0	120
	Public	311	0	0	24	0	335
	<b>Total</b>	<b>399</b>	<b>26</b>	<b>6</b>	<b>24</b>	<b>0</b>	<b>455</b>
GAGNOA	comm	31	0	0	0	0	31
	Privé	206	0	0	0	0	206
	Public	752	6	0	6	0	764
	<b>Total</b>	<b>989</b>	<b>6</b>	<b>0</b>	<b>6</b>	<b>0</b>	<b>1 001</b>
GUIGLO	Privé	12	1	10	0	0	23
	Public	359	10	0	66	1	436
	<b>Total</b>	<b>371</b>	<b>11</b>	<b>10</b>	<b>66</b>	<b>1</b>	<b>459</b>
KATIOLA	Privé	29	0	0	0	0	29
	Public	489	4	0	33	4	530
	<b>Total</b>	<b>518</b>	<b>4</b>	<b>0</b>	<b>33</b>	<b>4</b>	<b>559</b>

**Tableau 12** Urbain : Répartition des groupes pédagogiques par DREN et par statut selon le type de fonctionnement (suite et fin)

DREN	STATUT	SIMPLE	JUMELE	MULTIGRADE	DOUBLE VACATION	DOUBLE FLUX	Total
KORHOGO	comm	0	2	0	0	0	2
	Privé	242	28	0	0	0	270
	Public	790	14	2	8	1	815
	<b>Total</b>	<b>1 032</b>	<b>44</b>	<b>2</b>	<b>8</b>	<b>1</b>	<b>1 087</b>
MAN	comm	1	2	0	0	0	3
	Privé	137	34	3	4	15	193
	Public	778	16	2	119	2	917
	<b>Total</b>	<b>916</b>	<b>52</b>	<b>5</b>	<b>123</b>	<b>17</b>	<b>1 113</b>
MANKONO	comm	24	0	0	0	0	24
	Privé	32	4	0	0	0	36
	Public	193	0	0	2	0	195
	<b>Total</b>	<b>249</b>	<b>4</b>	<b>0</b>	<b>2</b>	<b>0</b>	<b>255</b>
MINIGNAN	Public	50	0	0	7	0	57
	<b>Total</b>	<b>50</b>	<b>0</b>	<b>0</b>	<b>7</b>	<b>0</b>	<b>57</b>
ODIENNE	Privé	22	2	0	0	0	24
	Public	220	4	0	44	0	268
	<b>Total</b>	<b>242</b>	<b>6</b>	<b>0</b>	<b>44</b>	<b>0</b>	<b>292</b>
SAN-PEDRO	comm	13	2	5	0	0	20
	Privé	209	6	0	0	0	215
	Public	488	12	0	6	6	512
	<b>Total</b>	<b>710</b>	<b>20</b>	<b>5</b>	<b>6</b>	<b>6</b>	<b>747</b>
SASSANDRA	comm	4	10	0	0	0	14
	Privé	24	3	0	0	0	27
	Public	98	0	0	0	0	98
	<b>Total</b>	<b>126</b>	<b>13</b>	<b>0</b>	<b>0</b>	<b>0</b>	<b>139</b>
SEGUELA	Privé	19	2	0	0	6	27
	Public	227	4	0	44	0	275
	<b>Total</b>	<b>246</b>	<b>6</b>	<b>0</b>	<b>44</b>	<b>6</b>	<b>302</b>
SOUBRE	comm	5	2	8	0	0	15
	Privé	237	123	26	1	0	387
	Public	462	16	0	102	0	580
	<b>Total</b>	<b>704</b>	<b>141</b>	<b>34</b>	<b>103</b>	<b>0</b>	<b>982</b>
TOUBA	Privé	22	0	0	0	0	22
	Public	109	6	2	2	50	169
	<b>Total</b>	<b>131</b>	<b>6</b>	<b>2</b>	<b>2</b>	<b>50</b>	<b>191</b>
YAMOOUSSOUKRO	comm	6	0	0	0	0	6
	Privé	222	0	0	0	0	222
	Public	947	1	0	0	2	950
	<b>Total</b>	<b>1 175</b>	<b>1</b>	<b>0</b>	<b>0</b>	<b>2</b>	<b>1 178</b>
NATIONAL	comm	293	72	22	12	2	401
	Privé	10 270	529	83	23	21	10 926
	Public	19 991	212	27	2 894	144	23 268
	<b>Total</b>	<b>30 554</b>	<b>813</b>	<b>132</b>	<b>2 929</b>	<b>167</b>	<b>34 595</b>

**TABLEAU 12. Rural : Répartition des groupes pédagogiques par DREN et par statut selon le type de fonctionnement**

DREN	STATUT	SIMPLE	JUMELE	MULTIGRADE	DOUBLE VACATION	DOUBLE FLUX	Total
ABENGOUROU	Comm	20	20	2	0	0	42
	Privé	45	30	6	0	0	81
	Public	771	78	0	0	2	851
	<b>Total</b>	<b>836</b>	<b>128</b>	<b>8</b>	<b>0</b>	<b>2</b>	<b>974</b>
ABIDJAN 1	Privé	30	0	0	0	0	30
	Public	148	2	0	0	0	150
	<b>Total</b>	<b>178</b>	<b>2</b>	<b>0</b>	<b>0</b>	<b>0</b>	<b>180</b>
ABIDJAN 2	Public	18	0	0	0	0	18
	<b>Total</b>	<b>18</b>	<b>0</b>	<b>0</b>	<b>0</b>	<b>0</b>	<b>18</b>
ABIDJAN 3	Privé	54	0	0	0	0	54
	Public	266	18	0	2	0	286
	<b>Total</b>	<b>320</b>	<b>18</b>	<b>0</b>	<b>2</b>	<b>0</b>	<b>340</b>
ABIDJAN 4	Privé	21	2	0	0	0	23
	Public	295	6	0	0	0	301
	<b>Total</b>	<b>316</b>	<b>8</b>	<b>0</b>	<b>0</b>	<b>0</b>	<b>324</b>
ABOISSO	Comm	38	144	25	0	2	209
	Privé	137	103	28	0	0	268
	Public	1 168	67	2	4	0	1 241
	<b>Total</b>	<b>1 343</b>	<b>314</b>	<b>55</b>	<b>4</b>	<b>2</b>	<b>1 718</b>
ADZOPE	Comm	12	24	12	4	0	52
	Privé	45	1	0	0	0	46
	Public	1 248	17	4	2	0	1 271
	<b>Total</b>	<b>1 305</b>	<b>42</b>	<b>16</b>	<b>6</b>	<b>0</b>	<b>1 369</b>
AGBOVILLE	Comm	73	105	9	0	0	187
	Privé	42	0	0	0	0	42
	Public	1 697	85	4	27	2	1 815
	<b>Total</b>	<b>1 812</b>	<b>190</b>	<b>13</b>	<b>27</b>	<b>2</b>	<b>2 044</b>
BONDOUKOU	Comm	25	11	4	0	0	40
	Privé	0	2	0	0	0	2
	Public	2 022	240	26	11	11	2 310
	<b>Total</b>	<b>2 047</b>	<b>253</b>	<b>30</b>	<b>11</b>	<b>11</b>	<b>2 352</b>
BONGOUANOU	Privé	18	12	0	0	0	30
	Public	803	31	2	22	0	858
	<b>Total</b>	<b>821</b>	<b>43</b>	<b>2</b>	<b>22</b>	<b>0</b>	<b>888</b>
BOUAFLE	Comm	106	38	17	0	0	161
	Privé	40	8	0	0	0	48
	Public	2 060	137	4	24	0	2 225
	<b>Total</b>	<b>2 206</b>	<b>183</b>	<b>21</b>	<b>24</b>	<b>0</b>	<b>2 434</b>
BOUAKE 1	Privé	0	10	0	0	0	10
	Public	304	56	0	4	0	364
	<b>Total</b>	<b>304</b>	<b>66</b>	<b>0</b>	<b>4</b>	<b>0</b>	<b>374</b>
BOUAKE 2	Public	1 426	201	11	11	0	1 649
	<b>Total</b>	<b>1 426</b>	<b>201</b>	<b>11</b>	<b>11</b>	<b>0</b>	<b>1 649</b>

**TABLEAU 12. Rural : Répartition des groupes pédagogiques par DREN et par statut selon le type de fonctionnement (suite)**

DREN	STATUT	SIMPLE	JUMELE	MULTIGRADE	DOUBLE VACATION	DOUBLE FLUX	Total
BOUNA	Comm	48	25	20	0	0	93
	Public	420	155	42	0	0	617
	<b>Total</b>	<b>468</b>	<b>180</b>	<b>62</b>	<b>0</b>	<b>0</b>	<b>710</b>
BOUNDIALI	Public	474	242	41	4	0	761
	<b>Total</b>	<b>474</b>	<b>242</b>	<b>41</b>	<b>4</b>	<b>0</b>	<b>761</b>
DABOU	Comm	53	103	13	0	0	169
	Privé	24	0	0	0	0	24
	Public	969	79	0	43	22	1 113
	<b>Total</b>	<b>1 046</b>	<b>182</b>	<b>13</b>	<b>43</b>	<b>22</b>	<b>1 306</b>
DALOA	Comm	245	197	23	0	3	468
	Privé	76	16	0	8	0	100
	Public	3 229	437	28	103	0	3 797
	<b>Total</b>	<b>3 550</b>	<b>650</b>	<b>51</b>	<b>111</b>	<b>3</b>	<b>4 365</b>
DAOUKRO	Comm	23	10	15	0	0	48
	Public	1 144	131	2	15	0	1 292
	<b>Total</b>	<b>1 167</b>	<b>141</b>	<b>17</b>	<b>15</b>	<b>0</b>	<b>1 340</b>
DIMBOKRO	Comm	5	25	6	0	0	36
	Public	697	64	4	6	0	771
	<b>Total</b>	<b>702</b>	<b>89</b>	<b>10</b>	<b>6</b>	<b>0</b>	<b>807</b>
DIVO	Comm	140	109	3	0	0	252
	Privé	29	15	9	0	0	53
	Public	1 837	162	0	8	0	2 007
	<b>Total</b>	<b>2 006</b>	<b>286</b>	<b>12</b>	<b>8</b>	<b>0</b>	<b>2 312</b>
DUEKOUE	Comm	21	2	0	0	0	23
	Privé	46	2	0	0	0	48
	Public	1 961	249	0	13	0	2 223
	<b>Total</b>	<b>2 028</b>	<b>253</b>	<b>0</b>	<b>13</b>	<b>0</b>	<b>2 294</b>
FERKESSEDOUGOU	Comm	30	26	12	0	0	68
	Privé	33	14	3	0	0	50
	Public	620	218	41	0	0	879
	<b>Total</b>	<b>683</b>	<b>258</b>	<b>56</b>	<b>0</b>	<b>0</b>	<b>997</b>
GAGNOA	Comm	137	4	3	0	0	144
	Privé	53	0	0	0	0	53
	Public	2 037	6	0	12	0	2 055
	<b>Total</b>	<b>2 227</b>	<b>10</b>	<b>3</b>	<b>12</b>	<b>0</b>	<b>2 252</b>
GUIGLO	Comm	8	4	0	0	0	12
	Privé	18	16	26	0	0	60
	Public	1 044	224	17	20	5	1 310
	<b>Total</b>	<b>1 070</b>	<b>244</b>	<b>43</b>	<b>20</b>	<b>5</b>	<b>1 382</b>
KATIOLA	Comm	6	13	11	0	0	30
	Privé	9	0	0	0	0	9
	Public	880	225	17	7	0	1 129
	<b>Total</b>	<b>895</b>	<b>238</b>	<b>28</b>	<b>7</b>	<b>0</b>	<b>1 168</b>

**TABLEAU 12. Rural : Répartition des groupes pédagogiques par DREN et par statut selon le type de fonctionnement (suite et fin)**

DREN	STATUT	SIMPLE	JUMELE	MULTIGRADE	DOUBLE VACATION	DOUBLE FLUX	Total
KORHOGO	Comm	38	36	37	0	0	111
	Privé	15	5	0	0	0	20
	Public	965	312	71	2	2	1 352
	<b>Total</b>	<b>1 018</b>	<b>353</b>	<b>108</b>	<b>2</b>	<b>2</b>	<b>1 483</b>
MAN	Comm	13	18	6	0	0	37
	Privé	21	4	0	0	0	25
	Public	2 694	256	15	27	2	2 994
	<b>Total</b>	<b>2 728</b>	<b>278</b>	<b>21</b>	<b>27</b>	<b>2</b>	<b>3 056</b>
MANKONO	Comm	70	12	0	0	0	82
	Privé	8	6	0	0	0	14
	Public	962	204	5	8	2	1 181
	<b>Total</b>	<b>1 040</b>	<b>222</b>	<b>5</b>	<b>8</b>	<b>2</b>	<b>1 277</b>
MINIGNAN	Comm	1	0	0	0	0	1
	Public	303	40	2	6	0	351
	<b>Total</b>	<b>304</b>	<b>40</b>	<b>2</b>	<b>6</b>	<b>0</b>	<b>352</b>
ODIENNE	Privé	8	4	0	0	0	12
	Public	567	96	10	8	4	685
	<b>Total</b>	<b>575</b>	<b>100</b>	<b>10</b>	<b>8</b>	<b>4</b>	<b>697</b>
SAN-PEDRO	Comm	116	117	119	0	0	352
	Privé	88	19	5	0	0	112
	Public	1 687	167	8	18	0	1 880
	<b>Total</b>	<b>1 891</b>	<b>303</b>	<b>132</b>	<b>18</b>	<b>0</b>	<b>2 344</b>
SASSANDRA	Comm	49	87	1	0	0	137
	Privé	43	20	1	0	0	64
	Public	925	88	0	0	0	1 013
	<b>Total</b>	<b>1 017</b>	<b>195</b>	<b>2</b>	<b>0</b>	<b>0</b>	<b>1 214</b>
SEQUELA	Comm	5	4	2	0	0	11
	Public	660	141	12	0	0	813
	<b>Total</b>	<b>665</b>	<b>145</b>	<b>14</b>	<b>0</b>	<b>0</b>	<b>824</b>
SOUBRE	Comm	33	61	33	0	0	127
	Privé	119	239	107	0	0	465
	Public	2 247	394	14	16	0	2 671
	<b>Total</b>	<b>2 399</b>	<b>694</b>	<b>154</b>	<b>16</b>	<b>0</b>	<b>3 263</b>
TOUBA	Comm	30	84	30	0	0	144
	Privé	15	0	0	0	0	15
	Public	399	279	43	7	1	729
	<b>Total</b>	<b>444</b>	<b>363</b>	<b>73</b>	<b>7</b>	<b>1</b>	<b>888</b>
YAMOISSOUKRO	Comm	3	6	3	0	0	12
	Privé	9	0	0	0	0	9
	Public	1 744	59	2	20	6	1 831
	<b>Total</b>	<b>1 756</b>	<b>65</b>	<b>5</b>	<b>20</b>	<b>6</b>	<b>1 852</b>
NATIONAL	Comm	1 348	1 285	406	4	5	3 048
	Privé	1 046	528	185	8	0	1 767
	Public	40 691	5 166	427	450	59	46 793
	<b>Total</b>	<b>43 085</b>	<b>6 979</b>	<b>1 018</b>	<b>462</b>	<b>64</b>	<b>51 608</b>

# EFFECTIF ELEVES

Tableau 13 Ensemble : Répartition des élèves par DREN et par statut selon le niveau d'étude

DREN	STATUT	CPU		CP1		CP2		CEU		CE1		CE2		CM1		CM2		TOTAL	
		TOTAL	FILLES	TOTAL	FILLES	TOTAL	FILLES	TOTAL	FILLES	TOTAL	FILLES	TOTAL	FILLES	TOTAL	FILLES	TOTAL	FILLES	TOTAL	FILLES
ABENGOUROU	Comm	0	0	672	321	416	179	34	22	255	110	224	87	82	32	14	3	1 697	754
	Privé	0	0	2 317	1 092	1 657	794	13	7	1 444	676	1 224	611	1 095	480	821	387	8 571	4 047
	Public	0	0	14 834	6 997	13 199	6 243	0	0	12 719	6 107	11 913	5 499	10 811	5 052	8 961	4 132	72 437	34 030
	<b>Total</b>	<b>0</b>	<b>0</b>	<b>17 823</b>	<b>8 410</b>	<b>15 272</b>	<b>7 216</b>	<b>47</b>	<b>29</b>	<b>14 418</b>	<b>6 893</b>	<b>13 361</b>	<b>6 197</b>	<b>11 988</b>	<b>5 564</b>	<b>9 796</b>	<b>4 522</b>	<b>82 705</b>	<b>38 831</b>
ABIDJAN 1	Comm	0	0	118	66	92	41	0	0	94	44	110	56	109	65	83	38	606	310
	Privé	203	97	6 703	3 086	6 231	3 052	5	1	6 471	3 230	5 738	3 208	5 530	2 789	5 351	2 750	36 232	18 213
	Public	0	0	14 072	7 151	13 214	6 659	0	0	13 068	6 614	12 112	6 131	11 680	5 995	10 957	5 689	75 103	38 239
	<b>Total</b>	<b>203</b>	<b>97</b>	<b>20 893</b>	<b>10 303</b>	<b>19 537</b>	<b>9 752</b>	<b>5</b>	<b>1</b>	<b>19 633</b>	<b>9 888</b>	<b>17 960</b>	<b>9 395</b>	<b>17 319</b>	<b>8 849</b>	<b>16 391</b>	<b>8 477</b>	<b>111 941</b>	<b>56 762</b>
ABIDJAN 2	Privé	42	23	11 972	5 438	11 079	5 497	0	0	10 608	5 245	9 445	5 383	8 791	4 509	8 643	4 320	60 580	30 415
	Public	295	169	13 836	7 062	13 817	7 101	0	0	14 287	7 385	13 713	6 940	13 438	7 034	12 744	6 584	82 130	42 275
	<b>Total</b>	<b>337</b>	<b>192</b>	<b>25 808</b>	<b>12 500</b>	<b>24 896</b>	<b>12 598</b>	<b>0</b>	<b>0</b>	<b>24 895</b>	<b>12 630</b>	<b>23 158</b>	<b>12 323</b>	<b>22 229</b>	<b>11 543</b>	<b>21 387</b>	<b>10 904</b>	<b>142 710</b>	<b>72 690</b>
ABIDJAN 3	Privé	21	12	17 395	7 888	16 238	8 087	0	0	15 077	7 433	13 272	7 511	12 339	6 115	11 701	5 917	86 043	42 963
	Public	0	0	20 961	10 669	21 024	10 800	0	0	21 472	11 151	20 708	10 426	20 380	10 637	18 738	9 713	123 283	63 396
	<b>Total</b>	<b>21</b>	<b>12</b>	<b>38 356</b>	<b>18 557</b>	<b>37 262</b>	<b>18 887</b>	<b>0</b>	<b>0</b>	<b>36 549</b>	<b>18 584</b>	<b>33 980</b>	<b>17 937</b>	<b>32 719</b>	<b>16 752</b>	<b>30 439</b>	<b>15 630</b>	<b>209 326</b>	<b>106 359</b>
ABIDJAN 4	Comm	0	0	161	88	118	50	0	0	86	40	54	20	31	11	18	6	468	215
	Privé	19	11	16 657	7 541	14 791	7 349	0	0	14 185	6 971	12 181	6 819	10 889	5 394	10 749	5 291	79 471	39 376
	Public	33	18	15 132	7 707	15 209	7 737	0	0	16 292	8 174	16 334	8 161	16 400	8 359	15 242	7 778	94 642	47 934
	<b>Total</b>	<b>52</b>	<b>29</b>	<b>31 950</b>	<b>15 336</b>	<b>30 118</b>	<b>15 136</b>	<b>0</b>	<b>0</b>	<b>30 563</b>	<b>15 185</b>	<b>28 569</b>	<b>15 000</b>	<b>27 320</b>	<b>13 764</b>	<b>26 009</b>	<b>13 075</b>	<b>174 581</b>	<b>87 525</b>
ABOISSO	Comm	0	0	1 611	739	942	394	0	0	763	317	600	213	395	130	356	118	4 667	1 911
	Privé	0	0	3 530	1 532	2 928	1 327	0	0	2 668	1 228	2 164	1 057	1 630	703	1 290	576	14 210	6 423
	Public	0	0	19 622	9 636	16 749	8 013	0	0	16 283	7 827	14 612	7 000	14 027	6 736	12 241	6 018	93 534	45 230
	<b>Total</b>	<b>0</b>	<b>0</b>	<b>24 763</b>	<b>11 907</b>	<b>20 619</b>	<b>9 734</b>	<b>0</b>	<b>0</b>	<b>19 714</b>	<b>9 372</b>	<b>17 376</b>	<b>8 270</b>	<b>16 052</b>	<b>7 569</b>	<b>13 887</b>	<b>6 712</b>	<b>112 411</b>	<b>53 564</b>
ADZOPE	Comm	0	0	441	181	172	80	0	0	162	69	91	25	53	18	11	6	930	379
	Privé	0	0	1 883	849	1 504	746	0	0	1 246	581	1 070	569	1 015	461	825	391	7 543	3 597
	Public	0	0	16 160	7 718	14 883	6 973	0	0	13 904	6 759	13 039	6 153	12 759	6 041	11 532	5 327	82 277	38 971
	<b>Total</b>	<b>0</b>	<b>0</b>	<b>18 484</b>	<b>8 748</b>	<b>16 559</b>	<b>7 799</b>	<b>0</b>	<b>0</b>	<b>15 312</b>	<b>7 409</b>	<b>14 200</b>	<b>6 747</b>	<b>13 827</b>	<b>6 520</b>	<b>12 368</b>	<b>5 724</b>	<b>90 750</b>	<b>42 947</b>
AGBOVILLE	Comm	30	19	1 257	590	925	476	25	10	797	369	476	205	365	150	137	45	4 012	1 864
	Privé	0	0	1 602	687	1 316	665	0	0	1 243	610	1 125	654	1 000	477	996	453	7 282	3 546
	Public	0	0	22 922	11 197	20 276	9 685	0	0	19 630	9 240	17 843	8 201	16 720	7 732	14 392	6 476	111 783	52 531
	<b>Total</b>	<b>30</b>	<b>19</b>	<b>25 781</b>	<b>12 474</b>	<b>22 517</b>	<b>10 826</b>	<b>25</b>	<b>10</b>	<b>21 670</b>	<b>10 219</b>	<b>19 444</b>	<b>9 060</b>	<b>18 085</b>	<b>8 359</b>	<b>15 525</b>	<b>6 974</b>	<b>123 077</b>	<b>57 941</b>
BONDOUKOU	Comm	0	0	920	371	254	101	0	0	147	64	93	35	50	21	67	14	1 531	606
	Privé	0	0	1 148	508	967	459	0	0	904	427	754	397	711	300	545	239	5 029	2 330
	Public	0	0	25 534	12 445	21 353	10 320	0	0	19 622	9 507	17 939	8 613	16 921	8 168	14 662	6 872	116 031	55 925
	<b>Total</b>	<b>0</b>	<b>0</b>	<b>27 602</b>	<b>13 324</b>	<b>22 574</b>	<b>10 880</b>	<b>0</b>	<b>0</b>	<b>20 673</b>	<b>9 998</b>	<b>18 786</b>	<b>9 045</b>	<b>17 682</b>	<b>8 489</b>	<b>15 274</b>	<b>7 125</b>	<b>122 591</b>	<b>58 861</b>

Tableau 13 Ensemble : Répartition des élèves par DREN et par statut selon le niveau d'études (suite)

DREN	STATUT	CPU		CP1		CP2		CEU		CE1		CE2		CM1		CM2		Total	
		TOTAL	FILLES	TOTAL	FILLES	TOTAL	FILLES	TOTAL	FILLES	TOTAL	FILLES	TOTAL	FILLES	TOTAL	FILLES	TOTAL	FILLES	TOTAL	FILLES
BONGOUANOU	Privé	0	0	885	367	752	345	0	0	610	282	504	259	571	302	615	274	3 937	1 829
	Public	0	0	11 935	5 829	10 527	4 963	0	0	10 120	4 769	8 798	4 060	8 611	3 962	7 911	3 537	57 902	27 120
	<b>Total</b>	<b>0</b>	<b>0</b>	<b>12 820</b>	<b>6 196</b>	<b>11 279</b>	<b>5 308</b>	<b>0</b>	<b>0</b>	<b>10 730</b>	<b>5 051</b>	<b>9 302</b>	<b>4 319</b>	<b>9 182</b>	<b>4 264</b>	<b>8 526</b>	<b>3 811</b>	<b>61 839</b>	<b>28 949</b>
BOUAFLE	Comm	0	0	2 158	1 006	1 460	655	0	0	1 292	581	977	382	620	272	491	191	6 998	3 087
	Privé	0	0	1 674	694	1 376	674	0	0	1 217	601	1 201	637	1 024	515	1 079	511	7 571	3 632
	Public	0	0	29 871	14 073	25 604	11 746	0	0	23 598	10 692	20 440	8 880	18 243	7 889	15 785	6 340	133 541	59 620
	<b>Total</b>	<b>0</b>	<b>0</b>	<b>33 703</b>	<b>15 773</b>	<b>28 440</b>	<b>13 075</b>	<b>0</b>	<b>0</b>	<b>26 107</b>	<b>11 874</b>	<b>22 618</b>	<b>9 899</b>	<b>19 887</b>	<b>8 676</b>	<b>17 355</b>	<b>7 042</b>	<b>148 110</b>	<b>66 339</b>
BOUAKE 1	Privé	0	0	1 718	785	1 536	755	0	0	1 569	729	1 215	644	1 101	520	790	373	7 929	3 806
	Public	0	0	6 915	3 406	6 404	3 162	0	0	6 299	3 150	5 676	2 765	5 069	2 376	4 448	2 102	34 811	16 961
	<b>Total</b>	<b>0</b>	<b>0</b>	<b>8 633</b>	<b>4 191</b>	<b>7 940</b>	<b>3 917</b>	<b>0</b>	<b>0</b>	<b>7 868</b>	<b>3 879</b>	<b>6 891</b>	<b>3 409</b>	<b>6 170</b>	<b>2 896</b>	<b>5 238</b>	<b>2 475</b>	<b>42 740</b>	<b>20 767</b>
BOUAKE 2	Privé	0	0	1 794	746	1 571	717	0	0	1 489	715	1 331	708	1 198	569	1 004	504	8 387	3 959
	Public	0	0	26 250	12 641	21 791	10 509	0	0	21 324	10 426	19 080	8 882	17 085	7 869	13 900	6 138	119 430	56 465
	<b>Total</b>	<b>0</b>	<b>0</b>	<b>28 044</b>	<b>13 387</b>	<b>23 362</b>	<b>11 226</b>	<b>0</b>	<b>0</b>	<b>22 813</b>	<b>11 141</b>	<b>20 411</b>	<b>9 590</b>	<b>18 283</b>	<b>8 438</b>	<b>14 904</b>	<b>6 642</b>	<b>127 817</b>	<b>60 424</b>
BOUNA	Comm	0	0	1 363	661	547	263	0	0	359	151	133	52	87	34	39	15	2 528	1 176
	Privé	0	0	153	69	82	31	0	0	99	34	80	39	63	24	56	25	533	222
	Public	0	0	8 200	3 952	6 232	2 928	0	0	6 048	2 885	4 906	2 175	3 804	1 721	3 068	1 371	32 258	15 032
	<b>Total</b>	<b>0</b>	<b>0</b>	<b>9 716</b>	<b>4 682</b>	<b>6 861</b>	<b>3 222</b>	<b>0</b>	<b>0</b>	<b>6 506</b>	<b>3 070</b>	<b>5 119</b>	<b>2 266</b>	<b>3 954</b>	<b>1 779</b>	<b>3 163</b>	<b>1 411</b>	<b>35 319</b>	<b>16 430</b>
BOUNDIALI	Privé	0	0	422	151	369	157	0	0	366	173	297	160	278	127	251	127	1 983	895
	Public	0	0	9 972	4 743	7 966	3 808	0	0	7 242	3 402	6 383	2 990	5 334	2 490	4 650	2 204	41 547	19 637
	<b>Total</b>	<b>0</b>	<b>0</b>	<b>10 394</b>	<b>4 894</b>	<b>8 335</b>	<b>3 965</b>	<b>0</b>	<b>0</b>	<b>7 608</b>	<b>3 575</b>	<b>6 680</b>	<b>3 150</b>	<b>5 612</b>	<b>2 617</b>	<b>4 901</b>	<b>2 331</b>	<b>43 530</b>	<b>20 532</b>
DABOU	Comm	0	0	895	383	636	294	0	0	524	216	385	153	335	134	258	93	3 033	1 273
	Privé	0	0	913	405	925	471	0	0	839	431	765	395	705	336	661	313	4 808	2 351
	Public	0	0	12 782	6 184	11 606	5 659	0	0	11 123	5 344	10 177	4 746	9 180	4 334	7 513	3 451	62 381	29 718
	<b>Total</b>	<b>0</b>	<b>0</b>	<b>14 590</b>	<b>6 972</b>	<b>13 167</b>	<b>6 424</b>	<b>0</b>	<b>0</b>	<b>12 486</b>	<b>5 991</b>	<b>11 327</b>	<b>5 294</b>	<b>10 220</b>	<b>4 804</b>	<b>8 432</b>	<b>3 857</b>	<b>70 222</b>	<b>33 342</b>

Tableau 13 Ensemble : Répartition des élèves par DREN et par statut selon le niveau d'études (suite)

DREN	STATUT	CPU		CP1		CP2		CEU		CE1		CE2		CM1		CM2		Total	
		TOTAL	FILLES	TOTAL	FILLES	TOTAL	FILLES	TOTAL	FILLES	TOTAL	FILLES	TOTAL	FILLES	TOTAL	FILLES	TOTAL	FILLES	TOTAL	FILLES
DALOA	Comm	382	168	4 785	2 129	3 297	1 473	179	80	2 895	1 304	1 711	702	1 271	510	753	332	15 273	6 698
	Privé	0	0	4 408	1 866	3 437	1 591	0	0	2 887	1 305	2 374	1 073	1 733	713	1 530	641	16 369	7 189
	Public	13	6	52 333	24 965	44 425	20 609	23	9	40 932	18 878	36 632	16 225	32 757	14 619	30 052	12 745	237 167	108 056
	<b>Total</b>	<b>395</b>	<b>174</b>	<b>61 526</b>	<b>28 960</b>	<b>51 159</b>	<b>23 673</b>	<b>202</b>	<b>89</b>	<b>46 714</b>	<b>21 487</b>	<b>40 717</b>	<b>18 000</b>	<b>35 761</b>	<b>15 842</b>	<b>32 335</b>	<b>13 718</b>	<b>268 809</b>	<b>121 943</b>
DAOUKRO	Comm	0	0	916	388	424	102	0	0	275	94	233	61	122	25	35	6	2 005	676
	Privé	0	0	128	56	106	58	0	0	111	69	101	60	97	46	89	46	632	335
	Public	0	0	12 450	6 094	10 311	4 894	0	0	9 880	4 684	8 417	3 916	7 561	3 528	7 168	3 113	55 787	26 229
	<b>Total</b>	<b>0</b>	<b>0</b>	<b>13 494</b>	<b>6 538</b>	<b>10 841</b>	<b>5 054</b>	<b>0</b>	<b>0</b>	<b>10 266</b>	<b>4 847</b>	<b>8 751</b>	<b>4 037</b>	<b>7 780</b>	<b>3 599</b>	<b>7 292</b>	<b>3 165</b>	<b>58 424</b>	<b>27 240</b>
DIMBOKRO	Comm	0	0	354	170	200	91	0	0	104	53	57	20	0	0	0	0	715	334
	Privé	0	0	191	87	212	109	0	0	151	78	141	69	134	73	135	63	964	479
	Public	0	0	9 242	4 536	7 773	3 680	0	0	7 097	3 313	6 465	2 990	5 883	2 751	5 926	2 522	42 386	19 792
	<b>Total</b>	<b>0</b>	<b>0</b>	<b>9 787</b>	<b>4 793</b>	<b>8 185</b>	<b>3 880</b>	<b>0</b>	<b>0</b>	<b>7 352</b>	<b>3 444</b>	<b>6 663</b>	<b>3 079</b>	<b>6 017</b>	<b>2 824</b>	<b>6 061</b>	<b>2 585</b>	<b>44 065</b>	<b>20 605</b>
DIVO	Comm	0	0	2 736	1 241	1 586	731	0	0	1 137	530	755	299	386	154	95	39	6 695	2 994
	Privé	0	0	1 974	861	1 568	701	0	0	1 442	644	1 344	721	1 321	561	995	451	8 644	3 939
	Public	0	0	30 089	14 244	25 956	11 963	0	0	23 844	11 035	22 079	9 790	19 741	8 742	17 911	7 710	139 620	63 484
	<b>Total</b>	<b>0</b>	<b>0</b>	<b>34 799</b>	<b>16 346</b>	<b>29 110</b>	<b>13 395</b>	<b>0</b>	<b>0</b>	<b>26 423</b>	<b>12 209</b>	<b>24 178</b>	<b>10 810</b>	<b>21 448</b>	<b>9 457</b>	<b>19 001</b>	<b>8 200</b>	<b>154 959</b>	<b>70 417</b>
DUEKOUE	Comm	0	0	420	186	218	89	0	0	32	17	44	24	34	21	0	0	748	337
	Privé	0	0	1 612	624	1 195	591	0	0	1 073	507	1 071	499	715	286	523	189	6 189	2 696
	Public	94	37	27 586	13 200	21 657	9 991	38	14	20 766	9 514	16 937	7 548	14 298	6 118	12 090	4 749	113 466	51 171
	<b>Total</b>	<b>94</b>	<b>37</b>	<b>29 618</b>	<b>14 010</b>	<b>23 070</b>	<b>10 671</b>	<b>38</b>	<b>14</b>	<b>21 871</b>	<b>10 038</b>	<b>18 052</b>	<b>8 071</b>	<b>15 047</b>	<b>6 425</b>	<b>12 613</b>	<b>4 938</b>	<b>120 403</b>	<b>54 204</b>
FERKESSE-DOUGOU	Comm	0	0	1 007	524	493	250	0	0	236	121	68	36	11	3	0	0	1 815	934
	Privé	0	0	1 560	676	1 202	556	0	0	984	450	803	384	659	309	567	221	5 775	2 596
	Public	0	0	11 984	5 929	10 347	5 055	0	0	8 354	4 135	6 980	3 205	5 737	2 715	5 459	2 579	48 861	23 618
	<b>Total</b>	<b>0</b>	<b>0</b>	<b>14 551</b>	<b>7 129</b>	<b>12 042</b>	<b>5 861</b>	<b>0</b>	<b>0</b>	<b>9 574</b>	<b>4 706</b>	<b>7 851</b>	<b>3 625</b>	<b>6 407</b>	<b>3 027</b>	<b>6 026</b>	<b>2 800</b>	<b>56 451</b>	<b>27 148</b>
GAGNOA	Comm	0	0	1 216	543	953	422	0	0	656	280	477	227	252	107	215	108	3 769	1 687
	Privé	0	0	2 652	1 129	2 227	1 112	0	0	2 043	968	1 784	931	1 650	750	1 549	651	11 905	5 541
	Public	31	11	27 674	13 113	23 926	11 140	0	0	22 898	10 685	20 856	9 516	19 522	8 692	17 345	7 443	132 252	60 600
	<b>Total</b>	<b>31</b>	<b>11</b>	<b>31 542</b>	<b>14 785</b>	<b>27 106</b>	<b>12 674</b>	<b>0</b>	<b>0</b>	<b>25 597</b>	<b>11 933</b>	<b>23 117</b>	<b>10 674</b>	<b>21 424</b>	<b>9 549</b>	<b>19 109</b>	<b>8 202</b>	<b>147 926</b>	<b>67 828</b>

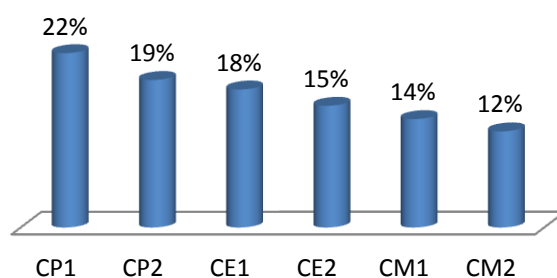
Tableau 13 Ensemble : Répartition des élèves par DREN et par statut selon le niveau d'études (suite)

DREN	STATUT	CPU		CP1		CP2		CEU		CE1		CE2		CM1		CM2		Total	
		TOTAL	FILLES	TOTAL	FILLES	TOTAL	FILLES	TOTAL	FILLES	TOTAL	FILLES	TOTAL	FILLES	TOTAL	FILLES	TOTAL	FILLES	TOTAL	FILLES
GUIGLO	Comm	0	0	193	85	114	60	0	0	95	36	47	10	0	0	0	0	449	191
	Privé	0	0	1 070	478	806	387	0	0	483	244	338	154	116	40	45	26	2 858	1 329
	Public	0	0	17 472	8 294	13 428	6 314	0	0	12 906	6 038	11 026	5 098	8 971	3 949	7 210	3 109	71 013	32 802
	<b>Total</b>	<b>0</b>	<b>0</b>	<b>18 735</b>	<b>8 857</b>	<b>14 348</b>	<b>6 761</b>	<b>0</b>	<b>0</b>	<b>13 484</b>	<b>6 318</b>	<b>11 411</b>	<b>5 262</b>	<b>9 087</b>	<b>3 989</b>	<b>7 255</b>	<b>3 135</b>	<b>74 320</b>	<b>34 322</b>
KATIOLA	Comm	0	0	254	109	120	55	0	0	61	27	65	22	0	0	0	0	500	213
	Privé	0	0	286	129	299	152	0	0	225	122	198	98	216	106	179	88	1 403	695
	Public	0	0	15 773	7 639	11 635	5 699	0	0	10 853	5 270	9 235	4 333	7 994	3 623	7 348	3 175	62 838	29 739
	<b>Total</b>	<b>0</b>	<b>0</b>	<b>16 313</b>	<b>7 877</b>	<b>12 054</b>	<b>5 906</b>	<b>0</b>	<b>0</b>	<b>11 139</b>	<b>5 419</b>	<b>9 498</b>	<b>4 453</b>	<b>8 210</b>	<b>3 729</b>	<b>7 527</b>	<b>3 263</b>	<b>64 741</b>	<b>30 647</b>
KORHOGO	Comm	0	0	1 530	786	356	172	0	0	303	137	192	101	98	38	0	0	2 479	1 234
	Privé	0	0	2 289	969	2 027	958	0	0	1 979	959	1 504	759	1 512	692	1 224	562	10 535	4 899
	Public	0	0	23 844	12 002	18 399	9 141	0	0	17 525	8 664	14 776	7 176	13 092	6 348	10 714	4 928	98 350	48 259
	<b>Total</b>	<b>0</b>	<b>0</b>	<b>27 663</b>	<b>13 757</b>	<b>20 782</b>	<b>10 271</b>	<b>0</b>	<b>0</b>	<b>19 807</b>	<b>9 760</b>	<b>16 472</b>	<b>8 036</b>	<b>14 702</b>	<b>7 078</b>	<b>11 938</b>	<b>5 490</b>	<b>111 364</b>	<b>54 392</b>
MAN	Comm	0	0	468	209	229	91	0	0	107	49	23	10	0	0	0	0	827	359
	Privé	0	0	1 611	718	1 380	643	0	0	1 115	527	932	497	746	347	669	333	6 453	3 065
	Public	200	93	37 601	17 423	30 441	14 252	183	86	27 562	12 464	23 096	10 138	19 182	8 090	15 301	6 083	153 566	68 629
	<b>Total</b>	<b>200</b>	<b>93</b>	<b>39 680</b>	<b>18 350</b>	<b>32 050</b>	<b>14 986</b>	<b>183</b>	<b>86</b>	<b>28 784</b>	<b>13 040</b>	<b>24 051</b>	<b>10 645</b>	<b>19 928</b>	<b>8 437</b>	<b>15 970</b>	<b>6 416</b>	<b>160 846</b>	<b>72 053</b>
MANKONO	Comm	0	0	1 284	597	1 047	499	0	0	543	233	303	121	143	66	116	55	3 436	1 571
	Privé	0	0	560	259	497	213	0	0	404	175	336	172	182	77	112	41	2 091	937
	Public	0	0	11 124	5 298	9 302	4 446	0	0	8 043	3 781	6 920	3 113	5 440	2 246	4 467	1 832	45 296	20 716
	<b>Total</b>	<b>0</b>	<b>0</b>	<b>12 968</b>	<b>6 154</b>	<b>10 846</b>	<b>5 158</b>	<b>0</b>	<b>0</b>	<b>8 990</b>	<b>4 189</b>	<b>7 559</b>	<b>3 406</b>	<b>5 765</b>	<b>2 389</b>	<b>4 695</b>	<b>1 928</b>	<b>50 823</b>	<b>23 224</b>
MINIGNAN	Comm	0	0	0	0	12	7	0	0	0	0	0	0	0	0	0	0	12	7
	Public	0	0	3 518	1 655	3 066	1 462	0	0	2 569	1 076	1 804	737	1 457	566	1 032	347	13 446	5 843
	<b>Total</b>	<b>0</b>	<b>0</b>	<b>3 518</b>	<b>1 655</b>	<b>3 078</b>	<b>1 469</b>	<b>0</b>	<b>0</b>	<b>2 569</b>	<b>1 076</b>	<b>1 804</b>	<b>737</b>	<b>1 457</b>	<b>566</b>	<b>1 032</b>	<b>347</b>	<b>13 458</b>	<b>5 850</b>

Tableau 13 Ensemble : Répartition des élèves par DREN et par statut selon le niveau d'études (suite et fin)

DREN	STATUT	CPU		CP1		CP2		CEU		CE1		CE2		CM1		CM2		Total	
		TOTAL	FILLES	TOTAL	FILLES	TOTAL	FILLES	TOTAL	FILLES	TOTAL	FILLES	TOTAL	FILLES	TOTAL	FILLES	TOTAL	FILLES	TOTAL	FILLES
ODIENNE	Privé	0	0	530	240	384	181	0	0	420	178	202	91	150	64	110	36	1 796	790
	Public	0	0	6 927	3 293	6 479	3 034	0	0	5 983	2 864	5 447	2 408	3 887	1 668	3 290	1 346	32 013	14 613
	<b>Total</b>	<b>0</b>	<b>0</b>	<b>7 457</b>	<b>3 533</b>	<b>6 863</b>	<b>3 215</b>	<b>0</b>	<b>0</b>	<b>6 403</b>	<b>3 042</b>	<b>5 649</b>	<b>2 499</b>	<b>4 037</b>	<b>1 732</b>	<b>3 400</b>	<b>1 382</b>	<b>33 809</b>	<b>15 403</b>
SAN-PEDRO	Comm	0	0	2 634	1 176	1 772	779	0	0	1 268	521	907	368	614	263	431	168	7 626	3 275
	Privé	15	9	2 886	1 289	2 528	1 242	0	0	2 483	1 181	2 216	1 241	1 972	966	1 907	919	14 007	6 847
	Public	0	0	23 727	11 345	19 640	9 357	0	0	18 947	9 080	16 442	7 535	13 524	6 181	12 028	5 264	104 308	48 762
	<b>Total</b>	<b>15</b>	<b>9</b>	<b>29 247</b>	<b>13 810</b>	<b>23 940</b>	<b>11 378</b>	<b>0</b>	<b>0</b>	<b>22 698</b>	<b>10 782</b>	<b>19 565</b>	<b>9 144</b>	<b>16 110</b>	<b>7 410</b>	<b>14 366</b>	<b>6 351</b>	<b>125 941</b>	<b>58 884</b>
SASSANDRA	Comm	79	36	1 536	713	1 120	472	21	11	553	246	525	232	228	106	246	77	4 308	1 893
	Privé	0	0	922	378	674	266	50	16	504	234	481	239	352	167	350	156	3 333	1 456
	Public	0	0	12 157	5 663	9 864	4 605	0	0	9 401	4 278	8 163	3 566	6 883	3 017	5 827	2 395	52 295	23 524
	<b>Total</b>	<b>79</b>	<b>36</b>	<b>14 615</b>	<b>6 754</b>	<b>11 658</b>	<b>5 343</b>	<b>71</b>	<b>27</b>	<b>10 458</b>	<b>4 758</b>	<b>9 169</b>	<b>4 037</b>	<b>7 463</b>	<b>3 290</b>	<b>6 423</b>	<b>2 628</b>	<b>59 936</b>	<b>26 873</b>
SEGUELA	Comm	0	0	352	163	65	29	0	0	24	9	8	2	9	3	0	0	458	206
	Privé	0	0	261	113	212	96	0	0	227	105	215	103	142	59	135	61	1 192	537
	Public	0	0	10 393	4 855	8 251	3 754	0	0	7 202	3 280	5 859	2 568	4 875	2 054	4 263	1 649	40 843	18 160
	<b>Total</b>	<b>0</b>	<b>0</b>	<b>11 006</b>	<b>5 131</b>	<b>8 528</b>	<b>3 879</b>	<b>0</b>	<b>0</b>	<b>7 453</b>	<b>3 394</b>	<b>6 082</b>	<b>2 673</b>	<b>5 026</b>	<b>2 116</b>	<b>4 398</b>	<b>1 710</b>	<b>42 493</b>	<b>18 903</b>
SOUBRE	Comm	0	0	1 104	518	730	335	0	0	468	207	318	120	165	64	42	21	2 827	1 265
	Privé	0	0	7 571	3 387	5 521	2 417	0	0	4 624	2 095	3 572	1 716	2 708	1 124	1 920	786	25 916	11 525
	Public	0	0	32 470	15 440	26 569	12 294	0	0	25 340	11 898	21 613	9 726	18 907	8 472	17 628	7 436	142 527	65 266
	<b>Total</b>	<b>0</b>	<b>0</b>	<b>41 145</b>	<b>19 345</b>	<b>32 820</b>	<b>15 046</b>	<b>0</b>	<b>0</b>	<b>30 432</b>	<b>14 200</b>	<b>25 503</b>	<b>11 562</b>	<b>21 780</b>	<b>9 660</b>	<b>19 590</b>	<b>8 243</b>	<b>171 270</b>	<b>78 056</b>
TOUBA	Comm	0	0	1 486	664	806	388	0	0	426	210	161	74	68	34	47	20	2 994	1 390
	Privé	0	0	292	129	272	99	0	0	223	71	191	58	102	21	77	19	1 157	397
	Public	0	0	6 617	3 149	5 045	2 374	0	0	4 780	2 192	3 654	1 538	2 878	1 191	2 169	849	25 143	11 293
	<b>Total</b>	<b>0</b>	<b>0</b>	<b>8 395</b>	<b>3 942</b>	<b>6 123</b>	<b>2 861</b>	<b>0</b>	<b>0</b>	<b>5 429</b>	<b>2 473</b>	<b>4 006</b>	<b>1 670</b>	<b>3 048</b>	<b>1 246</b>	<b>2 293</b>	<b>888</b>	<b>29 294</b>	<b>13 080</b>
YAMOUS-SOUKRO	Comm	0	0	220	98	118	57	0	0	99	38	30	14	44	24	25	14	536	245
	Privé	0	0	1 715	796	1 514	763	0	0	1 413	691	1 167	594	1 056	503	1 011	518	7 876	3 865
	Public	117	49	24 995	12 170	22 085	10 907	0	0	20 524	9 998	19 028	8 952	16 692	7 898	16 365	7 597	119 806	57 571
	<b>Total</b>	<b>117</b>	<b>49</b>	<b>26 930</b>	<b>13 064</b>	<b>23 717</b>	<b>11 727</b>	<b>0</b>	<b>0</b>	<b>22 036</b>	<b>10 727</b>	<b>20 225</b>	<b>9 560</b>	<b>17 792</b>	<b>8 425</b>	<b>17 401</b>	<b>8 129</b>	<b>128 218</b>	<b>61 681</b>
NATIONAL	Comm	491	223	32 091	14 705	19 222	8 635	259	123	13 761	6 073	9 067	3 671	5 572	2 285	3 479	1 369	83 942	37 084
	Privé	300	152	103 284	46 022	89 383	43 261	68	24	82 826	39 969	71 336	38 510	63 503	30 525	58 504	28 258	469 204	226 721
	Public	783	383	666 974	321 717	568 453	271 277	244	109	538 437	256 559	479 102	221 700	429 743	198 863	380 337	170 603	3 064 073	1 441 211
	<b>Total</b>	<b>1 574</b>	<b>758</b>	<b>802 349</b>	<b>382 444</b>	<b>677 058</b>	<b>323 173</b>	<b>571</b>	<b>256</b>	<b>635 024</b>	<b>302 601</b>	<b>559 505</b>	<b>263 881</b>	<b>498 818</b>	<b>231 673</b>	<b>442 320</b>	<b>200 230</b>	<b>3 617 219</b>	<b>1 705 016</b>

**Graphique 6: Proportion des élèves par niveau d'études**



**Graphique 7: Proportion des élèves par DREN**

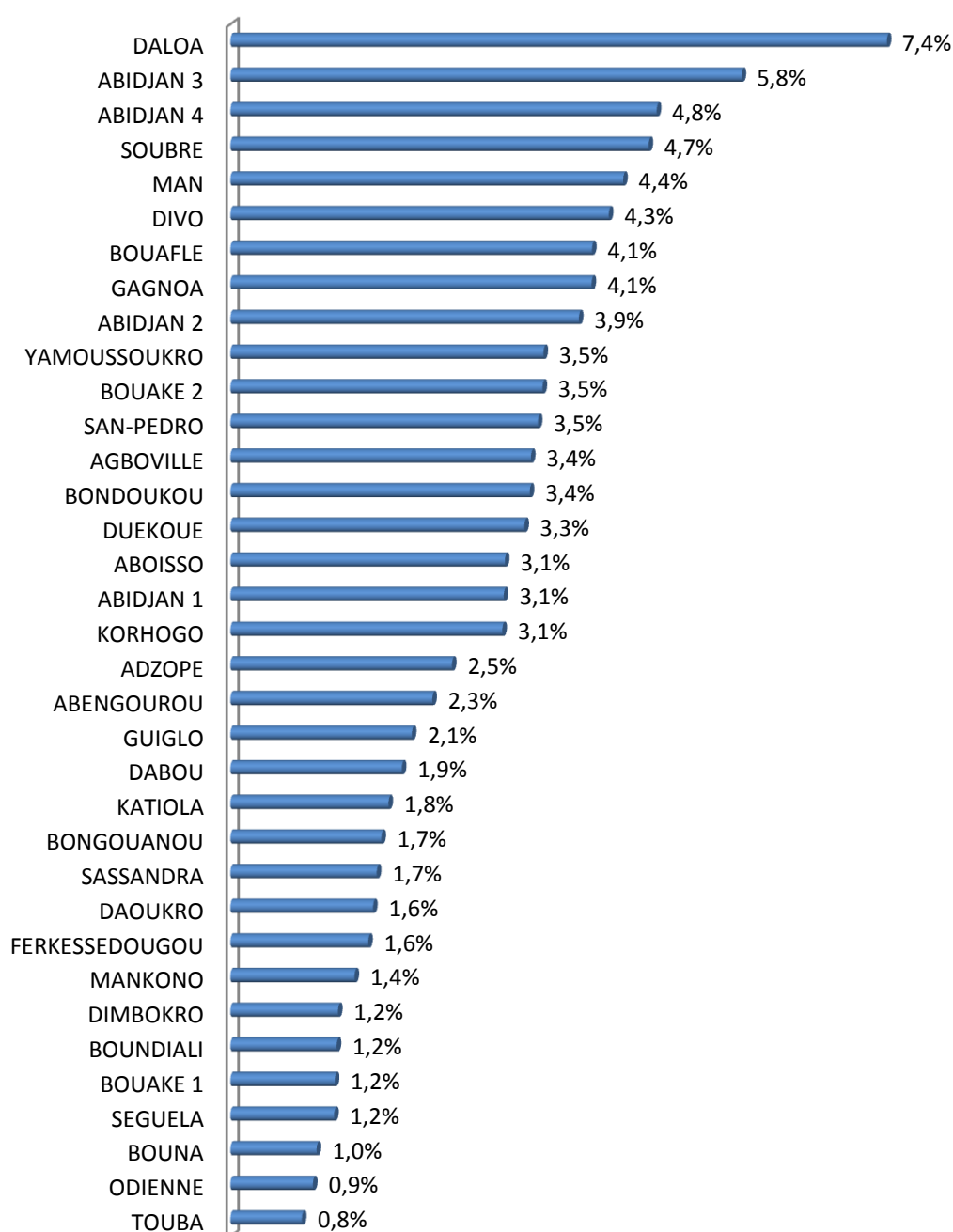


Tableau 13 Urbain : Répartition des élèves par DREN et par statut selon le niveau d'études

DREN	STATUT	CPU		CP1		CP2		CEU		CE1		CE2		CM1		CM2		Total	
		TOTAL	FILLES	TOTAL	FILLES	TOTAL	FILLES	TOTAL	FILLES	TOTAL	FILLES	TOTAL	FILLES	TOTAL	FILLES	TOTAL	FILLES	TOTAL	FILLES
ABENGOUROU	comm	0	0	100	50	84	40	34	22	82	41	76	33	56	20	0	0	432	206
	Privé	0	0	1 474	682	1 152	555	13	7	964	459	885	454	847	381	671	329	6 006	2 867
	Public	0	0	6 597	3 181	6 097	2 929	0	0	6 167	3 098	6 052	2 887	5 586	2 712	4 780	2 326	35 279	17 133
	<b>Total</b>	<b>0</b>	<b>0</b>	<b>8 171</b>	<b>3 913</b>	<b>7 333</b>	<b>3 524</b>	<b>47</b>	<b>29</b>	<b>7 213</b>	<b>3 598</b>	<b>7 013</b>	<b>3 374</b>	<b>6 489</b>	<b>3 113</b>	<b>5 451</b>	<b>2 655</b>	<b>41 717</b>	<b>20 206</b>
ABIDJAN 1	comm	0	0	118	66	92	41	0	0	94	44	110	56	109	65	83	38	606	310
	Privé	203	97	6 462	2 975	5 992	2 927	5	1	6 245	3 118	5 553	3 096	5 354	2 693	5 197	2 668	35 011	17 575
	Public	0	0	12 753	6 472	12 073	6 099	0	0	12 075	6 136	11 174	5 673	10 742	5 542	10 169	5 295	68 986	35 217
	<b>Total</b>	<b>203</b>	<b>97</b>	<b>19 333</b>	<b>9 513</b>	<b>18 157</b>	<b>9 067</b>	<b>5</b>	<b>1</b>	<b>18 414</b>	<b>9 298</b>	<b>16 837</b>	<b>8 825</b>	<b>16 205</b>	<b>8 300</b>	<b>15 449</b>	<b>8 001</b>	<b>104 603</b>	<b>53 102</b>
ABIDJAN 2	Privé	42	23	11 972	5 438	11 079	5 497	0	0	10 608	5 245	9 445	5 383	8 791	4 509	8 643	4 320	60 580	30 415
	Public	295	169	13 676	6 984	13 656	7 019	0	0	14 133	7 317	13 553	6 863	13 332	6 975	12 632	6 520	81 277	41 847
	<b>Total</b>	<b>337</b>	<b>192</b>	<b>25 648</b>	<b>12 422</b>	<b>24 735</b>	<b>12 516</b>	<b>0</b>	<b>0</b>	<b>24 741</b>	<b>12 562</b>	<b>22 998</b>	<b>12 246</b>	<b>22 123</b>	<b>11 484</b>	<b>21 275</b>	<b>10 840</b>	<b>141 857</b>	<b>72 262</b>
ABIDJAN 3	Privé	21	12	17 060	7 723	15 923	7 931	0	0	14 732	7 263	13 039	7 386	12 118	6 015	11 461	5 799	84 354	42 129
	Public	0	0	18 224	9 322	18 613	9 620	0	0	19 241	10 053	18 623	9 441	18 302	9 549	16 868	8 763	109 871	56 748
	<b>Total</b>	<b>21</b>	<b>12</b>	<b>35 284</b>	<b>17 045</b>	<b>34 536</b>	<b>17 551</b>	<b>0</b>	<b>0</b>	<b>33 973</b>	<b>17 316</b>	<b>31 662</b>	<b>16 827</b>	<b>30 420</b>	<b>15 564</b>	<b>28 329</b>	<b>14 562</b>	<b>194 225</b>	<b>98 877</b>
ABIDJAN 4	comm	0	0	161	88	118	50	0	0	86	40	54	20	31	11	18	6	468	215
	Privé	19	11	16 483	7 455	14 641	7 271	0	0	14 043	6 918	12 045	6 755	10 753	5 354	10 640	5 243	78 624	39 007
	Public	33	18	12 671	6 489	12 990	6 597	0	0	14 013	7 069	14 236	7 140	14 294	7 316	13 320	6 808	81 557	41 437
	<b>Total</b>	<b>52</b>	<b>29</b>	<b>29 315</b>	<b>14 032</b>	<b>27 749</b>	<b>13 918</b>	<b>0</b>	<b>0</b>	<b>28 142</b>	<b>14 027</b>	<b>26 335</b>	<b>13 915</b>	<b>25 078</b>	<b>12 681</b>	<b>23 978</b>	<b>12 057</b>	<b>160 649</b>	<b>80 659</b>
ABOISSO	comm	0	0	51	24	18	8	0	0	18	11	8	4	9	3	17	11	121	61
	Privé	0	0	1 268	539	1 257	589	0	0	1 166	578	1 103	567	954	470	846	414	6 594	3 157
	Public	0	0	7 988	4 009	6 969	3 430	0	0	6 900	3 439	6 405	3 189	6 401	3 225	5 523	2 886	40 186	20 178
	<b>Total</b>	<b>0</b>	<b>0</b>	<b>9 307</b>	<b>4 572</b>	<b>8 244</b>	<b>4 027</b>	<b>0</b>	<b>0</b>	<b>8 084</b>	<b>4 028</b>	<b>7 516</b>	<b>3 760</b>	<b>7 364</b>	<b>3 698</b>	<b>6 386</b>	<b>3 311</b>	<b>46 901</b>	<b>23 396</b>
ADZOPE	Privé	0	0	1 356	606	1 075	542	0	0	912	431	770	411	728	330	580	265	5 421	2 585
	Public	0	0	5 794	2 796	5 252	2 470	0	0	5 103	2 510	4 758	2 270	4 715	2 266	4 331	2 057	29 953	14 369
	<b>Total</b>	<b>0</b>	<b>0</b>	<b>7 150</b>	<b>3 402</b>	<b>6 327</b>	<b>3 012</b>	<b>0</b>	<b>0</b>	<b>6 015</b>	<b>2 941</b>	<b>5 528</b>	<b>2 681</b>	<b>5 443</b>	<b>2 596</b>	<b>4 911</b>	<b>2 322</b>	<b>35 374</b>	<b>16 954</b>
AGBOVILLE	comm	0	0	85	44	63	27	0	0	54	25	42	17	13	4	0	0	257	117
	Privé	0	0	1 274	526	1 025	520	0	0	1 008	484	886	515	792	373	811	374	5 796	2 792
	Public	0	0	5 683	2 860	5 214	2 560	0	0	5 268	2 619	5 005	2 428	4 944	2 406	4 319	2 133	30 433	15 006
	<b>Total</b>	<b>0</b>	<b>0</b>	<b>7 042</b>	<b>3 430</b>	<b>6 302</b>	<b>3 107</b>	<b>0</b>	<b>0</b>	<b>6 330</b>	<b>3 128</b>	<b>5 933</b>	<b>2 960</b>	<b>5 749</b>	<b>2 783</b>	<b>5 130</b>	<b>2 507</b>	<b>36 486</b>	<b>17 915</b>
BONDOUKOU	Privé	0	0	1 148	508	967	459	0	0	867	421	750	397	711	300	545	239	4 988	2 324
	Public	0	0	5 730	2 843	5 375	2 671	0	0	4 930	2 455	4 972	2 444	4 741	2 453	4 362	2 224	30 110	15 090
	<b>Total</b>	<b>0</b>	<b>0</b>	<b>6 878</b>	<b>3 351</b>	<b>6 342</b>	<b>3 130</b>	<b>0</b>	<b>0</b>	<b>5 797</b>	<b>2 876</b>	<b>5 722</b>	<b>2 841</b>	<b>5 452</b>	<b>2 753</b>	<b>4 907</b>	<b>2 463</b>	<b>35 098</b>	<b>17 414</b>

Tableau 13 Urbain : Répartition des élèves par DREN et par statut selon le niveau d'études (suite)

DREN	STATUT	CPU		CP1		CP2		CEU		CE1		CE2		CM1		CM2		Total	
		TOTAL	FILLES	TOTAL	FILLES	TOTAL	FILLES	TOTAL	FILLES	TOTAL	FILLES	TOTAL	FILLES	TOTAL	FILLES	TOTAL	FILLES	TOTAL	FILLES
BON-GOUANOU	Privé	0	0	745	313	621	294	0	0	530	252	437	228	488	271	498	222	3 319	1 580
	Public	0	0	3 419	1 659	3 115	1 488	0	0	3 176	1 530	2 789	1 331	2 771	1 299	2 471	1 195	17 741	8 502
	<b>Total</b>	<b>0</b>	<b>0</b>	<b>4 164</b>	<b>1 972</b>	<b>3 736</b>	<b>1 782</b>	<b>0</b>	<b>0</b>	<b>3 706</b>	<b>1 782</b>	<b>3 226</b>	<b>1 559</b>	<b>3 259</b>	<b>1 570</b>	<b>2 969</b>	<b>1 417</b>	<b>21 060</b>	<b>10 082</b>
BOUAFLE	comm	0	0	669	309	398	179	0	0	331	150	160	76	103	36	100	31	1 761	781
	Privé	0	0	1 200	498	1 018	510	0	0	901	462	934	489	741	378	812	394	5 606	2 731
	Public	0	0	8 093	3 945	7 489	3 622	0	0	7 446	3 628	6 726	3 160	6 337	2 986	5 525	2 524	41 616	19 865
	<b>Total</b>	<b>0</b>	<b>0</b>	<b>9 962</b>	<b>4 752</b>	<b>8 905</b>	<b>4 311</b>	<b>0</b>	<b>0</b>	<b>8 678</b>	<b>4 240</b>	<b>7 820</b>	<b>3 725</b>	<b>7 181</b>	<b>3 400</b>	<b>6 437</b>	<b>2 949</b>	<b>48 983</b>	<b>23 377</b>
BOUAKE 1	Privé	0	0	1 638	750	1 505	738	0	0	1 528	712	1 181	629	1 072	501	777	372	7 701	3 702
	Public	0	0	3 942	1 949	3 910	1 975	0	0	3 903	1 990	3 727	1 917	3 426	1 700	3 019	1 514	21 927	11 045
	<b>Total</b>	<b>0</b>	<b>0</b>	<b>5 580</b>	<b>2 699</b>	<b>5 415</b>	<b>2 713</b>	<b>0</b>	<b>0</b>	<b>5 431</b>	<b>2 702</b>	<b>4 908</b>	<b>2 546</b>	<b>4 498</b>	<b>2 201</b>	<b>3 796</b>	<b>1 886</b>	<b>29 628</b>	<b>14 747</b>
BOUAKE 2	Privé	0	0	1 794	746	1 571	717	0	0	1 489	715	1 331	708	1 198	569	1 004	504	8 387	3 959
	Public	0	0	11 325	5 546	10 237	5 079	0	0	10 218	5 155	9 550	4 634	8 900	4 304	7 225	3 496	57 455	28 214
	<b>Total</b>	<b>0</b>	<b>0</b>	<b>13 119</b>	<b>6 292</b>	<b>11 808</b>	<b>5 796</b>	<b>0</b>	<b>0</b>	<b>11 707</b>	<b>5 870</b>	<b>10 881</b>	<b>5 342</b>	<b>10 098</b>	<b>4 873</b>	<b>8 229</b>	<b>4 000</b>	<b>65 842</b>	<b>32 173</b>
BOUNA	Privé	0	0	153	69	82	31	0	0	99	34	80	39	63	24	56	25	533	222
	Public	0	0	1 990	1 035	1 761	854	0	0	1 695	818	1 490	728	1 317	622	1 207	617	9 460	4 674
	<b>Total</b>	<b>0</b>	<b>0</b>	<b>2 143</b>	<b>1 104</b>	<b>1 843</b>	<b>885</b>	<b>0</b>	<b>0</b>	<b>1 794</b>	<b>852</b>	<b>1 570</b>	<b>767</b>	<b>1 380</b>	<b>646</b>	<b>1 263</b>	<b>642</b>	<b>9 993</b>	<b>4 896</b>
BOUNDIALI	Privé	0	0	422	151	369	157	0	0	366	173	297	160	278	127	251	127	1 983	895
	Public	0	0	3 660	1 678	3 246	1 492	0	0	2 920	1 332	2 584	1 161	2 280	1 055	1 924	894	16 614	7 612
	<b>Total</b>	<b>0</b>	<b>0</b>	<b>4 082</b>	<b>1 829</b>	<b>3 615</b>	<b>1 649</b>	<b>0</b>	<b>0</b>	<b>3 286</b>	<b>1 505</b>	<b>2 881</b>	<b>1 321</b>	<b>2 558</b>	<b>1 182</b>	<b>2 175</b>	<b>1 021</b>	<b>18 597</b>	<b>8 507</b>
DABOU	comm	0	0	34	20	28	14	0	0	17	4	2	0	9	7	14	3	104	48
	Privé	0	0	768	337	756	383	0	0	675	342	628	327	587	280	570	272	3 984	1 941
	Public	0	0	3 205	1 609	3 055	1 560	0	0	2 966	1 507	2 870	1 353	2 841	1 394	2 442	1 196	17 379	8 619
	<b>Total</b>	<b>0</b>	<b>0</b>	<b>4 007</b>	<b>1 966</b>	<b>3 839</b>	<b>1 957</b>	<b>0</b>	<b>0</b>	<b>3 658</b>	<b>1 853</b>	<b>3 500</b>	<b>1 680</b>	<b>3 437</b>	<b>1 681</b>	<b>3 026</b>	<b>1 471</b>	<b>21 467</b>	<b>10 608</b>

Tableau 13 Urbain : Répartition des élèves par DREN et par statut selon le niveau d'études (suite)

DREN	STATUT	CPU		CP1		CP2		CEU		CE1		CE2		CM1		CM2		Total	
		TOTAL	FILLES	TOTAL	FILLES	TOTAL	FILLES	TOTAL	FILLES	TOTAL	FILLES	TOTAL	FILLES	TOTAL	FILLES	TOTAL	FILLES	TOTAL	FILLES
DALOA	comm	0	0	1 001	491	758	323	0	0	650	340	470	194	375	148	287	142	3 541	1 638
	Privé	0	0	3 086	1 349	2 544	1 199	0	0	2 112	969	1 799	827	1 406	598	1 224	524	12 171	5 466
	Public	0	0	14 783	7 127	13 334	6 411	0	0	13 155	6 381	12 726	6 038	11 773	5 623	10 502	5 004	76 273	36 584
	<b>Total</b>	<b>0</b>	<b>0</b>	<b>18 870</b>	<b>8 967</b>	<b>16 636</b>	<b>7 933</b>	<b>0</b>	<b>0</b>	<b>15 917</b>	<b>7 690</b>	<b>14 995</b>	<b>7 059</b>	<b>13 554</b>	<b>6 369</b>	<b>12 013</b>	<b>5 670</b>	<b>91 985</b>	<b>43 688</b>
DAOUKRO	comm	0	0	231	114	130	42	0	0	144	61	148	30	103	16	24	5	780	268
	Privé	0	0	128	56	106	58	0	0	111	69	101	60	97	46	89	46	632	335
	Public	0	0	2 760	1 416	2 460	1 225	0	0	2 379	1 226	2 216	1 102	2 079	1 034	1 909	946	13 803	6 949
	<b>Total</b>	<b>0</b>	<b>0</b>	<b>3 119</b>	<b>1 586</b>	<b>2 696</b>	<b>1 325</b>	<b>0</b>	<b>0</b>	<b>2 634</b>	<b>1 356</b>	<b>2 465</b>	<b>1 192</b>	<b>2 279</b>	<b>1 096</b>	<b>2 022</b>	<b>997</b>	<b>15 215</b>	<b>7 552</b>
DIMBOKRO	Privé	0	0	191	87	212	109	0	0	151	78	141	69	134	73	135	63	964	479
	Public	0	0	2 549	1 304	2 410	1 225	0	0	2 326	1 167	2 264	1 136	2 115	1 084	2 135	1 037	13 799	6 953
	<b>Total</b>	<b>0</b>	<b>0</b>	<b>2 740</b>	<b>1 391</b>	<b>2 622</b>	<b>1 334</b>	<b>0</b>	<b>0</b>	<b>2 477</b>	<b>1 245</b>	<b>2 405</b>	<b>1 205</b>	<b>2 249</b>	<b>1 157</b>	<b>2 270</b>	<b>1 100</b>	<b>14 763</b>	<b>7 432</b>
DIVO	comm	0	0	423	166	135	44	0	0	175	82	116	51	44	22	12	4	905	369
	Privé	0	0	1 655	729	1 288	579	0	0	1 185	540	1 161	629	1 146	482	845	400	7 280	3 359
	Public	0	0	9 142	4 319	8 453	4 060	0	0	7 948	3 877	7 720	3 580	7 372	3 410	6 450	3 026	47 085	22 272
	<b>Total</b>	<b>0</b>	<b>0</b>	<b>11 220</b>	<b>5 214</b>	<b>9 876</b>	<b>4 683</b>	<b>0</b>	<b>0</b>	<b>9 308</b>	<b>4 499</b>	<b>8 997</b>	<b>4 260</b>	<b>8 562</b>	<b>3 914</b>	<b>7 307</b>	<b>3 430</b>	<b>55 270</b>	<b>26 000</b>
DUEKOUÉ	Privé	0	0	1 008	390	926	484	0	0	869	402	900	405	601	233	464	159	4 768	2 073
	Public	0	0	4 718	2 299	4 288	2 040	0	0	4 239	1 972	3 695	1 779	3 344	1 560	2 802	1 188	23 086	10 838
	<b>Total</b>	<b>0</b>	<b>0</b>	<b>5 726</b>	<b>2 689</b>	<b>5 214</b>	<b>2 524</b>	<b>0</b>	<b>0</b>	<b>5 108</b>	<b>2 374</b>	<b>4 595</b>	<b>2 184</b>	<b>3 945</b>	<b>1 793</b>	<b>3 266</b>	<b>1 347</b>	<b>27 854</b>	<b>12 911</b>
FERKESSE-DOUGOU	Privé	0	0	1 073	464	928	421	0	0	770	359	649	333	526	251	474	197	4 420	2 025
	Public	0	0	4 107	2 057	3 887	1 882	0	0	3 518	1 764	2 945	1 380	2 716	1 332	2 750	1 374	19 923	9 789
	<b>Total</b>	<b>0</b>	<b>0</b>	<b>5 180</b>	<b>2 521</b>	<b>4 815</b>	<b>2 303</b>	<b>0</b>	<b>0</b>	<b>4 288</b>	<b>2 123</b>	<b>3 594</b>	<b>1 713</b>	<b>3 242</b>	<b>1 583</b>	<b>3 224</b>	<b>1 571</b>	<b>24 343</b>	<b>11 814</b>
GAGNOA	comm	0	0	279	129	264	124	0	0	194	89	154	62	119	56	139	73	1 149	533
	Privé	0	0	2 213	942	1 806	897	0	0	1 622	760	1 537	800	1 401	655	1 291	555	9 870	4 609
	Public	31	11	8 009	3 907	7 430	3 514	0	0	7 238	3 536	7 058	3 359	6 922	3 194	6 219	2 911	42 907	20 432
	<b>Total</b>	<b>31</b>	<b>11</b>	<b>10 501</b>	<b>4 978</b>	<b>9 500</b>	<b>4 535</b>	<b>0</b>	<b>0</b>	<b>9 054</b>	<b>4 385</b>	<b>8 749</b>	<b>4 221</b>	<b>8 442</b>	<b>3 905</b>	<b>7 649</b>	<b>3 539</b>	<b>53 926</b>	<b>25 574</b>

**Tableau 13 Urbain : Répartition des élèves par DREN et par statut selon le niveau d'études (suite)**

DREN	STATUT	CPU		CP1		CP2		CEU		CE1		CE2		CM1		CM2		Total	
		TOTAL	FILLES	TOTAL	FILLES	TOTAL	FILLES	TOTAL	FILLES	TOTAL	FILLES	TOTAL	FILLES	TOTAL	FILLES	TOTAL	FILLES	TOTAL	FILLES
GUIGLO	Privé	0	0	401	169	205	119	0	0	108	51	122	65	67	18	36	24	939	446
	Public	0	0	4 623	2 219	4 104	1 958	0	0	3 966	1 909	3 577	1 712	3 274	1 533	2 715	1 318	22 259	10 649
	<b>Total</b>	<b>0</b>	<b>0</b>	<b>5 024</b>	<b>2 388</b>	<b>4 309</b>	<b>2 077</b>	<b>0</b>	<b>0</b>	<b>4 074</b>	<b>1 960</b>	<b>3 699</b>	<b>1 777</b>	<b>3 341</b>	<b>1 551</b>	<b>2 751</b>	<b>1 342</b>	<b>23 198</b>	<b>11 095</b>
KATIOLA	Privé	0	0	237	109	205	102	0	0	176	97	143	63	133	67	127	69	1 021	507
	Public	0	0	5 620	2 734	4 358	2 155	0	0	4 024	2 005	3 598	1 752	3 300	1 514	3 008	1 400	23 908	11 560
	<b>Total</b>	<b>0</b>	<b>0</b>	<b>5 857</b>	<b>2 843</b>	<b>4 563</b>	<b>2 257</b>	<b>0</b>	<b>0</b>	<b>4 200</b>	<b>2 102</b>	<b>3 741</b>	<b>1 815</b>	<b>3 433</b>	<b>1 581</b>	<b>3 135</b>	<b>1 469</b>	<b>24 929</b>	<b>12 067</b>
KORHOGO	comm	0	0	42	20	19	4	0	0	0	0	0	0	0	0	0	0	61	24
	Privé	0	0	2 052	867	1 830	880	0	0	1 839	906	1 442	737	1 464	676	1 183	551	9 810	4 617
	Public	0	0	10 608	5 412	8 992	4 469	0	0	8 906	4 449	7 776	3 831	7 360	3 703	6 491	3 183	50 133	25 047
	<b>Total</b>	<b>0</b>	<b>0</b>	<b>12 702</b>	<b>6 299</b>	<b>10 841</b>	<b>5 353</b>	<b>0</b>	<b>0</b>	<b>10 745</b>	<b>5 355</b>	<b>9 218</b>	<b>4 568</b>	<b>8 824</b>	<b>4 379</b>	<b>7 674</b>	<b>3 734</b>	<b>60 004</b>	<b>29 688</b>
MAN	comm	0	0	43	21	38	18	0	0	24	11	0	0	0	0	0	0	105	50
	Privé	0	0	1 459	654	1 263	586	0	0	1 002	481	854	460	677	319	596	296	5 851	2 796
	Public	117	58	9 708	4 618	8 758	4 205	44	26	8 138	3 852	7 620	3 564	6 893	3 223	5 609	2 516	46 887	22 062
	<b>Total</b>	<b>117</b>	<b>58</b>	<b>11 210</b>	<b>5 293</b>	<b>10 059</b>	<b>4 809</b>	<b>44</b>	<b>26</b>	<b>9 164</b>	<b>4 344</b>	<b>8 474</b>	<b>4 024</b>	<b>7 570</b>	<b>3 542</b>	<b>6 205</b>	<b>2 812</b>	<b>52 843</b>	<b>24 908</b>
MANKONO	comm	0	0	249	129	169	80	0	0	190	87	194	67	115	54	78	34	995	451
	Privé	0	0	482	218	426	180	0	0	336	141	280	147	161	71	99	35	1 784	792
	Public	0	0	1 768	856	1 689	812	0	0	1 455	705	1 389	633	1 239	557	1 065	485	8 605	4 048
	<b>Total</b>	<b>0</b>	<b>0</b>	<b>2 499</b>	<b>1 203</b>	<b>2 284</b>	<b>1 072</b>	<b>0</b>	<b>0</b>	<b>1 981</b>	<b>933</b>	<b>1 863</b>	<b>847</b>	<b>1 515</b>	<b>682</b>	<b>1 242</b>	<b>554</b>	<b>11 384</b>	<b>5 291</b>
MINIGNAN	Public	0	0	641	309	450	221	0	0	468	204	377	164	300	131	259	104	2 495	1 133
	<b>Total</b>	<b>0</b>	<b>0</b>	<b>641</b>	<b>309</b>	<b>450</b>	<b>221</b>	<b>0</b>	<b>0</b>	<b>468</b>	<b>204</b>	<b>377</b>	<b>164</b>	<b>300</b>	<b>131</b>	<b>259</b>	<b>104</b>	<b>2 495</b>	<b>1 133</b>

**Tableau 13 Urbain : Répartition des élèves par DREN et par statut selon le niveau d'études (suite et fin)**

DREN	STATUT	CPU		CP1		CP2		CEU		CE1		CE2		CM1		CM2		Total	
		TOTAL	FILLES	TOTAL	FILLES	TOTAL	FILLES	TOTAL	FILLES	TOTAL	FILLES	TOTAL	FILLES	TOTAL	FILLES	TOTAL	FILLES	TOTAL	FILLES
ODIENNE	Privé	0	0	430	197	334	153	0	0	364	156	141	64	104	44	76	23	1 449	637
	Public	0	0	2 303	1 097	2 110	965	0	0	2 133	1 060	1 940	884	1 593	718	1 262	544	11 341	5 268
	<b>Total</b>	<b>0</b>	<b>0</b>	<b>2 733</b>	<b>1 294</b>	<b>2 444</b>	<b>1 118</b>	<b>0</b>	<b>0</b>	<b>2 497</b>	<b>1 216</b>	<b>2 081</b>	<b>948</b>	<b>1 697</b>	<b>762</b>	<b>1 338</b>	<b>567</b>	<b>12 790</b>	<b>5 905</b>
SAN-PEDRO	comm	0	0	178	85	94	38	0	0	61	31	69	33	46	26	52	24	500	237
	Privé	15	9	1 891	862	1 780	872	0	0	1 779	879	1 576	875	1 465	712	1 459	699	9 965	4 908
	Public	0	0	5 094	2 470	4 810	2 432	0	0	5 064	2 531	4 446	2 129	4 073	1 961	3 719	1 731	27 206	13 254
	<b>Total</b>	<b>15</b>	<b>9</b>	<b>7 163</b>	<b>3 417</b>	<b>6 684</b>	<b>3 342</b>	<b>0</b>	<b>0</b>	<b>6 904</b>	<b>3 441</b>	<b>6 091</b>	<b>3 037</b>	<b>5 584</b>	<b>2 699</b>	<b>5 230</b>	<b>2 454</b>	<b>37 671</b>	<b>18 399</b>
SASSANDRA	comm	0	0	88	47	81	42	0	0	59	27	81	36	49	25	57	21	415	198
	Privé	0	0	265	115	183	82	50	16	147	74	140	78	114	67	149	70	1 048	502
	Public	0	0	839	435	714	377	0	0	890	440	751	365	696	372	579	288	4 469	2 277
	<b>Total</b>	<b>0</b>	<b>0</b>	<b>1 192</b>	<b>597</b>	<b>978</b>	<b>501</b>	<b>50</b>	<b>16</b>	<b>1 096</b>	<b>541</b>	<b>972</b>	<b>479</b>	<b>859</b>	<b>464</b>	<b>785</b>	<b>379</b>	<b>5 932</b>	<b>2 977</b>
SEGUELA	Privé	0	0	261	113	212	96	0	0	227	105	215	103	142	59	135	61	1 192	537
	Public	0	0	2 980	1 407	2 601	1 222	0	0	2 408	1 102	2 120	981	2 021	936	1 796	760	13 926	6 408
	<b>Total</b>	<b>0</b>	<b>0</b>	<b>3 241</b>	<b>1 520</b>	<b>2 813</b>	<b>1 318</b>	<b>0</b>	<b>0</b>	<b>2 635</b>	<b>1 207</b>	<b>2 335</b>	<b>1 084</b>	<b>2 163</b>	<b>995</b>	<b>1 931</b>	<b>821</b>	<b>15 118</b>	<b>6 945</b>
SOUBRE	comm	0	0	99	52	88	36	0	0	32	17	6	2	5	2	0	0	230	109
	Privé	0	0	3 842	1 737	2 877	1 306	0	0	2 468	1 156	2 002	1 025	1 701	758	1 312	577	14 202	6 559
	Public	0	0	6 759	3 257	5 921	2 782	0	0	6 032	2 976	5 411	2 626	4 954	2 405	4 512	2 076	33 589	16 122
	<b>Total</b>	<b>0</b>	<b>0</b>	<b>10 700</b>	<b>5 046</b>	<b>8 886</b>	<b>4 124</b>	<b>0</b>	<b>0</b>	<b>8 532</b>	<b>4 149</b>	<b>7 419</b>	<b>3 653</b>	<b>6 660</b>	<b>3 165</b>	<b>5 824</b>	<b>2 653</b>	<b>48 021</b>	<b>22 790</b>
TOUBA	Privé	0	0	196	93	201	67	0	0	169	51	135	41	88	16	68	15	857	283
	Public	0	0	1 841	897	1 440	697	0	0	1 351	660	1 039	479	926	420	776	337	7 373	3 490
	<b>Total</b>	<b>0</b>	<b>0</b>	<b>2 037</b>	<b>990</b>	<b>1 641</b>	<b>764</b>	<b>0</b>	<b>0</b>	<b>1 520</b>	<b>711</b>	<b>1 174</b>	<b>520</b>	<b>1 014</b>	<b>436</b>	<b>844</b>	<b>352</b>	<b>8 230</b>	<b>3 773</b>
YAMOISSOUKRO	comm	0	0	48	21	44	18	0	0	35	21	30	14	44	24	25	14	226	112
	Privé	0	0	1 604	749	1 445	728	0	0	1 346	653	1 121	571	1 019	487	966	497	7 501	3 685
	Public	117	49	8 780	4 407	8 441	4 315	0	0	8 266	4 172	8 080	3 988	7 429	3 733	7 468	3 822	48 581	24 486
	<b>Total</b>	<b>117</b>	<b>49</b>	<b>10 432</b>	<b>5 177</b>	<b>9 930</b>	<b>5 061</b>	<b>0</b>	<b>0</b>	<b>9 647</b>	<b>4 846</b>	<b>9 231</b>	<b>4 573</b>	<b>8 492</b>	<b>4 244</b>	<b>8 459</b>	<b>4 333</b>	<b>56 308</b>	<b>28 283</b>
NATIONAL	comm	0	0	3 899	1 876	2 621	1 128	34	22	2 246	1 081	1 720	695	1 230	519	906	406	12 656	5 727
	Privé	300	152	87 691	39 216	77 804	38 039	68	24	72 914	35 534	63 823	34 896	57 921	28 207	54 090	26 428	414 611	202 496
	Public	593	305	232 382	114 924	215 702	106 432	44	26	214 058	106 644	201 262	98 101	191 308	94 247	172 143	84 498	1 227 492	605 177
	<b>Total</b>	<b>893</b>	<b>457</b>	<b>323 972</b>	<b>156 016</b>	<b>296 127</b>	<b>145 599</b>	<b>146</b>	<b>72</b>	<b>289 218</b>	<b>143 259</b>	<b>266 805</b>	<b>133 692</b>	<b>250 459</b>	<b>122 973</b>	<b>227 139</b>	<b>111 332</b>	<b>1 654 759</b>	<b>813 400</b>

Tableau 13 Rural : Répartition des élèves par DREN et par statut selon le niveau d'études

DREN	STATUT	CPU		CP1		CP2		CEU		CE1		CE2		CM1		CM2		Total	
		TOTAL	FILLES	TOTAL	FILLES	TOTAL	FILLES	TOTAL	FILLES	TOTAL	FILLES	TOTAL	FILLES	TOTAL	FILLES	TOTAL	FILLES	TOTAL	FILLES
ABENGOUROU	Comm	0	0	572	271	332	139	0	0	173	69	148	54	26	12	14	3	1 265	548
	Privé	0	0	843	410	505	239	0	0	480	217	339	157	248	99	150	58	2 565	1 180
	Public	0	0	8 237	3 816	7 102	3 314	0	0	6 552	3 009	5 861	2 612	5 225	2 340	4 181	1 806	37 158	16 897
	<b>Total</b>	<b>0</b>	<b>0</b>	<b>9 652</b>	<b>4 497</b>	<b>7 939</b>	<b>3 692</b>	<b>0</b>	<b>0</b>	<b>7 205</b>	<b>3 295</b>	<b>6 348</b>	<b>2 823</b>	<b>5 499</b>	<b>2 451</b>	<b>4 345</b>	<b>1 867</b>	<b>40 988</b>	<b>18 625</b>
ABIDJAN 1	Privé	0	0	241	111	239	125	0	0	226	112	185	112	176	96	154	82	1 221	638
	Public	0	0	1 319	679	1 141	560	0	0	993	478	938	458	938	453	788	394	6 117	3 022
	<b>Total</b>	<b>0</b>	<b>0</b>	<b>1 560</b>	<b>790</b>	<b>1 380</b>	<b>685</b>	<b>0</b>	<b>0</b>	<b>1 219</b>	<b>590</b>	<b>1 123</b>	<b>570</b>	<b>1 114</b>	<b>549</b>	<b>942</b>	<b>476</b>	<b>7 338</b>	<b>3 660</b>
ABIDJAN 2	Public	0	0	160	78	161	82	0	0	154	68	160	77	106	59	112	64	853	428
	<b>Total</b>	<b>0</b>	<b>0</b>	<b>160</b>	<b>78</b>	<b>161</b>	<b>82</b>	<b>0</b>	<b>0</b>	<b>154</b>	<b>68</b>	<b>160</b>	<b>77</b>	<b>106</b>	<b>59</b>	<b>112</b>	<b>64</b>	<b>853</b>	<b>428</b>
ABIDJAN 3	Privé	0	0	335	165	315	156	0	0	345	170	233	125	221	100	240	118	1 689	834
	Public	0	0	2 737	1 347	2 411	1 180	0	0	2 231	1 098	2 085	985	2 078	1 088	1 870	950	13 412	6 648
	<b>Total</b>	<b>0</b>	<b>0</b>	<b>3 072</b>	<b>1 512</b>	<b>2 726</b>	<b>1 336</b>	<b>0</b>	<b>0</b>	<b>2 576</b>	<b>1 268</b>	<b>2 318</b>	<b>1 110</b>	<b>2 299</b>	<b>1 188</b>	<b>2 110</b>	<b>1 068</b>	<b>15 101</b>	<b>7 482</b>
ABIDJAN 4	Privé	0	0	174	86	150	78	0	0	142	53	136	64	136	40	109	48	847	369
	Public	0	0	2 461	1 218	2 219	1 140	0	0	2 279	1 105	2 098	1 021	2 106	1 043	1 922	970	13 085	6 497
	<b>Total</b>	<b>0</b>	<b>0</b>	<b>2 635</b>	<b>1 304</b>	<b>2 369</b>	<b>1 218</b>	<b>0</b>	<b>0</b>	<b>2 421</b>	<b>1 158</b>	<b>2 234</b>	<b>1 085</b>	<b>2 242</b>	<b>1 083</b>	<b>2 031</b>	<b>1 018</b>	<b>13 932</b>	<b>6 866</b>
ABOISSO	Comm	0	0	1 560	715	924	386	0	0	745	306	592	209	386	127	339	107	4 546	1 850
	Privé	0	0	2 262	993	1 671	738	0	0	1 502	650	1 061	490	676	233	444	162	7 616	3 266
	Public	0	0	11 634	5 627	9 780	4 583	0	0	9 383	4 388	8 207	3 811	7 626	3 511	6 718	3 132	53 348	25 052
	<b>Total</b>	<b>0</b>	<b>0</b>	<b>15 456</b>	<b>7 335</b>	<b>12 375</b>	<b>5 707</b>	<b>0</b>	<b>0</b>	<b>11 630</b>	<b>5 344</b>	<b>9 860</b>	<b>4 510</b>	<b>8 688</b>	<b>3 871</b>	<b>7 501</b>	<b>3 401</b>	<b>65 510</b>	<b>30 168</b>
ADZOPE	Comm	0	0	441	181	172	80	0	0	162	69	91	25	53	18	11	6	930	379
	Privé	0	0	527	243	429	204	0	0	334	150	300	158	287	131	245	126	2 122	1 012
	Public	0	0	10 366	4 922	9 631	4 503	0	0	8 801	4 249	8 281	3 883	8 044	3 775	7 201	3 270	52 324	24 602
	<b>Total</b>	<b>0</b>	<b>0</b>	<b>11 334</b>	<b>5 346</b>	<b>10 232</b>	<b>4 787</b>	<b>0</b>	<b>0</b>	<b>9 297</b>	<b>4 468</b>	<b>8 672</b>	<b>4 066</b>	<b>8 384</b>	<b>3 924</b>	<b>7 457</b>	<b>3 402</b>	<b>55 376</b>	<b>25 993</b>
AGBOVILLE	Comm	30	19	1 172	546	862	449	25	10	743	344	434	188	352	146	137	45	3 755	1 747
	Privé	0	0	328	161	291	145	0	0	235	126	239	139	208	104	185	79	1 486	754
	Public	0	0	17 239	8 337	15 062	7 125	0	0	14 362	6 621	12 838	5 773	11 776	5 326	10 073	4 343	81 350	37 525
	<b>Total</b>	<b>30</b>	<b>19</b>	<b>18 739</b>	<b>9 044</b>	<b>16 215</b>	<b>7 719</b>	<b>25</b>	<b>10</b>	<b>15 340</b>	<b>7 091</b>	<b>13 511</b>	<b>6 100</b>	<b>12 336</b>	<b>5 576</b>	<b>10 395</b>	<b>4 467</b>	<b>86 591</b>	<b>40 026</b>
BONDOUKOU	Comm	0	0	920	371	254	101	0	0	147	64	93	35	50	21	67	14	1 531	606
	Privé	0	0	0	0	0	0	0	0	37	6	4	0	0	0	0	0	41	6
	Public	0	0	19 804	9 602	15 978	7 649	0	0	14 692	7 052	12 967	6 169	12 180	5 715	10 300	4 648	85 921	40 835
	<b>Total</b>	<b>0</b>	<b>0</b>	<b>20 724</b>	<b>9 973</b>	<b>16 232</b>	<b>7 750</b>	<b>0</b>	<b>0</b>	<b>14 876</b>	<b>7 122</b>	<b>13 064</b>	<b>6 204</b>	<b>12 230</b>	<b>5 736</b>	<b>10 367</b>	<b>4 662</b>	<b>87 493</b>	<b>41 447</b>

Tableau 13 Rural : Répartition des élèves par DREN et par statut selon le niveau d'études (suite)

DREN	STATUT	CPU		CP1		CP2		CEU		CE1		CE2		CM1		CM2		Total	
		TOTAL	FILLES	TOTAL	FILLES	TOTAL	FILLES	TOTAL	FILLES	TOTAL	FILLES	TOTAL	FILLES	TOTAL	FILLES	TOTAL	FILLES	TOTAL	FILLES
BON-GOUANOU	Privé	0	0	140	54	131	51	0	0	80	30	67	31	83	31	117	52	618	249
	Public	0	0	8 516	4 170	7 412	3 475	0	0	6 944	3 239	6 009	2 729	5 840	2 663	5 440	2 342	40 161	18 618
	<b>Total</b>	<b>0</b>	<b>0</b>	<b>8 656</b>	<b>4 224</b>	<b>7 543</b>	<b>3 526</b>	<b>0</b>	<b>0</b>	<b>7 024</b>	<b>3 269</b>	<b>6 076</b>	<b>2 760</b>	<b>5 923</b>	<b>2 694</b>	<b>5 557</b>	<b>2 394</b>	<b>40 779</b>	<b>18 867</b>
BOUAFLE	Comm	0	0	1 489	697	1 062	476	0	0	961	431	817	306	517	236	391	160	5 237	2 306
	Privé	0	0	474	196	358	164	0	0	316	139	267	148	283	137	267	117	1 965	901
	Public	0	0	21 778	10 128	18 115	8 124	0	0	16 152	7 064	13 714	5 720	11 906	4 903	10 260	3 816	91 925	39 755
	<b>Total</b>	<b>0</b>	<b>0</b>	<b>23 741</b>	<b>11 021</b>	<b>19 535</b>	<b>8 764</b>	<b>0</b>	<b>0</b>	<b>17 429</b>	<b>7 634</b>	<b>14 798</b>	<b>6 174</b>	<b>12 706</b>	<b>5 276</b>	<b>10 918</b>	<b>4 093</b>	<b>99 127</b>	<b>42 962</b>
BOUAKE 1	Privé	0	0	80	35	31	17	0	0	41	17	34	15	29	19	13	1	228	104
	Public	0	0	2 973	1 457	2 494	1 187	0	0	2 396	1 160	1 949	848	1 643	676	1 429	588	12 884	5 916
	<b>Total</b>	<b>0</b>	<b>0</b>	<b>3 053</b>	<b>1 492</b>	<b>2 525</b>	<b>1 204</b>	<b>0</b>	<b>0</b>	<b>2 437</b>	<b>1 177</b>	<b>1 983</b>	<b>863</b>	<b>1 672</b>	<b>695</b>	<b>1 442</b>	<b>589</b>	<b>13 112</b>	<b>6 020</b>
BOUAKE 2	Public	0	0	14 925	7 095	11 554	5 430	0	0	11 106	5 271	9 530	4 248	8 185	3 565	6 675	2 642	61 975	28 251
	<b>Total</b>	<b>0</b>	<b>0</b>	<b>14 925</b>	<b>7 095</b>	<b>11 554</b>	<b>5 430</b>	<b>0</b>	<b>0</b>	<b>11 106</b>	<b>5 271</b>	<b>9 530</b>	<b>4 248</b>	<b>8 185</b>	<b>3 565</b>	<b>6 675</b>	<b>2 642</b>	<b>61 975</b>	<b>28 251</b>
BOUNA	Comm	0	0	1 363	661	547	263	0	0	359	151	133	52	87	34	39	15	2 528	1 176
	Public	0	0	6 210	2 917	4 471	2 074	0	0	4 353	2 067	3 416	1 447	2 487	1 099	1 861	754	22 798	10 358
	<b>Total</b>	<b>0</b>	<b>0</b>	<b>7 573</b>	<b>3 578</b>	<b>5 018</b>	<b>2 337</b>	<b>0</b>	<b>0</b>	<b>4 712</b>	<b>2 218</b>	<b>3 549</b>	<b>1 499</b>	<b>2 574</b>	<b>1 133</b>	<b>1 900</b>	<b>769</b>	<b>25 326</b>	<b>11 534</b>
BOUNDIALI	Public	0	0	6 312	3 065	4 720	2 316	0	0	4 322	2 070	3 799	1 829	3 054	1 435	2 726	1 310	24 933	12 025
	<b>Total</b>	<b>0</b>	<b>0</b>	<b>6 312</b>	<b>3 065</b>	<b>4 720</b>	<b>2 316</b>	<b>0</b>	<b>0</b>	<b>4 322</b>	<b>2 070</b>	<b>3 799</b>	<b>1 829</b>	<b>3 054</b>	<b>1 435</b>	<b>2 726</b>	<b>1 310</b>	<b>24 933</b>	<b>12 025</b>
DABOU	Comm	0	0	861	363	608	280	0	0	507	212	383	153	326	127	244	90	2 929	1 225
	Privé	0	0	145	68	169	88	0	0	164	89	137	68	118	56	91	41	824	410
	Public	0	0	9 577	4 575	8 551	4 099	0	0	8 157	3 837	7 307	3 393	6 339	2 940	5 071	2 255	45 002	21 099
	<b>Total</b>	<b>0</b>	<b>0</b>	<b>10 583</b>	<b>5 006</b>	<b>9 328</b>	<b>4 467</b>	<b>0</b>	<b>0</b>	<b>8 828</b>	<b>4 138</b>	<b>7 827</b>	<b>3 614</b>	<b>6 783</b>	<b>3 123</b>	<b>5 406</b>	<b>2 386</b>	<b>48 755</b>	<b>22 734</b>

Tableau 13 Rural : Répartition des élèves par DREN et par statut selon le niveau d'études (suite)

DREN	STATUT	CPU		CP1		CP2		CEU		CE1		CE2		CM1		CM2		Total	
		TOTAL	FILLES	TOTAL	FILLES	TOTAL	FILLES	TOTAL	FILLES	TOTAL	FILLES	TOTAL	FILLES	TOTAL	FILLES	TOTAL	FILLES	TOTAL	FILLES
DALOA	Comm	382	168	3 784	1 638	2 539	1 150	179	80	2 245	964	1 241	508	896	362	466	190	11 732	5 060
	Privé	0	0	1 322	517	893	392	0	0	775	336	575	246	327	115	306	117	4 198	1 723
	Public	13	6	37 550	17 838	31 091	14 198	23	9	27 777	12 497	23 906	10 187	20 984	8 996	19 550	7 741	160 894	71 472
	<b>Total</b>	<b>395</b>	<b>174</b>	<b>42 656</b>	<b>19 993</b>	<b>34 523</b>	<b>15 740</b>	<b>202</b>	<b>89</b>	<b>30 797</b>	<b>13 797</b>	<b>25 722</b>	<b>10 941</b>	<b>22 207</b>	<b>9 473</b>	<b>20 322</b>	<b>8 048</b>	<b>176 824</b>	<b>78 255</b>
DAOUKRO	Comm	0	0	685	274	294	60	0	0	131	33	85	31	19	9	11	1	1 225	408
	Public	0	0	9 690	4 678	7 851	3 669	0	0	7 501	3 458	6 201	2 814	5 482	2 494	5 259	2 167	41 984	19 280
	<b>Total</b>	<b>0</b>	<b>0</b>	<b>10 375</b>	<b>4 952</b>	<b>8 145</b>	<b>3 729</b>	<b>0</b>	<b>0</b>	<b>7 632</b>	<b>3 491</b>	<b>6 286</b>	<b>2 845</b>	<b>5 501</b>	<b>2 503</b>	<b>5 270</b>	<b>2 168</b>	<b>43 209</b>	<b>19 688</b>
DIMBOKRO	Comm	0	0	354	170	200	91	0	0	104	53	57	20	0	0	0	0	715	334
	Public	0	0	6 693	3 232	5 363	2 455	0	0	4 771	2 146	4 201	1 854	3 768	1 667	3 791	1 485	28 587	12 839
	<b>Total</b>	<b>0</b>	<b>0</b>	<b>7 047</b>	<b>3 402</b>	<b>5 563</b>	<b>2 546</b>	<b>0</b>	<b>0</b>	<b>4 875</b>	<b>2 199</b>	<b>4 258</b>	<b>1 874</b>	<b>3 768</b>	<b>1 667</b>	<b>3 791</b>	<b>1 485</b>	<b>29 302</b>	<b>13 173</b>
DIVO	Comm	0	0	2 313	1 075	1 451	687	0	0	962	448	639	248	342	132	83	35	5 790	2 625
	Privé	0	0	319	132	280	122	0	0	257	104	183	92	175	79	150	51	1 364	580
	Public	0	0	20 947	9 925	17 503	7 903	0	0	15 896	7 158	14 359	6 210	12 369	5 332	11 461	4 684	92 535	41 212
	<b>Total</b>	<b>0</b>	<b>0</b>	<b>23 579</b>	<b>11 132</b>	<b>19 234</b>	<b>8 712</b>	<b>0</b>	<b>0</b>	<b>17 115</b>	<b>7 710</b>	<b>15 181</b>	<b>6 550</b>	<b>12 886</b>	<b>5 543</b>	<b>11 694</b>	<b>4 770</b>	<b>99 689</b>	<b>44 417</b>
DUEKOUÉ	Comm	0	0	420	186	218	89	0	0	32	17	44	24	34	21	0	0	748	337
	Privé	0	0	604	234	269	107	0	0	204	105	171	94	114	53	59	30	1 421	623
	Public	94	37	22 868	10 901	17 369	7 951	38	14	16 527	7 542	13 242	5 769	10 954	4 558	9 288	3 561	90 380	40 333
	<b>Total</b>	<b>94</b>	<b>37</b>	<b>23 892</b>	<b>11 321</b>	<b>17 856</b>	<b>8 147</b>	<b>38</b>	<b>14</b>	<b>16 763</b>	<b>7 664</b>	<b>13 457</b>	<b>5 887</b>	<b>11 102</b>	<b>4 632</b>	<b>9 347</b>	<b>3 591</b>	<b>92 549</b>	<b>41 293</b>
FERKESSE-DOUGOU	Comm	0	0	1 007	524	493	250	0	0	236	121	68	36	11	3	0	0	1 815	934
	Privé	0	0	487	212	274	135	0	0	214	91	154	51	133	58	93	24	1 355	571
	Public	0	0	7 877	3 872	6 460	3 173	0	0	4 836	2 371	4 035	1 825	3 021	1 383	2 709	1 205	28 938	13 829
	<b>Total</b>	<b>0</b>	<b>0</b>	<b>9 371</b>	<b>4 608</b>	<b>7 227</b>	<b>3 558</b>	<b>0</b>	<b>0</b>	<b>5 286</b>	<b>2 583</b>	<b>4 257</b>	<b>1 912</b>	<b>3 165</b>	<b>1 444</b>	<b>2 802</b>	<b>1 229</b>	<b>32 108</b>	<b>15 334</b>
GAGNOA	Comm	0	0	937	414	689	298	0	0	462	191	323	165	133	51	76	35	2 620	1 154
	Privé	0	0	439	187	421	215	0	0	421	208	247	131	249	95	258	96	2 035	932
	Public	0	0	19 665	9 206	16 496	7 626	0	0	15 660	7 149	13 798	6 157	12 600	5 498	11 126	4 532	89 345	40 168
	<b>Total</b>	<b>0</b>	<b>0</b>	<b>21 041</b>	<b>9 807</b>	<b>17 606</b>	<b>8 139</b>	<b>0</b>	<b>0</b>	<b>16 543</b>	<b>7 548</b>	<b>14 368</b>	<b>6 453</b>	<b>12 982</b>	<b>5 644</b>	<b>11 460</b>	<b>4 663</b>	<b>94 000</b>	<b>42 254</b>

Tableau 13 Rural : Répartition des élèves par DREN et par statut selon le niveau d'études (suite)

DREN	STATUT	CPU		CP1		CP2		CEU		CE1		CE2		CM1		CM2		Total	
		TOTAL	FILLES	TOTAL	FILLES	TOTAL	FILLES	TOTAL	FILLES	TOTAL	FILLES	TOTAL	FILLES	TOTAL	FILLES	TOTAL	FILLES	TOTAL	FILLES
GUIGLO	Comm	0	0	193	85	114	60	0	0	95	36	47	10	0	0	0	0	449	191
	Privé	0	0	669	309	601	268	0	0	375	193	216	89	49	22	9	2	1 919	883
	Public	0	0	12 849	6 075	9 324	4 356	0	0	8 940	4 129	7 449	3 386	5 697	2 416	4 495	1 791	48 754	22 153
	<b>Total</b>	<b>0</b>	<b>0</b>	<b>13 711</b>	<b>6 469</b>	<b>10 039</b>	<b>4 684</b>	<b>0</b>	<b>0</b>	<b>9 410</b>	<b>4 358</b>	<b>7 712</b>	<b>3 485</b>	<b>5 746</b>	<b>2 438</b>	<b>4 504</b>	<b>1 793</b>	<b>51 122</b>	<b>23 227</b>
KATIOLA	Comm	0	0	254	109	120	55	0	0	61	27	65	22	0	0	0	0	500	213
	Privé	0	0	49	20	94	50	0	0	49	25	55	35	83	39	52	19	382	188
	Public	0	0	10 153	4 905	7 277	3 544	0	0	6 829	3 265	5 637	2 581	4 694	2 109	4 340	1 775	38 930	18 179
	<b>Total</b>	<b>0</b>	<b>0</b>	<b>10 456</b>	<b>5 034</b>	<b>7 491</b>	<b>3 649</b>	<b>0</b>	<b>0</b>	<b>6 939</b>	<b>3 317</b>	<b>5 757</b>	<b>2 638</b>	<b>4 777</b>	<b>2 148</b>	<b>4 392</b>	<b>1 794</b>	<b>39 812</b>	<b>18 580</b>
KORHOGO	Comm	0	0	1 488	766	337	168	0	0	303	137	192	101	98	38	0	0	2 418	1 210
	Privé	0	0	237	102	197	78	0	0	140	53	62	22	48	16	41	11	725	282
	Public	0	0	13 236	6 590	9 407	4 672	0	0	8 619	4 215	7 000	3 345	5 732	2 645	4 223	1 745	48 217	23 212
	<b>Total</b>	<b>0</b>	<b>0</b>	<b>14 961</b>	<b>7 458</b>	<b>9 941</b>	<b>4 918</b>	<b>0</b>	<b>0</b>	<b>9 062</b>	<b>4 405</b>	<b>7 254</b>	<b>3 468</b>	<b>5 878</b>	<b>2 699</b>	<b>4 264</b>	<b>1 756</b>	<b>51 360</b>	<b>24 704</b>
MAN	Comm	0	0	425	188	191	73	0	0	83	38	23	10	0	0	0	0	722	309
	Privé	0	0	152	64	117	57	0	0	113	46	78	37	69	28	73	37	602	269
	Public	83	35	27 893	12 805	21 683	10 047	139	60	19 424	8 612	15 476	6 574	12 289	4 867	9 692	3 567	106 679	46 567
	<b>Total</b>	<b>83</b>	<b>35</b>	<b>28 470</b>	<b>13 057</b>	<b>21 991</b>	<b>10 177</b>	<b>139</b>	<b>60</b>	<b>19 620</b>	<b>8 696</b>	<b>15 577</b>	<b>6 621</b>	<b>12 358</b>	<b>4 895</b>	<b>9 765</b>	<b>3 604</b>	<b>108 003</b>	<b>47 145</b>
MANKONO	Comm	0	0	1 035	468	878	419	0	0	353	146	109	54	28	12	38	21	2 441	1 120
	Privé	0	0	78	41	71	33	0	0	68	34	56	25	21	6	13	6	307	145
	Public	0	0	9 356	4 442	7 613	3 634	0	0	6 588	3 076	5 531	2 480	4 201	1 689	3 402	1 347	36 691	16 668
	<b>Total</b>	<b>0</b>	<b>0</b>	<b>10 469</b>	<b>4 951</b>	<b>8 562</b>	<b>4 086</b>	<b>0</b>	<b>0</b>	<b>7 009</b>	<b>3 256</b>	<b>5 696</b>	<b>2 559</b>	<b>4 250</b>	<b>1 707</b>	<b>3 453</b>	<b>1 374</b>	<b>39 439</b>	<b>17 933</b>
MINIGNAN	Comm	0	0	0	0	12	7	0	0	0	0	0	0	0	0	0	0	12	7
	Public	0	0	2 877	1 346	2 616	1 241	0	0	2 101	872	1 427	573	1 157	435	773	243	10 951	4 710
	<b>Total</b>	<b>0</b>	<b>0</b>	<b>2 877</b>	<b>1 346</b>	<b>2 628</b>	<b>1 248</b>	<b>0</b>	<b>0</b>	<b>2 101</b>	<b>872</b>	<b>1 427</b>	<b>573</b>	<b>1 157</b>	<b>435</b>	<b>773</b>	<b>243</b>	<b>10 963</b>	<b>4 717</b>

Tableau 13 Rural : Répartition des élèves par DREN et par statut selon le niveau d'études (suite et fin)

DREN	STATUT	CPU		CP1		CP2		CEU		CE1		CE2		CM1		CM2		Total	
		TOTAL	FILLES	TOTAL	FILLES	TOTAL	FILLES	TOTAL	FILLES	TOTAL	FILLES	TOTAL	FILLES	TOTAL	FILLES	TOTAL	FILLES	TOTAL	FILLES
ODIENNE	Privé	0	0	100	43	50	28	0	0	56	22	61	27	46	20	34	13	347	153
	Public	0	0	4 624	2 196	4 369	2 069	0	0	3 850	1 804	3 507	1 524	2 294	950	2 028	802	20 672	9 345
	<b>Total</b>	<b>0</b>	<b>0</b>	<b>4 724</b>	<b>2 239</b>	<b>4 419</b>	<b>2 097</b>	<b>0</b>	<b>0</b>	<b>3 906</b>	<b>1 826</b>	<b>3 568</b>	<b>1 551</b>	<b>2 340</b>	<b>970</b>	<b>2 062</b>	<b>815</b>	<b>21 019</b>	<b>9 498</b>
SAN-PEDRO	Comm	0	0	2 456	1 091	1 678	741	0	0	1 207	490	838	335	568	237	379	144	7 126	3 038
	Privé	0	0	995	427	748	370	0	0	704	302	640	366	507	254	448	220	4 042	1 939
	Public	0	0	18 633	8 875	14 830	6 925	0	0	13 883	6 549	11 996	5 406	9 451	4 220	8 309	3 533	77 102	35 508
	<b>Total</b>	<b>0</b>	<b>0</b>	<b>22 084</b>	<b>10 393</b>	<b>17 256</b>	<b>8 036</b>	<b>0</b>	<b>0</b>	<b>15 794</b>	<b>7 341</b>	<b>13 474</b>	<b>6 107</b>	<b>10 526</b>	<b>4 711</b>	<b>9 136</b>	<b>3 897</b>	<b>88 270</b>	<b>40 485</b>
SASSANDRA	Comm	79	36	1 448	666	1 039	430	21	11	494	219	444	196	179	81	189	56	3 893	1 695
	Privé	0	0	657	263	491	184	0	0	357	160	341	161	238	100	201	86	2 285	954
	Public	0	0	11 318	5 228	9 150	4 228	0	0	8 511	3 838	7 412	3 201	6 187	2 645	5 248	2 107	47 826	21 247
	<b>Total</b>	<b>79</b>	<b>36</b>	<b>13 423</b>	<b>6 157</b>	<b>10 680</b>	<b>4 842</b>	<b>21</b>	<b>11</b>	<b>9 362</b>	<b>4 217</b>	<b>8 197</b>	<b>3 558</b>	<b>6 604</b>	<b>2 826</b>	<b>5 638</b>	<b>2 249</b>	<b>54 004</b>	<b>23 896</b>
SEGUELA	Comm	0	0	352	163	65	29	0	0	24	9	8	2	9	3	0	0	458	206
	Public	0	0	7 413	3 448	5 650	2 532	0	0	4 794	2 178	3 739	1 587	2 854	1 118	2 467	889	26 917	11 752
	<b>Total</b>	<b>0</b>	<b>0</b>	<b>7 765</b>	<b>3 611</b>	<b>5 715</b>	<b>2 561</b>	<b>0</b>	<b>0</b>	<b>4 818</b>	<b>2 187</b>	<b>3 747</b>	<b>1 589</b>	<b>2 863</b>	<b>1 121</b>	<b>2 467</b>	<b>889</b>	<b>27 375</b>	<b>11 958</b>
SOUBRE	Comm	0	0	1 005	466	642	299	0	0	436	190	312	118	160	62	42	21	2 597	1 156
	Privé	0	0	3 729	1 650	2 644	1 111	0	0	2 156	939	1 570	691	1 007	366	608	209	11 714	4 966
	Public	0	0	25 711	12 183	20 648	9 512	0	0	19 308	8 922	16 202	7 100	13 953	6 067	13 116	5 360	108 938	49 144
	<b>Total</b>	<b>0</b>	<b>0</b>	<b>30 445</b>	<b>14 299</b>	<b>23 934</b>	<b>10 922</b>	<b>0</b>	<b>0</b>	<b>21 900</b>	<b>10 051</b>	<b>18 084</b>	<b>7 909</b>	<b>15 120</b>	<b>6 495</b>	<b>13 766</b>	<b>5 590</b>	<b>123 249</b>	<b>55 266</b>
TOUBA	Comm	0	0	1 486	664	806	388	0	0	426	210	161	74	68	34	47	20	2 994	1 390
	Privé	0	0	96	36	71	32	0	0	54	20	56	17	14	5	9	4	300	114
	Public	0	0	4 776	2 252	3 605	1 677	0	0	3 429	1 532	2 615	1 059	1 952	771	1 393	512	17 770	7 803
	<b>Total</b>	<b>0</b>	<b>0</b>	<b>6 358</b>	<b>2 952</b>	<b>4 482</b>	<b>2 097</b>	<b>0</b>	<b>0</b>	<b>3 909</b>	<b>1 762</b>	<b>2 832</b>	<b>1 150</b>	<b>2 034</b>	<b>810</b>	<b>1 449</b>	<b>536</b>	<b>21 064</b>	<b>9 307</b>
YAMOUS-SOUKRO	Comm	0	0	172	77	74	39	0	0	64	17	0	0	0	0	0	0	310	133
	Privé	0	0	111	47	69	35	0	0	67	38	46	23	37	16	45	21	375	180
	Public	0	0	16 215	7 763	13 644	6 592	0	0	12 258	5 826	10 948	4 964	9 263	4 165	8 897	3 775	71 225	33 085
	<b>Total</b>	<b>0</b>	<b>0</b>	<b>16 498</b>	<b>7 887</b>	<b>13 787</b>	<b>6 666</b>	<b>0</b>	<b>0</b>	<b>12 389</b>	<b>5 881</b>	<b>10 994</b>	<b>4 987</b>	<b>9 300</b>	<b>4 181</b>	<b>8 942</b>	<b>3 796</b>	<b>71 910</b>	<b>33 398</b>
NATIONAL	Comm	491	223	28 192	12 829	16 601	7 507	225	101	11 515	4 992	7 347	2 976	4 342	1 766	2 573	963	71 286	31 357
	Privé	0	0	15 593	6 806	11 579	5 222	0	0	9 912	4 435	7 513	3 614	5 582	2 318	4 414	1 830	54 593	24 225
	Public	190	78	434 592	206 793	352 751	164 845	200	83	324 379	149 915	277 840	123 599	238 435	104 616	208 194	86 105	1 836 581	836 034
	<b>Total</b>	<b>681</b>	<b>301</b>	<b>478 377</b>	<b>226 428</b>	<b>380 931</b>	<b>177 574</b>	<b>425</b>	<b>184</b>	<b>345 806</b>	<b>159 342</b>	<b>292 700</b>	<b>130 189</b>	<b>248 359</b>	<b>108 700</b>	<b>215 181</b>	<b>88 898</b>	<b>1 962 460</b>	<b>891 616</b>

**TABLEAU 14. Ensemble : Répartition des élèves par DREN et par statut selon l'âge**

DREN	STATUT	MOINS DE 6 ANS		6 ANS		7 ANS		8 ANS		9 ANS		10 ANS		11 ANS		12 ANS ET PLUS		ENSEMBLE	
		TOTAL	FILLES	TOTAL	FILLES	TOTAL	FILLES	TOTAL	FILLES	TOTAL	FILLES	TOTAL	FILLES	TOTAL	FILLES	TOTAL	FILLES	TOTAL	FILLES
ABENGOUROU	Com	57	28	363	160	284	136	293	146	247	103	223	91	125	64	105	26	1 697	754
	Privé	562	269	1 579	708	1 364	647	1 390	690	1 205	585	1 074	567	746	306	651	275	8 571	4 047
	Public	886	415	8 564	4 019	7 990	3 852	11 417	5 548	10 964	5 293	11 280	5 275	9 362	4 236	11 974	5 392	72 437	34 030
	<b>Total</b>	<b>1 505</b>	<b>712</b>	<b>10 506</b>	<b>4 887</b>	<b>9 638</b>	<b>4 635</b>	<b>13 100</b>	<b>6 384</b>	<b>12 416</b>	<b>5 981</b>	<b>12 577</b>	<b>5 933</b>	<b>10 233</b>	<b>4 606</b>	<b>12 730</b>	<b>5 693</b>	<b>82 705</b>	<b>38 831</b>
ABIDJAN 1	Com	117	66	94	41	95	45	111	64	95	47	84	40	9	7	1	0	606	310
	Privé	3 879	1 969	5 988	2 749	6 760	3 394	6 239	3 287	5 317	2 728	4 794	2 575	2 258	1 072	997	439	36 232	18 213
	Public	3 375	1 728	10 135	5 132	9 565	4 968	11 428	5 903	11 005	5 628	10 992	5 656	8 778	4 431	9 825	4 793	75 103	38 239
	<b>Total</b>	<b>7 371</b>	<b>3 763</b>	<b>16 217</b>	<b>7 922</b>	<b>16 420</b>	<b>8 407</b>	<b>17 778</b>	<b>9 254</b>	<b>16 417</b>	<b>8 403</b>	<b>15 870</b>	<b>8 271</b>	<b>11 045</b>	<b>5 510</b>	<b>10 823</b>	<b>5 232</b>	<b>111 941</b>	<b>56 762</b>
ABIDJAN 2	Privé	6 542	3 428	10 418	4 631	10 126	5 031	10 051	5 248	9 328	4 862	7 267	3 889	4 303	2 095	2 545	1 231	60 580	30 415
	Public	2 938	1 526	10 437	5 401	10 373	5 391	13 116	6 767	12 577	6 673	12 355	6 311	10 060	5 048	10 274	5 158	82 130	42 275
	<b>Total</b>	<b>9 480</b>	<b>4 954</b>	<b>20 855</b>	<b>10 032</b>	<b>20 499</b>	<b>10 422</b>	<b>23 167</b>	<b>12 015</b>	<b>21 905</b>	<b>11 535</b>	<b>19 622</b>	<b>10 200</b>	<b>14 363</b>	<b>7 143</b>	<b>12 819</b>	<b>6 389</b>	<b>142 710</b>	<b>72 690</b>
ABIDJAN 3	Privé	10 573	5 375	15 593	7 034	14 660	7 325	14 095	7 510	12 582	6 324	10 423	5 492	5 301	2 577	2 816	1 326	86 043	42 963
	Public	3 593	1 850	16 134	8 216	15 922	8 238	19 407	10 295	19 092	10 146	18 496	9 401	14 938	7 512	15 701	7 738	123 283	63 396
	<b>Total</b>	<b>14 166</b>	<b>7 225</b>	<b>31 727</b>	<b>15 250</b>	<b>30 582</b>	<b>15 563</b>	<b>33 502</b>	<b>17 805</b>	<b>31 674</b>	<b>16 470</b>	<b>28 919</b>	<b>14 893</b>	<b>20 239</b>	<b>10 089</b>	<b>18 517</b>	<b>9 064</b>	<b>209 326</b>	<b>106 359</b>
ABIDJAN 4	Com	17	6	72	36	44	18	88	39	86	37	71	42	48	24	42	13	468	215
	Privé	7 302	3 791	14 447	6 335	12 062	5 933	13 114	7 013	11 771	5 798	10 042	5 418	6 283	3 060	4 450	2 028	79 471	39 376
	Public	1 948	1 019	10 783	5 412	11 202	5 762	14 735	7 611	14 941	7 720	14 585	7 350	12 043	6 022	14 405	7 038	94 642	47 934
	<b>Total</b>	<b>9 267</b>	<b>4 816</b>	<b>25 302</b>	<b>11 783</b>	<b>23 308</b>	<b>11 713</b>	<b>27 937</b>	<b>14 663</b>	<b>26 798</b>	<b>13 555</b>	<b>24 698</b>	<b>12 810</b>	<b>18 374</b>	<b>9 106</b>	<b>18 897</b>	<b>9 079</b>	<b>174 581</b>	<b>87 525</b>
ABOISSO	Com	158	66	873	400	660	304	810	341	751	319	661	226	404	134	350	121	4 667	1 911
	Privé	1 061	533	2 390	1 002	2 046	1 003	2 410	1 158	2 099	929	1 894	859	1 119	444	1 191	495	14 210	6 423
	Public	2 306	1 201	12 684	6 145	11 112	5 592	14 316	7 073	13 839	6 743	13 218	6 311	10 826	5 104	15 233	7 061	93 534	45 230
	<b>Total</b>	<b>3 525</b>	<b>1 800</b>	<b>15 947</b>	<b>7 547</b>	<b>13 818</b>	<b>6 899</b>	<b>17 536</b>	<b>8 572</b>	<b>16 689</b>	<b>7 991</b>	<b>15 773</b>	<b>7 396</b>	<b>12 349</b>	<b>5 682</b>	<b>16 774</b>	<b>7 677</b>	<b>112 411</b>	<b>53 564</b>
ADZOPE	Com	55	26	222	98	137	62	204	77	148	59	97	36	49	16	18	5	930	379
	Privé	547	294	1 313	569	1 027	505	1 160	596	1 044	503	871	477	614	263	967	390	7 543	3 597
	Public	1 475	763	9 970	4 785	9 166	4 409	12 584	6 054	12 185	5 842	12 296	5 831	10 228	4 685	14 373	6 602	82 277	38 971
	<b>Total</b>	<b>2 077</b>	<b>1 083</b>	<b>11 505</b>	<b>5 452</b>	<b>10 330</b>	<b>4 976</b>	<b>13 948</b>	<b>6 727</b>	<b>13 377</b>	<b>6 404</b>	<b>13 264</b>	<b>6 344</b>	<b>10 891</b>	<b>4 964</b>	<b>15 358</b>	<b>6 997</b>	<b>90 750</b>	<b>42 947</b>
AGBOVILLE	Com	90	51	806	374	634	333	812	380	688	310	523	248	266	99	193	69	4 012	1 864
	Privé	486	266	1 421	601	996	527	1 160	614	1 041	496	948	505	653	311	577	226	7 282	3 546
	Public	1 593	812	14 463	7 112	12 813	6 160	17 503	8 417	17 777	8 474	17 394	8 061	13 674	6 135	16 566	7 360	111 783	52 531
	<b>Total</b>	<b>2 169</b>	<b>1 129</b>	<b>16 690</b>	<b>8 087</b>	<b>14 443</b>	<b>7 020</b>	<b>19 475</b>	<b>9 411</b>	<b>19 506</b>	<b>9 280</b>	<b>18 865</b>	<b>8 814</b>	<b>14 593</b>	<b>6 545</b>	<b>17 336</b>	<b>7 655</b>	<b>123 077</b>	<b>57 941</b>
BONDOUKOU	Com	0	0	383	160	309	107	436	191	223	87	71	34	46	12	63	15	1 531	606
	Privé	324	150	789	347	642	304	1 020	510	807	365	547	273	428	191	472	190	5 029	2 330
	Public	1 395	648	16 720	8 319	14 978	7 260	19 465	9 420	19 393	9 288	17 977	8 580	13 613	6 467	12 490	5 943	116 031	55 925
	<b>Total</b>	<b>1 719</b>	<b>798</b>	<b>17 892</b>	<b>8 826</b>	<b>15 929</b>	<b>7 671</b>	<b>20 921</b>	<b>10 121</b>	<b>20 423</b>	<b>9 740</b>	<b>18 595</b>	<b>8 887</b>	<b>14 087</b>	<b>6 670</b>	<b>13 025</b>	<b>6 148</b>	<b>122 591</b>	<b>58 861</b>

**TABLEAU 14. Ensemble : Répartition des élèves par DREN et par statut selon l'âge (suite)**

DREN	STATUT	MOINS DE 6ANS		6 ANS		7 ANS		8 ANS		9 ANS		10 ANS		11 ANS		12 ANS ET PLUS		ENSEMBLE	
		TOTAL	FILLES	TOTAL	FILLES	TOTAL	FILLES	TOTAL	FILLES	TOTAL	FILLES	TOTAL	FILLES	TOTAL	FILLES	TOTAL	FILLES	TOTAL	FILLES
BON-GOUANOU	Privé	210	100	681	291	645	287	651	313	521	269	569	286	375	161	285	122	<b>3 937</b>	<b>1 829</b>
	Public	381	182	7 667	3 738	6 854	3 322	9 186	4 430	8 941	4 247	8 587	4 007	6 803	3 121	9 483	4 073	<b>57 902</b>	<b>27 120</b>
	<b>Total</b>	<b>591</b>	<b>282</b>	<b>8 348</b>	<b>4 029</b>	<b>7 499</b>	<b>3 609</b>	<b>9 837</b>	<b>4 743</b>	<b>9 462</b>	<b>4 516</b>	<b>9 156</b>	<b>4 293</b>	<b>7 178</b>	<b>3 282</b>	<b>9 768</b>	<b>4 195</b>	<b>61 839</b>	<b>28 949</b>
BOUAFLE	Com	160	83	1 613	736	1 064	499	1 067	523	1 152	505	956	378	582	223	404	140	<b>6 998</b>	<b>3 087</b>
	Privé	416	207	1 349	530	1 143	577	1 260	604	1 079	551	1 034	572	686	326	604	265	<b>7 571</b>	<b>3 632</b>
	Public	1 207	616	18 721	8 762	18 036	8 415	23 118	10 677	23 384	10 510	21 561	9 206	15 223	6 438	12 291	4 996	<b>133 541</b>	<b>59 620</b>
	<b>Total</b>	<b>1 783</b>	<b>906</b>	<b>21 683</b>	<b>10 028</b>	<b>20 243</b>	<b>9 491</b>	<b>25 445</b>	<b>11 804</b>	<b>25 615</b>	<b>11 566</b>	<b>23 551</b>	<b>10 156</b>	<b>16 491</b>	<b>6 987</b>	<b>13 299</b>	<b>5 401</b>	<b>148 110</b>	<b>66 339</b>
BOUAKE 1	Privé	567	295	1 355	615	1 166	588	1 139	563	1 114	534	1 103	570	695	309	790	332	<b>7 929</b>	<b>3 806</b>
	Public	540	276	4 453	2 226	4 417	2 177	5 764	2 881	5 926	2 900	5 172	2 481	4 034	1 848	4 505	2 172	<b>34 811</b>	<b>16 961</b>
	<b>Total</b>	<b>1 107</b>	<b>571</b>	<b>5 808</b>	<b>2 841</b>	<b>5 583</b>	<b>2 765</b>	<b>6 903</b>	<b>3 444</b>	<b>7 040</b>	<b>3 434</b>	<b>6 275</b>	<b>3 051</b>	<b>4 729</b>	<b>2 157</b>	<b>5 295</b>	<b>2 504</b>	<b>42 740</b>	<b>20 767</b>
BOUAKE 2	Privé	635	289	1 427	589	1 266	643	1 444	710	1 309	640	1 056	515	697	341	553	232	<b>8 387</b>	<b>3 959</b>
	Public	1 989	997	16 566	7 999	15 087	7 425	19 944	9 746	19 189	9 204	17 782	8 223	13 741	6 214	15 132	6 657	<b>119 430</b>	<b>56 465</b>
	<b>Total</b>	<b>2 624</b>	<b>1 286</b>	<b>17 993</b>	<b>8 588</b>	<b>16 353</b>	<b>8 068</b>	<b>21 388</b>	<b>10 456</b>	<b>20 498</b>	<b>9 844</b>	<b>18 838</b>	<b>8 738</b>	<b>14 438</b>	<b>6 555</b>	<b>15 685</b>	<b>6 889</b>	<b>127 817</b>	<b>60 424</b>
BOUNA	Com	72	30	827	428	486	227	515	223	285	135	240	95	61	24	42	14	<b>2 528</b>	<b>1 176</b>
	Privé	14	4	114	52	44	21	149	66	120	43	32	11	28	9	32	16	<b>533</b>	<b>222</b>
	Public	306	152	5 299	2 518	4 604	2 212	5 862	2 897	5 482	2 486	4 891	2 108	3 205	1 485	2 609	1 174	<b>32 258</b>	<b>15 032</b>
	<b>Total</b>	<b>392</b>	<b>186</b>	<b>6 240</b>	<b>2 998</b>	<b>5 134</b>	<b>2 460</b>	<b>6 526</b>	<b>3 186</b>	<b>5 887</b>	<b>2 664</b>	<b>5 163</b>	<b>2 214</b>	<b>3 294</b>	<b>1 518</b>	<b>2 683</b>	<b>1 204</b>	<b>35 319</b>	<b>16 430</b>
BOUNDIALI	Privé	151	47	342	142	233	90	296	152	302	149	262	136	204	95	193	84	<b>1 983</b>	<b>895</b>
	Public	1 065	532	6 872	3 233	6 016	2 936	6 978	3 383	6 674	3 180	5 631	2 617	4 298	1 997	4 013	1 759	<b>41 547</b>	<b>19 637</b>
	<b>Total</b>	<b>1 216</b>	<b>579</b>	<b>7 214</b>	<b>3 375</b>	<b>6 249</b>	<b>3 026</b>	<b>7 274</b>	<b>3 535</b>	<b>6 976</b>	<b>3 329</b>	<b>5 893</b>	<b>2 753</b>	<b>4 502</b>	<b>2 092</b>	<b>4 206</b>	<b>1 843</b>	<b>43 530</b>	<b>20 532</b>
DABOU	Com	71	37	727	304	581	269	503	200	434	191	324	126	321	123	72	23	<b>3 033</b>	<b>1 273</b>
	Privé	414	204	834	389	677	342	768	416	731	346	672	344	435	185	277	125	<b>4 808</b>	<b>2 351</b>
	Public	913	454	8 453	4 169	7 846	3 922	10 216	4 931	9 828	4 792	9 356	4 399	7 437	3 354	8 332	3 697	<b>62 381</b>	<b>29 718</b>
	<b>Total</b>	<b>1 398</b>	<b>695</b>	<b>10 014</b>	<b>4 862</b>	<b>9 104</b>	<b>4 533</b>	<b>11 487</b>	<b>5 547</b>	<b>10 993</b>	<b>5 329</b>	<b>10 352</b>	<b>4 869</b>	<b>8 193</b>	<b>3 662</b>	<b>8 681</b>	<b>3 845</b>	<b>70 222</b>	<b>33 342</b>

**TABLEAU 14. Ensemble : Répartition des élèves par DREN et par statut selon l'âge (suite)**

DREN	STATUT	MOINS DE 6 ANS		6 ANS		7 ANS		8 ANS		9 ANS		10 ANS		11 ANS		12 ANS ET PLUS		ENSEMBLE	
		TOTAL	FILLES	TOTAL	FILLES	TOTAL	FILLES	TOTAL	FILLES	TOTAL	FILLES	TOTAL	FILLES	TOTAL	FILLES	TOTAL	FILLES	TOTAL	FILLES
DALOA	Com	197	92	3 162	1 369	2 462	1 138	2 669	1 159	2 397	1 043	2 069	882	1 262	556	1 055	459	15 273	6 698
	Privé	851	435	3 072	1 251	2 613	1 256	2 804	1 268	2 548	1 160	2 040	896	1 354	553	1 087	370	16 369	7 189
	Public	2 865	1 353	33 868	16 218	31 786	15 159	41 599	19 616	40 034	18 115	38 971	17 075	27 024	11 661	21 020	8 859	237 167	108 056
	<b>Total</b>	<b>3 913</b>	<b>1 880</b>	<b>40 102</b>	<b>18 838</b>	<b>36 861</b>	<b>17 553</b>	<b>47 072</b>	<b>22 043</b>	<b>44 979</b>	<b>20 318</b>	<b>43 080</b>	<b>18 853</b>	<b>29 640</b>	<b>12 770</b>	<b>23 162</b>	<b>9 688</b>	<b>268 809</b>	<b>121 943</b>
DAOUKRO	Com	115	49	474	231	301	129	304	98	249	66	282	46	180	40	100	17	2 005	676
	Privé	95	47	139	74	89	46	88	55	73	38	62	27	42	25	44	23	632	335
	Public	1 009	500	8 242	4 044	7 246	3 479	9 299	4 491	9 087	4 245	8 296	3 758	6 349	2 907	6 259	2 805	55 787	26 229
	<b>Total</b>	<b>1 219</b>	<b>596</b>	<b>8 855</b>	<b>4 349</b>	<b>7 636</b>	<b>3 654</b>	<b>9 691</b>	<b>4 644</b>	<b>9 409</b>	<b>4 349</b>	<b>8 640</b>	<b>3 831</b>	<b>6 571</b>	<b>2 972</b>	<b>6 403</b>	<b>2 845</b>	<b>58 424</b>	<b>27 240</b>
DIMBOKRO	Com	0	0	148	65	152	68	239	119	115	57	50	20	11	5	0	0	715	334
	Privé	83	42	176	73	181	95	178	97	123	63	115	59	61	22	47	28	964	479
	Public	467	206	6 471	3 232	5 733	2 763	7 042	3 328	6 994	3 323	6 531	2 891	4 944	2 177	4 204	1 872	42 386	19 792
	<b>Total</b>	<b>550</b>	<b>248</b>	<b>6 795</b>	<b>3 370</b>	<b>6 066</b>	<b>2 926</b>	<b>7 459</b>	<b>3 544</b>	<b>7 232</b>	<b>3 443</b>	<b>6 696</b>	<b>2 970</b>	<b>5 016</b>	<b>2 204</b>	<b>4 251</b>	<b>1 900</b>	<b>44 065</b>	<b>20 605</b>
DIVO	Com	214	82	1 980	931	1 430	644	1 173	564	893	368	497	202	276	127	232	76	6 695	2 994
	Privé	582	296	1 454	604	1 244	609	1 381	665	1 275	616	1 233	583	765	309	710	257	8 644	3 939
	Public	1 564	723	20 259	9 422	18 323	8 836	23 968	11 313	22 949	10 501	22 280	9 834	15 842	6 813	14 435	6 042	139 620	63 484
	<b>Total</b>	<b>2 360</b>	<b>1 101</b>	<b>23 693</b>	<b>10 957</b>	<b>20 997</b>	<b>10 089</b>	<b>26 522</b>	<b>12 542</b>	<b>25 117</b>	<b>11 485</b>	<b>24 010</b>	<b>10 619</b>	<b>16 883</b>	<b>7 249</b>	<b>15 377</b>	<b>6 375</b>	<b>154 959</b>	<b>70 417</b>
DUEKOUE	Com	14	8	312	138	189	71	95	47	45	21	54	27	27	19	12	6	748	337
	Privé	223	113	1 033	395	836	397	996	473	980	460	823	390	500	218	798	250	6 189	2 696
	Public	1 648	808	18 868	8 958	16 674	7 889	20 696	9 641	19 532	8 808	17 733	7 727	11 704	4 743	6 611	2 597	113 466	51 171
	<b>Total</b>	<b>1 885</b>	<b>929</b>	<b>20 213</b>	<b>9 491</b>	<b>17 699</b>	<b>8 357</b>	<b>21 787</b>	<b>10 161</b>	<b>20 557</b>	<b>9 289</b>	<b>18 610</b>	<b>8 144</b>	<b>12 231</b>	<b>4 980</b>	<b>7 421</b>	<b>2 853</b>	<b>120 403</b>	<b>54 204</b>
FERKESSE-DOUGOU	Com	134	69	539	281	342	171	317	174	273	129	144	74	62	35	4	1	1 815	934
	Privé	203	70	1 082	472	939	465	837	377	857	400	666	325	526	250	665	237	5 775	2 596
	Public	662	365	6 985	3 465	6 421	3 175	8 375	4 156	8 181	3 954	6 845	3 265	5 198	2 383	6 194	2 855	48 861	23 618
	<b>Total</b>	<b>999</b>	<b>504</b>	<b>8 606</b>	<b>4 218</b>	<b>7 702</b>	<b>3 811</b>	<b>9 529</b>	<b>4 707</b>	<b>9 311</b>	<b>4 483</b>	<b>7 655</b>	<b>3 664</b>	<b>5 786</b>	<b>2 668</b>	<b>6 863</b>	<b>3 093</b>	<b>56 451</b>	<b>27 148</b>
GAGNOA	Com	162	88	813	381	685	295	807	348	498	245	336	141	252	93	216	96	3 769	1 687
	Privé	586	311	1 984	852	1 618	799	1 965	962	1 952	944	1 816	826	1 153	509	831	338	11 905	5 541
	Public	1 831	882	17 302	8 209	16 227	7 863	21 728	10 144	21 544	10 114	20 794	9 205	15 753	6 890	17 073	7 293	132 252	60 600
	<b>Total</b>	<b>2 579</b>	<b>1 281</b>	<b>20 099</b>	<b>9 442</b>	<b>18 530</b>	<b>8 957</b>	<b>24 500</b>	<b>11 454</b>	<b>23 994</b>	<b>11 303</b>	<b>22 946</b>	<b>10 172</b>	<b>17 158</b>	<b>7 492</b>	<b>18 120</b>	<b>7 727</b>	<b>147 926</b>	<b>67 828</b>

**TABLEAU 14. Ensemble : Répartition des élèves par DREN et par statut selon l'âge (suite)**

DREN	STATUT	MOINS DE 6 ANS		6 ANS		7 ANS		8 ANS		9 ANS		10 ANS		11 ANS		12 ANS ET PLUS		ENSEMBLE	
		TOTAL	FILLES	TOTAL	FILLES	TOTAL	FILLES	TOTAL	FILLES	TOTAL	FILLES	TOTAL	FILLES	TOTAL	FILLES	TOTAL	FILLES	TOTAL	FILLES
GUIGLO	Com	22	8	129	56	125	62	72	33	63	21	27	8	3	0	8	3	449	191
	Privé	110	53	465	218	379	167	795	391	388	188	345	146	209	91	167	75	2 858	1 329
	Public	1 273	611	11 770	5 511	10 221	4 911	11 797	5 665	11 781	5 466	10 899	4 931	7 559	3 320	5 713	2 387	71 013	32 802
	<b>Total</b>	<b>1 405</b>	<b>672</b>	<b>12 364</b>	<b>5 785</b>	<b>10 725</b>	<b>5 140</b>	<b>12 664</b>	<b>6 089</b>	<b>12 232</b>	<b>5 675</b>	<b>11 271</b>	<b>5 085</b>	<b>7 771</b>	<b>3 411</b>	<b>5 888</b>	<b>2 465</b>	<b>74 320</b>	<b>34 322</b>
KATIOLA	Com	29	10	125	60	116	45	130	53	84	41	13	2	1	0	2	2	500	213
	Privé	44	31	227	82	247	129	234	126	218	112	136	75	112	63	185	77	1 403	695
	Public	1 364	659	8 980	4 417	7 449	3 720	10 343	5 006	9 903	4 756	8 669	4 012	6 806	3 098	9 324	4 071	62 838	29 739
	<b>Total</b>	<b>1 437</b>	<b>700</b>	<b>9 332</b>	<b>4 559</b>	<b>7 812</b>	<b>3 894</b>	<b>10 707</b>	<b>5 185</b>	<b>10 205</b>	<b>4 909</b>	<b>8 818</b>	<b>4 089</b>	<b>6 919</b>	<b>3 161</b>	<b>9 511</b>	<b>4 150</b>	<b>64 741</b>	<b>30 647</b>
KORHOGO	Com	193	109	864	447	421	217	464	229	283	132	155	60	81	33	18	7	2 479	1 234
	Privé	587	290	1 838	774	1 459	718	1 676	811	1 674	768	1 403	707	984	476	914	355	10 535	4 899
	Public	1 938	972	14 683	7 382	12 618	6 356	16 306	8 118	15 903	7 984	13 978	6 830	10 769	5 122	12 155	5 495	98 350	48 259
	<b>Total</b>	<b>2 718</b>	<b>1 371</b>	<b>17 385</b>	<b>8 603</b>	<b>14 498</b>	<b>7 291</b>	<b>18 446</b>	<b>9 158</b>	<b>17 860</b>	<b>8 884</b>	<b>15 536</b>	<b>7 597</b>	<b>11 834</b>	<b>5 631</b>	<b>13 087</b>	<b>5 857</b>	<b>111 364</b>	<b>54 392</b>
MAN	Com	85	41	172	71	167	74	184	82	130	55	40	19	37	15	12	2	827	359
	Privé	298	162	1 125	477	971	469	1 252	577	1 058	525	982	491	488	244	279	120	6 453	3 065
	Public	3 660	1 798	26 137	12 060	23 197	10 889	28 078	13 019	25 966	11 328	21 917	9 411	15 185	6 253	9 426	3 871	153 566	68 629
	<b>Total</b>	<b>4 043</b>	<b>2 001</b>	<b>27 434</b>	<b>12 608</b>	<b>24 335</b>	<b>11 432</b>	<b>29 514</b>	<b>13 678</b>	<b>27 154</b>	<b>11 908</b>	<b>22 939</b>	<b>9 921</b>	<b>15 710</b>	<b>6 512</b>	<b>9 717</b>	<b>3 993</b>	<b>160 846</b>	<b>72 053</b>
MANKONO	Com	246	108	883	421	751	364	694	315	462	198	263	115	99	36	38	14	3 436	1 571
	Privé	147	73	410	188	352	156	415	201	352	131	197	98	149	55	69	35	2 091	937
	Public	1 321	618	7 517	3 590	6 742	3 223	8 316	4 008	7 639	3 528	6 293	2 719	4 215	1 711	3 253	1 319	45 296	20 716
	<b>Total</b>	<b>1 714</b>	<b>799</b>	<b>8 810</b>	<b>4 199</b>	<b>7 845</b>	<b>3 743</b>	<b>9 425</b>	<b>4 524</b>	<b>8 453</b>	<b>3 857</b>	<b>6 753</b>	<b>2 932</b>	<b>4 463</b>	<b>1 802</b>	<b>3 360</b>	<b>1 368</b>	<b>50 823</b>	<b>23 224</b>
MINIGNAN	Com	0	0	0	0	8	5	4	2	0	0	0	0	0	0	0	0	12	7
	Public	385	179	2 369	1 129	2 039	982	2 152	1 013	1 994	861	1 867	766	1 314	481	1 326	432	13 446	5 843
	<b>Total</b>	<b>385</b>	<b>179</b>	<b>2 369</b>	<b>1 129</b>	<b>2 047</b>	<b>987</b>	<b>2 156</b>	<b>1 015</b>	<b>1 994</b>	<b>861</b>	<b>1 867</b>	<b>766</b>	<b>1 314</b>	<b>481</b>	<b>1 326</b>	<b>432</b>	<b>13 458</b>	<b>5 850</b>

**TABLEAU 14. Ensemble : Répartition des élèves par DREN et par statut selon l'âge (suite et fin)**

DREN	STATUT	MOINS DE 6 ANS		6 ANS		7 ANS		8 ANS		9 ANS		10 ANS		11 ANS		12 ANS ET PLUS		ENSEMBLE	
		TOTAL	FILLES	TOTAL	FILLES	TOTAL	FILLES	TOTAL	FILLES	TOTAL	FILLES	TOTAL	FILLES	TOTAL	FILLES	TOTAL	FILLES	TOTAL	FILLES
ODIENNE	Privé	52	18	387	194	275	128	357	158	278	131	168	60	127	48	152	53	1 796	790
	Public	581	282	4 451	2 132	3 958	1 931	5 774	2 725	5 583	2 592	4 925	2 155	3 434	1 502	3 307	1 294	32 013	14 613
	<b>Total</b>	<b>633</b>	<b>300</b>	<b>4 838</b>	<b>2 326</b>	<b>4 233</b>	<b>2 059</b>	<b>6 131</b>	<b>2 883</b>	<b>5 861</b>	<b>2 723</b>	<b>5 093</b>	<b>2 215</b>	<b>3 561</b>	<b>1 550</b>	<b>3 459</b>	<b>1 347</b>	<b>33 809</b>	<b>15 403</b>
SAN-PEDRO	Com	294	156	1 751	785	1 248	537	1 416	616	1 325	569	823	327	461	172	308	113	7 626	3 275
	Privé	810	391	2 477	1 148	2 045	951	2 342	1 171	2 181	1 129	1 917	1 047	1 272	578	963	432	14 007	6 847
	Public	2 043	1 015	14 413	6 902	12 901	6 292	17 547	8 549	17 357	8 117	15 872	7 343	12 178	5 406	11 997	5 138	104 308	48 762
	<b>Total</b>	<b>3 147</b>	<b>1 562</b>	<b>18 641</b>	<b>8 835</b>	<b>16 194</b>	<b>7 780</b>	<b>21 305</b>	<b>10 336</b>	<b>20 863</b>	<b>9 815</b>	<b>18 612</b>	<b>8 717</b>	<b>13 911</b>	<b>6 156</b>	<b>13 268</b>	<b>5 683</b>	<b>125 941</b>	<b>58 884</b>
SASSANDRA	Com	178	77	963	454	702	318	961	401	614	279	483	200	246	107	161	57	4 308	1 893
	Privé	252	118	624	270	526	237	534	232	460	171	347	188	287	118	303	122	3 333	1 456
	Public	751	384	8 025	3 706	6 737	3 202	8 305	3 918	8 876	3 983	8 442	3 691	6 222	2 618	4 937	2 022	52 295	23 524
	<b>Total</b>	<b>1 181</b>	<b>579</b>	<b>9 612</b>	<b>4 430</b>	<b>7 965</b>	<b>3 757</b>	<b>9 800</b>	<b>4 551</b>	<b>9 950</b>	<b>4 433</b>	<b>9 272</b>	<b>4 079</b>	<b>6 755</b>	<b>2 843</b>	<b>5 401</b>	<b>2 201</b>	<b>59 936</b>	<b>26 873</b>
SEQUELA	Com	10	3	124	59	77	36	120	56	75	30	43	19	2	1	7	2	458	206
	Privé	69	32	190	83	143	66	179	100	195	76	192	92	157	59	67	29	1 192	537
	Public	643	321	6 657	3 117	5 618	2 639	7 533	3 419	6 950	3 112	5 883	2 539	4 000	1 593	3 559	1 420	40 843	18 160
	<b>Total</b>	<b>722</b>	<b>356</b>	<b>6 971</b>	<b>3 259</b>	<b>5 838</b>	<b>2 741</b>	<b>7 832</b>	<b>3 575</b>	<b>7 220</b>	<b>3 218</b>	<b>6 118</b>	<b>2 650</b>	<b>4 159</b>	<b>1 653</b>	<b>3 633</b>	<b>1 451</b>	<b>42 493</b>	<b>18 903</b>
SOUBRE	Com	265	135	619	306	441	213	551	209	468	198	327	129	109	47	47	28	2 827	1 265
	Privé	1 411	660	4 418	1 919	3 670	1 676	4 734	2 161	3 927	1 737	3 503	1 624	2 398	981	1 855	767	25 916	11 525
	Public	1 489	744	20 779	9 836	19 514	9 213	25 456	11 995	23 542	10 812	21 582	9 705	15 922	6 905	14 243	6 056	142 527	65 266
	<b>Total</b>	<b>3 165</b>	<b>1 539</b>	<b>25 816</b>	<b>12 061</b>	<b>23 625</b>	<b>11 102</b>	<b>30 741</b>	<b>14 365</b>	<b>27 937</b>	<b>12 747</b>	<b>25 412</b>	<b>11 458</b>	<b>18 429</b>	<b>7 933</b>	<b>16 145</b>	<b>6 851</b>	<b>171 270</b>	<b>78 056</b>
TOUBA	Com	246	115	915	425	503	241	649	298	324	154	200	91	115	50	42	16	2 994	1 390
	Privé	70	23	200	86	146	78	136	48	171	58	208	62	73	16	153	26	1 157	397
	Public	626	303	4 437	2 151	3 432	1 651	4 459	2 056	4 261	1 856	3 758	1 557	2 306	976	1 864	743	25 143	11 293
	<b>Total</b>	<b>942</b>	<b>441</b>	<b>5 552</b>	<b>2 662</b>	<b>4 081</b>	<b>1 970</b>	<b>5 244</b>	<b>2 402</b>	<b>4 756</b>	<b>2 068</b>	<b>4 166</b>	<b>1 710</b>	<b>2 494</b>	<b>1 042</b>	<b>2 059</b>	<b>785</b>	<b>29 294</b>	<b>13 080</b>
YAMOUS-SOUKRO	Com	29	13	131	63	110	56	131	54	83	30	28	14	14	9	10	6	536	245
	Privé	916	457	1 539	732	1 268	644	1 232	600	1 065	473	844	450	566	293	446	216	7 876	3 865
	Public	1 975	1 013	16 433	8 076	15 259	7 537	19 320	9 612	18 559	9 002	17 639	8 234	14 005	6 554	16 616	7 543	119 806	57 571
	<b>Total</b>	<b>2 920</b>	<b>1 483</b>	<b>18 103</b>	<b>8 871</b>	<b>16 637</b>	<b>8 237</b>	<b>20 683</b>	<b>10 266</b>	<b>19 707</b>	<b>9 505</b>	<b>18 511</b>	<b>8 698</b>	<b>14 585</b>	<b>6 856</b>	<b>17 072</b>	<b>7 765</b>	<b>128 218</b>	<b>61 681</b>
NATIONAL	Com	3 230	1 556	20 084	9 280	14 524	6 684	15 819	7 041	12 490	5 429	9 084	3 692	5 149	2 071	3 562	1 331	83 942	37 084
	Privé	41 072	20 843	82 880	36 476	73 858	36 303	78 481	39 923	70 145	34 302	59 585	30 635	36 048	16 653	27 135	11 586	469 204	226 721
	Public	54 005	26 907	436 567	210 743	398 076	193 751	513 132	247 825	497 832	235 583	464 747	213 465	348 992	157 210	350 722	155 727	3 064 073	1 441 211
	<b>Total</b>	<b>98 307</b>	<b>49 306</b>	<b>539 531</b>	<b>256 499</b>	<b>486 458</b>	<b>236 738</b>	<b>607 432</b>	<b>294 789</b>	<b>580 467</b>	<b>275 314</b>	<b>533 416</b>	<b>247 792</b>	<b>390 189</b>	<b>175 934</b>	<b>381 419</b>	<b>168 644</b>	<b>3 617 219</b>	<b>1 705 016</b>

**TABLEAU 14. Urbain : Répartition des élèves par DREN et par statut selon l'âge**

DREN	STATUT	MOINS DE 6 ANS		6 ANS		7 ANS		8 ANS		9 ANS		10 ANS		11 ANS		12 ANS ET PLUS		ENSEMBLE	
		TOTAL	FILLES	TOTAL	FILLES	TOTAL	FILLES	TOTAL	FILLES	TOTAL	FILLES	TOTAL	FILLES	TOTAL	FILLES	TOTAL	FILLES	TOTAL	FILLES
ABENGOUROU	Com	6	4	44	21	46	24	64	31	83	41	103	43	68	41	18	1	432	206
	Privé	421	215	1 081	474	852	405	1 004	496	838	409	742	401	585	250	483	217	6 006	2 867
	Public	525	250	3 979	1 927	3 722	1 797	5 157	2 596	5 167	2 563	5 344	2 623	4 769	2 290	6 616	3 087	35 279	17 133
	<b>Total</b>	<b>952</b>	<b>469</b>	<b>5 104</b>	<b>2 422</b>	<b>4 620</b>	<b>2 226</b>	<b>6 225</b>	<b>3 123</b>	<b>6 088</b>	<b>3 013</b>	<b>6 189</b>	<b>3 067</b>	<b>5 422</b>	<b>2 581</b>	<b>7 117</b>	<b>3 305</b>	<b>41 717</b>	<b>20 206</b>
ABIDJAN 1	Com	117	66	94	41	95	45	111	64	95	47	84	40	9	7	1	0	606	310
	Privé	3 743	1 913	5 761	2 638	6 379	3 186	6 035	3 174	5 225	2 673	4 658	2 501	2 236	1 058	974	432	35 011	17 575
	Public	3 035	1 553	9 215	4 650	8 844	4 590	10 571	5 494	10 078	5 175	10 178	5 256	8 140	4 129	8 925	4 370	68 986	35 217
	<b>Total</b>	<b>6 895</b>	<b>3 532</b>	<b>15 070</b>	<b>7 329</b>	<b>15 318</b>	<b>7 821</b>	<b>16 717</b>	<b>8 732</b>	<b>15 398</b>	<b>7 895</b>	<b>14 920</b>	<b>7 797</b>	<b>10 385</b>	<b>5 194</b>	<b>9 900</b>	<b>4 802</b>	<b>104 603</b>	<b>53 102</b>
ABIDJAN 2	Privé	6 542	3 428	10 418	4 631	10 126	5 031	10 051	5 248	9 328	4 862	7 267	3 889	4 303	2 095	2 545	1 231	60 580	30 415
	Public	2 913	1 516	10 295	5 332	10 266	5 329	13 005	6 714	12 465	6 619	12 225	6 252	9 974	5 003	10 134	5 082	81 277	41 847
	<b>Total</b>	<b>9 455</b>	<b>4 944</b>	<b>20 713</b>	<b>9 963</b>	<b>20 392</b>	<b>10 360</b>	<b>23 056</b>	<b>11 962</b>	<b>21 793</b>	<b>11 481</b>	<b>19 492</b>	<b>10 141</b>	<b>14 277</b>	<b>7 098</b>	<b>12 679</b>	<b>6 313</b>	<b>141 857</b>	<b>72 262</b>
ABIDJAN 3	Privé	10 297	5 238	15 273	6 876	14 378	7 193	13 757	7 347	12 354	6 199	10 278	5 425	5 237	2 543	2 780	1 308	84 354	42 129
	Public	3 358	1 734	14 366	7 346	14 217	7 399	17 375	9 229	17 145	9 182	16 642	8 538	13 280	6 683	13 488	6 637	109 871	56 748
	<b>Total</b>	<b>13 655</b>	<b>6 972</b>	<b>29 639</b>	<b>14 222</b>	<b>28 595</b>	<b>14 592</b>	<b>31 132</b>	<b>16 576</b>	<b>29 499</b>	<b>15 381</b>	<b>26 920</b>	<b>13 963</b>	<b>18 517</b>	<b>9 226</b>	<b>16 268</b>	<b>7 945</b>	<b>194 225</b>	<b>98 877</b>
ABIDJAN 4	Com	17	6	72	36	44	18	88	39	86	37	71	42	48	24	42	13	468	215
	Privé	7 251	3 765	14 305	6 263	11 931	5 865	12 939	6 934	11 622	5 746	9 928	5 382	6 237	3 039	4 411	2 013	78 624	39 007
	Public	1 454	762	9 237	4 653	9 692	5 022	12 696	6 562	13 061	6 786	12 615	6 383	10 479	5 238	12 323	6 031	81 557	41 437
	<b>Total</b>	<b>8 722</b>	<b>4 533</b>	<b>23 614</b>	<b>10 952</b>	<b>21 667</b>	<b>10 905</b>	<b>25 723</b>	<b>13 535</b>	<b>24 769</b>	<b>12 569</b>	<b>22 614</b>	<b>11 807</b>	<b>16 764</b>	<b>8 301</b>	<b>16 776</b>	<b>8 057</b>	<b>160 649</b>	<b>80 659</b>
ABOISSO	Com	0	0	51	24	20	10	16	9	17	6	6	5	11	7	0	0	121	61
	Privé	704	344	1 167	495	1 031	545	1 029	524	896	432	936	431	470	221	361	165	6 594	3 157
	Public	1 188	641	5 592	2 709	4 983	2 616	6 064	3 088	5 861	2 996	5 691	2 867	4 581	2 234	6 226	3 027	40 186	20 178
	<b>Total</b>	<b>1 892</b>	<b>985</b>	<b>6 810</b>	<b>3 228</b>	<b>6 034</b>	<b>3 171</b>	<b>7 109</b>	<b>3 621</b>	<b>6 774</b>	<b>3 434</b>	<b>6 633</b>	<b>3 303</b>	<b>5 062</b>	<b>2 462</b>	<b>6 587</b>	<b>3 192</b>	<b>46 901</b>	<b>23 396</b>
ADZOPE	Privé	397	231	892	378	771	375	810	405	737	366	620	352	456	191	738	287	5 421	2 585
	Public	553	299	3 504	1 683	2 987	1 429	4 526	2 177	4 322	2 149	4 521	2 151	3 897	1 831	5 643	2 650	29 953	14 369
	<b>Total</b>	<b>950</b>	<b>530</b>	<b>4 396</b>	<b>2 061</b>	<b>3 758</b>	<b>1 804</b>	<b>5 336</b>	<b>2 582</b>	<b>5 059</b>	<b>2 515</b>	<b>5 141</b>	<b>2 503</b>	<b>4 353</b>	<b>2 022</b>	<b>6 381</b>	<b>2 937</b>	<b>35 374</b>	<b>16 954</b>
AGBOVILLE	Com	6	2	46	26	53	25	65	27	34	14	30	15	21	8	2	0	257	117
	Privé	364	202	1 166	487	760	387	911	491	828	384	761	400	525	248	481	193	5 796	2 792
	Public	898	460	3 773	1 908	3 297	1 600	4 445	2 199	4 730	2 404	4 676	2 337	3 572	1 681	5 042	2 417	30 433	15 006
	<b>Total</b>	<b>1 268</b>	<b>664</b>	<b>4 985</b>	<b>2 421</b>	<b>4 110</b>	<b>2 012</b>	<b>5 421</b>	<b>2 717</b>	<b>5 592</b>	<b>2 802</b>	<b>5 467</b>	<b>2 752</b>	<b>4 118</b>	<b>1 937</b>	<b>5 525</b>	<b>2 610</b>	<b>36 486</b>	<b>17 915</b>
BONDOUKOU	Privé	324	150	789	347	634	301	1 003	508	791	364	547	273	428	191	472	190	4 988	2 324
	Public	457	229	3 830	1 976	3 900	1 916	4 580	2 284	4 425	2 231	4 603	2 334	3 997	1 960	4 318	2 160	30 110	15 090
	<b>Total</b>	<b>781</b>	<b>379</b>	<b>4 619</b>	<b>2 323</b>	<b>4 534</b>	<b>2 217</b>	<b>5 583</b>	<b>2 792</b>	<b>5 216</b>	<b>2 595</b>	<b>5 150</b>	<b>2 607</b>	<b>4 425</b>	<b>2 151</b>	<b>4 790</b>	<b>2 350</b>	<b>35 098</b>	<b>17 414</b>

**TABLEAU 14. Urbain : Répartition des élèves par DREN et par statut selon l'âge (suite)**

DREN	STATUT	MOINS DE 6 ANS		6 ANS		7 ANS		8 ANS		9 ANS		10 ANS		11 ANS		12 ANS ET PLUS		ENSEMBLE	
		TOTAL	FILLES	TOTAL	FILLES	TOTAL	FILLES	TOTAL	FILLES	TOTAL	FILLES	TOTAL	FILLES	TOTAL	FILLES	TOTAL	FILLES	TOTAL	FILLES
BON-GOUANOU	Privé	204	98	568	249	568	257	535	269	434	229	451	238	319	136	240	104	3 319	1 580
	Public	131	61	2 086	1 014	1 996	960	2 771	1 367	2 803	1 367	2 641	1 296	2 210	1 044	3 103	1 393	17 741	8 502
	<b>Total</b>	<b>335</b>	<b>159</b>	<b>2 654</b>	<b>1 263</b>	<b>2 564</b>	<b>1 217</b>	<b>3 306</b>	<b>1 636</b>	<b>3 237</b>	<b>1 596</b>	<b>3 092</b>	<b>1 534</b>	<b>2 529</b>	<b>1 180</b>	<b>3 343</b>	<b>1 497</b>	<b>21 060</b>	<b>10 082</b>
BOUAFLE	Com	61	25	460	197	262	130	251	131	300	135	171	79	136	41	120	43	1 761	781
	Privé	370	190	963	381	909	463	880	436	854	444	756	414	461	235	413	168	5 606	2 731
	Public	526	269	5 389	2 645	5 329	2 596	6 795	3 274	6 877	3 392	6 686	3 138	4 881	2 271	5 133	2 280	41 616	19 865
	<b>Total</b>	<b>957</b>	<b>484</b>	<b>6 812</b>	<b>3 223</b>	<b>6 500</b>	<b>3 189</b>	<b>7 926</b>	<b>3 841</b>	<b>8 031</b>	<b>3 971</b>	<b>7 613</b>	<b>3 631</b>	<b>5 478</b>	<b>2 547</b>	<b>5 666</b>	<b>2 491</b>	<b>48 983</b>	<b>23 377</b>
BOUAKE 1	Privé	560	291	1 305	593	1 148	582	1 112	547	1 076	516	1 045	542	671	300	784	331	7 701	3 702
	Public	377	195	2 679	1 321	2 708	1 393	3 420	1 739	3 613	1 868	3 281	1 637	2 596	1 254	3 253	1 638	21 927	11 045
	<b>Total</b>	<b>937</b>	<b>486</b>	<b>3 984</b>	<b>1 914</b>	<b>3 856</b>	<b>1 975</b>	<b>4 532</b>	<b>2 286</b>	<b>4 689</b>	<b>2 384</b>	<b>4 326</b>	<b>2 179</b>	<b>3 267</b>	<b>1 554</b>	<b>4 037</b>	<b>1 969</b>	<b>29 628</b>	<b>14 747</b>
BOUAKE 2	Privé	635	289	1 427	589	1 266	643	1 444	710	1 309	640	1 056	515	697	341	553	232	8 387	3 959
	Public	850	431	7 866	3 864	7 081	3 565	9 191	4 653	8 779	4 406	8 338	4 027	6 909	3 348	8 441	3 920	57 455	28 214
	<b>Total</b>	<b>1 485</b>	<b>720</b>	<b>9 293</b>	<b>4 453</b>	<b>8 347</b>	<b>4 208</b>	<b>10 635</b>	<b>5 363</b>	<b>10 088</b>	<b>5 046</b>	<b>9 394</b>	<b>4 542</b>	<b>7 606</b>	<b>3 689</b>	<b>8 994</b>	<b>4 152</b>	<b>65 842</b>	<b>32 173</b>
BOUNA	Privé	14	4	114	52	44	21	149	66	120	43	32	11	28	9	32	16	533	222
	Public	131	72	1 303	658	1 215	623	1 496	749	1 552	738	1 504	715	1 106	574	1 153	545	9 460	4 674
	<b>Total</b>	<b>145</b>	<b>76</b>	<b>1 417</b>	<b>710</b>	<b>1 259</b>	<b>644</b>	<b>1 645</b>	<b>815</b>	<b>1 672</b>	<b>781</b>	<b>1 536</b>	<b>726</b>	<b>1 134</b>	<b>583</b>	<b>1 185</b>	<b>561</b>	<b>9 993</b>	<b>4 896</b>
BOUNDIALI	Privé	151	47	342	142	233	90	296	152	302	149	262	136	204	95	193	84	1 983	895
	Public	412	202	2 526	1 130	2 298	1 109	2 780	1 320	2 553	1 180	2 313	1 056	1 784	773	1 948	842	16 614	7 612
	<b>Total</b>	<b>563</b>	<b>249</b>	<b>2 868</b>	<b>1 272</b>	<b>2 531</b>	<b>1 199</b>	<b>3 076</b>	<b>1 472</b>	<b>2 855</b>	<b>1 329</b>	<b>2 575</b>	<b>1 192</b>	<b>1 988</b>	<b>868</b>	<b>2 141</b>	<b>926</b>	<b>18 597</b>	<b>8 507</b>
DABOU	Com	5	2	34	20	21	12	11	0	8	4	11	7	11	3	3	0	104	48
	Privé	370	181	691	321	540	264	647	351	617	302	556	282	353	141	210	99	3 984	1 941
	Public	316	150	2 262	1 179	2 054	1 087	2 792	1 383	2 683	1 332	2 616	1 305	2 177	1 080	2 479	1 103	17 379	8 619
	<b>Total</b>	<b>691</b>	<b>333</b>	<b>2 987</b>	<b>1 520</b>	<b>2 615</b>	<b>1 363</b>	<b>3 450</b>	<b>1 734</b>	<b>3 308</b>	<b>1 638</b>	<b>3 183</b>	<b>1 594</b>	<b>2 541</b>	<b>1 224</b>	<b>2 692</b>	<b>1 202</b>	<b>21 467</b>	<b>10 608</b>

**TABLEAU 14. Urbain : Répartition des élèves par DREN et par statut selon l'âge (suite)**

DREN	STATUT	MOINS DE 6 ANS		6 ANS		7 ANS		8 ANS		9 ANS		10 ANS		11 ANS		12 ANS ET PLUS		ENSEMBLE	
		TOTAL	FILLES	TOTAL	FILLES	TOTAL	FILLES	TOTAL	FILLES	TOTAL	FILLES	TOTAL	FILLES	TOTAL	FILLES	TOTAL	FILLES	TOTAL	FILLES
DALOA	Com	150	74	650	311	576	270	630	303	480	224	497	200	311	136	247	120	3 541	1 638
	Privé	723	378	2 272	972	1 950	956	2 062	949	1 802	834	1 501	655	983	409	878	313	12 171	5 466
	Public	1 365	664	10 023	4 852	9 815	4 764	12 022	5 952	12 348	5 942	11 784	5 642	9 744	4 555	9 172	4 213	76 273	36 584
	<b>Total</b>	<b>2 238</b>	<b>1 116</b>	<b>12 945</b>	<b>6 135</b>	<b>12 341</b>	<b>5 990</b>	<b>14 714</b>	<b>7 204</b>	<b>14 630</b>	<b>7 000</b>	<b>13 782</b>	<b>6 497</b>	<b>11 038</b>	<b>5 100</b>	<b>10 297</b>	<b>4 646</b>	<b>91 985</b>	<b>43 688</b>
DAOUKRO	Com	51	27	110	65	96	50	103	38	109	35	165	15	118	32	28	6	780	268
	Privé	95	47	139	74	89	46	88	55	73	38	62	27	42	25	44	23	632	335
	Public	306	159	1 900	961	1 723	839	2 159	1 145	2 000	1 021	1 923	953	1 711	837	2 081	1 034	13 803	6 949
	<b>Total</b>	<b>452</b>	<b>233</b>	<b>2 149</b>	<b>1 100</b>	<b>1 908</b>	<b>935</b>	<b>2 350</b>	<b>1 238</b>	<b>2 182</b>	<b>1 094</b>	<b>2 150</b>	<b>995</b>	<b>1 871</b>	<b>894</b>	<b>2 153</b>	<b>1 063</b>	<b>15 215</b>	<b>7 552</b>
DIMBOKRO	Privé	83	42	176	73	181	95	178	97	123	63	115	59	61	22	47	28	964	479
	Public	206	91	1 854	953	1 772	947	1 958	1 000	2 261	1 141	2 152	1 053	1 660	806	1 936	962	13 799	6 953
	<b>Total</b>	<b>289</b>	<b>133</b>	<b>2 030</b>	<b>1 026</b>	<b>1 953</b>	<b>1 042</b>	<b>2 136</b>	<b>1 097</b>	<b>2 384</b>	<b>1 204</b>	<b>2 267</b>	<b>1 112</b>	<b>1 721</b>	<b>828</b>	<b>1 983</b>	<b>990</b>	<b>14 763</b>	<b>7 432</b>
DIVO	Com	40	19	312	121	183	61	193	93	106	46	32	11	30	15	9	3	905	369
	Privé	538	271	1 225	521	1 029	513	1 107	551	1 073	523	1 016	480	677	275	615	225	7 280	3 359
	Public	819	384	6 536	3 039	5 903	2 988	7 468	3 662	6 997	3 393	7 205	3 424	5 723	2 530	6 434	2 852	47 085	22 272
	<b>Total</b>	<b>1 397</b>	<b>674</b>	<b>8 073</b>	<b>3 681</b>	<b>7 115</b>	<b>3 562</b>	<b>8 768</b>	<b>4 306</b>	<b>8 176</b>	<b>3 962</b>	<b>8 253</b>	<b>3 915</b>	<b>6 430</b>	<b>2 820</b>	<b>7 058</b>	<b>3 080</b>	<b>55 270</b>	<b>26 000</b>
DUEKOUÉ	Privé	203	108	691	245	581	296	723	364	772	357	639	303	433	188	726	212	4 768	2 073
	Public	539	278	3 326	1 624	3 232	1 567	3 999	1 907	3 840	1 787	3 776	1 726	2 663	1 179	1 711	770	23 086	10 838
	<b>Total</b>	<b>742</b>	<b>386</b>	<b>4 017</b>	<b>1 869</b>	<b>3 813</b>	<b>1 863</b>	<b>4 722</b>	<b>2 271</b>	<b>4 612</b>	<b>2 144</b>	<b>4 415</b>	<b>2 029</b>	<b>3 096</b>	<b>1 367</b>	<b>2 437</b>	<b>982</b>	<b>27 854</b>	<b>12 911</b>
FERKESSE-DOUGOU	Privé	178	59	777	334	671	349	636	279	674	340	561	283	432	207	491	174	4 420	2 025
	Public	185	105	2 378	1 190	2 305	1 125	3 095	1 568	3 203	1 625	2 844	1 356	2 383	1 122	3 530	1 698	19 923	9 789
	<b>Total</b>	<b>363</b>	<b>164</b>	<b>3 155</b>	<b>1 524</b>	<b>2 976</b>	<b>1 474</b>	<b>3 731</b>	<b>1 847</b>	<b>3 877</b>	<b>1 965</b>	<b>3 405</b>	<b>1 639</b>	<b>2 815</b>	<b>1 329</b>	<b>4 021</b>	<b>1 872</b>	<b>24 343</b>	<b>11 814</b>
GAGNOA	Com	8	5	145	72	189	91	283	126	175	85	132	57	101	37	116	60	1 149	533
	Privé	535	283	1 629	695	1 420	692	1 587	783	1 638	793	1 439	665	935	413	687	285	9 870	4 609
	Public	845	411	5 158	2 483	4 876	2 397	6 342	3 060	6 747	3 391	6 412	3 020	5 548	2 539	6 979	3 131	42 907	20 432
	<b>Total</b>	<b>1 388</b>	<b>699</b>	<b>6 932</b>	<b>3 250</b>	<b>6 485</b>	<b>3 180</b>	<b>8 212</b>	<b>3 969</b>	<b>8 560</b>	<b>4 269</b>	<b>7 983</b>	<b>3 742</b>	<b>6 584</b>	<b>2 989</b>	<b>7 782</b>	<b>3 476</b>	<b>53 926</b>	<b>25 574</b>

**TABLEAU 14. Urbain : Répartition des élèves par DREN et par statut selon l'âge (suite)**

DREN	STATUT	MOINS DE 6 ANS		6 ANS		7 ANS		8 ANS		9 ANS		10 ANS		11 ANS		12 ANS ET PLUS		ENSEMBLE	
		TOTAL	FILLES	TOTAL	FILLES	TOTAL	FILLES	TOTAL	FILLES	TOTAL	FILLES	TOTAL	FILLES	TOTAL	FILLES	TOTAL	FILLES	TOTAL	FILLES
GUIGLO	Privé	29	14	152	71	131	66	204	109	120	65	132	38	60	27	111	56	939	446
	Public	479	249	3 377	1 597	3 213	1 544	3 391	1 657	3 764	1 826	3 477	1 679	2 467	1 130	2 091	967	22 259	10 649
	<b>Total</b>	<b>508</b>	<b>263</b>	<b>3 529</b>	<b>1 668</b>	<b>3 344</b>	<b>1 610</b>	<b>3 595</b>	<b>1 766</b>	<b>3 884</b>	<b>1 891</b>	<b>3 609</b>	<b>1 717</b>	<b>2 527</b>	<b>1 157</b>	<b>2 202</b>	<b>1 023</b>	<b>23 198</b>	<b>11 095</b>
KATIOLA	Privé	44	31	180	66	198	98	163	88	133	63	97	54	80	51	126	56	1 021	507
	Public	555	262	3 434	1 706	2 818	1 411	3 762	1 847	3 475	1 687	3 142	1 559	2 614	1 261	4 108	1 827	23 908	11 560
	<b>Total</b>	<b>599</b>	<b>293</b>	<b>3 614</b>	<b>1 772</b>	<b>3 016</b>	<b>1 509</b>	<b>3 925</b>	<b>1 935</b>	<b>3 608</b>	<b>1 750</b>	<b>3 239</b>	<b>1 613</b>	<b>2 694</b>	<b>1 312</b>	<b>4 234</b>	<b>1 883</b>	<b>24 929</b>	<b>12 067</b>
KORHOGO	Com	20	9	16	6	8	4	4	1	8	4	4	0	1	0	0	0	61	24
	Privé	533	265	1 698	715	1 372	677	1 564	763	1 523	726	1 334	676	952	462	834	333	9 810	4 617
	Public	823	396	6 852	3 418	5 940	2 995	7 604	3 908	7 831	4 073	7 123	3 554	5 973	2 934	7 987	3 769	50 133	25 047
	<b>Total</b>	<b>1 376</b>	<b>670</b>	<b>8 566</b>	<b>4 139</b>	<b>7 320</b>	<b>3 676</b>	<b>9 172</b>	<b>4 672</b>	<b>9 362</b>	<b>4 803</b>	<b>8 461</b>	<b>4 230</b>	<b>6 926</b>	<b>3 396</b>	<b>8 821</b>	<b>4 102</b>	<b>60 004</b>	<b>29 688</b>
MAN	Com	23	10	33	20	40	15	9	5	0	0	0	0	0	0	0	0	105	50
	Privé	277	149	1 023	438	866	417	1 148	524	947	483	895	452	436	222	259	111	5 851	2 796
	Public	1 118	562	6 764	3 220	5 915	2 929	7 986	3 796	7 693	3 574	7 147	3 341	5 621	2 560	4 643	2 080	46 887	22 062
	<b>Total</b>	<b>1 418</b>	<b>721</b>	<b>7 820</b>	<b>3 678</b>	<b>6 821</b>	<b>3 361</b>	<b>9 143</b>	<b>4 325</b>	<b>8 640</b>	<b>4 057</b>	<b>8 042</b>	<b>3 793</b>	<b>6 057</b>	<b>2 782</b>	<b>4 902</b>	<b>2 191</b>	<b>52 843</b>	<b>24 908</b>
MANKONO	Com	46	25	213	103	170	86	180	83	161	67	127	53	66	23	32	11	995	451
	Privé	137	71	351	156	297	123	347	166	304	109	160	86	122	47	66	34	1 784	792
	Public	206	105	1 306	628	1 176	605	1 463	705	1 427	679	1 296	571	822	379	909	376	8 605	4 048
	<b>Total</b>	<b>389</b>	<b>201</b>	<b>1 870</b>	<b>887</b>	<b>1 643</b>	<b>814</b>	<b>1 990</b>	<b>954</b>	<b>1 892</b>	<b>855</b>	<b>1 583</b>	<b>710</b>	<b>1 010</b>	<b>449</b>	<b>1 007</b>	<b>421</b>	<b>11 384</b>	<b>5 291</b>
MINIGNAN	Public	63	32	464	232	312	145	324	167	326	157	396	169	275	96	335	135	2 495	1 133
	<b>Total</b>	<b>63</b>	<b>32</b>	<b>464</b>	<b>232</b>	<b>312</b>	<b>145</b>	<b>324</b>	<b>167</b>	<b>326</b>	<b>157</b>	<b>396</b>	<b>169</b>	<b>275</b>	<b>96</b>	<b>335</b>	<b>135</b>	<b>2 495</b>	<b>1 133</b>

**TABLEAU 14. Urbain : Répartition des élèves par DREN et par statut selon l'âge (suite et fin)**

DREN	STATUT	MOINS DE 6 ANS		6 ANS		7 ANS		8 ANS		9 ANS		10 ANS		11 ANS		12 ANS ET PLUS		ENSEMBLE	
		TOTAL	FILLES	TOTAL	FILLES	TOTAL	FILLES	TOTAL	FILLES	TOTAL	FILLES	TOTAL	FILLES	TOTAL	FILLES	TOTAL	FILLES	TOTAL	FILLES
ODIENNE	Privé	27	7	299	145	214	101	325	148	242	116	119	37	111	41	112	42	1 449	637
	Public	215	98	1 564	770	1 321	651	1 807	849	1 958	970	1 667	753	1 304	579	1 505	598	11 341	5 268
	<b>Total</b>	<b>242</b>	<b>105</b>	<b>1 863</b>	<b>915</b>	<b>1 535</b>	<b>752</b>	<b>2 132</b>	<b>997</b>	<b>2 200</b>	<b>1 086</b>	<b>1 786</b>	<b>790</b>	<b>1 415</b>	<b>620</b>	<b>1 617</b>	<b>640</b>	<b>12 790</b>	<b>5 905</b>
SAN-PEDRO	Com	62	27	94	46	62	25	67	33	77	43	50	25	48	21	40	17	500	237
	Privé	605	299	1 746	845	1 537	699	1 662	842	1 540	821	1 387	761	843	353	645	288	9 965	4 908
	Public	587	297	3 244	1 597	3 204	1 625	4 126	2 091	4 291	2 115	3 940	1 930	3 704	1 773	4 110	1 826	27 206	13 254
	<b>Total</b>	<b>1 254</b>	<b>623</b>	<b>5 084</b>	<b>2 488</b>	<b>4 803</b>	<b>2 349</b>	<b>5 855</b>	<b>2 966</b>	<b>5 908</b>	<b>2 979</b>	<b>5 377</b>	<b>2 716</b>	<b>4 595</b>	<b>2 147</b>	<b>4 795</b>	<b>2 131</b>	<b>37 671</b>	<b>18 399</b>
SASSANDRA	Com	14	7	54	30	87	49	67	26	80	43	62	20	31	16	20	7	415	198
	Privé	109	60	236	92	122	59	127	66	153	67	133	74	67	32	101	52	1 048	502
	Public	154	77	679	364	590	312	672	334	610	311	516	254	516	256	732	369	4 469	2 277
	<b>Total</b>	<b>277</b>	<b>144</b>	<b>969</b>	<b>486</b>	<b>799</b>	<b>420</b>	<b>866</b>	<b>426</b>	<b>843</b>	<b>421</b>	<b>711</b>	<b>348</b>	<b>614</b>	<b>304</b>	<b>853</b>	<b>428</b>	<b>5 932</b>	<b>2 977</b>
SEGUELA	Privé	69	32	190	83	143	66	179	100	195	76	192	92	157	59	67	29	1 192	537
	Public	212	116	2 010	935	1 692	844	2 445	1 115	2 268	1 049	2 086	998	1 651	666	1 562	685	13 926	6 408
	<b>Total</b>	<b>281</b>	<b>148</b>	<b>2 200</b>	<b>1 018</b>	<b>1 835</b>	<b>910</b>	<b>2 624</b>	<b>1 215</b>	<b>2 463</b>	<b>1 125</b>	<b>2 278</b>	<b>1 090</b>	<b>1 808</b>	<b>725</b>	<b>1 629</b>	<b>714</b>	<b>15 118</b>	<b>6 945</b>
SOUBRE	Com	45	25	80	41	52	23	35	13	12	5	5	2	1	0	0	0	230	109
	Privé	845	396	2 335	1 056	1 940	903	2 655	1 275	2 125	963	1 928	971	1 372	551	1 002	444	14 202	6 559
	Public	485	248	4 599	2 207	4 151	2 002	5 807	2 823	5 269	2 603	4 922	2 300	3 826	1 797	4 530	2 142	33 589	16 122
	<b>Total</b>	<b>1 375</b>	<b>669</b>	<b>7 014</b>	<b>3 304</b>	<b>6 143</b>	<b>2 928</b>	<b>8 497</b>	<b>4 111</b>	<b>7 406</b>	<b>3 571</b>	<b>6 855</b>	<b>3 273</b>	<b>5 199</b>	<b>2 348</b>	<b>5 532</b>	<b>2 586</b>	<b>48 021</b>	<b>22 790</b>
TOUBA	Privé	50	20	133	61	74	38	92	34	139	49	178	45	54	14	137	22	857	283
	Public	121	59	1 174	598	887	451	1 347	612	1 241	596	1 189	551	663	298	751	325	7 373	3 490
	<b>Total</b>	<b>171</b>	<b>79</b>	<b>1 307</b>	<b>659</b>	<b>961</b>	<b>489</b>	<b>1 439</b>	<b>646</b>	<b>1 380</b>	<b>645</b>	<b>1 367</b>	<b>596</b>	<b>717</b>	<b>312</b>	<b>888</b>	<b>347</b>	<b>8 230</b>	<b>3 773</b>
YAMOUS-SOUKRO	Com	22	12	43	17	31	17	52	23	33	17	22	11	14	9	9	6	226	112
	Privé	881	441	1 441	687	1 228	622	1 173	568	1 042	465	804	425	542	285	390	192	7 501	3 685
	Public	1 131	592	6 308	3 194	5 861	3 016	7 529	3 864	7 331	3 756	7 116	3 557	5 984	2 987	7 321	3 520	48 581	24 486
	<b>Total</b>	<b>2 034</b>	<b>1 045</b>	<b>7 792</b>	<b>3 898</b>	<b>7 120</b>	<b>3 655</b>	<b>8 754</b>	<b>4 455</b>	<b>8 406</b>	<b>4 238</b>	<b>7 942</b>	<b>3 993</b>	<b>6 540</b>	<b>3 281</b>	<b>7 720</b>	<b>3 718</b>	<b>56 308</b>	<b>28 283</b>
NATIONAL	Com	693	345	2 551	1 197	2 035	955	2 229	1 045	1 864	853	1 572	625	1 025	420	687	287	12 656	5 727
	Privé	38 308	19 559	72 955	32 245	65 613	32 424	68 622	35 419	61 949	30 709	52 587	27 375	31 569	14 776	23 008	9 989	414 611	202 496
	Public	27 538	14 009	160 852	79 563	151 295	76 188	192 970	96 890	190 994	96 084	183 987	90 305	149 204	71 677	170 652	80 461	1 227 492	605 177
	<b>Total</b>	<b>66 539</b>	<b>33 913</b>	<b>236 358</b>	<b>113 005</b>	<b>218 943</b>	<b>109 567</b>	<b>263 821</b>	<b>133 354</b>	<b>254 807</b>	<b>127 646</b>	<b>238 146</b>	<b>118 305</b>	<b>181 798</b>	<b>86 873</b>	<b>194 347</b>	<b>90 737</b>	<b>1 654 759</b>	<b>813 400</b>

**TABLEAU 14. Rural : Répartition des élèves par DREN et par statut selon l'âge**

DREN	STATUT	MOINS DE 6 ANS		6 ANS		7 ANS		8 ANS		9 ANS		10 ANS		11 ANS		12 ANS ET PLUS		ENSEMBLE	
		TOTAL	FILLES	TOTAL	FILLES	TOTAL	FILLES	TOTAL	FILLES	TOTAL	FILLES	TOTAL	FILLES	TOTAL	FILLES	TOTAL	FILLES	TOTAL	FILLES
ABEN-GOUROU	Com	51	24	319	139	238	112	229	115	164	62	120	48	57	23	87	25	1 265	548
	Privé	141	54	498	234	512	242	386	194	367	176	332	166	161	56	168	58	2 565	1 180
	Public	361	165	4 585	2 092	4 268	2 055	6 260	2 952	5 797	2 730	5 936	2 652	4 593	1 946	5 358	2 305	37 158	16 897
	<b>Total</b>	<b>553</b>	<b>243</b>	<b>5 402</b>	<b>2 465</b>	<b>5 018</b>	<b>2 409</b>	<b>6 875</b>	<b>3 261</b>	<b>6 328</b>	<b>2 968</b>	<b>6 388</b>	<b>2 866</b>	<b>4 811</b>	<b>2 025</b>	<b>5 613</b>	<b>2 388</b>	<b>40 988</b>	<b>18 625</b>
ABIDJAN 1	Privé	136	56	227	111	381	208	204	113	92	55	136	74	22	14	23	7	1 221	638
	Public	340	175	920	482	721	378	857	409	927	453	814	400	638	302	900	423	6 117	3 022
	<b>Total</b>	<b>476</b>	<b>231</b>	<b>1 147</b>	<b>593</b>	<b>1 102</b>	<b>586</b>	<b>1 061</b>	<b>522</b>	<b>1 019</b>	<b>508</b>	<b>950</b>	<b>474</b>	<b>660</b>	<b>316</b>	<b>923</b>	<b>430</b>	<b>7 338</b>	<b>3 660</b>
ABIDJAN 2	Public	25	10	142	69	107	62	111	53	112	54	130	59	86	45	140	76	853	428
	<b>Total</b>	<b>25</b>	<b>10</b>	<b>142</b>	<b>69</b>	<b>107</b>	<b>62</b>	<b>111</b>	<b>53</b>	<b>112</b>	<b>54</b>	<b>130</b>	<b>59</b>	<b>86</b>	<b>45</b>	<b>140</b>	<b>76</b>	<b>853</b>	<b>428</b>
ABIDJAN 3	Privé	276	137	320	158	282	132	338	163	228	125	145	67	64	34	36	18	1 689	834
	Public	235	116	1 768	870	1 705	839	2 032	1 066	1 947	964	1 854	863	1 658	829	2 213	1 101	13 412	6 648
	<b>Total</b>	<b>511</b>	<b>253</b>	<b>2 088</b>	<b>1 028</b>	<b>1 987</b>	<b>971</b>	<b>2 370</b>	<b>1 229</b>	<b>2 175</b>	<b>1 089</b>	<b>1 999</b>	<b>930</b>	<b>1 722</b>	<b>863</b>	<b>2 249</b>	<b>1 119</b>	<b>15 101</b>	<b>7 482</b>
ABIDJAN 4	Privé	51	26	142	72	131	68	175	79	149	52	114	36	46	21	39	15	847	369
	Public	494	257	1 546	759	1 510	740	2 039	1 049	1 880	934	1 970	967	1 564	784	2 082	1 007	13 085	6 497
	<b>Total</b>	<b>545</b>	<b>283</b>	<b>1 688</b>	<b>831</b>	<b>1 641</b>	<b>808</b>	<b>2 214</b>	<b>1 128</b>	<b>2 029</b>	<b>986</b>	<b>2 084</b>	<b>1 003</b>	<b>1 610</b>	<b>805</b>	<b>2 121</b>	<b>1 022</b>	<b>13 932</b>	<b>6 866</b>
ABOISSO	Com	158	66	822	376	640	294	794	332	734	313	655	221	393	127	350	121	4 546	1 850
	Privé	357	189	1 223	507	1 015	458	1 381	634	1 203	497	958	428	649	223	830	330	7 616	3 266
	Public	1 118	560	7 092	3 436	6 129	2 976	8 252	3 985	7 978	3 747	7 527	3 444	6 245	2 870	9 007	4 034	53 348	25 052
	<b>Total</b>	<b>1 633</b>	<b>815</b>	<b>9 137</b>	<b>4 319</b>	<b>7 784</b>	<b>3 728</b>	<b>10 427</b>	<b>4 951</b>	<b>9 915</b>	<b>4 557</b>	<b>9 140</b>	<b>4 093</b>	<b>7 287</b>	<b>3 220</b>	<b>10 187</b>	<b>4 485</b>	<b>65 510</b>	<b>30 168</b>
ADZOPE	Com	55	26	222	98	137	62	204	77	148	59	97	36	49	16	18	5	930	379
	Privé	150	63	421	191	256	130	350	191	307	137	251	125	158	72	229	103	2 122	1 012
	Public	922	464	6 466	3 102	6 179	2 980	8 058	3 877	7 863	3 693	7 775	3 680	6 331	2 854	8 730	3 952	52 324	24 602
	<b>Total</b>	<b>1 127</b>	<b>553</b>	<b>7 109</b>	<b>3 391</b>	<b>6 572</b>	<b>3 172</b>	<b>8 612</b>	<b>4 145</b>	<b>8 318</b>	<b>3 889</b>	<b>8 123</b>	<b>3 841</b>	<b>6 538</b>	<b>2 942</b>	<b>8 977</b>	<b>4 060</b>	<b>55 376</b>	<b>25 993</b>
AGBOVILLE	Com	84	49	760	348	581	308	747	353	654	296	493	233	245	91	191	69	3 755	1 747
	Privé	122	64	255	114	236	140	249	123	213	112	187	105	128	63	96	33	1 486	754
	Public	695	352	10 690	5 204	9 516	4 560	13 058	6 218	13 047	6 070	12 718	5 724	10 102	4 454	11 524	4 943	81 350	37 525
	<b>Total</b>	<b>901</b>	<b>465</b>	<b>11 705</b>	<b>5 666</b>	<b>10 333</b>	<b>5 008</b>	<b>14 054</b>	<b>6 694</b>	<b>13 914</b>	<b>6 478</b>	<b>13 398</b>	<b>6 062</b>	<b>10 475</b>	<b>4 608</b>	<b>11 811</b>	<b>5 045</b>	<b>86 591</b>	<b>40 026</b>
BONDOU-KOU	Com	0	0	383	160	309	107	436	191	223	87	71	34	46	12	63	15	1 531	606
	Privé	0	0	0	0	8	3	17	2	16	1	0	0	0	0	0	0	41	6
	Public	938	419	12 890	6 343	11 078	5 344	14 885	7 136	14 968	7 057	13 374	6 246	9 616	4 507	8 172	3 783	85 921	40 835
	<b>Total</b>	<b>938</b>	<b>419</b>	<b>13 273</b>	<b>6 503</b>	<b>11 395</b>	<b>5 454</b>	<b>15 338</b>	<b>7 329</b>	<b>15 207</b>	<b>7 145</b>	<b>13 445</b>	<b>6 280</b>	<b>9 662</b>	<b>4 519</b>	<b>8 235</b>	<b>3 798</b>	<b>87 493</b>	<b>41 447</b>

**TABLEAU 14. Rural : Répartition des élèves par DREN et par statut selon l'âge (suite)**

DREN	STATUT	MOINS DE 6 ANS		6 ANS		7 ANS		8 ANS		9 ANS		10 ANS		11 ANS		12 ANS ET PLUS		ENSEMBLE	
		TOTAL	FILLES	TOTAL	FILLES	TOTAL	FILLES	TOTAL	FILLES	TOTAL	FILLES	TOTAL	FILLES	TOTAL	FILLES	TOTAL	FILLES	TOTAL	FILLES
BON-GOUANOU	Privé	6	2	113	42	77	30	116	44	87	40	118	48	56	25	45	18	618	249
	Public	250	121	5 581	2 724	4 858	2 362	6 415	3 063	6 138	2 880	5 946	2 711	4 593	2 077	6 380	2 680	40 161	18 618
	<b>Total</b>	<b>256</b>	<b>123</b>	<b>5 694</b>	<b>2 766</b>	<b>4 935</b>	<b>2 392</b>	<b>6 531</b>	<b>3 107</b>	<b>6 225</b>	<b>2 920</b>	<b>6 064</b>	<b>2 759</b>	<b>4 649</b>	<b>2 102</b>	<b>6 425</b>	<b>2 698</b>	<b>40 779</b>	<b>18 867</b>
BOUAFLE	Com	99	58	1 153	539	802	369	816	392	852	370	785	299	446	182	284	97	5 237	2 306
	Privé	46	17	386	149	234	114	380	168	225	107	278	158	225	91	191	97	1 965	901
	Public	681	347	13 332	6 117	12 707	5 819	16 323	7 403	16 507	7 118	14 875	6 068	10 342	4 167	7 158	2 716	91 925	39 755
	<b>Total</b>	<b>826</b>	<b>422</b>	<b>14 871</b>	<b>6 805</b>	<b>13 743</b>	<b>6 302</b>	<b>17 519</b>	<b>7 963</b>	<b>17 584</b>	<b>7 595</b>	<b>15 938</b>	<b>6 525</b>	<b>11 013</b>	<b>4 440</b>	<b>7 633</b>	<b>2 910</b>	<b>99 127</b>	<b>42 962</b>
BOUAKE 1	Privé	7	4	50	22	18	6	27	16	38	18	58	28	24	9	6	1	228	104
	Public	163	81	1 774	905	1 709	784	2 344	1 142	2 313	1 032	1 891	844	1 438	594	1 252	534	12 884	5 916
	<b>Total</b>	<b>170</b>	<b>85</b>	<b>1 824</b>	<b>927</b>	<b>1 727</b>	<b>790</b>	<b>2 371</b>	<b>1 158</b>	<b>2 351</b>	<b>1 050</b>	<b>1 949</b>	<b>872</b>	<b>1 462</b>	<b>603</b>	<b>1 258</b>	<b>535</b>	<b>13 112</b>	<b>6 020</b>
BOUAKE 2	Public	1 139	566	8 700	4 135	8 006	3 860	10 753	5 093	10 410	4 798	9 444	4 196	6 832	2 866	6 691	2 737	61 975	28 251
	<b>Total</b>	<b>1 139</b>	<b>566</b>	<b>8 700</b>	<b>4 135</b>	<b>8 006</b>	<b>3 860</b>	<b>10 753</b>	<b>5 093</b>	<b>10 410</b>	<b>4 798</b>	<b>9 444</b>	<b>4 196</b>	<b>6 832</b>	<b>2 866</b>	<b>6 691</b>	<b>2 737</b>	<b>61 975</b>	<b>28 251</b>
BOUNA	Com	72	30	827	428	486	227	515	223	285	135	240	95	61	24	42	14	2 528	1 176
	Public	175	80	3 996	1 860	3 389	1 589	4 366	2 148	3 930	1 748	3 387	1 393	2 099	911	1 456	629	22 798	10 358
	<b>Total</b>	<b>247</b>	<b>110</b>	<b>4 823</b>	<b>2 288</b>	<b>3 875</b>	<b>1 816</b>	<b>4 881</b>	<b>2 371</b>	<b>4 215</b>	<b>1 883</b>	<b>3 627</b>	<b>1 488</b>	<b>2 160</b>	<b>935</b>	<b>1 498</b>	<b>643</b>	<b>25 326</b>	<b>11 534</b>
BOUNDIALI	Public	653	330	4 346	2 103	3 718	1 827	4 198	2 063	4 121	2 000	3 318	1 561	2 514	1 224	2 065	917	24 933	12 025
	<b>Total</b>	<b>653</b>	<b>330</b>	<b>4 346</b>	<b>2 103</b>	<b>3 718</b>	<b>1 827</b>	<b>4 198</b>	<b>2 063</b>	<b>4 121</b>	<b>2 000</b>	<b>3 318</b>	<b>1 561</b>	<b>2 514</b>	<b>1 224</b>	<b>2 065</b>	<b>917</b>	<b>24 933</b>	<b>12 025</b>
DABOU	Com	66	35	693	284	560	257	492	200	426	187	313	119	310	120	69	23	2 929	1 225
	Privé	44	23	143	68	137	78	121	65	114	44	116	62	82	44	67	26	824	410
	Public	597	304	6 191	2 990	5 792	2 835	7 424	3 548	7 145	3 460	6 740	3 094	5 260	2 274	5 853	2 594	45 002	21 099
	<b>Total</b>	<b>707</b>	<b>362</b>	<b>7 027</b>	<b>3 342</b>	<b>6 489</b>	<b>3 170</b>	<b>8 037</b>	<b>3 813</b>	<b>7 685</b>	<b>3 691</b>	<b>7 169</b>	<b>3 275</b>	<b>5 652</b>	<b>2 438</b>	<b>5 989</b>	<b>2 643</b>	<b>48 755</b>	<b>22 734</b>

**TABLEAU 14. Rural : Répartition des élèves par DREN et par statut selon l'âge (suite)**

DREN	STATUT	MOINS DE 6 ANS		6 ANS		7 ANS		8 ANS		9 ANS		10 ANS		11 ANS		12 ANS ET PLUS		ENSEMBLE	
		TOTAL	FILLES	TOTAL	FILLES	TOTAL	FILLES	TOTAL	FILLES	TOTAL	FILLES	TOTAL	FILLES	TOTAL	FILLES	TOTAL	FILLES	TOTAL	FILLES
DALOA	Com	47	18	2 512	1 058	1 886	868	2 039	856	1 917	819	1 572	682	951	420	808	339	11 732	5 060
	Privé	128	57	800	279	663	300	742	319	746	326	539	241	371	144	209	57	4 198	1 723
	Public	1 500	689	23 845	11 366	21 971	10 395	29 577	13 664	27 686	12 173	27 187	11 433	17 280	7 106	11 848	4 646	160 894	71 472
	<b>Total</b>	<b>1 675</b>	<b>764</b>	<b>27 157</b>	<b>12 703</b>	<b>24 520</b>	<b>11 563</b>	<b>32 358</b>	<b>14 839</b>	<b>30 349</b>	<b>13 318</b>	<b>29 298</b>	<b>12 356</b>	<b>18 602</b>	<b>7 670</b>	<b>12 865</b>	<b>5 042</b>	<b>176 824</b>	<b>78 255</b>
DAOUKRO	Com	64	22	364	166	205	79	201	60	140	31	117	31	62	8	72	11	1 225	408
	Public	703	341	6 342	3 083	5 523	2 640	7 140	3 346	7 087	3 224	6 373	2 805	4 638	2 070	4 178	1 771	41 984	19 280
	<b>Total</b>	<b>767</b>	<b>363</b>	<b>6 706</b>	<b>3 249</b>	<b>5 728</b>	<b>2 719</b>	<b>7 341</b>	<b>3 406</b>	<b>7 227</b>	<b>3 255</b>	<b>6 490</b>	<b>2 836</b>	<b>4 700</b>	<b>2 078</b>	<b>4 250</b>	<b>1 782</b>	<b>43 209</b>	<b>19 688</b>
DIMBOKRO	Com	0	0	148	65	152	68	239	119	115	57	50	20	11	5	0	0	715	334
	Public	261	115	4 617	2 279	3 961	1 816	5 084	2 328	4 733	2 182	4 379	1 838	3 284	1 371	2 268	910	28 587	12 839
	<b>Total</b>	<b>261</b>	<b>115</b>	<b>4 765</b>	<b>2 344</b>	<b>4 113</b>	<b>1 884</b>	<b>5 323</b>	<b>2 447</b>	<b>4 848</b>	<b>2 239</b>	<b>4 429</b>	<b>1 858</b>	<b>3 295</b>	<b>1 376</b>	<b>2 268</b>	<b>910</b>	<b>29 302</b>	<b>13 173</b>
DIVO	Com	174	63	1 668	810	1 247	583	980	471	787	322	465	191	246	112	223	73	5 790	2 625
	Privé	44	25	229	83	215	96	274	114	202	93	217	103	88	34	95	32	1 364	580
	Public	745	339	13 723	6 383	12 420	5 848	16 500	7 651	15 952	7 108	15 075	6 410	10 119	4 283	8 001	3 190	92 535	41 212
	<b>Total</b>	<b>963</b>	<b>427</b>	<b>15 620</b>	<b>7 276</b>	<b>13 882</b>	<b>6 527</b>	<b>17 754</b>	<b>8 236</b>	<b>16 941</b>	<b>7 523</b>	<b>15 757</b>	<b>6 704</b>	<b>10 453</b>	<b>4 429</b>	<b>8 319</b>	<b>3 295</b>	<b>99 689</b>	<b>44 417</b>
DUEKOUÉ	Com	14	8	312	138	189	71	95	47	45	21	54	27	27	19	12	6	748	337
	Privé	20	5	342	150	255	101	273	109	208	103	184	87	67	30	72	38	1 421	623
	Public	1 109	530	15 542	7 334	13 442	6 322	16 697	7 734	15 692	7 021	13 957	6 001	9 041	3 564	4 900	1 827	90 380	40 333
	<b>Total</b>	<b>1 143</b>	<b>543</b>	<b>16 196</b>	<b>7 622</b>	<b>13 886</b>	<b>6 494</b>	<b>17 065</b>	<b>7 890</b>	<b>15 945</b>	<b>7 145</b>	<b>14 195</b>	<b>6 115</b>	<b>9 135</b>	<b>3 613</b>	<b>4 984</b>	<b>1 871</b>	<b>92 549</b>	<b>41 293</b>
FERKESSE-DOUGOU	Com	134	69	539	281	342	171	317	174	273	129	144	74	62	35	4	1	1 815	934
	Privé	25	11	305	138	268	116	201	98	183	60	105	42	94	43	174	63	1 355	571
	Public	477	260	4 607	2 275	4 116	2 050	5 280	2 588	4 978	2 329	4 001	1 909	2 815	1 261	2 664	1 157	28 938	13 829
	<b>Total</b>	<b>636</b>	<b>340</b>	<b>5 451</b>	<b>2 694</b>	<b>4 726</b>	<b>2 337</b>	<b>5 798</b>	<b>2 860</b>	<b>5 434</b>	<b>2 518</b>	<b>4 250</b>	<b>2 025</b>	<b>2 971</b>	<b>1 339</b>	<b>2 842</b>	<b>1 221</b>	<b>32 108</b>	<b>15 334</b>
GAGNOA	Com	154	83	668	309	496	204	524	222	323	160	204	84	151	56	100	36	2 620	1 154
	Privé	51	28	355	157	198	107	378	179	314	151	377	161	218	96	144	53	2 035	932
	Public	986	471	12 144	5 726	11 351	5 466	15 386	7 084	14 797	6 723	14 382	6 185	10 205	4 351	10 094	4 162	89 345	40 168
	<b>Total</b>	<b>1 191</b>	<b>582</b>	<b>13 167</b>	<b>6 192</b>	<b>12 045</b>	<b>5 777</b>	<b>16 288</b>	<b>7 485</b>	<b>15 434</b>	<b>7 034</b>	<b>14 963</b>	<b>6 430</b>	<b>10 574</b>	<b>4 503</b>	<b>10 338</b>	<b>4 251</b>	<b>94 000</b>	<b>42 254</b>

**TABEAU 14. Rural : Répartition des élèves par DREN et par statut selon l'âge (suite)**

DREN	STATUT	MOINS DE 6 ANS		6 ANS		7 ANS		8 ANS		9 ANS		10 ANS		11 ANS		12 ANS ET PLUS		ENSEMBLE	
		TOTAL	FILLES	TOTAL	FILLES	TOTAL	FILLES	TOTAL	FILLES	TOTAL	FILLES	TOTAL	FILLES	TOTAL	FILLES	TOTAL	FILLES	TOTAL	FILLES
GUIGLO	Com	22	8	129	56	125	62	72	33	63	21	27	8	3	0	8	3	449	191
	Privé	81	39	313	147	248	101	591	282	268	123	213	108	149	64	56	19	1 919	883
	Public	794	362	8 393	3 914	7 008	3 367	8 406	4 008	8 017	3 640	7 422	3 252	5 092	2 190	3 622	1 420	48 754	22 153
	<b>Total</b>	<b>897</b>	<b>409</b>	<b>8 835</b>	<b>4 117</b>	<b>7 381</b>	<b>3 530</b>	<b>9 069</b>	<b>4 323</b>	<b>8 348</b>	<b>3 784</b>	<b>7 662</b>	<b>3 368</b>	<b>5 244</b>	<b>2 254</b>	<b>3 686</b>	<b>1 442</b>	<b>51 122</b>	<b>23 227</b>
KATIOLA	Com	29	10	125	60	116	45	130	53	84	41	13	2	1	0	2	2	500	213
	Privé	0	0	47	16	49	31	71	38	85	49	39	21	32	12	59	21	382	188
	Public	809	397	5 546	2 711	4 631	2 309	6 581	3 159	6 428	3 069	5 527	2 453	4 192	1 837	5 216	2 244	38 930	18 179
	<b>Total</b>	<b>838</b>	<b>407</b>	<b>5 718</b>	<b>2 787</b>	<b>4 796</b>	<b>2 385</b>	<b>6 782</b>	<b>3 250</b>	<b>6 597</b>	<b>3 159</b>	<b>5 579</b>	<b>2 476</b>	<b>4 225</b>	<b>1 849</b>	<b>5 277</b>	<b>2 267</b>	<b>39 812</b>	<b>18 580</b>
KORHOGO	Com	173	100	848	441	413	213	460	228	275	128	151	60	80	33	18	7	2 418	1 210
	Privé	54	25	140	59	87	41	112	48	151	42	69	31	32	14	80	22	725	282
	Public	1 115	576	7 831	3 964	6 678	3 361	8 702	4 210	8 072	3 911	6 855	3 276	4 796	2 188	4 168	1 726	48 217	23 212
	<b>Total</b>	<b>1 342</b>	<b>701</b>	<b>8 819</b>	<b>4 464</b>	<b>7 178</b>	<b>3 615</b>	<b>9 274</b>	<b>4 486</b>	<b>8 498</b>	<b>4 081</b>	<b>7 075</b>	<b>3 367</b>	<b>4 908</b>	<b>2 235</b>	<b>4 266</b>	<b>1 755</b>	<b>51 360</b>	<b>24 704</b>
MAN	Com	62	31	139	51	127	59	175	77	130	55	40	19	37	15	12	2	722	309
	Privé	21	13	102	39	105	52	104	53	111	42	87	39	52	22	20	9	602	269
	Public	2 542	1 236	19 373	8 840	17 282	7 960	20 092	9 223	18 273	7 754	14 770	6 070	9 564	3 693	4 783	1 791	106 679	46 567
	<b>Total</b>	<b>2 625</b>	<b>1 280</b>	<b>19 614</b>	<b>8 930</b>	<b>17 514</b>	<b>8 071</b>	<b>20 371</b>	<b>9 353</b>	<b>18 514</b>	<b>7 851</b>	<b>14 897</b>	<b>6 128</b>	<b>9 653</b>	<b>3 730</b>	<b>4 815</b>	<b>1 802</b>	<b>108 003</b>	<b>47 145</b>
MANKONO	Com	200	83	670	318	581	278	514	232	301	131	136	62	33	13	6	3	2 441	1 120
	Privé	10	2	59	32	55	33	68	35	48	22	37	12	27	8	3	1	307	145
	Public	1 115	513	6 211	2 962	5 566	2 618	6 853	3 303	6 212	2 849	4 997	2 148	3 393	1 332	2 344	943	36 691	16 668
	<b>Total</b>	<b>1 325</b>	<b>598</b>	<b>6 940</b>	<b>3 312</b>	<b>6 202</b>	<b>2 929</b>	<b>7 435</b>	<b>3 570</b>	<b>6 561</b>	<b>3 002</b>	<b>5 170</b>	<b>2 222</b>	<b>3 453</b>	<b>1 353</b>	<b>2 353</b>	<b>947</b>	<b>39 439</b>	<b>17 933</b>
MINIGNAN	Com	0	0	0	0	8	5	4	2	0	0	0	0	0	0	0	0	12	7
	Public	322	147	1 905	897	1 727	837	1 828	846	1 668	704	1 471	597	1 039	385	991	297	10 951	4 710
	<b>Total</b>	<b>322</b>	<b>147</b>	<b>1 905</b>	<b>897</b>	<b>1 735</b>	<b>842</b>	<b>1 832</b>	<b>848</b>	<b>1 668</b>	<b>704</b>	<b>1 471</b>	<b>597</b>	<b>1 039</b>	<b>385</b>	<b>991</b>	<b>297</b>	<b>10 963</b>	<b>4 717</b>

**TABLEAU 14. Rural : Répartition des élèves par DREN et par statut selon l'âge (suite et fin)**

DREN	STATUT	MOINS DE 6 ANS		6 ANS		7 ANS		8 ANS		9 ANS		10 ANS		11 ANS		12 ANS ET PLUS		ENSEMBLE	
		TOTAL	FILLES	TOTAL	FILLES	TOTAL	FILLES	TOTAL	FILLES	TOTAL	FILLES	TOTAL	FILLES	TOTAL	FILLES	TOTAL	FILLES	TOTAL	FILLES
ODIENNE	Privé	25	11	88	49	61	27	32	10	36	15	49	23	16	7	40	11	347	153
	Public	366	184	2 887	1 362	2 637	1 280	3 967	1 876	3 625	1 622	3 258	1 402	2 130	923	1 802	696	20 672	9 345
	<b>Total</b>	<b>391</b>	<b>195</b>	<b>2 975</b>	<b>1 411</b>	<b>2 698</b>	<b>1 307</b>	<b>3 999</b>	<b>1 886</b>	<b>3 661</b>	<b>1 637</b>	<b>3 307</b>	<b>1 425</b>	<b>2 146</b>	<b>930</b>	<b>1 842</b>	<b>707</b>	<b>21 019</b>	<b>9 498</b>
SAN-PEDRO	Com	232	129	1 657	739	1 186	512	1 349	583	1 248	526	773	302	413	151	268	96	7 126	3 038
	Privé	205	92	731	303	508	252	680	329	641	308	530	286	429	225	318	144	4 042	1 939
	Public	1 456	718	11 169	5 305	9 697	4 667	13 421	6 458	13 066	6 002	11 932	5 413	8 474	3 633	7 887	3 312	77 102	35 508
	<b>Total</b>	<b>1 893</b>	<b>939</b>	<b>13 557</b>	<b>6 347</b>	<b>11 391</b>	<b>5 431</b>	<b>15 450</b>	<b>7 370</b>	<b>14 955</b>	<b>6 836</b>	<b>13 235</b>	<b>6 001</b>	<b>9 316</b>	<b>4 009</b>	<b>8 473</b>	<b>3 552</b>	<b>88 270</b>	<b>40 485</b>
SASSANDRA	Com	164	70	909	424	615	269	894	375	534	236	421	180	215	91	141	50	3 893	1 695
	Privé	143	58	388	178	404	178	407	166	307	104	214	114	220	86	202	70	2 285	954
	Public	597	307	7 346	3 342	6 147	2 890	7 633	3 584	8 266	3 672	7 926	3 437	5 706	2 362	4 205	1 653	47 826	21 247
	<b>Total</b>	<b>904</b>	<b>435</b>	<b>8 643</b>	<b>3 944</b>	<b>7 166</b>	<b>3 337</b>	<b>8 934</b>	<b>4 125</b>	<b>9 107</b>	<b>4 012</b>	<b>8 561</b>	<b>3 731</b>	<b>6 141</b>	<b>2 539</b>	<b>4 548</b>	<b>1 773</b>	<b>54 004</b>	<b>23 896</b>
SEGUELA	Com	10	3	124	59	77	36	120	56	75	30	43	19	2	1	7	2	458	206
	Privé	431	205	4 647	2 182	3 926	1 795	5 088	2 304	4 682	2 063	3 797	1 541	2 349	927	1 997	735	26 917	11 752
	<b>Total</b>	<b>441</b>	<b>208</b>	<b>4 771</b>	<b>2 241</b>	<b>4 003</b>	<b>1 831</b>	<b>5 208</b>	<b>2 360</b>	<b>4 757</b>	<b>2 093</b>	<b>3 840</b>	<b>1 560</b>	<b>2 351</b>	<b>928</b>	<b>2 004</b>	<b>737</b>	<b>27 375</b>	<b>11 958</b>
SOUBRE	Com	220	110	539	265	389	190	516	196	456	193	322	127	108	47	47	28	2 597	1 156
	Privé	566	264	2 083	863	1 730	773	2 079	886	1 802	774	1 575	653	1 026	430	853	323	11 714	4 966
	Public	1 004	496	16 180	7 629	15 363	7 211	19 649	9 172	18 273	8 209	16 660	7 405	12 096	5 108	9 713	3 914	108 938	49 144
	<b>Total</b>	<b>1 790</b>	<b>870</b>	<b>18 802</b>	<b>8 757</b>	<b>17 482</b>	<b>8 174</b>	<b>22 244</b>	<b>10 254</b>	<b>20 531</b>	<b>9 176</b>	<b>18 557</b>	<b>8 185</b>	<b>13 230</b>	<b>5 585</b>	<b>10 613</b>	<b>4 265</b>	<b>123 249</b>	<b>55 266</b>
TOUBA	Com	246	115	915	425	503	241	649	298	324	154	200	91	115	50	42	16	2 994	1 390
	Privé	20	3	67	25	72	40	44	14	32	9	30	17	19	2	16	4	300	114
	Public	505	244	3 263	1 553	2 545	1 200	3 112	1 444	3 020	1 260	2 569	1 006	1 643	678	1 113	418	17 770	7 803
	<b>Total</b>	<b>771</b>	<b>362</b>	<b>4 245</b>	<b>2 003</b>	<b>3 120</b>	<b>1 481</b>	<b>3 805</b>	<b>1 756</b>	<b>3 376</b>	<b>1 423</b>	<b>2 799</b>	<b>1 114</b>	<b>1 777</b>	<b>730</b>	<b>1 171</b>	<b>438</b>	<b>21 064</b>	<b>9 307</b>
YAMOUS-SOUKRO	Com	7	1	88	46	79	39	79	31	50	13	6	3	0	0	1	0	310	133
	Privé	35	16	98	45	40	22	59	32	23	8	40	25	24	8	56	24	375	180
	Public	844	421	10 125	4 882	9 398	4 521	11 791	5 748	11 228	5 246	10 523	4 677	8 021	3 567	9 295	4 023	71 225	33 085
	<b>Total</b>	<b>886</b>	<b>438</b>	<b>10 311</b>	<b>4 973</b>	<b>9 517</b>	<b>4 582</b>	<b>11 929</b>	<b>5 811</b>	<b>11 301</b>	<b>5 267</b>	<b>10 569</b>	<b>4 705</b>	<b>8 045</b>	<b>3 575</b>	<b>9 352</b>	<b>4 047</b>	<b>71 910</b>	<b>33 398</b>
NATIONAL	Com	2 537	1 211	17 533	8 083	12 489	5 729	13 590	5 996	10 626	4 576	7 512	3 067	4 124	1 651	2 875	1 044	71 286	31 357
	Privé	2 764	1 284	9 925	4 231	8 245	3 879	9 859	4 504	8 196	3 593	6 998	3 260	4 479	1 877	4 127	1 597	54 593	24 225
	Public	26 467	12 898	275 715	131 180	246 781	117 563	320 162	150 935	306 838	139 499	280 760	123 160	199 788	85 533	180 070	75 266	1 836 581	836 034
	<b>Total</b>	<b>31 768</b>	<b>15 393</b>	<b>303 173</b>	<b>143 494</b>	<b>267 515</b>	<b>127 171</b>	<b>343 611</b>	<b>161 435</b>	<b>325 660</b>	<b>147 668</b>	<b>295 270</b>	<b>129 487</b>	<b>208 391</b>	<b>89 061</b>	<b>187 072</b>	<b>77 907</b>	<b>1 962 460</b>	<b>891 616</b>

**TABLEAU 15 . Ensemble : Répartition des élèves par DREN et par statut selon le type de fonctionnement des groupes pédagogiques**

DREN	STATUT	SIMPLE		JUMELE		MULTIGRADE		DOUBLE VACATION		DOUBLE FLUX		Total	
		TOTAL	FILLES	TOTAL	FILLES	TOTAL	FILLES	TOTAL	FILLES	TOTAL	FILLES	TOTAL	FILLES
ABEN-GOUROU	Comm	1 265	581	401	173	31	0	0	0	0	0	1 697	754
	Privé	6 908	3 276	1 319	627	178	79	166	65	0	0	8 571	4 047
	Public	64 787	30 422	2 072	869	454	204	4 816	2 362	308	173	72 437	34 030
	<b>Total</b>	<b>72 960</b>	<b>34 279</b>	<b>3 792</b>	<b>1 669</b>	<b>663</b>	<b>283</b>	<b>4 982</b>	<b>2 427</b>	<b>308</b>	<b>173</b>	<b>82 705</b>	<b>38 831</b>
ABIDJAN 1	Comm	606	310	0	0	0	0	0	0	0	0	606	310
	Privé	35 788	17 991	417	208	27	14	0	0	0	0	36 232	18 213
	Public	73 453	37 369	384	194	0	0	1 221	656	45	20	75 103	38 239
	<b>Total</b>	<b>109 847</b>	<b>55 670</b>	<b>801</b>	<b>402</b>	<b>27</b>	<b>14</b>	<b>1 221</b>	<b>656</b>	<b>45</b>	<b>20</b>	<b>111 941</b>	<b>56 762</b>
ABIDJAN 2	Privé	60 004	30 140	576	275	0	0	0	0	0	0	60 580	30 415
	Public	80 565	41 489	558	272	249	130	758	384	0	0	82 130	42 275
	<b>Total</b>	<b>140 569</b>	<b>71 629</b>	<b>1 134</b>	<b>547</b>	<b>249</b>	<b>130</b>	<b>758</b>	<b>384</b>	<b>0</b>	<b>0</b>	<b>142 710</b>	<b>72 690</b>
ABIDJAN 3	Privé	84 888	42 383	1 155	580	0	0	0	0	0	0	86 043	42 963
	Public	113 110	58 091	586	296	0	0	9 118	4 772	469	237	123 283	63 396
	<b>Total</b>	<b>197 998</b>	<b>100 474</b>	<b>1 741</b>	<b>876</b>	<b>0</b>	<b>0</b>	<b>9 118</b>	<b>4 772</b>	<b>469</b>	<b>237</b>	<b>209 326</b>	<b>106 359</b>
ABIDJAN 4	Comm	88	26	278	136	0	0	32	16	70	37	468	215
	Privé	77 607	38 530	1 849	840	15	6	0	0	0	0	79 471	39 376
	Public	76 765	38 770	58	34	246	136	16 636	8 524	937	470	94 642	47 934
	<b>Total</b>	<b>154 460</b>	<b>77 326</b>	<b>2 185</b>	<b>1 010</b>	<b>261</b>	<b>142</b>	<b>16 668</b>	<b>8 540</b>	<b>1 007</b>	<b>507</b>	<b>174 581</b>	<b>87 525</b>
ABOISSO	Comm	1 159	486	3 071	1 233	377	171	0	0	60	21	4 667	1 911
	Privé	10 404	4 892	3 000	1 242	806	289	0	0	0	0	14 210	6 423
	Public	90 425	43 748	1 517	715	47	16	1 509	734	36	17	93 534	45 230
	<b>Total</b>	<b>101 988</b>	<b>49 126</b>	<b>7 588</b>	<b>3 190</b>	<b>1 230</b>	<b>476</b>	<b>1 509</b>	<b>734</b>	<b>96</b>	<b>38</b>	<b>112 411</b>	<b>53 564</b>
ADZOPE	Comm	421	175	371	157	119	39	19	8	0	0	930	379
	Privé	7 243	3 466	300	131	0	0	0	0	0	0	7 543	3 597
	Public	81 304	38 558	480	223	115	15	376	175	2	0	82 277	38 971
	<b>Total</b>	<b>88 968</b>	<b>42 199</b>	<b>1 151</b>	<b>511</b>	<b>234</b>	<b>54</b>	<b>395</b>	<b>183</b>	<b>2</b>	<b>0</b>	<b>90 750</b>	<b>42 947</b>
AGBOVILLE	Comm	1 743	788	2 032	954	237	122	0	0	0	0	4 012	1 864
	Privé	6 914	3 391	171	74	197	81	0	0	0	0	7 282	3 546
	Public	103 285	48 678	2 317	1 001	80	24	5 884	2 733	217	95	111 783	52 531
	<b>Total</b>	<b>111 942</b>	<b>52 857</b>	<b>4 520</b>	<b>2 029</b>	<b>514</b>	<b>227</b>	<b>5 884</b>	<b>2 733</b>	<b>217</b>	<b>95</b>	<b>123 077</b>	<b>57 941</b>
BON-DOUKOU	Comm	889	351	442	175	200	80	0	0	0	0	1 531	606
	Privé	4 993	2 307	36	23	0	0	0	0	0	0	5 029	2 330
	Public	105 591	51 003	7 081	3 286	928	420	2 126	1 074	305	142	116 031	55 925
	<b>Total</b>	<b>111 473</b>	<b>53 661</b>	<b>7 559</b>	<b>3 484</b>	<b>1 128</b>	<b>500</b>	<b>2 126</b>	<b>1 074</b>	<b>305</b>	<b>142</b>	<b>122 591</b>	<b>58 861</b>
BON-GOUANOU	Privé	3 642	1 701	295	128	0	0	0	0	0	0	3 937	1 829
	Public	55 156	25 819	1 333	613	76	35	1 337	653	0	0	57 902	27 120
	<b>Total</b>	<b>58 798</b>	<b>27 520</b>	<b>1 628</b>	<b>741</b>	<b>76</b>	<b>35</b>	<b>1 337</b>	<b>653</b>	<b>0</b>	<b>0</b>	<b>61 839</b>	<b>28 949</b>
BOUAFLE	Comm	5 943	2 636	831	361	224	90	0	0	0	0	6 998	3 087
	Privé	7 054	3 384	239	97	0	0	278	151	0	0	7 571	3 632
	Public	116 966	51 727	3 436	1 428	33	11	13 106	6 454	0	0	133 541	59 620
	<b>Total</b>	<b>129 963</b>	<b>57 747</b>	<b>4 506</b>	<b>1 886</b>	<b>257</b>	<b>101</b>	<b>13 384</b>	<b>6 605</b>	<b>0</b>	<b>0</b>	<b>148 110</b>	<b>66 339</b>
BOUAKE 1	Privé	7 403	3 542	457	227	0	0	69	37	0	0	7 929	3 806
	Public	28 098	13 626	1 175	519	71	36	4 911	2 503	556	277	34 811	16 961
	<b>Total</b>	<b>35 501</b>	<b>17 168</b>	<b>1 632</b>	<b>746</b>	<b>71</b>	<b>36</b>	<b>4 980</b>	<b>2 540</b>	<b>556</b>	<b>277</b>	<b>42 740</b>	<b>20 767</b>
BOUAKE 2	Privé	8 276	3 903	111	56	0	0	0	0	0	0	8 387	3 959
	Public	97 925	46 361	6 534	2 862	513	217	11 823	5 781	2 635	1 244	119 430	56 465
	<b>Total</b>	<b>106 201</b>	<b>50 264</b>	<b>6 645</b>	<b>2 918</b>	<b>513</b>	<b>217</b>	<b>11 823</b>	<b>5 781</b>	<b>2 635</b>	<b>1 244</b>	<b>127 817</b>	<b>60 424</b>

**TABLEAU 15 . Ensemble : Répartition des élèves par DREN et par statut selon le type de fonctionnement des groupes pédagogiques (suite)**

DREN	STATUT	SIMPLE		JUMELE		MULTIGRADE		DOUBLE VACATION		DOUBLE FLUX		Total	
		TOTAL	FILLES	TOTAL	FILLES	TOTAL	FILLES	TOTAL	FILLES	TOTAL	FILLES	TOTAL	FILLES
BOUNA	Comm	1 770	823	353	160	405	193	0	0	0	0	2 528	1 176
	Privé	533	222	0	0	0	0	0	0	0	0	533	222
	Public	27 107	12 707	4 251	1 926	900	399	0	0	0	0	32 258	15 032
	<b>Total</b>	<b>29 410</b>	<b>13 752</b>	<b>4 604</b>	<b>2 086</b>	<b>1 305</b>	<b>592</b>	<b>0</b>	<b>0</b>	<b>0</b>	<b>0</b>	<b>35 319</b>	<b>16 430</b>
BOUNDIALI	Privé	1 879	848	104	47	0	0	0	0	0	0	1 983	895
	Public	33 407	15 680	5 045	2 495	972	477	2 123	985	0	0	41 547	19 637
	<b>Total</b>	<b>35 286</b>	<b>16 528</b>	<b>5 149</b>	<b>2 542</b>	<b>972</b>	<b>477</b>	<b>2 123</b>	<b>985</b>	<b>0</b>	<b>0</b>	<b>43 530</b>	<b>20 532</b>
DABOU	Comm	1 488	648	1 422	570	123	55	0	0	0	0	3 033	1 273
	Privé	4 787	2 340	21	11	0	0	0	0	0	0	4 808	2 351
	Public	51 330	24 393	1 899	877	0	0	8 273	4 060	879	388	62 381	29 718
	<b>Total</b>	<b>57 605</b>	<b>27 381</b>	<b>3 342</b>	<b>1 458</b>	<b>123</b>	<b>55</b>	<b>8 273</b>	<b>4 060</b>	<b>879</b>	<b>388</b>	<b>70 222</b>	<b>33 342</b>
DALOA	Comm	10 429	4 570	3 955	1 695	546	252	343	181	0	0	15 273	6 698
	Privé	13 884	6 228	1 315	547	521	179	649	235	0	0	16 369	7 189
	Public	181 290	81 279	10 231	4 432	1 260	590	44 306	21 712	80	43	237 167	108 056
	<b>Total</b>	<b>205 603</b>	<b>92 077</b>	<b>15 501</b>	<b>6 674</b>	<b>2 327</b>	<b>1 021</b>	<b>45 298</b>	<b>22 128</b>	<b>80</b>	<b>43</b>	<b>268 809</b>	<b>121 943</b>
DAOUKRO	Comm	1 598	482	135	61	267	132	5	1	0	0	2 005	676
	Privé	632	335	0	0	0	0	0	0	0	0	632	335
	Public	51 468	24 212	2 930	1 339	67	32	1 259	608	63	38	55 787	26 229
	<b>Total</b>	<b>53 698</b>	<b>25 029</b>	<b>3 065</b>	<b>1 400</b>	<b>334</b>	<b>164</b>	<b>1 264</b>	<b>609</b>	<b>63</b>	<b>38</b>	<b>58 424</b>	<b>27 240</b>
DIMBOKRO	Comm	187	87	454	215	74	32	0	0	0	0	715	334
	Privé	749	393	215	86	0	0	0	0	0	0	964	479
	Public	40 268	18 867	1 470	612	98	45	550	268	0	0	42 386	19 792
	<b>Total</b>	<b>41 204</b>	<b>19 347</b>	<b>2 139</b>	<b>913</b>	<b>172</b>	<b>77</b>	<b>550</b>	<b>268</b>	<b>0</b>	<b>0</b>	<b>44 065</b>	<b>20 605</b>
DIVO	Comm	4 327	1 916	2 346	1 071	22	7	0	0	0	0	6 695	2 994
	Privé	7 895	3 634	471	197	158	57	120	51	0	0	8 644	3 939
	Public	132 288	60 179	3 915	1 696	0	0	3 417	1 609	0	0	139 620	63 484
	<b>Total</b>	<b>144 510</b>	<b>65 729</b>	<b>6 732</b>	<b>2 964</b>	<b>180</b>	<b>64</b>	<b>3 537</b>	<b>1 660</b>	<b>0</b>	<b>0</b>	<b>154 959</b>	<b>70 417</b>
DUEKOUÉ	Comm	714	321	34	16	0	0	0	0	0	0	748	337
	Privé	5 960	2 599	229	97	0	0	0	0	0	0	6 189	2 696
	Public	103 969	46 860	5 256	2 291	0	0	4 241	2 020	0	0	113 466	51 171
	<b>Total</b>	<b>110 643</b>	<b>49 780</b>	<b>5 519</b>	<b>2 404</b>	<b>0</b>	<b>0</b>	<b>4 241</b>	<b>2 020</b>	<b>0</b>	<b>0</b>	<b>120 403</b>	<b>54 204</b>
FERKESSE-DOUGOU	Comm	989	494	677	367	149	73	0	0	0	0	1 815	934
	Privé	4 797	2 162	796	337	182	97	0	0	0	0	5 775	2 596
	Public	42 740	20 708	4 424	2 134	745	315	952	461	0	0	48 861	23 618
	<b>Total</b>	<b>48 526</b>	<b>23 364</b>	<b>5 897</b>	<b>2 838</b>	<b>1 076</b>	<b>485</b>	<b>952</b>	<b>461</b>	<b>0</b>	<b>0</b>	<b>56 451</b>	<b>27 148</b>
GAGNOA	Comm	3 650	1 629	74	39	45	19	0	0	0	0	3 769	1 687
	Privé	11 857	5 507	48	34	0	0	0	0	0	0	11 905	5 541
	Public	129 728	59 482	591	245	52	22	1 881	851	0	0	132 252	60 600
	<b>Total</b>	<b>145 235</b>	<b>66 618</b>	<b>713</b>	<b>318</b>	<b>97</b>	<b>41</b>	<b>1 881</b>	<b>851</b>	<b>0</b>	<b>0</b>	<b>147 926</b>	<b>67 828</b>
GUIGLO	Comm	288	128	161	63	0	0	0	0	0	0	449	191
	Privé	991	452	571	262	1 250	598	46	17	0	0	2 858	1 329
	Public	61 485	28 357	4 956	2 197	159	71	4 342	2 148	71	29	71 013	32 802
	<b>Total</b>	<b>62 764</b>	<b>28 937</b>	<b>5 688</b>	<b>2 522</b>	<b>1 409</b>	<b>669</b>	<b>4 388</b>	<b>2 165</b>	<b>71</b>	<b>29</b>	<b>74 320</b>	<b>34 322</b>
KATIOLA	Comm	175	80	159	64	166	69	0	0	0	0	500	213
	Privé	1 403	695	0	0	0	0	0	0	0	0	1 403	695
	Public	55 116	26 203	5 228	2 314	516	251	1 792	879	186	92	62 838	29 739
	<b>Total</b>	<b>56 694</b>	<b>26 978</b>	<b>5 387</b>	<b>2 378</b>	<b>682</b>	<b>320</b>	<b>1 792</b>	<b>879</b>	<b>186</b>	<b>92</b>	<b>64 741</b>	<b>30 647</b>

**TABLEAU 15 . Ensemble : Répartition des élèves par DREN et par statut selon le type de fonctionnement des groupes pédagogiques (suite et fin)**

DREN	STATUT	SIMPLE		JUMELE		MULTIGRADE		DOUBLE VACATION		DOUBLE FLUX		Total	
		TOTAL	FILLES	TOTAL	FILLES	TOTAL	FILLES	TOTAL	FILLES	TOTAL	FILLES	TOTAL	FILLES
KORHOGO	Comm	1 579	809	461	218	439	207	0	0	0	0	2 479	1 234
	Privé	10 156	4 762	379	137	0	0	0	0	0	0	10 535	4 899
	Public	88 906	43 743	7 038	3 332	1 546	749	642	330	218	105	98 350	48 259
	<b>Total</b>	<b>100 641</b>	<b>49 314</b>	<b>7 878</b>	<b>3 687</b>	<b>1 985</b>	<b>956</b>	<b>642</b>	<b>330</b>	<b>218</b>	<b>105</b>	<b>111 364</b>	<b>54 392</b>
MAN	Comm	391	164	375	163	61	32	0	0	0	0	827	359
	Privé	5 054	2 432	592	289	23	4	220	109	564	231	6 453	3 065
	Public	139 642	62 507	6 132	2 470	995	436	6 667	3 162	130	54	153 566	68 629
	<b>Total</b>	<b>145 087</b>	<b>65 103</b>	<b>7 099</b>	<b>2 922</b>	<b>1 079</b>	<b>472</b>	<b>6 887</b>	<b>3 271</b>	<b>694</b>	<b>285</b>	<b>160 846</b>	<b>72 053</b>
MANKONO	Comm	3 153	1 429	283	142	0	0	0	0	0	0	3 436	1 571
	Privé	2 025	911	66	26	0	0	0	0	0	0	2 091	937
	Public	41 785	19 071	3 075	1 443	53	29	289	143	94	30	45 296	20 716
	<b>Total</b>	<b>46 963</b>	<b>21 411</b>	<b>3 424</b>	<b>1 611</b>	<b>53</b>	<b>29</b>	<b>289</b>	<b>143</b>	<b>94</b>	<b>30</b>	<b>50 823</b>	<b>23 224</b>
MINIGNAN	Comm	12	7	0	0	0	0	0	0	0	0	12	7
	Public	12 124	5 295	700	274	80	24	542	250	0	0	13 446	5 843
	<b>Total</b>	<b>12 136</b>	<b>5 302</b>	<b>700</b>	<b>274</b>	<b>80</b>	<b>24</b>	<b>542</b>	<b>250</b>	<b>0</b>	<b>0</b>	<b>13 458</b>	<b>5 850</b>
ODIENNE	Privé	1 674	750	122	40	0	0	0	0	0	0	1 796	790
	Public	27 612	12 638	2 176	914	203	100	1 915	913	107	48	32 013	14 613
	<b>Total</b>	<b>29 286</b>	<b>13 388</b>	<b>2 298</b>	<b>954</b>	<b>203</b>	<b>100</b>	<b>1 915</b>	<b>913</b>	<b>107</b>	<b>48</b>	<b>33 809</b>	<b>15 403</b>
SAN-PEDRO	Comm	2 128	980	3 355	1 429	2 143	866	0	0	0	0	7 626	3 275
	Privé	13 618	6 676	346	155	43	16	0	0	0	0	14 007	6 847
	Public	93 821	44 116	6 981	3 014	533	235	2 769	1 305	204	92	104 308	48 762
	<b>Total</b>	<b>109 567</b>	<b>51 772</b>	<b>10 682</b>	<b>4 598</b>	<b>2 719</b>	<b>1 117</b>	<b>2 769</b>	<b>1 305</b>	<b>204</b>	<b>92</b>	<b>125 941</b>	<b>58 884</b>
SASSANDRA	Comm	1 788	779	2 481	1 097	39	17	0	0	0	0	4 308	1 893
	Privé	2 754	1 265	558	187	21	4	0	0	0	0	3 333	1 456
	Public	48 985	22 023	3 310	1 501	0	0	0	0	0	0	52 295	23 524
	<b>Total</b>	<b>53 527</b>	<b>24 067</b>	<b>6 349</b>	<b>2 785</b>	<b>60</b>	<b>21</b>	<b>0</b>	<b>0</b>	<b>0</b>	<b>0</b>	<b>59 936</b>	<b>26 873</b>
SEGUELA	Comm	315	148	112	47	22	8	9	3	0	0	458	206
	Privé	857	389	59	19	0	0	0	0	276	129	1 192	537
	Public	35 397	15 810	2 976	1 221	321	138	2 149	991	0	0	40 843	18 160
	<b>Total</b>	<b>36 569</b>	<b>16 347</b>	<b>3 147</b>	<b>1 287</b>	<b>343</b>	<b>146</b>	<b>2 158</b>	<b>994</b>	<b>276</b>	<b>129</b>	<b>42 493</b>	<b>18 903</b>
SOUBRE	Comm	856	386	1 500	653	471	226	0	0	0	0	2 827	1 265
	Privé	14 094	6 510	9 359	3 965	2 304	988	138	53	21	9	25 916	11 525
	Public	128 476	58 847	8 333	3 668	524	242	5 194	2 509	0	0	142 527	65 266
	<b>Total</b>	<b>143 426</b>	<b>65 743</b>	<b>19 192</b>	<b>8 286</b>	<b>3 299</b>	<b>1 456</b>	<b>5 332</b>	<b>2 562</b>	<b>21</b>	<b>9</b>	<b>171 270</b>	<b>78 056</b>
TOUBA	Comm	1 029	478	1 451	693	514	219	0	0	0	0	2 994	1 390
	Privé	1 157	397	0	0	0	0	0	0	0	0	1 157	397
	Public	17 749	8 005	4 405	1 910	732	309	267	121	1 990	948	25 143	11 293
	<b>Total</b>	<b>19 935</b>	<b>8 880</b>	<b>5 856</b>	<b>2 603</b>	<b>1 246</b>	<b>528</b>	<b>267</b>	<b>121</b>	<b>1 990</b>	<b>948</b>	<b>29 294</b>	<b>13 080</b>
YAMOUS-SOUKRO	Comm	432	196	104	49	0	0	0	0	0	0	536	245
	Privé	7 809	3 832	67	33	0	0	0	0	0	0	7 876	3 865
	Public	117 780	56 692	1 399	593	0	0	517	229	110	57	119 806	57 571
	<b>Total</b>	<b>126 021</b>	<b>60 720</b>	<b>1 570</b>	<b>675</b>	<b>0</b>	<b>0</b>	<b>517</b>	<b>229</b>	<b>110</b>	<b>57</b>	<b>128 218</b>	<b>61 681</b>
NATIONAL	Comm	49 412	21 907	27 318	12 001	6 674	2 909	408	209	130	58	83 942	37 084
	Privé	435 689	212 245	25 243	10 977	5 725	2 412	1 686	718	861	369	469 204	226 721
	Public	2 749 903	1 293 335	124 252	55 210	12 568	5 708	167 708	82 359	9 642	4 599	3 064 073	1 441 211
	<b>Total</b>	<b>3 235 004</b>	<b>1 527 487</b>	<b>176 813</b>	<b>78 188</b>	<b>24 967</b>	<b>11 029</b>	<b>169 802</b>	<b>83 286</b>	<b>10 633</b>	<b>5 026</b>	<b>3 617 219</b>	<b>1 705 016</b>

**TABLEAU 15 .Urbain : Répartition des élèves par DREN et par statut selon le type de fonctionnement des groupes pédagogiques**

DREN	STATUT	SIMPLE		JUMELE		MULTIGRADE		DOUBLE VACATION		DOUBLE FLUX		Total	
		TOTAL	FILLES	TOTAL	FILLES	TOTAL	FILLES	TOTAL	FILLES	TOTAL	FILLES	TOTAL	FILLES
ABENGOUROU	comm	432	206	0	0	0	0	0	0	0	0	432	206
	Privé	5 127	2 449	652	319	61	34	166	65	0	0	6 006	2 867
	Public	29 776	14 460	219	94	406	186	4 816	2 362	62	31	35 279	17 133
	<b>Total</b>	<b>35 335</b>	<b>17 115</b>	<b>871</b>	<b>413</b>	<b>467</b>	<b>220</b>	<b>4 982</b>	<b>2 427</b>	<b>62</b>	<b>31</b>	<b>41 717</b>	<b>20 206</b>
ABIDJAN 1	comm	606	310	0	0	0	0	0	0	0	0	606	310
	Privé	34 567	17 353	417	208	27	14	0	0	0	0	35 011	17 575
	Public	67 399	34 380	321	161	0	0	1 221	656	45	20	68 986	35 217
	<b>Total</b>	<b>102 572</b>	<b>52 043</b>	<b>738</b>	<b>369</b>	<b>27</b>	<b>14</b>	<b>1 221</b>	<b>656</b>	<b>45</b>	<b>20</b>	<b>104 603</b>	<b>53 102</b>
ABIDJAN 2	Privé	60 004	30 140	576	275	0	0	0	0	0	0	60 580	30 415
	Public	79 712	41 061	558	272	249	130	758	384	0	0	81 277	41 847
	<b>Total</b>	<b>139 716</b>	<b>71 201</b>	<b>1 134</b>	<b>547</b>	<b>249</b>	<b>130</b>	<b>758</b>	<b>384</b>	<b>0</b>	<b>0</b>	<b>141 857</b>	<b>72 262</b>
ABIDJAN 3	Privé	83 199	41 549	1 155	580	0	0	0	0	0	0	84 354	42 129
	Public	100 212	51 702	207	99	0	0	8 983	4 710	469	237	109 871	56 748
	<b>Total</b>	<b>183 411</b>	<b>93 251</b>	<b>1 362</b>	<b>679</b>	<b>0</b>	<b>0</b>	<b>8 983</b>	<b>4 710</b>	<b>469</b>	<b>237</b>	<b>194 225</b>	<b>98 877</b>
ABIDJAN 4	comm	88	26	278	136	0	0	32	16	70	37	468	215
	Privé	76 800	38 180	1 822	826	2	1	0	0	0	0	78 624	39 007
	Public	63 738	32 307	0	0	246	136	16 636	8 524	937	470	81 557	41 437
	<b>Total</b>	<b>140 626</b>	<b>70 513</b>	<b>2 100</b>	<b>962</b>	<b>248</b>	<b>137</b>	<b>16 668</b>	<b>8 540</b>	<b>1 007</b>	<b>507</b>	<b>160 649</b>	<b>80 659</b>
ABOISSO	comm	121	61	0	0	0	0	0	0	0	0	121	61
	Privé	6 017	2 952	298	124	279	81	0	0	0	0	6 594	3 157
	Public	38 889	19 535	0	0	0	0	1 261	626	36	17	40 186	20 178
	<b>Total</b>	<b>45 027</b>	<b>22 548</b>	<b>298</b>	<b>124</b>	<b>279</b>	<b>81</b>	<b>1 261</b>	<b>626</b>	<b>36</b>	<b>17</b>	<b>46 901</b>	<b>23 396</b>
ADZOPE	Privé	5 175	2 476	246	109	0	0	0	0	0	0	5 421	2 585
	Public	29 513	14 182	109	38	13	5	316	144	2	0	29 953	14 369
	<b>Total</b>	<b>34 688</b>	<b>16 658</b>	<b>355</b>	<b>147</b>	<b>13</b>	<b>5</b>	<b>316</b>	<b>144</b>	<b>2</b>	<b>0</b>	<b>35 374</b>	<b>16 954</b>
AGBOVILLE	comm	75	36	112	47	70	34	0	0	0	0	257	117
	Privé	5 428	2 637	171	74	197	81	0	0	0	0	5 796	2 792
	Public	25 739	12 777	176	88	0	0	4 518	2 141	0	0	30 433	15 006
	<b>Total</b>	<b>31 242</b>	<b>15 450</b>	<b>459</b>	<b>209</b>	<b>267</b>	<b>115</b>	<b>4 518</b>	<b>2 141</b>	<b>0</b>	<b>0</b>	<b>36 486</b>	<b>17 915</b>
BONDOUKOU	Privé	4 952	2 301	36	23	0	0	0	0	0	0	4 988	2 324
	Public	27 762	13 875	538	263	159	102	1 651	850	0	0	30 110	15 090
	<b>Total</b>	<b>32 714</b>	<b>16 176</b>	<b>574</b>	<b>286</b>	<b>159</b>	<b>102</b>	<b>1 651</b>	<b>850</b>	<b>0</b>	<b>0</b>	<b>35 098</b>	<b>17 414</b>
BON-GOUANOU	Privé	3 203	1 526	116	54	0	0	0	0	0	0	3 319	1 580
	Public	17 185	8 234	103	42	0	0	453	226	0	0	17 741	8 502
	<b>Total</b>	<b>20 388</b>	<b>9 760</b>	<b>219</b>	<b>96</b>	<b>0</b>	<b>0</b>	<b>453</b>	<b>226</b>	<b>0</b>	<b>0</b>	<b>21 060</b>	<b>10 082</b>
BOUAFLE	comm	1 632	725	129	56	0	0	0	0	0	0	1 761	781
	Privé	5 268	2 554	60	26	0	0	278	151	0	0	5 606	2 731
	Public	29 071	13 687	309	117	0	0	12 236	6 061	0	0	41 616	19 865
	<b>Total</b>	<b>35 971</b>	<b>16 966</b>	<b>498</b>	<b>199</b>	<b>0</b>	<b>0</b>	<b>12 514</b>	<b>6 212</b>	<b>0</b>	<b>0</b>	<b>48 983</b>	<b>23 377</b>
BOUAKE 1	Privé	7 403	3 542	229	123	0	0	69	37	0	0	7 701	3 702
	Public	16 528	8 297	0	0	71	36	4 772	2 435	556	277	21 927	11 045
	<b>Total</b>	<b>23 931</b>	<b>11 839</b>	<b>229</b>	<b>123</b>	<b>71</b>	<b>36</b>	<b>4 841</b>	<b>2 472</b>	<b>556</b>	<b>277</b>	<b>29 628</b>	<b>14 747</b>
BOUAKE 2	Privé	8 276	3 903	111	56	0	0	0	0	0	0	8 387	3 959
	Public	42 883	21 143	285	115	240	107	11 412	5 605	2 635	1 244	57 455	28 214
	<b>Total</b>	<b>51 159</b>	<b>25 046</b>	<b>396</b>	<b>171</b>	<b>240</b>	<b>107</b>	<b>11 412</b>	<b>5 605</b>	<b>2 635</b>	<b>1 244</b>	<b>65 842</b>	<b>32 173</b>

**TABLEAU 15 .Urbain : Répartition des élèves par DREN et par statut selon le type de fonctionnement des groupes pédagogiques (suite)**

DREN	STATUT	SIMPLE		JUMELE		MULTIGRADE		DOUBLE VACATION		DOUBLE FLUX		Total	
		TOTAL	FILLES	TOTAL	FILLES	TOTAL	FILLES	TOTAL	FILLES	TOTAL	FILLES	TOTAL	FILLES
BOUNA	Privé	533	222	0	0	0	0	0	0	0	0	533	222
	Public	9 184	4 543	276	131	0	0	0	0	0	0	9 460	4 674
	<b>Total</b>	<b>9 717</b>	<b>4 765</b>	<b>276</b>	<b>131</b>	<b>0</b>	<b>0</b>	<b>0</b>	<b>0</b>	<b>0</b>	<b>0</b>	<b>9 993</b>	<b>4 896</b>
BOUNDIALI	Privé	1 879	848	104	47	0	0	0	0	0	0	1 983	895
	Public	14 477	6 578	91	91	60	17	1 986	926	0	0	16 614	7 612
	<b>Total</b>	<b>16 356</b>	<b>7 426</b>	<b>195</b>	<b>138</b>	<b>60</b>	<b>17</b>	<b>1 986</b>	<b>926</b>	<b>0</b>	<b>0</b>	<b>18 597</b>	<b>8 507</b>
DABOU	comm	41	17	63	31	0	0	0	0	0	0	104	48
	Privé	3 963	1 930	21	11	0	0	0	0	0	0	3 984	1 941
	Public	11 150	5 552	0	0	0	0	6 035	2 986	194	81	17 379	8 619
	<b>Total</b>	<b>15 154</b>	<b>7 499</b>	<b>84</b>	<b>42</b>	<b>0</b>	<b>0</b>	<b>6 035</b>	<b>2 986</b>	<b>194</b>	<b>81</b>	<b>21 467</b>	<b>10 608</b>
DALOA	comm	2 779	1 255	419	202	0	0	343	181	0	0	3 541	1 638
	Privé	10 602	4 894	656	258	521	179	392	135	0	0	12 171	5 466
	Public	34 939	16 285	4	1	771	381	40 479	19 874	80	43	76 273	36 584
	<b>Total</b>	<b>48 320</b>	<b>22 434</b>	<b>1 079</b>	<b>461</b>	<b>1 292</b>	<b>560</b>	<b>41 214</b>	<b>20 190</b>	<b>80</b>	<b>43</b>	<b>91 985</b>	<b>43 688</b>
DAOUKRO	comm	780	268	0	0	0	0	0	0	0	0	780	268
	Privé	632	335	0	0	0	0	0	0	0	0	632	335
	Public	13 104	6 579	0	0	0	0	636	332	63	38	13 803	6 949
	<b>Total</b>	<b>14 516</b>	<b>7 182</b>	<b>0</b>	<b>0</b>	<b>0</b>	<b>0</b>	<b>636</b>	<b>332</b>	<b>63</b>	<b>38</b>	<b>15 215</b>	<b>7 552</b>
DIMBOKRO	Privé	749	393	215	86	0	0	0	0	0	0	964	479
	Public	13 331	6 726	39	19	0	0	429	208	0	0	13 799	6 953
	<b>Total</b>	<b>14 080</b>	<b>7 119</b>	<b>254</b>	<b>105</b>	<b>0</b>	<b>0</b>	<b>429</b>	<b>208</b>	<b>0</b>	<b>0</b>	<b>14 763</b>	<b>7 432</b>
DIVO	comm	905	369	0	0	0	0	0	0	0	0	905	369
	Privé	7 049	3 270	111	38	0	0	120	51	0	0	7 280	3 359
	Public	43 782	20 722	127	60	0	0	3 176	1 490	0	0	47 085	22 272
	<b>Total</b>	<b>51 736</b>	<b>24 361</b>	<b>238</b>	<b>98</b>	<b>0</b>	<b>0</b>	<b>3 296</b>	<b>1 541</b>	<b>0</b>	<b>0</b>	<b>55 270</b>	<b>26 000</b>
DUEKOUE	Privé	4 595	1 993	173	80	0	0	0	0	0	0	4 768	2 073
	Public	19 188	8 979	354	158	0	0	3 544	1 701	0	0	23 086	10 838
	<b>Total</b>	<b>23 783</b>	<b>10 972</b>	<b>527</b>	<b>238</b>	<b>0</b>	<b>0</b>	<b>3 544</b>	<b>1 701</b>	<b>0</b>	<b>0</b>	<b>27 854</b>	<b>12 911</b>
FERKESSE-DOUGOU	Privé	3 738	1 724	531	221	151	80	0	0	0	0	4 420	2 025
	Public	18 913	9 309	58	19	0	0	952	461	0	0	19 923	9 789
	<b>Total</b>	<b>22 651</b>	<b>11 033</b>	<b>589</b>	<b>240</b>	<b>151</b>	<b>80</b>	<b>952</b>	<b>461</b>	<b>0</b>	<b>0</b>	<b>24 343</b>	<b>11 814</b>
GAGNOA	comm	1 149	533	0	0	0	0	0	0	0	0	1 149	533
	Privé	9 870	4 609	0	0	0	0	0	0	0	0	9 870	4 609
	Public	41 552	19 817	130	51	0	0	1 225	564	0	0	42 907	20 432
	<b>Total</b>	<b>52 571</b>	<b>24 959</b>	<b>130</b>	<b>51</b>	<b>0</b>	<b>0</b>	<b>1 225</b>	<b>564</b>	<b>0</b>	<b>0</b>	<b>53 926</b>	<b>25 574</b>
GUIGLO	Privé	379	179	101	53	413	197	46	17	0	0	939	446
	Public	18 556	8 818	277	121	0	0	3 426	1 710	0	0	22 259	10 649
	<b>Total</b>	<b>18 935</b>	<b>8 997</b>	<b>378</b>	<b>174</b>	<b>413</b>	<b>197</b>	<b>3 472</b>	<b>1 727</b>	<b>0</b>	<b>0</b>	<b>23 198</b>	<b>11 095</b>
KATIOLA	Privé	1 021	507	0	0	0	0	0	0	0	0	1 021	507
	Public	22 162	10 701	72	29	0	0	1 488	738	186	92	23 908	11 560
	<b>Total</b>	<b>23 183</b>	<b>11 208</b>	<b>72</b>	<b>29</b>	<b>0</b>	<b>0</b>	<b>1 488</b>	<b>738</b>	<b>186</b>	<b>92</b>	<b>24 929</b>	<b>12 067</b>

**TABLEAU 15 .Urbain : Répartition des élèves par DREN et par statut selon le type de fonctionnement des groupes pédagogiques (suite et fin)**

DREN	STATUT	SIMPLE		JUMELE		MULTIGRADE		DOUBLE VACATION		DOUBLE FLUX		Total	
		TOTAL	FILLES	TOTAL	FILLES	TOTAL	FILLES	TOTAL	FILLES	TOTAL	FILLES	TOTAL	FILLES
KORHOGO	comm	0	0	61	24	0	0	0	0	0	0	61	24
	Privé	9 486	4 502	324	115	0	0	0	0	0	0	9 810	4 617
	Public	49 142	24 546	329	165	125	63	537	273	0	0	50 133	25 047
	Total	58 628	29 048	714	304	125	63	537	273	0	0	60 004	29 688
MAN	comm	24	11	81	39	0	0	0	0	0	0	105	50
	Privé	4 492	2 182	552	270	23	4	220	109	564	231	5 851	2 796
	Public	39 664	18 611	519	268	807	366	5 866	2 808	31	9	46 887	22 062
	Total	44 180	20 804	1 152	577	830	370	6 086	2 917	595	240	52 843	24 908
MANKONO	comm	995	451	0	0	0	0	0	0	0	0	995	451
	Privé	1 718	766	66	26	0	0	0	0	0	0	1 784	792
	Public	8 537	4 011	0	0	0	0	68	37	0	0	8 605	4 048
	Total	11 250	5 228	66	26	0	0	68	37	0	0	11 384	5 291
MINIGNAN	Public	2 257	1 026	0	0	0	0	238	107	0	0	2 495	1 133
	Total	2 257	1 026	0	0	0	0	238	107	0	0	2 495	1 133
ODIENNE	Privé	1 420	625	29	12	0	0	0	0	0	0	1 449	637
	Public	9 552	4 405	124	54	0	0	1 665	809	0	0	11 341	5 268
	Total	10 972	5 030	153	66	0	0	1 665	809	0	0	12 790	5 905
SAN-PEDRO	comm	290	142	85	40	125	55	0	0	0	0	500	237
	Privé	9 949	4 900	16	8	0	0	0	0	0	0	9 965	4 908
	Public	25 744	12 509	414	198	0	0	938	493	110	54	27 206	13 254
	Total	35 983	17 551	515	246	125	55	938	493	110	54	37 671	18 399
SASSANDRA	comm	130	60	285	138	0	0	0	0	0	0	415	198
	Privé	966	473	82	29	0	0	0	0	0	0	1 048	502
	Public	4 469	2 277	0	0	0	0	0	0	0	0	4 469	2 277
	Total	5 565	2 810	367	167	0	0	0	0	0	0	5 932	2 977
SEGUELA	Privé	857	389	59	19	0	0	0	0	276	129	1 192	537
	Public	11 711	5 392	66	25	0	0	2 149	991	0	0	13 926	6 408
	Total	12 568	5 781	125	44	0	0	2 149	991	276	129	15 118	6 945
SOUBRE	comm	87	50	99	38	44	21	0	0	0	0	230	109
	Privé	10 565	4 934	3 017	1 348	584	265	36	12	0	0	14 202	6 559
	Public	28 490	13 640	264	128	293	147	4 542	2 207	0	0	33 589	16 122
	Total	39 142	18 624	3 380	1 514	921	433	4 578	2 219	0	0	48 021	22 790
TOUBA	Privé	857	283	0	0	0	0	0	0	0	0	857	283
	Public	5 152	2 440	179	84	31	11	82	42	1 929	913	7 373	3 490
	Total	6 009	2 723	179	84	31	11	82	42	1 929	913	8 230	3 773
YAMOUS-SOUKRO	comm	226	112	0	0	0	0	0	0	0	0	226	112
	Privé	7 434	3 652	67	33	0	0	0	0	0	0	7 501	3 685
	Public	48 439	24 414	32	15	0	0	0	0	110	57	48 581	24 486
	Total	56 099	28 178	99	48	0	0	0	0	110	57	56 308	28 283
NATIONAL	comm	10 360	4 632	1 612	751	239	110	375	197	70	37	12 656	5 727
	Privé	398 173	195 172	12 013	5 451	2 258	936	1 327	577	840	360	414 611	202 496
	Public	1 061 902	523 520	6 180	2 906	3 471	1 687	148 494	73 481	7 445	3 583	1 227 492	605 177
	Total	1 470 435	723 324	19 805	9 108	5 968	2 733	150 196	74 255	8 355	3 980	1 654 759	813 400

**TABLEAU 15 . Rural : Répartition des élèves par DREN et par statut selon le type de fonctionnement des groupes pédagogiques**

DREN	STATUT	SIMPLE		JUMELE		MULTIGRADE		DOUBLE VACATION		DOUBLE FLUX		Total	
		TOTAL	FILLES	TOTAL	FILLES	TOTAL	FILLES	TOTAL	FILLES	TOTAL	FILLES	TOTAL	FILLES
ABEN-GOUROU	Comm	833	375	401	173	31	0	0	0	0	0	1 265	548
	Privé	1 781	827	667	308	117	45	0	0	0	0	2 565	1 180
	Public	35 011	15 962	1 853	775	48	18	0	0	246	142	37 158	16 897
	Total	37 625	17 164	2 921	1 256	196	63	0	0	246	142	40 988	18 625
ABIDJAN 1	Privé	1 221	638	0	0	0	0	0	0	0	0	1 221	638
	Public	6 054	2 989	63	33	0	0	0	0	0	0	6 117	3 022
	Total	7 275	3 627	63	33	0	0	0	0	0	0	7 338	3 660
ABIDJAN 2	Public	853	428	0	0	0	0	0	0	0	0	853	428
	Total	853	428	0	0	0	0	0	0	0	0	853	428
ABIDJAN 3	Privé	1 689	834	0	0	0	0	0	0	0	0	1 689	834
	Public	12 898	6 389	379	197	0	0	135	62	0	0	13 412	6 648
	Total	14 587	7 223	379	197	0	0	135	62	0	0	15 101	7 482
ABIDJAN 4	Privé	807	350	27	14	13	5	0	0	0	0	847	369
	Public	13 027	6 463	58	34	0	0	0	0	0	0	13 085	6 497
	Total	13 834	6 813	85	48	13	5	0	0	0	0	13 932	6 866
ABOISSO	Comm	1 038	425	3 071	1 233	377	171	0	0	60	21	4 546	1 850
	Privé	4 387	1 940	2 702	1 118	527	208	0	0	0	0	7 616	3 266
	Public	51 536	24 213	1 517	715	47	16	248	108	0	0	53 348	25 052
	Total	56 961	26 578	7 290	3 066	951	395	248	108	60	21	65 510	30 168
ADZOPE	Comm	421	175	371	157	119	39	19	8	0	0	930	379
	Privé	2 068	990	54	22	0	0	0	0	0	0	2 122	1 012
	Public	51 791	24 376	371	185	102	10	60	31	0	0	52 324	24 602
	Total	54 280	25 541	796	364	221	49	79	39	0	0	55 376	25 993
AGBOVILLE	Comm	1 668	752	1 920	907	167	88	0	0	0	0	3 755	1 747
	Privé	1 486	754	0	0	0	0	0	0	0	0	1 486	754
	Public	77 546	35 901	2 141	913	80	24	1 366	592	217	95	81 350	37 525
	Total	80 700	37 407	4 061	1 820	247	112	1 366	592	217	95	86 591	40 026
BONDOUKOU	Comm	889	351	442	175	200	80	0	0	0	0	1 531	606
	Privé	41	6	0	0	0	0	0	0	0	0	41	6
	Public	77 829	37 128	6 543	3 023	769	318	475	224	305	142	85 921	40 835
	Total	78 759	37 485	6 985	3 198	969	398	475	224	305	142	87 493	41 447
BON-GOUANOU	Privé	439	175	179	74	0	0	0	0	0	0	618	249
	Public	37 971	17 585	1 230	571	76	35	884	427	0	0	40 161	18 618
	Total	38 410	17 760	1 409	645	76	35	884	427	0	0	40 779	18 867
BOUAFLE	Comm	4 311	1 911	702	305	224	90	0	0	0	0	5 237	2 306
	Privé	1 786	830	179	71	0	0	0	0	0	0	1 965	901
	Public	87 895	38 040	3 127	1 311	33	11	870	393	0	0	91 925	39 755
	Total	93 992	40 781	4 008	1 687	257	101	870	393	0	0	99 127	42 962
BOUAKE 1	Privé	0	0	228	104	0	0	0	0	0	0	228	104
	Public	11 570	5 329	1 175	519	0	0	139	68	0	0	12 884	5 916
	Total	11 570	5 329	1 403	623	0	0	139	68	0	0	13 112	6 020
BOUAKE 2	Public	55 042	25 218	6 249	2 747	273	110	411	176	0	0	61 975	28 251
	Total	55 042	25 218	6 249	2 747	273	110	411	176	0	0	61 975	28 251

**TABLEAU 15 . Rural : Répartition des élèves par DREN et par statut selon le type de fonctionnement des groupes pédagogiques (suite)**

DREN	STATUT	SIMPLE		JUMELE		MULTIGRADE		DOUBLE VACATION		DOUBLE FLUX		Total	
		TOTAL	FILLES	TOTAL	FILLES	TOTAL	FILLES	TOTAL	FILLES	TOTAL	FILLES	TOTAL	FILLES
BOUNA	Comm	1 770	823	353	160	405	193	0	0	0	0	2 528	1 176
	Public	17 923	8 164	3 975	1 795	900	399	0	0	0	0	22 798	10 358
	Total	19 693	8 987	4 328	1 955	1 305	592	0	0	0	0	25 326	11 534
BOUNDIALI	Public	18 930	9 102	4 954	2 404	912	460	137	59	0	0	24 933	12 025
	Total	18 930	9 102	4 954	2 404	912	460	137	59	0	0	24 933	12 025
DABOU	Comm	1 447	631	1 359	539	123	55	0	0	0	0	2 929	1 225
	Privé	824	410	0	0	0	0	0	0	0	0	824	410
	Public	40 180	18 841	1 899	877	0	0	2 238	1 074	685	307	45 002	21 099
	Total	42 451	19 882	3 258	1 416	123	55	2 238	1 074	685	307	48 755	22 734
DALOA	Comm	7 650	3 315	3 536	1 493	546	252	0	0	0	0	11 732	5 060
	Privé	3 282	1 334	659	289	0	0	257	100	0	0	4 198	1 723
	Public	146 351	64 994	10 227	4 431	489	209	3 827	1 838	0	0	160 894	71 472
	Total	157 283	69 643	14 422	6 213	1 035	461	4 084	1 938	0	0	176 824	78 255
DAOUKRO	Comm	818	214	135	61	267	132	5	1	0	0	1 225	408
	Public	38 364	17 633	2 930	1 339	67	32	623	276	0	0	41 984	19 280
	Total	39 182	17 847	3 065	1 400	334	164	628	277	0	0	43 209	19 688
DIMBOKRO	Comm	187	87	454	215	74	32	0	0	0	0	715	334
	Public	26 937	12 141	1 431	593	98	45	121	60	0	0	28 587	12 839
	Total	27 124	12 228	1 885	808	172	77	121	60	0	0	29 302	13 173
DIVO	Comm	3 422	1 547	2 346	1 071	22	7	0	0	0	0	5 790	2 625
	Privé	846	364	360	159	158	57	0	0	0	0	1 364	580
	Public	88 506	39 457	3 788	1 636	0	0	241	119	0	0	92 535	41 212
	Total	92 774	41 368	6 494	2 866	180	64	241	119	0	0	99 689	44 417
DUEKOUÉ	Comm	714	321	34	16	0	0	0	0	0	0	748	337
	Privé	1 365	606	56	17	0	0	0	0	0	0	1 421	623
	Public	84 781	37 881	4 902	2 133	0	0	697	319	0	0	90 380	40 333
	Total	86 860	38 808	4 992	2 166	0	0	697	319	0	0	92 549	41 293
FERKESSE-DOUGOU	Comm	989	494	677	367	149	73	0	0	0	0	1 815	934
	Privé	1 059	438	265	116	31	17	0	0	0	0	1 355	571
	Public	23 827	11 399	4 366	2 115	745	315	0	0	0	0	28 938	13 829
	Total	25 875	12 331	5 308	2 598	925	405	0	0	0	0	32 108	15 334
GAGNOA	Comm	2 501	1 096	74	39	45	19	0	0	0	0	2 620	1 154
	Privé	1 987	898	48	34	0	0	0	0	0	0	2 035	932
	Public	88 176	39 665	461	194	52	22	656	287	0	0	89 345	40 168
	Total	92 664	41 659	583	267	97	41	656	287	0	0	94 000	42 254
GUILLO	Comm	288	128	161	63	0	0	0	0	0	0	449	191
	Privé	612	273	470	209	837	401	0	0	0	0	1 919	883
	Public	42 929	19 539	4 679	2 076	159	71	916	438	71	29	48 754	22 153
	Total	43 829	19 940	5 310	2 348	996	472	916	438	71	29	51 122	23 227
KATIOLA	Comm	175	80	159	64	166	69	0	0	0	0	500	213
	Privé	382	188	0	0	0	0	0	0	0	0	382	188
	Public	32 954	15 502	5 156	2 285	516	251	304	141	0	0	38 930	18 179
	Total	33 511	15 770	5 315	2 349	682	320	304	141	0	0	39 812	18 580

**TABLEAU 15 . Rural : Répartition des élèves par DREN et par statut selon le type de fonctionnement des groupes pédagogiques (suite et fin)**

DREN	STATUT	SIMPLE		JUMELE		MULTIGRADE		DOUBLE VACATION		DOUBLE FLUX		Total	
		TOTAL	FILLES	TOTAL	FILLES	TOTAL	FILLES	TOTAL	FILLES	TOTAL	FILLES	TOTAL	FILLES
KORHOGO	Comm	1 579	809	400	194	439	207	0	0	0	0	2 418	1 210
	Privé	670	260	55	22	0	0	0	0	0	0	725	282
	Public	39 764	19 197	6 709	3 167	1 421	686	105	57	218	105	48 217	23 212
	Total	42 013	20 266	7 164	3 383	1 860	893	105	57	218	105	51 360	24 704
MAN	Comm	367	153	294	124	61	32	0	0	0	0	722	309
	Privé	562	250	40	19	0	0	0	0	0	0	602	269
	Public	99 978	43 896	5 613	2 202	188	70	801	354	99	45	106 679	46 567
	Total	100 907	44 299	5 947	2 345	249	102	801	354	99	45	108 003	47 145
MANKONO	Comm	2 158	978	283	142	0	0	0	0	0	0	2 441	1 120
	Privé	307	145	0	0	0	0	0	0	0	0	307	145
	Public	33 248	15 060	3 075	1 443	53	29	221	106	94	30	36 691	16 668
	Total	35 713	16 183	3 358	1 585	53	29	221	106	94	30	39 439	17 933
MINIGNAN	Comm	12	7	0	0	0	0	0	0	0	0	12	7
	Public	9 867	4 269	700	274	80	24	304	143	0	0	10 951	4 710
	Total	9 879	4 276	700	274	80	24	304	143	0	0	10 963	4 717
ODIENNE	Privé	254	125	93	28	0	0	0	0	0	0	347	153
	Public	18 060	8 233	2 052	860	203	100	250	104	107	48	20 672	9 345
	Total	18 314	8 358	2 145	888	203	100	250	104	107	48	21 019	9 498
SAN-PEDRO	Comm	1 838	838	3 270	1 389	2 018	811	0	0	0	0	7 126	3 038
	Privé	3 669	1 776	330	147	43	16	0	0	0	0	4 042	1 939
	Public	68 077	31 607	6 567	2 816	533	235	1 831	812	94	38	77 102	35 508
	Total	73 584	34 221	10 167	4 352	2 594	1 062	1 831	812	94	38	88 270	40 485
SASSANDRA	Comm	1 658	719	2 196	959	39	17	0	0	0	0	3 893	1 695
	Privé	1 788	792	476	158	21	4	0	0	0	0	2 285	954
	Public	44 516	19 746	3 310	1 501	0	0	0	0	0	0	47 826	21 247
	Total	47 962	21 257	5 982	2 618	60	21	0	0	0	0	54 004	23 896
SEQUELA	Comm	315	148	112	47	22	8	9	3	0	0	458	206
	Public	23 686	10 418	2 910	1 196	321	138	0	0	0	0	26 917	11 752
	Total	24 001	10 566	3 022	1 243	343	146	9	3	0	0	27 375	11 958
SOUBRE	Comm	769	336	1 401	615	427	205	0	0	0	0	2 597	1 156
	Privé	3 529	1 576	6 342	2 617	1 720	723	102	41	21	9	11 714	4 966
	Public	99 986	45 207	8 069	3 540	231	95	652	302	0	0	108 938	49 144
	Total	104 284	47 119	15 812	6 772	2 378	1 023	754	343	21	9	123 249	55 266
TOUBA	Comm	1 029	478	1 451	693	514	219	0	0	0	0	2 994	1 390
	Privé	300	114	0	0	0	0	0	0	0	0	300	114
	Public	12 597	5 565	4 226	1 826	701	298	185	79	61	35	17 770	7 803
	Total	13 926	6 157	5 677	2 519	1 215	517	185	79	61	35	21 064	9 307
YAMOUS-SOUKRO	Comm	206	84	104	49	0	0	0	0	0	0	310	133
	Privé	375	180	0	0	0	0	0	0	0	0	375	180
	Public	69 341	32 278	1 367	578	0	0	517	229	0	0	71 225	33 085
	Total	69 922	32 542	1 471	627	0	0	517	229	0	0	71 910	33 398
NATIONAL	Comm	39 052	17 275	25 706	11 250	6 435	2 799	33	12	60	21	71 286	31 357
	Privé	37 516	17 073	13 230	5 526	3 467	1 476	359	141	21	9	54 593	24 225
	Public	1 688 001	769 815	118 072	52 304	9 097	4 021	19 214	8 878	2 197	1 016	1 836 581	836 034
	Total	1 764 569	804 163	157 008	69 080	18 999	8 296	19 606	9 031	2 278	1 046	1 962 460	891 616

**TABLEAU 16. Ensemble : Répartition des redoublants par DRENET et par statut selon le niveau d'études**

DREN	STATUT	CPU		CP1		CP2		CEU		CE1		CE2		CM1		CM2		Total	
		TOTAL	FILLES	TOTAL	FILLES	TOTAL	FILLES	TOTAL	FILLES	TOTAL	FILLES	TOTAL	FILLES	TOTAL	FILLES	TOTAL	FILLES	TOTAL	FILLES
ABENGOUROU	Comm	0	0	60	32	60	28	0	0	49	21	25	7	7	3	0	0	201	91
	Privé	0	0	332	129	118	46	0	0	140	62	96	37	78	37	65	30	829	341
	Public	0	0	2 876	1 304	2 321	1 040	0	0	2 343	1 066	2 201	1 114	1 926	956	1 151	492	12 818	5 972
	<b>Total</b>	<b>0</b>	<b>0</b>	<b>3 268</b>	<b>1 465</b>	<b>2 499</b>	<b>1 114</b>	<b>0</b>	<b>0</b>	<b>2 532</b>	<b>1 149</b>	<b>2 322</b>	<b>1 158</b>	<b>2 011</b>	<b>996</b>	<b>1 216</b>	<b>522</b>	<b>13 848</b>	<b>6 404</b>
ABIDJAN 1	Comm	0	0	0	0	0	0	0	0	0	0	0	2	2	0	0	2	2	
	Privé	1	1	72	24	145	59	0	0	213	80	152	88	108	56	214	100	905	408
	Public	0	0	941	416	1 285	593	0	0	1 436	597	1 252	656	1 316	663	1 473	759	7 703	3 684
	<b>Total</b>	<b>1</b>	<b>1</b>	<b>1 013</b>	<b>440</b>	<b>1 430</b>	<b>652</b>	<b>0</b>	<b>0</b>	<b>1 649</b>	<b>677</b>	<b>1 404</b>	<b>744</b>	<b>1 426</b>	<b>721</b>	<b>1 687</b>	<b>859</b>	<b>8 610</b>	<b>4 094</b>
ABIDJAN 2	Privé	0	0	248	75	567	251	0	0	686	282	470	217	404	205	449	226	2 824	1 256
	Public	24	19	1 162	385	1 482	647	0	0	1 786	809	1 593	802	1 456	755	1 823	924	9 326	4 341
	<b>Total</b>	<b>24</b>	<b>19</b>	<b>1 410</b>	<b>460</b>	<b>2 049</b>	<b>898</b>	<b>0</b>	<b>0</b>	<b>2 472</b>	<b>1 091</b>	<b>2 063</b>	<b>1 019</b>	<b>1 860</b>	<b>960</b>	<b>2 272</b>	<b>1 150</b>	<b>12 150</b>	<b>5 597</b>
ABIDJAN 3	Privé	0	0	131	55	531	232	0	0	512	182	460	211	255	138	292	142	2 181	960
	Public	0	0	662	264	2 112	970	0	0	2 455	1 137	2 270	1 165	2 140	1 137	1 654	879	11 293	5 552
	<b>Total</b>	<b>0</b>	<b>0</b>	<b>793</b>	<b>319</b>	<b>2 643</b>	<b>1 202</b>	<b>0</b>	<b>0</b>	<b>2 967</b>	<b>1 319</b>	<b>2 730</b>	<b>1 376</b>	<b>2 395</b>	<b>1 275</b>	<b>1 946</b>	<b>1 021</b>	<b>13 474</b>	<b>6 512</b>
ABIDJAN 4	Comm	0	0	17	5	14	6	0	0	6	2	2	0	0	0	0	0	39	13
	Privé	0	0	362	160	742	315	0	0	821	341	571	265	517	258	504	223	3 517	1 562
	Public	0	0	1 086	470	1 337	594	0	0	1 730	697	1 673	802	1 857	974	2 127	1 021	9 810	4 558
	<b>Total</b>	<b>0</b>	<b>0</b>	<b>1 465</b>	<b>635</b>	<b>2 093</b>	<b>915</b>	<b>0</b>	<b>0</b>	<b>2 557</b>	<b>1 040</b>	<b>2 246</b>	<b>1 067</b>	<b>2 374</b>	<b>1 232</b>	<b>2 631</b>	<b>1 244</b>	<b>13 366</b>	<b>6 133</b>
ABOISSO	Comm	0	0	77	30	40	18	0	0	61	27	32	8	6	5	9	1	225	89
	Privé	0	0	310	136	191	84	0	0	220	99	136	56	101	39	38	14	996	428
	Public	0	0	2 590	1 127	2 217	984	0	0	2 472	1 115	2 152	1 049	2 367	1 141	1 563	800	13 361	6 216
	<b>Total</b>	<b>0</b>	<b>0</b>	<b>2 977</b>	<b>1 293</b>	<b>2 448</b>	<b>1 086</b>	<b>0</b>	<b>0</b>	<b>2 753</b>	<b>1 241</b>	<b>2 320</b>	<b>1 113</b>	<b>2 474</b>	<b>1 185</b>	<b>1 610</b>	<b>815</b>	<b>14 582</b>	<b>6 733</b>
ADZOPE	Comm	0	0	43	11	9	5	0	0	13	4	2	2	0	0	1	1	68	23
	Privé	0	0	147	54	100	45	0	0	85	27	69	28	73	31	96	53	570	238
	Public	0	0	1 985	900	2 189	968	0	0	2 122	1 010	1 971	1 002	2 184	1 043	2 036	921	12 487	5 844
	<b>Total</b>	<b>0</b>	<b>0</b>	<b>2 175</b>	<b>965</b>	<b>2 298</b>	<b>1 018</b>	<b>0</b>	<b>0</b>	<b>2 220</b>	<b>1 041</b>	<b>2 042</b>	<b>1 032</b>	<b>2 257</b>	<b>1 074</b>	<b>2 133</b>	<b>975</b>	<b>13 125</b>	<b>6 105</b>
AGBOVILLE	Comm	6	2	140	47	41	23	3	2	29	17	20	4	20	6	7	1	266	102
	Privé	0	0	84	24	104	45	0	0	110	41	95	41	86	46	86	38	565	235
	Public	0	0	3 658	1 593	3 287	1 513	0	0	3 274	1 527	3 068	1 391	3 298	1 536	1 921	836	18 506	8 396
	<b>Total</b>	<b>6</b>	<b>2</b>	<b>3 882</b>	<b>1 664</b>	<b>3 432</b>	<b>1 581</b>	<b>3</b>	<b>2</b>	<b>3 413</b>	<b>1 585</b>	<b>3 183</b>	<b>1 436</b>	<b>3 404</b>	<b>1 588</b>	<b>2 014</b>	<b>875</b>	<b>19 337</b>	<b>8 733</b>
BONDOUKOU	Comm	0	0	0	0	0	0	0	0	0	0	0	0	0	0	0	0	0	0
	Privé	0	0	85	32	65	35	0	0	85	45	92	38	40	14	38	17	405	181
	Public	0	0	2 358	1 098	2 375	1 093	0	0	2 313	1 134	2 279	1 206	1 915	993	2 189	1 068	13 429	6 592
	<b>Total</b>	<b>0</b>	<b>0</b>	<b>2 443</b>	<b>1 130</b>	<b>2 440</b>	<b>1 128</b>	<b>0</b>	<b>0</b>	<b>2 398</b>	<b>1 179</b>	<b>2 371</b>	<b>1 244</b>	<b>1 955</b>	<b>1 007</b>	<b>2 227</b>	<b>1 085</b>	<b>13 834</b>	<b>6 773</b>

**TABLEAU 16. Ensemble : Répartition des redoublants par DREN et par statut selon le niveau d'études (suite)**

DREN	STATUT	CPU		CP1		CP2		CEU		CE1		CE2		CM1		CM2		Total	
		TOTAL	FILLES	TOTAL	FILLES	TOTAL	FILLES	TOTAL	FILLES	TOTAL	FILLES	TOTAL	FILLES	TOTAL	FILLES	TOTAL	FILLES	TOTAL	FILLES
BONGOUANOU	Privé	0	0	10	4	33	23	0	0	41	15	32	20	29	11	78	33	223	106
	Public	0	0	325	135	1 360	618	0	0	1 342	620	1 241	592	1 363	611	1 123	483	6 754	3 059
	<b>Total</b>	<b>0</b>	<b>0</b>	<b>335</b>	<b>139</b>	<b>1 393</b>	<b>641</b>	<b>0</b>	<b>0</b>	<b>1 383</b>	<b>635</b>	<b>1 273</b>	<b>612</b>	<b>1 392</b>	<b>622</b>	<b>1 201</b>	<b>516</b>	<b>6 977</b>	<b>3 165</b>
BOUAFLE	Comm	0	0	74	24	83	42	0	0	67	35	87	38	74	29	48	11	433	179
	Privé	0	0	138	49	106	49	0	0	116	51	97	39	89	46	85	41	631	275
	Public	0	0	4 883	2 246	3 530	1 586	0	0	3 770	1 660	3 298	1 554	3 259	1 369	1 947	768	20 687	9 183
	<b>Total</b>	<b>0</b>	<b>0</b>	<b>5 095</b>	<b>2 319</b>	<b>3 719</b>	<b>1 677</b>	<b>0</b>	<b>0</b>	<b>3 953</b>	<b>1 746</b>	<b>3 482</b>	<b>1 631</b>	<b>3 422</b>	<b>1 444</b>	<b>2 080</b>	<b>820</b>	<b>21 751</b>	<b>9 637</b>
BOUAKE 1	Privé	0	0	241	114	139	64	0	0	251	119	92	32	107	41	51	21	881	391
	Public	0	0	954	451	956	442	0	0	1 065	527	943	488	915	427	748	358	5 581	2 693
	<b>Total</b>	<b>0</b>	<b>0</b>	<b>1 195</b>	<b>565</b>	<b>1 095</b>	<b>506</b>	<b>0</b>	<b>0</b>	<b>1 316</b>	<b>646</b>	<b>1 035</b>	<b>520</b>	<b>1 022</b>	<b>468</b>	<b>799</b>	<b>379</b>	<b>6 462</b>	<b>3 084</b>
BOUAKE 2	Privé	0	0	81	10	155	56	0	0	96	41	75	32	90	40	76	31	573	210
	Public	0	0	3 960	1 813	3 114	1 406	0	0	3 506	1 631	2 966	1 451	2 894	1 351	1 929	826	18 369	8 478
	<b>Total</b>	<b>0</b>	<b>0</b>	<b>4 041</b>	<b>1 823</b>	<b>3 269</b>	<b>1 462</b>	<b>0</b>	<b>0</b>	<b>3 602</b>	<b>1 672</b>	<b>3 041</b>	<b>1 483</b>	<b>2 984</b>	<b>1 391</b>	<b>2 005</b>	<b>857</b>	<b>18 942</b>	<b>8 688</b>
BOUNA	Comm	0	0	52	20	43	16	0	0	25	5	8	4	0	0	0	0	128	45
	Privé	0	0	28	8	6	1	0	0	8	4	6	1	3	1	6	3	57	18
	Public	0	0	1 059	450	919	445	0	0	901	455	644	318	458	220	341	159	4 322	2 047
	<b>Total</b>	<b>0</b>	<b>0</b>	<b>1 139</b>	<b>478</b>	<b>968</b>	<b>462</b>	<b>0</b>	<b>0</b>	<b>934</b>	<b>464</b>	<b>658</b>	<b>323</b>	<b>461</b>	<b>221</b>	<b>347</b>	<b>162</b>	<b>4 507</b>	<b>2 110</b>
BOUNDIALI	Privé	0	0	31	11	20	4	0	0	22	6	12	5	15	3	10	6	110	35
	Public	0	0	1 350	575	1 062	446	0	0	1 051	471	752	382	802	373	499	246	5 516	2 493
	<b>Total</b>	<b>0</b>	<b>0</b>	<b>1 381</b>	<b>586</b>	<b>1 082</b>	<b>450</b>	<b>0</b>	<b>0</b>	<b>1 073</b>	<b>477</b>	<b>764</b>	<b>387</b>	<b>817</b>	<b>376</b>	<b>509</b>	<b>252</b>	<b>5 626</b>	<b>2 528</b>
DABOU	Comm	0	0	26	8	28	14	0	0	44	17	25	12	47	22	13	5	183	78
	Privé	0	0	45	26	50	20	0	0	72	37	69	29	51	27	25	12	312	151
	Public	0	0	766	311	1 598	708	0	0	1 558	685	1 672	793	1 500	669	653	293	7 747	3 459
	<b>Total</b>	<b>0</b>	<b>0</b>	<b>837</b>	<b>345</b>	<b>1 676</b>	<b>742</b>	<b>0</b>	<b>0</b>	<b>1 674</b>	<b>739</b>	<b>1 766</b>	<b>834</b>	<b>1 598</b>	<b>718</b>	<b>691</b>	<b>310</b>	<b>8 242</b>	<b>3 688</b>

**TABLEAU 16. Ensemble : Répartition des redoublants par DREN et par statut selon le niveau d'études (suite)**

DREN	STATUT	CPU		CP1		CP2		CEU		CE1		CE2		CM1		CM2		Total	
		TOTAL	FILLES	TOTAL	FILLES	TOTAL	FILLES	TOTAL	FILLES	TOTAL	FILLES	TOTAL	FILLES	TOTAL	FILLES	TOTAL	FILLES	TOTAL	FILLES
DALOA	Comm	4	3	106	48	46	19	5	1	54	22	34	15	24	11	18	7	291	126
	Privé	0	0	413	177	310	130	0	0	264	103	202	89	159	60	115	55	1 463	614
	Public	0	0	7 839	3 327	5 424	2 225	0	0	6 406	2 752	5 277	2 510	5 099	2 342	3 341	1 388	33 386	14 544
	<b>Total</b>	<b>4</b>	<b>3</b>	<b>8 358</b>	<b>3 552</b>	<b>5 780</b>	<b>2 374</b>	<b>5</b>	<b>1</b>	<b>6 724</b>	<b>2 877</b>	<b>5 513</b>	<b>2 614</b>	<b>5 282</b>	<b>2 413</b>	<b>3 474</b>	<b>1 450</b>	<b>35 140</b>	<b>15 284</b>
DAOUKRO	Comm	0	0	22	0	19	11	0	0	4	0	34	13	0	0	3	0	82	24
	Privé	0	0	0	0	2	1	0	0	7	5	7	2	4	4	2	2	22	14
	Public	0	0	121	8	1 378	653	0	0	1 530	745	1 395	675	1 259	609	1 211	513	6 894	3 203
	<b>Total</b>	<b>0</b>	<b>0</b>	<b>143</b>	<b>8</b>	<b>1 399</b>	<b>665</b>	<b>0</b>	<b>0</b>	<b>1 541</b>	<b>750</b>	<b>1 436</b>	<b>690</b>	<b>1 263</b>	<b>613</b>	<b>1 216</b>	<b>515</b>	<b>6 998</b>	<b>3 241</b>
DIMBOKRO	Comm	0	0	20	8	11	5	0	0	10	4	7	3	0	0	0	0	48	20
	Privé	0	0	2	0	27	12	0	0	23	12	23	9	16	6	13	5	104	44
	Public	0	0	955	487	1 098	519	0	0	876	431	1 226	607	634	312	1 314	581	6 103	2 937
	<b>Total</b>	<b>0</b>	<b>0</b>	<b>977</b>	<b>495</b>	<b>1 136</b>	<b>536</b>	<b>0</b>	<b>0</b>	<b>909</b>	<b>447</b>	<b>1 256</b>	<b>619</b>	<b>650</b>	<b>318</b>	<b>1 327</b>	<b>586</b>	<b>6 255</b>	<b>3 001</b>
DIVO	Comm	0	0	17	7	64	24	0	0	16	7	25	12	1	0	6	0	129	50
	Privé	0	0	115	49	101	50	0	0	87	24	80	34	68	30	21	10	472	197
	Public	0	0	3 370	1 449	3 811	1 671	0	0	3 087	1 304	3 431	1 619	2 610	1 158	2 107	882	18 416	8 083
	<b>Total</b>	<b>0</b>	<b>0</b>	<b>3 502</b>	<b>1 505</b>	<b>3 976</b>	<b>1 745</b>	<b>0</b>	<b>0</b>	<b>3 190</b>	<b>1 335</b>	<b>3 536</b>	<b>1 665</b>	<b>2 679</b>	<b>1 188</b>	<b>2 134</b>	<b>892</b>	<b>19 017</b>	<b>8 330</b>
DUEKOUÉ	Comm	0	0	6	0	0	0	0	0	0	0	0	0	0	0	0	0	6	0
	Privé	0	0	116	32	83	37	0	0	47	28	40	23	25	11	24	13	335	144
	Public	0	0	2 713	1 168	2 341	1 029	0	0	2 504	1 032	2 041	946	1 723	756	1 116	383	12 438	5 314
	<b>Total</b>	<b>0</b>	<b>0</b>	<b>2 835</b>	<b>1 200</b>	<b>2 424</b>	<b>1 066</b>	<b>0</b>	<b>0</b>	<b>2 551</b>	<b>1 060</b>	<b>2 081</b>	<b>969</b>	<b>1 748</b>	<b>767</b>	<b>1 140</b>	<b>396</b>	<b>12 779</b>	<b>5 458</b>
FERKESSEDOUGOU	Comm	0	0	57	27	26	14	0	0	16	7	0	0	0	0	0	0	99	48
	Privé	0	0	140	54	90	38	0	0	94	47	58	24	56	22	38	17	476	202
	Public	0	0	1 624	715	1 127	516	0	0	1 125	502	853	405	961	451	1 158	534	6 848	3 123
	<b>Total</b>	<b>0</b>	<b>0</b>	<b>1 821</b>	<b>796</b>	<b>1 243</b>	<b>568</b>	<b>0</b>	<b>0</b>	<b>1 235</b>	<b>556</b>	<b>911</b>	<b>429</b>	<b>1 017</b>	<b>473</b>	<b>1 196</b>	<b>551</b>	<b>7 423</b>	<b>3 373</b>
GAGNOA	Comm	0	0	50	5	47	21	0	0	35	18	35	18	18	8	16	8	201	78
	Privé	0	0	172	60	141	63	0	0	182	68	87	40	118	45	106	49	806	325
	Public	0	0	3 518	1 532	3 533	1 519	0	0	3 339	1 448	3 159	1 482	3 263	1 501	2 505	1 073	19 317	8 555
	<b>Total</b>	<b>0</b>	<b>0</b>	<b>3 740</b>	<b>1 597</b>	<b>3 721</b>	<b>1 603</b>	<b>0</b>	<b>0</b>	<b>3 556</b>	<b>1 534</b>	<b>3 281</b>	<b>1 540</b>	<b>3 399</b>	<b>1 554</b>	<b>2 627</b>	<b>1 130</b>	<b>20 324</b>	<b>8 958</b>

**TABLEAU 16. Ensemble : Répartition des redoublants par DREN et par statut selon le niveau d'études (suite)**

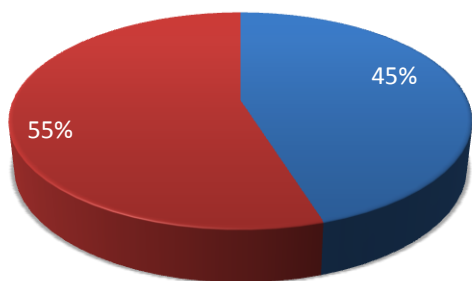
DREN	STATUT	CPU		CP1		CP2		CEU		CE1		CE2		CM1		CM2		Total	
		TOTAL	FILLES	TOTAL	FILLES	TOTAL	FILLES	TOTAL	FILLES	TOTAL	FILLES	TOTAL	FILLES	TOTAL	FILLES	TOTAL	FILLES	TOTAL	FILLES
GUIGLO	Comm	0	0	32	2	8	4	0	0	10	4	0	0	0	0	0	0	50	10
	Privé	0	0	153	48	39	15	0	0	37	15	19	10	3	2	9	5	260	95
	Public	0	0	2 383	1 090	1 904	842	0	0	2 150	933	1 708	805	1 231	540	1 037	439	10 413	4 649
	<b>Total</b>	<b>0</b>	<b>0</b>	<b>2 568</b>	<b>1 140</b>	<b>1 951</b>	<b>861</b>	<b>0</b>	<b>0</b>	<b>2 197</b>	<b>952</b>	<b>1 727</b>	<b>815</b>	<b>1 234</b>	<b>542</b>	<b>1 046</b>	<b>444</b>	<b>10 723</b>	<b>4 754</b>
KATIOLA	Comm	0	0	14	7	11	5	0	0	8	4	0	0	0	0	0	0	33	16
	Privé	0	0	9	4	33	17	0	0	28	18	24	12	12	8	10	5	116	64
	Public	0	0	2 365	1 015	1 913	852	0	0	2 078	998	1 541	769	1 425	671	1 532	607	10 854	4 912
	<b>Total</b>	<b>0</b>	<b>0</b>	<b>2 388</b>	<b>1 026</b>	<b>1 957</b>	<b>874</b>	<b>0</b>	<b>0</b>	<b>2 114</b>	<b>1 020</b>	<b>1 565</b>	<b>781</b>	<b>1 437</b>	<b>679</b>	<b>1 542</b>	<b>612</b>	<b>11 003</b>	<b>4 992</b>
KORHOGO	Comm	0	0	54	18	49	23	0	0	53	20	17	9	0	0	0	0	173	70
	Privé	0	0	144	53	159	65	0	0	155	65	88	40	147	61	103	41	796	325
	Public	0	0	3 646	1 662	2 893	1 266	0	0	3 329	1 486	2 299	1 164	2 654	1 263	1 924	873	16 745	7 714
	<b>Total</b>	<b>0</b>	<b>0</b>	<b>3 844</b>	<b>1 733</b>	<b>3 101</b>	<b>1 354</b>	<b>0</b>	<b>0</b>	<b>3 537</b>	<b>1 571</b>	<b>2 404</b>	<b>1 213</b>	<b>2 801</b>	<b>1 324</b>	<b>2 027</b>	<b>914</b>	<b>17 714</b>	<b>8 109</b>
MAN	Comm	0	0	7	0	0	0	0	0	0	0	0	0	0	0	0	0	7	0
	Privé	0	0	92	46	88	49	0	0	78	32	57	20	65	27	63	29	443	203
	Public	2	0	5 574	2 305	5 088	2 256	29	10	4 697	2 049	4 110	1 970	3 412	1 372	2 560	952	25 472	10 914
	<b>Total</b>	<b>2</b>	<b>0</b>	<b>5 673</b>	<b>2 351</b>	<b>5 176</b>	<b>2 305</b>	<b>29</b>	<b>10</b>	<b>4 775</b>	<b>2 081</b>	<b>4 167</b>	<b>1 990</b>	<b>3 477</b>	<b>1 399</b>	<b>2 623</b>	<b>981</b>	<b>25 922</b>	<b>11 117</b>
MANKONO	Comm	0	0	74	27	49	19	0	0	52	22	17	9	11	2	0	0	203	79
	Privé	0	0	9	5	24	7	0	0	25	14	9	4	6	4	1	0	74	34
	Public	0	0	1 312	491	1 041	445	0	0	1 189	553	956	480	737	313	280	129	5 515	2 411
	<b>Total</b>	<b>0</b>	<b>0</b>	<b>1 395</b>	<b>523</b>	<b>1 114</b>	<b>471</b>	<b>0</b>	<b>0</b>	<b>1 266</b>	<b>589</b>	<b>982</b>	<b>493</b>	<b>754</b>	<b>319</b>	<b>281</b>	<b>129</b>	<b>5 792</b>	<b>2 524</b>
MINIGNAN	Comm	0	0	0	0	0	0	0	0	0	0	0	0	0	0	0	0	0	0
	Public	0	0	800	370	380	163	0	0	588	245	298	150	292	103	140	41	2 498	1 072
	<b>Total</b>	<b>0</b>	<b>0</b>	<b>800</b>	<b>370</b>	<b>380</b>	<b>163</b>	<b>0</b>	<b>0</b>	<b>588</b>	<b>245</b>	<b>298</b>	<b>150</b>	<b>292</b>	<b>103</b>	<b>140</b>	<b>41</b>	<b>2 498</b>	<b>1 072</b>

**TABLEAU 16. Ensemble : Répartition des redoublants par DREN et par statut selon le niveau d'études (suite et fin)**

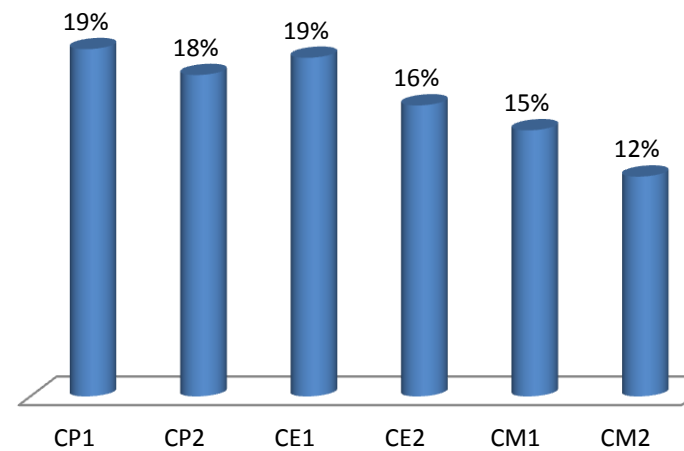
DREN	STATUT	CPU		CP1		CP2		CEU		CE1		CE2		CM1		CM2		Total	
		TOTAL	FILLES	TOTAL	FILLES	TOTAL	FILLES	TOTAL	FILLES	TOTAL	FILLES	TOTAL	FILLES	TOTAL	FILLES	TOTAL	FILLES	TOTAL	FILLES
ODIENNE	Privé	0	0	37	22	53	21	0	0	47	14	32	15	11	2	6	3	186	77
	Public	0	0	999	444	1 230	544	0	0	1 664	761	1 044	528	1 020	425	990	406	6 947	3 108
	<b>Total</b>	<b>0</b>	<b>0</b>	<b>1 036</b>	<b>466</b>	<b>1 283</b>	<b>565</b>	<b>0</b>	<b>0</b>	<b>1 711</b>	<b>775</b>	<b>1 076</b>	<b>543</b>	<b>1 031</b>	<b>427</b>	<b>996</b>	<b>409</b>	<b>7 133</b>	<b>3 185</b>
SAN-PEDRO	Comm	0	0	184	71	100	42	0	0	81	35	51	17	36	15	25	11	477	191
	Privé	0	0	177	88	253	98	0	0	265	111	179	80	123	57	162	72	1 159	506
	Public	0	0	3 660	1 594	2 826	1 265	0	0	3 312	1 572	2 529	1 225	1 890	884	1 249	539	15 466	7 079
	<b>Total</b>	<b>0</b>	<b>0</b>	<b>4 021</b>	<b>1 753</b>	<b>3 179</b>	<b>1 405</b>	<b>0</b>	<b>0</b>	<b>3 658</b>	<b>1 718</b>	<b>2 759</b>	<b>1 322</b>	<b>2 049</b>	<b>956</b>	<b>1 436</b>	<b>622</b>	<b>17 102</b>	<b>7 776</b>
SASSANDRA	Comm	3	3	35	8	54	18	3	2	14	5	27	7	4	2	3	3	143	48
	Privé	0	0	50	12	52	23	15	9	41	15	40	14	36	16	12	5	246	94
	Public	0	0	1 283	577	964	413	0	0	1 249	514	1 095	504	911	406	735	290	6 237	2 704
	<b>Total</b>	<b>3</b>	<b>3</b>	<b>1 368</b>	<b>597</b>	<b>1 070</b>	<b>454</b>	<b>18</b>	<b>11</b>	<b>1 304</b>	<b>534</b>	<b>1 162</b>	<b>525</b>	<b>951</b>	<b>424</b>	<b>750</b>	<b>298</b>	<b>6 626</b>	<b>2 846</b>
SEGUELA	Comm	0	0	31	9	4	2	0	0	0	0	1	1	0	0	0	0	36	12
	Privé	0	0	13	4	39	23	0	0	29	4	25	9	7	3	7	3	120	46
	Public	0	0	1 012	414	1 038	453	0	0	899	387	711	309	444	205	247	100	4 351	1 868
	<b>Total</b>	<b>0</b>	<b>0</b>	<b>1 056</b>	<b>427</b>	<b>1 081</b>	<b>478</b>	<b>0</b>	<b>0</b>	<b>928</b>	<b>391</b>	<b>737</b>	<b>319</b>	<b>451</b>	<b>208</b>	<b>254</b>	<b>103</b>	<b>4 507</b>	<b>1 926</b>
SOUBRE	Comm	0	0	57	19	35	11	0	0	39	19	18	7	9	6	1	0	159	62
	Privé	0	0	761	282	480	218	0	0	488	208	301	132	241	121	244	112	2 515	1 073
	Public	0	0	5 200	2 330	3 700	1 556	0	0	4 494	1 984	3 374	1 665	3 379	1 575	3 609	1 517	23 756	10 627
	<b>Total</b>	<b>0</b>	<b>0</b>	<b>6 018</b>	<b>2 631</b>	<b>4 215</b>	<b>1 785</b>	<b>0</b>	<b>0</b>	<b>5 021</b>	<b>2 211</b>	<b>3 693</b>	<b>1 804</b>	<b>3 629</b>	<b>1 702</b>	<b>3 854</b>	<b>1 629</b>	<b>26 430</b>	<b>11 762</b>
TOUBA	Comm	0	0	206	89	61	30	0	0	32	10	8	4	0	0	0	0	307	133
	Privé	0	0	15	8	5	3	0	0	4	2	8	3	11	2	1	0	44	18
	Public	0	0	1 343	613	722	323	0	0	989	451	546	263	550	219	188	63	4 338	1 932
	<b>Total</b>	<b>0</b>	<b>0</b>	<b>1 564</b>	<b>710</b>	<b>788</b>	<b>356</b>	<b>0</b>	<b>0</b>	<b>1 025</b>	<b>463</b>	<b>562</b>	<b>270</b>	<b>561</b>	<b>221</b>	<b>189</b>	<b>63</b>	<b>4 689</b>	<b>2 083</b>
YAMOISSOUKRO	Comm	0	0	16	10	14	7	0	0	5	4	1	0	3	2	0	0	39	23
	Privé	0	0	24	8	81	39	0	0	65	30	77	39	44	21	95	49	386	186
	Public	0	0	2 579	1 148	2 890	1 368	0	0	2 152	1 057	2 746	1 330	1 723	799	2 730	1 183	14 820	6 885
	<b>Total</b>	<b>0</b>	<b>0</b>	<b>2 619</b>	<b>1 166</b>	<b>2 985</b>	<b>1 414</b>	<b>0</b>	<b>0</b>	<b>2 222</b>	<b>1 091</b>	<b>2 824</b>	<b>1 369</b>	<b>1 770</b>	<b>822</b>	<b>2 825</b>	<b>1 232</b>	<b>15 245</b>	<b>7 094</b>
NATIONAL	Comm	13	8	1 477	532	916	407	11	5	723	309	476	190	262	113	150	48	4 028	1 612
	Privé	1	1	4 787	1 863	5 132	2 238	15	9	5 444	2 247	3 880	1 738	3 198	1 495	3 145	1 465	25 602	11 056
	Public	26	19	82 911	36 277	76 445	33 931	29	10	80 781	36 345	70 314	34 171	64 867	30 122	53 150	23 326	428 523	194 201
	<b>Total</b>	<b>40</b>	<b>28</b>	<b>89 175</b>	<b>38 672</b>	<b>82 493</b>	<b>36 576</b>	<b>55</b>	<b>24</b>	<b>86 948</b>	<b>38 901</b>	<b>74 670</b>	<b>36 099</b>	<b>68 327</b>	<b>31 730</b>	<b>56 445</b>	<b>24 839</b>	<b>458 153</b>	<b>206 869</b>

**Graphique 8 : Proportion des redoublants selon le genre**

■ FILLES ■ GARCONS



**Graphique 9 : Proportion des redoublants par niveau d'études**



**TABLEAU 16. Urbain : Répartition des redoublants par DREN et par statut selon le niveau d'études**

DREN	STATUT	CPU		CP1		CP2		CEU		CE1		CE2		CM1		CM2		Total	
		TOTAL	FILLES	TOTAL	FILLES	TOTAL	FILLES	TOTAL	FILLES	TOTAL	FILLES	TOTAL	FILLES	TOTAL	FILLES	TOTAL	FILLES	TOTAL	FILLES
ABENGOUROU	Comm	0	0	13	6	6	0	0	0	13	4	7	2	0	0	0	0	39	12
	Privé	0	0	192	71	73	28	0	0	81	32	61	23	62	28	57	28	526	210
	Public	0	0	1 272	579	1 141	485	0	0	1 210	552	1 171	594	1 019	516	590	277	6 403	3 003
	<b>Total</b>	<b>0</b>	<b>0</b>	<b>1 477</b>	<b>656</b>	<b>1 220</b>	<b>513</b>	<b>0</b>	<b>0</b>	<b>1 304</b>	<b>588</b>	<b>1 239</b>	<b>619</b>	<b>1 081</b>	<b>544</b>	<b>647</b>	<b>305</b>	<b>6 968</b>	<b>3 225</b>
ABIDJAN 1	Comm	0	0	0	0	0	0	0	0	0	0	0	2	2	0	0	2	2	
	Privé	1	1	72	24	143	58	0	0	211	78	149	85	106	54	208	98	890	398
	Public	0	0	871	387	1 188	553	0	0	1 334	555	1 164	614	1 197	608	1 401	718	7 155	3 435
	<b>Total</b>	<b>1</b>	<b>1</b>	<b>943</b>	<b>411</b>	<b>1 331</b>	<b>611</b>	<b>0</b>	<b>0</b>	<b>1 545</b>	<b>633</b>	<b>1 313</b>	<b>699</b>	<b>1 305</b>	<b>664</b>	<b>1 609</b>	<b>816</b>	<b>8 047</b>	<b>3 835</b>
ABIDJAN 2	Privé	0	0	248	75	567	251	0	0	686	282	470	217	404	205	449	226	2 824	1 256
	Public	24	19	1 152	382	1 459	639	0	0	1 757	800	1 556	781	1 450	753	1 808	918	9 206	4 292
	<b>Total</b>	<b>24</b>	<b>19</b>	<b>1 400</b>	<b>457</b>	<b>2 026</b>	<b>890</b>	<b>0</b>	<b>0</b>	<b>2 443</b>	<b>1 082</b>	<b>2 026</b>	<b>998</b>	<b>1 854</b>	<b>958</b>	<b>2 257</b>	<b>1 144</b>	<b>12 030</b>	<b>5 548</b>
ABIDJAN 3	Privé	0	0	131	55	528	231	0	0	505	180	446	204	247	135	278	137	2 135	942
	Public	0	0	648	262	1 881	870	0	0	2 213	1 018	2 068	1 075	1 897	1 018	1 469	767	10 176	5 010
	<b>Total</b>	<b>0</b>	<b>0</b>	<b>779</b>	<b>317</b>	<b>2 409</b>	<b>1 101</b>	<b>0</b>	<b>0</b>	<b>2 718</b>	<b>1 198</b>	<b>2 514</b>	<b>1 279</b>	<b>2 144</b>	<b>1 153</b>	<b>1 747</b>	<b>904</b>	<b>12 311</b>	<b>5 952</b>
ABIDJAN 4	Comm	0	0	17	5	14	6	0	0	6	2	2	0	0	0	0	0	39	13
	Privé	0	0	357	159	731	311	0	0	812	337	562	264	510	257	501	222	3 473	1 550
	Public	0	0	878	374	1 107	495	0	0	1 492	598	1 430	699	1 585	838	1 950	933	8 442	3 937
	<b>Total</b>	<b>0</b>	<b>0</b>	<b>1 252</b>	<b>538</b>	<b>1 852</b>	<b>812</b>	<b>0</b>	<b>0</b>	<b>2 310</b>	<b>937</b>	<b>1 994</b>	<b>963</b>	<b>2 095</b>	<b>1 095</b>	<b>2 451</b>	<b>1 155</b>	<b>11 954</b>	<b>5 500</b>
ABOISSO	Comm	0	0	0	0	0	0	0	0	0	0	0	0	0	0	0	0	0	0
	Privé	0	0	45	25	58	22	0	0	50	19	36	14	49	16	15	6	253	102
	Public	0	0	1 054	454	836	380	0	0	1 035	476	882	444	1 052	525	781	421	5 640	2 700
	<b>Total</b>	<b>0</b>	<b>0</b>	<b>1 099</b>	<b>479</b>	<b>894</b>	<b>402</b>	<b>0</b>	<b>0</b>	<b>1 085</b>	<b>495</b>	<b>918</b>	<b>458</b>	<b>1 101</b>	<b>541</b>	<b>796</b>	<b>427</b>	<b>5 893</b>	<b>2 802</b>
ADZOPE	Privé	0	0	87	28	79	39	0	0	62	21	48	21	43	18	46	28	365	155
	Public	0	0	750	354	763	324	0	0	834	372	699	352	781	394	842	389	4 669	2 185
	<b>Total</b>	<b>0</b>	<b>0</b>	<b>837</b>	<b>382</b>	<b>842</b>	<b>363</b>	<b>0</b>	<b>0</b>	<b>896</b>	<b>393</b>	<b>747</b>	<b>373</b>	<b>824</b>	<b>412</b>	<b>888</b>	<b>417</b>	<b>5 034</b>	<b>2 340</b>
AGBOVILLE	Comm	0	0	10	6	0	0	0	0	0	0	0	0	0	0	0	0	10	6
	Privé	0	0	70	16	74	31	0	0	78	30	67	32	56	29	67	28	412	166
	Public	0	0	854	390	785	362	0	0	828	392	767	346	795	389	467	218	4 496	2 097
	<b>Total</b>	<b>0</b>	<b>0</b>	<b>934</b>	<b>412</b>	<b>859</b>	<b>393</b>	<b>0</b>	<b>0</b>	<b>906</b>	<b>422</b>	<b>834</b>	<b>378</b>	<b>851</b>	<b>418</b>	<b>534</b>	<b>246</b>	<b>4 918</b>	<b>2 269</b>
BONDOUKOU	Privé	0	0	85	32	65	35	0	0	85	45	92	38	40	14	38	17	405	181
	Public	0	0	559	259	649	290	0	0	640	307	721	375	637	343	636	329	3 842	1 903
	<b>Total</b>	<b>0</b>	<b>0</b>	<b>644</b>	<b>291</b>	<b>714</b>	<b>325</b>	<b>0</b>	<b>0</b>	<b>725</b>	<b>352</b>	<b>813</b>	<b>413</b>	<b>677</b>	<b>357</b>	<b>674</b>	<b>346</b>	<b>4 247</b>	<b>2 084</b>

**TABLEAU 16. Urbain : Répartition des redoublants par DREN et par statut selon le niveau d'études (suite)**

DREN	STATUT	CPU		CP1		CP2		CEU		CE1		CE2		CM1		CM2		Total	
		TOTAL	FILLES	TOTAL	FILLES	TOTAL	FILLES	TOTAL	FILLES	TOTAL	FILLES	TOTAL	FILLES	TOTAL	FILLES	TOTAL	FILLES	TOTAL	FILLES
BONGOUANOU	Privé	0	0	7	2	29	20	0	0	38	15	30	20	26	10	61	28	191	95
	Public	0	0	88	29	396	173	0	0	459	190	418	205	438	213	327	159	2 126	969
	<b>Total</b>	<b>0</b>	<b>0</b>	<b>95</b>	<b>31</b>	<b>425</b>	<b>193</b>	<b>0</b>	<b>0</b>	<b>497</b>	<b>205</b>	<b>448</b>	<b>225</b>	<b>464</b>	<b>223</b>	<b>388</b>	<b>187</b>	<b>2 317</b>	<b>1 064</b>
BOUAFLE	Comm	0	0	7	0	9	4	0	0	3	1	5	2	21	9	20	0	65	16
	Privé	0	0	83	28	76	38	0	0	75	35	64	27	68	37	69	33	435	198
	Public	0	0	1 176	516	854	383	0	0	1 176	506	1 031	542	1 040	467	602	283	5 879	2 697
	<b>Total</b>	<b>0</b>	<b>0</b>	<b>1 266</b>	<b>544</b>	<b>939</b>	<b>425</b>	<b>0</b>	<b>0</b>	<b>1 254</b>	<b>542</b>	<b>1 100</b>	<b>571</b>	<b>1 129</b>	<b>513</b>	<b>691</b>	<b>316</b>	<b>6 379</b>	<b>2 911</b>
BOUAKE 1	Privé	0	0	238	113	134	62	0	0	241	115	89	32	99	38	48	21	849	381
	Public	0	0	499	219	530	256	0	0	631	299	628	321	600	281	490	253	3 378	1 629
	<b>Total</b>	<b>0</b>	<b>0</b>	<b>737</b>	<b>332</b>	<b>664</b>	<b>318</b>	<b>0</b>	<b>0</b>	<b>872</b>	<b>414</b>	<b>717</b>	<b>353</b>	<b>699</b>	<b>319</b>	<b>538</b>	<b>274</b>	<b>4 227</b>	<b>2 010</b>
BOUAKE 2	Privé	0	0	81	10	155	56	0	0	96	41	75	32	90	40	76	31	573	210
	Public	0	0	1 504	675	1 315	581	0	0	1 512	682	1 429	713	1 388	672	767	360	7 915	3 683
	<b>Total</b>	<b>0</b>	<b>0</b>	<b>1 585</b>	<b>685</b>	<b>1 470</b>	<b>637</b>	<b>0</b>	<b>0</b>	<b>1 608</b>	<b>723</b>	<b>1 504</b>	<b>745</b>	<b>1 478</b>	<b>712</b>	<b>843</b>	<b>391</b>	<b>8 488</b>	<b>3 893</b>
BOUNA	Privé	0	0	28	8	6	1	0	0	8	4	6	1	3	1	6	3	57	18
	Public	0	0	309	150	281	134	0	0	235	119	252	127	163	68	178	89	1 418	687
	<b>Total</b>	<b>0</b>	<b>0</b>	<b>337</b>	<b>158</b>	<b>287</b>	<b>135</b>	<b>0</b>	<b>0</b>	<b>243</b>	<b>123</b>	<b>258</b>	<b>128</b>	<b>166</b>	<b>69</b>	<b>184</b>	<b>92</b>	<b>1 475</b>	<b>705</b>
BOUNDIALI	Privé	0	0	31	11	20	4	0	0	22	6	12	5	15	3	10	6	110	35
	Public	0	0	455	153	425	186	0	0	412	174	306	160	372	161	187	81	2 157	915
	<b>Total</b>	<b>0</b>	<b>0</b>	<b>486</b>	<b>164</b>	<b>445</b>	<b>190</b>	<b>0</b>	<b>0</b>	<b>434</b>	<b>180</b>	<b>318</b>	<b>165</b>	<b>387</b>	<b>164</b>	<b>197</b>	<b>87</b>	<b>2 267</b>	<b>950</b>
DABOU	Comm	0	0	0	0	1	0	0	0	2	0	0	0	2	1	0	0	5	1
	Privé	0	0	44	26	41	17	0	0	56	31	58	25	36	18	16	8	251	125
	Public	0	0	173	60	355	157	0	0	426	192	395	182	449	205	238	115	2 036	911
	<b>Total</b>	<b>0</b>	<b>0</b>	<b>217</b>	<b>86</b>	<b>397</b>	<b>174</b>	<b>0</b>	<b>0</b>	<b>484</b>	<b>223</b>	<b>453</b>	<b>207</b>	<b>487</b>	<b>224</b>	<b>254</b>	<b>123</b>	<b>2 292</b>	<b>1 037</b>

**TABLEAU 16. Urbain : Répartition des redoublants par DREN et par statut selon le niveau d'études (suite)**

DREN	STATUT	CPU		CP1		CP2		CEU		CE1		CE2		CM1		CM2		Total	
		TOTAL	FILLES	TOTAL	FILLES	TOTAL	FILLES	TOTAL	FILLES	TOTAL	FILLES	TOTAL	FILLES	TOTAL	FILLES	TOTAL	FILLES	TOTAL	FILLES
DALOA	Comm	0	0	34	16	27	14	0	0	31	13	18	6	23	10	18	7	151	66
	Privé	0	0	260	109	242	101	0	0	206	83	154	68	125	45	91	47	1 078	453
	Public	0	0	2 365	1 030	1 727	727	0	0	2 176	940	2 050	1 003	1 927	968	1 354	600	11 599	5 268
	<b>Total</b>	<b>0</b>	<b>0</b>	<b>2 659</b>	<b>1 155</b>	<b>1 996</b>	<b>842</b>	<b>0</b>	<b>0</b>	<b>2 413</b>	<b>1 036</b>	<b>2 222</b>	<b>1 077</b>	<b>2 075</b>	<b>1 023</b>	<b>1 463</b>	<b>654</b>	<b>12 828</b>	<b>5 787</b>
DAOUKRO	Comm	0	0	0	0	19	11	0	0	4	0	25	10	0	0	3	0	51	21
	Privé	0	0	0	0	2	1	0	0	7	5	7	2	4	4	2	2	22	14
	Public	0	0	15	2	377	175	0	0	398	190	424	198	386	187	216	109	1 816	861
	<b>Total</b>	<b>0</b>	<b>0</b>	<b>15</b>	<b>2</b>	<b>398</b>	<b>187</b>	<b>0</b>	<b>0</b>	<b>409</b>	<b>195</b>	<b>456</b>	<b>210</b>	<b>390</b>	<b>191</b>	<b>221</b>	<b>111</b>	<b>1 889</b>	<b>896</b>
DIMBOKRO	Privé	0	0	2	0	27	12	0	0	23	12	23	9	16	6	13	5	104	44
	Public	0	0	318	170	308	146	0	0	270	129	429	213	244	124	389	207	1 958	989
	<b>Total</b>	<b>0</b>	<b>0</b>	<b>320</b>	<b>170</b>	<b>335</b>	<b>158</b>	<b>0</b>	<b>0</b>	<b>293</b>	<b>141</b>	<b>452</b>	<b>222</b>	<b>260</b>	<b>130</b>	<b>402</b>	<b>212</b>	<b>2 062</b>	<b>1 033</b>
DIVO	Comm	0	0	1	0	4	1	0	0	1	0	1	0	0	0	0	0	7	1
	Privé	0	0	84	41	66	33	0	0	74	19	61	27	58	27	13	8	356	155
	Public	0	0	1 087	482	1 187	511	0	0	1 014	439	1 132	557	1 005	469	627	298	6 052	2 756
	<b>Total</b>	<b>0</b>	<b>0</b>	<b>1 172</b>	<b>523</b>	<b>1 257</b>	<b>545</b>	<b>0</b>	<b>0</b>	<b>1 089</b>	<b>458</b>	<b>1 194</b>	<b>584</b>	<b>1 063</b>	<b>496</b>	<b>640</b>	<b>306</b>	<b>6 415</b>	<b>2 912</b>
DUEKOUE	Privé	0	0	77	29	75	33	0	0	41	23	33	18	25	11	21	10	272	124
	Public	0	0	516	231	426	185	0	0	466	188	402	199	420	208	248	78	2 478	1 089
	<b>Total</b>	<b>0</b>	<b>0</b>	<b>593</b>	<b>260</b>	<b>501</b>	<b>218</b>	<b>0</b>	<b>0</b>	<b>507</b>	<b>211</b>	<b>435</b>	<b>217</b>	<b>445</b>	<b>219</b>	<b>269</b>	<b>88</b>	<b>2 750</b>	<b>1 213</b>
FERKESSEDOUGOU	Privé	0	0	134	54	78	33	0	0	78	39	51	21	50	20	34	15	425	182
	Public	0	0	500	216	471	207	0	0	469	205	361	181	491	247	554	254	2 846	1 310
	<b>Total</b>	<b>0</b>	<b>0</b>	<b>634</b>	<b>270</b>	<b>549</b>	<b>240</b>	<b>0</b>	<b>0</b>	<b>547</b>	<b>244</b>	<b>412</b>	<b>202</b>	<b>541</b>	<b>267</b>	<b>588</b>	<b>269</b>	<b>3 271</b>	<b>1 492</b>
GAGNOA	Comm	0	0	0	0	8	3	0	0	13	8	25	14	8	2	11	6	65	33
	Privé	0	0	129	44	117	52	0	0	126	45	70	32	90	35	88	39	620	247
	Public	0	0	799	323	1 120	456	0	0	1 013	434	999	503	1 133	559	1 005	467	6 069	2 742
	<b>Total</b>	<b>0</b>	<b>0</b>	<b>928</b>	<b>367</b>	<b>1 245</b>	<b>511</b>	<b>0</b>	<b>0</b>	<b>1 152</b>	<b>487</b>	<b>1 094</b>	<b>549</b>	<b>1 231</b>	<b>596</b>	<b>1 104</b>	<b>512</b>	<b>6 754</b>	<b>3 022</b>

**TABLEAU 16. Urbain : Répartition des redoublants par DREN et par statut selon le niveau d'études (suite)**

DREN	STATUT	CPU		CP1		CP2		CEU		CE1		CE2		CM1		CM2		Total	
		TOTAL	FILLES	TOTAL	FILLES	TOTAL	FILLES	TOTAL	FILLES	TOTAL	FILLES	TOTAL	FILLES	TOTAL	FILLES	TOTAL	FILLES	TOTAL	FILLES
GUIGLO	Privé	0	0	91	22	13	7	0	0	13	6	7	3	3	2	9	5	136	45
	Public	0	0	603	248	562	242	0	0	620	257	587	303	471	220	476	223	3 319	1 493
	<b>Total</b>	<b>0</b>	<b>0</b>	<b>694</b>	<b>270</b>	<b>575</b>	<b>249</b>	<b>0</b>	<b>0</b>	<b>633</b>	<b>263</b>	<b>594</b>	<b>306</b>	<b>474</b>	<b>222</b>	<b>485</b>	<b>228</b>	<b>3 455</b>	<b>1 538</b>
KATIOLA	Privé	0	0	6	3	30	16	0	0	20	16	19	10	10	7	3	3	88	55
	Public	0	0	897	379	789	360	0	0	801	392	611	340	667	304	493	230	4 258	2 005
	<b>Total</b>	<b>0</b>	<b>0</b>	<b>903</b>	<b>382</b>	<b>819</b>	<b>376</b>	<b>0</b>	<b>0</b>	<b>821</b>	<b>408</b>	<b>630</b>	<b>350</b>	<b>677</b>	<b>311</b>	<b>496</b>	<b>233</b>	<b>4 346</b>	<b>2 060</b>
KORHOGO	Comm	0	0	14	3	0	0	0	0	0	0	0	0	0	0	0	0	14	3
	Privé	0	0	114	41	127	48	0	0	147	62	85	38	144	61	102	41	719	291
	Public	0	0	1 355	630	1 185	518	0	0	1 527	657	1 086	569	1 406	695	1 174	575	7 733	3 644
	<b>Total</b>	<b>0</b>	<b>0</b>	<b>1 483</b>	<b>674</b>	<b>1 312</b>	<b>566</b>	<b>0</b>	<b>0</b>	<b>1 674</b>	<b>719</b>	<b>1 171</b>	<b>607</b>	<b>1 550</b>	<b>756</b>	<b>1 276</b>	<b>616</b>	<b>8 466</b>	<b>3 938</b>
MAN	Comm	0	0	0	0	0	0	0	0	0	0	0	0	0	0	0	0	0	0
	Privé	0	0	88	44	81	46	0	0	71	29	51	18	57	24	49	24	397	185
	Public	2	0	1 477	596	1 398	625	14	0	1 388	636	1 291	663	1 214	543	905	365	7 689	3 428
	<b>Total</b>	<b>2</b>	<b>0</b>	<b>1 565</b>	<b>640</b>	<b>1 479</b>	<b>671</b>	<b>14</b>	<b>0</b>	<b>1 459</b>	<b>665</b>	<b>1 342</b>	<b>681</b>	<b>1 271</b>	<b>567</b>	<b>954</b>	<b>389</b>	<b>8 086</b>	<b>3 613</b>
MANKONO	Comm	0	0	18	7	20	8	0	0	16	5	14	6	9	2	0	0	77	28
	Privé	0	0	5	2	12	4	0	0	19	12	9	4	6	4	1	0	52	26
	Public	0	0	138	44	200	83	0	0	190	90	206	103	189	89	41	23	964	432
	<b>Total</b>	<b>0</b>	<b>0</b>	<b>161</b>	<b>53</b>	<b>232</b>	<b>95</b>	<b>0</b>	<b>0</b>	<b>225</b>	<b>107</b>	<b>229</b>	<b>113</b>	<b>204</b>	<b>95</b>	<b>42</b>	<b>23</b>	<b>1 093</b>	<b>486</b>
MINIGNAN	Public	0	0	177	68	101	43	0	0	158	73	112	56	100	37	49	22	697	299
	<b>Total</b>	<b>0</b>	<b>0</b>	<b>177</b>	<b>68</b>	<b>101</b>	<b>43</b>	<b>0</b>	<b>0</b>	<b>158</b>	<b>73</b>	<b>112</b>	<b>56</b>	<b>100</b>	<b>37</b>	<b>49</b>	<b>22</b>	<b>697</b>	<b>299</b>

**TABLEAU 16. Urbain : Répartition des redoublants par DREN et par statut selon le niveau d'études (suite et fin )**

DREN	STATUT	CPU		CP1		CP2		CEU		CE1		CE2		CM1		CM2		Total	
		TOTAL	FILLES	TOTAL	FILLES	TOTAL	FILLES	TOTAL	FILLES	TOTAL	FILLES	TOTAL	FILLES	TOTAL	FILLES	TOTAL	FILLES	TOTAL	FILLES
ODIENNE	Privé	0	0	37	22	46	18	0	0	40	14	17	7	4	1	5	3	149	65
	Public	0	0	206	84	401	164	0	0	553	257	407	205	437	182	298	140	2 302	1 032
	<b>Total</b>	<b>0</b>	<b>0</b>	<b>243</b>	<b>106</b>	<b>447</b>	<b>182</b>	<b>0</b>	<b>0</b>	<b>593</b>	<b>271</b>	<b>424</b>	<b>212</b>	<b>441</b>	<b>183</b>	<b>303</b>	<b>143</b>	<b>2 451</b>	<b>1 097</b>
SAN-PEDRO	Comm	0	0	14	5	6	2	0	0	6	4	2	0	1	0	6	2	35	13
	Privé	0	0	85	43	166	66	0	0	214	87	141	66	112	53	131	56	849	371
	Public	0	0	762	324	757	335	0	0	937	440	753	411	605	303	455	210	4 269	2 023
	<b>Total</b>	<b>0</b>	<b>0</b>	<b>861</b>	<b>372</b>	<b>929</b>	<b>403</b>	<b>0</b>	<b>0</b>	<b>1 157</b>	<b>531</b>	<b>896</b>	<b>477</b>	<b>718</b>	<b>356</b>	<b>592</b>	<b>268</b>	<b>5 153</b>	<b>2 407</b>
SASSANDRA	Comm	0	0	0	0	11	2	0	0	0	0	6	0	0	0	1	1	18	3
	Privé	0	0	16	4	15	7	15	9	13	6	12	7	14	8	9	3	94	44
	Public	0	0	106	58	71	33	0	0	119	53	111	47	101	44	92	37	600	272
	<b>Total</b>	<b>0</b>	<b>0</b>	<b>122</b>	<b>62</b>	<b>97</b>	<b>42</b>	<b>15</b>	<b>9</b>	<b>132</b>	<b>59</b>	<b>129</b>	<b>54</b>	<b>115</b>	<b>52</b>	<b>102</b>	<b>41</b>	<b>712</b>	<b>319</b>
SEQUELA	Privé	0	0	13	4	39	23	0	0	29	4	25	9	7	3	7	3	120	46
	Public	0	0	292	112	303	127	0	0	307	115	284	124	239	121	115	44	1 540	643
	<b>Total</b>	<b>0</b>	<b>0</b>	<b>305</b>	<b>116</b>	<b>342</b>	<b>150</b>	<b>0</b>	<b>0</b>	<b>336</b>	<b>119</b>	<b>309</b>	<b>133</b>	<b>246</b>	<b>124</b>	<b>122</b>	<b>47</b>	<b>1 660</b>	<b>689</b>
SOUBRE	Comm	0	0	1	1	1	1	0	0	0	0	0	0	0	0	0	0	2	2
	Privé	0	0	314	116	301	140	0	0	290	122	201	90	182	93	182	85	1 470	646
	Public	0	0	972	387	862	353	0	0	1 157	502	955	521	1 056	542	952	422	5 954	2 727
	<b>Total</b>	<b>0</b>	<b>0</b>	<b>1 287</b>	<b>504</b>	<b>1 164</b>	<b>494</b>	<b>0</b>	<b>0</b>	<b>1 447</b>	<b>624</b>	<b>1 156</b>	<b>611</b>	<b>1 238</b>	<b>635</b>	<b>1 134</b>	<b>507</b>	<b>7 426</b>	<b>3 375</b>
TOUBA	Privé	0	0	9	2	5	3	0	0	4	2	8	3	11	2	1	0	38	12
	Public	0	0	358	155	208	89	0	0	274	116	161	77	172	76	88	34	1 261	547
	<b>Total</b>	<b>0</b>	<b>0</b>	<b>367</b>	<b>157</b>	<b>213</b>	<b>92</b>	<b>0</b>	<b>0</b>	<b>278</b>	<b>118</b>	<b>169</b>	<b>80</b>	<b>183</b>	<b>78</b>	<b>89</b>	<b>34</b>	<b>1 299</b>	<b>559</b>
YAMOISSOUKRO	Comm	0	0	0	0	0	0	0	0	1	1	1	0	3	2	0	0	5	3
	Privé	0	0	24	8	74	36	0	0	64	29	76	39	42	20	90	48	370	180
	Public	0	0	677	287	952	443	0	0	649	288	1 059	522	520	246	1 078	515	4 935	2 301
	<b>Total</b>	<b>0</b>	<b>0</b>	<b>701</b>	<b>295</b>	<b>1 026</b>	<b>479</b>	<b>0</b>	<b>0</b>	<b>714</b>	<b>318</b>	<b>1 136</b>	<b>561</b>	<b>565</b>	<b>268</b>	<b>1 168</b>	<b>563</b>	<b>5 310</b>	<b>2 484</b>
NATIONAL	Comm	0	0	129	49	126	52	0	0	96	38	106	40	69	28	59	16	585	223
	Privé	1	1	3 287	1 271	4 295	1 883	15	9	4 585	1 886	3 315	1 511	2 814	1 329	2 796	1 317	21 108	9 207
	Public	26	19	25 862	11 069	27 370	12 090	14	0	30 680	13 633	28 337	14 325	27 646	13 615	23 342	11 163	163 277	75 914
	<b>Total</b>	<b>27</b>	<b>20</b>	<b>29 278</b>	<b>12 389</b>	<b>31 791</b>	<b>14 025</b>	<b>29</b>	<b>9</b>	<b>35 361</b>	<b>15 557</b>	<b>31 758</b>	<b>15 876</b>	<b>30 529</b>	<b>14 972</b>	<b>26 197</b>	<b>12 496</b>	<b>184 970</b>	<b>85 344</b>

**TABLEAU 16. Rural : Répartition des redoublants par DREN et par statut selon le niveau d'études**

DREN	STATUT	CPU		CP1		CP2		CEU		CE1		CE2		CM1		CM2		Total	
		TOTAL	FILLES	TOTAL	FILLES	TOTAL	FILLES	TOTAL	FILLES	TOTAL	FILLES	TOTAL	FILLES	TOTAL	FILLES	TOTAL	FILLES	TOTAL	FILLES
ABENGOUROU	Comm	0	0	47	26	54	28	0	0	36	17	18	5	7	3	0	0	162	79
	Privé	0	0	140	58	45	18	0	0	59	30	35	14	16	9	8	2	303	131
	Public	0	0	1 604	725	1 180	555	0	0	1 133	514	1 030	520	907	440	561	215	6 415	2 969
	<b>Total</b>	<b>0</b>	<b>0</b>	<b>1 791</b>	<b>809</b>	<b>1 279</b>	<b>601</b>	<b>0</b>	<b>0</b>	<b>1 228</b>	<b>561</b>	<b>1 083</b>	<b>539</b>	<b>930</b>	<b>452</b>	<b>569</b>	<b>217</b>	<b>6 880</b>	<b>3 179</b>
ABIDJAN 1	Privé	0	0	0	0	2	1	0	0	2	2	3	3	2	2	6	2	15	10
	Public	0	0	70	29	97	40	0	0	102	42	88	42	119	55	72	41	548	249
	<b>Total</b>	<b>0</b>	<b>0</b>	<b>70</b>	<b>29</b>	<b>99</b>	<b>41</b>	<b>0</b>	<b>0</b>	<b>104</b>	<b>44</b>	<b>91</b>	<b>45</b>	<b>121</b>	<b>57</b>	<b>78</b>	<b>43</b>	<b>563</b>	<b>259</b>
ABIDJAN 2	Public	0	0	10	3	23	8	0	0	29	9	37	21	6	2	15	6	120	49
	<b>Total</b>	<b>0</b>	<b>0</b>	<b>10</b>	<b>3</b>	<b>23</b>	<b>8</b>	<b>0</b>	<b>0</b>	<b>29</b>	<b>9</b>	<b>37</b>	<b>21</b>	<b>6</b>	<b>2</b>	<b>15</b>	<b>6</b>	<b>120</b>	<b>49</b>
ABIDJAN 3	Privé	0	0	0	0	3	1	0	0	7	2	14	7	8	3	14	5	46	18
	Public	0	0	14	2	231	100	0	0	242	119	202	90	243	119	185	112	1 117	542
	<b>Total</b>	<b>0</b>	<b>0</b>	<b>14</b>	<b>2</b>	<b>234</b>	<b>101</b>	<b>0</b>	<b>0</b>	<b>249</b>	<b>121</b>	<b>216</b>	<b>97</b>	<b>251</b>	<b>122</b>	<b>199</b>	<b>117</b>	<b>1 163</b>	<b>560</b>
ABIDJAN 4	Privé	0	0	5	1	11	4	0	0	9	4	9	1	7	1	3	1	44	12
	Public	0	0	208	96	230	99	0	0	238	99	243	103	272	136	177	88	1 368	621
	<b>Total</b>	<b>0</b>	<b>0</b>	<b>213</b>	<b>97</b>	<b>241</b>	<b>103</b>	<b>0</b>	<b>0</b>	<b>247</b>	<b>103</b>	<b>252</b>	<b>104</b>	<b>279</b>	<b>137</b>	<b>180</b>	<b>89</b>	<b>1 412</b>	<b>633</b>
ABOISSO	Comm	0	0	77	30	40	18	0	0	61	27	32	8	6	5	9	1	225	89
	Privé	0	0	265	111	133	62	0	0	170	80	100	42	52	23	23	8	743	326
	Public	0	0	1 536	673	1 381	604	0	0	1 437	639	1 270	605	1 315	616	782	379	7 721	3 516
	<b>Total</b>	<b>0</b>	<b>0</b>	<b>1 878</b>	<b>814</b>	<b>1 554</b>	<b>684</b>	<b>0</b>	<b>0</b>	<b>1 668</b>	<b>746</b>	<b>1 402</b>	<b>655</b>	<b>1 373</b>	<b>644</b>	<b>814</b>	<b>388</b>	<b>8 689</b>	<b>3 931</b>
ADZOPE	Comm	0	0	43	11	9	5	0	0	13	4	2	2	0	0	1	1	68	23
	Privé	0	0	60	26	21	6	0	0	23	6	21	7	30	13	50	25	205	83
	Public	0	0	1 235	546	1 426	644	0	0	1 288	638	1 272	650	1 403	649	1 194	532	7 818	3 659
	<b>Total</b>	<b>0</b>	<b>0</b>	<b>1 338</b>	<b>583</b>	<b>1 456</b>	<b>655</b>	<b>0</b>	<b>0</b>	<b>1 324</b>	<b>648</b>	<b>1 295</b>	<b>659</b>	<b>1 433</b>	<b>662</b>	<b>1 245</b>	<b>558</b>	<b>8 091</b>	<b>3 765</b>
AGBOVILLE	Comm	6	2	130	41	41	23	3	2	29	17	20	4	20	6	7	1	256	96
	Privé	0	0	14	8	30	14	0	0	32	11	28	9	30	17	19	10	153	69
	Public	0	0	2 804	1 203	2 502	1 151	0	0	2 446	1 135	2 301	1 045	2 503	1 147	1 454	618	14 010	6 299
	<b>Total</b>	<b>6</b>	<b>2</b>	<b>2 948</b>	<b>1 252</b>	<b>2 573</b>	<b>1 188</b>	<b>3</b>	<b>2</b>	<b>2 507</b>	<b>1 163</b>	<b>2 349</b>	<b>1 058</b>	<b>2 553</b>	<b>1 170</b>	<b>1 480</b>	<b>629</b>	<b>14 419</b>	<b>6 464</b>
BONDOUKOU	Comm	0	0	0	0	0	0	0	0	0	0	0	0	0	0	0	0	0	0
	Privé	0	0	0	0	0	0	0	0	0	0	0	0	0	0	0	0	0	0
	Public	0	0	1 799	839	1 726	803	0	0	1 673	827	1 558	831	1 278	650	1 553	739	9 587	4 689
	<b>Total</b>	<b>0</b>	<b>0</b>	<b>1 799</b>	<b>839</b>	<b>1 726</b>	<b>803</b>	<b>0</b>	<b>0</b>	<b>1 673</b>	<b>827</b>	<b>1 558</b>	<b>831</b>	<b>1 278</b>	<b>650</b>	<b>1 553</b>	<b>739</b>	<b>9 587</b>	<b>4 689</b>

**TABLEAU 16. Rural : Répartition des redoublants par DREN et par statut selon le niveau d'études (suite)**

DREN	STATUT	CPU		CP1		CP2		CEU		CE1		CE2		CM1		CM2		Total	
		TOTAL	FILLES	TOTAL	FILLES	TOTAL	FILLES	TOTAL	FILLES	TOTAL	FILLES	TOTAL	FILLES	TOTAL	FILLES	TOTAL	FILLES	TOTAL	FILLES
BONGOUANOU	Privé	0	0	3	2	4	3	0	0	3	0	2	0	3	1	17	5	32	11
	Public	0	0	237	106	964	445	0	0	883	430	823	387	925	398	796	324	4 628	2 090
	<b>Total</b>	<b>0</b>	<b>0</b>	<b>240</b>	<b>108</b>	<b>968</b>	<b>448</b>	<b>0</b>	<b>0</b>	<b>886</b>	<b>430</b>	<b>825</b>	<b>387</b>	<b>928</b>	<b>399</b>	<b>813</b>	<b>329</b>	<b>4 660</b>	<b>2 101</b>
BOUAFLE	Comm	0	0	67	24	74	38	0	0	64	34	82	36	53	20	28	11	368	163
	Privé	0	0	55	21	30	11	0	0	41	16	33	12	21	9	16	8	196	77
	Public	0	0	3 707	1 730	2 676	1 203	0	0	2 594	1 154	2 267	1 012	2 219	902	1 345	485	14 808	6 486
	<b>Total</b>	<b>0</b>	<b>0</b>	<b>3 829</b>	<b>1 775</b>	<b>2 780</b>	<b>1 252</b>	<b>0</b>	<b>0</b>	<b>2 699</b>	<b>1 204</b>	<b>2 382</b>	<b>1 060</b>	<b>2 293</b>	<b>931</b>	<b>1 389</b>	<b>504</b>	<b>15 372</b>	<b>6 726</b>
BOUAKE 1	Privé	0	0	3	1	5	2	0	0	10	4	3	0	8	3	3	0	32	10
	Public	0	0	455	232	426	186	0	0	434	228	315	167	315	146	258	105	2 203	1 064
	<b>Total</b>	<b>0</b>	<b>0</b>	<b>458</b>	<b>233</b>	<b>431</b>	<b>188</b>	<b>0</b>	<b>0</b>	<b>444</b>	<b>232</b>	<b>318</b>	<b>167</b>	<b>323</b>	<b>149</b>	<b>261</b>	<b>105</b>	<b>2 235</b>	<b>1 074</b>
BOUAKE 2	Public	0	0	2 456	1 138	1 799	825	0	0	1 994	949	1 537	738	1 506	679	1 162	466	10 454	4 795
	<b>Total</b>	<b>0</b>	<b>0</b>	<b>2 456</b>	<b>1 138</b>	<b>1 799</b>	<b>825</b>	<b>0</b>	<b>0</b>	<b>1 994</b>	<b>949</b>	<b>1 537</b>	<b>738</b>	<b>1 506</b>	<b>679</b>	<b>1 162</b>	<b>466</b>	<b>10 454</b>	<b>4 795</b>
BOUNA	Comm	0	0	52	20	43	16	0	0	25	5	8	4	0	0	0	0	128	45
	Public	0	0	750	300	638	311	0	0	666	336	392	191	295	152	163	70	2 904	1 360
	<b>Total</b>	<b>0</b>	<b>0</b>	<b>802</b>	<b>320</b>	<b>681</b>	<b>327</b>	<b>0</b>	<b>0</b>	<b>691</b>	<b>341</b>	<b>400</b>	<b>195</b>	<b>295</b>	<b>152</b>	<b>163</b>	<b>70</b>	<b>3 032</b>	<b>1 405</b>
BOUNDIALI	Public	0	0	895	422	637	260	0	0	639	297	446	222	430	212	312	165	3 359	1 578
	<b>Total</b>	<b>0</b>	<b>0</b>	<b>895</b>	<b>422</b>	<b>637</b>	<b>260</b>	<b>0</b>	<b>0</b>	<b>639</b>	<b>297</b>	<b>446</b>	<b>222</b>	<b>430</b>	<b>212</b>	<b>312</b>	<b>165</b>	<b>3 359</b>	<b>1 578</b>
DABOU	Comm	0	0	26	8	27	14	0	0	42	17	25	12	45	21	13	5	178	77
	Privé	0	0	1	0	9	3	0	0	16	6	11	4	15	9	9	4	61	26
	Public	0	0	593	251	1 243	551	0	0	1 132	493	1 277	611	1 051	464	415	178	5 711	2 548
	<b>Total</b>	<b>0</b>	<b>0</b>	<b>620</b>	<b>259</b>	<b>1 279</b>	<b>568</b>	<b>0</b>	<b>0</b>	<b>1 190</b>	<b>516</b>	<b>1 313</b>	<b>627</b>	<b>1 111</b>	<b>494</b>	<b>437</b>	<b>187</b>	<b>5 950</b>	<b>2 651</b>

**TABLEAU 16. Rural : Répartition des redoublants par DREN et par statut selon le niveau d'études (suite)**

DREN	STATUT	CPU		CP1		CP2		CEU		CE1		CE2		CM1		CM2		Total	
		TOTAL	FILLES	TOTAL	FILLES	TOTAL	FILLES	TOTAL	FILLES	TOTAL	FILLES	TOTAL	FILLES	TOTAL	FILLES	TOTAL	FILLES	TOTAL	FILLES
DALOA	Comm	4	3	72	32	19	5	5	1	23	9	16	9	1	1	0	0	140	60
	Privé	0	0	153	68	68	29	0	0	58	20	48	21	34	15	24	8	385	161
	Public	0	0	5 474	2 297	3 697	1 498	0	0	4 230	1 812	3 227	1 507	3 172	1 374	1 987	788	21 787	9 276
	<b>Total</b>	<b>4</b>	<b>3</b>	<b>5 699</b>	<b>2 397</b>	<b>3 784</b>	<b>1 532</b>	<b>5</b>	<b>1</b>	<b>4 311</b>	<b>1 841</b>	<b>3 291</b>	<b>1 537</b>	<b>3 207</b>	<b>1 390</b>	<b>2 011</b>	<b>796</b>	<b>22 312</b>	<b>9 497</b>
DAOUKRO	Comm	0	0	22	0	0	0	0	0	0	0	9	3	0	0	0	0	31	3
	Public	0	0	106	6	1 001	478	0	0	1 132	555	971	477	873	422	995	404	5 078	2 342
	<b>Total</b>	<b>0</b>	<b>0</b>	<b>128</b>	<b>6</b>	<b>1 001</b>	<b>478</b>	<b>0</b>	<b>0</b>	<b>1 132</b>	<b>555</b>	<b>980</b>	<b>480</b>	<b>873</b>	<b>422</b>	<b>995</b>	<b>404</b>	<b>5 109</b>	<b>2 345</b>
DIMBOKRO	Comm	0	0	20	8	11	5	0	0	10	4	7	3	0	0	0	0	48	20
	Public	0	0	637	317	790	373	0	0	606	302	797	394	390	188	925	374	4 145	1 948
	<b>Total</b>	<b>0</b>	<b>0</b>	<b>657</b>	<b>325</b>	<b>801</b>	<b>378</b>	<b>0</b>	<b>0</b>	<b>616</b>	<b>306</b>	<b>804</b>	<b>397</b>	<b>390</b>	<b>188</b>	<b>925</b>	<b>374</b>	<b>4 193</b>	<b>1 968</b>
DIVO	Comm	0	0	16	7	60	23	0	0	15	7	24	12	1	0	6	0	122	49
	Privé	0	0	31	8	35	17	0	0	13	5	19	7	10	3	8	2	116	42
	Public	0	0	2 283	967	2 624	1 160	0	0	2 073	865	2 299	1 062	1 605	689	1 480	584	12 364	5 327
	<b>Total</b>	<b>0</b>	<b>0</b>	<b>2 330</b>	<b>982</b>	<b>2 719</b>	<b>1 200</b>	<b>0</b>	<b>0</b>	<b>2 101</b>	<b>877</b>	<b>2 342</b>	<b>1 081</b>	<b>1 616</b>	<b>692</b>	<b>1 494</b>	<b>586</b>	<b>12 602</b>	<b>5 418</b>
DUEKOUÉ	Comm	0	0	6	0	0	0	0	0	0	0	0	0	0	0	0	0	6	0
	Privé	0	0	39	3	8	4	0	0	6	5	7	5	0	0	3	3	63	20
	Public	0	0	2 197	937	1 915	844	0	0	2 038	844	1 639	747	1 303	548	868	305	9 960	4 225
	<b>Total</b>	<b>0</b>	<b>0</b>	<b>2 242</b>	<b>940</b>	<b>1 923</b>	<b>848</b>	<b>0</b>	<b>0</b>	<b>2 044</b>	<b>849</b>	<b>1 646</b>	<b>752</b>	<b>1 303</b>	<b>548</b>	<b>871</b>	<b>308</b>	<b>10 029</b>	<b>4 245</b>
FERKESSEDOUGOU	Comm	0	0	57	27	26	14	0	0	16	7	0	0	0	0	0	0	99	48
	Privé	0	0	6	0	12	5	0	0	16	8	7	3	6	2	4	2	51	20
	Public	0	0	1 124	499	656	309	0	0	656	297	492	224	470	204	604	280	4 002	1 813
	<b>Total</b>	<b>0</b>	<b>0</b>	<b>1 187</b>	<b>526</b>	<b>694</b>	<b>328</b>	<b>0</b>	<b>0</b>	<b>688</b>	<b>312</b>	<b>499</b>	<b>227</b>	<b>476</b>	<b>206</b>	<b>608</b>	<b>282</b>	<b>4 152</b>	<b>1 881</b>
GAGNOA	Comm	0	0	50	5	39	18	0	0	22	10	10	4	10	6	5	2	136	45
	Privé	0	0	43	16	24	11	0	0	56	23	17	8	28	10	18	10	186	78
	Public	0	0	2 719	1 209	2 413	1 063	0	0	2 326	1 014	2 160	979	2 130	942	1 500	606	13 248	5 813
	<b>Total</b>	<b>0</b>	<b>0</b>	<b>2 812</b>	<b>1 230</b>	<b>2 476</b>	<b>1 092</b>	<b>0</b>	<b>0</b>	<b>2 404</b>	<b>1 047</b>	<b>2 187</b>	<b>991</b>	<b>2 168</b>	<b>958</b>	<b>1 523</b>	<b>618</b>	<b>13 570</b>	<b>5 936</b>

**TABLEAU 16. Rural : Répartition des redoublants par DREN et par statut selon le niveau d'études (suite)**

DREN	STATUT	CPU		CP1		CP2		CEU		CE1		CE2		CM1		CM2		Total	
		TOTAL	FILLES	TOTAL	FILLES	TOTAL	FILLES	TOTAL	FILLES	TOTAL	FILLES	TOTAL	FILLES	TOTAL	FILLES	TOTAL	FILLES	TOTAL	FILLES
GUIGLO	Comm	0	0	32	2	8	4	0	0	10	4	0	0	0	0	0	0	50	10
	Privé	0	0	62	26	26	8	0	0	24	9	12	7	0	0	0	0	124	50
	Public	0	0	1 780	842	1 342	600	0	0	1 530	676	1 121	502	760	320	561	216	7 094	3 156
	<b>Total</b>	<b>0</b>	<b>0</b>	<b>1 874</b>	<b>870</b>	<b>1 376</b>	<b>612</b>	<b>0</b>	<b>0</b>	<b>1 564</b>	<b>689</b>	<b>1 133</b>	<b>509</b>	<b>760</b>	<b>320</b>	<b>561</b>	<b>216</b>	<b>7 268</b>	<b>3 216</b>
KATIOLA	Comm	0	0	14	7	11	5	0	0	8	4	0	0	0	0	0	0	33	16
	Privé	0	0	3	1	3	1	0	0	8	2	5	2	2	1	7	2	28	9
	Public	0	0	1 468	636	1 124	492	0	0	1 277	606	930	429	758	367	1 039	377	6 596	2 907
	<b>Total</b>	<b>0</b>	<b>0</b>	<b>1 485</b>	<b>644</b>	<b>1 138</b>	<b>498</b>	<b>0</b>	<b>0</b>	<b>1 293</b>	<b>612</b>	<b>935</b>	<b>431</b>	<b>760</b>	<b>368</b>	<b>1 046</b>	<b>379</b>	<b>6 657</b>	<b>2 932</b>
KORHOGO	Comm	0	0	40	15	49	23	0	0	53	20	17	9	0	0	0	0	159	67
	Privé	0	0	30	12	32	17	0	0	8	3	3	2	3	0	1	0	77	34
	Public	0	0	2 291	1 032	1 708	748	0	0	1 802	829	1 213	595	1 248	568	750	298	9 012	4 070
	<b>Total</b>	<b>0</b>	<b>0</b>	<b>2 361</b>	<b>1 059</b>	<b>1 789</b>	<b>788</b>	<b>0</b>	<b>0</b>	<b>1 863</b>	<b>852</b>	<b>1 233</b>	<b>606</b>	<b>1 251</b>	<b>568</b>	<b>751</b>	<b>298</b>	<b>9 248</b>	<b>4 171</b>
MAN	Comm	0	0	7	0	0	0	0	0	0	0	0	0	0	0	0	0	7	0
	Privé	0	0	4	2	7	3	0	0	7	3	6	2	8	3	14	5	46	18
	Public	0	0	4 097	1 709	3 690	1 631	15	10	3 309	1 413	2 819	1 307	2 198	829	1 655	587	17 783	7 486
	<b>Total</b>	<b>0</b>	<b>0</b>	<b>4 108</b>	<b>1 711</b>	<b>3 697</b>	<b>1 634</b>	<b>15</b>	<b>10</b>	<b>3 316</b>	<b>1 416</b>	<b>2 825</b>	<b>1 309</b>	<b>2 206</b>	<b>832</b>	<b>1 669</b>	<b>592</b>	<b>17 836</b>	<b>7 504</b>
MANKONO	Comm	0	0	56	20	29	11	0	0	36	17	3	3	2	0	0	0	126	51
	Privé	0	0	4	3	12	3	0	0	6	2	0	0	0	0	0	0	22	8
	Public	0	0	1 174	447	841	362	0	0	999	463	750	377	548	224	239	106	4 551	1 979
	<b>Total</b>	<b>0</b>	<b>0</b>	<b>1 234</b>	<b>470</b>	<b>882</b>	<b>376</b>	<b>0</b>	<b>0</b>	<b>1 041</b>	<b>482</b>	<b>753</b>	<b>380</b>	<b>550</b>	<b>224</b>	<b>239</b>	<b>106</b>	<b>4 699</b>	<b>2 038</b>
MINIGNAN	Comm	0	0	0	0	0	0	0	0	0	0	0	0	0	0	0	0	0	0
	Public	0	0	623	302	279	120	0	0	430	172	186	94	192	66	91	19	1 801	773
	<b>Total</b>	<b>0</b>	<b>0</b>	<b>623</b>	<b>302</b>	<b>279</b>	<b>120</b>	<b>0</b>	<b>0</b>	<b>430</b>	<b>172</b>	<b>186</b>	<b>94</b>	<b>192</b>	<b>66</b>	<b>91</b>	<b>19</b>	<b>1 801</b>	<b>773</b>

**TABLEAU 16. Rural : Répartition des redoublants par DREN et par statut selon le niveau d'études (suite et fin)**

DREN	STATUT	CPU		CP1		CP2		CEU		CE1		CE2		CM1		CM2		Total	
		TOTAL	FILLES	TOTAL	FILLES	TOTAL	FILLES	TOTAL	FILLES	TOTAL	FILLES	TOTAL	FILLES	TOTAL	FILLES	TOTAL	FILLES	TOTAL	FILLES
ODIENNE	Privé	0	0	0	0	7	3	0	0	7	0	15	8	7	1	1	0	37	12
	Public	0	0	793	360	829	380	0	0	1 111	504	637	323	583	243	692	266	4 645	2 076
	<b>Total</b>	<b>0</b>	<b>0</b>	<b>793</b>	<b>360</b>	<b>836</b>	<b>383</b>	<b>0</b>	<b>0</b>	<b>1 118</b>	<b>504</b>	<b>652</b>	<b>331</b>	<b>590</b>	<b>244</b>	<b>693</b>	<b>266</b>	<b>4 682</b>	<b>2 088</b>
SAN-PEDRO	Comm	0	0	170	66	94	40	0	0	75	31	49	17	35	15	19	9	442	178
	Privé	0	0	92	45	87	32	0	0	51	24	38	14	11	4	31	16	310	135
	Public	0	0	2 898	1 270	2 069	930	0	0	2 375	1 132	1 776	814	1 285	581	794	329	11 197	5 056
	<b>Total</b>	<b>0</b>	<b>0</b>	<b>3 160</b>	<b>1 381</b>	<b>2 250</b>	<b>1 002</b>	<b>0</b>	<b>0</b>	<b>2 501</b>	<b>1 187</b>	<b>1 863</b>	<b>845</b>	<b>1 331</b>	<b>600</b>	<b>844</b>	<b>354</b>	<b>11 949</b>	<b>5 369</b>
SASSANDRA	Comm	3	3	35	8	43	16	3	2	14	5	21	7	4	2	2	2	125	45
	Privé	0	0	34	8	37	16	0	0	28	9	28	7	22	8	3	2	152	50
	Public	0	0	1 177	519	893	380	0	0	1 130	461	984	457	810	362	643	253	5 637	2 432
	<b>Total</b>	<b>3</b>	<b>3</b>	<b>1 246</b>	<b>535</b>	<b>973</b>	<b>412</b>	<b>3</b>	<b>2</b>	<b>1 172</b>	<b>475</b>	<b>1 033</b>	<b>471</b>	<b>836</b>	<b>372</b>	<b>648</b>	<b>257</b>	<b>5 914</b>	<b>2 527</b>
SEQUELA	Comm	0	0	31	9	4	2	0	0	0	0	1	1	0	0	0	0	36	12
	Public	0	0	720	302	735	326	0	0	592	272	427	185	205	84	132	56	2 811	1 225
	<b>Total</b>	<b>0</b>	<b>0</b>	<b>751</b>	<b>311</b>	<b>739</b>	<b>328</b>	<b>0</b>	<b>0</b>	<b>592</b>	<b>272</b>	<b>428</b>	<b>186</b>	<b>205</b>	<b>84</b>	<b>132</b>	<b>56</b>	<b>2 847</b>	<b>1 237</b>
SOUBRE	Comm	0	0	56	18	34	10	0	0	39	19	18	7	9	6	1	0	157	60
	Privé	0	0	447	166	179	78	0	0	198	86	100	42	59	28	62	27	1 045	427
	Public	0	0	4 228	1 943	2 838	1 203	0	0	3 337	1 482	2 419	1 144	2 323	1 033	2 657	1 095	17 802	7 900
	<b>Total</b>	<b>0</b>	<b>0</b>	<b>4 731</b>	<b>2 127</b>	<b>3 051</b>	<b>1 291</b>	<b>0</b>	<b>0</b>	<b>3 574</b>	<b>1 587</b>	<b>2 537</b>	<b>1 193</b>	<b>2 391</b>	<b>1 067</b>	<b>2 720</b>	<b>1 122</b>	<b>19 004</b>	<b>8 387</b>
TOUBA	Comm	0	0	206	89	61	30	0	0	32	10	8	4	0	0	0	0	307	133
	Privé	0	0	6	6	0	0	0	0	0	0	0	0	0	0	0	0	6	6
	Public	0	0	985	458	514	234	0	0	715	335	385	186	378	143	100	29	3 077	1 385
	<b>Total</b>	<b>0</b>	<b>0</b>	<b>1 197</b>	<b>553</b>	<b>575</b>	<b>264</b>	<b>0</b>	<b>0</b>	<b>747</b>	<b>345</b>	<b>393</b>	<b>190</b>	<b>378</b>	<b>143</b>	<b>100</b>	<b>29</b>	<b>3 390</b>	<b>1 524</b>
YAMOUS-SOUKRO	Comm	0	0	16	10	14	7	0	0	4	3	0	0	0	0	0	0	34	20
	Privé	0	0	0	0	7	3	0	0	1	1	1	0	2	1	5	1	16	6
	Public	0	0	1 902	861	1 938	925	0	0	1 503	769	1 687	808	1 203	553	1 652	668	9 885	4 584
	<b>Total</b>	<b>0</b>	<b>0</b>	<b>1 918</b>	<b>871</b>	<b>1 959</b>	<b>935</b>	<b>0</b>	<b>0</b>	<b>1 508</b>	<b>773</b>	<b>1 688</b>	<b>808</b>	<b>1 205</b>	<b>554</b>	<b>1 657</b>	<b>669</b>	<b>9 935</b>	<b>4 610</b>
NATIONAL	Comm	13	8	1 348	483	790	355	11	5	627	271	370	150	193	85	91	32	3 443	1 389
	Privé	0	0	1 500	592	837	355	0	0	859	361	565	227	384	166	349	148	4 494	1 849
	Public	0	0	57 049	25 208	49 075	21 841	15	10	50 101	22 712	41 977	19 846	37 221	16 507	29 808	12 163	265 246	118 287
	<b>Total</b>	<b>13</b>	<b>8</b>	<b>59 897</b>	<b>26 283</b>	<b>50 702</b>	<b>22 551</b>	<b>26</b>	<b>15</b>	<b>51 587</b>	<b>23 344</b>	<b>42 912</b>	<b>20 223</b>	<b>37 798</b>	<b>16 758</b>	<b>30 248</b>	<b>12 343</b>	<b>273 183</b>	<b>121 525</b>

**TABLEAU 17 . Ensemble : Répartition des redoublants par DREN et par statut selon le type fonctionnement**

DREN	STATUT	SIMPLE		JUMELE		MULTIGRADE		DOUBLE VACATION		DOUBLE FLUX		Total	
		TOTAL	FILLES	TOTAL	FILLES	TOTAL	FILLES	TOTAL	FILLES	TOTAL	FILLES	TOTAL	FILLES
ABEN-GOUROU	Comm	164	74	37	17	0	0	0	0	0	0	201	91
	Privé	646	260	162	69	19	10	2	2	0	0	829	341
	Public	11 337	5 308	333	133	74	30	1 033	484	41	17	12 818	5 972
	Total	12 147	5 642	532	219	93	40	1 035	486	41	17	13 848	6 404
ABIDJAN 1	Comm	2	2	0	0	0	0	0	0	0	0	2	2
	Privé	902	408	3	0	0	0	0	0	0	0	905	408
	Public	7 520	3 596	34	15	0	0	145	71	4	2	7 703	3 684
	Total	8 424	4 006	37	15	0	0	145	71	4	2	8 610	4 094
ABIDJAN 2	Privé	2 788	1 246	36	10	0	0	0	0	0	0	2 824	1 256
	Public	9 168	4 259	31	13	28	19	99	50	0	0	9 326	4 341
	Total	11 956	5 505	67	23	28	19	99	50	0	0	12 150	5 597
ABIDJAN 3	Privé	2 172	959	9	1	0	0	0	0	0	0	2 181	960
	Public	10 230	5 035	37	17	0	0	1 011	492	15	8	11 293	5 552
	Total	12 402	5 994	46	18	0	0	1 011	492	15	8	13 474	6 512
ABIDJAN 4	Comm	1	0	33	10	0	0	0	0	5	3	39	13
	Privé	3 433	1 525	84	37	0	0	0	0	0	0	3 517	1 562
	Public	7 716	3 547	6	4	5	3	1 928	919	155	85	9 810	4 558
	Total	11 150	5 072	123	51	5	3	1 928	919	160	88	13 366	6 133
ABOISSO	Comm	41	10	171	71	13	8	0	0	0	0	225	89
	Privé	683	293	216	93	97	42	0	0	0	0	996	428
	Public	12 985	6 026	172	82	0	0	204	108	0	0	13 361	6 216
	Total	13 709	6 329	559	246	110	50	204	108	0	0	14 582	6 733
ADZOPE	Comm	52	17	16	6	0	0	0	0	0	0	68	23
	Privé	557	238	13	0	0	0	0	0	0	0	570	238
	Public	12 402	5 804	41	23	5	2	39	15	0	0	12 487	5 844
	Total	13 011	6 059	70	29	5	2	39	15	0	0	13 125	6 105
AGBOVILLE	Comm	107	29	154	71	5	2	0	0	0	0	266	102
	Privé	526	220	14	5	25	10	0	0	0	0	565	235
	Public	17 287	7 886	359	127	25	5	757	343	78	35	18 506	8 396
	Total	17 920	8 135	527	203	55	17	757	343	78	35	19 337	8 733
BON-DOUKOU	Comm	0	0	0	0	0	0	0	0	0	0	0	0
	Privé	405	181	0	0	0	0	0	0	0	0	405	181
	Public	12 403	6 102	659	318	58	30	290	135	19	7	13 429	6 592
	Total	12 808	6 283	659	318	58	30	290	135	19	7	13 834	6 773
BON-GOUANOU	Privé	206	101	17	5	0	0	0	0	0	0	223	106
	Public	6 464	2 941	113	41	4	3	173	74	0	0	6 754	3 059
	Total	6 670	3 042	130	46	4	3	173	74	0	0	6 977	3 165
BOUAFLE	Comm	381	147	47	30	5	2	0	0	0	0	433	179
	Privé	567	241	11	2	0	0	53	32	0	0	631	275
	Public	18 564	8 240	408	161	8	3	1 707	779	0	0	20 687	9 183
	Total	19 512	8 628	466	193	13	5	1 760	811	0	0	21 751	9 637
BOUAKE 1	Privé	826	370	49	19	0	0	6	2	0	0	881	391
	Public	4 476	2 151	178	96	15	6	833	406	79	34	5 581	2 693
	Total	5 302	2 521	227	115	15	6	839	408	79	34	6 462	3 084
BOUAKE 2	Privé	573	210	0	0	0	0	0	0	0	0	573	210
	Public	15 237	7 104	1 233	544	58	27	1 295	557	546	246	18 369	8 478
	Total	15 810	7 314	1 233	544	58	27	1 295	557	546	246	18 942	8 688

**TABLEAU 17 . Ensemble : Répartition des redoublants par DREN et par statut selon le type fonctionnement (suite)**

DREN	STATUT	SIMPLE		JUMELE		MULTIGRADE		DOUBLE VACATION		DOUBLE FLUX		Total	
		TOTAL	FILLES	TOTAL	FILLES	TOTAL	FILLES	TOTAL	FILLES	TOTAL	FILLES	TOTAL	FILLES
BOUNA	Comm	103	38	18	4	7	3	0	0	0	0	128	45
	Privé	57	18	0	0	0	0	0	0	0	0	57	18
	Public	3 585	1 696	613	287	124	64	0	0	0	0	4 322	2 047
	Total	3 745	1 752	631	291	131	67	0	0	0	0	4 507	2 110
BOUNDIALI	Privé	95	29	15	6	0	0	0	0	0	0	110	35
	Public	4 486	2 002	707	341	74	36	249	114	0	0	5 516	2 493
	Total	4 581	2 031	722	347	74	36	249	114	0	0	5 626	2 528
DABOU	Comm	94	44	78	26	11	8	0	0	0	0	183	78
	Privé	310	150	2	1	0	0	0	0	0	0	312	151
	Public	6 533	2 901	103	34	0	0	1 026	482	85	42	7 747	3 459
	Total	6 937	3 095	183	61	11	8	1 026	482	85	42	8 242	3 688
DALOA	Comm	193	87	86	36	7	2	5	1	0	0	291	126
	Privé	1 059	450	205	91	137	43	62	30	0	0	1 463	614
	Public	25 465	10 999	1 005	415	125	44	6 782	3 083	9	3	33 386	14 544
	Total	26 717	11 536	1 296	542	269	89	6 849	3 114	9	3	35 140	15 284
DAOUKRO	Comm	73	21	0	0	9	3	0	0	0	0	82	24
	Privé	22	14	0	0	0	0	0	0	0	0	22	14
	Public	6 402	2 973	306	137	0	0	154	72	32	21	6 894	3 203
	Total	6 497	3 008	306	137	9	3	154	72	32	21	6 998	3 241
DIMBOKRO	Comm	7	4	35	14	6	2	0	0	0	0	48	20
	Privé	66	26	38	18	0	0	0	0	0	0	104	44
	Public	5 812	2 809	204	98	8	3	79	27	0	0	6 103	2 937
	Total	5 885	2 839	277	130	14	5	79	27	0	0	6 255	3 001
DIVO	Comm	67	33	62	17	0	0	0	0	0	0	129	50
	Privé	421	179	43	15	0	0	8	3	0	0	472	197
	Public	17 551	7 708	357	140	0	0	508	235	0	0	18 416	8 083
	Total	18 039	7 920	462	172	0	0	516	238	0	0	19 017	8 330
DUEKOUÉ	Comm	6	0	0	0	0	0	0	0	0	0	6	0
	Privé	328	143	7	1	0	0	0	0	0	0	335	144
	Public	11 649	4 961	380	172	0	0	409	181	0	0	12 438	5 314
	Total	11 983	5 104	387	173	0	0	409	181	0	0	12 779	5 458
FERKESSE-DOUGOU	Comm	19	8	76	37	4	3	0	0	0	0	99	48
	Privé	364	151	98	45	14	6	0	0	0	0	476	202
	Public	6 082	2 780	595	286	50	14	121	43	0	0	6 848	3 123
	Total	6 465	2 939	769	368	68	23	121	43	0	0	7 423	3 373
GAGNOA	Comm	201	78	0	0	0	0	0	0	0	0	201	78
	Privé	806	325	0	0	0	0	0	0	0	0	806	325
	Public	19 072	8 457	40	15	0	0	205	83	0	0	19 317	8 555
	Total	20 079	8 860	40	15	0	0	205	83	0	0	20 324	8 958
GUIGLO	Comm	39	9	11	1	0	0	0	0	0	0	50	10
	Privé	73	40	77	26	95	23	15	6	0	0	260	95
	Public	9 188	4 076	420	173	23	13	767	376	15	11	10 413	4 649
	Total	9 300	4 125	508	200	118	36	782	382	15	11	10 723	4 754
KATIOLA	Comm	5	3	13	6	15	7	0	0	0	0	33	16
	Privé	116	64	0	0	0	0	0	0	0	0	116	64
	Public	9 360	4 267	1 069	452	52	21	304	136	69	36	10 854	4 912
	Total	9 481	4 334	1 082	458	67	28	304	136	69	36	11 003	4 992

**TABLEAU 17 . Ensemble : Répartition des redoublants par DREN et par statut selon le type fonctionnement (suite et fin)**

DREN	STATUT	SIMPLE		JUMEE		MULTIGRADE		DOUBLE VACATION		DOUBLE FLUX		Total	
		TOTAL	FILLES	TOTAL	FILLES	TOTAL	FILLES	TOTAL	FILLES	TOTAL	FILLES	TOTAL	FILLES
KORHOGO	Comm	59	29	42	10	72	31	0	0	0	0	173	70
	Privé	774	323	22	2	0	0	0	0	0	0	796	325
	Public	15 142	6 965	1 236	564	208	101	119	61	40	23	16 745	7 714
	Total	15 975	7 317	1 300	576	280	132	119	61	40	23	17 714	8 109
MAN	Comm	2	0	5	0	0	0	0	0	0	0	7	0
	Privé	331	153	64	29	0	0	18	6	30	15	443	203
	Public	23 776	10 213	713	285	60	28	906	380	17	8	25 472	10 914
	Total	24 109	10 366	782	314	60	28	924	386	47	23	25 922	11 117
MANKONO	Comm	193	76	10	3	0	0	0	0	0	0	203	79
	Privé	74	34	0	0	0	0	0	0	0	0	74	34
	Public	5 231	2 272	227	111	1	0	43	22	13	6	5 515	2 411
	Total	5 498	2 382	237	114	1	0	43	22	13	6	5 792	2 524
MINIGNAN	Comm	0	0	0	0	0	0	0	0	0	0	0	0
	Public	2 185	950	107	38	11	2	195	82	0	0	2 498	1 072
	Total	2 185	950	107	38	11	2	195	82	0	0	2 498	1 072
ODIENNE	Privé	172	72	14	5	0	0	0	0	0	0	186	77
	Public	6 226	2 807	430	178	5	2	266	115	20	6	6 947	3 108
	Total	6 398	2 879	444	183	5	2	266	115	20	6	7 133	3 185
SAN-PEDRO	Comm	96	42	228	83	153	66	0	0	0	0	477	191
	Privé	1 122	486	26	14	11	6	0	0	0	0	1 159	506
	Public	14 237	6 550	704	309	80	28	440	187	5	5	15 466	7 079
	Total	15 455	7 078	958	406	244	100	440	187	5	5	17 102	7 776
SASSANDRA	Comm	58	17	85	31	0	0	0	0	0	0	143	48
	Privé	195	76	47	16	4	2	0	0	0	0	246	94
	Public	6 065	2 614	172	90	0	0	0	0	0	0	6 237	2 704
	Total	6 318	2 707	304	137	4	2	0	0	0	0	6 626	2 846
SEGUELA	Comm	31	9	1	1	4	2	0	0	0	0	36	12
	Privé	65	19	5	2	0	0	0	0	50	25	120	46
	Public	3 837	1 645	263	119	35	22	216	82	0	0	4 351	1 868
	Total	3 933	1 673	269	122	39	24	216	82	50	25	4 507	1 926
SOUBRE	Comm	40	16	68	22	51	24	0	0	0	0	159	62
	Privé	1 438	635	927	380	141	56	9	2	0	0	2 515	1 073
	Public	21 664	9 650	1 027	446	142	69	923	462	0	0	23 756	10 627
	Total	23 142	10 301	2 022	848	334	149	932	464	0	0	26 430	11 762
TOUBA	Comm	64	12	207	107	36	14	0	0	0	0	307	133
	Privé	44	18	0	0	0	0	0	0	0	0	44	18
	Public	2 981	1 341	783	334	79	32	42	17	453	208	4 338	1 932
	Total	3 089	1 371	990	441	115	46	42	17	453	208	4 689	2 083
YAMOUS-SOUKRO	Comm	25	16	14	7	0	0	0	0	0	0	39	23
	Privé	384	184	2	2	0	0	0	0	0	0	386	186
	Public	14 554	6 765	196	88	0	0	67	32	3	0	14 820	6 885
	Total	14 963	6 965	212	97	0	0	67	32	3	0	15 245	7 094
NATIONAL	Comm	2 123	821	1 497	610	398	177	5	1	5	3	4 028	1 612
	Privé	22 600	9 841	2 206	894	543	198	173	83	80	40	25 602	11 056
	Public	386 872	175 400	15 261	6 686	1 357	607	23 335	10 705	1 698	803	428 523	194 201
	Total	411 595	186 062	18 964	8 190	2 298	982	23 513	10 789	1 783	846	458 153	206 869

Tableau 17 Urbain : Répartition des redoublants par DREN et par statut selon le type de fonctionnement

DREN	STATUT	SIMPLE		JUMELE		MULTIGRADE		DOUBLE VACATION		DOUBLE FLUX		Total	
		TOTAL	FILLES	TOTAL	FILLES	TOTAL	FILLES	TOTAL	FILLES	TOTAL	FILLES	TOTAL	FILLES
ABENGOUROU	comm	39	12	0	0	0	0	0	0	0	0	39	12
	Privé	436	175	77	27	11	6	2	2	0	0	526	210
	Public	5 280	2 483	17	8	66	24	1 033	484	7	4	6 403	3 003
	<b>Total</b>	<b>5 755</b>	<b>2 670</b>	<b>94</b>	<b>35</b>	<b>77</b>	<b>30</b>	<b>1 035</b>	<b>486</b>	<b>7</b>	<b>4</b>	<b>6 968</b>	<b>3 225</b>
ABIDJAN 1	comm	2	2	0	0	0	0	0	0	0	0	2	2
	Privé	887	398	3	0	0	0	0	0	0	0	890	398
	Public	6 980	3 351	26	11	0	0	145	71	4	2	7 155	3 435
	<b>Total</b>	<b>7 869</b>	<b>3 751</b>	<b>29</b>	<b>11</b>	<b>0</b>	<b>0</b>	<b>145</b>	<b>71</b>	<b>4</b>	<b>2</b>	<b>8 047</b>	<b>3 835</b>
ABIDJAN 2	Privé	2 788	1 246	36	10	0	0	0	0	0	0	2 824	1 256
	Public	9 048	4 210	31	13	28	19	99	50	0	0	9 206	4 292
	<b>Total</b>	<b>11 836</b>	<b>5 456</b>	<b>67</b>	<b>23</b>	<b>28</b>	<b>19</b>	<b>99</b>	<b>50</b>	<b>0</b>	<b>0</b>	<b>12 030</b>	<b>5 548</b>
ABIDJAN 3	Privé	2 126	941	9	1	0	0	0	0	0	0	2 135	942
	Public	9 146	4 511	11	1	0	0	1 004	490	15	8	10 176	5 010
	<b>Total</b>	<b>11 272</b>	<b>5 452</b>	<b>20</b>	<b>2</b>	<b>0</b>	<b>0</b>	<b>1 004</b>	<b>490</b>	<b>15</b>	<b>8</b>	<b>12 311</b>	<b>5 952</b>
ABIDJAN 4	comm	1	0	33	10	0	0	0	0	5	3	39	13
	Privé	3 393	1 515	80	35	0	0	0	0	0	0	3 473	1 550
	Public	6 354	2 930	0	0	5	3	1 928	919	155	85	8 442	3 937
	<b>Total</b>	<b>9 748</b>	<b>4 445</b>	<b>113</b>	<b>45</b>	<b>5</b>	<b>3</b>	<b>1 928</b>	<b>919</b>	<b>160</b>	<b>88</b>	<b>11 954</b>	<b>5 500</b>
ABOISSO	comm	0	0	0	0	0	0	0	0	0	0	0	0
	Privé	223	91	12	4	18	7	0	0	0	0	253	102
	Public	5 467	2 603	0	0	0	0	173	97	0	0	5 640	2 700
	<b>Total</b>	<b>5 690</b>	<b>2 694</b>	<b>12</b>	<b>4</b>	<b>18</b>	<b>7</b>	<b>173</b>	<b>97</b>	<b>0</b>	<b>0</b>	<b>5 893</b>	<b>2 802</b>
ADZOPE	Privé	365	155	0	0	0	0	0	0	0	0	365	155
	Public	4 619	2 162	11	8	0	0	39	15	0	0	4 669	2 185
	<b>Total</b>	<b>4 984</b>	<b>2 317</b>	<b>11</b>	<b>8</b>	<b>0</b>	<b>0</b>	<b>39</b>	<b>15</b>	<b>0</b>	<b>0</b>	<b>5 034</b>	<b>2 340</b>
AGBOVILLE	comm	0	0	10	6	0	0	0	0	0	0	10	6
	Privé	373	151	14	5	25	10	0	0	0	0	412	166
	Public	3 933	1 858	32	10	0	0	531	229	0	0	4 496	2 097
	<b>Total</b>	<b>4 306</b>	<b>2 009</b>	<b>56</b>	<b>21</b>	<b>25</b>	<b>10</b>	<b>531</b>	<b>229</b>	<b>0</b>	<b>0</b>	<b>4 918</b>	<b>2 269</b>
BONDOUKOU	Privé	405	181	0	0	0	0	0	0	0	0	405	181
	Public	3 578	1 777	57	28	15	6	192	92	0	0	3 842	1 903
	<b>Total</b>	<b>3 983</b>	<b>1 958</b>	<b>57</b>	<b>28</b>	<b>15</b>	<b>6</b>	<b>192</b>	<b>92</b>	<b>0</b>	<b>0</b>	<b>4 247</b>	<b>2 084</b>
BONGOUANOU	Privé	185	91	6	4	0	0	0	0	0	0	191	95
	Public	2 065	945	5	1	0	0	56	23	0	0	2 126	969
	<b>Total</b>	<b>2 250</b>	<b>1 036</b>	<b>11</b>	<b>5</b>	<b>0</b>	<b>0</b>	<b>56</b>	<b>23</b>	<b>0</b>	<b>0</b>	<b>2 317</b>	<b>1 064</b>
BOUAFLE	comm	61	15	4	1	0	0	0	0	0	0	65	16
	Privé	382	166	0	0	0	0	53	32	0	0	435	198
	Public	4 229	1 947	60	23	0	0	1 590	727	0	0	5 879	2 697
	<b>Total</b>	<b>4 672</b>	<b>2 128</b>	<b>64</b>	<b>24</b>	<b>0</b>	<b>0</b>	<b>1 643</b>	<b>759</b>	<b>0</b>	<b>0</b>	<b>6 379</b>	<b>2 911</b>
BOUAKE 1	Privé	826	370	17	9	0	0	6	2	0	0	849	381
	Public	2 476	1 194	0	0	15	6	808	395	79	34	3 378	1 629
	<b>Total</b>	<b>3 302</b>	<b>1 564</b>	<b>17</b>	<b>9</b>	<b>15</b>	<b>6</b>	<b>814</b>	<b>397</b>	<b>79</b>	<b>34</b>	<b>4 227</b>	<b>2 010</b>
BOUAKE 2	Privé	573	210	0	0	0	0	0	0	0	0	573	210
	Public	6 050	2 867	40	17	18	11	1 261	542	546	246	7 915	3 683
	<b>Total</b>	<b>6 623</b>	<b>3 077</b>	<b>40</b>	<b>17</b>	<b>18</b>	<b>11</b>	<b>1 261</b>	<b>542</b>	<b>546</b>	<b>246</b>	<b>8 488</b>	<b>3 893</b>

Tableau 17 Urbain : Répartition des redoublants par DREN et par statut selon le type de fonctionnement (suite)

DREN	STATUT	SIMPLE		JUMELE		MULTIGRADE		DOUBLE VACATION		DOUBLE FLUX		Total	
		TOTAL	FILLES	TOTAL	FILLES	TOTAL	FILLES	TOTAL	FILLES	TOTAL	FILLES	TOTAL	FILLES
BOUNA	Privé	57	18	0	0	0	0	0	0	0	0	57	18
	Public	1 364	665	54	22	0	0	0	0	0	0	1 418	687
	<b>Total</b>	<b>1 421</b>	<b>683</b>	<b>54</b>	<b>22</b>	<b>0</b>	<b>0</b>	<b>0</b>	<b>0</b>	<b>0</b>	<b>0</b>	<b>1 475</b>	<b>705</b>
BOUNDIALI	Privé	95	29	15	6	0	0	0	0	0	0	110	35
	Public	1 899	789	11	11	3	2	244	113	0	0	2 157	915
	<b>Total</b>	<b>1 994</b>	<b>818</b>	<b>26</b>	<b>17</b>	<b>3</b>	<b>2</b>	<b>244</b>	<b>113</b>	<b>0</b>	<b>0</b>	<b>2 267</b>	<b>950</b>
DABOU	comm	0	0	5	1	0	0	0	0	0	0	5	1
	Privé	249	124	2	1	0	0	0	0	0	0	251	125
	Public	1 192	517	0	0	0	0	827	384	17	10	2 036	911
	<b>Total</b>	<b>1 441</b>	<b>641</b>	<b>7</b>	<b>2</b>	<b>0</b>	<b>0</b>	<b>827</b>	<b>384</b>	<b>17</b>	<b>10</b>	<b>2 292</b>	<b>1 037</b>
DALOA	comm	113	53	33	12	0	0	5	1	0	0	151	66
	Privé	813	359	91	36	137	43	37	15	0	0	1 078	453
	Public	5 328	2 407	0	0	38	14	6 224	2 844	9	3	11 599	5 268
	<b>Total</b>	<b>6 254</b>	<b>2 819</b>	<b>124</b>	<b>48</b>	<b>175</b>	<b>57</b>	<b>6 266</b>	<b>2 860</b>	<b>9</b>	<b>3</b>	<b>12 828</b>	<b>5 787</b>
DAOUKRO	comm	51	21	0	0	0	0	0	0	0	0	51	21
	Privé	22	14	0	0	0	0	0	0	0	0	22	14
	Public	1 731	818	0	0	0	0	53	22	32	21	1 816	861
	<b>Total</b>	<b>1 804</b>	<b>853</b>	<b>0</b>	<b>0</b>	<b>0</b>	<b>0</b>	<b>53</b>	<b>22</b>	<b>32</b>	<b>21</b>	<b>1 889</b>	<b>896</b>
DIMBOKRO	Privé	66	26	38	18	0	0	0	0	0	0	104	44
	Public	1 892	966	1	1	0	0	65	22	0	0	1 958	989
	<b>Total</b>	<b>1 958</b>	<b>992</b>	<b>39</b>	<b>19</b>	<b>0</b>	<b>0</b>	<b>65</b>	<b>22</b>	<b>0</b>	<b>0</b>	<b>2 062</b>	<b>1 033</b>
DIVO	comm	7	1	0	0	0	0	0	0	0	0	7	1
	Privé	343	151	5	1	0	0	8	3	0	0	356	155
	Public	5 591	2 547	6	2	0	0	455	207	0	0	6 052	2 756
	<b>Total</b>	<b>5 941</b>	<b>2 699</b>	<b>11</b>	<b>3</b>	<b>0</b>	<b>0</b>	<b>463</b>	<b>210</b>	<b>0</b>	<b>0</b>	<b>6 415</b>	<b>2 912</b>
DUEKOUÉ	Privé	268	123	4	1	0	0	0	0	0	0	272	124
	Public	2 144	939	5	1	0	0	329	149	0	0	2 478	1 089
	<b>Total</b>	<b>2 412</b>	<b>1 062</b>	<b>9</b>	<b>2</b>	<b>0</b>	<b>0</b>	<b>329</b>	<b>149</b>	<b>0</b>	<b>0</b>	<b>2 750</b>	<b>1 213</b>
FERKESSEDOUGOU	Privé	323	136	88	40	14	6	0	0	0	0	425	182
	Public	2 723	1 266	2	1	0	0	121	43	0	0	2 846	1 310
	<b>Total</b>	<b>3 046</b>	<b>1 402</b>	<b>90</b>	<b>41</b>	<b>14</b>	<b>6</b>	<b>121</b>	<b>43</b>	<b>0</b>	<b>0</b>	<b>3 271</b>	<b>1 492</b>
GAGNOA	comm	65	33	0	0	0	0	0	0	0	0	65	33
	Privé	620	247	0	0	0	0	0	0	0	0	620	247
	Public	5 932	2 682	21	5	0	0	116	55	0	0	6 069	2 742
	<b>Total</b>	<b>6 617</b>	<b>2 962</b>	<b>21</b>	<b>5</b>	<b>0</b>	<b>0</b>	<b>116</b>	<b>55</b>	<b>0</b>	<b>0</b>	<b>6 754</b>	<b>3 022</b>
GUIGLO	Privé	44	27	27	8	57	7	8	3	0	0	136	45
	Public	2 740	1 218	30	7	0	0	549	268	0	0	3 319	1 493
	<b>Total</b>	<b>2 784</b>	<b>1 245</b>	<b>57</b>	<b>15</b>	<b>57</b>	<b>7</b>	<b>557</b>	<b>271</b>	<b>0</b>	<b>0</b>	<b>3 455</b>	<b>1 538</b>
KATIOLA	Privé	88	55	0	0	0	0	0	0	0	0	88	55
	Public	3 910	1 844	6	2	0	0	273	123	69	36	4 258	2 005
	<b>Total</b>	<b>3 998</b>	<b>1 899</b>	<b>6</b>	<b>2</b>	<b>0</b>	<b>0</b>	<b>273</b>	<b>123</b>	<b>69</b>	<b>36</b>	<b>4 346</b>	<b>2 060</b>

Tableau 17 Urbain : Répartition des redoublants par DREN et par statut selon le type de fonctionnement (suite et fin)

DREN	STATUT	SIMPLE		JUMELE		MULTIGRADE		DOUBLE VACATION		DOUBLE FLUX		Total	
		TOTAL	FILLES	TOTAL	FILLES	TOTAL	FILLES	TOTAL	FILLES	TOTAL	FILLES	TOTAL	FILLES
KORHOGO	comm	0	0	14	3	0	0	0	0	0	0	14	3
	Privé	697	289	22	2	0	0	0	0	0	0	719	291
	Public	7 531	3 543	91	46	7	3	104	52	0	0	7 733	3 644
	<b>Total</b>	<b>8 228</b>	<b>3 832</b>	<b>127</b>	<b>51</b>	<b>7</b>	<b>3</b>	<b>104</b>	<b>52</b>	<b>0</b>	<b>0</b>	<b>8 466</b>	<b>3 938</b>
MAN	comm	0	0	0	0	0	0	0	0	0	0	0	0
	Privé	302	141	47	23	0	0	18	6	30	15	397	185
	Public	6 835	3 059	21	8	49	23	781	338	3	0	7 689	3 428
	<b>Total</b>	<b>7 137</b>	<b>3 200</b>	<b>68</b>	<b>31</b>	<b>49</b>	<b>23</b>	<b>799</b>	<b>344</b>	<b>33</b>	<b>15</b>	<b>8 086</b>	<b>3 613</b>
MANKONO	comm	77	28	0	0	0	0	0	0	0	0	77	28
	Privé	52	26	0	0	0	0	0	0	0	0	52	26
	Public	952	428	0	0	0	0	12	4	0	0	964	432
	<b>Total</b>	<b>1 081</b>	<b>482</b>	<b>0</b>	<b>0</b>	<b>0</b>	<b>0</b>	<b>12</b>	<b>4</b>	<b>0</b>	<b>0</b>	<b>1 093</b>	<b>486</b>
MINIGNAN	Public	615	269	0	0	0	0	82	30	0	0	697	299
	<b>Total</b>	<b>615</b>	<b>269</b>	<b>0</b>	<b>0</b>	<b>0</b>	<b>0</b>	<b>82</b>	<b>30</b>	<b>0</b>	<b>0</b>	<b>697</b>	<b>299</b>
ODIENNE	Privé	149	65	0	0	0	0	0	0	0	0	149	65
	Public	2 032	922	31	8	0	0	239	102	0	0	2 302	1 032
	<b>Total</b>	<b>2 181</b>	<b>987</b>	<b>31</b>	<b>8</b>	<b>0</b>	<b>0</b>	<b>239</b>	<b>102</b>	<b>0</b>	<b>0</b>	<b>2 451</b>	<b>1 097</b>
SAN-PEDRO	comm	13	2	8	3	14	8	0	0	0	0	35	13
	Privé	849	371	0	0	0	0	0	0	0	0	849	371
	Public	4 143	1 958	5	3	0	0	119	60	2	2	4 269	2 023
	<b>Total</b>	<b>5 005</b>	<b>2 331</b>	<b>13</b>	<b>6</b>	<b>14</b>	<b>8</b>	<b>119</b>	<b>60</b>	<b>2</b>	<b>2</b>	<b>5 153</b>	<b>2 407</b>
SASSANDRA	comm	0	0	18	3	0	0	0	0	0	0	18	3
	Privé	79	35	15	9	0	0	0	0	0	0	94	44
	Public	600	272	0	0	0	0	0	0	0	0	600	272
	<b>Total</b>	<b>679</b>	<b>307</b>	<b>33</b>	<b>12</b>	<b>0</b>	<b>0</b>	<b>0</b>	<b>0</b>	<b>0</b>	<b>0</b>	<b>712</b>	<b>319</b>
SEQUELA	Privé	65	19	5	2	0	0	0	0	50	25	120	46
	Public	1 322	560	2	1	0	0	216	82	0	0	1 540	643
	<b>Total</b>	<b>1 387</b>	<b>579</b>	<b>7</b>	<b>3</b>	<b>0</b>	<b>0</b>	<b>216</b>	<b>82</b>	<b>50</b>	<b>25</b>	<b>1 660</b>	<b>689</b>
SOUBRE	comm	0	0	0	0	2	2	0	0	0	0	2	2
	Privé	1 044	469	375	160	42	15	9	2	0	0	1 470	646
	Public	5 001	2 238	47	29	102	56	804	404	0	0	5 954	2 727
	<b>Total</b>	<b>6 045</b>	<b>2 707</b>	<b>422</b>	<b>189</b>	<b>146</b>	<b>73</b>	<b>813</b>	<b>406</b>	<b>0</b>	<b>0</b>	<b>7 426</b>	<b>3 375</b>
TOUBA	Privé	38	12	0	0	0	0	0	0	0	0	38	12
	Public	803	346	21	8	0	0	10	3	427	190	1 261	547
	<b>Total</b>	<b>841</b>	<b>358</b>	<b>21</b>	<b>8</b>	<b>0</b>	<b>0</b>	<b>10</b>	<b>3</b>	<b>427</b>	<b>190</b>	<b>1 299</b>	<b>559</b>
YAMOOUSSOUKRO	comm	5	3	0	0	0	0	0	0	0	0	5	3
	Privé	368	178	2	2	0	0	0	0	0	0	370	180
	Public	4 932	2 301	0	0	0	0	0	0	3	0	4 935	2 301
	<b>Total</b>	<b>5 305</b>	<b>2 482</b>	<b>2</b>	<b>2</b>	<b>0</b>	<b>0</b>	<b>0</b>	<b>0</b>	<b>3</b>	<b>0</b>	<b>5 310</b>	<b>2 484</b>
NATIONAL	comm	434	170	125	39	16	10	5	1	5	3	585	223
	Privé	19 593	8 604	990	404	304	94	141	65	80	40	21 108	9 207
	Public	140 437	65 392	644	275	346	167	20 482	9 439	1 368	641	163 277	75 914
	<b>Total</b>	<b>160 464</b>	<b>74 166</b>	<b>1 759</b>	<b>718</b>	<b>666</b>	<b>271</b>	<b>20 628</b>	<b>9 505</b>	<b>1 453</b>	<b>684</b>	<b>184 970</b>	<b>85 344</b>

**TABLEAU 17. Rural : Répartition des redoublants par DREN et par statut selon le type de fonctionnement**

DREN	STATUT	SIMPLE		JUMEELE		MULTIGRADE		DOUBLE VACATION		DOUBLE FLUX		Total	
		TOTAL	FILLES	TOTAL	FILLES	TOTAL	FILLES	TOTAL	FILLES	TOTAL	FILLES	TOTAL	FILLES
ABEN-GOUROU	Comm	125	62	37	17	0	0	0	0	0	0	162	79
	Privé	210	85	85	42	8	4	0	0	0	0	303	131
	Public	6 057	2 825	316	125	8	6	0	0	34	13	6 415	2 969
	Total	6 392	2 972	438	184	16	10	0	0	34	13	6 880	3 179
ABIDJAN 1	Privé	15	10	0	0	0	0	0	0	0	0	15	10
	Public	540	245	8	4	0	0	0	0	0	0	548	249
	Total	555	255	8	4	0	0	0	0	0	0	563	259
ABIDJAN 2	Public	120	49	0	0	0	0	0	0	0	0	120	49
	Total	120	49	0	0	0	0	0	0	0	0	120	49
ABIDJAN 3	Privé	46	18	0	0	0	0	0	0	0	0	46	18
	Public	1 084	524	26	16	0	0	7	2	0	0	1 117	542
	Total	1 130	542	26	16	0	0	7	2	0	0	1 163	560
ABIDJAN 4	Privé	40	10	4	2	0	0	0	0	0	0	44	12
	Public	1 362	617	6	4	0	0	0	0	0	0	1 368	621
	Total	1 402	627	10	6	0	0	0	0	0	0	1 412	633
ABOISSO	Comm	41	10	171	71	13	8	0	0	0	0	225	89
	Privé	460	202	204	89	79	35	0	0	0	0	743	326
	Public	7 518	3 423	172	82	0	0	31	11	0	0	7 721	3 516
	Total	8 019	3 635	547	242	92	43	31	11	0	0	8 689	3 931
ADZOPE	Comm	52	17	16	6	0	0	0	0	0	0	68	23
	Privé	192	83	13	0	0	0	0	0	0	0	205	83
	Public	7 783	3 642	30	15	5	2	0	0	0	0	7 818	3 659
	Total	8 027	3 742	59	21	5	2	0	0	0	0	8 091	3 765
AGBOVILLE	Comm	107	29	144	65	5	2	0	0	0	0	256	96
	Privé	153	69	0	0	0	0	0	0	0	0	153	69
	Public	13 354	6 028	327	117	25	5	226	114	78	35	14 010	6 299
	Total	13 614	6 126	471	182	30	7	226	114	78	35	14 419	6 464
BONDOUKOU	Comm	0	0	0	0	0	0	0	0	0	0	0	0
	Privé	0	0	0	0	0	0	0	0	0	0	0	0
	Public	8 825	4 325	602	290	43	24	98	43	19	7	9 587	4 689
	Total	8 825	4 325	602	290	43	24	98	43	19	7	9 587	4 689
BON-GOUANOU	Privé	21	10	11	1	0	0	0	0	0	0	32	11
	Public	4 399	1 996	108	40	4	3	117	51	0	0	4 628	2 090
	Total	4 420	2 006	119	41	4	3	117	51	0	0	4 660	2 101
BOUAFLE	Comm	320	132	43	29	5	2	0	0	0	0	368	163
	Privé	185	75	11	2	0	0	0	0	0	0	196	77
	Public	14 335	6 293	348	138	8	3	117	52	0	0	14 808	6 486
	Total	14 840	6 500	402	169	13	5	117	52	0	0	15 372	6 726
BOUAKE 1	Privé	0	0	32	10	0	0	0	0	0	0	32	10
	Public	2 000	957	178	96	0	0	25	11	0	0	2 203	1 064
	Total	2 000	957	210	106	0	0	25	11	0	0	2 235	1 074
BOUAKE 2	Public	9 187	4 237	1 193	527	40	16	34	15	0	0	10 454	4 795
	Total	9 187	4 237	1 193	527	40	16	34	15	0	0	10 454	4 795

**TABLEAU 17. Rural : Répartition des redoublants par DREN et par statut selon le type de fonctionnement (suite)**

DREN	STATUT	SIMPLE		JUMELE		MULTIGRADE		DOUBLE VACATION		DOUBLE FLUX		Total	
		TOTAL	FILLES	TOTAL	FILLES	TOTAL	FILLES	TOTAL	FILLES	TOTAL	FILLES	TOTAL	FILLES
BOUNA	Comm	103	38	18	4	7	3	0	0	0	0	128	45
	Public	2 221	1 031	559	265	124	64	0	0	0	0	2 904	1 360
	Total	2 324	1 069	577	269	131	67	0	0	0	0	3 032	1 405
BOUNDIALI	Public	2 587	1 213	696	330	71	34	5	1	0	0	3 359	1 578
	Total	2 587	1 213	696	330	71	34	5	1	0	0	3 359	1 578
DABOU	Comm	94	44	73	25	11	8	0	0	0	0	178	77
	Privé	61	26	0	0	0	0	0	0	0	0	61	26
	Public	5 341	2 384	103	34	0	0	199	98	68	32	5 711	2 548
	Total	5 496	2 454	176	59	11	8	199	98	68	32	5 950	2 651
DALOA	Comm	80	34	53	24	7	2	0	0	0	0	140	60
	Privé	246	91	114	55	0	0	25	15	0	0	385	161
	Public	20 137	8 592	1 005	415	87	30	558	239	0	0	21 787	9 276
	Total	20 463	8 717	1 172	494	94	32	583	254	0	0	22 312	9 497
DAOUKRO	Comm	22	0	0	0	9	3	0	0	0	0	31	3
	Public	4 671	2 155	306	137	0	0	101	50	0	0	5 078	2 342
	Total	4 693	2 155	306	137	9	3	101	50	0	0	5 109	2 345
DIMBOKRO	Comm	7	4	35	14	6	2	0	0	0	0	48	20
	Public	3 920	1 843	203	97	8	3	14	5	0	0	4 145	1 948
	Total	3 927	1 847	238	111	14	5	14	5	0	0	4 193	1 968
DIVO	Comm	60	32	62	17	0	0	0	0	0	0	122	49
	Privé	78	28	38	14	0	0	0	0	0	0	116	42
	Public	11 960	5 161	351	138	0	0	53	28	0	0	12 364	5 327
	Total	12 098	5 221	451	169	0	0	53	28	0	0	12 602	5 418
DUEKOUÉ	Comm	6	0	0	0	0	0	0	0	0	0	6	0
	Privé	60	20	3	0	0	0	0	0	0	0	63	20
	Public	9 505	4 022	375	171	0	0	80	32	0	0	9 960	4 225
	Total	9 571	4 042	378	171	0	0	80	32	0	0	10 029	4 245
FERKESSE-DOUGOU	Comm	19	8	76	37	4	3	0	0	0	0	99	48
	Privé	41	15	10	5	0	0	0	0	0	0	51	20
	Public	3 359	1 514	593	285	50	14	0	0	0	0	4 002	1 813
	Total	3 419	1 537	679	327	54	17	0	0	0	0	4 152	1 881
GAGNOA	Comm	136	45	0	0	0	0	0	0	0	0	136	45
	Privé	186	78	0	0	0	0	0	0	0	0	186	78
	Public	13 140	5 775	19	10	0	0	89	28	0	0	13 248	5 813
	Total	13 462	5 898	19	10	0	0	89	28	0	0	13 570	5 936
GUIGLO	Comm	39	9	11	1	0	0	0	0	0	0	50	10
	Privé	29	13	50	18	38	16	7	3	0	0	124	50
	Public	6 448	2 858	390	166	23	13	218	108	15	11	7 094	3 156
	Total	6 516	2 880	451	185	61	29	225	111	15	11	7 268	3 216
KATIOLA	Comm	5	3	13	6	15	7	0	0	0	0	33	16
	Privé	28	9	0	0	0	0	0	0	0	0	28	9
	Public	5 450	2 423	1 063	450	52	21	31	13	0	0	6 596	2 907
	Total	5 483	2 435	1 076	456	67	28	31	13	0	0	6 657	2 932

**TABLEAU 17. Rural : Répartition des redoublants par DREN et par statut selon le type de fonctionnement (suite et fin)**

DREN	STATUT	SIMPLE		JUMELE		MULTIGRADE		DOUBLE VACATION		DOUBLE FLUX		Total	
		TOTAL	FILLES	TOTAL	FILLES	TOTAL	FILLES	TOTAL	FILLES	TOTAL	FILLES	TOTAL	FILLES
KORHOGO	Comm	59	29	28	7	72	31	0	0	0	0	159	67
	Privé	77	34	0	0	0	0	0	0	0	0	77	34
	Public	7 611	3 422	1 145	518	201	98	15	9	40	23	9 012	4 070
	<b>Total</b>	<b>7 747</b>	<b>3 485</b>	<b>1 173</b>	<b>525</b>	<b>273</b>	<b>129</b>	<b>15</b>	<b>9</b>	<b>40</b>	<b>23</b>	<b>9 248</b>	<b>4 171</b>
MAN	Comm	2	0	5	0	0	0	0	0	0	0	7	0
	Privé	29	12	17	6	0	0	0	0	0	0	46	18
	Public	16 941	7 154	692	277	11	5	125	42	14	8	17 783	7 486
	<b>Total</b>	<b>16 972</b>	<b>7 166</b>	<b>714</b>	<b>283</b>	<b>11</b>	<b>5</b>	<b>125</b>	<b>42</b>	<b>14</b>	<b>8</b>	<b>17 836</b>	<b>7 504</b>
MANKONO	Comm	116	48	10	3	0	0	0	0	0	0	126	51
	Privé	22	8	0	0	0	0	0	0	0	0	22	8
	Public	4 279	1 844	227	111	1	0	31	18	13	6	4 551	1 979
	<b>Total</b>	<b>4 417</b>	<b>1 900</b>	<b>237</b>	<b>114</b>	<b>1</b>	<b>0</b>	<b>31</b>	<b>18</b>	<b>13</b>	<b>6</b>	<b>4 699</b>	<b>2 038</b>
MINIGNAN	Comm	0	0	0	0	0	0	0	0	0	0	0	0
	Public	1 570	681	107	38	11	2	113	52	0	0	1 801	773
	<b>Total</b>	<b>1 570</b>	<b>681</b>	<b>107</b>	<b>38</b>	<b>11</b>	<b>2</b>	<b>113</b>	<b>52</b>	<b>0</b>	<b>0</b>	<b>1 801</b>	<b>773</b>
ODIENNE	Privé	23	7	14	5	0	0	0	0	0	0	37	12
	Public	4 194	1 885	399	170	5	2	27	13	20	6	4 645	2 076
	<b>Total</b>	<b>4 217</b>	<b>1 892</b>	<b>413</b>	<b>175</b>	<b>5</b>	<b>2</b>	<b>27</b>	<b>13</b>	<b>20</b>	<b>6</b>	<b>4 682</b>	<b>2 088</b>
SAN-PEDRO	Comm	83	40	220	80	139	58	0	0	0	0	442	178
	Privé	273	115	26	14	11	6	0	0	0	0	310	135
	Public	10 094	4 592	699	306	80	28	321	127	3	3	11 197	5 056
	<b>Total</b>	<b>10 450</b>	<b>4 747</b>	<b>945</b>	<b>400</b>	<b>230</b>	<b>92</b>	<b>321</b>	<b>127</b>	<b>3</b>	<b>3</b>	<b>11 949</b>	<b>5 369</b>
SASSANDRA	Comm	58	17	67	28	0	0	0	0	0	0	125	45
	Privé	116	41	32	7	4	2	0	0	0	0	152	50
	Public	5 465	2 342	172	90	0	0	0	0	0	0	5 637	2 432
	<b>Total</b>	<b>5 639</b>	<b>2 400</b>	<b>271</b>	<b>125</b>	<b>4</b>	<b>2</b>	<b>0</b>	<b>0</b>	<b>0</b>	<b>0</b>	<b>5 914</b>	<b>2 527</b>
SEGUELA	Comm	31	9	1	1	4	2	0	0	0	0	36	12
	Public	2 515	1 085	261	118	35	22	0	0	0	0	2 811	1 225
	<b>Total</b>	<b>2 546</b>	<b>1 094</b>	<b>262</b>	<b>119</b>	<b>39</b>	<b>24</b>	<b>0</b>	<b>0</b>	<b>0</b>	<b>0</b>	<b>2 847</b>	<b>1 237</b>
SOUBRE	Comm	40	16	68	22	49	22	0	0	0	0	157	60
	Privé	394	166	552	220	99	41	0	0	0	0	1 045	427
	Public	16 663	7 412	980	417	40	13	119	58	0	0	17 802	7 900
	<b>Total</b>	<b>17 097</b>	<b>7 594</b>	<b>1 600</b>	<b>659</b>	<b>188</b>	<b>76</b>	<b>119</b>	<b>58</b>	<b>0</b>	<b>0</b>	<b>19 004</b>	<b>8 387</b>
TOUBA	Comm	64	12	207	107	36	14	0	0	0	0	307	133
	Privé	6	6	0	0	0	0	0	0	0	0	6	6
	Public	2 178	995	762	326	79	32	32	14	26	18	3 077	1 385
	<b>Total</b>	<b>2 248</b>	<b>1 013</b>	<b>969</b>	<b>433</b>	<b>115</b>	<b>46</b>	<b>32</b>	<b>14</b>	<b>26</b>	<b>18</b>	<b>3 390</b>	<b>1 524</b>
YAMOUS-SOUKRO	Comm	20	13	14	7	0	0	0	0	0	0	34	20
	Privé	16	6	0	0	0	0	0	0	0	0	16	6
	Public	9 622	4 464	196	88	0	0	67	32	0	0	9 885	4 584
	<b>Total</b>	<b>9 658</b>	<b>4 483</b>	<b>210</b>	<b>95</b>	<b>0</b>	<b>0</b>	<b>67</b>	<b>32</b>	<b>0</b>	<b>0</b>	<b>9 935</b>	<b>4 610</b>
NATIONAL	Comm	1 689	651	1 372	571	382	167	0	0	0	0	3 443	1 389
	Privé	3 007	1 237	1 216	490	239	104	32	18	0	0	4 494	1 849
	Public	246 435	110 008	14 617	6 411	1 011	440	2 853	1 266	330	162	265 246	118 287
	<b>Total</b>	<b>251 131</b>	<b>111 896</b>	<b>17 205</b>	<b>7 472</b>	<b>1 632</b>	<b>711</b>	<b>2 885</b>	<b>1 284</b>	<b>330</b>	<b>162</b>	<b>273 183</b>	<b>121 525</b>

# PERSONNEL ENSEIGNANT

**TABLEAU 18 . Ensemble : Répartition des enseignants tenant une classe par DREN et par statut selon le niveau d'études**

DREN	STATUT	CPU	CP1	CP2	CEU	CE1	CE2	CM1	CM2	Total
ABENGOUROU	Comm	1	13	11	1	7	8	2	1	44
	Privé	1	39	45	1	33	34	26	31	210
	Public	0	265	273	0	260	275	241	256	1 570
	Total	2	317	329	2	300	317	269	288	1 824
ABIDJAN 1	Comm	0	3	2	0	2	3	3	2	15
	Privé	7	192	192	4	189	189	180	181	1 134
	Public	0	237	236	0	235	234	234	234	1 410
	Total	7	432	430	4	426	426	417	417	2 559
ABIDJAN 2	Privé	4	267	252	0	250	236	234	230	1 473
	Public	18	237	235	0	243	251	245	249	1 478
	Total	22	504	487	0	493	487	479	479	2 951
ABIDJAN 3	Privé	1	412	399	2	387	367	344	343	2 255
	Public	0	331	339	1	337	340	333	340	2 021
	Total	1	743	738	3	724	707	677	683	4 276
ABIDJAN 4	Comm	0	2	3	0	2	3	3	1	14
	Privé	2	376	356	0	350	336	307	311	2 038
	Public	2	237	248	0	262	270	268	272	1 559
	Total	4	615	607	0	614	609	578	584	3 611
ABOISSO	Comm	0	18	35	0	15	25	6	26	125
	Privé	0	63	81	0	59	65	48	58	374
	Public	0	345	345	1	325	323	317	313	1 969
	Total	0	426	461	1	399	413	371	397	2 468
ADZOPE	Comm	0	12	12	0	5	5	6	1	41
	Privé	0	33	30	0	28	27	29	26	173
	Public	0	315	313	2	306	299	297	290	1 822
	Total	0	360	355	2	339	331	332	317	2 036
AGBOVILLE	Comm	2	30	49	2	17	40	22	13	175
	Privé	0	36	33	0	33	32	32	33	199
	Public	0	417	416	1	400	403	387	397	2 421
	Total	2	483	498	3	450	475	441	443	2 795
BONDOUKOU	Comm	0	21	8	0	4	3	0	3	39
	Privé	0	26	25	0	23	23	19	18	134
	Public	0	544	546	0	470	503	445	513	3 021
	Total	0	591	579	0	497	529	464	534	3 194
BONGOUANOU	Privé	0	21	20	0	19	19	20	21	120
	Public	0	216	203	0	203	185	189	179	1 175
	Total	0	237	223	0	222	204	209	200	1 295
BOUAFLE	Comm	0	41	43	0	31	32	19	20	186
	Privé	0	34	35	0	31	32	27	31	190
	Public	1	563	563	2	520	517	437	458	3 061
	Total	1	638	641	2	582	581	483	509	3 437
BOUAKE 1	Privé	0	45	48	1	43	43	30	31	241
	Public	0	150	159	0	150	153	127	122	861
	Total	0	195	207	1	193	196	157	153	1 102
BOUAKE 2	Privé	0	39	35	0	35	33	30	30	202
	Public	0	521	515	0	476	512	427	452	2 903
	Total	0	560	550	0	511	545	457	482	3 105

**TABLEAU 18 . Ensemble : Répartition des enseignants tenant une classe par DREN et par statut selon le niveau d'études (suite)**

DREN	STATUT	CPU	CP1	CP2	CEU	CE1	CE2	CM1	CM2	Total
BOUNA	Comm	0	28	17	0	12	10	5	1	73
	Privé	0	2	2	0	2	2	2	2	12
	Public	0	132	134	0	123	116	104	98	707
	Total	0	162	153	0	137	128	111	101	792
BOUNDIALI	Privé	0	7	8	0	7	7	7	8	44
	Public	0	166	198	2	142	185	122	158	973
	Total	0	173	206	2	149	192	129	166	1 017
DABOU	Comm	0	18	40	0	20	29	13	26	146
	Privé	0	27	27	0	25	25	23	24	151
	Public	0	250	253	0	245	255	234	240	1 477
	Total	0	295	320	0	290	309	270	290	1 774
DALOA	Comm	7	124	95	9	95	57	58	27	472
	Privé	0	76	66	0	60	57	48	44	351
	Public	1	909	925	8	818	835	764	762	5 022
	Total	8	1 109	1 086	17	973	949	870	833	5 845
DAOUKRO	Comm	0	19	11	0	7	7	4	2	50
	Privé	0	3	4	0	4	3	3	3	20
	Public	0	293	274	0	259	245	231	239	1 541
	Total	0	315	289	0	270	255	238	244	1 611
DIMBOKRO	Comm	0	5	9	0	3	4	0	0	21
	Privé	0	4	5	0	4	5	4	5	27
	Public	0	200	201	0	173	184	165	175	1 098
	Total	0	209	215	0	180	193	169	180	1 146
DIVO	Comm	0	61	68	1	32	49	24	8	243
	Privé	0	36	39	1	31	37	31	36	211
	Public	0	489	504	0	459	482	441	432	2 807
	Total	0	586	611	2	522	568	496	476	3 261
DUEKOUE	Comm	0	6	7	0	2	2	2	1	20
	Privé	0	39	36	0	33	32	24	25	189
	Public	3	500	500	1	437	460	355	397	2 653
	Total	3	545	543	1	472	494	381	423	2 862
FERKESSEDOUGOU	Comm	0	23	18	0	6	4	5	0	56
	Privé	0	28	34	1	19	26	19	20	147
	Public	0	248	281	0	191	225	141	166	1 252
	Total	0	299	333	1	216	255	165	186	1 455
GAGNOA	Comm	0	65	55	0	48	41	13	8	230
	Privé	0	50	49	0	43	42	40	40	264
	Public	1	521	498	0	490	481	456	437	2 884
	Total	1	636	602	0	581	564	509	485	3 378
GUIGLO	Comm	0	4	5	0	3	4	0	0	16
	Privé	0	12	14	0	12	22	4	2	66
	Public	0	323	318	0	267	299	237	255	1 699
	Total	0	339	337	0	282	325	241	257	1 781
KATIOLA	Comm	0	6	8	0	1	9	0	0	24
	Privé	0	6	7	0	6	6	7	6	38
	Public	0	319	298	0	262	296	225	256	1 656
	Total	0	331	313	0	269	311	232	262	1 718

**TABLEAU 18 . Ensemble : Répartition des enseignants tenant une classe par DREN et par statut selon le niveau d'études (suite et fin)**

DREN	STATUT	CPU	CP1	CP2	CEU	CE1	CE2	CM1	CM2	Total
KORHOGO	Comm	0	31	23	0	15	15	8	0	92
	Privé	0	52	54	0	49	46	40	41	282
	Public	0	390	406	1	318	351	290	304	2 060
	Total	0	473	483	1	382	412	338	345	2 434
MAN	Comm	0	15	10	0	6	3	0	0	34
	Privé	0	41	36	0	36	30	31	28	202
	Public	7	729	726	13	659	647	573	574	3 928
	Total	7	785	772	13	701	680	604	602	4 164
MANKONO	Comm	0	34	32	0	17	10	5	5	103
	Privé	0	10	11	0	9	11	4	4	49
	Public	0	230	260	0	207	235	180	203	1 315
	Total	0	274	303	0	233	256	189	212	1 467
MINIGNAN	Comm	0	0	1	0	0	0	0	0	1
	Public	0	89	96	0	79	72	62	59	457
	Total	0	89	97	0	79	72	62	59	458
ODIENNE	Privé	0	8	9	0	8	6	4	5	40
	Public	0	156	181	0	149	184	129	145	944
	Total	0	164	190	0	157	190	133	150	984
SAN-PEDRO	Comm	0	50	75	2	41	58	26	41	293
	Privé	1	58	55	0	51	52	46	50	313
	Public	0	455	450	2	407	434	346	389	2 483
	Total	1	563	580	4	499	544	418	480	3 089
SASSANDRA	Comm	2	18	44	1	9	31	8	17	130
	Privé	0	16	21	1	10	17	11	12	88
	Public	0	200	199	1	174	188	164	166	1 092
	Total	2	234	264	3	193	236	183	195	1 310
SEGUELA	Comm	0	5	1	0	0	1	1	0	8
	Privé	0	4	4	0	4	4	3	4	23
	Public	0	202	195	0	168	170	131	154	1 020
	Total	0	211	200	0	172	175	135	158	1 051
SOUBRE	Comm	0	12	26	0	17	15	8	4	82
	Privé	0	84	162	0	79	124	74	81	604
	Public	0	536	566	0	478	544	423	496	3 043
	Total	0	632	754	0	574	683	505	581	3 729
TOUBA	Comm	0	20	36	0	14	10	4	3	87
	Privé	0	8	7	0	7	7	5	4	38
	Public	0	120	168	1	112	142	83	122	748
	Total	0	148	211	1	133	159	92	129	873
YAMOISSOUKRO	Comm	0	4	5	0	4	1	1	1	16
	Privé	0	43	44	0	44	39	36	33	239
	Public	4	496	494	1	477	462	424	441	2 799
	Total	4	543	543	1	525	502	461	475	3 054
NATIONAL	Comm	12	688	749	16	435	479	246	211	2 836
	Privé	16	2 197	2 245	11	2 023	2 036	1 792	1 821	12 141
	Public	37	12 331	12 516	37	11 281	11 757	10 227	10 743	68 929
	Total	65	15 216	15 510	64	13 739	14 272	12 265	12 775	83 906

Tableau 18 Urbain : Répartition des enseignants tenant une classe par DREN et par statut selon le niveau d'études

DREN	STATUT	CPU	CP1	CP2	CEU	CE1	CE2	CM1	CM2	Total
ABENGOUROU	comm	1	1	1	1	1	1	1	0	7
	Privé	1	28	29	1	24	22	18	23	146
	Public	0	119	126	0	125	134	117	121	742
	<b>Total</b>	<b>2</b>	<b>148</b>	<b>156</b>	<b>2</b>	<b>150</b>	<b>157</b>	<b>136</b>	<b>144</b>	<b>895</b>
ABIDJAN 1	comm	0	3	2	0	2	3	3	2	15
	Privé	7	186	187	4	184	184	175	176	1 103
	Public	0	212	211	0	210	209	210	209	1 261
	<b>Total</b>	<b>7</b>	<b>401</b>	<b>400</b>	<b>4</b>	<b>396</b>	<b>396</b>	<b>388</b>	<b>387</b>	<b>2 379</b>
ABIDJAN 2	Privé	4	267	252	0	250	236	234	230	1 473
	Public	18	234	232	0	240	248	242	246	1 460
	<b>Total</b>	<b>22</b>	<b>501</b>	<b>484</b>	<b>0</b>	<b>490</b>	<b>484</b>	<b>476</b>	<b>476</b>	<b>2 933</b>
ABIDJAN 3	Privé	1	402	390	2	378	357	336	334	2 200
	Public	0	284	290	1	291	293	290	295	1 744
	<b>Total</b>	<b>1</b>	<b>686</b>	<b>680</b>	<b>3</b>	<b>669</b>	<b>650</b>	<b>626</b>	<b>629</b>	<b>3 944</b>
ABIDJAN 4	comm	0	2	3	0	2	3	3	1	14
	Privé	2	371	352	0	347	333	303	308	2 016
	Public	2	188	199	0	213	221	219	223	1 265
	<b>Total</b>	<b>4</b>	<b>561</b>	<b>554</b>	<b>0</b>	<b>562</b>	<b>557</b>	<b>525</b>	<b>532</b>	<b>3 295</b>
ABOISSO	comm	0	0	1	0	0	1	0	1	3
	Privé	0	32	35	0	32	28	27	27	181
	Public	0	132	126	1	124	128	125	121	757
	<b>Total</b>	<b>0</b>	<b>164</b>	<b>162</b>	<b>1</b>	<b>156</b>	<b>157</b>	<b>152</b>	<b>149</b>	<b>941</b>
ADZOPE	Privé	0	24	22	0	21	20	21	19	127
	Public	0	94	93	0	91	87	88	88	541
	<b>Total</b>	<b>0</b>	<b>118</b>	<b>115</b>	<b>0</b>	<b>112</b>	<b>107</b>	<b>109</b>	<b>107</b>	<b>668</b>
AGBOVILLE	comm	0	2	4	0	0	4	2	0	12
	Privé	0	28	26	0	26	25	25	26	156
	Public	0	105	104	0	104	105	104	107	629
	<b>Total</b>	<b>0</b>	<b>135</b>	<b>134</b>	<b>0</b>	<b>130</b>	<b>134</b>	<b>131</b>	<b>133</b>	<b>797</b>
BONDOUKOU	Privé	0	26	25	0	23	22	19	18	133
	Public	0	104	111	0	99	108	105	106	633
	<b>Total</b>	<b>0</b>	<b>130</b>	<b>136</b>	<b>0</b>	<b>122</b>	<b>130</b>	<b>124</b>	<b>124</b>	<b>766</b>
BONGOUANOU	Privé	0	17	15	0	17	14	17	16	96
	Public	0	57	53	0	56	50	54	51	321
	<b>Total</b>	<b>0</b>	<b>74</b>	<b>68</b>	<b>0</b>	<b>73</b>	<b>64</b>	<b>71</b>	<b>67</b>	<b>417</b>
BOUAFLE	comm	0	13	13	0	11	7	4	7	55
	Privé	0	26	26	0	24	25	22	23	146
	Public	0	152	151	0	151	151	136	139	880
	<b>Total</b>	<b>0</b>	<b>191</b>	<b>190</b>	<b>0</b>	<b>186</b>	<b>183</b>	<b>162</b>	<b>169</b>	<b>1 081</b>
BOUAKE 1	Privé	0	45	45	1	43	40	30	30	234
	Public	0	82	88	0	87	92	79	73	501
	<b>Total</b>	<b>0</b>	<b>127</b>	<b>133</b>	<b>1</b>	<b>130</b>	<b>132</b>	<b>109</b>	<b>103</b>	<b>735</b>
BOUAKE 2	Privé	0	39	35	0	35	33	30	30	202
	Public	0	234	226	0	225	230	209	195	1 319
	<b>Total</b>	<b>0</b>	<b>273</b>	<b>261</b>	<b>0</b>	<b>260</b>	<b>263</b>	<b>239</b>	<b>225</b>	<b>1 521</b>

**Tableau 18 Urbain : Répartition des enseignants tenant une classe par DREN et par statut selon le niveau d'études (suite)**

DREN	STATUT	CPU	CP1	CP2	CEU	CE1	CE2	CM1	CM2	Total
BOUNA	Privé	0	2	2	0	2	2	2	2	12
	Public	0	31	30	0	29	28	27	27	172
	<b>Total</b>	<b>0</b>	<b>33</b>	<b>32</b>	<b>0</b>	<b>31</b>	<b>30</b>	<b>29</b>	<b>29</b>	<b>184</b>
BOUNDIALI	Privé	0	7	8	0	7	7	7	8	44
	Public	0	65	61	2	53	54	46	38	319
	<b>Total</b>	<b>0</b>	<b>72</b>	<b>69</b>	<b>2</b>	<b>60</b>	<b>61</b>	<b>53</b>	<b>46</b>	<b>363</b>
DABOU	comm	0	5	5	0	4	1	0	4	19
	Privé	0	23	23	0	21	21	19	20	127
	Public	0	60	59	0	64	63	63	60	369
	<b>Total</b>	<b>0</b>	<b>88</b>	<b>87</b>	<b>0</b>	<b>89</b>	<b>85</b>	<b>82</b>	<b>84</b>	<b>515</b>
DALOA	comm	0	26	17	0	19	14	12	10	98
	Privé	0	53	47	0	48	42	39	36	265
	Public	0	260	267	3	261	262	245	234	1 532
	<b>Total</b>	<b>0</b>	<b>339</b>	<b>331</b>	<b>3</b>	<b>328</b>	<b>318</b>	<b>296</b>	<b>280</b>	<b>1 895</b>
DAOUKRO	comm	0	4	3	0	3	3	3	1	17
	Privé	0	3	4	0	4	3	3	3	20
	Public	0	54	49	0	49	46	44	45	287
	<b>Total</b>	<b>0</b>	<b>61</b>	<b>56</b>	<b>0</b>	<b>56</b>	<b>52</b>	<b>50</b>	<b>49</b>	<b>324</b>
DIMBOKRO	Privé	0	4	5	0	4	5	4	5	27
	Public	0	61	62	0	59	60	59	60	361
	<b>Total</b>	<b>0</b>	<b>65</b>	<b>67</b>	<b>0</b>	<b>63</b>	<b>65</b>	<b>63</b>	<b>65</b>	<b>388</b>
DIVO	comm	0	10	4	0	5	5	3	2	29
	Privé	0	31	30	1	27	30	27	28	174
	Public	0	143	150	0	144	147	148	131	863
	<b>Total</b>	<b>0</b>	<b>184</b>	<b>184</b>	<b>1</b>	<b>176</b>	<b>182</b>	<b>178</b>	<b>161</b>	<b>1 066</b>
DUEKOUE	Privé	0	24	24	0	25	25	19	21	138
	Public	0	82	81	0	78	84	75	71	471
	<b>Total</b>	<b>0</b>	<b>106</b>	<b>105</b>	<b>0</b>	<b>103</b>	<b>109</b>	<b>94</b>	<b>92</b>	<b>609</b>
FERKESSEDOUGOU	Privé	0	19	25	0	15	19	14	14	106
	Public	0	73	76	0	71	63	45	47	375
	<b>Total</b>	<b>0</b>	<b>92</b>	<b>101</b>	<b>0</b>	<b>86</b>	<b>82</b>	<b>59</b>	<b>61</b>	<b>481</b>
GAGNOA	comm	0	7	7	0	5	3	4	4	30
	Privé	0	38	38	0	34	33	33	32	208
	Public	1	129	128	0	128	132	129	122	769
	<b>Total</b>	<b>1</b>	<b>174</b>	<b>173</b>	<b>0</b>	<b>167</b>	<b>168</b>	<b>166</b>	<b>158</b>	<b>1 007</b>
GUIGLO	Privé	0	4	2	0	2	6	2	1	17
	Public	0	84	75	0	77	72	67	64	439
	<b>Total</b>	<b>0</b>	<b>88</b>	<b>77</b>	<b>0</b>	<b>79</b>	<b>78</b>	<b>69</b>	<b>65</b>	<b>456</b>
KATIOLA	Privé	0	5	5	0	5	5	5	4	29
	Public	0	106	95	0	92	88	82	79	542
	<b>Total</b>	<b>0</b>	<b>111</b>	<b>100</b>	<b>0</b>	<b>97</b>	<b>93</b>	<b>87</b>	<b>83</b>	<b>571</b>

**Tableau 18 Urbain : Répartition des enseignants tenant une classe par DREN et par statut selon le niveau d'études (suite et fin)**

DREN	STATUT	CPU	CP1	CP2	CEU	CE1	CE2	CM1	CM2	Total
KORHOGO	comm	0	0	2	0	0	0	0	0	2
	Privé	0	46	48	0	44	43	39	39	259
	Public	0	155	149	0	133	132	125	127	821
	<b>Total</b>	<b>0</b>	<b>201</b>	<b>199</b>	<b>0</b>	<b>177</b>	<b>175</b>	<b>164</b>	<b>166</b>	<b>1 082</b>
MAN	comm	0	1	1	0	1	0	0	0	3
	Privé	0	36	32	0	33	26	28	24	179
	Public	4	167	164	5	154	156	147	139	936
	<b>Total</b>	<b>4</b>	<b>204</b>	<b>197</b>	<b>5</b>	<b>188</b>	<b>182</b>	<b>175</b>	<b>163</b>	<b>1 118</b>
MANKONO	comm	0	5	4	0	4	4	4	3	24
	Privé	0	7	7	0	6	7	4	3	34
	Public	0	36	36	0	34	29	33	31	199
	<b>Total</b>	<b>0</b>	<b>48</b>	<b>47</b>	<b>0</b>	<b>44</b>	<b>40</b>	<b>41</b>	<b>37</b>	<b>257</b>
MINIGNAN	Public	0	16	11	0	12	8	8	8	63
	<b>Total</b>	<b>0</b>	<b>16</b>	<b>11</b>	<b>0</b>	<b>12</b>	<b>8</b>	<b>8</b>	<b>8</b>	<b>63</b>
ODIENNE	Privé	0	7	7	0	7	4	2	3	30
	Public	0	47	47	0	47	51	40	38	270
	<b>Total</b>	<b>0</b>	<b>54</b>	<b>54</b>	<b>0</b>	<b>54</b>	<b>55</b>	<b>42</b>	<b>41</b>	<b>300</b>
SAN-PEDRO	comm	0	5	6	1	3	5	2	2	24
	Privé	1	36	35	0	36	34	33	33	208
	Public	0	88	90	0	90	91	85	86	530
	<b>Total</b>	<b>1</b>	<b>129</b>	<b>131</b>	<b>1</b>	<b>129</b>	<b>130</b>	<b>120</b>	<b>121</b>	<b>762</b>
SASSANDRA	comm	0	2	4	0	0	4	0	4	14
	Privé	0	5	6	1	3	4	4	4	27
	Public	0	17	16	0	16	17	16	16	98
	<b>Total</b>	<b>0</b>	<b>24</b>	<b>26</b>	<b>1</b>	<b>19</b>	<b>25</b>	<b>20</b>	<b>24</b>	<b>139</b>
SEQUELA	Privé	0	4	4	0	4	4	3	4	23
	Public	0	50	51	0	47	43	42	40	273
	<b>Total</b>	<b>0</b>	<b>54</b>	<b>55</b>	<b>0</b>	<b>51</b>	<b>47</b>	<b>45</b>	<b>44</b>	<b>296</b>
SOUBRE	comm	0	1	3	0	2	0	1	0	7
	Privé	0	56	71	0	48	61	39	45	320
	Public	0	98	98	0	94	101	89	87	567
	<b>Total</b>	<b>0</b>	<b>155</b>	<b>172</b>	<b>0</b>	<b>144</b>	<b>162</b>	<b>129</b>	<b>132</b>	<b>894</b>
TOUBA	Privé	0	5	4	0	4	4	3	3	23
	Public	0	28	28	0	25	24	20	21	146
	<b>Total</b>	<b>0</b>	<b>33</b>	<b>32</b>	<b>0</b>	<b>29</b>	<b>28</b>	<b>23</b>	<b>24</b>	<b>169</b>
YAMOOUSSOUKRO	comm	0	1	1	0	1	1	1	1	6
	Privé	0	41	42	0	42	38	35	32	230
	Public	4	161	161	1	165	162	156	157	967
	<b>Total</b>	<b>4</b>	<b>203</b>	<b>204</b>	<b>1</b>	<b>208</b>	<b>201</b>	<b>192</b>	<b>190</b>	<b>1 203</b>
NATIONAL	comm	1	88	81	2	63	59	43	42	379
	Privé	16	1 947	1 908	10	1 825	1 762	1 621	1 624	10 713
	Public	29	4 008	3 994	13	3 938	3 969	3 769	3 702	23 422
	<b>Total</b>	<b>46</b>	<b>6 043</b>	<b>5 983</b>	<b>25</b>	<b>5 826</b>	<b>5 790</b>	<b>5 433</b>	<b>5 368</b>	<b>34 514</b>

**TABLEAU 18 . Rural : Répartition des enseignants tenant une classe par DREN et par statut selon le niveau d'études**

DREN	STATUT	CPU	CP1	CP2	CEU	CE1	CE2	CM1	CM2	Total
ABENGOUROU	Comm	0	12	10	0	6	7	1	1	37
	Privé	0	11	16	0	9	12	8	8	64
	Public	0	146	147	0	135	141	124	135	828
	Total	0	169	173	0	150	160	133	144	929
ABIDJAN 1	Privé	0	6	5	0	5	5	5	5	31
	Public	0	25	25	0	25	25	24	25	149
	Total	0	31	30	0	30	30	29	30	180
ABIDJAN 2	Public	0	3	3	0	3	3	3	3	18
	Total	0	3	3	0	3	3	3	3	18
ABIDJAN 3	Privé	0	10	9	0	9	10	8	9	55
	Public	0	47	49	0	46	47	43	45	277
	Total	0	57	58	0	55	57	51	54	332
ABIDJAN 4	Privé	0	5	4	0	3	3	4	3	22
	Public	0	49	49	0	49	49	49	49	294
	Total	0	54	53	0	52	52	53	52	316
ABOISSO	Comm	0	18	34	0	15	24	6	25	122
	Privé	0	31	46	0	27	37	21	31	193
	Public	0	213	219	0	201	195	192	192	1 212
	Total	0	262	299	0	243	256	219	248	1 527
ADZOPE	Comm	0	12	12	0	5	5	6	1	41
	Privé	0	9	8	0	7	7	8	7	46
	Public	0	221	220	2	215	212	209	202	1 281
	Total	0	242	240	2	227	224	223	210	1 368
AGBOVILLE	Comm	2	28	45	2	17	36	20	13	163
	Privé	0	8	7	0	7	7	7	7	43
	Public	0	312	312	1	296	298	283	290	1 792
	Total	2	348	364	3	320	341	310	310	1 998
BONDOUKOU	Comm	0	21	8	0	4	3	0	3	39
	Privé	0	0	0	0	0	1	0	0	1
	Public	0	440	435	0	371	395	340	407	2 388
	Total	0	461	443	0	375	399	340	410	2 428
BONGOUANOU	Privé	0	4	5	0	2	5	3	5	24
	Public	0	159	150	0	147	135	135	128	854
	Total	0	163	155	0	149	140	138	133	878
BOUAFLE	Comm	0	28	30	0	20	25	15	13	131
	Privé	0	8	9	0	7	7	5	8	44
	Public	1	411	412	2	369	366	301	319	2 181
	Total	1	447	451	2	396	398	321	340	2 356
BOUAKE 1	Privé	0	0	3	0	0	3	0	1	7
	Public	0	68	71	0	63	61	48	49	360
	Total	0	68	74	0	63	64	48	50	367
BOUAKE 2	Public	0	287	289	0	251	282	218	257	1 584
	Total	0	287	289	0	251	282	218	257	1 584

**TABLEAU 18 . Rural : Répartition des enseignants tenant une classe par DREN et par statut selon le niveau d'études (suite)**

DREN	STATUT	CPU	CP1	CP2	CEU	CE1	CE2	CM1	CM2	Total
BOUNA	Comm	0	28	17	0	12	10	5	1	73
	Public	0	101	104	0	94	88	77	71	535
	Total	0	129	121	0	106	98	82	72	608
BOUNDIALI	Public	0	101	137	0	89	131	76	120	654
	Total	0	101	137	0	89	131	76	120	654
DABOU	Comm	0	13	35	0	16	28	13	22	127
	Privé	0	4	4	0	4	4	4	4	24
	Public	0	190	194	0	181	192	171	180	1 108
	Total	0	207	233	0	201	224	188	206	1 259
DALOA	Comm	7	98	78	9	76	43	46	17	374
	Privé	0	23	19	0	12	15	9	8	86
	Public	1	649	658	5	557	573	519	528	3 490
	Total	8	770	755	14	645	631	574	553	3 950
DAOUKRO	Comm	0	15	8	0	4	4	1	1	33
	Public	0	239	225	0	210	199	187	194	1 254
	Total	0	254	233	0	214	203	188	195	1 287
DIMBOKRO	Comm	0	5	9	0	3	4	0	0	21
	Public	0	139	139	0	114	124	106	115	737
	Total	0	144	148	0	117	128	106	115	758
DIVO	Comm	0	51	64	1	27	44	21	6	214
	Privé	0	5	9	0	4	7	4	8	37
	Public	0	346	354	0	315	335	293	301	1 944
	Total	0	402	427	1	346	386	318	315	2 195
DUEKOUÉ	Comm	0	6	7	0	2	2	2	1	20
	Privé	0	15	12	0	8	7	5	4	51
	Public	3	418	419	1	359	376	280	326	2 182
	Total	3	439	438	1	369	385	287	331	2 253
FERKESSEDOUGOU	Comm	0	23	18	0	6	4	5	0	56
	Privé	0	9	9	1	4	7	5	6	41
	Public	0	175	205	0	120	162	96	119	877
	Total	0	207	232	1	130	173	106	125	974
GAGNOA	Comm	0	58	48	0	43	38	9	4	200
	Privé	0	12	11	0	9	9	7	8	56
	Public	0	392	370	0	362	349	327	315	2 115
	Total	0	462	429	0	414	396	343	327	2 371
GUIGLO	Comm	0	4	5	0	3	4	0	0	16
	Privé	0	8	12	0	10	16	2	1	49
	Public	0	239	243	0	190	227	170	191	1 260
	Total	0	251	260	0	203	247	172	192	1 325
KATIOLA	Comm	0	6	8	0	1	9	0	0	24
	Privé	0	1	2	0	1	1	2	2	9
	Public	0	213	203	0	170	208	143	177	1 114
	Total	0	220	213	0	172	218	145	179	1 147

**TABLEAU 18 . Rural : Répartition des enseignants tenant une classe par DREN et par statut selon le niveau d'études (suite et fin)**

DREN	STATUT	CPU	CP1	CP2	CEU	CE1	CE2	CM1	CM2	Total
KORHOGO	Comm	0	31	21	0	15	15	8	0	90
	Privé	0	6	6	0	5	3	1	2	23
	Public	0	235	257	1	185	219	165	177	1 239
	Total	0	272	284	1	205	237	174	179	1 352
MAN	Comm	0	14	9	0	5	3	0	0	31
	Privé	0	5	4	0	3	4	3	4	23
	Public	3	562	562	8	505	491	426	435	2 992
	Total	3	581	575	8	513	498	429	439	3 046
MANKONO	Comm	0	29	28	0	13	6	1	2	79
	Privé	0	3	4	0	3	4	0	1	15
	Public	0	194	224	0	173	206	147	172	1 116
	Total	0	226	256	0	189	216	148	175	1 210
MINIGNAN	Comm	0	0	1	0	0	0	0	0	1
	Public	0	73	85	0	67	64	54	51	394
	Total	0	73	86	0	67	64	54	51	395
ODIENNE	Privé	0	1	2	0	1	2	2	2	10
	Public	0	109	134	0	102	133	89	107	674
	Total	0	110	136	0	103	135	91	109	684
SAN-PEDRO	Comm	0	45	69	1	38	53	24	39	269
	Privé	0	22	20	0	15	18	13	17	105
	Public	0	367	360	2	317	343	261	303	1 953
	Total	0	434	449	3	370	414	298	359	2 327
SASSANDRA	Comm	2	16	40	1	9	27	8	13	116
	Privé	0	11	15	0	7	13	7	8	61
	Public	0	183	183	1	158	171	148	150	994
	Total	2	210	238	2	174	211	163	171	1 171
SEGUELA	Comm	0	5	1	0	0	1	1	0	8
	Public	0	152	144	0	121	127	89	114	747
	Total	0	157	145	0	121	128	90	114	755
SOUBRE	Comm	0	11	23	0	15	15	7	4	75
	Privé	0	28	91	0	31	63	35	36	284
	Public	0	438	468	0	384	443	334	409	2 476
	Total	0	477	582	0	430	521	376	449	2 835
TOUBA	Comm	0	20	36	0	14	10	4	3	87
	Privé	0	3	3	0	3	3	2	1	15
	Public	0	92	140	1	87	118	63	101	602
	Total	0	115	179	1	104	131	69	105	704
YAMOISSOUKRO	Comm	0	3	4	0	3	0	0	0	10
	Privé	0	2	2	0	2	1	1	1	9
	Public	0	335	333	0	312	300	268	284	1 832
	Total	0	340	339	0	317	301	269	285	1 851
NATIONAL	Comm	11	600	668	14	372	420	203	169	2 457
	Privé	0	250	337	1	198	274	171	197	1 428
	Public	8	8 323	8 522	24	7 343	7 788	6 458	7 041	45 507
	Total	19	9 173	9 527	39	7 913	8 482	6 832	7 407	49 392

TABLEAU19 . Ensemble : Répartition des enseignants par DREN et par statut selon l'emploi

DREN	STATUT	IO		IA		IS		BENEVOLE		Aucun		Total
		M	F	M	F	M	F	M	F	M	F	
ABENGOUROU	Comm	0	0	0	0	0	0	19	3	7	0	29
	Privé	22	51	2	23	4	9	3	3	9	86	212
	Public	1 216	20	0	261	19	39	22	7	0	0	1 584
	<b>Total</b>	<b>1 238</b>	<b>71</b>	<b>2</b>	<b>284</b>	<b>23</b>	<b>48</b>	<b>44</b>	<b>13</b>	<b>16</b>	<b>86</b>	<b>1 825</b>
ABIDJAN 1	Comm	1	6	3	4	0	0	0	0	0	0	14
	Privé	209	147	71	119	34	40	77	35	249	201	1 182
	Public	1 007	530	0	188	36	6	29	3	0	0	1 799
	<b>Total</b>	<b>1 217</b>	<b>683</b>	<b>74</b>	<b>311</b>	<b>70</b>	<b>46</b>	<b>106</b>	<b>38</b>	<b>249</b>	<b>201</b>	<b>2 995</b>
ABIDJAN 2	Privé	200	92	532	319	41	35	25	15	220	136	1 615
	Public	870	451	0	174	5	1	15	3	0	0	1 519
	<b>Total</b>	<b>1 070</b>	<b>543</b>	<b>532</b>	<b>493</b>	<b>46</b>	<b>36</b>	<b>40</b>	<b>18</b>	<b>220</b>	<b>136</b>	<b>3 134</b>
ABIDJAN 3	Privé	78	70	129	120	103	68	19	25	1 011	909	2 532
	Public	956	981	0	301	22	8	5	2	0	0	2 275
	<b>Total</b>	<b>1 034</b>	<b>1 051</b>	<b>129</b>	<b>421</b>	<b>125</b>	<b>76</b>	<b>24</b>	<b>27</b>	<b>1 011</b>	<b>909</b>	<b>4 807</b>
ABIDJAN 4	Comm	0	0	1	0	3	1	5	1	0	0	11
	Privé	116	44	150	140	685	498	128	28	254	183	2 226
	Public	900	487	0	217	5	19	8	0	0	0	1 636
	<b>Total</b>	<b>1 016</b>	<b>531</b>	<b>151</b>	<b>357</b>	<b>693</b>	<b>518</b>	<b>141</b>	<b>29</b>	<b>254</b>	<b>183</b>	<b>3 873</b>
ABOISSO	Comm	0	0	0	0	0	0	67	9	21	1	98
	Privé	33	23	18	23	9	6	154	36	44	19	365
	Public	1 137	409	56	216	24	117	50	14	0	0	2 023
	<b>Total</b>	<b>1 170</b>	<b>432</b>	<b>74</b>	<b>239</b>	<b>33</b>	<b>123</b>	<b>271</b>	<b>59</b>	<b>65</b>	<b>20</b>	<b>2 486</b>
ADZOPE	Comm	0	0	0	0	0	0	3	7	1	0	11
	Privé	29	14	9	12	9	2	35	3	50	7	170
	Public	1 080	227	279	213	12	49	23	3	0	0	1 886
	<b>Total</b>	<b>1 109</b>	<b>241</b>	<b>288</b>	<b>225</b>	<b>21</b>	<b>51</b>	<b>61</b>	<b>13</b>	<b>51</b>	<b>7</b>	<b>2 067</b>
AGBOVILLE	Comm	0	0	0	0	0	0	57	8	5	1	71
	Privé	36	21	42	19	16	11	19	10	13	9	196
	Public	1 674	329	272	208	46	62	104	12	0	0	2 707
	<b>Total</b>	<b>1 710</b>	<b>350</b>	<b>314</b>	<b>227</b>	<b>62</b>	<b>73</b>	<b>180</b>	<b>30</b>	<b>18</b>	<b>10</b>	<b>2 974</b>
BONDOUKOU	Comm	0	0	0	0	0	0	31	0	2	0	33
	Privé	56	7	17	15	8	1	15	3	12	2	136
	Public	1 363	216	671	250	325	332	130	19	0	0	3 306
	<b>Total</b>	<b>1 419</b>	<b>223</b>	<b>688</b>	<b>265</b>	<b>333</b>	<b>333</b>	<b>176</b>	<b>22</b>	<b>14</b>	<b>2</b>	<b>3 475</b>
BONGOUANOU	Privé	44	19	19	9	13	6	4	3	7	2	126
	Public	740	113	164	120	17	32	17	0	0	0	1 203
	<b>Total</b>	<b>784</b>	<b>132</b>	<b>183</b>	<b>129</b>	<b>30</b>	<b>38</b>	<b>21</b>	<b>3</b>	<b>7</b>	<b>2</b>	<b>1 329</b>
BOUAFLE	Comm	0	0	0	0	0	0	77	9	19	3	108
	Privé	73	11	28	29	24	10	34	8	0	0	217
	Public	1 654	313	565	283	108	77	104	8	0	0	3 112
	<b>Total</b>	<b>1 727</b>	<b>324</b>	<b>593</b>	<b>312</b>	<b>132</b>	<b>87</b>	<b>215</b>	<b>25</b>	<b>19</b>	<b>3</b>	<b>3 437</b>
BOUAKE 1	Privé	28	10	13	12	4	4	56	28	63	30	248
	Public	570	125	85	33	6	10	27	6	0	0	862
	<b>Total</b>	<b>598</b>	<b>135</b>	<b>98</b>	<b>45</b>	<b>10</b>	<b>14</b>	<b>83</b>	<b>34</b>	<b>63</b>	<b>30</b>	<b>1 110</b>
BOUAKE 2	Privé	40	23	78	43	13	7	18	1	1	0	224
	Public	1 643	251	412	151	53	115	224	29	0	0	2 878
	<b>Total</b>	<b>1 683</b>	<b>274</b>	<b>490</b>	<b>194</b>	<b>66</b>	<b>122</b>	<b>242</b>	<b>30</b>	<b>1</b>	<b>0</b>	<b>3 102</b>

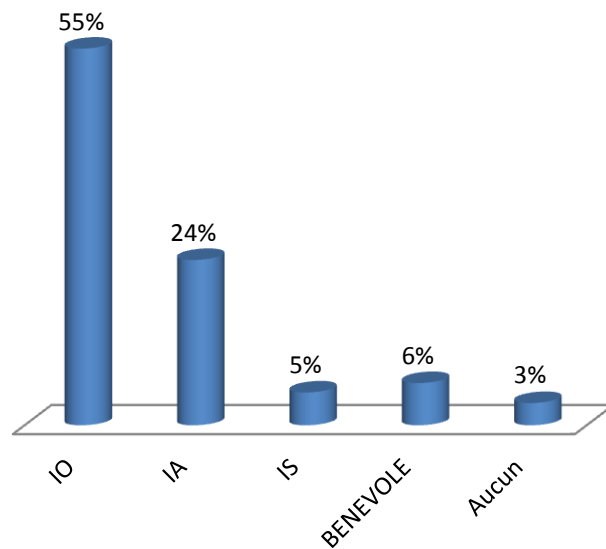
**TABLEAU 19 . Ensemble : Répartition des enseignants par DREN et par statut selon l'emploi (suite)**

DREN	STATUT	IO		IA		IS		BENEVOLE		Aucun		Total
		M	F	M	F	M	F	M	F	M	F	
BOUNA	Comm	0	0	0	0	0	0	30	5	0	0	35
	Privé	4	0	2	0	0	0	5	0	0	1	12
	Public	278	33	214	45	82	31	14	2	0	0	699
	<b>Total</b>	<b>282</b>	<b>33</b>	<b>216</b>	<b>45</b>	<b>82</b>	<b>31</b>	<b>49</b>	<b>7</b>	<b>0</b>	<b>1</b>	<b>746</b>
BOUNDIALI	Privé	6	2	9	3	5	0	7	0	10	2	44
	Public	374	71	341	88	29	58	25	1	0	0	987
	<b>Total</b>	<b>380</b>	<b>73</b>	<b>350</b>	<b>91</b>	<b>34</b>	<b>58</b>	<b>32</b>	<b>1</b>	<b>10</b>	<b>2</b>	<b>1 031</b>
DABOU	Comm	0	0	0	0	0	0	65	20	4	0	89
	Privé	26	21	11	14	2	7	31	16	21	7	156
	Public	756	357	146	207	6	12	52	16	0	0	1 552
	<b>Total</b>	<b>782</b>	<b>378</b>	<b>157</b>	<b>221</b>	<b>8</b>	<b>19</b>	<b>148</b>	<b>52</b>	<b>25</b>	<b>7</b>	<b>1 797</b>
DALOA	Comm	10	1	5	2	1	0	231	28	31	15	324
	Privé	62	29	57	13	18	12	97	14	50	10	362
	Public	2 480	628	866	563	119	109	354	41	0	0	5 160
	<b>Total</b>	<b>2 552</b>	<b>658</b>	<b>928</b>	<b>578</b>	<b>138</b>	<b>121</b>	<b>682</b>	<b>83</b>	<b>81</b>	<b>25</b>	<b>5 846</b>
DAOUKRO	Comm	1	0	0	0	0	0	27	3	0	0	31
	Privé	7	7	4	0	0	0	2	0	0	0	20
	Public	752	242	257	174	48	69	0	7	0	0	1 549
	<b>Total</b>	<b>760</b>	<b>249</b>	<b>261</b>	<b>174</b>	<b>48</b>	<b>69</b>	<b>29</b>	<b>10</b>	<b>0</b>	<b>0</b>	<b>1 600</b>
DIMBOKRO	Comm	0	0	0	0	0	0	15	1	0	0	16
	Privé	6	2	5	7	6	1	0	0	4	0	31
	Public	489	115	187	112	51	75	67	7	0	0	1 103
	<b>Total</b>	<b>495</b>	<b>117</b>	<b>192</b>	<b>119</b>	<b>57</b>	<b>76</b>	<b>82</b>	<b>8</b>	<b>4</b>	<b>0</b>	<b>1 150</b>
DIVO	Comm	5	0	0	0	0	0	94	22	52	8	181
	Privé	40	18	20	12	23	16	43	14	29	7	222
	Public	1 592	409	354	266	54	67	135	27	0	0	2 904
	<b>Total</b>	<b>1 637</b>	<b>427</b>	<b>374</b>	<b>278</b>	<b>77</b>	<b>83</b>	<b>272</b>	<b>63</b>	<b>81</b>	<b>15</b>	<b>3 307</b>
DUEKOUÉ	Comm	2	0	0	0	0	0	6	0	8	1	17
	Privé	38	8	27	8	10	5	53	6	26	4	185
	Public	1 042	175	689	178	234	101	206	21	0	0	2 646
	<b>Total</b>	<b>1 082</b>	<b>183</b>	<b>716</b>	<b>186</b>	<b>244</b>	<b>106</b>	<b>265</b>	<b>27</b>	<b>34</b>	<b>5</b>	<b>2 848</b>
FERKESSEDOUGOU	Comm	0	0	0	0	0	0	42	3	1	0	46
	Privé	5	2	5	2	6	5	72	7	39	13	156
	Public	314	108	220	95	180	122	41	16	0	0	1 096
	<b>Total</b>	<b>319</b>	<b>110</b>	<b>225</b>	<b>97</b>	<b>186</b>	<b>127</b>	<b>155</b>	<b>26</b>	<b>40</b>	<b>13</b>	<b>1 298</b>
GAGNOA	Comm	1	1	5	2	3	1	62	15	15	0	105
	Privé	26	23	81	38	23	8	36	8	24	5	272
	Public	1 644	291	442	249	56	53	136	17	0	0	2 888
	<b>Total</b>	<b>1 671</b>	<b>315</b>	<b>528</b>	<b>289</b>	<b>82</b>	<b>62</b>	<b>234</b>	<b>40</b>	<b>39</b>	<b>5</b>	<b>3 265</b>
GUIGLO	Comm	0	0	0	0	0	0	5	1	0	0	6
	Privé	5	0	3	2	1	1	9	0	30	1	52
	Public	751	125	430	136	76	29	58	7	0	0	1 612
	<b>Total</b>	<b>756</b>	<b>125</b>	<b>433</b>	<b>138</b>	<b>77</b>	<b>30</b>	<b>72</b>	<b>8</b>	<b>30</b>	<b>1</b>	<b>1 670</b>
KATIOLA	Comm	0	1	0	1	0	1	10	2	2	0	17
	Privé	9	4	15	6	2	2	0	0	0	0	38
	Public	650	178	389	124	107	58	64	5	0	0	1 575
	<b>Total</b>	<b>659</b>	<b>183</b>	<b>404</b>	<b>131</b>	<b>109</b>	<b>61</b>	<b>74</b>	<b>7</b>	<b>2</b>	<b>0</b>	<b>1 630</b>

**TABLEAU 19 . Ensemble : Répartition des enseignants par DREN et par statut selon l'emploi (suite et fin)**

DREN	STATUT	IO		IA		IS		BENEVOLE		Aucun		Total
		M	F	M	F	M	F	M	F	M	F	
KORHOGO	Comm	0	0	0	0	0	0	41	11	7	1	60
	Privé	28	6	49	28	11	17	57	36	36	23	291
	Public	888	177	436	153	166	121	128	29	0	0	2 098
	<b>Total</b>	<b>916</b>	<b>183</b>	<b>485</b>	<b>181</b>	<b>177</b>	<b>138</b>	<b>226</b>	<b>76</b>	<b>43</b>	<b>24</b>	<b>2 449</b>
MAN	Comm	0	0	0	0	0	0	16	1	1	0	18
	Privé	39	4	22	13	30	13	44	8	12	6	191
	Public	1 995	237	1 073	234	137	56	133	15	0	0	3 880
	<b>Total</b>	<b>2 034</b>	<b>241</b>	<b>1 095</b>	<b>247</b>	<b>167</b>	<b>69</b>	<b>193</b>	<b>24</b>	<b>13</b>	<b>6</b>	<b>4 089</b>
MANKONO	Comm	25	13	19	6	7	5	9	0	0	0	84
	Privé	1	1	3	1	0	0	23	4	15	3	51
	Public	517	164	337	98	90	45	29	10	0	0	1 290
	<b>Total</b>	<b>543</b>	<b>178</b>	<b>359</b>	<b>105</b>	<b>97</b>	<b>50</b>	<b>61</b>	<b>14</b>	<b>15</b>	<b>3</b>	<b>1 425</b>
MINIGNAN	Comm	0	0	0	0	0	0	1	0	0	0	1
	Public	88	7	75	8	157	65	1	0	0	0	401
	<b>Total</b>	<b>88</b>	<b>7</b>	<b>75</b>	<b>8</b>	<b>157</b>	<b>65</b>	<b>2</b>	<b>0</b>	<b>0</b>	<b>0</b>	<b>402</b>
ODIENNE	Privé	1	0	0	0	5	1	17	9	9	0	42
	Public	379	83	273	69	56	27	29	1	0	0	917
	<b>Total</b>	<b>380</b>	<b>83</b>	<b>273</b>	<b>69</b>	<b>61</b>	<b>28</b>	<b>46</b>	<b>10</b>	<b>9</b>	<b>0</b>	<b>959</b>
SAN-PEDRO	Comm	2	0	0	0	3	0	144	24	8	1	182
	Privé	53	15	58	42	33	19	57	21	25	14	337
	Public	933	389	406	273	91	64	81	20	0	0	2 257
	<b>Total</b>	<b>988</b>	<b>404</b>	<b>464</b>	<b>315</b>	<b>127</b>	<b>83</b>	<b>282</b>	<b>65</b>	<b>33</b>	<b>15</b>	<b>2 776</b>
SASSANDRA	Comm	0	0	0	0	0	0	70	23	11	1	105
	Privé	7	1	4	9	3	2	31	7	15	4	83
	Public	413	155	199	120	37	40	97	21	0	0	1 082
	<b>Total</b>	<b>420</b>	<b>156</b>	<b>203</b>	<b>129</b>	<b>40</b>	<b>42</b>	<b>198</b>	<b>51</b>	<b>26</b>	<b>5</b>	<b>1 270</b>
SEGUELA	Comm	0	0	0	0	0	0	3	3	0	0	6
	Privé	4	1	5	4	4	0	0	0	6	0	24
	Public	377	104	239	82	126	65	42	8	0	0	1 043
	<b>Total</b>	<b>381</b>	<b>105</b>	<b>244</b>	<b>86</b>	<b>130</b>	<b>65</b>	<b>45</b>	<b>11</b>	<b>6</b>	<b>0</b>	<b>1 073</b>
SOUBRE	Comm	0	0	0	0	0	0	49	4	20	3	76
	Privé	19	16	26	15	8	3	273	22	233	25	640
	Public	1 405	378	657	350	177	134	88	12	0	0	3 201
	<b>Total</b>	<b>1 424</b>	<b>394</b>	<b>683</b>	<b>365</b>	<b>185</b>	<b>137</b>	<b>410</b>	<b>38</b>	<b>253</b>	<b>28</b>	<b>3 917</b>
TOUBA	Comm	62	6	1	0	0	0	0	0	0	0	69
	Privé	27	0	12	0	0	0	0	0	0	0	39
	Public	345	79	174	59	50	18	2	0	0	0	727
	<b>Total</b>	<b>434</b>	<b>85</b>	<b>187</b>	<b>59</b>	<b>50</b>	<b>18</b>	<b>2</b>	<b>0</b>	<b>0</b>	<b>0</b>	<b>835</b>
YAMOOUSSOUKRO	Comm	2	5	0	1	0	0	3	2	0	0	13
	Privé	37	17	54	37	29	17	6	0	26	9	232
	Public	1 612	540	266	240	64	72	61	12	0	0	2 867
	<b>Total</b>	<b>1 651</b>	<b>562</b>	<b>320</b>	<b>278</b>	<b>93</b>	<b>89</b>	<b>70</b>	<b>14</b>	<b>26</b>	<b>9</b>	<b>3 112</b>
NATIONAL	Comm	111	33	34	16	17	8	1 182	205	215	35	1 856
	Privé	1 414	709	1 580	1 137	1 182	826	1 450	370	2 543	1 718	12 929
	Public	34 884	9 497	11 174	6 538	2 871	2 358	2 601	401	0	0	70 324
	<b>Total</b>	<b>36 409</b>	<b>10 239</b>	<b>12 788</b>	<b>7 691</b>	<b>4 070</b>	<b>3 192</b>	<b>5 233</b>	<b>976</b>	<b>2 758</b>	<b>1 753</b>	<b>85 109</b>

**Graphique 10 : Proportion des enseignants par emploi**



**Graphique 11 : Proportion des enseignants selon le genre**

■ FEMMES ■ HOMMES

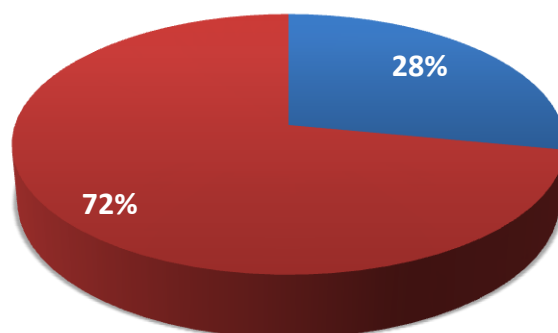


Tableau 19 Urbain : Répartition des enseignants par DREN et par statut selon l'emploi

DREN	STATUT	IO		IA		IS		BENEVOLE		Aucun		Total
		M	F	M	F	M	F	M	F	M	F	
ABENGOUROU	Comm	0	0	0	0	0	0	1	1	0	0	2
	Privé	19	39	2	20	4	7	3	3	7	46	150
	Public	546	11	0	190	6	14	0	2	0	0	769
	<b>Total</b>	<b>565</b>	<b>50</b>	<b>2</b>	<b>210</b>	<b>10</b>	<b>21</b>	<b>4</b>	<b>6</b>	<b>7</b>	<b>46</b>	<b>921</b>
ABIDJAN 1	Comm	1	6	3	4	0	0	0	0	0	0	14
	Privé	193	146	71	117	34	34	77	35	246	198	1 151
	Public	837	515	0	178	28	5	17	1	0	0	1 581
	<b>Total</b>	<b>1 031</b>	<b>667</b>	<b>74</b>	<b>299</b>	<b>62</b>	<b>39</b>	<b>94</b>	<b>36</b>	<b>246</b>	<b>198</b>	<b>2 746</b>
ABIDJAN 2	Privé	200	92	532	319	41	35	25	15	220	136	1 615
	Public	856	451	0	172	5	1	13	3	0	0	1 501
	<b>Total</b>	<b>1 056</b>	<b>543</b>	<b>532</b>	<b>491</b>	<b>46</b>	<b>36</b>	<b>38</b>	<b>18</b>	<b>220</b>	<b>136</b>	<b>3 116</b>
ABIDJAN 3	Privé	78	70	121	117	89	51	18	25	1 000	904	2 473
	Public	776	917	0	273	21	7	3	0	0	0	1 997
	<b>Total</b>	<b>854</b>	<b>987</b>	<b>121</b>	<b>390</b>	<b>110</b>	<b>58</b>	<b>21</b>	<b>25</b>	<b>1 000</b>	<b>904</b>	<b>4 470</b>
ABIDJAN 4	Comm	0	0	1	0	3	1	5	1	0	0	11
	Privé	115	44	150	140	685	498	122	27	242	178	2 201
	Public	684	448	0	182	3	17	2	0	0	0	1 336
	<b>Total</b>	<b>799</b>	<b>492</b>	<b>151</b>	<b>322</b>	<b>691</b>	<b>516</b>	<b>129</b>	<b>28</b>	<b>242</b>	<b>178</b>	<b>3 548</b>
ABOISSO	Comm	0	0	0	0	0	0	0	0	3	0	3
	Privé	31	20	18	22	9	5	36	12	24	18	195
	Public	416	261	15	84	4	26	2	0	0	0	808
	<b>Total</b>	<b>447</b>	<b>281</b>	<b>33</b>	<b>106</b>	<b>13</b>	<b>31</b>	<b>38</b>	<b>12</b>	<b>27</b>	<b>18</b>	<b>1 006</b>
ADZOPE	Privé	22	12	5	6	6	2	30	3	35	6	127
	Public	332	105	55	81	1	13	1	0	0	0	588
	<b>Total</b>	<b>354</b>	<b>117</b>	<b>60</b>	<b>87</b>	<b>7</b>	<b>15</b>	<b>31</b>	<b>3</b>	<b>35</b>	<b>6</b>	<b>715</b>
AGBOVILLE	Comm	0	0	0	0	0	0	6	0	0	0	6
	Privé	31	20	35	17	13	7	10	9	6	8	156
	Public	496	160	47	67	17	13	7	0	0	0	807
	<b>Total</b>	<b>527</b>	<b>180</b>	<b>82</b>	<b>84</b>	<b>30</b>	<b>20</b>	<b>23</b>	<b>9</b>	<b>6</b>	<b>8</b>	<b>969</b>
BONDOUKOU	Privé	55	7	17	15	8	1	15	3	12	2	135
	Public	345	79	95	102	24	63	12	1	0	0	721
	<b>Total</b>	<b>400</b>	<b>86</b>	<b>112</b>	<b>117</b>	<b>32</b>	<b>64</b>	<b>27</b>	<b>4</b>	<b>12</b>	<b>2</b>	<b>856</b>
BONGOUANOU	Privé	31	14	16	7	12	6	4	3	7	2	102
	Public	220	48	17	46	0	6	0	0	0	0	337
	<b>Total</b>	<b>251</b>	<b>62</b>	<b>33</b>	<b>53</b>	<b>12</b>	<b>12</b>	<b>4</b>	<b>3</b>	<b>7</b>	<b>2</b>	<b>439</b>
BOUAFLE	Comm	0	0	0	0	0	0	14	5	6	3	28
	Privé	59	9	28	28	22	8	13	4	0	0	171
	Public	524	161	80	118	7	15	12	0	0	0	917
	<b>Total</b>	<b>583</b>	<b>170</b>	<b>108</b>	<b>146</b>	<b>29</b>	<b>23</b>	<b>39</b>	<b>9</b>	<b>6</b>	<b>3</b>	<b>1 116</b>
BOUAKE 1	Privé	28	10	13	12	4	4	56	28	58	30	243
	Public	370	103	29	22	4	1	2	0	0	0	531
	<b>Total</b>	<b>398</b>	<b>113</b>	<b>42</b>	<b>34</b>	<b>8</b>	<b>5</b>	<b>58</b>	<b>28</b>	<b>58</b>	<b>30</b>	<b>774</b>
BOUAKE 2	Privé	40	23	78	43	13	7	18	1	1	0	224
	Public	912	176	116	101	10	39	6	4	0	0	1 364
	<b>Total</b>	<b>952</b>	<b>199</b>	<b>194</b>	<b>144</b>	<b>23</b>	<b>46</b>	<b>24</b>	<b>5</b>	<b>1</b>	<b>0</b>	<b>1 588</b>

Tableau 19 Urbain : Répartition des enseignants par DREN et par statut selon l'emploi (suite)

DREN	STATUT	IO		IA		IS		BENEVOLE		Aucun		Total
		M	F	M	F	M	F	M	F	M	F	
BOUNA	Privé	4	0	2	0	0	0	5	0	0	1	12
	Public	66	17	53	25	5	8	0	0	0	0	174
	<b>Total</b>	<b>70</b>	<b>17</b>	<b>55</b>	<b>25</b>	<b>5</b>	<b>8</b>	<b>5</b>	<b>0</b>	<b>0</b>	<b>1</b>	<b>186</b>
BOUNDIALI	Privé	6	2	9	3	5	0	7	0	10	2	44
	Public	101	42	107	55	2	24	0	0	0	0	331
	<b>Total</b>	<b>107</b>	<b>44</b>	<b>116</b>	<b>58</b>	<b>7</b>	<b>24</b>	<b>7</b>	<b>0</b>	<b>10</b>	<b>2</b>	<b>375</b>
DABOU	Comm	0	0	0	0	0	0	0	1	4	0	5
	Privé	24	21	6	14	2	7	27	13	11	3	128
	Public	206	143	20	52	3	2	3	0	0	0	429
	<b>Total</b>	<b>230</b>	<b>164</b>	<b>26</b>	<b>66</b>	<b>5</b>	<b>9</b>	<b>30</b>	<b>14</b>	<b>15</b>	<b>3</b>	<b>562</b>
DALOA	Comm	9	1	5	2	1	0	15	6	19	13	71
	Privé	45	26	36	13	14	12	64	10	50	10	280
	Public	859	329	136	288	7	15	13	3	0	0	1 650
	<b>Total</b>	<b>913</b>	<b>356</b>	<b>177</b>	<b>303</b>	<b>22</b>	<b>27</b>	<b>92</b>	<b>19</b>	<b>69</b>	<b>23</b>	<b>2 001</b>
DAOUKRO	Comm	0	0	0	0	0	0	11	2	0	0	13
	Privé	7	7	4	0	0	0	2	0	0	0	20
	Public	162	59	24	48	1	15	0	0	0	0	309
	<b>Total</b>	<b>169</b>	<b>66</b>	<b>28</b>	<b>48</b>	<b>1</b>	<b>15</b>	<b>13</b>	<b>2</b>	<b>0</b>	<b>0</b>	<b>342</b>
DIMBOKRO	Privé	6	2	5	7	6	1	0	0	4	0	31
	Public	203	69	29	49	3	12	0	0	0	0	365
	<b>Total</b>	<b>209</b>	<b>71</b>	<b>34</b>	<b>56</b>	<b>9</b>	<b>13</b>	<b>0</b>	<b>0</b>	<b>4</b>	<b>0</b>	<b>396</b>
DIVO	Comm	0	0	0	0	0	0	13	7	0	0	20
	Privé	35	18	17	11	17	15	39	12	15	5	184
	Public	601	196	55	103	1	11	3	2	0	0	972
	<b>Total</b>	<b>636</b>	<b>214</b>	<b>72</b>	<b>114</b>	<b>18</b>	<b>26</b>	<b>55</b>	<b>21</b>	<b>15</b>	<b>5</b>	<b>1 176</b>
DUEKOUE	Privé	33	8	17	6	10	5	36	4	16	3	138
	Public	179	60	106	77	23	22	11	1	0	0	479
	<b>Total</b>	<b>212</b>	<b>68</b>	<b>123</b>	<b>83</b>	<b>33</b>	<b>27</b>	<b>47</b>	<b>5</b>	<b>16</b>	<b>3</b>	<b>617</b>
FERKESSE-DOUGOU	Privé	5	2	5	2	6	5	48	4	25	11	113
	Public	106	49	69	60	12	47	0	1	0	0	344
	<b>Total</b>	<b>111</b>	<b>51</b>	<b>74</b>	<b>62</b>	<b>18</b>	<b>52</b>	<b>48</b>	<b>5</b>	<b>25</b>	<b>11</b>	<b>457</b>
GAGNOA	Comm	1	1	1	1	3	1	10	6	5	0	29
	Privé	22	20	67	32	21	6	21	2	24	5	220
	Public	559	127	68	95	4	8	1	0	0	0	862
	<b>Total</b>	<b>582</b>	<b>148</b>	<b>136</b>	<b>128</b>	<b>28</b>	<b>15</b>	<b>32</b>	<b>8</b>	<b>29</b>	<b>5</b>	<b>1 111</b>
GUIGLO	Privé	3	0	2	2	1	1	0	0	9	0	18
	Public	188	50	97	74	10	11	5	2	0	0	437
	<b>Total</b>	<b>191</b>	<b>50</b>	<b>99</b>	<b>76</b>	<b>11</b>	<b>12</b>	<b>5</b>	<b>2</b>	<b>9</b>	<b>0</b>	<b>455</b>
KATIOLA	Privé	6	4	11	4	2	2	0	0	0	0	29
	Public	267	89	100	60	15	19	1	0	0	0	551
	<b>Total</b>	<b>273</b>	<b>93</b>	<b>111</b>	<b>64</b>	<b>17</b>	<b>21</b>	<b>1</b>	<b>0</b>	<b>0</b>	<b>0</b>	<b>580</b>

Tableau 19 Urbain : Répartition des enseignants par DREN et par statut selon l'emploi (suite et fin)

DREN	STATUT	IO		IA		IS		BENEVOLE		Aucun		Total
		M	F	M	F	M	F	M	F	M	F	
KORHOGO	Comm	0	0	0	0	0	0	1	0	0	0	1
	Privé	28	6	43	27	9	16	48	36	36	23	272
	Public	451	124	114	101	30	53	6	3	0	0	882
	<b>Total</b>	<b>479</b>	<b>130</b>	<b>157</b>	<b>128</b>	<b>39</b>	<b>69</b>	<b>55</b>	<b>39</b>	<b>36</b>	<b>23</b>	<b>1 155</b>
MAN	Comm	0	0	0	0	0	0	2	0	0	0	2
	Privé	37	4	13	13	28	12	36	6	12	6	167
	Public	525	84	198	118	20	10	17	3	0	0	975
	<b>Total</b>	<b>562</b>	<b>88</b>	<b>211</b>	<b>131</b>	<b>48</b>	<b>22</b>	<b>55</b>	<b>9</b>	<b>12</b>	<b>6</b>	<b>1 144</b>
MANKONO	Comm	2	6	9	3	1	0	0	0	0	0	21
	Privé	1	1	3	1	0	0	17	3	12	2	40
	Public	63	41	47	34	4	8	0	0	0	0	197
	<b>Total</b>	<b>66</b>	<b>48</b>	<b>59</b>	<b>38</b>	<b>5</b>	<b>8</b>	<b>17</b>	<b>3</b>	<b>12</b>	<b>2</b>	<b>258</b>
MINIGNAN	Public	14	0	17	5	7	17	0	0	0	0	60
	<b>Total</b>	<b>14</b>	<b>0</b>	<b>17</b>	<b>5</b>	<b>7</b>	<b>17</b>	<b>0</b>	<b>0</b>	<b>0</b>	<b>0</b>	<b>60</b>
ODIENNE	Privé	1	0	0	0	5	1	11	8	9	0	35
	Public	104	45	73	39	6	8	1	0	0	0	276
	<b>Total</b>	<b>105</b>	<b>45</b>	<b>73</b>	<b>39</b>	<b>11</b>	<b>9</b>	<b>12</b>	<b>8</b>	<b>9</b>	<b>0</b>	<b>311</b>
SAN-PEDRO	Comm	0	0	0	0	0	0	10	2	2	0	14
	Privé	35	9	42	35	29	18	19	10	25	14	236
	Public	237	127	55	88	9	10	6	4	0	0	536
	<b>Total</b>	<b>272</b>	<b>136</b>	<b>97</b>	<b>123</b>	<b>38</b>	<b>28</b>	<b>35</b>	<b>16</b>	<b>27</b>	<b>14</b>	<b>786</b>
SASSANDRA	Comm	0	0	0	0	0	0	12	2	0	0	14
	Privé	4	1	3	5	3	2	6	1	2	2	29
	Public	40	26	6	28	0	4	0	0	0	0	104
	<b>Total</b>	<b>44</b>	<b>27</b>	<b>9</b>	<b>33</b>	<b>3</b>	<b>6</b>	<b>18</b>	<b>3</b>	<b>2</b>	<b>2</b>	<b>147</b>
SEGUELA	Privé	4	1	5	4	4	0	0	0	6	0	24
	Public	116	44	57	42	14	17	2	0	0	0	292
	<b>Total</b>	<b>120</b>	<b>45</b>	<b>62</b>	<b>46</b>	<b>18</b>	<b>17</b>	<b>2</b>	<b>0</b>	<b>6</b>	<b>0</b>	<b>316</b>
SOUBRE	Comm	0	0	0	0	0	0	5	1	2	0	8
	Privé	18	16	21	12	8	3	116	19	98	22	333
	Public	295	101	85	123	16	24	7	0	0	0	651
	<b>Total</b>	<b>313</b>	<b>117</b>	<b>106</b>	<b>135</b>	<b>24</b>	<b>27</b>	<b>128</b>	<b>20</b>	<b>100</b>	<b>22</b>	<b>992</b>
TOUBA	Privé	14	0	11	0	0	0	0	0	0	0	25
	Public	59	16	35	32	6	2	0	0	0	0	150
	<b>Total</b>	<b>73</b>	<b>16</b>	<b>46</b>	<b>32</b>	<b>6</b>	<b>2</b>	<b>0</b>	<b>0</b>	<b>0</b>	<b>0</b>	<b>175</b>
YAMOUS-SOUKRO	Comm	2	5	0	1	0	0	0	0	0	0	8
	Privé	35	16	54	37	22	15	6	0	26	9	220
	Public	615	286	54	80	12	12	4	1	0	0	1 064
	<b>Total</b>	<b>652</b>	<b>307</b>	<b>108</b>	<b>118</b>	<b>34</b>	<b>27</b>	<b>10</b>	<b>1</b>	<b>26</b>	<b>9</b>	<b>1 292</b>
NATIONAL	Comm	15	19	19	11	8	2	105	34	41	16	270
	Privé	1 275	670	1 462	1 091	1 132	786	935	296	2 248	1 646	11 541
	Public	13 330	5 559	2 059	3 292	340	579	157	31	0	0	25 347
	<b>Total</b>	<b>14 620</b>	<b>6 248</b>	<b>3 540</b>	<b>4 394</b>	<b>1 480</b>	<b>1 367</b>	<b>1 197</b>	<b>361</b>	<b>2 289</b>	<b>1 662</b>	<b>37 158</b>

**TABLEAU 19. Rural : Répartition des enseignants par DREN et par statut selon l'emploi**

DREN	STATUT	IO		IA		IS		BENEVOLE		Aucun		Total
		M	F	M	F	M	F	M	F	M	F	
ABENGOUROU	Comm	0	0	0	0	0	0	18	2	7	0	27
	Privé	3	12	0	3	0	2	0	0	2	40	62
	Public	670	9	0	71	13	25	22	5	0	0	815
	Total	673	21	0	74	13	27	40	7	9	40	904
ABIDJAN 1	Privé	16	1	0	2	0	6	0	0	3	3	31
	Public	170	15	0	10	8	1	12	2	0	0	218
	Total	186	16	0	12	8	7	12	2	3	3	249
ABIDJAN 2	Public	14	0	0	2	0	0	2	0	0	0	18
	Total	14	0	0	2	0	0	2	0	0	0	18
ABIDJAN 3	Privé	0	0	8	3	14	17	1	0	11	5	59
	Public	180	64	0	28	1	1	2	2	0	0	278
	Total	180	64	8	31	15	18	3	2	11	5	337
ABIDJAN 4	Privé	1	0	0	0	0	0	6	1	12	5	25
	Public	216	39	0	35	2	2	6	0	0	0	300
	Total	217	39	0	35	2	2	12	1	12	5	325
ABOISSO	Comm	0	0	0	0	0	0	67	9	18	1	95
	Privé	2	3	0	1	0	1	118	24	20	1	170
	Public	721	148	41	132	20	91	48	14	0	0	1 215
	Total	723	151	41	133	20	92	233	47	38	2	1 480
ADZOPE	Comm	0	0	0	0	0	0	3	7	1	0	11
	Privé	7	2	4	6	3	0	5	0	15	1	43
	Public	748	122	224	132	11	36	22	3	0	0	1 298
	Total	755	124	228	138	14	36	30	10	16	1	1 352
AGBOVILLE	Comm	0	0	0	0	0	0	51	8	5	1	65
	Privé	5	1	7	2	3	4	9	1	7	1	40
	Public	1 178	169	225	141	29	49	97	12	0	0	1 900
	Total	1 183	170	232	143	32	53	157	21	12	2	2 005
BONDOUKOU	Comm	0	0	0	0	0	0	31	0	2	0	33
	Privé	1	0	0	0	0	0	0	0	0	0	1
	Public	1 018	137	576	148	301	269	118	18	0	0	2 585
	Total	1 019	137	576	148	301	269	149	18	2	0	2 619
BONGOUANOU	Privé	13	5	3	2	1	0	0	0	0	0	24
	Public	520	65	147	74	17	26	17	0	0	0	866
	Total	533	70	150	76	18	26	17	0	0	0	890
BOUAFLE	Comm	0	0	0	0	0	0	63	4	13	0	80
	Privé	14	2	0	1	2	2	21	4	0	0	46
	Public	1 130	152	485	165	101	62	92	8	0	0	2 195
	Total	1 144	154	485	166	103	64	176	16	13	0	2 321
BOUAKE 1	Privé	0	0	0	0	0	0	0	0	5	0	5
	Public	200	22	56	11	2	9	25	6	0	0	331
	Total	200	22	56	11	2	9	25	6	5	0	336
BOUAKE 2	Public	731	75	296	50	43	76	218	25	0	0	1 514
	Total	731	75	296	50	43	76	218	25	0	0	1 514

**TABLEAU 19. Rural : Répartition des enseignants par DREN et par statut selon l'emploi (suite)**

DREN	STATUT	IO		IA		IS		BENEVOLE		Aucun		Total
		M	F	M	F	M	F	M	F	M	F	
BOUNA	Comm	0	0	0	0	0	0	30	5	0	0	35
	Public	212	16	161	20	77	23	14	2	0	0	525
	Total	212	16	161	20	77	23	44	7	0	0	560
BOUNDIALI	Public	273	29	234	33	27	34	25	1	0	0	656
	Total	273	29	234	33	27	34	25	1	0	0	656
DABOU	Comm	0	0	0	0	0	0	65	19	0	0	84
	Privé	2	0	5	0	0	0	4	3	10	4	28
	Public	550	214	126	155	3	10	49	16	0	0	1 123
	Total	552	214	131	155	3	10	118	38	10	4	1 235
DALOA	Comm	1	0	0	0	0	0	216	22	12	2	253
	Privé	17	3	21	0	4	0	33	4	0	0	82
	Public	1 621	299	730	275	112	94	341	38	0	0	3 510
	Total	1 639	302	751	275	116	94	590	64	12	2	3 845
DAOUKRO	Comm	1	0	0	0	0	0	16	1	0	0	18
	Public	590	183	233	126	47	54	0	7	0	0	1 240
	Total	591	183	233	126	47	54	16	8	0	0	1 258
DIMBOKRO	Comm	0	0	0	0	0	0	15	1	0	0	16
	Public	286	46	158	63	48	63	67	7	0	0	738
	Total	286	46	158	63	48	63	82	8	0	0	754
DIVO	Comm	5	0	0	0	0	0	81	15	52	8	161
	Privé	5	0	3	1	6	1	4	2	14	2	38
	Public	991	213	299	163	53	56	132	25	0	0	1 932
	Total	1 001	213	302	164	59	57	217	42	66	10	2 131
DUEKOUE	Comm	2	0	0	0	0	0	6	0	8	1	17
	Privé	5	0	10	2	0	0	17	2	10	1	47
	Public	863	115	583	101	211	79	195	20	0	0	2 167
	Total	870	115	593	103	211	79	218	22	18	2	2 231
FERKESSEDOUGOU	Comm	0	0	0	0	0	0	42	3	1	0	46
	Privé	0	0	0	0	0	0	24	3	14	2	43
	Public	208	59	151	35	168	75	41	15	0	0	752
	Total	208	59	151	35	168	75	107	21	15	2	841
GAGNOA	Comm	0	0	4	1	0	0	52	9	10	0	76
	Privé	4	3	14	6	2	2	15	6	0	0	52
	Public	1 085	164	374	154	52	45	135	17	0	0	2 026
	Total	1 089	167	392	161	54	47	202	32	10	0	2 154
GUIGLO	Comm	0	0	0	0	0	0	5	1	0	0	6
	Privé	2	0	1	0	0	0	9	0	21	1	34
	Public	563	75	333	62	66	18	53	5	0	0	1 175
	Total	565	75	334	62	66	18	67	6	21	1	1 215
KATIOLA	Comm	0	1	0	1	0	1	10	2	2	0	17
	Privé	3	0	4	2	0	0	0	0	0	0	9
	Public	383	89	289	64	92	39	63	5	0	0	1 024
	Total	386	90	293	67	92	40	73	7	2	0	1 050

**TABLEAU 19. Rural : Répartition des enseignants par DREN et par statut selon l'emploi (suite et fin)**

DREN	STATUT	IO		IA		IS		BENEVOLE		Aucun		Total
		M	F	M	F	M	F	M	F	M	F	
KORHOGO	Comm	0	0	0	0	0	0	40	11	7	1	59
	Privé	0	0	6	1	2	1	9	0	0	0	19
	Public	437	53	322	52	136	68	122	26	0	0	1 216
	<b>Total</b>	<b>437</b>	<b>53</b>	<b>328</b>	<b>53</b>	<b>138</b>	<b>69</b>	<b>171</b>	<b>37</b>	<b>7</b>	<b>1</b>	<b>1 294</b>
MAN	Comm	0	0	0	0	0	0	14	1	1	0	16
	Privé	2	0	9	0	2	1	8	2	0	0	24
	Public	1 470	153	875	116	117	46	116	12	0	0	2 905
	<b>Total</b>	<b>1 472</b>	<b>153</b>	<b>884</b>	<b>116</b>	<b>119</b>	<b>47</b>	<b>138</b>	<b>15</b>	<b>1</b>	<b>0</b>	<b>2 945</b>
MANKONO	Comm	23	7	10	3	6	5	9	0	0	0	63
	Privé	0	0	0	0	0	0	6	1	3	1	11
	Public	454	123	290	64	86	37	29	10	0	0	1 093
	<b>Total</b>	<b>477</b>	<b>130</b>	<b>300</b>	<b>67</b>	<b>92</b>	<b>42</b>	<b>44</b>	<b>11</b>	<b>3</b>	<b>1</b>	<b>1 167</b>
MINIGNAN	Comm	0	0	0	0	0	0	1	0	0	0	1
	Public	74	7	58	3	150	48	1	0	0	0	341
	<b>Total</b>	<b>74</b>	<b>7</b>	<b>58</b>	<b>3</b>	<b>150</b>	<b>48</b>	<b>2</b>	<b>0</b>	<b>0</b>	<b>0</b>	<b>342</b>
ODIENNE	Privé	0	0	0	0	0	0	6	1	0	0	7
	Public	275	38	200	30	50	19	28	1	0	0	641
	<b>Total</b>	<b>275</b>	<b>38</b>	<b>200</b>	<b>30</b>	<b>50</b>	<b>19</b>	<b>34</b>	<b>2</b>	<b>0</b>	<b>0</b>	<b>648</b>
SAN-PEDRO	Comm	2	0	0	0	3	0	134	22	6	1	168
	Privé	18	6	16	7	4	1	38	11	0	0	101
	Public	696	262	351	185	82	54	75	16	0	0	1 721
	<b>Total</b>	<b>716</b>	<b>268</b>	<b>367</b>	<b>192</b>	<b>89</b>	<b>55</b>	<b>247</b>	<b>49</b>	<b>6</b>	<b>1</b>	<b>1 990</b>
SASSANDRA	Comm	0	0	0	0	0	0	58	21	11	1	91
	Privé	3	0	1	4	0	0	25	6	13	2	54
	Public	373	129	193	92	37	36	97	21	0	0	978
	<b>Total</b>	<b>376</b>	<b>129</b>	<b>194</b>	<b>96</b>	<b>37</b>	<b>36</b>	<b>180</b>	<b>48</b>	<b>24</b>	<b>3</b>	<b>1 123</b>
SEQUELA	Comm	0	0	0	0	0	0	3	3	0	0	6
	Public	261	60	182	40	112	48	40	8	0	0	751
	<b>Total</b>	<b>261</b>	<b>60</b>	<b>182</b>	<b>40</b>	<b>112</b>	<b>48</b>	<b>43</b>	<b>11</b>	<b>0</b>	<b>0</b>	<b>757</b>
SOUBRE	Comm	0	0	0	0	0	0	44	3	18	3	68
	Privé	1	0	5	3	0	0	157	3	135	3	307
	Public	1 110	277	572	227	161	110	81	12	0	0	2 550
	<b>Total</b>	<b>1 111</b>	<b>277</b>	<b>577</b>	<b>230</b>	<b>161</b>	<b>110</b>	<b>282</b>	<b>18</b>	<b>153</b>	<b>6</b>	<b>2 925</b>
TOUBA	Comm	62	6	1	0	0	0	0	0	0	0	69
	Privé	13	0	1	0	0	0	0	0	0	0	14
	Public	286	63	139	27	44	16	2	0	0	0	577
	<b>Total</b>	<b>361</b>	<b>69</b>	<b>141</b>	<b>27</b>	<b>44</b>	<b>16</b>	<b>2</b>	<b>0</b>	<b>0</b>	<b>0</b>	<b>660</b>
YAMOISSOUKRO	Comm	0	0	0	0	0	0	3	2	0	0	5
	Privé	2	1	0	0	7	2	0	0	0	0	12
	Public	997	254	212	160	52	60	57	11	0	0	1 803
	<b>Total</b>	<b>999</b>	<b>255</b>	<b>212</b>	<b>160</b>	<b>59</b>	<b>62</b>	<b>60</b>	<b>13</b>	<b>0</b>	<b>0</b>	<b>1 820</b>
NATIONAL	<b>Comm</b>	<b>96</b>	<b>14</b>	<b>15</b>	<b>5</b>	<b>9</b>	<b>6</b>	<b>1 077</b>	<b>171</b>	<b>174</b>	<b>19</b>	<b>1 586</b>
	<b>Privé</b>	<b>139</b>	<b>39</b>	<b>118</b>	<b>46</b>	<b>50</b>	<b>40</b>	<b>515</b>	<b>74</b>	<b>295</b>	<b>72</b>	<b>1 388</b>
	<b>Public</b>	<b>21 554</b>	<b>3 938</b>	<b>9 115</b>	<b>3 246</b>	<b>2 531</b>	<b>1 779</b>	<b>2 444</b>	<b>370</b>	<b>0</b>	<b>0</b>	<b>44 977</b>
	<b>Total</b>	<b>21 789</b>	<b>3 991</b>	<b>9 248</b>	<b>3 297</b>	<b>2 590</b>	<b>1 825</b>	<b>4 036</b>	<b>615</b>	<b>469</b>	<b>91</b>	<b>47 951</b>

**TABLEAU 20. Ensemble : Répartition des enseignants par DREN et par selon le diplôme pédagogique le plus élevé**

DREN	STATUT	CAP		CEAP		DIS		Aucun		Total
		M	F	M	F	M	F	M	F	
ABENGOUROU	Comm	0	0	0	0	0	0	26	3	29
	Privé	22	50	1	16	0	1	17	105	212
	Public	1 020	180	191	112	25	29	21	6	1 584
	<b>Total</b>	1 042	230	192	128	25	30	64	114	1 825
ABIDJAN 1	Comm	0	2	0	1	0	0	4	7	14
	Privé	203	182	55	64	21	23	361	273	1 182
	Public	808	573	183	145	38	3	43	6	1 799
	<b>Total</b>	1 011	757	238	210	59	26	408	286	2 995
ABIDJAN 2	Privé	82	62	53	47	11	4	872	484	1 615
	Public	809	446	53	172	6	3	22	8	1 519
	<b>Total</b>	891	508	106	219	17	7	894	492	3 134
ABIDJAN 3	Privé	95	84	52	35	57	56	1 136	1 017	2 532
	Public	879	983	69	294	7	6	28	9	2 275
	<b>Total</b>	974	1 067	121	329	64	62	1 164	1 026	4 807
ABIDJAN 4	Comm	0	0	0	0	0	0	9	2	11
	Privé	103	62	45	25	85	54	1 100	752	2 226
	Public	835	499	54	219	6	2	18	3	1 636
	<b>Total</b>	938	561	99	244	91	56	1 127	757	3 873
ABOISSO	Comm	0	0	0	0	0	1	88	9	98
	Privé	30	23	6	11	2	0	220	73	365
	Public	1 046	409	141	215	31	117	49	15	2 023
	<b>Total</b>	1 076	432	147	226	33	118	357	97	2 486
ADZOPE	Comm	0	0	0	0	0	0	4	7	11
	Privé	27	12	9	10	10	3	86	13	170
	Public	1 074	223	261	207	29	57	30	5	1 886
	<b>Total</b>	1 101	235	270	217	39	60	120	25	2 067
AGBOVILLE	Comm	0	0	0	0	0	0	62	9	71
	Privé	43	25	22	6	0	0	61	39	196
	Public	1 655	328	272	209	46	49	123	25	2 707
	<b>Total</b>	1 698	353	294	215	46	49	246	73	2 974
BONDOUKOU	Comm	0	0	0	0	0	0	33	0	33
	Privé	57	7	10	12	3	1	38	8	136
	Public	1 354	207	668	252	299	142	168	216	3 306
	<b>Total</b>	1 411	214	678	264	302	143	239	224	3 475
BONGOUANOU	Privé	44	18	8	2	0	0	35	19	126
	Public	735	104	160	120	27	40	16	1	1 203
	<b>Total</b>	779	122	168	122	27	40	51	20	1 329
BOUAFLE	Comm	0	0	0	0	0	0	96	12	108
	Privé	63	19	14	12	18	2	64	25	217
	Public	1 621	299	560	277	138	96	112	9	3 112
	<b>Total</b>	1 684	318	574	289	156	98	272	46	3 437
BOUAKE 1	Privé	29	12	6	4	2	0	127	68	248
	Public	560	121	87	33	6	13	35	7	862
	<b>Total</b>	589	133	93	37	8	13	162	75	1 110
BOUAKE 2	Privé	20	15	30	9	0	0	100	50	224
	Public	1 545	235	407	146	118	120	262	45	2 878
	<b>Total</b>	1 565	250	437	155	118	120	362	95	3 102

**TABLEAU 20. Ensemble : Répartition des enseignants par DREN et par selon le diplôme pédagogique le plus élevé (suite)**

DREN	STATUT	CAP		CEAP		DIS		Aucun		Total
		M	F	M	F	M	F	M	F	
BOUNA	Comm	0	0	1	1	0	0	29	4	35
	Privé	6	0	0	0	0	0	5	1	12
	Public	232	36	216	42	123	30	17	3	699
	<b>Total</b>	<b>238</b>	<b>36</b>	<b>217</b>	<b>43</b>	<b>123</b>	<b>30</b>	<b>51</b>	<b>8</b>	<b>746</b>
BOUNDIALI	Privé	6	2	7	1	1	0	23	4	44
	Public	287	64	335	86	112	47	35	21	987
	<b>Total</b>	<b>293</b>	<b>66</b>	<b>342</b>	<b>87</b>	<b>113</b>	<b>47</b>	<b>58</b>	<b>25</b>	<b>1 031</b>
DABOU	Comm	1	0	0	0	0	0	68	20	89
	Privé	28	21	2	8	3	3	58	33	156
	Public	757	367	142	203	4	6	57	16	1 552
	<b>Total</b>	<b>786</b>	<b>388</b>	<b>144</b>	<b>211</b>	<b>7</b>	<b>9</b>	<b>183</b>	<b>69</b>	<b>1 797</b>
DALOA	Comm	35	8	2	1	1	0	240	37	324
	Privé	80	32	12	5	7	2	185	39	362
	Public	2 478	614	869	567	122	99	350	61	5 160
	<b>Total</b>	<b>2 593</b>	<b>654</b>	<b>883</b>	<b>573</b>	<b>130</b>	<b>101</b>	<b>775</b>	<b>137</b>	<b>5 846</b>
DAOUKRO	Comm	1	0	0	0	0	0	27	3	31
	Privé	7	6	3	1	1	0	2	0	20
	Public	710	217	258	182	88	85	1	8	1 549
	<b>Total</b>	<b>718</b>	<b>223</b>	<b>261</b>	<b>183</b>	<b>89</b>	<b>85</b>	<b>30</b>	<b>11</b>	<b>1 600</b>
DIMBOKRO	Comm	0	0	0	0	0	0	15	1	16
	Privé	6	2	2	1	0	0	13	7	31
	Public	488	116	187	112	48	71	71	10	1 103
	<b>Total</b>	<b>494</b>	<b>118</b>	<b>189</b>	<b>113</b>	<b>48</b>	<b>71</b>	<b>99</b>	<b>18</b>	<b>1 150</b>
DIVO	Comm	3	0	0	0	1	0	147	30	181
	Privé	40	20	13	6	0	0	102	41	222
	Public	1 577	409	349	264	51	63	158	33	2 904
	<b>Total</b>	<b>1 620</b>	<b>429</b>	<b>362</b>	<b>270</b>	<b>52</b>	<b>63</b>	<b>407</b>	<b>104</b>	<b>3 307</b>
DUEKOUE	Comm	2	0	0	0	0	0	14	1	17
	Privé	37	8	7	4	1	0	109	19	185
	Public	1 035	178	692	177	234	97	210	23	2 646
	<b>Total</b>	<b>1 074</b>	<b>186</b>	<b>699</b>	<b>181</b>	<b>235</b>	<b>97</b>	<b>333</b>	<b>43</b>	<b>2 848</b>
FERKESSEDOUGOU	Comm	1	0	0	0	0	0	42	3	46
	Privé	11	3	3	1	2	2	111	23	156
	Public	323	116	222	95	166	112	44	18	1 096
	<b>Total</b>	<b>335</b>	<b>119</b>	<b>225</b>	<b>96</b>	<b>168</b>	<b>114</b>	<b>197</b>	<b>44</b>	<b>1 298</b>
GAGNOA	Comm	0	0	1	1	2	1	83	17	105
	Privé	21	21	16	3	25	4	128	54	272
	Public	1 597	290	431	241	84	54	166	25	2 888
	<b>Total</b>	<b>1 618</b>	<b>311</b>	<b>448</b>	<b>245</b>	<b>111</b>	<b>59</b>	<b>377</b>	<b>96</b>	<b>3 265</b>
GUIGLO	Comm	0	0	0	0	0	0	5	1	6
	Privé	4	0	1	0	0	0	43	4	52
	Public	689	118	429	136	131	35	66	8	1 612
	<b>Total</b>	<b>693</b>	<b>118</b>	<b>430</b>	<b>136</b>	<b>131</b>	<b>35</b>	<b>114</b>	<b>13</b>	<b>1 670</b>
KATIOLA	Comm	0	1	0	0	0	2	12	2	17
	Privé	7	4	8	2	1	0	10	6	38
	Public	631	176	388	123	113	54	78	12	1 575
	<b>Total</b>	<b>638</b>	<b>181</b>	<b>396</b>	<b>125</b>	<b>114</b>	<b>56</b>	<b>100</b>	<b>20</b>	<b>1 630</b>

**TABLEAU 20. Ensemble : Répartition des enseignants par DREN et par selon le diplôme pédagogique le plus élevé (suite)**

DREN	STATUT	CAP		CEAP		DIS		Aucun		Total
		M	F	M	F	M	F	M	F	
KORHOGO	Comm	0	0	0	0	1	0	47	12	60
	Privé	18	6	9	7	4	1	150	96	291
	Public	880	170	439	152	153	75	146	83	2 098
	<b>Total</b>	<b>898</b>	<b>176</b>	<b>448</b>	<b>159</b>	<b>158</b>	<b>76</b>	<b>343</b>	<b>191</b>	<b>2 449</b>
MAN	Comm	0	0	0	0	0	0	17	1	18
	Privé	40	12	8	5	7	5	92	22	191
	Public	1 802	206	1 133	245	260	73	143	18	3 880
	<b>Total</b>	<b>1 842</b>	<b>218</b>	<b>1 141</b>	<b>250</b>	<b>267</b>	<b>78</b>	<b>252</b>	<b>41</b>	<b>4 089</b>
MANKONO	Comm	24	13	19	6	8	5	9	0	84
	Privé	1	0	2	1	0	0	39	8	51
	Public	510	160	327	98	102	33	34	26	1 290
	<b>Total</b>	<b>535</b>	<b>173</b>	<b>348</b>	<b>105</b>	<b>110</b>	<b>38</b>	<b>82</b>	<b>34</b>	<b>1 425</b>
MINIGNAN	Comm	0	0	0	0	0	0	1	0	1
	Public	163	40	91	15	66	25	1	0	401
	<b>Total</b>	<b>163</b>	<b>40</b>	<b>91</b>	<b>15</b>	<b>66</b>	<b>25</b>	<b>2</b>	<b>0</b>	<b>402</b>
ODIENNE	Privé	2	0	1	0	0	0	29	10	42
	Public	370	77	270	72	67	24	30	7	917
	<b>Total</b>	<b>372</b>	<b>77</b>	<b>271</b>	<b>72</b>	<b>67</b>	<b>24</b>	<b>59</b>	<b>17</b>	<b>959</b>
SAN-PEDRO	Comm	2	0	0	0	14	2	141	23	182
	Privé	56	22	20	19	3	0	147	70	337
	Public	916	367	393	263	115	84	87	32	2 257
	<b>Total</b>	<b>974</b>	<b>389</b>	<b>413</b>	<b>282</b>	<b>132</b>	<b>86</b>	<b>375</b>	<b>125</b>	<b>2 776</b>
SASSANDRA	Comm	0	0	0	0	0	0	81	24	105
	Privé	5	1	0	0	0	0	55	22	83
	Public	390	146	196	117	56	50	104	23	1 082
	<b>Total</b>	<b>395</b>	<b>147</b>	<b>196</b>	<b>117</b>	<b>56</b>	<b>50</b>	<b>240</b>	<b>69</b>	<b>1 270</b>
SEGUELA	Comm	0	0	0	0	0	0	3	3	6
	Privé	4	1	3	0	0	0	12	4	24
	Public	362	97	237	80	130	59	55	23	1 043
	<b>Total</b>	<b>366</b>	<b>98</b>	<b>240</b>	<b>80</b>	<b>130</b>	<b>59</b>	<b>70</b>	<b>30</b>	<b>1 073</b>
SOUBRE	Comm	0	0	0	0	0	0	69	7	76
	Privé	18	15	8	6	5	1	528	59	640
	Public	1 393	371	639	339	192	138	103	26	3 201
	<b>Total</b>	<b>1 411</b>	<b>386</b>	<b>647</b>	<b>345</b>	<b>197</b>	<b>139</b>	<b>700</b>	<b>92</b>	<b>3 917</b>
TOUBA	Comm	0	0	0	0	63	6	0	0	69
	Privé	5	0	4	0	30	0	0	0	39
	Public	289	77	174	51	106	28	2	0	727
	<b>Total</b>	<b>294</b>	<b>77</b>	<b>178</b>	<b>51</b>	<b>199</b>	<b>34</b>	<b>2</b>	<b>0</b>	<b>835</b>
YAMOOUSSOUKRO	Comm	2	5	0	1	0	0	3	2	13
	Privé	32	19	6	11	2	0	112	50	232
	Public	1 587	525	274	239	85	84	57	16	2 867
	<b>Total</b>	<b>1 621</b>	<b>549</b>	<b>280</b>	<b>251</b>	<b>87</b>	<b>84</b>	<b>172</b>	<b>68</b>	<b>3 112</b>
NATIONAL	Comm	71	29	23	11	90	17	1 375	240	1 856
	Privé	1 252	766	446	334	301	162	6 170	3 498	12 929
	Public	33 407	9 544	11 797	6 300	3 384	2 103	2 942	847	70 324
	<b>Total</b>	<b>34 730</b>	<b>10 339</b>	<b>12 266</b>	<b>6 645</b>	<b>3 775</b>	<b>2 282</b>	<b>10 487</b>	<b>4 585</b>	<b>85 109</b>

**TABLEAU 20 . Urbain : Répartition des enseignants par DREN et par selon le diplôme pédagogique le plus élevé**

DREN	STATUT	CAP		CEAP		DIS		Aucun		Total
		M	F	M	F	M	F	M	F	
ABENGOUROU	Comm	0	0	0	0	0	0	1	1	2
	Privé	19	38	1	11	0	1	15	65	150
	Public	484	134	59	68	9	13	0	2	769
	<b>Total</b>	<b>503</b>	<b>172</b>	<b>60</b>	<b>79</b>	<b>9</b>	<b>14</b>	<b>16</b>	<b>68</b>	<b>921</b>
ABIDJAN 1	Comm	0	2	0	1	0	0	4	7	14
	Privé	189	180	54	63	20	17	358	270	1 151
	Public	683	558	143	135	28	3	28	3	1 581
	<b>Total</b>	<b>872</b>	<b>740</b>	<b>197</b>	<b>199</b>	<b>48</b>	<b>20</b>	<b>390</b>	<b>280</b>	<b>2 746</b>
ABIDJAN 2	Privé	82	62	53	47	11	4	872	484	1 615
	Public	798	446	50	170	6	3	20	8	1 501
	<b>Total</b>	<b>880</b>	<b>508</b>	<b>103</b>	<b>217</b>	<b>17</b>	<b>7</b>	<b>892</b>	<b>492</b>	<b>3 116</b>
ABIDJAN 3	Privé	95	84	42	32	57	56	1 112	995	2 473
	Public	717	919	52	266	6	6	25	6	1 997
	<b>Total</b>	<b>812</b>	<b>1 003</b>	<b>94</b>	<b>298</b>	<b>63</b>	<b>62</b>	<b>1 137</b>	<b>1 001</b>	<b>4 470</b>
ABIDJAN 4	Comm	0	0	0	0	0	0	9	2	11
	Privé	102	62	45	25	85	54	1 082	746	2 201
	Public	638	461	38	184	6	2	7	0	1 336
	<b>Total</b>	<b>740</b>	<b>523</b>	<b>83</b>	<b>209</b>	<b>91</b>	<b>56</b>	<b>1 098</b>	<b>748</b>	<b>3 548</b>
ABOISSO	Comm	0	0	0	0	0	0	3	0	3
	Privé	28	20	6	10	1	0	83	47	195
	Public	398	260	31	85	5	25	3	1	808
	<b>Total</b>	<b>426</b>	<b>280</b>	<b>37</b>	<b>95</b>	<b>6</b>	<b>25</b>	<b>89</b>	<b>48</b>	<b>1 006</b>
ADZOPE	Privé	22	12	5	4	10	3	61	10	127
	Public	338	101	44	79	6	19	1	0	588
	<b>Total</b>	<b>360</b>	<b>113</b>	<b>49</b>	<b>83</b>	<b>16</b>	<b>22</b>	<b>62</b>	<b>10</b>	<b>715</b>
AGBOVILLE	Comm	0	0	0	0	0	0	6	0	6
	Privé	37	24	18	4	0	0	40	33	156
	Public	497	162	44	64	9	9	17	5	807
	<b>Total</b>	<b>534</b>	<b>186</b>	<b>62</b>	<b>68</b>	<b>9</b>	<b>9</b>	<b>63</b>	<b>38</b>	<b>969</b>
BONDOUKOU	Privé	56	7	10	12	3	1	38	8	135
	Public	341	78	91	105	26	25	18	37	721
	<b>Total</b>	<b>397</b>	<b>85</b>	<b>101</b>	<b>117</b>	<b>29</b>	<b>26</b>	<b>56</b>	<b>45</b>	<b>856</b>
BONGOUANOU	Privé	32	14	6	1	0	0	32	17	102
	Public	213	44	17	46	7	10	0	0	337
	<b>Total</b>	<b>245</b>	<b>58</b>	<b>23</b>	<b>47</b>	<b>7</b>	<b>10</b>	<b>32</b>	<b>17</b>	<b>439</b>
BOUAFLE	Comm	0	0	0	0	0	0	20	8	28
	Privé	51	17	11	10	18	1	42	21	171
	Public	522	158	79	117	10	19	12	0	917
	<b>Total</b>	<b>573</b>	<b>175</b>	<b>90</b>	<b>127</b>	<b>28</b>	<b>20</b>	<b>74</b>	<b>29</b>	<b>1 116</b>
BOUAKE 1	Privé	26	12	6	4	2	0	125	68	243
	Public	369	100	28	23	1	3	7	0	531
	<b>Total</b>	<b>395</b>	<b>112</b>	<b>34</b>	<b>27</b>	<b>3</b>	<b>3</b>	<b>132</b>	<b>68</b>	<b>774</b>
BOUAKE 2	Privé	20	15	30	9	0	0	100	50	224
	Public	890	172	111	97	21	38	22	13	1 364
	<b>Total</b>	<b>910</b>	<b>187</b>	<b>141</b>	<b>106</b>	<b>21</b>	<b>38</b>	<b>122</b>	<b>63</b>	<b>1 588</b>

**TABLEAU 20 . Urbain : Répartition des enseignants par DREN et par selon le diplôme pédagogique le plus élevé (suite)**

DREN	STATUT	CAP		CEAP		DIS		Aucun		Total
		M	F	M	F	M	F	M	F	
BOUNA	Privé	6	0	0	0	0	0	5	1	12
	Public	55	20	52	23	17	6	0	1	174
	<b>Total</b>	61	20	52	23	17	6	5	2	186
BOUNDIALI	Privé	6	2	7	1	1	0	23	4	44
	Public	96	39	107	54	7	21	0	7	331
	<b>Total</b>	102	41	114	55	8	21	23	11	375
DABOU	Comm	0	0	0	0	0	0	4	1	5
	Privé	26	21	2	8	3	3	39	26	128
	Public	209	148	16	49	2	0	5	0	429
	<b>Total</b>	235	169	18	57	5	3	48	27	562
DALOA	Comm	4	3	2	1	0	0	43	18	71
	Privé	53	27	9	5	6	2	141	37	280
	Public	849	325	135	285	14	20	17	5	1 650
	<b>Total</b>	906	355	146	291	20	22	201	60	2 001
DAOUKRO	Comm	0	0	0	0	0	0	11	2	13
	Privé	7	6	3	1	1	0	2	0	20
	Public	159	59	24	48	3	14	1	1	309
	<b>Total</b>	166	65	27	49	4	14	14	3	342
DIMBOKRO	Privé	6	2	2	1	0	0	13	7	31
	Public	202	70	29	48	1	11	3	1	365
	<b>Total</b>	208	72	31	49	1	11	16	8	396
DIVO	Comm	0	0	0	0	0	0	13	7	20
	Privé	35	20	13	6	0	0	75	35	184
	Public	599	197	57	101	1	12	3	2	972
	<b>Total</b>	634	217	70	107	1	12	91	44	1 176
DUEKOUE	Privé	31	8	7	4	1	0	73	14	138
	Public	182	60	107	75	19	24	11	1	479
	<b>Total</b>	213	68	114	79	20	24	84	15	617
FERKESSEDOUGOU	Privé	11	3	3	1	2	2	73	18	113
	Public	107	53	69	58	10	44	1	2	344
	<b>Total</b>	118	56	72	59	12	46	74	20	457
GAGNOA	Comm	0	0	1	1	0	0	19	8	29
	Privé	17	18	16	3	24	4	98	40	220
	Public	544	128	64	93	10	8	14	1	862
	<b>Total</b>	561	146	81	97	34	12	131	49	1 111
GUIGLO	Privé	2	0	0	0	0	0	13	3	18
	Public	179	47	104	75	11	11	6	4	437
	<b>Total</b>	181	47	104	75	11	11	19	7	455
KATIOLA	Privé	5	4	7	1	0	0	7	5	29
	Public	265	88	101	59	12	17	5	4	551
	<b>Total</b>	270	92	108	60	12	17	12	9	580

**TABLEAU 20 . Urbain : Répartition des enseignants par DREN et par selon le diplôme pédagogique le plus élevé (suite et fin)**

DREN	STATUT	CAP		CEAP		DIS		Aucun		Total
		M	F	M	F	M	F	M	F	
KORHOGO	Comm	0	0	0	0	0	0	1	0	1
	Privé	18	6	9	7	4	1	133	94	272
	Public	450	122	115	100	22	31	14	28	882
	<b>Total</b>	<b>468</b>	<b>128</b>	<b>124</b>	<b>107</b>	<b>26</b>	<b>32</b>	<b>148</b>	<b>122</b>	<b>1 155</b>
MAN	Comm	0	0	0	0	0	0	2	0	2
	Privé	35	12	8	5	4	5	79	19	167
	Public	500	83	207	116	34	10	19	6	975
	<b>Total</b>	<b>535</b>	<b>95</b>	<b>215</b>	<b>121</b>	<b>38</b>	<b>15</b>	<b>100</b>	<b>25</b>	<b>1 144</b>
MANKONO	Comm	2	6	9	3	1	0	0	0	21
	Privé	1	0	2	1	0	0	30	6	40
	Public	61	42	44	33	7	5	2	3	197
	<b>Total</b>	<b>64</b>	<b>48</b>	<b>55</b>	<b>37</b>	<b>8</b>	<b>5</b>	<b>32</b>	<b>9</b>	<b>258</b>
MINIGNAN	Public	20	7	18	7	0	8	0	0	60
	<b>Total</b>	<b>20</b>	<b>7</b>	<b>18</b>	<b>7</b>	<b>0</b>	<b>8</b>	<b>0</b>	<b>0</b>	<b>60</b>
ODIENNE	Privé	2	0	1	0	0	0	23	9	35
	Public	103	44	73	39	7	7	1	2	276
	<b>Total</b>	<b>105</b>	<b>44</b>	<b>74</b>	<b>39</b>	<b>7</b>	<b>7</b>	<b>24</b>	<b>11</b>	<b>311</b>
SAN-PEDRO	Comm	0	0	0	0	7	1	5	1	14
	Privé	43	16	20	19	3	0	84	51	236
	Public	232	123	48	82	7	6	20	18	536
	<b>Total</b>	<b>275</b>	<b>139</b>	<b>68</b>	<b>101</b>	<b>17</b>	<b>7</b>	<b>109</b>	<b>70</b>	<b>786</b>
SASSANDRA	Comm	0	0	0	0	0	0	12	2	14
	Privé	2	1	0	0	0	0	16	10	29
	Public	40	27	6	27	0	4	0	0	104
	<b>Total</b>	<b>42</b>	<b>28</b>	<b>6</b>	<b>27</b>	<b>0</b>	<b>4</b>	<b>28</b>	<b>12</b>	<b>147</b>
SEGUELA	Privé	4	1	3	0	0	0	12	4	24
	Public	112	42	57	42	17	15	3	4	292
	<b>Total</b>	<b>116</b>	<b>43</b>	<b>60</b>	<b>42</b>	<b>17</b>	<b>15</b>	<b>15</b>	<b>8</b>	<b>316</b>
SOUBRE	Comm	0	0	0	0	0	0	7	1	8
	Privé	17	15	2	4	1	1	241	52	333
	Public	300	108	80	118	11	21	12	1	651
	<b>Total</b>	<b>317</b>	<b>123</b>	<b>82</b>	<b>122</b>	<b>12</b>	<b>22</b>	<b>260</b>	<b>54</b>	<b>992</b>
TOUBA	Privé	2	0	0	0	23	0	0	0	25
	Public	60	17	34	27	6	6	0	0	150
	<b>Total</b>	<b>62</b>	<b>17</b>	<b>34</b>	<b>27</b>	<b>29</b>	<b>6</b>	<b>0</b>	<b>0</b>	<b>175</b>
YAMOISSOUKRO	Comm	2	5	0	1	0	0	0	0	8
	Privé	32	18	6	11	2	0	103	48	220
	Public	611	281	54	80	15	16	5	2	1 064
	<b>Total</b>	<b>645</b>	<b>304</b>	<b>60</b>	<b>92</b>	<b>17</b>	<b>16</b>	<b>108</b>	<b>50</b>	<b>1 292</b>
NATIONAL	Comm	8	16	12	7	8	1	160	58	270
	Privé	1 120	727	407	310	282	155	5 243	3 297	11 541
	Public	12 823	5 723	2 388	3 078	373	492	302	168	25 347
	<b>Total</b>	<b>13 951</b>	<b>6 466</b>	<b>2 807</b>	<b>3 395</b>	<b>663</b>	<b>648</b>	<b>5 705</b>	<b>3 523</b>	<b>37 158</b>

**TABLEAU 20 . Rural : Répartition des enseignants par DREN et par selon le diplôme pédagogique le plus élevé**

DREN	STATUT	CAP		CEAP		DIS		Aucun		Total
		M	F	M	F	M	F	M	F	
ABENGOUROU	Comm	0	0	0	0	0	0	25	2	27
	Privé	3	12	0	5	0	0	2	40	62
	Public	536	46	132	44	16	16	21	4	815
	<b>Total</b>	<b>539</b>	<b>58</b>	<b>132</b>	<b>49</b>	<b>16</b>	<b>16</b>	<b>48</b>	<b>46</b>	<b>904</b>
ABIDJAN 1	Privé	14	2	1	1	1	6	3	3	31
	Public	125	15	40	10	10	0	15	3	218
	<b>Total</b>	<b>139</b>	<b>17</b>	<b>41</b>	<b>11</b>	<b>11</b>	<b>6</b>	<b>18</b>	<b>6</b>	<b>249</b>
ABIDJAN 2	Public	11	0	3	2	0	0	2	0	18
	<b>Total</b>	<b>11</b>	<b>0</b>	<b>3</b>	<b>2</b>	<b>0</b>	<b>0</b>	<b>2</b>	<b>0</b>	<b>18</b>
ABIDJAN 3	Privé	0	0	10	3	0	0	24	22	59
	Public	162	64	17	28	1	0	3	3	278
	<b>Total</b>	<b>162</b>	<b>64</b>	<b>27</b>	<b>31</b>	<b>1</b>	<b>0</b>	<b>27</b>	<b>25</b>	<b>337</b>
ABIDJAN 4	Privé	1	0	0	0	0	0	18	6	25
	Public	197	38	16	35	0	0	11	3	300
	<b>Total</b>	<b>198</b>	<b>38</b>	<b>16</b>	<b>35</b>	<b>0</b>	<b>0</b>	<b>29</b>	<b>9</b>	<b>325</b>
ABOISSO	Comm	0	0	0	0	0	1	85	9	95
	Privé	2	3	0	1	1	0	137	26	170
	Public	648	149	110	130	26	92	46	14	1 215
	<b>Total</b>	<b>650</b>	<b>152</b>	<b>110</b>	<b>131</b>	<b>27</b>	<b>93</b>	<b>268</b>	<b>49</b>	<b>1 480</b>
ADZOPE	Comm	0	0	0	0	0	0	4	7	11
	Privé	5	0	4	6	0	0	25	3	43
	Public	736	122	217	128	23	38	29	5	1 298
	<b>Total</b>	<b>741</b>	<b>122</b>	<b>221</b>	<b>134</b>	<b>23</b>	<b>38</b>	<b>58</b>	<b>15</b>	<b>1 352</b>
AGBOVILLE	Comm	0	0	0	0	0	0	56	9	65
	Privé	6	1	4	2	0	0	21	6	40
	Public	1 158	166	228	145	37	40	106	20	1 900
	<b>Total</b>	<b>1 164</b>	<b>167</b>	<b>232</b>	<b>147</b>	<b>37</b>	<b>40</b>	<b>183</b>	<b>35</b>	<b>2 005</b>
BONDOUKOU	Comm	0	0	0	0	0	0	33	0	33
	Privé	1	0	0	0	0	0	0	0	1
	Public	1 013	129	577	147	273	117	150	179	2 585
	<b>Total</b>	<b>1 014</b>	<b>129</b>	<b>577</b>	<b>147</b>	<b>273</b>	<b>117</b>	<b>183</b>	<b>179</b>	<b>2 619</b>
BONGOUANOU	Privé	12	4	2	1	0	0	3	2	24
	Public	522	60	143	74	20	30	16	1	866
	<b>Total</b>	<b>534</b>	<b>64</b>	<b>145</b>	<b>75</b>	<b>20</b>	<b>30</b>	<b>19</b>	<b>3</b>	<b>890</b>
BOUAFLE	Comm	0	0	0	0	0	0	76	4	80
	Privé	12	2	3	2	0	1	22	4	46
	Public	1 099	141	481	160	128	77	100	9	2 195
	<b>Total</b>	<b>1 111</b>	<b>143</b>	<b>484</b>	<b>162</b>	<b>128</b>	<b>78</b>	<b>198</b>	<b>17</b>	<b>2 321</b>
BOUAKE 1	Privé	3	0	0	0	0	0	2	0	5
	Public	191	21	59	10	5	10	28	7	331
	<b>Total</b>	<b>194</b>	<b>21</b>	<b>59</b>	<b>10</b>	<b>5</b>	<b>10</b>	<b>30</b>	<b>7</b>	<b>336</b>
BOUAKE 2	Public	655	63	296	49	97	82	240	32	1 514
	<b>Total</b>	<b>655</b>	<b>63</b>	<b>296</b>	<b>49</b>	<b>97</b>	<b>82</b>	<b>240</b>	<b>32</b>	<b>1 514</b>

**TABLEAU 20 . Rural : Répartition des enseignants par DREN et par selon le diplôme pédagogique le plus élevé (suite)**

DREN	STATUT	CAP		CEAP		DIS		Aucun		Total
		M	F	M	F	M	F	M	F	
BOUNA	Comm	0	0	1	1	0	0	29	4	35
	Public	177	16	164	19	106	24	17	2	525
	<b>Total</b>	177	16	165	20	106	24	46	6	560
BOUNDIALI	Public	191	25	228	32	105	26	35	14	656
	<b>Total</b>	191	25	228	32	105	26	35	14	656
DABOU	Comm	1	0	0	0	0	0	64	19	84
	Privé	2	0	0	0	0	0	19	7	28
	Public	548	219	126	154	2	6	52	16	1 123
	<b>Total</b>	551	219	126	154	2	6	135	42	1 235
DALOA	Comm	31	5	0	0	1	0	197	19	253
	Privé	27	5	3	0	1	0	44	2	82
	Public	1 629	289	734	282	108	79	333	56	3 510
	<b>Total</b>	1 687	299	737	282	110	79	574	77	3 845
DAOUKRO	Comm	1	0	0	0	0	0	16	1	18
	Public	551	158	234	134	85	71	0	7	1 240
	<b>Total</b>	552	158	234	134	85	71	16	8	1 258
DIMBOKRO	Comm	0	0	0	0	0	0	15	1	16
	Public	286	46	158	64	47	60	68	9	738
	<b>Total</b>	286	46	158	64	47	60	83	10	754
DIVO	Comm	3	0	0	0	1	0	134	23	161
	Privé	5	0	0	0	0	0	27	6	38
	Public	978	212	292	163	50	51	155	31	1 932
	<b>Total</b>	986	212	292	163	51	51	316	60	2 131
DUEKOUÉ	Comm	2	0	0	0	0	0	14	1	17
	Privé	6	0	0	0	0	0	36	5	47
	Public	853	118	585	102	215	73	199	22	2 167
	<b>Total</b>	861	118	585	102	215	73	249	28	2 231
FERKESSEDOUGOU	Comm	1	0	0	0	0	0	42	3	46
	Privé	0	0	0	0	0	0	38	5	43
	Public	216	63	153	37	156	68	43	16	752
	<b>Total</b>	217	63	153	37	156	68	123	24	841
GAGNOA	Comm	0	0	0	0	2	1	64	9	76
	Privé	4	3	0	0	1	0	30	14	52
	Public	1 053	162	367	148	74	46	152	24	2 026
	<b>Total</b>	1 057	165	367	148	77	47	246	47	2 154
GUIGLO	Comm	0	0	0	0	0	0	5	1	6
	Privé	2	0	1	0	0	0	30	1	34
	Public	510	71	325	61	120	24	60	4	1 175
	<b>Total</b>	512	71	326	61	120	24	95	6	1 215
KATIOLA	Comm	0	1	0	0	0	2	12	2	17
	Privé	2	0	1	1	1	0	3	1	9
	Public	366	88	287	64	101	37	73	8	1 024
	<b>Total</b>	368	89	288	65	102	39	88	11	1 050

**TABLEAU 20 . Rural : Répartition des enseignants par DREN et par selon le diplôme pédagogique le plus élevé (suite et fin)**

DREN	STATUT	CAP		CEAP		DIS		Aucun		Total
		M	F	M	F	M	F	M	F	
KORHOGO	Comm	0	0	0	0	1	0	46	12	59
	Privé	0	0	0	0	0	0	17	2	19
	Public	430	48	324	52	131	44	132	55	1 216
	<b>Total</b>	<b>430</b>	<b>48</b>	<b>324</b>	<b>52</b>	<b>132</b>	<b>44</b>	<b>195</b>	<b>69</b>	<b>1 294</b>
MAN	Comm	0	0	0	0	0	0	15	1	16
	Privé	5	0	0	0	3	0	13	3	24
	Public	1 302	123	926	129	226	63	124	12	2 905
	<b>Total</b>	<b>1 307</b>	<b>123</b>	<b>926</b>	<b>129</b>	<b>229</b>	<b>63</b>	<b>152</b>	<b>16</b>	<b>2 945</b>
MANKONO	Comm	22	7	10	3	7	5	9	0	63
	Privé	0	0	0	0	0	0	9	2	11
	Public	449	118	283	65	95	28	32	23	1 093
	<b>Total</b>	<b>471</b>	<b>125</b>	<b>293</b>	<b>68</b>	<b>102</b>	<b>33</b>	<b>50</b>	<b>25</b>	<b>1 167</b>
MINIGNAN	Comm	0	0	0	0	0	0	1	0	1
	Public	143	33	73	8	66	17	1	0	341
	<b>Total</b>	<b>143</b>	<b>33</b>	<b>73</b>	<b>8</b>	<b>66</b>	<b>17</b>	<b>2</b>	<b>0</b>	<b>342</b>
ODIENNE	Privé	0	0	0	0	0	0	6	1	7
	Public	267	33	197	33	60	17	29	5	641
	<b>Total</b>	<b>267</b>	<b>33</b>	<b>197</b>	<b>33</b>	<b>60</b>	<b>17</b>	<b>35</b>	<b>6</b>	<b>648</b>
SAN-PEDRO	Comm	2	0	0	0	7	1	136	22	168
	Privé	13	6	0	0	0	0	63	19	101
	Public	684	244	345	181	108	78	67	14	1 721
	<b>Total</b>	<b>699</b>	<b>250</b>	<b>345</b>	<b>181</b>	<b>115</b>	<b>79</b>	<b>266</b>	<b>55</b>	<b>1 990</b>
SASSANDRA	Comm	0	0	0	0	0	0	69	22	91
	Privé	3	0	0	0	0	0	39	12	54
	Public	350	119	190	90	56	46	104	23	978
	<b>Total</b>	<b>353</b>	<b>119</b>	<b>190</b>	<b>90</b>	<b>56</b>	<b>46</b>	<b>212</b>	<b>57</b>	<b>1 123</b>
SEQUELA	Comm	0	0	0	0	0	0	3	3	6
	Public	250	55	180	38	113	44	52	19	751
	<b>Total</b>	<b>250</b>	<b>55</b>	<b>180</b>	<b>38</b>	<b>113</b>	<b>44</b>	<b>55</b>	<b>22</b>	<b>757</b>
SOUBRE	Comm	0	0	0	0	0	0	62	6	68
	Privé	1	0	6	2	4	0	287	7	307
	Public	1 093	263	559	221	181	117	91	25	2 550
	<b>Total</b>	<b>1 094</b>	<b>263</b>	<b>565</b>	<b>223</b>	<b>185</b>	<b>117</b>	<b>440</b>	<b>38</b>	<b>2 925</b>
TOUBA	Comm	0	0	0	0	63	6	0	0	69
	Privé	3	0	4	0	7	0	0	0	14
	Public	229	60	140	24	100	22	2	0	577
	<b>Total</b>	<b>232</b>	<b>60</b>	<b>144</b>	<b>24</b>	<b>170</b>	<b>28</b>	<b>2</b>	<b>0</b>	<b>660</b>
YAMOOUSSOUKRO	Comm	0	0	0	0	0	0	3	2	5
	Privé	0	1	0	0	0	0	9	2	12
	Public	976	244	220	159	70	68	52	14	1 803
	<b>Total</b>	<b>976</b>	<b>245</b>	<b>220</b>	<b>159</b>	<b>70</b>	<b>68</b>	<b>64</b>	<b>18</b>	<b>1 820</b>
NATIONAL	Comm	63	13	11	4	82	16	1 215	182	1 586
	Privé	132	39	39	24	19	7	927	201	1 388
	Public	20 584	3 821	9 409	3 222	3 011	1 611	2 640	679	44 977
	<b>Total</b>	<b>20 779</b>	<b>3 873</b>	<b>9 459</b>	<b>3 250</b>	<b>3 112</b>	<b>1 634</b>	<b>4 782</b>	<b>1 062</b>	<b>47 951</b>

**TABLEAU 21 .Ensemble : Répartition des enseignants par DREN et par selon le diplôme académique le plus élevé**

DREN	STATUT	BAC plus		BAC		BEPC		AUCUN		Total
		M	F	M	F	M	F	M	F	
ABENGOUROU	Comm	1	0	2	1	7	2	16	0	29
	Privé	3	8	10	41	25	87	2	36	212
	Public	171	45	772	125	306	154	8	3	1 584
	<b>Total</b>	<b>175</b>	<b>53</b>	<b>784</b>	<b>167</b>	<b>338</b>	<b>243</b>	<b>26</b>	<b>39</b>	<b>1 825</b>
ABIDJAN 1	Comm	0	2	3	5	0	0	1	3	14
	Privé	103	85	238	142	255	278	44	37	1 182
	Public	246	110	660	342	145	270	21	5	1 799
	<b>Total</b>	<b>349</b>	<b>197</b>	<b>901</b>	<b>489</b>	<b>400</b>	<b>548</b>	<b>66</b>	<b>45</b>	<b>2 995</b>
ABIDJAN 2	Privé	137	59	297	103	447	349	137	86	1 615
	Public	273	92	498	254	114	281	5	2	1 519
	<b>Total</b>	<b>410</b>	<b>151</b>	<b>795</b>	<b>357</b>	<b>561</b>	<b>630</b>	<b>142</b>	<b>88</b>	<b>3 134</b>
ABIDJAN 3	Privé	103	55	325	177	808	855	104	105	2 532
	Public	206	130	540	544	219	614	18	4	2 275
	<b>Total</b>	<b>309</b>	<b>185</b>	<b>865</b>	<b>721</b>	<b>1 027</b>	<b>1 469</b>	<b>122</b>	<b>109</b>	<b>4 807</b>
ABIDJAN 4	Comm	3	0	2	2	4	0	0	0	11
	Privé	154	49	329	193	750	592	100	59	2 226
	Public	166	85	511	281	231	357	5	0	1 636
	<b>Total</b>	<b>323</b>	<b>134</b>	<b>842</b>	<b>476</b>	<b>985</b>	<b>949</b>	<b>105</b>	<b>59</b>	<b>3 873</b>
ABOISSO	Comm	5	1	13	1	25	4	45	4	98
	Privé	22	6	58	29	111	64	67	8	365
	Public	260	151	679	305	316	294	12	6	2 023
	<b>Total</b>	<b>287</b>	<b>158</b>	<b>750</b>	<b>335</b>	<b>452</b>	<b>362</b>	<b>124</b>	<b>18</b>	<b>2 486</b>
ADZOPE	Comm	0	0	0	0	2	4	2	3	11
	Privé	6	0	40	4	71	29	15	5	170
	Public	179	73	635	166	572	252	8	1	1 886
	<b>Total</b>	<b>185</b>	<b>73</b>	<b>675</b>	<b>170</b>	<b>645</b>	<b>285</b>	<b>25</b>	<b>9</b>	<b>2 067</b>
AGBOVILLE	Comm	3	0	10	2	39	6	10	1	71
	Privé	12	4	26	13	83	47	5	6	196
	Public	288	79	1 020	243	726	272	62	17	2 707
	<b>Total</b>	<b>303</b>	<b>83</b>	<b>1 056</b>	<b>258</b>	<b>848</b>	<b>325</b>	<b>77</b>	<b>24</b>	<b>2 974</b>
BONDOUKOU	Comm	0	0	0	0	12	0	21	0	33
	Privé	3	2	38	7	50	19	17	0	136
	Public	463	97	1 066	244	884	263	76	213	3 306
	<b>Total</b>	<b>466</b>	<b>99</b>	<b>1 104</b>	<b>251</b>	<b>946</b>	<b>282</b>	<b>114</b>	<b>213</b>	<b>3 475</b>
BONGOUANOU	Privé	3	1	20	3	59	30	5	5	126
	Public	125	34	410	88	394	143	9	0	1 203
	<b>Total</b>	<b>128</b>	<b>35</b>	<b>430</b>	<b>91</b>	<b>453</b>	<b>173</b>	<b>14</b>	<b>5</b>	<b>1 329</b>
BOUAFLE	Comm	5	0	16	0	59	11	16	1	108
	Privé	25	7	53	16	67	35	14	0	217
	Public	358	100	1 202	271	837	308	34	2	3 112
	<b>Total</b>	<b>388</b>	<b>107</b>	<b>1 271</b>	<b>287</b>	<b>963</b>	<b>354</b>	<b>64</b>	<b>3</b>	<b>3 437</b>
BOUAKE 1	Privé	23	6	48	18	90	59	3	1	248
	Public	175	28	296	90	199	54	18	2	862
	<b>Total</b>	<b>198</b>	<b>34</b>	<b>344</b>	<b>108</b>	<b>289</b>	<b>113</b>	<b>21</b>	<b>3</b>	<b>1 110</b>
BOUAKE 2	Privé	11	1	24	19	98	47	17	7	224
	Public	511	112	923	220	807	194	91	20	2 878
	<b>Total</b>	<b>522</b>	<b>113</b>	<b>947</b>	<b>239</b>	<b>905</b>	<b>241</b>	<b>108</b>	<b>27</b>	<b>3 102</b>

**TABLEAU 21 .Ensemble : Répartition des enseignants par DREN et par selon le diplôme académique le plus élevé (suite)**

DREN	STATUT	BAC plus		BAC		BEPC		AUCUN		Total
		M	F	M	F	M	F	M	F	
BOUNA	Comm	0	1	8	0	17	4	5	0	35
	Privé	0	0	6	0	3	0	2	1	12
	Public	125	20	266	48	188	41	9	2	699
	<b>Total</b>	<b>125</b>	<b>21</b>	<b>280</b>	<b>48</b>	<b>208</b>	<b>45</b>	<b>16</b>	<b>3</b>	<b>746</b>
BOUNDIALI	Privé	5	0	10	3	8	2	14	2	44
	Public	203	42	258	80	294	78	14	18	987
	<b>Total</b>	<b>208</b>	<b>42</b>	<b>268</b>	<b>83</b>	<b>302</b>	<b>80</b>	<b>28</b>	<b>20</b>	<b>1 031</b>
DABOU	Comm	4	0	5	2	45	9	15	9	89
	Privé	9	5	19	15	57	44	6	1	156
	Public	103	49	550	289	290	250	17	4	1 552
	<b>Total</b>	<b>116</b>	<b>54</b>	<b>574</b>	<b>306</b>	<b>392</b>	<b>303</b>	<b>38</b>	<b>14</b>	<b>1 797</b>
DALOA	Comm	29	6	41	5	159	26	49	9	324
	Privé	15	5	50	12	155	55	64	6	362
	Public	687	178	1 664	501	1 351	629	117	33	5 160
	<b>Total</b>	<b>731</b>	<b>189</b>	<b>1 755</b>	<b>518</b>	<b>1 665</b>	<b>710</b>	<b>230</b>	<b>48</b>	<b>5 846</b>
DAOUKRO	Comm	2	2	7	0	12	1	7	0	31
	Privé	0	0	4	1	8	6	1	0	20
	Public	188	114	477	191	389	183	3	4	1 549
	<b>Total</b>	<b>190</b>	<b>116</b>	<b>488</b>	<b>192</b>	<b>409</b>	<b>190</b>	<b>11</b>	<b>4</b>	<b>1 600</b>
DIMBOKRO	Comm	2	0	1	0	4	0	8	1	16
	Privé	0	0	6	1	14	9	1	0	31
	Public	133	69	296	110	344	128	21	2	1 103
	<b>Total</b>	<b>135</b>	<b>69</b>	<b>303</b>	<b>111</b>	<b>362</b>	<b>137</b>	<b>30</b>	<b>3</b>	<b>1 150</b>
DIVO	Comm	2	0	20	3	52	12	77	15	181
	Privé	15	5	44	14	85	45	11	3	222
	Public	287	113	963	315	833	336	52	5	2 904
	<b>Total</b>	<b>304</b>	<b>118</b>	<b>1 027</b>	<b>332</b>	<b>970</b>	<b>393</b>	<b>140</b>	<b>23</b>	<b>3 307</b>
DUEKOUE	Comm	0	0	2	0	5	0	9	1	17
	Privé	22	2	22	2	90	27	20	0	185
	Public	349	88	952	207	828	171	42	9	2 646
	<b>Total</b>	<b>371</b>	<b>90</b>	<b>976</b>	<b>209</b>	<b>923</b>	<b>198</b>	<b>71</b>	<b>10</b>	<b>2 848</b>
FERKESSEDOUGOU	Comm	1	0	4	0	15	0	23	3	46
	Privé	4	2	13	5	36	17	74	5	156
	Public	250	79	264	160	221	97	20	5	1 096
	<b>Total</b>	<b>255</b>	<b>81</b>	<b>281</b>	<b>165</b>	<b>272</b>	<b>114</b>	<b>117</b>	<b>13</b>	<b>1 298</b>
GAGNOA	Comm	2	0	14	6	37	9	33	4	105
	Privé	5	0	49	16	116	62	20	4	272
	Public	262	68	1 095	261	865	267	56	14	2 888
	<b>Total</b>	<b>269</b>	<b>68</b>	<b>1 158</b>	<b>283</b>	<b>1 018</b>	<b>338</b>	<b>109</b>	<b>22</b>	<b>3 265</b>
GUIGLO	Comm	2	0	0	0	1	0	2	1	6
	Privé	3	0	3	1	16	3	26	0	52
	Public	319	56	527	103	448	136	21	2	1 612
	<b>Total</b>	<b>324</b>	<b>56</b>	<b>530</b>	<b>104</b>	<b>465</b>	<b>139</b>	<b>49</b>	<b>3</b>	<b>1 670</b>
KATIOLA	Comm	2	0	0	3	6	1	4	1	17
	Privé	0	0	10	3	16	9	0	0	38
	Public	270	62	521	184	394	115	25	4	1 575
	<b>Total</b>	<b>272</b>	<b>62</b>	<b>531</b>	<b>190</b>	<b>416</b>	<b>125</b>	<b>29</b>	<b>5</b>	<b>1 630</b>

**TABLEAU 21 .Ensemble : Répartition des enseignants par DREN et par selon le diplôme académique le plus élevé (suite et fin)**

DREN	STATUT	BAC plus		BAC		BEPC		AUCUN		Total
		M	F	M	F	M	F	M	F	
KORHOGO	Comm	0	0	4	1	11	2	33	9	60
	Privé	8	4	53	18	98	74	22	14	291
	Public	259	62	739	189	532	164	88	65	2 098
	<b>Total</b>	<b>267</b>	<b>66</b>	<b>796</b>	<b>208</b>	<b>641</b>	<b>240</b>	<b>143</b>	<b>88</b>	<b>2 449</b>
MAN	Comm	0	0	0	0	4	0	13	1	18
	Privé	16	6	29	16	87	21	15	1	191
	Public	712	78	1 324	222	1 230	234	72	8	3 880
	<b>Total</b>	<b>728</b>	<b>84</b>	<b>1 353</b>	<b>238</b>	<b>1 321</b>	<b>255</b>	<b>100</b>	<b>10</b>	<b>4 089</b>
MANKONO	Comm	20	8	20	11	17	5	3	0	84
	Privé	1	0	8	2	19	6	14	1	51
	Public	300	90	382	118	277	88	14	21	1 290
	<b>Total</b>	<b>321</b>	<b>98</b>	<b>410</b>	<b>131</b>	<b>313</b>	<b>99</b>	<b>31</b>	<b>22</b>	<b>1 425</b>
MINIGNAN	Comm	0	0	0	0	0	0	1	0	1
	Public	128	29	123	37	69	14	1	0	401
	<b>Total</b>	<b>128</b>	<b>29</b>	<b>123</b>	<b>37</b>	<b>69</b>	<b>14</b>	<b>2</b>	<b>0</b>	<b>402</b>
ODIENNE	Privé	2	0	8	1	14	5	8	4	42
	Public	159	32	311	77	246	64	21	7	917
	<b>Total</b>	<b>161</b>	<b>32</b>	<b>319</b>	<b>78</b>	<b>260</b>	<b>69</b>	<b>29</b>	<b>11</b>	<b>959</b>
SAN-PEDRO	Comm	6	1	20	4	89	14	42	6	182
	Privé	30	10	37	11	134	85	25	5	337
	Public	469	200	610	262	416	267	16	17	2 257
	<b>Total</b>	<b>505</b>	<b>211</b>	<b>667</b>	<b>277</b>	<b>639</b>	<b>366</b>	<b>83</b>	<b>28</b>	<b>2 776</b>
SASSANDRA	Comm	5	2	17	4	44	10	15	8	105
	Privé	7	1	15	3	25	16	13	3	83
	Public	162	74	319	133	231	120	34	9	1 082
	<b>Total</b>	<b>174</b>	<b>77</b>	<b>351</b>	<b>140</b>	<b>300</b>	<b>146</b>	<b>62</b>	<b>20</b>	<b>1 270</b>
SEGUELA	Comm	0	0	2	0	1	1	0	2	6
	Privé	0	0	1	1	12	3	6	1	24
	Public	251	71	306	93	206	81	21	14	1 043
	<b>Total</b>	<b>251</b>	<b>71</b>	<b>309</b>	<b>94</b>	<b>219</b>	<b>85</b>	<b>27</b>	<b>17</b>	<b>1 073</b>
SOUBRE	Comm	3	0	6	1	46	2	14	4	76
	Privé	13	3	87	7	276	61	183	10	640
	Public	525	153	1 068	378	690	328	44	15	3 201
	<b>Total</b>	<b>541</b>	<b>156</b>	<b>1 161</b>	<b>386</b>	<b>1 012</b>	<b>391</b>	<b>241</b>	<b>29</b>	<b>3 917</b>
TOUBA	Comm	4	0	7	0	45	6	7	0	69
	Privé	2	0	7	0	25	0	5	0	39
	Public	178	42	207	63	173	42	13	9	727
	<b>Total</b>	<b>184</b>	<b>42</b>	<b>221</b>	<b>63</b>	<b>243</b>	<b>48</b>	<b>25</b>	<b>9</b>	<b>835</b>
YAMOOUSSOUKRO	Comm	0	1	1	4	4	2	0	1	13
	Privé	17	5	37	13	91	61	7	1	232
	Public	390	168	882	359	708	330	23	7	2 867
	<b>Total</b>	<b>407</b>	<b>174</b>	<b>920</b>	<b>376</b>	<b>803</b>	<b>393</b>	<b>30</b>	<b>9</b>	<b>3 112</b>
NATIONAL	Comm	101	24	225	55	762	131	471	87	1 856
	Privé	779	331	2 024	910	4 299	3 102	1 067	417	12 929
	Public	10 130	3 073	23 316	7 553	16 973	7 619	1 111	549	70 324
	<b>Total</b>	<b>11 010</b>	<b>3 428</b>	<b>25 565</b>	<b>8 518</b>	<b>22 034</b>	<b>10 852</b>	<b>2 649</b>	<b>1 053</b>	<b>85 109</b>

**TABLEAU 21 .Urbain : Répartition des enseignants par DREN et par selon le diplôme académique le plus élevé**

DREN	STATUT	BAC plus		BAC		BEPC		AUCUN		Total
		M	F	M	F	M	F	M	F	
ABENGOUROU	Comm	0	0	0	1	1	0	0	0	2
	Privé	3	7	8	29	22	57	2	22	150
	Public	66	29	351	81	135	107	0	0	769
	<b>Total</b>	<b>69</b>	<b>36</b>	<b>359</b>	<b>111</b>	<b>158</b>	<b>164</b>	<b>2</b>	<b>22</b>	<b>921</b>
ABIDJAN 1	Comm	0	2	3	5	0	0	1	3	14
	Privé	94	81	230	137	253	275	44	37	1 151
	Public	212	107	539	328	115	259	16	5	1 581
	<b>Total</b>	<b>306</b>	<b>190</b>	<b>772</b>	<b>470</b>	<b>368</b>	<b>534</b>	<b>61</b>	<b>45</b>	<b>2 746</b>
ABIDJAN 2	Privé	137	59	297	103	447	349	137	86	1 615
	Public	272	92	488	254	109	279	5	2	1 501
	<b>Total</b>	<b>409</b>	<b>151</b>	<b>785</b>	<b>357</b>	<b>556</b>	<b>628</b>	<b>142</b>	<b>88</b>	<b>3 116</b>
ABIDJAN 3	Privé	103	51	314	173	786	839	103	104	2 473
	Public	186	119	429	506	168	568	17	4	1 997
	<b>Total</b>	<b>289</b>	<b>170</b>	<b>743</b>	<b>679</b>	<b>954</b>	<b>1 407</b>	<b>120</b>	<b>108</b>	<b>4 470</b>
ABIDJAN 4	Comm	3	0	2	2	4	0	0	0	11
	Privé	154	49	324	191	736	588	100	59	2 201
	Public	131	71	384	266	169	310	5	0	1 336
	<b>Total</b>	<b>288</b>	<b>120</b>	<b>710</b>	<b>459</b>	<b>909</b>	<b>898</b>	<b>105</b>	<b>59</b>	<b>3 548</b>
ABOISSO	Comm	0	0	1	0	2	0	0	0	3
	Privé	12	5	30	26	57	44	19	2	195
	Public	79	61	251	163	106	146	1	1	808
	<b>Total</b>	<b>91</b>	<b>66</b>	<b>282</b>	<b>189</b>	<b>165</b>	<b>190</b>	<b>20</b>	<b>3</b>	<b>1 006</b>
ADZOPE	Privé	1	0	34	3	56	21	7	5	127
	Public	54	24	194	75	141	100	0	0	588
	<b>Total</b>	<b>55</b>	<b>24</b>	<b>228</b>	<b>78</b>	<b>197</b>	<b>121</b>	<b>7</b>	<b>5</b>	<b>715</b>
AGBOVILLE	Comm	1	0	2	0	2	0	1	0	6
	Privé	8	4	17	13	65	38	5	6	156
	Public	74	28	308	106	171	101	14	5	807
	<b>Total</b>	<b>83</b>	<b>32</b>	<b>327</b>	<b>119</b>	<b>238</b>	<b>139</b>	<b>20</b>	<b>11</b>	<b>969</b>
BONDOUKOU	Privé	3	2	37	7	50	19	17	0	135
	Public	95	28	212	73	162	106	7	38	721
	<b>Total</b>	<b>98</b>	<b>30</b>	<b>249</b>	<b>80</b>	<b>212</b>	<b>125</b>	<b>24</b>	<b>38</b>	<b>856</b>
BONGOUANOU	Privé	2	1	18	3	46	25	4	3	102
	Public	38	8	105	34	94	58	0	0	337
	<b>Total</b>	<b>40</b>	<b>9</b>	<b>123</b>	<b>37</b>	<b>140</b>	<b>83</b>	<b>4</b>	<b>3</b>	<b>439</b>
BOUAFLE	Comm	0	0	3	0	11	8	6	0	28
	Privé	22	7	40	13	57	29	3	0	171
	Public	59	34	353	122	211	138	0	0	917
	<b>Total</b>	<b>81</b>	<b>41</b>	<b>396</b>	<b>135</b>	<b>279</b>	<b>175</b>	<b>9</b>	<b>0</b>	<b>1 116</b>
BOUAKE 1	Privé	22	6	47	18	87	59	3	1	243
	Public	121	17	184	70	94	39	6	0	531
	<b>Total</b>	<b>143</b>	<b>23</b>	<b>231</b>	<b>88</b>	<b>181</b>	<b>98</b>	<b>9</b>	<b>1</b>	<b>774</b>
BOUAKE 2	Privé	11	1	24	19	98	47	17	7	224
	Public	255	55	477	128	301	129	11	8	1 364
	<b>Total</b>	<b>266</b>	<b>56</b>	<b>501</b>	<b>147</b>	<b>399</b>	<b>176</b>	<b>28</b>	<b>15</b>	<b>1 588</b>

**TABLEAU 21 .Urbain : Répartition des enseignants par DREN et par selon le diplôme académique le plus élevé (suite)**

DREN	STATUT	BAC plus		BAC		BEPC		AUCUN		Total
		M	F	M	F	M	F	M	F	
BOUNA	Privé	0	0	6	0	3	0	2	1	12
	Public	18	8	58	18	48	23	0	1	174
	<b>Total</b>	<b>18</b>	<b>8</b>	<b>64</b>	<b>18</b>	<b>51</b>	<b>23</b>	<b>2</b>	<b>2</b>	<b>186</b>
BOUNDIALI	Privé	5	0	10	3	8	2	14	2	44
	Public	61	23	54	45	95	46	0	7	331
	<b>Total</b>	<b>66</b>	<b>23</b>	<b>64</b>	<b>48</b>	<b>103</b>	<b>48</b>	<b>14</b>	<b>9</b>	<b>375</b>
DABOU	Comm	0	0	1	1	2	0	1	0	5
	Privé	6	5	17	11	41	41	6	1	128
	Public	20	11	156	109	53	77	3	0	429
	<b>Total</b>	<b>26</b>	<b>16</b>	<b>174</b>	<b>121</b>	<b>96</b>	<b>118</b>	<b>10</b>	<b>1</b>	<b>562</b>
DALOA	Comm	5	4	7	2	29	10	8	6	71
	Privé	13	5	38	12	107	49	51	5	280
	Public	173	68	547	227	290	337	5	3	1 650
	<b>Total</b>	<b>191</b>	<b>77</b>	<b>592</b>	<b>241</b>	<b>426</b>	<b>396</b>	<b>64</b>	<b>14</b>	<b>2 001</b>
DAOUKRO	Comm	2	2	4	0	4	0	1	0	13
	Privé	0	0	4	1	8	6	1	0	20
	Public	24	16	89	52	73	53	1	1	309
	<b>Total</b>	<b>26</b>	<b>18</b>	<b>97</b>	<b>53</b>	<b>85</b>	<b>59</b>	<b>3</b>	<b>1</b>	<b>342</b>
DIMBOKRO	Privé	0	0	6	1	14	9	1	0	31
	Public	25	21	108	45	99	64	3	0	365
	<b>Total</b>	<b>25</b>	<b>21</b>	<b>114</b>	<b>46</b>	<b>113</b>	<b>73</b>	<b>4</b>	<b>0</b>	<b>396</b>
DIVO	Comm	0	0	1	1	9	5	3	1	20
	Privé	14	5	38	14	63	41	8	1	184
	Public	71	43	347	119	240	150	2	0	972
	<b>Total</b>	<b>85</b>	<b>48</b>	<b>386</b>	<b>134</b>	<b>312</b>	<b>196</b>	<b>13</b>	<b>2</b>	<b>1 176</b>
DUEKOUE	Privé	13	1	17	2	72	23	10	0	138
	Public	43	25	128	63	147	71	1	1	479
	<b>Total</b>	<b>56</b>	<b>26</b>	<b>145</b>	<b>65</b>	<b>219</b>	<b>94</b>	<b>11</b>	<b>1</b>	<b>617</b>
FERKESSEDOUGOU	Privé	3	1	12	5	34	17	40	1	113
	Public	55	39	66	64	66	54	0	0	344
	<b>Total</b>	<b>58</b>	<b>40</b>	<b>78</b>	<b>69</b>	<b>100</b>	<b>71</b>	<b>40</b>	<b>1</b>	<b>457</b>
GAGNOA	Comm	0	0	6	4	13	3	1	2	29
	Privé	5	0	40	12	94	49	16	4	220
	Public	73	21	358	99	193	109	8	1	862
	<b>Total</b>	<b>78</b>	<b>21</b>	<b>404</b>	<b>115</b>	<b>300</b>	<b>161</b>	<b>25</b>	<b>7</b>	<b>1 111</b>
GUIGLO	Privé	1	0	1	1	5	2	8	0	18
	Public	62	19	131	40	106	77	1	1	437
	<b>Total</b>	<b>63</b>	<b>19</b>	<b>132</b>	<b>41</b>	<b>111</b>	<b>79</b>	<b>9</b>	<b>1</b>	<b>455</b>
KATIOLA	Privé	0	0	8	3	11	7	0	0	29
	Public	66	22	178	84	134	60	5	2	551
	<b>Total</b>	<b>66</b>	<b>22</b>	<b>186</b>	<b>87</b>	<b>145</b>	<b>67</b>	<b>5</b>	<b>2</b>	<b>580</b>

**TABLEAU 21 .Urbain : Répartition des enseignants par DREN et par selon le diplôme académique le plus élevé**

DREN	STATUT	BAC plus		BAC		BEPC		AUCUN		Total
		M	F	M	F	M	F	M	F	
KORHOGO	Comm	0	0	0	0	0	0	1	0	1
	Privé	8	4	50	17	88	73	18	14	272
	Public	79	39	329	112	179	105	14	25	882
	<b>Total</b>	<b>87</b>	<b>43</b>	<b>379</b>	<b>129</b>	<b>267</b>	<b>178</b>	<b>33</b>	<b>39</b>	<b>1 155</b>
MAN	Comm	0	0	0	0	2	0	0	0	2
	Privé	16	6	28	15	67	19	15	1	167
	Public	120	21	345	77	285	116	10	1	975
	<b>Total</b>	<b>136</b>	<b>27</b>	<b>373</b>	<b>92</b>	<b>354</b>	<b>135</b>	<b>25</b>	<b>2</b>	<b>1 144</b>
MANKONO	Comm	3	2	3	5	6	2	0	0	21
	Privé	1	0	5	2	13	4	14	1	40
	Public	38	22	37	29	37	29	2	3	197
	<b>Total</b>	<b>42</b>	<b>24</b>	<b>45</b>	<b>36</b>	<b>56</b>	<b>35</b>	<b>16</b>	<b>4</b>	<b>258</b>
MINIGNAN	Public	14	8	9	8	15	6	0	0	60
	<b>Total</b>	<b>14</b>	<b>8</b>	<b>9</b>	<b>8</b>	<b>15</b>	<b>6</b>	<b>0</b>	<b>0</b>	<b>60</b>
ODIENNE	Privé	2	0	8	1	9	4	7	4	35
	Public	55	18	62	39	66	33	1	2	276
	<b>Total</b>	<b>57</b>	<b>18</b>	<b>70</b>	<b>40</b>	<b>75</b>	<b>37</b>	<b>8</b>	<b>6</b>	<b>311</b>
SAN-PEDRO	Comm	0	0	2	0	9	2	1	0	14
	Privé	21	5	27	8	90	69	12	4	236
	Public	81	46	133	79	88	94	5	10	536
	<b>Total</b>	<b>102</b>	<b>51</b>	<b>162</b>	<b>87</b>	<b>187</b>	<b>165</b>	<b>18</b>	<b>14</b>	<b>786</b>
SASSANDRA	Comm	2	1	5	1	4	0	1	0	14
	Privé	5	1	4	3	8	6	1	1	29
	Public	4	13	26	18	16	27	0	0	104
	<b>Total</b>	<b>11</b>	<b>15</b>	<b>35</b>	<b>22</b>	<b>28</b>	<b>33</b>	<b>2</b>	<b>1</b>	<b>147</b>
SEGUELA	Privé	0	0	1	1	12	3	6	1	24
	Public	46	23	86	34	56	42	1	4	292
	<b>Total</b>	<b>46</b>	<b>23</b>	<b>87</b>	<b>35</b>	<b>68</b>	<b>45</b>	<b>7</b>	<b>5</b>	<b>316</b>
SOUBRE	Comm	0	0	0	0	4	1	3	0	8
	Privé	12	3	47	7	163	57	39	5	333
	Public	58	35	221	92	115	118	9	3	651
	<b>Total</b>	<b>70</b>	<b>38</b>	<b>268</b>	<b>99</b>	<b>282</b>	<b>176</b>	<b>51</b>	<b>8</b>	<b>992</b>
TOUBA	Privé	0	0	5	0	16	0	4	0	25
	Public	30	8	42	16	28	23	0	3	150
	<b>Total</b>	<b>30</b>	<b>8</b>	<b>47</b>	<b>16</b>	<b>44</b>	<b>23</b>	<b>4</b>	<b>3</b>	<b>175</b>
YAMOOUSSOUKRO	Comm	0	1	1	4	1	1	0	0	8
	Privé	16	4	36	13	84	59	7	1	220
	Public	106	48	336	182	240	149	3	0	1 064
	<b>Total</b>	<b>122</b>	<b>53</b>	<b>373</b>	<b>199</b>	<b>325</b>	<b>209</b>	<b>10</b>	<b>1</b>	<b>1 292</b>
NATIONAL	Comm	16	12	41	26	103	32	28	12	270
	Privé	713	313	1 828	867	3 770	2 930	741	379	11 541
	Public	2 964	1 270	8 121	3 857	4 645	4 203	156	131	25 347
	<b>Total</b>	<b>3 693</b>	<b>1 595</b>	<b>9 990</b>	<b>4 750</b>	<b>8 518</b>	<b>7 165</b>	<b>925</b>	<b>522</b>	<b>37 158</b>

**TABLERAU 21 .Rural : Répartition des enseignants par DREN et par selon le diplôme académique le plus élevé**

DREN	STATUT	BAC plus		BAC		BEPC		AUCUN		Total
		M	F	M	F	M	F	M	F	
ABENGOUROU	Comm	1	0	2	0	6	2	16	0	27
	Privé	0	1	2	12	3	30	0	14	62
	Public	105	16	421	44	171	47	8	3	815
	<b>Total</b>	<b>106</b>	<b>17</b>	<b>425</b>	<b>56</b>	<b>180</b>	<b>79</b>	<b>24</b>	<b>17</b>	<b>904</b>
ABIDJAN 1	Privé	9	4	8	5	2	3	0	0	31
	Public	34	3	121	14	30	11	5	0	218
	<b>Total</b>	<b>43</b>	<b>7</b>	<b>129</b>	<b>19</b>	<b>32</b>	<b>14</b>	<b>5</b>	<b>0</b>	<b>249</b>
ABIDJAN 2	Public	1	0	10	0	5	2	0	0	18
	<b>Total</b>	<b>1</b>	<b>0</b>	<b>10</b>	<b>0</b>	<b>5</b>	<b>2</b>	<b>0</b>	<b>0</b>	<b>18</b>
ABIDJAN 3	Privé	0	4	11	4	22	16	1	1	59
	Public	20	11	111	38	51	46	1	0	278
	<b>Total</b>	<b>20</b>	<b>15</b>	<b>122</b>	<b>42</b>	<b>73</b>	<b>62</b>	<b>2</b>	<b>1</b>	<b>337</b>
ABIDJAN 4	Privé	0	0	5	2	14	4	0	0	25
	Public	35	14	127	15	62	47	0	0	300
	<b>Total</b>	<b>35</b>	<b>14</b>	<b>132</b>	<b>17</b>	<b>76</b>	<b>51</b>	<b>0</b>	<b>0</b>	<b>325</b>
ABOISSO	Comm	5	1	12	1	23	4	45	4	95
	Privé	10	1	28	3	54	20	48	6	170
	Public	181	90	428	142	210	148	11	5	1 215
	<b>Total</b>	<b>196</b>	<b>92</b>	<b>468</b>	<b>146</b>	<b>287</b>	<b>172</b>	<b>104</b>	<b>15</b>	<b>1 480</b>
ADZOPE	Comm	0	0	0	0	2	4	2	3	11
	Privé	5	0	6	1	15	8	8	0	43
	Public	125	49	441	91	431	152	8	1	1 298
	<b>Total</b>	<b>130</b>	<b>49</b>	<b>447</b>	<b>92</b>	<b>448</b>	<b>164</b>	<b>18</b>	<b>4</b>	<b>1 352</b>
AGBOVILLE	Comm	2	0	8	2	37	6	9	1	65
	Privé	4	0	9	0	18	9	0	0	40
	Public	214	51	712	137	555	171	48	12	1 900
	<b>Total</b>	<b>220</b>	<b>51</b>	<b>729</b>	<b>139</b>	<b>610</b>	<b>186</b>	<b>57</b>	<b>13</b>	<b>2 005</b>
BONDOUKOU	Comm	0	0	0	0	12	0	21	0	33
	Privé	0	0	1	0	0	0	0	0	1
	Public	368	69	854	171	722	157	69	175	2 585
	<b>Total</b>	<b>368</b>	<b>69</b>	<b>855</b>	<b>171</b>	<b>734</b>	<b>157</b>	<b>90</b>	<b>175</b>	<b>2 619</b>
BONGOUANOU	Privé	1	0	2	0	13	5	1	2	24
	Public	87	26	305	54	300	85	9	0	866
	<b>Total</b>	<b>88</b>	<b>26</b>	<b>307</b>	<b>54</b>	<b>313</b>	<b>90</b>	<b>10</b>	<b>2</b>	<b>890</b>
BOUAFLE	Comm	5	0	13	0	48	3	10	1	80
	Privé	3	0	13	3	10	6	11	0	46
	Public	299	66	849	149	626	170	34	2	2 195
	<b>Total</b>	<b>307</b>	<b>66</b>	<b>875</b>	<b>152</b>	<b>684</b>	<b>179</b>	<b>55</b>	<b>3</b>	<b>2 321</b>
BOUAKE 1	Privé	1	0	1	0	3	0	0	0	5
	Public	54	11	112	20	105	15	12	2	331
	<b>Total</b>	<b>55</b>	<b>11</b>	<b>113</b>	<b>20</b>	<b>108</b>	<b>15</b>	<b>12</b>	<b>2</b>	<b>336</b>
BOUAKE 2	Public	256	57	446	92	506	65	80	12	1 514
	<b>Total</b>	<b>256</b>	<b>57</b>	<b>446</b>	<b>92</b>	<b>506</b>	<b>65</b>	<b>80</b>	<b>12</b>	<b>1 514</b>

**TABLEAU 21 .Rural : Répartition des enseignants par DREN et par selon le diplôme académique le plus élevé (suite)**

DREN	STATUT	BAC plus		BAC		BEPC		AUCUN		Total
		M	F	M	F	M	F	M	F	
BOUNA	Comm	0	1	8	0	17	4	5	0	35
	Public	107	12	208	30	140	18	9	1	525
	<b>Total</b>	<b>107</b>	<b>13</b>	<b>216</b>	<b>30</b>	<b>157</b>	<b>22</b>	<b>14</b>	<b>1</b>	<b>560</b>
BOUNDIALI	Public	142	19	204	35	199	32	14	11	656
	<b>Total</b>	<b>142</b>	<b>19</b>	<b>204</b>	<b>35</b>	<b>199</b>	<b>32</b>	<b>14</b>	<b>11</b>	<b>656</b>
DABOU	Comm	4	0	4	1	43	9	14	9	84
	Privé	3	0	2	4	16	3	0	0	28
	Public	83	38	394	180	237	173	14	4	1 123
	<b>Total</b>	<b>90</b>	<b>38</b>	<b>400</b>	<b>185</b>	<b>296</b>	<b>185</b>	<b>28</b>	<b>13</b>	<b>1 235</b>
DALOA	Comm	24	2	34	3	130	16	41	3	253
	Privé	2	0	12	0	48	6	13	1	82
	Public	514	110	1 117	274	1 061	292	112	30	3 510
	<b>Total</b>	<b>540</b>	<b>112</b>	<b>1 163</b>	<b>277</b>	<b>1 239</b>	<b>314</b>	<b>166</b>	<b>34</b>	<b>3 845</b>
DAOUKRO	Comm	0	0	3	0	8	1	6	0	18
	Public	164	98	388	139	316	130	2	3	1 240
	<b>Total</b>	<b>164</b>	<b>98</b>	<b>391</b>	<b>139</b>	<b>324</b>	<b>131</b>	<b>8</b>	<b>3</b>	<b>1 258</b>
DIMBOKRO	Comm	2	0	1	0	4	0	8	1	16
	Public	108	48	188	65	245	64	18	2	738
	<b>Total</b>	<b>110</b>	<b>48</b>	<b>189</b>	<b>65</b>	<b>249</b>	<b>64</b>	<b>26</b>	<b>3</b>	<b>754</b>
DIVO	Comm	2	0	19	2	43	7	74	14	161
	Privé	1	0	6	0	22	4	3	2	38
	Public	216	70	616	196	593	186	50	5	1 932
	<b>Total</b>	<b>219</b>	<b>70</b>	<b>641</b>	<b>198</b>	<b>658</b>	<b>197</b>	<b>127</b>	<b>21</b>	<b>2 131</b>
DUEKOUE	Comm	0	0	2	0	5	0	9	1	17
	Privé	9	1	5	0	18	4	10	0	47
	Public	306	63	824	144	681	100	41	8	2 167
	<b>Total</b>	<b>315</b>	<b>64</b>	<b>831</b>	<b>144</b>	<b>704</b>	<b>104</b>	<b>60</b>	<b>9</b>	<b>2 231</b>
FERKESSEDOUGOU	Comm	1	0	4	0	15	0	23	3	46
	Privé	1	1	1	0	2	0	34	4	43
	Public	195	40	198	96	155	43	20	5	752
	<b>Total</b>	<b>197</b>	<b>41</b>	<b>203</b>	<b>96</b>	<b>172</b>	<b>43</b>	<b>77</b>	<b>12</b>	<b>841</b>
GAGNOA	Comm	2	0	8	2	24	6	32	2	76
	Privé	0	0	9	4	22	13	4	0	52
	Public	189	47	737	162	672	158	48	13	2 026
	<b>Total</b>	<b>191</b>	<b>47</b>	<b>754</b>	<b>168</b>	<b>718</b>	<b>177</b>	<b>84</b>	<b>15</b>	<b>2 154</b>
GUIGLO	Comm	2	0	0	0	1	0	2	1	6
	Privé	2	0	2	0	11	1	18	0	34
	Public	257	37	396	63	342	59	20	1	1 175
	<b>Total</b>	<b>261</b>	<b>37</b>	<b>398</b>	<b>63</b>	<b>354</b>	<b>60</b>	<b>40</b>	<b>2</b>	<b>1 215</b>
KATIOLA	Comm	2	0	0	3	6	1	4	1	17
	Privé	0	0	2	0	5	2	0	0	9
	Public	204	40	343	100	260	55	20	2	1 024
	<b>Total</b>	<b>206</b>	<b>40</b>	<b>345</b>	<b>103</b>	<b>271</b>	<b>58</b>	<b>24</b>	<b>3</b>	<b>1 050</b>

**TABLEAU 21 .Rural : Répartition des enseignants par DREN et par selon le diplôme académique le plus élevé (suite et fin)**

DREN	STATUT	BAC plus		BAC		BEPC		AUCUN		Total
		M	F	M	F	M	F	M	F	
KORHOGO	Comm	0	0	4	1	11	2	32	9	59
	Privé	0	0	3	1	10	1	4	0	19
	Public	180	23	410	77	353	59	74	40	1 216
	<b>Total</b>	<b>180</b>	<b>23</b>	<b>417</b>	<b>79</b>	<b>374</b>	<b>62</b>	<b>110</b>	<b>49</b>	<b>1 294</b>
MAN	Comm	0	0	0	0	2	0	13	1	16
	Privé	0	0	1	1	20	2	0	0	24
	Public	592	57	979	145	945	118	62	7	2 905
	<b>Total</b>	<b>592</b>	<b>57</b>	<b>980</b>	<b>146</b>	<b>967</b>	<b>120</b>	<b>75</b>	<b>8</b>	<b>2 945</b>
MANKONO	Comm	17	6	17	6	11	3	3	0	63
	Privé	0	0	3	0	6	2	0	0	11
	Public	262	68	345	89	240	59	12	18	1 093
	<b>Total</b>	<b>279</b>	<b>74</b>	<b>365</b>	<b>95</b>	<b>257</b>	<b>64</b>	<b>15</b>	<b>18</b>	<b>1 167</b>
MINIGNAN	Comm	0	0	0	0	0	0	1	0	1
	Public	114	21	114	29	54	8	1	0	341
	<b>Total</b>	<b>114</b>	<b>21</b>	<b>114</b>	<b>29</b>	<b>54</b>	<b>8</b>	<b>2</b>	<b>0</b>	<b>342</b>
ODIENNE	Privé	0	0	0	0	5	1	1	0	7
	Public	104	14	249	38	180	31	20	5	641
	<b>Total</b>	<b>104</b>	<b>14</b>	<b>249</b>	<b>38</b>	<b>185</b>	<b>32</b>	<b>21</b>	<b>5</b>	<b>648</b>
SAN-PEDRO	Comm	6	1	18	4	80	12	41	6	168
	Privé	9	5	10	3	44	16	13	1	101
	Public	388	154	477	183	328	173	11	7	1 721
	<b>Total</b>	<b>403</b>	<b>160</b>	<b>505</b>	<b>190</b>	<b>452</b>	<b>201</b>	<b>65</b>	<b>14</b>	<b>1 990</b>
SASSANDRA	Comm	3	1	12	3	40	10	14	8	91
	Privé	2	0	11	0	17	10	12	2	54
	Public	158	61	293	115	215	93	34	9	978
	<b>Total</b>	<b>163</b>	<b>62</b>	<b>316</b>	<b>118</b>	<b>272</b>	<b>113</b>	<b>60</b>	<b>19</b>	<b>1 123</b>
SEGUELA	Comm	0	0	2	0	1	1	0	2	6
	Public	205	48	220	59	150	39	20	10	751
	<b>Total</b>	<b>205</b>	<b>48</b>	<b>222</b>	<b>59</b>	<b>151</b>	<b>40</b>	<b>20</b>	<b>12</b>	<b>757</b>
SOUBRE	Comm	3	0	6	1	42	1	11	4	68
	Privé	1	0	40	0	113	4	144	5	307
	Public	467	118	847	286	575	210	35	12	2 550
	<b>Total</b>	<b>471</b>	<b>118</b>	<b>893</b>	<b>287</b>	<b>730</b>	<b>215</b>	<b>190</b>	<b>21</b>	<b>2 925</b>
TOUBA	Comm	4	0	7	0	45	6	7	0	69
	Privé	2	0	2	0	9	0	1	0	14
	Public	148	34	165	47	145	19	13	6	577
	<b>Total</b>	<b>154</b>	<b>34</b>	<b>174</b>	<b>47</b>	<b>199</b>	<b>25</b>	<b>21</b>	<b>6</b>	<b>660</b>
YAMOOUSSOUKRO	Comm	0	0	0	0	3	1	0	1	5
	Privé	1	1	1	0	7	2	0	0	12
	Public	284	120	546	177	468	181	20	7	1 803
	<b>Total</b>	<b>285</b>	<b>121</b>	<b>547</b>	<b>177</b>	<b>478</b>	<b>184</b>	<b>20</b>	<b>8</b>	<b>1 820</b>
NATIONAL	Comm	85	12	184	29	659	99	443	75	1 586
	Privé	66	18	196	43	529	172	326	38	1 388
	Public	7 166	1 803	15 195	3 696	12 328	3 416	955	418	44 977
	<b>Total</b>	<b>7 317</b>	<b>1 833</b>	<b>15 575</b>	<b>3 768</b>	<b>13 516</b>	<b>3 687</b>	<b>1 724</b>	<b>531</b>	<b>47 951</b>

# INFRASTRUCTURES

**TABEAU 22. Ensemble : Disponibilité des commodités au sein des écoles par DREN et par statut**

DREN	STATUT	NOMBRE D'ECOLLES	NOMBRE D'ECOLE DISPOSANT:			
			UN POINT D'EAU	ELECTRICITE	UNE CANTINE FONCTIONNELLE	DES LATRINES FONCTIONNELLES
ABENGOUROU	Comm	17	4	0	0	3
	Privé	44	24	21	1	32
	Public	266	109	115	151	106
	Total	327	137	136	152	141
ABIDJAN 1	Comm	2	2	2	0	2
	Privé	139	130	133	87	134
	Public	237	140	202	56	114
	Total	378	272	337	143	250
ABIDJAN 2	Privé	191	156	181	39	162
	Public	247	192	232	28	165
	Total	438	348	413	67	327
ABIDJAN 3	Privé	298	242	281	48	272
	Public	330	216	295	61	181
	Total	628	458	576	109	453
ABIDJAN 4	Comm	3	1	3	0	1
	Privé	292	212	251	35	253
	Public	241	142	167	99	127
	Total	536	355	421	134	381
ABOISSO	Comm	53	5	0	0	11
	Privé	86	43	38	12	54
	Public	359	203	201	150	188
	Total	498	251	239	162	253
ADZOPE	Comm	17	1	0	0	0
	Privé	28	20	20	3	20
	Public	319	119	125	134	158
	Total	364	140	145	137	178
AGBOVILLE	Comm	49	2	3	0	1
	Privé	33	20	19	1	22
	Public	422	181	158	244	128
	Total	504	203	180	245	151
BONDOUKOU	Comm	29	0	0	0	0
	Privé	24	17	13	3	19
	Public	609	165	55	369	228
	Total	662	182	68	372	247
BONGOUANOU	Privé	22	13	11	0	7
	Public	213	66	50	116	71
	Total	235	79	61	116	78
BOUAFLE	Comm	53	10	4	0	12
	Privé	32	16	16	0	14
	Public	546	176	94	194	112
	Total	631	202	114	194	138
BOUAKE 1	Privé	37	35	30	7	33
	Public	141	76	67	85	73
	Total	178	111	97	92	106
BOUAKE 2	Privé	32	23	28	6	27
	Public	493	202	156	317	250
	Total	525	225	184	323	277

**TABLEAU 22. Ensemble : Disponibilité des commodités au sein des écoles par DREN et par statut (suite)**

DREN	STATUT	NOMBRE D'ÉCOLES	NOMBRE D'ÉCOLE DISPOSANT:			
			UN POINT D'EAU	ELECTRICITE	UNE CANTINE FONCTIONNELLE	DES LATRINES FONCTIONNELLES
BOUNA	Comm	35	1	0	1	0
	Privé	2	1	2	0	2
	Public	147	38	4	92	88
	Total	184	40	6	93	90
BOUNDIALI	Privé	8	7	5	0	7
	Public	203	80	38	97	80
	Total	211	87	43	97	87
DABOU	Comm	36	4	2	0	3
	Privé	26	19	19	4	18
	Public	256	128	135	112	75
	Total	318	151	156	116	96
DALOA	Comm	158	22	5	2	7
	Privé	81	40	22	1	31
	Public	894	246	78	292	177
	Total	1 133	308	105	295	215
DAOUKRO	Comm	25	1	2	1	4
	Privé	4	3	4	1	2
	Public	296	68	35	113	96
	Total	325	72	41	115	102
DIMBOKRO	Comm	17	0	0	0	0
	Privé	5	4	3	1	4
	Public	215	77	55	66	83
	Total	237	81	58	67	87
DIVO	Comm	83	5	2	0	2
	Privé	39	24	21	6	25
	Public	503	175	93	202	152
	Total	625	204	116	208	179
DUEKOUÉ	Comm	9	1	0	0	0
	Privé	38	19	7	0	15
	Public	490	142	19	218	182
	Total	537	162	26	218	197
FERKESSEDOUGOU	Comm	37	4	0	0	0
	Privé	35	17	14	0	26
	Public	257	63	28	92	79
	Total	329	84	42	92	105
GAGNOA	Comm	51	5	2	0	1
	Privé	44	24	23	6	26
	Public	497	156	74	243	144
	Total	592	185	99	249	171
GUIGLO	Comm	4	0	0	0	1
	Privé	23	10	1	0	8
	Public	310	99	11	163	154
	Total	337	109	12	163	163
KATIOLA	Comm	14	1	0	0	0
	Privé	7	6	4	0	5
	Public	319	96	62	132	122
	Total	340	103	66	132	127

**TABLEAU 22. Ensemble : Disponibilité des commodités au sein des écoles par DREN et par statut (suite et fin)**

DREN	STATUT	NOMBRE D'ÉCOLES	NOMBRE D'ÉCOLE DISPOSANT:			
			UN POINT D'EAU	ELECTRICITE	UNE CANTINE FONCTIONNELLE	DES LATRINES FONCTIONNELLES
KORHOGO	Comm	50	1	1	0	2
	Privé	46	38	32	5	33
	Public	414	136	88	220	173
	<b>Total</b>	<b>510</b>	<b>175</b>	<b>121</b>	<b>225</b>	<b>208</b>
MAN	Comm	17	1	0	0	1
	Privé	38	18	16	2	21
	Public	710	247	69	291	234
	<b>Total</b>	<b>765</b>	<b>266</b>	<b>85</b>	<b>293</b>	<b>256</b>
MANKONO	Comm	39	6	2	4	7
	Privé	10	8	4	0	6
	Public	250	38	10	85	67
	<b>Total</b>	<b>299</b>	<b>52</b>	<b>16</b>	<b>89</b>	<b>80</b>
MINIGNAN	Comm	1	0		0	0
	Public	88	25	10	3	48
	<b>Total</b>	<b>89</b>	<b>25</b>	<b>10</b>	<b>3</b>	<b>48</b>
ODIENNE	Privé	7	7	3	0	7
	Public	194	70	24	94	74
	<b>Total</b>	<b>201</b>	<b>77</b>	<b>27</b>	<b>94</b>	<b>81</b>
SAN-PEDRO	Comm	92	7	0	0	11
	Privé	48	32	22	2	39
	Public	421	173	77	110	193
	<b>Total</b>	<b>561</b>	<b>212</b>	<b>99</b>	<b>112</b>	<b>243</b>
SASSANDRA	Comm	52	6	1	0	9
	Privé	20	11	8	3	13
	Public	206	79	22	62	77
	<b>Total</b>	<b>278</b>	<b>96</b>	<b>31</b>	<b>65</b>	<b>99</b>
SEGUELA	Comm	6	1	0	0	0
	Privé	4	4	2	0	3
	Public	220	47	21	99	67
	<b>Total</b>	<b>230</b>	<b>52</b>	<b>23</b>	<b>99</b>	<b>70</b>
SOUBRE	Comm	39	3	0	0	3
	Privé	177	91	31	2	104
	Public	567	159	77	129	233
	<b>Total</b>	<b>783</b>	<b>253</b>	<b>108</b>	<b>131</b>	<b>340</b>
TOUBA	Comm	54	2	0	0	0
	Privé	7	4	3	0	3
	Public	161	21	12	75	46
	<b>Total</b>	<b>222</b>	<b>27</b>	<b>15</b>	<b>75</b>	<b>49</b>
YAMOOUSSOUKRO	Comm	6	1	1	1	1
	Privé	35	29	28	11	29
	Public	496	218	153	207	211
	<b>Total</b>	<b>537</b>	<b>248</b>	<b>182</b>	<b>219</b>	<b>241</b>
NATIONAL	<b>Comm</b>	<b>1 048</b>	<b>97</b>	<b>30</b>	<b>9</b>	<b>82</b>
	<b>Privé</b>	<b>1 962</b>	<b>1 367</b>	<b>1 316</b>	<b>286</b>	<b>1 476</b>
	<b>Public</b>	<b>12 537</b>	<b>4 568</b>	<b>3 112</b>	<b>5 201</b>	<b>4 756</b>
	<b>Total</b>	<b>15 547</b>	<b>6032</b>	<b>4458</b>	<b>5 496</b>	<b>6 314</b>

Tableau 22 Urbain : Disponibilité des commodités au sein des écoles par DREN et par statut

DREN	STATUT	ECOLE	NOMBRE D'ECOLE DISPOSANT:			
			UN POINT D'EAU	ELECTRICITE	UNE CANTINE FONCTIONNELLE	DES LATRINES FONCTIONNELLES
ABENGOUROU	Comm	2	1	0	0	0
	Privé	28	18	20	1	23
	Public	112	61	71	76	52
	<b>Total</b>	<b>142</b>	<b>80</b>	<b>91</b>	<b>77</b>	<b>75</b>
ABIDJAN 1	Comm	2	2	2	0	2
	Privé	137	128	131	87	133
	Public	212	124	183	41	106
	<b>Total</b>	<b>351</b>	<b>254</b>	<b>316</b>	<b>128</b>	<b>241</b>
ABIDJAN 2	Privé	191	156	181	39	162
	Public	244	191	231	28	164
	<b>Total</b>	<b>435</b>	<b>347</b>	<b>412</b>	<b>67</b>	<b>326</b>
ABIDJAN 3	Privé	290	235	274	48	264
	Public	280	189	257	34	167
	<b>Total</b>	<b>570</b>	<b>424</b>	<b>531</b>	<b>82</b>	<b>431</b>
ABIDJAN 4	Comm	3	1	3	0	1
	Privé	288	210	248	34	249
	Public	191	124	143	70	108
	<b>Total</b>	<b>482</b>	<b>335</b>	<b>394</b>	<b>104</b>	<b>358</b>
ABOISSO	Comm	1	0	0	0	0
	Privé	33	24	25	10	27
	Public	130	98	101	38	66
	<b>Total</b>	<b>164</b>	<b>122</b>	<b>126</b>	<b>48</b>	<b>93</b>
ADZOPE	Privé	20	14	16	2	15
	Public	96	56	39	45	61
	<b>Total</b>	<b>116</b>	<b>70</b>	<b>55</b>	<b>47</b>	<b>76</b>
AGBOVILLE	Comm	3	0	1	0	0
	Privé	26	16	15	1	17
	Public	105	70	71	39	35
	<b>Total</b>	<b>134</b>	<b>86</b>	<b>87</b>	<b>40</b>	<b>52</b>
BONDOUKOU	Privé	23	17	13	3	19
	Public	114	57	31	72	54
	<b>Total</b>	<b>137</b>	<b>74</b>	<b>44</b>	<b>75</b>	<b>73</b>
BONGOUANOU	Privé	17	9	10	0	7
	Public	52	25	19	29	25
	<b>Total</b>	<b>69</b>	<b>34</b>	<b>29</b>	<b>29</b>	<b>32</b>
BOUAFLE	Comm	14	4	2	0	7
	Privé	25	13	15	0	13
	Public	135	47	69	44	26
	<b>Total</b>	<b>174</b>	<b>64</b>	<b>86</b>	<b>44</b>	<b>46</b>
BOUAKE 1	Privé	35	34	30	7	32
	Public	74	54	56	49	40
	<b>Total</b>	<b>109</b>	<b>88</b>	<b>86</b>	<b>56</b>	<b>72</b>
BOUAKE 2	Privé	32	23	28	6	27
	Public	197	131	123	149	102
	<b>Total</b>	<b>229</b>	<b>154</b>	<b>151</b>	<b>155</b>	<b>129</b>

Tableau 22 Urbain : Disponibilité des commodités au sein des écoles par DREN et par statut (suite)

DREN	STATUT	ECOLE	NOMBRE D'ECOLE DISPOSANT:			
			UN POINT D'EAU	ELECTRICITE	UNE CANTINE FONCTIONNELLE	DES LATRINES FONCTIONNELLES
BOUNA	Privé	2	1	2	0	2
	Public	29	15	3	21	25
	<b>Total</b>	<b>31</b>	<b>16</b>	<b>5</b>	<b>21</b>	<b>27</b>
BOUNDIALI	Privé	8	7	5	0	7
	Public	50	31	29	29	30
	<b>Total</b>	<b>58</b>	<b>38</b>	<b>34</b>	<b>29</b>	<b>37</b>
DABOU	Comm	3	1	0	0	1
	Privé	22	16	18	4	16
	Public	59	36	43	21	27
	<b>Total</b>	<b>84</b>	<b>53</b>	<b>61</b>	<b>25</b>	<b>44</b>
DALOA	Comm	21	8	4	0	7
	Privé	54	31	22	1	23
	Public	192	72	46	52	41
	<b>Total</b>	<b>267</b>	<b>111</b>	<b>72</b>	<b>53</b>	<b>71</b>
DAOUKRO	Comm	4	1	2	0	2
	Privé	4	3	4	1	2
	Public	48	30	25	27	22
	<b>Total</b>	<b>56</b>	<b>34</b>	<b>31</b>	<b>28</b>	<b>26</b>
DIMBOKRO	Privé	5	4	3	1	4
	Public	60	43	36	18	46
	<b>Total</b>	<b>65</b>	<b>47</b>	<b>39</b>	<b>19</b>	<b>50</b>
DIVO	Comm	9	0	1	0	1
	Privé	29	23	20	6	24
	Public	141	54	46	40	51
	<b>Total</b>	<b>179</b>	<b>77</b>	<b>67</b>	<b>46</b>	<b>76</b>
DUEKOUÉ	Privé	23	16	7	0	13
	Public	73	24	8	29	32
	<b>Total</b>	<b>96</b>	<b>40</b>	<b>15</b>	<b>29</b>	<b>45</b>
FERKESSEDOUGOU	Privé	23	15	12	0	19
	Public	61	33	18	36	22
	<b>Total</b>	<b>84</b>	<b>48</b>	<b>30</b>	<b>36</b>	<b>41</b>
GAGNOA	Comm	7	0	2	0	1
	Privé	34	20	21	5	23
	Public	125	58	44	48	45
	<b>Total</b>	<b>166</b>	<b>78</b>	<b>67</b>	<b>53</b>	<b>69</b>
GUIGLO	Privé	6	4	0	0	3
	Public	73	22	6	38	38
	<b>Total</b>	<b>79</b>	<b>26</b>	<b>6</b>	<b>38</b>	<b>41</b>
KATIOLA	Privé	5	5	3	0	4
	Public	91	51	43	51	45
	<b>Total</b>	<b>96</b>	<b>56</b>	<b>46</b>	<b>51</b>	<b>49</b>

Tableau 22 Urbain : Disponibilité des commodités au sein des écoles par DREN et par statut (suite et fin)

DREN	STATUT	ECOLE	NOMBRE D'ECOLE DISPOSANT:			
			UN POINT D'EAU	ELECTRICITE	UNE CANTINE FONCTIONNELLE	DES LATRINES FONCTIONNELLES
KORHOGO	Comm	1	1	0	0	0
	Privé	41	36	30	5	32
	Public	140	75	68	97	79
	<b>Total</b>	<b>182</b>	<b>112</b>	<b>98</b>	<b>102</b>	<b>111</b>
MAN	Comm	1	0	0	0	1
	Privé	34	17	16	2	21
	Public	158	59	51	63	77
	<b>Total</b>	<b>193</b>	<b>76</b>	<b>67</b>	<b>65</b>	<b>99</b>
MANKONO	Comm	5	3	2	0	2
	Privé	7	7	4	0	5
	Public	33	11	6	13	10
	<b>Total</b>	<b>45</b>	<b>21</b>	<b>12</b>	<b>13</b>	<b>17</b>
MINIGNAN	Public	10	7	6	1	9
	<b>Total</b>	<b>10</b>	<b>7</b>	<b>6</b>	<b>1</b>	<b>9</b>
ODIENNE	Privé	5	5	2	0	5
	Public	45	30	19	28	18
	<b>Total</b>	<b>50</b>	<b>35</b>	<b>21</b>	<b>28</b>	<b>23</b>
SAN-PEDRO	Comm	5	2	0	0	4
	Privé	30	24	20	2	28
	Public	85	57	45	14	47
	<b>Total</b>	<b>120</b>	<b>83</b>	<b>65</b>	<b>16</b>	<b>79</b>
SASSANDRA	Comm	5	0	0	0	3
	Privé	6	5	5	2	5
	Public	16	15	11	4	9
	<b>Total</b>	<b>27</b>	<b>20</b>	<b>16</b>	<b>6</b>	<b>17</b>
SEGUELA	Privé	4	4	2	0	3
	Public	45	21	14	27	17
	<b>Total</b>	<b>49</b>	<b>25</b>	<b>16</b>	<b>27</b>	<b>20</b>
SOUBRE	Comm	4	0	0	0	1
	Privé	74	40	28	1	46
	Public	94	23	31	15	43
	<b>Total</b>	<b>172</b>	<b>63</b>	<b>59</b>	<b>16</b>	<b>90</b>
TOUBA	Privé	4	2	2	0	2
	Public	24	7	5	19	12
	<b>Total</b>	<b>28</b>	<b>9</b>	<b>7</b>	<b>19</b>	<b>14</b>
YAMOOUSSOUKRO	Comm	1	1	1	1	1
	Privé	33	28	27	10	28
	Public	163	96	103	75	75
	<b>Total</b>	<b>197</b>	<b>125</b>	<b>131</b>	<b>86</b>	<b>104</b>
NATIONAL	Comm	91	25	20	1	34
	Privé	1 598	1 210	1 259	278	1 303
	Public	3 757	2 097	2 100	1 480	1 826
	<b>Total</b>	<b>5 446</b>	<b>3332</b>	<b>3379</b>	<b>1 759</b>	<b>3 163</b>

**TABLEAU 22. Rural : Disponibilité des commodités au sein des écoles par DREN et par statut**

DREN	STATUT	NOMBRE D'ECOLE	NOMBRE D'ECOLE DISPOSANT:			
			UN POINT D'EAU	ELECTRICITE	UNE CANTINE FONCTIONNELLE	DES LATRINES FONCTIONNELLES
ABENGOUROU	Comm	15	3	0	0	3
	Privé	16	6	1	0	9
	Public	154	48	44	75	54
	Total	185	57	45	75	66
ABIDJAN 1	Privé	2	2	2	0	1
	Public	25	16	19	15	8
	Total	27	18	21	15	9
ABIDJAN 2	Public	3	1	1	0	1
	Total	3	1	1	0	1
ABIDJAN 3	Privé	8	7	7	0	8
	Public	50	27	38	27	14
	Total	58	34	45	27	22
ABIDJAN 4	Privé	4	2	3	1	4
	Public	50	18	24	29	19
	Total	54	20	27	30	23
ABOISSO	Comm	52	5	0	0	11
	Privé	53	19	13	2	27
	Public	229	105	100	112	122
	Total	334	129	113	114	160
ADZOPE	Comm	17	1	0	0	0
	Privé	8	6	4	1	5
	Public	223	63	86	89	97
	Total	248	70	90	90	102
AGBOVILLE	Comm	46	2	2	0	1
	Privé	7	4	4	0	5
	Public	317	111	87	205	93
	Total	370	117	93	205	99
BONDOUKOU	Comm	29	0	0	0	0
	Privé	1	0	0	0	0
	Public	495	108	24	297	174
	Total	525	108	24	297	174
BONGOUANOU	Privé	5	4	1	0	0
	Public	161	41	31	87	46
	Total	166	45	32	87	46
BOUAFLE	Comm	39	6	2	0	5
	Privé	7	3	1	0	1
	Public	411	129	25	150	86
	Total	457	138	28	150	92
BOUAKE 1	Privé	2	1	0	0	1
	Public	67	22	11	36	33
	Total	69	23	11	36	34
BOUAKE 2	Public	296	71	33	168	148
	Total	296	71	33	168	148

**TABLEAU 22. Rural : Disponibilité des commodités au sein des écoles par DREN et par statut (suite)**

DREN	STATUT	NOMBRE D'ECOLES	NOMBRE D'ECOLE DISPOSANT:			
			UN POINT D'EAU	ELECTRICITE	UNE CANTINE FONCTIONNELLE	DES LATRINES FONCTIONNELLES
BOUNA	Comm	35	1	0	1	0
	Public	118	23	1	71	63
	<b>Total</b>	<b>153</b>	<b>24</b>	<b>1</b>	<b>72</b>	<b>63</b>
BOUNDIALI	Public	153	49	9	68	50
	<b>Total</b>	<b>153</b>	<b>49</b>	<b>9</b>	<b>68</b>	<b>50</b>
DABOU	Comm	33	3	2	0	2
	Privé	4	3	1	0	2
	Public	197	92	92	91	48
	<b>Total</b>	<b>234</b>	<b>98</b>	<b>95</b>	<b>91</b>	<b>52</b>
DALOA	Comm	137	14	1	2	0
	Privé	27	9	0	0	8
	Public	702	174	32	240	136
	<b>Total</b>	<b>866</b>	<b>197</b>	<b>33</b>	<b>242</b>	<b>144</b>
DAOUKRO	Comm	21	0	0	1	2
	Public	248	38	10	86	74
	<b>Total</b>	<b>269</b>	<b>38</b>	<b>10</b>	<b>87</b>	<b>76</b>
DIMBOKRO	Comm	17	0	0	0	0
	Public	155	34	19	48	37
	<b>Total</b>	<b>172</b>	<b>34</b>	<b>19</b>	<b>48</b>	<b>37</b>
DIVO	Comm	74	5	1	0	1
	Privé	10	1	1	0	1
	Public	362	121	47	162	101
	<b>Total</b>	<b>446</b>	<b>127</b>	<b>49</b>	<b>162</b>	<b>103</b>
DUEKOUE	Comm	9	1	0	0	0
	Privé	15	3	0	0	2
	Public	417	118	11	189	150
	<b>Total</b>	<b>441</b>	<b>122</b>	<b>11</b>	<b>189</b>	<b>152</b>
FERKESSEDOUGOU	Comm	37	4	0	0	0
	Privé	12	2	2	0	7
	Public	196	30	10	56	57
	<b>Total</b>	<b>245</b>	<b>36</b>	<b>12</b>	<b>56</b>	<b>64</b>
GAGNOA	Comm	44	5	0	0	0
	Privé	10	4	2	1	3
	Public	372	98	30	195	99
	<b>Total</b>	<b>426</b>	<b>107</b>	<b>32</b>	<b>196</b>	<b>102</b>
GUIGLO	Comm	4	0	0	0	1
	Privé	17	6	1	0	5
	Public	237	77	5	125	116
	<b>Total</b>	<b>258</b>	<b>83</b>	<b>6</b>	<b>125</b>	<b>122</b>
KATIOLA	Comm	14	1	0	0	0
	Privé	2	1	1	0	1
	Public	228	45	19	81	77
	<b>Total</b>	<b>244</b>	<b>47</b>	<b>20</b>	<b>81</b>	<b>78</b>

**TABLEAU 22. Rural : Disponibilité des commodités au sein des écoles par DREN et par statut (suite et fin)**

DREN	STATUT	NOMBRE D'ÉCOLES	NOMBRE D'ÉCOLE DISPOSANT:			
			UN POINT D'EAU	ELECTRICITE	UNE CANTINE FONCTIONNELLE	DES LATRINES FONCTIONNELLES
KORHOGO	Comm	49	0	1	0	2
	Privé	5	2	2	0	1
	Public	274	61	20	123	94
	<b>Total</b>	<b>328</b>	<b>63</b>	<b>23</b>	<b>123</b>	<b>97</b>
MAN	Comm	16	1	0	0	0
	Privé	4	1	0	0	0
	Public	552	188	18	228	157
	<b>Total</b>	<b>572</b>	<b>190</b>	<b>18</b>	<b>228</b>	<b>157</b>
MANKONO	Comm	34	3	0	4	5
	Privé	3	1	0	0	1
	Public	217	27	4	72	57
	<b>Total</b>	<b>254</b>	<b>31</b>	<b>4</b>	<b>76</b>	<b>63</b>
MINIGNAN	Comm	1	0		0	0
	Public	78	18	4	2	39
	<b>Total</b>	<b>79</b>	<b>18</b>	<b>4</b>	<b>2</b>	<b>39</b>
ODIENNE	Privé	2	2	1	0	2
	Public	149	40	5	66	56
	<b>Total</b>	<b>151</b>	<b>42</b>	<b>6</b>	<b>66</b>	<b>58</b>
SAN-PEDRO	Comm	87	5	0	0	7
	Privé	18	8	2	0	11
	Public	336	116	32	96	146
	<b>Total</b>	<b>441</b>	<b>129</b>	<b>34</b>	<b>96</b>	<b>164</b>
SASSANDRA	Comm	47	6	1	0	6
	Privé	14	6	3	1	8
	Public	190	64	11	58	68
	<b>Total</b>	<b>251</b>	<b>76</b>	<b>15</b>	<b>59</b>	<b>82</b>
SEGUELA	Comm	6	1	0	0	0
	Public	175	26	7	72	50
	<b>Total</b>	<b>181</b>	<b>27</b>	<b>7</b>	<b>72</b>	<b>50</b>
SOUBRE	Comm	35	3	0	0	2
	Privé	103	51	3	1	58
	Public	473	136	46	114	190
	<b>Total</b>	<b>611</b>	<b>190</b>	<b>49</b>	<b>115</b>	<b>250</b>
TOUBA	Comm	54	2	0	0	0
	Privé	3	2	1	0	1
	Public	137	14	7	56	34
	<b>Total</b>	<b>194</b>	<b>18</b>	<b>8</b>	<b>56</b>	<b>35</b>
YAMOISSOUKRO	Comm	5	0	0	0	0
	Privé	2	1	1	1	1
	Public	333	122	50	132	136
	<b>Total</b>	<b>340</b>	<b>123</b>	<b>51</b>	<b>133</b>	<b>137</b>
NATIONAL	Comm	957	72	10	8	48
	Privé	364	157	57	8	173
	Public	8 780	2 471	1 012	3 721	2 930
	<b>Total</b>	<b>10 101</b>	<b>2700</b>	<b>1079</b>	<b>3 737</b>	<b>3 151</b>



# STATISTIQUES DE L'ALPHABETISATION

**TABLEAU 23. Ensemble : Répartition des centres d'alphabétisation, des apprenants, des animateurs par DREN et par niveau**

DREN	NIVEAUX	CENTRES	APPRENANTS		ANIMATEURS	
			TOTAL	FEMMES	TOTAL	FEMMES
ABENGOUROU	Niveau 1	4	240	133	16	0
	Niveau 2	4	124	74	16	0
	Post Alpha	2	57	29	11	0
	<b>Total</b>	<b>10</b>	<b>421</b>	<b>236</b>	<b>43</b>	<b>0</b>
ABIDJAN 1	Niveau 1	108	3 274	2 153	162	37
	Niveau 2	68	1 431	1 035	113	23
	Post Alpha	43	1 260	819	79	15
	<b>Total</b>	<b>219</b>	<b>5 965</b>	<b>4 007</b>	<b>354</b>	<b>75</b>
ABIDJAN 2	Niveau 1	91	2 712	1 868	184	31
	Niveau 2	72	1 294	827	132	24
	Post Alpha	47	813	566	78	10
	<b>Total</b>	<b>210</b>	<b>4 819</b>	<b>3 261</b>	<b>394</b>	<b>65</b>
ABIDJAN 3	Niveau 1	169	3 605	2 530	296	56
	Niveau 2	132	2 198	1 510	254	35
	Post Alpha	94	1 185	793	205	24
	<b>Total</b>	<b>395</b>	<b>6 988</b>	<b>4 833</b>	<b>755</b>	<b>115</b>
ABIDJAN 4	Niveau 1	91	3 653	2 247	189	42
	Niveau 2	48	1 346	857	94	23
	Post Alpha	34	866	521	70	21
	<b>Total</b>	<b>173</b>	<b>5 865</b>	<b>3 625</b>	<b>353</b>	<b>86</b>
ABOISSO	Niveau 1	55	1 576	842	75	18
	Niveau 2	31	679	370	41	9
	Post Alpha	13	208	107	19	4
	<b>Total</b>	<b>99</b>	<b>2 463</b>	<b>1 319</b>	<b>135</b>	<b>31</b>
ADZOPE	Niveau 1	27	537	394	33	6
	Niveau 2	13	181	137	16	0
	Post Alpha	5	75	33	6	1
	<b>Total</b>	<b>45</b>	<b>793</b>	<b>564</b>	<b>55</b>	<b>7</b>
AGBOVILLE	Niveau 1	34	597	347	35	2
	Niveau 2	20	315	155	23	2
	Post Alpha	4	26	21	4	1
	<b>Total</b>	<b>58</b>	<b>938</b>	<b>523</b>	<b>62</b>	<b>5</b>
BONDOUKOU	Niveau 1	97	2 720	1 704	118	6
	Niveau 2	40	1 201	898	53	7
	Post Alpha	3	155	86	6	2
	<b>Total</b>	<b>140</b>	<b>4 076</b>	<b>2 688</b>	<b>177</b>	<b>15</b>
BONGOUANOU	Niveau 1	18	670	426	44	9
	Niveau 2	1	29	16	1	1
	<b>Total</b>	<b>19</b>	<b>699</b>	<b>442</b>	<b>45</b>	<b>10</b>
BOUAFLE	Niveau 1	35	1 018	555	63	10
	Niveau 2	15	524	254	31	3
	Post Alpha	7	292	126	25	5
	<b>Total</b>	<b>57</b>	<b>1 834</b>	<b>935</b>	<b>119</b>	<b>18</b>
BOUAKE 1	Niveau 1	30	766	428	31	2
	Niveau 2	22	467	241	21	3
	Post Alpha	17	363	104	19	1
	<b>Total</b>	<b>69</b>	<b>1 596</b>	<b>773</b>	<b>71</b>	<b>6</b>
BOUAKE 2	Niveau 1	53	1 776	970	83	7
	Niveau 2	37	1 248	724	66	4
	Post Alpha	14	421	192	27	0
	<b>Total</b>	<b>104</b>	<b>3 445</b>	<b>1 886</b>	<b>176</b>	<b>11</b>

**TABLEAU 23. Ensemble : Répartition des centres d'alphabétisation, des apprenants, des animateurs par DREN et par niveau (suite)**

DREN	NIVEAU	CENTRES	APPRENANTS		ANIMATEURS	
			TOTAL	FEMMES	TOTAL	FEMMES
BOUNA	Niveau 1	46	1 462	880	106	7
	Niveau 2	3	69	42	4	0
	<b>Total</b>	<b>49</b>	<b>1 531</b>	<b>922</b>	<b>110</b>	<b>7</b>
BOUNDIALI	Niveau 1	41	1 211	416	43	12
	Niveau 2	15	507	215	16	3
	Post Alpha	1	48	14	2	0
	<b>Total</b>	<b>57</b>	<b>1 766</b>	<b>645</b>	<b>61</b>	<b>15</b>
DABOU	Niveau 1	35	716	464	64	21
	Niveau 2	7	100	46	8	1
	Post Alpha	3	27	23	3	0
	<b>Total</b>	<b>45</b>	<b>843</b>	<b>533</b>	<b>75</b>	<b>22</b>
DALOA	Niveau 1	64	2 010	959	79	7
	Niveau 2	8	244	120	10	0
	Post Alpha	5	371	199	15	3
	<b>Total</b>	<b>77</b>	<b>2 625</b>	<b>1 278</b>	<b>104</b>	<b>10</b>
DAOUKRO	Niveau 1	19	503	288	14	1
	Niveau 2	5	127	62	5	0
	Post Alpha	2	29	15	3	0
	<b>Total</b>	<b>26</b>	<b>659</b>	<b>365</b>	<b>22</b>	<b>1</b>
DIMBOKRO	Niveau 1	13	337	253	13	5
	Niveau 2	10	187	137	10	1
	Post Alpha	1	24	13	1	0
	<b>Total</b>	<b>24</b>	<b>548</b>	<b>403</b>	<b>24</b>	<b>6</b>
DIVO	Niveau 1	92	2 581	1 097	106	10
	Niveau 2	25	413	182	26	2
	Post Alpha	2	20	2	3	0
	<b>Total</b>	<b>119</b>	<b>3 014</b>	<b>1 281</b>	<b>135</b>	<b>12</b>
DUEKOUÉ	Niveau 1	35	982	531	41	0
	Niveau 2	12	364	271	22	0
	Post Alpha	3	91	61	5	1
	<b>Total</b>	<b>50</b>	<b>1 437</b>	<b>863</b>	<b>68</b>	<b>1</b>
FERKESSEDOUGOU	Niveau 1	43	1 329	530	49	6
	Niveau 2	15	434	168	15	3
	Post Alpha	3	79	10	3	0
	<b>Total</b>	<b>61</b>	<b>1 842</b>	<b>708</b>	<b>67</b>	<b>9</b>
GAGNOA	Niveau 1	23	580	265	34	7
	Niveau 2	19	651	313	28	5
	Post Alpha	1	89	71	5	0
	<b>Total</b>	<b>43</b>	<b>1 320</b>	<b>649</b>	<b>67</b>	<b>12</b>
GUIGLO	Niveau 1	7	359	194	12	2
	Niveau 2	1	23	21	2	0
	<b>Total</b>	<b>8</b>	<b>382</b>	<b>215</b>	<b>14</b>	<b>2</b>
KATIOLA	Niveau 1	21	734	455	34	6
	Niveau 2	5	112	58	6	2
	Post Alpha	2	100	32	6	0
	<b>Total</b>	<b>28</b>	<b>946</b>	<b>545</b>	<b>46</b>	<b>8</b>

**TABLEAU 23. Ensemble : Répartition des centres d'alphabétisation, des apprenants, des animateurs par DREN et par niveau (suite et fin)**

DREN	NIVEAU	CENTRES	APPRENANTS		ANIMATEURS	
			TOTAL	FEMMES	TOTAL	FEMMES
KORHOGO	Niveau 1	58	2 072	754	73	11
	Niveau 2	10	287	114	13	0
	Post Alpha	2	58	17	2	1
	<b>Total</b>	<b>70</b>	<b>2 417</b>	<b>885</b>	<b>88</b>	<b>12</b>
MAN	Niveau 1	64	1 980	1 413	82	7
	Niveau 2	31	957	628	42	5
	Post Alpha	3	48	20	4	0
	<b>Total</b>	<b>98</b>	<b>2 985</b>	<b>2 061</b>	<b>128</b>	<b>12</b>
MANKONO	Niveau 1	7	262	48	7	0
	Niveau 2	19	784	460	19	1
	Post Alpha	5	129	38	5	0
	<b>Total</b>	<b>31</b>	<b>1 175</b>	<b>546</b>	<b>31</b>	<b>1</b>
MINIGNAN	Niveau 1	6	184	70	8	1
	Niveau 2	1	42	35	1	1
	<b>Total</b>	<b>7</b>	<b>226</b>	<b>105</b>	<b>9</b>	<b>2</b>
ODIENNE	Niveau 1	10	247	140	10	4
	Niveau 2	8	166	44	8	3
	<b>Total</b>	<b>18</b>	<b>413</b>	<b>184</b>	<b>18</b>	<b>7</b>
SAN-PEDRO	Niveau 1	26	734	407	32	1
	Niveau 2	2	46	41	3	1
	Post Alpha	1	11	11	1	0
	<b>Total</b>	<b>29</b>	<b>791</b>	<b>459</b>	<b>36</b>	<b>2</b>
SASSANDRA	Niveau 1	8	217	141	11	4
	Niveau 2	2	23	18	2	1
	<b>Total</b>	<b>10</b>	<b>240</b>	<b>159</b>	<b>13</b>	<b>5</b>
SOUBRE	Niveau 1	30	788	434	37	8
	Niveau 2	28	882	303	47	2
	Post Alpha	1	17	4	1	0
	<b>Total</b>	<b>59</b>	<b>1 687</b>	<b>741</b>	<b>85</b>	<b>10</b>
TOUBA	Niveau 1	16	925	591	17	2
	Niveau 2	9	559	314	12	1
	<b>Total</b>	<b>25</b>	<b>1 484</b>	<b>905</b>	<b>29</b>	<b>3</b>
YAMOISSOUKRO	Niveau 1	165	4 916	2 901	239	29
	Niveau 2	99	1 707	973	125	10
	Post Alpha	32	419	208	38	2
	<b>Total</b>	<b>296</b>	<b>7 042</b>	<b>4 082</b>	<b>402</b>	<b>41</b>
NATIONAL	Niveau 1	<b>1 641</b>	<b>48 273</b>	<b>27 828</b>	<b>2 440</b>	<b>377</b>
	Niveau 2	<b>837</b>	<b>19 721</b>	<b>11 663</b>	<b>1 285</b>	<b>176</b>
	Post Alpha	<b>350</b>	<b>7 281</b>	<b>4 135</b>	<b>646</b>	<b>91</b>
	<b>Total</b>	<b>2 828</b>	<b>75 275</b>	<b>43 626</b>	<b>4 371</b>	<b>644</b>

**TABLEAU 23. Urbain : Répartition des centres d'alphabétisation, des apprenants, des animateurs par DREN et par niveau**

DREN	NIVEAU	CENTRES	APPRENANTS		ANIMATEURS	
			TOTAL	FEMMES	TOTAL	FEMMES
ABENGOUROU	Niveau 1	8	521	219	13	0
	Niveau 2	8	225	89	13	0
	Post Alpha	6	171	87	11	0
	<b>Total</b>	<b>22</b>	<b>917</b>	<b>395</b>	<b>37</b>	<b>0</b>
ABIDJAN 1	Niveau 1	131	3 948	2 610	165	37
	Niveau 2	76	1 592	1 140	108	22
	Post Alpha	46	1 524	951	79	15
	<b>Total</b>	<b>250</b>	<b>7 027</b>	<b>4 669</b>	<b>347</b>	<b>74</b>
ABIDJAN 2	Niveau 1	129	4 136	2 775	184	31
	Niveau 2	98	1 796	1 119	132	24
	Post Alpha	60	1 037	691	78	10
	<b>Total</b>	<b>287</b>	<b>6 969</b>	<b>4 585</b>	<b>394</b>	<b>65</b>
ABIDJAN 3	Niveau 1	179	4 128	2 968	285	56
	Niveau 2	136	2 441	1 712	241	34
	Post Alpha	107	1 378	956	200	24
	<b>Total</b>	<b>424</b>	<b>7 947</b>	<b>5 636</b>	<b>726</b>	<b>114</b>
ABIDJAN 4	Niveau 1	116	5 200	3 163	187	41
	Niveau 2	53	1 515	1 013	87	22
	Post Alpha	45	1 293	794	70	21
	<b>Total</b>	<b>214</b>	<b>8 008</b>	<b>4 970</b>	<b>344</b>	<b>84</b>
ABOISSO	Niveau 1	38	1 133	608	42	12
	Niveau 2	25	742	420	28	8
	Post Alpha	14	351	185	16	4
	<b>Total</b>	<b>77</b>	<b>2 226</b>	<b>1 213</b>	<b>86</b>	<b>24</b>
ADZOPE	Niveau 1	14	298	225	16	4
	Niveau 2	7	85	46	7	0
	Post Alpha	4	55	16	4	0
	<b>Total</b>	<b>25</b>	<b>438</b>	<b>287</b>	<b>27</b>	<b>4</b>
AGBOVILLE	Niveau 1	12	185	140	12	1
	Niveau 2	11	190	110	11	0
	Post Alpha	4	26	21	4	1
	<b>Total</b>	<b>27</b>	<b>401</b>	<b>271</b>	<b>27</b>	<b>2</b>
BONDOUKOU	Niveau 1	16	579	371	19	4
	Niveau 2	16	577	466	18	6
	Post Alpha	4	349	178	5	2
	<b>Total</b>	<b>36</b>	<b>1 505</b>	<b>1 015</b>	<b>42</b>	<b>12</b>
BONGOUANOU	Niveau 1	7	110	89	14	6
	Niveau 2	1	29	16	1	1
	<b>Total</b>	<b>8</b>	<b>139</b>	<b>105</b>	<b>15</b>	<b>7</b>
BOUAFLE	Niveau 1	20	513	311	26	4
	Niveau 2	9	493	213	13	0
	Post Alpha	5	245	115	18	3
	<b>Total</b>	<b>34</b>	<b>1 251</b>	<b>639</b>	<b>57</b>	<b>7</b>
BOUAKE 1	Niveau 1	19	450	219	21	1
	Niveau 2	14	286	119	13	2
	Post Alpha	17	363	104	19	1
	<b>Total</b>	<b>50</b>	<b>1 099</b>	<b>442</b>	<b>53</b>	<b>4</b>
BOUAKE 2	Niveau 1	33	1 052	561	44	4
	Niveau 2	27	876	527	33	2
	Post Alpha	16	542	269	22	0
	<b>Total</b>	<b>76</b>	<b>2 470</b>	<b>1 357</b>	<b>99</b>	<b>6</b>

**TABLEAU 23. Urbain : Répartition des centres d'alphabétisation, des apprenants, des animateurs par DREN et par niveau (suite)**

DREN	NIVEAU	CENTRES	APPRENANTS		ANIMATEURS	
			TOTAL	FEMMES	TOTAL	FEMMES
BOUNDIALI	Niveau 1	28	796	338	30	9
	Niveau 2	2	47	12	2	0
	Post Alpha	2	96	28	2	0
	<b>Total</b>	<b>32</b>	<b>939</b>	<b>378</b>	<b>34</b>	<b>9</b>
DABOU	Niveau 1	30	734	527	45	18
	Niveau 2	4	71	37	5	0
	Post Alpha	3	27	23	3	0
	<b>Total</b>	<b>37</b>	<b>832</b>	<b>587</b>	<b>53</b>	<b>18</b>
DALOA	Niveau 1	16	901	613	21	5
	Niveau 2	4	95	41	4	0
	Post Alpha	7	460	246	14	3
	<b>Total</b>	<b>27</b>	<b>1 456</b>	<b>900</b>	<b>39</b>	<b>8</b>
DAOUKRO	Niveau 1	8	198	118	11	1
	Niveau 2	6	157	74	4	0
	Post Alpha	1				
	<b>Total</b>	<b>15</b>	<b>355</b>	<b>192</b>	<b>15</b>	<b>1</b>
DIMBOKRO	Niveau 1	7	184	169	7	4
	Niveau 2	5	107	98	5	1
	Post Alpha	1	24	13	1	0
	<b>Total</b>	<b>13</b>	<b>315</b>	<b>280</b>	<b>13</b>	<b>5</b>
DIVO	Niveau 1	50	1 580	715	52	7
	Niveau 2	14	239	120	14	2
	Post Alpha	1	9	0	1	0
	<b>Total</b>	<b>65</b>	<b>1 828</b>	<b>835</b>	<b>67</b>	<b>9</b>
DUEKOUE	Niveau 1	12	313	192	11	0
	Niveau 2	3	49	28	3	0
	Post Alpha	3	64	49	2	1
	<b>Total</b>	<b>18</b>	<b>426</b>	<b>269</b>	<b>16</b>	<b>1</b>
FERKESSEDOUGOU	Niveau 1	12	362	105	12	2
	Niveau 2	6	207	85	6	2
	Post Alpha	2	74	10	2	0
	<b>Total</b>	<b>20</b>	<b>643</b>	<b>200</b>	<b>20</b>	<b>4</b>
GAGNOA	Niveau 1	13	264	172	16	1
	Niveau 2	17	573	252	23	3
	Post Alpha	1	89	71	5	0
	<b>Total</b>	<b>31</b>	<b>926</b>	<b>495</b>	<b>44</b>	<b>4</b>
GUIGLO	Niveau 1	1	30	11	1	1
	<b>Total</b>	<b>1</b>	<b>30</b>	<b>11</b>	<b>1</b>	<b>1</b>
KATIOLA	Niveau 1	18	688	319	20	5
	Niveau 2	3	57	49	3	2
	Post Alpha	4	180	66	6	0
	<b>Total</b>	<b>25</b>	<b>925</b>	<b>434</b>	<b>29</b>	<b>7</b>

**TABLEAU 23. Urbain : Répartition des centres d'alphabétisation, des apprenants, des animateurs par DREN et par niveau (suite et fin)**

DREN	NIVEAU	CENTRES	APPRENANTS		ANIMATEURS	
			TOTAL	FEMMES	TOTAL	FEMMES
KORHOGO	Niveau 1	26	933	485	33	10
	Niveau 2	7	149	51	10	0
	Post Alpha	1	33	12	1	0
	<b>Total</b>	<b>34</b>	<b>1 115</b>	<b>548</b>	<b>44</b>	<b>10</b>
MAN	Niveau 1	20	481	285	25	2
	Niveau 2	10	208	124	13	1
	Post Alpha	1	18	7	2	0
	<b>Total</b>	<b>31</b>	<b>707</b>	<b>416</b>	<b>40</b>	<b>3</b>
MANKONO	Niveau 2	7	281	193	7	1
	Post Alpha	1	30	3	1	0
	<b>Total</b>	<b>8</b>	<b>311</b>	<b>196</b>	<b>8</b>	<b>1</b>
MINIGNAN	Niveau 1	2	84	40	2	1
	Niveau 2	1	42	35	1	1
	<b>Total</b>	<b>3</b>	<b>126</b>	<b>75</b>	<b>3</b>	<b>2</b>
ODIENNE	Niveau 1	7	171	106	7	4
	Niveau 2	8	166	44	8	3
	<b>Total</b>	<b>15</b>	<b>337</b>	<b>150</b>	<b>15</b>	<b>7</b>
SAN-PEDRO	Niveau 1	11	405	248	13	0
	<b>Total</b>	<b>11</b>	<b>405</b>	<b>248</b>	<b>13</b>	<b>0</b>
SASSANDRA	Niveau 1	1	30	30	2	2
	<b>Total</b>	<b>1</b>	<b>30</b>	<b>30</b>	<b>2</b>	<b>2</b>
SOUBRE	Niveau 1	17	502	239	20	7
	Niveau 2	20	574	206	26	2
	Post Alpha	1	17	4	1	0
	<b>Total</b>	<b>38</b>	<b>1 093</b>	<b>449</b>	<b>47</b>	<b>9</b>
TOUBA	Niveau 1	1	20	8	1	0
	Niveau 2	2	78	35	1	0
	<b>Total</b>	<b>3</b>	<b>98</b>	<b>43</b>	<b>2</b>	<b>0</b>
YAMOOUSSOUKRO	Niveau 1	65	1 658	1 047	76	10
	Niveau 2	46	748	490	49	8
	Post Alpha	23	341	202	24	2
	<b>Total</b>	<b>134</b>	<b>2 747</b>	<b>1 739</b>	<b>149</b>	<b>20</b>
NATIONAL	Niveau 1	1 067	32 587	20 026	1 433	290
	Niveau 2	646	14 695	8 964	889	147
	Post Alpha	379	8 759	5 069	586	87
	<b>Total</b>	<b>2 092</b>	<b>56 041</b>	<b>34 059</b>	<b>2 908</b>	<b>524</b>

**TABLEAU 23. Rural : Répartition des centres d'alphabétisation, des apprenants, des animateurs par DREN et par niveau**

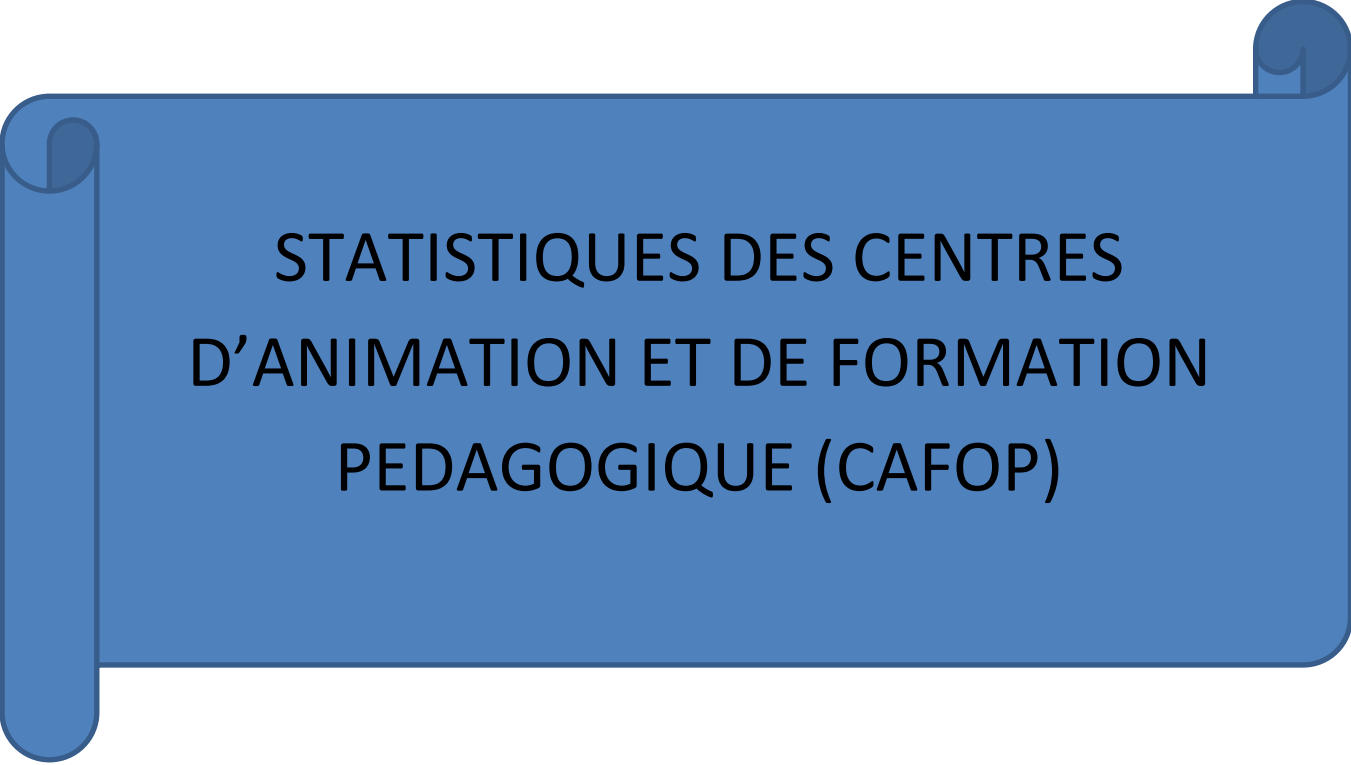
DREN	NIVEAU	CENTRES	APPRENANTS		ANIMATEURS	
			TOTAL	FEMMES	TOTAL	FEMMES
ABENGOUROU	Niveau 1	2	128	116	3	0
	Niveau 2	2	92	84	3	0
	<b>Total</b>	<b>4</b>	<b>220</b>	<b>200</b>	<b>6</b>	<b>0</b>
ABIDJAN 1	Niveau 1	1	10	9	2	0
	Niveau 2	4	55	30	5	1
	<b>Total</b>	<b>5</b>	<b>65</b>	<b>39</b>	<b>7</b>	<b>1</b>
ABIDJAN 3	Niveau 1	10	133	77	11	0
	Niveau 2	10	119	66	13	1
	Post Alpha	5	37	16	5	0
	<b>Total</b>	<b>25</b>	<b>289</b>	<b>159</b>	<b>29</b>	<b>1</b>
ABIDJAN 4	Niveau 1	2	20	14	2	1
	Niveau 2	4	156	80	7	1
	<b>Total</b>	<b>6</b>	<b>176</b>	<b>94</b>	<b>9</b>	<b>2</b>
ABOISSO	Niveau 1	30	913	453	33	6
	Niveau 2	12	183	80	13	1
	Post Alpha	3	13	3	3	0
	<b>Total</b>	<b>45</b>	<b>1 109</b>	<b>536</b>	<b>49</b>	<b>7</b>
ADZOPE	Niveau 1	14	256	184	17	2
	Niveau 2	7	104	91	9	0
	Post Alpha	1	20	17	2	1
	<b>Total</b>	<b>22</b>	<b>380</b>	<b>292</b>	<b>28</b>	<b>3</b>
AGBOVILLE	Niveau 1	22	412	207	23	1
	Niveau 2	10	147	54	12	2
	<b>Total</b>	<b>32</b>	<b>559</b>	<b>261</b>	<b>35</b>	<b>3</b>
BONDOUKOU	Niveau 1	94	2 550	1 600	99	2
	Niveau 2	34	1 035	757	35	1
	Post Alpha	1	30	24	1	0
	<b>Total</b>	<b>129</b>	<b>3 615</b>	<b>2 381</b>	<b>135</b>	<b>3</b>
BONGOUANOU	Niveau 1	17	866	527	30	3
	<b>Total</b>	<b>17</b>	<b>866</b>	<b>527</b>	<b>30</b>	<b>3</b>
BOUAFLE	Niveau 1	27	928	461	37	6
	Niveau 2	10	290	124	18	3
	Post Alpha	5	111	29	7	2
	<b>Total</b>	<b>42</b>	<b>1 329</b>	<b>614</b>	<b>62</b>	<b>11</b>
BOUAKE 1	Niveau 1	11	316	209	10	1
	Niveau 2	8	181	122	8	1
	<b>Total</b>	<b>19</b>	<b>497</b>	<b>331</b>	<b>18</b>	<b>2</b>
BOUAKE 2	Niveau 1	32	1 386	786	39	3
	Niveau 2	23	793	490	33	2
	Post Alpha	3	88	47	5	0
	<b>Total</b>	<b>58</b>	<b>2 267</b>	<b>1 323</b>	<b>77</b>	<b>5</b>

**TABLEAU 23. Rural : Répartition des centres d’alphabétisation, des apprenants, des animateurs par DREN et par niveau (suite)**

DREN	NIVEAU	CENTRES	APPRENANTS		ANIMATEURS	
			TOTAL	FEMMES	TOTAL	FEMMES
BOUNA	Niveau 1	85	2 769	1 921	106	7
	Niveau 2	4	99	72	4	0
	<b>Total</b>	<b>89</b>	<b>2 868</b>	<b>1 993</b>	<b>110</b>	<b>7</b>
BOUNDIALI	Niveau 1	13	415	78	13	3
	Niveau 2	14	520	203	14	3
	<b>Total</b>	<b>27</b>	<b>935</b>	<b>281</b>	<b>27</b>	<b>6</b>
DABOU		1	31	26	1	0
	Niveau 1	17	340	170	18	3
	Niveau 2	3	29	9	3	1
	<b>Total</b>	<b>21</b>	<b>400</b>	<b>205</b>	<b>22</b>	<b>4</b>
DALOA	Niveau 1	56	1 612	746	58	2
	Niveau 2	4	149	79	6	0
	Post Alpha	1	30	30	1	0
	<b>Total</b>	<b>61</b>	<b>1 791</b>	<b>855</b>	<b>65</b>	<b>2</b>
DAOUKRO	Niveau 1	16	425	239	3	0
	Niveau 2	1	16	4	1	0
	Post Alpha	3	87	45	3	0
	<b>Total</b>	<b>20</b>	<b>528</b>	<b>288</b>	<b>7</b>	<b>0</b>
DIMBOKRO	Niveau 1	6	153	84	6	1
	Niveau 2	5	80	39	5	0
	<b>Total</b>	<b>11</b>	<b>233</b>	<b>123</b>	<b>11</b>	<b>1</b>
DIVO	Niveau 1	50	1 214	502	54	3
	Niveau 2	12	187	64	12	0
	Post Alpha	2	22	4	2	0
	<b>Total</b>	<b>64</b>	<b>1 423</b>	<b>570</b>	<b>68</b>	<b>3</b>
DUEKOUÉ	Niveau 1	26	757	408	30	0
	Niveau 2	16	546	420	19	0
	Post Alpha	2	104	68	3	0
	<b>Total</b>	<b>44</b>	<b>1 407</b>	<b>896</b>	<b>52</b>	<b>0</b>
FERKESSEDOUGOU	Niveau 1	35	1 093	483	37	4
	Niveau 2	10	277	98	9	1
	Post Alpha	1	5	0	1	0
	<b>Total</b>	<b>46</b>	<b>1 375</b>	<b>581</b>	<b>47</b>	<b>5</b>
GAGNOA	Niveau 1	13	438	116	18	6
	Niveau 2	4	160	92	5	2
	<b>Total</b>	<b>17</b>	<b>598</b>	<b>208</b>	<b>23</b>	<b>8</b>
GUIGLO	Niveau 1	6	329	183	11	1
	Niveau 2	1	23	21	2	0
	<b>Total</b>	<b>7</b>	<b>352</b>	<b>204</b>	<b>13</b>	<b>1</b>
KATIOLA	Niveau 1	11	434	283	14	1
	Niveau 2	3	102	18	3	0
	<b>Total</b>	<b>14</b>	<b>536</b>	<b>301</b>	<b>17</b>	<b>1</b>

**TABLEAU 23.Rural : Répartition des centres d’alphabétisation, des apprenants, des animateurs par DREN et par niveau (suite et fin)**

DREN	NIVEAU	CENTRES	APPRENANTS		ANIMATEURS	
			TOTAL	FEMMES	TOTAL	FEMMES
KORHOGO	Niveau 1	37	1 376	345	40	1
	Niveau 2	3	138	63	3	0
	Post Alpha	1	25	5	1	1
	<b>Total</b>	<b>41</b>	<b>1 539</b>	<b>413</b>	<b>44</b>	<b>2</b>
MAN	Niveau 1	50	1 621	1 183	57	5
	Niveau 2	23	789	531	29	4
	Post Alpha	2	30	13	2	0
	<b>Total</b>	<b>75</b>	<b>2 440</b>	<b>1 727</b>	<b>88</b>	<b>9</b>
MANKONO	Niveau 1	7	262	48	7	0
	Niveau 2	12	503	267	12	0
	Post Alpha	4	99	35	4	0
	<b>Total</b>	<b>23</b>	<b>864</b>	<b>350</b>	<b>23</b>	<b>0</b>
MINIGNAN	Niveau 1	6	160	49	6	0
	<b>Total</b>	<b>6</b>	<b>160</b>	<b>49</b>	<b>6</b>	<b>0</b>
ODIENNE	Niveau 1	3	76	34	3	0
	<b>Total</b>	<b>3</b>	<b>76</b>	<b>34</b>	<b>3</b>	<b>0</b>
SAN-PEDRO	Niveau 1	19	524	288	19	1
	Niveau 2	3	65	57	3	1
	Post Alpha	1	11	11	1	0
	<b>Total</b>	<b>23</b>	<b>600</b>	<b>356</b>	<b>23</b>	<b>2</b>
SASSANDRA	Niveau 1	7	187	111	9	2
	Niveau 2	2	23	18	2	1
	<b>Total</b>	<b>9</b>	<b>210</b>	<b>129</b>	<b>11</b>	<b>3</b>
SOUBRE	Niveau 1	17	426	249	17	1
	Niveau 2	12	438	127	21	0
	<b>Total</b>	<b>29</b>	<b>864</b>	<b>376</b>	<b>38</b>	<b>1</b>
TOUBA	Niveau 1	15	905	583	16	2
	Niveau 2	8	541	309	11	1
	<b>Total</b>	<b>23</b>	<b>1 446</b>	<b>892</b>	<b>27</b>	<b>3</b>
YAMOISSOUKRO	Niveau 1	137	4 414	2 620	163	19
	Niveau 2	69	1 294	698	76	2
	Post Alpha	12	127	40	14	0
	<b>Total</b>	<b>218</b>	<b>5 835</b>	<b>3 358</b>	<b>253</b>	<b>21</b>
NATIONAL	<b>Niveau 1</b>	<b>894</b>	<b>27 848</b>	<b>15 366</b>	<b>1 011</b>	<b>87</b>
	<b>Niveau 2</b>	<b>333</b>	<b>9 134</b>	<b>5 167</b>	<b>396</b>	<b>29</b>
	<b>Post Alpha</b>	<b>47</b>	<b>839</b>	<b>387</b>	<b>55</b>	<b>4</b>
	<b>Total</b>	<b>1 275</b>	<b>37 852</b>	<b>20 946</b>	<b>1 463</b>	<b>120</b>

A blue graphic element resembling a scroll, with a vertical strip on the left side and a horizontal strip on the right side, both with rounded ends. The main body is a blue rectangle with rounded corners, containing the title text.

# STATISTIQUES DES CENTRES D'ANIMATION ET DE FORMATION PEDAGOGIQUE (CAFOP)

**REPARTITION DES CAFOP, DES SALLES DE CLASSE, DES ELEVES-MAITRES ET PAR DREN**

DREN	CAFOP	NBRE DE SALLES	ELEVES-MAITRES		REDOUBLANTS	
			TOTAL	FEMMES	TOTAL	FEMMES
ABENGOUROU	1	12	287	120		
ABIDJAN 1	1	7	1 101	738	0	0
ABOISSO	2	14	749	338	6	3
BONDOUKOU	1	10	396	205		
BOUAKE 1	1	10	454	213	5	3
BOUAKE 2	1	10	350	175	8	5
DABOU	1	9	160	92		
DALOA	1	7	159	83		
GAGNOA	1	12	287	113		
KATIOLA	1	6	241	65	1	0
KORHOGO	1	13	163	114		
MAN	1	10	385	84	2	1
ODIENNE	1	6	303	81		
SAN-PEDRO	1	12	400	191		
YAMOISSOUKRO	1	32	451	210		
<b>Total</b>	<b>16</b>	<b>170</b>	<b>5 886</b>	<b>2 822</b>	<b>22</b>	<b>12</b>

**REPARTITION DES ELEVES-MAITRES PAR AGE ET PAR DREN**

DREN	18 ans		19 ans		20 ans		21 ans		22 ans	
	TOTAL	FEMMES	TOTAL	FEMMES	TOTAL	FEMMES	TOTAL	FEMMES	TOTAL	FEMMES
ABENGOUROU					4	3	5	2	11	9
ABIDJAN 1	1	0	5	3	11	7	14	12	35	23
ABOISSO	0	0	0	0	3	2	5	2	21	12
BONDOUKOU							7	6	12	7
BOUAKE 1					4	1	8	3	9	5
BOUAKE 2			1	0	7	4	11	6	14	5
DABOU			1	1	3	3	7	4	4	1
DALOA							2	1	1	0
GAGNOA							6	3	2	0
KATIOLA			1	0			2	0	3	0
KORHOGO					23	12	34	14	46	38
MAN					7	2	6	2	12	2
ODIENNE					2	0	2	1	10	2
SAN-PEDRO					56	20	80	40	24	0
YAMOOUSSOUKRO					1	0	4	3	11	5
<b>Total</b>	<b>1</b>	<b>0</b>	<b>8</b>	<b>4</b>	<b>121</b>	<b>54</b>	<b>193</b>	<b>99</b>	<b>215</b>	<b>109</b>

NOM DREN	23 ans		24 ans		25 ans		plus de 25 ans		Total	
	TOTAL	FEMMES	TOTAL	FEMMES	TOTAL	FEMMES	TOTAL	FEMMES	TOTAL	FEMMES
ABENGOUROU	11	5	16	8	26	11	214	82	287	120
ABIDJAN 1	40	29	47	32	57	35	891	597	1 101	738
ABOISSO	32	15	37	20	47	21	604	266	749	338
BONDOUKOU	25	13	29	16	23	14	300	149	396	205
BOUAKE 1	14	6	33	17	29	12	357	169	454	213
BOUAKE 2	19	11	19	12	34	12	245	125	350	175
DABOU	7	4	17	11	11	4	110	64	160	92
DALOA	10	3	14	6	11	6	121	67	159	83
GAGNOA	7	4	12	6	16	7	244	93	287	113
KATIOLA	9	2	15	4	19	7	192	52	241	65
KORHOGO	60	50							163	114
MAN	7	1	32	11	31	5	290	61	385	84
ODIENNE	18	6	18	7	25	2	228	63	303	81
SAN-PEDRO	85	50	75	35	68	34	12	12	400	191
YAMOOUSSOUKRO	17	2	28	14	27	13	363	173	451	210
<b>Total</b>	<b>361</b>	<b>201</b>	<b>392</b>	<b>199</b>	<b>424</b>	<b>183</b>	<b>4 171</b>	<b>1 973</b>	<b>5 886</b>	<b>2 822</b>