



Ministère de l'Éducation Nationale, de l'Enseignement
Technique et de la Formation Professionnelle

Annuaire Statistique de l'Enseignement Primaire

2016-2017



MOT DU DIRECTEUR

La Direction des Stratégies, de la Planification et des Statistiques (DSPS), maître d'œuvre de la production des statistiques au Ministère de l'Education Nationale, de l'Enseignement Technique et de la Formation Professionnelle (MENET-FP), publie chaque année les annuaires statistiques scolaires.

Le présent document, constitué principalement de tableaux et de graphiques, permet d'informer le lecteur sur les données synthétiques, les indicateurs globaux, le mode de fonctionnement pédagogique, les effectifs élèves et les effectifs du personnel enseignant de l'enseignement primaire.

La réalisation de ce document a été possible grâce à différents acteurs, notamment les agents de la DSPS et les collecteurs d'informations régionaux de l'Education Nationale, pour leurs contributions appréciables dans la production de ces données statistiques.

Nous voudrions aussi remercier les Partenaires Techniques et Financiers: BACKUP Education de la GIZ (Coopération Allemande), l'UNESCO, la Banque Mondiale à travers le Projet d'Urgence d'Appui à l'Education de Base (PUAEB), l'UNICEF et l'Institut National de la Statistique (INS) pour leurs appuis.

La version numérique de ce document est disponible sur la page web de la DSPS: www.dpes-men.org

La DSPS vous souhaite un bon usage du présent annuaire, instrument de prise de décision.

Mamadou FOFANA

Direction des Stratégies, de la Planification
et des Statistiques

Table des matières

MOT DU DIRECTEUR	2
1- DONNEES SYNTHETIQUES	6
Tableau 1. Ensemble : Répartition des infrastructures, des effectifs élèves et enseignants par DRENET et par statut	7
Tableau 1. Urbain : Répartition des infrastructures, des effectifs élèves et enseignants par DRENET et par statut.....	11
Tableau 1. Rural : Répartition des infrastructures, des effectifs élèves et enseignants par DRENET et par statut	14
Graphique 1 : Proportion des écoles par statut dans le primaire	17
Graphique 2 : Proportion des élèves selon le genre dans le primaire.....	17
Graphique 3 : Proportion des écoles par zone d'implantation.....	17
Tableau 2. Ensemble : Répartition des effectifs élèves en situation de scolarisation précoce et tardive par DRENET et par statut	18
Tableau 2. Urbain : Répartition des effectifs élèves en situation de scolarisation précoce et tardive par DRENET et par statut.....	21
Tableau 2. Rural : Répartition des effectifs élèves en situation de scolarisation précoce et tardive par DRENET et par statut.....	24
Tableau 3. Ensemble : Répartition des élèves sans extrait d'acte de naissance par DRENET et par statut.....	27
Tableau 3. Urbain : Répartition des élèves sans extrait d'acte de naissance par DRENET et par statut.....	32
Tableau 3. Rural : Répartition des élèves sans extrait d'acte de naissance par DRENET et par statut	37
Tableau 4. Répartition des élèves par niveau d'études et selon l'âge	42
Tableau 5. Ensemble : Répartition des écoles ayant connu des conflits et nombre d'heures d'arrêt de cours par DRENET et par statut selon le type de conflits	42
2- INDICATEURS GLOBAUX	45
Tableau 6. Ensemble : Proportion des élèves Filles, des redoublantes et des enseignantes par DRENET et par statut .	46
Tableau 6. Urbain : Proportion des élèves Filles, des redoublantes et des enseignantes par DRENET et par statut.	49
Tableau 6. Rural : Proportion des élèves Filles, des redoublantes et des enseignantes par DRENET et par statut.....	52
Tableau 7. Ensemble : Ratios par DRENET et par statut.....	55
Tableau 7 Urbain : Ratios par DRENET et par statut.....	58
Tableau 7. Rural : Ratios par DRENET et par statut (suite).....	61
Graphique 4 : Ratio élèves/salle de classe par DRENET au niveau national.....	64
Graphique 5 : Ratio élèves/groupes pédagogiques par DRENET au niveau national.....	65
Tableau 8 : Taux Brut de Scolarisation (TBS) par Région	66
Tableau 9 : Taux Brut de d'Admission (TBA) par Région	67
3- MODE DE FONCTIONNEMENT	68
Tableau 10. Ensemble : Répartition des salles de classe par DRENET et par statut selon le niveau d'études.....	69
Tableau 10. Urbain : Répartition des salles de classe par DRENET et par statut selon le niveau d'études	72
Tableau 10. Rural : Répartition des salles de classe par DRENET et par statut selon le niveau d'études	75
Tableau 11. Ensemble : Répartition des groupes pédagogiques par DRENET et par statut selon le niveau d'études	78
Tableau 11 Urbain : Répartition des groupes pédagogiques par DRENET et par statut selon le niveau d'études	81

Tableau 11. Rural : Répartition des groupes pédagogiques par DRENET et par statut selon le niveau d'études.....	84
Tableau 12. Ensemble : Répartition des groupes pédagogiques par DRENET et par statut selon le type de fonctionnement.....	87
Tableau 12 Urbain : Répartition des groupes pédagogiques par DRENET et par statut selon le type de fonctionnement.....	90
Tableau 12. Rural : Répartition des groupes pédagogiques par DRENET et par statut selon le type de fonctionnement.....	93
4- EFFECTIF ELEVES	96
Tableau 13 Ensemble : Répartition des élèves par DRENET et par statut selon le niveau d'études.....	97
Tableau 13 Urbain : Répartition des élèves par DRENET et par statut selon le niveau d'études.....	102
Tableau 13 Rural : Répartition des élèves par DRENET et par statut selon le niveau d'études.....	107
Graphique 6 : Proportion des élèves par niveau d'études.....	112
Graphique 7 : Proportion des élèves par DRENET.....	112
Tableau 14. Ensemble : Répartition des élèves par DRENET et par statut selon l'âge.....	113
Tableau 14. Urbain : Répartition des élèves par DRENET et par statut selon l'âge.....	117
Tableau 14. Rural : Répartition des élèves par DRENET et par statut selon l'âge.....	121
Tableau 15. Ensemble : Répartition des élèves par DRENET et par statut selon le type de fonctionnement des groupes pédagogiques.....	125
Tableau 15. Urbain : Répartition des élèves par DRENET et par statut selon le type de fonctionnement des groupes pédagogiques.....	129
Tableau 15. Rural : Répartition des élèves par DRENET et par statut selon le type de fonctionnement des groupes pédagogiques.....	133
Tableau 16. Ensemble : Répartition des redoublants par DRENET et par statut selon le niveau d'études.....	137
Tableau 16. Urbain : Répartition des redoublants par DRENET et par statut selon le niveau d'études.....	141
Tableau 16. Rural : Répartition des redoublants par DRENET et par statut selon le niveau d'études (suite).....	146
Graphique 8 : Proportion des redoublants selon le genre.....	149
Graphique 9 : Proportion des redoublants par niveau d'études.....	149
Tableau 17. Ensemble : Répartition des redoublants par DRENET et par statut selon le type fonctionnement.....	150
Tableau 17 Urbain : Répartition des redoublants par DRENET et par statut selon le type de fonctionnement.....	153
Tableau 17. Rural : Répartition des redoublants par DRENET et par statut selon le type de fonctionnement.....	156
5- PERSONNEL ENSEIGNANT	159
Tableau 18. Ensemble : Répartition des enseignants tenant une classe par DRENET et par statut selon le niveau d'études.....	160
Tableau 18 Urbain : Répartition des enseignants tenant une classe par DRENET et par statut selon le niveau d'études.....	163
Tableau 18. Rural : Répartition des enseignants tenant une classe par DRENET et par statut selon le niveau d'études.....	166
Tableau 19. Ensemble : Répartition des enseignants par DRENET et par statut selon l'emploi.....	169
Tableau 19 Urbain : Répartition des enseignants par DRENET et par statut selon l'emploi.....	172

Tableau 19. Rural : Répartition des enseignants par DRENET et par statut selon l'emploi	175
Graphique 10 : Proportion des enseignants par emploi.....	178
Graphique 11 : Proportion des enseignants selon le genre	178
Tableau 20. Ensemble : Répartition des enseignants par DRENET et par selon le diplôme pédagogique le plus élevé	179
Tableau 20. Urbain : Répartition des enseignants par DRENET et par selon le diplôme pédagogique le plus élevé.....	182
Tableau 20. Rural : Répartition des enseignants par DRENET et par selon le diplôme pédagogique le plus élevé	185
Tableau 21. Ensemble : Répartition des enseignants par DRENET et par selon le diplôme académique le plus élevé.	188
Tableau 21. Urbain : Répartition des enseignants par DRENET et par selon le diplôme académique le plus élevé.....	191
Tableau 21. Rural : Répartition des enseignants par DRENET et par selon le diplôme académique le plus élevé	194
6- INFRASTRUCTURES	197
Tableau 22. Ensemble : Disponibilité des commodités au sein des écoles par DRENET et par statut.....	198
Tableau 22 Urbain : Disponibilité des commodités au sein des écoles par DRENET et par statut.....	201
Tableau 22. Rural : Disponibilité des commodités au sein des écoles par DRENET et par statut	204
7- STATISTIQUES DE L'ALPHABETISATION	207
Tableau 23. Ensemble : Répartition des centres d'alphabétisation, des apprenants, des animateurs par DRENET et par niveau	208
Tableau 23. Urbain : Répartition des centres d'alphabétisation, des apprenants, des animateurs par DRENET et par niveau	211
Tableau 23. Rural : Répartition des centres d'alphabétisation, des apprenants, des animateurs par DRENET et par niveau	214
8- STATISTIQUES DES CENTRES D'ANIMATION ET DE FORMATION PEDAGOGIQUE (CAFOP)	216
Tableau 24. Répartition des cafop, des salles de classe, des élèves-maitres et par DRENET.....	217
Tableau 25. Répartition des élèves-maitres par âge et par DRENET.....	217

DONNEES SYNTHETIQUES

Tableau 1. Ensemble : Répartition des infrastructures, des effectifs élèves et enseignants par DRENET et par statut

DRENET	STATUT	ECOLÉS	SALLES DE CLASSE	GROUPES PEDAGOGIQUES	ELEVES		REDOUBLANTS		ENSEIGNANTS	
					TOTAL	FILLES	TOTAL	FILLES	TOTAL	FEMMES
ABENGOUROU	Com	5	8	14	331	158	2	1	8	1
	Privé	43	239	247	9 383	4 543	970	393	222	64
	Public	285	1 675	1 668	76 642	36 120	13 121	6 192	1 649	363
	Total	333	1 922	1 929	86 356	40 821	14 093	6 586	1 879	428
ABIDJAN 1	Privé	159	1 282	1 223	40 587	20 107	832	392	1 298	561
	Public	237	1 446	1 388	77 263	38 753	6 536	3 220	1 431	793
	Total	396	2 728	2 611	117 850	58 860	7 368	3 612	2 729	1 354
ABIDJAN 2	Privé	196	1 576	1 561	65 241	32 740	2 086	1 023	1 602	597
	Public	246	1 496	1 479	82 925	42 884	7 320	3 641	1 447	637
	Total	442	3 072	3 040	148 166	75 624	9 406	4 664	3 049	1 234
ABIDJAN 3	Com	1	1	1	31	18	0	0	1	1
	Privé	321	2 489	2 441	93 707	46 552	2 419	1 105	2 655	1 285
	Public	331	2 055	2 049	124 492	64 648	10 392	5 193	2 209	1 313
	Total	653	4 545	4 491	218 230	111 218	12 811	6 298	4 865	2 599
ABIDJAN 4	Privé	307	2 223	2 182	87 116	43 196	2 764	1 261	2 267	892
	Public	244	1 520	1 567	94 726	48 476	6 664	3 308	1 598	718
	Total	551	3 743	3 749	181 842	91 672	9 428	4 569	3 865	1 610
ABOISSO	Com	59	130	223	4 921	2 063	252	102	122	17
	Privé	83	383	441	13 269	6 301	941	426	381	110
	Public	375	2 164	2 097	96 319	46 593	12 079	5 646	2 133	844
	Total	517	2 677	2 761	114 509	54 957	13 272	6 174	2 636	971
ADZOPE	Com	12	25	25	734	314	8	3	25	5
	Privé	31	177	167	7 988	3 885	514	234	193	47
	Public	325	2 001	1 852	83 747	39 670	12 067	5 605	1 970	558
	Total	368	2 203	2 044	92 469	43 869	12 589	5 842	2 188	610
AGBOVILLE	Com	32	114	140	2 607	1 131	62	27	76	10
	Privé	39	243	234	7 804	3 820	402	193	229	81
	Public	475	2 816	2 631	116 334	55 171	17 033	8 026	2 731	735
	Total	546	3 173	3 005	126 745	60 122	17 497	8 246	3 036	826
BONDOUKOU	Com	23	35	58	1 530	625	0	0	35	26
	Privé	26	144	142	5 466	2 527	442	183	143	45
	Public	627	3 242	3 074	118 020	57 185	14 188	7 310	3 113	1 116
	Total	676	3 421	3 274	125 016	60 337	14 630	7 493	3 291	1 187
BONGOUANOU	Privé	26	149	154	5 120	2 564	213	85	143	36
	Public	216	1 277	1 226	57 057	26 767	6 144	2 747	1 217	268
	Total	242	1 426	1 380	62 177	29 331	6 357	2 832	1 360	304
BOUAFLE	Com	42	172	186	5 485	2 467	143	67	151	34
	Privé	48	253	260	10 383	4 850	711	330	262	76
	Public	584	3 337	3 311	136 963	61 814	19 215	8 725	3 248	696
	Total	674	3 762	3 757	152 831	69 131	20 069	9 122	3 661	806

Tableau 1. Ensemble : Répartition des infrastructures, des effectifs élèves et enseignants par DRENET et par statut (suite)

DRENET	STATUT	ECOLES	SALLES DE CLASSE	GROUPES PEDAGOGIQUES	ELEVES		REDOUBLANTS		ENSEIGNANTS	
					TOTAL	FILLES	TOTAL	FILLES	TOTAL	FEMMES
BOUAKE 1	Privé	41	248	259	8 828	4 175	660	298	253	82
	Public	143	884	913	35 764	17 726	4 602	2 244	973	273
	Total	184	1 132	1 172	44 592	21 901	5 262	2 542	1 226	355
BOUAKE 2	Com	11	19	21	493	234	40	19	19	2
	Privé	37	231	231	9 907	4 727	601	284	240	89
	Public	517	3 040	3 007	124 180	59 335	15 607	7 309	3 067	707
	Total	565	3 290	3 259	134 580	64 296	16 248	7 612	3 326	798
BOUNA	Com	39	43	87	2 317	1 076	18	7	43	8
	Privé	2	12	12	528	222	46	19	11	1
	Public	167	789	892	34 934	16 410	4 899	2 383	714	133
	Total	208	844	991	37 779	17 708	4 963	2 409	768	142
BOUNDIALI	Privé	9	55	58	2 346	1 122	171	61	52	16
	Public	214	1 066	1 185	43 892	20 955	5 230	2 258	1 045	247
	Total	223	1 121	1 243	46 238	22 077	5 401	2 319	1 097	263
DABOU	Com	48	174	257	5 730	2 676	295	127	171	31
	Privé	27	153	155	4 658	2 293	197	81	156	60
	Public	269	1 595	1 524	62 931	30 167	7 040	3 111	1 534	616
	Total	344	1 922	1 936	73 319	35 136	7 532	3 319	1 861	707
DALOA	Com	140	359	418	11 715	5 068	173	74	345	43
	Privé	78	406	407	18 277	8 206	915	388	403	87
	Public	912	5 214	5 550	245 135	112 460	27 606	12 440	5 550	1 609
	Total	1 130	5 979	6 375	275 127	125 734	28 694	12 902	6 298	1 739
DAOUKRO	Com	14	25	43	1 282	509	72	25	25	0
	Privé	16	46	59	1 667	573	60	25	39	8
	Public	308	1 745	1 685	57 402	27 298	7 385	3 568	1 599	514
	Total	338	1 816	1 787	60 351	28 380	7 517	3 618	1 663	522
DIMBOKRO	Com	15	21	35	675	305	24	12	19	1
	Privé	6	33	35	1 104	534	38	14	34	11
	Public	229	1 234	1 186	42 764	20 202	4 382	2 085	1 142	337
	Total	250	1 288	1 256	44 543	21 041	4 444	2 111	1 195	349
DIVO	Com	71	170	257	6 081	2 602	203	70	169	32
	Privé	39	227	241	9 915	4 575	691	323	223	81
	Public	534	3 173	3 089	146 125	66 835	21 098	10 122	3 078	844
	Total	644	3 570	3 587	162 121	74 012	21 992	10 515	3 470	957
DUEKOUE	Com	7	14	23	730	340	11	5	15	3
	Privé	39	203	201	7 130	3 091	353	144	196	29
	Public	535	2 900	2 931	120 566	54 801	8 147	3 566	2 848	581
	Total	581	3 117	3 155	128 426	58 232	8 511	3 715	3 059	613

Tableau 1. Ensemble : Répartition des infrastructures, des effectifs élèves et enseignants par DRENET et par statut (suite)

DRENET	STATUT	ECOLES	SALLES DE CLASSE	GROUPES PEDAGOGIQUES	ELEVES		REDOUBLANTS		ENSEIGNANTS	
					TOTAL	FILLES	TOTAL	FILLES	TOTAL	FEMMES
FERKESSEDOUGOU	Com	17	19	31	769	374	16	9	19	2
	Privé	35	144	170	5 838	2 691	315	140	139	32
	Public	305	1 466	1 447	54 394	26 685	5 577	2 498	1 353	438
	Total	357	1 629	1 648	61 001	29 750	5 908	2 647	1 511	472
GAGNOA	Com	54	141	190	3 568	1 651	125	55	128	15
	Privé	47	328	302	13 707	6 390	826	367	307	85
	Public	521	3 205	3 003	135 479	62 661	19 709	9 089	3 024	717
	Total	622	3 674	3 495	152 754	70 702	20 660	9 511	3 459	817
GUIGLO	Com	15	46	54	1 268	564	107	41	40	5
	Privé	23	87	110	3 320	1 589	365	154	85	12
	Public	312	1 763	1 832	75 132	34 938	10 920	4 921	1 696	331
	Total	350	1 896	1 996	79 720	37 091	11 392	5 116	1 821	348
KATIOLA	Com	12	18	33	507	248	17	9	18	2
	Privé	8	46	47	1 636	804	109	52	43	10
	Public	331	1 734	1 731	65 753	31 503	9 708	4 490	1 682	448
	Total	351	1 798	1 811	67 896	32 555	9 834	4 551	1 743	460
KORHOGO	Com	36	51	91	1 691	850	159	82	51	11
	Privé	51	294	304	11 769	5 596	716	309	307	108
	Public	455	2 386	2 410	106 434	53 147	14 121	6 853	2 282	553
	Total	542	2 731	2 805	119 894	59 593	14 996	7 244	2 640	672
MAN	Com	21	41	58	1 110	557	70	31	40	4
	Privé	50	296	293	9 874	4 648	522	228	276	63
	Public	747	4 309	4 153	160 675	72 738	24 767	10 762	4 041	658
	Total	818	4 646	4 504	171 659	77 943	25 359	11 021	4 357	725
MANKONO	Com	68	247	277	6 873	3 368	711	324	246	50
	Privé	11	55	62	2 375	1 081	21	12	54	13
	Public	238	1 409	1 317	45 817	21 312	5 327	2 376	1 282	340
	Total	317	1 711	1 656	55 065	25 761	6 059	2 712	1 582	403
MINIGNAN	Public	92	461	449	14 138	6 307	2 507	1 069	430	91
	Total	92	461	449	14 138	6 307	2 507	1 069	430	91
ODIENNE	Com	1	1	1	21	9	0	0	1	0
	Privé	14	71	68	2 937	1 269	341	124	69	16
	Public	198	952	994	32 084	14 945	6 513	2 921	907	162
	Total	213	1 024	1 063	35 042	16 223	6 854	3 045	977	178
SAN-PEDRO	Com	110	291	510	10 326	4 649	333	141	294	45
	Privé	48	338	343	15 865	7 880	1 194	563	365	122
	Public	435	2 553	2 529	107 441	51 003	12 877	6 095	2 377	771
	Total	593	3 182	3 382	133 632	63 532	14 404	6 799	3 036	938

Tableau 1. Ensemble : Répartition des infrastructures, des effectifs élèves et enseignants par DRENET et par statut (suite et fin)

DRENET	STATUT	ECOLE S	SALLE S DE CLASS E	GROUPES PEDAGOGIQUE S	ELEVES		REDOUBLANTS		ENSEIGNANTS	
					TOTAL	FILLES	TOTAL	FILLES	TOTAL	FEMMES
SASSANDRA	Com	41	109	177	3 313	1 439	152	56	107	15
	Privé	30	121	151	4 428	2 043	314	144	116	27
	Public	225	1 303	1 252	53 785	24 748	4 308	1 985	1 202	411
	Total	296	1 533	1 580	61 526	28 230	4 774	2 185	1 425	453
SEGUELA	Privé	6	42	40	2 026	934	51	19	41	9
	Public	241	1 195	1 199	44 174	20 066	4 667	2 165	1 111	275
	Total	247	1 237	1 239	46 200	21 000	4 718	2 184	1 152	284
SOUBRE	Com	30	61	115	2 021	890	92	40	62	8
	Privé	185	710	960	27 521	12 469	2 308	1 061	686	94
	Public	599	3 434	3 423	147 238	68 305	19 930	9 273	3 287	889
	Total	814	4 205	4 498	176 780	81 664	22 330	10 374	4 035	991
TOUBA	Com	70	121	195	3 487	1 619	275	125	103	11
	Privé	8	41	39	1 527	588	54	21	34	3
	Public	171	887	974	26 780	12 180	4 105	1 852	779	179
	Total	249	1 049	1 208	31 794	14 387	4 434	1 998	916	193
YAMOOUSSOU-KRO	Com	7	21	28	584	275	51	25	24	10
	Privé	39	274	262	9 386	4 649	322	156	271	89
	Public	552	3 148	2 970	121 798	58 965	14 059	6 899	2 999	957
	Total	598	3 443	3 260	131 768	63 889	14 432	7 080	3 294	1 056
NATIONAL	Com	1 001	2 477	3 548	80 200	36 079	3 411	1 477	2 357	392
	Privé	2 128	13 619	13 861	522 633	253 234	23 484	10 612	13 795	4 941
	Public	13 195	74 874	73 987	3 169 303	1 503 773	389 850	181 947	72 748	21 122
	Total	16 324	90 970	91 396	3 772 136	1 793 086	416 745	194 036	88 900	26 455

Tableau 1. Urbain : Répartition des infrastructures, des effectifs élèves et enseignants par DRENET et par statut

DRENET	Statut	ECOLES	SALLES DE CLASSE	GROUPES PEDAGOGIQUES	ELEVES		REDOUBLANTS		ENSEIGNANTS	
					TOTAL	FILLES	TOTAL	FILLES	TOTAL	FEMMES
ABENGOUROU	Privé	28	165	169	6 615	3 265	601	253	156	49
	Public	102	646	666	32 083	15 805	5 659	2 758	687	219
	Total	130	811	835	38 698	19 070	6 260	3 011	843	268
ABIDJAN 1	Privé	157	1 271	1 212	40 278	19 954	829	391	1 287	557
	Public	212	1 293	1 244	71 018	35 677	6 062	3 007	1 291	745
	Total	369	2 564	2 456	111 296	55 631	6 891	3 398	2 578	1 302
ABIDJAN 2	Privé	194	1 562	1 547	64 660	32 481	2 050	1 005	1 588	591
	Public	238	1 445	1 431	80 132	41 454	7 033	3 498	1 400	625
	Total	432	3 007	2 978	144 792	73 935	9 083	4 503	2 988	1 216
ABIDJAN 3	Com	1	1	1	31	18	0	0	1	1
	Privé	308	2 411	2 363	91 851	45 660	2 319	1 062	2 581	1 245
	Public	284	1 774	1 778	112 133	58 492	8 787	4 381	1 952	1 228
	Total	593	4 186	4 142	204 015	104 170	11 106	5 443	4 534	2 474
ABIDJAN 4	Privé	301	2 168	2 132	85 594	42 453	2 743	1 254	2 218	872
	Public	192	1 184	1 261	80 974	41 576	5 782	2 909	1 285	638
	Total	493	3 352	3 393	166 568	84 029	8 525	4 163	3 503	1 510
ABOISSO	Privé	36	200	204	6 741	3 368	190	91	216	87
	Public	144	864	838	44 222	22 116	5 203	2 476	893	418
	Total	180	1 064	1 042	50 963	25 484	5 393	2 567	1 109	505
ADZOPE	Privé	21	129	121	5 349	2 572	360	171	127	29
	Public	105	644	604	33 543	16 131	4 802	2 228	670	253
	Total	126	773	725	38 892	18 703	5 162	2 399	797	282
AGBOVILLE	Com	1	3	5	108	55	2	2	4	0
	Privé	27	172	164	5 403	2 632	253	125	163	63
	Public	118	728	696	31 623	15 579	4 441	2 165	804	287
	Total	146	903	865	37 134	18 266	4 696	2 292	971	350
BONDOUKOU	Privé	23	136	134	5 189	2 415	439	183	135	43
	Public	108	654	604	28 926	14 655	3 722	1 943	660	302
	Total	131	790	738	34 115	17 070	4 161	2 126	795	345
BONGOUANOU	Privé	17	103	102	3 558	1 838	121	51	97	25
	Public	49	318	304	15 906	7 538	1 667	784	318	89
	Total	66	421	406	19 464	9 376	1 788	835	415	114
BOUAFLE	Com	7	31	35	808	371	19	8	27	10
	Privé	35	204	206	8 452	3 976	521	246	220	70
	Public	136	799	881	39 908	19 050	4 952	2 362	905	292
	Total	178	1 034	1 122	49 168	23 397	5 492	2 616	1 152	372
BOUAKE 1	Privé	39	241	248	8 596	4 065	618	275	247	82
	Public	72	470	519	22 330	11 413	2 634	1 244	588	182
	Total	111	711	767	30 926	15 478	3 252	1 519	835	264
BOUAKE 2	Privé	36	227	227	9 760	4 659	601	284	236	89
	Public	200	1 257	1 279	59 335	29 256	6 481	2 980	1 424	401
	Total	236	1 484	1 506	69 095	33 915	7 082	3 264	1 660	490

Tableau 1. Urbain : Répartition des infrastructures, des effectifs élèves et enseignants par DRENET et par statut (suite)

DRENET	Statut	ECOLES	SALLES DE CLASSE	GROUPES PEDAGOGIQUES	ELEVES		REDOUBLANTS		ENSEIGNANTS	
					TOTAL	FILLES	TOTAL	FILLES	TOTAL	FEMMES
BOUNA	Privé	2	12	12	528	222	46	19	11	1
	Public	27	162	161	8 493	4 228	1 279	650	158	49
	Total	29	174	173	9 021	4 450	1 325	669	169	50
BOUNDIALI	Privé	8	49	52	2 180	1 054	150	54	47	16
	Public	54	332	352	17 304	7 987	1 855	748	355	120
	Total	62	381	404	19 484	9 041	2 005	802	402	136
DABOU	Com	2	12	12	214	113	33	19	12	3
	Privé	19	114	110	3 478	1 710	176	74	114	44
	Public	59	368	347	16 798	8 522	1 779	822	404	210
	Total	80	494	469	20 490	10 345	1 988	915	530	257
DALOA	Com	16	69	77	2 379	1 052	111	46	63	19
	Privé	55	300	295	12 546	5 836	626	268	301	79
	Public	189	1 138	1 545	77 353	37 518	9 167	4 174	1 717	724
	Total	260	1 507	1 917	92 278	44 406	9 904	4 488	2 081	822
DAOUKRO	Com	2	8	8	482	222	72	25	10	0
	Privé	8	29	34	948	433	16	8	28	8
	Public	57	349	330	15 049	7 626	2 021	1 048	356	145
	Total	67	386	372	16 479	8 281	2 109	1 081	394	153
DIMBOKRO	Privé	6	33	35	1 104	534	38	14	34	11
	Public	47	290	282	9 648	4 965	1 182	590	289	107
	Total	53	323	317	10 752	5 499	1 220	604	323	118
DIVO	Com	2	6	7	220	97	10	3	6	2
	Privé	29	175	179	7 712	3 602	419	204	172	68
	Public	145	885	889	45 779	21 884	6 744	3 358	996	339
	Total	176	1 066	1 075	53 711	25 583	7 173	3 565	1 174	409
DUEKOUE	Privé	17	112	110	4 357	1 852	201	86	107	16
	Public	78	468	491	23 136	10 970	1 319	622	522	204
	Total	95	580	601	27 493	12 822	1 520	708	629	220
FERKESSEDOUGOU	Privé	25	117	130	4 661	2 214	238	118	112	29
	Public	72	423	416	21 415	10 508	2 121	916	413	191
	Total	97	540	546	26 076	12 722	2 359	1 034	525	220
GAGNOA	Com	5	18	17	452	239	8	4	16	4
	Privé	39	273	251	11 435	5 440	671	302	252	72
	Public	121	765	774	41 630	20 181	5 990	2 795	837	255
	Total	165	1 056	1 042	53 517	25 860	6 669	3 101	1 105	331
GUIGLO	Privé	10	52	56	1 729	832	240	100	50	11
	Public	70	422	430	21 879	10 567	3 153	1 476	427	136
	Total	80	474	486	23 608	11 399	3 393	1 576	477	147
KATIOLA	Com	1	3	3	84	44	0	0	3	1
	Privé	7	40	41	1 305	627	96	47	37	9
	Public	94	557	541	25 124	12 349	3 707	1 662	592	199
	Total	102	600	585	26 513	13 020	3 803	1 709	632	209
KORHOGO	Privé	45	266	276	10 452	5 090	598	263	281	104
	Public	150	881	870	52 288	26 542	5 868	2 816	900	307
	Total	195	1 147	1 146	62 740	31 632	6 466	3 079	1 181	411

Tableau 1. Urbain : Répartition des infrastructures, des effectifs élèves et enseignants par DRENET et par statut (suite et fin)

DRENET	Statut	ECOLES	SALLES DE CLASSE	GROUPES PEDAGOGIQUES	ELEVES		REDOUBLANTS		ENSEIGNANTS	
					TOTAL	FILLES	TOTAL	FILLES	TOTAL	FEMMES
MAN	Privé	45	266	266	9 122	4 303	499	218	249	58
	Public	154	945	947	47 034	22 430	7 201	3 282	957	266
	Total	199	1 211	1 213	56 156	26 733	7 700	3 500	1 206	324
MANKONO	Com	4	15	24	995	450	139	58	24	9
	Privé	7	37	41	1 919	870	14	9	37	9
	Public	31	183	185	8 204	3 933	834	406	187	77
	Total	42	235	250	11 118	5 253	987	473	248	95
MINIGNAN	Public	11	67	63	2 659	1 232	817	354	65	29
	Total	11	67	63	2 659	1 232	817	354	65	29
ODIENNE	Privé	13	68	66	2 849	1 221	313	106	67	16
	Public	47	270	285	11 886	5 683	2 500	1 120	291	92
	Total	60	338	351	14 735	6 904	2 813	1 226	358	108
SAN-PEDRO	Com	6	19	28	753	354	42	13	22	5
	Privé	35	250	255	12 035	5 981	896	429	273	102
	Public	87	532	520	27 136	13 380	3 536	1 765	514	224
	Total	128	801	803	39 924	19 715	4 474	2 207	809	331
SASSANDRA	Com	1	3	5	26	11	0	0	3	0
	Privé	9	44	53	1 593	761	73	32	43	17
	Public	19	113	111	5 293	2 675	496	257	116	63
	Total	29	160	169	6 912	3 447	569	289	162	80
SEQUELA	Privé	6	42	40	2 026	934	51	19	41	9
	Public	45	274	292	13 584	6 423	1 519	748	298	119
	Total	51	316	332	15 610	7 357	1 570	767	339	128
SOUBRE	Com	2	2	2	65	27	0	0	2	1
	Privé	62	301	349	11 756	5 572	1 047	491	290	73
	Public	81	493	496	28 149	13 541	4 372	2 065	544	216
	Total	145	796	847	39 970	19 140	5 419	2 556	836	290
TOUBA	Privé	4	23	21	834	347	17	4	20	3
	Public	21	143	141	6 418	3 058	952	465	140	53
	Total	25	166	162	7 252	3 405	969	469	160	56
YAMOOUSSOUKRO	Com	1	6	6	245	120	5	4	10	7
	Privé	37	262	250	9 074	4 484	302	146	257	85
	Public	171	1 031	992	48 132	24 385	4 534	2 221	1 068	417
	Total	209	1 299	1 248	57 451	28 989	4 841	2 371	1 335	509
NATIONAL	Com	51	196	230	6 862	3 173	441	182	203	62
	Privé	1 710	11 854	11 751	455 689	223 257	18 372	8 402	12 094	4 642
	Public	3 790	23 167	23 565	1 226 524	609 329	140 171	67 095	25 023	10 221
	Total	5 551	35 217	35 546	1 689 075	835 759	158 984	75 679	37 320	14 925

Tableau 1. Rural : Répartition des infrastructures, des effectifs élèves et enseignants par DRENET et par statut

DRENET	STATUT	ECOLES	SALLES DE CLASSE	GROUPES PEDAGOGIQUES	ELEVES		REDOUBLANTS		ENSEIGNANTS	
					TOTAL	FILLES	TOTAL	FILLES	TOTAL	FEMMES
ABENGOUROU	Com	5	8	14	331	158	2	1	8	1
	Privé	15	74	78	2 768	1 278	369	140	66	15
	Public	183	1 029	1 002	44 559	20 315	7 462	3 434	962	144
	Total	203	1 111	1 094	47 658	21 751	7 833	3 575	1 036	160
ABIDJAN 1	Privé	2	11	11	309	153	3	1	11	4
	Public	25	153	144	6 245	3 076	474	213	140	48
	Total	27	164	155	6 554	3 229	477	214	151	52
ABIDJAN 2	Privé	2	14	14	581	259	36	18	14	6
	Public	8	51	48	2 793	1 430	287	143	47	12
	Total	10	65	62	3 374	1 689	323	161	61	18
ABIDJAN 3	Privé	13	78	78	1 856	892	100	43	74	40
	Public	47	281	271	12 359	6 156	1 605	812	257	85
	Total	60	359	349	14 215	7 048	1 705	855	331	125
ABIDJAN 4	Privé	6	55	50	1 522	743	21	7	49	20
	Public	52	336	306	13 752	6 900	882	399	313	80
	Total	58	391	356	15 274	7 643	903	406	362	100
ABOISSO	Com	59	130	223	4 921	2 063	252	102	122	17
	Privé	47	183	237	6 528	2 933	751	335	165	23
	Public	231	1 300	1 259	52 097	24 477	6 876	3 170	1 240	426
	Total	337	1 613	1 719	63 546	29 473	7 879	3 607	1 527	466
ADZOPE	Com	12	25	25	734	314	8	3	25	5
	Privé	10	48	46	2 639	1 313	154	63	66	18
	Public	220	1 357	1 248	50 204	23 539	7 265	3 377	1 300	305
	Total	242	1 430	1 319	53 577	25 166	7 427	3 443	1 391	328
AGBOVILLE	Com	31	111	135	2 499	1 076	60	25	72	10
	Privé	12	71	70	2 401	1 188	149	68	66	18
	Public	357	2 088	1 935	84 711	39 592	12 592	5 861	1 927	448
	Total	400	2 270	2 140	89 611	41 856	12 801	5 954	2 065	476
BONDOUKOU	Com	23	35	58	1 530	625	0	0	35	26
	Privé	3	8	8	277	112	3	0	8	2
	Public	519	2 588	2 470	89 094	42 530	10 466	5 367	2 453	814
	Total	545	2 631	2 536	90 901	43 267	10 469	5 367	2 496	842
BONGOUANOU	Privé	9	46	52	1 562	726	92	34	46	11
	Public	167	959	922	41 151	19 229	4 477	1 963	899	179
	Total	176	1 005	974	42 713	19 955	4 569	1 997	945	190
BOUAFLE	Com	35	141	151	4 677	2 096	124	59	124	24
	Privé	13	49	54	1 931	874	190	84	42	6
	Public	448	2 538	2 430	97 055	42 764	14 263	6 363	2 343	404
	Total	496	2 728	2 635	103 663	45 734	14 577	6 506	2 509	434
BOUAKE 1	Privé	2	7	11	232	110	42	23	6	0
	Public	71	414	394	13 434	6 313	1 968	1 000	385	91
	Total	73	421	405	13 666	6 423	2 010	1 023	391	91
BOUAKE 2	Com	11	19	21	493	234	40	19	19	2
	Privé	1	4	4	147	68	0	0	4	0
	Public	317	1 783	1 728	64 845	30 079	9 126	4 329	1 643	306
	Total	329	1 806	1 753	65 485	30 381	9 166	4 348	1 666	308

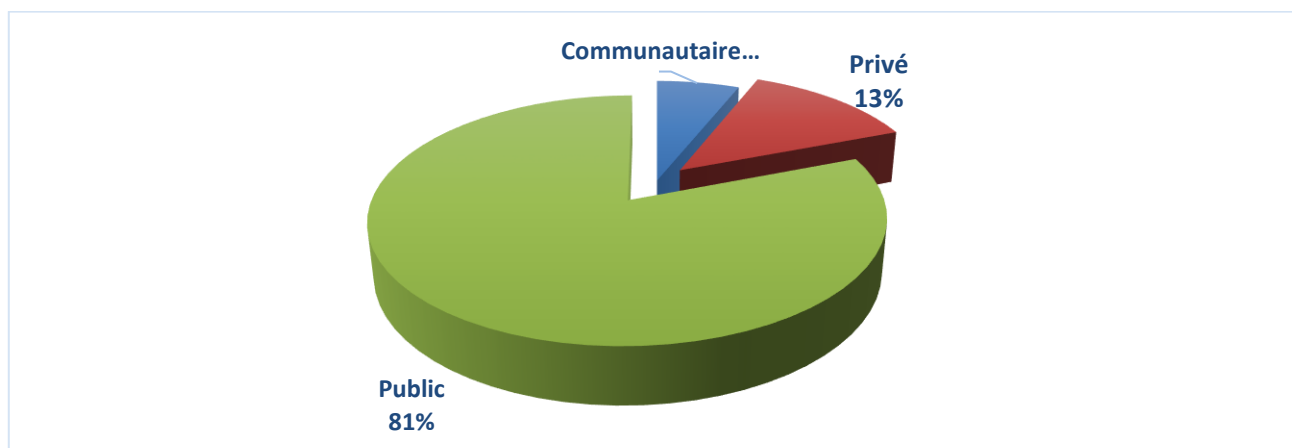
Tableau 1. Rural : Répartition des infrastructures, des effectifs élèves et enseignants par DRENET et par statut (suite)

DRENET	STATUT	ECOLES	SALLES DE CLASSE	GROUPES PEDAGOGIQUES	ELEVES		REDOUBLANTS		ENSEIGNANTS	
					TOTAL	FILLES	TOTAL	FILLES	TOTAL	FEMMES
BOUNA	Com	39	43	87	2 317	1 076	18	7	43	8
	Public	140	627	731	26 441	12 182	3 620	1 733	556	84
	Total	179	670	818	28 758	13 258	3 638	1 740	599	92
BOUNDIALI	Privé	1	6	6	166	68	21	7	5	0
	Public	160	734	833	26 588	12 968	3 375	1 510	690	127
	Total	161	740	839	26 754	13 036	3 396	1 517	695	127
DABOU	Com	46	162	245	5 516	2 563	262	108	159	28
	Privé	8	39	45	1 180	583	21	7	42	16
	Public	210	1 227	1 177	46 133	21 645	5 261	2 289	1 130	406
	Total	264	1 428	1 467	52 829	24 791	5 544	2 404	1 331	450
DALOA	Com	124	290	341	9 336	4 016	62	28	282	24
	Privé	23	106	112	5 731	2 370	289	120	102	8
	Public	723	4 076	4 005	167 782	74 942	18 439	8 266	3 833	885
	Total	870	4 472	4 458	182 849	81 328	18 790	8 414	4 217	917
DAOUKRO	Com	12	17	35	800	287	0	0	15	0
	Privé	8	17	25	719	140	44	17	11	0
	Public	251	1 396	1 355	42 353	19 672	5 364	2 520	1 243	369
	Total	271	1 430	1 415	43 872	20 099	5 408	2 537	1 269	369
DIMBOKRO	Com	15	21	35	675	305	24	12	19	1
	Public	182	944	904	33 116	15 237	3 200	1 495	853	230
	Total	197	965	939	33 791	15 542	3 224	1 507	872	231
DIVO	Com	69	164	250	5 861	2 505	193	67	163	30
	Privé	10	52	62	2 203	973	272	119	51	13
	Public	389	2 288	2 200	100 346	44 951	14 354	6 764	2 082	505
	Total	468	2 504	2 512	108 410	48 429	14 819	6 950	2 296	548
DUEKOUE	Com	7	14	23	730	340	11	5	15	3
	Privé	22	91	91	2 773	1 239	152	58	89	13
	Public	457	2 432	2 440	97 430	43 831	6 828	2 944	2 326	377
	Total	486	2 537	2 554	100 933	45 410	6 991	3 007	2 430	393
FERKESSEDOUGOU	Com	17	19	31	769	374	16	9	19	2
	Privé	10	27	40	1 177	477	77	22	27	3
	Public	233	1 043	1 031	32 979	16 177	3 456	1 582	940	247
	Total	260	1 089	1 102	34 925	17 028	3 549	1 613	986	252
GAGNOA	Com	49	123	173	3 116	1 412	117	51	112	11
	Privé	8	55	51	2 272	950	155	65	55	13
	Public	400	2 440	2 229	93 849	42 480	13 719	6 294	2 187	462
	Total	457	2 618	2 453	99 237	44 842	13 991	6 410	2 354	486
GUIGLO	Com	15	46	54	1 268	564	107	41	40	5
	Privé	13	35	54	1 591	757	125	54	35	1
	Public	242	1 341	1 402	53 253	24 371	7 767	3 445	1 269	195
	Total	270	1 422	1 510	56 112	25 692	7 999	3 540	1 344	201
KATIOLA	Com	11	15	30	423	204	17	9	15	1
	Privé	1	6	6	331	177	13	5	6	1
	Public	237	1 177	1 190	40 629	19 154	6 001	2 828	1 090	249
	Total	249	1 198	1 226	41 383	19 535	6 031	2 842	1 111	251

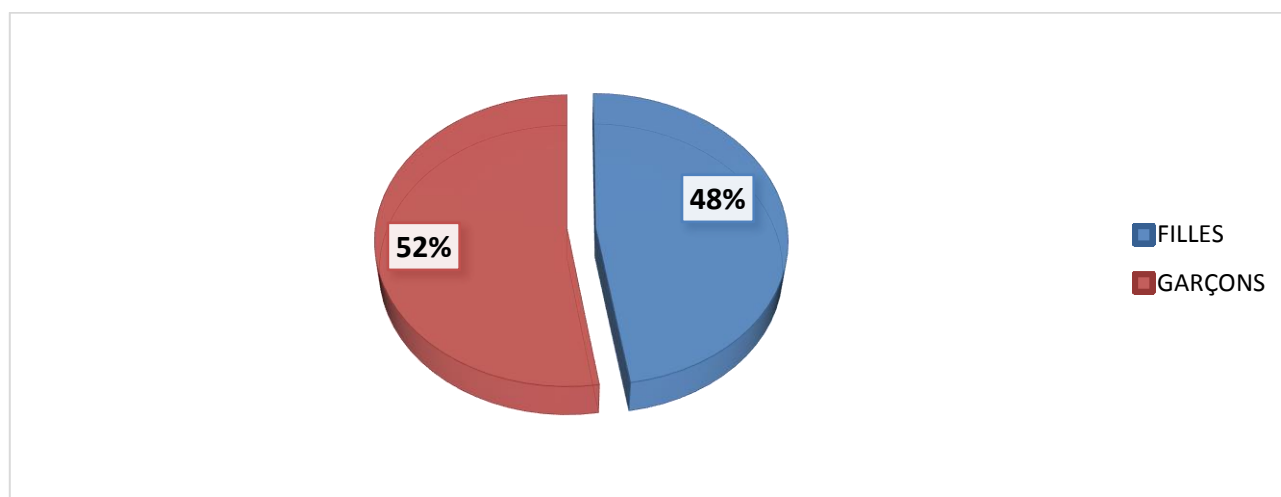
Tableau 1. Rural : Répartition des infrastructures, des effectifs élèves et enseignants par DRENET et par statut (suite et fin)

DRENET	STATUT	ECOLES	SALLES DE CLASSE	GROUPES PEDAGOGIQUES	ELEVES		REDOUBLANTS		ENSEIGNANTS	
					TOTAL	FILLES	TOTAL	FILLES	TOTAL	FEMMES
KORHOGO	Com	36	51	91	1 691	850	159	82	51	11
	Privé	6	28	28	1 317	506	118	46	26	4
	Public	305	1 505	1 540	54 146	26 605	8 253	4 037	1 382	246
	Total	347	1 584	1 659	57 154	27 961	8 530	4 165	1 459	261
MAN	Com	21	41	58	1 110	557	70	31	40	4
	Privé	5	30	27	752	345	23	10	27	5
	Public	593	3 364	3 206	113 641	50 308	17 566	7 480	3 084	392
	Total	619	3 435	3 291	115 503	51 210	17 659	7 521	3 151	401
MANKONO	Com	64	232	253	5 878	2 918	572	266	222	41
	Privé	4	18	21	456	211	7	3	17	4
	Public	207	1 226	1 132	37 613	17 379	4 493	1 970	1 095	263
	Total	275	1 476	1 406	43 947	20 508	5 072	2 239	1 334	308
MINIGNAN	Public	81	394	386	11 479	5 075	1 690	715	365	62
	Total	81	394	386	11 479	5 075	1 690	715	365	62
ODIENNE	Com	1	1	1	21	9	0	0	1	0
	Privé	1	3	2	88	48	28	18	2	0
	Public	151	682	709	20 198	9 262	4 013	1 801	616	70
	Total	153	686	712	20 307	9 319	4 041	1 819	619	70
SAN-PEDRO	Com	104	272	482	9 573	4 295	291	128	272	40
	Privé	13	88	88	3 830	1 899	298	134	92	20
	Public	348	2 021	2 009	80 305	37 623	9 341	4 330	1 863	547
	Total	465	2 381	2 579	93 708	43 817	9 930	4 592	2 227	607
SASSANDRA	Com	40	106	172	3 287	1 428	152	56	104	15
	Privé	21	77	98	2 835	1 282	241	112	73	10
	Public	206	1 190	1 141	48 492	22 073	3 812	1 728	1 086	348
	Total	267	1 373	1 411	54 614	24 783	4 205	1 896	1 263	373
SEQUELA	Public	196	921	907	30 590	13 643	3 148	1 417	813	156
	Total	196	921	907	30 590	13 643	3 148	1 417	813	156
SOUBRE	Com	28	59	113	1 956	863	92	40	60	7
	Privé	123	409	611	15 765	6 897	1 261	570	396	21
	Public	518	2 941	2 927	119 089	54 764	15 558	7 208	2 743	673
	Total	669	3 409	3 651	136 810	62 524	16 911	7 818	3 199	701
TOUBA	Com	70	121	195	3 487	1 619	275	125	103	11
	Privé	4	18	18	693	241	37	17	14	0
	Public	150	744	833	20 362	9 122	3 153	1 387	639	126
	Total	224	883	1 046	24 542	10 982	3 465	1 529	756	137
YAMOOUSSOUKRO	Com	6	15	22	339	155	46	21	14	3
	Privé	2	12	12	312	165	20	10	14	4
	Public	381	2 117	1 978	73 666	34 580	9 525	4 678	1 931	540
	Total	389	2 144	2 012	74 317	34 900	9 591	4 709	1 959	547
NATIONAL	Com	950	2 281	3 318	73 338	32 906	2 970	1 295	2 154	330
	Privé	418	1 765	2 110	66 944	29 977	5 112	2 210	1 701	299
	Public	9 405	51 707	50 422	1 942 779	894 444	249 679	114 852	47 725	10 901
	Total	10 773	55 753	55 850	2 083 061	957 327	257 761	118 357	51 580	11 530

Graphique 1 : Proportion des écoles par statut dans le primaire



Graphique 2 : Proportion des élèves selon le genre dans le primaire



Graphique 3 : Proportion des écoles par zone d'implantation

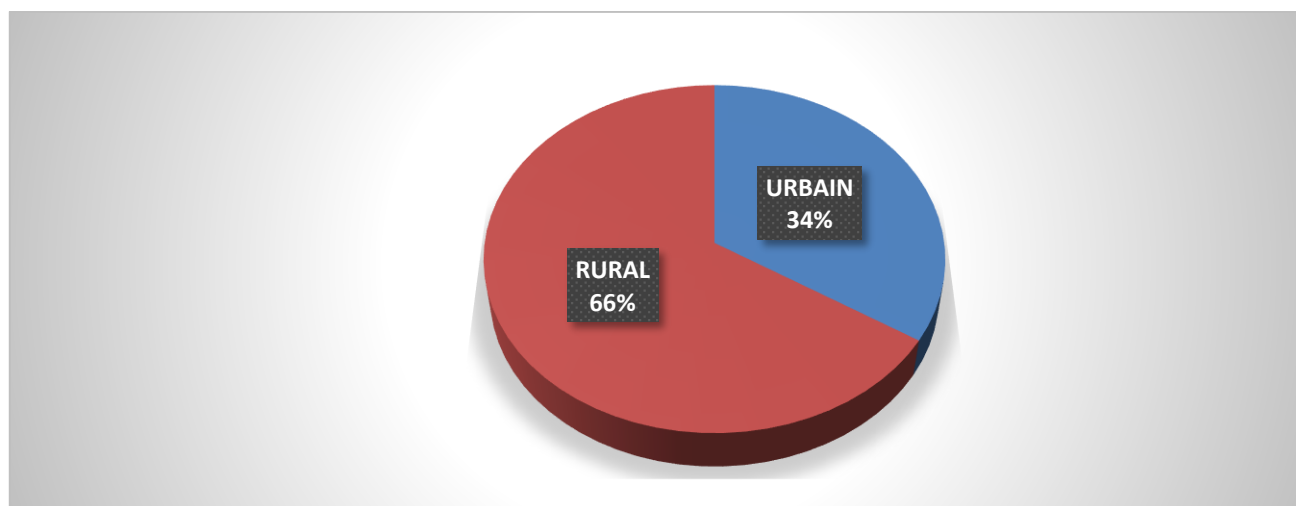


Tableau 2. Ensemble : Répartition des effectifs élèves en situation de scolarisation précoce et tardive par DRENET et par statut

DRENET	STATUT	ECOLES	MOINS 6 ANS		6-11 ANS		12 ANS ET PLUS		EFFECTIF ELEVES	
			TOTAL	FILLES	TOTAL	FILLES	TOTAL	FILLES	TOTAL	FILLES
ABENGOUROU	Com	5	9	4	322	154	0	0	331	158
	Privé	43	513	276	7 862	3 842	1 008	425	9 383	4 543
	Public	285	935	437	62 321	29 599	13 386	6 084	76 642	36 120
	Total	333	1 457	717	70 505	33 595	14 394	6 509	86 356	40 821
ABIDJAN 1	Privé	159	4 334	2 174	35 108	17 461	1 145	472	40 587	20 107
	Public	237	2 874	1 471	64 142	32 204	10 247	5 078	77 263	38 753
	Total	396	7 208	3 645	99 250	49 665	11 392	5 550	117 850	58 860
ABIDJAN 2	Privé	196	7 325	3 812	55 156	27 613	2 760	1 315	65 241	32 740
	Public	246	2 429	1 234	70 066	36 249	10 430	5 401	82 925	42 884
	Total	442	9 754	5 046	125 222	63 862	13 190	6 716	148 166	75 624
ABIDJAN 3	Com	1	0	0	23	10	8	8	31	18
	Privé	321	11 503	5 959	79 123	39 223	3 081	1 370	93 707	46 552
	Public	331	3 619	1 901	104 127	54 265	16 746	8 482	124 492	64 648
	Total	653	15 122	7 860	183 273	93 498	19 835	9 860	218 230	111 218
ABIDJAN 4	Privé	307	6 948	3 578	76 582	37 957	3 586	1 661	87 116	43 196
	Public	244	1 866	909	78 949	40 633	13 911	6 934	94 726	48 476
	Total	551	8 814	4 487	155 531	78 590	17 497	8 595	181 842	91 672
ABOISSO	Com	59	129	60	4 516	1 926	276	77	4 921	2 063
	Privé	83	947	476	11 196	5 367	1 126	458	13 269	6 301
	Public	375	2 670	1 334	78 918	38 413	14 731	6 846	96 319	46 593
	Total	517	3 746	1 870	94 630	45 706	16 133	7 381	114 509	54 957
ADZOPE	Com	12	8	3	718	303	8	8	734	314
	Privé	31	493	244	6 706	3 305	789	336	7 988	3 885
	Public	325	1 623	823	68 006	32 429	14 118	6 418	83 747	39 670
	Total	368	2 124	1 070	75 430	36 037	14 915	6 762	92 469	43 869
AGBOVILLE	Com	32	46	19	2 452	1 072	109	40	2 607	1 131
	Privé	39	691	376	6 610	3 191	503	253	7 804	3 820
	Public	475	1 822	921	98 200	46 972	16 312	7 278	116 334	55 171
	Total	546	2 559	1 316	107 262	51 235	16 924	7 571	126 745	60 122
BONDOUKOU	Com	23	20	9	1 462	601	48	15	1 530	625
	Privé	26	245	115	4 744	2 221	477	191	5 466	2 527
	Public	627	1 306	700	103 737	50 358	12 977	6 127	118 020	57 185
	Total	676	1 571	824	109 943	53 180	13 502	6 333	125 016	60 337
BONGOUANOU	Privé	26	274	143	4 479	2 253	367	168	5 120	2 564
	Public	216	478	222	47 349	22 421	9 230	4 124	57 057	26 767
	Total	242	752	365	51 828	24 674	9 597	4 292	62 177	29 331
BOUAFLE	Com	42	43	5	5 223	2 348	250	114	5 485	2 467
	Privé	48	615	316	9 079	4 233	689	301	10 383	4 850
	Public	584	863	452	124 728	56 523	11 373	4 841	136 963	61 814
	Total	674	1 521	773	139 030	63 104	12 312	5 256	152 831	69 131
BOUAKE 1	Privé	41	630	329	7 474	3 566	724	280	8 828	4 175
	Public	143	551	289	30 609	15 253	4 604	2 184	35 764	17 726
	Total	184	1 181	618	38 083	18 819	5 328	2 464	44 592	21 901

Tableau 2. Ensemble : Répartition des effectifs élèves en situation de scolarisation précoce et tardive par DRENET et par statut (suite)

DRENET	STATUT	ECOLES	MOINS 6 ANS		6-11 ANS		12 ANS ET PLUS		EFFECTIF ELEVES	
			TOTAL	FILLES	TOTAL	FILLES	TOTAL	FILLES	TOTAL	FILLES
BOUAKE 2	Com	11	9	6	481	226	3	2	493	234
	Privé	37	547	300	8 722	4 187	638	240	9 907	4 727
	Public	517	1 513	799	106 369	51 178	16 298	7 358	124 180	59 335
	Total	565	2 069	1 105	115 572	55 591	16 939	7 600	134 580	64 296
BOUNA	Com	39	0	0	2 307	1 070	10	6	2 317	1 076
	Privé	2	64	31	418	175	46	16	528	222
	Public	167	417	220	31 112	14 648	3 405	1 542	34 934	16 410
	Total	208	481	251	33 837	15 893	3 461	1 564	37 779	17 708
BOUNDIALI	Privé	9	48	25	2 086	1 011	212	86	2 346	1 122
	Public	214	959	462	38 670	18 589	4 263	1 904	43 892	20 955
	Total	223	1 007	487	40 756	19 600	4 475	1 990	46 238	22 077
DABOU	Com	48	75	37	5 069	2 375	586	264	5 730	2 676
	Privé	27	288	143	4 037	1 986	333	164	4 658	2 293
	Public	269	1 076	556	53 429	25 827	8 426	3 784	62 931	30 167
	Total	344	1 439	736	62 535	30 188	9 345	4 212	73 319	35 136
DALOA	Com	140	211	99	11 304	4 887	200	82	11 715	5 068
	Privé	78	818	413	16 184	7 324	1 275	469	18 277	8 206
	Public	912	2 533	1 259	221 952	102 049	20 650	9 152	245 135	112 460
	Total	1 130	3 562	1 771	249 440	114 260	22 125	9 703	275 127	125 734
DAOUKRO	Com	14	60	26	1 109	460	113	23	1 282	509
	Privé	16	171	77	1 338	478	158	18	1 667	573
	Public	308	1 025	496	50 349	24 110	6 028	2 692	57 402	27 298
	Total	338	1 256	599	52 796	25 048	6 299	2 733	60 351	28 380
DIMBOKRO	Com	15	0	0	675	305	0	0	675	305
	Privé	6	65	39	950	453	89	42	1 104	534
	Public	229	343	166	38 743	18 366	3 678	1 670	42 764	20 202
	Total	250	408	205	40 368	19 124	3 767	1 712	44 543	21 041
DIVO	Com	71	100	42	5 817	2 499	164	61	6 081	2 602
	Privé	39	758	381	8 366	3 862	791	332	9 915	4 575
	Public	534	1 616	786	129 572	59 651	14 937	6 398	146 125	66 835
	Total	644	2 474	1 209	143 755	66 012	15 892	6 791	162 121	74 012
DUEKOUÉ	Com	7	13	7	710	332	7	1	730	340
	Privé	39	117	62	6 373	2 812	640	217	7 130	3 091
	Public	535	1 568	784	111 802	51 018	7 196	2 999	120 566	54 801
	Total	581	1 698	853	118 885	54 162	7 843	3 217	128 426	58 232
FERKESSEDOUGOU	Com	17	19	12	732	355	18	7	769	374
	Privé	35	331	138	4 950	2 344	557	209	5 838	2 691
	Public	305	595	300	47 907	23 590	5 892	2 795	54 394	26 685
	Total	357	945	450	53 589	26 289	6 467	3 011	61 001	29 750
GAGNOA	Com	54	81	45	3 339	1 550	148	56	3 568	1 651
	Privé	47	747	388	12 031	5 608	929	394	13 707	6 390
	Public	521	1 796	893	116 676	54 413	17 007	7 355	135 479	62 661
	Total	622	2 624	1 326	132 046	61 571	18 084	7 805	152 754	70 702
GUIGLO	Com	15	62	33	1 204	530	2	1	1 268	564
	Privé	23	187	111	2 911	1 385	222	93	3 320	1 589
	Public	312	1 261	611	67 692	31 739	6 179	2 587	75 132	34 938
	Total	350	1 510	755	71 807	33 654	6 403	2 681	79 720	37 091
KATIOLA	Com	12	42	23	461	224	4	1	507	248
	Privé	8	56	28	1 348	683	232	93	1 636	804
	Public	331	758	359	55 677	26 916	9 318	4 228	65 753	31 503
	Total	351	856	410	57 486	27 823	9 554	4 322	67 896	32 555

Tableau 2. Ensemble : Répartition des effectifs élèves en situation de scolarisation précoce et tardive par DRENET et par statut (suite et fin)

DRENET	STATUT	ECOLES	MOINS 6 ANS		6-11 ANS		12 ANS ET PLUS		EFFECTIF ELEVES	
			TOTAL	FILLES	TOTAL	FILLES	TOTAL	FILLES	TOTAL	FILLES
KORHOGO	Com	36	44	25	1 595	804	52	21	1 691	850
	Privé	51	785	365	9 868	4 732	1 116	499	11 769	5 596
	Public	455	1 974	976	90 373	45 354	14 087	6 817	106 434	53 147
	Total	542	2 803	1 366	101 836	50 890	15 255	7 337	119 894	59 593
MAN	Com	21	36	16	1 064	536	10	5	1 110	557
	Privé	50	472	230	8 985	4 247	417	170	9 874	4 648
	Public	747	2 068	1 004	149 224	68 009	9 383	3 705	160 675	72 738
	Total	818	2 576	1 250	159 273	72 792	9 810	3 880	171 659	77 943
MANKONO	Com	68	334	171	6 300	3 096	239	101	6 873	3 368
	Privé	11	143	76	2 075	925	157	80	2 375	1 081
	Public	238	1 105	536	41 556	19 446	3 156	1 330	45 817	21 312
	Total	317	1 582	783	49 931	23 467	3 552	1 511	55 065	25 761
MINIGNAN	Public	92	239	103	12 059	5 480	1 840	724	14 138	6 307
	Total	92	239	103	12 059	5 480	1 840	724	14 138	6 307
ODIENNE	Com	1	0	0	15	3	6	6	21	9
	Privé	14	125	73	2 594	1 115	218	81	2 937	1 269
	Public	198	940	440	27 654	13 058	3 490	1 449	32 084	14 945
	Total	213	1 065	513	30 263	14 176	3 714	1 536	35 042	16 223
SAN-PEDRO	Com	110	292	162	9 488	4 259	546	228	10 326	4 649
	Privé	48	752	376	13 781	6 864	1 332	640	15 865	7 880
	Public	435	1 708	834	94 679	45 246	11 054	4 923	107 441	51 003
	Total	593	2 752	1 372	117 948	56 369	12 932	5 791	133 632	63 532
SASSANDRA	Com	41	109	73	3 112	1 328	92	38	3 313	1 439
	Privé	30	255	125	3 804	1 767	369	151	4 428	2 043
	Public	225	632	330	47 056	21 829	6 097	2 589	53 785	24 748
	Total	296	996	528	53 972	24 924	6 558	2 778	61 526	28 230
SEQUELA	Privé	6	123	68	1 696	791	207	75	2 026	934
	Public	241	630	301	39 439	18 063	4 105	1 702	44 174	20 066
	Total	247	753	369	41 135	18 854	4 312	1 777	46 200	21 000
SOUBRE	Com	30	150	76	1 781	778	90	36	2 021	890
	Privé	185	707	389	25 115	11 355	1 699	725	27 521	12 469
	Public	599	9 387	4 253	124 205	57 917	13 646	6 135	147 238	68 305
	Total	814	10 244	4 718	151 101	70 050	15 435	6 896	176 780	81 664
TOUBA	Com	70	128	66	3 300	1 530	59	23	3 487	1 619
	Privé	8	43	18	1 434	562	50	8	1 527	588
	Public	171	486	227	24 132	11 068	2 162	885	26 780	12 180
	Total	249	657	311	28 866	13 160	2 271	916	31 794	14 387
YAMOOUSSOUKRO	Com	7	11	6	555	260	18	9	584	275
	Privé	39	928	489	7 983	3 905	475	223	9 386	4 649
	Public	552	2 080	1 078	103 952	50 700	15 766	7 186	121 798	58 965
	Total	598	3 019	1 573	112 490	54 865	16 259	7 418	131 768	63 889
NATIONAL	Com	1 001	2 031	1 025	75 134	33 821	3 066	1 233	80 200	36 079
	Privé	2 128	43 048	22 143	451 168	218 803	28 417	12 255	522 633	253 234
	Public	13 195	57 745	28 466	2 755 431	1 313 583	356 128	161 706	3 169 303	1 503 773
	Total	16 324	102 824	51 634	3 281 733	1 566 207	387 611	175 194	3 772 136	1 793 086

Tableau 2. Urbain : Répartition des effectifs élèves en situation de scolarisation précoce et tardive par DRENET et par statut

DRENET	STATUT	ECOLES	MOINS 6 ANS		6-11 ANS		12 ANS ET PLUS		EFFECTIF ENSEMBLE ELEVES	
			TOTAL	FILLES	TOTAL	FILLES	TOTAL	FILLES	TOTAL	FILLES
ABENGOUROU	Privé	28	446	242	5 466	2 714	703	309	6 615	3 265
	Public	102	497	234	25 127	12 422	6 459	3 149	32 083	15 805
	Total	130	943	476	30 593	15 136	7 162	3 458	38 698	19 070
ABIDJAN 1	Privé	157	4 274	2 143	34 861	17 340	1 143	471	40 278	19 954
	Public	212	2 626	1 339	59 071	29 727	9 321	4 611	71 018	35 677
	Total	369	6 900	3 482	93 932	47 067	10 464	5 082	111 296	55 631
ABIDJAN 2	Privé	194	7 301	3 792	54 716	27 426	2 643	1 263	64 660	32 481
	Public	238	2 308	1 178	67 753	35 064	10 071	5 212	80 132	41 454
	Total	432	9 609	4 970	122 469	62 490	12 714	6 475	144 792	73 935
ABIDJAN 3	Com	1	0	0	23	10	8	8	31	18
	Privé	308	11 214	5 825	77 660	38 513	2 977	1 322	91 851	45 660
	Public	284	3 409	1 788	94 320	49 370	14 404	7 334	112 133	58 492
	Total	593	14 623	7 613	172 003	87 893	17 389	8 664	204 015	104 170
ABIDJAN 4	Privé	301	6 867	3 539	75 177	37 268	3 550	1 646	85 594	42 453
	Public	192	1 413	689	67 612	34 851	11 949	6 036	80 974	41 576
	Total	493	8 280	4 228	142 789	72 119	15 499	7 682	166 568	84 029
ABOISSO	Privé	36	654	327	5 662	2 833	425	208	6 741	3 368
	Public	144	1 596	809	35 958	18 046	6 668	3 261	44 222	22 116
	Total	180	2 250	1 136	41 620	20 879	7 093	3 469	50 963	25 484
ADZOPE	Privé	21	384	196	4 346	2 104	619	272	5 349	2 572
	Public	105	698	375	26 981	13 019	5 864	2 737	33 543	16 131
	Total	126	1 082	571	31 327	15 123	6 483	3 009	38 892	18 703
AGBOVILLE	Com	1	3	1	99	52	6	2	108	55
	Privé	27	541	298	4 522	2 161	340	173	5 403	2 632
	Public	118	944	464	25 496	12 621	5 183	2 494	31 623	15 579
	Total	146	1 488	763	30 117	14 834	5 529	2 669	37 134	18 266
BONDOUKOU	Privé	23	245	115	4 470	2 111	474	189	5 189	2 415
	Public	108	382	201	23 957	12 144	4 587	2 310	28 926	14 655
	Total	131	627	316	28 427	14 255	5 061	2 499	34 115	17 070
BONGOUANOU	Privé	17	230	120	3 062	1 597	266	121	3 558	1 838
	Public	49	186	94	12 883	6 140	2 837	1 304	15 906	7 538
	Total	66	416	214	15 945	7 737	3 103	1 425	19 464	9 376
BOUAFLE	Com	7	7	3	751	347	50	21	808	371
	Privé	35	579	298	7 365	3 463	508	215	8 452	3 976
	Public	136	382	193	34 894	16 714	4 632	2 144	39 908	19 050
	Total	178	968	494	43 010	20 524	5 190	2 380	49 168	23 397
BOUAKE 1	Privé	39	627	327	7 273	3 469	696	269	8 596	4 065
	Public	72	360	182	18 752	9 654	3 218	1 577	22 330	11 413
	Total	111	987	509	26 025	13 123	3 914	1 846	30 926	15 478
BOUAKE 2	Privé	36	535	292	8 587	4 127	638	240	9 760	4 659
	Public	200	760	392	49 522	24 596	9 053	4 268	59 335	29 256
	Total	236	1 295	684	58 109	28 723	9 691	4 508	69 095	33 915

Tableau 2. Urbain : Répartition des effectifs élèves en situation de scolarisation précoce et tardive par DRENET et par statut (suite)

DRENET	STATUT	ECOLES	MOINS 6 ANS		6-11 ANS		12 ANS ET PLUS		EFFECTIF ENSEMBLE ELEVES	
			TOTAL	FILLES	TOTAL	FILLES	TOTAL	FILLES	TOTAL	FILLES
BOUNA	Privé	2	64	31	418	175	46	16	528	222
	Public	27	121	70	7 352	3 651	1 020	507	8 493	4 228
	Total	29	185	101	7 770	3 826	1 066	523	9 021	4 450
BOUNDIALI	Privé	8	42	19	1 948	955	190	80	2 180	1 054
	Public	54	489	233	14 419	6 679	2 396	1 075	17 304	7 987
	Total	62	531	252	16 367	7 634	2 586	1 155	19 484	9 041
DABOU	Com	2	10	6	174	90	30	17	214	113
	Privé	19	220	106	3 034	1 493	224	111	3 478	1 710
	Public	59	424	228	14 017	7 151	2 357	1 143	16 798	8 522
	Total	80	654	340	17 225	8 734	2 611	1 271	20 490	10 345
DALOA	Com	16	180	82	2 063	918	136	52	2 379	1 052
	Privé	55	642	314	10 932	5 152	972	370	12 546	5 836
	Public	189	1 281	636	66 482	32 252	9 590	4 630	77 353	37 518
	Total	260	2 103	1 032	79 477	38 322	10 698	5 052	92 278	44 406
DAOUKRO	Com	2	43	14	365	185	74	23	482	222
	Privé	8	149	70	765	352	34	11	948	433
	Public	57	376	184	12 530	6 417	2 143	1 025	15 049	7 626
	Total	67	568	268	13 660	6 954	2 251	1 059	16 479	8 281
DIMBOKRO	Privé	6	65	39	950	453	89	42	1 104	534
	Public	47	97	40	8 164	4 215	1 387	710	9 648	4 965
	Total	53	162	79	9 114	4 668	1 476	752	10 752	5 499
DIVO	Com	2	1	0	219	97	0	0	220	97
	Privé	29	692	347	6 374	2 973	646	282	7 712	3 602
	Public	145	748	345	38 742	18 712	6 289	2 827	45 779	21 884
	Total	176	1 441	692	45 335	21 782	6 935	3 109	53 711	25 583
DUEKOUE	Privé	17	79	40	3 803	1 672	475	140	4 357	1 852
	Public	78	419	223	20 938	9 957	1 779	790	23 136	10 970
	Total	95	498	263	24 741	11 629	2 254	930	27 493	12 822
FERKESSEDOUGOU	Privé	25	288	121	3 938	1 923	435	170	4 661	2 214
	Public	72	209	110	18 068	8 905	3 138	1 493	21 415	10 508
	Total	97	497	231	22 006	10 828	3 573	1 663	26 076	12 722
GAGNOA	Com	5	17	8	412	220	23	11	452	239
	Privé	39	658	332	9 994	4 770	783	338	11 435	5 440
	Public	121	813	426	34 165	16 766	6 652	2 989	41 630	20 181
	Total	165	1 488	766	44 571	21 756	7 458	3 338	53 517	25 860
GUIGLO	Privé	10	107	61	1 534	735	88	36	1 729	832
	Public	70	485	251	19 210	9 337	2 184	978	21 879	10 567
	Total	80	592	312	20 744	10 072	2 272	1 014	23 608	11 399
KATIOLA	Com	1	0	0	84	44	0	0	84	44
	Privé	7	56	28	1 056	520	193	79	1 305	627
	Public	94	325	163	20 474	10 156	4 325	2 030	25 124	12 349
	Total	102	381	191	21 614	10 720	4 518	2 109	26 513	13 020

Tableau 2. Urbain : Répartition des effectifs élèves en situation de scolarisation précoce et tardive par DRENET et par statut (suite et fin)

DRENET	STATUT	ECOLES	MOINS 6 ANS		6-11 ANS		12 ANS ET PLUS		EFFECTIF ENSEMBLE ELEVES	
			TOTAL	FILLES	TOTAL	FILLES	TOTAL	FILLES	TOTAL	FILLES
KORHOGO	Privé	45	675	314	8 769	4 313	1 008	463	10 452	5 090
	Public	150	960	494	42 868	21 814	8 460	4 234	52 288	26 542
	Total	195	1 635	808	51 637	26 127	9 468	4 697	62 740	31 632
MAN	Privé	45	468	228	8 266	3 916	388	158	9 122	4 303
	Public	154	831	398	42 181	20 304	4 022	1 727	47 034	22 430
	Total	199	1 299	626	50 447	24 220	4 410	1 885	56 156	26 733
MANKONO	Com	4	46	26	903	409	46	15	995	450
	Privé	7	107	61	1 675	738	137	71	1 919	870
	Public	31	133	66	7 315	3 539	756	328	8 204	3 933
	Total	42	286	153	9 893	4 686	939	414	11 118	5 253
MINIGNAN	Public	11	18	7	2 133	1 007	508	218	2 659	1 232
	Total	11	18	7	2 133	1 007	508	218	2 659	1 232
ODIENNE	Privé	13	105	59	2 534	1 086	210	76	2 849	1 221
	Public	47	542	281	9 892	4 782	1 452	622	11 886	5 683
	Total	60	647	340	12 426	5 868	1 662	698	14 735	6 904
SAN-PEDRO	Com	6	29	15	671	317	53	22	753	354
	Privé	35	653	330	10 479	5 236	903	415	12 035	5 981
	Public	87	573	287	22 736	11 325	3 827	1 768	27 136	13 380
	Total	128	1 255	632	33 886	16 878	4 783	2 205	39 924	19 715
SASSANDRA	Com	1	2	1	24	10	0	0	26	11
	Privé	9	141	72	1 303	624	149	65	1 593	761
	Public	19	107	60	4 453	2 267	733	348	5 293	2 675
	Total	29	250	133	5 780	2 901	882	413	6 912	3 447
SEGUELA	Privé	6	123	68	1 696	791	207	75	2 026	934
	Public	45	154	73	11 907	5 658	1 523	692	13 584	6 423
	Total	51	277	141	13 603	6 449	1 730	767	15 610	7 357
SOUBRE	Com	2	44	15	21	12	0	0	65	27
	Privé	62	485	273	10 407	4 914	864	385	11 756	5 572
	Public	81	986	468	23 524	11 250	3 639	1 823	28 149	13 541
	Total	145	1 515	756	33 952	16 176	4 503	2 208	39 970	19 140
TOUBA	Privé	4	22	8	799	334	13	5	834	347
	Public	21	110	54	5 631	2 710	677	294	6 418	3 058
	Total	25	132	62	6 430	3 044	690	299	7 252	3 405
YAMOOUSSOUKRO	Com	1	8	4	222	109	15	7	245	120
	Privé	37	905	473	7 741	3 773	428	206	9 074	4 484
	Public	171	1 187	623	40 313	20 528	6 632	3 234	48 132	24 385
	Total	209	2 100	1 100	48 276	24 410	7 075	3 447	57 451	28 989
NATIONAL	Com	51	390	175	6 031	2 820	441	178	6 862	3 173
	Privé	1 710	40 643	20 908	391 582	192 024	23 464	10 292	455 689	223 257
	Public	3 790	26 949	13 658	1 029 840	513 750	169 735	81 922	1 226 524	609 329
	Total	5 551	67 982	34 741	1 427 453	708 594	193 640	92 392	1 689 075	835 759

Tableau 2. Rural : Répartition des effectifs élèves en situation de scolarisation précoce et tardive par DRENET et par statut

DRENET	STATUT	ECOLES	MOINS 6 ANS		6-11 ANS		12 ANS ET PLUS		EFFECTIF ENSEMBLE ELEVES	
			TOTAL	FILLES	TOTAL	FILLES	TOTAL	FILLES	TOTAL	FILLES
ABENGOUROU	Com	5	9	4	322	154	0	0	331	158
	Privé	15	67	34	2 396	1 128	305	116	2 768	1 278
	Public	183	438	203	37 194	17 177	6 927	2 935	44 559	20 315
	Total	203	514	241	39 912	18 459	7 232	3 051	47 658	21 751
ABIDJAN 1	Privé	2	60	31	247	121	2	1	309	153
	Public	25	248	132	5 071	2 477	926	467	6 245	3 076
	Total	27	308	163	5 318	2 598	928	468	6 554	3 229
ABIDJAN 2	Privé	2	24	20	440	187	117	52	581	259
	Public	8	121	56	2 313	1 185	359	189	2 793	1 430
	Total	10	145	76	2 753	1 372	476	241	3 374	1 689
ABIDJAN 3	Privé	13	289	134	1 463	710	104	48	1 856	892
	Public	47	210	113	9 807	4 895	2 342	1 148	12 359	6 156
	Total	60	499	247	11 270	5 605	2 446	1 196	14 215	7 048
ABIDJAN 4	Privé	6	81	39	1 405	689	36	15	1 522	743
	Public	52	453	220	11 337	5 782	1 962	898	13 752	6 900
	Total	58	534	259	12 742	6 471	1 998	913	15 274	7 643
ABOISSO	Com	59	129	60	4 516	1 926	276	77	4 921	2 063
	Privé	47	293	149	5 534	2 534	701	250	6 528	2 933
	Public	231	1 074	525	42 960	20 367	8 063	3 585	52 097	24 477
	Total	337	1 496	734	53 010	24 827	9 040	3 912	63 546	29 473
ADZOPE	Com	12	8	3	718	303	8	8	734	314
	Privé	10	109	48	2 360	1 201	170	64	2 639	1 313
	Public	220	925	448	41 025	19 410	8 254	3 681	50 204	23 539
	Total	242	1 042	499	44 103	20 914	8 432	3 753	53 577	25 166
AGBOVILLE	Com	31	43	18	2 353	1 020	103	38	2 499	1 076
	Privé	12	150	78	2 088	1 030	163	80	2 401	1 188
	Public	357	878	457	72 704	34 351	11 129	4 784	84 711	39 592
	Total	400	1 071	553	77 145	36 401	11 395	4 902	89 611	41 856
BONDOUKOU	Com	23	20	9	1 462	601	48	15	1 530	625
	Privé	3	0	0	274	110	3	2	277	112
	Public	519	924	499	79 780	38 214	8 390	3 817	89 094	42 530
	Total	545	944	508	81 516	38 925	8 441	3 834	90 901	43 267
BONGOUANOU	Privé	9	44	23	1 417	656	101	47	1 562	726
	Public	167	292	128	34 466	16 281	6 393	2 820	41 151	19 229
	Total	176	336	151	35 883	16 937	6 494	2 867	42 713	19 955
BOUAFLE	Com	35	36	2	4 472	2 001	200	93	4 677	2 096
	Privé	13	36	18	1 714	770	181	86	1 931	874
	Public	448	481	259	89 834	39 809	6 741	2 697	97 055	42 764
	Total	496	553	279	96 020	42 580	7 122	2 876	103 663	45 734
BOUAKE 1	Privé	2	3	2	201	97	28	11	232	110
	Public	71	191	107	11 857	5 599	1 386	607	13 434	6 313
	Total	73	194	109	12 058	5 696	1 414	618	13 666	6 423
BOUAKE 2	Com	11	9	6	481	226	3	2	493	234
	Privé	1	12	8	135	60	0	0	147	68
	Public	317	753	407	56 847	26 582	7 245	3 090	64 845	30 079
	Total	329	774	421	57 463	26 868	7 248	3 092	65 485	30 381

Tableau 2. Rural : Répartition des effectifs élèves en situation de scolarisation précoce et tardive par DRENET et par statut (suite)

DRENET	STATUT	ECOLES	MOINS 6 ANS		6-11 ANS		12 ANS ET PLUS		EFFECTIF ENSEMBLE ELEVES	
			TOTAL	FILLES	TOTAL	FILLES	TOTAL	FILLES	TOTAL	FILLES
BOUNA	Com	39	0	0	2 307	1 070	10	6	2 317	1 076
	Public	140	296	150	23 760	10 997	2 385	1 035	26 441	12 182
	Total	179	296	150	26 067	12 067	2 395	1 041	28 758	13 258
BOUNDIALI	Privé	1	6	6	138	56	22	6	166	68
	Public	160	470	229	24 251	11 910	1 867	829	26 588	12 968
	Total	161	476	235	24 389	11 966	1 889	835	26 754	13 036
DABOU	Com	46	65	31	4 895	2 285	556	247	5 516	2 563
	Privé	8	68	37	1 003	493	109	53	1 180	583
	Public	210	652	328	39 412	18 676	6 069	2 641	46 133	21 645
	Total	264	785	396	45 310	21 454	6 734	2 941	52 829	24 791
DALOA	Com	124	31	17	9 241	3 969	64	30	9 336	4 016
	Privé	23	176	99	5 252	2 172	303	99	5 731	2 370
	Public	723	1 252	623	155 470	69 797	11 060	4 522	167 782	74 942
	Total	870	1 459	739	169 963	75 938	11 427	4 651	182 849	81 328
DAOUKRO	Com	12	17	12	744	275	39	0	800	287
	Privé	8	22	7	573	126	124	7	719	140
	Public	251	649	312	37 819	17 693	3 885	1 667	42 353	19 672
	Total	271	688	331	39 136	18 094	4 048	1 674	43 872	20 099
DIMBOKRO	Com	15	0	0	675	305	0	0	675	305
	Public	182	246	126	30 579	14 151	2 291	960	33 116	15 237
	Total	197	246	126	31 254	14 456	2 291	960	33 791	15 542
DIVO	Com	69	99	42	5 598	2 402	164	61	5 861	2 505
	Privé	10	66	34	1 992	889	145	50	2 203	973
	Public	389	868	441	90 830	40 939	8 648	3 571	100 346	44 951
	Total	468	1 033	517	98 420	44 230	8 957	3 682	108 410	48 429
DUEKOUÉ	Com	7	13	7	710	332	7	1	730	340
	Privé	22	38	22	2 570	1 140	165	77	2 773	1 239
	Public	457	1 149	561	90 864	41 061	5 417	2 209	97 430	43 831
	Total	486	1 200	590	94 144	42 533	5 589	2 287	100 933	45 410
FERKESSEDOUGOU	Com	17	19	12	732	355	18	7	769	374
	Privé	10	43	17	1 012	421	122	39	1 177	477
	Public	233	386	190	29 839	14 685	2 754	1 302	32 979	16 177
	Total	260	448	219	31 583	15 461	2 894	1 348	34 925	17 028
GAGNOA	Com	49	64	37	2 927	1 330	125	45	3 116	1 412
	Privé	8	89	56	2 037	838	146	56	2 272	950
	Public	400	983	467	82 511	37 647	10 355	4 366	93 849	42 480
	Total	457	1 136	560	87 475	39 815	10 626	4 467	99 237	44 842
GUIGLO	Com	15	62	33	1 204	530	2	1	1 268	564
	Privé	13	80	50	1 377	650	134	57	1 591	757
	Public	242	776	360	48 482	22 402	3 995	1 609	53 253	24 371
	Total	270	918	443	51 063	23 582	4 131	1 667	56 112	25 692
KATIOLA	Com	11	42	23	377	180	4	1	423	204
	Privé	1	0	0	292	163	39	14	331	177
	Public	237	433	196	35 203	16 760	4 993	2 198	40 629	19 154
	Total	249	475	219	35 872	17 103	5 036	2 213	41 383	19 535

Tableau 2. Rural : Répartition des effectifs élèves en situation de scolarisation précoce et tardive par DRENET et par statut (suite et fin)

DRENET	STATUT	ECOLES	MOINS 6 ANS		6-11 ANS		12 ANS ET PLUS		EFFECTIF ENSEMBLE ELEVES	
			TOTAL	FILLES	TOTAL	FILLES	TOTAL	FILLES	TOTAL	FILLES
KORHOGO	Com	36	44	25	1 595	804	52	21	1 691	850
	Privé	6	110	51	1 099	419	108	36	1 317	506
	Public	305	1 014	482	47 505	23 540	5 627	2 583	54 146	26 605
	Total	347	1 168	558	50 199	24 763	5 787	2 640	57 154	27 961
MAN	Com	21	36	16	1 064	536	10	5	1 110	557
	Privé	5	4	2	719	331	29	12	752	345
	Public	593	1 237	606	107 043	47 705	5 361	1 978	113 641	50 308
	Total	619	1 277	624	108 826	48 572	5 400	1 995	115 503	51 210
MANKONO	Com	64	288	145	5 397	2 687	193	86	5 878	2 918
	Privé	4	36	15	400	187	20	9	456	211
	Public	207	972	470	34 241	15 907	2 400	1 002	37 613	17 379
	Total	275	1 296	630	40 038	18 781	2 613	1 097	43 947	20 508
MINIGNAN	Public	81	221	96	9 926	4 473	1 332	506	11 479	5 075
	Total	81	221	96	9 926	4 473	1 332	506	11 479	5 075
ODIENNE	Com	1	0	0	15	3	6	6	21	9
	Privé	1	20	14	60	29	8	5	88	48
	Public	151	398	159	17 762	8 276	2 038	827	20 198	9 262
	Total	153	418	173	17 837	8 308	2 052	838	20 307	9 319
SAN-PEDRO	Com	104	263	147	8 817	3 942	493	206	9 573	4 295
	Privé	13	99	46	3 302	1 628	429	225	3 830	1 899
	Public	348	1 135	547	71 943	33 921	7 227	3 155	80 305	37 623
	Total	465	1 497	740	84 062	39 491	8 149	3 586	93 708	43 817
SASSANDRA	Com	40	107	72	3 088	1 318	92	38	3 287	1 428
	Privé	21	114	53	2 501	1 143	220	86	2 835	1 282
	Public	206	525	270	42 603	19 562	5 364	2 241	48 492	22 073
	Total	267	746	395	48 192	22 023	5 676	2 365	54 614	24 783
SEQUELA	Public	196	476	228	27 532	12 405	2 582	1 010	30 590	13 643
	Total	196	476	228	27 532	12 405	2 582	1 010	30 590	13 643
SOUBRE	Com	28	106	61	1 760	766	90	36	1 956	863
	Privé	123	222	116	14 708	6 441	835	340	15 765	6 897
	Public	518	8 401	3 785	100 681	46 667	10 007	4 312	119 089	54 764
	Total	669	8 729	3 962	117 149	53 874	10 932	4 688	136 810	62 524
TOUBA	Com	70	128	66	3 300	1 530	59	23	3 487	1 619
	Privé	4	21	10	635	228	37	3	693	241
	Public	150	376	173	18 501	8 358	1 485	591	20 362	9 122
	Total	224	525	249	22 436	10 116	1 581	617	24 542	10 982
YAMOOUSSOUKRO	Com	6	3	2	333	151	3	2	339	155
	Privé	2	23	16	242	132	47	17	312	165
	Public	381	893	455	63 639	30 172	9 134	3 952	73 666	34 580
	Total	389	919	473	64 214	30 455	9 184	3 971	74 317	34 900
NATIONAL	Com	950	1 641	850	69 103	31 001	2 625	1 055	73 338	32 906
	Privé	418	2 405	1 235	59 586	26 779	4 953	1 963	66 944	29 977
	Public	9 405	30 796	14 808	1 725 591	799 833	186 393	79 784	1 942 779	894 444
	Total	10 773	34 842	16 893	1 854 280	857 613	193 971	82 802	2 083 061	957 327

Tableau 3. Ensemble : Répartition des élèves sans extrait d'acte de naissance par DRENET et par statut

DRENET	STATUT	CPU		CP1		CP2		CEU		CE1		CE2		CM1		CM2		Total	
		TOTAL	FILLES	TOTAL	FILLES	TOTAL	FILLES	TOTAL	FILLES	TOTAL	FILLES	TOTAL	FILLES	TOTAL	FILLES	TOTAL	FILLES	TOTAL	FILLES
ABENGOUROU	Com	0	0	108	48	122	58	0	0	68	30	6	1	21	9	0	0	325	146
	Privé	0	0	1 198	627	685	353	0	0	631	284	390	147	304	123	75	19	3 283	1 553
	Public	0	0	6 202	2 850	5 230	2 444	0	0	4 153	1 923	3 257	1 436	2 322	1 024	544	221	21 708	9 898
	Total	0	0	7 508	3 525	6 037	2 855	0	0	4 852	2 237	3 653	1 584	2 647	1 156	619	240	25 316	11 597
ABIDJAN 1	Privé	0	0	350	184	193	82	0	0	180	82	109	52	118	53	7	3	957	456
	Public	0	0	1 100	568	730	385	0	0	552	277	460	223	336	171	106	50	3 284	1 674
	Total	0	0	1 450	752	923	467	0	0	732	359	569	275	454	224	113	53	4 241	2 130
ABIDJAN 2	Privé	0	0	1 458	709	768	347	0	0	536	229	492	218	354	168	88	37	3 696	1 708
	Public	10	4	1 292	666	964	509	0	0	874	451	809	399	595	312	197	110	4 741	2 451
	Total	10	4	2 750	1 375	1 732	856	0	0	1 410	680	1 301	617	949	480	285	147	8 437	4 159
ABIDJAN 3	Com	19	10	0	0	0	0	0	0	0	0	0	0	0	0	0	0	19	10
	Privé	0	0	2 777	1 351	1 736	808	0	0	1 383	636	1 095	529	830	399	262	117	8 083	3 840
	Public	0	0	2 583	1 284	2 150	1 103	7	6	1 941	963	1 528	769	1 263	631	309	145	9 781	4 901
	Total	19	10	5 360	2 635	3 886	1 911	7	6	3 324	1 599	2 623	1 298	2 093	1 030	571	262	17 883	8 751
ABIDJAN 4	Privé	4	1	3 164	1 541	1 512	705	0	0	1 252	615	1 105	562	736	367	270	130	8 043	3 921
	Public	0	0	1 995	978	1 611	780	0	0	1 497	763	1 360	654	1 217	621	427	203	8 107	3 999
	Total	4	1	5 159	2 519	3 123	1 485	0	0	2 749	1 378	2 465	1 216	1 953	988	697	333	16 150	7 920
ABOISSO	Com	0	0	1 303	540	1 008	428	0	0	550	228	395	144	248	90	97	32	3 601	1 462
	Privé	0	0	1 180	583	665	287	0	0	519	219	339	147	228	81	46	18	2 977	1 335
	Public	0	0	5 550	2 620	4 218	2 071	0	0	3 173	1 542	2 409	1 077	1 637	728	632	243	17 619	8 281
	Total	0	0	8 033	3 743	5 891	2 786	0	0	4 242	1 989	3 143	1 368	2 113	899	775	293	24 197	11 078
ADZOPE	Com	0	0	170	71	66	31	0	0	37	15	29	11	14	2	0	0	316	130
	Privé	0	0	548	260	153	76	0	0	185	85	124	59	149	74	20	11	1 179	565
	Public	0	0	4 583	2 176	3 126	1 416	0	0	2 533	1 163	1 967	938	1 412	688	406	159	14 027	6 540
	Total	0	0	5 301	2 507	3 345	1 523	0	0	2 755	1 263	2 120	1 008	1 575	764	426	170	15 522	7 235
AGBOVILLE	Com	0	0	415	183	263	109	0	0	253	99	161	65	123	48	48	5	1 263	509
	Privé	0	0	607	293	397	186	0	0	331	170	298	143	229	116	58	28	1 920	936
	Public	0	0	10 273	4 961	8 856	4 090	0	0	7 481	3 425	6 071	2 778	4 740	2 068	1 983	752	39 404	18 074
	Total	0	0	11 295	5 437	9 516	4 385	0	0	8 065	3 694	6 530	2 986	5 092	2 232	2 089	785	42 587	19 519

Tableau 3. Ensemble : Répartition des élèves sans extrait d'acte de naissance par DRENET et par statut (suite)

DRENET	STATUT	CPU		CP1		CP2		CEU		CE1		CE2		CM1		CM2		Total	
		TOTAL	FILLES	TOTAL	FILLES	TOTAL	FILLES	TOTAL	FILLES	TOTAL	FILLES	TOTAL	FILLES	TOTAL	FILLES	TOTAL	FILLES	TOTAL	FILLES
BONDOUKOU	Com	0	0	80	38	195	93	0	0	0	0	0	0	0	0	0	0	275	131
	Privé	0	0	363	138	193	99	0	0	172	70	127	46	98	37	76	36	1 029	426
	Public	0	0	12 836	6 214	11 637	5 445	0	0	9 314	4 376	7 637	3 623	5 814	2 636	3 054	1 362	50 292	23 656
	Total	0	0	13 279	6 390	12 025	5 637	0	0	9 486	4 446	7 764	3 669	5 912	2 673	3 130	1 398	51 596	24 213
BONGOUANOU	Privé	0	0	624	316	260	133	0	0	297	149	242	109	187	99	28	7	1 638	813
	Public	0	0	4 321	2 033	3 603	1 660	0	0	2 711	1 233	2 104	986	1 488	686	317	122	14 544	6 720
	Total	0	0	4 945	2 349	3 863	1 793	0	0	3 008	1 382	2 346	1 095	1 675	785	345	129	16 182	7 533
BOUAFLE	Com	0	0	1 175	525	844	395	0	0	639	282	488	225	334	152	88	31	3 568	1 610
	Privé	0	0	1 128	520	733	314	0	0	520	218	425	197	340	162	142	71	3 288	1 482
	Public	0	0	17 730	8 052	14 894	6 573	0	0	13 368	5 872	11 229	4 658	8 363	3 466	2 658	1 025	68 242	29 646
	Total	0	0	20 033	9 097	16 471	7 282	0	0	14 527	6 372	12 142	5 080	9 037	3 780	2 888	1 127	75 098	32 738
BOUAKE 1	Privé	0	0	192	90	148	55	0	0	108	49	100	41	67	30	5	4	620	269
	Public	0	0	2 109	1 031	1 650	769	0	0	1 433	683	1 107	516	745	321	54	20	7 098	3 340
	Total	0	0	2 301	1 121	1 798	824	0	0	1 541	732	1 207	557	812	351	59	24	7 718	3 609
BOUAKE 2	Com	0	0	134	58	73	26	0	0	7	3	0	0	0	0	0	0	214	87
	Privé	0	0	246	128	146	53	0	0	163	64	109	51	81	28	1	1	746	325
	Public	0	0	8 129	3 789	6 382	3 013	0	0	5 292	2 442	3 971	1 877	2 873	1 195	440	152	27 087	12 468
	Total	0	0	8 509	3 975	6 601	3 092	0	0	5 462	2 509	4 080	1 928	2 954	1 223	441	153	28 047	12 880
BOUNA	Com	0	0	1 126	544	671	291	0	0	252	112	104	50	35	14	2	2	2 190	1 013
	Privé	0	0	16	9	1	1	0	0	0	0	0	0	0	0	0	0	17	10
	Public	0	0	5 596	2 660	3 760	1 752	0	0	2 989	1 393	2 375	1 099	1 559	651	581	210	16 860	7 765
	Total	0	0	6 738	3 213	4 432	2 044	0	0	3 241	1 505	2 479	1 149	1 594	665	583	212	19 067	8 788
BOUNDIALI	Privé	0	0	38	14	50	25	0	0	40	29	27	15	16	10	11	4	182	97
	Public	0	0	2 988	1 501	2 404	1 165	0	0	1 947	939	1 280	603	942	424	30	13	9 591	4 645
	Total	0	0	3 026	1 515	2 454	1 190	0	0	1 987	968	1 307	618	958	434	41	17	9 773	4 742
DABOU	Com	0	0	1 087	514	330	155	0	0	294	133	204	73	168	61	85	27	2 168	963
	Privé	0	0	203	105	100	55	0	0	96	50	96	46	56	24	12	7	563	287
	Public	0	0	4 753	2 218	3 659	1 671	0	0	2 889	1 352	2 668	1 163	1 935	852	987	421	16 891	7 677
	Total	0	0	6 043	2 837	4 089	1 881	0	0	3 279	1 535	2 968	1 282	2 159	937	1 084	455	19 622	8 927

Tableau 3. Ensemble : Répartition des élèves sans extrait d'acte de naissance par DRENET et par statut (suite)

DRENET	STATUT	CPU		CP1		CP2		CEU		CE1		CE2		CM1		CM2		Total	
		TOTAL	FILLES	TOTAL	FILLES	TOTAL	FILLES	TOTAL	FILLES	TOTAL	FILLES	TOTAL	FILLES	TOTAL	FILLES	TOTAL	FILLES	TOTAL	FILLES
DALOA	Com	40	14	3 479	1 494	1 931	769	39	8	1 235	505	657	277	426	184	101	41	7 908	3 292
	Privé	45	21	2 384	1 046	1 435	566	18	5	1 097	433	764	306	484	180	87	35	6 314	2 592
	Public	0	0	31 382	14 152	25 544	11 673	0	0	22 493	10 043	17 907	7 757	13 688	5 742	3 065	1 259	114 079	50 626
	Total	85	35	37 245	16 692	28 910	13 008	57	13	24 825	10 981	19 328	8 340	14 598	6 106	3 253	1 335	128 301	56 510
DAOUKRO	Com	0	0	462	192	264	94	0	0	163	36	67	33	15	6	0	0	971	361
	Privé	19	3	492	122	174	29	19	6	123	22	58	7	15	2	0	0	900	191
	Public	0	0	7 005	3 360	6 036	2 830	40	20	5 283	2 324	4 183	1 823	3 092	1 310	815	307	26 454	11 974
	Total	19	3	7 959	3 674	6 474	2 953	59	26	5 569	2 382	4 308	1 863	3 122	1 318	815	307	28 325	12 526
DIMBOKRO	Com	0	0	316	152	166	65	0	0	106	49	72	33	0	0	0	0	660	299
	Privé	0	0	89	38	45	19	0	0	33	15	30	10	15	5	15	4	227	91
	Public	0	0	5 378	2 591	4 831	2 180	0	0	3 898	1 763	3 330	1 405	2 598	1 117	815	281	20 850	9 337
	Total	0	0	5 783	2 781	5 042	2 264	0	0	4 037	1 827	3 432	1 448	2 613	1 122	830	285	21 737	9 727
DIVO	Com	0	0	1 020	402	703	301	0	0	613	281	366	143	167	56	8	2	2 877	1 185
	Privé	0	0	712	350	538	252	0	0	600	263	433	202	247	118	37	20	2 567	1 205
	Public	0	0	14 921	6 852	12 073	5 508	0	0	10 181	4 517	8 753	3 762	6 353	2 715	2 121	836	54 402	24 190
	Total	0	0	16 653	7 604	13 314	6 061	0	0	11 394	5 061	9 552	4 107	6 767	2 889	2 166	858	59 846	26 580
DUEKOUE	Com	0	0	205	101	96	42	0	0	67	34	45	23	54	20	15	4	482	224
	Privé	0	0	1 004	447	680	307	0	0	628	275	587	259	365	106	26	5	3 290	1 399
	Public	19	0	17 906	8 093	14 577	6 563	0	0	11 330	5 125	9 402	4 131	6 146	2 609	957	375	60 337	26 896
	Total	19	0	19 115	8 641	15 353	6 912	0	0	12 025	5 434	10 034	4 413	6 565	2 735	998	384	64 109	28 519
FERKESSE-DOUGOU	Com	0	0	244	115	22	14	0	0	21	10	12	7	0	0	0	0	299	146
	Privé	0	0	328	149	166	84	0	0	139	75	124	53	86	45	38	17	881	423
	Public	0	0	4 278	2 086	2 883	1 331	0	0	2 005	946	1 345	585	791	319	76	29	11 378	5 296
	Total	0	0	4 850	2 350	3 071	1 429	0	0	2 165	1 031	1 481	645	877	364	114	46	12 558	5 865
GAGNOA	Com	0	0	932	427	391	158	0	0	307	136	223	93	69	30	12	5	1 934	849
	Privé	0	0	959	428	831	375	0	0	754	407	671	296	407	183	174	54	3 796	1 743
	Public	1	1	13 446	6 230	11 442	5 203	0	0	9 596	4 348	7 896	3 554	6 062	2 652	1 589	662	50 032	22 650
	Total	1	1	15 337	7 085	12 664	5 736	0	0	10 657	4 891	8 790	3 943	6 538	2 865	1 775	721	55 762	25 242

Tableau 3. Ensemble : Répartition des élèves sans extrait d'acte de naissance par DRENET et par statut (suite)

DRENET	STATUT	CPU		CP1		CP2		CEU		CE1		CE2		CM1		CM2		Total	
		TOTAL	FILLES	TOTAL	FILLES	TOTAL	FILLES	TOTAL	FILLES	TOTAL	FILLES	TOTAL	FILLES	TOTAL	FILLES	TOTAL	FILLES	TOTAL	FILLES
GUIGLO	Com	0	0	403	178	280	109	0	0	200	88	124	51	83	37	0	0	1 090	463
	Privé	0	0	444	225	176	84	0	0	108	56	46	19	40	16	1	0	815	400
	Public	0	0	11 221	5 405	9 213	4 096	0	0	7 531	3 413	6 656	2 998	4 933	2 147	414	160	39 968	18 219
	Total	0	0	12 068	5 808	9 669	4 289	0	0	7 839	3 557	6 826	3 068	5 056	2 200	415	160	41 873	19 082
KATIOLA	Com	0	0	137	70	69	39	0	0	40	13	1	0	0	0	0	0	247	122
	Privé	0	0	64	17	17	2	0	0	33	15	13	7	29	13	15	9	171	63
	Public	0	0	4 311	2 059	3 224	1 544	0	0	2 343	1 111	1 735	809	1 128	479	200	92	12 941	6 094
	Total	0	0	4 512	2 146	3 310	1 585	0	0	2 416	1 139	1 749	816	1 157	492	215	101	13 359	6 279
KORHOGO	Com	0	0	350	184	193	92	0	0	37	17	31	11	12	5	0	0	623	309
	Privé	0	0	371	164	337	149	0	0	374	164	170	78	99	45	34	11	1 385	611
	Public	0	0	5 948	2 990	4 898	2 355	0	0	3 551	1 681	2 692	1 329	1 742	785	322	136	19 153	9 276
	Total	0	0	6 669	3 338	5 428	2 596	0	0	3 962	1 862	2 893	1 418	1 853	835	356	147	21 161	10 196
MAN	Com	0	0	85	46	53	27	0	0	36	17	6	4	0	0	0	0	180	94
	Privé	0	0	1 236	571	874	418	0	0	736	364	499	229	393	152	150	54	3 888	1 788
	Public	6	2	20 860	9 724	15 873	7 343	0	0	13 497	6 178	11 270	4 879	7 944	3 262	1 840	693	71 290	32 081
	Total	6	2	22 181	10 341	16 800	7 788	0	0	14 269	6 559	11 775	5 112	8 337	3 414	1 990	747	75 358	33 963
MANKONO	Com	0	0	821	408	517	248	0	0	355	174	123	55	110	62	10	2	1 936	949
	Privé	0	0	91	53	60	27	0	0	40	12	26	17	27	19	1	1	245	129
	Public	0	0	4 106	1 987	3 022	1 416	0	0	2 184	1 059	1 381	657	812	347	225	82	11 730	5 548
	Total	0	0	5 018	2 448	3 599	1 691	0	0	2 579	1 245	1 530	729	949	428	236	85	13 911	6 626
MINIGNAN	Public	0	0	1 874	863	1 477	645	0	0	1 481	672	973	407	468	193	64	18	6 337	2 798
	Total	0	0	1 874	863	1 477	645	0	0	1 481	672	973	407	468	193	64	18	6 337	2 798
ODIENNE	Com	0	0	0	0	1	1	0	0	0	0	0	0	0	0	0	0	1	1
	Privé	0	0	383	179	151	64	0	0	94	38	69	22	37	10	25	9	759	322
	Public	0	0	3 331	1 537	2 306	1 043	0	0	2 542	1 210	1 708	789	1 395	550	208	63	11 490	5 192
	Total	0	0	3 714	1 716	2 458	1 108	0	0	2 636	1 248	1 777	811	1 432	560	233	72	12 250	5 515
SAN-PEDRO	Com	0	0	2 000	937	1 495	679	0	0	975	417	714	296	457	167	162	75	5 803	2 571
	Privé	0	0	1 253	596	888	431	0	0	712	324	616	278	516	286	158	76	4 143	1 991
	Public	0	0	11 611	5 529	10 413	4 790	32	15	8 787	3 937	7 451	3 444	5 040	2 140	1 532	607	44 866	20 462
	Total	0	0	14 864	7 062	12 796	5 900	32	15	10 474	4 678	8 781	4 018	6 013	2 593	1 852	758	54 812	25 024

Tableau 3. Ensemble : Répartition des élèves sans extrait d'acte de naissance par DRENET et par statut (suite et fin)

DRENET	STATUT	CPU		CP1		CP2		CEU		CE1		CE2		CM1		CM2		Total	
		TOTAL	FILLES	TOTAL	FILLES	TOTAL	FILLES	TOTAL	FILLES	TOTAL	FILLES	TOTAL	FILLES	TOTAL	FILLES	TOTAL	FILLES	TOTAL	FILLES
SASSANDRA	Com	0	0	668	262	358	131	0	0	309	125	161	68	81	30	20	5	1 597	621
	Privé	0	0	560	244	443	213	0	0	320	144	170	72	135	57	6	2	1 634	732
	Public	0	0	6 326	2 881	5 410	2 486	0	0	4 747	2 078	3 954	1 747	2 691	1 164	631	236	23 759	10 592
	Total	0	0	7 554	3 387	6 211	2 830	0	0	5 376	2 347	4 285	1 887	2 907	1 251	657	243	26 990	11 945
SEQUELA	Privé	0	0	341	198	225	113	0	0	180	84	112	45	134	50	1	0	993	490
	Public	0	0	4 436	2 063	3 376	1 536	0	0	2 326	1 025	1 704	741	1 068	456	193	55	13 103	5 876
	Total	0	0	4 777	2 261	3 601	1 649	0	0	2 506	1 109	1 816	786	1 202	506	194	55	14 096	6 366
SOUBRE	Com	0	0	581	268	324	124	0	0	240	104	136	53	74	20	47	25	1 402	594
	Privé	0	0	4 783	2 171	3 288	1 499	0	0	2 558	1 082	1 819	782	1 178	476	446	172	14 072	6 182
	Public	25	15	17 672	8 422	15 108	7 051	0	0	12 582	5 690	9 837	4 495	7 114	3 048	1 849	742	64 187	29 463
	Total	25	15	23 036	10 861	18 720	8 674	0	0	15 380	6 876	11 792	5 330	8 366	3 544	2 342	939	79 661	36 239
TOUBA	Com	0	0	1 033	485	774	375	0	0	427	179	133	60	51	15	16	6	2 434	1 120
	Privé	0	0	190	74	71	21	0	0	38	22	40	23	10	5	5	2	354	147
	Public	0	0	3 228	1 516	2 500	1 132	0	0	2 050	946	1 404	615	961	358	82	24	10 225	4 591
	Total	0	0	4 451	2 075	3 345	1 528	0	0	2 515	1 147	1 577	698	1 022	378	103	32	13 013	5 858
YAMOISSOU-KRO	Com	0	0	82	37	50	23	0	0	33	14	14	1	7	3	3	2	189	80
	Privé	0	0	426	241	365	201	0	0	320	153	276	124	189	72	38	19	1 614	810
	Public	0	0	10 410	4 971	9 425	4 340	0	0	7 383	3 502	5 905	2 737	4 253	1 919	1 251	480	38 627	17 949
	Total	0	0	10 918	5 249	9 840	4 564	0	0	7 736	3 669	6 195	2 862	4 449	1 994	1 292	501	40 430	18 839
NATIONAL	Com	59	24	18 416	8 279	11 259	4 877	39	8	7 264	3 101	4 272	1 777	2 549	1 011	714	264	44 572	19 341
	Privé	68	25	30 202	14 181	18 504	8 433	37	11	15 300	6 897	11 601	5 191	8 199	3 611	2 358	983	86 269	39 332
	Public	61	22	291 690	136 912	238 505	109 911	79	41	197 937	90 365	159 718	71 463	115 520	49 786	30 974	12 345	1 034 484	470 845
	Total	188	71	340 308	159 372	268 268	123 221	155	60	220 501	100 363	175 591	78 431	126 268	54 408	34 046	13 592	1 165 325	529 518

Tableau 3. Urbain : Répartition des élèves sans extrait d'acte de naissance par DRENET et par statut

DRENET	STATUT	CPU		CP1		CP2		CEU		CE1		CE2		CM1		CM2		Total	
		TOTAL	FILLES	TOTAL	FILLES	TOTAL	FILLES	TOTAL	FILLES	TOTAL	FILLES	TOTAL	FILLES	TOTAL	FILLES	TOTAL	FILLES	TOTAL	FILLES
ABENGOU-ROU	Privé	0	0	641	340	234	124	0	0	254	129	149	52	106	37	29	10	1 413	692
	Public	0	0	1 025	483	915	494	0	0	739	376	489	234	376	172	66	27	3 610	1 786
	Total	0	0	1 666	823	1 149	618	0	0	993	505	638	286	482	209	95	37	5 023	2 478
ABIDJAN 1	Privé	0	0	350	184	193	82	0	0	180	82	109	52	118	53	7	3	957	456
	Public	0	0	990	513	595	314	0	0	450	224	383	195	291	141	89	38	2 798	1 425
	Total	0	0	1 340	697	788	396	0	0	630	306	492	247	409	194	96	41	3 755	1 881
ABIDJAN 2	Privé	0	0	1 437	702	737	341	0	0	506	216	475	211	334	161	88	37	3 577	1 668
	Public	10	4	1 182	608	907	482	0	0	816	417	757	370	563	295	184	102	4 419	2 278
	Total	10	4	2 619	1 310	1 644	823	0	0	1 322	633	1 232	581	897	456	272	139	7 996	3 946
ABIDJAN 3	Com	19	10	0	0	0	0	0	0	0	0	0	0	0	0	0	0	19	10
	Privé	0	0	2 648	1 284	1 678	776	0	0	1 310	599	1 067	510	806	385	259	116	7 768	3 670
	Public	0	0	2 196	1 104	1 878	981	7	6	1 739	863	1 383	701	1 089	568	246	110	8 538	4 333
	Total	19	10	4 844	2 388	3 556	1 757	7	6	3 049	1 462	2 450	1 211	1 895	953	505	226	16 325	8 013
ABIDJAN 4	Privé	4	1	3 119	1 516	1 497	699	0	0	1 240	609	1 088	551	731	365	265	129	7 944	3 870
	Public	0	0	1 431	695	1 167	561	0	0	1 113	559	1 039	496	966	490	304	138	6 020	2 939
	Total	4	1	4 550	2 211	2 664	1 260	0	0	2 353	1 168	2 127	1 047	1 697	855	569	267	13 964	6 809
ABOISSO	Privé	0	0	155	66	81	29	0	0	59	27	30	9	23	13	8	4	356	148
	Public	0	0	1 253	622	945	483	0	0	576	296	441	202	350	166	105	39	3 670	1 808
	Total	0	0	1 408	688	1 026	512	0	0	635	323	471	211	373	179	113	43	4 026	1 956
ADZOPE	Privé	0	0	307	140	153	76	0	0	148	67	124	59	130	67	20	11	882	420
	Public	0	0	1 083	533	812	395	0	0	650	316	532	249	316	156	95	37	3 488	1 686
	Total	0	0	1 390	673	965	471	0	0	798	383	656	308	446	223	115	48	4 370	2 106
AGBOVILLE	Com	0	0	5	2	0	0	0	0	0	0	0	0	0	0	0	0	5	2
	Privé	0	0	343	170	215	100	0	0	168	92	179	83	136	74	25	14	1 066	533
	Public	0	0	1 150	574	1 075	535	0	0	906	422	715	339	495	233	206	76	4 547	2 179
	Total	0	0	1 498	746	1 290	635	0	0	1 074	514	894	422	631	307	231	90	5 618	2 714

Tableau 3. Urbain : Répartition des élèves sans extrait d'acte de naissance par DRENET et par statut (suite)

DRENET	STATUT	CPU		CP1		CP2		CEU		CE1		CE2		CM1		CM2		Total	
		TOTAL	FILLES	TOTAL	FILLES	TOTAL	FILLES	TOTAL	FILLES	TOTAL	FILLES	TOTAL	FILLES	TOTAL	FILLES	TOTAL	FILLES	TOTAL	FILLES
BONDOUKOU	Privé	0	0	296	118	191	98	0	0	166	67	113	45	96	35	76	36	938	399
	Public	0	0	1 569	788	1 500	718	0	0	1 059	516	1 064	519	758	395	432	223	6 382	3 159
	Total	0	0	1 865	906	1 691	816	0	0	1 225	583	1 177	564	854	430	508	259	7 320	3 558
BONGOUANOU	Privé	0	0	428	224	147	82	0	0	216	104	173	80	140	79	26	6	1 130	575
	Public	0	0	692	353	650	313	0	0	455	225	389	194	270	140	67	30	2 523	1 255
	Total	0	0	1 120	577	797	395	0	0	671	329	562	274	410	219	93	36	3 653	1 830
BOUAFLE	Com	0	0	136	60	107	47	0	0	49	24	30	18	33	18	0	0	355	167
	Privé	0	0	695	327	424	188	0	0	306	135	286	138	248	122	105	50	2 064	960
	Public	0	0	2 547	1 162	2 256	1 026	0	0	2 102	1 020	1 764	845	1 362	638	367	156	10 398	4 847
	Total	0	0	3 378	1 549	2 787	1 261	0	0	2 457	1 179	2 080	1 001	1 643	778	472	206	12 817	5 974
BOUAKE 1	Privé	0	0	157	73	100	37	0	0	81	42	87	35	40	17	5	4	470	208
	Public	0	0	450	237	268	134	0	0	230	121	168	95	118	45	6	0	1 240	632
	Total	0	0	607	310	368	171	0	0	311	163	255	130	158	62	11	4	1 710	840
BOUAKE 2	Privé	0	0	191	101	121	47	0	0	143	55	109	51	81	28	1	1	646	283
	Public	0	0	1 487	729	1 315	655	0	0	1 167	560	825	406	574	246	98	35	5 466	2 631
	Total	0	0	1 678	830	1 436	702	0	0	1 310	615	934	457	655	274	99	36	6 112	2 914
BOUNA	Privé	0	0	16	9	1	1	0	0	0	0	0	0	0	0	0	0	17	10
	Public	0	0	429	215	324	173	0	0	291	143	274	131	188	86	71	24	1 577	772
	Total	0	0	445	224	325	174	0	0	291	143	274	131	188	86	71	24	1 594	782
BOUNDIALI	Privé	0	0	38	14	50	25	0	0	40	29	27	15	16	10	11	4	182	97
	Public	0	0	450	232	374	177	0	0	301	135	233	100	146	60	13	5	1 517	709
	Total	0	0	488	246	424	202	0	0	341	164	260	115	162	70	24	9	1 699	806
DABOU	Com	0	0	17	7	15	6	0	0	15	7	13	7	9	3	0	0	69	30
	Privé	0	0	99	52	73	41	0	0	60	36	55	30	30	13	8	5	325	177
	Public	0	0	653	332	552	306	0	0	402	210	377	191	250	138	153	82	2 387	1 259
	Total	0	0	769	391	640	353	0	0	477	253	445	228	289	154	161	87	2 781	1 466

Tableau 3. Urbain : Répartition des élèves sans extrait d'acte de naissance par DRENET et par statut (suite)

DRENET	STATUT	CPU		CP1		CP2		CEU		CE1		CE2		CM1		CM2		Total	
		TOTAL	FILLES	TOTAL	FILLES	TOTAL	FILLES	TOTAL	FILLES	TOTAL	FILLES	TOTAL	FILLES	TOTAL	FILLES	TOTAL	FILLES	TOTAL	FILLES
DALOA	Com	0	0	335	141	179	77	0	0	125	52	103	39	59	17	22	10	823	336
	Privé	45	21	1 255	572	613	247	18	5	470	196	223	104	210	82	58	27	2 892	1 254
	Public	0	0	4 575	2 153	3 588	1 741	0	0	3 364	1 554	2 777	1 289	2 134	986	441	195	16 879	7 918
	Total	45	21	6 165	2 866	4 380	2 065	18	5	3 959	1 802	3 103	1 432	2 403	1 085	521	232	20 594	9 508
DAOUKRO	Com	0	0	76	27	59	32	0	0	5	1	24	12	7	2	0	0	171	74
	Privé	0	0	121	30	32	10	0	0	23	7	16	5	4	1	0	0	196	53
	Public	0	0	661	333	624	320	0	0	547	254	432	220	350	154	69	35	2 683	1 316
	Total	0	0	858	390	715	362	0	0	575	262	472	237	361	157	69	35	3 050	1 443
DIMBOKRO	Privé	0	0	89	38	45	19	0	0	33	15	30	10	15	5	15	4	227	91
	Public	0	0	401	203	319	153	0	0	271	142	231	105	182	91	72	26	1 476	720
	Total	0	0	490	241	364	172	0	0	304	157	261	115	197	96	87	30	1 703	811
DIVO	Com	0	0	19	6	15	7	0	0	21	9	0	0	3	1	0	0	58	23
	Privé	0	0	503	241	382	182	0	0	422	174	315	141	209	99	24	12	1 855	849
	Public	0	0	2 557	1 202	2 055	1 010	0	0	1 845	896	1 536	662	1 228	567	421	170	9 642	4 507
	Total	0	0	3 079	1 449	2 452	1 199	0	0	2 288	1 079	1 851	803	1 440	667	445	182	11 555	5 379
DUEKOUÉ	Privé	0	0	471	219	445	197	0	0	405	187	416	183	322	91	17	1	2 076	878
	Public	0	0	2 373	1 094	2 144	1 011	0	0	1 688	815	1 493	680	1 037	478	208	76	8 943	4 154
	Total	0	0	2 844	1 313	2 589	1 208	0	0	2 093	1 002	1 909	863	1 359	569	225	77	11 019	5 032
FERKESSEDOUGOU	Privé	0	0	173	84	61	36	0	0	54	28	71	28	38	21	2	2	399	199
	Public	0	0	643	264	420	217	0	0	317	159	258	110	168	74	13	4	1 819	828
	Total	0	0	816	348	481	253	0	0	371	187	329	138	206	95	15	6	2 218	1 027
GAGNOA	Com	0	0	87	52	17	5	0	0	13	5	2	1	2	0	0	0	121	63
	Privé	0	0	697	327	595	269	0	0	504	283	423	193	302	143	166	47	2 687	1 262
	Public	1	1	1 782	836	1 754	842	0	0	1 558	747	1 164	569	909	408	212	100	7 380	3 503
	Total	1	1	2 566	1 215	2 366	1 116	0	0	2 075	1 035	1 589	763	1 213	551	378	147	10 188	4 828

Tableau 3. Urbain : Répartition des élèves sans extrait d'acte de naissance par DRENET et par statut (suite)

DRENET	STATUT	CPU		CP1		CP2		CEU		CE1		CE2		CM1		CM2		Total	
		TOTAL	FILLES	TOTAL	FILLES	TOTAL	FILLES	TOTAL	FILLES	TOTAL	FILLES	TOTAL	FILLES	TOTAL	FILLES	TOTAL	FILLES	TOTAL	FILLES
GUIGLO	Privé	0	0	185	105	105	59	0	0	69	33	36	15	34	12	1	0	430	224
	Public	0	0	2 208	1 038	2 004	876	0	0	1 858	887	1 637	794	1 345	610	88	40	9 140	4 245
	Total	0	0	2 393	1 143	2 109	935	0	0	1 927	920	1 673	809	1 379	622	89	40	9 570	4 469
KATIOLA	Com	0	0	22	11	0	0	0	0	24	7	0	0	0	0	0	0	46	18
	Privé	0	0	64	17	17	2	0	0	25	9	6	3	23	12	14	8	149	51
	Public	0	0	881	444	629	307	0	0	467	227	306	158	233	97	28	12	2 544	1 245
	Total	0	0	967	472	646	309	0	0	516	243	312	161	256	109	42	20	2 739	1 314
KORHOGO	Privé	0	0	215	107	242	112	0	0	265	118	118	60	70	37	6	3	916	437
	Public	0	0	1 126	578	916	479	0	0	713	359	607	313	358	176	47	24	3 767	1 929
	Total	0	0	1 341	685	1 158	591	0	0	978	477	725	373	428	213	53	27	4 683	2 366
MAN	Privé	0	0	1 218	559	854	411	0	0	725	361	485	224	387	149	150	54	3 819	1 758
	Public	6	2	3 676	1 756	3 022	1 442	0	0	2 662	1 265	2 610	1 212	1 860	850	429	193	14 265	6 720
	Total	6	2	4 894	2 315	3 876	1 853	0	0	3 387	1 626	3 095	1 436	2 247	999	579	247	18 084	8 478
MANKONO	Com	0	0	42	23	35	14	0	0	30	16	22	11	8	4	3	0	140	68
	Privé	0	0	59	38	59	27	0	0	38	11	26	17	26	19	1	1	209	113
	Public	0	0	344	170	288	133	0	0	228	115	182	96	125	62	84	34	1 251	610
	Total	0	0	445	231	382	174	0	0	296	142	230	124	159	85	88	35	1 600	791
MINIGNAN	Public	0	0	215	100	167	75	0	0	182	97	124	53	67	35	2	0	757	360
	Total	0	0	215	100	167	75	0	0	182	97	124	53	67	35	2	0	757	360
ODIENNE	Privé	0	0	324	146	122	49	0	0	94	38	69	22	37	10	25	9	671	274
	Public	0	0	748	344	588	263	0	0	653	303	548	256	412	170	39	9	2 988	1 345
	Total	0	0	1 072	490	710	312	0	0	747	341	617	278	449	180	64	18	3 659	1 619
SAN-PEDRO	Com	0	0	131	77	151	67	0	0	85	35	70	28	32	12	31	16	500	235
	Privé	0	0	688	326	496	260	0	0	429	207	394	177	324	176	65	28	2 396	1 174
	Public	0	0	1 325	701	1 396	683	0	0	1 171	560	1 025	493	741	337	293	128	5 951	2 902
	Total	0	0	2 144	1 104	2 043	1 010	0	0	1 685	802	1 489	698	1 097	525	389	172	8 847	4 311

Tableau 3. Urbain : Répartition des élèves sans extrait d'acte de naissance par DRENET et par statut (suite et fin)

DRENET	STATUT	CPU		CP1		CP2		CEU		CE1		CE2		CM1		CM2		Total	
		TOTAL	FILLES	TOTAL	FILLES	TOTAL	FILLES	TOTAL	FILLES	TOTAL	FILLES	TOTAL	FILLES	TOTAL	FILLES	TOTAL	FILLES	TOTAL	FILLES
SASSANDRA	Com	0	0	5	1	0	0	0	0	0	0	0	0	0	0	0	0	5	1
	Privé	0	0	118	58	57	23	0	0	51	27	53	20	40	12	1	0	320	140
	Public	0	0	249	116	215	130	0	0	192	96	222	104	148	69	24	13	1 050	528
	Total	0	0	372	175	272	153	0	0	243	123	275	124	188	81	25	13	1 375	669
SEGUELA	Privé	0	0	341	198	225	113	0	0	180	84	112	45	134	50	1	0	993	490
	Public	0	0	680	316	522	249	0	0	459	230	429	210	301	132	35	15	2 426	1 152
	Total	0	0	1 021	514	747	362	0	0	639	314	541	255	435	182	36	15	3 419	1 642
SOUBRE	Com	0	0	21	12	0	0	0	0	0	0	0	0	0	0	0	0	21	12
	Privé	0	0	1 276	587	842	422	0	0	658	292	468	217	362	157	90	37	3 696	1 712
	Public	0	0	1 660	773	1 416	657	0	0	1 277	583	1 043	487	638	297	154	66	6 188	2 863
	Total	0	0	2 957	1 372	2 258	1 079	0	0	1 935	875	1 511	704	1 000	454	244	103	9 905	4 587
TOUBA	Privé	0	0	113	46	37	10	0	0	0	0	0	0	0	0	0	0	150	56
	Public	0	0	457	213	400	187	0	0	354	173	251	119	148	54	3	2	1 613	748
	Total	0	0	570	259	437	197	0	0	354	173	251	119	148	54	3	2	1 763	804
YAMOISSOUKRO	Com	0	0	1	1	2	1	0	0	0	0	0	0	0	0	0	0	3	2
	Privé	0	0	394	221	348	188	0	0	304	145	260	115	163	63	25	15	1 494	747
	Public	0	0	1 959	993	1 704	831	0	0	1 444	697	1 068	496	741	357	181	66	7 097	3 440
	Total	0	0	2 354	1 215	2 054	1 020	0	0	1 748	842	1 328	611	904	420	206	81	8 594	4 189
NATIONAL	Com	19	10	897	420	580	256	0	0	367	156	264	116	153	57	56	26	2 336	1 041
	Privé	49	22	19 224	9 239	11 472	5 382	18	5	9 626	4 504	7 592	3 500	5 735	2 598	1 594	678	55 310	25 928
	Public	17	7	47 107	22 807	39 704	19 353	7	6	34 246	16 562	28 776	13 693	21 237	9 973	5 345	2 330	176 439	84 731
	Total	85	39	67 228	32 466	51 756	24 991	25	11	44 239	21 222	36 632	17 309	27 125	12 628	6 995	3 034	234 085	111 700

Tableau 3. Rural : Répartition des élèves sans extrait d'acte de naissance par DRENET et par statut

DRENET	STATUT	CPU		CP1		CP2		CEU		CE1		CE2		CM1		CM2		Total	
		TOTAL	FILLES	TOTAL	FILLES	TOTAL	FILLES	TOTAL	FILLES	TOTAL	FILLES	TOTAL	FILLES	TOTAL	FILLES	TOTAL	FILLES	TOTAL	FILLES
ABENGOUROU	Com	0	0	108	48	122	58	0	0	68	30	6	1	21	9	0	0	325	146
	Privé	0	0	557	287	451	229	0	0	377	155	241	95	198	86	46	9	1 870	861
	Public	0	0	5 177	2 367	4 315	1 950	0	0	3 414	1 547	2 768	1 202	1 946	852	478	194	18 098	8 112
	Total	0	0	5 842	2 702	4 888	2 237	0	0	3 859	1 732	3 015	1 298	2 165	947	524	203	20 293	9 119
ABIDJAN 1	Privé	0	0	0	0	0	0	0	0	0	0	0	0	0	0	0	0	0	0
	Public	0	0	110	55	135	71	0	0	102	53	77	28	45	30	17	12	486	249
	Total	0	0	110	55	135	71	0	0	102	53	77	28	45	30	17	12	486	249
ABIDJAN 2	Privé	0	0	21	7	31	6	0	0	30	13	17	7	20	7	0	0	119	40
	Public	0	0	110	58	57	27	0	0	58	34	52	29	32	17	13	8	322	173
	Total	0	0	131	65	88	33	0	0	88	47	69	36	52	24	13	8	441	213
ABIDJAN 3	Privé	0	0	129	67	58	32	0	0	73	37	28	19	24	14	3	1	315	170
	Public	0	0	387	180	272	122	0	0	202	100	145	68	174	63	63	35	1 243	568
	Total	0	0	516	247	330	154	0	0	275	137	173	87	198	77	66	36	1 558	738
ABIDJAN 4	Privé	0	0	45	25	15	6	0	0	12	6	17	11	5	2	5	1	99	51
	Public	0	0	564	283	444	219	0	0	384	204	321	158	251	131	123	65	2 087	1 060
	Total	0	0	609	308	459	225	0	0	396	210	338	169	256	133	128	66	2 186	1 111
ABOISSO	Com	0	0	1 303	540	1 008	428	0	0	550	228	395	144	248	90	97	32	3 601	1 462
	Privé	0	0	1 025	517	584	258	0	0	460	192	309	138	205	68	38	14	2 621	1 187
	Public	0	0	4 297	1 998	3 273	1 588	0	0	2 597	1 246	1 968	875	1 287	562	527	204	13 949	6 473
	Total	0	0	6 625	3 055	4 865	2 274	0	0	3 607	1 666	2 672	1 157	1 740	720	662	250	20 171	9 122
ADZOPE	Com	0	0	170	71	66	31	0	0	37	15	29	11	14	2	0	0	316	130
	Privé	0	0	241	120	0	0	0	0	37	18	0	0	19	7	0	0	297	145
	Public	0	0	3 500	1 643	2 314	1 021	0	0	1 883	847	1 435	689	1 096	532	311	122	10 539	4 854
	Total	0	0	3 911	1 834	2 380	1 052	0	0	1 957	880	1 464	700	1 129	541	311	122	11 152	5 129
AGBOVILLE	Com	0	0	410	181	263	109	0	0	253	99	161	65	123	48	48	5	1 258	507
	Privé	0	0	264	123	182	86	0	0	163	78	119	60	93	42	33	14	854	403
	Public	0	0	9 123	4 387	7 781	3 555	0	0	6 575	3 003	5 356	2 439	4 245	1 835	1 777	676	34 857	15 895
	Total	0	0	9 797	4 691	8 226	3 750	0	0	6 991	3 180	5 636	2 564	4 461	1 925	1 858	695	36 969	16 805

Tableau 3. Rural : Répartition des élèves sans extrait d'acte de naissance par DRENET et par statut (suite)

DRENET	STATUT	CPU		CP1		CP2		CEU		CE1		CE2		CM1		CM2		Total	
		TOTAL	FILLES	TOTAL	FILLES	TOTAL	FILLES	TOTAL	FILLES	TOTAL	FILLES	TOTAL	FILLES	TOTAL	FILLES	TOTAL	FILLES	TOTAL	FILLES
BONDOUKOU	Com	0	0	80	38	195	93	0	0	0	0	0	0	0	0	0	0	275	131
	Privé	0	0	67	20	2	1	0	0	6	3	14	1	2	2	0	0	91	27
	Public	0	0	11 267	5 426	10 137	4 727	0	0	8 255	3 860	6 573	3 104	5 056	2 241	2 622	1 139	43 910	20 497
	Total	0	0	11 414	5 484	10 334	4 821	0	0	8 261	3 863	6 587	3 105	5 058	2 243	2 622	1 139	44 276	20 655
BONGOUANOU	Privé	0	0	196	92	113	51	0	0	81	45	69	29	47	20	2	1	508	238
	Public	0	0	3 629	1 680	2 953	1 347	0	0	2 256	1 008	1 715	792	1 218	546	250	92	12 021	5 465
	Total	0	0	3 825	1 772	3 066	1 398	0	0	2 337	1 053	1 784	821	1 265	566	252	93	12 529	5 703
BOUAFLE	Com	0	0	1 039	465	737	348	0	0	590	258	458	207	301	134	88	31	3 213	1 443
	Privé	0	0	433	193	309	126	0	0	214	83	139	59	92	40	37	21	1 224	522
	Public	0	0	15 183	6 890	12 638	5 547	0	0	11 266	4 852	9 465	3 813	7 001	2 828	2 291	869	57 844	24 799
	Total	0	0	16 655	7 548	13 684	6 021	0	0	12 070	5 193	10 062	4 079	7 394	3 002	2 416	921	62 281	26 764
BOUAKE 1	Privé	0	0	35	17	48	18	0	0	27	7	13	6	27	13	0	0	150	61
	Public	0	0	1 659	794	1 382	635	0	0	1 203	562	939	421	627	276	48	20	5 858	2 708
	Total	0	0	1 694	811	1 430	653	0	0	1 230	569	952	427	654	289	48	20	6 008	2 769
BOUAKE 2	Com	0	0	134	58	73	26	0	0	7	3	0	0	0	0	0	0	214	87
	Privé	0	0	55	27	25	6	0	0	20	9	0	0	0	0	0	0	100	42
	Public	0	0	6 642	3 060	5 067	2 358	0	0	4 125	1 882	3 146	1 471	2 299	949	342	117	21 621	9 837
	Total	0	0	6 831	3 145	5 165	2 390	0	0	4 152	1 894	3 146	1 471	2 299	949	342	117	21 935	9 966
BOUNA	Com	0	0	1 126	544	671	291	0	0	252	112	104	50	35	14	2	2	2 190	1 013
	Public	0	0	5 167	2 445	3 436	1 579	0	0	2 698	1 250	2 101	968	1 371	565	510	186	15 283	6 993
	Total	0	0	6 293	2 989	4 107	1 870	0	0	2 950	1 362	2 205	1 018	1 406	579	512	188	17 473	8 006
BOUNDIALI	Privé	0	0	0	0	0	0	0	0	0	0	0	0	0	0	0	0	0	0
	Public	0	0	2 538	1 269	2 030	988	0	0	1 646	804	1 047	503	796	364	17	8	8 074	3 936
	Total	0	0	2 538	1 269	2 030	988	0	0	1 646	804	1 047	503	796	364	17	8	8 074	3 936
DABOU	Com	0	0	1 070	507	315	149	0	0	279	126	191	66	159	58	85	27	2 099	933
	Privé	0	0	104	53	27	14	0	0	36	14	41	16	26	11	4	2	238	110
	Public	0	0	4 100	1 886	3 107	1 365	0	0	2 487	1 142	2 291	972	1 685	714	834	339	14 504	6 418
	Total	0	0	5 274	2 446	3 449	1 528	0	0	2 802	1 282	2 523	1 054	1 870	783	923	368	16 841	7 461

Tableau 3. Rural : Répartition des élèves sans extrait d'acte de naissance par DRENET et par statut (suite)

DRENET	STATUT	CPU		CP1		CP2		CEU		CE1		CE2		CM1		CM2		Total	
		TOTAL	FILLES	TOTAL	FILLES	TOTAL	FILLES	TOTAL	FILLES	TOTAL	FILLES	TOTAL	FILLES	TOTAL	FILLES	TOTAL	FILLES	TOTAL	FILLES
DALOA	Com	40	14	3 144	1 353	1 752	692	39	8	1 110	453	554	238	367	167	79	31	7 085	2 956
	Privé	0	0	1 129	474	822	319	0	0	627	237	541	202	274	98	29	8	3 422	1 338
	Public	0	0	26 807	11 999	21 956	9 932	0	0	19 129	8 489	15 130	6 468	11 554	4 756	2 624	1 064	97 200	42 708
	Total	40	14	31 080	13 826	24 530	10 943	39	8	20 866	9 179	16 225	6 908	12 195	5 021	2 732	1 103	107 707	47 002
DAOUKRO	Com	0	0	386	165	205	62	0	0	158	35	43	21	8	4	0	0	800	287
	Privé	19	3	371	92	142	19	19	6	100	15	42	2	11	1	0	0	704	138
	Public	0	0	6 344	3 027	5 412	2 510	40	20	4 736	2 070	3 751	1 603	2 742	1 156	746	272	23 771	10 658
	Total	19	3	7 101	3 284	5 759	2 591	59	26	4 994	2 120	3 836	1 626	2 761	1 161	746	272	25 275	11 083
DIMBOKRO	Com	0	0	316	152	166	65	0	0	106	49	72	33	0	0	0	0	660	299
	Public	0	0	4 977	2 388	4 512	2 027	0	0	3 627	1 621	3 099	1 300	2 416	1 026	743	255	19 374	8 617
	Total	0	0	5 293	2 540	4 678	2 092	0	0	3 733	1 670	3 171	1 333	2 416	1 026	743	255	20 034	8 916
DIVO	Com	0	0	1 001	396	688	294	0	0	592	272	366	143	164	55	8	2	2 819	1 162
	Privé	0	0	209	109	156	70	0	0	178	89	118	61	38	19	13	8	712	356
	Public	0	0	12 364	5 650	10 018	4 498	0	0	8 336	3 621	7 217	3 100	5 125	2 148	1 700	666	44 760	19 683
	Total	0	0	13 574	6 155	10 862	4 862	0	0	9 106	3 982	7 701	3 304	5 327	2 222	1 721	676	48 291	21 201
DUEKOUE	Com	0	0	205	101	96	42	0	0	67	34	45	23	54	20	15	4	482	224
	Privé	0	0	533	228	235	110	0	0	223	88	171	76	43	15	9	4	1 214	521
	Public	19	0	15 533	6 999	12 433	5 552	0	0	9 642	4 310	7 909	3 451	5 109	2 131	749	299	51 394	22 742
	Total	19	0	16 271	7 328	12 764	5 704	0	0	9 932	4 432	8 125	3 550	5 206	2 166	773	307	53 090	23 487
FERKESSEDOUGOU	Com	0	0	244	115	22	14	0	0	21	10	12	7	0	0	0	0	299	146
	Privé	0	0	155	65	105	48	0	0	85	47	53	25	48	24	36	15	482	224
	Public	0	0	3 635	1 822	2 463	1 114	0	0	1 688	787	1 087	475	623	245	63	25	9 559	4 468
	Total	0	0	4 034	2 002	2 590	1 176	0	0	1 794	844	1 152	507	671	269	99	40	10 340	4 838
GAGNOA	Com	0	0	845	375	374	153	0	0	294	131	221	92	67	30	12	5	1 813	786
	Privé	0	0	262	101	236	106	0	0	250	124	248	103	105	40	8	7	1 109	481
	Public	0	0	11 664	5 394	9 688	4 361	0	0	8 038	3 601	6 732	2 985	5 153	2 244	1 377	562	42 652	19 147
	Total	0	0	12 771	5 870	10 298	4 620	0	0	8 582	3 856	7 201	3 180	5 325	2 314	1 397	574	45 574	20 414

Tableau 3. Rural : Répartition des élèves sans extrait d'acte de naissance par DRENET et par statut (suite)

DRENET	STATUT	CPU		CP1		CP2		CEU		CE1		CE2		CM1		CM2		Total	
		TOTAL	FILLES	TOTAL	FILLES	TOTAL	FILLES	TOTAL	FILLES	TOTAL	FILLES	TOTAL	FILLES	TOTAL	FILLES	TOTAL	FILLES	TOTAL	FILLES
GUIGLO	Com	0	0	403	178	280	109	0	0	200	88	124	51	83	37	0	0	1 090	463
	Privé	0	0	259	120	71	25	0	0	39	23	10	4	6	4	0	0	385	176
	Public	0	0	9 013	4 367	7 209	3 220	0	0	5 673	2 526	5 019	2 204	3 588	1 537	326	120	30 828	13 974
	Total	0	0	9 675	4 665	7 560	3 354	0	0	5 912	2 637	5 153	2 259	3 677	1 578	326	120	32 303	14 613
KATIOLA	Com	0	0	115	59	69	39	0	0	16	6	1	0	0	0	0	0	201	104
	Privé	0	0	0	0	0	0	0	0	8	6	7	4	6	1	1	1	22	12
	Public	0	0	3 430	1 615	2 595	1 237	0	0	1 876	884	1 429	651	895	382	172	80	10 397	4 849
	Total	0	0	3 545	1 674	2 664	1 276	0	0	1 900	896	1 437	655	901	383	173	81	10 620	4 965
KORHOGO	Com	0	0	350	184	193	92	0	0	37	17	31	11	12	5	0	0	623	309
	Privé	0	0	156	57	95	37	0	0	109	46	52	18	29	8	28	8	469	174
	Public	0	0	4 822	2 412	3 982	1 876	0	0	2 838	1 322	2 085	1 016	1 384	609	275	112	15 386	7 347
	Total	0	0	5 328	2 653	4 270	2 005	0	0	2 984	1 385	2 168	1 045	1 425	622	303	120	16 478	7 830
MAN	Com	0	0	85	46	53	27	0	0	36	17	6	4	0	0	0	0	180	94
	Privé	0	0	18	12	20	7	0	0	11	3	14	5	6	3	0	0	69	30
	Public	0	0	17 184	7 968	12 851	5 901	0	0	10 835	4 913	8 660	3 667	6 084	2 412	1 411	500	57 025	25 361
	Total	0	0	17 287	8 026	12 924	5 935	0	0	10 882	4 933	8 680	3 676	6 090	2 415	1 411	500	57 274	25 485
MANKONO	Com	0	0	779	385	482	234	0	0	325	158	101	44	102	58	7	2	1 796	881
	Privé	0	0	32	15	1	0	0	0	2	1	0	0	1	0	0	0	36	16
	Public	0	0	3 762	1 817	2 734	1 283	0	0	1 956	944	1 199	561	687	285	141	48	10 479	4 938
	Total	0	0	4 573	2 217	3 217	1 517	0	0	2 283	1 103	1 300	605	790	343	148	50	12 311	5 835
MINIGNAN	Public	0	0	1 659	763	1 310	570	0	0	1 299	575	849	354	401	158	62	18	5 580	2 438
	Total	0	0	1 659	763	1 310	570	0	0	1 299	575	849	354	401	158	62	18	5 580	2 438
ODIENNE	Com	0	0	0	0	1	1	0	0	0	0	0	0	0	0	0	0	1	1
	Privé	0	0	59	33	29	15	0	0	0	0	0	0	0	0	0	0	88	48
	Public	0	0	2 583	1 193	1 718	780	0	0	1 889	907	1 160	533	983	380	169	54	8 502	3 847
	Total	0	0	2 642	1 226	1 748	796	0	0	1 889	907	1 160	533	983	380	169	54	8 591	3 896
SAN-PEDRO	Com	0	0	1 869	860	1 344	612	0	0	890	382	644	268	425	155	131	59	5 303	2 336
	Privé	0	0	565	270	392	171	0	0	283	117	222	101	192	110	93	48	1 747	817
	Public	0	0	10 286	4 828	9 017	4 107	32	15	7 616	3 377	6 426	2 951	4 299	1 803	1 239	479	38 915	17 560
	Total	0	0	12 720	5 958	10 753	4 890	32	15	8 789	3 876	7 292	3 320	4 916	2 068	1 463	586	45 965	20 713

Tableau 3. Rural : Répartition des élèves sans extrait d'acte de naissance par DRENET et par statut (suite et fin)

DRENET	STATUT	CPU		CP1		CP2		CEU		CE1		CE2		CM1		CM2		Total	
		TOTAL	FILLES	TOTAL	FILLES	TOTAL	FILLES	TOTAL	FILLES	TOTAL	FILLES	TOTAL	FILLES	TOTAL	FILLES	TOTAL	FILLES	TOTAL	FILLES
SASSANDRA	Com	0	0	663	261	358	131	0	0	309	125	161	68	81	30	20	5	1 592	620
	Privé	0	0	442	186	386	190	0	0	269	117	117	52	95	45	5	2	1 314	592
	Public	0	0	6 077	2 765	5 195	2 356	0	0	4 555	1 982	3 732	1 643	2 543	1 095	607	223	22 709	10 064
	Total	0	0	7 182	3 212	5 939	2 677	0	0	5 133	2 224	4 010	1 763	2 719	1 170	632	230	25 615	11 276
SEQUELA	Public	0	0	3 756	1 747	2 854	1 287	0	0	1 867	795	1 275	531	767	324	158	40	10 677	4 724
	Total	0	0	3 756	1 747	2 854	1 287	0	0	1 867	795	1 275	531	767	324	158	40	10 677	4 724
SOUBRE	Com	0	0	560	256	324	124	0	0	240	104	136	53	74	20	47	25	1 381	582
	Privé	0	0	3 507	1 584	2 446	1 077	0	0	1 900	790	1 351	565	816	319	356	135	10 376	4 470
	Public	25	15	16 012	7 649	13 692	6 394	0	0	11 305	5 107	8 794	4 008	6 476	2 751	1 695	676	57 999	26 600
	Total	25	15	20 079	9 489	16 462	7 595	0	0	13 445	6 001	10 281	4 626	7 366	3 090	2 098	836	69 756	31 652
TOUBA	Com	0	0	1 033	485	774	375	0	0	427	179	133	60	51	15	16	6	2 434	1 120
	Privé	0	0	77	28	34	11	0	0	38	22	40	23	10	5	5	2	204	91
	Public	0	0	2 771	1 303	2 100	945	0	0	1 696	773	1 153	496	813	304	79	22	8 612	3 843
	Total	0	0	3 881	1 816	2 908	1 331	0	0	2 161	974	1 326	579	874	324	100	30	11 250	5 054
YAMOISSOUKRO	Com	0	0	81	36	48	22	0	0	33	14	14	1	7	3	3	2	186	78
	Privé	0	0	32	20	17	13	0	0	16	8	16	9	26	9	13	4	120	63
	Public	0	0	8 451	3 978	7 721	3 509	0	0	5 939	2 805	4 837	2 241	3 512	1 562	1 070	414	31 530	14 509
	Total	0	0	8 564	4 034	7 786	3 544	0	0	5 988	2 827	4 867	2 251	3 545	1 574	1 086	420	31 836	14 650
NATIONAL	Com	40	14	17 519	7 859	10 679	4 621	39	8	6 897	2 945	4 008	1 661	2 396	954	658	238	42 236	18 300
	Privé	19	3	10 978	4 942	7 032	3 051	19	6	5 674	2 393	4 009	1 691	2 464	1 013	764	305	30 959	13 404
	Public	44	15	244 583	114 105	198 801	90 558	72	35	163 691	73 803	130 942	57 770	94 283	39 813	25 629	10 015	858 045	386 114
	Total	103	32	273 080	126 906	216 512	98 230	130	49	176 262	79 141	138 959	61 122	99 143	41 780	27 051	10 558	931 240	417 818

Tableau 4. Répartition des élèves par niveau d'études et selon l'âge

NIVEAU	moins de 6 ans	6 ans	7 ans	8 ans	9 ans	10 ans	11 ans	12 ans et plus	Total
CPU	215	719	480	92	56	52	16	14	1 644
CP1	86 232	463 158	137 995	59 883	17 508	4 050	600	185	769 611
CP2	10 526	80 038	301 154	218 202	84 895	23 815	5 325	1 979	725 934
CEU	0	0	62	138	154	210	388	13	965
CE1	2114	10 374	77 072	240 063	197 074	93 185	30 242	11 116	661 240
CE2	0	1034	14 803	81 820	208 039	171 792	82 754	44 684	604 926
CM1	0	0	1 473	16 229	77 787	174 803	141 763	114 496	526 551
CM2	0	0	0	2 531	21 029	87 729	150 871	219 105	481 265
Total	99 087	555 323	533 039	618 958	606 542	555 636	411 959	391 592	3 772 136

Tableau 5. Ensemble : Répartition des écoles ayant connu des conflits et nombre d'heures d'arrêt de cours par DRENET et par statut selon le type de conflits

DRENET	STATUT	Conflits entre élèves		Conflits entre enseignants et Administrateurs		Conflits entre votre établissement et un autre établissement		Grèves (enseignants, élèves, ...)		Autres	
		ECOLES	HEURES ARRET COURS	ECOLES	HEURES ARRET COURS	ECOLES	HEURES ARRET COURS	ECOLES	HEURES ARRET COURS	ECOLES	HEURES ARRET COURS
ABENGOUROU	Privé	0	0	1	24	0	0	1	14	0	0
	Public	0	0	54	5 954	1	48	34	3 914	1	168
	Total	0	0	55	5 978	1	48	35	3 928	1	168
ABIDJAN 1	Public	0	0	1	24	1	32	8	210	0	0
	Total	0	0	1	24	1	32	8	210	0	0
ABIDJAN 2	Public	0	0	29	447	0	0	11	193	1	8
	Total	0	0	29	447	0	0	11	193	1	8
ABIDJAN 3	Privé	1	16	0	0	0	0	24	576	1	16
	Public	0	0	1	22	0	0	79	1 794	1	6
	Total	1	16	1	22	0	0	103	2 370	2	22
ABIDJAN 4	Privé	1	40	0	0	0	0	2	80	0	0
	Public	1	40	3	84	0	0	47	1 377	0	0
	Total	2	80	3	84	0	0	49	1 457	0	0
ABOISSO	Public	0	0	2	64	0	0	75	1 459	1	8
	Total	0	0	2	64	0	0	75	1 459	1	8
ADZOPE	Public	1	32	2	34	0	0	16	249	0	0
	Total	1	32	2	34	0	0	16	249	0	0
AGBOVILLE	Privé	0	0	0	0	0	0	2	43	0	0
	Public	1	40	6	254	0	0	20	687	0	0
	Total	1	40	6	254	0	0	22	729	0	0
BONDOUKOU	Public	2	80	4	53	0	0	113	1 919	1	32
	Total	2	80	4	53	0	0	113	1 919	1	32
BONGOUANOU	Public	0	0	0	0	0	0	6	160	0	0
	Total	0	0	0	0	0	0	6	160	0	0
BOUAFLE	Public	4	104	26	630	2	54	63	1 799	1	48
	Total	4	104	26	630	2	54	63	1 799	1	48

Tableau 5. Ensemble : Répartition des écoles ayant connu des conflits et nombre d'heures d'arrêt de cours par DRENET et par statut selon le type de conflits (suite et fin)

DRENET	STATUT	Conflits entre élèves		Conflits entre enseignants et Administrateurs		Conflits entre votre établissement et un autre établissement		Grèves (enseignants, élèves, ...)		Autre	
		ECOLE S	HEURE S ARRET COURS	ECOLE S	HEURE S ARRET COURS	ECOLE S	HEURE S ARRET COURS	ECOLE S	HEURE S ARRET COURS	ECOLE S	HEURE S ARRET COURS
BOUAKE 1	Privé	1	4	1	8	0	0	0	0	0	0
	Public	0	0	1	120	0	0	56	2 045	0	0
	Total	1	4	2	128	0	0	56	2 045	0	0
BOUAKE 2	Public	0	0	2	64	0	0	11	470	0	0
	Total	0	0	2	64	0	0	11	470	0	0
BOUNA	Public	0	0	1	24	0	0	49	955	1	16
	Total	0	0	1	24	0	0	49	955	1	16
BOUNDIALI	Public	0	0	0	0	0	0	1	40	0	0
	Total	0	0	0	0	0	0	1	40	0	0
DABOU	Public	0	0	1	10	0	0	5	288	0	0
	Total	0	0	1	10	0	0	5	288	0	0
DALOA	Privé	0	0	1	16	0	0	0	0	1	8
	Public	1	24	1	16	0	0	42	2 780	1	0
	Total	1	24	2	32	0	0	42	2 780	2	8
DAOUKRO	Public	0	0	2	21	1	15	141	3 324	1	32
	Total	0	0	2	21	1	15	141	3 324	1	32
DIMBOKRO	Public	0	0	0	0	0	0	5	70	0	0
	Total	0	0	0	0	0	0	5	70	0	0
DIVO	Privé	1	16	1	15	0	0	1	16	0	0
	Public	0	0	5	200	0	0	51	1 875	0	0
	Total	1	16	6	215	0	0	52	1 891	0	0
DUEKOUE	Privé	0	0	2	72	0	0	0	0	0	0
	Public	0	0	0	0	0	0	7	176	0	0
	Total	0	0	2	72	0	0	7	176	0	0
FERKESSEDOUGO U	Public	0	0	2	24	0	0	19	392	0	0
	Total	0	0	2	24	0	0	19	392	0	0
GAGNOA	Privé	0	0	4	144	1	8	6	168	1	8
	Public	0	0	7	188	0	0	59	1 678	0	0
	Total	0	0	11	332	1	8	65	1 846	1	8
GUIGLO	Public	1	36	2	48	0	0	16	568	1	48
	Total	1	36	2	48	0	0	16	568	1	48
KORHOGO	Com	0	0	1	12	0	0	1	12	0	0
	Privé	1	27	1	7	0	0	1	40	2	160
	Public	0	0	19	360	1	40	95	1 574	0	0
	Total	1	27	21	379	1	40	97	1 626	2	160
MAN	Public	0	0	1	16	0	0	54	1 751	5	608
	Total	0	0	1	16	0	0	54	1 751	5	608
MANKONO	Com	0	0	1	24	0	0	3	72	0	0
	Public	1	16	3	47	0	0	17	354	0	0
	Total	1	16	4	71	0	0	20	426	0	0
MINIGNAN	Public	0	0	1	16	0	0	3	160	0	0
	Total	0	0	1	16	0	0	3	160	0	0
ODIENNE	Public	0	0	1	24	0	0	7	157	1	24
	Total	0	0	1	24	0	0	7	157	1	24

Tableau 5. Ensemble : Répartition des écoles ayant connu des conflits et nombre d'heures d'arrêt de cours par DRENET et par statut selon le type de conflits (suite et fin)

DRENET	STATUT	Conflits entre élèves		Conflits entre enseignants et Administrateurs		Conflits entre votre établissement et un autre établissement		Grèves (enseignants, élèves, ...)		Autre	
		ECOLES	HEURES ARRET COURS	ECOLES	HEURES ARRET COURS	ECOLES	HEURES ARRET COURS	ECOLES	HEURES ARRET COURS	ECOLES	HEURES ARRET COURS
SAN-PEDRO	Com	0	0	1	24	0	0	0	0	0	0
	Privé	0	0	0	0	0	0	0	0	1	48
	Public	1	24	19	259	0	0	27	642	0	0
	Total	1	24	20	283	0	0	27	642	1	48
SASSANDRA	Com	1	24	0	0	0	0	0	0	0	0
	Privé	0	0	0	0	0	0	1	72	0	0
	Public	0	0	0	0	0	0	10	248	0	0
	Total	1	24	0	0	0	0	11	320	0	0
SEQUELA	Public	0	0	3	107	0	0	17	548	0	0
	Total	0	0	3	107	0	0	17	548	0	0
SOUBRE	Privé	0	0	0	0	0	0	2	47	1	16
	Public	1	16	4	132	2	60	142	4 529	0	0
	Total	1	16	4	132	2	60	144	4 575	1	16
TOUBA	Com	0	0	0	0	0	0	1	192	0	0
	Total	0	0	0	0	0	0	1	192	0	0
YAMOISSOUKRO	Privé	0	0	1	16	0	0	0	0	1	24
	Public	1	8	3	104	0	0	129	2 495	2	40
	Total	1	8	4	120	0	0	129	2 495	3	64
NATIONAL	Com	1	24	3	60	0	0	5	276	0	0
	Privé	5	103	12	302	1	8	40	1 056	8	280
	Public	15	420	206	9 345	8	249	1435	40 876	18	1 038
	Total	21	547	221	9 707	9	257	1480	42 208	26	1 318

INDICATEURS GLOBAUX

Tableau 6. Ensemble : Proportion des élèves Filles, des redoublantes et des enseignantes par DRENET et par statut

DRENET	STATUT	ECOLES	EFFECTIF ELEVES			REDOUBLANTS			ENSEIGNANTS		
			TOTAL	FILLES	% FILLES	TOTAL	FILLES	% REDOUBLANTES	TOTAL	FEMMES	% ENSEIGNANTES
ABENGOUROU	Com	5	331	158	48%	2	1	50%	8	1	13%
	Privé	43	9 383	4 543	48%	970	393	41%	222	64	29%
	Public	285	76 642	36 120	47%	13 121	6 192	47%	1 649	363	22%
	Total	333	86 356	40 821	47%	14 093	6 586	47%	1 879	428	23%
ABIDJAN 1	Privé	159	40 587	20 107	50%	832	392	47%	1 298	561	43%
	Public	237	77 263	38 753	50%	6 536	3 220	49%	1 431	793	55%
	Total	396	117 850	58 860	50%	7 368	3 612	49%	2 729	1 354	50%
ABIDJAN 2	Privé	196	65 241	32 740	50%	2 086	1 023	49%	1 602	597	37%
	Public	246	82 925	42 884	52%	7 320	3 641	50%	1 447	637	44%
	Total	442	148 166	75 624	51%	9 406	4 664	50%	3 049	1 234	40%
ABIDJAN 3	Com	1	31	18	58%	0	0	-	1	1	100%
	Privé	321	93 707	46 552	50%	2 419	1 105	46%	2 655	1 285	48%
	Public	331	124 492	64 648	52%	10 392	5 193	50%	2 209	1 313	59%
	Total	653	218 230	111 218	51%	12 811	6 298	49%	4 865	2 599	53%
ABIDJAN 4	Privé	307	87 116	43 196	50%	2 764	1 261	46%	2 267	892	39%
	Public	244	94 726	48 476	51%	6 664	3 308	50%	1 598	718	45%
	Total	551	181 842	91 672	50%	9 428	4 569	48%	3 865	1 610	42%
ABOISSO	Com	59	4 921	2 063	42%	252	102	40%	122	17	14%
	Privé	83	13 269	6 301	47%	941	426	45%	381	110	29%
	Public	375	96 319	46 593	48%	12 079	5 646	47%	2 133	844	40%
	Total	517	114 509	54 957	48%	13 272	6 174	47%	2 636	971	37%
ADZOPE	Com	12	734	314	43%	8	3	38%	25	5	20%
	Privé	31	7 988	3 885	49%	514	234	46%	193	47	24%
	Public	325	83 747	39 670	47%	12 067	5 605	46%	1 970	558	28%
	Total	368	92 469	43 869	47%	12 589	5 842	46%	2 188	610	28%
AGBOVILLE	Com	32	2 607	1 131	43%	62	27	44%	76	10	13%
	Privé	39	7 804	3 820	49%	402	193	48%	229	81	35%
	Public	475	116 334	55 171	47%	17 033	8 026	47%	2 731	735	27%
	Total	546	126 745	60 122	47%	17 497	8 246	47%	3 036	826	27%
BONDOUKOU	Com	23	1 530	625	41%	0	0	-	35	26	74%
	Privé	26	5 466	2 527	46%	442	183	41%	143	45	31%
	Public	627	118 020	57 185	48%	14 188	7 310	52%	3 113	1 116	36%
	Total	676	125 016	60 337	48%	14 630	7 493	51%	3 291	1 187	36%
BONGOUANOU	Privé	26	5 120	2 564	50%	213	85	40%	143	36	25%
	Public	216	57 057	26 767	47%	6 144	2 747	45%	1 217	268	22%
	Total	242	62 177	29 331	47%	6 357	2 832	45%	1 360	304	22%
BOUAFLE	Com	42	5 485	2 467	45%	143	67	47%	151	34	23%
	Privé	48	10 383	4 850	47%	711	330	46%	262	76	29%
	Public	584	136 963	61 814	45%	19 215	8 725	45%	3 248	696	21%
	Total	674	152 831	69 131	45%	20 069	9 122	45%	3 661	806	22%
BOUAKE 1	Privé	41	8 828	4 175	47%	660	298	45%	253	82	32%
	Public	143	35 764	17 726	50%	4 602	2 244	49%	973	273	28%
	Total	184	44 592	21 901	49%	5 262	2 542	48%	1 226	355	29%

Tableau 6. Ensemble : Proportion des élèves Filles, des redoublantes et des enseignantes par DRENET et par statut (suite)

DRENET	STATUT	ECOLES	EFFECTIF ELEVES			REDOUBLANTS			ENSEIGNANTS		
			TOTAL	FILLES	% FILLES	TOTAL	FILLES	% REDOUBLANTES	TOTAL	FEMMES	% ENSEIGNANTES
BOUAKE 2	Com	11	493	234	47%	40	19	48%	19	2	11%
	Privé	37	9 907	4 727	48%	601	284	47%	240	89	37%
	Public	517	124 180	59 335	48%	15 607	7 309	47%	3 067	707	23%
	Total	565	134 580	64 296	48%	16 248	7 612	47%	3 326	798	24%
BOUNA	Com	39	2 317	1 076	46%	18	7	39%	43	8	19%
	Privé	2	528	222	42%	46	19	41%	11	1	9%
	Public	167	34 934	16 410	47%	4 899	2 383	49%	714	133	19%
	Total	208	37 779	17 708	47%	4 963	2 409	49%	768	142	18%
BOUNDIALI	Privé	9	2 346	1 122	48%	171	61	36%	52	16	31%
	Public	214	43 892	20 955	48%	5 230	2 258	43%	1 045	247	24%
	Total	223	46 238	22 077	48%	5 401	2 319	43%	1 097	263	24%
DABOU	Com	48	5 730	2 676	47%	295	127	43%	171	31	18%
	Privé	27	4 658	2 293	49%	197	81	41%	156	60	38%
	Public	269	62 931	30 167	48%	7 040	3 111	44%	1 534	616	40%
	Total	344	73 319	35 136	48%	7 532	3 319	44%	1 861	707	38%
DALOA	Com	140	11 715	5 068	43%	173	74	43%	345	43	12%
	Privé	78	18 277	8 206	45%	915	388	42%	403	87	22%
	Public	912	245 135	112 460	46%	27 606	12 440	45%	5 550	1 609	29%
	Total	1 130	275 127	125 734	46%	28 694	12 902	45%	6 298	1 739	28%
DAOUKRO	Com	14	1 282	509	40%	72	25	35%	25	0	0%
	Privé	16	1 667	573	34%	60	25	42%	39	8	21%
	Public	308	57 402	27 298	48%	7 385	3 568	48%	1 599	514	32%
	Total	338	60 351	28 380	47%	7 517	3 618	48%	1 663	522	31%
DIMBOKRO	Com	15	675	305	45%	24	12	50%	19	1	5%
	Privé	6	1 104	534	48%	38	14	37%	34	11	32%
	Public	229	42 764	20 202	47%	4 382	2 085	48%	1 142	337	30%
	Total	250	44 543	21 041	47%	4 444	2 111	48%	1 195	349	29%
DIVO	Com	71	6 081	2 602	43%	203	70	34%	169	32	19%
	Privé	39	9 915	4 575	46%	691	323	47%	223	81	36%
	Public	534	146 125	66 835	46%	21 098	10 122	48%	3 078	844	27%
	Total	644	162 121	74 012	46%	21 992	10 515	48%	3 470	957	28%
DUEKOUÉ	Com	7	730	340	47%	11	5	45%	15	3	20%
	Privé	39	7 130	3 091	43%	353	144	41%	196	29	15%
	Public	535	120 566	54 801	45%	8 147	3 566	44%	2 848	581	20%
	Total	581	128 426	58 232	45%	8 511	3 715	44%	3 059	613	20%
FERKESSEDOUGOU	Com	17	769	374	49%	16	9	56%	19	2	11%
	Privé	35	5 838	2 691	46%	315	140	44%	139	32	23%
	Public	305	54 394	26 685	49%	5 577	2 498	45%	1 353	438	32%
	Total	357	61 001	29 750	49%	5 908	2 647	45%	1 511	472	31%
GAGNOA	Com	54	3 568	1 651	46%	125	55	44%	128	15	12%
	Privé	47	13 707	6 390	47%	826	367	44%	307	85	28%
	Public	521	135 479	62 661	46%	19 709	9 089	46%	3 024	717	24%
	Total	622	152 754	70 702	46%	20 660	9 511	46%	3 459	817	24%
GUIGLO	Com	15	1 268	564	44%	107	41	38%	40	5	13%
	Privé	23	3 320	1 589	48%	365	154	42%	85	12	14%
	Public	312	75 132	34 938	47%	10 920	4 921	45%	1 696	331	20%
	Total	350	79 720	37 091	47%	11 392	5 116	45%	1 821	348	19%

Tableau 6. Ensemble : Proportion des élèves Filles, des redoublantes et des enseignantes par DRENET et par statut (suite et fin)

DRENET	STATUT	ECOLES	EFFECTIF ELEVES			REDOUBLANTS			ENSEIGNANTS		
			TOTAL	FILLES	% FILLES	TOTAL	FILLES	% REDOUBLANTES	TOTAL	FEMMES	% ENSEIGNANTES
KATIOLA	Com	12	507	248	49%	17	9	53%	18	2	11%
	Privé	8	1 636	804	49%	109	52	48%	43	10	23%
	Public	331	65 753	31 503	48%	9 708	4 490	46%	1 682	448	27%
	Total	351	67 896	32 555	48%	9 834	4 551	46%	1 743	460	26%
KORHOGO	Com	36	1 691	850	50%	159	82	52%	51	11	22%
	Privé	51	11 769	5 596	48%	716	309	43%	307	108	35%
	Public	455	106 434	53 147	50%	14 121	6 853	49%	2 282	553	24%
	Total	542	119 894	59 593	50%	14 996	7 244	48%	2 640	672	25%
MAN	Com	21	1 110	557	50%	70	31	44%	40	4	10%
	Privé	50	9 874	4 648	47%	522	228	44%	276	63	23%
	Public	747	160 675	72 738	45%	24 767	10 762	43%	4 041	658	16%
	Total	818	171 659	77 943	45%	25 359	11 021	43%	4 357	725	17%
MANKONO	Com	68	6 873	3 368	49%	711	324	46%	246	50	20%
	Privé	11	2 375	1 081	46%	21	12	57%	54	13	24%
	Public	238	45 817	21 312	47%	5 327	2 376	45%	1 282	340	27%
	Total	317	55 065	25 761	47%	6 059	2 712	45%	1 582	403	25%
MINIGNAN	Public	92	14 138	6 307	45%	2 507	1 069	43%	430	91	21%
	Total	92	14 138	6 307	45%	2 507	1 069	43%	430	91	21%
ODIENNE	Com	1	21	9	43%	0	0	-	1	0	0%
	Privé	14	2 937	1 269	43%	341	124	36%	69	16	23%
	Public	198	32 084	14 945	47%	6 513	2 921	45%	907	162	18%
	Total	213	35 042	16 223	46%	6 854	3 045	44%	977	178	18%
SAN-PEDRO	Com	110	10 326	4 649	45%	333	141	42%	294	45	15%
	Privé	48	15 865	7 880	50%	1 194	563	47%	365	122	33%
	Public	435	107 441	51 003	47%	12 877	6 095	47%	2 377	771	32%
	Total	593	133 632	63 532	48%	14 404	6 799	47%	3 036	938	31%
SASSANDRA	Com	41	3 313	1 439	43%	152	56	37%	107	15	14%
	Privé	30	4 428	2 043	46%	314	144	46%	116	27	23%
	Public	225	53 785	24 748	46%	4 308	1 985	46%	1 202	411	34%
	Total	296	61 526	28 230	46%	4 774	2 185	46%	1 425	453	32%
SEGUELA	Privé	6	2 026	934	46%	51	19	37%	41	9	22%
	Public	241	44 174	20 066	45%	4 667	2 165	46%	1 111	275	25%
	Total	247	46 200	21 000	45%	4 718	2 184	46%	1 152	284	25%
SOUBRE	Com	30	2 021	890	44%	92	40	43%	62	8	13%
	Privé	185	27 521	12 469	45%	2 308	1 061	46%	686	94	14%
	Public	599	147 238	68 305	46%	19 930	9 273	47%	3 287	889	27%
	Total	814	176 780	81 664	46%	22 330	10 374	46%	4 035	991	25%
TOUBA	Com	70	3 487	1 619	46%	275	125	45%	103	11	11%
	Privé	8	1 527	588	39%	54	21	39%	34	3	9%
	Public	171	26 780	12 180	45%	4 105	1 852	45%	779	179	23%
	Total	249	31 794	14 387	45%	4 434	1 998	45%	916	193	21%
YAMOU-SSOUKRO	Com	7	584	275	47%	51	25	49%	24	10	42%
	Privé	39	9 386	4 649	50%	322	156	48%	271	89	33%
	Public	552	121 798	58 965	48%	14 059	6 899	49%	2 999	957	32%
	Total	598	131 768	63 889	48%	14 432	7 080	49%	3 294	1 056	32%
NATIONAL	Com	1 001	80 200	36 079	45%	3 411	1 477	43%	2 357	392	17%
	Privé	2 128	522 633	253 234	48%	23 484	10 612	45%	13 795	4 941	36%
	Public	13 195	3 169 303	1 503 773	47%	389 850	181 947	47%	72 748	21 122	29%
	Total	16 324	3 772 136	1 793 086	48%	416 745	194 036	47%	88 900	26 455	30%

Tableau 6. Urbain : Proportion des élèves Filles, des redoublantes et des enseignantes par DRENET et par statut.

DRENET	STATUT	ECOLES	EFFECTIF ELEVES			REDOUBLANTS			ENSEIGNANTS		
			TOTAL	FILLES	% FILLES	TOTAL	FILLES	% REDOUBLANTES	TOTAL	FEMMES	% ENSEIGNANTES
ABENGOUROU	Privé	28	6 615	3 265	49%	601	253	42%	156	49	31%
	Public	102	32 083	15 805	49%	5 659	2 758	49%	687	219	32%
	Total	130	38 698	19 070	49%	6 260	3 011	48%	843	268	32%
ABIDJAN 1	Privé	157	40 278	19 954	50%	829	391	47%	1 287	557	43%
	Public	212	71 018	35 677	50%	6 062	3 007	50%	1 291	745	58%
	Total	369	111 296	55 631	50%	6 891	3 398	49%	2 578	1 302	51%
ABIDJAN 2	Privé	194	64 660	32 481	50%	2 050	1 005	49%	1 588	591	37%
	Public	238	80 132	41 454	52%	7 033	3 498	50%	1 400	625	45%
	Total	432	144 792	73 935	51%	9 083	4 503	50%	2 988	1 216	41%
ABIDJAN 3	Com	1	31	18	58%	0	0	-	1	1	100%
	Privé	308	91 851	45 660	50%	2 319	1 062	46%	2 581	1 245	48%
	Public	284	112 133	58 492	52%	8 787	4 381	50%	1 952	1 228	63%
	Total	593	204 015	104 170	51%	11 106	5 443	49%	4 534	2 474	55%
ABIDJAN 4	Privé	301	85 594	42 453	50%	2 743	1 254	46%	2 218	872	39%
	Public	192	80 974	41 576	51%	5 782	2 909	50%	1 285	638	50%
	Total	493	166 568	84 029	50%	8 525	4 163	49%	3 503	1 510	43%
ABOISSO	Privé	36	6 741	3 368	50%	190	91	48%	216	87	40%
	Public	144	44 222	22 116	50%	5 203	2 476	48%	893	418	47%
	Total	180	50 963	25 484	50%	5 393	2 567	48%	1 109	505	46%
ADZOPE	Privé	21	5 349	2 572	48%	360	171	48%	127	29	23%
	Public	105	33 543	16 131	48%	4 802	2 228	46%	670	253	38%
	Total	126	38 892	18 703	48%	5 162	2 399	46%	797	282	35%
AGBOVILLE	Com	1	108	55	51%	2	2	100%	4	0	0%
	Privé	27	5 403	2 632	49%	253	125	49%	163	63	39%
	Public	118	31 623	15 579	49%	4 441	2 165	49%	804	287	36%
	Total	146	37 134	18 266	49%	4 696	2 292	49%	971	350	36%
BONDOUKOU	Privé	23	5 189	2 415	47%	439	183	42%	135	43	32%
	Public	108	28 926	14 655	51%	3 722	1 943	52%	660	302	46%
	Total	131	34 115	17 070	50%	4 161	2 126	51%	795	345	43%
BONGOUANOU	Privé	17	3 558	1 838	52%	121	51	42%	97	25	26%
	Public	49	15 906	7 538	47%	1 667	784	47%	318	89	28%
	Total	66	19 464	9 376	48%	1 788	835	47%	415	114	27%
BOUAFLE	Com	7	808	371	46%	19	8	42%	27	10	37%
	Privé	35	8 452	3 976	47%	521	246	47%	220	70	32%
	Public	136	39 908	19 050	48%	4 952	2 362	48%	905	292	32%
	Total	178	49 168	23 397	48%	5 492	2 616	48%	1 152	372	32%
BOUAKE 1	Privé	39	8 596	4 065	47%	618	275	44%	247	82	33%
	Public	72	22 330	11 413	51%	2 634	1 244	47%	588	182	31%
	Total	111	30 926	15 478	50%	3 252	1 519	47%	835	264	32%
BOUAKE 2	Privé	36	9 760	4 659	48%	601	284	47%	236	89	38%
	Public	200	59 335	29 256	49%	6 481	2 980	46%	1 424	401	28%
	Total	236	69 095	33 915	49%	7 082	3 264	46%	1 660	490	30%

Tableau 6 Urbain : Proportion des élèves Filles, des redoublantes et des enseignantes par DRENET et par statut. (Suite)

DRENET	STATUT	ECOLES	EFFECTIF ELEVES			REDOUBLANTS			ENSEIGNANTS		
			TOTAL	FILLES	% FILLES	TOTAL	FILLES	% REDOUBLANTES	TOTAL	FEMMES	% ENSEIGNANTES
BOUNA	Privé	2	528	222	42%	46	19	41%	11	1	9%
	Public	27	8 493	4 228	50%	1 279	650	51%	158	49	31%
	Total	29	9 021	4 450	49%	1 325	669	50%	169	50	30%
BOUNDIALI	Privé	8	2 180	1 054	48%	150	54	36%	47	16	34%
	Public	54	17 304	7 987	46%	1 855	748	40%	355	120	34%
	Total	62	19 484	9 041	46%	2 005	802	40%	402	136	34%
DABOU	Com	2	214	113	53%	33	19	58%	12	3	25%
	Privé	19	3 478	1 710	49%	176	74	42%	114	44	39%
	Public	59	16 798	8 522	51%	1 779	822	46%	404	210	52%
	Total	80	20 490	10 345	50%	1 988	915	46%	530	257	48%
DALOA	Com	16	2 379	1 052	44%	111	46	41%	63	19	30%
	Privé	55	12 546	5 836	47%	626	268	43%	301	79	26%
	Public	189	77 353	37 518	49%	9 167	4 174	46%	1 717	724	42%
	Total	260	92 278	44 406	48%	9 904	4 488	45%	2 081	822	40%
DAOUKRO	Com	2	482	222	46%	72	25	35%	10	0	0%
	Privé	8	948	433	46%	16	8	50%	28	8	29%
	Public	57	15 049	7 626	51%	2 021	1 048	52%	356	145	41%
	Total	67	16 479	8 281	50%	2 109	1 081	51%	394	153	39%
DIMBOKRO	Privé	6	1 104	534	48%	38	14	37%	34	11	32%
	Public	47	9 648	4 965	51%	1 182	590	50%	289	107	37%
	Total	53	10 752	5 499	51%	1 220	604	50%	323	118	37%
DIVO	Com	2	220	97	44%	10	3	30%	6	2	33%
	Privé	29	7 712	3 602	47%	419	204	49%	172	68	40%
	Public	145	45 779	21 884	48%	6 744	3 358	50%	996	339	34%
	Total	176	53 711	25 583	48%	7 173	3 565	50%	1 174	409	35%
DUEKOUÉ	Privé	17	4 357	1 852	43%	201	86	43%	107	16	15%
	Public	78	23 136	10 970	47%	1 319	622	47%	522	204	39%
	Total	95	27 493	12 822	47%	1 520	708	47%	629	220	35%
FERKESSEDOUGOU	Privé	25	4 661	2 214	48%	238	118	50%	112	29	26%
	Public	72	21 415	10 508	49%	2 121	916	43%	413	191	46%
	Total	97	26 076	12 722	49%	2 359	1 034	44%	525	220	42%
GAGNOA	Com	5	452	239	53%	8	4	50%	16	4	25%
	Privé	39	11 435	5 440	48%	671	302	45%	252	72	29%
	Public	121	41 630	20 181	48%	5 990	2 795	47%	837	255	30%
	Total	165	53 517	25 860	48%	6 669	3 101	46%	1 105	331	30%
GUIGLO	Privé	10	1 729	832	48%	240	100	42%	50	11	22%
	Public	70	21 879	10 567	48%	3 153	1 476	47%	427	136	32%
	Total	80	23 608	11 399	48%	3 393	1 576	46%	477	147	31%
KATIOLA	Com	1	84	44	52%	0	0	-	3	1	33%
	Privé	7	1 305	627	48%	96	47	49%	37	9	24%
	Public	94	25 124	12 349	49%	3 707	1 662	45%	592	199	34%
	Total	102	26 513	13 020	49%	3 803	1 709	45%	632	209	33%
KORHOGO	Privé	45	10 452	5 090	49%	598	263	44%	281	104	37%
	Public	150	52 288	26 542	51%	5 868	2 816	48%	900	307	34%
	Total	195	62 740	31 632	50%	6 466	3 079	48%	1 181	411	35%

Tableau 6 Urbain : Proportion des élèves Filles, des redoublantes et des enseignantes par DRENET et par statut. (Suite et fin)

DRENET	STATUT	ECOLES	EFFECTIF ELEVES			REDOUBLANTS			ENSEIGNANTS		
			TOTAL	FILLES	% FILLES	TOTAL	FILLES	% REDOU- BLANTES	TOTAL	FEMMES	% ENSEI- GNANTES
MAN	Privé	45	9 122	4 303	47%	499	218	44%	249	58	23%
	Public	154	47 034	22 430	48%	7 201	3 282	46%	957	266	28%
	Total	199	56 156	26 733	48%	7 700	3 500	45%	1 206	324	27%
MANKONO	Com	4	995	450	45%	139	58	42%	24	9	38%
	Privé	7	1 919	870	45%	14	9	64%	37	9	24%
	Public	31	8 204	3 933	48%	834	406	49%	187	77	41%
	Total	42	11 118	5 253	47%	987	473	48%	248	95	38%
MINIGNAN	Public	11	2 659	1 232	46%	817	354	43%	65	29	45%
	Total	11	2 659	1 232	46%	817	354	43%	65	29	45%
ODIENNE	Privé	13	2 849	1 221	43%	313	106	34%	67	16	24%
	Public	47	11 886	5 683	48%	2 500	1 120	45%	291	92	32%
	Total	60	14 735	6 904	47%	2 813	1 226	44%	358	108	30%
SAN-PEDRO	Com	6	753	354	47%	42	13	31%	22	5	23%
	Privé	35	12 035	5 981	50%	896	429	48%	273	102	37%
	Public	87	27 136	13 380	49%	3 536	1 765	50%	514	224	44%
	Total	128	39 924	19 715	49%	4 474	2 207	49%	809	331	41%
SASSANDRA	Com	1	26	11	42%	0	0	-	3	0	0%
	Privé	9	1 593	761	48%	73	32	44%	43	17	40%
	Public	19	5 293	2 675	51%	496	257	52%	116	63	54%
	Total	29	6 912	3 447	50%	569	289	51%	162	80	49%
SEGUELA	Privé	6	2 026	934	46%	51	19	37%	41	9	22%
	Public	45	13 584	6 423	47%	1 519	748	49%	298	119	40%
	Total	51	15 610	7 357	47%	1 570	767	49%	339	128	38%
SOUBRE	Com	2	65	27	42%	0	0	-	2	1	50%
	Privé	62	11 756	5 572	47%	1 047	491	47%	290	73	25%
	Public	81	28 149	13 541	48%	4 372	2 065	47%	544	216	40%
	Total	145	39 970	19 140	48%	5 419	2 556	47%	836	290	35%
TOUBA	Privé	4	834	347	42%	17	4	24%	20	3	15%
	Public	21	6 418	3 058	48%	952	465	49%	140	53	38%
	Total	25	7 252	3 405	47%	969	469	48%	160	56	35%
YAMOISSOUKRO	Com	1	245	120	49%	5	4	80%	10	7	70%
	Privé	37	9 074	4 484	49%	302	146	48%	257	85	33%
	Public	171	48 132	24 385	51%	4 534	2 221	49%	1 068	417	39%
	Total	209	57 451	28 989	50%	4 841	2 371	49%	1 335	509	38%
NATIONAL	Com	51	6 862	3 173	46%	441	182	41%	203	62	31%
	Privé	1 710	455 689	223 257	49%	18 372	8 402	46%	12 094	4 642	38%
	Public	3 790	1 226 524	609 329	50%	140 171	67 095	48%	25 023	10 221	41%
	Total	5 551	1 689 075	835 759	49%	158 984	75 679	48%	37 320	14 925	40%

Tableau 6. Rural : Proportion des élèves Filles, des redoublantes et des enseignantes par DRENET et par statut

DRENET	STATUT	ECOLES	EFFECTIF ELEVES			REDOUBLANTS			ENSEIGNANTS		
			TOTAL	FILLES	% FILLES	TOTAL	FILLES	% REDOUBLANTES	TOTAL	FEMMES	% ENSEIGNANTES
ABENGOUROU	Com	5	331	158	48%	2	1	50%	8	1	13%
	Privé	15	2 768	1 278	46%	369	140	38%	66	15	23%
	Public	183	44 559	20 315	46%	7 462	3 434	46%	962	144	15%
	Total	203	47 658	21 751	46%	7 833	3 575	46%	1 036	160	15%
ABIDJAN 1	Privé	2	309	153	50%	3	1	33%	11	4	36%
	Public	25	6 245	3 076	49%	474	213	45%	140	48	34%
	Total	27	6 554	3 229	49%	477	214	45%	151	52	34%
ABIDJAN 2	Privé	2	581	259	45%	36	18	50%	14	6	43%
	Public	8	2 793	1 430	51%	287	143	50%	47	12	26%
	Total	10	3 374	1 689	50%	323	161	50%	61	18	30%
ABIDJAN 3	Privé	13	1 856	892	48%	100	43	43%	74	40	54%
	Public	47	12 359	6 156	50%	1 605	812	51%	257	85	33%
	Total	60	14 215	7 048	50%	1 705	855	50%	331	125	38%
ABIDJAN 4	Privé	6	1 522	743	49%	21	7	33%	49	20	41%
	Public	52	13 752	6 900	50%	882	399	45%	313	80	26%
	Total	58	15 274	7 643	50%	903	406	45%	362	100	28%
ABOISSO	Com	59	4 921	2 063	42%	252	102	40%	122	17	14%
	Privé	47	6 528	2 933	45%	751	335	45%	165	23	14%
	Public	231	52 097	24 477	47%	6 876	3 170	46%	1 240	426	34%
	Total	337	63 546	29 473	46%	7 879	3 607	46%	1 527	466	31%
ADZOPE	Com	12	734	314	43%	8	3	38%	25	5	20%
	Privé	10	2 639	1 313	50%	154	63	41%	66	18	27%
	Public	220	50 204	23 539	47%	7 265	3 377	46%	1 300	305	23%
	Total	242	53 577	25 166	47%	7 427	3 443	46%	1 391	328	24%
AGBOVILLE	Com	31	2 499	1 076	43%	60	25	42%	72	10	14%
	Privé	12	2 401	1 188	49%	149	68	46%	66	18	27%
	Public	357	84 711	39 592	47%	12 592	5 861	47%	1 927	448	23%
	Total	400	89 611	41 856	47%	12 801	5 954	47%	2 065	476	23%
BONDOUKOU	Com	23	1 530	625	41%	0	0	-	35	26	74%
	Privé	3	277	112	40%	3	0	0%	8	2	25%
	Public	519	89 094	42 530	48%	10 466	5 367	51%	2 453	814	33%
	Total	545	90 901	43 267	48%	10 469	5 367	51%	2 496	842	34%
BONGOUANOU	Privé	9	1 562	726	46%	92	34	37%	46	11	24%
	Public	167	41 151	19 229	47%	4 477	1 963	44%	899	179	20%
	Total	176	42 713	19 955	47%	4 569	1 997	44%	945	190	20%
BOUAFLE	Com	35	4 677	2 096	45%	124	59	48%	124	24	19%
	Privé	13	1 931	874	45%	190	84	44%	42	6	14%
	Public	448	97 055	42 764	44%	14 263	6 363	45%	2 343	404	17%
	Total	496	103 663	45 734	44%	14 577	6 506	45%	2 509	434	17%
BOUAKE 1	Privé	2	232	110	47%	42	23	55%	6	0	0%
	Public	71	13 434	6 313	47%	1 968	1 000	51%	385	91	24%
	Total	73	13 666	6 423	47%	2 010	1 023	51%	391	91	23%

Tableau 6. Rural : Proportion des élèves Filles, des redoublantes et des enseignantes par DRENET et par statut (suite)

DRENET	STATUT	ECOLES	EFFECTIF ELEVES			REDOUBLANTS			ENSEIGNANTS		
			TOTAL	FILLES	% FILLES	TOTAL	FILLES	% REDOUBLANTES	TOTAL	FEMMES	% ENSEIGNANTES
BOUAKE 2	Com	11	493	234	47%	40	19	48%	19	2	11%
	Privé	1	147	68	46%	0	0	-	4	0	0%
	Public	317	64 845	30 079	46%	9 126	4 329	47%	1 643	306	19%
	Total	329	65 485	30 381	46%	9 166	4 348	47%	1 666	308	18%
BOUNA	Com	39	2 317	1 076	46%	18	7	39%	43	8	19%
	Public	140	26 441	12 182	46%	3 620	1 733	48%	556	84	15%
	Total	179	28 758	13 258	46%	3 638	1 740	48%	599	92	15%
BOUNDIALI	Privé	1	166	68	41%	21	7	33%	5	0	0%
	Public	160	26 588	12 968	49%	3 375	1 510	45%	690	127	18%
	Total	161	26 754	13 036	49%	3 396	1 517	45%	695	127	18%
DABOU	Com	46	5 516	2 563	46%	262	108	41%	159	28	18%
	Privé	8	1 180	583	49%	21	7	33%	42	16	38%
	Public	210	46 133	21 645	47%	5 261	2 289	44%	1 130	406	36%
	Total	264	52 829	24 791	47%	5 544	2 404	43%	1 331	450	34%
DALOA	Com	124	9 336	4 016	43%	62	28	45%	282	24	9%
	Privé	23	5 731	2 370	41%	289	120	42%	102	8	8%
	Public	723	167 782	74 942	45%	18 439	8 266	45%	3 833	885	23%
	Total	870	182 849	81 328	44%	18 790	8 414	45%	4 217	917	22%
DAOUKRO	Com	12	800	287	36%	0	0	-	15	0	0%
	Privé	8	719	140	19%	44	17	39%	11	0	0%
	Public	251	42 353	19 672	46%	5 364	2 520	47%	1 243	369	30%
	Total	271	43 872	20 099	46%	5 408	2 537	47%	1 269	369	29%
DIMBOKRO	Com	15	675	305	45%	24	12	50%	19	1	5%
	Public	182	33 116	15 237	46%	3 200	1 495	47%	853	230	27%
	Total	197	33 791	15 542	46%	3 224	1 507	47%	872	231	26%
DIVO	Com	69	5 861	2 505	43%	193	67	35%	163	30	18%
	Privé	10	2 203	973	44%	272	119	44%	51	13	25%
	Public	389	100 346	44 951	45%	14 354	6 764	47%	2 082	505	24%
	Total	468	108 410	48 429	45%	14 819	6 950	47%	2 296	548	24%
DUEKOUE	Com	7	730	340	47%	11	5	45%	15	3	20%
	Privé	22	2 773	1 239	45%	152	58	38%	89	13	15%
	Public	457	97 430	43 831	45%	6 828	2 944	43%	2 326	377	16%
	Total	486	100 933	45 410	45%	6 991	3 007	43%	2 430	393	16%
FERKESSEDOUGOU	Com	17	769	374	49%	16	9	56%	19	2	11%
	Privé	10	1 177	477	41%	77	22	29%	27	3	11%
	Public	233	32 979	16 177	49%	3 456	1 582	46%	940	247	26%
	Total	260	34 925	17 028	49%	3 549	1 613	45%	986	252	26%
GAGNOA	Com	49	3 116	1 412	45%	117	51	44%	112	11	10%
	Privé	8	2 272	950	42%	155	65	42%	55	13	24%
	Public	400	93 849	42 480	45%	13 719	6 294	46%	2 187	462	21%
	Total	457	99 237	44 842	45%	13 991	6 410	46%	2 354	486	21%
GUIGLO	Com	15	1 268	564	44%	107	41	38%	40	5	13%
	Privé	13	1 591	757	48%	125	54	43%	35	1	3%
	Public	242	53 253	24 371	46%	7 767	3 445	44%	1 269	195	15%
	Total	270	56 112	25 692	46%	7 999	3 540	44%	1 344	201	15%

Tableau 6. Rural : Proportion des élèves Filles, des redoublantes et des enseignantes par DRENET et par statut (suite et fin)

DRENET	STATUT	ECOLES	EFFECTIF ELEVES			REDOUBLANTS			ENSEIGNANTS		
			TOTAL	FILLES	% FILLES	TOTAL	FILLES	% REDOUBLANTES	TOTAL	FEMMES	% ENSEIGNANTES
KATIOLA	Com	11	423	204	48%	17	9	53%	15	1	7%
	Privé	1	331	177	53%	13	5	38%	6	1	17%
	Public	237	40 629	19 154	47%	6 001	2 828	47%	1 090	249	23%
	Total	249	41 383	19 535	47%	6 031	2 842	47%	1 111	251	23%
KORHOGO	Com	36	1 691	850	50%	159	82	52%	51	11	22%
	Privé	6	1 317	506	38%	118	46	39%	26	4	15%
	Public	305	54 146	26 605	49%	8 253	4 037	49%	1 382	246	18%
	Total	347	57 154	27 961	49%	8 530	4 165	49%	1 459	261	18%
MAN	Com	21	1 110	557	50%	70	31	44%	40	4	10%
	Privé	5	752	345	46%	23	10	43%	27	5	19%
	Public	593	113 641	50 308	44%	17 566	7 480	43%	3 084	392	13%
	Total	619	115 503	51 210	44%	17 659	7 521	43%	3 151	401	13%
MANKONO	Com	64	5 878	2 918	50%	572	266	47%	222	41	18%
	Privé	4	456	211	46%	7	3	43%	17	4	24%
	Public	207	37 613	17 379	46%	4 493	1 970	44%	1 095	263	24%
	Total	275	43 947	20 508	47%	5 072	2 239	44%	1 334	308	23%
MINIGNAN	Public	81	11 479	5 075	44%	1 690	715	42%	365	62	17%
	Total	81	11 479	5 075	44%	1 690	715	42%	365	62	17%
ODIENNE	Com	1	21	9	43%	0	0	-	1	0	0%
	Privé	1	88	48	55%	28	18	64%	2	0	0%
	Public	151	20 198	9 262	46%	4 013	1 801	45%	616	70	11%
	Total	153	20 307	9 319	46%	4 041	1 819	45%	619	70	11%
SAN-PEDRO	Com	104	9 573	4 295	45%	291	128	44%	272	40	15%
	Privé	13	3 830	1 899	50%	298	134	45%	92	20	22%
	Public	348	80 305	37 623	47%	9 341	4 330	46%	1 863	547	29%
	Total	465	93 708	43 817	47%	9 930	4 592	46%	2 227	607	27%
SASSANDRA	Com	40	3 287	1 428	43%	152	56	37%	104	15	14%
	Privé	21	2 835	1 282	45%	241	112	46%	73	10	14%
	Public	206	48 492	22 073	46%	3 812	1 728	45%	1 086	348	32%
	Total	267	54 614	24 783	45%	4 205	1 896	45%	1 263	373	30%
SEGUELA	Public	196	30 590	13 643	45%	3 148	1 417	45%	813	156	19%
	Total	196	30 590	13 643	45%	3 148	1 417	45%	813	156	19%
SOUBRE	Com	28	1 956	863	44%	92	40	43%	60	7	12%
	Privé	123	15 765	6 897	44%	1 261	570	45%	396	21	5%
	Public	518	119 089	54 764	46%	15 558	7 208	46%	2 743	673	25%
	Total	669	136 810	62 524	46%	16 911	7 818	46%	3 199	701	22%
TOUBA	Com	70	3 487	1 619	46%	275	125	45%	103	11	11%
	Privé	4	693	241	35%	37	17	46%	14	0	0%
	Public	150	20 362	9 122	45%	3 153	1 387	44%	639	126	20%
	Total	224	24 542	10 982	45%	3 465	1 529	44%	756	137	18%
YAMOISSOUKRO	Com	6	339	155	46%	46	21	46%	14	3	21%
	Privé	2	312	165	53%	20	10	50%	14	4	29%
	Public	381	73 666	34 580	47%	9 525	4 678	49%	1 931	540	28%
	Total	389	74 317	34 900	47%	9 591	4 709	49%	1 959	547	28%
NATIONAL	Com	950	73 338	32 906	45%	2 970	1 295	44%	2 154	330	15%
	Privé	418	66 944	29 977	45%	5 112	2 210	43%	1 701	299	18%
	Public	9 405	1 942 779	894 444	46%	249 679	114 852	46%	47 725	10 901	23%
	Total	10 773	2 083 061	957 327	46%	257 761	118 357	46%	51 580	11 530	22%

Tableau 7. Ensemble : Ratios par DRENET et par statut

DRENET	STATUT	ECOLES	SALLES DE CLASSE	GROUPES PEDAGOGIQUES	EFFECTIFS ELEVES	ENSEIGNANTS	RATIO			
							ELEVES/SALLES	ELEVES / GROUPES PEDAGOGIQUES	ELEVES/ MAITRES	GROUPES PEDAGOGIQUES/SALLES CLASSE
ABENGOUROU	Com	5	8	14	331	8	41	24	41	1,8
	Privé	43	239	247	9 383	222	39	38	42	1,0
	Public	285	1 675	1 668	76 642	1 649	46	46	46	1,0
	Total	333	1 922	1 929	86 356	1 879	45	45	46	1,0
ABIDJAN 1	Privé	159	1 282	1 223	40 587	1 298	32	33	31	1,0
	Public	237	1 446	1 388	77 263	1 431	53	56	54	1,0
	Total	396	2 728	2 611	117 850	2 729	43	45	43	1,0
ABIDJAN 2	Privé	196	1 576	1 561	65 241	1 602	41	42	41	1,0
	Public	246	1 496	1 479	82 925	1 447	55	56	57	1,0
	Total	442	3 072	3 040	148 166	3 049	48	49	49	1,0
ABIDJAN 3	Com	1	1	1	31	1	31	31	31	1,0
	Privé	321	2 489	2 441	93 707	2 655	38	38	35	1,0
	Public	331	2 055	2 049	124 492	2 209	61	61	56	1,0
	Total	653	4 545	4 491	218 230	4 865	48	49	45	1,0
ABIDJAN 4	Privé	307	2 223	2 182	87 116	2 267	39	40	38	1,0
	Public	244	1 520	1 567	94 726	1 598	62	60	59	1,0
	Total	551	3 743	3 749	181 842	3 865	49	49	47	1,0
ABOISSO	Com	59	130	223	4 921	122	38	22	40	1,7
	Privé	83	383	441	13 269	381	35	30	35	1,2
	Public	375	2 164	2 097	96 319	2 133	45	46	45	1,0
	Total	517	2 677	2 761	114 509	2 636	43	41	43	1,0
ADZOPE	Com	12	25	25	734	25	29	29	29	1,0
	Privé	31	177	167	7 988	193	45	48	41	0,9
	Public	325	2 001	1 852	83 747	1 970	42	45	43	0,9
	Total	368	2 203	2 044	92 469	2 188	42	45	42	0,9
AGBOVILLE	Com	32	114	140	2 607	76	23	19	34	1,2
	Privé	39	243	234	7 804	229	32	33	34	1,0
	Public	475	2 816	2 631	116 334	2 731	41	44	43	0,9
	Total	546	3 173	3 005	126 745	3 036	40	42	42	0,9
BONDOUKOU	Com	23	35	58	1 530	35	44	26	44	1,7
	Privé	26	144	142	5 466	143	38	38	38	1,0
	Public	627	3 242	3 074	118 020	3 113	36	38	38	0,9
	Total	676	3 421	3 274	125 016	3 291	37	38	38	1,0
BONGOUANOU	Privé	26	149	154	5 120	143	34	33	36	1,0
	Public	216	1 277	1 226	57 057	1 217	45	47	47	1,0
	Total	242	1 426	1 380	62 177	1 360	44	45	46	1,0
BOUAFLE	Com	42	172	186	5 485	151	32	29	36	1,1
	Privé	48	253	260	10 383	262	41	40	40	1,0
	Public	584	3 337	3 311	136 963	3 248	41	41	42	1,0
	Total	674	3 762	3 757	152 831	3 661	41	41	42	1,0
BOUAKE 1	Privé	41	248	259	8 828	253	36	34	35	1,0
	Public	143	884	913	35 764	973	40	39	37	1,0
	Total	184	1 132	1 172	44 592	1 226	39	38	36	1,0
BOUAKE 2	Com	11	19	21	493	19	26	23	26	1,1
	Privé	37	231	231	9 907	240	43	43	41	1,0
	Public	517	3 040	3 007	124 180	3 067	41	41	40	1,0
	Total	565	3 290	3 259	134 580	3 326	41	41	40	1,0

Tableau 7. Ensemble : Ratios par DRENET et par statut (suite)

DRENET	STATUT	ECOLES	SALLES DE CLASSE	GROUPE PEDAGOGIQUES	EFFECTIFS ELEVES	ENSEIGNANTS	RATIO			
							ELEVES/SALLES	ELEVES / GROUPE PEDAGOGIQUES	ELEVES/ MAITRES	GROUPE PEDAGOGIQUES/SALLES CLASSE
BOUNA	Com	39	43	87	2 317	43	54	27	54	2,0
	Privé	2	12	12	528	11	44	44	48	1,0
	Public	167	789	892	34 934	714	44	39	49	1,1
	Total	208	844	991	37 779	768	45	38	49	1,2
BOUNDIALI	Privé	9	55	58	2 346	52	43	40	45	1,1
	Public	214	1 066	1 185	43 892	1 045	41	37	42	1,1
	Total	223	1 121	1 243	46 238	1 097	41	37	42	1,1
DABOU	Com	48	174	257	5 730	171	33	22	34	1,5
	Privé	27	153	155	4 658	156	30	30	30	1,0
	Public	269	1 595	1 524	62 931	1 534	39	41	41	1,0
	Total	344	1 922	1 936	73 319	1 861	38	38	39	1,0
DALOA	Com	140	359	418	11 715	345	33	28	34	1,2
	Privé	78	406	407	18 277	403	45	45	45	1,0
	Public	912	5 214	5 550	245 135	5 550	47	44	44	1,1
	Total	1 130	5 979	6 375	275 127	6 298	46	43	44	1,1
DAOUKRO	Com	14	25	43	1 282	25	51	30	51	1,7
	Privé	16	46	59	1 667	39	36	28	43	1,3
	Public	308	1 745	1 685	57 402	1 599	33	34	36	1,0
	Total	338	1 816	1 787	60 351	1 663	33	34	36	1,0
DIMBOKRO	Com	15	21	35	675	19	32	19	36	1,7
	Privé	6	33	35	1 104	34	33	32	32	1,1
	Public	229	1 234	1 186	42 764	1 142	35	36	37	1,0
	Total	250	1 288	1 256	44 543	1 195	35	35	37	1,0
DIVO	Com	71	170	257	6 081	169	36	24	36	1,5
	Privé	39	227	241	9 915	223	44	41	44	1,1
	Public	534	3 173	3 089	146 125	3 078	46	47	47	1,0
	Total	644	3 570	3 587	162 121	3 470	45	45	47	1,0
DUEKOUÉ	Com	7	14	23	730	15	52	32	49	1,6
	Privé	39	203	201	7 130	196	35	35	36	1,0
	Public	535	2 900	2 931	120 566	2 848	42	41	42	1,0
	Total	581	3 117	3 155	128 426	3 059	41	41	42	1,0
FERKESSEDOUGOU	Com	17	19	31	769	19	40	25	40	1,6
	Privé	35	144	170	5 838	139	41	34	42	1,2
	Public	305	1 466	1 447	54 394	1 353	37	38	40	1,0
	Total	357	1 629	1 648	61 001	1 511	37	37	40	1,0
GAGNOA	Com	54	141	190	3 568	128	25	19	28	1,3
	Privé	47	328	302	13 707	307	42	45	45	0,9
	Public	521	3 205	3 003	135 479	3 024	42	45	45	0,9
	Total	622	3 674	3 495	152 754	3 459	42	44	44	1,0
GUIGLO	Com	15	46	54	1 268	40	28	23	32	1,2
	Privé	23	87	110	3 320	85	38	30	39	1,3
	Public	312	1 763	1 832	75 132	1 696	43	41	44	1,0
	Total	350	1 896	1 996	79 720	1 821	42	40	44	1,1
KATIOLA	Com	12	18	33	507	18	28	15	28	1,8
	Privé	8	46	47	1 636	43	36	35	38	1,0
	Public	331	1 734	1 731	65 753	1 682	38	38	39	1,0
	Total	351	1 798	1 811	67 896	1 743	38	37	39	1,0

Tableau 7. Ensemble : Ratios par DRENET et par statut (suite et fin)

DRENET	STATUT	ECOLES	SALLES DE CLASSE	GROUPES PEDAGOGIQUES	EFFECTIFS ELEVES	ENSEIGNANTS	RATIO			
							ELEVES/SALLES	ELEVES / GROUPES PEDAGOGIQUES	ELEVES/ MAITRES	GROUPES PEDAGOGIQUES/SALLES CLASSE
KORHOGO	Com	36	51	91	1 691	51	33	19	33	1,8
	Privé	51	294	304	11 769	307	40	39	38	1,0
	Public	455	2 386	2 410	106 434	2 282	45	44	47	1,0
	Total	542	2 731	2 805	119 894	2 640	44	43	45	1,0
MAN	Com	21	41	58	1 110	40	27	19	28	1,4
	Privé	50	296	293	9 874	276	33	34	36	1,0
	Public	747	4 309	4 153	160 675	4 041	37	39	40	1,0
	Total	818	4 646	4 504	171 659	4 357	37	38	39	1,0
MANKONO	Com	68	247	277	6 873	246	28	25	28	1,1
	Privé	11	55	62	2 375	54	43	38	44	1,1
	Public	238	1 409	1 317	45 817	1 282	33	35	36	0,9
	Total	317	1 711	1 656	55 065	1 582	32	33	35	1,0
MINIGNAN	Public	92	461	449	14 138	430	31	31	33	1,0
	Total	92	461	449	14 138	430	31	31	33	1,0
ODIENNE	Com	1	1	1	21	1	21	21	21	1,0
	Privé	14	71	68	2 937	69	41	43	43	1,0
	Public	198	952	994	32 084	907	34	32	35	1,0
	Total	213	1 024	1 063	35 042	977	34	33	36	1,0
SAN-PEDRO	Com	110	291	510	10 326	294	35	20	35	1,8
	Privé	48	338	343	15 865	365	47	46	43	1,0
	Public	435	2 553	2 529	107 441	2 377	42	42	45	1,0
	Total	593	3 182	3 382	133 632	3 036	42	40	44	1,1
SASSANDRA	Com	41	109	177	3 313	107	30	19	31	1,6
	Privé	30	121	151	4 428	116	37	29	38	1,2
	Public	225	1 303	1 252	53 785	1 202	41	43	45	1,0
	Total	296	1 533	1 580	61 526	1 425	40	39	43	1,0
SEQUELA	Privé	6	42	40	2 026	41	48	51	49	1,0
	Public	241	1 195	1 199	44 174	1 111	37	37	40	1,0
	Total	247	1 237	1 239	46 200	1 152	37	37	40	1,0
SOUBRE	Com	30	61	115	2 021	62	33	18	33	1,9
	Privé	185	710	960	27 521	686	39	29	40	1,4
	Public	599	3 434	3 423	147 238	3 287	43	43	45	1,0
	Total	814	4 205	4 498	176 780	4 035	42	39	44	1,1
TOUBA	Com	70	121	195	3 487	103	29	18	34	1,6
	Privé	8	41	39	1 527	34	37	39	45	1,0
	Public	171	887	974	26 780	779	30	27	34	1,1
	Total	249	1 049	1 208	31 794	916	30	26	35	1,2
YAMOU-SSOUKRO	Com	7	21	28	584	24	28	21	24	1,3
	Privé	39	274	262	9 386	271	34	36	35	1,0
	Public	552	3 148	2 970	121 798	2 999	39	41	41	0,9
	Total	598	3 443	3 260	131 768	3 294	38	40	40	0,9
NATIONAL	Com	1 001	2 477	3 548	80 200	2 357	32	23	34	1,4
	Privé	2 128	13 619	13 861	522 633	13 795	38	38	38	1,0
	Public	13 195	74 874	73 987	3 169 303	72 748	42	43	44	1,0
	Total	16 324	90 970	91 396	3 772 136	88 900	41	41	42	1,0

Tableau 7 Urbain : Ratios par DRENET et par statut.

DRENET	STATUT	ECOLES	SALLES DE CLASSE	GROUPES PEDAGOGIQUES	EFFECTIFS ELEVES	ENSEIGNANTS	RATIO			
							ELEVES/SALLES	ELEVES / GROUPES PEDAGOGIQUES	ELEVES/ MAITRES	GROUPES PEDAGOGIQUES/SALLES CLASSE
ABENGOUROU	Privé	28	165	169	6 615	156	40	39	42	1
	Public	102	646	666	32 083	687	50	48	47	1
	Total	130	811	835	38 698	843	48	46	46	1
ABIDJAN 1	Privé	157	1 271	1 212	40 278	1 287	32	33	31	1
	Public	212	1 293	1 244	71 018	1 291	55	57	55	1
	Total	369	2 564	2 456	111 296	2 578	43	45	43	1
ABIDJAN 2	Privé	194	1 562	1 547	64 660	1 588	41	42	41	1
	Public	238	1 445	1 431	80 132	1 400	55	56	57	1
	Total	432	3 007	2 978	144 792	2 988	48	49	48	1
ABIDJAN 3	Com	1	1	1	31	1	31	31	31	1
	Privé	308	2 411	2 363	91 851	2 581	38	39	36	1
	Public	284	1 774	1 778	112 133	1 952	63	63	57	1
	Total	593	4 186	4 142	204 015	4 534	49	49	45	1
ABIDJAN 4	Privé	301	2 168	2 132	85 594	2 218	39	40	39	1
	Public	192	1 184	1 261	80 974	1 285	68	64	63	1,1
	Total	493	3 352	3 393	166 568	3 503	50	49	48	1
ABOISSO	Privé	36	200	204	6 741	216	34	33	31	1
	Public	144	864	838	44 222	893	51	53	50	1
	Total	180	1 064	1 042	50 963	1 109	48	49	46	1
ADZOPE	Privé	21	129	121	5 349	127	41	44	42	0,9
	Public	105	644	604	33 543	670	52	56	50	0,9
	Total	126	773	725	38 892	797	50	54	49	1
AGBOVILLE	Com	1	3	5	108	4	36	22	27	1,7
	Privé	27	172	164	5 403	163	31	33	33	1
	Public	118	728	696	31 623	804	43	45	39	1
	Total	146	903	865	37 134	971	41	43	38	1
BONDOUKOU	Privé	23	136	134	5 189	135	38	39	38	1
	Public	108	654	604	28 926	660	44	48	44	0,9
	Total	131	790	738	34 115	795	43	46	43	1
BONGOUANOU	Privé	17	103	102	3 558	97	35	35	37	1
	Public	49	318	304	15 906	318	50	52	50	1
	Total	66	421	406	19 464	415	46	48	47	1
BOUAFLE	Com	7	31	35	808	27	26	23	30	1,1
	Privé	35	204	206	8 452	220	41	41	38	1
	Public	136	799	881	39 908	905	50	45	44	1,1
	Total	178	1 034	1 122	49 168	1 152	48	44	43	1
BOUAKE 1	Privé	39	241	248	8 596	247	36	35	35	1
	Public	72	470	519	22 330	588	48	43	38	1,1
	Total	111	711	767	30 926	835	43	40	37	1
BOUAKE 2	Privé	36	227	227	9 760	236	43	43	41	1
	Public	200	1 257	1 279	59 335	1 424	47	46	42	1
	Total	236	1 484	1 506	69 095	1 660	47	46	42	1

Tableau 7 Urbain : Ratios par DRENET et par statut (suite)

DRENET	STATUT	ECOLES	SALLES DE CLASSE	GROUPES PEDAGOGIQUES	EFFECTIFS ELEVES	ENSEIGNANTS	RATIO			
							ELEVES/SALLES	ELEVES / GROUPES PEDAGOGIQUES	ELEVES/ MAITRES	GROUPES PEDAGOGIQUES/SALLES CLASSE
BOUNA	Privé	2	12	12	528	11	44	44	48	1
	Public	27	162	161	8 493	158	52	53	54	1
	Total	29	174	173	9 021	169	52	52	53	1
BOUNDIALI	Privé	8	49	52	2 180	47	44	42	46	1,1
	Public	54	332	352	17 304	355	52	49	49	1,1
	Total	62	381	404	19 484	402	51	48	48	1
DABOU	Com	2	12	12	214	12	18	18	18	1
	Privé	19	114	110	3 478	114	31	32	31	1
	Public	59	368	347	16 798	404	46	48	42	0,9
	Total	80	494	469	20 490	530	41	44	39	1
DALOA	Com	16	69	77	2 379	63	34	31	38	1,1
	Privé	55	300	295	12 546	301	42	43	42	1
	Public	189	1 138	1 545	77 353	1 717	68	50	45	1,4
	Total	260	1 507	1 917	92 278	2 081	61	48	44	1
DAOUKRO	Com	2	8	8	482	10	60	60	48	1
	Privé	8	29	34	948	28	33	28	34	1,2
	Public	57	349	330	15 049	356	43	46	42	0,9
	Total	67	386	372	16 479	394	43	44	42	1
DIMBOKRO	Privé	6	33	35	1 104	34	33	32	32	1,1
	Public	47	290	282	9 648	289	33	34	33	1
	Total	53	323	317	10 752	323	33	34	33	1
DIVO	Com	2	6	7	220	6	37	31	37	1,2
	Privé	29	175	179	7 712	172	44	43	45	1
	Public	145	885	889	45 779	996	52	51	46	1
	Total	176	1 066	1 075	53 711	1 174	50	50	46	1
DUEKOUÉ	Privé	17	112	110	4 357	107	39	40	41	1
	Public	78	468	491	23 136	522	49	47	44	1
	Total	95	580	601	27 493	629	47	46	44	1
FERKESSE-DOUGOU	Privé	25	117	130	4 661	112	40	36	42	1,1
	Public	72	423	416	21 415	413	51	51	52	1
	Total	97	540	546	26 076	525	48	48	50	1
GAGNOA	Com	5	18	17	452	16	25	27	28	0,9
	Privé	39	273	251	11 435	252	42	46	45	0,9
	Public	121	765	774	41 630	837	54	54	50	1
	Total	165	1 056	1 042	53 517	1 105	51	51	48	1
GUIGLO	Privé	10	52	56	1 729	50	33	31	35	1,1
	Public	70	422	430	21 879	427	52	51	51	1
	Total	80	474	486	23 608	477	50	49	49	1
KATIOLA	Com	1	3	3	84	3	28	28	28	1
	Privé	7	40	41	1 305	37	33	32	35	1
	Public	94	557	541	25 124	592	45	46	42	1
	Total	102	600	585	26 513	632	44	45	42	1

Tableau 7 Urbain : Ratios par DRENET et par statut (suite et fin)

DRENET	STATUT	ECOLES	SALLES DE CLASSE	GROUPES PEDAGOGIQUES	EFFECTIFS ELEVES	ENSEIGNANTS	RATIO			
							ELEVES/SALLES	ELEVES / GROUPES PEDAGOGIQUES	ELEVES/ MAITRES	GROUPES PEDAGOGIQUES/SALLES CLASSE
KORHOGO	Privé	45	266	276	10 452	281	39	38	37	1
	Public	150	881	870	52 288	900	59	60	58	1
	Total	195	1 147	1 146	62 740	1 181	55	55	53	1
MAN	Privé	45	266	266	9 122	249	34	34	37	1
	Public	154	945	947	47 034	957	50	50	49	1
	Total	199	1 211	1 213	56 156	1 206	46	46	47	1
MANKONO	Com	4	15	24	995	24	66	41	41	1,6
	Privé	7	37	41	1 919	37	52	47	52	1,1
	Public	31	183	185	8 204	187	45	44	44	1
	Total	42	235	250	11 118	248	47	44	45	1
MINIGNAN	Public	11	67	63	2 659	65	40	42	41	0,9
	Total	11	67	63	2 659	65	40	42	41	1
ODIENNE	Privé	13	68	66	2 849	67	42	43	43	1
	Public	47	270	285	11 886	291	44	42	41	1,1
	Total	60	338	351	14 735	358	44	42	41	1
SAN-PEDRO	Com	6	19	28	753	22	40	27	34	1,5
	Privé	35	250	255	12 035	273	48	47	44	1
	Public	87	532	520	27 136	514	51	52	53	1
	Total	128	801	803	39 924	809	50	50	49	1
SASSANDRA	Com	1	3	5	26	3	9	5	9	1,7
	Privé	9	44	53	1 593	43	36	30	37	1,2
	Public	19	113	111	5 293	116	47	48	46	1
	Total	29	160	169	6 912	162	43	41	43	1
SEQUELA	Privé	6	42	40	2 026	41	48	51	49	1
	Public	45	274	292	13 584	298	50	47	46	1,1
	Total	51	316	332	15 610	339	49	47	46	1
SOUBRE	Com	2	2	2	65	2	33	33	33	1
	Privé	62	301	349	11 756	290	39	34	41	1,2
	Public	81	493	496	28 149	544	57	57	52	1
	Total	145	796	847	39 970	836	50	47	48	1
TOUBA	Privé	4	23	21	834	20	36	40	42	0,9
	Public	21	143	141	6 418	140	45	46	46	1
	Total	25	166	162	7 252	160	44	45	45	1
YAMOISSOUKRO	Com	1	6	6	245	10	41	41	25	1
	Privé	37	262	250	9 074	257	35	36	35	1
	Public	171	1 031	992	48 132	1 068	47	49	45	1
	Total	209	1 299	1 248	57 451	1 335	44	46	43	1
NATIONAL	Privé	1 710	11 854	11 751	455 689	12 094	38	39	38	1
	Public	3 790	23 167	23 565	1 226 524	25 023	53	52	49	1
	Com	51	196	230	6 862	203	35	30	34	1,2
	Total	5 551	35 217	35 546	1 689 075	37 320	48	48	45	1,01

Tableau 7. Rural : Ratios par DRENET et par statut (suite)

DRENET	STATUT	ECOLES	SALLES DE CLASSE	GROUPES PEDAGOGIQUES	EFFECTIFS ELEVES	ENSEIGNANTS	RATIO			
							ELEVES/SALLES	ELEVES / GROUPES PEDAGOGIQUES	ELEVES/ MAITRES	GROUPES PEDAGOGIQUES/SALLES CLASSE
ABENGOUROU	Com	5	8	14	331	8	41	24	41	1,8
	Privé	15	74	78	2 768	66	37	35	42	1,1
	Public	183	1 029	1 002	44 559	962	43	44	46	1
	Total	203	1 111	1 094	47 658	1 036	43	44	46	1
ABIDJAN 1	Privé	2	11	11	309	11	28	28	28	1
	Public	25	153	144	6 245	140	41	43	45	0,9
	Total	27	164	155	6 554	151	40	42	43	1
ABIDJAN 2	Privé	2	14	14	581	14	42	42	42	1
	Public	8	51	48	2 793	47	55	58	59	0,9
	Total	10	65	62	3 374	61	52	54	55	1
ABIDJAN 3	Privé	13	78	78	1 856	74	24	24	25	1
	Public	47	281	271	12 359	257	44	46	48	1
	Total	60	359	349	14 215	331	40	41	43	1
ABIDJAN 4	Privé	6	55	50	1 522	49	28	30	31	0,9
	Public	52	336	306	13 752	313	41	45	44	0,9
	Total	58	391	356	15 274	362	39	43	42	1
ABOISSO	Com	59	130	223	4 921	122	38	22	40	1,7
	Privé	47	183	237	6 528	165	36	28	40	1,3
	Public	231	1 300	1 259	52 097	1 240	40	41	42	1
	Total	337	1 613	1 719	63 546	1 527	39	37	42	1
ADZOPE	Com	12	25	25	734	25	29	29	29	1
	Privé	10	48	46	2 639	66	55	57	40	1
	Public	220	1 357	1 248	50 204	1 300	37	40	39	0,9
	Total	242	1 430	1 319	53 577	1 391	37	41	39	1
AGBOVILLE	Com	31	111	135	2 499	72	23	19	35	1,2
	Privé	12	71	70	2 401	66	34	34	36	1
	Public	357	2 088	1 935	84 711	1 927	41	44	44	0,9
	Total	400	2 270	2 140	89 611	2 065	39	42	43	1
BONDOUKOU	Com	23	35	58	1 530	35	44	26	44	1,7
	Privé	3	8	8	277	8	35	35	35	1
	Public	519	2 588	2 470	89 094	2 453	34	36	36	1
	Total	545	2 631	2 536	90 901	2 496	35	36	36	1
BONGOUANOU	Privé	9	46	52	1 562	46	34	30	34	1,1
	Public	167	959	922	41 151	899	43	45	46	1
	Total	176	1 005	974	42 713	945	43	44	45	1
BOUAFLE	Com	35	141	151	4 677	124	33	31	38	1,1
	Privé	13	49	54	1 931	42	39	36	46	1,1
	Public	448	2 538	2 430	97 055	2 343	38	40	41	1
	Total	496	2 728	2 635	103 663	2 509	38	39	41	1
BOUAKE 1	Privé	2	7	11	232	6	33	21	39	1,6
	Public	71	414	394	13 434	385	32	34	35	1
	Total	73	421	405	13 666	391	32	34	35	1

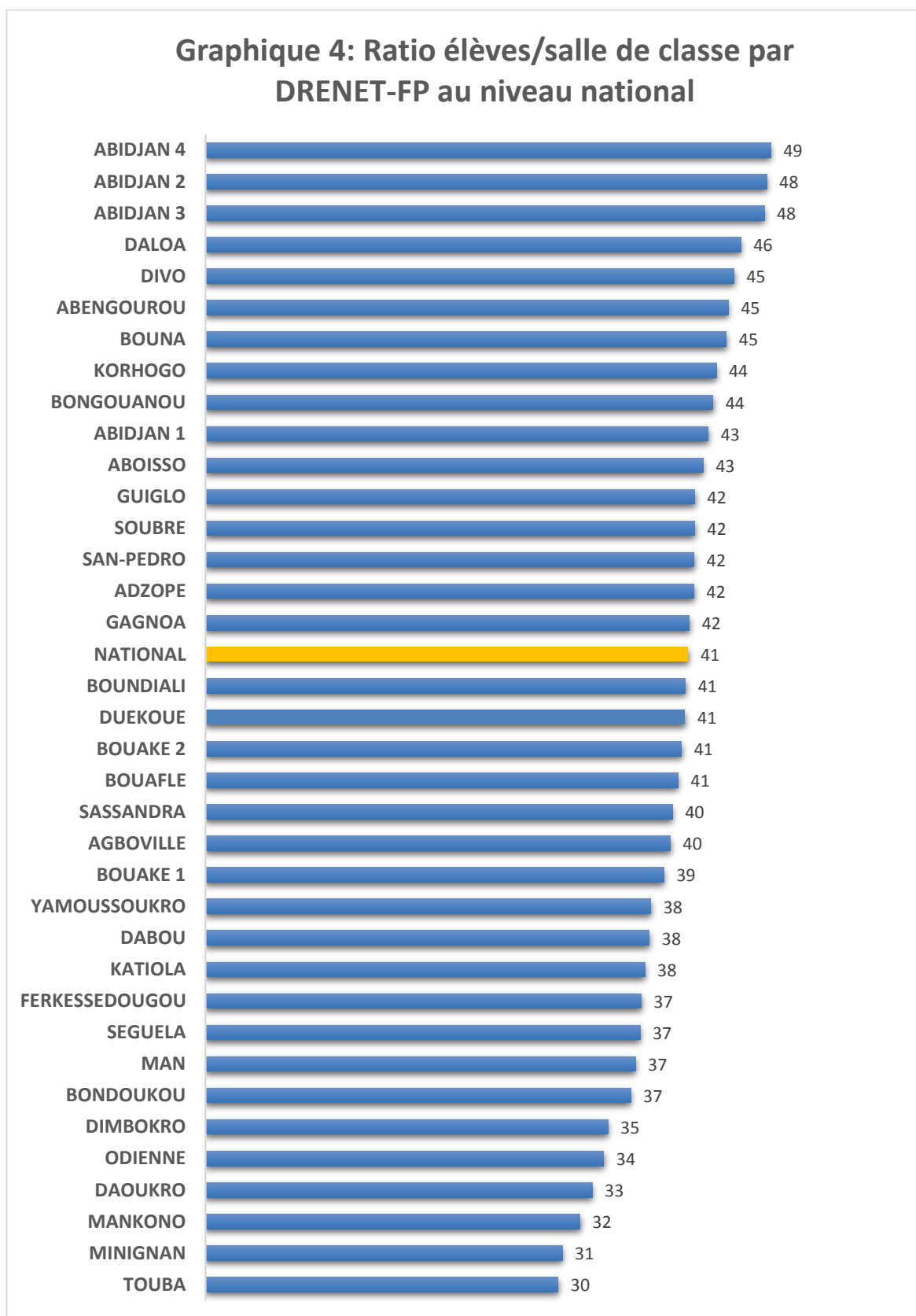
Tableau 7. Rural : Ratios par DRENET et par statut (suite)

DRENET	STATUT	ECOLES	SALLES DE CLASSE	GROUPE PEDAGOGIQUES	EFFECTIFS ELEVES	ENSEIGNANTS	RATIO			
							ELEVES/SALLES	ELEVES / GROUPE PEDAGOGIQUES	ELEVES/ MAITRES	GROUPE PEDAGOGIQUES/SALLES CLASSE
BOUAKE 2	Com	11	19	21	493	19	26	23	26	1,1
	Privé	1	4	4	147	4	37	37	37	1
	Public	317	1 783	1 728	64 845	1 643	36	38	39	1
	Total	329	1 806	1 753	65 485	1 666	36	37	39	1
BOUNA	Com	39	43	87	2 317	43	54	27	54	2
	Public	140	627	731	26 441	556	42	36	48	1,2
	Total	179	670	818	28 758	599	43	35	48	1
BOUNDIALI	Privé	1	6	6	166	5	28	28	33	1
	Public	160	734	833	26 588	690	36	32	39	1,1
	Total	161	740	839	26 754	695	36	32	38	1
DABOU	Com	46	162	245	5 516	159	34	23	35	1,5
	Privé	8	39	45	1 180	42	30	26	28	1,2
	Public	210	1 227	1 177	46 133	1 130	38	39	41	1
	Total	264	1 428	1 467	52 829	1 331	37	36	40	1
DALOA	Com	124	290	341	9 336	282	32	27	33	1,2
	Privé	23	106	112	5 731	102	54	51	56	1,1
	Public	723	4 076	4 005	167 782	3 833	41	42	44	1
	Total	870	4 472	4 458	182 849	4 217	41	41	43	1
DAOUKRO	Com	12	17	35	800	15	47	23	53	2
	Privé	8	17	25	719	11	42	29	65	1,5
	Public	251	1 396	1 355	42 353	1 243	30	31	34	1
	Total	271	1 430	1 415	43 872	1 269	31	31	35	1
DIMBOKRO	Com	15	21	35	675	19	32	19	36	1,7
	Public	182	944	904	33 116	853	35	37	39	1
	Total	197	965	939	33 791	872	35	36	39	1
DIVO	Com	69	164	250	5 861	163	36	23	36	1,5
	Privé	10	52	62	2 203	51	42	36	43	1,2
	Public	389	2 288	2 200	100 346	2 082	44	46	48	1
	Total	468	2 504	2 512	108 410	2 296	43	43	47	1
DUEKOUÉ	Com	7	14	23	730	15	52	32	49	1,6
	Privé	22	91	91	2 773	89	30	30	31	1
	Public	457	2 432	2 440	97 430	2 326	40	40	42	1
	Total	486	2 537	2 554	100 933	2 430	40	40	42	1
FERKESSE-DOUGOU	Com	17	19	31	769	19	40	25	40	1,6
	Privé	10	27	40	1 177	27	44	29	44	1,5
	Public	233	1 043	1 031	32 979	940	32	32	35	1
	Total	260	1 089	1 102	34 925	986	32	32	35	1
GAGNOA	Com	49	123	173	3 116	112	25	18	28	1,4
	Privé	8	55	51	2 272	55	41	45	41	0,9
	Public	400	2 440	2 229	93 849	2 187	38	42	43	0,9
	Total	457	2 618	2 453	99 237	2 354	38	40	42	1
GUIGLO	Com	15	46	54	1 268	40	28	23	32	1,2
	Privé	13	35	54	1 591	35	45	29	45	1,5
	Public	242	1 341	1 402	53 253	1 269	40	38	42	1
	Total	270	1 422	1 510	56 112	1 344	39	37	42	1
KATIOLA	Com	11	15	30	423	15	28	14	28	2
	Privé	1	6	6	331	6	55	55	55	1
	Public	237	1 177	1 190	40 629	1 090	35	34	37	1
	Total	249	1 198	1 226	41 383	1 111	35	34	37	1

Tableau 7. Rural : Ratios par DRENET et par statut (suite et fin)

DRENET	STATUT	ECOLES	SALLES DE CLASSE	GROUPES PEDAGOGIQUES	EFFECTIFS ELEVES	ENSEIGNANTS	RATIO			
							ELEVES / SALLES	ELEVES / GROUPES PEDAGOGIQUES	ELEVES/ MAITRES	GROUPES PEDAGOGIQUES/ SALLES CLASSE
KORHOGO	Com	36	51	91	1 691	51	33	19	33	1,8
	Privé	6	28	28	1 317	26	47	47	51	1
	Public	305	1 505	1 540	54 146	1 382	36	35	39	1
	Total	347	1 584	1 659	57 154	1 459	36	34	39	1
MAN	Com	21	41	58	1 110	40	27	19	28	1,4
	Privé	5	30	27	752	27	25	28	28	0,9
	Public	593	3 364	3 206	113 641	3 084	34	35	37	1
	Total	619	3 435	3 291	115 503	3 151	34	35	37	1
MANKONO	Com	64	232	253	5 878	222	25	23	26	1,1
	Privé	4	18	21	456	17	25	22	27	1,2
	Public	207	1 226	1 132	37 613	1 095	31	33	34	0,9
	Total	275	1 476	1 406	43 947	1 334	30	31	33	1
MINIGNAN	Public	81	394	386	11 479	365	29	30	31	1
	Total	81	394	386	11 479	365	29	30	31	1
ODIENNE	Com	1	1	1	21	1	21	21	21	1
	Privé	1	3	2	88	2	29	44	44	0,7
	Public	151	682	709	20 198	616	30	28	33	1
	Total	153	686	712	20 307	619	30	29	33	1
SAN-PEDRO	Com	104	272	482	9 573	272	35	20	35	1,8
	Privé	13	88	88	3 830	92	44	44	42	1
	Public	348	2 021	2 009	80 305	1 863	40	40	43	1
	Total	465	2 381	2 579	93 708	2 227	39	36	42	1
SASSANDRA	Com	40	106	172	3 287	104	31	19	32	1,6
	Privé	21	77	98	2 835	73	37	29	39	1,3
	Public	206	1 190	1 141	48 492	1 086	41	42	45	1
	Total	267	1 373	1 411	54 614	1 263	40	39	43	1
SEQUELA	Public	196	921	907	30 590	813	33	34	38	1
	Total	196	921	907	30 590	813	33	34	38	1
SOUBRE	Com	28	59	113	1 956	60	33	17	33	2
	Privé	123	409	611	15 765	396	39	26	40	1,5
	Public	518	2 941	2 927	119 089	2 743	40	41	43	1
	Total	669	3 409	3 651	136 810	3 199	40	37	43	1
TOUBA	Com	70	121	195	3 487	103	29	18	34	1,6
	Privé	4	18	18	693	14	39	39	50	1
	Public	150	744	833	20 362	639	27	24	32	1,1
	Total	224	883	1 046	24 542	756	28	23	32	1
YAMOU-SSOUKRO	Com	6	15	22	339	14	23	15	24	1,5
	Privé	2	12	12	312	14	26	26	22	1
	Public	381	2 117	1 978	73 666	1 931	35	37	38	0,9
	Total	389	2 144	2 012	74 317	1 959	35	37	38	1
NATIONAL	Com	950	2 281	3 318	73 338	2 154	32	22	34	1,5
	Privé	418	1 765	2 110	66 944	1 701	38	32	39	1,2
	Public	9 405	51 707	50 422	1 942 779	47 725	38	39	41	0,98
	Total	10 773	55 753	55 850	2 083 061	51 580	37	37	40	1

Graphique 4 : Ratio élèves/salle de classe par DRENET au niveau national



Graphique 5 : Ratio élèves/groupes pédagogiques par DRENET au niveau national

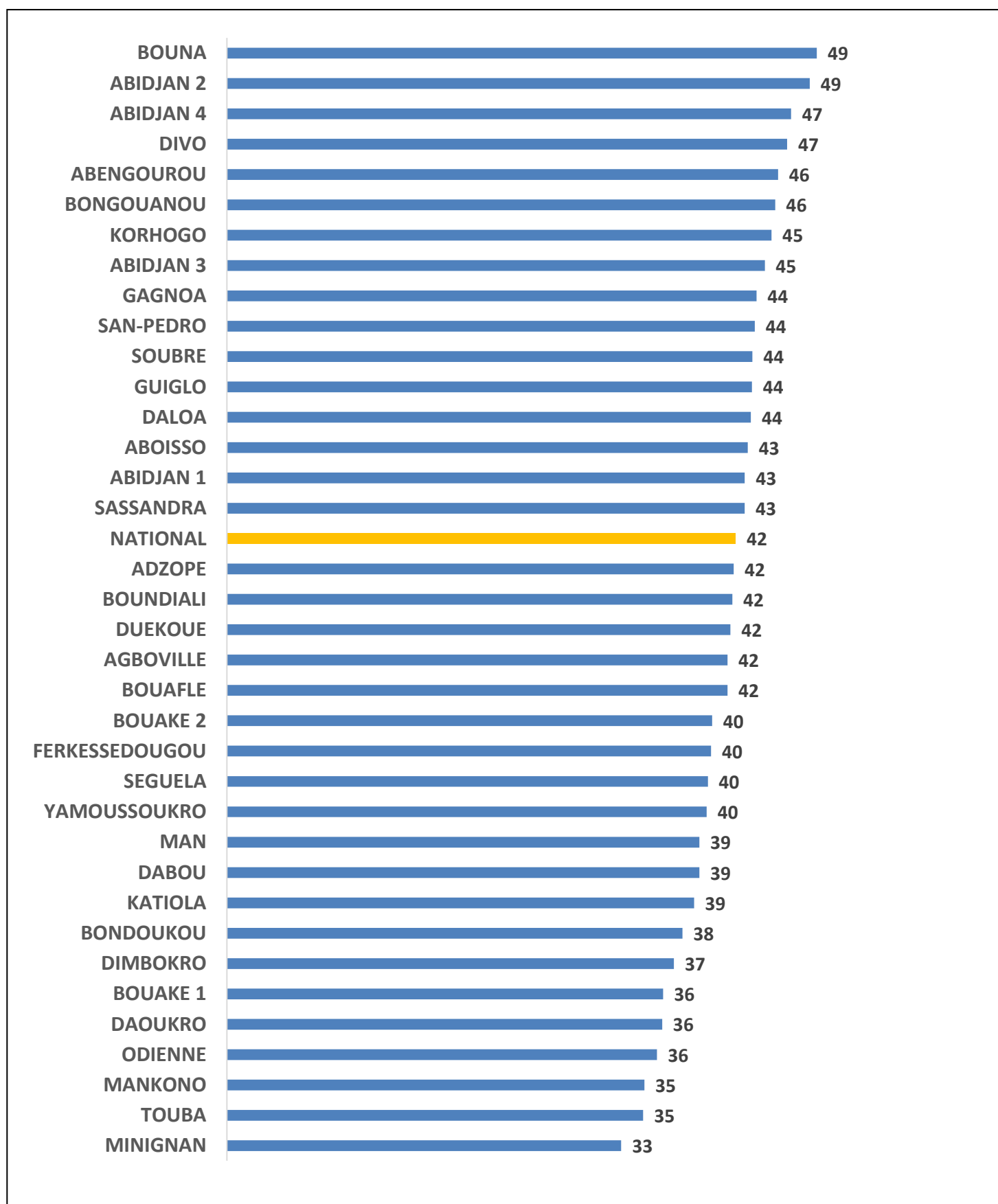


Tableau 8 : Taux Brut de Scolarisation (TBS) par Région

REGION/DISTRICT AUTONOME	POPULATION 6-11ANS			ELEVES			TBS		
	GARÇONS	FILLES	TOTAL	GARÇONS	FILLES	TOTAL	GARÇONS	FILLES	ENSEMBLE
ABIDJAN	307 079	333 362	640 441	328 714	337 374	666 088	107,05%	101,20%	104,00%
AGNEBY-TIASSA	50 845	44 616	95 461	66 623	60 122	126 745	131,03%	134,75%	132,77%
BAFING	15 416	13 444	28 860	17 407	14 387	31 794	112,92%	107,01%	110,17%
BAGOUE	34 566	30 194	64 760	24 161	22 077	46 238	69,90%	73,12%	71,40%
BELIER	31 360	27 928	59 288	37 861	34 604	72 465	120,73%	123,90%	122,23%
BERE	37 285	32 182	69 467	29 304	25 761	55 065	78,59%	80,05%	79,27%
BOUNKANI	24 406	22 120	46 526	20 071	17 708	37 779	82,24%	80,05%	81,20%
CAVALLY	39 859	34 361	74 220	42 629	37 091	79 720	106,95%	107,95%	107,41%
FOLON	9 709	8 515	18 224	7 831	6 307	14 138	80,66%	74,07%	77,58%
GBÈKÈ	83 324	76 901	160 225	92 975	86 197	179 172	111,58%	112,09%	111,83%
GBOKLE	36 463	32 903	69 366	33 296	28 230	61 526	91,31%	85,80%	88,70%
GÔH	80 654	73 085	153 739	82 052	70 702	152 754	101,73%	96,74%	99,36%
GONTOUGO	59 056	52 447	111 503	64 679	60 337	125 016	109,52%	115,04%	112,12%
GRANDS PONTS	71 452	68 123	139 575	38 183	35 136	73 319	53,44%	51,58%	52,53%
GUEMON	85 981	74 310	160 291	70 194	58 232	128 426	81,64%	78,36%	80,12%
HAMBOL	40 134	35 514	75 648	35 341	32 555	67 896	88,06%	91,67%	89,75%
HAUT-SASSANDRA	132 412	112 069	244 481	149 393	125 734	275 127	112,82%	112,19%	112,54%
IFFOU	28 085	24 936	53 021	31 971	28 380	60 351	113,84%	113,81%	113,82%
INDENIE-DJUABLIN	48 268	44 920	93 188	45 535	40 821	86 356	94,34%	90,87%	92,67%
KABADOUGOU	18 484	15 563	34 047	18 819	16 223	35 042	101,81%	104,24%	102,92%
LA ME	41 676	37 664	79 340	48 600	43 869	92 469	116,61%	116,47%	116,55%
LÔH-DJIBOUA	65 376	58 269	123 645	88 109	74 012	162 121	134,77%	127,02%	131,12%
MARAHOUÉ	81 994	70 297	152 291	83 700	69 131	152 831	102,08%	98,34%	100,35%
MORONOU	30 889	26 704	57 593	32 846	29 331	62 177	106,34%	109,84%	107,96%
NAWA	98 521	89 840	188 361	95 116	81 664	176 780	96,54%	90,90%	93,85%
N'ZI	22 485	19 845	42 330	23 502	21 041	44 543	104,52%	106,03%	105,23%
PORO	67 159	63 750	130 909	60 301	59 593	119 894	89,79%	93,48%	91,59%
SAN PEDRO	73 905	67 107	141 012	70 100	63 532	133 632	94,85%	94,67%	94,77%
SUD-COMOE	53 092	51 633	104 725	59 552	54 957	114 509	112,17%	106,44%	109,34%
TCHOLOGO	45 882	40 988	86 870	31 251	29 750	61 001	68,11%	72,58%	70,22%
TONKPI	86 733	75 442	162 175	93 716	77 943	171 659	108,05%	103,32%	105,85%
WORODOUGOU	24 839	21 992	46 831	25 200	21 000	46 200	101,45%	95,49%	98,65%
YAMOOUSSOUKRO	30 889	26 704	57 593	30 018	29 285	59 303	97,18%	109,67%	102,97%
NATIONAL	1 867 060	1 738 679	3 605 739	1 979 050	1 793 086	3 772 136	106,00%	103,13%	104,61%

Tableau 9 : Taux Brut de d'Admission (TBA) par Région

REGION/DISTRICT AUTONOME	POPULATION 6ANS			NOUVEAUX INSCRITS CP1			TAUX BRUT D'ADMISSION		
	Garçons	Filles	Total	Garçons	Filles	Total	Garçons	Filles	Ensemble
ABIDJAN	54 167	56 072	110 239	57 582	58 286	115 868	106,3%	103,9%	105,1%
AGNEBY-TIASSA	9 211	8 520	17 731	11 859	11 268	23 127	128,7%	132,2%	130,4%
BAFING	2 956	2 577	5 533	3 594	3 157	6 751	121,6%	122,5%	122,0%
BAGOUE	6 443	5 686	12 129	4 164	4 064	8 228	64,6%	71,5%	67,8%
BELIER	5 611	5 232	10 843	6 492	6 149	12 641	115,7%	117,5%	116,6%
BERE	7 165	6 185	13 350	5 490	5 235	10 725	76,6%	84,6%	80,3%
BOUNKANI	4 668	4 190	8 858	4 499	4 128	8 627	96,4%	98,5%	97,4%
CAVALLY	7 377	6 491	13 868	8 202	7 744	15 946	111,2%	119,3%	115,0%
FOLON	1 901	1 692	3 593	1 331	1 183	2 514	70,0%	69,9%	70,0%
GBÊKÊ	15 166	14 067	29 233	15 793	15 161	30 954	104,1%	107,8%	105,9%
GBKLE	6 894	6 282	13 176	6 282	5 524	11 806	91,1%	87,9%	89,6%
GÔH	14 610	13 508	28 118	13 849	12 399	26 248	94,8%	91,8%	93,3%
GONTOUGO	10 749	9 644	20 393	11 590	11 029	22 619	107,8%	114,4%	110,9%
GRANDS PONTS	13 382	12 697	26 079	6 504	6 216	12 720	48,6%	49,0%	48,8%
GUEMON	16 485	14 392	30 877	14 248	12 520	26 768	86,4%	87,0%	86,7%
HAMBOL	7 552	6 750	14 302	6 358	6 073	12 431	84,2%	90,0%	86,9%
HAUT-SASSANDRA	24 044	20 669	44 713	27 527	23 964	51 491	114,5%	115,9%	115,2%
IFFOU	5 087	4 657	9 744	6 029	5 478	11 507	118,5%	117,6%	118,1%
INDENIE-DJUBLIN	8 639	8 080	16 719	7 629	6 991	14 620	88,3%	86,5%	87,4%
KABADOUGOU	3 528	3 061	6 589	3 539	3 243	6 782	100,3%	105,9%	102,9%
LA ME	7 316	6 713	14 029	7 941	7 502	15 443	108,5%	111,8%	110,1%
LÔH-DJIBOUA	11 928	10 740	22 668	15 538	13 774	29 312	130,3%	128,3%	129,3%
MARAHOUÉ	15 031	13 088	28 119	14 736	12 729	27 465	98,0%	97,3%	97,7%
MORONOU	5 582	4 876	10 458	5 942	5 407	11 349	106,4%	110,9%	108,5%
NAWA	18 278	16 750	35 028	17 162	15 611	32 773	93,9%	93,2%	93,6%
N'ZI	4 063	3 660	7 723	4 172	4 029	8 201	102,7%	110,1%	106,2%
PORO	12 578	11 882	24 460	10 530	10 850	21 380	83,7%	91,3%	87,4%
SAN PEDRO	13 776	12 509	26 285	12 937	12 324	25 261	93,9%	98,5%	96,1%
SUD-COMOE	9 664	9 307	18 971	10 946	10 357	21 303	113,3%	111,3%	112,3%
TCHOLOGO	8 777	7 879	16 656	6 249	6 334	12 583	71,2%	80,4%	75,5%
TONKPI	16 321	14 196	30 517	18 452	16 460	34 912	113,1%	115,9%	114,4%
WORODOUGOU	4 674	4 221	8 895	4 938	4 401	9 339	105,6%	104,3%	105,0%
YAMOOUSSOUKRO	5 582	4 876	10 458	5 029	5 067	10 096	90,1%	103,9%	96,5%
NATIONAL	328 539	305 948	634 487	357 133	334 657	691 790	108,7%	109,4%	109,0%

MODE DE FONCTIONNEMENT

Tableau 10. Ensemble : Répartition des salles de classe par DRENET et par statut selon le niveau d'études

DRENET	STATUT	CPU	CP1	CP2	CEU	CE1	CE2	CM1	CM2	Total
ABENGOUROU	Com	0	0	4	0	2	1	1	0	8
	Privé	0	41	45	0	34	40	28	29	217
	Public	0	278	277	2	254	264	235	252	1 562
	Total	0	319	326	2	290	305	264	281	1 787
ABIDJAN 1	Privé	9	216	201	2	205	205	190	195	1 223
	Public	1	231	229	1	229	232	227	230	1 380
	Total	10	447	430	3	434	437	417	425	2 603
ABIDJAN 2	Privé	3	285	264	1	260	254	229	242	1 538
	Public	9	233	237	0	235	245	241	245	1 445
	Total	12	518	501	1	495	499	470	487	2 983
ABIDJAN 3	Com	1	0	0	0	0	0	0	0	1
	Privé	1	454	426	1	420	392	375	356	2 425
	Public	0	330	328	4	328	327	328	332	1 977
	Total	2	784	754	5	748	719	703	688	4 403
ABIDJAN 4	Privé	3	399	384	0	363	360	329	332	2 170
	Public	2	233	240	1	240	242	241	242	1 441
	Total	5	632	624	1	603	602	570	574	3 611
ABOISSO	Com	0	17	46	0	8	28	5	21	125
	Privé	0	59	80	0	56	64	55	54	368
	Public	6	359	357	1	338	344	312	317	2 034
	Total	6	435	483	1	402	436	372	392	2 527
ADZOPE	Com	0	8	5	0	5	5	1	1	25
	Privé	0	32	26	0	29	26	27	27	167
	Public	0	316	310	2	309	305	301	299	1 842
	Total	0	356	341	2	343	336	329	327	2 034
AGBOVILLE	Com	0	23	28	0	18	24	12	9	114
	Privé	1	41	40	0	37	37	38	34	228
	Public	0	458	448	0	411	421	389	406	2 533
	Total	1	522	516	0	466	482	439	449	2 875
BONDOUKOU	Com	0	9	14	0	2	4	4	2	35
	Privé	0	29	26	0	22	23	16	20	136
	Public	0	497	539	0	469	478	408	502	2 893
	Total	0	535	579	0	493	505	428	524	3 064
BONGOUANOU	Privé	0	27	24	0	25	22	24	22	144
	Public	0	213	204	0	205	200	188	187	1 197
	Total	0	240	228	0	230	222	212	209	1 341
BOUAFLE	Com	0	30	36	0	21	30	16	20	153
	Privé	0	44	50	0	38	42	34	36	244
	Public	0	551	562	2	512	521	456	467	3 071
	Total	0	625	648	2	571	593	506	523	3 468
BOUAKE 1	Privé	0	49	42	0	46	37	37	34	245
	Public	0	143	140	0	139	130	123	122	797
	Total	0	192	182	0	185	167	160	156	1 042

Tableau 10. Ensemble : Répartition des salles de classe par DRENET et par statut selon le niveau d'études (suite)

DRENET	STATUT	CPU	CP1	CP2	CEU	CE1	CE2	CM1	CM2	Total
BOUAKE 2	Com	0	9	8	0	2	0	0	0	19
	Privé	0	40	39	0	39	38	34	33	223
	Public	1	478	493	1	444	473	428	453	2 771
	Total	1	527	540	1	485	511	462	486	3 013
BOUNA	Com	0	9	18	0	6	4	5	1	43
	Privé	0	2	2	0	2	2	2	2	12
	Public	0	147	125	0	127	111	110	102	722
	Total	0	158	145	0	135	117	117	105	777
BOUNDIALI	Privé	0	8	10	0	8	10	8	8	52
	Public	0	154	205	1	151	185	133	163	992
	Total	0	162	215	1	159	195	141	171	1 044
DABOU	Com	0	18	45	0	15	45	11	33	167
	Privé	1	25	26	1	22	23	24	24	146
	Public	1	257	255	0	239	246	226	234	1 458
	Total	2	300	326	1	276	314	261	291	1 771
DALOA	Com	8	126	79	8	68	31	20	11	351
	Privé	1	75	70	4	63	57	57	53	380
	Public	1	845	886	8	800	807	704	739	4 790
	Total	10	1 046	1 035	20	931	895	781	803	5 521
DAOUKRO	Com	0	15	2	0	4	1	2	1	25
	Privé	0	17	7	1	9	5	4	3	46
	Public	0	300	279	1	276	244	232	236	1 568
	Total	0	332	288	2	289	250	238	240	1 639
DIMBOKRO	Com	0	5	8	0	4	4	0	0	21
	Privé	0	5	6	0	4	6	4	5	30
	Public	0	204	209	1	178	191	172	178	1 133
	Total	0	214	223	1	186	201	176	183	1 184
DIVO	Com	0	37	52	0	14	35	18	12	168
	Privé	0	37	40	0	33	39	32	39	220
	Public	0	495	521	5	474	500	447	468	2 910
	Total	0	569	613	5	521	574	497	519	3 298
DUEKOUE	Com	0	6	5	0	4	3	2	2	22
	Privé	0	40	35	0	30	31	24	25	185
	Public	1	511	512	1	429	470	373	411	2 708
	Total	1	557	552	1	463	504	399	438	2 915
FERKESSEDOUGOU	Com	0	5	7	0	3	2	2	0	19
	Privé	0	24	28	0	26	26	16	19	139
	Public	1	266	270	0	215	223	174	178	1 327
	Total	1	295	305	0	244	251	192	197	1 485
GAGNOA	Com	0	29	40	0	21	23	13	13	139
	Privé	0	51	50	0	51	54	46	46	298
	Public	2	514	515	5	480	472	453	448	2 889
	Total	2	594	605	5	552	549	512	507	3 326
GUIGLO	Com	0	10	14	0	6	8	6	0	44
	Privé	0	18	16	0	15	12	13	9	83
	Public	0	299	313	0	252	289	230	265	1 648
	Total	0	327	343	0	273	309	249	274	1 775
KATIOLA	Com	0	4	6	0	5	3	0	0	18
	Privé	0	8	7	0	6	8	6	8	43
	Public	0	280	306	1	264	284	228	253	1 616
	Total	0	292	319	1	275	295	234	261	1 677

Tableau 10. Ensemble : Répartition des salles de classe par DRENET et par statut selon le niveau d'études (suite et fin)

DRENET	STATUT	CPU	CP1	CP2	CEU	CE1	CE2	CM1	CM2	Total
KORHOGO	Com	0	10	22	0	7	4	3	5	51
	Privé	0	49	53	0	47	49	43	45	286
	Public	0	401	444	0	351	370	307	333	2 206
	Total	0	460	519	0	405	423	353	383	2 543
MAN	Com	0	21	8	0	7	2	2	0	40
	Privé	1	54	48	0	51	42	44	39	279
	Public	1	753	706	1	680	633	591	589	3 954
	Total	2	828	762	1	738	677	637	628	4 273
MANKONO	Com	0	50	59	0	37	40	22	23	231
	Privé	0	8	12	0	10	11	8	5	54
	Public	0	212	235	0	206	209	182	193	1 237
	Total	0	270	306	0	253	260	212	221	1 522
MINIGNAN	Public	0	70	82	0	76	71	55	62	416
	Total	0	70	82	0	76	71	55	62	416
ODIENNE	Com	0	0	1	0	0	0	0	0	1
	Privé	0	19	14	0	11	9	8	6	67
	Public	0	146	157	0	143	152	138	134	870
	Total	0	165	172	0	154	161	146	140	938
SAN-PEDRO	Com	0	25	84	0	31	60	27	57	284
	Privé	1	61	61	0	53	58	50	49	333
	Public	0	403	436	1	357	420	336	384	2 337
	Total	1	489	581	1	441	538	413	490	2 954
SASSANDRA	Com	0	14	33	1	10	24	11	11	104
	Privé	0	18	30	0	16	22	12	16	114
	Public	1	210	223	0	192	208	175	178	1 187
	Total	1	242	286	1	218	254	198	205	1 405
SEGUELA	Privé	0	8	7	0	7	7	7	4	40
	Public	0	198	216	2	157	190	140	158	1 061
	Total	0	206	223	2	164	197	147	162	1 101
SOUBRE	Com	0	8	21	0	8	11	6	7	61
	Privé	0	103	153	1	97	133	88	99	674
	Public	2	561	571	0	488	544	443	509	3 118
	Total	2	672	745	1	593	688	537	615	3 853
TOUBA	Com	1	23	47	0	25	14	5	5	120
	Privé	0	8	9	0	6	6	5	4	38
	Public	1	128	166	0	118	146	96	130	785
	Total	2	159	222	0	149	166	106	139	943
YAMOOUSSOUKRO	Com	0	3	7	0	4	4	1	2	21
	Privé	0	48	47	0	45	46	36	38	260
	Public	7	520	516	3	491	493	441	459	2 930
	Total	7	571	570	3	540	543	478	499	3 211
NATIONAL	Com	10	514	699	9	337	410	195	236	2 410
	Privé	21	2 402	2 378	11	2 186	2 196	1 953	1 960	13 107
	Public	37	12 194	12 512	44	11 257	11 640	10 263	10 858	68 805
	Total	68	15 110	15 589	64	13 780	14 246	12 411	13 054	84 322

Tableau 10. Urbain : Répartition des salles de classe par DRENET et par statut selon le niveau d'études

DRENET	STATUT	CPU	CP1	CP2	CEU	CE1	CE2	CM1	CM2	Total
ABENGOUROU	Privé	0	30	30	0	24	26	20	22	152
	Public	0	104	103	2	104	101	97	99	610
	Total	0	134	133	2	128	127	117	121	762
ABIDJAN 1	Privé	9	214	199	2	204	203	188	193	1 212
	Public	1	208	206	1	205	209	204	205	1 239
	Total	10	422	405	3	409	412	392	398	2 451
ABIDJAN 2	Privé	3	282	261	1	258	252	227	240	1 524
	Public	9	225	229	0	227	237	233	237	1 397
	Total	12	507	490	1	485	489	460	477	2 921
ABIDJAN 3	Com	1	0	0	0	0	0	0	0	1
	Privé	1	440	413	1	407	380	362	346	2 350
	Public	0	283	282	4	282	285	284	291	1 711
	Total	2	723	695	5	689	665	646	637	4 062
ABIDJAN 4	Privé	3	390	375	0	355	351	322	324	2 120
	Public	2	184	189	1	192	190	190	194	1 142
	Total	5	574	564	1	547	541	512	518	3 262
ABOISSO	Privé	0	36	38	0	33	32	28	29	196
	Public	6	142	144	0	137	136	130	127	822
	Total	6	178	182	0	170	168	158	156	1 018
ADZOPE	Privé	0	22	20	0	20	20	20	19	121
	Public	0	100	103	2	99	100	97	99	600
	Total	0	122	123	2	119	120	117	118	721
AGBOVILLE	Com	0	1	1	0	0	1	0	0	3
	Privé	0	28	28	0	26	26	27	24	159
	Public	0	117	114	0	110	110	104	114	669
	Total	0	146	143	0	136	137	131	138	831
BONDOUKOU	Privé	0	26	25	0	21	21	15	20	128
	Public	0	100	102	0	98	98	93	100	591
	Total	0	126	127	0	119	119	108	120	719
BONGOUANOU	Privé	0	18	16	0	17	15	17	15	98
	Public	0	51	51	0	50	54	48	50	304
	Total	0	69	67	0	67	69	65	65	402
BOUAFLE	Com	0	3	7	0	3	5	4	5	27
	Privé	0	35	38	0	33	33	30	29	198
	Public	0	123	130	0	121	126	115	130	745
	Total	0	161	175	0	157	164	149	164	970
BOUAKE 1	Privé	0	47	42	0	44	37	35	34	239
	Public	0	74	74	0	73	74	70	69	434
	Total	0	121	116	0	117	111	105	103	673
BOUAKE 2	Privé	0	39	38	0	38	37	34	33	219
	Public	0	195	192	0	191	194	192	192	1 156
	Total	0	234	230	0	229	231	226	225	1 375

Tableau 10. Urbain : Répartition des salles de classe par DRENET et par statut selon le niveau d'études (suite)

DRENET	STATUT	CPU	CP1	CP2	CEU	CE1	CE2	CM1	CM2	Total
BOUNA	Privé	0	2	2	0	2	2	2	2	12
	Public	0	28	27	0	27	26	26	25	159
	Total	0	30	29	0	29	28	28	27	171
BOUNDIALI	Privé	0	7	9	0	7	9	7	7	46
	Public	0	55	57	1	54	55	46	46	314
	Total	0	62	66	1	61	64	53	53	360
DABOU	Com	0	2	2	0	2	2	2	2	12
	Privé	1	18	18	0	17	18	18	18	108
	Public	0	59	59	0	57	56	57	54	342
	Total	1	79	79	0	76	76	77	74	462
DALOA	Com	0	17	13	0	15	9	5	6	65
	Privé	1	54	53	3	47	43	41	41	283
	Public	0	165	184	3	163	184	163	181	1 043
	Total	1	236	250	6	225	236	209	228	1 391
DAOUKRO	Com	0	2	2	0	1	1	1	1	8
	Privé	0	8	5	0	5	4	4	3	29
	Public	0	58	54	0	55	53	51	51	322
	Total	0	68	61	0	61	58	56	55	359
DIMBOKRO	Privé	0	5	6	0	4	6	4	5	30
	Public	0	46	47	0	47	47	46	45	278
	Total	0	51	53	0	51	53	50	50	308
DIVO	Com	0	1	2	0	1	1	1	0	6
	Privé	0	30	29	0	26	29	27	29	170
	Public	0	145	142	3	137	138	135	132	832
	Total	0	176	173	3	164	168	163	161	1 008
DUEKOUE	Privé	0	18	19	0	17	18	15	15	102
	Public	0	78	81	0	70	76	64	70	439
	Total	0	96	100	0	87	94	79	85	541
FERKESSEDOUGOU	Privé	0	21	22	0	20	20	13	16	112
	Public	0	68	71	0	71	69	57	56	392
	Total	0	89	93	0	91	89	70	72	504
GAGNOA	Com	0	4	4	0	3	2	2	1	16
	Privé	0	42	41	0	42	44	39	39	247
	Public	1	121	122	0	117	118	117	118	714
	Total	1	167	167	0	162	164	158	158	977
GUIGLO	Privé	0	10	8	0	8	8	9	6	49
	Public	0	68	70	0	65	65	59	61	388
	Total	0	78	78	0	73	73	68	67	437
KATIOLA	Com	0	1	1	0	1	0	0	0	3
	Privé	0	7	6	0	5	7	5	7	37
	Public	0	95	95	1	93	90	83	74	531
	Total	0	103	102	1	99	97	88	81	571

Tableau 10. Urbain : Répartition des salles de classe par DRENET et par statut selon le niveau d'études (suite et fin)

DRENET	STATUT	CPU	CP1	CP2	CEU	CE1	CE2	CM1	CM2	Total
KORHOGO	Privé	0	44	48	0	43	45	41	41	262
	Public	0	149	151	0	145	135	133	131	844
	Total	0	193	199	0	188	180	174	172	1 106
MAN	Privé	1	49	43	0	46	38	41	35	253
	Public	1	154	150	1	147	139	140	141	873
	Total	2	203	193	1	193	177	181	176	1 126
MANKONO	Com	0	1	4	0	2	3	1	4	15
	Privé	0	6	8	0	7	7	5	4	37
	Public	0	26	31	0	28	29	26	27	167
	Total	0	33	43	0	37	39	32	35	219
MINIGNAN	Public	0	11	11	0	10	10	10	8	60
	Total	0	11	11	0	10	10	10	8	60
ODIENNE	Privé	0	18	13	0	11	9	8	6	65
	Public	0	42	47	0	44	44	42	39	258
	Total	0	60	60	0	55	53	50	45	323
SAN-PEDRO	Com	0	2	6	0	1	5	1	3	18
	Privé	1	44	45	0	41	44	37	36	248
	Public	0	86	87	0	85	86	83	84	511
	Total	1	132	138	0	127	135	121	123	777
SASSANDRA	Com	0	0	1	0	0	1	0	1	3
	Privé	0	7	9	0	5	9	5	8	43
	Public	0	18	19	0	19	19	18	17	110
	Total	0	25	29	0	24	29	23	26	156
SEGUELA	Privé	0	8	7	0	7	7	7	4	40
	Public	0	45	48	0	40	43	38	40	254
	Total	0	53	55	0	47	50	45	44	294
SOUBRE	Com	0	2	0	0	0	0	0	0	2
	Privé	0	45	57	0	42	52	39	46	281
	Public	0	77	77	0	74	78	72	73	451
	Total	0	124	134	0	116	130	111	119	734
TOUBA	Privé	0	4	5	0	3	3	3	2	20
	Public	0	25	25	0	23	20	19	17	129
	Total	0	29	30	0	26	23	22	19	149
YAMOOUSSOUKRO	Com	0	1	1	0	1	1	1	1	6
	Privé	0	46	45	0	43	44	34	36	248
	Public	6	166	165	0	166	169	163	159	994
	Total	6	213	211	0	210	214	198	196	1 248
NATIONAL	Com	1	37	44	0	30	31	18	24	185
	Privé	20	2 100	2 021	7	1 928	1 899	1 729	1 734	11 438
	Public	26	3 691	3 739	19	3 626	3 663	3 505	3 556	21 825
	Total	47	5 828	5 804	26	5 584	5 593	5 252	5 314	33 448

Tableau 10. Rural : Répartition des salles de classe par DRENET et par statut selon le niveau d'études

DRENET	STATUT	CPU	CP1	CP2	CEU	CE1	CE2	CM1	CM2	Total
ABENGOUROU	Com	0	0	4	0	2	1	1	0	8
	Privé	0	11	15	0	10	14	8	7	65
	Public	0	174	174	0	150	163	138	153	952
	Total	0	185	193	0	162	178	147	160	1 025
ABIDJAN 1	Privé	0	2	2	0	1	2	2	2	11
	Public	0	23	23	0	24	23	23	25	141
	Total	0	25	25	0	25	25	25	27	152
ABIDJAN 2	Privé	0	3	3	0	2	2	2	2	14
	Public	0	8	8	0	8	8	8	8	48
	Total	0	11	11	0	10	10	10	10	62
ABIDJAN 3	Privé	0	14	13	0	13	12	13	10	75
	Public	0	47	46	0	46	42	44	41	266
	Total	0	61	59	0	59	54	57	51	341
ABIDJAN 4	Privé	0	9	9	0	8	9	7	8	50
	Public	0	49	51	0	48	52	51	48	299
	Total	0	58	60	0	56	61	58	56	349
ABOISSO	Com	0	17	46	0	8	28	5	21	125
	Privé	0	23	42	0	23	32	27	25	172
	Public	0	217	213	1	201	208	182	190	1 212
	Total	0	257	301	1	232	268	214	236	1 509
ADZOPE	Com	0	8	5	0	5	5	1	1	25
	Privé	0	10	6	0	9	6	7	8	46
	Public	0	216	207	0	210	205	204	200	1 242
	Total	0	234	218	0	224	216	212	209	1 313
AGBOVILLE	Com	0	22	27	0	18	23	12	9	111
	Privé	1	13	12	0	11	11	11	10	69
	Public	0	341	334	0	301	311	285	292	1 864
	Total	1	376	373	0	330	345	308	311	2 044
BONDOUKOU	Com	0	9	14	0	2	4	4	2	35
	Privé	0	3	1	0	1	2	1	0	8
	Public	0	397	437	0	371	380	315	402	2 302
	Total	0	409	452	0	374	386	320	404	2 345
BONGOUANOU	Privé	0	9	8	0	8	7	7	7	46
	Public	0	162	153	0	155	146	140	137	893
	Total	0	171	161	0	163	153	147	144	939
BOUAFLE	Com	0	27	29	0	18	25	12	15	126
	Privé	0	9	12	0	5	9	4	7	46
	Public	0	428	432	2	391	395	341	337	2 326
	Total	0	464	473	2	414	429	357	359	2 498
BOUAKE 1	Privé	0	2	0	0	2	0	2	0	6
	Public	0	69	66	0	66	56	53	53	363
	Total	0	71	66	0	68	56	55	53	369
BOUAKE 2	Com	0	9	8	0	2	0	0	0	19
	Privé	0	1	1	0	1	1	0	0	4
	Public	1	283	301	1	253	279	236	261	1 615
	Total	1	293	310	1	256	280	236	261	1 638

Tableau 10. Rural : Répartition des salles de classe par DRENET et par statut selon le niveau d'études (suite)

DRENET	STATUT	CPU	CP1	CP2	CEU	CE1	CE2	CM1	CM2	Total
BOUNA	Com	0	9	18	0	6	4	5	1	43
	Public	0	119	98	0	100	85	84	77	563
	Total	0	128	116	0	106	89	89	78	606
BOUNDIALI	Privé	0	1	1	0	1	1	1	1	6
	Public	0	99	148	0	97	130	87	117	678
	Total	0	100	149	0	98	131	88	118	684
DABOU	Com	0	16	43	0	13	43	9	31	155
	Privé	0	7	8	1	5	5	6	6	38
	Public	1	198	196	0	182	190	169	180	1 116
	Total	1	221	247	1	200	238	184	217	1 309
DALOA	Com	8	109	66	8	53	22	15	5	286
	Privé	0	21	17	1	16	14	16	12	97
	Public	1	680	702	5	637	623	541	558	3 747
	Total	9	810	785	14	706	659	572	575	4 130
DAOUKRO	Com	0	13	0	0	3	0	1	0	17
	Privé	0	9	2	1	4	1	0	0	17
	Public	0	242	225	1	221	191	181	185	1 246
	Total	0	264	227	2	228	192	182	185	1 280
DIMBOKRO	Com	0	5	8	0	4	4	0	0	21
	Public	0	158	162	1	131	144	126	133	855
	Total	0	163	170	1	135	148	126	133	876
DIVO	Com	0	36	50	0	13	34	17	12	162
	Privé	0	7	11	0	7	10	5	10	50
	Public	0	350	379	2	337	362	312	336	2 078
	Total	0	393	440	2	357	406	334	358	2 290
DUEKOUÉ	Com	0	6	5	0	4	3	2	2	22
	Privé	0	22	16	0	13	13	9	10	83
	Public	1	433	431	1	359	394	309	341	2 269
	Total	1	461	452	1	376	410	320	353	2 374
FERKESSEDOUGOU	Com	0	5	7	0	3	2	2	0	19
	Privé	0	3	6	0	6	6	3	3	27
	Public	1	198	199	0	144	154	117	122	935
	Total	1	206	212	0	153	162	122	125	981
GAGNOA	Com	0	25	36	0	18	21	11	12	123
	Privé	0	9	9	0	9	10	7	7	51
	Public	1	393	393	5	363	354	336	330	2 175
	Total	1	427	438	5	390	385	354	349	2 349
GUIGLO	Com	0	10	14	0	6	8	6	0	44
	Privé	0	8	8	0	7	4	4	3	34
	Public	0	231	243	0	187	224	171	204	1 260
	Total	0	249	265	0	200	236	181	207	1 338
KATIOLA	Com	0	3	5	0	4	3	0	0	15
	Privé	0	1	1	0	1	1	1	1	6
	Public	0	185	211	0	171	194	145	179	1 085
	Total	0	189	217	0	176	198	146	180	1 106

Tableau 10. Rural : Répartition des salles de classe par DRENET et par statut selon le niveau d'études (suite et fin)

DRENET	STATUT	CPU	CP1	CP2	CEU	CE1	CE2	CM1	CM2	Total
KORHOGO	Com	0	10	22	0	7	4	3	5	51
	Privé	0	5	5	0	4	4	2	4	24
	Public	0	252	293	0	206	235	174	202	1 362
	Total	0	267	320	0	217	243	179	211	1 437
MAN	Com	0	21	8	0	7	2	2	0	40
	Privé	0	5	5	0	5	4	3	4	26
	Public	0	599	556	0	533	494	451	448	3 081
	Total	0	625	569	0	545	500	456	452	3 147
MANKONO	Com	0	49	55	0	35	37	21	19	216
	Privé	0	2	4	0	3	4	3	1	17
	Public	0	186	204	0	178	180	156	166	1 070
	Total	0	237	263	0	216	221	180	186	1 303
MINIGNAN	Public	0	59	71	0	66	61	45	54	356
	Total	0	59	71	0	66	61	45	54	356
ODIENNE	Com	0	0	1	0	0	0	0	0	1
	Privé	0	1	1	0	0	0	0	0	2
	Public	0	104	110	0	99	108	96	95	612
	Total	0	105	112	0	99	108	96	95	615
SAN-PEDRO	Com	0	23	78	0	30	55	26	54	266
	Privé	0	17	16	0	12	14	13	13	85
	Public	0	317	349	1	272	334	253	300	1 826
	Total	0	357	443	1	314	403	292	367	2 177
SASSANDRA	Com	0	14	32	1	10	23	11	10	101
	Privé	0	11	21	0	11	13	7	8	71
	Public	1	192	204	0	173	189	157	161	1 077
	Total	1	217	257	1	194	225	175	179	1 249
SEGUELA	Public	0	153	168	2	117	147	102	118	807
	Total	0	153	168	2	117	147	102	118	807
SOUBRE	Com	0	6	21	0	8	11	6	7	59
	Privé	0	58	96	1	55	81	49	53	393
	Public	2	484	494	0	414	466	371	436	2 667
	Total	2	548	611	1	477	558	426	496	3 119
TOUBA	Com	1	23	47	0	25	14	5	5	120
	Privé	0	4	4	0	3	3	2	2	18
	Public	1	103	141	0	95	126	77	113	656
	Total	2	130	192	0	123	143	84	120	794
YAMOISSOUKRO	Com	0	2	6	0	3	3	0	1	15
	Privé	0	2	2	0	2	2	2	2	12
	Public	1	354	351	3	325	324	278	300	1 936
	Total	1	358	359	3	330	329	280	303	1 963
NATIONAL	Com	9	477	655	9	307	379	177	212	2 225
	Privé	1	302	357	4	258	297	224	226	1 669
	Public	11	8 503	8 773	25	7 631	7 977	6 758	7 302	46 980
	Total	21	9 282	9 785	38	8 196	8 653	7 159	7 740	50 874

Tableau 11. Ensemble : Répartition des groupes pédagogiques par DRENET et par statut selon le niveau d'études

DRENET	STATUT	CPU	CP1	CP2	CEU	CE1	CE2	CM1	CM2	Total
ABENGOUROU	Com	0	5	4	0	3	1	1	0	14
	Privé	0	48	45	0	45	41	37	31	247
	Public	0	286	287	0	284	277	270	264	1 668
	Total	0	339	336	0	332	319	308	295	1 929
ABIDJAN 1	Privé	9	216	201	2	205	206	189	195	1 223
	Public	1	232	230	0	230	234	228	233	1 388
	Total	10	448	431	2	435	440	417	428	2 611
ABIDJAN 2	Privé	2	289	264	1	266	256	239	244	1 561
	Public	9	239	237	0	249	250	247	248	1 479
	Total	11	528	501	1	515	506	486	492	3 040
ABIDJAN 3	Com	1	0	0	0	0	0	0	0	1
	Privé	1	453	427	0	420	393	375	372	2 441
	Public	0	337	340	1	342	342	340	347	2 049
	Total	2	790	767	1	762	735	715	719	4 491
ABIDJAN 4	Privé	2	401	383	0	364	365	331	336	2 182
	Public	1	239	256	0	258	269	274	270	1 567
	Total	3	640	639	0	622	634	605	606	3 749
ABOISSO	Com	0	59	49	0	36	32	25	22	223
	Privé	0	85	84	0	79	71	68	54	441
	Public	0	372	365	0	356	352	329	323	2 097
	Total	0	516	498	0	471	455	422	399	2 761
ADZOPE	Com	0	8	5	0	5	5	1	1	25
	Privé	0	32	26	0	29	26	27	27	167
	Public	0	316	314	0	312	306	302	302	1 852
	Total	0	356	345	0	346	337	330	330	2 044
AGBOVILLE	Com	0	31	31	0	28	24	17	9	140
	Privé	0	42	41	0	39	38	39	35	234
	Public	0	474	453	0	445	429	417	413	2 631
	Total	0	547	525	0	512	491	473	457	3 005
BONDOUKOU	Com	0	19	15	0	9	7	6	2	58
	Privé	0	29	26	0	25	23	19	20	142
	Public	0	532	549	0	517	491	480	505	3 074
	Total	0	580	590	0	551	521	505	527	3 274
BONGOUANOU	Privé	0	27	26	0	26	26	25	24	154
	Public	0	217	213	0	209	206	190	191	1 226
	Total	0	244	239	0	235	232	215	215	1 380
BOUAFLE	Com	0	41	37	0	34	31	23	20	186
	Privé	0	50	50	0	44	42	37	37	260
	Public	0	595	590	0	581	549	511	485	3 311
	Total	0	686	677	0	659	622	571	542	3 757
BOUAKE 1	Privé	0	49	46	0	46	41	40	37	259
	Public	0	160	163	0	159	170	134	127	913
	Total	0	209	209	0	205	211	174	164	1 172
BOUAKE 2	Com	0	11	8	0	2	0	0	0	21
	Privé	0	41	40	0	41	38	37	34	231
	Public	0	518	522	0	508	514	484	461	3 007
	Total	0	570	570	0	551	552	521	495	3 259

Tableau 11. Ensemble : Répartition des groupes pédagogiques par DRENET et par statut selon le niveau d'études (suite)

DRENET	STATUT	CPU	CP1	CP2	CEU	CE1	CE2	CM1	CM2	Total
BOUNA	Com	0	32	28	0	12	8	6	1	87
	Privé	0	2	2	0	2	2	2	2	12
	Public	0	169	159	0	153	146	141	124	892
	Total	0	203	189	0	167	156	149	127	991
BOUNDIALI	Privé	0	10	10	0	10	10	9	9	58
	Public	0	208	216	0	212	198	183	168	1 185
	Total	0	218	226	0	222	208	192	177	1 243
DABOU	Com	0	48	45	0	45	45	36	38	257
	Privé	1	27	26	0	25	25	26	25	155
	Public	0	266	261	0	253	254	247	243	1 524
	Total	1	341	332	0	323	324	309	306	1 936
DALOA	Com	9	133	102	8	75	49	31	11	418
	Privé	1	82	74	4	68	62	60	56	407
	Public	0	992	992	0	969	915	869	813	5 550
	Total	10	1 207	1 168	12	1 112	1 026	960	880	6 375
DAOUKRO	Com	0	15	10	0	9	6	2	1	43
	Privé	1	17	11	1	11	8	6	4	59
	Public	0	310	302	1	290	276	253	253	1 685
	Total	1	342	323	2	310	290	261	258	1 787
DIMBOKRO	Com	0	14	10	0	7	4	0	0	35
	Privé	0	7	6	0	6	6	5	5	35
	Public	0	221	209	0	201	194	184	177	1 186
	Total	0	242	225	0	214	204	189	182	1 256
DIVO	Com	0	71	52	0	50	42	30	12	257
	Privé	0	43	41	0	41	39	37	40	241
	Public	0	536	540	0	521	514	494	484	3 089
	Total	0	650	633	0	612	595	561	536	3 587
DUEKOUÉ	Com	0	7	5	0	4	3	2	2	23
	Privé	0	42	35	0	35	34	30	25	201
	Public	1	554	527	0	499	484	447	419	2 931
	Total	1	603	567	0	538	521	479	446	3 155
FERKESSEDOUGOU	Com	0	11	10	0	5	3	2	0	31
	Privé	0	36	33	0	34	27	21	19	170
	Public	0	303	278	0	253	234	199	180	1 447
	Total	0	350	321	0	292	264	222	199	1 648
GAGNOA	Com	0	53	43	0	34	26	20	14	190
	Privé	0	53	50	0	52	54	46	47	302
	Public	1	524	541	0	509	500	472	456	3 003
	Total	1	630	634	0	595	580	538	517	3 495
GUIGLO	Com	0	16	14	0	10	8	6	0	54
	Privé	0	24	22	0	21	17	17	9	110
	Public	0	336	333	0	309	301	288	265	1 832
	Total	0	376	369	0	340	326	311	274	1 996
KATIOLA	Com	0	12	10	0	8	3	0	0	33
	Privé	0	8	8	0	8	8	7	8	47
	Public	0	309	314	0	298	285	269	256	1 731
	Total	0	329	332	0	314	296	276	264	1 811

Tableau 11. Ensemble : Répartition des groupes pédagogiques par DRENET et par statut selon le niveau d'études (suite et fin)

DRENET	STATUT	CPU	CP1	CP2	CEU	CE1	CE2	CM1	CM2	Total
KORHOGO	Com	0	33	27	0	13	7	6	5	91
	Privé	0	56	53	0	54	49	47	45	304
	Public	0	452	451	0	412	391	370	334	2 410
	Total	0	541	531	0	479	447	423	384	2 805
MAN	Com	0	21	19	0	11	5	2	0	58
	Privé	1	54	54	0	51	48	45	40	293
	Public	2	770	742	0	712	682	638	607	4 153
	Total	3	845	815	0	774	735	685	647	4 504
MANKONO	Com	0	64	60	0	53	41	35	24	277
	Privé	0	12	12	0	12	11	10	5	62
	Public	0	237	238	0	232	211	204	195	1 317
	Total	0	313	310	0	297	263	249	224	1 656
MINIGNAN	Public	0	80	84	0	86	73	64	62	449
	Total	0	80	84	0	86	73	64	62	449
ODIENNE	Com	0	0	1	0	0	0	0	0	1
	Privé	0	19	14	0	11	10	8	6	68
	Public	0	177	162	0	183	161	175	136	994
	Total	0	196	177	0	194	171	183	142	1 063
SAN-PEDRO	Com	0	104	105	0	94	83	66	58	510
	Privé	1	62	61	0	57	58	53	51	343
	Public	0	438	441	1	427	429	406	387	2 529
	Total	1	604	607	1	578	570	525	496	3 382
SASSANDRA	Com	1	41	37	1	36	29	21	11	177
	Privé	0	30	32	0	29	23	21	16	151
	Public	0	227	224	0	216	209	195	181	1 252
	Total	1	298	293	1	281	261	237	208	1 580
SEGUELA	Privé	0	8	7	0	7	7	7	4	40
	Public	0	224	230	0	201	203	174	167	1 199
	Total	0	232	237	0	208	210	181	171	1 239
SOUBRE	Com	0	30	27	0	22	17	12	7	115
	Privé	0	190	187	0	186	163	131	103	960
	Public	1	606	596	0	583	571	542	524	3 423
	Total	1	826	810	0	791	751	685	634	4 498
TOUBA	Com	0	68	59	0	38	19	7	4	195
	Privé	0	9	9	0	6	6	5	4	39
	Public	0	182	176	0	174	164	142	136	974
	Total	0	259	244	0	218	189	154	144	1 208
YAMOISSOUKRO	Com	0	7	7	0	6	4	2	2	28
	Privé	0	48	47	0	46	46	37	38	262
	Public	6	535	517	0	503	490	463	456	2 970
	Total	6	590	571	0	555	540	502	496	3 260
NATIONAL	Com	11	954	820	9	649	502	359	244	3 548
	Privé	19	2 601	2 453	8	2 401	2 279	2 093	2 007	13 861
	Public	22	13 173	13 052	3	12 646	12 274	11 625	11 192	73 987
	Total	52	16 728	16 325	20	15 696	15 055	14 077	13 443	91 396

Tableau 11 Urbain : Répartition des groupes pédagogiques par DRENET et par statut selon le niveau d'études

DRENET	STATUT	CPU	CP1	CP2	CEU	CE1	CE2	CM1	CM2	Total
ABENGOUROU	Privé	0	33	30	0	30	27	26	23	169
	Public	0	105	113	0	117	112	111	108	666
	Total	0	138	143	0	147	139	137	131	835
ABIDJAN 1	Privé	9	214	199	2	204	204	187	193	1 212
	Public	1	208	206	0	206	210	205	208	1 244
	Total	10	422	405	2	410	414	392	401	2 456
ABIDJAN 2	Privé	2	286	261	1	264	254	237	242	1 547
	Public	9	231	229	0	241	242	239	240	1 431
	Total	11	517	490	1	505	496	476	482	2 978
ABIDJAN 3	Com	1	0	0	0	0	0	0	0	1
	Privé	1	439	413	0	407	380	362	361	2 363
	Public	0	290	293	1	296	298	296	304	1 778
	Total	2	729	706	1	703	678	658	665	4 142
ABIDJAN 4	Privé	2	392	374	0	356	356	324	328	2 132
	Public	1	189	204	0	208	217	222	220	1 261
	Total	3	581	578	0	564	573	546	548	3 393
ABOISSO	Privé	0	38	38	0	36	32	31	29	204
	Public	0	144	147	0	139	143	135	130	838
	Total	0	182	185	0	175	175	166	159	1 042
ADZOPE	Privé	0	22	20	0	20	20	20	19	121
	Public	0	100	104	0	102	100	98	100	604
	Total	0	122	124	0	122	120	118	119	725
AGBOVILLE	Com	0	1	1	0	1	1	1	0	5
	Privé	0	29	28	0	27	27	28	25	164
	Public	0	120	118	0	118	114	112	114	696
	Total	0	150	147	0	146	142	141	139	865
BONDOUKOU	Privé	0	26	25	0	24	21	18	20	134
	Public	0	103	104	0	101	99	97	100	604
	Total	0	129	129	0	125	120	115	120	738
BONGOUANOU	Privé	0	18	17	0	17	17	17	16	102
	Public	0	51	51	0	50	54	48	50	304
	Total	0	69	68	0	67	71	65	66	406
BOUAFLE	Com	0	7	7	0	6	5	5	5	35
	Privé	0	37	38	0	36	33	32	30	206
	Public	0	142	153	0	153	150	142	141	881
	Total	0	186	198	0	195	188	179	176	1 122
BOUAKE 1	Privé	0	47	44	0	44	39	38	36	248
	Public	0	89	92	0	88	102	76	72	519
	Total	0	136	136	0	132	141	114	108	767
BOUAKE 2	Privé	0	40	39	0	40	37	37	34	227
	Public	0	207	218	0	216	230	212	196	1 279
	Total	0	247	257	0	256	267	249	230	1 506

Tableau 11 Urbain : Répartition des groupes pédagogiques par DRENET et par statut selon le niveau d'études (suite)

DRENET	STATUT	CPU	CP1	CP2	CEU	CE1	CE2	CM1	CM2	Total
BOUNA	Privé	0	2	2	0	2	2	2	2	12
	Public	0	27	28	0	27	27	26	26	161
	Total	0	29	30	0	29	29	28	28	173
BOUNDIALI	Privé	0	9	9	0	9	9	8	8	52
	Public	0	59	65	0	66	62	50	50	352
	Total	0	68	74	0	75	71	58	58	404
DABOU	Com	0	2	2	0	2	2	2	2	12
	Privé	1	18	18	0	18	18	19	18	110
	Public	0	59	59	0	57	58	58	56	347
	Total	1	79	79	0	77	78	79	76	469
DALOA	Com	0	18	16	0	16	13	8	6	77
	Privé	1	59	54	3	49	44	43	42	295
	Public	0	255	268	0	264	267	254	237	1 545
	Total	1	332	338	3	329	324	305	285	1 917
DAOUKRO	Com	0	2	2	0	1	1	1	1	8
	Privé	0	8	6	0	6	5	5	4	34
	Public	0	59	55	0	56	56	52	52	330
	Total	0	69	63	0	63	62	58	57	372
DIMBOKRO	Privé	0	7	6	0	6	6	5	5	35
	Public	0	48	47	0	48	48	46	45	282
	Total	0	55	53	0	54	54	51	50	317
DIVO	Com	0	2	2	0	1	1	1	0	7
	Privé	0	32	30	0	30	29	28	30	179
	Public	0	151	156	0	148	148	145	141	889
	Total	0	185	188	0	179	178	174	171	1 075
DUEKOUÉ	Privé	0	19	19	0	20	19	18	15	110
	Public	0	85	86	0	82	85	78	75	491
	Total	0	104	105	0	102	104	96	90	601
FERKESSEDOUGOU	Privé	0	27	25	0	25	20	17	16	130
	Public	0	74	75	0	76	71	63	57	416
	Total	0	101	100	0	101	91	80	73	546
GAGNOA	Com	0	5	4	0	3	2	2	1	17
	Privé	0	44	41	0	43	44	39	40	251
	Public	1	123	134	0	132	136	127	121	774
	Total	1	172	179	0	178	182	168	162	1 042
GUIGLO	Privé	0	11	10	0	10	9	10	6	56
	Public	0	76	79	0	73	73	67	62	430
	Total	0	87	89	0	83	82	77	68	486
KATIOLA	Com	0	1	1	0	1	0	0	0	3
	Privé	0	7	7	0	7	7	6	7	41
	Public	0	100	97	0	98	89	82	75	541
	Total	0	108	105	0	106	96	88	82	585

Tableau 11 Urbain : Répartition des groupes pédagogiques par DRENET et par statut selon le niveau d'études (suite et fin)

DRENET	STATUT	CPU	CP1	CP2	CEU	CE1	CE2	CM1	CM2	Total
KORHOGO	Privé	0	49	48	0	49	45	44	41	276
	Public	0	152	155	0	149	143	138	133	870
	Total	0	201	203	0	198	188	182	174	1 146
MAN	Privé	1	49	49	0	46	44	41	36	266
	Public	2	166	161	0	158	165	150	145	947
	Total	3	215	210	0	204	209	191	181	1 213
MANKONO	Com	0	4	4	0	4	4	4	4	24
	Privé	0	8	8	0	8	7	6	4	41
	Public	0	31	32	0	33	30	30	29	185
	Total	0	43	44	0	45	41	40	37	250
MINIGNAN	Public	0	12	11	0	11	10	10	9	63
	Total	0	12	11	0	11	10	10	9	63
ODIENNE	Privé	0	18	13	0	11	10	8	6	66
	Public	0	47	49	0	55	49	44	41	285
	Total	0	65	62	0	66	59	52	47	351
SAN-PEDRO	Com	0	6	6	0	5	5	2	4	28
	Privé	1	45	45	0	43	44	39	38	255
	Public	0	86	87	0	87	87	87	86	520
	Total	1	137	138	0	135	136	128	128	803
SASSANDRA	Com	0	1	1	0	1	1	0	1	5
	Privé	0	9	9	0	9	9	9	8	53
	Public	0	19	19	0	19	19	18	17	111
	Total	0	29	29	0	29	29	27	26	169
SEGUELA	Privé	0	8	7	0	7	7	7	4	40
	Public	0	49	55	0	51	50	43	44	292
	Total	0	57	62	0	58	57	50	48	332
SOUBRE	Com	0	2	0	0	0	0	0	0	2
	Privé	0	64	63	0	64	58	53	47	349
	Public	0	82	86	0	83	85	81	79	496
	Total	0	148	149	0	147	143	134	126	847
TOUBA	Privé	0	5	5	0	3	3	3	2	21
	Public	0	28	27	0	24	24	19	19	141
	Total	0	33	32	0	27	27	22	21	162
YAMOOUSSOUKRO	Com	0	1	1	0	1	1	1	1	6
	Privé	0	46	45	0	44	44	35	36	250
	Public	6	166	165	0	167	168	162	158	992
	Total	6	213	211	0	212	213	198	195	1 248
NATIONAL	Com	1	52	47	0	42	36	27	25	230
	Privé	18	2 165	2 045	6	2 014	1 930	1 802	1 771	11 751
	Public	20	3 933	4 028	1	3 999	4 021	3 823	3 740	23 565
	Total	39	6 150	6 120	7	6 055	5 987	5 652	5 536	35 546

Tableau 11. Rural : Répartition des groupes pédagogiques par DRENET et par statut selon le niveau d'études

DRENET	STATUT	CPU	CP1	CP2	CEU	CE1	CE2	CM1	CM2	Total
ABENGOUROU	Com	0	5	4	0	3	1	1	0	14
	Privé	0	15	15	0	15	14	11	8	78
	Public	0	181	174	0	167	165	159	156	1 002
	Total	0	201	193	0	185	180	171	164	1 094
ABIDJAN 1	Privé	0	2	2	0	1	2	2	2	11
	Public	0	24	24	0	24	24	23	25	144
	Total	0	26	26	0	25	26	25	27	155
ABIDJAN 2	Privé	0	3	3	0	2	2	2	2	14
	Public	0	8	8	0	8	8	8	8	48
	Total	0	11	11	0	10	10	10	10	62
ABIDJAN 3	Privé	0	14	14	0	13	13	13	11	78
	Public	0	47	47	0	46	44	44	43	271
	Total	0	61	61	0	59	57	57	54	349
ABIDJAN 4	Privé	0	9	9	0	8	9	7	8	50
	Public	0	50	52	0	50	52	52	50	306
	Total	0	59	61	0	58	61	59	58	356
ABOISSO	Com	0	59	49	0	36	32	25	22	223
	Privé	0	47	46	0	43	39	37	25	237
	Public	0	228	218	0	217	209	194	193	1 259
	Total	0	334	313	0	296	280	256	240	1 719
ADZOPE	Com	0	8	5	0	5	5	1	1	25
	Privé	0	10	6	0	9	6	7	8	46
	Public	0	216	210	0	210	206	204	202	1 248
	Total	0	234	221	0	224	217	212	211	1 319
AGBOVILLE	Com	0	30	30	0	27	23	16	9	135
	Privé	0	13	13	0	12	11	11	10	70
	Public	0	354	335	0	327	315	305	299	1 935
	Total	0	397	378	0	366	349	332	318	2 140
BONDOUKOU	Com	0	19	15	0	9	7	6	2	58
	Privé	0	3	1	0	1	2	1	0	8
	Public	0	429	445	0	416	392	383	405	2 470
	Total	0	451	461	0	426	401	390	407	2 536
BONGOUANOU	Privé	0	9	9	0	9	9	8	8	52
	Public	0	166	162	0	159	152	142	141	922
	Total	0	175	171	0	168	161	150	149	974
BOUAFLE	Com	0	34	30	0	28	26	18	15	151
	Privé	0	13	12	0	8	9	5	7	54
	Public	0	453	437	0	428	399	369	344	2 430
	Total	0	500	479	0	464	434	392	366	2 635
BOUAKE 1	Privé	0	2	2	0	2	2	2	1	11
	Public	0	71	71	0	71	68	58	55	394
	Total	0	73	73	0	73	70	60	56	405
BOUAKE 2	Com	0	11	8	0	2	0	0	0	21
	Privé	0	1	1	0	1	1	0	0	4
	Public	0	311	304	0	292	284	272	265	1 728
	Total	0	323	313	0	295	285	272	265	1 753

Tableau 11. Rural : Répartition des groupes pédagogiques par DRENET et par statut selon le niveau d'études (suite)

DRENET	STATUT	CPU	CP1	CP2	CEU	CE1	CE2	CM1	CM2	Total
BOUNA	Com	0	32	28	0	12	8	6	1	87
	Public	0	142	131	0	126	119	115	98	731
	Total	0	174	159	0	138	127	121	99	818
BOUNDIALI	Privé	0	1	1	0	1	1	1	1	6
	Public	0	149	151	0	146	136	133	118	833
	Total	0	150	152	0	147	137	134	119	839
DABOU	Com	0	46	43	0	43	43	34	36	245
	Privé	0	9	8	0	7	7	7	7	45
	Public	0	207	202	0	196	196	189	187	1 177
	Total	0	262	253	0	246	246	230	230	1 467
DALOA	Com	9	115	86	8	59	36	23	5	341
	Privé	0	23	20	1	19	18	17	14	112
	Public	0	737	724	0	705	648	615	576	4 005
	Total	9	875	830	9	783	702	655	595	4 458
DAOUKRO	Com	0	13	8	0	8	5	1	0	35
	Privé	1	9	5	1	5	3	1	0	25
	Public	0	251	247	1	234	220	201	201	1 355
	Total	1	273	260	2	247	228	203	201	1 415
DIMBOKRO	Com	0	14	10	0	7	4	0	0	35
	Public	0	173	162	0	153	146	138	132	904
	Total	0	187	172	0	160	150	138	132	939
DIVO	Com	0	69	50	0	49	41	29	12	250
	Privé	0	11	11	0	11	10	9	10	62
	Public	0	385	384	0	373	366	349	343	2 200
	Total	0	465	445	0	433	417	387	365	2 512
DUEKOUÉ	Com	0	7	5	0	4	3	2	2	23
	Privé	0	23	16	0	15	15	12	10	91
	Public	1	469	441	0	417	399	369	344	2 440
	Total	1	499	462	0	436	417	383	356	2 554
FERKESSEDOUGOU	Com	0	11	10	0	5	3	2	0	31
	Privé	0	9	8	0	9	7	4	3	40
	Public	0	229	203	0	177	163	136	123	1 031
	Total	0	249	221	0	191	173	142	126	1 102
GAGNOA	Com	0	48	39	0	31	24	18	13	173
	Privé	0	9	9	0	9	10	7	7	51
	Public	0	401	407	0	377	364	345	335	2 229
	Total	0	458	455	0	417	398	370	355	2 453
GUIGLO	Com	0	16	14	0	10	8	6	0	54
	Privé	0	13	12	0	11	8	7	3	54
	Public	0	260	254	0	236	228	221	203	1 402
	Total	0	289	280	0	257	244	234	206	1 510
KATIOLA	Com	0	11	9	0	7	3	0	0	30
	Privé	0	1	1	0	1	1	1	1	6
	Public	0	209	217	0	200	196	187	181	1 190
	Total	0	221	227	0	208	200	188	182	1 226

Tableau 11. Rural : Répartition des groupes pédagogiques par DRENET et par statut selon le niveau d'études (suite et fin)

DRENET	STATUT	CPU	CP1	CP2	CEU	CE1	CE2	CM1	CM2	Total
KORHOGO	Com	0	33	27	0	13	7	6	5	91
	Privé	0	7	5	0	5	4	3	4	28
	Public	0	300	296	0	263	248	232	201	1 540
	Total	0	340	328	0	281	259	241	210	1 659
MAN	Com	0	21	19	0	11	5	2	0	58
	Privé	0	5	5	0	5	4	4	4	27
	Public	0	604	581	0	554	517	488	462	3 206
	Total	0	630	605	0	570	526	494	466	3 291
MANKONO	Com	0	60	56	0	49	37	31	20	253
	Privé	0	4	4	0	4	4	4	1	21
	Public	0	206	206	0	199	181	174	166	1 132
	Total	0	270	266	0	252	222	209	187	1 406
MINIGNAN	Public	0	68	73	0	75	63	54	53	386
	Total	0	68	73	0	75	63	54	53	386
ODIENNE	Com	0	0	1	0	0	0	0	0	1
	Privé	0	1	1	0	0	0	0	0	2
	Public	0	130	113	0	128	112	131	95	709
	Total	0	131	115	0	128	112	131	95	712
SAN-PEDRO	Com	0	98	99	0	89	78	64	54	482
	Privé	0	17	16	0	14	14	14	13	88
	Public	0	352	354	1	340	342	319	301	2 009
	Total	0	467	469	1	443	434	397	368	2 579
SASSANDRA	Com	1	40	36	1	35	28	21	10	172
	Privé	0	21	23	0	20	14	12	8	98
	Public	0	208	205	0	197	190	177	164	1 141
	Total	1	269	264	1	252	232	210	182	1 411
SEQUELA	Public	0	175	175	0	150	153	131	123	907
	Total	0	175	175	0	150	153	131	123	907
SOUBRE	Com	0	28	27	0	22	17	12	7	113
	Privé	0	126	124	0	122	105	78	56	611
	Public	1	524	510	0	500	486	461	445	2 927
	Total	1	678	661	0	644	608	551	508	3 651
TOUBA	Com	0	68	59	0	38	19	7	4	195
	Privé	0	4	4	0	3	3	2	2	18
	Public	0	154	149	0	150	140	123	117	833
	Total	0	226	212	0	191	162	132	123	1 046
YAMOUSOUKRO	Com	0	6	6	0	5	3	1	1	22
	Privé	0	2	2	0	2	2	2	2	12
	Public	0	369	352	0	336	322	301	298	1 978
	Total	0	377	360	0	343	327	304	301	2 012
NATIONAL	Com	10	902	773	9	607	466	332	219	3 318
	Privé	1	436	408	2	387	349	291	236	2 110
	Public	2	9 240	9 024	2	8 647	8 253	7 802	7 452	50 422
	Total	13	10 578	10 205	13	9 641	9 068	8 425	7 907	55 850

Tableau 12. Ensemble : Répartition des groupes pédagogiques par DRENET et par statut selon le type de fonctionnement

DRENET	STATUT	SIMPLE	JUMELE	MULTIGRADE	DOUBLE VACATION	DOUBLE FLUX	TOTAL
ABENGOUROU	Com	2	10	2	0	0	14
	Privé	182	52	0	6	7	247
	Public	1 456	88	0	124	0	1 668
	Total	1 640	150	2	130	7	1 929
ABIDJAN 1	Privé	1 207	16	0	0	0	1 223
	Public	1 358	22	0	0	8	1 388
	Total	2 565	38	0	0	8	2 611
ABIDJAN 2	Privé	1 501	56	0	4	0	1 561
	Public	1 421	43	0	13	2	1 479
	Total	2 922	99	0	17	2	3 040
ABIDJAN 3	Com	1	0	0	0	0	1
	Privé	2 437	4	0	0	0	2 441
	Public	1 865	6	0	172	6	2 049
	Total	4 303	10	0	172	6	4 491
ABIDJAN 4	Privé	2 142	40	0	0	0	2 182
	Public	1 254	6	0	276	31	1 567
	Total	3 396	46	0	276	31	3 749
ABOISSO	Com	35	158	26	4	0	223
	Privé	290	104	47	0	0	441
	Public	1 980	77	8	32	0	2 097
	Total	2 305	339	81	36	0	2 761
ADZOPE	Com	25	0	0	0	0	25
	Privé	167	0	0	0	0	167
	Public	1 844	6	0	2	0	1 852
	Total	2 036	6	0	2	0	2 044
AGBOVILLE	Com	39	89	12	0	0	140
	Privé	202	19	11	2	0	234
	Public	2 372	156	7	90	6	2 631
	Total	2 613	264	30	92	6	3 005
BONDOUKOU	Com	16	28	14	0	0	58
	Privé	134	8	0	0	0	142
	Public	2 705	312	43	12	2	3 074
	Total	2 855	348	57	12	2	3 274
BONGOUANOU	Privé	134	20	0	0	0	154
	Public	1 147	51	5	23	0	1 226
	Total	1 281	71	5	23	0	1 380
BOUAFLE	Com	118	61	7	0	0	186
	Privé	223	33	0	4	0	260
	Public	2 798	193	2	317	1	3 311
	Total	3 139	287	9	321	1	3 757
BOUAKE 1	Privé	231	28	0	0	0	259
	Public	674	58	0	181	0	913
	Total	905	86	0	181	0	1 172
BOUAKE 2	Com	17	4	0	0	0	21
	Privé	212	19	0	0	0	231
	Public	2 408	269	10	296	24	3 007
	Total	2 637	292	10	296	24	3 259

Tableau 12. Ensemble : Répartition des groupes pédagogiques par DRENET et par statut selon le type de fonctionnement (suite)

DRENET	STATUT	SIMPLE	JUMELE	MULTIGRADE	DOUBLE VACATION	DOUBLE FLUX	TOTAL
BOUNA	Com	16	28	43	0	0	87
	Privé	12	0	0	0	0	12
	Public	559	255	64	12	2	892
	Total	587	283	107	12	2	991
BOUNDIALI	Privé	48	10	0	0	0	58
	Public	808	286	33	58	0	1 185
	Total	856	296	33	58	0	1 243
DABOU	Com	83	174	0	0	0	257
	Privé	135	18	0	2	0	155
	Public	1 321	109	0	75	19	1 524
	Total	1 539	301	0	77	19	1 936
DALOA	Com	317	95	6	0	0	418
	Privé	347	37	21	0	2	407
	Public	4 073	498	17	962	0	5 550
	Total	4 737	630	44	962	2	6 375
DAOUKRO	Com	8	8	0	0	27	43
	Privé	36	19	4	0	0	59
	Public	1 438	224	13	8	2	1 685
	Total	1 482	251	17	8	29	1 787
DIMBOKRO	Com	9	20	6	0	0	35
	Privé	25	6	0	4	0	35
	Public	1 066	98	7	13	2	1 186
	Total	1 100	124	13	17	2	1 256
DIVO	Com	105	131	21	0	0	257
	Privé	189	46	0	6	0	241
	Public	2 728	246	0	113	2	3 089
	Total	3 022	423	21	119	2	3 587
DUEKOUE	Com	21	2	0	0	0	23
	Privé	173	26	0	2	0	201
	Public	2 450	326	5	147	3	2 931
	Total	2 644	354	5	149	3	3 155
FERKESSEDOUGOU	Com	9	12	10	0	0	31
	Privé	114	36	20	0	0	170
	Public	1 214	157	39	37	0	1 447
	Total	1 337	205	69	37	0	1 648
GAGNOA	Com	124	58	8	0	0	190
	Privé	280	6	0	0	16	302
	Public	2 798	73	2	126	4	3 003
	Total	3 202	137	10	126	20	3 495
GUIGLO	Com	27	24	3	0	0	54
	Privé	61	20	29	0	0	110
	Public	1 455	249	38	86	4	1 832
	Total	1 543	293	70	86	4	1 996
KATIOLA	Com	6	18	9	0	0	33
	Privé	40	7	0	0	0	47
	Public	1 487	207	9	28	0	1 731
	Total	1 533	232	18	28	0	1 811

Tableau 12. Ensemble : Répartition des groupes pédagogiques par DRENET et par statut selon le type de fonctionnement (suite et fin)

DRENET	STATUT	SIMPLE	JUMELE	MULTIGRADE	DOUBLE VACATION	DOUBLE FLUX	TOTAL
KORHOGO	Com	20	47	24	0	0	91
	Privé	263	36	5	0	0	304
	Public	1 993	320	52	44	1	2 410
	Total	2 276	403	81	44	1	2 805
MAN	Com	23	26	9	0	0	58
	Privé	253	40	0	0	0	293
	Public	3 668	266	8	211	0	4 153
	Total	3 944	332	17	211	0	4 504
MANKONO	Com	191	62	0	24	0	277
	Privé	47	15	0	0	0	62
	Public	1 155	96	6	60	0	1 317
	Total	1 393	173	6	84	0	1 656
MINIGNAN	Public	382	47	6	14	0	449
	Total	382	47	6	14	0	449
ODIENNE	Com	1	0	0	0	0	1
	Privé	66	0	2	0	0	68
	Public	739	176	24	51	4	994
	Total	806	176	26	51	4	1 063
SAN-PEDRO	Com	98	275	134	3	0	510
	Privé	326	17	0	0	0	343
	Public	2 120	296	13	100	0	2 529
	Total	2 544	588	147	103	0	3 382
SASSANDRA	Com	37	118	22	0	0	177
	Privé	81	62	8	0	0	151
	Public	1 120	122	0	4	6	1 252
	Total	1 238	302	30	4	6	1 580
SEGUELA	Privé	30	0	0	0	10	40
	Public	920	179	18	80	2	1 199
	Total	950	179	18	80	12	1 239
SOUBRE	Com	21	60	31	0	3	115
	Privé	406	417	135	0	2	960
	Public	2 781	460	18	160	4	3 423
	Total	3 208	937	184	160	9	4 498
TOUBA	Com	28	102	65	0	0	195
	Privé	31	8	0	0	0	39
	Public	557	337	54	20	6	974
	Total	616	447	119	20	6	1 208
YAMOOUSSOUKRO	Com	14	14	0	0	0	28
	Privé	256	6	0	0	0	262
	Public	2 830	136	0	4	0	2 970
	Total	3 100	156	0	4	0	3 260
NATIONAL	Com	1 411	1 624	452	31	30	3 548
	Privé	12 281	1 231	282	30	37	13 861
	Public	62 944	6 450	501	3 951	141	73 987
	Total	76 636	9 305	1 235	4 012	208	91 396

Tableau 12 Urbain : Répartition des groupes pédagogiques par DRENET et par statut selon le type de fonctionnement

DRENET	STATUT	SIMPLE	JUMELE	MULTIGRADE	DOUBLE VACATION	DOUBLE FLUX	TOTAL
ABENGOUROU	Privé	131	26	0	6	6	169
	Public	542	2	0	122	0	666
	Total	673	28	0	128	6	835
ABIDJAN 1	Privé	1 196	16	0	0	0	1 212
	Public	1 233	5	0	0	6	1 244
	Total	2 429	21	0	0	6	2 456
ABIDJAN 2	Privé	1 487	56	0	4	0	1 547
	Public	1 373	43	0	13	2	1 431
	Total	2 860	99	0	17	2	2 978
ABIDJAN 3	Com	1	0	0	0	0	1
	Privé	2 359	4	0	0	0	2 363
	Public	1 594	6	0	172	6	1 778
	Total	3 954	10	0	172	6	4 142
ABIDJAN 4	Privé	2 093	39	0	0	0	2 132
	Public	950	4	0	276	31	1 261
	Total	3 043	43	0	276	31	3 393
ABOISSO	Privé	188	16	0	0	0	204
	Public	808	2	0	28	0	838
	Total	996	18	0	28	0	1 042
ADZOPE	Privé	121	0	0	0	0	121
	Public	602	0	0	2	0	604
	Total	723	0	0	2	0	725
AGBOVILLE	Com	3	2	0	0	0	5
	Privé	144	12	8	0	0	164
	Public	610	10	0	76	0	696
	Total	757	24	8	76	0	865
BONDOUKOU	Privé	126	8	0	0	0	134
	Public	578	16	0	10	0	604
	Total	704	24	0	10	0	738
BONGOUANOU	Privé	94	8	0	0	0	102
	Public	304	0	0	0	0	304
	Total	398	8	0	0	0	406
BOUAFLE	Com	19	16	0	0	0	35
	Privé	190	12	0	4	0	206
	Public	605	6	0	269	1	881
	Total	814	34	0	273	1	1 122
BOUAKE 1	Privé	230	18	0	0	0	248
	Public	348	2	0	169	0	519
	Total	578	20	0	169	0	767
BOUAKE 2	Privé	208	19	0	0	0	227
	Public	947	14	6	293	19	1 279
	Total	1 155	33	6	293	19	1 506

Tableau 12 Urbain : Répartition des groupes pédagogiques par DRENET et par statut selon le type de fonctionnement (suite)

DRENET	STATUT	SIMPLE	JUMELE	MULTIGRADE	DOUBLE VACATION	DOUBLE FLUX	TOTAL
BOUNA	Privé	12	0	0	0	0	12
	Public	155	6	0	0	0	161
	Total	167	6	0	0	0	173
BOUNDIALI	Privé	42	10	0	0	0	52
	Public	280	16	0	56	0	352
	Total	322	26	0	56	0	404
DABOU	Com	12	0	0	0	0	12
	Privé	104	6	0	0	0	110
	Public	278	0	0	69	0	347
	Total	394	6	0	69	0	469
DALOA	Com	52	22	3	0	0	77
	Privé	264	22	7	0	2	295
	Public	610	41	0	894	0	1 545
	Total	926	85	10	894	2	1 917
DAOUKRO	Com	2	0	0	0	6	8
	Privé	26	6	2	0	0	34
	Public	314	8	0	8	0	330
	Total	342	14	2	8	6	372
DIMBOKRO	Privé	25	6	0	4	0	35
	Public	271	0	0	9	2	282
	Total	296	6	0	13	2	317
DIVO	Com	5	2	0	0	0	7
	Privé	151	22	0	6	0	179
	Public	780	6	0	103	0	889
	Total	936	30	0	109	0	1 075
DUEKOUE	Privé	98	12	0	0	0	110
	Public	360	30	3	96	2	491
	Total	458	42	3	96	2	601
FERKESSEDOUGOU	Privé	96	26	8	0	0	130
	Public	373	12	0	31	0	416
	Total	469	38	8	31	0	546
GAGNOA	Com	15	2	0	0	0	17
	Privé	229	6	0	0	16	251
	Public	655	17	0	101	1	774
	Total	899	25	0	101	17	1 042
GUIGLO	Privé	40	8	8	0	0	56
	Public	337	16	0	76	1	430
	Total	377	24	8	76	1	486
KATIOLA	Com	3	0	0	0	0	3
	Privé	34	7	0	0	0	41
	Public	514	3	0	24	0	541
	Total	551	10	0	24	0	585

Tableau 12 Urbain : Répartition des groupes pédagogiques par DRENET et par statut selon le type de fonctionnement (suite et fin)

DRENET	STATUT	SIMPLE	JUMELE	MULTIGRADE	DOUBLE VACATION	DOUBLE FLUX	TOTAL
KORHOGO	Privé	250	24	2	0	0	276
	Public	812	10	3	44	1	870
	Total	1 062	34	5	44	1	1 146
MAN	Privé	228	38	0	0	0	266
	Public	752	13	6	176	0	947
	Total	980	51	6	176	0	1 213
MANKONO	Com	6	0	0	18	0	24
	Privé	34	7	0	0	0	41
	Public	143	2	0	40	0	185
	Total	183	9	0	58	0	250
MINIGNAN	Public	59	0	0	4	0	63
	Total	59	0	0	4	0	63
ODIENNE	Privé	64	0	2	0	0	66
	Public	228	8	0	49	0	285
	Total	292	8	2	49	0	351
SAN-PEDRO	Com	9	19	0	0	0	28
	Privé	244	11	0	0	0	255
	Public	460	16	2	42	0	520
	Total	713	46	2	42	0	803
SASSANDRA	Com	0	5	0	0	0	5
	Privé	33	20	0	0	0	53
	Public	109	2	0	0	0	111
	Total	142	27	0	0	0	169
SEGUELA	Privé	30	0	0	0	10	40
	Public	209	4	0	77	2	292
	Total	239	4	0	77	12	332
SOUBRE	Com	2	0	0	0	0	2
	Privé	219	95	33	0	2	349
	Public	392	8	0	92	4	496
	Total	613	103	33	92	6	847
TOUBA	Privé	19	2	0	0	0	21
	Public	116	6	0	16	3	141
	Total	135	8	0	16	3	162
YAMOOUSSOUKRO	Com	6	0	0	0	0	6
	Privé	244	6	0	0	0	250
	Public	988	0	0	4	0	992
	Total	1 238	6	0	4	0	1 248
NATIONAL	Com	135	68	3	18	6	230
	Privé	11 053	568	70	24	36	11 751
	Public	19 689	334	20	3 441	81	23 565
	Total	30 877	970	93	3 483	123	35 546

Tableau 12. Rural : Répartition des groupes pédagogiques par DRENET et par statut selon le type de fonctionnement

DRENET	STATUT	SIMPLE	JUMELE	MULTIGRADE	DOUBLE VACATION	DOUBLE FLUX	TOTAL
ABENGOUROU	Com	2	10	2	0	0	14
	Privé	51	26	0	0	1	78
	Public	914	86	0	2	0	1 002
	Total	967	122	2	2	1	1 094
ABIDJAN 1	Privé	11	0	0	0	0	11
	Public	125	17	0	0	2	144
	Total	136	17	0	0	2	155
ABIDJAN 2	Privé	14	0	0	0	0	14
	Public	48	0	0	0	0	48
	Total	62	0	0	0	0	62
ABIDJAN 3	Privé	78	0	0	0	0	78
	Public	271	0	0	0	0	271
	Total	349	0	0	0	0	349
ABIDJAN 4	Privé	49	1	0	0	0	50
	Public	304	2	0	0	0	306
	Total	353	3	0	0	0	356
ABOISSO	Com	35	158	26	4	0	223
	Privé	102	88	47	0	0	237
	Public	1 172	75	8	4	0	1 259
	Total	1 309	321	81	8	0	1 719
ADZOPE	Com	25	0	0	0	0	25
	Privé	46	0	0	0	0	46
	Public	1 242	6	0	0	0	1 248
	Total	1 313	6	0	0	0	1 319
AGBOVILLE	Com	36	87	12	0	0	135
	Privé	58	7	3	2	0	70
	Public	1 762	146	7	14	6	1 935
	Total	1 856	240	22	16	6	2 140
BONDOUKOU	Com	16	28	14	0	0	58
	Privé	8	0	0	0	0	8
	Public	2 127	296	43	2	2	2 470
	Total	2 151	324	57	2	2	2 536
BONGOUANOU	Privé	40	12	0	0	0	52
	Public	843	51	5	23	0	922
	Total	883	63	5	23	0	974
BOUAFLE	Com	99	45	7	0	0	151
	Privé	33	21	0	0	0	54
	Public	2 193	187	2	48	0	2 430
	Total	2 325	253	9	48	0	2 635
BOUAKE 1	Privé	1	10	0	0	0	11
	Public	326	56	0	12	0	394
	Total	327	66	0	12	0	405
BOUAKE 2	Com	17	4	0	0	0	21
	Privé	4	0	0	0	0	4
	Public	1 461	255	4	3	5	1 728
	Total	1 482	259	4	3	5	1 753

Tableau 12. Rural : Répartition des groupes pédagogiques par DRENET et par statut selon le type de fonctionnement (suite)

DRENET	STATUT	SIMPLE	JUMELE	MULTIGRADE	DOUBLE VACATION	DOUBLE FLUX	TOTAL
BOUNA	Com	16	28	43	0	0	87
	Public	404	249	64	12	2	731
	Total	420	277	107	12	2	818
BOUNDIALI	Privé	6	0	0	0	0	6
	Public	528	270	33	2	0	833
	Total	534	270	33	2	0	839
DABOU	Com	71	174	0	0	0	245
	Privé	31	12	0	2	0	45
	Public	1 043	109	0	6	19	1 177
	Total	1 145	295	0	8	19	1 467
DALOA	Com	265	73	3	0	0	341
	Privé	83	15	14	0	0	112
	Public	3 463	457	17	68	0	4 005
	Total	3 811	545	34	68	0	4 458
DAOUKRO	Com	6	8	0	0	21	35
	Privé	10	13	2	0	0	25
	Public	1 124	216	13	0	2	1 355
	Total	1 140	237	15	0	23	1 415
DIMBOKRO	Com	9	20	6	0	0	35
	Public	795	98	7	4	0	904
	Total	804	118	13	4	0	939
DIVO	Com	100	129	21	0	0	250
	Privé	38	24	0	0	0	62
	Public	1 948	240	0	10	2	2 200
	Total	2 086	393	21	10	2	2 512
DUEKOUÉ	Com	21	2	0	0	0	23
	Privé	75	14	0	2	0	91
	Public	2 090	296	2	51	1	2 440
	Total	2 186	312	2	53	1	2 554
FERKESSEDOUGOU	Com	9	12	10	0	0	31
	Privé	18	10	12	0	0	40
	Public	841	145	39	6	0	1 031
	Total	868	167	61	6	0	1 102
GAGNOA	Com	109	56	8	0	0	173
	Privé	51	0	0	0	0	51
	Public	2 143	56	2	25	3	2 229
	Total	2 303	112	10	25	3	2 453
GUIGLO	Com	27	24	3	0	0	54
	Privé	21	12	21	0	0	54
	Public	1 118	233	38	10	3	1 402
	Total	1 166	269	62	10	3	1 510
KATIOLA	Com	3	18	9	0	0	30
	Privé	6	0	0	0	0	6
	Public	973	204	9	4	0	1 190
	Total	982	222	18	4	0	1 226

Tableau 12. Rural : Répartition des groupes pédagogiques par DRENET et par statut selon le type de fonctionnement (suite et fin)

DRENET	STATUT	SIMPLE	JUMELE	MULTIGRADE	DOUBLE VACATION	DOUBLE FLUX	TOTAL
KORHOGO	Com	20	47	24	0	0	91
	Privé	13	12	3	0	0	28
	Public	1 181	310	49	0	0	1 540
	Total	1 214	369	76	0	0	1 659
MAN	Com	23	26	9	0	0	58
	Privé	25	2	0	0	0	27
	Public	2 916	253	2	35	0	3 206
	Total	2 964	281	11	35	0	3 291
MANKONO	Com	185	62	0	6	0	253
	Privé	13	8	0	0	0	21
	Public	1 012	94	6	20	0	1 132
	Total	1 210	164	6	26	0	1 406
MINIGNAN	Public	323	47	6	10	0	386
	Total	323	47	6	10	0	386
ODIENNE	Com	1	0	0	0	0	1
	Privé	2	0	0	0	0	2
	Public	511	168	24	2	4	709
	Total	514	168	24	2	4	712
SAN-PEDRO	Com	89	256	134	3	0	482
	Privé	82	6	0	0	0	88
	Public	1 660	280	11	58	0	2 009
	Total	1 831	542	145	61	0	2 579
SASSANDRA	Com	37	113	22	0	0	172
	Privé	48	42	8	0	0	98
	Public	1 011	120	0	4	6	1 141
	Total	1 096	275	30	4	6	1 411
SEQUELA	Public	711	175	18	3	0	907
	Total	711	175	18	3	0	907
SOUBRE	Com	19	60	31	0	3	113
	Privé	187	322	102	0	0	611
	Public	2 389	452	18	68	0	2 927
	Total	2 595	834	151	68	3	3 651
TOUBA	Com	28	102	65	0	0	195
	Privé	12	6	0	0	0	18
	Public	441	331	54	4	3	833
	Total	481	439	119	4	3	1 046
YAMOISSOUKRO	Com	8	14	0	0	0	22
	Privé	12	0	0	0	0	12
	Public	1 842	136	0	0	0	1 978
	Total	1 862	150	0	0	0	2 012
NATIONAL	Com	1 276	1 556	449	13	24	3 318
	Privé	1 228	663	212	6	1	2 110
	Public	43 255	6 116	481	510	60	50 422
	Total	45 759	8 335	1 142	529	85	55 850

EFFECTIF ELEVES

Tableau 13 Ensemble : Répartition des élèves par DRENET et par statut selon le niveau d'études

DRENET	STATUT	CPU		CP1		CP2		CEU		CE1		CE2		CM1		CM2		TOTAL	
		TOTAL	FILLES	TOTAL	FILLES	TOTAL	FILLES	TOTAL	FILLES	TOTAL	FILLES	TOTAL	FILLES	TOTAL	FILLES	TOTAL	FILLES	TOTAL	FILLES
ABENGOUROU	Com	0	0	112	54	124	64	0	0	68	30	6	1	21	9	0	0	331	158
	Privé	0	0	2 483	1 271	1 848	975	0	0	1 646	753	1 323	607	1 130	520	953	417	9 383	4 543
	Public	0	0	14 936	6 913	14 173	6 781	0	0	13 286	6 313	12 611	6 054	11 393	5 311	10 243	4 748	76 642	36 120
	Total	0	0	17 531	8 238	16 145	7 820	0	0	15 000	7 096	13 940	6 662	12 544	5 840	11 196	5 165	86 356	40 821
ABIDJAN 1	Privé	200	105	7 750	3 822	7 086	3 523	18	10	6 870	3 370	6 698	3 314	5 997	3 032	5 968	2 931	40 587	20 107
	Public	20	13	13 618	6 808	13 512	6 763	0	0	13 454	6 667	12 969	6 508	11 848	6 036	11 842	5 958	77 263	38 753
	Total	220	118	21 368	10 630	20 598	10 286	18	10	20 324	10 037	19 667	9 822	17 845	9 068	17 810	8 889	117 850	58 860
ABIDJAN 2	Privé	63	25	13 111	6 605	11 562	5 737	71	39	11 182	5 622	10 311	5 187	9 137	4 630	9 804	4 895	65 241	32 740
	Public	274	155	13 543	6 905	13 842	7 138	0	0	14 394	7 475	14 416	7 407	13 483	7 025	12 973	6 779	82 925	42 884
	Total	337	180	26 654	13 510	25 404	12 875	71	39	25 576	13 097	24 727	12 594	22 620	11 655	22 777	11 674	148 166	75 624
ABIDJAN 3	Com	31	18	0	0	0	0	0	0	0	0	0	0	0	0	0	0	31	18
	Privé	22	10	19 476	9 661	17 005	8 423	0	0	16 150	8 025	14 583	7 199	13 108	6 541	13 363	6 693	93 707	46 552
	Public	0	0	19 826	10 131	21 102	10 918	37	29	21 296	11 078	21 639	11 288	20 398	10 568	20 194	10 636	124 492	64 648
	Total	53	28	39 302	19 792	38 107	19 341	37	29	37 446	19 103	36 222	18 487	33 506	17 109	33 557	17 329	218 230	111 218
ABIDJAN 4	Privé	46	19	18 174	8 979	16 056	8 073	0	0	14 742	7 292	14 034	6 898	11 772	5 783	12 292	6 152	87 116	43 196
	Public	44	19	13 735	6 829	15 771	8 164	0	0	15 899	8 114	16 567	8 452	16 587	8 572	16 123	8 326	94 726	48 476
	Total	90	38	31 909	15 808	31 827	16 237	0	0	30 641	15 406	30 601	15 350	28 359	14 355	28 415	14 478	181 842	91 672
ABOISSO	Com	0	0	1 551	680	1 304	582	0	0	760	312	564	223	423	161	319	105	4 921	2 063
	Privé	0	0	3 362	1 694	2 614	1 278	0	0	2 329	1 071	2 019	945	1 649	724	1 296	589	13 269	6 301
	Public	0	0	19 133	9 224	17 882	8 744	0	0	16 745	8 075	15 744	7 589	14 298	6 996	12 517	5 965	96 319	46 593
	Total	0	0	24 046	11 598	21 800	10 604	0	0	19 834	9 458	18 327	8 757	16 370	7 881	14 132	6 659	114 509	54 957
ADZOPE	Com	0	0	259	114	167	79	0	0	116	55	162	58	19	4	11	4	734	314
	Privé	0	0	1 899	909	1 399	700	0	0	1 454	738	1 195	570	1 119	555	922	413	7 988	3 885
	Public	0	0	15 588	7 455	15 414	7 286	0	0	14 454	6 828	13 518	6 557	12 893	6 098	11 880	5 446	83 747	39 670
	Total	0	0	17 746	8 478	16 980	8 065	0	0	16 024	7 621	14 875	7 185	14 031	6 657	12 813	5 863	92 469	43 869

Tableau 13 Ensemble : Répartition des élèves par DRENET et par statut selon le niveau d'études (suite)

DRENET	STATUT	CPU		CP1		CP2		CEU		CE1		CE2		CM1		CM2		TOTAL	
		TOTAL	FILLES	TOTAL	FILLES	TOTAL	FILLES	TOTAL	FILLES	TOTAL	FILLES	TOTAL	FILLES	TOTAL	FILLES	TOTAL	FILLES	TOTAL	FILLES
AGBOVILLE	Com	0	0	781	347	574	253	0	0	475	211	379	163	275	119	123	38	2 607	1 131
	Privé	0	0	1 758	861	1 428	666	0	0	1 272	648	1 197	590	1 141	572	1 008	483	7 804	3 820
	Public	0	0	23 069	11 272	21 502	10 377	0	0	20 344	9 805	19 005	8 938	17 380	7 927	15 034	6 852	116 334	55 171
	Total	0	0	25 608	12 480	23 504	11 296	0	0	22 091	10 664	20 581	9 691	18 796	8 618	16 165	7 373	126 745	60 122
BONDOUKOU	Com	0	0	640	252	476	203	0	0	148	60	139	61	79	34	48	15	1 530	625
	Privé	0	0	1 339	594	1 026	508	0	0	888	431	816	370	686	308	711	316	5 466	2 527
	Public	0	0	22 867	11 259	22 995	11 174	0	0	20 456	9 932	18 804	9 135	16 356	7 806	16 542	7 879	118 020	57 185
	Total	0	0	24 846	12 105	24 497	11 885	0	0	21 492	10 423	19 759	9 566	17 121	8 148	17 301	8 210	125 016	60 337
BONGOUANOU	Privé	0	0	1 465	705	898	454	0	0	838	425	647	324	601	327	671	329	5 120	2 564
	Public	0	0	10 511	4 972	10 635	5 054	0	0	9 998	4 718	9 404	4 447	8 400	3 876	8 109	3 700	57 057	26 767
	Total	0	0	11 976	5 677	11 533	5 508	0	0	10 836	5 143	10 051	4 771	9 001	4 203	8 780	4 029	62 177	29 331
BOUAFLE	Com	0	0	1 405	646	1 148	550	0	0	1 053	452	767	346	597	258	515	215	5 485	2 467
	Privé	0	0	2 505	1 191	2 185	1 020	0	0	1 785	829	1 413	652	1 316	604	1 179	554	10 383	4 850
	Public	0	0	27 821	12 854	26 415	12 314	0	0	24 648	11 314	22 314	9 979	19 162	8 370	16 603	6 983	136 963	61 814
	Total	0	0	31 731	14 691	29 748	13 884	0	0	27 486	12 595	24 494	10 977	21 075	9 232	18 297	7 752	152 831	69 131
BOUAKE 1	Privé	0	0	1 947	938	1 638	772	0	0	1 673	801	1 376	649	1 149	524	1 045	491	8 828	4 175
	Public	0	0	6 733	3 374	6 607	3 289	0	0	6 401	3 235	6 386	3 183	5 323	2 621	4 314	2 024	35 764	17 726
	Total	0	0	8 680	4 312	8 245	4 061	0	0	8 074	4 036	7 762	3 832	6 472	3 145	5 359	2 515	44 592	21 901
BOUAKE 2	Com	0	0	287	132	180	89	0	0	26	13	0	0	0	0	0	0	493	234
	Privé	0	0	2 041	1 002	1 859	875	0	0	1 816	874	1 648	781	1 404	664	1 139	531	9 907	4 727
	Public	0	0	24 423	11 790	23 467	11 316	0	0	21 726	10 535	20 454	9 926	18 242	8 512	15 868	7 256	124 180	59 335
	Total	0	0	26 751	12 924	25 506	12 280	0	0	23 568	11 422	22 102	10 707	19 646	9 176	17 007	7 787	134 580	64 296
BOUNA	Com	0	0	1 132	546	770	344	0	0	260	116	116	53	37	15	2	2	2 317	1 076
	Privé	0	0	123	58	100	39	0	0	86	36	76	30	80	38	63	21	528	222
	Public	0	0	8 486	4 018	6 964	3 335	0	0	6 183	2 957	5 371	2 579	4 227	1 859	3 703	1 662	34 934	16 410
	Total	0	0	9 741	4 622	7 834	3 718	0	0	6 529	3 109	5 563	2 662	4 344	1 912	3 768	1 685	37 779	17 708
BOUNDIALI	Privé	0	0	549	258	429	216	0	0	394	191	379	184	309	146	286	127	2 346	1 122
	Public	0	0	8 983	4 315	8 940	4 324	0	0	8 140	3 926	6 903	3 243	6 053	2 836	4 873	2 311	43 892	20 955
	Total	0	0	9 532	4 573	9 369	4 540	0	0	8 534	4 117	7 282	3 427	6 362	2 982	5 159	2 438	46 238	22 077

Tableau 13 Ensemble : Répartition des élèves par DRENET et par statut selon le niveau d'études (suite)

DRENET	STATUT	CPU		CP1		CP2		CEU		CE1		CE2		CM1		CM2		TOTAL	
		TOTAL	FILLES	TOTAL	FILLES	TOTAL	FILLES	TOTAL	FILLES	TOTAL	FILLES	TOTAL	FILLES	TOTAL	FILLES	TOTAL	FILLES	TOTAL	FILLES
DABOU	Com	0	0	1 447	701	1 117	538	0	0	1 002	497	865	391	677	298	622	251	5 730	2 676
	Privé	17	7	966	470	812	408	0	0	834	405	712	359	663	318	654	326	4 658	2 293
	Public	0	0	11 719	5 650	11 675	5 550	0	0	11 014	5 358	10 865	5 203	9 548	4 576	8 110	3 830	62 931	30 167
	Total	17	7	14 132	6 821	13 604	6 496	0	0	12 850	6 260	12 442	5 953	10 888	5 192	9 386	4 407	73 319	35 136
DALOA	Com	441	184	4 257	1 906	2 814	1 141	177	72	1 902	816	1 063	471	733	321	328	157	11 715	5 068
	Privé	45	21	4 594	2 169	3 505	1 635	522	226	3 125	1 440	2 442	1 056	2 107	862	1 937	797	18 277	8 206
	Public	0	0	48 936	22 613	46 485	22 008	0	0	43 455	20 313	38 937	17 896	34 855	15 562	32 467	14 068	245 135	112 460
	Total	486	205	57 787	26 688	52 804	24 784	699	298	48 482	22 569	42 442	19 423	37 695	16 745	34 732	15 022	275 127	125 734
DAOUKRO	Com	0	0	573	238	307	121	0	0	207	63	123	69	39	12	33	6	1 282	509
	Privé	19	3	697	202	309	108	19	6	250	83	158	72	109	51	106	48	1 667	573
	Public	0	0	11 858	5 813	11 292	5 470	41	20	10 192	4 893	9 098	4 253	7 864	3 657	7 057	3 192	57 402	27 298
	Total	19	3	13 128	6 253	11 908	5 699	60	26	10 649	5 039	9 379	4 394	8 012	3 720	7 196	3 246	60 351	28 380
DIMBOKRO	Com	0	0	331	158	166	65	0	0	106	49	72	33	0	0	0	0	675	305
	Privé	0	0	221	110	194	89	0	0	232	111	161	79	144	67	152	78	1 104	534
	Public	0	0	8 452	4 146	8 412	4 063	0	0	7 365	3 563	6 766	3 123	5 986	2 738	5 783	2 569	42 764	20 202
	Total	0	0	9 004	4 414	8 772	4 217	0	0	7 703	3 723	6 999	3 235	6 130	2 805	5 935	2 647	44 543	21 041
DIVO	Com	0	0	2 196	961	1 341	578	0	0	1 248	543	732	303	430	158	134	59	6 081	2 602
	Privé	0	0	2 187	1 044	1 837	888	0	0	1 767	773	1 501	681	1 422	655	1 201	534	9 915	4 575
	Public	0	0	28 398	13 342	27 727	12 911	0	0	25 063	11 588	23 616	10 810	21 184	9 486	20 137	8 698	146 125	66 835
	Total	0	0	32 781	15 347	30 905	14 377	0	0	28 078	12 904	25 849	11 794	23 036	10 299	21 472	9 291	162 121	74 012
DUEKOUÉ	Com	0	0	226	113	147	65	0	0	119	57	76	44	94	38	68	23	730	340
	Privé	0	0	1 751	782	1 361	617	0	0	1 185	543	1 130	513	925	350	778	286	7 130	3 091
	Public	19	8	26 446	12 340	24 468	11 485	0	0	20 807	9 679	19 700	8 883	15 262	6 711	13 864	5 695	120 566	54 801
	Total	19	8	28 423	13 235	25 976	12 167	0	0	22 111	10 279	20 906	9 440	16 281	7 099	14 710	6 004	128 426	58 232
FERKESSE-DOUGOU	Com	0	0	361	185	229	104	0	0	81	36	62	34	36	15	0	0	769	374
	Privé	0	0	1 487	700	1 150	520	0	0	1 084	495	837	391	695	321	585	264	5 838	2 691
	Public	0	0	12 258	6 112	11 598	5 795	0	0	10 205	5 016	8 162	3 995	6 565	3 102	5 606	2 665	54 394	26 685
	Total	0	0	14 106	6 997	12 977	6 419	0	0	11 370	5 547	9 061	4 420	7 296	3 438	6 191	2 929	61 001	29 750
GAGNOA	Com	0	0	1 212	570	827	377	0	0	575	280	426	191	284	121	244	112	3 568	1 651
	Privé	0	0	2 768	1 294	2 591	1 172	0	0	2 356	1 163	2 247	1 082	1 908	880	1 837	799	13 707	6 390
	Public	34	14	26 023	12 264	25 722	12 110	0	0	23 056	10 697	21 629	10 037	20 108	9 294	18 907	8 245	135 479	62 661
	Total	34	14	30 003	14 128	29 140	13 659	0	0	25 987	12 140	24 302	11 310	22 300	10 295	20 988	9 156	152 754	70 702

Tableau 13 Ensemble : Répartition des élèves par DRENET et par statut selon le niveau d'études (suite)

DRENET	STATUT	CPU		CP1		CP2		CEU		CE1		CE2		CM1		CM2		TOTAL	
		TOTAL	FILLES	TOTAL	FILLES	TOTAL	FILLES	TOTAL	FILLES	TOTAL	FILLES	TOTAL	FILLES	TOTAL	FILLES	TOTAL	FILLES	TOTAL	FILLES
GUILGO	Com	0	0	428	197	335	142	0	0	232	105	155	68	118	52	0	0	1 268	564
	Privé	0	0	1 178	600	784	402	0	0	601	271	395	167	256	104	106	45	3 320	1 589
	Public	0	0	16 857	8 101	15 048	7 089	0	0	13 039	6 161	12 106	5 617	9 917	4 558	8 165	3 412	75 132	34 938
	Total	0	0	18 463	8 898	16 167	7 633	0	0	13 872	6 537	12 656	5 852	10 291	4 714	8 271	3 457	79 720	37 091
KATIOLA	Com	0	0	220	119	161	73	0	0	86	43	40	13	0	0	0	0	507	248
	Privé	0	0	365	169	321	170	0	0	316	152	246	123	186	94	202	96	1 636	804
	Public	0	0	14 452	6 928	13 560	6 648	0	0	11 446	5 679	10 093	4 853	8 793	4 112	7 409	3 283	65 753	31 503
	Total	0	0	15 037	7 216	14 042	6 891	0	0	11 848	5 874	10 379	4 989	8 979	4 206	7 611	3 379	67 896	32 555
KORHOGO	Com	0	0	682	368	660	314	0	0	141	74	86	45	65	29	57	20	1 691	850
	Privé	0	0	2 428	1 121	2 323	1 123	0	0	2 092	980	1 917	964	1 563	715	1 446	693	11 769	5 596
	Public	0	0	22 040	11 146	22 049	11 177	0	0	18 514	9 244	17 014	8 511	14 553	7 149	12 264	5 920	106 434	53 147
	Total	0	0	25 150	12 635	25 032	12 614	0	0	20 747	10 298	19 017	9 520	16 181	7 893	13 767	6 633	119 894	59 593
MAN	Com	0	0	443	241	321	155	0	0	196	98	98	42	52	21	0	0	1 110	557
	Privé	8	7	2 561	1 222	2 057	958	0	0	1 840	901	1 480	716	1 059	449	869	395	9 874	4 648
	Public	59	24	37 090	17 295	32 446	15 098	0	0	28 563	13 343	25 256	11 274	20 371	8 836	16 890	6 868	160 675	72 738
	Total	67	31	40 094	18 758	34 824	16 211	0	0	30 599	14 342	26 834	12 032	21 482	9 306	17 759	7 263	171 659	77 943
MANKONO	Com	0	0	1 887	949	1 680	854	0	0	1 322	626	893	437	696	327	395	175	6 873	3 368
	Privé	0	0	508	234	512	232	0	0	493	233	355	166	325	143	182	73	2 375	1 081
	Public	0	0	9 698	4 646	9 833	4 697	0	0	8 677	4 158	6 998	3 291	5 883	2 594	4 728	1 926	45 817	21 312
	Total	0	0	12 093	5 829	12 025	5 783	0	0	10 492	5 017	8 246	3 894	6 904	3 064	5 305	2 174	55 065	25 761
MINIGNAN	Public	0	0	3 113	1 438	2 922	1 344	0	0	3 109	1 474	2 149	921	1 555	666	1 290	464	14 138	6 307
	Total	0	0	3 113	1 438	2 922	1 344	0	0	3 109	1 474	2 149	921	1 555	666	1 290	464	14 138	6 307
ODIENNE	Com	0	0	0	0	21	9	0	0	0	0	0	0	0	0	0	0	21	9
	Privé	0	0	940	447	687	296	0	0	446	184	460	186	225	88	179	68	2 937	1 269
	Public	0	0	7 013	3 336	5 685	2 744	0	0	6 596	3 145	5 236	2 482	4 685	1 997	2 869	1 241	32 084	14 945
	Total	0	0	7 953	3 783	6 393	3 049	0	0	7 042	3 329	5 696	2 668	4 910	2 085	3 048	1 309	35 042	16 223
SAN-PEDRO	Com	0	0	2 917	1 355	2 714	1 279	0	0	1 835	818	1 338	549	827	335	695	313	10 326	4 649
	Privé	15	8	3 394	1 699	2 881	1 428	0	0	2 609	1 298	2 529	1 264	2 277	1 137	2 160	1 046	15 865	7 880
	Public	0	0	21 341	10 363	21 382	10 212	39	19	18 924	9 100	17 948	8 551	14 334	6 634	13 473	6 124	107 441	51 003
	Total	15	8	27 652	13 417	26 977	12 919	39	19	23 368	11 216	21 815	10 364	17 438	8 106	16 328	7 483	133 632	63 532

Tableau 13 Ensemble : Répartition des élèves par DRENET et par statut selon le niveau d'études (suite et fin)

DRENET	STATUT	CPU		CP1		CP2		CEU		CE1		CE2		CM1		CM2		TOTAL	
		TOTAL	FILLES	TOTAL	FILLES	TOTAL	FILLES	TOTAL	FILLES	TOTAL	FILLES	TOTAL	FILLES	TOTAL	FILLES	TOTAL	FILLES	TOTAL	FILLES
SASSANDRA	Com	72	40	1 040	466	758	317	41	18	637	291	391	165	229	94	145	48	3 313	1 439
	Privé	0	0	1 110	526	1 117	562	0	0	792	351	550	235	478	194	381	175	4 428	2 043
	Public	0	0	10 522	4 905	10 699	5 088	0	0	9 625	4 513	8 892	4 112	7 488	3 341	6 559	2 789	53 785	24 748
	Total	72	40	12 672	5 897	12 574	5 967	41	18	11 054	5 155	9 833	4 512	8 195	3 629	7 085	3 012	61 526	28 230
SEGUELA	Privé	0	0	493	256	413	199	0	0	354	162	302	133	309	122	155	62	2 026	934
	Public	0	0	9 839	4 598	9 515	4 393	0	0	7 752	3 626	6 805	3 137	5 439	2 392	4 824	1 920	44 174	20 066
	Total	0	0	10 332	4 854	9 928	4 592	0	0	8 106	3 788	7 107	3 270	5 748	2 514	4 979	1 982	46 200	21 000
SOUBRE	Com	0	0	708	323	482	205	0	0	350	149	215	91	168	69	98	53	2 021	890
	Privé	0	0	7 124	3 366	5 994	2 842	0	0	5 117	2 258	3 958	1 804	2 996	1 210	2 332	989	27 521	12 469
	Public	25	15	29 567	14 024	29 036	13 741	0	0	26 094	12 276	23 530	11 054	19 727	8 837	19 259	8 358	147 238	68 305
	Total	25	15	37 399	17 713	35 512	16 788	0	0	31 561	14 683	27 703	12 949	22 891	10 116	21 689	9 400	176 780	81 664
TOUBA	Com	0	0	1 371	654	1 111	529	0	0	646	278	215	106	106	38	38	14	3 487	1 619
	Privé	0	0	435	170	327	132	0	0	302	126	235	93	126	42	102	25	1 527	588
	Public	0	0	6 306	2 961	5 429	2 598	0	0	5 147	2 369	4 122	1 880	3 313	1 377	2 463	995	26 780	12 180
	Total	0	0	8 112	3 785	6 867	3 259	0	0	6 095	2 773	4 572	2 079	3 545	1 457	2 603	1 034	31 794	14 387
YAMOISSOUKRO	Com	0	0	162	81	135	67	0	0	111	53	63	23	57	29	56	22	584	275
	Privé	0	0	2 062	1 026	1 852	931	0	0	1 586	772	1 432	715	1 160	557	1 294	648	9 386	4 649
	Public	190	102	22 532	11 090	23 501	11 311	0	0	20 965	10 479	20 091	9 725	17 485	8 331	17 034	7 927	121 798	58 965
	Total	190	102	24 756	12 197	25 488	12 309	0	0	22 662	11 304	21 586	10 463	18 702	8 917	18 384	8 597	131 768	63 889
NATIONAL	Com	544	242	26 628	12 356	20 069	9 097	218	90	13 702	6 125	9 046	3 980	6 062	2 557	3 931	1 632	80 200	36 079
	Privé	435	205	115 251	56 155	98 160	47 971	630	281	90 506	43 807	80 762	39 099	69 531	33 327	67 358	32 389	522 633	253 234
	Public	665	350	627 732	301 230	607 705	292 509	117	68	557 032	267 646	515 118	244 893	450 958	210 363	409 976	186 714	3 169 303	1 503 773
	Total	1 644	797	769 611	369 741	725 934	349 577	965	439	661 240	317 578	604 926	287 972	526 551	246 247	481 265	220 735	3 772 136	1 793 086

Tableau 13 Urbain : Répartition des élèves par DRENET et par statut selon le niveau d'études

DRENET	STATUT	CPU		CP1		CP2		CEU		CE1		CE2		CM1		CM2		TOTAL	
		TOTAL	FILLES	TOTAL	FILLES	TOTAL	FILLES	TOTAL	FILLES	TOTAL	FILLES	TOTAL	FILLES	TOTAL	FILLES	TOTAL	FILLES	TOTAL	FILLES
ABENGOUROU	Privé	0	0	1 675	863	1 238	669	0	0	1 126	525	929	449	844	389	803	370	6 615	3 265
	Public	0	0	5 556	2 637	5 662	2 838	0	0	5 553	2 720	5 411	2 705	5 153	2 558	4 748	2 347	32 083	15 805
	Total	0	0	7 231	3 500	6 900	3 507	0	0	6 679	3 245	6 340	3 154	5 997	2 947	5 551	2 717	38 698	19 070
ABIDJAN 1	Privé	200	105	7 686	3 791	7 024	3 499	18	10	6 819	3 346	6 648	3 293	5 953	3 000	5 930	2 910	40 278	19 954
	Public	20	13	12 433	6 219	12 419	6 210	0	0	12 299	6 138	11 989	6 029	10 945	5 580	10 913	5 488	71 018	35 677
	Total	220	118	20 119	10 010	19 443	9 709	18	10	19 118	9 484	18 637	9 322	16 898	8 580	16 843	8 398	111 296	55 631
ABIDJAN 2	Privé	63	25	12 988	6 543	11 473	5 697	71	39	11 102	5 581	10 256	5 163	9 086	4 616	9 621	4 817	64 660	32 481
	Public	274	155	13 065	6 639	13 349	6 898	0	0	13 915	7 235	13 901	7 146	13 040	6 813	12 588	6 568	80 132	41 454
	Total	337	180	26 053	13 182	24 822	12 595	71	39	25 017	12 816	24 157	12 309	22 126	11 429	22 209	11 385	144 792	73 935
ABIDJAN 3	Com	31	18	0	0	0	0	0	0	0	0	0	0	0	0	0	0	31	18
	Privé	22	10	19 002	9 440	16 671	8 260	0	0	15 796	7 865	14 309	7 059	12 871	6 417	13 180	6 609	91 851	45 660
	Public	0	0	17 605	8 991	18 915	9 842	37	29	19 190	10 028	19 602	10 317	18 516	9 666	18 268	9 619	112 133	58 492
	Total	53	28	36 607	18 431	35 586	18 102	37	29	34 986	17 893	33 911	17 376	31 387	16 083	31 448	16 228	204 015	104 170
ABIDJAN 4	Privé	46	19	17 867	8 836	15 779	7 939	0	0	14 501	7 185	13 772	6 757	11 567	5 681	12 062	6 036	85 594	42 453
	Public	44	19	11 329	5 683	13 284	6 891	0	0	13 676	6 940	14 226	7 297	14 428	7 472	13 987	7 274	80 974	41 576
	Total	90	38	29 196	14 519	29 063	14 830	0	0	28 177	14 125	27 998	14 054	25 995	13 153	26 049	13 310	166 568	84 029
ABOISSO	Privé	0	0	1 467	784	1 211	593	0	0	1 165	545	1 035	528	954	467	909	451	6 741	3 368
	Public	0	0	8 241	4 057	8 110	4 018	0	0	7 606	3 771	7 280	3 661	6 894	3 543	6 091	3 066	44 222	22 116
	Total	0	0	9 708	4 841	9 321	4 611	0	0	8 771	4 316	8 315	4 189	7 848	4 010	7 000	3 517	50 963	25 484
ADZOPE	Privé	0	0	1 232	571	1 020	522	0	0	927	467	828	386	768	375	574	251	5 349	2 572
	Public	0	0	6 020	2 885	6 057	2 885	0	0	5 831	2 791	5 582	2 754	5 238	2 534	4 815	2 282	33 543	16 131
	Total	0	0	7 252	3 456	7 077	3 407	0	0	6 758	3 258	6 410	3 140	6 006	2 909	5 389	2 533	38 892	18 703

Tableau 13 Urbain : Répartition des élèves par DRENET et par statut selon le niveau d'études (suite)

DRENET	STATUT	CPU		CP1		CP2		CEU		CE1		CE2		CM1		CM2		TOTAL	
		TOTAL	FILLES	TOTAL	FILLES	TOTAL	FILLES	TOTAL	FILLES	TOTAL	FILLES	TOTAL	FILLES	TOTAL	FILLES	TOTAL	FILLES	TOTAL	FILLES
AGBOVILLE	Com	0	0	29	16	21	12	0	0	15	9	17	7	26	11	0	0	108	55
	Privé	0	0	1 245	603	945	437	0	0	849	438	856	415	811	408	697	331	5 403	2 632
	Public	0	0	5 822	2 887	5 609	2 751	0	0	5 446	2 695	5 323	2 604	4 976	2 465	4 447	2 177	31 623	15 579
	Total	0	0	7 096	3 506	6 575	3 200	0	0	6 310	3 142	6 196	3 026	5 813	2 884	5 144	2 508	37 134	18 266
BONDOUKOU	Privé	0	0	1 207	547	996	494	0	0	853	413	768	355	654	290	711	316	5 189	2 415
	Public	0	0	5 152	2 588	5 222	2 585	0	0	4 881	2 510	4 850	2 451	4 333	2 168	4 488	2 353	28 926	14 655
	Total	0	0	6 359	3 135	6 218	3 079	0	0	5 734	2 923	5 618	2 806	4 987	2 458	5 199	2 669	34 115	17 070
BONGOUANOU	Privé	0	0	950	470	609	314	0	0	599	303	480	248	459	263	461	240	3 558	1 838
	Public	0	0	2 745	1 296	2 820	1 299	0	0	2 741	1 306	2 720	1 317	2 434	1 155	2 446	1 165	15 906	7 538
	Total	0	0	3 695	1 766	3 429	1 613	0	0	3 340	1 609	3 200	1 565	2 893	1 418	2 907	1 405	19 464	9 376
BOUAFLE	Com	0	0	219	103	188	88	0	0	141	59	78	41	103	48	79	32	808	371
	Privé	0	0	1 952	938	1 770	833	0	0	1 449	675	1 168	542	1 112	516	1 001	472	8 452	3 976
	Public	0	0	6 945	3 241	7 247	3 508	0	0	7 043	3 417	6 773	3 261	6 259	2 968	5 641	2 655	39 908	19 050
	Total	0	0	9 116	4 282	9 205	4 429	0	0	8 633	4 151	8 019	3 844	7 474	3 532	6 721	3 159	49 168	23 397
BOUAKE 1	Privé	0	0	1 899	914	1 577	744	0	0	1 638	783	1 337	632	1 110	505	1 035	487	8 596	4 065
	Public	0	0	3 943	1 992	3 963	1 997	0	0	3 908	2 029	4 131	2 133	3 513	1 833	2 872	1 429	22 330	11 413
	Total	0	0	5 842	2 906	5 540	2 741	0	0	5 546	2 812	5 468	2 765	4 623	2 338	3 907	1 916	30 926	15 478
BOUAKE 2	Privé	0	0	1 973	969	1 828	866	0	0	1 785	859	1 631	770	1 404	664	1 139	531	9 760	4 659
	Public	0	0	10 214	4 979	10 772	5 237	0	0	10 270	5 117	10 324	5 162	9 439	4 648	8 316	4 113	59 335	29 256
	Total	0	0	12 187	5 948	12 600	6 103	0	0	12 055	5 976	11 955	5 932	10 843	5 312	9 455	4 644	69 095	33 915
BOUNA	Privé	0	0	123	58	100	39	0	0	86	36	76	30	80	38	63	21	528	222
	Public	0	0	1 586	771	1 524	774	0	0	1 489	736	1 453	732	1 228	598	1 213	617	8 493	4 228
	Total	0	0	1 709	829	1 624	813	0	0	1 575	772	1 529	762	1 308	636	1 276	638	9 021	4 450
BOUNDIALI	Privé	0	0	512	244	409	208	0	0	367	181	346	169	288	135	258	117	2 180	1 054
	Public	0	0	3 278	1 520	3 461	1 571	0	0	3 247	1 539	2 851	1 295	2 435	1 118	2 032	944	17 304	7 987
	Total	0	0	3 790	1 764	3 870	1 779	0	0	3 614	1 720	3 197	1 464	2 723	1 253	2 290	1 061	19 484	9 041

Tableau 13 Urbain : Répartition des élèves par DRENET et par statut selon le niveau d'études (suite)

DRENET	STATUT	CPU		CP1		CP2		CEU		CE1		CE2		CM1		CM2		TOTAL	
		TOTAL	FILLES	TOTAL	FILLES	TOTAL	FILLES	TOTAL	FILLES	TOTAL	FILLES	TOTAL	FILLES	TOTAL	FILLES	TOTAL	FILLES	TOTAL	FILLES
DABOU	Com	0	0	43	26	33	16	0	0	49	29	41	21	22	9	26	12	214	113
	Privé	17	7	676	328	603	297	0	0	641	310	540	288	511	242	490	238	3 478	1 710
	Public	0	0	2 856	1 437	2 961	1 496	0	0	2 945	1 526	2 885	1 493	2 732	1 337	2 419	1 233	16 798	8 522
	Total	17	7	3 575	1 791	3 597	1 809	0	0	3 635	1 865	3 466	1 802	3 265	1 588	2 935	1 483	20 490	10 345
DALOA	Com	0	0	699	326	531	230	0	0	411	162	342	155	219	91	177	88	2 379	1 052
	Privé	45	21	3 120	1 512	2 354	1 142	367	154	2 078	1 001	1 637	731	1 502	654	1 443	621	12 546	5 836
	Public	0	0	13 634	6 484	13 661	6 796	0	0	13 421	6 541	13 047	6 305	12 361	5 944	11 229	5 448	77 353	37 518
	Total	45	21	17 453	8 322	16 546	8 168	367	154	15 910	7 704	15 026	7 191	14 082	6 689	12 849	6 157	92 278	44 406
DAOUKRO	Com	0	0	187	73	102	59	0	0	49	28	80	48	31	8	33	6	482	222
	Privé	0	0	316	108	164	89	0	0	148	68	116	70	98	50	106	48	948	433
	Public	0	0	2 811	1 412	2 782	1 429	0	0	2 586	1 308	2 483	1 260	2 407	1 229	1 980	988	15 049	7 626
	Total	0	0	3 314	1 593	3 048	1 577	0	0	2 783	1 404	2 679	1 378	2 536	1 287	2 119	1 042	16 479	8 281
DIMBOKRO	Privé	0	0	221	110	194	89	0	0	232	111	161	79	144	67	152	78	1 104	534
	Public	0	0	1 622	826	1 717	889	0	0	1 673	880	1 645	836	1 506	772	1 485	762	9 648	4 965
	Total	0	0	1 843	936	1 911	978	0	0	1 905	991	1 806	915	1 650	839	1 637	840	10 752	5 499
DIVO	Com	0	0	43	13	66	31	0	0	39	16	38	21	34	16	0	0	220	97
	Privé	0	0	1 691	807	1 435	711	0	0	1 336	589	1 179	535	1 132	536	939	424	7 712	3 602
	Public	0	0	8 013	3 829	8 350	4 039	0	0	7 816	3 793	7 556	3 661	7 218	3 437	6 826	3 125	45 779	21 884
	Total	0	0	9 747	4 649	9 851	4 781	0	0	9 191	4 398	8 773	4 217	8 384	3 989	7 765	3 549	53 711	25 583
DUEKOUÉ	Privé	0	0	931	412	849	393	0	0	738	355	723	321	639	223	477	148	4 357	1 852
	Public	0	0	4 433	2 127	4 527	2 188	0	0	4 055	1 934	3 884	1 843	3 267	1 535	2 970	1 343	23 136	10 970
	Total	0	0	5 364	2 539	5 376	2 581	0	0	4 793	2 289	4 607	2 164	3 906	1 758	3 447	1 491	27 493	12 822
FERKESSE-DOUGOU	Privé	0	0	1 219	587	896	426	0	0	841	383	637	309	568	276	500	233	4 661	2 214
	Public	0	0	4 152	2 002	4 059	2 063	0	0	4 018	1 959	3 498	1 735	2 979	1 436	2 709	1 313	21 415	10 508
	Total	0	0	5 371	2 589	4 955	2 489	0	0	4 859	2 342	4 135	2 044	3 547	1 712	3 209	1 546	26 076	12 722
GAGNOA	Com	0	0	182	97	91	49	0	0	59	28	45	24	45	24	30	17	452	239
	Privé	0	0	2 263	1 097	2 141	987	0	0	1 924	959	1 814	894	1 680	793	1 613	710	11 435	5 440
	Public	34	14	7 173	3 456	7 444	3 640	0	0	7 067	3 425	6 823	3 355	6 618	3 235	6 471	3 056	41 630	20 181
	Total	34	14	9 618	4 650	9 676	4 676	0	0	9 050	4 412	8 682	4 273	8 343	4 052	8 114	3 783	53 517	25 860

Tableau 13 Urbain : Répartition des élèves par DRENET et par statut selon le niveau d'études (suite)

DRENET	STATUT	CPU		CP1		CP2		CEU		CE1		CE2		CM1		CM2		TOTAL	
		TOTAL	FILLES	TOTAL	FILLES	TOTAL	FILLES	TOTAL	FILLES	TOTAL	FILLES	TOTAL	FILLES	TOTAL	FILLES	TOTAL	FILLES	TOTAL	FILLES
GUIGLO	Privé	0	0	531	287	377	189	0	0	316	150	244	99	181	74	80	33	1 729	832
	Public	0	0	4 216	2 026	4 033	1 968	0	0	3 954	1 936	3 652	1 770	3 278	1 597	2 746	1 270	21 879	10 567
	Total	0	0	4 747	2 313	4 410	2 157	0	0	4 270	2 086	3 896	1 869	3 459	1 671	2 826	1 303	23 608	11 399
KATIOLA	Com	0	0	22	11	32	17	0	0	30	16	0	0	0	0	0	0	84	44
	Privé	0	0	292	125	275	144	0	0	261	122	197	97	135	70	145	69	1 305	627
	Public	0	0	5 326	2 604	4 936	2 452	0	0	4 384	2 179	3 926	1 949	3 630	1 810	2 922	1 355	25 124	12 349
	Total	0	0	5 640	2 740	5 243	2 613	0	0	4 675	2 317	4 123	2 046	3 765	1 880	3 067	1 424	26 513	13 020
KORHOGO	Privé	0	0	2 013	957	2 003	986	0	0	1 876	897	1 772	914	1 445	679	1 343	657	10 452	5 090
	Public	0	0	9 644	4 860	9 892	5 075	0	0	9 074	4 600	8 745	4 422	7 781	3 956	7 152	3 629	52 288	26 542
	Total	0	0	11 657	5 817	11 895	6 061	0	0	10 950	5 497	10 517	5 336	9 226	4 635	8 495	4 286	62 740	31 632
MAN	Privé	8	7	2 377	1 135	1 863	874	0	0	1 700	838	1 378	663	989	424	807	362	9 122	4 303
	Public	59	24	9 097	4 314	8 524	4 114	0	0	8 051	4 009	7 927	3 766	7 161	3 356	6 215	2 847	47 034	22 430
	Total	67	31	11 474	5 449	10 387	4 988	0	0	9 751	4 847	9 305	4 429	8 150	3 780	7 022	3 209	56 156	26 733
MANKONO	Com	0	0	180	86	194	85	0	0	187	86	177	77	138	65	119	51	995	450
	Privé	0	0	419	198	402	179	0	0	401	186	281	129	255	112	161	66	1 919	870
	Public	0	0	1 542	738	1 683	802	0	0	1 494	739	1 260	631	1 227	569	998	454	8 204	3 933
	Total	0	0	2 141	1 022	2 279	1 066	0	0	2 082	1 011	1 718	837	1 620	746	1 278	571	11 118	5 253
MINIGNAN	Public	0	0	601	283	520	255	0	0	504	249	408	187	351	169	275	89	2 659	1 232
	Total	0	0	601	283	520	255	0	0	504	249	408	187	351	169	275	89	2 659	1 232
ODIENNE	Privé	0	0	881	414	658	281	0	0	446	184	460	186	225	88	179	68	2 849	1 221
	Public	0	0	2 502	1 207	2 081	1 013	0	0	2 330	1 132	2 055	1 009	1 708	746	1 210	576	11 886	5 683
	Total	0	0	3 383	1 621	2 739	1 294	0	0	2 776	1 316	2 515	1 195	1 933	834	1 389	644	14 735	6 904
SAN-PEDRO	Com	0	0	191	98	192	88	0	0	126	60	107	47	46	17	91	44	753	354
	Privé	15	8	2 451	1 221	2 118	1 062	0	0	2 027	1 014	1 956	978	1 780	875	1 688	823	12 035	5 981
	Public	0	0	4 584	2 274	4 953	2 429	0	0	4 694	2 346	4 755	2 355	4 097	1 997	4 053	1 979	27 136	13 380
	Total	15	8	7 226	3 593	7 263	3 579	0	0	6 847	3 420	6 818	3 380	5 923	2 889	5 832	2 846	39 924	19 715
SASSANDRA	Com	0	0	6	2	3	2	0	0	9	3	5	2	0	0	3	2	26	11
	Privé	0	0	355	164	327	163	0	0	235	118	250	115	225	94	201	107	1 593	761
	Public	0	0	861	423	927	489	0	0	942	487	1 024	513	836	408	703	355	5 293	2 675
	Total	0	0	1 222	589	1 257	654	0	0	1 186	608	1 279	630	1 061	502	907	464	6 912	3 447

Tableau 13 Urbain : Répartition des élèves par DRENET et par statut selon le niveau d'études (suite et fin)

DRENET	STATUT	CPU		CP1		CP2		CEU		CE1		CE2		CM1		CM2		TOTAL	
		TOTAL	FILLES	TOTAL	FILLES	TOTAL	FILLES	TOTAL	FILLES	TOTAL	FILLES	TOTAL	FILLES	TOTAL	FILLES	TOTAL	FILLES	TOTAL	FILLES
SEQUELA	Privé	0	0	493	256	413	199	0	0	354	162	302	133	309	122	155	62	2 026	934
	Public	0	0	2 644	1 266	2 583	1 225	0	0	2 367	1 148	2 216	1 079	1 904	883	1 870	822	13 584	6 423
	Total	0	0	3 137	1 522	2 996	1 424	0	0	2 721	1 310	2 518	1 212	2 213	1 005	2 025	884	15 610	7 357
SOUBRE	Com	0	0	65	27	0	0	0	0	0	0	0	0	0	0	0	0	65	27
	Privé	0	0	2 699	1 317	2 423	1 215	0	0	2 123	953	1 749	839	1 460	632	1 302	616	11 756	5 572
	Public	0	0	5 058	2 392	5 271	2 527	0	0	5 048	2 428	4 711	2 299	4 146	2 015	3 915	1 880	28 149	13 541
	Total	0	0	7 822	3 736	7 694	3 742	0	0	7 171	3 381	6 460	3 138	5 606	2 647	5 217	2 496	39 970	19 140
TOUBA	Privé	0	0	274	113	180	78	0	0	169	73	114	43	52	23	45	17	834	347
	Public	0	0	1 451	714	1 280	632	0	0	1 233	551	987	494	805	377	662	290	6 418	3 058
	Total	0	0	1 725	827	1 460	710	0	0	1 402	624	1 101	537	857	400	707	307	7 252	3 405
YAMOISSOUKRO	Com	0	0	47	22	44	22	0	0	41	20	36	18	40	22	37	16	245	120
	Privé	0	0	2 004	986	1 797	899	0	0	1 544	751	1 393	694	1 101	533	1 235	621	9 074	4 484
	Public	190	102	7 913	4 025	8 569	4 250	0	0	8 215	4 270	8 242	4 157	7 468	3 773	7 535	3 808	48 132	24 385
	Total	190	102	9 964	5 033	10 410	5 171	0	0	9 800	5 041	9 671	4 869	8 609	4 328	8 807	4 445	57 451	28 989
NATIONAL	Com	31	18	1 913	900	1 497	699	0	0	1 156	516	966	461	704	311	595	268	6 862	3 173
	Privé	416	202	97 004	47 705	84 122	41 517	456	203	78 452	38 426	71 342	34 913	62 392	30 331	61 505	29 960	455 689	223 257
	Public	621	327	214 067	105 084	219 167	109 075	37	29	212 966	106 412	208 145	103 983	192 311	95 700	179 210	88 719	1 226 524	609 329
	Total	1 068	547	312 984	153 689	304 786	151 291	493	232	292 574	145 354	280 453	139 357	255 407	126 342	241 310	118 947	1 689 075	835 759

Tableau 13 Rural : Répartition des élèves par DRENET et par statut selon le niveau d'études

DRENET	STATUT	CPU		CP1		CP2		CEU		CE1		CE2		CM1		CM2		TOTAL	
		TOTAL	FILLES	TOTAL	FILLES	TOTAL	FILLES	TOTAL	FILLES	TOTAL	FILLES	TOTAL	FILLES	TOTAL	FILLES	TOTAL	FILLES	TOTAL	FILLES
ABENGOUROU	Com	0	0	112	54	124	64	0	0	68	30	6	1	21	9	0	0	331	158
	Privé	0	0	808	408	610	306	0	0	520	228	394	158	286	131	150	47	2 768	1 278
	Public	0	0	9 380	4 276	8 511	3 943	0	0	7 733	3 593	7 200	3 349	6 240	2 753	5 495	2 401	44 559	20 315
	Total	0	0	10 300	4 738	9 245	4 313	0	0	8 321	3 851	7 600	3 508	6 547	2 893	5 645	2 448	47 658	21 751
ABIDJAN 1	Privé	0	0	64	31	62	24	0	0	51	24	50	21	44	32	38	21	309	153
	Public	0	0	1 185	589	1 093	553	0	0	1 155	529	980	479	903	456	929	470	6 245	3 076
	Total	0	0	1 249	620	1 155	577	0	0	1 206	553	1 030	500	947	488	967	491	6 554	3 229
ABIDJAN 2	Privé	0	0	123	62	89	40	0	0	80	41	55	24	51	14	183	78	581	259
	Public	0	0	478	266	493	240	0	0	479	240	515	261	443	212	385	211	2 793	1 430
	Total	0	0	601	328	582	280	0	0	559	281	570	285	494	226	568	289	3 374	1 689
ABIDJAN 3	Privé	0	0	474	221	334	163	0	0	354	160	274	140	237	124	183	84	1 856	892
	Public	0	0	2 221	1 140	2 187	1 076	0	0	2 106	1 050	2 037	971	1 882	902	1 926	1 017	12 359	6 156
	Total	0	0	2 695	1 361	2 521	1 239	0	0	2 460	1 210	2 311	1 111	2 119	1 026	2 109	1 101	14 215	7 048
ABIDJAN 4	Privé	0	0	307	143	277	134	0	0	241	107	262	141	205	102	230	116	1 522	743
	Public	0	0	2 406	1 146	2 487	1 273	0	0	2 223	1 174	2 341	1 155	2 159	1 100	2 136	1 052	13 752	6 900
	Total	0	0	2 713	1 289	2 764	1 407	0	0	2 464	1 281	2 603	1 296	2 364	1 202	2 366	1 168	15 274	7 643
ABOISSO	Com	0	0	1 551	680	1 304	582	0	0	760	312	564	223	423	161	319	105	4 921	2 063
	Privé	0	0	1 895	910	1 403	685	0	0	1 164	526	984	417	695	257	387	138	6 528	2 933
	Public	0	0	10 892	5 167	9 772	4 726	0	0	9 139	4 304	8 464	3 928	7 404	3 453	6 426	2 899	52 097	24 477
	Total	0	0	14 338	6 757	12 479	5 993	0	0	11 063	5 142	10 012	4 568	8 522	3 871	7 132	3 142	63 546	29 473
ADZOPE	Com	0	0	259	114	167	79	0	0	116	55	162	58	19	4	11	4	734	314
	Privé	0	0	667	338	379	178	0	0	527	271	367	184	351	180	348	162	2 639	1 313
	Public	0	0	9 568	4 570	9 357	4 401	0	0	8 623	4 037	7 936	3 803	7 655	3 564	7 065	3 164	50 204	23 539
	Total	0	0	10 494	5 022	9 903	4 658	0	0	9 266	4 363	8 465	4 045	8 025	3 748	7 424	3 330	53 577	25 166
AGBOVILLE	Com	0	0	752	331	553	241	0	0	460	202	362	156	249	108	123	38	2 499	1 076
	Privé	0	0	513	258	483	229	0	0	423	210	341	175	330	164	311	152	2 401	1 188
	Public	0	0	17 247	8 385	15 893	7 626	0	0	14 898	7 110	13 682	6 334	12 404	5 462	10 587	4 675	84 711	39 592
	Total	0	0	18 512	8 974	16 929	8 096	0	0	15 781	7 522	14 385	6 665	12 983	5 734	11 021	4 865	89 611	41 856
BONDOUKOU	Com	0	0	640	252	476	203	0	0	148	60	139	61	79	34	48	15	1 530	625
	Privé	0	0	132	47	30	14	0	0	35	18	48	15	32	18	0	0	277	112
	Public	0	0	17 715	8 671	17 773	8 589	0	0	15 575	7 422	13 954	6 684	12 023	5 638	12 054	5 526	89 094	42 530
	Total	0	0	18 487	8 970	18 279	8 806	0	0	15 758	7 500	14 141	6 760	12 134	5 690	12 102	5 541	90 901	43 267

Tableau 13 Rural : Répartition des élèves par DRENET et par statut selon le niveau d'études (suite)

DRENET	STATUT	CPU		CP1		CP2		CEU		CE1		CE2		CM1		CM2		TOTAL	
		TOTAL	FILLES	TOTAL	FILLES	TOTAL	FILLES	TOTAL	FILLES	TOTAL	FILLES	TOTAL	FILLES	TOTAL	FILLES	TOTAL	FILLES	TOTAL	FILLES
BONGOUANOU	Privé	0	0	515	235	289	140	0	0	239	122	167	76	142	64	210	89	1 562	726
	Public	0	0	7 766	3 676	7 815	3 755	0	0	7 257	3 412	6 684	3 130	5 966	2 721	5 663	2 535	41 151	19 229
	Total	0	0	8 281	3 911	8 104	3 895	0	0	7 496	3 534	6 851	3 206	6 108	2 785	5 873	2 624	42 713	19 955
BOUAFLE	Com	0	0	1 186	543	960	462	0	0	912	393	689	305	494	210	436	183	4 677	2 096
	Privé	0	0	553	253	415	187	0	0	336	154	245	110	204	88	178	82	1 931	874
	Public	0	0	20 876	9 613	19 168	8 806	0	0	17 605	7 897	15 541	6 718	12 903	5 402	10 962	4 328	97 055	42 764
	Total	0	0	22 615	10 409	20 543	9 455	0	0	18 853	8 444	16 475	7 133	13 601	5 700	11 576	4 593	103 663	45 734
BOUAKE 1	Privé	0	0	48	24	61	28	0	0	35	18	39	17	39	19	10	4	232	110
	Public	0	0	2 790	1 382	2 644	1 292	0	0	2 493	1 206	2 255	1 050	1 810	788	1 442	595	13 434	6 313
	Total	0	0	2 838	1 406	2 705	1 320	0	0	2 528	1 224	2 294	1 067	1 849	807	1 452	599	13 666	6 423
BOUAKE 2	Com	0	0	287	132	180	89	0	0	26	13	0	0	0	0	0	0	493	234
	Privé	0	0	68	33	31	9	0	0	31	15	17	11	0	0	0	0	147	68
	Public	0	0	14 209	6 811	12 695	6 079	0	0	11 456	5 418	10 130	4 764	8 803	3 864	7 552	3 143	64 845	30 079
	Total	0	0	14 564	6 976	12 906	6 177	0	0	11 513	5 446	10 147	4 775	8 803	3 864	7 552	3 143	65 485	30 381
BOUNA	Com	0	0	1 132	546	770	344	0	0	260	116	116	53	37	15	2	2	2 317	1 076
	Public	0	0	6 900	3 247	5 440	2 561	0	0	4 694	2 221	3 918	1 847	2 999	1 261	2 490	1 045	26 441	12 182
	Total	0	0	8 032	3 793	6 210	2 905	0	0	4 954	2 337	4 034	1 900	3 036	1 276	2 492	1 047	28 758	13 258
BOUNDIALI	Privé	0	0	37	14	20	8	0	0	27	10	33	15	21	11	28	10	166	68
	Public	0	0	5 705	2 795	5 479	2 753	0	0	4 893	2 387	4 052	1 948	3 618	1 718	2 841	1 367	26 588	12 968
	Total	0	0	5 742	2 809	5 499	2 761	0	0	4 920	2 397	4 085	1 963	3 639	1 729	2 869	1 377	26 754	13 036
DABOU	Com	0	0	1 404	675	1 084	522	0	0	953	468	824	370	655	289	596	239	5 516	2 563
	Privé	0	0	290	142	209	111	0	0	193	95	172	71	152	76	164	88	1 180	583
	Public	0	0	8 863	4 213	8 714	4 054	0	0	8 069	3 832	7 980	3 710	6 816	3 239	5 691	2 597	46 133	21 645
	Total	0	0	10 557	5 030	10 007	4 687	0	0	9 215	4 395	8 976	4 151	7 623	3 604	6 451	2 924	52 829	24 791
DALOA	Com	441	184	3 558	1 580	2 283	911	177	72	1 491	654	721	316	514	230	151	69	9 336	4 016
	Privé	0	0	1 474	657	1 151	493	155	72	1 047	439	805	325	605	208	494	176	5 731	2 370
	Public	0	0	35 302	16 129	32 824	15 212	0	0	30 034	13 772	25 890	11 591	22 494	9 618	21 238	8 620	167 782	74 942
	Total	441	184	40 334	18 366	36 258	16 616	332	144	32 572	14 865	27 416	12 232	23 613	10 056	21 883	8 865	182 849	81 328
DAOUKRO	Com	0	0	386	165	205	62	0	0	158	35	43	21	8	4	0	0	800	287
	Privé	19	3	381	94	145	19	19	6	102	15	42	2	11	1	0	0	719	140
	Public	0	0	9 047	4 401	8 510	4 041	41	20	7 606	3 585	6 615	2 993	5 457	2 428	5 077	2 204	42 353	19 672
	Total	19	3	9 814	4 660	8 860	4 122	60	26	7 866	3 635	6 700	3 016	5 476	2 433	5 077	2 204	43 872	20 099

Tableau 13 Rural : Répartition des élèves par DRENET et par statut selon le niveau d'études (suite)

DRENET	STATUT	CPU		CP1		CP2		CEU		CE1		CE2		CM1		CM2		TOTAL	
		TOTAL	FILLES	TOTAL	FILLES	TOTAL	FILLES	TOTAL	FILLES	TOTAL	FILLES	TOTAL	FILLES	TOTAL	FILLES	TOTAL	FILLES	TOTAL	FILLES
BONGOUANOU	Privé	0	0	515	235	289	140	0	0	239	122	167	76	142	64	210	89	1 562	726
	Public	0	0	7 766	3 676	7 815	3 755	0	0	7 257	3 412	6 684	3 130	5 966	2 721	5 663	2 535	41 151	19 229
	Total	0	0	8 281	3 911	8 104	3 895	0	0	7 496	3 534	6 851	3 206	6 108	2 785	5 873	2 624	42 713	19 955
BOUAFLE	Com	0	0	1 186	543	960	462	0	0	912	393	689	305	494	210	436	183	4 677	2 096
	Privé	0	0	553	253	415	187	0	0	336	154	245	110	204	88	178	82	1 931	874
	Public	0	0	20 876	9 613	19 168	8 806	0	0	17 605	7 897	15 541	6 718	12 903	5 402	10 962	4 328	97 055	42 764
Total	0	0	22 615	10 409	20 543	9 455	0	0	18 853	8 444	16 475	7 133	13 601	5 700	11 576	4 593	103 663	45 734	
BOUAKE 1	Privé	0	0	48	24	61	28	0	0	35	18	39	17	39	19	10	4	232	110
	Public	0	0	2 790	1 382	2 644	1 292	0	0	2 493	1 206	2 255	1 050	1 810	788	1 442	595	13 434	6 313
	Total	0	0	2 838	1 406	2 705	1 320	0	0	2 528	1 224	2 294	1 067	1 849	807	1 452	599	13 666	6 423
BOUAKE 2	Com	0	0	287	132	180	89	0	0	26	13	0	0	0	0	0	0	493	234
	Privé	0	0	68	33	31	9	0	0	31	15	17	11	0	0	0	0	147	68
	Public	0	0	14 209	6 811	12 695	6 079	0	0	11 456	5 418	10 130	4 764	8 803	3 864	7 552	3 143	64 845	30 079
Total	0	0	14 564	6 976	12 906	6 177	0	0	11 513	5 446	10 147	4 775	8 803	3 864	7 552	3 143	65 485	30 381	
BOUNA	Com	0	0	1 132	546	770	344	0	0	260	116	116	53	37	15	2	2	2 317	1 076
	Public	0	0	6 900	3 247	5 440	2 561	0	0	4 694	2 221	3 918	1 847	2 999	1 261	2 490	1 045	26 441	12 182
	Total	0	0	8 032	3 793	6 210	2 905	0	0	4 954	2 337	4 034	1 900	3 036	1 276	2 492	1 047	28 758	13 258
BOUNDIALI	Privé	0	0	37	14	20	8	0	0	27	10	33	15	21	11	28	10	166	68
	Public	0	0	5 705	2 795	5 479	2 753	0	0	4 893	2 387	4 052	1 948	3 618	1 718	2 841	1 367	26 588	12 968
	Total	0	0	5 742	2 809	5 499	2 761	0	0	4 920	2 397	4 085	1 963	3 639	1 729	2 869	1 377	26 754	13 036
DABOU	Com	0	0	1 404	675	1 084	522	0	0	953	468	824	370	655	289	596	239	5 516	2 563
	Privé	0	0	290	142	209	111	0	0	193	95	172	71	152	76	164	88	1 180	583
	Public	0	0	8 863	4 213	8 714	4 054	0	0	8 069	3 832	7 980	3 710	6 816	3 239	5 691	2 597	46 133	21 645
Total	0	0	10 557	5 030	10 007	4 687	0	0	9 215	4 395	8 976	4 151	7 623	3 604	6 451	2 924	52 829	24 791	
DALOA	Com	441	184	3 558	1 580	2 283	911	177	72	1 491	654	721	316	514	230	151	69	9 336	4 016
	Privé	0	0	1 474	657	1 151	493	155	72	1 047	439	805	325	605	208	494	176	5 731	2 370
	Public	0	0	35 302	16 129	32 824	15 212	0	0	30 034	13 772	25 890	11 591	22 494	9 618	21 238	8 620	167 782	74 942
Total	441	184	40 334	18 366	36 258	16 616	332	144	32 572	14 865	27 416	12 232	23 613	10 056	21 883	8 865	182 849	81 328	
DAOUKRO	Com	0	0	386	165	205	62	0	0	158	35	43	21	8	4	0	0	800	287
	Privé	19	3	381	94	145	19	19	6	102	15	42	2	11	1	0	0	719	140
	Public	0	0	9 047	4 401	8 510	4 041	41	20	7 606	3 585	6 615	2 993	5 457	2 428	5 077	2 204	42 353	19 672
Total	19	3	9 814	4 660	8 860	4 122	60	26	7 866	3 635	6 700	3 016	5 476	2 433	5 077	2 204	43 872	20 099	
DIMBOKRO	Com	0	0	331	158	166	65	0	0	106	49	72	33	0	0	0	0	675	305
	Public	0	0	6 830	3 320	6 695	3 174	0	0	5 692	2 683	5 121	2 287	4 480	1 966	4 298	1 807	33 116	15 237
	Total	0	0	7 161	3 478	6 861	3 239	0	0	5 798	2 732	5 193	2 320	4 480	1 966	4 298	1 807	33 791	15 542

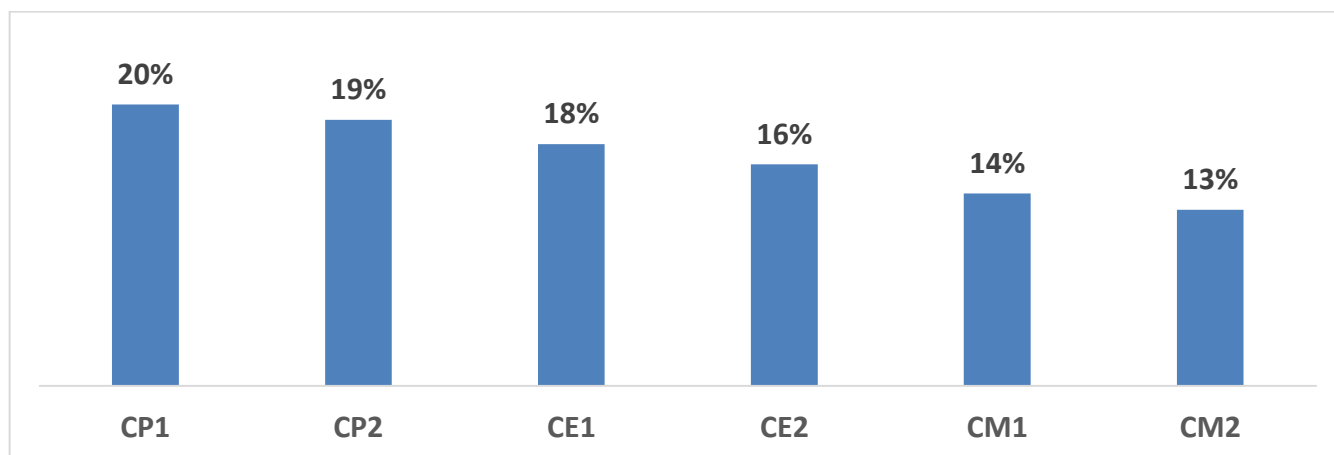
Tableau 13 Rural : Répartition des élèves par DRENET et par statut selon le niveau d'études (suite)

DRENET	STATUT	CPU		CP1		CP2		CEU		CE1		CE2		CM1		CM2		TOTAL	
		TOTAL	FILLES	TOTAL	FILLES	TOTAL	FILLES	TOTAL	FILLES	TOTAL	FILLES	TOTAL	FILLES	TOTAL	FILLES	TOTAL	FILLES	TOTAL	FILLES
DIVO	Com	0	0	2 153	948	1 275	547	0	0	1 209	527	694	282	396	142	134	59	5 861	2 505
	Privé	0	0	496	237	402	177	0	0	431	184	322	146	290	119	262	110	2 203	973
	Public	0	0	20 385	9 513	19 377	8 872	0	0	17 247	7 795	16 060	7 149	13 966	6 049	13 311	5 573	100 346	44 951
	Total	0	0	23 034	10 698	21 054	9 596	0	0	18 887	8 506	17 076	7 577	14 652	6 310	13 707	5 742	108 410	48 429
DUEKOUÉ	Com	0	0	226	113	147	65	0	0	119	57	76	44	94	38	68	23	730	340
	Privé	0	0	820	370	512	224	0	0	447	188	407	192	286	127	301	138	2 773	1 239
	Public	19	8	22 013	10 213	19 941	9 297	0	0	16 752	7 745	15 816	7 040	11 995	5 176	10 894	4 352	97 430	43 831
	Total	19	8	23 059	10 696	20 600	9 586	0	0	17 318	7 990	16 299	7 276	12 375	5 341	11 263	4 513	100 933	45 410
FERKESSE-DOUGOU	Com	0	0	361	185	229	104	0	0	81	36	62	34	36	15	0	0	769	374
	Privé	0	0	268	113	254	94	0	0	243	112	200	82	127	45	85	31	1 177	477
	Public	0	0	8 106	4 110	7 539	3 732	0	0	6 187	3 057	4 664	2 260	3 586	1 666	2 897	1 352	32 979	16 177
	Total	0	0	8 735	4 408	8 022	3 930	0	0	6 511	3 205	4 926	2 376	3 749	1 726	2 982	1 383	34 925	17 028
GAGNOA	Com	0	0	1 030	473	736	328	0	0	516	252	381	167	239	97	214	95	3 116	1 412
	Privé	0	0	505	197	450	185	0	0	432	204	433	188	228	87	224	89	2 272	950
	Public	0	0	18 850	8 808	18 278	8 470	0	0	15 989	7 272	14 806	6 682	13 490	6 059	12 436	5 189	93 849	42 480
	Total	0	0	20 385	9 478	19 464	8 983	0	0	16 937	7 728	15 620	7 037	13 957	6 243	12 874	5 373	99 237	44 842
GUIGLO	Com	0	0	428	197	335	142	0	0	232	105	155	68	118	52	0	0	1 268	564
	Privé	0	0	647	313	407	213	0	0	285	121	151	68	75	30	26	12	1 591	757
	Public	0	0	12 641	6 075	11 015	5 121	0	0	9 085	4 225	8 454	3 847	6 639	2 961	5 419	2 142	53 253	24 371
	Total	0	0	13 716	6 585	11 757	5 476	0	0	9 602	4 451	8 760	3 983	6 832	3 043	5 445	2 154	56 112	25 692
KATIOLA	Com	0	0	198	108	129	56	0	0	56	27	40	13	0	0	0	0	423	204
	Privé	0	0	73	44	46	26	0	0	55	30	49	26	51	24	57	27	331	177
	Public	0	0	9 126	4 324	8 624	4 196	0	0	7 062	3 500	6 167	2 904	5 163	2 302	4 487	1 928	40 629	19 154
	Total	0	0	9 397	4 476	8 799	4 278	0	0	7 173	3 557	6 256	2 943	5 214	2 326	4 544	1 955	41 383	19 535
KORHOGO	Com	0	0	682	368	660	314	0	0	141	74	86	45	65	29	57	20	1 691	850
	Privé	0	0	415	164	320	137	0	0	216	83	145	50	118	36	103	36	1 317	506
	Public	0	0	12 396	6 286	12 157	6 102	0	0	9 440	4 644	8 269	4 089	6 772	3 193	5 112	2 291	54 146	26 605
	Total	0	0	13 493	6 818	13 137	6 553	0	0	9 797	4 801	8 500	4 184	6 955	3 258	5 272	2 347	57 154	27 961
MAN	Com	0	0	443	241	321	155	0	0	196	98	98	42	52	21	0	0	1 110	557
	Privé	0	0	184	87	194	84	0	0	140	63	102	53	70	25	62	33	752	345
	Public	0	0	27 993	12 981	23 922	10 984	0	0	20 512	9 334	17 329	7 508	13 210	5 480	10 675	4 021	113 641	50 308
	Total	0	0	28 620	13 309	24 437	11 223	0	0	20 848	9 495	17 529	7 603	13 332	5 526	10 737	4 054	115 503	51 210
MANKONO	Com	0	0	1 707	863	1 486	769	0	0	1 135	540	716	360	558	262	276	124	5 878	2 918
	Privé	0	0	89	36	110	53	0	0	92	47	74	37	70	31	21	7	456	211
	Public	0	0	8 156	3 908	8 150	3 895	0	0	7 183	3 419	5 738	2 660	4 656	2 025	3 730	1 472	37 613	17 379
	Total	0	0	9 952	4 807	9 746	4 717	0	0	8 410	4 006	6 528	3 057	5 284	2 318	4 027	1 603	43 947	20 508

Tableau 13 Rural : Répartition des élèves par DRENET et par statut selon le niveau d'études (suite et fin)

DRENET	STATUT	CPU		CP1		CP2		CEU		CE1		CE2		CM1		CM2		TOTAL	
		TOTAL	FILLES	TOTAL	FILLES	TOTAL	FILLES	TOTAL	FILLES	TOTAL	FILLES	TOTAL	FILLES	TOTAL	FILLES	TOTAL	FILLES	TOTAL	FILLES
MINIGNAN	Public	0	0	2 512	1 155	2 402	1 089	0	0	2 605	1 225	1 741	734	1 204	497	1 015	375	11 479	5 075
	Total	0	0	2 512	1 155	2 402	1 089	0	0	2 605	1 225	1 741	734	1 204	497	1 015	375	11 479	5 075
ODIENNE	Com	0	0	0	0	21	9	0	0	0	0	0	0	0	0	0	0	21	9
	Privé	0	0	59	33	29	15	0	0	0	0	0	0	0	0	0	0	88	48
	Public	0	0	4 511	2 129	3 604	1 731	0	0	4 266	2 013	3 181	1 473	2 977	1 251	1 659	665	20 198	9 262
	Total	0	0	4 570	2 162	3 654	1 755	0	0	4 266	2 013	3 181	1 473	2 977	1 251	1 659	665	20 307	9 319
SAN-PEDRO	Com	0	0	2 726	1 257	2 522	1 191	0	0	1 709	758	1 231	502	781	318	604	269	9 573	4 295
	Privé	0	0	943	478	763	366	0	0	582	284	573	286	497	262	472	223	3 830	1 899
	Public	0	0	16 757	8 089	16 429	7 783	39	19	14 230	6 754	13 193	6 196	10 237	4 637	9 420	4 145	80 305	37 623
	Total	0	0	20 426	9 824	19 714	9 340	39	19	16 521	7 796	14 997	6 984	11 515	5 217	10 496	4 637	93 708	43 817
SASSANDRA	Com	72	40	1 034	464	755	315	41	18	628	288	386	163	229	94	142	46	3 287	1 428
	Privé	0	0	755	362	790	399	0	0	557	233	300	120	253	100	180	68	2 835	1 282
	Public	0	0	9 661	4 482	9 772	4 599	0	0	8 683	4 026	7 868	3 599	6 652	2 933	5 856	2 434	48 492	22 073
	Total	72	40	11 450	5 308	11 317	5 313	41	18	9 868	4 547	8 554	3 882	7 134	3 127	6 178	2 548	54 614	24 783
SEQUELA	Public	0	0	7 195	3 332	6 932	3 168	0	0	5 385	2 478	4 589	2 058	3 535	1 509	2 954	1 098	30 590	13 643
	Total	0	0	7 195	3 332	6 932	3 168	0	0	5 385	2 478	4 589	2 058	3 535	1 509	2 954	1 098	30 590	13 643
SOUBRE	Com	0	0	643	296	482	205	0	0	350	149	215	91	168	69	98	53	1 956	863
	Privé	0	0	4 425	2 049	3 571	1 627	0	0	2 994	1 305	2 209	965	1 536	578	1 030	373	15 765	6 897
	Public	25	15	24 509	11 632	23 765	11 214	0	0	21 046	9 848	18 819	8 755	15 581	6 822	15 344	6 478	119 089	54 764
	Total	25	15	29 577	13 977	27 818	13 046	0	0	24 390	11 302	21 243	9 811	17 285	7 469	16 472	6 904	136 810	62 524
TOUBA	Com	0	0	1 371	654	1 111	529	0	0	646	278	215	106	106	38	38	14	3 487	1 619
	Privé	0	0	161	57	147	54	0	0	133	53	121	50	74	19	57	8	693	241
	Public	0	0	4 855	2 247	4 149	1 966	0	0	3 914	1 818	3 135	1 386	2 508	1 000	1 801	705	20 362	9 122
	Total	0	0	6 387	2 958	5 407	2 549	0	0	4 693	2 149	3 471	1 542	2 688	1 057	1 896	727	24 542	10 982
YAMOOUSSOUKRO	Com	0	0	115	59	91	45	0	0	70	33	27	5	17	7	19	6	339	155
	Privé	0	0	58	40	55	32	0	0	42	21	39	21	59	24	59	27	312	165
	Public	0	0	14 619	7 065	14 932	7 061	0	0	12 750	6 209	11 849	5 568	10 017	4 558	9 499	4 119	73 666	34 580
	Total	0	0	14 792	7 164	15 078	7 138	0	0	12 862	6 263	11 915	5 594	10 093	4 589	9 577	4 152	74 317	34 900
NATIONAL	Com	513	224	24 715	11 456	18 572	8 398	218	90	12 546	5 609	8 080	3 519	5 358	2 246	3 336	1 364	73 338	32 906
	Privé	19	3	18 247	8 450	14 038	6 454	174	78	12 054	5 381	9 420	4 186	7 139	2 996	5 853	2 429	66 944	29 977
	Public	44	23	413 665	196 146	388 538	183 434	80	39	344 066	161 234	306 973	140 910	258 647	114 663	230 766	97 995	1 942 779	894 444
	Total	576	250	456 627	216 052	421 148	198 286	472	207	368 666	172 224	324 473	148 615	271 144	119 905	239 955	101 788	2 083 061	957 327

Graphique 6 : Proportion des élèves par niveau d'études



Graphique 7 : Proportion des élèves par DRENET

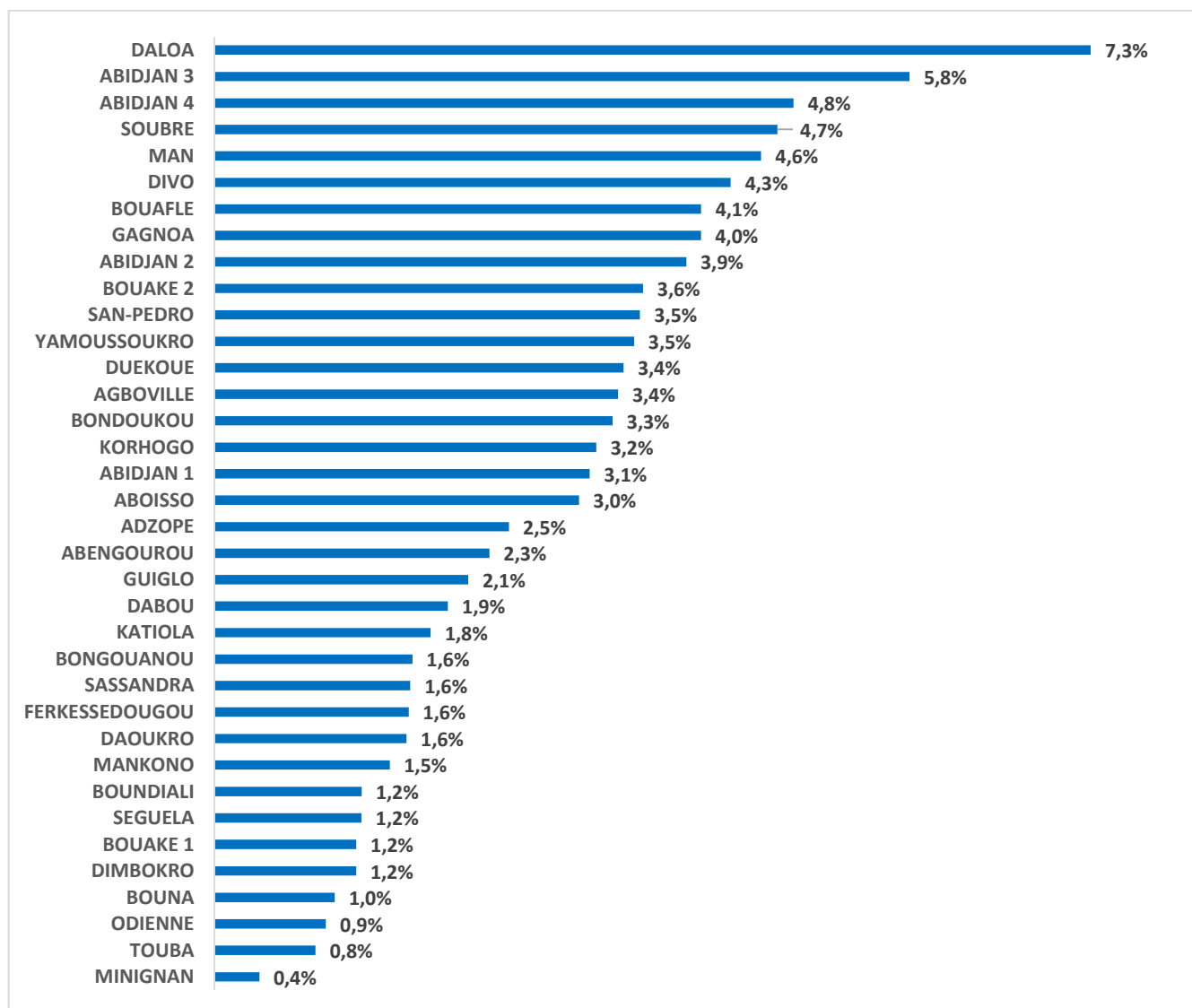


Tableau 14. Ensemble : Répartition des élèves par DRENET et par statut selon l'âge

DRENET	STATUT	MOINS DE 6 ANS		6 ANS		7 ANS		8 ANS		9 ANS		10 ANS		11 ANS		12 ANS ET PLUS		ENSEMBLE	
		TOTAL	FILLES	TOTAL	FILLES	TOTAL	FILLES	TOTAL	FILLES	TOTAL	FILLES	TOTAL	FILLES	TOTAL	FILLES	TOTAL	FILLES	TOTAL	FILLES
ABENGOUROU	Com	9	4	66	29	36	18	110	56	65	33	41	17	4	1	0	0	331	158
	Privé	513	276	1 666	827	1 450	769	1 286	659	1 441	701	1 230	545	789	341	1 008	425	9 383	4 543
	Public	938	440	9 149	4 218	8 866	4 380	12 084	5 649	11 593	5 547	11 063	5 310	9 565	4 492	13 384	6 084	76 642	36 120
	Total	1 460	720	10 881	5 074	10 352	5 167	13 480	6 364	13 099	6 281	12 334	5 872	10 358	4 834	14 392	6 509	86 356	40 821
ABIDJAN 1	Privé	4 298	2 157	7 389	3 738	6 946	3 450	6 729	3 270	5 562	2 849	5 370	2 695	3 114	1 459	1 179	489	40 587	20 107
	Public	2 873	1 470	10 383	5 144	9 924	5 111	11 267	5 657	11 945	5 892	11 391	5 768	9 221	4 627	10 259	5 084	77 263	38 753
	Total	7 171	3 627	17 772	8 882	16 870	8 561	17 996	8 927	17 507	8 741	16 761	8 463	12 335	6 086	11 438	5 573	117 850	58 860
ABIDJAN 2	Privé	7 312	3 804	11 819	5 825	9 985	5 024	10 049	5 115	10 209	5 167	8 053	4 045	5 039	2 436	2 775	1 324	65 241	32 740
	Public	2 419	1 236	10 880	5 656	10 517	5 502	12 887	6 597	13 378	6 878	12 421	6 504	9 983	5 106	10 440	5 405	82 925	42 884
	Total	9 731	5 040	22 699	11 481	20 502	10 526	22 936	11 712	23 587	12 045	20 474	10 549	15 022	7 542	13 215	6 729	148 166	75 624
ABIDJAN 3	Com	0	0	0	0	0	0	5	0	6	5	8	3	4	2	8	8	31	18
	Privé	11 498	5 958	17 610	8 532	15 407	7 806	14 972	7 504	13 422	6 609	11 226	5 495	6 461	3 267	3 111	1 381	93 707	46 552
	Public	3 609	1 898	16 513	8 455	15 989	8 338	18 869	9 995	19 104	9 858	18 707	9 826	14 941	7 796	16 760	8 482	124 492	64 648
	Total	15 107	7 856	34 123	16 987	31 396	16 144	33 846	17 499	32 532	16 472	29 941	15 324	21 406	11 065	19 879	9 871	218 230	111 218
ABIDJAN 4	Privé	6 928	3 574	15 638	7 643	13 702	6 978	13 789	6 933	13 867	6 821	12 059	5 908	7 495	3 659	3 638	1 680	87 116	43 196
	Public	1 835	898	10 338	5 091	10 726	5 702	14 594	7 558	15 659	7 998	15 092	7 800	12 548	6 480	13 934	6 949	94 726	48 476
	Total	8 763	4 472	25 976	12 734	24 428	12 680	28 383	14 491	29 526	14 819	27 151	13 708	20 043	10 139	17 572	8 629	181 842	91 672
ABOISSO	Com	130	60	1 027	461	781	362	996	422	808	319	538	222	365	140	276	77	4 921	2 063
	Privé	947	475	2 474	1 254	1 828	945	2 159	1 030	2 020	954	1 668	735	1 046	449	1 127	459	13 269	6 301
	Public	2 669	1 334	13 033	6 366	12 425	6 285	14 421	7 061	14 350	6 842	13 708	6 655	10 968	5 199	14 745	6 851	96 319	46 593
	Total	3 746	1 869	16 534	8 081	15 034	7 592	17 576	8 513	17 178	8 115	15 914	7 612	12 379	5 788	16 148	7 387	114 509	54 957
ADZOPE	Com	8	3	202	101	132	50	128	51	116	50	95	34	45	17	8	8	734	314
	Privé	493	244	1 439	704	955	502	1 128	544	1 261	614	1 217	615	704	324	791	338	7 988	3 885
	Public	1 621	821	10 520	5 082	9 980	4 844	12 285	5 940	12 893	6 141	12 192	5 698	10 130	4 722	14 126	6 422	83 747	39 670
	Total	2 122	1 068	12 161	5 887	11 067	5 396	13 541	6 535	14 270	6 805	13 504	6 347	10 879	5 063	14 925	6 768	92 469	43 869
AGBOVILLE	Com	46	19	632	273	410	183	477	215	382	185	318	132	233	84	109	40	2 607	1 131
	Privé	612	332	1 371	626	1 254	654	1 126	529	1 169	575	1 042	507	648	299	582	298	7 804	3 820
	Public	1 811	919	15 188	7 438	13 902	7 036	18 473	9 063	18 296	8 625	18 083	8 277	14 257	6 531	16 324	7 282	116 334	55 171
	Total	2 469	1 270	17 191	8 337	15 566	7 873	20 076	9 807	19 847	9 385	19 443	8 916	15 138	6 914	17 015	7 620	126 745	60 122
BONDOUKOU	Com	20	9	329	62	370	228	353	137	181	73	150	67	79	34	48	15	1 530	625
	Privé	246	115	900	416	801	400	942	454	837	409	759	312	504	230	477	191	5 466	2 527
	Public	1 300	699	16 483	7 988	16 151	8 176	18 942	9 213	19 589	9 377	18 906	9 017	13 665	6 586	12 984	6 129	118 020	57 185
	Total	1 566	823	17 712	8 466	17 322	8 804	20 237	9 804	20 607	9 859	19 815	9 396	14 248	6 850	13 509	6 335	125 016	60 337

Tableau 14. Ensemble : Répartition des élèves par DRENET et par statut selon l'âge (suite)

DRENET	STATUT	MOINS DE 6 ANS		6 ANS		7 ANS		8 ANS		9 ANS		10 ANS		11 ANS		12 ANS ET PLUS		ENSEMBLE	
		TOTAL	FILLES	TOTAL	FILLES	TOTAL	FILLES	TOTAL	FILLES	TOTAL	FILLES	TOTAL	FILLES	TOTAL	FILLES	TOTAL	FILLES	TOTAL	FILLES
BONGOUANOU	Privé	274	143	1 068	515	712	357	782	410	794	406	659	322	464	243	367	168	5 120	2 564
	Public	478	222	7 183	3 376	7 041	3 543	8 734	4 117	8 733	4 015	8 498	3 979	7 161	3 392	9 229	4 123	57 057	26 767
	Total	752	365	8 251	3 891	7 753	3 900	9 516	4 527	9 527	4 421	9 157	4 301	7 625	3 635	9 596	4 291	62 177	29 331
BOUAFLE	Com	12	5	1 218	562	1 077	530	1 062	467	838	358	673	295	355	136	250	114	5 485	2 467
	Privé	612	316	1 890	857	1 723	875	1 564	767	1 692	761	1 339	599	865	373	698	302	10 383	4 850
	Public	867	452	18 789	8 660	19 511	9 274	24 256	11 189	24 346	10 931	22 293	9 803	15 524	6 663	11 377	4 842	136 963	61 814
	Total	1 491	773	21 897	10 079	22 311	10 679	26 882	12 423	26 876	12 050	24 305	10 697	16 744	7 172	12 325	5 258	152 831	69 131
BOUAKE 1	Privé	630	329	1 473	733	1 362	666	1 369	644	1 442	636	1 116	563	713	324	723	280	8 828	4 175
	Public	552	289	4 326	2 131	4 381	2 272	5 792	2 917	5 751	2 914	5 861	2 887	4 495	2 131	4 606	2 185	35 764	17 726
	Total	1 182	618	5 799	2 864	5 743	2 938	7 161	3 561	7 193	3 550	6 977	3 450	5 208	2 455	5 329	2 465	44 592	21 901
BOUAKE 2	Com	9	6	178	81	96	51	132	55	38	19	31	17	7	4	2	1	493	234
	Privé	547	302	1 808	848	1 661	824	1 626	777	1 480	703	1 313	652	834	381	638	240	9 907	4 727
	Public	1 515	796	16 559	8 006	16 107	8 021	19 539	9 481	19 484	9 421	19 180	8 924	15 485	7 326	16 311	7 360	124 180	59 335
	Total	2 071	1 104	18 545	8 935	17 864	8 896	21 297	10 313	21 002	10 143	20 524	9 593	16 326	7 711	16 951	7 601	134 580	64 296
BOUNA	Com	0	0	1 044	512	772	348	282	116	132	56	45	20	32	18	10	6	2 317	1 076
	Privé	64	31	72	36	65	21	90	31	110	46	56	30	25	11	46	16	528	222
	Public	417	219	5 712	2 685	5 122	2 513	5 876	2 821	5 851	2 674	4 853	2 245	3 703	1 711	3 400	1 542	34 934	16 410
	Total	481	250	6 828	3 233	5 959	2 882	6 248	2 968	6 093	2 776	4 954	2 295	3 760	1 740	3 456	1 564	37 779	17 708
BOUNDIALI	Privé	48	25	370	186	371	164	374	174	448	241	259	122	264	124	212	86	2 346	1 122
	Public	952	462	6 290	3 077	6 534	3 242	7 941	3 831	7 109	3 382	6 170	2 885	4 632	2 172	4 264	1 904	43 892	20 955
	Total	1 000	487	6 660	3 263	6 905	3 406	8 315	4 005	7 557	3 623	6 429	3 007	4 896	2 296	4 476	1 990	46 238	22 077
DABOU	Com	75	37	960	452	895	497	1 006	465	896	422	691	293	621	246	586	264	5 730	2 676
	Privé	288	143	897	437	735	387	712	352	672	329	597	281	424	200	333	164	4 658	2 293
	Public	1 064	549	8 412	4 109	7 984	3 930	10 256	4 938	10 026	4 808	8 987	4 334	7 744	3 694	8 458	3 805	62 931	30 167
	Total	1 427	729	10 269	4 998	9 614	4 814	11 974	5 755	11 594	5 559	10 275	4 908	8 789	4 140	9 377	4 233	73 319	35 136
DALOA	Com	211	99	3 836	1 644	2 811	1 158	2 015	889	1 263	552	961	444	418	202	200	80	11 715	5 068
	Privé	821	413	3 598	1 687	2 916	1 421	2 859	1 300	2 671	1 181	2 205	940	1 912	778	1 295	486	18 277	8 206
	Public	2 542	1 248	35 484	16 152	36 173	17 615	42 525	19 836	40 970	18 758	39 245	17 636	27 309	11 952	20 887	9 263	245 135	112 460
	Total	3 574	1 760	42 918	19 483	41 900	20 194	47 399	22 025	44 904	20 491	42 411	19 020	29 639	12 932	22 382	9 829	275 127	125 734
DAOUKRO	Com	60	26	321	117	219	97	267	122	144	48	92	48	66	28	113	23	1 282	509
	Privé	171	77	451	156	175	70	229	100	219	77	158	51	115	25	149	17	1 667	573
	Public	1 025	496	7 977	3 907	7 944	4 005	9 585	4 600	9 821	4 681	8 656	4 053	6 365	2 864	6 029	2 692	57 402	27 298
	Total	1 256	599	8 749	4 180	8 338	4 172	10 081	4 822	10 184	4 806	8 906	4 152	6 546	2 917	6 291	2 732	60 351	28 380
DIMBOKRO	Com	0	0	165	78	89	42	190	78	154	71	60	28	17	8	0	0	675	305
	Privé	65	39	166	77	153	73	176	97	178	90	129	69	148	47	89	42	1 104	534
	Public	344	166	6 618	3 170	6 464	3 246	6 991	3 398	7 257	3 439	6 612	2 976	4 799	2 136	3 679	1 671	42 764	20 202
	Total	409	205	6 949	3 325	6 706	3 361	7 357	3 573	7 589	3 600	6 801	3 073	4 964	2 191	3 768	1 713	44 543	21 041

Tableau 14. Ensemble : Répartition des élèves par DRENET et par statut selon l'âge (suite)

DRENET	STATUT	MOINS DE 6 ANS		6 ANS		7 ANS		8 ANS		9 ANS		10 ANS		11 ANS		12 ANS ET PLUS		ENSEMBLE	
		TOTAL	FILLES	TOTAL	FILLES	TOTAL	FILLES	TOTAL	FILLES	TOTAL	FILLES	TOTAL	FILLES	TOTAL	FILLES	TOTAL	FILLES	TOTAL	FILLES
DIVO	Com	100	42	1 432	556	1 339	630	1 070	483	1 045	458	642	262	289	110	164	61	6 081	2 602
	Privé	670	342	1 840	864	1 300	642	1 252	637	1 538	673	1 456	607	944	412	915	398	9 915	4 575
	Public	1 615	785	20 169	9 248	20 666	10 057	24 410	11 393	24 258	11 107	22 740	10 088	17 323	7 755	14 944	6 402	146 125	66 835
	Total	2 385	1 169	23 441	10 668	23 305	11 329	26 732	12 513	26 841	12 238	24 838	10 957	18 556	8 277	16 023	6 861	162 121	74 012
DUEKOUE	Com	5	3	213	102	98	49	127	62	132	66	106	43	42	14	7	1	730	340
	Privé	105	56	1 204	502	1 167	557	1 260	569	1 130	500	913	414	711	276	640	217	7 130	3 091
	Public	1 173	589	19 349	8 751	19 247	9 435	21 571	9 994	20 979	9 557	18 302	7 913	12 746	5 562	7 199	3 000	120 566	54 801
	Total	1 283	648	20 766	9 355	20 512	10 041	22 958	10 625	22 241	10 123	19 321	8 370	13 499	5 852	7 846	3 218	128 426	58 232
FERKESSEDOUGOU	Com	19	12	239	132	151	68	154	64	95	54	59	20	34	17	18	7	769	374
	Privé	331	138	1 227	589	768	353	900	437	890	430	624	294	541	241	557	209	5 838	2 691
	Public	594	296	8 988	4 531	7 803	3 937	9 318	4 628	8 851	4 271	7 230	3 550	5 715	2 675	5 895	2 797	54 394	26 685
	Total	944	446	10 454	5 252	8 722	4 358	10 372	5 129	9 836	4 755	7 913	3 864	6 290	2 933	6 470	3 013	61 001	29 750
GAGNOA	Com	81	45	962	439	534	250	703	325	468	247	375	167	297	122	148	56	3 568	1 651
	Privé	747	388	2 230	1 044	1 934	922	2 144	977	2 279	1 133	2 165	990	1 266	535	942	401	13 707	6 390
	Public	1 801	893	17 764	8 227	18 345	8 924	21 815	10 255	21 702	10 215	21 062	9 550	15 978	7 236	17 012	7 361	135 479	62 661
	Total	2 629	1 326	20 956	9 710	20 813	10 096	24 662	11 557	24 449	11 595	23 602	10 707	17 541	7 893	18 102	7 818	152 754	70 702
GUIGLO	Com	62	33	374	178	288	115	258	115	137	67	134	53	13	2	2	1	1 268	564
	Privé	187	111	671	326	513	277	655	321	347	154	457	183	268	124	222	93	3 320	1 589
	Public	1 261	611	11 664	5 571	11 597	5 691	12 820	6 097	12 672	5 866	11 126	5 042	7 808	3 469	6 184	2 591	75 132	34 938
	Total	1 510	755	12 709	6 075	12 398	6 083	13 733	6 533	13 156	6 087	11 717	5 278	8 089	3 595	6 408	2 685	79 720	37 091
KATIOLA	Com	42	23	159	83	102	47	128	60	37	15	24	17	11	2	4	1	507	248
	Privé	56	28	288	155	174	87	281	145	245	125	201	99	159	72	232	93	1 636	804
	Public	759	359	8 834	4 287	8 311	4 159	10 658	5 188	10 237	4 957	9 934	4 740	7 702	3 586	9 318	4 227	65 753	31 503
	Total	857	410	9 281	4 525	8 587	4 293	11 067	5 393	10 519	5 097	10 159	4 856	7 872	3 660	9 554	4 321	67 896	32 555
KORHOGO	Com	44	25	434	227	415	217	358	170	181	99	131	62	76	29	52	21	1 691	850
	Privé	787	365	2 031	958	1 638	780	1 791	873	1 716	824	1 511	744	1 179	553	1 116	499	11 769	5 596
	Public	1 961	968	14 323	7 124	14 819	7 816	17 115	8 664	16 877	8 335	15 143	7 476	12 077	5 925	14 119	6 839	106 434	53 147
	Total	2 792	1 358	16 788	8 309	16 872	8 813	19 264	9 707	18 774	9 258	16 785	8 282	13 332	6 507	15 287	7 359	119 894	59 593
MAN	Com	36	16	369	201	262	152	161	76	154	58	72	34	46	15	10	5	1 110	557
	Privé	471	230	1 858	861	1 677	895	1 642	782	1 513	682	1 353	611	942	417	418	170	9 874	4 648
	Public	1 945	957	26 162	12 089	27 003	13 006	29 171	13 474	27 132	12 321	23 466	10 314	16 290	6 822	9 506	3 755	160 675	72 738
	Total	2 452	1 203	28 389	13 151	28 942	14 053	30 974	14 332	28 799	13 061	24 891	10 959	17 278	7 254	9 934	3 930	171 659	77 943
MANKONO	Com	332	170	1 559	776	1 273	652	1 192	598	1 034	491	762	353	480	225	241	103	6 873	3 368
	Privé	142	75	382	170	430	189	310	166	349	145	316	148	273	99	173	89	2 375	1 081
	Public	1 105	536	7 205	3 474	7 148	3 459	8 403	4 011	7 562	3 539	6 553	2 922	4 671	2 033	3 170	1 338	45 817	21 312
	Total	1 579	781	9 146	4 420	8 851	4 300	9 905	4 775	8 945	4 175	7 631	3 423	5 424	2 357	3 584	1 530	55 065	25 761
MINIGNAN	Public	241	103	1 860	866	1 924	963	2 619	1 221	2 314	1 000	1 972	861	1 368	569	1 840	724	14 138	6 307
	Total	241	103	1 860	866	1 924	963	2 619	1 221	2 314	1 000	1 972	861	1 368	569	1 840	724	14 138	6 307

Tableau 14. Ensemble : Répartition des élèves par DRENET et par statut selon l'âge (suite et fin)

DRENET	STATUT	MOINS DE 6 ANS		6 ANS		7 ANS		8 ANS		9 ANS		10 ANS		11 ANS		12 ANS ET PLUS		ENSEMBLE	
		TOTAL	FILLES	TOTAL	FILLES	TOTAL	FILLES	TOTAL	FILLES	TOTAL	FILLES	TOTAL	FILLES	TOTAL	FILLES	TOTAL	FILLES	TOTAL	FILLES
ODIENNE	Com	0	0	4	0	1	0	3	1	5	2	1	0	1	0	6	6	21	9
	Privé	125	73	592	266	450	224	399	149	501	226	466	171	186	79	218	81	2 937	1 269
	Public	797	365	4 636	2 229	4 047	1 995	5 102	2 481	5 419	2 492	4 983	2 381	3 464	1 476	3 636	1 526	32 084	14 945
	Total	922	438	5 232	2 495	4 498	2 219	5 504	2 631	5 925	2 720	5 450	2 552	3 651	1 555	3 860	1 613	35 042	16 223
SAN-PEDRO	Com	293	162	2 259	1 005	1 665	796	1 766	827	1 569	697	1 295	525	933	409	546	228	10 326	4 649
	Privé	756	376	2 843	1 483	2 425	1 205	2 056	1 024	2 486	1 295	2 308	1 081	1 659	775	1 332	641	15 865	7 880
	Public	1 720	834	14 743	7 122	14 566	7 269	17 803	8 597	18 084	8 604	17 095	7 988	12 261	5 606	11 169	4 983	107 441	51 003
	Total	2 769	1 372	19 845	9 610	18 656	9 270	21 625	10 448	22 139	10 596	20 698	9 594	14 853	6 790	13 047	5 852	133 632	63 532
SASSANDRA	Com	111	73	766	321	510	234	716	294	521	232	356	155	241	93	92	37	3 313	1 439
	Privé	255	125	850	414	686	356	708	346	595	249	589	240	376	162	369	151	4 428	2 043
	Public	627	324	7 420	3 431	7 422	3 636	9 002	4 168	8 760	4 106	8 460	3 803	5 988	2 687	6 106	2 593	53 785	24 748
	Total	993	522	9 036	4 166	8 618	4 226	10 426	4 808	9 876	4 587	9 405	4 198	6 605	2 942	6 567	2 781	61 526	28 230
SEQUELA	Privé	123	68	361	173	242	138	301	140	247	117	298	134	247	89	207	75	2 026	934
	Public	628	301	7 251	3 430	6 608	3 055	7 491	3 528	7 063	3 249	6 292	2 773	4 732	2 026	4 109	1 704	44 174	20 066
	Total	751	369	7 612	3 603	6 850	3 193	7 792	3 668	7 310	3 366	6 590	2 907	4 979	2 115	4 316	1 779	46 200	21 000
SOUBRE	Com	150	76	456	205	315	143	324	144	308	127	263	112	115	47	90	36	2 021	890
	Privé	695	381	4 700	2 100	4 249	2 160	4 950	2 224	4 670	2 101	3 874	1 677	2 665	1 093	1 718	733	27 521	12 469
	Public	6 679	3 099	18 929	8 917	20 325	9 946	24 733	11 747	23 478	10 924	21 095	9 451	15 645	6 928	16 354	7 293	147 238	68 305
	Total	7 524	3 556	24 085	11 222	24 889	12 249	30 007	14 115	28 456	13 152	25 232	11 240	18 425	8 068	18 162	8 062	176 780	81 664
TOUBA	Com	126	66	1 033	511	950	422	690	316	347	155	200	93	82	33	59	23	3 487	1 619
	Privé	43	18	324	140	218	103	318	129	290	97	168	59	116	34	50	8	1 527	588
	Public	485	225	4 218	1 945	4 175	2 043	4 701	2 180	4 509	2 079	3 787	1 644	2 735	1 176	2 170	888	26 780	12 180
	Total	654	309	5 575	2 596	5 343	2 568	5 709	2 625	5 146	2 331	4 155	1 796	2 933	1 243	2 279	919	31 794	14 387
YAMOOUKRO	Com	11	6	157	78	100	52	113	56	76	34	61	23	48	17	18	9	584	275
	Privé	928	489	1 932	902	1 521	781	1 405	687	1 381	690	1 115	582	619	293	485	225	9 386	4 649
	Public	2 085	1 078	16 145	7 927	16 008	8 019	19 790	9 663	19 687	9 607	18 025	8 696	14 292	6 786	15 766	7 189	121 798	58 965
	Total	3 024	1 573	18 234	8 907	17 629	8 852	21 308	10 406	21 144	10 331	19 201	9 301	14 959	7 096	16 269	7 423	131 768	63 889
NATIONAL	Com	1 992	1 020	20 394	9 186	15 691	7 391	14 786	6 664	11 132	4 993	8 184	3 539	4 954	2 055	3 067	1 231	80 200	36 079
	Privé	42 788	22 016	95 432	46 044	81 593	41 055	82 333	40 296	79 671	38 610	68 269	32 520	43 715	20 224	28 832	12 469	522 633	253 234
	Public	54 307	26 937	439 497	209 880	435 755	216 445	521 839	251 150	515 739	244 410	479 183	223 769	363 290	167 897	359 693	163 285	3 169 303	1 503 773
	Total	99 087	49 973	555 323	265 110	533 039	264 891	618 958	298 110	606 542	288 013	555 636	259 828	411 959	190 176	391 592	176 985	3 772 136	1 793 086

Tableau 14. Urbain : Répartition des élèves par DRENET et par statut selon l'âge

DRENET	STATUT	MOINS DE 6 ANS		6 ANS		7 ANS		8 ANS		9 ANS		10 ANS		11 ANS		12 ANS ET PLUS		ENSEMBLE	
		TOTAL	FILLES	TOTAL	FILLES	TOTAL	FILLES	TOTAL	FILLES	TOTAL	FILLES	TOTAL	FILLES	TOTAL	FILLES	TOTAL	FILLES	TOTAL	FILLES
ABENGOUROU	Privé	446	242	1 182	601	1 052	546	879	463	1 035	515	857	395	461	194	703	309	6 615	3 265
	Public	500	234	3 652	1 763	3 616	1 823	4 545	2 230	4 779	2 348	4 669	2 362	3 863	1 896	6 459	3 149	32 083	15 805
	Total	946	476	4 834	2 364	4 668	2 369	5 424	2 693	5 814	2 863	5 526	2 757	4 324	2 090	7 162	3 458	38 698	19 070
ABIDJAN 1	Privé	4 238	2 126	7 377	3 736	6 896	3 428	6 662	3 240	5 516	2 827	5 332	2 669	3 080	1 440	1 177	488	40 278	19 954
	Public	2 625	1 338	9 544	4 744	9 123	4 696	10 401	5 199	11 041	5 469	10 517	5 386	8 434	4 228	9 333	4 617	71 018	35 677
	Total	6 863	3 464	16 921	8 480	16 019	8 124	17 063	8 439	16 557	8 296	15 849	8 055	11 514	5 668	10 510	5 105	111 296	55 631
ABIDJAN 2	Privé	7 288	3 784	11 714	5 777	9 925	4 996	9 974	5 078	10 122	5 134	7 989	4 025	4 990	2 415	2 658	1 272	64 660	32 481
	Public	2 305	1 179	10 464	5 432	10 068	5 269	12 466	6 384	12 967	6 666	12 096	6 351	9 692	4 960	10 074	5 213	80 132	41 454
	Total	9 593	4 963	22 178	11 209	19 993	10 265	22 440	11 462	23 089	11 800	20 085	10 376	14 682	7 375	12 732	6 485	144 792	73 935
ABIDJAN 3	Com	0	0	0	0	0	0	5	0	6	5	8	3	4	2	8	8	31	18
	Privé	11 209	5 824	17 233	8 346	15 113	7 656	14 693	7 376	13 212	6 509	11 027	5 406	6 357	3 210	3 007	1 333	91 851	45 660
	Public	3 399	1 785	14 883	7 651	14 522	7 592	17 249	9 168	17 366	9 019	16 945	8 948	13 352	6 994	14 417	7 335	112 133	58 492
	Total	14 608	7 609	32 116	15 997	29 635	15 248	31 947	16 544	30 584	15 533	27 980	14 357	19 713	10 206	17 432	8 676	204 015	104 170
ABIDJAN 4	Privé	6 847	3 535	15 362	7 510	13 488	6 879	13 522	6 810	13 614	6 673	11 810	5 790	7 349	3 591	3 602	1 665	85 594	42 453
	Public	1 389	678	8 740	4 312	8 890	4 743	12 504	6 496	13 338	6 835	13 082	6 782	11 061	5 681	11 970	6 049	80 974	41 576
	Total	8 236	4 213	24 102	11 822	22 378	11 622	26 026	13 306	26 952	13 508	24 892	12 572	18 410	9 272	15 572	7 714	166 568	84 029
ABOISSO	Privé	654	327	1 307	705	972	483	1 057	524	1 094	541	744	354	488	226	425	208	6 741	3 368
	Public	1 598	809	5 759	2 850	5 859	3 018	6 724	3 380	6 492	3 205	6 199	3 158	4 922	2 435	6 669	3 261	44 222	22 116
	Total	2 252	1 136	7 066	3 555	6 831	3 501	7 781	3 904	7 586	3 746	6 943	3 512	5 410	2 661	7 094	3 469	50 963	25 484
ADZOPE	Privé	384	196	957	455	598	329	581	277	854	399	873	426	481	216	621	274	5 349	2 572
	Public	698	373	4 028	1 917	3 871	1 863	4 778	2 360	5 231	2 501	4 967	2 375	4 104	2 003	5 866	2 739	33 543	16 131
	Total	1 082	569	4 985	2 372	4 469	2 192	5 359	2 637	6 085	2 900	5 840	2 801	4 585	2 219	6 487	3 013	38 892	18 703
AGBOVILLE	Com	3	1	25	14	9	4	14	9	9	5	12	6	30	14	6	2	108	55
	Privé	462	254	975	438	841	442	757	350	792	384	707	332	450	214	419	218	5 403	2 632
	Public	937	464	4 066	2 004	3 564	1 813	4 724	2 400	4 642	2 284	4 732	2 267	3 772	1 852	5 186	2 495	31 623	15 579
	Total	1 402	719	5 066	2 456	4 414	2 259	5 495	2 759	5 443	2 673	5 451	2 605	4 252	2 080	5 611	2 715	37 134	18 266
BONDOUKOU	Privé	246	115	768	363	762	385	908	443	808	396	733	302	490	222	474	189	5 189	2 415
	Public	378	200	3 793	1 916	3 649	1 871	4 319	2 169	4 267	2 143	4 408	2 228	3 524	1 817	4 588	2 311	28 926	14 655
	Total	624	315	4 561	2 279	4 411	2 256	5 227	2 612	5 075	2 539	5 141	2 530	4 014	2 039	5 062	2 500	34 115	17 070

Tableau 14. Urbain : Répartition des élèves par DRENET et par statut selon l'âge (suite)

DRENET	STATUT	MOINS DE 6 ANS		6 ANS		7 ANS		8 ANS		9 ANS		10 ANS		11 ANS		12 ANS ET PLUS		ENSEMBLE	
		TOTAL	FILLES	TOTAL	FILLES	TOTAL	FILLES	TOTAL	FILLES	TOTAL	FILLES	TOTAL	FILLES	TOTAL	FILLES	TOTAL	FILLES	TOTAL	FILLES
BONGOUANOU	Privé	230	120	722	365	420	218	527	267	561	302	504	257	328	188	266	121	3 558	1 838
	Public	186	94	1 998	936	2 017	1 010	2 176	992	2 315	1 071	2 327	1 162	2 050	969	2 837	1 304	15 906	7 538
	Total	416	214	2 720	1 301	2 437	1 228	2 703	1 259	2 876	1 373	2 831	1 419	2 378	1 157	3 103	1 425	19 464	9 376
BOUAFLE	Com	7	3	175	79	156	72	138	62	138	61	87	48	57	25	50	21	808	371
	Privé	576	298	1 525	694	1 424	733	1 301	634	1 366	623	1 044	472	699	306	517	216	8 452	3 976
	Public	381	193	4 901	2 273	5 214	2 634	6 600	3 113	6 918	3 342	6 281	2 996	4 977	2 354	4 636	2 145	39 908	19 050
	Total	964	494	6 601	3 046	6 794	3 439	8 039	3 809	8 422	4 026	7 412	3 516	5 733	2 685	5 203	2 382	49 168	23 397
BOUAKE 1	Privé	627	327	1 438	716	1 327	651	1 327	620	1 411	623	1 082	546	689	313	695	269	8 596	4 065
	Public	359	182	2 687	1 356	2 666	1 378	3 561	1 826	3 462	1 830	3 560	1 838	2 816	1 426	3 219	1 577	22 330	11 413
	Total	986	509	4 125	2 072	3 993	2 029	4 888	2 446	4 873	2 453	4 642	2 384	3 505	1 739	3 914	1 846	30 926	15 478
BOUAKE 2	Privé	535	294	1 761	831	1 606	796	1 609	772	1 473	700	1 307	647	831	379	638	240	9 760	4 659
	Public	759	389	7 538	3 692	7 401	3 674	8 835	4 432	8 920	4 482	8 959	4 363	7 862	3 954	9 061	4 270	59 335	29 256
	Total	1 294	683	9 299	4 523	9 007	4 470	10 444	5 204	10 393	5 182	10 266	5 010	8 693	4 333	9 699	4 510	69 095	33 915
BOUNA	Privé	64	31	72	36	65	21	90	31	110	46	56	30	25	11	46	16	528	222
	Public	121	70	1 113	536	942	467	1 321	697	1 487	707	1 321	638	1 168	606	1 020	507	8 493	4 228
	Total	185	101	1 185	572	1 007	488	1 411	728	1 597	753	1 377	668	1 193	617	1 066	523	9 021	4 450
BOUNDIALI	Privé	42	19	343	180	351	155	358	169	418	225	238	117	240	109	190	80	2 180	1 054
	Public	482	233	2 346	1 075	2 458	1 178	2 818	1 328	2 540	1 186	2 420	1 075	1 844	837	2 396	1 075	17 304	7 987
	Total	524	252	2 689	1 255	2 809	1 333	3 176	1 497	2 958	1 411	2 658	1 192	2 084	946	2 586	1 155	19 484	9 041
DABOU	Com	10	6	19	9	19	12	18	11	43	25	42	23	33	10	30	17	214	113
	Privé	220	106	646	306	534	290	560	283	523	248	440	203	331	163	224	111	3 478	1 710
	Public	423	228	2 114	1 101	2 066	1 072	2 668	1 329	2 674	1 377	2 428	1 220	2 068	1 052	2 357	1 143	16 798	8 522
	Total	653	340	2 779	1 416	2 619	1 374	3 246	1 623	3 240	1 650	2 910	1 446	2 432	1 225	2 611	1 271	20 490	10 345
DALOA	Com	180	82	526	221	470	209	389	180	331	134	193	102	154	72	136	52	2 379	1 052
	Privé	645	314	2 565	1 238	1 869	940	1 832	871	1 719	814	1 592	696	1 332	576	992	387	12 546	5 836
	Public	1 285	626	9 541	4 576	10 278	5 197	12 758	6 261	12 305	5 836	11 987	5 864	9 508	4 480	9 691	4 678	77 353	37 518
	Total	2 110	1 022	12 632	6 035	12 617	6 346	14 979	7 312	14 355	6 784	13 772	6 662	10 994	5 128	10 819	5 117	92 278	44 406
DAOUKRO	Com	43	14	88	31	50	29	85	51	45	17	48	30	49	27	74	23	482	222
	Privé	149	70	215	99	123	62	159	92	130	50	89	31	49	18	34	11	948	433
	Public	378	184	2 076	1 069	2 001	1 028	2 286	1 178	2 464	1 271	2 062	1 059	1 639	812	2 143	1 025	15 049	7 626
	Total	570	268	2 379	1 199	2 174	1 119	2 530	1 321	2 639	1 338	2 199	1 120	1 737	857	2 251	1 059	16 479	8 281
DIMBOKRO	Privé	65	39	166	77	153	73	176	97	178	90	129	69	148	47	89	42	1 104	534
	Public	97	40	1 471	739	1 425	742	1 340	710	1 369	746	1 356	679	1 203	599	1 387	710	9 648	4 965
	Total	162	79	1 637	816	1 578	815	1 516	807	1 547	836	1 485	748	1 351	646	1 476	752	10 752	5 499

Tableau 14. Urbain : Répartition des élèves par DRENET et par statut selon l'âge (suite)

DRENET	STATUT	MOINS DE 6 ANS		6 ANS		7 ANS		8 ANS		9 ANS		10 ANS		11 ANS		12 ANS ET PLUS		ENSEMBLE	
		TOTAL	FILLES	TOTAL	FILLES	TOTAL	FILLES	TOTAL	FILLES	TOTAL	FILLES	TOTAL	FILLES	TOTAL	FILLES	TOTAL	FILLES	TOTAL	FILLES
DIVO	Com	1	0	45	14	58	28	41	17	41	22	34	16	0	0	0	0	220	97
	Privé	604	308	1 509	725	1 053	515	935	488	1 115	497	1 072	433	654	288	770	348	7 712	3 602
	Public	747	344	5 913	2 857	6 235	3 077	7 220	3 505	7 008	3 432	6 585	3 084	5 776	2 755	6 295	2 830	45 779	21 884
	Total	1 352	652	7 467	3 596	7 346	3 620	8 196	4 010	8 164	3 951	7 691	3 533	6 430	3 043	7 065	3 178	53 711	25 583
DUEKOUE	Privé	75	39	619	234	710	355	724	352	675	287	571	258	508	187	475	140	4 357	1 852
	Public	352	194	3 190	1 477	3 614	1 855	3 999	1 887	3 947	1 843	3 661	1 668	2 594	1 256	1 779	790	23 136	10 970
	Total	427	233	3 809	1 711	4 324	2 210	4 723	2 239	4 622	2 130	4 232	1 926	3 102	1 443	2 254	930	27 493	12 822
FERKESSEDOUGOU	Privé	288	121	1 020	506	599	282	691	346	700	350	503	240	425	199	435	170	4 661	2 214
	Public	209	106	2 888	1 401	2 621	1 375	3 340	1 651	3 435	1 684	3 067	1 550	2 716	1 247	3 139	1 494	21 415	10 508
	Total	497	227	3 908	1 907	3 220	1 657	4 031	1 997	4 135	2 034	3 570	1 790	3 141	1 446	3 574	1 664	26 076	12 722
GAGNOA	Com	17	8	116	61	37	18	112	60	74	40	59	33	14	8	23	11	452	239
	Privé	658	332	1 889	928	1 652	787	1 725	809	1 812	899	1 805	861	1 098	479	796	345	11 435	5 440
	Public	815	426	4 935	2 373	5 074	2 575	6 082	2 976	6 481	3 185	6 419	3 124	5 171	2 530	6 653	2 992	41 630	20 181
	Total	1 490	766	6 940	3 362	6 763	3 380	7 919	3 845	8 367	4 124	8 283	4 018	6 283	3 017	7 472	3 348	53 517	25 860
GUIGLO	Privé	107	61	328	180	302	165	352	164	197	92	194	71	161	63	88	36	1 729	832
	Public	485	251	3 073	1 491	3 279	1 662	3 841	1 844	3 559	1 734	3 120	1 502	2 338	1 105	2 184	978	21 879	10 567
	Total	592	312	3 401	1 671	3 581	1 827	4 193	2 008	3 756	1 826	3 314	1 573	2 499	1 168	2 272	1 014	23 608	11 399
KATIOLA	Com	0	0	17	9	18	9	38	22	11	4	0	0	0	0	0	0	84	44
	Privé	56	28	237	123	142	66	219	113	188	92	145	68	125	58	193	79	1 305	627
	Public	325	163	3 249	1 616	3 078	1 564	3 762	1 874	3 691	1 802	3 698	1 858	2 996	1 442	4 325	2 030	25 124	12 349
	Total	381	191	3 503	1 748	3 238	1 639	4 019	2 009	3 890	1 898	3 843	1 926	3 121	1 500	4 518	2 109	26 513	13 020
KORHOGO	Privé	677	314	1 727	845	1 452	702	1 602	811	1 576	770	1 358	672	1 052	513	1 008	463	10 452	5 090
	Public	963	494	6 395	3 100	6 659	3 597	7 982	4 099	7 973	4 032	7 512	3 796	6 332	3 179	8 472	4 245	52 288	26 542
	Total	1 640	808	8 122	3 945	8 111	4 299	9 584	4 910	9 549	4 802	8 870	4 468	7 384	3 692	9 480	4 708	62 740	31 632
MAN	Privé	468	228	1 708	790	1 527	829	1 481	709	1 407	624	1 269	578	873	387	389	158	9 122	4 303
	Public	727	357	6 525	3 100	6 860	3 337	7 759	3 849	7 839	3 792	7 478	3 515	5 721	2 710	4 125	1 770	47 034	22 430
	Total	1 195	585	8 233	3 890	8 387	4 166	9 240	4 558	9 246	4 416	8 747	4 093	6 594	3 097	4 514	1 928	56 156	26 733
MANKONO	Com	46	26	164	63	168	73	216	105	142	71	115	55	98	42	46	15	995	450
	Privé	106	60	325	141	323	138	228	134	290	119	249	113	245	85	153	80	1 919	870
	Public	133	66	1 229	586	1 309	641	1 531	763	1 280	625	1 072	492	894	432	756	328	8 204	3 933
	Total	285	152	1 718	790	1 800	852	1 975	1 002	1 712	815	1 436	660	1 237	559	955	423	11 118	5 253
MINIGNAN	Public	17	7	304	135	350	195	480	247	367	167	374	155	259	108	508	218	2 659	1 232
	Total	17	7	304	135	350	195	480	247	367	167	374	155	259	108	508	218	2 659	1 232

Tableau 14. Urbain : Répartition des élèves par DRENET et par statut selon l'âge (suite et fin)

DRENET	STATUT	MOINS DE 6 ANS		6 ANS		7 ANS		8 ANS		9 ANS		10 ANS		11 ANS		12 ANS ET PLUS		ENSEMBLE	
		TOTAL	FILLES	TOTAL	FILLES	TOTAL	FILLES	TOTAL	FILLES	TOTAL	FILLES	TOTAL	FILLES	TOTAL	FILLES	TOTAL	FILLES	TOTAL	FILLES
ODIENNE	Privé	105	59	575	263	422	206	397	149	496	223	458	166	186	79	210	76	2 849	1 221
	Public	402	207	1 638	788	1 456	739	1 837	944	1 938	902	1 775	877	1 244	528	1 596	698	11 886	5 683
	Total	507	266	2 213	1 051	1 878	945	2 234	1 093	2 434	1 125	2 233	1 043	1 430	607	1 806	774	14 735	6 904
SAN-PEDRO	Com	29	15	131	69	148	71	114	48	101	40	109	48	68	41	53	22	753	354
	Privé	657	330	2 167	1 142	1 846	910	1 568	781	1 894	1 002	1 782	823	1 218	577	903	416	12 035	5 981
	Public	576	287	3 290	1 623	3 482	1 788	4 061	2 099	4 306	2 118	4 151	2 059	3 443	1 638	3 827	1 768	27 136	13 380
	Total	1 262	632	5 588	2 834	5 476	2 769	5 743	2 928	6 301	3 160	6 042	2 930	4 729	2 256	4 783	2 206	39 924	19 715
SASSANDRA	Com	2	1	5	2	3	3	10	2	4	2	1	1	1	0	0	0	26	11
	Privé	141	72	287	136	257	129	210	105	213	95	180	80	156	79	149	65	1 593	761
	Public	108	60	665	342	628	318	887	458	797	405	827	412	648	332	733	348	5 293	2 675
	Total	251	133	957	480	888	450	1 107	565	1 014	502	1 008	493	805	411	882	413	6 912	3 447
SEGUELA	Privé	123	68	361	173	242	138	301	140	247	117	298	134	247	89	207	75	2 026	934
	Public	155	73	1 948	953	1 962	965	2 149	1 029	2 248	1 060	2 029	930	1 570	721	1 523	692	13 584	6 423
	Total	278	141	2 309	1 126	2 204	1 103	2 450	1 169	2 495	1 177	2 327	1 064	1 817	810	1 730	767	15 610	7 357
SOUBRE	Com	44	15	9	6	12	6	0	0	0	0	0	0	0	0	0	0	65	27
	Privé	475	265	1 893	880	1 821	960	2 150	1 011	1 919	884	1 486	674	1 132	505	880	393	11 756	5 572
	Public	854	408	3 164	1 482	3 802	1 871	4 837	2 356	4 399	2 098	4 037	1 924	3 289	1 518	3 767	1 884	28 149	13 541
	Total	1 373	688	5 066	2 368	5 635	2 837	6 987	3 367	6 318	2 982	5 523	2 598	4 421	2 023	4 647	2 277	39 970	19 140
TOUBA	Privé	22	8	230	103	156	74	162	55	142	59	69	29	40	14	13	5	834	347
	Public	110	54	872	405	980	500	1 124	539	1 005	489	893	423	756	354	678	294	6 418	3 058
	Total	132	62	1 102	508	1 136	574	1 286	594	1 147	548	962	452	796	368	691	299	7 252	3 405
YAMOISSOUKRO	Com	8	4	48	25	36	17	38	20	35	17	37	19	28	11	15	7	245	120
	Privé	905	473	1 881	868	1 469	754	1 373	671	1 344	666	1 076	563	588	281	438	208	9 074	4 484
	Public	1 188	623	6 076	3 115	6 187	3 184	7 651	3 864	7 448	3 794	6 978	3 556	5 972	3 014	6 632	3 235	48 132	24 385
	Total	2 101	1 100	8 005	4 008	7 692	3 955	9 062	4 555	8 827	4 477	8 091	4 138	6 588	3 306	7 085	3 450	57 451	28 989
NATIONAL	Com	390	175	1 368	603	1 184	551	1 218	587	980	443	745	384	536	252	441	178	6 862	3 173
	Privé	40 394	20 787	83 084	40 510	71 492	36 093	71 090	35 235	69 151	33 875	59 068	28 530	37 526	17 721	23 884	10 506	455 689	223 257
	Public	26 466	13 419	156 068	76 786	157 206	80 311	190 615	95 636	192 298	95 480	183 992	91 676	149 578	73 824	170 301	82 197	1 226 524	609 329
	Total	67 250	34 381	240 520	117 899	229 882	116 955	262 923	131 458	262 429	129 798	243 805	120 590	187 640	91 797	194 626	92 881	1 689 075	835 759

Tableau 14. Rural : Répartition des élèves par DRENET et par statut selon l'âge

DRENET	STATUT	MOINS DE 6ANS		6 ANS		7 ANS		8 ANS		9 ANS		10 ANS		11 ANS		12 ANS ET PLUS		ENSEMBLE	
		TOTAL	FILLES	TOTAL	FILLES	TOTAL	FILLES	TOTAL	FILLES	TOTAL	FILLES	TOTAL	FILLES	TOTAL	FILLES	TOTAL	FILLES	TOTAL	FILLES
ABENGOUROU	Com	9	4	66	29	36	18	110	56	65	33	41	17	4	1	0	0	331	158
	Privé	67	34	484	226	398	223	407	196	406	186	373	150	328	147	305	116	2 768	1 278
	Public	438	206	5 497	2 455	5 250	2 557	7 539	3 419	6 814	3 199	6 394	2 948	5 702	2 596	6 925	2 935	44 559	20 315
	Total	514	244	6 047	2 710	5 684	2 798	8 056	3 671	7 285	3 418	6 808	3 115	6 034	2 744	7 230	3 051	47 658	21 751
ABIDJAN 1	Privé	60	31	12	2	50	22	67	30	46	22	38	26	34	19	2	1	309	153
	Public	248	132	839	400	801	415	866	458	904	423	874	382	787	399	926	467	6 245	3 076
	Total	308	163	851	402	851	437	933	488	950	445	912	408	821	418	928	468	6 554	3 229
ABIDJAN 2	Privé	24	20	105	48	60	28	75	37	87	33	64	20	49	21	117	52	581	259
	Public	114	57	416	224	449	233	421	213	411	212	325	153	291	146	366	192	2 793	1 430
	Total	138	77	521	272	509	261	496	250	498	245	389	173	340	167	483	244	3 374	1 689
ABIDJAN 3	Privé	289	134	377	186	294	150	279	128	210	100	199	89	104	57	104	48	1 856	892
	Public	210	113	1 630	804	1 467	746	1 620	827	1 738	839	1 762	878	1 589	802	2 343	1 147	12 359	6 156
	Total	499	247	2 007	990	1 761	896	1 899	955	1 948	939	1 961	967	1 693	859	2 447	1 195	14 215	7 048
ABIDJAN 4	Privé	81	39	276	133	214	99	267	123	253	148	249	118	146	68	36	15	1 522	743
	Public	446	220	1 598	779	1 836	959	2 090	1 062	2 321	1 163	2 010	1 018	1 487	799	1 964	900	13 752	6 900
	Total	527	259	1 874	912	2 050	1 058	2 357	1 185	2 574	1 311	2 259	1 136	1 633	867	2 000	915	15 274	7 643
ABOISSO	Com	130	60	1 027	461	781	362	996	422	808	319	538	222	365	140	276	77	4 921	2 063
	Privé	293	148	1 167	549	856	462	1 102	506	926	413	924	381	558	223	702	251	6 528	2 933
	Public	1 071	525	7 274	3 516	6 566	3 267	7 697	3 681	7 858	3 637	7 509	3 497	6 046	2 764	8 076	3 590	52 097	24 477
	Total	1 494	733	9 468	4 526	8 203	4 091	9 795	4 609	9 592	4 369	8 971	4 100	6 969	3 127	9 054	3 918	63 546	29 473
ADZOPE	Com	8	3	202	101	132	50	128	51	116	50	95	34	45	17	8	8	734	314
	Privé	109	48	482	249	357	173	547	267	407	215	344	189	223	108	170	64	2 639	1 313
	Public	923	448	6 492	3 165	6 109	2 981	7 507	3 580	7 662	3 640	7 225	3 323	6 026	2 719	8 260	3 683	50 204	23 539
	Total	1 040	499	7 176	3 515	6 598	3 204	8 182	3 898	8 185	3 905	7 664	3 546	6 294	2 844	8 438	3 755	53 577	25 166
AGBOVILLE	Com	43	18	607	259	401	179	463	206	373	180	306	126	203	70	103	38	2 499	1 076
	Privé	150	78	396	188	413	212	369	179	377	191	335	175	198	85	163	80	2 401	1 188
	Public	874	455	11 122	5 434	10 338	5 223	13 749	6 663	13 654	6 341	13 351	6 010	10 485	4 679	11 138	4 787	84 711	39 592
	Total	1 067	551	12 125	5 881	11 152	5 614	14 581	7 048	14 404	6 712	13 992	6 311	10 886	4 834	11 404	4 905	89 611	41 856
BONDOUKOU	Com	20	9	329	62	370	228	353	137	181	73	150	67	79	34	48	15	1 530	625
	Privé	0	0	132	53	39	15	34	11	29	13	26	10	14	8	3	2	277	112
	Public	922	499	12 690	6 072	12 502	6 305	14 623	7 044	15 322	7 234	14 498	6 789	10 141	4 769	8 396	3 818	89 094	42 530
	Total	942	508	13 151	6 187	12 911	6 548	15 010	7 192	15 532	7 320	14 674	6 866	10 234	4 811	8 447	3 835	90 901	43 267

Tableau 14. Rural : Répartition des élèves par DRENET et par statut selon l'âge (suite)

DRENET	STATUT	MOINS DE 6 ANS		6 ANS		7 ANS		8 ANS		9 ANS		10 ANS		11 ANS		12 ANS ET PLUS		ENSEMBLE	
		TOTAL	FILLES	TOTAL	FILLES	TOTAL	FILLES	TOTAL	FILLES	TOTAL	FILLES	TOTAL	FILLES	TOTAL	FILLES	TOTAL	FILLES	TOTAL	FILLES
BONGOUANOU	Privé	44	23	346	150	292	139	255	143	233	104	155	65	136	55	101	47	1 562	726
	Public	292	128	5 185	2 440	5 024	2 533	6 558	3 125	6 418	2 944	6 171	2 817	5 111	2 423	6 392	2 819	41 151	19 229
	Total	336	151	5 531	2 590	5 316	2 672	6 813	3 268	6 651	3 048	6 326	2 882	5 247	2 478	6 493	2 866	42 713	19 955
BOUAFLE	Com	5	2	1 043	483	921	458	924	405	700	297	586	247	298	111	200	93	4 677	2 096
	Privé	36	18	365	163	299	142	263	133	326	138	295	127	166	67	181	86	1 931	874
	Public	486	259	13 888	6 387	14 297	6 640	17 656	8 076	17 428	7 589	16 012	6 807	10 547	4 309	6 741	2 697	97 055	42 764
	Total	527	279	15 296	7 033	15 517	7 240	18 843	8 614	18 454	8 024	16 893	7 181	11 011	4 487	7 122	2 876	103 663	45 734
BOUAKE 1	Privé	3	2	35	17	35	15	42	24	31	13	34	17	24	11	28	11	232	110
	Public	193	107	1 639	775	1 715	894	2 231	1 091	2 289	1 084	2 301	1 049	1 679	705	1 387	608	13 434	6 313
	Total	196	109	1 674	792	1 750	909	2 273	1 115	2 320	1 097	2 335	1 066	1 703	716	1 415	619	13 666	6 423
BOUAKE 2	Com	9	6	178	81	96	51	132	55	38	19	31	17	7	4	2	1	493	234
	Privé	12	8	47	17	55	28	17	5	7	3	6	5	3	2	0	0	147	68
	Public	756	407	9 021	4 314	8 706	4 347	10 704	5 049	10 564	4 939	10 221	4 561	7 623	3 372	7 250	3 090	64 845	30 079
	Total	777	421	9 246	4 412	8 857	4 426	10 853	5 109	10 609	4 961	10 258	4 583	7 633	3 378	7 252	3 091	65 485	30 381
BOUNA	Com	0	0	1 044	512	772	348	282	116	132	56	45	20	32	18	10	6	2 317	1 076
	Public	296	149	4 599	2 149	4 180	2 046	4 555	2 124	4 364	1 967	3 532	1 607	2 535	1 105	2 380	1 035	26 441	12 182
	Total	296	149	5 643	2 661	4 952	2 394	4 837	2 240	4 496	2 023	3 577	1 627	2 567	1 123	2 390	1 041	28 758	13 258
BOUNDIALI	Privé	6	6	27	6	20	9	16	5	30	16	21	5	24	15	22	6	166	68
	Public	470	229	3 944	2 002	4 076	2 064	5 123	2 503	4 569	2 196	3 750	1 810	2 788	1 335	1 868	829	26 588	12 968
	Total	476	235	3 971	2 008	4 096	2 073	5 139	2 508	4 599	2 212	3 771	1 815	2 812	1 350	1 890	835	26 754	13 036
DABOU	Com	65	31	941	443	876	485	988	454	853	397	649	270	588	236	556	247	5 516	2 563
	Privé	68	37	251	131	201	97	152	69	149	81	157	78	93	37	109	53	1 180	583
	Public	641	321	6 298	3 008	5 918	2 858	7 588	3 609	7 352	3 431	6 559	3 114	5 676	2 642	6 101	2 662	46 133	21 645
	Total	774	389	7 490	3 582	6 995	3 440	8 728	4 132	8 354	3 909	7 365	3 462	6 357	2 915	6 766	2 962	52 829	24 791
DALOA	Com	31	17	3 310	1 423	2 341	949	1 626	709	932	418	768	342	264	130	64	28	9 336	4 016
	Privé	176	99	1 033	449	1 047	481	1 027	429	952	367	613	244	580	202	303	99	5 731	2 370
	Public	1 257	622	25 943	11 576	25 895	12 418	29 767	13 575	28 665	12 922	27 258	11 772	17 801	7 472	11 196	4 585	167 782	74 942
	Total	1 464	738	30 286	13 448	29 283	13 848	32 420	14 713	30 549	13 707	28 639	12 358	18 645	7 804	11 563	4 712	182 849	81 328
DAOUKRO	Com	17	12	233	86	169	68	182	71	99	31	44	18	17	1	39	0	800	287
	Privé	22	7	236	57	52	8	70	8	89	27	69	20	66	7	115	6	719	140
	Public	647	312	5 901	2 838	5 943	2 977	7 299	3 422	7 357	3 410	6 594	2 994	4 726	2 052	3 886	1 667	42 353	19 672
	Total	686	331	6 370	2 981	6 164	3 053	7 551	3 501	7 545	3 468	6 707	3 032	4 809	2 060	4 040	1 673	43 872	20 099
DIMBOKRO	Com	0	0	165	78	89	42	190	78	154	71	60	28	17	8	0	0	675	305
	Public	247	126	5 147	2 431	5 039	2 504	5 651	2 688	5 888	2 693	5 256	2 297	3 596	1 537	2 292	961	33 116	15 237
	Total	247	126	5 312	2 509	5 128	2 546	5 841	2 766	6 042	2 764	5 316	2 325	3 613	1 545	2 292	961	33 791	15 542

Tableau 14. Rural : Répartition des élèves par DRENET et par statut selon l'âge (suite)

DRENET	STATUT	MOINS DE 6 ANS		6 ANS		7 ANS		8 ANS		9 ANS		10 ANS		11 ANS		12 ANS ET PLUS		ENSEMBLE	
		TOTAL	FILLES	TOTAL	FILLES	TOTAL	FILLES	TOTAL	FILLES	TOTAL	FILLES	TOTAL	FILLES	TOTAL	FILLES	TOTAL	FILLES	TOTAL	FILLES
DIVO	Com	99	42	1 387	542	1 281	602	1 029	466	1 004	436	608	246	289	110	164	61	5 861	2 505
	Privé	66	34	331	139	247	127	317	149	423	176	384	174	290	124	145	50	2 203	973
	Public	868	441	14 256	6 391	14 431	6 980	17 190	7 888	17 250	7 675	16 155	7 004	11 547	5 000	8 649	3 572	100 346	44 951
	Total	1 033	517	15 974	7 072	15 959	7 709	18 536	8 503	18 677	8 287	17 147	7 424	12 126	5 234	8 958	3 683	108 410	48 429
DUEKOUÉ	Com	5	3	213	102	98	49	127	62	132	66	106	43	42	14	7	1	730	340
	Privé	30	17	585	268	457	202	536	217	455	213	342	156	203	89	165	77	2 773	1 239
	Public	821	395	16 159	7 274	15 633	7 580	17 572	8 107	17 032	7 714	14 641	6 245	10 152	4 306	5 420	2 210	97 430	43 831
	Total	856	415	16 957	7 644	16 188	7 831	18 235	8 386	17 619	7 993	15 089	6 444	10 397	4 409	5 592	2 288	100 933	45 410
FERKESSE-DOUGOU	Com	19	12	239	132	151	68	154	64	95	54	59	20	34	17	18	7	769	374
	Privé	43	17	207	83	169	71	209	91	190	80	121	54	116	42	122	39	1 177	477
	Public	385	190	6 100	3 130	5 182	2 562	5 978	2 977	5 416	2 587	4 163	2 000	2 999	1 428	2 756	1 303	32 979	16 177
	Total	447	219	6 546	3 345	5 502	2 701	6 341	3 132	5 701	2 721	4 343	2 074	3 149	1 487	2 896	1 349	34 925	17 028
GAGNOA	Com	64	37	846	378	497	232	591	265	394	207	316	134	283	114	125	45	3 116	1 412
	Privé	89	56	341	116	282	135	419	168	467	234	360	129	168	56	146	56	2 272	950
	Public	986	467	12 829	5 854	13 271	6 349	15 733	7 279	15 221	7 030	14 643	6 426	10 807	4 706	10 359	4 369	93 849	42 480
	Total	1 139	560	14 016	6 348	14 050	6 716	16 743	7 712	16 082	7 471	15 319	6 689	11 258	4 876	10 630	4 470	99 237	44 842
GUIGLO	Com	62	33	374	178	288	115	258	115	137	67	134	53	13	2	2	1	1 268	564
	Privé	80	50	343	146	211	112	303	157	150	62	263	112	107	61	134	57	1 591	757
	Public	776	360	8 591	4 080	8 318	4 029	8 979	4 253	9 113	4 132	8 006	3 540	5 470	2 364	4 000	1 613	53 253	24 371
	Total	918	443	9 308	4 404	8 817	4 256	9 540	4 525	9 400	4 261	8 403	3 705	5 590	2 427	4 136	1 671	56 112	25 692
KATIOLA	Com	42	23	142	74	84	38	90	38	26	11	24	17	11	2	4	1	423	204
	Privé	0	0	51	32	32	21	62	32	57	33	56	31	34	14	39	14	331	177
	Public	434	196	5 585	2 671	5 233	2 595	6 896	3 314	6 546	3 155	6 236	2 882	4 706	2 144	4 993	2 197	40 629	19 154
	Total	476	219	5 778	2 777	5 349	2 654	7 048	3 384	6 629	3 199	6 316	2 930	4 751	2 160	5 036	2 212	41 383	19 535
KORHOGO	Com	44	25	434	227	415	217	358	170	181	99	131	62	76	29	52	21	1 691	850
	Privé	110	51	304	113	186	78	189	62	140	54	153	72	127	40	108	36	1 317	506
	Public	998	474	7 928	4 024	8 160	4 219	9 133	4 565	8 904	4 303	7 631	3 680	5 745	2 746	5 647	2 594	54 146	26 605
	Total	1 152	550	8 666	4 364	8 761	4 514	9 680	4 797	9 225	4 456	7 915	3 814	5 948	2 815	5 807	2 651	57 154	27 961
MAN	Com	36	16	369	201	262	152	161	76	154	58	72	34	46	15	10	5	1 110	557
	Privé	3	2	150	71	150	66	161	73	106	58	84	33	69	30	29	12	752	345
	Public	1 218	600	19 637	8 989	20 143	9 669	21 412	9 625	19 293	8 529	15 988	6 799	10 569	4 112	5 381	1 985	113 641	50 308
	Total	1 257	618	20 156	9 261	20 555	9 887	21 734	9 774	19 553	8 645	16 144	6 866	10 684	4 157	5 420	2 002	115 503	51 210
MANKONO	Com	286	144	1 395	713	1 105	579	976	493	892	420	647	298	382	183	195	88	5 878	2 918
	Privé	36	15	57	29	107	51	82	32	59	26	67	35	28	14	20	9	456	211
	Public	972	470	5 976	2 888	5 839	2 818	6 872	3 248	6 282	2 914	5 481	2 430	3 777	1 601	2 414	1 010	37 613	17 379
	Total	1 294	629	7 428	3 630	7 051	3 448	7 930	3 773	7 233	3 360	6 195	2 763	4 187	1 798	2 629	1 107	43 947	20 508
MINIGNAN	Public	224	96	1 556	731	1 574	768	2 139	974	1 947	833	1 598	706	1 109	461	1 332	506	11 479	5 075
	Total	224	96	1 556	731	1 574	768	2 139	974	1 947	833	1 598	706	1 109	461	1 332	506	11 479	5 075

Tableau 14. Rural : Répartition des élèves par DRENET et par statut selon l'âge (suite et fin)

DRENET	STATUT	MOINS DE 6 ANS		6 ANS		7 ANS		8 ANS		9 ANS		10 ANS		11 ANS		12 ANS ET PLUS		ENSEMBLE	
		TOTAL	FILLES	TOTAL	FILLES	TOTAL	FILLES	TOTAL	FILLES	TOTAL	FILLES	TOTAL	FILLES	TOTAL	FILLES	TOTAL	FILLES	TOTAL	FILLES
ODIENNE	Com	0	0	4	0	1	0	3	1	5	2	1	0	1	0	6	6	21	9
	Privé	20	14	17	3	28	18	2	0	5	3	8	5	0	0	8	5	88	48
	Public	395	158	2 998	1 441	2 591	1 256	3 265	1 537	3 481	1 590	3 208	1 504	2 220	948	2 040	828	20 198	9 262
	Total	415	172	3 019	1 444	2 620	1 274	3 270	1 538	3 491	1 595	3 217	1 509	2 221	948	2 054	839	20 307	9 319
SAN-PEDRO	Com	264	147	2 128	936	1 517	725	1 652	779	1 468	657	1 186	477	865	368	493	206	9 573	4 295
	Privé	99	46	676	341	579	295	488	243	592	293	526	258	441	198	429	225	3 830	1 899
	Public	1 144	547	11 453	5 499	11 084	5 481	13 742	6 498	13 778	6 486	12 944	5 929	8 818	3 968	7 342	3 215	80 305	37 623
	Total	1 507	740	14 257	6 776	13 180	6 501	15 882	7 520	15 838	7 436	14 656	6 664	10 124	4 534	8 264	3 646	93 708	43 817
SASSANDRA	Com	109	72	761	319	507	231	706	292	517	230	355	154	240	93	92	37	3 287	1 428
	Privé	114	53	563	278	429	227	498	241	382	154	409	160	220	83	220	86	2 835	1 282
	Public	519	264	6 755	3 089	6 794	3 318	8 115	3 710	7 963	3 701	7 633	3 391	5 340	2 355	5 373	2 245	48 492	22 073
	Total	742	389	8 079	3 686	7 730	3 776	9 319	4 243	8 862	4 085	8 397	3 705	5 800	2 531	5 685	2 368	54 614	24 783
SEQUELA	Public	473	228	5 303	2 477	4 646	2 090	5 342	2 499	4 815	2 189	4 263	1 843	3 162	1 305	2 586	1 012	30 590	13 643
	Total	473	228	5 303	2 477	4 646	2 090	5 342	2 499	4 815	2 189	4 263	1 843	3 162	1 305	2 586	1 012	30 590	13 643
SOUBRE	Com	106	61	447	199	303	137	324	144	308	127	263	112	115	47	90	36	1 956	863
	Privé	220	116	2 807	1 220	2 428	1 200	2 800	1 213	2 751	1 217	2 388	1 003	1 533	588	838	340	15 765	6 897
	Public	5 825	2 691	15 765	7 435	16 523	8 075	19 896	9 391	19 079	8 826	17 058	7 527	12 356	5 410	12 587	5 409	119 089	54 764
	Total	6 151	2 868	19 019	8 854	19 254	9 412	23 020	10 748	22 138	10 170	19 709	8 642	14 004	6 045	13 515	5 785	136 810	62 524
TOUBA	Com	126	66	1 033	511	950	422	690	316	347	155	200	93	82	33	59	23	3 487	1 619
	Privé	21	10	94	37	62	29	156	74	148	38	99	30	76	20	37	3	693	241
	Public	375	171	3 346	1 540	3 195	1 543	3 577	1 641	3 504	1 590	2 894	1 221	1 979	822	1 492	594	20 362	9 122
	Total	522	247	4 473	2 088	4 207	1 994	4 423	2 031	3 999	1 783	3 193	1 344	2 137	875	1 588	620	24 542	10 982
YAMOISSOUKRO	Com	3	2	109	53	64	35	75	36	41	17	24	4	20	6	3	2	339	155
	Privé	23	16	51	34	52	27	32	16	37	24	39	19	31	12	47	17	312	165
	Public	897	455	10 069	4 812	9 821	4 835	12 139	5 799	12 239	5 813	11 047	5 140	8 320	3 772	9 134	3 954	73 666	34 580
	Total	923	473	10 229	4 899	9 937	4 897	12 246	5 851	12 317	5 854	11 110	5 163	8 371	3 790	9 184	3 973	74 317	34 900
NATIONAL	Com	1 602	845	19 026	8 583	14 507	6 840	13 568	6 077	10 152	4 550	7 439	3 155	4 418	1 803	2 626	1 053	73 338	32 906
	Privé	2 394	1 229	12 348	5 534	10 101	4 962	11 243	5 061	10 520	4 735	9 201	3 990	6 189	2 503	4 948	1 963	66 944	29 977
	Public	27 841	13 518	283 429	133 094	278 549	136 134	331 224	155 514	323 441	148 930	295 191	132 093	213 712	94 073	189 392	81 088	1 942 779	894 444
	Total	31 837	15 592	314 803	147 211	303 157	147 936	356 035	166 652	344 113	158 215	311 831	139 238	224 319	98 379	196 966	84 104	2 083 061	957 327

Tableau 15. Ensemble : Répartition des élèves par DRENET et par statut selon le type de fonctionnement des groupes pédagogiques

DRENET	STATUT	SIMPLE		JUMELE		MULTIGRADE		DOUBLE VACATION		DOUBLE FLUX		TOTAL	
		TOTAL	FILLES	TOTAL	FILLES	TOTAL	FILLES	TOTAL	FILLES	TOTAL	FILLES	TOTAL	FILLES
ABENGOUROU	Com	45	18	245	122	41	18	0	0	0	0	331	158
	Privé	7 226	3 592	1 207	510	0	0	425	182	525	259	9 383	4 543
	Public	69 131	32 559	2 199	922	361	168	5 312	2 639	0	0	76 642	36 120
	Total	76 402	36 169	3 651	1 554	402	186	5 737	2 821	525	259	86 356	40 821
ABIDJAN 1	Privé	40 232	19 932	367	178	0	0	0	0	1	0	40 587	20 107
	Public	76 296	38 266	830	429	0	0	0	0	171	93	77 263	38 753
	Total	116 528	58 198	1 197	607	0	0	0	0	172	93	117 850	58 860
ABIDJAN 2	Privé	63 778	31 960	1 373	748	0	0	154	69	0	0	65 241	32 740
	Public	80 213	41 499	1 733	873	0	0	980	513	194	103	82 925	42 884
	Total	143 991	73 459	3 106	1 621	0	0	1 134	582	194	103	148 166	75 624
ABIDJAN 3	Com	31	18	0	0	0	0	0	0	0	0	31	18
	Privé	93 631	46 520	76	32	0	0	0	0	0	0	93 707	46 552
	Public	114 633	59 440	329	148	0	0	9 382	4 967	271	143	124 492	64 648
	Total	208 295	105 978	405	180	0	0	9 382	4 967	271	143	218 230	111 218
ABIDJAN 4	Privé	86 312	42 805	956	490	0	0	0	0	0	0	87 116	43 196
	Public	78 005	39 811	348	171	0	0	14 730	7 664	1 931	974	94 726	48 476
	Total	164 317	82 616	1 304	661	0	0	14 730	7 664	1 931	974	181 842	91 672
ABOISSO	Com	1 376	551	3 225	1 378	314	144	79	34	0	0	4 921	2 063
	Privé	9 811	4 802	2 536	1 109	974	411	0	0	0	0	13 269	6 301
	Public	93 307	45 198	1 606	715	200	89	1 265	624	0	0	96 319	46 593
	Total	104 494	50 551	7 367	3 202	1 488	644	1 344	658	0	0	114 509	54 957
ADZOPE	Com	734	314	0	0	0	0	0	0	0	0	734	314
	Privé	7 988	3 885	0	0	0	0	0	0	0	0	7 988	3 885
	Public	83 543	39 588	371	164	0	0	126	52	0	0	83 747	39 670
	Total	92 265	43 787	371	164	0	0	126	52	0	0	92 469	43 869
AGBOVILLE	Com	963	412	1 532	675	122	46	0	0	0	0	2 607	1 131
	Privé	7 415	3 651	348	150	0	0	41	19	0	0	7 804	3 820
	Public	107 829	51 316	3 886	1 671	148	63	4 609	2 193	270	112	116 334	55 171
	Total	116 207	55 379	5 766	2 496	270	109	4 650	2 212	270	112	126 745	60 122
BONDOUKOU	Com	737	328	639	223	154	74	0	0	0	0	1 530	625
	Privé	5 320	2 466	146	61	0	0	0	0	0	0	5 466	2 527
	Public	109 356	53 204	7 481	3 435	806	353	682	370	65	25	118 020	57 185
	Total	115 413	55 998	8 266	3 719	960	427	682	370	65	25	125 016	60 337

Tableau 15. Ensemble : Répartition des élèves par DRENET et par statut selon le type de fonctionnement des groupes pédagogiques (suite)

DRENET	STATUT	SIMPLE		JUMELE		MULTIGRADE		DOUBLE VACATION		DOUBLE FLUX		TOTAL	
		TOTAL	FILLES	TOTAL	FILLES	TOTAL	FILLES	TOTAL	FILLES	TOTAL	FILLES	TOTAL	FILLES
BONGOUANOU	Privé	4 746	2 394	374	170	0	0	0	0	0	0	5 120	2 564
	Public	54 674	25 684	1 341	594	76	30	1 042	489	0	0	57 057	26 767
	Total	59 420	28 078	1 715	764	76	30	1 042	489	0	0	62 177	29 331
BOUAFLE	Com	4 485	2 005	933	423	67	39	0	0	0	0	5 485	2 467
	Privé	9 372	4 443	712	295	0	0	299	112	0	0	10 383	4 850
	Public	120 112	53 728	4 772	2 054	100	41	12 306	6 122	65	34	136 963	61 814
	Total	133 969	60 176	6 417	2 772	167	80	12 605	6 234	65	34	152 831	69 131
BOUAKE 1	Privé	8 425	3 983	403	192	0	0	0	0	0	0	8 828	4 175
	Public	27 743	13 635	1 223	564	0	0	6 798	3 527	0	0	35 764	17 726
	Total	36 168	17 618	1 626	756	0	0	6 798	3 527	0	0	44 592	21 901
BOUAKE 2	Com	440	215	90	38	0	0	0	0	0	0	493	234
	Privé	9 604	4 570	303	157	0	0	0	0	0	0	9 907	4 727
	Public	102 654	49 013	6 020	2 780	392	189	13 922	6 795	1 332	620	124 180	59 335
	Total	112 698	53 798	6 413	2 975	392	189	13 922	6 795	1 332	620	134 580	64 296
BOUNA	Com	666	311	829	391	859	387	0	0	0	0	2 317	1 076
	Privé	528	222	0	0	0	0	0	0	0	0	528	222
	Public	26 873	12 711	6 211	2 860	1 320	594	469	203	127	62	34 934	16 410
	Total	28 067	13 244	7 040	3 251	2 179	981	469	203	127	62	37 779	17 708
BOUNDIALI	Privé	2 214	1 065	132	57	0	0	0	0	0	0	2 346	1 122
	Public	35 100	16 751	5 949	2 923	482	217	2 361	1 064	0	0	43 892	20 955
	Total	37 314	17 816	6 081	2 980	482	217	2 361	1 064	0	0	46 238	22 077
DABOU	Com	2 531	1 168	3 223	1 521	0	0	0	0	0	0	5 730	2 676
	Privé	4 247	2 123	341	129	0	0	70	41	0	0	4 658	2 293
	Public	56 025	26 766	2 264	1 048	0	0	3 749	1 921	961	471	62 931	30 167
	Total	62 803	30 057	5 828	2 698	0	0	3 819	1 962	961	471	73 319	35 136
DALOA	Com	9 774	4 273	1 946	799	52	23	0	0	0	0	11 715	5 068
	Privé	15 759	7 157	1 493	597	834	350	0	0	191	102	18 277	8 206
	Public	185 957	83 947	13 218	5 864	479	215	45 916	22 626	0	0	245 135	112 460
	Total	211 490	95 377	16 657	7 260	1 365	588	45 916	22 626	191	102	275 127	125 734
DAOUKRO	Com	318	139	115	51	0	0	0	0	849	319	1 282	509
	Privé	1 178	465	411	87	78	21	0	0	0	0	1 667	573
	Public	52 471	25 097	4 365	1 951	228	72	311	165	27	13	57 402	27 298
	Total	53 967	25 701	4 891	2 089	306	93	311	165	876	332	60 351	28 380

Tableau 15. Ensemble : Répartition des élèves par DRENET et par statut selon le type de fonctionnement des groupes pédagogiques (suite)

DRENET	STATUT	SIMPLE		JUMELE		MULTIGRADE		DOUBLE VACATION		DOUBLE FLUX		TOTAL	
		TOTAL	FILLES	TOTAL	FILLES	TOTAL	FILLES	TOTAL	FILLES	TOTAL	FILLES	TOTAL	FILLES
DIMBOKRO	Com	213	104	359	156	103	45	0	0	0	0	675	305
	Privé	789	418	235	86	0	0	80	30	0	0	1 104	534
	Public	39 810	18 882	2 396	1 052	91	38	474	227	70	39	42 764	20 202
	Total	40 812	19 404	2 990	1 294	194	83	554	257	70	39	44 543	21 041
DIVO	Com	3 130	1 343	2 702	1 176	249	83	0	0	0	0	6 081	2 602
	Privé	8 628	4 016	924	398	0	0	363	161	0	0	9 915	4 575
	Public	134 869	61 710	6 382	2 832	0	0	4 893	2 295	48	21	146 125	66 835
	Total	146 627	67 069	10 008	4 406	249	83	5 256	2 456	48	21	162 121	74 012
DUEKOUÉ	Com	705	326	25	14	0	0	0	0	0	0	730	340
	Privé	6 496	2 813	552	239	0	0	82	39	0	0	7 130	3 091
	Public	106 196	48 341	7 578	3 332	321	127	6 637	3 091	180	81	120 566	54 801
	Total	113 397	51 480	8 155	3 585	321	127	6 719	3 130	180	81	128 426	58 232
FERKESSEDOUGOU	Com	386	193	201	93	189	92	0	0	0	0	769	374
	Privé	4 524	2 130	1 061	466	418	147	0	0	0	0	5 838	2 691
	Public	49 078	24 062	3 172	1 544	787	382	1 583	791	0	0	54 394	26 685
	Total	53 988	26 385	4 434	2 103	1 394	621	1 583	791	0	0	61 001	29 750
GAGNOA	Com	2 501	1 155	980	474	195	77	0	0	0	0	3 568	1 651
	Privé	12 806	5 977	68	31	0	0	0	0	833	382	13 707	6 390
	Public	127 988	59 075	2 103	972	132	57	5 556	2 694	186	84	135 479	62 661
	Total	143 295	66 207	3 151	1 477	327	134	5 556	2 694	1 019	466	152 754	70 702
GUIGLO	Com	922	412	346	152	32	14	0	0	0	0	1 268	564
	Privé	2 286	1 102	421	203	613	284	0	0	0	0	3 320	1 589
	Public	64 753	30 030	5 239	2 357	578	260	4 334	2 194	233	98	75 132	34 938
	Total	67 961	31 544	6 006	2 712	1 223	558	4 334	2 194	233	98	79 720	37 091
KATIOLA	Com	158	88	252	116	97	44	0	0	0	0	507	248
	Privé	1 531	763	105	41	0	0	0	0	0	0	1 636	804
	Public	59 947	28 822	4 793	2 108	151	78	1 232	628	0	0	65 753	31 503
	Total	61 636	29 673	5 150	2 265	248	122	1 232	628	0	0	67 896	32 555
KORHOGO	Com	506	262	848	435	337	153	0	0	0	0	1 691	850
	Privé	10 746	5 184	894	369	131	49	0	0	0	0	11 769	5 596
	Public	96 554	48 195	6 378	3 061	700	378	2 773	1 483	106	62	106 434	53 147
	Total	107 806	53 641	8 120	3 865	1 168	580	2 773	1 483	106	62	119 894	59 593

Tableau 15. Ensemble : Répartition des élèves par DRENET et par statut selon le type de fonctionnement des groupes pédagogiques (suite et fin)

DRENET	STATUT	SIMPLE		JUMELE		MULTIGRADE		DOUBLE VACATION		DOUBLE FLUX		TOTAL	
		TOTAL	FILLES	TOTAL	FILLES	TOTAL	FILLES	TOTAL	FILLES	TOTAL	FILLES	TOTAL	FILLES
MAN	Com	473	229	533	289	104	39	0	0	0	0	1 110	557
	Privé	9 006	4 248	908	418	0	0	0	0	0	0	9 874	4 648
	Public	146 344	66 115	5 187	2 225	291	141	9 055	4 358	0	0	160 675	72 738
	Total	155 823	70 592	6 628	2 932	395	180	9 055	4 358	0	0	171 659	77 943
MANKONO	Com	5 107	2 551	862	426	0	0	904	391	0	0	6 873	3 368
	Privé	2 096	965	279	116	0	0	0	0	0	0	2 375	1 081
	Public	41 862	19 404	1 661	821	112	61	2 230	1 053	0	0	45 817	21 312
	Total	49 065	22 920	2 802	1 363	112	61	3 134	1 444	0	0	55 065	25 761
MINIGNAN	Public	12 820	5 713	842	370	142	52	380	185	0	0	14 138	6 307
	Total	12 820	5 713	842	370	142	52	380	185	0	0	14 138	6 307
ODIENNE	Com	21	9	0	0	0	0	0	0	0	0	21	9
	Privé	2 863	1 258	0	0	74	11	0	0	0	0	2 937	1 269
	Public	25 687	11 916	3 692	1 736	533	236	2 023	991	149	66	32 084	14 945
	Total	28 571	13 183	3 692	1 736	607	247	2 023	991	149	66	35 042	16 223
SAN-PEDRO	Com	3 299	1 593	5 211	2 267	1 864	801	37	20	0	0	10 326	4 649
	Privé	15 695	7 793	170	87	0	0	0	0	0	0	15 865	7 880
	Public	97 206	46 178	5 317	2 364	409	197	4 765	2 363	0	0	107 441	51 003
	Total	116 200	55 564	10 698	4 718	2 273	998	4 802	2 383	0	0	133 632	63 532
SASSANDRA	Com	921	437	2 179	911	247	98	0	0	0	0	3 313	1 439
	Privé	3 133	1 468	1 307	580	130	56	0	0	0	0	4 428	2 043
	Public	51 098	23 523	2 710	1 205	0	0	193	95	96	50	53 785	24 748
	Total	55 152	25 428	6 196	2 696	377	154	193	95	96	50	61 526	28 230
SEGUELA	Privé	1 584	740	461	218	0	0	0	0	442	194	2 026	934
	Public	35 766	16 280	3 992	1 725	381	160	3 964	1 868	71	33	44 174	20 066
	Total	37 350	17 020	4 453	1 943	381	160	3 964	1 868	513	227	46 200	21 000
SOUBRE	Com	573	245	1 119	488	311	150	0	0	18	7	2 021	890
	Privé	14 762	6 784	10 491	4 723	2 351	990	0	0	103	47	27 521	12 469
	Public	130 064	60 297	9 457	4 239	296	125	7 304	3 565	248	127	147 238	68 305
	Total	145 399	67 326	21 067	9 450	2 958	1 265	7 304	3 565	369	181	176 780	81 664
TOUBA	Com	769	355	1 958	926	817	365	0	0	0	0	3 487	1 619
	Privé	1 291	511	236	77	0	0	0	0	0	0	1 527	588
	Public	19 464	8 998	5 247	2 184	786	356	876	434	407	208	26 780	12 180
	Total	21 524	9 864	7 441	3 187	1 603	721	876	434	407	208	31 794	14 387
YAMOISSOUKRO	Com	386	187	221	104	0	0	0	0	0	0	584	275
	Privé	9 371	4 644	109	51	0	0	0	0	0	0	9 386	4 649
	Public	118 483	57 491	3 217	1 431	0	0	164	76	0	0	121 798	58 965
	Total	128 240	62 322	3 547	1 586	0	0	164	76	0	0	131 768	63 889
NATIONAL	Com	42 170	19 241	30 573	13 648	6 154	2 692	1 020	445	867	326	80 200	36 079
	Privé	485 393	236 849	29 399	13 065	5 603	2 319	1 514	653	2 095	984	522 633	253 234
	Public	2 831 911	1 343 245	143 509	64 724	10 302	4 679	182 396	90 325	7 208	3 519	3 169 303	1 503 773
	Total	3 359 474	1 599 335	203 481	91 437	22 059	9 690	184 930	91 423	10 170	4 829	3 772 136	1 793 086

Tableau 15. Urbain : Répartition des élèves par DRENET et par statut selon le type de fonctionnement des groupes pédagogiques

DRENET	STATUT	SIMPLE		JUMELE		MULTIGRADE		DOUBLE VACATION		DOUBLE FLUX		TOTAL	
		TOTAL	FILLES	TOTAL	FILLES	TOTAL	FILLES	TOTAL	FILLES	TOTAL	FILLES	TOTAL	FILLES
ABENGOUROU	Privé	5 317	2 696	478	202	0	0	425	182	395	185	6 615	3 265
	Public	26 821	13 200	66	25	361	168	5 196	2 580	0	0	32 083	15 805
	Total	32 138	15 896	544	227	361	168	5 621	2 762	395	185	38 698	19 070
ABIDJAN 1	Privé	39 923	19 779	367	178	0	0	0	0	1	0	40 278	19 954
	Public	70 498	35 406	378	196	0	0	0	0	142	75	71 018	35 677
	Total	110 421	55 185	745	374	0	0	0	0	143	75	111 296	55 631
ABIDJAN 2	Privé	63 197	31 701	1 373	748	0	0	154	69	0	0	64 660	32 481
	Public	77 420	40 069	1 733	873	0	0	980	513	194	103	80 132	41 454
	Total	140 617	71 770	3 106	1 621	0	0	1 134	582	194	103	144 792	73 935
ABIDJAN 3	Com	31	18	0	0	0	0	0	0	0	0	31	18
	Privé	91 775	45 628	76	32	0	0	0	0	0	0	91 851	45 660
	Public	102 274	53 284	264	122	0	0	9 382	4 967	271	143	112 133	58 492
	Total	194 080	98 930	340	154	0	0	9 382	4 967	271	143	204 015	104 170
ABIDJAN 4	Privé	84 818	42 072	928	480	0	0	0	0	0	0	85 594	42 453
	Public	64 253	32 911	119	62	0	0	14 730	7 664	1 931	974	80 974	41 576
	Total	149 071	74 983	1 047	542	0	0	14 730	7 664	1 931	974	166 568	84 029
ABOISSO	Privé	6 456	3 259	285	109	0	0	0	0	0	0	6 741	3 368
	Public	43 094	21 556	28	5	0	0	1 100	555	0	0	44 222	22 116
	Total	49 550	24 815	313	114	0	0	1 100	555	0	0	50 963	25 484
ADZOPE	Privé	5 349	2 572	0	0	0	0	0	0	0	0	5 349	2 572
	Public	33 417	16 079	0	0	0	0	126	52	0	0	33 543	16 131
	Total	38 766	18 651	0	0	0	0	126	52	0	0	38 892	18 703
AGBOVILLE	Com	76	39	32	16	0	0	0	0	0	0	108	55
	Privé	5 200	2 548	203	84	0	0	0	0	0	0	5 403	2 632
	Public	27 232	13 474	326	166	0	0	4 065	1 939	0	0	31 623	15 579
	Total	32 508	16 061	561	266	0	0	4 065	1 939	0	0	37 134	18 266
BONDOUKOU	Privé	5 043	2 354	146	61	0	0	0	0	0	0	5 189	2 415
	Public	28 001	14 157	632	340	0	0	595	325	0	0	28 926	14 655
	Total	33 044	16 511	778	401	0	0	595	325	0	0	34 115	17 070

Tableau 15. Urbain : Répartition des élèves par DRENET et par statut selon le type de fonctionnement des groupes pédagogiques (suite)

DRENET	STATUT	SIMPLE		JUMELE		MULTIGRADE		DOUBLE VACATION		DOUBLE FLUX		TOTAL	
		TOTAL	FILLES	TOTAL	FILLES	TOTAL	FILLES	TOTAL	FILLES	TOTAL	FILLES	TOTAL	FILLES
BONGOUANOU	Privé	3 406	1 762	152	76	0	0	0	0	0	0	3 558	1 838
	Public	15 906	7 538	0	0	0	0	0	0	0	0	15 906	7 538
	Total	19 312	9 300	152	76	0	0	0	0	0	0	19 464	9 376
BOUAFLE	Com	564	261	244	110	0	0	0	0	0	0	808	371
	Privé	7 902	3 759	251	105	0	0	299	112	0	0	8 452	3 976
	Public	29 088	13 674	299	130	0	0	10 491	5 226	65	34	39 908	19 050
	Total	37 554	17 694	794	345	0	0	10 790	5 338	65	34	49 168	23 397
BOUAKE 1	Privé	8 411	3 979	185	86	0	0	0	0	0	0	8 596	4 065
	Public	15 912	8 090	26	14	0	0	6 392	3 309	0	0	22 330	11 413
	Total	24 323	12 069	211	100	0	0	6 392	3 309	0	0	30 926	15 478
BOUAKE 2	Privé	9 457	4 502	303	157	0	0	0	0	0	0	9 760	4 659
	Public	43 596	21 612	505	237	302	140	13 785	6 728	1 147	539	59 335	29 256
	Total	53 053	26 114	808	394	302	140	13 785	6 728	1 147	539	69 095	33 915
BOUNA	Privé	528	222	0	0	0	0	0	0	0	0	528	222
	Public	8 325	4 159	168	69	0	0	0	0	0	0	8 493	4 228
	Total	8 853	4 381	168	69	0	0	0	0	0	0	9 021	4 450
BOUNDIALI	Privé	2 048	997	132	57	0	0	0	0	0	0	2 180	1 054
	Public	14 557	6 754	485	218	0	0	2 262	1 015	0	0	17 304	7 987
	Total	16 605	7 751	617	275	0	0	2 262	1 015	0	0	19 484	9 041
DABOU	Com	214	113	0	0	0	0	0	0	0	0	214	113
	Privé	3 299	1 639	179	71	0	0	0	0	0	0	3 478	1 710
	Public	13 197	6 664	0	0	0	0	3 601	1 858	68	39	16 798	8 522
	Total	16 710	8 416	179	71	0	0	3 601	1 858	68	39	20 490	10 345
DALOA	Com	1 900	864	456	180	23	8	0	0	0	0	2 379	1 052
	Privé	11 145	5 257	807	311	403	166	0	0	191	102	12 546	5 836
	Public	32 300	15 297	1 820	876	0	0	43 233	21 345	0	0	77 353	37 518
	Total	45 345	21 418	3 083	1 367	426	174	43 233	21 345	191	102	92 278	44 406
DAOUKRO	Com	95	46	0	0	0	0	0	0	387	176	482	222
	Privé	845	386	89	42	14	5	0	0	0	0	948	433
	Public	14 603	7 399	135	62	0	0	311	165	0	0	15 049	7 626
	Total	15 543	7 831	224	104	14	5	311	165	387	176	16 479	8 281

Tableau 15. Urbain : Répartition des élèves par DRENET et par statut selon le type de fonctionnement des groupes pédagogiques (suite)

DRENET	STATUT	SIMPLE		JUMELE		MULTIGRADE		DOUBLE VACATION		DOUBLE FLUX		TOTAL	
		TOTAL	FILLES	TOTAL	FILLES	TOTAL	FILLES	TOTAL	FILLES	TOTAL	FILLES	TOTAL	FILLES
DIMBOKRO	Privé	789	418	235	86	0	0	80	30	0	0	1 104	534
	Public	9 225	4 752	0	0	0	0	353	174	70	39	9 648	4 965
	Total	10 014	5 170	235	86	0	0	433	204	70	39	10 752	5 499
DIVO	Com	212	96	8	1	0	0	0	0	0	0	220	97
	Privé	6 925	3 262	424	179	0	0	363	161	0	0	7 712	3 602
	Public	41 147	19 709	123	50	0	0	4 509	2 125	0	0	45 779	21 884
	Total	48 284	23 067	555	230	0	0	4 872	2 286	0	0	53 711	25 583
DUEKOUÉ	Privé	4 006	1 704	351	148	0	0	0	0	0	0	4 357	1 852
	Public	17 412	8 344	794	351	270	109	4 605	2 144	55	22	23 136	10 970
	Total	21 418	10 048	1 145	499	270	109	4 605	2 144	55	22	27 493	12 822
FERKESSEDOUGOU	Privé	3 938	1 879	682	303	206	84	0	0	0	0	4 661	2 214
	Public	19 642	9 622	320	154	0	0	1 453	732	0	0	21 415	10 508
	Total	23 580	11 501	1 002	457	206	84	1 453	732	0	0	26 076	12 722
GAGNOA	Com	434	228	18	11	0	0	0	0	0	0	452	239
	Privé	10 534	5 027	68	31	0	0	0	0	833	382	11 435	5 440
	Public	36 516	17 662	573	282	0	0	4 537	2 223	76	39	41 630	20 181
	Total	47 484	22 917	659	324	0	0	4 537	2 223	909	421	53 517	25 860
GUIGLO	Privé	1 500	726	62	29	167	77	0	0	0	0	1 729	832
	Public	17 571	8 391	485	229	0	0	3 755	1 923	68	24	21 879	10 567
	Total	19 071	9 117	547	258	167	77	3 755	1 923	68	24	23 608	11 399
KATIOLA	Com	84	44	0	0	0	0	0	0	0	0	84	44
	Privé	1 200	586	105	41	0	0	0	0	0	0	1 305	627
	Public	23 929	11 745	136	58	0	0	1 151	588	0	0	25 124	12 349
	Total	25 213	12 375	241	99	0	0	1 151	588	0	0	26 513	13 020
KORHOGO	Privé	10 023	4 905	420	185	11	6	0	0	0	0	10 452	5 090
	Public	49 188	24 873	162	94	59	30	2 773	1 483	106	62	52 288	26 542
	Total	59 211	29 778	582	279	70	36	2 773	1 483	106	62	62 740	31 632

Tableau 15. Urbain : Répartition des élèves par DRENET et par statut selon le type de fonctionnement des groupes pédagogiques (suite et fin)

DRENET	STATUT	SIMPLE		JUMELE		MULTIGRADE		DOUBLE VACATION		DOUBLE FLUX		TOTAL	
		TOTAL	FILLES	TOTAL	FILLES	TOTAL	FILLES	TOTAL	FILLES	TOTAL	FILLES	TOTAL	FILLES
MAN	Privé	8 270	3 912	892	409	0	0	0	0	0	0	9 122	4 303
	Public	38 224	18 170	450	200	233	115	8 127	3 945	0	0	47 034	22 430
	Total	46 494	22 082	1 342	609	233	115	8 127	3 945	0	0	56 156	26 733
MANKONO	Com	235	125	0	0	0	0	760	325	0	0	995	450
	Privé	1 797	816	122	54	0	0	0	0	0	0	1 919	870
	Public	6 590	3 169	30	12	0	0	1 584	752	0	0	8 204	3 933
	Total	8 622	4 110	152	66	0	0	2 344	1 077	0	0	11 118	5 253
MINIGNAN	Public	2 560	1 191	0	0	0	0	99	41	0	0	2 659	1 232
	Total	2 560	1 191	0	0	0	0	99	41	0	0	2 659	1 232
ODIENNE	Privé	2 775	1 210	0	0	74	11	0	0	0	0	2 849	1 221
	Public	9 736	4 626	196	91	0	0	1 954	966	0	0	11 886	5 683
	Total	12 511	5 836	196	91	74	11	1 954	966	0	0	14 735	6 904
SAN-PEDRO	Com	268	125	485	229	0	0	0	0	0	0	753	354
	Privé	11 975	5 957	60	24	0	0	0	0	0	0	12 035	5 981
	Public	24 563	12 064	282	136	84	47	2 291	1 180	0	0	27 136	13 380
	Total	36 806	18 146	827	389	84	47	2 291	1 180	0	0	39 924	19 715
SASSANDRA	Com	0	0	26	11	0	0	0	0	0	0	26	11
	Privé	1 286	620	449	202	0	0	0	0	0	0	1 593	761
	Public	5 268	2 666	25	9	0	0	0	0	0	0	5 293	2 675
	Total	6 554	3 286	500	222	0	0	0	0	0	0	6 912	3 447
SEQUELA	Privé	1 584	740	461	218	0	0	0	0	442	194	2 026	934
	Public	9 600	4 552	98	42	0	0	3 815	1 796	71	33	13 584	6 423
	Total	11 184	5 292	559	260	0	0	3 815	1 796	513	227	15 610	7 357
SOUBRE	Com	65	27	0	0	0	0	0	0	0	0	65	27
	Privé	8 569	4 090	2 521	1 198	686	283	0	0	103	47	11 756	5 572
	Public	23 417	11 218	100	43	0	0	4 384	2 153	248	127	28 149	13 541
	Total	32 051	15 335	2 621	1 241	686	283	4 384	2 153	351	174	39 970	19 140
TOUBA	Privé	713	305	121	42	0	0	0	0	0	0	834	347
	Public	5 490	2 613	94	32	0	0	672	327	162	86	6 418	3 058
	Total	6 203	2 918	215	74	0	0	672	327	162	86	7 252	3 405
YAMOISSOUKRO	Com	245	120	0	0	0	0	0	0	0	0	245	120
	Privé	9 059	4 479	109	51	0	0	0	0	0	0	9 074	4 484
	Public	47 968	24 309	0	0	0	0	164	76	0	0	48 132	24 385
	Total	57 272	28 908	109	51	0	0	164	76	0	0	57 451	28 989
NATIONAL	Com	4 423	2 106	1 269	558	23	8	760	325	387	176	6 862	3 173
	Privé	439 062	215 748	13 036	5 999	1 561	632	1 321	554	1 965	910	455 689	223 257
	Public	1 048 540	520 999	10 852	5 178	1 309	609	162 475	80 869	4 674	2 339	1 226 524	609 329
	Total	1 492 025	738 853	25 157	11 735	2 893	1 249	164 556	81 748	7 026	3 425	1 689 075	835 759

Tableau 15. Rural : Répartition des élèves par DRENET et par statut selon le type de fonctionnement des groupes pédagogiques

DRENET	STATUT	SIMPLE		JUMELE		MULTIGRADE		DOUBLE VACATION		DOUBLE FLUX		TOTAL	
		TOTAL	FILLES	TOTAL	FILLES	TOTAL	FILLES	TOTAL	FILLES	TOTAL	FILLES	TOTAL	FILLES
ABENGOUROU	Com	45	18	245	122	41	18	0	0	0	0	331	158
	Privé	1 909	896	729	308	0	0	0	0	130	74	2 768	1 278
	Public	42 310	19 359	2 133	897	0	0	116	59	0	0	44 559	20 315
	Total	44 264	20 273	3 107	1 327	41	18	116	59	130	74	47 658	21 751
ABIDJAN 1	Privé	309	153	0	0	0	0	0	0	0	0	309	153
	Public	5 798	2 860	452	233	0	0	0	0	29	18	6 245	3 076
	Total	6 107	3 013	452	233	0	0	0	0	29	18	6 554	3 229
ABIDJAN 2	Privé	581	259	0	0	0	0	0	0	0	0	581	259
	Public	2 793	1 430	0	0	0	0	0	0	0	0	2 793	1 430
	Total	3 374	1 689	0	0	0	0	0	0	0	0	3 374	1 689
ABIDJAN 3	Privé	1 856	892	0	0	0	0	0	0	0	0	1 856	892
	Public	12 359	6 156	65	26	0	0	0	0	0	0	12 359	6 156
	Total	14 215	7 048	65	26	0	0	0	0	0	0	14 215	7 048
ABIDJAN 4	Privé	1 494	733	28	10	0	0	0	0	0	0	1 522	743
	Public	13 752	6 900	229	109	0	0	0	0	0	0	13 752	6 900
	Total	15 246	7 633	257	119	0	0	0	0	0	0	15 274	7 643
ABOISSO	Com	1 376	551	3 225	1 378	314	144	79	34	0	0	4 921	2 063
	Privé	3 355	1 543	2 251	1 000	974	411	0	0	0	0	6 528	2 933
	Public	50 213	23 642	1 578	710	200	89	165	69	0	0	52 097	24 477
	Total	54 944	25 736	7 054	3 088	1 488	644	244	103	0	0	63 546	29 473
ADZOPE	Com	734	314	0	0	0	0	0	0	0	0	734	314
	Privé	2 639	1 313	0	0	0	0	0	0	0	0	2 639	1 313
	Public	50 126	23 509	371	164	0	0	0	0	0	0	50 204	23 539
	Total	53 499	25 136	371	164	0	0	0	0	0	0	53 577	25 166
AGBOVILLE	Com	887	373	1 500	659	122	46	0	0	0	0	2 499	1 076
	Privé	2 215	1 103	145	66	0	0	41	19	0	0	2 401	1 188
	Public	80 597	37 842	3 560	1 505	148	63	544	254	270	112	84 711	39 592
	Total	83 699	39 318	5 205	2 230	270	109	585	273	270	112	89 611	41 856
BONDOUKOU	Com	737	328	639	223	154	74	0	0	0	0	1 530	625
	Privé	277	112	0	0	0	0	0	0	0	0	277	112
	Public	81 355	39 047	6 849	3 095	806	353	87	45	65	25	89 094	42 530
	Total	82 369	39 487	7 488	3 318	960	427	87	45	65	25	90 901	43 267

Tableau 15. Rural : Répartition des élèves par DRENET et par statut selon le type de fonctionnement des groupes pédagogiques (suite)

DRENET	STATUT	SIMPLE		JUMELE		MULTIGRADE		DOUBLE VACATION		DOUBLE FLUX		TOTAL	
		TOTAL	FILLES	TOTAL	FILLES	TOTAL	FILLES	TOTAL	FILLES	TOTAL	FILLES	TOTAL	FILLES
BONGOUANOU	Privé	1 340	632	222	94	0	0	0	0	0	0	1 562	726
	Public	38 768	18 146	1 341	594	76	30	1 042	489	0	0	41 151	19 229
	Total	40 108	18 778	1 563	688	76	30	1 042	489	0	0	42 713	19 955
BOUAFLE	Com	3 921	1 744	689	313	67	39	0	0	0	0	4 677	2 096
	Privé	1 470	684	461	190	0	0	0	0	0	0	1 931	874
	Public	91 024	40 054	4 473	1 924	100	41	1 815	896	0	0	97 055	42 764
	Total	96 415	42 482	5 623	2 427	167	80	1 815	896	0	0	103 663	45 734
BOUAKE 1	Privé	14	4	218	106	0	0	0	0	0	0	232	110
	Public	11 831	5 545	1 197	550	0	0	406	218	0	0	13 434	6 313
	Total	11 845	5 549	1 415	656	0	0	406	218	0	0	13 666	6 423
BOUAKE 2	Com	440	215	90	38	0	0	0	0	0	0	493	234
	Privé	147	68	0	0	0	0	0	0	0	0	147	68
	Public	59 058	27 401	5 515	2 543	90	49	137	67	185	81	64 845	30 079
	Total	59 645	27 684	5 605	2 581	90	49	137	67	185	81	65 485	30 381
BOUNA	Com	666	311	829	391	859	387	0	0	0	0	2 317	1 076
	Public	18 548	8 552	6 043	2 791	1 320	594	469	203	127	62	26 441	12 182
	Total	19 214	8 863	6 872	3 182	2 179	981	469	203	127	62	28 758	13 258
BOUNDIALI	Privé	166	68	0	0	0	0	0	0	0	0	166	68
	Public	20 543	9 997	5 464	2 705	482	217	99	49	0	0	26 588	12 968
	Total	20 709	10 065	5 464	2 705	482	217	99	49	0	0	26 754	13 036
DABOU	Com	2 317	1 055	3 223	1 521	0	0	0	0	0	0	5 516	2 563
	Privé	948	484	162	58	0	0	70	41	0	0	1 180	583
	Public	42 828	20 102	2 264	1 048	0	0	148	63	893	432	46 133	21 645
	Total	46 093	21 641	5 649	2 627	0	0	218	104	893	432	52 829	24 791
DALOA	Com	7 874	3 409	1 490	619	29	15	0	0	0	0	9 336	4 016
	Privé	4 614	1 900	686	286	431	184	0	0	0	0	5 731	2 370
	Public	153 657	68 650	11 398	4 988	479	215	2 683	1 281	0	0	167 782	74 942
	Total	166 145	73 959	13 574	5 893	939	414	2 683	1 281	0	0	182 849	81 328
DAOUKRO	Com	223	93	115	51	0	0	0	0	462	143	800	287
	Privé	333	79	322	45	64	16	0	0	0	0	719	140
	Public	37 868	17 698	4 230	1 889	228	72	0	0	27	13	42 353	19 672
	Total	38 424	17 870	4 667	1 985	292	88	0	0	489	156	43 872	20 099
DIMBOKRO	Com	213	104	359	156	103	45	0	0	0	0	675	305
	Public	30 585	14 130	2 396	1 052	91	38	121	53	0	0	33 116	15 237
	Total	30 798	14 234	2 755	1 208	194	83	121	53	0	0	33 791	15 542

Tableau 15. Rural : Répartition des élèves par DRENET et par statut selon le type de fonctionnement des groupes pédagogiques (suite)

DRENET	STATUT	SIMPLE		JUMELE		MULTIGRADE		DOUBLE VACATION		DOUBLE FLUX		Total	
		TOTAL	FILLES	TOTAL	FILLES	TOTAL	FILLES	TOTAL	FILLES	TOTAL	FILLES	TOTAL	FILLES
DIVO	Com	2 918	1 247	2 694	1 175	249	83	0	0	0	0	5 861	2 505
	Privé	1 703	754	500	219	0	0	0	0	0	0	2 203	973
	Public	93 722	42 001	6 259	2 782	0	0	384	170	48	21	100 346	44 951
	Total	98 343	44 002	9 453	4 176	249	83	384	170	48	21	108 410	48 429
DUEKOUÉ	Com	705	326	25	14	0	0	0	0	0	0	730	340
	Privé	2 490	1 109	201	91	0	0	82	39	0	0	2 773	1 239
	Public	88 784	39 997	6 784	2 981	51	18	2 032	947	125	59	97 430	43 831
	Total	91 979	41 432	7 010	3 086	51	18	2 114	986	125	59	100 933	45 410
FERKESSEDOUGOU	Com	386	193	201	93	189	92	0	0	0	0	769	374
	Privé	586	251	379	163	212	63	0	0	0	0	1 177	477
	Public	29 436	14 440	2 852	1 390	787	382	130	59	0	0	32 979	16 177
	Total	30 408	14 884	3 432	1 646	1 188	537	130	59	0	0	34 925	17 028
GAGNOA	Com	2 067	927	962	463	195	77	0	0	0	0	3 116	1 412
	Privé	2 272	950	0	0	0	0	0	0	0	0	2 272	950
	Public	91 472	41 413	1 530	690	132	57	1 019	471	110	45	93 849	42 480
	Total	95 811	43 290	2 492	1 153	327	134	1 019	471	110	45	99 237	44 842
GUIGLO	Com	922	412	346	152	32	14	0	0	0	0	1 268	564
	Privé	786	376	359	174	446	207	0	0	0	0	1 591	757
	Public	47 182	21 639	4 754	2 128	578	260	579	271	165	74	53 253	24 371
	Total	48 890	22 427	5 459	2 454	1 056	481	579	271	165	74	56 112	25 692
KATIOLA	Com	74	44	252	116	97	44	0	0	0	0	423	204
	Privé	331	177	0	0	0	0	0	0	0	0	331	177
	Public	36 018	17 077	4 657	2 050	151	78	81	40	0	0	40 629	19 154
	Total	36 423	17 298	4 909	2 166	248	122	81	40	0	0	41 383	19 535
KORHOGO	Com	506	262	848	435	337	153	0	0	0	0	1 691	850
	Privé	723	279	474	184	120	43	0	0	0	0	1 317	506
	Public	47 366	23 322	6 216	2 967	641	348	0	0	0	0	54 146	26 605
	Total	48 595	23 863	7 538	3 586	1 098	544	0	0	0	0	57 154	27 961

Tableau 15. Rural : Répartition des élèves par DRENET et par statut selon le type de fonctionnement des groupes pédagogiques (suite et fin)

DRENET	STATUT	SIMPLE		JUMELE		MULTIGRADE		DOUBLE VACATION		DOUBLE FLUX		TOTAL	
		TOTAL	FILLES	TOTAL	FILLES	TOTAL	FILLES	TOTAL	FILLES	TOTAL	FILLES	TOTAL	FILLES
MAN	Com	473	229	533	289	104	39	0	0	0	0	1 110	557
	Privé	736	336	16	9	0	0	0	0	0	0	752	345
	Public	108 120	47 945	4 737	2 025	58	26	928	413	0	0	113 641	50 308
	Total	109 329	48 510	5 286	2 323	162	65	928	413	0	0	115 503	51 210
MANKONO	Com	4 872	2 426	862	426	0	0	144	66	0	0	5 878	2 918
	Privé	299	149	157	62	0	0	0	0	0	0	456	211
	Public	35 272	16 235	1 631	809	112	61	646	301	0	0	37 613	17 379
	Total	40 443	18 810	2 650	1 297	112	61	790	367	0	0	43 947	20 508
MINIGNAN	Public	10 260	4 522	842	370	142	52	281	144	0	0	11 479	5 075
	Total	10 260	4 522	842	370	142	52	281	144	0	0	11 479	5 075
ODIENNE	Com	21	9	0	0	0	0	0	0	0	0	21	9
	Privé	88	48	0	0	0	0	0	0	0	0	88	48
	Public	15 951	7 290	3 496	1 645	533	236	69	25	149	66	20 198	9 262
	Total	16 060	7 347	3 496	1 645	533	236	69	25	149	66	20 307	9 319
SAN-PEDRO	Com	3 031	1 468	4 726	2 038	1 864	801	37	20	0	0	9 573	4 295
	Privé	3 720	1 836	110	63	0	0	0	0	0	0	3 830	1 899
	Public	72 643	34 114	5 035	2 228	325	150	2 474	1 183	0	0	80 305	37 623
	Total	79 394	37 418	9 871	4 329	2 189	951	2 511	1 203	0	0	93 708	43 817
SASSANDRA	Com	921	437	2 153	900	247	98	0	0	0	0	3 287	1 428
	Privé	1 847	848	858	378	130	56	0	0	0	0	2 835	1 282
	Public	45 830	20 857	2 685	1 196	0	0	193	95	96	50	48 492	22 073
	Total	48 598	22 142	5 696	2 474	377	154	193	95	96	50	54 614	24 783
SEGUELA	Public	26 166	11 728	3 894	1 683	381	160	149	72	0	0	30 590	13 643
	Total	26 166	11 728	3 894	1 683	381	160	149	72	0	0	30 590	13 643
SOUBRE	Com	508	218	1 119	488	311	150	0	0	18	7	1 956	863
	Privé	6 193	2 694	7 970	3 525	1 665	707	0	0	0	0	15 765	6 897
	Public	106 647	49 079	9 357	4 196	296	125	2 920	1 412	0	0	119 089	54 764
	Total	113 348	51 991	18 446	8 209	2 272	982	2 920	1 412	18	7	136 810	62 524
TOUBA	Com	769	355	1 958	926	817	365	0	0	0	0	3 487	1 619
	Privé	578	206	115	35	0	0	0	0	0	0	693	241
	Public	13 974	6 385	5 153	2 152	786	356	204	107	245	122	20 362	9 122
	Total	15 321	6 946	7 226	3 113	1 603	721	204	107	245	122	24 542	10 982
YAMOOUSSOUKRO	Com	141	67	221	104	0	0	0	0	0	0	339	155
	Privé	312	165	0	0	0	0	0	0	0	0	312	165
	Public	70 515	33 182	3 217	1 431	0	0	0	0	0	0	73 666	34 580
	Total	70 968	33 414	3 438	1 535	0	0	0	0	0	0	74 317	34 900
NATIONAL	Com	37 747	17 135	29 304	13 090	6 131	2 684	260	120	480	150	2 083 061	957 327
	Privé	46 331	21 101	16 363	7 066	4 042	1 687	193	99	130	74	66 944	29 977
	Public	1 783 371	822 246	132 657	59 546	8 993	4 070	19 921	9 456	2 534	1 180	1 942 779	894 444
	Total	1 867 449	860 482	178 324	79 702	19 166	8 441	20 374	9 675	3 144	1 404	2 083 061	957 327

Tableau 16. Ensemble : Répartition des redoublants par DRENET et par statut selon le niveau d'études

DRENET	STATUT	CPU		CP1		CP2		CEU		CE1		CE2		CM1		CM2		TOTAL	
		TOTAL	FILLES	TOTAL	FILLES	TOTAL	FILLES	TOTAL	FILLES	TOTAL	FILLES	TOTAL	FILLES	TOTAL	FILLES	TOTAL	FILLES	TOTAL	FILLES
ABENGOUROU	Com	0	0	0	0	2	1	0	0	0	0	0	0	0	0	0	0	2	1
	Privé	0	0	217	97	221	99	0	0	179	69	131	45	125	44	97	39	970	393
	Public	0	0	2 694	1 150	2 177	976	0	0	2 297	1 063	2 318	1 089	2 008	948	1 624	966	13 118	6 192
	Total	0	0	2 911	1 247	2 400	1 076	0	0	2 476	1 132	2 449	1 134	2 133	992	1 721	1 005	14 090	6 586
ABIDJAN 1	Privé	0	0	96	46	158	76	0	0	173	74	136	65	159	76	110	55	832	392
	Public	0	0	742	319	1 100	521	0	0	1 115	526	1 139	549	1 181	556	1 259	749	6 536	3 220
	Total	0	0	838	365	1 258	597	0	0	1 288	600	1 275	614	1 340	632	1 369	804	7 368	3 612
ABIDJAN 2	Privé	0	0	182	88	417	189	0	0	497	235	419	214	349	175	222	122	2 086	1 023
	Public	0	0	867	361	1 242	596	0	0	1 359	675	1 426	726	1 341	685	1 085	598	7 320	3 641
	Total	0	0	1 049	449	1 659	785	0	0	1 856	910	1 845	940	1 690	860	1 307	720	9 406	4 664
ABIDJAN 3	Com	0	0	0	0	0	0	0	0	0	0	0	0	0	0	0	0	0	0
	Privé	0	0	71	28	578	265	0	0	465	201	517	245	327	155	461	211	2 419	1 105
	Public	0	0	367	139	1 858	866	0	0	1 783	843	2 272	1 102	2 005	1 042	2 107	1 201	10 392	5 193
	Total	0	0	438	167	2 436	1 131	0	0	2 248	1 044	2 789	1 347	2 332	1 197	2 568	1 412	12 811	6 298
ABIDJAN 4	Privé	0	0	264	121	593	259	0	0	568	279	560	248	444	210	335	144	2 764	1 261
	Public	0	0	776	352	967	448	0	0	986	428	1 314	619	1 310	661	1 311	800	6 664	3 308
	Total	0	0	1 040	473	1 560	707	0	0	1 554	707	1 874	867	1 754	871	1 646	944	9 428	4 569
ABOISSO	Com	0	0	103	47	36	12	0	0	52	21	26	10	32	11	3	1	252	102
	Privé	0	0	303	147	168	76	0	0	187	78	123	57	97	42	63	26	941	426
	Public	0	0	2 337	1 047	1 907	798	0	0	2 189	1 003	2 144	984	2 321	1 128	1 181	686	12 079	5 646
	Total	0	0	2 743	1 241	2 111	886	0	0	2 428	1 102	2 293	1 051	2 450	1 181	1 247	713	13 272	6 174
ADZOPE	Com	0	0	0	0	2	1	0	0	6	2	0	0	0	0	0	0	8	3
	Privé	0	0	64	39	98	44	0	0	89	29	101	49	98	42	64	31	514	234
	Public	0	0	2 239	937	2 054	885	0	0	1 931	856	2 062	981	2 130	1 000	1 651	946	12 067	5 605
	Total	0	0	2 303	976	2 154	930	0	0	2 026	887	2 163	1 030	2 228	1 042	1 715	977	12 589	5 842
AGBOVILLE	Com	0	0	7	2	11	2	0	0	13	8	13	7	12	5	6	3	62	27
	Privé	0	0	17	5	90	36	0	0	86	48	73	38	64	29	72	37	402	193
	Public	0	0	2 457	1 205	3 280	1 510	0	0	3 125	1 439	3 350	1 562	3 116	1 420	1 705	890	17 033	8 026
	Total	0	0	2 481	1 212	3 381	1 548	0	0	3 224	1 495	3 436	1 607	3 192	1 454	1 783	930	17 497	8 246
BONDOUKOU	Com	0	0	0	0	0	0	0	0	0	0	0	0	0	0	0	0	0	0
	Privé	0	0	101	30	100	43	0	0	88	40	61	25	42	13	50	32	442	183
	Public	0	0	2 126	1 046	2 548	1 248	0	0	2 373	1 181	2 368	1 199	1 997	992	2 776	1 644	14 188	7 310
	Total	0	0	2 227	1 076	2 648	1 291	0	0	2 461	1 221	2 429	1 224	2 039	1 005	2 826	1 676	14 630	7 493
BONGOUANOU	Privé	0	0	20	7	39	17	0	0	38	10	24	13	43	18	49	20	213	85
	Public	0	0	607	263	1 312	561	0	0	1 206	511	1 166	553	1 211	532	642	327	6 144	2 747
	Total	0	0	627	270	1 351	578	0	0	1 244	521	1 190	566	1 254	550	691	347	6 357	2 832

Tableau 16. Ensemble : Répartition des redoublants par DRENET et par statut selon le niveau d'études (suite)

DRENET	STATUT	CPU		CP1		CP2		CEU		CE1		CE2		CM1		CM2		TOTAL	
		TOTAL	FILLES	TOTAL	FILLES	TOTAL	FILLES	TOTAL	FILLES	TOTAL	FILLES	TOTAL	FILLES	TOTAL	FILLES	TOTAL	FILLES	TOTAL	FILLES
BOUAKE 1	Privé	0	0	139	50	127	58	0	0	159	78	103	48	95	45	37	19	660	298
	Public	0	0	749	377	873	395	0	0	871	446	915	450	881	430	313	146	4 602	2 244
	Total	0	0	888	427	1 000	453	0	0	1 030	524	1 018	498	976	475	350	165	5 262	2 542
BOUAKE 2	Com	0	0	30	12	8	6	0	0	2	1	0	0	0	0	0	0	40	19
	Privé	0	0	137	56	121	50	0	0	118	60	108	56	114	59	3	3	601	284
	Public	0	0	3 422	1 580	2 867	1 332	0	0	3 124	1 513	3 102	1 442	2 873	1 340	219	102	15 607	7 309
	Total	0	0	3 589	1 648	2 996	1 388	0	0	3 244	1 574	3 210	1 498	2 987	1 399	222	105	16 248	7 612
BOUNA	Com	0	0	0	0	8	4	0	0	10	3	0	0	0	0	0	0	18	7
	Privé	0	0	12	5	8	5	0	0	5	2	11	4	1	1	9	2	46	19
	Public	0	0	1 102	489	850	412	0	0	993	488	855	433	534	242	565	319	4 899	2 383
	Total	0	0	1 114	494	866	421	0	0	1 008	493	866	437	535	243	574	321	4 963	2 409
BOUNDIALI	Privé	0	0	64	26	35	11	0	0	38	10	15	7	17	7	2	0	171	61
	Public	0	0	1 240	483	1 061	455	0	0	1 171	539	989	456	714	303	55	22	5 230	2 258
	Total	0	0	1 304	509	1 096	466	0	0	1 209	549	1 004	463	731	310	57	22	5 401	2 319
DABOU	Com	0	0	135	48	47	26	0	0	67	36	33	14	12	3	1	0	295	127
	Privé	0	0	21	9	43	13	0	0	43	18	41	22	42	17	7	2	197	81
	Public	0	0	1 256	548	1 379	614	0	0	1 266	559	1 407	599	1 275	579	457	212	7 040	3 111
	Total	0	0	1 412	605	1 469	653	0	0	1 376	613	1 481	635	1 329	599	465	214	7 532	3 319
DALOA	Com	0	0	30	14	36	15	0	0	33	16	38	13	18	8	18	8	173	74
	Privé	0	0	278	114	197	85	0	0	152	67	149	63	92	34	47	25	915	388
	Public	0	0	5 988	2 596	4 882	2 114	0	0	4 968	2 275	4 658	2 106	4 285	1 960	2 828	1 389	27 609	12 440
	Total	0	0	6 296	2 724	5 115	2 214	0	0	5 153	2 358	4 845	2 182	4 395	2 002	2 893	1 422	28 697	12 902
DAOUKRO	Com	0	0	19	7	17	4	0	0	13	6	15	8	8	0	0	0	72	25
	Privé	9	1	37	18	1	0	0	0	4	2	5	1	1	0	3	3	60	25
	Public	0	0	1 565	750	1 475	704	0	0	1 601	790	1 336	627	1 217	596	191	101	7 385	3 568
	Total	9	1	1 621	775	1 493	708	0	0	1 618	798	1 356	636	1 226	596	194	104	7 517	3 618
DIMBOKRO	Com	0	0	6	2	9	4	0	0	2	1	7	5	0	0	0	0	24	12
	Privé	0	0	6	1	6	1	0	0	14	5	5	2	2	1	5	4	38	14
	Public	0	0	791	382	933	431	0	0	762	383	805	366	531	252	560	271	4 382	2 085
	Total	0	0	803	385	948	436	0	0	778	389	817	373	533	253	565	275	4 444	2 111

Tableau 16. Ensemble : Répartition des redoublants par DRENET et par statut selon le niveau d'études (suite)

DRENET	STATUT	CPU		CP1		CP2		CEU		CE1		CE2		CM1		CM2		TOTAL	
		TOTAL	FILLES	TOTAL	FILLES	TOTAL	FILLES	TOTAL	FILLES	TOTAL	FILLES	TOTAL	FILLES	TOTAL	FILLES	TOTAL	FILLES	TOTAL	FILLES
DIVO	Com	0	0	33	6	58	21	0	0	61	24	30	14	21	5	0	0	203	70
	Privé	0	0	61	31	150	67	0	0	158	60	146	77	123	65	53	23	691	323
	Public	0	0	3 375	1 536	4 060	1 765	0	0	3 090	1 445	4 027	1 776	2 964	1 339	3 582	2 261	21 098	10 122
	Total	0	0	3 469	1 573	4 268	1 853	0	0	3 309	1 529	4 203	1 867	3 108	1 409	3 635	2 284	21 992	10 515
DUEKOUE	Com	0	0	0	0	8	3	0	0	0	0	3	2	0	0	0	0	11	5
	Privé	0	0	62	24	58	25	0	0	52	26	98	38	60	25	23	6	353	144
	Public	0	0	1 593	691	1 953	878	0	0	1 390	626	1 761	754	868	381	582	236	8 147	3 566
	Total	0	0	1 655	715	2 019	906	0	0	1 442	652	1 862	794	928	406	605	242	8 511	3 715
FERKESSEDOUGOU	Com	0	0	0	0	12	6	0	0	4	3	0	0	0	0	0	0	16	9
	Privé	0	0	52	23	69	31	0	0	73	30	45	21	66	30	10	5	315	140
	Public	0	0	1 471	640	1 268	565	0	0	1 103	507	943	401	759	367	33	18	5 577	2 498
	Total	0	0	1 523	663	1 349	602	0	0	1 180	540	988	422	825	397	43	23	5 908	2 647
GAGNOA	Com	0	0	5	4	42	20	0	0	19	9	19	7	11	4	29	11	125	55
	Privé	0	0	96	30	173	81	0	0	209	100	126	50	125	60	97	46	826	367
	Public	0	0	3 654	1 695	3 536	1 603	0	0	3 598	1 658	3 549	1 573	3 663	1 643	1 709	917	19 709	9 089
	Total	0	0	3 755	1 729	3 751	1 704	0	0	3 826	1 767	3 694	1 630	3 799	1 707	1 835	974	20 660	9 511
GUIGLO	Com	0	0	38	20	29	11	0	0	28	5	4	2	8	3	0	0	107	41
	Privé	0	0	135	53	86	40	0	0	69	31	32	12	28	11	15	7	365	154
	Public	0	0	2 344	1 081	2 092	908	0	0	2 154	974	1 880	848	1 423	669	1 027	441	10 920	4 921
	Total	0	0	2 517	1 154	2 207	959	0	0	2 251	1 010	1 916	862	1 459	683	1 042	448	11 392	5 116
KATIOLA	Com	0	0	14	9	1	0	0	0	1	0	1	0	0	0	0	0	17	9
	Privé	0	0	36	11	27	18	0	0	18	9	13	6	15	8	0	0	109	52
	Public	0	0	2 556	1 123	1 915	892	0	0	1 997	963	1 550	724	1 537	722	153	66	9 708	4 490
	Total	0	0	2 606	1 143	1 943	910	0	0	2 016	972	1 564	730	1 552	730	153	66	9 834	4 551
KORHOGO	Com	0	0	133	72	10	3	0	0	13	4	3	3	0	0	0	0	159	82
	Privé	0	0	125	49	133	53	0	0	108	46	118	53	122	58	110	50	716	309
	Public	0	0	3 512	1 664	2 565	1 200	0	0	2 576	1 211	2 379	1 194	2 001	941	1 088	643	14 121	6 853
	Total	0	0	3 770	1 785	2 708	1 256	0	0	2 697	1 261	2 500	1 250	2 123	999	1 198	693	14 996	7 244
MAN	Com	0	0	46	21	24	10	0	0	0	0	0	0	0	0	0	0	70	31
	Privé	0	0	67	29	141	69	0	0	96	41	88	34	58	25	72	30	522	228
	Public	11	4	5 069	2 248	5 016	2 203	0	0	4 559	2 052	4 382	1 874	3 313	1 406	2 417	975	24 767	10 762
	Total	11	4	5 182	2 298	5 181	2 282	0	0	4 655	2 093	4 470	1 908	3 371	1 431	2 489	1 005	25 359	11 021
MANKONO	Com	0	0	175	85	161	76	0	0	190	79	102	50	62	25	21	9	711	324
	Privé	0	0	3	0	1	0	0	0	7	4	6	5	3	2	1	1	21	12
	Public	0	0	1 190	509	1 281	578	0	0	1 135	525	850	388	581	253	290	123	5 327	2 376
	Total	0	0	1 368	594	1 443	654	0	0	1 332	608	958	443	646	280	312	133	6 059	2 712

Tableau 16. Ensemble : Répartition des redoublants par DRENET et par statut selon le niveau d'études (suite et fin)

DRENET	STATUT	CPU		CP1		CP2		CEU		CE1		CE2		CM1		CM2		Total	
		TOTAL	FILLES	TOTAL	FILLES	TOTAL	FILLES	TOTAL	FILLES	TOTAL	FILLES	TOTAL	FILLES	TOTAL	FILLES	TOTAL	FILLES	TOTAL	FILLES
MINIGNAN	Public	0	0	599	255	450	196	0	0	644	265	375	162	256	96	183	95	2 507	1 069
	Total	0	0	599	255	450	196	0	0	644	265	375	162	256	96	183	95	2 507	1 069
ODIENNE	Com	0	0	0	0	0	0	0	0	0	0	0	0	0	0	0	0	0	0
	Privé	0	0	84	44	96	36	0	0	78	29	43	9	27	3	13	3	341	124
	Public	0	0	1 087	496	1 193	508	0	0	1 761	826	1 267	570	922	386	283	135	6 513	2 921
	Total	0	0	1 171	540	1 289	544	0	0	1 839	855	1 310	579	949	389	296	138	6 854	3 045
SAN-PEDRO	Com	0	0	36	14	120	51	0	0	52	22	67	32	15	5	43	17	333	141
	Privé	0	0	178	80	232	107	0	0	254	111	188	91	178	83	164	91	1 194	563
	Public	0	0	2 177	999	2 851	1 311	0	0	2 288	1 071	2 777	1 281	1 360	683	1 424	750	12 877	6 095
	Total	0	0	2 391	1 093	3 203	1 469	0	0	2 594	1 204	3 032	1 404	1 553	771	1 631	858	14 404	6 799
SASSANDRA	Com	0	0	62	27	28	9	0	0	30	8	25	8	4	2	3	2	152	56
	Privé	0	0	93	34	86	53	0	0	48	19	31	12	27	12	29	14	314	144
	Public	0	0	711	312	727	330	0	0	860	390	788	366	659	315	563	272	4 308	1 985
	Total	0	0	866	373	841	392	0	0	938	417	844	386	690	329	595	288	4 774	2 185
SEGUELA	Privé	0	0	13	7	17	5	0	0	8	2	6	1	5	2	2	2	51	19
	Public	0	0	980	446	1 021	442	0	0	824	368	759	380	491	222	592	307	4 667	2 165
	Total	0	0	993	453	1 038	447	0	0	832	370	765	381	496	224	594	309	4 718	2 184
SOUBRE	Com	0	0	51	26	10	1	0	0	15	7	11	5	3	1	2	0	92	40
	Privé	0	0	647	321	524	241	0	0	444	212	277	112	249	102	167	73	2 308	1 061
	Public	0	0	3 928	1 755	3 332	1 452	0	0	3 640	1 679	3 410	1 599	2 559	1 189	3 061	1 599	19 930	9 273
	Total	0	0	4 626	2 102	3 866	1 694	0	0	4 099	1 898	3 698	1 716	2 811	1 292	3 230	1 672	22 330	10 374
TOUBA	Com	0	0	194	83	40	21	0	0	22	7	8	5	9	8	2	1	275	125
	Privé	0	0	10	5	14	7	0	0	11	3	15	6	2	0	2	0	54	21
	Public	0	0	1 157	540	757	354	0	0	958	415	621	270	483	209	129	64	4 105	1 852
	Total	0	0	1 361	628	811	382	0	0	991	425	644	281	494	217	133	65	4 434	1 998
YAMOISSOUKRO	Com	0	0	19	9	18	11	0	0	6	1	4	0	4	4	0	0	51	25
	Privé	0	0	11	4	80	44	0	0	39	11	84	40	36	20	72	37	322	156
	Public	0	0	1 989	968	2 856	1 340	0	0	1 940	949	2 688	1 269	1 655	795	2 931	1 578	14 059	6 899
	Total	0	0	2 019	981	2 954	1 395	0	0	1 985	961	2 776	1 309	1 695	819	3 003	1 615	14 432	7 080
NATIONAL	Com	0	0	1 154	513	764	328	0	0	665	277	439	199	242	98	147	62	3 411	1 477
	Privé	9	1	3 931	1 743	5 024	2 257	0	0	4 670	2 079	3 979	1 806	3 334	1 525	2 537	1 201	23 484	10 612
	Public	11	4	72 736	32 828	72 999	32 868	0	0	71 212	33 069	70 926	32 727	59 534	27 679	42 432	22 772	389 850	181 947
	Total	20	5	77 821	35 084	78 787	35 453	0	0	76 547	35 425	75 344	34 732	63 110	29 302	45 116	24 035	416 745	194 036

Tableau 16. Urbain : Répartition des redoublants par DRENET et par statut selon le niveau d'études

DRENET	STATUT	CPU		CP1		CP2		CEU		CE1		CE2		CM1		CM2		TOTAL	
		TOTAL	FILLES	TOTAL	FILLES	TOTAL	FILLES	TOTAL	FILLES	TOTAL	FILLES	TOTAL	FILLES	TOTAL	FILLES	TOTAL	FILLES	TOTAL	FILLES
ABENGOUROU	Privé	0	0	120	49	129	65	0	0	102	49	80	24	96	32	74	34	601	253
	Public	0	0	1 052	464	869	401	0	0	973	476	1 047	491	938	441	780	485	5 659	2 758
	Total	0	0	1 172	513	998	466	0	0	1 075	525	1 127	515	1 034	473	854	519	6 260	3 011
ABIDJAN 1	Privé	0	0	96	46	156	76	0	0	173	74	136	65	158	75	110	55	829	391
	Public	0	0	670	289	1 008	483	0	0	1 044	496	1 054	506	1 083	514	1 203	719	6 062	3 007
	Total	0	0	766	335	1 164	559	0	0	1 217	570	1 190	571	1 241	589	1 313	774	6 891	3 398
ABIDJAN 2	Privé	0	0	178	88	409	182	0	0	489	231	415	213	347	175	212	116	2 050	1 005
	Public	0	0	812	337	1 191	568	0	0	1 302	647	1 364	695	1 299	664	1 065	587	7 033	3 498
	Total	0	0	990	425	1 600	750	0	0	1 791	878	1 779	908	1 646	839	1 277	703	9 083	4 503
ABIDJAN 3	Com	0	0	0	0	0	0	0	0	0	0	0	0	0	0	0	0	0	0
	Privé	0	0	71	28	564	261	0	0	430	189	498	235	306	143	450	206	2 319	1 062
	Public	0	0	303	112	1 619	746	0	0	1 528	723	1 942	968	1 683	872	1 712	960	8 787	4 381
	Total	0	0	374	140	2 183	1 007	0	0	1 958	912	2 440	1 203	1 989	1 015	2 162	1 166	11 106	5 443
ABIDJAN 4	Privé	0	0	264	121	585	254	0	0	567	279	554	247	438	209	335	144	2 743	1 254
	Public	0	0	641	296	829	383	0	0	850	369	1 132	540	1 128	571	1 202	750	5 782	2 909
	Total	0	0	905	417	1 414	637	0	0	1 417	648	1 686	787	1 566	780	1 537	894	8 525	4 163
ABOISSO	Privé	0	0	22	11	39	17	0	0	41	18	29	12	43	25	16	8	190	91
	Public	0	0	919	412	747	298	0	0	899	410	915	428	1 118	584	605	344	5 203	2 476
	Total	0	0	941	423	786	315	0	0	940	428	944	440	1 161	609	621	352	5 393	2 567
ADZOPE	Privé	0	0	40	28	68	33	0	0	62	19	74	40	66	28	50	23	360	171
	Public	0	0	894	402	772	293	0	0	767	347	843	408	874	415	652	363	4 802	2 228
	Total	0	0	934	430	840	326	0	0	829	366	917	448	940	443	702	386	5 162	2 399
AGBOVILLE	Com	0	0	0	0	0	0	0	0	0	0	2	2	0	0	0	0	2	2
	Privé	0	0	10	4	57	22	0	0	50	31	48	26	39	19	49	23	253	125
	Public	0	0	535	287	889	386	0	0	779	362	921	446	830	412	487	272	4 441	2 165
	Total	0	0	545	291	946	408	0	0	829	393	971	474	869	431	536	295	4 696	2 292
BONDOUKOU	Privé	0	0	101	30	99	43	0	0	88	40	59	25	42	13	50	32	439	183
	Public	0	0	485	229	620	283	0	0	533	272	729	356	570	278	785	525	3 722	1 943
	Total	0	0	586	259	719	326	0	0	621	312	788	381	612	291	835	557	4 161	2 126
BONGOUANOU	Privé	0	0	14	6	20	9	0	0	28	8	18	10	21	10	20	8	121	51
	Public	0	0	157	81	335	138	0	0	328	149	351	174	325	144	171	98	1 667	784
	Total	0	0	171	87	355	147	0	0	356	157	369	184	346	154	191	106	1 788	835

Tableau 16. Urbain : Répartition des redoublants par DRENET et par statut selon le niveau d'études (suite)

DRENET	STATUT	CPU		CP1		CP2		CEU		CE1		CE2		CM1		CM2		TOTAL	
		TOTAL	FILLES	TOTAL	FILLES	TOTAL	FILLES	TOTAL	FILLES	TOTAL	FILLES	TOTAL	FILLES	TOTAL	FILLES	TOTAL	FILLES	TOTAL	FILLES
BOUAFLE	Com	0	0	0	0	6	2	0	0	3	1	5	1	3	2	2	2	19	8
	Privé	0	0	166	85	94	36	0	0	71	28	57	25	76	43	57	29	521	246
	Public	0	0	875	408	789	345	0	0	937	464	854	382	911	449	586	314	4 952	2 362
	Total	0	0	1 041	493	889	383	0	0	1 011	493	916	408	990	494	645	345	5 492	2 616
BOUAKE 1	Privé	0	0	129	46	124	55	0	0	153	75	93	44	82	36	37	19	618	275
	Public	0	0	314	147	475	201	0	0	478	230	594	293	586	283	187	90	2 634	1 244
	Total	0	0	443	193	599	256	0	0	631	305	687	337	668	319	224	109	3 252	1 519
BOUAKE 2	Privé	0	0	137	56	121	50	0	0	118	60	108	56	114	59	3	3	601	284
	Public	0	0	1 087	466	1 206	541	0	0	1 286	607	1 434	669	1 405	667	63	30	6 481	2 980
	Total	0	0	1 224	522	1 327	591	0	0	1 404	667	1 542	725	1 519	726	66	33	7 082	3 264
BOUNA	Privé	0	0	12	5	8	5	0	0	5	2	11	4	1	1	9	2	46	19
	Public	0	0	219	99	229	109	0	0	222	114	246	129	173	68	190	131	1 279	650
	Total	0	0	231	104	237	114	0	0	227	116	257	133	174	69	199	133	1 325	669
BOUNDIALI	Privé	0	0	60	25	28	9	0	0	33	8	11	5	17	7	1	0	150	54
	Public	0	0	309	103	436	167	0	0	436	191	405	181	252	101	17	5	1 855	748
	Total	0	0	369	128	464	176	0	0	469	199	416	186	269	108	18	5	2 005	802
DABOU	Com	0	0	0	0	5	2	0	0	11	7	13	9	3	1	1	0	33	19
	Privé	0	0	20	9	39	11	0	0	39	16	37	22	34	14	7	2	176	74
	Public	0	0	293	128	307	133	0	0	326	154	353	163	365	181	135	63	1 779	822
	Total	0	0	313	137	351	146	0	0	376	177	403	194	402	196	143	65	1 988	915
DALOA	Com	0	0	2	2	27	10	0	0	22	9	26	10	16	7	18	8	111	46
	Privé	0	0	162	72	143	62	0	0	115	50	99	41	66	24	41	19	626	268
	Public	0	0	1 818	767	1 395	606	0	0	1 566	718	1 623	736	1 555	726	1 210	621	9 167	4 174
	Total	0	0	1 982	841	1 565	678	0	0	1 703	777	1 748	787	1 637	757	1 269	648	9 904	4 488
DAOUKRO	Com	0	0	19	7	17	4	0	0	13	6	15	8	8	0	0	0	72	25
	Privé	0	0	2	2	1	0	0	0	4	2	5	1	1	0	3	3	16	8
	Public	0	0	388	187	393	205	0	0	402	209	375	188	419	236	44	23	2 021	1 048
	Total	0	0	409	196	411	209	0	0	419	217	395	197	428	236	47	26	2 109	1 081
DIMBOKRO	Privé	0	0	6	1	6	1	0	0	14	5	5	2	2	1	5	4	38	14
	Public	0	0	146	71	227	108	0	0	210	115	243	122	169	90	187	84	1 182	590
	Total	0	0	152	72	233	109	0	0	224	120	248	124	171	91	192	88	1 220	604
DIVO	Com	0	0	0	0	6	2	0	0	2	0	0	0	2	1	0	0	10	3
	Privé	0	0	28	14	100	48	0	0	81	31	82	41	96	54	32	16	419	204
	Public	0	0	915	411	1 155	506	0	0	959	456	1 313	604	1 129	537	1 273	844	6 744	3 358
	Total	0	0	943	425	1 261	556	0	0	1 042	487	1 395	645	1 227	592	1 305	860	7 173	3 565

Tableau 16. Urbain : Répartition des redoublants par DRENET et par statut selon le niveau d'études (suite)

DRENET	STATUT	CPU		CP1		CP2		CEU		CE1		CE2		CM1		CM2		Total	
		TOTAL	FILLES	TOTAL	FILLES	TOTAL	FILLES	TOTAL	FILLES	TOTAL	FILLES	TOTAL	FILLES	TOTAL	FILLES	TOTAL	FILLES	TOTAL	FILLES
DUEKOUÉ	Privé	0	0	32	13	27	14	0	0	33	17	52	18	39	19	18	5	201	86
	Public	0	0	170	66	310	146	0	0	219	108	306	143	184	93	130	66	1 319	622
	Total	0	0	202	79	337	160	0	0	252	125	358	161	223	112	148	71	1 520	708
FERKESSEDOUGOU	Privé	0	0	36	17	54	27	0	0	51	25	38	19	49	25	10	5	238	118
	Public	0	0	470	176	421	171	0	0	407	193	424	183	395	192	4	1	2 121	916
	Total	0	0	506	193	475	198	0	0	458	218	462	202	444	217	14	6	2 359	1 034
GAGNOA	Com	0	0	0	0	0	0	0	0	0	0	0	0	6	2	2	2	8	4
	Privé	0	0	78	27	140	66	0	0	148	67	99	41	109	55	97	46	671	302
	Public	0	0	1 007	504	955	431	0	0	1 066	489	1 143	506	1 291	598	528	267	5 990	2 795
	Total	0	0	1 085	531	1 095	497	0	0	1 214	556	1 242	547	1 406	655	627	315	6 669	3 101
GUIGLO	Privé	0	0	71	30	47	21	0	0	47	19	32	12	28	11	15	7	240	100
	Public	0	0	536	236	524	241	0	0	677	322	578	257	518	256	320	164	3 153	1 476
	Total	0	0	607	266	571	262	0	0	724	341	610	269	546	267	335	171	3 393	1 576
KATIOLA	Com	0	0	0	0	0	0	0	0	0	0	0	0	0	0	0	0	0	0
	Privé	0	0	36	11	22	16	0	0	18	9	10	4	10	7	0	0	96	47
	Public	0	0	961	386	728	327	0	0	726	337	611	283	681	329	0	0	3 707	1 662
	Total	0	0	997	397	750	343	0	0	744	346	621	287	691	336	0	0	3 803	1 709
KORHOGO	Privé	0	0	100	37	114	47	0	0	94	42	92	42	105	51	93	44	598	263
	Public	0	0	1 069	453	922	392	0	0	1 011	470	1 097	544	1 000	479	769	478	5 868	2 816
	Total	0	0	1 169	490	1 036	439	0	0	1 105	512	1 189	586	1 105	530	862	522	6 466	3 079
MAN	Privé	0	0	65	28	139	68	0	0	90	38	84	33	55	23	66	28	499	218
	Public	11	4	1 207	524	1 313	595	0	0	1 229	568	1 359	613	1 227	576	855	402	7 201	3 282
	Total	11	4	1 272	552	1 452	663	0	0	1 319	606	1 443	646	1 282	599	921	430	7 700	3 500
MANKONO	Com	0	0	10	4	27	12	0	0	54	23	20	9	15	7	13	3	139	58
	Privé	0	0	2	0	0	0	0	0	3	2	6	5	3	2	0	0	14	9
	Public	0	0	100	56	185	82	0	0	166	80	158	72	141	69	84	47	834	406
	Total	0	0	112	60	212	94	0	0	223	105	184	86	159	78	97	50	987	473

Tableau 16. Urbain : Répartition des redoublants par DRENET et par statut selon le niveau d'études (suite et fin)

DRENET	STATUT	CPU		CP1		CP2		CEU		CE1		CE2		CM1		CM2		Total	
		TOTAL	FILLES	TOTAL	FILLES	TOTAL	FILLES	TOTAL	FILLES	TOTAL	FILLES	TOTAL	FILLES	TOTAL	FILLES	TOTAL	FILLES	TOTAL	FILLES
MINIGNAN	Public	0	0	209	97	136	57	0	0	165	69	124	55	115	42	68	34	817	354
	Total	0	0	209	97	136	57	0	0	165	69	124	55	115	42	68	34	817	354
ODIENNE	Privé	0	0	56	26	96	36	0	0	78	29	43	9	27	3	13	3	313	106
	Public	0	0	343	157	439	194	0	0	636	300	558	236	402	174	122	59	2 500	1 120
	Total	0	0	399	183	535	230	0	0	714	329	601	245	429	177	135	62	2 813	1 226
SAN-PEDRO	Com	0	0	7	0	0	0	0	0	7	1	8	7	0	0	20	5	42	13
	Privé	0	0	119	60	172	78	0	0	190	81	137	65	147	68	131	77	896	429
	Public	0	0	449	210	686	337	0	0	620	298	765	368	480	266	536	286	3 536	1 765
	Total	0	0	575	270	858	415	0	0	817	380	910	440	627	334	687	368	4 474	2 207
SASSANDRA	Com	0	0	0	0	0	0	0	0	0	0	0	0	0	0	0	0	0	0
	Privé	0	0	17	4	20	12	0	0	11	2	10	3	6	5	9	6	73	32
	Public	0	0	57	23	54	30	0	0	113	66	122	67	110	51	40	20	496	257
	Total	0	0	74	27	74	42	0	0	124	68	132	70	116	56	49	26	569	289
SEGUELA	Privé	0	0	13	7	17	5	0	0	8	2	6	1	5	2	2	2	51	19
	Public	0	0	235	109	305	144	0	0	272	118	218	120	219	99	270	158	1 519	748
	Total	0	0	248	116	322	149	0	0	280	120	224	121	224	101	272	160	1 570	767
SOUBRE	Com	0	0	0	0	0	0	0	0	0	0	0	0	0	0	0	0	0	0
	Privé	0	0	224	117	222	103	0	0	223	104	130	59	142	59	106	49	1 047	491
	Public	0	0	758	356	636	263	0	0	820	401	838	391	612	295	708	359	4 372	2 065
	Total	0	0	982	473	858	366	0	0	1 043	505	968	450	754	354	814	408	5 419	2 556
TOUBA	Privé	0	0	2	1	0	0	0	0	10	3	4	0	0	0	1	0	17	4
	Public	0	0	294	151	170	82	0	0	192	81	132	69	124	58	40	24	952	465
	Total	0	0	296	152	170	82	0	0	202	84	136	69	124	58	41	24	969	469
YAMOOUSSOUKRO	Com	0	0	0	0	0	0	0	0	0	0	1	0	4	4	0	0	5	4
	Privé	0	0	10	3	76	42	0	0	39	11	81	39	36	20	60	31	302	146
	Public	0	0	426	187	928	426	0	0	514	246	980	468	533	263	1 153	631	4 534	2 221
	Total	0	0	436	190	1 004	468	0	0	553	257	1 062	507	573	287	1 213	662	4 841	2 371
NATIONAL	Com	0	0	38	13	88	32	0	0	112	47	90	46	57	24	56	20	441	182
	Privé	0	0	2 499	1 107	3 936	1 774	0	0	3 706	1 666	3 243	1 488	2 806	1 318	2 182	1 049	18 372	8 402
	Public	11	4	21 123	9 387	24 203	10 818	0	0	24 658	11 655	27 151	12 854	24 844	12 073	18 181	10 304	140 171	67 095
	Total	11	4	23 660	10 507	28 227	12 624	0	0	28 476	13 368	30 484	14 388	27 707	13 415	20 419	11 373	158 984	75 679

Tableau 16. Rural : Répartition des redoublants par DRENET et par statut selon le niveau d'études

DRENET	STATUT	CPU		CP1		CP2		CEU		CE1		CE2		CM1		CM2		Total	
		TOTAL	FILLES	TOTAL	FILLES	TOTAL	FILLES	TOTAL	FILLES	TOTAL	FILLES	TOTAL	FILLES	TOTAL	FILLES	TOTAL	FILLES	TOTAL	FILLES
ABENGOUROU	Com	0	0	0	0	2	1	0	0	0	0	0	0	0	0	0	0	2	1
	Privé	0	0	97	48	92	34	0	0	77	20	51	21	29	12	23	5	369	140
	Public	0	0	1 642	686	1 308	575	0	0	1 324	587	1 271	598	1 070	507	844	481	7 459	3 434
	Total	0	0	1 739	734	1 402	610	0	0	1 401	607	1 322	619	1 099	519	867	486	7 830	3 575
ABIDJAN 1	Privé	0	0	0	0	2	0	0	0	0	0	0	0	1	1	0	0	3	1
	Public	0	0	72	30	92	38	0	0	71	30	85	43	98	42	56	30	474	213
	Total	0	0	72	30	94	38	0	0	71	30	85	43	99	43	56	30	477	214
ABIDJAN 2	Privé	0	0	4	0	8	7	0	0	8	4	4	1	2	0	10	6	36	18
	Public	0	0	55	24	51	28	0	0	57	28	62	31	42	21	20	11	287	143
	Total	0	0	59	24	59	35	0	0	65	32	66	32	44	21	30	17	323	161
ABIDJAN 3	Privé	0	0	0	0	14	4	0	0	35	12	19	10	21	12	11	5	100	43
	Public	0	0	64	27	239	120	0	0	255	120	330	134	322	170	395	241	1 605	812
	Total	0	0	64	27	253	124	0	0	290	132	349	144	343	182	406	246	1 705	855
ABIDJAN 4	Privé	0	0	0	0	8	5	0	0	1	0	6	1	6	1	0	0	21	7
	Public	0	0	135	56	138	65	0	0	136	59	182	79	182	90	109	50	882	399
	Total	0	0	135	56	146	70	0	0	137	59	188	80	188	91	109	50	903	406
ABOISSO	Com	0	0	103	47	36	12	0	0	52	21	26	10	32	11	3	1	252	102
	Privé	0	0	281	136	129	59	0	0	146	60	94	45	54	17	47	18	751	335
	Public	0	0	1 418	635	1 160	500	0	0	1 290	593	1 229	556	1 203	544	576	342	6 876	3 170
	Total	0	0	1 802	818	1 325	571	0	0	1 488	674	1 349	611	1 289	572	626	361	7 879	3 607
ADZOPE	Com	0	0	0	0	2	1	0	0	6	2	0	0	0	0	0	0	8	3
	Privé	0	0	24	11	30	11	0	0	27	10	27	9	32	14	14	8	154	63
	Public	0	0	1 345	535	1 282	592	0	0	1 164	509	1 219	573	1 256	585	999	583	7 265	3 377
	Total	0	0	1 369	546	1 314	604	0	0	1 197	521	1 246	582	1 288	599	1 013	591	7 427	3 443
AGBOVILLE	Com	0	0	7	2	11	2	0	0	13	8	11	5	12	5	6	3	60	25
	Privé	0	0	7	1	33	14	0	0	36	17	25	12	25	10	23	14	149	68
	Public	0	0	1 922	918	2 391	1 124	0	0	2 346	1 077	2 429	1 116	2 286	1 008	1 218	618	12 592	5 861
	Total	0	0	1 936	921	2 435	1 140	0	0	2 395	1 102	2 465	1 133	2 323	1 023	1 247	635	12 801	5 954
BONDOUKOU	Com	0	0	0	0	0	0	0	0	0	0	0	0	0	0	0	0	0	0
	Privé	0	0	0	0	1	0	0	0	0	0	2	0	0	0	0	0	3	0
	Public	0	0	1 641	817	1 928	965	0	0	1 840	909	1 639	843	1 427	714	1 991	1 119	10 466	5 367
	Total	0	0	1 641	817	1 929	965	0	0	1 840	909	1 641	843	1 427	714	1 991	1 119	10 469	5 367
BONGOUANOU	Privé	0	0	6	1	19	8	0	0	10	2	6	3	22	8	29	12	92	34
	Public	0	0	450	182	977	423	0	0	878	362	815	379	886	388	471	229	4 477	1 963
	Total	0	0	456	183	996	431	0	0	888	364	821	382	908	396	500	241	4 569	1 997

Tableau 16. Rural : Répartition des redoublants par DRENET et par statut selon le niveau d'études (suite)

DRENET	STATUT	CPU		CP1		CP2		CEU		CE1		CE2		CM1		CM2		Total	
		TOTAL	FILLES	TOTAL	FILLES	TOTAL	FILLES	TOTAL	FILLES	TOTAL	FILLES	TOTAL	FILLES	TOTAL	FILLES	TOTAL	FILLES	TOTAL	FILLES
BOUAFLE	Com	0	0	18	5	21	8	0	0	23	13	25	13	20	12	17	8	124	59
	Privé	0	0	63	26	43	17	0	0	24	12	24	12	22	8	14	9	190	84
	Public	0	0	3 144	1 438	2 572	1 132	0	0	2 638	1 163	2 440	1 073	2 199	948	1 270	609	14 263	6 363
	Total	0	0	3 225	1 469	2 636	1 157	0	0	2 685	1 188	2 489	1 098	2 241	968	1 301	626	14 577	6 506
BOUAKE 1	Privé	0	0	10	4	3	3	0	0	6	3	10	4	13	9	0	0	42	23
	Public	0	0	435	230	398	194	0	0	393	216	321	157	295	147	126	56	1 968	1 000
	Total	0	0	445	234	401	197	0	0	399	219	331	161	308	156	126	56	2 010	1 023
BOUAKE 2	Com	0	0	30	12	8	6	0	0	2	1	0	0	0	0	0	0	40	19
	Privé	0	0	0	0	0	0	0	0	0	0	0	0	0	0	0	0	0	0
	Public	0	0	2 335	1 114	1 661	791	0	0	1 838	906	1 668	773	1 468	673	156	72	9 126	4 329
	Total	0	0	2 365	1 126	1 669	797	0	0	1 840	907	1 668	773	1 468	673	156	72	9 166	4 348
BOUNA	Com	0	0	0	0	8	4	0	0	10	3	0	0	0	0	0	0	18	7
	Public	0	0	883	390	621	303	0	0	771	374	609	304	361	174	375	188	3 620	1 733
	Total	0	0	883	390	629	307	0	0	781	377	609	304	361	174	375	188	3 638	1 740
BOUNDIALI	Privé	0	0	4	1	7	2	0	0	5	2	4	2	0	0	1	0	21	7
	Public	0	0	931	380	625	288	0	0	735	348	584	275	462	202	38	17	3 375	1 510
	Total	0	0	935	381	632	290	0	0	740	350	588	277	462	202	39	17	3 396	1 517
DABOU	Com	0	0	135	48	42	24	0	0	56	29	20	5	9	2	0	0	262	108
	Privé	0	0	1	0	4	2	0	0	4	2	4	0	8	3	0	0	21	7
	Public	0	0	963	420	1 072	481	0	0	940	405	1 054	436	910	398	322	149	5 261	2 289
	Total	0	0	1 099	468	1 118	507	0	0	1 000	436	1 078	441	927	403	322	149	5 544	2 404
DALOA	Com	0	0	28	12	9	5	0	0	11	7	12	3	2	1	0	0	62	28
	Privé	0	0	116	42	54	23	0	0	37	17	50	22	26	10	6	6	289	120
	Public	0	0	4 170	1 829	3 487	1 508	0	0	3 402	1 557	3 035	1 370	2 730	1 234	1 618	768	18 442	8 266
	Total	0	0	4 314	1 883	3 550	1 536	0	0	3 450	1 581	3 097	1 395	2 758	1 245	1 624	774	18 793	8 414
DAOUKRO	Com	0	0	0	0	0	0	0	0	0	0	0	0	0	0	0	0	0	0
	Privé	9	1	35	16	0	0	0	0	0	0	0	0	0	0	0	0	44	17
	Public	0	0	1 177	563	1 082	499	0	0	1 199	581	961	439	798	360	147	78	5 364	2 520
	Total	9	1	1 212	579	1 082	499	0	0	1 199	581	961	439	798	360	147	78	5 408	2 537
DIMBOKRO	Com	0	0	6	2	9	4	0	0	2	1	7	5	0	0	0	0	24	12
	Public	0	0	645	311	706	323	0	0	552	268	562	244	362	162	373	187	3 200	1 495
	Total	0	0	651	313	715	327	0	0	554	269	569	249	362	162	373	187	3 224	1 507
DIVO	Com	0	0	33	6	52	19	0	0	59	24	30	14	19	4	0	0	193	67
	Privé	0	0	33	17	50	19	0	0	77	29	64	36	27	11	21	7	272	119
	Public	0	0	2 460	1 125	2 905	1 259	0	0	2 131	989	2 714	1 172	1 835	802	2 309	1 417	14 354	6 764
	Total	0	0	2 526	1 148	3 007	1 297	0	0	2 267	1 042	2 808	1 222	1 881	817	2 330	1 424	14 819	6 950

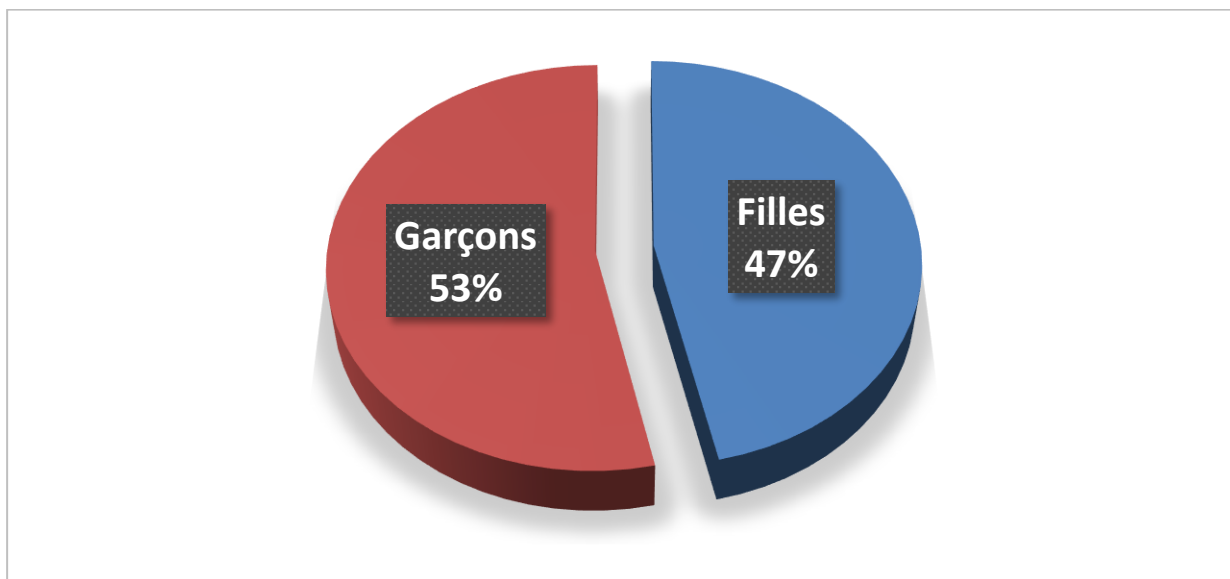
Tableau 16. Rural : Répartition des redoublants par DRENET et par statut selon le niveau d'études (suite)

DRENET	STATUT	CPU		CP1		CP2		CEU		CE1		CE2		CM1		CM2		Total	
		TOTAL	FILLES	TOTAL	FILLES	TOTAL	FILLES	TOTAL	FILLES	TOTAL	FILLES	TOTAL	FILLES	TOTAL	FILLES	TOTAL	FILLES	TOTAL	FILLES
DUEKOUÉ	Com	0	0	0	0	8	3	0	0	0	0	3	2	0	0	0	0	11	5
	Privé	0	0	30	11	31	11	0	0	19	9	46	20	21	6	5	1	152	58
	Public	0	0	1 423	625	1 643	732	0	0	1 171	518	1 455	611	684	288	452	170	6 828	2 944
	Total	0	0	1 453	636	1 682	746	0	0	1 190	527	1 504	633	705	294	457	171	6 991	3 007
FERKESSEDOUGOU	Com	0	0	0	0	12	6	0	0	4	3	0	0	0	0	0	0	16	9
	Privé	0	0	16	6	15	4	0	0	22	5	7	2	17	5	0	0	77	22
	Public	0	0	1 001	464	847	394	0	0	696	314	519	218	364	175	29	17	3 456	1 582
	Total	0	0	1 017	470	874	404	0	0	722	322	526	220	381	180	29	17	3 549	1 613
GAGNOA	Com	0	0	5	4	42	20	0	0	19	9	19	7	5	2	27	9	117	51
	Privé	0	0	18	3	33	15	0	0	61	33	27	9	16	5	0	0	155	65
	Public	0	0	2 647	1 191	2 581	1 172	0	0	2 532	1 169	2 406	1 067	2 372	1 045	1 181	650	13 719	6 294
	Total	0	0	2 670	1 198	2 656	1 207	0	0	2 612	1 211	2 452	1 083	2 393	1 052	1 208	659	13 991	6 410
GUIGLO	Com	0	0	38	20	29	11	0	0	28	5	4	2	8	3	0	0	107	41
	Privé	0	0	64	23	39	19	0	0	22	12	0	0	0	0	0	0	125	54
	Public	0	0	1 808	845	1 568	667	0	0	1 477	652	1 302	591	905	413	707	277	7 767	3 445
	Total	0	0	1 910	888	1 636	697	0	0	1 527	669	1 306	593	913	416	707	277	7 999	3 540
KATIOLA	Com	0	0	14	9	1	0	0	0	1	0	1	0	0	0	0	0	17	9
	Privé	0	0	0	0	5	2	0	0	0	0	3	2	5	1	0	0	13	5
	Public	0	0	1 595	737	1 187	565	0	0	1 271	626	939	441	856	393	153	66	6 001	2 828
	Total	0	0	1 609	746	1 193	567	0	0	1 272	626	943	443	861	394	153	66	6 031	2 842
KORHOGO	Com	0	0	133	72	10	3	0	0	13	4	3	3	0	0	0	0	159	82
	Privé	0	0	25	12	19	6	0	0	14	4	26	11	17	7	17	6	118	46
	Public	0	0	2 443	1 211	1 643	808	0	0	1 565	741	1 282	650	1 001	462	319	165	8 253	4 037
	Total	0	0	2 601	1 295	1 672	817	0	0	1 592	749	1 311	664	1 018	469	336	171	8 530	4 165
MAN	Com	0	0	46	21	24	10	0	0	0	0	0	0	0	0	0	0	70	31
	Privé	0	0	2	1	2	1	0	0	6	3	4	1	3	2	6	2	23	10
	Public	0	0	3 862	1 724	3 703	1 608	0	0	3 330	1 484	3 023	1 261	2 086	830	1 562	573	17 566	7 480
	Total	0	0	3 910	1 746	3 729	1 619	0	0	3 336	1 487	3 027	1 262	2 089	832	1 568	575	17 659	7 521
MANKONO	Com	0	0	165	81	134	64	0	0	136	56	82	41	47	18	8	6	572	266
	Privé	0	0	1	0	1	0	0	0	4	2	0	0	0	0	1	1	7	3
	Public	0	0	1 090	453	1 096	496	0	0	969	445	692	316	440	184	206	76	4 493	1 970
	Total	0	0	1 256	534	1 231	560	0	0	1 109	503	774	357	487	202	215	83	5 072	2 239
MINIGNAN	Public	0	0	390	158	314	139	0	0	479	196	251	107	141	54	115	61	1 690	715
	Total	0	0	390	158	314	139	0	0	479	196	251	107	141	54	115	61	1 690	715

Tableau 16. Rural : Répartition des redoublants par DRENET et par statut selon le niveau d'études (suite et fin)

DRENET	STATUT	CPU		CP1		CP2		CEU		CE1		CE2		CM1		CM2		Total	
		TOTAL	FILLES	TOTAL	FILLES	TOTAL	FILLES	TOTAL	FILLES	TOTAL	FILLES	TOTAL	FILLES	TOTAL	FILLES	TOTAL	FILLES	TOTAL	FILLES
ODIENNE	Com	0	0	0	0	0	0	0	0	0	0	0	0	0	0	0	0	0	0
	Privé	0	0	28	18	0	0	0	0	0	0	0	0	0	0	0	0	28	18
	Public	0	0	744	339	754	314	0	0	1 125	526	709	334	520	212	161	76	4 013	1 801
	Total	0	0	772	357	754	314	0	0	1 125	526	709	334	520	212	161	76	4 041	1 819
SAN-PEDRO	Com	0	0	29	14	120	51	0	0	45	21	59	25	15	5	23	12	291	128
	Privé	0	0	59	20	60	29	0	0	64	30	51	26	31	15	33	14	298	134
	Public	0	0	1 728	789	2 165	974	0	0	1 668	773	2 012	913	880	417	888	464	9 341	4 330
	Total	0	0	1 816	823	2 345	1 054	0	0	1 777	824	2 122	964	926	437	944	490	9 930	4 592
SASSANDRA	Com	0	0	62	27	28	9	0	0	30	8	25	8	4	2	3	2	152	56
	Privé	0	0	76	30	66	41	0	0	37	17	21	9	21	7	20	8	241	112
	Public	0	0	654	289	673	300	0	0	747	324	666	299	549	264	523	252	3 812	1 728
	Total	0	0	792	346	767	350	0	0	814	349	712	316	574	273	546	262	4 205	1 896
SEGUELA	Public	0	0	745	337	716	298	0	0	552	250	541	260	272	123	322	149	3 148	1 417
	Total	0	0	745	337	716	298	0	0	552	250	541	260	272	123	322	149	3 148	1 417
SOUBRE	Com	0	0	51	26	10	1	0	0	15	7	11	5	3	1	2	0	92	40
	Privé	0	0	423	204	302	138	0	0	221	108	147	53	107	43	61	24	1 261	570
	Public	0	0	3 170	1 399	2 696	1 189	0	0	2 820	1 278	2 572	1 208	1 947	894	2 353	1 240	15 558	7 208
	Total	0	0	3 644	1 629	3 008	1 328	0	0	3 056	1 393	2 730	1 266	2 057	938	2 416	1 264	16 911	7 818
TOUBA	Com	0	0	194	83	40	21	0	0	22	7	8	5	9	8	2	1	275	125
	Privé	0	0	8	4	14	7	0	0	1	0	11	6	2	0	1	0	37	17
	Public	0	0	863	389	587	272	0	0	766	334	489	201	359	151	89	40	3 153	1 387
	Total	0	0	1 065	476	641	300	0	0	789	341	508	212	370	159	92	41	3 465	1 529
YAMOOUSSOUKRO	Com	0	0	19	9	18	11	0	0	6	1	3	0	0	0	0	0	46	21
	Privé	0	0	1	1	4	2	0	0	0	0	3	1	0	0	12	6	20	10
	Public	0	0	1 563	781	1 928	914	0	0	1 426	703	1 708	801	1 122	532	1 778	947	9 525	4 678
	Total	0	0	1 583	791	1 950	927	0	0	1 432	704	1 714	802	1 122	532	1 790	953	9 591	4 709
NATIONAL	Com	0	0	1 116	500	676	296	0	0	553	230	349	153	185	74	91	42	2 970	1 295
	Privé	9	1	1 432	636	1 088	483	0	0	964	413	736	318	528	207	355	152	5 112	2 210
	Public	0	0	51 613	23 441	48 796	22 050	0	0	46 554	21 414	43 775	19 873	34 690	15 606	24 251	12 468	249 679	114 852
	Total	9	1	54 161	24 577	50 560	22 829	0	0	48 071	22 057	44 860	20 344	35 403	15 887	24 697	12 662	257 761	118 357

Graphique 8 : Proportion des redoublants selon le genre



Graphique 9 : Proportion des redoublants par niveau d'études

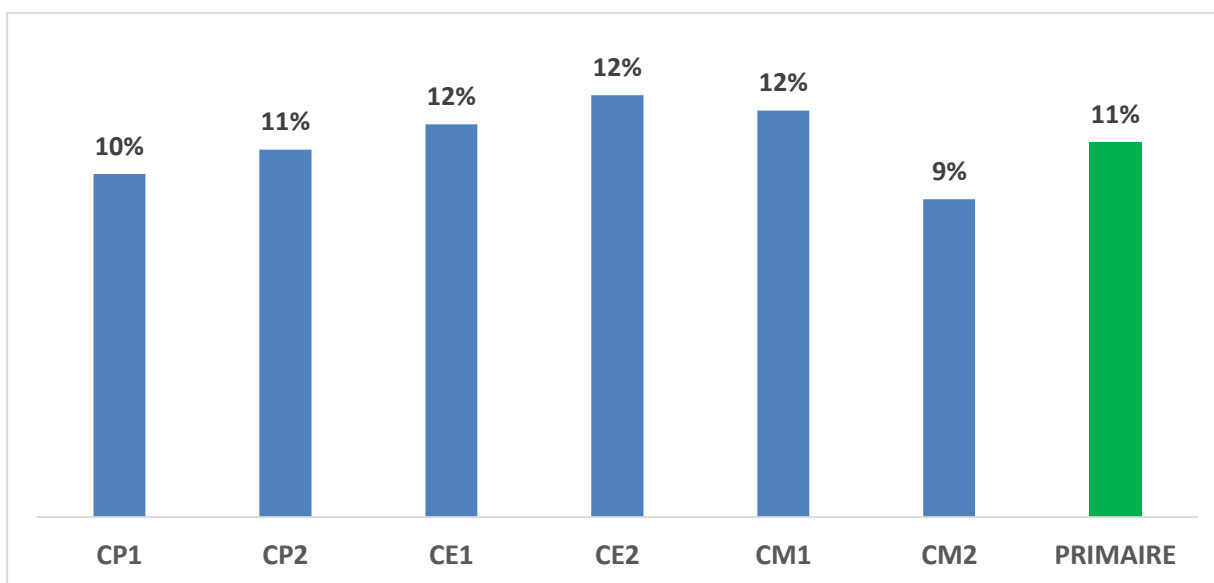


Tableau 17. Ensemble : Répartition des redoublants par DRENET et par statut selon le type fonctionnement

DRENET	STATUT	SIMPLE		JUMELE		MULTIGRADE		DOUBLE VACATION		DOUBLE FLUX		Total	
		TOTAL	FILLES	TOTAL	FILLES	TOTAL	FILLES	TOTAL	FILLES	TOTAL	FILLES	TOTAL	FILLES
ABENGOUROU	Com	0	0	2	1	0	0	0	0	0	0	2	1
	Privé	742	313	138	44	0	0	24	8	66	28	970	393
	Public	11 838	5 607	308	119	0	0	972	466	0	0	13 118	6 192
	Total	12 580	5 920	448	164	0	0	996	474	66	28	14 090	6 586
ABIDJAN 1	Privé	795	372	37	20	0	0	0	0	0	0	832	392
	Public	6 473	3 190	63	30	0	0	0	0	0	0	6 536	3 220
	Total	7 268	3 562	100	50	0	0	0	0	0	0	7 368	3 612
ABIDJAN 2	Privé	2 044	996	39	26	0	0	3	1	0	0	2 086	1 023
	Public	7 062	3 522	108	43	0	0	144	72	6	4	7 320	3 641
	Total	9 106	4 518	147	69	0	0	147	73	6	4	9 406	4 664
ABIDJAN 3	Com	0	0	0	0	0	0	0	0	0	0	0	0
	Privé	2 419	1 105	0	0	0	0	0	0	0	0	2 419	1 105
	Public	9 536	4 782	19	8	0	0	818	397	19	6	10 392	5 193
	Total	11 955	5 887	19	8	0	0	818	397	19	6	12 811	6 298
ABIDJAN 4	Privé	2 748	1 251	16	10	0	0	0	0	0	0	2 764	1 261
	Public	5 352	2 680	3	1	0	0	1 188	571	121	56	6 664	3 308
	Total	8 100	3 931	19	11	0	0	1 188	571	121	56	9 428	4 569
ABOISSO	Com	58	21	184	74	10	7	0	0	0	0	252	102
	Privé	569	257	316	139	56	30	0	0	0	0	941	426
	Public	11 780	5 518	122	53	3	2	174	73	0	0	12 079	5 646
	Total	12 407	5 796	622	266	69	39	174	73	0	0	13 272	6 174
ADZOPE	Com	8	3	0	0	0	0	0	0	0	0	8	3
	Privé	514	234	0	0	0	0	0	0	0	0	514	234
	Public	12 036	5 590	12	6	0	0	19	9	0	0	12 067	5 605
	Total	12 558	5 827	12	6	0	0	19	9	0	0	12 589	5 842
AGBOVILLE	Com	31	10	31	17	0	0	0	0	0	0	62	27
	Privé	393	187	6	4	0	0	3	2	0	0	402	193
	Public	15 972	7 561	453	210	24	10	538	235	46	10	17 033	8 026
	Total	16 396	7 758	490	231	24	10	541	237	46	10	17 497	8 246
BONDOUKOU	Com	0	0	0	0	0	0	0	0	0	0	0	0
	Privé	435	180	7	3	0	0	0	0	0	0	442	183
	Public	13 391	6 886	620	321	45	25	125	78	7	0	14 188	7 310
	Total	13 826	7 066	627	324	45	25	125	78	7	0	14 630	7 493
BONGOUANOU	Privé	192	83	21	2	0	0	0	0	0	0	213	85
	Public	5 868	2 640	152	61	24	3	100	43	0	0	6 144	2 747
	Total	6 060	2 723	173	63	24	3	100	43	0	0	6 357	2 832
BOUAFLE	Com	120	57	23	10	0	0	0	0	0	0	143	67
	Privé	558	263	153	67	0	0	0	0	0	0	711	330
	Public	17 278	7 838	474	210	25	10	1 438	667	0	0	19 215	8 725
	Total	17 956	8 158	650	287	25	10	1 438	667	0	0	20 069	9 122
BOUAKE 1	Privé	615	275	45	23	0	0	0	0	0	0	660	298
	Public	3 571	1 771	185	90	0	0	846	383	0	0	4 602	2 244
	Total	4 186	2 046	230	113	0	0	846	383	0	0	5 262	2 542
BOUAKE 2	Com	23	12	17	7	0	0	0	0	0	0	40	19
	Privé	590	275	11	9	0	0	0	0	0	0	601	284
	Public	12 990	6 128	789	367	95	42	1 538	690	195	82	15 607	7 309
	Total	13 603	6 415	817	383	95	42	1 538	690	195	82	16 248	7 612

Tableau 17. Ensemble : Répartition des redoublants par DRENET et par statut selon le type fonctionnement (suite)

DRENET	STATUT	SIMPLE		JUMELE		MULTIGRADE		DOUBLE VACATION		DOUBLE FLUX		Total	
		TOTAL	FILLES	TOTAL	FILLES	TOTAL	FILLES	TOTAL	FILLES	TOTAL	FILLES	TOTAL	FILLES
BOUNA	Com	0	0	18	7	0	0	0	0	0	0	18	7
	Privé	46	19	0	0	0	0	0	0	0	0	46	19
	Public	3 744	1 852	931	440	135	62	89	29	0	0	4 899	2 383
	Total	3 790	1 871	949	447	135	62	89	29	0	0	4 963	2 409
BOUNDIALI	Privé	159	58	12	3	0	0	0	0	0	0	171	61
	Public	4 359	1 889	614	274	46	11	211	84	0	0	5 230	2 258
	Total	4 518	1 947	626	277	46	11	211	84	0	0	5 401	2 319
DABOU	Com	193	87	102	40	0	0	0	0	0	0	295	127
	Privé	167	73	29	8	0	0	1	0	0	0	197	81
	Public	6 308	2 762	171	87	0	0	505	240	56	22	7 040	3 111
	Total	6 668	2 922	302	135	0	0	506	240	56	22	7 532	3 319
DALOA	Com	94	40	79	34	0	0	0	0	0	0	173	74
	Privé	743	323	133	51	39	14	0	0	0	0	915	388
	Public	20 858	9 391	1 267	552	25	8	5 459	2 489	0	0	27 609	12 440
	Total	21 695	9 754	1 479	637	64	22	5 459	2 489	0	0	28 697	12 902
DAOUKRO	Com	0	0	0	0	0	0	0	0	72	25	72	25
	Privé	47	21	12	4	1	0	0	0	0	0	60	25
	Public	6 826	3 320	475	200	18	9	66	39	0	0	7 385	3 568
	Total	6 873	3 341	487	204	19	9	66	39	72	25	7 517	3 618
DIMBOKRO	Com	0	0	18	9	6	3	0	0	0	0	24	12
	Privé	32	11	6	3	0	0	0	0	0	0	38	14
	Public	4 184	1 998	153	65	2	1	43	21	0	0	4 382	2 085
	Total	4 216	2 009	177	77	8	4	43	21	0	0	4 444	2 111
DIVO	Com	67	22	108	36	28	12	0	0	0	0	203	70
	Privé	608	293	40	7	0	0	43	23	0	0	691	323
	Public	19 684	9 457	696	315	0	0	712	345	6	5	21 098	10 122
	Total	20 359	9 772	844	358	28	12	755	368	6	5	21 992	10 515
DUEKOUE	Com	11	5	0	0	0	0	0	0	0	0	11	5
	Privé	327	134	13	7	0	0	13	3	0	0	353	144
	Public	7 300	3 180	358	154	34	16	455	216	0	0	8 147	3 566
	Total	7 638	3 319	371	161	34	16	468	219	0	0	8 511	3 715
FERKESSE-DOUGOU	Com	0	0	16	9	0	0	0	0	0	0	16	9
	Privé	275	129	22	8	18	3	0	0	0	0	315	140
	Public	5 005	2 233	331	164	45	22	196	79	0	0	5 577	2 498
	Total	5 280	2 362	369	181	63	25	196	79	0	0	5 908	2 647
GAGNOA	Com	53	21	52	25	20	9	0	0	0	0	125	55
	Privé	789	348	9	5	0	0	0	0	28	14	826	367
	Public	18 471	8 512	202	107	0	0	1 001	453	35	17	19 709	9 089
	Total	19 313	8 881	263	137	20	9	1 001	453	63	31	20 660	9 511
GUIGLO	Com	66	28	40	12	1	1	0	0	0	0	107	41
	Privé	238	101	110	47	17	6	0	0	0	0	365	154
	Public	9 512	4 320	684	288	65	31	620	261	39	21	10 920	4 921
	Total	9 816	4 449	834	347	83	38	620	261	39	21	11 392	5 116
KATIOLA	Com	0	0	13	6	4	3	0	0	0	0	17	9
	Privé	109	52	0	0	0	0	0	0	0	0	109	52
	Public	8 788	4 054	764	364	8	2	148	70	0	0	9 708	4 490
	Total	8 897	4 106	777	370	12	5	148	70	0	0	9 834	4 551

Tableau 17. Ensemble : Répartition des redoublants par DRENET et par statut selon le type fonctionnement (suite et fin)

DRENET	STATUT	SIMPLE		JUMELE		MULTIGRADE		DOUBLE VACATION		DOUBLE FLUX		Total	
		TOTAL	FILLES	TOTAL	FILLES	TOTAL	FILLES	TOTAL	FILLES	TOTAL	FILLES	TOTAL	FILLES
KORHOGO	Com	57	27	80	44	22	11	0	0	0	0	159	82
	Privé	657	294	57	14	2	1	0	0	0	0	716	309
	Public	12 785	6 227	955	453	66	30	304	139	11	4	14 121	6 853
	Total	13 499	6 548	1 092	511	90	42	304	139	11	4	14 996	7 244
MAN	Com	20	9	38	21	12	1	0	0	0	0	70	31
	Privé	462	196	60	32	0	0	0	0	0	0	522	228
	Public	23 085	10 050	613	224	42	16	1 027	472	0	0	24 767	10 762
	Total	23 567	10 255	711	277	54	17	1 027	472	0	0	25 359	11 021
MANKONO	Com	523	245	71	33	0	0	117	46	0	0	711	324
	Privé	16	9	5	3	0	0	0	0	0	0	21	12
	Public	5 001	2 241	106	42	7	4	213	89	0	0	5 327	2 376
	Total	5 540	2 495	182	78	7	4	330	135	0	0	6 059	2 712
MINIGNAN	Public	2 241	942	140	70	3	0	123	57	0	0	2 507	1 069
	Total	2 241	942	140	70	3	0	123	57	0	0	2 507	1 069
ODIENNE	Com	0	0	0	0	0	0	0	0	0	0	0	0
	Privé	315	122	0	0	26	2	0	0	0	0	341	124
	Public	5 387	2 421	691	309	40	20	328	138	67	33	6 513	2 921
	Total	5 702	2 543	691	309	66	22	328	138	67	33	6 854	3 045
SAN-PEDRO	Com	131	57	172	71	30	13	0	0	0	0	333	141
	Privé	1 180	555	14	8	0	0	0	0	0	0	1 194	563
	Public	11 515	5 454	538	230	39	21	785	390	0	0	12 877	6 095
	Total	12 826	6 066	724	309	69	34	785	390	0	0	14 404	6 799
SASSANDRA	Com	27	11	113	41	12	4	0	0	0	0	152	56
	Privé	168	74	146	70	0	0	0	0	0	0	314	144
	Public	4 131	1 904	156	68	0	0	21	13	0	0	4 308	1 985
	Total	4 326	1 989	415	179	12	4	21	13	0	0	4 774	2 185
SEGUELA	Privé	51	19	0	0	0	0	0	0	0	0	51	19
	Public	3 830	1 795	309	129	20	6	508	235	0	0	4 667	2 165
	Total	3 881	1 814	309	129	20	6	508	235	0	0	4 718	2 184
SOUBRE	Com	29	10	39	19	24	11	0	0	0	0	92	40
	Privé	1 163	529	876	392	259	133	0	0	10	7	2 308	1 061
	Public	17 982	8 366	1 050	479	24	12	839	398	35	18	19 930	9 273
	Total	19 174	8 905	1 965	890	307	156	839	398	45	25	22 330	10 374
TOUBA	Com	41	18	198	95	36	12	0	0	0	0	275	125
	Privé	39	16	15	5	0	0	0	0	0	0	54	21
	Public	3 079	1 437	743	282	125	52	100	49	58	32	4 105	1 852
	Total	3 159	1 471	956	382	161	64	100	49	58	32	4 434	1 998
YAMOOUSSOU-KRO	Com	21	11	30	14	0	0	0	0	0	0	51	25
	Privé	322	156	0	0	0	0	0	0	0	0	322	156
	Public	13 590	6 681	434	201	0	0	35	17	0	0	14 059	6 899
	Total	13 933	6 848	464	215	0	0	35	17	0	0	14 432	7 080
NATIONAL	Com	1 573	694	1 444	625	205	87	117	46	72	25	3 411	1 477
	Privé	20 527	9 323	2 348	1 014	418	189	87	37	104	49	23 484	10 612
	Public	350 812	164 199	15 689	7 016	960	415	21 688	10 007	701	310	389 850	181 947
	Total	372 912	174 216	19 481	8 655	1 583	691	21 892	10 090	877	384	416 745	194 036

Tableau 17 Urbain : Répartition des redoublants par DRENET et par statut selon le type de fonctionnement

DRENET	STATUT	SIMPLE		JUMELE		MULTIGRADE		DOUBLE VACATION		DOUBLE FLUX		Total	
		TOTAL	FILLES	TOTAL	FILLES	TOTAL	FILLES	TOTAL	FILLES	TOTAL	FILLES	TOTAL	FILLES
ABENGOUROU	Privé	446	193	95	34	0	0	24	8	36	18	601	253
	Public	4 702	2 298	11	5	0	0	946	455	0	0	5 659	2 758
	Total	5 148	2 491	106	39	0	0	970	463	36	18	6 260	3 011
ABIDJAN 1	Privé	792	371	37	20	0	0	0	0	0	0	829	391
	Public	6 025	2 988	37	19	0	0	0	0	0	0	6 062	3 007
	Total	6 817	3 359	74	39	0	0	0	0	0	0	6 891	3 398
ABIDJAN 2	Privé	2 008	978	39	26	0	0	3	1	0	0	2 050	1 005
	Public	6 775	3 379	108	43	0	0	144	72	6	4	7 033	3 498
	Total	8 783	4 357	147	69	0	0	147	73	6	4	9 083	4 503
ABIDJAN 3	Com	0	0	0	0	0	0	0	0	0	0	0	0
	Privé	2 319	1 062	0	0	0	0	0	0	0	0	2 319	1 062
	Public	7 931	3 970	19	8	0	0	818	397	19	6	8 787	4 381
	Total	10 250	5 032	19	8	0	0	818	397	19	6	11 106	5 443
ABIDJAN 4	Privé	2 727	1 244	16	10	0	0	0	0	0	0	2 743	1 254
	Public	4 470	2 281	3	1	0	0	1 188	571	121	56	5 782	2 909
	Total	7 197	3 525	19	11	0	0	1 188	571	121	56	8 525	4 163
ABOISSO	Privé	190	91	0	0	0	0	0	0	0	0	190	91
	Public	5 065	2 415	2	1	0	0	136	60	0	0	5 203	2 476
	Total	5 255	2 506	2	1	0	0	136	60	0	0	5 393	2 567
ADZOPE	Privé	360	171	0	0	0	0	0	0	0	0	360	171
	Public	4 783	2 219	0	0	0	0	19	9	0	0	4 802	2 228
	Total	5 143	2 390	0	0	0	0	19	9	0	0	5 162	2 399
AGBOVILLE	Com	0	0	2	2	0	0	0	0	0	0	2	2
	Privé	249	122	4	3	0	0	0	0	0	0	253	125
	Public	3 948	1 946	43	20	0	0	450	199	0	0	4 441	2 165
	Total	4 197	2 068	49	25	0	0	450	199	0	0	4 696	2 292
BONDOUKOU	Privé	432	180	7	3	0	0	0	0	0	0	439	183
	Public	3 589	1 868	23	10	0	0	110	65	0	0	3 722	1 943
	Total	4 021	2 048	30	13	0	0	110	65	0	0	4 161	2 126
BONGOUANOU	Privé	121	51	0	0	0	0	0	0	0	0	121	51
	Public	1 667	784	0	0	0	0	0	0	0	0	1 667	784
	Total	1 788	835	0	0	0	0	0	0	0	0	1 788	835
BOUAFLE	Com	8	4	11	4	0	0	0	0	0	0	19	8
	Privé	436	208	85	38	0	0	0	0	0	0	521	246
	Public	3 668	1 764	62	31	0	0	1 222	567	0	0	4 952	2 362
	Total	4 112	1 976	158	73	0	0	1 222	567	0	0	5 492	2 616
BOUAKE 1	Privé	615	275	3	0	0	0	0	0	0	0	618	275
	Public	1 824	879	6	6	0	0	804	359	0	0	2 634	1 244
	Total	2 439	1 154	9	6	0	0	804	359	0	0	3 252	1 519
BOUAKE 2	Privé	590	275	11	9	0	0	0	0	0	0	601	284
	Public	4 695	2 189	37	18	56	21	1 520	681	173	71	6 481	2 980
	Total	5 285	2 464	48	27	56	21	1 520	681	173	71	7 082	3 264

Tableau 17 Urbain : Répartition des redoublants par DRENET et par statut selon le type de fonctionnement (suite)

DRENET	STATUT	SIMPLE		JUMELE		MULTIGRADE		DOUBLE VACATION		DOUBLE FLUX		Total	
		TOTAL	FILLES	TOTAL	FILLES	TOTAL	FILLES	TOTAL	FILLES	TOTAL	FILLES	TOTAL	FILLES
BOUNA	Privé	46	19	0	0	0	0	0	0	0	0	46	19
	Public	1 257	639	22	11	0	0	0	0	0	0	1 279	650
	Total	1 303	658	22	11	0	0	0	0	0	0	1 325	669
BOUNDIALI	Privé	138	51	12	3	0	0	0	0	0	0	150	54
	Public	1 636	665	21	8	0	0	198	75	0	0	1 855	748
	Total	1 774	716	33	11	0	0	198	75	0	0	2 005	802
DABOU	Com	33	19	0	0	0	0	0	0	0	0	33	19
	Privé	147	66	29	8	0	0	0	0	0	0	176	74
	Public	1 292	591	0	0	0	0	487	231	0	0	1 779	822
	Total	1 472	676	29	8	0	0	487	231	0	0	1 988	915
DALOA	Com	92	38	19	8	0	0	0	0	0	0	111	46
	Privé	528	231	92	37	6	0	0	0	0	0	626	268
	Public	3 695	1 667	306	139	0	0	5 166	2 368	0	0	9 167	4 174
	Total	4 315	1 936	417	184	6	0	5 166	2 368	0	0	9 904	4 488
DAOUKRO	Com	0	0	0	0	0	0	0	0	72	25	72	25
	Privé	12	5	3	3	1	0	0	0	0	0	16	8
	Public	1 947	1 003	8	6	0	0	66	39	0	0	2 021	1 048
	Total	1 959	1 008	11	9	1	0	66	39	72	25	2 109	1 081
DIMBOKRO	Privé	32	11	6	3	0	0	0	0	0	0	38	14
	Public	1 151	576	0	0	0	0	31	14	0	0	1 182	590
	Total	1 183	587	6	3	0	0	31	14	0	0	1 220	604
DIVO	Com	10	3	0	0	0	0	0	0	0	0	10	3
	Privé	340	175	36	6	0	0	43	23	0	0	419	204
	Public	6 097	3 053	12	7	0	0	635	298	0	0	6 744	3 358
	Total	6 447	3 231	48	13	0	0	678	321	0	0	7 173	3 565
DUEKOUE	Privé	194	80	7	6	0	0	0	0	0	0	201	86
	Public	1 014	476	8	1	30	14	267	131	0	0	1 319	622
	Total	1 208	556	15	7	30	14	267	131	0	0	1 520	708
FERKESSE-DOUGOU	Privé	220	111	17	6	1	1	0	0	0	0	238	118
	Public	1 896	818	37	24	0	0	188	74	0	0	2 121	916
	Total	2 116	929	54	30	1	1	188	74	0	0	2 359	1 034
GAGNOA	Com	8	4	0	0	0	0	0	0	0	0	8	4
	Privé	634	283	9	5	0	0	0	0	28	14	671	302
	Public	5 006	2 329	51	37	0	0	898	412	35	17	5 990	2 795
	Total	5 648	2 616	60	42	0	0	898	412	63	31	6 669	3 101
GUIGLO	Privé	221	94	2	0	17	6	0	0	0	0	240	100
	Public	2 596	1 216	56	27	0	0	487	222	14	11	3 153	1 476
	Total	2 817	1 310	58	27	17	6	487	222	14	11	3 393	1 576
KATIOLA	Com	0	0	0	0	0	0	0	0	0	0	0	0
	Privé	96	47	0	0	0	0	0	0	0	0	96	47
	Public	3 540	1 583	19	9	0	0	148	70	0	0	3 707	1 662
	Total	3 636	1 630	19	9	0	0	148	70	0	0	3 803	1 709

Tableau 17 Urbain : Répartition des redoublants par DRENET et par statut selon le type de fonctionnement (suite et fin)

DRENET	STATUT	SIMPLE		JUMEE		MULTIGRADE		DOUBLE VACATION		DOUBLE FLUX		Total	
		TOTAL	FILLES	TOTAL	FILLES	TOTAL	FILLES	TOTAL	FILLES	TOTAL	FILLES	TOTAL	FILLES
KORHOGO	Privé	591	262	5	0	2	1	0	0	0	0	598	263
	Public	5 529	2 661	15	10	9	2	304	139	11	4	5 868	2 816
	Total	6 120	2 923	20	10	11	3	304	139	11	4	6 466	3 079
MAN	Privé	445	188	54	30	0	0	0	0	0	0	499	218
	Public	6 198	2 827	18	6	24	7	961	442	0	0	7 201	3 282
	Total	6 643	3 015	72	36	24	7	961	442	0	0	7 700	3 500
MANKONO	Com	26	13	0	0	0	0	113	45	0	0	139	58
	Privé	14	9	0	0	0	0	0	0	0	0	14	9
	Public	697	336	7	4	0	0	130	66	0	0	834	406
	Total	737	358	7	4	0	0	243	111	0	0	987	473
MINIGNAN	Public	772	334	0	0	0	0	45	20	0	0	817	354
	Total	772	334	0	0	0	0	45	20	0	0	817	354
ODIENNE	Privé	287	104	0	0	26	2	0	0	0	0	313	106
	Public	2 145	973	48	14	0	0	307	133	0	0	2 500	1 120
	Total	2 432	1 077	48	14	26	2	307	133	0	0	2 813	1 226
SAN-PEDRO	Com	18	4	24	9	0	0	0	0	0	0	42	13
	Privé	896	429	0	0	0	0	0	0	0	0	896	429
	Public	3 075	1 528	18	6	15	9	428	222	0	0	3 536	1 765
	Total	3 989	1 961	42	15	15	9	428	222	0	0	4 474	2 207
SASSANDRA	Com	0	0	0	0	0	0	0	0	0	0	0	0
	Privé	60	26	13	6	0	0	0	0	0	0	73	32
	Public	496	257	0	0	0	0	0	0	0	0	496	257
	Total	556	283	13	6	0	0	0	0	0	0	569	289
SEGUELA	Privé	51	19	0	0	0	0	0	0	0	0	51	19
	Public	1 010	514	11	5	0	0	498	229	0	0	1 519	748
	Total	1 061	533	11	5	0	0	498	229	0	0	1 570	767
SOUBRE	Com	0	0	0	0	0	0	0	0	0	0	0	0
	Privé	646	301	291	129	100	54	0	0	10	7	1 047	491
	Public	3 792	1 788	14	6	0	0	531	253	35	18	4 372	2 065
	Total	4 438	2 089	305	135	100	54	531	253	45	25	5 419	2 556
TOUBA	Privé	17	4	0	0	0	0	0	0	0	0	17	4
	Public	841	409	9	3	0	0	69	35	33	18	952	465
	Total	858	413	9	3	0	0	69	35	33	18	969	469
YAMOOUSSOU-KRO	Com	5	4	0	0	0	0	0	0	0	0	5	4
	Privé	302	146	0	0	0	0	0	0	0	0	302	146
	Public	4 499	2 204	0	0	0	0	35	17	0	0	4 534	2 221
	Total	4 806	2 354	0	0	0	0	35	17	0	0	4 841	2 371
NATIONAL	Com	200	89	56	23	0	0	113	45	72	25	441	182
	Privé	17 202	7 882	873	385	153	64	70	32	74	39	18 372	8 402
	Public	119 323	57 427	1 031	485	134	53	19 236	8 925	447	205	140 171	67 095
	Total	136 725	65 398	1 960	893	287	117	19 419	9 002	593	269	158 984	75 679

Tableau 17. Rural : Répartition des redoublants par DRENET et par statut selon le type de fonctionnement

DRENET	STATUT	SIMPLE		JUMELE		MULTIGRADE		DOUBLE VACATION		DOUBLE FLUX		Total	
		TOTAL	FILLES	TOTAL	FILLES	TOTAL	FILLES	TOTAL	FILLES	TOTAL	FILLES	TOTAL	FILLES
ABENGOUROU	Com	0	0	2	1	0	0	0	0	0	0	2	1
	Privé	296	120	43	10	0	0	0	0	30	10	369	140
	Public	7 136	3 309	297	114	0	0	26	11	0	0	7 459	3 434
	Total	7 432	3 429	342	125	0	0	26	11	30	10	7 830	3 575
ABIDJAN 1	Privé	3	1	0	0	0	0	0	0	0	0	3	1
	Public	448	202	26	11	0	0	0	0	0	0	474	213
	Total	451	203	26	11	0	0	0	0	0	0	477	214
ABIDJAN 2	Privé	36	18	0	0	0	0	0	0	0	0	36	18
	Public	287	143	0	0	0	0	0	0	0	0	287	143
	Total	323	161	0	0	0	0	0	0	0	0	323	161
ABIDJAN 3	Privé	100	43	0	0	0	0	0	0	0	0	100	43
	Public	1 605	812	0	0	0	0	0	0	0	0	1 605	812
	Total	1 705	855	0	0	0	0	0	0	0	0	1 705	855
ABIDJAN 4	Privé	21	7	0	0	0	0	0	0	0	0	21	7
	Public	882	399	0	0	0	0	0	0	0	0	882	399
	Total	903	406	0	0	0	0	0	0	0	0	903	406
ABOISSO	Com	58	21	184	74	10	7	0	0	0	0	252	102
	Privé	379	166	316	139	56	30	0	0	0	0	751	335
	Public	6 715	3 103	120	52	3	2	38	13	0	0	6 876	3 170
	Total	7 152	3 290	620	265	69	39	38	13	0	0	7 879	3 607
ADZOPE	Com	8	3	0	0	0	0	0	0	0	0	8	3
	Privé	154	63	0	0	0	0	0	0	0	0	154	63
	Public	7 253	3 371	12	6	0	0	0	0	0	0	7 265	3 377
	Total	7 415	3 437	12	6	0	0	0	0	0	0	7 427	3 443
AGBOVILLE	Com	31	10	29	15	0	0	0	0	0	0	60	25
	Privé	144	65	2	1	0	0	3	2	0	0	149	68
	Public	12 024	5 615	410	190	24	10	88	36	46	10	12 592	5 861
	Total	12 199	5 690	441	206	24	10	91	38	46	10	12 801	5 954
BONDOUKOU	Com	0	0	0	0	0	0	0	0	0	0	0	0
	Privé	3	0	0	0	0	0	0	0	0	0	3	0
	Public	9 802	5 018	597	311	45	25	15	13	7	0	10 466	5 367
	Total	9 805	5 018	597	311	45	25	15	13	7	0	10 469	5 367
BONGOUANOU	Privé	71	32	21	2	0	0	0	0	0	0	92	34
	Public	4 201	1 856	152	61	24	3	100	43	0	0	4 477	1 963
	Total	4 272	1 888	173	63	24	3	100	43	0	0	4 569	1 997
BOUAFLE	Com	112	53	12	6	0	0	0	0	0	0	124	59
	Privé	122	55	68	29	0	0	0	0	0	0	190	84
	Public	13 610	6 074	412	179	25	10	216	100	0	0	14 263	6 363
	Total	13 844	6 182	492	214	25	10	216	100	0	0	14 577	6 506
BOUAKE 1	Privé	0	0	42	23	0	0	0	0	0	0	42	23
	Public	1 747	892	179	84	0	0	42	24	0	0	1 968	1 000
	Total	1 747	892	221	107	0	0	42	24	0	0	2 010	1 023
BOUAKE 2	Com	23	12	17	7	0	0	0	0	0	0	40	19
	Privé	0	0	0	0	0	0	0	0	0	0	0	0
	Public	8 295	3 939	752	349	39	21	18	9	22	11	9 126	4 329
	Total	8 318	3 951	769	356	39	21	18	9	22	11	9 166	4 348

Tableau 17. Rural : Répartition des redoublants par DRENET et par statut selon le type de fonctionnement (suite)

DRENET	STATUT	SIMPLE		JUMELE		MULTIGRADE		DOUBLE VACATION		DOUBLE FLUX		Total	
		TOTAL	FILLES	TOTAL	FILLES	TOTAL	FILLES	TOTAL	FILLES	TOTAL	FILLES	TOTAL	FILLES
BOUNA	Com	0	0	18	7	0	0	0	0	0	0	18	7
	Public	2 487	1 213	909	429	135	62	89	29	0	0	3 620	1 733
	Total	2 487	1 213	927	436	135	62	89	29	0	0	3 638	1 740
BOUNDIALI	Privé	21	7	0	0	0	0	0	0	0	0	21	7
	Public	2 723	1 224	593	266	46	11	13	9	0	0	3 375	1 510
	Total	2 744	1 231	593	266	46	11	13	9	0	0	3 396	1 517
DABOU	Com	160	68	102	40	0	0	0	0	0	0	262	108
	Privé	20	7	0	0	0	0	1	0	0	0	21	7
	Public	5 016	2 171	171	87	0	0	18	9	56	22	5 261	2 289
	Total	5 196	2 246	273	127	0	0	19	9	56	22	5 544	2 404
DALOA	Com	2	2	60	26	0	0	0	0	0	0	62	28
	Privé	215	92	41	14	33	14	0	0	0	0	289	120
	Public	17 163	7 724	961	413	25	8	293	121	0	0	18 442	8 266
	Total	17 380	7 818	1 062	453	58	22	293	121	0	0	18 793	8 414
DAOUKRO	Com	0	0	0	0	0	0	0	0	0	0	0	0
	Privé	35	16	9	1	0	0	0	0	0	0	44	17
	Public	4 879	2 317	467	194	18	9	0	0	0	0	5 364	2 520
	Total	4 914	2 333	476	195	18	9	0	0	0	0	5 408	2 537
DIMBOKRO	Com	0	0	18	9	6	3	0	0	0	0	24	12
	Public	3 033	1 422	153	65	2	1	12	7	0	0	3 200	1 495
	Total	3 033	1 422	171	74	8	4	12	7	0	0	3 224	1 507
DIVO	Com	57	19	108	36	28	12	0	0	0	0	193	67
	Privé	268	118	4	1	0	0	0	0	0	0	272	119
	Public	13 587	6 404	684	308	0	0	77	47	6	5	14 354	6 764
	Total	13 912	6 541	796	345	28	12	77	47	6	5	14 819	6 950
DUEKOUÉ	Com	11	5	0	0	0	0	0	0	0	0	11	5
	Privé	133	54	6	1	0	0	13	3	0	0	152	58
	Public	6 286	2 704	350	153	4	2	188	85	0	0	6 828	2 944
	Total	6 430	2 763	356	154	4	2	201	88	0	0	6 991	3 007
FERKESSEDOUGOU	Com	0	0	16	9	0	0	0	0	0	0	16	9
	Privé	55	18	5	2	17	2	0	0	0	0	77	22
	Public	3 109	1 415	294	140	45	22	8	5	0	0	3 456	1 582
	Total	3 164	1 433	315	151	62	24	8	5	0	0	3 549	1 613
GAGNOA	Com	45	17	52	25	20	9	0	0	0	0	117	51
	Privé	155	65	0	0	0	0	0	0	0	0	155	65
	Public	13 465	6 183	151	70	0	0	103	41	0	0	13 719	6 294
	Total	13 665	6 265	203	95	20	9	103	41	0	0	13 991	6 410
GUIGLO	Com	66	28	40	12	1	1	0	0	0	0	107	41
	Privé	17	7	108	47	0	0	0	0	0	0	125	54
	Public	6 916	3 104	628	261	65	31	133	39	25	10	7 767	3 445
	Total	6 999	3 139	776	320	66	32	133	39	25	10	7 999	3 540
KATIOLA	Com	0	0	13	6	4	3	0	0	0	0	17	9
	Privé	13	5	0	0	0	0	0	0	0	0	13	5
	Public	5 248	2 471	745	355	8	2	0	0	0	0	6 001	2 828
	Total	5 261	2 476	758	361	12	5	0	0	0	0	6 031	2 842

Tableau 17. Rural : Répartition des redoublants par DRENET et par statut selon le type de fonctionnement (suite et fin)

DRENET	STATUT	SIMPLE		JUMELE		MULTIGRADE		DOUBLE VACATION		DOUBLE FLUX		Total	
		TOTAL	FILLES	TOTAL	FILLES	TOTAL	FILLES	TOTAL	FILLES	TOTAL	FILLES	TOTAL	FILLES
KORHOGO	Com	57	27	80	44	22	11	0	0	0	0	159	82
	Privé	66	32	52	14	0	0	0	0	0	0	118	46
	Public	7 256	3 566	940	443	57	28	0	0	0	0	8 253	4 037
	Total	7 379	3 625	1 072	501	79	39	0	0	0	0	8 530	4 165
MAN	Com	20	9	38	21	12	1	0	0	0	0	70	31
	Privé	17	8	6	2	0	0	0	0	0	0	23	10
	Public	16 887	7 223	595	218	18	9	66	30	0	0	17 566	7 480
	Total	16 924	7 240	639	241	30	10	66	30	0	0	17 659	7 521
MANKONO	Com	497	232	71	33	0	0	4	1	0	0	572	266
	Privé	2	0	5	3	0	0	0	0	0	0	7	3
	Public	4 304	1 905	99	38	7	4	83	23	0	0	4 493	1 970
	Total	4 803	2 137	175	74	7	4	87	24	0	0	5 072	2 239
MINIGNAN	Public	1 469	608	140	70	3	0	78	37	0	0	1 690	715
	Total	1 469	608	140	70	3	0	78	37	0	0	1 690	715
ODIENNE	Com	0	0	0	0	0	0	0	0	0	0	0	0
	Privé	28	18	0	0	0	0	0	0	0	0	28	18
	Public	3 242	1 448	643	295	40	20	21	5	67	33	4 013	1 801
	Total	3 270	1 466	643	295	40	20	21	5	67	33	4 041	1 819
SAN-PEDRO	Com	113	53	148	62	30	13	0	0	0	0	291	128
	Privé	284	126	14	8	0	0	0	0	0	0	298	134
	Public	8 440	3 926	520	224	24	12	357	168	0	0	9 341	4 330
	Total	8 837	4 105	682	294	54	25	357	168	0	0	9 930	4 592
SASSANDRA	Com	27	11	113	41	12	4	0	0	0	0	152	56
	Privé	108	48	133	64	0	0	0	0	0	0	241	112
	Public	3 635	1 647	156	68	0	0	21	13	0	0	3 812	1 728
	Total	3 770	1 706	402	173	12	4	21	13	0	0	4 205	1 896
SEGUELA	Public	2 820	1 281	298	124	20	6	10	6	0	0	3 148	1 417
	Total	2 820	1 281	298	124	20	6	10	6	0	0	3 148	1 417
SOUBRE	Com	29	10	39	19	24	11	0	0	0	0	92	40
	Privé	517	228	585	263	159	79	0	0	0	0	1 261	570
	Public	14 190	6 578	1 036	473	24	12	308	145	0	0	15 558	7 208
	Total	14 736	6 816	1 660	755	207	102	308	145	0	0	16 911	7 818
TOUBA	Com	41	18	198	95	36	12	0	0	0	0	275	125
	Privé	22	12	15	5	0	0	0	0	0	0	37	17
	Public	2 238	1 028	734	279	125	52	31	14	25	14	3 153	1 387
	Total	2 301	1 058	947	379	161	64	31	14	25	14	3 465	1 529
YAMOOUSSOU-KRO	Com	16	7	30	14	0	0	0	0	0	0	46	21
	Privé	20	10	0	0	0	0	0	0	0	0	20	10
	Public	9 091	4 477	434	201	0	0	0	0	0	0	9 525	4 678
	Total	9 127	4 494	464	215	0	0	0	0	0	0	9 591	4 709
NATIONAL	Com	1 373	605	1 388	602	205	87	4	1	0	0	2 970	1 295
	Privé	3 325	1 441	1 475	629	265	125	17	5	30	10	5 112	2 210
	Public	231 489	106 772	14 658	6 531	826	362	2 452	1 082	254	105	249 679	114 852
	Total	236 187	108 818	17 521	7 762	1 296	574	2 473	1 088	284	115	257 761	118 357

PERSONNEL ENSEIGNANT

Tableau 18. Ensemble : Répartition des enseignants tenant une classe par DRENET et par statut selon le niveau d'études

DRENET	STATUT	CPU	CP1	CP2	CEU	CE1	CE2	CM1	CM2	Total
ABENGOUROU	Public	0	281	286	0	271	278	256	264	1 636
	Privé	0	40	45	0	33	41	28	31	218
	Com	0	2	4	0	3	1	1	0	11
	Total	0	323	335	0	307	320	285	295	1 865
ABIDJAN 1	Public	4	245	231	1	229	223	205	230	1 368
	Privé	14	224	210	0	202	222	201	206	1 279
	Total	18	469	441	1	431	445	406	436	2 647
ABIDJAN 2	Public	0	236	238	0	234	233	203	210	1 354
	Privé	1	263	268	1	252	253	247	246	1 531
	Total	1	499	506	1	486	486	450	456	2 885
ABIDJAN 3	Public	4	337	381	0	330	380	320	340	2 092
	Privé	3	441	444	1	402	419	391	427	2 528
	Com	0	0	0	0	1	0	0	0	1
	Total	7	778	825	1	733	799	711	767	4 621
ABIDJAN 4	Public	6	268	247	1	261	252	245	243	1 523
	Privé	7	391	385	6	368	359	352	353	2 221
	Total	13	659	632	7	629	611	597	596	3 744
ABOISSO	Public	0	350	360	0	345	344	333	322	2 054
	Privé	0	67	64	0	67	66	62	53	379
	Com	0	25	21	0	19	19	17	19	120
	Total	0	442	445	0	431	429	412	394	2 553
ADZOPE	Public	0	362	349	0	320	308	291	281	1 911
	Privé	0	36	34	0	34	27	29	27	187
	Com	0	5	5	0	4	3	4	4	25
	Total	0	403	388	0	358	338	324	312	2 123
AGBOVILLE	Public	4	468	478	1	445	446	414	428	2 684
	Privé	0	44	34	0	41	34	31	39	223
	Com	0	15	12	0	15	13	10	11	76
	Total	4	527	524	1	501	493	455	478	2 983
BONDOUKOU	Public	1	522	520	0	502	492	467	466	2 970
	Privé	0	26	22	0	23	24	21	19	135
	Com	0	6	5	0	3	6	5	8	33
	Total	1	554	547	0	528	522	493	493	3 138
BONGOUANOU	Public	0	196	209	0	203	214	185	178	1 185
	Privé	0	25	23	0	23	24	25	21	141
	Total	0	221	232	0	226	238	210	199	1 326
BOUAFLE	Public	0	573	587	1	537	532	452	464	3 146
	Privé	0	48	45	0	41	43	41	41	259
	Com	0	26	23	0	26	26	27	23	151
	Total	0	647	655	1	604	601	520	528	3 556
BOUAKE 1	Public	0	163	156	0	147	156	153	154	929
	Privé	0	44	55	0	43	40	32	38	252
	Total	0	207	211	0	190	196	185	192	1 181
BOUAKE 2	Public	1	555	547	1	527	494	461	469	3 055
	Privé	0	41	42	0	36	39	38	41	237
	Com	0	4	6	0	3	1	1	3	18
	Total	1	600	595	1	566	534	500	513	3 310

Tableau 18. Ensemble : Répartition des enseignants tenant une classe par DRENET et par statut selon le niveau d'études (suite)

DRENET	STATUT	CPU	CP1	CP2	CEU	CE1	CE2	CM1	CM2	Total
BOUNA	Public	0	129	121	0	117	120	116	112	715
	Privé	0	2	2	0	1	1	2	3	11
	Com	0	9	9	0	7	7	5	7	44
	Total	0	140	132	0	125	128	123	122	770
BOUNDIALI	Public	0	185	189	0	168	173	154	148	1 017
	Privé	0	8	12	0	8	11	5	10	54
	Total	0	193	201	0	176	184	159	158	1 071
DABOU	Public	3	239	234	1	241	227	228	213	1 386
	Privé	0	28	23	0	22	21	23	25	142
	Com	0	26	30	0	27	25	24	26	158
	Total	3	293	287	1	290	273	275	264	1 686
DALOA	Public	5	1 027	1 011	9	943	908	825	800	5 528
	Privé	0	81	84	0	70	60	62	60	417
	Com	1	76	60	2	67	55	52	38	351
	Total	6	1 184	1 155	11	1 080	1 023	939	898	6 296
DAOUKRO	Public	0	268	277	1	259	266	229	249	1 549
	Privé	0	9	7	0	6	4	6	7	39
	Com	0	3	6	0	6	5	5	4	29
	Total	0	280	290	1	271	275	240	260	1 617
DIMBOKRO	Public	1	213	224	0	214	187	165	154	1 158
	Privé	0	8	5	0	5	6	4	6	34
	Com	0	6	3	0	4	2	2	2	19
	Total	1	227	232	0	223	195	171	162	1 211
DIVO	Public	4	565	556	3	523	521	472	469	3 113
	Privé	3	46	38	1	36	35	35	38	232
	Com	0	30	24	0	28	30	32	29	173
	Total	7	641	618	4	587	586	539	536	3 518
DUEKOUE	Public	2	530	546	0	454	491	404	420	2 847
	Privé	0	42	39	0	33	34	24	26	198
	Com	0	2	2	0	3	2	3	2	14
	Total	2	574	587	0	490	527	431	448	3 059
FERKESSEDOUGOU	Public	2	255	255	0	232	251	214	231	1 440
	Privé	0	27	24	0	24	26	23	23	147
	Com	0	4	4	0	4	4	3	3	22
	Total	2	286	283	0	260	281	240	257	1 609
GAGNOA	Public	2	573	569	1	515	518	446	452	3 076
	Privé	0	53	55	0	50	51	54	51	314
	Com	0	31	25	0	23	22	19	18	138
	Total	2	657	649	1	588	591	519	521	3 528
GUIGLO	Public	1	306	336	0	263	296	225	252	1 679
	Privé	0	17	12	0	14	14	13	13	83
	Com	0	4	10	0	7	6	5	8	40
	Total	1	327	358	0	284	316	243	273	1 802
KATIOLA	Public	5	310	318	2	269	291	258	254	1 707
	Privé	0	7	7	0	8	8	9	5	44
	Com	0	3	4	0	3	4	4	3	21
	Total	5	320	329	2	280	303	271	262	1 772

Tableau 18. Ensemble : Répartition des enseignants tenant une classe par DRENET et par statut selon le niveau d'études (suite et fin)

DRENET	STATUT	CPU	CP1	CP2	CEU	CE1	CE2	CM1	CM2	Total
KORHOGO	Public	0	457	458	0	388	396	337	323	2 359
	Privé	0	69	60	0	56	52	45	40	322
	Com	0	15	10	0	13	7	4	6	55
	Total	0	541	528	0	457	455	386	369	2 736
MAN	Public	3	706	737	1	661	660	578	598	3 944
	Privé	1	51	48	0	47	48	39	36	270
	Com	0	4	7	0	7	8	7	6	39
	Total	4	761	792	1	715	716	624	640	4 253
MANKONO	Public	2	226	242	0	185	221	180	197	1 253
	Privé	0	9	11	0	10	9	8	7	54
	Com	0	42	43	0	42	43	38	36	244
	Total	2	277	296	0	237	273	226	240	1 551
MINIGNAN	Public	0	72	88	0	66	78	54	61	419
	Total	0	72	88	0	66	78	54	61	419
ODIENNE	Public	0	149	166	1	146	160	120	136	878
	Privé	0	15	15	0	8	11	7	11	67
	Com	0	0	0	0	0	0	0	1	1
	Total	0	164	181	1	154	171	127	148	946
SAN-PEDRO	Public	0	435	458	2	378	405	326	354	2 358
	Privé	0	69	67	0	60	57	57	53	363
	Com	0	66	69	0	47	48	36	42	308
	Total	0	570	594	2	485	510	419	449	3 029
SASSANDRA	Public	0	244	222	0	211	193	171	173	1 214
	Privé	0	22	18	0	17	22	19	17	115
	Com	0	22	18	0	21	16	17	15	109
	Total	0	288	258	0	249	231	207	205	1 438
SEQUELA	Public	0	211	226	2	189	181	149	166	1 124
	Privé	0	7	9	0	6	7	7	6	42
	Total	0	218	235	2	195	188	156	172	1 166
SOUBRE	Public	3	613	622	1	546	568	482	499	3 334
	Privé	3	122	116	0	112	114	100	106	673
	Com	0	12	12	0	14	11	9	7	65
	Total	6	747	750	1	672	693	591	612	4 072
TOUBA	Public	0	129	144	0	127	128	112	117	757
	Privé	0	9	5	0	5	5	5	5	34
	Com	0	20	17	0	16	20	15	15	103
	Total	0	158	166	0	148	153	132	137	894
YAMOOUSSOUKRO	Public	7	551	531	0	519	491	462	446	3 007
	Privé	0	50	50	0	51	45	45	45	286
	Com	0	4	4	0	6	5	2	2	23
	Total	7	605	585	0	576	541	509	493	3 316
NATIONAL	Public	60	12 949	13 119	29	11 965	12 082	10 692	10 873	71 769
	Privé	32	2 441	2 378	9	2 214	2 232	2 090	2 135	13 531
	Com	1	462	433	2	419	389	347	338	2 391
	Total	93	15 852	15 930	40	14 598	14 703	13 129	13 346	87 691

Tableau 18 Urbain : Répartition des enseignants tenant une classe par DRENET et par statut selon le niveau d'études

DRENET	STATUT	CPU	CP1	CP2	CEU	CE1	CE2	CM1	CM2	Total
ABENGOUROU	Public	0	105	113	0	117	112	113	108	668
	Privé	0	30	30	0	23	27	20	23	153
	Total	0	135	143	0	140	139	133	131	821
ABIDJAN 1	Public	2	221	209	1	206	200	184	207	1 230
	Privé	14	221	209	0	200	220	200	205	1 269
	Total	16	442	418	1	406	420	384	412	2 499
ABIDJAN 2	Public	0	231	233	0	225	222	192	205	1 308
	Privé	1	261	266	1	250	251	245	244	1 519
	Total	1	492	499	1	475	473	437	449	2 827
ABIDJAN 3	Public	4	299	319	0	297	330	288	299	1 836
	Privé	3	431	429	1	392	406	384	409	2 455
	Com	0	0	0	0	1	0	0	0	1
	Total	7	730	748	1	690	736	672	708	4 292
ABIDJAN 4	Public	6	210	199	1	211	204	196	197	1 224
	Privé	7	380	376	6	358	353	345	348	2 173
	Total	13	590	575	7	569	557	541	545	3 397
ABOISSO	Public	0	148	141	0	145	144	142	138	858
	Privé	0	37	38	0	40	34	37	29	215
	Total	0	185	179	0	185	178	179	167	1 073
ADZOPE	Public	0	121	123	0	110	108	99	95	656
	Privé	0	22	23	0	22	19	19	19	124
	Total	0	143	146	0	132	127	118	114	780
AGBOVILLE	Public	0	136	136	0	135	127	130	129	793
	Privé	0	31	23	0	28	25	23	29	159
	Com	0	1	1	0	1	0	0	1	4
	Total	0	168	160	0	164	152	153	159	956
BONDOUKOU	Public	1	118	118	0	105	105	106	100	653
	Privé	0	24	20	0	22	22	20	19	127
	Total	1	142	138	0	127	127	126	119	780
BONGOUANOU	Public	0	50	57	0	52	55	47	42	303
	Privé	0	15	15	0	15	15	18	16	94
	Total	0	65	72	0	67	70	65	58	397
BOUAFLE	Public	0	158	159	1	150	158	132	132	890
	Privé	0	42	38	0	31	37	34	36	218
	Com	0	6	4	0	4	3	5	5	27
	Total	0	206	201	1	185	198	171	173	1 135
BOUAKE 1	Public	0	100	95	0	86	97	89	93	560
	Privé	0	44	54	0	42	39	32	36	247
	Total	0	144	149	0	128	136	121	129	807
BOUAKE 2	Public	1	263	253	0	242	228	207	213	1 407
	Privé	0	40	41	0	36	38	38	40	233
	Total	1	303	294	0	278	266	245	253	1 640

Tableau 18 Urbain : Répartition des enseignants tenant une classe par DRENET et par statut selon le niveau d'études (suite)

DRENET	STATUT	CPU	CP1	CP2	CEU	CE1	CE2	CM1	CM2	Total
BOUNA	Public	0	30	28	0	26	24	25	27	160
	Privé	0	2	2	0	1	1	2	3	11
	Total	0	32	30	0	27	25	27	30	171
BOUNDIALI	Public	0	58	59	0	51	64	56	54	342
	Privé	0	7	11	0	7	10	5	9	49
	Total	0	65	70	0	58	74	61	63	391
DABOU	Public	1	61	60	1	63	62	61	55	364
	Privé	0	23	17	0	16	15	15	17	103
	Com	0	2	2	0	1	2	2	2	11
	Total	1	86	79	1	80	79	78	74	478
DALOA	Public	0	303	310	2	294	286	248	255	1 698
	Privé	0	62	66	0	51	44	44	40	307
	Com	0	13	14	0	10	11	8	7	63
	Total	0	378	390	2	355	341	300	302	2 068
DAOUKRO	Public	0	68	69	0	54	57	46	50	344
	Privé	0	6	6	0	5	2	5	4	28
	Com	0	1	1	0	2	2	3	1	10
	Total	0	75	76	0	61	61	54	55	382
DIMBOKRO	Public	0	56	54	0	55	48	42	37	292
	Privé	0	8	5	0	5	6	4	6	34
	Total	0	64	59	0	60	54	46	43	326
DIVO	Public	0	173	172	1	171	162	156	157	992
	Privé	2	32	28	0	29	28	27	30	176
	Com	0	1	0	0	1	2	1	2	7
	Total	2	206	200	1	201	192	184	189	1 175
DUEKOUE	Public	0	95	103	0	76	92	81	74	521
	Privé	0	27	22	0	15	19	15	13	111
	Total	0	122	125	0	91	111	96	87	632
FERKESSEDOUGOU	Public	0	76	73	0	64	79	70	76	438
	Privé	0	22	19	0	19	20	18	18	116
	Total	0	98	92	0	83	99	88	94	554
GAGNOA	Public	1	157	161	0	140	141	124	132	856
	Privé	0	44	47	0	41	41	44	42	259
	Com	0	3	3	0	2	4	2	2	16
	Total	1	204	211	0	183	186	170	176	1 131
GUIGLO	Public	0	73	89	0	66	75	54	66	423
	Privé	0	12	7	0	9	8	7	7	50
	Total	0	85	96	0	75	83	61	73	473
KATIOLA	Public	3	112	117	2	97	99	90	90	610
	Privé	0	6	5	0	6	7	8	5	37
	Com	0	0	0	0	0	1	1	1	3
	Total	3	118	122	2	103	107	99	96	650

Tableau 18 Urbain : Répartition des enseignants tenant une classe par DRENET et par statut selon le niveau d'études (suite et fin)

DRENET	STATUT	CPU	CP1	CP2	CEU	CE1	CE2	CM1	CM2	Total
KORHOGO	Public	0	178	180	0	161	157	130	129	935
	Privé	0	63	53	0	52	50	41	37	296
	Total	0	241	233	0	213	207	171	166	1 231
MAN	Public	1	157	163	0	158	163	145	147	934
	Privé	1	49	46	0	43	41	32	32	244
	Total	2	206	209	0	201	204	177	179	1 178
MANKONO	Public	0	30	33	0	26	30	27	31	177
	Privé	0	5	8	0	8	7	4	5	37
	Com	0	4	5	0	4	3	4	4	24
	Total	0	39	46	0	38	40	35	40	238
MINIGNAN	Public	0	10	17	0	9	11	8	7	62
	Total	0	10	17	0	9	11	8	7	62
ODIENNE	Public	0	49	52	0	49	51	40	39	280
	Privé	0	15	14	0	8	11	7	11	66
	Total	0	64	66	0	57	62	47	50	346
SAN-PEDRO	Public	0	101	96	0	87	80	67	72	503
	Privé	0	54	52	0	45	42	41	39	273
	Com	0	5	5	0	3	4	1	4	22
	Total	0	160	153	0	135	126	109	115	798
SASSANDRA	Public	0	29	23	0	18	17	16	17	120
	Privé	0	10	7	0	7	7	5	7	43
	Com	0	1	1	0	1	0	0	0	3
	Total	0	40	31	0	26	24	21	24	166
SEQUELA	Public	0	50	56	0	47	48	41	50	292
	Privé	0	7	9	0	6	7	7	6	42
	Total	0	57	65	0	53	55	48	56	334
SOUBRE	Public	0	112	101	1	88	94	71	85	552
	Privé	1	52	49	0	44	52	50	42	290
	Com	0	0	0	0	0	0	1	1	2
	Total	1	164	150	1	132	146	122	128	844
TOUBA	Public	0	16	23	0	25	26	24	22	136
	Privé	0	5	3	0	3	3	3	3	20
	Total	0	21	26	0	28	29	27	25	156
YAMOOUSSOUKRO	Public	1	204	198	0	181	176	167	153	1 080
	Privé	0	48	48	0	48	42	43	43	272
	Com	0	1	1	0	2	2	1	1	8
	Total	1	253	247	0	231	220	211	197	1 360
NATIONAL	Public	21	4 358	4 392	10	4 087	4 132	3 714	3 783	24 497
	Privé	29	2 137	2 086	8	1 927	1 949	1 842	1 872	11 850
	Com	0	38	37	0	32	34	29	31	201
	Total	50	6 533	6 515	18	6 046	6 115	5 585	5 686	36 548

Tableau 18. Rural : Répartition des enseignants tenant une classe par DRENET et par statut selon le niveau d'études

DRENET	STATUT	CPU	CP1	CP2	CEU	CE1	CE2	CM1	CM2	Total
ABENGOUROU	Public	0	176	173	0	154	166	143	156	968
	Privé	0	10	15	0	10	14	8	8	65
	Com	0	2	4	0	3	1	1	0	11
	Total	0	188	192	0	167	181	152	164	1 044
ABIDJAN 1	Public	2	24	22	0	23	23	21	23	138
	Privé	0	3	1	0	2	2	1	1	10
	Total	2	27	23	0	25	25	22	24	148
ABIDJAN 2	Public	0	5	5	0	9	11	11	5	46
	Privé	0	2	2	0	2	2	2	2	12
	Total	0	7	7	0	11	13	13	7	58
ABIDJAN 3	Public	0	38	62	0	33	50	32	41	256
	Privé	0	10	15	0	10	13	7	18	73
	Total	0	48	77	0	43	63	39	59	329
ABIDJAN 4	Public	0	58	48	0	50	48	49	46	299
	Privé	0	11	9	0	10	6	7	5	48
	Total	0	69	57	0	60	54	56	51	347
ABOISSO	Public	0	202	219	0	200	200	191	184	1 196
	Privé	0	30	26	0	27	32	25	24	164
	Com	0	25	21	0	19	19	17	19	120
	Total	0	257	266	0	246	251	233	227	1 480
ADZOPE	Public	0	241	226	0	210	200	192	186	1 255
	Privé	0	14	11	0	12	8	10	8	63
	Com	0	5	5	0	4	3	4	4	25
	Total	0	260	242	0	226	211	206	198	1 343
AGBOVILLE	Public	4	332	342	1	310	319	284	299	1 891
	Privé	0	13	11	0	13	9	8	10	64
	Com	0	14	11	0	14	13	10	10	72
	Total	4	359	364	1	337	341	302	319	2 027
BONDOUKOU	Public	0	404	402	0	397	387	361	366	2 317
	Privé	0	2	2	0	1	2	1	0	8
	Com	0	6	5	0	3	6	5	8	33
	Total	0	412	409	0	401	395	367	374	2 358
BONGOUANOU	Public	0	146	152	0	151	159	138	136	882
	Privé	0	10	8	0	8	9	7	5	47
	Total	0	156	160	0	159	168	145	141	929
BOUAFLE	Public	0	415	428	0	387	374	320	332	2 256
	Privé	0	6	7	0	10	6	7	5	41
	Com	0	20	19	0	22	23	22	18	124
	Total	0	441	454	0	419	403	349	355	2 421
BOUAKE 1	Public	0	63	61	0	61	59	64	61	369
	Privé	0	0	1	0	1	1	0	2	5
	Total	0	63	62	0	62	60	64	63	374
BOUAKE 2	Public	0	292	294	1	285	266	254	256	1 648
	Privé	0	1	1	0	0	1	0	1	4
	Com	0	4	6	0	3	1	1	3	18
	Total	0	297	301	1	288	268	255	260	1 670

Tableau 18. Rural : Répartition des enseignants tenant une classe par DRENET et par statut selon le niveau d'études (suite)

DRENET	STATUT	CPU	CP1	CP2	CEU	CE1	CE2	CM1	CM2	Total
BOUNA	Public	0	99	93	0	91	96	91	85	555
	Com	0	9	9	0	7	7	5	7	44
	Total	0	108	102	0	98	103	96	92	599
BOUNDIALI	Public	0	127	130	0	117	109	98	94	675
	Privé	0	1	1	0	1	1	0	1	5
	Total	0	128	131	0	118	110	98	95	680
DABOU	Public	2	178	174	0	178	165	167	158	1 022
	Privé	0	5	6	0	6	6	8	8	39
	Com	0	24	28	0	26	23	22	24	147
	Total	2	207	208	0	210	194	197	190	1 208
DALOA	Public	5	724	701	7	649	622	577	545	3 830
	Privé	0	19	18	0	19	16	18	20	110
	Com	1	63	46	2	57	44	44	31	288
	Total	6	806	765	9	725	682	639	596	4 228
DAOUKRO	Public	0	200	208	1	205	209	183	199	1 205
	Privé	0	3	1	0	1	2	1	3	11
	Com	0	2	5	0	4	3	2	3	19
	Total	0	205	214	1	210	214	186	205	1 235
DIMBOKRO	Public	1	157	170	0	159	139	123	117	866
	Com	0	6	3	0	4	2	2	2	19
	Total	1	163	173	0	163	141	125	119	885
DIVO	Public	4	392	384	2	352	359	316	312	2 121
	Privé	1	14	10	1	7	7	8	8	56
	Com	0	29	24	0	27	28	31	27	166
	Total	5	435	418	3	386	394	355	347	2 343
DUEKOUE	Public	2	435	443	0	378	399	323	346	2 326
	Privé	0	15	17	0	18	15	9	13	87
	Com	0	2	2	0	3	2	3	2	14
	Total	2	452	462	0	399	416	335	361	2 427
FERKESSEDOUGOU	Public	2	179	182	0	168	172	144	155	1 002
	Privé	0	5	5	0	5	6	5	5	31
	Com	0	4	4	0	4	4	3	3	22
	Total	2	188	191	0	177	182	152	163	1 055
GAGNOA	Public	1	416	408	1	375	377	322	320	2 220
	Privé	0	9	8	0	9	10	10	9	55
	Com	0	28	22	0	21	18	17	16	122
	Total	1	453	438	1	405	405	349	345	2 397
GUIGLO	Public	1	233	247	0	197	221	171	186	1 256
	Privé	0	5	5	0	5	6	6	6	33
	Com	0	4	10	0	7	6	5	8	40
	Total	1	242	262	0	209	233	182	200	1 329
KATIOLA	Public	2	198	201	0	172	192	168	164	1 097
	Privé	0	1	2	0	2	1	1	0	7
	Com	0	3	4	0	3	3	3	2	18
	Total	2	202	207	0	177	196	172	166	1 122

Tableau 18. Rural : Répartition des enseignants tenant une classe par DRENET et par statut selon le niveau d'études (suite et fin)

DRENET	STATUT	CPU	CP1	CP2	CEU	CE1	CE2	CM1	CM2	Total
KORHOGO	Public	0	279	278	0	227	239	207	194	1 424
	Privé	0	6	7	0	4	2	4	3	26
	Com	0	15	10	0	13	7	4	6	55
	Total	0	300	295	0	244	248	215	203	1 505
MAN	Public	2	549	574	1	503	497	433	451	3 010
	Privé	0	2	2	0	4	7	7	4	26
	Com	0	4	7	0	7	8	7	6	39
	Total	2	555	583	1	514	512	447	461	3 075
MANKONO	Public	2	196	209	0	159	191	153	166	1 076
	Privé	0	4	3	0	2	2	4	2	17
	Com	0	38	38	0	38	40	34	32	220
	Total	2	238	250	0	199	233	191	200	1 313
MINIGNAN	Public	0	62	71	0	57	67	46	54	357
	Total	0	62	71	0	57	67	46	54	357
ODIENNE	Public	0	100	114	1	97	109	80	97	598
	Privé	0	0	1	0	0	0	0	0	1
	Com	0	0	0	0	0	0	0	1	1
	Total	0	100	115	1	97	109	80	98	600
SAN-PEDRO	Public	0	334	362	2	291	325	259	282	1 855
	Privé	0	15	15	0	15	15	16	14	90
	Com	0	61	64	0	44	44	35	38	286
	Total	0	410	441	2	350	384	310	334	2 231
SASSANDRA	Public	0	215	199	0	193	176	155	156	1 094
	Privé	0	12	11	0	10	15	14	10	72
	Com	0	21	17	0	20	16	17	15	106
	Total	0	248	227	0	223	207	186	181	1 272
SEQUELA	Public	0	161	170	2	142	133	108	116	832
	Total	0	161	170	2	142	133	108	116	832
SOUBRE	Public	3	501	521	0	458	474	411	414	2 782
	Privé	2	70	67	0	68	62	50	64	383
	Com	0	12	12	0	14	11	8	6	63
	Total	5	583	600	0	540	547	469	484	3 228
TOUBA	Public	0	113	121	0	102	102	88	95	621
	Privé	0	4	2	0	2	2	2	2	14
	Com	0	20	17	0	16	20	15	15	103
	Total	0	137	140	0	120	124	105	112	738
YAMOOUSSOUKRO	Public	6	347	333	0	338	315	295	293	1 927
	Privé	0	2	2	0	3	3	2	2	14
	Com	0	3	3	0	4	3	1	1	15
	Total	6	352	338	0	345	321	298	296	1 956
NATIONAL	Public	39	8 591	8 727	19	7 878	7 950	6 978	7 090	47 272
	Privé	3	304	292	1	287	283	248	263	1 681
	Com	1	424	396	2	387	355	318	307	2 190
	Total	43	9 319	9 415	22	8 552	8 588	7 544	7 660	51 143

Tableau19. Ensemble : Répartition des enseignants par DRENET et par statut selon l'emploi

DRENET	STATUT	IO		IA		IS		BENEVOLE		Total
		H	F	H	F	H	F	H	F	
ABENGOUROU	Com	0	0	0	0	0	0	7	1	8
	Privé	0	0	31	9	47	32	80	23	222
	Public	982	258	230	86	47	10	27	9	1 649
	Total	982	258	261	95	94	42	114	33	1 879
ABIDJAN 1	Privé	281	235	333	250	56	34	67	42	1 298
	Public	381	476	243	300	14	17	0	0	1 431
	Total	662	711	576	550	70	51	67	42	2 729
ABIDJAN 2	Privé	423	248	516	302	28	23	38	24	1 602
	Public	479	374	306	229	22	34	3	0	1 447
	Total	902	622	822	531	50	57	41	24	3 049
ABIDJAN 3	Com	0	1	0	0	0	0	0	0	1
	Privé	619	547	188	181	37	32	526	525	2 655
	Public	702	1 064	145	198	40	40	9	11	2 209
	Total	1 321	1 612	333	379	77	72	535	536	4 865
ABIDJAN 4	Privé	600	406	480	308	90	62	205	116	2 267
	Public	569	488	248	172	47	45	16	13	1 598
	Total	1 169	894	728	480	137	107	221	129	3 865
ABOISSO	Com	61	10	14	3	8	2	22	2	122
	Privé	138	47	79	43	8	2	46	18	381
	Public	1 003	621	245	171	32	37	9	15	2 133
	Total	1 202	678	338	217	48	41	77	35	2 636
ADZOPE	Com	12	4	6	1	2	0	0	0	25
	Privé	82	31	30	9	9	1	25	6	193
	Public	1 029	404	198	92	60	29	125	33	1 970
	Total	1 123	439	234	102	71	30	150	39	2 188
AGBOVILLE	Com	28	4	9	1	6	1	23	4	76
	Privé	37	23	47	32	8	2	56	24	229
	Public	1 331	518	498	149	97	39	70	29	2 731
	Total	1 396	545	554	182	111	42	149	57	3 036
BONDOUKOU	Com	6	13	0	2	3	4	0	7	35
	Privé	65	33	24	11	1	0	8	1	143
	Public	1 539	849	330	174	41	17	87	76	3 113
	Total	1 610	895	354	187	45	21	95	84	3 291
BONGOUANOU	Privé	66	19	26	10	8	3	7	4	143
	Public	685	184	208	72	30	9	26	3	1 217
	Total	751	203	234	82	38	12	33	7	1 360
BOUAFLE	Com	67	19	35	6	5	4	10	5	151
	Privé	92	29	56	26	11	9	27	12	262
	Public	1 614	410	605	192	202	57	131	37	3 248
	Total	1 773	458	696	224	218	70	168	54	3 661
BOUAKE 1	Privé	83	31	49	27	31	18	8	6	253
	Public	408	148	173	78	112	41	7	6	973
	Total	491	179	222	105	143	59	15	12	1 226
BOUAKE 2	Com	12	2	2	0	1	0	2	0	19
	Privé	85	54	34	16	17	13	15	6	240
	Public	1 544	458	527	155	215	65	74	29	3 067
	Total	1 641	514	563	171	233	78	91	35	3 326

Tableau 19. Ensemble : Répartition des enseignants par DRENET et par statut selon l'emploi (suite)

DRENET	STATUT	IO		IA		IS		BENEVOLE		Total
		H	F	H	F	H	F	H	F	
BOUNA	Com	16	3	7	1	8	3	4	1	43
	Privé	5	1	4	0	0	0	1	0	11
	Public	406	91	126	31	26	7	23	4	714
	Total	427	95	137	32	34	10	28	5	768
BOUNDIALI	Privé	18	12	10	1	1	0	7	3	52
	Public	547	150	170	56	31	16	50	25	1 045
	Total	565	162	180	57	32	16	57	28	1 097
DABOU	Com	77	10	63	21	0	0	0	0	171
	Privé	47	26	49	34	0	0	0	0	156
	Public	523	374	391	242	3	0	1	0	1 534
	Total	647	410	503	297	3	0	1	0	1 861
DALOA	Com	135	19	67	12	29	1	71	11	345
	Privé	145	45	80	26	21	3	70	13	403
	Public	2 545	1 030	937	400	222	101	237	78	5 550
	Total	2 825	1 094	1 084	438	272	105	378	102	6 298
DAOUKRO	Com	10	0	4	0	0	0	11	0	25
	Privé	14	3	10	4	3	1	4	0	39
	Public	717	354	291	119	39	24	38	17	1 599
	Total	741	357	305	123	42	25	53	17	1 663
DIMBOKRO	Com	13	1	3	0	0	0	2	0	19
	Privé	15	5	6	3	1	3	1	0	34
	Public	516	204	192	89	82	35	15	9	1 142
	Total	544	210	201	92	83	38	18	9	1 195
DIVO	Com	83	18	36	10	9	1	9	3	169
	Privé	84	44	34	24	12	5	12	8	223
	Public	1 533	575	441	159	174	72	86	38	3 078
	Total	1 700	637	511	193	195	78	107	49	3 470
DUEKOUE	Com	4	3	6	0	2	0	0	0	15
	Privé	78	12	64	9	13	3	12	5	196
	Public	1 426	341	557	144	176	58	108	38	2 848
	Total	1 508	356	627	153	191	61	120	43	3 059
FERKESSEDOUGOU	Com	3	2	6	0	4	0	4	0	19
	Privé	49	18	26	6	21	4	11	4	139
	Public	519	250	224	101	125	68	47	19	1 353
	Total	571	270	256	107	150	72	62	23	1 511
GAGNOA	Com	36	6	17	3	12	0	48	6	128
	Privé	100	47	56	19	18	5	48	14	307
	Public	1 431	435	529	185	202	63	145	34	3 024
	Total	1 567	488	602	207	232	68	241	54	3 459
GUIGLO	Com	19	2	11	2	1	1	4	0	40
	Privé	40	6	25	5	8	1	0	0	85
	Public	896	204	311	90	134	29	24	8	1 696
	Total	955	212	347	97	143	31	28	8	1 821
KATIOLA	Com	9	0	2	2	1	0	4	0	18
	Privé	21	7	9	2	2	0	1	1	43
	Public	813	311	253	69	81	31	87	37	1 682
	Total	843	318	264	73	84	31	92	38	1 743

Tableau 19. Ensemble : Répartition des enseignants par DRENET et par statut selon l'emploi (suite et fin)

DRENET	STATUT	IO		IA		IS		BENEVOLE		IO
		H	F	H	F	H	F	H	F	
KORHOGO	Com	11	9	12	1	14	1	3	0	51
	Privé	80	44	49	26	55	31	15	7	307
	Public	985	302	354	120	313	110	77	21	2 282
	Total	1 076	355	415	147	382	142	95	28	2 640
MAN	Com	25	1	9	2	0	0	2	1	40
	Privé	114	40	65	14	10	6	24	3	276
	Public	2 284	458	725	139	205	36	169	25	4 041
	Total	2 423	499	799	155	215	42	195	29	4 357
MANKONO	Com	102	24	77	16	13	9	4	1	246
	Privé	18	7	17	6	4	0	2	0	54
	Public	565	216	240	87	117	31	20	6	1 282
	Total	685	247	334	109	134	40	26	7	1 582
MINIGNAN	Public	212	58	58	15	47	11	22	7	430
	Total	212	58	58	15	47	11	22	7	430
ODIENNE	Com	0	0	1	0	0	0	0	0	1
	Privé	26	11	24	3	1	2	2	0	69
	Public	522	102	182	47	29	7	12	6	907
	Total	548	113	207	50	30	9	14	6	977
SAN-PEDRO	Com	147	25	60	14	32	5	10	1	294
	Privé	135	69	78	27	11	12	19	14	365
	Public	1 005	492	373	171	161	83	67	25	2 377
	Total	1 287	586	511	212	204	100	96	40	3 036
SASSANDRA	Com	44	10	26	4	8	1	14	0	107
	Privé	38	12	33	9	6	2	12	4	116
	Public	451	223	208	113	88	43	44	32	1 202
	Total	533	245	267	126	102	46	70	36	1 425
SEQUELA	Privé	14	7	9	2	3	0	6	0	41
	Public	465	146	202	67	129	52	40	10	1 111
	Total	479	153	211	69	132	52	46	10	1 152
SOUBRE	Com	36	5	6	1	4	0	8	2	62
	Privé	321	46	129	30	60	9	82	9	686
	Public	1 558	561	605	215	184	82	51	31	3 287
	Total	1 915	612	740	246	248	91	141	42	4 035
TOUBA	Com	49	8	30	2	5	1	8	0	103
	Privé	11	2	18	1	2	0	0	0	34
	Public	410	126	137	34	31	5	22	14	779
	Total	470	136	185	37	38	6	30	14	916
YAMOISSOUKRO	Com	8	7	4	3	2	0	0	0	24
	Privé	102	55	60	23	16	8	4	3	271
	Public	1 396	650	481	220	108	65	57	22	2 999
	Total	1 506	712	545	246	126	73	61	25	3 294
NATIONAL	Com	1 013	206	513	107	169	34	270	45	2 357
	Privé	4 046	2 222	2 748	1 498	619	326	1 441	895	13 795
	Public	33 991	13 905	11 943	4 981	3 666	1 469	2 026	767	72 748
	Total	39 050	16 333	15 204	6 586	4 454	1 829	3 737	1 707	88 900

Tableau 19 Urbain : Répartition des enseignants par DRENET et par statut selon l'emploi

DRENET	STATUT	IO		IA		IS		BENEVOLE		Total
		H	F	H	F	H	F	H	F	
ABENGOUROU	Privé	0	0	20	5	41	28	46	16	156
	Public	390	163	68	54	9	2	1	0	687
	Total	390	163	88	59	50	30	47	16	843
ABIDJAN 1	Privé	275	233	332	248	56	34	67	42	1 287
	Public	323	449	210	283	13	13	0	0	1 291
	Total	598	682	542	531	69	47	67	42	2 578
ABIDJAN 2	Privé	421	245	510	299	28	23	38	24	1 588
	Public	468	370	282	221	22	34	3	0	1 400
	Total	889	615	792	520	50	57	41	24	2 988
ABIDJAN 3	Com	0	1	0	0	0	0	0	0	1
	Privé	600	528	178	166	34	26	524	525	2 581
	Public	615	1 026	91	163	14	29	4	10	1 952
	Total	1 215	1 555	269	329	48	55	528	535	4 534
ABIDJAN 4	Privé	596	398	466	303	90	62	194	109	2 218
	Public	423	442	174	141	34	42	16	13	1 285
	Total	1 019	840	640	444	124	104	210	122	3 503
ABOISSO	Privé	69	36	44	40	5	2	11	9	216
	Public	377	299	82	93	9	16	7	10	893
	Total	446	335	126	133	14	18	18	19	1 109
ADZOPE	Privé	66	21	18	3	6	0	8	5	127
	Public	306	171	57	51	20	18	34	13	670
	Total	372	192	75	54	26	18	42	18	797
AGBOVILLE	Com	4	0	0	0	0	0	0	0	4
	Privé	29	20	24	20	1	1	46	22	163
	Public	353	217	121	46	22	12	21	12	804
	Total	386	237	145	66	23	13	67	34	971
BONDOUKOU	Privé	60	31	24	11	1	0	7	1	135
	Public	291	225	52	49	5	1	10	27	660
	Total	351	256	76	60	6	1	17	28	795
BONGOUANOU	Privé	51	15	14	6	4	2	3	2	97
	Public	157	60	63	26	6	2	3	1	318
	Total	208	75	77	32	10	4	6	3	415
BOUAFLE	Com	9	8	8	2	0	0	0	0	27
	Privé	71	26	45	23	9	9	25	12	220
	Public	368	168	166	84	56	26	23	14	905
	Total	448	202	219	109	65	35	48	26	1 152
BOUAKE 1	Privé	80	31	48	27	29	18	8	6	247
	Public	217	86	101	54	84	38	4	4	588
	Total	297	117	149	81	113	56	12	10	835
BOUAKE 2	Privé	85	54	34	16	15	13	13	6	236
	Public	689	261	217	93	102	35	15	12	1 424
	Total	774	315	251	109	117	48	28	18	1 660

Tableau 19 Urbain : Répartition des enseignants par DRENET et par statut selon l'emploi (suite)

DRENET	STATUT	IO		IA		IS		BENEVOLE		IO
		H	F	H	F	H	F	H	F	
BOUNA	Privé	5	1	4	0	0	0	1	0	11
	Public	82	30	20	16	6	3	1	0	158
	Total	87	31	24	16	6	3	2	0	169
BOUNDIALI	Privé	16	12	7	1	1	0	7	3	47
	Public	157	72	55	30	7	6	16	12	355
	Total	173	84	62	31	8	6	23	15	402
DABOU	Com	7	2	2	1	0	0	0	0	12
	Privé	28	18	42	26	0	0	0	0	114
	Public	127	140	66	70	1	0	0	0	404
	Total	162	160	110	97	1	0	0	0	530
DALOA	Com	22	7	7	3	5	1	10	8	63
	Privé	99	41	61	23	11	3	51	12	301
	Public	658	454	257	201	45	43	33	26	1 717
	Total	779	502	325	227	61	47	94	46	2 081
DAOUKRO	Com	2	0	0	0	0	0	8	0	10
	Privé	9	3	6	4	3	1	2	0	28
	Public	142	111	52	25	9	4	8	5	356
	Total	153	114	58	29	12	5	18	5	394
DIMBOKRO	Privé	15	5	6	3	1	3	1	0	34
	Public	106	60	59	30	14	13	3	4	289
	Total	121	65	65	33	15	16	4	4	323
DIVO	Com	3	2	1	0	0	0	0	0	6
	Privé	66	37	25	23	6	1	7	7	172
	Public	453	220	137	77	58	33	9	9	996
	Total	522	259	163	100	64	34	16	16	1 174
DUEKOUÉ	Privé	38	5	39	6	9	1	5	4	107
	Public	182	114	98	62	24	16	14	12	522
	Total	220	119	137	68	33	17	19	16	629
FERKESSEDOUGOU	Privé	38	18	21	6	16	2	8	3	112
	Public	116	111	67	50	29	24	10	6	413
	Total	154	129	88	56	45	26	18	9	525
GAGNOA	Com	4	3	3	1	3	0	2	0	16
	Privé	79	40	45	18	11	4	45	10	252
	Public	364	150	141	68	48	23	29	14	837
	Total	447	193	189	87	62	27	76	24	1 105
GUIGLO	Privé	18	6	18	4	3	1	0	0	50
	Public	187	90	75	32	26	11	3	3	427
	Total	205	96	93	36	29	12	3	3	477
KATIOLA	Com	2	0	0	1	0	0	0	0	3
	Privé	21	7	7	1	0	0	0	1	37
	Public	249	144	90	33	25	8	29	14	592
	Total	272	151	97	35	25	8	29	15	632

Tableau 19 Urbain : Répartition des enseignants par DRENET et par statut selon l'emploi (suite et fin)

DRENET	STATUT	IO		IA		IS		BENEVOLE		IO
		H	F	H	F	H	F	H	F	
KORHOGO	Privé	76	44	43	24	44	29	14	7	281
	Public	340	169	124	63	112	67	17	8	900
	Total	416	213	167	87	156	96	31	15	1 181
MAN	Privé	96	36	63	13	10	6	22	3	249
	Public	493	182	142	55	29	13	27	16	957
	Total	589	218	205	68	39	19	49	19	1 206
MANKONO	Com	6	4	7	3	2	2	0	0	24
	Privé	13	6	13	3	2	0	0	0	37
	Public	73	60	27	16	9	1	1	0	187
	Total	92	70	47	22	13	3	1	0	248
MINIGNAN	Public	28	19	5	9	0	1	3	0	65
	Total	28	19	5	9	0	1	3	0	65
ODIENNE	Privé	25	11	23	3	1	2	2	0	67
	Public	131	60	51	25	14	3	3	4	291
	Total	156	71	74	28	15	5	5	4	358
SAN-PEDRO	Com	12	4	3	1	2	0	0	0	22
	Privé	83	57	60	21	10	10	18	14	273
	Public	150	123	75	63	44	29	21	9	514
	Total	245	184	138	85	56	39	39	23	809
SASSANDRA	Com	0	0	3	0	0	0	0	0	3
	Privé	9	7	11	6	4	2	2	2	43
	Public	31	37	14	18	7	4	1	4	116
	Total	40	44	28	24	11	6	3	6	162
SEGUELA	Privé	14	7	9	2	3	0	6	0	41
	Public	100	69	48	25	23	24	8	1	298
	Total	114	76	57	27	26	24	14	1	339
SOUBRE	Com	1	1	0	0	0	0	0	0	2
	Privé	129	32	47	24	27	9	14	8	290
	Public	223	138	83	54	19	17	3	7	544
	Total	353	171	130	78	46	26	17	15	836
TOUBA	Privé	8	2	7	1	2	0	0	0	20
	Public	58	33	27	10	1	1	1	9	140
	Total	66	35	34	11	3	1	1	9	160
YAMOOUSSOUKRO	Com	1	5	1	2	1	0	0	0	10
	Privé	97	52	56	22	15	8	4	3	257
	Public	449	288	146	94	45	27	11	8	1 068
	Total	547	345	203	118	61	35	15	11	1 335
NATIONAL	Com	73	37	35	14	13	3	20	8	203
	Privé	3 385	2 085	2 370	1 401	498	300	1 199	856	12 094
	Public	9 876	6 811	3 543	2 484	991	639	392	287	25 023
	Total	13 334	8 933	5 948	3 899	1 502	942	1 611	1 151	37 320

Tableau 19. Rural : Répartition des enseignants par DRENET et par statut selon l'emploi

DRENET	STATUT	IO		IA		IS		BENEVOLE		Total
		H	F	H	F	H	F	H	F	
ABENGOUROU	Com	0	0	0	0	0	0	7	1	8
	Privé	0	0	11	4	6	4	34	7	66
	Public	592	95	162	32	38	8	26	9	962
	Total	592	95	173	36	44	12	67	17	1 036
ABIDJAN 1	Privé	6	2	1	2	0	0	0	0	11
	Public	58	27	33	17	1	4	0	0	140
	Total	64	29	34	19	1	4	0	0	151
ABIDJAN 2	Privé	2	3	6	3	0	0	0	0	14
	Public	11	4	24	8	0	0	0	0	47
	Total	13	7	30	11	0	0	0	0	61
ABIDJAN 3	Privé	19	19	10	15	3	6	2	0	74
	Public	87	38	54	35	26	11	5	1	257
	Total	106	57	64	50	29	17	7	1	331
ABIDJAN 4	Privé	4	8	14	5	0	0	11	7	49
	Public	146	46	74	31	13	3	0	0	313
	Total	150	54	88	36	13	3	11	7	362
ABOISSO	Com	61	10	14	3	8	2	22	2	122
	Privé	69	11	35	3	3	0	35	9	165
	Public	626	322	163	78	23	21	2	5	1 240
	Total	756	343	212	84	34	23	59	16	1 527
ADZOPE	Com	12	4	6	1	2	0	0	0	25
	Privé	16	10	12	6	3	1	17	1	66
	Public	723	233	141	41	40	11	91	20	1 300
	Total	751	247	159	48	45	12	108	21	1 391
AGBOVILLE	Com	24	4	9	1	6	1	23	4	72
	Privé	8	3	23	12	7	1	10	2	66
	Public	978	301	377	103	75	27	49	17	1 927
	Total	1 010	308	409	116	88	29	82	23	2 065
BONDOUKOU	Com	6	13	0	2	3	4	0	7	35
	Privé	5	2	0	0	0	0	1	0	8
	Public	1 248	624	278	125	36	16	77	49	2 453
	Total	1 259	639	278	127	39	20	78	56	2 496
BONGOUANOU	Privé	15	4	12	4	4	1	4	2	46
	Public	528	124	145	46	24	7	23	2	899
	Total	543	128	157	50	28	8	27	4	945
BOUAFLE	Com	58	11	27	4	5	4	10	5	124
	Privé	21	3	11	3	2	0	2	0	42
	Public	1 246	242	439	108	146	31	108	23	2 343
	Total	1 325	256	477	115	153	35	120	28	2 509
BOUAKE 1	Privé	3	0	1	0	2	0	0	0	6
	Public	191	62	72	24	28	3	3	2	385
	Total	194	62	73	24	30	3	3	2	391
BOUAKE 2	Com	12	2	2	0	1	0	2	0	19
	Privé	0	0	0	0	2	0	2	0	4
	Public	855	197	310	62	113	30	59	17	1 643
	Total	867	199	312	62	116	30	63	17	1 666

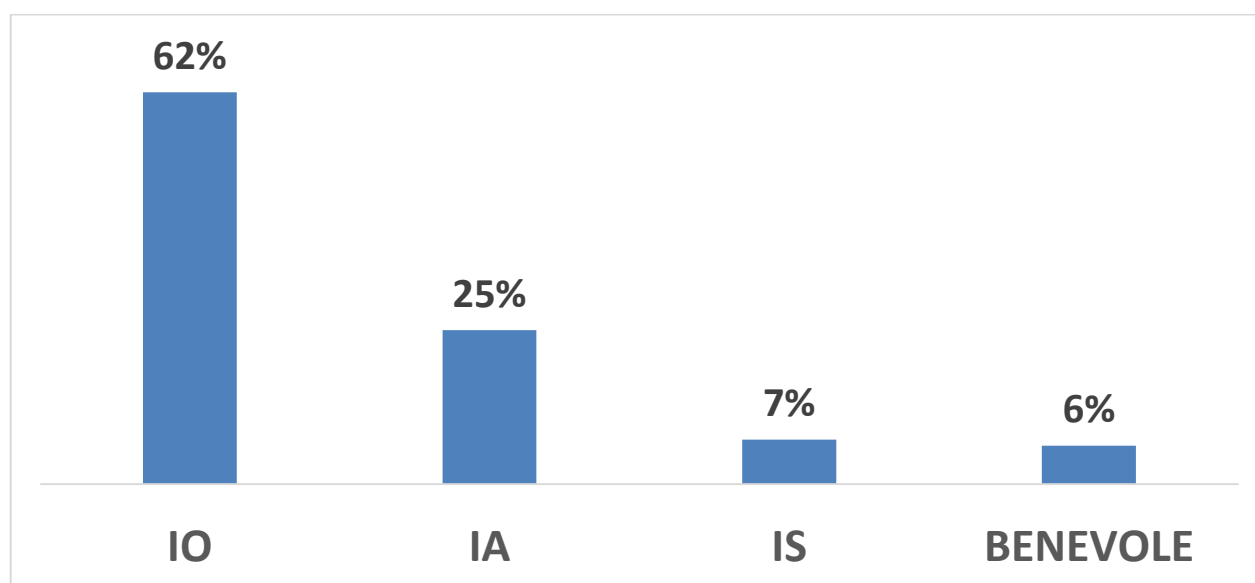
Tableau 19. Rural : Répartition des enseignants par DRENET et par statut selon l'emploi (suite)

DRENET	STATUT	IO		IA		IS		BENEVOLE		IO
		H	F	H	F	H	F	H	F	
BOUNA	Com	16	3	7	1	8	3	4	1	43
	Public	324	61	106	15	20	4	22	4	556
	Total	340	64	113	16	28	7	26	5	599
BOUNDIALI	Privé	2	0	3	0	0	0	0	0	5
	Public	390	78	115	26	24	10	34	13	690
	Total	392	78	118	26	24	10	34	13	695
DABOU	Com	70	8	61	20	0	0	0	0	159
	Privé	19	8	7	8	0	0	0	0	42
	Public	396	234	325	172	2	0	1	0	1 130
	Total	485	250	393	200	2	0	1	0	1 331
DALOA	Com	113	12	60	9	24	0	61	3	282
	Privé	46	4	19	3	10	0	19	1	102
	Public	1 887	576	680	199	177	58	204	52	3 833
	Total	2 046	592	759	211	211	58	284	56	4 217
DAOUKRO	Com	8	0	4	0	0	0	3	0	15
	Privé	5	0	4	0	0	0	2	0	11
	Public	575	243	239	94	30	20	30	12	1 243
	Total	588	243	247	94	30	20	35	12	1 269
DIMBOKRO	Com	13	1	3	0	0	0	2	0	19
	Public	410	144	133	59	68	22	12	5	853
	Total	423	145	136	59	68	22	14	5	872
DIVO	Com	80	16	35	10	9	1	9	3	163
	Privé	18	7	9	1	6	4	5	1	51
	Public	1 080	355	304	82	116	39	77	29	2 082
	Total	1 178	378	348	93	131	44	91	33	2 296
DUEKOUÉ	Com	4	3	6	0	2	0	0	0	15
	Privé	40	7	25	3	4	2	7	1	89
	Public	1 244	227	459	82	152	42	94	26	2 326
	Total	1 288	237	490	85	158	44	101	27	2 430
FERKESSEDOUGOU	Com	3	2	6	0	4	0	4	0	19
	Privé	11	0	5	0	5	2	3	1	27
	Public	403	139	157	51	96	44	37	13	940
	Total	417	141	168	51	105	46	44	14	986
GAGNOA	Com	32	3	14	2	9	0	46	6	112
	Privé	21	7	11	1	7	1	3	4	55
	Public	1 067	285	388	117	154	40	116	20	2 187
	Total	1 120	295	413	120	170	41	165	30	2 354
GUIGLO	Com	19	2	11	2	1	1	4	0	40
	Privé	22	0	7	1	5	0	0	0	35
	Public	709	114	236	58	108	18	21	5	1 269
	Total	750	116	254	61	114	19	25	5	1 344
KATIOLA	Com	7	0	2	1	1	0	4	0	15
	Privé	0	0	2	1	2	0	1	0	6
	Public	564	167	163	36	56	23	58	23	1 090
	Total	571	167	167	38	59	23	63	23	1 111

Tableau 19. Rural : Répartition des enseignants par DRENET et par statut selon l'emploi (suite et fin)

DRENET	STATUT	IO		IA		IS		BENEVOLE		IO
		H	F	H	F	H	F	H	F	
KORHOGO	Com	11	9	12	1	14	1	3	0	51
	Privé	4	0	6	2	11	2	1	0	26
	Public	645	133	230	57	201	43	60	13	1 382
	Total	660	142	248	60	226	46	64	13	1 459
MAN	Com	25	1	9	2	0	0	2	1	40
	Privé	18	4	2	1	0	0	2	0	27
	Public	1 791	276	583	84	176	23	142	9	3 084
	Total	1 834	281	594	87	176	23	146	10	3 151
MANKONO	Com	96	20	70	13	11	7	4	1	222
	Privé	5	1	4	3	2	0	2	0	17
	Public	492	156	213	71	108	30	19	6	1 095
	Total	593	177	287	87	121	37	25	7	1 334
MINIGNAN	Public	184	39	53	6	47	10	19	7	365
	Total	184	39	53	6	47	10	19	7	365
ODIENNE	Com	0	0	1	0	0	0	0	0	1
	Privé	1	0	1	0	0	0	0	0	2
	Public	391	42	131	22	15	4	9	2	616
	Total	392	42	133	22	15	4	9	2	619
SAN-PEDRO	Com	135	21	57	13	30	5	10	1	272
	Privé	52	12	18	6	1	2	1	0	92
	Public	855	369	298	108	117	54	46	16	1 863
	Total	1 042	402	373	127	148	61	57	17	2 227
SASSANDRA	Com	44	10	23	4	8	1	14	0	104
	Privé	29	5	22	3	2	0	10	2	73
	Public	420	186	194	95	81	39	43	28	1 086
	Total	493	201	239	102	91	40	67	30	1 263
SEGUELA	Public	365	77	154	42	106	28	32	9	813
	Total	365	77	154	42	106	28	32	9	813
SOUBRE	Com	35	4	6	1	4	0	8	2	60
	Privé	192	14	82	6	33	0	68	1	396
	Public	1 335	423	522	161	165	65	48	24	2 743
	Total	1 562	441	610	168	202	65	124	27	3 199
TOUBA	Com	49	8	30	2	5	1	8	0	103
	Privé	3	0	11	0	0	0	0	0	14
	Public	352	93	110	24	30	4	21	5	639
	Total	404	101	151	26	35	5	29	5	756
YAMOOUSSOUKRO	Com	7	2	3	1	1	0	0	0	14
	Privé	5	3	4	1	1	0	0	0	14
	Public	947	362	335	126	63	38	46	14	1 931
	Total	959	367	342	128	65	38	46	14	1 959
NATIONAL	Com	940	169	478	93	156	31	250	37	2 154
	Privé	661	137	378	97	121	26	242	39	1 701
	Public	24 115	7 094	8 400	2 497	2 675	830	1 634	480	47 725
	Total	25 716	7 400	9 256	2 687	2 952	887	2 126	556	51 580

Graphique 10 : Proportion des enseignants par emploi



Graphique 11 : Proportion des enseignants selon le genre

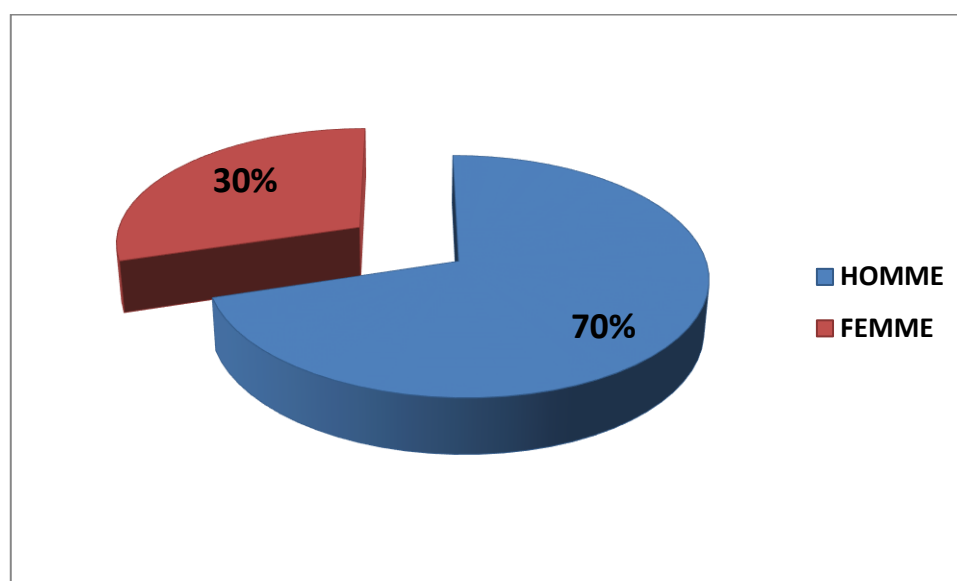


Tableau 20. Ensemble : Répartition des enseignants par DRENET et par selon le diplôme pédagogique le plus élevé

DRENET	STATUT	CAP		CEAP		DIS		Aucun		Total
		H	F	H	F	H	F	H	F	
ABENGOUROU	Com	0	0	0	0	0	0	7	1	8
	Privé	39	31	8	4	0	0	111	29	222
	Public	981	258	231	86	47	10	27	9	1 649
	Total	1 020	289	239	90	47	10	145	39	1 879
ABIDJAN 1	Privé	344	275	96	68	8	12	289	206	1 298
	Public	381	476	243	300	14	17	0	0	1 431
	Total	725	751	339	368	22	29	289	206	2 729
ABIDJAN 2	Privé	431	262	137	95	17	10	420	230	1 602
	Public	479	374	306	229	22	34	3	0	1 447
	Total	910	636	443	324	39	44	423	230	3 049
ABIDJAN 3	Com	0	1	0	0	0	0	0	0	1
	Privé	644	564	162	160	15	15	549	546	2 655
	Public	697	1 063	150	199	40	40	9	11	2 209
	Total	1 341	1 628	312	359	55	55	558	557	4 865
ABIDJAN 4	Privé	697	481	311	212	36	19	331	180	2 267
	Public	564	487	253	173	47	45	16	13	1 598
	Total	1 261	968	564	385	83	64	347	193	3 865
ABOISSO	Com	67	10	15	3	1	0	22	4	122
	Privé	134	48	37	13	14	2	86	47	381
	Public	998	619	250	173	32	37	9	15	2 133
	Total	1 199	677	302	189	47	39	117	66	2 636
ADZOPE	Com	12	4	6	1	2	0	0	0	25
	Privé	83	32	29	9	8	1	26	5	193
	Public	1 011	404	216	92	60	29	125	33	1 970
	Total	1 106	440	251	102	70	30	151	38	2 188
AGBOVILLE	Com	29	4	10	1	0	0	27	5	76
	Privé	42	24	24	13	1	0	81	44	229
	Public	1 322	517	507	150	97	39	70	29	2 731
	Total	1 393	545	541	164	98	39	178	78	3 036
BONDOUKOU	Com	8	17	0	7	0	0	1	2	35
	Privé	64	33	19	9	1	0	14	3	143
	Public	1 533	845	336	178	41	17	87	76	3 113
	Total	1 605	895	355	194	42	17	102	81	3 291
BONGOUANOU	Privé	67	20	17	6	7	3	16	7	143
	Public	682	184	211	72	30	9	26	3	1 217
	Total	749	204	228	78	37	12	42	10	1 360
BOUAFLE	Com	58	18	35	6	14	5	10	5	151
	Privé	93	29	45	24	16	8	32	15	262
	Public	1 607	410	612	192	202	57	131	37	3 248
	Total	1 758	457	692	222	232	70	173	57	3 661
BOUAKE 1	Privé	85	31	47	26	31	19	8	6	253
	Public	407	148	174	78	112	41	7	6	973
	Total	492	179	221	104	143	60	15	12	1 226
BOUAKE 2	Com	13	2	2	0	0	0	2	0	19
	Privé	93	60	35	16	6	7	17	6	240
	Public	1 534	457	537	156	215	65	74	29	3 067
	Total	1 640	519	574	172	221	72	93	35	3 326

Tableau 20. Ensemble : Répartition des enseignants par DRENET et par selon le diplôme pédagogique le plus élevé (suite)

DRENET	STATUT	CAP		CEAP		DIS		Aucun		CAP
		H	F	H	F	H	F	H	F	
BOUNA	Com	24	4	9	1	0	1	2	2	43
	Privé	5	1	4	0	0	0	1	0	11
	Public	406	91	126	31	26	7	23	4	714
	Total	435	96	139	32	26	8	26	6	768
BOUNDIALI	Privé	18	12	10	1	1	0	7	3	52
	Public	547	150	170	56	31	16	50	25	1 045
	Total	565	162	180	57	32	16	57	28	1 097
DABOU	Com	72	11	19	5	3	0	46	15	171
	Privé	46	27	7	5	1	0	42	28	156
	Public	523	374	391	242	3	0	1	0	1 534
	Total	641	412	417	252	7	0	89	43	1 861
DALOA	Com	133	20	63	11	34	1	72	11	345
	Privé	149	47	64	24	19	1	84	15	403
	Public	2 531	1 027	951	403	222	101	237	78	5 550
	Total	2 813	1 094	1 078	438	275	103	393	104	6 298
DAOUKRO	Com	10	0	3	0	1	0	11	0	25
	Privé	14	3	10	4	3	1	4	0	39
	Public	716	354	292	119	39	24	38	17	1 599
	Total	740	357	305	123	43	25	53	17	1 663
DIMBOKRO	Com	13	1	3	0	0	0	2	0	19
	Privé	15	4	6	3	1	4	1	0	34
	Public	513	204	195	89	82	35	15	9	1 142
	Total	541	209	204	92	83	39	18	9	1 195
DIVO	Com	84	17	31	5	9	3	13	7	169
	Privé	85	44	31	20	11	9	15	8	223
	Public	1 518	573	456	161	174	72	86	38	3 078
	Total	1 687	634	518	186	194	84	114	53	3 470
DUEKOUE	Com	4	3	5	0	2	0	1	0	15
	Privé	82	12	49	8	12	3	24	6	196
	Public	1 419	341	564	144	176	58	108	38	2 848
	Total	1 505	356	618	152	190	61	133	44	3 059
FERKESSEDOUGOU	Com	3	2	6	0	4	0	4	0	19
	Privé	48	18	26	6	22	4	11	4	139
	Public	519	250	224	101	125	68	47	19	1 353
	Total	570	270	256	107	151	72	62	23	1 511
GAGNOA	Com	37	7	15	2	11	0	50	6	128
	Privé	103	46	57	19	14	6	48	14	307
	Public	1 419	435	541	185	202	63	145	34	3 024
	Total	1 559	488	613	206	227	69	243	54	3 459
GUIGLO	Com	19	2	11	2	1	1	4	0	40
	Privé	40	6	25	5	8	1	0	0	85
	Public	895	204	312	90	134	29	24	8	1 696
	Total	954	212	348	97	143	31	28	8	1 821
KATIOLA	Com	8	0	1	1	2	0	5	1	18
	Privé	21	7	9	2	2	0	1	1	43
	Public	806	310	260	69	81	31	87	38	1 682
	Total	835	317	270	72	85	31	93	40	1 743

Tableau 20. Ensemble : Répartition des enseignants par DRENET et par selon le diplôme pédagogique le plus élevé (suite et fin)

DRENET	STATUT	CAP		CEAP		DIS		Aucun		CAP
		H	F	H	F	H	F	H	F	
KORHOGO	Com	11	9	12	1	14	1	3	0	51
	Privé	84	44	37	23	52	31	26	10	307
	Public	984	302	354	120	313	110	78	21	2 282
	Total	1 079	355	403	144	379	142	107	31	2 640
MAN	Com	20	2	9	1	5	0	2	1	40
	Privé	113	40	67	15	8	4	25	4	276
	Public	2 278	458	731	139	205	36	169	25	4 041
	Total	2 411	500	807	155	218	40	196	30	4 357
MANKONO	Com	106	26	49	6	11	9	30	9	246
	Privé	19	8	6	3	4	0	12	2	54
	Public	565	216	240	87	117	31	20	6	1 282
	Total	690	250	295	96	132	40	62	17	1 582
MINIGNAN	Public	211	58	59	15	47	11	22	7	430
	Total	211	58	59	15	47	11	22	7	430
ODIENNE	Com	0	0	1	0	0	0	0	0	1
	Privé	29	10	20	3	2	3	2	0	69
	Public	522	102	182	47	29	7	12	6	907
	Total	551	112	203	50	31	10	14	6	977
SAN-PEDRO	Com	149	25	57	14	32	5	11	1	294
	Privé	134	69	79	27	11	12	19	14	365
	Public	1 003	491	375	172	161	83	67	25	2 377
	Total	1 286	585	511	213	204	100	97	40	3 036
SASSANDRA	Com	44	10	23	4	8	1	17	0	107
	Privé	38	12	28	9	6	2	17	4	116
	Public	449	222	210	114	88	43	44	32	1 202
	Total	531	244	261	127	102	46	78	36	1 425
SEQUELA	Privé	14	6	6	1	3	1	9	1	41
	Public	465	146	202	67	129	52	40	10	1 111
	Total	479	152	208	68	132	53	49	11	1 152
SOUBRE	Com	36	5	5	1	4	0	9	2	62
	Privé	327	45	107	30	56	9	102	10	686
	Public	1 553	561	610	215	184	82	51	31	3 287
	Total	1 916	611	722	246	244	91	162	43	4 035
TOUBA	Com	47	6	29	2	7	3	9	0	103
	Privé	11	2	15	1	2	0	3	0	34
	Public	409	126	138	34	31	5	22	14	779
	Total	467	134	182	37	40	8	34	14	916
YAMOOUSSOUKRO	Com	8	7	4	3	2	0	0	0	24
	Privé	100	54	59	24	17	8	6	3	271
	Public	1 391	649	486	221	108	65	57	22	2 999
	Total	1 499	710	549	248	127	73	63	25	3 294
NATIONAL	Com	1 015	213	423	77	167	30	360	72	2 357
	Privé	4 311	2 407	1 689	888	415	195	2 439	1 451	13 795
	Public	33 838	13 886	12 095	4 999	3 666	1 469	2 027	768	72 748
	Total	39 164	16 506	14 207	5 964	4 248	1 694	4 826	2 291	88 900

Tableau 20. Urbain : Répartition des enseignants par DRENET et par selon le diplôme pédagogique le plus élevé

DRENET	STATUT	CAP		CEAP		DIS		Aucun		Total
		H	F	H	F	H	F	H	F	
ABENGOUROU	Privé	34	26	7	3	0	0	66	20	156
	Public	390	163	68	54	9	2	1	0	687
	Total	424	189	75	57	9	2	67	20	843
ABIDJAN 1	Privé	338	273	95	66	8	12	289	206	1 287
	Public	323	449	210	283	13	13	0	0	1 291
	Total	661	722	305	349	21	25	289	206	2 578
ABIDJAN 2	Privé	429	259	136	93	17	10	415	229	1 588
	Public	468	370	282	221	22	34	3	0	1 400
	Total	897	629	418	314	39	44	418	229	2 988
ABIDJAN 3	Com	0	1	0	0	0	0	0	0	1
	Privé	625	545	152	145	12	9	547	546	2 581
	Public	611	1 025	95	164	14	29	4	10	1 952
	Total	1 236	1 571	247	309	26	38	551	556	4 534
ABIDJAN 4	Privé	693	473	303	206	36	19	314	174	2 218
	Public	418	441	179	142	34	42	16	13	1 285
	Total	1 111	914	482	348	70	61	330	187	3 503
ABOISSO	Privé	68	37	17	13	6	2	38	35	216
	Public	374	297	85	95	9	16	7	10	893
	Total	442	334	102	108	15	18	45	45	1 109
ADZOPE	Privé	66	22	18	3	5	0	9	4	127
	Public	301	171	62	51	20	18	34	13	670
	Total	367	193	80	54	25	18	43	17	797
AGBOVILLE	Com	4	0	0	0	0	0	0	0	4
	Privé	31	20	13	13	1	0	55	30	163
	Public	350	216	124	47	22	12	21	12	804
	Total	385	236	137	60	23	12	76	42	971
BONDOUKOU	Privé	59	31	19	9	1	0	13	3	135
	Public	286	222	57	52	5	1	10	27	660
	Total	345	253	76	61	6	1	23	30	795
BONGOUANOU	Privé	52	16	7	3	3	2	10	4	97
	Public	157	60	63	26	6	2	3	1	318
	Total	209	76	70	29	9	4	13	5	415
BOUAFLE	Com	9	8	8	2	0	0	0	0	27
	Privé	73	26	35	22	13	8	29	14	220
	Public	367	168	167	84	56	26	23	14	905
	Total	449	202	210	108	69	34	52	28	1 152
BOUAKE 1	Privé	82	31	46	26	29	19	8	6	247
	Public	217	86	101	54	84	38	4	4	588
	Total	299	117	147	80	113	57	12	10	835
BOUAKE 2	Privé	91	60	35	16	6	7	15	6	236
	Public	683	261	223	93	102	35	15	12	1 424
	Total	774	321	258	109	108	42	30	18	1 660

Tableau 20. Urbain : Répartition des enseignants par DRENET et par selon le diplôme pédagogique le plus élevé (suite)

DRENET	STATUT	CAP		CEAP		DIS		Aucun		CAP
		H	F	H	F	H	F	H	F	
BOUNA	Privé	5	1	4	0	0	0	1	0	11
	Public	82	30	20	16	6	3	1	0	158
	Total	87	31	24	16	6	3	2	0	169
BOUNDIALI	Privé	16	12	7	1	1	0	7	3	47
	Public	157	72	55	30	7	6	16	12	355
	Total	173	84	62	31	8	6	23	15	402
DABOU	Com	6	2	2	1	1	0	0	0	12
	Privé	28	19	4	3	0	0	38	22	114
	Public	127	140	66	70	1	0	0	0	404
	Total	161	161	72	74	2	0	38	22	530
DALOA	Com	23	7	6	3	4	1	11	8	63
	Privé	104	43	46	20	8	1	64	15	301
	Public	652	452	263	203	45	43	33	26	1 717
	Total	779	502	315	226	57	45	108	49	2 081
DAOUKRO	Com	2	0	0	0	0	0	8	0	10
	Privé	9	3	6	4	3	1	2	0	28
	Public	142	111	52	25	9	4	8	5	356
	Total	153	114	58	29	12	5	18	5	394
DIMBOKRO	Privé	15	4	6	3	1	4	1	0	34
	Public	104	60	61	30	14	13	3	4	289
	Total	119	64	67	33	15	17	4	4	323
DIVO	Com	3	2	1	0	0	0	0	0	6
	Privé	67	38	22	19	5	4	10	7	172
	Public	449	218	141	79	58	33	9	9	996
	Total	519	258	164	98	63	37	19	16	1 174
DUEKOUE	Privé	39	5	38	5	8	1	6	5	107
	Public	180	114	100	62	24	16	14	12	522
	Total	219	119	138	67	32	17	20	17	629
FERKESSEDOUGOU	Privé	37	18	21	6	17	2	8	3	112
	Public	116	111	67	50	29	24	10	6	413
	Total	153	129	88	56	46	26	18	9	525
GAGNOA	Com	4	3	3	1	3	0	2	0	16
	Privé	81	39	47	17	9	5	43	11	252
	Public	357	150	148	68	48	23	29	14	837
	Total	442	192	198	86	60	28	74	25	1 105
GUIGLO	Privé	18	6	18	4	3	1	0	0	50
	Public	187	90	75	32	26	11	3	3	427
	Total	205	96	93	36	29	12	3	3	477
KATIOLA	Com	2	0	0	1	0	0	0	0	3
	Privé	21	7	7	1	0	0	0	1	37
	Public	245	143	94	33	25	8	29	15	592
	Total	268	150	101	35	25	8	29	16	632

Tableau 20. Urbain : Répartition des enseignants par DRENET et par selon le diplôme pédagogique le plus élevé (suite et fin)

DRENET	STATUT	CAP		CEAP		DIS		Aucun		CAP
		H	F	H	F	H	F	H	F	
KORHOGO	Privé	79	44	31	22	42	28	25	10	281
	Public	340	169	124	63	112	67	17	8	900
	Total	419	213	155	85	154	95	42	18	1 181
MAN	Privé	95	36	65	14	8	4	23	4	249
	Public	489	182	146	55	29	13	27	16	957
	Total	584	218	211	69	37	17	50	20	1 206
MANKONO	Com	8	6	4	0	2	2	1	1	24
	Privé	14	7	5	2	2	0	7	0	37
	Public	73	60	27	16	9	1	1	0	187
	Total	95	73	36	18	13	3	9	1	248
MINIGNAN	Public	28	19	5	9	0	1	3	0	65
	Total	28	19	5	9	0	1	3	0	65
ODIENNE	Privé	29	10	18	3	2	3	2	0	67
	Public	131	60	51	25	14	3	3	4	291
	Total	160	70	69	28	16	6	5	4	358
SAN-PEDRO	Com	11	4	3	1	3	0	0	0	22
	Privé	83	57	60	21	10	10	18	14	273
	Public	150	123	75	63	44	29	21	9	514
	Total	244	184	138	85	57	39	39	23	809
SASSANDRA	Com	0	0	0	0	0	0	3	0	3
	Privé	9	7	11	6	4	2	2	2	43
	Public	31	36	14	19	7	4	1	4	116
	Total	40	43	25	25	11	6	6	6	162
SEGUELA	Privé	14	6	6	1	3	1	9	1	41
	Public	100	69	48	25	23	24	8	1	298
	Total	114	75	54	26	26	25	17	2	339
SOUBRE	Com	1	1	0	0	0	0	0	0	2
	Privé	130	33	44	24	22	7	21	9	290
	Public	222	138	84	54	19	17	3	7	544
	Total	353	172	128	78	41	24	24	16	836
TOUBA	Privé	8	2	7	1	2	0	0	0	20
	Public	57	33	28	10	1	1	1	9	140
	Total	65	35	35	11	3	1	1	9	160
YAMOOUSSOUKRO	Com	1	5	1	2	1	0	0	0	10
	Privé	95	51	54	23	17	8	6	3	257
	Public	447	287	148	95	45	27	11	8	1 068
	Total	543	343	203	120	63	35	17	11	1 335
NATIONAL	Com	74	39	28	11	14	3	25	9	203
	Privé	3 637	2 267	1 410	818	304	170	2 101	1 387	12 094
	Public	9 811	6 796	3 608	2 498	991	639	392	288	25 023
	Total	13 522	9 102	5 046	3 327	1 309	812	2 518	1 684	37 320

Tableau 20. Rural : Répartition des enseignants par DRENET et par selon le diplôme pédagogique le plus élevé

DRENET	STATUT	CAP		CEAP		DIS		Aucun		Total
		H	F	H	F	H	F	H	F	
ABENGOUROU	Com	0	0	0	0	0	0	7	1	8
	Privé	5	5	1	1	0	0	45	9	66
	Public	591	95	163	32	38	8	26	9	962
	Total	596	100	164	33	38	8	78	19	1 036
ABIDJAN 1	Privé	6	2	1	2	0	0	0	0	11
	Public	58	27	33	17	1	4	0	0	140
	Total	64	29	34	19	1	4	0	0	151
ABIDJAN 2	Privé	2	3	1	2	0	0	5	1	14
	Public	11	4	24	8	0	0	0	0	47
	Total	13	7	25	10	0	0	5	1	61
ABIDJAN 3	Privé	19	19	10	15	3	6	2	0	74
	Public	86	38	55	35	26	11	5	1	257
	Total	105	57	65	50	29	17	7	1	331
ABIDJAN 4	Privé	4	8	8	6	0	0	17	6	49
	Public	146	46	74	31	13	3	0	0	313
	Total	150	54	82	37	13	3	17	6	362
ABOISSO	Com	67	10	15	3	1	0	22	4	122
	Privé	66	11	20	0	8	0	48	12	165
	Public	624	322	165	78	23	21	2	5	1 240
	Total	757	343	200	81	32	21	72	21	1 527
ADZOPE	Com	12	4	6	1	2	0	0	0	25
	Privé	17	10	11	6	3	1	17	1	66
	Public	710	233	154	41	40	11	91	20	1 300
	Total	739	247	171	48	45	12	108	21	1 391
AGBOVILLE	Com	25	4	10	1	0	0	27	5	72
	Privé	11	4	11	0	0	0	26	14	66
	Public	972	301	383	103	75	27	49	17	1 927
	Total	1 008	309	404	104	75	27	102	36	2 065
BONDOUKOU	Com	8	17	0	7	0	0	1	2	35
	Privé	5	2	0	0	0	0	1	0	8
	Public	1 247	623	279	126	36	16	77	49	2 453
	Total	1 260	642	279	133	36	16	79	51	2 496
BONGOUANOU	Privé	15	4	10	3	4	1	6	3	46
	Public	525	124	148	46	24	7	23	2	899
	Total	540	128	158	49	28	8	29	5	945
BOUAFLE	Com	49	10	27	4	14	5	10	5	124
	Privé	20	3	10	2	3	0	3	1	42
	Public	1 240	242	445	108	146	31	108	23	2 343
	Total	1 309	255	482	114	163	36	121	29	2 509
BOUAKE 1	Privé	3	0	1	0	2	0	0	0	6
	Public	190	62	73	24	28	3	3	2	385
	Total	193	62	74	24	30	3	3	2	391
BOUAKE 2	Com	13	2	2	0	0	0	2	0	19
	Privé	2	0	0	0	0	0	2	0	4
	Public	851	196	314	63	113	30	59	17	1 643
	Total	866	198	316	63	113	30	63	17	1 666

Tableau 20. Rural : Répartition des enseignants par DRENET et par selon le diplôme pédagogique le plus élevé (suite)

DRENET	STATUT	CAP		CEAP		DIS		Aucun		CAP
		H	F	H	F	H	F	H	F	
BOUNA	Com	24	4	9	1	0	1	2	2	43
	Public	324	61	106	15	20	4	22	4	556
	Total	348	65	115	16	20	5	24	6	599
BOUNDIALI	Privé	2	0	3	0	0	0	0	0	5
	Public	390	78	115	26	24	10	34	13	690
	Total	392	78	118	26	24	10	34	13	695
DABOU	Com	66	9	17	4	2	0	46	15	159
	Privé	18	8	3	2	1	0	4	6	42
	Public	396	234	325	172	2	0	1	0	1 130
	Total	480	251	345	178	5	0	51	21	1 331
DALOA	Com	110	13	57	8	30	0	61	3	282
	Privé	45	4	18	4	11	0	20	0	102
	Public	1 879	575	688	200	177	58	204	52	3 833
	Total	2 034	592	763	212	218	58	285	55	4 217
DAOUKRO	Com	8	0	3	0	1	0	3	0	15
	Privé	5	0	4	0	0	0	2	0	11
	Public	574	243	240	94	30	20	30	12	1 243
	Total	587	243	247	94	31	20	35	12	1 269
DIMBOKRO	Com	13	1	3	0	0	0	2	0	19
	Public	409	144	134	59	68	22	12	5	853
	Total	422	145	137	59	68	22	14	5	872
DIVO	Com	81	15	30	5	9	3	13	7	163
	Privé	18	6	9	1	6	5	5	1	51
	Public	1 069	355	315	82	116	39	77	29	2 082
	Total	1 168	376	354	88	131	47	95	37	2 296
DUEKOUE	Com	4	3	5	0	2	0	1	0	15
	Privé	43	7	11	3	4	2	18	1	89
	Public	1 239	227	464	82	152	42	94	26	2 326
	Total	1 286	237	480	85	158	44	113	27	2 430
FERKESSEDOUGOU	Com	3	2	6	0	4	0	4	0	19
	Privé	11	0	5	0	5	2	3	1	27
	Public	403	139	157	51	96	44	37	13	940
	Total	417	141	168	51	105	46	44	14	986
GAGNOA	Com	33	4	12	1	8	0	48	6	112
	Privé	22	7	10	2	5	1	5	3	55
	Public	1 062	285	393	117	154	40	116	20	2 187
	Total	1 117	296	415	120	167	41	169	29	2 354
GUIGLO	Com	19	2	11	2	1	1	4	0	40
	Privé	22	0	7	1	5	0	0	0	35
	Public	708	114	237	58	108	18	21	5	1 269
	Total	749	116	255	61	114	19	25	5	1 344
KATIOLA	Com	6	0	1	0	2	0	5	1	15
	Privé	0	0	2	1	2	0	1	0	6
	Public	561	167	166	36	56	23	58	23	1 090
	Total	567	167	169	37	60	23	64	24	1 111

Tableau 20. Rural : Répartition des enseignants par DRENET et par selon le diplôme pédagogique le plus élevé (suite et fin)

DRENET	STATUT	CAP		CEAP		DIS		Aucun		CAP
		H	F	H	F	H	F	H	F	
KORHOGO	Com	11	9	12	1	14	1	3	0	51
	Privé	5	0	6	1	10	3	1	0	26
	Public	644	133	230	57	201	43	61	13	1 382
	Total	660	142	248	59	225	47	65	13	1 459
MAN	Com	20	2	9	1	5	0	2	1	40
	Privé	18	4	2	1	0	0	2	0	27
	Public	1 789	276	585	84	176	23	142	9	3 084
	Total	1 827	282	596	86	181	23	146	10	3 151
MANKONO	Com	98	20	45	6	9	7	29	8	222
	Privé	5	1	1	1	2	0	5	2	17
	Public	492	156	213	71	108	30	19	6	1 095
	Total	595	177	259	78	119	37	53	16	1 334
MINIGNAN	Public	183	39	54	6	47	10	19	7	365
	Total	183	39	54	6	47	10	19	7	365
ODIENNE	Com	0	0	1	0	0	0	0	0	1
	Privé	0	0	2	0	0	0	0	0	2
	Public	391	42	131	22	15	4	9	2	616
	Total	391	42	134	22	15	4	9	2	619
SAN-PEDRO	Com	138	21	54	13	29	5	11	1	272
	Privé	51	12	19	6	1	2	1	0	92
	Public	853	368	300	109	117	54	46	16	1 863
	Total	1 042	401	373	128	147	61	58	17	2 227
SASSANDRA	Com	44	10	23	4	8	1	14	0	104
	Privé	29	5	17	3	2	0	15	2	73
	Public	418	186	196	95	81	39	43	28	1 086
	Total	491	201	236	102	91	40	72	30	1 263
SEGUELA	Public	365	77	154	42	106	28	32	9	813
	Total	365	77	154	42	106	28	32	9	813
SOUBRE	Com	35	4	5	1	4	0	9	2	60
	Privé	197	12	63	6	34	2	81	1	396
	Public	1 331	423	526	161	165	65	48	24	2 743
	Total	1 563	439	594	168	203	67	138	27	3 199
TOUBA	Com	47	6	29	2	7	3	9	0	103
	Privé	3	0	8	0	0	0	3	0	14
	Public	352	93	110	24	30	4	21	5	639
	Total	402	99	147	26	37	7	33	5	756
YAMOOUSSOUKRO	Com	7	2	3	1	1	0	0	0	14
	Privé	5	3	5	1	0	0	0	0	14
	Public	944	362	338	126	63	38	46	14	1 931
	Total	956	367	346	128	64	38	46	14	1 959
NATIONAL	Com	941	174	395	66	153	27	335	63	2 154
	Privé	674	140	279	70	111	25	338	64	1 701
	Public	24 027	7 090	8 487	2 501	2 675	830	1 635	480	47 725
	Total	25 642	7 404	9 161	2 637	2 939	882	2 308	607	51 580

Tableau 21. Ensemble : Répartition des enseignants par DRENET et par selon le diplôme académique le plus élevé

DRENET	STATUT	BAC plus		BAC		BEPC		AUCUN		TOTAL
		H	F	H	F	H	F	H	F	
ABENGOUROU	Com	1	0	1	1	3	0	2	0	8
	Privé	10	2	44	15	82	41	22	6	222
	Public	119	47	671	163	488	151	8	2	1 649
	Total	130	49	716	179	573	192	32	8	1 879
ABIDJAN 1	Privé	91	79	252	196	382	283	12	3	1 298
	Public	87	114	317	338	234	341	0	0	1 431
	Total	178	193	569	534	616	624	12	3	2 729
ABIDJAN 2	Privé	91	48	362	225	517	314	35	10	1 602
	Public	102	75	337	278	371	284	0	0	1 447
	Total	193	123	699	503	888	598	35	10	3 049
ABIDJAN 3	Com	0	0	0	1	0	0	0	0	1
	Privé	92	102	611	526	624	614	43	43	2 655
	Public	79	111	448	637	368	565	1	0	2 209
	Total	171	213	1 059	1 164	992	1 179	44	43	4 865
ABIDJAN 4	Privé	177	116	572	374	569	381	57	21	2 267
	Public	126	124	459	366	295	228	0	0	1 598
	Total	303	240	1 031	740	864	609	57	21	3 865
ABOISSO	Com	1	0	47	9	39	6	18	2	122
	Privé	27	11	114	40	114	52	16	7	381
	Public	66	57	716	462	507	324	0	1	2 133
	Total	94	68	877	511	660	382	34	10	2 636
ADZOPE	Com	2	0	10	3	8	2	0	0	25
	Privé	14	4	69	28	57	14	6	1	193
	Public	127	56	742	302	509	192	34	8	1 970
	Total	143	60	821	333	574	208	40	9	2 188
AGBOVILLE	Com	6	0	31	6	27	4	2	0	76
	Privé	5	3	61	30	73	41	9	7	229
	Public	169	56	1 045	408	760	262	22	9	2 731
	Total	180	59	1 137	444	860	307	33	16	3 036
BONDOUKOU	Com	2	2	6	6	1	18	0	0	35
	Privé	9	2	43	26	43	17	3	0	143
	Public	177	112	1 092	605	713	386	15	13	3 113
	Total	188	116	1 141	637	757	421	18	13	3 291
BONGOUANOU	Privé	20	1	51	17	36	18	0	0	143
	Public	146	46	489	123	304	99	10	0	1 217
	Total	166	47	540	140	340	117	10	0	1 360
BOUAFLE	Com	19	5	57	19	33	8	8	2	151
	Privé	15	3	88	34	68	33	15	6	262
	Public	299	100	1 370	352	834	237	49	7	3 248
	Total	333	108	1 515	405	935	278	72	15	3 661
BOUAKE 1	Privé	23	10	92	45	55	26	1	1	253
	Public	68	31	416	140	216	101	0	1	973
	Total	91	41	508	185	271	127	1	2	1 226
BOUAKE 2	Com	0	0	10	2	7	0	0	0	19
	Privé	17	8	71	45	59	34	4	2	240
	Public	235	65	1 269	390	835	246	21	6	3 067
	Total	252	73	1 350	437	901	280	25	8	3 326

Tableau 21. Ensemble : Répartition des enseignants par DRENET et par selon le diplôme académique le plus élevé (suite)

DRENET	STATUT	BAC plus		BAC		BEPC		AUCUN		TOTAL
		H	F	H	F	H	F	H	F	
BOUNA	Com	8	1	10	1	15	5	2	1	43
	Privé	1	1	2	0	7	0	0	0	11
	Public	81	20	305	70	183	41	12	2	714
	Total	90	22	317	71	205	46	14	3	768
BOUNDIALI	Privé	3	3	16	8	17	4	0	1	52
	Public	120	49	383	108	274	84	21	6	1 045
	Total	123	52	399	116	291	88	21	7	1 097
DABOU	Com	24	3	47	6	68	21	1	1	171
	Privé	8	7	41	20	46	33	1	0	156
	Public	80	49	327	249	511	318	0	0	1 534
	Total	112	59	415	275	625	372	2	1	1 861
DALOA	Com	38	5	126	17	111	17	27	4	345
	Privé	40	4	122	43	138	37	16	3	403
	Public	504	173	1 960	850	1 413	570	64	16	5 550
	Total	582	182	2 208	910	1 662	624	107	23	6 298
DAOUKRO	Com	2	0	11	0	11	0	1	0	25
	Privé	2	3	15	1	12	4	2	0	39
	Public	128	72	539	266	409	171	9	5	1 599
	Total	132	75	565	267	432	175	12	5	1 663
DIMBOKRO	Com	6	1	7	0	3	0	2	0	19
	Privé	5	2	13	6	5	3	0	0	34
	Public	198	56	428	197	172	80	7	4	1 142
	Total	209	59	448	203	180	83	9	4	1 195
DIVO	Com	19	5	60	12	58	15	0	0	169
	Privé	11	7	81	42	46	30	4	2	223
	Public	338	114	1 133	453	726	267	37	10	3 078
	Total	368	126	1 274	507	830	312	41	12	3 470
DUEKOUE	Com	0	1	7	2	5	0	0	0	15
	Privé	31	5	63	10	69	13	4	1	196
	Public	304	105	1 179	283	732	180	52	13	2 848
	Total	335	111	1 249	295	806	193	56	14	3 059
FERKESSEDOUGOU	Com	2	0	7	2	8	0	0	0	19
	Privé	6	3	67	18	34	10	0	1	139
	Public	89	37	512	273	298	121	16	7	1 353
	Total	97	40	586	293	340	131	16	8	1 511
GAGNOA	Com	2	1	54	6	43	6	14	2	128
	Privé	22	13	92	41	106	27	2	4	307
	Public	293	93	1 211	398	781	221	22	5	3 024
	Total	317	107	1 357	445	930	254	38	11	3 459
GUIGLO	Com	5	1	18	1	12	3	0	0	40
	Privé	16	4	37	5	20	3	0	0	85
	Public	264	71	753	158	340	101	8	1	1 696
	Total	285	76	808	164	372	107	8	1	1 821
KATIOLA	Com	3	0	9	0	3	2	1	0	18
	Privé	7	3	11	4	15	3	0	0	43
	Public	118	60	695	259	391	115	30	14	1 682
	Total	128	63	715	263	409	120	31	14	1 743

Tableau 21. Ensemble : Répartition des enseignants par DRENET et par selon le diplôme académique le plus élevé (suite et fin)

DRENET	STATUT	BAC plus		BAC		BEPC		AUCUN		TOTAL
		H	F	H	F	H	F	H	F	
KORHOGO	Com	9	0	16	10	15	1	0	0	51
	Privé	23	16	115	62	55	28	6	2	307
	Public	218	59	1 044	324	451	168	16	2	2 282
	Total	250	75	1 175	396	521	197	22	4	2 640
MAN	Com	8	0	18	3	8	1	2	0	40
	Privé	25	13	96	32	88	16	4	2	276
	Public	429	96	1 745	359	1 133	198	76	5	4 041
	Total	462	109	1 859	394	1 229	215	82	7	4 357
MANKONO	Com	36	12	89	28	66	9	5	1	246
	Privé	1	1	24	5	16	7	0	0	54
	Public	187	63	458	168	291	107	6	2	1 282
	Total	224	76	571	201	373	123	11	3	1 582
MINIGNAN	Public	39	10	195	51	97	26	8	4	430
	Total	39	10	195	51	97	26	8	4	430
ODIENNE	Com	0	0	0	0	1	0	0	0	1
	Privé	2	3	28	10	23	3	0	0	69
	Public	97	14	419	95	224	52	5	1	907
	Total	99	17	447	105	248	55	5	1	977
SAN-PEDRO	Com	48	7	134	25	66	12	1	1	294
	Privé	23	12	127	70	91	37	2	3	365
	Public	219	84	879	449	486	227	22	11	2 377
	Total	290	103	1 140	544	643	276	25	15	3 036
SASSANDRA	Com	7	0	47	12	32	3	6	0	107
	Privé	2	3	44	13	38	11	5	0	116
	Public	36	14	463	235	280	147	12	15	1 202
	Total	45	17	554	260	350	161	23	15	1 425
SEGUELA	Privé	4	1	16	6	9	2	3	0	41
	Public	107	38	501	158	213	74	15	5	1 111
	Total	111	39	517	164	222	76	18	5	1 152
SOUBRE	Com	9	1	23	3	20	3	2	1	62
	Privé	89	11	291	42	195	41	17	0	686
	Public	287	117	1 269	462	820	301	22	9	3 287
	Total	385	129	1 583	507	1 035	345	41	10	4 035
TOUBA	Com	7	0	48	9	34	2	3	0	103
	Privé	2	0	8	2	16	1	5	0	34
	Public	88	33	345	110	161	32	6	4	779
	Total	97	33	401	121	211	35	14	4	916
YAMOOUSSOUKRO	Com	2	0	9	6	3	4	0	0	24
	Privé	40	19	88	42	53	28	1	0	271
	Public	303	160	1 090	513	627	279	22	5	2 999
	Total	345	179	1 187	561	683	311	23	5	3 294
NATIONAL	Com	266	45	902	190	700	142	97	15	2 357
	Privé	954	523	3 827	2 083	3 778	2 209	295	126	13 795
	Public	6 327	2 581	27 204	11 052	17 447	7 296	648	193	72 748
	Total	7 547	3 149	31 933	13 325	21 925	9 647	1 040	334	88 900

Tableau 21. Urbain : Répartition des enseignants par DRENET et par selon le diplôme académique le plus élevé

DRENET	STATUT	BAC plus		BAC		BEPC		AUCUN		TOTAL
		H	F	H	F	H	F	H	F	
ABENGOUROU	Privé	9	2	35	13	56	29	7	5	156
	Public	32	31	267	99	169	89	0	0	687
	Total	41	33	302	112	225	118	7	5	843
ABIDJAN 1	Privé	90	79	249	196	379	279	12	3	1 287
	Public	71	106	270	316	205	323	0	0	1 291
	Total	161	185	519	512	584	602	12	3	2 578
ABIDJAN 2	Privé	90	48	359	224	513	309	35	10	1 588
	Public	100	74	324	274	351	277	0	0	1 400
	Total	190	122	683	498	864	586	35	10	2 988
ABIDJAN 3	Com	0	0	0	1	0	0	0	0	1
	Privé	88	98	593	505	612	599	43	43	2 581
	Public	64	106	346	587	314	535	0	0	1 952
	Total	152	204	939	1 093	926	1 134	43	43	4 534
ABIDJAN 4	Privé	175	115	561	365	561	373	49	19	2 218
	Public	85	101	345	335	217	202	0	0	1 285
	Total	260	216	906	700	778	575	49	19	3 503
ABOISSO	Privé	12	11	56	29	57	43	4	4	216
	Public	31	28	266	237	178	153	0	0	893
	Total	43	39	322	266	235	196	4	4	1 109
ADZOPE	Privé	14	4	50	17	33	8	1	0	127
	Public	30	27	251	138	136	88	0	0	670
	Total	44	31	301	155	169	96	1	0	797
AGBOVILLE	Com	0	0	3	0	1	0	0	0	4
	Privé	2	3	45	24	44	29	9	7	163
	Public	43	20	292	175	182	92	0	0	804
	Total	45	23	340	199	227	121	9	7	971
BONDOUKOU	Privé	8	2	40	25	41	16	3	0	135
	Public	38	28	218	185	102	89	0	0	660
	Total	46	30	258	210	143	105	3	0	795
BONGOUANOU	Privé	16	1	37	14	19	10	0	0	97
	Public	35	16	110	41	84	32	0	0	318
	Total	51	17	147	55	103	42	0	0	415
BOUAFLE	Com	2	1	9	7	6	2	0	0	27
	Privé	13	3	68	31	56	30	13	6	220
	Public	75	46	338	152	200	94	0	0	905
	Total	90	50	415	190	262	126	13	6	1 152
BOUAKE 1	Privé	22	10	89	45	53	26	1	1	247
	Public	50	26	245	92	111	64	0	0	588
	Total	72	36	334	137	164	90	1	1	835
BOUAKE 2	Privé	17	8	69	45	59	34	2	2	236
	Public	97	38	569	230	357	133	0	0	1 424
	Total	114	46	638	275	416	167	2	2	1 660

Tableau 21. Urbain : Répartition des enseignants par DRENET et par selon le diplôme académique le plus élevé (suite)

DRENET	STATUT	BAC plus		BAC		BEPC		AUCUN		TOTAL
		H	F	H	F	H	F	H	F	
BOUNA	Privé	1	1	2	0	7	0	0	0	11
	Public	16	8	61	26	32	15	0	0	158
	Total	17	9	63	26	39	15	0	0	169
BOUNDIALI	Privé	3	3	13	8	15	4	0	1	47
	Public	28	26	127	56	80	38	0	0	355
	Total	31	29	140	64	95	42	0	1	402
DABOU	Com	2	0	5	1	2	2	0	0	12
	Privé	8	7	25	10	36	27	1	0	114
	Public	15	17	88	99	91	94	0	0	404
	Total	25	24	118	110	129	123	1	0	530
DALOA	Com	9	3	14	6	19	9	2	1	63
	Privé	26	4	82	38	107	34	7	3	301
	Public	120	76	546	403	327	245	0	0	1 717
	Total	155	83	642	447	453	288	9	4	2 081
DAOUKRO	Com	1	0	2	0	7	0	0	0	10
	Privé	2	3	10	1	7	4	1	0	28
	Public	32	30	116	79	63	36	0	0	356
	Total	35	33	128	80	77	40	1	0	394
DIMBOKRO	Privé	5	2	13	6	5	3	0	0	34
	Public	13	8	113	72	56	27	0	0	289
	Total	18	10	126	78	61	30	0	0	323
DIVO	Com	0	0	2	1	2	1	0	0	6
	Privé	10	3	59	34	32	30	3	1	172
	Public	101	41	357	189	199	109	0	0	996
	Total	111	44	418	224	233	140	3	1	1 174
DUEKOUE	Privé	16	3	36	3	36	9	3	1	107
	Public	51	39	159	98	108	67	0	0	522
	Total	67	42	195	101	144	76	3	1	629
FERKESSEDOUGOU	Privé	6	3	51	16	26	9	0	1	112
	Public	24	19	120	119	78	53	0	0	413
	Total	30	22	171	135	104	62	0	1	525
GAGNOA	Com	0	0	7	3	5	1	0	0	16
	Privé	22	12	67	33	90	25	1	2	252
	Public	66	32	333	155	183	68	0	0	837
	Total	88	44	407	191	278	94	1	2	1 105
GUIGLO	Privé	11	4	14	5	14	2	0	0	50
	Public	57	30	164	72	70	34	0	0	427
	Total	68	34	178	77	84	36	0	0	477
KATIOLA	Com	1	0	1	0	0	1	0	0	3
	Privé	5	3	10	4	13	2	0	0	37
	Public	46	34	210	115	137	50	0	0	592
	Total	52	37	221	119	150	53	0	0	632

Tableau 21. Urbain : Répartition des enseignants par DRENET et par selon le diplôme académique le plus élevé

DRENET	STATUT	BAC plus		BAC		BEPC		AUCUN		TOTAL
		H	F	H	F	H	F	H	F	
KORHOGO	Privé	16	14	107	60	48	28	6	2	281
	Public	86	38	364	186	143	83	0	0	900
	Total	102	52	471	246	191	111	6	2	1 181
MAN	Privé	24	13	80	27	83	16	4	2	249
	Public	81	44	403	139	207	83	0	0	957
	Total	105	57	483	166	290	99	4	2	1 206
MANKONO	Com	3	0	5	6	6	3	1	0	24
	Privé	0	1	17	3	11	5	0	0	37
	Public	23	15	47	43	40	19	0	0	187
	Total	26	16	69	52	57	27	1	0	248
MINIGNAN	Public	0	1	27	17	9	11	0	0	65
	Total	0	1	27	17	9	11	0	0	65
ODIENNE	Privé	2	3	28	10	21	3	0	0	67
	Public	28	8	110	56	61	28	0	0	291
	Total	30	11	138	66	82	31	0	0	358
SAN-PEDRO	Com	2	0	12	4	3	1	0	0	22
	Privé	15	10	85	58	69	31	2	3	273
	Public	36	27	175	136	79	61	0	0	514
	Total	53	37	272	198	151	93	2	3	809
SASSANDRA	Com	0	0	1	0	2	0	0	0	3
	Privé	0	1	13	9	13	7	0	0	43
	Public	4	1	35	44	14	18	0	0	116
	Total	4	2	49	53	29	25	0	0	162
SEGUELA	Privé	4	1	16	6	9	2	3	0	41
	Public	24	18	108	70	47	31	0	0	298
	Total	28	19	124	76	56	33	3	0	339
SOUBRE	Com	0	0			1	1	0	0	2
	Privé	40	10	116	30	60	33	1	0	290
	Public	48	34	178	111	102	71	0	0	544
	Total	88	44	294	141	163	105	1	0	836
TOUBA	Privé	2	0	5	2	10	1	0	0	20
	Public	13	11	49	33	25	9	0	0	140
	Total	15	11	54	35	35	10	0	0	160
YAMOOUSSOUKRO	Com	0	0	2	4	1	3	0	0	10
	Privé	39	18	83	40	49	27	1	0	257
	Public	116	77	343	218	192	122	0	0	1 068
	Total	155	95	428	262	242	152	1	0	1 335
NATIONAL	Com	20	4	63	33	55	24	3	1	203
	Privé	813	503	3 183	1 936	3 244	2 087	212	116	12 094
	Public	1 779	1 281	8 074	5 397	4 949	3 543	0	0	25 023
	Total	2 612	1 788	11 320	7 366	8 248	5 654	215	117	37 320

Tableau 21. Rural : Répartition des enseignants par DRENET et par selon le diplôme académique le plus élevé

DRENET	STATUT	BAC plus		BAC		BEPC		AUCUN		TOTAL
		H	F	H	F	H	F	H	F	
ABENGOUROU	Com	1	0	1	1	3	0	2	0	8
	Privé	1	0	9	2	26	12	15	1	66
	Public	87	16	404	64	319	62	8	2	962
	Total	89	16	414	67	348	74	25	3	1036
ABIDJAN 1	Privé	1	0	3	0	3	4	0	0	11
	Public	16	8	47	22	29	18	0	0	140
	Total	17	8	50	22	32	22	0	0	151
ABIDJAN 2	Privé	1	0	3	1	4	5	0	0	14
	Public	2	1	13	4	20	7	0	0	47
	Total	3	1	16	5	24	12	0	0	61
ABIDJAN 3	Privé	4	4	18	21	12	15	0	0	74
	Public	15	5	102	50	54	30	1	0	257
	Total	19	9	120	71	66	45	1	0	331
ABIDJAN 4	Privé	2	1	11	9	8	8	8	2	49
	Public	41	23	114	31	78	26	0	0	313
	Total	43	24	125	40	86	34	8	2	362
ABOISSO	Com	1	0	47	9	39	6	18	2	122
	Privé	15	0	58	11	57	9	12	3	165
	Public	35	29	450	225	329	171	0	1	1240
	Total	51	29	555	245	425	186	30	6	1527
ADZOPE	Com	2	0	10	3	8	2	0	0	25
	Privé	0	0	19	11	24	6	5	1	66
	Public	97	29	491	164	373	104	34	8	1300
	Total	99	29	520	178	405	112	39	9	1391
AGBOVILLE	Com	6	0	28	6	26	4	2	0	72
	Privé	3	0	16	6	29	12	0	0	66
	Public	126	36	753	233	578	170	22	9	1927
	Total	135	36	797	245	633	186	24	9	2065
BONDOUKOU	Com	2	2	6	6	1	18	0	0	35
	Privé	1	0	3	1	2	1	0	0	8
	Public	139	84	874	420	611	297	15	13	2453
	Total	142	86	883	427	614	316	15	13	2496
BONGOUANOU	Privé	4	0	14	3	17	8	0	0	46
	Public	111	30	379	82	220	67	10	0	899
	Total	115	30	393	85	237	75	10	0	945
BOUAFLE	Com	17	4	48	12	27	6	8	2	124
	Privé	2	0	20	3	12	3	2	0	42
	Public	224	54	1032	200	634	143	49	7	2343
	Total	243	58	1100	215	673	152	59	9	2509
BOUAKE 1	Privé	1	0	3	0	2	0	0	0	6
	Public	18	5	171	48	105	37	0	1	385
	Total	19	5	174	48	107	37	0	1	391
BOUAKE 2	Com	0	0	10	2	7	0	0	0	19
	Privé	0	0	2	0	0	0	2	0	4
	Public	138	27	700	160	478	113	21	6	1643
	Total	138	27	712	162	485	113	23	6	1666

Tableau 21. Rural : Répartition des enseignants par DRENET et par selon le diplôme académique le plus élevé (suite)

DRENET	STATUT	BAC plus		BAC		BEPC		AUCUN		TOTAL
		H	F	H	F	H	F	H	F	
BOUNA	Com	8	1	10	1	15	5	2	1	43
	Public	65	12	244	44	151	26	12	2	556
	Total	73	13	254	45	166	31	14	3	599
BOUNDIALI	Privé	0	0	3	0	2	0	0	0	5
	Public	92	23	256	52	194	46	21	6	690
	Total	92	23	259	52	196	46	21	6	695
DABOU	Com	22	3	42	5	66	19	1	1	159
	Privé	0	0	16	10	10	6	0	0	42
	Public	65	32	239	150	420	224	0	0	1130
	Total	87	35	297	165	496	249	1	1	1331
DALOA	Com	29	2	112	11	92	8	25	3	282
	Privé	14	0	40	5	31	3	9	0	102
	Public	384	97	1414	447	1086	325	64	16	3833
	Total	427	99	1566	463	1209	336	98	19	4217
DAOUKRO	Com	1	0	9	0	4	0	1	0	15
	Privé	0	0	5	0	5	0	1	0	11
	Public	96	42	423	187	346	135	9	5	1243
	Total	97	42	437	187	355	135	11	5	1269
DIMBOKRO	Com	6	1	7	0	3	0	2	0	19
	Public	185	48	315	125	116	53	7	4	853
	Total	191	49	322	125	119	53	9	4	872
DIVO	Com	19	5	58	11	56	14	0	0	163
	Privé	1	4	22	8	14	0	1	1	51
	Public	237	73	776	264	527	158	37	10	2082
	Total	257	82	856	283	597	172	38	11	2296
DUEKOUE	Com	0	1	7	2	5	0	0	0	15
	Privé	15	2	27	7	33	4	1	0	89
	Public	253	66	1020	185	624	113	52	13	2326
	Total	268	69	1054	194	662	117	53	13	2430
FERKESSEDOUGOU	Com	2	0	7	2	8	0	0	0	19
	Privé	0	0	16	2	8	1	0	0	27
	Public	65	18	392	154	220	68	16	7	940
	Total	67	18	415	158	236	69	16	7	986
GAGNOA	Com	2	1	47	3	38	5	14	2	112
	Privé	0	1	25	8	16	2	1	2	55
	Public	227	61	878	243	598	153	22	5	2187
	Total	229	63	950	254	652	160	37	9	2354
GUIGLO	Com	5	1	18	1	12	3	0	0	40
	Privé	5	0	23	0	6	1	0	0	35
	Public	207	41	589	86	270	67	8	1	1269
	Total	217	42	630	87	288	71	8	1	1344
KATIOLA	Com	2	0	8	0	3	1	1	0	15
	Privé	2	0	1	0	2	1	0	0	6
	Public	72	26	485	144	254	65	30	14	1090
	Total	76	26	494	144	259	67	31	14	1111

Tableau 21. Rural : Répartition des enseignants par DRENET et par selon le diplôme académique le plus élevé (suite et fin)

DRENET	STATUT	BAC plus		BAC		BEPC		AUCUN		TOTAL
		H	F	H	F	H	F	H	F	
KORHOGO	Com	9	0	16	10	15	1	0	0	51
	Privé	7	2	8	2	7	0	0	0	26
	Public	132	21	680	138	308	85	16	2	1382
	Total	148	23	704	150	330	86	16	2	1459
MAN	Com	8	0	18	3	8	1	2	0	40
	Privé	1	0	16	5	5	0	0	0	27
	Public	348	52	1342	220	926	115	76	5	3084
	Total	357	52	1376	228	939	116	78	5	3151
MANKONO	Com	33	12	84	22	60	6	4	1	222
	Privé	1	0	7	2	5	2	0	0	17
	Public	164	48	411	125	251	88	6	2	1095
	Total	198	60	502	149	316	96	10	3	1334
MINIGNAN	Public	39	9	168	34	88	15	8	4	365
	Total	39	9	168	34	88	15	8	4	365
ODIENNE	Com	0	0	0	0	1	0	0	0	1
	Privé	0	0	0	0	2	0	0	0	2
	Public	69	6	309	39	163	24	5	1	616
	Total	69	6	309	39	166	24	5	1	619
SAN-PEDRO	Com	46	7	122	21	63	11	1	1	272
	Privé	8	2	42	12	22	6	0	0	92
	Public	183	57	704	313	407	166	22	11	1863
	Total	237	66	868	346	492	183	23	12	2227
SASSANDRA	Com	7	0	46	12	30	3	6	0	104
	Privé	2	2	31	4	25	4	5	0	73
	Public	32	13	428	191	266	129	12	15	1086
	Total	41	15	505	207	321	136	23	15	1263
SEGUELA	Public	83	20	393	88	166	43	15	5	813
	Total	83	20	393	88	166	43	15	5	813
SOUBRE	Com	9	1	23	3	19	2	2	1	60
	Privé	49	1	175	12	135	8	16	0	396
	Public	239	83	1091	351	718	230	22	9	2743
	Total	297	85	1289	366	872	240	40	10	3199
TOUBA	Com	7	0	48	9	34	2	3	0	103
	Privé	0	0	3	0	6	0	5	0	14
	Public	75	22	296	77	136	23	6	4	639
	Total	82	22	347	86	176	25	14	4	756
YAMOISSOUKRO	Com	2	0	7	2	2	1	0	0	14
	Privé	1	1	5	2	4	1	0	0	14
	Public	187	83	747	295	435	157	22	5	1931
	Total	190	84	759	299	441	159	22	5	1959
NATIONAL	Com	246	41	839	157	645	118	94	14	2154
	Privé	141	20	644	147	534	122	83	10	1701
	Public	4548	1300	19130	5655	12498	3753	648	193	47725
	Total	4935	1361	20613	5959	13677	3993	825	217	51580

INFRASTRUCTURES

Tableau 22. Ensemble : Disponibilité des commodités au sein des écoles par DRENET et par statut

DRENET	STATUT	NOMBRE D'ECOLES	NOMBRE D'ECOLE DISPOSANT:			
			UN POINT D'EAU	ELECTRICITE	UNE CANTINE FONCTIONNELLE	DES LATRINES FONCTIONNELLES
ABENGOUROU	Com	5	1	0	0	0
	Privé	43	25	22	0	35
	Public	285	131	123	158	148
	total	333	157	145	158	183
ABIDJAN 1	Privé	159	152	157	91	157
	Public	237	182	202	59	183
	total	396	334	359	150	340
ABIDJAN 2	Privé	196	179	187	36	190
	Public	246	207	228	30	221
	total	442	386	415	66	411
ABIDJAN 3	Com	1	0	0	0	0
	Privé	321	295	303	52	316
	Public	331	276	299	69	252
	total	653	571	602	121	568
ABIDJAN 4	Privé	307	273	277	34	296
	Public	244	175	181	100	189
	total	551	448	458	134	485
ABOISSO	Com	59	5	0	0	12
	Privé	83	55	46	11	58
	Public	375	227	212	153	241
	total	517	287	258	164	311
ADZOPE	Com	12	0	0	0	1
	Privé	31	21	23	4	22
	Public	325	139	161	144	192
	total	368	160	184	148	215
AGBOVILLE	Com	32	2	1	0	3
	Privé	39	23	23	3	26
	Public	475	227	182	242	244
	total	546	252	206	245	273
BONDOUKOU	Com	23	0	0	0	0
	Privé	26	23	14	4	22
	Public	627	205	69	390	288
	total	676	228	83	394	310
BONGOUANOU	Privé	26	17	16	0	13
	Public	216	69	67	113	91
	total	242	86	83	113	104
BOUAFLE	Com	42	3	1	0	1
	Privé	48	31	23	0	37
	Public	584	204	109	214	199
	total	674	238	133	214	237
BOUAKE 1	Privé	41	40	35	3	38
	Public	143	89	67	85	95
	total	184	129	102	88	133
BOUAKE 2	Com	11	0	0	0	0
	Privé	37	32	32	4	33
	Public	517	232	171	306	325
	total	565	264	203	310	358

Tableau 22. Ensemble : Disponibilité des commodités au sein des écoles par DRENET et par statut (suite)

DRENET	STATUT	NOMBRE D'ECOLES	NOMBRE D'ECOLE DISPOSANT:			
			UN POINT D'EAU	ELECTRICITE	UNE CANTINE FONCTIONNELLE	DES LATRINES FONCTIONNELLES
BOUNA	Com	39	0	0	0	1
	Privé	2	2	1	0	2
	Public	167	55	11	98	118
	total	208	57	12	98	121
BOUNDIALI	Privé	9	7	5	0	9
	Public	214	90	35	111	101
	total	223	97	40	111	110
DABOU	Com	48	11	5	0	3
	Privé	27	22	20	4	23
	Public	269	148	131	110	117
	total	344	181	156	114	143
DALOA	Com	140	11	2	0	10
	Privé	78	43	30	1	54
	Public	912	289	96	308	334
	total	1 130	343	128	309	398
DAOUKRO	Com	14	1	1	0	1
	Privé	16	7	4	1	6
	Public	308	94	43	136	123
	total	338	102	48	137	130
DIMBOKRO	Com	15	0	0	0	1
	Privé	6	5	3	0	6
	Public	229	83	55	78	101
	total	250	88	58	78	108
DIVO	Com	71	2	1	0	4
	Privé	39	25	21	6	31
	Public	534	187	96	214	240
	total	644	214	118	220	275
DUEKOUE	Com	7	1	0	0	0
	Privé	39	19	11	0	19
	Public	535	170	29	211	231
	total	581	190	40	211	250
FERKESSEDOUGOU	Com	17	2	0	0	1
	Privé	35	21	19	0	24
	Public	305	77	41	86	136
	total	357	100	60	86	161
GAGNOA	Com	54	3	1	0	3
	Privé	47	29	23	7	40
	Public	521	172	76	255	209
	total	622	204	100	262	252
GUIGLO	Com	15	2	0	0	0
	Privé	23	10	7	0	14
	Public	312	135	16	171	202
	total	350	147	23	171	216
KATIOLA	Com	12	0	0	0	0
	Privé	8	6	6	0	7
	Public	331	124	73	164	175
	total	351	130	79	164	182

Tableau 22. Ensemble : Disponibilité des commodités au sein des écoles par DRENET et par statut (suite et fin)

DRENET	STATUT	NOMBRE D'ECOLES	NOMBRE D'ECOLE DISPOSANT:			
			UN POINT D'EAU	ELECTRICITE	UNE CANTINE FONCTIONNELLE	DES LATRINES FONCTIONNELLES
KORHOGO	Com	36	3	0	0	0
	Privé	51	44	41	3	41
	Public	455	156	91	216	260
	total	542	203	132	219	301
MAN	Com	21	0	0	0	0
	Privé	50	30	24	4	34
	Public	747	209	80	325	288
	total	818	239	104	329	322
MANKONO	Com	68	5	2	3	9
	Privé	11	7	4	0	5
	Public	238	42	15	89	93
	total	317	54	21	92	107
MINIGNAN	Public	92	28	15	42	68
	total	92	28	15	42	68
ODIENNE	Com	1	0	0	0	0
	Privé	14	13	10	0	13
	Public	198	76	34	93	122
	total	213	89	44	93	135
SAN-PEDRO	Com	110	16	0	1	11
	Privé	48	36	27	5	43
	Public	435	181	82	100	217
	total	593	233	109	106	271
SASSANDRA	Com	41	3	0	0	5
	Privé	30	14	9	2	13
	Public	225	98	19	55	94
	total	296	115	28	57	112
SEQUELA	Privé	6	5	3	0	5
	Public	241	71	22	104	96
	total	247	76	25	104	101
SOUBRE	Com	30	2	2	0	2
	Privé	185	114	35	3	121
	Public	599	201	88	139	279
	total	814	317	125	142	402
TOUBA	Com	70	2	0	0	0
	Privé	8	6	2	0	6
	Public	171	24	16	73	69
	total	249	32	18	73	75
YAMOOUSSOUKRO	Com	7	1	1	1	1
	Privé	39	34	30	9	37
	Public	552	244	143	193	333
	total	598	279	174	203	371
NATIONAL	Com	1 001	76	17	5	69
	Privé	2 128	1 665	1 493	287	1 796
	Public	13 195	5 317	3 378	5 434	6 674
	Total	16 324	7 058	4 888	5 726	8 539

Tableau 22 Urbain : Disponibilité des commodités au sein des écoles par DRENET et par statut

DRENET	STATUT	NOMBRE D'ECOLES	NOMBRE D'ECOLE DISPOSANT:			
			UN POINT D'EAU	ELECTRICITE	UNE CANTINE FONCTIONNELLE	DES LATRINES FONCTIONNELLES
ABENGOUROU	Privé	28	21	21	0	25
	Public	102	67	71	59	60
	Total	130	88	92	59	85
ABIDJAN 1	Privé	157	150	155	91	155
	Public	212	168	186	47	167
	Total	369	318	341	138	322
ABIDJAN 2	Privé	194	177	185	36	188
	Public	238	201	224	29	214
	Total	432	378	409	65	402
ABIDJAN 3	Com	1	0	0	0	0
	Privé	308	290	293	50	304
	Public	284	250	264	47	227
	Total	593	540	557	97	531
ABIDJAN 4	Privé	301	270	274	32	290
	Public	192	157	148	72	157
	Total	493	427	422	104	447
ABOISSO	Privé	36	33	31	10	33
	Public	144	107	110	47	102
	Total	180	140	141	57	135
ADZOPE	Privé	21	15	18	2	17
	Public	105	60	58	47	68
	Total	126	75	76	49	85
AGBOVILLE	Com	1	0	0	0	0
	Privé	27	17	16	3	18
	Public	118	81	76	40	69
	Total	146	98	92	43	87
BONDOUKOU	Privé	23	21	13	4	21
	Public	108	65	35	69	69
	Total	131	86	48	73	90
BONGOUANOU	Privé	17	13	12	0	10
	Public	49	24	22	28	28
	Total	66	37	34	28	38
BOUAFLE	Com	7	1	1	0	0
	Privé	35	23	20	0	30
	Public	136	55	76	43	56
	Total	178	79	97	43	86
BOUAKE 1	Privé	39	39	34	3	38
	Public	72	58	56	47	53
	Total	111	97	90	50	91
BOUAKE 2	Privé	36	32	32	4	33
	Public	200	140	133	136	137
	Total	236	172	165	140	170

Tableau 22 Urbain : Disponibilité des commodités au sein des écoles par DRENET et par statut (suite)

DRENET	STATUT	NOMBRE D'ÉCOLES	NOMBRE D'ÉCOLE DISPOSANT:			
			UN POINT D'EAU	ELECTRICITE	UNE CANTINE FONCTIONNELLE	DES LATRINES FONCTIONNELLES
BOUNA	Privé	2	2	1	0	2
	Public	27	20	4	17	23
	Total	29	22	5	17	25
BOUNDIALI	Privé	8	7	4	0	8
	Public	54	34	27	35	35
	Total	62	41	31	35	43
DABOU	Com	2	2	2	0	2
	Privé	19	18	18	4	19
	Public	59	34	39	16	35
	Total	80	54	59	20	56
DALOA	Com	16	6	2	0	8
	Privé	55	33	28	1	39
	Public	189	84	75	57	95
	Total	260	123	105	58	142
DAOUKRO	Com	2	1	1	0	1
	Privé	8	6	4	1	4
	Public	57	45	29	40	31
	Total	67	52	34	41	36
DIMBOKRO	Privé	6	5	3	0	6
	Public	47	37	34	14	38
	Total	53	42	37	14	44
DIVO	Com	2	0	0	0	1
	Privé	29	20	18	6	24
	Public	145	53	43	39	83
	Total	176	73	61	45	108
DUEKOUÉ	Privé	17	11	10	0	11
	Public	78	31	19	28	38
	Total	95	42	29	28	49
FERKESSEDOUGOU	Privé	25	17	16	0	18
	Public	72	39	24	32	39
	Total	97	56	40	32	57
GAGNOA	Com	5	2	1	0	2
	Privé	39	25	22	6	34
	Public	121	55	48	47	67
	Total	165	82	71	53	103
GUIGLO	Privé	10	7	6	0	8
	Public	70	31	8	41	44
	Total	80	38	14	41	52
KATIOLA	Com	1	0	0	0	0
	Privé	7	5	5	0	6
	Public	94	67	54	62	62
	Total	102	72	59	62	68

Tableau 22 Urbain : Disponibilité des commodités au sein des écoles par DRENET et par statut (suite et fin)

DRENET	STATUT	NOMBRE D'ECOLES	NOMBRE D'ECOLE DISPOSANT:			
			UN POINT D'EAU	ELECTRICITE	UNE CANTINE FONCTIONNELLE	DES LATRINES FONCTIONNELLES
KORHOGO	Privé	45	40	39	3	39
	Public	150	86	69	92	104
	Total	195	126	108	95	143
MAN	Privé	45	28	23	4	33
	Public	154	62	61	70	90
	Total	199	90	84	74	123
MANKONO	Com	4	3	2	0	2
	Privé	7	5	4	0	4
	Public	31	10	8	15	22
	Total	42	18	14	15	28
MINIGNAN	Public	11	8	7	7	9
	Total	11	8	7	7	9
ODIENNE	Privé	13	12	10	0	12
	Public	47	27	23	27	28
	Total	60	39	33	27	40
SAN-PEDRO	Com	6	2	0	1	1
	Privé	35	29	24	4	33
	Public	87	46	46	10	53
	Total	128	77	70	15	87
SASSANDRA	Com	1	0	0	0	0
	Privé	9	7	7	2	5
	Public	19	13	9	6	13
	Total	29	20	16	8	18
SEQUELA	Privé	6	5	3	0	5
	Public	45	26	17	26	29
	Total	51	31	20	26	34
SOUBRE	Com	2	1	1	0	1
	Privé	62	42	26	1	45
	Public	81	26	32	15	46
	Total	145	69	59	16	92
TOUBA	Privé	4	4	2	0	3
	Public	21	7	5	16	11
	Total	25	11	7	16	14
YAMOOUSSOUKRO	Com	1	1	1	1	1
	Privé	37	34	30	9	37
	Public	171	102	96	56	120
	Total	209	137	127	66	158
NATIONAL	Com	51	19	11	2	19
	Privé	1 710	1 463	1 407	276	1 557
	Public	3 790	2 376	2 236	1 479	2 522
	Total	5 551	3 858	3 654	1 757	4 098

Tableau 22. Rural : Disponibilité des commodités au sein des écoles par DRENET et par statut

DRENET	STATUT	NOMBRE D'ECOLES	NOMBRE D'ECOLE DISPOSANT:			
			UN POINT D'EAU	ELECTRICITE	UNE CANTINE FONCTIONNELLE	DES LATRINES FONCTIONNELLES
ABENGOUROU	Com	5	1	0	0	0
	Privé	15	4	1	0	10
	Public	183	64	52	99	88
	Total	203	69	53	99	98
ABIDJAN 1	Privé	2	2	2	0	2
	Public	25	14	16	12	16
	Total	27	16	18	12	18
ABIDJAN 2	Privé	2	2	2	0	2
	Public	8	6	4	1	7
	Total	10	8	6	1	9
ABIDJAN 3	Privé	13	5	10	2	12
	Public	47	26	35	22	25
	Total	60	31	45	24	37
ABIDJAN 4	Privé	6	3	3	2	6
	Public	52	18	33	28	32
	Total	58	21	36	30	38
ABOISSO	Com	59	5	0	0	12
	Privé	47	22	15	1	25
	Public	231	120	102	106	139
	Total	337	147	117	107	176
ADZOPE	Com	12	0	0	0	1
	Privé	10	6	5	2	5
	Public	220	79	103	97	124
	Total	242	85	108	99	130
AGBOVILLE	Com	31	2	1	0	3
	Privé	12	6	7	0	8
	Public	357	146	106	202	175
	Total	400	154	114	202	186
BONDOUKOU	Com	23	0	0	0	0
	Privé	3	2	1	0	1
	Public	519	140	34	321	219
	Total	545	142	35	321	220
BONGOUANOU	Privé	9	4	4	0	3
	Public	167	45	45	85	63
	Total	176	49	49	85	66
BOUAFLE	Com	35	2	0	0	1
	Privé	13	8	3	0	7
	Public	448	149	33	171	143
	Total	496	159	36	171	151
BOUAKE 1	Privé	2	1	1	0	0
	Public	71	31	11	38	42
	Total	73	32	12	38	42
BOUAKE 2	Com	11	0	0	0	0
	Privé	1	0	0	0	0
	Public	317	92	38	170	188
	Total	329	92	38	170	188

Tableau 22. Rural : Disponibilité des commodités au sein des écoles par DRENET et par statut (suite)

DRENET	STATUT	NOMBRE D'ECOLES	NOMBRE D'ECOLE DISPOSANT:			
			UN POINT D'EAU	ELECTRICITE	UNE CANTINE FONCTIONNELLE	DES LATRINES FONCTIONNELLES
BOUNA	Com	39	0	0	0	1
	Public	140	35	7	81	95
	Total	179	35	7	81	96
BOUNDIALI	Privé	1	0	1	0	1
	Public	160	56	8	76	66
	Total	161	56	9	76	67
DABOU	Com	46	9	3	0	1
	Privé	8	4	2	0	4
	Public	210	114	92	94	82
	Total	264	127	97	94	87
DALOA	Com	124	5	0	0	2
	Privé	23	10	2	0	15
	Public	723	205	21	251	239
	Total	870	220	23	251	256
DAOUKRO	Com	12	0	0	0	0
	Privé	8	1	0	0	2
	Public	251	49	14	96	92
	Total	271	50	14	96	94
DIMBOKRO	Com	15	0	0	0	1
	Public	182	46	21	64	63
	Total	197	46	21	64	64
DIVO	Com	69	2	1	0	3
	Privé	10	5	3	0	7
	Public	389	134	53	175	157
	Total	468	141	57	175	167
DUEKOUÉ	Com	7	1	0	0	0
	Privé	22	8	1	0	8
	Public	457	139	10	183	193
	Total	486	148	11	183	201
FERKESSEDOUGOU	Com	17	2	0	0	1
	Privé	10	4	3	0	6
	Public	233	38	17	54	97
	Total	260	44	20	54	104
GAGNOA	Com	49	1	0	0	1
	Privé	8	4	1	1	6
	Public	400	117	28	208	142
	Total	457	122	29	209	149
GUIGLO	Com	15	2	0	0	0
	Privé	13	3	1	0	6
	Public	242	104	8	130	158
	Total	270	109	9	130	164
KATIOLA	Com	11	0	0	0	0
	Privé	1	1	1	0	1
	Public	237	57	19	102	113
	Total	249	58	20	102	114

Tableau 22. Rural : Disponibilité des commodités au sein des écoles par DRENET et par statut (suite et fin)

DRENET	STATUT	NOMBRE D'ECOLES	NOMBRE D'ECOLE DISPOSANT:			
			UN POINT D'EAU	ELECTRICITE	UNE CANTINE FONCTIONNELLE	DES LATRINES FONCTIONNELLES
KORHOGO	Com	36	3	0	0	0
	Privé	6	4	2	0	2
	Public	305	70	22	124	156
	Total	347	77	24	124	158
MAN	Com	21	0	0	0	0
	Privé	5	2	1	0	1
	Public	593	147	19	255	198
	Total	619	149	20	255	199
MANKONO	Com	64	2	0	3	7
	Privé	4	2	0	0	1
	Public	207	32	7	74	71
	Total	275	36	7	77	79
MINIGNAN	Public	81	20	8	35	59
	Total	81	20	8	35	59
ODIENNE	Com	1	0	0	0	0
	Privé	1	1	0	0	1
	Public	151	49	11	66	94
	Total	153	50	11	66	95
SAN-PEDRO	Com	104	14	0	0	10
	Privé	13	7	3	1	10
	Public	348	135	36	90	164
	Total	465	156	39	91	184
SASSANDRA	Com	40	3	0	0	5
	Privé	21	7	2	0	8
	Public	206	85	10	49	81
	Total	267	95	12	49	94
SEQUELA	Public	196	45	5	78	67
	Total	196	45	5	78	67
SOUBRE	Com	28	1	1	0	1
	Privé	123	72	9	2	76
	Public	518	175	56	124	233
	Total	669	248	66	126	310
TOUBA	Com	70	2	0	0	0
	Privé	4	2	0	0	3
	Public	150	17	11	57	58
	Total	224	21	11	57	61
YAMOOUSSOUKRO	Com	6	0	0	0	0
	Privé	2	0	0	0	0
	Public	381	142	47	137	213
	Total	389	142	47	137	213
NATIONAL	Com	950	57	6	3	50
	Privé	418	202	86	11	239
	Public	9 405	2 941	1 142	3 955	4 152
	Total	10 773	3 200	1 234	3 969	4 441

A blue graphic element resembling a scroll, with a vertical strip on the left side and rounded corners. The text is centered within the main horizontal area of the scroll.

STATISTIQUES DE L'ALPHABETISATION

Tableau 23. Ensemble : Répartition des centres d'alphabétisation, des apprenants, des animateurs par DRENET et par niveau

DRENET	NIVEAUX	CENTRES / ANIMATEURS	APPRENANTS	
			TOTAL	FEMMES
ABENGOUROU	Niveau 1	14	330	165
	Niveau 2	8	165	66
	Post Alpha	5	69	36
	Total	27	564	267
ABIDJAN 1	Niveau 1	177	3 934	2 547
	Niveau 2	104	1 540	1 032
	Post Alpha	65	825	499
	Total	346	6 299	4 078
ABIDJAN 2	Niveau 1	154	2 983	2 035
	Niveau 2	143	2 420	1 644
	Post Alpha	107	1 855	1 167
	Total	404	7 258	4 846
ABIDJAN 4	Niveau 1	104	1 877	1 107
	Niveau 2	78	1 394	846
	Post Alpha	36	392	233
	Total	218	3 663	2 186
ABOISSO	Niveau 1	93	1 354	863
	Niveau 2	56	533	297
	Post Alpha	27	292	132
	Total	176	2 179	1 292
AGBOVILLE	Niveau 1	28	370	225
	Niveau 2	19	208	106
	Post Alpha	6	32	18
	Total	53	610	349
BONDOUKOU	Niveau 1	70	1 504	901
	Niveau 2	35	742	457
	Post Alpha	7	170	144
	Total	112	2 416	1 502
BONGOUANOU	Niveau 1	29	534	382
	Niveau 2	22	397	253
	Total	51	931	635
BOUAFLE	Niveau 1	38	676	304
	Niveau 2	11	304	157
	Post Alpha	4	115	61
	Total	53	1 095	522
BOUAKE 1	Niveau 1	51	838	484
	Niveau 2	41	564	312
	Post Alpha	35	412	142
	Total	127	1 814	938
BOUAKE 2	Niveau 1	66	1 822	1 062
	Niveau 2	13	408	198
	Post Alpha	6	151	42
	Total	85	2 381	1 302

Tableau 23. Ensemble : Répartition des centres d’alphabétisation, des apprenants, des animateurs par DRENET et par niveau (suite)

DRENET	NIVEAUX	CENTRES / ANIMATEURS	APPRENANTS	
			TOTAL	FEMMES
BOUNA	Niveau 1	69	2 261	1 450
	Niveau 2	1	35	28
	Total	70	2 296	1 478
BOUNDIALI	Niveau 1	120	1 839	811
	Niveau 2	11	245	82
	Total	131	2 084	893
DABOU	Niveau 1	27	203	150
	Niveau 2	19	244	166
	Post Alpha	3	20	10
	Total	49	467	326
DALOA	Niveau 1	71	1 025	489
	Niveau 2	24	315	142
	Post Alpha	10	112	70
	Total	105	1 452	701
DIMBOKRO	Niveau 1	11	139	111
	Niveau 2	12	171	139
	Post Alpha	6	61	47
	Total	29	371	297
FERKESSEDOUGOU	Niveau 1	113	2 383	1 090
	Niveau 2	26	376	182
	Post Alpha	12	126	26
	Total	151	2 885	1 298
GAGNOA	Niveau 1	45	633	332
	Niveau 2	38	651	426
	Total	83	1 284	758
GUIGLO	Niveau 1	33	495	277
	Total	33	495	277
KATIOLA	Niveau 1	27	578	249
	Niveau 2	7	94	27
	Total	34	672	276

Tableau 23. Ensemble : Répartition des centres d’alphabétisation, des apprenants, des animateurs par DRENET et par niveau (suite et fin)

DRENET	NIVEAUX	CENTRES / ANIMATEURS	APPRENANTS	
			TOTAL	FEMMES
KORHOGO	Niveau 1	161	2 487	808
	Niveau 2	13	252	140
	Post Alpha	2	16	7
	Total	176	2 755	955
MAN	Niveau 1	65	1 766	1 216
	Niveau 2	15	285	201
	Post Alpha	2	13	10
	Total	82	2 064	1 427
MANKONO	Niveau 1	6	198	22
	Niveau 2	8	300	103
	Post Alpha	29	915	492
	Total	43	1 413	617
SAN-PEDRO	Niveau 1	39	597	330
	Niveau 2	10	106	63
	Total	49	703	393
SASSANDRA	Niveau 1	2	30	30
	Niveau 2	4	54	27
	Total	6	84	57
SEQUELA	Niveau 1	37	481	335
	Niveau 2	34	429	316
	Total	71	910	651
SOUBRE	Niveau 1	43	725	429
	Niveau 2	35	656	294
	Post Alpha	5	81	38
	Total	83	1 462	761
YAMOOUSSOUKRO	Niveau 1	238	4 297	2 500
	Niveau 2	151	1 929	1 054
	Post Alpha	37	466	215
	Total	426	6 692	3 769
NATIONAL	Niveau 1	1 931	36 359	20 704
	Niveau 2	938	14 817	8 758
	Post Alpha	404	6 123	3 389
	Total	3 273	57 299	32 851

Tableau 23. Urbain : Répartition des centres d'alphabétisation, des apprenants, des animateurs par DRENET et par niveau

DRENET	NIVEAUX	CENTRES / ANIMATEURS	APPRENANTS	
			TOTAL	FEMMES
ABENGOUROU	Niveau 1	10	284	151
	Niveau 2	8	165	66
	Post Alpha	5	69	36
	Total	23	518	253
ABIDJAN 1	Niveau 1	171	3 889	2 529
	Niveau 2	102	1 530	1 029
	Post Alpha	65	825	499
	Total	338	6 244	4 057
ABIDJAN 2	Niveau 1	154	2 983	2 035
	Niveau 2	141	2 364	1 606
	Post Alpha	107	1 855	1 167
	Total	402	7 202	4 808
ABIDJAN 4	Niveau 1	95	1 786	1 062
	Niveau 2	78	1 394	846
	Post Alpha	36	392	233
	Total	209	3 572	2 141
ABOISSO	Niveau 1	58	914	588
	Niveau 2	38	367	210
	Post Alpha	23	260	124
	Total	119	1 541	922
AGBOVILLE	Niveau 1	21	291	192
	Niveau 2	16	166	89
	Post Alpha	6	32	18
	Total	43	489	299
BONDOUKOU	Niveau 1	16	373	184
	Niveau 2	13	177	102
	Post Alpha	1	11	10
	Total	30	561	296
BONGOUANOU	Niveau 1	7	154	91
	Niveau 2	5	77	39
	Total	12	231	130
BOUAFLE	Niveau 1	15	242	112
	Niveau 2	6	187	102
	Post Alpha	4	115	61
	Total	25	544	275
BOUAKE 1	Niveau 1	38	477	234
	Niveau 2	34	400	197
	Post Alpha	35	412	142
	Total	107	1 289	573
BOUAKE 2	Niveau 1	30	852	504
	Niveau 2	13	408	198
	Post Alpha	6	151	42
	Total	49	1 411	744

Tableau 23. Urbain : Répartition des centres d’alphabétisation, des apprenants, des animateurs par DRENET et par Niveau (suite)

DRENET	NIVEAUX	CENTRES / ANIMATEURS	APPRENANTS	
			TOTAL	FEMMES
BOUNA	Niveau 1	18	582	391
	Total	18	582	391
BOUNDIALI	Niveau 1	58	864	321
	Niveau 2	11	245	82
	Total	69	1 109	403
DABOU	Niveau 1	15	124	109
	Niveau 2	9	139	117
	Post Alpha	3	20	10
	Total	27	283	236
DALOA	Niveau 1	36	516	269
	Niveau 2	23	302	141
	Post Alpha	10	112	70
	Total	69	930	480
DIMBOKRO	Niveau 1	9	75	55
	Niveau 2	12	171	139
	Post Alpha	6	61	47
	Total	27	307	241
FERKESSEDOUGOU	Niveau 1	44	813	363
	Niveau 2	11	132	55
	Post Alpha	10	112	18
	Total	65	1 057	436
GAGNOA	Niveau 1	37	537	275
	Niveau 2	30	518	339
	Total	67	1 055	614
GUIGLO	Niveau 1	11	155	105
	Total	11	155	105
KATIOLA	Niveau 1	18	397	162
	Niveau 2	4	64	22
	Total	22	461	184

Tableau 23. Urbain : Répartition des centres d'alphabétisation, des apprenants, des animateurs par DRENET et par niveau (suite et fin)

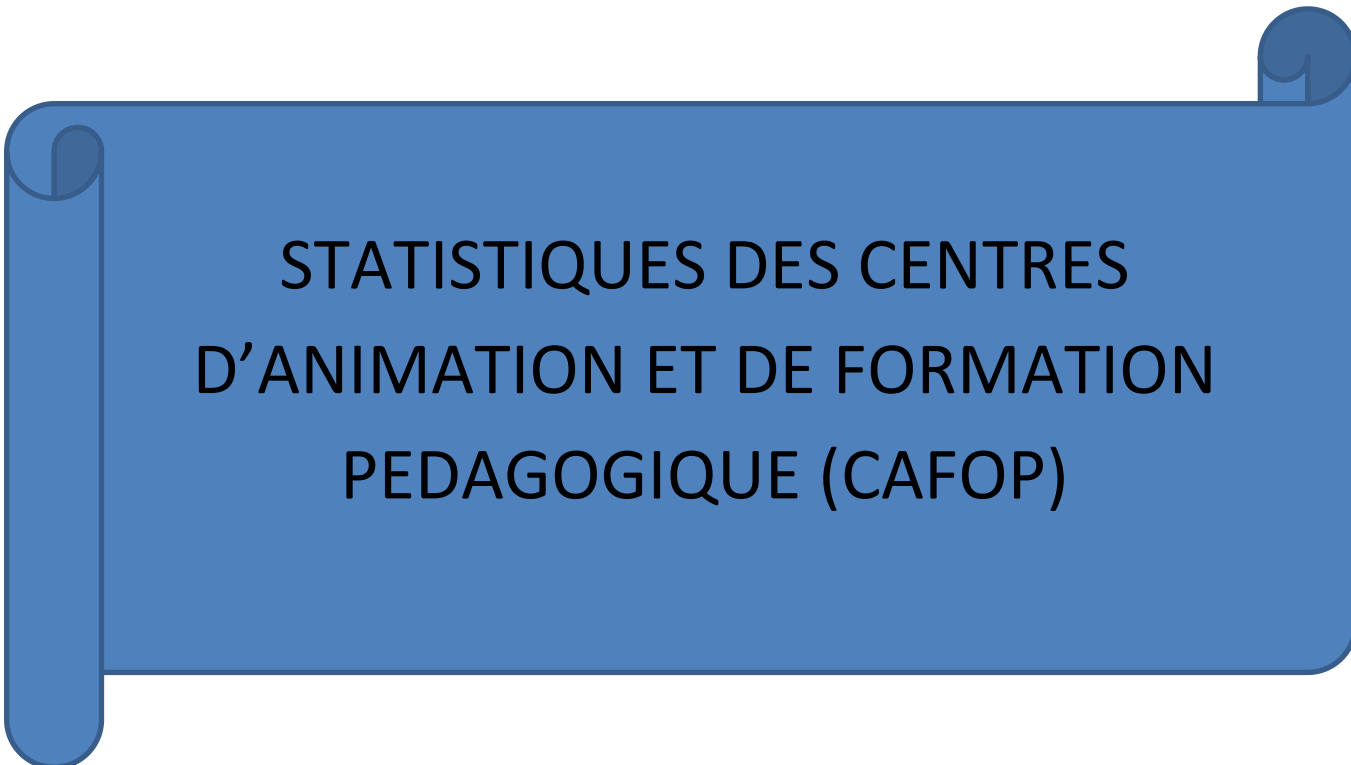
DRENET	NIVEAUX	CENTRES / ANIMATEURS	APPRENANTS	
			TOTAL	FEMMES
KORHOGO	Niveau 1	76	1 168	440
	Niveau 2	11	154	85
	Post Alpha	2	16	7
	Total	89	1 338	532
MAN	Niveau 1	28	686	428
	Niveau 2	9	178	137
	Post Alpha	2	13	10
	Total	39	877	575
MANKONO	Niveau 1	1	48	16
	Niveau 2	1	23	17
	Post Alpha	12	332	205
	Total	14	403	238
SAN-PEDRO	Niveau 1	8	144	76
	Niveau 2	7	68	34
	Total	15	212	110
SASSANDRA	Niveau 1	2	30	30
	Total	2	30	30
SEQUELA	Niveau 1	10	150	106
	Niveau 2	8	79	42
	Total	18	229	148
SOUBRE	Niveau 1	8	200	52
	Niveau 2	17	366	143
	Post Alpha	4	72	38
	Total	29	638	233
YAMOOUSSOUKRO	Niveau 1	101	1 741	1 058
	Niveau 2	67	734	429
	Post Alpha	20	220	106
	Total	188	2 695	1 593
NATIONAL	Niveau 1	1 095	20 475	11 938
	Niveau 2	674	10 408	6 266
	Post Alpha	357	5 080	2 843
	Total	2 126	35 963	21 047

Tableau 23. Rural : Répartition des centres d’alphabétisation, des apprenants, des animateurs par DRENET et par niveau

DRENET	NIVEAUX	CENTRES / ANIMATEURS	APPRENANTS	
			TOTAL	FEMMES
ABENGOUROU	Niveau 1	4	46	14
	Total	4	46	14
ABIDJAN 1	Niveau 1	6	45	18
	Niveau 2	2	10	3
	Total	8	55	21
ABIDJAN 2	Niveau 2	2	56	38
	Total	2	56	38
ABIDJAN 4	Niveau 1	9	91	45
	Total	9	91	45
ABOISSO	Niveau 1	35	440	275
	Niveau 2	18	166	87
	Post Alpha	4	32	8
	Total	57	638	370
AGBOVILLE	Niveau 1	7	79	33
	Niveau 2	3	42	17
	Total	10	121	50
BONDOUKOU	Niveau 1	54	1 131	717
	Niveau 2	22	565	355
	Post Alpha	6	159	134
	Total	82	1 855	1 206
BONGOUANOU	Niveau 1	22	380	291
	Niveau 2	17	320	214
	Total	39	700	505
BOUAFLE	Niveau 1	23	434	192
	Niveau 2	5	117	55
	Total	28	551	247
BOUAKE 1	Niveau 1	13	361	250
	Niveau 2	7	164	115
	Total	20	525	365
BOUAKE 2	Niveau 1	36	970	558
	Total	36	970	558
BOUNA	Niveau 1	51	1 679	1 059
	Niveau 2	1	35	28
	Total	52	1 714	1 087
BOUNDIALI	Niveau 1	62	975	490
	Total	62	975	490
DABOU	Niveau 1	12	79	41
	Niveau 2	10	105	49
	Total	22	184	90
DALOA	Niveau 1	35	509	220
	Niveau 2	1	13	1
	Total	36	522	221
DIMBOKRO	Niveau 1	2	64	56
	Total	2	64	56

Tableau 23. Rural : Répartition des centres d’alphabétisation, des apprenants, des animateurs par DRENET et par niveau (suite)

DRENET	NIVEAUX	CENTRES / ANIMATEURS	APPRENANTS	
			TOTAL	FEMMES
FERKESSEDOUGOU	Niveau 1	69	1 570	727
	Niveau 2	15	244	127
	Post Alpha	2	14	8
	Total	86	1 828	862
GAGNOA	Niveau 1	8	96	57
	Niveau 2	8	133	87
	Total	16	229	144
GUIGLO	Niveau 1	22	340	172
	Total	22	340	172
KATIOLA	Niveau 1	9	181	87
	Niveau 2	3	30	5
	Total	12	211	92
KORHOGO	Niveau 1	85	1 319	368
	Niveau 2	2	98	55
	Total	87	1 417	423
MAN	Niveau 1	37	1 080	788
	Niveau 2	6	107	64
	Total	43	1 187	852
MANKONO	Niveau 1	5	150	6
	Niveau 2	7	277	86
	Post Alpha	17	583	287
	Total	29	1 010	379
SAN-PEDRO	Niveau 1	31	453	254
	Niveau 2	3	38	29
	Total	34	491	283
SASSANDRA	Niveau 2	4	54	27
	Total	4	54	27
SEQUELA	Niveau 1	27	331	229
	Niveau 2	26	350	274
	Total	53	681	503
SOUBRE	Niveau 1	35	525	377
	Niveau 2	18	290	151
	Post Alpha	1	9	0
	Total	54	824	528
YAMOISSOUKRO	Niveau 1	137	2 556	1 442
	Niveau 2	84	1 195	625
	Post Alpha	17	246	109
	Total	238	3 997	2 176
NATIONAL	Niveau 1	836	15 884	8 766
	Niveau 2	264	4 409	2 492
	Post Alpha	47	1 043	546
	Total	1 147	21 336	11 804

A blue graphic element resembling a scroll, with a vertical strip on the left side and a horizontal strip on the right side, both with rounded ends. The main body is a large blue rectangle with rounded corners, containing the title text.

STATISTIQUES DES CENTRES D'ANIMATION ET DE FORMATION PEDAGOGIQUE (CAFOP)

Tableau 24. Répartition des cafop, des salles de classe, des élèves-maitres et par DRENET

DRENET	CAFOP	NBRE DE SALLES	ELEVES-MAITRES		REDOUBLANTS	
			TOTAL	FEMMES	TOTAL	FEMMES
ABENGOUROU	1	12	418	205	0	0
ABIDJAN 1	1	28	1 096	696	5	1
ABOISSO	2	14	310	154	0	0
BONDOUKOU	1	10	845	387	0	0
BOUAKE 1	1	12	599	264	4	2
BOUAKE 2	1	10	489	210	7	3
DABOU	1	8	160	75	0	0
DALOA	1	7	159	74	0	0
GAGNOA	1	12	311	124	1	1
KATIOILA	1	5	299	125	3	2
KORHOGO	1	13	282	120	0	0
MAN	1	10	487	225	0	0
ODIENNE	1	15	555	248	2	1
SAN-PEDRO	1	10	621	321	0	0
YAMOOUSSOUKRO	1	32	451	232	0	0
NATIONAL	16	198	7 082	3 460	22	10

Tableau 25. Répartition des élèves-maitres par âge et par DRENET

DRENET	18 ans		19 ans		20 ans		21 ans		22 ans	
	TOTAL	FEMMES	TOTAL	FEMMES	TOTAL	FEMMES	TOTAL	FEMMES	TOTAL	FEMMES
ABENGOUROU					1		4	2	11	9
ABIDJAN 1					8	4	13	7	27	19
ABOISSO					3	1	11	11	18	11
BONDOUKOU					4	1	9	6	28	13
BOUAKE 1					4	2	6	6	1	6
BOUAKE 2					5	3	11	6	1	2
DABOU					4	2	2		5	3
DALOA			1	1	1	1	3	1	4	2
GAGNOA							4	2	12	6
KATIOILA					1		3	2	13	4
KORHOGO					4	3	3	1	7	4
MAN					4	4	4	3	11	4
ODIENNE			3	2	6	4	12	8	23	14
SAN-PEDRO					4		15	5	31	16
YAMOOUSSOUKRO					5	4	4	4	19	12
NATIONAL	0	0	4	3	54	29	104	64	229	125

Tableau_25_ Répartition des élèves-maitres par âge et par DRENET (Suite et fin)

DRENET-FP	23 ans		24 ans		25 ans		Plus de 25 ans		Total	
	TOTAL	FEMMES	TOTAL	FEMMES	TOTAL	FEMMES	TOTAL	FEMMES	TOTAL	FEMMES
ABENGOUROU	17	13	22	14	40	19	323	148	418	205
ABIDJAN 1	37	21	45	28	59	37	907	580	1 096	696
ABOISSO	33	17	44	27	58	34	143	53	310	154
BONDOUKOU	29	16	49	25	58	28	668	298	845	387
BOUAKE 1	22	12	20	16	41	23	496	199	599	264
BOUAKE 2	23	10	35	14	39	22	366	153	489	210
DABOU	12	7	6	2	15	9	116	52	160	75
DALOA	13	2	17	10	12	8	108	49	159	74
GAGNOA	13	7	22	6	17	6	243	97	311	124
KATIOLA	13	7	16	5	19	10	234	97	299	125
KORHOGO	9	6	16	7	32	12	211	87	282	120
MAN	19	10	38	21	34	24	377	159	487	225
ODIENNE	42	18	36	16	34	18	399	168	555	248
SAN-PEDRO	37	25	28	14	101	51	405	210	621	321
YAMOOUSSOUKRO	13	8	21	12	28	16	361	176	451	232
NATIONAL	332	179	415	217	587	317	5 357	2 526	7 082	3 460