

REPUBLIQUE DE CÔTE D'IVOIRE

Union – Discipline – Travail



Ministère de l'Éducation Nationale, de l'Enseignement Technique
et de la Formation Professionnelle

Annuaire statistique de l'enseignement Primaire 2017-2018

16 957
ECOLES DANS
L'ENSEIGNEMENT PRIMAIRE

3 900 222 ELEVES
DANS L'ENSEIGNEMENT PRIMAIRE



Direction des Stratégies de la Panification et des Statistiques
04 BP 514 Abidjan 04 – Tél : (225) 20 220045 / Fax (225) 20 21 99 06. – Site Web: www.men-dpes.org

MOT DU DIRECTEUR

La maîtrise de l’outil statistique est un préalable à l’élaboration d’une politique publique soutenable et efficiente. C’est pourquoi, en **juillet 2011**, lors du séminaire gouvernemental pour la mise en place du Plan d’Urgence de Production des Statistiques de Base (PU-PSB), le Président de la République, son Excellence Monsieur **Alassane OUATTARA**, a souhaité que la régularité de la production statistique soit de mise pour permettre la bonne gouvernance dans tous les domaines d’activité, notamment le secteur de l’éducation.

La Direction des Stratégies, de la Planification et des Statistiques (DSPS), maître d’œuvre de la production statistique au Ministère de l’Education Nationale, de l’Enseignement Technique et de la Formation Professionnelle (MENET-FP), publie chaque année les annuaires statistiques dudit sous-secteur. Le présent document, constitué principalement de tableaux et graphiques, permet d’informer le lecteur sur les données synthétiques, les indicateurs globaux, le mode de fonctionnement pédagogique, les effectifs élèves et les effectifs du personnel enseignant de l’enseignement primaire.

Pour faciliter l’accès à ces données, la version numérique de ce document est disponible sur la page web de la DSPS: www.dpes-men.org.

La réalisation de ce document a été possible grâce à différents acteurs. Nos remerciements sincères vont particulièrement aux agents de la DSPS et aux collecteurs d’informations régionaux de l’Education Nationale, ainsi qu’aux partenaires techniques et financiers pour leurs contributions appréciables dans la production de ces données statistiques ayant permis de proposer le présent livrable.

Nous voudrions citer parmi ces partenaires: BACKUP Education de la GIZ (Coopération Allemande) ; l’UNESCO ; la Banque Mondiale à travers le Projet d’Urgence d’Appui à l’Education de Base (PUAEB) ; l’UNICEF et l’Institut National de la Statistique (INS).

En plus des informations contenues dans le présent annuaire de l’enseignement primaire, la DSPS propose des données complémentaires dans le **Carnet statistique de Poche 2017-2018** et le **Rapport d’analyse 2017-2018**.

La DSPS vous souhaite un bon usage du présent annuaire et reste disponible pour vos amendements et suggestions qui pourraient contribuer à améliorer les éditions futures.

Mamadou FOFANA

Directeur des Stratégies, de la Planification

et des Statistiques

Table des matières

MOT DU DIRECTEUR Erreur ! Signet non défini.

1-DONNEES SYNTHETIQUES **7**

Tableau 1. Ensemble : Répartition des infrastructures, des effectifs élèves et enseignants par DRENET et par statut	8
Tableau 1. Urbain : Répartition des infrastructures, des effectifs élèves et enseignants par DRENET et par statut..	12
Tableau 1. Rural : Répartition des infrastructures, des effectifs élèves et enseignants par DRENET et par statut	16
Graphique 1 : Proportion des écoles par statut dans le primaire	20
Graphique 2 : Proportion des élèves selon le genre dans le primaire	20
Graphique 3 : Proportion des écoles par zone d'implantation	20
Tableau 2. Ensemble : Répartition des effectifs élèves en situation de scolarisation précoce et tardive par DRENET et par statut.....	21
Tableau 2. Urbain : Répartition des effectifs élèves en situation de scolarisation précoce et tardive par DRENET et par statut.....	25
Tableau 2. Rural : Répartition des effectifs élèves en situation de scolarisation précoce et tardive par DRENET et par statut.....	28
Tableau 3. Ensemble : Répartition des élèves sans extrait d'acte de naissance par DRENET et par statut selon le niveau.....	32
Tableau 3. Urbain : Répartition des élèves sans extrait d'acte de naissance par DRENET et par statut selon le niveau.....	37
Tableau 3. Rural : Répartition des élèves sans extrait d'acte de naissance par DRENET et par statut selon le niveau	42
Tableau 4. Répartition des élèves par niveau d'études et selon l'âge	47
Tableau 5. Ensemble : Répartition des écoles ayant connu des conflits et nombre d'heures d'arrêt de cours par DRENET et par statut selon le type de conflits	48
Tableau 6. Ensemble : Répartition du nombre d'élèves victimes de violence par DRENET et par statut selon le type de violence	52

2-INDICATEURS GLOBAUX **56**

Tableau 7. Ensemble : Proportion des élèves Filles, des redoublantes et des enseignantes par DRENET et par statut	57
Tableau 7. Urbain : Proportion des élèves Filles, des redoublantes et des enseignantes par DRENET et par statut.	61
Tableau 7. Rural : Proportion des élèves Filles, des redoublantes et des enseignantes par DRENET et par statut....	64
Tableau 8. Ensemble : Ratios par DRENET et par statut.....	67
Tableau 8 Urbain : Ratios par DRENET et par statut.....	71
Tableau 8. Rural : Ratios par DRENET et par statut	75
Graphique 4 : Ratio élèves/salle de classe par DRENET au niveau national.....	79
Graphique 5 : Ratio élèves/groupes pédagogiques par DRENET au niveau national	80
Tableau 9 : Taux Brut de Scolarisation (TBS) par Région	81
Tableau 10 : Taux Brut de d'Admission (TBA) par Région	82
Tableau 11 : Taux Net de Scolarisation (TNS) par Région	83
Tableau 12 : Taux Net de d'Admission (TNA) par Région.....	84

3-MODE DE FONCTIONNEMENT 85

Tableau 13. Ensemble : Répartition des salles de classe utilisées pour les cours par DRENET et par statut selon le niveau d'études 86

Tableau 13. Urbain : Répartition des salles de classe utilisées pour les cours par DRENET et par statut selon le niveau d'études 90

Tableau 13. Rural : Répartition des salles de classe utilisées pour les cours par DRENET et par statut selon le niveau d'études 93

Tableau 14. Ensemble : Répartition des groupes pédagogiques par DRENET et par statut selon le niveau d'études 97

Tableau 14 Urbain : Répartition des groupes pédagogiques par DRENET et par statut selon le niveau d'études... 101

Tableau 14. Rural : Répartition des groupes pédagogiques par DRENET et par statut selon le niveau d'études 104

Tableau 15. Ensemble : Répartition des groupes pédagogiques par DRENET et par statut selon le type de fonctionnement..... 108

Tableau 15 Urbain : Répartition des groupes pédagogiques par DRENET et par statut selon le type de fonctionnement..... 112

Tableau 15. Rural : Répartition des groupes pédagogiques par DRENET et par statut selon le type de fonctionnement..... 115

4-EFFECTIF ELEVES 119

Tableau 16 Ensemble : Répartition des élèves par DRENET et par statut selon le niveau d'études 120

Tableau 16 Urbain : Répartition des élèves par DRENET et par statut selon le niveau d'études 125

Tableau 16 Rural : Répartition des élèves par DRENET et par statut selon le niveau d'études 130

Graphique 6 : Proportion des élèves par niveau d'études 135

Graphique 7 : Proportion des élèves par DRENET..... 135

Tableau 17. Ensemble : Répartition des élèves par DRENET et par statut selon l'âge..... 136

Tableau 17. Urbain : Répartition des élèves par DRENET et par statut selon l'âge..... 141

Tableau 17. Rural : Répartition des élèves par DRENET et par statut selon l'âge 146

Tableau 18. Ensemble : Répartition des élèves par DRENET et par statut selon le type de fonctionnement des groupes pédagogiques 151

Tableau 18. Urbain : Répartition des élèves par DRENET et par statut selon le type de fonctionnement des groupes pédagogiques 157

Tableau 18. Rural : Répartition des élèves par DRENET et par statut selon le type de fonctionnement des groupes pédagogiques 162

Tableau 19. Ensemble : Répartition des redoublants par DRENET et par statut selon le niveau d'études 167

Tableau 19. Urbain : Répartition des redoublants par DRENET et par statut selon le niveau d'études 172

Tableau 19. Rural : Répartition des redoublants par DRENET et par statut selon le niveau d'études..... 177

Graphique 8 : Proportion des redoublants selon le genre 182

Graphique 9 : Proportion des redoublants par niveau d'études 182

Tableau 20. Ensemble : Répartition des redoublants par DRENET et par statut selon le type de fonctionnement 183

Tableau 20 Urbain : Répartition des redoublants par DRENET et par statut selon le type de fonctionnement 187

Tableau 20. Rural : Répartition des redoublants par DRENET et par statut selon le type de fonctionnement 190

5-PERSONNEL ENSEIGNANT 194

Tableau 21. Ensemble : Répartition des enseignants tenant une classe par DRENET et par statut selon le niveau d'études.....	195
Tableau 21 Urbain : Répartition des enseignants tenant une classe par DRENET et par statut selon le niveau d'études.....	199
Tableau 21. Rural : Répartition des enseignants tenant une classe par DRENET et par statut selon le niveau d'études.....	202
Tableau22. Ensemble : Répartition des enseignants par DRENET et par statut selon l'emploi.....	207
Tableau 22 Urbain : Répartition des enseignants par DRENET et par statut selon l'emploi.....	211
Tableau 22. Rural : Répartition des enseignants par DRENET et par statut selon l'emploi.....	214
Graphique 10 : Proportion des enseignants par emploi.....	218
Graphique 11 : Proportion des enseignants selon le genre.....	218
Tableau 23. Ensemble : Répartition des enseignants par DRENET et par selon le diplôme pédagogique le plus élevé.....	219
Tableau 23. Urbain : Répartition des enseignants par DRENET et par selon le diplôme pédagogique le plus élevé.....	223
Tableau 23. Rural : Répartition des enseignants par DRENET et par selon le diplôme pédagogique le plus élevé.....	226
Tableau 24. Ensemble : Répartition des enseignants par DRENET et par selon le diplôme académique le plus élevé.....	230
Tableau 24. Urbain : Répartition des enseignants par DRENET et par selon le diplôme académique le plus élevé.....	234
Tableau 24. Rural : Répartition des enseignants par DRENET et par selon le diplôme académique le plus élevé.....	237
6-INFRASTRUCTURES.....	241
Tableau 25. Ensemble : Disponibilité des Commodités au sein des écoles par DRENET et par statut.....	242
Tableau 25 Urbain : Disponibilité des Commodités au sein des écoles par DRENET et par statut.....	246
Tableau 25. Rural : Disponibilité des Commodités au sein des écoles par DRENET et par statut.....	250
7- STATISTIQUES DES ECOLES CORANIQUES.....	254
Tableau 26. Répartition des infrastructures, des élèves et des enseignants par DRENET.....	255
Tableau 27. Répartition des élèves par région selon le type d'écoles coranique.....	256
8- STATISTIQUES DE L'ALPHABETISATION.....	257
Tableau 28. Ensemble : Répartition des centres d'alphabétisation, des apprenants, des animateurs par DRENET et par niveau.....	258
Tableau 28. Urbain : Répartition des centres d'alphabétisation, des apprenants, des animateurs par DRENET et par niveau.....	259
Tableau 28. Rural : Répartition des centres d'alphabétisation, des apprenants, des animateurs par DRENET et par niveau.....	260
9- STATISTIQUES DES CENTRES D'ANIMATION ET DE FORMATION PEDAGOGIQUE (CAFOP).....	261
Tableau 29. Répartition des CAFOP, des salles de classe, des élèves-maitres et par DRENET.....	262
Tableau 30. Répartition des élèves-maitres par âge et par DRENET.....	263

1-DONNEES SYNTHETIQUES

Tableau 1. Ensemble : Répartition des infrastructures, des effectifs élèves et enseignants par DRENET et par statut

DRENET	STATUT	ECOLES	SALLES DE CLASSE	G.P. ¹	ELEVES		REDOUBLANTS		ENSEIGNANTS	
					TOTAL	FILLES	TOTAL	FILLES	TOTAL	FEMMES
ABENGOUROU	Com ²	5	12	15	372	172	7	4	12	2
	Privé	43	234	243	10 411	5 030	1 065	509	225	74
	Public	289	1 727	1 713	78 104	36 909	12 283	5 571	1 722	461
	Total	337	1 973	1 971	88 887	42 111	13 355	6 084	1 959	537
ABIDJAN 1	Privé	157	1 333	1 229	40 996	20 608	1 126	583	1 305	575
	Public	241	1 490	1 424	78 064	40 126	6 665	3 196	1 453	879
	Total	398	2 823	2 653	119 060	60 734	7 791	3 779	2 758	1 454
ABIDJAN 2	Privé	205	1 644	1 612	68 453	34 289	2 233	1 245	1 607	629
	Public	247	1 515	1 467	81 662	42 316	5 966	3 534	1 434	690
	Total	452	3 159	3 079	150 115	76 605	8 199	4 779	3 041	1 319
ABIDJAN 3	Com	4	4	4	123	73	0	0	4	3
	Privé	334	2 629	2 505	101 840	50 932	3 237	1 593	2 635	1 284
	Public	333	2 053	2 066	123 414	64 130	10 384	4 977	2 217	1 364
	Total	671	4 686	4 575	225 377	115 135	13 621	6 570	4 856	2 651
ABIDJAN 4	Privé	329	2 412	2 340	97 415	48 362	2 676	1 283	2 419	987
	Public	252	1 546	1 572	93 172	47 593	5 832	2 926	1 590	764
	Total	581	3 958	3 912	190 587	95 955	8 508	4 209	4 009	1 751
ABOISSO	Com	67	192	296	6 093	2 594	407	184	159	26
	Privé	89	489	510	15 631	7 549	809	380	447	153
	Public	385	2 286	2 195	99 366	48 360	12 433	5 656	2 228	969
	Total	541	2 967	3 001	121 090	58 503	13 649	6 220	2 834	1 148
ADZOPE	Com	13	31	48	963	408	30	14	28	5
	Privé	30	187	188	7 573	3 687	665	300	182	48
	Public	331	2 026	1 927	85 614	40 735	11 879	5 503	1 945	614
	Total	374	2 244	2 163	94 150	44 830	12 574	5 817	2 155	667
AGBOVILLE	Com	24	68	104	1 969	909	63	20	64	11
	Privé	35	228	210	7 251	3 633	344	157	224	91
	Public	489	2 864	2 739	120 287	57 534	14 584	6 710	2 819	782
	Total	548	3 160	3 053	129 507	62 076	14 991	6 887	3 107	884
BONDOUKOU	Com	15	26	41	884	346	3	1	24	2
	Privé	24	161	148	6 064	2 918	597	278	153	40
	Public	636	3 286	3 183	119 381	58 010	20 719	10 184	3 031	758
	Total	675	3 473	3 372	126 329	61 274	21 319	10 463	3 208	800
BONGOUANOU	Privé	24	153	146	5 589	2 765	203	87	139	38
	Public	223	1 257	1 329	58 811	27 563	6 091	2 685	1 314	321
	Total	247	1 410	1 475	64 400	30 328	6 294	2 772	1 453	359
BOUAFLE	Com	47	184	226	6 141	2 803	120	51	182	36
	Privé	43	254	249	10 638	5 142	730	316	251	75
	Public	612	3 444	3 525	141 096	64 188	19 579	8 880	3 460	812
	Total	702	3 882	4 000	157 875	72 133	20 429	9 247	3 893	923

¹ Groupes pédagogiques² Communautaire

Tableau 1. Ensemble : Répartition des infrastructures, des effectifs élèves et enseignants par DRENET et par statut
(suite)

DRENET	STATUT	ECOLES	SALLES DE CLASSE	G.P.	ELEVES		REDOUBLANTS		ENSEIGNANTS	
					TOTAL	FILLES	TOTAL	FILLES	TOTAL	FEMMES
BOUAKE 1	Com	1	2	2	49	24	0	0	1	0
	Privé	46	293	288	10 130	4 786	794	379	283	90
	Public	180	1 071	1 140	42 914	21 363	6 195	3 060	1 112	279
	Total	227	1 366	1 430	53 093	26 173	6 989	3 439	1 396	369
BOUAKE 2	Com	13	21	25	718	324	21	14	20	1
	Privé	44	314	283	11 752	5 654	896	433	295	104
	Public	517	2 997	2 989	122 591	58 796	16 469	7 793	2 927	687
	Total	574	3 332	3 297	135 061	64 774	17 386	8 240	3 242	792
BOUNA	Com	35	38	74	1 751	710	50	24	37	4
	Privé	2	12	12	579	266	26	13	12	0
	Public	179	871	960	35 846	17 017	5 523	2 628	766	161
	Total	216	921	1 046	38 176	17 993	5 599	2 665	815	165
BOUNDIALI	Com	3	3	4	105	59	0	0	3	0
	Privé	10	60	63	2 770	1 235	115	57	57	16
	Public	230	1 185	1 334	45 440	21 969	4 320	1 942	1 227	306
	Total	243	1 248	1 401	48 315	23 263	4 435	1 999	1 287	322
DABOU	Com	47	154	240	4 621	1 968	194	84	149	41
	Privé	37	210	211	6 449	3 168	232	108	211	83
	Public	272	1 559	1 580	64 497	31 141	5 541	2 446	1 621	713
	Total	356	1 923	2 031	75 567	36 277	5 967	2 638	1 981	837
DALOA	Com	107	387	456	10 294	4 533	245	125	306	45
	Privé	77	461	448	18 019	8 172	871	377	450	109
	Public	966	5 366	5 963	251 377	116 080	21 794	9 787	5 829	1 725
	Total	1 150	6 214	6 867	279 690	128 785	22 910	10 289	6 585	1 879
DAOUKRO	Com	9	15	15	422	209	59	31	14	0
	Privé	6	40	36	1 707	824	103	50	32	8
	Public	321	1 718	1 758	58 965	28 174	6 437	3 358	1 705	584
	Total	336	1 773	1 809	61 094	29 207	6 599	3 439	1 751	592
DIMBOKRO	Com	8	11	20	371	134	13	4	10	0
	Privé	6	33	35	1 226	632	58	32	34	12
	Public	248	1 317	1 285	43 208	20 618	5 112	2 475	1 272	450
	Total	262	1 361	1 340	44 805	21 384	5 183	2 511	1 316	462
DIVO	Com	75	268	314	6 871	3 126	120	54	226	62
	Privé	40	236	237	10 389	4 943	608	303	235	86
	Public	564	3 299	3 325	150 126	69 550	18 436	8 391	3 271	896
	Total	679	3 803	3 876	167 386	77 619	19 164	8 748	3 732	1 044
DUEKOUÉ	Com	1	1	2	27	14	0	0	1	0
	Privé	41	221	228	8 075	3 761	324	182	214	35
	Public	572	3 031	3 174	125 226	57 378	8 602	3 832	3 002	614
	Total	614	3 253	3 404	133 328	61 153	8 926	4 014	3 217	649

Tableau 1. Ensemble : Répartition des infrastructures, des effectifs élèves et enseignants par DRENET et par statut
(suite)

DRENET	STATUT	ECOLES	SALLES DE CLASSE	G.P.	ELEVES		REDOUBLANTS		ENSEIGNANTS	
					TOTAL	FILLES	TOTAL	FILLES	TOTAL	FEMMES
FERKESSEDOUGOU	Com	24	29	40	921	426	30	16	26	4
	Privé	28	139	148	5 664	2 565	434	172	115	25
	Public	324	1 586	1 607	57 763	28 691	6 798	3 204	1 537	505
	Total	376	1 754	1 795	64 348	31 682	7 262	3 392	1 678	534
GAGNOA	Com	61	170	245	4 513	2 083	248	108	154	24
	Privé	47	331	294	13 562	6 451	1 076	517	309	92
	Public	561	3 309	3 231	140 326	65 214	22 229	9 949	3 216	816
	Total	669	3 810	3 770	158 401	73 748	23 553	10 574	3 679	932
GUIGLO	Com	13	34	50	780	326	67	26	28	2
	Privé	25	108	123	3 930	1 873	244	110	95	13
	Public	312	1 829	1 877	76 003	35 649	8 894	4 066	1 772	370
	Total	350	1 971	2 050	80 713	37 848	9 205	4 202	1 895	385
KATIOLA	Com	24	39	64	1 095	517	93	47	35	2
	Privé	7	45	42	1 753	882	170	87	41	15
	Public	342	1 888	1 846	69 215	33 776	10 213	4 862	1 814	543
	Total	373	1 972	1 952	72 063	35 175	10 476	4 996	1 890	560
KORHOGO	Com	41	79	114	1 924	983	162	87	66	15
	Privé	61	372	371	13 544	6 444	1 047	497	358	134
	Public	493	2 625	2 672	113 785	57 613	14 806	6 969	2 508	668
	Total	595	3 076	3 157	129 253	65 040	16 015	7 553	2 932	817
MAN	Com	17	30	46	844	394	13	5	25	3
	Privé	54	322	340	11 265	5 323	478	245	321	88
	Public	797	4 450	4 443	166 172	76 164	21 558	9 843	4 325	822
	Total	868	4 802	4 829	178 281	81 881	22 049	10 093	4 671	913
MANKONO	Com	84	356	368	9 523	4 645	818	384	327	56
	Privé	12	63	74	2 697	1 220	86	49	64	16
	Public	231	1 319	1 332	47 225	22 320	5 099	2 357	1 264	307
	Total	327	1 738	1 774	59 445	28 185	6 003	2 790	1 655	379
MINIGNAN	Public	97	505	490	14 646	6 613	2 848	1 199	477	99
	Total	97	505	490	14 646	6 613	2 848	1 199	477	99
ODIENNE	Privé	14	76	71	3 186	1 391	238	90	71	17
	Public	206	1 006	1 063	32 740	15 561	5 899	2 655	994	223
	Total	220	1 082	1 134	35 926	16 952	6 137	2 745	1 065	240
SAN-PEDRO	Com	104	314	531	10 171	4 488	395	158	297	57
	Privé	58	387	400	18 466	9 097	1 172	588	402	135
	Public	448	2 515	2 674	110 211	52 637	11 625	5 385	2 548	832
	Total	610	3 216	3 605	138 848	66 222	13 192	6 131	3 247	1 024
SASSANDRA	Com	29	116	142	2 532	1 126	102	46	103	17
	Privé	31	130	151	4 472	2 047	281	166	126	31
	Public	239	1 346	1 368	56 010	26 214	5 236	2 414	1 325	463
	Total	299	1 592	1 661	63 014	29 387	5 619	2 626	1 554	511

Tableau 1. Ensemble : Répartition des infrastructures, des effectifs élèves et enseignants par DRENET et par statut
(suite et fin)

DRENET	STATUT	ECOLES	SALLES DE CLASSE	G.P.	ELEVES		REDOUBLANTS		ENSEIGNANTS	
					TOTAL	FILLES	TOTAL	FILLES	TOTAL	FEMMES
SEGUELA	Com	1	1	2	50	17	0	0	1	0
	Privé	7	48	48	2 165	976	142	68	42	11
	Public	258	1 248	1 333	47 083	21 720	5 332	2 388	1 241	327
	Total	266	1 297	1 383	49 298	22 713	5 474	2 456	1 284	338
SOUBRE	Com	26	62	104	1 808	810	84	50	59	5
	Privé	186	771	975	28 368	12 842	1 392	659	721	116
	Public	639	3 512	3 608	152 274	71 411	17 783	8 056	3 433	948
	Total	851	4 345	4 687	182 450	85 063	19 259	8 765	4 213	1 069
TOUBA	Com	69	115	216	3 348	1 582	211	101	102	13
	Privé	7	36	36	1 608	630	31	11	31	2
	Public	182	933	1 065	28 512	13 010	4 055	1 863	873	210
	Total	258	1 084	1 317	33 468	15 222	4 297	1 975	1 006	225
YAMOOUSSOUKRO	Com	5	13	24	370	182	60	26	11	1
	Privé	42	299	285	11 135	5 504	426	211	276	87
	Public	568	3 282	3 130	124 671	60 659	17 418	8 342	3 129	1 065
	Total	615	3 594	3 439	136 176	66 345	17 904	8 579	3 416	1 153
National	Com	972	2 775	3 832	79 653	35 985	3 615	1 664	2 474	437
	Privé	2 201	14 731	14 579	564 772	275 601	24 929	12 135	14 382	5 319
	Public	13 784	77 261	78 387	3 255 797	1 556 802	384 637	179 086	76 401	23 027
	Total	16 957	94 767	96 798	3 900 222	1 868 388	413 181	192 885	93 257	28 783

Tableau 1. Urbain : Répartition des infrastructures, des effectifs élèves et enseignants par DRENET et par statut

DRENET	STATUT	ECOLES	SALLES DE CLASSE	G.P.	ELEVES		REDOUBLANTS		ENSEIGNANTS	
					TOTAL	FILLES	TOTAL	FILLES	TOTAL	FEMMES
ABENGOUROU	Com	1	2	2	65	38	0	0	2	0
	Privé	33	181	184	8 152	3 960	783	397	175	63
	Public	101	631	661	31 875	15 582	5 189	2 372	687	252
	Total	135	814	847	40 092	19 580	5 972	2 769	864	315
ABIDJAN 1	Privé	156	1 326	1 222	40 690	20 444	1 126	583	1 298	570
	Public	212	1 306	1 252	69 609	35 892	5 658	2 733	1 301	816
	Total	368	2 632	2 474	110 299	56 336	6 784	3 316	2 599	1 386
ABIDJAN 2	Privé	205	1 644	1 612	68 453	34 289	2 233	1 245	1 607	629
	Public	247	1 515	1 467	81 662	42 316	5 966	3 534	1 434	690
	Total	452	3 159	3 079	150 115	76 605	8 199	4 779	3 041	1 319
ABIDJAN 3	Com	4	4	4	123	73	0	0	4	3
	Privé	320	2 545	2 421	99 419	49 745	3 155	1 555	2 550	1 235
	Public	279	1 734	1 749	107 957	56 439	8 862	4 325	1 902	1 231
	Total	603	4 283	4 174	207 499	106 257	12 017	5 880	4 456	2 469
ABIDJAN 4	Privé	324	2 361	2 292	95 882	47 579	2 641	1 263	2 368	963
	Public	199	1 214	1 266	79 683	40 847	4 913	2 509	1 286	678
	Total	523	3 575	3 558	175 565	88 426	7 554	3 772	3 654	1 641
ABOISSO	Com	1	6	6	68	33	0	0	6	2
	Privé	46	298	283	9 137	4 545	300	136	285	121
	Public	140	880	838	44 894	22 486	5 254	2 421	898	457
	Total	187	1 184	1 127	54 099	27 064	5 554	2 557	1 189	580
ADZOPE	Privé	22	140	137	5 384	2 615	547	248	136	35
	Public	114	699	662	35 972	17 335	4 702	2 167	706	278
	Total	136	839	799	41 356	19 950	5 249	2 415	842	313
AGBOVILLE	Com	1	1	3	20	10	0	0	1	0
	Privé	25	170	151	5 276	2 650	234	109	168	73
	Public	135	829	801	37 769	18 565	4 563	2 103	900	312
	Total	161	1 000	955	43 065	21 225	4 797	2 212	1 069	385
BONDOUKOU	Privé	22	152	140	5 803	2 795	585	272	144	38
	Public	112	665	634	29 749	14 969	5 718	2 833	643	264
	Total	134	817	774	35 552	17 764	6 303	3 105	787	302
BONGOUANOU	Privé	17	105	104	4 057	2 035	141	59	99	28
	Public	55	338	349	17 928	8 540	1 707	801	368	123
	Total	72	443	453	21 985	10 575	1 848	860	467	151
BOUAFLE	Com	12	53	60	1 673	776	38	18	54	17
	Privé	37	222	218	9 400	4 597	583	238	223	75
	Public	145	838	928	42 785	20 450	5 572	2 506	982	352
	Total	194	1 113	1 206	53 858	25 823	6 193	2 762	1 259	444
BOUAKE 1	Privé	44	284	276	9 872	4 660	763	362	277	90
	Public	80	498	565	24 458	12 488	3 179	1 586	574	177
	Total	124	782	841	34 330	17 148	3 942	1 948	851	267

Tableau 1. Urbain : Répartition des infrastructures, des effectifs élèves et enseignants par DRENET et par statut (suite)

DRENET	STATUT	ECOLES	SALLES DE CLASSE	G.P.	ELEVES		REDOUBLANTS		ENSEIGNANTS	
					TOTAL	FILLES	TOTAL	FILLES	TOTAL	FEMMES
BOUAKE 2	Privé	43	309	278	11 587	5 576	885	426	290	104
	Public	210	1 290	1 310	58 594	29 049	6 803	3 108	1 380	413
	Total	253	1 599	1 588	70 181	34 625	7 688	3 534	1 670	517
BOUNA	Com	1	1	2	76	34	10	6	1	0
	Privé	2	12	12	579	266	26	13	12	0
	Public	27	171	160	8 613	4 306	1 539	744	160	61
	Total	30	184	174	9 268	4 606	1 575	763	173	61
BOUNDIALI	Privé	9	54	57	2 590	1 161	103	53	51	14
	Public	54	325	390	16 634	7 799	1 521	640	399	146
	Total	63	379	447	19 224	8 960	1 624	693	450	160
DABOU	Com	1	5	6	93	48	0	0	6	4
	Privé	21	123	123	3 873	1 898	108	53	123	54
	Public	61	363	368	18 150	9 162	1 396	637	432	243
	Total	83	491	497	22 116	11 108	1 504	690	561	301
DALOA	Com	13	62	69	1 976	976	102	56	63	21
	Privé	42	275	257	10 596	4 979	462	175	273	87
	Public	195	1 135	1 594	74 619	36 434	6 906	3 192	1 726	753
	Total	250	1 472	1 920	87 191	42 389	7 470	3 423	2 062	861
DAOUKRO	Privé	6	40	36	1 707	824	103	50	32	8
	Public	58	344	339	15 624	7 839	1 695	901	374	172
	Total	64	384	375	17 331	8 663	1 798	951	406	180
DIMBOKRO	Privé	6	33	35	1 226	632	58	32	34	12
	Public	53	315	312	10 514	5 425	1 384	715	316	130
	Total	59	348	347	11 740	6 057	1 442	747	350	142
DIVO	Com	7	34	33	906	411	18	9	31	12
	Privé	33	199	195	8 658	4 211	387	188	199	78
	Public	144	898	927	45 987	22 301	5 898	2 696	958	327
	Total	184	1 131	1 155	55 551	26 923	6 303	2 893	1 188	417
DUEKOUÉ	Privé	21	132	132	5 265	2 371	241	132	127	21
	Public	85	488	559	24 883	11 827	1 845	839	566	227
	Total	106	620	691	30 148	14 198	2 086	971	693	248
FERKESSEDOUGOU	Privé	20	117	115	4 602	2 151	375	148	94	22
	Public	69	396	403	20 941	10 381	2 372	1 044	426	211
	Total	89	513	518	25 543	12 532	2 747	1 192	520	233
GAGNOA	Com	4	16	16	472	234	15	5	15	4
	Privé	42	292	259	11 774	5 682	912	435	273	80
	Public	141	881	874	44 881	21 704	7 114	3 228	933	320
	Total	187	1 189	1 149	57 127	27 620	8 041	3 668	1 221	404
GUIGLO	Privé	12	71	69	2 162	1 036	154	68	61	12
	Public	70	422	442	22 212	10 919	2 404	1 113	445	155
	Total	82	493	511	24 374	11 955	2 558	1 181	506	167

Tableau 1. Urbain : Répartition des infrastructures, des effectifs élèves et enseignants par DRENET et par statut (suite)

DRENET	STATUT	ECOLES	SALLES DE CLASSE	G.P.	ELEVES		REDOUBLANTS		ENSEIGNANTS	
					TOTAL	FILLES	TOTAL	FILLES	TOTAL	FEMMES
KATIOLA	Com	1	2	4	93	46	13	8	2	0
	Privé	5	32	30	1 245	617	129	67	29	8
	Public	95	589	558	26 311	13 155	3 858	1 784	586	226
	Total	101	623	592	27 649	13 818	4 000	1 859	617	234
KORHOGO	Privé	55	344	345	12 500	5 970	922	448	335	131
	Public	162	992	988	56 468	28 814	6 768	3 163	1 012	373
	Total	217	1 336	1 333	68 968	34 784	7 690	3 611	1 347	504
MAN	Privé	42	256	273	9 349	4 460	446	225	256	75
	Public	165	1 007	998	45 220	21 740	6 248	2 880	1 006	336
	Total	207	1 263	1 271	54 569	26 200	6 694	3 105	1 262	411
MANKONO	Com	7	40	41	1 571	688	176	77	41	16
	Privé	8	43	50	2 185	983	55	36	44	10
	Public	30	176	180	8 356	4 016	869	402	182	78
	Total	45	259	271	12 112	5 687	1 100	515	267	104
MINIGNAN	Public	16	102	96	3 946	1 761	912	358	104	41
	Total	16	102	96	3 946	1 761	912	358	104	41
ODIENNE	Privé	13	72	69	3 094	1 340	221	78	69	17
	Public	54	303	329	13 084	6 279	2 724	1 188	335	121
	Total	67	375	398	16 178	7 619	2 945	1 266	404	138
SAN-PEDRO	Com	4	20	23	555	258	64	22	18	4
	Privé	41	290	290	14 145	7 067	856	440	305	113
	Public	89	526	546	27 563	13 656	3 497	1 665	550	268
	Total	134	836	859	42 263	20 981	4 417	2 127	873	385

Tableau 1. Urbain : Répartition des infrastructures, des effectifs élèves et enseignants par DRENET et par statut
(suite et fin)

DRENET	STATUT	ECOLÉS	SALLES DE CLASSE	G.P.	ELEVÉS		REDOUBLANTS		ENSEIGNANTS	
					TOTAL	FILLES	TOTAL	FILLES	TOTAL	FEMMES
SASSANDRA	Com	1	6	6	38	12	0	0	6	2
	Privé	10	52	57	2 051	987	198	115	51	19
	Public	20	123	123	5 396	2 756	671	313	127	75
	Total	31	181	186	7 485	3 755	869	428	184	96
SEGUELA	Privé	7	48	48	2 165	976	142	68	42	11
	Public	58	327	354	14 812	7 081	1 752	789	356	154
	Total	65	375	402	16 977	8 057	1 894	857	398	165
SOUBRE	Com	2	8	4	92	45	0	0	6	4
	Privé	70	360	400	13 584	6 410	866	386	351	87
	Public	98	540	581	31 918	15 503	3 881	1 759	627	260
	Total	170	908	985	45 594	21 958	4 747	2 145	984	351
TOUBA	Privé	5	28	28	1 191	481	31	11	23	2
	Public	24	159	174	7 183	3 389	1 076	499	179	72
	Total	29	187	202	8 374	3 870	1 107	510	202	74
YAMOOUSSOUKRO	Privé	40	290	276	10 775	5 324	413	202	267	84
	Public	173	1 050	1 016	48 912	24 852	6 014	2 936	1 074	448
	Total	213	1 340	1 292	59 687	30 176	6 427	3 138	1 341	532
National	Com	60	260	279	7 821	3 682	436	201	256	89
	Privé	1 804	12 900	12 474	498 428	245 316	21 184	10 316	12 671	4 969
	Public	3 970	24 069	24 793	1 255 162	626 057	140 430	66 483	25 934	11 240
	Total	5 834	37 229	37 546	1 761 411	875 055	162 050	77 000	38 861	16 298

Tableau 1. Rural : Répartition des infrastructures, des effectifs élèves et enseignants par DRENET et par statut

DRENET	STATUT	ECOLES	SALLES DE CLASSE	G.P.	ELEVES		REDOUBLANTS		ENSEIGNANTS	
					TOTAL	FILLES	TOTAL	FILLES	TOTAL	FEMMES
ABENGOUROU	Com	4	10	13	307	134	7	4	10	2
	Privé	10	53	59	2 259	1 070	282	112	50	11
	Public	188	1 096	1 052	46 229	21 327	7 094	3 199	1 035	209
	Total	202	1 159	1 124	48 795	22 531	7 383	3 315	1 095	222
ABIDJAN 1	Privé	1	7	7	306	164	0	0	7	5
	Public	29	184	172	8 455	4 234	1 007	463	152	63
	Total	30	191	179	8 761	4 398	1 007	463	159	68
ABIDJAN 3	Privé	14	84	84	2 421	1 187	82	38	85	49
	Public	54	319	317	15 457	7 691	1 522	652	315	133
	Total	68	403	401	17 878	8 878	1 604	690	400	182
ABIDJAN 4	Privé	5	51	48	1 533	783	35	20	51	24
	Public	53	332	306	13 489	6 746	919	417	304	86
	Total	58	383	354	15 022	7 529	954	437	355	110
ABOISSO	Com	66	186	290	6 025	2 561	407	184	153	24
	Privé	43	191	227	6 494	3 004	509	244	162	32
	Public	245	1 406	1 357	54 472	25 874	7 179	3 235	1 330	512
	Total	354	1 783	1 874	66 991	31 439	8 095	3 663	1 645	568
ADZOPE	Com	13	31	48	963	408	30	14	28	5
	Privé	8	47	51	2 189	1 072	118	52	46	13
	Public	217	1 327	1 265	49 642	23 400	7 177	3 336	1 239	336
	Total	238	1 405	1 364	52 794	24 880	7 325	3 402	1 313	354
AGBOVILLE	Com	23	67	101	1 949	899	63	20	63	11
	Privé	10	58	59	1 975	983	110	48	56	18
	Public	354	2 035	1 938	82 518	38 969	10 021	4 607	1 919	470
	Total	387	2 160	2 098	86 442	40 851	10 194	4 675	2 038	499
BONDOUKOU	Com	15	26	41	884	346	3	1	24	2
	Privé	2	9	8	261	123	12	6	9	2
	Public	524	2 621	2 549	89 632	43 041	15 001	7 351	2 388	494
	Total	541	2 656	2 598	90 777	43 510	15 016	7 358	2 421	498
BONGOUANOU	Privé	7	48	42	1 532	730	62	28	40	10
	Public	168	919	980	40 883	19 023	4 384	1 884	946	198
	Total	175	967	1 022	42 415	19 753	4 446	1 912	986	208
BOUAFLE	Com	35	131	166	4 468	2 027	82	33	128	19
	Privé	6	32	31	1 238	545	147	78	28	0
	Public	467	2 606	2 597	98 311	43 738	14 007	6 374	2 478	460
	Total	508	2 769	2 794	104 017	46 310	14 236	6 485	2 634	479
BOUAKE 1	Com	1	2	2	49	24	0	0	1	0
	Privé	2	9	12	258	126	31	17	6	0
	Public	100	573	575	18 456	8 875	3 016	1 474	538	102
	Total	103	584	589	18 763	9 025	3 047	1 491	545	102

Tableau 1. Rural : Répartition des infrastructures, des effectifs élèves et enseignants par DRENET et par statut (suite)

DRENET	STATUT	ECOLES	SALLES DE CLASSE	G.P.	ELEVES		REDOUBLANTS		ENSEIGNANTS	
					TOTAL	FILLES	TOTAL	FILLES	TOTAL	FEMMES
BOUAKE 2	Com	13	21	25	718	324	21	14	20	1
	Privé	1	5	5	165	78	11	7	5	0
	Public	307	1 707	1 679	63 997	29 747	9 666	4 685	1 547	274
	Total	321	1 733	1 709	64 880	30 149	9 698	4 706	1 572	275
BOUNA	Com	34	37	72	1 675	676	40	18	36	4
	Public	152	700	800	27 233	12 711	3 984	1 884	606	100
	Total	186	737	872	28 908	13 387	4 024	1 902	642	104
BOUNDIALI	Com	3	3	4	105	59	0	0	3	0
	Privé	1	6	6	180	74	12	4	6	2
	Public	176	860	944	28 806	14 170	2 799	1 302	828	160
	Total	180	869	954	29 091	14 303	2 811	1 306	837	162
DABOU	Com	46	149	234	4 528	1 920	194	84	143	37
	Privé	16	87	88	2 576	1 270	124	55	88	29
	Public	211	1 196	1 212	46 347	21 979	4 145	1 809	1 189	470
	Total	273	1 432	1 534	53 451	25 169	4 463	1 948	1 420	536
DALOA	Com	94	325	387	8 318	3 557	143	69	243	24
	Privé	35	186	191	7 423	3 193	409	202	177	22
	Public	771	4 231	4 369	176 758	79 646	14 888	6 595	4 103	972
	Total	900	4 742	4 947	192 499	86 396	15 440	6 866	4 523	1 018
DAOUKRO	Com	9	15	15	422	209	59	31	14	0
	Public	263	1 374	1 419	43 341	20 335	4 742	2 457	1 331	412
	Total	272	1 389	1 434	43 763	20 544	4 801	2 488	1 345	412
DIMBOKRO	Com	8	11	20	371	134	13	4	10	0
	Public	195	1 002	973	32 694	15 193	3 728	1 760	956	320
	Total	203	1 013	993	33 065	15 327	3 741	1 764	966	320
DIVO	Com	68	234	281	5 965	2 715	102	45	195	50
	Privé	7	37	42	1 731	732	221	115	36	8
	Public	420	2 401	2 398	104 139	47 249	12 538	5 695	2 313	569
	Total	495	2 672	2 721	111 835	50 696	12 861	5 855	2 544	627
DUEKOUÉ	Com	1	1	2	27	14	0	0	1	0
	Privé	20	89	96	2 810	1 390	83	50	87	14
	Public	487	2 543	2 615	100 343	45 551	6 757	2 993	2 436	387
	Total	508	2 633	2 713	103 180	46 955	6 840	3 043	2 524	401
FERKESSEDOUGOU	Com	24	29	40	921	426	30	16	26	4
	Privé	8	22	33	1 062	414	59	24	21	3
	Public	255	1 190	1 204	36 822	18 310	4 426	2 160	1 111	294
	Total	287	1 241	1 277	38 805	19 150	4 515	2 200	1 158	301
GAGNOA	Com	57	154	229	4 041	1 849	233	103	139	20
	Privé	5	39	35	1 788	769	164	82	36	12
	Public	420	2 428	2 357	95 445	43 510	15 115	6 721	2 283	496
	Total	482	2 621	2 621	101 274	46 128	15 512	6 906	2 458	528

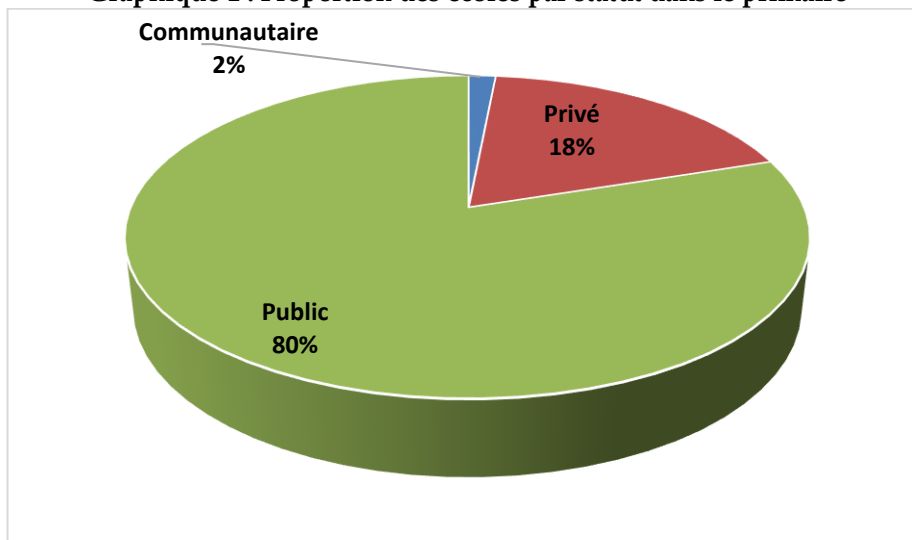
Tableau 1. Rural : Répartition des infrastructures, des effectifs élèves et enseignants par DRENET et par statut (suite)

DRENET	STATUT	ECOLES	SALLES DE CLASSE	G.P.	ELEVES		REDOUBLANTS		ENSEIGNANTS	
					TOTAL	FILLES	TOTAL	FILLES	TOTAL	FEMMES
GUIGLO	Com	13	34	50	780	326	67	26	28	2
	Privé	13	37	54	1 768	837	90	42	34	1
	Public	242	1 407	1 435	53 791	24 730	6 490	2 953	1 327	215
	Total	268	1 478	1 539	56 339	25 893	6 647	3 021	1 389	218
KATIOLA	Com	23	37	60	1 002	471	80	39	33	2
	Privé	2	13	12	508	265	41	20	12	7
	Public	247	1 299	1 288	42 904	20 621	6 355	3 078	1 228	317
	Total	272	1 349	1 360	44 414	21 357	6 476	3 137	1 273	326
KORHOGO	Com	41	79	114	1 924	983	162	87	66	15
	Privé	6	28	26	1 044	474	125	49	23	3
	Public	331	1 633	1 684	57 317	28 799	8 038	3 806	1 496	295
	Total	378	1 740	1 824	60 285	30 256	8 325	3 942	1 585	313
MAN	Com	17	30	46	844	394	13	5	25	3
	Privé	12	66	67	1 916	863	32	20	65	13
	Public	632	3 443	3 445	120 952	54 424	15 310	6 963	3 319	486
	Total	661	3 539	3 558	123 712	55 681	15 355	6 988	3 409	502
MANKONO	Com	77	316	327	7 952	3 957	642	307	286	40
	Privé	4	20	24	512	237	31	13	20	6
	Public	201	1 143	1 152	38 869	18 304	4 230	1 955	1 082	229
	Total	282	1 479	1 503	47 333	22 498	4 903	2 275	1 388	275
MINIGNAN	Public	81	403	394	10 700	4 852	1 936	841	373	58
	Total	81	403	394	10 700	4 852	1 936	841	373	58
ODIENNE	Privé	1	4	2	92	51	17	12	2	0
	Public	152	703	734	19 656	9 282	3 175	1 467	659	102
	Total	153	707	736	19 748	9 333	3 192	1 479	661	102
SAN-PEDRO	Com	100	294	508	9 616	4 230	331	136	279	53
	Privé	17	97	110	4 321	2 030	316	148	97	22
	Public	359	1 989	2 128	82 648	38 981	8 128	3 720	1 998	564
	Total	476	2 380	2 746	96 585	45 241	8 775	4 004	2 374	639
SASSANDRA	Com	28	110	136	2 494	1 114	102	46	97	15
	Privé	21	78	94	2 421	1 060	83	51	75	12
	Public	219	1 223	1 245	50 614	23 458	4 565	2 101	1 198	388
	Total	268	1 411	1 475	55 529	25 632	4 750	2 198	1 370	415

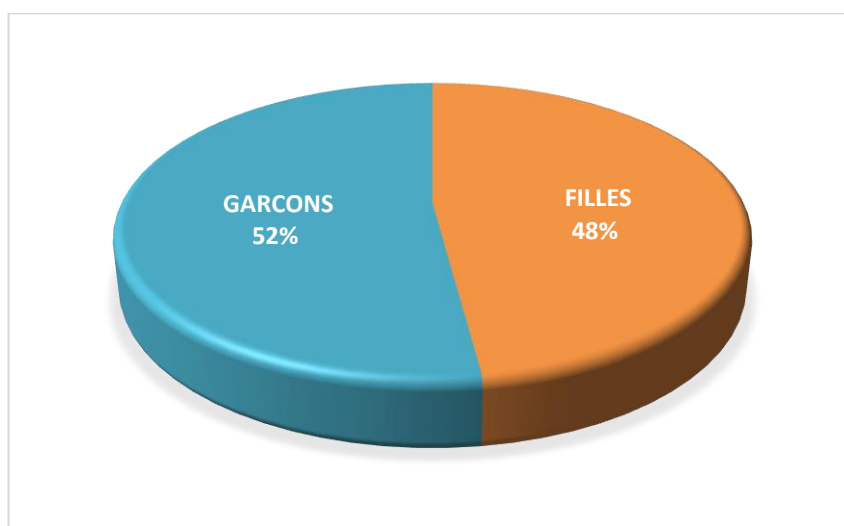
Tableau 1. Rural : Répartition des infrastructures, des effectifs élèves et enseignants par DRENET et par statut
(suite et fin)

DRENET	STATUT	ECOLES	SALLES DE CLASSE	G.P.	ELEVES		REDOUBLANTS		ENSEIGNANTS	
					TOTAL	FILLES	TOTAL	FILLES	TOTAL	FEMMES
SEQUELA	Com	1	1	2	50	17	0	0	1	0
	Public	200	921	979	32 271	14 639	3 580	1 599	885	173
	Total	201	922	981	32 321	14 656	3 580	1 599	886	173
SOUBRE	Com	24	54	100	1 716	765	84	50	53	1
	Privé	116	411	575	14 784	6 432	526	273	370	29
	Public	541	2 972	3 027	120 356	55 908	13 902	6 297	2 806	688
	Total	681	3 437	3 702	136 856	63 105	14 512	6 620	3 229	718
TOUBA	Com	69	115	216	3 348	1 582	211	101	102	13
	Privé	2	8	8	417	149	0	0	8	0
	Public	158	774	891	21 329	9 621	2 979	1 364	694	138
	Total	229	897	1 115	25 094	11 352	3 190	1 465	804	151
YAMOISSOUKRO	Com	5	13	24	370	182	60	26	11	1
	Privé	2	9	9	360	180	13	9	9	3
	Public	395	2 232	2 114	75 759	35 807	11 404	5 406	2 055	617
	Total	402	2 254	2 147	76 489	36 169	11 477	5 441	2 075	621
National	Com	912	2 515	3 553	71 832	32 303	3 179	1 463	2 218	348
	Privé	397	1 831	2 105	66 344	30 285	3 745	1 819	1 711	350
	Public	9 814	53 192	53 594	2 000 635	930 745	244 207	112 603	50 467	11 787
	Total	11 123	57 538	59 252	2 138 811	993 333	251 131	115 885	54 396	12 485

Graphique 1 : Proportion des écoles par statut dans le primaire



Graphique 2 : Proportion des élèves selon le genre dans le primaire



Graphique 3 : Proportion des écoles par zone d'implantation

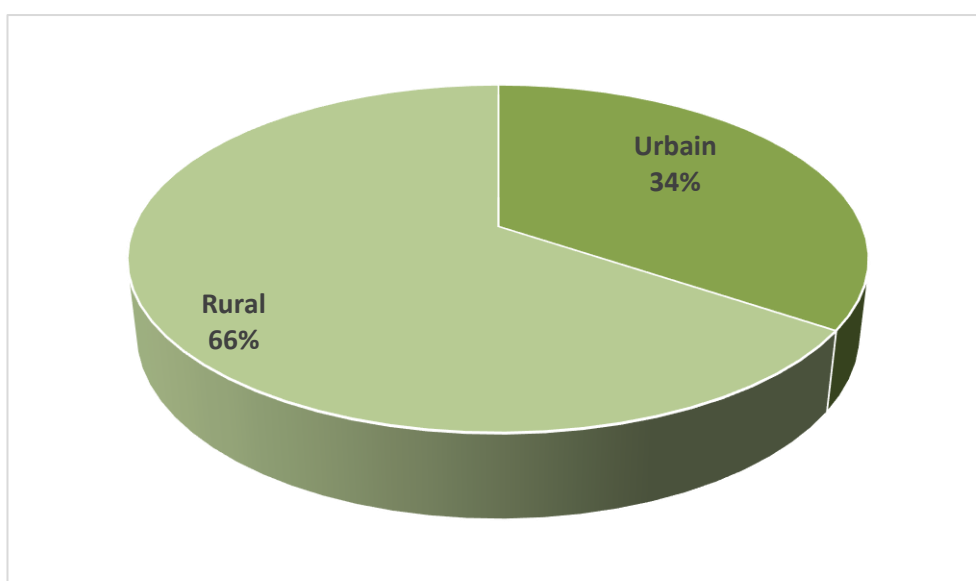


Tableau 2. Ensemble : Répartition des effectifs élèves en situation de scolarisation précoce et tardive par DRENET et par statut

DRENET	STATUT	ECOLES	MOINS 6 ANS		6-11 ANS		12 ANS ET PLUS		EFFECTIF ELEVES	
			TOTAL	FILLES	TOTAL	FILLES	TOTAL	FILLES	TOTAL	FILLES
ABENGOUROU	Com	5	2	1	370	171	0	0	372	172
	Privé	43	174	75	10 233	4 953	4	2	10 411	5 030
	Public	289	440	153	77 258	36 671	406	85	78 104	36 909
	Total	337	616	229	87 861	41 795	410	87	88 887	42 111
ABIDJAN 1	Privé	157	2 029	1 001	38 949	19 596	18	11	40 996	20 608
	Public	241	2 241	1 045	75 532	38 948	291	133	78 064	40 126
	Total	398	4 270	2 046	114 481	58 544	309	144	119 060	60 734
ABIDJAN 2	Privé	205	3 193	1 550	65 236	32 725	24	14	68 453	34 289
	Public	247	1 559	714	79 863	41 479	240	123	81 662	42 316
	Total	452	4 752	2 264	145 099	74 204	264	137	150 115	76 605
ABIDJAN 3	Com	4	0	0	115	70	8	3	123	73
	Privé	334	6 207	3 039	95 610	47 885	23	8	101 840	50 932
	Public	333	2 685	1 163	120 274	62 803	455	164	123 414	64 130
	Total	671	8 892	4 202	215 999	110 758	486	175	225 377	115 135
ABIDJAN 4	Privé	329	3 908	1 827	93 366	46 480	141	55	97 415	48 362
	Public	252	1 490	637	91 503	46 881	179	75	93 172	47 593
	Total	581	5 398	2 464	184 869	93 361	320	130	190 587	95 955
ABOISSO	Com	67	85	38	5 449	2 356	559	200	6 093	2 594
	Privé	89	733	375	13 460	6 587	1 438	587	15 631	7 549
	Public	385	2 007	954	81 211	39 957	16 148	7 449	99 366	48 360
	Total	541	2 825	1 367	100 120	48 900	18 145	8 236	121 090	58 503
ADZOPE	Com	13	20	9	908	384	35	15	963	408
	Privé	30	363	184	6 368	3 035	842	468	7 573	3 687
	Public	331	1 558	755	67 266	31 341	16 790	8 639	85 614	40 735
	Total	374	1 941	948	74 542	34 760	17 667	9 122	94 150	44 830
AGBOVILLE	Com	24	27	10	1 714	793	228	106	1 969	909
	Privé	35	332	175	5 742	2 824	1 177	634	7 251	3 633
	Public	489	1 651	804	88 265	41 488	30 371	15 242	120 287	57 534
	Total	548	2 010	989	95 721	45 105	31 776	15 982	129 507	62 076
BONDOUKOU	Com	15	0	0	861	339	23	7	884	346
	Privé	24	260	135	5 127	2 342	677	441	6 064	2 918
	Public	636	1 169	596	100 591	45 886	17 621	11 528	119 381	58 010
	Total	675	1 429	731	106 579	48 567	18 321	11 976	126 329	61 274
BONGOUANOU	Privé	24	249	133	5 174	2 548	166	84	5 589	2 765
	Public	223	509	244	55 271	25 711	3 031	1 608	58 811	27 563
	Total	247	758	377	60 445	28 259	3 197	1 692	64 400	30 328
BOUAFLE	Com	47	62	28	5 928	2 703	151	72	6 141	2 803
	Privé	43	431	219	9 898	4 772	309	151	10 638	5 142
	Public	612	924	419	136 374	62 099	3 798	1 670	141 096	64 188
	Total	702	1 417	666	152 200	69 574	4 258	1 893	157 875	72 133

Tableau 2. Ensemble : Répartition des effectifs élèves en situation de scolarisation précoce et tardive par DRENET et par statut (suite)

DRENET	STATUT	ECOLES	MOINS 6 ANS		6-11 ANS		12 ANS ET PLUS		EFFECTIF ELEVES	
			TOTAL	FILLES	TOTAL	FILLES	TOTAL	FILLES	TOTAL	FILLES
BOUAKE 1	Com	1	5	3	44	21	0	0	49	24
	Privé	46	432	221	8 329	3 770	1 369	795	10 130	4 786
	Public	180	426	203	34 611	16 639	7 877	4 521	42 914	21 363
	Total	227	863	427	42 984	20 430	9 246	5 316	53 093	26 173
BOUAKE 2	Com	13	20	9	698	315	0	0	718	324
	Privé	44	549	283	9 948	4 699	1 255	672	11 752	5 654
	Public	517	1 077	538	100 587	46 542	20 927	11 716	122 591	58 796
	Total	574	1 646	830	111 233	51 556	22 182	12 388	135 061	64 774
BOUNA	Com	35	0	0	1 749	710	2	0	1 751	710
	Privé	2	10	2	569	264	0	0	579	266
	Public	179	6	2	35 778	17 011	62	4	35 846	17 017
	Total	216	16	4	38 096	17 985	64	4	38 176	17 993
BOUNDIALI	Com	3	0	0	105	59	0	0	105	59
	Privé	10	9	0	2 760	1 234	1	1	2 770	1 235
	Public	230	447	161	44 835	21 739	158	69	45 440	21 969
	Total	243	456	161	47 700	23 032	159	70	48 315	23 263
DABOU	Com	47	48	23	3 796	1 606	777	339	4 621	1 968
	Privé	37	357	180	4 957	2 399	1 135	589	6 449	3 168
	Public	272	975	469	46 911	22 446	16 611	8 226	64 497	31 141
	Total	356	1 380	672	55 664	26 451	18 523	9 154	75 567	36 277
DALOA	Com	107	171	85	9 035	3 945	1 088	503	10 294	4 533
	Privé	77	296	148	15 262	6 880	2 461	1 144	18 019	8 172
	Public	966	1 632	779	209 902	95 548	39 843	19 753	251 377	116 080
	Total	1 150	2 099	1 012	234 199	106 373	43 392	21 400	279 690	128 785
DAOUKRO	Com	9	9	3	398	200	15	6	422	209
	Privé	6	54	22	1 545	772	108	30	1 707	824
	Public	321	795	416	53 152	24 965	5 018	2 793	58 965	28 174
	Total	336	858	441	55 095	25 937	5 141	2 829	61 094	29 207
DIMBOKRO	Com	8	0	0	371	134	0	0	371	134
	Privé	6	83	42	1 113	580	30	10	1 226	632
	Public	248	334	155	42 599	20 316	275	147	43 208	20 618
	Total	262	417	197	44 083	21 030	305	157	44 805	21 384
DIVO	Com	75	96	37	5 844	2 656	931	433	6 871	3 126
	Privé	40	347	152	7 779	3 748	2 263	1 043	10 389	4 943
	Public	564	1 409	691	108 714	50 645	40 003	18 214	150 126	69 550
	Total	679	1 852	880	122 337	57 049	43 197	19 690	167 386	77 619
DUEKOUÉ	Com	1	0	0	27	14	0	0	27	14
	Privé	41	75	3	7 903	3 758	97	0	8 075	3 761
	Public	572	328	8	124 777	57 370	121	0	125 226	57 378
	Total	614	403	11	132 707	61 142	218	0	133 328	61 153

Tableau 2. Ensemble : Répartition des effectifs élèves en situation de scolarisation précoce et tardive par DRENET et par statut (suite)

DRENET	STATUT	ECOLES	MOINS 6 ANS		6-11 ANS		12 ANS ET PLUS		EFFECTIF ELEVES	
			TOTAL	FILLES	TOTAL	FILLES	TOTAL	FILLES	TOTAL	FILLES
FERKESSEDOUGOU	Com	24	3	1	915	424	3	1	921	426
	Privé	28	62	18	5 601	2 546	1	1	5 664	2 565
	Public	324	184	63	57 534	28 611	45	17	57 763	28 691
	Total	376	249	82	64 050	31 581	49	19	64 348	31 682
GAGNOA	Com	61	128	66	4 370	2 014	15	3	4 513	2 083
	Privé	47	267	96	13 220	6 342	75	13	13 562	6 451
	Public	561	1 716	690	138 240	64 493	370	31	140 326	65 214
	Total	669	2 111	852	155 830	72 849	460	47	158 401	73 748
GUIGLO	Com	13	30	12	714	292	36	22	780	326
	Privé	25	165	86	3 526	1 655	239	132	3 930	1 873
	Public	312	1 169	555	64 720	29 187	10 114	5 907	76 003	35 649
	Total	350	1 364	653	68 960	31 134	10 389	6 061	80 713	37 848
KATIOLA	Com	24	12	6	1 081	511	2	0	1 095	517
	Privé	7	46	25	1 693	853	14	4	1 753	882
	Public	342	340	200	68 811	33 545	64	31	69 215	33 776
	Total	373	398	231	71 585	34 909	80	35	72 063	35 175
KORHOGO	Com	41	0	0	1 915	975	9	8	1 924	983
	Privé	61	7	6	13 465	6 372	72	66	13 544	6 444
	Public	493	22	12	113 285	57 217	478	384	113 785	57 613
	Total	595	29	18	128 665	64 564	559	458	129 253	65 040
MAN	Com	17	25	8	805	383	14	3	844	394
	Privé	54	201	93	10 057	4 810	1 007	420	11 265	5 323
	Public	797	1 672	790	148 093	68 715	16 407	6 659	166 172	76 164
	Total	868	1 898	891	158 955	73 908	17 428	7 082	178 281	81 881
MANKONO	Com	84	0	0	9 468	4 630	55	15	9 523	4 645
	Privé	12	0	0	2 685	1 219	12	1	2 697	1 220
	Public	231	0	0	46 910	22 281	315	39	47 225	22 320
	Total	327	0	0	59 063	28 130	382	55	59 445	28 185
MINIGNAN	Public	97	99	9	14 441	6 604	106	0	14 646	6 613
	Total	97	99	9	14 441	6 604	106	0	14 646	6 613
ODIENNE	Privé	14	61	36	3 015	1 285	110	70	3 186	1 391
	Public	206	425	202	30 643	14 232	1 672	1 127	32 740	15 561
	Total	220	486	238	33 658	15 517	1 782	1 197	35 926	16 952
SAN-PEDRO	Com	104	138	58	9 956	4 397	77	33	10 171	4 488
	Privé	58	617	325	17 635	8 666	214	106	18 466	9 097
	Public	448	1 428	671	106 660	50 976	2 123	990	110 211	52 637
	Total	610	2 183	1 054	134 251	64 039	2 414	1 129	138 848	66 222
SASSANDRA	Com	29	43	7	2 485	1 117	4	2	2 532	1 126
	Privé	31	123	30	4 342	2 014	7	3	4 472	2 047
	Public	239	541	121	55 332	26 034	137	59	56 010	26 214
	Total	299	707	158	62 159	29 165	148	64	63 014	29 387

Tableau 2. Ensemble : Répartition des effectifs élèves en situation de scolarisation précoce et tardive par DRENET et par statut (suite et fin)

DRENET	STATUT	ECOLES	MOINS 6 ANS		6-11 ANS		12 ANS ET PLUS		EFFECTIF ELEVES	
			TOTAL	FILLES	TOTAL	FILLES	TOTAL	FILLES	TOTAL	FILLES
SEQUELA	Com	1	0	0	50	17	0	0	50	17
	Privé	7	53	30	1 898	888	214	58	2 165	976
	Public	258	460	212	41 711	19 567	4 912	1 941	47 083	21 720
	Total	266	513	242	43 659	20 472	5 126	1 999	49 298	22 713
SOUBRE	Com	26	61	29	1 728	778	19	3	1 808	810
	Privé	186	510	234	27 503	12 524	355	84	28 368	12 842
	Public	639	1 632	809	148 587	70 371	2 055	231	152 274	71 411
	Total	851	2 203	1 072	177 818	83 673	2 429	318	182 450	85 063
TOUBA	Com	69	93	44	3 192	1 518	63	20	3 348	1 582
	Privé	7	17	6	1 468	599	123	25	1 608	630
	Public	182	467	225	24 957	11 609	3 088	1 176	28 512	13 010
	Total	258	577	275	29 617	13 726	3 274	1 221	33 468	15 222
YAMOISSOUKRO	Com	5	2	1	320	157	48	24	370	182
	Privé	42	585	296	9 151	4 487	1 399	721	11 135	5 504
	Public	568	1 244	599	95 880	46 253	27 547	13 807	124 671	60 659
	Total	615	1 831	896	105 351	50 897	28 994	14 552	136 176	66 345
National	Com	972	1 080	478	74 411	33 689	4 162	1 818	79 653	35 985
	Privé	2 201	22 805	11 047	524 587	256 111	17 380	8 443	564 772	275 601
	Public	13 784	35 061	16 064	2 931 078	1 396 180	289 658	144 558	3 255 797	1 556 802
	Total	16 957	58 946	27 589	3 530 076	1 685 980	311 200	154 819	3 900 222	1 868 388

Tableau 2. Urbain : Répartition des effectifs élèves en situation de scolarisation précoce et tardive par DRENET et par statut

DRENET	STATUT	ECOLES	MOINS 6 ANS		6-11 ANS		12 ANS ET PLUS		EFFECTIF ELEVES	
			TOTAL	FILLES	TOTAL	FILLES	TOTAL	FILLES	TOTAL	FILLES
ABENGOUROU	Com	1	0	0	65	38	0	0	65	38
	Privé	33	151	70	7 999	3 889	2	1	8 152	3 960
	Public	101	173	57	31 538	15 488	164	37	31 875	15 582
	Total	135	324	127	39 602	19 415	166	38	40 092	19 580
ABIDJAN 1	Privé	156	2 025	999	38 647	19 434	18	11	40 690	20 444
	Public	212	1 955	911	67 393	34 863	261	118	69 609	35 892
	Total	368	3 980	1 910	106 040	54 297	279	129	110 299	56 336
ABIDJAN 2	Privé	205	3 193	1 550	65 236	32 725	24	14	68 453	34 289
	Public	247	1 559	714	79 863	41 479	240	123	81 662	42 316
	Total	452	4 752	2 264	145 099	74 204	264	137	150 115	76 605
ABIDJAN 3	Com	4	0	0	115	70	8	3	123	73
	Privé	320	6 085	2 975	93 315	46 764	19	6	99 419	49 745
	Public	279	2 429	1 057	105 128	55 244	400	138	107 957	56 439
	Total	603	8 514	4 032	198 558	102 078	427	147	207 499	106 257
ABIDJAN 4	Privé	324	3 881	1 815	91 860	45 709	141	55	95 882	47 579
	Public	199	1 068	441	78 481	40 348	134	58	79 683	40 847
	Total	523	4 949	2 256	170 341	86 057	275	113	175 565	88 426
ABOISSO	Com	1	6	2	60	30	2	1	68	33
	Privé	46	497	266	7 886	3 956	754	323	9 137	4 545
	Public	140	1 099	520	36 349	18 372	7 446	3 594	44 894	22 486
	Total	187	1 602	788	44 295	22 358	8 202	3 918	54 099	27 064
ADZOPE	Privé	22	319	161	4 516	2 166	549	288	5 384	2 615
	Public	114	697	346	27 936	13 146	7 339	3 843	35 972	17 335
	Total	136	1 016	507	32 452	15 312	7 888	4 131	41 356	19 950
AGBOVILLE	Com	1	0	0	20	10	0	0	20	10
	Privé	25	221	118	4 222	2 072	833	460	5 276	2 650
	Public	135	678	341	27 105	12 991	9 986	5 233	37 769	18 565
	Total	161	899	459	31 347	15 073	10 819	5 693	43 065	21 225
BONDOUKOU	Privé	22	238	124	4 914	2 244	651	427	5 803	2 795
	Public	112	341	179	23 817	11 009	5 591	3 781	29 749	14 969
	Total	134	579	303	28 731	13 253	6 242	4 208	35 552	17 764
BONGOUANOU	Privé	17	203	110	3 747	1 874	107	51	4 057	2 035
	Public	55	164	78	16 704	7 865	1 060	597	17 928	8 540
	Total	72	367	188	20 451	9 739	1 167	648	21 985	10 575
BOUAFLE	Com	12	57	25	1 594	742	22	9	1 673	776
	Privé	37	423	218	8 749	4 260	228	119	9 400	4 597
	Public	145	377	182	40 750	19 493	1 658	775	42 785	20 450
	Total	194	857	425	51 093	24 495	1 908	903	53 858	25 823
BOUAKE 1	Privé	44	430	220	8 105	3 663	1 337	777	9 872	4 660
	Public	80	275	136	19 453	9 482	4 730	2 870	24 458	12 488
	Total	124	705	356	27 558	13 145	6 067	3 647	34 330	17 148

Tableau 2. Urbain : Répartition des effectifs élèves en situation de scolarisation précoce et tardive par DRENET et par statut (suite)

DRENET	STATUT	ECOLES	MOINS 6 ANS		6-11 ANS		12 ANS ET PLUS		EFFECTIF ELEVES	
			TOTAL	FILLES	TOTAL	FILLES	TOTAL	FILLES	TOTAL	FILLES
BOUAKE 2	Privé	43	549	283	9 792	4 629	1 246	664	11 587	5 576
	Public	210	493	238	46 879	22 287	11 222	6 524	58 594	29 049
	Total	253	1 042	521	56 671	26 916	12 468	7 188	70 181	34 625
BOUNA	Com	1	0	0	76	34	0	0	76	34
	Privé	2	10	2	569	264	0	0	579	266
	Public	27	2	1	8 601	4 305	10	0	8 613	4 306
	Total	30	12	3	9 246	4 603	10	0	9 268	4 606
BOUNDIALI	Privé	9	3	0	2 587	1 161	0	0	2 590	1 161
	Public	54	97	31	16 450	7 727	87	41	16 634	7 799
	Total	63	100	31	19 037	8 888	87	41	19 224	8 960
DABOU	Com	1	16	8	77	40	0	0	93	48
	Privé	21	220	108	3 000	1 459	653	331	3 873	1 898
	Public	61	310	157	13 204	6 597	4 636	2 408	18 150	9 162
	Total	83	546	273	16 281	8 096	5 289	2 739	22 116	11 108
DALOA	Com	13	122	61	1 692	818	162	97	1 976	976
	Privé	42	251	128	8 961	4 202	1 384	649	10 596	4 979
	Public	195	634	294	60 124	29 113	13 861	7 027	74 619	36 434
	Total	250	1 007	483	70 777	34 133	15 407	7 773	87 191	42 389
DAOUKRO	Privé	6	54	22	1 545	772	108	30	1 707	824
	Public	58	244	133	13 378	6 487	2 002	1 219	15 624	7 839
	Total	64	298	155	14 923	7 259	2 110	1 249	17 331	8 663
DIMBOKRO	Privé	6	83	42	1 113	580	30	10	1 226	632
	Public	53	55	26	10 323	5 329	136	70	10 514	5 425
	Total	59	138	68	11 436	5 909	166	80	11 740	6 057
DIVO	Com	7	24	9	747	356	135	46	906	411
	Privé	33	317	141	6 539	3 232	1 802	838	8 658	4 211
	Public	144	609	296	32 006	15 612	13 372	6 393	45 987	22 301
	Total	184	950	446	39 292	19 200	15 309	7 277	55 551	26 923
DUEKOUÉ	Privé	21	52	3	5 140	2 368	73	0	5 265	2 371
	Public	85	76	1	24 791	11 826	16	0	24 883	11 827
	Total	106	128	4	29 931	14 194	89	0	30 148	14 198
FERKESSEDOUGOU	Privé	20	62	18	4 539	2 132	1	1	4 602	2 151
	Public	69	63	25	20 864	10 348	14	8	20 941	10 381
	Total	89	125	43	25 403	12 480	15	9	25 543	12 532
GAGNOA	Com	4	5	2	463	230	4	2	472	234
	Privé	42	239	90	11 460	5 579	75	13	11 774	5 682
	Public	141	618	251	44 102	21 443	161	10	44 881	21 704
	Total	187	862	343	56 025	27 252	240	25	57 127	27 620
GUIGLO	Privé	12	95	50	1 956	925	111	61	2 162	1 036
	Public	70	490	239	18 322	8 589	3 400	2 091	22 212	10 919
	Total	82	585	289	20 278	9 514	3 511	2 152	24 374	11 955

Tableau 2. Urbain : Répartition des effectifs élèves en situation de scolarisation précoce et tardive par DRENET et par statut (suite et fin)

DRENET	STATUT	ECOLES	MOINS 6 ANS		6-11 ANS		12 ANS ET PLUS		EFFECTIF ELEVES	
			TOTAL	FILLES	TOTAL	FILLES	TOTAL	FILLES	TOTAL	FILLES
KATIOLA	Com	1	0	0	93	46	0	0	93	46
	Privé	5	19	13	1 212	600	14	4	1 245	617
	Public	95	82	41	26 208	13 104	21	10	26 311	13 155
	Total	101	101	54	27 513	13 750	35	14	27 649	13 818
KORHOGO	Privé	55	7	6	12 422	5 898	71	66	12 500	5 970
	Public	162	7	3	56 051	28 464	410	347	56 468	28 814
	Total	217	14	9	68 473	34 362	481	413	68 968	34 784
MAN	Privé	42	177	81	8 277	3 997	895	382	9 349	4 460
	Public	165	513	263	38 363	18 565	6 344	2 912	45 220	21 740
	Total	207	690	344	46 640	22 562	7 239	3 294	54 569	26 200
MANKONO	Com	7	0	0	1 561	688	10	0	1 571	688
	Privé	8	0	0	2 176	983	9	0	2 185	983
	Public	30	0	0	8 302	4 006	54	10	8 356	4 016
	Total	45	0	0	12 039	5 677	73	10	12 112	5 687
MINIGNAN	Public	16	16	1	3 894	1 760	36	0	3 946	1 761
	Total	16	16	1	3 894	1 760	36	0	3 946	1 761
ODIENNE	Privé	13	48	26	2 944	1 249	102	65	3 094	1 340
	Public	54	214	93	12 090	5 692	780	494	13 084	6 279
	Total	67	262	119	15 034	6 941	882	559	16 178	7 619
SAN-PEDRO	Com	4	7	2	542	251	6	5	555	258
	Privé	41	555	297	13 406	6 677	184	93	14 145	7 067
	Public	89	368	176	26 393	13 097	802	383	27 563	13 656
	Total	134	930	475	40 341	20 025	992	481	42 263	20 981
SASSANDRA	Com	1	3	0	35	12	0	0	38	12
	Privé	10	77	19	1 971	967	3	1	2 051	987
	Public	20	87	27	5 300	2 721	9	8	5 396	2 756
	Total	31	167	46	7 306	3 700	12	9	7 485	3 755
SEQUELA	Privé	7	53	30	1 898	888	214	58	2 165	976
	Public	58	152	73	12 399	6 147	2 261	861	14 812	7 081
	Total	65	205	103	14 297	7 035	2 475	919	16 977	8 057
SOUBRE	Com	2	28	12	64	33	0	0	92	45
	Privé	70	390	171	13 014	6 219	180	20	13 584	6 410
	Public	98	391	197	31 029	15 276	498	30	31 918	15 503
	Total	170	809	380	44 107	21 528	678	50	45 594	21 958
TOUBA	Privé	5	15	5	1 091	454	85	22	1 191	481
	Public	24	103	52	6 050	2 864	1 030	473	7 183	3 389
	Total	29	118	57	7 141	3 318	1 115	495	8 374	3 870
YAMOISSOUKRO	Privé	40	574	292	8 864	4 338	1 337	694	10 775	5 324
	Public	173	618	312	36 382	18 301	11 912	6 239	48 912	24 852
	Total	213	1 192	604	45 246	22 639	13 249	6 933	59 687	30 176
National	Com	60	268	121	7 204	3 398	349	163	7 821	3 682
	Privé	1 804	21 516	10 453	463 672	228 329	13 240	6 534	498 428	245 316
	Public	3 970	17 057	7 892	1 126 022	559 440	112 083	58 725	1 255 162	626 057
	Total	5 834	38 841	18 466	1 596 898	791 167	125 672	65 422	1 761 411	875 055

Tableau 2. Rural : Répartition des effectifs élèves en situation de scolarisation précoce et tardive par DRENET et par statut

DRENET	STATUT	ECOLES	MOINS 6 ANS		6-11 ANS		12 ANS ET PLUS		EFFECTIF ELEVES	
			TOTAL	FILLES	TOTAL	FILLES	TOTAL	FILLES	TOTAL	FILLES
ABENGOUROU	Com	4	2	1	305	133	0	0	307	134
	Privé	10	23	5	2 234	1 064	2	1	2 259	1 070
	Public	188	267	96	45 720	21 183	242	48	46 229	21 327
	Total	202	292	102	48 259	22 380	244	49	48 795	22 531
ABIDJAN 1	Privé	1	4	2	302	162	0	0	306	164
	Public	29	286	134	8 139	4 085	30	15	8 455	4 234
	Total	30	290	136	8 441	4 247	30	15	8 761	4 398
ABIDJAN 3	Privé	14	122	64	2 295	1 121	4	2	2 421	1 187
	Public	54	256	106	15 146	7 559	55	26	15 457	7 691
	Total	68	378	170	17 441	8 680	59	28	17 878	8 878
ABIDJAN 4	Privé	5	27	12	1 506	771	0	0	1 533	783
	Public	53	422	196	13 022	6 533	45	17	13 489	6 746
	Total	58	449	208	14 528	7 304	45	17	15 022	7 529
ABOISSO	Com	66	79	36	5 389	2 326	557	199	6 025	2 561
	Privé	43	236	109	5 574	2 631	684	264	6 494	3 004
	Public	245	908	434	44 862	21 585	8 702	3 855	54 472	25 874
	Total	354	1 223	579	55 825	26 542	9 943	4 318	66 991	31 439
ADZOPE	Com	13	20	9	908	384	35	15	963	408
	Privé	8	44	23	1 852	869	293	180	2 189	1 072
	Public	217	861	409	39 330	18 195	9 451	4 796	49 642	23 400
	Total	238	925	441	42 090	19 448	9 779	4 991	52 794	24 880
AGBOVILLE	Com	23	27	10	1 694	783	228	106	1 949	899
	Privé	10	111	57	1 520	752	344	174	1 975	983
	Public	354	973	463	61 160	28 497	20 385	10 009	82 518	38 969
	Total	387	1 111	530	64 374	30 032	20 957	10 289	86 442	40 851
BONDOUKOU	Com	15	0	0	861	339	23	7	884	346
	Privé	2	22	11	213	98	26	14	261	123
	Public	524	828	417	76 774	34 877	12 030	7 747	89 632	43 041
	Total	541	850	428	77 848	35 314	12 079	7 768	90 777	43 510
BONGOUANOU	Privé	7	46	23	1 427	674	59	33	1 532	730
	Public	168	345	166	38 567	17 846	1 971	1 011	40 883	19 023
	Total	175	391	189	39 994	18 520	2 030	1 044	42 415	19 753
BOUAFLE	Com	35	5	3	4 334	1 961	129	63	4 468	2 027
	Privé	6	8	1	1 149	512	81	32	1 238	545
	Public	467	547	237	95 624	42 606	2 140	895	98 311	43 738
	Total	508	560	241	101 107	45 079	2 350	990	104 017	46 310
BOUAKE 1	Com	1	5	3	44	21	0	0	49	24
	Privé	2	2	1	224	107	32	18	258	126
	Public	100	151	67	15 158	7 157	3 147	1 651	18 456	8 875
	Total	103	158	71	15 426	7 285	3 179	1 669	18 763	9 025

Tableau 2. Rural : Répartition des effectifs élèves en situation de scolarisation précoce et tardive par DRENET et par statut (suite)

DRENET	STATUT	ECOLES	MOINS 6 ANS		6-11 ANS		12 ANS ET PLUS		EFFECTIF ELEVES	
			TOTAL	FILLES	TOTAL	FILLES	TOTAL	FILLES	TOTAL	FILLES
BOUAKE 2	Com	13	20	9	698	315	0	0	718	324
	Privé	1	0	0	156	70	9	8	165	78
	Public	307	584	300	53 708	24 255	9 705	5 192	63 997	29 747
	Total	321	604	309	54 562	24 640	9 714	5 200	64 880	30 149
BOUNA	Com	34	0	0	1 673	676	2	0	1 675	676
	Public	152	4	1	27 177	12 706	52	4	27 233	12 711
	Total	186	4	1	28 850	13 382	54	4	28 908	13 387
BOUNDIALI	Com	3	0	0	105	59	0	0	105	59
	Privé	1	6	0	173	73	1	1	180	74
	Public	176	350	130	28 385	14 012	71	28	28 806	14 170
	Total	180	356	130	28 663	14 144	72	29	29 091	14 303
DABOU	Com	46	32	15	3 719	1 566	777	339	4 528	1 920
	Privé	16	137	72	1 957	940	482	258	2 576	1 270
	Public	211	665	312	33 707	15 849	11 975	5 818	46 347	21 979
	Total	273	834	399	39 383	18 355	13 234	6 415	53 451	25 169
DALOA	Com	94	49	24	7 343	3 127	926	406	8 318	3 557
	Privé	35	45	20	6 301	2 678	1 077	495	7 423	3 193
	Public	771	998	485	149 778	66 435	25 982	12 726	176 758	79 646
	Total	900	1 092	529	163 422	72 240	27 985	13 627	192 499	86 396
DAOUKRO	Com	9	9	3	398	200	15	6	422	209
	Public	263	551	283	39 774	18 478	3 016	1 574	43 341	20 335
	Total	272	560	286	40 172	18 678	3 031	1 580	43 763	20 544
DIMBOKRO	Com	8	0	0	371	134	0	0	371	134
	Public	195	279	129	32 276	14 987	139	77	32 694	15 193
	Total	203	279	129	32 647	15 121	139	77	33 065	15 327
DIVO	Com	68	72	28	5 097	2 300	796	387	5 965	2 715
	Privé	7	30	11	1 240	516	461	205	1 731	732
	Public	420	800	395	76 708	35 033	26 631	11 821	104 139	47 249
	Total	495	902	434	83 045	37 849	27 888	12 413	111 835	50 696
DUEKOUE	Com	1	0	0	27	14	0	0	27	14
	Privé	20	23	0	2 763	1 390	24	0	2 810	1 390
	Public	487	252	7	99 986	45 544	105	0	100 343	45 551
	Total	508	275	7	102 776	46 948	129	0	103 180	46 955
FERKESSEDOUGOU	Com	24	3	1	915	424	3	1	921	426
	Privé	8	0	0	1 062	414	0	0	1 062	414
	Public	255	121	38	36 670	18 263	31	9	36 822	18 310
	Total	287	124	39	38 647	19 101	34	10	38 805	19 150
GAGNOA	Com	57	123	64	3 907	1 784	11	1	4 041	1 849
	Privé	5	28	6	1 760	763	0	0	1 788	769
	Public	420	1 098	439	94 138	43 050	209	21	95 445	43 510
	Total	482	1 249	509	99 805	45 597	220	22	101 274	46 128

Tableau 2. Rural : Répartition des effectifs élèves en situation de scolarisation précoce et tardive par DRENET et par statut (suite)

DRENET	STATUT	ECOLES	MOINS 6 ANS		6-11 ANS		12 ANS ET PLUS		EFFECTIF ELEVES	
			TOTAL	FILLES	TOTAL	FILLES	TOTAL	FILLES	TOTAL	FILLES
GUIGLO	Com	13	30	12	714	292	36	22	780	326
	Privé	13	70	36	1 570	730	128	71	1 768	837
	Public	242	679	316	46 398	20 598	6 714	3 816	53 791	24 730
	Total	268	779	364	48 682	21 620	6 878	3 909	56 339	25 893
KATIOLA	Com	23	12	6	988	465	2	0	1 002	471
	Privé	2	27	12	481	253	0	0	508	265
	Public	247	258	159	42 603	20 441	43	21	42 904	20 621
	Total	272	297	177	44 072	21 159	45	21	44 414	21 357
KORHOGO	Com	41	0	0	1 915	975	9	8	1 924	983
	Privé	6	0	0	1 043	474	1	0	1 044	474
	Public	331	15	9	57 234	28 753	68	37	57 317	28 799
	Total	378	15	9	60 192	30 202	78	45	60 285	30 256
MAN	Com	17	25	8	805	383	14	3	844	394
	Privé	12	24	12	1 780	813	112	38	1 916	863
	Public	632	1 159	527	109 730	50 150	10 063	3 747	120 952	54 424
	Total	661	1 208	547	112 315	51 346	10 189	3 788	123 712	55 681
MANKONO	Com	77	0	0	7 907	3 942	45	15	7 952	3 957
	Privé	4	0	0	509	236	3	1	512	237
	Public	201	0	0	38 608	18 275	261	29	38 869	18 304
	Total	282	0	0	47 024	22 453	309	45	47 333	22 498
MINIGNAN	Public	81	83	8	10 547	4 844	70	0	10 700	4 852
	Total	81	83	8	10 547	4 844	70	0	10 700	4 852
ODIENNE	Privé	1	13	10	71	36	8	5	92	51
	Public	152	211	109	18 553	8 540	892	633	19 656	9 282
	Total	153	224	119	18 624	8 576	900	638	19 748	9 333
SAN-PEDRO	Com	100	131	56	9 414	4 146	71	28	9 616	4 230
	Privé	17	62	28	4 229	1 989	30	13	4 321	2 030
	Public	359	1 060	495	80 267	37 879	1 321	607	82 648	38 981
	Total	476	1 253	579	93 910	44 014	1 422	648	96 585	45 241
SASSANDRA	Com	28	40	7	2 450	1 105	4	2	2 494	1 114
	Privé	21	46	11	2 371	1 047	4	2	2 421	1 060
	Public	219	454	94	50 032	23 313	128	51	50 614	23 458
	Total	268	540	112	54 853	25 465	136	55	55 529	25 632

Tableau 2. Rural : Répartition des effectifs élèves en situation de scolarisation précoce et tardive par DRENET et par statut (suite et fin)

DRENET	STATUT	ECOLES	MOINS 6 ANS		6-11 ANS		12 ANS ET PLUS		EFFECTIF ELEVES	
			TOTAL	FILLES	TOTAL	FILLES	TOTAL	FILLES	TOTAL	FILLES
SEGUELA	Com	1	0	0	50	17	0	0	50	17
	Public	200	308	139	29 312	13 420	2 651	1 080	32 271	14 639
	Total	201	308	139	29 362	13 437	2 651	1 080	32 321	14 656
SOUBRE	Com	24	33	17	1 664	745	19	3	1 716	765
	Privé	116	120	63	14 489	6 305	175	64	14 784	6 432
	Public	541	1 241	612	117 558	55 095	1 557	201	120 356	55 908
	Total	681	1 394	692	133 711	62 145	1 751	268	136 856	63 105
TOUBA	Com	69	93	44	3 192	1 518	63	20	3 348	1 582
	Privé	2	2	1	377	145	38	3	417	149
	Public	158	364	173	18 907	8 745	2 058	703	21 329	9 621
	Total	229	459	218	22 476	10 408	2 159	726	25 094	11 352
YAMOISSOUKRO	Com	5	2	1	320	157	48	24	370	182
	Privé	2	11	4	287	149	62	27	360	180
	Public	395	626	287	59 498	27 952	15 635	7 568	75 759	35 807
	Total	402	639	292	60 105	28 258	15 745	7 619	76 489	36 169
National	Com	912	812	357	67 207	30 291	3 813	1 655	71 832	32 303
	Privé	397	1 289	594	60 915	27 782	4 140	1 909	66 344	30 285
	Public	9 814	18 004	8 172	1 805 056	836 740	177 575	85 833	2 000 635	930 745
	Total	11 123	20 105	9 123	1 933 178	894 813	185 528	89 397	2 138 811	993 333

Tableau 3. Ensemble : Répartition des élèves sans extrait d'acte de naissance par DRENET et par statut selon le niveau

DRENET	STATUT	CPU		CP1		CP2		CEU		CE1		CE2		CM1		CM2		Total	
		TOTAL	FILLES	TOTAL	FILLES	TOTAL	FILLES	TOTAL	FILLES	TOTAL	FILLES	TOTAL	FILLES	TOTAL	FILLES	TOTAL	FILLES	TOTAL	FILLES
ABENGOUROU	Com	0	0	53	27	34	18	0	0	88	41	0	0	30	9	0	0	205	95
	Privé	0	0	954	472	678	304	0	0	569	263	392	152	222	91	40	17	2 855	1 299
	Public	0	0	5 464	2 569	4 090	1 875	0	0	3 629	1 713	2 803	1 286	2 091	898	803	353	18 880	8 694
	Total	0	0	6 471	3 068	4 802	2 197	0	0	4 286	2 017	3 195	1 438	2 343	998	843	370	21 940	10 088
ABIDJAN 1	Privé	0	0	234	111	85	44	0	0	87	45	92	48	57	31	4	1	559	280
	Public	0	0	1 199	579	775	373	0	0	722	392	597	296	506	245	152	71	3 951	1 956
	Total	0	0	1 433	690	860	417	0	0	809	437	689	344	563	276	156	72	4 510	2 236
ABIDJAN 2	Privé	0	0	865	422	463	224	0	0	439	197	348	153	297	135	137	66	2 549	1 197
	Public	0	0	934	473	636	323	0	0	653	341	581	303	477	234	265	133	3 546	1 807
	Total	0	0	1 799	895	1 099	547	0	0	1 092	538	929	456	774	369	402	199	6 095	3 004
ABIDJAN 3	Com	52	34	0	0	0	0	0	0	0	0	0	0	0	0	0	0	52	34
	Privé	0	0	2 780	1 325	1 514	723	0	0	1 263	590	924	434	767	368	253	121	7 501	3 561
	Public	0	0	2 518	1 258	1 759	868	0	0	1 684	849	1 506	773	1 098	548	362	160	8 927	4 456
	Total	52	34	5 298	2 583	3 273	1 591	0	0	2 947	1 439	2 430	1 207	1 865	916	615	281	16 480	8 051
ABIDJAN 4	Privé	0	0	2 667	1 300	1 223	606	0	0	1 061	517	869	438	661	292	344	158	6 825	3 311
	Public	0	0	1 866	920	1 408	679	0	0	1 441	720	1 298	649	1 211	595	576	277	7 800	3 840
	Total	0	0	4 533	2 220	2 631	1 285	0	0	2 502	1 237	2 167	1 087	1 872	887	920	435	14 625	7 151
ABOISSO	Com	0	0	860	398	589	260	0	0	279	113	228	75	163	57	76	25	2 195	928
	Privé	0	0	1 183	547	723	349	0	0	600	271	334	157	306	134	107	49	3 253	1 507
	Public	0	0	4 125	2 049	2 986	1 365	0	0	2 501	1 173	1 943	856	1 423	618	799	329	13 777	6 390
	Total	0	0	6 168	2 994	4 298	1 974	0	0	3 380	1 557	2 505	1 088	1 892	809	982	403	19 225	8 825
ADZOPE	Com	0	0	173	67	47	24	0	0	75	32	50	22	37	17	18	3	400	165
	Privé	0	0	532	262	285	132	44	22	256	122	245	106	184	78	52	18	1 598	740
	Public	0	0	4 358	2 046	3 086	1 463	0	0	2 809	1 320	2 217	1 033	1 768	827	826	351	15 064	7 040
	Total	0	0	5 063	2 375	3 418	1 619	44	22	3 140	1 474	2 512	1 161	1 989	922	896	372	17 062	7 945
AGBOVILLE	Com	0	0	353	164	309	140	0	0	232	97	165	66	107	52	55	15	1 221	534
	Privé	0	0	551	257	331	154	0	0	318	149	296	159	231	112	120	49	1 847	880
	Public	0	0	9 848	4 769	7 826	3 716	0	0	6 805	3 143	6 022	2 824	4 554	1 984	2 378	1 012	37 433	17 448
	Total	0	0	10 752	5 190	8 466	4 010	0	0	7 355	3 389	6 483	3 049	4 892	2 148	2 553	1 076	40 501	18 862

Tableau 3. Ensemble : Répartition des élèves sans extrait d'acte de naissance par DRENET et par statut selon le niveau (suite)

DRENET	STATUT	CPU		CP1		CP2		CEU		CE1		CE2		CM1		CM2		Total	
		TOTAL	FILLES	TOTAL	FILLES	TOTAL	FILLES	TOTAL	FILLES	TOTAL	FILLES	TOTAL	FILLES	TOTAL	FILLES	TOTAL	FILLES	TOTAL	FILLES
BONDOUKOU	Com	0	0	101	43	38	18	0	0	153	75	0	0	0	0	0	0	292	136
	Privé	0	0	272	139	111	55	0	0	104	48	113	49	54	23	39	9	693	323
	Public	0	0	12 177	5 884	9 443	4 607	0	0	9 292	4 290	7 332	3 327	5 740	2 651	3 057	1 341	47 041	22 100
	Total	0	0	12 550	6 066	9 592	4 680	0	0	9 549	4 413	7 445	3 376	5 794	2 674	3 096	1 350	48 026	22 559
BONGOUANOU	Privé	0	0	478	214	150	74	0	0	118	69	118	67	53	26	21	7	938	457
	Public	15	10	3 535	1 607	2 692	1 232	0	0	2 358	1 059	1 901	864	1 275	577	472	189	12 248	5 538
	Total	15	10	4 013	1 821	2 842	1 306	0	0	2 476	1 128	2 019	931	1 328	603	493	196	13 186	5 995
BOUAFLE	Com	0	0	952	403	524	220	0	0	444	209	451	218	346	143	263	109	2 980	1 302
	Privé	0	0	981	460	671	328	0	0	648	311	409	198	342	167	122	55	3 173	1 519
	Public	0	0	17 406	8 046	13 811	6 241	0	0	12 743	5 605	11 029	4 651	8 798	3 575	3 920	1 510	67 707	29 628
	Total	0	0	19 339	8 909	15 006	6 789	0	0	13 835	6 125	11 889	5 067	9 486	3 885	4 305	1 674	73 860	32 449
BOUAKE 1	Com	0	0	23	11	19	8	0	0	0	0	0	0	0	0	0	0	42	19
	Privé	0	0	225	96	89	44	0	0	55	28	59	25	36	19	17	9	481	221
	Public	0	0	2 405	1 193	1 714	881	0	0	1 740	836	1 374	673	968	446	370	130	8 571	4 159
	Total	0	0	2 653	1 300	1 822	933	0	0	1 795	864	1 433	698	1 004	465	387	139	9 094	4 399
BOUAKE 2	Com	0	0	179	75	89	38	0	0	17	7	0	0	0	0	0	0	285	120
	Privé	18	8	305	125	143	62	0	0	145	55	156	68	81	32	8	4	856	354
	Public	0	0	8 029	3 771	6 005	2 769	0	0	5 460	2 546	4 109	1 848	2 993	1 358	1 026	405	27 622	12 697
	Total	18	8	8 513	3 971	6 237	2 869	0	0	5 622	2 608	4 265	1 916	3 074	1 390	1 034	409	28 763	13 171
BOUNA	Com	0	0	559	218	22	13	0	0	34	18	10	4	12	4	0	0	637	257
	Privé	0	0	35	20	0	0	0	0	0	0	0	0	0	0	0	0	35	20
	Public	0	0	4 191	1 898	2 900	1 233	0	0	2 213	1 067	1 800	849	1 438	625	567	228	13 109	5 900
	Total	0	0	4 785	2 136	2 922	1 246	0	0	2 247	1 085	1 810	853	1 450	629	567	228	13 781	6 177
BOUNDIALI	Com	0	0	23	9	40	20	0	0	0	0	0	0	0	0	0	0	63	29
	Privé	0	0	63	31	61	33	0	0	46	30	39	18	25	20	0	0	234	132
	Public	0	0	2 275	1 165	1 538	749	0	0	1 323	639	1 041	504	669	312	122	37	6 968	3 406
	Total	0	0	2 361	1 205	1 639	802	0	0	1 369	669	1 080	522	694	332	122	37	7 265	3 567

Tableau 3. Ensemble : Répartition des élèves sans extrait d'acte de naissance par DRENET et par statut selon le niveau (suite)

DRENET	STATUT	CPU		CP1		CP2		CEU		CE1		CE2		CM1		CM2		Total	
		TOTAL	FILLES	TOTAL	FILLES	TOTAL	FILLES	TOTAL	FILLES	TOTAL	FILLES	TOTAL	FILLES	TOTAL	FILLES	TOTAL	FILLES	TOTAL	FILLES
DABOU	Com	0	0	767	313	152	76	0	0	140	64	88	42	79	31	42	15	1 268	541
	Privé	0	0	410	199	171	80	0	0	141	71	100	51	106	48	45	19	973	468
	Public	0	0	5 051	2 435	3 285	1 531	0	0	2 794	1 347	2 435	1 151	1 877	857	1 077	438	16 519	7 759
	Total	0	0	6 228	2 947	3 608	1 687	0	0	3 075	1 482	2 623	1 244	2 062	936	1 164	472	18 760	8 768
DALOA	Com	0	0	1 773	746	1 064	460	0	0	877	398	659	265	383	143	137	47	4 893	2 059
	Privé	0	0	1 624	779	1 399	642	0	0	1 111	457	1 016	416	778	344	140	54	6 068	2 692
	Public	0	0	30 802	14 087	25 135	11 275	2	1	22 312	9 910	20 600	9 137	15 410	6 509	6 859	2 715	121 120	53 634
	Total	0	0	34 199	15 612	27 598	12 377	2	1	24 300	10 765	22 275	9 818	16 571	6 996	7 136	2 816	132 081	58 385
DAOUKRO	Com	0	0	105	50	22	9	0	0	0	0	0	0	0	0	0	0	127	59
	Privé	0	0	114	44	71	31	0	0	49	22	40	21	42	19	50	9	366	146
	Public	0	0	4 801	2 274	3 664	1 727	0	0	3 582	1 647	2 825	1 237	2 197	931	834	325	17 903	8 141
	Total	0	0	5 020	2 368	3 757	1 767	0	0	3 631	1 669	2 865	1 258	2 239	950	884	334	18 396	8 346
DIMBOKRO	Com	0	0	16	10	18	9	0	0	0	0	0	0	0	0	0	0	34	19
	Privé	0	0	67	48	18	8	0	0	8	4	10	4	11	6	2	1	116	71
	Public	0	0	4 819	2 201	3 372	1 519	0	0	3 424	1 526	2 519	1 059	2 095	860	1 068	378	17 297	7 543
	Total	0	0	4 902	2 259	3 408	1 536	0	0	3 432	1 530	2 529	1 063	2 106	866	1 070	379	17 447	7 633
DIVO	Com	0	0	1 633	714	1 234	555	0	0	994	455	735	320	395	166	27	15	5 018	2 225
	Privé	0	0	772	410	540	267	0	0	417	202	455	218	371	148	308	111	2 863	1 356
	Public	0	0	15 724	7 231	11 832	5 320	0	0	10 745	4 914	9 059	4 114	6 963	2 994	2 970	1 188	57 293	25 761
	Total	0	0	18 129	8 355	13 606	6 142	0	0	12 156	5 571	10 249	4 652	7 729	3 308	3 305	1 314	65 174	29 342
DUEKOUÉ	Com	0	0	11	7	16	7	0	0	0	0	0	0	0	0	0	0	27	14
	Privé	0	0	1 094	466	424	187	0	0	326	134	283	99	246	89	55	17	2 428	992
	Public	6	2	16 434	7 359	11 520	5 020	0	0	9 472	4 192	7 702	3 339	5 565	2 350	1 275	466	51 974	22 728
	Total	6	2	17 539	7 832	11 960	5 214	0	0	9 798	4 326	7 985	3 438	5 811	2 439	1 330	483	54 429	23 734
FERKESSEDOUGOU	Com	0	0	291	133	138	63	0	0	11	5	11	7	22	8	0	0	473	216
	Privé	0	0	369	160	214	103	0	0	172	92	163	81	82	39	38	16	1 038	491
	Public	0	0	3 303	1 635	2 713	1 299	0	0	1 946	908	1 501	690	826	343	190	72	10 479	4 947
	Total	0	0	3 963	1 928	3 065	1 465	0	0	2 129	1 005	1 675	778	930	390	228	88	11 990	5 654

Tableau 3. Ensemble : Répartition des élèves sans extrait d'acte de naissance par DRENET et par statut selon le niveau (suite)

DRENET	STATUT	CPU		CP1		CP2		CEU		CE1		CE2		CM1		CM2		Total	
		TOTAL	FILLES	TOTAL	FILLES	TOTAL	FILLES	TOTAL	FILLES	TOTAL	FILLES	TOTAL	FILLES	TOTAL	FILLES	TOTAL	FILLES	TOTAL	FILLES
GAGNOA	Com	0	0	1 012	466	694	302	0	0	436	213	254	111	158	72	42	18	2 596	1 182
	Privé	0	0	763	355	528	231	0	0	523	216	395	180	407	177	146	52	2 762	1 211
	Public	0	0	13 962	6 533	10 149	4 676	0	0	9 447	4 267	7 732	3 471	6 199	2 744	2 443	1 066	49 932	22 757
	Total	0	0	15 737	7 354	11 371	5 209	0	0	10 406	4 696	8 381	3 762	6 764	2 993	2 631	1 136	55 290	25 150
GUIGLO	Com	0	0	159	66	163	66	0	0	100	44	85	36	36	12	10	6	553	230
	Privé	0	0	516	249	195	95	0	0	118	62	48	17	56	29	4	3	937	455
	Public	0	0	10 881	5 063	8 216	3 798	49	25	7 052	3 196	5 632	2 443	4 426	1 923	962	413	37 218	16 861
	Total	0	0	11 556	5 378	8 574	3 959	49	25	7 270	3 302	5 765	2 496	4 518	1 964	976	422	38 708	17 546
KATIOLA	Com	0	0	174	89	63	25	0	0	31	14	10	1	0	0	0	0	278	129
	Privé	0	0	66	28	35	13	0	0	36	16	30	8	14	6	5	3	186	74
	Public	0	0	4 177	2 052	2 834	1 288	0	0	2 405	1 126	1 598	716	1 078	493	398	155	12 490	5 830
	Total	0	0	4 417	2 169	2 932	1 326	0	0	2 472	1 156	1 638	725	1 092	499	403	158	12 954	6 033
KORHOGO	Com	0	0	348	203	253	128	0	0	163	79	36	13	10	5	0	0	810	428
	Privé	0	0	288	146	140	74	0	0	170	50	117	46	79	33	8	3	802	352
	Public	6	5	5 448	2 777	4 234	2 165	0	0	4 018	2 036	2 714	1 347	1 754	838	419	176	18 593	9 344
	Total	6	5	6 084	3 126	4 627	2 367	0	0	4 351	2 165	2 867	1 406	1 843	876	427	179	20 205	10 124
MAN	Com	0	0	322	148	177	92	0	0	110	48	40	16	0	0	0	0	649	304
	Privé	0	0	785	375	385	184	0	0	286	145	233	114	212	105	8	3	1 909	926
	Public	0	0	19 464	9 232	12 694	5 863	0	0	11 778	5 331	9 258	4 097	6 473	2 743	1 718	673	61 385	27 939
	Total	0	0	20 571	9 755	13 256	6 139	0	0	12 174	5 524	9 531	4 227	6 685	2 848	1 726	676	63 943	29 169
MANKONO	Com	0	0	908	483	540	282	0	0	417	207	294	153	74	35	23	14	2 256	1 174
	Privé	0	0	118	52	28	15	0	0	35	18	34	14	23	14	7	1	245	114
	Public	0	0	3 460	1 602	2 226	1 040	0	0	1 824	858	1 453	640	764	311	259	97	9 986	4 548
	Total	0	0	4 486	2 137	2 794	1 337	0	0	2 276	1 083	1 781	807	861	360	289	112	12 487	5 836
MINIGNAN	Public	0	0	1 260	539	1 080	481	0	0	1 073	496	915	418	491	208	156	59	4 975	2 201
	Total	0	0	1 260	539	1 080	481	0	0	1 073	496	915	418	491	208	156	59	4 975	2 201
ODIENNE	Privé	0	0	398	184	131	51	0	0	82	33	67	20	28	8	28	10	734	306
	Public	0	0	2 237	1 046	1 293	578	0	0	1 338	640	1 255	570	759	341	268	95	7 150	3 270
	Total	0	0	2 635	1 230	1 424	629	0	0	1 420	673	1 322	590	787	349	296	105	7 884	3 576

Tableau 3. Ensemble : Répartition des élèves sans extrait d'acte de naissance par DRENET et par statut selon le niveau (suite et fin)

DRENET	STATUT	CPU		CP1		CP2		CEU		CE1		CE2		CM1		CM2		Total	
		TOTAL	FILLES	TOTAL	FILLES	TOTAL	FILLES	TOTAL	FILLES	TOTAL	FILLES	TOTAL	FILLES	TOTAL	FILLES	TOTAL	FILLES	TOTAL	FILLES
SAN-PEDRO	Com	0	0	1 925	848	1 072	455	0	0	915	420	691	310	428	178	132	46	5 163	2 257
	Privé	0	0	1 519	726	1 099	543	0	0	928	431	725	358	557	274	171	83	4 999	2 415
	Public	0	0	11 137	5 165	8 998	4 164	0	0	8 096	3 692	7 427	3 264	5 012	2 243	2 137	915	42 807	19 443
	Total	0	0	14 581	6 739	11 169	5 162	0	0	9 939	4 543	8 843	3 932	5 997	2 695	2 440	1 044	52 969	24 115
SASSANDRA	Com	0	0	423	178	197	78	0	0	222	92	116	47	92	46	40	18	1 090	459
	Privé	0	0	288	151	175	92	0	0	98	49	90	43	64	24	23	11	738	370
	Public	0	0	5 407	2 514	4 238	1 982	0	0	3 901	1 781	3 261	1 520	2 373	1 041	1 023	427	20 203	9 265
	Total	0	0	6 118	2 843	4 610	2 152	0	0	4 221	1 922	3 467	1 610	2 529	1 111	1 086	456	22 031	10 094
SEGUELA	Com	0	0	12	5	35	12	0	0	0	0	0	0	0	0	0	0	47	17
	Privé	0	0	141	78	101	23	0	0	76	48	98	47	71	20	21	16	508	232
	Public	0	0	4 190	1 967	2 885	1 260	0	0	2 172	953	1 524	680	913	408	217	79	11 901	5 347
	Total	0	0	4 343	2 050	3 021	1 295	0	0	2 248	1 001	1 622	727	984	428	238	95	12 456	5 596
SOUBRE	Com	0	0	435	213	300	109	0	0	311	134	155	74	110	40	20	3	1 331	573
	Privé	0	0	4 700	2 141	3 108	1 393	0	0	2 569	1 071	1 914	792	1 206	490	534	197	14 031	6 084
	Public	0	0	16 541	7 935	13 258	6 202	0	0	12 150	5 586	10 054	4 476	7 342	3 225	2 834	1 156	62 179	28 580
	Total	0	0	21 676	10 289	16 666	7 704	0	0	15 030	6 791	12 123	5 342	8 658	3 755	3 388	1 356	77 541	35 237
TOUBA	Com	0	0	571	276	250	121	0	0	182	79	81	41	36	13	5	0	1 125	530
	Privé	0	0	100	44	40	16	0	0	25	16	33	21	11	5	5	2	214	104
	Public	0	0	2 709	1 227	1 655	745	0	0	1 480	662	1 070	450	617	241	239	78	7 770	3 403
	Total	0	0	3 380	1 547	1 945	882	0	0	1 687	757	1 184	512	664	259	249	80	9 109	4 037
YAMOISSOUKRO	Com	0	0	43	24	41	20	0	0	35	20	32	13	9	3	6	0	166	80
	Privé	0	0	557	242	322	167	0	0	241	119	223	102	172	64	50	23	1 565	717
	Public	0	0	9 370	4 415	7 601	3 523	0	0	7 223	3 317	5 461	2 580	3 984	1 765	1 628	682	35 267	16 282
	Total	0	0	9 970	4 681	7 964	3 710	0	0	7 499	3 456	5 716	2 695	4 165	1 832	1 684	705	36 998	17 079
National	Com	52	34	14 204	6 387	8 140	3 628	0	0	6 266	2 864	4 191	1 834	2 527	1 034	896	334	36 276	16 115
	Privé	18	8	26 814	12 658	15 651	7 347	44	22	13 120	5 951	10 468	4 724	7 852	3 470	2 912	1 197	76 879	35 377
	Public	27	17	271 507	127 516	203 551	93 830	51	26	183 605	84 078	151 548	68 135	112 127	48 861	44 669	18 179	967 085	440 642
	Total	97	59	312 525	146 561	227 342	104 805	95	48	202 991	92 893	166 207	74 693	122 506	53 365	48 477	19 710	1 080 240	492 134

Tableau 3. Urbain : Répartition des élèves sans extrait d'acte de naissance par DRENET et par statut selon le niveau

DRENET	STATUT	CPU		CP1		CP2		CEU		CE1		CE2		CM1		CM2		Total	
		TOTAL	FILLES	TOTAL	FILLES	TOTAL	FILLES	TOTAL	FILLES	TOTAL	FILLES	TOTAL	FILLES	TOTAL	FILLES	TOTAL	FILLES	TOTAL	FILLES
ABENGOUROU	Com	0	0	0	0	0	0	0	0	0	0	0	0	0	0	0	0	0	0
	Privé	0	0	596	299	385	167	0	0	277	122	195	74	108	50	10	1	1 571	713
	Public	0	0	814	382	692	332	0	0	623	322	499	251	358	170	139	52	3 125	1 509
	Total	0	0	1 410	681	1 077	499	0	0	900	444	694	325	466	220	149	53	4 696	2 222
ABIDJAN 1	Privé	0	0	234	111	85	44	0	0	87	45	92	48	57	31	4	1	559	280
	Public	0	0	977	481	613	290	0	0	590	322	467	240	395	201	102	48	3 144	1 582
	Total	0	0	1 211	592	698	334	0	0	677	367	559	288	452	232	106	49	3 703	1 862
ABIDJAN 2	Privé	0	0	865	422	463	224	0	0	439	197	348	153	297	135	137	66	2 549	1 197
	Public	0	0	934	473	636	323	0	0	653	341	581	303	477	234	265	133	3 546	1 807
	Total	0	0	1 799	895	1 099	547	0	0	1 092	538	929	456	774	369	402	199	6 095	3 004
ABIDJAN 3	Com	52	34	0	0	0	0	0	0	0	0	0	0	0	0	0	0	52	34
	Privé	0	0	2 608	1 242	1 421	682	0	0	1 197	558	864	400	736	355	245	118	7 071	3 355
	Public	0	0	2 026	1 019	1 533	756	0	0	1 451	749	1 344	700	976	505	317	146	7 647	3 875
	Total	52	34	4 634	2 261	2 954	1 438	0	0	2 648	1 307	2 208	1 100	1 712	860	562	264	14 770	7 264
ABIDJAN 4	Privé	0	0	2 654	1 295	1 208	596	0	0	1 055	513	854	436	658	291	339	155	6 768	3 286
	Public	0	0	1 402	695	1 038	494	0	0	1 124	553	997	498	952	480	434	214	5 947	2 934
	Total	0	0	4 056	1 990	2 246	1 090	0	0	2 179	1 066	1 851	934	1 610	771	773	369	12 715	6 220
ABOISSO	Com	0	0	0	0	0	0	0	0	0	0	0	0	0	0	0	0	0	0
	Privé	0	0	232	105	117	56	0	0	108	55	41	22	59	39	25	15	582	292
	Public	0	0	766	405	397	215	0	0	397	201	264	133	187	91	78	42	2 089	1 087
	Total	0	0	998	510	514	271	0	0	505	256	305	155	246	130	103	57	2 671	1 379
ADZOPE	Privé	0	0	421	209	234	107	0	0	204	100	210	91	146	63	35	12	1 250	582
	Public	0	0	1 013	492	829	409	0	0	745	356	547	247	394	203	176	72	3 704	1 779
	Total	0	0	1 434	701	1 063	516	0	0	949	456	757	338	540	266	211	84	4 954	2 361
AGBOVILLE	Com	0	0	4	2	8	4	0	0	8	4	0	0	0	0	0	0	20	10
	Privé	0	0	386	173	199	107	0	0	229	109	190	94	157	79	81	34	1 242	596
	Public	0	0	1 430	711	1 180	594	0	0	1 153	581	983	504	720	332	307	145	5 773	2 867
	Total	0	0	1 820	886	1 387	705	0	0	1 390	694	1 173	598	877	411	388	179	7 035	3 473

Tableau 3. Urbain : Répartition des élèves sans extrait d'acte de naissance par DRENET et par statut selon le niveau (suite)

DRENET	STATUT	CPU		CP1		CP2		CEU		CE1		CE2		CM1		CM2		Total	
		TOTAL	FILLES	TOTAL	FILLES	TOTAL	FILLES	TOTAL	FILLES	TOTAL	FILLES	TOTAL	FILLES	TOTAL	FILLES	TOTAL	FILLES	TOTAL	FILLES
BONDOUKOU	Privé	0	0	264	135	109	54	0	0	103	48	112	48	53	23	39	9	680	317
	Public	0	0	1 456	723	1 114	549	0	0	1 192	576	916	452	755	372	381	182	5 814	2 854
	Total	0	0	1 720	858	1 223	603	0	0	1 295	624	1 028	500	808	395	420	191	6 494	3 171
BONGOUANOU	Privé	0	0	319	142	104	52	0	0	79	43	83	48	42	19	16	5	643	309
	Public	0	0	511	242	428	203	0	0	418	184	244	116	160	72	97	29	1 858	846
	Total	0	0	830	384	532	255	0	0	497	227	327	164	202	91	113	34	2 501	1 155
BOUAFLE	Com	0	0	267	112	124	57	0	0	98	48	83	36	44	17	39	17	655	287
	Privé	0	0	743	354	468	221	0	0	476	223	300	144	277	129	110	51	2 374	1 122
	Public	0	0	2 624	1 264	1 957	903	0	0	1 873	903	1 727	771	1 368	630	512	212	10 061	4 683
	Total	0	0	3 634	1 730	2 549	1 181	0	0	2 447	1 174	2 110	951	1 689	776	661	280	13 090	6 092
BOUAKE 1	Privé	0	0	195	86	70	35	0	0	20	11	45	18	25	13	9	5	364	168
	Public	0	0	446	230	273	143	0	0	289	151	221	108	144	74	69	19	1 442	725
	Total	0	0	641	316	343	178	0	0	309	162	266	126	169	87	78	24	1 806	893
BOUAKE 2	Privé	18	8	305	125	143	62	0	0	145	55	156	68	81	32	8	4	856	354
	Public	0	0	1 488	730	1 031	501	0	0	991	505	779	338	614	298	147	48	5 050	2 420
	Total	18	8	1 793	855	1 174	563	0	0	1 136	560	935	406	695	330	155	52	5 906	2 774
BOUNA	Com	0	0	0	0	0	0	0	0	0	0	0	0	0	0	0	0	0	0
	Privé	0	0	35	20	0	0	0	0	0	0	0	0	0	0	0	0	35	20
	Public	0	0	402	219	284	137	0	0	237	126	214	113	260	112	67	23	1 464	730
	Total	0	0	437	239	284	137	0	0	237	126	214	113	260	112	67	23	1 499	750
BOUNDIALI	Privé	0	0	63	31	53	30	0	0	43	30	35	18	25	20	0	0	219	129
	Public	0	0	279	136	227	109	0	0	220	97	162	81	71	31	3	2	962	456
	Total	0	0	342	167	280	139	0	0	263	127	197	99	96	51	3	2	1 181	585
DABOU	Com	0	0	0	0	0	0	0	0	0	0	0	0	0	0	0	0	0	0
	Privé	0	0	155	69	28	15	0	0	35	18	12	5	27	13	12	5	269	125
	Public	0	0	689	331	522	283	0	0	405	211	352	198	235	129	133	69	2 336	1 221
	Total	0	0	844	400	550	298	0	0	440	229	364	203	262	142	145	74	2 605	1 346

Tableau 3. Urbain : Répartition des élèves sans extrait d'acte de naissance par DRENET et par statut selon le niveau (suite)

DRENET	STATUT	CPU		CP1		CP2		CEU		CE1		CE2		CM1		CM2		Total	
		TOTAL	FILLES	TOTAL	FILLES	TOTAL	FILLES	TOTAL	FILLES	TOTAL	FILLES	TOTAL	FILLES	TOTAL	FILLES	TOTAL	FILLES	TOTAL	FILLES
DALOA	Com	0	0	134	78	84	47	0	0	69	29	69	31	37	18	16	6	409	209
	Privé	0	0	588	279	430	203	0	0	323	153	230	107	159	76	35	21	1 765	839
	Public	0	0	3 760	1 764	2 915	1 337	0	0	2 487	1 176	2 249	1 032	1 776	819	773	309	13 960	6 437
	Total	0	0	4 482	2 121	3 429	1 587	0	0	2 879	1 358	2 548	1 170	1 972	913	824	336	16 134	7 485
DAOUKRO	Privé	0	0	114	44	71	31	0	0	49	22	40	21	42	19	50	9	366	146
	Public	0	0	488	230	409	187	0	0	435	221	290	133	277	124	95	36	1 994	931
	Total	0	0	602	274	480	218	0	0	484	243	330	154	319	143	145	45	2 360	1 077
DIMBOKRO	Privé	0	0	67	48	18	8	0	0	8	4	10	4	11	6	2	1	116	71
	Public	0	0	432	210	269	140	0	0	259	129	213	100	180	96	77	34	1 430	709
	Total	0	0	499	258	287	148	0	0	267	133	223	104	191	102	79	35	1 546	780
DIVO	Com	0	0	161	71	113	62	0	0	107	49	90	39	47	20	0	0	518	241
	Privé	0	0	612	336	459	227	0	0	351	171	351	165	322	127	252	85	2 347	1 111
	Public	0	0	2 480	1 201	1 815	833	0	0	1 769	862	1 535	784	1 111	531	375	164	9 085	4 375
	Total	0	0	3 253	1 608	2 387	1 122	0	0	2 227	1 082	1 976	988	1 480	678	627	249	11 950	5 727
DUEKOUE	Privé	0	0	642	275	195	80	0	0	195	63	157	49	129	33	13	6	1 331	506
	Public	0	0	2 003	959	1 467	641	0	0	1 302	601	1 126	519	919	406	238	106	7 055	3 232
	Total	0	0	2 645	1 234	1 662	721	0	0	1 497	664	1 283	568	1 048	439	251	112	8 386	3 738
FERKESSEDOUGOU	Privé	0	0	205	92	104	53	0	0	84	41	107	54	32	14	0	0	532	254
	Public	0	0	453	233	292	138	0	0	250	133	213	98	129	63	22	8	1 359	673
	Total	0	0	658	325	396	191	0	0	334	174	320	152	161	77	22	8	1 891	927
GAGNOA	Com	0	0	64	22	33	16	0	0	17	8	12	7	2	1	0	0	128	54
	Privé	0	0	510	262	325	160	0	0	297	140	227	110	232	114	97	35	1 688	821
	Public	0	0	2 121	1 018	1 536	711	0	0	1 411	665	1 179	587	885	431	361	175	7 493	3 587
	Total	0	0	2 695	1 302	1 894	887	0	0	1 725	813	1 418	704	1 119	546	458	210	9 309	4 462
GUIGLO	Privé	0	0	236	118	118	71	0	0	79	38	38	13	53	28	4	3	528	271
	Public	0	0	2 189	1 035	1 718	817	0	0	1 565	768	1 374	639	1 080	510	160	79	8 086	3 848
	Total	0	0	2 425	1 153	1 836	888	0	0	1 644	806	1 412	652	1 133	538	164	82	8 614	4 119

Tableau 3. Urbain : Répartition des élèves sans extrait d'acte de naissance par DRENET et par statut selon le niveau (suite)

DRENET	STATUT	CPU		CP1		CP2		CEU		CE1		CE2		CM1		CM2		Total	
		TOTAL	FILLES	TOTAL	FILLES	TOTAL	FILLES	TOTAL	FILLES	TOTAL	FILLES	TOTAL	FILLES	TOTAL	FILLES	TOTAL	FILLES	TOTAL	FILLES
KATIOLA	Com	0	0	16	9	0	0	0	0	0	0	0	0	0	0	0	0	16	9
	Privé	0	0	66	28	31	11	0	0	33	15	30	8	12	5	5	3	177	70
	Public	0	0	788	402	552	263	0	0	490	235	287	140	242	124	46	20	2 405	1 184
	Total	0	0	870	439	583	274	0	0	523	250	317	148	254	129	51	23	2 598	1 263
KORHOGO	Privé	0	0	213	115	98	46	0	0	121	31	90	29	43	22	4	2	569	245
	Public	0	0	1 105	580	849	434	0	0	913	455	632	322	532	249	128	55	4 159	2 095
	Total	0	0	1 318	695	947	480	0	0	1 034	486	722	351	575	271	132	57	4 728	2 340
MAN	Privé	0	0	600	284	315	150	0	0	222	115	207	102	167	86	8	3	1 519	740
	Public	0	0	2 623	1 285	1 914	889	0	0	1 834	880	1 496	715	1 171	548	300	132	9 338	4 449
	Total	0	0	3 223	1 569	2 229	1 039	0	0	2 056	995	1 703	817	1 338	634	308	135	10 857	5 189
MANKONO	Com	0	0	48	19	41	20	0	0	43	25	43	27	16	6	1	1	192	98
	Privé	0	0	92	42	28	15	0	0	35	18	33	14	23	14	1	0	212	103
	Public	0	0	321	119	114	59	0	0	194	103	134	57	77	33	15	8	855	379
	Total	0	0	461	180	183	94	0	0	272	146	210	98	116	53	17	9	1 259	580
MINIGNAN	Public	0	0	252	113	220	93	0	0	253	102	184	97	138	51	12	5	1 059	461
	Total	0	0	252	113	220	93	0	0	253	102	184	97	138	51	12	5	1 059	461
ODIENNE	Privé	0	0	336	149	101	35	0	0	82	33	67	20	28	8	28	10	642	255
	Public	0	0	512	243	282	122	0	0	371	187	347	144	265	133	57	25	1 834	854
	Total	0	0	848	392	383	157	0	0	453	220	414	164	293	141	85	35	2 476	1 109
SAN-PEDRO	Com	0	0	102	55	58	30	0	0	49	22	45	24	31	16	16	5	301	152
	Privé	0	0	1 003	489	672	332	0	0	529	229	418	216	350	175	149	71	3 121	1 512
	Public	0	0	1 122	541	1 138	538	0	0	985	476	946	440	652	321	254	104	5 097	2 420
	Total	0	0	2 227	1 085	1 868	900	0	0	1 563	727	1 409	680	1 033	512	419	180	8 519	4 084
SASSANDRA	Com	0	0	4	2	0	0	0	0	0	0	0	0	0	0	0	0	4	2
	Privé	0	0	151	81	87	50	0	0	58	34	73	36	54	22	23	11	446	234
	Public	0	0	203	92	154	75	0	0	144	77	134	76	91	49	42	22	768	391
	Total	0	0	358	175	241	125	0	0	202	111	207	112	145	71	65	33	1 218	627

Tableau 3. Urbain : Répartition des élèves sans extrait d'acte de naissance par DRENET et par statut selon le niveau (suite et fin)

DRENET	STATUT	CPU		CP1		CP2		CEU		CE1		CE2		CM1		CM2		Total	
		TOTAL	FILLES	TOTAL	FILLES	TOTAL	FILLES	TOTAL	FILLES	TOTAL	FILLES	TOTAL	FILLES	TOTAL	FILLES	TOTAL	FILLES	TOTAL	FILLES
SEQUELA	Privé	0	0	141	78	101	23	0	0	76	48	98	47	71	20	21	16	508	232
	Public	0	0	669	337	526	212	0	0	377	153	361	157	221	103	49	25	2 203	987
	Total	0	0	810	415	627	235	0	0	453	201	459	204	292	123	70	41	2 711	1 219
SOUBRE	Com	0	0	30	14	6	1	0	0	1	0	0	0	0	0	0	0	37	15
	Privé	0	0	1 453	682	916	426	0	0	808	326	597	251	457	196	187	66	4 418	1 947
	Public	0	0	1 470	733	1 186	561	0	0	1 216	590	1 077	500	771	384	263	135	5 983	2 903
	Total	0	0	2 953	1 429	2 108	988	0	0	2 025	916	1 674	751	1 228	580	450	201	10 438	4 865
TOUBA	Privé	0	0	53	21	10	8	0	0	4	0	2	0	0	0	0	0	69	29
	Public	0	0	348	159	203	100	0	0	203	95	159	79	98	35	27	8	1 038	476
	Total	0	0	401	180	213	108	0	0	207	95	161	79	98	35	27	8	1 107	505
YAMOOUSSOUKRO	Privé	0	0	544	237	309	159	0	0	230	112	218	100	158	57	41	19	1 500	684
	Public	0	0	1 675	803	1 460	700	0	0	1 277	625	952	480	735	358	198	97	6 297	3 063
	Total	0	0	2 219	1 040	1 769	859	0	0	1 507	737	1 170	580	893	415	239	116	7 797	3 747
National	Com	52	34	830	384	467	237	0	0	392	185	342	164	177	78	72	29	2 332	1 111
	Privé	18	8	17 701	8 478	9 475	4 540	0	0	8 081	3 720	6 530	3 013	5 091	2 314	1 990	842	48 886	22 915
	Public	0	0	42 271	20 590	31 773	15 091	0	0	30 096	14 711	25 185	12 152	19 416	9 302	6 719	2 983	155 460	74 829
	Total	70	42	60 802	29 452	41 715	19 868	0	0	38 569	18 616	32 057	15 329	24 684	11 694	8 781	3 854	206 678	98 855

Tableau 3. Rural : Répartition des élèves sans extrait d'acte de naissance par DRENET et par statut selon le niveau

DRENET	STATUT	CPU		CP1		CP2		CEU		CE1		CE2		CM1		CM2		Total	
		TOTAL	FILLES	TOTAL	FILLES	TOTAL	FILLES	TOTAL	FILLES	TOTAL	FILLES	TOTAL	FILLES	TOTAL	FILLES	TOTAL	FILLES	TOTAL	FILLES
ABENGOUROU	Com	0	0	53	27	34	18	0	0	88	41	0	0	30	9	0	0	205	95
	Privé	0	0	358	173	293	137	0	0	292	141	197	78	114	41	30	16	1 284	586
	Public	0	0	4 650	2 187	3 398	1 543	0	0	3 006	1 391	2 304	1 035	1 733	728	664	301	15 755	7 185
	Total	0	0	5 061	2 387	3 725	1 698	0	0	3 386	1 573	2 501	1 113	1 877	778	694	317	17 244	7 866
ABIDJAN 1	Privé	0	0	0	0	0	0	0	0	0	0	0	0	0	0	0	0	0	0
	Public	0	0	222	98	162	83	0	0	132	70	130	56	111	44	50	23	807	374
	Total	0	0	222	98	162	83	0	0	132	70	130	56	111	44	50	23	807	374
ABIDJAN 3	Privé	0	0	172	83	93	41	0	0	66	32	60	34	31	13	8	3	430	206
	Public	0	0	492	239	226	112	0	0	233	100	162	73	122	43	45	14	1 280	581
	Total	0	0	664	322	319	153	0	0	299	132	222	107	153	56	53	17	1 710	787
ABIDJAN 4	Privé	0	0	13	5	15	10	0	0	6	4	15	2	3	1	5	3	57	25
	Public	0	0	464	225	370	185	0	0	317	167	301	151	259	115	142	63	1 853	906
	Total	0	0	477	230	385	195	0	0	323	171	316	153	262	116	147	66	1 910	931
ABOISSO	Com	0	0	860	398	589	260	0	0	279	113	228	75	163	57	76	25	2 195	928
	Privé	0	0	951	442	606	293	0	0	492	216	293	135	247	95	82	34	2 671	1 215
	Public	0	0	3 359	1 644	2 589	1 150	0	0	2 104	972	1 679	723	1 236	527	721	287	11 688	5 303
	Total	0	0	5 170	2 484	3 784	1 703	0	0	2 875	1 301	2 200	933	1 646	679	879	346	16 554	7 446
ADZOPE	Com	0	0	173	67	47	24	0	0	75	32	50	22	37	17	18	3	400	165
	Privé	0	0	111	53	51	25	44	22	52	22	35	15	38	15	17	6	348	158
	Public	0	0	3 345	1 554	2 257	1 054	0	0	2 064	964	1 670	786	1 374	624	650	279	11 360	5 261
	Total	0	0	3 629	1 674	2 355	1 103	44	22	2 191	1 018	1 755	823	1 449	656	685	288	12 108	5 584
AGBOVILLE	Com	0	0	349	162	301	136	0	0	224	93	165	66	107	52	55	15	1 201	524
	Privé	0	0	165	84	132	47	0	0	89	40	106	65	74	33	39	15	605	284
	Public	0	0	8 418	4 058	6 646	3 122	0	0	5 652	2 562	5 039	2 320	3 834	1 652	2 071	867	31 660	14 581
	Total	0	0	8 932	4 304	7 079	3 305	0	0	5 965	2 695	5 310	2 451	4 015	1 737	2 165	897	33 466	15 389
BONDOUKOU	Com	0	0	101	43	38	18	0	0	153	75	0	0	0	0	0	0	292	136
	Privé	0	0	8	4	2	1	0	0	1	0	1	1	1	0	0	0	13	6
	Public	0	0	10 721	5 161	8 329	4 058	0	0	8 100	3 714	6 416	2 875	4 985	2 279	2 676	1 159	41 227	19 246
	Total	0	0	10 830	5 208	8 369	4 077	0	0	8 254	3 789	6 417	2 876	4 986	2 279	2 676	1 159	41 532	19 388

Tableau 3. Rural : Répartition des élèves sans extrait d'acte de naissance par DRENET et par statut selon le niveau (suite)

DRENET	STATUT	CPU		CP1		CP2		CEU		CE1		CE2		CM1		CM2		Total	
		TOTAL	FILLES	TOTAL	FILLES	TOTAL	FILLES	TOTAL	FILLES	TOTAL	FILLES	TOTAL	FILLES	TOTAL	FILLES	TOTAL	FILLES	TOTAL	FILLES
BONGOUANOU	Privé	0	0	159	72	46	22	0	0	39	26	35	19	11	7	5	2	295	148
	Public	15	10	3 024	1 365	2 264	1 029	0	0	1 940	875	1 657	748	1 115	505	375	160	10 390	4 692
	Total	15	10	3 183	1 437	2 310	1 051	0	0	1 979	901	1 692	767	1 126	512	380	162	10 685	4 840
BOUAFLE	Com	0	0	685	291	400	163	0	0	346	161	368	182	302	126	224	92	2 325	1 015
	Privé	0	0	238	106	203	107	0	0	172	88	109	54	65	38	12	4	799	397
	Public	0	0	14 782	6 782	11 854	5 338	0	0	10 870	4 702	9 302	3 880	7 430	2 945	3 408	1 298	57 646	24 945
	Total	0	0	15 705	7 179	12 457	5 608	0	0	11 388	4 951	9 779	4 116	7 797	3 109	3 644	1 394	60 770	26 357
BOUAKE 1	Com	0	0	23	11	19	8	0	0	0	0	0	0	0	0	0	0	42	19
	Privé	0	0	30	10	19	9	0	0	35	17	14	7	11	6	8	4	117	53
	Public	0	0	1 959	963	1 441	738	0	0	1 451	685	1 153	565	824	372	301	111	7 129	3 434
	Total	0	0	2 012	984	1 479	755	0	0	1 486	702	1 167	572	835	378	309	115	7 288	3 506
BOUAKE 2	Com	0	0	179	75	89	38	0	0	17	7	0	0	0	0	0	0	285	120
	Privé	0	0	0	0	0	0	0	0	0	0	0	0	0	0	0	0	0	0
	Public	0	0	6 541	3 041	4 974	2 268	0	0	4 469	2 041	3 330	1 510	2 379	1 060	879	357	22 572	10 277
	Total	0	0	6 720	3 116	5 063	2 306	0	0	4 486	2 048	3 330	1 510	2 379	1 060	879	357	22 857	10 397
BOUNA	Com	0	0	559	218	22	13	0	0	34	18	10	4	12	4	0	0	637	257
	Public	0	0	3 789	1 679	2 616	1 096	0	0	1 976	941	1 586	736	1 178	513	500	205	11 645	5 170
	Total	0	0	4 348	1 897	2 638	1 109	0	0	2 010	959	1 596	740	1 190	517	500	205	12 282	5 427
BOUNDIALI	Com	0	0	23	9	40	20	0	0	0	0	0	0	0	0	0	0	63	29
	Privé	0	0	0	0	8	3	0	0	3	0	4	0	0	0	0	0	15	3
	Public	0	0	1 996	1 029	1 311	640	0	0	1 103	542	879	423	598	281	119	35	6 006	2 950
	Total	0	0	2 019	1 038	1 359	663	0	0	1 106	542	883	423	598	281	119	35	6 084	2 982
DABOU	Com	0	0	767	313	152	76	0	0	140	64	88	42	79	31	42	15	1 268	541
	Privé	0	0	255	130	143	65	0	0	106	53	88	46	79	35	33	14	704	343
	Public	0	0	4 362	2 104	2 763	1 248	0	0	2 389	1 136	2 083	953	1 642	728	944	369	14 183	6 538
	Total	0	0	5 384	2 547	3 058	1 389	0	0	2 635	1 253	2 259	1 041	1 800	794	1 019	398	16 155	7 422

Tableau 3. Rural : Répartition des élèves sans extrait d'acte de naissance par DRENET et par statut selon le niveau (suite)

DRENET	STATUT	CPU		CP1		CP2		CEU		CE1		CE2		CM1		CM2		Total	
		TOTAL	FILLES	TOTAL	FILLES	TOTAL	FILLES	TOTAL	FILLES	TOTAL	FILLES	TOTAL	FILLES	TOTAL	FILLES	TOTAL	FILLES	TOTAL	FILLES
DALOA	Com	0	0	1 639	668	980	413	0	0	808	369	590	234	346	125	121	41	4 484	1 850
	Privé	0	0	1 036	500	969	439	0	0	788	304	786	309	619	268	105	33	4 303	1 853
	Public	0	0	27 042	12 323	22 220	9 938	2	1	19 825	8 734	18 351	8 105	13 634	5 690	6 086	2 406	107 160	47 197
	Total	0	0	29 717	13 491	24 169	10 790	2	1	21 421	9 407	19 727	8 648	14 599	6 083	6 312	2 480	115 947	50 900
DAOUKRO	Com	0	0	105	50	22	9	0	0	0	0	0	0	0	0	0	0	127	59
	Public	0	0	4 313	2 044	3 255	1 540	0	0	3 147	1 426	2 535	1 104	1 920	807	739	289	15 909	7 210
	Total	0	0	4 418	2 094	3 277	1 549	0	0	3 147	1 426	2 535	1 104	1 920	807	739	289	16 036	7 269
DIMBOKRO	Com	0	0	16	10	18	9	0	0	0	0	0	0	0	0	0	0	34	19
	Public	0	0	4 387	1 991	3 103	1 379	0	0	3 165	1 397	2 306	959	1 915	764	991	344	15 867	6 834
	Total	0	0	4 403	2 001	3 121	1 388	0	0	3 165	1 397	2 306	959	1 915	764	991	344	15 901	6 853
DIVO	Com	0	0	1 472	643	1 121	493	0	0	887	406	645	281	348	146	27	15	4 500	1 984
	Privé	0	0	160	74	81	40	0	0	66	31	104	53	49	21	56	26	516	245
	Public	0	0	13 244	6 030	10 017	4 487	0	0	8 976	4 052	7 524	3 330	5 852	2 463	2 595	1 024	48 208	21 386
	Total	0	0	14 876	6 747	11 219	5 020	0	0	9 929	4 489	8 273	3 664	6 249	2 630	2 678	1 065	53 224	23 615
DUEKOUÉ	Com	0	0	11	7	16	7	0	0	0	0	0	0	0	0	0	0	27	14
	Privé	0	0	452	191	229	107	0	0	131	71	126	50	117	56	42	11	1 097	486
	Public	6	2	14 431	6 400	10 053	4 379	0	0	8 170	3 591	6 576	2 820	4 646	1 944	1 037	360	44 919	19 496
	Total	6	2	14 894	6 598	10 298	4 493	0	0	8 301	3 662	6 702	2 870	4 763	2 000	1 079	371	46 043	19 996
FERKESSEDOUGOU	Com	0	0	291	133	138	63	0	0	11	5	11	7	22	8	0	0	473	216
	Privé	0	0	164	68	110	50	0	0	88	51	56	27	50	25	38	16	506	237
	Public	0	0	2 850	1 402	2 421	1 161	0	0	1 696	775	1 288	592	697	280	168	64	9 120	4 274
	Total	0	0	3 305	1 603	2 669	1 274	0	0	1 795	831	1 355	626	769	313	206	80	10 099	4 727
GAGNOA	Com	0	0	948	444	661	286	0	0	419	205	242	104	156	71	42	18	2 468	1 128
	Privé	0	0	253	93	203	71	0	0	226	76	168	70	175	63	49	17	1 074	390
	Public	0	0	11 841	5 515	8 613	3 965	0	0	8 036	3 602	6 553	2 884	5 314	2 313	2 082	891	42 439	19 170
	Total	0	0	13 042	6 052	9 477	4 322	0	0	8 681	3 883	6 963	3 058	5 645	2 447	2 173	926	45 981	20 688

Tableau 3. Rural : Répartition des élèves sans extrait d'acte de naissance par DRENET et par statut selon le niveau (suite)

DRENET	STATUT	CPU		CP1		CP2		CEU		CE1		CE2		CM1		CM2		Total	
		TOTAL	FILLES	TOTAL	FILLES	TOTAL	FILLES	TOTAL	FILLES	TOTAL	FILLES	TOTAL	FILLES	TOTAL	FILLES	TOTAL	FILLES	TOTAL	FILLES
GUIGLO	Com	0	0	159	66	163	66	0	0	100	44	85	36	36	12	10	6	553	230
	Privé	0	0	280	131	77	24	0	0	39	24	10	4	3	1	0	0	409	184
	Public	0	0	8 692	4 028	6 498	2 981	49	25	5 487	2 428	4 258	1 804	3 346	1 413	802	334	29 132	13 013
	Total	0	0	9 131	4 225	6 738	3 071	49	25	5 626	2 496	4 353	1 844	3 385	1 426	812	340	30 094	13 427
KATIOLA	Com	0	0	158	80	63	25	0	0	31	14	10	1	0	0	0	0	262	120
	Privé	0	0	0	0	4	2	0	0	3	1	0	0	2	1	0	0	9	4
	Public	0	0	3 389	1 650	2 282	1 025	0	0	1 915	891	1 311	576	836	369	352	135	10 085	4 646
	Total	0	0	3 547	1 730	2 349	1 052	0	0	1 949	906	1 321	577	838	370	352	135	10 356	4 770
KORHOGO	Com	0	0	348	203	253	128	0	0	163	79	36	13	10	5	0	0	810	428
	Privé	0	0	75	31	42	28	0	0	49	19	27	17	36	11	4	1	233	107
	Public	6	5	4 343	2 197	3 385	1 731	0	0	3 105	1 581	2 082	1 025	1 222	589	291	121	14 434	7 249
	Total	6	5	4 766	2 431	3 680	1 887	0	0	3 317	1 679	2 145	1 055	1 268	605	295	122	15 477	7 784
MAN	Com	0	0	322	148	177	92	0	0	110	48	40	16	0	0	0	0	649	304
	Privé	0	0	185	91	70	34	0	0	64	30	26	12	45	19	0	0	390	186
	Public	0	0	16 841	7 947	10 780	4 974	0	0	9 944	4 451	7 762	3 382	5 302	2 195	1 418	541	52 047	23 490
	Total	0	0	17 348	8 186	11 027	5 100	0	0	10 118	4 529	7 828	3 410	5 347	2 214	1 418	541	53 086	23 980
MANKONO	Com	0	0	860	464	499	262	0	0	374	182	251	126	58	29	22	13	2 064	1 076
	Privé	0	0	26	10	0	0	0	0	0	1	0	0	0	0	6	1	33	11
	Public	0	0	3 139	1 483	2 112	981	0	0	1 630	755	1 319	583	687	278	244	89	9 131	4 169
	Total	0	0	4 025	1 957	2 611	1 243	0	0	2 004	937	1 571	709	745	307	272	103	11 228	5 256
MINIGNAN	Public	0	0	1 008	426	860	388	0	0	820	394	731	321	353	157	144	54	3 916	1 740
	Total	0	0	1 008	426	860	388	0	0	820	394	731	321	353	157	144	54	3 916	1 740
ODIENNE	Privé	0	0	62	35	30	16	0	0	0	0	0	0	0	0	0	0	92	51
	Public	0	0	1 725	803	1 011	456	0	0	967	453	908	426	494	208	211	70	5 316	2 416
	Total	0	0	1 787	838	1 041	472	0	0	967	453	908	426	494	208	211	70	5 408	2 467
SAN-PEDRO	Com	0	0	1 823	793	1 014	425	0	0	866	398	646	286	397	162	116	41	4 862	2 105
	Privé	0	0	516	237	427	211	0	0	399	202	307	142	207	99	22	12	1 878	903
	Public	0	0	10 015	4 624	7 860	3 626	0	0	7 111	3 216	6 481	2 824	4 360	1 922	1 883	811	37 710	17 023
	Total	0	0	12 354	5 654	9 301	4 262	0	0	8 376	3 816	7 434	3 252	4 964	2 183	2 021	864	44 450	20 031

Tableau 3. Rural : Répartition des élèves sans extrait d'acte de naissance par DRENET et par statut selon le niveau (suite et fin)

DRENET	STATUT	CPU		CP1		CP2		CEU		CE1		CE2		CM1		CM2		Total	
		TOTAL	FILLES	TOTAL	FILLES	TOTAL	FILLES	TOTAL	FILLES	TOTAL	FILLES	TOTAL	FILLES	TOTAL	FILLES	TOTAL	FILLES	TOTAL	FILLES
SASSANDRA	Com	0	0	419	176	197	78	0	0	222	92	116	47	92	46	40	18	1 086	457
	Privé	0	0	137	70	88	42	0	0	40	15	17	7	10	2	0	0	292	136
	Public	0	0	5 204	2 422	4 084	1 907	0	0	3 757	1 704	3 127	1 444	2 282	992	981	405	19 435	8 874
	Total	0	0	5 760	2 668	4 369	2 027	0	0	4 019	1 811	3 260	1 498	2 384	1 040	1 021	423	20 813	9 467
SEQUELA	Com	0	0	12	5	35	12	0	0	0	0	0	0	0	0	0	0	47	17
	Public	0	0	3 521	1 630	2 359	1 048	0	0	1 795	800	1 163	523	692	305	168	54	9 698	4 360
	Total	0	0	3 533	1 635	2 394	1 060	0	0	1 795	800	1 163	523	692	305	168	54	9 745	4 377
SOUBRE	Com	0	0	405	199	294	108	0	0	310	134	155	74	110	40	20	3	1 294	558
	Privé	0	0	3 247	1 459	2 192	967	0	0	1 761	745	1 317	541	749	294	347	131	9 613	4 137
	Public	0	0	15 071	7 202	12 072	5 641	0	0	10 934	4 996	8 977	3 976	6 571	2 841	2 571	1 021	56 196	25 677
	Total	0	0	18 723	8 860	14 558	6 716	0	0	13 005	5 875	10 449	4 591	7 430	3 175	2 938	1 155	67 103	30 372
TOUBA	Com	0	0	571	276	250	121	0	0	182	79	81	41	36	13	5	0	1 125	530
	Privé	0	0	47	23	30	8	0	0	21	16	31	21	11	5	5	2	145	75
	Public	0	0	2 361	1 068	1 452	645	0	0	1 277	567	911	371	519	206	212	70	6 732	2 927
	Total	0	0	2 979	1 367	1 732	774	0	0	1 480	662	1 023	433	566	224	222	72	8 002	3 532
YAMOISSOUKRO	Com	0	0	43	24	41	20	0	0	35	20	32	13	9	3	6	0	166	80
	Privé	0	0	13	5	13	8	0	0	11	7	5	2	14	7	9	4	65	33
	Public	0	0	7 695	3 612	6 141	2 823	0	0	5 946	2 692	4 509	2 100	3 249	1 407	1 430	585	28 970	13 219
	Total	0	0	7 751	3 641	6 195	2 851	0	0	5 992	2 719	4 546	2 115	3 272	1 417	1 445	589	29 201	13 332
National	Com	0	0	13 374	6 003	7 673	3 391	0	0	5 874	2 679	3 849	1 670	2 350	956	824	305	33 944	15 004
	Privé	0	0	9 113	4 180	6 176	2 807	44	22	5 039	2 231	3 938	1 711	2 761	1 156	922	355	27 993	12 462
	Public	27	17	229 236	106 926	171 778	78 739	51	26	153 509	69 367	126 363	55 983	92 711	39 559	37 950	15 196	811 625	365 813
	Total	27	17	251 723	117 109	185 627	84 937	95	48	164 422	74 277	134 150	59 364	97 822	41 671	39 696	15 856	873 562	393 279

Tableau 4. Répartition des élèves par niveau d'études et selon l'âge

	Moins de 6 ans	6 ans	7 ans	8 ans	9 ans	10 ans	11 ans	12 ans PLUS	TOTAL
CPU	249	312	141	17	118	37	25	20	919
CP1	47 097	521 671	121 320	58 803	15 906	2 734	560	261	768 352
CP2	10 772	97 781	315 735	202 233	70 322	17 723	4 012	1 289	719 867
CEU	0	0	70	125	124	91	14	27	451
CE1	828	11 652	91 212	266 250	201 074	82 731	26 953	10 684	691 384
CE2	0	1 387	17 402	90 174	220 537	169 371	93 726	45 589	638 186
CM1	0	0	3 063	19 097	84 515	175 542	166 035	109 043	557 295
CM2	0	0	0	4 246	23 854	92 043	259 338	144 287	523 768
TOTAL	58 946	632 803	548 943	640 945	616 450	540 272	550 663	311 200	3 900 222

Tableau 5. Ensemble : Répartition des écoles ayant connu des conflits et nombre d'heures d'arrêt de cours par DRENET et par statut selon le type de conflits

DRENET	STATUT	ECOLES	Conflits entre élèves		Conflits entre enseignants et Administrateurs		Conflits entre votre établissement et un autre établissement		Grèves (enseignants, élèves, ...)		Autre	
			ECOLES	HEURES ARRET COURS	ECOLES	HEURES ARRET COURS	ECOLES	HEURES ARRET COURS	ECOLES	HEURES ARRET COURS	ECOLES	HEURES ARRET COURS
ABENGOUROU	Com	5	0	0	0	0	0	0	0	0	0	0
	Privé	43	0	0	0	0	0	0	0	0	0	0
	Public	289	0	0	1	144	0	0	32	4 392	1	144
	Total	337	0	0	1	144	0	0	32	4 392	1	144
ABIDJAN 1	Privé	157	0	0	0	0	0	0	0	0	0	0
	Public	241	0	0	0	0	0	0	0	0	0	0
	Total	398	0	0	0	0	0	0	0	0	0	0
ABIDJAN 2	Privé	205	0	0	0	0	0	0	0	0	0	0
	Public	247	0	0	0	0	0	0	2	200	0	0
	Total	452	0	0	0	0	0	0	2	200	0	0
ABIDJAN 3	Com	4	0	0	0	0	0	0	0	0	0	0
	Privé	334	1	48	0	0	0	0	1	48	1	1
	Public	333	0	0	0	0	0	0	2	25	2	169
	Total	671	1	48	0	0	0	0	3	73	3	170
ABIDJAN 4	Privé	329	0	0	0	0	0	0	0	0	0	0
	Public	252	0	0	1	8	0	0	8	1 468	2	96
	Total	581	0	0	1	8	0	0	8	1 468	2	96
ABOISSO	Com	67	0	0	0	0	0	0	0	0	0	0
	Privé	89	0	0	0	0	0	0	0	0	0	0
	Public	385	0	0	1	87	0	0	2	909	0	0
	Total	541	0	0	1	87	0	0	2	909	0	0
ADZOPE	Com	13	0	0	0	0	0	0	0	0	0	0
	Privé	30	1	120	0	0	0	0	0	0	0	0
	Public	331	2	240	0	0	0	0	10	1 290	0	0
	Total	374	3	360	0	0	0	0	10	1 290	0	0
AGBOVILLE	Com	24	0	0	0	0	0	0	0	0	0	0
	Privé	35	0	0	0	0	0	0	0	0	0	0
	Public	489	3	137	0	0	0	0	9	287	3	90
	Total	548	3	137	0	0	0	0	9	287	3	90
BONDOUKOU	Com	15	0	0	0	0	0	0	0	0	0	0
	Privé	24	0	0	0	0	0	0	0	0	1	48
	Public	636	0	0	0	0	0	0	2	300	1	480
	Total	675	0	0	0	0	0	0	2	300	2	528
BONGOUANOU	Privé	24	0	0	0	0	0	0	0	0	0	0
	Public	223	0	0	0	0	0	0	0	0	0	0
	Total	247	0	0	0	0	0	0	0	0	0	0

Tableau 5. Ensemble : Répartition des écoles ayant connu des conflits et nombre d'heures d'arrêt de cours par DRENET et par statut selon le type de conflits (suite)

DRENET	STATUT	ECOLES	Conflits entre élèves		Conflits entre enseignants et Administrateurs		Conflits entre votre établissement et un autre établissement		Grèves (enseignants, élèves, ...)		Autre	
			ECOLES	HEURES ARRET COURS	ECOLES	HEURES ARRET COURS	ECOLES	HEURES ARRET COURS	ECOLES	HEURES ARRET COURS	ECOLES	HEURES ARRET COURS
BOUAFLE	Com	47	0	0	0	0	0	0	0	0	0	0
	Privé	43	0	0	0	0	0	0	1	74	0	0
	Public	612	0	0	1	72	0	0	1	720	0	0
	Total	702	0	0	1	72	0	0	2	794	0	0
BOUAKE 1	Com	1	0	0	0	0	0	0	0	0	0	0
	Privé	46	0	0	0	0	0	0	1	72	32	1 616
	Public	180	0	0	1	120	0	0	71	8 520	20	2 400
	Total	227	0	0	1	120	0	0	72	8 592	52	4 016
BOUAKE 2	Com	13	0	0	0	0	0	0	0	0	0	0
	Privé	44	0	0	0	0	0	0	0	0	0	0
	Public	517	1	6	0	0	0	0	1	74	0	0
	Total	574	1	6	0	0	0	0	1	74	0	0
BOUNA	Com	35	0	0	0	0	0	0	0	0	0	0
	Privé	2	0	0	0	0	0	0	0	0	0	0
	Public	179	0	0	1	336	0	0	10	766	0	0
	Total	216	0	0	1	336	0	0	10	766	0	0
BOUNDIALI	Com	3	0	0	0	0	0	0	0	0	0	0
	Privé	10	0	0	0	0	0	0	0	0	0	0
	Public	230	0	0	0	0	0	0	0	0	0	0
	Total	243	0	0	0	0	0	0	0	0	0	0
DABOU	Com	47	0	0	0	0	0	0	0	0	0	0
	Privé	37	0	0	0	0	0	0	0	0	0	0
	Public	272	0	0	1	1	0	0	4	361	1	300
	Total	356	0	0	1	1	0	0	4	361	1	300
DALOA	Com	107	0	0	0	0	0	0	0	0	0	0
	Privé	77	0	0	0	0	0	0	0	0	0	0
	Public	966	2	28	1	20	0	0	1	120	1	48
	Total	1 150	2	28	1	20	0	0	1	120	1	48
DAOUKRO	Com	9	0	0	0	0	0	0	0	0	0	0
	Privé	6	0	0	1	8	0	0	1	84	0	0
	Public	321	1	84	1	10	1	90	224	19 703	14	1 411
	Total	336	1	84	2	18	1	90	225	19 787	14	1 411
DIMBOKRO	Com	8	0	0	0	0	0	0	0	0	0	0
	Privé	6	0	0	0	0	0	0	0	0	0	0
	Public	248	0	0	0	0	0	0	0	0	0	0
	Total	262	0	0	0	0	0	0	0	0	0	0

Tableau 5. Ensemble : Répartition des écoles ayant connu des conflits et nombre d'heures d'arrêt de cours par DRENET et par statut selon le type de conflits (suite)

DRENET	STATUT	ECOLES	Conflits entre élèves		Conflits entre enseignants et Administrateurs		Conflits entre votre établissement et un autre établissement		Grèves (enseignants, élèves, ...)		Autre	
			ECOLES	HEURES ARRET COURS	ECOLES	HEURES ARRET COURS	ECOLES	HEURES ARRET COURS	ECOLES	HEURES ARRET COURS	ECOLES	HEURES ARRET COURS
DIVO	Com	75	0	0	0	0	0	0	0	0	0	0
	Privé	40	0	0	0	0	0	0	0	0	0	0
	Public	564	0	0	4	1 111	0	0	2	182	0	0
	Total	679	0	0	4	1 111	0	0	2	182	0	0
DUEKOUE	Com	1	0	0	0	0	0	0	0	0	0	0
	Privé	41	0	0	0	0	0	0	0	0	0	0
	Public	572	0	0	1	5	0	0	8	684	0	0
	Total	614	0	0	1	5	0	0	8	684	0	0
FERKESSEDOUGOU	Com	24	0	0	0	0	0	0	0	0	0	0
	Privé	28	0	0	0	0	0	0	0	0	0	0
	Public	324	0	0	0	0	0	0	2	1 008	0	0
	Total	376	0	0	0	0	0	0	2	1 008	0	0
GAGNOA	Com	61	0	0	0	0	0	0	0	0	0	0
	Privé	47	1	48	0	0	0	0	0	0	1	360
	Public	561	1	128	8	1 042	0	0	38	4 931	3	207
	Total	669	2	176	8	1 042	0	0	38	4 931	4	567
GUIGLO	Com	13	0	0	0	0	0	0	0	0	0	0
	Privé	25	0	0	0	0	0	0	0	0	0	0
	Public	312	0	0	1	48	1	5	4	704	19	5 379
	Total	350	0	0	1	48	1	5	4	704	19	5 379
KATIOLA	Com	24	0	0	0	0	0	0	0	0	0	0
	Privé	7	0	0	0	0	0	0	0	0	0	0
	Public	342	0	0	0	0	0	0	3	220	0	0
	Total	373	0	0	0	0	0	0	3	220	0	0
KORHOGO	Com	41	0	0	0	0	0	0	0	0	0	0
	Privé	61	1	24	0	0	0	0	2	144	0	0
	Public	493	0	0	2	216	0	0	33	1 896	0	0
	Total	595	1	24	2	216	0	0	35	2 040	0	0
MAN	Com	17	0	0	0	0	0	0	0	0	0	0
	Privé	54	0	0	0	0	0	0	1	720	0	0
	Public	797	1	1	1	30	0	0	3	1 007	0	0
	Total	868	1	1	1	30	0	0	4	1 727	0	0
MANKONO	Com	84	0	0	1	128	0	0	0	0	0	0
	Privé	12	0	0	0	0	0	0	0	0	0	0
	Public	231	0	0	2	248	0	0	1	36	0	0
	Total	327	0	0	3	376	0	0	1	36	0	0

Tableau 5. Ensemble : Répartition des écoles ayant connu des conflits et nombre d'heures d'arrêt de cours par DRENET et par statut selon le type de conflits (suite et fin)

DRENET	STATUT	ECOLES	Conflits entre élèves		Conflits entre enseignants et Administrateurs		Conflits entre votre établissement et un autre établissement		Grèves (enseignants, élèves, ...)		Autre	
			ECOLES	HEURES ARRET COURS	ECOLES	HEURES ARRET COURS	ECOLES	HEURES ARRET COURS	ECOLES	HEURES ARRET COURS	ECOLES	HEURES ARRET COURS
MINIGNAN	Public	97	0	0	0	0	0	0	0	0	0	0
	Total	97	0	0	0	0	0	0	0	0	0	0
ODIENNE	Privé	14	0	0	0	0	0	0	0	0	0	0
	Public	206	0	0	2	1 008	0	0	7	379	0	0
	Total	220	0	0	2	1 008	0	0	7	379	0	0
SAN-PEDRO	Com	104	1	72	1	120	0	0	1	120	0	0
	Privé	58	0	0	0	0	0	0	3	300	0	0
	Public	448	1	8	11	3 043	0	0	140	16 957	1	89
	Total	610	2	80	12	3 163	0	0	144	17 377	1	89
SASSANDRA	Com	29	0	0	0	0	0	0	0	0	0	0
	Privé	31	0	0	0	0	0	0	0	0	0	0
	Public	239	0	0	0	0	0	0	0	0	0	0
	Total	299	0	0	0	0	0	0	0	0	0	0
SEGUELA	Com	1	0	0	0	0	0	0	0	0	0	0
	Privé	7	0	0	0	0	0	0	0	0	0	0
	Public	258	0	0	1	284	0	0	1	180	0	0
	Total	266	0	0	1	284	0	0	1	180	0	0
SOUBRE	Com	26	0	0	0	0	0	0	0	0	0	0
	Privé	186	0	0	2	74	0	0	2	80	0	0
	Public	639	0	0	135	12 483	5	408	4	121	0	0
	Total	851	0	0	137	12 557	5	408	6	201	0	0
TOUBA	Com	69	0	0	0	0	0	0	0	0	0	0
	Privé	7	0	0	0	0	0	0	0	0	0	0
	Public	182	0	0	0	0	0	0	1	136	0	0
	Total	258	0	0	0	0	0	0	1	136	0	0
YAMOOUSSOUKRO	Com	5	0	0	0	0	0	0	0	0	0	0
	Privé	42	0	0	0	0	0	0	0	0	0	0
	Public	568	1	1	1	720	0	0	7	462	0	0
	Total	615	1	1	1	720	0	0	7	462	0	0
National	Com	972	1	72	2	248	0	0	1	120	0	0
	Privé	2 201	4	240	3	82	0	0	12	1 522	35	2 025
	Public	13 784	13	633	178	21 036	7	503	633	68 038	68	10 813
	Total	16 957	18	945	183	21 366	7	503	646	69 680	103	12 838

Tableau 6. Ensemble : Répartition du nombre d'élèves victimes de violence par DRENET et par statut selon le type de violence

DRENET	STATUT	Coups et blessures	Baston-nades	Convées	Viol (y compris relations sexuels avec un adulte	Harcele-ment sexuel (Filles)	Attouche-ments	Mutila-tions génitales féminines	Mariage forcé	Humilia-tion	Intimida-tion
ABENGOUROU	Com	0	0	0	0	0	0	0	0	0	0
	Privé	0	0	0	0	0	0	0	0	0	0
	Public	0	0	0	0	0	0	0	0	0	0
	Total	0	0	0	0	0	0	0	0	0	0
ABIDJAN 1	Privé	4	16	0	0	0	0	0	0	14	0
	Public	0	0	0	1	0	0	0	0	0	0
	Total	4	16	0	1	0	0	0	0	14	0
ABIDJAN 2	Privé	0	0	0	0	0	0	0	0	0	0
	Public	0	0	0	0	0	0	0	0	0	0
	Total	0	0	0	0	0	0	0	0	0	0
ABIDJAN 3	Com	0	0	0	0	0	0	0	0	0	0
	Privé	7	0	0	0	0	0	0	0	49	5
	Public	14	6	1	0	0	8	0	0	16	19
	Total	21	6	1	0	0	8	0	0	65	24
ABIDJAN 4	Privé	0	0	0	0	0	0	0	0	0	0
	Public	2	0	0	0	0	0	0	0	0	0
	Total	2	0	0	0	0	0	0	0	0	0
ABOISSO	Com	0	0	0	0	0	0	0	0	0	0
	Privé	0	0	0	0	0	0	0	0	0	0
	Public	0	0	0	1	0	0	0	0	0	0
	Total	0	0	0	1	0	0	0	0	0	0
ADZOPE	Com	0	0	0	0	0	0	0	0	0	0
	Privé	0	0	0	0	0	0	0	0	0	0
	Public	0	0	0	1	0	0	0	0	0	0
	Total	0	0	0	1	0	0	0	0	0	0
AGBOVILLE	Com	0	0	0	0	0	0	0	0	0	0
	Privé	0	0	0	0	0	0	0	0	0	0
	Public	1	0	0	1	0	0	0	0	0	0
	Total	1	0	0	1	0	0	0	0	0	0
BONDOUKOU	Com	0	0	0	0	0	0	0	0	0	0
	Privé	0	0	0	0	0	0	0	0	0	1
	Public	1	0	0	2	0	0	0	0	0	0
	Total	1	0	0	2	0	0	0	0	0	1
BONGOUANOU	Privé	0	0	0	0	0	0	0	0	0	0
	Public	0	0	0	0	0	0	0	0	0	0
	Total	0	0	0	0	0	0	0	0	0	0
BOUAFLE	Com	0	0	0	0	0	0	0	0	0	0
	Privé	0	0	0	0	0	0	0	0	0	0
	Public	1	0	0	0	0	0	0	0	0	0
	Total	1	0	0	0	0	0	0	0	0	0

Tableau 6. Ensemble : Répartition du nombre d'élèves victimes de violence par DRENET et par statut selon le type de violence (suite)

DRENET	STATUT	Coups et blessures	Bastonnades	Corvées	Viol (y compris relations sexuels avec un adulte	Harcelement sexuel (Filles)	Attouchements	Mutilations génitales féminines	Mariage forcé	Humiliation	Intimidation
BOUAKE 1	Com	0	0	0	0	0	0	0	0	0	0
	Privé	0	0	0	0	0	0	0	0	0	0
	Public	0	0	0	1	0	0	0	0	0	0
	Total	0	0	0	1	0	0	0	0	0	0
BOUAKE 2	Com	0	0	0	0	0	0	0	0	0	0
	Privé	0	0	0	0	0	0	0	0	0	0
	Public	0	0	0	0	0	0	0	0	0	0
	Total	0	0	0	0	0	0	0	0	0	0
BOUNA	Com	0	0	0	0	0	0	0	0	0	0
	Privé	0	0	0	0	0	0	0	0	0	0
	Public	0	0	0	0	0	0	0	0	0	0
	Total	0	0	0	0	0	0	0	0	0	0
BOUNDIALI	Com	0	0	0	0	0	0	0	0	0	0
	Privé	0	0	0	0	0	0	0	0	0	0
	Public	0	0	0	0	0	0	0	0	0	0
	Total	0	0	0	0	0	0	0	0	0	0
DABOU	Com	0	0	0	0	0	0	0	0	0	0
	Privé	0	0	0	0	0	0	0	0	0	0
	Public	5	1	4	0	0	0	0	0	41	31
	Total	5	1	4	0	0	0	0	0	41	31
DALOA	Com	0	0	0	0	0	0	0	0	0	0
	Privé	0	0	0	0	0	0	0	0	0	0
	Public	3	163	109	0	0	0	0	0	283	239
	Total	3	163	109	0	0	0	0	0	283	239
DAOUKRO	Com	0	0	0	0	0	0	0	0	0	0
	Privé	0	0	0	0	0	0	0	0	0	0
	Public	0	0	0	0	0	0	0	0	0	0
	Total	0	0	0	0	0	0	0	0	0	0
DIMBOKRO	Com	0	0	0	0	0	0	0	0	0	0
	Privé	0	0	0	0	0	0	0	0	0	0
	Public	1	0	0	1	0	0	0	0	0	0
	Total	1	0	0	1	0	0	0	0	0	0
DIVO	Com	0	0	0	0	0	0	0	0	0	0
	Privé	0	0	0	0	0	0	0	0	0	0
	Public	0	0	0	0	0	0	0	0	0	0
	Total	0	0	0	0	0	0	0	0	0	0
DUEKOUÉ	Com	0	0	0	0	0	0	0	0	0	0
	Privé	0	0	0	0	0	0	0	0	0	0
	Public	11	0	0	0	0	0	0	0	0	0
	Total	11	0	0	0	0	0	0	0	0	0

Tableau 6. Ensemble : Répartition du nombre d'élèves victimes de violence par DRENET et par statut selon le type de violence (suite)

DRENET	STATUT	Coups et blessures	Bastonnades	Corvées	Viol (y compris relations sexuels avec un adulte)	Harcelement sexuel (Filles)	Attouchements	Mutilations génitales féminines	Mariage forcé	Humiliation	Intimidation
FERKESSEDOUGOU	Com	0	0	0	0	0	0	0	0	0	0
	Privé	0	0	0	0	0	0	0	0	0	0
	Public	0	0	0	1	0	0	0	0	0	0
	Total	0	0	0	1	0	0	0	0	0	0
GAGNOA	Com	0	0	0	0	0	0	0	0	0	0
	Privé	0	0	0	0	0	0	0	0	0	0
	Public	0	0	0	1	0	0	0	0	0	0
	Total	0	0	0	1	0	0	0	0	0	0
GUIGLO	Com	0	0	0	0	0	0	0	0	0	0
	Privé	0	0	0	0	0	0	0	0	0	0
	Public	0	0	0	0	3	1	0	0	7	0
	Total	0	0	0	0	3	1	0	0	7	0
KATIOLA	Com	0	0	0	0	0	0	0	0	0	0
	Privé	0	0	0	0	0	0	0	0	0	0
	Public	0	0	0	0	0	0	0	0	0	0
	Total	0	0	0	0	0	0	0	0	0	0
KORHOGO	Com	0	0	0	0	0	0	0	0	0	0
	Privé	0	0	0	0	0	0	0	0	0	0
	Public	0	0	0	0	0	0	0	0	72	0
	Total	0	0	0	0	0	0	0	0	72	0
MAN	Com	0	0	0	0	0	0	0	0	0	0
	Privé	0	0	0	0	0	0	0	0	0	0
	Public	1	0	0	1	0	0	0	0	2	0
	Total	1	0	0	1	0	0	0	0	2	0
MANKONO	Com	0	0	0	0	0	0	0	0	0	0
	Privé	0	0	0	0	0	0	0	0	0	0
	Public	0	5	16	0	0	0	0	0	11	0
	Total	0	5	16	0	0	0	0	0	11	0
MINIGNAN	Public	0	0	108	0	2	2	4	0	0	0
	Total	0	0	108	0	2	2	4	0	0	0
ODIENNE	Privé	0	0	0	0	0	0	0	0	0	0
	Public	0	0	0	0	0	0	0	1	0	0
	Total	0	0	0	0	0	0	0	1	0	0
SAN-PEDRO	Com	0	0	0	0	0	0	0	0	0	0
	Privé	0	0	0	0	0	0	0	0	0	0
	Public	0	0	0	0	0	0	0	0	0	0
	Total	0	0	0	0	0	0	0	0	0	0

Tableau 6. Ensemble : Répartition du nombre d'élèves victimes de violence par DRENET et par statut selon le type de violence (suite et fin)

DRENET	STATUT	Coups et blessures	Baston-nades	Corvées	Viol (y compris relations sexuels avec un adulte	Harcele-ment sexuel (Filles)	Attouche-ments	Mutila-tions génitales féminines	Mariage forcé	Humilia-tion	Intimida-tion
SASSANDRA	Com	0	0	0	0	0	0	0	0	0	0
	Privé	0	0	0	0	0	0	0	0	0	0
	Public	0	0	0	1	0	0	35	0	0	0
	Total	0	0	0	1	0	0	35	0	0	0
SEQUELA	Com	0	0	0	0	0	0	0	0	0	0
	Privé	0	0	0	0	0	0	0	0	0	0
	Public	0	0	0	0	0	0	0	0	0	0
	Total	0	0	0	0	0	0	0	0	0	0
SOUBRE	Com	0	0	0	0	0	0	0	0	0	0
	Privé	11	41	70	0	0	0	0	0	268	195
	Public	329	535	843	3	0	0	5	4	2 710	205
	Total	340	576	913	3	0	0	5	4	2 978	400
TOUBA	Com	0	0	0	0	0	0	0	0	0	0
	Privé	0	0	0	0	0	0	0	0	0	0
	Public	0	50	68	0	0	0	81	0	74	0
	Total	0	50	68	0	0	0	81	0	74	0
YAMOOUSSOUKRO	Com	0	0	0	0	0	0	0	0	0	0
	Privé	1	0	0	0	0	0	0	0	135	75
	Public	1	0	0	0	0	0	0	0	2	0
	Total	2	0	0	0	0	0	0	0	137	75
National	Com	0	0	0	0	0	0	0	0	0	0
	Privé	23	57	70	0	0	0	0	0	466	276
	Public	370	760	1 149	15	5	11	125	5	3 218	494
	Total	393	817	1 219	15	5	11	125	5	3 684	770

2-INDICATEURS GLOBAUX

Tableau 7. Ensemble : Proportion des élèves Filles, des redoublantes et des enseignantes par DRENET et par statut

DRENET	STATUT	ECOLES	EFFECTIF ELEVES			REDOUBLANTS			ENSEIGNANTS		
			TOTAL	FILLES	% FILLES	TOTAL	FILLES	% FILLES	TOTAL	FEMMES	% FEMMES
ABENGOUROU	Com	5	372	172	46,2%	7	4	57,1%	12	2	16,7%
	Privé	43	10 411	5 030	48,3%	1 065	509	47,8%	225	74	32,9%
	Public	289	78 104	36 909	47,3%	12 283	5 571	45,4%	1 722	461	26,8%
	Total	337	88 887	42 111	47,4%	13 355	6 084	45,6%	1 959	537	27,4%
ABIDJAN 1	Privé	157	40 996	20 608	50,3%	1 126	583	51,8%	1 305	575	44,1%
	Public	241	78 064	40 126	51,4%	6 665	3 196	48,0%	1 453	879	60,5%
	Total	398	119 060	60 734	51,0%	7 791	3 779	48,5%	2 758	1 454	52,7%
ABIDJAN 2	Privé	205	68 453	34 289	50,1%	2 233	1 245	55,8%	1 607	629	39,1%
	Public	247	81 662	42 316	51,8%	5 966	3 534	59,2%	1 434	690	48,1%
	Total	452	150 115	76 605	51,0%	8 199	4 779	58,3%	3 041	1 319	43,4%
ABIDJAN 3	Com	4	123	73	59,3%	0	0	-	4	3	75,0%
	Privé	334	101 840	50 932	50,0%	3 237	1 593	49,2%	2 635	1 284	48,7%
	Public	333	123 414	64 130	52,0%	10 384	4 977	47,9%	2 217	1 364	61,5%
	Total	671	225 377	115 135	51,1%	13 621	6 570	48,2%	4 856	2 651	54,6%
ABIDJAN 4	Privé	329	97 415	48 362	49,6%	2 676	1 283	47,9%	2 419	987	40,8%
	Public	252	93 172	47 593	51,1%	5 832	2 926	50,2%	1 590	764	48,1%
	Total	581	190 587	95 955	50,3%	8 508	4 209	49,5%	4 009	1 751	43,7%
ABOISSO	Com	67	6 093	2 594	42,6%	407	184	45,2%	159	26	16,4%
	Privé	89	15 631	7 549	48,3%	809	380	47,0%	447	153	34,2%
	Public	385	99 366	48 360	48,7%	12 433	5 656	45,5%	2 228	969	43,5%
	Total	541	121 090	58 503	48,3%	13 649	6 220	45,6%	2 834	1 148	40,5%
ADZOPE	Com	13	963	408	42,4%	30	14	46,7%	28	5	17,9%
	Privé	30	7 573	3 687	48,7%	665	300	45,1%	182	48	26,4%
	Public	331	85 614	40 735	47,6%	11 879	5 503	46,3%	1 945	614	31,6%
	Total	374	94 150	44 830	47,6%	12 574	5 817	46,3%	2 155	667	31,0%
AGBOVILLE	Com	24	1 969	909	46,2%	63	20	31,7%	64	11	17,2%
	Privé	35	7 251	3 633	50,1%	344	157	45,6%	224	91	40,6%
	Public	489	120 287	57 534	47,8%	14 584	6 710	46,0%	2 819	782	27,7%
	Total	548	129 507	62 076	47,9%	14 991	6 887	45,9%	3 107	884	28,5%
BONDOUKOU	Com	15	884	346	39,1%	3	1	33,3%	24	2	8,3%
	Privé	24	6 064	2 918	48,1%	597	278	46,6%	153	40	26,1%
	Public	636	119 381	58 010	48,6%	20 719	10 184	49,2%	3 031	758	25,0%
	Total	675	126 329	61 274	48,5%	21 319	10 463	49,1%	3 208	800	24,9%
BONGOUANOU	Privé	24	5 589	2 765	49,5%	203	87	42,9%	139	38	27,3%
	Public	223	58 811	27 563	46,9%	6 091	2 685	44,1%	1 314	321	24,4%
	Total	247	64 400	30 328	47,1%	6 294	2 772	44,0%	1 453	359	24,7%
BOUAFLE	Com	47	6 141	2 803	45,6%	120	51	42,5%	182	36	19,8%
	Privé	43	10 638	5 142	48,3%	730	316	43,3%	251	75	29,9%
	Public	612	141 096	64 188	45,5%	19 579	8 880	45,4%	3 460	812	23,5%
	Total	702	157 875	72 133	45,7%	20 429	9 247	45,3%	3 893	923	23,7%

Tableau 7. Ensemble : Proportion des élèves Filles, des redoublantes et des enseignantes par DRENET et par statut
(suite)

DRENET	STATUT	ECOLES	EFFECTIF ELEVES			REDOUBLANTS			ENSEIGNANTS		
			TOTAL	FILLES	% FILLES	TOTAL	FILLES	% FILLES	TOTAL	FEMMES	% FEMMES
BOUAKE 1	Com	1	49	24	49,0%	0	0	-	1	0	0,0%
	Privé	46	10 130	4 786	47,2%	794	379	47,7%	283	90	31,8%
	Public	180	42 914	21 363	49,8%	6 195	3 060	49,4%	1 112	279	25,1%
	Total	227	53 093	26 173	49,3%	6 989	3 439	49,2%	1 396	369	26,4%
BOUAKE 2	Com	13	718	324	45,1%	21	14	66,7%	20	1	5,0%
	Privé	44	11 752	5 654	48,1%	896	433	48,3%	295	104	35,3%
	Public	517	122 591	58 796	48,0%	16 469	7 793	47,3%	2 927	687	23,5%
	Total	574	135 061	64 774	48,0%	17 386	8 240	47,4%	3 242	792	24,4%
BOUNA	Com	35	1 751	710	40,5%	50	24	48,0%	37	4	10,8%
	Privé	2	579	266	45,9%	26	13	50,0%	12	0	0,0%
	Public	179	35 846	17 017	47,5%	5 523	2 628	47,6%	766	161	21,0%
	Total	216	38 176	17 993	47,1%	5 599	2 665	47,6%	815	165	20,2%
BOUNDIALI	Com	3	105	59	56,2%	0	0	-	3	0	0,0%
	Privé	10	2 770	1 235	44,6%	115	57	49,6%	57	16	28,1%
	Public	230	45 440	21 969	48,3%	4 320	1 942	45,0%	1 227	306	24,9%
	Total	243	48 315	23 263	48,1%	4 435	1 999	45,1%	1 287	322	25,0%
DABOU	Com	47	4 621	1 968	42,6%	194	84	43,3%	149	41	27,5%
	Privé	37	6 449	3 168	49,1%	232	108	46,6%	211	83	39,3%
	Public	272	64 497	31 141	48,3%	5 541	2 446	44,1%	1 621	713	44,0%
	Total	356	75 567	36 277	48,0%	5 967	2 638	44,2%	1 981	837	42,3%
DALOA	Com	107	10 294	4 533	44,0%	245	125	51,0%	306	45	14,7%
	Privé	77	18 019	8 172	45,4%	871	377	43,3%	450	109	24,2%
	Public	966	251 377	116 080	46,2%	21 794	9 787	44,9%	5 829	1 725	29,6%
	Total	1 150	279 690	128 785	46,0%	22 910	10 289	44,9%	6 585	1 879	28,5%
DAOUKRO	Com	9	422	209	49,5%	59	31	52,5%	14	0	0,0%
	Privé	6	1 707	824	48,3%	103	50	48,5%	32	8	25,0%
	Public	321	58 965	28 174	47,8%	6 437	3 358	52,2%	1 705	584	34,3%
	Total	336	61 094	29 207	47,8%	6 599	3 439	52,1%	1 751	592	33,8%
DIMBOKRO	Com	8	371	134	36,1%	13	4	30,8%	10	0	0,0%
	Privé	6	1 226	632	51,5%	58	32	55,2%	34	12	35,3%
	Public	248	43 208	20 618	47,7%	5 112	2 475	48,4%	1 272	450	35,4%
	Total	262	44 805	21 384	47,7%	5 183	2 511	48,4%	1 316	462	35,1%
DIVO	Com	75	6 871	3 126	45,5%	120	54	45,0%	226	62	27,4%
	Privé	40	10 389	4 943	47,6%	608	303	49,8%	235	86	36,6%
	Public	564	150 126	69 550	46,3%	18 436	8 391	45,5%	3 271	896	27,4%
	Total	679	167 386	77 619	46,4%	19 164	8 748	45,6%	3 732	1 044	28,0%
DUEKOUE	Com	1	27	14	51,9%	0	0	-	1	0	0,0%
	Privé	41	8 075	3 761	46,6%	324	182	56,2%	214	35	16,4%
	Public	572	125 226	57 378	45,8%	8 602	3 832	44,5%	3 002	614	20,5%
	Total	614	133 328	61 153	45,9%	8 926	4 014	45,0%	3 217	649	20,2%

Tableau 7. Ensemble : Proportion des élèves Filles, des redoublants et des enseignantes par DRENET et par statut
(suite)

DRENET	STATUT	ECOLES	EFFECTIF ELEVES			REDOUBLANTS			ENSEIGNANTS		
			TOTAL	FILLES	% FILLES	TOTAL	FILLES	% FILLES	TOTAL	FEMMES	% FEMMES
FERKESSEDOUGOU	Com	24	921	426	46,3%	30	16	53,3%	26	4	15,4%
	Privé	28	5 664	2 565	45,3%	434	172	39,6%	115	25	21,7%
	Public	324	57 763	28 691	49,7%	6 798	3 204	47,1%	1 537	505	32,9%
	Total	376	64 348	31 682	49,2%	7 262	3 392	46,7%	1 678	534	31,8%
GAGNOA	Com	61	4 513	2 083	46,2%	248	108	43,5%	154	24	15,6%
	Privé	47	13 562	6 451	47,6%	1 076	517	48,0%	309	92	29,8%
	Public	561	140 326	65 214	46,5%	22 229	9 949	44,8%	3 216	816	25,4%
	Total	669	158 401	73 748	46,6%	23 553	10 574	44,9%	3 679	932	25,3%
GUIGLO	Com	13	780	326	41,8%	67	26	38,8%	28	2	7,1%
	Privé	25	3 930	1 873	47,7%	244	110	45,1%	95	13	13,7%
	Public	312	76 003	35 649	46,9%	8 894	4 066	45,7%	1 772	370	20,9%
	Total	350	80 713	37 848	46,9%	9 205	4 202	45,6%	1 895	385	20,3%
KATIOLA	Com	24	1 095	517	47,2%	93	47	50,5%	35	2	5,7%
	Privé	7	1 753	882	50,3%	170	87	51,2%	41	15	36,6%
	Public	342	69 215	33 776	48,8%	10 213	4 862	47,6%	1 814	543	29,9%
	Total	373	72 063	35 175	48,8%	10 476	4 996	47,7%	1 890	560	29,6%
KORHOGO	Com	41	1 924	983	51,1%	162	87	53,7%	66	15	22,7%
	Privé	61	13 544	6 444	47,6%	1 047	497	47,5%	358	134	37,4%
	Public	493	113 785	57 613	50,6%	14 806	6 969	47,1%	2 508	668	26,6%
	Total	595	129 253	65 040	50,3%	16 015	7 553	47,2%	2 932	817	27,9%
MAN	Com	17	844	394	46,7%	13	5	38,5%	25	3	12,0%
	Privé	54	11 265	5 323	47,3%	478	245	51,3%	321	88	27,4%
	Public	797	166 172	76 164	45,8%	21 558	9 843	45,7%	4 325	822	19,0%
	Total	868	178 281	81 881	45,9%	22 049	10 093	45,8%	4 671	913	19,5%
MANKONO	Com	84	9 523	4 645	48,8%	818	384	46,9%	327	56	17,1%
	Privé	12	2 697	1 220	45,2%	86	49	57,0%	64	16	25,0%
	Public	231	47 225	22 320	47,3%	5 099	2 357	46,2%	1 264	307	24,3%
	Total	327	59 445	28 185	47,4%	6 003	2 790	46,5%	1 655	379	22,9%
MINIGNAN	Public	97	14 646	6 613	45,2%	2 848	1 199	42,1%	477	99	20,8%
	Total	97	14 646	6 613	45,2%	2 848	1 199	42,1%	477	99	20,8%
ODIENNE	Privé	14	3 186	1 391	43,7%	238	90	37,8%	71	17	23,9%
	Public	206	32 740	15 561	47,5%	5 899	2 655	45,0%	994	223	22,4%
	Total	220	35 926	16 952	47,2%	6 137	2 745	44,7%	1 065	240	22,5%
SAN-PEDRO	Com	104	10 171	4 488	44,1%	395	158	40,0%	297	57	19,2%
	Privé	58	18 466	9 097	49,3%	1 172	588	50,2%	402	135	33,6%
	Public	448	110 211	52 637	47,8%	11 625	5 385	46,3%	2 548	832	32,7%
	Total	610	138 848	66 222	47,7%	13 192	6 131	46,5%	3 247	1 024	31,5%
SASSANDRA	Com	29	2 532	1 126	44,5%	102	46	45,1%	103	17	16,5%
	Privé	31	4 472	2 047	45,8%	281	166	59,1%	126	31	24,6%
	Public	239	56 010	26 214	46,8%	5 236	2 414	46,1%	1 325	463	34,9%
	Total	299	63 014	29 387	46,6%	5 619	2 626	46,7%	1 554	511	32,9%

Tableau 7. Ensemble : Proportion des élèves Filles, des redoublantes et des enseignantes par DRENET et par statut
(suite et fin)

DRENET	STATUT	ECOLES	EFFECTIF ELEVES			REDOUBLANTS			ENSEIGNANTS		
			TOTAL	FILLES	% FILLES	TOTAL	FILLES	% FILLES	TOTAL	FEMMES	% FEMMES
SEQUELA	Com	1	50	17	34,0%	0	0	-	1	0	0,0%
	Privé	7	2 165	976	45,1%	142	68	47,9%	42	11	26,2%
	Public	258	47 083	21 720	46,1%	5 332	2 388	44,8%	1 241	327	26,3%
	Total	266	49 298	22 713	46,1%	5 474	2 456	44,9%	1 284	338	26,3%
SOUBRE	Com	26	1 808	810	44,8%	84	50	59,5%	59	5	8,5%
	Privé	186	28 368	12 842	45,3%	1 392	659	47,3%	721	116	16,1%
	Public	639	152 274	71 411	46,9%	17 783	8 056	45,3%	3 433	948	27,6%
	Total	851	182 450	85 063	46,6%	19 259	8 765	45,5%	4 213	1 069	25,4%
TOUBA	Com	69	3 348	1 582	47,3%	211	101	47,9%	102	13	12,7%
	Privé	7	1 608	630	39,2%	31	11	35,5%	31	2	6,5%
	Public	182	28 512	13 010	45,6%	4 055	1 863	45,9%	873	210	24,1%
	Total	258	33 468	15 222	45,5%	4 297	1 975	46,0%	1 006	225	22,4%
YAMOISSOUKRO	Com	5	370	182	49,2%	60	26	43,3%	11	1	9,1%
	Privé	42	11 135	5 504	49,4%	426	211	49,5%	276	87	31,5%
	Public	568	124 671	60 659	48,7%	17 418	8 342	47,9%	3 129	1 065	34,0%
	Total	615	136 176	66 345	48,7%	17 904	8 579	47,9%	3 416	1 153	33,8%
National	Com	972	79 653	35 985	45,2%	3 615	1 664	46,0%	2 474	437	17,7%
	Privé	2 201	564 772	275 601	48,8%	24 929	12 135	48,7%	14 382	5 319	37,0%
	Public	13 784	3 255 797	1 556 802	47,8%	384 637	179 086	46,6%	76 401	23 027	30,1%
	Total	16 957	3 900 222	1 868 388	47,9%	413 181	192 885	46,7%	93 257	28 783	30,9%

Tableau 7. Urbain : Proportion des élèves Filles, des redoublantes et des enseignantes par DRENET et par statut

DRENET	STATUT	ECOLES	EFFECTIF ELEVES			REDOUBLANTS			ENSEIGNANTS		
			TOTAL	FILLES	% FILLES	TOTAL	FILLES	% FILLES	TOTAL	FEMMES	% FEMMES
ABENGOUROU	Com	1	65	38	58,5%	0	0	-	2	0	0,0%
	Privé	33	8 152	3 960	48,6%	783	397	50,7%	175	63	36,0%
	Public	101	31 875	15 582	48,9%	5 189	2 372	45,7%	687	252	36,7%
	Total	135	40 092	19 580	48,8%	5 972	2 769	46,4%	864	315	36,5%
ABIDJAN 1	Privé	156	40 690	20 444	50,2%	1 126	583	51,8%	1 298	570	43,9%
	Public	212	69 609	35 892	51,6%	5 658	2 733	48,3%	1 301	816	62,7%
	Total	368	110 299	56 336	51,1%	6 784	3 316	48,9%	2 599	1 386	53,3%
ABIDJAN 2	Privé	205	68 453	34 289	50,1%	2 233	1 245	55,8%	1 607	629	39,1%
	Public	247	81 662	42 316	51,8%	5 966	3 534	59,2%	1 434	690	48,1%
	Total	452	150 115	76 605	51,0%	8 199	4 779	58,3%	3 041	1 319	43,4%
ABIDJAN 3	Com	4	123	73	59,3%	0	0	-	4	3	75,0%
	Privé	320	99 419	49 745	50,0%	3 155	1 555	49,3%	2 550	1 235	48,4%
	Public	279	107 957	56 439	52,3%	8 862	4 325	48,8%	1 902	1 231	64,7%
	Total	603	207 499	106 257	51,2%	12 017	5 880	48,9%	4 456	2 469	55,4%
ABIDJAN 4	Privé	324	95 882	47 579	49,6%	2 641	1 263	47,8%	2 368	963	40,7%
	Public	199	79 683	40 847	51,3%	4 913	2 509	51,1%	1 286	678	52,7%
	Total	523	175 565	88 426	50,4%	7 554	3 772	49,9%	3 654	1 641	44,9%
ABOISSO	Com	1	68	33	48,5%	0	0	-	6	2	33,3%
	Privé	46	9 137	4 545	49,7%	300	136	45,3%	285	121	42,5%
	Public	140	44 894	22 486	50,1%	5 254	2 421	46,1%	898	457	50,9%
	Total	187	54 099	27 064	50,0%	5 554	2 557	46,0%	1 189	580	48,8%
ADZOPE	Privé	22	5 384	2 615	48,6%	547	248	45,3%	136	35	25,7%
	Public	114	35 972	17 335	48,2%	4 702	2 167	46,1%	706	278	39,4%
	Total	136	41 356	19 950	48,2%	5 249	2 415	46,0%	842	313	37,2%
AGBOVILLE	Com	1	20	10	50,0%	0	0	-	1	0	0,0%
	Privé	25	5 276	2 650	50,2%	234	109	46,6%	168	73	43,5%
	Public	135	37 769	18 565	49,2%	4 563	2 103	46,1%	900	312	34,7%
	Total	161	43 065	21 225	49,3%	4 797	2 212	46,1%	1 069	385	36,0%
BONDOUKOU	Privé	22	5 803	2 795	48,2%	585	272	46,5%	144	38	26,4%
	Public	112	29 749	14 969	50,3%	5 718	2 833	49,5%	643	264	41,1%
	Total	134	35 552	17 764	50,0%	6 303	3 105	49,3%	787	302	38,4%
BONGOUANOU	Privé	17	4 057	2 035	50,2%	141	59	41,8%	99	28	28,3%
	Public	55	17 928	8 540	47,6%	1 707	801	46,9%	368	123	33,4%
	Total	72	21 985	10 575	48,1%	1 848	860	46,5%	467	151	32,3%
BOUAFLE	Com	12	1 673	776	46,4%	38	18	47,4%	54	17	31,5%
	Privé	37	9 400	4 597	48,9%	583	238	40,8%	223	75	33,6%
	Public	145	42 785	20 450	47,8%	5 572	2 506	45,0%	982	352	35,8%
	Total	194	53 858	25 823	47,9%	6 193	2 762	44,6%	1 259	444	35,3%
BOUAKE 1	Privé	44	9 872	4 660	47,2%	763	362	47,4%	277	90	32,5%
	Public	80	24 458	12 488	51,1%	3 179	1 586	49,9%	574	177	30,8%
	Total	124	34 330	17 148	50,0%	3 942	1 948	49,4%	851	267	31,4%

Tableau 7. Urbain : Proportion des élèves Filles, des redoublantes et des enseignantes par DRENET et par statut (suite)

DRENET	STATUT	ECOLES	EFFECTIF ELEVES			REDOUBLANTS			ENSEIGNANTS		
			TOTAL	FILLES	% FILLES	TOTAL	FILLES	% FILLES	TOTAL	FEMMES	% FEMMES
BOUAKE 2	Privé	43	11 587	5 576	48,1%	885	426	48,1%	290	104	35,9%
	Public	210	58 594	29 049	49,6%	6 803	3 108	45,7%	1 380	413	29,9%
	Total	253	70 181	34 625	49,3%	7 688	3 534	46,0%	1 670	517	31,0%
BOUNA	Com	1	76	34	44,7%	10	6	60,0%	1	0	0,0%
	Privé	2	579	266	45,9%	26	13	50,0%	12	0	0,0%
	Public	27	8 613	4 306	50,0%	1 539	744	48,3%	160	61	38,1%
	Total	30	9 268	4 606	49,7%	1 575	763	48,4%	173	61	35,3%
BOUNDIALI	Privé	9	2 590	1 161	44,8%	103	53	51,5%	51	14	27,5%
	Public	54	16 634	7 799	46,9%	1 521	640	42,1%	399	146	36,6%
	Total	63	19 224	8 960	46,6%	1 624	693	42,7%	450	160	35,6%
DABOU	Com	1	93	48	51,6%	0	0	-	6	4	66,7%
	Privé	21	3 873	1 898	49,0%	108	53	49,1%	123	54	43,9%
	Public	61	18 150	9 162	50,5%	1 396	637	45,6%	432	243	56,3%
	Total	83	22 116	11 108	50,2%	1 504	690	45,9%	561	301	53,7%
DALOA	Com	13	1 976	976	49,4%	102	56	54,9%	63	21	33,3%
	Privé	42	10 596	4 979	47,0%	462	175	37,9%	273	87	31,9%
	Public	195	74 619	36 434	48,8%	6 906	3 192	46,2%	1 726	753	43,6%
	Total	250	87 191	42 389	48,6%	7 470	3 423	45,8%	2 062	861	41,8%
DAOUKRO	Privé	6	1 707	824	48,3%	103	50	48,5%	32	8	25,0%
	Public	58	15 624	7 839	50,2%	1 695	901	53,2%	374	172	46,0%
	Total	64	17 331	8 663	50,0%	1 798	951	52,9%	406	180	44,3%
DIMBOKRO	Privé	6	1 226	632	51,5%	58	32	55,2%	34	12	35,3%
	Public	53	10 514	5 425	51,6%	1 384	715	51,7%	316	130	41,1%
	Total	59	11 740	6 057	51,6%	1 442	747	51,8%	350	142	40,6%
DIVO	Com	7	906	411	45,4%	18	9	50,0%	31	12	38,7%
	Privé	33	8 658	4 211	48,6%	387	188	48,6%	199	78	39,2%
	Public	144	45 987	22 301	48,5%	5 898	2 696	45,7%	958	327	34,1%
	Total	184	55 551	26 923	48,5%	6 303	2 893	45,9%	1 188	417	35,1%
DUEKOUÉ	Privé	21	5 265	2 371	45,0%	241	132	54,8%	127	21	16,5%
	Public	85	24 883	11 827	47,5%	1 845	839	45,5%	566	227	40,1%
	Total	106	30 148	14 198	47,1%	2 086	971	46,5%	693	248	35,8%
FERKESSEDOUGOU	Privé	20	4 602	2 151	46,7%	375	148	39,5%	94	22	23,4%
	Public	69	20 941	10 381	49,6%	2 372	1 044	44,0%	426	211	49,5%
	Total	89	25 543	12 532	49,1%	2 747	1 192	43,4%	520	233	44,8%
GAGNOA	Com	4	472	234	49,6%	15	5	33,3%	15	4	26,7%
	Privé	42	11 774	5 682	48,3%	912	435	47,7%	273	80	29,3%
	Public	141	44 881	21 704	48,4%	7 114	3 228	45,4%	933	320	34,3%
	Total	187	57 127	27 620	48,3%	8 041	3 668	45,6%	1 221	404	33,1%
GUIGLO	Privé	12	2 162	1 036	47,9%	154	68	44,2%	61	12	19,7%
	Public	70	22 212	10 919	49,2%	2 404	1 113	46,3%	445	155	34,8%
	Total	82	24 374	11 955	49,0%	2 558	1 181	46,2%	506	167	33,0%

Tableau 7. Urbain : Proportion des élèves Filles, des redoublantes et des enseignantes par DRENET et par statut
(suite et fin)

DRENET	STATUT	ECOLÉS	EFFECTIF ELEVES			REDOUBLANTS			ENSEIGNANTS		
			TOTAL	FILLES	% FILLES	TOTAL	FILLES	% FILLES	TOTAL	FEMMES	% FEMMES
KATIOLA	Com	1	93	46	49,5%	13	8	61,5%	2	0	0,0%
	Privé	5	1 245	617	49,6%	129	67	51,9%	29	8	27,6%
	Public	95	26 311	13 155	50,0%	3 858	1 784	46,2%	586	226	38,6%
	Total	101	27 649	13 818	50,0%	4 000	1 859	46,5%	617	234	37,9%
KORHOGO	Privé	55	12 500	5 970	47,8%	922	448	48,6%	335	131	39,1%
	Public	162	56 468	28 814	51,0%	6 768	3 163	46,7%	1 012	373	36,9%
	Total	217	68 968	34 784	50,4%	7 690	3 611	47,0%	1 347	504	37,4%
MAN	Privé	42	9 349	4 460	47,7%	446	225	50,4%	256	75	29,3%
	Public	165	45 220	21 740	48,1%	6 248	2 880	46,1%	1 006	336	33,4%
	Total	207	54 569	26 200	48,0%	6 694	3 105	46,4%	1 262	411	32,6%
MANKONO	Com	7	1 571	688	43,8%	176	77	43,8%	41	16	39,0%
	Privé	8	2 185	983	45,0%	55	36	65,5%	44	10	22,7%
	Public	30	8 356	4 016	48,1%	869	402	46,3%	182	78	42,9%
	Total	45	12 112	5 687	47,0%	1 100	515	46,8%	267	104	39,0%
MINIGNAN	Public	16	3 946	1 761	44,6%	912	358	39,3%	104	41	39,4%
	Total	16	3 946	1 761	44,6%	912	358	39,3%	104	41	39,4%
ODIENNE	Privé	13	3 094	1 340	43,3%	221	78	35,3%	69	17	24,6%
	Public	54	13 084	6 279	48,0%	2 724	1 188	43,6%	335	121	36,1%
	Total	67	16 178	7 619	47,1%	2 945	1 266	43,0%	404	138	34,2%
SAN-PEDRO	Com	4	555	258	46,5%	64	22	34,4%	18	4	22,2%
	Privé	41	14 145	7 067	50,0%	856	440	51,4%	305	113	37,0%
	Public	89	27 563	13 656	49,5%	3 497	1 665	47,6%	550	268	48,7%
	Total	134	42 263	20 981	49,6%	4 417	2 127	48,2%	873	385	44,1%
SASSANDRA	Com	1	38	12	31,6%	0	0	-	6	2	33,3%
	Privé	10	2 051	987	48,1%	198	115	58,1%	51	19	37,3%
	Public	20	5 396	2 756	51,1%	671	313	46,6%	127	75	59,1%
	Total	31	7 485	3 755	50,2%	869	428	49,3%	184	96	52,2%
SEGUELA	Privé	7	2 165	976	45,1%	142	68	47,9%	42	11	26,2%
	Public	58	14 812	7 081	47,8%	1 752	789	45,0%	356	154	43,3%
	Total	65	16 977	8 057	47,5%	1 894	857	45,2%	398	165	41,5%
SOUBRE	Com	2	92	45	48,9%	0	0	-	6	4	66,7%
	Privé	70	13 584	6 410	47,2%	866	386	44,6%	351	87	24,8%
	Public	98	31 918	15 503	48,6%	3 881	1 759	45,3%	627	260	41,5%
	Total	170	45 594	21 958	48,2%	4 747	2 145	45,2%	984	351	35,7%
TOUBA	Privé	5	1 191	481	40,4%	31	11	35,5%	23	2	8,7%
	Public	24	7 183	3 389	47,2%	1 076	499	46,4%	179	72	40,2%
	Total	29	8 374	3 870	46,2%	1 107	510	46,1%	202	74	36,6%
YAMOISSOUKRO	Privé	40	10 775	5 324	49,4%	413	202	48,9%	267	84	31,5%
	Public	173	48 912	24 852	50,8%	6 014	2 936	48,8%	1 074	448	41,7%
	Total	213	59 687	30 176	50,6%	6 427	3 138	48,8%	1 341	532	39,7%
National	Com	60	7 821	3 682	47,1%	436	201	46,1%	256	89	34,8%
	Privé	1 804	498 428	245 316	49,2%	21 184	10 316	48,7%	12 671	4 969	39,2%
	Public	3 970	1 255 162	626 057	49,9%	140 430	66 483	47,3%	25 934	11 240	43,3%
	Total	5 834	1 761 411	875 055	49,7%	162 050	77 000	47,5%	38 861	16 298	41,9%

Tableau 7. Rural : Proportion des élèves Filles, des redoublantes et des enseignantes par DRENET et par statut

DRENET	STATUT	ECOLES	EFFECTIF ELEVES			REDOUBLANTS			ENSEIGNANTS		
			TOTAL	FILLES	% FILLES	TOTAL	FILLES	% FILLES	TOTAL	FEMMES	% FEMMES
ABENGOUROU	Com	4	307	134	43,6%	7	4	57,1%	10	2	20,0%
	Privé	10	2 259	1 070	47,4%	282	112	39,7%	50	11	22,0%
	Public	188	46 229	21 327	46,1%	7 094	3 199	45,1%	1 035	209	20,2%
	Total	202	48 795	22 531	46,2%	7 383	3 315	44,9%	1 095	222	20,3%
ABIDJAN 1	Privé	1	306	164	53,6%	0	0	-	7	5	71,4%
	Public	29	8 455	4 234	50,1%	1 007	463	46,0%	152	63	41,4%
	Total	30	8 761	4 398	50,2%	1 007	463	46,0%	159	68	42,8%
ABIDJAN 3	Privé	14	2 421	1 187	49,0%	82	38	46,3%	85	49	57,6%
	Public	54	15 457	7 691	49,8%	1 522	652	42,8%	315	133	42,2%
	Total	68	17 878	8 878	49,7%	1 604	690	43,0%	400	182	45,5%
ABIDJAN 4	Privé	5	1 533	783	51,1%	35	20	57,1%	51	24	47,1%
	Public	53	13 489	6 746	50,0%	919	417	45,4%	304	86	28,3%
	Total	58	15 022	7 529	50,1%	954	437	45,8%	355	110	31,0%
ABOISSO	Com	66	6 025	2 561	42,5%	407	184	45,2%	153	24	15,7%
	Privé	43	6 494	3 004	46,3%	509	244	47,9%	162	32	19,8%
	Public	245	54 472	25 874	47,5%	7 179	3 235	45,1%	1 330	512	38,5%
	Total	354	66 991	31 439	46,9%	8 095	3 663	45,3%	1 645	568	34,5%
ADZOPE	Com	13	963	408	42,4%	30	14	46,7%	28	5	17,9%
	Privé	8	2 189	1 072	49,0%	118	52	44,1%	46	13	28,3%
	Public	217	49 642	23 400	47,1%	7 177	3 336	46,5%	1 239	336	27,1%
	Total	238	52 794	24 880	47,1%	7 325	3 402	46,4%	1 313	354	27,0%
AGBOVILLE	Com	23	1 949	899	46,1%	63	20	31,7%	63	11	17,5%
	Privé	10	1 975	983	49,8%	110	48	43,6%	56	18	32,1%
	Public	354	82 518	38 969	47,2%	10 021	4 607	46,0%	1 919	470	24,5%
	Total	387	86 442	40 851	47,3%	10 194	4 675	45,9%	2 038	499	24,5%
BONDOUKOU	Com	15	884	346	39,1%	3	1	33,3%	24	2	8,3%
	Privé	2	261	123	47,1%	12	6	50,0%	9	2	22,2%
	Public	524	89 632	43 041	48,0%	15 001	7 351	49,0%	2 388	494	20,7%
	Total	541	90 777	43 510	47,9%	15 016	7 358	49,0%	2 421	498	20,6%
BONGOUANOU	Privé	7	1 532	730	47,7%	62	28	45,2%	40	10	25,0%
	Public	168	40 883	19 023	46,5%	4 384	1 884	43,0%	946	198	20,9%
	Total	175	42 415	19 753	46,6%	4 446	1 912	43,0%	986	208	21,1%
BOUAFLE	Com	35	4 468	2 027	45,4%	82	33	40,2%	128	19	14,8%
	Privé	6	1 238	545	44,0%	147	78	53,1%	28	0	0,0%
	Public	467	98 311	43 738	44,5%	14 007	6 374	45,5%	2 478	460	18,6%
	Total	508	104 017	46 310	44,5%	14 236	6 485	45,6%	2 634	479	18,2%
BOUAKE 1	Com	1	49	24	49,0%	0	0	-	1	0	0,0%
	Privé	2	258	126	48,8%	31	17	54,8%	6	0	0,0%
	Public	100	18 456	8 875	48,1%	3 016	1 474	48,9%	538	102	19,0%
	Total	103	18 763	9 025	48,1%	3 047	1 491	48,9%	545	102	18,7%
BOUAKE 2	Com	13	718	324	45,1%	21	14	66,7%	20	1	5,0%
	Privé	1	165	78	47,3%	11	7	63,6%	5	0	0,0%
	Public	307	63 997	29 747	46,5%	9 666	4 685	48,5%	1 547	274	17,7%
	Total	321	64 880	30 149	46,5%	9 698	4 706	48,5%	1 572	275	17,5%

Tableau 7. Rural : Proportion des élèves Filles, des redoublantes et des enseignantes par DRENET et par statut (suite)

DRENET	STATUT	ECOLES	EFFECTIF ELEVES			REDOUBLANTS			ENSEIGNANTS		
			TOTAL	FILLES	% FILLES	TOTAL	FILLES	% FILLES	TOTAL	FEMMES	% FEMMES
BOUNA	Com	34	1 675	676	40,4%	40	18	45,0%	36	4	11,1%
	Public	152	27 233	12 711	46,7%	3 984	1 884	47,3%	606	100	16,5%
	Total	186	28 908	13 387	46,3%	4 024	1 902	47,3%	642	104	16,2%
BOUNDIALI	Com	3	105	59	56,2%	0	0	-	3	0	0,0%
	Privé	1	180	74	41,1%	12	4	33,3%	6	2	33,3%
	Public	176	28 806	14 170	49,2%	2 799	1 302	46,5%	828	160	19,3%
	Total	180	29 091	14 303	49,2%	2 811	1 306	46,5%	837	162	19,4%
DABOU	Com	46	4 528	1 920	42,4%	194	84	43,3%	143	37	25,9%
	Privé	16	2 576	1 270	49,3%	124	55	44,4%	88	29	33,0%
	Public	211	46 347	21 979	47,4%	4 145	1 809	43,6%	1 189	470	39,5%
	Total	273	53 451	25 169	47,1%	4 463	1 948	43,6%	1 420	536	37,7%
DALOA	Com	94	8 318	3 557	42,8%	143	69	48,3%	243	24	9,9%
	Privé	35	7 423	3 193	43,0%	409	202	49,4%	177	22	12,4%
	Public	771	176 758	79 646	45,1%	14 888	6 595	44,3%	4 103	972	23,7%
	Total	900	192 499	86 396	44,9%	15 440	6 866	44,5%	4 523	1 018	22,5%
DAOUKRO	Com	9	422	209	49,5%	59	31	52,5%	14	0	0,0%
	Public	263	43 341	20 335	46,9%	4 742	2 457	51,8%	1 331	412	31,0%
	Total	272	43 763	20 544	46,9%	4 801	2 488	51,8%	1 345	412	30,6%
DIMBOKRO	Com	8	371	134	36,1%	13	4	30,8%	10	0	0,0%
	Public	195	32 694	15 193	46,5%	3 728	1 760	47,2%	956	320	33,5%
	Total	203	33 065	15 327	46,4%	3 741	1 764	47,2%	966	320	33,1%
DIVO	Com	68	5 965	2 715	45,5%	102	45	44,1%	195	50	25,6%
	Privé	7	1 731	732	42,3%	221	115	52,0%	36	8	22,2%
	Public	420	104 139	47 249	45,4%	12 538	5 695	45,4%	2 313	569	24,6%
	Total	495	111 835	50 696	45,3%	12 861	5 855	45,5%	2 544	627	24,6%
DUEKOUE	Com	1	27	14	51,9%	0	0	-	1	0	0,0%
	Privé	20	2 810	1 390	49,5%	83	50	60,2%	87	14	16,1%
	Public	487	100 343	45 551	45,4%	6 757	2 993	44,3%	2 436	387	15,9%
	Total	508	103 180	46 955	45,5%	6 840	3 043	44,5%	2 524	401	15,9%
FERKESSEDOUGOU	Com	24	921	426	46,3%	30	16	53,3%	26	4	15,4%
	Privé	8	1 062	414	39,0%	59	24	40,7%	21	3	14,3%
	Public	255	36 822	18 310	49,7%	4 426	2 160	48,8%	1 111	294	26,5%
	Total	287	38 805	19 150	49,3%	4 515	2 200	48,7%	1 158	301	26,0%
GAGNOA	Com	57	4 041	1 849	45,8%	233	103	44,2%	139	20	14,4%
	Privé	5	1 788	769	43,0%	164	82	50,0%	36	12	33,3%
	Public	420	95 445	43 510	45,6%	15 115	6 721	44,5%	2 283	496	21,7%
	Total	482	101 274	46 128	45,5%	15 512	6 906	44,5%	2 458	528	21,5%
GUIGLO	Com	13	780	326	41,8%	67	26	38,8%	28	2	7,1%
	Privé	13	1 768	837	47,3%	90	42	46,7%	34	1	2,9%
	Public	242	53 791	24 730	46,0%	6 490	2 953	45,5%	1 327	215	16,2%
	Total	268	56 339	25 893	46,0%	6 647	3 021	45,4%	1 389	218	15,7%

Tableau 7. Rural : Proportion des élèves Filles, des redoublantes et des enseignantes par DRENET et par statut (suite et fin)

DRENET	STATUT	ECOLES	EFFECTIF ELEVES			REDOUBLANTS			ENSEIGNANTS		
			TOTAL	FILLES	% FILLES	TOTAL	FILLES	% FILLES	TOTAL	FEMMES	% FEMMES
KATIOLA	Com	23	1 002	471	47,0%	80	39	48,8%	33	2	6,1%
	Privé	2	508	265	52,2%	41	20	48,8%	12	7	58,3%
	Public	247	42 904	20 621	48,1%	6 355	3 078	48,4%	1 228	317	25,8%
	Total	272	44 414	21 357	48,1%	6 476	3 137	48,4%	1 273	326	25,6%
KORHOGO	Com	41	1 924	983	51,1%	162	87	53,7%	66	15	22,7%
	Privé	6	1 044	474	45,4%	125	49	39,2%	23	3	13,0%
	Public	331	57 317	28 799	50,2%	8 038	3 806	47,4%	1 496	295	19,7%
	Total	378	60 285	30 256	50,2%	8 325	3 942	47,4%	1 585	313	19,7%
MAN	Com	17	844	394	46,7%	13	5	38,5%	25	3	12,0%
	Privé	12	1 916	863	45,0%	32	20	62,5%	65	13	20,0%
	Public	632	120 952	54 424	45,0%	15 310	6 963	45,5%	3 319	486	14,6%
	Total	661	123 712	55 681	45,0%	15 355	6 988	45,5%	3 409	502	14,7%
MANKONO	Com	77	7 952	3 957	49,8%	642	307	47,8%	286	40	14,0%
	Privé	4	512	237	46,3%	31	13	41,9%	20	6	30,0%
	Public	201	38 869	18 304	47,1%	4 230	1 955	46,2%	1 082	229	21,2%
	Total	282	47 333	22 498	47,5%	4 903	2 275	46,4%	1 388	275	19,8%
MINIGNAN	Public	81	10 700	4 852	45,3%	1 936	841	43,4%	373	58	15,5%
	Total	81	10 700	4 852	45,3%	1 936	841	43,4%	373	58	15,5%
ODIENNE	Privé	1	92	51	55,4%	17	12	70,6%	2	0	0,0%
	Public	152	19 656	9 282	47,2%	3 175	1 467	46,2%	659	102	15,5%
	Total	153	19 748	9 333	47,3%	3 192	1 479	46,3%	661	102	15,4%
SAN-PEDRO	Com	100	9 616	4 230	44,0%	331	136	41,1%	279	53	19,0%
	Privé	17	4 321	2 030	47,0%	316	148	46,8%	97	22	22,7%
	Public	359	82 648	38 981	47,2%	8 128	3 720	45,8%	1 998	564	28,2%
	Total	476	96 585	45 241	46,8%	8 775	4 004	45,6%	2 374	639	26,9%
SASSANDRA	Com	28	2 494	1 114	44,7%	102	46	45,1%	97	15	15,5%
	Privé	21	2 421	1 060	43,8%	83	51	61,4%	75	12	16,0%
	Public	219	50 614	23 458	46,3%	4 565	2 101	46,0%	1 198	388	32,4%
	Total	268	55 529	25 632	46,2%	4 750	2 198	46,3%	1 370	415	30,3%
SEQUELA	Com	1	50	17	34,0%	0	0	-	1	0	0,0%
	Public	200	32 271	14 639	45,4%	3 580	1 599	44,7%	885	173	19,5%
	Total	201	32 321	14 656	45,3%	3 580	1 599	44,7%	886	173	19,5%
SOUBRE	Com	24	1 716	765	44,6%	84	50	59,5%	53	1	1,9%
	Privé	116	14 784	6 432	43,5%	526	273	51,9%	370	29	7,8%
	Public	541	120 356	55 908	46,5%	13 902	6 297	45,3%	2 806	688	24,5%
	Total	681	136 856	63 105	46,1%	14 512	6 620	45,6%	3 229	718	22,2%
TOUBA	Com	69	3 348	1 582	47,3%	211	101	47,9%	102	13	12,7%
	Privé	2	417	149	35,7%	0	0	-	8	0	0,0%
	Public	158	21 329	9 621	45,1%	2 979	1 364	45,8%	694	138	19,9%
	Total	229	25 094	11 352	45,2%	3 190	1 465	45,9%	804	151	18,8%
YAMOOUSSOUKRO	Com	5	370	182	49,2%	60	26	43,3%	11	1	9,1%
	Privé	2	360	180	50,0%	13	9	69,2%	9	3	33,3%
	Public	395	75 759	35 807	47,3%	11 404	5 406	47,4%	2 055	617	30,0%
	Total	402	76 489	36 169	47,3%	11 477	5 441	47,4%	2 075	621	29,9%
National	Com	912	71 832	32 303	45,0%	3 179	1 463	46,0%	2 218	348	15,7%
	Privé	397	66 344	30 285	45,6%	3 745	1 819	48,6%	1 711	350	20,5%
	Public	9 814	2 000 635	930 745	46,5%	244 207	112 603	46,1%	50 467	11 787	23,4%
	Total	11 123	2 138 811	993 333	46,4%	251 131	115 885	46,1%	54 396	12 485	23,0%

Tableau 8. Ensemble : Ratios par DRENET et par statut

DRENET	STATUT	ECOLLES	SALLES DE CLASSE	G.P.	EFFECTIFS ELEVES	ENSEIGNANTS	RATIOS			
							ELEVES/ SALLES DE CLASSE	ELEVES / G.P.	ELEVES/ MAITRES	G.P. / SALLES DE CLASSE
ABENGOUROU	Com	5	12	15	372	12	31	25	31	1,3
	Privé	43	234	243	10 411	222	44	43	47	1,0
	Public	289	1 727	1 713	78 104	1 682	45	46	46	1,0
	Total	337	1 973	1 971	88 887	1 916	45	45	46	1,0
ABIDJAN 1	Privé	157	1 333	1 229	40 996	1 219	31	33	34	0,9
	Public	241	1 490	1 424	78 064	1 387	52	55	56	1,0
	Total	398	2 823	2 653	119 060	2 606	42	45	46	0,9
ABIDJAN 2	Privé	205	1 644	1 612	68 453	1 588	42	42	43	1,0
	Public	247	1 515	1 467	81 662	1 413	54	56	58	1,0
	Total	452	3 159	3 079	150 115	3 001	48	49	50	1,0
ABIDJAN 3	Com	4	4	4	123	4	31	31	31	1,0
	Privé	334	2 629	2 505	101 840	2 531	39	41	40	1,0
	Public	333	2 053	2 066	123 414	2 053	60	60	60	1,0
	Total	671	4 686	4 575	225 377	4 588	48	49	49	1,0
ABIDJAN 4	Privé	329	2 412	2 340	97 415	2 291	40	42	43	1,0
	Public	252	1 546	1 572	93 172	1 539	60	59	61	1,0
	Total	581	3 958	3 912	190 587	3 830	48	49	50	1,0
ABOISSO	Com	67	192	296	6 093	159	32	21	38	1,5
	Privé	89	489	510	15 631	423	32	31	37	1,0
	Public	385	2 286	2 195	99 366	2 133	43	45	47	1,0
	Total	541	2 967	3 001	121 090	2 715	41	40	45	1,0
ADZOPE	Com	13	31	48	963	28	31	20	34	1,5
	Privé	30	187	188	7 573	172	40	40	44	1,0
	Public	331	2 026	1 927	85 614	1 881	42	44	46	1,0
	Total	374	2 244	2 163	94 150	2 081	42	44	45	1,0
AGBOVILLE	Com	24	68	104	1 969	61	29	19	32	1,5
	Privé	35	228	210	7 251	200	32	35	36	0,9
	Public	489	2 864	2 739	120 287	2 670	42	44	45	1,0
	Total	548	3 160	3 053	129 507	2 931	41	42	44	1,0
BONDOUKOU	Com	15	26	41	884	24	34	22	37	1,6
	Privé	24	161	148	6 064	145	38	41	42	0,9
	Public	636	3 286	3 183	119 381	3 008	36	38	40	1,0
	Total	675	3 473	3 372	126 329	3 177	36	37	40	1,0
BONGOUANOU	Privé	24	153	146	5 589	138	37	38	41	1,0
	Public	223	1 257	1 329	58 811	1 280	47	44	46	1,1
	Total	247	1 410	1 475	64 400	1 418	46	44	45	1,0
BOUAFLE	Com	47	184	226	6 141	179	33	27	34	1,2
	Privé	43	254	249	10 638	238	42	43	45	1,0
	Public	612	3 444	3 525	141 096	3 438	41	40	41	1,0
	Total	702	3 882	4 000	157 875	3 855	41	39	41	1,0

Tableau 8. Ensemble : Ratios par DRENET et par statut (suite)

DRENET	STATUT	ECOLES	SALLES DE CLASSE	G.P.	EFFECTIFS ELEVES	ENSEIGNANTS	RATIOS			
							ELEVES/ SALLES DE CLASSE	ELEVES / G.P.	ELEVES/ MAITRES	G.P. / SALLES DE CLASSE
BOUAKE 1	Com	1	2	2	49	1	25	25	49	1,0
	Privé	46	293	288	10 130	270	35	35	38	1,0
	Public	180	1 071	1 140	42 914	1 095	40	38	39	1,1
	Total	227	1 366	1 430	53 093	1 366	39	37	39	1,0
BOUAKE 2	Com	13	21	25	718	20	34	29	36	1,2
	Privé	44	314	283	11 752	274	37	42	43	0,9
	Public	517	2 997	2 989	122 591	2 888	41	41	42	1,0
	Total	574	3 332	3 297	135 061	3 182	41	41	42	1,0
BOUNA	Com	35	38	74	1 751	37	46	24	47	1,9
	Privé	2	12	12	579	12	48	48	48	1,0
	Public	179	871	960	35 846	766	41	37	47	1,1
	Total	216	921	1 046	38 176	815	41	36	47	1,1
BOUNDIALI	Com	3	3	4	105	3	35	26	35	1,3
	Privé	10	60	63	2 770	57	46	44	49	1,1
	Public	230	1 185	1 334	45 440	1 213	38	34	37	1,1
	Total	243	1 248	1 401	48 315	1 273	39	34	38	1,1
DABOU	Com	47	154	240	4 621	148	30	19	31	1,6
	Privé	37	210	211	6 449	203	31	31	32	1,0
	Public	272	1 559	1 580	64 497	1 523	41	41	42	1,0
	Total	356	1 923	2 031	75 567	1 874	39	37	40	1,1
DALOA	Com	107	387	456	10 294	304	27	23	34	1,2
	Privé	77	461	448	18 019	425	39	40	42	1,0
	Public	966	5 366	5 963	251 377	5 664	47	42	44	1,1
	Total	1 150	6 214	6 867	279 690	6 393	45	41	44	1,1
DAOUKRO	Com	9	15	15	422	14	28	28	30	1,0
	Privé	6	40	36	1 707	30	43	47	57	0,9
	Public	321	1 718	1 758	58 965	1 675	34	34	35	1,0
	Total	336	1 773	1 809	61 094	1 719	34	34	36	1,0
DIMBOKRO	Com	8	11	20	371	10	34	19	37	1,8
	Privé	6	33	35	1 226	32	37	35	38	1,1
	Public	248	1 317	1 285	43 208	1 267	33	34	34	1,0
	Total	262	1 361	1 340	44 805	1 309	33	33	34	1,0

Tableau 8. Ensemble : Ratios par DRENET et par statut (suite)

DRENET	STATUT	ECOLES	SALLES DE CLASSE	G.P.	EFFECTIFS ELEVES	ENSEIGNANTS	RATIOS			
							ELEVES/SALLES DE CLASSE	ELEVES / G.P.	ELEVES/ MAITRES	G.P. / SALLES DE CLASSE
DIVO	Com	75	268	314	6 871	224	26	22	31	1,2
	Privé	40	236	237	10 389	228	44	44	46	1,0
	Public	564	3 299	3 325	150 126	3 217	46	45	47	1,0
	Total	679	3 803	3 876	167 386	3 669	44	43	46	1,0
DUEKOUÉ	Com	1	1	2	27	1	27	14	27	2,0
	Privé	41	221	228	8 075	208	37	35	39	1,0
	Public	572	3 031	3 174	125 226	2 993	41	39	42	1,0
	Total	614	3 253	3 404	133 328	3 202	41	39	42	1,0
FERKESSEDOUGOU	Com	24	29	40	921	26	32	23	35	1,4
	Privé	28	139	148	5 664	114	41	38	50	1,1
	Public	324	1 586	1 607	57 763	1 516	36	36	38	1,0
	Total	376	1 754	1 795	64 348	1 656	37	36	39	1,0
GAGNOA	Com	61	170	245	4 513	154	27	18	29	1,4
	Privé	47	331	294	13 562	293	41	46	46	0,9
	Public	561	3 309	3 231	140 326	3 141	42	43	45	1,0
	Total	669	3 810	3 770	158 401	3 588	42	42	44	1,0
GUIGLO	Com	13	34	50	780	28	23	16	28	1,5
	Privé	25	108	123	3 930	91	36	32	43	1,1
	Public	312	1 829	1 877	76 003	1 770	42	40	43	1,0
	Total	350	1 971	2 050	80 713	1 889	41	39	43	1,0
KATIOLA	Com	24	39	64	1 095	35	28	17	31	1,6
	Privé	7	45	42	1 753	41	39	42	43	0,9
	Public	342	1 888	1 846	69 215	1 769	37	37	39	1,0
	Total	373	1 972	1 952	72 063	1 845	37	37	39	1,0
KORHOGO	Com	41	79	114	1 924	66	24	17	29	1,4
	Privé	61	372	371	13 544	343	36	37	39	1,0
	Public	493	2 625	2 672	113 785	2 481	43	43	46	1,0
	Total	595	3 076	3 157	129 253	2 890	42	41	45	1,0
MAN	Com	17	30	46	844	25	28	18	34	1,5
	Privé	54	322	340	11 265	315	35	33	36	1,1
	Public	797	4 450	4 443	166 172	4 310	37	37	39	1,0
	Total	868	4 802	4 829	178 281	4 650	37	37	38	1,0
MANKONO	Com	84	356	368	9 523	326	27	26	29	1,0
	Privé	12	63	74	2 697	60	43	36	45	1,2
	Public	231	1 319	1 332	47 225	1 258	36	35	38	1,0
	Total	327	1 738	1 774	59 445	1 644	34	34	36	1,0
MINIGNAN	Public	97	505	490	14 646	465	29	30	31	1,0
	Total	97	505	490	14 646	465	29	30	31	1,0
ODIENNE	Privé	14	76	71	3 186	67	42	45	48	0,9
	Public	206	1 006	1 063	32 740	985	33	31	33	1,1
	Total	220	1 082	1 134	35 926	1 052	33	32	34	1,0

Tableau 8. Ensemble : Ratios par DRENET et par statut (suite et fin)

DRENET	STATUT	ECOLES	SALLES DE CLASSE	G.P.	EFFECTIFS ELEVES	ENSEIGNANTS	RATIOS			
							ELEVES/SALLES DE CLASSE	ELEVES / G.P.	ELEVES/ MAITRES	G.P. / SALLES DE CLASSE
SAN-PEDRO	Com	104	314	531	10 171	295	32	19	34	1,7
	Privé	58	387	400	18 466	376	48	46	49	1,0
	Public	448	2 515	2 674	110 211	2 522	44	41	44	1,1
	Total	610	3 216	3 605	138 848	3 193	43	39	43	1,1
SASSANDRA	Com	29	116	142	2 532	103	22	18	25	1,2
	Privé	31	130	151	4 472	122	34	30	37	1,2
	Public	239	1 346	1 368	56 010	1 318	42	41	42	1,0
	Total	299	1 592	1 661	63 014	1 543	40	38	41	1,0
SEQUELA	Com	1	1	2	50	1	50	25	50	2,0
	Privé	7	48	48	2 165	42	45	45	52	1,0
	Public	258	1 248	1 333	47 083	1 238	38	35	38	1,1
	Total	266	1 297	1 383	49 298	1 281	38	36	38	1,1
SOUBRE	Com	26	62	104	1 808	55	29	17	33	1,7
	Privé	186	771	975	28 368	700	37	29	41	1,3
	Public	639	3 512	3 608	152 274	3 345	43	42	46	1,0
	Total	851	4 345	4 687	182 450	4 100	42	39	45	1,1
TOUBA	Com	69	115	216	3 348	102	29	16	33	1,9
	Privé	7	36	36	1 608	31	45	45	52	1,0
	Public	182	933	1 065	28 512	872	31	27	33	1,1
	Total	258	1 084	1 317	33 468	1 005	31	25	33	1,2
YAMOOUSSOUKRO	Com	5	13	24	370	11	28	15	34	1,8
	Privé	42	299	285	11 135	270	37	39	41	1,0
	Public	568	3 282	3 130	124 671	3 056	38	40	41	1,0
	Total	615	3 594	3 439	136 176	3 337	38	40	41	1,0
National	Com	972	2 775	3 832	79 653	2 456	29	21	32	1,4
	Privé	2 201	14 731	14 579	564 772	13 771	38	39	41	1,0
	Public	13 784	77 261	78 387	3 255 797	74 831	42	42	44	1,0
	Total	16 957	94 767	96 798	3 900 222	91 058	41	40	43	1,0

Tableau 8 Urbain : Ratios par DRENET et par statut.

DRENET	STATUT	ECOLES	SALLES DE CLASSE	G.P.	EFFECTIFS ELEVES	ENSEIGNANTS	RATIOS			
							ELEVES/SALLES DE CLASSE	ELEVES / G.P.	ELEVES/ MAITRES	G.P. / SALLES DE CLASSE
ABENGOUROU	Com	1	2	2	65	2	33	33	33	1,0
	Privé	33	181	184	8 152	172	45	44	47	1,0
	Public	101	631	661	31 875	661	51	48	48	1,0
	Total	135	814	847	40 092	835	49	47	48	1,0
ABIDJAN 1	Privé	156	1 326	1 222	40 690	1 212	31	33	34	0,9
	Public	212	1 306	1 252	69 609	1 236	53	56	56	1,0
	Total	368	2 632	2 474	110 299	2 448	42	45	45	0,9
ABIDJAN 2	Privé	205	1 644	1 612	68 453	1 588	42	42	43	1,0
	Public	247	1 515	1 467	81 662	1 413	54	56	58	1,0
	Total	452	3 159	3 079	150 115	3 001	48	49	50	1,0
ABIDJAN 3	Com	4	4	4	123	4	31	31	31	1,0
	Privé	320	2 545	2 421	99 419	2 447	39	41	41	1,0
	Public	279	1 734	1 749	107 957	1 739	62	62	62	1,0
	Total	603	4 283	4 174	207 499	4 190	48	50	50	1,0
ABIDJAN 4	Privé	324	2 361	2 292	95 882	2 246	41	42	43	1,0
	Public	199	1 214	1 266	79 683	1 240	66	63	64	1,0
	Total	523	3 575	3 558	175 565	3 486	49	49	50	1,0
ABOISSO	Com	1	6	6	68	6	11	11	11	1,0
	Privé	46	298	283	9 137	264	31	32	35	0,9
	Public	140	880	838	44 894	827	51	54	54	1,0
	Total	187	1 184	1 127	54 099	1 097	46	48	49	1,0
ADZOPE	Privé	22	140	137	5 384	127	38	39	42	1,0
	Public	114	699	662	35 972	659	51	54	55	0,9
	Total	136	839	799	41 356	786	49	52	53	1,0
AGBOVILLE	Com	1	1	3	20	1	20	7	20	3,0
	Privé	25	170	151	5 276	146	31	35	36	0,9
	Public	135	829	801	37 769	799	46	47	47	1,0
	Total	161	1 000	955	43 065	946	43	45	46	1,0
BONDOUKOU	Privé	22	152	140	5 803	137	38	41	42	0,9
	Public	112	665	634	29 749	627	45	47	47	1,0
	Total	134	817	774	35 552	764	44	46	47	0,9
BONGOUANOU	Privé	17	105	104	4 057	98	39	39	41	1,0
	Public	55	338	349	17 928	349	53	51	51	1,0
	Total	72	443	453	21 985	447	50	49	49	1,0
BOUAFLE	Com	12	53	60	1 673	52	32	28	32	1,1
	Privé	37	222	218	9 400	214	42	43	44	1,0
	Public	145	838	928	42 785	963	51	46	44	1,1
	Total	194	1 113	1 206	53 858	1 229	48	45	44	1,1

Tableau 8 Urbain : Ratios par DRENET et par statut (suite)

DRENET	STATUT	ECOLES	SALLES DE CLASSE	G.P.	EFFECTIFS ELEVES	ENSEIGNANTS	RATIO			
							ELEVES/SALLES DE CLASSE	ELEVES / G.P.	ELEVES/ MAITRES	G.P. / SALLES DE CLASSE
BOUAKE 1	Privé	44	284	276	9 872	264	35	36	37	1,0
	Public	80	498	565	24 458	562	49	43	44	1,1
	Total	124	782	841	34 330	826	44	41	42	1,1
BOUAKE 2	Privé	43	309	278	11 587	269	37	42	43	0,9
	Public	210	1 290	1 310	58 594	1 342	45	45	44	1,0
	Total	253	1 599	1 588	70 181	1 611	44	44	44	1,0
BOUNA	Com	1	1	2	76	1	76	38	76	2,0
	Privé	2	12	12	579	12	48	48	48	1,0
	Public	27	171	160	8 613	160	50	54	54	0,9
	Total	30	184	174	9 268	173	50	53	54	0,9
BOUNDIALI	Privé	9	54	57	2 590	51	48	45	51	1,1
	Public	54	325	390	16 634	392	51	43	42	1,2
	Total	63	379	447	19 224	443	51	43	43	1,2
DABOU	Com	1	5	6	93	5	19	16	19	1,2
	Privé	21	123	123	3 873	118	31	31	33	1,0
	Public	61	363	368	18 150	370	50	49	49	1,0
	Total	83	491	497	22 116	493	45	44	45	1,0
DALOA	Com	13	62	69	1 976	62	32	29	32	1,1
	Privé	42	275	257	10 596	251	39	41	42	0,9
	Public	195	1 135	1 594	74 619	1 615	66	47	46	1,4
	Total	250	1 472	1 920	87 191	1 928	59	45	45	1,3
DAOUKRO	Privé	6	40	36	1 707	30	43	47	57	0,9
	Public	58	344	339	15 624	353	45	46	44	1,0
	Total	64	384	375	17 331	383	45	46	45	1,0
DIMBOKRO	Privé	6	33	35	1 226	32	37	35	38	1,1
	Public	53	315	312	10 514	314	33	34	33	1,0
	Total	59	348	347	11 740	346	34	34	34	1,0
DIVO	Com	7	34	33	906	29	27	27	31	1,0
	Privé	33	199	195	8 658	193	44	44	45	1,0
	Public	144	898	927	45 987	922	51	50	50	1,0
	Total	184	1 131	1 155	55 551	1 144	49	48	49	1,0
DUEKOUE	Privé	21	132	132	5 265	123	40	40	43	1,0
	Public	85	488	559	24 883	563	51	45	44	1,1
	Total	106	620	691	30 148	686	49	44	44	1,1
FERKESSEDOUGOU	Privé	20	117	115	4 602	93	39	40	49	1,0
	Public	69	396	403	20 941	409	53	52	51	1,0
	Total	89	513	518	25 543	502	50	49	51	1,0

Tableau 8 Urbain : Ratios par DRENET et par statut (suite)

DRENET	STATUT	ECOLES	SALLES DE CLASSE	G.P.	EFFECTIFS ELEVES	ENSEIGNANTS	RATIO			
							ELEVES/SALLES DE CLASSE	ELEVES / G.P.	ELEVES/ MAITRES	G.P. / SALLES DE CLASSE
GAGNOA	Com	4	16	16	472	15	30	30	31	1,0
	Privé	42	292	259	11 774	258	40	45	46	0,9
	Public	141	881	874	44 881	882	51	51	51	1,0
	Total	187	1 189	1 149	57 127	1 155	48	50	49	1,0
GUIGLO	Privé	12	71	69	2 162	59	30	31	37	1,0
	Public	70	422	442	22 212	443	53	50	50	1,0
	Total	82	493	511	24 374	502	49	48	49	1,0
KATIOLA	Com	1	2	4	93	2	47	23	47	2,0
	Privé	5	32	30	1 245	29	39	42	43	0,9
	Public	95	589	558	26 311	556	45	47	47	0,9
	Total	101	623	592	27 649	587	44	47	47	1,0
KORHOGO	Privé	55	344	345	12 500	321	36	36	39	1,0
	Public	162	992	988	56 468	987	57	57	57	1,0
	Total	217	1 336	1 333	68 968	1 308	52	52	53	1,0
MAN	Privé	42	256	273	9 349	250	37	34	37	1,1
	Public	165	1 007	998	45 220	999	45	45	45	1,0
	Total	207	1 263	1 271	54 569	1 249	43	43	44	1,0
MANKONO	Com	7	40	41	1 571	41	39	38	38	1,0
	Privé	8	43	50	2 185	40	51	44	55	1,2
	Public	30	176	180	8 356	180	47	46	46	1,0
	Total	45	259	271	12 112	261	47	45	46	1,0
MINIGNAN	Public	16	102	96	3 946	97	39	41	41	0,9
	Total	16	102	96	3 946	97	39	41	41	0,9
ODIENNE	Privé	13	72	69	3 094	66	43	45	47	1,0
	Public	54	303	329	13 084	328	43	40	40	1,1
	Total	67	375	398	16 178	394	43	41	41	1,1

Tableau 8 Urbain : Ratios par DRENET et par statut (suite et fin)

DRENET	STATUT	ECOLES	SALLES DE CLASSE	G.P.	EFFECTIFS ELEVES	ENSEIGNANTS	RATIO			
							ELEVES/ SALLES DE CLASSE	ELEVES / G.P.	ELEVES/ MAITRES	G.P. / SALLES DE CLASSE
SAN-PEDRO	Com	4	20	23	555	18	28	24	31	1,2
	Privé	41	290	290	14 145	281	49	49	50	1,0
	Public	89	526	546	27 563	532	52	50	52	1,0
	Total	134	836	859	42 263	831	51	49	51	1,0
SASSANDRA	Com	1	6	6	38	6	6	6	6	1,0
	Privé	10	52	57	2 051	50	39	36	41	1,1
	Public	20	123	123	5 396	123	44	44	44	1,0
	Total	31	181	186	7 485	179	41	40	42	1,0
SEQUELA	Privé	7	48	48	2 165	42	45	45	52	1,0
	Public	58	327	354	14 812	356	45	42	42	1,1
	Total	65	375	402	16 977	398	45	42	43	1,1
SOUBRE	Com	2	8	4	92	4	12	23	23	0,5
	Privé	70	360	400	13 584	338	38	34	40	1,1
	Public	98	540	581	31 918	584	59	55	55	1,1
	Total	170	908	985	45 594	926	50	46	49	1,1
TOUBA	Privé	5	28	28	1 191	23	43	43	52	1,0
	Public	24	159	174	7 183	179	45	41	40	1,1
	Total	29	187	202	8 374	202	45	41	41	1,1
YAMOISSOUKRO	Privé	40	290	276	10 775	261	37	39	41	1,0
	Public	173	1 050	1 016	48 912	1 020	47	48	48	1,0
	Total	213	1 340	1 292	59 687	1 281	45	46	47	1,0
National	Com	60	260	279	7 821	248	30	28	32	1,1
	Privé	1 804	12 900	12 474	498 428	12 105	39	40	41	1,0
	Public	3 970	24 069	24 793	1 255 162	24 781	52	51	51	1,0
	Total	5 834	37 229	37 546	1 761 411	37 134	47	47	47	1,0

Tableau 8. Rural : Ratios par DRENET et par statut

DRENET	STATUT	ECOLES	SALLES DE CLASSE	G.P.	EFFECTIFS ELEVES	ENSEIGNANTS	RATIO			
							ELEVES/ SALLES DE CLASSE	ELEVES / G.P.	ELEVES/ MAITRES	G.P. / SALLES DE CLASSE
ABENGOUROU	Com	4	10	13	307	10	31	24	31	1,3
	Privé	10	53	59	2 259	50	43	38	45	1,1
	Public	188	1 096	1 052	46 229	1 021	42	44	45	1,0
	Total	202	1 159	1 124	48 795	1 081	42	43	45	1,0
ABIDJAN 1	Privé	1	7	7	306	7	44	44	44	1,0
	Public	29	184	172	8 455	151	46	49	56	0,9
	Total	30	191	179	8 761	158	46	49	55	0,9
ABIDJAN 3	Privé	14	84	84	2 421	84	29	29	29	1,0
	Public	54	319	317	15 457	314	48	49	49	1,0
	Total	68	403	401	17 878	398	44	45	45	1,0
ABIDJAN 4	Privé	5	51	48	1 533	45	30	32	34	0,9
	Public	53	332	306	13 489	299	41	44	45	0,9
	Total	58	383	354	15 022	344	39	42	44	0,9
ABOISSO	Com	66	186	290	6 025	153	32	21	39	1,6
	Privé	43	191	227	6 494	159	34	29	41	1,2
	Public	245	1 406	1 357	54 472	1 306	39	40	42	1,0
	Total	354	1 783	1 874	66 991	1 618	38	36	41	1,1
ADZOPE	Com	13	31	48	963	28	31	20	34	1,5
	Privé	8	47	51	2 189	45	47	43	49	1,1
	Public	217	1 327	1 265	49 642	1 222	37	39	41	1,0
	Total	238	1 405	1 364	52 794	1 295	38	39	41	1,0
AGBOVILLE	Com	23	67	101	1 949	60	29	19	32	1,5
	Privé	10	58	59	1 975	54	34	33	37	1,0
	Public	354	2 035	1 938	82 518	1 871	41	43	44	1,0
	Total	387	2 160	2 098	86 442	1 985	40	41	44	1,0
BONDOUKOU	Com	15	26	41	884	24	34	22	37	1,6
	Privé	2	9	8	261	8	29	33	33	0,9
	Public	524	2 621	2 549	89 632	2 381	34	35	38	1,0
	Total	541	2 656	2 598	90 777	2 413	34	35	38	1,0
BONGOUANOU	Privé	7	48	42	1 532	40	32	36	38	0,9
	Public	168	919	980	40 883	931	44	42	44	1,1
	Total	175	967	1 022	42 415	971	44	42	44	1,1
BOUAFLE	Com	35	131	166	4 468	127	34	27	35	1,3
	Privé	6	32	31	1 238	24	39	40	52	1,0
	Public	467	2 606	2 597	98 311	2 475	38	38	40	1,0
	Total	508	2 769	2 794	104 017	2 626	38	37	40	1,0
BOUAKE 1	Com	1	2	2	49	1	25	25	49	1,0
	Privé	2	9	12	258	6	29	22	43	1,3
	Public	100	573	575	18 456	533	32	32	35	1,0
	Total	103	584	589	18 763	540	32	32	35	1,0

Tableau 8. Rural : Ratios par DRENET et par statut (suite)

DRENET	STATUT	ECOLES	SALLES DE CLASSE	G.P.	EFFECTIFS ELEVES	ENSEIGNANTS	RATIO			
							ELEVES/ SALLES DE CLASSE	ELEVES / G.P.	ELEVES/ MAITRES	G.P. / SALLES DE CLASSE
BOUAKE 2	Com	13	21	25	718	20	34	29	36	1,2
	Privé	1	5	5	165	5	33	33	33	1,0
	Public	307	1 707	1 679	63 997	1 546	37	38	41	1,0
	Total	321	1 733	1 709	64 880	1 571	37	38	41	1,0
BOUNA	Com	34	37	72	1 675	36	45	23	47	1,9
	Public	152	700	800	27 233	606	39	34	45	1,1
	Total	186	737	872	28 908	642	39	33	45	1,2
BOUNDIALI	Com	3	3	4	105	3	35	26	35	1,3
	Privé	1	6	6	180	6	30	30	30	1,0
	Public	176	860	944	28 806	821	33	31	35	1,1
	Total	180	869	954	29 091	830	33	30	35	1,1
DABOU	Com	46	149	234	4 528	143	30	19	32	1,6
	Privé	16	87	88	2 576	85	30	29	30	1,0
	Public	211	1 196	1 212	46 347	1 153	39	38	40	1,0
	Total	273	1 432	1 534	53 451	1 381	37	35	39	1,1
DALOA	Com	94	325	387	8 318	242	26	21	34	1,2
	Privé	35	186	191	7 423	174	40	39	43	1,0
	Public	771	4 231	4 369	176 758	4 049	42	40	44	1,0
	Total	900	4 742	4 947	192 499	4 465	41	39	43	1,0
DAOUKRO	Com	9	15	15	422	14	28	28	30	1,0
	Public	263	1 374	1 419	43 341	1 322	32	31	33	1,0
	Total	272	1 389	1 434	43 763	1 336	32	31	33	1,0
DIMBOKRO	Com	8	11	20	371	10	34	19	37	1,8
	Public	195	1 002	973	32 694	953	33	34	34	1,0
	Total	203	1 013	993	33 065	963	33	33	34	1,0
DIVO	Com	68	234	281	5 965	195	25	21	31	1,2
	Privé	7	37	42	1 731	35	47	41	49	1,1
	Public	420	2 401	2 398	104 139	2 295	43	43	45	1,0
	Total	495	2 672	2 721	111 835	2 525	42	41	44	1,0
DUEKOUÉ	Com	1	1	2	27	1	27	14	27	2,0
	Privé	20	89	96	2 810	85	32	29	33	1,1
	Public	487	2 543	2 615	100 343	2 430	39	38	41	1,0
	Total	508	2 633	2 713	103 180	2 516	39	38	41	1,0
FERKESSEDOUGOU	Com	24	29	40	921	26	32	23	35	1,4
	Privé	8	22	33	1 062	21	48	32	51	1,5
	Public	255	1 190	1 204	36 822	1 107	31	31	33	1,0
	Total	287	1 241	1 277	38 805	1 154	31	30	34	1,0
GAGNOA	Com	57	154	229	4 041	139	26	18	29	1,5
	Privé	5	39	35	1 788	35	46	51	51	0,9
	Public	420	2 428	2 357	95 445	2 259	39	40	42	1,0
	Total	482	2 621	2 621	101 274	2 433	39	39	42	1,0

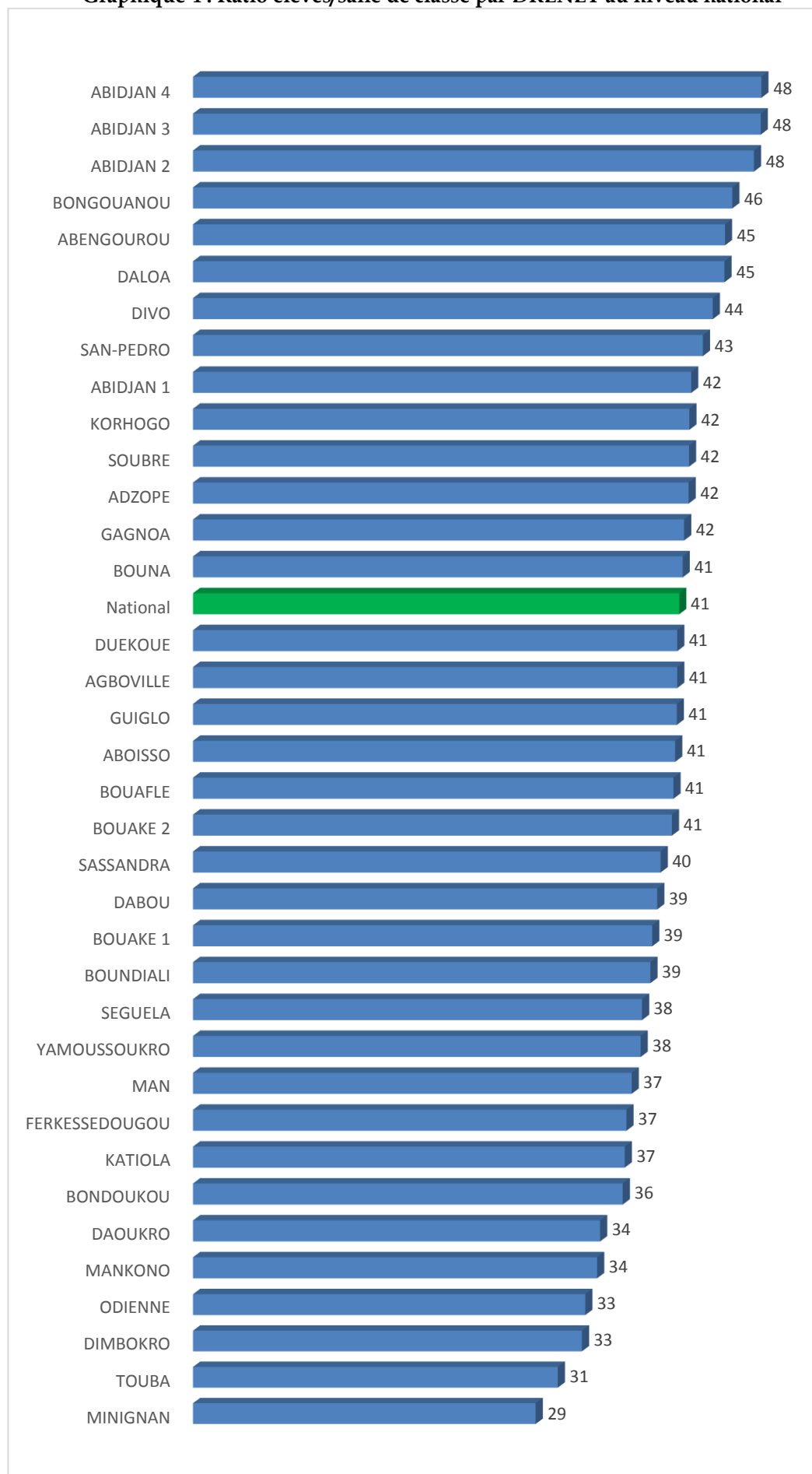
Tableau 8. Rural : Ratios par DRENET et par statut (suite)

DRENET	STATUT	ECOLES	SALLES DE CLASSE	G.P.	EFFECTIFS ELEVES	ENSEIGNANTS	RATIO			
							ELEVES/ SALLES DE CLASSE	ELEVES / G.P.	ELEVES/ MAITRES	G.P. / SALLES DE CLASSE
GUIGLO	Com	13	34	50	780	28	23	16	28	1,5
	Privé	13	37	54	1 768	32	48	33	55	1,5
	Public	242	1 407	1 435	53 791	1 327	38	37	41	1,0
	Total	268	1 478	1 539	56 339	1 387	38	37	41	1,0
KATIOLA	Com	23	37	60	1 002	33	27	17	30	1,6
	Privé	2	13	12	508	12	39	42	42	0,9
	Public	247	1 299	1 288	42 904	1 213	33	33	35	1,0
	Total	272	1 349	1 360	44 414	1 258	33	33	35	1,0
KORHOGO	Com	41	79	114	1 924	66	24	17	29	1,4
	Privé	6	28	26	1 044	22	37	40	47	0,9
	Public	331	1 633	1 684	57 317	1 494	35	34	38	1,0
	Total	378	1 740	1 824	60 285	1 582	35	33	38	1,0
MAN	Com	17	30	46	844	25	28	18	34	1,5
	Privé	12	66	67	1 916	65	29	29	29	1,0
	Public	632	3 443	3 445	120 952	3 311	35	35	37	1,0
	Total	661	3 539	3 558	123 712	3 401	35	35	36	1,0
MANKONO	Com	77	316	327	7 952	285	25	24	28	1,0
	Privé	4	20	24	512	20	26	21	26	1,2
	Public	201	1 143	1 152	38 869	1 078	34	34	36	1,0
	Total	282	1 479	1 503	47 333	1 383	32	31	34	1,0
MINIGNAN	Public	81	403	394	10 700	368	27	27	29	1,0
	Total	81	403	394	10 700	368	27	27	29	1,0
ODIENNE	Privé	1	4	2	92	1	23	46	92	0,5
	Public	152	703	734	19 656	657	28	27	30	1,0
	Total	153	707	736	19 748	658	28	27	30	1,0
SAN-PEDRO	Com	100	294	508	9 616	277	33	19	35	1,7
	Privé	17	97	110	4 321	95	45	39	45	1,1
	Public	359	1 989	2 128	82 648	1 990	42	39	42	1,1
	Total	476	2 380	2 746	96 585	2 362	41	35	41	1,2

Tableau 8. Rural : Ratios par DRENET et par statut (suite et fin)

DRENET	STATUT	ECOLES	SALLES DE CLASSE	G.P.	EFFECTIFS ELEVES	ENSEI-GNANTS	RATIO			
							ELEVES/SALLES DE CLASSE	ELEVES / G.P.	ELEVES/ MAITRES	G.P. / SALLES DE CLASSE
SASSANDRA	Com	28	110	136	2 494	97	23	18	26	1,2
	Privé	21	78	94	2 421	72	31	26	34	1,2
	Public	219	1 223	1 245	50 614	1 195	41	41	42	1,0
	Total	268	1 411	1 475	55 529	1 364	39	38	41	1,0
SEQUELA	Com	1	1	2	50	1	50	25	50	2,0
	Public	200	921	979	32 271	882	35	33	37	1,1
	Total	201	922	981	32 321	883	35	33	37	1,1
SOUBRE	Com	24	54	100	1 716	51	32	17	34	1,9
	Privé	116	411	575	14 784	362	36	26	41	1,4
	Public	541	2 972	3 027	120 356	2 761	40	40	44	1,0
	Total	681	3 437	3 702	136 856	3 174	40	37	43	1,1
TOUBA	Com	69	115	216	3 348	102	29	16	33	1,9
	Privé	2	8	8	417	8	52	52	52	1,0
	Public	158	774	891	21 329	693	28	24	31	1,2
	Total	229	897	1 115	25 094	803	28	23	31	1,2
YAMOISSOUKRO	Com	5	13	24	370	11	28	15	34	1,8
	Privé	2	9	9	360	9	40	40	40	1,0
	Public	395	2 232	2 114	75 759	2 036	34	36	37	0,9
	Total	402	2 254	2 147	76 489	2 056	34	36	37	1,0
National	Com	912	2 515	3 553	71 832	2 208	29	20	33	1,4
	Privé	397	1 831	2 105	66 344	1 666	36	32	40	1,1
	Public	9 814	53 192	53 594	2 000 635	50 050	38	37	40	1,0
	Total	11 123	57 538	59 252	2 138 811	53 924	37	36	40	1,0

Graphique 4 : Ratio élèves/salle de classe par DRENET au niveau national



Graphique 5 : Ratio élèves/groupes pédagogiques par DRENET au niveau national

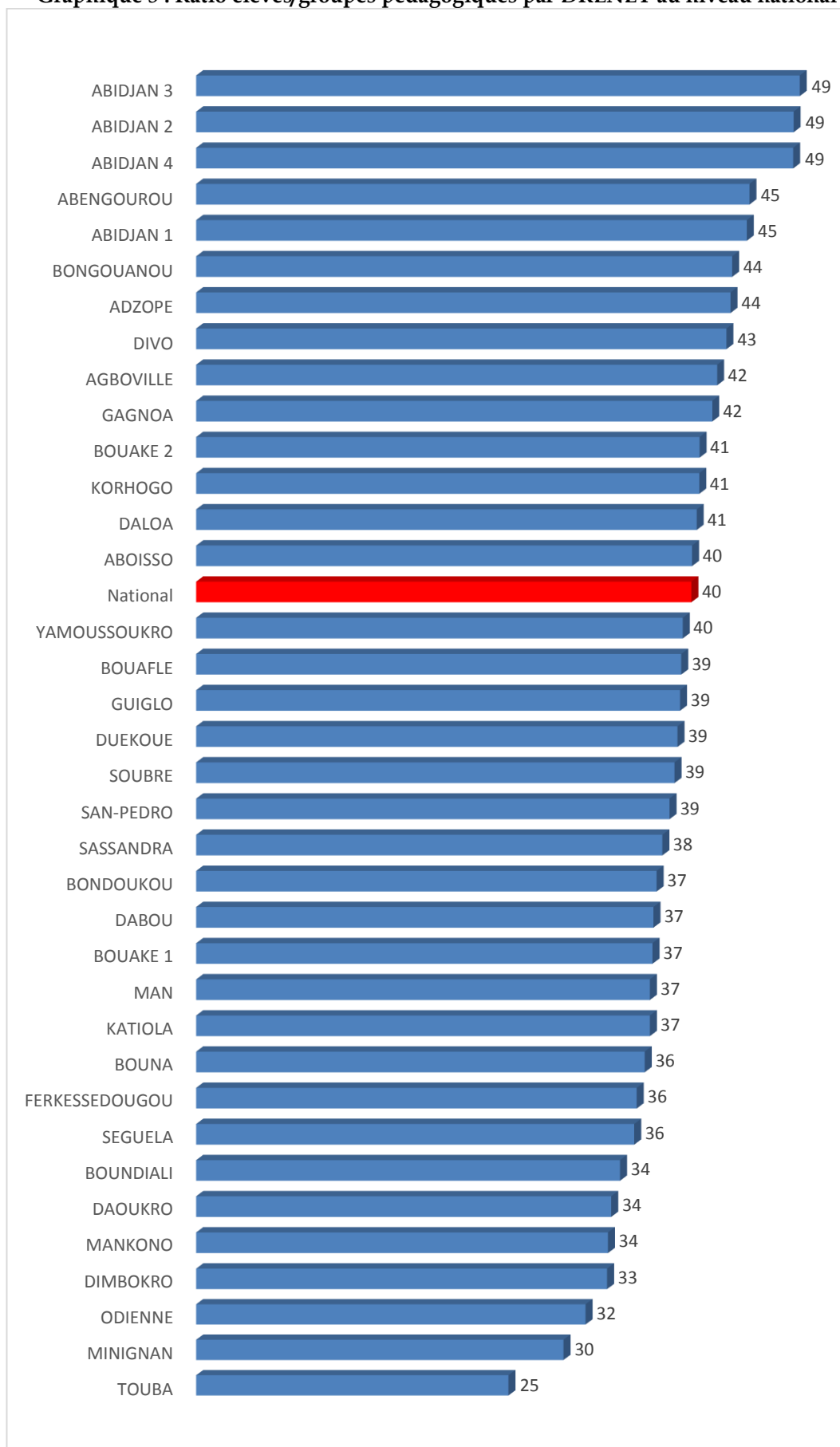


Tableau 9 : Taux Brut de Scolarisation (TBS) par Région

Région	Population 6-11 ans			Effectif élèves			T.B.S		
	Garçons	Filles	Ensemble	Garçons	Filles	Ensemble	Garçons	Filles	Ensemble
ABIDJAN	335 692	365 594	701 285	336 710	348 429	685 139	100,3%	95,3%	97,7%
AGNEBY-TIASSA	52 799	48 172	100 971	67 431	62 076	129 507	127,7%	128,9%	128,3%
BAFING	16 458	14 527	30 985	18 246	15 222	33 468	110,9%	104,8%	108,0%
BAGOUE	36 777	32 314	69 091	25 052	23 263	48 315	68,1%	72,0%	69,9%
BELIER	32 439	28 865	61 304	38 663	35 624	74 287	119,2%	123,4%	121,2%
BERE	37 797	32 500	70 297	31 260	28 185	59 445	82,7%	86,7%	84,6%
BOUNKANI	25 158	22 894	48 051	20 183	17 993	38 176	80,2%	78,6%	79,4%
CAVALLY	39 122	34 007	73 129	42 865	37 848	80 713	109,6%	111,3%	110,4%
FOLON	9 958	8 779	18 737	8 033	6 613	14 646	80,7%	75,3%	78,2%
GBÊKÊ	85 314	79 272	164 586	97 207	90 947	188 154	113,9%	114,7%	114,3%
GBOKLE	35 042	31 735	66 777	33 627	29 387	63 014	96,0%	92,6%	94,4%
GÔH	84 558	76 437	160 996	84 653	73 748	158 401	100,1%	96,5%	98,4%
GONTOUGO	60 171	53 453	113 624	65 055	61 274	126 329	108,1%	114,6%	111,2%
GRANDS PONTS	30 193	27 956	58 149	39 290	36 277	75 567	130,1%	129,8%	130,0%
GUEMON	88 106	76 666	164 772	72 175	61 153	133 328	81,9%	79,8%	80,9%
HAMBOL	41 513	36 931	78 445	36 888	35 175	72 063	88,9%	95,2%	91,9%
HAUT-SASSANDRA	131 443	112 134	243 577	150 905	128 785	279 690	114,8%	114,8%	114,8%
IFFOU	30 555	27 184	57 739	31 887	29 207	61 094	104,4%	107,4%	105,8%
INDENIE-DJUABLIN	50 077	46 581	96 657	46 776	42 111	88 887	93,4%	90,4%	92,0%
KABADOUGOU	18 912	16 025	34 937	18 974	16 952	35 926	100,3%	105,8%	102,8%
LA ME	42 044	38 109	80 153	49 320	44 830	94 150	117,3%	117,6%	117,5%
LÔH-DJIBOUA	68 307	61 040	129 347	89 767	77 619	167 386	131,4%	127,2%	129,4%
MARAHOUÉ	83 597	72 029	155 626	85 742	72 133	157 875	102,6%	100,1%	101,4%
MORONOU	33 085	28 690	61 775	34 072	30 328	64 400	103,0%	105,7%	104,2%
NAWA	95 607	87 536	183 143	97 387	85 063	182 450	101,9%	97,2%	99,6%
N'ZI	24 002	21 214	45 216	23 421	21 384	44 805	97,6%	100,8%	99,1%
PORO	71 339	67 877	139 216	64 213	65 040	129 253	90,0%	95,8%	92,8%
SAN PEDRO	72 001	66 015	138 016	72 626	66 222	138 848	100,9%	100,3%	100,6%
SUD-COMOE	52 656	51 204	103 859	62 587	58 503	121 090	118,9%	114,3%	116,6%
TCHOLOGO	49 356	44 451	93 807	32 666	31 682	64 348	66,2%	71,3%	68,6%
TONKPI	88 727	78 085	166 812	96 400	81 881	178 281	108,6%	104,9%	106,9%
WORODOUGOU	24 308	21 625	45 933	26 585	22 713	49 298	109,4%	105,0%	107,3%
YAMOOUSSOUKRO	24 099	23 959	48 059	31 168	30 721	61 889	129,3%	128,2%	128,8%
National	2 007 062	1 869 781	3 876 843	2 031 834	1 868 388	3 900 222	101,2%	99,9%	100,6%

Tableau 10 : Taux Brut de d'Admission (TBA) par Région

Région	Population 6 ans			Nouveaux inscrits CP1			T.B.A		
	Garçons	Filles	Ensemble	Garçons	Filles	Ensemble	Garçons	Filles	Ensemble
ABIDJAN	59 214	61 543	120 757	59 266	60 877	120 143	100,1%	98,9%	99,5%
AGNEBY-TIASSA	9 587	8 831	18 419	11 893	11 281	23 174	124,0%	127,7%	125,8%
BAFING	3 156	2 792	5 947	3 632	3 125	6 757	115,1%	111,9%	113,6%
BAGOUE	6 855	6 095	12 950	4 157	3 999	8 156	60,6%	65,6%	63,0%
BELIER	5 876	5 355	11 231	6 341	5 827	12 168	107,9%	108,8%	108,3%
BERE	7 281	6 246	13 527	5 492	5 102	10 594	75,4%	81,7%	78,3%
BOUNKANI	4 812	4 349	9 161	4 275	3 633	7 908	88,8%	83,5%	86,3%
CAVALLY	7 241	6 429	13 670	8 598	7 802	16 400	118,7%	121,4%	120,0%
FOLON	1 949	1 743	3 692	1 284	956	2 240	65,9%	54,9%	60,7%
GBÊKÊ	15 529	14 498	30 027	16 551	15 164	31 715	106,6%	104,6%	105,6%
GBOKLE	6 625	6 070	12 695	6 169	5 388	11 557	93,1%	88,8%	91,0%
GÔH	15 317	14 114	29 431	14 862	13 238	28 100	97,0%	93,8%	95,5%
GONTOUGO	10 952	9 846	20 798	11 166	10 579	21 745	102,0%	107,4%	104,6%
GRANDS PONTS	5 509	5 113	10 622	7 341	6 913	14 254	133,3%	135,2%	134,2%
GUEMON	16 893	14 871	31 764	13 644	11 842	25 486	80,8%	79,6%	80,2%
HAMBOL	7 812	7 015	14 827	6 399	6 226	12 625	81,9%	88,8%	85,2%
HAUT-SASSANDRA	23 925	20 705	44 630	27 161	23 935	51 096	113,5%	115,6%	114,5%
IFFOU	5 522	5 055	10 577	5 793	5 537	11 330	104,9%	109,5%	107,1%
INDENIE-DJUABLIN	8 963	8 397	17 360	7 786	7 065	14 851	86,9%	84,1%	85,5%
KABADOUGOU	3 609	3 152	6 761	3 475	3 180	6 655	96,3%	100,9%	98,4%
LA ME	7 380	6 788	14 168	8 578	7 762	16 340	116,2%	114,4%	115,3%
LÔH-DJIBOUA	12 463	11 244	23 707	16 567	14 608	31 175	132,9%	129,9%	131,5%
MARAHOUÉ	15 362	13 426	28 789	15 245	13 345	28 590	99,2%	99,4%	99,3%
MORONOU	5 979	5 247	11 226	6 254	5 619	11 873	104,6%	107,1%	105,8%
NAWA	17 737	16 356	34 093	17 545	16 182	33 727	98,9%	98,9%	98,9%
N'ZI	4 337	3 908	8 245	4 163	3 894	8 057	96,0%	99,7%	97,7%
PORO	13 361	12 653	26 013	10 928	11 217	22 145	81,8%	88,7%	85,1%
SAN PEDRO	13 421	12 305	25 727	13 293	12 461	25 754	99,0%	101,3%	100,1%
SUD-COMOE	9 584	9 231	18 815	11 189	10 530	21 719	116,7%	114,1%	115,4%
TCHOLOGO	9 596	8 642	18 238	5 496	5 320	10 816	57,3%	61,6%	59,3%
TONKPI	16 617	14 590	31 207	19 685	17 332	37 017	118,5%	118,8%	118,6%
WORODOUGOU	4 585	4 146	8 731	5 107	4 519	9 626	111,4%	109,0%	110,3%
YAMOOUSSOUKRO	4 087	4 053	8 141	5 511	5 428	10 939	134,8%	133,9%	134,4%
National	361 830	339 520	701 350	364 846	339 886	704 732	100,8%	100,1%	100,5%

Tableau 11 : Taux Net de Scolarisation (TNS) par Région

Région	Population 6-11 ans			Elèves 6-11 ans			T.N.S		
	Garçons	Filles	Ensemble	Garçons	Filles	Ensemble	Garçons	Filles	Ensemble
ABIDJAN	335 692	365 594	701 285	323 581	336 867	660 448	96,4%	92,1%	94,2%
AGNEBY-TIASSA	52 799	48 172	100 971	50 616	45 105	95 721	95,9%	93,6%	94,8%
BAFING	16 458	14 527	30 985	15 891	13 726	29 617	96,6%	94,5%	95,6%
BAGOUE	36 777	32 314	69 091	24 668	23 032	47 700	67,1%	71,3%	69,0%
BELIER	32 439	28 865	61 304	31 032	28 120	59 152	95,7%	97,4%	96,5%
BERE	37 797	32 500	70 297	30 933	28 130	59 063	81,8%	86,6%	84,0%
BOUNKANI	25 158	22 894	48 051	20 111	17 985	38 096	79,9%	78,6%	79,3%
CAVALLY	39 122	34 007	73 129	37 826	31 134	68 960	96,7%	91,6%	94,3%
FOLON	9 958	8 779	18 737	7 837	6 604	14 441	78,7%	75,2%	77,1%
GBÊKÊ	85 314	79 272	164 586	82 231	71 986	154 217	96,4%	90,8%	93,7%
GBOKLE	35 042	31 735	66 777	32 994	29 165	62 159	94,2%	91,9%	93,1%
GÔH	84 558	76 437	160 996	82 981	72 849	155 830	98,1%	95,3%	96,8%
GONTOUGO	60 171	53 453	113 624	58 012	48 567	106 579	96,4%	90,9%	93,8%
GRANDS PONTS	30 193	27 956	58 149	29 213	26 451	55 664	96,8%	94,6%	95,7%
GUEMON	88 106	76 666	164 772	71 565	61 142	132 707	81,2%	79,8%	80,5%
HAMBOL	41 513	36 931	78 445	36 676	34 909	71 585	88,3%	94,5%	91,3%
HAUT-SASSANDRA	131 443	112 134	243 577	127 826	106 373	234 199	97,2%	94,9%	96,1%
IFFOU	30 555	27 184	57 739	29 158	25 937	55 095	95,4%	95,4%	95,4%
INDENIE-DJUABLIN	50 077	46 581	96 657	46 066	41 795	87 861	92,0%	89,7%	90,9%
KABADOUGOU	18 912	16 025	34 937	18 141	15 517	33 658	95,9%	96,8%	96,3%
LA ME	42 044	38 109	80 153	39 782	34 760	74 542	94,6%	91,2%	93,0%
LÔH-DJIBOUA	68 307	61 040	129 347	65 288	57 049	122 337	95,6%	93,5%	94,6%
MARAHOUÉ	83 597	72 029	155 626	82 626	69 574	152 200	98,8%	96,6%	97,8%
MORONOU	33 085	28 690	61 775	32 186	28 259	60 445	97,3%	98,5%	97,8%
NAWA	95 607	87 536	183 143	94 145	83 673	177 818	98,5%	95,6%	97,1%
N'ZI	24 002	21 214	45 216	23 053	21 030	44 083	96,0%	99,1%	97,5%
PORO	71 339	67 877	139 216	64 101	64 564	128 665	89,9%	95,1%	92,4%
SAN PEDRO	72 001	66 015	138 016	70 212	64 039	134 251	97,5%	97,0%	97,3%
SUD-COMOE	52 656	51 204	103 859	51 220	48 900	100 120	97,3%	95,5%	96,4%
TCHOLOGO	49 356	44 451	93 807	32 469	31 581	64 050	65,8%	71,0%	68,3%
TONKPI	88 727	78 085	166 812	85 047	73 908	158 955	95,9%	94,7%	95,3%
WORODOUGOU	24 308	21 625	45 933	23 187	20 472	43 659	95,4%	94,7%	95,0%
YAMOOUSSOUKRO	24 099	23 959	48 059	23 422	22 777	46 199	97,2%	95,1%	96,1%
National	2 007 062	1 869 781	3 876 843	1 844 096	1 685 980	3 530 076	91,9%	90,2%	91,1%

Tableau 12 : Taux Net de d'Admission (TNA) par Région

Région	Population 6 ans			Nouveaux inscrits 6 ans CP1			T.N.A		
	Garçons	Filles	Ensemble	Garçons	Filles	Ensemble	Garçons	Filles	Ensemble
ABIDJAN	59 214	61 543	120 757	42 851	42 630	85 481	72,4%	69,3%	70,8%
AGNEBY-TIASSA	9 587	8 831	18 419	8 443	7 712	16 155	88,1%	87,3%	87,7%
BAFING	3 156	2 792	5 947	2 726	2 243	4 969	86,4%	80,3%	83,6%
BAGOUE	6 855	6 095	12 950	3 193	3 017	6 210	46,6%	49,5%	48,0%
BELIER	5 876	5 355	11 231	4 746	4 063	8 809	80,8%	75,9%	78,4%
BERE	7 281	6 246	13 527	4 330	3 944	8 274	59,5%	63,1%	61,2%
BOUNKANI	4 812	4 349	9 161	2 835	2 401	5 236	58,9%	55,2%	57,2%
CAVALLY	7 241	6 429	13 670	6 298	5 538	11 836	87,0%	86,1%	86,6%
FOLON	1 949	1 743	3 692	950	725	1 675	48,7%	41,6%	45,4%
GBÊKÊ	15 529	14 498	30 027	11 525	10 254	21 779	74,2%	70,7%	72,5%
GBOKLE	6 625	6 070	12 695	4 496	4 019	8 515	67,9%	66,2%	67,1%
GÔH	15 317	14 114	29 431	10 676	9 210	19 886	69,7%	65,3%	67,6%
GONTOUGO	10 952	9 846	20 798	7 919	7 254	15 173	72,3%	73,7%	73,0%
GRANDS PONTS	5 509	5 113	10 622	5 172	4 771	9 943	93,9%	93,3%	93,6%
GUEMON	16 893	14 871	31 764	10 614	9 102	19 716	62,8%	61,2%	62,1%
HAMBOL	7 812	7 015	14 827	4 397	4 045	8 442	56,3%	57,7%	56,9%
HAUT-SASSANDRA	23 925	20 705	44 630	20 386	17 888	38 274	85,2%	86,4%	85,8%
IFFOU	5 522	5 055	10 577	4 198	3 832	8 030	76,0%	75,8%	75,9%
INDENIE-DJUABLIN	8 963	8 397	17 360	5 450	4 946	10 396	60,8%	58,9%	59,9%
KABADOUGOU	3 609	3 152	6 761	2 581	2 268	4 849	71,5%	72,0%	71,7%
LA ME	7 380	6 788	14 168	5 989	5 367	11 356	81,1%	79,1%	80,2%
LÔH-DJIBOUA	12 463	11 244	23 707	11 790	10 313	22 103	94,6%	91,7%	93,2%
MARAHOUÉ	15 362	13 426	28 789	11 085	9 566	20 651	72,2%	71,2%	71,7%
MORONOU	5 979	5 247	11 226	4 345	3 865	8 210	72,7%	73,7%	73,1%
NAWA	17 737	16 356	34 093	13 090	11 585	24 675	73,8%	70,8%	72,4%
N'ZI	4 337	3 908	8 245	3 495	3 143	6 638	80,6%	80,4%	80,5%
PORO	13 361	12 653	26 013	8 024	7 818	15 842	60,1%	61,8%	60,9%
SAN PEDRO	13 421	12 305	25 727	9 441	8 671	18 112	70,3%	70,5%	70,4%
SUD-COMOE	9 584	9 231	18 815	7 896	7 125	15 021	82,4%	77,2%	79,8%
TCHOLOGO	9 596	8 642	18 238	4 232	3 946	8 178	44,1%	45,7%	44,8%
TONKPI	16 617	14 590	31 207	14 461	12 963	27 424	87,0%	88,8%	87,9%
WORODOUGOU	4 585	4 146	8 731	3 668	3 061	6 729	80,0%	73,8%	77,1%
YAMOOUSSOUKRO	4 087	4 053	8 141	3 819	3 703	7 522	93,4%	91,4%	92,4%
National	361 830	339 520	701 350	265 121	240 988	506 109	73,3%	71,0%	72,2%

3-MODE DE FONCTIONNEMENT

Tableau 13. Ensemble : Répartition des salles de classe utilisées pour les cours par DRENET et par statut selon le niveau d'études

DRENET	STATUT	CPU	CP1	CP2	CEU	CE1	CE2	CM1	CM2	Total
ABENGOUROU	Com	1	1	3	1	4	1	1	0	12
	Privé	1	39	43	1	34	38	31	36	223
	Public	1	280	285	2	267	272	249	263	1 619
	Total	3	320	331	4	305	311	281	299	1 854
ABIDJAN 1	Privé	14	211	203	3	205	201	195	198	1 230
	Public	2	238	230	0	233	236	237	237	1 413
	Total	16	449	433	3	438	437	432	435	2 643
ABIDJAN 2	Privé	1	285	280	0	261	261	249	245	1 582
	Public	14	235	236	0	240	242	241	245	1 453
	Total	15	520	516	0	501	503	490	490	3 035
ABIDJAN 3	Com	4	0	0	0	0	0	0	0	4
	Privé	1	471	447	1	428	405	391	379	2 523
	Public	1	333	332	2	331	332	329	335	1 995
	Total	6	804	779	3	759	737	720	714	4 522
ABIDJAN 4	Privé	4	428	412	1	377	382	345	361	2 310
	Public	0	243	246	2	249	256	253	259	1 508
	Total	4	671	658	3	626	638	598	620	3 818
ABOISSO	Com	1	21	53	1	26	34	15	31	182
	Privé	0	70	89	0	70	75	68	67	439
	Public	2	372	377	2	355	353	334	335	2 130
	Total	3	463	519	3	451	462	417	433	2 751
ADZOPE	Com	0	4	9	0	5	7	2	2	29
	Privé	1	31	28	2	28	30	29	28	177
	Public	1	324	321	3	311	315	302	306	1 883
	Total	2	359	358	5	344	352	333	336	2 089
AGBOVILLE	Com	0	9	19	0	9	16	5	9	67
	Privé	0	35	35	0	33	34	30	34	201
	Public	0	470	475	1	445	445	410	427	2 673
	Total	0	514	529	1	487	495	445	470	2 941
BONDOUKOU	Com	0	6	5	0	6	3	3	1	24
	Privé	0	27	26	0	25	24	22	21	145
	Public	0	515	534	0	516	519	431	523	3 038
	Total	0	548	565	0	547	546	456	545	3 207
BONGOUANOU	Privé	0	25	24	0	23	23	23	22	140
	Public	1	221	211	2	215	195	202	200	1 247
	Total	1	246	235	2	238	218	225	222	1 387
BOUAFLE	Com	0	30	41	0	24	35	22	26	178
	Privé	0	45	45	0	43	40	35	34	242
	Public	1	567	597	0	547	571	501	508	3 292
	Total	1	642	683	0	614	646	558	568	3 712

Tableau 13. Ensemble : Répartition des salles de classe utilisées pour les cours par DRENET et par statut selon le niveau d'études (suite)

DRENET	STATUT	CPU	CP1	CP2	CEU	CE1	CE2	CM1	CM2	Total
BOUAKE 1	Com	0	1	0	0	0	0	0	0	1
	Privé	0	53	49	0	45	44	39	40	270
	Public	1	174	171	0	171	170	159	160	1 006
	Total	1	228	220	0	216	214	198	200	1 277
BOUAKE 2	Com	0	8	9	0	2	1	0	0	20
	Privé	2	46	46	0	50	45	45	39	273
	Public	1	481	492	0	456	468	435	451	2 784
	Total	3	535	547	0	508	514	480	490	3 077
BOUNA	Com	0	20	7	0	2	2	2	3	36
	Privé	0	2	2	0	2	2	2	2	12
	Public	0	141	139	0	128	124	121	116	769
	Total	0	163	148	0	132	128	125	121	817
BOUNDIALI	Com	0	1	2	0	0	0	0	0	3
	Privé	0	12	11	0	10	9	8	8	58
	Public	1	185	219	0	173	200	150	192	1 120
	Total	1	198	232	0	183	209	158	200	1 181
DABOU	Com	0	12	47	0	10	39	15	25	148
	Privé	0	36	36	0	31	36	29	32	200
	Public	1	253	271	1	238	259	227	246	1 496
	Total	1	301	354	1	279	334	271	303	1 844
DALOA	Com	0	92	74	6	71	48	60	25	376
	Privé	0	83	80	3	73	72	63	56	430
	Public	0	889	957	1	838	911	769	825	5 190
	Total	0	1 064	1 111	10	982	1 031	892	906	5 996
DAOUKRO	Com	0	8	2	0	1	1	2	0	14
	Privé	0	6	5	0	5	6	5	6	33
	Public	0	298	302	0	284	281	261	241	1 667
	Total	0	312	309	0	290	288	268	247	1 714
DIMBOKRO	Com	0	2	6	0	0	1	1	0	10
	Privé	0	5	6	0	5	6	5	5	32
	Public	0	232	228	1	210	204	187	187	1 249
	Total	0	239	240	1	215	211	193	192	1 291
DIVO	Com	0	51	71	0	36	58	30	17	263
	Privé	0	39	42	0	35	39	31	39	225
	Public	3	545	560	1	527	537	496	503	3 172
	Total	3	635	673	1	598	634	557	559	3 660
DUEKOUÉ	Com	0	0	1	0	0	0	0	0	1
	Privé	0	36	41	0	32	35	32	32	208
	Public	1	505	554	3	468	498	411	443	2 883
	Total	1	541	596	3	500	533	443	475	3 092

Tableau 13. Ensemble : Répartition des salles de classe utilisées pour les cours par DRENET et par statut selon le niveau d'études (suite)

DRENET	STATUT	CPU	CP1	CP2	CEU	CE1	CE2	CM1	CM2	Total
FERKESSEDOUGOU	Com	0	11	5	0	4	3	3	0	26
	Privé	0	20	24	0	20	22	16	19	121
	Public	0	267	308	1	257	252	203	198	1 486
	Total	0	298	337	1	281	277	222	217	1 633
GAGNOA	Com	1	22	47	0	21	33	16	17	157
	Privé	0	51	52	0	48	50	48	46	295
	Public	5	543	549	0	518	518	485	492	3 110
	Total	6	616	648	0	587	601	549	555	3 562
GUIGLO	Com	0	4	10	0	6	4	2	3	29
	Privé	0	21	18	0	18	13	16	11	97
	Public	1	316	312	2	290	274	258	265	1 718
	Total	1	341	340	2	314	291	276	279	1 844
KATIOLA	Com	0	7	10	0	8	9	1	0	35
	Privé	0	7	7	0	7	7	6	7	41
	Public	0	313	311	0	297	303	255	288	1 767
	Total	0	327	328	0	312	319	262	295	1 843
KORHOGO	Com	0	13	23	0	18	7	3	4	68
	Privé	0	60	67	0	55	59	52	51	344
	Public	1	447	465	2	402	409	339	383	2 448
	Total	1	520	555	2	475	475	394	438	2 860
MAN	Com	0	10	10	0	6	2	1	0	29
	Privé	1	59	53	0	56	50	50	47	316
	Public	2	787	773	0	724	708	648	638	4 280
	Total	3	856	836	0	786	760	699	685	4 625
MANKONO	Com	0	58	76	0	64	55	40	37	330
	Privé	0	9	12	0	7	12	10	10	60
	Public	0	205	227	0	207	222	179	208	1 248
	Total	0	272	315	0	278	289	229	255	1 638
MINIGNAN	Public	1	74	83	1	79	85	69	68	460
	Total	1	74	83	1	79	85	69	68	460
ODIENNE	Privé	0	19	15	0	12	9	8	6	69
	Public	2	156	176	0	137	167	129	172	939
	Total	2	175	191	0	149	176	137	178	1 008

Tableau 13. Ensemble : Répartition des salles de classe utilisées pour les cours par DRENET et par statut selon le niveau d'études (suite et fin)

DRENET	STATUT	CPU	CP1	CP2	CEU	CE1	CE2	CM1	CM2	Total
SAN-PEDRO	Com	1	28	77	0	38	68	25	62	299
	Privé	0	74	67	1	58	63	51	61	375
	Public	0	405	444	1	389	429	353	415	2 436
	Total	1	507	588	2	485	560	429	538	3 110
SASSANDRA	Com	0	18	29	0	15	26	10	13	111
	Privé	0	23	25	0	25	20	16	14	123
	Public	0	233	233	0	223	225	202	202	1 318
	Total	0	274	287	0	263	271	228	229	1 552
SEQUELA	Com	0	0	1	0	0	0	0	0	1
	Privé	0	8	8	0	8	8	7	7	46
	Public	0	213	232	2	192	203	172	182	1 196
	Total	0	221	241	2	200	211	179	189	1 243
SOUBRE	Com	0	7	17	0	7	13	2	9	55
	Privé	0	109	162	1	101	144	98	99	714
	Public	10	552	621	2	513	574	461	552	3 285
	Total	10	668	800	3	621	731	561	660	4 054
TOUBA	Com	0	13	31	0	26	19	9	5	103
	Privé	0	6	6	0	5	5	4	5	31
	Public	0	132	178	0	122	168	101	143	844
	Total	0	151	215	0	153	192	114	153	978
YAMOOUSSOUKRO	Com	0	1	4	0	1	4	2	1	13
	Privé	0	55	50	0	43	46	39	42	275
	Public	2	532	545	0	507	509	472	476	3 043
	Total	2	588	599	0	551	559	513	519	3 331
National	Com	8	458	689	8	410	489	272	290	2 624
	Privé	25	2 506	2 516	13	2 278	2 315	2 098	2 109	13 860
	Public	55	12 676	13 194	32	12 059	12 434	11 031	11 684	73 165
	Total	88	15 640	16 399	53	14 747	15 238	13 401	14 083	89 649

Tableau 13. Urbain : Répartition des salles de classe utilisées pour les cours par DRENET et par statut selon le niveau d'études

DRENET	STATUT	CPU	CP1	CP2	CEU	CE1	CE2	CM1	CM2	Total
ABENGOUROU	Com	1	0	0	1	0	0	0	0	2
	Privé	1	32	33	1	26	28	25	27	173
	Public	0	100	102	2	99	99	96	100	598
	Total	2	132	135	4	125	127	121	127	773
ABIDJAN 1	Privé	14	209	202	3	204	200	194	197	1 223
	Public	2	210	203	0	205	208	208	209	1 245
	Total	16	419	405	3	409	408	402	406	2 468
ABIDJAN 2	Privé	1	285	280	0	261	261	249	245	1 582
	Public	14	235	236	0	240	242	241	245	1 453
	Total	15	520	516	0	501	503	490	490	3 035
ABIDJAN 3	Com	4	0	0	0	0	0	0	0	4
	Privé	1	457	433	1	414	391	377	365	2 439
	Public	1	279	278	2	278	281	278	285	1 682
	Total	6	736	711	3	692	672	655	650	4 125
ABIDJAN 4	Privé	4	421	404	1	370	374	338	353	2 265
	Public	0	194	196	1	199	204	202	208	1 204
	Total	4	615	600	2	569	578	540	561	3 469
ABOISSO	Com	0	1	1	0	1	1	1	1	6
	Privé	0	48	49	0	48	45	41	41	272
	Public	0	144	138	0	138	133	133	133	819
	Total	0	193	188	0	187	179	175	175	1 097
ADZOPE	Privé	0	23	22	0	21	23	21	21	131
	Public	1	111	112	0	112	110	107	104	657
	Total	1	134	134	0	133	133	128	125	788
AGBOVILLE	Com	0	0	0	0	1	0	0	0	1
	Privé	0	25	25	0	24	25	23	25	147
	Public	0	134	136	0	133	129	125	129	786
	Total	0	159	161	0	158	154	148	154	934
BONDOUKOU	Privé	0	26	24	0	24	23	20	20	137
	Public	0	108	104	0	102	106	100	104	624
	Total	0	134	128	0	126	129	120	124	761
BONGOUANOU	Privé	0	18	17	0	16	16	16	16	99
	Public	0	55	55	1	56	52	55	61	335
	Total	0	73	72	1	72	68	71	77	434
BOUAFLE	Com	0	9	11	0	9	10	5	8	52
	Privé	0	38	38	0	38	36	32	31	213
	Public	0	133	144	0	130	143	125	138	813
	Total	0	180	193	0	177	189	162	177	1 078
BOUAKE 1	Privé	0	52	48	0	44	43	38	39	264
	Public	0	79	79	0	77	78	75	76	464
	Total	0	131	127	0	121	121	113	115	728

Tableau 13. Urbain : Répartition des salles de classe utilisées pour les cours par DRENET et par statut selon le niveau d'études (suite)

DRENET	STATUT	CPU	CP1	CP2	CEU	CE1	CE2	CM1	CM2	Total
BOUAKE 2	Privé	2	45	45	0	49	44	44	39	268
	Public	1	208	208	0	202	205	201	206	1 231
	Total	3	253	253	0	251	249	245	245	1 499
BOUNA	Com	0	1	0	0	0	0	0	0	1
	Privé	0	2	2	0	2	2	2	2	12
	Public	0	27	28	0	27	26	26	26	160
	Total	0	30	30	0	29	28	28	28	173
BOUNDIALI	Privé	0	11	10	0	9	8	7	7	52
	Public	0	56	54	0	54	54	49	49	316
	Total	0	67	64	0	63	62	56	56	368
DABOU	Com	0	1	1	0	1	1	1	0	5
	Privé	0	18	20	0	17	21	18	21	115
	Public	0	61	62	0	56	58	58	58	353
	Total	0	80	83	0	74	80	77	79	473
DALOA	Com	0	11	13	0	10	10	8	7	59
	Privé	0	48	45	0	42	43	38	40	256
	Public	0	174	194	0	178	190	174	190	1 100
	Total	0	233	252	0	230	243	220	237	1 415
DAOUKRO	Privé	0	6	5	0	5	6	5	6	33
	Public	0	58	57	0	57	56	53	51	332
	Total	0	64	62	0	62	62	58	57	365
DIMBOKRO	Privé	0	5	6	0	5	6	5	5	32
	Public	0	53	51	0	50	50	50	50	304
	Total	0	58	57	0	55	56	55	55	336
DIVO	Com	0	7	6	0	6	5	5	2	31
	Privé	0	34	35	0	30	32	27	32	190
	Public	0	148	143	1	144	140	141	141	858
	Total	0	189	184	1	180	177	173	175	1 079
DUEKOUE	Privé	0	20	23	0	20	21	18	21	123
	Public	0	79	85	0	78	81	74	76	473
	Total	0	99	108	0	98	102	92	97	596
FERKESSEDOUGOU	Privé	0	18	20	0	16	17	13	16	100
	Public	0	65	67	1	67	65	59	58	382
	Total	0	83	87	1	83	82	72	74	482
GAGNOA	Com	0	4	3	0	2	3	2	1	15
	Privé	0	45	46	0	41	44	42	42	260
	Public	3	143	139	0	137	137	132	139	830
	Total	3	192	188	0	180	184	176	182	1 105
GUIGLO	Privé	0	13	10	0	11	10	11	8	63
	Public	1	71	70	1	66	64	61	62	396
	Total	1	84	80	1	77	74	72	70	459

Tableau 13. Urbain : Répartition des salles de classe utilisées pour les cours par DRENET et par statut selon le niveau d'études (suite et fin)

DRENET	STATUT	CPU	CP1	CP2	CEU	CE1	CE2	CM1	CM2	Total
KATIOLA	Com	0	0	1	0	0	1	0	0	2
	Privé	0	5	5	0	5	5	4	5	29
	Public	0	99	96	0	95	93	89	84	556
	Total	0	104	102	0	100	99	93	89	587
KORHOGO	Privé	0	56	61	0	51	56	50	48	322
	Public	0	169	165	1	161	153	149	149	947
	Total	0	225	226	1	212	209	199	197	1 269
MAN	Privé	1	47	41	0	44	39	40	38	250
	Public	1	168	162	0	163	158	159	152	963
	Total	2	215	203	0	207	197	199	190	1 213
MANKONO	Com	0	6	7	0	6	7	6	6	38
	Privé	0	7	8	0	5	8	6	6	40
	Public	0	27	29	0	28	30	27	30	171
	Total	0	40	44	0	39	45	39	42	249
MINIGNAN	Public	0	18	17	0	17	16	14	13	95
	Total	0	18	17	0	17	16	14	13	95
ODIENNE	Privé	0	18	14	0	12	9	8	6	67
	Public	0	49	51	0	45	47	46	46	284
	Total	0	67	65	0	57	56	54	52	351
SAN-PEDRO	Com	0	3	4	0	2	4	3	3	19
	Privé	0	56	49	1	45	46	39	44	280
	Public	0	80	89	0	82	87	79	88	505
	Total	0	139	142	1	129	137	121	135	804
SASSANDRA	Com	0	1	1	0	1	1	1	1	6
	Privé	0	9	8	0	9	8	8	8	50
	Public	0	20	19	0	24	20	19	19	121
	Total	0	30	28	0	34	29	28	28	177
SEGUELA	Privé	0	8	8	0	8	8	7	7	46
	Public	0	54	59	0	54	54	48	52	321
	Total	0	62	67	0	62	62	55	59	367
SOUBRE	Com	0	2	1	0	1	0	0	0	4
	Privé	0	58	70	0	49	61	48	52	338
	Public	0	80	93	0	82	92	77	92	516
	Total	0	140	164	0	132	153	125	144	858
TOUBA	Privé	0	4	4	0	4	4	3	4	23
	Public	0	29	27	0	25	26	21	22	150
	Total	0	33	31	0	29	30	24	26	173
YAMOOUSSOUKRO	Privé	0	53	48	0	41	45	38	41	266
	Public	0	172	167	0	168	166	163	161	997
	Total	0	225	215	0	209	211	201	202	1 263
National	Com	5	46	49	1	40	43	32	29	245
	Privé	24	2 220	2 158	7	2 010	2 008	1 855	1 878	12 160
	Public	24	3 890	3 915	10	3 829	3 853	3 714	3 806	23 041
	Total	53	6 156	6 122	18	5 879	5 904	5 601	5 713	35 446

Tableau 13. Rural : Répartition des salles de classe utilisées pour les cours par DRENET et par statut selon le niveau d'études

DRENET	STATUT	CPU	CP1	CP2	CEU	CE1	CE2	CM1	CM2	Total
ABENGOUROU	Com	0	1	3	0	4	1	1	0	10
	Privé	0	7	10	0	8	10	6	9	50
	Public	1	180	183	0	168	173	153	163	1 021
	Total	1	188	196	0	180	184	160	172	1 081
ABIDJAN 1	Privé	0	2	1	0	1	1	1	1	7
	Public	0	28	27	0	28	28	29	28	168
	Total	0	30	28	0	29	29	30	29	175
ABIDJAN 3	Privé	0	14	14	0	14	14	14	14	84
	Public	0	54	54	0	53	51	51	50	313
	Total	0	68	68	0	67	65	65	64	397
ABIDJAN 4	Privé	0	7	8	0	7	8	7	8	45
	Public	0	49	50	1	50	52	51	51	304
	Total	0	56	58	1	57	60	58	59	349
ABOISSO	Com	1	20	52	1	25	33	14	30	176
	Privé	0	22	40	0	22	30	27	26	167
	Public	2	228	239	2	217	220	201	202	1 311
	Total	3	270	331	3	264	283	242	258	1 654
ADZOPE	Com	0	4	9	0	5	7	2	2	29
	Privé	1	8	6	2	7	7	8	7	46
	Public	0	213	209	3	199	205	195	202	1 226
	Total	1	225	224	5	211	219	205	211	1 301
AGBOVILLE	Com	0	9	19	0	8	16	5	9	66
	Privé	0	10	10	0	9	9	7	9	54
	Public	0	336	339	1	312	316	285	298	1 887
	Total	0	355	368	1	329	341	297	316	2 007
BONDOUKOU	Com	0	6	5	0	6	3	3	1	24
	Privé	0	1	2	0	1	1	2	1	8
	Public	0	407	430	0	414	413	331	419	2 414
	Total	0	414	437	0	421	417	336	421	2 446
BONGOUANOU	Privé	0	7	7	0	7	7	7	6	41
	Public	1	166	156	1	159	143	147	139	912
	Total	1	173	163	1	166	150	154	145	953
BOUAFLE	Com	0	21	30	0	15	25	17	18	126
	Privé	0	7	7	0	5	4	3	3	29
	Public	1	434	453	0	417	428	376	370	2 479
	Total	1	462	490	0	437	457	396	391	2 634
BOUAKE 1	Com	0	1	0	0	0	0	0	0	1
	Privé	0	1	1	0	1	1	1	1	6
	Public	1	95	92	0	94	92	84	84	542
	Total	1	97	93	0	95	93	85	85	549

Tableau 13. Rural : Répartition des salles de classe utilisées pour les cours par DRENET et par statut selon le niveau d'études (suite)

DRENET	STATUT	CPU	CP1	CP2	CEU	CE1	CE2	CM1	CM2	Total
BOUAKE 2	Com	0	8	9	0	2	1	0	0	20
	Privé	0	1	1	0	1	1	1	0	5
	Public	0	273	284	0	254	263	234	245	1 553
	Total	0	282	294	0	257	265	235	245	1 578
BOUNA	Com	0	19	7	0	2	2	2	3	35
	Public	0	114	111	0	101	98	95	90	609
	Total	0	133	118	0	103	100	97	93	644
BOUNDIALI	Com	0	1	2	0	0	0	0	0	3
	Privé	0	1	1	0	1	1	1	1	6
	Public	1	129	165	0	119	146	101	143	804
	Total	1	131	168	0	120	147	102	144	813
DABOU	Com	0	11	46	0	9	38	14	25	143
	Privé	0	18	16	0	14	15	11	11	85
	Public	1	192	209	1	182	201	169	188	1 143
	Total	1	221	271	1	205	254	194	224	1 371
DALOA	Com	0	81	61	6	61	38	52	18	317
	Privé	0	35	35	3	31	29	25	16	174
	Public	0	715	763	1	660	721	595	635	4 090
	Total	0	831	859	10	752	788	672	669	4 581
DAOUKRO	Com	0	8	2	0	1	1	2	0	14
	Public	0	240	245	0	227	225	208	190	1 335
	Total	0	248	247	0	228	226	210	190	1 349
DIMBOKRO	Com	0	2	6	0	0	1	1	0	10
	Public	0	179	177	1	160	154	137	137	945
	Total	0	181	183	1	160	155	138	137	955
DIVO	Com	0	44	65	0	30	53	25	15	232
	Privé	0	5	7	0	5	7	4	7	35
	Public	3	397	417	0	383	397	355	362	2 314
	Total	3	446	489	0	418	457	384	384	2 581
DUEKOUE	Com	0	0	1	0	0	0	0	0	1
	Privé	0	16	18	0	12	14	14	11	85
	Public	1	426	469	3	390	417	337	367	2 410
	Total	1	442	488	3	402	431	351	378	2 496
FERKESSEDOUGOU	Com	0	11	5	0	4	3	3	0	26
	Privé	0	2	4	0	4	5	3	3	21
	Public	0	202	241	0	190	187	144	140	1 104
	Total	0	215	250	0	198	195	150	143	1 151
GAGNOA	Com	1	18	44	0	19	30	14	16	142
	Privé	0	6	6	0	7	6	6	4	35
	Public	2	400	410	0	381	381	353	353	2 280
	Total	3	424	460	0	407	417	373	373	2 457

Tableau 13. Rural : Répartition des salles de classe utilisées pour les cours par DRENET et par statut selon le niveau d'études (suite)

DRENET	STATUT	CPU	CP1	CP2	CEU	CE1	CE2	CM1	CM2	Total
GUIGLO	Com	0	4	10	0	6	4	2	3	29
	Privé	0	8	8	0	7	3	5	3	34
	Public	0	245	242	1	224	210	197	203	1 322
	Total	0	257	260	1	237	217	204	209	1 385
KATIOLA	Com	0	7	9	0	8	8	1	0	33
	Privé	0	2	2	0	2	2	2	2	12
	Public	0	214	215	0	202	210	166	204	1 211
	Total	0	223	226	0	212	220	169	206	1 256
KORHOGO	Com	0	13	23	0	18	7	3	4	68
	Privé	0	4	6	0	4	3	2	3	22
	Public	1	278	300	1	241	256	190	234	1 501
	Total	1	295	329	1	263	266	195	241	1 591
MAN	Com	0	10	10	0	6	2	1	0	29
	Privé	0	12	12	0	12	11	10	9	66
	Public	1	619	611	0	561	550	489	486	3 317
	Total	1	641	633	0	579	563	500	495	3 412
MANKONO	Com	0	52	69	0	58	48	34	31	292
	Privé	0	2	4	0	2	4	4	4	20
	Public	0	178	198	0	179	192	152	178	1 077
	Total	0	232	271	0	239	244	190	213	1 389
MINIGNAN	Public	1	56	66	1	62	69	55	55	365
	Total	1	56	66	1	62	69	55	55	365
ODIENNE	Privé	0	1	1	0	0	0	0	0	2
	Public	2	107	125	0	92	120	83	126	655
	Total	2	108	126	0	92	120	83	126	657
SAN-PEDRO	Com	1	25	73	0	36	64	22	59	280
	Privé	0	18	18	0	13	17	12	17	95
	Public	0	325	355	1	307	342	274	327	1 931
	Total	1	368	446	1	356	423	308	403	2 306
SASSANDRA	Com	0	17	28	0	14	25	9	12	105
	Privé	0	14	17	0	16	12	8	6	73
	Public	0	213	214	0	199	205	183	183	1 197
	Total	0	244	259	0	229	242	200	201	1 375

Tableau 13. Rural : Répartition des salles de classe utilisées pour les cours par DRENET et par statut selon le niveau d'études (suite et fin)

DRENET	STATUT	CPU	CP1	CP2	CEU	CE1	CE2	CM1	CM2	Total
SEQUELA	Com	0	0	1	0	0	0	0	0	1
	Public	0	159	173	2	138	149	124	130	875
	Total	0	159	174	2	138	149	124	130	876
SOUBRE	Com	0	5	16	0	6	13	2	9	51
	Privé	0	51	92	1	52	83	50	47	376
	Public	10	472	528	2	431	482	384	460	2 769
	Total	10	528	636	3	489	578	436	516	3 196
TOUBA	Com	0	13	31	0	26	19	9	5	103
	Privé	0	2	2	0	1	1	1	1	8
	Public	0	103	151	0	97	142	80	121	694
	Total	0	118	184	0	124	162	90	127	805
YAMOOUSSOUKRO	Com	0	1	4	0	1	4	2	1	13
	Privé	0	2	2	0	2	1	1	1	9
	Public	2	360	378	0	339	343	309	315	2 046
	Total	2	363	384	0	342	348	312	317	2 068
National	Com	3	412	640	7	370	446	240	261	2 379
	Privé	1	286	358	6	268	307	243	231	1 700
	Public	31	8 786	9 279	22	8 230	8 581	7 317	7 878	50 124
	Total	35	9 484	10 277	35	8 868	9 334	7 800	8 370	54 203

Tableau 14. Ensemble : Répartition des groupes pédagogiques par DRENET et par statut selon le niveau d'études

DRENET	STATUT	CPU	CP1	CP2	CEU	CE1	CE2	CM1	CM2	Total
ABENGOUROU	Com	1	4	3	1	4	1	1	0	15
	Privé	0	46	43	0	40	40	37	37	243
	Public	0	288	292	0	293	291	277	272	1 713
	Total	1	338	338	1	337	332	315	309	1 971
ABIDJAN 1	Privé	8	215	204	2	205	201	196	198	1 229
	Public	0	238	231	0	235	235	238	247	1 424
	Total	8	453	435	2	440	436	434	445	2 653
ABIDJAN 2	Privé	1	290	282	0	270	266	254	249	1 612
	Public	10	238	238	0	244	246	245	246	1 467
	Total	11	528	520	0	514	512	499	495	3 079
ABIDJAN 3	Com	4	0	0	0	0	0	0	0	4
	Privé	1	466	442	0	423	404	389	380	2 505
	Public	0	340	352	0	345	344	341	344	2 066
	Total	5	806	794	0	768	748	730	724	4 575
ABIDJAN 4	Privé	1	432	413	0	381	393	348	372	2 340
	Public	0	245	251	0	264	272	268	272	1 572
	Total	1	677	664	0	645	665	616	644	3 912
ABOISSO	Com	0	65	64	0	53	44	38	32	296
	Privé	0	93	93	0	91	84	82	67	510
	Public	0	396	379	0	375	361	349	335	2 195
	Total	0	554	536	0	519	489	469	434	3 001
ADZOPE	Com	0	12	10	0	11	8	5	2	48
	Privé	0	34	31	1	31	32	31	28	188
	Public	0	335	325	0	327	319	315	306	1 927
	Total	0	381	366	1	369	359	351	336	2 163
AGBOVILLE	Com	0	24	22	0	20	17	11	10	104
	Privé	0	36	36	0	35	34	35	34	210
	Public	0	487	483	0	460	450	430	429	2 739
	Total	0	547	541	0	515	501	476	473	3 053
BONDOUKOU	Com	0	11	9	0	10	6	4	1	41
	Privé	0	27	26	0	25	24	25	21	148
	Public	0	544	537	0	555	525	500	522	3 183
	Total	0	582	572	0	590	555	529	544	3 372
BONGOUANOU	Privé	0	25	25	0	24	24	24	24	146
	Public	0	231	229	0	224	225	210	210	1 329
	Total	0	256	254	0	248	249	234	234	1 475
BOUAFLE	Com	0	47	44	0	40	39	30	26	226
	Privé	0	47	45	0	43	41	38	35	249
	Public	0	624	618	0	613	595	557	518	3 525
	Total	0	718	707	0	696	675	625	579	4 000

Tableau 14. Ensemble : Répartition des groupes pédagogiques par DRENET et par statut selon le niveau d'études
(suite)

DRENET	STATUT	CPU	CP1	CP2	CEU	CE1	CE2	CM1	CM2	Total
BOUAKE 1	Com	0	1	1	0	0	0	0	0	2
	Privé	0	55	52	0	47	48	43	43	288
	Public	0	194	194	0	197	207	179	169	1 140
	Total	0	250	247	0	244	255	222	212	1 430
BOUAKE 2	Com	0	11	10	0	3	1	0	0	25
	Privé	2	48	48	0	51	46	46	42	283
	Public	0	511	519	0	503	514	480	462	2 989
	Total	2	570	577	0	557	561	526	504	3 297
BOUNA	Com	0	34	18	0	9	6	4	3	74
	Privé	0	2	2	0	2	2	2	2	12
	Public	0	180	176	0	164	155	149	136	960
	Total	0	216	196	0	175	163	155	141	1 046
BOUNDIALI	Com	0	2	2	0	0	0	0	0	4
	Privé	0	12	12	0	11	10	9	9	63
	Public	0	239	243	0	228	222	200	202	1 334
	Total	0	253	257	0	239	232	209	211	1 401
DABOU	Com	0	47	47	0	46	41	33	26	240
	Privé	0	39	36	0	35	36	33	32	211
	Public	0	274	273	1	263	265	257	247	1 580
	Total	0	360	356	1	344	342	323	305	2 031
DALOA	Com	0	108	93	7	83	66	63	36	456
	Privé	0	84	79	3	76	71	69	66	448
	Public	0	1 055	1 060	1	1 025	1 006	927	889	5 963
	Total	0	1 247	1 232	11	1 184	1 143	1 059	991	6 867
DAOUKRO	Com	0	9	2	0	1	1	2	0	15
	Privé	0	6	6	0	6	6	6	6	36
	Public	0	322	312	0	310	292	280	242	1 758
	Total	0	337	320	0	317	299	288	248	1 809
DIMBOKRO	Com	0	8	7	0	2	2	1	0	20
	Privé	0	6	7	0	6	6	5	5	35
	Public	0	237	230	0	219	207	193	199	1 285
	Total	0	251	244	0	227	215	199	204	1 340
DIVO	Com	0	75	72	0	57	58	35	17	314
	Privé	0	42	42	0	39	39	36	39	237
	Public	0	580	577	0	565	557	533	513	3 325
	Total	0	697	691	0	661	654	604	569	3 876
DUEKOUÉ	Com	0	1	1	0	0	0	0	0	2
	Privé	0	39	44	0	35	39	38	33	228
	Public	1	581	570	0	547	526	486	463	3 174
	Total	1	621	615	0	582	565	524	496	3 404

Tableau 14. Ensemble : Répartition des groupes pédagogiques par DRENET et par statut selon le niveau d'études
(suite)

DRENET	STATUT	CPU	CP1	CP2	CEU	CE1	CE2	CM1	CM2	Total
FERKESSEDOUGOU	Com	0	16	11	0	5	4	4	0	40
	Privé	0	29	27	0	28	24	21	19	148
	Public	0	308	316	0	288	261	235	199	1 607
	Total	0	353	354	0	321	289	260	218	1 795
GAGNOA	Com	0	61	56	0	46	37	27	18	245
	Privé	0	51	51	0	49	49	48	46	294
	Public	1	576	563	0	550	541	506	494	3 231
	Total	1	688	670	0	645	627	581	558	3 770
GUIGLO	Com	0	13	12	0	10	7	5	3	50
	Privé	0	27	24	0	23	19	19	11	123
	Public	0	341	330	2	323	302	296	283	1 877
	Total	0	381	366	2	356	328	320	297	2 050
KATIOLA	Com	0	20	18	0	15	10	1	0	64
	Privé	0	7	7	0	7	7	7	7	42
	Public	0	331	312	0	319	307	290	287	1 846
	Total	0	358	337	0	341	324	298	294	1 952
KORHOGO	Com	0	36	31	0	26	11	6	4	114
	Privé	0	69	68	0	64	60	59	51	371
	Public	1	498	479	0	472	431	408	383	2 672
	Total	1	603	578	0	562	502	473	438	3 157
MAN	Com	0	17	13	0	8	6	1	1	46
	Privé	1	60	59	0	58	58	54	50	340
	Public	2	813	798	0	765	736	682	647	4 443
	Total	3	890	870	0	831	800	737	698	4 829
MANKONO	Com	0	77	77	0	73	56	48	37	368
	Privé	0	14	12	0	13	13	12	10	74
	Public	0	232	228	0	224	224	205	219	1 332
	Total	0	323	317	0	310	293	265	266	1 774
MINIGNAN	Public	0	87	85	0	88	88	74	68	490
	Total	0	87	85	0	88	88	74	68	490
ODIENNE	Privé	0	19	15	0	12	11	8	6	71
	Public	0	178	185	0	178	183	165	174	1 063
	Total	0	197	200	0	190	194	173	180	1 134

Tableau 14. Ensemble : Répartition des groupes pédagogiques par DRENET et par statut selon le niveau d'études
(suite et fin)

DRENET	STATUT	CPU	CP1	CP2	CEU	CE1	CE2	CM1	CM2	Total
SAN-PEDRO	Com	0	104	98	0	98	89	79	63	531
	Privé	0	77	68	1	66	64	63	61	400
	Public	0	468	451	0	452	448	437	418	2 674
	Total	0	649	617	1	616	601	579	542	3 605
SASSANDRA	Com	0	29	29	0	27	26	18	13	142
	Privé	0	31	31	0	30	25	18	16	151
	Public	0	242	236	0	240	230	217	203	1 368
	Total	0	302	296	0	297	281	253	232	1 661
SEGUELA	Com	0	1	1	0	0	0	0	0	2
	Privé	0	8	8	0	9	8	8	7	48
	Public	0	236	250	0	230	225	206	186	1 333
	Total	0	245	259	0	239	233	214	193	1 383
SOUBRE	Com	0	26	22	0	21	15	11	9	104
	Privé	0	193	190	0	185	168	137	102	975
	Public	0	639	634	0	611	594	574	556	3 608
	Total	0	858	846	0	817	777	722	667	4 687
TOUBA	Com	0	62	58	0	52	26	13	5	216
	Privé	0	8	7	0	6	5	5	5	36
	Public	0	193	189	0	191	184	165	143	1 065
	Total	0	263	254	0	249	215	183	153	1 317
YAMOOUSSOUKRO	Com	0	5	5	0	5	5	3	1	24
	Privé	0	56	50	0	48	46	43	42	285
	Public	0	554	552	0	533	521	492	478	3 130
	Total	0	615	607	0	586	572	538	521	3 439
National	Com	5	926	836	8	725	582	443	307	3 832
	Privé	14	2 693	2 585	7	2 474	2 403	2 248	2 155	14 579
	Public	15	13 835	13 697	4	13 420	13 089	12 366	11 961	78 387
	Total	34	17 454	17 118	19	16 619	16 074	15 057	14 423	96 798

Tableau 14 Urbain : Répartition des groupes pédagogiques par DRENET et par statut selon le niveau d'études

DRENET	STATUT	CPU	CP1	CP2	CEU	CE1	CE2	CM1	CM2	Total
ABENGOUROU	Com	1	0	0	1	0	0	0	0	2
	Privé	0	36	33	0	30	30	27	28	184
	Public	0	102	109	0	115	117	109	109	661
	Total	1	138	142	1	145	147	136	137	847
ABIDJAN 1	Privé	8	213	203	2	204	200	195	197	1 222
	Public	0	208	204	0	206	207	208	219	1 252
	Total	8	421	407	2	410	407	403	416	2 474
ABIDJAN 2	Privé	1	290	282	0	270	266	254	249	1 612
	Public	10	238	238	0	244	246	245	246	1 467
	Total	11	528	520	0	514	512	499	495	3 079
ABIDJAN 3	Com	4	0	0	0	0	0	0	0	4
	Privé	1	452	428	0	409	390	375	366	2 421
	Public	0	286	297	0	291	292	289	294	1 749
	Total	5	738	725	0	700	682	664	660	4 174
ABIDJAN 4	Privé	1	425	404	0	374	384	341	363	2 292
	Public	0	195	199	0	214	220	217	221	1 266
	Total	1	620	603	0	588	604	558	584	3 558
ABOISSO	Com	0	1	1	0	1	1	1	1	6
	Privé	0	50	50	0	51	46	45	41	283
	Public	0	155	139	0	141	137	133	133	838
	Total	0	206	190	0	193	184	179	175	1 127
ADZOPE	Privé	0	24	23	0	22	24	23	21	137
	Public	0	113	112	0	114	110	109	104	662
	Total	0	137	135	0	136	134	132	125	799
AGBOVILLE	Com	0	1	1	0	1	0	0	0	3
	Privé	0	26	25	0	25	25	25	25	151
	Public	0	136	138	0	135	132	130	130	801
	Total	0	163	164	0	161	157	155	155	955
BONDOUKOU	Privé	0	26	24	0	24	23	23	20	140
	Public	0	110	105	0	105	109	101	104	634
	Total	0	136	129	0	129	132	124	124	774
BONGOUANOU	Privé	0	18	18	0	17	17	17	17	104
	Public	0	57	59	0	56	61	55	61	349
	Total	0	75	77	0	73	78	72	78	453
BOUAFLE	Com	0	12	11	0	11	10	8	8	60
	Privé	0	40	38	0	38	36	34	32	218
	Public	0	154	156	0	158	159	156	145	928
	Total	0	206	205	0	207	205	198	185	1 206
BOUAKE 1	Privé	0	53	50	0	45	46	41	41	276
	Public	0	94	95	0	99	109	85	83	565
	Total	0	147	145	0	144	155	126	124	841

Tableau 14 Urbain : Répartition des groupes pédagogiques par DRENET et par statut selon le niveau d'études (suite)

DRENET	STATUT	CPU	CP1	CP2	CEU	CE1	CE2	CM1	CM2	Total
BOUAKE 2	Privé	2	47	47	0	50	45	45	42	278
	Public	0	214	220	0	215	235	218	208	1 310
	Total	2	261	267	0	265	280	263	250	1 588
BOUNA	Com	0	1	1	0	0	0	0	0	2
	Privé	0	2	2	0	2	2	2	2	12
	Public	0	27	28	0	27	26	26	26	160
	Total	0	30	31	0	29	28	28	28	174
BOUNDIALI	Privé	0	11	11	0	10	9	8	8	57
	Public	0	67	68	0	70	67	59	59	390
	Total	0	78	79	0	80	76	67	67	447
DABOU	Com	0	1	1	0	1	1	1	1	6
	Privé	0	21	20	0	20	21	20	21	123
	Public	0	63	63	0	60	63	61	58	368
	Total	0	85	84	0	81	85	82	80	497
DALOA	Com	0	14	13	1	12	12	9	8	69
	Privé	0	48	44	0	43	42	40	40	257
	Public	0	266	277	0	272	277	261	241	1 594
	Total	0	328	334	1	327	331	310	289	1 920
DAOUKRO	Privé	0	6	6	0	6	6	6	6	36
	Public	0	60	57	0	59	59	53	51	339
	Total	0	66	63	0	65	65	59	57	375
DIMBOKRO	Privé	0	6	7	0	6	6	5	5	35
	Public	0	54	52	0	52	52	52	50	312
	Total	0	60	59	0	58	58	57	55	347
DIVO	Com	0	8	7	0	6	5	5	2	33
	Privé	0	35	35	0	32	32	29	32	195
	Public	0	157	157	0	154	156	154	149	927
	Total	0	200	199	0	192	193	188	183	1 155
DUEKOUE	Privé	0	22	23	0	22	22	22	21	132
	Public	0	91	95	0	98	100	89	86	559
	Total	0	113	118	0	120	122	111	107	691
FERKESSEDOUGOU	Privé	0	22	21	0	21	18	17	16	115
	Public	0	70	71	0	72	68	64	58	403
	Total	0	92	92	0	93	86	81	74	518
GAGNOA	Com	0	4	3	0	3	3	2	1	16
	Privé	0	45	45	0	42	43	42	42	259
	Public	1	145	147	0	146	154	141	140	874
	Total	1	194	195	0	191	200	185	183	1 149

Tableau 14 Urbain : Répartition des groupes pédagogiques par DRENET et par statut selon le niveau d'études
(suite et fin)

DRENET	STATUT	CPU	CP1	CP2	CEU	CE1	CE2	CM1	CM2	Total
GUILGLO	Privé	0	14	12	0	12	11	12	8	69
	Public	0	81	77	0	76	71	73	64	442
	Total	0	95	89	0	88	82	85	72	511
KATIOLA	Com	0	1	1	0	1	1	0	0	4
	Privé	0	5	5	0	5	5	5	5	30
	Public	0	99	96	0	96	93	91	83	558
	Total	0	105	102	0	102	99	96	88	592
KORHOGO	Privé	0	63	62	0	59	57	56	48	345
	Public	0	173	168	0	175	166	156	150	988
	Total	0	236	230	0	234	223	212	198	1 333
MAN	Privé	1	48	47	0	46	47	43	41	273
	Public	2	173	171	0	170	167	163	152	998
	Total	3	221	218	0	216	214	206	193	1 271
MANKONO	Com	0	7	7	0	7	7	7	6	41
	Privé	0	10	8	0	9	9	8	6	50
	Public	0	30	30	0	30	30	29	31	180
	Total	0	47	45	0	46	46	44	43	271
MINIGNAN	Public	0	18	18	0	17	16	14	13	96
	Total	0	18	18	0	17	16	14	13	96
ODIENNE	Privé	0	18	14	0	12	11	8	6	69
	Public	0	55	56	0	59	59	52	48	329
	Total	0	73	70	0	71	70	60	54	398
SAN-PEDRO	Com	0	4	4	0	4	4	4	3	23
	Privé	0	57	49	1	48	46	45	44	290
	Public	0	90	89	0	90	89	99	89	546
	Total	0	151	142	1	142	139	148	136	859
SASSANDRA	Com	0	1	1	0	1	1	1	1	6
	Privé	0	10	10	0	9	10	8	10	57
	Public	0	20	20	0	24	20	20	19	123
	Total	0	31	31	0	34	31	29	30	186
SEGUELA	Privé	0	8	8	0	9	8	8	7	48
	Public	0	56	67	0	58	67	51	55	354
	Total	0	64	75	0	67	75	59	62	402
SOUBRE	Com	0	2	1	0	1	0	0	0	4
	Privé	0	76	74	0	70	65	63	52	400
	Public	0	98	98	0	98	97	96	94	581
	Total	0	176	173	0	169	162	159	146	985
TOUBA	Privé	0	6	5	0	5	4	4	4	28
	Public	0	32	30	0	31	32	27	22	174
	Total	0	38	35	0	36	36	31	26	202
YAMOISSOUKRO	Privé	0	54	48	0	46	45	42	41	276
	Public	0	172	171	0	170	176	162	165	1 016
	Total	0	226	219	0	216	221	204	206	1 292
National	Com	5	57	52	2	49	45	38	31	279
	Privé	14	2 287	2 181	3	2 093	2 051	1 938	1 907	12 474
	Public	13	4 159	4 177	0	4 197	4 239	4 048	3 960	24 793
	Total	32	6 503	6 410	5	6 339	6 335	6 024	5 898	37 546

Tableau 14. Rural : Répartition des groupes pédagogiques par DRENET et par statut selon le niveau d'études

DRENET	STATUT	CPU	CP1	CP2	CEU	CE1	CE2	CM1	CM2	Total
ABENGOUROU	Com	0	4	3	0	4	1	1	0	13
	Privé	0	10	10	0	10	10	10	9	59
	Public	0	186	183	0	178	174	168	163	1 052
	Total	0	200	196	0	192	185	179	172	1 124
ABIDJAN 1	Privé	0	2	1	0	1	1	1	1	7
	Public	0	30	27	0	29	28	30	28	172
	Total	0	32	28	0	30	29	31	29	179
ABIDJAN 3	Privé	0	14	14	0	14	14	14	14	84
	Public	0	54	55	0	54	52	52	50	317
	Total	0	68	69	0	68	66	66	64	401
ABIDJAN 4	Privé	0	7	9	0	7	9	7	9	48
	Public	0	50	52	0	50	52	51	51	306
	Total	0	57	61	0	57	61	58	60	354
ABOISSO	Com	0	64	63	0	52	43	37	31	290
	Privé	0	43	43	0	40	38	37	26	227
	Public	0	241	240	0	234	224	216	202	1 357
	Total	0	348	346	0	326	305	290	259	1 874
ADZOPE	Com	0	12	10	0	11	8	5	2	48
	Privé	0	10	8	1	9	8	8	7	51
	Public	0	222	213	0	213	209	206	202	1 265
	Total	0	244	231	1	233	225	219	211	1 364
AGBOVILLE	Com	0	23	21	0	19	17	11	10	101
	Privé	0	10	11	0	10	9	10	9	59
	Public	0	351	345	0	325	318	300	299	1 938
	Total	0	384	377	0	354	344	321	318	2 098
BONDOUKOU	Com	0	11	9	0	10	6	4	1	41
	Privé	0	1	2	0	1	1	2	1	8
	Public	0	434	432	0	450	416	399	418	2 549
	Total	0	446	443	0	461	423	405	420	2 598
BONGOUANOU	Privé	0	7	7	0	7	7	7	7	42
	Public	0	174	170	0	168	164	155	149	980
	Total	0	181	177	0	175	171	162	156	1 022
BOUAFLE	Com	0	35	33	0	29	29	22	18	166
	Privé	0	7	7	0	5	5	4	3	31
	Public	0	470	462	0	455	436	401	373	2 597
	Total	0	512	502	0	489	470	427	394	2 794
BOUAKE 1	Com	0	1	1	0	0	0	0	0	2
	Privé	0	2	2	0	2	2	2	2	12
	Public	0	100	99	0	98	98	94	86	575
	Total	0	103	102	0	100	100	96	88	589

Tableau 14. Rural : Répartition des groupes pédagogiques par DRENET et par statut selon le niveau d'études (suite)

DRENET	STATUT	CPU	CP1	CP2	CEU	CE1	CE2	CM1	CM2	Total
BOUAKE 2	Com	0	11	10	0	3	1	0	0	25
	Privé	0	1	1	0	1	1	1	0	5
	Public	0	297	299	0	288	279	262	254	1 679
	Total	0	309	310	0	292	281	263	254	1 709
BOUNA	Com	0	33	17	0	9	6	4	3	72
	Public	0	153	148	0	137	129	123	110	800
	Total	0	186	165	0	146	135	127	113	872
BOUNDIALI	Com	0	2	2	0	0	0	0	0	4
	Privé	0	1	1	0	1	1	1	1	6
	Public	0	172	175	0	158	155	141	143	944
	Total	0	175	178	0	159	156	142	144	954
DABOU	Com	0	46	46	0	45	40	32	25	234
	Privé	0	18	16	0	15	15	13	11	88
	Public	0	211	210	1	203	202	196	189	1 212
	Total	0	275	272	1	263	257	241	225	1 534
DALOA	Com	0	94	80	6	71	54	54	28	387
	Privé	0	36	35	3	33	29	29	26	191
	Public	0	789	783	1	753	729	666	648	4 369
	Total	0	919	898	10	857	812	749	702	4 947
DAOUKRO	Com	0	9	2	0	1	1	2	0	15
	Public	0	262	255	0	251	233	227	191	1 419
	Total	0	271	257	0	252	234	229	191	1 434
DIMBOKRO	Com	0	8	7	0	2	2	1	0	20
	Public	0	183	178	0	167	155	141	149	973
	Total	0	191	185	0	169	157	142	149	993
DIVO	Com	0	67	65	0	51	53	30	15	281
	Privé	0	7	7	0	7	7	7	7	42
	Public	0	423	420	0	411	401	379	364	2 398
	Total	0	497	492	0	469	461	416	386	2 721
DUEKOUE	Com	0	1	1	0	0	0	0	0	2
	Privé	0	17	21	0	13	17	16	12	96
	Public	1	490	475	0	449	426	397	377	2 615
	Total	1	508	497	0	462	443	413	389	2 713
FERKESSEDOUGOU	Com	0	16	11	0	5	4	4	0	40
	Privé	0	7	6	0	7	6	4	3	33
	Public	0	238	245	0	216	193	171	141	1 204
	Total	0	261	262	0	228	203	179	144	1 277
GAGNOA	Com	0	57	53	0	43	34	25	17	229
	Privé	0	6	6	0	7	6	6	4	35
	Public	0	431	416	0	404	387	365	354	2 357
	Total	0	494	475	0	454	427	396	375	2 621

Tableau 14. Rural : Répartition des groupes pédagogiques par DRENET et par statut selon le niveau d'études (suite)

DRENET	STATUT	CPU	CP1	CP2	CEU	CE1	CE2	CM1	CM2	Total
GUIGLO	Com	0	13	12	0	10	7	5	3	50
	Privé	0	13	12	0	11	8	7	3	54
	Public	0	260	253	2	247	231	223	219	1 435
	Total	0	286	277	2	268	246	235	225	1 539
KATIOLA	Com	0	19	17	0	14	9	1	0	60
	Privé	0	2	2	0	2	2	2	2	12
	Public	0	232	216	0	223	214	199	204	1 288
	Total	0	253	235	0	239	225	202	206	1 360
KORHOGO	Com	0	36	31	0	26	11	6	4	114
	Privé	0	6	6	0	5	3	3	3	26
	Public	1	325	311	0	297	265	252	233	1 684
	Total	1	367	348	0	328	279	261	240	1 824
MAN	Com	0	17	13	0	8	6	1	1	46
	Privé	0	12	12	0	12	11	11	9	67
	Public	0	640	627	0	595	569	519	495	3 445
	Total	0	669	652	0	615	586	531	505	3 558
MANKONO	Com	0	70	70	0	66	49	41	31	327
	Privé	0	4	4	0	4	4	4	4	24
	Public	0	202	198	0	194	194	176	188	1 152
	Total	0	276	272	0	264	247	221	223	1 503
MINIGNAN	Public	0	69	67	0	71	72	60	55	394
	Total	0	69	67	0	71	72	60	55	394
ODIENNE	Privé	0	1	1	0	0	0	0	0	2
	Public	0	123	129	0	119	124	113	126	734
	Total	0	124	130	0	119	124	113	126	736
SAN-PEDRO	Com	0	100	94	0	94	85	75	60	508
	Privé	0	20	19	0	18	18	18	17	110
	Public	0	378	362	0	362	359	338	329	2 128
	Total	0	498	475	0	474	462	431	406	2 746
SASSANDRA	Com	0	28	28	0	26	25	17	12	136
	Privé	0	21	21	0	21	15	10	6	94
	Public	0	222	216	0	216	210	197	184	1 245
	Total	0	271	265	0	263	250	224	202	1 475

Tableau 14. Rural : Répartition des groupes pédagogiques par DRENET et par statut selon le niveau d'études
(suite et fin)

DRENET	STATUT	CPU	CP1	CP2	CEU	CE1	CE2	CM1	CM2	Total
SEGUELA	Com	0	1	1	0	0	0	0	0	2
	Public	0	180	183	0	172	158	155	131	979
	Total	0	181	184	0	172	158	155	131	981
SOUBRE	Com	0	24	21	0	20	15	11	9	100
	Privé	0	117	116	0	115	103	74	50	575
	Public	0	541	536	0	513	497	478	462	3 027
	Total	0	682	673	0	648	615	563	521	3 702
TOUBA	Com	0	62	58	0	52	26	13	5	216
	Privé	0	2	2	0	1	1	1	1	8
	Public	0	161	159	0	160	152	138	121	891
	Total	0	225	219	0	213	179	152	127	1 115
YAMOISSOUKRO	Com	0	5	5	0	5	5	3	1	24
	Privé	0	2	2	0	2	1	1	1	9
	Public	0	382	381	0	363	345	330	313	2 114
	Total	0	389	388	0	370	351	334	315	2 147
National	Com	0	869	784	6	676	537	405	276	3 553
	Privé	0	406	404	4	381	352	310	248	2 105
	Public	2	9 676	9 520	4	9 223	8 850	8 318	8 001	53 594
	Total	2	10 951	10 708	14	10 280	9 739	9 033	8 525	59 252

Tableau 15. Ensemble : Répartition des groupes pédagogiques par DRENET et par statut selon le type de fonctionnement

DRENET	STATUT	SIMPLE	JUMELE	MULTIGRADE	DOUBLE VACATION	DOUBLE FLUX	TOTAL
ABENGOUROU	Com	9	4	2	0	0	15
	Privé	199	44	0	0	0	243
	Public	1 521	61	4	127	0	1 713
	Total	1 729	109	6	127	0	1 971
ABIDJAN 1	Privé	1 207	22	0	0	0	1 229
	Public	1 409	13	0	2	0	1 424
	Total	2 616	35	0	2	0	2 653
ABIDJAN 2	Privé	1 558	48	0	6	0	1 612
	Public	1 420	26	0	19	2	1 467
	Total	2 978	74	0	25	2	3 079
ABIDJAN 3	Com	4	0	0	0	0	4
	Privé	2 484	21	0	0	0	2 505
	Public	1 898	3	0	165	0	2 066
	Total	4 386	24	0	165	0	4 575
ABIDJAN 4	Privé	2 239	91	6	4	0	2 340
	Public	1 394	8	0	165	5	1 572
	Total	3 633	99	6	169	5	3 912
ABOISSO	Com	47	188	61	0	0	296
	Privé	366	105	39	0	0	510
	Public	2 065	107	4	18	1	2 195
	Total	2 478	400	104	18	1	3 001
ADZOPE	Com	24	18	6	0	0	48
	Privé	172	6	10	0	0	188
	Public	1 847	78	0	2	0	1 927
	Total	2 043	102	16	2	0	2 163
AGBOVILLE	Com	21	74	9	0	0	104
	Privé	190	16	4	0	0	210
	Public	2 532	128	9	70	0	2 739
	Total	2 743	218	22	70	0	3 053
BONDOUKOU	Com	15	4	22	0	0	41
	Privé	142	6	0	0	0	148
	Public	2 823	305	41	14	0	3 183
	Total	2 980	315	63	14	0	3 372
BONGOUANOU	Privé	130	16	0	0	0	146
	Public	1 206	52	0	71	0	1 329
	Total	1 336	68	0	71	0	1 475
BOUAFLE	Com	137	71	18	0	0	226
	Privé	231	12	5	0	1	249
	Public	3 001	234	23	266	1	3 525
	Total	3 369	317	46	266	2	4 000

Tableau 15. Ensemble : Répartition des groupes pédagogiques par DRENET et par statut selon le type de fonctionnement (suite)

DRENET	STATUT	SIMPLE	JUMELE	MULTIGRADE	DOUBLE VACATION	DOUBLE FLUX	TOTAL
BOUAKE 1	Com	0	2	0	0	0	2
	Privé	252	36	0	0	0	288
	Public	855	90	8	187	0	1 140
	Total	1 107	128	8	187	0	1 430
BOUAKE 2	Com	15	8	2	0	0	25
	Privé	257	22	0	4	0	283
	Public	2 518	276	7	166	22	2 989
	Total	2 790	306	9	170	22	3 297
BOUNA	Com	14	18	42	0	0	74
	Privé	12	0	0	0	0	12
	Public	591	284	75	10	0	960
	Total	617	302	117	10	0	1 046
BOUNDIALI	Com	2	2	0	0	0	4
	Privé	52	11	0	0	0	63
	Public	893	246	26	169	0	1 334
	Total	947	259	26	169	0	1 401
DABOU	Com	61	167	12	0	0	240
	Privé	195	16	0	0	0	211
	Public	1 317	113	2	116	32	1 580
	Total	1 573	296	14	116	32	2 031
DALOA	Com	266	168	8	14	0	456
	Privé	427	21	0	0	0	448
	Public	4 454	618	19	860	12	5 963
	Total	5 147	807	27	874	12	6 867
DAOUKRO	Com	7	5	3	0	0	15
	Privé	24	12	0	0	0	36
	Public	1 531	198	11	18	0	1 758
	Total	1 562	215	14	18	0	1 809
DIMBOKRO	Com	3	8	9	0	0	20
	Privé	25	6	0	4	0	35
	Public	1 229	18	0	38	0	1 285
	Total	1 257	32	9	42	0	1 340
DIVO	Com	132	179	3	0	0	314
	Privé	208	29	0	0	0	237
	Public	2 968	214	4	139	0	3 325
	Total	3 308	422	7	139	0	3 876
DUEKOUE	Com	0	2	0	0	0	2
	Privé	187	41	0	0	0	228
	Public	2 568	401	4	187	14	3 174
	Total	2 755	444	4	187	14	3 404

Tableau 15. Ensemble : Répartition des groupes pédagogiques par DRENET et par statut selon le type de fonctionnement (suite)

DRENET	STATUT	SIMPLE	JUMELE	MULTIGRADE	DOUBLE VACATION	DOUBLE FLUX	TOTAL
FERKESSEDOUGOU	Com	15	9	16	0	0	40
	Privé	82	36	14	0	16	148
	Public	1 359	188	13	47	0	1 607
	Total	1 456	233	43	47	16	1 795
GAGNOA	Com	124	101	20	0	0	245
	Privé	288	6	0	0	0	294
	Public	2 973	160	0	97	1	3 231
	Total	3 385	267	20	97	1	3 770
GUIGLO	Com	6	38	4	2	0	50
	Privé	72	22	29	0	0	123
	Public	1 492	216	21	146	2	1 877
	Total	1 570	276	54	148	2	2 050
KATIOLA	Com	13	26	25	0	0	64
	Privé	40	2	0	0	0	42
	Public	1 694	140	12	0	0	1 846
	Total	1 747	168	37	0	0	1 952
KORHOGO	Com	38	43	33	0	0	114
	Privé	316	50	5	0	0	371
	Public	2 209	309	56	96	2	2 672
	Total	2 563	402	94	96	2	3 157
MAN	Com	13	30	3	0	0	46
	Privé	287	53	0	0	0	340
	Public	4 044	269	10	118	2	4 443
	Total	4 344	352	13	118	2	4 829
MANKONO	Com	272	82	2	12	0	368
	Privé	48	23	3	0	0	74
	Public	1 174	118	8	32	0	1 332
	Total	1 494	223	13	44	0	1 774
MINIGNAN	Public	432	47	4	7	0	490
	Total	432	47	4	7	0	490
ODIENNE	Privé	67	2	2	0	0	71
	Public	827	135	18	83	0	1 063
	Total	894	137	20	83	0	1 134
SAN-PEDRO	Com	109	296	110	0	16	531
	Privé	348	46	6	0	0	400
	Public	2 228	246	10	184	6	2 674
	Total	2 685	588	126	184	22	3 605
SASSANDRA	Com	77	65	0	0	0	142
	Privé	95	50	6	0	0	151
	Public	1 287	77	0	4	0	1 368
	Total	1 459	192	6	4	0	1 661

Tableau 15. Ensemble : Répartition des groupes pédagogiques par DRENET et par statut selon le type de fonctionnement (suite et fin)

DRENET	STATUT	SIMPLE	JUMELE	MULTIGRADE	DOUBLE VACATION	DOUBLE FLUX	TOTAL
SEQUELA	Com	0	2	0	0	0	2
	Privé	34	2	0	2	10	48
	Public	1 057	169	24	83	0	1 333
	Total	1 091	173	24	85	10	1 383
SOUBRE	Com	13	70	21	0	0	104
	Privé	443	431	99	0	2	975
	Public	2 849	530	3	223	3	3 608
	Total	3 305	1 031	123	223	5	4 687
TOUBA	Com	23	94	99	0	0	216
	Privé	27	6	3	0	0	36
	Public	603	358	41	54	9	1 065
	Total	653	458	143	54	9	1 317
YAMOOUSSOUKRO	Com	1	14	4	5	0	24
	Privé	259	26	0	0	0	285
	Public	2 970	156	2	2	0	3 130
	Total	3 230	196	6	7	0	3 439
National	Com	1 461	1 788	534	33	16	3 832
	Privé	12 963	1 336	231	20	29	14 579
	Public	67 238	6 591	459	3 985	114	78 387
	Total	81 662	9 715	1 224	4 038	159	96 798

Tableau 15 Urbain : Répartition des groupes pédagogiques par DRENET et par statut selon le type de fonctionnement

DRENET	STATUT	SIMPLE	JUMELE	MULTIGRADE	DOUBLE VACATION	DOUBLE FLUX	TOTAL
ABENGOUROU	Com	2	0	0	0	0	2
	Privé	158	26	0	0	0	184
	Public	536	2	0	123	0	661
	Total	696	28	0	123	0	847
ABIDJAN 1	Privé	1 200	22	0	0	0	1 222
	Public	1 249	1	0	2	0	1 252
	Total	2 449	23	0	2	0	2 474
ABIDJAN 2	Privé	1 558	48	0	6	0	1 612
	Public	1 420	26	0	19	2	1 467
	Total	2 978	74	0	25	2	3 079
ABIDJAN 3	Com	4	0	0	0	0	4
	Privé	2 400	21	0	0	0	2 421
	Public	1 589	3	0	157	0	1 749
	Total	3 993	24	0	157	0	4 174
ABIDJAN 4	Privé	2 197	85	6	4	0	2 292
	Public	1 092	6	0	163	5	1 266
	Total	3 289	91	6	167	5	3 558
ABOISSO	Com	6	0	0	0	0	6
	Privé	269	14	0	0	0	283
	Public	829	4	0	4	1	838
	Total	1 104	18	0	4	1	1 127
ADZOPE	Privé	129	6	2	0	0	137
	Public	658	4	0	0	0	662
	Total	787	10	2	0	0	799
AGBOVILLE	Com	0	0	3	0	0	3
	Privé	143	8	0	0	0	151
	Public	736	4	2	59	0	801
	Total	879	12	5	59	0	955
BONDOUKOU	Privé	134	6	0	0	0	140
	Public	606	12	4	12	0	634
	Total	740	18	4	12	0	774
BONGOUANOU	Privé	92	12	0	0	0	104
	Public	326	0	0	23	0	349
	Total	418	12	0	23	0	453
BOUAFLE	Com	44	16	0	0	0	60
	Privé	210	6	1	0	1	218
	Public	644	20	7	257	0	928
	Total	898	42	8	257	1	1 206
BOUAKE 1	Privé	252	24	0	0	0	276
	Public	374	10	4	177	0	565
	Total	626	34	4	177	0	841

Tableau 15 Urbain : Répartition des groupes pédagogiques par DRENET et par statut selon le type de fonctionnement
(suite)

DRENET	STATUT	SIMPLE	JUMELE	MULTIGRADE	DOUBLE VACATION	DOUBLE FLUX	TOTAL
BOUAKE 2	Privé	252	22	0	4	0	278
	Public	1 105	18	7	162	18	1 310
	Total	1 357	40	7	166	18	1 588
BOUNA	Com	0	2	0	0	0	2
	Privé	12	0	0	0	0	12
	Public	160	0	0	0	0	160
	Total	172	2	0	0	0	174
BOUNDIALI	Privé	46	11	0	0	0	57
	Public	231	12	2	145	0	390
	Total	277	23	2	145	0	447
DABOU	Com	2	4	0	0	0	6
	Privé	113	10	0	0	0	123
	Public	272	0	2	94	0	368
	Total	387	14	2	94	0	497
DALOA	Com	43	11	3	12	0	69
	Privé	245	12	0	0	0	257
	Public	678	78	0	830	8	1 594
	Total	966	101	3	842	8	1 920
DAOUKRO	Privé	24	12	0	0	0	36
	Public	325	0	0	14	0	339
	Total	349	12	0	14	0	375
DIMBOKRO	Privé	25	6	0	4	0	35
	Public	294	0	0	18	0	312
	Total	319	6	0	22	0	347
DIVO	Com	26	7	0	0	0	33
	Privé	180	15	0	0	0	195
	Public	797	12	0	118	0	927
	Total	1 003	34	0	118	0	1 155
DUEKOUE	Privé	114	18	0	0	0	132
	Public	381	26	0	140	12	559
	Total	495	44	0	140	12	691
FERKESSEDOUGOU	Privé	69	28	2	0	16	115
	Public	357	4	1	41	0	403
	Total	426	32	3	41	16	518
GAGNOA	Com	14	2	0	0	0	16
	Privé	253	6	0	0	0	259
	Public	776	9	0	88	1	874
	Total	1 043	17	0	88	1	1 149
GUIGLO	Privé	51	10	8	0	0	69
	Public	328	2	8	104	0	442
	Total	379	12	16	104	0	511

Tableau 15 Urbain : Répartition des groupes pédagogiques par DRENET et par statut selon le type de fonctionnement
(suite)

DRENET	STATUT	SIMPLE	JUMELE	MULTIGRADE	DOUBLE VACATION	DOUBLE FLUX	TOTAL
KATIOLOA	Com	0	4	0	0	0	4
	Privé	28	2	0	0	0	30
	Public	552	4	2	0	0	558
	Total	580	10	2	0	0	592
KORHOGO	Privé	298	42	5	0	0	345
	Public	892	2	2	90	2	988
	Total	1 190	44	7	90	2	1 333
MAN	Privé	224	49	0	0	0	273
	Public	905	3	0	90	0	998
	Total	1 129	52	0	90	0	1 271
MANKONO	Com	29	0	0	12	0	41
	Privé	32	15	3	0	0	50
	Public	150	0	0	30	0	180
	Total	211	15	3	42	0	271
MINIGNAN	Public	93	0	0	3	0	96
	Total	93	0	0	3	0	96
ODIENNE	Privé	65	2	2	0	0	69
	Public	254	4	0	71	0	329
	Total	319	6	2	71	0	398
SAN-PEDRO	Com	15	8	0	0	0	23
	Privé	266	24	0	0	0	290
	Public	466	14	0	66	0	546
	Total	747	46	0	66	0	859
SASSANDRA	Com	6	0	0	0	0	6
	Privé	41	16	0	0	0	57
	Public	123	0	0	0	0	123
	Total	170	16	0	0	0	186
SEQUELA	Privé	34	2	0	2	10	48
	Public	288	0	0	66	0	354
	Total	322	2	0	68	10	402
SOUBRE	Com	4	0	0	0	0	4
	Privé	262	113	23	0	2	400
	Public	385	0	0	193	3	581
	Total	651	113	23	193	5	985
TOUBA	Privé	19	6	3	0	0	28
	Public	122	8	0	42	2	174
	Total	141	14	3	42	2	202
YAMOOUSSOUKRO	Privé	250	26	0	0	0	276
	Public	1 014	0	0	2	0	1 016
	Total	1 264	26	0	2	0	1 292
National	Com	195	54	6	24	0	279
	Privé	11 645	725	55	20	29	12 474
	Public	21 007	288	41	3 403	54	24 793
	Total	32 847	1 067	102	3 447	83	37 546

Tableau 15. Rural : Répartition des groupes pédagogiques par DRENET et par statut selon le type de fonctionnement

DRENET	STATUT	SIMPLE	JUMELE	MULTIGRADE	DOUBLE VACATION	DOUBLE FLUX	TOTAL
ABENGOUROU	Com	7	4	2	0	0	13
	Privé	41	18	0	0	0	59
	Public	985	59	4	4	0	1 052
	Total	1 033	81	6	4	0	1 124
ABIDJAN 1	Privé	7	0	0	0	0	7
	Public	160	12	0	0	0	172
	Total	167	12	0	0	0	179
ABIDJAN 3	Privé	84	0	0	0	0	84
	Public	309	0	0	8	0	317
	Total	393	0	0	8	0	401
ABIDJAN 4	Privé	42	6	0	0	0	48
	Public	302	2	0	2	0	306
	Total	344	8	0	2	0	354
ABOISSO	Com	41	188	61	0	0	290
	Privé	97	91	39	0	0	227
	Public	1 236	103	4	14	0	1 357
	Total	1 374	382	104	14	0	1 874
ADZOPE	Com	24	18	6	0	0	48
	Privé	43	0	8	0	0	51
	Public	1 189	74	0	2	0	1 265
	Total	1 256	92	14	2	0	1 364
AGBOVILLE	Com	21	74	6	0	0	101
	Privé	47	8	4	0	0	59
	Public	1 796	124	7	11	0	1 938
	Total	1 864	206	17	11	0	2 098
BONDOUKOU	Com	15	4	22	0	0	41
	Privé	8	0	0	0	0	8
	Public	2 217	293	37	2	0	2 549
	Total	2 240	297	59	2	0	2 598
BONGOUANOU	Privé	38	4	0	0	0	42
	Public	880	52	0	48	0	980
	Total	918	56	0	48	0	1 022
BOUAFLE	Com	93	55	18	0	0	166
	Privé	21	6	4	0	0	31
	Public	2 357	214	16	9	1	2 597
	Total	2 471	275	38	9	1	2 794
BOUAKE 1	Com	0	2	0	0	0	2
	Privé	0	12	0	0	0	12
	Public	481	80	4	10	0	575
	Total	481	94	4	10	0	589

Tableau 15. Rural : Répartition des groupes pédagogiques par DRENET et par statut selon le type de fonctionnement
(suite)

DRENET	STATUT	SIMPLE	JUMELE	MULTIGRADE	DOUBLE VACATION	DOUBLE FLUX	TOTAL
BOUAKE 2	Com	15	8	2	0	0	25
	Privé	5	0	0	0	0	5
	Public	1 413	258	0	4	4	1 679
	Total	1 433	266	2	4	4	1 709
BOUNA	Com	14	16	42	0	0	72
	Public	431	284	75	10	0	800
	Total	445	300	117	10	0	872
BOUNDIALI	Com	2	2	0	0	0	4
	Privé	6	0	0	0	0	6
	Public	662	234	24	24	0	944
	Total	670	236	24	24	0	954
DABOU	Com	59	163	12	0	0	234
	Privé	82	6	0	0	0	88
	Public	1 045	113	0	22	32	1 212
	Total	1 186	282	12	22	32	1 534
DALOA	Com	223	157	5	2	0	387
	Privé	182	9	0	0	0	191
	Public	3 776	540	19	30	4	4 369
	Total	4 181	706	24	32	4	4 947
DAOUKRO	Com	7	5	3	0	0	15
	Public	1 206	198	11	4	0	1 419
	Total	1 213	203	14	4	0	1 434
DIMBOKRO	Com	3	8	9	0	0	20
	Public	935	18	0	20	0	973
	Total	938	26	9	20	0	993
DIVO	Com	106	172	3	0	0	281
	Privé	28	14	0	0	0	42
	Public	2 171	202	4	21	0	2 398
	Total	2 305	388	7	21	0	2 721
DUEKOUE	Com	0	2	0	0	0	2
	Privé	73	23	0	0	0	96
	Public	2 187	375	4	47	2	2 615
	Total	2 260	400	4	47	2	2 713
FERKESSEDOUGOU	Com	15	9	16	0	0	40
	Privé	13	8	12	0	0	33
	Public	1 002	184	12	6	0	1 204
	Total	1 030	201	40	6	0	1 277
GAGNOA	Com	110	99	20	0	0	229
	Privé	35	0	0	0	0	35
	Public	2 197	151	0	9	0	2 357
	Total	2 342	250	20	9	0	2 621

Tableau 15. Rural : Répartition des groupes pédagogiques par DRENET et par statut selon le type de fonctionnement
(suite)

DRENET	STATUT	SIMPLE	JUMELE	MULTIGRADE	DOUBLE VACATION	DOUBLE FLUX	TOTAL
GUIGLO	Com	6	38	4	2	0	50
	Privé	21	12	21	0	0	54
	Public	1 164	214	13	42	2	1 435
	Total	1 191	264	38	44	2	1 539
KATIOLA	Com	13	22	25	0	0	60
	Privé	12	0	0	0	0	12
	Public	1 142	136	10	0	0	1 288
	Total	1 167	158	35	0	0	1 360
KORHOGO	Com	38	43	33	0	0	114
	Privé	18	8	0	0	0	26
	Public	1 317	307	54	6	0	1 684
	Total	1 373	358	87	6	0	1 824
MAN	Com	13	30	3	0	0	46
	Privé	63	4	0	0	0	67
	Public	3 139	266	10	28	2	3 445
	Total	3 215	300	13	28	2	3 558
MANKONO	Com	243	82	2	0	0	327
	Privé	16	8	0	0	0	24
	Public	1 024	118	8	2	0	1 152
	Total	1 283	208	10	2	0	1 503
MINIGNAN	Public	339	47	4	4	0	394
	Total	339	47	4	4	0	394
ODIENNE	Privé	2	0	0	0	0	2
	Public	573	131	18	12	0	734
	Total	575	131	18	12	0	736
SAN-PEDRO	Com	94	288	110	0	16	508
	Privé	82	22	6	0	0	110
	Public	1 762	232	10	118	6	2 128
	Total	1 938	542	126	118	22	2 746
SASSANDRA	Com	71	65	0	0	0	136
	Privé	54	34	6	0	0	94
	Public	1 164	77	0	4	0	1 245
	Total	1 289	176	6	4	0	1 475

Tableau 15. Rural : Répartition des groupes pédagogiques par DRENET et par statut selon le type de fonctionnement
(suite et fin)

DRENET	STATUT	SIMPLE	JUMELE	MULTIGRADE	DOUBLE VACATION	DOUBLE FLUX	TOTAL
SEQUELA	Com	0	2	0	0	0	2
	Public	769	169	24	17	0	979
	Total	769	171	24	17	0	981
SOUBRE	Com	9	70	21	0	0	100
	Privé	181	318	76	0	0	575
	Public	2 464	530	3	30	0	3 027
	Total	2 654	918	100	30	0	3 702
TOUBA	Com	23	94	99	0	0	216
	Privé	8	0	0	0	0	8
	Public	481	350	41	12	7	891
	Total	512	444	140	12	7	1 115
YAMOOUSSOUKRO	Com	1	14	4	5	0	24
	Privé	9	0	0	0	0	9
	Public	1 956	156	2	0	0	2 114
	Total	1 966	170	6	5	0	2 147
National	Com	1 266	1 734	528	9	16	3 553
	Privé	1 318	611	176	0	0	2 105
	Public	46 231	6 303	418	582	60	53 594
	Total	48 815	8 648	1 122	591	76	59 252

4-EFFECTIF ELEVES

Tableau 16 Ensemble : Répartition des élèves par DRENET et par statut selon le niveau d'études

DRENET	STATUT	CPU		CP1		CP2		CEU		CE1		CE2		CM1		CM2		TOTAL	
		TOTAL	FILLES	TOTAL	FILLES	TOTAL	FILLES	TOTAL	FILLES	TOTAL	FILLES	TOTAL	FILLES	TOTAL	FILLES	TOTAL	FILLES	TOTAL	FILLES
ABENGOUROU	Com	36	22	76	35	61	30	29	16	117	53	23	7	30	9	0	0	372	172
	Privé	0	0	2 641	1 311	2 069	1 023	0	0	1 736	881	1 492	668	1 287	600	1 186	547	10 411	5 030
	Public	0	0	14 871	7 022	14 094	6 595	0	0	13 839	6 626	12 906	6 131	11 665	5 507	10 729	5 028	78 104	36 909
	Total	36	22	17 588	8 368	16 224	7 648	29	16	15 692	7 560	14 421	6 806	12 982	6 116	11 915	5 575	88 887	42 111
ABIDJAN 1	Privé	161	79	7 790	3 960	7 284	3 647	45	23	6 939	3 450	6 486	3 232	6 245	3 174	6 046	3 043	40 996	20 608
	Public	0	0	13 900	6 983	13 364	6 873	0	0	13 096	6 751	13 130	6 771	12 279	6 335	12 295	6 413	78 064	40 126
	Total	161	79	21 690	10 943	20 648	10 520	45	23	20 035	10 201	19 616	10 003	18 524	9 509	18 341	9 456	119 060	60 734
ABIDJAN 2	Privé	33	14	13 857	6 858	12 479	6 227	0	0	11 714	5 908	10 552	5 202	9 885	4 942	9 933	5 138	68 453	34 289
	Public	308	170	13 050	6 670	13 444	6 927	0	0	13 901	7 178	14 090	7 389	13 385	6 976	13 484	7 006	81 662	42 316
	Total	341	184	26 907	13 528	25 923	13 154	0	0	25 615	13 086	24 642	12 591	23 270	11 918	23 417	12 144	150 115	76 605
ABIDJAN 3	Com	123	73	0	0	0	0	0	0	0	0	0	0	0	0	0	0	123	73
	Privé	17	11	21 286	10 706	18 981	9 424	0	0	16 978	8 466	15 960	8 020	14 220	7 092	14 398	7 213	101 840	50 932
	Public	0	0	20 105	10 247	19 967	10 219	0	0	20 910	10 825	21 420	11 357	20 667	10 860	20 345	10 622	123 414	64 130
	Total	140	84	41 391	20 953	38 948	19 643	0	0	37 888	19 291	37 380	19 377	34 887	17 952	34 743	17 835	225 377	115 135
ABIDJAN 4	Privé	20	16	20 249	10 043	18 052	8 975	0	0	16 138	8 132	15 470	7 633	13 476	6 639	14 010	6 924	97 415	48 362
	Public	0	0	13 714	6 909	14 827	7 382	0	0	15 790	8 198	16 251	8 309	16 169	8 293	16 421	8 502	93 172	47 593
	Total	20	16	33 963	16 952	32 879	16 357	0	0	31 928	16 330	31 721	15 942	29 645	14 932	30 431	15 426	190 587	95 955
ABOISSO	Com	0	0	1 537	712	1 431	628	0	0	1 125	478	827	334	665	269	508	173	6 093	2 594
	Privé	0	0	3 921	1 920	3 039	1 567	0	0	2 762	1 341	2 287	1 048	2 057	949	1 565	724	15 631	7 549
	Public	0	0	18 764	9 131	18 194	8 849	0	0	17 699	8 693	16 185	7 849	15 102	7 316	13 422	6 522	99 366	48 360
	Total	0	0	24 222	11 763	22 664	11 044	0	0	21 586	10 512	19 299	9 231	17 824	8 534	15 495	7 419	121 090	58 503
ADZOPE	Com	0	0	345	158	196	81	0	0	194	86	133	50	66	26	29	7	963	408
	Privé	0	0	1 771	862	1 413	703	44	22	1 244	624	1 209	575	1 013	477	879	424	7 573	3 687
	Public	0	0	16 198	7 722	15 181	7 182	0	0	14 913	7 143	13 880	6 616	12 864	6 152	12 578	5 920	85 614	40 735
	Total	0	0	18 314	8 742	16 790	7 966	44	22	16 351	7 853	15 222	7 241	13 943	6 655	13 486	6 351	94 150	44 830
AGBOVILLE	Com	0	0	546	265	480	216	0	0	331	154	275	122	167	78	170	74	1 969	909
	Privé	0	0	1 656	828	1 304	664	0	0	1 129	537	1 142	595	981	487	1 039	522	7 251	3 633
	Public	0	0	22 954	11 174	22 313	10 944	0	0	20 395	9 905	20 322	9 699	17 724	8 228	16 579	7 584	120 287	57 534
	Total	0	0	25 156	12 267	24 097	11 824	0	0	21 855	10 596	21 739	10 416	18 872	8 793	17 788	8 180	129 507	62 076

Tableau 16 Ensemble : Répartition des élèves par DRENET et par statut selon le niveau d'études (suite)

DRENET	STATUT	CPU		CP1		CP2		CEU		CE1		CE2		CM1		CM2		TOTAL	
		TOTAL	FILLES	TOTAL	FILLES	TOTAL	FILLES	TOTAL	FILLES	TOTAL	FILLES	TOTAL	FILLES	TOTAL	FILLES	TOTAL	FILLES	TOTAL	FILLES
BONDOUKOU	Com	0	0	256	97	199	73	0	0	291	130	80	25	51	20	7	1	884	346
	Privé	0	0	1 476	740	1 131	512	0	0	1 018	508	896	423	820	395	723	340	6 064	2 918
	Public	0	0	22 990	11 312	21 184	10 498	0	0	21 582	10 471	19 139	9 315	17 052	8 118	17 434	8 296	119 381	58 010
	Total	0	0	24 722	12 149	22 514	11 083	0	0	22 891	11 109	20 115	9 763	17 923	8 533	18 164	8 637	126 329	61 274
BONGOUANOU	Privé	0	0	1 498	718	1 177	584	0	0	843	433	758	369	612	304	701	357	5 589	2 765
	Public	19	13	10 548	4 978	10 199	4 777	0	0	10 064	4 801	9 957	4 694	8 764	4 071	9 260	4 229	58 811	27 563
	Total	19	13	12 046	5 696	11 376	5 361	0	0	10 907	5 234	10 715	5 063	9 376	4 375	9 961	4 586	64 400	30 328
BOUAFLE	Com	0	0	1 476	662	1 197	531	0	0	1 138	540	926	433	686	323	718	314	6 141	2 803
	Privé	0	0	2 355	1 110	2 167	1 039	0	0	1 993	969	1 533	756	1 352	651	1 238	617	10 638	5 142
	Public	0	0	28 048	13 124	25 633	11 881	0	0	25 124	11 727	23 554	10 662	20 657	9 046	18 080	7 748	141 096	64 188
	Total	0	0	31 879	14 896	28 997	13 451	0	0	28 255	13 236	26 013	11 851	22 695	10 020	20 036	8 679	157 875	72 133
BOUAKE 1	Com	0	0	26	13	23	11	0	0	0	0	0	0	0	0	0	0	49	24
	Privé	0	0	2 178	1 051	1 934	893	0	0	1 745	828	1 683	798	1 347	631	1 243	585	10 130	4 786
	Public	0	0	7 681	3 730	7 314	3 779	0	0	7 673	3 846	7 308	3 702	6 799	3 393	6 139	2 913	42 914	21 363
	Total	0	0	9 885	4 794	9 271	4 683	0	0	9 418	4 674	8 991	4 500	8 146	4 024	7 382	3 498	53 093	26 173
BOUAKE 2	Com	0	0	333	161	261	112	0	0	87	37	37	14	0	0	0	0	718	324
	Privé	51	30	2 322	1 089	2 111	1 009	0	0	2 181	1 059	1 937	940	1 793	873	1 357	654	11 752	5 654
	Public	0	0	22 867	10 980	21 980	10 668	0	0	22 042	10 665	20 216	9 756	18 495	8 862	16 991	7 865	122 591	58 796
	Total	51	30	25 522	12 230	24 352	11 789	0	0	24 310	11 761	22 190	10 710	20 288	9 735	18 348	8 519	135 061	64 774
BOUNA	Com	0	0	1 062	422	415	176	0	0	142	71	63	25	41	11	28	5	1 751	710
	Privé	0	0	129	68	112	52	0	0	108	40	80	41	71	33	79	32	579	266
	Public	0	0	7 853	3 729	7 242	3 471	0	0	6 200	3 036	5 536	2 699	4 844	2 258	4 171	1 824	35 846	17 017
	Total	0	0	9 044	4 219	7 769	3 699	0	0	6 450	3 147	5 679	2 765	4 956	2 302	4 278	1 861	38 176	17 993
BOUNDIALI	Com	0	0	47	23	58	36	0	0	0	0	0	0	0	0	0	0	105	59
	Privé	0	0	626	272	629	287	0	0	534	235	389	173	343	147	249	121	2 770	1 235
	Public	0	0	8 234	4 088	8 815	4 209	0	0	8 496	4 144	7 849	3 808	6 457	3 079	5 589	2 641	45 440	21 969
	Total	0	0	8 907	4 383	9 502	4 532	0	0	9 030	4 379	8 238	3 981	6 800	3 226	5 838	2 762	48 315	23 263

Tableau 16 Ensemble : Répartition des élèves par DRENET et par statut selon le niveau d'études (suite)

DRENET	STATUT	CPU		CP1		CP2		CEU		CE1		CE2		CM1		CM2		TOTAL	
		TOTAL	FILLES	TOTAL	FILLES	TOTAL	FILLES	TOTAL	FILLES	TOTAL	FILLES	TOTAL	FILLES	TOTAL	FILLES	TOTAL	FILLES	TOTAL	FILLES
DABOU	Com	0	0	1 314	590	998	430	0	0	838	382	697	232	421	174	353	160	4 621	1 968
	Privé	0	0	1 527	764	1 257	615	0	0	1 099	531	1 005	495	851	418	710	345	6 449	3 168
	Public	0	0	12 104	5 848	11 473	5 594	37	13	10 998	5 330	11 188	5 391	9 968	4 838	8 729	4 127	64 497	31 141
	Total	0	0	14 945	7 202	13 728	6 639	37	13	12 935	6 243	12 890	6 118	11 240	5 430	9 792	4 632	75 567	36 277
DALOA	Com	0	0	2 889	1 266	2 176	966	164	72	1 849	842	1 379	569	1 093	486	744	332	10 294	4 533
	Privé	0	0	3 895	1 856	3 572	1 667	13	6	3 183	1 448	2 830	1 296	2 538	1 111	1 988	788	18 019	8 172
	Public	0	0	47 552	22 284	46 325	21 458	8	6	43 478	20 470	42 659	19 906	35 604	16 235	35 751	15 721	251 377	116 080
	Total	0	0	54 336	25 406	52 073	24 091	185	84	48 510	22 760	46 868	21 771	39 235	17 832	38 483	16 841	279 690	128 785
DAOUKRO	Com	0	0	285	146	45	21	0	0	18	5	38	19	36	18	0	0	422	209
	Privé	0	0	426	203	340	164	0	0	272	141	233	113	245	130	191	73	1 707	824
	Public	0	0	11 667	5 726	11 067	5 363	0	0	11 245	5 427	9 427	4 455	8 513	3 947	7 046	3 256	58 965	28 174
	Total	0	0	12 378	6 075	11 452	5 548	0	0	11 535	5 573	9 698	4 587	8 794	4 095	7 237	3 329	61 094	29 207
DIMBOKRO	Com	0	0	159	66	134	40	0	0	28	14	27	9	23	5	0	0	371	134
	Privé	0	0	302	162	221	114	0	0	201	102	205	94	142	82	155	78	1 226	632
	Public	0	0	8 289	3 984	8 058	3 980	0	0	7 937	3 854	6 910	3 306	6 258	2 906	5 756	2 588	43 208	20 618
	Total	0	0	8 750	4 212	8 413	4 134	0	0	8 166	3 970	7 142	3 409	6 423	2 993	5 911	2 666	44 805	21 384
DIVO	Com	0	0	2 037	911	1 617	744	0	0	1 301	609	1 088	491	542	239	286	132	6 871	3 126
	Privé	0	0	2 303	1 131	1 932	968	0	0	1 741	839	1 677	729	1 399	634	1 337	642	10 389	4 943
	Public	0	0	29 536	13 915	26 820	12 625	0	0	26 517	12 479	24 374	11 337	21 930	9 935	20 949	9 259	150 126	69 550
	Total	0	0	33 876	15 957	30 369	14 337	0	0	29 559	13 927	27 139	12 557	23 871	10 808	22 572	10 033	167 386	77 619
DUEKOUÉ	Com	0	0	11	7	16	7	0	0	0	0	0	0	0	0	0	0	27	14
	Privé	0	0	1 960	916	1 591	763	0	0	1 315	639	1 188	567	1 060	491	961	385	8 075	3 761
	Public	24	15	25 222	11 753	24 322	11 411	0	0	22 289	10 530	20 246	9 220	17 553	7 812	15 570	6 637	125 226	57 378
	Total	24	15	27 193	12 676	25 929	12 181	0	0	23 604	11 169	21 434	9 787	18 613	8 303	16 531	7 022	133 328	61 153
FERKESSEDOUGOU	Com	0	0	404	192	263	118	0	0	98	44	73	37	83	35	0	0	921	426
	Privé	0	0	1 345	574	1 125	504	0	0	1 052	494	861	398	680	318	601	277	5 664	2 565
	Public	0	0	10 865	5 447	11 943	5 909	0	0	11 105	5 663	9 664	4 807	7 667	3 760	6 519	3 105	57 763	28 691
	Total	0	0	12 614	6 213	13 331	6 531	0	0	12 255	6 201	10 598	5 242	8 430	4 113	7 120	3 382	64 348	31 682

Tableau 16 Ensemble : Répartition des élèves par DRENET et par statut selon le niveau d'études (suite)

DRENET	STATUT	CPU		CP1		CP2		CEU		CE1		CE2		CM1		CM2		TOTAL	
		TOTAL	FILLES	TOTAL	FILLES	TOTAL	FILLES	TOTAL	FILLES	TOTAL	FILLES	TOTAL	FILLES	TOTAL	FILLES	TOTAL	FILLES	TOTAL	FILLES
GAGNOA	Com	0	0	1 375	637	1 126	499	0	0	819	408	550	240	384	171	259	128	4 513	2 083
	Privé	0	0	2 769	1 377	2 424	1 151	0	0	2 363	1 116	2 191	1 068	1 986	910	1 829	829	13 562	6 451
	Public	38	22	27 650	13 009	24 922	11 669	0	0	24 658	11 682	22 609	10 469	20 837	9 511	19 612	8 852	140 326	65 214
	Total	38	22	31 794	15 023	28 472	13 319	0	0	27 840	13 206	25 350	11 777	23 207	10 592	21 700	9 809	158 401	73 748
GUIGLO	Com	0	0	197	83	216	91	0	0	165	72	89	38	70	25	43	17	780	326
	Privé	0	0	1 367	680	909	463	0	0	687	316	453	189	305	126	209	99	3 930	1 873
	Public	0	0	16 606	7 967	14 625	6 976	69	39	13 631	6 461	11 960	5 500	10 375	4 830	8 737	3 876	76 003	35 649
	Total	0	0	18 170	8 730	15 750	7 530	69	39	14 483	6 849	12 502	5 727	10 750	4 981	8 989	3 992	80 713	37 848
KATIOLA	Com	0	0	425	204	320	164	0	0	213	92	112	50	25	7	0	0	1 095	517
	Privé	0	0	451	219	317	147	0	0	314	166	286	153	204	102	181	95	1 753	882
	Public	0	0	13 819	6 856	13 478	6 566	0	0	12 750	6 327	11 064	5 442	9 405	4 538	8 699	4 047	69 215	33 776
	Total	0	0	14 695	7 279	14 115	6 877	0	0	13 277	6 585	11 462	5 645	9 634	4 647	8 880	4 142	72 063	35 175
KORHOGO	Com	0	0	603	338	575	299	0	0	528	240	116	59	59	27	43	20	1 924	983
	Privé	0	0	2 828	1 322	2 426	1 140	0	0	2 526	1 243	2 135	1 012	1 962	952	1 667	775	13 544	6 444
	Public	29	19	21 869	11 224	21 488	10 907	0	0	21 772	11 212	18 363	9 137	16 093	8 124	14 171	6 990	113 785	57 613
	Total	29	19	25 300	12 884	24 489	12 346	0	0	24 826	12 695	20 614	10 208	18 114	9 103	15 881	7 785	129 253	65 040
MAN	Com	0	0	345	162	198	108	0	0	170	74	81	32	16	8	34	10	844	394
	Privé	10	5	2 808	1 313	2 209	1 062	0	0	1 908	903	1 804	905	1 439	637	1 087	498	11 265	5 323
	Public	50	28	37 810	17 774	32 075	14 957	0	0	30 325	14 070	26 282	12 155	21 823	9 607	17 807	7 573	166 172	76 164
	Total	60	33	40 963	19 249	34 482	16 127	0	0	32 403	15 047	28 167	13 092	23 278	10 252	18 928	8 081	178 281	81 881
MANKONO	Com	0	0	2 179	1 078	2 198	1 098	0	0	2 009	993	1 444	694	935	440	758	342	9 523	4 645
	Privé	0	0	693	301	505	238	0	0	467	232	444	193	315	131	273	125	2 697	1 220
	Public	0	0	9 088	4 376	9 161	4 422	0	0	8 763	4 186	8 309	3 960	5 907	2 809	5 997	2 567	47 225	22 320
	Total	0	0	11 960	5 755	11 864	5 758	0	0	11 239	5 411	10 197	4 847	7 157	3 380	7 028	3 034	59 445	28 185
MINIGNAN	Public	0	0	2 854	1 281	2 717	1 236	0	0	2 990	1 387	2 743	1 282	1 840	812	1 502	615	14 646	6 613
	Total	0	0	2 854	1 281	2 717	1 236	0	0	2 990	1 387	2 743	1 282	1 840	812	1 502	615	14 646	6 613

Tableau 16 Ensemble : Répartition des élèves par DRENET et par statut selon le niveau d'études (suite et fin)

DRENET	STATUT	CPU		CP1		CP2		CEU		CE1		CE2		CM1		CM2		TOTAL	
		TOTAL	FILLES	TOTAL	FILLES	TOTAL	FILLES	TOTAL	FILLES	TOTAL	FILLES	TOTAL	FILLES	TOTAL	FILLES	TOTAL	FILLES	TOTAL	FILLES
ODIENNE	Privé	0	0	1 026	495	719	308	0	0	512	217	443	173	272	120	214	78	3 186	1 391
	Public	0	0	6 645	3 203	5 949	2 860	0	0	6 000	2 973	5 886	2 780	4 569	2 137	3 691	1 608	32 740	15 561
	Total	0	0	7 671	3 698	6 668	3 168	0	0	6 512	3 190	6 329	2 953	4 841	2 257	3 905	1 686	35 926	16 952
SAN-PEDRO	Com	0	0	2 528	1 131	2 204	961	0	0	1 977	903	1 500	677	1 098	461	864	355	10 171	4 488
	Privé	0	0	3 969	2 000	3 455	1 675	42	22	3 181	1 586	2 759	1 339	2 613	1 302	2 447	1 173	18 466	9 097
	Public	0	0	21 008	10 183	20 578	9 883	0	0	19 544	9 487	18 993	9 101	15 182	7 114	14 906	6 869	110 211	52 637
	Total	0	0	27 505	13 314	26 237	12 519	42	22	24 702	11 976	23 252	11 117	18 893	8 877	18 217	8 397	138 848	66 222
SASSANDRA	Com	0	0	694	308	567	262	0	0	499	222	370	151	237	114	165	69	2 532	1 126
	Privé	0	0	1 107	505	913	441	0	0	926	445	649	271	431	185	446	200	4 472	2 047
	Public	0	0	10 469	5 021	10 072	4 769	0	0	10 258	4 922	9 370	4 405	8 031	3 699	7 810	3 398	56 010	26 214
	Total	0	0	12 270	5 834	11 552	5 472	0	0	11 683	5 589	10 389	4 827	8 699	3 998	8 421	3 667	63 014	29 387
SEQUELA	Com	0	0	12	5	38	12	0	0	0	0	0	0	0	0	0	0	50	17
	Privé	0	0	476	210	371	192	0	0	382	182	333	145	313	129	290	118	2 165	976
	Public	0	0	9 744	4 616	9 567	4 412	0	0	8 416	3 978	7 728	3 579	5 710	2 625	5 918	2 510	47 083	21 720
	Total	0	0	10 232	4 831	9 976	4 616	0	0	8 798	4 160	8 061	3 724	6 023	2 754	6 208	2 628	49 298	22 713
SOUBRE	Com	0	0	554	275	404	166	0	0	384	171	190	89	140	56	136	53	1 808	810
	Privé	0	0	7 370	3 433	6 057	2 844	0	0	5 271	2 312	4 187	1 846	3 065	1 358	2 418	1 049	28 368	12 842
	Public	0	0	28 716	13 955	28 387	13 490	0	0	27 251	12 907	25 138	11 688	20 894	9 691	21 888	9 680	152 274	71 411
	Total	0	0	36 640	17 663	34 848	16 500	0	0	32 906	15 390	29 515	13 623	24 099	11 105	24 442	10 782	182 450	85 063
TOUBA	Com	0	0	1 181	548	892	425	0	0	778	390	325	142	129	61	43	16	3 348	1 582
	Privé	0	0	454	191	324	128	0	0	305	121	263	106	149	58	113	26	1 608	630
	Public	0	0	6 056	2 851	5 463	2 521	0	0	5 562	2 628	4 792	2 180	3 810	1 666	2 829	1 164	28 512	13 010
	Total	0	0	7 691	3 590	6 679	3 074	0	0	6 645	3 139	5 380	2 428	4 088	1 785	2 985	1 206	33 468	15 222
YAMOISSOUKRO	Com	0	0	90	41	84	44	0	0	81	47	63	31	35	12	17	7	370	182
	Privé	0	0	2 537	1 269	2 177	1 061	0	0	1 931	941	1 615	805	1 456	710	1 419	718	11 135	5 504
	Public	0	0	22 652	11 073	22 508	10 996	0	0	22 293	10 865	20 797	10 278	18 444	8 833	17 977	8 614	124 671	60 659
	Total	0	0	25 279	12 383	24 769	12 101	0	0	24 305	11 853	22 475	11 114	19 935	9 555	19 413	9 339	136 176	66 345
National	Com	159	95	22 986	10 536	18 392	8 349	193	88	15 180	7 057	10 506	4 570	7 032	3 075	5 205	2 215	79 653	35 985
	Privé	292	155	123 368	60 457	106 726	52 251	144	73	96 698	47 385	87 435	42 370	76 927	37 298	73 182	35 612	564 772	275 601
	Public	468	267	621 998	300 145	594 749	286 258	114	58	579 506	280 847	540 245	259 135	473 336	223 923	445 381	206 169	3 255 797	1 556 802
	Total	919	517	768 352	371 138	719 867	346 858	451	219	691 384	335 289	638 186	306 075	557 295	264 296	523 768	243 996	3 900 222	1 868 388

Tableau 16 Urbain : Répartition des élèves par DRENET et par statut selon le niveau d'études

DRENET	STATUT	CPU		CP1		CP2		CEU		CE1		CE2		CM1		CM2		TOTAL	
		TOTAL	FILLES	TOTAL	FILLES	TOTAL	FILLES	TOTAL	FILLES	TOTAL	FILLES	TOTAL	FILLES	TOTAL	FILLES	TOTAL	FILLES	TOTAL	FILLES
ABENGOUROU	Com	36	22	0	0	0	0	29	16	0	0	0	0	0	0	0	0	65	38
	Privé	0	0	2 047	1 019	1 639	811	0	0	1 305	661	1 178	527	992	471	991	471	8 152	3 960
	Public	0	0	5 494	2 661	5 410	2 589	0	0	5 615	2 792	5 380	2 610	5 123	2 525	4 853	2 405	31 875	15 582
	Total	36	22	7 541	3 680	7 049	3 400	29	16	6 920	3 453	6 558	3 137	6 115	2 996	5 844	2 876	40 092	19 580
ABIDJAN 1	Privé	161	79	7 720	3 920	7 226	3 618	45	23	6 888	3 425	6 439	3 208	6 199	3 152	6 012	3 019	40 690	20 444
	Public	0	0	12 261	6 151	11 947	6 173	0	0	11 677	6 043	11 720	6 086	11 008	5 700	10 996	5 739	69 609	35 892
	Total	161	79	19 981	10 071	19 173	9 791	45	23	18 565	9 468	18 159	9 294	17 207	8 852	17 008	8 758	110 299	56 336
ABIDJAN 2	Privé	33	14	13 857	6 858	12 479	6 227	0	0	11 714	5 908	10 552	5 202	9 885	4 942	9 933	5 138	68 453	34 289
	Public	308	170	13 050	6 670	13 444	6 927	0	0	13 901	7 178	14 090	7 389	13 385	6 976	13 484	7 006	81 662	42 316
	Total	341	184	26 907	13 528	25 923	13 154	0	0	25 615	13 086	24 642	12 591	23 270	11 918	23 417	12 144	150 115	76 605
ABIDJAN 3	Com	123	73	0	0	0	0	0	0	0	0	0	0	0	0	0	0	123	73
	Privé	17	11	20 732	10 427	18 527	9 198	0	0	16 582	8 272	15 556	7 832	13 912	6 948	14 093	7 057	99 419	49 745
	Public	0	0	17 408	8 897	17 355	8 883	0	0	18 331	9 575	18 776	10 015	18 180	9 657	17 907	9 412	107 957	56 439
	Total	140	84	38 140	19 324	35 882	18 081	0	0	34 913	17 847	34 332	17 847	32 092	16 605	32 000	16 469	207 499	106 257
ABIDJAN 4	Privé	20	16	19 969	9 905	17 764	8 825	0	0	15 895	7 994	15 220	7 520	13 239	6 506	13 775	6 813	95 882	47 579
	Public	0	0	11 309	5 715	12 449	6 279	0	0	13 487	6 974	14 051	7 173	13 981	7 199	14 406	7 507	79 683	40 847
	Total	20	16	31 278	15 620	30 213	15 104	0	0	29 382	14 968	29 271	14 693	27 220	13 705	28 181	14 320	175 565	88 426
ABOISSO	Com	0	0	36	14	12	8	0	0	5	1	4	3	5	3	6	4	68	33
	Privé	0	0	2 146	1 061	1 682	909	0	0	1 560	753	1 397	652	1 244	626	1 108	544	9 137	4 545
	Public	0	0	8 215	4 033	7 918	3 921	0	0	7 910	3 960	7 277	3 664	7 101	3 577	6 473	3 331	44 894	22 486
	Total	0	0	10 397	5 108	9 612	4 838	0	0	9 475	4 714	8 678	4 319	8 350	4 206	7 587	3 879	54 099	27 064
ADZOPE	Privé	0	0	1 268	627	1 046	521	0	0	856	435	905	422	728	340	581	270	5 384	2 615
	Public	0	0	6 535	3 106	6 304	3 049	0	0	6 327	3 035	5 916	2 859	5 647	2 712	5 243	2 574	35 972	17 335
	Total	0	0	7 803	3 733	7 350	3 570	0	0	7 183	3 470	6 821	3 281	6 375	3 052	5 824	2 844	41 356	19 950
AGBOVILLE	Com	0	0	4	2	8	4	0	0	8	4	0	0	0	0	0	0	20	10
	Privé	0	0	1 223	623	952	484	0	0	820	385	804	423	701	342	776	393	5 276	2 650
	Public	0	0	6 808	3 328	6 700	3 309	0	0	6 383	3 192	6 488	3 181	5 906	2 878	5 484	2 677	37 769	18 565
	Total	0	0	8 035	3 953	7 660	3 797	0	0	7 211	3 581	7 292	3 604	6 607	3 220	6 260	3 070	43 065	21 225

Tableau 16 Urbain : Répartition des élèves par DRENET et par statut selon le niveau d'études (suite)

DRENET	STATUT	CPU		CP1		CP2		CEU		CE1		CE2		CM1		CM2		TOTAL	
		TOTAL	FILLES	TOTAL	FILLES	TOTAL	FILLES	TOTAL	FILLES	TOTAL	FILLES	TOTAL	FILLES	TOTAL	FILLES	TOTAL	FILLES	TOTAL	FILLES
BONDOUKOU	Privé	0	0	1 413	707	1 069	486	0	0	989	492	868	409	776	379	688	322	5 803	2 795
	Public	0	0	5 366	2 710	5 013	2 491	0	0	5 193	2 595	4 898	2 528	4 604	2 263	4 675	2 382	29 749	14 969
	Total	0	0	6 779	3 417	6 082	2 977	0	0	6 182	3 087	5 766	2 937	5 380	2 642	5 363	2 704	35 552	17 764
BONGOUANOU	Privé	0	0	1 058	518	806	407	0	0	619	313	580	285	486	245	508	267	4 057	2 035
	Public	0	0	2 929	1 400	3 024	1 423	0	0	3 104	1 460	3 046	1 475	2 809	1 328	3 016	1 454	17 928	8 540
	Total	0	0	3 987	1 918	3 830	1 830	0	0	3 723	1 773	3 626	1 760	3 295	1 573	3 524	1 721	21 985	10 575
BOUAFLE	Com	0	0	466	204	332	154	0	0	334	159	205	93	172	91	164	75	1 673	776
	Privé	0	0	2 068	982	1 885	906	0	0	1 746	859	1 347	685	1 205	588	1 149	577	9 400	4 597
	Public	0	0	7 563	3 571	7 260	3 400	0	0	7 436	3 624	7 342	3 541	6 863	3 270	6 321	3 044	42 785	20 450
	Total	0	0	10 097	4 757	9 477	4 460	0	0	9 516	4 642	8 894	4 319	8 240	3 949	7 634	3 696	53 858	25 823
BOUAKE 1	Privé	0	0	2 114	1 021	1 895	875	0	0	1 687	799	1 652	783	1 306	609	1 218	573	9 872	4 660
	Public	0	0	4 160	1 992	4 069	2 108	0	0	4 289	2 173	4 215	2 229	4 071	2 098	3 654	1 888	24 458	12 488
	Total	0	0	6 274	3 013	5 964	2 983	0	0	5 976	2 972	5 867	3 012	5 377	2 707	4 872	2 461	34 330	17 148
BOUAKE 2	Privé	51	30	2 277	1 069	2 070	984	0	0	2 147	1 050	1 908	926	1 777	863	1 357	654	11 587	5 576
	Public	0	0	9 885	4 770	9 971	4 959	0	0	10 284	5 083	10 097	5 089	9 633	4 809	8 724	4 339	58 594	29 049
	Total	51	30	12 162	5 839	12 041	5 943	0	0	12 431	6 133	12 005	6 015	11 410	5 672	10 081	4 993	70 181	34 625
BOUNA	Com	0	0	10	2	66	32	0	0	0	0	0	0	0	0	0	0	76	34
	Privé	0	0	129	68	112	52	0	0	108	40	80	41	71	33	79	32	579	266
	Public	0	0	1 590	801	1 476	726	0	0	1 448	742	1 391	713	1 393	668	1 315	656	8 613	4 306
	Total	0	0	1 729	871	1 654	810	0	0	1 556	782	1 471	754	1 464	701	1 394	688	9 268	4 606
BOUNDIALI	Privé	0	0	578	254	600	275	0	0	511	227	365	165	311	131	225	109	2 590	1 161
	Public	0	0	2 765	1 317	3 078	1 426	0	0	3 148	1 453	2 973	1 396	2 498	1 187	2 172	1 020	16 634	7 799
	Total	0	0	3 343	1 571	3 678	1 701	0	0	3 659	1 680	3 338	1 561	2 809	1 318	2 397	1 129	19 224	8 960
DABOU	Com	0	0	32	16	34	19	0	0	14	8	6	2	2	1	5	2	93	48
	Privé	0	0	807	397	695	344	0	0	659	323	650	314	556	279	506	241	3 873	1 898
	Public	0	0	3 174	1 542	3 082	1 560	0	0	3 086	1 549	3 216	1 679	2 844	1 487	2 748	1 345	18 150	9 162
	Total	0	0	4 013	1 955	3 811	1 923	0	0	3 759	1 880	3 872	1 995	3 402	1 767	3 259	1 588	22 116	11 108

Tableau 16 Urbain : Répartition des élèves par DRENET et par statut selon le niveau d'études (suite)

DRENET	STATUT	CPU		CP1		CP2		CEU		CE1		CE2		CM1		CM2		TOTAL	
		TOTAL	FILLES	TOTAL	FILLES	TOTAL	FILLES	TOTAL	FILLES	TOTAL	FILLES	TOTAL	FILLES	TOTAL	FILLES	TOTAL	FILLES	TOTAL	FILLES
DALOA	Com	0	0	494	251	379	196	7	5	338	160	313	135	200	101	245	128	1 976	976
	Privé	0	0	2 282	1 083	2 073	992	0	0	1 885	892	1 591	776	1 397	643	1 368	593	10 596	4 979
	Public	0	0	12 847	6 243	12 987	6 225	0	0	12 569	6 304	12 995	6 432	11 441	5 586	11 780	5 644	74 619	36 434
	Total	0	0	15 623	7 577	15 439	7 413	7	5	14 792	7 356	14 899	7 343	13 038	6 330	13 393	6 365	87 191	42 389
DAOUKRO	Privé	0	0	426	203	340	164	0	0	272	141	233	113	245	130	191	73	1 707	824
	Public	0	0	2 833	1 412	2 752	1 343	0	0	2 787	1 403	2 609	1 334	2 421	1 223	2 222	1 124	15 624	7 839
	Total	0	0	3 259	1 615	3 092	1 507	0	0	3 059	1 544	2 842	1 447	2 666	1 353	2 413	1 197	17 331	8 663
DIMBOKRO	Privé	0	0	302	162	221	114	0	0	201	102	205	94	142	82	155	78	1 226	632
	Public	0	0	1 845	914	1 772	941	0	0	1 779	932	1 740	899	1 707	879	1 671	860	10 514	5 425
	Total	0	0	2 147	1 076	1 993	1 055	0	0	1 980	1 034	1 945	993	1 849	961	1 826	938	11 740	6 057
DIVO	Com	0	0	243	108	196	100	0	0	185	77	151	69	83	34	48	23	906	411
	Privé	0	0	1 934	970	1 647	847	0	0	1 459	721	1 348	588	1 164	540	1 106	545	8 658	4 211
	Public	0	0	8 336	4 010	7 801	3 758	0	0	8 029	3 932	7 677	3 801	7 153	3 509	6 991	3 291	45 987	22 301
	Total	0	0	10 513	5 088	9 644	4 705	0	0	9 673	4 730	9 176	4 458	8 400	4 083	8 145	3 859	55 551	26 923
DUEKOUE	Privé	0	0	1 201	560	939	428	0	0	933	438	809	378	701	317	682	250	5 265	2 371
	Public	0	0	4 619	2 209	4 484	2 164	0	0	4 244	2 048	4 198	2 002	3 864	1 796	3 474	1 608	24 883	11 827
	Total	0	0	5 820	2 769	5 423	2 592	0	0	5 177	2 486	5 007	2 380	4 565	2 113	4 156	1 858	30 148	14 198
FERKESSEDOUGOU	Privé	0	0	1 116	484	907	430	0	0	844	394	678	328	546	271	511	244	4 602	2 151
	Public	0	0	3 746	1 837	3 809	1 832	0	0	3 779	1 965	3 596	1 760	3 187	1 593	2 824	1 394	20 941	10 381
	Total	0	0	4 862	2 321	4 716	2 262	0	0	4 623	2 359	4 274	2 088	3 733	1 864	3 335	1 638	25 543	12 532
GAGNOA	Com	0	0	148	72	117	55	0	0	80	47	51	24	44	23	32	13	472	234
	Privé	0	0	2 428	1 222	2 095	1 016	0	0	2 007	960	1 892	928	1 691	791	1 661	765	11 774	5 682
	Public	38	22	8 297	3 933	7 575	3 621	0	0	7 667	3 797	7 532	3 636	6 976	3 420	6 796	3 275	44 881	21 704
	Total	38	22	10 873	5 227	9 787	4 692	0	0	9 754	4 804	9 475	4 588	8 711	4 234	8 489	4 053	57 127	27 620
GUIGLO	Privé	0	0	656	339	464	237	0	0	373	177	285	114	218	91	166	78	2 162	1 036
	Public	0	0	4 385	2 134	3 958	1 985	0	0	3 934	1 957	3 692	1 788	3 311	1 639	2 932	1 416	22 212	10 919
	Total	0	0	5 041	2 473	4 422	2 222	0	0	4 307	2 134	3 977	1 902	3 529	1 730	3 098	1 494	24 374	11 955

Tableau 16 Urbain : Répartition des élèves par DRENET et par statut selon le niveau d'études (suite)

DRENET	STATUT	CPU		CP1		CP2		CEU		CE1		CE2		CM1		CM2		TOTAL	
		TOTAL	FILLES	TOTAL	FILLES	TOTAL	FILLES	TOTAL	FILLES	TOTAL	FILLES	TOTAL	FILLES	TOTAL	FILLES	TOTAL	FILLES	TOTAL	FILLES
KATIOLA	Com	0	0	16	9	30	14	0	0	22	10	25	13	0	0	0	0	93	46
	Privé	0	0	344	162	222	92	0	0	238	128	191	106	130	67	120	62	1 245	617
	Public	0	0	5 012	2 526	5 118	2 539	0	0	4 689	2 327	4 274	2 158	3 808	1 928	3 410	1 677	26 311	13 155
	Total	0	0	5 372	2 697	5 370	2 645	0	0	4 949	2 465	4 490	2 277	3 938	1 995	3 530	1 739	27 649	13 818
KORHOGO	Privé	0	0	2 549	1 182	2 203	1 028	0	0	2 301	1 145	1 980	941	1 867	921	1 600	753	12 500	5 970
	Public	0	0	9 999	5 090	9 852	4 968	0	0	10 322	5 380	9 471	4 780	8 715	4 458	8 109	4 138	56 468	28 814
	Total	0	0	12 548	6 272	12 055	5 996	0	0	12 623	6 525	11 451	5 721	10 582	5 379	9 709	4 891	68 968	34 784
MAN	Privé	10	5	2 293	1 077	1 818	880	0	0	1 558	751	1 552	781	1 206	541	912	425	9 349	4 460
	Public	50	28	8 784	4 197	7 918	3 806	0	0	7 968	3 931	7 527	3 704	6 996	3 247	5 977	2 827	45 220	21 740
	Total	60	33	11 077	5 274	9 736	4 686	0	0	9 526	4 682	9 079	4 485	8 202	3 788	6 889	3 252	54 569	26 200
MANKONO	Com	0	0	295	116	283	137	0	0	269	115	287	133	212	88	225	99	1 571	688
	Privé	0	0	584	258	411	199	0	0	376	181	359	145	252	104	203	96	2 185	983
	Public	0	0	1 428	669	1 466	709	0	0	1 607	781	1 442	709	1 162	598	1 251	550	8 356	4 016
	Total	0	0	2 307	1 043	2 160	1 045	0	0	2 252	1 077	2 088	987	1 626	790	1 679	745	12 112	5 687
MINIGNAN	Public	0	0	776	356	731	323	0	0	785	346	727	343	505	204	422	189	3 946	1 761
	Total	0	0	776	356	731	323	0	0	785	346	727	343	505	204	422	189	3 946	1 761
ODIENNE	Privé	0	0	964	460	689	292	0	0	512	217	443	173	272	120	214	78	3 094	1 340
	Public	0	0	2 586	1 246	2 318	1 110	0	0	2 463	1 219	2 296	1 096	2 024	958	1 397	650	13 084	6 279
	Total	0	0	3 550	1 706	3 007	1 402	0	0	2 975	1 436	2 739	1 269	2 296	1 078	1 611	728	16 178	7 619
SAN-PEDRO	Com	0	0	111	60	99	48	0	0	95	42	93	43	71	31	86	34	555	258
	Privé	0	0	3 030	1 564	2 591	1 275	42	22	2 380	1 206	2 137	1 063	2 038	1 028	1 927	909	14 145	7 067
	Public	0	0	4 532	2 222	4 855	2 377	0	0	4 863	2 432	4 879	2 418	4 270	2 133	4 164	2 074	27 563	13 656
	Total	0	0	7 673	3 846	7 545	3 700	42	22	7 338	3 680	7 109	3 524	6 379	3 192	6 177	3 017	42 263	20 981
SASSANDRA	Com	0	0	7	2	6	2	0	0	6	1	7	2	7	5	5	0	38	12
	Privé	0	0	466	221	376	182	0	0	379	201	309	142	217	100	304	141	2 051	987
	Public	0	0	872	428	854	414	0	0	908	487	984	523	877	433	901	471	5 396	2 756
	Total	0	0	1 345	651	1 236	598	0	0	1 293	689	1 300	667	1 101	538	1 210	612	7 485	3 755

Tableau 16 Urbain : Répartition des élèves par DRENET et par statut selon le niveau d'études (suite et fin)

DRENET	STATUT	CPU		CP1		CP2		CEU		CE1		CE2		CM1		CM2		TOTAL	
		TOTAL	FILLES	TOTAL	FILLES	TOTAL	FILLES	TOTAL	FILLES	TOTAL	FILLES	TOTAL	FILLES	TOTAL	FILLES	TOTAL	FILLES	TOTAL	FILLES
SEGUELA	Privé	0	0	476	210	371	192	0	0	382	182	333	145	313	129	290	118	2 165	976
	Public	0	0	2 654	1 300	2 768	1 311	0	0	2 365	1 149	2 632	1 272	1 886	913	2 507	1 136	14 812	7 081
	Total	0	0	3 130	1 510	3 139	1 503	0	0	2 747	1 331	2 965	1 417	2 199	1 042	2 797	1 254	16 977	8 057
SOUBRE	Com	0	0	72	36	10	3	0	0	10	6	0	0	0	0	0	0	92	45
	Privé	0	0	3 198	1 513	2 832	1 387	0	0	2 428	1 088	1 990	954	1 646	780	1 490	688	13 584	6 410
	Public	0	0	5 323	2 619	5 580	2 677	0	0	5 560	2 691	5 560	2 676	4 760	2 362	5 135	2 478	31 918	15 503
	Total	0	0	8 593	4 168	8 422	4 067	0	0	7 998	3 785	7 550	3 630	6 406	3 142	6 625	3 166	45 594	21 958
TOUBA	Privé	0	0	369	160	263	106	0	0	223	89	177	65	93	40	66	21	1 191	481
	Public	0	0	1 480	713	1 323	631	0	0	1 418	670	1 235	580	957	431	770	364	7 183	3 389
	Total	0	0	1 849	873	1 586	737	0	0	1 641	759	1 412	645	1 050	471	836	385	8 374	3 870
YAMOISSOUKRO	Privé	0	0	2 446	1 227	2 102	1 020	0	0	1 841	894	1 586	788	1 428	695	1 372	700	10 775	5 324
	Public	0	0	8 192	4 066	8 363	4 211	0	0	8 318	4 200	8 312	4 313	7 722	3 926	8 005	4 136	48 912	24 852
	Total	0	0	10 638	5 293	10 465	5 231	0	0	10 159	5 094	9 898	5 101	9 150	4 621	9 377	4 836	59 687	30 176
National	Com	159	95	1 934	892	1 572	772	36	21	1 366	630	1 142	517	796	377	816	378	7 821	3 682
	Privé	292	155	106 470	52 513	93 011	45 803	87	45	84 678	41 843	77 599	38 016	68 954	33 844	67 337	33 097	498 428	245 316
	Public	396	220	217 058	106 788	214 784	106 168	0	0	217 673	109 379	214 254	107 851	198 788	99 570	192 209	96 081	1 255 162	626 057
	Total	847	470	325 462	160 193	309 367	152 743	123	66	303 717	151 852	292 995	146 384	268 538	133 791	260 362	129 556	1 761 411	875 055

Tableau 16 Rural : Répartition des élèves par DRENET et par statut selon le niveau d'études

DRENET	STATUT	CPU		CP1		CP2		CEU		CE1		CE2		CM1		CM2		TOTAL	
		TOTAL	FILLES	TOTAL	FILLES	TOTAL	FILLES	TOTAL	FILLES	TOTAL	FILLES	TOTAL	FILLES	TOTAL	FILLES	TOTAL	FILLES	TOTAL	FILLES
ABENGOUROU	Com	0	0	76	35	61	30	0	0	117	53	23	7	30	9	0	0	307	134
	Privé	0	0	594	292	430	212	0	0	431	220	314	141	295	129	195	76	2 259	1 070
	Public	0	0	9 377	4 361	8 684	4 006	0	0	8 224	3 834	7 526	3 521	6 542	2 982	5 876	2 623	46 229	21 327
	Total	0	0	10 047	4 688	9 175	4 248	0	0	8 772	4 107	7 863	3 669	6 867	3 120	6 071	2 699	48 795	22 531
ABIDJAN 1	Privé	0	0	70	40	58	29	0	0	51	25	47	24	46	22	34	24	306	164
	Public	0	0	1 639	832	1 417	700	0	0	1 419	708	1 410	685	1 271	635	1 299	674	8 455	4 234
	Total	0	0	1 709	872	1 475	729	0	0	1 470	733	1 457	709	1 317	657	1 333	698	8 761	4 398
ABIDJAN 3	Privé	0	0	554	279	454	226	0	0	396	194	404	188	308	144	305	156	2 421	1 187
	Public	0	0	2 697	1 350	2 612	1 336	0	0	2 579	1 250	2 644	1 342	2 487	1 203	2 438	1 210	15 457	7 691
	Total	0	0	3 251	1 629	3 066	1 562	0	0	2 975	1 444	3 048	1 530	2 795	1 347	2 743	1 366	17 878	8 878
ABIDJAN 4	Privé	0	0	280	138	288	150	0	0	243	138	250	113	237	133	235	111	1 533	783
	Public	0	0	2 405	1 194	2 378	1 103	0	0	2 303	1 224	2 200	1 136	2 188	1 094	2 015	995	13 489	6 746
	Total	0	0	2 685	1 332	2 666	1 253	0	0	2 546	1 362	2 450	1 249	2 425	1 227	2 250	1 106	15 022	7 529
ABOISSO	Com	0	0	1 501	698	1 419	620	0	0	1 120	477	823	331	660	266	502	169	6 025	2 561
	Privé	0	0	1 775	859	1 357	658	0	0	1 202	588	890	396	813	323	457	180	6 494	3 004
	Public	0	0	10 549	5 098	10 276	4 928	0	0	9 789	4 733	8 908	4 185	8 001	3 739	6 949	3 191	54 472	25 874
	Total	0	0	13 825	6 655	13 052	6 206	0	0	12 111	5 798	10 621	4 912	9 474	4 328	7 908	3 540	66 991	31 439
ADZOPE	Com	0	0	345	158	196	81	0	0	194	86	133	50	66	26	29	7	963	408
	Privé	0	0	503	235	367	182	44	22	388	189	304	153	285	137	298	154	2 189	1 072
	Public	0	0	9 663	4 616	8 877	4 133	0	0	8 586	4 108	7 964	3 757	7 217	3 440	7 335	3 346	49 642	23 400
	Total	0	0	10 511	5 009	9 440	4 396	44	22	9 168	4 383	8 401	3 960	7 568	3 603	7 662	3 507	52 794	24 880
AGBOVILLE	Com	0	0	542	263	472	212	0	0	323	150	275	122	167	78	170	74	1 949	899
	Privé	0	0	433	205	352	180	0	0	309	152	338	172	280	145	263	129	1 975	983
	Public	0	0	16 146	7 846	15 613	7 635	0	0	14 012	6 713	13 834	6 518	11 818	5 350	11 095	4 907	82 518	38 969
	Total	0	0	17 121	8 314	16 437	8 027	0	0	14 644	7 015	14 447	6 812	12 265	5 573	11 528	5 110	86 442	40 851
BONDOUKOU	Com	0	0	256	97	199	73	0	0	291	130	80	25	51	20	7	1	884	346
	Privé	0	0	63	33	62	26	0	0	29	16	28	14	44	16	35	18	261	123
	Public	0	0	17 624	8 602	16 171	8 007	0	0	16 389	7 876	14 241	6 787	12 448	5 855	12 759	5 914	89 632	43 041
	Total	0	0	17 943	8 732	16 432	8 106	0	0	16 709	8 022	14 349	6 826	12 543	5 891	12 801	5 933	90 777	43 510

Tableau 16 Rural : Répartition des élèves par DRENET et par statut selon le niveau d'études (suite)

DRENET	STATUT	CPU		CP1		CP2		CEU		CE1		CE2		CM1		CM2		TOTAL	
		TOTAL	FILLES	TOTAL	FILLES	TOTAL	FILLES	TOTAL	FILLES	TOTAL	FILLES	TOTAL	FILLES	TOTAL	FILLES	TOTAL	FILLES	TOTAL	FILLES
BONGOUANOU	Privé	0	0	440	200	371	177	0	0	224	120	178	84	126	59	193	90	1 532	730
	Public	19	13	7 619	3 578	7 175	3 354	0	0	6 960	3 341	6 911	3 219	5 955	2 743	6 244	2 775	40 883	19 023
	Total	19	13	8 059	3 778	7 546	3 531	0	0	7 184	3 461	7 089	3 303	6 081	2 802	6 437	2 865	42 415	19 753
BOUAFLE	Com	0	0	1 010	458	865	377	0	0	804	381	721	340	514	232	554	239	4 468	2 027
	Privé	0	0	287	128	282	133	0	0	247	110	186	71	147	63	89	40	1 238	545
	Public	0	0	20 485	9 553	18 373	8 481	0	0	17 688	8 103	16 212	7 121	13 794	5 776	11 759	4 704	98 311	43 738
	Total	0	0	21 782	10 139	19 520	8 991	0	0	18 739	8 594	17 119	7 532	14 455	6 071	12 402	4 983	104 017	46 310
BOUAKE 1	Com	0	0	26	13	23	11	0	0	0	0	0	0	0	0	0	0	49	24
	Privé	0	0	64	30	39	18	0	0	58	29	31	15	41	22	25	12	258	126
	Public	0	0	3 521	1 738	3 245	1 671	0	0	3 384	1 673	3 093	1 473	2 728	1 295	2 485	1 025	18 456	8 875
	Total	0	0	3 611	1 781	3 307	1 700	0	0	3 442	1 702	3 124	1 488	2 769	1 317	2 510	1 037	18 763	9 025
BOUAKE 2	Com	0	0	333	161	261	112	0	0	87	37	37	14	0	0	0	0	718	324
	Privé	0	0	45	20	41	25	0	0	34	9	29	14	16	10	0	0	165	78
	Public	0	0	12 982	6 210	12 009	5 709	0	0	11 758	5 582	10 119	4 667	8 862	4 053	8 267	3 526	63 997	29 747
	Total	0	0	13 360	6 391	12 311	5 846	0	0	11 879	5 628	10 185	4 695	8 878	4 063	8 267	3 526	64 880	30 149
BOUNA	Com	0	0	1 052	420	349	144	0	0	142	71	63	25	41	11	28	5	1 675	676
	Public	0	0	6 263	2 928	5 766	2 745	0	0	4 752	2 294	4 145	1 986	3 451	1 590	2 856	1 168	27 233	12 711
	Total	0	0	7 315	3 348	6 115	2 889	0	0	4 894	2 365	4 208	2 011	3 492	1 601	2 884	1 173	28 908	13 387
BOUNDIALI	Com	0	0	47	23	58	36	0	0	0	0	0	0	0	0	0	0	105	59
	Privé	0	0	48	18	29	12	0	0	23	8	24	8	32	16	24	12	180	74
	Public	0	0	5 469	2 771	5 737	2 783	0	0	5 348	2 691	4 876	2 412	3 959	1 892	3 417	1 621	28 806	14 170
	Total	0	0	5 564	2 812	5 824	2 831	0	0	5 371	2 699	4 900	2 420	3 991	1 908	3 441	1 633	29 091	14 303
DABOU	Com	0	0	1 282	574	964	411	0	0	824	374	691	230	419	173	348	158	4 528	1 920
	Privé	0	0	720	367	562	271	0	0	440	208	355	181	295	139	204	104	2 576	1 270
	Public	0	0	8 930	4 306	8 391	4 034	37	13	7 912	3 781	7 972	3 712	7 124	3 351	5 981	2 782	46 347	21 979
	Total	0	0	10 932	5 247	9 917	4 716	37	13	9 176	4 363	9 018	4 123	7 838	3 663	6 533	3 044	53 451	25 169
DALOA	Com	0	0	2 395	1 015	1 797	770	157	67	1 511	682	1 066	434	893	385	499	204	8 318	3 557
	Privé	0	0	1 613	773	1 499	675	13	6	1 298	556	1 239	520	1 141	468	620	195	7 423	3 193
	Public	0	0	34 705	16 041	33 338	15 233	8	6	30 909	14 166	29 664	13 474	24 163	10 649	23 971	10 077	176 758	79 646
	Total	0	0	38 713	17 829	36 634	16 678	178	79	33 718	15 404	31 969	14 428	26 197	11 502	25 090	10 476	192 499	86 396

Tableau 16 Rural : Répartition des élèves par DRENET et par statut selon le niveau d'études (suite)

DRENET	STATUT	CPU		CP1		CP2		CEU		CE1		CE2		CM1		CM2		TOTAL	
		TOTAL	FILLES	TOTAL	FILLES	TOTAL	FILLES	TOTAL	FILLES	TOTAL	FILLES	TOTAL	FILLES	TOTAL	FILLES	TOTAL	FILLES	TOTAL	FILLES
DAOUKRO	Com	0	0	285	146	45	21	0	0	18	5	38	19	36	18	0	0	422	209
	Public	0	0	8 834	4 314	8 315	4 020	0	0	8 458	4 024	6 818	3 121	6 092	2 724	4 824	2 132	43 341	20 335
	Total	0	0	9 119	4 460	8 360	4 041	0	0	8 476	4 029	6 856	3 140	6 128	2 742	4 824	2 132	43 763	20 544
DIMBOKRO	Com	0	0	159	66	134	40	0	0	28	14	27	9	23	5	0	0	371	134
	Public	0	0	6 444	3 070	6 286	3 039	0	0	6 158	2 922	5 170	2 407	4 551	2 027	4 085	1 728	32 694	15 193
	Total	0	0	6 603	3 136	6 420	3 079	0	0	6 186	2 936	5 197	2 416	4 574	2 032	4 085	1 728	33 065	15 327
DIVO	Com	0	0	1 794	803	1 421	644	0	0	1 116	532	937	422	459	205	238	109	5 965	2 715
	Privé	0	0	369	161	285	121	0	0	282	118	329	141	235	94	231	97	1 731	732
	Public	0	0	21 200	9 905	19 019	8 867	0	0	18 488	8 547	16 697	7 536	14 777	6 426	13 958	5 968	104 139	47 249
	Total	0	0	23 363	10 869	20 725	9 632	0	0	19 886	9 197	17 963	8 099	15 471	6 725	14 427	6 174	111 835	50 696
DUEKOUÉ	Com	0	0	11	7	16	7	0	0	0	0	0	0	0	0	0	0	27	14
	Privé	0	0	759	356	652	335	0	0	382	201	379	189	359	174	279	135	2 810	1 390
	Public	24	15	20 603	9 544	19 838	9 247	0	0	18 045	8 482	16 048	7 218	13 689	6 016	12 096	5 029	100 343	45 551
	Total	24	15	21 373	9 907	20 506	9 589	0	0	18 427	8 683	16 427	7 407	14 048	6 190	12 375	5 164	103 180	46 955
FERKESSEDOUGOU	Com	0	0	404	192	263	118	0	0	98	44	73	37	83	35	0	0	921	426
	Privé	0	0	229	90	218	74	0	0	208	100	183	70	134	47	90	33	1 062	414
	Public	0	0	7 119	3 610	8 134	4 077	0	0	7 326	3 698	6 068	3 047	4 480	2 167	3 695	1 711	36 822	18 310
	Total	0	0	7 752	3 892	8 615	4 269	0	0	7 632	3 842	6 324	3 154	4 697	2 249	3 785	1 744	38 805	19 150
GAGNOA	Com	0	0	1 227	565	1 009	444	0	0	739	361	499	216	340	148	227	115	4 041	1 849
	Privé	0	0	341	155	329	135	0	0	356	156	299	140	295	119	168	64	1 788	769
	Public	0	0	19 353	9 076	17 347	8 048	0	0	16 991	7 885	15 077	6 833	13 861	6 091	12 816	5 577	95 445	43 510
	Total	0	0	20 921	9 796	18 685	8 627	0	0	18 086	8 402	15 875	7 189	14 496	6 358	13 211	5 756	101 274	46 128
GUIGLO	Com	0	0	197	83	216	91	0	0	165	72	89	38	70	25	43	17	780	326
	Privé	0	0	711	341	445	226	0	0	314	139	168	75	87	35	43	21	1 768	837
	Public	0	0	12 221	5 833	10 667	4 991	69	39	9 697	4 504	8 268	3 712	7 064	3 191	5 805	2 460	53 791	24 730
	Total	0	0	13 129	6 257	11 328	5 308	69	39	10 176	4 715	8 525	3 825	7 221	3 251	5 891	2 498	56 339	25 893

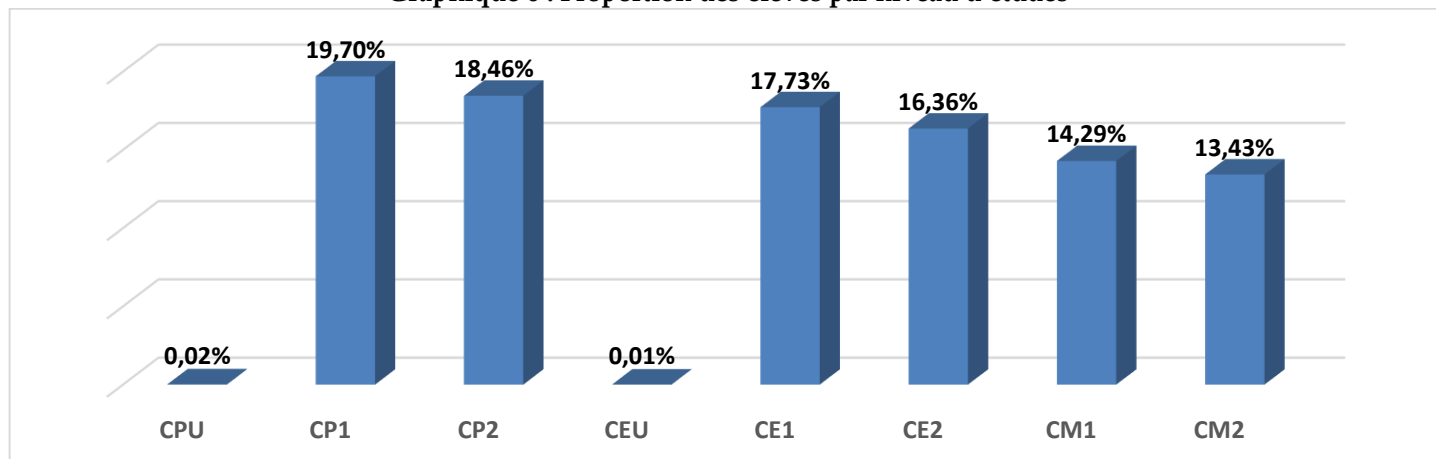
Tableau 16 Rural : Répartition des élèves par DRENET et par statut selon le niveau d'études (suite)

DRENET	STATUT	CPU		CP1		CP2		CEU		CE1		CE2		CM1		CM2		TOTAL	
		TOTAL	FILLES	TOTAL	FILLES	TOTAL	FILLES	TOTAL	FILLES	TOTAL	FILLES	TOTAL	FILLES	TOTAL	FILLES	TOTAL	FILLES	TOTAL	FILLES
KATIOLA	Com	0	0	409	195	290	150	0	0	191	82	87	37	25	7	0	0	1 002	471
	Privé	0	0	107	57	95	55	0	0	76	38	95	47	74	35	61	33	508	265
	Public	0	0	8 807	4 330	8 360	4 027	0	0	8 061	4 000	6 790	3 284	5 597	2 610	5 289	2 370	42 904	20 621
	Total	0	0	9 323	4 582	8 745	4 232	0	0	8 328	4 120	6 972	3 368	5 696	2 652	5 350	2 403	44 414	21 357
KORHOGO	Com	0	0	603	338	575	299	0	0	528	240	116	59	59	27	43	20	1 924	983
	Privé	0	0	279	140	223	112	0	0	225	98	155	71	95	31	67	22	1 044	474
	Public	29	19	11 870	6 134	11 636	5 939	0	0	11 450	5 832	8 892	4 357	7 378	3 666	6 062	2 852	57 317	28 799
	Total	29	19	12 752	6 612	12 434	6 350	0	0	12 203	6 170	9 163	4 487	7 532	3 724	6 172	2 894	60 285	30 256
MAN	Com	0	0	345	162	198	108	0	0	170	74	81	32	16	8	34	10	844	394
	Privé	0	0	515	236	391	182	0	0	350	152	252	124	233	96	175	73	1 916	863
	Public	0	0	29 026	13 577	24 157	11 151	0	0	22 357	10 139	18 755	8 451	14 827	6 360	11 830	4 746	120 952	54 424
	Total	0	0	29 886	13 975	24 746	11 441	0	0	22 877	10 365	19 088	8 607	15 076	6 464	12 039	4 829	123 712	55 681
MANKONO	Com	0	0	1 884	962	1 915	961	0	0	1 740	878	1 157	561	723	352	533	243	7 952	3 957
	Privé	0	0	109	43	94	39	0	0	91	51	85	48	63	27	70	29	512	237
	Public	0	0	7 660	3 707	7 695	3 713	0	0	7 156	3 405	6 867	3 251	4 745	2 211	4 746	2 017	38 869	18 304
	Total	0	0	9 653	4 712	9 704	4 713	0	0	8 987	4 334	8 109	3 860	5 531	2 590	5 349	2 289	47 333	22 498
MINIGNAN	Public	0	0	2 078	925	1 986	913	0	0	2 205	1 041	2 016	939	1 335	608	1 080	426	10 700	4 852
	Total	0	0	2 078	925	1 986	913	0	0	2 205	1 041	2 016	939	1 335	608	1 080	426	10 700	4 852
ODIENNE	Privé	0	0	62	35	30	16	0	0	0	0	0	0	0	0	0	0	92	51
	Public	0	0	4 059	1 957	3 631	1 750	0	0	3 537	1 754	3 590	1 684	2 545	1 179	2 294	958	19 656	9 282
	Total	0	0	4 121	1 992	3 661	1 766	0	0	3 537	1 754	3 590	1 684	2 545	1 179	2 294	958	19 748	9 333
SAN-PEDRO	Com	0	0	2 417	1 071	2 105	913	0	0	1 882	861	1 407	634	1 027	430	778	321	9 616	4 230
	Privé	0	0	939	436	864	400	0	0	801	380	622	276	575	274	520	264	4 321	2 030
	Public	0	0	16 476	7 961	15 723	7 506	0	0	14 681	7 055	14 114	6 683	10 912	4 981	10 742	4 795	82 648	38 981
	Total	0	0	19 832	9 468	18 692	8 819	0	0	17 364	8 296	16 143	7 593	12 514	5 685	12 040	5 380	96 585	45 241

Tableau 16 Rural : Répartition des élèves par DRENET et par statut selon le niveau d'études (suite et fin)

DRENET	STATUT	CPU		CP1		CP2			CEU		CE1			CE2		CM1		CM2		TOTAL
		TOTAL	FILLES	TOTAL	FILLES	TOTAL	FILLES	TOTAL	FILLES	TOTAL	FILLES	TOTAL	FILLES	TOTAL	FILLES	TOTAL	FILLES	TOTAL	FILLES	
SASSANDRA	Com	0	0	687	306	561	260	0	0	493	221	363	149	230	109	160	69	2 494	1 114	
	Privé	0	0	641	284	537	259	0	0	547	244	340	129	214	85	142	59	2 421	1 060	
	Public	0	0	9 597	4 593	9 218	4 355	0	0	9 350	4 435	8 386	3 882	7 154	3 266	6 909	2 927	50 614	23 458	
	Total	0	0	10 925	5 183	10 316	4 874	0	0	10 390	4 900	9 089	4 160	7 598	3 460	7 211	3 055	55 529	25 632	
SEGUELA	Com	0	0	12	5	38	12	0	0	0	0	0	0	0	0	0	0	50	17	
	Public	0	0	7 090	3 316	6 799	3 101	0	0	6 051	2 829	5 096	2 307	3 824	1 712	3 411	1 374	32 271	14 639	
	Total	0	0	7 102	3 321	6 837	3 113	0	0	6 051	2 829	5 096	2 307	3 824	1 712	3 411	1 374	32 321	14 656	
SOUBRE	Com	0	0	482	239	394	163	0	0	374	165	190	89	140	56	136	53	1 716	765	
	Privé	0	0	4 172	1 920	3 225	1 457	0	0	2 843	1 224	2 197	892	1 419	578	928	361	14 784	6 432	
	Public	0	0	23 393	11 336	22 807	10 813	0	0	21 691	10 216	19 578	9 012	16 134	7 329	16 753	7 202	120 356	55 908	
	Total	0	0	28 047	13 495	26 426	12 433	0	0	24 908	11 605	21 965	9 993	17 693	7 963	17 817	7 616	136 856	63 105	
TOUBA	Com	0	0	1 181	548	892	425	0	0	778	390	325	142	129	61	43	16	3 348	1 582	
	Privé	0	0	85	31	61	22	0	0	82	32	86	41	56	18	47	5	417	149	
	Public	0	0	4 576	2 138	4 140	1 890	0	0	4 144	1 958	3 557	1 600	2 853	1 235	2 059	800	21 329	9 621	
	Total	0	0	5 842	2 717	5 093	2 337	0	0	5 004	2 380	3 968	1 783	3 038	1 314	2 149	821	25 094	11 352	
YAMOISSOUKRO	Com	0	0	90	41	84	44	0	0	81	47	63	31	35	12	17	7	370	182	
	Privé	0	0	91	42	75	41	0	0	90	47	29	17	28	15	47	18	360	180	
	Public	0	0	14 460	7 007	14 145	6 785	0	0	13 975	6 665	12 485	5 965	10 722	4 907	9 972	4 478	75 759	35 807	
	Total	0	0	14 641	7 090	14 304	6 870	0	0	14 146	6 759	12 577	6 013	10 785	4 934	10 036	4 503	76 489	36 169	
National	Com	0	0	21 052	9 644	16 820	7 577	157	67	13 814	6 427	9 364	4 053	6 236	2 698	4 389	1 837	71 832	32 303	
	Privé	0	0	16 898	7 944	13 715	6 448	57	28	12 020	5 542	9 836	4 354	7 973	3 454	5 845	2 515	66 344	30 285	
	Public	72	47	404 940	193 357	379 965	180 090	114	58	361 833	171 468	325 991	151 284	274 548	124 353	253 172	110 088	2 000 635	930 745	
	Total	72	47	442 890	210 945	410 500	194 115	328	153	387 667	183 437	345 191	159 691	288 757	130 505	263 406	114 440	2 138 811	993 333	

Graphique 6 : Proportion des élèves par niveau d'études



Graphique 7 : Proportion des élèves par DRENET

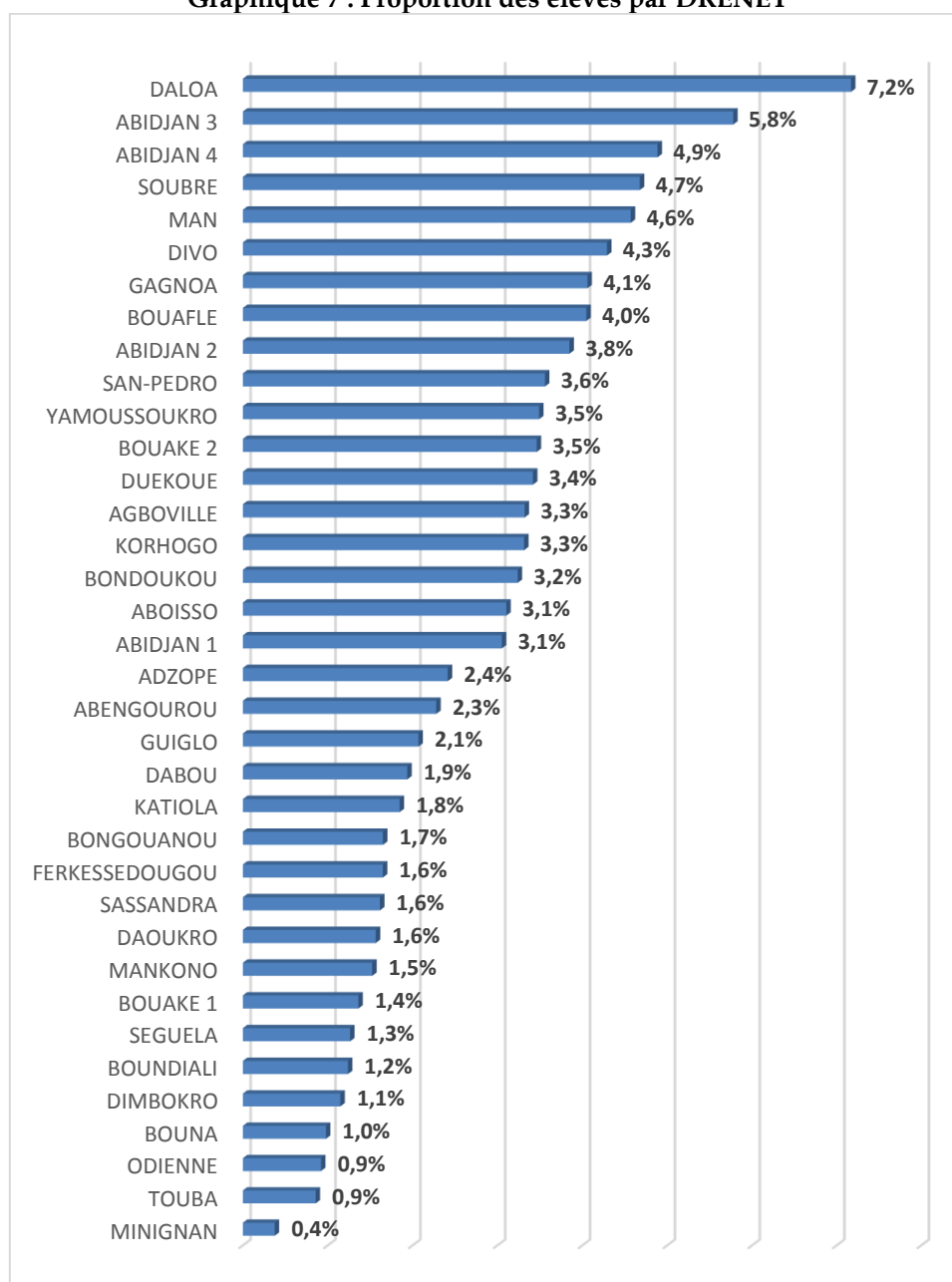


Tableau 17. Ensemble : Répartition des élèves par DRENET et par statut selon l'âge

DRENET	STATUT	MOINS DE 6 ANS		6 ANS		7 ANS		8 ANS		9 ANS		10 ANS		11 ANS		12 ANS ET PLUS		ENSEMBLE	
		TOTAL	FILLES	TOTAL	FILLES	TOTAL	FILLES	TOTAL	FILLES	TOTAL	FILLES	TOTAL	FILLES	TOTAL	FILLES	TOTAL	FILLES	TOTAL	FILLES
ABENGOUROU	Com	2	1	60	25	59	29	56	23	123	69	24	9	48	16	0	0	372	172
	Privé	174	75	2 250	1 161	1 598	827	1 789	896	1 717	773	1 192	548	1 687	748	4	2	10 411	5 030
	Public	440	153	10 243	4 875	9 465	4 580	12 041	5 723	12 164	5 884	11 735	5 560	21 610	10 049	406	85	78 104	36 909
	Total	616	229	12 553	6 061	11 122	5 436	13 886	6 642	14 004	6 726	12 951	6 117	23 345	10 813	410	87	88 887	42 111
ABIDJAN 1	Privé	2 029	1 001	9 640	4 926	7 037	3 619	6 204	3 061	6 360	3 091	5 589	2 856	4 119	2 043	18	11	40 996	20 608
	Public	2 241	1 045	12 437	6 251	9 385	5 022	11 405	5 963	12 084	6 254	11 108	5 723	19 113	9 735	291	133	78 064	40 126
	Total	4 270	2 046	22 077	11 177	16 422	8 641	17 609	9 024	18 444	9 345	16 697	8 579	23 232	11 778	309	144	119 060	60 734
ABIDJAN 2	Privé	3 193	1 550	15 126	7 571	11 592	5 919	11 466	5 712	9 896	5 030	8 551	4 260	8 605	4 233	24	14	68 453	34 289
	Public	1 559	714	11 581	5 966	10 178	5 429	12 364	6 428	12 464	6 510	12 041	6 272	21 235	10 874	240	123	81 662	42 316
	Total	4 752	2 264	26 707	13 537	21 770	11 348	23 830	12 140	22 360	11 540	20 592	10 532	29 840	15 107	264	137	150 115	76 605
ABIDJAN 3	Com	0	0	0	0	1	1	0	0	68	44	27	14	19	11	8	3	123	73
	Privé	6 207	3 039	24 887	12 439	18 458	9 627	15 608	7 831	14 565	7 274	12 054	6 045	10 038	4 669	23	8	101 840	50 932
	Public	2 685	1 163	17 905	9 180	15 122	8 041	18 399	9 613	18 863	9 967	18 209	9 471	31 776	16 531	455	164	123 414	64 130
	Total	8 892	4 202	42 792	21 619	33 581	17 669	34 007	17 444	33 496	17 285	30 290	15 530	41 833	21 211	486	175	225 377	115 135
ABIDJAN 4	Privé	3 908	1 827	21 193	10 594	16 703	8 608	16 547	8 247	15 063	7 484	12 810	6 260	11 050	5 287	141	55	97 415	48 362
	Public	1 490	637	12 212	6 096	11 310	6 093	14 817	7 582	15 293	7 841	15 139	7 750	22 732	11 519	179	75	93 172	47 593
	Total	5 398	2 464	33 405	16 690	28 013	14 701	31 364	15 829	30 356	15 325	27 949	14 010	33 782	16 806	320	130	190 587	95 955
ABOISSO	Com	85	38	1 191	554	1 023	480	1 165	498	944	370	682	263	444	191	559	200	6 093	2 594
	Privé	733	375	3 469	1 696	2 366	1 264	2 644	1 266	2 270	1 106	1 889	880	822	375	1 438	587	15 631	7 549
	Public	2 007	954	14 876	7 287	12 218	6 184	15 304	7 521	14 924	7 327	14 121	6 794	9 768	4 844	16 148	7 449	99 366	48 360
	Total	2 825	1 367	19 536	9 537	15 607	7 928	19 113	9 285	18 138	8 803	16 692	7 937	11 034	5 410	18 145	8 236	121 090	58 503
ADZOPE	Com	20	9	258	117	166	78	206	82	169	72	93	29	16	6	35	15	963	408
	Privé	363	184	1 628	790	1 040	525	1 099	556	1 087	519	1 036	484	478	161	842	468	7 573	3 687
	Public	1 558	755	12 758	6 180	9 748	4 723	12 691	6 046	12 720	6 059	12 186	5 698	7 163	2 635	16 790	8 639	85 614	40 735
	Total	1 941	948	14 644	7 087	10 954	5 326	13 996	6 684	13 976	6 650	13 315	6 211	7 657	2 802	17 667	9 122	94 150	44 830
AGBOVILLE	Com	27	10	494	218	344	171	319	167	363	165	156	59	38	13	228	106	1 969	909
	Privé	332	175	1 639	831	974	503	1 025	496	1 072	526	772	382	260	86	1 177	634	7 251	3 633
	Public	1 651	804	17 366	8 449	15 068	7 634	19 048	9 440	18 766	8 961	10 995	5 027	7 022	1 977	30 371	15 242	120 287	57 534
	Total	2 010	989	19 499	9 498	16 386	8 308	20 392	10 103	20 201	9 652	11 923	5 468	7 320	2 076	31 776	15 982	129 507	62 076

Tableau 17. Ensemble : Répartition des élèves par DRENET et par statut selon l'âge (suite)

DRENET	STATUT	MOINS DE 6 ANS		6 ANS		7 ANS		8 ANS		9 ANS		10 ANS		11 ANS		12 ANS ET PLUS		ENSEMBLE	
		TOTAL	FILLES	TOTAL	FILLES	TOTAL	FILLES	TOTAL	FILLES	TOTAL	FILLES	TOTAL	FILLES	TOTAL	FILLES	TOTAL	FILLES	TOTAL	FILLES
BONDOUKOU	Com	0	0	158	64	131	51	246	96	172	76	110	33	44	19	23	7	884	346
	Privé	260	135	1 202	595	950	469	1 007	488	888	436	760	256	320	98	677	441	6 064	2 918
	Public	1 169	596	16 957	8 287	15 943	8 048	19 723	9 740	20 336	9 625	18 269	7 090	9 363	3 096	17 621	11 528	119 381	58 010
	Total	1 429	731	18 317	8 946	17 024	8 568	20 976	10 324	21 396	10 137	19 139	7 379	9 727	3 213	18 321	11 976	126 329	61 274
BONGOUANOU	Privé	249	133	1 321	640	706	362	924	436	694	332	707	364	822	414	166	84	5 589	2 765
	Public	509	244	7 868	3 729	6 742	3 252	9 248	4 459	9 383	4 457	9 016	4 129	13 014	5 685	3 031	1 608	58 811	27 563
	Total	758	377	9 189	4 369	7 448	3 614	10 172	4 895	10 077	4 789	9 723	4 493	13 836	6 099	3 197	1 692	64 400	30 328
BOUAFLE	Com	62	28	1 300	586	866	376	910	419	1 023	471	870	413	959	438	151	72	6 141	2 803
	Privé	431	219	2 187	1 059	1 689	821	1 853	905	1 556	752	1 304	647	1 309	588	309	151	10 638	5 142
	Public	924	419	21 143	9 939	20 796	9 878	24 462	11 376	24 294	11 012	22 784	10 040	22 895	9 854	3 798	1 670	141 096	64 188
	Total	1 417	666	24 630	11 584	23 351	11 075	27 225	12 700	26 873	12 235	24 958	11 100	25 163	10 880	4 258	1 893	157 875	72 133
BOUAKE 1	Com	5	3	21	9	8	3	8	3	5	4	2	2	0	0	0	0	49	24
	Privé	432	221	1 988	975	1 466	714	1 540	702	1 453	687	1 277	565	605	127	1 369	795	10 130	4 786
	Public	426	203	5 684	2 743	5 296	2 832	6 589	3 357	6 431	3 222	6 464	3 210	4 147	1 275	7 877	4 521	42 914	21 363
	Total	863	427	7 693	3 727	6 770	3 549	8 137	4 062	7 889	3 913	7 743	3 777	4 752	1 402	9 246	5 316	53 093	26 173
BOUAKE 2	Com	20	9	261	127	179	81	166	73	75	25	7	4	10	5	0	0	718	324
	Privé	549	283	2 158	1 036	1 885	923	1 913	923	1 764	875	1 525	744	703	198	1 255	672	11 752	5 654
	Public	1 077	538	16 818	8 033	15 809	8 052	18 898	9 024	19 064	9 177	18 419	8 948	11 579	3 308	20 927	11 716	122 591	58 796
	Total	1 646	830	19 237	9 196	17 873	9 056	20 977	10 020	20 903	10 077	19 951	9 696	12 292	3 511	22 182	12 388	135 061	64 774
BOUNA	Com	0	0	521	206	401	162	437	198	216	100	138	38	36	6	2	0	1 751	710
	Privé	10	2	135	71	59	33	97	45	84	30	86	40	108	45	0	0	579	266
	Public	6	2	5 484	2 584	5 138	2 522	6 058	2 919	5 995	2 969	5 210	2 438	7 893	3 579	62	4	35 846	17 017
	Total	16	4	6 140	2 861	5 598	2 717	6 592	3 162	6 295	3 099	5 434	2 516	8 037	3 630	64	4	38 176	17 993
BOUNDIALI	Com	0	0	30	18	39	15	36	26	0	0	0	0	0	0	0	0	105	59
	Privé	9	0	504	239	487	246	433	169	471	224	387	150	478	206	1	1	2 770	1 235
	Public	447	161	7 199	3 593	6 649	3 370	7 724	3 748	7 750	3 755	6 587	3 219	8 926	4 054	158	69	45 440	21 969
	Total	456	161	7 733	3 850	7 175	3 631	8 193	3 943	8 221	3 979	6 974	3 369	9 404	4 260	159	70	48 315	23 263

Tableau 17. Ensemble : Répartition des élèves par DRENET et par statut selon l'âge (suite)

DRENET	STATUT	MOINS DE 6 ANS		6 ANS		7 ANS		8 ANS		9 ANS		10 ANS		11 ANS		12 ANS ET PLUS		ENSEMBLE	
		TOTAL	FILLES	TOTAL	FILLES	TOTAL	FILLES	TOTAL	FILLES	TOTAL	FILLES	TOTAL	FILLES	TOTAL	FILLES	TOTAL	FILLES	TOTAL	FILLES
DABOU	Com	48	23	1 001	457	865	403	920	390	620	238	233	71	157	47	777	339	4 621	1 968
	Privé	357	180	1 551	775	957	506	954	466	728	325	501	232	266	95	1 135	589	6 449	3 168
	Public	975	469	9 586	4 662	8 319	4 255	10 293	4 947	9 247	4 356	4 896	2 251	4 570	1 975	16 611	8 226	64 497	31 141
	Total	1 380	672	12 138	5 894	10 141	5 164	12 167	5 803	10 595	4 919	5 630	2 554	4 993	2 117	18 523	9 154	75 567	36 277
DALOA	Com	171	85	2 330	1 026	1 860	836	1 979	864	1 551	665	943	409	372	145	1 088	503	10 294	4 533
	Privé	296	148	3 213	1 594	2 451	1 191	3 120	1 401	3 323	1 493	2 199	874	956	327	2 461	1 144	18 019	8 172
	Public	1 632	779	37 835	17 776	35 018	16 655	43 129	20 095	43 971	20 416	35 262	14 552	14 687	6 054	39 843	19 753	251 377	116 080
	Total	2 099	1 012	43 378	20 396	39 329	18 682	48 228	22 360	48 845	22 574	38 404	15 835	16 015	6 526	43 392	21 400	279 690	128 785
DAOUKRO	Com	9	3	127	58	96	49	83	50	43	22	35	16	14	5	15	6	422	209
	Privé	54	22	397	198	231	106	323	182	230	119	223	106	141	61	108	30	1 707	824
	Public	795	416	9 127	4 418	8 448	4 282	10 358	4 912	9 973	4 753	8 813	4 039	6 433	2 561	5 018	2 793	58 965	28 174
	Total	858	441	9 651	4 674	8 775	4 437	10 764	5 144	10 246	4 894	9 071	4 161	6 588	2 627	5 141	2 829	61 094	29 207
DIMBOKRO	Com	0	0	109	44	75	21	87	35	53	20	43	12	4	2	0	0	371	134
	Privé	83	42	319	175	190	104	207	93	111	55	179	103	107	50	30	10	1 226	632
	Public	334	155	7 415	3 525	6 402	3 229	7 349	3 564	6 980	3 358	6 545	3 015	7 908	3 625	275	147	43 208	20 618
	Total	417	197	7 843	3 744	6 667	3 354	7 643	3 692	7 144	3 433	6 767	3 130	8 019	3 677	305	157	44 805	21 384
DIVO	Com	96	37	1 657	774	1 248	555	1 399	615	790	367	540	253	210	92	931	433	6 871	3 126
	Privé	347	152	2 211	1 078	1 462	752	1 588	810	1 014	459	750	323	754	326	2 263	1 043	10 389	4 943
	Public	1 409	691	22 283	10 491	20 181	9 718	25 655	12 071	18 053	8 189	12 930	6 219	9 612	3 957	40 003	18 214	150 126	69 550
	Total	1 852	880	26 151	12 343	22 891	11 025	28 642	13 496	19 857	9 015	14 220	6 795	10 576	4 375	43 197	19 690	167 386	77 619
DUEKOUÉ	Com	0	0	11	7	13	7	3	0	0	0	0	0	0	0	0	0	27	14
	Privé	75	3	1 579	763	1 234	636	1 169	546	1 527	686	1 098	543	1 296	584	97	0	8 075	3 761
	Public	328	8	21 128	9 819	19 377	9 414	22 640	10 602	21 944	10 045	19 738	8 960	19 950	8 530	121	0	125 226	57 378
	Total	403	11	22 718	10 589	20 624	10 057	23 812	11 148	23 471	10 731	20 836	9 503	21 246	9 114	218	0	133 328	61 153
FERKESSEDOUGOU	Com	3	1	293	135	266	131	177	84	45	20	73	33	61	21	3	1	921	426
	Privé	62	18	1 158	504	1 021	481	1 037	453	785	372	719	362	881	374	1	1	5 664	2 565
	Public	184	63	8 541	4 280	7 798	4 008	10 003	5 095	9 733	4 890	8 019	3 903	13 440	6 435	45	17	57 763	28 691
	Total	249	82	9 992	4 919	9 085	4 620	11 217	5 632	10 563	5 282	8 811	4 298	14 382	6 830	49	19	64 348	31 682

Tableau 17. Ensemble : Répartition des élèves par DRENET et par statut selon l'âge (suite)

DRENET	STATUT	MOINS DE 6 ANS		6 ANS		7 ANS		8 ANS		9 ANS		10 ANS		11 ANS		12 ANS ET PLUS		ENSEMBLE	
		TOTAL	FILLES	TOTAL	FILLES	TOTAL	FILLES	TOTAL	FILLES	TOTAL	FILLES	TOTAL	FILLES	TOTAL	FILLES	TOTAL	FILLES	TOTAL	FILLES
GAGNOA	Com	128	66	1 239	559	765	380	826	381	719	323	435	200	386	171	15	3	4 513	2 083
	Privé	267	96	2 426	1 188	1 711	879	2 116	1 090	2 184	1 050	2 326	1 007	2 457	1 128	75	13	13 562	6 451
	Public	1 716	690	20 528	9 651	18 541	9 094	22 697	10 756	21 711	10 148	20 833	9 672	33 930	15 172	370	31	140 326	65 214
	Total	2 111	852	24 193	11 398	21 017	10 353	25 639	12 227	24 614	11 521	23 594	10 879	36 773	16 471	460	47	158 401	73 748
GUIGLO	Com	30	12	186	78	145	65	149	60	90	32	67	23	77	34	36	22	780	326
	Privé	165	86	1 008	503	721	356	733	362	443	200	598	227	23	7	239	132	3 930	1 873
	Public	1 169	555	13 269	6 314	11 386	5 621	12 616	6 046	12 555	5 826	10 171	3 678	4 723	1 702	10 114	5 907	76 003	35 649
	Total	1 364	653	14 463	6 895	12 252	6 042	13 498	6 468	13 088	6 058	10 836	3 928	4 823	1 743	10 389	6 061	80 713	37 848
KATIOLA	Com	12	6	249	120	233	111	251	131	168	79	147	57	33	13	2	0	1 095	517
	Privé	46	25	354	191	257	141	270	149	268	130	222	96	322	146	14	4	1 753	882
	Public	340	200	9 684	4 744	9 162	4 723	10 876	5 341	10 732	5 212	9 722	4 713	18 635	8 812	64	31	69 215	33 776
	Total	398	231	10 287	5 055	9 652	4 975	11 397	5 621	11 168	5 421	10 091	4 866	18 990	8 971	80	35	72 063	35 175
KORHOGO	Com	0	0	523	285	524	272	393	200	263	122	130	72	82	24	9	8	1 924	983
	Privé	7	6	2 739	1 289	2 497	1 236	2 170	1 035	2 068	976	1 761	842	2 230	994	72	66	13 544	6 444
	Public	22	12	16 763	8 508	16 263	8 486	17 896	9 219	18 329	9 371	16 558	8 232	27 476	13 401	478	384	113 785	57 613
	Total	29	18	20 025	10 082	19 284	9 994	20 459	10 454	20 660	10 469	18 449	9 146	29 788	14 419	559	458	129 253	65 040
MAN	Com	25	8	301	141	185	89	140	71	91	46	73	26	15	10	14	3	844	394
	Privé	201	93	2 262	1 117	2 002	975	1 876	917	1 800	846	1 657	766	460	189	1 007	420	11 265	5 323
	Public	1 672	790	29 605	14 161	27 276	13 092	30 500	14 286	28 640	13 088	24 386	10 622	7 686	3 466	16 407	6 659	166 172	76 164
	Total	1 898	891	32 168	15 419	29 463	14 156	32 516	15 274	30 531	13 980	26 116	11 414	8 161	3 665	17 428	7 082	178 281	81 881
MANKONO	Com	0	0	2 075	1 028	1 926	1 020	1 750	818	1 510	762	1 186	560	1 021	442	55	15	9 523	4 645
	Privé	0	0	655	293	523	242	337	184	395	168	389	172	386	160	12	1	2 697	1 220
	Public	0	0	7 829	3 804	7 729	3 783	8 223	4 004	7 796	3 713	6 581	3 126	8 752	3 851	315	39	47 225	22 320
	Total	0	0	10 559	5 125	10 178	5 045	10 310	5 006	9 701	4 643	8 156	3 858	10 159	4 453	382	55	59 445	28 185
MINIGNAN	Public	99	9	2 170	999	2 259	1 090	2 499	1 192	2 280	1 056	2 058	929	3 175	1 338	106	0	14 646	6 613
	Total	99	9	2 170	999	2 259	1 090	2 499	1 192	2 280	1 056	2 058	929	3 175	1 338	106	0	14 646	6 613

Tableau 17. Ensemble : Répartition des élèves par DRENET et par statut selon l'âge (suite et fin)

DRENET	STATUT	MOINS DE 6 ANS		6 ANS		7 ANS		8 ANS		9 ANS		10 ANS		11 ANS		12 ANS ET PLUS		ENSEMBLE	
		TOTAL	FILLES	TOTAL	FILLES	TOTAL	FILLES	TOTAL	FILLES	TOTAL	FILLES	TOTAL	FILLES	TOTAL	FILLES	TOTAL	FILLES	TOTAL	FILLES
ODIENNE	Privé	61	36	775	365	517	251	490	177	477	215	535	207	221	70	110	70	3 186	1 391
	Public	425	202	5 150	2 481	4 176	2 092	5 266	2 559	5 645	2 691	5 145	2 411	5 261	1 998	1 672	1 127	32 740	15 561
	Total	486	238	5 925	2 846	4 693	2 343	5 756	2 736	6 122	2 906	5 680	2 618	5 482	2 068	1 782	1 197	35 926	16 952
SAN-PEDRO	Com	138	58	2 089	909	1 608	764	1 744	793	1 553	682	1 410	589	1 552	660	77	33	10 171	4 488
	Privé	617	325	3 599	1 854	2 717	1 312	2 859	1 423	2 753	1 367	2 709	1 258	2 998	1 452	214	106	18 466	9 097
	Public	1 428	671	16 684	8 080	14 517	7 242	17 757	8 598	18 255	8 791	17 164	7 975	22 283	10 290	2 123	990	110 211	52 637
	Total	2 183	1 054	22 372	10 843	18 842	9 318	22 360	10 814	22 561	10 840	21 283	9 822	26 833	12 402	2 414	1 129	138 848	66 222
SASSANDRA	Com	43	7	554	265	479	229	442	194	472	212	318	128	220	89	4	2	2 532	1 126
	Privé	123	30	986	449	855	432	900	450	717	312	431	189	453	182	7	3	4 472	2 047
	Public	541	121	8 703	4 168	7 755	3 920	9 134	4 384	9 105	4 138	8 253	3 888	12 382	5 536	137	59	56 010	26 214
	Total	707	158	10 243	4 882	9 089	4 581	10 476	5 028	10 294	4 662	9 002	4 205	13 055	5 807	148	64	63 014	29 387
SEGUELA	Com	0	0	20	3	16	9	8	5	5	0	1	0	0	0	0	0	50	17
	Privé	53	30	402	181	248	113	378	185	399	193	266	113	205	103	214	58	2 165	976
	Public	460	212	7 693	3 546	6 554	3 230	7 878	3 730	7 839	3 561	6 458	3 028	5 289	2 472	4 912	1 941	47 083	21 720
	Total	513	242	8 115	3 730	6 818	3 352	8 264	3 920	8 243	3 754	6 725	3 141	5 494	2 575	5 126	1 999	49 298	22 713
SOUBRE	Com	61	29	479	220	206	105	342	145	253	121	246	105	202	82	19	3	1 808	810
	Privé	510	234	5 864	2 741	4 630	2 204	5 204	2 305	4 858	2 101	3 941	1 758	3 006	1 415	355	84	28 368	12 842
	Public	1 632	809	23 197	11 100	21 133	10 432	25 406	12 169	25 248	11 726	22 762	10 434	30 841	14 510	2 055	231	152 274	71 411
	Total	2 203	1 072	29 540	14 061	25 969	12 741	30 952	14 619	30 359	13 948	26 949	12 297	34 049	16 007	2 429	318	182 450	85 063
TOUBA	Com	93	44	989	460	753	386	800	379	398	188	179	80	73	25	63	20	3 348	1 582
	Privé	17	6	321	154	278	103	347	165	268	95	213	72	41	10	123	25	1 608	630
	Public	467	225	4 936	2 268	4 328	2 085	5 114	2 346	4 580	2 125	4 028	1 822	1 971	963	3 088	1 176	28 512	13 010
	Total	577	275	6 246	2 882	5 359	2 574	6 261	2 890	5 246	2 408	4 420	1 974	2 085	998	3 274	1 221	33 468	15 222
YAMOISSOUKRO	Com	2	1	68	32	50	22	79	46	52	30	40	18	31	9	48	24	370	182
	Privé	585	296	2 694	1 368	1 868	878	1 757	900	1 419	703	1 157	566	256	72	1 399	721	11 135	5 504
	Public	1 244	599	17 712	8 583	15 544	7 980	19 780	9 554	16 762	8 136	17 646	8 381	8 436	3 619	27 547	13 807	124 671	60 659
	Total	1 831	896	20 474	9 983	17 462	8 880	21 616	10 500	18 233	8 869	18 843	8 965	8 723	3 700	28 994	14 552	136 176	66 345
National	Com	1 080	478	18 594	8 525	14 530	6 901	15 121	6 846	11 834	5 325	8 208	3 516	6 124	2 576	4 162	1 818	79 653	35 985
	Privé	22 805	11 047	123 840	61 403	93 380	47 358	91 984	45 026	84 707	41 004	71 813	34 297	58 863	27 023	17 380	8 443	564 772	275 601
	Public	35 061	16 064	490 369	236 570	441 033	220 091	533 840	258 409	519 909	248 609	460 251	213 219	485 676	219 282	289 658	144 558	3 255 797	1 556 802
	Total	58 946	27 589	632 803	306 498	548 943	274 350	640 945	310 281	616 450	294 938	540 272	251 032	550 663	248 881	311 200	154 819	3 900 222	1 868 388

Tableau 17. Urbain : Répartition des élèves par DRENET et par statut selon l'âge

DRENET	STATUT	MOINS DE 6 ANS		6 ANS		7 ANS		8 ANS		9 ANS		10 ANS		11 ANS		12 ANS ET PLUS		ENSEMBLE	
		TOTAL	FILLES	TOTAL	FILLES	TOTAL	FILLES	TOTAL	FILLES	TOTAL	FILLES	TOTAL	FILLES	TOTAL	FILLES	TOTAL	FILLES	TOTAL	FILLES
ABENGOUROU	Com	0	0	0	0	0	0	0	0	65	38	0	0	0	0	0	0	65	38
	Privé	151	70	1 823	938	1 302	672	1 399	707	1 300	587	872	407	1 303	578	2	1	8 152	3 960
	Public	173	57	3 993	1 956	3 581	1 771	4 816	2 386	4 839	2 414	4 570	2 260	9 739	4 701	164	37	31 875	15 582
	Total	324	127	5 816	2 894	4 883	2 443	6 215	3 093	6 204	3 039	5 442	2 667	11 042	5 279	166	38	40 092	19 580
ABIDJAN 1	Privé	2 025	999	9 521	4 861	7 027	3 612	6 116	3 016	6 309	3 068	5 563	2 837	4 111	2 040	18	11	40 690	20 444
	Public	1 955	911	11 047	5 564	8 361	4 477	10 095	5 309	10 685	5 555	9 919	5 108	17 286	8 850	261	118	69 609	35 892
	Total	3 980	1 910	20 568	10 425	15 388	8 089	16 211	8 325	16 994	8 623	15 482	7 945	21 397	10 890	279	129	110 299	56 336
ABIDJAN 2	Privé	3 193	1 550	15 126	7 571	11 592	5 919	11 466	5 712	9 896	5 030	8 551	4 260	8 605	4 233	24	14	68 453	34 289
	Public	1 559	714	11 581	5 966	10 178	5 429	12 364	6 428	12 464	6 510	12 041	6 272	21 235	10 874	240	123	81 662	42 316
	Total	4 752	2 264	26 707	13 537	21 770	11 348	23 830	12 140	22 360	11 540	20 592	10 532	29 840	15 107	264	137	150 115	76 605
ABIDJAN 3	Com	0	0	0	0	1	1	0	0	68	44	27	14	19	11	8	3	123	73
	Privé	6 085	2 975	24 265	12 118	18 098	9 441	15 247	7 664	14 210	7 112	11 798	5 932	9 697	4 497	19	6	99 419	49 745
	Public	2 429	1 057	15 747	8 111	13 433	7 144	16 205	8 505	16 627	8 835	15 870	8 316	27 246	14 333	400	138	107 957	56 439
	Total	8 514	4 032	40 012	20 229	31 532	16 586	31 452	16 169	30 905	15 991	27 695	14 262	36 962	18 841	427	147	207 499	106 257
ABIDJAN 4	Privé	3 881	1 815	20 864	10 434	16 460	8 459	16 274	8 113	14 845	7 380	12 564	6 128	10 853	5 195	141	55	95 882	47 579
	Public	1 068	441	10 042	5 035	9 636	5 248	12 828	6 570	13 073	6 691	13 134	6 699	19 768	10 105	134	58	79 683	40 847
	Total	4 949	2 256	30 906	15 469	26 096	13 707	29 102	14 683	27 918	14 071	25 698	12 827	30 621	15 300	275	113	175 565	88 426
ABOISSO	Com	6	2	30	12	10	8	7	1	4	3	8	5	1	1	2	1	68	33
	Privé	497	266	2 013	1 005	1 346	739	1 558	746	1 369	691	1 072	527	528	248	754	323	9 137	4 545
	Public	1 099	520	6 761	3 378	5 331	2 771	6 602	3 307	6 790	3 415	6 451	3 253	4 414	2 248	7 446	3 594	44 894	22 486
	Total	1 602	788	8 804	4 395	6 687	3 518	8 167	4 054	8 163	4 109	7 531	3 785	4 943	2 497	8 202	3 918	54 099	27 064
ADZOPE	Privé	319	161	1 160	569	789	403	802	400	744	351	716	336	305	107	549	288	5 384	2 615
	Public	697	346	5 133	2 523	4 137	1 985	5 018	2 410	5 331	2 568	5 261	2 463	3 056	1 197	7 339	3 843	35 972	17 335
	Total	1 016	507	6 293	3 092	4 926	2 388	5 820	2 810	6 075	2 919	5 977	2 799	3 361	1 304	7 888	4 131	41 356	19 950
AGBOVILLE	Com	0	0	4	2	3	2	7	3	6	3	0	0	0	0	0	0	20	10
	Privé	221	118	1 151	600	737	377	777	374	804	383	554	269	199	69	833	460	5 276	2 650
	Public	678	341	5 275	2 630	4 584	2 274	5 674	2 830	5 775	2 865	3 512	1 697	2 285	695	9 986	5 233	37 769	18 565
	Total	899	459	6 430	3 232	5 324	2 653	6 458	3 207	6 585	3 251	4 066	1 966	2 484	764	10 819	5 693	43 065	21 225

Tableau 17. Urbain : Répartition des élèves par DRENET et par statut selon l'âge (suite)

DRENET	STATUT	MOINS DE 6 ANS		6 ANS		7 ANS		8 ANS		9 ANS		10 ANS		11 ANS		12 ANS ET PLUS		ENSEMBLE	
		TOTAL	FILLES	TOTAL	FILLES	TOTAL	FILLES	TOTAL	FILLES	TOTAL	FILLES	TOTAL	FILLES	TOTAL	FILLES	TOTAL	FILLES	TOTAL	FILLES
BONDOUKOU	Privé	238	124	1 129	559	911	452	968	467	861	421	740	251	305	94	651	427	5 803	2 795
	Public	341	179	4 002	2 016	3 602	1 832	4 509	2 299	4 738	2 378	4 274	1 544	2 692	940	5 591	3 781	29 749	14 969
	Total	579	303	5 131	2 575	4 513	2 284	5 477	2 766	5 599	2 799	5 014	1 795	2 997	1 034	6 242	4 208	35 552	17 764
BONGOUANOU	Privé	203	110	950	480	519	273	656	302	545	256	502	267	575	296	107	51	4 057	2 035
	Public	164	78	2 109	1 045	2 048	964	2 544	1 206	2 913	1 417	2 776	1 282	4 314	1 951	1 060	597	17 928	8 540
	Total	367	188	3 059	1 525	2 567	1 237	3 200	1 508	3 458	1 673	3 278	1 549	4 889	2 247	1 167	648	21 985	10 575
BOUAFLE	Com	57	25	478	220	253	114	194	86	271	127	150	79	248	116	22	9	1 673	776
	Privé	423	218	1 994	973	1 476	728	1 663	804	1 329	665	1 109	563	1 178	527	228	119	9 400	4 597
	Public	377	182	5 996	2 871	5 588	2 727	6 864	3 239	7 151	3 493	6 832	3 247	8 319	3 916	1 658	775	42 785	20 450
	Total	857	425	8 468	4 064	7 317	3 569	8 721	4 129	8 751	4 285	8 091	3 889	9 745	4 559	1 908	903	53 858	25 823
BOUAKE 1	Privé	430	220	1 935	953	1 435	698	1 498	680	1 411	665	1 237	546	589	121	1 337	777	9 872	4 660
	Public	275	136	3 090	1 487	2 975	1 585	3 590	1 845	3 619	1 841	3 690	1 901	2 489	823	4 730	2 870	24 458	12 488
	Total	705	356	5 025	2 440	4 410	2 283	5 088	2 525	5 030	2 506	4 927	2 447	3 078	944	6 067	3 647	34 330	17 148
BOUAKE 2	Privé	549	283	2 140	1 028	1 865	910	1 870	906	1 718	853	1 508	740	691	192	1 246	664	11 587	5 576
	Public	493	238	7 544	3 678	7 368	3 753	8 593	4 204	8 815	4 420	8 702	4 444	5 857	1 788	11 222	6 524	58 594	29 049
	Total	1 042	521	9 684	4 706	9 233	4 663	10 463	5 110	10 533	5 273	10 210	5 184	6 548	1 980	12 468	7 188	70 181	34 625
BOUNA	Com	0	0	10	2	66	32	0	0	0	0	0	0	0	0	0	0	76	34
	Privé	10	2	135	71	59	33	97	45	84	30	86	40	108	45	0	0	579	266
	Public	2	1	1 187	602	1 034	505	1 221	624	1 376	715	1 329	648	2 454	1 211	10	0	8 613	4 306
	Total	12	3	1 332	675	1 159	570	1 318	669	1 460	745	1 415	688	2 562	1 256	10	0	9 268	4 606
BOUNDIALI	Privé	3	0	468	222	463	240	409	158	448	214	361	135	438	192	0	0	2 590	1 161
	Public	97	31	2 368	1 120	2 109	1 018	2 692	1 272	2 746	1 314	2 559	1 219	3 976	1 784	87	41	16 634	7 799
	Total	100	31	2 836	1 342	2 572	1 258	3 101	1 430	3 194	1 528	2 920	1 354	4 414	1 976	87	41	19 224	8 960
DABOU	Com	16	8	50	27	14	8	6	2	2	1	5	2	0	0	0	0	93	48
	Privé	220	108	940	475	576	305	600	298	453	203	308	130	123	48	653	331	3 873	1 898
	Public	310	157	2 621	1 291	2 261	1 164	2 984	1 496	2 647	1 360	1 410	691	1 281	595	4 636	2 408	18 150	9 162
	Total	546	273	3 611	1 793	2 851	1 477	3 590	1 796	3 102	1 564	1 723	823	1 404	643	5 289	2 739	22 116	11 108

Tableau 17. Urbain : Répartition des élèves par DRENET et par statut selon l'âge (suite)

DRENET	STATUT	MOINS DE 6 ANS		6 ANS		7 ANS		8 ANS		9 ANS		10 ANS		11 ANS		12 ANS ET PLUS		ENSEMBLE	
		TOTAL	FILLES	TOTAL	FILLES	TOTAL	FILLES	TOTAL	FILLES	TOTAL	FILLES	TOTAL	FILLES	TOTAL	FILLES	TOTAL	FILLES	TOTAL	FILLES
DALOA	Com	122	61	465	244	293	144	312	148	270	118	269	126	83	38	162	97	1 976	976
	Privé	251	128	2 015	1 002	1 766	882	2 028	929	1 537	741	1 133	471	482	177	1 384	649	10 596	4 979
	Public	634	294	10 210	5 033	9 823	4 810	11 658	5 849	12 411	6 057	10 736	4 972	5 286	2 392	13 861	7 027	74 619	36 434
	Total	1 007	483	12 690	6 279	11 882	5 836	13 998	6 926	14 218	6 916	12 138	5 569	5 851	2 607	15 407	7 773	87 191	42 389
DAOUKRO	Privé	54	22	397	198	231	106	323	182	230	119	223	106	141	61	108	30	1 707	824
	Public	244	133	2 331	1 155	2 060	1 067	2 360	1 146	2 497	1 272	2 287	1 113	1 843	734	2 002	1 219	15 624	7 839
	Total	298	155	2 728	1 353	2 291	1 173	2 683	1 328	2 727	1 391	2 510	1 219	1 984	795	2 110	1 249	17 331	8 663
DIMBOKRO	Privé	83	42	319	175	190	104	207	93	111	55	179	103	107	50	30	10	1 226	632
	Public	55	26	1 778	873	1 342	700	1 568	852	1 569	783	1 448	760	2 618	1 361	136	70	10 514	5 425
	Total	138	68	2 097	1 048	1 532	804	1 775	945	1 680	838	1 627	863	2 725	1 411	166	80	11 740	6 057
DIVO	Com	24	9	192	91	118	58	152	73	154	67	109	57	22	10	135	46	906	411
	Privé	317	141	1 982	974	1 280	659	1 286	695	833	383	555	262	603	259	1 802	838	8 658	4 211
	Public	609	296	6 559	3 151	5 582	2 706	7 099	3 501	5 377	2 583	4 106	2 219	3 283	1 452	13 372	6 393	45 987	22 301
	Total	950	446	8 733	4 216	6 980	3 423	8 537	4 269	6 364	3 033	4 770	2 538	3 908	1 721	15 309	7 277	55 551	26 923
DUEKOUÉ	Privé	52	3	809	401	771	389	766	328	1 122	499	818	389	854	362	73	0	5 265	2 371
	Public	76	1	3 973	1 960	3 569	1 720	4 118	1 982	4 444	2 095	4 218	2 014	4 469	2 055	16	0	24 883	11 827
	Total	128	4	4 782	2 361	4 340	2 109	4 884	2 310	5 566	2 594	5 036	2 403	5 323	2 417	89	0	30 148	14 198
FERKESSEDOUGOU	Privé	62	18	950	429	785	382	797	361	631	305	606	318	770	337	1	1	4 602	2 151
	Public	63	25	2 760	1 432	2 485	1 241	3 496	1 728	3 250	1 631	2 814	1 418	6 059	2 898	14	8	20 941	10 381
	Total	125	43	3 710	1 861	3 270	1 623	4 293	2 089	3 881	1 936	3 420	1 736	6 829	3 235	15	9	25 543	12 532
GAGNOA	Com	5	2	102	57	89	44	99	52	87	38	41	24	45	15	4	2	472	234
	Privé	239	90	2 179	1 086	1 570	822	1 732	905	1 747	861	2 034	882	2 198	1 023	75	13	11 774	5 682
	Public	618	251	6 269	2 972	5 444	2 737	6 700	3 274	6 601	3 244	6 387	3 218	12 701	5 998	161	10	44 881	21 704
	Total	862	343	8 550	4 115	7 103	3 603	8 531	4 231	8 435	4 143	8 462	4 124	14 944	7 036	240	25	57 127	27 620
GUIGLO	Privé	95	50	544	288	435	206	406	190	274	129	283	108	14	4	111	61	2 162	1 036
	Public	490	239	3 515	1 734	3 081	1 549	3 490	1 791	3 790	1 845	2 885	1 086	1 561	584	3 400	2 091	22 212	10 919
	Total	585	289	4 059	2 022	3 516	1 755	3 896	1 981	4 064	1 974	3 168	1 194	1 575	588	3 511	2 152	24 374	11 955

Tableau 17. Urbain : Répartition des élèves par DRENET et par statut selon l'âge (suite)

DRENET	STATUT	MOINS DE 6 ANS		6 ANS		7 ANS		8 ANS		9 ANS		10 ANS		11 ANS		12 ANS ET PLUS		ENSEMBLE	
		TOTAL	FILLES	TOTAL	FILLES	TOTAL	FILLES	TOTAL	FILLES	TOTAL	FILLES	TOTAL	FILLES	TOTAL	FILLES	TOTAL	FILLES	TOTAL	FILLES
KATIOLA	Com	0	0	9	4	7	5	30	14	20	9	27	14	0	0	0	0	93	46
	Privé	19	13	260	142	172	95	168	93	204	93	151	56	257	121	14	4	1 245	617
	Public	82	41	3 606	1 859	3 512	1 849	3 912	1 873	3 688	1 879	3 530	1 737	7 960	3 907	21	10	26 311	13 155
	Total	101	54	3 875	2 005	3 691	1 949	4 110	1 980	3 912	1 981	3 708	1 807	8 217	4 028	35	14	27 649	13 818
KORHOGO	Privé	7	6	2 499	1 178	2 301	1 116	1 995	966	1 914	919	1 681	801	2 032	918	71	66	12 500	5 970
	Public	7	3	7 636	3 891	7 818	4 014	8 146	4 208	8 647	4 529	8 274	4 141	15 530	7 681	410	347	56 468	28 814
	Total	14	9	10 135	5 069	10 119	5 130	10 141	5 174	10 561	5 448	9 955	4 942	17 562	8 599	481	413	68 968	34 784
MAN	Privé	177	81	1 848	916	1 625	777	1 484	753	1 505	722	1 396	660	419	169	895	382	9 349	4 460
	Public	513	263	6 739	3 205	6 413	3 197	7 663	3 808	7 433	3 604	7 223	3 367	2 892	1 384	6 344	2 912	45 220	21 740
	Total	690	344	8 587	4 121	8 038	3 974	9 147	4 561	8 938	4 326	8 619	4 027	3 311	1 553	7 239	3 294	54 569	26 200
MANKONO	Com	0	0	266	101	215	110	325	125	199	110	247	116	309	126	10	0	1 571	688
	Privé	0	0	546	249	407	191	288	151	344	148	281	119	310	125	9	0	2 185	983
	Public	0	0	1 362	654	1 165	554	1 440	727	1 545	741	1 012	506	1 778	824	54	10	8 356	4 016
	Total	0	0	2 174	1 004	1 787	855	2 053	1 003	2 088	999	1 540	741	2 397	1 075	73	10	12 112	5 687
MINIGNAN	Public	16	1	538	252	669	322	543	240	561	276	456	216	1 127	454	36	0	3 946	1 761
	Total	16	1	538	252	669	322	543	240	561	276	456	216	1 127	454	36	0	3 946	1 761
ODIENNE	Privé	48	26	743	352	494	237	487	176	472	212	527	202	221	70	102	65	3 094	1 340
	Public	214	93	2 103	1 030	1 604	811	2 029	950	2 050	1 025	1 941	957	2 363	919	780	494	13 084	6 279
	Total	262	119	2 846	1 382	2 098	1 048	2 516	1 126	2 522	1 237	2 468	1 159	2 584	989	882	559	16 178	7 619
SAN-PEDRO	Com	7	2	122	68	67	33	65	29	63	22	71	38	154	61	6	5	555	258
	Privé	555	297	2 888	1 521	2 051	993	2 139	1 081	2 099	1 055	2 021	970	2 208	1 057	184	93	14 145	7 067
	Public	368	176	3 896	1 926	3 209	1 610	4 102	2 055	4 366	2 174	4 199	2 110	6 621	3 222	802	383	27 563	13 656
	Total	930	475	6 906	3 515	5 327	2 636	6 306	3 165	6 528	3 251	6 291	3 118	8 983	4 340	992	481	42 263	20 981
SASSANDRA	Com	3	0	9	4	4	1	2	0	9	4	3	1	8	2	0	0	38	12
	Privé	77	19	452	213	385	206	417	231	277	118	179	87	261	112	3	1	2 051	987
	Public	87	27	817	399	762	415	801	423	920	454	734	376	1 266	654	9	8	5 396	2 756
	Total	167	46	1 278	616	1 151	622	1 220	654	1 206	576	916	464	1 535	768	12	9	7 485	3 755

Tableau 17. Urbain : Répartition des élèves par DRENET et par statut selon l'âge (suite et fin)

DRENET	STATUT	MOINS DE 6 ANS		6 ANS		7 ANS		8 ANS		9 ANS		10 ANS		11 ANS		12 ANS ET PLUS		ENSEMBLE	
		TOTAL	FILLES	TOTAL	FILLES	TOTAL	FILLES	TOTAL	FILLES	TOTAL	FILLES	TOTAL	FILLES	TOTAL	FILLES	TOTAL	FILLES	TOTAL	FILLES
SEGUELA	Privé	53	30	402	181	248	113	378	185	399	193	266	113	205	103	214	58	2 165	976
	Public	152	73	2 155	1 033	2 021	1 055	2 412	1 190	2 371	1 091	1 954	949	1 486	829	2 261	861	14 812	7 081
	Total	205	103	2 557	1 214	2 269	1 168	2 790	1 375	2 770	1 284	2 220	1 062	1 691	932	2 475	919	16 977	8 057
SOUBRE	Com	28	12	50	23	13	10	0	0	1	0	0	0	0	0	0	0	92	45
	Privé	390	171	2 731	1 334	2 154	1 069	2 283	1 096	2 177	964	1 742	825	1 927	931	180	20	13 584	6 410
	Public	391	197	4 452	2 174	4 220	2 075	4 952	2 447	5 214	2 457	4 513	2 200	7 678	3 923	498	30	31 918	15 503
	Total	809	380	7 233	3 531	6 387	3 154	7 235	3 543	7 392	3 421	6 255	3 025	9 605	4 854	678	50	45 594	21 958
TOUBA	Privé	15	5	269	131	202	78	220	105	198	80	161	50	41	10	85	22	1 191	481
	Public	103	52	1 017	520	1 086	530	1 298	593	1 108	528	967	430	574	263	1 030	473	7 183	3 389
	Total	118	57	1 286	651	1 288	608	1 518	698	1 306	608	1 128	480	615	273	1 115	495	8 374	3 870
YAMOUS-SOUKRO	Privé	574	292	2 608	1 327	1 790	834	1 677	856	1 398	693	1 139	556	252	72	1 337	694	10 775	5 324
	Public	618	312	6 777	3 356	5 950	3 102	7 303	3 676	6 752	3 465	6 848	3 459	2 752	1 243	11 912	6 239	48 912	24 852
	Total	1 192	604	9 385	4 683	7 740	3 936	8 980	4 532	8 150	4 158	7 987	4 015	3 004	1 315	13 249	6 933	59 687	30 176
National	Com	268	121	1 787	855	1 153	570	1 199	533	1 219	584	957	476	889	380	349	163	7 821	3 682
	Privé	21 516	10 453	110 055	54 954	83 512	42 520	80 481	39 768	73 798	36 198	62 916	30 446	52 910	24 443	13 240	6 534	498 428	245 316
	Public	17 057	7 892	176 989	87 882	158 041	80 711	191 689	96 243	194 183	97 524	178 862	88 292	226 258	108 788	112 083	58 725	1 255 162	626 057
	Total	38 841	18 466	288 831	143 691	242 706	123 801	273 369	136 544	269 200	134 306	242 735	119 214	280 057	133 611	125 672	65 422	1 761 411	875 055

Tableau 17. Rural : Répartition des élèves par DRENET et par statut selon l'âge

DRENET	STATUT	MOINS DE 6 ANS		6 ANS		7 ANS		8 ANS		9 ANS		10 ANS		11 ANS		12 ANS ET PLUS		ENSEMBLE	
		TOTAL	FILLES	TOTAL	FILLES	TOTAL	FILLES	TOTAL	FILLES	TOTAL	FILLES	TOTAL	FILLES	TOTAL	FILLES	TOTAL	FILLES	TOTAL	FILLES
ABENGOUROU	Com	2	1	60	25	59	29	56	23	58	31	24	9	48	16	0	0	307	134
	Privé	23	5	427	223	296	155	390	189	417	186	320	141	384	170	2	1	2 259	1 070
	Public	267	96	6 250	2 919	5 884	2 809	7 225	3 337	7 325	3 470	7 165	3 300	11 871	5 348	242	48	46 229	21 327
	Total	292	102	6 737	3 167	6 239	2 993	7 671	3 549	7 800	3 687	7 509	3 450	12 303	5 534	244	49	48 795	22 531
ABIDJAN 1	Privé	4	2	119	65	10	7	88	45	51	23	26	19	8	3	0	0	306	164
	Public	286	134	1 390	687	1 024	545	1 310	654	1 399	699	1 189	615	1 827	885	30	15	8 455	4 234
	Total	290	136	1 509	752	1 034	552	1 398	699	1 450	722	1 215	634	1 835	888	30	15	8 761	4 398
ABIDJAN 3	Privé	122	64	622	321	360	186	361	167	355	162	256	113	341	172	4	2	2 421	1 187
	Public	256	106	2 158	1 069	1 689	897	2 194	1 108	2 236	1 132	2 339	1 155	4 530	2 198	55	26	15 457	7 691
	Total	378	170	2 780	1 390	2 049	1 083	2 555	1 275	2 591	1 294	2 595	1 268	4 871	2 370	59	28	17 878	8 878
ABIDJAN 4	Privé	27	12	329	160	243	149	273	134	218	104	246	132	197	92	0	0	1 533	783
	Public	422	196	2 170	1 061	1 674	845	1 989	1 012	2 220	1 150	2 005	1 051	2 964	1 414	45	17	13 489	6 746
	Total	449	208	2 499	1 221	1 917	994	2 262	1 146	2 438	1 254	2 251	1 183	3 161	1 506	45	17	15 022	7 529
ABOISSO	Com	79	36	1 161	542	1 013	472	1 158	497	940	367	674	258	443	190	557	199	6 025	2 561
	Privé	236	109	1 456	691	1 020	525	1 086	520	901	415	817	353	294	127	684	264	6 494	3 004
	Public	908	434	8 115	3 909	6 887	3 413	8 702	4 214	8 134	3 912	7 670	3 541	5 354	2 596	8 702	3 855	54 472	25 874
	Total	1 223	579	10 732	5 142	8 920	4 410	10 946	5 231	9 975	4 694	9 161	4 152	6 091	2 913	9 943	4 318	66 991	31 439
ADZOPE	Com	20	9	258	117	166	78	206	82	169	72	93	29	16	6	35	15	963	408
	Privé	44	23	468	221	251	122	297	156	343	168	320	148	173	54	293	180	2 189	1 072
	Public	861	409	7 625	3 657	5 611	2 738	7 673	3 636	7 389	3 491	6 925	3 235	4 107	1 438	9 451	4 796	49 642	23 400
	Total	925	441	8 351	3 995	6 028	2 938	8 176	3 874	7 901	3 731	7 338	3 412	4 296	1 498	9 779	4 991	52 794	24 880
AGBOVILLE	Com	27	10	490	216	341	169	312	164	357	162	156	59	38	13	228	106	1 949	899
	Privé	111	57	488	231	237	126	248	122	268	143	218	113	61	17	344	174	1 975	983
	Public	973	463	12 091	5 819	10 484	5 360	13 374	6 610	12 991	6 096	7 483	3 330	4 737	1 282	20 385	10 009	82 518	38 969
	Total	1 111	530	13 069	6 266	11 062	5 655	13 934	6 896	13 616	6 401	7 857	3 502	4 836	1 312	20 957	10 289	86 442	40 851
BONDOUKOU	Com	0	0	158	64	131	51	246	96	172	76	110	33	44	19	23	7	884	346
	Privé	22	11	73	36	39	17	39	21	27	15	20	5	15	4	26	14	261	123
	Public	828	417	12 955	6 271	12 341	6 216	15 214	7 441	15 598	7 247	13 995	5 546	6 671	2 156	12 030	7 747	89 632	43 041
	Total	850	428	13 186	6 371	12 511	6 284	15 499	7 558	15 797	7 338	14 125	5 584	6 730	2 179	12 079	7 768	90 777	43 510

Tableau 17. Rural : Répartition des élèves par DRENET et par statut selon l'âge (suite)

DRENET	STATUT	MOINS DE 6 ANS		6 ANS		7 ANS		8 ANS		9 ANS		10 ANS		11 ANS		12 ANS ET PLUS		ENSEMBLE	
		TOTAL	FILLES	TOTAL	FILLES	TOTAL	FILLES	TOTAL	FILLES	TOTAL	FILLES	TOTAL	FILLES	TOTAL	FILLES	TOTAL	FILLES	TOTAL	FILLES
BONGOUANOU	Privé	46	23	371	160	187	89	268	134	149	76	205	97	247	118	59	33	1 532	730
	Public	345	166	5 759	2 684	4 694	2 288	6 704	3 253	6 470	3 040	6 240	2 847	8 700	3 734	1 971	1 011	40 883	19 023
	Total	391	189	6 130	2 844	4 881	2 377	6 972	3 387	6 619	3 116	6 445	2 944	8 947	3 852	2 030	1 044	42 415	19 753
BOUAFLE	Com	5	3	822	366	613	262	716	333	752	344	720	334	711	322	129	63	4 468	2 027
	Privé	8	1	193	86	213	93	190	101	227	87	195	84	131	61	81	32	1 238	545
	Public	547	237	15 147	7 068	15 208	7 151	17 598	8 137	17 143	7 519	15 952	6 793	14 576	5 938	2 140	895	98 311	43 738
	Total	560	241	16 162	7 520	16 034	7 506	18 504	8 571	18 122	7 950	16 867	7 211	15 418	6 321	2 350	990	104 017	46 310
BOUAKE 1	Com	5	3	21	9	8	3	8	3	5	4	2	2	0	0	0	0	49	24
	Privé	2	1	53	22	31	16	42	22	42	22	40	19	16	6	32	18	258	126
	Public	151	67	2 594	1 256	2 321	1 247	2 999	1 512	2 812	1 381	2 774	1 309	1 658	452	3 147	1 651	18 456	8 875
	Total	158	71	2 668	1 287	2 360	1 266	3 049	1 537	2 859	1 407	2 816	1 330	1 674	458	3 179	1 669	18 763	9 025
BOUAKE 2	Com	20	9	261	127	179	81	166	73	75	25	7	4	10	5	0	0	718	324
	Privé	0	0	18	8	20	13	43	17	46	22	17	4	12	6	9	8	165	78
	Public	584	300	9 274	4 355	8 441	4 299	10 305	4 820	10 249	4 757	9 717	4 504	5 722	1 520	9 705	5 192	63 997	29 747
	Total	604	309	9 553	4 490	8 640	4 393	10 514	4 910	10 370	4 804	9 741	4 512	5 744	1 531	9 714	5 200	64 880	30 149
BOUNA	Com	0	0	511	204	335	130	437	198	216	100	138	38	36	6	2	0	1 675	676
	Public	4	1	4 297	1 982	4 104	2 017	4 837	2 295	4 619	2 254	3 881	1 790	5 439	2 368	52	4	27 233	12 711
	Total	4	1	4 808	2 186	4 439	2 147	5 274	2 493	4 835	2 354	4 019	1 828	5 475	2 374	54	4	28 908	13 387
BOUNDIALI	Com	0	0	30	18	39	15	36	26	0	0	0	0	0	0	0	0	105	59
	Privé	6	0	36	17	24	6	24	11	23	10	26	15	40	14	1	1	180	74
	Public	350	130	4 831	2 473	4 540	2 352	5 032	2 476	5 004	2 441	4 028	2 000	4 950	2 270	71	28	28 806	14 170
	Total	356	130	4 897	2 508	4 603	2 373	5 092	2 513	5 027	2 451	4 054	2 015	4 990	2 284	72	29	29 091	14 303
DABOU	Com	32	15	951	430	851	395	914	388	618	237	228	69	157	47	777	339	4 528	1 920
	Privé	137	72	611	300	381	201	354	168	275	122	193	102	143	47	482	258	2 576	1 270
	Public	665	312	6 965	3 371	6 058	3 091	7 309	3 451	6 600	2 996	3 486	1 560	3 289	1 380	11 975	5 818	46 347	21 979
	Total	834	399	8 527	4 101	7 290	3 687	8 577	4 007	7 493	3 355	3 907	1 731	3 589	1 474	13 234	6 415	53 451	25 169
DALOA	Com	49	24	1 865	782	1 567	692	1 667	716	1 281	547	674	283	289	107	926	406	8 318	3 557
	Privé	45	20	1 198	592	685	309	1 092	472	1 786	752	1 066	403	474	150	1 077	495	7 423	3 193
	Public	998	485	27 625	12 743	25 195	11 845	31 471	14 246	31 560	14 359	24 526	9 580	9 401	3 662	25 982	12 726	176 758	79 646
	Total	1 092	529	30 688	14 117	27 447	12 846	34 230	15 434	34 627	15 658	26 266	10 266	10 164	3 919	27 985	13 627	192 499	86 396

Tableau 17. Rural : Répartition des élèves par DRENET et par statut selon l'âge (suite)

DRENET	STATUT	MOINS DE 6 ANS		6 ANS		7 ANS		8 ANS		9 ANS		10 ANS		11 ANS		12 ANS ET PLUS		ENSEMBLE	
		TOTAL	FILLES	TOTAL	FILLES	TOTAL	FILLES	TOTAL	FILLES	TOTAL	FILLES	TOTAL	FILLES	TOTAL	FILLES	TOTAL	FILLES	TOTAL	FILLES
DAOUKRO	Com	9	3	127	58	96	49	83	50	43	22	35	16	14	5	15	6	422	209
	Public	551	283	6 796	3 263	6 388	3 215	7 998	3 766	7 476	3 481	6 526	2 926	4 590	1 827	3 016	1 574	43 341	20 335
	Total	560	286	6 923	3 321	6 484	3 264	8 081	3 816	7 519	3 503	6 561	2 942	4 604	1 832	3 031	1 580	43 763	20 544
DIMBOKRO	Com	0	0	109	44	75	21	87	35	53	20	43	12	4	2	0	0	371	134
	Public	279	129	5 637	2 652	5 060	2 529	5 781	2 712	5 411	2 575	5 097	2 255	5 290	2 264	139	77	32 694	15 193
	Total	279	129	5 746	2 696	5 135	2 550	5 868	2 747	5 464	2 595	5 140	2 267	5 294	2 266	139	77	33 065	15 327
DIVO	Com	72	28	1 465	683	1 130	497	1 247	542	636	300	431	196	188	82	796	387	5 965	2 715
	Privé	30	11	229	104	182	93	302	115	181	76	195	61	151	67	461	205	1 731	732
	Public	800	395	15 724	7 340	14 599	7 012	18 556	8 570	12 676	5 606	8 824	4 000	6 329	2 505	26 631	11 821	104 139	47 249
	Total	902	434	17 418	8 127	15 911	7 602	20 105	9 227	13 493	5 982	9 450	4 257	6 668	2 654	27 888	12 413	111 835	50 696
DUEKOUÉ	Com	0	0	11	7	13	7	3	0	0	0	0	0	0	0	0	0	27	14
	Privé	23	0	770	362	463	247	403	218	405	187	280	154	442	222	24	0	2 810	1 390
	Public	252	7	17 155	7 859	15 808	7 694	18 522	8 620	17 500	7 950	15 520	6 946	15 481	6 475	105	0	100 343	45 551
	Total	275	7	17 936	8 228	16 284	7 948	18 928	8 838	17 905	8 137	15 800	7 100	15 923	6 697	129	0	103 180	46 955
FERKESSEDOUGOU	Com	3	1	293	135	266	131	177	84	45	20	73	33	61	21	3	1	921	426
	Privé	0	0	208	75	236	99	240	92	154	67	113	44	111	37	0	0	1 062	414
	Public	121	38	5 781	2 848	5 313	2 767	6 507	3 367	6 483	3 259	5 205	2 485	7 381	3 537	31	9	36 822	18 310
	Total	124	39	6 282	3 058	5 815	2 997	6 924	3 543	6 682	3 346	5 391	2 562	7 553	3 595	34	10	38 805	19 150
GAGNOA	Com	123	64	1 137	502	676	336	727	329	632	285	394	176	341	156	11	1	4 041	1 849
	Privé	28	6	247	102	141	57	384	185	437	189	292	125	259	105	0	0	1 788	769
	Public	1 098	439	14 259	6 679	13 097	6 357	15 997	7 482	15 110	6 904	14 446	6 454	21 229	9 174	209	21	95 445	43 510
	Total	1 249	509	15 643	7 283	13 914	6 750	17 108	7 996	16 179	7 378	15 132	6 755	21 829	9 435	220	22	101 274	46 128
GUIGLO	Com	30	12	186	78	145	65	149	60	90	32	67	23	77	34	36	22	780	326
	Privé	70	36	464	215	286	150	327	172	169	71	315	119	9	3	128	71	1 768	837
	Public	679	316	9 754	4 580	8 305	4 072	9 126	4 255	8 765	3 981	7 286	2 592	3 162	1 118	6 714	3 816	53 791	24 730
	Total	779	364	10 404	4 873	8 736	4 287	9 602	4 487	9 024	4 084	7 668	2 734	3 248	1 155	6 878	3 909	56 339	25 893

Tableau 17. Rural : Répartition des élèves par DRENET et par statut selon l'âge (suite)

DRENET	STATUT	MOINS DE 6 ANS		6 ANS		7 ANS		8 ANS		9 ANS		10 ANS		11 ANS		12 ANS ET PLUS		ENSEMBLE	
		TOTAL	FILLES	TOTAL	FILLES	TOTAL	FILLES	TOTAL	FILLES	TOTAL	FILLES	TOTAL	FILLES	TOTAL	FILLES	TOTAL	FILLES	TOTAL	FILLES
KATIOLA	Com	12	6	240	116	226	106	221	117	148	70	120	43	33	13	2	0	1 002	471
	Privé	27	12	94	49	85	46	102	56	64	37	71	40	65	25	0	0	508	265
	Public	258	159	6 078	2 885	5 650	2 874	6 964	3 468	7 044	3 333	6 192	2 976	10 675	4 905	43	21	42 904	20 621
	Total	297	177	6 412	3 050	5 961	3 026	7 287	3 641	7 256	3 440	6 383	3 059	10 773	4 943	45	21	44 414	21 357
KORHOGO	Com	0	0	523	285	524	272	393	200	263	122	130	72	82	24	9	8	1 924	983
	Privé	0	0	240	111	196	120	175	69	154	57	80	41	198	76	1	0	1 044	474
	Public	15	9	9 127	4 617	8 445	4 472	9 750	5 011	9 682	4 842	8 284	4 091	11 946	5 720	68	37	57 317	28 799
	Total	15	9	9 890	5 013	9 165	4 864	10 318	5 280	10 099	5 021	8 494	4 204	12 226	5 820	78	45	60 285	30 256
MAN	Com	25	8	301	141	185	89	140	71	91	46	73	26	15	10	14	3	844	394
	Privé	24	12	414	201	377	198	392	164	295	124	261	106	41	20	112	38	1 916	863
	Public	1 159	527	22 866	10 956	20 863	9 895	22 837	10 478	21 207	9 484	17 163	7 255	4 794	2 082	10 063	3 747	120 952	54 424
	Total	1 208	547	23 581	11 298	21 425	10 182	23 369	10 713	21 593	9 654	17 497	7 387	4 850	2 112	10 189	3 788	123 712	55 681
MANKONO	Com	0	0	1 809	927	1 711	910	1 425	693	1 311	652	939	444	712	316	45	15	7 952	3 957
	Privé	0	0	109	44	116	51	49	33	51	20	108	53	76	35	3	1	512	237
	Public	0	0	6 467	3 150	6 564	3 229	6 783	3 277	6 251	2 972	5 569	2 620	6 974	3 027	261	29	38 869	18 304
	Total	0	0	8 385	4 121	8 391	4 190	8 257	4 003	7 613	3 644	6 616	3 117	7 762	3 378	309	45	47 333	22 498
MINIGNAN	Public	83	8	1 632	747	1 590	768	1 956	952	1 719	780	1 602	713	2 048	884	70	0	10 700	4 852
	Total	83	8	1 632	747	1 590	768	1 956	952	1 719	780	1 602	713	2 048	884	70	0	10 700	4 852
ODIENNE	Privé	13	10	32	13	23	14	3	1	5	3	8	5	0	0	8	5	92	51
	Public	211	109	3 047	1 451	2 572	1 281	3 237	1 609	3 595	1 666	3 204	1 454	2 898	1 079	892	633	19 656	9 282
	Total	224	119	3 079	1 464	2 595	1 295	3 240	1 610	3 600	1 669	3 212	1 459	2 898	1 079	900	638	19 748	9 333
SAN-PEDRO	Com	131	56	1 967	841	1 541	731	1 679	764	1 490	660	1 339	551	1 398	599	71	28	9 616	4 230
	Privé	62	28	711	333	666	319	720	342	654	312	688	288	790	395	30	13	4 321	2 030
	Public	1 060	495	12 788	6 154	11 308	5 632	13 655	6 543	13 889	6 617	12 965	5 865	15 662	7 068	1 321	607	82 648	38 981
	Total	1 253	579	15 466	7 328	13 515	6 682	16 054	7 649	16 033	7 589	14 992	6 704	17 850	8 062	1 422	648	96 585	45 241

Tableau 17. Rural : Répartition des élèves par DRENET et par statut selon l'âge (suite et fin)

DRENET	STATUT	MOINS DE 6 ANS		6 ANS		7 ANS		8 ANS		9 ANS		10 ANS		11 ANS		12 ANS ET PLUS		ENSEMBLE	
		TOTAL	FILLES	TOTAL	FILLES	TOTAL	FILLES	TOTAL	FILLES	TOTAL	FILLES	TOTAL	FILLES	TOTAL	FILLES	TOTAL	FILLES	TOTAL	FILLES
SASSANDRA	Com	40	7	545	261	475	228	440	194	463	208	315	127	212	87	4	2	2 494	1 114
	Privé	46	11	534	236	470	226	483	219	440	194	252	102	192	70	4	2	2 421	1 060
	Public	454	94	7 886	3 769	6 993	3 505	8 333	3 961	8 185	3 684	7 519	3 512	11 116	4 882	128	51	50 614	23 458
	Total	540	112	8 965	4 266	7 938	3 959	9 256	4 374	9 088	4 086	8 086	3 741	11 520	5 039	136	55	55 529	25 632
SEGUELA	Com	0	0	20	3	16	9	8	5	5	0	1	0	0	0	0	0	50	17
	Public	308	139	5 538	2 513	4 533	2 175	5 466	2 540	5 468	2 470	4 504	2 079	3 803	1 643	2 651	1 080	32 271	14 639
	Total	308	139	5 558	2 516	4 549	2 184	5 474	2 545	5 473	2 470	4 505	2 079	3 803	1 643	2 651	1 080	32 321	14 656
SOUBRE	Com	33	17	429	197	193	95	342	145	252	121	246	105	202	82	19	3	1 716	765
	Privé	120	63	3 133	1 407	2 476	1 135	2 921	1 209	2 681	1 137	2 199	933	1 079	484	175	64	14 784	6 432
	Public	1 241	612	18 745	8 926	16 913	8 357	20 454	9 722	20 034	9 269	18 249	8 234	23 163	10 587	1 557	201	120 356	55 908
	Total	1 394	692	22 307	10 530	19 582	9 587	23 717	11 076	22 967	10 527	20 694	9 272	24 444	11 153	1 751	268	136 856	63 105
TOUBA	Com	93	44	989	460	753	386	800	379	398	188	179	80	73	25	63	20	3 348	1 582
	Privé	2	1	52	23	76	25	127	60	70	15	52	22	0	0	38	3	417	149
	Public	364	173	3 919	1 748	3 242	1 555	3 816	1 753	3 472	1 597	3 061	1 392	1 397	700	2 058	703	21 329	9 621
	Total	459	218	4 960	2 231	4 071	1 966	4 743	2 192	3 940	1 800	3 292	1 494	1 470	725	2 159	726	25 094	11 352
YAMOUS-SOUKRO	Com	2	1	68	32	50	22	79	46	52	30	40	18	31	9	48	24	370	182
	Privé	11	4	86	41	78	44	80	44	21	10	18	10	4	0	62	27	360	180
	Public	626	287	10 935	5 227	9 594	4 878	12 477	5 878	10 010	4 671	10 798	4 922	5 684	2 376	15 635	7 568	75 759	35 807
	Total	639	292	11 089	5 300	9 722	4 944	12 636	5 968	10 083	4 711	10 856	4 950	5 719	2 385	15 745	7 619	76 489	36 169
National	Com	812	357	16 807	7 670	13 377	6 331	13 922	6 313	10 615	4 741	7 251	3 040	5 235	2 196	3 813	1 655	71 832	32 303
	Privé	1 289	594	13 785	6 449	9 868	4 838	11 503	5 258	10 909	4 806	8 897	3 851	5 953	2 580	4 140	1 909	66 344	30 285
	Public	18 004	8 172	313 380	148 688	282 992	139 380	342 151	162 166	325 726	151 085	281 389	124 927	259 418	110 494	177 575	85 833	2 000 635	930 745
	Total	20 105	9 123	343 972	162 807	306 237	150 549	367 576	173 737	347 250	160 632	297 537	131 818	270 606	115 270	185 528	89 397	2 138 811	993 333

Tableau 18. Ensemble : Répartition des élèves par DRENET et par statut selon le type de fonctionnement des groupes pédagogiques

DRENET	STATUT	SIMPLE		JUMELE		MULTIGRADE		DOUBLE VACATION		DOUBLE FLUX		TOTAL	
		TOTAL	FILLES	TOTAL	FILLES	TOTAL	FILLES	TOTAL	FILLES	TOTAL	FILLES	TOTAL	FILLES
ABENGOUROU	Com	245	105	68	40	59	27	0	0	0	0	372	172
	Privé	9 036	4 417	1 375	613	0	0	0	0	0	0	10 411	5 030
	Public	71 544	33 689	1 121	498	86	28	5 353	2 694	0	0	78 104	36 909
	Total	80 825	38 211	2 564	1 151	145	55	5 353	2 694	0	0	88 887	42 111
ABIDJAN 1	Privé	40 668	20 461	328	147	0	0	0	0	0	0	40 996	20 608
	Public	77 487	39 848	368	168	0	0	209	110	0	0	78 064	40 126
	Total	118 155	60 309	696	315	0	0	209	110	0	0	119 060	60 734
ABIDJAN 2	Privé	67 586	33 843	802	420	0	0	65	26	0	0	68 453	34 289
	Public	79 678	41 288	716	354	0	0	1 107	585	161	89	81 662	42 316
	Total	147 264	75 131	1 518	774	0	0	1 172	611	161	89	150 115	76 605
ABIDJAN 3	Com	123	73	0	0	0	0	0	0	0	0	123	73
	Privé	101 131	50 664	709	268	0	0	0	0	0	0	101 840	50 932
	Public	114 559	59 370	21	10	0	0	8 834	4 750	0	0	123 414	64 130
	Total	215 813	110 107	730	278	0	0	8 834	4 750	0	0	225 377	115 135
ABIDJAN 4	Privé	95 425	47 367	1 559	773	131	62	300	160	0	0	97 415	48 362
	Public	83 875	42 842	350	181	0	0	8 458	4 320	489	250	93 172	47 593
	Total	179 300	90 209	1 909	954	131	62	8 758	4 480	489	250	190 587	95 955
ABOISSO	Com	1 548	671	3 748	1 595	797	328	0	0	0	0	6 093	2 594
	Privé	12 197	6 049	2 624	1 159	810	341	0	0	0	0	15 631	7 549
	Public	96 348	46 967	2 262	1 028	82	42	612	291	62	32	99 366	48 360
	Total	110 093	53 687	8 634	3 782	1 689	711	612	291	62	32	121 090	58 503
ADZOPE	Com	462	180	304	146	197	82	0	0	0	0	963	408
	Privé	7 245	3 526	188	97	140	64	0	0	0	0	7 573	3 687
	Public	83 852	39 955	1 659	728	0	0	103	52	0	0	85 614	40 735
	Total	91 559	43 661	2 151	971	337	146	103	52	0	0	94 150	44 830

Tableau 18. Ensemble : Répartition des élèves par DRENET et par statut selon le type de fonctionnement des groupes pédagogiques (suite)

DRENET	STATUT	SIMPLE		JUMEE		MULTIGRADE		DOUBLE VACATION		DOUBLE FLUX		TOTAL	
		TOTAL	FILLES	TOTAL	FILLES	TOTAL	FILLES	TOTAL	FILLES	TOTAL	FILLES	TOTAL	FILLES
AGBOVILLE	Com	653	319	1 215	541	101	49	0	0	0	0	1 969	909
	Privé	6 918	3 481	306	144	27	8	0	0	0	0	7 251	3 633
	Public	113 177	54 369	3 304	1 417	225	94	3 581	1 654	0	0	120 287	57 534
	Total	120 748	58 169	4 825	2 102	353	151	3 581	1 654	0	0	129 507	62 076
BONDOUKOU	Com	490	207	107	49	287	90	0	0	0	0	884	346
	Privé	5 962	2 884	102	34	0	0	0	0	0	0	6 064	2 918
	Public	111 567	54 389	6 447	2 981	852	392	515	248	0	0	119 381	58 010
	Total	118 019	57 480	6 656	3 064	1 139	482	515	248	0	0	126 329	61 274
BONGOUANOU	Privé	5 264	2 594	325	171	0	0	0	0	0	0	5 589	2 765
	Public	54 886	25 723	1 203	551	0	0	2 722	1 289	0	0	58 811	27 563
	Total	60 150	28 317	1 528	722	0	0	2 722	1 289	0	0	64 400	30 328
BOUAFLE	Com	4 803	2 175	1 184	550	154	78	0	0	0	0	6 141	2 803
	Privé	9 994	4 862	139	61	185	78	0	0	320	141	10 638	5 142
	Public	123 916	55 879	5 541	2 498	741	367	10 838	5 414	60	30	141 096	64 188
	Total	138 713	62 916	6 864	3 109	1 080	523	10 838	5 414	380	171	157 875	72 133
BOUAKE 1	Com	0	0	49	24	0	0	0	0	0	0	49	24
	Privé	9 550	4 491	580	295	0	0	0	0	0	0	10 130	4 786
	Public	34 177	16 975	1 750	818	196	93	6 791	3 477	0	0	42 914	21 363
	Total	43 727	21 466	2 379	1 137	196	93	6 791	3 477	0	0	53 093	26 173
BOUAKE 2	Com	460	202	214	103	44	19	0	0	0	0	718	324
	Privé	11 272	5 419	288	135	0	0	192	100	0	0	11 752	5 654
	Public	107 580	51 630	6 430	2 909	320	137	7 028	3 552	1 233	568	122 591	58 796
	Total	119 312	57 251	6 932	3 147	364	156	7 220	3 652	1 233	568	135 061	64 774
BOUNA	Com	612	241	501	213	638	256	0	0	0	0	1 751	710
	Privé	579	266	0	0	0	0	0	0	0	0	579	266
	Public	26 948	12 971	6 763	3 135	1 548	675	587	236	0	0	35 846	17 017
	Total	28 139	13 478	7 264	3 348	2 186	931	587	236	0	0	38 176	17 993

Tableau 18. Ensemble : Répartition des élèves par DRENET et par statut selon le type de fonctionnement des groupes pédagogiques (suite)

DRENET	STATUT	SIMPLE		JUMEE		MULTIGRADE		DOUBLE VACATION		DOUBLE FLUX		TOTAL	
		TOTAL	FILLES	TOTAL	FILLES	TOTAL	FILLES	TOTAL	FILLES	TOTAL	FILLES	TOTAL	FILLES
BOUNDIALI	Com	46	24	59	35	0	0	0	0	0	0	105	59
	Privé	2 617	1 164	153	71	0	0	0	0	0	0	2 770	1 235
	Public	34 462	16 539	4 788	2 445	345	160	5 845	2 825	0	0	45 440	21 969
	Total	37 125	17 727	5 000	2 551	345	160	5 845	2 825	0	0	48 315	23 263
DABOU	Com	1 930	874	2 596	1 042	95	52	0	0	0	0	4 621	1 968
	Privé	6 118	3 023	331	145	0	0	0	0	0	0	6 449	3 168
	Public	55 589	26 771	2 129	1 011	43	24	5 344	2 659	1 392	676	64 497	31 141
	Total	63 637	30 668	5 056	2 198	138	76	5 344	2 659	1 392	676	75 567	36 277
DALOA	Com	6 751	2 971	2 897	1 251	93	41	553	270	0	0	10 294	4 533
	Privé	17 505	8 009	514	163	0	0	0	0	0	0	18 019	8 172
	Public	198 068	90 343	14 247	6 431	296	131	38 331	18 938	435	237	251 377	116 080
	Total	222 324	101 323	17 658	7 845	389	172	38 884	19 208	435	237	279 690	128 785
DAOUKRO	Com	196	102	120	55	106	52	0	0	0	0	422	209
	Privé	1 080	545	627	279	0	0	0	0	0	0	1 707	824
	Public	53 897	25 911	4 234	1 882	173	70	661	311	0	0	58 965	28 174
	Total	55 173	26 558	4 981	2 216	279	122	661	311	0	0	61 094	29 207
DIMBOKRO	Com	86	34	143	53	142	47	0	0	0	0	371	134
	Privé	856	469	285	123	0	0	85	40	0	0	1 226	632
	Public	41 885	19 979	328	126	0	0	995	513	0	0	43 208	20 618
	Total	42 827	20 482	756	302	142	47	1 080	553	0	0	44 805	21 384
DIVO	Com	3 426	1 527	3 430	1 594	15	5	0	0	0	0	6 871	3 126
	Privé	9 778	4 637	611	306	0	0	0	0	0	0	10 389	4 943
	Public	140 016	64 861	4 352	1 948	233	104	5 525	2 637	0	0	150 126	69 550
	Total	153 220	71 025	8 393	3 848	248	109	5 525	2 637	0	0	167 386	77 619
DUEKOUÉ	Com	0	0	27	14	0	0	0	0	0	0	27	14
	Privé	7 066	3 258	1 009	503	0	0	0	0	0	0	8 075	3 761
	Public	108 081	49 451	9 174	4 127	154	59	7 169	3 451	648	290	125 226	57 378
	Total	115 147	52 709	10 210	4 644	154	59	7 169	3 451	648	290	133 328	61 153

Tableau 18. Ensemble : Répartition des élèves par DRENET et par statut selon le type de fonctionnement des groupes pédagogiques (suite)

DRENET	STATUT	SIMPLE		JUMELE		MULTIGRADE		DOUBLE VACATION		DOUBLE FLUX		TOTAL	
		TOTAL	FILLES	TOTAL	FILLES	TOTAL	FILLES	TOTAL	FILLES	TOTAL	FILLES	TOTAL	FILLES
FERKESSEDOUGOU	Com	492	221	162	80	267	125	0	0	0	0	921	426
	Privé	3 371	1 610	1 233	557	262	70	0	0	798	328	5 664	2 565
	Public	52 007	25 884	3 544	1 710	223	110	1 989	987	0	0	57 763	28 691
	Total	55 870	27 715	4 939	2 347	752	305	1 989	987	798	328	64 348	31 682
GAGNOA	Com	2 783	1 301	1 429	647	301	135	0	0	0	0	4 513	2 083
	Privé	13 454	6 395	108	56	0	0	0	0	0	0	13 562	6 451
	Public	132 269	61 529	3 848	1 718	0	0	4 141	1 934	68	33	140 326	65 214
	Total	148 506	69 225	5 385	2 421	301	135	4 141	1 934	68	33	158 401	73 748
GUIGLO	Com	131	55	563	239	49	19	37	13	0	0	780	326
	Privé	2 771	1 324	520	252	639	297	0	0	0	0	3 930	1 873
	Public	64 365	30 105	4 135	1 873	508	262	6 854	3 358	141	51	76 003	35 649
	Total	67 267	31 484	5 218	2 364	1 196	578	6 891	3 371	141	51	80 713	37 848
KATIOLA	Com	316	140	422	208	357	169	0	0	0	0	1 095	517
	Privé	1 700	856	53	26	0	0	0	0	0	0	1 753	882
	Public	65 683	32 079	3 239	1 556	293	141	0	0	0	0	69 215	33 776
	Total	67 699	33 075	3 714	1 790	650	310	0	0	0	0	72 063	35 175
KORHOGO	Com	851	421	674	370	399	192	0	0	0	0	1 924	983
	Privé	12 622	6 106	897	326	25	12	0	0	0	0	13 544	6 444
	Public	101 719	51 478	6 013	3 007	898	472	5 038	2 597	117	59	113 785	57 613
	Total	115 192	58 005	7 584	3 703	1 322	676	5 038	2 597	117	59	129 253	65 040
MAN	Com	292	145	504	226	48	23	0	0	0	0	844	394
	Privé	10 176	4 815	1 089	508	0	0	0	0	0	0	11 265	5 323
	Public	156 269	71 614	5 238	2 271	209	96	4 428	2 163	28	20	166 172	76 164
	Total	166 737	76 574	6 831	3 005	257	119	4 428	2 163	28	20	178 281	81 881
MANKONO	Com	7 513	3 649	1 499	749	53	28	458	219	0	0	9 523	4 645
	Privé	2 188	992	493	222	16	6	0	0	0	0	2 697	1 220
	Public	43 680	20 586	2 236	1 064	91	48	1 218	622	0	0	47 225	22 320
	Total	53 381	25 227	4 228	2 035	160	82	1 676	841	0	0	59 445	28 185

Tableau 18. Ensemble : Répartition des élèves par DRENET et par statut selon le type de fonctionnement des groupes pédagogiques (suite)

DRENET	STATUT	SIMPLE		JUMEE		MULTIGRADE		DOUBLE VACATION		DOUBLE FLUX		TOTAL	
		TOTAL	FILLES	TOTAL	FILLES	TOTAL	FILLES	TOTAL	FILLES	TOTAL	FILLES	TOTAL	FILLES
MINIGNAN	Public	13 494	6 095	773	343	148	65	231	110	0	0	14 646	6 613
	Total	13 494	6 095	773	343	148	65	231	110	0	0	14 646	6 613
ODIENNE	Privé	3 039	1 350	70	30	77	11	0	0	0	0	3 186	1 391
	Public	26 980	12 788	2 419	1 120	326	167	3 015	1 486	0	0	32 740	15 561
	Total	30 019	14 138	2 489	1 150	403	178	3 015	1 486	0	0	35 926	16 952
SAN-PEDRO	Com	3 818	1 754	5 072	2 182	1 180	486	0	0	101	66	10 171	4 488
	Privé	17 374	8 628	1 015	439	77	30	0	0	0	0	18 466	9 097
	Public	97 686	46 683	4 242	1 905	138	59	7 956	3 898	189	92	110 211	52 637
	Total	118 878	57 065	10 329	4 526	1 395	575	7 956	3 898	290	158	138 848	66 222
SASSANDRA	Com	1 536	689	996	437	0	0	0	0	0	0	2 532	1 126
	Privé	3 289	1 508	1 101	511	82	28	0	0	0	0	4 472	2 047
	Public	54 422	25 489	1 471	670	0	0	117	55	0	0	56 010	26 214
	Total	59 247	27 686	3 568	1 618	82	28	117	55	0	0	63 014	29 387
SEGUELA	Com	0	0	50	17	0	0	0	0	0	0	50	17
	Privé	1 546	690	26	9	0	0	124	62	469	215	2 165	976
	Public	40 283	18 601	3 660	1 627	434	192	2 706	1 300	0	0	47 083	21 720
	Total	41 829	19 291	3 736	1 653	434	192	2 830	1 362	469	215	49 298	22 713

Tableau 18. Ensemble : Répartition des élèves par DRENET et par statut selon le type de fonctionnement des groupes pédagogiques (suite et fin)

DRENET	STATUT	SIMPLE		JUMELE		MULTIGRADE		DOUBLE VACATION		DOUBLE FLUX		TOTAL	
		TOTAL	FILLES	TOTAL	FILLES	TOTAL	FILLES	TOTAL	FILLES	TOTAL	FILLES	TOTAL	FILLES
SOUBRE	Com	336	159	1 227	538	245	113	0	0	0	0	1 808	810
	Privé	16 524	7 629	9 976	4 458	1 759	708	0	0	109	47	28 368	12 842
	Public	130 713	61 285	11 791	5 318	101	47	9 548	4 694	121	67	152 274	71 411
	Total	147 573	69 073	22 994	10 314	2 105	868	9 548	4 694	230	114	182 450	85 063
TOUBA	Com	582	258	1 518	726	1 248	598	0	0	0	0	3 348	1 582
	Privé	1 182	481	301	102	125	47	0	0	0	0	1 608	630
	Public	19 653	9 121	5 506	2 364	582	271	2 231	1 006	540	248	28 512	13 010
	Total	21 417	9 860	7 325	3 192	1 955	916	2 231	1 006	540	248	33 468	15 222
YAMOOUSSOUKRO	Com	8	2	227	114	53	24	82	42	0	0	370	182
	Privé	10 742	5 316	393	188	0	0	0	0	0	0	11 135	5 504
	Public	121 039	59 029	3 477	1 552	67	33	88	45	0	0	124 671	60 659
	Total	131 789	64 347	4 097	1 854	120	57	170	87	0	0	136 176	66 345
National	Com	40 489	18 499	31 005	13 838	6 928	3 038	1 130	544	101	66	79 653	35 985
	Privé	527 825	259 129	30 130	13 591	4 355	1 762	766	388	1 696	731	564 772	275 601
	Public	2 931 854	1 402 116	138 779	63 344	9 312	4 339	170 168	84 261	5 684	2 742	3 255 797	1 556 802
	Total	3 500 168	1 679 744	199 914	90 773	20 595	9 139	172 064	85 193	7 481	3 539	3 900 222	1 868 388

Tableau 18. Urbain : Répartition des élèves par DRENET et par statut selon le type de fonctionnement des groupes pédagogiques

DRENET	STATUT	SIMPLE		JUMELE		MULTIGRADE		DOUBLE VACATION		DOUBLE FLUX		TOTAL	
		TOTAL	FILLES	TOTAL	FILLES	TOTAL	FILLES	TOTAL	FILLES	TOTAL	FILLES	TOTAL	FILLES
ABENGOUROU	Com	65	38	0	0	0	0	0	0	0	0	65	38
	Privé	7 279	3 572	873	388	0	0	0	0	0	0	8 152	3 960
	Public	26 678	12 961	40	22	0	0	5 157	2 599	0	0	31 875	15 582
	Total	34 022	16 571	913	410	0	0	5 157	2 599	0	0	40 092	19 580
ABIDJAN 1	Privé	40 362	20 297	328	147	0	0	0	0	0	0	40 690	20 444
	Public	69 391	35 778	9	4	0	0	209	110	0	0	69 609	35 892
	Total	109 753	56 075	337	151	0	0	209	110	0	0	110 299	56 336
ABIDJAN 2	Privé	67 586	33 843	802	420	0	0	65	26	0	0	68 453	34 289
	Public	79 678	41 288	716	354	0	0	1 107	585	161	89	81 662	42 316
	Total	147 264	75 131	1 518	774	0	0	1 172	611	161	89	150 115	76 605
ABIDJAN 3	Com	123	73	0	0	0	0	0	0	0	0	123	73
	Privé	98 710	49 477	709	268	0	0	0	0	0	0	99 419	49 745
	Public	99 622	51 953	21	10	0	0	8 314	4 476	0	0	107 957	56 439
	Total	198 455	101 503	730	278	0	0	8 314	4 476	0	0	207 499	106 257
ABIDJAN 4	Privé	93 951	46 610	1 500	747	131	62	300	160	0	0	95 882	47 579
	Public	70 565	36 185	302	161	0	0	8 327	4 251	489	250	79 683	40 847
	Total	164 516	82 795	1 802	908	131	62	8 627	4 411	489	250	175 565	88 426
ABOISSO	Com	68	33	0	0	0	0	0	0	0	0	68	33
	Privé	8 841	4 428	296	117	0	0	0	0	0	0	9 137	4 545
	Public	44 550	22 312	104	44	0	0	178	98	62	32	44 894	22 486
	Total	53 459	26 773	400	161	0	0	178	98	62	32	54 099	27 064
ADZOPE	Privé	5 181	2 514	188	97	15	4	0	0	0	0	5 384	2 615
	Public	35 831	17 263	141	72	0	0	0	0	0	0	35 972	17 335
	Total	41 012	19 777	329	169	15	4	0	0	0	0	41 356	19 950
AGBOVILLE	Com	0	0	0	0	20	10	0	0	0	0	20	10
	Privé	5 192	2 607	84	43	0	0	0	0	0	0	5 276	2 650
	Public	34 491	17 048	93	45	126	62	3 059	1 410	0	0	37 769	18 565
	Total	39 683	19 655	177	88	146	72	3 059	1 410	0	0	43 065	21 225

Tableau 18. Urbain : Répartition des élèves par DRENET et par statut selon le type de fonctionnement des groupes pédagogiques (suite)

DRENET	STATUT	SIMPLE		JUMELE		MULTIGRADE		DOUBLE VACATION		DOUBLE FLUX		TOTAL	
		TOTAL	FILLES	TOTAL	FILLES	TOTAL	FILLES	TOTAL	FILLES	TOTAL	FILLES	TOTAL	FILLES
BONDOUKOU	Privé	5 701	2 761	102	34	0	0	0	0	0	0	5 803	2 795
	Public	28 826	14 503	312	173	181	85	430	208	0	0	29 749	14 969
	Total	34 527	17 264	414	207	181	85	430	208	0	0	35 552	17 764
BONGOUANOU	Privé	3 803	1 902	254	133	0	0	0	0	0	0	4 057	2 035
	Public	17 100	8 151	0	0	0	0	828	389	0	0	17 928	8 540
	Total	20 903	10 053	254	133	0	0	828	389	0	0	21 985	10 575
BOUAFLE	Com	1 398	651	275	125	0	0	0	0	0	0	1 673	776
	Privé	9 004	4 428	47	21	29	7	0	0	320	141	9 400	4 597
	Public	31 227	14 689	670	309	235	119	10 653	5 333	0	0	42 785	20 450
	Total	41 629	19 768	992	455	264	126	10 653	5 333	320	141	53 858	25 823
BOUAKE 1	Privé	9 550	4 491	322	169	0	0	0	0	0	0	9 872	4 660
	Public	17 598	8 983	265	142	148	74	6 447	3 289	0	0	24 458	12 488
	Total	27 148	13 474	587	311	148	74	6 447	3 289	0	0	34 330	17 148
BOUAKE 2	Privé	11 107	5 341	288	135	0	0	192	100	0	0	11 587	5 576
	Public	49 876	24 734	432	197	320	137	6 872	3 474	1 094	507	58 594	29 049
	Total	60 983	30 075	720	332	320	137	7 064	3 574	1 094	507	70 181	34 625
BOUNA	Com	0	0	76	34	0	0	0	0	0	0	76	34
	Privé	579	266	0	0	0	0	0	0	0	0	579	266
	Public	8 613	4 306	0	0	0	0	0	0	0	0	8 613	4 306
	Total	9 192	4 572	76	34	0	0	0	0	0	0	9 268	4 606
BOUNDIALI	Privé	2 437	1 090	153	71	0	0	0	0	0	0	2 590	1 161
	Public	11 126	5 122	357	197	52	28	5 099	2 452	0	0	16 634	7 799
	Total	13 563	6 212	510	268	52	28	5 099	2 452	0	0	19 224	8 960
DABOU	Com	66	35	27	13	0	0	0	0	0	0	93	48
	Privé	3 641	1 804	232	94	0	0	0	0	0	0	3 873	1 898
	Public	13 433	6 776	0	0	43	24	4 674	2 362	0	0	18 150	9 162
	Total	17 140	8 615	259	107	43	24	4 674	2 362	0	0	22 116	11 108

Tableau 18. Urbain : Répartition des élèves par DRENET et par statut selon le type de fonctionnement des groupes pédagogiques (suite)

DRENET	STATUT	SIMPLE		JUMELE		MULTIGRADE		DOUBLE VACATION		DOUBLE FLUX		TOTAL	
		TOTAL	FILLES	TOTAL	FILLES	TOTAL	FILLES	TOTAL	FILLES	TOTAL	FILLES	TOTAL	FILLES
DALOA	Com	1 319	638	151	82	21	12	485	244	0	0	1 976	976
	Privé	10 342	4 889	254	90	0	0	0	0	0	0	10 596	4 979
	Public	33 747	16 222	3 391	1 687	0	0	37 229	18 383	252	142	74 619	36 434
	Total	45 408	21 749	3 796	1 859	21	12	37 714	18 627	252	142	87 191	42 389
DAOUKRO	Privé	1 080	545	627	279	0	0	0	0	0	0	1 707	824
	Public	15 029	7 560	0	0	0	0	595	279	0	0	15 624	7 839
	Total	16 109	8 105	627	279	0	0	595	279	0	0	17 331	8 663
DIMBOKRO	Privé	856	469	285	123	0	0	85	40	0	0	1 226	632
	Public	9 951	5 105	0	0	0	0	563	320	0	0	10 514	5 425
	Total	10 807	5 574	285	123	0	0	648	360	0	0	11 740	6 057
DIVO	Com	835	385	71	26	0	0	0	0	0	0	906	411
	Privé	8 260	4 002	398	209	0	0	0	0	0	0	8 658	4 211
	Public	40 881	19 853	378	195	0	0	4 728	2 253	0	0	45 987	22 301
	Total	49 976	24 240	847	430	0	0	4 728	2 253	0	0	55 551	26 923
DUEKOUÉ	Privé	4 643	2 062	622	309	0	0	0	0	0	0	5 265	2 371
	Public	18 060	8 575	625	272	0	0	5 682	2 760	516	220	24 883	11 827
	Total	22 703	10 637	1 247	581	0	0	5 682	2 760	516	220	30 148	14 198
FERKESSEDOUGOU	Privé	2 870	1 403	892	415	42	5	0	0	798	328	4 602	2 151
	Public	18 963	9 381	79	49	81	41	1 818	910	0	0	20 941	10 381
	Total	21 833	10 784	971	464	123	46	1 818	910	798	328	25 543	12 532
GAGNOA	Com	444	221	28	13	0	0	0	0	0	0	472	234
	Privé	11 666	5 626	108	56	0	0	0	0	0	0	11 774	5 682
	Public	40 764	19 749	292	150	0	0	3 757	1 772	68	33	44 881	21 704
	Total	52 874	25 596	428	219	0	0	3 757	1 772	68	33	57 127	27 620
GUIGLO	Privé	1 872	896	119	59	171	81	0	0	0	0	2 162	1 036
	Public	16 850	8 186	50	21	344	184	4 968	2 528	0	0	22 212	10 919
	Total	18 722	9 082	169	80	515	265	4 968	2 528	0	0	24 374	11 955

Tableau 18. Urbain : Répartition des élèves par DRENET et par statut selon le type de fonctionnement des groupes pédagogiques (suite)

DRENET	STATUT	SIMPLE		JUMELE		MULTIGRADE		DOUBLE VACATION		DOUBLE FLUX		TOTAL	
		TOTAL	FILLES	TOTAL	FILLES	TOTAL	FILLES	TOTAL	FILLES	TOTAL	FILLES	TOTAL	FILLES
KATIOLA	Com	0	0	93	46	0	0	0	0	0	0	93	46
	Privé	1 192	591	53	26	0	0	0	0	0	0	1 245	617
	Public	26 132	13 058	116	61	63	36	0	0	0	0	26 311	13 155
	Total	27 324	13 649	262	133	63	36	0	0	0	0	27 649	13 818
KORHOGO	Privé	12 004	5 803	471	155	25	12	0	0	0	0	12 500	5 970
	Public	51 281	26 135	67	38	122	74	4 881	2 508	117	59	56 468	28 814
	Total	63 285	31 938	538	193	147	86	4 881	2 508	117	59	68 968	34 784
MAN	Privé	8 313	3 980	1 036	480	0	0	0	0	0	0	9 349	4 460
	Public	41 893	20 102	61	21	0	0	3 266	1 617	0	0	45 220	21 740
	Total	50 206	24 082	1 097	501	0	0	3 266	1 617	0	0	54 569	26 200
MANKONO	Com	1 113	469	0	0	0	0	458	219	0	0	1 571	688
	Privé	1 826	826	343	151	16	6	0	0	0	0	2 185	983
	Public	7 218	3 430	0	0	0	0	1 138	586	0	0	8 356	4 016
	Total	10 157	4 725	343	151	16	6	1 596	805	0	0	12 112	5 687
MINIGNAN	Public	3 835	1 709	0	0	0	0	111	52	0	0	3 946	1 761
	Total	3 835	1 709	0	0	0	0	111	52	0	0	3 946	1 761
ODIENNE	Privé	2 947	1 299	70	30	77	11	0	0	0	0	3 094	1 340
	Public	10 267	4 882	135	69	0	0	2 682	1 328	0	0	13 084	6 279
	Total	13 214	6 181	205	99	77	11	2 682	1 328	0	0	16 178	7 619
SAN-PEDRO	Com	472	218	83	40	0	0	0	0	0	0	555	258
	Privé	13 737	6 905	408	162	0	0	0	0	0	0	14 145	7 067
	Public	24 213	11 939	291	157	0	0	3 059	1 560	0	0	27 563	13 656
	Total	38 422	19 062	782	359	0	0	3 059	1 560	0	0	42 263	20 981
SASSANDRA	Com	38	12	0	0	0	0	0	0	0	0	38	12
	Privé	1 558	735	493	252	0	0	0	0	0	0	2 051	987
	Public	5 396	2 756	0	0	0	0	0	0	0	0	5 396	2 756
	Total	6 992	3 503	493	252	0	0	0	0	0	0	7 485	3 755

Tableau 18. Urbain : Répartition des élèves par DRENET et par statut selon le type de fonctionnement des groupes pédagogiques (suite et fin)

DRENET	STATUT	SIMPLE		JUMELE		MULTIGRADE		DOUBLE VACATION		DOUBLE FLUX		TOTAL	
		TOTAL	FILLES	TOTAL	FILLES	TOTAL	FILLES	TOTAL	FILLES	TOTAL	FILLES	TOTAL	FILLES
SEQUELA	Privé	1 546	690	26	9	0	0	124	62	469	215	2 165	976
	Public	12 683	6 024	0	0	0	0	2 129	1 057	0	0	14 812	7 081
	Total	14 229	6 714	26	9	0	0	2 253	1 119	469	215	16 977	8 057
SOUBRE	Com	92	45	0	0	0	0	0	0	0	0	92	45
	Privé	10 338	4 961	2 700	1 221	437	181	0	0	109	47	13 584	6 410
	Public	23 445	11 339	0	0	0	0	8 352	4 097	121	67	31 918	15 503
	Total	33 875	16 345	2 700	1 221	437	181	8 352	4 097	230	114	45 594	21 958
TOUBA	Privé	765	332	301	102	125	47	0	0	0	0	1 191	481
	Public	5 178	2 490	121	58	0	0	1 788	799	96	42	7 183	3 389
	Total	5 943	2 822	422	160	125	47	1 788	799	96	42	8 374	3 870
YAMOOUSSOUKRO	Privé	10 382	5 136	393	188	0	0	0	0	0	0	10 775	5 324
	Public	48 824	24 807	0	0	0	0	88	45	0	0	48 912	24 852
	Total	59 206	29 943	393	188	0	0	88	45	0	0	59 687	30 176
National	Com	6 033	2 818	804	379	41	22	943	463	0	0	7 821	3 682
	Privé	479 121	236 581	15 777	7 200	1 068	416	766	388	1 696	731	498 428	245 316
	Public	1 093 215	545 354	9 068	4 508	1 715	864	148 188	73 890	2 976	1 441	1 255 162	626 057
	Total	1 578 369	784 753	25 649	12 087	2 824	1 302	149 897	74 741	4 672	2 172	1 761 411	875 055

Tableau 18. Rural : Répartition des élèves par DRENET et par statut selon le type de fonctionnement des groupes pédagogiques

DRENET	STATUT	SIMPLE		JUMELE		MULTIGRADE		DOUBLE VACATION		DOUBLE FLUX		TOTAL	
		TOTAL	FILLES	TOTAL	FILLES	TOTAL	FILLES	TOTAL	FILLES	TOTAL	FILLES	TOTAL	FILLES
ABENGOUROU	Com	180	67	68	40	59	27	0	0	0	0	307	134
	Privé	1 757	845	502	225	0	0	0	0	0	0	2 259	1 070
	Public	44 866	20 728	1 081	476	86	28	196	95	0	0	46 229	21 327
	Total	46 803	21 640	1 651	741	145	55	196	95	0	0	48 795	22 531
ABIDJAN 1	Privé	306	164	0	0	0	0	0	0	0	0	306	164
	Public	8 096	4 070	359	164	0	0	0	0	0	0	8 455	4 234
	Total	8 402	4 234	359	164	0	0	0	0	0	0	8 761	4 398
ABIDJAN 3	Privé	2 421	1 187	0	0	0	0	0	0	0	0	2 421	1 187
	Public	14 937	7 417	0	0	0	0	520	274	0	0	15 457	7 691
	Total	17 358	8 604	0	0	0	0	520	274	0	0	17 878	8 878
ABIDJAN 4	Privé	1 474	757	59	26	0	0	0	0	0	0	1 533	783
	Public	13 310	6 657	48	20	0	0	131	69	0	0	13 489	6 746
	Total	14 784	7 414	107	46	0	0	131	69	0	0	15 022	7 529
ABOISSO	Com	1 480	638	3 748	1 595	797	328	0	0	0	0	6 025	2 561
	Privé	3 356	1 621	2 328	1 042	810	341	0	0	0	0	6 494	3 004
	Public	51 798	24 655	2 158	984	82	42	434	193	0	0	54 472	25 874
	Total	56 634	26 914	8 234	3 621	1 689	711	434	193	0	0	66 991	31 439
ADZOPE	Com	462	180	304	146	197	82	0	0	0	0	963	408
	Privé	2 064	1 012	0	0	125	60	0	0	0	0	2 189	1 072
	Public	48 021	22 692	1 518	656	0	0	103	52	0	0	49 642	23 400
	Total	50 547	23 884	1 822	802	322	142	103	52	0	0	52 794	24 880
AGBOVILLE	Com	653	319	1 215	541	81	39	0	0	0	0	1 949	899
	Privé	1 726	874	222	101	27	8	0	0	0	0	1 975	983
	Public	78 686	37 321	3 211	1 372	99	32	522	244	0	0	82 518	38 969
	Total	81 065	38 514	4 648	2 014	207	79	522	244	0	0	86 442	40 851
BONDOUKOU	Com	490	207	107	49	287	90	0	0	0	0	884	346
	Privé	261	123	0	0	0	0	0	0	0	0	261	123
	Public	82 741	39 886	6 135	2 808	671	307	85	40	0	0	89 632	43 041
	Total	83 492	40 216	6 242	2 857	958	397	85	40	0	0	90 777	43 510

Tableau 18. Rural : Répartition des élèves par DRENET et par statut selon le type de fonctionnement des groupes pédagogiques (suite)

DRENET	STATUT	SIMPLE		JUMEELE		MULTIGRADE		DOUBLE VACATION		DOUBLE FLUX		TOTAL	
		TOTAL	FILLES	TOTAL	FILLES	TOTAL	FILLES	TOTAL	FILLES	TOTAL	FILLES	TOTAL	FILLES
BONGOUANOU	Privé	1 461	692	71	38	0	0	0	0	0	0	1 532	730
	Public	37 786	17 572	1 203	551	0	0	1 894	900	0	0	40 883	19 023
	Total	39 247	18 264	1 274	589	0	0	1 894	900	0	0	42 415	19 753
BOUAFLE	Com	3 405	1 524	909	425	154	78	0	0	0	0	4 468	2 027
	Privé	990	434	92	40	156	71	0	0	0	0	1 238	545
	Public	92 689	41 190	4 871	2 189	506	248	185	81	60	30	98 311	43 738
	Total	97 084	43 148	5 872	2 654	816	397	185	81	60	30	104 017	46 310
BOUAKE 1	Com	0	0	49	24	0	0	0	0	0	0	49	24
	Privé	0	0	258	126	0	0	0	0	0	0	258	126
	Public	16 579	7 992	1 485	676	48	19	344	188	0	0	18 456	8 875
	Total	16 579	7 992	1 792	826	48	19	344	188	0	0	18 763	9 025
BOUAKE 2	Com	460	202	214	103	44	19	0	0	0	0	718	324
	Privé	165	78	0	0	0	0	0	0	0	0	165	78
	Public	57 704	26 896	5 998	2 712	0	0	156	78	139	61	63 997	29 747
	Total	58 329	27 176	6 212	2 815	44	19	156	78	139	61	64 880	30 149
BOUNA	Com	612	241	425	179	638	256	0	0	0	0	1 675	676
	Public	18 335	8 665	6 763	3 135	1 548	675	587	236	0	0	27 233	12 711
	Total	18 947	8 906	7 188	3 314	2 186	931	587	236	0	0	28 908	13 387
BOUNDIALI	Com	46	24	59	35	0	0	0	0	0	0	105	59
	Privé	180	74	0	0	0	0	0	0	0	0	180	74
	Public	23 336	11 417	4 431	2 248	293	132	746	373	0	0	28 806	14 170
	Total	23 562	11 515	4 490	2 283	293	132	746	373	0	0	29 091	14 303
DABOU	Com	1 864	839	2 569	1 029	95	52	0	0	0	0	4 528	1 920
	Privé	2 477	1 219	99	51	0	0	0	0	0	0	2 576	1 270
	Public	42 156	19 995	2 129	1 011	0	0	670	297	1 392	676	46 347	21 979
	Total	46 497	22 053	4 797	2 091	95	52	670	297	1 392	676	53 451	25 169

Tableau 18. Rural : Répartition des élèves par DRENET et par statut selon le type de fonctionnement des groupes pédagogiques (suite)

DRENET	STATUT	SIMPLE		JUMELE		MULTIGRADE		DOUBLE VACATION		DOUBLE FLUX		TOTAL	
		TOTAL	FILLES	TOTAL	FILLES	TOTAL	FILLES	TOTAL	FILLES	TOTAL	FILLES	TOTAL	FILLES
DALOA	Com	5 432	2 333	2 746	1 169	72	29	68	26	0	0	8 318	3 557
	Privé	7 163	3 120	260	73	0	0	0	0	0	0	7 423	3 193
	Public	164 321	74 121	10 856	4 744	296	131	1 102	555	183	95	176 758	79 646
	Total	176 916	79 574	13 862	5 986	368	160	1 170	581	183	95	192 499	86 396
DAOUKRO	Com	196	102	120	55	106	52	0	0	0	0	422	209
	Public	38 868	18 351	4 234	1 882	173	70	66	32	0	0	43 341	20 335
	Total	39 064	18 453	4 354	1 937	279	122	66	32	0	0	43 763	20 544
DIMBOKRO	Com	86	34	143	53	142	47	0	0	0	0	371	134
	Public	31 934	14 874	328	126	0	0	432	193	0	0	32 694	15 193
	Total	32 020	14 908	471	179	142	47	432	193	0	0	33 065	15 327
DIVO	Com	2 591	1 142	3 359	1 568	15	5	0	0	0	0	5 965	2 715
	Privé	1 518	635	213	97	0	0	0	0	0	0	1 731	732
	Public	99 135	45 008	3 974	1 753	233	104	797	384	0	0	104 139	47 249
	Total	103 244	46 785	7 546	3 418	248	109	797	384	0	0	111 835	50 696
DUEKOUÉ	Com	0	0	27	14	0	0	0	0	0	0	27	14
	Privé	2 423	1 196	387	194	0	0	0	0	0	0	2 810	1 390
	Public	90 021	40 876	8 549	3 855	154	59	1 487	691	132	70	100 343	45 551
	Total	92 444	42 072	8 963	4 063	154	59	1 487	691	132	70	103 180	46 955
FERKESSEDOUGOU	Com	492	221	162	80	267	125	0	0	0	0	921	426
	Privé	501	207	341	142	220	65	0	0	0	0	1 062	414
	Public	33 044	16 503	3 465	1 661	142	69	171	77	0	0	36 822	18 310
	Total	34 037	16 931	3 968	1 883	629	259	171	77	0	0	38 805	19 150
GAGNOA	Com	2 339	1 080	1 401	634	301	135	0	0	0	0	4 041	1 849
	Privé	1 788	769	0	0	0	0	0	0	0	0	1 788	769
	Public	91 505	41 780	3 556	1 568	0	0	384	162	0	0	95 445	43 510
	Total	95 632	43 629	4 957	2 202	301	135	384	162	0	0	101 274	46 128

Tableau 18. Rural : Répartition des élèves par DRENET et par statut selon le type de fonctionnement des groupes pédagogiques (suite)

DRENET	STATUT	SIMPLE		JUMELE		MULTIGRADE		DOUBLE VACATION		DOUBLE FLUX		TOTAL	
		TOTAL	FILLES	TOTAL	FILLES	TOTAL	FILLES	TOTAL	FILLES	TOTAL	FILLES	TOTAL	FILLES
GUIGLO	Com	131	55	563	239	49	19	37	13	0	0	780	326
	Privé	899	428	401	193	468	216	0	0	0	0	1 768	837
	Public	47 515	21 919	4 085	1 852	164	78	1 886	830	141	51	53 791	24 730
	Total	48 545	22 402	5 049	2 284	681	313	1 923	843	141	51	56 339	25 893
KATIOLA	Com	316	140	329	162	357	169	0	0	0	0	1 002	471
	Privé	508	265	0	0	0	0	0	0	0	0	508	265
	Public	39 551	19 021	3 123	1 495	230	105	0	0	0	0	42 904	20 621
	Total	40 375	19 426	3 452	1 657	587	274	0	0	0	0	44 414	21 357
KORHOGO	Com	851	421	674	370	399	192	0	0	0	0	1 924	983
	Privé	618	303	426	171	0	0	0	0	0	0	1 044	474
	Public	50 438	25 343	5 946	2 969	776	398	157	89	0	0	57 317	28 799
	Total	51 907	26 067	7 046	3 510	1 175	590	157	89	0	0	60 285	30 256
MAN	Com	292	145	504	226	48	23	0	0	0	0	844	394
	Privé	1 863	835	53	28	0	0	0	0	0	0	1 916	863
	Public	114 376	51 512	5 177	2 250	209	96	1 162	546	28	20	120 952	54 424
	Total	116 531	52 492	5 734	2 504	257	119	1 162	546	28	20	123 712	55 681
MANKONO	Com	6 400	3 180	1 499	749	53	28	0	0	0	0	7 952	3 957
	Privé	362	166	150	71	0	0	0	0	0	0	512	237
	Public	36 462	17 156	2 236	1 064	91	48	80	36	0	0	38 869	18 304
	Total	43 224	20 502	3 885	1 884	144	76	80	36	0	0	47 333	22 498
MINIGNAN	Public	9 659	4 386	773	343	148	65	120	58	0	0	10 700	4 852
	Total	9 659	4 386	773	343	148	65	120	58	0	0	10 700	4 852
ODIENNE	Privé	92	51	0	0	0	0	0	0	0	0	92	51
	Public	16 713	7 906	2 284	1 051	326	167	333	158	0	0	19 656	9 282
	Total	16 805	7 957	2 284	1 051	326	167	333	158	0	0	19 748	9 333
SAN-PEDRO	Com	3 346	1 536	4 989	2 142	1 180	486	0	0	101	66	9 616	4 230
	Privé	3 637	1 723	607	277	77	30	0	0	0	0	4 321	2 030
	Public	73 473	34 744	3 951	1 748	138	59	4 897	2 338	189	92	82 648	38 981
	Total	80 456	38 003	9 547	4 167	1 395	575	4 897	2 338	290	158	96 585	45 241

Tableau 18. Rural : Répartition des élèves par DRENET et par statut selon le type de fonctionnement des groupes pédagogiques (suite et fin)

DRENET	STATUT	SIMPLE		JUMELE		MULTIGRADE		DOUBLE VACATION		DOUBLE FLUX		TOTAL	
		TOTAL	FILLES	TOTAL	FILLES	TOTAL	FILLES	TOTAL	FILLES	TOTAL	FILLES	TOTAL	FILLES
SASSANDRA	Com	1 498	677	996	437	0	0	0	0	0	0	2 494	1 114
	Privé	1 731	773	608	259	82	28	0	0	0	0	2 421	1 060
	Public	49 026	22 733	1 471	670	0	0	117	55	0	0	50 614	23 458
	Total	52 255	24 183	3 075	1 366	82	28	117	55	0	0	55 529	25 632
SEGUELA	Com	0	0	50	17	0	0	0	0	0	0	50	17
	Public	27 600	12 577	3 660	1 627	434	192	577	243	0	0	32 271	14 639
	Total	27 600	12 577	3 710	1 644	434	192	577	243	0	0	32 321	14 656
SOUBRE	Com	244	114	1 227	538	245	113	0	0	0	0	1 716	765
	Privé	6 186	2 668	7 276	3 237	1 322	527	0	0	0	0	14 784	6 432
	Public	107 268	49 946	11 791	5 318	101	47	1 196	597	0	0	120 356	55 908
	Total	113 698	52 728	20 294	9 093	1 668	687	1 196	597	0	0	136 856	63 105
TOUBA	Com	582	258	1 518	726	1 248	598	0	0	0	0	3 348	1 582
	Privé	417	149	0	0	0	0	0	0	0	0	417	149
	Public	14 475	6 631	5 385	2 306	582	271	443	207	444	206	21 329	9 621
	Total	15 474	7 038	6 903	3 032	1 830	869	443	207	444	206	25 094	11 352
YAMOOUSSOUKRO	Com	8	2	227	114	53	24	82	42	0	0	370	182
	Privé	360	180	0	0	0	0	0	0	0	0	360	180
	Public	72 215	34 222	3 477	1 552	67	33	0	0	0	0	75 759	35 807
	Total	72 583	34 404	3 704	1 666	120	57	82	42	0	0	76 489	36 169
National	Com	34 456	15 681	30 201	13 459	6 887	3 016	187	81	101	66	71 832	32 303
	Privé	48 704	22 548	14 353	6 391	3 287	1 346	0	0	0	0	66 344	30 285
	Public	1 838 639	856 762	129 711	58 836	7 597	3 475	21 980	10 371	2 708	1 301	2 000 635	930 745
	Total	1 921 799	894 991	174 265	78 686	17 771	7 837	22 167	10 452	2 809	1 367	2 138 811	993 333

Tableau 19. Ensemble : Répartition des redoublants par DRENET et par statut selon le niveau d'études

DRENET	STATUT	CPU		CP1		CP2		CEU		CE1		CE2		CM1		CM2		Total	
		TOTAL	FILLES	TOTAL	FILLES	TOTAL	FILLES	TOTAL	FILLES	TOTAL	FILLES	TOTAL	FILLES	TOTAL	FILLES	TOTAL	FILLES	TOTAL	FILLES
ABENGOU-ROU	Com	0	0	3	1	4	3	0	0	0	0	0	0	0	0	0	0	7	4
	Privé	0	0	356	183	166	70	0	0	169	74	108	49	117	56	149	77	1 065	509
	Public	0	0	2 378	1 119	2 164	953	0	0	2 171	981	2 202	992	1 653	723	1 715	803	12 283	5 571
	Total	0	0	2 737	1 303	2 334	1 026	0	0	2 340	1 055	2 310	1 041	1 770	779	1 864	880	13 355	6 084
ABIDJAN 1	Privé	0	0	184	95	99	46	0	0	119	48	121	54	459	268	144	72	1 126	583
	Public	0	0	640	238	879	385	0	0	997	448	1 095	516	1 481	800	1 573	809	6 665	3 196
	Total	0	0	824	333	978	431	0	0	1 116	496	1 216	570	1 940	1 068	1 717	881	7 791	3 779
ABIDJAN 2	Privé	0	0	278	109	359	166	0	0	445	195	354	171	795	465	2	139	2 233	1 245
	Public	0	0	731	283	1 065	503	0	0	1 111	511	1 361	658	1 683	836	15	743	5 966	3 534
	Total	0	0	1 009	392	1 424	669	0	0	1 556	706	1 715	829	2 478	1 301	17	882	8 199	4 779
ABIDJAN 3	Com	0	0	0	0	0	0	0	0	0	0	0	0	0	0	0	0	0	0
	Privé	0	0	402	202	522	233	0	0	489	201	518	242	962	544	344	171	3 237	1 593
	Public	0	0	740	237	1 541	662	0	0	1 552	739	1 957	990	2 700	1 353	1 894	996	10 384	4 977
	Total	0	0	1 142	439	2 063	895	0	0	2 041	940	2 475	1 232	3 662	1 897	2 238	1 167	13 621	6 570
ABIDJAN 4	Privé	0	0	120	59	540	231	0	0	346	155	485	191	879	497	306	150	2 676	1 283
	Public	0	0	268	125	913	384	0	0	503	250	1 223	571	1 661	976	1 264	620	5 832	2 926
	Total	0	0	388	184	1 453	615	0	0	849	405	1 708	762	2 540	1 473	1 570	770	8 508	4 209
ABOISSO	Com	0	0	82	41	105	47	0	0	57	28	71	31	62	28	30	9	407	184
	Privé	0	0	213	99	128	56	0	0	159	65	112	61	110	61	87	38	809	380
	Public	0	0	2 208	1 093	2 141	908	0	0	2 226	987	2 235	993	1 974	883	1 649	792	12 433	5 656
	Total	0	0	2 503	1 233	2 374	1 011	0	0	2 442	1 080	2 418	1 085	2 146	972	1 766	839	13 649	6 220
ADZOPE	Com	0	0	11	8	3	1	0	0	6	2	3	1	5	0	2	2	30	14
	Privé	0	0	86	41	141	75	0	0	131	60	138	62	102	32	67	30	665	300
	Public	0	0	1 877	931	2 109	899	0	0	1 942	888	2 057	955	1 767	801	2 127	1 029	11 879	5 503
	Total	0	0	1 974	980	2 253	975	0	0	2 079	950	2 198	1 018	1 874	833	2 196	1 061	12 574	5 817

Tableau 19. Ensemble : Répartition des redoublants par DRENET et par statut selon le niveau d'études (suite)

DRENET	STATUT	CPU		CP1		CP2		CEU		CE1		CE2		CM1		CM2		Total	
		TOTAL	FILLES	TOTAL	FILLES	TOTAL	FILLES	TOTAL	FILLES	TOTAL	FILLES	TOTAL	FILLES	TOTAL	FILLES	TOTAL	FILLES	TOTAL	FILLES
AGBOVILLE	Com	0	0	4	3	17	4	0	0	9	3	14	6	3	1	16	3	63	20
	Privé	0	0	44	19	47	25	0	0	46	18	88	37	39	18	80	40	344	157
	Public	0	0	1 934	964	2 932	1 339	0	0	2 154	997	3 176	1 429	2 053	962	2 335	1 019	14 584	6 710
	Total	0	0	1 982	986	2 996	1 368	0	0	2 209	1 018	3 278	1 472	2 095	981	2 431	1 062	14 991	6 887
BONDOUKOU	Com	0	0	3	1	0	0	0	0	0	0	0	0	0	0	0	0	3	1
	Privé	0	0	81	47	76	35	0	0	100	41	90	36	93	53	157	66	597	278
	Public	0	0	2 890	1 520	3 391	1 667	0	0	3 354	1 625	3 358	1 671	2 377	1 051	5 349	2 650	20 719	10 184
	Total	0	0	2 974	1 568	3 467	1 702	0	0	3 454	1 666	3 448	1 707	2 470	1 104	5 506	2 716	21 319	10 463
BONGOU-ANOU	Privé	0	0	22	12	28	11	0	0	21	10	33	17	13	3	86	34	203	87
	Public	0	0	151	65	1 259	535	0	0	908	390	1 079	502	791	329	1 903	864	6 091	2 685
	Total	0	0	173	77	1 287	546	0	0	929	400	1 112	519	804	332	1 989	898	6 294	2 772
BOUAFLE	Com	0	0	4	3	23	11	0	0	21	8	30	16	25	6	17	7	120	51
	Privé	0	0	129	61	171	67	0	0	127	48	100	45	112	43	91	52	730	316
	Public	0	0	3 156	1 487	3 913	1 779	0	0	3 470	1 612	3 783	1 715	2 659	1 180	2 598	1 107	19 579	8 880
	Total	0	0	3 289	1 551	4 107	1 857	0	0	3 618	1 668	3 913	1 776	2 796	1 229	2 706	1 166	20 429	9 247
BOUAKE 1	Com	0	0	0	0	0	0	0	0	0	0	0	0	0	0	0	0	0	0
	Privé	0	0	128	57	128	55	0	0	175	90	151	71	121	59	91	47	794	379
	Public	0	0	796	412	901	436	0	0	1 078	552	1 110	558	1 008	493	1 302	609	6 195	3 060
	Total	0	0	924	469	1 029	491	0	0	1 253	642	1 261	629	1 129	552	1 393	656	6 989	3 439
BOUAKE 2	Com	0	0	10	8	10	6	0	0	1	0	0	0	0	0	0	0	21	14
	Privé	2	0	54	29	160	72	0	0	215	96	234	119	173	91	58	26	896	433
	Public	0	0	2 704	1 354	2 831	1 299	0	0	3 067	1 460	2 935	1 367	2 388	1 074	2 544	1 239	16 469	7 793
	Total	2	0	2 768	1 391	3 001	1 377	0	0	3 283	1 556	3 169	1 486	2 561	1 165	2 602	1 265	17 386	8 240
BOUNA	Com	0	0	17	8	33	16	0	0	0	0	0	0	0	0	0	0	50	24
	Privé	0	0	4	4	3	0	0	0	5	1	2	0	8	7	4	1	26	13
	Public	0	0	1 115	574	987	461	0	0	854	421	822	405	724	294	1 021	473	5 523	2 628
	Total	0	0	1 136	586	1 023	477	0	0	859	422	824	405	732	301	1 025	474	5 599	2 665
BOUNDIALI	Com	0	0	0	0	0	0	0	0	0	0	0	0	0	0	0	0	0	0
	Privé	0	0	41	18	15	8	0	0	17	7	15	9	21	13	6	2	115	57
	Public	0	0	710	366	1 193	514	0	0	901	402	865	393	559	228	92	39	4 320	1 942
	Total	0	0	751	384	1 208	522	0	0	918	409	880	402	580	241	98	41	4 435	1 999

Tableau 19. Ensemble : Répartition des redoublants par DRENET et par statut selon le niveau d'études (suite)

DRENET	STATUT	CPU		CP1		CP2		CEU		CE1		CE2		CM1		CM2		Total	
		TOTAL	FILLES	TOTAL	FILLES	TOTAL	FILLES	TOTAL	FILLES	TOTAL	FILLES	TOTAL	FILLES	TOTAL	FILLES	TOTAL	FILLES	TOTAL	FILLES
DABOU	Com	0	0	30	15	34	13	0	0	47	17	21	6	28	12	34	21	194	84
	Privé	0	0	38	30	33	11	0	0	71	28	40	19	36	15	14	5	232	108
	Public	0	0	623	244	1 215	534	7	3	795	357	1 389	644	910	403	602	261	5 541	2 446
	Total	0	0	691	289	1 282	558	7	3	913	402	1 450	669	974	430	650	287	5 967	2 638
DALOA	Com	0	0	64	31	47	21	9	5	25	12	41	22	26	15	33	19	245	125
	Privé	0	0	260	108	200	98	0	0	109	51	111	44	106	43	85	33	871	377
	Public	0	0	2 916	1 332	4 779	2 217	0	0	3 242	1 442	4 471	2 022	3 018	1 261	3 368	1 513	21 794	9 787
	Total	0	0	3 240	1 471	5 026	2 336	9	5	3 376	1 505	4 623	2 088	3 150	1 319	3 486	1 565	22 910	10 289
DAOUKRO	Com	0	0	55	28	4	3	0	0	0	0	0	0	0	0	0	0	59	31
	Privé	0	0	8	4	27	13	0	0	19	8	21	7	15	9	13	9	103	50
	Public	0	0	985	506	1 496	684	0	0	1 516	713	1 367	610	1 038	479	35	366	6 437	3 358
	Total	0	0	1 048	538	1 527	700	0	0	1 535	721	1 388	617	1 053	488	48	375	6 599	3 439
DIMBOKRO	Com	0	0	4	1	9	3	0	0	0	0	0	0	0	0	0	0	13	4
	Privé	0	0	3	3	8	6	0	0	19	8	6	3	7	3	15	9	58	32
	Public	0	0	686	314	1 016	496	0	0	940	464	853	398	696	383	921	420	5 112	2 475
	Total	0	0	693	318	1 033	505	0	0	959	472	859	401	703	386	936	429	5 183	2 511
DIVO	Com	0	0	39	20	28	14	0	0	34	11	9	4	6	2	4	3	120	54
	Privé	0	0	59	27	141	78	0	0	78	30	162	69	115	68	53	31	608	303
	Public	0	0	2 603	1 302	3 835	1 649	0	0	3 324	1 475	3 659	1 671	2 647	1 117	2 368	1 177	18 436	8 391
	Total	0	0	2 701	1 349	4 004	1 741	0	0	3 436	1 516	3 830	1 744	2 768	1 187	2 425	1 211	19 164	8 748
DUEKOUÉ	Com	0	0	0	0	0	0	0	0	0	0	0	0	0	0	0	0	0	0
	Privé	0	0	143	82	34	15	0	0	23	10	20	9	86	57	18	9	324	182
	Public	0	0	1 564	752	2 024	892	0	0	1 354	618	1 824	801	1 016	445	820	324	8 602	3 832
	Total	0	0	1 707	834	2 058	907	0	0	1 377	628	1 844	810	1 102	502	838	333	8 926	4 014
FERKESSE-DOUGOU	Com	0	0	22	12	3	3	0	0	0	0	5	1	0	0	0	0	30	16
	Privé	0	0	168	74	103	45	0	0	62	23	35	13	45	12	21	5	434	172
	Public	0	0	1 608	806	1 435	677	0	0	1 334	622	1 031	465	744	336	646	298	6 798	3 204
	Total	0	0	1 798	892	1 541	725	0	0	1 396	645	1 071	479	789	348	667	303	7 262	3 392

Tableau 19. Ensemble : Répartition des redoublants par DRENET et par statut selon le niveau d'études (suite)

DRENET	STATUT	CPU		CP1		CP2		CEU		CE1		CE2		CM1		CM2		Total	
		TOTAL	FILLES	TOTAL	FILLES	TOTAL	FILLES	TOTAL	FILLES	TOTAL	FILLES	TOTAL	FILLES	TOTAL	FILLES	TOTAL	FILLES	TOTAL	FILLES
GAGNOA	Com	0	0	103	52	53	18	0	0	35	18	17	3	13	4	27	13	248	108
	Privé	0	0	119	65	157	63	0	0	159	72	162	67	197	120	282	130	1 076	517
	Public	0	0	3 472	1 668	3 841	1 614	0	0	3 617	1 653	3 910	1 803	3 170	1 389	4 219	1 822	22 229	9 949
	Total	0	0	3 694	1 785	4 051	1 695	0	0	3 811	1 743	4 089	1 873	3 380	1 513	4 528	1 965	23 553	10 574
GUIGLO	Com	0	0	20	10	22	11	0	0	16	3	6	2	2	0	1	0	67	26
	Privé	6	0	81	41	55	25	0	0	47	22	21	8	19	8	15	6	244	110
	Public	0	0	1 669	877	2 084	924	54	35	1 509	688	1 747	784	1 063	461	768	297	8 894	4 066
	Total	6	0	1 770	928	2 161	960	54	35	1 572	713	1 774	794	1 084	469	784	303	9 205	4 202
KATIOLA	Com	0	0	46	22	36	19	0	0	10	6	1	0	0	0	0	0	93	47
	Privé	0	0	52	27	36	19	0	0	31	17	27	13	19	8	5	3	170	87
	Public	0	0	1 972	1 004	2 022	933	0	0	1 802	898	1 698	805	1 207	525	1 512	697	10 213	4 862
	Total	0	0	2 070	1 053	2 094	971	0	0	1 843	921	1 726	818	1 226	533	1 517	700	10 476	4 996
KORHOGO	Com	0	0	87	57	57	26	0	0	9	0	4	2	2	1	3	1	162	87
	Privé	0	0	245	129	128	59	0	0	202	91	172	72	192	92	108	54	1 047	497
	Public	0	0	2 823	1 481	2 736	1 256	0	0	2 678	1 229	2 687	1 199	2 075	961	1 807	843	14 806	6 969
	Total	0	0	3 155	1 667	2 921	1 341	0	0	2 889	1 320	2 863	1 273	2 269	1 054	1 918	898	16 015	7 553
MAN	Com	0	0	8	3	1	0	0	0	4	2	0	0	0	0	0	0	13	5
	Privé	0	0	57	24	109	52	0	0	75	38	126	69	64	38	47	24	478	245
	Public	6	4	3 881	1 890	4 702	2 180	0	0	4 452	2 035	4 147	1 878	2 401	1 033	1 969	823	21 558	9 843
	Total	6	4	3 946	1 917	4 812	2 232	0	0	4 531	2 075	4 273	1 947	2 465	1 071	2 016	847	22 049	10 093
MANKONO	Com	0	0	261	130	205	93	0	0	143	62	115	52	54	26	40	21	818	384
	Privé	0	0	53	24	4	4	0	0	4	2	4	3	18	15	3	1	86	49
	Public	0	0	1 052	499	1 289	568	0	0	853	409	989	468	378	170	538	243	5 099	2 357
	Total	0	0	1 366	653	1 498	665	0	0	1 000	473	1 108	523	450	211	581	265	6 003	2 790
MINIGNAN	Public	0	0	614	325	492	193	0	0	721	288	487	183	232	97	302	113	2 848	1 199
	Total	0	0	614	325	492	193	0	0	721	288	487	183	232	97	302	113	2 848	1 199
ODIENNE	Privé	0	0	51	29	64	26	0	0	54	20	31	8	23	5	15	2	238	90
	Public	0	0	965	489	1 031	433	0	0	1 507	686	1 316	579	680	305	400	163	5 899	2 655
	Total	0	0	1 016	518	1 095	459	0	0	1 561	706	1 347	587	703	310	415	165	6 137	2 745

Tableau 19. Ensemble : Répartition des redoublants par DRENET et par statut selon le niveau d'études (suite et fin)

DRENET	STATUT	CPU		CP1		CP2		CEU		CE1		CE2		CM1		CM2		Total	
		TOTAL	FILLES	TOTAL	FILLES	TOTAL	FILLES	TOTAL	FILLES	TOTAL	FILLES	TOTAL	FILLES	TOTAL	FILLES	TOTAL	FILLES	TOTAL	FILLES
SAN-PEDRO	Com	0	0	44	22	132	50	0	0	44	17	73	33	35	9	67	27	395	158
	Privé	0	0	126	51	206	96	0	0	206	101	175	86	277	171	182	83	1 172	588
	Public	0	0	1 581	780	2 798	1 228	0	0	1 762	853	2 724	1 326	1 167	482	1 593	716	11 625	5 385
	Total	0	0	1 751	853	3 136	1 374	0	0	2 012	971	2 972	1 445	1 479	662	1 842	826	13 192	6 131
SASSANDRA	Com	0	0	26	14	28	10	0	0	15	7	18	10	3	1	12	4	102	46
	Privé	0	0	108	75	43	27	0	0	37	20	22	8	14	6	57	30	281	166
	Public	0	0	579	357	1 028	448	0	0	714	315	1 038	467	611	263	1 266	564	5 236	2 414
	Total	0	0	713	446	1 099	485	0	0	766	342	1 078	485	628	270	1 335	598	5 619	2 626
SEGUELA	Com	0	0	0	0	0	0	0	0	0	0	0	0	0	0	0	0	0	0
	Privé	0	0	23	9	29	13	0	0	31	16	18	7	21	15	20	8	142	68
	Public	0	0	583	303	1 391	596	0	0	763	352	1 138	515	360	154	1 097	468	5 332	2 388
	Total	0	0	606	312	1 420	609	0	0	794	368	1 156	522	381	169	1 117	476	5 474	2 456
SOUBRE	Com	0	0	37	23	15	7	0	0	9	8	4	2	13	8	6	2	84	50
	Privé	0	0	251	152	293	143	0	0	283	124	188	77	150	71	227	92	1 392	659
	Public	0	0	2 625	1 306	3 374	1 467	0	0	2 740	1 234	3 322	1 503	1 901	856	3 821	1 690	17 783	8 056
	Total	0	0	2 913	1 481	3 682	1 617	0	0	3 032	1 366	3 514	1 582	2 064	935	4 054	1 784	19 259	8 765
TOUBA	Com	0	0	89	42	57	26	0	0	46	23	17	8	2	2	0	0	211	101
	Privé	0	0	10	1	7	3	0	0	4	1	7	5	3	1	0	0	31	11
	Public	0	0	835	422	739	318	0	0	913	424	771	365	584	244	213	90	4 055	1 863
	Total	0	0	934	465	803	347	0	0	963	448	795	378	589	247	213	90	4 297	1 975
YAMOUS-SOUKRO	Com	0	0	15	6	12	7	0	0	15	6	12	5	0	0	6	2	60	26
	Privé	0	0	12	7	120	54	0	0	54	24	85	41	80	45	75	40	426	211
	Public	0	0	2 145	1 115	3 610	1 641	0	0	2 517	1 240	3 288	1 564	2 137	964	3 721	1 818	17 418	8 342
	Total	0	0	2 172	1 128	3 742	1 702	0	0	2 586	1 270	3 385	1 610	2 217	1 009	3 802	1 860	17 904	8 579
National	Com	0	0	1 084	561	938	412	9	5	546	233	461	204	279	115	298	134	3 615	1 664
	Privé	8	0	4 009	1 997	4 380	2 000	0	0	4 132	1 815	3 982	1 792	5 491	3 012	2 927	1 519	24 929	12 135
	Public	6	4	58 079	28 540	75 156	33 672	61	38	65 341	30 258	73 114	33 765	53 513	24 311	59 367	28 498	384 637	179 086
	Total	14	4	63 172	31 098	80 474	36 084	70	43	70 019	32 306	77 557	35 761	59 283	27 438	62 592	30 151	413 181	192 885

Tableau 19. Urbain : Répartition des redoublants par DRENET et par statut selon le niveau d'études

DRENET	STATUT	CPU		CP1		CP2		CEU		CE1		CE2		CM1		CM2		Total	
		TOTAL	FILLES	TOTAL	FILLES	TOTAL	FILLES	TOTAL	FILLES	TOTAL	FILLES	TOTAL	FILLES	TOTAL	FILLES	TOTAL	FILLES	TOTAL	FILLES
ABENGOUROU	Com	0	0	0	0	0	0	0	0	0	0	0	0	0	0	0	0	0	0
	Privé	0	0	285	153	99	51	0	0	103	44	78	37	91	43	127	69	783	397
	Public	0	0	859	413	814	352	0	0	933	425	940	446	815	332	828	404	5 189	2 372
	Total	0	0	1 144	566	913	403	0	0	1 036	469	1 018	483	906	375	955	473	5 972	2 769
ABIDJAN 1	Privé	0	0	184	95	99	46	0	0	119	48	121	54	459	268	144	72	1 126	583
	Public	0	0	490	164	743	321	0	0	873	394	952	451	1 279	717	1 321	686	5 658	2 733
	Total	0	0	674	259	842	367	0	0	992	442	1 073	505	1 738	985	1 465	758	6 784	3 316
ABIDJAN 2	Privé	0	0	278	109	359	166	0	0	445	195	354	171	795	465	2	139	2 233	1 245
	Public	0	0	731	283	1 065	503	0	0	1 111	511	1 361	658	1 683	836	15	743	5 966	3 534
	Total	0	0	1 009	392	1 424	669	0	0	1 556	706	1 715	829	2 478	1 301	17	882	8 199	4 779
ABIDJAN 3	Com	0	0	0	0	0	0	0	0	0	0	0	0	0	0	0	0	0	0
	Privé	0	0	402	202	507	225	0	0	473	193	499	234	943	536	331	165	3 155	1 555
	Public	0	0	631	209	1 305	555	0	0	1 318	625	1 716	877	2 391	1 237	1 501	822	8 862	4 325
	Total	0	0	1 033	411	1 812	780	0	0	1 791	818	2 215	1 111	3 334	1 773	1 832	987	12 017	5 880
ABIDJAN 4	Privé	0	0	120	59	531	227	0	0	344	154	478	190	866	484	302	149	2 641	1 263
	Public	0	0	151	67	721	314	0	0	403	187	1 062	504	1 469	893	1 107	544	4 913	2 509
	Total	0	0	271	126	1 252	541	0	0	747	341	1 540	694	2 335	1 377	1 409	693	7 554	3 772
ABOISSO	Com	0	0	0	0	0	0	0	0	0	0	0	0	0	0	0	0	0	0
	Privé	0	0	56	28	39	17	0	0	64	23	53	22	58	33	30	13	300	136
	Public	0	0	820	406	867	369	0	0	916	408	902	408	913	419	836	411	5 254	2 421
	Total	0	0	876	434	906	386	0	0	980	431	955	430	971	452	866	424	5 554	2 557
ADZOPE	Privé	0	0	72	35	127	66	0	0	99	43	117	53	77	25	55	26	547	248
	Public	0	0	700	338	844	386	0	0	812	357	809	365	804	347	733	374	4 702	2 167
	Total	0	0	772	373	971	452	0	0	911	400	926	418	881	372	788	400	5 249	2 415
AGBOVILLE	Com	0	0	0	0	0	0	0	0	0	0	0	0	0	0	0	0	0	0
	Privé	0	0	29	13	33	20	0	0	26	7	62	28	27	15	57	26	234	109
	Public	0	0	642	292	832	387	0	0	675	314	984	435	752	352	678	323	4 563	2 103
	Total	0	0	671	305	865	407	0	0	701	321	1 046	463	779	367	735	349	4 797	2 212

Tableau 19. Urbain : Répartition des redoublants par DRENET et par statut selon le niveau d'études (suite)

DRENET	STATUT	CPU		CP1		CP2		CEU		CE1		CE2		CM1		CM2		Total	
		TOTAL	FILLES	TOTAL	FILLES	TOTAL	FILLES	TOTAL	FILLES	TOTAL	FILLES	TOTAL	FILLES	TOTAL	FILLES	TOTAL	FILLES	TOTAL	FILLES
BONDOUKOU	Privé	0	0	75	44	73	33	0	0	100	41	90	36	93	53	154	65	585	272
	Public	0	0	817	421	817	388	0	0	920	451	967	494	762	323	1 435	756	5 718	2 833
	Total	0	0	892	465	890	421	0	0	1 020	492	1 057	530	855	376	1 589	821	6 303	3 105
BONGOU-ANOU	Privé	0	0	8	3	25	10	0	0	18	10	25	13	10	2	55	21	141	59
	Public	0	0	25	9	334	142	0	0	255	117	311	151	199	95	583	287	1 707	801
	Total	0	0	33	12	359	152	0	0	273	127	336	164	209	97	638	308	1 848	860
BOUAFLE	Com	0	0	1	0	6	4	0	0	8	3	10	7	8	1	5	3	38	18
	Privé	0	0	91	39	143	57	0	0	100	36	76	33	90	25	83	48	583	238
	Public	0	0	758	312	1 009	447	0	0	884	424	1 106	499	914	398	901	426	5 572	2 506
	Total	0	0	850	351	1 158	508	0	0	992	463	1 192	539	1 012	424	989	477	6 193	2 762
BOUAKE 1	Privé	0	0	119	52	124	54	0	0	169	86	147	69	113	54	91	47	763	362
	Public	0	0	366	178	420	190	0	0	532	275	620	321	630	307	611	315	3 179	1 586
	Total	0	0	485	230	544	244	0	0	701	361	767	390	743	361	702	362	3 942	1 948
BOUAKE 2	Privé	2	0	50	27	158	70	0	0	211	94	233	118	173	91	58	26	885	426
	Public	0	0	832	380	1 173	515	0	0	1 216	563	1 368	626	1 189	541	1 025	483	6 803	3 108
	Total	2	0	882	407	1 331	585	0	0	1 427	657	1 601	744	1 362	632	1 083	509	7 688	3 534
BOUNA	Com	0	0	0	0	10	6	0	0	0	0	0	0	0	0	0	0	10	6
	Privé	0	0	4	4	3	0	0	0	5	1	2	0	8	7	4	1	26	13
	Public	0	0	255	139	218	95	0	0	236	115	232	116	251	107	347	172	1 539	744
	Total	0	0	259	143	231	101	0	0	241	116	234	116	259	114	351	173	1 575	763
BOUNDIALI	Privé	0	0	32	15	15	8	0	0	14	6	15	9	21	13	6	2	103	53
	Public	0	0	238	112	427	172	0	0	304	123	312	136	224	92	16	5	1 521	640
	Total	0	0	270	127	442	180	0	0	318	129	327	145	245	105	22	7	1 624	693
DABOU	Com	0	0	0	0	0	0	0	0	0	0	0	0	0	0	0	0	0	0
	Privé	0	0	22	17	19	6	0	0	20	9	17	8	19	9	11	4	108	53
	Public	0	0	171	69	295	133	0	0	190	88	346	162	217	95	177	90	1 396	637
	Total	0	0	193	86	314	139	0	0	210	97	363	170	236	104	188	94	1 504	690

Tableau 19. Urbain : Répartition des redoublants par DRENET et par statut selon le niveau d'études (suite)

DRENET	STATUT	CPU		CP1		CP2		CEU		CE1		CE2		CM1		CM2		Total	
		TOTAL	FILLES	TOTAL	FILLES	TOTAL	FILLES	TOTAL	FILLES	TOTAL	FILLES	TOTAL	FILLES	TOTAL	FILLES	TOTAL	FILLES	TOTAL	FILLES
DALOA	Com	0	0	7	7	23	10	0	0	7	3	24	13	8	4	33	19	102	56
	Privé	0	0	112	26	111	52	0	0	64	32	59	27	61	21	55	17	462	175
	Public	0	0	817	369	1 264	586	0	0	952	431	1 414	668	1 112	481	1 347	657	6 906	3 192
	Total	0	0	936	402	1 398	648	0	0	1 023	466	1 497	708	1 181	506	1 435	693	7 470	3 423
DAOUKRO	Privé	0	0	8	4	27	13	0	0	19	8	21	7	15	9	13	9	103	50
	Public	0	0	233	111	383	170	0	0	386	178	384	179	309	142	0	121	1 695	901
	Total	0	0	241	115	410	183	0	0	405	186	405	186	324	151	13	130	1 798	951
DIMBOKRO	Privé	0	0	3	3	8	6	0	0	19	8	6	3	7	3	15	9	58	32
	Public	0	0	103	47	254	132	0	0	241	129	243	108	208	124	335	175	1 384	715
	Total	0	0	106	50	262	138	0	0	260	137	249	111	215	127	350	184	1 442	747
DIVO	Com	0	0	5	2	0	0	0	0	5	2	1	1	3	1	4	3	18	9
	Privé	0	0	35	16	103	58	0	0	51	19	94	33	70	43	34	19	387	188
	Public	0	0	783	390	1 046	441	0	0	990	451	1 161	548	973	409	945	457	5 898	2 696
	Total	0	0	823	408	1 149	499	0	0	1 046	472	1 256	582	1 046	453	983	479	6 303	2 893
DUEKOUE	Privé	0	0	91	50	25	12	0	0	20	8	15	7	75	47	15	8	241	132
	Public	0	0	371	180	333	139	0	0	267	120	357	163	315	145	202	92	1 845	839
	Total	0	0	462	230	358	151	0	0	287	128	372	170	390	192	217	100	2 086	971
FERKESSE-DOUGOU	Privé	0	0	140	60	97	43	0	0	49	20	33	13	35	9	21	3	375	148
	Public	0	0	458	189	443	211	0	0	437	195	385	171	383	153	266	125	2 372	1 044
	Total	0	0	598	249	540	254	0	0	486	215	418	184	418	162	287	128	2 747	1 192
GAGNOA	Com	0	0	13	5	2	0	0	0	0	0	0	0	0	0	0	0	15	5
	Privé	0	0	107	56	132	60	0	0	120	54	136	53	163	94	254	118	912	435
	Public	0	0	911	429	1 109	479	0	0	1 064	504	1 300	609	1 140	491	1 590	716	7 114	3 228
	Total	0	0	1 031	490	1 243	539	0	0	1 184	558	1 436	662	1 303	585	1 844	834	8 041	3 668
GUIGLO	Privé	0	0	43	22	32	14	0	0	31	13	19	7	17	7	12	5	154	68
	Public	0	0	392	208	521	234	0	0	448	204	493	226	333	143	217	98	2 404	1 113
	Total	0	0	435	230	553	248	0	0	479	217	512	233	350	150	229	103	2 558	1 181

Tableau 19. Urbain : Répartition des redoublants par DRENET et par statut selon le niveau d'études (suite)

DRENET	STATUT	CPU		CP1		CP2		CEU		CE1		CE2		CM1		CM2		Total	
		TOTAL	FILLES	TOTAL	FILLES	TOTAL	FILLES	TOTAL	FILLES	TOTAL	FILLES	TOTAL	FILLES	TOTAL	FILLES	TOTAL	FILLES	TOTAL	FILLES
KATIOLA	Com	0	0	0	0	6	3	0	0	7	5	0	0	0	0	0	0	13	8
	Privé	0	0	39	19	31	16	0	0	25	14	23	12	7	4	4	2	129	67
	Public	0	0	754	369	743	332	0	0	610	288	677	329	528	208	546	258	3 858	1 784
	Total	0	0	793	388	780	351	0	0	642	307	700	341	535	212	550	260	4 000	1 859
KORHOGO	Privé	0	0	198	110	110	49	0	0	187	87	148	63	179	89	100	50	922	448
	Public	0	0	926	461	1 044	467	0	0	1 130	520	1 225	528	1 210	586	1 233	601	6 768	3 163
	Total	0	0	1 124	571	1 154	516	0	0	1 317	607	1 373	591	1 389	675	1 333	651	7 690	3 611
MAN	Privé	0	0	50	20	102	47	0	0	72	36	119	64	63	37	40	21	446	225
	Public	6	4	1 011	481	1 144	533	0	0	1 198	564	1 301	639	916	367	672	292	6 248	2 880
	Total	6	4	1 061	501	1 246	580	0	0	1 270	600	1 420	703	979	404	712	313	6 694	3 105
MANKONO	Com	0	0	48	21	32	11	0	0	23	11	32	17	17	9	24	8	176	77
	Privé	0	0	30	16	1	1	0	0	3	2	4	3	17	14	0	0	55	36
	Public	0	0	156	75	177	71	0	0	155	77	150	76	84	44	147	59	869	402
	Total	0	0	234	112	210	83	0	0	181	90	186	96	118	67	171	67	1 100	515
MINIGNAN	Public	0	0	162	84	148	55	0	0	220	78	185	68	83	36	114	37	912	358
	Total	0	0	162	84	148	55	0	0	220	78	185	68	83	36	114	37	912	358
ODIENNE	Privé	0	0	34	17	64	26	0	0	54	20	31	8	23	5	15	2	221	78
	Public	0	0	396	192	493	199	0	0	701	321	651	272	308	136	175	68	2 724	1 188
	Total	0	0	430	209	557	225	0	0	755	341	682	280	331	141	190	70	2 945	1 266
SAN-PEDRO	Com	0	0	2	0	8	3	0	0	11	5	16	7	11	4	16	3	64	22
	Privé	0	0	91	36	133	62	0	0	164	80	122	65	219	144	127	53	856	440
	Public	0	0	336	166	719	316	0	0	590	295	796	406	513	221	543	261	3 497	1 665
	Total	0	0	429	202	860	381	0	0	765	380	934	478	743	369	686	317	4 417	2 127
SASSANDRA	Com	0	0	0	0	0	0	0	0	0	0	0	0	0	0	0	0	0	0
	Privé	0	0	84	59	25	14	0	0	25	13	15	6	4	1	45	22	198	115
	Public	0	0	79	48	88	38	0	0	89	33	167	77	71	25	177	92	671	313
	Total	0	0	163	107	113	52	0	0	114	46	182	83	75	26	222	114	869	428

Tableau 19. Urbain : Répartition des redoublants par DRENET et par statut selon le niveau d'études (suite et fin)

DRENET	STATUT	CPU		CP1		CP2		CEU		CE1		CE2		CM1		CM2		Total	
		TOTAL	FILLES	TOTAL	FILLES	TOTAL	FILLES	TOTAL	FILLES	TOTAL	FILLES	TOTAL	FILLES	TOTAL	FILLES	TOTAL	FILLES	TOTAL	FILLES
SEGUELA	Privé	0	0	23	9	29	13	0	0	31	16	18	7	21	15	20	8	142	68
	Public	0	0	96	51	360	150	0	0	149	71	389	179	131	55	627	283	1 752	789
	Total	0	0	119	60	389	163	0	0	180	87	407	186	152	70	647	291	1 894	857
SOUBRE	Com	0	0	0	0	0	0	0	0	0	0	0	0	0	0	0	0	0	0
	Privé	0	0	133	63	170	79	0	0	161	69	125	51	110	54	167	70	866	386
	Public	0	0	405	193	595	270	0	0	505	239	772	343	528	215	1 076	499	3 881	1 759
	Total	0	0	538	256	765	349	0	0	666	308	897	394	638	269	1 243	569	4 747	2 145
TOUBA	Privé	0	0	10	1	7	3	0	0	4	1	7	5	3	1	0	0	31	11
	Public	0	0	216	101	164	67	0	0	226	106	234	120	168	72	68	33	1 076	499
	Total	0	0	226	102	171	70	0	0	230	107	241	125	171	73	68	33	1 107	510
YAMOUS-SOUKRO	Privé	0	0	12	7	114	49	0	0	52	23	84	41	80	45	71	37	413	202
	Public	0	0	498	264	1 173	539	0	0	728	358	1 183	576	879	394	1 553	805	6 014	2 936
	Total	0	0	510	271	1 287	588	0	0	780	381	1 267	617	959	439	1 624	842	6 427	3 138
National	Com	0	0	76	35	87	37	0	0	61	29	83	45	47	19	82	36	436	201
	Privé	2	0	3 070	1 489	3 675	1 673	0	0	3 461	1 513	3 446	1 550	5 012	2 765	2 518	1 326	21 184	10 316
	Public	6	4	17 589	8 200	24 085	10 698	0	0	22 664	10 539	27 455	12 934	24 684	11 538	23 947	12 570	140 430	66 483
	Total	8	4	20 735	9 724	27 847	12 408	0	0	26 186	12 081	30 984	14 529	29 743	14 322	26 547	13 932	162 050	77 000

Tableau 19. Rural : Répartition des redoublants par DRENET et par statut selon le niveau d'études

DRENET	STATUT	CPU		CP1		CP2		CEU		CE1		CE2		CM1		CM2		Total	
		TOTAL	FILLES	TOTAL	FILLES	TOTAL	FILLES	TOTAL	FILLES	TOTAL	FILLES	TOTAL	FILLES	TOTAL	FILLES	TOTAL	FILLES	TOTAL	FILLES
ABENGOUROU	Com	0	0	3	1	4	3	0	0	0	0	0	0	0	0	0	0	7	4
	Privé	0	0	71	30	67	19	0	0	66	30	30	12	26	13	22	8	282	112
	Public	0	0	1 519	706	1 350	601	0	0	1 238	556	1 262	546	838	391	887	399	7 094	3 199
	Total	0	0	1 593	737	1 421	623	0	0	1 304	586	1 292	558	864	404	909	407	7 383	3 315
ABIDJAN 1	Privé	0	0	0	0	0	0	0	0	0	0	0	0	0	0	0	0	0	0
	Public	0	0	150	74	136	64	0	0	124	54	143	65	202	83	252	123	1 007	463
	Total	0	0	150	74	136	64	0	0	124	54	143	65	202	83	252	123	1 007	463
ABIDJAN 3	Privé	0	0	0	0	15	8	0	0	16	8	19	8	19	8	13	6	82	38
	Public	0	0	109	28	236	107	0	0	234	114	241	113	309	116	393	174	1 522	652
	Total	0	0	109	28	251	115	0	0	250	122	260	121	328	124	406	180	1 604	690
ABIDJAN 4	Privé	0	0	0	0	9	4	0	0	2	1	7	1	13	13	4	1	35	20
	Public	0	0	117	58	192	70	0	0	100	63	161	67	192	83	157	76	919	417
	Total	0	0	117	58	201	74	0	0	102	64	168	68	205	96	161	77	954	437
ABOISSO	Com	0	0	82	41	105	47	0	0	57	28	71	31	62	28	30	9	407	184
	Privé	0	0	157	71	89	39	0	0	95	42	59	39	52	28	57	25	509	244
	Public	0	0	1 388	687	1 274	539	0	0	1 310	579	1 333	585	1 061	464	813	381	7 179	3 235
	Total	0	0	1 627	799	1 468	625	0	0	1 462	649	1 463	655	1 175	520	900	415	8 095	3 663
ADZOPE	Com	0	0	11	8	3	1	0	0	6	2	3	1	5	0	2	2	30	14
	Privé	0	0	14	6	14	9	0	0	32	17	21	9	25	7	12	4	118	52
	Public	0	0	1 177	593	1 265	513	0	0	1 130	531	1 248	590	963	454	1 394	655	7 177	3 336
	Total	0	0	1 202	607	1 282	523	0	0	1 168	550	1 272	600	993	461	1 408	661	7 325	3 402
AGBOVILLE	Com	0	0	4	3	17	4	0	0	9	3	14	6	3	1	16	3	63	20
	Privé	0	0	15	6	14	5	0	0	20	11	26	9	12	3	23	14	110	48
	Public	0	0	1 292	672	2 100	952	0	0	1 479	683	2 192	994	1 301	610	1 657	696	10 021	4 607
	Total	0	0	1 311	681	2 131	961	0	0	1 508	697	2 232	1 009	1 316	614	1 696	713	10 194	4 675
BONDOUKOU	Com	0	0	3	1	0	0	0	0	0	0	0	0	0	0	0	0	3	1
	Privé	0	0	6	3	3	2	0	0	0	0	0	0	0	0	3	1	12	6
	Public	0	0	2 073	1 099	2 574	1 279	0	0	2 434	1 174	2 391	1 177	1 615	728	3 914	1 894	15 001	7 351
	Total	0	0	2 082	1 103	2 577	1 281	0	0	2 434	1 174	2 391	1 177	1 615	728	3 917	1 895	15 016	7 358

Tableau 19. Rural : Répartition des redoublants par DRENET et par statut selon le niveau d'études (suite)

DRENET	STATUT	CPU		CP1		CP2		CEU		CE1		CE2		CM1		CM2		Total	
		TOTAL	FILLES	TOTAL	FILLES	TOTAL	FILLES	TOTAL	FILLES	TOTAL	FILLES	TOTAL	FILLES	TOTAL	FILLES	TOTAL	FILLES	TOTAL	FILLES
BONGOUANOU	Privé	0	0	14	9	3	1	0	0	3	0	8	4	3	1	31	13	62	28
	Public	0	0	126	56	925	393	0	0	653	273	768	351	592	234	1 320	577	4 384	1 884
	Total	0	0	140	65	928	394	0	0	656	273	776	355	595	235	1 351	590	4 446	1 912
BOUAFLE	Com	0	0	3	3	17	7	0	0	13	5	20	9	17	5	12	4	82	33
	Privé	0	0	38	22	28	10	0	0	27	12	24	12	22	18	8	4	147	78
	Public	0	0	2 398	1 175	2 904	1 332	0	0	2 586	1 188	2 677	1 216	1 745	782	1 697	681	14 007	6 374
	Total	0	0	2 439	1 200	2 949	1 349	0	0	2 626	1 205	2 721	1 237	1 784	805	1 717	689	14 236	6 485
BOUAKE 1	Com	0	0	0	0	0	0	0	0	0	0	0	0	0	0	0	0	0	0
	Privé	0	0	9	5	4	1	0	0	6	4	4	2	8	5	0	0	31	17
	Public	0	0	430	234	481	246	0	0	546	277	490	237	378	186	691	294	3 016	1 474
	Total	0	0	439	239	485	247	0	0	552	281	494	239	386	191	691	294	3 047	1 491
BOUAKE 2	Com	0	0	10	8	10	6	0	0	1	0	0	0	0	0	0	0	21	14
	Privé	0	0	4	2	2	2	0	0	4	2	1	1	0	0	0	0	11	7
	Public	0	0	1 872	974	1 658	784	0	0	1 851	897	1 567	741	1 199	533	1 519	756	9 666	4 685
	Total	0	0	1 886	984	1 670	792	0	0	1 856	899	1 568	742	1 199	533	1 519	756	9 698	4 706
BOUNA	Com	0	0	17	8	23	10	0	0	0	0	0	0	0	0	0	0	40	18
	Public	0	0	860	435	769	366	0	0	618	306	590	289	473	187	674	301	3 984	1 884
	Total	0	0	877	443	792	376	0	0	618	306	590	289	473	187	674	301	4 024	1 902
BOUNDIALI	Com	0	0	0	0	0	0	0	0	0	0	0	0	0	0	0	0	0	0
	Privé	0	0	9	3	0	0	0	0	3	1	0	0	0	0	0	0	12	4
	Public	0	0	472	254	766	342	0	0	597	279	553	257	335	136	76	34	2 799	1 302
	Total	0	0	481	257	766	342	0	0	600	280	553	257	335	136	76	34	2 811	1 306
DABOU	Com	0	0	30	15	34	13	0	0	47	17	21	6	28	12	34	21	194	84
	Privé	0	0	16	13	14	5	0	0	51	19	23	11	17	6	3	1	124	55
	Public	0	0	452	175	920	401	7	3	605	269	1 043	482	693	308	425	171	4 145	1 809
	Total	0	0	498	203	968	419	7	3	703	305	1 087	499	738	326	462	193	4 463	1 948

Tableau 19. Rural : Répartition des redoublants par DRENET et par statut selon le niveau d'études (suite)

DRENET	STATUT	CPU		CP1		CP2		CEU		CE1		CE2		CM1		CM2		Total	
		TOTAL	FILLES	TOTAL	FILLES	TOTAL	FILLES	TOTAL	FILLES	TOTAL	FILLES	TOTAL	FILLES	TOTAL	FILLES	TOTAL	FILLES	TOTAL	FILLES
DALOA	Com	0	0	57	24	24	11	9	5	18	9	17	9	18	11	0	0	143	69
	Privé	0	0	148	82	89	46	0	0	45	19	52	17	45	22	30	16	409	202
	Public	0	0	2 099	963	3 515	1 631	0	0	2 290	1 011	3 057	1 354	1 906	780	2 021	856	14 888	6 595
	Total	0	0	2 304	1 069	3 628	1 688	9	5	2 353	1 039	3 126	1 380	1 969	813	2 051	872	15 440	6 866
DAOUKRO	Com	0	0	55	28	4	3	0	0	0	0	0	0	0	0	0	0	59	31
	Public	0	0	752	395	1 113	514	0	0	1 130	535	983	431	729	337	35	245	4 742	2 457
	Total	0	0	807	423	1 117	517	0	0	1 130	535	983	431	729	337	35	245	4 801	2 488
DIMBOKRO	Com	0	0	4	1	9	3	0	0	0	0	0	0	0	0	0	0	13	4
	Public	0	0	583	267	762	364	0	0	699	335	610	290	488	259	586	245	3 728	1 760
	Total	0	0	587	268	771	367	0	0	699	335	610	290	488	259	586	245	3 741	1 764
DIVO	Com	0	0	34	18	28	14	0	0	29	9	8	3	3	1	0	0	102	45
	Privé	0	0	24	11	38	20	0	0	27	11	68	36	45	25	19	12	221	115
	Public	0	0	1 820	912	2 789	1 208	0	0	2 334	1 024	2 498	1 123	1 674	708	1 423	720	12 538	5 695
	Total	0	0	1 878	941	2 855	1 242	0	0	2 390	1 044	2 574	1 162	1 722	734	1 442	732	12 861	5 855
DUEKOUE	Com	0	0	0	0	0	0	0	0	0	0	0	0	0	0	0	0	0	0
	Privé	0	0	52	32	9	3	0	0	3	2	5	2	11	10	3	1	83	50
	Public	0	0	1 193	572	1 691	753	0	0	1 087	498	1 467	638	701	300	618	232	6 757	2 993
	Total	0	0	1 245	604	1 700	756	0	0	1 090	500	1 472	640	712	310	621	233	6 840	3 043
FERKESSEDOUGOU	Com	0	0	22	12	3	3	0	0	0	0	5	1	0	0	0	0	30	16
	Privé	0	0	28	14	6	2	0	0	13	3	2	0	10	3	0	2	59	24
	Public	0	0	1 150	617	992	466	0	0	897	427	646	294	361	183	380	173	4 426	2 160
	Total	0	0	1 200	643	1 001	471	0	0	910	430	653	295	371	186	380	175	4 515	2 200
GAGNOA	Com	0	0	90	47	51	18	0	0	35	18	17	3	13	4	27	13	233	103
	Privé	0	0	12	9	25	3	0	0	39	18	26	14	34	26	28	12	164	82
	Public	0	0	2 561	1 239	2 732	1 135	0	0	2 553	1 149	2 610	1 194	2 030	898	2 629	1 106	15 115	6 721
	Total	0	0	2 663	1 295	2 808	1 156	0	0	2 627	1 185	2 653	1 211	2 077	928	2 684	1 131	15 512	6 906

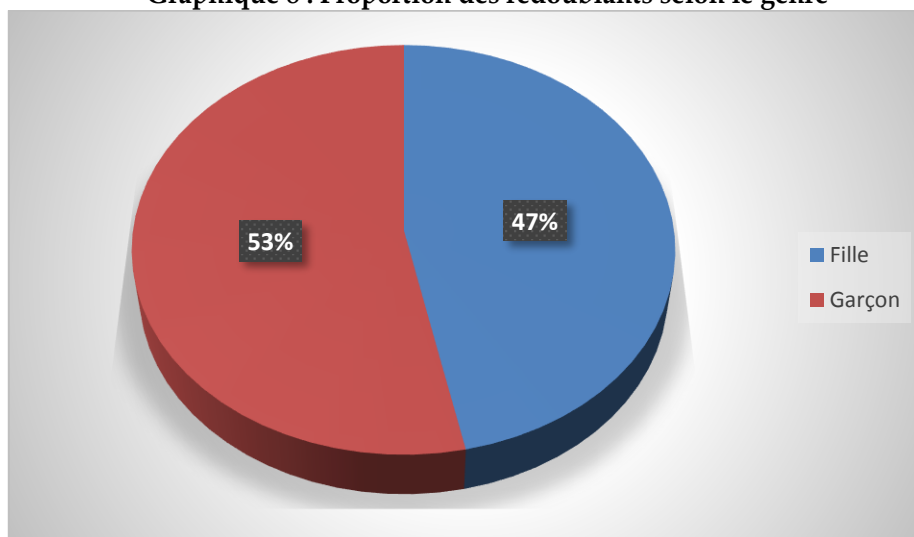
Tableau 19. Rural : Répartition des redoublants par DRENET et par statut selon le niveau d'études (suite)

DRENET	STATUT	CPU		CP1		CP2		CEU		CE1		CE2		CM1		CM2		Total	
		TOTAL	FILLES	TOTAL	FILLES	TOTAL	FILLES	TOTAL	FILLES	TOTAL	FILLES	TOTAL	FILLES	TOTAL	FILLES	TOTAL	FILLES	TOTAL	FILLES
GUIGLO	Com	0	0	20	10	22	11	0	0	16	3	6	2	2	0	1	0	67	26
	Privé	6	0	38	19	23	11	0	0	16	9	2	1	2	1	3	1	90	42
	Public	0	0	1 277	669	1 563	690	54	35	1 061	484	1 254	558	730	318	551	199	6 490	2 953
	Total	6	0	1 335	698	1 608	712	54	35	1 093	496	1 262	561	734	319	555	200	6 647	3 021
KATIOLA	Com	0	0	46	22	30	16	0	0	3	1	1	0	0	0	0	0	80	39
	Privé	0	0	13	8	5	3	0	0	6	3	4	1	12	4	1	1	41	20
	Public	0	0	1 218	635	1 279	601	0	0	1 192	610	1 021	476	679	317	966	439	6 355	3 078
	Total	0	0	1 277	665	1 314	620	0	0	1 201	614	1 026	477	691	321	967	440	6 476	3 137
KORHOGO	Com	0	0	87	57	57	26	0	0	9	0	4	2	2	1	3	1	162	87
	Privé	0	0	47	19	18	10	0	0	15	4	24	9	13	3	8	4	125	49
	Public	0	0	1 897	1 020	1 692	789	0	0	1 548	709	1 462	671	865	375	574	242	8 038	3 806
	Total	0	0	2 031	1 096	1 767	825	0	0	1 572	713	1 490	682	880	379	585	247	8 325	3 942
MAN	Com	0	0	8	3	1	0	0	0	4	2	0	0	0	0	0	0	13	5
	Privé	0	0	7	4	7	5	0	0	3	2	7	5	1	1	7	3	32	20
	Public	0	0	2 870	1 409	3 558	1 647	0	0	3 254	1 471	2 846	1 239	1 485	666	1 297	531	15 310	6 963
	Total	0	0	2 885	1 416	3 566	1 652	0	0	3 261	1 475	2 853	1 244	1 486	667	1 304	534	15 355	6 988
MANKONO	Com	0	0	213	109	173	82	0	0	120	51	83	35	37	17	16	13	642	307
	Privé	0	0	23	8	3	3	0	0	1	0	0	0	1	1	3	1	31	13
	Public	0	0	896	424	1 112	497	0	0	698	332	839	392	294	126	391	184	4 230	1 955
	Total	0	0	1 132	541	1 288	582	0	0	819	383	922	427	332	144	410	198	4 903	2 275
MINIGNAN	Public	0	0	452	241	344	138	0	0	501	210	302	115	149	61	188	76	1 936	841
	Total	0	0	452	241	344	138	0	0	501	210	302	115	149	61	188	76	1 936	841
ODIENNE	Privé	0	0	17	12	0	0	0	0	0	0	0	0	0	0	0	0	17	12
	Public	0	0	569	297	538	234	0	0	806	365	665	307	372	169	225	95	3 175	1 467
	Total	0	0	586	309	538	234	0	0	806	365	665	307	372	169	225	95	3 192	1 479
SAN-PEDRO	Com	0	0	42	22	124	47	0	0	33	12	57	26	24	5	51	24	331	136
	Privé	0	0	35	15	73	34	0	0	42	21	53	21	58	27	55	30	316	148
	Public	0	0	1 245	614	2 079	912	0	0	1 172	558	1 928	920	654	261	1 050	455	8 128	3 720
	Total	0	0	1 322	651	2 276	993	0	0	1 247	591	2 038	967	736	293	1 156	509	8 775	4 004

Tableau 19. Rural : Répartition des redoublants par DRENET et par statut selon le niveau d'études (suite et fin)

DRENET	STATUT	CPU		CP1		CP2		CEU		CE1		CE2		CM1		CM2		Total	
		TOTAL	FILLES	TOTAL	FILLES	TOTAL	FILLES	TOTAL	FILLES	TOTAL	FILLES	TOTAL	FILLES	TOTAL	FILLES	TOTAL	FILLES	TOTAL	FILLES
SASSANDRA	Com	0	0	26	14	28	10	0	0	15	7	18	10	3	1	12	4	102	46
	Privé	0	0	24	16	18	13	0	0	12	7	7	2	10	5	12	8	83	51
	Public	0	0	500	309	940	410	0	0	625	282	871	390	540	238	1 089	472	4 565	2 101
	Total	0	0	550	339	986	433	0	0	652	296	896	402	553	244	1 113	484	4 750	2 198
SEGUELA	Com	0	0	0	0	0	0	0	0	0	0	0	0	0	0	0	0	0	0
	Public	0	0	487	252	1 031	446	0	0	614	281	749	336	229	99	470	185	3 580	1 599
	Total	0	0	487	252	1 031	446	0	0	614	281	749	336	229	99	470	185	3 580	1 599
SOUBRE	Com	0	0	37	23	15	7	0	0	9	8	4	2	13	8	6	2	84	50
	Privé	0	0	118	89	123	64	0	0	122	55	63	26	40	17	60	22	526	273
	Public	0	0	2 220	1 113	2 779	1 197	0	0	2 235	995	2 550	1 160	1 373	641	2 745	1 191	13 902	6 297
	Total	0	0	2 375	1 225	2 917	1 268	0	0	2 366	1 058	2 617	1 188	1 426	666	2 811	1 215	14 512	6 620
TOUBA	Com	0	0	89	42	57	26	0	0	46	23	17	8	2	2	0	0	211	101
	Privé	0	0	0	0	0	0	0	0	0	0	0	0	0	0	0	0	0	0
	Public	0	0	619	321	575	251	0	0	687	318	537	245	416	172	145	57	2 979	1 364
	Total	0	0	708	363	632	277	0	0	733	341	554	253	418	174	145	57	3 190	1 465
YAMOOUSSOUKRO	Com	0	0	15	6	12	7	0	0	15	6	12	5	0	0	6	2	60	26
	Privé	0	0	0	0	6	5	0	0	2	1	1	0	0	0	4	3	13	9
	Public	0	0	1 647	851	2 437	1 102	0	0	1 789	882	2 105	988	1 258	570	2 168	1 013	11 404	5 406
	Total	0	0	1 662	857	2 455	1 114	0	0	1 806	889	2 118	993	1 258	570	2 178	1 018	11 477	5 441
National	Com	0	0	1 008	526	851	375	9	5	485	204	378	159	232	96	216	98	3 179	1 463
	Privé	6	0	939	508	705	327	0	0	671	302	536	242	479	247	409	193	3 745	1 819
	Public	0	0	40 490	20 340	51 071	22 974	61	38	42 677	19 719	45 659	20 831	28 829	12 773	35 420	15 928	244 207	112 603
	Total	6	0	42 437	21 374	52 627	23 676	70	43	43 833	20 225	46 573	21 232	29 540	13 116	36 045	16 219	251 131	115 885

Graphique 8 : Proportion des redoublants selon le genre



Graphique 9 : Proportion des redoublants par niveau d'études

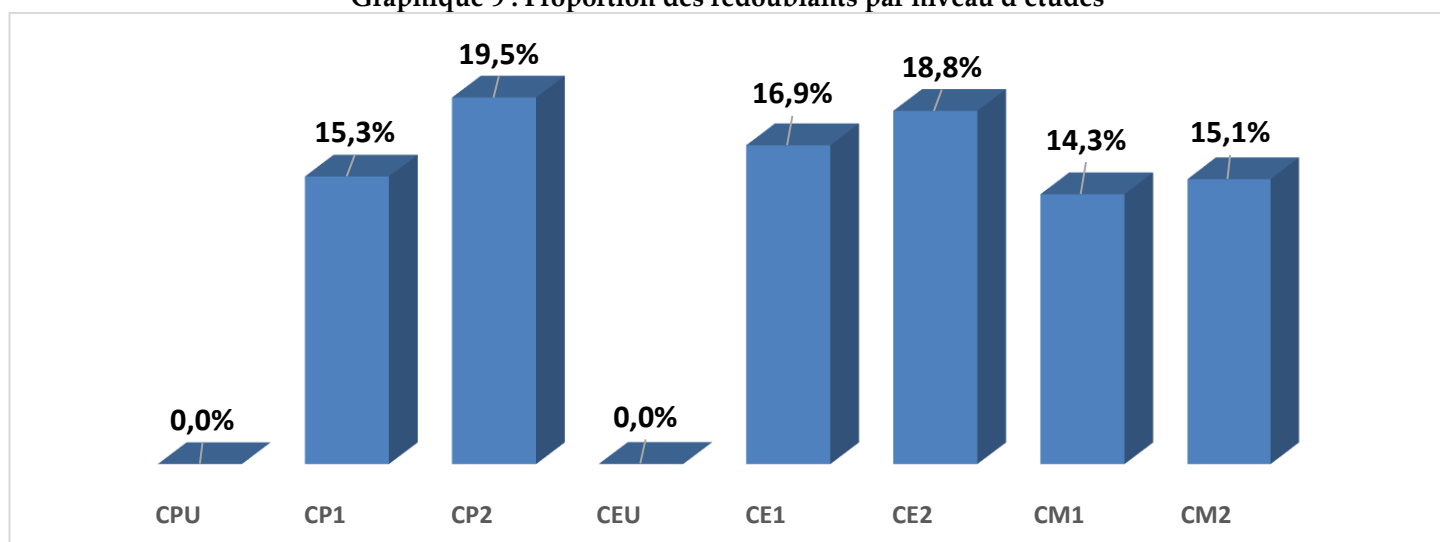


Tableau 20. Ensemble : Répartition des redoublants par DRENET et par statut selon le type fonctionnement

DRENET	STATUT	SIMPLE		JUMELE		MULTIGRADE		DOUBLE VACATION		DOUBLE FLUX		Total	
		TOTAL	FILLES	TOTAL	FILLES	TOTAL	FILLES	TOTAL	FILLES	TOTAL	FILLES	TOTAL	FILLES
ABENGOUROU	Com	3	1	4	3	0	0	0	0	0	0	7	4
	Privé	910	447	155	62	0	0	0	0	0	0	1 065	509
	Public	11 250	5 100	182	75	12	3	839	393	0	0	12 283	5 571
	Total	12 163	5 548	341	140	12	3	839	393	0	0	13 355	6 084
ABIDJAN 1	Privé	1 114	582	12	1	0	0	0	0	0	0	1 126	583
	Public	6 595	3 164	64	29	0	0	6	3	0	0	6 665	3 196
	Total	7 709	3 746	76	30	0	0	6	3	0	0	7 791	3 779
ABIDJAN 2	Privé	2 222	1 239	11	6	0	0	0	0	0	0	2 233	1 245
	Public	5 741	3 443	52	18	0	0	157	64	16	9	5 966	3 534
	Total	7 963	4 682	63	24	0	0	157	64	16	9	8 199	4 779
ABIDJAN 3	Com	0	0	0	0	0	0	0	0	0	0	0	0
	Privé	3 220	1 580	17	13	0	0	0	0	0	0	3 237	1 593
	Public	9 623	4 614	0	0	0	0	761	363	0	0	10 384	4 977
	Total	12 843	6 194	17	13	0	0	761	363	0	0	13 621	6 570
ABIDJAN 4	Privé	2 639	1 257	14	9	1	1	22	16	0	0	2 676	1 283
	Public	5 190	2 627	31	15	0	0	600	279	11	5	5 832	2 926
	Total	7 829	3 884	45	24	1	1	622	295	11	5	8 508	4 209
ABOISSO	Com	115	53	234	105	58	26	0	0	0	0	407	184
	Privé	594	282	187	82	28	16	0	0	0	0	809	380
	Public	12 115	5 515	232	103	8	5	71	28	7	5	12 433	5 656
	Total	12 824	5 850	653	290	94	47	71	28	7	5	13 649	6 220
ADZOPE	Com	14	6	16	8	0	0	0	0	0	0	30	14
	Privé	617	268	36	22	12	10	0	0	0	0	665	300
	Public	11 710	5 421	161	76	0	0	8	6	0	0	11 879	5 503
	Total	12 341	5 695	213	106	12	10	8	6	0	0	12 574	5 817
AGBOVILLE	Com	21	6	41	14	1	0	0	0	0	0	63	20
	Privé	329	152	15	5	0	0	0	0	0	0	344	157
	Public	13 872	6 370	380	181	13	5	319	154	0	0	14 584	6 710
	Total	14 222	6 528	436	200	14	5	319	154	0	0	14 991	6 887
BONDOUKOU	Com	3	1	0	0	0	0	0	0	0	0	3	1
	Privé	578	272	19	6	0	0	0	0	0	0	597	278
	Public	19 715	9 689	867	433	69	28	68	34	0	0	20 719	10 184
	Total	20 296	9 962	886	439	69	28	68	34	0	0	21 319	10 463
BONGOUANOU	Privé	187	80	16	7	0	0	0	0	0	0	203	87
	Public	5 717	2 507	103	44	0	0	271	134	0	0	6 091	2 685
	Total	5 904	2 587	119	51	0	0	271	134	0	0	6 294	2 772
BOUAFLE	Com	106	42	14	9	0	0	0	0	0	0	120	51
	Privé	694	304	17	9	0	0	0	0	19	3	730	316
	Public	17 570	7 915	506	234	46	25	1 457	706	0	0	19 579	8 880
	Total	18 370	8 261	537	252	46	25	1 457	706	19	3	20 429	9 247

Tableau 20. Ensemble : Répartition des redoublants par DRENET et par statut selon le type fonctionnement
(suite)

DRENET	STATUT	SIMPLE		JUMELE		MULTIGRADE		DOUBLE VACATION		DOUBLE FLUX		Total	
		TOTAL	FILLES	TOTAL	FILLES	TOTAL	FILLES	TOTAL	FILLES	TOTAL	FILLES	TOTAL	FILLES
BOUAKE 1	Com	0	0	0	0	0	0	0	0	0	0	0	0
	Privé	751	357	43	22	0	0	0	0	0	0	794	379
	Public	4 935	2 423	235	102	18	6	1 007	529	0	0	6 195	3 060
	Total	5 686	2 780	278	124	18	6	1 007	529	0	0	6 989	3 439
BOUAKE 2	Com	13	9	4	3	4	2	0	0	0	0	21	14
	Privé	875	427	0	0	0	0	21	6	0	0	896	433
	Public	14 694	6 969	859	385	26	10	708	339	182	90	16 469	7 793
	Total	15 582	7 405	863	388	30	12	729	345	182	90	17 386	8 240
BOUNA	Com	7	5	30	14	13	5	0	0	0	0	50	24
	Privé	26	13	0	0	0	0	0	0	0	0	26	13
	Public	4 582	2 184	784	379	98	44	59	21	0	0	5 523	2 628
	Total	4 615	2 202	814	393	111	49	59	21	0	0	5 599	2 665
BOUNDIALI	Com	0	0	0	0	0	0	0	0	0	0	0	0
	Privé	113	56	2	1	0	0	0	0	0	0	115	57
	Public	3 346	1 509	418	195	11	4	545	234	0	0	4 320	1 942
	Total	3 459	1 565	420	196	11	4	545	234	0	0	4 435	1 999
DABOU	Com	84	48	110	36	0	0	0	0	0	0	194	84
	Privé	217	103	15	5	0	0	0	0	0	0	232	108
	Public	4 855	2 146	197	94	4	1	351	155	134	50	5 541	2 446
	Total	5 156	2 297	322	135	4	1	351	155	134	50	5 967	2 638
DALOA	Com	137	69	80	45	3	2	25	9	0	0	245	125
	Privé	853	369	18	8	0	0	0	0	0	0	871	377
	Public	17 118	7 625	969	432	9	5	3 693	1 725	5	0	21 794	9 787
	Total	18 108	8 063	1 067	485	12	7	3 718	1 734	5	0	22 910	10 289
DAOUKRO	Com	0	0	11	5	48	26	0	0	0	0	59	31
	Privé	46	26	57	24	0	0	0	0	0	0	103	50
	Public	5 979	3 163	374	177	11	5	73	13	0	0	6 437	3 358
	Total	6 025	3 189	442	206	59	31	73	13	0	0	6 599	3 439
DIMBOKRO	Com	0	0	9	3	4	1	0	0	0	0	13	4
	Privé	48	27	10	5	0	0	0	0	0	0	58	32
	Public	4 939	2 384	13	6	0	0	160	85	0	0	5 112	2 475
	Total	4 987	2 411	32	14	4	1	160	85	0	0	5 183	2 511
DIVO	Com	52	23	68	31	0	0	0	0	0	0	120	54
	Privé	589	293	19	10	0	0	0	0	0	0	608	303
	Public	17 258	7 854	311	139	12	8	855	390	0	0	18 436	8 391
	Total	17 899	8 170	398	180	12	8	855	390	0	0	19 164	8 748
DUEKOUE	Com	0	0	0	0	0	0	0	0	0	0	0	0
	Privé	320	181	4	1	0	0	0	0	0	0	324	182
	Public	7 733	3 432	410	180	0	0	423	204	36	16	8 602	3 832
	Total	8 053	3 613	414	181	0	0	423	204	36	16	8 926	4 014

Tableau 20. Ensemble : Répartition des redoublants par DRENET et par statut selon le type fonctionnement
(suite)

DRENET	STATUT	SIMPLE		JUMELE		MULTIGRADE		DOUBLE VACATION		DOUBLE FLUX		Total	
		TOTAL	FILLES	TOTAL	FILLES	TOTAL	FILLES	TOTAL	FILLES	TOTAL	FILLES	TOTAL	FILLES
FERKESSE-DOUGOU	Com	15	7	12	8	3	1	0	0	0	0	30	16
	Privé	333	124	45	23	12	3	0	0	44	22	434	172
	Public	6 192	2 908	376	189	11	4	219	103	0	0	6 798	3 204
	Total	6 540	3 039	433	220	26	8	219	103	44	22	7 262	3 392
GAGNOA	Com	132	53	83	41	33	14	0	0	0	0	248	108
	Privé	1 076	517	0	0	0	0	0	0	0	0	1 076	517
	Public	21 105	9 445	459	219	0	0	647	276	18	9	22 229	9 949
	Total	22 313	10 015	542	260	33	14	647	276	18	9	23 553	10 574
GUIGLO	Com	13	2	52	23	2	1	0	0	0	0	67	26
	Privé	157	73	76	34	11	3	0	0	0	0	244	110
	Public	7 475	3 409	476	223	71	28	861	403	11	3	8 894	4 066
	Total	7 645	3 484	604	280	84	32	861	403	11	3	9 205	4 202
KATIOLA	Com	0	0	58	32	35	15	0	0	0	0	93	47
	Privé	168	86	2	1	0	0	0	0	0	0	170	87
	Public	9 848	4 700	348	154	17	8	0	0	0	0	10 213	4 862
	Total	10 016	4 786	408	187	52	23	0	0	0	0	10 476	4 996
KORHOGO	Com	84	44	57	35	21	8	0	0	0	0	162	87
	Privé	955	469	91	28	1	0	0	0	0	0	1 047	497
	Public	13 454	6 314	749	369	70	29	514	249	19	8	14 806	6 969
	Total	14 493	6 827	897	432	92	37	514	249	19	8	16 015	7 553
MAN	Com	2	0	11	5	0	0	0	0	0	0	13	5
	Privé	378	200	100	45	0	0	0	0	0	0	478	245
	Public	20 378	9 313	496	215	20	8	663	306	1	1	21 558	9 843
	Total	20 758	9 513	607	265	20	8	663	306	1	1	22 049	10 093
MANKONO	Com	624	303	132	59	0	0	62	22	0	0	818	384
	Privé	78	44	8	5	0	0	0	0	0	0	86	49
	Public	4 906	2 255	127	61	7	3	59	38	0	0	5 099	2 357
	Total	5 608	2 602	267	125	7	3	121	60	0	0	6 003	2 790
MINIGNAN	Public	2 642	1 107	117	48	2	0	87	44	0	0	2 848	1 199
	Total	2 642	1 107	117	48	2	0	87	44	0	0	2 848	1 199
ODIENNE	Privé	222	89	0	0	16	1	0	0	0	0	238	90
	Public	4 945	2 239	355	142	9	7	590	267	0	0	5 899	2 655
	Total	5 167	2 328	355	142	25	8	590	267	0	0	6 137	2 745
SAN-PEDRO	Com	179	77	180	67	36	14	0	0	0	0	395	158
	Privé	1 133	571	39	17	0	0	0	0	0	0	1 172	588
	Public	10 337	4 757	273	116	2	1	995	500	18	11	11 625	5 385
	Total	11 649	5 405	492	200	38	15	995	500	18	11	13 192	6 131

Tableau 20. Ensemble : Répartition des redoublants par DRENET et par statut selon le type fonctionnement
(suite et fin)

DRENET	STATUT	SIMPLE			JUMELE		MULTI- GRADE	DOUBLE VACATION		DOUBLE FLUX		Total	
		TOTAL	FILLES	TOTAL	FILLES	TOTAL		FILLES	TOTAL	FILLES	TOTAL	FILLES	
SASSANDRA	Com	80	35	22	11	0	0	0	0	0	0	102	46
	Privé	179	111	102	55	0	0	0	0	0	0	281	166
	Public	5 169	2 386	64	26	0	0	3	2	0	0	5 236	2 414
	Total	5 428	2 532	188	92	0	0	3	2	0	0	5 619	2 626
SEGUELA	Com	0	0	0	0	0	0	0	0	0	0	0	0
	Privé	88	49	0	0	0	0	0	0	54	19	142	68
	Public	4 473	2 011	436	196	47	22	376	159	0	0	5 332	2 388
	Total	4 561	2 060	436	196	47	22	376	159	54	19	5 474	2 456
SOUBRE	Com	5	4	68	40	11	6	0	0	0	0	84	50
	Privé	949	426	387	201	50	27	0	0	6	5	1 392	659
	Public	16 053	7 258	962	448	0	0	752	340	16	10	17 783	8 056
	Total	17 007	7 688	1 417	689	61	33	752	340	22	15	19 259	8 765
TOUBA	Com	10	8	144	69	57	24	0	0	0	0	211	101
	Privé	7	2	24	9	0	0	0	0	0	0	31	11
	Public	2 788	1 282	826	376	53	21	341	161	47	23	4 055	1 863
	Total	2 805	1 292	994	454	110	45	341	161	47	23	4 297	1 975
YAMOUS- SOUKRO	Com	0	0	51	22	0	0	9	4	0	0	60	26
	Privé	398	196	28	15	0	0	0	0	0	0	426	211
	Public	16 901	8 098	479	222	13	8	25	14	0	0	17 418	8 342
	Total	17 299	8 294	558	259	13	8	34	18	0	0	17 904	8 579
National	Com	1 699	796	1 491	688	329	145	96	35	0	0	3 615	1 664
	Privé	23 063	11 272	1 569	731	131	61	43	22	123	49	24 929	12 135
	Public	351 203	163 536	13 691	6 301	659	288	18 563	8 721	521	240	384 637	179 086
	Total	375 965	175 604	16 751	7 720	1 119	494	18 702	8 778	644	289	413 181	192 885

Tableau 20 Urbain : Répartition des redoublants par DRENET et par statut selon le type de fonctionnement

DRENET	STATUT	SIMPLE		JUMELE		MULTIGRADE		DOUBLE VACATION		DOUBLE FLUX		Total	
		TOTAL	FILLES	TOTAL	FILLES	TOTAL	FILLES	TOTAL	FILLES	TOTAL	FILLES	TOTAL	FILLES
ABENGOUROU	Com	0	0	0	0	0	0	0	0	0	0	0	0
	Privé	716	372	67	25	0	0	0	0	0	0	783	397
	Public	4 391	1 995	3	3	0	0	795	374	0	0	5 189	2 372
	Total	5 107	2 367	70	28	0	0	795	374	0	0	5 972	2 769
ABIDJAN 1	Privé	1 114	582	12	1	0	0	0	0	0	0	1 126	583
	Public	5 652	2 730	0	0	0	0	6	3	0	0	5 658	2 733
	Total	6 766	3 312	12	1	0	0	6	3	0	0	6 784	3 316
ABIDJAN 2	Privé	2 222	1 239	11	6	0	0	0	0	0	0	2 233	1 245
	Public	5 741	3 443	52	18	0	0	157	64	16	9	5 966	3 534
	Total	7 963	4 682	63	24	0	0	157	64	16	9	8 199	4 779
ABIDJAN 3	Com	0	0	0	0	0	0	0	0	0	0	0	0
	Privé	3 138	1 542	17	13	0	0	0	0	0	0	3 155	1 555
	Public	8 168	3 995	0	0	0	0	694	330	0	0	8 862	4 325
	Total	11 306	5 537	17	13	0	0	694	330	0	0	12 017	5 880
ABIDJAN 4	Privé	2 604	1 237	14	9	1	1	22	16	0	0	2 641	1 263
	Public	4 273	2 210	29	15	0	0	600	279	11	5	4 913	2 509
	Total	6 877	3 447	43	24	1	1	622	295	11	5	7 554	3 772
ABOISSO	Com	0	0	0	0	0	0	0	0	0	0	0	0
	Privé	285	129	15	7	0	0	0	0	0	0	300	136
	Public	5 222	2 403	7	6	0	0	18	7	7	5	5 254	2 421
	Total	5 507	2 532	22	13	0	0	18	7	7	5	5 554	2 557
ADZOPE	Privé	511	226	36	22	0	0	0	0	0	0	547	248
	Public	4 677	2 153	25	14	0	0	0	0	0	0	4 702	2 167
	Total	5 188	2 379	61	36	0	0	0	0	0	0	5 249	2 415
AGBOVILLE	Com	0	0	0	0	0	0	0	0	0	0	0	0
	Privé	225	105	9	4	0	0	0	0	0	0	234	109
	Public	4 280	1 963	9	6	12	5	262	129	0	0	4 563	2 103
	Total	4 505	2 068	18	10	12	5	262	129	0	0	4 797	2 212
BONDOUKOU	Privé	566	266	19	6	0	0	0	0	0	0	585	272
	Public	5 619	2 784	27	15	22	10	50	24	0	0	5 718	2 833
	Total	6 185	3 050	46	21	22	10	50	24	0	0	6 303	3 105
BONGOUANOU	Privé	136	57	5	2	0	0	0	0	0	0	141	59
	Public	1 629	758	0	0	0	0	78	43	0	0	1 707	801
	Total	1 765	815	5	2	0	0	78	43	0	0	1 848	860
BOUAFLE	Com	36	17	2	1	0	0	0	0	0	0	38	18
	Privé	564	235	0	0	0	0	0	0	19	3	583	238
	Public	4 072	1 781	56	24	19	7	1 425	694	0	0	5 572	2 506
	Total	4 672	2 033	58	25	19	7	1 425	694	19	3	6 193	2 762
BOUAKE 1	Privé	751	357	12	5	0	0	0	0	0	0	763	362
	Public	2 185	1 073	28	12	18	6	948	495	0	0	3 179	1 586
	Total	2 936	1 430	40	17	18	6	948	495	0	0	3 942	1 948

Tableau 20 Urbain : Répartition des redoublants par DRENET et par statut selon le type de fonctionnement
(suite)

DRENET	STATUT	SIMPLE		JUMELE		MULTIGRADE		DOUBLE VACATION		DOUBLE FLUX		Total	
		TOTAL	FILLES	TOTAL	FILLES	TOTAL	FILLES	TOTAL	FILLES	TOTAL	FILLES	TOTAL	FILLES
BOUAKE 2	Privé	864	420	0	0	0	0	21	6	0	0	885	426
	Public	5 860	2 661	36	13	26	10	703	337	178	87	6 803	3 108
	Total	6 724	3 081	36	13	26	10	724	343	178	87	7 688	3 534
BOUNA	Com	0	0	10	6	0	0	0	0	0	0	10	6
	Privé	26	13	0	0	0	0	0	0	0	0	26	13
	Public	1 539	744	0	0	0	0	0	0	0	0	1 539	744
	Total	1 565	757	10	6	0	0	0	0	0	0	1 575	763
BOUNDIALI	Privé	101	52	2	1	0	0	0	0	0	0	103	53
	Public	1 090	466	6	0	0	0	425	174	0	0	1 521	640
	Total	1 191	518	8	1	0	0	425	174	0	0	1 624	693
DABOU	Com	0	0	0	0	0	0	0	0	0	0	0	0
	Privé	101	50	7	3	0	0	0	0	0	0	108	53
	Public	1 096	500	0	0	4	1	296	136	0	0	1 396	637
	Total	1 197	550	7	3	4	1	296	136	0	0	1 504	690
DALOA	Com	83	41	7	7	1	1	11	7	0	0	102	56
	Privé	453	174	9	1	0	0	0	0	0	0	462	175
	Public	3 088	1 422	260	114	0	0	3 553	1 656	5	0	6 906	3 192
	Total	3 624	1 637	276	122	1	1	3 564	1 663	5	0	7 470	3 423
DAOUKRO	Privé	46	26	57	24	0	0	0	0	0	0	103	50
	Public	1 630	890	0	0	0	0	65	11	0	0	1 695	901
	Total	1 676	916	57	24	0	0	65	11	0	0	1 798	951
DIMBOKRO	Privé	48	27	10	5	0	0	0	0	0	0	58	32
	Public	1 276	662	0	0	0	0	108	53	0	0	1 384	715
	Total	1 324	689	10	5	0	0	108	53	0	0	1 442	747
DIVO	Com	17	9	1	0	0	0	0	0	0	0	18	9
	Privé	373	181	14	7	0	0	0	0	0	0	387	188
	Public	5 143	2 345	36	19	0	0	719	332	0	0	5 898	2 696
	Total	5 533	2 535	51	26	0	0	719	332	0	0	6 303	2 893
DUEKOUÉ	Privé	237	131	4	1	0	0	0	0	0	0	241	132
	Public	1 477	659	12	6	0	0	320	158	36	16	1 845	839
	Total	1 714	790	16	7	0	0	320	158	36	16	2 086	971
FERKESSEDOUGOU	Privé	284	103	45	23	2	0	0	0	44	22	375	148
	Public	2 142	935	10	4	2	2	218	103	0	0	2 372	1 044
	Total	2 426	1 038	55	27	4	2	218	103	44	22	2 747	1 192
GAGNOA	Com	15	5	0	0	0	0	0	0	0	0	15	5
	Privé	912	435	0	0	0	0	0	0	0	0	912	435
	Public	6 464	2 945	31	16	0	0	601	258	18	9	7 114	3 228
	Total	7 391	3 385	31	16	0	0	601	258	18	9	8 041	3 668
GUIGLO	Privé	143	65	0	0	11	3	0	0	0	0	154	68
	Public	1 802	822	0	0	56	21	546	270	0	0	2 404	1 113
	Total	1 945	887	0	0	67	24	546	270	0	0	2 558	1 181

Tableau 20 Urbain : Répartition des redoublants par DRENET et par statut selon le type de fonctionnement
(suite et fin)

DRENET	STATUT	SIMPLE		JUMELE		MULTIGRADE		DOUBLE VACATION		DOUBLE FLUX		Total	
		TOTAL	FILLES	TOTAL	FILLES	TOTAL	FILLES	TOTAL	FILLES	TOTAL	FILLES	TOTAL	FILLES
KATIOLOA	Com	0	0	13	8	0	0	0	0	0	0	13	8
	Privé	127	66	2	1	0	0	0	0	0	0	129	67
	Public	3 842	1 775	6	3	10	6	0	0	0	0	3 858	1 784
	Total	3 969	1 841	21	12	10	6	0	0	0	0	4 000	1 859
KORHOGO	Privé	904	445	17	3	1	0	0	0	0	0	922	448
	Public	6 250	2 916	2	2	7	3	490	234	19	8	6 768	3 163
	Total	7 154	3 361	19	5	8	3	490	234	19	8	7 690	3 611
MAN	Privé	347	181	99	44	0	0	0	0	0	0	446	225
	Public	5 708	2 630	0	0	0	0	540	250	0	0	6 248	2 880
	Total	6 055	2 811	99	44	0	0	540	250	0	0	6 694	3 105
MANKONO	Com	114	55	0	0	0	0	62	22	0	0	176	77
	Privé	55	36	0	0	0	0	0	0	0	0	55	36
	Public	810	364	0	0	0	0	59	38	0	0	869	402
	Total	979	455	0	0	0	0	121	60	0	0	1 100	515
MINIGNAN	Public	859	331	0	0	0	0	53	27	0	0	912	358
	Total	859	331	0	0	0	0	53	27	0	0	912	358
ODIENNE	Privé	205	77	0	0	16	1	0	0	0	0	221	78
	Public	2 152	935	32	14	0	0	540	239	0	0	2 724	1 188
	Total	2 357	1 012	32	14	16	1	540	239	0	0	2 945	1 266
SAN-PEDRO	Com	51	17	13	5	0	0	0	0	0	0	64	22
	Privé	842	435	14	5	0	0	0	0	0	0	856	440
	Public	3 032	1 432	38	19	0	0	427	214	0	0	3 497	1 665
	Total	3 925	1 884	65	29	0	0	427	214	0	0	4 417	2 127
SASSANDRA	Com	0	0	0	0	0	0	0	0	0	0	0	0
	Privé	125	73	73	42	0	0	0	0	0	0	198	115
	Public	671	313	0	0	0	0	0	0	0	0	671	313
	Total	796	386	73	42	0	0	0	0	0	0	869	428
SEQUELA	Privé	88	49	0	0	0	0	0	0	54	19	142	68
	Public	1 491	666	0	0	0	0	261	123	0	0	1 752	789
	Total	1 579	715	0	0	0	0	261	123	54	19	1 894	857
SOUBRE	Com	0	0	0	0	0	0	0	0	0	0	0	0
	Privé	670	298	172	72	18	11	0	0	6	5	866	386
	Public	3 239	1 467	0	0	0	0	626	282	16	10	3 881	1 759
	Total	3 909	1 765	172	72	18	11	626	282	22	15	4 747	2 145
TOUBA	Privé	7	2	24	9	0	0	0	0	0	0	31	11
	Public	748	343	20	9	0	0	308	147	0	0	1 076	499
	Total	755	345	44	18	0	0	308	147	0	0	1 107	510
YAMOUS-SOUKRO	Privé	385	187	28	15	0	0	0	0	0	0	413	202
	Public	5 989	2 922	0	0	0	0	25	14	0	0	6 014	2 936
	Total	6 374	3 109	28	15	0	0	25	14	0	0	6 427	3 138
National	Com	316	144	46	27	1	1	73	29	0	0	436	201
	Privé	20 175	9 873	794	356	49	16	43	22	123	49	21 184	10 316
	Public	123 307	58 433	725	332	176	71	15 916	7 498	306	149	140 430	66 483
	Total	143 798	68 450	1 565	715	226	88	16 032	7 549	429	198	162 050	77 000

Tableau 20. Rural : Répartition des redoublants par DRENET et par statut selon le type de fonctionnement

DRENET	STATUT	SIMPLE		JUMEELE		MULTIGRADE		DOUBLE VACATION		DOUBLE FLUX		Total	
		TOTAL	FILLES	TOTAL	FILLES	TOTAL	FILLES	TOTAL	FILLES	TOTAL	FILLES	TOTAL	FILLES
ABENGOUROU	Com	3	1	4	3	0	0	0	0	0	0	7	4
	Privé	194	75	88	37	0	0	0	0	0	0	282	112
	Public	6 859	3 105	179	72	12	3	44	19	0	0	7 094	3 199
	Total	7 056	3 181	271	112	12	3	44	19	0	0	7 383	3 315
ABIDJAN 1	Privé	0	0	0	0	0	0	0	0	0	0	0	0
	Public	943	434	64	29	0	0	0	0	0	0	1 007	463
	Total	943	434	64	29	0	0	0	0	0	0	1 007	463
ABIDJAN 3	Privé	82	38	0	0	0	0	0	0	0	0	82	38
	Public	1 455	619	0	0	0	0	67	33	0	0	1 522	652
	Total	1 537	657	0	0	0	0	67	33	0	0	1 604	690
ABIDJAN 4	Privé	35	20	0	0	0	0	0	0	0	0	35	20
	Public	917	417	2	0	0	0	0	0	0	0	919	417
	Total	952	437	2	0	0	0	0	0	0	0	954	437
ABOISSO	Com	115	53	234	105	58	26	0	0	0	0	407	184
	Privé	309	153	172	75	28	16	0	0	0	0	509	244
	Public	6 893	3 112	225	97	8	5	53	21	0	0	7 179	3 235
	Total	7 317	3 318	631	277	94	47	53	21	0	0	8 095	3 663
ADZOPE	Com	14	6	16	8	0	0	0	0	0	0	30	14
	Privé	106	42	0	0	12	10	0	0	0	0	118	52
	Public	7 033	3 268	136	62	0	0	8	6	0	0	7 177	3 336
	Total	7 153	3 316	152	70	12	10	8	6	0	0	7 325	3 402
AGBOVILLE	Com	21	6	41	14	1	0	0	0	0	0	63	20
	Privé	104	47	6	1	0	0	0	0	0	0	110	48
	Public	9 592	4 407	371	175	1	0	57	25	0	0	10 021	4 607
	Total	9 717	4 460	418	190	2	0	57	25	0	0	10 194	4 675
BONDOUKOU	Com	3	1	0	0	0	0	0	0	0	0	3	1
	Privé	12	6	0	0	0	0	0	0	0	0	12	6
	Public	14 096	6 905	840	418	47	18	18	10	0	0	15 001	7 351
	Total	14 111	6 912	840	418	47	18	18	10	0	0	15 016	7 358
BONGOU-ANOUE	Privé	51	23	11	5	0	0	0	0	0	0	62	28
	Public	4 088	1 749	103	44	0	0	193	91	0	0	4 384	1 884
	Total	4 139	1 772	114	49	0	0	193	91	0	0	4 446	1 912
BOUAFLE	Com	70	25	12	8	0	0	0	0	0	0	82	33
	Privé	130	69	17	9	0	0	0	0	0	0	147	78
	Public	13 498	6 134	450	210	27	18	32	12	0	0	14 007	6 374
	Total	13 698	6 228	479	227	27	18	32	12	0	0	14 236	6 485
BOUAKE 1	Com	0	0	0	0	0	0	0	0	0	0	0	0
	Privé	0	0	31	17	0	0	0	0	0	0	31	17
	Public	2 750	1 350	207	90	0	0	59	34	0	0	3 016	1 474
	Total	2 750	1 350	238	107	0	0	59	34	0	0	3 047	1 491

Tableau 20. Rural : Répartition des redoublants par DRENET et par statut selon le type de fonctionnement
(suite)

DRENET	STATUT	SIMPLE		JUMELE		MULTIGRADE		DOUBLE VACATION		DOUBLE FLUX		Total	
		TOTAL	FILLES	TOTAL	FILLES	TOTAL	FILLES	TOTAL	FILLES	TOTAL	FILLES	TOTAL	FILLES
BOUAKE 2	Com	13	9	4	3	4	2	0	0	0	0	21	14
	Privé	11	7	0	0	0	0	0	0	0	0	11	7
	Public	8 834	4 308	823	372	0	0	5	2	4	3	9 666	4 685
	Total	8 858	4 324	827	375	4	2	5	2	4	3	9 698	4 706
BOUNA	Com	7	5	20	8	13	5	0	0	0	0	40	18
	Public	3 043	1 440	784	379	98	44	59	21	0	0	3 984	1 884
	Total	3 050	1 445	804	387	111	49	59	21	0	0	4 024	1 902
BOUNDIALI	Com	0	0	0	0	0	0	0	0	0	0	0	0
	Privé	12	4	0	0	0	0	0	0	0	0	12	4
	Public	2 256	1 043	412	195	11	4	120	60	0	0	2 799	1 302
	Total	2 268	1 047	412	195	11	4	120	60	0	0	2 811	1 306
DABOU	Com	84	48	110	36	0	0	0	0	0	0	194	84
	Privé	116	53	8	2	0	0	0	0	0	0	124	55
	Public	3 759	1 646	197	94	0	0	55	19	134	50	4 145	1 809
	Total	3 959	1 747	315	132	0	0	55	19	134	50	4 463	1 948
DALOA	Com	54	28	73	38	2	1	14	2	0	0	143	69
	Privé	400	195	9	7	0	0	0	0	0	0	409	202
	Public	14 030	6 203	709	318	9	5	140	69	0	0	14 888	6 595
	Total	14 484	6 426	791	363	11	6	154	71	0	0	15 440	6 866
DAOUKRO	Com	0	0	11	5	48	26	0	0	0	0	59	31
	Public	4 349	2 273	374	177	11	5	8	2	0	0	4 742	2 457
	Total	4 349	2 273	385	182	59	31	8	2	0	0	4 801	2 488
DIMBOKRO	Com	0	0	9	3	4	1	0	0	0	0	13	4
	Public	3 663	1 722	13	6	0	0	52	32	0	0	3 728	1 760
	Total	3 663	1 722	22	9	4	1	52	32	0	0	3 741	1 764
DIVO	Com	35	14	67	31	0	0	0	0	0	0	102	45
	Privé	216	112	5	3	0	0	0	0	0	0	221	115
	Public	12 115	5 509	275	120	12	8	136	58	0	0	12 538	5 695
	Total	12 366	5 635	347	154	12	8	136	58	0	0	12 861	5 855
DUEKOUE	Com	0	0	0	0	0	0	0	0	0	0	0	0
	Privé	83	50	0	0	0	0	0	0	0	0	83	50
	Public	6 256	2 773	398	174	0	0	103	46	0	0	6 757	2 993
	Total	6 339	2 823	398	174	0	0	103	46	0	0	6 840	3 043
FERKESSEDOUGOU	Com	15	7	12	8	3	1	0	0	0	0	30	16
	Privé	49	21	0	0	10	3	0	0	0	0	59	24
	Public	4 050	1 973	366	185	9	2	1	0	0	0	4 426	2 160
	Total	4 114	2 001	378	193	22	6	1	0	0	0	4 515	2 200
GAGNOA	Com	117	48	83	41	33	14	0	0	0	0	233	103
	Privé	164	82	0	0	0	0	0	0	0	0	164	82
	Public	14 641	6 500	428	203	0	0	46	18	0	0	15 115	6 721
	Total	14 922	6 630	511	244	33	14	46	18	0	0	15 512	6 906

Tableau 20. Rural : Répartition des redoublants par DRENET et par statut selon le type de fonctionnement
(suite)

DRENET	STATUT	SIMPLE		JUMELE		MULTIGRADE		DOUBLE VACATION		DOUBLE FLUX		Total	
		TOTAL	FILLES	TOTAL	FILLES	TOTAL	FILLES	TOTAL	FILLES	TOTAL	FILLES	TOTAL	FILLES
GUIGLO	Com	13	2	52	23	2	1	0	0	0	0	67	26
	Privé	14	8	76	34	0	0	0	0	0	0	90	42
	Public	5 673	2 587	476	223	15	7	315	133	11	3	6 490	2 953
	Total	5 700	2 597	604	280	17	8	315	133	11	3	6 647	3 021
KATIOLA	Com	0	0	45	24	35	15	0	0	0	0	80	39
	Privé	41	20	0	0	0	0	0	0	0	0	41	20
	Public	6 006	2 925	342	151	7	2	0	0	0	0	6 355	3 078
	Total	6 047	2 945	387	175	42	17	0	0	0	0	6 476	3 137
KORHOGO	Com	84	44	57	35	21	8	0	0	0	0	162	87
	Privé	51	24	74	25	0	0	0	0	0	0	125	49
	Public	7 204	3 398	747	367	63	26	24	15	0	0	8 038	3 806
	Total	7 339	3 466	878	427	84	34	24	15	0	0	8 325	3 942
MAN	Com	2	0	11	5	0	0	0	0	0	0	13	5
	Privé	31	19	1	1	0	0	0	0	0	0	32	20
	Public	14 670	6 683	496	215	20	8	123	56	1	1	15 310	6 963
	Total	14 703	6 702	508	221	20	8	123	56	1	1	15 355	6 988
MANKONO	Com	510	248	132	59	0	0	0	0	0	0	642	307
	Privé	23	8	8	5	0	0	0	0	0	0	31	13
	Public	4 096	1 891	127	61	7	3	0	0	0	0	4 230	1 955
	Total	4 629	2 147	267	125	7	3	0	0	0	0	4 903	2 275
MINIGNAN	Public	1 783	776	117	48	2	0	34	17	0	0	1 936	841
	Total	1 783	776	117	48	2	0	34	17	0	0	1 936	841
ODIENNE	Privé	17	12	0	0	0	0	0	0	0	0	17	12
	Public	2 793	1 304	323	128	9	7	50	28	0	0	3 175	1 467
	Total	2 810	1 316	323	128	9	7	50	28	0	0	3 192	1 479
SAN-PEDRO	Com	128	60	167	62	36	14	0	0	0	0	331	136
	Privé	291	136	25	12	0	0	0	0	0	0	316	148
	Public	7 305	3 325	235	97	2	1	568	286	18	11	8 128	3 720
	Total	7 724	3 521	427	171	38	15	568	286	18	11	8 775	4 004
SASSANDRA	Com	80	35	22	11	0	0	0	0	0	0	102	46
	Privé	54	38	29	13	0	0	0	0	0	0	83	51
	Public	4 498	2 073	64	26	0	0	3	2	0	0	4 565	2 101
	Total	4 632	2 146	115	50	0	0	3	2	0	0	4 750	2 198

Tableau 20. Rural : Répartition des redoublants par DRENET et par statut selon le type de fonctionnement
(suite et fin)

DRENET	STATUT	SIMPLE		JUMELE		MULTIGRADE		DOUBLE VACATION		DOUBLE FLUX		Total	
		TOTAL	FILLES	TOTAL	FILLES	TOTAL	FILLES	TOTAL	FILLES	TOTAL	FILLES	TOTAL	FILLES
SEGUELA	Com	0	0	0	0	0	0	0	0	0	0	0	0
	Public	2 982	1 345	436	196	47	22	115	36	0	0	3 580	1 599
	Total	2 982	1 345	436	196	47	22	115	36	0	0	3 580	1 599
SOUBRE	Com	5	4	68	40	11	6	0	0	0	0	84	50
	Privé	279	128	215	129	32	16	0	0	0	0	526	273
	Public	12 814	5 791	962	448	0	0	126	58	0	0	13 902	6 297
	Total	13 098	5 923	1 245	617	43	22	126	58	0	0	14 512	6 620
TOUBA	Com	10	8	144	69	57	24	0	0	0	0	211	101
	Privé	0	0	0	0	0	0	0	0	0	0	0	0
	Public	2 040	939	806	367	53	21	33	14	47	23	2 979	1 364
	Total	2 050	947	950	436	110	45	33	14	47	23	3 190	1 465
YAMOUS-SOUKRO	Com	0	0	51	22	0	0	9	4	0	0	60	26
	Privé	13	9	0	0	0	0	0	0	0	0	13	9
	Public	10 912	5 176	479	222	13	8	0	0	0	0	11 404	5 406
	Total	10 925	5 185	530	244	13	8	9	4	0	0	11 477	5 441
National	Com	1 383	652	1 445	661	328	144	23	6	0	0	3 179	1 463
	Privé	2 888	1 399	775	375	82	45	0	0	0	0	3 745	1 819
	Public	227 896	105 103	12 966	5 969	483	217	2 647	1 223	215	91	244 207	112 603
	Total	232 167	107 154	15 186	7 005	893	406	2 670	1 229	215	91	251 131	115 885

5-PERSONNEL ENSEIGNANT

Tableau 21. Ensemble : Répartition des enseignants tenant une classe par DRENET et par statut selon le niveau d'études

DRENET	STATUT	CPU	CP1	CP2	CEU	CE1	CE2	CM1	CM2	TOTAL
ABENGOUROU	Com	1	1	3	1	4	1	1	0	12
	Privé	0	40	43	0	32	40	31	36	222
	Public	0	283	293	0	283	289	262	272	1 682
	Total	1	324	339	1	319	330	294	308	1 916
ABIDJAN 1	Privé	8	213	203	2	205	200	191	197	1 219
	Public	0	233	225	0	230	233	230	236	1 387
	Total	8	446	428	2	435	433	421	433	2 606
ABIDJAN 2	Privé	1	287	280	0	263	262	251	244	1 588
	Public	15	232	224	0	233	231	235	243	1 413
	Total	16	519	504	0	496	493	486	487	3 001
ABIDJAN 3	Com	4	0	0	0	0	0	0	0	4
	Privé	1	474	450	0	429	405	392	380	2 531
	Public	0	340	339	0	344	343	341	346	2 053
	Total	5	814	789	0	773	748	733	726	4 588
ABIDJAN 4	Privé	1	424	411	0	374	381	340	360	2 291
	Public	0	235	242	0	259	266	265	272	1 539
	Total	1	659	653	0	633	647	605	632	3 830
ABOISSO	Com	0	13	51	0	17	34	12	32	159
	Privé	0	71	87	0	70	69	61	65	423
	Public	0	369	379	0	357	361	332	335	2 133
	Total	0	453	517	0	444	464	405	432	2 715
ADZOPE	Com	0	4	8	0	5	7	2	2	28
	Privé	0	32	28	1	29	28	27	27	172
	Public	0	324	324	1	311	314	301	306	1 881
	Total	0	360	360	2	345	349	330	335	2 081
AGBOVILLE	Com	0	9	17	0	8	15	3	9	61
	Privé	0	34	35	0	33	34	31	33	200
	Public	0	468	480	0	442	446	406	428	2 670
	Total	0	511	532	0	483	495	440	470	2 931
BONDOUKOU	Com	0	6	5	0	6	3	3	1	24
	Privé	0	27	26	0	25	24	22	21	145
	Public	0	508	531	0	505	519	423	522	3 008
	Total	0	541	562	0	536	546	448	544	3 177
BONGOUANOU	Privé	0	25	23	0	24	22	23	21	138
	Public	0	224	221	0	216	215	202	202	1 280
	Total	0	249	244	0	240	237	225	223	1 418
BOUAFLE	Com	0	29	42	0	25	35	22	26	179
	Privé	0	43	44	0	41	41	35	34	238
	Public	0	588	617	0	580	597	533	523	3 438
	Total	0	660	703	0	646	673	590	583	3 855

Tableau 21. Ensemble : Répartition des enseignants tenant une classe par DRENET et par statut selon le niveau d'études (suite)

DRENET	STATUT	CPU	CP1	CP2	CEU	CE1	CE2	CM1	CM2	TOTAL
BOUAKE 1	Com	0	1	0	0	0	0	0	0	1
	Privé	0	53	49	0	45	44	39	40	270
	Public	0	187	188	0	189	201	165	165	1 095
	Total	0	241	237	0	234	245	204	205	1 366
BOUAKE 2	Com	0	8	9	0	2	1	0	0	20
	Privé	2	47	47	0	50	45	44	39	274
	Public	0	487	512	0	474	507	454	454	2 888
	Total	2	542	568	0	526	553	498	493	3 182
BOUNA	Com	0	21	7	0	2	2	2	3	37
	Privé	0	2	2	0	2	2	2	2	12
	Public	0	141	139	0	130	123	118	115	766
	Total	0	164	148	0	134	127	122	120	815
BOUNDIALI	Com	0	1	2	0	0	0	0	0	3
	Privé	0	12	11	0	10	9	7	8	57
	Public	0	201	240	0	191	218	158	205	1 213
	Total	0	214	253	0	201	227	165	213	1 273
DABOU	Com	0	12	47	0	10	39	15	25	148
	Privé	0	37	36	0	32	36	30	32	203
	Public	0	259	272	1	245	266	233	247	1 523
	Total	0	308	355	1	287	341	278	304	1 874
DALOA	Com	0	92	57	6	54	34	44	17	304
	Privé	0	81	79	3	72	71	63	56	425
	Public	0	978	1 046	1	922	1 002	837	878	5 664
	Total	0	1 151	1 182	10	1 048	1 107	944	951	6 393
DAOUKRO	Com	0	8	2	0	1	1	2	0	14
	Privé	0	6	4	0	5	5	5	5	30
	Public	0	299	306	0	284	286	256	244	1 675
	Total	0	313	312	0	290	292	263	249	1 719
DIMBOKRO	Com	0	2	6	0	0	1	1	0	10
	Privé	0	6	6	0	6	5	4	5	32
	Public	0	235	231	0	215	207	192	187	1 267
	Total	0	243	243	0	221	213	197	192	1 309
DIVO	Com	0	33	70	0	19	57	28	17	224
	Privé	0	39	43	0	35	40	32	39	228
	Public	0	552	577	0	524	555	497	512	3 217
	Total	0	624	690	0	578	652	557	568	3 669
DUEKOUÉ	Com	0	1	0	0	0	0	0	0	1
	Privé	0	36	41	0	31	36	32	32	208
	Public	1	519	571	0	487	524	431	460	2 993
	Total	1	556	612	0	518	560	463	492	3 202

Tableau 21. Ensemble : Répartition des enseignants tenant une classe par DRENET et par statut selon le niveau d'études (suite)

DRENET	STATUT	CPU	CP1	CP2	CEU	CE1	CE2	CM1	CM2	TOTAL
FERKESSEDOUGOU	Com	0	10	6	0	4	2	4	0	26
	Privé	0	22	23	0	19	18	14	18	114
	Public	0	274	313	0	263	259	208	199	1 516
	Total	0	306	342	0	286	279	226	217	1 656
GAGNOA	Com	1	21	46	0	21	33	15	17	154
	Privé	0	52	50	0	47	51	48	45	293
	Public	1	543	553	0	533	535	487	489	3 141
	Total	2	616	649	0	601	619	550	551	3 588
GUIGLO	Com	0	3	10	0	6	4	2	3	28
	Privé	0	18	23	0	11	16	12	11	91
	Public	0	330	320	1	305	283	267	264	1 770
	Total	0	351	353	1	322	303	281	278	1 889
KATIOLA	Com	0	7	10	0	8	9	1	0	35
	Privé	0	7	7	0	7	7	6	7	41
	Public	0	314	310	0	301	303	256	285	1 769
	Total	0	328	327	0	316	319	263	292	1 845
KORHOGO	Com	0	12	22	0	18	7	3	4	66
	Privé	0	60	67	0	54	59	52	51	343
	Public	1	450	468	0	414	421	344	383	2 481
	Total	1	522	557	0	486	487	399	438	2 890
MAN	Com	0	10	8	0	4	2	1	0	25
	Privé	1	58	53	0	56	50	50	47	315
	Public	2	791	787	0	730	715	645	640	4 310
	Total	3	859	848	0	790	767	696	687	4 650
MANKONO	Com	0	56	76	0	63	56	38	37	326
	Privé	0	9	12	0	7	12	10	10	60
	Public	0	209	227	0	210	222	181	209	1 258
	Total	0	274	315	0	280	290	229	256	1 644
MINIGNAN	Public	0	76	85	0	81	87	68	68	465
	Total	0	76	85	0	81	87	68	68	465
ODIENNE	Privé	0	18	15	0	11	10	7	6	67
	Public	0	162	182	0	154	179	134	174	985
	Total	0	180	197	0	165	189	141	180	1 052
SAN-PEDRO	Com	0	28	76	0	39	65	25	62	295
	Privé	0	74	67	2	58	63	51	61	376
	Public	0	431	449	1	413	437	374	417	2 522
	Total	0	533	592	3	510	565	450	540	3 193

Tableau 21. Ensemble : Répartition des enseignants tenant une classe par DRENET et par statut selon le niveau d'études (suite et fin)

DRENET	STATUT	CPU	CP1	CP2	CEU	CE1	CE2	CM1	CM2	TOTAL
SASSANDRA	Com	0	18	26	0	14	23	9	13	103
	Privé	0	23	24	0	25	20	16	14	122
	Public	0	234	234	0	221	225	202	202	1 318
	Total	0	275	284	0	260	268	227	229	1 543
SEQUELA	Com	0	0	1	0	0	0	0	0	1
	Privé	0	7	7	0	8	7	6	7	42
	Public	0	218	245	0	197	218	175	185	1 238
	Total	0	225	253	0	205	225	181	192	1 281
SOUBRE	Com	0	7	17	0	7	13	2	9	55
	Privé	0	104	175	0	82	149	91	99	700
	Public	1	573	626	0	530	582	479	554	3 345
	Total	1	684	818	0	619	744	572	662	4 100
TOUBA	Com	0	13	31	0	26	18	9	5	102
	Privé	0	6	6	0	5	5	4	5	31
	Public	0	133	183	0	128	178	105	145	872
	Total	0	152	220	0	159	201	118	155	1 005
YAMOISSOUKRO	Com	0	0	4	0	0	4	2	1	11
	Privé	0	54	49	0	43	44	38	42	270
	Public	0	530	550	0	512	521	465	478	3 056
	Total	0	584	603	0	555	569	505	521	3 337
National	Com	6	426	659	7	363	466	246	283	2 456
	Privé	14	2 501	2 526	8	2 246	2 310	2 067	2 099	13 771
	Public	21	12 930	13 489	5	12 413	12 868	11 261	11 844	74 831
	Total	41	15 857	16 674	20	15 022	15 644	13 574	14 226	91 058

Tableau 21 Urbain : Répartition des enseignants tenant une classe par DRENET et par statut selon le niveau d'études

DRENET	STATUT	CPU	CP1	CP2	CEU	CE1	CE2	CM1	CM2	TOTAL
ABENGOUROU	Com	1	0	0	1	0	0	0	0	2
	Privé	0	33	33	0	24	30	24	28	172
	Public	0	102	110	0	115	117	108	109	661
	Total	1	135	143	1	139	147	132	137	835
ABIDJAN 1	Privé	8	211	202	2	204	199	190	196	1 212
	Public	0	208	201	0	205	207	206	209	1 236
	Total	8	419	403	2	409	406	396	405	2 448
ABIDJAN 2	Privé	1	287	280	0	263	262	251	244	1 588
	Public	15	232	224	0	233	231	235	243	1 413
	Total	16	519	504	0	496	493	486	487	3 001
ABIDJAN 3	Com	4	0	0	0	0	0	0	0	4
	Privé	1	460	436	0	415	391	378	366	2 447
	Public	0	286	285	0	290	292	289	297	1 739
	Total	5	746	721	0	705	683	667	663	4 190
ABIDJAN 4	Privé	1	417	403	0	367	373	333	352	2 246
	Public	0	186	193	0	211	214	215	221	1 240
	Total	1	603	596	0	578	587	548	573	3 486
ABOISSO	Com	0	1	1	0	1	1	1	1	6
	Privé	0	48	48	0	48	42	38	40	264
	Public	0	145	139	0	142	136	132	133	827
	Total	0	194	188	0	191	179	171	174	1 097
ADZOPE	Privé	0	23	22	0	21	21	20	20	127
	Public	0	112	112	1	112	109	109	104	659
	Total	0	135	134	1	133	130	129	124	786
AGBOVILLE	Com	0	0	0	0	1	0	0	0	1
	Privé	0	24	25	0	24	25	23	25	146
	Public	0	136	138	0	135	132	128	130	799
	Total	0	160	163	0	160	157	151	155	946
BONDOUKOU	Privé	0	26	24	0	24	23	20	20	137
	Public	0	108	105	0	102	108	100	104	627
	Total	0	134	129	0	126	131	120	124	764
BONGOUANOU	Privé	0	18	16	0	17	15	17	15	98
	Public	0	57	59	0	56	61	55	61	349
	Total	0	75	75	0	73	76	72	76	447
BOUAFLE	Com	0	9	11	0	9	10	5	8	52
	Privé	0	39	38	0	38	36	32	31	214
	Public	0	156	163	0	166	169	160	149	963
	Total	0	204	212	0	213	215	197	188	1 229
BOUAKE 1	Privé	0	52	48	0	44	43	38	39	264
	Public	0	93	95	0	98	109	84	83	562
	Total	0	145	143	0	142	152	122	122	826

Tableau 21 Urbain : Répartition des enseignants tenant une classe par DRENET et par statut selon le niveau d'études (suite)

DRENET	STATUT	CPU	CP1	CP2	CEU	CE1	CE2	CM1	CM2	TOTAL
BOUAKE 2	Privé	2	46	46	0	49	44	43	39	269
	Public	0	216	228	0	223	245	222	208	1 342
	Total	2	262	274	0	272	289	265	247	1 611
BOUNA	Com	0	1	0	0	0	0	0	0	1
	Privé	0	2	2	0	2	2	2	2	12
	Public	0	27	28	0	27	26	26	26	160
	Total	0	30	30	0	29	28	28	28	173
BOUNDIALI	Privé	0	11	10	0	9	8	6	7	51
	Public	0	68	69	0	70	68	56	61	392
	Total	0	79	79	0	79	76	62	68	443
DABOU	Com	0	1	1	0	1	1	1	0	5
	Privé	0	19	20	0	18	21	19	21	118
	Public	0	63	64	0	60	64	61	58	370
	Total	0	83	85	0	79	86	81	79	493
DALOA	Com	0	12	12	1	9	11	9	8	62
	Privé	0	46	44	0	41	42	38	40	251
	Public	0	271	280	0	276	283	263	242	1 615
	Total	0	329	336	1	326	336	310	290	1 928
DAOUKRO	Privé	0	6	4	0	5	5	5	5	30
	Public	0	62	60	0	62	60	56	53	353
	Total	0	68	64	0	67	65	61	58	383
DIMBOKRO	Privé	0	6	6	0	6	5	4	5	32
	Public	0	54	53	0	52	52	53	50	314
	Total	0	60	59	0	58	57	57	55	346
DIVO	Com	0	6	6	0	6	5	4	2	29
	Privé	0	34	36	0	30	33	28	32	193
	Public	0	155	157	0	152	156	153	149	922
	Total	0	195	199	0	188	194	185	183	1 144
DUEKOUE	Privé	0	20	23	0	20	21	18	21	123
	Public	0	90	98	0	97	102	91	85	563
	Total	0	110	121	0	117	123	109	106	686
FERKESSEDOUGOU	Privé	0	18	18	0	17	14	11	15	93
	Public	0	71	72	0	73	70	64	59	409
	Total	0	89	90	0	90	84	75	74	502
GAGNOA	Com	0	4	3	0	2	3	2	1	15
	Privé	0	46	44	0	40	45	42	41	258
	Public	1	145	148	0	148	159	141	140	882
	Total	1	195	195	0	190	207	185	182	1 155
GUIGLO	Privé	0	12	12	0	9	10	8	8	59
	Public	0	81	77	0	77	72	72	64	443
	Total	0	93	89	0	86	82	80	72	502

Tableau 21 Urbain : Répartition des enseignants tenant une classe par DRENET et par statut selon le niveau d'études (suite et fin)

DRENET	STATUT	CPU	CP1	CP2	CEU	CE1	CE2	CM1	CM2	TOTAL
KATIOLA	Com	0	0	1	0	0	1	0	0	2
	Privé	0	5	5	0	5	5	4	5	29
	Public	0	99	96	0	95	93	90	83	556
	Total	0	104	102	0	100	99	94	88	587
KORHOGO	Privé	0	56	61	0	50	56	50	48	321
	Public	0	173	168	0	174	166	156	150	987
	Total	0	229	229	0	224	222	206	198	1 308
MAN	Privé	1	47	41	0	44	39	40	38	250
	Public	2	173	171	0	170	168	163	152	999
	Total	3	220	212	0	214	207	203	190	1 249
MANKONO	Com	0	7	7	0	7	7	7	6	41
	Privé	0	7	8	0	5	8	6	6	40
	Public	0	30	30	0	30	30	29	31	180
	Total	0	44	45	0	42	45	42	43	261
MINIGNAN	Public	0	18	18	0	18	16	14	13	97
	Total	0	18	18	0	18	16	14	13	97
ODIENNE	Privé	0	18	14	0	11	10	7	6	66
	Public	0	55	56	0	59	59	51	48	328
	Total	0	73	70	0	70	69	58	54	394
SAN-PEDRO	Com	0	3	4	0	2	3	3	3	18
	Privé	0	56	49	2	45	46	39	44	281
	Public	0	89	89	0	89	89	87	89	532
	Total	0	148	142	2	136	138	129	136	831
SASSANDRA	Com	0	1	1	0	1	1	1	1	6
	Privé	0	9	8	0	9	8	8	8	50
	Public	0	19	21	0	23	20	21	19	123
	Total	0	29	30	0	33	29	30	28	179
SEGUELA	Privé	0	7	7	0	8	7	6	7	42
	Public	0	56	67	0	59	67	52	55	356
	Total	0	63	74	0	67	74	58	62	398
SOUBRE	Com	0	2	1	0	1	0	0	0	4
	Privé	0	58	72	0	46	61	49	52	338
	Public	0	98	98	0	98	99	96	95	584
	Total	0	158	171	0	145	160	145	147	926
TOUBA	Privé	0	4	4	0	4	4	3	4	23
	Public	0	32	30	0	33	34	26	24	179
	Total	0	36	34	0	37	38	29	28	202
YAMOOUSSOUKRO	Privé	0	52	47	0	41	43	37	41	261
	Public	0	172	171	0	172	177	163	165	1 020
	Total	0	224	218	0	213	220	200	206	1 281
National	Com	5	47	48	2	40	43	33	30	248
	Privé	14	2 223	2 156	4	2 003	1 997	1 837	1 871	12 105
	Public	18	4 138	4 173	1	4 202	4 260	4 027	3 962	24 781
	Total	37	6 408	6 377	7	6 245	6 300	5 897	5 863	37 134

Tableau 21. Rural : Répartition des enseignants tenant une classe par DRENET et par statut selon le niveau d'études

DRENET	STATUT	CPU	CP1	CP2	CEU	CE1	CE2	CM1	CM2	TOTAL
ABENGOUROU	Com	0	1	3	0	4	1	1	0	10
	Privé	0	7	10	0	8	10	7	8	50
	Public	0	181	183	0	168	172	154	163	1 021
	Total	0	189	196	0	180	183	162	171	1 081
ABIDJAN 1	Privé	0	2	1	0	1	1	1	1	7
	Public	0	25	24	0	25	26	24	27	151
	Total	0	27	25	0	26	27	25	28	158
ABIDJAN 3	Privé	0	14	14	0	14	14	14	14	84
	Public	0	54	54	0	54	51	52	49	314
	Total	0	68	68	0	68	65	66	63	398
ABIDJAN 4	Privé	0	7	8	0	7	8	7	8	45
	Public	0	49	49	0	48	52	50	51	299
	Total	0	56	57	0	55	60	57	59	344
ABOISSO	Com	0	12	50	0	16	33	11	31	153
	Privé	0	23	39	0	22	27	23	25	159
	Public	0	224	240	0	215	225	200	202	1 306
	Total	0	259	329	0	253	285	234	258	1 618
ADZOPE	Com	0	4	8	0	5	7	2	2	28
	Privé	0	9	6	1	8	7	7	7	45
	Public	0	212	212	0	199	205	192	202	1 222
	Total	0	225	226	1	212	219	201	211	1 295
AGBOVILLE	Com	0	9	17	0	7	15	3	9	60
	Privé	0	10	10	0	9	9	8	8	54
	Public	0	332	342	0	307	314	278	298	1 871
	Total	0	351	369	0	323	338	289	315	1 985
BONDOUKOU	Com	0	6	5	0	6	3	3	1	24
	Privé	0	1	2	0	1	1	2	1	8
	Public	0	400	426	0	403	411	323	418	2 381
	Total	0	407	433	0	410	415	328	420	2 413
BONGOUANOU	Privé	0	7	7	0	7	7	6	6	40
	Public	0	167	162	0	160	154	147	141	931
	Total	0	174	169	0	167	161	153	147	971
BOUAFLE	Com	0	20	31	0	16	25	17	18	127
	Privé	0	4	6	0	3	5	3	3	24
	Public	0	432	454	0	414	428	373	374	2 475
	Total	0	456	491	0	433	458	393	395	2 626
BOUAKE 1	Com	0	1	0	0	0	0	0	0	1
	Privé	0	1	1	0	1	1	1	1	6
	Public	0	94	93	0	91	92	81	82	533
	Total	0	96	94	0	92	93	82	83	540

Tableau 21. Rural : Répartition des enseignants tenant une classe par DRENET et par statut selon le niveau d'études (suite)

DRENET	STATUT	CPU	CP1	CP2	CEU	CE1	CE2	CM1	CM2	TOTAL
BOUAKE 2	Com	0	8	9	0	2	1	0	0	20
	Privé	0	1	1	0	1	1	1	0	5
	Public	0	271	284	0	251	262	232	246	1 546
	Total	0	280	294	0	254	264	233	246	1 571
BOUNA	Com	0	20	7	0	2	2	2	3	36
	Public	0	114	111	0	103	97	92	89	606
	Total	0	134	118	0	105	99	94	92	642
BOUNDIALI	Com	0	1	2	0	0	0	0	0	3
	Privé	0	1	1	0	1	1	1	1	6
	Public	0	133	171	0	121	150	102	144	821
	Total	0	135	174	0	122	151	103	145	830
DABOU	Com	0	11	46	0	9	38	14	25	143
	Privé	0	18	16	0	14	15	11	11	85
	Public	0	196	208	1	185	202	172	189	1 153
	Total	0	225	270	1	208	255	197	225	1 381
DALOA	Com	0	80	45	5	45	23	35	9	242
	Privé	0	35	35	3	31	29	25	16	174
	Public	0	707	766	1	646	719	574	636	4 049
	Total	0	822	846	9	722	771	634	661	4 465
DAOUKRO	Com	0	8	2	0	1	1	2	0	14
	Public	0	237	246	0	222	226	200	191	1 322
	Total	0	245	248	0	223	227	202	191	1 336
DIMBOKRO	Com	0	2	6	0	0	1	1	0	10
	Public	0	181	178	0	163	155	139	137	953
	Total	0	183	184	0	163	156	140	137	963
DIVO	Com	0	27	64	0	13	52	24	15	195
	Privé	0	5	7	0	5	7	4	7	35
	Public	0	397	420	0	372	399	344	363	2 295
	Total	0	429	491	0	390	458	372	385	2 525
DUEKOUÉ	Com	0	1	0	0	0	0	0	0	1
	Privé	0	16	18	0	11	15	14	11	85
	Public	1	429	473	0	390	422	340	375	2 430
	Total	1	446	491	0	401	437	354	386	2 516
FERKESSEDOUGOU	Com	0	10	6	0	4	2	4	0	26
	Privé	0	4	5	0	2	4	3	3	21
	Public	0	203	241	0	190	189	144	140	1 107
	Total	0	217	252	0	196	195	151	143	1 154
GAGNOA	Com	1	17	43	0	19	30	13	16	139
	Privé	0	6	6	0	7	6	6	4	35
	Public	0	398	405	0	385	376	346	349	2 259
	Total	1	421	454	0	411	412	365	369	2 433

Tableau 21. Rural : Répartition des enseignants tenant une classe par DRENET et par statut selon le niveau d'études (suite)

DRENET	STATUT	CPU	CP1	CP2	CEU	CE1	CE2	CM1	CM2	TOTAL
GUILLO	Com	0	3	10	0	6	4	2	3	28
	Privé	0	6	11	0	2	6	4	3	32
	Public	0	249	243	1	228	211	195	200	1 327
	Total	0	258	264	1	236	221	201	206	1 387
KATIOLO	Com	0	7	9	0	8	8	1	0	33
	Privé	0	2	2	0	2	2	2	2	12
	Public	0	215	214	0	206	210	166	202	1 213
	Total	0	224	225	0	216	220	169	204	1 258
KORHOGO	Com	0	12	22	0	18	7	3	4	66
	Privé	0	4	6	0	4	3	2	3	22
	Public	1	277	300	0	240	255	188	233	1 494
	Total	1	293	328	0	262	265	193	240	1 582
MAN	Com	0	10	8	0	4	2	1	0	25
	Privé	0	11	12	0	12	11	10	9	65
	Public	0	618	616	0	560	547	482	488	3 311
	Total	0	639	636	0	576	560	493	497	3 401
MANKONO	Com	0	49	69	0	56	49	31	31	285
	Privé	0	2	4	0	2	4	4	4	20
	Public	0	179	197	0	180	192	152	178	1 078
	Total	0	230	270	0	238	245	187	213	1 383
MINIGNAN	Public	0	58	67	0	63	71	54	55	368
	Total	0	58	67	0	63	71	54	55	368
ODIENNE	Privé	0	0	1	0	0	0	0	0	1
	Public	0	107	126	0	95	120	83	126	657
	Total	0	107	127	0	95	120	83	126	658
SAN-PEDRO	Com	0	25	72	0	37	62	22	59	277
	Privé	0	18	18	0	13	17	12	17	95
	Public	0	342	360	1	324	348	287	328	1 990
	Total	0	385	450	1	374	427	321	404	2 362
SASSANDRA	Com	0	17	25	0	13	22	8	12	97
	Privé	0	14	16	0	16	12	8	6	72
	Public	0	215	213	0	198	205	181	183	1 195
	Total	0	246	254	0	227	239	197	201	1 364

Tableau 21. Rural : Répartition des enseignants tenant une classe par DRENET et par statut selon le niveau d'études (suite et fin)

DRENET	STATUT	CPU	CP1	CP2	CEU	CE1	CE2	CM1	CM2	TOTAL
SEGUELA	Com	0	0	1	0	0	0	0	0	1
	Public	0	162	178	0	138	151	123	130	882
	Total	0	162	179	0	138	151	123	130	883
SOUBRE	Com	0	5	16	0	6	13	2	9	51
	Privé	0	46	103	0	36	88	42	47	362
	Public	1	475	528	0	432	483	383	459	2 761
	Total	1	526	647	0	474	584	427	515	3 174
TOUBA	Com	0	13	31	0	26	18	9	5	102
	Privé	0	2	2	0	1	1	1	1	8
	Public	0	101	153	0	95	144	79	121	693
	Total	0	116	186	0	122	163	89	127	803
YAMOUSSOUKRO	Com	0	0	4	0	0	4	2	1	11
	Privé	0	2	2	0	2	1	1	1	9
	Public	0	358	379	0	340	344	302	313	2 036
	Total	0	360	385	0	342	349	305	315	2 056
National	Com	1	379	611	5	323	423	213	253	2 208
	Privé	0	278	370	4	243	313	230	228	1 666
	Public	3	8 792	9 316	4	8 211	8 608	7 234	7 882	50 050
	Total	4	9 449	10 297	13	8 777	9 344	7 677	8 363	53 924

Tableau 22. Ensemble : Répartition des enseignants par DRENET et par statut selon l'emploi

DRENET	STATUT	IO		IA		IS		BENEVOLE		Total
		M	F	M	F	M	F	M	F	
ABENGOUROU	Com	0	0	0	0	1	0	9	2	12
	Privé	41	35	11	11	7	0	92	28	225
	Public	952	254	202	120	51	67	56	20	1 722
	Total	993	289	213	131	59	67	157	50	1 959
ABIDJAN 1	Privé	153	159	108	89	11	16	458	311	1 305
	Public	518	660	43	213	0	0	13	6	1 453
	Total	671	819	151	302	11	16	471	317	2 758
ABIDJAN 2	Privé	72	42	298	169	34	15	574	403	1 607
	Public	688	483	48	200	0	5	8	2	1 434
	Total	760	525	346	369	34	20	582	405	3 041
ABIDJAN 3	Com	0	0	0	0	0	0	1	3	4
	Privé	104	99	306	337	169	141	772	707	2 635
	Public	769	978	53	370	13	6	18	10	2 217
	Total	873	1 077	359	707	182	147	791	720	4 856
ABIDJAN 4	Privé	69	40	115	48	1 075	808	173	91	2 419
	Public	739	467	66	287	8	7	13	3	1 590
	Total	808	507	181	335	1 083	815	186	94	4 009
ABOISSO	Com	1	0	2	0	0	0	130	26	159
	Privé	81	27	31	37	2	3	180	86	447
	Public	1 000	611	156	216	37	122	66	20	2 228
	Total	1 082	638	189	253	39	125	376	132	2 834
ADZOPE	Com	1	0	0	1	1	0	21	4	28
	Privé	45	15	30	22	14	7	45	4	182
	Public	987	328	264	217	23	57	57	12	1 945
	Total	1 033	343	294	240	38	64	123	20	2 155
AGBOVILLE	Com	0	0	0	0	0	0	53	11	64
	Privé	28	14	31	12	12	9	62	56	224
	Public	1 546	416	226	236	15	53	250	77	2 819
	Total	1 574	430	257	248	27	62	365	144	3 107
BONDOUKOU	Com	0	0	0	0	3	0	19	2	24
	Privé	50	14	27	15	10	6	26	5	153
	Public	1 356	374	544	197	263	168	109	20	3 031
	Total	1 406	388	571	212	276	174	154	27	3 208
BONGOUANOU	Privé	46	21	23	8	12	7	20	2	139
	Public	714	160	194	103	24	36	61	22	1 314
	Total	760	181	217	111	36	43	81	24	1 453
BOUAFLE	Com	1	0	4	0	3	0	138	36	182
	Privé	34	10	33	23	13	9	96	33	251
	Public	1 733	406	628	270	112	114	175	22	3 460
	Total	1 768	416	665	293	128	123	409	91	3 893

Tableau22. Ensemble : Répartition des enseignants par DRENET et par statut selon l'emploi (suite)

DRENET	STATUT	IO		IA		IS		BENEVOLE		Total
		M	F	M	F	M	F	M	F	
BOUAKE 1	Com	0	0	0	0	0	0	1	0	1
	Privé	33	14	53	23	9	6	98	47	283
	Public	607	179	118	57	10	12	98	31	1 112
	Total	640	193	171	80	19	18	197	78	1 396
BOUAKE 2	Com	0	0	0	0	0	0	19	1	20
	Privé	54	30	88	57	10	6	39	11	295
	Public	1 437	406	405	166	48	68	350	47	2 927
	Total	1 491	436	493	223	58	74	408	59	3 242
BOUNA	Com	0	0	0	0	0	0	33	4	37
	Privé	1	0	1	0	4	0	6	0	12
	Public	342	83	168	36	81	39	14	3	766
	Total	343	83	169	36	85	39	53	7	815
BOUNDIALI	Com	0	0	0	0	0	0	3	0	3
	Privé	6	1	11	4	3	2	21	9	57
	Public	429	151	269	62	213	91	10	2	1 227
	Total	435	152	280	66	216	93	34	11	1 287
DABOU	Com	1	0	1	0	1	0	105	41	149
	Privé	30	18	19	18	11	3	68	44	211
	Public	656	398	156	196	27	98	69	21	1 621
	Total	687	416	176	214	39	101	242	106	1 981
DALOA	Com	0	0	4	0	0	0	257	45	306
	Privé	52	26	106	47	22	6	161	30	450
	Public	2 588	841	846	524	295	300	375	60	5 829
	Total	2 640	867	956	571	317	306	793	135	6 585
DAOUKRO	Com	0	0	0	0	0	0	14	0	14
	Privé	7	7	4	0	0	1	13	0	32
	Public	722	327	252	137	97	113	50	7	1 705
	Total	729	334	256	137	97	114	77	7	1 751
DIMBOKRO	Com	0	0	0	0	0	0	10	0	10
	Privé	6	2	6	7	6	1	4	2	34
	Public	494	205	163	101	61	80	104	64	1 272
	Total	500	207	169	108	67	81	118	66	1 316
DIVO	Com	0	0	0	0	0	0	164	62	226
	Privé	25	21	25	16	17	12	82	37	235
	Public	1 574	452	421	242	131	163	249	39	3 271
	Total	1 599	473	446	258	148	175	495	138	3 732
DUEKOUE	Com	1	0	0	0	0	0	0	0	1
	Privé	14	2	45	8	8	6	112	19	214
	Public	1 361	382	570	116	178	84	279	32	3 002
	Total	1 376	384	615	124	186	90	391	51	3 217

Tableau22. Ensemble : Répartition des enseignants par DRENET et par statut selon l'emploi (suite)

DRENET	STATUT	IO		IA		IS		BENEVOLE		Total
		M	F	M	F	M	F	M	F	
FERKESSEDOUGOU	Com	1	0	2	0	0	0	19	4	26
	Privé	20	1	24	8	16	4	30	12	115
	Public	681	337	180	70	151	95	20	3	1 537
	Total	702	338	206	78	167	99	69	19	1 678
GAGNOA	Com	0	0	0	0	2	0	128	24	154
	Privé	23	21	57	24	18	13	119	34	309
	Public	1 634	420	466	277	62	52	238	67	3 216
	Total	1 657	441	523	301	82	65	485	125	3 679
GUIGLO	Com	0	0	1	0	0	0	25	2	28
	Privé	34	5	24	2	10	2	14	4	95
	Public	848	188	351	95	132	78	71	9	1 772
	Total	882	193	376	97	142	80	110	15	1 895
KATIOLA	Com	0	0	0	0	0	0	33	2	35
	Privé	13	5	5	7	1	1	7	2	41
	Public	750	315	346	114	125	105	50	9	1 814
	Total	763	320	351	121	126	106	90	13	1 890
KORHOGO	Com	0	0	0	0	0	0	51	15	66
	Privé	23	6	10	9	0	2	191	117	358
	Public	1 094	372	391	122	293	160	62	14	2 508
	Total	1 117	378	401	131	293	162	304	146	2 932
MAN	Com	0	0	0	0	0	0	22	3	25
	Privé	23	3	38	16	1	3	171	66	321
	Public	2 058	441	962	217	188	135	295	29	4 325
	Total	2 081	444	1 000	233	189	138	488	98	4 671
MANKONO	Com	142	41	36	4	39	10	54	1	327
	Privé	2	0	3	1	0	0	43	15	64
	Public	619	214	252	53	71	36	15	4	1 264
	Total	763	255	291	58	110	46	112	20	1 655
MINIGNAN	Public	233	69	65	7	79	23	1	0	477
	Total	233	69	65	7	79	23	1	0	477
ODIENNE	Privé	20	8	20	3	1	1	13	5	71
	Public	430	102	190	42	135	75	16	4	994
	Total	450	110	210	45	136	76	29	9	1 065
SAN-PEDRO	Com	2	0	0	0	3	2	235	55	297
	Privé	9	2	17	2	4	1	237	130	402
	Public	1 142	492	331	216	214	114	29	10	2 548
	Total	1 153	494	348	218	221	117	501	195	3 247
SASSANDRA	Com	0	0	0	0	0	0	86	17	103
	Privé	11	2	9	5	9	9	66	15	126
	Public	567	280	153	95	70	76	72	12	1 325
	Total	578	282	162	100	79	85	224	44	1 554

Tableau22. Ensemble : Répartition des enseignants par DRENET et par statut selon l'emploi (suite et fin)

DRENET	STATUT	IO		IA		IS		BENEVOLE		Total
		M	F	M	F	M	F	M	F	
SEGUELA	Com	0	0	0	0	0	0	1	0	1
	Privé	4	2	7	3	0	1	20	5	42
	Public	539	183	201	68	122	73	52	3	1 241
	Total	543	185	208	71	122	74	73	8	1 284
SOUBRE	Com	0	0	0	0	0	0	54	5	59
	Privé	171	18	87	18	50	11	297	69	721
	Public	1 593	536	597	279	175	116	120	17	3 433
	Total	1 764	554	684	297	225	127	471	91	4 213
TOUBA	Com	3	0	0	0	4	1	82	12	102
	Privé	3	1	12	1	0	0	14	0	31
	Public	378	114	143	42	93	50	49	4	873
	Total	384	115	155	43	97	51	145	16	1 006
YAMOOUSSOUKRO	Com	0	0	0	0	0	0	10	1	11
	Privé	29	14	59	28	28	23	73	22	276
	Public	1 604	650	282	251	66	127	113	36	3 129
	Total	1 633	664	341	279	94	150	196	59	3 416
National	Com	153	41	50	5	57	13	1 777	378	2 474
	Privé	1 336	685	1 743	1 078	1 587	1 135	4 397	2 421	14 382
	Public	35 382	13 274	10 702	6 014	3 663	2 998	3 627	741	76 401
	Total	36 871	14 000	12 495	7 097	5 307	4 146	9 801	3 540	93 257

Tableau 22 Urbain : Répartition des enseignants par DRENET et par statut selon l'emploi

DRENET	STATUT	IO		IA		IS		BENEVOLE		Total
		M	F	M	F	M	F	M	F	
ABENGOUROU	Com	0	0	0	0	0	0	2	0	2
	Privé	33	32	10	9	4	0	65	22	175
	Public	384	155	45	82	6	14	0	1	687
	Total	417	187	55	91	10	14	67	23	864
ABIDJAN 1	Privé	153	158	108	88	11	16	456	308	1 298
	Public	447	621	32	190	0	0	6	5	1 301
	Total	600	779	140	278	11	16	462	313	2 599
ABIDJAN 2	Privé	72	42	298	169	34	15	574	403	1 607
	Public	688	483	48	200	0	5	8	2	1 434
	Total	760	525	346	369	34	20	582	405	3 041
ABIDJAN 3	Com	0	0	0	0	0	0	1	3	4
	Privé	104	99	306	337	167	137	738	662	2 550
	Public	619	894	35	328	13	6	4	3	1 902
	Total	723	993	341	665	180	143	743	668	4 456
ABIDJAN 4	Privé	60	29	102	45	1 072	800	171	89	2 368
	Public	551	422	44	246	7	7	6	3	1 286
	Total	611	451	146	291	1 079	807	177	92	3 654
ABOISSO	Com	1	0	0	0	0	0	3	2	6
	Privé	42	22	23	35	0	3	99	61	285
	Public	392	339	40	91	6	27	3	0	898
	Total	435	361	63	126	6	30	105	63	1 189
ADZOPE	Privé	35	13	17	14	10	5	39	3	136
	Public	363	157	51	100	5	20	9	1	706
	Total	398	170	68	114	15	25	48	4	842
AGBOVILLE	Com	0	0	0	0	0	0	1	0	1
	Privé	25	12	24	12	6	5	40	44	168
	Public	536	200	32	103	0	6	20	3	900
	Total	561	212	56	115	6	11	61	47	1 069
BONDOUKOU	Privé	47	14	25	13	8	6	26	5	144
	Public	283	138	76	82	19	44	0	1	643
	Total	330	152	101	95	27	50	26	6	787
BONGOUANOU	Privé	28	13	16	7	12	7	15	1	99
	Public	210	72	29	47	4	2	2	2	368
	Total	238	85	45	54	16	9	17	3	467
BOUAFLE	Com	0	0	3	0	1	0	33	17	54
	Privé	31	10	31	23	12	9	74	33	223
	Public	516	192	106	152	6	8	2	0	982
	Total	547	202	140	175	19	17	109	50	1 259
BOUAKE 1	Privé	30	14	52	23	8	6	97	47	277
	Public	353	133	39	40	2	2	3	2	574
	Total	383	147	91	63	10	8	100	49	851

Tableau 22 Urbain : Répartition des enseignants par DRENET et par statut selon l'emploi (suite)

DRENET	STATUT	IO		IA		IS		BENEVOLE		Total
		M	F	M	F	M	F	M	F	
BOUAKE 2	Privé	54	30	87	57	6	6	39	11	290
	Public	845	266	112	126	4	18	6	3	1 380
	Total	899	296	199	183	10	24	45	14	1 670
BOUNA	Com	0	0	0	0	0	0	1	0	1
	Privé	1	0	1	0	4	0	6	0	12
	Public	60	27	38	22	1	12	0	0	160
	Total	61	27	39	22	5	12	7	0	173
BOUNDIALI	Privé	6	1	10	4	0	0	21	9	51
	Public	114	75	100	37	39	34	0	0	399
	Total	120	76	110	41	39	34	21	9	450
DABOU	Com	0	0	0	0	0	0	2	4	6
	Privé	27	18	11	15	6	3	25	18	123
	Public	179	160	10	60	0	23	0	0	432
	Total	206	178	21	75	6	26	27	22	561
DALOA	Com	0	0	0	0	0	0	42	21	63
	Privé	41	24	68	38	15	6	62	19	273
	Public	787	385	157	309	12	56	17	3	1 726
	Total	828	409	225	347	27	62	121	43	2 062
DAOUKRO	Privé	7	7	4	0	0	1	13	0	32
	Public	174	111	25	53	3	8	0	0	374
	Total	181	118	29	53	3	9	13	0	406
DIMBOKRO	Privé	6	2	6	7	6	1	4	2	34
	Public	168	77	16	43	2	9	0	1	316
	Total	174	79	22	50	8	10	4	3	350
DIVO	Com	0	0	0	0	0	0	19	12	31
	Privé	22	20	19	13	17	12	63	33	199
	Public	533	199	83	99	9	28	6	1	958
	Total	555	219	102	112	26	40	88	46	1 188
DUEKOUE	Privé	4	1	28	4	1	2	73	14	127
	Public	222	144	98	67	11	16	8	0	566
	Total	226	145	126	71	12	18	81	14	693
FERKESSEDOUGOU	Privé	12	1	21	8	11	2	28	11	94
	Public	145	144	59	42	11	24	0	1	426
	Total	157	145	80	50	22	26	28	12	520
GAGNOA	Com	0	0	0	0	0	0	11	4	15
	Privé	23	19	56	24	18	13	96	24	273
	Public	526	173	77	128	6	12	4	7	933
	Total	549	192	133	152	24	25	111	35	1 221
GUIGLO	Privé	17	5	17	2	5	2	10	3	61
	Public	192	73	83	60	14	21	1	1	445
	Total	209	78	100	62	19	23	11	4	506

Tableau 22 Urbain : Répartition des enseignants par DRENET et par statut selon l'emploi (suite et fin)

DRENET	STATUT	IO		IA		IS		BENEVOLE		Total
		M	F	M	F	M	F	M	F	
KATIOLA	Com	0	0	0	0	0	0	2	0	2
	Privé	10	2	4	4	0	0	7	2	29
	Public	242	142	97	63	20	21	1	0	586
	Total	252	144	101	67	20	21	10	2	617
KORHOGO	Privé	23	6	10	9	0	2	171	114	335
	Public	464	218	118	94	52	61	5	0	1 012
	Total	487	224	128	103	52	63	176	114	1 347
MAN	Privé	13	2	32	14	1	3	135	56	256
	Public	475	176	180	132	8	26	7	2	1 006
	Total	488	178	212	146	9	29	142	58	1 262
MANKONO	Com	11	13	14	3	0	0	0	0	41
	Privé	2	0	3	1	0	0	29	9	44
	Public	61	51	36	21	7	6	0	0	182
	Total	74	64	53	25	7	6	29	9	267
MINIGNAN	Public	30	28	20	4	13	9	0	0	104
	Total	30	28	20	4	13	9	0	0	104
ODIENNE	Privé	19	8	19	3	1	1	13	5	69
	Public	127	60	72	29	14	32	1	0	335
	Total	146	68	91	32	15	33	14	5	404
SAN-PEDRO	Com	0	0	0	0	0	0	14	4	18
	Privé	6	0	4	0	2	0	180	113	305
	Public	224	164	48	83	9	20	1	1	550
	Total	230	164	52	83	11	20	195	118	873
SASSANDRA	Com	0	0	0	0	0	0	4	2	6
	Privé	4	1	0	3	5	5	23	10	51
	Public	44	36	8	31	0	7	0	1	127
	Total	48	37	8	34	5	12	27	13	184
SEQUELA	Privé	4	2	7	3	0	1	20	5	42
	Public	121	90	67	36	14	28	0	0	356
	Total	125	92	74	39	14	29	20	5	398
SOUBRE	Com	0	0	0	0	0	0	2	4	6
	Privé	51	18	29	13	28	11	156	45	351
	Public	273	139	82	101	9	19	3	1	627
	Total	324	157	111	114	37	30	161	50	984
TOUBA	Privé	1	1	8	1	0	0	12	0	23
	Public	74	38	25	20	8	14	0	0	179
	Total	75	39	33	21	8	14	12	0	202
YAMOOUSSOUKRO	Privé	29	14	55	28	26	20	73	22	267
	Public	563	323	53	98	8	26	3	0	1 074
	Total	592	337	108	126	34	46	76	22	1 341
National	Com	12	13	17	3	1	0	137	73	256
	Privé	1 042	640	1 511	1 026	1 496	1 100	3 653	2 203	12 671
	Public	11 985	7 105	2 241	3 419	342	671	126	45	25 934
	Total	13 039	7 758	3 769	4 448	1 839	1 771	3 916	2 321	38 861

Tableau 22. Rural : Répartition des enseignants par DRENET et par statut selon l'emploi

DRENET	STATUT	IO		IA		IS		BENEVOLE		Total
		M	F	M	F	M	F	M	F	
ABENGOUROU	Com	0	0	0	0	1	0	7	2	10
	Privé	8	3	1	2	3	0	27	6	50
	Public	568	99	157	38	45	53	56	19	1 035
	Total	576	102	158	40	49	53	90	27	1 095
ABIDJAN 1	Privé	0	1	0	1	0	0	2	3	7
	Public	71	39	11	23	0	0	7	1	152
	Total	71	40	11	24	0	0	9	4	159
ABIDJAN 3	Privé	0	0	0	0	2	4	34	45	85
	Public	150	84	18	42	0	0	14	7	315
	Total	150	84	18	42	2	4	48	52	400
ABIDJAN 4	Privé	9	11	13	3	3	8	2	2	51
	Public	188	45	22	41	1	0	7	0	304
	Total	197	56	35	44	4	8	9	2	355
ABOISSO	Com	0	0	2	0	0	0	127	24	153
	Privé	39	5	8	2	2	0	81	25	162
	Public	608	272	116	125	31	95	63	20	1 330
	Total	647	277	126	127	33	95	271	69	1 645
ADZOPE	Com	1	0	0	1	1	0	21	4	28
	Privé	10	2	13	8	4	2	6	1	46
	Public	624	171	213	117	18	37	48	11	1 239
	Total	635	173	226	126	23	39	75	16	1 313
AGBOVILLE	Com	0	0	0	0	0	0	52	11	63
	Privé	3	2	7	0	6	4	22	12	56
	Public	1 010	216	194	133	15	47	230	74	1 919
	Total	1 013	218	201	133	21	51	304	97	2 038
BONDOUKOU	Com	0	0	0	0	3	0	19	2	24
	Privé	3	0	2	2	2	0	0	0	9
	Public	1 073	236	468	115	244	124	109	19	2 388
	Total	1 076	236	470	117	249	124	128	21	2 421
BONGOUANOU	Privé	18	8	7	1	0	0	5	1	40
	Public	504	88	165	56	20	34	59	20	946
	Total	522	96	172	57	20	34	64	21	986
BOUAFLE	Com	1	0	1	0	2	0	105	19	128
	Privé	3	0	2	0	1	0	22	0	28
	Public	1 217	214	522	118	106	106	173	22	2 478
	Total	1 221	214	525	118	109	106	300	41	2 634
BOUAKE 1	Com	0	0	0	0	0	0	1	0	1
	Privé	3	0	1	0	1	0	1	0	6
	Public	254	46	79	17	8	10	95	29	538
	Total	257	46	80	17	9	10	97	29	545

Tableau 22. Rural : Répartition des enseignants par DRENET et par statut selon l'emploi (suite)

DRENET	STATUT	IO		IA		IS		BENEVOLE		Total
		M	F	M	F	M	F	M	F	
BOUAKE 2	Com	0	0	0	0	0	0	19	1	20
	Privé	0	0	1	0	4	0	0	0	5
	Public	592	140	293	40	44	50	344	44	1 547
	Total	592	140	294	40	48	50	363	45	1 572
BOUNA	Com	0	0	0	0	0	0	32	4	36
	Public	282	56	130	14	80	27	14	3	606
	Total	282	56	130	14	80	27	46	7	642
BOUNDIALI	Com	0	0	0	0	0	0	3	0	3
	Privé	0	0	1	0	3	2	0	0	6
	Public	315	76	169	25	174	57	10	2	828
	Total	315	76	170	25	177	59	13	2	837
DABOU	Com	1	0	1	0	1	0	103	37	143
	Privé	3	0	8	3	5	0	43	26	88
	Public	477	238	146	136	27	75	69	21	1 189
	Total	481	238	155	139	33	75	215	84	1 420
DALOA	Com	0	0	4	0	0	0	215	24	243
	Privé	11	2	38	9	7	0	99	11	177
	Public	1 801	456	689	215	283	244	358	57	4 103
	Total	1 812	458	731	224	290	244	672	92	4 523
DAOUKRO	Com	0	0	0	0	0	0	14	0	14
	Public	548	216	227	84	94	105	50	7	1 331
	Total	548	216	227	84	94	105	64	7	1 345
DIMBOKRO	Com	0	0	0	0	0	0	10	0	10
	Public	326	128	147	58	59	71	104	63	956
	Total	326	128	147	58	59	71	114	63	966
DIVO	Com	0	0	0	0	0	0	145	50	195
	Privé	3	1	6	3	0	0	19	4	36
	Public	1 041	253	338	143	122	135	243	38	2 313
	Total	1 044	254	344	146	122	135	407	92	2 544
DUEKOUE	Com	1	0	0	0	0	0	0	0	1
	Privé	10	1	17	4	7	4	39	5	87
	Public	1 139	238	472	49	167	68	271	32	2 436
	Total	1 150	239	489	53	174	72	310	37	2 524
FERKESSEDOUGOU	Com	1	0	2	0	0	0	19	4	26
	Privé	8	0	3	0	5	2	2	1	21
	Public	536	193	121	28	140	71	20	2	1 111
	Total	545	193	126	28	145	73	41	7	1 158
GAGNOA	Com	0	0	0	0	2	0	117	20	139
	Privé	0	2	1	0	0	0	23	10	36
	Public	1 108	247	389	149	56	40	234	60	2 283
	Total	1 108	249	390	149	58	40	374	90	2 458

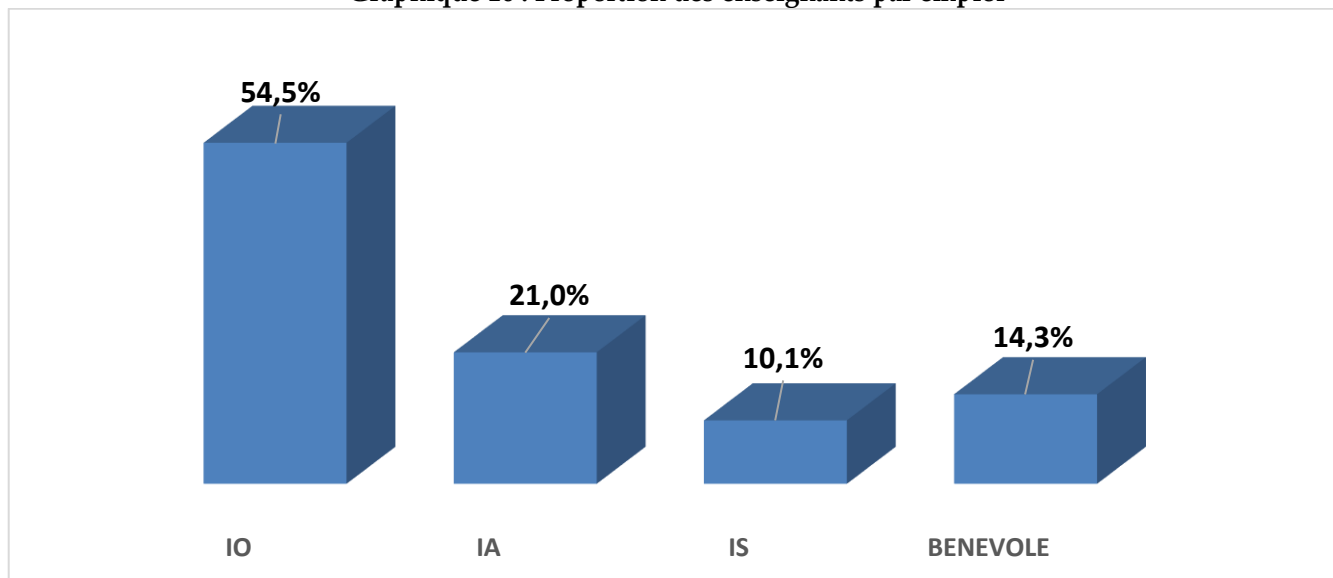
Tableau 22. Rural : Répartition des enseignants par DRENET et par statut selon l'emploi (suite)

DRENET	STATUT	IO		IA		IS		BENEVOLE		Total
		M	F	M	F	M	F	M	F	
GUIGLO	Com	0	0	1	0	0	0	25	2	28
	Privé	17	0	7	0	5	0	4	1	34
	Public	656	115	268	35	118	57	70	8	1 327
	Total	673	115	276	35	123	57	99	11	1 389
FERKESSEDOUGOU	Com	1	0	2	0	0	0	19	4	26
	Privé	8	0	3	0	5	2	2	1	21
	Public	536	193	121	28	140	71	20	2	1 111
	Total	545	193	126	28	145	73	41	7	1 158
GAGNOA	Com	0	0	0	0	2	0	117	20	139
	Privé	0	2	1	0	0	0	23	10	36
	Public	1 108	247	389	149	56	40	234	60	2 283
	Total	1 108	249	390	149	58	40	374	90	2 458
GUIGLO	Com	0	0	1	0	0	0	25	2	28
	Privé	17	0	7	0	5	0	4	1	34
	Public	656	115	268	35	118	57	70	8	1 327
	Total	673	115	276	35	123	57	99	11	1 389
KATIOLA	Com	0	0	0	0	0	0	31	2	33
	Privé	3	3	1	3	1	1	0	0	12
	Public	508	173	249	51	105	84	49	9	1 228
	Total	511	176	250	54	106	85	80	11	1 273
KORHOGO	Com	0	0	0	0	0	0	51	15	66
	Privé	0	0	0	0	0	0	20	3	23
	Public	630	154	273	28	241	99	57	14	1 496
	Total	630	154	273	28	241	99	128	32	1 585
MAN	Com	0	0	0	0	0	0	22	3	25
	Privé	10	1	6	2	0	0	36	10	65
	Public	1 583	265	782	85	180	109	288	27	3 319
	Total	1 593	266	788	87	180	109	346	40	3 409
MANKONO	Com	131	28	22	1	39	10	54	1	286
	Privé	0	0	0	0	0	0	14	6	20
	Public	558	163	216	32	64	30	15	4	1 082
	Total	689	191	238	33	103	40	83	11	1 388
MINIGNAN	Public	203	41	45	3	66	14	1	0	373
	Total	203	41	45	3	66	14	1	0	373
ODIENNE	Privé	1	0	1	0	0	0	0	0	2
	Public	303	42	118	13	121	43	15	4	659
	Total	304	42	119	13	121	43	15	4	661
SAN-PEDRO	Com	2	0	0	0	3	2	221	51	279
	Privé	3	2	13	2	2	1	57	17	97
	Public	918	328	283	133	205	94	28	9	1 998
	Total	923	330	296	135	210	97	306	77	2 374

Tableau 22. Rural : Répartition des enseignants par DRENET et par statut selon l'emploi (suite et fin)

DRENET	STATUT	IO		IA		IS		BENEVOLE		Total
		M	F	M	F	M	F	M	F	
SASSANDRA	Com	0	0	0	0	0	0	82	15	97
	Privé	7	1	9	2	4	4	43	5	75
	Public	523	244	145	64	70	69	72	11	1 198
	Total	530	245	154	66	74	73	197	31	1 370
SEQUELA	Com	0	0	0	0	0	0	1	0	1
	Public	418	93	134	32	108	45	52	3	885
	Total	418	93	134	32	108	45	53	3	886
SOUBRE	Com	0	0	0	0	0	0	52	1	53
	Privé	120	0	58	5	22	0	141	24	370
	Public	1 320	397	515	178	166	97	117	16	2 806
	Total	1 440	397	573	183	188	97	310	41	3 229
TOUBA	Com	3	0	0	0	4	1	82	12	102
	Privé	2	0	4	0	0	0	2	0	8
	Public	304	76	118	22	85	36	49	4	694
	Total	309	76	122	22	89	37	133	16	804
YAMOOUSSOUKRO	Com	0	0	0	0	0	0	10	1	11
	Privé	0	0	4	0	2	3	0	0	9
	Public	1 041	327	229	153	58	101	110	36	2 055
	Total	1 041	327	233	153	60	104	120	37	2 075
National	Com	141	28	33	2	56	13	1 640	305	2 218
	Privé	294	45	232	52	91	35	744	218	1 711
	Public	23 397	6 169	8 461	2 595	3 321	2 327	3 501	696	50 467
	Total	23 832	6 242	8 726	2 649	3 468	2 375	5 885	1 219	54 396

Graphique 10 : Proportion des enseignants par emploi



Graphique 11 : Proportion des enseignants selon le genre

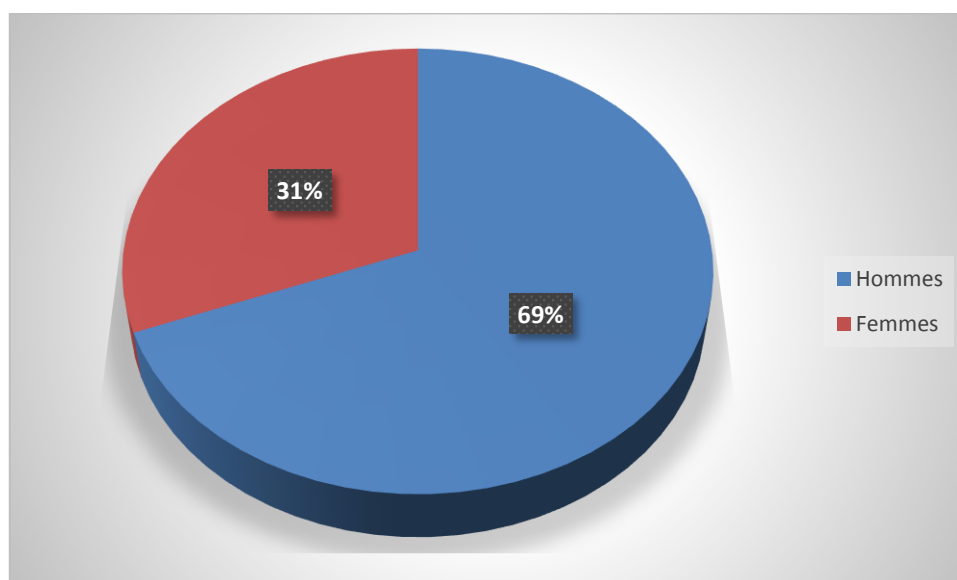


Tableau 23. Ensemble : Répartition des enseignants par DRENET et par selon le diplôme pédagogique le plus élevé

DRENET	STATUT	CAP		CEAP		DIS		Aucun		Total
		M	F	M	F	M	F	M	F	
ABENGOUROU	Com	0	0	0	0	0	0	10	2	12
	Privé	41	35	6	5	0	0	104	34	225
	Public	952	249	200	117	52	74	57	21	1 722
	Total	993	284	206	122	52	74	171	57	1 959
ABIDJAN 1	Privé	158	161	98	78	7	17	467	319	1 305
	Public	515	659	45	207	1	7	13	6	1 453
	Total	673	820	143	285	8	24	480	325	2 758
ABIDJAN 2	Privé	94	89	30	27	1	2	853	511	1 607
	Public	685	481	49	200	2	5	8	4	1 434
	Total	779	570	79	227	3	7	861	515	3 041
ABIDJAN 3	Com	0	0	0	0	0	0	1	3	4
	Privé	75	67	112	111	0	3	1 164	1 103	2 635
	Public	759	976	54	361	20	16	20	11	2 217
	Total	834	1 043	166	472	20	19	1 185	1 117	4 856
ABIDJAN 4	Privé	75	42	65	26	8	1	1 284	918	2 419
	Public	736	467	65	287	8	5	17	5	1 590
	Total	811	509	130	313	16	6	1 301	923	4 009
ABOISSO	Com	1	0	2	0	1	0	129	26	159
	Privé	84	28	19	25	6	0	185	100	447
	Public	991	600	155	216	47	132	66	21	2 228
	Total	1 076	628	176	241	54	132	380	147	2 834
ADZOPE	Com	1	0	0	1	1	0	21	4	28
	Privé	37	14	14	10	2	0	81	24	182
	Public	974	327	268	214	35	60	54	13	1 945
	Total	1 012	341	282	225	38	60	156	41	2 155
AGBOVILLE	Com	0	0	0	0	0	0	53	11	64
	Privé	30	16	19	2	2	0	82	73	224
	Public	1 532	408	224	227	33	70	248	77	2 819
	Total	1 562	424	243	229	35	70	383	161	3 107
BONDOUKOU	Com	0	0	0	0	2	0	20	2	24
	Privé	53	15	11	11	8	4	41	10	153
	Public	1 338	370	540	197	285	170	110	21	3 031
	Total	1 391	385	551	208	295	174	171	33	3 208
BONGOUANOU	Privé	46	20	22	7	0	1	33	10	139
	Public	717	162	192	103	23	33	61	23	1 314
	Total	763	182	214	110	23	34	94	33	1 453
BOUAFLE	Com	1	0	1	0	3	0	141	36	182
	Privé	35	9	12	14	0	0	129	52	251
	Public	1 733	410	633	267	111	111	171	24	3 460
	Total	1 769	419	646	281	114	111	441	112	3 893

Tableau 23. Ensemble : Répartition des enseignants par DRENET et par selon le diplôme pédagogique le plus élevé (suite)

DRENET	STATUT	CAP		CEAP		DIS		Aucun		Total
		M	F	M	F	M	F	M	F	
BOUAKE 1	Com	0	0	0	0	0	0	1	0	1
	Privé	33	14	15	12	2	0	143	64	283
	Public	604	174	117	57	15	16	97	32	1 112
	Total	637	188	132	69	17	16	241	96	1 396
BOUAKE 2	Com	0	0	0	0	0	0	19	1	20
	Privé	31	19	16	13	1	0	143	72	295
	Public	1 506	401	368	161	61	77	305	48	2 927
	Total	1 537	420	384	174	62	77	467	121	3 242
BOUNA	Com	0	0	0	0	0	0	33	4	37
	Privé	1	0	1	0	0	0	10	0	12
	Public	342	79	166	35	83	44	14	3	766
	Total	343	79	167	35	83	44	57	7	815
BOUNDIALI	Com	0	0	0	0	0	0	3	0	3
	Privé	3	0	9	2	0	0	29	14	57
	Public	396	143	270	62	244	99	11	2	1 227
	Total	399	143	279	64	244	99	43	16	1 287
DABOU	Com	1	0	0	0	0	0	107	41	149
	Privé	18	13	7	3	0	0	103	67	211
	Public	649	393	158	192	32	107	69	21	1 621
	Total	668	406	165	195	32	107	279	129	1 981
DALOA	Com	0	1	0	0	0	0	261	44	306
	Privé	44	24	32	22	3	1	262	62	450
	Public	2 563	827	840	524	325	314	376	60	5 829
	Total	2 607	852	872	546	328	315	899	166	6 585
DAOUKRO	Com	0	0	0	0	0	0	14	0	14
	Privé	6	6	0	0	3	0	15	2	32
	Public	722	327	252	136	99	115	48	6	1 705
	Total	728	333	252	136	102	115	77	8	1 751
DIMBOKRO	Com	0	0	0	0	0	0	10	0	10
	Privé	6	2	2	2	0	0	14	8	34
	Public	499	206	158	100	61	79	104	65	1 272
	Total	505	208	160	102	61	79	128	73	1 316
DIVO	Com	0	0	0	0	0	0	164	62	226
	Privé	31	19	12	3	0	0	106	64	235
	Public	1 630	449	389	243	119	163	237	41	3 271
	Total	1 661	468	401	246	119	163	507	167	3 732
DUEKOUE	Com	1	0	0	0	0	0	0	0	1
	Privé	23	5	22	5	1	0	133	25	214
	Public	1 333	371	569	120	211	92	275	31	3 002
	Total	1 357	376	591	125	212	92	408	56	3 217

Tableau 23. Ensemble : Répartition des enseignants par DRENET et par selon le diplôme pédagogique le plus élevé (suite)

DRENET	STATUT	CAP		CEAP		DIS		Aucun		Total
		M	F	M	F	M	F	M	F	
FERKESSEDOUGOU	Com	1	0	2	0	0	0	19	4	26
	Privé	21	1	18	7	15	2	36	15	115
	Public	526	216	181	71	303	214	22	4	1 537
	Total	548	217	201	78	318	216	77	23	1 678
GAGNOA	Com	2	0	0	0	0	0	128	24	154
	Privé	21	26	17	7	2	0	177	59	309
	Public	1 629	411	467	278	65	57	239	70	3 216
	Total	1 652	437	484	285	67	57	544	153	3 679
GUIGLO	Com	0	0	1	0	0	0	25	2	28
	Privé	35	5	18	1	8	0	21	7	95
	Public	843	183	345	95	135	83	79	9	1 772
	Total	878	188	364	96	143	83	125	18	1 895
KATIOLA	Com	0	0	0	0	1	0	32	2	35
	Privé	15	6	6	8	0	0	5	1	41
	Public	721	289	346	114	153	131	51	9	1 814
	Total	736	295	352	122	154	131	88	12	1 890
KORHOGO	Com	0	0	0	0	0	0	51	15	66
	Privé	23	6	9	6	0	0	192	122	358
	Public	1 092	368	388	122	297	164	63	14	2 508
	Total	1 115	374	397	128	297	164	306	151	2 932
MAN	Com	0	0	0	0	0	0	22	3	25
	Privé	23	4	23	6	1	0	186	78	321
	Public	2 052	442	967	216	197	138	287	26	4 325
	Total	2 075	446	990	222	198	138	495	107	4 671
MANKONO	Com	186	38	37	4	40	13	8	1	327
	Privé	2	1	2	1	0	0	44	14	64
	Public	652	201	229	59	62	43	14	4	1 264
	Total	840	240	268	64	102	56	66	19	1 655
MINIGNAN	Public	230	68	67	7	80	24	1	0	477
	Total	230	68	67	7	80	24	1	0	477
ODIENNE	Privé	22	7	18	3	1	2	13	5	71
	Public	419	100	190	42	145	77	17	4	994
	Total	441	107	208	45	146	79	30	9	1 065
SAN-PEDRO	Com	4	0	0	0	5	2	231	55	297
	Privé	4	0	2	3	1	0	260	132	402
	Public	1 083	463	331	211	273	148	29	10	2 548
	Total	1 091	463	333	214	279	150	520	197	3 247
SASSANDRA	Com	0	0	0	0	0	0	86	17	103
	Privé	12	2	4	4	0	0	79	25	126
	Public	549	269	149	95	91	88	73	11	1 325
	Total	561	271	153	99	91	88	238	53	1 554

Tableau 23. Ensemble : Répartition des enseignants par DRENET et par selon le diplôme pédagogique le plus élevé (suite et fin)

DRENET	STATUT	CAP		CEAP		DIS		Aucun		Total
		M	F	M	F	M	F	M	F	
SEGUELA	Com	0	0	0	0	1	0	0	0	1
	Privé	4	2	3	2	0	0	24	7	42
	Public	524	174	199	69	139	81	52	3	1 241
	Total	528	176	202	71	140	81	76	10	1 284
SOUBRE	Com	0	0	0	0	0	0	54	5	59
	Privé	176	18	54	7	30	0	345	91	721
	Public	1 566	533	593	282	201	116	125	17	3 433
	Total	1 742	551	647	289	231	116	524	113	4 213
TOUBA	Com	3	0	0	0	4	1	82	12	102
	Privé	4	1	12	1	0	0	13	0	31
	Public	372	113	143	43	100	50	48	4	873
	Total	379	114	155	44	104	51	143	16	1 006
YAMOOUSSOUKRO	Com	0	0	0	0	0	0	10	1	11
	Privé	30	15	8	6	2	1	149	65	276
	Public	1 610	648	274	248	66	132	114	37	3 129
	Total	1 640	663	282	254	68	133	273	103	3 416
National	Com	201	39	43	5	58	16	1 735	377	2 474
	Privé	1 316	692	718	440	104	34	6 925	4 153	14 382
	Public	35 044	12 957	10 581	5 978	4 174	3 335	3 575	757	76 401
	Total	36 561	13 688	11 342	6 423	4 336	3 385	12 235	5 287	93 257

Tableau 23. Urbain : Répartition des enseignants par DRENET et par selon le diplôme pédagogique le plus élevé

DRENET	STATUT	CAP		CEAP		DIS		Aucun		Total
		M	F	M	F	M	F	M	F	
ABENGOUROU	Com	0	0	0	0	0	0	2	0	2
	Privé	33	32	6	4	0	0	73	27	175
	Public	383	156	46	79	6	15	0	2	687
	Total	416	188	52	83	6	15	75	29	864
ABIDJAN 1	Privé	158	160	98	77	7	17	465	316	1 298
	Public	444	622	34	183	1	6	6	5	1 301
	Total	602	782	132	260	8	23	471	321	2 599
ABIDJAN 2	Privé	94	89	30	27	1	2	853	511	1 607
	Public	685	481	49	200	2	5	8	4	1 434
	Total	779	570	79	227	3	7	861	515	3 041
ABIDJAN 3	Com	0	0	0	0	0	0	1	3	4
	Privé	75	67	112	111	0	3	1 128	1 054	2 550
	Public	616	895	36	319	13	13	6	4	1 902
	Total	691	962	148	430	13	16	1 135	1 061	4 456
ABIDJAN 4	Privé	66	31	61	24	8	1	1 270	907	2 368
	Public	547	423	43	245	7	5	11	5	1 286
	Total	613	454	104	269	15	6	1 281	912	3 654
ABOISSO	Com	1	0	0	0	0	0	3	2	6
	Privé	47	23	11	23	0	0	106	75	285
	Public	392	331	39	93	7	32	3	1	898
	Total	440	354	50	116	7	32	112	78	1 189
ADZOPE	Privé	26	12	2	4	2	0	71	19	136
	Public	354	160	54	98	12	18	8	2	706
	Total	380	172	56	102	14	18	79	21	842
AGBOVILLE	Com	0	0	0	0	0	0	1	0	1
	Privé	27	13	12	2	1	0	55	58	168
	Public	532	201	31	98	4	9	21	4	900
	Total	559	214	43	100	5	9	77	62	1 069
BONDOUKOU	Privé	50	15	9	11	7	4	40	8	144
	Public	283	134	77	83	19	46	0	1	643
	Total	333	149	86	94	26	50	40	9	787
BONGOUANOU	Privé	29	14	16	7	0	1	26	6	99
	Public	211	71	29	48	3	2	2	2	368
	Total	240	85	45	55	3	3	28	8	467
BOUAFLE	Com	0	0	0	0	0	0	37	17	54
	Privé	31	9	12	14	0	0	105	52	223
	Public	518	194	107	149	5	8	0	1	982
	Total	549	203	119	163	5	8	142	70	1 259
BOUAKE 1	Privé	30	14	15	12	2	0	140	64	277
	Public	354	129	38	41	2	5	3	2	574
	Total	384	143	53	53	4	5	143	66	851

Tableau 23. Urbain : Répartition des enseignants par DRENET et par selon le diplôme pédagogique le plus élevé (suite)

DRENET	STATUT	CAP		CEAP		DIS		Aucun		Total
		M	F	M	F	M	F	M	F	
BOUAKE 2	Privé	31	19	12	13	1	0	142	72	290
	Public	846	269	110	121	5	19	6	4	1 380
	Total	877	288	122	134	6	19	148	76	1 670
BOUNA	Com	0	0	0	0	0	0	1	0	1
	Privé	1	0	1	0	0	0	10	0	12
	Public	61	26	37	22	1	13	0	0	160
	Total	62	26	38	22	1	13	11	0	173
BOUNDIALI	Privé	3	0	8	2	0	0	26	12	51
	Public	115	72	99	37	39	37	0	0	399
	Total	118	72	107	39	39	37	26	12	450
DABOU	Com	0	0	0	0	0	0	2	4	6
	Privé	18	13	6	3	0	0	45	38	123
	Public	179	159	10	60	0	24	0	0	432
	Total	197	172	16	63	0	24	47	42	561
DALOA	Com	0	1	0	0	0	0	42	20	63
	Privé	37	23	25	22	1	1	123	41	273
	Public	778	384	157	309	21	57	17	3	1 726
	Total	815	408	182	331	22	58	182	64	2 062
DAOUKRO	Privé	6	6	0	0	3	0	15	2	32
	Public	173	111	26	52	3	9	0	0	374
	Total	179	117	26	52	6	9	15	2	406
DIMBOKRO	Privé	6	2	2	2	0	0	14	8	34
	Public	169	78	15	43	2	8	0	1	316
	Total	175	80	17	45	2	8	14	9	350
DIVO	Com	0	0	0	0	0	0	19	12	31
	Privé	22	19	12	3	0	0	87	56	199
	Public	534	197	81	99	10	29	6	2	958
	Total	556	216	93	102	10	29	112	70	1 188
DUEKOUÉ	Privé	7	3	13	2	0	0	86	16	127
	Public	212	143	101	68	19	16	7	0	566
	Total	219	146	114	70	19	16	93	16	693
FERKESSEDOUGOU	Privé	13	1	15	7	10	0	34	14	94
	Public	123	99	60	43	31	68	1	1	426
	Total	136	100	75	50	41	68	35	15	520
GAGNOA	Com	0	0	0	0	0	0	11	4	15
	Privé	21	24	16	7	2	0	154	49	273
	Public	525	171	77	128	7	13	4	8	933
	Total	546	195	93	135	9	13	169	61	1 221
GUIGLO	Privé	18	5	11	1	3	0	17	6	61
	Public	191	70	82	60	16	24	1	1	445
	Total	209	75	93	61	19	24	18	7	506

Tableau 23. Urbain : Répartition des enseignants par DRENET et par selon le diplôme pédagogique le plus élevé
(suite et fin)

DRENET	STATUT	CAP		CEAP		DIS		Aucun		Total
		M	F	M	F	M	F	M	F	
KATIOLA	Com	0	0	0	0	0	0	2	0	2
	Privé	12	3	5	5	0	0	4	0	29
	Public	242	142	97	63	20	21	1	0	586
	Total	254	145	102	68	20	21	7	0	617
KORHOGO	Privé	23	6	9	6	0	0	172	119	335
	Public	459	216	120	93	55	64	5	0	1 012
	Total	482	222	129	99	55	64	177	119	1 347
MAN	Privé	13	3	17	5	0	0	151	67	256
	Public	475	178	181	130	8	26	6	2	1 006
	Total	488	181	198	135	8	26	157	69	1 262
MANKONO	Com	11	11	14	3	0	2	0	0	41
	Privé	2	1	2	1	0	0	30	8	44
	Public	65	46	33	23	6	9	0	0	182
	Total	78	58	49	27	6	11	30	8	267
MINIGNAN	Public	30	28	20	4	13	9	0	0	104
	Total	30	28	20	4	13	9	0	0	104
ODIENNE	Privé	22	7	16	3	1	2	13	5	69
	Public	129	61	70	28	14	32	1	0	335
	Total	151	68	86	31	15	34	14	5	404
SAN-PEDRO	Com	0	0	0	0	0	0	14	4	18
	Privé	2	0	2	2	0	0	188	111	305
	Public	223	161	47	81	11	25	1	1	550
	Total	225	161	49	83	11	25	203	116	873
SASSANDRA	Com	0	0	0	0	0	0	4	2	6
	Privé	4	1	1	4	0	0	27	14	51
	Public	44	36	8	31	0	7	0	1	127
	Total	48	37	9	35	0	7	31	17	184
SEGUELA	Privé	4	2	3	2	0	0	24	7	42
	Public	122	85	66	37	14	32	0	0	356
	Total	126	87	69	39	14	32	24	7	398
SOUBRE	Com	0	0	0	0	0	0	2	4	6
	Privé	50	18	13	5	11	0	190	64	351
	Public	270	137	83	102	11	20	3	1	627
	Total	320	155	96	107	22	20	195	69	984
TOUBA	Privé	2	1	8	1	0	0	11	0	23
	Public	75	37	25	21	7	14	0	0	179
	Total	77	38	33	22	7	14	11	0	202
YAMOISSOUKRO	Privé	30	15	4	6	2	1	147	62	267
	Public	563	326	53	96	7	26	3	0	1 074
	Total	593	341	57	102	9	27	150	62	1 341
National	Com	12	12	14	3	0	2	141	72	256
	Privé	1 013	651	585	418	62	32	6 042	3 868	12 671
	Public	11 922	7 029	2 241	3 387	401	766	130	58	25 934
	Total	12 947	7 692	2 840	3 808	463	800	6 313	3 998	38 861

Tableau 23. Rural : Répartition des enseignants par DRENET et par selon le diplôme pédagogique le plus élevé

DRENET	STATUT	IO		IA		IS		BENEVOLE		Total
		M	F	M	F	M	F	M	F	
ABENGOUROU	Com	0	0	0	0	0	0	8	2	10
	Privé	8	3	0	1	0	0	31	7	50
	Public	569	93	154	38	46	59	57	19	1 035
	Total	577	96	154	39	46	59	96	28	1 095
ABIDJAN 1	Privé	0	1	0	1	0	0	2	3	7
	Public	71	37	11	24	0	1	7	1	152
	Total	71	38	11	25	0	1	9	4	159
ABIDJAN 3	Privé	0	0	0	0	0	0	36	49	85
	Public	143	81	18	42	7	3	14	7	315
	Total	143	81	18	42	7	3	50	56	400
ABIDJAN 4	Privé	9	11	4	2	0	0	14	11	51
	Public	189	44	22	42	1	0	6	0	304
	Total	198	55	26	44	1	0	20	11	355
ABOISSO	Com	0	0	2	0	1	0	126	24	153
	Privé	37	5	8	2	6	0	79	25	162
	Public	599	269	116	123	40	100	63	20	1 330
	Total	636	274	126	125	47	100	268	69	1 645
ADZOPE	Com	1	0	0	1	1	0	21	4	28
	Privé	11	2	12	6	0	0	10	5	46
	Public	620	167	214	116	23	42	46	11	1 239
	Total	632	169	226	123	24	42	77	20	1 313
AGBOVILLE	Com	0	0	0	0	0	0	52	11	63
	Privé	3	3	7	0	1	0	27	15	56
	Public	1 000	207	193	129	29	61	227	73	1 919
	Total	1 003	210	200	129	30	61	306	99	2 038
BONDOUKOU	Com	0	0	0	0	2	0	20	2	24
	Privé	3	0	2	0	1	0	1	2	9
	Public	1 055	236	463	114	266	124	110	20	2 388
	Total	1 058	236	465	114	269	124	131	24	2 421
BONGOUANOU	Privé	17	6	6	0	0	0	7	4	40
	Public	506	91	163	55	20	31	59	21	946
	Total	523	97	169	55	20	31	66	25	986
BOUAFLE	Com	1	0	1	0	3	0	104	19	128
	Privé	4	0	0	0	0	0	24	0	28
	Public	1 215	216	526	118	106	103	171	23	2 478
	Total	1 220	216	527	118	109	103	299	42	2 634
BOUAKE 1	Com	0	0	0	0	0	0	1	0	1
	Privé	3	0	0	0	0	0	3	0	6
	Public	250	45	79	16	13	11	94	30	538
	Total	253	45	79	16	13	11	98	30	545

Tableau 23. Rural : Répartition des enseignants par DRENET et par selon le diplôme pédagogique le plus élevé (suite)

DRENET	STATUT	IO		IA		IS		BENEVOLE		Total
		M	F	M	F	M	F	M	F	
BOUAKE 2	Com	0	0	0	0	0	0	19	1	20
	Privé	0	0	4	0	0	0	1	0	5
	Public	660	132	258	40	56	58	299	44	1 547
	Total	660	132	262	40	56	58	319	45	1 572
BOUNA	Com	0	0	0	0	0	0	32	4	36
	Public	281	53	129	13	82	31	14	3	606
	Total	281	53	129	13	82	31	46	7	642
BOUNDIALI	Com	0	0	0	0	0	0	3	0	3
	Privé	0	0	1	0	0	0	3	2	6
	Public	281	71	171	25	205	62	11	2	828
	Total	281	71	172	25	205	62	17	4	837
DABOU	Com	1	0	0	0	0	0	105	37	143
	Privé	0	0	1	0	0	0	58	29	88
	Public	470	234	148	132	32	83	69	21	1 189
	Total	471	234	149	132	32	83	232	87	1 420
DALOA	Com	0	0	0	0	0	0	219	24	243
	Privé	7	1	7	0	2	0	139	21	177
	Public	1 785	443	683	215	304	257	359	57	4 103
	Total	1 792	444	690	215	306	257	717	102	4 523
DAOUKRO	Com	0	0	0	0	0	0	14	0	14
	Public	549	216	226	84	96	106	48	6	1 331
	Total	549	216	226	84	96	106	62	6	1 345
DIMBOKRO	Com	0	0	0	0	0	0	10	0	10
	Public	330	128	143	57	59	71	104	64	956
	Total	330	128	143	57	59	71	114	64	966
DIVO	Com	0	0	0	0	0	0	145	50	195
	Privé	9	0	0	0	0	0	19	8	36
	Public	1 096	252	308	144	109	134	231	39	2 313
	Total	1 105	252	308	144	109	134	395	97	2 544
DUEKOUE	Com	1	0	0	0	0	0	0	0	1
	Privé	16	2	9	3	1	0	47	9	87
	Public	1 121	228	468	52	192	76	268	31	2 436
	Total	1 138	230	477	55	193	76	315	40	2 524
FERKESSEDOUGOU	Com	1	0	2	0	0	0	19	4	26
	Privé	8	0	3	0	5	2	2	1	21
	Public	403	117	121	28	272	146	21	3	1 111
	Total	412	117	126	28	277	148	42	8	1 158
GAGNOA	Com	2	0	0	0	0	0	117	20	139
	Privé	0	2	1	0	0	0	23	10	36
	Public	1 104	240	390	150	58	44	235	62	2 283
	Total	1 106	242	391	150	58	44	375	92	2 458

Tableau 23. Rural : Répartition des enseignants par DRENET et par selon le diplôme pédagogique le plus élevé (suite)

DRENET	STATUT	IO		IA		IS		BENEVOLE		Total
		M	F	M	F	M	F	M	F	
GUIGLO	Com	0	0	1	0	0	0	25	2	28
	Privé	17	0	7	0	5	0	4	1	34
	Public	652	113	263	35	119	59	78	8	1 327
	Total	669	113	271	35	124	59	107	11	1 389
KATIOLA	Com	0	0	0	0	1	0	30	2	33
	Privé	3	3	1	3	0	0	1	1	12
	Public	479	147	249	51	133	110	50	9	1 228
	Total	482	150	250	54	134	110	81	12	1 273
KORHOGO	Com	0	0	0	0	0	0	51	15	66
	Privé	0	0	0	0	0	0	20	3	23
	Public	633	152	268	29	242	100	58	14	1 496
	Total	633	152	268	29	242	100	129	32	1 585
MAN	Com	0	0	0	0	0	0	22	3	25
	Privé	10	1	6	1	1	0	35	11	65
	Public	1 577	264	786	86	189	112	281	24	3 319
	Total	1 587	265	792	87	190	112	338	38	3 409
MANKONO	Com	175	27	23	1	40	11	8	1	286
	Privé	0	0	0	0	0	0	14	6	20
	Public	587	155	196	36	56	34	14	4	1 082
	Total	762	182	219	37	96	45	36	11	1 388
MINIGNAN	Public	200	40	47	3	67	15	1	0	373
	Total	200	40	47	3	67	15	1	0	373
ODIENNE	Privé	0	0	2	0	0	0	0	0	2
	Public	290	39	120	14	131	45	16	4	659
	Total	290	39	122	14	131	45	16	4	661
SAN-PEDRO	Com	4	0	0	0	5	2	217	51	279
	Privé	2	0	0	1	1	0	72	21	97
	Public	860	302	284	130	262	123	28	9	1 998
	Total	866	302	284	131	268	125	317	81	2 374
SASSANDRA	Com	0	0	0	0	0	0	82	15	97
	Privé	8	1	3	0	0	0	52	11	75
	Public	505	233	141	64	91	81	73	10	1 198
	Total	513	234	144	64	91	81	207	36	1 370

Tableau 23. Rural : Répartition des enseignants par DRENET et par selon le diplôme pédagogique le plus élevé (suite)

DRENET	STATUT	IO		IA		IS		BENEVOLE		Total
		M	F	M	F	M	F	M	F	
SEGUELA	Com	0	0	0	0	1	0	0	0	1
	Public	402	89	133	32	125	49	52	3	885
	Total	402	89	133	32	126	49	52	3	886
SOUBRE	Com	0	0	0	0	0	0	52	1	53
	Privé	126	0	41	2	19	0	155	27	370
	Public	1 296	396	510	180	190	96	122	16	2 806
	Total	1 422	396	551	182	209	96	329	44	3 229
TOUBA	Com	3	0	0	0	4	1	82	12	102
	Privé	2	0	4	0	0	0	2	0	8
	Public	297	76	118	22	93	36	48	4	694
	Total	302	76	122	22	97	37	132	16	804
YAMOOUSSOUKRO	Com	0	0	0	0	0	0	10	1	11
	Privé	0	0	4	0	0	0	2	3	9
	Public	1 047	322	221	152	59	106	111	37	2 055
	Total	1 047	322	225	152	59	106	123	41	2 075
National	Com	189	27	29	2	58	14	1 594	305	2 218
	Privé	303	41	133	22	42	2	883	285	1 711
	Public	23 122	5 928	8 340	2 591	3 773	2 569	3 445	699	50 467
	Total	23 614	5 996	8 502	2 615	3 873	2 585	5 922	1 289	54 396

Tableau 24. Ensemble : Répartition des enseignants par DRENET et par selon le diplôme académique le plus élevé

DRENET	STATUT	BAC plus		BAC		BEPC		TOTAL
		M	F	M	F	M	F	
ABENGOUROU	Com	0	0	6	1	4	1	12
	Privé	8	6	63	20	80	48	225
	Public	138	54	685	244	438	163	1 722
	Total	146	60	754	265	522	212	1 959
ABIDJAN 1	Privé	83	50	264	188	383	337	1 305
	Public	129	110	339	434	106	335	1 453
	Total	212	160	603	622	489	672	2 758
ABIDJAN 2	Privé	111	49	358	177	509	403	1 607
	Public	133	69	487	342	124	279	1 434
	Total	244	118	845	519	633	682	3 041
ABIDJAN 3	Com	1	1	0	2	0	0	4
	Privé	65	59	394	266	892	959	2 635
	Public	132	131	512	609	209	624	2 217
	Total	198	191	906	877	1 101	1 583	4 856
ABIDJAN 4	Privé	112	60	383	208	937	719	2 419
	Public	102	64	488	336	236	364	1 590
	Total	214	124	871	544	1 173	1 083	4 009
ABOISSO	Com	7	1	68	15	58	10	159
	Privé	40	8	130	58	124	87	447
	Public	179	167	738	503	342	299	2 228
	Total	226	176	936	576	524	396	2 834
ADZOPE	Com	0	0	9	1	14	4	28
	Privé	8	0	70	14	56	34	182
	Public	74	41	740	315	517	258	1 945
	Total	82	41	819	330	587	296	2 155
AGBOVILLE	Com	1	1	31	5	21	5	64
	Privé	5	4	49	33	79	54	224
	Public	217	80	1 117	386	703	316	2 819
	Total	223	85	1 197	424	803	375	3 107
BONDOUKOU	Com	0	0	4	0	18	2	24
	Privé	8	1	49	16	56	23	153
	Public	322	110	1 307	440	644	208	3 031
	Total	330	111	1 360	456	718	233	3 208
BONGOUANOU	Privé	3	1	37	8	61	29	139
	Public	77	29	517	156	399	136	1 314
	Total	80	30	554	164	460	165	1 453
BOUAFLE	Com	6	0	40	13	100	23	182
	Privé	11	6	59	13	106	56	251
	Public	324	118	1 418	404	906	290	3 460
	Total	341	124	1 517	430	1 112	369	3 893

Tableau 24. Ensemble : Répartition des enseignants par DRENET et par selon le diplôme académique le plus élevé (suite)

DRENET	STATUT	BAC plus		BAC		BEPC		TOTAL
		M	F	M	F	M	F	
BOUAKE 1	Com	0	0	1	0	0	0	1
	Privé	33	6	65	25	95	59	283
	Public	140	43	456	158	237	78	1 112
	Total	173	49	522	183	332	137	1 396
BOUAKE 2	Com	0	0	8	1	11	0	20
	Privé	13	2	61	29	117	73	295
	Public	396	129	1 149	355	695	203	2 927
	Total	409	131	1 218	385	823	276	3 242
BOUNA	Com	2	1	11	1	20	2	37
	Privé	1	0	0	0	11	0	12
	Public	117	26	339	97	149	38	766
	Total	120	27	350	98	180	40	815
BOUNDIALI	Com	0	0	0	0	3	0	3
	Privé	1	0	16	6	24	10	57
	Public	259	75	434	176	228	55	1 227
	Total	260	75	450	182	255	65	1 287
DABOU	Com	8	1	64	21	36	19	149
	Privé	12	5	50	30	66	48	211
	Public	140	107	468	356	300	250	1 621
	Total	160	113	582	407	402	317	1 981
DALOA	Com	7	2	94	13	160	30	306
	Privé	4	2	89	25	248	82	450
	Public	585	182	2 339	963	1 180	580	5 829
	Total	596	186	2 522	1 001	1 588	692	6 585
DAOUKRO	Com	0	0	9	0	5	0	14
	Privé	0	0	6	1	18	7	32
	Public	175	109	620	339	326	136	1 705
	Total	175	109	635	340	349	143	1 751
DIMBOKRO	Com	0	0	6	0	4	0	10
	Privé	0	0	8	2	14	10	34
	Public	117	58	448	255	257	137	1 272
	Total	117	58	462	257	275	147	1 316
DIVO	Com	1	1	70	30	93	31	226
	Privé	3	1	75	39	71	46	235
	Public	195	116	1 366	475	814	305	3 271
	Total	199	118	1 511	544	978	382	3 732
DUEKOUÉ	Com	0	0	1	0	0	0	1
	Privé	3	1	56	7	120	27	214
	Public	309	70	1 330	405	749	139	3 002
	Total	312	71	1 387	412	869	166	3 217

Tableau 24. Ensemble : Répartition des enseignants par DRENET et par selon le diplôme académique le plus élevé (suite)

DRENET	STATUT	BAC plus		BAC		BEPC		TOTAL
		M	F	M	F	M	F	
FERKESSEDOUGOU	Com	1	0	13	1	8	3	26
	Privé	5	1	40	10	45	14	115
	Public	222	82	642	353	168	70	1 537
	Total	228	83	695	364	221	87	1 678
GAGNOA	Com	1	1	82	12	47	11	154
	Privé	4	3	64	21	149	68	309
	Public	204	74	1 318	420	878	322	3 216
	Total	209	78	1 464	453	1 074	401	3 679
GUIGLO	Com	2	0	9	0	15	2	28
	Privé	14	1	35	5	33	7	95
	Public	300	73	734	198	368	99	1 772
	Total	316	74	778	203	416	108	1 895
KATIOLA	Com	1	0	16	0	16	2	35
	Privé	4	0	6	1	16	14	41
	Public	300	116	607	318	364	109	1 814
	Total	305	116	629	319	396	125	1 890
KORHOGO	Com	0	1	28	8	23	6	66
	Privé	15	8	98	50	111	76	358
	Public	363	111	1 069	433	408	124	2 508
	Total	378	120	1 195	491	542	206	2 932
MAN	Com	0	0	9	2	13	1	25
	Privé	1	1	61	16	171	71	321
	Public	307	61	2 104	555	1 092	206	4 325
	Total	308	62	2 174	573	1 276	278	4 671
MANKONO	Com	67	17	169	35	35	4	327
	Privé	2	1	17	10	29	5	64
	Public	221	60	541	195	195	52	1 264
	Total	290	78	727	240	259	61	1 655
MINIGNAN	Public	165	36	171	58	42	5	477
	Total	165	36	171	58	42	5	477
ODIENNE	Privé	1	2	28	9	25	6	71
	Public	128	41	474	150	169	32	994
	Total	129	43	502	159	194	38	1 065
SAN-PEDRO	Com	16	2	96	26	128	29	297
	Privé	16	4	93	45	158	86	402
	Public	377	178	1 003	442	336	212	2 548
	Total	409	184	1 192	513	622	327	3 247

Tableau 24. Ensemble : Répartition des enseignants par DRENET et par selon le diplôme académique le plus élevé (suite et fin)

DRENET	STATUT	BAC plus		BAC		BEPC		TOTAL
		M	F	M	F	M	F	
SASSANDRA	Com	1	0	30	6	55	11	103
	Privé	10	1	30	9	55	21	126
	Public	148	88	504	273	210	102	1 325
	Total	159	89	564	288	320	134	1 554
SEGUELA	Com	0	0	0	0	1	0	1
	Privé	1	0	15	5	15	6	42
	Public	243	61	501	198	170	68	1 241
	Total	244	61	516	203	186	74	1 284
SOUBRE	Com	3	0	12	1	39	4	59
	Privé	65	1	250	34	290	81	721
	Public	453	133	1 400	530	632	285	3 433
	Total	521	134	1 662	565	961	370	4 213
TOUBA	Com	8	0	37	5	44	8	102
	Privé	0	0	11	1	18	1	31
	Public	173	40	347	130	143	40	873
	Total	181	40	395	136	205	49	1 006
YAMOOUSSOUKRO	Com	1	0	4	0	5	1	11
	Privé	19	5	51	21	119	61	276
	Public	293	172	1 173	573	598	320	3 129
	Total	313	177	1 228	594	722	382	3 416
National	Com	134	29	927	199	976	209	2 474
	Privé	681	289	3 081	1 402	5 301	3 628	14 382
	Public	8 157	3 214	29 885	12 574	15 332	7 239	76 401
	Total	8 972	3 532	33 893	14 175	21 609	11 076	93 257

Tableau 24. Urbain : Répartition des enseignants par DRENET et par selon le diplôme académique le plus élevé

DRENET	STATUT	BAC plus		BAC		BEPC		TOTAL
		M	F	M	F	M	F	
ABENGOUROU	Com	0	0	0	0	2	0	2
	Privé	7	6	45	19	60	38	175
	Public	36	22	276	121	123	109	687
	Total	43	28	321	140	185	147	864
ABIDJAN 1	Privé	83	50	263	187	382	333	1 298
	Public	105	104	299	411	81	301	1 301
	Total	188	154	562	598	463	634	2 599
ABIDJAN 2	Privé	111	49	358	177	509	403	1 607
	Public	133	69	487	342	124	279	1 434
	Total	244	118	845	519	633	682	3 041
ABIDJAN 3	Com	1	1	0	2	0	0	4
	Privé	62	57	381	251	872	927	2 550
	Public	113	119	405	546	153	566	1 902
	Total	176	177	786	799	1 025	1 493	4 456
ABIDJAN 4	Privé	108	57	373	203	924	703	2 368
	Public	77	56	381	310	150	312	1 286
	Total	185	113	754	513	1 074	1 015	3 654
ABOISSO	Com	1	1	2	0	1	1	6
	Privé	19	6	72	50	73	65	285
	Public	52	52	275	258	114	147	898
	Total	72	59	349	308	188	213	1 189
ADZOPE	Privé	7	0	53	9	41	26	136
	Public	28	22	253	136	147	120	706
	Total	35	22	306	145	188	146	842
AGBOVILLE	Com	0	0	1	0	0	0	1
	Privé	4	3	35	24	56	46	168
	Public	51	33	375	146	162	133	900
	Total	55	36	411	170	218	179	1 069
BONDOUKOU	Privé	8	1	45	16	53	21	144
	Public	52	30	214	144	113	90	643
	Total	60	31	259	160	166	111	787
BONGOUANOU	Privé	2	1	35	4	34	23	99
	Public	21	6	137	55	87	62	368
	Total	23	7	172	59	121	85	467
BOUAFLE	Com	0	0	9	5	28	12	54
	Privé	11	6	48	13	89	56	223
	Public	51	24	373	165	206	163	982
	Total	62	30	430	183	323	231	1 259
BOUAKE 1	Privé	33	6	64	25	90	59	277
	Public	68	22	245	100	84	55	574
	Total	101	28	309	125	174	114	851

Tableau 24. Urbain : Répartition des enseignants par DRENET et par selon le diplôme académique le plus élevé
(suite)

DRENET	STATUT	BAC plus		BAC		BEPC		TOTAL
		M	F	M	F	M	F	
BOUAKE 2	Privé	13	2	61	29	112	73	290
	Public	200	58	497	212	270	143	1 380
	Total	213	60	558	241	382	216	1 670
BOUNA	Com	0	0	0	0	1	0	1
	Privé	1	0	0	0	11	0	12
	Public	18	12	42	27	39	22	160
	Total	19	12	42	27	51	22	173
BOUNDIALI	Privé	1	0	15	5	21	9	51
	Public	63	28	110	86	80	32	399
	Total	64	28	125	91	101	41	450
DABOU	Com	0	0	1	3	1	1	6
	Privé	4	5	30	20	35	29	123
	Public	17	23	123	136	49	84	432
	Total	21	28	154	159	85	114	561
DALOA	Com	3	1	9	4	30	16	63
	Privé	4	1	50	15	132	71	273
	Public	90	43	643	371	240	339	1 726
	Total	97	45	702	390	402	426	2 062
DAOUKRO	Privé	0	0	6	1	18	7	32
	Public	18	25	127	94	57	53	374
	Total	18	25	133	95	75	60	406
DIMBOKRO	Privé	0	0	8	2	14	10	34
	Public	17	12	123	73	46	45	316
	Total	17	12	131	75	60	55	350
DIVO	Com	0	0	4	1	15	11	31
	Privé	3	1	59	38	59	39	199
	Public	38	34	409	166	184	127	958
	Total	41	35	472	205	258	177	1 188
DUEKOUÉ	Privé	0	0	28	4	78	17	127
	Public	26	22	195	137	118	68	566
	Total	26	22	223	141	196	85	693
FERKESSEDOUGOU	Privé	5	1	27	8	40	13	94
	Public	22	20	141	148	52	43	426
	Total	27	21	168	156	92	56	520
GAGNOA	Com	0	0	6	1	5	3	15
	Privé	3	3	56	19	134	58	273
	Public	40	27	403	151	170	142	933
	Total	43	30	465	171	309	203	1 221
GUIGLO	Privé	10	1	16	5	23	6	61
	Public	56	26	142	67	92	62	445
	Total	66	27	158	72	115	68	506

Tableau 24. Urbain : Répartition des enseignants par DRENET et par selon le diplôme académique le plus élevé
(suite et fin)

DRENET	STATUT	BAC plus		BAC		BEPC		TOTAL
		M	F	M	F	M	F	
KATIOLA	Com	0	0	0	0	2	0	2
	Privé	4	0	4	1	13	7	29
	Public	63	38	168	128	129	60	586
	Total	67	38	172	129	144	67	617
KORHOGO	Privé	14	8	89	48	101	75	335
	Public	86	43	410	234	143	96	1 012
	Total	100	51	499	282	244	171	1 347
MAN	Privé	0	0	48	13	133	62	256
	Public	46	17	402	208	222	111	1 006
	Total	46	17	450	221	355	173	1 262
MANKONO	Com	7	2	8	11	10	3	41
	Privé	1	1	11	6	22	3	44
	Public	26	14	52	43	26	21	182
	Total	34	17	71	60	58	27	267
MINIGNAN	Public	27	13	22	25	14	3	104
	Total	27	13	22	25	14	3	104
ODIENNE	Privé	1	2	28	9	23	6	69
	Public	40	25	115	78	59	18	335
	Total	41	27	143	87	82	24	404
SAN-PEDRO	Com	2	0	1	2	11	2	18
	Privé	14	2	66	39	112	72	305
	Public	44	48	175	139	63	81	550
	Total	60	50	242	180	186	155	873
SASSANDRA	Com	0	0	1	2	3	0	6
	Privé	5	1	10	5	17	13	51
	Public	9	10	31	34	12	31	127
	Total	14	11	42	41	32	44	184
SEQUELA	Privé	1	0	15	5	15	6	42
	Public	39	24	107	95	56	35	356
	Total	40	24	122	100	71	41	398
SOUBRE	Com	0	0	0	1	2	3	6
	Privé	22	1	108	23	134	63	351
	Public	60	36	226	122	81	102	627
	Total	82	37	334	146	217	168	984
TOUBA	Privé	0	0	8	1	13	1	23
	Public	30	18	52	36	25	18	179
	Total	30	18	60	37	38	19	202
YAMOISSOUKRO	Privé	17	5	51	20	115	59	267
	Public	59	51	380	247	187	150	1 074
	Total	76	56	431	267	302	209	1 341
National	Com	14	5	42	32	111	52	256
	Privé	578	276	2 566	1 294	4 558	3 399	12 671
	Public	1 921	1 226	8 815	5 791	3 958	4 223	25 934
	Total	2 513	1 507	11 423	7 117	8 627	7 674	38 861

Tableau 24. Rural : Répartition des enseignants par DRENET et par selon le diplôme académique le plus élevé

DRENET	STATUT	BAC plus		BAC		BEPC		TOTAL
		M	F	M	F	M	F	
ABENGOUROU	Com	0	0	6	1	2	1	10
	Privé	1	0	18	1	20	10	50
	Public	102	32	409	123	315	54	1 035
	Total	103	32	433	125	337	65	1 095
ABIDJAN 1	Privé	0	0	1	1	1	4	7
	Public	24	6	40	23	25	34	152
	Total	24	6	41	24	26	38	159
ABIDJAN 3	Privé	3	2	13	15	20	32	85
	Public	19	12	107	63	56	58	315
	Total	22	14	120	78	76	90	400
ABIDJAN 4	Privé	4	3	10	5	13	16	51
	Public	25	8	107	26	86	52	304
	Total	29	11	117	31	99	68	355
ABOISSO	Com	6	0	66	15	57	9	153
	Privé	21	2	58	8	51	22	162
	Public	127	115	463	245	228	152	1 330
	Total	154	117	587	268	336	183	1 645
ADZOPE	Com	0	0	9	1	14	4	28
	Privé	1	0	17	5	15	8	46
	Public	46	19	487	179	370	138	1 239
	Total	47	19	513	185	399	150	1 313
AGBOVILLE	Com	1	1	30	5	21	5	63
	Privé	1	1	14	9	23	8	56
	Public	166	47	742	240	541	183	1 919
	Total	168	49	786	254	585	196	2 038
BONDOUKOU	Com	0	0	4	0	18	2	24
	Privé	0	0	4	0	3	2	9
	Public	270	80	1 093	296	531	118	2 388
	Total	270	80	1 101	296	552	122	2 421
BONGOUANOU	Privé	1	0	2	4	27	6	40
	Public	56	23	380	101	312	74	946
	Total	57	23	382	105	339	80	986
BOUAFLE	Com	6	0	31	8	72	11	128
	Privé	0	0	11	0	17	0	28
	Public	273	94	1 045	239	700	127	2 478
	Total	279	94	1 087	247	789	138	2 634
BOUAKE 1	Com	0	0	1	0	0	0	1
	Privé	0	0	1	0	5	0	6
	Public	72	21	211	58	153	23	538
	Total	72	21	213	58	158	23	545

Tableau 24. Rural : Répartition des enseignants par DRENET et par selon le diplôme académique le plus élevé
(suite)

DRENET	STATUT	BAC plus		BAC		BEPC		TOTAL
		M	F	M	F	M	F	
BOUAKE 2	Com	0	0	8	1	11	0	20
	Privé	0	0	0	0	5	0	5
	Public	196	71	652	143	425	60	1 547
	Total	196	71	660	144	441	60	1 572
BOUNA	Com	2	1	11	1	19	2	36
	Public	99	14	297	70	110	16	606
	Total	101	15	308	71	129	18	642
BOUNDIALI	Com	0	0	0	0	3	0	3
	Privé	0	0	1	1	3	1	6
	Public	196	47	324	90	148	23	828
	Total	196	47	325	91	154	24	837
DABOU	Com	8	1	63	18	35	18	143
	Privé	8	0	20	10	31	19	88
	Public	123	84	345	220	251	166	1 189
	Total	139	85	428	248	317	203	1 420
DALOA	Com	4	1	85	9	130	14	243
	Privé	0	1	39	10	116	11	177
	Public	495	139	1 696	592	940	241	4 103
	Total	499	141	1 820	611	1 186	266	4 523
DAOUKRO	Com	0	0	9	0	5	0	14
	Public	157	84	493	245	269	83	1 331
	Total	157	84	502	245	274	83	1 345
DIMBOKRO	Com	0	0	6	0	4	0	10
	Public	100	46	325	182	211	92	956
	Total	100	46	331	182	215	92	966
DIVO	Com	1	1	66	29	78	20	195
	Privé	0	0	16	1	12	7	36
	Public	157	82	957	309	630	178	2 313
	Total	158	83	1 039	339	720	205	2 544
DUEKOUE	Com	0	0	1	0	0	0	1
	Privé	3	1	28	3	42	10	87
	Public	283	48	1 135	268	631	71	2 436
	Total	286	49	1 164	271	673	81	2 524
FERKESSEDOUGOU	Com	1	0	13	1	8	3	26
	Privé	0	0	13	2	5	1	21
	Public	200	62	501	205	116	27	1 111
	Total	201	62	527	208	129	31	1 158
GAGNOA	Com	1	1	76	11	42	8	139
	Privé	1	0	8	2	15	10	36
	Public	164	47	915	269	708	180	2 283
	Total	166	48	999	282	765	198	2 458

Tableau 24. Rural : Répartition des enseignants par DRENET et par selon le diplôme académique le plus élevé
(suite)

DRENET	STATUT	BAC plus		BAC		BEPC		TOTAL
		M	F	M	F	M	F	
GUIGLO	Com	2	0	9	0	15	2	28
	Privé	4	0	19	0	10	1	34
	Public	244	47	592	131	276	37	1 327
	Total	250	47	620	131	301	40	1 389
KATIOLA	Com	1	0	16	0	14	2	33
	Privé	0	0	2	0	3	7	12
	Public	237	78	439	190	235	49	1 228
	Total	238	78	457	190	252	58	1 273
KORHOGO	Com	0	1	28	8	23	6	66
	Privé	1	0	9	2	10	1	23
	Public	277	68	659	199	265	28	1 496
	Total	278	69	696	209	298	35	1 585
MAN	Com	0	0	9	2	13	1	25
	Privé	1	1	13	3	38	9	65
	Public	261	44	1 702	347	870	95	3 319
	Total	262	45	1 724	352	921	105	3 409
MANKONO	Com	60	15	161	24	25	1	286
	Privé	1	0	6	4	7	2	20
	Public	195	46	489	152	169	31	1 082
	Total	256	61	656	180	201	34	1 388
MINIGNAN	Public	138	23	149	33	28	2	373
	Total	138	23	149	33	28	2	373
ODIENNE	Privé	0	0	0	0	2	0	2
	Public	88	16	359	72	110	14	659
	Total	88	16	359	72	112	14	661
SAN-PEDRO	Com	14	2	95	24	117	27	279
	Privé	2	2	27	6	46	14	97
	Public	333	130	828	303	273	131	1 998
	Total	349	134	950	333	436	172	2 374
SASSANDRA	Com	1	0	29	4	52	11	97
	Privé	5	0	20	4	38	8	75
	Public	139	78	473	239	198	71	1 198
	Total	145	78	522	247	288	90	1 370

Tableau 24. Rural : Répartition des enseignants par DRENET et par selon le diplôme académique le plus élevé
(suite et fin)

DRENET	STATUT	BAC plus		BAC		BEPC		TOTAL
		M	F	M	F	M	F	
SEGUELA	Com	0	0	0	0	1	0	1
	Public	204	37	394	103	114	33	885
	Total	204	37	394	103	115	33	886
SOUBRE	Com	3	0	12	0	37	1	53
	Privé	43	0	142	11	156	18	370
	Public	393	97	1 174	408	551	183	2 806
	Total	439	97	1 328	419	744	202	3 229
TOUBA	Com	8	0	37	5	44	8	102
	Privé	0	0	3	0	5	0	8
	Public	143	22	295	94	118	22	694
	Total	151	22	335	99	167	30	804
YAMOUSOUKRO	Com	1	0	4	0	5	1	11
	Privé	2	0	0	1	4	2	9
	Public	234	121	793	326	411	170	2 055
	Total	237	121	797	327	420	173	2 075
National	Com	120	24	885	167	865	157	2 218
	Privé	103	13	515	108	743	229	1 711
	Public	6 236	1 988	21 070	6 783	11 374	3 016	50 467
	Total	6 459	2 025	22 470	7 058	12 982	3 402	54 396

6-INFRASTRUCTURES

Tableau 25. Ensemble : Disponibilité des Commodités au sein des écoles par DRENET et par statut

DRENET	STATUT	NOMBRE D'ECOLES	NOMBRE D'ECOLES DISPOSANT DE :					
			UN POINT D'EAU	CLOTURE	ELECTRICITE	DISPOSITIF DE LAVAGE DES MAINS	UNE CANTINE FONCTIONNELLE	DES LATRINES FONCTIONNELLES
ABENGOUROU	Com	5	1	1	1	1	0	1
	Privé	43	24	20	28	7	0	39
	Public	289	140	46	135	50	158	138
	Total	337	165	67	164	58	158	178
ABIDJAN 1	Privé	157	149	157	146	133	100	157
	Public	241	180	197	238	97	61	159
	Total	398	329	354	384	230	161	316
ABIDJAN 2	Privé	205	196	198	205	56	203	205
	Public	247	225	240	247	33	233	226
	Total	452	421	438	452	89	436	431
ABIDJAN 3	Com	4	2	2	3	3	0	2
	Privé	334	312	318	325	235	55	331
	Public	333	266	273	303	184	87	257
	Total	671	580	593	631	422	142	590
ABIDJAN 4	Privé	329	298	308	311	222	35	313
	Public	252	167	167	227	88	106	179
	Total	581	465	475	538	310	141	492
ABOISSO	Com	67	7	1	1	6	1	16
	Privé	89	56	68	63	47	17	64
	Public	385	252	100	262	152	149	220
	Total	541	315	169	326	205	167	300
ADZOPE	Com	13	0	2	0	0	0	0
	Privé	30	20	14	24	10	5	25
	Public	331	125	40	183	41	152	181
	Total	374	145	56	207	51	157	206
AGBOVILLE	Com	24	4	1	0	3	1	1
	Privé	35	23	10	28	13	5	28
	Public	489	222	62	220	106	260	256
	Total	548	249	73	248	122	266	285
BONDOUKOU	Com	15	0	0	1	0	0	0
	Privé	24	21	17	16	11	5	20
	Public	636	222	33	91	129	389	284
	Total	675	243	50	108	140	394	304
BONGOUANOU	Privé	24	16	5	16	1	0	13
	Public	223	70	12	66	14	118	79
	Total	247	86	17	82	15	118	92
BOUAFLE	Com	47	5	2	5	5	0	9
	Privé	43	28	24	29	10	0	32
	Public	612	212	53	146	32	221	167
	Total	702	245	79	180	47	221	208

Tableau 25. Ensemble : Disponibilité des Commodités au sein des écoles par DRENET et par statut (suite)

DRENET	STATUT	NOMBRE D'ECOLES	NOMBRE D'ECOLES DISPOSANT DE :					
			UN POINT D'EAU	CLOTURE	ELECTRICITE	DISPOSITIF DE LAVAGE DES MAINS	UNE CANTINE FONCTIONNELLE	DES LATRINES FONCTIONNELLES
BOUAKE 1	Com	1	0	0	0	1	0	0
	Privé	46	45	40	41	28	6	44
	Public	180	117	54	101	42	103	101
	Total	227	162	94	142	71	109	145
BOUAKE 2	Com	13	0	0	0	0	0	0
	Privé	44	39	34	39	20	7	39
	Public	517	232	102	226	102	254	301
	Total	574	271	136	265	122	261	340
BOUNA	Com	35	0	0	0	0	0	0
	Privé	2	2	1	2	1	1	2
	Public	179	46	8	21	40	107	127
	Total	216	48	9	23	41	108	129
BOUNDIALI	Com	3	0	0	0	1	0	0
	Privé	10	7	5	6	3	0	10
	Public	230	83	18	56	50	113	108
	Total	243	90	23	62	54	113	118
DABOU	Com	47	1	0	2	1	0	1
	Privé	37	32	17	30	20	6	27
	Public	272	144	29	201	43	100	96
	Total	356	177	46	233	64	106	124
DALOA	Com	107	6	9	9	5	1	5
	Privé	77	39	33	58	22	4	50
	Public	966	328	79	253	145	340	313
	Total	1 150	373	121	320	172	345	368
DAOUKRO	Com	9	0	0	1	0	0	0
	Privé	6	5	5	6	2	1	6
	Public	321	79	34	128	12	148	118
	Total	336	84	39	135	14	149	124
DIMBOKRO	Com	8	0	0	0	0	0	0
	Privé	6	6	3	6	1	1	6
	Public	248	76	32	88	27	69	102
	Total	262	82	35	94	28	70	108
DIVO	Com	75	4	2	2	2	0	5
	Privé	40	27	19	26	16	7	33
	Public	564	199	42	150	60	204	242
	Total	679	230	63	178	78	211	280
DUEKOUE	Com	1	1	1	0	1	0	0
	Privé	41	20	9	14	14	0	23
	Public	572	197	45	88	111	171	222
	Total	614	218	55	102	126	171	245

Tableau 25. Ensemble : Disponibilité des Commodités au sein des écoles par DRENET et par statut (suite)

DRENET	STATUT	NOMBRE D'ECOLES	NOMBRE D'ECOLES DISPOSANT DE :					
			UN POINT D'EAU	CLOTURE	ELECTRICITE	DISPOSITIF DE LAVAGE DES MAINS	UNE CANTINE FONCTIONNELLE	DES LATRINES FONCTIONNELLES
FERKESSEDOUGOU	Com	24	2	3	0	0	0	0
	Privé	28	14	21	16	7	0	20
	Public	324	82	21	70	38	103	137
	Total	376	98	45	86	45	103	157
GAGNOA	Com	61	2	3	4	5	0	6
	Privé	47	29	30	32	17	8	37
	Public	561	164	80	162	89	242	243
	Total	669	195	113	198	111	250	286
GUIGLO	Com	13	0	0	0	0	0	0
	Privé	25	10	22	8	6	1	16
	Public	312	139	17	21	197	166	197
	Total	350	149	39	29	203	167	213
KATIOLA	Com	24	1	0	0	3	0	0
	Privé	7	7	5	7	2	0	7
	Public	342	123	16	97	62	177	173
	Total	373	131	21	104	67	177	180
KORHOGO	Com	41	2	0	0	1	0	0
	Privé	61	49	45	49	25	10	49
	Public	493	142	63	156	80	233	240
	Total	595	193	108	205	106	243	289
MAN	Com	17	0	0	0	0	0	0
	Privé	54	27	17	28	25	3	37
	Public	797	232	41	127	296	295	249
	Total	868	259	58	155	321	298	286
MANKONO	Com	84	9	0	9	2	2	17
	Privé	12	7	5	9	4	0	6
	Public	231	43	3	10	14	77	93
	Total	327	59	8	28	20	79	116
MINIGNAN	Public	97	37	3	18	56	46	70
	Total	97	37	3	18	56	46	70
ODIENNE	Privé	14	13	14	10	9	0	13
	Public	206	86	15	58	102	99	109
	Total	220	99	29	68	111	99	122
SAN-PEDRO	Com	104	7	1	3	6	1	8
	Privé	58	45	36	30	25	6	55
	Public	448	166	56	107	229	109	214
	Total	610	218	93	140	260	116	277

Tableau 25. Ensemble : Disponibilité des Commodités au sein des écoles par DRENET et par statut (suite et fin)

DRENET	STATUT	NOMBRE D'ECOLES	NOMBRE D'ECOLES DISPOSANT DE :					
			UN POINT D'EAU	CLOTURE	ELECTRICITE	DISPOSITIF DE LAVAGE DES MAINS	UNE CANTINE FONCTIONNELLE	DES LATRINES FONCTIONNELLES
SASSANDRA	Com	29	1	0	1	0	0	2
	Privé	31	13	15	11	5	1	12
	Public	239	102	10	30	7	47	96
	Total	299	116	25	42	12	48	110
SEQUELA	Com	1	0	0	0	0	0	0
	Privé	7	6	4	4	2	0	6
	Public	258	69	13	46	15	54	88
	Total	266	75	17	50	17	54	94
SOUBRE	Com	26	7	1	1	2	1	2
	Privé	186	102	134	44	36	2	118
	Public	639	204	36	166	201	140	278
	Total	851	313	171	211	239	143	398
TOUBA	Com	69	0	1	1	4	0	2
	Privé	7	4	2	3	4	0	4
	Public	182	25	1	32	117	75	75
	Total	258	29	4	36	125	75	81
YAMOOUSSOUKRO	Com	5	0	0	0	0	0	0
	Privé	42	36	36	31	21	11	38
	Public	568	245	98	206	90	210	342
	Total	615	281	134	237	111	221	380
National	Com	972	62	30	44	52	7	77
	Privé	2 201	1 727	1 691	1 701	1 060	500	1 885
	Public	13 784	5 441	2 139	4 736	3 151	5 616	6 480
	Total	16 957	7 230	3 860	6 481	4 263	6 123	8 442

Tableau 25 Urbain_ : Disponibilité des Commodités au sein des écoles par DRENET et par statut

DRENET	STATUT	NOMBRE D'ECOLES	NOMBRE D'ECOLES DISPOSANT DE :					
			UN POINT D'EAU	CLOTURE	ELECTRICITE	DISPOSITIF DE LAVAGE DES MAINS	UNE CANTINE FONCTIONNELLE	DES LATRINES FONCTIONNELLES
ABENGOUROU	Com	1	1	1	1	1	0	1
	Privé	33	22	20	26	6	0	32
	Public	101	68	29	73	23	59	56
	Total	135	91	50	100	30	59	89
ABIDJAN 1	Privé	156	148	156	145	132	100	156
	Public	212	163	184	210	90	46	145
	Total	368	311	340	355	222	146	301
ABIDJAN 2	Privé	205	196	198	205	56	203	205
	Public	247	225	240	247	33	233	226
	Total	452	421	438	452	89	436	431
ABIDJAN 3	Com	4	2	2	3	3	0	2
	Privé	320	300	308	313	227	54	318
	Public	279	232	259	265	148	56	228
	Total	603	534	569	581	378	110	548
ABIDJAN 4	Privé	324	295	303	307	219	34	308
	Public	199	149	158	182	66	76	147
	Total	523	444	461	489	285	110	455
ABOISSO	Com	1	1	1	1	1	1	1
	Privé	46	39	39	43	31	17	42
	Public	140	108	72	123	55	38	83
	Total	187	148	112	167	87	56	126
ADZOPE	Privé	22	17	12	19	7	3	21
	Public	114	62	33	74	19	54	70
	Total	136	79	45	93	26	57	91
AGBOVILLE	Com	1	0	0	0	0	0	0
	Privé	25	19	8	21	11	4	22
	Public	135	81	22	86	30	52	79
	Total	161	100	30	107	41	56	101
BONDOUKOU	Privé	22	20	16	15	10	5	19
	Public	112	62	24	41	35	66	63
	Total	134	82	40	56	45	71	82
BONGOUANOU	Privé	17	11	4	13	0	0	9
	Public	55	28	10	24	6	32	22
	Total	72	39	14	37	6	32	31
BOUAFLE	Com	12	4	2	4	3	0	5
	Privé	37	25	23	27	10	0	28
	Public	145	58	27	92	11	50	44
	Total	194	87	52	123	24	50	77
BOUAKE 1	Privé	44	44	40	39	28	6	43
	Public	80	69	52	68	24	53	38
	Total	124	113	92	107	52	59	81

Tableau 25 Urbain : Disponibilité des Commodités au sein des écoles par DRENET et par statut (suite)

DRENET	STATUT	NOMBRE D'ECOLES	NOMBRE D'ECOLES DISPOSANT DE :					
			UN POINT D'EAU	CLOTURE	ELECTRICITE	DISPOSITIF DE LAVAGE DES MAINS	UNE CANTINE FONCTIONNELLE	DES LATRINES FONCTIONNELLES
BOUAKE 2	Privé	43	39	34	39	20	7	39
	Public	210	140	91	158	49	111	127
	Total	253	179	125	197	69	118	166
BOUNA	Com	1	0	0	0	0	0	0
	Privé	2	2	1	2	1	1	2
	Public	27	16	6	10	10	20	26
	Total	30	18	7	12	11	21	28
BOUNDIALI	Privé	9	6	4	5	3	0	9
	Public	54	30	16	33	18	32	35
	Total	63	36	20	38	21	32	44
DABOU	Com	1	1	0	1	1	0	1
	Privé	21	21	12	20	13	6	20
	Public	61	36	13	57	17	15	28
	Total	83	58	25	78	31	21	49
DALOA	Com	13	3	8	6	4	0	4
	Privé	42	36	29	33	18	4	40
	Public	195	97	53	121	34	62	83
	Total	250	136	90	160	56	66	127
DAOUKRO	Privé	6	5	5	6	2	1	6
	Public	58	45	24	48	7	41	28
	Total	64	50	29	54	9	42	34
DIMBOKRO	Privé	6	6	3	6	1	1	6
	Public	53	40	26	43	17	12	38
	Total	59	46	29	49	18	13	44
DIVO	Com	7	2	2	2	1	0	3
	Privé	33	23	19	22	14	7	29
	Public	144	48	30	64	8	35	74
	Total	184	73	51	88	23	42	106
DUEKOUE	Privé	21	13	4	12	7	0	14
	Public	85	30	16	41	29	22	30
	Total	106	43	20	53	36	22	44
FERKESSEDOUGOU	Privé	20	12	13	14	5	0	16
	Public	69	37	11	32	12	32	29
	Total	89	49	24	46	17	32	45
GAGNOA	Com	4	0	2	1	0	0	1
	Privé	42	28	27	30	16	7	33
	Public	141	51	53	75	26	47	86
	Total	187	79	82	106	42	54	120

Tableau 25 Urbain : Disponibilité des Commodités au sein des écoles par DRENET et par statut (suite)

DRENET	STATUT	NOMBRE D'ECOLES	NOMBRE D'ECOLES DISPOSANT DE :					
			UN POINT D'EAU	CLOTURE	ELECTRICITE	DISPOSITIF DE LAVAGE DES MAINS	UNE CANTINE FONCTIONNELLE	DES LATRINES FONCTIONNELLES
GUILLO	Privé	12	8	10	7	5	1	10
	Public	70	32	7	11	44	40	44
	Total	82	40	17	18	49	41	54
KATIOLA	Com	1	0	0	0	0	0	0
	Privé	5	5	4	5	2	0	5
	Public	95	70	12	65	27	64	57
	Total	101	75	16	70	29	64	62
KORHOGO	Privé	55	46	44	47	24	10	47
	Public	162	72	51	98	37	102	97
	Total	217	118	95	145	61	112	144
MAN	Privé	42	26	16	27	19	3	34
	Public	165	65	29	85	57	48	65
	Total	207	91	45	112	76	51	99
MANKONO	Com	7	3	0	4	1	0	2
	Privé	8	6	4	6	4	0	5
	Public	30	10	1	5	6	13	20
	Total	45	19	5	15	11	13	27
MINIGNAN	Public	16	11	0	10	7	11	13
	Total	16	11	0	10	7	11	13
ODIENNE	Privé	13	12	13	10	9	0	12
	Public	54	30	7	30	31	31	23
	Total	67	42	20	40	40	31	35
SAN-PEDRO	Com	4	0	0	1	1	1	1
	Privé	41	35	31	27	23	5	40
	Public	89	46	41	58	47	12	54
	Total	134	81	72	86	71	18	95

Tableau 25 Urbain : Disponibilité des Commodités au sein des écoles par DRENET et par statut (suite)

DRENET	STATUT	NOMBRE D'ECOLES	NOMBRE D'ECOLES DISPOSANT DE :					
			UN POINT D'EAU	CLOTURE	ELECTRICITE	DISPOSITIF DE LAVAGE DES MAINS	UNE CANTINE FONCTIONNELLE	DES LATRINES FONCTIONNELLES
SASSANDRA	Com	1	0	0	0	0	0	0
	Privé	10	7	5	9	4	1	6
	Public	20	14	2	11	1	7	15
	Total	31	21	7	20	5	8	21
SEQUELA	Privé	7	6	4	4	2	0	6
	Public	58	24	9	27	2	16	19
	Total	65	30	13	31	4	16	25
SOUBRE	Com	2	2	1	1	1	1	1
	Privé	70	40	45	33	27	1	49
	Public	98	31	11	68	37	16	54
	Total	170	73	57	102	65	18	104
TOUBA	Privé	5	3	1	3	3	0	3
	Public	24	6	0	9	17	17	13
	Total	29	9	1	12	20	17	16
YAMOISSOUKRO	Privé	40	35	35	30	20	11	37
	Public	173	105	81	112	44	68	114
	Total	213	140	116	142	64	79	151
National	Com	60	19	19	25	17	3	22
	Privé	1 804	1 556	1 490	1 570	979	492	1 671
	Public	3 970	2 391	1 700	2 756	1 124	1 689	2 373
	Total	5 834	3 966	3 209	4 351	2 120	2 184	4 066

Tableau 25. Rural : Disponibilité des Commodités au sein des écoles par DRENET et par statut

DRENET	STATUT	NOMBRE D'ÉCOLES	NOMBRE D'ÉCOLES DISPOSANT DE :					
			UN POINT D'EAU	CLOTURE	ELECTRICITE	DISPOSITIF DE LAVAGE DES MAINS	UNE CANTINE FONCTIONNELLE	DES LATRINES FONCTIONNELLES
ABENGOUROU	Com	4	0	0	0	0	0	0
	Privé	10	2	0	2	1	0	7
	Public	188	72	17	62	27	99	82
	Total	202	74	17	64	28	99	89
ABIDJAN 1	Privé	1	1	1	1	1	0	1
	Public	29	17	13	28	7	15	14
	Total	30	18	14	29	8	15	15
ABIDJAN 3	Privé	14	12	10	12	8	1	13
	Public	54	34	14	38	36	31	29
	Total	68	46	24	50	44	32	42
ABIDJAN 4	Privé	5	3	5	4	3	1	5
	Public	53	18	9	45	22	30	32
	Total	58	21	14	49	25	31	37
ABOISSO	Com	66	6	0	0	5	0	15
	Privé	43	17	29	20	16	0	22
	Public	245	144	28	139	97	111	137
	Total	354	167	57	159	118	111	174
ADZOPE	Com	13	0	2	0	0	0	0
	Privé	8	3	2	5	3	2	4
	Public	217	63	7	109	22	98	111
	Total	238	66	11	114	25	100	115
AGBOVILLE	Com	23	4	1	0	3	1	1
	Privé	10	4	2	7	2	1	6
	Public	354	141	40	134	76	208	177
	Total	387	149	43	141	81	210	184
BONDOUKOU	Com	15	0	0	1	0	0	0
	Privé	2	1	1	1	1	0	1
	Public	524	160	9	50	94	323	221
	Total	541	161	10	52	95	323	222
BONGOUANOU	Privé	7	5	1	3	1	0	4
	Public	168	42	2	42	8	86	57
	Total	175	47	3	45	9	86	61
BOUAFLE	Com	35	1	0	1	2	0	4
	Privé	6	3	1	2	0	0	4
	Public	467	154	26	54	21	171	123
	Total	508	158	27	57	23	171	131
BOUAKE 1	Com	1	0	0	0	1	0	0
	Privé	2	1	0	2	0	0	1
	Public	100	48	2	33	18	50	63
	Total	103	49	2	35	19	50	64

Tableau 25. Rural : Disponibilité des Commodités au sein des écoles par DRENET et par statut (suite)

DRENET	STATUT	NOMBRE D'ECOLES	NOMBRE D'ECOLES DISPOSANT DE :					
			UN POINT D'EAU	CLOTURE	ELECTRICITE	DISPOSITIF DE LAVAGE DES MAINS	UNE CANTINE FONCTIONNELLE	DES LATRINES FONCTIONNELLES
BOUAKE 2	Com	13	0	0	0	0	0	0
	Privé	1	0	0	0	0	0	0
	Public	307	92	11	68	53	143	174
	Total	321	92	11	68	53	143	174
BOUNA	Com	34	0	0	0	0	0	0
	Public	152	30	2	11	30	87	101
	Total	186	30	2	11	30	87	101
BOUNDIALI	Com	3	0	0	0	1	0	0
	Privé	1	1	1	1	0	0	1
	Public	176	53	2	23	32	81	73
	Total	180	54	3	24	33	81	74
DABOU	Com	46	0	0	1	0	0	0
	Privé	16	11	5	10	7	0	7
	Public	211	108	16	144	26	85	68
	Total	273	119	21	155	33	85	75
DALOA	Com	94	3	1	3	1	1	1
	Privé	35	3	4	25	4	0	10
	Public	771	231	26	132	111	278	230
	Total	900	237	31	160	116	279	241
DAOUKRO	Com	9	0	0	1	0	0	0
	Public	263	34	10	80	5	107	90
	Total	272	34	10	81	5	107	90
DIMBOKRO	Com	8	0	0	0	0	0	0
	Public	195	36	6	45	10	57	64
	Total	203	36	6	45	10	57	64
DIVO	Com	68	2	0	0	1	0	2
	Privé	7	4	0	4	2	0	4
	Public	420	151	12	86	52	169	168
	Total	495	157	12	90	55	169	174
DUEKOUE	Com	1	1	1	0	1	0	0
	Privé	20	7	5	2	7	0	9
	Public	487	167	29	47	82	149	192
	Total	508	175	35	49	90	149	201
FERKESSEDOUGOU	Com	24	2	3	0	0	0	0
	Privé	8	2	8	2	2	0	4
	Public	255	45	10	38	26	71	108
	Total	287	49	21	40	28	71	112
GAGNOA	Com	57	2	1	3	5	0	5
	Privé	5	1	3	2	1	1	4
	Public	420	113	27	87	63	195	157
	Total	482	116	31	92	69	196	166

Tableau 25. Rural : Disponibilité des Commodités au sein des écoles par DRENET et par statut (suite)

DRENET	STATUT	NOMBRE D'ECOLES	NOMBRE D'ECOLES DISPOSANT DE :					
			UN POINT D'EAU	CLOTURE	ELECTRICITE	DISPOSITIF DE LAVAGE DES MAINS	UNE CANTINE FONCTIONNELLE	DES LATRINES FONCTIONNELLES
GUGLO	Com	13	0	0	0	0	0	0
	Privé	13	2	12	1	1	0	6
	Public	242	107	10	10	153	126	153
	Total	268	109	22	11	154	126	159
KATIOLA	Com	23	1	0	0	3	0	0
	Privé	2	2	1	2	0	0	2
	Public	247	53	4	32	35	113	116
	Total	272	56	5	34	38	113	118
KORHOGO	Com	41	2	0	0	1	0	0
	Privé	6	3	1	2	1	0	2
	Public	331	70	12	58	43	131	143
	Total	378	75	13	60	45	131	145
MAN	Com	17	0	0	0	0	0	0
	Privé	12	1	1	1	6	0	3
	Public	632	167	12	42	239	247	184
	Total	661	168	13	43	245	247	187
MANKONO	Com	77	6	0	5	1	2	15
	Privé	4	1	1	3	0	0	1
	Public	201	33	2	5	8	64	73
	Total	282	40	3	13	9	66	89
MINIGNAN	Public	81	26	3	8	49	35	57
	Total	81	26	3	8	49	35	57
ODIENNE	Privé	1	1	1	0	0	0	1
	Public	152	56	8	28	71	68	86
	Total	153	57	9	28	71	68	87
SAN-PEDRO	Com	100	7	1	2	5	0	7
	Privé	17	10	5	3	2	1	15
	Public	359	120	15	49	182	97	160
	Total	476	137	21	54	189	98	182

Tableau 25. Rural : Disponibilité des Commodités au sein des écoles par DRENET et par statut (suite et fin)

DRENET	STATUT	NOMBRE D'ÉCOLES	NOMBRE D'ÉCOLES DISPOSANT DE :					
			UN POINT D'EAU	CLOTURE	ELECTRICITE	DISPOSITIF DE LAVAGE DES MAINS	UNE CANTINE FONCTIONNELLE	DES LATRINES FONCTIONNELLES
SASSANDRA	Com	28	1	0	1	0	0	2
	Privé	21	6	10	2	1	0	6
	Public	219	88	8	19	6	40	81
	Total	268	95	18	22	7	40	89
SEQUELA	Com	1	0	0	0	0	0	0
	Public	200	45	4	19	13	38	69
	Total	201	45	4	19	13	38	69
SOUBRE	Com	24	5	0	0	1	0	1
	Privé	116	62	89	11	9	1	69
	Public	541	173	25	98	164	124	224
	Total	681	240	114	109	174	125	294
TOUBA	Com	69	0	1	1	4	0	2
	Privé	2	1	1	0	1	0	1
	Public	158	19	1	23	100	58	62
	Total	229	20	3	24	105	58	65
YAMOOUSSOUKRO	Com	5	0	0	0	0	0	0
	Privé	2	1	1	1	1	0	1
	Public	395	140	17	94	46	142	228
	Total	402	141	18	95	47	142	229
National	Com	912	43	11	19	35	4	55
	Privé	397	171	201	131	81	8	214
	Public	9 814	3 050	439	1 980	2 027	3 927	4 107
	Total	11 123	3 264	651	2 130	2 143	3 939	4 376

A large orange scroll graphic with a blue outline, featuring decorative scroll-like corners. The text is centered within the scroll.

STATISTIQUES DES ECOLES CORANIQUES

Tableau 26. Répartition des infrastructures, des élèves et des enseignants par DRENET

DRENET	INFRASTRUCTURES		ELEVES		ENSEIGNANTS	
	Ecoles	Salles de classe	Total	Filles	Total	Femmes
ABENGOUROU	27	117	5 890	2 679	104	14
ABIDJAN 1	12	85	3 732	1 734	90	25
ABIDJAN 2	30	154	5 509	2 781	156	18
ABIDJAN 3	32	155	5 997	2 878	188	27
ABIDJAN 4	51	288	13 889	6 250	274	95
ABOISSO	107	387	14 012	6 513	314	107
ADZOPE	26	87	3 213	1 511	77	8
AGBOVILLE	12	56	1 760	808	49	12
BONDOUKOU	57	214	7 505	3 021	193	34
BONGOUANOU	9	47	1 773	887	43	5
BOUAFLE	36	159	6 046	2 854	153	2
BOUAKE 1	10	68	3 566	1 557	64	11
BOUAKE 2	12	79	3 453	1 533	60	9
BOUNA	5	30	966	415	16	0
BOUNDIALI	62	253	10 639	4 774	163	19
DABOU	18	79	2 713	1 280	76	20
DALOA	50	228	9 968	4 362	181	23
DAOUKRO	18	55	2 148	675	35	1
DIMBOKRO	6	13	651	312	25	9
DIVO	76	286	13 803	5 892	248	28
DUEKOUÉ	34	148	6 668	2 833	119	6
FERKESSEDOUGOU	68	195	7 273	2 881	163	63
GAGNOA	36	188	9 136	4 106	164	21
GUIGLO	51	188	7 859	3 830	155	71
KATIOLA	14	47	1 497	581	44	0
KORHOGO	46	268	11 198	5 364	230	55
MAN	36	197	9 612	4 372	171	28
MANKONO	28	108	5 073	2 046	103	14
MINIGNAN	32	90	3 276	1 374	89	2
ODIENNE	40	178	6 111	2 522	126	55
SAN-PEDRO	36	140	6 514	3 069	139	22
SASSANDRA	36	110	3 520	1 487	88	25
SEQUELA	13	56	2 811	1 218	51	7
SOUBRE	253	823	32 086	14 183	735	328
TOUBA	8	45	1 980	734	28	6
YAMOISSOUKRO	13	77	4 183	1 901	76	11
YAMOISSOUKRO(BELIER)	9	27	890	370	25	1
National	1 409	5 725	236 920	105 587	5 015	1 182

Tableau 27. Répartition des élèves par région selon le type d'écoles coranique

REGION	Confessionnel islamique intégré	Confessionnel islamique non intégré	Coranique traditionnel	Franco-arabe	Medersa	Ensemble
ABIDJAN	15 155	7 066	0	6 906	0	29 127
AGNEBY-TIASSA	269	0	0	1 491	0	1 760
BAFING	756	477	0	747	0	1 980
BAGOUE	376	1 754	101	7 619	789	10 639
BELIER	70	201	0	619	0	890
BERE	2 072	1 516	0	1 444	41	5 073
BOUNKANI	284	0	0	404	278	966
CAVALLY	1 803	2 135	0	3 819	102	7 859
FOLON	0	0	452	2 067	757	3 276
GBÊKÊ	5 180	270	45	1 524	0	7 019
GBOKLE	614	1 020	0	1 886	0	3 520
GÔH	3 412	2 197	0	3 527	0	9 136
GONTOUGO	2 193	2 171	0	2 776	365	7 505
GRANDS PONTS	1 331	490	0	892	0	2 713
GUEMON	2 755	1 294	80	2 106	433	6 668
HAMBOL	595	0	164	738	0	1 497
HAUT-SASSANDRA	4 229	844	427	4 448	20	9 968
IFFOU	597	0	82	1 469	0	2 148
INDENIE-DJUABLIN	2 824	1 239	0	1 827	0	5 890
KABADOUGOU	2 797	944	134	1 287	949	6 111
LA ME	939	1 349	28	875	22	3 213
LÔH-DJIBOUA	2 431	813	0	9 970	589	13 803
MARAHOUÉ	654	1 695	36	3 191	470	6 046
MORONOU	977	220	0	476	100	1 773
NAWA	3 448	16 303	2 022	10 267	46	32 086
N'ZI	285	85	89	192	0	651
PORO	7 268	978	0	2 835	117	11 198
SAN PEDRO	2 522	1 133	0	2 859	0	6 514
SUD-COMOE	3 805	4 856	0	5 315	36	14 012
TCHOLOGO	852	3 289	405	2 632	95	7 273
TONKPI	1 723	4 421	67	3 332	69	9 612
WORODOUGOU	854	793	0	1 028	136	2 811
YAMOOUSSOUKRO	3 231	272	0	496	184	4 183
National	76 301	59 825	4 132	91 064	5 598	236 920

A blue scroll graphic with rounded corners and a vertical strip on the left side, resembling a rolled-up document. The text is centered on the scroll.

STATISTIQUES DE L'ALPHABETISATION

Tableau 28. Ensemble : Répartition des centres d'alphabétisation, des apprenants, des animateurs par DRENET et par niveau

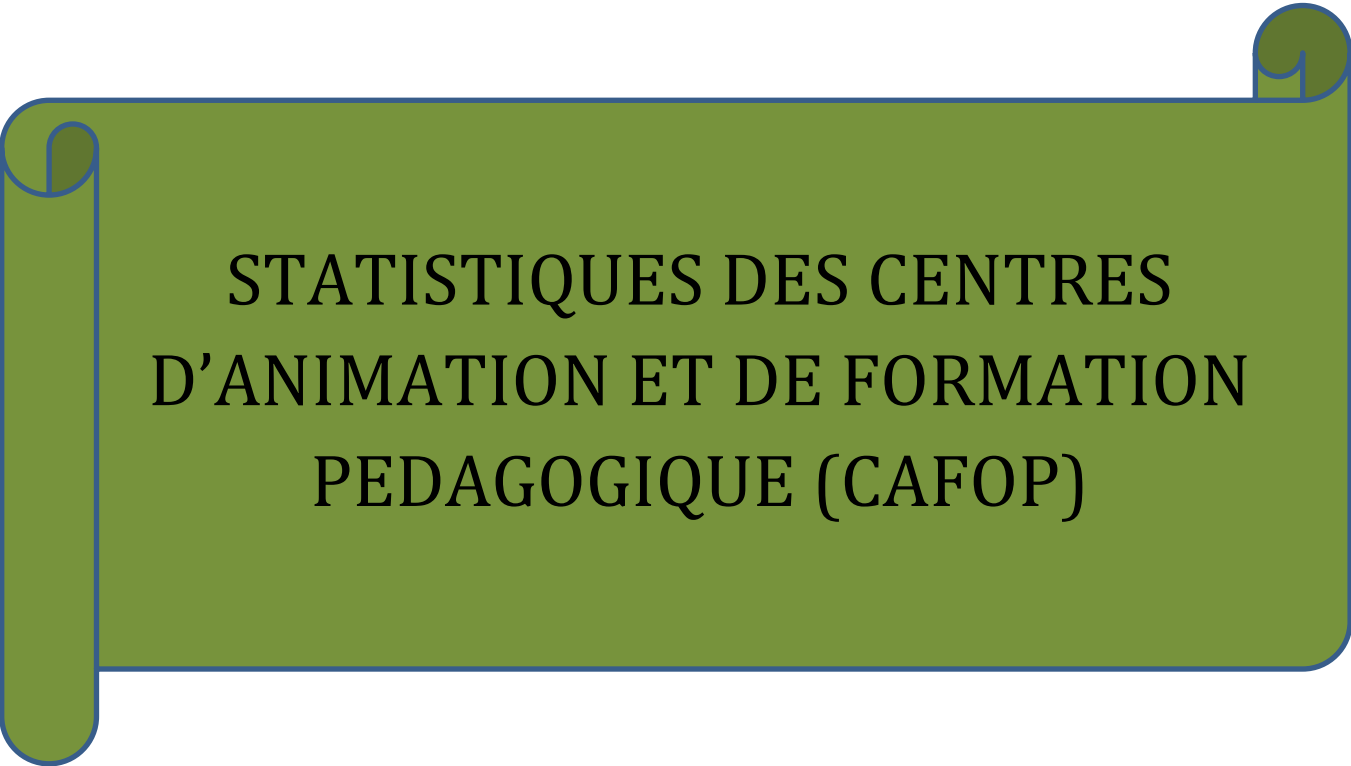
DRENET	CENTRES / ANIMATEURS	APPRENANTS	
		TOTAL	FEMMES
ABENGOUROU	42	1 538	848
ABIDJAN 1	26	716	467
ABIDJAN 3	320	5 594	4 225
ABIDJAN 4	84	2 374	1 656
ABOISSO	87	1 915	1 163
ADZOPE	36	794	586
AGBOVILLE	49	1 115	675
BAGOUE	6	38	37
BONDOUKOU	164	4 608	2 972
BONGOUANOU	28	793	442
BOUAFLE	59	1 655	664
BOUAKE 1	81	1 548	742
BOUAKE 2	128	3 850	2 287
BOUNA	73	2 549	1 160
BOUNDIALI	48	1 358	513
DABOU	55	741	451
DALOA	32	1 057	616
DAOUKRO	42	1 004	565
DIMBOKRO	18	517	338
DIVO	50	1 069	472
DUEKOUE	39	1 164	803
FERKESSEDOUGOU	49	1 264	559
GAGNOA	29	804	451
GUIGLO	32	1 114	787
KATIOLA	25	670	292
KORHOGO	101	3 010	1 154
MAN	70	2 029	1 210
MANKONO	25	648	295
MINIGNAN	4	135	41
ODIENNE	5	144	15
SAN-PEDRO	27	561	287
SASSANDRA	30	967	504
SEGUELA	13	471	304
SOUBRE	49	1 728	906
TOUBA	32	1 083	1 045
YAMO USSOUKRO	154	3 901	2 192
YAMO USSOUKRO(BELIER)	37	1 511	888
National	2 149	56 037	32 612

Tableau 28. Urbain : Répartition des centres d'alphabétisation, des apprenants, des animateurs par DRENET et par niveau

DRENET	CENTRES / ANIMATEURS	APPRENANTS	
		TOTAL	FEMMES
ABENGOUROU	38	1 404	764
ABIDJAN 1	26	716	467
ABIDJAN 3	312	5 481	4 145
ABIDJAN 4	82	2 325	1 617
ABOISSO	52	1 278	803
ADZOPE	27	493	337
AGBOVILLE	32	669	392
BONDOUKOU	40	1 108	730
BONGOUANOU	7	155	87
BOUAFLE	26	793	318
BOUAKE 1	64	1 109	445
BOUAKE 2	71	2 031	1 189
BOUNA	11	331	247
BOUNDIALI	21	551	191
DABOU	26	411	287
DALOA	16	673	397
DAOUKRO	21	377	199
DIMBOKRO	14	348	241
DIVO	32	692	297
DUEKOUE	5	165	121
FERKESSEDOUGOU	15	410	144
GAGNOA	22	604	306
GUIGLO	5	111	63
KATIOLA	17	453	211
KORHOGO	62	1 742	817
MAN	22	580	449
MANKONO	14	369	210
MINIGNAN	2	107	40
SAN-PEDRO	11	250	155
SASSANDRA	7	214	146
SEGUELA	5	178	95
SOUBRE	20	861	342
TOUBA	4	129	119
YAMO USSOUKRO	77	1 851	1 115
YAMO USSOUKRO(BELIER)	15	529	328
National	1 221	29 498	17 814

Tableau 28. Rural : Répartition des centres d’alphabétisation, des apprenants, des animateurs par DRENET et par niveau

DRENET	CENTRES / ANIMATEURS	APPRENANTS	
		TOTAL	FEMMES
ABENGOUROU	4	134	84
ABIDJAN 3	8	113	80
ABIDJAN 4	2	49	39
ABOISSO	35	637	360
ADZOPE	9	301	249
AGBOVILLE	17	446	283
BAGOUE	6	38	37
BONDOUKOU	124	3 500	2 242
BONGOUANOU	21	638	355
BOUAFLE	33	862	346
BOUAKE 1	17	439	297
BOUAKE 2	57	1 819	1 098
BOUNA	62	2 218	913
BOUNDIALI	27	807	322
DABOU	29	330	164
DALOA	16	384	219
DAOUKRO	21	627	366
DIMBOKRO	4	169	97
DIVO	18	377	175
DUEKOUE	34	999	682
FERKESSEDOUGOU	34	854	415
GAGNOA	7	200	145
GUIGLO	27	1 003	724
KATIOLA	8	217	81
KORHOGO	39	1 268	337
MAN	48	1 449	761
MANKONO	11	279	85
MINIGNAN	2	28	1
ODIENNE	5	144	15
SAN-PEDRO	16	311	132
SASSANDRA	23	753	358
SEGUELA	8	293	209
SOUBRE	29	867	564
TOUBA	28	954	926
YAMO USSOUKRO	77	2 050	1 077
YAMO USSOUKRO(BELIER)	22	982	560
National	928	26 539	14 798



**STATISTIQUES DES CENTRES
D'ANIMATION ET DE FORMATION
PEDAGOGIQUE (CAFOP)**

Tableau 29. Répartition des CAFOP, des salles de classe, des élèves-maitres et par DRENET

DRENET	CAFOP	NBRE DE SALLES	ELEVES-MAITRES		REDOUBLANTS	
			TOTAL	FEMMES	TOTAL	FEMMES
ABENGOUROU	1	12	299	154	0	0
ABIDJAN 1	1	19	808	436	0	0
ABOISSO	2	15	306	164	0	0
BONDOUKOU	1	10	345	170	0	0
BOUAKE 1	1	10	501	275	0	0
BOUAKE 2	1	10	300	153	0	0
DABOU	1	8	160	80	0	0
DALOA	1	7	179	93	0	0
GAGNOA	1	12	289	153	0	0
KATIOLA	1	5	197	97	0	0
KORHOGO	1	13	298	137	0	0
MAN	1	11	221	112	1	0
ODIENNE	1	12	297	150	0	0
SAN-PEDRO	1	10	311	142	0	0
YAMOOUSSOUKRO	1	32	450	234	0	0
National	16	186	4 961	2 550	1	0

Tableau 30. Répartition des élèves-maitres par âge et par DRENET

DRENET	18 ans		19 ans		20 ans		21 ans		22 ans		23 ans		24 ans		25 ans		Plus de 25 ans	
	Total	Femmes	Total	Femmes	Total	Femmes	Total	Femmes	Total	Femmes	Total	Femmes	Total	Femmes	Total	Femmes	Total	Femmes
ABENGOUROU	0	0	0	0	5	0	7	1	11	4	10	6	10	6	16	10	240	127
ABIDJAN 1	0	0	5	3	14	9	13	6	25	14	31	18	33	21	58	27	629	338
ABOISSO	0	0	1	1	6	4	4	2	7	4	12	5	13	9	19	8	244	131
BONDOUKOU	0	0	1	0	7	3	7	6	12	5	14	9	16	9	27	18	261	120
BOUAKE 1	0	0	0	0	5	3	2	1	17	6	17	12	17	8	30	14	413	231
BOUAKE 2	0	0	0	0	1	1	7	4	5	1	7	3	18	11	40	32	222	101
DABOU	0	0	0	0	2	1	3	2	1	1	4	2	1	1	4	3	145	70
DALOA	0	0	0	0	2	1	4	2	6	1	10	6	6	4	6	5	145	74
GAGNOA	0	0	0	0	5	4	9	6	10	8	10	3	6	3	19	7	230	122
KATIOLA	0	0	0	0	0	0	0	0	0	0	0	0	0	0	0	0	197	97
KORHOGO	0	0	0	0	3	3	2	2	9	6	20	9	7	2	18	11	239	104
MAN	0	0	0	0	8	4	0	0	5	5	10	4	8	5	14	7	176	87
ODIENNE	0	0	0	0	1	0	9	3	10	6	9	5	13	7	20	10	235	119
SAN-PEDRO	0	0	0	0	5	4	2	1	7	5	10	6	10	4	18	9	259	113
YAMOOUSSOUKRO	0	0	0	0	1	1	12	5	12	8	11	7	21	2	27	13	366	198
National	0	0	7	4	65	38	81	41	137	74	175	95	179	92	316	174	4001	2032