

Ministère de l'Éducation Nationale,  
de l'Enseignement Technique et de la  
Formation Professionnelle  
(MENETFP)



République de Côte d'Ivoire

Union – Discipline – Travail

# ANNUAIRE STATISTIQUE DE L'ENSEIGNEMENT PRIMAIRE

2018-2019



## MOT DU DIRECTEUR

---

La publication des données statistiques scolaires, essentielle pour le pilotage du système éducatif, sert à planifier les divers besoins recensés au niveau du Ministère de l'Éducation Nationale, de l'Enseignement Technique et de la Formation Professionnelle sur l'ensemble du territoire National. A cet effet, la Direction des Stratégies, de la Planification et des Statistiques (DSPS) qui a en charge la production de ces données statistiques, publie, tous les ans, les statistiques scolaires par degré d'enseignement (Préscolaire, Primaire, Secondaire général et technique).

Compte tenu de l'importance de ces données, la DSPS a jugé nécessaire de les proposer aux usagers sous plusieurs formats dont les Statistiques scolaires de poche 2019 et les annuaires statistiques nationaux et régionaux 2019.

Ces documents comportant les informations sur l'éducation est le miroir expressif de la réalité du système éducatif tant au niveau national que régional.

La possibilité pour tous les acteurs et partenaires de l'école ivoirienne de pouvoir disposer, en tout temps et en tout lieu, des chiffres et indicateurs présentant une vision d'ensemble du système éducatif ivoirien, constitue en soi une valeur ajoutée. C'est pourquoi nos différents livrables sont accessibles sur notre plateforme : [www.men-dpes.org](http://www.men-dpes.org) .

La DSPS est résolue à poursuivre la production des statistiques scolaires sous ces divers formats et de façon régulière pour aider les acteurs et partenaires du système éducatif dans les prises de décisions adéquates. C'est pourquoi elle continue d'innover et d'améliorer la qualité de ses livrables.

**Mamadou FOFANA**

Directeur des Stratégies, de la Planification des Statistiques

## Table des matières

**MOT DU DIRECTEUR** ..... Erreur ! Signet non défini.

## **1-DONNEES SYNTHETIQUES** .....5

Tableau 1. Ensemble : Répartition des infrastructures, des effectifs élèves et enseignants par DRENET et par statut .....	6
Tableau 1. Urbain : Répartition des infrastructures, des effectifs élèves et enseignants par DRENET et par statut..10	
Tableau 1. Rural : Répartition des infrastructures, des effectifs élèves et enseignants par DRENET et par statut ....14	
Graphique 1 : Proportion des écoles par statut dans le primaire .....	18
Graphique 2 : Proportion des élèves selon le genre dans le primaire.....	18
Graphique 3 : Proportion des écoles par zone d'implantation.....	18
Tableau 2. Ensemble : Répartition des effectifs élèves en situation de scolarisation précoce et tardive par DRENET et par statut.....	20
Tableau 2. Urbain : Répartition des effectifs élèves en situation de scolarisation précoce et tardive par DRENET et par statut.....	24
Tableau 2. Rural : Répartition des effectifs élèves en situation de scolarisation précoce et tardive par DRENET et par statut.....	28
Tableau 3. Ensemble : Répartition des élèves sans extrait d'acte de naissance par DRENET et par statut selon le niveau.....	32
Tableau 3. Urbain : Répartition des élèves sans extrait d'acte de naissance par DRENET et par statut selon le niveau.....	37
Tableau 3. Rural : Répartition des élèves sans extrait d'acte de naissance par DRENET et par statut selon le niveau .....	42
Tableau 4. Répartition des élèves par niveau d'études et selon l'âge .....	47
Tableau 5. Ensemble : Répartition des écoles ayant connu des conflits et nombre d'heures d'arrêt de cours par DRENET et par statut selon le type de conflits .....	48
Tableau 6. Ensemble : Répartition du nombre d'élèves victimes de violence par DRENET et par statut selon le type de violence .....	52

## **2-INDICATEURS GLOBAUX** ..... 64

Tableau 7. Ensemble : Proportion des élèves Filles, des redoublantes et des enseignantes par DRENET et par statut .....	65
Tableau 7. Urbain : Proportion des élèves Filles, des redoublantes et des enseignantes par DRENET et par statut.69	
Tableau 7. Rural : Proportion des élèves Filles, des redoublantes et des enseignantes par DRENET et par statut (suite et fin) .....	72
Tableau 8. Ensemble : Ratios par DRENET et par statut.....	77
Tableau 8 Urbain : Ratios par DRENET et par statut.....	80
Tableau 8. Rural : Ratios par DRENET et par statut .....	83
Graphique 4 : Ratio élèves/salle de classe par DRENET au niveau national.....	86
Graphique 5 : Ratio élèves/groupes pédagogiques par DRENET au niveau national .....	87
Tableau 9 : Taux Brut de Scolarisation (TBS) par Région .....	88
Tableau 10 : Taux Brut de d'Admission (TBA) par Région .....	89
Tableau 11 : Taux Net de Scolarisation (TNS) par Région .....	90

Tableau 12 : Taux Net de d'Admission (TNA) par Région.....	91
--	----

### **3-MODE DE FONCTIONNEMENT ..... 92**

Tableau 13. Ensemble : Répartition des salles de classe utilisées pour les cours par DRENET et par statut selon le niveau d'études .....	93
--	----

Tableau 13. Urbain : Répartition des salles de classe utilisées pour les cours par DRENET et par statut selon le niveau d'études .....	96
--	----

Tableau 13. Rural : Répartition des salles de classe utilisées pour les cours par DRENET et par statut selon le niveau d'études .....	99
---	----

Tableau 14. Ensemble : Répartition des groupes pédagogiques par DRENET et par statut selon le niveau d'études .....	102
---	-----

Tableau 14 Urbain : Répartition des groupes pédagogiques par DRENET et par statut selon le niveau d'études...	105
---	-----

Tableau 14. Rural : Répartition des groupes pédagogiques par DRENET et par statut selon le niveau d'études ....	108
---	-----

Tableau 15. Ensemble : Répartition des groupes pédagogiques par DRENET et par statut selon le type de fonctionnement.....	111
---	-----

Tableau 15 Urbain : Répartition des groupes pédagogiques par DRENET et par statut selon le type de fonctionnement.....	114
--	-----

Tableau 15. Rural : Répartition des groupes pédagogiques par DRENET et par statut selon le type de fonctionnement.....	117
--	-----

### **4-EFFECTIF ELEVES ..... 120**

Tableau 16 Ensemble : Répartition des élèves par DRENET et par statut selon le niveau d'études .....	121
--	-----

Tableau 16 Urbain : Répartition des élèves par DRENET et par statut selon le niveau d'études .....	125
--	-----

Tableau 16 Rural : Répartition des élèves par DRENET et par statut selon le niveau d'études.....	129
--	-----

Graphique 6 : Proportion des élèves par niveau d'études .....	133
---	-----

Graphique 7 : Proportion des élèves par DRENET .....	133
--	-----

Tableau 17. Ensemble : Répartition des élèves par DRENET et par statut selon l'âge.....	134
---	-----

Tableau 17. Urbain : Répartition des élèves par DRENET et par statut selon l'âge.....	138
---	-----

Tableau 17. Rural : Répartition des élèves par DRENET et par statut selon l'âge .....	142
---	-----

Tableau 18. Ensemble : Répartition des élèves par DRENET et par statut selon le type de fonctionnement des groupes pédagogiques .....	146
---	-----

Tableau 18. Urbain : Répartition des élèves par DRENET et par statut selon le type de fonctionnement des groupes pédagogiques .....	150
---	-----

Tableau 18. Rural : Répartition des élèves par DRENET et par statut selon le type de fonctionnement des groupes pédagogiques .....	154
--	-----

Tableau 19. Ensemble : Répartition des redoublants par DRENET et par statut selon le niveau d'études.....	158
---	-----

Tableau 19. Urbain : Répartition des redoublants par DRENET et par statut selon le niveau d'études .....	162
--	-----

Tableau 19. Rural : Répartition des redoublants par DRENET et par statut selon le niveau d'études.....	166
--	-----

Graphique 8 : Proportion des redoublants selon le genre .....	170
---	-----

Graphique 9 : Proportion des redoublants par niveau d'études .....	170
--	-----

Tableau 20. Ensemble : Répartition des redoublants par DRENET et par statut selon le type fonctionnement .....	171
--	-----

Tableau 20 Urbain : Répartition des redoublants par DRENET et par statut selon le type de fonctionnement .....	174
--	-----

Tableau 20. Rural : Répartition des redoublants par DRENET et par statut selon le type de fonctionnement .....	177
--	-----

## **5-PERSONNEL ENSEIGNANT ..... 180**

Tableau 21. Ensemble : Répartition des enseignants tenant une classe par DRENET et par statut selon le niveau d'études ..... 181

Tableau 21 Urbain : Répartition des enseignants tenant une classe par DRENET et par statut selon le niveau d'études ..... 184

Tableau 21. Rural : Répartition des enseignants tenant une classe par DRENET et par statut selon le niveau d'études ..... 187

Tableau 22. Ensemble : Répartition des enseignants par DRENET et par statut selon l'emploi..... 190

Tableau 22 Urbain : Répartition des enseignants par DRENET et par statut selon l'emploi..... 193

Tableau 22. Rural : Répartition des enseignants par DRENET et par statut selon l'emploi..... 196

Graphique 10 : Proportion des enseignants du public par emploi ..... 199

Graphique 11 : Proportion des enseignants selon le genre ..... 199

Tableau 23. Ensemble : Répartition des enseignants par DRENET et selon le diplôme pédagogique le plus élevé..... 200

Tableau 23. Urbain : Répartition des enseignants par DRENET et selon le diplôme pédagogique le plus élevé..... 203

Tableau 23. Rural : Répartition des enseignants par DRENET et selon le diplôme pédagogique le plus élevé..... 206

Tableau 24. Ensemble : Répartition des enseignants par DRENET et selon le diplôme académique le plus élevé . 209

Tableau 24. Urbain : Répartition des enseignants par DRENET et selon le diplôme académique le plus élevé ..... 212

Tableau 24. Rural : Répartition des enseignants par DRENET et selon le diplôme académique le plus élevé ..... 215

## **6-INFRASTRUCTURES ..... 218**

Tableau 25. Ensemble : Disponibilité des Commodités au sein des écoles par DRENET et par statut ..... 219

Tableau 25 Urbain : Disponibilité des Commodités au sein des écoles par DRENET et par statut..... 222

Tableau 25. Rural : Disponibilité des Commodités au sein des écoles par DRENET et par statut ..... 225

## **7- STATISTIQUES DES ECOLES CORANIQUES ..... 228**

Tableau 26. Répartition des infrastructures, des élèves et des enseignants par DRENET ..... 229

Tableau 27. Répartition des élèves par région selon le type de structures islamiques d'éducation..... 230

## **8- STATISTIQUES DE L'ALPHABETISATION..... 231**

Tableau 28. Ensemble : Répartition des centres d'alphabétisation, des apprenants et des animateurs par DRENET ..... 232

Tableau 28. Urbain : Répartition des centres d'alphabétisation, des apprenants et des animateurs par DRENET. 233

Tableau 28. Rural : Répartition des centres d'alphabétisation, des apprenants et des animateurs par DRENET.... 234

## **9- STATISTIQUES DES CENTRES D'ANIMATION ET DE FORMATION PEDAGOGIQUE (CAFOP)..... 235**

Tableau 29. Répartition des CAFOP, des salles de classe, des élèves-maitres et par DRENET ..... 236

Tableau 30. Répartition des élèves-maitres par âge et par DRENET ..... 237

# ***1-DONNEES SYNTHETIQUES***

Tableau 1. Ensemble : Répartition des infrastructures, des effectifs élèves et enseignants par DRENET et par statut

DRENET	STATUT	ECOLES	SALLES DE CLASSE	GROUPES PEDAGOGIQUES.	ELEVES		REDOUBLANTS		ENSEIGNANTS	
					TOTAL	FILLES	TOTAL	FILLES	TOTAL	FEMMES
ABENGOUROU	Public	311	1 743	1 800	80 890	38 197	10 735	4 869	1 775	508
	Privé	55	300	315	13 135	6 423	1 086	515	289	94
	Com.	7	16	27	524	225	18	8	16	2
	<b>Total</b>	<b>373</b>	<b>2 059</b>	<b>2 142</b>	<b>94 549</b>	<b>44 845</b>	<b>11 839</b>	<b>5 392</b>	<b>2 080</b>	<b>604</b>
ABIDJAN 1	Public	247	1 501	1 461	78 615	40 436	5 229	2 409	1 484	890
	Privé	165	1 356	1 239	43 328	21 552	529	263	1 290	576
	<b>Total</b>	<b>412</b>	<b>2 857</b>	<b>2 700</b>	<b>121 943</b>	<b>61 988</b>	<b>5 758</b>	<b>2 672</b>	<b>2 774</b>	<b>1 466</b>
ABIDJAN 2	Public	248	1 500	1 472	80 939	42 142	5 366	2 468	1 416	727
	Privé	216	1 701	1 696	70 810	35 201	1 653	686	1 715	692
	<b>Total</b>	<b>464</b>	<b>3 201</b>	<b>3 168</b>	<b>151 749</b>	<b>77 343</b>	<b>7 019</b>	<b>3 154</b>	<b>3 131</b>	<b>1 419</b>
ABIDJAN 3	Public	338	2 069	2 140	120 609	62 727	6 640	3 147	2 266	1 488
	Privé	361	2 712	2 654	107 153	54 101	2 132	937	2 791	1 371
	<b>Total</b>	<b>699</b>	<b>4 781</b>	<b>4 794</b>	<b>227 762</b>	<b>116 828</b>	<b>8 772</b>	<b>4 084</b>	<b>5 057</b>	<b>2 859</b>
ABIDJAN 4	Public	255	1 513	1 586	93 262	47 700	4 363	2 019	1 659	886
	Privé	374	2 683	2 639	109 222	54 784	2 276	994	2 754	1 202
	<b>Total</b>	<b>629</b>	<b>4 196</b>	<b>4 225</b>	<b>202 484</b>	<b>102 484</b>	<b>6 639</b>	<b>3 013</b>	<b>4 413</b>	<b>2 088</b>
ABOISSO	Public	395	2 262	2 257	100 954	49 248	10 458	4 562	2 234	1 002
	Privé	117	538	627	19 520	9 426	843	380	519	179
	Com.	65	158	306	5 587	2 365	303	135	154	27
	<b>Total</b>	<b>577</b>	<b>2 958</b>	<b>3 190</b>	<b>126 061</b>	<b>61 039</b>	<b>11 604</b>	<b>5 077</b>	<b>2 907</b>	<b>1 208</b>
ADZOPE	Public	339	1 979	1 951	85 442	40 778	9 108	3 933	1 963	621
	Privé	31	194	189	7 478	3 759	405	184	181	58
	Com.	11	25	42	933	409	33	14	25	6
	<b>Total</b>	<b>381</b>	<b>2 198</b>	<b>2 182</b>	<b>93 853</b>	<b>44 946</b>	<b>9 546</b>	<b>4 131</b>	<b>2 169</b>	<b>685</b>
AGBOVILLE	Public	502	2 860	2 836	122 555	58 875	11 132	4 715	2 904	876
	Privé	41	252	250	9 196	4 525	385	160	257	98
	Com.	25	69	116	2 364	1 087	46	16	72	6
	<b>Total</b>	<b>568</b>	<b>3 181</b>	<b>3 202</b>	<b>134 115</b>	<b>64 487</b>	<b>11 563</b>	<b>4 891</b>	<b>3 233</b>	<b>980</b>
BONDOUKOU	Public	654	3 231	3 286	120 003	58 735	14 824	6 944	3 093	785
	Privé	29	174	160	7 163	3 382	579	275	165	40
	Com.	15	33	43	1 161	495	18	7	28	4
	<b>Total</b>	<b>698</b>	<b>3 438</b>	<b>3 489</b>	<b>128 327</b>	<b>62 612</b>	<b>15 421</b>	<b>7 226</b>	<b>3 286</b>	<b>829</b>
BONGOUANOU	Public	229	1 320	1 347	59 740	28 222	4 082	1 739	1 353	331
	Privé	25	145	151	6 001	2 941	75	38	145	42
	<b>Total</b>	<b>254</b>	<b>1 465</b>	<b>1 498</b>	<b>65 741</b>	<b>31 163</b>	<b>4 157</b>	<b>1 777</b>	<b>1 498</b>	<b>373</b>
BOUAFLE	Public	639	3 497	3 716	142 807	65 609	14 951	6 220	3 624	826
	Privé	48	280	287	11 233	5 305	597	274	290	87
	Com.	47	189	240	6 691	3 111	141	60	191	51
	<b>Total</b>	<b>734</b>	<b>3 966</b>	<b>4 243</b>	<b>160 731</b>	<b>74 025</b>	<b>15 689</b>	<b>6 554</b>	<b>4 105</b>	<b>964</b>

Tableau 1. Ensemble : Répartition des infrastructures, des effectifs élèves et enseignants par DRENET et par statut  
(suite)

DRENET	STATUT	ECOLES	SALLES DE CLASSE	GROUPES PEDAGOGIQUES	ELEVES		REDOUBLANTS		ENSEIGNANTS	
					TOTAL	FILLES	TOTAL	FILLES	TOTAL	FEMMES
BOUAKE 1	Public	164	922	1 011	37 682	18 851	4 606	2 239	967	270
	Privé	44	277	276	9 796	4 654	590	265	280	92
	<b>Total</b>	<b>208</b>	<b>1 199</b>	<b>1 287</b>	<b>47 478</b>	<b>23 505</b>	<b>5 196</b>	<b>2 504</b>	<b>1 247</b>	<b>362</b>
BOUAKE 2	Public	556	3 127	3 258	128 546	62 158	14 463	6 646	3 160	866
	Privé	54	375	354	15 241	7 129	693	285	372	125
	Com.	15	31	35	859	389	30	14	30	4
	<b>Total</b>	<b>625</b>	<b>3 533</b>	<b>3 647</b>	<b>144 646</b>	<b>69 676</b>	<b>15 186</b>	<b>6 945</b>	<b>3 562</b>	<b>995</b>
BOUNA	Public	196	937	1 036	37 016	17 627	4 474	2 089	858	212
	Privé	4	17	19	947	441	53	21	18	4
	Com.	63	68	136	3 195	1 445	56	20	66	9
	<b>Total</b>	<b>263</b>	<b>1 022</b>	<b>1 191</b>	<b>41 158</b>	<b>19 513</b>	<b>4 583</b>	<b>2 130</b>	<b>942</b>	<b>225</b>
BOUNDIALI	Public	236	1 166	1 387	47 069	22 877	3 330	1 434	1 220	335
	Privé	12	74	75	3 360	1 459	121	46	73	22
	Com.	1	1	2	22	12	0	0	0	0
	<b>Total</b>	<b>249</b>	<b>1 241</b>	<b>1 464</b>	<b>50 451</b>	<b>24 348</b>	<b>3 451</b>	<b>1 480</b>	<b>1 293</b>	<b>357</b>
DABOU	Public	279	1 546	1 618	64 886	31 698	4 549	1 946	1 615	738
	Privé	43	246	251	7 843	3 917	188	89	259	110
	Com.	48	171	257	4 419	1 997	150	62	147	45
	<b>Total</b>	<b>370</b>	<b>1 963</b>	<b>2 126</b>	<b>77 148</b>	<b>37 612</b>	<b>4 887</b>	<b>2 097</b>	<b>2 021</b>	<b>893</b>
DALOA	Public	987	5 396	6 073	253 826	118 582	19 143	8 163	5 866	1 756
	Privé	96	498	542	21 358	9 834	883	380	497	120
	Com.	79	233	318	6 606	2 973	150	68	219	34
	<b>Total</b>	<b>1 162</b>	<b>6 127</b>	<b>6 933</b>	<b>281 790</b>	<b>131 389</b>	<b>20 176</b>	<b>8 611</b>	<b>6 582</b>	<b>1 910</b>
DAOUKRO	Public	316	1 647	1 798	58 421	28 032	5 990	2 662	1 680	574
	Privé	7	44	41	1 798	857	104	36	42	15
	Com.	8	10	15	301	139	0	0	10	1
	<b>Total</b>	<b>331</b>	<b>1 701</b>	<b>1 854</b>	<b>60 520</b>	<b>29 028</b>	<b>6 094</b>	<b>2 698</b>	<b>1 732</b>	<b>590</b>
DIMBOKRO	Public	248	1 329	1 320	43 807	20 951	4 565	2 032	1 286	461
	Privé	6	34	37	1 229	625	91	32	34	12
	Com.	6	10	14	243	112	8	2	10	0
	<b>Total</b>	<b>260</b>	<b>1 373</b>	<b>1 371</b>	<b>45 279</b>	<b>21 688</b>	<b>4 664</b>	<b>2 066</b>	<b>1 330</b>	<b>473</b>
DIVO	Public	584	3 336	3 477	151 542	70 842	14 498	6 254	3 393	1 013
	Privé	44	263	262	11 529	5 486	783	310	262	94
	Com.	83	265	369	7 112	3 203	98	44	260	52
	<b>Total</b>	<b>711</b>	<b>3 864</b>	<b>4 108</b>	<b>170 183</b>	<b>79 531</b>	<b>15 379</b>	<b>6 608</b>	<b>3 915</b>	<b>1 159</b>
DUEKOUÉ	Public	584	3 105	3 376	126 147	58 377	6 209	2 579	3 084	660
	Privé	36	225	215	7 932	3 640	254	111	218	42
	<b>Total</b>	<b>620</b>	<b>3 330</b>	<b>3 591</b>	<b>134 079</b>	<b>62 017</b>	<b>6 463</b>	<b>2 690</b>	<b>3 302</b>	<b>702</b>

Tableau 1. Ensemble : Répartition des infrastructures, des effectifs élèves et enseignants par DRENET et par statut (suite)

DRENET	STATUT	ECOLES	SALLES DE CLASSE	GROUPES PEDAGOGIQUES	ELEVES		REDOUBLANTS		ENSEIGNANTS	
					TOTAL	FILLES	TOTAL	FILLES	TOTAL	FEMMES
FERKESSEDOUGOU	Public	330	1 576	1 721	60 261	30 392	5 389	2 400	1 593	541
	Privé	40	164	179	6 648	2 964	209	93	145	37
	Com.	16	21	34	763	397	3	1	21	5
	<b>Total</b>	<b>386</b>	<b>1 761</b>	<b>1 934</b>	<b>67 672</b>	<b>33 753</b>	<b>5 601</b>	<b>2 494</b>	<b>1 759</b>	<b>583</b>
GAGNOA	Public	578	3 308	3 380	142 780	66 734	19 098	8 355	3 341	845
	Privé	51	326	313	13 877	6 584	996	395	318	96
	Com.	68	198	280	5 041	2 284	145	64	172	30
	<b>Total</b>	<b>697</b>	<b>3 832</b>	<b>3 973</b>	<b>161 698</b>	<b>75 602</b>	<b>20 239</b>	<b>8 814</b>	<b>3 831</b>	<b>971</b>
GUIGLO	Public	323	1 814	1 912	78 329	36 935	8 086	3 502	1 768	395
	Privé	13	82	81	2 733	1 300	150	72	80	17
	Com.	15	40	62	1 084	466	51	15	38	6
	<b>Total</b>	<b>351</b>	<b>1 936</b>	<b>2 055</b>	<b>82 146</b>	<b>38 701</b>	<b>8 287</b>	<b>3 589</b>	<b>1 886</b>	<b>418</b>
KATIOLA	Public	350	1 857	1 911	72 582	35 805	8 717	3 939	1 830	556
	Privé	8	51	49	2 092	1 057	109	52	48	15
	Com.	19	35	54	948	464	77	39	31	5
	<b>Total</b>	<b>377</b>	<b>1 943</b>	<b>2 014</b>	<b>75 622</b>	<b>37 326</b>	<b>8 903</b>	<b>4 030</b>	<b>1 909</b>	<b>576</b>
KORHOGO	Public	507	2 622	2 805	116 397	59 765	12 029	5 618	2 543	728
	Privé	66	414	405	15 044	7 164	699	296	396	141
	Com.	47	81	141	2 170	1 153	98	47	77	17
	<b>Total</b>	<b>620</b>	<b>3 117</b>	<b>3 351</b>	<b>133 611</b>	<b>68 082</b>	<b>12 826</b>	<b>5 961</b>	<b>3 016</b>	<b>886</b>
MAN	Public	835	4 405	4 707	172 037	80 067	17 777	7 689	4 383	849
	Privé	68	399	426	15 262	7 454	511	233	391	96
	Com.	11	27	38	770	345	55	22	25	3
	<b>Total</b>	<b>914</b>	<b>4 831</b>	<b>5 171</b>	<b>188 069</b>	<b>87 866</b>	<b>18 343</b>	<b>7 944</b>	<b>4 799</b>	<b>948</b>
MANKONO	Public	305	1 618	1 701	55 463	26 903	4 839	2 150	1 580	392
	Privé	13	74	80	2 955	1 406	59	27	72	14
	Com.	27	83	92	2 369	1 169	72	29	75	21
	<b>Total</b>	<b>345</b>	<b>1 775</b>	<b>1 873</b>	<b>60 787</b>	<b>29 478</b>	<b>4 970</b>	<b>2 206</b>	<b>1 727</b>	<b>427</b>
MINIGNAN	Public	97	519	498	14 909	6 862	2 187	898	459	110
	<b>Total</b>	<b>97</b>	<b>519</b>	<b>498</b>	<b>14 909</b>	<b>6 862</b>	<b>2 187</b>	<b>898</b>	<b>459</b>	<b>110</b>
ODIENNE	Public	213	992	1 079	34 207	16 544	5 085	2 286	971	239
	Privé	12	73	68	3 500	1 555	225	84	70	18
	<b>Total</b>	<b>225</b>	<b>1 065</b>	<b>1 147</b>	<b>37 707</b>	<b>18 099</b>	<b>5 310</b>	<b>2 370</b>	<b>1 041</b>	<b>257</b>
SAN-PEDRO	Public	452	2 495	2 671	109 396	52 868	9 480	4 119	2 524	825
	Privé	89	553	577	24 651	12 171	1 449	623	564	202
	Com.	74	210	387	6 810	2 982	167	62	195	35
	<b>Total</b>	<b>615</b>	<b>3 258</b>	<b>3 635</b>	<b>140 857</b>	<b>68 021</b>	<b>11 096</b>	<b>4 804</b>	<b>3 283</b>	<b>1 062</b>
SASSANDRA	Public	242	1 399	1 443	56 001	26 415	4 426	1 933	1 373	471
	Privé	26	122	145	4 029	1 945	183	77	112	29
	Com.	47	154	226	4 611	2 114	164	72	140	23
	<b>Total</b>	<b>315</b>	<b>1 675</b>	<b>1 814</b>	<b>64 641</b>	<b>30 474</b>	<b>4 773</b>	<b>2 082</b>	<b>1 625</b>	<b>523</b>

Tableau 1. Ensemble : Répartition des infrastructures, des effectifs élèves et enseignants par DRENET et par statut  
(suite et fin)

DRENET	STATUT	ECOLES	SALLES DE CLASSE	GROUPES PEDAGOGIQUES	ELEVES		REDOUBLANTS		ENSEIGNANTS	
					TOTAL	FILLES	TOTAL	FILLES	TOTAL	FEMMES
SEQUELA	Public	267	1 273	1 382	48 999	23 019	4 405	1 904	1 259	353
	Privé	6	33	33	1 606	703	55	20	33	7
	<b>Total</b>	<b>273</b>	<b>1 306</b>	<b>1 415</b>	<b>50 605</b>	<b>23 722</b>	<b>4 460</b>	<b>1 924</b>	<b>1 292</b>	<b>360</b>
SOUBRE	Public	653	3 489	3 739	153 754	72 613	14 723	6 439	3 511	977
	Privé	228	933	1 191	35 091	16 135	1 960	872	897	179
	Com.	18	57	77	1 702	769	97	33	54	6
	<b>Total</b>	<b>899</b>	<b>4 479</b>	<b>5 007</b>	<b>190 547</b>	<b>89 517</b>	<b>16 780</b>	<b>7 344</b>	<b>4 462</b>	<b>1 162</b>
TOUBA	Public	204	944	1 201	30 302	14 086	3 639	1 595	899	225
	Privé	7	38	32	1 247	581	18	8	32	3
	Com.	66	88	177	2 653	1 214	87	39	85	13
	<b>Total</b>	<b>277</b>	<b>1 070</b>	<b>1 410</b>	<b>34 202</b>	<b>15 881</b>	<b>3 744</b>	<b>1 642</b>	<b>1 016</b>	<b>241</b>
YAMOOUSSOUKRO	Public	583	3 332	3 302	128 492	62 780	15 988	7 306	3 262	1 135
	Privé	46	300	290	11 909	5 899	378	159	296	92
	Com.	7	14	23	363	169	11	6	13	0
	<b>Total</b>	<b>636</b>	<b>3 646</b>	<b>3 615</b>	<b>140 764</b>	<b>68 848</b>	<b>16 377</b>	<b>7 471</b>	<b>3 571</b>	<b>1 227</b>
NATIONAL	Public	14 246	77 629	81 658	3 308 667	1 594 452	314 583	139 202	78 196	24 466
	Privé	2 481	15 950	16 148	625 916	306 359	21 321	9 292	15 905	6 021
	Com.	888	2 287	3 511	69 301	31 488	2 078	879	2 154	405
	<b>Total</b>	<b>17 615</b>	<b>95 866</b>	<b>101 317</b>	<b>4 003 884</b>	<b>1 932 299</b>	<b>337 982</b>	<b>149 373</b>	<b>96 255</b>	<b>30 892</b>

Tableau 1. Urbain : Répartition des infrastructures, des effectifs élèves et enseignants par DRENET et par statut

DRENET	STATUT	ECOLES	SALLES DE CLASSE	GROUPES PEDAGOGIQUES	ELEVES		REDOUBLANTS		ENSEIGNANTS	
					TOTAL	FILLES	TOTAL	FILLES	TOTAL	FEMMES
ABENGOUROU	Public	118	699	754	35 464	17 261	4 844	2 217	779	291
	Privé	42	243	246	10 729	5 270	770	364	233	81
	<b>Total</b>	<b>160</b>	<b>942</b>	<b>1 000</b>	<b>46 193</b>	<b>22 531</b>	<b>5 614</b>	<b>2 581</b>	<b>1 012</b>	<b>372</b>
ABIDJAN 1	Public	224	1 357	1 323	72 363	37 301	4 688	2 186	1 347	826
	Privé	164	1 349	1 232	43 015	21 383	520	260	1 283	575
	<b>Total</b>	<b>388</b>	<b>2 706</b>	<b>2 555</b>	<b>115 378</b>	<b>58 684</b>	<b>5 208</b>	<b>2 446</b>	<b>2 630</b>	<b>1 401</b>
ABIDJAN 2	Public	239	1 448	1 418	77 972	40 666	5 145	2 363	1 365	716
	Privé	213	1 674	1 672	69 596	34 580	1 600	661	1 690	680
	<b>Total</b>	<b>452</b>	<b>3 122</b>	<b>3 090</b>	<b>147 568</b>	<b>75 246</b>	<b>6 745</b>	<b>3 024</b>	<b>3 055</b>	<b>1 396</b>
ABIDJAN 3	Public	331	2 029	2 100	119 286	62 079	6 569	3 111	2 228	1 471
	Privé	358	2 694	2 636	106 388	53 698	2 106	925	2 771	1 364
	<b>Total</b>	<b>689</b>	<b>4 723</b>	<b>4 736</b>	<b>225 674</b>	<b>115 777</b>	<b>8 675</b>	<b>4 036</b>	<b>4 999</b>	<b>2 835</b>
ABIDJAN 4	Public	193	1 153	1 228	75 528	38 743	3 633	1 704	1 299	754
	Privé	362	2 592	2 547	105 735	53 037	2 169	941	2 657	1 157
	<b>Total</b>	<b>555</b>	<b>3 745</b>	<b>3 775</b>	<b>181 263</b>	<b>91 780</b>	<b>5 802</b>	<b>2 645</b>	<b>3 956</b>	<b>1 911</b>
ABOISSO	Public	169	1 018	990	52 475	26 280	5 382	2 336	1 028	540
	Privé	57	325	332	10 875	5 420	269	120	317	148
	Com.	2	5	8	159	56	17	4	5	1
	<b>Total</b>	<b>228</b>	<b>1 348</b>	<b>1 330</b>	<b>63 509</b>	<b>31 756</b>	<b>5 668</b>	<b>2 460</b>	<b>1 350</b>	<b>689</b>
ADZOPE	Public	106	633	617	33 431	16 135	3 377	1 462	651	267
	Privé	23	152	140	5 611	2 815	320	146	140	45
	<b>Total</b>	<b>129</b>	<b>785</b>	<b>757</b>	<b>39 042</b>	<b>18 950</b>	<b>3 697</b>	<b>1 608</b>	<b>791</b>	<b>312</b>
AGBOVILLE	Public	192	1 161	1 143	51 729	25 330	5 266	2 254	1 247	468
	Privé	34	213	208	7 829	3 915	333	141	216	91
	Com.	1	3	5	85	30	0	0	3	0
	<b>Total</b>	<b>227</b>	<b>1 377</b>	<b>1 356</b>	<b>59 643</b>	<b>29 275</b>	<b>5 599</b>	<b>2 395</b>	<b>1 466</b>	<b>559</b>
BONDOUKOU	Public	137	781	773	33 085	16 725	4 646	2 187	764	266
	Privé	27	168	152	6 912	3 286	579	275	159	40
	<b>Total</b>	<b>164</b>	<b>949</b>	<b>925</b>	<b>39 997</b>	<b>20 011</b>	<b>5 225</b>	<b>2 462</b>	<b>923</b>	<b>306</b>
BONGOUANOU	Public	58	368	370	18 373	8 751	1 038	473	390	121
	Privé	19	110	116	4 577	2 251	56	30	113	34
	<b>Total</b>	<b>77</b>	<b>478</b>	<b>486</b>	<b>22 950</b>	<b>11 002</b>	<b>1 094</b>	<b>503</b>	<b>503</b>	<b>155</b>
BOUAFLE	Public	156	885	1 018	44 001	21 232	4 188	1 811	1 057	377
	Privé	41	249	247	9 835	4 682	429	197	259	84
	Com.	11	43	55	1 421	687	18	8	44	17
	<b>Total</b>	<b>208</b>	<b>1 177</b>	<b>1 320</b>	<b>55 257</b>	<b>26 601</b>	<b>4 635</b>	<b>2 016</b>	<b>1 360</b>	<b>478</b>

Tableau 1. Urbain : Répartition des infrastructures, des effectifs élèves et enseignants par DRENET et par statut (suite)

DRENET	STATUT	ECOLES	SALLES DE CLASSE	GROUPES PEDAGOGIQUES	ELEVES		REDOUBLANTS		ENSEIGNANTS	
					TOTAL	FILLES	TOTAL	FILLES	TOTAL	FEMMES
BOUAKE 1	Public	80	468	540	23 129	11 774	2 898	1 397	539	169
	Privé	42	269	264	9 565	4 539	569	251	274	92
	<b>Total</b>	<b>122</b>	<b>737</b>	<b>804</b>	<b>32 694</b>	<b>16 313</b>	<b>3 467</b>	<b>1 648</b>	<b>813</b>	<b>261</b>
BOUAKE 2	Public	246	1 460	1 567	66 048	33 070	6 392	2 986	1 586	532
	Privé	52	363	342	14 810	6 938	668	276	360	125
	<b>Total</b>	<b>298</b>	<b>1 823</b>	<b>1 909</b>	<b>80 858</b>	<b>40 008</b>	<b>7 060</b>	<b>3 262</b>	<b>1 946</b>	<b>657</b>
BOUNA	Public	49	294	289	14 153	7 022	2 128	962	286	104
	Privé	3	16	18	937	438	53	21	16	2
	Com.	1	1	1	30	9	30	9	1	1
	<b>Total</b>	<b>53</b>	<b>311</b>	<b>308</b>	<b>15 120</b>	<b>7 469</b>	<b>2 211</b>	<b>992</b>	<b>303</b>	<b>107</b>
BOUNDIALI	Public	74	436	516	20 890	9 870	1 323	567	513	199
	Privé	10	62	63	2 954	1 306	85	31	61	18
	<b>Total</b>	<b>84</b>	<b>498</b>	<b>579</b>	<b>23 844</b>	<b>11 176</b>	<b>1 408</b>	<b>598</b>	<b>574</b>	<b>217</b>
DABOU	Public	59	317	349	17 202	8 843	1 308	587	401	235
	Privé	27	158	159	5 135	2 634	117	51	164	76
	Com.	4	22	19	330	168	0	0	18	13
	<b>Total</b>	<b>90</b>	<b>497</b>	<b>527</b>	<b>22 667</b>	<b>11 645</b>	<b>1 425</b>	<b>638</b>	<b>583</b>	<b>324</b>
DALOA	Public	228	1 325	1 797	84 323	41 580	6 916	3 091	1 914	856
	Privé	60	338	346	14 310	6 751	682	293	339	98
	Com.	14	52	64	1 549	749	48	20	52	16
	<b>Total</b>	<b>302</b>	<b>1 715</b>	<b>2 207</b>	<b>100 182</b>	<b>49 080</b>	<b>7 646</b>	<b>3 404</b>	<b>2 305</b>	<b>970</b>
DAOUKRO	Public	56	329	346	15 270	7 616	1 581	710	386	181
	Privé	7	44	41	1 798	857	104	36	42	15
	<b>Total</b>	<b>63</b>	<b>373</b>	<b>387</b>	<b>17 068</b>	<b>8 473</b>	<b>1 685</b>	<b>746</b>	<b>428</b>	<b>196</b>
DIMBOKRO	Public	63	365	364	12 828	6 565	1 482	717	370	177
	Privé	6	34	37	1 229	625	91	32	34	12
	<b>Total</b>	<b>69</b>	<b>399</b>	<b>401</b>	<b>14 057</b>	<b>7 190</b>	<b>1 573</b>	<b>749</b>	<b>404</b>	<b>189</b>
DIVO	Public	169	1 019	1 090	52 381	25 385	5 553	2 437	1 118	426
	Privé	32	192	190	8 899	4 280	580	231	195	74
	Com.	9	29	34	853	410	2	0	28	8
	<b>Total</b>	<b>210</b>	<b>1 240</b>	<b>1 314</b>	<b>62 133</b>	<b>30 075</b>	<b>6 135</b>	<b>2 668</b>	<b>1 341</b>	<b>508</b>
DUEKOUÉ	Public	116	691	777	32 450	15 478	1 858	762	767	281
	Privé	25	162	153	5 964	2 740	219	98	156	35
	<b>Total</b>	<b>141</b>	<b>853</b>	<b>930</b>	<b>38 414</b>	<b>18 218</b>	<b>2 077</b>	<b>860</b>	<b>923</b>	<b>316</b>
FERKESSEDOUGOU	Public	83	472	491	24 401	12 229	2 302	973	518	259
	Privé	29	129	132	4 878	2 191	198	89	102	28
	Com.	1	1	2	28	15	0	0	1	1
	<b>Total</b>	<b>113</b>	<b>602</b>	<b>625</b>	<b>29 307</b>	<b>14 435</b>	<b>2 500</b>	<b>1 062</b>	<b>621</b>	<b>288</b>

Tableau 1. Urbain : Répartition des infrastructures, des effectifs élèves et enseignants par DRENET et par statut (suite)

DRENET	STATUT	ECOLES	SALLES DE CLASSE	GROUPES PEDAGOGIQUES	ELEVES		REDOUBLANTS		ENSEIGNANTS	
					TOTAL	FILLES	TOTAL	FILLES	TOTAL	FEMMES
GAGNOA	Public	143	866	908	46 289	22 533	6 208	2 738	958	340
	Privé	43	285	270	12 140	5 788	843	332	278	88
	Com.	5	22	26	646	333	19	7	21	8
	<b>Total</b>	<b>191</b>	<b>1 173</b>	<b>1 204</b>	<b>59 075</b>	<b>28 654</b>	<b>7 070</b>	<b>3 077</b>	<b>1 257</b>	<b>436</b>
GUIGLO	Public	70	410	436	21 769	10 742	2 214	991	442	144
	Privé	10	62	61	1 936	904	79	39	60	13
	<b>Total</b>	<b>80</b>	<b>472</b>	<b>497</b>	<b>23 705</b>	<b>11 646</b>	<b>2 293</b>	<b>1 030</b>	<b>502</b>	<b>157</b>
KATIOLA	Public	96	570	572	26 810	13 401	3 080	1 337	589	227
	Privé	7	45	43	1 812	906	93	45	42	12
	Com.	2	5	5	190	99	13	7	6	3
	<b>Total</b>	<b>105</b>	<b>620</b>	<b>620</b>	<b>28 812</b>	<b>14 406</b>	<b>3 186</b>	<b>1 389</b>	<b>637</b>	<b>242</b>
KORHOGO	Public	177	1 045	1 061	59 008	30 425	5 880	2 696	1 094	432
	Privé	60	390	376	13 944	6 685	614	277	370	138
	<b>Total</b>	<b>237</b>	<b>1 435</b>	<b>1 437</b>	<b>72 952</b>	<b>37 110</b>	<b>6 494</b>	<b>2 973</b>	<b>1 464</b>	<b>570</b>
MAN	Public	193	1 112	1 162	51 667	25 014	5 203	2 345	1 171	382
	Privé	57	341	363	13 332	6 515	417	193	333	81
	<b>Total</b>	<b>250</b>	<b>1 453</b>	<b>1 525</b>	<b>64 999</b>	<b>31 529</b>	<b>5 620</b>	<b>2 538</b>	<b>1 504</b>	<b>463</b>
MANKONO	Public	54	303	300	11 870	5 588	1 153	500	299	114
	Privé	10	59	62	2 587	1 218	53	24	57	12
	Com.	4	16	18	495	232	17	5	14	7
	<b>Total</b>	<b>68</b>	<b>378</b>	<b>380</b>	<b>14 952</b>	<b>7 038</b>	<b>1 223</b>	<b>529</b>	<b>370</b>	<b>133</b>
MINIGNAN	Public	28	156	150	5 231	2 442	857	366	144	58
	<b>Total</b>	<b>28</b>	<b>156</b>	<b>150</b>	<b>5 231</b>	<b>2 442</b>	<b>857</b>	<b>366</b>	<b>144</b>	<b>58</b>
ODIENNE	Public	73	365	406	15 974	7 715	2 627	1 125	392	128
	Privé	11	69	64	3 366	1 511	208	81	66	16
	<b>Total</b>	<b>84</b>	<b>434</b>	<b>470</b>	<b>19 340</b>	<b>9 226</b>	<b>2 835</b>	<b>1 206</b>	<b>458</b>	<b>144</b>
SAN-PEDRO	Public	94	535	575	28 734	14 250	3 077	1 381	581	283
	Privé	55	373	378	17 301	8 616	1 098	464	385	149
	Com.	2	10	12	373	178	17	5	9	2
	<b>Total</b>	<b>151</b>	<b>918</b>	<b>965</b>	<b>46 408</b>	<b>23 044</b>	<b>4 192</b>	<b>1 850</b>	<b>975</b>	<b>434</b>
SASSANDRA	Public	25	157	159	7 125	3 544	680	313	164	89
	Privé	12	65	70	2 164	1 071	107	44	57	17
	Com.	1	7	6	352	182	24	10	6	3
	<b>Total</b>	<b>38</b>	<b>229</b>	<b>235</b>	<b>9 641</b>	<b>4 797</b>	<b>811</b>	<b>367</b>	<b>227</b>	<b>109</b>

Tableau 1. Urbain : Répartition des infrastructures, des effectifs élèves et enseignants par DRENET et par statut  
(suite et fin)

DRENET	STATUT	ECOLES	SALLES DE CLASSE	GROUPES PEDAGOGIQUES	ELEVES		REDOUBLANTS		ENSEIGNANTS	
					TOTAL	FILLES	TOTAL	FILLES	TOTAL	FEMMES
SEGUELA	Public	68	380	402	16 402	7 900	1 754	757	403	159
	Privé	6	33	33	1 606	703	55	20	33	7
	<b>Total</b>	<b>74</b>	<b>413</b>	<b>435</b>	<b>18 008</b>	<b>8 603</b>	<b>1 809</b>	<b>777</b>	<b>436</b>	<b>166</b>
SOUBRE	Public	101	520	594	32 811	15 984	3 370	1 557	646	274
	Privé	90	461	511	17 863	8 300	920	409	456	123
	Com.	1	8	6	147	68	2	0	6	2
	<b>Total</b>	<b>192</b>	<b>989</b>	<b>1 111</b>	<b>50 821</b>	<b>24 352</b>	<b>4 292</b>	<b>1 966</b>	<b>1 108</b>	<b>399</b>
TOUBA	Public	25	164	190	8 101	4 026	910	402	195	91
	Privé	4	24	21	883	442	8	3	22	3
	Com.	1	1	2	60	32	0	0	1	0
	<b>Total</b>	<b>30</b>	<b>189</b>	<b>213</b>	<b>9 044</b>	<b>4 500</b>	<b>918</b>	<b>405</b>	<b>218</b>	<b>94</b>
YAMOOUSSOUKRO	Public	194	1 145	1 164	53 655	27 398	6 302	2 932	1 204	531
	Privé	43	286	276	11 369	5 616	353	147	279	82
	<b>Total</b>	<b>237</b>	<b>1 431</b>	<b>1 440</b>	<b>65 024</b>	<b>33 014</b>	<b>6 655</b>	<b>3 079</b>	<b>1 483</b>	<b>613</b>
NATIONAL	<b>Public</b>	<b>4 487</b>	<b>26 436</b>	<b>27 939</b>	<b>1 362 228</b>	<b>680 897</b>	<b>125 832</b>	<b>56 733</b>	<b>28 835</b>	<b>12 768</b>
	<b>Privé</b>	<b>2 041</b>	<b>14 029</b>	<b>13 801</b>	<b>551 884</b>	<b>271 911</b>	<b>17 365</b>	<b>7 547</b>	<b>14 019</b>	<b>5 615</b>
	<b>Com.</b>	<b>59</b>	<b>225</b>	<b>263</b>	<b>6 718</b>	<b>3 248</b>	<b>207</b>	<b>75</b>	<b>215</b>	<b>82</b>
	<b>Total</b>	<b>6 587</b>	<b>40 690</b>	<b>42 003</b>	<b>1 920 830</b>	<b>956 056</b>	<b>143 404</b>	<b>64 355</b>	<b>43 069</b>	<b>18 465</b>

Tableau 1. Rural : Répartition des infrastructures, des effectifs élèves et enseignants par DRENET et par statut

DRENET	STATUT	ECOLES	SALLES DE CLASSE	GROUPES PEDAGOGIQUES	ELEVES		REDOUBLANTS		ENSEIGNANTS	
					TOTAL	FILLES	TOTAL	FILLES	TOTAL	FEMMES
ABENGOUROU	Public	193	1 044	1 046	45 426	20 936	5 891	2 652	996	217
	Privé	13	57	69	2 406	1 153	316	151	56	13
	Com.	7	16	27	524	225	18	8	16	2
	<b>Total</b>	<b>213</b>	<b>1 117</b>	<b>1 142</b>	<b>48 356</b>	<b>22 314</b>	<b>6 225</b>	<b>2 811</b>	<b>1 068</b>	<b>232</b>
ABIDJAN 1	Public	23	144	138	6 252	3 135	541	223	137	64
	Privé	1	7	7	313	169	9	3	7	1
	<b>Total</b>	<b>24</b>	<b>151</b>	<b>145</b>	<b>6 565</b>	<b>3 304</b>	<b>550</b>	<b>226</b>	<b>144</b>	<b>65</b>
ABIDJAN 2	Public	9	52	54	2 967	1 476	221	105	51	11
	Privé	3	27	24	1 214	621	53	25	25	12
	<b>Total</b>	<b>12</b>	<b>79</b>	<b>78</b>	<b>4 181</b>	<b>2 097</b>	<b>274</b>	<b>130</b>	<b>76</b>	<b>23</b>
ABIDJAN 3	Public	7	40	40	1 323	648	71	36	38	17
	Privé	3	18	18	765	403	26	12	20	7
	<b>Total</b>	<b>10</b>	<b>58</b>	<b>58</b>	<b>2 088</b>	<b>1 051</b>	<b>97</b>	<b>48</b>	<b>58</b>	<b>24</b>
ABIDJAN 4	Public	62	360	358	17 734	8 957	730	315	360	132
	Privé	12	91	92	3 487	1 747	107	53	97	45
	<b>Total</b>	<b>74</b>	<b>451</b>	<b>450</b>	<b>21 221</b>	<b>10 704</b>	<b>837</b>	<b>368</b>	<b>457</b>	<b>177</b>
ABOISSO	Public	226	1 244	1 267	48 479	22 968	5 076	2 226	1 206	462
	Privé	60	213	295	8 645	4 006	574	260	202	31
	Com.	63	153	298	5 428	2 309	286	131	149	26
	<b>Total</b>	<b>349</b>	<b>1 610</b>	<b>1 860</b>	<b>62 552</b>	<b>29 283</b>	<b>5 936</b>	<b>2 617</b>	<b>1 557</b>	<b>519</b>
ADZOPE	Public	233	1 346	1 334	52 011	24 643	5 731	2 471	1 312	354
	Privé	8	42	49	1 867	944	85	38	41	13
	Com.	11	25	42	933	409	33	14	25	6
	<b>Total</b>	<b>252</b>	<b>1 413</b>	<b>1 425</b>	<b>54 811</b>	<b>25 996</b>	<b>5 849</b>	<b>2 523</b>	<b>1 378</b>	<b>373</b>
AGBOVILLE	Public	310	1 699	1 693	70 826	33 545	5 866	2 461	1 657	408
	Privé	7	39	42	1 367	610	52	19	41	7
	Com.	24	66	111	2 279	1 057	46	16	69	6
	<b>Total</b>	<b>341</b>	<b>1 804</b>	<b>1 846</b>	<b>74 472</b>	<b>35 212</b>	<b>5 964</b>	<b>2 496</b>	<b>1 767</b>	<b>421</b>
BONDOUKOU	Public	517	2 450	2 513	86 918	42 010	10 178	4 757	2 329	519
	Privé	2	6	8	251	96	0	0	6	0
	Com.	15	33	43	1 161	495	18	7	28	4
	<b>Total</b>	<b>534</b>	<b>2 489</b>	<b>2 564</b>	<b>88 330</b>	<b>42 601</b>	<b>10 196</b>	<b>4 764</b>	<b>2 363</b>	<b>523</b>
BONGOUANOU	Public	171	952	977	41 367	19 471	3 044	1 266	963	210
	Privé	6	35	35	1 424	690	19	8	32	8
	<b>Total</b>	<b>177</b>	<b>987</b>	<b>1 012</b>	<b>42 791</b>	<b>20 161</b>	<b>3 063</b>	<b>1 274</b>	<b>995</b>	<b>218</b>
BOUAFLE	Public	483	2 612	2 698	98 806	44 377	10 763	4 409	2 567	449
	Privé	7	31	40	1 398	623	168	77	31	3
	Com.	36	146	185	5 270	2 424	123	52	147	34
	<b>Total</b>	<b>526</b>	<b>2 789</b>	<b>2 923</b>	<b>105 474</b>	<b>47 424</b>	<b>11 054</b>	<b>4 538</b>	<b>2 745</b>	<b>486</b>

Tableau 1. Rural : Répartition des infrastructures, des effectifs élèves et enseignants par DRENET et par statut (suite)

DRENET	STATUT	ECOLLES	SALLES DE CLASSE	GROUPES PEDAGOGIQUES	ELEVES		REDOUBLANTS		ENSEIGNANTS	
					TOTAL	FILLES	TOTAL	FILLES	TOTAL	FEMMES
BOUAKE 1	Public	84	454	471	14 553	7 077	1 708	842	428	101
	Privé	2	8	12	231	115	21	14	6	0
	<b>Total</b>	<b>86</b>	<b>462</b>	<b>483</b>	<b>14 784</b>	<b>7 192</b>	<b>1 729</b>	<b>856</b>	<b>434</b>	<b>101</b>
BOUAKE 2	Public	310	1 667	1 691	62 498	29 088	8 071	3 660	1 574	334
	Privé	2	12	12	431	191	25	9	12	0
	Com.	15	31	35	859	389	30	14	30	4
	<b>Total</b>	<b>327</b>	<b>1 710</b>	<b>1 738</b>	<b>63 788</b>	<b>29 668</b>	<b>8 126</b>	<b>3 683</b>	<b>1 616</b>	<b>338</b>
BOUNA	Public	147	643	747	22 863	10 605	2 346	1 127	572	108
	Privé	1	1	1	10	3	0	0	2	2
	Com.	62	67	135	3 165	1 436	26	11	65	8
	<b>Total</b>	<b>210</b>	<b>711</b>	<b>883</b>	<b>26 038</b>	<b>12 044</b>	<b>2 372</b>	<b>1 138</b>	<b>639</b>	<b>118</b>
BOUNDIALI	Public	162	730	871	26 179	13 007	2 007	867	707	136
	Privé	2	12	12	406	153	36	15	12	4
	Com.	1	1	2	22	12	0	0	0	0
	<b>Total</b>	<b>165</b>	<b>743</b>	<b>885</b>	<b>26 607</b>	<b>13 172</b>	<b>2 043</b>	<b>882</b>	<b>719</b>	<b>140</b>
DABOU	Public	220	1 229	1 269	47 684	22 855	3 241	1 359	1 214	503
	Privé	16	88	92	2 708	1 283	71	38	95	34
	Com.	44	149	238	4 089	1 829	150	62	129	32
	<b>Total</b>	<b>280</b>	<b>1 466</b>	<b>1 599</b>	<b>54 481</b>	<b>25 967</b>	<b>3 462</b>	<b>1 459</b>	<b>1 438</b>	<b>569</b>
DALOA	Public	759	4 071	4 276	169 503	77 002	12 227	5 072	3 952	900
	Privé	36	160	196	7 048	3 083	201	87	158	22
	Com.	65	181	254	5 057	2 224	102	48	167	18
	<b>Total</b>	<b>860</b>	<b>4 412</b>	<b>4 726</b>	<b>181 608</b>	<b>82 309</b>	<b>12 530</b>	<b>5 207</b>	<b>4 277</b>	<b>940</b>
DAOUKRO	Public	260	1 318	1 452	43 151	20 416	4 409	1 952	1 294	393
	Com.	8	10	15	301	139	0	0	10	1
	<b>Total</b>	<b>268</b>	<b>1 328</b>	<b>1 467</b>	<b>43 452</b>	<b>20 555</b>	<b>4 409</b>	<b>1 952</b>	<b>1 304</b>	<b>394</b>
DIMBOKRO	Public	185	964	956	30 979	14 386	3 083	1 315	916	284
	Com.	6	10	14	243	112	8	2	10	0
	<b>Total</b>	<b>191</b>	<b>974</b>	<b>970</b>	<b>31 222</b>	<b>14 498</b>	<b>3 091</b>	<b>1 317</b>	<b>926</b>	<b>284</b>
DIVO	Public	415	2 317	2 387	99 161	45 457	8 945	3 817	2 275	587
	Privé	12	71	72	2 630	1 206	203	79	67	20
	Com.	74	236	335	6 259	2 793	96	44	232	44
	<b>Total</b>	<b>501</b>	<b>2 624</b>	<b>2 794</b>	<b>108 050</b>	<b>49 456</b>	<b>9 244</b>	<b>3 940</b>	<b>2 574</b>	<b>651</b>
DUEKOUÉ	Public	468	2 414	2 599	93 697	42 899	4 351	1 817	2 317	379
	Privé	11	63	62	1 968	900	35	13	62	7
	<b>Total</b>	<b>479</b>	<b>2 477</b>	<b>2 661</b>	<b>95 665</b>	<b>43 799</b>	<b>4 386</b>	<b>1 830</b>	<b>2 379</b>	<b>386</b>
FERKESSEDOUGOU	Public	247	1 104	1 230	35 860	18 163	3 087	1 427	1 075	282
	Privé	11	35	47	1 770	773	11	4	43	9
	Com.	15	20	32	735	382	3	1	20	4
	<b>Total</b>	<b>273</b>	<b>1 159</b>	<b>1 309</b>	<b>38 365</b>	<b>19 318</b>	<b>3 101</b>	<b>1 432</b>	<b>1 138</b>	<b>295</b>

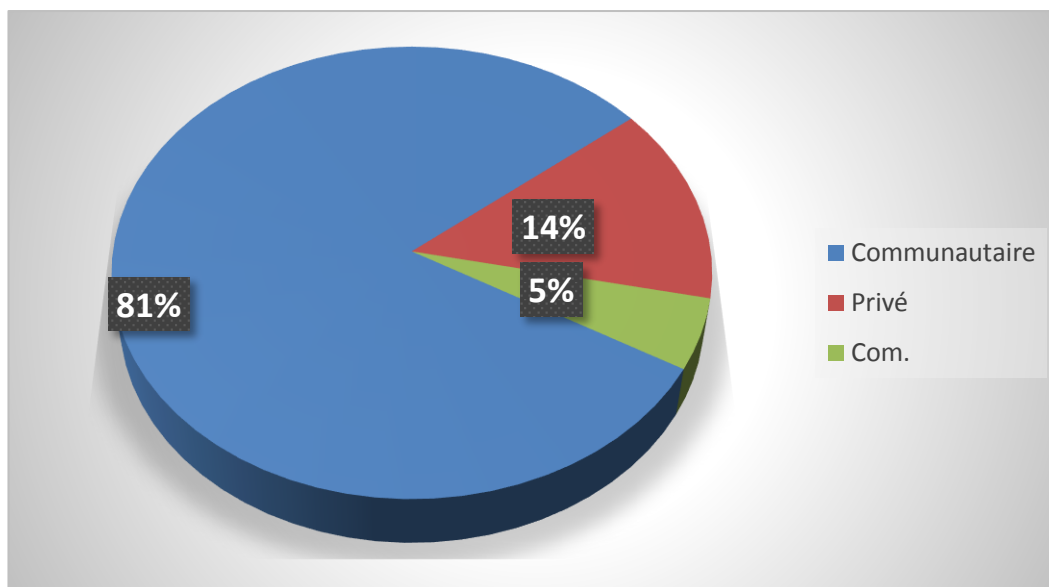
Tableau 1. Rural : Répartition des infrastructures, des effectifs élèves et enseignants par DRENET et par statut (suite)

DRENET	STATUT	ECOLES	SALLES DE CLASSE	GROUPES PEDAGOGIQUES	ELEVES		REDOUBLANTS		ENSEIGNANTS	
					TOTAL	FILLES	TOTAL	FILLES	TOTAL	FEMMES
GAGNOA	Public	435	2 442	2 472	96 491	44 201	12 890	5 617	2 383	505
	Privé	8	41	43	1 737	796	153	63	40	8
	Com.	63	176	254	4 395	1 951	126	57	151	22
	<b>Total</b>	<b>506</b>	<b>2 659</b>	<b>2 769</b>	<b>102 623</b>	<b>46 948</b>	<b>13 169</b>	<b>5 737</b>	<b>2 574</b>	<b>535</b>
GUIGLO	Public	253	1 404	1 476	56 560	26 193	5 872	2 511	1 326	251
	Privé	3	20	20	797	396	71	33	20	4
	Com.	15	40	62	1 084	466	51	15	38	6
	<b>Total</b>	<b>271</b>	<b>1 464</b>	<b>1 558</b>	<b>58 441</b>	<b>27 055</b>	<b>5 994</b>	<b>2 559</b>	<b>1 384</b>	<b>261</b>
KATIOLA	Public	254	1 287	1 339	45 772	22 404	5 637	2 602	1 241	329
	Privé	1	6	6	280	151	16	7	6	3
	Com.	17	30	49	758	365	64	32	25	2
	<b>Total</b>	<b>272</b>	<b>1 323</b>	<b>1 394</b>	<b>46 810</b>	<b>22 920</b>	<b>5 717</b>	<b>2 641</b>	<b>1 272</b>	<b>334</b>
KORHOGO	Public	330	1 577	1 744	57 389	29 340	6 149	2 922	1 449	296
	Privé	6	24	29	1 100	479	85	19	26	3
	Com.	47	81	141	2 170	1 153	98	47	77	17
	<b>Total</b>	<b>383</b>	<b>1 682</b>	<b>1 914</b>	<b>60 659</b>	<b>30 972</b>	<b>6 332</b>	<b>2 988</b>	<b>1 552</b>	<b>316</b>
MAN	Public	642	3 293	3 545	120 370	55 053	12 574	5 344	3 212	467
	Privé	11	58	63	1 930	939	94	40	58	15
	Com.	11	27	38	770	345	55	22	25	3
	<b>Total</b>	<b>664</b>	<b>3 378</b>	<b>3 646</b>	<b>123 070</b>	<b>56 337</b>	<b>12 723</b>	<b>5 406</b>	<b>3 295</b>	<b>485</b>
MANKONO	Public	251	1 315	1 401	43 593	21 315	3 686	1 650	1 281	278
	Privé	3	15	18	368	188	6	3	15	2
	Com.	23	67	74	1 874	937	55	24	61	14
	<b>Total</b>	<b>277</b>	<b>1 397</b>	<b>1 493</b>	<b>45 835</b>	<b>22 440</b>	<b>3 747</b>	<b>1 677</b>	<b>1 357</b>	<b>294</b>
MINIGNAN	Public	69	363	348	9 678	4 420	1 330	532	315	52
	<b>Total</b>	<b>69</b>	<b>363</b>	<b>348</b>	<b>9 678</b>	<b>4 420</b>	<b>1 330</b>	<b>532</b>	<b>315</b>	<b>52</b>
ODIENNE	Public	140	627	673	18 233	8 829	2 458	1 161	579	111
	Privé	1	4	4	134	44	17	3	4	2
	<b>Total</b>	<b>141</b>	<b>631</b>	<b>677</b>	<b>18 367</b>	<b>8 873</b>	<b>2 475</b>	<b>1 164</b>	<b>583</b>	<b>113</b>
SAN-PEDRO	Public	358	1 960	2 096	80 662	38 618	6 403	2 738	1 943	542
	Privé	34	180	199	7 350	3 555	351	159	179	53
	Com.	72	200	375	6 437	2 804	150	57	186	33
	<b>Total</b>	<b>464</b>	<b>2 340</b>	<b>2 670</b>	<b>94 449</b>	<b>44 977</b>	<b>6 904</b>	<b>2 954</b>	<b>2 308</b>	<b>628</b>
SASSANDRA	Public	217	1 242	1 284	48 876	22 871	3 746	1 620	1 209	382
	Privé	14	57	75	1 865	874	76	33	55	12
	Com.	46	147	220	4 259	1 932	140	62	134	20
	<b>Total</b>	<b>277</b>	<b>1 446</b>	<b>1 579</b>	<b>55 000</b>	<b>25 677</b>	<b>3 962</b>	<b>1 715</b>	<b>1 398</b>	<b>414</b>

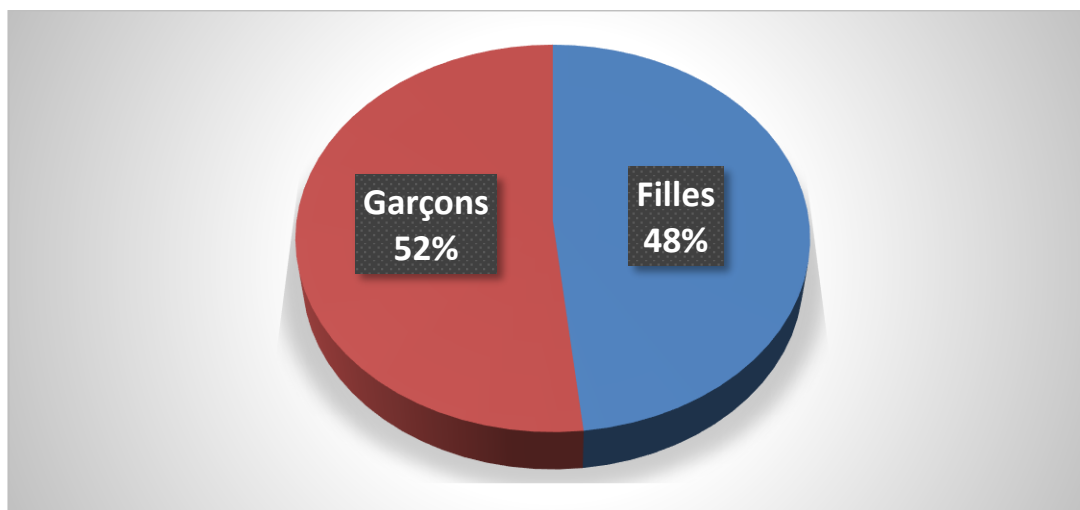
Tableau 1. Rural : Répartition des infrastructures, des effectifs élèves et enseignants par DRENET et par statut  
(suite et fin)

DRENET	STATUT	ECOLES	SALLES DE CLASSE	GROUPES PEDAGOGIQUES	ELEVES		REDOUBLANTS		ENSEIGNANTS	
					TOTAL	FILLES	TOTAL	FILLES	TOTAL	FEMMES
SEQUELA	Public	199	893	980	32 597	15 119	2 651	1 147	856	194
	<b>Total</b>	<b>199</b>	<b>893</b>	<b>980</b>	<b>32 597</b>	<b>15 119</b>	<b>2 651</b>	<b>1 147</b>	<b>856</b>	<b>194</b>
SOUBRE	Public	552	2 969	3 145	120 943	56 629	11 353	4 882	2 865	703
	Privé	138	472	680	17 228	7 835	1 040	463	441	56
	Com.	17	49	71	1 555	701	95	33	48	4
	<b>Total</b>	<b>707</b>	<b>3 490</b>	<b>3 896</b>	<b>139 726</b>	<b>65 165</b>	<b>12 488</b>	<b>5 378</b>	<b>3 354</b>	<b>763</b>
TOUBA	Public	179	780	1 011	22 201	10 060	2 729	1 193	704	134
	Privé	3	14	11	364	139	10	5	10	0
	Com.	65	87	175	2 593	1 182	87	39	84	13
	<b>Total</b>	<b>247</b>	<b>881</b>	<b>1 197</b>	<b>25 158</b>	<b>11 381</b>	<b>2 826</b>	<b>1 237</b>	<b>798</b>	<b>147</b>
YAMOISSOUKRO	Public	389	2 187	2 138	74 837	35 382	9 686	4 374	2 058	604
	Privé	3	14	14	540	283	25	12	17	10
	Com.	7	14	23	363	169	11	6	13	0
	<b>Total</b>	<b>399</b>	<b>2 215</b>	<b>2 175</b>	<b>75 740</b>	<b>35 834</b>	<b>9 722</b>	<b>4 392</b>	<b>2 088</b>	<b>614</b>
NATIONAL	Public	9 759	51 193	53 719	1 946 439	913 555	188 751	82 469	49 361	11 698
	Privé	440	1 921	2 347	74 032	34 448	3 956	1 745	1 886	406
	Com.	829	2 062	3 248	62 583	28 240	1 871	804	1 939	323
	<b>Total</b>	<b>11 028</b>	<b>55 176</b>	<b>59 314</b>	<b>2 083 054</b>	<b>976 243</b>	<b>194 578</b>	<b>85 018</b>	<b>53 186</b>	<b>12 427</b>

Graphique 1 : Proportion des écoles par statut dans le primaire



Graphique 2 : Proportion des élèves selon le genre dans le primaire



Graphique 3 : Proportion des écoles par zone d'implantation

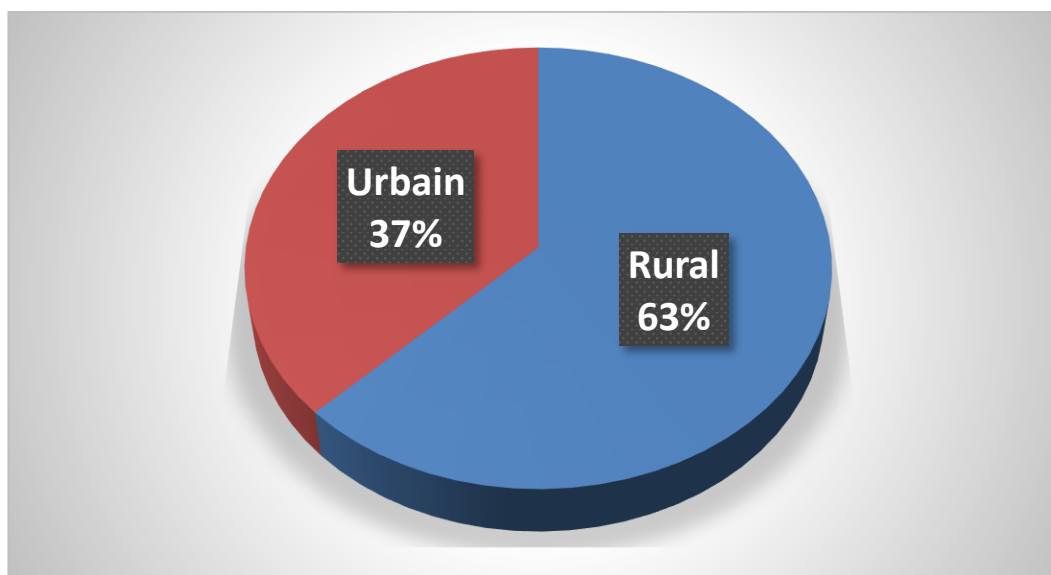




Tableau 2. Ensemble : Répartition des effectifs élèves en situation de scolarisation précoce et tardive par DRENET et par statut

DRENET	STATUT	ECOLES	MOINS 6 ANS		6-11 ANS		12 ANS ET PLUS		EFFECTIF ELEVES	
			TOTAL	FILLES	TOTAL	FILLES	TOTAL	FILLES	TOTAL	FILLES
ABENGOUROU	Public	311	1 658	616	79 007	37 532	225	49	80 890	38 197
	Privé	55	540	297	12 585	6 122	10	4	13 135	6 423
	Com.	7	1	0	523	225	0	0	524	225
	<b>Total</b>	<b>373</b>	<b>2 199</b>	<b>913</b>	<b>92 115</b>	<b>43 879</b>	<b>235</b>	<b>53</b>	<b>94 549</b>	<b>44 845</b>
ABIDJAN 1	Public	247	1 550	782	77 009	39 659	62	0	78 615	40 436
	Privé	165	1 830	930	41 560	20 654	0	0	43 328	21 552
	<b>Total</b>	<b>412</b>	<b>3 380</b>	<b>1 712</b>	<b>118 569</b>	<b>60 313</b>	<b>62</b>	<b>0</b>	<b>121 943</b>	<b>61 988</b>
ABIDJAN 2	Public	248	1 298	633	79 474	41 531	205	0	80 939	42 142
	Privé	216	3 069	1 466	67 631	33 735	110	0	70 810	35 201
	<b>Total</b>	<b>464</b>	<b>4 367</b>	<b>2 099</b>	<b>147 105</b>	<b>75 266</b>	<b>315</b>	<b>0</b>	<b>151 749</b>	<b>77 343</b>
ABIDJAN 3	Public	338	2 039	1 046	118 501	61 681	69	0	120 609	62 727
	Privé	361	4 968	2 494	102 169	51 607	16	0	107 153	54 101
	<b>Total</b>	<b>699</b>	<b>7 007</b>	<b>3 540</b>	<b>220 670</b>	<b>113 288</b>	<b>85</b>	<b>0</b>	<b>227 762</b>	<b>116 828</b>
ABIDJAN 4	Public	255	1 200	603	91 856	47 088	206	9	93 262	47 700
	Privé	374	4 048	2 073	104 844	52 643	330	68	109 222	54 784
	<b>Total</b>	<b>629</b>	<b>5 248</b>	<b>2 676</b>	<b>196 700</b>	<b>99 731</b>	<b>536</b>	<b>77</b>	<b>202 484</b>	<b>102 484</b>
ABOISSO	Public	395	3 524	1 732	80 521	39 414	16 909	8 102	100 954	49 248
	Privé	117	1 129	577	16 829	8 208	1 562	641	19 520	9 426
	Com.	65	147	73	4 844	2 063	596	229	5 587	2 365
	<b>Total</b>	<b>577</b>	<b>4 800</b>	<b>2 382</b>	<b>102 194</b>	<b>49 685</b>	<b>19 067</b>	<b>8 972</b>	<b>126 061</b>	<b>61 039</b>
ADZOPE	Public	339	2 221	1 068	71 904	34 465	11 317	5 245	85 442	40 778
	Privé	31	502	273	6 502	3 245	474	241	7 478	3 759
	Com.	11	21	9	862	378	50	22	933	409
	<b>Total</b>	<b>381</b>	<b>2 744</b>	<b>1 350</b>	<b>79 268</b>	<b>38 088</b>	<b>11 841</b>	<b>5 508</b>	<b>93 853</b>	<b>44 946</b>
AGBOVILLE	Public	502	5 196	2 708	91 437	43 555	25 922	12 612	122 555	58 875
	Privé	41	704	362	7 479	3 657	1 013	506	9 196	4 525
	Com.	25	109	50	1 986	914	269	123	2 364	1 087
	<b>Total</b>	<b>568</b>	<b>6 009</b>	<b>3 120</b>	<b>100 902</b>	<b>48 126</b>	<b>27 204</b>	<b>13 241</b>	<b>134 115</b>	<b>64 487</b>
BONDOUKOU	Public	654	2 985	1 826	104 824	48 610	12 194	8 299	120 003	58 735
	Privé	29	282	168	6 434	2 928	447	286	7 163	3 382
	Com.	15	25	19	1 103	450	33	26	1 161	495
	<b>Total</b>	<b>698</b>	<b>3 292</b>	<b>2 013</b>	<b>112 361</b>	<b>51 988</b>	<b>12 674</b>	<b>8 611</b>	<b>128 327</b>	<b>62 612</b>
BONGOUANOU	Public	229	497	247	57 036	26 022	2 207	1 953	59 740	28 222
	Privé	25	213	126	5 664	2 741	124	74	6 001	2 941
	<b>Total</b>	<b>254</b>	<b>710</b>	<b>373</b>	<b>62 700</b>	<b>28 763</b>	<b>2 331</b>	<b>2 027</b>	<b>65 741</b>	<b>31 163</b>
BOUAFLE	Public	639	1 502	563	139 129	64 167	2 176	879	142 807	65 609
	Privé	48	480	233	10 753	5 072	0	0	11 233	5 305
	Com.	47	90	56	6 524	3 019	77	36	6 691	3 111
	<b>Total</b>	<b>734</b>	<b>2 072</b>	<b>852</b>	<b>156 406</b>	<b>72 258</b>	<b>2 253</b>	<b>915</b>	<b>160 731</b>	<b>74 025</b>

Tableau 2. Ensemble : Répartition des effectifs élèves en situation de scolarisation précoce et tardive par DRENET et par statut (suite)

²DRENET	STATUT	ECOLES	MOINS 6 ANS		6-11 ANS		12 ANS ET PLUS		EFFECTIF ELEVES	
			TOTAL	FILLES	TOTAL	FILLES	TOTAL	FILLES	TOTAL	FILLES
BOUAKE 1	Public	164	558	268	31 064	15 633	6 060	2 950	37 682	18 851
	Privé	44	410	225	8 449	4 026	937	403	9 796	4 654
	<b>Total</b>	<b>208</b>	<b>968</b>	<b>493</b>	<b>39 513</b>	<b>19 659</b>	<b>6 997</b>	<b>3 353</b>	<b>47 478</b>	<b>23 505</b>
BOUAKE 2	Public	556	1 905	844	108 833	53 068	17 808	8 246	128 546	62 158
	Privé	54	852	442	13 148	6 180	1 241	507	15 241	7 129
	Com.	15	53	26	798	360	8	3	859	389
	<b>Total</b>	<b>625</b>	<b>2 810</b>	<b>1 312</b>	<b>122 779</b>	<b>59 608</b>	<b>19 057</b>	<b>8 756</b>	<b>144 646</b>	<b>69 676</b>
BOUNA	Public	196	938	399	35 222	16 550	856	678	37 016	17 627
	Privé	4	59	27	866	398	22	16	947	441
	Com.	63	21	8	3 148	1 411	26	26	3 195	1 445
	<b>Total</b>	<b>263</b>	<b>1 018</b>	<b>434</b>	<b>39 236</b>	<b>18 359</b>	<b>904</b>	<b>720</b>	<b>41 158</b>	<b>19 513</b>
BOUNDIALI	Public	236	670	335	46 063	22 263	336	279	47 069	22 877
	Privé	12	86	41	3 255	1 404	19	14	3 360	1 459
	Com.	1	0	0	22	12	0	0	22	12
	<b>Total</b>	<b>249</b>	<b>756</b>	<b>376</b>	<b>49 340</b>	<b>23 679</b>	<b>355</b>	<b>293</b>	<b>50 451</b>	<b>24 348</b>
DABOU	Public	279	2 957	1 612	47 304	22 942	14 625	7 144	64 886	31 698
	Privé	43	526	294	6 427	3 193	890	430	7 843	3 917
	Com.	48	260	137	3 480	1 562	679	298	4 419	1 997
	<b>Total</b>	<b>370</b>	<b>3 743</b>	<b>2 043</b>	<b>57 211</b>	<b>27 697</b>	<b>16 194</b>	<b>7 872</b>	<b>77 148</b>	<b>37 612</b>
DALOA	Public	987	6 057	3 322	214 842	98 780	32 927	16 480	253 826	118 582
	Privé	96	920	469	18 688	8 521	1 750	844	21 358	9 834
	Com.	79	192	104	6 108	2 707	306	162	6 606	2 973
	<b>Total</b>	<b>1 162</b>	<b>7 169</b>	<b>3 895</b>	<b>239 638</b>	<b>110 008</b>	<b>34 983</b>	<b>17 486</b>	<b>281 790</b>	<b>131 389</b>
DAOUKRO	Public	316	899	475	57 050	27 087	472	470	58 421	28 032
	Privé	7	59	33	1 731	816	8	8	1 798	857
	Com.	8	14	7	287	132	0	0	301	139
	<b>Total</b>	<b>331</b>	<b>972</b>	<b>515</b>	<b>59 068</b>	<b>28 035</b>	<b>480</b>	<b>478</b>	<b>60 520</b>	<b>29 028</b>
DIMBOKRO	Public	248	368	212	42 704	20 005	735	734	43 807	20 951
	Privé	6	44	32	1 175	583	10	10	1 229	625
	Com.	6	10	4	231	106	2	2	243	112
	<b>Total</b>	<b>260</b>	<b>422</b>	<b>248</b>	<b>44 110</b>	<b>20 694</b>	<b>747</b>	<b>746</b>	<b>45 279</b>	<b>21 688</b>
DIVO	Public	584	7 643	3 435	114 043	53 701	29 856	13 706	151 542	70 842
	Privé	44	778	379	8 998	4 336	1 753	771	11 529	5 486
	Com.	83	427	182	5 748	2 600	937	421	7 112	3 203
	<b>Total</b>	<b>711</b>	<b>8 848</b>	<b>3 996</b>	<b>128 789</b>	<b>60 637</b>	<b>32 546</b>	<b>14 898</b>	<b>170 183</b>	<b>79 531</b>
DUEKOUE	Public	584	689	350	125 010	57 601	448	426	126 147	58 377
	Privé	36	77	35	7 812	3 562	43	43	7 932	3 640
	<b>Total</b>	<b>620</b>	<b>766</b>	<b>385</b>	<b>132 822</b>	<b>61 163</b>	<b>491</b>	<b>469</b>	<b>134 079</b>	<b>62 017</b>

Tableau 2. Ensemble : Répartition des effectifs élèves en situation de scolarisation précoce et tardive par DRENET et par statut (suite)

DRENET	STATUT	ECOLES	MOINS 6 ANS		6-11 ANS		12 ANS ET PLUS		EFFECTIF ELEVES	
			TOTAL	FILLES	TOTAL	FILLES	TOTAL	FILLES	TOTAL	FILLES
FERKESSEDOUGOU	Public	330	556	281	58 678	29 086	1 027	1 025	60 261	30 392
	Privé	40	81	30	6 508	2 875	59	59	6 648	2 964
	Com.	16	4	3	757	392	2	2	763	397
	<b>Total</b>	<b>386</b>	<b>641</b>	<b>314</b>	<b>65 943</b>	<b>32 353</b>	<b>1 088</b>	<b>1 086</b>	<b>67 672</b>	<b>33 753</b>
GAGNOA	Public	578	2 410	963	140 293	65 724	77	47	142 780	66 734
	Privé	51	376	199	13 486	6 374	15	11	13 877	6 584
	Com.	68	152	92	4 889	2 192	0	0	5 041	2 284
	<b>Total</b>	<b>697</b>	<b>2 938</b>	<b>1 254</b>	<b>158 668</b>	<b>74 290</b>	<b>92</b>	<b>58</b>	<b>161 698</b>	<b>75 602</b>
GUIGLO	Public	323	2 670	1 527	67 123	30 318	8 536	5 090	78 329	36 935
	Privé	13	165	79	2 382	1 121	186	100	2 733	1 300
	Com.	15	39	25	996	410	49	31	1 084	466
	<b>Total</b>	<b>351</b>	<b>2 874</b>	<b>1 631</b>	<b>70 501</b>	<b>31 849</b>	<b>8 771</b>	<b>5 221</b>	<b>82 146</b>	<b>38 701</b>
KATIOLA	Public	350	1 150	477	70 739	34 636	693	692	72 582	35 805
	Privé	8	52	24	2 026	1 019	14	14	2 092	1 057
	Com.	19	48	26	891	429	9	9	948	464
	<b>Total</b>	<b>377</b>	<b>1 250</b>	<b>527</b>	<b>73 656</b>	<b>36 084</b>	<b>716</b>	<b>715</b>	<b>75 622</b>	<b>37 326</b>
KORHOGO	Public	507	1 893	1 011	114 447	58 745	57	9	116 397	59 765
	Privé	66	602	319	14 419	6 845	23	0	15 044	7 164
	Com.	47	50	24	2 110	1 125	10	4	2 170	1 153
	<b>Total</b>	<b>620</b>	<b>2 545</b>	<b>1 354</b>	<b>130 976</b>	<b>66 715</b>	<b>90</b>	<b>13</b>	<b>133 611</b>	<b>68 082</b>
MAN	Public	835	5 173	2 392	152 347	70 052	14 517	7 623	172 037	80 067
	Privé	68	567	274	13 289	6 425	1 406	755	15 262	7 454
	Com.	11	28	9	718	323	24	13	770	345
	<b>Total</b>	<b>914</b>	<b>5 768</b>	<b>2 675</b>	<b>166 354</b>	<b>76 800</b>	<b>15 947</b>	<b>8 391</b>	<b>188 069</b>	<b>87 866</b>
MANKONO	Public	305	772	457	54 215	25 970	476	476	55 463	26 903
	Privé	13	57	37	2 876	1 347	22	22	2 955	1 406
	Com.	27	40	27	2 326	1 139	3	3	2 369	1 169
	<b>Total</b>	<b>345</b>	<b>869</b>	<b>521</b>	<b>59 417</b>	<b>28 456</b>	<b>501</b>	<b>501</b>	<b>60 787</b>	<b>29 478</b>
MINIGNAN	Public	97	315	159	13 899	6 392	695	311	14 909	6 862
	<b>Total</b>	<b>97</b>	<b>315</b>	<b>159</b>	<b>13 899</b>	<b>6 392</b>	<b>695</b>	<b>311</b>	<b>14 909</b>	<b>6 862</b>
ODIENNE	Public	213	693	296	31 138	14 474	2 376	1 774	34 207	16 544
	Privé	12	122	64	3 278	1 429	100	62	3 500	1 555
	<b>Total</b>	<b>225</b>	<b>815</b>	<b>360</b>	<b>34 416</b>	<b>15 903</b>	<b>2 476</b>	<b>1 836</b>	<b>37 707</b>	<b>18 099</b>
SAN-PEDRO	Public	452	1 289	626	105 337	50 807	2 770	1 435	109 396	52 868
	Privé	89	750	410	23 344	11 442	557	319	24 651	12 171
	Com.	74	84	43	6 515	2 853	211	86	6 810	2 982
	<b>Total</b>	<b>615</b>	<b>2 123</b>	<b>1 079</b>	<b>135 196</b>	<b>65 102</b>	<b>3 538</b>	<b>1 840</b>	<b>140 857</b>	<b>68 021</b>
SASSANDRA	Public	242	630	281	54 707	25 987	664	147	56 001	26 415
	Privé	26	155	75	3 823	1 845	51	25	4 029	1 945
	Com.	47	104	51	4 435	2 061	72	2	4 611	2 114
	<b>Total</b>	<b>315</b>	<b>889</b>	<b>407</b>	<b>62 965</b>	<b>29 893</b>	<b>787</b>	<b>174</b>	<b>64 641</b>	<b>30 474</b>

Tableau 2. Ensemble : Répartition des effectifs élèves en situation de scolarisation précoce et tardive par DRENET et par statut (suite et fin)

DRENET	STATUT	ECOLES	MOINS 6 ANS		6-11 ANS		12 ANS ET PLUS		EFFECTIF ELEVES	
			TOTAL	FILLES	TOTAL	FILLES	TOTAL	FILLES	TOTAL	FILLES
SEQUELA	Public	267	705	348	43 191	20 364	5 103	2 307	48 999	23 019
	Privé	6	38	17	1 459	639	109	47	1 606	703
	<b>Total</b>	<b>273</b>	<b>743</b>	<b>365</b>	<b>44 650</b>	<b>21 003</b>	<b>5 212</b>	<b>2 354</b>	<b>50 605</b>	<b>23 722</b>
SOUBRE	Public	653	2 036	929	145 608	70 109	6 110	1 575	153 754	72 613
	Privé	228	1 103	545	32 887	15 225	1 101	365	35 091	16 135
	Com.	18	31	12	1 582	740	89	17	1 702	769
	<b>Total</b>	<b>899</b>	<b>3 170</b>	<b>1 486</b>	<b>180 077</b>	<b>86 074</b>	<b>7 300</b>	<b>1 957</b>	<b>190 547</b>	<b>89 517</b>
TOUBA	Public	204	695	306	27 318	12 805	2 289	975	30 302	14 086
	Privé	7	96	41	1 101	520	50	20	1 247	581
	Com.	66	167	82	2 455	1 117	31	15	2 653	1 214
	<b>Total</b>	<b>277</b>	<b>958</b>	<b>429</b>	<b>30 874</b>	<b>14 442</b>	<b>2 370</b>	<b>1 010</b>	<b>34 202</b>	<b>15 881</b>
YAMOOUSSOUKRO	Public	583	4 239	2 363	98 911	47 408	25 342	13 009	128 492	62 780
	Privé	46	910	490	9 810	4 812	1 189	597	11 909	5 899
	Com.	7	20	10	283	130	60	29	363	169
	<b>Total</b>	<b>636</b>	<b>5 169</b>	<b>2 863</b>	<b>109 004</b>	<b>52 350</b>	<b>26 591</b>	<b>13 635</b>	<b>140 764</b>	<b>68 848</b>
NATIONAL	Public	14 246	71 580	35 492	2 990 784	1 434 231	246 347	124 756	3 308 667	1 594 452
	Privé	2 481	26 650	13 580	583 687	285 549	15 641	7 262	625 916	306 359
	Com.	888	2 137	1 079	63 621	28 850	3 543	1 559	69 301	31 488
	<b>Total</b>	<b>17 615</b>	<b>100 367</b>	<b>50 151</b>	<b>3 638 092</b>	<b>1 748 630</b>	<b>265 531</b>	<b>133 577</b>	<b>4 003 884</b>	<b>1 932 299</b>

Tableau 2. Urbain : Répartition des effectifs élèves en situation de scolarisation précoce et tardive par DRENET et par statut

DRENET	STATUT	ECOLES	MOINS 6 ANS		6-11 ANS		12 ANS ET PLUS		EFFECTIF ELEVES	
			TOTAL	FILLES	TOTAL	FILLES	TOTAL	FILLES	TOTAL	FILLES
ABENGOUROU	Public	118	669	259	34 600	16 980	195	22	35 464	17 261
	Privé	42	471	273	10 248	4 993	10	4	10 729	5 270
	<b>Total</b>	<b>160</b>	<b>1 140</b>	<b>532</b>	<b>44 848</b>	<b>21 973</b>	<b>205</b>	<b>26</b>	<b>46 193</b>	<b>22 531</b>
ABIDJAN 1	Public	224	1 355	686	70 952	36 620	62	0	72 363	37 301
	Privé	164	1 802	915	41 275	20 500	0	0	43 015	21 383
	<b>Total</b>	<b>388</b>	<b>3 157</b>	<b>1 601</b>	<b>112 227</b>	<b>57 120</b>	<b>62</b>	<b>0</b>	<b>115 378</b>	<b>58 684</b>
ABIDJAN 2	Public	239	1 265	619	76 617	40 069	128	0	77 972	40 666
	Privé	213	3 015	1 439	66 472	33 141	109	0	69 596	34 580
	<b>Total</b>	<b>452</b>	<b>4 280</b>	<b>2 058</b>	<b>143 089</b>	<b>73 210</b>	<b>237</b>	<b>0</b>	<b>147 568</b>	<b>75 246</b>
ABIDJAN 3	Public	331	2 014	1 035	117 203	61 044	69	0	119 286	62 079
	Privé	358	4 931	2 476	101 441	51 222	16	0	106 388	53 698
	<b>Total</b>	<b>689</b>	<b>6 945</b>	<b>3 511</b>	<b>218 644</b>	<b>112 266</b>	<b>85</b>	<b>0</b>	<b>225 674</b>	<b>115 777</b>
ABIDJAN 4	Public	193	835	418	74 487	38 316	206	9	75 528	38 743
	Privé	362	3 996	2 044	101 409	50 925	330	68	105 735	53 037
	<b>Total</b>	<b>555</b>	<b>4 831</b>	<b>2 462</b>	<b>175 896</b>	<b>89 241</b>	<b>536</b>	<b>77</b>	<b>181 263</b>	<b>91 780</b>
ABOISSO	Public	169	1 998	997	41 730	20 884	8 747	4 399	52 475	26 280
	Privé	57	710	388	9 489	4 741	676	291	10 875	5 420
	Com.	2	3	0	136	51	20	5	159	56
	<b>Total</b>	<b>228</b>	<b>2 711</b>	<b>1 385</b>	<b>51 355</b>	<b>25 676</b>	<b>9 443</b>	<b>4 695</b>	<b>63 509</b>	<b>31 756</b>
ADZOPE	Public	106	1 079	538	27 663	13 405	4 689	2 192	33 431	16 135
	Privé	23	425	237	4 824	2 402	362	176	5 611	2 815
	<b>Total</b>	<b>129</b>	<b>1 504</b>	<b>775</b>	<b>32 487</b>	<b>15 807</b>	<b>5 051</b>	<b>2 368</b>	<b>39 042</b>	<b>18 950</b>
AGBOVILLE	Public	192	2 328	1 189	37 930	18 424	11 471	5 717	51 729	25 330
	Privé	34	632	330	6 410	3 183	787	402	7 829	3 915
	Com.	1	5	1	76	27	4	2	85	30
	<b>Total</b>	<b>227</b>	<b>2 965</b>	<b>1 520</b>	<b>44 416</b>	<b>21 634</b>	<b>12 262</b>	<b>6 121</b>	<b>59 643</b>	<b>29 275</b>
BONDOUKOU	Public	137	968	577	27 879	13 181	4 238	2 967	33 085	16 725
	Privé	27	261	157	6 212	2 846	439	283	6 912	3 286
	<b>Total</b>	<b>164</b>	<b>1 229</b>	<b>734</b>	<b>34 091</b>	<b>16 027</b>	<b>4 677</b>	<b>3 250</b>	<b>39 997</b>	<b>20 011</b>
BONGOUANOU	Public	58	137	65	17 477	7 992	759	694	18 373	8 751
	Privé	19	176	99	4 302	2 092	99	60	4 577	2 251
	<b>Total</b>	<b>77</b>	<b>313</b>	<b>164</b>	<b>21 779</b>	<b>10 084</b>	<b>858</b>	<b>754</b>	<b>22 950</b>	<b>11 002</b>
BOUAFLE	Public	156	478	193	42 297	20 516	1 226	523	44 001	21 232
	Privé	41	435	220	9 400	4 462	0	0	9 835	4 682
	Com.	11	20	10	1 401	677	0	0	1 421	687
	<b>Total</b>	<b>208</b>	<b>933</b>	<b>423</b>	<b>53 098</b>	<b>25 655</b>	<b>1 226</b>	<b>523</b>	<b>55 257</b>	<b>26 601</b>

Tableau 2. Urbain : Répartition des effectifs élèves en situation de scolarisation précoce et tardive par DRENET et par statut (suite)

DRENET	STATUT	ECOLES	MOINS 6 ANS		6-11 ANS		12 ANS ET PLUS		EFFECTIF ELEVES	
			TOTAL	FILLES	TOTAL	FILLES	TOTAL	FILLES	TOTAL	FILLES
BOUAKE 1	Public	80	323	150	18 618	9 513	4 188	2 111	23 129	11 774
	Privé	42	403	223	8 257	3 927	905	389	9 565	4 539
	<b>Total</b>	<b>122</b>	<b>726</b>	<b>373</b>	<b>26 875</b>	<b>13 440</b>	<b>5 093</b>	<b>2 500</b>	<b>32 694</b>	<b>16 313</b>
BOUAKE 2	Public	246	876	419	54 854	27 664	10 318	4 987	66 048	33 070
	Privé	52	852	442	12 765	6 005	1 193	491	14 810	6 938
	<b>Total</b>	<b>298</b>	<b>1 728</b>	<b>861</b>	<b>67 619</b>	<b>33 669</b>	<b>11 511</b>	<b>5 478</b>	<b>80 858</b>	<b>40 008</b>
BOUNA	Public	49	403	162	13 343	6 531	407	329	14 153	7 022
	Privé	3	50	24	865	398	22	16	937	438
	Com.	1	0	0	27	6	3	3	30	9
	<b>Total</b>	<b>53</b>	<b>453</b>	<b>186</b>	<b>14 235</b>	<b>6 935</b>	<b>432</b>	<b>348</b>	<b>15 120</b>	<b>7 469</b>
BOUNDIALI	Public	74	316	155	20 447	9 598	127	117	20 890	9 870
	Privé	10	80	38	2 855	1 254	19	14	2 954	1 306
	<b>Total</b>	<b>84</b>	<b>396</b>	<b>193</b>	<b>23 302</b>	<b>10 852</b>	<b>146</b>	<b>131</b>	<b>23 844</b>	<b>11 176</b>
DABOU	Public	59	819	455	12 570	6 460	3 813	1 928	17 202	8 843
	Privé	27	351	201	4 217	2 158	567	275	5 135	2 634
	Com.	4	30	15	290	148	10	5	330	168
	<b>Total</b>	<b>90</b>	<b>1 200</b>	<b>671</b>	<b>17 077</b>	<b>8 766</b>	<b>4 390</b>	<b>2 208</b>	<b>22 667</b>	<b>11 645</b>
DALOA	Public	228	2 147	1 230	68 558	33 207	13 618	7 143	84 323	41 580
	Privé	60	729	382	12 347	5 777	1 234	592	14 310	6 751
	Com.	14	127	69	1 314	620	108	60	1 549	749
	<b>Total</b>	<b>302</b>	<b>3 003</b>	<b>1 681</b>	<b>82 219</b>	<b>39 604</b>	<b>14 960</b>	<b>7 795</b>	<b>100 182</b>	<b>49 080</b>
DAOUKRO	Public	56	262	125	14 873	7 356	135	135	15 270	7 616
	Privé	7	59	33	1 731	816	8	8	1 798	857
	<b>Total</b>	<b>63</b>	<b>321</b>	<b>158</b>	<b>16 604</b>	<b>8 172</b>	<b>143</b>	<b>143</b>	<b>17 068</b>	<b>8 473</b>
DIMBOKRO	Public	63	84	46	12 381	6 156	363	363	12 828	6 565
	Privé	6	44	32	1 175	583	10	10	1 229	625
	<b>Total</b>	<b>69</b>	<b>128</b>	<b>78</b>	<b>13 556</b>	<b>6 739</b>	<b>373</b>	<b>373</b>	<b>14 057</b>	<b>7 190</b>
DIVO	Public	169	2 764	1 262	38 192	18 706	11 425	5 417	52 381	25 385
	Privé	32	615	306	7 019	3 445	1 265	529	8 899	4 280
	Com.	9	50	25	720	353	83	32	853	410
	<b>Total</b>	<b>210</b>	<b>3 429</b>	<b>1 593</b>	<b>45 931</b>	<b>22 504</b>	<b>12 773</b>	<b>5 978</b>	<b>62 133</b>	<b>30 075</b>
DUEKOUÉ	Public	116	264	141	32 053	15 204	133	133	32 450	15 478
	Privé	25	62	30	5 862	2 670	40	40	5 964	2 740
	<b>Total</b>	<b>141</b>	<b>326</b>	<b>171</b>	<b>37 915</b>	<b>17 874</b>	<b>173</b>	<b>173</b>	<b>38 414</b>	<b>18 218</b>
FERKESSEDOUGOU	Public	83	209	101	23 792	11 729	400	399	24 401	12 229
	Privé	29	78	28	4 757	2 120	43	43	4 878	2 191
	Com.	1	0	0	28	15	0	0	28	15
	<b>Total</b>	<b>113</b>	<b>287</b>	<b>129</b>	<b>28 577</b>	<b>13 864</b>	<b>443</b>	<b>442</b>	<b>29 307</b>	<b>14 435</b>

Tableau 2. Urbain : Répartition des effectifs élèves en situation de scolarisation précoce et tardive par DRENET et par statut (suite )

DRENET	STATUT	ECOLES	MOINS 6 ANS		6-11 ANS		12 ANS ET PLUS		EFFECTIF ELEVES	
			TOTAL	FILLES	TOTAL	FILLES	TOTAL	FILLES	TOTAL	FILLES
GAGNOA	Public	143	858	381	45 401	22 134	30	18	46 289	22 533
	Privé	43	342	179	11 783	5 598	15	11	12 140	5 788
	Com.	5	14	11	632	322	0	0	646	333
	<b>Total</b>	<b>191</b>	<b>1 214</b>	<b>571</b>	<b>57 816</b>	<b>28 054</b>	<b>45</b>	<b>29</b>	<b>59 075</b>	<b>28 654</b>
GUIGLO	Public	70	737	409	18 607	8 796	2 425	1 537	21 769	10 742
	Privé	10	128	61	1 677	775	131	68	1 936	904
	<b>Total</b>	<b>80</b>	<b>865</b>	<b>470</b>	<b>20 284</b>	<b>9 571</b>	<b>2 556</b>	<b>1 605</b>	<b>23 705</b>	<b>11 646</b>
KATIOLA	Public	96	528	228	26 083	12 974	199	199	26 810	13 401
	Privé	7	51	24	1 747	868	14	14	1 812	906
	Com.	2	0	0	188	97	2	2	190	99
	<b>Total</b>	<b>105</b>	<b>579</b>	<b>252</b>	<b>28 018</b>	<b>13 939</b>	<b>215</b>	<b>215</b>	<b>28 812</b>	<b>14 406</b>
KORHOGO	Public	177	966	512	58 037	29 912	5	1	59 008	30 425
	Privé	60	582	311	13 353	6 374	9	0	13 944	6 685
	<b>Total</b>	<b>237</b>	<b>1 548</b>	<b>823</b>	<b>71 390</b>	<b>36 286</b>	<b>14</b>	<b>1</b>	<b>72 952</b>	<b>37 110</b>
MAN	Public	193	1 498	723	44 640	21 218	5 529	3 073	51 667	25 014
	Privé	57	529	254	11 629	5 625	1 174	636	13 332	6 515
	<b>Total</b>	<b>250</b>	<b>2 027</b>	<b>977</b>	<b>56 269</b>	<b>26 843</b>	<b>6 703</b>	<b>3 709</b>	<b>64 999</b>	<b>31 529</b>
MANKONO	Public	54	176	110	11 580	5 364	114	114	11 870	5 588
	Privé	10	51	32	2 523	1 173	13	13	2 587	1 218
	Com.	4	8	6	484	223	3	3	495	232
	<b>Total</b>	<b>68</b>	<b>235</b>	<b>148</b>	<b>14 587</b>	<b>6 760</b>	<b>130</b>	<b>130</b>	<b>14 952</b>	<b>7 038</b>
MINIGNAN	Public	28	106	49	4 895	2 276	230	117	5 231	2 442
	<b>Total</b>	<b>28</b>	<b>106</b>	<b>49</b>	<b>4 895</b>	<b>2 276</b>	<b>230</b>	<b>117</b>	<b>5 231</b>	<b>2 442</b>
ODIENNE	Public	73	323	138	14 425	6 717	1 226	860	15 974	7 715
	Privé	11	116	64	3 157	1 387	93	60	3 366	1 511
	<b>Total</b>	<b>84</b>	<b>439</b>	<b>202</b>	<b>17 582</b>	<b>8 104</b>	<b>1 319</b>	<b>920</b>	<b>19 340</b>	<b>9 226</b>
SAN-PEDRO	Public	94	405	205	27 818	13 749	511	296	28 734	14 250
	Privé	55	605	337	16 357	8 093	339	186	17 301	8 616
	Com.	2	5	4	368	174	0	0	373	178
	<b>Total</b>	<b>151</b>	<b>1 015</b>	<b>546</b>	<b>44 543</b>	<b>22 016</b>	<b>850</b>	<b>482</b>	<b>46 408</b>	<b>23 044</b>
SASSANDRA	Public	25	86	43	6 887	3 441	152	60	7 125	3 544
	Privé	12	91	46	2 034	1 002	39	23	2 164	1 071
	Com.	1	3	0	349	182	0	0	352	182
	<b>Total</b>	<b>38</b>	<b>180</b>	<b>89</b>	<b>9 270</b>	<b>4 625</b>	<b>191</b>	<b>83</b>	<b>9 641</b>	<b>4 797</b>

Tableau 2. Urbain : Répartition des effectifs élèves en situation de scolarisation précoce et tardive par DRENET et par statut (suite et fin)

DRENET	STATUT	ECOLES	MOINS 6 ANS		6-11 ANS		12 ANS ET PLUS		EFFECTIF ELEVES	
			TOTAL	FILLES	TOTAL	FILLES	TOTAL	FILLES	TOTAL	FILLES
SEQUELA	Public	68	248	120	14 091	6 809	2 063	971	16 402	7 900
	Privé	6	38	17	1 459	639	109	47	1 606	703
	<b>Total</b>	<b>74</b>	<b>286</b>	<b>137</b>	<b>15 550</b>	<b>7 448</b>	<b>2 172</b>	<b>1 018</b>	<b>18 008</b>	<b>8 603</b>
SOUBRE	Public	101	436	227	31 259	15 501	1 116	256	32 811	15 984
	Privé	90	658	321	16 635	7 809	570	170	17 863	8 300
	Com.	1	4	0	142	68	1	0	147	68
	<b>Total</b>	<b>192</b>	<b>1 098</b>	<b>548</b>	<b>48 036</b>	<b>23 378</b>	<b>1 687</b>	<b>426</b>	<b>50 821</b>	<b>24 352</b>
TOUBA	Public	25	85	27	7 498	3 769	518	230	8 101	4 026
	Privé	4	61	27	776	397	46	18	883	442
	Com.	1	0	0	60	32	0	0	60	32
	<b>Total</b>	<b>30</b>	<b>146</b>	<b>54</b>	<b>8 334</b>	<b>4 198</b>	<b>564</b>	<b>248</b>	<b>9 044</b>	<b>4 500</b>
YAMOOUSSOUKRO	Public	194	1 803	1 028	40 471	20 332	11 381	6 038	53 655	27 398
	Privé	43	894	480	9 350	4 564	1 125	572	11 369	5 616
	<b>Total</b>	<b>237</b>	<b>2 697</b>	<b>1 508</b>	<b>49 821</b>	<b>24 896</b>	<b>12 506</b>	<b>6 610</b>	<b>65 024</b>	<b>33 014</b>
NATIONAL	<b>Public</b>	<b>4 487</b>	<b>29 848</b>	<b>15 022</b>	<b>1 230 208</b>	<b>612 547</b>	<b>102 216</b>	<b>53 355</b>	<b>1 362 228</b>	<b>680 897</b>
	<b>Privé</b>	<b>2 041</b>	<b>24 323</b>	<b>12 470</b>	<b>515 812</b>	<b>253 964</b>	<b>11 811</b>	<b>5 509</b>	<b>551 884</b>	<b>271 911</b>
	<b>Com.</b>	<b>59</b>	<b>269</b>	<b>141</b>	<b>6 215</b>	<b>2 995</b>	<b>234</b>	<b>112</b>	<b>6 718</b>	<b>3 248</b>
	<b>Total</b>	<b>6 587</b>	<b>54 440</b>	<b>27 633</b>	<b>1 752 235</b>	<b>869 506</b>	<b>114 261</b>	<b>58 976</b>	<b>1 920 830</b>	<b>956 056</b>

Tableau 2. Rural : Répartition des effectifs élèves en situation de scolarisation précoce et tardive par DRENET et par statut

DRENET	STATUT	ECOLES	MOINS 6 ANS		6-11 ANS		12 ANS ET PLUS		EFFECTIF ELEVES	
			TOTAL	FILLES	TOTAL	FILLES	TOTAL	FILLES	TOTAL	FILLES
ABENGOUROU	Public	193	989	357	44 407	20 552	30	27	45 426	20 936
	Privé	13	69	24	2 337	1 129	0	0	2 406	1 153
	Com.	7	1	0	523	225	0	0	524	225
	<b>Total</b>	<b>213</b>	<b>1 059</b>	<b>381</b>	<b>47 267</b>	<b>21 906</b>	<b>30</b>	<b>27</b>	<b>48 356</b>	<b>22 314</b>
ABIDJAN 1	Public	23	195	96	6 057	3 039	0	0	6 252	3 135
	Privé	1	28	15	285	154	0	0	313	169
	<b>Total</b>	<b>24</b>	<b>223</b>	<b>111</b>	<b>6 342</b>	<b>3 193</b>	<b>0</b>	<b>0</b>	<b>6 565</b>	<b>3 304</b>
ABIDJAN 2	Public	9	33	14	2 857	1 462	77	0	2 967	1 476
	Privé	3	54	27	1 159	594	1	0	1 214	621
	<b>Total</b>	<b>12</b>	<b>87</b>	<b>41</b>	<b>4 016</b>	<b>2 056</b>	<b>78</b>	<b>0</b>	<b>4 181</b>	<b>2 097</b>
ABIDJAN 3	Public	7	25	11	1 298	637	0	0	1 323	648
	Privé	3	37	18	728	385	0	0	765	403
	<b>Total</b>	<b>10</b>	<b>62</b>	<b>29</b>	<b>2 026</b>	<b>1 022</b>	<b>0</b>	<b>0</b>	<b>2 088</b>	<b>1 051</b>
ABIDJAN 4	Public	62	365	185	17 369	8 772	0	0	17 734	8 957
	Privé	12	52	29	3 435	1 718	0	0	3 487	1 747
	<b>Total</b>	<b>74</b>	<b>417</b>	<b>214</b>	<b>20 804</b>	<b>10 490</b>	<b>0</b>	<b>0</b>	<b>21 221</b>	<b>10 704</b>
ABOISSO	Public	226	1 526	735	38 791	18 530	8 162	3 703	48 479	22 968
	Privé	60	419	189	7 340	3 467	886	350	8 645	4 006
	Com.	63	144	73	4 708	2 012	576	224	5 428	2 309
	<b>Total</b>	<b>349</b>	<b>2 089</b>	<b>997</b>	<b>50 839</b>	<b>24 009</b>	<b>9 624</b>	<b>4 277</b>	<b>62 552</b>	<b>29 283</b>
ADZOPE	Public	233	1 142	530	44 241	21 060	6 628	3 053	52 011	24 643
	Privé	8	77	36	1 678	843	112	65	1 867	944
	Com.	11	21	9	862	378	50	22	933	409
	<b>Total</b>	<b>252</b>	<b>1 240</b>	<b>575</b>	<b>46 781</b>	<b>22 281</b>	<b>6 790</b>	<b>3 140</b>	<b>54 811</b>	<b>25 996</b>
AGBOVILLE	Public	310	2 868	1 519	53 507	25 131	14 451	6 895	70 826	33 545
	Privé	7	72	32	1 069	474	226	104	1 367	610
	Com.	24	104	49	1 910	887	265	121	2 279	1 057
	<b>Total</b>	<b>341</b>	<b>3 044</b>	<b>1 600</b>	<b>56 486</b>	<b>26 492</b>	<b>14 942</b>	<b>7 120</b>	<b>74 472</b>	<b>35 212</b>
BONDOUKOU	Public	517	2 017	1 249	76 945	35 429	7 956	5 332	86 918	42 010
	Privé	2	21	11	222	82	8	3	251	96
	Com.	15	25	19	1 103	450	33	26	1 161	495
	<b>Total</b>	<b>534</b>	<b>2 063</b>	<b>1 279</b>	<b>78 270</b>	<b>35 961</b>	<b>7 997</b>	<b>5 361</b>	<b>88 330</b>	<b>42 601</b>
BONGOUANOU	Public	171	360	182	39 559	18 030	1 448	1 259	41 367	19 471
	Privé	6	37	27	1 362	649	25	14	1 424	690
	<b>Total</b>	<b>177</b>	<b>397</b>	<b>209</b>	<b>40 921</b>	<b>18 679</b>	<b>1 473</b>	<b>1 273</b>	<b>42 791</b>	<b>20 161</b>
BOUAFLE	Public	483	1 024	370	96 832	43 651	950	356	98 806	44 377
	Privé	7	45	13	1 353	610	0	0	1 398	623
	Com.	36	70	46	5 123	2 342	77	36	5 270	2 424
	<b>Total</b>	<b>526</b>	<b>1 139</b>	<b>429</b>	<b>103 308</b>	<b>46 603</b>	<b>1 027</b>	<b>392</b>	<b>105 474</b>	<b>47 424</b>

Tableau 2. Rural : Répartition des effectifs élèves en situation de scolarisation précoce et tardive par DRENET et par statut (suite)

DRENET	STATUT	ECOLES	MOINS 6 ANS		6-11 ANS		12 ANS ET PLUS		EFFECTIF ELEVES	
			TOTAL	FILLES	TOTAL	FILLES	TOTAL	FILLES	TOTAL	FILLES
BOUAKE 1	Public	84	235	118	12 446	6 120	1 872	839	14 553	7 077
	Privé	2	7	2	192	99	32	14	231	115
	<b>Total</b>	<b>86</b>	<b>242</b>	<b>120</b>	<b>12 638</b>	<b>6 219</b>	<b>1 904</b>	<b>853</b>	<b>14 784</b>	<b>7 192</b>
BOUAKE 2	Public	310	1 029	425	53 979	25 404	7 490	3 259	62 498	29 088
	Privé	2	0	0	383	175	48	16	431	191
	Com.	15	53	26	798	360	8	3	859	389
	<b>Total</b>	<b>327</b>	<b>1 082</b>	<b>451</b>	<b>55 160</b>	<b>25 939</b>	<b>7 546</b>	<b>3 278</b>	<b>63 788</b>	<b>29 668</b>
BOUNA	Public	147	535	237	21 879	10 019	449	349	22 863	10 605
	Privé	1	9	3	1	0	0	0	10	3
	Com.	62	21	8	3 121	1 405	23	23	3 165	1 436
	<b>Total</b>	<b>210</b>	<b>565</b>	<b>248</b>	<b>25 001</b>	<b>11 424</b>	<b>472</b>	<b>372</b>	<b>26 038</b>	<b>12 044</b>
BOUNDIALI	Public	162	354	180	25 616	12 665	209	162	26 179	13 007
	Privé	2	6	3	400	150	0	0	406	153
	Com.	1	0	0	22	12	0	0	22	12
	<b>Total</b>	<b>165</b>	<b>360</b>	<b>183</b>	<b>26 038</b>	<b>12 827</b>	<b>209</b>	<b>162</b>	<b>26 607</b>	<b>13 172</b>
DABOU	Public	220	2 138	1 157	34 734	16 482	10 812	5 216	47 684	22 855
	Privé	16	175	93	2 210	1 035	323	155	2 708	1 283
	Com.	44	230	122	3 190	1 414	669	293	4 089	1 829
	<b>Total</b>	<b>280</b>	<b>2 543</b>	<b>1 372</b>	<b>40 134</b>	<b>18 931</b>	<b>11 804</b>	<b>5 664</b>	<b>54 481</b>	<b>25 967</b>
DALOA	Public	759	3 910	2 092	146 284	65 573	19 309	9 337	169 503	77 002
	Privé	36	191	87	6 341	2 744	516	252	7 048	3 083
	Com.	65	65	35	4 794	2 087	198	102	5 057	2 224
	<b>Total</b>	<b>860</b>	<b>4 166</b>	<b>2 214</b>	<b>157 419</b>	<b>70 404</b>	<b>20 023</b>	<b>9 691</b>	<b>181 608</b>	<b>82 309</b>
DAOUKRO	Public	260	637	350	42 177	19 731	337	335	43 151	20 416
	Com.	8	14	7	287	132	0	0	301	139
	<b>Total</b>	<b>268</b>	<b>651</b>	<b>357</b>	<b>42 464</b>	<b>19 863</b>	<b>337</b>	<b>335</b>	<b>43 452</b>	<b>20 555</b>
DIMBOKRO	Public	185	284	166	30 323	13 849	372	371	30 979	14 386
	Com.	6	10	4	231	106	2	2	243	112
	<b>Total</b>	<b>191</b>	<b>294</b>	<b>170</b>	<b>30 554</b>	<b>13 955</b>	<b>374</b>	<b>373</b>	<b>31 222</b>	<b>14 498</b>
DIVO	Public	415	4 879	2 173	75 851	34 995	18 431	8 289	99 161	45 457
	Privé	12	163	73	1 979	891	488	242	2 630	1 206
	Com.	74	377	157	5 028	2 247	854	389	6 259	2 793
	<b>Total</b>	<b>501</b>	<b>5 419</b>	<b>2 403</b>	<b>82 858</b>	<b>38 133</b>	<b>19 773</b>	<b>8 920</b>	<b>108 050</b>	<b>49 456</b>
DUEKOUE	Public	468	425	209	92 957	42 397	315	293	93 697	42 899
	Privé	11	15	5	1 950	892	3	3	1 968	900
	<b>Total</b>	<b>479</b>	<b>440</b>	<b>214</b>	<b>94 907</b>	<b>43 289</b>	<b>318</b>	<b>296</b>	<b>95 665</b>	<b>43 799</b>
FERKESSEDOUGOU	Public	247	347	180	34 886	17 357	627	626	35 860	18 163
	Privé	11	3	2	1 751	755	16	16	1 770	773
	Com.	15	4	3	729	377	2	2	735	382
	<b>Total</b>	<b>273</b>	<b>354</b>	<b>185</b>	<b>37 366</b>	<b>18 489</b>	<b>645</b>	<b>644</b>	<b>38 365</b>	<b>19 318</b>

Tableau 2. Rural : Répartition des effectifs élèves en situation de scolarisation précoce et tardive par DRENET et par statut (suite)

DRENET	STATUT	ECOLES	MOINS 6 ANS		6-11 ANS		12 ANS ET PLUS		EFFECTIF ELEVES	
			TOTAL	FILLES	TOTAL	FILLES	TOTAL	FILLES	TOTAL	FILLES
GAGNOA	Public	435	1 552	582	94 892	43 590	47	29	96 491	44 201
	Privé	8	34	20	1 703	776	0	0	1 737	796
	Com.	63	138	81	4 257	1 870	0	0	4 395	1 951
	<b>Total</b>	<b>506</b>	<b>1 724</b>	<b>683</b>	<b>100 852</b>	<b>46 236</b>	<b>47</b>	<b>29</b>	<b>102 623</b>	<b>46 948</b>
GUIGLO	Public	253	1 933	1 118	48 516	21 522	6 111	3 553	56 560	26 193
	Privé	3	37	18	705	346	55	32	797	396
	Com.	15	39	25	996	410	49	31	1 084	466
	<b>Total</b>	<b>271</b>	<b>2 009</b>	<b>1 161</b>	<b>50 217</b>	<b>22 278</b>	<b>6 215</b>	<b>3 616</b>	<b>58 441</b>	<b>27 055</b>
KATIOLA	Public	254	622	249	44 656	21 662	494	493	45 772	22 404
	Privé	1	1	0	279	151	0	0	280	151
	Com.	17	48	26	703	332	7	7	758	365
	<b>Total</b>	<b>272</b>	<b>671</b>	<b>275</b>	<b>45 638</b>	<b>22 145</b>	<b>501</b>	<b>500</b>	<b>46 810</b>	<b>22 920</b>
KORHOGO	Public	330	927	499	56 410	28 833	52	8	57 389	29 340
	Privé	6	20	8	1 066	471	14	0	1 100	479
	Com.	47	50	24	2 110	1 125	10	4	2 170	1 153
	<b>Total</b>	<b>383</b>	<b>997</b>	<b>531</b>	<b>59 586</b>	<b>30 429</b>	<b>76</b>	<b>12</b>	<b>60 659</b>	<b>30 972</b>
MAN	Public	642	3 675	1 669	107 707	48 834	8 988	4 550	120 370	55 053
	Privé	11	38	20	1 660	800	232	119	1 930	939
	Com.	11	28	9	718	323	24	13	770	345
	<b>Total</b>	<b>664</b>	<b>3 741</b>	<b>1 698</b>	<b>110 085</b>	<b>49 957</b>	<b>9 244</b>	<b>4 682</b>	<b>123 070</b>	<b>56 337</b>
MANKONO	Public	251	596	347	42 635	20 606	362	362	43 593	21 315
	Privé	3	6	5	353	174	9	9	368	188
	Com.	23	32	21	1 842	916	0	0	1 874	937
	<b>Total</b>	<b>277</b>	<b>634</b>	<b>373</b>	<b>44 830</b>	<b>21 696</b>	<b>371</b>	<b>371</b>	<b>45 835</b>	<b>22 440</b>
MINIGNAN	Public	69	209	110	9 004	4 116	465	194	9 678	4 420
	<b>Total</b>	<b>69</b>	<b>209</b>	<b>110</b>	<b>9 004</b>	<b>4 116</b>	<b>465</b>	<b>194</b>	<b>9 678</b>	<b>4 420</b>
ODIENNE	Public	140	370	158	16 713	7 757	1 150	914	18 233	8 829
	Privé	1	6	0	121	42	7	2	134	44
	<b>Total</b>	<b>141</b>	<b>376</b>	<b>158</b>	<b>16 834</b>	<b>7 799</b>	<b>1 157</b>	<b>916</b>	<b>18 367</b>	<b>8 873</b>
SAN-PEDRO	Public	358	884	421	77 519	37 058	2 259	1 139	80 662	38 618
	Privé	34	145	73	6 987	3 349	218	133	7 350	3 555
	Com.	72	79	39	6 147	2 679	211	86	6 437	2 804
	<b>Total</b>	<b>464</b>	<b>1 108</b>	<b>533</b>	<b>90 653</b>	<b>43 086</b>	<b>2 688</b>	<b>1 358</b>	<b>94 449</b>	<b>44 977</b>
SASSANDRA	Public	217	544	238	47 820	22 546	512	87	48 876	22 871
	Privé	14	64	29	1 789	843	12	2	1 865	874
	Com.	46	101	51	4 086	1 879	72	2	4 259	1 932
	<b>Total</b>	<b>277</b>	<b>709</b>	<b>318</b>	<b>53 695</b>	<b>25 268</b>	<b>596</b>	<b>91</b>	<b>55 000</b>	<b>25 677</b>

Tableau 2. Rural : Répartition des effectifs élèves en situation de scolarisation précoce et tardive par DRENET et par statut (suite et fin)

DRENET	STATUT	ECOLES	MOINS 6 ANS		6-11 ANS		12 ANS ET PLUS		EFFECTIF ELEVES	
			TOTAL	FILLES	TOTAL	FILLES	TOTAL	FILLES	TOTAL	FILLES
SEQUELA	Public	199	457	228	29 100	13 555	3 040	1 336	32 597	15 119
	<b>Total</b>	<b>199</b>	<b>457</b>	<b>228</b>	<b>29 100</b>	<b>13 555</b>	<b>3 040</b>	<b>1 336</b>	<b>32 597</b>	<b>15 119</b>
SOUBRE	Public	552	1 600	702	114 349	54 608	4 994	1 319	120 943	56 629
	Privé	138	445	224	16 252	7 416	531	195	17 228	7 835
	Com.	17	27	12	1 440	672	88	17	1 555	701
	<b>Total</b>	<b>707</b>	<b>2 072</b>	<b>938</b>	<b>132 041</b>	<b>62 696</b>	<b>5 613</b>	<b>1 531</b>	<b>139 726</b>	<b>65 165</b>
TOUBA	Public	179	610	279	19 820	9 036	1 771	745	22 201	10 060
	Privé	3	35	14	325	123	4	2	364	139
	Com.	65	167	82	2 395	1 085	31	15	2 593	1 182
	<b>Total</b>	<b>247</b>	<b>812</b>	<b>375</b>	<b>22 540</b>	<b>10 244</b>	<b>1 806</b>	<b>762</b>	<b>25 158</b>	<b>11 381</b>
YAMOOUSSOUKRO	Public	389	2 436	1 335	58 440	27 076	13 961	6 971	74 837	35 382
	Privé	3	16	10	460	248	64	25	540	283
	Com.	7	20	10	283	130	60	29	363	169
	<b>Total</b>	<b>399</b>	<b>2 472</b>	<b>1 355</b>	<b>59 183</b>	<b>27 454</b>	<b>14 085</b>	<b>7 025</b>	<b>75 740</b>	<b>35 834</b>
NATIONAL	<b>Public</b>	<b>9 759</b>	<b>41 732</b>	<b>20 470</b>	<b>1 760 576</b>	<b>821 684</b>	<b>144 131</b>	<b>71 401</b>	<b>1 946 439</b>	<b>913 555</b>
	<b>Privé</b>	<b>440</b>	<b>2 327</b>	<b>1 110</b>	<b>67 875</b>	<b>31 585</b>	<b>3 830</b>	<b>1 753</b>	<b>74 032</b>	<b>34 448</b>
	<b>Com.</b>	<b>829</b>	<b>1 868</b>	<b>938</b>	<b>57 406</b>	<b>25 855</b>	<b>3 309</b>	<b>1 447</b>	<b>62 583</b>	<b>28 240</b>
	<b>Total</b>	<b>11 028</b>	<b>45 927</b>	<b>22 518</b>	<b>1 885 857</b>	<b>879 124</b>	<b>151 270</b>	<b>74 601</b>	<b>2 083 054</b>	<b>976 243</b>

Tableau 3. Ensemble : Répartition des élèves sans extrait d'acte de naissance par DRENET et par statut selon le niveau

DRENET	STATUT	CPU		CP1		CP2		CEU		CE1		CE2		CM1		CM2		Total	
		TOTAL	FILLES	TOTAL	FILLES	TOTAL	FILLES	TOTAL	FILLES	TOTAL	FILLES	TOTAL	FILLES	TOTAL	FILLES	TOTAL	FILLES	TOTAL	FILLES
ABENGOUROU	Public	0	0	6 175	2 867	4 481	2 074	0	0	3 862	1 794	3 507	1 609	2 596	1 133	870	366	21 491	9 843
	Privé	0	0	1 104	535	777	374	0	0	698	313	613	290	341	143	125	41	3 658	1 696
	Com.	0	0	197	84	68	26	0	0	71	38	33	13	31	14	0	0	400	175
	<b>Total</b>	<b>0</b>	<b>0</b>	<b>7 476</b>	<b>3 486</b>	<b>5 326</b>	<b>2 474</b>	<b>0</b>	<b>0</b>	<b>4 631</b>	<b>2 145</b>	<b>4 153</b>	<b>1 912</b>	<b>2 968</b>	<b>1 290</b>	<b>995</b>	<b>407</b>	<b>25 549</b>	<b>11 714</b>
ABIDJAN 1	Public	0	0	1 750	832	1 105	540	0	0	1 091	536	925	458	831	423	324	113	6 026	2 902
	Privé	0	0	471	213	332	166	0	0	309	133	238	125	178	94	38	23	1 566	754
	<b>Total</b>	<b>0</b>	<b>0</b>	<b>2 221</b>	<b>1 045</b>	<b>1 437</b>	<b>706</b>	<b>0</b>	<b>0</b>	<b>1 400</b>	<b>669</b>	<b>1 163</b>	<b>583</b>	<b>1 009</b>	<b>517</b>	<b>362</b>	<b>136</b>	<b>7 592</b>	<b>3 656</b>
ABIDJAN 2	Public	0	0	1 316	646	832	405	0	0	821	440	768	367	636	308	248	125	4 621	2 291
	Privé	0	0	1 141	524	671	329	0	0	627	295	474	227	370	172	113	58	3 396	1 605
	<b>Total</b>	<b>0</b>	<b>0</b>	<b>2 457</b>	<b>1 170</b>	<b>1 503</b>	<b>734</b>	<b>0</b>	<b>0</b>	<b>1 448</b>	<b>735</b>	<b>1 242</b>	<b>594</b>	<b>1 006</b>	<b>480</b>	<b>361</b>	<b>183</b>	<b>8 017</b>	<b>3 896</b>
ABIDJAN 3	Public	0	0	3 252	1 655	2 139	1 061	0	0	1 913	955	1 742	890	1 464	765	570	302	11 080	5 628
	Privé	3	2	2 845	1 409	1 593	767	0	0	1 334	654	1 255	603	913	400	246	98	8 189	3 933
	<b>Total</b>	<b>3</b>	<b>2</b>	<b>6 097</b>	<b>3 064</b>	<b>3 732</b>	<b>1 828</b>	<b>0</b>	<b>0</b>	<b>3 247</b>	<b>1 609</b>	<b>2 997</b>	<b>1 493</b>	<b>2 377</b>	<b>1 165</b>	<b>816</b>	<b>400</b>	<b>19 269</b>	<b>9 561</b>
ABIDJAN 4	Public	0	0	2 470	1 264	1 914	913	0	0	1 756	845	1 949	999	1 484	714	718	279	10 291	5 014
	Privé	0	0	3 459	1 683	1 766	864	0	0	1 593	731	1 381	641	1 044	509	374	185	9 617	4 613
	<b>Total</b>	<b>0</b>	<b>0</b>	<b>5 929</b>	<b>2 947</b>	<b>3 680</b>	<b>1 777</b>	<b>0</b>	<b>0</b>	<b>3 349</b>	<b>1 576</b>	<b>3 330</b>	<b>1 640</b>	<b>2 528</b>	<b>1 223</b>	<b>1 092</b>	<b>464</b>	<b>19 908</b>	<b>9 627</b>
ABOISSO	Public	0	0	4 789	2 242	3 162	1 541	0	0	2 872	1 365	2 246	1 076	1 656	715	795	334	15 520	7 273
	Privé	0	0	1 389	606	749	336	0	0	552	216	501	198	319	132	138	59	3 648	1 545
	Com.	0	0	921	392	654	281	0	0	595	233	402	153	284	106	137	44	2 993	1 209
	<b>Total</b>	<b>0</b>	<b>0</b>	<b>7 099</b>	<b>3 240</b>	<b>4 565</b>	<b>2 158</b>	<b>0</b>	<b>0</b>	<b>4 019</b>	<b>1 814</b>	<b>3 149</b>	<b>1 427</b>	<b>2 259</b>	<b>953</b>	<b>1 070</b>	<b>437</b>	<b>22 161</b>	<b>10 027</b>
ADZOPE	Public	0	0	4 898	2 319	3 313	1 549	0	0	2 626	1 198	2 306	1 074	1 791	827	681	297	15 615	7 264
	Privé	0	0	506	242	222	110	63	36	185	90	155	69	194	93	39	17	1 364	657
	Com.	0	0	90	43	93	37	0	0	61	26	71	33	41	12	7	3	363	154
	<b>Total</b>	<b>0</b>	<b>0</b>	<b>5 494</b>	<b>2 604</b>	<b>3 628</b>	<b>1 696</b>	<b>63</b>	<b>36</b>	<b>2 872</b>	<b>1 314</b>	<b>2 532</b>	<b>1 176</b>	<b>2 026</b>	<b>932</b>	<b>727</b>	<b>317</b>	<b>17 342</b>	<b>8 075</b>

Tableau 3. Ensemble : Répartition des élèves sans extrait d'acte de naissance par DRENET et par statut selon le niveau (suite)

DRENET	STATUT	CPU		CP1		CP2		CEU		CE1		CE2		CM1		CM2		Total	
		TOTAL	FILLES	TOTAL	FILLES	TOTAL	FILLES	TOTAL	FILLES	TOTAL	FILLES	TOTAL	FILLES	TOTAL	FILLES	TOTAL	FILLES	TOTAL	FILLES
AGBOVILLE	Public	0	0	10 382	4 886	7 482	3 559	0	0	6 212	2 913	5 652	2 594	4 348	2 012	2 024	889	36 100	16 853
	Privé	0	0	535	255	412	205	0	0	293	140	272	130	231	105	63	30	1 806	865
	Com.	0	0	356	138	248	122	0	0	218	97	140	66	110	53	25	8	1 097	484
	<b>Total</b>	<b>0</b>	<b>0</b>	<b>11 273</b>	<b>5 279</b>	<b>8 142</b>	<b>3 886</b>	<b>0</b>	<b>0</b>	<b>6 723</b>	<b>3 150</b>	<b>6 064</b>	<b>2 790</b>	<b>4 689</b>	<b>2 170</b>	<b>2 112</b>	<b>927</b>	<b>39 003</b>	<b>18 202</b>
BONDOUKOU	Public	0	0	12 287	5 806	8 141	3 824	0	0	6 894	3 332	6 052	2 801	4 835	2 170	2 348	1 033	40 557	18 966
	Privé	0	0	425	185	188	82	0	0	195	91	160	64	138	52	70	29	1 176	503
	Com.	0	0	220	88	217	92	0	0	167	66	162	63	32	13	3	1	801	323
	<b>Total</b>	<b>0</b>	<b>0</b>	<b>12 932</b>	<b>6 079</b>	<b>8 546</b>	<b>3 998</b>	<b>0</b>	<b>0</b>	<b>7 256</b>	<b>3 489</b>	<b>6 374</b>	<b>2 928</b>	<b>5 005</b>	<b>2 235</b>	<b>2 421</b>	<b>1 063</b>	<b>42 534</b>	<b>19 792</b>
BONGOUANOU	Public	0	0	4 350	2 086	2 771	1 331	0	0	2 504	1 216	2 203	960	1 774	814	672	271	14 274	6 678
	Privé	0	0	547	233	166	99	0	0	139	70	110	62	60	26	41	23	1 063	513
	<b>Total</b>	<b>0</b>	<b>0</b>	<b>4 897</b>	<b>2 319</b>	<b>2 937</b>	<b>1 430</b>	<b>0</b>	<b>0</b>	<b>2 643</b>	<b>1 286</b>	<b>2 313</b>	<b>1 022</b>	<b>1 834</b>	<b>840</b>	<b>713</b>	<b>294</b>	<b>15 337</b>	<b>7 191</b>
BOUAFLE	Public	0	0	17 063	7 904	13 211	5 924	0	0	12 012	5 392	11 225	4 866	8 975	3 791	4 828	1 921	67 314	29 798
	Privé	0	0	865	393	576	260	0	0	462	191	396	202	308	156	118	46	2 725	1 248
	Com.	0	0	1 138	534	840	378	0	0	768	350	666	305	549	245	197	78	4 158	1 890
	<b>Total</b>	<b>0</b>	<b>0</b>	<b>19 066</b>	<b>8 831</b>	<b>14 627</b>	<b>6 562</b>	<b>0</b>	<b>0</b>	<b>13 242</b>	<b>5 933</b>	<b>12 287</b>	<b>5 373</b>	<b>9 832</b>	<b>4 192</b>	<b>5 143</b>	<b>2 045</b>	<b>74 197</b>	<b>32 936</b>
BOUAKE 1	Public	0	0	2 564	1 249	1 766	857	0	0	1 524	771	1 432	683	1 006	471	427	184	8 719	4 215
	Privé	0	0	161	75	106	41	0	0	91	43	81	46	62	23	13	5	514	233
	<b>Total</b>	<b>0</b>	<b>0</b>	<b>2 725</b>	<b>1 324</b>	<b>1 872</b>	<b>898</b>	<b>0</b>	<b>0</b>	<b>1 615</b>	<b>814</b>	<b>1 513</b>	<b>729</b>	<b>1 068</b>	<b>494</b>	<b>440</b>	<b>189</b>	<b>9 233</b>	<b>4 448</b>
BOUAKE 2	Public	0	0	8 823	4 229	6 279	2 953	0	0	5 525	2 609	4 822	2 254	3 610	1 611	1 082	461	30 141	14 117
	Privé	0	0	337	154	206	102	0	0	179	87	188	72	131	66	29	10	1 070	491
	Com.	0	0	204	95	55	30	0	0	65	30	13	6	0	0	0	0	337	161
	<b>Total</b>	<b>0</b>	<b>0</b>	<b>9 364</b>	<b>4 478</b>	<b>6 540</b>	<b>3 085</b>	<b>0</b>	<b>0</b>	<b>5 769</b>	<b>2 726</b>	<b>5 023</b>	<b>2 332</b>	<b>3 741</b>	<b>1 677</b>	<b>1 111</b>	<b>471</b>	<b>31 548</b>	<b>14 769</b>
BOUNA	Public	0	0	5 108	2 379	2 992	1 304	0	0	2 471	1 131	1 789	763	1 236	581	573	241	14 169	6 399
	Privé	0	0	168	81	121	62	0	0	104	53	60	31	32	13	5	1	490	241
	Com.	0	0	1 252	569	644	289	0	0	185	67	111	46	36	22	30	19	2 258	1 012
	<b>Total</b>	<b>0</b>	<b>0</b>	<b>6 528</b>	<b>3 029</b>	<b>3 757</b>	<b>1 655</b>	<b>0</b>	<b>0</b>	<b>2 760</b>	<b>1 251</b>	<b>1 960</b>	<b>840</b>	<b>1 304</b>	<b>616</b>	<b>608</b>	<b>261</b>	<b>16 917</b>	<b>7 652</b>

Tableau 3. Ensemble : Répartition des élèves sans extrait d'acte de naissance par DRENET et par statut selon le niveau (suite)

DRENET	STATUT	CPU		CP1		CP2		CEU		CE1		CE2		CM1		CM2		Total	
		TOTAL	FILLES	TOTAL	FILLES	TOTAL	FILLES	TOTAL	FILLES	TOTAL	FILLES	TOTAL	FILLES	TOTAL	FILLES	TOTAL	FILLES	TOTAL	FILLES
BOUNDIALI	Public	0	0	2 729	1 377	1 814	903	0	0	1 361	641	1 104	553	788	420	90	43	7 886	3 937
	Privé	0	0	67	35	85	40	0	0	69	10	37	14	10	5	11	4	279	108
	Com.	0	0	8	3	0	0	0	0	0	0	0	0	0	0	0	0	8	3
	<b>Total</b>	<b>0</b>	<b>0</b>	<b>2 804</b>	<b>1 415</b>	<b>1 899</b>	<b>943</b>	<b>0</b>	<b>0</b>	<b>1 430</b>	<b>651</b>	<b>1 141</b>	<b>567</b>	<b>798</b>	<b>425</b>	<b>101</b>	<b>47</b>	<b>8 173</b>	<b>4 048</b>
DABOU	Public	0	0	4 950	2 246	3 087	1 495	0	0	2 744	1 381	2 548	1 214	2 093	965	1 202	509	16 624	7 810
	Privé	0	0	491	221	192	90	0	0	178	73	149	65	135	57	73	33	1 218	539
	Com.	0	0	639	310	88	43	0	0	64	28	67	29	46	20	14	4	918	434
	<b>Total</b>	<b>0</b>	<b>0</b>	<b>6 080</b>	<b>2 777</b>	<b>3 367</b>	<b>1 628</b>	<b>0</b>	<b>0</b>	<b>2 986</b>	<b>1 482</b>	<b>2 764</b>	<b>1 308</b>	<b>2 274</b>	<b>1 042</b>	<b>1 289</b>	<b>546</b>	<b>18 760</b>	<b>8 783</b>
DALOA	Public	0	0	30 057	13 955	23 618	10 339	0	0	20 540	9 057	19 848	8 790	15 301	6 668	7 388	3 049	116 752	51 858
	Privé	0	0	2 393	1 162	1 711	796	0	0	1 223	572	1 060	444	681	261	279	103	7 347	3 338
	Com.	0	0	1 309	590	813	359	0	0	631	277	412	203	348	164	100	48	3 613	1 641
	<b>Total</b>	<b>0</b>	<b>0</b>	<b>33 759</b>	<b>15 707</b>	<b>26 142</b>	<b>11 494</b>	<b>0</b>	<b>0</b>	<b>22 394</b>	<b>9 906</b>	<b>21 320</b>	<b>9 437</b>	<b>16 330</b>	<b>7 093</b>	<b>7 767</b>	<b>3 200</b>	<b>127 712</b>	<b>56 837</b>
DAOUKRO	Public	0	0	5 829	2 702	4 368	2 034	0	0	3 856	1 817	3 321	1 450	2 779	1 172	1 172	457	21 325	9 632
	Privé	0	0	121	58	79	34	0	0	76	30	76	27	52	26	50	16	454	191
	Com.	0	0	94	39	9	6	0	0	10	5	0	0	0	0	0	0	113	50
	<b>Total</b>	<b>0</b>	<b>0</b>	<b>6 044</b>	<b>2 799</b>	<b>4 456</b>	<b>2 074</b>	<b>0</b>	<b>0</b>	<b>3 942</b>	<b>1 852</b>	<b>3 397</b>	<b>1 477</b>	<b>2 831</b>	<b>1 198</b>	<b>1 222</b>	<b>473</b>	<b>21 892</b>	<b>9 873</b>
DIMBOKRO	Public	0	0	5 128	2 401	3 666	1 689	0	0	2 722	1 266	2 528	1 131	1 853	831	877	376	16 774	7 694
	Privé	0	0	98	52	65	36	0	0	55	28	31	16	38	20	32	14	319	166
	Com.	0	0	151	69	34	15	0	0	45	21	8	4	5	2	0	0	243	111
	<b>Total</b>	<b>0</b>	<b>0</b>	<b>5 377</b>	<b>2 522</b>	<b>3 765</b>	<b>1 740</b>	<b>0</b>	<b>0</b>	<b>2 822</b>	<b>1 315</b>	<b>2 567</b>	<b>1 151</b>	<b>1 896</b>	<b>853</b>	<b>909</b>	<b>390</b>	<b>17 336</b>	<b>7 971</b>
DIVO	Public	36	13	15 832	7 340	12 303	5 417	0	0	10 335	4 565	9 564	4 144	7 569	3 357	4 022	1 625	59 661	26 461
	Privé	0	0	1 006	461	645	300	0	0	396	188	464	202	367	163	153	56	3 031	1 370
	Com.	0	0	1 596	730	1 091	482	0	0	900	405	692	308	516	237	119	47	4 914	2 209
	<b>Total</b>	<b>36</b>	<b>13</b>	<b>18 434</b>	<b>8 531</b>	<b>14 039</b>	<b>6 199</b>	<b>0</b>	<b>0</b>	<b>11 631</b>	<b>5 158</b>	<b>10 720</b>	<b>4 654</b>	<b>8 452</b>	<b>3 757</b>	<b>4 294</b>	<b>1 728</b>	<b>67 606</b>	<b>30 040</b>
DUEKOUÉ	Public	105	33	15 637	7 154	12 390	5 425	0	0	10 571	4 870	9 566	4 189	6 997	3 098	1 871	800	57 137	25 569
	Privé	0	0	724	329	499	259	0	0	409	192	351	174	296	107	137	56	2 416	1 117
	<b>Total</b>	<b>105</b>	<b>33</b>	<b>16 361</b>	<b>7 483</b>	<b>12 889</b>	<b>5 684</b>	<b>0</b>	<b>0</b>	<b>10 980</b>	<b>5 062</b>	<b>9 917</b>	<b>4 363</b>	<b>7 293</b>	<b>3 205</b>	<b>2 008</b>	<b>856</b>	<b>59 553</b>	<b>26 686</b>

Tableau 3. Ensemble : Répartition des élèves sans extrait d'acte de naissance par DRENET et par statut selon le niveau (suite)

DRENET	STATUT	CPU		CP1		CP2		CEU		CE1		CE2		CM1		CM2		Total	
		TOTAL	FILLES	TOTAL	FILLES	TOTAL	FILLES	TOTAL	FILLES	TOTAL	FILLES	TOTAL	FILLES	TOTAL	FILLES	TOTAL	FILLES	TOTAL	FILLES
FERKESSEDOUGOU	Public	0	0	3 554	1 798	2 435	1 181	0	0	2 051	960	1 482	742	893	410	287	122	10 702	5 213
	Privé	0	0	116	49	200	117	0	0	306	136	296	151	243	119	25	6	1 186	578
	Com.	0	0	107	49	47	19	0	0	44	25	6	4	6	4	0	0	210	101
	<b>Total</b>	<b>0</b>	<b>0</b>	<b>3 777</b>	<b>1 896</b>	<b>2 682</b>	<b>1 317</b>	<b>0</b>	<b>0</b>	<b>2 401</b>	<b>1 121</b>	<b>1 784</b>	<b>897</b>	<b>1 142</b>	<b>533</b>	<b>312</b>	<b>128</b>	<b>12 098</b>	<b>5 892</b>
GAGNOA	Public	0	0	14 856	7 051	11 942	5 477	0	0	9 691	4 502	9 095	4 191	6 689	2 975	3 283	1 446	55 556	25 642
	Privé	0	0	915	415	617	294	0	0	573	245	622	264	377	183	142	59	3 246	1 460
	Com.	0	0	1 012	434	540	234	0	0	469	211	278	110	170	67	57	24	2 526	1 080
	<b>Total</b>	<b>0</b>	<b>0</b>	<b>16 783</b>	<b>7 900</b>	<b>13 099</b>	<b>6 005</b>	<b>0</b>	<b>0</b>	<b>10 733</b>	<b>4 958</b>	<b>9 995</b>	<b>4 565</b>	<b>7 236</b>	<b>3 225</b>	<b>3 482</b>	<b>1 529</b>	<b>61 328</b>	<b>28 182</b>
GUIGLO	Public	0	0	10 556	4 936	8 345	3 772	0	0	7 091	3 153	6 038	2 736	4 373	1 940	1 235	540	37 638	17 077
	Privé	0	0	248	94	86	44	0	0	85	49	97	36	77	38	14	9	607	270
	Com.	0	0	274	124	177	66	0	0	123	50	71	25	32	17	18	6	695	288
	<b>Total</b>	<b>0</b>	<b>0</b>	<b>11 078</b>	<b>5 154</b>	<b>8 608</b>	<b>3 882</b>	<b>0</b>	<b>0</b>	<b>7 299</b>	<b>3 252</b>	<b>6 206</b>	<b>2 797</b>	<b>4 482</b>	<b>1 995</b>	<b>1 267</b>	<b>555</b>	<b>38 940</b>	<b>17 635</b>
KATIOLA	Public	0	0	4 881	2 420	3 495	1 547	0	0	2 632	1 298	2 027	965	1 249	544	320	162	14 604	6 940
	Privé	0	0	110	36	70	35	0	0	42	11	41	22	15	3	7	4	285	111
	Com.	0	0	180	90	136	69	0	0	68	21	12	6	4	4	0	0	400	190
	<b>Total</b>	<b>0</b>	<b>0</b>	<b>5 171</b>	<b>2 546</b>	<b>3 701</b>	<b>1 651</b>	<b>0</b>	<b>0</b>	<b>2 742</b>	<b>1 330</b>	<b>2 080</b>	<b>993</b>	<b>1 268</b>	<b>551</b>	<b>327</b>	<b>166</b>	<b>15 289</b>	<b>7 241</b>
KORHOGO	Public	0	0	5 686	3 096	4 126	2 122	0	0	3 595	1 852	2 828	1 453	1 797	864	238	105	18 270	9 492
	Privé	0	0	191	95	156	62	0	0	146	55	96	40	74	30	13	6	676	288
	Com.	0	0	435	236	165	104	0	0	120	75	73	38	12	2	0	0	805	455
	<b>Total</b>	<b>0</b>	<b>0</b>	<b>6 312</b>	<b>3 427</b>	<b>4 447</b>	<b>2 288</b>	<b>0</b>	<b>0</b>	<b>3 861</b>	<b>1 982</b>	<b>2 997</b>	<b>1 531</b>	<b>1 883</b>	<b>896</b>	<b>251</b>	<b>111</b>	<b>19 751</b>	<b>10 235</b>
MAN	Public	0	0	22 985	10 719	14 190	6 461	0	0	12 122	5 540	10 503	4 661	7 292	3 157	2 068	839	69 160	31 377
	Privé	0	0	1 462	733	967	492	0	0	657	314	599	294	563	271	118	53	4 366	2 157
	Com.	0	0	290	135	116	52	0	0	89	47	55	21	29	8	0	0	579	263
	<b>Total</b>	<b>0</b>	<b>0</b>	<b>24 737</b>	<b>11 587</b>	<b>15 273</b>	<b>7 005</b>	<b>0</b>	<b>0</b>	<b>12 868</b>	<b>5 901</b>	<b>11 157</b>	<b>4 976</b>	<b>7 884</b>	<b>3 436</b>	<b>2 186</b>	<b>892</b>	<b>74 105</b>	<b>33 797</b>
MANKONO	Public	0	0	4 376	2 164	2 925	1 370	0	0	2 289	1 092	2 057	988	1 431	651	230	100	13 308	6 365
	Privé	0	0	74	40	14	5	0	0	14	5	21	13	13	7	0	0	136	70
	Com.	0	0	448	209	183	84	0	0	120	59	86	37	18	10	1	0	856	399
	<b>Total</b>	<b>0</b>	<b>0</b>	<b>4 898</b>	<b>2 413</b>	<b>3 122</b>	<b>1 459</b>	<b>0</b>	<b>0</b>	<b>2 423</b>	<b>1 156</b>	<b>2 164</b>	<b>1 038</b>	<b>1 462</b>	<b>668</b>	<b>231</b>	<b>100</b>	<b>14 300</b>	<b>6 834</b>

Tableau 3. Ensemble : Répartition des élèves sans extrait d'acte de naissance par DRENET et par statut selon le niveau (suite et fin)

DRENET	STATUT	CPU		CP1		CP2		CEU		CE1		CE2		CM1		CM2		Total	
		TOTAL	FILLES	TOTAL	FILLES	TOTAL	FILLES	TOTAL	FILLES	TOTAL	FILLES	TOTAL	FILLES	TOTAL	FILLES	TOTAL	FILLES	TOTAL	FILLES
MINIGNAN	Public	0	0	1 375	614	868	369	0	0	864	407	660	316	496	247	103	40	4 366	1 993
	<b>Total</b>	<b>0</b>	<b>0</b>	<b>1 375</b>	<b>614</b>	<b>868</b>	<b>369</b>	<b>0</b>	<b>0</b>	<b>864</b>	<b>407</b>	<b>660</b>	<b>316</b>	<b>496</b>	<b>247</b>	<b>103</b>	<b>40</b>	<b>4 366</b>	<b>1 993</b>
ODIENNE	Public	0	0	2 562	1 180	1 560	702	0	0	1 476	706	1 178	578	965	470	227	116	7 968	3 752
	Privé	0	0	174	76	46	30	0	0	21	12	16	6	5	3	1	0	263	127
	<b>Total</b>	<b>0</b>	<b>0</b>	<b>2 736</b>	<b>1 256</b>	<b>1 606</b>	<b>732</b>	<b>0</b>	<b>0</b>	<b>1 497</b>	<b>718</b>	<b>1 194</b>	<b>584</b>	<b>970</b>	<b>473</b>	<b>228</b>	<b>116</b>	<b>8 231</b>	<b>3 879</b>
SAN-PEDRO	Public	0	0	10 267	4 856	8 915	4 209	0	0	7 598	3 466	7 251	3 365	5 276	2 358	2 346	965	41 653	19 219
	Privé	0	0	1 922	922	1 433	714	0	0	1 376	705	1 081	529	920	452	381	188	7 113	3 510
	Com.	0	0	943	422	839	379	0	0	695	273	632	243	409	156	199	80	3 717	1 553
	<b>Total</b>	<b>0</b>	<b>0</b>	<b>13 132</b>	<b>6 200</b>	<b>11 187</b>	<b>5 302</b>	<b>0</b>	<b>0</b>	<b>9 669</b>	<b>4 444</b>	<b>8 964</b>	<b>4 137</b>	<b>6 605</b>	<b>2 966</b>	<b>2 926</b>	<b>1 233</b>	<b>52 483</b>	<b>24 282</b>
SASSANDRA	Public	0	0	6 018	2 768	4 454	2 037	0	0	4 193	1 914	3 996	1 845	3 061	1 401	1 606	704	23 328	10 669
	Privé	0	0	424	205	276	142	0	0	253	114	282	158	177	75	70	35	1 482	729
	Com.	0	0	788	322	366	172	0	0	327	137	355	149	161	67	31	16	2 028	863
	<b>Total</b>	<b>0</b>	<b>0</b>	<b>7 230</b>	<b>3 295</b>	<b>5 096</b>	<b>2 351</b>	<b>0</b>	<b>0</b>	<b>4 773</b>	<b>2 165</b>	<b>4 633</b>	<b>2 152</b>	<b>3 399</b>	<b>1 543</b>	<b>1 707</b>	<b>755</b>	<b>26 838</b>	<b>12 261</b>
SEQUELA	Public	0	0	5 235	2 445	3 382	1 588	0	0	2 414	1 073	1 915	854	985	432	179	76	14 110	6 468
	Privé	0	0	214	108	145	74	0	0	158	66	111	44	113	49	41	8	782	349
	<b>Total</b>	<b>0</b>	<b>0</b>	<b>5 449</b>	<b>2 553</b>	<b>3 527</b>	<b>1 662</b>	<b>0</b>	<b>0</b>	<b>2 572</b>	<b>1 139</b>	<b>2 026</b>	<b>898</b>	<b>1 098</b>	<b>481</b>	<b>220</b>	<b>84</b>	<b>14 892</b>	<b>6 817</b>
SOUBRE	Public	0	0	16 130	7 497	13 071	6 045	0	0	12 091	5 526	11 026	5 072	7 935	3 520	3 159	1 334	63 412	28 994
	Privé	0	0	5 378	2 452	3 859	1 743	0	0	3 014	1 417	2 507	1 052	1 606	640	637	241	17 001	7 545
	Com.	0	0	370	160	200	89	0	0	211	97	141	66	88	34	38	9	1 048	455
	<b>Total</b>	<b>0</b>	<b>0</b>	<b>21 878</b>	<b>10 109</b>	<b>17 130</b>	<b>7 877</b>	<b>0</b>	<b>0</b>	<b>15 316</b>	<b>7 040</b>	<b>13 674</b>	<b>6 190</b>	<b>9 629</b>	<b>4 194</b>	<b>3 834</b>	<b>1 584</b>	<b>81 461</b>	<b>36 994</b>
TOUBA	Public	0	0	2 935	1 321	1 439	681	0	0	1 173	561	977	454	684	312	198	89	7 406	3 418
	Privé	0	0	289	115	31	16	0	0	26	14	25	12	27	16	12	6	410	179
	Com.	0	0	840	355	154	75	0	0	104	35	51	19	27	12	0	0	1 176	496
	<b>Total</b>	<b>0</b>	<b>0</b>	<b>4 064</b>	<b>1 791</b>	<b>1 624</b>	<b>772</b>	<b>0</b>	<b>0</b>	<b>1 303</b>	<b>610</b>	<b>1 053</b>	<b>485</b>	<b>738</b>	<b>340</b>	<b>210</b>	<b>95</b>	<b>8 992</b>	<b>4 093</b>
YAMOOUSSOUKRO	Public	0	0	10 301	4 903	7 815	3 642	0	0	6 844	3 246	5 773	2 665	4 545	2 123	1 815	742	37 093	17 321
	Privé	0	0	588	279	407	167	0	0	328	159	228	96	238	106	119	7	1 908	814
	Com.	0	0	105	48	40	21	0	0	43	12	22	9	11	5	7	2	228	97
	<b>Total</b>	<b>0</b>	<b>0</b>	<b>10 994</b>	<b>5 230</b>	<b>8 262</b>	<b>3 830</b>	<b>0</b>	<b>0</b>	<b>7 215</b>	<b>3 417</b>	<b>6 023</b>	<b>2 770</b>	<b>4 794</b>	<b>2 234</b>	<b>1 941</b>	<b>751</b>	<b>39 229</b>	<b>18 232</b>
NATIONAL	Public	141	46	287 106	135 307	209 796	96 340	0	0	180 336	83 390	161 903	73 750	121 293	54 250	50 076	21 055	1 010 651	464 142
	Privé	3	2	30 958	14 525	19 468	9 287	63	36	16 166	7 502	14 074	6 419	10 348	4 615	3 727	1 529	94 807	43 913
	Com.	0	0	13 967	6 268	7 817	3 524	0	0	6 193	2 685	4 559	1 956	2 965	1 274	983	389	36 484	16 096
	<b>Total</b>	<b>144</b>	<b>48</b>	<b>332 031</b>	<b>156 100</b>	<b>237 081</b>	<b>109 151</b>	<b>63</b>	<b>36</b>	<b>202 695</b>	<b>93 577</b>	<b>180 536</b>	<b>82 125</b>	<b>134 606</b>	<b>60 139</b>	<b>54 786</b>	<b>22 973</b>	<b>1 141 942</b>	<b>524 151</b>

Tableau 3. Urbain : Répartition des élèves sans extrait d'acte de naissance par DRENET et par statut selon le niveau

DRENET	STATUT	CPU		CP1		CP2		CEU		CE1		CE2		CM1		CM2		Total	
		TOTAL	FILLES	TOTAL	FILLES	TOTAL	FILLES	TOTAL	FILLES	TOTAL	FILLES	TOTAL	FILLES	TOTAL	FILLES	TOTAL	FILLES	TOTAL	FILLES
ABENGOUROU	Public	0	0	1 145	544	757	365	0	0	792	376	632	312	484	246	143	69	3 953	1 912
	Privé	0	0	643	301	396	191	0	0	442	185	382	178	213	94	77	28	2 153	977
	<b>Total</b>	<b>0</b>	<b>0</b>	<b>1 788</b>	<b>845</b>	<b>1 153</b>	<b>556</b>	<b>0</b>	<b>0</b>	<b>1 234</b>	<b>561</b>	<b>1 014</b>	<b>490</b>	<b>697</b>	<b>340</b>	<b>220</b>	<b>97</b>	<b>6 106</b>	<b>2 889</b>
ABIDJAN 1	Public	0	0	1 494	700	964	467	0	0	962	467	777	384	702	370	254	84	5 153	2 472
	Privé	0	0	471	213	332	166	0	0	309	133	238	125	178	94	38	23	1 566	754
	<b>Total</b>	<b>0</b>	<b>0</b>	<b>1 965</b>	<b>913</b>	<b>1 296</b>	<b>633</b>	<b>0</b>	<b>0</b>	<b>1 271</b>	<b>600</b>	<b>1 015</b>	<b>509</b>	<b>880</b>	<b>464</b>	<b>292</b>	<b>107</b>	<b>6 719</b>	<b>3 226</b>
ABIDJAN 2	Public	0	0	1 253	622	778	374	0	0	752	405	725	353	615	298	232	115	4 355	2 167
	Privé	0	0	1 121	515	659	325	0	0	611	289	469	227	370	172	113	58	3 343	1 586
	<b>Total</b>	<b>0</b>	<b>0</b>	<b>2 374</b>	<b>1 137</b>	<b>1 437</b>	<b>699</b>	<b>0</b>	<b>0</b>	<b>1 363</b>	<b>694</b>	<b>1 194</b>	<b>580</b>	<b>985</b>	<b>470</b>	<b>345</b>	<b>173</b>	<b>7 698</b>	<b>3 753</b>
ABIDJAN 3	Public	0	0	3 147	1 593	2 069	1 027	0	0	1 884	943	1 695	871	1 458	763	568	302	10 821	5 499
	Privé	3	2	2 796	1 384	1 587	764	0	0	1 331	653	1 246	598	907	397	245	98	8 115	3 896
	<b>Total</b>	<b>3</b>	<b>2</b>	<b>5 943</b>	<b>2 977</b>	<b>3 656</b>	<b>1 791</b>	<b>0</b>	<b>0</b>	<b>3 215</b>	<b>1 596</b>	<b>2 941</b>	<b>1 469</b>	<b>2 365</b>	<b>1 160</b>	<b>813</b>	<b>400</b>	<b>18 936</b>	<b>9 395</b>
ABIDJAN 4	Public	0	0	1 732	896	1 369	664	0	0	1 335	647	1 514	776	1 177	571	527	196	7 654	3 750
	Privé	0	0	3 330	1 626	1 666	813	0	0	1 527	694	1 308	602	964	469	350	172	9 145	4 376
	<b>Total</b>	<b>0</b>	<b>0</b>	<b>5 062</b>	<b>2 522</b>	<b>3 035</b>	<b>1 477</b>	<b>0</b>	<b>0</b>	<b>2 862</b>	<b>1 341</b>	<b>2 822</b>	<b>1 378</b>	<b>2 141</b>	<b>1 040</b>	<b>877</b>	<b>368</b>	<b>16 799</b>	<b>8 126</b>
ABOISSO	Public	0	0	1 337	614	847	436	0	0	691	357	503	244	413	207	156	58	3 947	1 916
	Privé	0	0	347	172	82	46	0	0	71	22	66	15	26	4	17	8	609	265
	Com.	0	0	14	7	6	2	0	0	7	2	6	1	0	0	0	0	33	12
	<b>Total</b>	<b>0</b>	<b>0</b>	<b>1 698</b>	<b>793</b>	<b>935</b>	<b>484</b>	<b>0</b>	<b>0</b>	<b>769</b>	<b>381</b>	<b>575</b>	<b>260</b>	<b>439</b>	<b>211</b>	<b>173</b>	<b>66</b>	<b>4 589</b>	<b>2 193</b>
ADZOPE	Public	0	0	1 210	601	793	379	0	0	714	333	566	268	412	193	151	55	3 846	1 829
	Privé	0	0	374	187	189	95	0	0	159	78	130	57	157	75	28	14	1 037	506
	<b>Total</b>	<b>0</b>	<b>0</b>	<b>1 584</b>	<b>788</b>	<b>982</b>	<b>474</b>	<b>0</b>	<b>0</b>	<b>873</b>	<b>411</b>	<b>696</b>	<b>325</b>	<b>569</b>	<b>268</b>	<b>179</b>	<b>69</b>	<b>4 883</b>	<b>2 335</b>

Tableau 3. Urbain : Répartition des élèves sans extrait d'acte de naissance par DRENET et par statut selon le niveau (suite)

DRENET	STATUT	CPU		CP1		CP2		CEU		CE1		CE2		CM1		CM2		Total	
		TOTAL	FILLES	TOTAL	FILLES	TOTAL	FILLES	TOTAL	FILLES	TOTAL	FILLES	TOTAL	FILLES	TOTAL	FILLES	TOTAL	FILLES	TOTAL	FILLES
AGBOVILLE	Public	0	0	2 429	1 200	1 759	861	0	0	1 562	740	1 391	682	1 092	516	485	220	8 718	4 219
	Privé	0	0	422	203	329	164	0	0	217	106	204	92	191	88	33	17	1 396	670
	Com.	0	0	0	0	0	0	0	0	0	0	0	0	0	0	0	0	0	0
	<b>Total</b>	<b>0</b>	<b>0</b>	<b>2 851</b>	<b>1 403</b>	<b>2 088</b>	<b>1 025</b>	<b>0</b>	<b>0</b>	<b>1 779</b>	<b>846</b>	<b>1 595</b>	<b>774</b>	<b>1 283</b>	<b>604</b>	<b>518</b>	<b>237</b>	<b>10 114</b>	<b>4 889</b>
BONDOUKOU	Public	0	0	1 757	838	1 380	675	0	0	1 322	656	1 151	549	960	458	411	177	6 981	3 353
	Privé	0	0	375	166	173	74	0	0	180	84	150	58	130	49	61	26	1 069	457
	<b>Total</b>	<b>0</b>	<b>0</b>	<b>2 132</b>	<b>1 004</b>	<b>1 553</b>	<b>749</b>	<b>0</b>	<b>0</b>	<b>1 502</b>	<b>740</b>	<b>1 301</b>	<b>607</b>	<b>1 090</b>	<b>507</b>	<b>472</b>	<b>203</b>	<b>8 050</b>	<b>3 810</b>
BONGOUANOU	Public	0	0	808	413	525	237	0	0	450	231	396	170	329	154	150	71	2 658	1 276
	Privé	0	0	392	169	106	65	0	0	90	48	62	33	38	17	36	21	724	353
	<b>Total</b>	<b>0</b>	<b>0</b>	<b>1 200</b>	<b>582</b>	<b>631</b>	<b>302</b>	<b>0</b>	<b>0</b>	<b>540</b>	<b>279</b>	<b>458</b>	<b>203</b>	<b>367</b>	<b>171</b>	<b>186</b>	<b>92</b>	<b>3 382</b>	<b>1 629</b>
BOUAFLE	Public	0	0	2 959	1 414	2 176	1 104	0	0	1 981	962	1 967	964	1 449	660	721	323	11 253	5 427
	Privé	0	0	656	285	429	193	0	0	323	135	279	141	208	105	79	32	1 974	891
	Com.	0	0	232	109	181	76	0	0	137	56	105	47	92	40	44	21	791	349
	<b>Total</b>	<b>0</b>	<b>0</b>	<b>3 847</b>	<b>1 808</b>	<b>2 786</b>	<b>1 373</b>	<b>0</b>	<b>0</b>	<b>2 441</b>	<b>1 153</b>	<b>2 351</b>	<b>1 152</b>	<b>1 749</b>	<b>805</b>	<b>844</b>	<b>376</b>	<b>14 018</b>	<b>6 667</b>
BOUAKE 1	Public	0	0	884	435	610	301	0	0	527	285	475	236	324	154	85	37	2 905	1 448
	Privé	0	0	135	62	74	36	0	0	52	24	55	36	39	15	13	5	368	178
	<b>Total</b>	<b>0</b>	<b>0</b>	<b>1 019</b>	<b>497</b>	<b>684</b>	<b>337</b>	<b>0</b>	<b>0</b>	<b>579</b>	<b>309</b>	<b>530</b>	<b>272</b>	<b>363</b>	<b>169</b>	<b>98</b>	<b>42</b>	<b>3 273</b>	<b>1 626</b>
BOUAKE 2	Public	0	0	2 231	1 084	1 560	801	0	0	1 435	696	1 288	636	925	447	207	94	7 646	3 758
	Privé	0	0	256	125	161	78	0	0	139	67	156	61	110	56	29	10	851	397
	<b>Total</b>	<b>0</b>	<b>0</b>	<b>2 487</b>	<b>1 209</b>	<b>1 721</b>	<b>879</b>	<b>0</b>	<b>0</b>	<b>1 574</b>	<b>763</b>	<b>1 444</b>	<b>697</b>	<b>1 035</b>	<b>503</b>	<b>236</b>	<b>104</b>	<b>8 497</b>	<b>4 155</b>
BOUNA	Public	0	0	980	491	795	326	0	0	664	314	566	242	394	195	179	88	3 578	1 656
	Privé	0	0	165	80	121	62	0	0	104	53	60	31	32	13	5	1	487	240
	Com.	0	0	0	0	0	0	0	0	0	0	2	1	0	0	0	0	2	1
	<b>Total</b>	<b>0</b>	<b>0</b>	<b>1 145</b>	<b>571</b>	<b>916</b>	<b>388</b>	<b>0</b>	<b>0</b>	<b>768</b>	<b>367</b>	<b>628</b>	<b>274</b>	<b>426</b>	<b>208</b>	<b>184</b>	<b>89</b>	<b>4 067</b>	<b>1 897</b>

Tableau 3. Urbain : Répartition des élèves sans extrait d'acte de naissance par DRENET et par statut selon le niveau (suite)

DRENET	STATUT	CPU		CP1		CP2		CEU		CE1		CE2		CM1		CM2		Total	
		TOTAL	FILLES	TOTAL	FILLES	TOTAL	FILLES	TOTAL	FILLES	TOTAL	FILLES	TOTAL	FILLES	TOTAL	FILLES	TOTAL	FILLES	TOTAL	FILLES
BOUNDIALI	Public	0	0	693	318	460	217	0	0	397	174	315	144	218	116	18	10	2 101	979
	Privé	0	0	46	24	36	25	0	0	38	0	20	10	10	5	11	4	161	68
	<b>Total</b>	<b>0</b>	<b>0</b>	<b>739</b>	<b>342</b>	<b>496</b>	<b>242</b>	<b>0</b>	<b>0</b>	<b>435</b>	<b>174</b>	<b>335</b>	<b>154</b>	<b>228</b>	<b>121</b>	<b>29</b>	<b>14</b>	<b>2 262</b>	<b>1 047</b>
DABOU	Public	0	0	632	317	417	223	0	0	365	182	330	163	310	149	125	58	2 179	1 092
	Privé	0	0	234	117	115	49	0	0	109	37	93	39	86	30	51	24	688	296
	Com.	0	0	57	27	0	0	0	0	0	0	0	0	0	0	0	0	57	27
	<b>Total</b>	<b>0</b>	<b>0</b>	<b>923</b>	<b>461</b>	<b>532</b>	<b>272</b>	<b>0</b>	<b>0</b>	<b>474</b>	<b>219</b>	<b>423</b>	<b>202</b>	<b>396</b>	<b>179</b>	<b>176</b>	<b>82</b>	<b>2 924</b>	<b>1 415</b>
DALOA	Public	0	0	5 071	2 430	3 969	1 845	0	0	3 545	1 714	3 382	1 573	2 493	1 148	969	423	19 429	9 133
	Privé	0	0	1 167	561	780	415	0	0	629	286	574	227	331	126	135	52	3 616	1 667
	Com.	0	0	181	93	149	70	0	0	118	62	101	52	49	21	32	19	630	317
	<b>Total</b>	<b>0</b>	<b>0</b>	<b>6 419</b>	<b>3 084</b>	<b>4 898</b>	<b>2 330</b>	<b>0</b>	<b>0</b>	<b>4 292</b>	<b>2 062</b>	<b>4 057</b>	<b>1 852</b>	<b>2 873</b>	<b>1 295</b>	<b>1 136</b>	<b>494</b>	<b>23 675</b>	<b>11 117</b>
DAOUKRO	Public	0	0	633	289	572	275	0	0	462	215	386	188	398	175	133	61	2 584	1 203
	Privé	0	0	121	58	79	34	0	0	76	30	76	27	52	26	50	16	454	191
	<b>Total</b>	<b>0</b>	<b>0</b>	<b>754</b>	<b>347</b>	<b>651</b>	<b>309</b>	<b>0</b>	<b>0</b>	<b>538</b>	<b>245</b>	<b>462</b>	<b>215</b>	<b>450</b>	<b>201</b>	<b>183</b>	<b>77</b>	<b>3 038</b>	<b>1 394</b>
DIMBOKRO	Public	0	0	753	362	570	292	0	0	456	220	460	212	340	174	172	80	2 751	1 340
	Privé	0	0	98	52	65	36	0	0	55	28	31	16	38	20	32	14	319	166
	<b>Total</b>	<b>0</b>	<b>0</b>	<b>851</b>	<b>414</b>	<b>635</b>	<b>328</b>	<b>0</b>	<b>0</b>	<b>511</b>	<b>248</b>	<b>491</b>	<b>228</b>	<b>378</b>	<b>194</b>	<b>204</b>	<b>94</b>	<b>3 070</b>	<b>1 506</b>
DIVO	Public	0	0	3 117	1 452	2 510	1 117	0	0	2 160	977	2 043	938	1 648	796	690	304	12 168	5 584
	Privé	0	0	534	246	445	207	0	0	276	128	252	113	256	111	97	31	1 860	836
	Com.	0	0	164	76	102	45	0	0	81	38	76	32	34	18	0	0	457	209
	<b>Total</b>	<b>0</b>	<b>0</b>	<b>3 815</b>	<b>1 774</b>	<b>3 057</b>	<b>1 369</b>	<b>0</b>	<b>0</b>	<b>2 517</b>	<b>1 143</b>	<b>2 371</b>	<b>1 083</b>	<b>1 938</b>	<b>925</b>	<b>787</b>	<b>335</b>	<b>14 485</b>	<b>6 629</b>
DUEKOUÉ	Public	18	9	2 889	1 378	2 424	1 110	0	0	2 035	971	1 841	830	1 341	545	365	153	10 913	4 996
	Privé	0	0	363	171	317	167	0	0	255	126	231	125	178	49	54	20	1 398	658
	<b>Total</b>	<b>18</b>	<b>9</b>	<b>3 252</b>	<b>1 549</b>	<b>2 741</b>	<b>1 277</b>	<b>0</b>	<b>0</b>	<b>2 290</b>	<b>1 097</b>	<b>2 072</b>	<b>955</b>	<b>1 519</b>	<b>594</b>	<b>419</b>	<b>173</b>	<b>12 311</b>	<b>5 654</b>

Tableau 3. Urbain : Répartition des élèves sans extrait d'acte de naissance par DRENET et par statut selon le niveau (suite )

DRENET	STATUT	CPU		CP1		CP2		CEU		CE1		CE2		CM1		CM2		Total	
		TOTAL	FILLES	TOTAL	FILLES	TOTAL	FILLES	TOTAL	FILLES	TOTAL	FILLES	TOTAL	FILLES	TOTAL	FILLES	TOTAL	FILLES	TOTAL	FILLES
FERKESSEDOUGOU	Public	0	0	780	379	491	228	0	0	397	188	275	159	168	75	46	19	2 157	1 048
	Privé	0	0	64	31	182	109	0	0	297	136	286	151	232	119	4	0	1 065	546
	Com.	0	0	0	0	0	0	0	0	0	0	0	0	0	0	0	0	0	0
	<b>Total</b>	<b>0</b>	<b>0</b>	<b>844</b>	<b>410</b>	<b>673</b>	<b>337</b>	<b>0</b>	<b>0</b>	<b>694</b>	<b>324</b>	<b>561</b>	<b>310</b>	<b>400</b>	<b>194</b>	<b>50</b>	<b>19</b>	<b>3 222</b>	<b>1 594</b>
GAGNOA	Public	0	0	2 531	1 283	1 994	960	0	0	1 754	843	1 693	802	1 300	625	486	235	9 758	4 748
	Privé	0	0	677	298	463	218	0	0	413	175	426	182	260	121	82	40	2 321	1 034
	Com.	0	0	51	15	35	18	0	0	30	14	18	5	6	3	0	0	140	55
	<b>Total</b>	<b>0</b>	<b>0</b>	<b>3 259</b>	<b>1 596</b>	<b>2 492</b>	<b>1 196</b>	<b>0</b>	<b>0</b>	<b>2 197</b>	<b>1 032</b>	<b>2 137</b>	<b>989</b>	<b>1 566</b>	<b>749</b>	<b>568</b>	<b>275</b>	<b>12 219</b>	<b>5 837</b>
GUIGLO	Public	0	0	2 017	992	1 799	907	0	0	1 597	788	1 448	691	1 034	504	291	142	8 186	4 024
	Privé	0	0	184	76	77	41	0	0	73	40	80	28	56	21	13	8	483	214
	<b>Total</b>	<b>0</b>	<b>0</b>	<b>2 201</b>	<b>1 068</b>	<b>1 876</b>	<b>948</b>	<b>0</b>	<b>0</b>	<b>1 670</b>	<b>828</b>	<b>1 528</b>	<b>719</b>	<b>1 090</b>	<b>525</b>	<b>304</b>	<b>150</b>	<b>8 669</b>	<b>4 238</b>
KATIOLA	Public	0	0	983	525	647	308	0	0	443	229	328	152	166	80	34	16	2 601	1 310
	Privé	0	0	110	36	70	35	0	0	42	11	41	22	15	3	7	4	285	111
	Com.	0	0	19	8	32	15	0	0	0	0	0	0	0	0	0	0	51	23
	<b>Total</b>	<b>0</b>	<b>0</b>	<b>1 112</b>	<b>569</b>	<b>749</b>	<b>358</b>	<b>0</b>	<b>0</b>	<b>485</b>	<b>240</b>	<b>369</b>	<b>174</b>	<b>181</b>	<b>83</b>	<b>41</b>	<b>20</b>	<b>2 937</b>	<b>1 444</b>
KORHOGO	Public	0	0	1 356	738	884	438	0	0	923	468	764	395	513	245	91	38	4 531	2 322
	Privé	0	0	140	69	116	48	0	0	100	35	57	27	48	20	11	6	472	205
	<b>Total</b>	<b>0</b>	<b>0</b>	<b>1 496</b>	<b>807</b>	<b>1 000</b>	<b>486</b>	<b>0</b>	<b>0</b>	<b>1 023</b>	<b>503</b>	<b>821</b>	<b>422</b>	<b>561</b>	<b>265</b>	<b>102</b>	<b>44</b>	<b>5 003</b>	<b>2 527</b>
MAN	Public	0	0	4 081	1 967	3 092	1 405	0	0	2 875	1 359	2 618	1 251	1 994	922	517	223	15 177	7 127
	Privé	0	0	1 182	590	792	396	0	0	508	237	475	233	417	195	79	34	3 453	1 685
	<b>Total</b>	<b>0</b>	<b>0</b>	<b>5 263</b>	<b>2 557</b>	<b>3 884</b>	<b>1 801</b>	<b>0</b>	<b>0</b>	<b>3 383</b>	<b>1 596</b>	<b>3 093</b>	<b>1 484</b>	<b>2 411</b>	<b>1 117</b>	<b>596</b>	<b>257</b>	<b>18 630</b>	<b>8 812</b>
MANKONO	Public	0	0	661	303	452	199	0	0	304	155	337	167	286	118	39	16	2 079	958
	Privé	0	0	58	31	3	0	0	0	8	4	10	5	4	2	0	0	83	42
	Com.	0	0	34	14	23	1	0	0	25	13	0	0	0	0	0	0	82	28
	<b>Total</b>	<b>0</b>	<b>0</b>	<b>753</b>	<b>348</b>	<b>478</b>	<b>200</b>	<b>0</b>	<b>0</b>	<b>337</b>	<b>172</b>	<b>347</b>	<b>172</b>	<b>290</b>	<b>120</b>	<b>39</b>	<b>16</b>	<b>2 244</b>	<b>1 028</b>

Tableau 3. Urbain : Répartition des élèves sans extrait d'acte de naissance par DRENET et par statut selon le niveau (suite et fin)

DRENET	STATUT	CPU		CP1		CP2		CEU		CE1		CE2		CM1		CM2		Total	
		TOTAL	FILLES	TOTAL	FILLES	TOTAL	FILLES	TOTAL	FILLES	TOTAL	FILLES	TOTAL	FILLES	TOTAL	FILLES	TOTAL	FILLES	TOTAL	FILLES
MINIGNAN	Public	0	0	360	186	270	132	0	0	289	147	185	90	171	79	41	15	1 316	649
	<b>Total</b>	<b>0</b>	<b>0</b>	<b>360</b>	<b>186</b>	<b>270</b>	<b>132</b>	<b>0</b>	<b>0</b>	<b>289</b>	<b>147</b>	<b>185</b>	<b>90</b>	<b>171</b>	<b>79</b>	<b>41</b>	<b>15</b>	<b>1 316</b>	<b>649</b>
ODIENNE	Public	0	0	704	309	520	222	0	0	662	312	514	254	349	171	45	17	2 794	1 285
	Privé	0	0	160	71	32	23	0	0	16	9	10	4	5	3	1	0	224	110
	<b>Total</b>	<b>0</b>	<b>0</b>	<b>864</b>	<b>380</b>	<b>552</b>	<b>245</b>	<b>0</b>	<b>0</b>	<b>678</b>	<b>321</b>	<b>524</b>	<b>258</b>	<b>354</b>	<b>174</b>	<b>46</b>	<b>17</b>	<b>3 018</b>	<b>1 395</b>
SAN-PEDRO	Public	0	0	1 361	671	1 274	606	0	0	1 135	525	971	446	700	322	334	156	5 775	2 726
	Privé	0	0	1 015	487	823	426	0	0	708	399	638	334	601	294	274	135	4 059	2 075
	Com.	0	0	62	43	40	21	0	0	32	9	15	9	11	4	3	0	163	86
	<b>Total</b>	<b>0</b>	<b>0</b>	<b>2 438</b>	<b>1 201</b>	<b>2 137</b>	<b>1 053</b>	<b>0</b>	<b>0</b>	<b>1 875</b>	<b>933</b>	<b>1 624</b>	<b>789</b>	<b>1 312</b>	<b>620</b>	<b>611</b>	<b>291</b>	<b>9 997</b>	<b>4 887</b>
SASSANDRA	Public	0	0	435	227	368	186	0	0	294	122	306	151	270	131	133	58	1 806	875
	Privé	0	0	211	104	165	75	0	0	119	50	101	54	54	17	28	12	678	312
	Com.	0	0	65	9	0	0	0	0	0	0	0	0	0	0	0	0	65	9
	<b>Total</b>	<b>0</b>	<b>0</b>	<b>711</b>	<b>340</b>	<b>533</b>	<b>261</b>	<b>0</b>	<b>0</b>	<b>413</b>	<b>172</b>	<b>407</b>	<b>205</b>	<b>324</b>	<b>148</b>	<b>161</b>	<b>70</b>	<b>2 549</b>	<b>1 196</b>
SEGUELA	Public	0	0	1 088	514	757	370	0	0	633	300	487	223	291	130	75	37	3 331	1 574
	Privé	0	0	214	108	145	74	0	0	158	66	111	44	113	49	41	8	782	349
	<b>Total</b>	<b>0</b>	<b>0</b>	<b>1 302</b>	<b>622</b>	<b>902</b>	<b>444</b>	<b>0</b>	<b>0</b>	<b>791</b>	<b>366</b>	<b>598</b>	<b>267</b>	<b>404</b>	<b>179</b>	<b>116</b>	<b>45</b>	<b>4 113</b>	<b>1 923</b>
SOUBRE	Public	0	0	1 661	782	1 233	601	0	0	1 187	560	1 088	485	750	359	268	137	6 187	2 924
	Privé	0	0	2 191	984	1 546	702	0	0	1 306	611	1 070	463	812	336	209	70	7 134	3 166
	Com.	0	0	0	0	0	0	0	0	0	0	0	0	0	0	0	0	0	0
	<b>Total</b>	<b>0</b>	<b>0</b>	<b>3 852</b>	<b>1 766</b>	<b>2 779</b>	<b>1 303</b>	<b>0</b>	<b>0</b>	<b>2 493</b>	<b>1 171</b>	<b>2 158</b>	<b>948</b>	<b>1 562</b>	<b>695</b>	<b>477</b>	<b>207</b>	<b>13 321</b>	<b>6 090</b>
TOUBA	Public	0	0	521	244	224	110	0	0	193	94	205	104	177	85	26	11	1 346	648
	Privé	0	0	134	53	31	16	0	0	26	14	25	12	27	16	12	6	255	117
	Com.	0	0	0	0	0	0	0	0	0	0	0	0	0	0	0	0	0	0
	<b>Total</b>	<b>0</b>	<b>0</b>	<b>655</b>	<b>297</b>	<b>255</b>	<b>126</b>	<b>0</b>	<b>0</b>	<b>219</b>	<b>108</b>	<b>230</b>	<b>116</b>	<b>204</b>	<b>101</b>	<b>38</b>	<b>17</b>	<b>1 601</b>	<b>765</b>
YAMOISSOUKRO	Public	0	0	2 210	1 100	1 630	797	0	0	1 533	761	1 305	620	1 037	489	353	156	8 068	3 923
	Privé	0	0	565	265	396	164	0	0	316	156	219	92	230	103	114	6	1 840	786
	<b>Total</b>	<b>0</b>	<b>0</b>	<b>2 775</b>	<b>1 365</b>	<b>2 026</b>	<b>961</b>	<b>0</b>	<b>0</b>	<b>1 849</b>	<b>917</b>	<b>1 524</b>	<b>712</b>	<b>1 267</b>	<b>592</b>	<b>467</b>	<b>162</b>	<b>9 908</b>	<b>4 709</b>
NATIONAL	Public	18	9	57 903	28 211	42 939	20 565	0	0	38 710	18 716	34 927	16 725	26 688	12 670	9 520	4 254	210 705	101 150
	Privé	3	2	20 951	9 920	12 982	6 332	0	0	11 083	5 149	9 631	4 462	7 388	3 314	2 429	1 003	64 467	30 180
	Com.	0	0	879	401	568	248	0	0	430	194	323	147	192	86	79	40	2 471	1 116
	<b>Total</b>	<b>21</b>	<b>11</b>	<b>79 733</b>	<b>38 532</b>	<b>56 489</b>	<b>27 145</b>	<b>0</b>	<b>0</b>	<b>50 223</b>	<b>24 059</b>	<b>44 881</b>	<b>21 334</b>	<b>34 268</b>	<b>16 070</b>	<b>12 028</b>	<b>5 297</b>	<b>277 643</b>	<b>132 446</b>

Tableau 3. Rural : Répartition des élèves sans extrait d'acte de naissance par DRENET et par statut selon le niveau

DRENET	STATUT	CPU		CP1		CP2		CEU		CE1		CE2		CM1		CM2		Total	
		TOTAL	FILLES	TOTAL	FILLES	TOTAL	FILLES	TOTAL	FILLES	TOTAL	FILLES	TOTAL	FILLES	TOTAL	FILLES	TOTAL	FILLES	TOTAL	FILLES
ABENGOUROU	Public	0	0	5 030	2 323	3 724	1 709	0	0	3 070	1 418	2 875	1 297	2 112	887	727	297	17 538	7 931
	Privé	0	0	461	234	381	183	0	0	256	128	231	112	128	49	48	13	1 505	719
	Com.	0	0	197	84	68	26	0	0	71	38	33	13	31	14	0	0	400	175
	<b>Total</b>	<b>0</b>	<b>0</b>	<b>5 688</b>	<b>2 641</b>	<b>4 173</b>	<b>1 918</b>	<b>0</b>	<b>0</b>	<b>3 397</b>	<b>1 584</b>	<b>3 139</b>	<b>1 422</b>	<b>2 271</b>	<b>950</b>	<b>775</b>	<b>310</b>	<b>19 443</b>	<b>8 825</b>
ABIDJAN 1	Public	0	0	256	132	141	73	0	0	129	69	148	74	129	53	70	29	873	430
	Privé	0	0	0	0	0	0	0	0	0	0	0	0	0	0	0	0	0	0
	<b>Total</b>	<b>0</b>	<b>0</b>	<b>256</b>	<b>132</b>	<b>141</b>	<b>73</b>	<b>0</b>	<b>0</b>	<b>129</b>	<b>69</b>	<b>148</b>	<b>74</b>	<b>129</b>	<b>53</b>	<b>70</b>	<b>29</b>	<b>873</b>	<b>430</b>
ABIDJAN 2	Public	0	0	63	24	54	31	0	0	69	35	43	14	21	10	16	10	266	124
	Privé	0	0	20	9	12	4	0	0	16	6	5	0	0	0	0	0	53	19
	<b>Total</b>	<b>0</b>	<b>0</b>	<b>83</b>	<b>33</b>	<b>66</b>	<b>35</b>	<b>0</b>	<b>0</b>	<b>85</b>	<b>41</b>	<b>48</b>	<b>14</b>	<b>21</b>	<b>10</b>	<b>16</b>	<b>10</b>	<b>319</b>	<b>143</b>
ABIDJAN 3	Public	0	0	105	62	70	34	0	0	29	12	47	19	6	2	2	0	259	129
	Privé	0	0	49	25	6	3	0	0	3	1	9	5	6	3	1	0	74	37
	<b>Total</b>	<b>0</b>	<b>0</b>	<b>154</b>	<b>87</b>	<b>76</b>	<b>37</b>	<b>0</b>	<b>0</b>	<b>32</b>	<b>13</b>	<b>56</b>	<b>24</b>	<b>12</b>	<b>5</b>	<b>3</b>	<b>0</b>	<b>333</b>	<b>166</b>
ABIDJAN 4	Public	0	0	738	368	545	249	0	0	421	198	435	223	307	143	191	83	2 637	1 264
	Privé	0	0	129	57	100	51	0	0	66	37	73	39	80	40	24	13	472	237
	<b>Total</b>	<b>0</b>	<b>0</b>	<b>867</b>	<b>425</b>	<b>645</b>	<b>300</b>	<b>0</b>	<b>0</b>	<b>487</b>	<b>235</b>	<b>508</b>	<b>262</b>	<b>387</b>	<b>183</b>	<b>215</b>	<b>96</b>	<b>3 109</b>	<b>1 501</b>
ABOISSO	Public	0	0	3 452	1 628	2 315	1 105	0	0	2 181	1 008	1 743	832	1 243	508	639	276	11 573	5 357
	Privé	0	0	1 042	434	667	290	0	0	481	194	435	183	293	128	121	51	3 039	1 280
	Com.	0	0	907	385	648	279	0	0	588	231	396	152	284	106	137	44	2 960	1 197
	<b>Total</b>	<b>0</b>	<b>0</b>	<b>5 401</b>	<b>2 447</b>	<b>3 630</b>	<b>1 674</b>	<b>0</b>	<b>0</b>	<b>3 250</b>	<b>1 433</b>	<b>2 574</b>	<b>1 167</b>	<b>1 820</b>	<b>742</b>	<b>897</b>	<b>371</b>	<b>17 572</b>	<b>7 834</b>
ADZOPE	Public	0	0	3 688	1 718	2 520	1 170	0	0	1 912	865	1 740	806	1 379	634	530	242	11 769	5 435
	Privé	0	0	132	55	33	15	63	36	26	12	25	12	37	18	11	3	327	151
	Com.	0	0	90	43	93	37	0	0	61	26	71	33	41	12	7	3	363	154
	<b>Total</b>	<b>0</b>	<b>0</b>	<b>3 910</b>	<b>1 816</b>	<b>2 646</b>	<b>1 222</b>	<b>63</b>	<b>36</b>	<b>1 999</b>	<b>903</b>	<b>1 836</b>	<b>851</b>	<b>1 457</b>	<b>664</b>	<b>548</b>	<b>248</b>	<b>12 459</b>	<b>5 740</b>

Tableau 3. Rural : Répartition des élèves sans extrait d'acte de naissance par DRENET et par statut selon le niveau (suite)

DRENET	STATUT	CPU		CP1		CP2		CEU		CE1		CE2		CM1		CM2		Total	
		TOTAL	FILLES	TOTAL	FILLES	TOTAL	FILLES	TOTAL	FILLES	TOTAL	FILLES	TOTAL	FILLES	TOTAL	FILLES	TOTAL	FILLES	TOTAL	FILLES
AGBOVILLE	Public	0	0	7 953	3 686	5 723	2 698	0	0	4 650	2 173	4 261	1 912	3 256	1 496	1 539	669	27 382	12 634
	Privé	0	0	113	52	83	41	0	0	76	34	68	38	40	17	30	13	410	195
	Com.	0	0	356	138	248	122	0	0	218	97	140	66	110	53	25	8	1 097	484
	<b>Total</b>	<b>0</b>	<b>0</b>	<b>8 422</b>	<b>3 876</b>	<b>6 054</b>	<b>2 861</b>	<b>0</b>	<b>0</b>	<b>4 944</b>	<b>2 304</b>	<b>4 469</b>	<b>2 016</b>	<b>3 406</b>	<b>1 566</b>	<b>1 594</b>	<b>690</b>	<b>28 889</b>	<b>13 313</b>
BONDOUKOU	Public	0	0	10 530	4 968	6 761	3 149	0	0	5 572	2 676	4 901	2 252	3 875	1 712	1 937	856	33 576	15 613
	Privé	0	0	50	19	15	8	0	0	15	7	10	6	8	3	9	3	107	46
	Com.	0	0	220	88	217	92	0	0	167	66	162	63	32	13	3	1	801	323
	<b>Total</b>	<b>0</b>	<b>0</b>	<b>10 800</b>	<b>5 075</b>	<b>6 993</b>	<b>3 249</b>	<b>0</b>	<b>0</b>	<b>5 754</b>	<b>2 749</b>	<b>5 073</b>	<b>2 321</b>	<b>3 915</b>	<b>1 728</b>	<b>1 949</b>	<b>860</b>	<b>34 484</b>	<b>15 982</b>
BONGOUANOU	Public	0	0	3 542	1 673	2 246	1 094	0	0	2 054	985	1 807	790	1 445	660	522	200	11 616	5 402
	Privé	0	0	155	64	60	34	0	0	49	22	48	29	22	9	5	2	339	160
	<b>Total</b>	<b>0</b>	<b>0</b>	<b>3 697</b>	<b>1 737</b>	<b>2 306</b>	<b>1 128</b>	<b>0</b>	<b>0</b>	<b>2 103</b>	<b>1 007</b>	<b>1 855</b>	<b>819</b>	<b>1 467</b>	<b>669</b>	<b>527</b>	<b>202</b>	<b>11 955</b>	<b>5 562</b>
BOUAFLE	Public	0	0	14 104	6 490	11 035	4 820	0	0	10 031	4 430	9 258	3 902	7 526	3 131	4 107	1 598	56 061	24 371
	Privé	0	0	209	108	147	67	0	0	139	56	117	61	100	51	39	14	751	357
	Com.	0	0	906	425	659	302	0	0	631	294	561	258	457	205	153	57	3 367	1 541
	<b>Total</b>	<b>0</b>	<b>0</b>	<b>15 219</b>	<b>7 023</b>	<b>11 841</b>	<b>5 189</b>	<b>0</b>	<b>0</b>	<b>10 801</b>	<b>4 780</b>	<b>9 936</b>	<b>4 221</b>	<b>8 083</b>	<b>3 387</b>	<b>4 299</b>	<b>1 669</b>	<b>60 179</b>	<b>26 269</b>
BOUAKE 1	Public	0	0	1 680	814	1 156	556	0	0	997	486	957	447	682	317	342	147	5 814	2 767
	Privé	0	0	26	13	32	5	0	0	39	19	26	10	23	8	0	0	146	55
	<b>Total</b>	<b>0</b>	<b>0</b>	<b>1 706</b>	<b>827</b>	<b>1 188</b>	<b>561</b>	<b>0</b>	<b>0</b>	<b>1 036</b>	<b>505</b>	<b>983</b>	<b>457</b>	<b>705</b>	<b>325</b>	<b>342</b>	<b>147</b>	<b>5 960</b>	<b>2 822</b>
BOUAKE 2	Public	0	0	6 592	3 145	4 719	2 152	0	0	4 090	1 913	3 534	1 618	2 685	1 164	875	367	22 495	10 359
	Privé	0	0	81	29	45	24	0	0	40	20	32	11	21	10	0	0	219	94
	Com.	0	0	204	95	55	30	0	0	65	30	13	6	0	0	0	0	337	161
	<b>Total</b>	<b>0</b>	<b>0</b>	<b>6 877</b>	<b>3 269</b>	<b>4 819</b>	<b>2 206</b>	<b>0</b>	<b>0</b>	<b>4 195</b>	<b>1 963</b>	<b>3 579</b>	<b>1 635</b>	<b>2 706</b>	<b>1 174</b>	<b>875</b>	<b>367</b>	<b>23 051</b>	<b>10 614</b>
BOUNA	Public	0	0	4 128	1 888	2 197	978	0	0	1 807	817	1 223	521	842	386	394	153	10 591	4 743
	Privé	0	0	3	1	0	0	0	0	0	0	0	0	0	0	0	0	3	1
	Com.	0	0	1 252	569	644	289	0	0	185	67	109	45	36	22	30	19	2 256	1 011
	<b>Total</b>	<b>0</b>	<b>0</b>	<b>5 383</b>	<b>2 458</b>	<b>2 841</b>	<b>1 267</b>	<b>0</b>	<b>0</b>	<b>1 992</b>	<b>884</b>	<b>1 332</b>	<b>566</b>	<b>878</b>	<b>408</b>	<b>424</b>	<b>172</b>	<b>12 850</b>	<b>5 755</b>

Tableau 3. Rural : Répartition des élèves sans extrait d'acte de naissance par DRENET et par statut selon le niveau (suite)

DRENET	STATUT	CPU		CP1		CP2		CEU		CE1		CE2		CM1		CM2		Total	
		TOTAL	FILLES	TOTAL	FILLES	TOTAL	FILLES	TOTAL	FILLES	TOTAL	FILLES	TOTAL	FILLES	TOTAL	FILLES	TOTAL	FILLES	TOTAL	FILLES
BOUNDIALI	Public	0	0	2 036	1 059	1 354	686	0	0	964	467	789	409	570	304	72	33	5 785	2 958
	Privé	0	0	21	11	49	15	0	0	31	10	17	4	0	0	0	0	118	40
	Com.	0	0	8	3	0	0	0	0	0	0	0	0	0	0	0	0	8	3
	<b>Total</b>	<b>0</b>	<b>0</b>	<b>2 065</b>	<b>1 073</b>	<b>1 403</b>	<b>701</b>	<b>0</b>	<b>0</b>	<b>995</b>	<b>477</b>	<b>806</b>	<b>413</b>	<b>570</b>	<b>304</b>	<b>72</b>	<b>33</b>	<b>5 911</b>	<b>3 001</b>
DABOU	Public	0	0	4 318	1 929	2 670	1 272	0	0	2 379	1 199	2 218	1 051	1 783	816	1 077	451	14 445	6 718
	Privé	0	0	257	104	77	41	0	0	69	36	56	26	49	27	22	9	530	243
	Com.	0	0	582	283	88	43	0	0	64	28	67	29	46	20	14	4	861	407
	<b>Total</b>	<b>0</b>	<b>0</b>	<b>5 157</b>	<b>2 316</b>	<b>2 835</b>	<b>1 356</b>	<b>0</b>	<b>0</b>	<b>2 512</b>	<b>1 263</b>	<b>2 341</b>	<b>1 106</b>	<b>1 878</b>	<b>863</b>	<b>1 113</b>	<b>464</b>	<b>15 836</b>	<b>7 368</b>
DALOA	Public	0	0	24 986	11 525	19 649	8 494	0	0	16 995	7 343	16 466	7 217	12 808	5 520	6 419	2 626	97 323	42 725
	Privé	0	0	1 226	601	931	381	0	0	594	286	486	217	350	135	144	51	3 731	1 671
	Com.	0	0	1 128	497	664	289	0	0	513	215	311	151	299	143	68	29	2 983	1 324
	<b>Total</b>	<b>0</b>	<b>0</b>	<b>27 340</b>	<b>12 623</b>	<b>21 244</b>	<b>9 164</b>	<b>0</b>	<b>0</b>	<b>18 102</b>	<b>7 844</b>	<b>17 263</b>	<b>7 585</b>	<b>13 457</b>	<b>5 798</b>	<b>6 631</b>	<b>2 706</b>	<b>104 037</b>	<b>45 720</b>
DAOUKRO	Public	0	0	5 196	2 413	3 796	1 759	0	0	3 394	1 602	2 935	1 262	2 381	997	1 039	396	18 741	8 429
	Com.	0	0	94	39	9	6	0	0	10	5	0	0	0	0	0	0	113	50
	<b>Total</b>	<b>0</b>	<b>0</b>	<b>5 290</b>	<b>2 452</b>	<b>3 805</b>	<b>1 765</b>	<b>0</b>	<b>0</b>	<b>3 404</b>	<b>1 607</b>	<b>2 935</b>	<b>1 262</b>	<b>2 381</b>	<b>997</b>	<b>1 039</b>	<b>396</b>	<b>18 854</b>	<b>8 479</b>
DIMBOKRO	Public	0	0	4 375	2 039	3 096	1 397	0	0	2 266	1 046	2 068	919	1 513	657	705	296	14 023	6 354
	Com.	0	0	151	69	34	15	0	0	45	21	8	4	5	2	0	0	243	111
	<b>Total</b>	<b>0</b>	<b>0</b>	<b>4 526</b>	<b>2 108</b>	<b>3 130</b>	<b>1 412</b>	<b>0</b>	<b>0</b>	<b>2 311</b>	<b>1 067</b>	<b>2 076</b>	<b>923</b>	<b>1 518</b>	<b>659</b>	<b>705</b>	<b>296</b>	<b>14 266</b>	<b>6 465</b>
DIVO	Public	36	13	12 715	5 888	9 793	4 300	0	0	8 175	3 588	7 521	3 206	5 921	2 561	3 332	1 321	47 493	20 877
	Privé	0	0	472	215	200	93	0	0	120	60	212	89	111	52	56	25	1 171	534
	Com.	0	0	1 432	654	989	437	0	0	819	367	616	276	482	219	119	47	4 457	2 000
	<b>Total</b>	<b>36</b>	<b>13</b>	<b>14 619</b>	<b>6 757</b>	<b>10 982</b>	<b>4 830</b>	<b>0</b>	<b>0</b>	<b>9 114</b>	<b>4 015</b>	<b>8 349</b>	<b>3 571</b>	<b>6 514</b>	<b>2 832</b>	<b>3 507</b>	<b>1 393</b>	<b>53 121</b>	<b>23 411</b>
DUEKOUÉ	Public	87	24	12 748	5 776	9 966	4 315	0	0	8 536	3 899	7 725	3 359	5 656	2 553	1 506	647	46 224	20 573
	Privé	0	0	361	158	182	92	0	0	154	66	120	49	118	58	83	36	1 018	459
	<b>Total</b>	<b>87</b>	<b>24</b>	<b>13 109</b>	<b>5 934</b>	<b>10 148</b>	<b>4 407</b>	<b>0</b>	<b>0</b>	<b>8 690</b>	<b>3 965</b>	<b>7 845</b>	<b>3 408</b>	<b>5 774</b>	<b>2 611</b>	<b>1 589</b>	<b>683</b>	<b>47 242</b>	<b>21 032</b>

Tableau 3. Rural : Répartition des élèves sans extrait d'acte de naissance par DRENET et par statut selon le niveau (suite)

DRENET	STATUT	CPU		CP1		CP2		CEU		CE1		CE2		CM1		CM2		Total	
		TOTAL	FILLES	TOTAL	FILLES	TOTAL	FILLES	TOTAL	FILLES	TOTAL	FILLES	TOTAL	FILLES	TOTAL	FILLES	TOTAL	FILLES	TOTAL	FILLES
FERKESSEDOUGOU	Public	0	0	2 774	1 419	1 944	953	0	0	1 654	772	1 207	583	725	335	241	103	8 545	4 165
	Privé	0	0	52	18	18	8	0	0	9	0	10	0	11	0	21	6	121	32
	Com.	0	0	107	49	47	19	0	0	44	25	6	4	6	4	0	0	210	101
	<b>Total</b>	<b>0</b>	<b>0</b>	<b>2 933</b>	<b>1 486</b>	<b>2 009</b>	<b>980</b>	<b>0</b>	<b>0</b>	<b>1 707</b>	<b>797</b>	<b>1 223</b>	<b>587</b>	<b>742</b>	<b>339</b>	<b>262</b>	<b>109</b>	<b>8 876</b>	<b>4 298</b>
GAGNOA	Public	0	0	12 325	5 768	9 948	4 517	0	0	7 937	3 659	7 402	3 389	5 389	2 350	2 797	1 211	45 798	20 894
	Privé	0	0	238	117	154	76	0	0	160	70	196	82	117	62	60	19	925	426
	Com.	0	0	961	419	505	216	0	0	439	197	260	105	164	64	57	24	2 386	1 025
	<b>Total</b>	<b>0</b>	<b>0</b>	<b>13 524</b>	<b>6 304</b>	<b>10 607</b>	<b>4 809</b>	<b>0</b>	<b>0</b>	<b>8 536</b>	<b>3 926</b>	<b>7 858</b>	<b>3 576</b>	<b>5 670</b>	<b>2 476</b>	<b>2 914</b>	<b>1 254</b>	<b>49 109</b>	<b>22 345</b>
GUIGLO	Public	0	0	8 539	3 944	6 546	2 865	0	0	5 494	2 365	4 590	2 045	3 339	1 436	944	398	29 452	13 053
	Privé	0	0	64	18	9	3	0	0	12	9	17	8	21	17	1	1	124	56
	Com.	0	0	274	124	177	66	0	0	123	50	71	25	32	17	18	6	695	288
	<b>Total</b>	<b>0</b>	<b>0</b>	<b>8 877</b>	<b>4 086</b>	<b>6 732</b>	<b>2 934</b>	<b>0</b>	<b>0</b>	<b>5 629</b>	<b>2 424</b>	<b>4 678</b>	<b>2 078</b>	<b>3 392</b>	<b>1 470</b>	<b>963</b>	<b>405</b>	<b>30 271</b>	<b>13 397</b>
KATIOLA	Public	0	0	3 898	1 895	2 848	1 239	0	0	2 189	1 069	1 699	813	1 083	464	286	146	12 003	5 630
	Privé	0	0	0	0	0	0	0	0	0	0	0	0	0	0	0	0	0	0
	Com.	0	0	161	82	104	54	0	0	68	21	12	6	4	4	0	0	349	167
	<b>Total</b>	<b>0</b>	<b>0</b>	<b>4 059</b>	<b>1 977</b>	<b>2 952</b>	<b>1 293</b>	<b>0</b>	<b>0</b>	<b>2 257</b>	<b>1 090</b>	<b>1 711</b>	<b>819</b>	<b>1 087</b>	<b>468</b>	<b>286</b>	<b>146</b>	<b>12 352</b>	<b>5 797</b>
KORHOGO	Public	0	0	4 330	2 358	3 242	1 684	0	0	2 672	1 384	2 064	1 058	1 284	619	147	67	13 739	7 170
	Privé	0	0	51	26	40	14	0	0	46	20	39	13	26	10	2	0	204	83
	Com.	0	0	435	236	165	104	0	0	120	75	73	38	12	2	0	0	805	455
	<b>Total</b>	<b>0</b>	<b>0</b>	<b>4 816</b>	<b>2 620</b>	<b>3 447</b>	<b>1 802</b>	<b>0</b>	<b>0</b>	<b>2 838</b>	<b>1 479</b>	<b>2 176</b>	<b>1 109</b>	<b>1 322</b>	<b>631</b>	<b>149</b>	<b>67</b>	<b>14 748</b>	<b>7 708</b>
MAN	Public	0	0	18 904	8 752	11 098	5 056	0	0	9 247	4 181	7 885	3 410	5 298	2 235	1 551	616	53 983	24 250
	Privé	0	0	280	143	175	96	0	0	149	77	124	61	146	76	39	19	913	472
	Com.	0	0	290	135	116	52	0	0	89	47	55	21	29	8	0	0	579	263
	<b>Total</b>	<b>0</b>	<b>0</b>	<b>19 474</b>	<b>9 030</b>	<b>11 389</b>	<b>5 204</b>	<b>0</b>	<b>0</b>	<b>9 485</b>	<b>4 305</b>	<b>8 064</b>	<b>3 492</b>	<b>5 473</b>	<b>2 319</b>	<b>1 590</b>	<b>635</b>	<b>55 475</b>	<b>24 985</b>
MANKONO	Public	0	0	3 715	1 861	2 473	1 171	0	0	1 985	937	1 720	821	1 145	533	191	84	11 229	5 407
	Privé	0	0	16	9	11	5	0	0	6	1	11	8	9	5	0	0	53	28
	Com.	0	0	414	195	160	83	0	0	95	46	86	37	18	10	1	0	774	371
	<b>Total</b>	<b>0</b>	<b>0</b>	<b>4 145</b>	<b>2 065</b>	<b>2 644</b>	<b>1 259</b>	<b>0</b>	<b>0</b>	<b>2 086</b>	<b>984</b>	<b>1 817</b>	<b>866</b>	<b>1 172</b>	<b>548</b>	<b>192</b>	<b>84</b>	<b>12 056</b>	<b>5 806</b>

Tableau 3. Rural : Répartition des élèves sans extrait d'acte de naissance par DRENET et par statut selon le niveau (suite et fin)

DRENET	STATUT	CPU		CP1		CP2		CEU		CE1		CE2		CM1		CM2		Total	
		TOTAL	FILLES	TOTAL	FILLES	TOTAL	FILLES	TOTAL	FILLES	TOTAL	FILLES	TOTAL	FILLES	TOTAL	FILLES	TOTAL	FILLES	TOTAL	FILLES
MINIGNAN	Public	0	0	1 015	428	598	237	0	0	575	260	475	226	325	168	62	25	3 050	1 344
	<b>Total</b>	<b>0</b>	<b>0</b>	<b>1 015</b>	<b>428</b>	<b>598</b>	<b>237</b>	<b>0</b>	<b>0</b>	<b>575</b>	<b>260</b>	<b>475</b>	<b>226</b>	<b>325</b>	<b>168</b>	<b>62</b>	<b>25</b>	<b>3 050</b>	<b>1 344</b>
ODIENNE	Public	0	0	1 858	871	1 040	480	0	0	814	394	664	324	616	299	182	99	5 174	2 467
	Privé	0	0	14	5	14	7	0	0	5	3	6	2	0	0	0	0	39	17
	<b>Total</b>	<b>0</b>	<b>0</b>	<b>1 872</b>	<b>876</b>	<b>1 054</b>	<b>487</b>	<b>0</b>	<b>0</b>	<b>819</b>	<b>397</b>	<b>670</b>	<b>326</b>	<b>616</b>	<b>299</b>	<b>182</b>	<b>99</b>	<b>5 213</b>	<b>2 484</b>
SAN-PEDRO	Public	0	0	8 906	4 185	7 641	3 603	0	0	6 463	2 941	6 280	2 919	4 576	2 036	2 012	809	35 878	16 493
	Privé	0	0	907	435	610	288	0	0	668	306	443	195	319	158	107	53	3 054	1 435
	Com.	0	0	881	379	799	358	0	0	663	264	617	234	398	152	196	80	3 554	1 467
	<b>Total</b>	<b>0</b>	<b>0</b>	<b>10 694</b>	<b>4 999</b>	<b>9 050</b>	<b>4 249</b>	<b>0</b>	<b>0</b>	<b>7 794</b>	<b>3 511</b>	<b>7 340</b>	<b>3 348</b>	<b>5 293</b>	<b>2 346</b>	<b>2 315</b>	<b>942</b>	<b>42 486</b>	<b>19 395</b>
SASSANDRA	Public	0	0	5 583	2 541	4 086	1 851	0	0	3 899	1 792	3 690	1 694	2 791	1 270	1 473	646	21 522	9 794
	Privé	0	0	213	101	111	67	0	0	134	64	181	104	123	58	42	23	804	417
	Com.	0	0	723	313	366	172	0	0	327	137	355	149	161	67	31	16	1 963	854
	<b>Total</b>	<b>0</b>	<b>0</b>	<b>6 519</b>	<b>2 955</b>	<b>4 563</b>	<b>2 090</b>	<b>0</b>	<b>0</b>	<b>4 360</b>	<b>1 993</b>	<b>4 226</b>	<b>1 947</b>	<b>3 075</b>	<b>1 395</b>	<b>1 546</b>	<b>685</b>	<b>24 289</b>	<b>11 065</b>
SEGUELA	Public	0	0	4 147	1 931	2 625	1 218	0	0	1 781	773	1 428	631	694	302	104	39	10 779	4 894
	<b>Total</b>	<b>0</b>	<b>0</b>	<b>4 147</b>	<b>1 931</b>	<b>2 625</b>	<b>1 218</b>	<b>0</b>	<b>0</b>	<b>1 781</b>	<b>773</b>	<b>1 428</b>	<b>631</b>	<b>694</b>	<b>302</b>	<b>104</b>	<b>39</b>	<b>10 779</b>	<b>4 894</b>
SOUBRE	Public	0	0	14 469	6 715	11 838	5 444	0	0	10 904	4 966	9 938	4 587	7 185	3 161	2 891	1 197	57 225	26 070
	Privé	0	0	3 187	1 468	2 313	1 041	0	0	1 708	806	1 437	589	794	304	428	171	9 867	4 379
	Com.	0	0	370	160	200	89	0	0	211	97	141	66	88	34	38	9	1 048	455
	<b>Total</b>	<b>0</b>	<b>0</b>	<b>18 026</b>	<b>8 343</b>	<b>14 351</b>	<b>6 574</b>	<b>0</b>	<b>0</b>	<b>12 823</b>	<b>5 869</b>	<b>11 516</b>	<b>5 242</b>	<b>8 067</b>	<b>3 499</b>	<b>3 357</b>	<b>1 377</b>	<b>68 140</b>	<b>30 904</b>
TOUBA	Public	0	0	2 414	1 077	1 215	571	0	0	980	467	772	350	507	227	172	78	6 060	2 770
	Privé	0	0	155	62	0	0	0	0	0	0	0	0	0	0	0	0	155	62
	Com.	0	0	840	355	154	75	0	0	104	35	51	19	27	12	0	0	1 176	496
	<b>Total</b>	<b>0</b>	<b>0</b>	<b>3 409</b>	<b>1 494</b>	<b>1 369</b>	<b>646</b>	<b>0</b>	<b>0</b>	<b>1 084</b>	<b>502</b>	<b>823</b>	<b>369</b>	<b>534</b>	<b>239</b>	<b>172</b>	<b>78</b>	<b>7 391</b>	<b>3 328</b>
YAMOOUSSOUKRO	Public	0	0	8 091	3 803	6 185	2 845	0	0	5 311	2 485	4 468	2 045	3 508	1 634	1 462	586	29 025	13 398
	Privé	0	0	23	14	11	3	0	0	12	3	9	4	8	3	5	1	68	28
	Com.	0	0	105	48	40	21	0	0	43	12	22	9	11	5	7	2	228	97
	<b>Total</b>	<b>0</b>	<b>0</b>	<b>8 219</b>	<b>3 865</b>	<b>6 236</b>	<b>2 869</b>	<b>0</b>	<b>0</b>	<b>5 366</b>	<b>2 500</b>	<b>4 499</b>	<b>2 058</b>	<b>3 527</b>	<b>1 642</b>	<b>1 474</b>	<b>589</b>	<b>29 321</b>	<b>13 523</b>
NATIONAL	Public	123	37	229 203	107 096	166 857	75 775	0	0	141 626	64 674	126 976	57 025	94 605	41 580	40 556	16 801	799 946	362 992
	Privé	0	0	10 007	4 605	6 486	2 955	63	36	5 083	2 353	4 443	1 957	2 960	1 301	1 298	526	30 340	13 733
	Com.	0	0	13 088	5 867	7 249	3 276	0	0	5 763	2 491	4 236	1 809	2 773	1 188	904	349	34 013	14 980
	<b>Total</b>	<b>123</b>	<b>37</b>	<b>252 298</b>	<b>117 568</b>	<b>180 592</b>	<b>82 006</b>	<b>63</b>	<b>36</b>	<b>152 472</b>	<b>69 518</b>	<b>135 655</b>	<b>60 791</b>	<b>100 338</b>	<b>44 069</b>	<b>42 758</b>	<b>17 676</b>	<b>864 299</b>	<b>391 705</b>

Tableau 4. Répartition des élèves par niveau d'études et selon l'âge

NIVEAU	moins de 6 ans	6 ans	7 ans	8 ans	9 ans	10 ans	11 ans	12 ans et plus	Total
CPU	78	435	330	7	98	23	18	0	989
CP1	73 858	534 643	105 002	34 238	6 264	1 165	223	102	755 495
CP2	26 197	103 840	349 349	173 513	61 792	14 594	2 949	472	732 706
CEU	0	1	3	33	61	6	8	0	112
CE1	234	12 339	96 548	288 587	173 782	79 686	22 757	27 883	701 816
CE2	0	1 216	17 272	98 675	270 419	166 848	80 603	40 986	676 019
CM1	0	0	1 696	18 430	92 732	266 065	129 803	81 969	590 695
CM2	0	0	0	3 201	25 101	103 669	299 962	114 119	546 052
<b>Total</b>	<b>100 367</b>	<b>652 474</b>	<b>570 306</b>	<b>616 684</b>	<b>630 249</b>	<b>632 056</b>	<b>536 323</b>	<b>265 531</b>	<b>4 003 884</b>

Tableau 5. Ensemble : Répartition des écoles ayant connu des conflits et nombre d'heures d'arrêt de cours par DRENET et par statut selon le type de conflits

DRENET	STATUT	ECOLES	Conflits entre élèves		Conflits entre enseignants et Administrateurs		Conflits entre votre établissement et un autre établissement		Grèves (enseignants, élèves, ...)		Autre	
			ECOLES	HEURES ARRET COURS	ECOLES	HEURES ARRET COURS	ECOLES	HEURES ARRET COURS	ECOLES	HEURES ARRET COURS	ECOLES	HEURES ARRET COURS
ABENGOUROU	Public	58	0	0	49	1 558	0	0	14	526	0	0
	Privé	3	0	0	1	30	0	0	2	102	0	0
	Com.		0	0	0	0	0	0	0	0	0	0
	<b>Total</b>	<b>61</b>	<b>0</b>	<b>0</b>	<b>50</b>	<b>1 588</b>	<b>0</b>	<b>0</b>	<b>16</b>	<b>628</b>	<b>0</b>	<b>0</b>
ABIDJAN 1	Public	37	0	0	5	258	0	0	32	1 373	0	0
	Privé	11	1	1	1	36	0	0	9	428	0	0
	<b>Total</b>	<b>48</b>	<b>1</b>	<b>1</b>	<b>6</b>	<b>294</b>	<b>0</b>	<b>0</b>	<b>41</b>	<b>1 801</b>	<b>0</b>	<b>0</b>
ABIDJAN 2	Public	19	0	0	0	0	0	0	16	721	3	87
	Privé	3	0	0	1	64	0	0	2	52	0	0
	<b>Total</b>	<b>22</b>	<b>0</b>	<b>0</b>	<b>1</b>	<b>64</b>	<b>0</b>	<b>0</b>	<b>18</b>	<b>773</b>	<b>3</b>	<b>87</b>
ABIDJAN 3	Public	64	0	0	3	90	0	0	61	7 801	2	45
	Privé	15	1	48	1	30	0	0	13	576	0	0
	<b>Total</b>	<b>79</b>	<b>1</b>	<b>48</b>	<b>4</b>	<b>120</b>	<b>0</b>	<b>0</b>	<b>74</b>	<b>8 377</b>	<b>2</b>	<b>45</b>
ABIDJAN 4	Public	26	0	0	1	28	0	0	24	1 512	3	69
	Privé	12	0	0	2	78	0	0	9	556	1	7
	<b>Total</b>	<b>38</b>	<b>0</b>	<b>0</b>	<b>3</b>	<b>106</b>	<b>0</b>	<b>0</b>	<b>33</b>	<b>2 068</b>	<b>4</b>	<b>76</b>
ABOISSO	Public	64	2	204	0	0	0	0	56	1 835	8	276
	Privé	8	0	0	0	0	0	0	8	204	0	0
	Com.	1	0	0	0	0	0	0	1	32	0	0
	<b>Total</b>	<b>73</b>	<b>2</b>	<b>204</b>	<b>0</b>	<b>0</b>	<b>0</b>	<b>0</b>	<b>65</b>	<b>2 071</b>	<b>8</b>	<b>276</b>
ADZOPE	Public	23	0	0	0	0	0	0	23	863	1	36
	Privé		0	0	0	0	0	0	0	0	0	0
	Com.	1	0	0	0	0	0	0	1	30	0	0
	<b>Total</b>	<b>24</b>	<b>0</b>	<b>0</b>	<b>0</b>	<b>0</b>	<b>0</b>	<b>0</b>	<b>24</b>	<b>893</b>	<b>1</b>	<b>36</b>
AGBOVILLE	Public	52	2	96	2	60	0	0	45	2 114	4	102
	Privé	1	0	0	0	0	0	0	1	38	0	0
	Com.		0	0	0	0	0	0	0	0	0	0
	<b>Total</b>	<b>53</b>	<b>2</b>	<b>96</b>	<b>2</b>	<b>60</b>	<b>0</b>	<b>0</b>	<b>46</b>	<b>2 152</b>	<b>4</b>	<b>102</b>
BONDOUKOU	Public	108	1	12	3	180	0	0	102	3 033	5	140
	Privé	4	0	0	0	0	0	0	4	118	0	0
	Com.		0	0	0	0	0	0	0	0	0	0
	<b>Total</b>	<b>112</b>	<b>1</b>	<b>12</b>	<b>3</b>	<b>180</b>	<b>0</b>	<b>0</b>	<b>106</b>	<b>3 151</b>	<b>5</b>	<b>140</b>
BONGOUANOU	Public	18	0	0	2	66	0	0	16	1 014	0	0
	Privé		0	0	0	0	0	0	0	0	0	0
	<b>Total</b>	<b>18</b>	<b>0</b>	<b>0</b>	<b>2</b>	<b>66</b>	<b>0</b>	<b>0</b>	<b>16</b>	<b>1 014</b>	<b>0</b>	<b>0</b>

Tableau 5. Ensemble : Répartition des écoles ayant connu des conflits et nombre d'heures d'arrêt de cours par DRENET et par statut selon le type de conflits (suite)

DRENET	STATUT	ECOLES	Conflits entre élèves		Conflits entre enseignants et Administrateurs		Conflits entre votre établissement et un autre établissement		Grèves (enseignants, élèves, ...)		Autre	
			ECOLES	HEURES ARRET COURS	ECOLES	HEURES ARRET COURS	ECOLES	HEURES ARRET COURS	ECOLES	HEURES ARRET COURS	ECOLES	HEURES ARRET COURS
BOUAFLE	Public	42	1	12	0	0	0	0	37	1 006	5	138
	Privé	5	0	0	0	0	0	0	5	377	0	0
	Com.	1	0	0	0	0	0	0	1	30	0	0
	<b>Total</b>	<b>48</b>	<b>1</b>	<b>12</b>	<b>0</b>	<b>0</b>	<b>0</b>	<b>0</b>	<b>43</b>	<b>1 413</b>	<b>5</b>	<b>138</b>
BOUAKE 1	Public	136	1	36	0	0	0	0	132	4 441	5	174
	Privé	13	0	0	0	0	0	0	13	372	0	0
	<b>Total</b>	<b>149</b>	<b>1</b>	<b>36</b>	<b>0</b>	<b>0</b>	<b>0</b>	<b>0</b>	<b>145</b>	<b>4 813</b>	<b>5</b>	<b>174</b>
BOUAKE 2	Public	65	0	0	4	240	0	0	57	2 075	5	138
	Privé	4	0	0	0	0	0	0	3	68	1	1
	Com.		0	0	0	0	0	0	0	0	0	0
	<b>Total</b>	<b>69</b>	<b>0</b>	<b>0</b>	<b>4</b>	<b>240</b>	<b>0</b>	<b>0</b>	<b>60</b>	<b>2 143</b>	<b>6</b>	<b>139</b>
BOUNA	Public	16	0	0	3	87	0	0	13	321	0	0
	Privé		0	0	0	0	0	0	0	0	0	0
	Com.		0	0	0	0	0	0	0	0	0	0
	<b>Total</b>	<b>16</b>	<b>0</b>	<b>0</b>	<b>3</b>	<b>87</b>	<b>0</b>	<b>0</b>	<b>13</b>	<b>321</b>	<b>0</b>	<b>0</b>
BOUNDIALI	Public	12	0	0	1	30	0	0	10	475	1	36
	Privé	1	0	0	0	0	0	0	1	2	0	0
	Com.		0	0	0	0	0	0	0	0	0	0
	<b>Total</b>	<b>13</b>	<b>0</b>	<b>0</b>	<b>1</b>	<b>30</b>	<b>0</b>	<b>0</b>	<b>11</b>	<b>477</b>	<b>1</b>	<b>36</b>
DABOU	Public	11	0	0	0	0	0	0	9	310	2	45
	Privé	1	0	0	0	0	0	0	1	36	0	0
	Com.	1	0	0	0	0	0	0	1	24	0	0
	<b>Total</b>	<b>13</b>	<b>0</b>	<b>0</b>	<b>0</b>	<b>0</b>	<b>0</b>	<b>0</b>	<b>11</b>	<b>370</b>	<b>2</b>	<b>45</b>
DALOA	Public	113	0	0	6	191	0	0	101	3 667	8	518
	Privé	5	0	0	0	0	0	0	5	114	0	0
	Com.	2	0	0	0	0	0	0	2	46	0	0
	<b>Total</b>	<b>120</b>	<b>0</b>	<b>0</b>	<b>6</b>	<b>191</b>	<b>0</b>	<b>0</b>	<b>108</b>	<b>3 827</b>	<b>8</b>	<b>518</b>
DAOUKRO	Public	12	0	0	0	0	0	0	12	527	0	0
	Privé		0	0	0	0	0	0	0	0	0	0
	Com.	1	0	0	0	0	0	0	1	16	0	0
	<b>Total</b>	<b>13</b>	<b>0</b>	<b>0</b>	<b>0</b>	<b>0</b>	<b>0</b>	<b>0</b>	<b>13</b>	<b>543</b>	<b>0</b>	<b>0</b>
DIMBOKRO	Public	15	0	0	2	60	0	0	12	498	3	698
	Privé		0	0	0	0	0	0	0	0	0	0
	Com.	1	0	0	0	0	0	0	1	30	0	0
	<b>Total</b>	<b>16</b>	<b>0</b>	<b>0</b>	<b>2</b>	<b>60</b>	<b>0</b>	<b>0</b>	<b>13</b>	<b>528</b>	<b>3</b>	<b>698</b>
DIVO	Public	39	2	336	4	220	0	0	32	1 218	3	58
	Privé	4	0	0	1	34	0	0	3	260	0	0
	Com.	6	0	0	0	0	0	0	6	316	0	0
	<b>Total</b>	<b>49</b>	<b>2</b>	<b>336</b>	<b>5</b>	<b>254</b>	<b>0</b>	<b>0</b>	<b>41</b>	<b>1 794</b>	<b>3</b>	<b>58</b>

Tableau 5. Ensemble : Répartition des écoles ayant connu des conflits et nombre d'heures d'arrêt de cours par DRENET et par statut selon le type de conflits (suite)

DRENET	STATUT	ECOLES	Conflits entre élèves		Conflits entre enseignants et Administrateurs		Conflits entre votre établissement et un autre établissement		Grèves (enseignants, élèves, ...)		Autre	
			ECOLES	HEURES ARRET COURS	ECOLES	HEURES ARRET COURS	ECOLES	HEURES ARRET COURS	ECOLES	HEURES ARRET COURS	ECOLES	HEURES ARRET COURS
DUEKOUÉ	Public	49	1	28	2	60	0	0	43	2 077	4	381
	Privé	3	0	0	0	0	0	0	3	252	0	0
	<b>Total</b>	<b>52</b>	<b>1</b>	<b>28</b>	<b>2</b>	<b>60</b>	<b>0</b>	<b>0</b>	<b>46</b>	<b>2 329</b>	<b>4</b>	<b>381</b>
FERKESSEDOUGOU	Public	60	0	0	0	0	0	0	60	1 842	0	0
	Privé		0	0	0	0	0	0	0	0	0	0
	Com.	1	0	0	0	0	0	0	1	30	0	0
	<b>Total</b>	<b>61</b>	<b>0</b>	<b>0</b>	<b>0</b>	<b>0</b>	<b>0</b>	<b>0</b>	<b>61</b>	<b>1 872</b>	<b>0</b>	<b>0</b>
GAGNOA	Public	102	4	219	24	831	0	0	71	2 540	8	836
	Privé		0	0	0	0	0	0	0	0	0	0
	Com.	7	0	0	0	0	0	0	7	240	0	0
	<b>Total</b>	<b>109</b>	<b>4</b>	<b>219</b>	<b>24</b>	<b>831</b>	<b>0</b>	<b>0</b>	<b>78</b>	<b>2 780</b>	<b>8</b>	<b>836</b>
GUIGLO	Public	102	0	0	2	60	0	0	97	3 686	21	8 416
	Privé		0	0	0	0	0	0	0	0	0	0
	Com.		0	0	0	0	0	0	0	0	0	0
	<b>Total</b>	<b>102</b>	<b>0</b>	<b>0</b>	<b>2</b>	<b>60</b>	<b>0</b>	<b>0</b>	<b>97</b>	<b>3 686</b>	<b>21</b>	<b>8 416</b>
KATIOLA	Public	29	1	48	5	160	0	0	21	974	2	51
	Privé		0	0	0	0	0	0	0	0	0	0
	Com.	1	0	0	0	0	0	0	1	30	0	0
	<b>Total</b>	<b>30</b>	<b>1</b>	<b>48</b>	<b>5</b>	<b>160</b>	<b>0</b>	<b>0</b>	<b>22</b>	<b>1 004</b>	<b>2</b>	<b>51</b>
KORHOGO	Public	16	0	0	0	0	0	0	15	519	1	16
	Privé	2	0	0	0	0	0	0	2	84	0	0
	Com.	2	0	0	0	0	0	0	2	190	0	0
	<b>Total</b>	<b>20</b>	<b>0</b>	<b>0</b>	<b>0</b>	<b>0</b>	<b>0</b>	<b>0</b>	<b>19</b>	<b>793</b>	<b>1</b>	<b>16</b>
MAN	Public	294	0	0	1	72	0	0	276	9 453	21	577
	Privé	12	0	0	0	0	0	0	11	700	1	15
	Com.	1	0	0	0	0	0	0	1	40	0	0
	<b>Total</b>	<b>307</b>	<b>0</b>	<b>0</b>	<b>1</b>	<b>72</b>	<b>0</b>	<b>0</b>	<b>288</b>	<b>10 193</b>	<b>22</b>	<b>592</b>
MANKONO	Public	19	0	0	0	0	0	0	18	752	2	32
	Privé		0	0	0	0	0	0	0	0	0	0
	Com.	2	0	0	0	0	0	0	2	152	1	660
	<b>Total</b>	<b>21</b>	<b>0</b>	<b>0</b>	<b>0</b>	<b>0</b>	<b>0</b>	<b>0</b>	<b>20</b>	<b>904</b>	<b>3</b>	<b>692</b>
MINIGNAN	Public	8	0	0	2	68	0	0	6	310	1	36
	<b>Total</b>	<b>8</b>	<b>0</b>	<b>0</b>	<b>2</b>	<b>68</b>	<b>0</b>	<b>0</b>	<b>6</b>	<b>310</b>	<b>1</b>	<b>36</b>
ODIENNE	Public	14	0	0	0	0	0	0	14	646	0	0
	Privé		0	0	0	0	0	0	0	0	0	0
	<b>Total</b>	<b>14</b>	<b>0</b>	<b>0</b>	<b>0</b>	<b>0</b>	<b>0</b>	<b>0</b>	<b>14</b>	<b>646</b>	<b>0</b>	<b>0</b>
SAN-PEDRO	Public	168	0	0	2	128	0	0	164	5 239	4	117
	Privé	8	0	0	2	144	0	0	5	164	2	66
	Com.		0	0	0	0	0	0	0	0	0	0
	<b>Total</b>	<b>176</b>	<b>0</b>	<b>0</b>	<b>4</b>	<b>272</b>	<b>0</b>	<b>0</b>	<b>169</b>	<b>5 403</b>	<b>6</b>	<b>183</b>

Tableau 5. Ensemble : Répartition des écoles ayant connu des conflits et nombre d'heures d'arrêt de cours par DRENET et par statut selon le type de conflits (suite et fin)

DRENET	STATUT	ECOLES	Conflits entre élèves		Conflits entre enseignants et Administrateurs		Conflits entre votre établissement et un autre établissement		Grèves (enseignants, élèves, ...)		Autre	
			ECOLES	HEURES ARRET COURS	ECOLES	HEURES ARRET COURS	ECOLES	HEURES ARRET COURS	ECOLES	HEURES ARRET COURS	ECOLES	HEURES ARRET COURS
SASSANDRA	Public	20	1	48	2	150	0	0	18	1 135	2	32
	Privé	2	0	0	0	0	0	0	1	36	1	30
	Com.	1	0	0	0	0	0	0	1	40	0	0
	<b>Total</b>	<b>23</b>	<b>1</b>	<b>48</b>	<b>2</b>	<b>150</b>	<b>0</b>	<b>0</b>	<b>20</b>	<b>1 211</b>	<b>3</b>	<b>62</b>
SEGUELA	Public	23	1	168	0	0	0	0	21	869	1	36
	Privé	1	0	0	0	0	0	0	1	30	0	0
	<b>Total</b>	<b>24</b>	<b>1</b>	<b>168</b>	<b>0</b>	<b>0</b>	<b>0</b>	<b>0</b>	<b>22</b>	<b>899</b>	<b>1</b>	<b>36</b>
SOUBRE	Public	75	3	348	5	426	0	0	65	2 931	6	127
	Privé	7	0	0	1	2	0	0	6	190	0	0
	Com.	2	0	0	0	0	0	0	2	73	0	0
	<b>Total</b>	<b>84</b>	<b>3</b>	<b>348</b>	<b>6</b>	<b>428</b>	<b>0</b>	<b>0</b>	<b>73</b>	<b>3 194</b>	<b>6</b>	<b>127</b>
TOUBA	Public	8	0	0	0	0	0	0	8	153	0	0
	Privé		0	0	0	0	0	0	0	0	0	0
	Com.	5	0	0	1	120	0	0	4	127	0	0
	<b>Total</b>	<b>13</b>	<b>0</b>	<b>0</b>	<b>1</b>	<b>120</b>	<b>0</b>	<b>0</b>	<b>12</b>	<b>280</b>	<b>0</b>	<b>0</b>
YAMOISSOUKRO	Public	99	0	0	5	169	0	0	82	3 809	12	421
	Privé	2	0	0	1	30	0	0	1	160	0	0
	Com.	1	0	0	0	0	0	0	1	36	0	0
	<b>Total</b>	<b>102</b>	<b>0</b>	<b>0</b>	<b>6</b>	<b>199</b>	<b>0</b>	<b>0</b>	<b>84</b>	<b>4 005</b>	<b>12</b>	<b>421</b>
NATIONAL	<b>Public</b>	<b>2 016</b>	<b>20</b>	<b>1 555</b>	<b>135</b>	<b>5 192</b>	<b>0</b>	<b>0</b>	<b>1 783</b>	<b>72 265</b>	<b>143</b>	<b>13 638</b>
	<b>Privé</b>	<b>127</b>	<b>2</b>	<b>49</b>	<b>11</b>	<b>448</b>	<b>0</b>	<b>0</b>	<b>106</b>	<b>4 667</b>	<b>6</b>	<b>119</b>
	<b>Com.</b>	<b>37</b>	<b>0</b>	<b>0</b>	<b>1</b>	<b>120</b>	<b>0</b>	<b>0</b>	<b>36</b>	<b>1 734</b>	<b>1</b>	<b>660</b>
	<b>Total</b>	<b>2 180</b>	<b>22</b>	<b>1 604</b>	<b>147</b>	<b>5 760</b>	<b>0</b>	<b>0</b>	<b>1 925</b>	<b>78 666</b>	<b>150</b>	<b>14 417</b>

Tableau 6. Ensemble : Répartition du nombre d'élèves victimes de violence par DRENET et par statut selon le type de violence

DRENET	Statut	Coups et blessures	Bastonnades	Corvées	Viol ( y compris relations sexuels avec un adulte	Harcelement sexuel (Filles)	Attouchements	Mutilations génitales féminines	Mariage forcé	Humiliation	Intimidation
ABENGOUROU	Public	5	0	0	1	0	0	0	0	115	0
	Privé	4	0	0	0	0	0	0	0	0	0
	Com.	0	0	0	0	0	0	0	0	0	0
	<b>Total</b>	<b>9</b>	<b>0</b>	<b>0</b>	<b>1</b>	<b>0</b>	<b>0</b>	<b>0</b>	<b>0</b>	<b>115</b>	<b>0</b>
ABIDJAN 1	Public	20	2	213	0	0	1	0	0	7	1
	Privé	20	19	8	0	0	0	0	0	146	136
	<b>Total</b>	<b>40</b>	<b>21</b>	<b>221</b>	<b>0</b>	<b>0</b>	<b>1</b>	<b>0</b>	<b>0</b>	<b>153</b>	<b>137</b>
ABIDJAN 2	Public	50	26	65	0	0	0	0	0	65	60
	Privé	5	0	0	0	0	0	0	0	0	0
	<b>Total</b>	<b>55</b>	<b>26</b>	<b>65</b>	<b>0</b>	<b>0</b>	<b>0</b>	<b>0</b>	<b>0</b>	<b>65</b>	<b>60</b>
ABIDJAN 3	Public	10	23	0	0	0	1	0	0	26	4
	Privé	52	2	5	0	0	0	0	0	27	0
	<b>Total</b>	<b>62</b>	<b>25</b>	<b>5</b>	<b>0</b>	<b>0</b>	<b>1</b>	<b>0</b>	<b>0</b>	<b>53</b>	<b>4</b>
ABIDJAN 4	Public	4	2	213	0	0	0	0	1	7	1
	Privé	26	0	0	0	0	0	0	0	0	0
	<b>Total</b>	<b>30</b>	<b>2</b>	<b>213</b>	<b>0</b>	<b>0</b>	<b>0</b>	<b>0</b>	<b>1</b>	<b>7</b>	<b>1</b>
ABOISSO	Public	162	108	119	0	0	0	0	0	233	126
	Privé	1	0	0	0	0	0	0	0	0	0
	Com.	0	0	0	0	0	0	0	0	0	0
	<b>Total</b>	<b>163</b>	<b>108</b>	<b>119</b>	<b>0</b>	<b>0</b>	<b>0</b>	<b>0</b>	<b>0</b>	<b>233</b>	<b>126</b>
ADZOPE	Public	99	20	112	1	0	0	2	0	78	63
	Privé	1	5	45	0	0	0	0	0	1	1
	Com.	0	0	0	0	0	0	0	0	0	0
	<b>Total</b>	<b>100</b>	<b>25</b>	<b>157</b>	<b>1</b>	<b>0</b>	<b>0</b>	<b>2</b>	<b>0</b>	<b>79</b>	<b>64</b>
AGBOVILLE	Public	162	112	129	1	0	0	0	0	92	14
	Privé	0	0	0	3	0	0	0	0	0	0
	Com.	0	0	0	0	0	0	0	0	0	0
	<b>Total</b>	<b>162</b>	<b>112</b>	<b>129</b>	<b>4</b>	<b>0</b>	<b>0</b>	<b>0</b>	<b>0</b>	<b>92</b>	<b>14</b>
BONDOUKOU	Public	50	0	5	4	0	0	0	0	27	0
	Privé	9	0	0	0	0	0	0	0	15	0
	Com.	29	11	14	0	0	0	0	0	30	27
	<b>Total</b>	<b>88</b>	<b>11</b>	<b>19</b>	<b>4</b>	<b>0</b>	<b>0</b>	<b>0</b>	<b>0</b>	<b>72</b>	<b>27</b>
BONGOUANOU	Public	72	93	0	20	36	0	0	0	94	0
	Privé	0	0	8	0	0	0	0	0	0	5
	<b>Total</b>	<b>72</b>	<b>93</b>	<b>8</b>	<b>20</b>	<b>36</b>	<b>0</b>	<b>0</b>	<b>0</b>	<b>94</b>	<b>5</b>

Tableau 6. Ensemble : Répartition du nombre d'élèves victimes de violence par DRENET et par statut selon le type de violence (suite)

DRENET	Statut	Coups et blessures	Bastonnades	Corvées	Viol ( y compris relations sexuels avec un adulte)	Harcelement sexuel (Filles)	Attouchements	Mutilations génitales féminines	Mariage forcé	Humiliation	Intimidation
BOUAFLE	Public	140	105	74	2	0	0	0	0	160	0
	Privé	0	0	0	0	0	0	0	0	0	0
	Com.	0	0	0	0	0	0	0	0	0	0
	<b>Total</b>	<b>140</b>	<b>105</b>	<b>74</b>	<b>2</b>	<b>0</b>	<b>0</b>	<b>0</b>	<b>0</b>	<b>160</b>	<b>0</b>
BOUAKE 1	Public	8	127	0	0	0	0	0	0	12	0
	Privé	0	0	0	0	0	0	0	0	6	0
	<b>Total</b>	<b>8</b>	<b>127</b>	<b>0</b>	<b>0</b>	<b>0</b>	<b>0</b>	<b>0</b>	<b>0</b>	<b>18</b>	<b>0</b>
BOUAKE 2	Public	0	1	0	0	0	0	0	0	0	0
	Privé	19	11	14	0	0	0	0	0	23	27
	Com.	0	0	0	0	0	0	0	0	0	0
	<b>Total</b>	<b>19</b>	<b>12</b>	<b>14</b>	<b>0</b>	<b>0</b>	<b>0</b>	<b>0</b>	<b>0</b>	<b>23</b>	<b>27</b>
BOUNA	Public	91	66	62	0	0	0	0	0	73	76
	Privé	0	0	0	0	0	0	0	0	0	0
	Com.	0	0	0	0	0	0	0	0	0	0
	<b>Total</b>	<b>91</b>	<b>66</b>	<b>62</b>	<b>0</b>	<b>0</b>	<b>0</b>	<b>0</b>	<b>0</b>	<b>73</b>	<b>76</b>
BOUNDIALI	Public	0	0	0	0	0	0	0	0	0	0
	Privé	2	0	0	0	0	0	0	0	4	0
	Com.	0	0	0	0	0	0	0	0	0	0
	<b>Total</b>	<b>2</b>	<b>0</b>	<b>0</b>	<b>0</b>	<b>0</b>	<b>0</b>	<b>0</b>	<b>0</b>	<b>4</b>	<b>0</b>
DABOU	Public	10	27	58	0	0	0	0	0	33	4
	Privé	0	0	0	0	0	0	0	0	0	0
	Com.	0	0	0	0	0	0	0	0	0	0
	<b>Total</b>	<b>10</b>	<b>27</b>	<b>58</b>	<b>0</b>	<b>0</b>	<b>0</b>	<b>0</b>	<b>0</b>	<b>33</b>	<b>4</b>
DALOA	Public	113	250	245	0	0	281	2	0	271	129
	Privé	7	8	33	0	0	0	0	0	33	46
	Com.	0	0	0	0	0	0	0	0	0	0
	<b>Total</b>	<b>120</b>	<b>258</b>	<b>278</b>	<b>0</b>	<b>0</b>	<b>281</b>	<b>2</b>	<b>0</b>	<b>304</b>	<b>175</b>
DAOUKRO	Public	0	0	0	0	0	0	0	0	0	0
	Privé	0	0	0	0	0	0	0	0	0	0
	Com.	0	0	0	0	0	0	0	0	0	0
	<b>Total</b>	<b>0</b>	<b>0</b>	<b>0</b>	<b>0</b>	<b>0</b>	<b>0</b>	<b>0</b>	<b>0</b>	<b>0</b>	<b>0</b>
DIMBOKRO	Public	8	2	1	0	0	0	0	0	10	0
	Privé	0	0	0	0	0	0	0	0	0	0
	Com.	0	0	0	0	0	0	0	0	0	0
	<b>Total</b>	<b>8</b>	<b>2</b>	<b>1</b>	<b>0</b>	<b>0</b>	<b>0</b>	<b>0</b>	<b>0</b>	<b>10</b>	<b>0</b>

Tableau 6. Ensemble : Répartition du nombre d'élèves victimes de violence par DRENET et par statut selon le type de violence (suite)

DRENET	Statut	Coups et blessures	Bastonnades	Corvées	Viol ( y compris relations sexuels avec un adulte	Harcelement sexuel (Filles)	Attouchements	Mutilations génitales féminines	Mariage forcé	Humiliation	Intimidation
DIVO	Public	151	180	177	0	0	0	0	0	312	251
	Privé	0	0	0	0	0	0	0	0	0	0
	Com.	0	0	0	0	0	0	0	0	0	0
	<b>Total</b>	<b>151</b>	<b>180</b>	<b>177</b>	<b>0</b>	<b>0</b>	<b>0</b>	<b>0</b>	<b>0</b>	<b>312</b>	<b>251</b>
DUEKOUE	Public	106	56	35	0	0	0	0	2	111	0
	Privé	0	0	0	0	0	0	0	0	0	0
	<b>Total</b>	<b>106</b>	<b>56</b>	<b>35</b>	<b>0</b>	<b>0</b>	<b>0</b>	<b>0</b>	<b>2</b>	<b>111</b>	<b>0</b>
FERKESSEDOUGOU	Public	25	7	35	0	0	0	0	0	57	23
	Privé	0	0	0	0	0	0	0	0	0	0
	Com.	0	0	0	0	0	0	0	0	0	0
	<b>Total</b>	<b>25</b>	<b>7</b>	<b>35</b>	<b>0</b>	<b>0</b>	<b>0</b>	<b>0</b>	<b>0</b>	<b>57</b>	<b>23</b>
GAGNOA	Public	88	56	168	1	1	0	0	0	259	216
	Privé	10	0	0	0	0	0	0	0	7	0
	Com.	0	0	0	0	0	0	0	0	0	0
	<b>Total</b>	<b>98</b>	<b>56</b>	<b>168</b>	<b>1</b>	<b>1</b>	<b>0</b>	<b>0</b>	<b>0</b>	<b>266</b>	<b>216</b>
GUIGLO	Public	0	0	5	0	0	0	0	0	4	0
	Privé	1	0	0	0	0	0	0	0	0	0
	Com.	0	0	0	0	0	0	0	0	0	0
	<b>Total</b>	<b>1</b>	<b>0</b>	<b>5</b>	<b>0</b>	<b>0</b>	<b>0</b>	<b>0</b>	<b>0</b>	<b>4</b>	<b>0</b>
KATIOLA	Public	40	48	45	0	0	0	0	0	183	40
	Privé	0	0	0	0	0	0	0	0	0	0
	Com.	0	0	0	1	0	0	0	0	0	0
	<b>Total</b>	<b>40</b>	<b>48</b>	<b>45</b>	<b>1</b>	<b>0</b>	<b>0</b>	<b>0</b>	<b>0</b>	<b>183</b>	<b>40</b>
KORHOGO	Public	36	10	51	0	0	0	0	0	45	5
	Privé	0	0	0	0	0	0	0	0	0	0
	Com.	0	0	0	0	0	0	0	0	0	0
	<b>Total</b>	<b>36</b>	<b>10</b>	<b>51</b>	<b>0</b>	<b>0</b>	<b>0</b>	<b>0</b>	<b>0</b>	<b>45</b>	<b>5</b>
MAN	Public	200	115	220	1	0	0	89	0	399	295
	Privé	4	8	3	0	0	0	0	0	13	0
	Com.	0	0	0	0	0	0	0	0	0	0
	<b>Total</b>	<b>204</b>	<b>123</b>	<b>223</b>	<b>1</b>	<b>0</b>	<b>0</b>	<b>89</b>	<b>0</b>	<b>412</b>	<b>295</b>

Tableau 6. Ensemble : Répartition du nombre d'élèves victimes de violence par DRENET et par statut selon le type de violence (suite et fin)

DRENET	Statut	Coups et blessures	Bastonnades	Corvées	Viol ( y compris relations sexuels avec un adulte)	Harcelement sexuel (Filles)	Attouchements	Mutilations génitales féminines	Mariage forcé	Humiliation	Intimidation
MANKONO	Public	27	25	6	0	0	0	0	0	70	23
	Privé	0	0	0	0	0	0	0	0	0	0
	Com.	0	0	0	0	0	0	0	0	0	0
	<b>Total</b>	<b>27</b>	<b>25</b>	<b>6</b>	<b>0</b>	<b>0</b>	<b>0</b>	<b>0</b>	<b>0</b>	<b>70</b>	<b>23</b>
MINIGNAN	Public	4	8	106	0	0	0	0	2	13	0
	<b>Total</b>	<b>4</b>	<b>8</b>	<b>106</b>	<b>0</b>	<b>0</b>	<b>0</b>	<b>0</b>	<b>2</b>	<b>13</b>	<b>0</b>
ODIENNE	Public	26	128	112	0	0	48	2	0	156	0
	Privé	0	0	0	0	0	0	0	0	0	0
	<b>Total</b>	<b>26</b>	<b>128</b>	<b>112</b>	<b>0</b>	<b>0</b>	<b>48</b>	<b>2</b>	<b>0</b>	<b>156</b>	<b>0</b>
SAN-PEDRO	Public	54	4	18	1	1	3	2	0	63	21
	Privé	25	3	8	0	0	0	0	0	22	2
	Com.	60	9	66	0	0	0	0	0	54	36
	<b>Total</b>	<b>139</b>	<b>16</b>	<b>92</b>	<b>1</b>	<b>1</b>	<b>3</b>	<b>2</b>	<b>0</b>	<b>139</b>	<b>59</b>
SASSANDRA	Public	12	28	33	2	0	0	0	0	50	17
	Privé	0	0	0	0	0	0	0	0	0	0
	Com.	3	2	1	0	0	0	0	0	5	0
	<b>Total</b>	<b>15</b>	<b>30</b>	<b>34</b>	<b>2</b>	<b>0</b>	<b>0</b>	<b>0</b>	<b>0</b>	<b>55</b>	<b>17</b>
SEGUELA	Public	35	29	10	1	0	0	0	0	63	0
	Privé	0	0	0	0	0	0	0	0	0	0
	<b>Total</b>	<b>35</b>	<b>29</b>	<b>10</b>	<b>1</b>	<b>0</b>	<b>0</b>	<b>0</b>	<b>0</b>	<b>63</b>	<b>0</b>
SOUBRE	Public	2 805	2 419	3 843	20	47	54	12	0	6 250	3 352
	Privé	310	232	393	0	0	0	0	0	599	468
	Com.	33	29	18	0	0	0	0	0	105	84
	<b>Total</b>	<b>3 148</b>	<b>2 680</b>	<b>4 254</b>	<b>20</b>	<b>47</b>	<b>54</b>	<b>12</b>	<b>0</b>	<b>6 954</b>	<b>3 904</b>
TOUBA	Public	49	35	75	0	0	0	0	1	63	36
	Privé	0	0	0	0	0	0	0	0	0	0
	Com.	0	0	0	0	0	0	0	0	11	0
	<b>Total</b>	<b>49</b>	<b>35</b>	<b>75</b>	<b>0</b>	<b>0</b>	<b>0</b>	<b>0</b>	<b>1</b>	<b>74</b>	<b>36</b>
YAMOOUSSOUKRO	Public	80	93	11	17	36	0	0	0	122	0
	Privé	7	0	0	0	0	0	0	0	0	0
	Com.	0	0	0	0	0	0	0	0	0	0
	<b>Total</b>	<b>87</b>	<b>93</b>	<b>11</b>	<b>17</b>	<b>36</b>	<b>0</b>	<b>0</b>	<b>0</b>	<b>122</b>	<b>0</b>
NATIONAL	Public	4 742	4 205	6 246	72	121	388	109	6	9 523	4 757
	Privé	503	288	517	3	0	0	0	0	896	685
	Com.	125	51	99	1	0	0	0	0	205	147
	<b>Total</b>	<b>5 370</b>	<b>4 544</b>	<b>6 862</b>	<b>76</b>	<b>121</b>	<b>388</b>	<b>109</b>	<b>6</b>	<b>10 624</b>	<b>5 589</b>

Tableau 6. Urbain : Répartition du nombre d'élèves victimes de violence par DRENET et par statut selon le type de violence

DRENET	STATUT	Coups et blessures	Bastonnades	Corvées	Viol ( y compris relations sexuels avec un adulte	Harcelement sexuel (Filles)	Attouchements	Mutilations génitales féminines	Mariage forcé	Humiliation	Intimidation
ABENGOUROU	Public	2	0	0	0	0	0	0	0	115	0
	Privé	4	0	0	0	0	0	0	0	0	0
	<b>Total</b>	<b>6</b>	<b>0</b>	<b>0</b>	<b>0</b>	<b>0</b>	<b>0</b>	<b>0</b>	<b>0</b>	<b>115</b>	<b>0</b>
ABIDJAN 1	Public	20	2	213	0	0	0	0	0	7	1
	Privé	20	19	8	0	0	0	0	0	146	136
	<b>Total</b>	<b>40</b>	<b>21</b>	<b>221</b>	<b>0</b>	<b>0</b>	<b>0</b>	<b>0</b>	<b>0</b>	<b>153</b>	<b>137</b>
ABIDJAN 2	Public	50	26	65	0	0	0	0	0	65	60
	Privé	5	0	0	0	0	0	0	0	0	0
	<b>Total</b>	<b>55</b>	<b>26</b>	<b>65</b>	<b>0</b>	<b>0</b>	<b>0</b>	<b>0</b>	<b>0</b>	<b>65</b>	<b>60</b>
ABIDJAN 3	Public	10	23	0	0	0	1	0	0	26	4
	Privé	52	2	5	0	0	0	0	0	27	0
	<b>Total</b>	<b>62</b>	<b>25</b>	<b>5</b>	<b>0</b>	<b>0</b>	<b>1</b>	<b>0</b>	<b>0</b>	<b>53</b>	<b>4</b>
ABIDJAN 4	Public	4	2	213	0	0	0	0	1	7	1
	Privé	26	0	0	0	0	0	0	0	0	0
	<b>Total</b>	<b>30</b>	<b>2</b>	<b>213</b>	<b>0</b>	<b>0</b>	<b>0</b>	<b>0</b>	<b>1</b>	<b>7</b>	<b>1</b>
ABOISSO	Public	5	0	0	0	0	0	0	0	5	0
	Privé	0	0	0	0	0	0	0	0	0	0
	Com.	0	0	0	0	0	0	0	0	0	0
	<b>Total</b>	<b>5</b>	<b>0</b>	<b>0</b>	<b>0</b>	<b>0</b>	<b>0</b>	<b>0</b>	<b>0</b>	<b>5</b>	<b>0</b>
ADZOPE	Public	48	8	105	0	0	0	0	0	13	37
	Privé	0	0	0	0	0	0	0	0	0	0
	<b>Total</b>	<b>48</b>	<b>8</b>	<b>105</b>	<b>0</b>	<b>0</b>	<b>0</b>	<b>0</b>	<b>0</b>	<b>13</b>	<b>37</b>
AGBOVILLE	Public	22	13	48	0	0	0	0	0	14	1
	Privé	0	0	0	3	0	0	0	0	0	0
	Com.	0	0	0	0	0	0	0	0	0	0
	<b>Total</b>	<b>22</b>	<b>13</b>	<b>48</b>	<b>3</b>	<b>0</b>	<b>0</b>	<b>0</b>	<b>0</b>	<b>14</b>	<b>1</b>
BONDOUKOU	Public	10	0	5	0	0	0	0	0	7	0
	Privé	9	0	0	0	0	0	0	0	15	0
	<b>Total</b>	<b>19</b>	<b>0</b>	<b>5</b>	<b>0</b>	<b>0</b>	<b>0</b>	<b>0</b>	<b>0</b>	<b>22</b>	<b>0</b>
BONGOUANOU	Public	0	0	0	0	0	0	0	0	0	0
	Privé	0	0	8	0	0	0	0	0	0	5
	<b>Total</b>	<b>0</b>	<b>0</b>	<b>8</b>	<b>0</b>	<b>0</b>	<b>0</b>	<b>0</b>	<b>0</b>	<b>0</b>	<b>5</b>

Tableau 6. Urbain : Répartition du nombre d'élèves victimes de violence par DRENET et par statut selon le type de violence (suite)

DRENET	STATUT	Coups et blessures	Bastonnades	Corvées	Viol (y compris relations sexuels avec un adulte)	Harcelement sexuel (Filles)	Attouchements	Mutilations génitales féminines	Mariage forcé	Humiliation	Intimidation
BOUAFLE	Public	99	49	38	2	0	0	0	0	137	0
	Privé	0	0	0	0	0	0	0	0	0	0
	Com.	0	0	0	0	0	0	0	0	0	0
	<b>Total</b>	<b>99</b>	<b>49</b>	<b>38</b>	<b>2</b>	<b>0</b>	<b>0</b>	<b>0</b>	<b>0</b>	<b>137</b>	<b>0</b>
BOUAKE 1	Public	8	127	0	0	0	0	0	0	0	0
	Privé	0	0	0	0	0	0	0	0	6	0
	<b>Total</b>	<b>8</b>	<b>127</b>	<b>0</b>	<b>0</b>	<b>0</b>	<b>0</b>	<b>0</b>	<b>0</b>	<b>6</b>	<b>0</b>
BOUAKE 2	Public	0	1	0	0	0	0	0	0	0	0
	Privé	19	11	14	0	0	0	0	0	23	27
	<b>Total</b>	<b>19</b>	<b>12</b>	<b>14</b>	<b>0</b>	<b>0</b>	<b>0</b>	<b>0</b>	<b>0</b>	<b>23</b>	<b>27</b>
BOUNA	Public	87	66	62	0	0	0	0	0	73	76
	Privé	0	0	0	0	0	0	0	0	0	0
	Com.	0	0	0	0	0	0	0	0	0	0
	<b>Total</b>	<b>87</b>	<b>66</b>	<b>62</b>	<b>0</b>	<b>0</b>	<b>0</b>	<b>0</b>	<b>0</b>	<b>73</b>	<b>76</b>
BOUNDIALI	Public	0	0	0	0	0	0	0	0	0	0
	Privé	2	0	0	0	0	0	0	0	4	0
	<b>Total</b>	<b>2</b>	<b>0</b>	<b>0</b>	<b>0</b>	<b>0</b>	<b>0</b>	<b>0</b>	<b>0</b>	<b>4</b>	<b>0</b>
DABOU	Public	0	0	0	0	0	0	0	0	0	0
	Privé	0	0	0	0	0	0	0	0	0	0
	Com.	0	0	0	0	0	0	0	0	0	0
	<b>Total</b>	<b>0</b>	<b>0</b>	<b>0</b>	<b>0</b>	<b>0</b>	<b>0</b>	<b>0</b>	<b>0</b>	<b>0</b>	<b>0</b>
DALOA	Public	29	160	173	0	0	281	0	0	89	0
	Privé	7	8	33	0	0	0	0	0	33	46
	Com.	0	0	0	0	0	0	0	0	0	0
	<b>Total</b>	<b>36</b>	<b>168</b>	<b>206</b>	<b>0</b>	<b>0</b>	<b>281</b>	<b>0</b>	<b>0</b>	<b>122</b>	<b>46</b>
DAOUKRO	Public	0	0	0	0	0	0	0	0	0	0
	Privé	0	0	0	0	0	0	0	0	0	0
	<b>Total</b>	<b>0</b>	<b>0</b>	<b>0</b>	<b>0</b>	<b>0</b>	<b>0</b>	<b>0</b>	<b>0</b>	<b>0</b>	<b>0</b>
DIMBOKRO	Public	5	0	0	0	0	0	0	0	5	0
	Privé	0	0	0	0	0	0	0	0	0	0
	<b>Total</b>	<b>5</b>	<b>0</b>	<b>0</b>	<b>0</b>	<b>0</b>	<b>0</b>	<b>0</b>	<b>0</b>	<b>5</b>	<b>0</b>

Tableau 6. Urbain : Répartition du nombre d'élèves victimes de violence par DRENET et par statut selon le type de violence (suite)

DRENET	STATUT	Coups et blessures	Bastonnades	Corvées	Viol ( y compris relations sexuels avec un adulte	Harcelement sexuel (Filles)	Attouchements	Mutilations génitales féminines	Mariage forcé	Humiliation	Intimidation
DIVO	Public	106	45	33	0	0	0	0	0	152	45
	Privé	0	0	0	0	0	0	0	0	0	0
	Com.	0	0	0	0	0	0	0	0	0	0
	<b>Total</b>	<b>106</b>	<b>45</b>	<b>33</b>	<b>0</b>	<b>0</b>	<b>0</b>	<b>0</b>	<b>0</b>	<b>152</b>	<b>45</b>
DUEKOUE	Public	6	4	3	0	0	0	0	0	5	0
	Privé	0	0	0	0	0	0	0	0	0	0
	<b>Total</b>	<b>6</b>	<b>4</b>	<b>3</b>	<b>0</b>	<b>0</b>	<b>0</b>	<b>0</b>	<b>0</b>	<b>5</b>	<b>0</b>
FERKESSEDOUGOU	Public	8	1	25	0	0	0	0	0	15	16
	Privé	0	0	0	0	0	0	0	0	0	0
	Com.	0	0	0	0	0	0	0	0	0	0
	<b>Total</b>	<b>8</b>	<b>1</b>	<b>25</b>	<b>0</b>	<b>0</b>	<b>0</b>	<b>0</b>	<b>0</b>	<b>15</b>	<b>16</b>
GAGNOA	Public	14	23	97	1	0	0	0	0	16	11
	Privé	0	0	0	0	0	0	0	0	0	0
	Com.	0	0	0	0	0	0	0	0	0	0
	<b>Total</b>	<b>14</b>	<b>23</b>	<b>97</b>	<b>1</b>	<b>0</b>	<b>0</b>	<b>0</b>	<b>0</b>	<b>16</b>	<b>11</b>
GUIGLO	Public	0	0	5	0	0	0	0	0	0	0
	Privé	0	0	0	0	0	0	0	0	0	0
	<b>Total</b>	<b>0</b>	<b>0</b>	<b>5</b>	<b>0</b>	<b>0</b>	<b>0</b>	<b>0</b>	<b>0</b>	<b>0</b>	<b>0</b>
KATIOLA	Public	36	48	45	0	0	0	0	0	183	40
	Privé	0	0	0	0	0	0	0	0	0	0
	Com.	0	0	0	0	0	0	0	0	0	0
	<b>Total</b>	<b>36</b>	<b>48</b>	<b>45</b>	<b>0</b>	<b>0</b>	<b>0</b>	<b>0</b>	<b>0</b>	<b>183</b>	<b>40</b>
KORHOGO	Public	6	0	0	0	0	0	0	0	4	0
	Privé	0	0	0	0	0	0	0	0	0	0
	<b>Total</b>	<b>6</b>	<b>0</b>	<b>0</b>	<b>0</b>	<b>0</b>	<b>0</b>	<b>0</b>	<b>0</b>	<b>4</b>	<b>0</b>
MAN	Public	58	26	88	1	0	0	0	0	60	67
	Privé	0	0	0	0	0	0	0	0	0	0
	<b>Total</b>	<b>58</b>	<b>26</b>	<b>88</b>	<b>1</b>	<b>0</b>	<b>0</b>	<b>0</b>	<b>0</b>	<b>60</b>	<b>67</b>
MANKONO	Public	0	0	0	0	0	0	0	0	0	0
	Privé	0	0	0	0	0	0	0	0	0	0
	Com.	0	0	0	0	0	0	0	0	0	0
	<b>Total</b>	<b>0</b>	<b>0</b>	<b>0</b>	<b>0</b>	<b>0</b>	<b>0</b>	<b>0</b>	<b>0</b>	<b>0</b>	<b>0</b>
MINIGNAN	Public	0	0	0	0	0	0	0	0	0	0
	<b>Total</b>	<b>0</b>	<b>0</b>	<b>0</b>	<b>0</b>	<b>0</b>	<b>0</b>	<b>0</b>	<b>0</b>	<b>0</b>	<b>0</b>

Tableau 6. Urbain : Répartition du nombre d'élèves victimes de violence par DRENET et par statut selon le type de violence (suite et fin)

DRENET	STATUT	Coups et blessures	Bastonnades	Corvées	Viol ( y compris relations sexuels avec un adulte	Harcelement sexuel (Filles)	Attouchements	Mutilations génitales féminines	Mariage forcé	Humiliation	Intimidation
SAN-PEDRO	Public	2	0	0	0	0	0	0	0	0	0
	Privé	15	3	8	0	0	0	0	0	15	2
	Com.	0	0	0	0	0	0	0	0	0	0
	<b>Total</b>	<b>17</b>	<b>3</b>	<b>8</b>	<b>0</b>	<b>0</b>	<b>0</b>	<b>0</b>	<b>0</b>	<b>15</b>	<b>2</b>
SASSANDRA	Public	0	0	0	0	0	0	0	0	0	0
	Privé	0	0	0	0	0	0	0	0	0	0
	Com.	0	0	0	0	0	0	0	0	0	0
	<b>Total</b>	<b>0</b>	<b>0</b>	<b>0</b>	<b>0</b>	<b>0</b>	<b>0</b>	<b>0</b>	<b>0</b>	<b>0</b>	<b>0</b>
SEGUELA	Public	6	23	0	0	0	0	0	0	18	0
	Privé	0	0	0	0	0	0	0	0	0	0
	<b>Total</b>	<b>6</b>	<b>23</b>	<b>0</b>	<b>0</b>	<b>0</b>	<b>0</b>	<b>0</b>	<b>0</b>	<b>18</b>	<b>0</b>
SOUBRE	Public	476	393	382	19	37	48	3	0	1 088	374
	Privé	77	72	130	0	0	0	0	0	328	237
	Com.	0	0	0	0	0	0	0	0	0	0
	<b>Total</b>	<b>553</b>	<b>465</b>	<b>512</b>	<b>19</b>	<b>37</b>	<b>48</b>	<b>3</b>	<b>0</b>	<b>1 416</b>	<b>611</b>
TOUBA	Public	0	22	15	0	0	0	0	0	34	0
	Privé	0	0	0	0	0	0	0	0	0	0
	Com.	0	0	0	0	0	0	0	0	0	0
	<b>Total</b>	<b>0</b>	<b>22</b>	<b>15</b>	<b>0</b>	<b>0</b>	<b>0</b>	<b>0</b>	<b>0</b>	<b>34</b>	<b>0</b>
YAMOOUSSOUKRO	Public	75	86	10	17	36	0	0	0	117	0
	Privé	7	0	0	0	0	0	0	0	0	0
	<b>Total</b>	<b>82</b>	<b>86</b>	<b>10</b>	<b>17</b>	<b>36</b>	<b>0</b>	<b>0</b>	<b>0</b>	<b>117</b>	<b>0</b>
NATIONAL	<b>Public</b>	<b>1 192</b>	<b>1 259</b>	<b>1 730</b>	<b>40</b>	<b>73</b>	<b>378</b>	<b>3</b>	<b>1</b>	<b>2 361</b>	<b>733</b>
	<b>Privé</b>	<b>243</b>	<b>115</b>	<b>206</b>	<b>3</b>	<b>0</b>	<b>0</b>	<b>0</b>	<b>0</b>	<b>597</b>	<b>453</b>
	<b>Com.</b>	<b>0</b>	<b>0</b>	<b>0</b>	<b>0</b>	<b>0</b>	<b>0</b>	<b>0</b>	<b>0</b>	<b>0</b>	<b>0</b>
	<b>Total</b>	<b>1 435</b>	<b>1 374</b>	<b>1 936</b>	<b>43</b>	<b>73</b>	<b>378</b>	<b>3</b>	<b>1</b>	<b>2 958</b>	<b>1 186</b>

Tableau 6. Rural : Répartition du nombre d'élèves victimes de violence par DRENET et par statut selon le type de violence

DRENET	Statut	Coups et blessures	bastonnades	corvees	Viol ( y compris relations sexuels avec un adulte	harcèlement sexuel	Attouchement	Mutilation genitale	Mariage forcé	Humiliation	Intimidation
ABENGOUROU	Public	3	0	0	1	0	0	0	0	0	0
	Privé	0	0	0	0	0	0	0	0	0	0
	Com.	0	0	0	0	0	0	0	0	0	0
	<b>Total</b>	<b>3</b>	<b>0</b>	<b>0</b>	<b>1</b>	<b>0</b>	<b>0</b>	<b>0</b>	<b>0</b>	<b>0</b>	<b>0</b>
ABIDJAN 1	Public	0	0	0	0	0	1	0	0	0	0
	Privé	0	0	0	0	0	0	0	0	0	0
	<b>Total</b>	<b>0</b>	<b>0</b>	<b>0</b>	<b>0</b>	<b>0</b>	<b>1</b>	<b>0</b>	<b>0</b>	<b>0</b>	<b>0</b>
ABIDJAN 2	Public	0	0	0	0	0	0	0	0	0	0
	Privé	0	0	0	0	0	0	0	0	0	0
	<b>Total</b>	<b>0</b>	<b>0</b>	<b>0</b>	<b>0</b>	<b>0</b>	<b>0</b>	<b>0</b>	<b>0</b>	<b>0</b>	<b>0</b>
ABIDJAN 3	Public	0	0	0	0	0	0	0	0	0	0
	Privé	0	0	0	0	0	0	0	0	0	0
	<b>Total</b>	<b>0</b>	<b>0</b>	<b>0</b>	<b>0</b>	<b>0</b>	<b>0</b>	<b>0</b>	<b>0</b>	<b>0</b>	<b>0</b>
ABIDJAN 4	Public	0	0	0	0	0	0	0	0	0	0
	Privé	0	0	0	0	0	0	0	0	0	0
	<b>Total</b>	<b>0</b>	<b>0</b>	<b>0</b>	<b>0</b>	<b>0</b>	<b>0</b>	<b>0</b>	<b>0</b>	<b>0</b>	<b>0</b>
ABOISSO	Public	157	108	119	0	0	0	0	0	228	126
	Privé	1	0	0	0	0	0	0	0	0	0
	Com.	0	0	0	0	0	0	0	0	0	0
	<b>Total</b>	<b>158</b>	<b>108</b>	<b>119</b>	<b>0</b>	<b>0</b>	<b>0</b>	<b>0</b>	<b>0</b>	<b>228</b>	<b>126</b>
ADZOPE	Public	51	12	7	1	0	0	2	0	65	26
	Privé	1	5	45	0	0	0	0	0	1	1
	Com.	0	0	0	0	0	0	0	0	0	0
	<b>Total</b>	<b>52</b>	<b>17</b>	<b>52</b>	<b>1</b>	<b>0</b>	<b>0</b>	<b>2</b>	<b>0</b>	<b>66</b>	<b>27</b>
AGBOVILLE	Public	140	99	81	1	0	0	0	0	78	13
	Privé	0	0	0	0	0	0	0	0	0	0
	Com.	0	0	0	0	0	0	0	0	0	0
	<b>Total</b>	<b>140</b>	<b>99</b>	<b>81</b>	<b>1</b>	<b>0</b>	<b>0</b>	<b>0</b>	<b>0</b>	<b>78</b>	<b>13</b>
BONDOUKOU	Public	40	0	0	4	0	0	0	0	20	0
	Privé	0	0	0	0	0	0	0	0	0	0
	Com.	29	11	14	0	0	0	0	0	30	27
	<b>Total</b>	<b>69</b>	<b>11</b>	<b>14</b>	<b>4</b>	<b>0</b>	<b>0</b>	<b>0</b>	<b>0</b>	<b>50</b>	<b>27</b>
BONGOUANOU	Public	72	93	0	20	36	0	0	0	94	0
	Privé	0	0	0	0	0	0	0	0	0	0
	<b>Total</b>	<b>72</b>	<b>93</b>	<b>0</b>	<b>20</b>	<b>36</b>	<b>0</b>	<b>0</b>	<b>0</b>	<b>94</b>	<b>0</b>

Tableau 6. Rural : Répartition du nombre d'élèves victimes de violence par DRENET et par statut selon le type de violence (suite)

DRENET	Statut	Coups et blessures	bastonnades	corvees	Viol ( y compris relations sexuels avec un adulte	harcèlement sexuel	Attouchement	Mutilation genitale	Mariage forcé	Humiliation	Intimidation
BOUAKE 1	Public	0	0	0	0	0	0	0	0	12	0
	Privé	0	0	0	0	0	0	0	0	0	0
	<b>Total</b>	<b>0</b>	<b>0</b>	<b>0</b>	<b>0</b>	<b>0</b>	<b>0</b>	<b>0</b>	<b>0</b>	<b>12</b>	<b>0</b>
BOUAKE 2	Public	0	0	0	0	0	0	0	0	0	0
	Privé	0	0	0	0	0	0	0	0	0	0
	Com.	0	0	0	0	0	0	0	0	0	0
	<b>Total</b>	<b>0</b>	<b>0</b>	<b>0</b>	<b>0</b>	<b>0</b>	<b>0</b>	<b>0</b>	<b>0</b>	<b>0</b>	<b>0</b>
BOUNA	Public	4	0	0	0	0	0	0	0	0	0
	Privé	0	0	0	0	0	0	0	0	0	0
	Com.	0	0	0	0	0	0	0	0	0	0
	<b>Total</b>	<b>4</b>	<b>0</b>	<b>0</b>	<b>0</b>	<b>0</b>	<b>0</b>	<b>0</b>	<b>0</b>	<b>0</b>	<b>0</b>
BOUNDIALI	Public	0	0	0	0	0	0	0	0	0	0
	Privé	0	0	0	0	0	0	0	0	0	0
	Com.	0	0	0	0	0	0	0	0	0	0
	<b>Total</b>	<b>0</b>	<b>0</b>	<b>0</b>	<b>0</b>	<b>0</b>	<b>0</b>	<b>0</b>	<b>0</b>	<b>0</b>	<b>0</b>
DABOU	Public	10	27	58	0	0	0	0	0	33	4
	Privé	0	0	0	0	0	0	0	0	0	0
	Com.	0	0	0	0	0	0	0	0	0	0
	<b>Total</b>	<b>10</b>	<b>27</b>	<b>58</b>	<b>0</b>	<b>0</b>	<b>0</b>	<b>0</b>	<b>0</b>	<b>33</b>	<b>4</b>
DALOA	Public	84	90	72	0	0	0	2	0	182	129
	Privé	0	0	0	0	0	0	0	0	0	0
	Com.	0	0	0	0	0	0	0	0	0	0
	<b>Total</b>	<b>84</b>	<b>90</b>	<b>72</b>	<b>0</b>	<b>0</b>	<b>0</b>	<b>2</b>	<b>0</b>	<b>182</b>	<b>129</b>
DAOUKRO	Public	0	0	0	0	0	0	0	0	0	0
	Com.	0	0	0	0	0	0	0	0	0	0
	<b>Total</b>	<b>0</b>	<b>0</b>	<b>0</b>	<b>0</b>	<b>0</b>	<b>0</b>	<b>0</b>	<b>0</b>	<b>0</b>	<b>0</b>
DIMBOKRO	Public	3	2	1	0	0	0	0	0	5	0
	Com.	0	0	0	0	0	0	0	0	0	0
	<b>Total</b>	<b>3</b>	<b>2</b>	<b>1</b>	<b>0</b>	<b>0</b>	<b>0</b>	<b>0</b>	<b>0</b>	<b>5</b>	<b>0</b>
DIVO	Public	45	135	144	0	0	0	0	0	160	206
	Privé	0	0	0	0	0	0	0	0	0	0
	Com.	0	0	0	0	0	0	0	0	0	0
	<b>Total</b>	<b>45</b>	<b>135</b>	<b>144</b>	<b>0</b>	<b>0</b>	<b>0</b>	<b>0</b>	<b>0</b>	<b>160</b>	<b>206</b>

Tableau 6. Rural : Répartition du nombre d'élèves victimes de violence par DRENET et par statut selon le type de violence (suite)

DRENET	Statut	Coups et blessures	bastonnades	corvees	Viol ( y compris relations sexuels avec un adulte	harcelement sexuel	Attouchement	Mutilation genitale	Mariage forcé	Humiliation	Intimidation
DUEKOUE	Public	100	52	32	0	0	0	0	2	106	0
	Privé	0	0	0	0	0	0	0	0	0	0
	<b>Total</b>	<b>100</b>	<b>52</b>	<b>32</b>	<b>0</b>	<b>0</b>	<b>0</b>	<b>0</b>	<b>2</b>	<b>106</b>	<b>0</b>
FERKESSEDOUGOU	Public	17	6	10	0	0	0	0	0	42	7
	Privé	0	0	0	0	0	0	0	0	0	0
	Com.	0	0	0	0	0	0	0	0	0	0
	<b>Total</b>	<b>17</b>	<b>6</b>	<b>10</b>	<b>0</b>	<b>0</b>	<b>0</b>	<b>0</b>	<b>0</b>	<b>42</b>	<b>7</b>
GAGNOA	Public	74	33	71	0	1	0	0	0	243	205
	Privé	10	0	0	0	0	0	0	0	7	0
	Com.	0	0	0	0	0	0	0	0	0	0
	<b>Total</b>	<b>84</b>	<b>33</b>	<b>71</b>	<b>0</b>	<b>1</b>	<b>0</b>	<b>0</b>	<b>0</b>	<b>250</b>	<b>205</b>
GUIGLO	Public	0	0	0	0	0	0	0	0	4	0
	Privé	1	0	0	0	0	0	0	0	0	0
	Com.	0	0	0	0	0	0	0	0	0	0
	<b>Total</b>	<b>1</b>	<b>0</b>	<b>0</b>	<b>0</b>	<b>0</b>	<b>0</b>	<b>0</b>	<b>0</b>	<b>4</b>	<b>0</b>
KATIOLA	Public	4	0	0	0	0	0	0	0	0	0
	Privé	0	0	0	0	0	0	0	0	0	0
	Com.	0	0	0	1	0	0	0	0	0	0
	<b>Total</b>	<b>4</b>	<b>0</b>	<b>0</b>	<b>1</b>	<b>0</b>	<b>0</b>	<b>0</b>	<b>0</b>	<b>0</b>	<b>0</b>
KORHOGO	Public	30	10	51	0	0	0	0	0	41	5
	Privé	0	0	0	0	0	0	0	0	0	0
	Com.	0	0	0	0	0	0	0	0	0	0
	<b>Total</b>	<b>30</b>	<b>10</b>	<b>51</b>	<b>0</b>	<b>0</b>	<b>0</b>	<b>0</b>	<b>0</b>	<b>41</b>	<b>5</b>
MAN	Public	142	89	132	0	0	0	89	0	339	228
	Privé	4	8	3	0	0	0	0	0	13	0
	Com.	0	0	0	0	0	0	0	0	0	0
	<b>Total</b>	<b>146</b>	<b>97</b>	<b>135</b>	<b>0</b>	<b>0</b>	<b>0</b>	<b>89</b>	<b>0</b>	<b>352</b>	<b>228</b>
MANKONO	Public	27	25	6	0	0	0	0	0	70	23
	Privé	0	0	0	0	0	0	0	0	0	0
	Com.	0	0	0	0	0	0	0	0	0	0
	<b>Total</b>	<b>27</b>	<b>25</b>	<b>6</b>	<b>0</b>	<b>0</b>	<b>0</b>	<b>0</b>	<b>0</b>	<b>70</b>	<b>23</b>
MINIGNAN	Public	4	8	106	0	0	0	0	2	13	0
	<b>Total</b>	<b>4</b>	<b>8</b>	<b>106</b>	<b>0</b>	<b>0</b>	<b>0</b>	<b>0</b>	<b>2</b>	<b>13</b>	<b>0</b>

Tableau 6. Rural : Répartition du nombre d'élèves victimes de violence par DRENET et par statut selon le type de violence (suite et fin)

DRENET	Statut	Coups et blessures	bastonnades	corvee	Viol ( y compris relations sexuels avec un adulte	harcelement sexuel	Attouchement	Mutilation genitale	Mariage forcé	Humiliation	Intimidation
ODIENNE	Public	26	17	7	0	0	0	2	0	50	0
	Privé	0	0	0	0	0	0	0	0	0	0
	<b>Total</b>	<b>26</b>	<b>17</b>	<b>7</b>	<b>0</b>	<b>0</b>	<b>0</b>	<b>2</b>	<b>0</b>	<b>50</b>	<b>0</b>
SAN-PEDRO	Public	52	4	18	1	1	3	2	0	63	21
	Privé	10	0	0	0	0	0	0	0	7	0
	Com.	60	9	66	0	0	0	0	0	54	36
	<b>Total</b>	<b>122</b>	<b>13</b>	<b>84</b>	<b>1</b>	<b>1</b>	<b>3</b>	<b>2</b>	<b>0</b>	<b>124</b>	<b>57</b>
SASSANDRA	Public	12	28	33	2	0	0	0	0	50	17
	Privé	0	0	0	0	0	0	0	0	0	0
	Com.	3	2	1	0	0	0	0	0	5	0
	<b>Total</b>	<b>15</b>	<b>30</b>	<b>34</b>	<b>2</b>	<b>0</b>	<b>0</b>	<b>0</b>	<b>0</b>	<b>55</b>	<b>17</b>
SEQUELA	Public	29	6	10	1	0	0	0	0	45	0
	<b>Total</b>	<b>29</b>	<b>6</b>	<b>10</b>	<b>1</b>	<b>0</b>	<b>0</b>	<b>0</b>	<b>0</b>	<b>45</b>	<b>0</b>
SOUBRE	Public	2 329	2 026	3 461	1	10	6	9	0	5 162	2 978
	Privé	233	160	263	0	0	0	0	0	271	231
	Com.	33	29	18	0	0	0	0	0	105	84
	<b>Total</b>	<b>2 595</b>	<b>2 215</b>	<b>3 742</b>	<b>1</b>	<b>10</b>	<b>6</b>	<b>9</b>	<b>0</b>	<b>5 538</b>	<b>3 293</b>
TOUBA	Public	49	13	60	0	0	0	0	1	29	36
	Privé	0	0	0	0	0	0	0	0	0	0
	Com.	0	0	0	0	0	0	0	0	11	0
	<b>Total</b>	<b>49</b>	<b>13</b>	<b>60</b>	<b>0</b>	<b>0</b>	<b>0</b>	<b>0</b>	<b>1</b>	<b>40</b>	<b>36</b>
YAMOOUSSOUKRO	Public	5	7	1	0	0	0	0	0	5	0
	Privé	0	0	0	0	0	0	0	0	0	0
	Com.	0	0	0	0	0	0	0	0	0	0
	<b>Total</b>	<b>5</b>	<b>7</b>	<b>1</b>	<b>0</b>	<b>0</b>	<b>0</b>	<b>0</b>	<b>0</b>	<b>5</b>	<b>0</b>
NATIONAL	Public	3 550	2 946	4 516	32	48	10	106	5	7 162	4 024
	Privé	260	173	311	0	0	0	0	0	299	232
	Com.	125	51	99	1	0	0	0	0	205	147
	<b>Total</b>	<b>3 935</b>	<b>3 170</b>	<b>4 926</b>	<b>33</b>	<b>48</b>	<b>10</b>	<b>106</b>	<b>5</b>	<b>7 666</b>	<b>4 403</b>

# ***2-INDICATEURS GLOBAUX***

Tableau 7. Ensemble : Proportion des élèves Filles, des redoublantes et des enseignantes par DRENET et par statut

DRENET	STATUT	ECOLES	ELEVES			REDOUBLANTS			ENSEIGNANTS		
			TOTAL	FILLES	% FILLES	TOTAL	FILLES	% FILLES	TOTAL	FEMMES	% FEMMES
ABENGOUROU	Public	311	80 890	38 197	47,2%	10 735	4 869	45,4%	1 775	508	28,6%
	Privé	55	13 135	6 423	48,9%	1 086	515	47,4%	289	94	32,5%
	Com.	7	524	225	42,9%	18	8	44,4%	16	2	12,5%
	<b>Total</b>	<b>373</b>	<b>94 549</b>	<b>44 845</b>	<b>47,4%</b>	<b>11 839</b>	<b>5 392</b>	<b>45,5%</b>	<b>2 080</b>	<b>604</b>	<b>29,0%</b>
ABIDJAN 1	Public	247	78 615	40 436	51,4%	5 229	2 409	46,1%	1 484	890	60,0%
	Privé	165	43 328	21 552	49,7%	529	263	49,7%	1 290	576	44,7%
	<b>Total</b>	<b>412</b>	<b>121 943</b>	<b>61 988</b>	<b>50,8%</b>	<b>5 758</b>	<b>2 672</b>	<b>46,4%</b>	<b>2 774</b>	<b>1 466</b>	<b>52,8%</b>
ABIDJAN 2	Public	248	80 939	42 142	52,1%	5 366	2 468	46,0%	1 416	727	51,3%
	Privé	216	70 810	35 201	49,7%	1 653	686	41,5%	1 715	692	40,3%
	<b>Total</b>	<b>464</b>	<b>151 749</b>	<b>77 343</b>	<b>51,0%</b>	<b>7 019</b>	<b>3 154</b>	<b>44,9%</b>	<b>3 131</b>	<b>1 419</b>	<b>45,3%</b>
ABIDJAN 3	Public	338	120 609	62 727	52,0%	6 640	3 147	47,4%	2 266	1 488	65,7%
	Privé	361	107 153	54 101	50,5%	2 132	937	43,9%	2 791	1 371	49,1%
	<b>Total</b>	<b>699</b>	<b>227 762</b>	<b>116 828</b>	<b>51,3%</b>	<b>8 772</b>	<b>4 084</b>	<b>46,6%</b>	<b>5 057</b>	<b>2 859</b>	<b>56,5%</b>
ABIDJAN 4	Public	255	93 262	47 700	51,1%	4 363	2 019	46,3%	1 659	886	53,4%
	Privé	374	109 222	54 784	50,2%	2 276	994	43,7%	2 754	1 202	43,6%
	<b>Total</b>	<b>629</b>	<b>202 484</b>	<b>102 484</b>	<b>50,6%</b>	<b>6 639</b>	<b>3 013</b>	<b>45,4%</b>	<b>4 413</b>	<b>2 088</b>	<b>47,3%</b>
ABOISSO	Public	395	100 954	49 248	48,8%	10 458	4 562	43,6%	2 234	1 002	44,9%
	Privé	117	19 520	9 426	48,3%	843	380	45,1%	519	179	34,5%
	Com.	65	5 587	2 365	42,3%	303	135	44,6%	154	27	17,5%
	<b>Total</b>	<b>577</b>	<b>126 061</b>	<b>61 039</b>	<b>48,4%</b>	<b>11 604</b>	<b>5 077</b>	<b>43,8%</b>	<b>2 907</b>	<b>1 208</b>	<b>41,6%</b>
ADZOPE	Public	339	85 442	40 778	47,7%	9 108	3 933	43,2%	1 963	621	31,6%
	Privé	31	7 478	3 759	50,3%	405	184	45,4%	181	58	32,0%
	Com.	11	933	409	43,8%	33	14	42,4%	25	6	24,0%
	<b>Total</b>	<b>381</b>	<b>93 853</b>	<b>44 946</b>	<b>47,9%</b>	<b>9 546</b>	<b>4 131</b>	<b>43,3%</b>	<b>2 169</b>	<b>685</b>	<b>31,6%</b>
AGBOVILLE	Public	502	122 555	58 875	48,0%	11 132	4 715	42,4%	2 904	876	30,2%
	Privé	41	9 196	4 525	49,2%	385	160	41,6%	257	98	38,1%
	Com.	25	2 364	1 087	46,0%	46	16	34,8%	72	6	8,3%
	<b>Total</b>	<b>568</b>	<b>134 115</b>	<b>64 487</b>	<b>48,1%</b>	<b>11 563</b>	<b>4 891</b>	<b>42,3%</b>	<b>3 233</b>	<b>980</b>	<b>30,3%</b>
BONDOUKOU	Public	654	120 003	58 735	48,9%	14 824	6 944	46,8%	3 093	785	25,4%
	Privé	29	7 163	3 382	47,2%	579	275	47,5%	165	40	24,2%
	Com.	15	1 161	495	42,6%	18	7	38,9%	28	4	14,3%
	<b>Total</b>	<b>698</b>	<b>128 327</b>	<b>62 612</b>	<b>48,8%</b>	<b>15 421</b>	<b>7 226</b>	<b>46,9%</b>	<b>3 286</b>	<b>829</b>	<b>25,2%</b>
BONGOUANOU	Public	229	59 740	28 222	47,2%	4 082	1 739	42,6%	1 353	331	24,5%
	Privé	25	6 001	2 941	49,0%	75	38	50,7%	145	42	29,0%
	<b>Total</b>	<b>254</b>	<b>65 741</b>	<b>31 163</b>	<b>47,4%</b>	<b>4 157</b>	<b>1 777</b>	<b>42,7%</b>	<b>1 498</b>	<b>373</b>	<b>24,9%</b>
BOUAFLE	Public	639	142 807	65 609	45,9%	14 951	6 220	41,6%	3 624	826	22,8%
	Privé	48	11 233	5 305	47,2%	597	274	45,9%	290	87	30,0%
	Com.	47	6 691	3 111	46,5%	141	60	42,6%	191	51	26,7%
	<b>Total</b>	<b>734</b>	<b>160 731</b>	<b>74 025</b>	<b>46,1%</b>	<b>15 689</b>	<b>6 554</b>	<b>41,8%</b>	<b>4 105</b>	<b>964</b>	<b>23,5%</b>

Tableau 7. Ensemble : Proportion des élèves Filles, des redoublantes et des enseignantes par DRENET et par statut  
(suite)

DRENET	STATUT	ECOLES	ELEVES			REDOUBLANTS			ENSEIGNANTS		
			TOTAL	FILLES	% FILLES	TOTAL	FILLES	% FILLES	TOTAL	FEMMES	% FEMMES
BOUAKE 1	Public	164	37 682	18 851	50,0%	4 606	2 239	48,6%	967	270	27,9%
	Privé	44	9 796	4 654	47,5%	590	265	44,9%	280	92	32,9%
	<b>Total</b>	<b>208</b>	<b>47 478</b>	<b>23 505</b>	<b>49,5%</b>	<b>5 196</b>	<b>2 504</b>	<b>48,2%</b>	<b>1 247</b>	<b>362</b>	<b>29,0%</b>
BOUAKE 2	Public	556	128 546	62 158	48,4%	14 463	6 646	46,0%	3 160	866	27,4%
	Privé	54	15 241	7 129	46,8%	693	285	41,1%	372	125	33,6%
	Com.	15	859	389	45,3%	30	14	46,7%	30	4	13,3%
	<b>Total</b>	<b>625</b>	<b>144 646</b>	<b>69 676</b>	<b>48,2%</b>	<b>15 186</b>	<b>6 945</b>	<b>45,7%</b>	<b>3 562</b>	<b>995</b>	<b>27,9%</b>
BOUNA	Public	196	37 016	17 627	47,6%	4 474	2 089	46,7%	858	212	24,7%
	Privé	4	947	441	46,6%	53	21	39,6%	18	4	22,2%
	Com.	63	3 195	1 445	45,2%	56	20	35,7%	66	9	13,6%
	<b>Total</b>	<b>263</b>	<b>41 158</b>	<b>19 513</b>	<b>47,4%</b>	<b>4 583</b>	<b>2 130</b>	<b>46,5%</b>	<b>942</b>	<b>225</b>	<b>23,9%</b>
BOUNDIALI	Public	236	47 069	22 877	48,6%	3 330	1 434	43,1%	1 220	335	27,5%
	Privé	12	3 360	1 459	43,4%	121	46	38,0%	73	22	30,1%
	Com.	1	22	12	54,5%	0	0	-	0	0	-
	<b>Total</b>	<b>249</b>	<b>50 451</b>	<b>24 348</b>	<b>48,3%</b>	<b>3 451</b>	<b>1 480</b>	<b>42,9%</b>	<b>1 293</b>	<b>357</b>	<b>27,6%</b>
DABOU	Public	279	64 886	31 698	48,9%	4 549	1 946	42,8%	1 615	738	45,7%
	Privé	43	7 843	3 917	49,9%	188	89	47,3%	259	110	42,5%
	Com.	48	4 419	1 997	45,2%	150	62	41,3%	147	45	30,6%
	<b>Total</b>	<b>370</b>	<b>77 148</b>	<b>37 612</b>	<b>48,8%</b>	<b>4 887</b>	<b>2 097</b>	<b>42,9%</b>	<b>2 021</b>	<b>893</b>	<b>44,2%</b>
DALOA	Public	987	253 826	118 582	46,7%	19 143	8 163	42,6%	5 866	1 756	29,9%
	Privé	96	21 358	9 834	46,0%	883	380	43,0%	497	120	24,1%
	Com.	79	6 606	2 973	45,0%	150	68	45,3%	219	34	15,5%
	<b>Total</b>	<b>1 162</b>	<b>281 790</b>	<b>131 389</b>	<b>46,6%</b>	<b>20 176</b>	<b>8 611</b>	<b>42,7%</b>	<b>6 582</b>	<b>1 910</b>	<b>29,0%</b>
DAOUKRO	Public	316	58 421	28 032	48,0%	5 990	2 662	44,4%	1 680	574	34,2%
	Privé	7	1 798	857	47,7%	104	36	34,6%	42	15	35,7%
	Com.	8	301	139	46,2%	0	0	-	10	1	10,0%
	<b>Total</b>	<b>331</b>	<b>60 520</b>	<b>29 028</b>	<b>48,0%</b>	<b>6 094</b>	<b>2 698</b>	<b>44,3%</b>	<b>1 732</b>	<b>590</b>	<b>34,1%</b>
DIMBOKRO	Public	248	43 807	20 951	47,8%	4 565	2 032	44,5%	1 286	461	35,8%
	Privé	6	1 229	625	50,9%	91	32	35,2%	34	12	35,3%
	Com.	6	243	112	46,1%	8	2	25,0%	10	0	0,0%
	<b>Total</b>	<b>260</b>	<b>45 279</b>	<b>21 688</b>	<b>47,9%</b>	<b>4 664</b>	<b>2 066</b>	<b>44,3%</b>	<b>1 330</b>	<b>473</b>	<b>35,6%</b>
DIVO	Public	584	151 542	70 842	46,7%	14 498	6 254	43,1%	3 393	1 013	29,9%
	Privé	44	11 529	5 486	47,6%	783	310	39,6%	262	94	35,9%
	Com.	83	7 112	3 203	45,0%	98	44	44,9%	260	52	20,0%
	<b>Total</b>	<b>711</b>	<b>170 183</b>	<b>79 531</b>	<b>46,7%</b>	<b>15 379</b>	<b>6 608</b>	<b>43,0%</b>	<b>3 915</b>	<b>1 159</b>	<b>29,6%</b>
DUEKOUÉ	Public	584	126 147	58 377	46,3%	6 209	2 579	41,5%	3 084	660	21,4%
	Privé	36	7 932	3 640	45,9%	254	111	43,7%	218	42	19,3%
	<b>Total</b>	<b>620</b>	<b>134 079</b>	<b>62 017</b>	<b>46,3%</b>	<b>6 463</b>	<b>2 690</b>	<b>41,6%</b>	<b>3 302</b>	<b>702</b>	<b>21,3%</b>

Tableau 7. Ensemble : Proportion des élèves Filles, des redoublantes et des enseignantes par DRENET et par statut  
(suite)

DRENET	STATUT	ECOLES	ELEVES			REDOUBLANTS			ENSEIGNANTS		
			TOTAL	FILLES	% FILLES	TOTAL	FILLES	% FILLES	TOTAL	FEMMES	% FEMMES
FERKESSEDOUGOU	Public	330	60 261	30 392	50,4%	5 389	2 400	44,5%	1 593	541	34,0%
	Privé	40	6 648	2 964	44,6%	209	93	44,5%	145	37	25,5%
	Com.	16	763	397	52,0%	3	1	33,3%	21	5	23,8%
	<b>Total</b>	<b>386</b>	<b>67 672</b>	<b>33 753</b>	<b>49,9%</b>	<b>5 601</b>	<b>2 494</b>	<b>44,5%</b>	<b>1 759</b>	<b>583</b>	<b>33,1%</b>
GAGNOA	Public	578	142 780	66 734	46,7%	19 098	8 355	43,7%	3 341	845	25,3%
	Privé	51	13 877	6 584	47,4%	996	395	39,7%	318	96	30,2%
	Com.	68	5 041	2 284	45,3%	145	64	44,1%	172	30	17,4%
	<b>Total</b>	<b>697</b>	<b>161 698</b>	<b>75 602</b>	<b>46,8%</b>	<b>20 239</b>	<b>8 814</b>	<b>43,5%</b>	<b>3 831</b>	<b>971</b>	<b>25,3%</b>
GUIGLO	Public	323	78 329	36 935	47,2%	8 086	3 502	43,3%	1 768	395	22,3%
	Privé	13	2 733	1 300	47,6%	150	72	48,0%	80	17	21,3%
	Com.	15	1 084	466	43,0%	51	15	29,4%	38	6	15,8%
	<b>Total</b>	<b>351</b>	<b>82 146</b>	<b>38 701</b>	<b>47,1%</b>	<b>8 287</b>	<b>3 589</b>	<b>43,3%</b>	<b>1 886</b>	<b>418</b>	<b>22,2%</b>
KATIOLA	Public	350	72 582	35 805	49,3%	8 717	3 939	45,2%	1 830	556	30,4%
	Privé	8	2 092	1 057	50,5%	109	52	47,7%	48	15	31,3%
	Com.	19	948	464	48,9%	77	39	50,6%	31	5	16,1%
	<b>Total</b>	<b>377</b>	<b>75 622</b>	<b>37 326</b>	<b>49,4%</b>	<b>8 903</b>	<b>4 030</b>	<b>45,3%</b>	<b>1 909</b>	<b>576</b>	<b>30,2%</b>
KORHOGO	Public	507	116 397	59 765	51,3%	12 029	5 618	46,7%	2 543	728	28,6%
	Privé	66	15 044	7 164	47,6%	699	296	42,3%	396	141	35,6%
	Com.	47	2 170	1 153	53,1%	98	47	48,0%	77	17	22,1%
	<b>Total</b>	<b>620</b>	<b>133 611</b>	<b>68 082</b>	<b>51,0%</b>	<b>12 826</b>	<b>5 961</b>	<b>46,5%</b>	<b>3 016</b>	<b>886</b>	<b>29,4%</b>
MAN	Public	835	172 037	80 067	46,5%	17 777	7 689	43,3%	4 383	849	19,4%
	Privé	68	15 262	7 454	48,8%	511	233	45,6%	391	96	24,6%
	Com.	11	770	345	44,8%	55	22	40,0%	25	3	12,0%
	<b>Total</b>	<b>914</b>	<b>188 069</b>	<b>87 866</b>	<b>46,7%</b>	<b>18 343</b>	<b>7 944</b>	<b>43,3%</b>	<b>4 799</b>	<b>948</b>	<b>19,8%</b>
MANKONO	Public	305	55 463	26 903	48,5%	4 839	2 150	44,4%	1 580	392	24,8%
	Privé	13	2 955	1 406	47,6%	59	27	45,8%	72	14	19,4%
	Com.	27	2 369	1 169	49,3%	72	29	40,3%	75	21	28,0%
	<b>Total</b>	<b>345</b>	<b>60 787</b>	<b>29 478</b>	<b>48,5%</b>	<b>4 970</b>	<b>2 206</b>	<b>44,4%</b>	<b>1 727</b>	<b>427</b>	<b>24,7%</b>
MINIGNAN	Public	97	14 909	6 862	46,0%	2 187	898	41,1%	459	110	24,0%
	<b>Total</b>	<b>97</b>	<b>14 909</b>	<b>6 862</b>	<b>46,0%</b>	<b>2 187</b>	<b>898</b>	<b>41,1%</b>	<b>459</b>	<b>110</b>	<b>24,0%</b>
ODIENNE	Public	213	34 207	16 544	48,4%	5 085	2 286	45,0%	971	239	24,6%
	Privé	12	3 500	1 555	44,4%	225	84	37,3%	70	18	25,7%
	<b>Total</b>	<b>225</b>	<b>37 707</b>	<b>18 099</b>	<b>48,0%</b>	<b>5 310</b>	<b>2 370</b>	<b>44,6%</b>	<b>1 041</b>	<b>257</b>	<b>24,7%</b>
SAN-PEDRO	Public	452	109 396	52 868	48,3%	9 480	4 119	43,4%	2 524	825	32,7%
	Privé	89	24 651	12 171	49,4%	1 449	623	43,0%	564	202	35,8%
	Com.	74	6 810	2 982	43,8%	167	62	37,1%	195	35	17,9%
	<b>Total</b>	<b>615</b>	<b>140 857</b>	<b>68 021</b>	<b>48,3%</b>	<b>11 096</b>	<b>4 804</b>	<b>43,3%</b>	<b>3 283</b>	<b>1 062</b>	<b>32,3%</b>
SASSANDRA	Public	242	56 001	26 415	47,2%	4 426	1 933	43,7%	1 373	471	34,3%
	Privé	26	4 029	1 945	48,3%	183	77	42,1%	112	29	25,9%
	Com.	47	4 611	2 114	45,8%	164	72	43,9%	140	23	16,4%
	<b>Total</b>	<b>315</b>	<b>64 641</b>	<b>30 474</b>	<b>47,1%</b>	<b>4 773</b>	<b>2 082</b>	<b>43,6%</b>	<b>1 625</b>	<b>523</b>	<b>32,2%</b>

Tableau 7. Ensemble : Proportion des élèves Filles, des redoublantes et des enseignantes par DRENET et par statut  
(suite et fin)

DRENET	STATUT	ECOLES	ELEVES			REDOUBLANTS			ENSEIGNANTS		
			TOTAL	FILLES	% FILLES	TOTAL	FILLES	% FILLES	TOTAL	FEMMES	% FEMMES
SEQUELA	Public	267	48 999	23 019	47,0%	4 405	1 904	43,2%	1 259	353	28,0%
	Privé	6	1 606	703	43,8%	55	20	36,4%	33	7	21,2%
	<b>Total</b>	<b>273</b>	<b>50 605</b>	<b>23 722</b>	<b>46,9%</b>	<b>4 460</b>	<b>1 924</b>	<b>43,1%</b>	<b>1 292</b>	<b>360</b>	<b>27,9%</b>
SOUBRE	Public	653	153 754	72 613	47,2%	14 723	6 439	43,7%	3 511	977	27,8%
	Privé	228	35 091	16 135	46,0%	1 960	872	44,5%	897	179	20,0%
	Com.	18	1 702	769	45,2%	97	33	34,0%	54	6	11,1%
	<b>Total</b>	<b>899</b>	<b>190 547</b>	<b>89 517</b>	<b>47,0%</b>	<b>16 780</b>	<b>7 344</b>	<b>43,8%</b>	<b>4 462</b>	<b>1 162</b>	<b>26,0%</b>
TOUBA	Public	204	30 302	14 086	46,5%	3 639	1 595	43,8%	899	225	25,0%
	Privé	7	1 247	581	46,6%	18	8	44,4%	32	3	9,4%
	Com.	66	2 653	1 214	45,8%	87	39	44,8%	85	13	15,3%
	<b>Total</b>	<b>277</b>	<b>34 202</b>	<b>15 881</b>	<b>46,4%</b>	<b>3 744</b>	<b>1 642</b>	<b>43,9%</b>	<b>1 016</b>	<b>241</b>	<b>23,7%</b>
YAMOOUSSOUKRO	Public	583	128 492	62 780	48,9%	15 988	7 306	45,7%	3 262	1 135	34,8%
	Privé	46	11 909	5 899	49,5%	378	159	42,1%	296	92	31,1%
	Com.	7	363	169	46,6%	11	6	54,5%	13	0	0,0%
	<b>Total</b>	<b>636</b>	<b>140 764</b>	<b>68 848</b>	<b>48,9%</b>	<b>16 377</b>	<b>7 471</b>	<b>45,6%</b>	<b>3 571</b>	<b>1 227</b>	<b>34,4%</b>
NATIONAL	Public	14 246	3 308 667	1 594 452	48,2%	314 583	139 202	44,2%	78 196	24 466	31,3%
	Privé	2 481	625 916	306 359	48,9%	21 321	9 292	43,6%	15 905	6 021	37,9%
	Com.	888	69 301	31 488	45,4%	2 078	879	42,3%	2 154	405	18,8%
	<b>Total</b>	<b>17 615</b>	<b>4 003 884</b>	<b>1 932 299</b>	<b>48,3%</b>	<b>337 982</b>	<b>149 373</b>	<b>44,2%</b>	<b>96 255</b>	<b>30 892</b>	<b>32,1%</b>

Tableau 7. Urbain : Proportion des élèves Filles, des redoublantes et des enseignantes par DRENET et par statut

DRENET	STATUT	ECOLES	ELEVES			REDOUBLANTS			ENSEIGNANTS		
			TOTAL	FILLES	% FILLES	TOTAL	FILLES	% FILLES	TOTAL	FEMMES	% FEMMES
ABENGOUROU	Public	118	35 464	17 261	48,7%	4 844	2 217	45,8%	779	291	37,4%
	Privé	42	10 729	5 270	49,1%	770	364	47,3%	233	81	34,8%
	<b>Total</b>	<b>160</b>	<b>46 193</b>	<b>22 531</b>	<b>48,8%</b>	<b>5 614</b>	<b>2 581</b>	<b>46,0%</b>	<b>1 012</b>	<b>372</b>	<b>36,8%</b>
ABIDJAN 1	Public	224	72 363	37 301	51,5%	4 688	2 186	46,6%	1 347	826	61,3%
	Privé	164	43 015	21 383	49,7%	520	260	50,0%	1 283	575	44,8%
	<b>Total</b>	<b>388</b>	<b>115 378</b>	<b>58 684</b>	<b>50,9%</b>	<b>5 208</b>	<b>2 446</b>	<b>47,0%</b>	<b>2 630</b>	<b>1 401</b>	<b>53,3%</b>
ABIDJAN 2	Public	239	77 972	40 666	52,2%	5 145	2 363	45,9%	1 365	716	52,5%
	Privé	213	69 596	34 580	49,7%	1 600	661	41,3%	1 690	680	40,2%
	<b>Total</b>	<b>452</b>	<b>147 568</b>	<b>75 246</b>	<b>51,0%</b>	<b>6 745</b>	<b>3 024</b>	<b>44,8%</b>	<b>3 055</b>	<b>1 396</b>	<b>45,7%</b>
ABIDJAN 3	Public	331	119 286	62 079	52,0%	6 569	3 111	47,4%	2 228	1 471	66,0%
	Privé	358	106 388	53 698	50,5%	2 106	925	43,9%	2 771	1 364	49,2%
	<b>Total</b>	<b>689</b>	<b>225 674</b>	<b>115 777</b>	<b>51,3%</b>	<b>8 675</b>	<b>4 036</b>	<b>46,5%</b>	<b>4 999</b>	<b>2 835</b>	<b>56,7%</b>
ABIDJAN 4	Public	193	75 528	38 743	51,3%	3 633	1 704	46,9%	1 299	754	58,0%
	Privé	362	105 735	53 037	50,2%	2 169	941	43,4%	2 657	1 157	43,5%
	<b>Total</b>	<b>555</b>	<b>181 263</b>	<b>91 780</b>	<b>50,6%</b>	<b>5 802</b>	<b>2 645</b>	<b>45,6%</b>	<b>3 956</b>	<b>1 911</b>	<b>48,3%</b>
ABOISSO	Public	169	52 475	26 280	50,1%	5 382	2 336	43,4%	1 028	540	52,5%
	Privé	57	10 875	5 420	49,8%	269	120	44,6%	317	148	46,7%
	Com.	2	159	56	35,2%	17	4	23,5%	5	1	20,0%
	<b>Total</b>	<b>228</b>	<b>63 509</b>	<b>31 756</b>	<b>50,0%</b>	<b>5 668</b>	<b>2 460</b>	<b>43,4%</b>	<b>1 350</b>	<b>689</b>	<b>51,0%</b>
ADZOPE	Public	106	33 431	16 135	48,3%	3 377	1 462	43,3%	651	267	41,0%
	Privé	23	5 611	2 815	50,2%	320	146	45,6%	140	45	32,1%
	<b>Total</b>	<b>129</b>	<b>39 042</b>	<b>18 950</b>	<b>48,5%</b>	<b>3 697</b>	<b>1 608</b>	<b>43,5%</b>	<b>791</b>	<b>312</b>	<b>39,4%</b>
AGBOVILLE	Public	192	51 729	25 330	49,0%	5 266	2 254	42,8%	1 247	468	37,5%
	Privé	34	7 829	3 915	50,0%	333	141	42,3%	216	91	42,1%
	Com.	1	85	30	35,3%	0	0	-	3	0	0,0%
	<b>Total</b>	<b>227</b>	<b>59 643</b>	<b>29 275</b>	<b>49,1%</b>	<b>5 599</b>	<b>2 395</b>	<b>42,8%</b>	<b>1 466</b>	<b>559</b>	<b>38,1%</b>
BONDOUKOU	Public	137	33 085	16 725	50,6%	4 646	2 187	47,1%	764	266	34,8%
	Privé	27	6 912	3 286	47,5%	579	275	47,5%	159	40	25,2%
	<b>Total</b>	<b>164</b>	<b>39 997</b>	<b>20 011</b>	<b>50,0%</b>	<b>5 225</b>	<b>2 462</b>	<b>47,1%</b>	<b>923</b>	<b>306</b>	<b>33,2%</b>
BONGOUANOU	Public	58	18 373	8 751	47,6%	1 038	473	45,6%	390	121	31,0%
	Privé	19	4 577	2 251	49,2%	56	30	53,6%	113	34	30,1%
	<b>Total</b>	<b>77</b>	<b>22 950</b>	<b>11 002</b>	<b>47,9%</b>	<b>1 094</b>	<b>503</b>	<b>46,0%</b>	<b>503</b>	<b>155</b>	<b>30,8%</b>
BOUAFLE	Public	156	44 001	21 232	48,3%	4 188	1 811	43,2%	1 057	377	35,7%
	Privé	41	9 835	4 682	47,6%	429	197	45,9%	259	84	32,4%
	Com.	11	1 421	687	48,3%	18	8	44,4%	44	17	38,6%
	<b>Total</b>	<b>208</b>	<b>55 257</b>	<b>26 601</b>	<b>48,1%</b>	<b>4 635</b>	<b>2 016</b>	<b>43,5%</b>	<b>1 360</b>	<b>478</b>	<b>35,1%</b>

Tableau 7. Urbain : Proportion des élèves Filles, des redoublantes et des enseignantes par DRENET et par statut (suite)

DRENET	STATUT	ECOLES	ELEVES			REDOUBLANTS			ENSEIGNANTS		
			TOTAL	FILLES	% FILLES	TOTAL	FILLES	% FILLES	TOTAL	FEMMES	% FEMMES
BOUAKE 1	Public	80	23 129	11 774	50,9%	2 898	1 397	48,2%	539	169	31,4%
	Privé	42	9 565	4 539	47,5%	569	251	44,1%	274	92	33,6%
	<b>Total</b>	<b>122</b>	<b>32 694</b>	<b>16 313</b>	<b>49,9%</b>	<b>3 467</b>	<b>1 648</b>	<b>47,5%</b>	<b>813</b>	<b>261</b>	<b>32,1%</b>
BOUAKE 2	Public	246	66 048	33 070	50,1%	6 392	2 986	46,7%	1 586	532	33,5%
	Privé	52	14 810	6 938	46,8%	668	276	41,3%	360	125	34,7%
	<b>Total</b>	<b>298</b>	<b>80 858</b>	<b>40 008</b>	<b>49,5%</b>	<b>7 060</b>	<b>3 262</b>	<b>46,2%</b>	<b>1 946</b>	<b>657</b>	<b>33,8%</b>
BOUNA	Public	49	14 153	7 022	49,6%	2 128	962	45,2%	286	104	36,4%
	Privé	3	937	438	46,7%	53	21	39,6%	16	2	12,5%
	Com.	1	30	9	30,0%	30	9	30,0%	1	1	100,0%
	<b>Total</b>	<b>53</b>	<b>15 120</b>	<b>7 469</b>	<b>49,4%</b>	<b>2 211</b>	<b>992</b>	<b>44,9%</b>	<b>303</b>	<b>107</b>	<b>35,3%</b>
BOUNDIALI	Public	74	20 890	9 870	47,2%	1 323	567	42,9%	513	199	38,8%
	Privé	10	2 954	1 306	44,2%	85	31	36,5%	61	18	29,5%
	<b>Total</b>	<b>84</b>	<b>23 844</b>	<b>11 176</b>	<b>46,9%</b>	<b>1 408</b>	<b>598</b>	<b>42,5%</b>	<b>574</b>	<b>217</b>	<b>37,8%</b>
DABOU	Public	59	17 202	8 843	51,4%	1 308	587	44,9%	401	235	58,6%
	Privé	27	5 135	2 634	51,3%	117	51	43,6%	164	76	46,3%
	Com.	4	330	168	50,9%	0	0	#DIV/0!	18	13	72,2%
	<b>Total</b>	<b>90</b>	<b>22 667</b>	<b>11 645</b>	<b>51,4%</b>	<b>1 425</b>	<b>638</b>	<b>44,8%</b>	<b>583</b>	<b>324</b>	<b>55,6%</b>
DALOA	Public	228	84 323	41 580	49,3%	6 916	3 091	44,7%	1 914	856	44,7%
	Privé	60	14 310	6 751	47,2%	682	293	43,0%	339	98	28,9%
	Com.	14	1 549	749	48,4%	48	20	41,7%	52	16	30,8%
	<b>Total</b>	<b>302</b>	<b>100 182</b>	<b>49 080</b>	<b>49,0%</b>	<b>7 646</b>	<b>3 404</b>	<b>44,5%</b>	<b>2 305</b>	<b>970</b>	<b>42,1%</b>
DAOUKRO	Public	56	15 270	7 616	49,9%	1 581	710	44,9%	386	181	46,9%
	Privé	7	1 798	857	47,7%	104	36	34,6%	42	15	35,7%
	<b>Total</b>	<b>63</b>	<b>17 068</b>	<b>8 473</b>	<b>49,6%</b>	<b>1 685</b>	<b>746</b>	<b>44,3%</b>	<b>428</b>	<b>196</b>	<b>45,8%</b>
DIMBOKRO	Public	63	12 828	6 565	51,2%	1 482	717	48,4%	370	177	47,8%
	Privé	6	1 229	625	50,9%	91	32	35,2%	34	12	35,3%
	<b>Total</b>	<b>69</b>	<b>14 057</b>	<b>7 190</b>	<b>51,1%</b>	<b>1 573</b>	<b>749</b>	<b>47,6%</b>	<b>404</b>	<b>189</b>	<b>46,8%</b>
DIVO	Public	169	52 381	25 385	48,5%	5 553	2 437	43,9%	1 118	426	38,1%
	Privé	32	8 899	4 280	48,1%	580	231	39,8%	195	74	37,9%
	Com.	9	853	410	48,1%	2	0	0,0%	28	8	28,6%
	<b>Total</b>	<b>210</b>	<b>62 133</b>	<b>30 075</b>	<b>48,4%</b>	<b>6 135</b>	<b>2 668</b>	<b>43,5%</b>	<b>1 341</b>	<b>508</b>	<b>37,9%</b>
DUEKOUÉ	Public	116	32 450	15 478	47,7%	1 858	762	41,0%	767	281	36,6%
	Privé	25	5 964	2 740	45,9%	219	98	44,7%	156	35	22,4%
	<b>Total</b>	<b>141</b>	<b>38 414</b>	<b>18 218</b>	<b>47,4%</b>	<b>2 077</b>	<b>860</b>	<b>41,4%</b>	<b>923</b>	<b>316</b>	<b>34,2%</b>
FERKESSEDOUGOU	Public	83	24 401	12 229	50,1%	2 302	973	42,3%	518	259	50,0%
	Privé	29	4 878	2 191	44,9%	198	89	44,9%	102	28	27,5%
	Com.	1	28	15	53,6%	0	0	-	1	1	100,0%
	<b>Total</b>	<b>113</b>	<b>29 307</b>	<b>14 435</b>	<b>49,3%</b>	<b>2 500</b>	<b>1 062</b>	<b>42,5%</b>	<b>621</b>	<b>288</b>	<b>46,4%</b>

Tableau 7. Urbain : Proportion des élèves Filles, des redoublantes et des enseignantes par DRENET et par statut  
(suite)

DRENET	STATUT	ECOLES	ELEVES			REDOUBLANTS			ENSEIGNANTS		
			TOTAL	FILLES	% FILLES	TOTAL	FILLES	% FILLES	TOTAL	FEMMES	% FEMMES
GAGNOA	Public	143	46 289	22 533	48,7%	6 208	2 738	44,1%	958	340	35,5%
	Privé	43	12 140	5 788	47,7%	843	332	39,4%	278	88	31,7%
	Com.	5	646	333	51,5%	19	7	36,8%	21	8	38,1%
	<b>Total</b>	<b>191</b>	<b>59 075</b>	<b>28 654</b>	<b>48,5%</b>	<b>7 070</b>	<b>3 077</b>	<b>43,5%</b>	<b>1 257</b>	<b>436</b>	<b>34,7%</b>
GUIGLO	Public	70	21 769	10 742	49,3%	2 214	991	44,8%	442	144	32,6%
	Privé	10	1 936	904	46,7%	79	39	49,4%	60	13	21,7%
	<b>Total</b>	<b>80</b>	<b>23 705</b>	<b>11 646</b>	<b>49,1%</b>	<b>2 293</b>	<b>1 030</b>	<b>44,9%</b>	<b>502</b>	<b>157</b>	<b>31,3%</b>
KATIOLA	Public	96	26 810	13 401	50,0%	3 080	1 337	43,4%	589	227	38,5%
	Privé	7	1 812	906	50,0%	93	45	48,4%	42	12	28,6%
	Com.	2	190	99	52,1%	13	7	53,8%	6	3	50,0%
	<b>Total</b>	<b>105</b>	<b>28 812</b>	<b>14 406</b>	<b>50,0%</b>	<b>3 186</b>	<b>1 389</b>	<b>43,6%</b>	<b>637</b>	<b>242</b>	<b>38,0%</b>
KORHOGO	Public	177	59 008	30 425	51,6%	5 880	2 696	45,9%	1 094	432	39,5%
	Privé	60	13 944	6 685	47,9%	614	277	45,1%	370	138	37,3%
	<b>Total</b>	<b>237</b>	<b>72 952</b>	<b>37 110</b>	<b>50,9%</b>	<b>6 494</b>	<b>2 973</b>	<b>45,8%</b>	<b>1 464</b>	<b>570</b>	<b>38,9%</b>
MAN	Public	193	51 667	25 014	48,4%	5 203	2 345	45,1%	1 171	382	32,6%
	Privé	57	13 332	6 515	48,9%	417	193	46,3%	333	81	24,3%
	<b>Total</b>	<b>250</b>	<b>64 999</b>	<b>31 529</b>	<b>48,5%</b>	<b>5 620</b>	<b>2 538</b>	<b>45,2%</b>	<b>1 504</b>	<b>463</b>	<b>30,8%</b>
MANKONO	Public	54	11 870	5 588	47,1%	1 153	500	43,4%	299	114	38,1%
	Privé	10	2 587	1 218	47,1%	53	24	45,3%	57	12	21,1%
	Com.	4	495	232	46,9%	17	5	29,4%	14	7	50,0%
	<b>Total</b>	<b>68</b>	<b>14 952</b>	<b>7 038</b>	<b>47,1%</b>	<b>1 223</b>	<b>529</b>	<b>43,3%</b>	<b>370</b>	<b>133</b>	<b>35,9%</b>
MINIGNAN	Public	28	5 231	2 442	46,7%	857	366	42,7%	144	58	40,3%
	<b>Total</b>	<b>28</b>	<b>5 231</b>	<b>2 442</b>	<b>46,7%</b>	<b>857</b>	<b>366</b>	<b>42,7%</b>	<b>144</b>	<b>58</b>	<b>40,3%</b>
ODIENNE	Public	73	15 974	7 715	48,3%	2 627	1 125	42,8%	392	128	32,7%
	Privé	11	3 366	1 511	44,9%	208	81	38,9%	66	16	24,2%
	<b>Total</b>	<b>84</b>	<b>19 340</b>	<b>9 226</b>	<b>47,7%</b>	<b>2 835</b>	<b>1 206</b>	<b>42,5%</b>	<b>458</b>	<b>144</b>	<b>31,4%</b>
SAN-PEDRO	Public	94	28 734	14 250	49,6%	3 077	1 381	44,9%	581	283	48,7%
	Privé	55	17 301	8 616	49,8%	1 098	464	42,3%	385	149	38,7%
	Com.	2	373	178	47,7%	17	5	29,4%	9	2	22,2%
	<b>Total</b>	<b>151</b>	<b>46 408</b>	<b>23 044</b>	<b>49,7%</b>	<b>4 192</b>	<b>1 850</b>	<b>44,1%</b>	<b>975</b>	<b>434</b>	<b>44,5%</b>
SASSANDRA	Public	25	7 125	3 544	49,7%	680	313	46,0%	164	89	54,3%
	Privé	12	2 164	1 071	49,5%	107	44	41,1%	57	17	29,8%
	Com.	1	352	182	51,7%	24	10	41,7%	6	3	50,0%
	<b>Total</b>	<b>38</b>	<b>9 641</b>	<b>4 797</b>	<b>49,8%</b>	<b>811</b>	<b>367</b>	<b>45,3%</b>	<b>227</b>	<b>109</b>	<b>48,0%</b>

Tableau 7. Rural : Proportion des élèves Filles, des redoublantes et des enseignantes par DRENET et par statut (suite et fin)

DRENET	STATUT	ECOLES	ELEVES			REDOUBLANTS			ENSEIGNANTS		
			TOTAL	FILLES	% FILLES	TOTAL	FILLES	% FILLES	TOTAL	FEMMES	% FEMMES
SEGUELA	Public	68	16 402	7 900	48,2%	1 754	757	43,2%	403	159	39,5%
	Privé	6	1 606	703	43,8%	55	20	36,4%	33	7	21,2%
	<b>Total</b>	<b>74</b>	<b>18 008</b>	<b>8 603</b>	<b>47,8%</b>	<b>1 809</b>	<b>777</b>	<b>43,0%</b>	<b>436</b>	<b>166</b>	<b>38,1%</b>
SOUBRE	Public	101	32 811	15 984	48,7%	3 370	1 557	46,2%	646	274	42,4%
	Privé	90	17 863	8 300	46,5%	920	409	44,5%	456	123	27,0%
	Com.	1	147	68	46,3%	2	0	0,0%	6	2	33,3%
	<b>Total</b>	<b>192</b>	<b>50 821</b>	<b>24 352</b>	<b>47,9%</b>	<b>4 292</b>	<b>1 966</b>	<b>45,8%</b>	<b>1 108</b>	<b>399</b>	<b>36,0%</b>
TOUBA	Public	25	8 101	4 026	49,7%	910	402	44,2%	195	91	46,7%
	Privé	4	883	442	50,1%	8	3	37,5%	22	3	13,6%
	Com.	1	60	32	53,3%	0	0	-	1	0	0,0%
	<b>Total</b>	<b>30</b>	<b>9 044</b>	<b>4 500</b>	<b>49,8%</b>	<b>918</b>	<b>405</b>	<b>44,1%</b>	<b>218</b>	<b>94</b>	<b>43,1%</b>
YAMOOUSSOUKRO	Public	194	53 655	27 398	51,1%	6 302	2 932	46,5%	1 204	531	44,1%
	Privé	43	11 369	5 616	49,4%	353	147	41,6%	279	82	29,4%
	<b>Total</b>	<b>237</b>	<b>65 024</b>	<b>33 014</b>	<b>50,8%</b>	<b>6 655</b>	<b>3 079</b>	<b>46,3%</b>	<b>1 483</b>	<b>613</b>	<b>41,3%</b>
NATIONAL	<b>Public</b>	<b>4 487</b>	<b>1 362 228</b>	<b>680 897</b>	<b>50,0%</b>	<b>125 832</b>	<b>56 733</b>	<b>45,1%</b>	<b>28 835</b>	<b>12 768</b>	<b>44,3%</b>
	<b>Privé</b>	<b>2 041</b>	<b>551 884</b>	<b>271 911</b>	<b>49,3%</b>	<b>17 365</b>	<b>7 547</b>	<b>43,5%</b>	<b>14 019</b>	<b>5 615</b>	<b>40,1%</b>
	<b>Com.</b>	<b>59</b>	<b>6 718</b>	<b>3 248</b>	<b>48,3%</b>	<b>207</b>	<b>75</b>	<b>36,2%</b>	<b>215</b>	<b>82</b>	<b>38,1%</b>
	<b>Total</b>	<b>6 587</b>	<b>1 920 830</b>	<b>956 056</b>	<b>49,8%</b>	<b>143 404</b>	<b>64 355</b>	<b>44,9%</b>	<b>43 069</b>	<b>18 465</b>	<b>42,9%</b>

Tableau 7. Rural : Proportion des élèves Filles, des redoublantes et des enseignantes par DRENET et par statut

DRENET	STATUT	ECOLES	ELEVES			REDOUBLANTS			ENSEIGNANTS		
			TOTAL	FILLES	% FILLES	TOTAL	FILLES	% FILLES	TOTAL	FEMMES	% FEMMES
ABENGOUROU	Public	193	45 426	20 936	46,1%	5 891	2 652	45,0%	996	217	21,8%
	Privé	13	2 406	1 153	47,9%	316	151	47,8%	56	13	23,2%
	Com.	7	524	225	42,9%	18	8	44,4%	16	2	12,5%
	<b>Total</b>	<b>213</b>	<b>48 356</b>	<b>22 314</b>	<b>46,1%</b>	<b>6 225</b>	<b>2 811</b>	<b>45,2%</b>	<b>1 068</b>	<b>232</b>	<b>21,7%</b>
ABIDJAN 1	Public	23	6 252	3 135	50,1%	541	223	41,2%	137	64	46,7%
	Privé	1	313	169	54,0%	9	3	33,3%	7	1	14,3%
	<b>Total</b>	<b>24</b>	<b>6 565</b>	<b>3 304</b>	<b>50,3%</b>	<b>550</b>	<b>226</b>	<b>41,1%</b>	<b>144</b>	<b>65</b>	<b>45,1%</b>
ABIDJAN 2	Public	9	2 967	1 476	49,7%	221	105	47,5%	51	11	21,6%
	Privé	3	1 214	621	51,2%	53	25	47,2%	25	12	48,0%
	<b>Total</b>	<b>12</b>	<b>4 181</b>	<b>2 097</b>	<b>50,2%</b>	<b>274</b>	<b>130</b>	<b>47,4%</b>	<b>76</b>	<b>23</b>	<b>30,3%</b>
ABIDJAN 3	Public	7	1 323	648	49,0%	71	36	50,7%	38	17	44,7%
	Privé	3	765	403	52,7%	26	12	46,2%	20	7	35,0%
	<b>Total</b>	<b>10</b>	<b>2 088</b>	<b>1 051</b>	<b>50,3%</b>	<b>97</b>	<b>48</b>	<b>49,5%</b>	<b>58</b>	<b>24</b>	<b>41,4%</b>
ABIDJAN 4	Public	62	17 734	8 957	50,5%	730	315	43,2%	360	132	36,7%
	Privé	12	3 487	1 747	50,1%	107	53	49,5%	97	45	46,4%
	<b>Total</b>	<b>74</b>	<b>21 221</b>	<b>10 704</b>	<b>50,4%</b>	<b>837</b>	<b>368</b>	<b>44,0%</b>	<b>457</b>	<b>177</b>	<b>38,7%</b>
ABOISSO	Public	226	48 479	22 968	47,4%	5 076	2 226	43,9%	1 206	462	38,3%
	Privé	60	8 645	4 006	46,3%	574	260	45,3%	202	31	15,3%
	Com.	63	5 428	2 309	42,5%	286	131	45,8%	149	26	17,4%
	<b>Total</b>	<b>349</b>	<b>62 552</b>	<b>29 283</b>	<b>46,8%</b>	<b>5 936</b>	<b>2 617</b>	<b>44,1%</b>	<b>1 557</b>	<b>519</b>	<b>33,3%</b>
ADZOPE	Public	233	52 011	24 643	47,4%	5 731	2 471	43,1%	1 312	354	27,0%
	Privé	8	1 867	944	50,6%	85	38	44,7%	41	13	31,7%
	Com.	11	933	409	43,8%	33	14	42,4%	25	6	24,0%
	<b>Total</b>	<b>252</b>	<b>54 811</b>	<b>25 996</b>	<b>47,4%</b>	<b>5 849</b>	<b>2 523</b>	<b>43,1%</b>	<b>1 378</b>	<b>373</b>	<b>27,1%</b>
AGBOVILLE	Public	310	70 826	33 545	47,4%	5 866	2 461	42,0%	1 657	408	24,6%
	Privé	7	1 367	610	44,6%	52	19	36,5%	41	7	17,1%
	Com.	24	2 279	1 057	46,4%	46	16	34,8%	69	6	8,7%
	<b>Total</b>	<b>341</b>	<b>74 472</b>	<b>35 212</b>	<b>47,3%</b>	<b>5 964</b>	<b>2 496</b>	<b>41,9%</b>	<b>1 767</b>	<b>421</b>	<b>23,8%</b>
BONDOUKOU	Public	517	86 918	42 010	48,3%	10 178	4 757	46,7%	2 329	519	22,3%
	Privé	2	251	96	38,2%	0	0	-	6	0	0,0%
	Com.	15	1 161	495	42,6%	18	7	38,9%	28	4	14,3%
	<b>Total</b>	<b>534</b>	<b>88 330</b>	<b>42 601</b>	<b>48,2%</b>	<b>10 196</b>	<b>4 764</b>	<b>46,7%</b>	<b>2 363</b>	<b>523</b>	<b>22,1%</b>
BONGOUANOU	Public	171	41 367	19 471	47,1%	3 044	1 266	41,6%	963	210	21,8%
	Privé	6	1 424	690	48,5%	19	8	42,1%	32	8	25,0%
	<b>Total</b>	<b>177</b>	<b>42 791</b>	<b>20 161</b>	<b>47,1%</b>	<b>3 063</b>	<b>1 274</b>	<b>41,6%</b>	<b>995</b>	<b>218</b>	<b>21,9%</b>
BOUAFLE	Public	483	98 806	44 377	44,9%	10 763	4 409	41,0%	2 567	449	17,5%
	Privé	7	1 398	623	44,6%	168	77	45,8%	31	3	9,7%
	Com.	36	5 270	2 424	46,0%	123	52	42,3%	147	34	23,1%
	<b>Total</b>	<b>526</b>	<b>105 474</b>	<b>47 424</b>	<b>45,0%</b>	<b>11 054</b>	<b>4 538</b>	<b>41,1%</b>	<b>2 745</b>	<b>486</b>	<b>17,7%</b>

Tableau 7. Rural : Proportion des élèves Filles, des redoublantes et des enseignantes par DRENET et par statut (suite)

DRENET	STATUT	ECOLES	ELEVES			REDOUBLANTS			ENSEIGNANTS		
			TOTAL	FILLES	% FILLES	TOTAL	FILLES	% FILLES	TOTAL	FEMMES	% FEMMES
BOUAKE 1	Public	84	14 553	7 077	48,6%	1 708	842	49,3%	428	101	23,6%
	Privé	2	231	115	49,8%	21	14	66,7%	6	0	0,0%
	<b>Total</b>	<b>86</b>	<b>14 784</b>	<b>7 192</b>	<b>48,6%</b>	<b>1 729</b>	<b>856</b>	<b>49,5%</b>	<b>434</b>	<b>101</b>	<b>23,3%</b>
BOUAKE 2	Public	310	62 498	29 088	46,5%	8 071	3 660	45,3%	1 574	334	21,2%
	Privé	2	431	191	44,3%	25	9	36,0%	12	0	0,0%
	Com.	15	859	389	45,3%	30	14	46,7%	30	4	13,3%
	<b>Total</b>	<b>327</b>	<b>63 788</b>	<b>29 668</b>	<b>46,5%</b>	<b>8 126</b>	<b>3 683</b>	<b>45,3%</b>	<b>1 616</b>	<b>338</b>	<b>20,9%</b>
BOUNA	Public	147	22 863	10 605	46,4%	2 346	1 127	48,0%	572	108	18,9%
	Privé	1	10	3	30,0%	0	0	-	2	2	100,0%
	Com.	62	3 165	1 436	45,4%	26	11	42,3%	65	8	12,3%
	<b>Total</b>	<b>210</b>	<b>26 038</b>	<b>12 044</b>	<b>46,3%</b>	<b>2 372</b>	<b>1 138</b>	<b>48,0%</b>	<b>639</b>	<b>118</b>	<b>18,5%</b>
BOUNDIALI	Public	162	26 179	13 007	49,7%	2 007	867	43,2%	707	136	19,2%
	Privé	2	406	153	37,7%	36	15	41,7%	12	4	33,3%
	Com.	1	22	12	54,5%	0	0	-	0	0	-
	<b>Total</b>	<b>165</b>	<b>26 607</b>	<b>13 172</b>	<b>49,5%</b>	<b>2 043</b>	<b>882</b>	<b>43,2%</b>	<b>719</b>	<b>140</b>	<b>19,5%</b>
DABOU	Public	220	47 684	22 855	47,9%	3 241	1 359	41,9%	1 214	503	41,4%
	Privé	16	2 708	1 283	47,4%	71	38	53,5%	95	34	35,8%
	Com.	44	4 089	1 829	44,7%	150	62	41,3%	129	32	24,8%
	<b>Total</b>	<b>280</b>	<b>54 481</b>	<b>25 967</b>	<b>47,7%</b>	<b>3 462</b>	<b>1 459</b>	<b>42,1%</b>	<b>1 438</b>	<b>569</b>	<b>39,6%</b>
DALOA	Public	759	169 503	77 002	45,4%	12 227	5 072	41,5%	3 952	900	22,8%
	Privé	36	7 048	3 083	43,7%	201	87	43,3%	158	22	13,9%
	Com.	65	5 057	2 224	44,0%	102	48	47,1%	167	18	10,8%
	<b>Total</b>	<b>860</b>	<b>181 608</b>	<b>82 309</b>	<b>45,3%</b>	<b>12 530</b>	<b>5 207</b>	<b>41,6%</b>	<b>4 277</b>	<b>940</b>	<b>22,0%</b>
DAOUKRO	Public	260	43 151	20 416	47,3%	4 409	1 952	44,3%	1 294	393	30,4%
	Com.	8	301	139	46,2%	0	0	-	10	1	10,0%
	<b>Total</b>	<b>268</b>	<b>43 452</b>	<b>20 555</b>	<b>47,3%</b>	<b>4 409</b>	<b>1 952</b>	<b>44,3%</b>	<b>1 304</b>	<b>394</b>	<b>30,2%</b>
DIMBOKRO	Public	185	30 979	14 386	46,4%	3 083	1 315	42,7%	916	284	31,0%
	Com.	6	243	112	46,1%	8	2	25,0%	10	0	0,0%
	<b>Total</b>	<b>191</b>	<b>31 222</b>	<b>14 498</b>	<b>46,4%</b>	<b>3 091</b>	<b>1 317</b>	<b>42,6%</b>	<b>926</b>	<b>284</b>	<b>30,7%</b>
DIVO	Public	415	99 161	45 457	45,8%	8 945	3 817	42,7%	2 275	587	25,8%
	Privé	12	2 630	1 206	45,9%	203	79	38,9%	67	20	29,9%
	Com.	74	6 259	2 793	44,6%	96	44	45,8%	232	44	19,0%
	<b>Total</b>	<b>501</b>	<b>108 050</b>	<b>49 456</b>	<b>45,8%</b>	<b>9 244</b>	<b>3 940</b>	<b>42,6%</b>	<b>2 574</b>	<b>651</b>	<b>25,3%</b>
DUEKOUÉ	Public	468	93 697	42 899	45,8%	4 351	1 817	41,8%	2 317	379	16,4%
	Privé	11	1 968	900	45,7%	35	13	37,1%	62	7	11,3%
	<b>Total</b>	<b>479</b>	<b>95 665</b>	<b>43 799</b>	<b>45,8%</b>	<b>4 386</b>	<b>1 830</b>	<b>41,7%</b>	<b>2 379</b>	<b>386</b>	<b>16,2%</b>
FERKESSEDOUGOU	Public	247	35 860	18 163	50,6%	3 087	1 427	46,2%	1 075	282	26,2%
	Privé	11	1 770	773	43,7%	11	4	36,4%	43	9	20,9%
	Com.	15	735	382	52,0%	3	1	33,3%	20	4	20,0%
	<b>Total</b>	<b>273</b>	<b>38 365</b>	<b>19 318</b>	<b>50,4%</b>	<b>3 101</b>	<b>1 432</b>	<b>46,2%</b>	<b>1 138</b>	<b>295</b>	<b>25,9%</b>

Tableau 7. Rural : Proportion des élèves Filles, des redoublantes et des enseignantes par DRENET et par statut (suite)

DRENET	STATUT	ECOLES	ELEVES			REDOUBLANTS			ENSEIGNANTS		
			TOTAL	FILLES	% FILLES	TOTAL	FILLES	% FILLES	TOTAL	FEMMES	% FEMMES
GAGNOA	Public	435	96 491	44 201	45,8%	12 890	5 617	43,6%	2 383	505	21,2%
	Privé	8	1 737	796	45,8%	153	63	41,2%	40	8	20,0%
	Com.	63	4 395	1 951	44,4%	126	57	45,2%	151	22	14,6%
	<b>Total</b>	<b>506</b>	<b>102 623</b>	<b>46 948</b>	<b>45,7%</b>	<b>13 169</b>	<b>5 737</b>	<b>43,6%</b>	<b>2 574</b>	<b>535</b>	<b>20,8%</b>
GUIGLO	Public	253	56 560	26 193	46,3%	5 872	2 511	42,8%	1 326	251	18,9%
	Privé	3	797	396	49,7%	71	33	46,5%	20	4	20,0%
	Com.	15	1 084	466	43,0%	51	15	29,4%	38	6	15,8%
	<b>Total</b>	<b>271</b>	<b>58 441</b>	<b>27 055</b>	<b>46,3%</b>	<b>5 994</b>	<b>2 559</b>	<b>42,7%</b>	<b>1 384</b>	<b>261</b>	<b>18,9%</b>
KATIOLA	Public	254	45 772	22 404	48,9%	5 637	2 602	46,2%	1 241	329	26,5%
	Privé	1	280	151	53,9%	16	7	43,8%	6	3	50,0%
	Com.	17	758	365	48,2%	64	32	50,0%	25	2	8,0%
	<b>Total</b>	<b>272</b>	<b>46 810</b>	<b>22 920</b>	<b>49,0%</b>	<b>5 717</b>	<b>2 641</b>	<b>46,2%</b>	<b>1 272</b>	<b>334</b>	<b>26,3%</b>
KORHOGO	Public	330	57 389	29 340	51,1%	6 149	2 922	47,5%	1 449	296	20,4%
	Privé	6	1 100	479	43,5%	85	19	22,4%	26	3	11,5%
	Com.	47	2 170	1 153	53,1%	98	47	48,0%	77	17	22,1%
	<b>Total</b>	<b>383</b>	<b>60 659</b>	<b>30 972</b>	<b>51,1%</b>	<b>6 332</b>	<b>2 988</b>	<b>47,2%</b>	<b>1 552</b>	<b>316</b>	<b>20,4%</b>
MAN	Public	642	120 370	55 053	45,7%	12 574	5 344	42,5%	3 212	467	14,5%
	Privé	11	1 930	939	48,7%	94	40	42,6%	58	15	25,9%
	Com.	11	770	345	44,8%	55	22	40,0%	25	3	12,0%
	<b>Total</b>	<b>664</b>	<b>123 070</b>	<b>56 337</b>	<b>45,8%</b>	<b>12 723</b>	<b>5 406</b>	<b>42,5%</b>	<b>3 295</b>	<b>485</b>	<b>14,7%</b>
MANKONO	Public	251	43 593	21 315	48,9%	3 686	1 650	44,8%	1 281	278	21,7%
	Privé	3	368	188	51,1%	6	3	50,0%	15	2	13,3%
	Com.	23	1 874	937	50,0%	55	24	43,6%	61	14	23,0%
	<b>Total</b>	<b>277</b>	<b>45 835</b>	<b>22 440</b>	<b>49,0%</b>	<b>3 747</b>	<b>1 677</b>	<b>44,8%</b>	<b>1 357</b>	<b>294</b>	<b>21,7%</b>
MINIGNAN	Public	69	9 678	4 420	45,7%	1 330	532	40,0%	315	52	16,5%
	<b>Total</b>	<b>69</b>	<b>9 678</b>	<b>4 420</b>	<b>45,7%</b>	<b>1 330</b>	<b>532</b>	<b>40,0%</b>	<b>315</b>	<b>52</b>	<b>16,5%</b>
ODIENNE	Public	140	18 233	8 829	48,4%	2 458	1 161	47,2%	579	111	19,2%
	Privé	1	134	44	32,8%	17	3	17,6%	4	2	50,0%
	<b>Total</b>	<b>141</b>	<b>18 367</b>	<b>8 873</b>	<b>48,3%</b>	<b>2 475</b>	<b>1 164</b>	<b>47,0%</b>	<b>583</b>	<b>113</b>	<b>19,4%</b>
SAN-PEDRO	Public	358	80 662	38 618	47,9%	6 403	2 738	42,8%	1 943	542	27,9%
	Privé	34	7 350	3 555	48,4%	351	159	45,3%	179	53	29,6%
	Com.	72	6 437	2 804	43,6%	150	57	38,0%	186	33	17,7%
	<b>Total</b>	<b>464</b>	<b>94 449</b>	<b>44 977</b>	<b>47,6%</b>	<b>6 904</b>	<b>2 954</b>	<b>42,8%</b>	<b>2 308</b>	<b>628</b>	<b>27,2%</b>
SASSANDRA	Public	217	48 876	22 871	46,8%	3 746	1 620	43,2%	1 209	382	31,6%
	Privé	14	1 865	874	46,9%	76	33	43,4%	55	12	21,8%
	Com.	46	4 259	1 932	45,4%	140	62	44,3%	134	20	14,9%
	<b>Total</b>	<b>277</b>	<b>55 000</b>	<b>25 677</b>	<b>46,7%</b>	<b>3 962</b>	<b>1 715</b>	<b>43,3%</b>	<b>1 398</b>	<b>414</b>	<b>29,6%</b>

Tableau 7. Rural : Proportion des élèves Filles, des redoublantes et des enseignantes par DRENET et par statut (suite et fin)

DRENET	STATUT	ECOLES	ELEVES			REDOUBLANTS			ENSEIGNANTS		
			TOTAL	FILLES	% FILLES	TOTAL	FILLES	% FILLES	TOTAL	FEMMES	% FEMMES
SEQUELA	Public	199	32 597	15 119	46,4%	2 651	1 147	43,3%	856	194	22,7%
	<b>Total</b>	<b>199</b>	<b>32 597</b>	<b>15 119</b>	<b>46,4%</b>	<b>2 651</b>	<b>1 147</b>	<b>43,3%</b>	<b>856</b>	<b>194</b>	<b>22,7%</b>
SOUBRE	Public	552	120 943	56 629	46,8%	11 353	4 882	43,0%	2 865	703	24,5%
	Privé	138	17 228	7 835	45,5%	1 040	463	44,5%	441	56	12,7%
	Com.	17	1 555	701	45,1%	95	33	34,7%	48	4	8,3%
	<b>Total</b>	<b>707</b>	<b>139 726</b>	<b>65 165</b>	<b>46,6%</b>	<b>12 488</b>	<b>5 378</b>	<b>43,1%</b>	<b>3 354</b>	<b>763</b>	<b>22,7%</b>
TOUBA	Public	179	22 201	10 060	45,3%	2 729	1 193	43,7%	704	134	19,0%
	Privé	3	364	139	38,2%	10	5	50,0%	10	0	0,0%
	Com.	65	2 593	1 182	45,6%	87	39	44,8%	84	13	15,5%
	<b>Total</b>	<b>247</b>	<b>25 158</b>	<b>11 381</b>	<b>45,2%</b>	<b>2 826</b>	<b>1 237</b>	<b>43,8%</b>	<b>798</b>	<b>147</b>	<b>18,4%</b>
YAMOOUSSOUKRO	Public	389	74 837	35 382	47,3%	9 686	4 374	45,2%	2 058	604	29,3%
	Privé	3	540	283	52,4%	25	12	48,0%	17	10	58,8%
	Com.	7	363	169	46,6%	11	6	54,5%	13	0	0,0%
	<b>Total</b>	<b>399</b>	<b>75 740</b>	<b>35 834</b>	<b>47,3%</b>	<b>9 722</b>	<b>4 392</b>	<b>45,2%</b>	<b>2 088</b>	<b>614</b>	<b>29,4%</b>
NATIONAL	Public	9 759	1 946 439	913 555	46,9%	188 751	82 469	43,7%	49 361	11 698	23,7%
	Privé	440	74 032	34 448	46,5%	3 956	1 745	44,1%	1 886	406	21,5%
	Com.	829	62 583	28 240	45,1%	1 871	804	43,0%	1 939	323	16,7%
	<b>Total</b>	<b>11 028</b>	<b>2 083 054</b>	<b>976 243</b>	<b>46,9%</b>	<b>194 578</b>	<b>85 018</b>	<b>43,7%</b>	<b>53 186</b>	<b>12 427</b>	<b>23,4%</b>

Tableau 8. Ensemble : Ratios par DRENET et par statut

DRENET	STATUT	ECOLES	SALLES DE CLASSE	GROUPES PEDAGOGIQUES	EFFECTIFS ELEVES	ENSEIGNANTS	RATIO			
							ELEVES/SALLE	ELEVES / GROUPES PEDAGOGIQUES	ELEVES/MAITRE	GROUPES PEDAGOGIQUES/SALLE
ABENGOUROU	Public	311	1 713	1 800	80 890	1 739	47	45	47	1,1
	Privé	55	293	315	13 135	285	45	42	46	1,1
	Com.	7	16	27	524	16	33	19	33	1,7
	<b>Total</b>	<b>373</b>	<b>2 022</b>	<b>2 142</b>	<b>94 549</b>	<b>2 040</b>	<b>47</b>	<b>44</b>	<b>46</b>	<b>1,1</b>
ABIDJAN 1	Public	247	1 482	1 461	78 615	1 444	53	54	54	1,0
	Privé	165	1 271	1 239	43 328	1 248	34	35	35	1,0
	<b>Total</b>	<b>412</b>	<b>2 753</b>	<b>2 700</b>	<b>121 943</b>	<b>2 692</b>	<b>44</b>	<b>45</b>	<b>45</b>	<b>1,0</b>
ABIDJAN 2	Public	248	1 479	1 472	80 939	1 405	55	55	58	1,0
	Privé	216	1 666	1 696	70 810	1 660	43	42	43	1,0
	<b>Total</b>	<b>464</b>	<b>3 145</b>	<b>3 168</b>	<b>151 749</b>	<b>3 065</b>	<b>48</b>	<b>48</b>	<b>50</b>	<b>1,0</b>
ABIDJAN 3	Public	338	2 041	2 140	120 609	2 129	59	56	57	1,0
	Privé	361	2 650	2 654	107 153	2 636	40	40	41	1,0
	<b>Total</b>	<b>699</b>	<b>4 691</b>	<b>4 794</b>	<b>227 762</b>	<b>4 765</b>	<b>49</b>	<b>48</b>	<b>48</b>	<b>1,0</b>
ABIDJAN 4	Public	255	1 499	1 586	93 262	1 604	62	59	58	1,1
	Privé	374	2 593	2 639	109 222	2 601	42	41	42	1,0
	<b>Total</b>	<b>629</b>	<b>4 092</b>	<b>4 225</b>	<b>202 484</b>	<b>4 205</b>	<b>49</b>	<b>48</b>	<b>48</b>	<b>1,0</b>
ABOISSO	Public	395	2 240	2 257	100 954	2 178	45	45	46	1,0
	Privé	117	525	627	19 520	499	37	31	39	1,2
	Com.	65	158	306	5 587	154	35	18	36	1,9
	<b>Total</b>	<b>577</b>	<b>2 923</b>	<b>3 190</b>	<b>126 061</b>	<b>2 831</b>	<b>43</b>	<b>40</b>	<b>45</b>	<b>1,1</b>
ADZOPE	Public	339	1 968	1 951	85 442	1 912	43	44	45	1,0
	Privé	31	182	189	7 478	174	41	40	43	1,0
	Com.	11	25	42	933	25	37	22	37	1,7
	<b>Total</b>	<b>381</b>	<b>2 175</b>	<b>2 182</b>	<b>93 853</b>	<b>2 111</b>	<b>43</b>	<b>43</b>	<b>44</b>	<b>1,0</b>
AGBOVILLE	Public	502	2 814	2 836	122 555	2 780	44	43	44	1,0
	Privé	41	243	250	9 196	242	38	37	38	1,0
	Com.	25	69	116	2 364	72	34	20	33	1,7
	<b>Total</b>	<b>568</b>	<b>3 126</b>	<b>3 202</b>	<b>134 115</b>	<b>3 094</b>	<b>43</b>	<b>42</b>	<b>43</b>	<b>1,0</b>
BONDOUKOU	Public	654	3 164	3 286	120 003	3 091	38	37	39	1,0
	Privé	29	166	160	7 163	164	43	45	44	1,0
	Com.	15	28	43	1 161	28	41	27	41	1,5
	<b>Total</b>	<b>698</b>	<b>3 358</b>	<b>3 489</b>	<b>128 327</b>	<b>3 283</b>	<b>38</b>	<b>37</b>	<b>39</b>	<b>1,0</b>
BONGOUANOU	Public	229	1 312	1 347	59 740	1 320	46	44	45	1,0
	Privé	25	145	151	6 001	143	41	40	42	1,0
	<b>Total</b>	<b>254</b>	<b>1 457</b>	<b>1 498</b>	<b>65 741</b>	<b>1 463</b>	<b>45</b>	<b>44</b>	<b>45</b>	<b>1,0</b>
BOUAFLE	Public	639	3 469	3 716	142 807	3 592	41	38	40	1,1
	Privé	48	272	287	11 233	271	41	39	41	1,1
	Com.	47	189	240	6 691	185	35	28	36	1,3
	<b>Total</b>	<b>734</b>	<b>3 930</b>	<b>4 243</b>	<b>160 731</b>	<b>4 048</b>	<b>41</b>	<b>38</b>	<b>40</b>	<b>1,1</b>
BOUAKE 1	Public	164	890	1 011	37 682	971	42	37	39	1,1
	Privé	44	262	276	9 796	262	37	35	37	1,1
	<b>Total</b>	<b>208</b>	<b>1 152</b>	<b>1 287</b>	<b>47 478</b>	<b>1 233</b>	<b>41</b>	<b>37</b>	<b>39</b>	<b>1,1</b>

Tableau 8. Ensemble : Ratios par DRENET et par statut (suite)

DRENET	STATUT	ECOLIS	SALLES DE CLASSE	GROUPES PEDAGOGIQUES	EFFECTIFS ELEVES	ENSEIGNANTS	RATIO			
							ELEVES/SALLE	ELEVES / GROUPES PEDAGOGIQUES	ELEVES/MAITRE	GROUPES PEDAGOGIQUES/SALLE
BOUAKE 2	Public	556	3 052	3 258	128 546	3 136	42	39	41	1,1
	Privé	54	356	354	15 241	353	43	43	43	1,0
	Com.	15	31	35	859	30	28	25	29	1,1
	<b>Total</b>	<b>625</b>	<b>3 439</b>	<b>3 647</b>	<b>144 646</b>	<b>3 519</b>	<b>42</b>	<b>40</b>	<b>41</b>	<b>1,1</b>
BOUNA	Public	196	869	1 036	37 016	856	43	36	43	1,2
	Privé	4	17	19	947	17	56	50	56	1,1
	Com.	63	67	136	3 195	66	48	23	48	2,0
	<b>Total</b>	<b>263</b>	<b>953</b>	<b>1 191</b>	<b>41 158</b>	<b>939</b>	<b>43</b>	<b>35</b>	<b>44</b>	<b>1,2</b>
BOUNDIALI	Public	236	1 140	1 387	47 069	1 218	41	34	39	1,2
	Privé	12	72	75	3 360	72	47	45	47	1,0
	Com.	1	1	2	22	1	22	11	22	2,0
	<b>Total</b>	<b>249</b>	<b>1 213</b>	<b>1 464</b>	<b>50 451</b>	<b>1 291</b>	<b>42</b>	<b>34</b>	<b>39</b>	<b>1,2</b>
DABOU	Public	279	1 520	1 618	64 886	1 538	43	40	42	1,1
	Privé	43	240	251	7 843	236	33	31	33	1,0
	Com.	48	163	257	4 419	148	27	17	30	1,6
	<b>Total</b>	<b>370</b>	<b>1 923</b>	<b>2 126</b>	<b>77 148</b>	<b>1 922</b>	<b>40</b>	<b>36</b>	<b>40</b>	<b>1,1</b>
DALOA	Public	987	5 292	6 073	253 826	5 743	48	42	44	1,1
	Privé	96	482	542	21 358	474	44	39	45	1,1
	Com.	79	233	318	6 606	216	28	21	31	1,4
	<b>Total</b>	<b>1 162</b>	<b>6 007</b>	<b>6 933</b>	<b>281 790</b>	<b>6 433</b>	<b>47</b>	<b>41</b>	<b>44</b>	<b>1,2</b>
DAOUKRO	Public	316	1 623	1 798	58 421	1 611	36	32	36	1,1
	Privé	7	37	41	1 798	37	49	44	49	1,1
	Com.	8	10	15	301	10	30	20	30	1,5
	<b>Total</b>	<b>331</b>	<b>1 670</b>	<b>1 854</b>	<b>60 520</b>	<b>1 658</b>	<b>36</b>	<b>33</b>	<b>37</b>	<b>1,1</b>
DIMBOKRO	Public	248	1 307	1 320	43 807	1 290	34	33	34	1,0
	Privé	6	32	37	1 229	32	38	33	38	1,2
	Com.	6	10	14	243	10	24	17	24	1,4
	<b>Total</b>	<b>260</b>	<b>1 349</b>	<b>1 371</b>	<b>45 279</b>	<b>1 332</b>	<b>34</b>	<b>33</b>	<b>34</b>	<b>1,0</b>
DIVO	Public	584	3 309	3 477	151 542	3 358	46	44	45	1,1
	Privé	44	256	262	11 529	251	45	44	46	1,0
	Com.	83	265	369	7 112	259	27	19	27	1,4
	<b>Total</b>	<b>711</b>	<b>3 830</b>	<b>4 108</b>	<b>170 183</b>	<b>3 868</b>	<b>44</b>	<b>41</b>	<b>44</b>	<b>1,1</b>
DUEKOUE	Public	584	3 021	3 376	126 147	3 089	42	37	41	1,1
	Privé	36	211	215	7 932	214	38	37	37	1,0
	<b>Total</b>	<b>620</b>	<b>3 232</b>	<b>3 591</b>	<b>134 079</b>	<b>3 303</b>	<b>41</b>	<b>37</b>	<b>41</b>	<b>1,1</b>
FERKESSEDOUGOU	Public	330	1 559	1 721	60 261	1 577	39	35	38	1,1
	Privé	40	159	179	6 648	133	42	37	50	1,1
	Com.	16	21	34	763	21	36	22	36	1,6
	<b>Total</b>	<b>386</b>	<b>1 739</b>	<b>1 934</b>	<b>67 672</b>	<b>1 731</b>	<b>39</b>	<b>35</b>	<b>39</b>	<b>1,1</b>
GAGNOA	Public	578	3 279	3 380	142 780	3 285	44	42	43	1,0
	Privé	51	316	313	13 877	308	44	44	45	1,0
	Com.	68	179	280	5 041	172	28	18	29	1,6
	<b>Total</b>	<b>697</b>	<b>3 774</b>	<b>3 973</b>	<b>161 698</b>	<b>3 765</b>	<b>43</b>	<b>41</b>	<b>43</b>	<b>1,1</b>
GUIGLO	Public	323	1 769	1 912	78 329	1 774	44	41	44	1,1
	Privé	13	80	81	2 733	77	34	34	35	1,0
	Com.	15	40	62	1 084	38	27	17	29	1,6
	<b>Total</b>	<b>351</b>	<b>1 889</b>	<b>2 055</b>	<b>82 146</b>	<b>1 889</b>	<b>43</b>	<b>40</b>	<b>43</b>	<b>1,1</b>

Tableau 8. Ensemble : Ratios par DRENET et par statut (suite et fin)

DRENET	STATUT	ECOLES	SALLES DE CLASSE	GROUPES PEDAGOGIQUES	EFFECTIFS ELEVES	ENSEIGNANTS	RATIO			
							ELEVES/SALLE	ELEVES / GROUPES PEDAGOGIQUES	ELEVES/MAITRE	GROUPES PEDAGOGIQUES/SALLE
KATIOLA	Public	350	1 843	1 911	72 582	1 809	39	38	40	1,0
	Privé	8	48	49	2 092	48	44	43	44	1,0
	Com.	19	35	54	948	30	27	18	32	1,5
	<b>Total</b>	<b>377</b>	<b>1 926</b>	<b>2 014</b>	<b>75 622</b>	<b>1 887</b>	<b>39</b>	<b>38</b>	<b>40</b>	<b>1,0</b>
KORHOGO	Public	507	2 498	2 805	116 397	2 497	47	41	47	1,1
	Privé	66	382	405	15 044	379	39	37	40	1,1
	Com.	47	78	141	2 170	77	28	15	28	1,8
	<b>Total</b>	<b>620</b>	<b>2 958</b>	<b>3 351</b>	<b>133 611</b>	<b>2 953</b>	<b>45</b>	<b>40</b>	<b>45</b>	<b>1,1</b>
MAN	Public	835	4 384	4 707	172 037	4 378	39	37	39	1,1
	Privé	68	387	426	15 262	381	39	36	40	1,1
	Com.	11	27	38	770	25	29	20	31	1,4
	<b>Total</b>	<b>914</b>	<b>4 798</b>	<b>5 171</b>	<b>188 069</b>	<b>4 784</b>	<b>39</b>	<b>36</b>	<b>39</b>	<b>1,1</b>
MANKONO	Public	305	1 599	1 701	55 463	1 576	35	33	35	1,1
	Privé	13	72	80	2 955	71	41	37	42	1,1
	Com.	27	75	92	2 369	75	32	26	32	1,2
	<b>Total</b>	<b>345</b>	<b>1 746</b>	<b>1 873</b>	<b>60 787</b>	<b>1 722</b>	<b>35</b>	<b>32</b>	<b>35</b>	<b>1,1</b>
MINIGNAN	Public	97	468	498	14 909	453	32	30	33	1,1
	<b>Total</b>	<b>97</b>	<b>468</b>	<b>498</b>	<b>14 909</b>	<b>453</b>	<b>32</b>	<b>30</b>	<b>33</b>	<b>1,1</b>
ODIENNE	Public	213	953	1 079	34 207	968	36	32	35	1,1
	Privé	12	69	68	3 500	68	51	51	51	1,0
	<b>Total</b>	<b>225</b>	<b>1 022</b>	<b>1 147</b>	<b>37 707</b>	<b>1 036</b>	<b>37</b>	<b>33</b>	<b>36</b>	<b>1,1</b>
SAN-PEDRO	Public	452	2 463	2 671	109 396	2 500	44	41	44	1,1
	Privé	89	547	577	24 651	536	45	43	46	1,1
	Com.	74	198	387	6 810	195	34	18	35	2,0
	<b>Total</b>	<b>615</b>	<b>3 208</b>	<b>3 635</b>	<b>140 857</b>	<b>3 231</b>	<b>44</b>	<b>39</b>	<b>44</b>	<b>1,1</b>
SASSANDRA	Public	242	1 392	1 443	56 001	1 372	40	39	41	1,0
	Privé	26	116	145	4 029	109	35	28	37	1,3
	Com.	47	150	226	4 611	140	31	20	33	1,5
	<b>Total</b>	<b>315</b>	<b>1 658</b>	<b>1 814</b>	<b>64 641</b>	<b>1 621</b>	<b>39</b>	<b>36</b>	<b>40</b>	<b>1,1</b>
SEQUELA	Public	267	1 265	1 382	48 999	1 267	39	35	39	1,1
	Privé	6	33	33	1 606	33	49	49	49	1,0
	<b>Total</b>	<b>273</b>	<b>1 298</b>	<b>1 415</b>	<b>50 605</b>	<b>1 300</b>	<b>39</b>	<b>36</b>	<b>39</b>	<b>1,1</b>
SOUBRE	Public	653	3 419	3 739	153 754	3 427	45	41	45	1,1
	Privé	228	915	1 191	35 091	864	38	29	41	1,3
	Com.	18	55	77	1 702	54	31	22	32	1,4
	<b>Total</b>	<b>899</b>	<b>4 389</b>	<b>5 007</b>	<b>190 547</b>	<b>4 345</b>	<b>43</b>	<b>38</b>	<b>44</b>	<b>1,1</b>
TOUBA	Public	204	893	1 201	30 302	899	34	25	34	1,3
	Privé	7	32	32	1 247	32	39	39	39	1,0
	Com.	66	88	177	2 653	85	30	15	31	2,0
	<b>Total</b>	<b>277</b>	<b>1 013</b>	<b>1 410</b>	<b>34 202</b>	<b>1 016</b>	<b>34</b>	<b>24</b>	<b>34</b>	<b>1,4</b>
YAMOOUSSOUKRO	Public	583	3 212	3 302	128 492	3 190	40	39	40	1,0
	Privé	46	280	290	11 909	277	43	41	43	1,0
	Com.	7	13	23	363	13	28	16	28	1,8
	<b>Total</b>	<b>636</b>	<b>3 505</b>	<b>3 615</b>	<b>140 764</b>	<b>3 480</b>	<b>40</b>	<b>39</b>	<b>40</b>	<b>1,0</b>
NATIONAL	Public	14 246	76 200	81 658	3 308 667	76 976	43	41	43	1,1
	Privé	2 481	15 407	16 148	625 916	15 187	41	39	41	1,0
	Com.	888	2 224	3 511	69 301	2 145	31	20	32	1,6
	<b>Total</b>	<b>17 615</b>	<b>93 831</b>	<b>101 317</b>	<b>4 003 884</b>	<b>94 308</b>	<b>43</b>	<b>40</b>	<b>42</b>	<b>1,1</b>

Tableau 8 Urbain : Ratios par DRENET et par statut.

DRENET	STATUT	ECOLES	SALLES DE CLASSE	GROUPES PEDAGOGIQUES	EFFECTIFS ELEVES	ENSEIGNANTS	RATIO			
							ELEVES/SALLE	ELEVES / GROUPES PEDAGOGIQUES	ELEVES/MAITRE	GROUPES PEDAGOGIQUES/SALLE
ABENGOUROU	Public	118	693	754	35 464	751	51	47	47	1,1
	Privé	42	236	246	10 729	229	45	44	47	1,0
	<b>Total</b>	<b>160</b>	<b>929</b>	<b>1 000</b>	<b>46 193</b>	<b>980</b>	<b>50</b>	<b>46</b>	<b>47</b>	<b>1,1</b>
ABIDJAN 1	Public	224	1 342	1 323	72 363	1 308	54	55	55	1,0
	Privé	164	1 264	1 232	43 015	1 241	34	35	35	1,0
	<b>Total</b>	<b>388</b>	<b>2 606</b>	<b>2 555</b>	<b>115 378</b>	<b>2 549</b>	<b>44</b>	<b>45</b>	<b>45</b>	<b>1,0</b>
ABIDJAN 2	Public	239	1 427	1 418	77 972	1 354	55	55	58	1,0
	Privé	213	1 641	1 672	69 596	1 636	42	42	43	1,0
	<b>Total</b>	<b>452</b>	<b>3 068</b>	<b>3 090</b>	<b>147 568</b>	<b>2 990</b>	<b>48</b>	<b>48</b>	<b>49</b>	<b>1,0</b>
ABIDJAN 3	Public	331	2 001	2 100	119 286	2 091	60	57	57	1,0
	Privé	358	2 632	2 636	106 388	2 618	40	40	41	1,0
	<b>Total</b>	<b>689</b>	<b>4 633</b>	<b>4 736</b>	<b>225 674</b>	<b>4 709</b>	<b>49</b>	<b>48</b>	<b>48</b>	<b>1,0</b>
ABIDJAN 4	Public	193	1 144	1 228	75 528	1 247	66	62	61	1,1
	Privé	362	2 506	2 547	105 735	2 509	42	42	42	1,0
	<b>Total</b>	<b>555</b>	<b>3 650</b>	<b>3 775</b>	<b>181 263</b>	<b>3 756</b>	<b>50</b>	<b>48</b>	<b>48</b>	<b>1,0</b>
ABOISSO	Public	169	1 012	990	52 475	985	52	53	53	1,0
	Privé	57	312	332	10 875	299	35	33	36	1,1
	Com.	2	5	8	159	5	32	20	32	1,6
	<b>Total</b>	<b>228</b>	<b>1 329</b>	<b>1 330</b>	<b>63 509</b>	<b>1 289</b>	<b>48</b>	<b>48</b>	<b>49</b>	<b>1,0</b>
ADZOPE	Public	106	627	617	33 431	618	53	54	54	1,0
	Privé	23	140	140	5 611	133	40	40	42	1,0
	<b>Total</b>	<b>129</b>	<b>767</b>	<b>757</b>	<b>39 042</b>	<b>751</b>	<b>51</b>	<b>52</b>	<b>52</b>	<b>1,0</b>
AGBOVILLE	Public	192	1 143	1 143	51 729	1 149	45	45	45	1,0
	Privé	34	205	208	7 829	203	38	38	39	1,0
	Com.	1	3	5	85	3	28	17	28	1,7
	<b>Total</b>	<b>227</b>	<b>1 351</b>	<b>1 356</b>	<b>59 643</b>	<b>1 355</b>	<b>44</b>	<b>44</b>	<b>44</b>	<b>1,0</b>
BONDOUKOU	Public	137	771	773	33 085	762	43	43	43	1,0
	Privé	27	160	152	6 912	158	43	45	44	1,0
	<b>Total</b>	<b>164</b>	<b>931</b>	<b>925</b>	<b>39 997</b>	<b>920</b>	<b>43</b>	<b>43</b>	<b>43</b>	<b>1,0</b>
BONGOUANOU	Public	58	366	370	18 373	371	50	50	50	1,0
	Privé	19	110	116	4 577	111	42	39	41	1,1
	<b>Total</b>	<b>77</b>	<b>476</b>	<b>486</b>	<b>22 950</b>	<b>482</b>	<b>48</b>	<b>47</b>	<b>48</b>	<b>1,0</b>
BOUAFLE	Public	156	881	1 018	44 001	1 033	50	43	43	1,2
	Privé	41	241	247	9 835	241	41	40	41	1,0
	Com.	11	43	55	1 421	43	33	26	33	1,3
	<b>Total</b>	<b>208</b>	<b>1 165</b>	<b>1 320</b>	<b>55 257</b>	<b>1 317</b>	<b>47</b>	<b>42</b>	<b>42</b>	<b>1,1</b>
BOUAKE 1	Public	80	461	540	23 129	535	50	43	43	1,2
	Privé	42	256	264	9 565	256	37	36	37	1,0
	<b>Total</b>	<b>122</b>	<b>717</b>	<b>804</b>	<b>32 694</b>	<b>791</b>	<b>46</b>	<b>41</b>	<b>41</b>	<b>1,1</b>
BOUAKE 2	Public	246	1 442	1 567	66 048	1 567	46	42	42	1,1
	Privé	52	344	342	14 810	341	43	43	43	1,0
	<b>Total</b>	<b>298</b>	<b>1 786</b>	<b>1 909</b>	<b>80 858</b>	<b>1 908</b>	<b>45</b>	<b>42</b>	<b>42</b>	<b>1,1</b>
BOUNA	Public	49	291	289	14 153	286	49	49	49	1,0
	Privé	3	16	18	937	16	59	52	59	1,1
	Com.	1	1	1	30	1	30	30	30	1,0
	<b>Total</b>	<b>53</b>	<b>308</b>	<b>308</b>	<b>15 120</b>	<b>303</b>	<b>49</b>	<b>49</b>	<b>50</b>	<b>1,0</b>

Tableau 8 Urbain : Ratios par DRENET et par statut (suite)

DRENET	STATUT	ECOLES	SALLES DE CLASSE	GROUPES PEDAGOGIQUES	EFFECTIFS ELEVES	ENSEIGNANTS	RATIO			
							ELEVES/SALLE	ELEVES / GROUPES PEDAGOGIQUES	ELEVES/MAITRE	GROUPES PEDAGOGIQUES/SALLE
BOUNDIALI	Public	74	430	516	20 890	509	49	40	41	1,2
	Privé	10	60	63	2 954	60	49	47	49	1,1
	<b>Total</b>	<b>84</b>	<b>490</b>	<b>579</b>	<b>23 844</b>	<b>569</b>	<b>49</b>	<b>41</b>	<b>42</b>	<b>1,2</b>
DABOU	Public	59	316	349	17 202	353	54	49	49	1,1
	Privé	27	154	159	5 135	151	33	32	34	1,0
	Com.	4	22	19	330	19	15	17	17	0,9
	<b>Total</b>	<b>90</b>	<b>492</b>	<b>527</b>	<b>22 667</b>	<b>523</b>	<b>46</b>	<b>43</b>	<b>43</b>	<b>1,1</b>
DALOA	Public	228	1 318	1 797	84 323	1 818	64	47	46	1,4
	Privé	60	325	346	14 310	320	44	41	45	1,1
	Com.	14	52	64	1 549	51	30	24	30	1,2
	<b>Total</b>	<b>302</b>	<b>1 695</b>	<b>2 207</b>	<b>100 182</b>	<b>2 189</b>	<b>59</b>	<b>45</b>	<b>46</b>	<b>1,3</b>
DAOUKRO	Public	56	324	346	15 270	342	47	44	45	1,1
	Privé	7	37	41	1 798	37	49	44	49	1,1
	<b>Total</b>	<b>63</b>	<b>361</b>	<b>387</b>	<b>17 068</b>	<b>379</b>	<b>47</b>	<b>44</b>	<b>45</b>	<b>1,1</b>
DIMBOKRO	Public	63	365	364	12 828	367	35	35	35	1,0
	Privé	6	32	37	1 229	32	38	33	38	1,2
	<b>Total</b>	<b>69</b>	<b>397</b>	<b>401</b>	<b>14 057</b>	<b>399</b>	<b>35</b>	<b>35</b>	<b>35</b>	<b>1,0</b>
DIVO	Public	169	1 007	1 090	52 381	1 089	52	48	48	1,1
	Privé	32	189	190	8 899	185	47	47	48	1,0
	Com.	9	29	34	853	28	29	25	30	1,2
	<b>Total</b>	<b>210</b>	<b>1 225</b>	<b>1 314</b>	<b>62 133</b>	<b>1 302</b>	<b>51</b>	<b>47</b>	<b>48</b>	<b>1,1</b>
DUEKOUÉ	Public	116	679	777	32 450	769	48	42	42	1,1
	Privé	25	149	153	5 964	153	40	39	39	1,0
	<b>Total</b>	<b>141</b>	<b>828</b>	<b>930</b>	<b>38 414</b>	<b>922</b>	<b>46</b>	<b>41</b>	<b>42</b>	<b>1,1</b>
FERKESSEDOUGOU	Public	83	472	491	24 401	503	52	50	49	1,0
	Privé	29	125	132	4 878	99	39	37	49	1,1
	Com.	1	1	2	28	1	28	14	28	2,0
	<b>Total</b>	<b>113</b>	<b>598</b>	<b>625</b>	<b>29 307</b>	<b>603</b>	<b>49</b>	<b>47</b>	<b>49</b>	<b>1,0</b>
GAGNOA	Public	143	864	908	46 289	919	54	51	50	1,1
	Privé	43	275	270	12 140	268	44	45	45	1,0
	Com.	5	21	26	646	21	31	25	31	1,2
	<b>Total</b>	<b>191</b>	<b>1 160</b>	<b>1 204</b>	<b>59 075</b>	<b>1 208</b>	<b>51</b>	<b>49</b>	<b>49</b>	<b>1,0</b>
GUIGLO	Public	70	406	436	21 769	439	54	50	50	1,1
	Privé	10	60	61	1 936	57	32	32	34	1,0
	<b>Total</b>	<b>80</b>	<b>466</b>	<b>497</b>	<b>23 705</b>	<b>496</b>	<b>51</b>	<b>48</b>	<b>48</b>	<b>1,1</b>
KATIOLA	Public	96	566	572	26 810	575	47	47	47	1,0
	Privé	7	42	43	1 812	42	43	42	43	1,0
	Com.	2	5	5	190	5	38	38	38	1,0
	<b>Total</b>	<b>105</b>	<b>613</b>	<b>620</b>	<b>28 812</b>	<b>622</b>	<b>47</b>	<b>46</b>	<b>46</b>	<b>1,0</b>
KORHOGO	Public	177	1 025	1 061	59 008	1 052	58	56	56	1,0
	Privé	60	359	376	13 944	353	39	37	40	1,0
	<b>Total</b>	<b>237</b>	<b>1 384</b>	<b>1 437</b>	<b>72 952</b>	<b>1 405</b>	<b>53</b>	<b>51</b>	<b>52</b>	<b>1,0</b>
MAN	Public	193	1 111	1 162	51 667	1 160	47	44	45	1,0
	Privé	57	329	363	13 332	323	41	37	41	1,1
	<b>Total</b>	<b>250</b>	<b>1 440</b>	<b>1 525</b>	<b>64 999</b>	<b>1 483</b>	<b>45</b>	<b>43</b>	<b>44</b>	<b>1,1</b>

Tableau 8 Urbain : Ratios par DRENET et par statut (suite et fin)

DRENET	STATUT	ECOLES	SALLES DE CLASSE	GROUPES PEDAGOGIQUES	EFFECTIFS ELEVES	ENSEIGNANTS	RATIO			
							ELEVES/SALLE	ELEVES / GROUPES PEDAGOGIQUES	ELEVES/MAITRE	GROUPES PEDAGOGIQUES/SALLE
MANKONO	Public	54	297	300	11 870	297	40	40	40	1,0
	Privé	10	57	62	2 587	56	45	42	46	1,1
	Com.	4	14	18	495	14	35	28	35	1,3
	<b>Total</b>	<b>68</b>	<b>368</b>	<b>380</b>	<b>14 952</b>	<b>367</b>	<b>41</b>	<b>39</b>	<b>41</b>	<b>1,0</b>
MINIGNAN	Public	28	148	150	5 231	141	35	35	37	1,0
	<b>Total</b>	<b>28</b>	<b>148</b>	<b>150</b>	<b>5 231</b>	<b>141</b>	<b>35</b>	<b>35</b>	<b>37</b>	<b>1,0</b>
ODIENNE	Public	73	358	406	15 974	390	45	39	41	1,1
	Privé	11	65	64	3 366	64	52	53	53	1,0
	<b>Total</b>	<b>84</b>	<b>423</b>	<b>470</b>	<b>19 340</b>	<b>454</b>	<b>46</b>	<b>41</b>	<b>43</b>	<b>1,1</b>
SAN-PEDRO	Public	94	530	575	28 734	563	54	50	51	1,1
	Privé	55	369	378	17 301	358	47	46	48	1,0
	Com.	2	9	12	373	9	41	31	41	1,3
	<b>Total</b>	<b>151</b>	<b>908</b>	<b>965</b>	<b>46 408</b>	<b>930</b>	<b>51</b>	<b>48</b>	<b>50</b>	<b>1,1</b>
SASSANDRA	Public	25	157	159	7 125	161	45	45	44	1,0
	Privé	12	59	70	2 164	56	37	31	39	1,2
	Com.	1	7	6	352	6	50	59	59	0,9
	<b>Total</b>	<b>38</b>	<b>223</b>	<b>235</b>	<b>9 641</b>	<b>223</b>	<b>43</b>	<b>41</b>	<b>43</b>	<b>1,1</b>
SEQUELA	Public	68	377	402	16 402	401	44	41	41	1,1
	Privé	6	33	33	1 606	33	49	49	49	1,0
	<b>Total</b>	<b>74</b>	<b>410</b>	<b>435</b>	<b>18 008</b>	<b>434</b>	<b>44</b>	<b>41</b>	<b>41</b>	<b>1,1</b>
SOUBRE	Public	101	511	594	32 811	597	64	55	55	1,2
	Privé	90	453	511	17 863	436	39	35	41	1,1
	Com.	1	6	6	147	6	25	25	25	1,0
	<b>Total</b>	<b>192</b>	<b>970</b>	<b>1 111</b>	<b>50 821</b>	<b>1 039</b>	<b>52</b>	<b>46</b>	<b>49</b>	<b>1,1</b>
TOUBA	Public	25	160	190	8 101	194	51	43	42	1,2
	Privé	4	22	21	883	22	40	42	40	1,0
	Com.	1	1	2	60	1	60	30	60	2,0
	<b>Total</b>	<b>30</b>	<b>183</b>	<b>213</b>	<b>9 044</b>	<b>217</b>	<b>49</b>	<b>42</b>	<b>42</b>	<b>1,2</b>
YAMOISSOUKRO	Public	194	1 135	1 164	53 655	1 152	47	46	47	1,0
	Privé	43	266	276	11 369	263	43	41	43	1,0
	<b>Total</b>	<b>237</b>	<b>1 401</b>	<b>1 440</b>	<b>65 024</b>	<b>1 415</b>	<b>46</b>	<b>45</b>	<b>46</b>	<b>1,0</b>
NATIONAL	Public	4 487	26 157	27 939	1 362 228	27 848	52	49	49	1,1
	Privé	2 041	13 523	13 801	551 884	13 359	41	40	41	1,0
	Com.	59	219	263	6 718	213	31	26	32	1,2
	<b>Total</b>	<b>6 587</b>	<b>39 899</b>	<b>42 003</b>	<b>1 920 830</b>	<b>41 420</b>	<b>48</b>	<b>46</b>	<b>46</b>	<b>1,1</b>

Tableau 8. Rural : Ratios par DRENET et par statut

DRENET	STATUT	ECOLES	SALLES DE CLASSE	GROUPES PEDAGOGIQUES	EFFECTIFS ELEVES	ENSEIGNANTS	RATIOS			
							ELEVES/SALLE	ELEVES / GROUPES PEDAGOGIQUES	ELEVES/MAITRE	GROUPES PEDAGOGIQUES/SALLE
ABENGOUROU	Public	193	1 020	1 046	45 426	988	45	43	46	1,0
	Privé	13	57	69	2 406	56	42	35	43	1,2
	Com.	7	16	27	524	16	33	19	33	1,7
	<b>Total</b>	<b>213</b>	<b>1 093</b>	<b>1 142</b>	<b>48 356</b>	<b>1 060</b>	<b>44</b>	<b>42</b>	<b>46</b>	<b>1,0</b>
ABIDJAN 1	Public	23	140	138	6 252	136	45	45	46	1,0
	Privé	1	7	7	313	7	45	45	45	1,0
	<b>Total</b>	<b>24</b>	<b>147</b>	<b>145</b>	<b>6 565</b>	<b>143</b>	<b>45</b>	<b>45</b>	<b>46</b>	<b>1,0</b>
ABIDJAN 2	Public	9	52	54	2 967	51	57	55	58	1,0
	Privé	3	25	24	1 214	24	49	51	51	1,0
	<b>Total</b>	<b>12</b>	<b>77</b>	<b>78</b>	<b>4 181</b>	<b>75</b>	<b>54</b>	<b>54</b>	<b>56</b>	<b>1,0</b>
ABIDJAN 3	Public	7	40	40	1 323	38	33	33	35	1,0
	Privé	3	18	18	765	18	43	43	43	1,0
	<b>Total</b>	<b>10</b>	<b>58</b>	<b>58</b>	<b>2 088</b>	<b>56</b>	<b>36</b>	<b>36</b>	<b>37</b>	<b>1,0</b>
ABIDJAN 4	Public	62	355	358	17 734	357	50	50	50	1,0
	Privé	12	87	92	3 487	92	40	38	38	1,1
	<b>Total</b>	<b>74</b>	<b>442</b>	<b>450</b>	<b>21 221</b>	<b>449</b>	<b>48</b>	<b>47</b>	<b>47</b>	<b>1,0</b>
ABOISSO	Public	226	1 228	1 267	48 479	1 193	39	38	41	1,0
	Privé	60	213	295	8 645	200	41	29	43	1,4
	Com.	63	153	298	5 428	149	35	18	36	1,9
	<b>Total</b>	<b>349</b>	<b>1 594</b>	<b>1 860</b>	<b>62 552</b>	<b>1 542</b>	<b>39</b>	<b>34</b>	<b>41</b>	<b>1,2</b>
ADZOPE	Public	233	1 341	1 334	52 011	1 294	39	39	40	1,0
	Privé	8	42	49	1 867	41	44	38	46	1,2
	Com.	11	25	42	933	25	37	22	37	1,7
	<b>Total</b>	<b>252</b>	<b>1 408</b>	<b>1 425</b>	<b>54 811</b>	<b>1 360</b>	<b>39</b>	<b>38</b>	<b>40</b>	<b>1,0</b>
AGBOVILLE	Public	310	1 671	1 693	70 826	1 631	42	42	43	1,0
	Privé	7	38	42	1 367	39	36	33	35	1,1
	Com.	24	66	111	2 279	69	35	21	33	1,7
	<b>Total</b>	<b>341</b>	<b>1 775</b>	<b>1 846</b>	<b>74 472</b>	<b>1 739</b>	<b>42</b>	<b>40</b>	<b>43</b>	<b>1,0</b>
BONDOUKOU	Public	517	2 393	2 513	86 918	2 329	36	35	37	1,1
	Privé	2	6	8	251	6	42	31	42	1,3
	Com.	15	28	43	1 161	28	41	27	41	1,5
	<b>Total</b>	<b>534</b>	<b>2 427</b>	<b>2 564</b>	<b>88 330</b>	<b>2 363</b>	<b>36</b>	<b>34</b>	<b>37</b>	<b>1,1</b>
BONGOUANOU	Public	171	946	977	41 367	949	44	42	44	1,0
	Privé	6	35	35	1 424	32	41	41	45	1,0
	<b>Total</b>	<b>177</b>	<b>981</b>	<b>1 012</b>	<b>42 791</b>	<b>981</b>	<b>44</b>	<b>42</b>	<b>44</b>	<b>1,0</b>
BOUAFLE	Public	483	2 588	2 698	98 806	2 559	38	37	39	1,0
	Privé	7	31	40	1 398	30	45	35	47	1,3
	Com.	36	146	185	5 270	142	36	28	37	1,3
	<b>Total</b>	<b>526</b>	<b>2 765</b>	<b>2 923</b>	<b>105 474</b>	<b>2 731</b>	<b>38</b>	<b>36</b>	<b>39</b>	<b>1,1</b>
BOUAKE 1	Public	84	429	471	14 553	436	34	31	33	1,1
	Privé	2	6	12	231	6	39	19	39	2,0
	<b>Total</b>	<b>86</b>	<b>435</b>	<b>483</b>	<b>14 784</b>	<b>442</b>	<b>34</b>	<b>31</b>	<b>33</b>	<b>1,1</b>
BOUAKE 2	Public	310	1 610	1 691	62 498	1 569	39	37	40	1,1
	Privé	2	12	12	431	12	36	36	36	1,0
	Com.	15	31	35	859	30	28	25	29	1,1
	<b>Total</b>	<b>327</b>	<b>1 653</b>	<b>1 738</b>	<b>63 788</b>	<b>1 611</b>	<b>39</b>	<b>37</b>	<b>40</b>	<b>1,1</b>

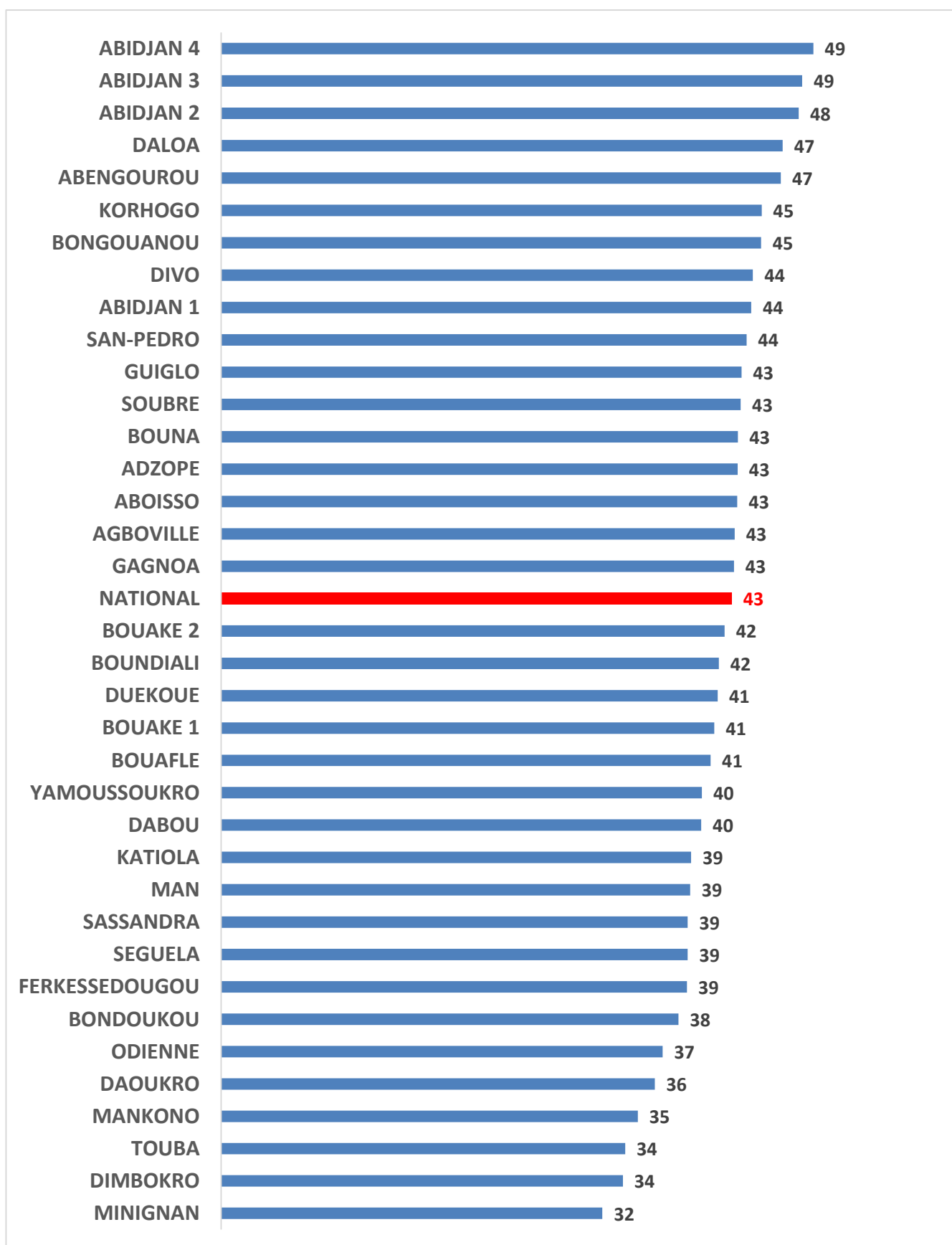
Tableau 8. Rural : Ratios par DRENET et par statut (suite)

DRENET	STATUT	ECOLIS	SALLES DE CLASSE	GROUPES PEDAGOGIQUES	EFFECTIFS ELEVES	ENSEIGNANTS	RATIOS			
							ELEVES/SALLE	ELEVES / GROUPES PEDAGOGIQUES	ELEVES/MAITRE	GROUPES PEDAGOGIQUES/SALLE
BOUNA	Public	147	578	747	22 863	570	40	31	40	1,3
	Privé	1	1	1	10	1	10	10	10	1,0
	Com.	62	66	135	3 165	65	48	23	49	2,0
	<b>Total</b>	<b>210</b>	<b>645</b>	<b>883</b>	<b>26 038</b>	<b>636</b>	<b>40</b>	<b>29</b>	<b>41</b>	<b>1,4</b>
BOUNDIALI	Public	162	710	871	26 179	709	37	30	37	1,2
	Privé	2	12	12	406	12	34	34	34	1,0
	Com.	1	1	2	22	1	22	11	22	2,0
	<b>Total</b>	<b>165</b>	<b>723</b>	<b>885</b>	<b>26 607</b>	<b>722</b>	<b>37</b>	<b>30</b>	<b>37</b>	<b>1,2</b>
DABOU	Public	220	1 204	1 269	47 684	1 185	40	38	40	1,1
	Privé	16	86	92	2 708	85	31	29	32	1,1
	Com.	44	141	238	4 089	129	29	17	32	1,7
	<b>Total</b>	<b>280</b>	<b>1 431</b>	<b>1 599</b>	<b>54 481</b>	<b>1 399</b>	<b>38</b>	<b>34</b>	<b>39</b>	<b>1,1</b>
DALOA	Public	759	3 974	4 276	169 503	3 925	43	40	43	1,1
	Privé	36	157	196	7 048	154	45	36	46	1,2
	Com.	65	181	254	5 057	165	28	20	31	1,4
	<b>Total</b>	<b>860</b>	<b>4 312</b>	<b>4 726</b>	<b>181 608</b>	<b>4 244</b>	<b>42</b>	<b>38</b>	<b>43</b>	<b>1,1</b>
DAOUKRO	Public	260	1 299	1 452	43 151	1 269	33	30	34	1,1
	Com.	8	10	15	301	10	30	20	30	1,5
	<b>Total</b>	<b>268</b>	<b>1 309</b>	<b>1 467</b>	<b>43 452</b>	<b>1 279</b>	<b>33</b>	<b>30</b>	<b>34</b>	<b>1,1</b>
DIMBOKRO	Public	185	942	956	30 979	923	33	32	34	1,0
	Com.	6	10	14	243	10	24	17	24	1,4
	<b>Total</b>	<b>191</b>	<b>952</b>	<b>970</b>	<b>31 222</b>	<b>933</b>	<b>33</b>	<b>32</b>	<b>33</b>	<b>1,0</b>
DIVO	Public	415	2 302	2 387	99 161	2 269	43	42	44	1,0
	Privé	12	67	72	2 630	66	39	37	40	1,1
	Com.	74	236	335	6 259	231	27	19	27	1,4
	<b>Total</b>	<b>501</b>	<b>2 605</b>	<b>2 794</b>	<b>108 050</b>	<b>2 566</b>	<b>41</b>	<b>39</b>	<b>42</b>	<b>1,1</b>
DUEKOUÉ	Public	468	2 342	2 599	93 697	2 320	40	36	40	1,1
	Privé	11	62	62	1 968	61	32	32	32	1,0
	<b>Total</b>	<b>479</b>	<b>2 404</b>	<b>2 661</b>	<b>95 665</b>	<b>2 381</b>	<b>40</b>	<b>36</b>	<b>40</b>	<b>1,1</b>
FERKESSEDOUGOU	Public	247	1 087	1 230	35 860	1 074	33	29	33	1,1
	Privé	11	34	47	1 770	34	52	38	52	1,4
	Com.	15	20	32	735	20	37	23	37	1,6
	<b>Total</b>	<b>273</b>	<b>1 141</b>	<b>1 309</b>	<b>38 365</b>	<b>1 128</b>	<b>34</b>	<b>29</b>	<b>34</b>	<b>1,1</b>
GAGNOA	Public	435	2 415	2 472	96 491	2 366	40	39	41	1,0
	Privé	8	41	43	1 737	40	42	40	43	1,0
	Com.	63	158	254	4 395	151	28	17	29	1,6
	<b>Total</b>	<b>506</b>	<b>2 614</b>	<b>2 769</b>	<b>102 623</b>	<b>2 557</b>	<b>39</b>	<b>37</b>	<b>40</b>	<b>1,1</b>
GUIGLO	Public	253	1 363	1 476	56 560	1 335	41	38	42	1,1
	Privé	3	20	20	797	20	40	40	40	1,0
	Com.	15	40	62	1 084	38	27	17	29	1,6
	<b>Total</b>	<b>271</b>	<b>1 423</b>	<b>1 558</b>	<b>58 441</b>	<b>1 393</b>	<b>41</b>	<b>38</b>	<b>42</b>	<b>1,1</b>
KATIOLA	Public	254	1 277	1 339	45 772	1 234	36	34	37	1,0
	Privé	1	6	6	280	6	47	47	47	1,0
	Com.	17	30	49	758	25	25	15	30	1,6
	<b>Total</b>	<b>272</b>	<b>1 313</b>	<b>1 394</b>	<b>46 810</b>	<b>1 265</b>	<b>36</b>	<b>34</b>	<b>37</b>	<b>1,1</b>

Tableau 8. Rural : Ratios par DRENET et par statut (suite et fin)

DRENET	STATUT	ECOLES	SALLES DE CLASSE	GROUPES PEDAGOGIQUES	EFFECTIFS ELEVES	ENSEIGNANTS	RATIOS			
							ELEVES / SALLE	ELEVES / GROUPES PEDAGOGIQUES	ELEVES/ MAITRE	GROUPES PEDAGOGIQUES / SALLE
KORHOGO	Public	330	1 473	1 744	57 389	1 445	39	33	40	1,2
	Privé	6	23	29	1 100	26	48	38	42	1,3
	Com.	47	78	141	2 170	77	28	15	28	1,8
	<b>Total</b>	<b>383</b>	<b>1 574</b>	<b>1 914</b>	<b>60 659</b>	<b>1 548</b>	<b>39</b>	<b>32</b>	<b>39</b>	<b>1,2</b>
MAN	Public	642	3 273	3 545	120 370	3 218	37	34	37	1,1
	Privé	11	58	63	1 930	58	33	31	33	1,1
	Com.	11	27	38	770	25	29	20	31	1,4
	<b>Total</b>	<b>664</b>	<b>3 358</b>	<b>3 646</b>	<b>123 070</b>	<b>3 301</b>	<b>37</b>	<b>34</b>	<b>37</b>	<b>1,1</b>
MANKONO	Public	251	1 302	1 401	43 593	1 279	33	31	34	1,1
	Privé	3	15	18	368	15	25	20	25	1,2
	Com.	23	61	74	1 874	61	31	25	31	1,2
	<b>Total</b>	<b>277</b>	<b>1 378</b>	<b>1 493</b>	<b>45 835</b>	<b>1 355</b>	<b>33</b>	<b>31</b>	<b>34</b>	<b>1,1</b>
MINIGNAN	Public	69	320	348	9 678	312	30	28	31	1,1
	<b>Total</b>	<b>69</b>	<b>320</b>	<b>348</b>	<b>9 678</b>	<b>312</b>	<b>30</b>	<b>28</b>	<b>31</b>	<b>1,1</b>
ODIENNE	Public	140	595	673	18 233	578	31	27	32	1,1
	Privé	1	4	4	134	4	34	34	34	1,0
	<b>Total</b>	<b>141</b>	<b>599</b>	<b>677</b>	<b>18 367</b>	<b>582</b>	<b>31</b>	<b>27</b>	<b>32</b>	<b>1,1</b>
SAN-PEDRO	Public	358	1 933	2 096	80 662	1 937	42	38	42	1,1
	Privé	34	178	199	7 350	178	41	37	41	1,1
	Com.	72	189	375	6 437	186	34	17	35	2,0
	<b>Total</b>	<b>464</b>	<b>2 300</b>	<b>2 670</b>	<b>94 449</b>	<b>2 301</b>	<b>41</b>	<b>35</b>	<b>41</b>	<b>1,2</b>
SASSANDRA	Public	217	1 235	1 284	48 876	1 211	40	38	40	1,0
	Privé	14	57	75	1 865	53	33	25	35	1,3
	Com.	46	143	220	4 259	134	30	19	32	1,5
	<b>Total</b>	<b>277</b>	<b>1 435</b>	<b>1 579</b>	<b>55 000</b>	<b>1 398</b>	<b>38</b>	<b>35</b>	<b>39</b>	<b>1,1</b>
SEGUELA	Public	199	888	980	32 597	866	37	33	38	1,1
	<b>Total</b>	<b>199</b>	<b>888</b>	<b>980</b>	<b>32 597</b>	<b>866</b>	<b>37</b>	<b>33</b>	<b>38</b>	<b>1,1</b>
SOUBRE	Public	552	2 908	3 145	120 943	2 830	42	38	43	1,1
	Privé	138	462	680	17 228	428	37	25	40	1,5
	Com.	17	49	71	1 555	48	32	22	32	1,4
	<b>Total</b>	<b>707</b>	<b>3 419</b>	<b>3 896</b>	<b>139 726</b>	<b>3 306</b>	<b>41</b>	<b>36</b>	<b>42</b>	<b>1,1</b>
TOUBA	Public	179	733	1 011	22 201	705	30	22	31	1,4
	Privé	3	10	11	364	10	36	33	36	1,1
	Com.	65	87	175	2 593	84	30	15	31	2,0
	<b>Total</b>	<b>247</b>	<b>830</b>	<b>1 197</b>	<b>25 158</b>	<b>799</b>	<b>30</b>	<b>21</b>	<b>31</b>	<b>1,4</b>
YAMOOUSSOUKRO	Public	389	2 077	2 138	74 837	2 038	36	35	37	1,0
	Privé	3	14	14	540	14	39	39	39	1,0
	Com.	7	13	23	363	13	28	16	28	1,8
	<b>Total</b>	<b>399</b>	<b>2 104</b>	<b>2 175</b>	<b>75 740</b>	<b>2 065</b>	<b>36</b>	<b>35</b>	<b>37</b>	<b>1,0</b>
NATIONAL	Public	9 759	50 043	53 719	1 946 439	49 128	39	36	40	1,1
	Privé	440	1 884	2 347	74 032	1 828	39	32	40	1,2
	Com.	829	2 005	3 248	62 583	1 932	31	19	32	1,6
	<b>Total</b>	<b>11 028</b>	<b>53 932</b>	<b>59 314</b>	<b>2 083 054</b>	<b>52 888</b>	<b>39</b>	<b>35</b>	<b>39</b>	<b>1,1</b>

Graphique 4 : Ratio élèves/salle de classe par DRENET au niveau national



Graphique 5 : Ratio élèves/groupes pédagogiques par DRENET au niveau national

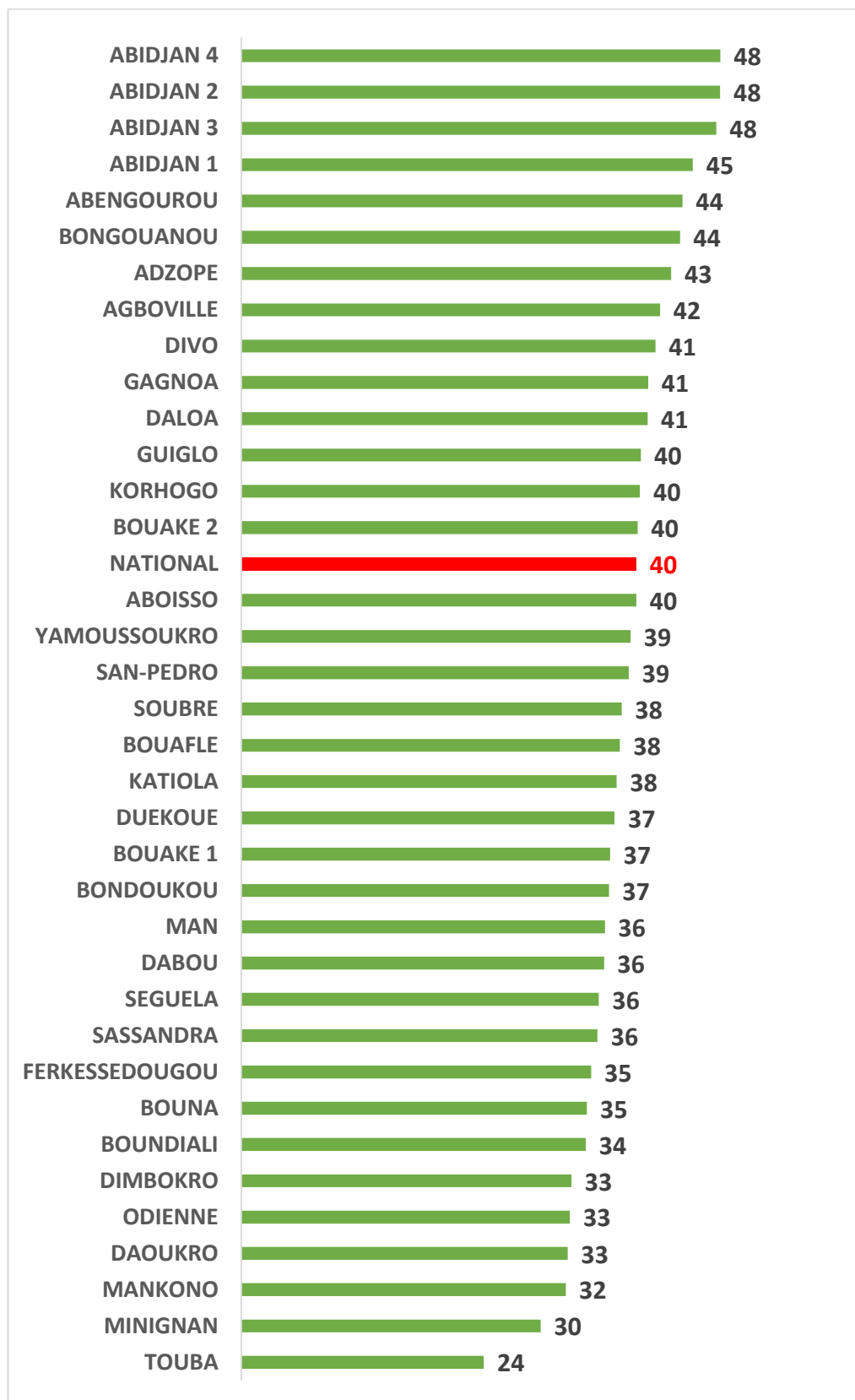


Tableau 9 : Taux Brut de Scolarisation (TBS) par Région

Région	Population 6-11 ans (2018)			Effectifs scolarisés au primaire (2018-2019)			TBS		
	Garçons	Filles	Ensemble	Garçons	Filles	Ensemble	Garçons	Filles	Ensemble
ABIDJAN	345 053	375 786	720 839	345 295	358 643	703 938	100,1%	95,4%	97,7%
AGNEBY-TIASSA	54 193	49 457	103 650	69 674	64 519	134 193	128,6%	130,5%	129,5%
BAFING	17 031	15 034	32 065	18 321	15 881	34 202	107,6%	105,6%	106,7%
BAGOUE	38 341	33 695	72 036	26 103	24 348	50 451	68,1%	72,3%	70,0%
BELIER	33 368	29 692	63 060	40 149	36 965	77 114	120,3%	124,5%	122,3%
BERE	38 938	33 479	72 417	31 309	29 478	60 787	80,4%	88,0%	83,9%
BOUNKANI	25 870	23 538	49 408	21 612	19 499	41 111	83,5%	82,8%	83,2%
CAVALLY	39 543	34 377	73 920	43 420	38 688	82 108	109,8%	112,5%	111,1%
FOLON	10 237	9 028	19 265	8 047	6 862	14 909	78,6%	76,0%	77,4%
GBÊKÊ	86 793	80 651	167 444	98 943	93 181	192 124	114,0%	115,5%	114,7%
GBOKLE	35 427	32 083	67 510	34 167	30 474	64 641	96,4%	95,0%	95,8%
GÔH	87 819	79 386	167 205	86 096	75 602	161 698	98,0%	95,2%	96,7%
GONTOUGO	61 062	54 249	115 311	65 705	62 608	128 313	107,6%	115,4%	111,3%
GRANDS PONTS	30 490	28 227	58 717	39 536	37 612	77 148	129,7%	133,2%	131,4%
GUEMON	91 234	79 371	170 605	72 092	62 046	134 138	79,0%	78,2%	78,6%
HAMBOL	42 907	38 175	81 082	38 296	37 326	75 622	89,3%	97,8%	93,3%
HAUT-SASSANDRA	132 865	113 344	246 209	150 238	131 282	281 520	113,1%	115,8%	114,3%
IFFOU	31 864	28 344	60 209	31 445	29 038	60 483	98,7%	102,4%	100,5%
INDENIE-DJUABLIN	51 429	47 844	99 273	49 704	44 845	94 549	96,6%	93,7%	95,2%
KABADOUGOU	19 273	16 331	35 604	19 608	18 099	37 707	101,7%	110,8%	105,9%
LA ME	42 677	38 669	81 346	48 907	44 946	93 853	114,6%	116,2%	115,4%
LÔH-DJIBOUA	69 997	62 535	132 532	90 834	79 603	170 437	129,8%	127,3%	128,6%
MARAHOUÉ	85 837	73 962	159 799	86 706	74 025	160 731	101,0%	100,1%	100,6%
MORONOU	34 321	29 763	64 084	34 578	31 163	65 741	100,7%	104,7%	102,6%
NAWA	96 639	88 487	185 126	101 062	89 500	190 562	104,6%	101,1%	102,9%
N'ZI	24 957	22 050	47 008	23 591	21 688	45 279	94,5%	98,4%	96,3%
PORO	74 497	70 885	145 382	65 529	68 082	133 611	88,0%	96,0%	91,9%
SAN PEDRO	72 788	66 736	139 523	72 836	68 021	140 857	100,1%	101,9%	101,0%
SUD-COMOE	53 281	51 815	105 096	65 010	61 064	126 074	122,0%	117,9%	120,0%
TCHOLOGO	51 854	46 704	98 558	33 939	33 777	67 716	65,5%	72,3%	68,7%
TONKPI	91 053	80 131	171 184	100 166	87 840	188 006	110,0%	109,6%	109,8%
WORODOUGOU	24 678	21 956	46 634	26 900	23 711	50 611	109,0%	108,0%	108,5%
YAMOOUSSOUKRO	24 761	24 614	49 375	31 767	31 883	63 650	128,3%	129,5%	128,9%
<b>NATIONAL</b>	<b>2 061 434</b>	<b>1 924 229</b>	<b>3 985 663</b>	<b>2 071 585</b>	<b>1 932 299</b>	<b>4 003 884</b>	<b>100,5%</b>	<b>100,4%</b>	<b>100,5%</b>

Tableau 10 : Taux Brut de d'Admission (TBA) par Région

Région	Population 6 ans (2018)			Nouveaux inscrits au CP1 (2018-2019)			TBA		
	Garçons	Filles	Ensemble	Garçons	Filles	Ensemble	Garçons	Filles	Ensemble
ABIDJAN	60 866	63 259	124 125	59 394	60 655	120 049	97,6%	95,9%	96,7%
AGNEBY-TIASSA	9 841	9 067	18 907	12 556	11 850	24 406	127,6%	130,7%	129,1%
BAFING	3 265	2 889	6 155	3 791	3 284	7 075	116,1%	113,7%	115,0%
BAGOUE	7 147	6 355	13 502	4 192	4 107	8 299	58,7%	64,6%	61,5%
BELIER	6 045	5 508	11 553	7 064	6 517	13 581	116,9%	118,3%	117,6%
BERE	7 501	6 434	13 934	5 545	5 295	10 840	73,9%	82,3%	77,8%
BOUNKANI	4 949	4 471	9 419	4 765	4 406	9 171	96,3%	98,5%	97,4%
CAVALLY	7 319	6 499	13 818	8 665	7 783	16 448	118,4%	119,8%	119,0%
FOLON	2 004	1 792	3 796	1 353	1 089	2 442	67,5%	60,8%	64,3%
GBÊKÊ	15 798	14 750	30 548	17 088	16 184	33 272	108,2%	109,7%	108,9%
GBOKLE	6 698	6 137	12 835	6 234	5 717	11 951	93,1%	93,2%	93,1%
GÔH	15 908	14 658	30 566	15 139	13 585	28 724	95,2%	92,7%	94,0%
GONTOUGO	11 114	9 993	21 107	12 145	11 770	23 915	109,3%	117,8%	113,3%
GRANDS PONTS	5 563	5 162	10 726	7 195	6 913	14 108	129,3%	133,9%	131,5%
GUEMON	17 492	15 396	32 888	13 075	11 627	24 702	74,7%	75,5%	75,1%
HAMBOL	8 074	7 251	15 325	6 616	6 516	13 132	81,9%	89,9%	85,7%
HAUT-SASSANDRA	24 184	20 928	45 112	26 698	24 107	50 805	110,4%	115,2%	112,6%
IFFOU	5 758	5 271	11 029	5 840	5 539	11 379	101,4%	105,1%	103,2%
INDENIE-DJUABLIN	9 205	8 625	17 830	9 436	8 399	17 835	102,5%	97,4%	100,0%
KABADOUGOU	3 678	3 212	6 890	3 651	3 424	7 075	99,3%	106,6%	102,7%
LA ME	7 491	6 888	14 379	8 851	8 439	17 290	118,1%	122,5%	120,2%
LÔH-DJIBOUA	12 771	11 519	24 290	16 521	14 995	31 516	129,4%	130,2%	129,7%
MARAHOUÉ	15 774	13 787	29 561	15 527	13 845	29 372	98,4%	100,4%	99,4%
MORONOU	6 202	5 443	11 646	6 416	5 962	12 378	103,4%	109,5%	106,3%
NAWA	17 929	16 533	34 462	18 855	17 195	36 050	105,2%	104,0%	104,6%
N'ZI	4 510	4 071	8 582	4 197	4 035	8 232	93,1%	99,1%	95,9%
PORO	13 952	13 213	27 165	10 750	11 604	22 354	77,0%	87,8%	82,3%
SAN PEDRO	13 568	12 440	26 008	12 594	11 906	24 500	92,8%	95,7%	94,2%
SUD-COMOE	9 698	9 341	19 039	11 800	11 241	23 041	121,7%	120,3%	121,0%
TCHOLOGO	10 081	9 080	19 162	5 424	5 408	10 832	53,8%	59,6%	56,5%
TONKPI	17 053	14 972	32 025	20 463	18 366	38 829	120,0%	122,7%	121,2%
WORODOUGOU	4 655	4 210	8 864	5 356	4 843	10 199	115,1%	115,0%	115,1%
YAMOOUSSOUKRO	4 199	4 164	8 363	5 443	5 540	10 983	129,6%	133,0%	131,3%
<b>NATIONAL</b>	<b>68 954</b>	<b>347 733</b>	<b>716 686</b>	<b>372639</b>	<b>352146</b>	<b>724785</b>	<b>101,00%</b>	<b>101,27%</b>	<b>101,13%</b>

Tableau 11 : Taux Net de Scolarisation (TNS) par Région

Région	Population 6-11 ans (2018)			Effectifs scolarisés 6-11 ans au primaire (2018-2019)			TNS		
	Garçons	Filles	Ensemble	Garçons	Filles	Ensemble	Garçons	Filles	Ensemble
ABIDJAN	345 053	375 786	720 839	334 446	348 598	683 044	96,9%	92,8%	94,8%
AGNEBY-TIASSA	54 193	49 457	103 650	52 818	48 152	100 970	97,5%	97,4%	97,4%
BAFING	17 031	15 034	32 065	16 432	14 442	30 874	96,5%	96,1%	96,3%
BAGOUE	38 341	33 695	72 036	25 661	23 679	49 340	66,9%	70,3%	68,5%
BELIER	33 368	29 692	63 060	32 583	28 780	61 363	97,6%	96,9%	97,3%
BERE	38 938	33 479	72 417	30 961	28 456	59 417	79,5%	85,0%	82,0%
BOUNKANI	25 870	23 538	49 408	20 845	18 346	39 191	80,6%	77,9%	79,3%
CAVALLY	39 543	34 377	73 920	38 618	31 829	70 447	97,7%	92,6%	95,3%
FOLON	10 237	9 028	19 265	7 507	6 392	13 899	73,3%	70,8%	72,1%
GBÊKÊ	86 793	80 651	167 444	83 025	79 267	162 292	95,7%	98,3%	96,9%
GBOKLE	35 427	32 083	67 510	33 072	29 893	62 965	93,4%	93,2%	93,3%
GÔH	87 819	79 386	167 205	84 378	74 290	158 668	96,1%	93,6%	94,9%
GONTOUGO	61 062	54 249	115 311	60 393	52 001	112 394	98,9%	95,9%	97,5%
GRANDS PONTS	30 490	28 227	58 717	29 514	27 697	57 211	96,8%	98,1%	97,4%
GUEMON	91 234	79 371	170 605	71 717	61 218	132 935	78,6%	77,1%	77,9%
HAMBOL	42 907	38 175	81 082	37 572	36 084	73 656	87,6%	94,5%	90,8%
HAUT-SASSANDRA	132 865	113 344	246 209	129 573	109 965	239 538	97,5%	97,0%	97,3%
IFFOU	31 864	28 344	60 209	30 989	28 035	59 024	97,3%	98,9%	98,0%
INDENIE-DJUABLIN	51 429	47 844	99 273	48 236	43 879	92 115	93,8%	91,7%	92,8%
KABADOUGOU	19 273	16 331	35 604	18 513	15 903	34 416	96,1%	97,4%	96,7%
LA ME	42 677	38 669	81 346	41 180	38 088	79 268	96,5%	98,5%	97,4%
LÔH-DJIBOUA	69 997	62 535	132 532	68 199	60 629	128 828	97,4%	97,0%	97,2%
MARAHOUÉ	85 837	73 962	159 799	84 148	72 258	156 406	98,0%	97,7%	97,9%
MORONOU	34 321	29 763	64 084	33 937	28 763	62 700	98,9%	96,6%	97,8%
NAWA	96 639	88 487	185 126	94 017	86 049	180 066	97,3%	97,2%	97,3%
N'ZI	24 957	22 050	47 008	23 416	20 694	44 110	93,8%	93,8%	93,8%
PORO	74 497	70 885	145 382	64 261	66 715	130 976	86,3%	94,1%	90,1%
SAN PEDRO	72 788	66 736	139 523	70 094	65 102	135 196	96,3%	97,6%	96,9%
SUD-COMOE	53 281	51 815	105 096	52 497	49 711	102 208	98,5%	95,9%	97,3%
TCHOLOGO	51 854	46 704	98 558	33 610	32 377	65 987	64,8%	69,3%	67,0%
TONKPI	91 053	80 131	171 184	89 504	76 766	166 270	98,3%	95,8%	97,1%
WORODOUGOU	24 678	21 956	46 634	23 675	21 002	44 677	95,9%	95,7%	95,8%
YAMOOUSSOUKRO	24 761	24 614	49 375	24 071	23 570	47 641	97,2%	95,8%	96,5%
<b>NATIONAL</b>	<b>2 061 434</b>	<b>1 924 229</b>	<b>3 985 663</b>	<b>1 889 462</b>	<b>1 748 630</b>	<b>3 638 092</b>	<b>91,7%</b>	<b>90,9%</b>	<b>91,3%</b>

Tableau 12 : Taux Net de d'Admission (TNA) par Région

Région	Population 6 ans (2018)			Nouveaux inscrits 6 ans au CP1 (2018-2019)			TNA		
	Garçons	Filles	Ensemble	Garçons	Filles	Ensemble	Garçons	Filles	Ensemble
ABIDJAN	60 866	63 259	124 125	44 342	45 420	89 762	72,9%	71,8%	72,3%
AGNEBY-TIASSA	9 841	9 067	18 907	8 814	7 921	16 735	89,6%	87,4%	88,5%
BAFING	3 265	2 889	6 155	2 825	2 331	5 156	86,5%	80,7%	83,8%
BAGOUE	7 147	6 355	13 502	3 359	3 208	6 567	47,0%	50,5%	48,6%
BELIER	6 045	5 508	11 553	4 874	4 160	9 034	80,6%	75,5%	78,2%
BERE	7 501	6 434	13 934	4 597	4 021	8 618	61,3%	62,5%	61,8%
BOUNKANI	4 949	4 471	9 419	2 952	2 794	5 746	59,7%	62,5%	61,0%
CAVALLY	7 319	6 499	13 818	6 424	5 639	12 063	87,8%	86,8%	87,3%
FOLON	2 004	1 792	3 796	1 003	762	1 765	50,0%	42,5%	46,5%
GBÊKÊ	15 798	14 750	30 548	11 782	10 511	22 293	74,6%	71,3%	73,0%
GBOKLE	6 698	6 137	12 835	4 549	4 201	8 750	67,9%	68,5%	68,2%
GÔH	15 908	14 658	30 566	10 929	9 420	20 349	68,7%	64,3%	66,6%
GONTOUGO	11 114	9 993	21 107	8 282	7 282	15 564	74,5%	72,9%	73,7%
GRANDS PONTS	5 563	5 162	10 726	5 313	4 778	10 091	95,5%	92,6%	94,1%
GUEMON	17 492	15 396	32 888	11 082	9 558	20 640	63,4%	62,1%	62,8%
HAMBOL	8 074	7 251	15 325	4 587	4 321	8 908	56,8%	59,6%	58,1%
HAUT-SASSANDRA	24 184	20 928	45 112	20 895	17 904	38 799	86,4%	85,5%	86,0%
IFFOU	5 758	5 271	11 029	4 419	3 956	8 375	76,7%	75,1%	75,9%
INDENIE-DJUABLIN	9 205	8 625	17 830	5 679	5 073	10 752	61,7%	58,8%	60,3%
KABADOUGOU	3 678	3 212	6 890	2 650	2 345	4 995	72,0%	73,0%	72,5%
LA ME	7 491	6 888	14 379	6 110	5 479	11 589	81,6%	79,5%	80,6%
LÔH-DJIBOUA	12 771	11 519	24 290	12 141	10 614	22 755	95,1%	92,1%	93,7%
MARAHOUÉ	15 774	13 787	29 561	11 487	9 774	21 261	72,8%	70,9%	71,9%
MORONOU	6 202	5 443	11 646	4 630	4 046	8 676	74,7%	74,3%	74,5%
NAWA	17 929	16 533	34 462	13 470	11 942	25 412	75,1%	72,2%	73,7%
N'ZI	4 510	4 071	8 582	3 785	3 273	7 058	83,9%	80,4%	82,2%
PORO	13 952	13 213	27 165	8 423	8 673	17 096	60,4%	65,6%	62,9%
SAN PEDRO	13 568	12 440	26 008	9 689	8 698	18 387	71,4%	69,9%	70,7%
SUD-COMOE	9 698	9 341	19 039	8 156	7 200	15 356	84,1%	77,1%	80,7%
TCHOLOGO	10 081	9 080	19 162	4 565	4 292	8 857	45,3%	47,3%	46,2%
TONKPI	17 053	14 972	32 025	14 905	13 392	28 297	87,4%	89,4%	88,4%
WORODOUGOU	4 655	4 210	8 864	3 789	3 115	6 904	81,4%	74,0%	77,9%
YAMOOUSSOUKRO	4 199	4 164	8 363	4 011	3 828	7 839	95,5%	91,9%	93,7%
<b>NATIONAL</b>	<b>368 954</b>	<b>347 733</b>	<b>716 686</b>	<b>274 518</b>	<b>249 931</b>	<b>524 449</b>	<b>74,4%</b>	<b>71,9%</b>	<b>73,2%</b>

# ***3-MODE DE FONCTIONNEMENT***

Tableau 13. Ensemble : Répartition des salles de classe utilisées pour les cours par DRENET et par statut selon le niveau d'études

DRENET	Statut	CPU	CP1	CP2	CEU	CE1	CE2	CM1	CM2	TOTAL
ABENGOUROU	Public	0	294	293	1	311	286	257	271	1 713
	Privé	0	55	58	0	45	51	43	41	293
	Com.	0	1	6	0	1	6	2	0	16
	<b>Total</b>	<b>0</b>	<b>350</b>	<b>357</b>	<b>1</b>	<b>357</b>	<b>343</b>	<b>302</b>	<b>312</b>	<b>2 022</b>
ABIDJAN 1	Public	1	246	240	1	258	247	242	247	1 482
	Privé	9	223	215	3	214	210	199	198	1 271
	<b>Total</b>	<b>10</b>	<b>469</b>	<b>455</b>	<b>4</b>	<b>472</b>	<b>457</b>	<b>441</b>	<b>445</b>	<b>2 753</b>
ABIDJAN 2	Public	11	231	236	1	267	242	244	247	1 479
	Privé	1	298	298	2	286	265	256	260	1 666
	<b>Total</b>	<b>12</b>	<b>529</b>	<b>534</b>	<b>3</b>	<b>553</b>	<b>507</b>	<b>500</b>	<b>507</b>	<b>3 145</b>
ABIDJAN 3	Public	1	338	339	2	345	339	337	340	2 041
	Privé	3	477	470	1	469	418	412	400	2 650
	<b>Total</b>	<b>4</b>	<b>815</b>	<b>809</b>	<b>3</b>	<b>814</b>	<b>757</b>	<b>749</b>	<b>740</b>	<b>4 691</b>
ABIDJAN 4	Public	0	242	245	0	253	250	252	257	1 499
	Privé	1	460	468	0	432	432	386	414	2 593
	<b>Total</b>	<b>1</b>	<b>702</b>	<b>713</b>	<b>0</b>	<b>685</b>	<b>682</b>	<b>638</b>	<b>671</b>	<b>4 092</b>
ABOISSO	Public	0	367	386	1	415	374	342	355	2 240
	Privé	0	83	110	0	92	91	67	82	525
	Com.	0	9	45	1	23	36	13	31	158
	<b>Total</b>	<b>0</b>	<b>459</b>	<b>541</b>	<b>2</b>	<b>530</b>	<b>501</b>	<b>422</b>	<b>468</b>	<b>2 923</b>
ADZOPE	Public	1	337	322	2	359	322	313	312	1 968
	Privé	0	34	33	1	31	27	30	26	182
	Com.	0	4	7	0	4	5	3	2	25
	<b>Total</b>	<b>1</b>	<b>375</b>	<b>362</b>	<b>3</b>	<b>394</b>	<b>354</b>	<b>346</b>	<b>340</b>	<b>2 175</b>
AGBOVILLE	Public	0	484	492	2	503	460	434	439	2 814
	Privé	0	42	43	1	41	41	35	40	243
	Com.	0	7	20	0	7	16	8	11	69
	<b>Total</b>	<b>0</b>	<b>533</b>	<b>555</b>	<b>3</b>	<b>551</b>	<b>517</b>	<b>477</b>	<b>490</b>	<b>3 126</b>
BONDOUKOU	Public	0	528	555	2	552	543	463	521	3 164
	Privé	0	31	31	0	29	28	23	24	166
	Com.	0	4	7	0	6	8	2	1	28
	<b>Total</b>	<b>0</b>	<b>563</b>	<b>593</b>	<b>2</b>	<b>587</b>	<b>579</b>	<b>488</b>	<b>546</b>	<b>3 358</b>
BONGOUANOU	Public	0	229	232	0	219	218	210	204	1 312
	Privé	0	29	25	0	25	22	22	22	145
	<b>Total</b>	<b>0</b>	<b>258</b>	<b>257</b>	<b>0</b>	<b>244</b>	<b>240</b>	<b>232</b>	<b>226</b>	<b>1 457</b>
BOUAFLE	Public	2	571	619	2	600	602	531	542	3 469
	Privé	0	47	51	0	48	47	44	35	272
	Com.	0	29	45	0	24	40	26	25	189
	<b>Total</b>	<b>2</b>	<b>647</b>	<b>715</b>	<b>2</b>	<b>672</b>	<b>689</b>	<b>601</b>	<b>602</b>	<b>3 930</b>
BOUAKE 1	Public	1	151	157	0	148	153	131	149	890
	Privé	0	45	48	0	44	45	38	42	262
	<b>Total</b>	<b>1</b>	<b>196</b>	<b>205</b>	<b>0</b>	<b>192</b>	<b>198</b>	<b>169</b>	<b>191</b>	<b>1 152</b>

Tableau 13. Ensemble : Répartition des salles de classe utilisées pour les cours par DRENET et par statut selon le niveau d'études (suite)

DRENET	Statut	CPU	CP1	CP2	CEU	CE1	CE2	CM1	CM2	TOTAL
BOUAKE 2	Public	1	518	530	1	530	509	474	489	3 052
	Privé	2	62	62	0	61	60	55	54	356
	Com.	0	11	10	0	8	2	0	0	31
	<b>Total</b>	<b>3</b>	<b>591</b>	<b>602</b>	<b>1</b>	<b>599</b>	<b>571</b>	<b>529</b>	<b>543</b>	<b>3 439</b>
BOUNA	Public	0	146	169	2	148	143	120	141	869
	Privé	0	5	2	0	3	2	3	2	17
	Com.	0	21	22	0	9	11	0	4	67
	<b>Total</b>	<b>0</b>	<b>172</b>	<b>193</b>	<b>2</b>	<b>160</b>	<b>156</b>	<b>123</b>	<b>147</b>	<b>953</b>
BOUNDIALI	Public	0	162	219	0	196	208	157	198	1 140
	Privé	1	12	13	1	12	12	10	11	72
	Com.	0	0	0	0	1	0	0	0	1
	<b>Total</b>	<b>1</b>	<b>174</b>	<b>232</b>	<b>1</b>	<b>209</b>	<b>220</b>	<b>167</b>	<b>209</b>	<b>1 213</b>
DABOU	Public	1	250	261	2	259	258	233	256	1 520
	Privé	0	42	43	0	40	41	34	40	240
	Com.	0	27	29	1	30	29	18	29	163
	<b>Total</b>	<b>1</b>	<b>319</b>	<b>333</b>	<b>3</b>	<b>329</b>	<b>328</b>	<b>285</b>	<b>325</b>	<b>1 923</b>
DALOA	Public	3	881	968	3	868	911	792	866	5 292
	Privé	0	87	96	1	80	81	65	72	482
	Com.	0	54	57	2	37	38	26	19	233
	<b>Total</b>	<b>3</b>	<b>1 022</b>	<b>1 121</b>	<b>6</b>	<b>985</b>	<b>1 030</b>	<b>883</b>	<b>957</b>	<b>6 007</b>
DAOUKRO	Public	1	274	299	0	267	282	237	263	1 623
	Privé	0	6	7	0	6	7	5	6	37
	Com.	0	5	1	0	3	0	1	0	10
	<b>Total</b>	<b>1</b>	<b>285</b>	<b>307</b>	<b>0</b>	<b>276</b>	<b>289</b>	<b>243</b>	<b>269</b>	<b>1 670</b>
DIMBOKRO	Public	0	229	235	0	235	217	200	191	1 307
	Privé	0	6	5	0	6	5	4	6	32
	Com.	0	5	2	0	2	0	1	0	10
	<b>Total</b>	<b>0</b>	<b>240</b>	<b>242</b>	<b>0</b>	<b>243</b>	<b>222</b>	<b>205</b>	<b>197</b>	<b>1 349</b>
DIVO	Public	4	555	577	3	587	550	512	521	3 309
	Privé	0	45	46	0	44	44	40	37	256
	Com.	0	52	64	0	43	46	32	28	265
	<b>Total</b>	<b>4</b>	<b>652</b>	<b>687</b>	<b>3</b>	<b>674</b>	<b>640</b>	<b>584</b>	<b>586</b>	<b>3 830</b>
DUEKOUÉ	Public	4	512	567	2	500	519	435	482	3 021
	Privé	0	39	40	0	34	35	31	32	211
	<b>Total</b>	<b>4</b>	<b>551</b>	<b>607</b>	<b>2</b>	<b>534</b>	<b>554</b>	<b>466</b>	<b>514</b>	<b>3 232</b>
FERKESSEDOUGOU	Public	1	244	287	0	290	274	234	229	1 559
	Privé	0	21	31	0	31	33	23	20	159
	Com.	0	5	7	0	6	2	1	0	21
	<b>Total</b>	<b>1</b>	<b>270</b>	<b>325</b>	<b>0</b>	<b>327</b>	<b>309</b>	<b>258</b>	<b>249</b>	<b>1 739</b>
GAGNOA	Public	2	560	566	1	589	540	514	507	3 279
	Privé	0	53	54	0	58	53	49	49	316
	Com.	3	33	40	0	39	29	17	18	179
	<b>Total</b>	<b>5</b>	<b>646</b>	<b>660</b>	<b>1</b>	<b>686</b>	<b>622</b>	<b>580</b>	<b>574</b>	<b>3 774</b>

Tableau 13. Ensemble : Répartition des salles de classe utilisées pour les cours par DRENET et par statut selon le niveau d'études (suite et fin)

DRENET	Statut	CPU	CP1	CP2	CEU	CE1	CE2	CM1	CM2	TOTAL
GUIGLO	Public	0	296	324	1	303	306	245	294	1 769
	Privé	0	16	14	0	13	14	12	11	80
	Com.	0	7	12	0	7	7	3	4	40
	<b>Total</b>	<b>0</b>	<b>319</b>	<b>350</b>	<b>1</b>	<b>323</b>	<b>327</b>	<b>260</b>	<b>309</b>	<b>1 889</b>
KATIOLA	Public	0	293	323	1	326	322	280	298	1 843
	Privé	0	9	9	0	8	8	6	8	48
	Com.	0	5	11	0	8	7	3	1	35
	<b>Total</b>	<b>0</b>	<b>307</b>	<b>343</b>	<b>1</b>	<b>342</b>	<b>337</b>	<b>289</b>	<b>307</b>	<b>1 926</b>
KORHOGO	Public	0	369	482	2	436	455	349	405	2 498
	Privé	1	64	72	0	61	66	55	63	382
	Com.	0	13	28	0	8	15	10	4	78
	<b>Total</b>	<b>1</b>	<b>446</b>	<b>582</b>	<b>2</b>	<b>505</b>	<b>536</b>	<b>414</b>	<b>472</b>	<b>2 958</b>
MAN	Public	1	787	794	1	753	738	649	661	4 384
	Privé	1	70	67	0	67	61	57	64	387
	Com.	0	6	8	0	5	4	3	1	27
	<b>Total</b>	<b>2</b>	<b>863</b>	<b>869</b>	<b>1</b>	<b>825</b>	<b>803</b>	<b>709</b>	<b>726</b>	<b>4 798</b>
MANKONO	Public	0	261	297	0	265	288	237	251	1 599
	Privé	0	12	14	0	10	13	10	13	72
	Com.	0	17	22	0	12	13	6	5	75
	<b>Total</b>	<b>0</b>	<b>290</b>	<b>333</b>	<b>0</b>	<b>287</b>	<b>314</b>	<b>253</b>	<b>269</b>	<b>1 746</b>
MINIGNAN	Public	0	66	79	0	93	84	71	75	468
	<b>Total</b>	<b>0</b>	<b>66</b>	<b>79</b>	<b>0</b>	<b>93</b>	<b>84</b>	<b>71</b>	<b>75</b>	<b>468</b>
ODIENNE	Public	0	149	169	2	168	169	138	158	953
	Privé	0	15	15	0	12	10	9	8	69
	<b>Total</b>	<b>0</b>	<b>164</b>	<b>184</b>	<b>2</b>	<b>180</b>	<b>179</b>	<b>147</b>	<b>166</b>	<b>1 022</b>
SAN-PEDRO	Public	1	392	448	1	394	446	353	428	2 463
	Privé	0	92	100	0	89	95	81	90	547
	Com.	0	14	52	0	27	40	15	50	198
	<b>Total</b>	<b>1</b>	<b>498</b>	<b>600</b>	<b>1</b>	<b>510</b>	<b>581</b>	<b>449</b>	<b>568</b>	<b>3 208</b>
SASSANDRA	Public	0	243	240	1	234	238	214	222	1 392
	Privé	0	16	26	0	15	25	14	20	116
	Com.	0	20	39	0	16	35	22	18	150
	<b>Total</b>	<b>0</b>	<b>279</b>	<b>305</b>	<b>1</b>	<b>265</b>	<b>298</b>	<b>250</b>	<b>260</b>	<b>1 658</b>
SEGUELA	Public	1	224	234	1	219	219	162	205	1 265
	Privé	0	5	6	0	6	5	5	6	33
	<b>Total</b>	<b>1</b>	<b>229</b>	<b>240</b>	<b>1</b>	<b>225</b>	<b>224</b>	<b>167</b>	<b>211</b>	<b>1 298</b>
SOUBRE	Public	0	567	632	0	584	589	482	565	3 419
	Privé	0	166	186	0	157	159	120	127	915
	Com.	0	11	12	0	10	7	10	5	55
	<b>Total</b>	<b>0</b>	<b>744</b>	<b>830</b>	<b>0</b>	<b>751</b>	<b>755</b>	<b>612</b>	<b>697</b>	<b>4 389</b>
TOUBA	Public	0	108	197	3	136	183	96	170	893
	Privé	0	8	6	0	7	4	4	3	32
	Com.	0	18	30	0	18	13	7	2	88
	<b>Total</b>	<b>0</b>	<b>134</b>	<b>233</b>	<b>3</b>	<b>161</b>	<b>200</b>	<b>107</b>	<b>175</b>	<b>1 013</b>
YAMOISSOUKRO	Public	3	540	560	3	565	538	497	506	3 212
	Privé	0	53	55	1	45	43	40	43	280
	Com.	0	4	3	0	2	2	0	2	13
	<b>Total</b>	<b>3</b>	<b>597</b>	<b>618</b>	<b>4</b>	<b>612</b>	<b>583</b>	<b>537</b>	<b>551</b>	<b>3 505</b>
NATIONAL	Public	40	12 644	13 573	44	13 175	13 022	11 437	12 265	76 200
	Privé	19	2 728	2 819	11	2 621	2 553	2 287	2 369	15 407
	Com.	3	382	579	4	356	411	229	260	2 224
	<b>Total</b>	<b>62</b>	<b>15 754</b>	<b>16 971</b>	<b>59</b>	<b>16 152</b>	<b>15 986</b>	<b>13 953</b>	<b>14 894</b>	<b>93 831</b>

Tableau 13. Urbain : Répartition des salles de classe utilisées pour les cours par DRENET et par statut selon le niveau d'études

DRENET	Statut	CPU	CP1	CP2	CEU	CE1	CE2	CM1	CM2	TOTAL
ABENGOUROU	Public	0	118	114	0	130	112	109	110	693
	Privé	0	47	46	0	37	39	34	33	236
	<b>Total</b>	<b>0</b>	<b>165</b>	<b>160</b>	<b>0</b>	<b>167</b>	<b>151</b>	<b>143</b>	<b>143</b>	<b>929</b>
ABIDJAN 1	Public	1	222	217	1	231	224	220	226	1 342
	Privé	9	222	213	3	213	209	198	197	1 264
	<b>Total</b>	<b>10</b>	<b>444</b>	<b>430</b>	<b>4</b>	<b>444</b>	<b>433</b>	<b>418</b>	<b>423</b>	<b>2 606</b>
ABIDJAN 2	Public	11	223	227	1	258	233	236	238	1 427
	Privé	1	292	293	2	281	262	253	257	1 641
	<b>Total</b>	<b>12</b>	<b>515</b>	<b>520</b>	<b>3</b>	<b>539</b>	<b>495</b>	<b>489</b>	<b>495</b>	<b>3 068</b>
ABIDJAN 3	Public	1	331	332	2	339	332	331	333	2 001
	Privé	3	474	467	1	466	415	409	397	2 632
	<b>Total</b>	<b>4</b>	<b>805</b>	<b>799</b>	<b>3</b>	<b>805</b>	<b>747</b>	<b>740</b>	<b>730</b>	<b>4 633</b>
ABIDJAN 4	Public	0	185	185	0	192	191	193	198	1 144
	Privé	1	446	453	0	417	417	372	400	2 506
	<b>Total</b>	<b>1</b>	<b>631</b>	<b>638</b>	<b>0</b>	<b>609</b>	<b>608</b>	<b>565</b>	<b>598</b>	<b>3 650</b>
ABOISSO	Public	0	169	169	1	190	166	158	159	1 012
	Privé	0	52	58	0	54	55	45	48	312
	Com.	0	0	2	0	1	2	0	0	5
	<b>Total</b>	<b>0</b>	<b>221</b>	<b>229</b>	<b>1</b>	<b>245</b>	<b>223</b>	<b>203</b>	<b>207</b>	<b>1 329</b>
ADZOPE	Public	0	105	103	0	114	106	103	96	627
	Privé	0	25	26	0	23	22	24	20	140
	<b>Total</b>	<b>0</b>	<b>130</b>	<b>129</b>	<b>0</b>	<b>137</b>	<b>128</b>	<b>127</b>	<b>116</b>	<b>767</b>
AGBOVILLE	Public	0	190	190	0	210	187	180	186	1 143
	Privé	0	36	36	1	35	34	30	33	205
	Com.	0	0	1	0	0	1	1	0	3
	<b>Total</b>	<b>0</b>	<b>226</b>	<b>227</b>	<b>1</b>	<b>245</b>	<b>222</b>	<b>211</b>	<b>219</b>	<b>1 351</b>
BONDOUKOU	Public	0	129	129	1	144	123	120	125	771
	Privé	0	30	30	0	29	26	23	22	160
	<b>Total</b>	<b>0</b>	<b>159</b>	<b>159</b>	<b>1</b>	<b>173</b>	<b>149</b>	<b>143</b>	<b>147</b>	<b>931</b>
BONGOUANOU	Public	0	64	63	0	59	62	62	56	366
	Privé	0	23	19	0	19	16	17	16	110
	<b>Total</b>	<b>0</b>	<b>87</b>	<b>82</b>	<b>0</b>	<b>78</b>	<b>78</b>	<b>79</b>	<b>72</b>	<b>476</b>
BOUAFLE	Public	1	137	154	1	149	156	137	146	881
	Privé	0	42	43	0	43	42	39	32	241
	Com.	0	6	11	0	5	9	6	6	43
	<b>Total</b>	<b>1</b>	<b>185</b>	<b>208</b>	<b>1</b>	<b>197</b>	<b>207</b>	<b>182</b>	<b>184</b>	<b>1 165</b>
BOUAKE 1	Public	0	79	79	0	77	78	72	76	461
	Privé	0	45	46	0	44	43	38	40	256
	<b>Total</b>	<b>0</b>	<b>124</b>	<b>125</b>	<b>0</b>	<b>121</b>	<b>121</b>	<b>110</b>	<b>116</b>	<b>717</b>
BOUAKE 2	Public	0	239	241	1	249	235	236	241	1 442
	Privé	2	60	60	0	59	58	53	52	344
	<b>Total</b>	<b>2</b>	<b>299</b>	<b>301</b>	<b>1</b>	<b>308</b>	<b>293</b>	<b>289</b>	<b>293</b>	<b>1 786</b>
BOUNA	Public	0	49	48	0	54	45	46	49	291
	Privé	0	4	2	0	3	2	3	2	16
	Com.	0	0	0	0	0	1	0	0	1
	<b>Total</b>	<b>0</b>	<b>53</b>	<b>50</b>	<b>0</b>	<b>57</b>	<b>48</b>	<b>49</b>	<b>51</b>	<b>308</b>

Tableau 13. Urbain : Répartition des salles de classe utilisées pour les cours par DRENET et par statut selon le niveau d'études (suite)

DRENET	Statut	CPU	CP1	CP2	CEU	CE1	CE2	CM1	CM2	TOTAL
BOUNDIALI	Public	0	66	76	0	76	77	68	67	430
	Privé	1	10	11	1	10	10	8	9	60
	<b>Total</b>	<b>1</b>	<b>76</b>	<b>87</b>	<b>1</b>	<b>86</b>	<b>87</b>	<b>76</b>	<b>76</b>	<b>490</b>
DABOU	Public	0	51	54	1	54	52	49	55	316
	Privé	0	26	27	0	27	26	23	25	154
	Com.	0	4	3	0	6	3	3	3	22
	<b>Total</b>	<b>0</b>	<b>81</b>	<b>84</b>	<b>1</b>	<b>87</b>	<b>81</b>	<b>75</b>	<b>83</b>	<b>492</b>
DALOA	Public	0	211	231	0	223	223	205	225	1 318
	Privé	0	59	62	0	54	55	46	49	325
	Com.	0	11	13	0	9	8	7	4	52
	<b>Total</b>	<b>0</b>	<b>281</b>	<b>306</b>	<b>0</b>	<b>286</b>	<b>286</b>	<b>258</b>	<b>278</b>	<b>1 695</b>
DAOUKRO	Public	0	56	57	0	57	52	52	50	324
	Privé	0	6	7	0	6	7	5	6	37
	<b>Total</b>	<b>0</b>	<b>62</b>	<b>64</b>	<b>0</b>	<b>63</b>	<b>59</b>	<b>57</b>	<b>56</b>	<b>361</b>
DIMBOKRO	Public	0	62	63	0	64	59	59	58	365
	Privé	0	6	5	0	6	5	4	6	32
	<b>Total</b>	<b>0</b>	<b>68</b>	<b>68</b>	<b>0</b>	<b>70</b>	<b>64</b>	<b>63</b>	<b>64</b>	<b>397</b>
DIVO	Public	0	169	170	0	187	162	160	159	1 007
	Privé	0	33	34	0	33	32	29	28	189
	Com.	0	8	6	0	6	4	3	2	29
	<b>Total</b>	<b>0</b>	<b>210</b>	<b>210</b>	<b>0</b>	<b>226</b>	<b>198</b>	<b>192</b>	<b>189</b>	<b>1 225</b>
DUEKOUE	Public	1	117	116	0	119	109	107	110	679
	Privé	0	28	28	0	25	25	21	22	149
	<b>Total</b>	<b>1</b>	<b>145</b>	<b>144</b>	<b>0</b>	<b>144</b>	<b>134</b>	<b>128</b>	<b>132</b>	<b>828</b>
FERKESSEDOUGOU	Public	0	79	81	0	84	78	77	73	472
	Privé	0	16	24	0	26	26	19	14	125
	Com.	0	0	0	0	1	0	0	0	1
	<b>Total</b>	<b>0</b>	<b>95</b>	<b>105</b>	<b>0</b>	<b>111</b>	<b>104</b>	<b>96</b>	<b>87</b>	<b>598</b>
GAGNOA	Public	2	144	142	0	154	141	143	138	864
	Privé	0	46	47	0	50	45	43	44	275
	Com.	0	3	5	0	4	5	2	2	21
	<b>Total</b>	<b>2</b>	<b>193</b>	<b>194</b>	<b>0</b>	<b>208</b>	<b>191</b>	<b>188</b>	<b>184</b>	<b>1 160</b>
GUIGLO	Public	0	68	71	1	73	68	60	65	406
	Privé	0	11	11	0	10	10	9	9	60
	<b>Total</b>	<b>0</b>	<b>79</b>	<b>82</b>	<b>1</b>	<b>83</b>	<b>78</b>	<b>69</b>	<b>74</b>	<b>466</b>
KATIOLA	Public	0	96	95	0	98	96	92	89	566
	Privé	0	8	8	0	7	7	5	7	42
	Com.	0	1	2	0	1	1	0	0	5
	<b>Total</b>	<b>0</b>	<b>105</b>	<b>105</b>	<b>0</b>	<b>106</b>	<b>104</b>	<b>97</b>	<b>96</b>	<b>613</b>
KORHOGO	Public	0	173	177	0	185	171	156	163	1 025
	Privé	1	60	67	0	58	61	53	59	359
	<b>Total</b>	<b>1</b>	<b>233</b>	<b>244</b>	<b>0</b>	<b>243</b>	<b>232</b>	<b>209</b>	<b>222</b>	<b>1 384</b>
MAN	Public	1	190	190	0	196	179	179	176	1 111
	Privé	1	59	57	0	57	53	48	54	329
	<b>Total</b>	<b>2</b>	<b>249</b>	<b>247</b>	<b>0</b>	<b>253</b>	<b>232</b>	<b>227</b>	<b>230</b>	<b>1 440</b>

Tableau 13. Urbain : Répartition des salles de classe utilisées pour les cours par DRENET et par statut selon le niveau d'études (suite et fin)

DRENET	Statut	CPU	CP1	CP2	CEU	CE1	CE2	CM1	CM2	TOTAL
MANKONO	Public	0	50	50	0	50	52	49	46	297
	Privé	0	10	11	0	9	10	7	10	57
	Com.	0	1	4	0	3	2	2	2	14
	<b>Total</b>	<b>0</b>	<b>61</b>	<b>65</b>	<b>0</b>	<b>62</b>	<b>64</b>	<b>58</b>	<b>58</b>	<b>368</b>
MINIGNAN	Public	0	25	24	0	30	24	22	23	148
	<b>Total</b>	<b>0</b>	<b>25</b>	<b>24</b>	<b>0</b>	<b>30</b>	<b>24</b>	<b>22</b>	<b>23</b>	<b>148</b>
ODIENNE	Public	0	55	64	1	66	63	51	58	358
	Privé	0	14	14	0	11	9	9	8	65
	<b>Total</b>	<b>0</b>	<b>69</b>	<b>78</b>	<b>1</b>	<b>77</b>	<b>72</b>	<b>60</b>	<b>66</b>	<b>423</b>
SAN-PEDRO	Public	0	82	92	0	90	93	80	93	530
	Privé	0	64	65	0	64	61	54	61	369
	Com.	0	2	2	0	1	2	0	2	9
	<b>Total</b>	<b>0</b>	<b>148</b>	<b>159</b>	<b>0</b>	<b>155</b>	<b>156</b>	<b>134</b>	<b>156</b>	<b>908</b>
SASSANDRA	Public	0	27	26	0	27	26	26	25	157
	Privé	0	10	12	0	8	12	7	10	59
	Com.	0	2	1	0	1	1	1	1	7
	<b>Total</b>	<b>0</b>	<b>39</b>	<b>39</b>	<b>0</b>	<b>36</b>	<b>39</b>	<b>34</b>	<b>36</b>	<b>223</b>
SEQUELA	Public	0	62	65	0	65	63	60	62	377
	Privé	0	5	6	0	6	5	5	6	33
	<b>Total</b>	<b>0</b>	<b>67</b>	<b>71</b>	<b>0</b>	<b>71</b>	<b>68</b>	<b>65</b>	<b>68</b>	<b>410</b>
SOUBRE	Public	0	75	97	0	83	93	69	94	511
	Privé	0	80	90	0	70	84	61	68	453
	Com.	0	1	1	0	1	1	1	1	6
	<b>Total</b>	<b>0</b>	<b>156</b>	<b>188</b>	<b>0</b>	<b>154</b>	<b>178</b>	<b>131</b>	<b>163</b>	<b>970</b>
TOUBA	Public	0	27	29	1	29	26	23	25	160
	Privé	0	5	4	0	4	3	3	3	22
	Com.	0	0	1	0	0	0	0	0	1
	<b>Total</b>	<b>0</b>	<b>32</b>	<b>34</b>	<b>1</b>	<b>33</b>	<b>29</b>	<b>26</b>	<b>28</b>	<b>183</b>
YAMOOUSSOUKRO	Public	1	192	187	1	197	186	186	185	1 135
	Privé	0	51	52	1	42	41	38	41	266
	<b>Total</b>	<b>1</b>	<b>243</b>	<b>239</b>	<b>2</b>	<b>239</b>	<b>227</b>	<b>224</b>	<b>226</b>	<b>1 401</b>
NATIONAL	<b>Public</b>	<b>19</b>	<b>4 317</b>	<b>4 408</b>	<b>13</b>	<b>4 603</b>	<b>4 343</b>	<b>4 176</b>	<b>4 278</b>	<b>26 157</b>
	<b>Privé</b>	<b>19</b>	<b>2 405</b>	<b>2 434</b>	<b>9</b>	<b>2 306</b>	<b>2 227</b>	<b>2 035</b>	<b>2 088</b>	<b>13 523</b>
	<b>Com.</b>	<b>0</b>	<b>39</b>	<b>52</b>	<b>0</b>	<b>39</b>	<b>40</b>	<b>26</b>	<b>23</b>	<b>219</b>
	<b>Total</b>	<b>38</b>	<b>6 761</b>	<b>6 894</b>	<b>22</b>	<b>6 948</b>	<b>6 610</b>	<b>6 237</b>	<b>6 389</b>	<b>39 899</b>

Tableau 13. Rural : Répartition des salles de classe utilisées pour les cours par DRENET et par statut selon le niveau d'études

DRENET	STATUT	CPU	CP1	CP2	CEU	CE1	CE2	CM1	CM2	TOTAL
ABENGOUROU	Public	0	176	179	1	181	174	148	161	1 020
	Privé	0	8	12	0	8	12	9	8	57
	Com.	0	1	6	0	1	6	2	0	16
	<b>Total</b>	<b>0</b>	<b>185</b>	<b>197</b>	<b>1</b>	<b>190</b>	<b>192</b>	<b>159</b>	<b>169</b>	<b>1 093</b>
ABIDJAN 1	Public	0	24	23	0	27	23	22	21	140
	Privé	0	1	2	0	1	1	1	1	7
	<b>Total</b>	<b>0</b>	<b>25</b>	<b>25</b>	<b>0</b>	<b>28</b>	<b>24</b>	<b>23</b>	<b>22</b>	<b>147</b>
ABIDJAN 2	Public	0	8	9	0	9	9	8	9	52
	Privé	0	6	5	0	5	3	3	3	25
	<b>Total</b>	<b>0</b>	<b>14</b>	<b>14</b>	<b>0</b>	<b>14</b>	<b>12</b>	<b>11</b>	<b>12</b>	<b>77</b>
ABIDJAN 3	Public	0	7	7	0	6	7	6	7	40
	Privé	0	3	3	0	3	3	3	3	18
	<b>Total</b>	<b>0</b>	<b>10</b>	<b>10</b>	<b>0</b>	<b>9</b>	<b>10</b>	<b>9</b>	<b>10</b>	<b>58</b>
ABIDJAN 4	Public	0	57	60	0	61	59	59	59	355
	Privé	0	14	15	0	15	15	14	14	87
	<b>Total</b>	<b>0</b>	<b>71</b>	<b>75</b>	<b>0</b>	<b>76</b>	<b>74</b>	<b>73</b>	<b>73</b>	<b>442</b>
ABOISSO	Public	0	198	217	0	225	208	184	196	1 228
	Privé	0	31	52	0	38	36	22	34	213
	Com.	0	9	43	1	22	34	13	31	153
	<b>Total</b>	<b>0</b>	<b>238</b>	<b>312</b>	<b>1</b>	<b>285</b>	<b>278</b>	<b>219</b>	<b>261</b>	<b>1 594</b>
ADZOPE	Public	1	232	219	2	245	216	210	216	1 341
	Privé	0	9	7	1	8	5	6	6	42
	Com.	0	4	7	0	4	5	3	2	25
	<b>Total</b>	<b>1</b>	<b>245</b>	<b>233</b>	<b>3</b>	<b>257</b>	<b>226</b>	<b>219</b>	<b>224</b>	<b>1 408</b>
AGBOVILLE	Public	0	294	302	2	293	273	254	253	1 671
	Privé	0	6	7	0	6	7	5	7	38
	Com.	0	7	19	0	7	15	7	11	66
	<b>Total</b>	<b>0</b>	<b>307</b>	<b>328</b>	<b>2</b>	<b>306</b>	<b>295</b>	<b>266</b>	<b>271</b>	<b>1 775</b>
BONDOUKOU	Public	0	399	426	1	408	420	343	396	2 393
	Privé	0	1	1	0	0	2	0	2	6
	Com.	0	4	7	0	6	8	2	1	28
	<b>Total</b>	<b>0</b>	<b>404</b>	<b>434</b>	<b>1</b>	<b>414</b>	<b>430</b>	<b>345</b>	<b>399</b>	<b>2 427</b>
BONGOUANOU	Public	0	165	169	0	160	156	148	148	946
	Privé	0	6	6	0	6	6	5	6	35
	<b>Total</b>	<b>0</b>	<b>171</b>	<b>175</b>	<b>0</b>	<b>166</b>	<b>162</b>	<b>153</b>	<b>154</b>	<b>981</b>
BOUAFLE	Public	1	434	465	1	451	446	394	396	2 588
	Privé	0	5	8	0	5	5	5	3	31
	Com.	0	23	34	0	19	31	20	19	146
	<b>Total</b>	<b>1</b>	<b>462</b>	<b>507</b>	<b>1</b>	<b>475</b>	<b>482</b>	<b>419</b>	<b>418</b>	<b>2 765</b>
BOUAKE 1	Public	1	72	78	0	71	75	59	73	429
	Privé	0	0	2	0	0	2	0	2	6
	<b>Total</b>	<b>1</b>	<b>72</b>	<b>80</b>	<b>0</b>	<b>71</b>	<b>77</b>	<b>59</b>	<b>75</b>	<b>435</b>
BOUAKE 2	Public	1	279	289	0	281	274	238	248	1 610
	Privé	0	2	2	0	2	2	2	2	12
	Com.	0	11	10	0	8	2	0	0	31
	<b>Total</b>	<b>1</b>	<b>292</b>	<b>301</b>	<b>0</b>	<b>291</b>	<b>278</b>	<b>240</b>	<b>250</b>	<b>1 653</b>

Tableau 13. Rural : Répartition des salles de classe utilisées pour les cours par DRENET et par statut selon le niveau d'études (suite)

DRENET	STATUT	CPU	CP1	CP2	CEU	CE1	CE2	CM1	CM2	TOTAL
BOUNA	Public	0	97	121	2	94	98	74	92	578
	Privé	0	1	0	0	0	0	0	0	1
	Com.	0	21	22	0	9	10	0	4	66
	<b>Total</b>	<b>0</b>	<b>119</b>	<b>143</b>	<b>2</b>	<b>103</b>	<b>108</b>	<b>74</b>	<b>96</b>	<b>645</b>
BOUNDIALI	Public	0	96	143	0	120	131	89	131	710
	Privé	0	2	2	0	2	2	2	2	12
	Com.	0	0	0	0	1	0	0	0	1
	<b>Total</b>	<b>0</b>	<b>98</b>	<b>145</b>	<b>0</b>	<b>123</b>	<b>133</b>	<b>91</b>	<b>133</b>	<b>723</b>
DABOU	Public	1	199	207	1	205	206	184	201	1 204
	Privé	0	16	16	0	13	15	11	15	86
	Com.	0	23	26	1	24	26	15	26	141
	<b>Total</b>	<b>1</b>	<b>238</b>	<b>249</b>	<b>2</b>	<b>242</b>	<b>247</b>	<b>210</b>	<b>242</b>	<b>1 431</b>
DALOA	Public	3	670	737	3	645	688	587	641	3 974
	Privé	0	28	34	1	26	26	19	23	157
	Com.	0	43	44	2	28	30	19	15	181
	<b>Total</b>	<b>3</b>	<b>741</b>	<b>815</b>	<b>6</b>	<b>699</b>	<b>744</b>	<b>625</b>	<b>679</b>	<b>4 312</b>
DAOUKRO	Public	1	218	242	0	210	230	185	213	1 299
	Com.	0	5	1	0	3	0	1	0	10
	<b>Total</b>	<b>1</b>	<b>223</b>	<b>243</b>	<b>0</b>	<b>213</b>	<b>230</b>	<b>186</b>	<b>213</b>	<b>1 309</b>
DIMBOKRO	Public	0	167	172	0	171	158	141	133	942
	Com.	0	5	2	0	2	0	1	0	10
	<b>Total</b>	<b>0</b>	<b>172</b>	<b>174</b>	<b>0</b>	<b>173</b>	<b>158</b>	<b>142</b>	<b>133</b>	<b>952</b>
DIVO	Public	4	386	407	3	400	388	352	362	2 302
	Privé	0	12	12	0	11	12	11	9	67
	Com.	0	44	58	0	37	42	29	26	236
	<b>Total</b>	<b>4</b>	<b>442</b>	<b>477</b>	<b>3</b>	<b>448</b>	<b>442</b>	<b>392</b>	<b>397</b>	<b>2 605</b>
DUEKOUÉ	Public	3	395	451	2	381	410	328	372	2 342
	Privé	0	11	12	0	9	10	10	10	62
	<b>Total</b>	<b>3</b>	<b>406</b>	<b>463</b>	<b>2</b>	<b>390</b>	<b>420</b>	<b>338</b>	<b>382</b>	<b>2 404</b>
FERKESSEDOUGOU	Public	1	165	206	0	206	196	157	156	1 087
	Privé	0	5	7	0	5	7	4	6	34
	Com.	0	5	7	0	5	2	1	0	20
	<b>Total</b>	<b>1</b>	<b>175</b>	<b>220</b>	<b>0</b>	<b>216</b>	<b>205</b>	<b>162</b>	<b>162</b>	<b>1 141</b>
GAGNOA	Public	0	416	424	1	435	399	371	369	2 415
	Privé	0	7	7	0	8	8	6	5	41
	Com.	3	30	35	0	35	24	15	16	158
	<b>Total</b>	<b>3</b>	<b>453</b>	<b>466</b>	<b>1</b>	<b>478</b>	<b>431</b>	<b>392</b>	<b>390</b>	<b>2 614</b>
GUIGLO	Public	0	228	253	0	230	238	185	229	1 363
	Privé	0	5	3	0	3	4	3	2	20
	Com.	0	7	12	0	7	7	3	4	40
	<b>Total</b>	<b>0</b>	<b>240</b>	<b>268</b>	<b>0</b>	<b>240</b>	<b>249</b>	<b>191</b>	<b>235</b>	<b>1 423</b>
KATIOLA	Public	0	197	228	1	228	226	188	209	1 277
	Privé	0	1	1	0	1	1	1	1	6
	Com.	0	4	9	0	7	6	3	1	30
	<b>Total</b>	<b>0</b>	<b>202</b>	<b>238</b>	<b>1</b>	<b>236</b>	<b>233</b>	<b>192</b>	<b>211</b>	<b>1 313</b>

Tableau 13. Rural : Répartition des salles de classe utilisées pour les cours par DRENET et par statut selon le niveau d'études (suite et fin)

DRENET	STATUT	CPU	CP1	CP2	CEU	CE1	CE2	CM1	CM2	TOTAL
KORHOGO	Public	0	196	305	2	251	284	193	242	1 473
	Privé	0	4	5	0	3	5	2	4	23
	Com.	0	13	28	0	8	15	10	4	78
	<b>Total</b>	<b>0</b>	<b>213</b>	<b>338</b>	<b>2</b>	<b>262</b>	<b>304</b>	<b>205</b>	<b>250</b>	<b>1 574</b>
MAN	Public	0	597	604	1	557	559	470	485	3 273
	Privé	0	11	10	0	10	8	9	10	58
	Com.	0	6	8	0	5	4	3	1	27
	<b>Total</b>	<b>0</b>	<b>614</b>	<b>622</b>	<b>1</b>	<b>572</b>	<b>571</b>	<b>482</b>	<b>496</b>	<b>3 358</b>
MANKONO	Public	0	211	247	0	215	236	188	205	1 302
	Privé	0	2	3	0	1	3	3	3	15
	Com.	0	16	18	0	9	11	4	3	61
	<b>Total</b>	<b>0</b>	<b>229</b>	<b>268</b>	<b>0</b>	<b>225</b>	<b>250</b>	<b>195</b>	<b>211</b>	<b>1 378</b>
MINIGNAN	Public	0	41	55	0	63	60	49	52	320
	<b>Total</b>	<b>0</b>	<b>41</b>	<b>55</b>	<b>0</b>	<b>63</b>	<b>60</b>	<b>49</b>	<b>52</b>	<b>320</b>
ODIENNE	Public	0	94	105	1	102	106	87	100	595
	Privé	0	1	1	0	1	1	0	0	4
	<b>Total</b>	<b>0</b>	<b>95</b>	<b>106</b>	<b>1</b>	<b>103</b>	<b>107</b>	<b>87</b>	<b>100</b>	<b>599</b>
SAN-PEDRO	Public	1	310	356	1	304	353	273	335	1 933
	Privé	0	28	35	0	25	34	27	29	178
	Com.	0	12	50	0	26	38	15	48	189
	<b>Total</b>	<b>1</b>	<b>350</b>	<b>441</b>	<b>1</b>	<b>355</b>	<b>425</b>	<b>315</b>	<b>412</b>	<b>2 300</b>
SASSANDRA	Public	0	216	214	1	207	212	188	197	1 235
	Privé	0	6	14	0	7	13	7	10	57
	Com.	0	18	38	0	15	34	21	17	143
	<b>Total</b>	<b>0</b>	<b>240</b>	<b>266</b>	<b>1</b>	<b>229</b>	<b>259</b>	<b>216</b>	<b>224</b>	<b>1 435</b>
SEGUELA	Public	1	162	169	1	154	156	102	143	888
	<b>Total</b>	<b>1</b>	<b>162</b>	<b>169</b>	<b>1</b>	<b>154</b>	<b>156</b>	<b>102</b>	<b>143</b>	<b>888</b>
SOUBRE	Public	0	492	535	0	501	496	413	471	2 908
	Privé	0	86	96	0	87	75	59	59	462
	Com.	0	10	11	0	9	6	9	4	49
	<b>Total</b>	<b>0</b>	<b>588</b>	<b>642</b>	<b>0</b>	<b>597</b>	<b>577</b>	<b>481</b>	<b>534</b>	<b>3 419</b>
TOUBA	Public	0	81	168	2	107	157	73	145	733
	Privé	0	3	2	0	3	1	1	0	10
	Com.	0	18	29	0	18	13	7	2	87
	<b>Total</b>	<b>0</b>	<b>0</b>	<b>0</b>	<b>0</b>	<b>0</b>	<b>0</b>	<b>0</b>	<b>0</b>	<b>0</b>
YAMOISSOUKRO	Public	0	0	0	0	0	0	0	0	0
	Privé	0	0	0	0	0	0	0	0	0
	Com.	0	0	0	0	0	0	0	0	0
	<b>Total</b>	<b>0</b>	<b>0</b>	<b>0</b>	<b>0</b>	<b>0</b>	<b>0</b>	<b>0</b>	<b>0</b>	<b>0</b>
NATIONAL	Public	21	8 327	9 165	31	8 572	8 679	7 261	7 987	50 043
	Privé	0	323	385	2	315	326	252	281	1 884
	Com.	3	343	527	4	317	371	203	237	2 005
	<b>Total</b>	<b>24</b>	<b>8 993</b>	<b>10 077</b>	<b>37</b>	<b>9 204</b>	<b>9 376</b>	<b>7 716</b>	<b>8 505</b>	<b>53 932</b>

Tableau 14. Ensemble : Répartition des groupes pédagogiques par DRENET et par statut selon le niveau d'études

DRENET	Statut	CPU	CP1	CP2	CEU	CE1	CE2	CM1	CM2	TOTAL
ABENGOUROU	Public	0	314	307	0	301	304	289	285	1 800
	Privé	0	63	59	0	53	51	48	41	315
	Com.	0	6	7	0	5	7	2	0	27
	<b>Total</b>	<b>0</b>	<b>383</b>	<b>373</b>	<b>0</b>	<b>359</b>	<b>362</b>	<b>339</b>	<b>326</b>	<b>2 142</b>
ABIDJAN 1	Public	1	245	240	0	240	247	242	246	1 461
	Privé	8	214	209	1	206	207	196	198	1 239
	<b>Total</b>	<b>9</b>	<b>459</b>	<b>449</b>	<b>1</b>	<b>446</b>	<b>454</b>	<b>438</b>	<b>444</b>	<b>2 700</b>
ABIDJAN 2	Public	11	234	236	0	248	248	248	247	1 472
	Privé	1	303	302	1	288	270	264	267	1 696
	<b>Total</b>	<b>12</b>	<b>537</b>	<b>538</b>	<b>1</b>	<b>536</b>	<b>518</b>	<b>512</b>	<b>514</b>	<b>3 168</b>
ABIDJAN 3	Public	0	354	357	0	355	362	353	359	2 140
	Privé	1	477	473	0	466	420	412	405	2 654
	<b>Total</b>	<b>1</b>	<b>831</b>	<b>830</b>	<b>0</b>	<b>821</b>	<b>782</b>	<b>765</b>	<b>764</b>	<b>4 794</b>
ABIDJAN 4	Public	0	247	254	0	263	273	270	279	1 586
	Privé	1	467	468	0	443	437	402	421	2 639
	<b>Total</b>	<b>1</b>	<b>714</b>	<b>722</b>	<b>0</b>	<b>706</b>	<b>710</b>	<b>672</b>	<b>700</b>	<b>4 225</b>
ABOISSO	Public	0	391	387	0	385	380	360	354	2 257
	Privé	0	123	117	0	113	101	92	81	627
	Com.	0	65	61	0	61	48	40	31	306
	<b>Total</b>	<b>0</b>	<b>579</b>	<b>565</b>	<b>0</b>	<b>559</b>	<b>529</b>	<b>492</b>	<b>466</b>	<b>3 190</b>
ADZOPE	Public	0	336	329	0	326	327	320	313	1 951
	Privé	0	36	34	1	32	29	31	26	189
	Com.	0	10	9	0	9	7	5	2	42
	<b>Total</b>	<b>0</b>	<b>382</b>	<b>372</b>	<b>1</b>	<b>367</b>	<b>363</b>	<b>356</b>	<b>341</b>	<b>2 182</b>
AGBOVILLE	Public	0	501	492	0	488	465	452	438	2 836
	Privé	0	44	43	0	42	41	40	40	250
	Com.	0	24	25	0	23	19	16	9	116
	<b>Total</b>	<b>0</b>	<b>569</b>	<b>560</b>	<b>0</b>	<b>553</b>	<b>525</b>	<b>508</b>	<b>487</b>	<b>3 202</b>
BONDOUKOU	Public	0	563	566	0	552	554	529	522	3 286
	Privé	0	31	29	0	26	26	24	24	160
	Com.	0	9	10	0	10	10	3	1	43
	<b>Total</b>	<b>0</b>	<b>603</b>	<b>605</b>	<b>0</b>	<b>588</b>	<b>590</b>	<b>556</b>	<b>547</b>	<b>3 489</b>
BONGOUANOU	Public	0	235	235	0	223	229	218	207	1 347
	Privé	0	28	26	0	25	25	23	24	151
	<b>Total</b>	<b>0</b>	<b>263</b>	<b>261</b>	<b>0</b>	<b>248</b>	<b>254</b>	<b>241</b>	<b>231</b>	<b>1 498</b>
BOUAFLE	Public	0	652	638	0	625	633	602	566	3 716
	Privé	0	52	53	0	53	49	45	35	287
	Com.	0	47	47	0	44	43	34	25	240
	<b>Total</b>	<b>0</b>	<b>751</b>	<b>738</b>	<b>0</b>	<b>722</b>	<b>725</b>	<b>681</b>	<b>626</b>	<b>4 243</b>
BOUAKE 1	Public	0	166	170	0	174	176	170	155	1 011
	Privé	0	48	49	0	49	45	43	42	276
	<b>Total</b>	<b>0</b>	<b>214</b>	<b>219</b>	<b>0</b>	<b>223</b>	<b>221</b>	<b>213</b>	<b>197</b>	<b>1 287</b>
BOUAKE 2	Public	0	556	557	0	555	563	529	498	3 258
	Privé	2	61	61	0	61	60	55	54	354
	Com.	0	14	10	0	9	2	0	0	35
	<b>Total</b>	<b>2</b>	<b>631</b>	<b>628</b>	<b>0</b>	<b>625</b>	<b>625</b>	<b>584</b>	<b>552</b>	<b>3 647</b>

Tableau 14. Ensemble : Répartition des groupes pédagogiques par DRENET et par statut selon le niveau d'études  
(suite)

DRENET	Statut	CPU	CP1	CP2	CEU	CE1	CE2	CM1	CM2	TOTAL
BOUNA	Public	0	192	188	0	177	167	160	152	1 036
	Privé	0	5	3	0	3	3	3	2	19
	Com.	0	44	48	0	21	16	3	4	136
	<b>Total</b>	<b>0</b>	<b>241</b>	<b>239</b>	<b>0</b>	<b>201</b>	<b>186</b>	<b>166</b>	<b>158</b>	<b>1 191</b>
BOUNDIALI	Public	0	234	252	0	237	236	213	215	1 387
	Privé	0	13	14	0	13	13	11	11	75
	Com.	0	1	0	0	1	0	0	0	2
	<b>Total</b>	<b>0</b>	<b>248</b>	<b>266</b>	<b>0</b>	<b>251</b>	<b>249</b>	<b>224</b>	<b>226</b>	<b>1 464</b>
DABOU	Public	0	277	275	0	273	269	265	259	1 618
	Privé	0	44	44	0	42	41	40	40	251
	Com.	0	46	46	0	45	45	41	34	257
	<b>Total</b>	<b>0</b>	<b>367</b>	<b>365</b>	<b>0</b>	<b>360</b>	<b>355</b>	<b>346</b>	<b>333</b>	<b>2 126</b>
DALOA	Public	2	1 061	1 067	0	1 018	1 032	963	930	6 073
	Privé	0	103	99	0	93	83	88	76	542
	Com.	0	77	71	1	61	45	41	22	318
	<b>Total</b>	<b>2</b>	<b>1 241</b>	<b>1 237</b>	<b>1</b>	<b>1 172</b>	<b>1 160</b>	<b>1 092</b>	<b>1 028</b>	<b>6 933</b>
DAOUKRO	Public	0	317	314	0	314	305	284	264	1 798
	Privé	0	7	7	0	7	7	7	6	41
	Com.	0	7	3	0	3	1	1	0	15
	<b>Total</b>	<b>0</b>	<b>331</b>	<b>324</b>	<b>0</b>	<b>324</b>	<b>313</b>	<b>292</b>	<b>270</b>	<b>1 854</b>
DIMBOKRO	Public	0	235	235	0	232	220	207	191	1 320
	Privé	0	7	6	0	6	6	6	6	37
	Com.	0	6	3	0	3	1	1	0	14
	<b>Total</b>	<b>0</b>	<b>248</b>	<b>244</b>	<b>0</b>	<b>241</b>	<b>227</b>	<b>214</b>	<b>197</b>	<b>1 371</b>
DIVO	Public	2	594	604	0	588	592	565	532	3 477
	Privé	0	47	46	0	45	45	41	38	262
	Com.	0	83	75	0	63	63	49	36	369
	<b>Total</b>	<b>2</b>	<b>724</b>	<b>725</b>	<b>0</b>	<b>696</b>	<b>700</b>	<b>655</b>	<b>606</b>	<b>4 108</b>
DUEKOUÉ	Public	5	600	607	0	580	562	518	504	3 376
	Privé	0	38	39	0	34	37	34	33	215
	<b>Total</b>	<b>5</b>	<b>638</b>	<b>646</b>	<b>0</b>	<b>614</b>	<b>599</b>	<b>552</b>	<b>537</b>	<b>3 591</b>
FERKESSEDOUGOU	Public	0	302	312	0	319	291	264	233	1 721
	Privé	0	27	32	0	35	35	29	21	179
	Com.	0	12	10	0	7	3	1	1	34
	<b>Total</b>	<b>0</b>	<b>341</b>	<b>354</b>	<b>0</b>	<b>361</b>	<b>329</b>	<b>294</b>	<b>255</b>	<b>1 934</b>
GAGNOA	Public	2	582	593	0	573	581	535	514	3 380
	Privé	0	54	55	0	53	53	49	49	313
	Com.	0	68	60	0	53	43	32	24	280
	<b>Total</b>	<b>2</b>	<b>704</b>	<b>708</b>	<b>0</b>	<b>679</b>	<b>677</b>	<b>616</b>	<b>587</b>	<b>3 973</b>
GUIGLO	Public	0	334	336	0	325	319	303	295	1 912
	Privé	0	16	14	0	13	14	13	11	81
	Com.	0	16	14	0	13	9	6	4	62
	<b>Total</b>	<b>0</b>	<b>366</b>	<b>364</b>	<b>0</b>	<b>351</b>	<b>342</b>	<b>322</b>	<b>310</b>	<b>2 055</b>
KATIOLA	Public	0	315	333	0	317	332	311	303	1 911
	Privé	0	9	9	0	8	8	7	8	49
	Com.	0	15	16	0	12	8	2	1	54
	<b>Total</b>	<b>0</b>	<b>339</b>	<b>358</b>	<b>0</b>	<b>337</b>	<b>348</b>	<b>320</b>	<b>312</b>	<b>2 014</b>

Tableau 14. Ensemble : Répartition des groupes pédagogiques par DRENET et par statut selon le niveau d'études (suite et fin)

DRENET	Statut	CPU	CP1	CP2	CEU	CE1	CE2	CM1	CM2	TOTAL
KORHOGO	Public	0	498	498	0	493	481	429	406	2 805
	Privé	0	72	72	0	68	66	64	63	405
	Com.	0	46	34	0	23	22	13	3	141
	<b>Total</b>	<b>0</b>	<b>616</b>	<b>604</b>	<b>0</b>	<b>584</b>	<b>569</b>	<b>506</b>	<b>472</b>	<b>3 351</b>
MAN	Public	1	849	834	0	804	789	727	703	4 707
	Privé	1	75	75	0	71	70	67	67	426
	Com.	0	11	10	0	7	5	4	1	38
	<b>Total</b>	<b>2</b>	<b>935</b>	<b>919</b>	<b>0</b>	<b>882</b>	<b>864</b>	<b>798</b>	<b>771</b>	<b>5 171</b>
MANKONO	Public	0	298	294	0	294	289	274	252	1 701
	Privé	0	14	14	0	13	13	13	13	80
	Com.	0	27	22	0	18	13	7	5	92
	<b>Total</b>	<b>0</b>	<b>339</b>	<b>330</b>	<b>0</b>	<b>325</b>	<b>315</b>	<b>294</b>	<b>270</b>	<b>1 873</b>
MINIGNAN	Public	0	82	81	0	86	89	84	76	498
	<b>Total</b>	<b>0</b>	<b>82</b>	<b>81</b>	<b>0</b>	<b>86</b>	<b>89</b>	<b>84</b>	<b>76</b>	<b>498</b>
ODIENNE	Public	0	189	179	0	192	177	179	163	1 079
	Privé	0	15	15	0	11	10	9	8	68
	<b>Total</b>	<b>0</b>	<b>204</b>	<b>194</b>	<b>0</b>	<b>203</b>	<b>187</b>	<b>188</b>	<b>171</b>	<b>1 147</b>
SAN-PEDRO	Public	0	449	457	0	444	454	430	437	2 671
	Privé	0	101	99	0	99	96	93	89	577
	Com.	0	72	71	0	66	65	61	52	387
	<b>Total</b>	<b>0</b>	<b>622</b>	<b>627</b>	<b>0</b>	<b>609</b>	<b>615</b>	<b>584</b>	<b>578</b>	<b>3 635</b>
SASSANDRA	Public	0	250	243	0	246	241	231	232	1 443
	Privé	0	25	26	0	24	26	23	21	145
	Com.	0	46	45	0	42	42	34	17	226
	<b>Total</b>	<b>0</b>	<b>321</b>	<b>314</b>	<b>0</b>	<b>312</b>	<b>309</b>	<b>288</b>	<b>270</b>	<b>1 814</b>
SEQUELA	Public	0	250	244	0	239	231	209	209	1 382
	Privé	0	5	6	0	6	5	5	6	33
	<b>Total</b>	<b>0</b>	<b>255</b>	<b>250</b>	<b>0</b>	<b>245</b>	<b>236</b>	<b>214</b>	<b>215</b>	<b>1 415</b>
SOUBRE	Public	0	652	652	0	641	617	595	582	3 739
	Privé	0	234	227	0	215	194	171	150	1 191
	Com.	0	18	16	0	13	12	11	7	77
	<b>Total</b>	<b>0</b>	<b>904</b>	<b>895</b>	<b>0</b>	<b>869</b>	<b>823</b>	<b>777</b>	<b>739</b>	<b>5 007</b>
TOUBA	Public	0	216	213	0	210	205	186	171	1 201
	Privé	0	8	7	0	6	4	4	3	32
	Com.	0	64	48	0	33	20	10	2	177
	<b>Total</b>	<b>0</b>	<b>288</b>	<b>268</b>	<b>0</b>	<b>249</b>	<b>229</b>	<b>200</b>	<b>176</b>	<b>1 410</b>
YAMOISSOUKRO	Public	0	572	569	0	567	546	529	519	3 302
	Privé	0	56	54	0	49	43	45	43	290
	Com.	0	7	5	0	4	3	2	2	23
	<b>Total</b>	<b>0</b>	<b>635</b>	<b>628</b>	<b>0</b>	<b>620</b>	<b>592</b>	<b>576</b>	<b>564</b>	<b>3 615</b>
NATIONAL	Public	24	14 142	14 148	0	13 904	13 786	13 043	12 611	81 658
	Privé	14	2 922	2 886	3	2 771	2 633	2 497	2 422	16 148
	Com.	0	841	766	1	649	552	419	283	3 511
	<b>Total</b>	<b>38</b>	<b>17 905</b>	<b>17 800</b>	<b>4</b>	<b>17 324</b>	<b>16 971</b>	<b>15 959</b>	<b>15 316</b>	<b>101 317</b>

Tableau 14 Urbain : Répartition des groupes pédagogiques par DRENET et par statut selon le niveau d'études

DRENET	Statut	CPU	CP1	CP2	CEU	CE1	CE2	CM1	CM2	TOTAL
ABENGOUROU	Public	0	123	125	0	130	127	124	125	754
	Privé	0	50	46	0	41	39	37	33	246
	<b>Total</b>	<b>0</b>	<b>173</b>	<b>171</b>	<b>0</b>	<b>171</b>	<b>166</b>	<b>161</b>	<b>158</b>	<b>1 000</b>
ABIDJAN 1	Public	1	221	217	0	217	224	219	224	1 323
	Privé	8	213	207	1	205	206	195	197	1 232
	<b>Total</b>	<b>9</b>	<b>434</b>	<b>424</b>	<b>1</b>	<b>422</b>	<b>430</b>	<b>414</b>	<b>421</b>	<b>2 555</b>
ABIDJAN 2	Public	11	225	227	0	239	239	239	238	1 418
	Privé	1	297	297	1	284	267	261	264	1 672
	<b>Total</b>	<b>12</b>	<b>522</b>	<b>524</b>	<b>1</b>	<b>523</b>	<b>506</b>	<b>500</b>	<b>502</b>	<b>3 090</b>
ABIDJAN 3	Public	0	347	350	0	348	355	347	353	2 100
	Privé	1	474	470	0	463	417	409	402	2 636
	<b>Total</b>	<b>1</b>	<b>821</b>	<b>820</b>	<b>0</b>	<b>811</b>	<b>772</b>	<b>756</b>	<b>755</b>	<b>4 736</b>
ABIDJAN 4	Public	0	189	194	0	204	212	210	219	1 228
	Privé	1	452	453	0	427	421	387	406	2 547
	<b>Total</b>	<b>1</b>	<b>641</b>	<b>647</b>	<b>0</b>	<b>631</b>	<b>633</b>	<b>597</b>	<b>625</b>	<b>3 775</b>
ABOISSO	Public	0	169	170	0	167	167	159	158	990
	Privé	0	61	59	0	59	56	50	47	332
	Com.	0	2	2	0	2	2	0	0	8
	<b>Total</b>	<b>0</b>	<b>232</b>	<b>231</b>	<b>0</b>	<b>228</b>	<b>225</b>	<b>209</b>	<b>205</b>	<b>1 330</b>
ADZOPE	Public	0	105	103	0	104	106	103	96	617
	Privé	0	26	25	0	23	22	24	20	140
	<b>Total</b>	<b>0</b>	<b>131</b>	<b>128</b>	<b>0</b>	<b>127</b>	<b>128</b>	<b>127</b>	<b>116</b>	<b>757</b>
AGBOVILLE	Public	0	193	191	0	194	191	187	187	1 143
	Privé	0	37	36	0	35	34	33	33	208
	Com.	0	1	1	0	1	1	1	0	5
	<b>Total</b>	<b>0</b>	<b>231</b>	<b>228</b>	<b>0</b>	<b>230</b>	<b>226</b>	<b>221</b>	<b>220</b>	<b>1 356</b>
BONDOUKOU	Public	0	133	133	0	133	126	123	125	773
	Privé	0	30	28	0	25	24	23	22	152
	<b>Total</b>	<b>0</b>	<b>163</b>	<b>161</b>	<b>0</b>	<b>158</b>	<b>150</b>	<b>146</b>	<b>147</b>	<b>925</b>
BONGOUANOU	Public	0	64	64	0	59	64	62	57	370
	Privé	0	22	20	0	19	19	18	18	116
	<b>Total</b>	<b>0</b>	<b>86</b>	<b>84</b>	<b>0</b>	<b>78</b>	<b>83</b>	<b>80</b>	<b>75</b>	<b>486</b>
BOUAFLE	Public	0	167	170	0	169	179	170	163	1 018
	Privé	0	44	45	0	45	42	39	32	247
	Com.	0	11	11	0	9	9	9	6	55
	<b>Total</b>	<b>0</b>	<b>222</b>	<b>226</b>	<b>0</b>	<b>223</b>	<b>230</b>	<b>218</b>	<b>201</b>	<b>1 320</b>
BOUAKE 1	Public	0	82	90	0	94	99	94	81	540
	Privé	0	46	47	0	47	43	41	40	264
	<b>Total</b>	<b>0</b>	<b>128</b>	<b>137</b>	<b>0</b>	<b>141</b>	<b>142</b>	<b>135</b>	<b>121</b>	<b>804</b>
BOUAKE 2	Public	0	253	260	0	264	279	264	247	1 567
	Privé	2	59	59	0	59	58	53	52	342
	<b>Total</b>	<b>2</b>	<b>312</b>	<b>319</b>	<b>0</b>	<b>323</b>	<b>337</b>	<b>317</b>	<b>299</b>	<b>1 909</b>
BOUNA	Public	0	49	49	0	49	46	46	50	289
	Privé	0	4	3	0	3	3	3	2	18
	Com.	0	0	0	0	0	1	0	0	1
	<b>Total</b>	<b>0</b>	<b>53</b>	<b>52</b>	<b>0</b>	<b>52</b>	<b>50</b>	<b>49</b>	<b>52</b>	<b>308</b>

Tableau 14 Urbain : Répartition des groupes pédagogiques par DRENET et par statut selon le niveau d'études (suite)

DRENET	Statut	CPU	CP1	CP2	CEU	CE1	CE2	CM1	CM2	TOTAL
BOUNDIALI	Public	0	82	92	0	88	90	81	83	516
	Privé	0	11	12	0	11	11	9	9	63
	<b>Total</b>	<b>0</b>	<b>93</b>	<b>104</b>	<b>0</b>	<b>99</b>	<b>101</b>	<b>90</b>	<b>92</b>	<b>579</b>
DABOU	Public	0	59	59	0	58	57	59	57	349
	Privé	0	28	28	0	27	26	25	25	159
	Com.	0	4	3	0	3	3	3	3	19
	<b>Total</b>	<b>0</b>	<b>91</b>	<b>90</b>	<b>0</b>	<b>88</b>	<b>86</b>	<b>87</b>	<b>85</b>	<b>527</b>
DALOA	Public	0	296	305	0	300	311	302	283	1 797
	Privé	0	65	63	0	59	56	52	51	346
	Com.	0	13	14	0	11	10	10	6	64
	<b>Total</b>	<b>0</b>	<b>374</b>	<b>382</b>	<b>0</b>	<b>370</b>	<b>377</b>	<b>364</b>	<b>340</b>	<b>2 207</b>
DAOUKRO	Public	0	61	61	0	60	60	54	50	346
	Privé	0	7	7	0	7	7	7	6	41
	<b>Total</b>	<b>0</b>	<b>68</b>	<b>68</b>	<b>0</b>	<b>67</b>	<b>67</b>	<b>61</b>	<b>56</b>	<b>387</b>
DIMBOKRO	Public	0	63	63	0	62	59	59	58	364
	Privé	0	7	6	0	6	6	6	6	37
	<b>Total</b>	<b>0</b>	<b>70</b>	<b>69</b>	<b>0</b>	<b>68</b>	<b>65</b>	<b>65</b>	<b>64</b>	<b>401</b>
DIVO	Public	0	181	188	0	182	192	181	166	1 090
	Privé	0	34	33	0	33	32	30	28	190
	Com.	0	10	7	0	6	5	4	2	34
	<b>Total</b>	<b>0</b>	<b>225</b>	<b>228</b>	<b>0</b>	<b>221</b>	<b>229</b>	<b>215</b>	<b>196</b>	<b>1 314</b>
DUEKOUÉ	Public	1	129	135	0	131	132	126	123	777
	Privé	0	27	27	0	25	27	24	23	153
	<b>Total</b>	<b>1</b>	<b>156</b>	<b>162</b>	<b>0</b>	<b>156</b>	<b>159</b>	<b>150</b>	<b>146</b>	<b>930</b>
FERKESSEDOUGOU	Public	0	82	86	0	87	83	80	73	491
	Privé	0	18	23	0	27	26	23	15	132
	Com.	0	1	0	0	1	0	0	0	2
	<b>Total</b>	<b>0</b>	<b>101</b>	<b>109</b>	<b>0</b>	<b>115</b>	<b>109</b>	<b>103</b>	<b>88</b>	<b>625</b>
GAGNOA	Public	2	148	154	0	153	163	150	138	908
	Privé	0	46	47	0	45	45	43	44	270
	Com.	0	5	5	0	6	5	3	2	26
	<b>Total</b>	<b>2</b>	<b>199</b>	<b>206</b>	<b>0</b>	<b>204</b>	<b>213</b>	<b>196</b>	<b>184</b>	<b>1 204</b>
GUIGLO	Public	0	74	78	0	74	74	70	66	436
	Privé	0	11	11	0	10	10	10	9	61
	<b>Total</b>	<b>0</b>	<b>85</b>	<b>89</b>	<b>0</b>	<b>84</b>	<b>84</b>	<b>80</b>	<b>75</b>	<b>497</b>
KATIOLA	Public	0	97	99	0	94	98	94	90	572
	Privé	0	8	8	0	7	7	6	7	43
	Com.	0	1	2	0	1	1	0	0	5
	<b>Total</b>	<b>0</b>	<b>106</b>	<b>109</b>	<b>0</b>	<b>102</b>	<b>106</b>	<b>100</b>	<b>97</b>	<b>620</b>
KORHOGO	Public	0	183	184	0	181	185	165	163	1 061
	Privé	0	66	67	0	63	61	60	59	376
	<b>Total</b>	<b>0</b>	<b>249</b>	<b>251</b>	<b>0</b>	<b>244</b>	<b>246</b>	<b>225</b>	<b>222</b>	<b>1 437</b>
MAN	Public	1	199	200	0	195	199	189	179	1 162
	Privé	1	64	64	0	60	60	57	57	363
	<b>Total</b>	<b>2</b>	<b>263</b>	<b>264</b>	<b>0</b>	<b>255</b>	<b>259</b>	<b>246</b>	<b>236</b>	<b>1 525</b>

Tableau 14 Urbain : Répartition des groupes pédagogiques par DRENET et par statut selon le niveau d'études  
(suite et fin)

DRENET	Statut	CPU	CP1	CP2	CEU	CE1	CE2	CM1	CM2	TOTAL
MANKONO	Public	0	52	50	0	49	52	51	46	300
	Privé	0	11	11	0	10	10	10	10	62
	Com.	0	4	4	0	4	2	2	2	18
	<b>Total</b>	<b>0</b>	<b>67</b>	<b>65</b>	<b>0</b>	<b>63</b>	<b>64</b>	<b>63</b>	<b>58</b>	<b>380</b>
MINIGNAN	Public	0	27	24	0	26	25	24	24	150
	<b>Total</b>	<b>0</b>	<b>27</b>	<b>24</b>	<b>0</b>	<b>26</b>	<b>25</b>	<b>24</b>	<b>24</b>	<b>150</b>
ODIENNE	Public	0	68	73	0	75	66	65	59	406
	Privé	0	14	14	0	10	9	9	8	64
	<b>Total</b>	<b>0</b>	<b>82</b>	<b>87</b>	<b>0</b>	<b>85</b>	<b>75</b>	<b>74</b>	<b>67</b>	<b>470</b>
SAN-PEDRO	Public	0	94	94	0	94	97	93	103	575
	Privé	0	67	65	0	65	61	61	59	378
	Com.	0	2	2	0	2	2	2	2	12
	<b>Total</b>	<b>0</b>	<b>163</b>	<b>161</b>	<b>0</b>	<b>161</b>	<b>160</b>	<b>156</b>	<b>164</b>	<b>965</b>
SASSANDRA	Public	0	27	26	0	28	26	27	25	159
	Privé	0	12	12	0	12	12	11	11	70
	Com.	0	1	1	0	1	1	1	1	6
	<b>Total</b>	<b>0</b>	<b>40</b>	<b>39</b>	<b>0</b>	<b>41</b>	<b>39</b>	<b>39</b>	<b>37</b>	<b>235</b>
SEGUELA	Public	0	67	71	0	68	67	66	63	402
	Privé	0	5	6	0	6	5	5	6	33
	<b>Total</b>	<b>0</b>	<b>72</b>	<b>77</b>	<b>0</b>	<b>74</b>	<b>72</b>	<b>71</b>	<b>69</b>	<b>435</b>
SOUBRE	Public	0	100	101	0	99	98	98	98	594
	Privé	0	97	93	0	89	85	78	69	511
	Com.	0	1	1	0	1	1	1	1	6
	<b>Total</b>	<b>0</b>	<b>198</b>	<b>195</b>	<b>0</b>	<b>189</b>	<b>184</b>	<b>177</b>	<b>168</b>	<b>1 111</b>
TOUBA	Public	0	34	35	0	33	34	29	25	190
	Privé	0	5	4	0	3	3	3	3	21
	Com.	0	1	1	0	0	0	0	0	2
	<b>Total</b>	<b>0</b>	<b>40</b>	<b>40</b>	<b>0</b>	<b>36</b>	<b>37</b>	<b>32</b>	<b>28</b>	<b>213</b>
YAMOOUSSOUKRO	Public	0	194	191	0	194	194	194	197	1 164
	Privé	0	54	51	0	46	41	43	41	276
	<b>Total</b>	<b>0</b>	<b>248</b>	<b>242</b>	<b>0</b>	<b>240</b>	<b>235</b>	<b>237</b>	<b>238</b>	<b>1 440</b>
NATIONAL	Public	16	4 637	4 712	0	4 702	4 776	4 604	4 492	27 939
	Privé	14	2 472	2 447	2	2 356	2 251	2 145	2 114	13 801
	Com.	0	57	54	0	48	43	36	25	263
	<b>Total</b>	<b>30</b>	<b>7 166</b>	<b>7 213</b>	<b>2</b>	<b>7 106</b>	<b>7 070</b>	<b>6 785</b>	<b>6 631</b>	<b>42 003</b>

Tableau 14. Rural : Répartition des groupes pédagogiques par DRENET et par statut selon le niveau d'études

DRENET	STATUT	CPU	CP1	CP2	CEU	CE1	CE2	CM1	CM2	TOTAL
ABENGOUROU	Public	0	191	182	0	171	177	165	160	1 046
	Privé	0	13	13	0	12	12	11	8	69
	Com.	0	6	7	0	5	7	2	0	27
	<b>Total</b>	<b>0</b>	<b>210</b>	<b>202</b>	<b>0</b>	<b>188</b>	<b>196</b>	<b>178</b>	<b>168</b>	<b>1 142</b>
ABIDJAN 1	Public	0	24	23	0	23	23	23	22	138
	Privé	0	1	2	0	1	1	1	1	7
	<b>Total</b>	<b>0</b>	<b>25</b>	<b>25</b>	<b>0</b>	<b>24</b>	<b>24</b>	<b>24</b>	<b>23</b>	<b>145</b>
ABIDJAN 2	Public	0	9	9	0	9	9	9	9	54
	Privé	0	6	5	0	4	3	3	3	24
	<b>Total</b>	<b>0</b>	<b>15</b>	<b>14</b>	<b>0</b>	<b>13</b>	<b>12</b>	<b>12</b>	<b>12</b>	<b>78</b>
ABIDJAN 3	Public	0	7	7	0	7	7	6	6	40
	Privé	0	3	3	0	3	3	3	3	18
	<b>Total</b>	<b>0</b>	<b>10</b>	<b>10</b>	<b>0</b>	<b>10</b>	<b>10</b>	<b>9</b>	<b>9</b>	<b>58</b>
ABIDJAN 4	Public	0	58	60	0	59	61	60	60	358
	Privé	0	15	15	0	16	16	15	15	92
	<b>Total</b>	<b>0</b>	<b>73</b>	<b>75</b>	<b>0</b>	<b>75</b>	<b>77</b>	<b>75</b>	<b>75</b>	<b>450</b>
ABOISSO	Public	0	222	217	0	218	213	201	196	1 267
	Privé	0	62	58	0	54	45	42	34	295
	Com.	0	63	59	0	59	46	40	31	298
	<b>Total</b>	<b>0</b>	<b>347</b>	<b>334</b>	<b>0</b>	<b>331</b>	<b>304</b>	<b>283</b>	<b>261</b>	<b>1 860</b>
ADZOPE	Public	0	231	226	0	222	221	217	217	1 334
	Privé	0	10	9	1	9	7	7	6	49
	Com.	0	10	9	0	9	7	5	2	42
	<b>Total</b>	<b>0</b>	<b>251</b>	<b>244</b>	<b>1</b>	<b>240</b>	<b>235</b>	<b>229</b>	<b>225</b>	<b>1 425</b>
AGBOVILLE	Public	0	308	301	0	294	274	265	251	1 693
	Privé	0	7	7	0	7	7	7	7	42
	Com.	0	23	24	0	22	18	15	9	111
	<b>Total</b>	<b>0</b>	<b>338</b>	<b>332</b>	<b>0</b>	<b>323</b>	<b>299</b>	<b>287</b>	<b>267</b>	<b>1 846</b>
BONDOUKOU	Public	0	430	433	0	419	428	406	397	2 513
	Privé	0	1	1	0	1	2	1	2	8
	Com.	0	9	10	0	10	10	3	1	43
	<b>Total</b>	<b>0</b>	<b>440</b>	<b>444</b>	<b>0</b>	<b>430</b>	<b>440</b>	<b>410</b>	<b>400</b>	<b>2 564</b>
BONGOUANOU	Public	0	171	171	0	164	165	156	150	977
	Privé	0	6	6	0	6	6	5	6	35
	<b>Total</b>	<b>0</b>	<b>177</b>	<b>177</b>	<b>0</b>	<b>170</b>	<b>171</b>	<b>161</b>	<b>156</b>	<b>1 012</b>
BOUAFLE	Public	0	485	468	0	456	454	432	403	2 698
	Privé	0	8	8	0	8	7	6	3	40
	Com.	0	36	36	0	35	34	25	19	185
	<b>Total</b>	<b>0</b>	<b>529</b>	<b>512</b>	<b>0</b>	<b>499</b>	<b>495</b>	<b>463</b>	<b>425</b>	<b>2 923</b>
BOUAKE 1	Public	0	84	80	0	80	77	76	74	471
	Privé	0	2	2	0	2	2	2	2	12
	<b>Total</b>	<b>0</b>	<b>86</b>	<b>82</b>	<b>0</b>	<b>82</b>	<b>79</b>	<b>78</b>	<b>76</b>	<b>483</b>
BOUAKE 2	Public	0	303	297	0	291	284	265	251	1 691
	Privé	0	2	2	0	2	2	2	2	12
	Com.	0	14	10	0	9	2	0	0	35
	<b>Total</b>	<b>0</b>	<b>319</b>	<b>309</b>	<b>0</b>	<b>302</b>	<b>288</b>	<b>267</b>	<b>253</b>	<b>1 738</b>

Tableau 14. Rural : Répartition des groupes pédagogiques par DRENET et par statut selon le niveau d'études (suite)

DRENET	STATUT	CPU	CP1	CP2	CEU	CE1	CE2	CM1	CM2	TOTAL
BOUNA	Public	0	143	139	0	128	121	114	102	747
	Privé	0	1	0	0	0	0	0	0	1
	Com.	0	44	48	0	21	15	3	4	135
	<b>Total</b>	<b>0</b>	<b>188</b>	<b>187</b>	<b>0</b>	<b>149</b>	<b>136</b>	<b>117</b>	<b>106</b>	<b>883</b>
BOUNDIALI	Public	0	152	160	0	149	146	132	132	871
	Privé	0	2	2	0	2	2	2	2	12
	Com.	0	1	0	0	1	0	0	0	2
	<b>Total</b>	<b>0</b>	<b>155</b>	<b>162</b>	<b>0</b>	<b>152</b>	<b>148</b>	<b>134</b>	<b>134</b>	<b>885</b>
DABOU	Public	0	218	216	0	215	212	206	202	1 269
	Privé	0	16	16	0	15	15	15	15	92
	Com.	0	42	43	0	42	42	38	31	238
	<b>Total</b>	<b>0</b>	<b>276</b>	<b>275</b>	<b>0</b>	<b>272</b>	<b>269</b>	<b>259</b>	<b>248</b>	<b>1 599</b>
DALOA	Public	2	765	762	0	718	721	661	647	4 276
	Privé	0	38	36	0	34	27	36	25	196
	Com.	0	64	57	1	50	35	31	16	254
	<b>Total</b>	<b>2</b>	<b>867</b>	<b>855</b>	<b>1</b>	<b>802</b>	<b>783</b>	<b>728</b>	<b>688</b>	<b>4 726</b>
DAOUKRO	Public	0	256	253	0	254	245	230	214	1 452
	Com.	0	7	3	0	3	1	1	0	15
	<b>Total</b>	<b>0</b>	<b>263</b>	<b>256</b>	<b>0</b>	<b>257</b>	<b>246</b>	<b>231</b>	<b>214</b>	<b>1 467</b>
DIMBOKRO	Public	0	172	172	0	170	161	148	133	956
	Com.	0	6	3	0	3	1	1	0	14
	<b>Total</b>	<b>0</b>	<b>178</b>	<b>175</b>	<b>0</b>	<b>173</b>	<b>162</b>	<b>149</b>	<b>133</b>	<b>970</b>
DIVO	Public	2	413	416	0	406	400	384	366	2 387
	Privé	0	13	13	0	12	13	11	10	72
	Com.	0	73	68	0	57	58	45	34	335
	<b>Total</b>	<b>2</b>	<b>499</b>	<b>497</b>	<b>0</b>	<b>475</b>	<b>471</b>	<b>440</b>	<b>410</b>	<b>2 794</b>
DUEKOUÉ	Public	4	471	472	0	449	430	392	381	2 599
	Privé	0	11	12	0	9	10	10	10	62
	<b>Total</b>	<b>4</b>	<b>482</b>	<b>484</b>	<b>0</b>	<b>458</b>	<b>440</b>	<b>402</b>	<b>391</b>	<b>2 661</b>
FERKESSEDOUGO U	Public	0	220	226	0	232	208	184	160	1 230
	Privé	0	9	9	0	8	9	6	6	47
	Com.	0	11	10	0	6	3	1	1	32
	<b>Total</b>	<b>0</b>	<b>240</b>	<b>245</b>	<b>0</b>	<b>246</b>	<b>220</b>	<b>191</b>	<b>167</b>	<b>1 309</b>
GAGNOA	Public	0	434	439	0	420	418	385	376	2 472
	Privé	0	8	8	0	8	8	6	5	43
	Com.	0	63	55	0	47	38	29	22	254
	<b>Total</b>	<b>0</b>	<b>505</b>	<b>502</b>	<b>0</b>	<b>475</b>	<b>464</b>	<b>420</b>	<b>403</b>	<b>2 769</b>
GUIGLO	Public	0	260	258	0	251	245	233	229	1 476
	Privé	0	5	3	0	3	4	3	2	20
	Com.	0	16	14	0	13	9	6	4	62
	<b>Total</b>	<b>0</b>	<b>281</b>	<b>275</b>	<b>0</b>	<b>267</b>	<b>258</b>	<b>242</b>	<b>235</b>	<b>1 558</b>
KATIOLA	Public	0	218	234	0	223	234	217	213	1 339
	Privé	0	1	1	0	1	1	1	1	6
	Com.	0	14	14	0	11	7	2	1	49
	<b>Total</b>	<b>0</b>	<b>233</b>	<b>249</b>	<b>0</b>	<b>235</b>	<b>242</b>	<b>220</b>	<b>215</b>	<b>1 394</b>

Tableau 14. Rural : Répartition des groupes pédagogiques par DRENET et par statut selon le niveau d'études (suite)

DRENET	STATUT	CPU	CP1	CP2	CEU	CE1	CE2	CM1	CM2	TOTAL
KORHOGO	Public	0	315	314	0	312	296	264	243	1 744
	Privé	0	6	5	0	5	5	4	4	29
	Com.	0	46	34	0	23	22	13	3	141
	<b>Total</b>	<b>0</b>	<b>367</b>	<b>353</b>	<b>0</b>	<b>340</b>	<b>323</b>	<b>281</b>	<b>250</b>	<b>1 914</b>
MAN	Public	0	650	634	0	609	590	538	524	3 545
	Privé	0	11	11	0	11	10	10	10	63
	Com.	0	11	10	0	7	5	4	1	38
	<b>Total</b>	<b>0</b>	<b>672</b>	<b>655</b>	<b>0</b>	<b>627</b>	<b>605</b>	<b>552</b>	<b>535</b>	<b>3 646</b>
MANKONO	Public	0	246	244	0	245	237	223	206	1 401
	Privé	0	3	3	0	3	3	3	3	18
	Com.	0	23	18	0	14	11	5	3	74
	<b>Total</b>	<b>0</b>	<b>272</b>	<b>265</b>	<b>0</b>	<b>262</b>	<b>251</b>	<b>231</b>	<b>212</b>	<b>1 493</b>
MINIGNAN	Public	0	55	57	0	60	64	60	52	348
	<b>Total</b>	<b>0</b>	<b>55</b>	<b>57</b>	<b>0</b>	<b>60</b>	<b>64</b>	<b>60</b>	<b>52</b>	<b>348</b>
ODIENNE	Public	0	121	106	0	117	111	114	104	673
	Privé	0	1	1	0	1	1	0	0	4
	<b>Total</b>	<b>0</b>	<b>122</b>	<b>107</b>	<b>0</b>	<b>118</b>	<b>112</b>	<b>114</b>	<b>104</b>	<b>677</b>
SAN-PEDRO	Public	0	355	363	0	350	357	337	334	2 096
	Privé	0	34	34	0	34	35	32	30	199
	Com.	0	70	69	0	64	63	59	50	375
	<b>Total</b>	<b>0</b>	<b>459</b>	<b>466</b>	<b>0</b>	<b>448</b>	<b>455</b>	<b>428</b>	<b>414</b>	<b>2 670</b>
SASSANDRA	Public	0	223	217	0	218	215	204	207	1 284
	Privé	0	13	14	0	12	14	12	10	75
	Com.	0	45	44	0	41	41	33	16	220
	<b>Total</b>	<b>0</b>	<b>281</b>	<b>275</b>	<b>0</b>	<b>271</b>	<b>270</b>	<b>249</b>	<b>233</b>	<b>1 579</b>
SEGUELA	Public	0	183	173	0	171	164	143	146	980
	<b>Total</b>	<b>0</b>	<b>183</b>	<b>173</b>	<b>0</b>	<b>171</b>	<b>164</b>	<b>143</b>	<b>146</b>	<b>980</b>
SOUBRE	Public	0	552	551	0	542	519	497	484	3 145
	Privé	0	137	134	0	126	109	93	81	680
	Com.	0	17	15	0	12	11	10	6	71
	<b>Total</b>	<b>0</b>	<b>706</b>	<b>700</b>	<b>0</b>	<b>680</b>	<b>639</b>	<b>600</b>	<b>571</b>	<b>3 896</b>
TOUBA	Public	0	182	178	0	177	171	157	146	1 011
	Privé	0	3	3	0	3	1	1	0	11
	Com.	0	63	47	0	33	20	10	2	175
	<b>Total</b>	<b>0</b>	<b>248</b>	<b>228</b>	<b>0</b>	<b>213</b>	<b>192</b>	<b>168</b>	<b>148</b>	<b>1 197</b>
YAMOISSOUKRO	Public	0	378	378	0	373	352	335	322	2 138
	Privé	0	2	3	0	3	2	2	2	14
	Com.	0	7	5	0	4	3	2	2	23
	<b>Total</b>	<b>0</b>	<b>387</b>	<b>386</b>	<b>0</b>	<b>380</b>	<b>357</b>	<b>339</b>	<b>326</b>	<b>2 175</b>
NATIONAL	Public	8	9 505	9 436	0	9 202	9 010	8 439	8 119	53 719
	Privé	0	450	439	1	415	382	352	308	2 347
	Com.	0	784	712	1	601	509	383	258	3 248
	<b>Total</b>	<b>8</b>	<b>10 739</b>	<b>10 587</b>	<b>2</b>	<b>10 218</b>	<b>9 901</b>	<b>9 174</b>	<b>8 685</b>	<b>59 314</b>

Tableau 15. Ensemble : Répartition des groupes pédagogiques par DRENET et par statut selon le type de fonctionnement

DRENET	Statut	SIMPLE	JUMELE	MULTIGRADE	DOUBLE VACATION	DOUBLE FLUX	TOTAL
ABENGOUROU	Public	1 538	106	12	144	0	1 800
	Privé	262	53	0	0	0	315
	Com.	5	22	0	0	0	27
	<b>Total</b>	<b>1 805</b>	<b>181</b>	<b>12</b>	<b>144</b>	<b>0</b>	<b>2 142</b>
ABIDJAN 1	Public	1 447	5	2	7	0	1 461
	Privé	1 212	27	0	0	0	1 239
	<b>Total</b>	<b>2 659</b>	<b>32</b>	<b>2</b>	<b>7</b>	<b>0</b>	<b>2 700</b>
ABIDJAN 2	Public	1 441	15	0	13	3	1 472
	Privé	1 644	52	0	0	0	1 696
	<b>Total</b>	<b>3 085</b>	<b>67</b>	<b>0</b>	<b>13</b>	<b>3</b>	<b>3 168</b>
ABIDJAN 3	Public	1 901	2	0	235	2	2 140
	Privé	2 617	31	0	6	0	2 654
	<b>Total</b>	<b>4 518</b>	<b>33</b>	<b>0</b>	<b>241</b>	<b>2</b>	<b>4 794</b>
ABIDJAN 4	Public	1 388	6	0	189	3	1 586
	Privé	2 536	77	0	26	0	2 639
	<b>Total</b>	<b>3 924</b>	<b>83</b>	<b>0</b>	<b>215</b>	<b>3</b>	<b>4 225</b>
ABOISSO	Public	2 103	139	5	10	0	2 257
	Privé	406	157	61	0	3	627
	Com.	31	199	76	0	0	306
	<b>Total</b>	<b>2 540</b>	<b>495</b>	<b>142</b>	<b>10</b>	<b>3</b>	<b>3 190</b>
ADZOPE	Public	1 887	64	0	0	0	1 951
	Privé	172	12	5	0	0	189
	Com.	16	18	8	0	0	42
	<b>Total</b>	<b>2 075</b>	<b>94</b>	<b>13</b>	<b>0</b>	<b>0</b>	<b>2 182</b>
AGBOVILLE	Public	2 648	113	3	72	0	2 836
	Privé	236	14	0	0	0	250
	Com.	39	63	14	0	0	116
	<b>Total</b>	<b>2 923</b>	<b>190</b>	<b>17</b>	<b>72</b>	<b>0</b>	<b>3 202</b>
BONDOUKOU	Public	2 864	344	44	32	2	3 286
	Privé	146	12	2	0	0	160
	Com.	19	10	8	6	0	43
	<b>Total</b>	<b>3 029</b>	<b>366</b>	<b>54</b>	<b>38</b>	<b>2</b>	<b>3 489</b>
BONGOUANOU	Public	1 263	52	0	32	0	1 347
	Privé	123	28	0	0	0	151
	<b>Total</b>	<b>1 386</b>	<b>80</b>	<b>0</b>	<b>32</b>	<b>0</b>	<b>1 498</b>
BOUAFLE	Public	3 066	277	7	364	2	3 716
	Privé	262	16	9	0	0	287
	Com.	152	76	12	0	0	240
	<b>Total</b>	<b>3 480</b>	<b>369</b>	<b>28</b>	<b>364</b>	<b>2</b>	<b>4 243</b>
BOUAKE 1	Public	768	86	3	152	2	1 011
	Privé	248	26	2	0	0	276
	<b>Total</b>	<b>1 016</b>	<b>112</b>	<b>5</b>	<b>152</b>	<b>2</b>	<b>1 287</b>
BOUAKE 2	Public	2 754	236	17	246	5	3 258
	Privé	332	22	0	0	0	354
	Com.	25	10	0	0	0	35
	<b>Total</b>	<b>3 111</b>	<b>268</b>	<b>17</b>	<b>246</b>	<b>5</b>	<b>3 647</b>

Tableau 15. Ensemble : Répartition des groupes pédagogiques par DRENET et par statut selon le type de fonctionnement (suite)

DRENET	Statut	SIMPLE	JUMELE	MULTIGRADE	DOUBLE VACATION	DOUBLE FLUX	TOTAL
BOUNA	Public	678	329	27	2	0	1 036
	Privé	15	0	4	0	0	19
	Com.	25	44	63	4	0	136
	<b>Total</b>	<b>718</b>	<b>373</b>	<b>94</b>	<b>6</b>	<b>0</b>	<b>1 191</b>
BOUNDIALI	Public	869	259	84	175	0	1 387
	Privé	65	6	0	4	0	75
	Com.	0	0	2	0	0	2
	<b>Total</b>	<b>934</b>	<b>265</b>	<b>86</b>	<b>179</b>	<b>0</b>	<b>1 464</b>
DABOU	Public	1 337	123	6	139	13	1 618
	Privé	219	30	2	0	0	251
	Com.	77	154	26	0	0	257
	<b>Total</b>	<b>1 633</b>	<b>307</b>	<b>34</b>	<b>139</b>	<b>13</b>	<b>2 126</b>
DALOA	Public	4 505	670	18	862	18	6 073
	Privé	449	82	9	2	0	542
	Com.	179	110	19	10	0	318
	<b>Total</b>	<b>5 133</b>	<b>862</b>	<b>46</b>	<b>874</b>	<b>18</b>	<b>6 933</b>
DAOUKRO	Public	1 435	257	67	37	2	1 798
	Privé	33	8	0	0	0	41
	Com.	6	2	4	0	3	15
	<b>Total</b>	<b>1 474</b>	<b>267</b>	<b>71</b>	<b>37</b>	<b>5</b>	<b>1 854</b>
DIMBOKRO	Public	1 247	65	0	8	0	1 320
	Privé	29	2	6	0	0	37
	Com.	8	0	6	0	0	14
	<b>Total</b>	<b>1 284</b>	<b>67</b>	<b>12</b>	<b>8</b>	<b>0</b>	<b>1 371</b>
DIVO	Public	3 086	230	6	155	0	3 477
	Privé	228	34	0	0	0	262
	Com.	167	180	22	0	0	369
	<b>Total</b>	<b>3 481</b>	<b>444</b>	<b>28</b>	<b>155</b>	<b>0</b>	<b>4 108</b>
DUEKOUE	Public	2 570	536	18	236	16	3 376
	Privé	186	21	0	8	0	215
	<b>Total</b>	<b>2 756</b>	<b>557</b>	<b>18</b>	<b>244</b>	<b>16</b>	<b>3 591</b>
FERKESSEDOUGOU	Public	1 347	272	38	58	6	1 721
	Privé	121	40	12	0	6	179
	Com.	12	8	14	0	0	34
	<b>Total</b>	<b>1 480</b>	<b>320</b>	<b>64</b>	<b>58</b>	<b>12</b>	<b>1 934</b>
GAGNOA	Public	3 074	167	9	130	0	3 380
	Privé	304	5	4	0	0	313
	Com.	144	98	38	0	0	280
	<b>Total</b>	<b>3 522</b>	<b>270</b>	<b>51</b>	<b>130</b>	<b>0</b>	<b>3 973</b>
GUIGLO	Public	1 498	277	27	102	8	1 912
	Privé	73	6	0	0	2	81
	Com.	18	31	10	0	3	62
	<b>Total</b>	<b>1 589</b>	<b>314</b>	<b>37</b>	<b>102</b>	<b>13</b>	<b>2 055</b>

Tableau 15. Ensemble : Répartition des groupes pédagogiques par DRENET et par statut selon le type de fonctionnement (suite et fin)

DRENET	Statut	SIMPLE	JUMELE	MULTIGRADE	DOUBLE VACATION	DOUBLE FLUX	TOTAL
KATIOLA	Public	1 682	202	22	4	1	1 911
	Privé	46	3	0	0	0	49
	Com.	16	16	19	3	0	54
	<b>Total</b>	<b>1 744</b>	<b>221</b>	<b>41</b>	<b>7</b>	<b>1</b>	<b>2 014</b>
KORHOGO	Public	2 077	553	65	108	2	2 805
	Privé	349	54	2	0	0	405
	Com.	24	75	42	0	0	141
	<b>Total</b>	<b>2 450</b>	<b>682</b>	<b>109</b>	<b>108</b>	<b>2</b>	<b>3 351</b>
MAN	Public	3 891	645	11	157	3	4 707
	Privé	331	91	0	4	0	426
	Com.	13	18	7	0	0	38
	<b>Total</b>	<b>4 235</b>	<b>754</b>	<b>18</b>	<b>161</b>	<b>3</b>	<b>5 171</b>
MANKONO	Public	1 427	244	9	17	4	1 701
	Privé	62	18	0	0	0	80
	Com.	54	32	0	6	0	92
	<b>Total</b>	<b>1 543</b>	<b>294</b>	<b>9</b>	<b>23</b>	<b>4</b>	<b>1 873</b>
MINIGNAN	Public	401	73	17	7	0	498
	<b>Total</b>	<b>401</b>	<b>73</b>	<b>17</b>	<b>7</b>	<b>0</b>	<b>498</b>
ODIENNE	Public	785	202	33	59	0	1 079
	Privé	60	0	0	4	4	68
	<b>Total</b>	<b>845</b>	<b>202</b>	<b>33</b>	<b>63</b>	<b>4</b>	<b>1 147</b>
SAN-PEDRO	Public	2 176	314	13	168	0	2 671
	Privé	508	69	0	0	0	577
	Com.	68	204	112	3	0	387
	<b>Total</b>	<b>2 752</b>	<b>587</b>	<b>125</b>	<b>171</b>	<b>0</b>	<b>3 635</b>
SASSANDRA	Public	1 336	105	0	2	0	1 443
	Privé	75	70	0	0	0	145
	Com.	70	137	19	0	0	226
	<b>Total</b>	<b>1 481</b>	<b>312</b>	<b>19</b>	<b>2</b>	<b>0</b>	<b>1 814</b>
SEGUELA	Public	1 106	205	36	35	0	1 382
	Privé	31	2	0	0	0	33
	<b>Total</b>	<b>1 137</b>	<b>207</b>	<b>36</b>	<b>35</b>	<b>0</b>	<b>1 415</b>
SOUBRE	Public	2 860	634	9	236	0	3 739
	Privé	610	421	146	14	0	1 191
	Com.	33	38	6	0	0	77
	<b>Total</b>	<b>3 503</b>	<b>1 093</b>	<b>161</b>	<b>250</b>	<b>0</b>	<b>5 007</b>
TOUBA	Public	536	523	70	66	6	1 201
	Privé	30	2	0	0	0	32
	Com.	24	77	76	0	0	177
	<b>Total</b>	<b>590</b>	<b>602</b>	<b>146</b>	<b>66</b>	<b>6</b>	<b>1 410</b>
YAMOOUSSOUKRO	Public	3 109	169	20	4	0	3 302
	Privé	262	28	0	0	0	290
	Com.	7	6	10	0	0	23
	<b>Total</b>	<b>3 378</b>	<b>203</b>	<b>30</b>	<b>4</b>	<b>0</b>	<b>3 615</b>
NATIONAL	Public	68 100	8 499	698	4 263	98	81 658
	Privé	14 282	1 519	264	68	15	16 148
	Com.	1 232	1 628	613	32	6	3 511
	<b>Total</b>	<b>83 614</b>	<b>11 646</b>	<b>1 575</b>	<b>4 363</b>	<b>119</b>	<b>101 317</b>

Tableau 15 Urbain : Répartition des groupes pédagogiques par DRENET et par statut selon le type de fonctionnement

DRENET	Statut	SIMPLE	JUMELE	MULTIGRADE	DOUBLE VACATION	DOUBLE FLUX	TOTAL
ABENGOUROU	Public	603	9	2	140	0	754
	Privé	220	26	0	0	0	246
	<b>Total</b>	<b>823</b>	<b>35</b>	<b>2</b>	<b>140</b>	<b>0</b>	<b>1 000</b>
ABIDJAN 1	Public	1 312	2	2	7	0	1 323
	Privé	1 205	27	0	0	0	1 232
	<b>Total</b>	<b>2 517</b>	<b>29</b>	<b>2</b>	<b>7</b>	<b>0</b>	<b>2 555</b>
ABIDJAN 2	Public	1 393	9	0	13	3	1 418
	Privé	1 620	52	0	0	0	1 672
	<b>Total</b>	<b>3 013</b>	<b>61</b>	<b>0</b>	<b>13</b>	<b>3</b>	<b>3 090</b>
ABIDJAN 3	Public	1 861	2	0	235	2	2 100
	Privé	2 599	31	0	6	0	2 636
	<b>Total</b>	<b>4 460</b>	<b>33</b>	<b>0</b>	<b>241</b>	<b>2</b>	<b>4 736</b>
ABIDJAN 4	Public	1 044	2	0	181	1	1 228
	Privé	2 452	77	0	18	0	2 547
	<b>Total</b>	<b>3 496</b>	<b>79</b>	<b>0</b>	<b>199</b>	<b>1</b>	<b>3 775</b>
ABOISSO	Public	976	10	0	4	0	990
	Privé	282	31	19	0	0	332
	Com.	0	8	0	0	0	8
	<b>Total</b>	<b>1 258</b>	<b>49</b>	<b>19</b>	<b>4</b>	<b>0</b>	<b>1 330</b>
ADZOPE	Public	617	0	0	0	0	617
	Privé	128	12	0	0	0	140
	<b>Total</b>	<b>745</b>	<b>12</b>	<b>0</b>	<b>0</b>	<b>0</b>	<b>757</b>
AGBOVILLE	Public	1 081	4	0	58	0	1 143
	Privé	196	12	0	0	0	208
	Com.	1	4	0	0	0	5
	<b>Total</b>	<b>1 278</b>	<b>20</b>	<b>0</b>	<b>58</b>	<b>0</b>	<b>1 356</b>
BONDOUKOU	Public	731	18	4	20	0	773
	Privé	142	8	2	0	0	152
	<b>Total</b>	<b>873</b>	<b>26</b>	<b>6</b>	<b>20</b>	<b>0</b>	<b>925</b>
BONGOUANOU	Public	364	0	0	6	0	370
	Privé	94	22	0	0	0	116
	<b>Total</b>	<b>458</b>	<b>22</b>	<b>0</b>	<b>6</b>	<b>0</b>	<b>486</b>
BOUAFLE	Public	687	11	0	320	0	1 018
	Privé	240	4	3	0	0	247
	Com.	31	24	0	0	0	55
	<b>Total</b>	<b>958</b>	<b>39</b>	<b>3</b>	<b>320</b>	<b>0</b>	<b>1 320</b>
BOUAKE 1	Public	383	12	2	141	2	540
	Privé	248	14	2	0	0	264
	<b>Total</b>	<b>631</b>	<b>26</b>	<b>4</b>	<b>141</b>	<b>2</b>	<b>804</b>
BOUAKE 2	Public	1 288	39	0	238	2	1 567
	Privé	320	22	0	0	0	342
	<b>Total</b>	<b>1 608</b>	<b>61</b>	<b>0</b>	<b>238</b>	<b>2</b>	<b>1 909</b>
BOUNA	Public	283	6	0	0	0	289
	Privé	14	0	4	0	0	18
	Com.	1	0	0	0	0	1
	<b>Total</b>	<b>298</b>	<b>6</b>	<b>4</b>	<b>0</b>	<b>0</b>	<b>308</b>

Tableau 15 Urbain : Répartition des groupes pédagogiques par DRENET et par statut selon le type de fonctionnement  
(suite)

DRENET	Statut	SIMPLE	JUMELE	MULTIGRADE	DOUBLE VACATION	DOUBLE FLUX	TOTAL
BOUNDIALI	Public	326	33	10	147	0	516
	Privé	53	6	0	4	0	63
	<b>Total</b>	<b>379</b>	<b>39</b>	<b>10</b>	<b>151</b>	<b>0</b>	<b>579</b>
DABOU	Public	249	6	0	94	0	349
	Privé	139	18	2	0	0	159
	Com.	19	0	0	0	0	19
	<b>Total</b>	<b>407</b>	<b>24</b>	<b>2</b>	<b>94</b>	<b>0</b>	<b>527</b>
DALOA	Public	943	48	0	790	16	1 797
	Privé	291	44	9	2	0	346
	Com.	36	25	3	0	0	64
	<b>Total</b>	<b>1 270</b>	<b>117</b>	<b>12</b>	<b>792</b>	<b>16</b>	<b>2 207</b>
DAOUKRO	Public	306	0	6	34	0	346
	Privé	33	8	0	0	0	41
	<b>Total</b>	<b>339</b>	<b>8</b>	<b>6</b>	<b>34</b>	<b>0</b>	<b>387</b>
DIMBOKRO	Public	356	4	0	4	0	364
	Privé	29	2	6	0	0	37
	<b>Total</b>	<b>385</b>	<b>6</b>	<b>6</b>	<b>4</b>	<b>0</b>	<b>401</b>
DIVO	Public	947	17	0	126	0	1 090
	Privé	172	18	0	0	0	190
	Com.	24	6	4	0	0	34
	<b>Total</b>	<b>1 143</b>	<b>41</b>	<b>4</b>	<b>126</b>	<b>0</b>	<b>1 314</b>
DUEKOUE	Public	558	24	9	180	6	777
	Privé	127	18	0	8	0	153
	<b>Total</b>	<b>685</b>	<b>42</b>	<b>9</b>	<b>188</b>	<b>6</b>	<b>930</b>
FERKESSEDOUGOU	Public	422	6	6	51	6	491
	Privé	96	30	0	0	6	132
	Com.	0	0	2	0	0	2
	<b>Total</b>	<b>518</b>	<b>36</b>	<b>8</b>	<b>51</b>	<b>12</b>	<b>625</b>
GAGNOA	Public	794	2	0	112	0	908
	Privé	265	5	0	0	0	270
	Com.	16	10	0	0	0	26
	<b>Total</b>	<b>1 075</b>	<b>17</b>	<b>0</b>	<b>112</b>	<b>0</b>	<b>1 204</b>
GUIGLO	Public	351	9	8	66	2	436
	Privé	53	6	0	0	2	61
	<b>Total</b>	<b>404</b>	<b>15</b>	<b>8</b>	<b>66</b>	<b>4</b>	<b>497</b>
KATIOLA	Public	561	6	0	4	1	572
	Privé	40	3	0	0	0	43
	Com.	5	0	0	0	0	5
	<b>Total</b>	<b>606</b>	<b>9</b>	<b>0</b>	<b>4</b>	<b>1</b>	<b>620</b>
KORHOGO	Public	935	29	2	95	0	1 061
	Privé	332	42	2	0	0	376
	<b>Total</b>	<b>1 267</b>	<b>71</b>	<b>4</b>	<b>95</b>	<b>0</b>	<b>1 437</b>
MAN	Public	1 012	17	0	133	0	1 162
	Privé	278	81	0	4	0	363
	<b>Total</b>	<b>1 290</b>	<b>98</b>	<b>0</b>	<b>137</b>	<b>0</b>	<b>1 525</b>

Tableau 15 Urbain : Répartition des groupes pédagogiques par DRENET et par statut selon le type de fonctionnement  
(suite et fin)

DRENET	Statut	SIMPLE	JUMELE	MULTIGRADE	DOUBLE VACATION	DOUBLE FLUX	TOTAL
MANKONO	Public	271	18	0	11	0	300
	Privé	50	12	0	0	0	62
	Com.	4	8	0	6	0	18
	<b>Total</b>	<b>325</b>	<b>38</b>	<b>0</b>	<b>17</b>	<b>0</b>	<b>380</b>
MINIGNAN	Public	132	16	2	0	0	150
	<b>Total</b>	<b>132</b>	<b>16</b>	<b>2</b>	<b>0</b>	<b>0</b>	<b>150</b>
ODIENNE	Public	305	32	10	59	0	406
	Privé	56	0	0	4	4	64
	<b>Total</b>	<b>361</b>	<b>32</b>	<b>10</b>	<b>63</b>	<b>4</b>	<b>470</b>
SAN-PEDRO	Public	464	8	0	103	0	575
	Privé	354	24	0	0	0	378
	Com.	6	6	0	0	0	12
	<b>Total</b>	<b>824</b>	<b>38</b>	<b>0</b>	<b>103</b>	<b>0</b>	<b>965</b>
SASSANDRA	Public	159	0	0	0	0	159
	Privé	42	28	0	0	0	70
	Com.	6	0	0	0	0	6
	<b>Total</b>	<b>207</b>	<b>28</b>	<b>0</b>	<b>0</b>	<b>0</b>	<b>235</b>
SEQUELA	Public	358	9	0	35	0	402
	Privé	31	2	0	0	0	33
	<b>Total</b>	<b>389</b>	<b>11</b>	<b>0</b>	<b>35</b>	<b>0</b>	<b>435</b>
SOUBRE	Public	375	8	0	211	0	594
	Privé	367	104	26	14	0	511
	Com.	6	0	0	0	0	6
	<b>Total</b>	<b>748</b>	<b>112</b>	<b>26</b>	<b>225</b>	<b>0</b>	<b>1 111</b>
TOUBA	Public	124	2	8	56	0	190
	Privé	21	0	0	0	0	21
	Com.	0	2	0	0	0	2
	<b>Total</b>	<b>145</b>	<b>4</b>	<b>8</b>	<b>56</b>	<b>0</b>	<b>213</b>
YAMOOUSSOUKRO	Public	1 155	4	1	4	0	1 164
	Privé	248	28	0	0	0	276
	<b>Total</b>	<b>1 403</b>	<b>32</b>	<b>1</b>	<b>4</b>	<b>0</b>	<b>1 440</b>
NATIONAL	<b>Public</b>	<b>23 726</b>	<b>422</b>	<b>72</b>	<b>3 678</b>	<b>41</b>	<b>27 939</b>
	<b>Privé</b>	<b>12 837</b>	<b>817</b>	<b>75</b>	<b>60</b>	<b>12</b>	<b>13 801</b>
	<b>Com.</b>	<b>155</b>	<b>93</b>	<b>9</b>	<b>6</b>	<b>0</b>	<b>263</b>
	<b>Total</b>	<b>36 718</b>	<b>1 332</b>	<b>156</b>	<b>3 744</b>	<b>53</b>	<b>42 003</b>

Tableau 15. Rural : Répartition des groupes pédagogiques par DRENET et par statut selon le type de fonctionnement

DRENET	Statut	SIMPLE	JUMELE	MULTIGRADE	DOUBLE VACATION	DOUBLE FLUX	TOTAL
ABENGOUROU	Public	935	97	10	4	0	1 046
	Privé	42	27	0	0	0	69
	Com.	5	22	0	0	0	27
	<b>Total</b>	<b>982</b>	<b>146</b>	<b>10</b>	<b>4</b>	<b>0</b>	<b>1 142</b>
ABIDJAN 1	Public	135	3	0	0	0	138
	Privé	7	0	0	0	0	7
	<b>Total</b>	<b>142</b>	<b>3</b>	<b>0</b>	<b>0</b>	<b>0</b>	<b>145</b>
ABIDJAN 2	Public	48	6	0	0	0	54
	Privé	24	0	0	0	0	24
	<b>Total</b>	<b>72</b>	<b>6</b>	<b>0</b>	<b>0</b>	<b>0</b>	<b>78</b>
ABIDJAN 3	Public	40	0	0	0	0	40
	Privé	18	0	0	0	0	18
	<b>Total</b>	<b>58</b>	<b>0</b>	<b>0</b>	<b>0</b>	<b>0</b>	<b>58</b>
ABIDJAN 4	Public	344	4	0	8	2	358
	Privé	84	0	0	8	0	92
	<b>Total</b>	<b>428</b>	<b>4</b>	<b>0</b>	<b>16</b>	<b>2</b>	<b>450</b>
ABOISSO	Public	1 127	129	5	6	0	1 267
	Privé	124	126	42	0	3	295
	Com.	31	191	76	0	0	298
	<b>Total</b>	<b>1 282</b>	<b>446</b>	<b>123</b>	<b>6</b>	<b>3</b>	<b>1 860</b>
ADZOPE	Public	1 270	64	0	0	0	1 334
	Privé	44	0	5	0	0	49
	Com.	16	18	8	0	0	42
	<b>Total</b>	<b>1 330</b>	<b>82</b>	<b>13</b>	<b>0</b>	<b>0</b>	<b>1 425</b>
AGBOVILLE	Public	1 567	109	3	14	0	1 693
	Privé	40	2	0	0	0	42
	Com.	38	59	14	0	0	111
	<b>Total</b>	<b>1 645</b>	<b>170</b>	<b>17</b>	<b>14</b>	<b>0</b>	<b>1 846</b>
BONDOUKOU	Public	2 133	326	40	12	2	2 513
	Privé	4	4	0	0	0	8
	Com.	19	10	8	6	0	43
	<b>Total</b>	<b>2 156</b>	<b>340</b>	<b>48</b>	<b>18</b>	<b>2</b>	<b>2 564</b>
BONGOJANOU	Public	899	52	0	26	0	977
	Privé	29	6	0	0	0	35
	<b>Total</b>	<b>928</b>	<b>58</b>	<b>0</b>	<b>26</b>	<b>0</b>	<b>1 012</b>
BOUAFLE	Public	2 379	266	7	44	2	2 698
	Privé	22	12	6	0	0	40
	Com.	121	52	12	0	0	185
	<b>Total</b>	<b>2 522</b>	<b>330</b>	<b>25</b>	<b>44</b>	<b>2</b>	<b>2 923</b>
BOUAKE 1	Public	385	74	1	11	0	471
	Privé	0	12	0	0	0	12
	<b>Total</b>	<b>385</b>	<b>86</b>	<b>1</b>	<b>11</b>	<b>0</b>	<b>483</b>
BOUAKE 2	Public	1 466	197	17	8	3	1 691
	Privé	12	0	0	0	0	12
	Com.	25	10	0	0	0	35
	<b>Total</b>	<b>1 503</b>	<b>207</b>	<b>17</b>	<b>8</b>	<b>3</b>	<b>1 738</b>
BOUNA	Public	395	323	27	2	0	747
	Privé	1	0	0	0	0	1
	Com.	24	44	63	4	0	135
	<b>Total</b>	<b>420</b>	<b>367</b>	<b>90</b>	<b>6</b>	<b>0</b>	<b>883</b>

Tableau 15. Rural : Répartition des groupes pédagogiques par DRENET et par statut selon le type de fonctionnement  
(suite)

DRENET	Statut	SIMPLE	JUMELE	MULTIGRADE	DOUBLE VACATION	DOUBLE FLUX	TOTAL
BOUNDIALI	Public	543	226	74	28	0	871
	Privé	12	0	0	0	0	12
	Com.	0	0	2	0	0	2
	<b>Total</b>	<b>555</b>	<b>226</b>	<b>76</b>	<b>28</b>	<b>0</b>	<b>885</b>
DABOU	Public	1 088	117	6	45	13	1 269
	Privé	80	12	0	0	0	92
	Com.	58	154	26	0	0	238
	<b>Total</b>	<b>1 226</b>	<b>283</b>	<b>32</b>	<b>45</b>	<b>13</b>	<b>1 599</b>
DALOA	Public	3 562	622	18	72	2	4 276
	Privé	158	38	0	0	0	196
	Com.	143	85	16	10	0	254
	<b>Total</b>	<b>3 863</b>	<b>745</b>	<b>34</b>	<b>82</b>	<b>2</b>	<b>4 726</b>
DAOUKRO	Public	1 129	257	61	3	2	1 452
	Com.	6	2	4	0	3	15
	<b>Total</b>	<b>1 135</b>	<b>259</b>	<b>65</b>	<b>3</b>	<b>5</b>	<b>1 467</b>
DIMBOKRO	Public	891	61	0	4	0	956
	Com.	8	0	6	0	0	14
	<b>Total</b>	<b>899</b>	<b>61</b>	<b>6</b>	<b>4</b>	<b>0</b>	<b>970</b>
DIVO	Public	2 139	213	6	29	0	2 387
	Privé	56	16	0	0	0	72
	Com.	143	174	18	0	0	335
	<b>Total</b>	<b>2 338</b>	<b>403</b>	<b>24</b>	<b>29</b>	<b>0</b>	<b>2 794</b>
DUEKOUÉ	Public	2 012	512	9	56	10	2 599
	Privé	59	3	0	0	0	62
	<b>Total</b>	<b>2 071</b>	<b>515</b>	<b>9</b>	<b>56</b>	<b>10</b>	<b>2 661</b>
FERKESSEDOUGOU	Public	925	266	32	7	0	1 230
	Privé	25	10	12	0	0	47
	Com.	12	8	12	0	0	32
	<b>Total</b>	<b>962</b>	<b>284</b>	<b>56</b>	<b>7</b>	<b>0</b>	<b>1 309</b>
GAGNOA	Public	2 280	165	9	18	0	2 472
	Privé	39	0	4	0	0	43
	Com.	128	88	38	0	0	254
	<b>Total</b>	<b>2 447</b>	<b>253</b>	<b>51</b>	<b>18</b>	<b>0</b>	<b>2 769</b>
GUIGLO	Public	1 147	268	19	36	6	1 476
	Privé	20	0	0	0	0	20
	Com.	18	31	10	0	3	62
	<b>Total</b>	<b>1 185</b>	<b>299</b>	<b>29</b>	<b>36</b>	<b>9</b>	<b>1 558</b>
KATIOLA	Public	1 121	196	22	0	0	1 339
	Privé	6	0	0	0	0	6
	Com.	11	16	19	3	0	49
	<b>Total</b>	<b>1 138</b>	<b>212</b>	<b>41</b>	<b>3</b>	<b>0</b>	<b>1 394</b>
KORHOGO	Public	1 142	524	63	13	2	1 744
	Privé	17	12	0	0	0	29
	Com.	24	75	42	0	0	141
	<b>Total</b>	<b>1 183</b>	<b>611</b>	<b>105</b>	<b>13</b>	<b>2</b>	<b>1 914</b>
MAN	Public	2 879	628	11	24	3	3 545
	Privé	53	10	0	0	0	63
	Com.	13	18	7	0	0	38
	<b>Total</b>	<b>2 945</b>	<b>656</b>	<b>18</b>	<b>24</b>	<b>3</b>	<b>3 646</b>

Tableau 15. Rural : Répartition des groupes pédagogiques par DRENET et par statut selon le type de fonctionnement (suite et fin)

DRENET	Statut	SIMPLE	JUMELE	MULTIGRADE	DOUBLE VACATION	DOUBLE FLUX	TOTAL
MANKONO	Public	1 156	226	9	6	4	1 401
	Privé	12	6	0	0	0	18
	Com.	50	24	0	0	0	74
	<b>Total</b>	<b>1 218</b>	<b>256</b>	<b>9</b>	<b>6</b>	<b>4</b>	<b>1 493</b>
MINIGNAN	Public	269	57	15	7	0	348
	<b>Total</b>	<b>269</b>	<b>57</b>	<b>15</b>	<b>7</b>	<b>0</b>	<b>348</b>
ODIENNE	Public	480	170	23	0	0	673
	Privé	4	0	0	0	0	4
	<b>Total</b>	<b>484</b>	<b>170</b>	<b>23</b>	<b>0</b>	<b>0</b>	<b>677</b>
SAN-PEDRO	Public	1 712	306	13	65	0	2 096
	Privé	154	45	0	0	0	199
	Com.	62	198	112	3	0	375
	<b>Total</b>	<b>1 928</b>	<b>549</b>	<b>125</b>	<b>68</b>	<b>0</b>	<b>2 670</b>
SASSANDRA	Public	1 177	105	0	2	0	1 284
	Privé	33	42	0	0	0	75
	Com.	64	137	19	0	0	220
	<b>Total</b>	<b>1 274</b>	<b>284</b>	<b>19</b>	<b>2</b>	<b>0</b>	<b>1 579</b>
SEQUELA	Public	748	196	36	0	0	980
	<b>Total</b>	<b>748</b>	<b>196</b>	<b>36</b>	<b>0</b>	<b>0</b>	<b>980</b>
SOUBRE	Public	2 485	626	9	25	0	3 145
	Privé	243	317	120	0	0	680
	Com.	27	38	6	0	0	71
	<b>Total</b>	<b>2 755</b>	<b>981</b>	<b>135</b>	<b>25</b>	<b>0</b>	<b>3 896</b>
TOUBA	Public	412	521	62	10	6	1 011
	Privé	9	2	0	0	0	11
	Com.	24	75	76	0	0	175
	<b>Total</b>	<b>445</b>	<b>598</b>	<b>138</b>	<b>10</b>	<b>6</b>	<b>1 197</b>
YAMOOUSSOUKRO	Public	1 954	165	19	0	0	2 138
	Privé	14	0	0	0	0	14
	Com.	7	6	10	0	0	23
	<b>Total</b>	<b>1 975</b>	<b>171</b>	<b>29</b>	<b>0</b>	<b>0</b>	<b>2 175</b>
NATIONAL	<b>Public</b>	<b>44 374</b>	<b>8 077</b>	<b>626</b>	<b>585</b>	<b>57</b>	<b>53 719</b>
	<b>Privé</b>	<b>1 445</b>	<b>702</b>	<b>189</b>	<b>8</b>	<b>3</b>	<b>2 347</b>
	<b>Com.</b>	<b>1 077</b>	<b>1 535</b>	<b>604</b>	<b>26</b>	<b>6</b>	<b>3 248</b>
	<b>Total</b>	<b>46 896</b>	<b>10 314</b>	<b>1 419</b>	<b>619</b>	<b>66</b>	<b>59 314</b>

# ***4-EFFECTIF ELEVES***

Tableau 16 Ensemble : Répartition des élèves par DRENET et par statut selon le niveau d'études

DRENET	STATUT	CPU		CP1		CP2		CEU		CE1		CE2		CM1		CM2		Total	
		TOTAL	FILLES	TOTAL	FILLES	TOTAL	FILLES	TOTAL	FILLES	TOTAL	FILLES	TOTAL	FILLES	TOTAL	FILLES	TOTAL	FILLES	TOTAL	FILLES
ABENGOUROU	Public	0	0	15 649	7 330	14 181	6 706	0	0	13 849	6 560	13 614	6 490	12 237	5 827	11 360	5 284	80 890	38 197
	Privé	0	0	3 272	1 626	2 763	1 369	0	0	2 165	1 066	1 954	987	1 576	734	1 405	641	13 135	6 423
	Com.	0	0	204	90	121	53	0	0	93	45	59	20	47	17	0	0	524	225
	<b>Total</b>	<b>0</b>	<b>0</b>	<b>19 125</b>	<b>9 046</b>	<b>17 065</b>	<b>8 128</b>	<b>0</b>	<b>0</b>	<b>16 107</b>	<b>7 671</b>	<b>15 627</b>	<b>7 497</b>	<b>13 860</b>	<b>6 578</b>	<b>12 765</b>	<b>5 925</b>	<b>94 549</b>	<b>44 845</b>
ABIDJAN 1	Public	23	14	13 157	6 583	13 641	6 910	0	0	13 305	6 868	13 195	6 822	12 709	6 611	12 585	6 628	78 615	40 436
	Privé	186	88	7 871	3 868	7 902	3 960	6	2	7 495	3 666	6 928	3 422	6 432	3 212	6 508	3 334	43 328	21 552
	<b>Total</b>	<b>209</b>	<b>102</b>	<b>21 028</b>	<b>10 451</b>	<b>21 543</b>	<b>10 870</b>	<b>6</b>	<b>2</b>	<b>20 800</b>	<b>10 534</b>	<b>20 123</b>	<b>10 244</b>	<b>19 141</b>	<b>9 823</b>	<b>19 093</b>	<b>9 962</b>	<b>121 943</b>	<b>61 988</b>
ABIDJAN 2	Public	327	184	12 614	6 382	13 282	6 867	0	0	13 960	7 266	13 940	7 380	13 498	7 120	13 318	6 943	80 939	42 142
	Privé	7	4	13 093	6 444	13 139	6 531	18	12	12 387	6 152	11 133	5 454	10 159	5 119	10 874	5 485	70 810	35 201
	<b>Total</b>	<b>334</b>	<b>188</b>	<b>25 707</b>	<b>12 826</b>	<b>26 421</b>	<b>13 398</b>	<b>18</b>	<b>12</b>	<b>26 347</b>	<b>13 418</b>	<b>25 073</b>	<b>12 834</b>	<b>23 657</b>	<b>12 239</b>	<b>24 192</b>	<b>12 428</b>	<b>151 749</b>	<b>77 343</b>
ABIDJAN 3	Public	0	0	19 409	10 013	20 273	10 297	0	0	20 439	10 630	20 718	10 752	20 317	10 764	19 453	10 271	120 609	62 727
	Privé	19	12	20 813	10 555	20 757	10 530	0	0	18 425	9 267	16 763	8 449	15 293	7 692	15 083	7 596	107 153	54 101
	<b>Total</b>	<b>19</b>	<b>12</b>	<b>40 222</b>	<b>20 568</b>	<b>41 030</b>	<b>20 827</b>	<b>0</b>	<b>0</b>	<b>38 864</b>	<b>19 897</b>	<b>37 481</b>	<b>19 201</b>	<b>35 610</b>	<b>18 456</b>	<b>34 536</b>	<b>17 867</b>	<b>227 762</b>	<b>116 828</b>
ABIDJAN 4	Public	0	0	13 091	6 641	14 856	7 483	0	0	15 392	7 756	16 783	8 735	16 315	8 417	16 825	8 668	93 262	47 700
	Privé	19	13	21 133	10 700	20 641	10 258	0	0	18 419	9 202	17 054	8 577	15 330	7 628	16 626	8 406	109 222	54 784
	<b>Total</b>	<b>19</b>	<b>13</b>	<b>34 224</b>	<b>17 341</b>	<b>35 497</b>	<b>17 741</b>	<b>0</b>	<b>0</b>	<b>33 811</b>	<b>16 958</b>	<b>33 837</b>	<b>17 312</b>	<b>31 645</b>	<b>16 045</b>	<b>33 451</b>	<b>17 074</b>	<b>202 484</b>	<b>102 484</b>
ABOISSO	Public	0	0	18 154	8 897	18 132	8 860	0	0	18 192	8 878	17 005	8 348	15 744	7 662	13 727	6 603	100 954	49 248
	Privé	0	0	4 955	2 405	4 127	2 021	0	0	3 369	1 693	2 792	1 325	2 354	1 097	1 923	885	19 520	9 426
	Com.	0	0	1 243	543	1 139	509	0	0	1 197	509	873	361	658	262	477	181	5 587	2 365
	<b>Total</b>	<b>0</b>	<b>0</b>	<b>24 352</b>	<b>11 845</b>	<b>23 398</b>	<b>11 390</b>	<b>0</b>	<b>0</b>	<b>22 758</b>	<b>11 080</b>	<b>20 670</b>	<b>10 034</b>	<b>18 756</b>	<b>9 021</b>	<b>16 127</b>	<b>7 669</b>	<b>126 061</b>	<b>61 039</b>
ADZOPE	Public	0	0	16 423	7 954	15 645	7 416	0	0	14 545	6 883	14 464	6 942	13 170	6 246	11 195	5 337	85 442	40 778
	Privé	0	0	1 792	892	1 457	735	63	36	1 203	616	1 086	566	1 037	520	840	394	7 478	3 759
	Com.	0	0	218	109	215	89	0	0	164	72	150	60	121	53	65	26	933	409
	<b>Total</b>	<b>0</b>	<b>0</b>	<b>18 433</b>	<b>8 955</b>	<b>17 317</b>	<b>8 240</b>	<b>63</b>	<b>36</b>	<b>15 912</b>	<b>7 571</b>	<b>15 700</b>	<b>7 568</b>	<b>14 328</b>	<b>6 819</b>	<b>12 100</b>	<b>5 757</b>	<b>93 853</b>	<b>44 946</b>
AGBOVILLE	Public	0	0	22 967	11 131	22 276	10 815	0	0	21 473	10 523	20 693	9 888	18 872	8 993	16 274	7 525	122 555	58 875
	Privé	0	0	1 907	945	1 831	901	0	0	1 519	754	1 472	696	1 310	662	1 157	567	9 196	4 525
	Com.	0	0	555	242	537	268	0	0	453	197	358	164	299	144	162	72	2 364	1 087
	<b>Total</b>	<b>0</b>	<b>0</b>	<b>25 429</b>	<b>12 318</b>	<b>24 644</b>	<b>11 984</b>	<b>0</b>	<b>0</b>	<b>23 445</b>	<b>11 474</b>	<b>22 523</b>	<b>10 748</b>	<b>20 481</b>	<b>9 799</b>	<b>17 593</b>	<b>8 164</b>	<b>134 115</b>	<b>64 487</b>
BONDOUKOU	Public	0	0	23 368	11 534	21 533	10 592	0	0	21 287	10 496	20 323	9 944	17 787	8 698	15 705	7 471	120 003	58 735
	Privé	0	0	1 710	810	1 443	682	0	0	1 282	610	1 103	529	898	397	727	354	7 163	3 382
	Com.	0	0	262	110	264	115	0	0	231	91	313	134	81	38	10	7	1 161	495
	<b>Total</b>	<b>0</b>	<b>0</b>	<b>25 340</b>	<b>12 454</b>	<b>23 240</b>	<b>11 389</b>	<b>0</b>	<b>0</b>	<b>22 800</b>	<b>11 197</b>	<b>21 739</b>	<b>10 607</b>	<b>18 766</b>	<b>9 133</b>	<b>16 442</b>	<b>7 832</b>	<b>128 327</b>	<b>62 612</b>
BONGOUANOU	Public	0	0	10 881	5 255	10 475	5 003	0	0	10 166	4 765	10 028	4 752	9 619	4 500	8 571	3 947	59 740	28 222
	Privé	0	0	1 535	721	1 247	622	0	0	1 026	525	836	408	715	359	642	306	6 001	2 941
	<b>Total</b>	<b>0</b>	<b>0</b>	<b>12 416</b>	<b>5 976</b>	<b>11 722</b>	<b>5 625</b>	<b>0</b>	<b>0</b>	<b>11 192</b>	<b>5 290</b>	<b>10 864</b>	<b>5 160</b>	<b>10 334</b>	<b>4 859</b>	<b>9 213</b>	<b>4 253</b>	<b>65 741</b>	<b>31 163</b>

Tableau 16 Ensemble : Répartition des élèves par DRENET et par statut selon le niveau d'études (suite)

DRENET	STATUT	CPU		CP1		CP2		CEU		CE1		CE2		CM1		CM2		Total	
		TOTAL	FILLES	TOTAL	FILLES	TOTAL	FILLES	TOTAL	FILLES	TOTAL	FILLES	TOTAL	FILLES	TOTAL	FILLES	TOTAL	FILLES	TOTAL	FILLES
BONGOUANOU	Public	0	0	10 881	5 255	10 475	5 003	0	0	10 166	4 765	10 028	4 752	9 619	4 500	8 571	3 947	59 740	28 222
	Privé	0	0	1 535	721	1 247	622	0	0	1 026	525	836	408	715	359	642	306	6 001	2 941
	<b>Total</b>	<b>0</b>	<b>0</b>	<b>12 416</b>	<b>5 976</b>	<b>11 722</b>	<b>5 625</b>	<b>0</b>	<b>0</b>	<b>11 192</b>	<b>5 290</b>	<b>10 864</b>	<b>5 160</b>	<b>10 334</b>	<b>4 859</b>	<b>9 213</b>	<b>4 253</b>	<b>65 741</b>	<b>31 163</b>
BOUAFLE	Public	0	0	27 227	12 771	26 064	12 238	0	0	24 564	11 402	24 458	11 405	21 547	9 681	18 947	8 112	142 807	65 609
	Privé	0	0	2 382	1 119	2 199	1 096	0	0	2 092	933	1 817	859	1 489	713	1 254	585	11 233	5 305
	Com.	0	0	1 487	702	1 352	611	0	0	1 216	555	1 062	506	868	411	706	326	6 691	3 111
	<b>Total</b>	<b>0</b>	<b>0</b>	<b>31 096</b>	<b>14 592</b>	<b>29 615</b>	<b>13 945</b>	<b>0</b>	<b>0</b>	<b>27 872</b>	<b>12 890</b>	<b>27 337</b>	<b>12 770</b>	<b>23 904</b>	<b>10 805</b>	<b>20 907</b>	<b>9 023</b>	<b>160 731</b>	<b>74 025</b>
BOUAKE 1	Public	0	0	6 589	3 252	6 394	3 141	0	0	6 363	3 244	6 485	3 263	5 924	2 984	5 927	2 967	37 682	18 851
	Privé	0	0	2 082	1 037	1 859	853	0	0	1 752	816	1 514	725	1 342	629	1 247	594	9 796	4 654
	<b>Total</b>	<b>0</b>	<b>0</b>	<b>8 671</b>	<b>4 289</b>	<b>8 253</b>	<b>3 994</b>	<b>0</b>	<b>0</b>	<b>8 115</b>	<b>4 060</b>	<b>7 999</b>	<b>3 988</b>	<b>7 266</b>	<b>3 613</b>	<b>7 174</b>	<b>3 561</b>	<b>47 478</b>	<b>23 505</b>
BOUAKE 2	Public	0	0	23 107	11 237	22 527	10 860	0	0	22 403	10 965	22 480	10 845	20 068	9 740	17 961	8 511	128 546	62 158
	Privé	60	27	2 997	1 394	2 798	1 296	0	0	2 772	1 308	2 539	1 204	2 138	994	1 937	906	15 241	7 129
	Com.	0	0	405	189	222	98	0	0	198	92	34	10	0	0	0	0	859	389
	<b>Total</b>	<b>60</b>	<b>27</b>	<b>26 509</b>	<b>12 820</b>	<b>25 547</b>	<b>12 254</b>	<b>0</b>	<b>0</b>	<b>25 373</b>	<b>12 365</b>	<b>25 053</b>	<b>12 059</b>	<b>22 206</b>	<b>10 734</b>	<b>19 898</b>	<b>9 417</b>	<b>144 646</b>	<b>69 676</b>
BOUNA	Public	0	0	8 108	3 895	6 815	3 210	0	0	6 649	3 207	5 796	2 773	4 991	2 414	4 657	2 128	37 016	17 627
	Privé	0	0	253	120	208	91	0	0	201	94	126	60	87	42	72	34	947	441
	Com.	0	0	1 299	611	1 101	484	0	0	337	146	372	157	40	24	46	23	3 195	1 445
	<b>Total</b>	<b>0</b>	<b>0</b>	<b>9 660</b>	<b>4 626</b>	<b>8 124</b>	<b>3 785</b>	<b>0</b>	<b>0</b>	<b>7 187</b>	<b>3 447</b>	<b>6 294</b>	<b>2 990</b>	<b>5 118</b>	<b>2 480</b>	<b>4 775</b>	<b>2 185</b>	<b>41 158</b>	<b>19 513</b>
BOUNDIALI	Public	0	0	7 966	3 941	8 345	4 080	0	0	8 608	4 123	8 419	4 146	7 474	3 669	6 257	2 918	47 069	22 877
	Privé	0	0	691	331	761	316	0	0	664	290	545	234	368	159	331	129	3 360	1 459
	Com.	0	0	8	3	0	0	0	0	14	9	0	0	0	0	0	0	22	12
	<b>Total</b>	<b>0</b>	<b>0</b>	<b>8 665</b>	<b>4 275</b>	<b>9 106</b>	<b>4 396</b>	<b>0</b>	<b>0</b>	<b>9 286</b>	<b>4 422</b>	<b>8 964</b>	<b>4 380</b>	<b>7 842</b>	<b>3 828</b>	<b>6 588</b>	<b>3 047</b>	<b>50 451</b>	<b>24 348</b>
DABOU	Public	0	0	11 631	5 670	11 755	5 736	0	0	10 967	5 437	11 327	5 424	10 086	5 019	9 120	4 412	64 886	31 698
	Privé	0	0	1 745	863	1 573	816	0	0	1 364	661	1 172	577	1 058	536	931	464	7 843	3 917
	Com.	0	0	1 039	511	912	401	0	0	871	415	676	289	523	231	398	150	4 419	1 997
	<b>Total</b>	<b>0</b>	<b>0</b>	<b>14 415</b>	<b>7 044</b>	<b>14 240</b>	<b>6 953</b>	<b>0</b>	<b>0</b>	<b>13 202</b>	<b>6 513</b>	<b>13 175</b>	<b>6 290</b>	<b>11 667</b>	<b>5 786</b>	<b>10 449</b>	<b>5 026</b>	<b>77 148</b>	<b>37 612</b>
DALOA	Public	72	32	45 655	21 622	45 488	21 476	0	0	42 608	19 943	43 649	20 496	37 733	17 694	38 621	17 319	253 826	118 582
	Privé	0	0	4 931	2 376	4 399	2 012	0	0	3 722	1 715	3 253	1 499	2 578	1 131	2 475	1 101	21 358	9 834
	Com.	0	0	1 843	828	1 516	689	25	6	1 320	570	795	364	718	337	389	179	6 606	2 973
	<b>Total</b>	<b>72</b>	<b>32</b>	<b>52 429</b>	<b>24 826</b>	<b>51 403</b>	<b>24 177</b>	<b>25</b>	<b>6</b>	<b>47 650</b>	<b>22 228</b>	<b>47 697</b>	<b>22 359</b>	<b>41 029</b>	<b>19 162</b>	<b>41 485</b>	<b>18 599</b>	<b>281 790</b>	<b>131 389</b>
DAOUKRO	Public	0	0	11 304	5 509	10 507	5 109	0	0	10 530	5 208	10 042	4 811	8 747	4 094	7 291	3 301	58 421	28 032
	Privé	0	0	419	203	340	162	0	0	330	143	268	133	232	117	209	99	1 798	857
	Com.	0	0	177	77	50	22	0	0	39	22	18	10	17	8	0	0	301	139
	<b>Total</b>	<b>0</b>	<b>0</b>	<b>11 900</b>	<b>5 789</b>	<b>10 897</b>	<b>5 293</b>	<b>0</b>	<b>0</b>	<b>10 899</b>	<b>5 373</b>	<b>10 328</b>	<b>4 954</b>	<b>8 996</b>	<b>4 219</b>	<b>7 500</b>	<b>3 400</b>	<b>60 520</b>	<b>29 028</b>

Tableau 16 Ensemble : Répartition des élèves par DRENET et par statut selon le niveau d'études (suite)

DRENET	STATUT	CPU		CP1		CP2		CEU		CE1		CE2		CM1		CM2		Total	
		TOTAL	FILLES	TOTAL	FILLES	TOTAL	FILLES	TOTAL	FILLES	TOTAL	FILLES	TOTAL	FILLES	TOTAL	FILLES	TOTAL	FILLES	TOTAL	FILLES
DIVO	Public	49	17	28 368	13 515	27 685	13 034	0	0	26 232	12 407	25 506	11 928	22 481	10 495	21 221	9 446	151 542	70 842
	Privé	0	0	2 451	1 161	2 344	1 134	0	0	1 933	930	1 846	899	1 641	750	1 314	612	11 529	5 486
	Com.	0	0	1 927	878	1 549	686	0	0	1 282	581	1 068	469	772	350	514	239	7 112	3 203
	<b>Total</b>	<b>49</b>	<b>17</b>	<b>32 746</b>	<b>15 554</b>	<b>31 578</b>	<b>14 854</b>	<b>0</b>	<b>0</b>	<b>29 447</b>	<b>13 918</b>	<b>28 420</b>	<b>13 296</b>	<b>24 894</b>	<b>11 595</b>	<b>23 049</b>	<b>10 297</b>	<b>170 183</b>	<b>79 531</b>
DUEKOUÉ	Public	107	48	23 403	11 009	23 260	10 814	0	0	22 372	10 637	21 172	9 847	17 980	8 180	17 853	7 842	126 147	58 377
	Privé	0	0	1 688	784	1 515	700	0	0	1 286	599	1 268	598	1 065	474	1 110	485	7 932	3 640
	<b>Total</b>	<b>107</b>	<b>48</b>	<b>25 091</b>	<b>11 793</b>	<b>24 775</b>	<b>11 514</b>	<b>0</b>	<b>0</b>	<b>23 658</b>	<b>11 236</b>	<b>22 440</b>	<b>10 445</b>	<b>19 045</b>	<b>8 654</b>	<b>18 963</b>	<b>8 327</b>	<b>134 079</b>	<b>62 017</b>
FERKESSEDOUGOU	Public	0	0	10 001	5 049	10 979	5 573	0	0	11 752	5 930	10 881	5 579	8 906	4 427	7 742	3 834	60 261	30 392
	Privé	0	0	1 118	484	1 251	553	0	0	1 220	546	1 165	549	1 233	541	661	291	6 648	2 964
	Com.	0	0	258	125	231	120	0	0	188	116	60	24	9	6	17	6	763	397
	<b>Total</b>	<b>0</b>	<b>0</b>	<b>11 377</b>	<b>5 658</b>	<b>12 461</b>	<b>6 246</b>	<b>0</b>	<b>0</b>	<b>13 160</b>	<b>6 592</b>	<b>12 106</b>	<b>6 152</b>	<b>10 148</b>	<b>4 974</b>	<b>8 420</b>	<b>4 131</b>	<b>67 672</b>	<b>33 753</b>
GAGNOA	Public	57	23	26 807	12 661	25 892	12 085	0	0	24 468	11 554	24 234	11 440	21 339	9 838	19 983	9 133	142 780	66 734
	Privé	0	0	2 664	1 274	2 615	1 289	0	0	2 447	1 115	2 296	1 077	2 070	986	1 785	843	13 877	6 584
	Com.	0	0	1 422	633	1 049	496	0	0	1 027	474	707	320	486	206	350	155	5 041	2 284
	<b>Total</b>	<b>57</b>	<b>23</b>	<b>30 893</b>	<b>14 568</b>	<b>29 556</b>	<b>13 870</b>	<b>0</b>	<b>0</b>	<b>27 942</b>	<b>13 143</b>	<b>27 237</b>	<b>12 837</b>	<b>23 895</b>	<b>11 030</b>	<b>22 118</b>	<b>10 131</b>	<b>161 698</b>	<b>75 602</b>
GUIGLO	Public	0	0	16 463	7 792	14 876	7 194	0	0	14 036	6 621	12 906	6 075	10 852	5 040	9 196	4 213	78 329	36 935
	Privé	0	0	681	303	532	254	0	0	484	230	443	222	335	180	258	111	2 733	1 300
	Com.	0	0	313	139	256	107	0	0	205	81	138	58	97	48	75	33	1 084	466
	<b>Total</b>	<b>0</b>	<b>0</b>	<b>17 457</b>	<b>8 234</b>	<b>15 664</b>	<b>7 555</b>	<b>0</b>	<b>0</b>	<b>14 725</b>	<b>6 932</b>	<b>13 487</b>	<b>6 355</b>	<b>11 284</b>	<b>5 268</b>	<b>9 529</b>	<b>4 357</b>	<b>82 146</b>	<b>38 701</b>
KATIOLA	Public	0	0	13 370	6 591	13 786	6 867	0	0	13 141	6 537	12 946	6 398	10 453	5 121	8 886	4 291	72 582	35 805
	Privé	0	0	477	245	450	232	0	0	366	157	305	178	266	132	228	113	2 092	1 057
	Com.	0	0	269	133	308	155	0	0	212	105	113	52	32	15	14	4	948	464
	<b>Total</b>	<b>0</b>	<b>0</b>	<b>14 116</b>	<b>6 969</b>	<b>14 544</b>	<b>7 254</b>	<b>0</b>	<b>0</b>	<b>13 719</b>	<b>6 799</b>	<b>13 364</b>	<b>6 628</b>	<b>10 751</b>	<b>5 268</b>	<b>9 128</b>	<b>4 408</b>	<b>75 622</b>	<b>37 326</b>
KORHOGO	Public	0	0	19 821	10 346	21 165	10 841	0	0	21 866	11 252	20 849	10 810	17 438	8 760	15 258	7 756	116 397	59 765
	Privé	0	0	3 123	1 504	2 826	1 320	0	0	2 526	1 180	2 457	1 195	2 094	967	2 018	998	15 044	7 164
	Com.	0	0	741	398	515	291	0	0	420	214	352	186	122	58	20	6	2 170	1 153
	<b>Total</b>	<b>0</b>	<b>0</b>	<b>23 685</b>	<b>12 248</b>	<b>24 506</b>	<b>12 452</b>	<b>0</b>	<b>0</b>	<b>24 812</b>	<b>12 646</b>	<b>23 658</b>	<b>12 191</b>	<b>19 654</b>	<b>9 785</b>	<b>17 296</b>	<b>8 760</b>	<b>133 611</b>	<b>68 082</b>
MAN	Public	51	24	37 753	17 743	33 123	15 685	0	0	30 739	14 477	28 497	13 210	22 909	10 473	18 965	8 455	172 037	80 067
	Privé	12	6	3 503	1 687	3 150	1 611	0	0	2 655	1 293	2 284	1 121	1 926	928	1 732	808	15 262	7 454
	Com.	0	0	329	151	177	79	0	0	121	63	81	28	40	13	22	11	770	345
	<b>Total</b>	<b>63</b>	<b>30</b>	<b>41 585</b>	<b>19 581</b>	<b>36 450</b>	<b>17 375</b>	<b>0</b>	<b>0</b>	<b>33 515</b>	<b>15 833</b>	<b>30 862</b>	<b>14 359</b>	<b>24 875</b>	<b>11 414</b>	<b>20 719</b>	<b>9 274</b>	<b>188 069</b>	<b>87 866</b>
MANKONO	Public	0	0	9 707	4 740	10 573	5 151	0	0	10 283	5 044	10 162	4 980	8 153	3 945	6 585	3 043	55 463	26 903
	Privé	0	0	686	332	597	293	0	0	483	226	461	233	444	201	284	121	2 955	1 406
	Com.	0	0	752	374	554	278	0	0	489	244	329	159	151	68	94	46	2 369	1 169
	<b>Total</b>	<b>0</b>	<b>0</b>	<b>11 145</b>	<b>5 446</b>	<b>11 724</b>	<b>5 722</b>	<b>0</b>	<b>0</b>	<b>11 255</b>	<b>5 514</b>	<b>10 952</b>	<b>5 372</b>	<b>8 748</b>	<b>4 214</b>	<b>6 963</b>	<b>3 210</b>	<b>60 787</b>	<b>29 478</b>

Tableau 16 Ensemble : Répartition des élèves par DRENET et par statut selon le niveau d'études (suite et fin)

DRENET	STATUT	CPU		CP1		CP2		CEU		CE1		CE2		CM1		CM2		Total	
		TOTAL	FILLES	TOTAL	FILLES	TOTAL	FILLES	TOTAL	FILLES	TOTAL	FILLES	TOTAL	FILLES	TOTAL	FILLES	TOTAL	FILLES	TOTAL	FILLES
MINIGNAN	Public	0	0	2 742	1 208	2 486	1 132	0	0	2 909	1 380	2 776	1 305	2 275	1 060	1 721	777	14 909	6 862
	<b>Total</b>	<b>0</b>	<b>0</b>	<b>2 742</b>	<b>1 208</b>	<b>2 486</b>	<b>1 132</b>	<b>0</b>	<b>0</b>	<b>2 909</b>	<b>1 380</b>	<b>2 776</b>	<b>1 305</b>	<b>2 275</b>	<b>1 060</b>	<b>1 721</b>	<b>777</b>	<b>14 909</b>	<b>6 862</b>
ODIENNE	Public	0	0	6 658	3 198	5 988	2 925	0	0	6 538	3 191	5 784	2 785	5 228	2 513	4 011	1 932	34 207	16 544
	Privé	0	0	893	422	830	365	0	0	636	299	539	231	352	141	250	97	3 500	1 555
	<b>Total</b>	<b>0</b>	<b>0</b>	<b>7 551</b>	<b>3 620</b>	<b>6 818</b>	<b>3 290</b>	<b>0</b>	<b>0</b>	<b>7 174</b>	<b>3 490</b>	<b>6 323</b>	<b>3 016</b>	<b>5 580</b>	<b>2 654</b>	<b>4 261</b>	<b>2 029</b>	<b>37 707</b>	<b>18 099</b>
SAN-PEDRO	Public	0	0	19 158	9 310	20 132	9 914	0	0	18 824	9 099	19 731	9 521	15 872	7 723	15 679	7 301	109 396	52 868
	Privé	0	0	4 740	2 318	4 714	2 290	0	0	4 389	2 177	3 899	1 966	3 472	1 716	3 437	1 704	24 651	12 171
	Com.	0	0	1 461	645	1 416	647	0	0	1 237	524	1 192	539	769	314	735	313	6 810	2 982
	<b>Total</b>	<b>0</b>	<b>0</b>	<b>25 359</b>	<b>12 273</b>	<b>26 262</b>	<b>12 851</b>	<b>0</b>	<b>0</b>	<b>24 450</b>	<b>11 800</b>	<b>24 822</b>	<b>12 026</b>	<b>20 113</b>	<b>9 753</b>	<b>19 851</b>	<b>9 318</b>	<b>140 857</b>	<b>68 021</b>
SASSANDRA	Public	0	0	10 208	4 881	9 825	4 676	0	0	9 806	4 687	9 642	4 569	8 349	3 965	8 171	3 637	56 001	26 415
	Privé	0	0	830	399	799	395	0	0	674	313	731	364	494	231	501	243	4 029	1 945
	Com.	0	0	1 184	552	917	443	0	0	835	391	836	360	539	243	300	125	4 611	2 114
	<b>Total</b>	<b>0</b>	<b>0</b>	<b>12 222</b>	<b>5 832</b>	<b>11 541</b>	<b>5 514</b>	<b>0</b>	<b>0</b>	<b>11 315</b>	<b>5 391</b>	<b>11 209</b>	<b>5 293</b>	<b>9 382</b>	<b>4 439</b>	<b>8 972</b>	<b>4 005</b>	<b>64 641</b>	<b>30 474</b>
SEQUELA	Public	0	0	10 199	4 831	9 495	4 514	0	0	8 924	4 138	8 318	3 922	6 390	3 036	5 673	2 578	48 999	23 019
	Privé	0	0	346	170	299	152	0	0	267	116	235	105	219	89	240	71	1 606	703
	<b>Total</b>	<b>0</b>	<b>0</b>	<b>10 545</b>	<b>5 001</b>	<b>9 794</b>	<b>4 666</b>	<b>0</b>	<b>0</b>	<b>9 191</b>	<b>4 254</b>	<b>8 553</b>	<b>4 027</b>	<b>6 609</b>	<b>3 125</b>	<b>5 913</b>	<b>2 649</b>	<b>50 605</b>	<b>23 722</b>
SOUBRE	Public	0	0	27 881	13 325	27 793	13 278	0	0	27 056	12 964	26 742	12 583	22 350	10 435	21 932	10 028	153 754	72 613
	Privé	0	0	9 003	4 289	7 423	3 430	0	0	6 034	2 841	5 230	2 304	3 846	1 708	3 555	1 563	35 091	16 135
	Com.	0	0	441	196	346	161	0	0	324	153	257	116	192	81	142	62	1 702	769
	<b>Total</b>	<b>0</b>	<b>0</b>	<b>37 325</b>	<b>17 810</b>	<b>35 562</b>	<b>16 869</b>	<b>0</b>	<b>0</b>	<b>33 414</b>	<b>15 958</b>	<b>32 229</b>	<b>15 003</b>	<b>26 388</b>	<b>12 224</b>	<b>25 629</b>	<b>11 653</b>	<b>190 547</b>	<b>89 517</b>
TOUBA	Public	0	0	5 921	2 759	5 614	2 691	0	0	5 895	2 780	5 129	2 389	4 381	2 015	3 362	1 452	30 302	14 086
	Privé	0	0	458	204	234	124	0	0	209	102	150	65	113	45	83	41	1 247	581
	Com.	0	0	1 176	522	687	330	0	0	401	181	267	118	106	56	16	7	2 653	1 214
	<b>Total</b>	<b>0</b>	<b>0</b>	<b>7 555</b>	<b>3 485</b>	<b>6 535</b>	<b>3 145</b>	<b>0</b>	<b>0</b>	<b>6 505</b>	<b>3 063</b>	<b>5 546</b>	<b>2 572</b>	<b>4 600</b>	<b>2 116</b>	<b>3 461</b>	<b>1 500</b>	<b>34 202</b>	<b>15 881</b>
YAMOISSOUKRO	Public	0	0	23 096	11 221	22 660	11 095	0	0	22 878	11 364	21 932	10 723	19 761	9 703	18 165	8 674	128 492	62 780
	Privé	0	0	2 534	1 326	2 437	1 169	0	0	2 081	945	1 772	899	1 556	764	1 529	796	11 909	5 899
	Com.	0	0	146	66	72	35	0	0	58	23	35	19	21	14	31	12	363	169
	<b>Total</b>	<b>0</b>	<b>0</b>	<b>25 776</b>	<b>12 613</b>	<b>25 169</b>	<b>12 299</b>	<b>0</b>	<b>0</b>	<b>25 017</b>	<b>12 332</b>	<b>23 739</b>	<b>11 641</b>	<b>21 338</b>	<b>10 481</b>	<b>19 725</b>	<b>9 482</b>	<b>140 764</b>	<b>68 848</b>
NATIONAL	Public	686	342	607 079	293 830	595 474	288 057	0	0	580 757	282 044	568 254	274 882	498 315	239 889	458 102	215 408	3 308 667	1 594 452
	Privé	303	150	129 106	63 472	121 692	59 684	87	50	108 082	52 688	97 612	47 794	85 667	41 664	83 367	40 857	625 916	306 359
	Com.	0	0	19 310	8 896	15 540	7 182	25	6	12 977	5 894	10 153	4 527	6 713	3 000	4 583	1 983	69 301	31 488
	<b>Total</b>	<b>989</b>	<b>492</b>	<b>755 495</b>	<b>366 198</b>	<b>732 706</b>	<b>354 923</b>	<b>112</b>	<b>56</b>	<b>701 816</b>	<b>340 626</b>	<b>676 019</b>	<b>327 203</b>	<b>590 695</b>	<b>284 553</b>	<b>546 052</b>	<b>258 248</b>	<b>4 003 884</b>	<b>1 932 299</b>

Tableau 16 Urbain : Répartition des élèves par DRENET et par statut selon le niveau d'études

DRENET	STATUT	CPU		CP1		CP2		CEU		CE1		CE2		CM1		CM2		Total	
		TOTAL	FILLES	TOTAL	FILLES	TOTAL	FILLES	TOTAL	FILLES	TOTAL	FILLES	TOTAL	FILLES	TOTAL	FILLES	TOTAL	FILLES	TOTAL	FILLES
ABENGOUROU	Public	0	0	6 345	2 986	6 019	2 885	0	0	6 060	2 988	5 967	2 903	5 657	2 815	5 416	2 684	35 464	17 261
	Privé	0	0	2 654	1 310	2 212	1 100	0	0	1 740	856	1 581	805	1 318	624	1 224	575	10 729	5 270
	<b>Total</b>	<b>0</b>	<b>0</b>	<b>8 999</b>	<b>4 296</b>	<b>8 231</b>	<b>3 985</b>	<b>0</b>	<b>0</b>	<b>7 800</b>	<b>3 844</b>	<b>7 548</b>	<b>3 708</b>	<b>6 975</b>	<b>3 439</b>	<b>6 640</b>	<b>3 259</b>	<b>46 193</b>	<b>22 531</b>
ABIDJAN 1	Public	23	14	11 936	5 988	12 541	6 345	0	0	12 265	6 357	12 178	6 304	11 731	6 123	11 689	6 170	72 363	37 301
	Privé	186	88	7 806	3 830	7 842	3 925	6	2	7 444	3 637	6 877	3 396	6 392	3 194	6 462	3 311	43 015	21 383
	<b>Total</b>	<b>209</b>	<b>102</b>	<b>19 742</b>	<b>9 818</b>	<b>20 383</b>	<b>10 270</b>	<b>6</b>	<b>2</b>	<b>19 709</b>	<b>9 994</b>	<b>19 055</b>	<b>9 700</b>	<b>18 123</b>	<b>9 317</b>	<b>18 151</b>	<b>9 481</b>	<b>115 378</b>	<b>58 684</b>
ABIDJAN 2	Public	327	184	12 101	6 130	12 777	6 595	0	0	13 429	6 997	13 479	7 152	13 024	6 898	12 835	6 710	77 972	40 666
	Privé	7	4	12 793	6 290	12 920	6 416	18	12	12 173	6 043	10 905	5 345	10 032	5 051	10 748	5 419	69 596	34 580
	<b>Total</b>	<b>334</b>	<b>188</b>	<b>24 894</b>	<b>12 420</b>	<b>25 697</b>	<b>13 011</b>	<b>18</b>	<b>12</b>	<b>25 602</b>	<b>13 040</b>	<b>24 384</b>	<b>12 497</b>	<b>23 056</b>	<b>11 949</b>	<b>23 583</b>	<b>12 129</b>	<b>147 568</b>	<b>75 246</b>
ABIDJAN 3	Public	0	0	19 162	9 895	20 040	10 182	0	0	20 217	10 516	20 464	10 634	20 118	10 667	19 285	10 185	119 286	62 079
	Privé	19	12	20 638	10 468	20 593	10 449	0	0	18 298	9 198	16 654	8 389	15 196	7 639	14 990	7 543	106 388	53 698
	<b>Total</b>	<b>19</b>	<b>12</b>	<b>39 800</b>	<b>20 363</b>	<b>40 633</b>	<b>20 631</b>	<b>0</b>	<b>0</b>	<b>38 515</b>	<b>19 714</b>	<b>37 118</b>	<b>19 023</b>	<b>35 314</b>	<b>18 306</b>	<b>34 275</b>	<b>17 728</b>	<b>225 674</b>	<b>115 777</b>
ABIDJAN 4	Public	0	0	10 209	5 199	11 629	5 920	0	0	12 515	6 357	13 743	7 140	13 560	6 972	13 872	7 155	75 528	38 743
	Privé	19	13	20 538	10 416	20 012	9 938	0	0	17 840	8 907	16 467	8 284	14 781	7 371	16 078	8 108	105 735	53 037
	<b>Total</b>	<b>19</b>	<b>13</b>	<b>30 747</b>	<b>15 615</b>	<b>31 641</b>	<b>15 858</b>	<b>0</b>	<b>0</b>	<b>30 355</b>	<b>15 264</b>	<b>30 210</b>	<b>15 424</b>	<b>28 341</b>	<b>14 343</b>	<b>29 950</b>	<b>15 263</b>	<b>181 263</b>	<b>91 780</b>
ABOISSO	Public	0	0	9 243	4 564	9 480	4 694	0	0	9 241	4 675	8 799	4 434	8 291	4 164	7 421	3 749	52 475	26 280
	Privé	0	0	2 479	1 218	2 194	1 127	0	0	1 851	971	1 634	785	1 430	673	1 287	646	10 875	5 420
	Com.	0	0	16	7	24	8	0	0	54	22	65	19	0	0	0	0	159	56
	<b>Total</b>	<b>0</b>	<b>0</b>	<b>11 738</b>	<b>5 789</b>	<b>11 698</b>	<b>5 829</b>	<b>0</b>	<b>0</b>	<b>11 146</b>	<b>5 668</b>	<b>10 498</b>	<b>5 238</b>	<b>9 721</b>	<b>4 837</b>	<b>8 708</b>	<b>4 395</b>	<b>63 509</b>	<b>31 756</b>
ADZOPE	Public	0	0	6 166	2 990	6 027	2 855	0	0	5 718	2 759	5 781	2 821	5 287	2 544	4 452	2 166	33 431	16 135
	Privé	0	0	1 328	668	1 117	573	0	0	911	466	821	427	785	381	649	300	5 611	2 815
	<b>Total</b>	<b>0</b>	<b>0</b>	<b>7 494</b>	<b>3 658</b>	<b>7 144</b>	<b>3 428</b>	<b>0</b>	<b>0</b>	<b>6 629</b>	<b>3 225</b>	<b>6 602</b>	<b>3 248</b>	<b>6 072</b>	<b>2 925</b>	<b>5 101</b>	<b>2 466</b>	<b>39 042</b>	<b>18 950</b>
AGBOVILLE	Public	0	0	9 140	4 482	9 161	4 496	0	0	9 069	4 479	8 781	4 277	8 335	4 083	7 243	3 513	51 729	25 330
	Privé	0	0	1 645	826	1 585	802	0	0	1 282	649	1 230	588	1 123	569	964	481	7 829	3 915
	Com.	0	0	28	8	12	2	0	0	11	4	23	12	11	4	0	0	85	30
	<b>Total</b>	<b>0</b>	<b>0</b>	<b>10 813</b>	<b>5 316</b>	<b>10 758</b>	<b>5 300</b>	<b>0</b>	<b>0</b>	<b>10 362</b>	<b>5 132</b>	<b>10 034</b>	<b>4 877</b>	<b>9 469</b>	<b>4 656</b>	<b>8 207</b>	<b>3 994</b>	<b>59 643</b>	<b>29 275</b>
BONDOUKOU	Public	0	0	5 977	3 008	5 750	2 895	0	0	5 958	3 051	5 612	2 796	5 133	2 626	4 655	2 349	33 085	16 725
	Privé	0	0	1 643	783	1 385	662	0	0	1 238	590	1 065	516	879	386	702	349	6 912	3 286
	<b>Total</b>	<b>0</b>	<b>0</b>	<b>7 620</b>	<b>3 791</b>	<b>7 135</b>	<b>3 557</b>	<b>0</b>	<b>0</b>	<b>7 196</b>	<b>3 641</b>	<b>6 677</b>	<b>3 312</b>	<b>6 012</b>	<b>3 012</b>	<b>5 357</b>	<b>2 698</b>	<b>39 997</b>	<b>20 011</b>
BONGOUANOU	Public	0	0	3 151	1 537	3 118	1 464	0	0	3 107	1 469	3 159	1 485	3 093	1 503	2 745	1 293	18 373	8 751
	Privé	0	0	1 142	535	936	463	0	0	766	411	648	310	584	289	501	243	4 577	2 251
	<b>Total</b>	<b>0</b>	<b>0</b>	<b>4 293</b>	<b>2 072</b>	<b>4 054</b>	<b>1 927</b>	<b>0</b>	<b>0</b>	<b>3 873</b>	<b>1 880</b>	<b>3 807</b>	<b>1 795</b>	<b>3 677</b>	<b>1 792</b>	<b>3 246</b>	<b>1 536</b>	<b>22 950</b>	<b>11 002</b>
BOUAFLE	Public	0	0	7 581	3 615	7 676	3 709	0	0	7 323	3 525	7 749	3 826	7 164	3 480	6 508	3 077	44 001	21 232
	Privé	0	0	2 056	955	1 934	975	0	0	1 792	803	1 611	766	1 292	632	1 150	551	9 835	4 682
	Com.	0	0	330	156	340	159	0	0	245	115	205	100	167	84	134	73	1 421	687
	<b>Total</b>	<b>0</b>	<b>0</b>	<b>9 967</b>	<b>4 726</b>	<b>9 950</b>	<b>4 843</b>	<b>0</b>	<b>0</b>	<b>9 360</b>	<b>4 443</b>	<b>9 565</b>	<b>4 692</b>	<b>8 623</b>	<b>4 196</b>	<b>7 792</b>	<b>3 701</b>	<b>55 257</b>	<b>26 601</b>

Tableau 16 Urbain : Répartition des élèves par DRENET et par statut selon le niveau d'études (suite)

DRENET	STATUT	CPU		CP1		CP2		CEU		CE1		CE2		CM1		CM2		Total	
		TOTAL	FILLES	TOTAL	FILLES	TOTAL	FILLES	TOTAL	FILLES	TOTAL	FILLES	TOTAL	FILLES	TOTAL	FILLES	TOTAL	FILLES	TOTAL	FILLES
BOUAKE 1	Public	0	0	3 747	1 846	3 842	1 883	0	0	3 955	2 020	3 950	2 018	3 864	2 026	3 771	1 981	23 129	11 774
	Privé	0	0	2 046	1 019	1 810	829	0	0	1 703	793	1 477	705	1 308	613	1 221	580	9 565	4 539
	<b>Total</b>	<b>0</b>	<b>0</b>	<b>5 793</b>	<b>2 865</b>	<b>5 652</b>	<b>2 712</b>	<b>0</b>	<b>0</b>	<b>5 658</b>	<b>2 813</b>	<b>5 427</b>	<b>2 723</b>	<b>5 172</b>	<b>2 639</b>	<b>4 992</b>	<b>2 561</b>	<b>32 694</b>	<b>16 313</b>
BOUAKE 2	Public	0	0	10 615	5 250	11 118	5 406	0	0	11 420	5 760	11 885	5 954	11 191	5 722	9 819	4 978	66 048	33 070
	Privé	60	27	2 901	1 351	2 726	1 257	0	0	2 687	1 265	2 463	1 180	2 084	971	1 889	887	14 810	6 938
	<b>Total</b>	<b>60</b>	<b>27</b>	<b>13 516</b>	<b>6 601</b>	<b>13 844</b>	<b>6 663</b>	<b>0</b>	<b>0</b>	<b>14 107</b>	<b>7 025</b>	<b>14 348</b>	<b>7 134</b>	<b>13 275</b>	<b>6 693</b>	<b>11 708</b>	<b>5 865</b>	<b>80 858</b>	<b>40 008</b>
BOUNA	Public	0	0	2 670	1 306	2 433	1 199	0	0	2 435	1 209	2 338	1 185	2 142	1 098	2 135	1 025	14 153	7 022
	Privé	0	0	243	117	208	91	0	0	201	94	126	60	87	42	72	34	937	438
	Com.	0	0	0	0	0	0	0	0	0	0	30	9	0	0	0	0	30	9
<b>Total</b>	<b>0</b>	<b>0</b>	<b>2 913</b>	<b>1 423</b>	<b>2 641</b>	<b>1 290</b>	<b>0</b>	<b>0</b>	<b>2 636</b>	<b>1 303</b>	<b>2 494</b>	<b>1 254</b>	<b>2 229</b>	<b>1 140</b>	<b>2 207</b>	<b>1 059</b>	<b>15 120</b>	<b>7 469</b>	
BOUNDIALI	Public	0	0	3 435	1 631	3 485	1 654	0	0	3 755	1 769	3 857	1 829	3 537	1 697	2 821	1 290	20 890	9 870
	Privé	0	0	611	296	659	280	0	0	579	252	482	217	335	149	288	112	2 954	1 306
	<b>Total</b>	<b>0</b>	<b>0</b>	<b>4 046</b>	<b>1 927</b>	<b>4 144</b>	<b>1 934</b>	<b>0</b>	<b>0</b>	<b>4 334</b>	<b>2 021</b>	<b>4 339</b>	<b>2 046</b>	<b>3 872</b>	<b>1 846</b>	<b>3 109</b>	<b>1 402</b>	<b>23 844</b>	<b>11 176</b>
DABOU	Public	0	0	2 856	1 455	3 041	1 527	0	0	2 978	1 560	2 993	1 518	2 857	1 503	2 477	1 280	17 202	8 843
	Privé	0	0	1 083	553	976	519	0	0	883	447	793	406	754	380	646	329	5 135	2 634
	Com.	0	0	90	50	67	30	0	0	67	37	49	24	26	13	31	14	330	168
<b>Total</b>	<b>0</b>	<b>0</b>	<b>4 029</b>	<b>2 058</b>	<b>4 084</b>	<b>2 076</b>	<b>0</b>	<b>0</b>	<b>3 928</b>	<b>2 044</b>	<b>3 835</b>	<b>1 948</b>	<b>3 637</b>	<b>1 896</b>	<b>3 154</b>	<b>1 623</b>	<b>22 667</b>	<b>11 645</b>	
DALOA	Public	0	0	13 871	6 852	14 558	7 210	0	0	14 018	6 845	14 452	7 180	13 626	6 781	13 798	6 712	84 323	41 580
	Privé	0	0	3 272	1 580	2 753	1 325	0	0	2 494	1 158	2 277	1 061	1 739	799	1 775	828	14 310	6 751
	Com.	0	0	424	217	353	159	0	0	267	127	224	100	154	71	127	75	1 549	749
<b>Total</b>	<b>0</b>	<b>0</b>	<b>17 567</b>	<b>8 649</b>	<b>17 664</b>	<b>8 694</b>	<b>0</b>	<b>0</b>	<b>16 779</b>	<b>8 130</b>	<b>16 953</b>	<b>8 341</b>	<b>15 519</b>	<b>7 651</b>	<b>15 700</b>	<b>7 615</b>	<b>100 182</b>	<b>49 080</b>	
DAOUKRO	Public	0	0	2 809	1 349	2 719	1 373	0	0	2 601	1 304	2 654	1 360	2 399	1 200	2 088	1 030	15 270	7 616
	Privé	0	0	419	203	340	162	0	0	330	143	268	133	232	117	209	99	1 798	857
	<b>Total</b>	<b>0</b>	<b>0</b>	<b>3 228</b>	<b>1 552</b>	<b>3 059</b>	<b>1 535</b>	<b>0</b>	<b>0</b>	<b>2 931</b>	<b>1 447</b>	<b>2 922</b>	<b>1 493</b>	<b>2 631</b>	<b>1 317</b>	<b>2 297</b>	<b>1 129</b>	<b>17 068</b>	<b>8 473</b>
DIMBOKRO	Public	0	0	2 234	1 109	2 197	1 121	0	0	2 149	1 129	2 149	1 093	2 096	1 084	2 003	1 029	12 828	6 565
	Privé	0	0	330	161	232	122	0	0	205	108	176	84	145	70	141	80	1 229	625
	<b>Total</b>	<b>0</b>	<b>0</b>	<b>2 564</b>	<b>1 270</b>	<b>2 429</b>	<b>1 243</b>	<b>0</b>	<b>0</b>	<b>2 354</b>	<b>1 237</b>	<b>2 325</b>	<b>1 177</b>	<b>2 241</b>	<b>1 154</b>	<b>2 144</b>	<b>1 109</b>	<b>14 057</b>	<b>7 190</b>
DIVO	Public	0	0	9 077	4 433	9 331	4 458	0	0	9 067	4 432	9 071	4 446	8 257	4 005	7 578	3 611	52 381	25 385
	Privé	0	0	1 854	895	1 812	900	0	0	1 538	743	1 420	698	1 264	570	1 011	474	8 899	4 280
	Com.	0	0	248	111	194	95	0	0	156	80	127	61	74	37	54	26	853	410
<b>Total</b>	<b>0</b>	<b>0</b>	<b>11 179</b>	<b>5 439</b>	<b>11 337</b>	<b>5 453</b>	<b>0</b>	<b>0</b>	<b>10 761</b>	<b>5 255</b>	<b>10 618</b>	<b>5 205</b>	<b>9 595</b>	<b>4 612</b>	<b>8 643</b>	<b>4 111</b>	<b>62 133</b>	<b>30 075</b>	
DUEKOUÉ	Public	18	9	5 641	2 701	5 945	2 834	0	0	5 661	2 758	5 429	2 598	4 966	2 285	4 790	2 293	32 450	15 478
	Privé	0	0	1 211	571	1 138	516	0	0	1 013	462	1 005	483	806	362	791	346	5 964	2 740
	<b>Total</b>	<b>18</b>	<b>9</b>	<b>6 852</b>	<b>3 272</b>	<b>7 083</b>	<b>3 350</b>	<b>0</b>	<b>0</b>	<b>6 674</b>	<b>3 220</b>	<b>6 434</b>	<b>3 081</b>	<b>5 772</b>	<b>2 647</b>	<b>5 581</b>	<b>2 639</b>	<b>38 414</b>	<b>18 218</b>

Tableau 16 Urbain : Répartition des élèves par DRENET et par statut selon le niveau d'études (suite)

DRENET	STATUT	CPU		CP1		CP2		CEU		CE1		CE2		CM1		CM2		Total	
		TOTAL	FILLES	TOTAL	FILLES	TOTAL	FILLES	TOTAL	FILLES	TOTAL	FILLES	TOTAL	FILLES	TOTAL	FILLES	TOTAL	FILLES	TOTAL	FILLES
FERKESSEDOUGOU	Public	0	0	3 837	1 935	4 407	2 221	0	0	4 402	2 149	4 253	2 211	3 785	1 852	3 717	1 861	24 401	12 229
	Privé	0	0	795	348	944	417	0	0	957	430	911	425	798	360	473	211	4 878	2 191
	Com.	0	0	15	5	0	0	0	0	13	10	0	0	0	0	0	0	28	15
	<b>Total</b>	<b>0</b>	<b>0</b>	<b>4 647</b>	<b>2 288</b>	<b>5 351</b>	<b>2 638</b>	<b>0</b>	<b>0</b>	<b>5 372</b>	<b>2 589</b>	<b>5 164</b>	<b>2 636</b>	<b>4 583</b>	<b>2 212</b>	<b>4 190</b>	<b>2 072</b>	<b>29 307</b>	<b>14 435</b>
GAGNOA	Public	57	23	8 086	3 901	8 146	3 878	0	0	7 871	3 835	8 030	3 928	7 498	3 658	6 601	3 310	46 289	22 533
	Privé	0	0	2 350	1 115	2 315	1 148	0	0	2 151	989	1 975	935	1 795	855	1 554	746	12 140	5 788
	Com.	0	0	168	80	130	72	0	0	133	69	92	54	77	36	46	22	646	333
	<b>Total</b>	<b>57</b>	<b>23</b>	<b>10 604</b>	<b>5 096</b>	<b>10 591</b>	<b>5 098</b>	<b>0</b>	<b>0</b>	<b>10 155</b>	<b>4 893</b>	<b>10 097</b>	<b>4 917</b>	<b>9 370</b>	<b>4 549</b>	<b>8 201</b>	<b>4 078</b>	<b>59 075</b>	<b>28 654</b>
GUIGLO	Public	0	0	4 140	1 988	4 075	2 038	0	0	3 800	1 923	3 673	1 810	3 326	1 628	2 755	1 355	21 769	10 742
	Privé	0	0	485	227	398	190	0	0	356	170	282	140	226	105	189	72	1 936	904
	<b>Total</b>	<b>0</b>	<b>0</b>	<b>4 625</b>	<b>2 215</b>	<b>4 473</b>	<b>2 228</b>	<b>0</b>	<b>0</b>	<b>4 156</b>	<b>2 093</b>	<b>3 955</b>	<b>1 950</b>	<b>3 552</b>	<b>1 733</b>	<b>2 944</b>	<b>1 427</b>	<b>23 705</b>	<b>11 646</b>
KATIOLA	Public	0	0	4 848	2 406	4 972	2 477	0	0	4 840	2 435	4 694	2 304	4 050	2 013	3 406	1 766	26 810	13 401
	Privé	0	0	418	210	396	205	0	0	319	130	270	157	216	107	193	97	1 812	906
	Com.	0	0	27	14	85	42	0	0	41	19	37	24	0	0	0	0	190	99
	<b>Total</b>	<b>0</b>	<b>0</b>	<b>5 293</b>	<b>2 630</b>	<b>5 453</b>	<b>2 724</b>	<b>0</b>	<b>0</b>	<b>5 200</b>	<b>2 584</b>	<b>5 001</b>	<b>2 485</b>	<b>4 266</b>	<b>2 120</b>	<b>3 599</b>	<b>1 863</b>	<b>28 812</b>	<b>14 406</b>
KORHOGO	Public	0	0	9 524	4 974	10 381	5 305	0	0	10 390	5 298	10 480	5 532	9 393	4 771	8 840	4 545	59 008	30 425
	Privé	0	0	2 903	1 391	2 587	1 212	0	0	2 334	1 095	2 264	1 114	1 942	907	1 914	966	13 944	6 685
	<b>Total</b>	<b>0</b>	<b>0</b>	<b>12 427</b>	<b>6 365</b>	<b>12 968</b>	<b>6 517</b>	<b>0</b>	<b>0</b>	<b>12 724</b>	<b>6 393</b>	<b>12 744</b>	<b>6 646</b>	<b>11 335</b>	<b>5 678</b>	<b>10 754</b>	<b>5 511</b>	<b>72 952</b>	<b>37 110</b>
MAN	Public	51	24	9 942	4 718	9 343	4 486	0	0	8 797	4 223	8 845	4 395	7 972	3 888	6 717	3 280	51 667	25 014
	Privé	12	6	3 046	1 461	2 758	1 399	0	0	2 300	1 132	2 014	990	1 678	803	1 524	724	13 332	6 515
	<b>Total</b>	<b>63</b>	<b>30</b>	<b>12 988</b>	<b>6 179</b>	<b>12 101</b>	<b>5 885</b>	<b>0</b>	<b>0</b>	<b>11 097</b>	<b>5 355</b>	<b>10 859</b>	<b>5 385</b>	<b>9 650</b>	<b>4 691</b>	<b>8 241</b>	<b>4 004</b>	<b>64 999</b>	<b>31 529</b>
MANKONO	Public	0	0	2 035	917	2 163	1 021	0	0	2 073	1 022	2 226	1 026	1 856	889	1 517	713	11 870	5 588
	Privé	0	0	605	288	522	261	0	0	423	202	399	193	388	171	250	103	2 587	1 218
	Com.	0	0	113	55	84	38	0	0	106	51	83	38	55	23	54	27	495	232
	<b>Total</b>	<b>0</b>	<b>0</b>	<b>2 753</b>	<b>1 260</b>	<b>2 769</b>	<b>1 320</b>	<b>0</b>	<b>0</b>	<b>2 602</b>	<b>1 275</b>	<b>2 708</b>	<b>1 257</b>	<b>2 299</b>	<b>1 083</b>	<b>1 821</b>	<b>843</b>	<b>14 952</b>	<b>7 038</b>
MINIGNAN	Public	0	0	1 020	459	866	431	0	0	1 068	512	863	396	757	345	657	299	5 231	2 442
	<b>Total</b>	<b>0</b>	<b>0</b>	<b>1 020</b>	<b>459</b>	<b>866</b>	<b>431</b>	<b>0</b>	<b>0</b>	<b>1 068</b>	<b>512</b>	<b>863</b>	<b>396</b>	<b>757</b>	<b>345</b>	<b>657</b>	<b>299</b>	<b>5 231</b>	<b>2 442</b>
	Public	0	0	2 911	1 386	2 844	1 415	0	0	3 151	1 502	2 751	1 299	2 496	1 235	1 821	878	15 974	7 715
ODIENNE	Privé	0	0	844	407	800	350	0	0	607	292	513	224	352	141	250	97	3 366	1 511
	<b>Total</b>	<b>0</b>	<b>0</b>	<b>3 755</b>	<b>1 793</b>	<b>3 644</b>	<b>1 765</b>	<b>0</b>	<b>0</b>	<b>3 758</b>	<b>1 794</b>	<b>3 264</b>	<b>1 523</b>	<b>2 848</b>	<b>1 376</b>	<b>2 071</b>	<b>975</b>	<b>19 340</b>	<b>9 226</b>
	Public	0	0	4 551	2 214	4 916	2 427	0	0	4 884	2 403	5 189	2 590	4 495	2 257	4 699	2 359	28 734	14 250
SAN-PEDRO	Privé	0	0	3 220	1 591	3 271	1 590	0	0	3 029	1 517	2 701	1 405	2 507	1 230	2 573	1 283	17 301	8 616
	Com.	0	0	87	49	76	40	0	0	66	32	55	26	39	15	50	16	373	178
	<b>Total</b>	<b>0</b>	<b>0</b>	<b>7 858</b>	<b>3 854</b>	<b>8 263</b>	<b>4 057</b>	<b>0</b>	<b>0</b>	<b>7 979</b>	<b>3 952</b>	<b>7 945</b>	<b>4 021</b>	<b>7 041</b>	<b>3 502</b>	<b>7 322</b>	<b>3 658</b>	<b>46 408</b>	<b>23 044</b>

Tableau 16 Urbain : Répartition des élèves par DRENET et par statut selon le niveau d'études (suite et fin)

DRENET	STATUT	CPU		CP1		CP2		CEU		CE1		CE2		CM1		CM2		Total	
		TOTAL	FILLES	TOTAL	FILLES	TOTAL	FILLES	TOTAL	FILLES	TOTAL	FILLES	TOTAL	FILLES	TOTAL	FILLES	TOTAL	FILLES	TOTAL	FILLES
SASSANDRA	Public	0	0	1 214	627	1 144	554	0	0	1 185	590	1 210	612	1 196	588	1 176	573	7 125	3 544
	Privé	0	0	469	234	425	223	0	0	364	169	364	179	253	121	289	145	2 164	1 071
	Com.	0	0	106	61	70	32	0	0	61	35	58	29	30	10	27	15	352	182
	<b>Total</b>	<b>0</b>	<b>0</b>	<b>1 789</b>	<b>922</b>	<b>1 639</b>	<b>809</b>	<b>0</b>	<b>0</b>	<b>1 610</b>	<b>794</b>	<b>1 632</b>	<b>820</b>	<b>1 479</b>	<b>719</b>	<b>1 492</b>	<b>733</b>	<b>9 641</b>	<b>4 797</b>
SEQUELA	Public	0	0	3 074	1 457	3 037	1 493	0	0	2 866	1 389	2 772	1 324	2 431	1 196	2 222	1 041	16 402	7 900
	Privé	0	0	346	170	299	152	0	0	267	116	235	105	219	89	240	71	1 606	703
	<b>Total</b>	<b>0</b>	<b>0</b>	<b>3 420</b>	<b>1 627</b>	<b>3 336</b>	<b>1 645</b>	<b>0</b>	<b>0</b>	<b>3 133</b>	<b>1 505</b>	<b>3 007</b>	<b>1 429</b>	<b>2 650</b>	<b>1 285</b>	<b>2 462</b>	<b>1 112</b>	<b>18 008</b>	<b>8 603</b>
SOUBRE	Public	0	0	5 283	2 548	5 765	2 774	0	0	5 660	2 796	5 847	2 838	5 152	2 477	5 104	2 551	32 811	15 984
	Privé	0	0	4 154	1 967	3 731	1 705	0	0	3 059	1 456	2 698	1 216	2 124	975	2 097	981	17 863	8 300
	Com.	0	0	43	16	48	18	0	0	19	9	23	16	10	7	4	2	147	68
	<b>Total</b>	<b>0</b>	<b>0</b>	<b>9 480</b>	<b>4 531</b>	<b>9 544</b>	<b>4 497</b>	<b>0</b>	<b>0</b>	<b>8 738</b>	<b>4 261</b>	<b>8 568</b>	<b>4 070</b>	<b>7 286</b>	<b>3 459</b>	<b>7 205</b>	<b>3 534</b>	<b>50 821</b>	<b>24 352</b>
TOUBA	Public	0	0	1 479	747	1 479	736	0	0	1 511	770	1 430	705	1 247	630	955	438	8 101	4 026
	Privé	0	0	230	121	165	94	0	0	158	79	144	64	103	43	83	41	883	442
	Com.	0	0	19	11	41	21	0	0	0	0	0	0	0	0	0	0	60	32
	<b>Total</b>	<b>0</b>	<b>0</b>	<b>1 728</b>	<b>879</b>	<b>1 685</b>	<b>851</b>	<b>0</b>	<b>0</b>	<b>1 669</b>	<b>849</b>	<b>1 574</b>	<b>769</b>	<b>1 350</b>	<b>673</b>	<b>1 038</b>	<b>479</b>	<b>9 044</b>	<b>4 500</b>
YAMOOUSSOUKRO	Public	0	0	8 793	4 382	9 048	4 541	0	0	9 328	4 813	9 150	4 680	8 875	4 582	8 461	4 400	53 655	27 398
	Privé	0	0	2 432	1 270	2 325	1 118	0	0	1 987	897	1 700	860	1 474	720	1 451	751	11 369	5 616
	<b>Total</b>	<b>0</b>	<b>0</b>	<b>11 225</b>	<b>5 652</b>	<b>11 373</b>	<b>5 659</b>	<b>0</b>	<b>0</b>	<b>11 315</b>	<b>5 710</b>	<b>10 850</b>	<b>5 540</b>	<b>10 349</b>	<b>5 302</b>	<b>9 912</b>	<b>5 151</b>	<b>65 024</b>	<b>33 014</b>
NATIONAL	Public	476	254	228 703	112 985	235 473	116 502	0	0	234 767	117 619	235 903	118 603	220 857	111 285	206 049	103 649	1 362 228	680 897
	Privé	303	150	110 989	54 845	106 320	52 495	24	14	95 279	46 670	86 450	42 645	76 641	37 509	75 878	37 583	551 884	271 911
	Com.	0	0	1 714	840	1 524	716	0	0	1 239	610	1 071	512	643	300	527	270	6 718	3 248
	<b>Total</b>	<b>779</b>	<b>404</b>	<b>341 406</b>	<b>168 670</b>	<b>343 317</b>	<b>169 713</b>	<b>24</b>	<b>14</b>	<b>331 285</b>	<b>164 899</b>	<b>323 424</b>	<b>161 760</b>	<b>298 141</b>	<b>149 094</b>	<b>282 454</b>	<b>141 502</b>	<b>1 920 830</b>	<b>956 056</b>

Tableau 16 Rural : Répartition des élèves par DRENET et par statut selon le niveau d'études

DRENET	STATUT	CPU		CP1		CP2		CEU		CE1		CE2		CM1		CM2		Total	
		TOTAL	FILLES	TOTAL	FILLES	TOTAL	FILLES	TOTAL	FILLES	TOTAL	FILLES	TOTAL	FILLES	TOTAL	FILLES	TOTAL	FILLES	TOTAL	FILLES
ABENGOUROU	Public	0	0	9 304	4 344	8 162	3 821	0	0	7 789	3 572	7 647	3 587	6 580	3 012	5 944	2 600	45 426	20 936
	Privé	0	0	618	316	551	269	0	0	425	210	373	182	258	110	181	66	2 406	1 153
	Com.	0	0	204	90	121	53	0	0	93	45	59	20	47	17	0	0	524	225
	<b>Total</b>	<b>0</b>	<b>0</b>	<b>10 126</b>	<b>4 750</b>	<b>8 834</b>	<b>4 143</b>	<b>0</b>	<b>0</b>	<b>8 307</b>	<b>3 827</b>	<b>8 079</b>	<b>3 789</b>	<b>6 885</b>	<b>3 139</b>	<b>6 125</b>	<b>2 666</b>	<b>48 356</b>	<b>22 314</b>
ABIDJAN 1	Public	0	0	1 221	595	1 100	565	0	0	1 040	511	1 017	518	978	488	896	458	6 252	3 135
	Privé	0	0	65	38	60	35	0	0	51	29	51	26	40	18	46	23	313	169
	<b>Total</b>	<b>0</b>	<b>0</b>	<b>1 286</b>	<b>633</b>	<b>1 160</b>	<b>600</b>	<b>0</b>	<b>0</b>	<b>1 091</b>	<b>540</b>	<b>1 068</b>	<b>544</b>	<b>1 018</b>	<b>506</b>	<b>942</b>	<b>481</b>	<b>6 565</b>	<b>3 304</b>
ABIDJAN 2	Public	0	0	513	252	505	272	0	0	531	269	461	228	474	222	483	233	2 967	1 476
	Privé	0	0	300	154	219	115	0	0	214	109	228	109	127	68	126	66	1 214	621
	<b>Total</b>	<b>0</b>	<b>0</b>	<b>813</b>	<b>406</b>	<b>724</b>	<b>387</b>	<b>0</b>	<b>0</b>	<b>745</b>	<b>378</b>	<b>689</b>	<b>337</b>	<b>601</b>	<b>290</b>	<b>609</b>	<b>299</b>	<b>4 181</b>	<b>2 097</b>
ABIDJAN 3	Public	0	0	247	118	233	115	0	0	222	114	254	118	199	97	168	86	1 323	648
	Privé	0	0	175	87	164	81	0	0	127	69	109	60	97	53	93	53	765	403
	<b>Total</b>	<b>0</b>	<b>0</b>	<b>422</b>	<b>205</b>	<b>397</b>	<b>196</b>	<b>0</b>	<b>0</b>	<b>349</b>	<b>183</b>	<b>363</b>	<b>178</b>	<b>296</b>	<b>150</b>	<b>261</b>	<b>139</b>	<b>2 088</b>	<b>1 051</b>
ABIDJAN 4	Public	0	0	2 882	1 442	3 227	1 563	0	0	2 877	1 399	3 040	1 595	2 755	1 445	2 953	1 513	17 734	8 957
	Privé	0	0	595	284	629	320	0	0	579	295	587	293	549	257	548	298	3 487	1 747
	<b>Total</b>	<b>0</b>	<b>0</b>	<b>3 477</b>	<b>1 726</b>	<b>3 856</b>	<b>1 883</b>	<b>0</b>	<b>0</b>	<b>3 456</b>	<b>1 694</b>	<b>3 627</b>	<b>1 888</b>	<b>3 304</b>	<b>1 702</b>	<b>3 501</b>	<b>1 811</b>	<b>21 221</b>	<b>10 704</b>
ABOISSO	Public	0	0	8 911	4 333	8 652	4 166	0	0	8 951	4 203	8 206	3 914	7 453	3 498	6 306	2 854	48 479	22 968
	Privé	0	0	2 476	1 187	1 933	894	0	0	1 518	722	1 158	540	924	424	636	239	8 645	4 006
	Com.	0	0	1 227	536	1 115	501	0	0	1 143	487	808	342	658	262	477	181	5 428	2 309
	<b>Total</b>	<b>0</b>	<b>0</b>	<b>12 614</b>	<b>6 056</b>	<b>11 700</b>	<b>5 561</b>	<b>0</b>	<b>0</b>	<b>11 612</b>	<b>5 412</b>	<b>10 172</b>	<b>4 796</b>	<b>9 035</b>	<b>4 184</b>	<b>7 419</b>	<b>3 274</b>	<b>62 552</b>	<b>29 283</b>
ADZOPE	Public	0	0	10 257	4 964	9 618	4 561	0	0	8 827	4 124	8 683	4 121	7 883	3 702	6 743	3 171	52 011	24 643
	Privé	0	0	464	224	340	162	63	36	292	150	265	139	252	139	191	94	1 867	944
	Com.	0	0	218	109	215	89	0	0	164	72	150	60	121	53	65	26	933	409
	<b>Total</b>	<b>0</b>	<b>0</b>	<b>10 939</b>	<b>5 297</b>	<b>10 173</b>	<b>4 812</b>	<b>63</b>	<b>36</b>	<b>9 283</b>	<b>4 346</b>	<b>9 098</b>	<b>4 320</b>	<b>8 256</b>	<b>3 894</b>	<b>6 999</b>	<b>3 291</b>	<b>54 811</b>	<b>25 996</b>
AGBOVILLE	Public	0	0	13 827	6 649	13 115	6 319	0	0	12 404	6 044	11 912	5 611	10 537	4 910	9 031	4 012	70 826	33 545
	Privé	0	0	262	119	246	99	0	0	237	105	242	108	187	93	193	86	1 367	610
	Com.	0	0	527	234	525	266	0	0	442	193	335	152	288	140	162	72	2 279	1 057
	<b>Total</b>	<b>0</b>	<b>0</b>	<b>14 616</b>	<b>7 002</b>	<b>13 886</b>	<b>6 684</b>	<b>0</b>	<b>0</b>	<b>13 083</b>	<b>6 342</b>	<b>12 489</b>	<b>5 871</b>	<b>11 012</b>	<b>5 143</b>	<b>9 386</b>	<b>4 170</b>	<b>74 472</b>	<b>35 212</b>
BONDOUKOU	Public	0	0	17 391	8 526	15 783	7 697	0	0	15 329	7 445	14 711	7 148	12 654	6 072	11 050	5 122	86 918	42 010
	Privé	0	0	67	27	58	20	0	0	44	20	38	13	19	11	25	5	251	96
	Com.	0	0	262	110	264	115	0	0	231	91	313	134	81	38	10	7	1 161	495
	<b>Total</b>	<b>0</b>	<b>0</b>	<b>17 720</b>	<b>8 663</b>	<b>16 105</b>	<b>7 832</b>	<b>0</b>	<b>0</b>	<b>15 604</b>	<b>7 556</b>	<b>15 062</b>	<b>7 295</b>	<b>12 754</b>	<b>6 121</b>	<b>11 085</b>	<b>5 134</b>	<b>88 330</b>	<b>42 601</b>
BONGOUANOU	Public	0	0	7 730	3 718	7 357	3 539	0	0	7 059	3 296	6 869	3 267	6 526	2 997	5 826	2 654	41 367	19 471
	Privé	0	0	393	186	311	159	0	0	260	114	188	98	131	70	141	63	1 424	690
	<b>Total</b>	<b>0</b>	<b>0</b>	<b>8 123</b>	<b>3 904</b>	<b>7 668</b>	<b>3 698</b>	<b>0</b>	<b>0</b>	<b>7 319</b>	<b>3 410</b>	<b>7 057</b>	<b>3 365</b>	<b>6 657</b>	<b>3 067</b>	<b>5 967</b>	<b>2 717</b>	<b>42 791</b>	<b>20 161</b>

Tableau 16 Rural : Répartition des élèves par DRENET et par statut selon le niveau d'études (suite)

DRENET	STATUT	CPU		CP1		CP2		CEU		CE1		CE2		CM1		CM2		Total	
		TOTAL	FILLES	TOTAL	FILLES	TOTAL	FILLES	TOTAL	FILLES	TOTAL	FILLES	TOTAL	FILLES	TOTAL	FILLES	TOTAL	FILLES	TOTAL	FILLES
BOUAFLE	Public	0	0	19 646	9 156	18 388	8 529	0	0	17 241	7 877	16 709	7 579	14 383	6 201	12 439	5 035	98 806	44 377
	Privé	0	0	326	164	265	121	0	0	300	130	206	93	197	81	104	34	1 398	623
	Com.	0	0	1 157	546	1 012	452	0	0	971	440	857	406	701	327	572	253	5 270	2 424
	<b>Total</b>	<b>0</b>	<b>0</b>	<b>21 129</b>	<b>9 866</b>	<b>19 665</b>	<b>9 102</b>	<b>0</b>	<b>0</b>	<b>18 512</b>	<b>8 447</b>	<b>17 772</b>	<b>8 078</b>	<b>15 281</b>	<b>6 609</b>	<b>13 115</b>	<b>5 322</b>	<b>105 474</b>	<b>47 424</b>
BOUAKE 1	Public	0	0	2 842	1 406	2 552	1 258	0	0	2 408	1 224	2 535	1 245	2 060	958	2 156	986	14 553	7 077
	Privé	0	0	36	18	49	24	0	0	49	23	37	20	34	16	26	14	231	115
	<b>Total</b>	<b>0</b>	<b>0</b>	<b>2 878</b>	<b>1 424</b>	<b>2 601</b>	<b>1 282</b>	<b>0</b>	<b>0</b>	<b>2 457</b>	<b>1 247</b>	<b>2 572</b>	<b>1 265</b>	<b>2 094</b>	<b>974</b>	<b>2 182</b>	<b>1 000</b>	<b>14 784</b>	<b>7 192</b>
BOUAKE 2	Public	0	0	12 492	5 987	11 409	5 454	0	0	10 983	5 205	10 595	4 891	8 877	4 018	8 142	3 533	62 498	29 088
	Privé	0	0	96	43	72	39	0	0	85	43	76	24	54	23	48	19	431	191
	Com.	0	0	405	189	222	98	0	0	198	92	34	10	0	0	0	0	859	389
	<b>Total</b>	<b>0</b>	<b>0</b>	<b>12 993</b>	<b>6 219</b>	<b>11 703</b>	<b>5 591</b>	<b>0</b>	<b>0</b>	<b>11 266</b>	<b>5 340</b>	<b>10 705</b>	<b>4 925</b>	<b>8 931</b>	<b>4 041</b>	<b>8 190</b>	<b>3 552</b>	<b>63 788</b>	<b>29 668</b>
BOUNA	Public	0	0	5 438	2 589	4 382	2 011	0	0	4 214	1 998	3 458	1 588	2 849	1 316	2 522	1 103	22 863	10 605
	Privé	0	0	10	3	0	0	0	0	0	0	0	0	0	0	0	0	10	3
	Com.	0	0	1 299	611	1 101	484	0	0	337	146	342	148	40	24	46	23	3 165	1 436
	<b>Total</b>	<b>0</b>	<b>0</b>	<b>6 747</b>	<b>3 203</b>	<b>5 483</b>	<b>2 495</b>	<b>0</b>	<b>0</b>	<b>4 551</b>	<b>2 144</b>	<b>3 800</b>	<b>1 736</b>	<b>2 889</b>	<b>1 340</b>	<b>2 568</b>	<b>1 126</b>	<b>26 038</b>	<b>12 044</b>
BOUNDIALI	Public	0	0	4 531	2 310	4 860	2 426	0	0	4 853	2 354	4 562	2 317	3 937	1 972	3 436	1 628	26 179	13 007
	Privé	0	0	80	35	102	36	0	0	85	38	63	17	33	10	43	17	406	153
	Com.	0	0	8	3	0	0	0	0	14	9	0	0	0	0	0	0	22	12
	<b>Total</b>	<b>0</b>	<b>0</b>	<b>4 619</b>	<b>2 348</b>	<b>4 962</b>	<b>2 462</b>	<b>0</b>	<b>0</b>	<b>4 952</b>	<b>2 401</b>	<b>4 625</b>	<b>2 334</b>	<b>3 970</b>	<b>1 982</b>	<b>3 479</b>	<b>1 645</b>	<b>26 607</b>	<b>13 172</b>
DABOU	Public	0	0	8 775	4 215	8 714	4 209	0	0	7 989	3 877	8 334	3 906	7 229	3 516	6 643	3 132	47 684	22 855
	Privé	0	0	662	310	597	297	0	0	481	214	379	171	304	156	285	135	2 708	1 283
	Com.	0	0	949	461	845	371	0	0	804	378	627	265	497	218	367	136	4 089	1 829
	<b>Total</b>	<b>0</b>	<b>0</b>	<b>10 386</b>	<b>4 986</b>	<b>10 156</b>	<b>4 877</b>	<b>0</b>	<b>0</b>	<b>9 274</b>	<b>4 469</b>	<b>9 340</b>	<b>4 342</b>	<b>8 030</b>	<b>3 890</b>	<b>7 295</b>	<b>3 403</b>	<b>54 481</b>	<b>25 967</b>
DALOA	Public	72	32	31 784	14 770	30 930	14 266	0	0	28 590	13 098	29 197	13 316	24 107	10 913	24 823	10 607	169 503	77 002
	Privé	0	0	1 659	796	1 646	687	0	0	1 228	557	976	438	839	332	700	273	7 048	3 083
	Com.	0	0	1 419	611	1 163	530	25	6	1 053	443	571	264	564	266	262	104	5 057	2 224
	<b>Total</b>	<b>72</b>	<b>32</b>	<b>34 862</b>	<b>16 177</b>	<b>33 739</b>	<b>15 483</b>	<b>25</b>	<b>6</b>	<b>30 871</b>	<b>14 098</b>	<b>30 744</b>	<b>14 018</b>	<b>25 510</b>	<b>11 511</b>	<b>25 785</b>	<b>10 984</b>	<b>181 608</b>	<b>82 309</b>
DAOUKRO	Public	0	0	8 495	4 160	7 788	3 736	0	0	7 929	3 904	7 388	3 451	6 348	2 894	5 203	2 271	43 151	20 416
	Com.	0	0	177	77	50	22	0	0	39	22	18	10	17	8	0	0	301	139
	<b>Total</b>	<b>0</b>	<b>0</b>	<b>8 672</b>	<b>4 237</b>	<b>7 838</b>	<b>3 758</b>	<b>0</b>	<b>0</b>	<b>7 968</b>	<b>3 926</b>	<b>7 406</b>	<b>3 461</b>	<b>6 365</b>	<b>2 902</b>	<b>5 203</b>	<b>2 271</b>	<b>43 452</b>	<b>20 555</b>
DIMBOKRO	Public	0	0	5 989	2 925	5 756	2 668	0	0	5 589	2 699	5 479	2 509	4 264	1 943	3 902	1 642	30 979	14 386
	Com.	0	0	151	69	34	15	0	0	45	21	8	4	5	3	0	0	243	112
	<b>Total</b>	<b>0</b>	<b>0</b>	<b>6 140</b>	<b>2 994</b>	<b>5 790</b>	<b>2 683</b>	<b>0</b>	<b>0</b>	<b>5 634</b>	<b>2 720</b>	<b>5 487</b>	<b>2 513</b>	<b>4 269</b>	<b>1 946</b>	<b>3 902</b>	<b>1 642</b>	<b>31 222</b>	<b>14 498</b>

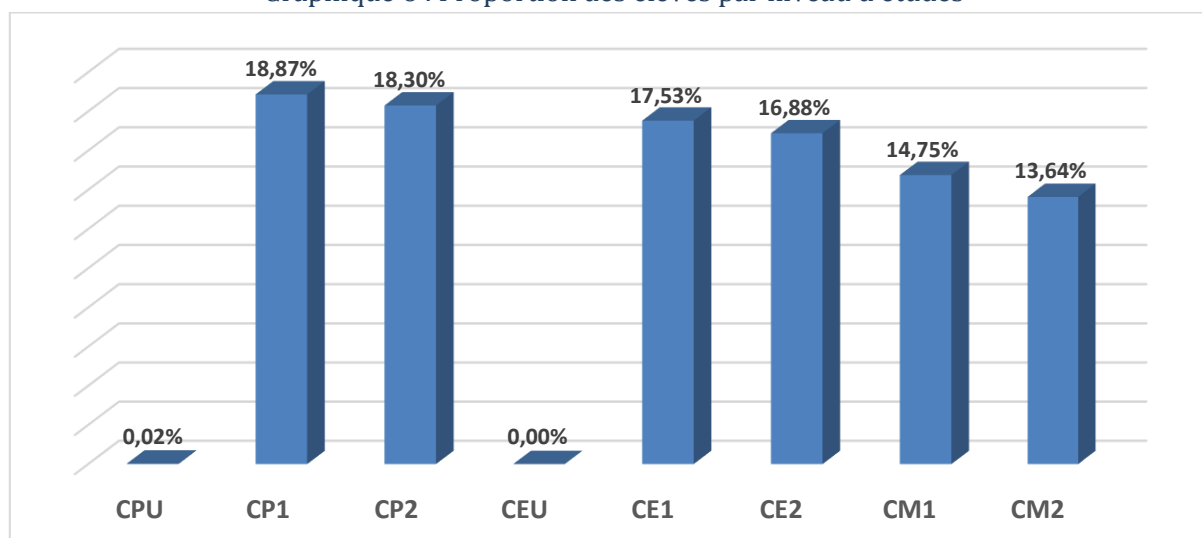
Tableau 16 Rural : Répartition des élèves par DRENET et par statut selon le niveau d'études (suite)

DRENET	STATUT	CPU		CP1		CP2		CEU		CE1		CE2		CM1		CM2		Total	
		TOTAL	FILLES	TOTAL	FILLES	TOTAL	FILLES	TOTAL	FILLES	TOTAL	FILLES	TOTAL	FILLES	TOTAL	FILLES	TOTAL	FILLES	TOTAL	FILLES
DIVO	Public	49	17	19 291	9 082	18 354	8 576	0	0	17 165	7 975	16 435	7 482	14 224	6 490	13 643	5 835	99 161	45 457
	Privé	0	0	597	266	532	234	0	0	395	187	426	201	377	180	303	138	2 630	1 206
	Com.	0	0	1 679	767	1 355	591	0	0	1 126	501	941	408	698	313	460	213	6 259	2 793
	<b>Total</b>	<b>49</b>	<b>17</b>	<b>21 567</b>	<b>10 115</b>	<b>20 241</b>	<b>9 401</b>	<b>0</b>	<b>0</b>	<b>18 686</b>	<b>8 663</b>	<b>17 802</b>	<b>8 091</b>	<b>15 299</b>	<b>6 983</b>	<b>14 406</b>	<b>6 186</b>	<b>108 050</b>	<b>49 456</b>
DUEKOUÉ	Public	89	39	17 762	8 308	17 315	7 980	0	0	16 711	7 879	15 743	7 249	13 014	5 895	13 063	5 549	93 697	42 899
	Privé	0	0	477	213	377	184	0	0	273	137	263	115	259	112	319	139	1 968	900
	<b>Total</b>	<b>89</b>	<b>39</b>	<b>18 239</b>	<b>8 521</b>	<b>17 692</b>	<b>8 164</b>	<b>0</b>	<b>0</b>	<b>16 984</b>	<b>8 016</b>	<b>16 006</b>	<b>7 364</b>	<b>13 273</b>	<b>6 007</b>	<b>13 382</b>	<b>5 688</b>	<b>95 665</b>	<b>43 799</b>
FERKESSEDOUGOU	Public	0	0	6 164	3 114	6 572	3 352	0	0	7 350	3 781	6 628	3 368	5 121	2 575	4 025	1 973	35 860	18 163
	Privé	0	0	323	136	307	136	0	0	263	116	254	124	435	181	188	80	1 770	773
	Com.	0	0	243	120	231	120	0	0	175	106	60	24	9	6	17	6	735	382
	<b>Total</b>	<b>0</b>	<b>0</b>	<b>6 730</b>	<b>3 370</b>	<b>7 110</b>	<b>3 608</b>	<b>0</b>	<b>0</b>	<b>7 788</b>	<b>4 003</b>	<b>6 942</b>	<b>3 516</b>	<b>5 565</b>	<b>2 762</b>	<b>4 230</b>	<b>2 059</b>	<b>38 365</b>	<b>19 318</b>
GAGNOA	Public	0	0	18 721	8 760	17 746	8 207	0	0	16 597	7 719	16 204	7 512	13 841	6 180	13 382	5 823	96 491	44 201
	Privé	0	0	314	159	300	141	0	0	296	126	321	142	275	131	231	97	1 737	796
	Com.	0	0	1 254	553	919	424	0	0	894	405	615	266	409	170	304	133	4 395	1 951
	<b>Total</b>	<b>0</b>	<b>0</b>	<b>20 289</b>	<b>9 472</b>	<b>18 965</b>	<b>8 772</b>	<b>0</b>	<b>0</b>	<b>17 787</b>	<b>8 250</b>	<b>17 140</b>	<b>7 920</b>	<b>14 525</b>	<b>6 481</b>	<b>13 917</b>	<b>6 053</b>	<b>102 623</b>	<b>46 948</b>
GUIGLO	Public	0	0	12 323	5 804	10 801	5 156	0	0	10 236	4 698	9 233	4 265	7 526	3 412	6 441	2 858	56 560	26 193
	Privé	0	0	196	76	134	64	0	0	128	60	161	82	109	75	69	39	797	396
	Com.	0	0	313	139	256	107	0	0	205	81	138	58	97	48	75	33	1 084	466
	<b>Total</b>	<b>0</b>	<b>0</b>	<b>12 832</b>	<b>6 019</b>	<b>11 191</b>	<b>5 327</b>	<b>0</b>	<b>0</b>	<b>10 569</b>	<b>4 839</b>	<b>9 532</b>	<b>4 405</b>	<b>7 732</b>	<b>3 535</b>	<b>6 585</b>	<b>2 930</b>	<b>58 441</b>	<b>27 055</b>
KATIOLA	Public	0	0	8 522	4 185	8 814	4 390	0	0	8 301	4 102	8 252	4 094	6 403	3 108	5 480	2 525	45 772	22 404
	Privé	0	0	59	35	54	27	0	0	47	27	35	21	50	25	35	16	280	151
	Com.	0	0	242	119	223	113	0	0	171	86	76	28	32	15	14	4	758	365
	<b>Total</b>	<b>0</b>	<b>0</b>	<b>8 823</b>	<b>4 339</b>	<b>9 091</b>	<b>4 530</b>	<b>0</b>	<b>0</b>	<b>8 519</b>	<b>4 215</b>	<b>8 363</b>	<b>4 143</b>	<b>6 485</b>	<b>3 148</b>	<b>5 529</b>	<b>2 545</b>	<b>46 810</b>	<b>22 920</b>
KORHOGO	Public	0	0	10 297	5 372	10 784	5 536	0	0	11 476	5 954	10 369	5 278	8 045	3 989	6 418	3 211	57 389	29 340
	Privé	0	0	220	113	239	108	0	0	192	85	193	81	152	60	104	32	1 100	479
	Com.	0	0	741	398	515	291	0	0	420	214	352	186	122	58	20	6	2 170	1 153
	<b>Total</b>	<b>0</b>	<b>0</b>	<b>11 258</b>	<b>5 883</b>	<b>11 538</b>	<b>5 935</b>	<b>0</b>	<b>0</b>	<b>12 088</b>	<b>6 253</b>	<b>10 914</b>	<b>5 545</b>	<b>8 319</b>	<b>4 107</b>	<b>6 542</b>	<b>3 249</b>	<b>60 659</b>	<b>30 972</b>
MAN	Public	0	0	27 811	13 025	23 780	11 199	0	0	21 942	10 254	19 652	8 815	14 937	6 585	12 248	5 175	120 370	55 053
	Privé	0	0	457	226	392	212	0	0	355	161	270	131	248	125	208	84	1 930	939
	Com.	0	0	329	151	177	79	0	0	121	63	81	28	40	13	22	11	770	345
	<b>Total</b>	<b>0</b>	<b>0</b>	<b>28 597</b>	<b>13 402</b>	<b>24 349</b>	<b>11 490</b>	<b>0</b>	<b>0</b>	<b>22 418</b>	<b>10 478</b>	<b>20 003</b>	<b>8 974</b>	<b>15 225</b>	<b>6 723</b>	<b>12 478</b>	<b>5 270</b>	<b>123 070</b>	<b>56 337</b>
MANKONO	Public	0	0	7 672	3 823	8 410	4 130	0	0	8 210	4 022	7 936	3 954	6 297	3 056	5 068	2 330	43 593	21 315
	Privé	0	0	81	44	75	32	0	0	60	24	62	40	56	30	34	18	368	188
	Com.	0	0	639	319	470	240	0	0	383	193	246	121	96	45	40	19	1 874	937
	<b>Total</b>	<b>0</b>	<b>0</b>	<b>8 392</b>	<b>4 186</b>	<b>8 955</b>	<b>4 402</b>	<b>0</b>	<b>0</b>	<b>8 653</b>	<b>4 239</b>	<b>8 244</b>	<b>4 115</b>	<b>6 449</b>	<b>3 131</b>	<b>5 142</b>	<b>2 367</b>	<b>45 835</b>	<b>22 440</b>

Tableau 16 Rural : Répartition des élèves par DRENET et par statut selon le niveau d'études (suite et fin)

DRENET	STATUT	CPU		CP1		CP2		CEU		CE1		CE2		CM1		CM2		Total	
		TOTAL	FILLES	TOTAL	FILLES	TOTAL	FILLES	TOTAL	FILLES	TOTAL	FILLES	TOTAL	FILLES	TOTAL	FILLES	TOTAL	FILLES	TOTAL	FILLES
MINIGNAN	Public	0	0	1 722	749	1 620	701	0	0	1 841	868	1 913	909	1 518	715	1 064	478	9 678	4 420
	<b>Total</b>	<b>0</b>	<b>0</b>	<b>1 722</b>	<b>749</b>	<b>1 620</b>	<b>701</b>	<b>0</b>	<b>0</b>	<b>1 841</b>	<b>868</b>	<b>1 913</b>	<b>909</b>	<b>1 518</b>	<b>715</b>	<b>1 064</b>	<b>478</b>	<b>9 678</b>	<b>4 420</b>
ODIENNE	Public	0	0	3 747	1 812	3 144	1 510	0	0	3 387	1 689	3 033	1 486	2 732	1 278	2 190	1 054	18 233	8 829
	Privé	0	0	49	15	30	15	0	0	29	7	26	7	0	0	0	0	134	44
	<b>Total</b>	<b>0</b>	<b>0</b>	<b>3 796</b>	<b>1 827</b>	<b>3 174</b>	<b>1 525</b>	<b>0</b>	<b>0</b>	<b>3 416</b>	<b>1 696</b>	<b>3 059</b>	<b>1 493</b>	<b>2 732</b>	<b>1 278</b>	<b>2 190</b>	<b>1 054</b>	<b>18 367</b>	<b>8 873</b>
SAN-PEDRO	Public	0	0	14 607	7 096	15 216	7 487	0	0	13 940	6 696	14 542	6 931	11 377	5 466	10 980	4 942	80 662	38 618
	Privé	0	0	1 520	727	1 443	700	0	0	1 360	660	1 198	561	965	486	864	421	7 350	3 555
	Com.	0	0	1 374	596	1 340	607	0	0	1 171	492	1 137	513	730	299	685	297	6 437	2 804
	<b>Total</b>	<b>0</b>	<b>0</b>	<b>17 501</b>	<b>8 419</b>	<b>17 999</b>	<b>8 794</b>	<b>0</b>	<b>0</b>	<b>16 471</b>	<b>7 848</b>	<b>16 877</b>	<b>8 005</b>	<b>13 072</b>	<b>6 251</b>	<b>12 529</b>	<b>5 660</b>	<b>94 449</b>	<b>44 977</b>
SASSANDRA	Public	0	0	8 994	4 254	8 681	4 122	0	0	8 621	4 097	8 432	3 957	7 153	3 377	6 995	3 064	48 876	22 871
	Privé	0	0	361	165	374	172	0	0	310	144	367	185	241	110	212	98	1 865	874
	Com.	0	0	1 078	491	847	411	0	0	774	356	778	331	509	233	273	110	4 259	1 932
	<b>Total</b>	<b>0</b>	<b>0</b>	<b>10 433</b>	<b>4 910</b>	<b>9 902</b>	<b>4 705</b>	<b>0</b>	<b>0</b>	<b>9 705</b>	<b>4 597</b>	<b>9 577</b>	<b>4 473</b>	<b>7 903</b>	<b>3 720</b>	<b>7 480</b>	<b>3 272</b>	<b>55 000</b>	<b>25 677</b>
SEQUELA	Public	0	0	7 125	3 374	6 458	3 021	0	0	6 058	2 749	5 546	2 598	3 959	1 840	3 451	1 537	32 597	15 119
	<b>Total</b>	<b>0</b>	<b>0</b>	<b>7 125</b>	<b>3 374</b>	<b>6 458</b>	<b>3 021</b>	<b>0</b>	<b>0</b>	<b>6 058</b>	<b>2 749</b>	<b>5 546</b>	<b>2 598</b>	<b>3 959</b>	<b>1 840</b>	<b>3 451</b>	<b>1 537</b>	<b>32 597</b>	<b>15 119</b>
SOUBRE	Public	0	0	22 598	10 777	22 028	10 504	0	0	21 396	10 168	20 895	9 745	17 198	7 958	16 828	7 477	120 943	56 629
	Privé	0	0	4 849	2 322	3 692	1 725	0	0	2 975	1 385	2 532	1 088	1 722	733	1 458	582	17 228	7 835
	Com.	0	0	398	180	298	143	0	0	305	144	234	100	182	74	138	60	1 555	701
	<b>Total</b>	<b>0</b>	<b>0</b>	<b>27 845</b>	<b>13 279</b>	<b>26 018</b>	<b>12 372</b>	<b>0</b>	<b>0</b>	<b>24 676</b>	<b>11 697</b>	<b>23 661</b>	<b>10 933</b>	<b>19 102</b>	<b>8 765</b>	<b>18 424</b>	<b>8 119</b>	<b>139 726</b>	<b>65 165</b>
TOUBA	Public	0	0	4 442	2 012	4 135	1 955	0	0	4 384	2 010	3 699	1 684	3 134	1 385	2 407	1 014	22 201	10 060
	Privé	0	0	228	83	69	30	0	0	51	23	6	1	10	2	0	0	364	139
	Com.	0	0	1 157	511	646	309	0	0	401	181	267	118	106	56	16	7	2 593	1 182
	<b>Total</b>	<b>0</b>	<b>0</b>	<b>5 827</b>	<b>2 606</b>	<b>4 850</b>	<b>2 294</b>	<b>0</b>	<b>0</b>	<b>4 836</b>	<b>2 214</b>	<b>3 972</b>	<b>1 803</b>	<b>3 250</b>	<b>1 443</b>	<b>2 423</b>	<b>1 021</b>	<b>25 158</b>	<b>11 381</b>
YAMOOUSSOUKRO	Public	0	0	14 303	6 839	13 612	6 554	0	0	13 550	6 551	12 782	6 043	10 886	5 121	9 704	4 274	74 837	35 382
	Privé	0	0	102	56	112	51	0	0	94	48	72	39	82	44	78	45	540	283
	Com.	0	0	146	66	72	35	0	0	58	23	35	19	21	14	31	12	363	169
	<b>Total</b>	<b>0</b>	<b>0</b>	<b>14 551</b>	<b>6 961</b>	<b>13 796</b>	<b>6 640</b>	<b>0</b>	<b>0</b>	<b>13 702</b>	<b>6 622</b>	<b>12 889</b>	<b>6 101</b>	<b>10 989</b>	<b>5 179</b>	<b>9 813</b>	<b>4 331</b>	<b>75 740</b>	<b>35 834</b>
NATIONAL	Public	210	88	378 376	180 845	360 001	171 555	0	0	345 990	164 425	332 351	156 279	277 458	128 604	252 053	111 759	1 946 439	913 555
	Privé	0	0	18 117	8 627	15 372	7 189	63	36	12 803	6 018	11 162	5 149	9 026	4 155	7 489	3 274	74 032	34 448
	Com.	0	0	17 596	8 056	14 016	6 466	25	6	11 738	5 284	9 082	4 015	6 070	2 700	4 056	1 713	62 583	28 240
	<b>Total</b>	<b>210</b>	<b>88</b>	<b>414 089</b>	<b>197 528</b>	<b>389 389</b>	<b>185 210</b>	<b>88</b>	<b>42</b>	<b>370 531</b>	<b>175 727</b>	<b>352 595</b>	<b>165 443</b>	<b>292 554</b>	<b>135 459</b>	<b>263 598</b>	<b>116 746</b>	<b>2 083 054</b>	<b>976 243</b>

Graphique 6 : Proportion des élèves par niveau d'études



Graphique 7 : Proportion des élèves par DRENET

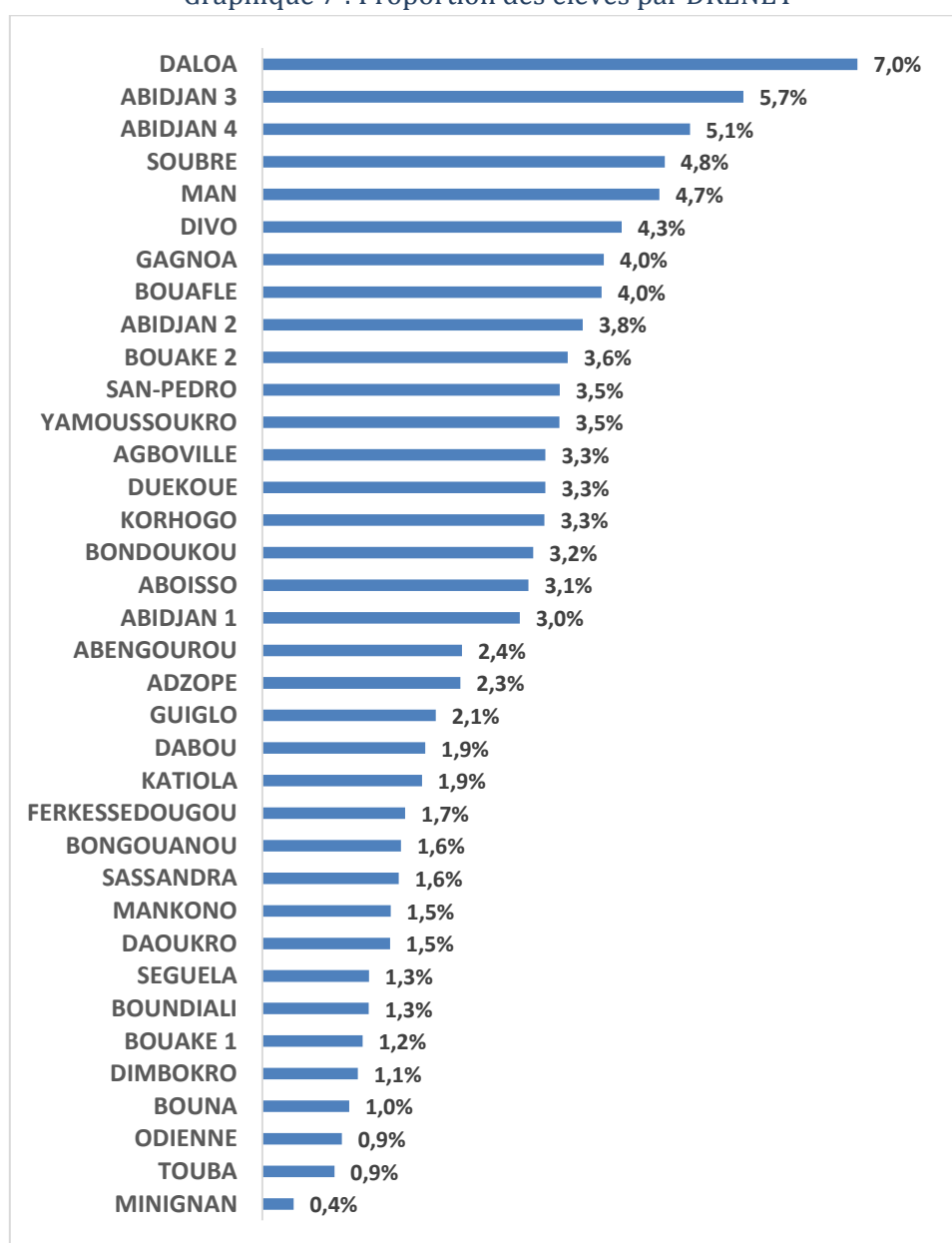


Tableau 17. Ensemble : Répartition des élèves par DRENET et par statut selon l'âge

DRENET	STATUT	MOINS DE 6 ANS		6 ANS		7 ANS		8 ANS		9 ANS		10 ANS		11 ANS		12 ANS ET PLUS		ENSEMBLE	
		TOTAL	FILLES	TOTAL	FILLES	TOTAL	FILLES	TOTAL	FILLES	TOTAL	FILLES	TOTAL	FILLES	TOTAL	FILLES	TOTAL	FILLES	TOTAL	FILLES
ABENGOUROU	Public	1 658	616	10 501	4 978	10 919	5 407	12 146	5 995	13 480	6 253	15 594	7 351	16 367	7 548	225	49	80 890	38 197
	Privé	540	297	2 492	1 246	2 139	1 077	2 155	1 038	2 004	978	1 875	892	1 920	891	10	4	13 135	6 423
	Com.	1	0	157	69	110	45	90	48	72	27	73	32	21	4	0	0	524	225
	<b>Total</b>	<b>2 199</b>	<b>913</b>	<b>13 150</b>	<b>6 293</b>	<b>13 168</b>	<b>6 529</b>	<b>14 391</b>	<b>7 081</b>	<b>15 556</b>	<b>7 258</b>	<b>17 542</b>	<b>8 275</b>	<b>18 308</b>	<b>8 443</b>	<b>235</b>	<b>53</b>	<b>94 549</b>	<b>44 845</b>
ABIDJAN 1	Public	1 550	782	12 979	6 486	10 690	5 686	11 736	6 047	12 249	6 360	14 115	7 256	15 240	7 824	62	0	78 615	40 436
	Privé	1 830	930	9 785	4 859	8 134	4 104	6 933	3 497	6 306	3 050	6 093	3 035	4 309	2 109	0	0	43 328	21 552
	<b>Total</b>	<b>3 380</b>	<b>1 712</b>	<b>22 764</b>	<b>11 345</b>	<b>18 824</b>	<b>9 790</b>	<b>18 669</b>	<b>9 544</b>	<b>18 555</b>	<b>9 410</b>	<b>20 208</b>	<b>10 291</b>	<b>19 549</b>	<b>9 933</b>	<b>62</b>	<b>0</b>	<b>121 943</b>	<b>61 988</b>
ABIDJAN 2	Public	1 298	633	12 624	6 505	10 660	5 606	11 840	6 213	12 672	6 595	15 103	7 955	16 575	8 657	205	0	80 939	42 142
	Privé	3 069	1 466	16 013	7 866	11 991	6 189	11 275	5 704	10 732	5 375	10 053	4 881	7 567	3 720	110	0	70 810	35 201
	<b>Total</b>	<b>4 367</b>	<b>2 099</b>	<b>28 637</b>	<b>14 371</b>	<b>22 651</b>	<b>11 795</b>	<b>23 115</b>	<b>11 917</b>	<b>23 404</b>	<b>11 970</b>	<b>25 156</b>	<b>12 836</b>	<b>24 142</b>	<b>12 377</b>	<b>315</b>	<b>0</b>	<b>151 749</b>	<b>77 343</b>
ABIDJAN 3	Public	2 039	1 046	19 927	10 343	15 658	8 149	18 460	9 518	20 050	10 409	21 814	11 402	22 592	11 860	69	0	120 609	62 727
	Privé	4 968	2 494	25 166	12 850	19 379	10 067	17 426	8 831	16 410	8 275	14 419	6 983	9 369	4 601	16	0	107 153	54 101
	<b>Total</b>	<b>7 007</b>	<b>3 540</b>	<b>45 093</b>	<b>23 193</b>	<b>35 037</b>	<b>18 216</b>	<b>35 886</b>	<b>18 349</b>	<b>36 460</b>	<b>18 684</b>	<b>36 233</b>	<b>18 385</b>	<b>31 961</b>	<b>16 461</b>	<b>85</b>	<b>0</b>	<b>227 762</b>	<b>116 828</b>
ABIDJAN 4	Public	1 200	603	12 662	6 508	11 536	5 818	14 175	7 313	15 986	8 153	17 812	9 159	19 685	10 137	206	9	93 262	47 700
	Privé	4 048	2 073	23 774	11 986	19 388	9 803	17 707	8 983	16 698	8 298	15 050	7 577	12 227	5 996	330	68	109 222	54 784
	<b>Total</b>	<b>5 248</b>	<b>2 676</b>	<b>36 436</b>	<b>18 494</b>	<b>30 924</b>	<b>15 621</b>	<b>31 882</b>	<b>16 296</b>	<b>32 684</b>	<b>16 451</b>	<b>32 862</b>	<b>16 736</b>	<b>31 912</b>	<b>16 133</b>	<b>536</b>	<b>77</b>	<b>202 484</b>	<b>102 484</b>
ABOISSO	Public	3 524	1 732	15 124	7 271	12 941	6 705	13 973	6 927	14 389	7 147	13 533	6 617	10 561	4 747	16 909	8 102	100 954	49 248
	Privé	1 129	577	4 437	2 129	3 089	1 556	2 793	1 407	2 677	1 300	2 264	1 056	1 569	760	1 562	641	19 520	9 426
	Com.	147	73	1 029	422	940	447	936	402	789	347	695	266	455	179	596	229	5 587	2 365
	<b>Total</b>	<b>4 800</b>	<b>2 382</b>	<b>20 590</b>	<b>9 822</b>	<b>16 970</b>	<b>8 708</b>	<b>17 702</b>	<b>8 736</b>	<b>17 855</b>	<b>8 794</b>	<b>16 492</b>	<b>7 939</b>	<b>12 585</b>	<b>5 686</b>	<b>19 067</b>	<b>8 972</b>	<b>126 061</b>	<b>61 039</b>
ADZOPE	Public	2 221	1 068	13 424	6 426	10 905	5 526	12 350	5 916	13 029	6 103	12 308	5 748	9 888	4 746	11 317	5 245	85 442	40 778
	Privé	502	273	1 661	813	1 220	633	1 100	562	1 005	497	874	425	642	315	474	241	7 478	3 759
	Com.	21	9	165	81	155	75	181	67	158	65	130	52	73	38	50	22	933	409
	<b>Total</b>	<b>2 744</b>	<b>1 350</b>	<b>15 250</b>	<b>7 320</b>	<b>12 280</b>	<b>6 234</b>	<b>13 631</b>	<b>6 545</b>	<b>14 192</b>	<b>6 665</b>	<b>13 312</b>	<b>6 225</b>	<b>10 603</b>	<b>5 099</b>	<b>11 841</b>	<b>5 508</b>	<b>93 853</b>	<b>44 946</b>
AGBOVILLE	Public	5 196	2 708	18 227	8 725	15 896	8 071	15 809	7 547	15 799	7 549	15 570	7 236	10 136	4 427	25 922	12 612	122 555	58 875
	Privé	704	362	1 853	908	1 477	748	1 235	616	1 202	614	1 084	501	628	270	1 013	506	9 196	4 525
	Com.	109	50	452	198	389	199	345	139	382	194	306	142	112	42	269	123	2 364	1 087
	<b>Total</b>	<b>6 009</b>	<b>3 120</b>	<b>20 532</b>	<b>9 831</b>	<b>17 762</b>	<b>9 018</b>	<b>17 389</b>	<b>8 302</b>	<b>17 383</b>	<b>8 357</b>	<b>16 960</b>	<b>7 879</b>	<b>10 876</b>	<b>4 739</b>	<b>27 204</b>	<b>13 241</b>	<b>134 115</b>	<b>64 487</b>
BONDOUKOU	Public	2 985	1 826	17 309	8 216	17 152	8 911	18 531	8 656	18 891	9 000	18 365	8 220	14 576	5 607	12 194	8 299	120 003	58 735
	Privé	282	168	1 422	640	1 235	611	1 254	600	1 042	461	851	361	630	255	447	286	7 163	3 382
	Com.	25	19	186	71	215	109	268	114	257	94	121	46	56	16	33	26	1 161	495
	<b>Total</b>	<b>3 292</b>	<b>2 013</b>	<b>18 917</b>	<b>8 927</b>	<b>18 602</b>	<b>9 631</b>	<b>20 053</b>	<b>9 370</b>	<b>20 190</b>	<b>9 555</b>	<b>19 337</b>	<b>8 627</b>	<b>15 262</b>	<b>5 878</b>	<b>12 674</b>	<b>8 611</b>	<b>128 327</b>	<b>62 612</b>
BONGOUANOU	Public	497	247	8 687	4 103	7 823	3 916	9 224	4 354	9 724	4 541	10 384	4 254	11 194	4 854	2 207	1 953	59 740	28 222
	Privé	213	126	1 307	585	1 056	529	1 003	495	883	463	720	338	695	331	124	74	6 001	2 941
	<b>Total</b>	<b>710</b>	<b>373</b>	<b>9 994</b>	<b>4 688</b>	<b>8 879</b>	<b>4 445</b>	<b>10 227</b>	<b>4 849</b>	<b>10 607</b>	<b>5 004</b>	<b>11 104</b>	<b>4 592</b>	<b>11 889</b>	<b>5 185</b>	<b>2 331</b>	<b>2 027</b>	<b>65 741</b>	<b>31 163</b>

Tableau 17. Ensemble : Répartition des élèves par DRENET et par statut selon l'âge (suite)

DRENET	STATUT	MOINS DE 6 ANS		6 ANS		7 ANS		8 ANS		9 ANS		10 ANS		11 ANS		12 ANS ET PLUS		ENSEMBLE	
		TOTAL	FILLES	TOTAL	FILLES	TOTAL	FILLES	TOTAL	FILLES	TOTAL	FILLES	TOTAL	FILLES	TOTAL	FILLES	TOTAL	FILLES	TOTAL	FILLES
BOUAFLE	Public	1 502	563	20 823	9 527	20 648	10 224	23 804	11 009	24 740	11 549	25 686	11 632	23 428	10 226	2 176	879	142 807	65 609
	Privé	480	233	2 136	1 002	1 957	1 006	2 008	929	1 792	807	1 627	767	1 233	561	0	0	11 233	5 305
	Com.	90	56	1 223	567	893	416	1 212	549	1 119	510	966	479	1 111	498	77	36	6 691	3 111
	<b>Total</b>	<b>2 072</b>	<b>852</b>	<b>24 182</b>	<b>11 096</b>	<b>23 498</b>	<b>11 646</b>	<b>27 024</b>	<b>12 487</b>	<b>27 651</b>	<b>12 866</b>	<b>28 279</b>	<b>12 878</b>	<b>25 772</b>	<b>11 285</b>	<b>2 253</b>	<b>915</b>	<b>160 731</b>	<b>74 025</b>
BOUAKE 1	Public	558	268	4 892	2 358	4 586	2 410	5 325	2 651	5 711	2 867	5 598	2 806	4 952	2 541	6 060	2 950	37 682	18 851
	Privé	410	225	2 013	975	1 248	609	1 383	687	1 441	681	1 376	641	988	433	937	403	9 796	4 654
	<b>Total</b>	<b>968</b>	<b>493</b>	<b>6 905</b>	<b>3 333</b>	<b>5 834</b>	<b>3 019</b>	<b>6 708</b>	<b>3 338</b>	<b>7 152</b>	<b>3 548</b>	<b>6 974</b>	<b>3 447</b>	<b>5 940</b>	<b>2 974</b>	<b>6 997</b>	<b>3 353</b>	<b>47 478</b>	<b>23 505</b>
BOUAKE 2	Public	1 905	844	17 291	8 250	16 283	8 249	19 172	9 414	19 908	9 725	19 870	9 653	16 309	7 777	17 808	8 246	128 546	62 158
	Privé	852	442	2 678	1 249	2 306	1 108	2 434	1 175	2 235	1 024	2 032	954	1 463	670	1 241	507	15 241	7 129
	Com.	53	26	253	124	212	103	192	73	84	36	41	17	16	7	8	3	859	389
	<b>Total</b>	<b>2 810</b>	<b>1 312</b>	<b>20 222</b>	<b>9 623</b>	<b>18 801</b>	<b>9 460</b>	<b>21 798</b>	<b>10 662</b>	<b>22 227</b>	<b>10 785</b>	<b>21 943</b>	<b>10 624</b>	<b>17 788</b>	<b>8 454</b>	<b>19 057</b>	<b>8 756</b>	<b>144 646</b>	<b>69 676</b>
BOUNA	Public	938	399	5 106	2 479	5 955	2 979	6 195	2 834	5 969	2 789	5 939	2 782	6 058	2 687	856	678	37 016	17 627
	Privé	59	27	199	96	120	54	111	59	169	66	169	81	98	42	22	16	947	441
	Com.	21	8	1 122	533	1 058	452	418	204	297	104	159	76	94	42	26	26	3 195	1 445
	<b>Total</b>	<b>1 018</b>	<b>434</b>	<b>6 427</b>	<b>3 108</b>	<b>7 133</b>	<b>3 485</b>	<b>6 724</b>	<b>3 097</b>	<b>6 435</b>	<b>2 959</b>	<b>6 267</b>	<b>2 939</b>	<b>6 250</b>	<b>2 771</b>	<b>904</b>	<b>720</b>	<b>41 158</b>	<b>19 513</b>
BOUNDIALI	Public	670	335	7 486	3 693	6 431	3 217	7 697	3 761	8 316	4 126	8 517	3 989	7 616	3 477	336	279	47 069	22 877
	Privé	86	41	673	330	553	276	513	193	537	219	421	202	558	184	19	14	3 360	1 459
	Com.	0	0	22	12	0	0	0	0	0	0	0	0	0	0	0	0	22	12
	<b>Total</b>	<b>756</b>	<b>376</b>	<b>8 181</b>	<b>4 035</b>	<b>6 984</b>	<b>3 493</b>	<b>8 210</b>	<b>3 954</b>	<b>8 853</b>	<b>4 345</b>	<b>8 938</b>	<b>4 191</b>	<b>8 174</b>	<b>3 661</b>	<b>355</b>	<b>293</b>	<b>50 451</b>	<b>24 348</b>
DABOU	Public	2 957	1 612	9 776	4 638	8 540	4 394	8 018	3 848	8 297	3 949	7 693	3 720	4 980	2 393	14 625	7 144	64 886	31 698
	Privé	526	294	1 501	730	1 337	691	1 233	605	1 017	505	883	434	456	228	890	430	7 843	3 917
	Com.	260	137	901	430	710	324	685	299	548	249	462	191	174	69	679	298	4 419	1 997
	<b>Total</b>	<b>3 743</b>	<b>2 043</b>	<b>12 178</b>	<b>5 798</b>	<b>10 587</b>	<b>5 409</b>	<b>9 936</b>	<b>4 752</b>	<b>9 862</b>	<b>4 703</b>	<b>9 038</b>	<b>4 345</b>	<b>5 610</b>	<b>2 690</b>	<b>16 194</b>	<b>7 872</b>	<b>77 148</b>	<b>37 612</b>
DALOA	Public	6 057	3 322	38 356	17 846	35 407	17 283	38 078	17 541	39 367	18 072	38 151	17 242	25 483	10 796	32 927	16 480	253 826	118 582
	Privé	920	469	4 718	2 317	3 401	1 553	3 185	1 464	2 855	1 336	2 757	1 139	1 772	712	1 750	844	21 358	9 834
	Com.	192	104	1 575	697	1 506	699	1 019	416	840	385	830	367	338	143	306	162	6 606	2 973
	<b>Total</b>	<b>7 169</b>	<b>3 895</b>	<b>44 649</b>	<b>20 860</b>	<b>40 314</b>	<b>19 535</b>	<b>42 282</b>	<b>19 421</b>	<b>43 062</b>	<b>19 793</b>	<b>41 738</b>	<b>18 748</b>	<b>27 593</b>	<b>11 651</b>	<b>34 983</b>	<b>17 486</b>	<b>281 790</b>	<b>131 389</b>
DAOUKRO	Public	899	475	9 500	4 562	8 094	4 046	9 930	4 943	10 020	4 705	10 491	4 861	9 015	3 970	472	470	58 421	28 032
	Privé	59	33	428	211	262	106	276	138	280	133	232	105	253	123	8	8	1 798	857
	Com.	14	7	136	60	54	22	33	17	39	21	25	12	0	0	0	0	301	139
	<b>Total</b>	<b>972</b>	<b>515</b>	<b>10 064</b>	<b>4 833</b>	<b>8 410</b>	<b>4 174</b>	<b>10 239</b>	<b>5 098</b>	<b>10 339</b>	<b>4 859</b>	<b>10 748</b>	<b>4 978</b>	<b>9 268</b>	<b>4 093</b>	<b>480</b>	<b>478</b>	<b>60 520</b>	<b>29 028</b>
DIMBOKRO	Public	368	212	7 630	3 567	6 455	3 306	7 286	3 507	7 584	3 520	7 011	3 159	6 738	2 946	735	734	43 807	20 951
	Privé	44	32	308	144	197	109	196	94	155	79	177	92	142	65	10	10	1 229	625
	Com.	10	4	146	68	17	9	40	17	25	11	1	0	2	1	2	2	243	112
	<b>Total</b>	<b>422</b>	<b>248</b>	<b>8 084</b>	<b>3 779</b>	<b>6 669</b>	<b>3 424</b>	<b>7 522</b>	<b>3 618</b>	<b>7 764</b>	<b>3 610</b>	<b>7 189</b>	<b>3 251</b>	<b>6 882</b>	<b>3 012</b>	<b>747</b>	<b>746</b>	<b>45 279</b>	<b>21 688</b>

Tableau 17. Ensemble : Répartition des élèves par DRENET et par statut selon l'âge (suite)

DRENET	STATUT	MOINS DE 6 ANS		6 ANS		7 ANS		8 ANS		9 ANS		10 ANS		11 ANS		12 ANS ET PLUS		ENSEMBLE	
		TOTAL	FILLES	TOTAL	FILLES	TOTAL	FILLES	TOTAL	FILLES	TOTAL	FILLES	TOTAL	FILLES	TOTAL	FILLES	TOTAL	FILLES	TOTAL	FILLES
DIVO	Public	7 643	3 435	22 624	10 656	20 975	10 339	19 498	9 345	19 577	9 137	19 398	9 033	11 971	5 191	29 856	13 706	151 542	70 842
	Privé	778	379	2 187	1 016	1 707	850	1 451	707	1 386	676	1 440	748	827	339	1 753	771	11 529	5 486
	Com.	427	182	1 491	665	1 216	567	1 140	525	813	361	733	326	355	156	937	421	7 112	3 203
	<b>Total</b>	<b>8 848</b>	<b>3 996</b>	<b>26 302</b>	<b>12 337</b>	<b>23 898</b>	<b>11 756</b>	<b>22 089</b>	<b>10 577</b>	<b>21 776</b>	<b>10 174</b>	<b>21 571</b>	<b>10 107</b>	<b>13 153</b>	<b>5 686</b>	<b>32 546</b>	<b>14 898</b>	<b>170 183</b>	<b>79 531</b>
DUEKOUÉ	Public	689	350	21 442	9 988	18 017	8 727	21 928	10 333	23 016	10 552	21 957	10 009	18 650	7 992	448	426	126 147	58 377
	Privé	77	35	1 723	811	1 134	514	1 285	626	1 085	519	1 299	543	1 286	549	43	43	7 932	3 640
	<b>Total</b>	<b>766</b>	<b>385</b>	<b>23 165</b>	<b>10 799</b>	<b>19 151</b>	<b>9 241</b>	<b>23 213</b>	<b>10 959</b>	<b>24 101</b>	<b>11 071</b>	<b>23 256</b>	<b>10 552</b>	<b>19 936</b>	<b>8 541</b>	<b>491</b>	<b>469</b>	<b>134 079</b>	<b>62 017</b>
FERKESSEDOUGOU	Public	556	281	9 336	4 674	7 587	3 945	9 593	4 859	10 015	4 868	11 336	5 631	10 811	5 109	1 027	1 025	60 261	30 392
	Privé	81	30	1 253	542	1 025	465	1 088	466	995	450	1 178	523	969	429	59	59	6 648	2 964
	Com.	4	3	219	105	212	112	137	66	94	56	65	40	30	13	2	2	763	397
	<b>Total</b>	<b>641</b>	<b>314</b>	<b>10 808</b>	<b>5 321</b>	<b>8 824</b>	<b>4 522</b>	<b>10 818</b>	<b>5 391</b>	<b>11 104</b>	<b>5 374</b>	<b>12 579</b>	<b>6 194</b>	<b>11 810</b>	<b>5 551</b>	<b>1 088</b>	<b>1 086</b>	<b>67 672</b>	<b>33 753</b>
GAGNOA	Public	2 410	963	20 569	9 632	19 173	9 416	22 966	10 875	23 801	11 179	26 524	12 144	27 260	12 478	77	47	142 780	66 734
	Privé	376	199	2 417	1 184	1 762	903	2 230	1 046	2 551	1 217	2 479	1 114	2 047	910	15	11	13 877	6 584
	Com.	152	92	1 174	499	890	419	930	432	732	320	719	328	444	194	0	0	5 041	2 284
	<b>Total</b>	<b>2 938</b>	<b>1 254</b>	<b>24 160</b>	<b>11 315</b>	<b>21 825</b>	<b>10 738</b>	<b>26 126</b>	<b>12 353</b>	<b>27 084</b>	<b>12 716</b>	<b>29 722</b>	<b>13 586</b>	<b>29 751</b>	<b>13 582</b>	<b>92</b>	<b>58</b>	<b>161 698</b>	<b>75 602</b>
GUIGLO	Public	2 670	1 527	13 688	6 482	11 389	5 621	12 147	5 548	11 767	5 306	10 749	4 616	7 383	2 745	8 536	5 090	78 329	36 935
	Privé	165	79	636	289	504	244	442	217	291	165	289	128	220	78	186	100	2 733	1 300
	Com.	39	25	285	119	197	87	188	65	130	56	114	46	82	37	49	31	1 084	466
	<b>Total</b>	<b>2 874</b>	<b>1 631</b>	<b>14 609</b>	<b>6 890</b>	<b>12 090</b>	<b>5 952</b>	<b>12 777</b>	<b>5 830</b>	<b>12 188</b>	<b>5 527</b>	<b>11 152</b>	<b>4 790</b>	<b>7 685</b>	<b>2 860</b>	<b>8 771</b>	<b>5 221</b>	<b>82 146</b>	<b>38 701</b>
KATIOLA	Public	1 150	477	9 959	4 821	9 164	4 755	11 121	5 578	12 656	6 210	13 882	6 653	13 957	6 619	693	692	72 582	35 805
	Privé	52	24	438	249	345	171	350	173	290	147	345	158	258	121	14	14	2 092	1 057
	Com.	48	26	206	95	223	125	187	94	133	60	97	37	45	18	9	9	948	464
	<b>Total</b>	<b>1 250</b>	<b>527</b>	<b>10 603</b>	<b>5 165</b>	<b>9 732</b>	<b>5 051</b>	<b>11 658</b>	<b>5 845</b>	<b>13 079</b>	<b>6 417</b>	<b>14 324</b>	<b>6 848</b>	<b>14 260</b>	<b>6 758</b>	<b>716</b>	<b>715</b>	<b>75 622</b>	<b>37 326</b>
KORHOGO	Public	1 893	1 011	18 375	9 456	14 154	7 550	17 129	8 810	19 894	10 303	22 241	11 164	22 654	11 462	57	9	116 397	59 765
	Privé	602	319	3 476	1 664	2 230	1 082	2 294	1 102	2 349	1 130	2 098	974	1 972	893	23	0	15 044	7 164
	Com.	50	24	679	368	364	201	404	214	356	174	235	129	72	39	10	4	2 170	1 153
	<b>Total</b>	<b>2 545</b>	<b>1 354</b>	<b>22 530</b>	<b>11 488</b>	<b>16 748</b>	<b>8 833</b>	<b>19 827</b>	<b>10 126</b>	<b>22 599</b>	<b>11 607</b>	<b>24 574</b>	<b>12 267</b>	<b>24 698</b>	<b>12 394</b>	<b>90</b>	<b>13</b>	<b>133 611</b>	<b>68 082</b>
MAN	Public	5 173	2 392	29 310	13 849	28 110	13 961	28 892	13 434	27 307	12 347	23 928	10 392	14 800	6 069	14 517	7 623	172 037	80 067
	Privé	567	274	2 821	1 348	2 427	1 284	2 507	1 213	2 092	1 010	2 083	961	1 359	609	1 406	755	15 262	7 454
	Com.	28	9	238	108	172	86	145	73	105	41	44	13	14	2	24	13	770	345
	<b>Total</b>	<b>5 768</b>	<b>2 675</b>	<b>32 369</b>	<b>15 305</b>	<b>30 709</b>	<b>15 331</b>	<b>31 544</b>	<b>14 720</b>	<b>29 504</b>	<b>13 398</b>	<b>26 055</b>	<b>11 366</b>	<b>16 173</b>	<b>6 680</b>	<b>15 947</b>	<b>8 391</b>	<b>188 069</b>	<b>87 866</b>
MANKONO	Public	772	457	9 286	4 378	7 936	4 029	8 931	4 333	9 516	4 606	9 875	4 686	8 671	3 938	476	476	55 463	26 903
	Privé	57	37	677	311	540	283	460	216	450	217	412	184	337	136	22	22	2 955	1 406
	Com.	40	27	671	323	447	228	461	247	354	165	246	112	147	64	3	3	2 369	1 169
	<b>Total</b>	<b>869</b>	<b>521</b>	<b>10 634</b>	<b>5 012</b>	<b>8 923</b>	<b>4 540</b>	<b>9 852</b>	<b>4 796</b>	<b>10 320</b>	<b>4 988</b>	<b>10 533</b>	<b>4 982</b>	<b>9 155</b>	<b>4 138</b>	<b>501</b>	<b>501</b>	<b>60 787</b>	<b>29 478</b>

Tableau 17. Ensemble : Répartition des élèves par DRENET et par statut selon l'âge (suite et fin)

DRENET	STATUT	MOINS DE 6 ANS		6 ANS		7 ANS		8 ANS		9 ANS		10 ANS		11 ANS		12 ANS ET PLUS		ENSEMBLE	
		TOTAL	FILLES	TOTAL	FILLES	TOTAL	FILLES	TOTAL	FILLES	TOTAL	FILLES	TOTAL	FILLES	TOTAL	FILLES	TOTAL	FILLES	TOTAL	FILLES
MINIGNAN	Public	315	159	2 050	885	1 959	955	2 496	1 157	2 534	1 126	2 644	1 227	2 216	1 042	695	311	14 909	6 862
	<b>Total</b>	<b>315</b>	<b>159</b>	<b>2 050</b>	<b>885</b>	<b>1 959</b>	<b>955</b>	<b>2 496</b>	<b>1 157</b>	<b>2 534</b>	<b>1 126</b>	<b>2 644</b>	<b>1 227</b>	<b>2 216</b>	<b>1 042</b>	<b>695</b>	<b>311</b>	<b>14 909</b>	<b>6 862</b>
ODIENNE	Public	693	296	5 119	2 445	4 729	2 407	5 254	2 514	5 418	2 740	5 590	2 402	5 028	1 966	2 376	1 774	34 207	16 544
	Privé	122	64	826	386	467	240	632	273	548	226	434	183	371	121	100	62	3 500	1 555
	<b>Total</b>	<b>815</b>	<b>360</b>	<b>5 945</b>	<b>2 831</b>	<b>5 196</b>	<b>2 647</b>	<b>5 886</b>	<b>2 787</b>	<b>5 966</b>	<b>2 966</b>	<b>6 024</b>	<b>2 585</b>	<b>5 399</b>	<b>2 087</b>	<b>2 476</b>	<b>1 836</b>	<b>37 707</b>	<b>18 099</b>
SAN-PEDRO	Public	1 289	626	16 318	7 797	14 050	7 044	16 411	8 159	18 926	9 162	20 424	9 781	19 208	8 864	2 770	1 435	109 396	52 868
	Privé	750	410	4 722	2 257	3 928	1 940	3 905	2 031	3 657	1 865	3 975	1 900	3 157	1 449	557	319	24 651	12 171
	Com.	84	43	1 268	565	1 117	497	1 230	559	1 088	465	968	410	844	357	211	86	6 810	2 982
	<b>Total</b>	<b>2 123</b>	<b>1 079</b>	<b>22 308</b>	<b>10 619</b>	<b>19 095</b>	<b>9 481</b>	<b>21 546</b>	<b>10 749</b>	<b>23 671</b>	<b>11 492</b>	<b>25 367</b>	<b>12 091</b>	<b>23 209</b>	<b>10 670</b>	<b>3 538</b>	<b>1 840</b>	<b>140 857</b>	<b>68 021</b>
SASSANDRA	Public	630	281	8 755	4 212	7 835	3 776	9 333	4 454	9 669	4 678	10 162	4 741	8 953	4 126	664	147	56 001	26 415
	Privé	155	75	733	359	663	315	715	345	612	301	557	272	543	253	51	25	4 029	1 945
	Com.	104	51	998	455	812	401	910	431	658	298	661	310	396	166	72	2	4 611	2 114
	<b>Total</b>	<b>889</b>	<b>407</b>	<b>10 486</b>	<b>5 026</b>	<b>9 310</b>	<b>4 492</b>	<b>10 958</b>	<b>5 230</b>	<b>10 939</b>	<b>5 277</b>	<b>11 380</b>	<b>5 323</b>	<b>9 892</b>	<b>4 545</b>	<b>787</b>	<b>174</b>	<b>64 641</b>	<b>30 474</b>
SEGUELA	Public	705	348	7 623	3 398	7 148	3 687	7 943	3 794	7 903	3 609	7 020	3 229	5 554	2 647	5 103	2 307	48 999	23 019
	Privé	38	17	305	146	153	100	197	95	261	104	253	111	290	83	109	47	1 606	703
	<b>Total</b>	<b>743</b>	<b>365</b>	<b>7 928</b>	<b>3 544</b>	<b>7 301</b>	<b>3 787</b>	<b>8 140</b>	<b>3 889</b>	<b>8 164</b>	<b>3 713</b>	<b>7 273</b>	<b>3 340</b>	<b>5 844</b>	<b>2 730</b>	<b>5 212</b>	<b>2 354</b>	<b>50 605</b>	<b>23 722</b>
SOUBRE	Public	2 036	929	22 205	10 559	21 796	10 739	25 552	12 095	26 799	12 828	26 872	12 838	22 384	11 050	6 110	1 575	153 754	72 613
	Privé	1 103	545	7 112	3 301	6 097	3 003	5 866	2 716	5 316	2 429	4 676	2 059	3 820	1 717	1 101	365	35 091	16 135
	Com.	31	12	366	156	282	131	330	165	270	123	201	92	133	73	89	17	1 702	769
	<b>Total</b>	<b>3 170</b>	<b>1 486</b>	<b>29 683</b>	<b>14 016</b>	<b>28 175</b>	<b>13 873</b>	<b>31 748</b>	<b>14 976</b>	<b>32 385</b>	<b>15 380</b>	<b>31 749</b>	<b>14 989</b>	<b>26 337</b>	<b>12 840</b>	<b>7 300</b>	<b>1 957</b>	<b>190 547</b>	<b>89 517</b>
TOUBA	Public	695	306	4 841	2 260	4 550	2 250	4 875	2 302	4 826	2 234	4 604	2 166	3 622	1 593	2 289	975	30 302	14 086
	Privé	96	41	363	161	183	95	181	98	144	72	146	68	84	26	50	20	1 247	581
	Com.	167	82	917	386	521	260	486	221	321	143	134	68	76	39	31	15	2 653	1 214
	<b>Total</b>	<b>958</b>	<b>429</b>	<b>6 121</b>	<b>2 807</b>	<b>5 254</b>	<b>2 605</b>	<b>5 542</b>	<b>2 621</b>	<b>5 291</b>	<b>2 449</b>	<b>4 884</b>	<b>2 302</b>	<b>3 782</b>	<b>1 658</b>	<b>2 370</b>	<b>1 010</b>	<b>34 202</b>	<b>15 881</b>
YAMOISSOUKRO	Public	4 239	2 363	17 722	8 417	16 914	8 722	17 327	8 305	17 685	8 447	17 313	8 141	11 950	5 376	25 342	13 009	128 492	62 780
	Privé	910	490	2 691	1 377	1 818	852	1 707	827	1 594	806	1 304	612	696	338	1 189	597	11 909	5 899
	Com.	20	10	105	46	57	31	42	17	34	18	32	10	13	8	60	29	363	169
	<b>Total</b>	<b>5 169</b>	<b>2 863</b>	<b>20 518</b>	<b>9 840</b>	<b>18 789</b>	<b>9 605</b>	<b>19 076</b>	<b>9 149</b>	<b>19 313</b>	<b>9 271</b>	<b>18 649</b>	<b>8 763</b>	<b>12 659</b>	<b>5 722</b>	<b>26 591</b>	<b>13 635</b>	<b>140 764</b>	<b>68 848</b>
NATIONAL	Public	71 580	35 492	501 546	240 390	452 065	227 826	505 145	243 889	527 490	252 744	538 073	253 895	466 465	215 487	246 347	124 756	3 308 667	1 594 452
	Privé	26 650	13 580	134 944	66 337	105 472	53 170	99 530	49 228	93 061	45 495	85 925	41 002	64 755	30 317	15 641	7 262	625 916	306 359
	Com.	2 137	1 079	15 984	7 222	12 769	6 045	12 009	5 454	9 698	4 323	8 058	3 601	5 103	2 205	3 543	1 559	69 301	31 488
	<b>Total</b>	<b>100 367</b>	<b>50 151</b>	<b>652 474</b>	<b>313 949</b>	<b>570 306</b>	<b>287 041</b>	<b>616 684</b>	<b>298 571</b>	<b>630 249</b>	<b>302 562</b>	<b>632 056</b>	<b>298 498</b>	<b>536 323</b>	<b>248 009</b>	<b>265 531</b>	<b>133 577</b>	<b>4 003 884</b>	<b>1 932 299</b>

Tableau 17. Urbain : Répartition des élèves par DRENET et par statut selon l'âge

DRENET	STATUT	MOINS DE 6 ANS		6 ANS		7 ANS		8 ANS		9 ANS		10 ANS		11 ANS		12 ANS ET PLUS		ENSEMBLE	
		TOTAL	FILLES	TOTAL	FILLES	TOTAL	FILLES	TOTAL	FILLES	TOTAL	FILLES	TOTAL	FILLES	TOTAL	FILLES	TOTAL	FILLES	TOTAL	FILLES
ABENGOUROU	Public	989	357	6 038	2 820	6 312	3 113	7 285	3 523	7 458	3 314	8 647	3 936	8 667	3 846	30	27	45 426	20 936
	Privé	69	24	430	223	346	187	429	196	407	199	409	185	316	139	0	0	2 406	1 153
	<b>Total</b>	<b>1</b>	<b>0</b>	<b>157</b>	<b>69</b>	<b>110</b>	<b>45</b>	<b>90</b>	<b>48</b>	<b>72</b>	<b>27</b>	<b>73</b>	<b>32</b>	<b>21</b>	<b>4</b>	<b>0</b>	<b>0</b>	<b>524</b>	<b>225</b>
ABIDJAN 1	Public	1 059	381	6 625	3 112	6 768	3 345	7 804	3 767	7 937	3 540	9 129	4 153	9 004	3 989	30	27	48 356	22 314
	Privé	195	96	1 135	556	840	469	889	428	1 000	514	1 066	526	1 127	546	0	0	6 252	3 135
	<b>Total</b>	<b>28</b>	<b>15</b>	<b>55</b>	<b>34</b>	<b>24</b>	<b>16</b>	<b>40</b>	<b>21</b>	<b>53</b>	<b>31</b>	<b>57</b>	<b>26</b>	<b>56</b>	<b>26</b>	<b>0</b>	<b>0</b>	<b>313</b>	<b>169</b>
ABIDJAN 2	Public	223	111	1 190	590	864	485	929	449	1 053	545	1 123	552	1 183	572	0	0	6 565	3 304
	Privé	33	14	423	208	345	183	526	284	474	245	549	266	540	276	77	0	2 967	1 476
	<b>Total</b>	<b>54</b>	<b>27</b>	<b>268</b>	<b>133</b>	<b>210</b>	<b>118</b>	<b>217</b>	<b>120</b>	<b>193</b>	<b>84</b>	<b>113</b>	<b>60</b>	<b>158</b>	<b>79</b>	<b>1</b>	<b>0</b>	<b>1 214</b>	<b>621</b>
ABIDJAN 3	Public	87	41	691	341	555	301	743	404	667	329	662	326	698	355	78	0	4 181	2 097
	Privé	25	11	241	113	189	90	216	113	194	99	219	111	239	111	0	0	1 323	648
	<b>Total</b>	<b>37</b>	<b>18</b>	<b>193</b>	<b>106</b>	<b>101</b>	<b>51</b>	<b>143</b>	<b>79</b>	<b>108</b>	<b>58</b>	<b>88</b>	<b>39</b>	<b>95</b>	<b>52</b>	<b>0</b>	<b>0</b>	<b>765</b>	<b>403</b>
ABIDJAN 4	Public	62	29	434	219	290	141	359	192	302	157	307	150	334	163	0	0	2 088	1 051
	Privé	365	185	2 848	1 441	2 363	1 122	2 714	1 377	2 702	1 423	3 223	1 632	3 519	1 777	0	0	17 734	8 957
	<b>Total</b>	<b>52</b>	<b>29</b>	<b>669</b>	<b>316</b>	<b>854</b>	<b>432</b>	<b>426</b>	<b>237</b>	<b>438</b>	<b>204</b>	<b>534</b>	<b>265</b>	<b>514</b>	<b>264</b>	<b>0</b>	<b>0</b>	<b>3 487</b>	<b>1 747</b>
ABOISSO	Public	417	214	3 517	1 757	3 217	1 554	3 140	1 614	3 140	1 627	3 757	1 897	4 033	2 041	0	0	21 221	10 704
	Privé	1 526	735	6 836	3 244	6 217	3 216	6 867	3 273	7 152	3 442	6 750	3 169	4 969	2 186	8 162	3 703	48 479	22 968
	Com.	419	189	2 108	995	1 346	625	1 164	577	1 077	512	889	418	756	340	886	350	8 645	4 006
	<b>Total</b>	<b>144</b>	<b>73</b>	<b>1 022</b>	<b>420</b>	<b>929</b>	<b>442</b>	<b>897</b>	<b>388</b>	<b>745</b>	<b>329</b>	<b>664</b>	<b>257</b>	<b>451</b>	<b>176</b>	<b>576</b>	<b>224</b>	<b>5 428</b>	<b>2 309</b>
ADZOPE	Public	2 089	997	9 966	4 659	8 492	4 283	8 928	4 238	8 974	4 283	8 303	3 844	6 176	2 702	9 624	4 277	62 552	29 283
	Privé	1 142	530	8 282	3 938	6 710	3 419	7 712	3 668	8 047	3 731	7 414	3 430	6 076	2 874	6 628	3 053	52 011	24 643
	<b>Total</b>	<b>77</b>	<b>36</b>	<b>364</b>	<b>166</b>	<b>366</b>	<b>176</b>	<b>347</b>	<b>187</b>	<b>244</b>	<b>147</b>	<b>208</b>	<b>88</b>	<b>149</b>	<b>79</b>	<b>112</b>	<b>65</b>	<b>1 867</b>	<b>944</b>
AGBOVILLE	Public	21	9	165	81	155	75	181	67	158	65	130	52	73	38	50	22	933	409
	Privé	1 240	575	8 811	4 185	7 231	3 670	8 240	3 922	8 449	3 943	7 752	3 570	6 298	2 991	6 790	3 140	54 811	25 996
	Com.	2 868	1 519	10 707	5 047	9 370	4 714	9 667	4 587	9 250	4 332	8 967	4 108	5 546	2 343	14 451	6 895	70 826	33 545
	<b>Total</b>	<b>72</b>	<b>32</b>	<b>236</b>	<b>101</b>	<b>116</b>	<b>47</b>	<b>230</b>	<b>113</b>	<b>181</b>	<b>80</b>	<b>170</b>	<b>79</b>	<b>136</b>	<b>54</b>	<b>226</b>	<b>104</b>	<b>1 367</b>	<b>610</b>
BONDOUKOU	Public	104	49	440	194	386	197	317	131	369	188	290	135	108	42	265	121	2 279	1 057
	Privé	3 044	1 600	11 383	5 342	9 872	4 958	10 214	4 831	9 800	4 600	9 427	4 322	5 790	2 439	14 942	7 120	74 472	35 212
	<b>Total</b>	<b>2 017</b>	<b>1 249</b>	<b>12 801</b>	<b>6 084</b>	<b>12 873</b>	<b>6 548</b>	<b>13 881</b>	<b>6 400</b>	<b>13 880</b>	<b>6 547</b>	<b>13 247</b>	<b>5 869</b>	<b>10 263</b>	<b>3 981</b>	<b>7 956</b>	<b>5 332</b>	<b>86 918</b>	<b>42 010</b>
BONGOUANOU	Public	21	11	51	19	59	21	41	15	40	22	16	2	15	3	8	3	251	96
	Privé	25	19	186	71	215	109	268	114	257	94	121	46	56	16	33	26	1 161	495
	<b>Total</b>	<b>2 063</b>	<b>1 279</b>	<b>13 038</b>	<b>6 174</b>	<b>13 147</b>	<b>6 678</b>	<b>14 190</b>	<b>6 529</b>	<b>14 177</b>	<b>6 663</b>	<b>13 384</b>	<b>5 917</b>	<b>10 334</b>	<b>4 000</b>	<b>7 997</b>	<b>5 361</b>	<b>88 330</b>	<b>42 601</b>
BOUAFLE	Public	360	182	6 162	2 904	5 598	2 811	6 465	3 060	6 793	3 159	7 103	2 928	7 438	3 168	1 448	1 259	41 367	19 471
	Privé	37	27	312	133	240	128	250	107	221	109	168	97	171	75	25	14	1 424	690
	Com.	397	209	6 474	3 037	5 838	2 939	6 715	3 167	7 014	3 268	7 271	3 025	7 609	3 243	1 473	1 273	42 791	20 161
	<b>Total</b>	<b>1 024</b>	<b>370</b>	<b>14 921</b>	<b>6 769</b>	<b>14 493</b>	<b>7 086</b>	<b>17 131</b>	<b>7 846</b>	<b>17 309</b>	<b>7 916</b>	<b>17 619</b>	<b>7 692</b>	<b>15 359</b>	<b>6 342</b>	<b>950</b>	<b>356</b>	<b>98 806</b>	<b>44 377</b>

Tableau 17. Urbain : Répartition des élèves par DRENET et par statut selon l'âge (suite)

DRENET	STATUT	MOINS DE 6 ANS		6 ANS		7 ANS		8 ANS		9 ANS		10 ANS		11 ANS		12 ANS ET PLUS		ENSEMBLE	
		TOTAL	FILLES	TOTAL	FILLES	TOTAL	FILLES	TOTAL	FILLES	TOTAL	FILLES	TOTAL	FILLES	TOTAL	FILLES	TOTAL	FILLES	TOTAL	FILLES
BOUAKE 1	Public	45	13	216	113	229	117	186	99	214	77	318	122	190	82	0	0	1 398	623
	Privé	70	46	919	424	681	318	939	403	886	416	783	379	915	402	77	36	5 270	2 424
	<b>Total</b>	<b>1 139</b>	<b>429</b>	<b>16 056</b>	<b>7 306</b>	<b>15 403</b>	<b>7 521</b>	<b>18 256</b>	<b>8 348</b>	<b>18 409</b>	<b>8 409</b>	<b>18 720</b>	<b>8 193</b>	<b>16 464</b>	<b>6 826</b>	<b>1 027</b>	<b>392</b>	<b>105 474</b>	<b>47 424</b>
BOUAKE 2	Public	235	118	2 132	1 024	1 877	994	2 238	1 105	2 249	1 134	2 232	1 067	1 718	796	1 872	839	14 553	7 077
	Privé	7	2	32	18	31	18	36	18	33	14	31	16	29	15	32	14	231	115
	<b>Total</b>	<b>242</b>	<b>120</b>	<b>2 164</b>	<b>1 042</b>	<b>1 908</b>	<b>1 012</b>	<b>2 274</b>	<b>1 123</b>	<b>2 282</b>	<b>1 148</b>	<b>2 263</b>	<b>1 083</b>	<b>1 747</b>	<b>811</b>	<b>1 904</b>	<b>853</b>	<b>14 784</b>	<b>7 192</b>
BOUNA	Public	1 029	425	8 978	4 262	8 661	4 267	9 651	4 614	9 638	4 566	9 435	4 285	7 616	3 410	7 490	3 259	62 498	29 088
	Privé	0	0	87	38	64	35	63	33	85	38	57	16	27	15	48	16	431	191
	Com.	53	26	253	124	212	103	192	73	84	36	41	17	16	7	8	3	859	389
	<b>Total</b>	<b>1 082</b>	<b>451</b>	<b>9 318</b>	<b>4 424</b>	<b>8 937</b>	<b>4 405</b>	<b>9 906</b>	<b>4 720</b>	<b>9 807</b>	<b>4 640</b>	<b>9 533</b>	<b>4 318</b>	<b>7 659</b>	<b>3 432</b>	<b>7 546</b>	<b>3 278</b>	<b>63 788</b>	<b>29 668</b>
BOUNDIALI	Public	535	237	3 523	1 684	3 908	1 909	3 991	1 792	3 740	1 673	3 402	1 551	3 315	1 410	449	349	22 863	10 605
	Privé	9	3	1	0	0	0	0	0	0	0	0	0	0	0	0	0	10	3
	<b>Total</b>	<b>21</b>	<b>8</b>	<b>1 122</b>	<b>533</b>	<b>1 058</b>	<b>452</b>	<b>417</b>	<b>204</b>	<b>281</b>	<b>102</b>	<b>155</b>	<b>74</b>	<b>88</b>	<b>40</b>	<b>23</b>	<b>23</b>	<b>3 165</b>	<b>1 436</b>
DABOU	Public	565	248	4 646	2 217	4 966	2 361	4 408	1 996	4 021	1 775	3 557	1 625	3 403	1 450	472	372	26 038	12 044
	Privé	354	180	4 247	2 160	3 752	1 939	4 456	2 190	4 736	2 379	4 364	2 105	4 061	1 892	209	162	26 179	13 007
	Com.	6	3	75	33	54	21	79	29	86	24	50	22	56	21	0	0	406	153
	<b>Total</b>	<b>0</b>	<b>0</b>	<b>22</b>	<b>12</b>	<b>0</b>	<b>0</b>	<b>0</b>	<b>0</b>	<b>0</b>	<b>0</b>	<b>0</b>	<b>0</b>	<b>0</b>	<b>0</b>	<b>0</b>	<b>0</b>	<b>22</b>	<b>12</b>
DALOA	Public	360	183	4 344	2 205	3 806	1 960	4 535	2 219	4 822	2 403	4 414	2 127	4 117	1 913	209	162	26 607	13 172
	Privé	2 138	1 157	7 333	3 430	6 216	3 165	5 815	2 717	6 130	2 821	5 627	2 646	3 613	1 703	10 812	5 216	47 684	22 855
	Com.	175	93	534	248	497	245	394	185	330	155	284	124	171	78	323	155	2 708	1 283
	<b>Total</b>	<b>230</b>	<b>122</b>	<b>837</b>	<b>395</b>	<b>650</b>	<b>295</b>	<b>621</b>	<b>264</b>	<b>502</b>	<b>228</b>	<b>432</b>	<b>174</b>	<b>148</b>	<b>58</b>	<b>669</b>	<b>293</b>	<b>4 089</b>	<b>1 829</b>
DAOUKRO	Public	2 543	1 372	8 704	4 073	7 363	3 705	6 830	3 166	6 962	3 204	6 343	2 944	3 932	1 839	11 804	5 664	54 481	25 967
	Privé	3 910	2 092	26 243	12 014	24 277	11 547	26 115	11 773	27 187	12 176	25 832	11 302	16 630	6 761	19 309	9 337	169 503	77 002
	<b>Total</b>	<b>191</b>	<b>87</b>	<b>1 475</b>	<b>681</b>	<b>1 252</b>	<b>560</b>	<b>996</b>	<b>427</b>	<b>1 045</b>	<b>467</b>	<b>953</b>	<b>371</b>	<b>620</b>	<b>238</b>	<b>516</b>	<b>252</b>	<b>7 048</b>	<b>3 083</b>
DIMBOKRO	Public	65	35	1 216	511	1 202	568	823	333	612	280	684	294	257	101	198	102	5 057	2 224
	Privé	4 166	2 214	28 934	13 206	26 731	12 675	27 934	12 533	28 844	12 923	27 469	11 967	17 507	7 100	20 023	9 691	181 608	82 309
	<b>Total</b>	<b>637</b>	<b>350</b>	<b>7 059</b>	<b>3 368</b>	<b>5 945</b>	<b>2 980</b>	<b>7 565</b>	<b>3 709</b>	<b>7 543</b>	<b>3 456</b>	<b>7 704</b>	<b>3 521</b>	<b>6 361</b>	<b>2 697</b>	<b>337</b>	<b>335</b>	<b>43 151</b>	<b>20 416</b>
DIVO	Public	14	7	136	60	54	22	33	17	39	21	25	12	0	0	0	0	301	139
	Privé	651	357	7 195	3 428	5 999	3 002	7 598	3 726	7 582	3 477	7 729	3 533	6 361	2 697	337	335	43 452	20 555
	Com.	284	166	5 493	2 553	4 725	2 380	5 377	2 506	5 542	2 468	4 836	2 137	4 350	1 805	372	371	30 979	14 386
	<b>Total</b>	<b>10</b>	<b>4</b>	<b>146</b>	<b>68</b>	<b>17</b>	<b>9</b>	<b>40</b>	<b>17</b>	<b>25</b>	<b>11</b>	<b>1</b>	<b>0</b>	<b>2</b>	<b>1</b>	<b>2</b>	<b>2</b>	<b>243</b>	<b>112</b>
DUEKOUÉ	Public	294	170	5 639	2 621	4 742	2 389	5 417	2 523	5 567	2 479	4 837	2 137	4 352	1 806	374	373	31 222	14 498
	Privé	4 879	2 173	15 152	6 995	14 328	6 980	12 813	6 028	12 872	5 875	13 024	5 916	7 662	3 201	18 431	8 289	99 161	45 457
	<b>Total</b>	<b>163</b>	<b>73</b>	<b>463</b>	<b>201</b>	<b>320</b>	<b>156</b>	<b>283</b>	<b>129</b>	<b>384</b>	<b>174</b>	<b>311</b>	<b>156</b>	<b>218</b>	<b>75</b>	<b>488</b>	<b>242</b>	<b>2 630</b>	<b>1 206</b>

Tableau 17. Urbain : Répartition des élèves par DRENET et par statut selon l'âge (suite)

DRENET	STATUT	MOINS DE 6 ANS		6 ANS		7 ANS		8 ANS		9 ANS		10 ANS		11 ANS		12 ANS ET PLUS		ENSEMBLE	
		TOTAL	FILLES	TOTAL	FILLES	TOTAL	FILLES	TOTAL	FILLES	TOTAL	FILLES	TOTAL	FILLES	TOTAL	FILLES	TOTAL	FILLES	TOTAL	FILLES
FERKESSEDOUGOU	Public	377	157	1 288	581	1 047	472	980	442	716	314	654	289	343	149	854	389	6 259	2 793
	Privé	5 419	2 403	16 903	7 777	15 695	7 608	14 076	6 599	13 972	6 363	13 989	6 361	8 223	3 425	19 773	8 920	108 050	49 456
	Com.	425	209	15 989	7 388	13 373	6 405	16 667	7 840	17 349	7 841	15 949	7 183	13 630	5 740	315	293	93 697	42 899
	<b>Total</b>	<b>15</b>	<b>5</b>	<b>422</b>	<b>185</b>	<b>266</b>	<b>122</b>	<b>320</b>	<b>180</b>	<b>295</b>	<b>137</b>	<b>331</b>	<b>125</b>	<b>316</b>	<b>143</b>	<b>3</b>	<b>3</b>	<b>1 968</b>	<b>900</b>
GAGNOA	Public	440	214	16 411	7 573	13 639	6 527	16 987	8 020	17 644	7 978	16 280	7 308	13 946	5 883	318	296	95 665	43 799
	Privé	347	180	5 619	2 787	4 661	2 421	6 085	3 136	6 204	3 055	6 753	3 314	5 564	2 644	627	626	35 860	18 163
	Com.	3	2	258	106	250	109	260	120	247	116	491	199	245	105	16	16	1 770	773
	<b>Total</b>	<b>4</b>	<b>3</b>	<b>204</b>	<b>100</b>	<b>211</b>	<b>111</b>	<b>136</b>	<b>66</b>	<b>94</b>	<b>56</b>	<b>54</b>	<b>31</b>	<b>30</b>	<b>13</b>	<b>2</b>	<b>2</b>	<b>735</b>	<b>382</b>
GUIGLO	Public	354	185	6 081	2 993	5 122	2 641	6 481	3 322	6 545	3 227	7 298	3 544	5 839	2 762	645	644	38 365	19 318
	Privé	1 552	582	14 122	6 535	13 203	6 454	15 998	7 475	16 119	7 400	17 618	7 837	17 832	7 889	47	29	96 491	44 201
	<b>Total</b>	<b>34</b>	<b>20</b>	<b>234</b>	<b>127</b>	<b>214</b>	<b>109</b>	<b>261</b>	<b>131</b>	<b>340</b>	<b>145</b>	<b>345</b>	<b>137</b>	<b>309</b>	<b>127</b>	<b>0</b>	<b>0</b>	<b>1 737</b>	<b>796</b>
KATIOLA	Public	138	81	1 021	427	776	353	831	383	656	282	583	256	390	169	0	0	4 395	1 951
	Privé	1 724	683	15 377	7 089	14 193	6 916	17 090	7 989	17 115	7 827	18 546	8 230	18 531	8 185	47	29	102 623	46 948
	Com.	1 933	1 118	9 940	4 667	8 206	4 015	8 847	3 950	8 696	3 854	7 757	3 223	5 070	1 813	6 111	3 553	56 560	26 193
	<b>Total</b>	<b>37</b>	<b>18</b>	<b>179</b>	<b>71</b>	<b>168</b>	<b>91</b>	<b>118</b>	<b>56</b>	<b>83</b>	<b>53</b>	<b>81</b>	<b>45</b>	<b>76</b>	<b>30</b>	<b>55</b>	<b>32</b>	<b>797</b>	<b>396</b>
KORHOGO	Public	39	25	285	119	197	87	188	65	130	56	114	46	82	37	49	31	1 084	466
	Privé	2 009	1 161	10 404	4 857	8 571	4 193	9 153	4 071	8 909	3 963	7 952	3 314	5 228	1 880	6 215	3 616	58 441	27 055
	<b>Total</b>	<b>622</b>	<b>249</b>	<b>6 300</b>	<b>3 028</b>	<b>5 917</b>	<b>3 064</b>	<b>7 196</b>	<b>3 622</b>	<b>8 090</b>	<b>3 935</b>	<b>8 761</b>	<b>4 169</b>	<b>8 392</b>	<b>3 844</b>	<b>494</b>	<b>493</b>	<b>45 772</b>	<b>22 404</b>
MAN	Public	1	0	41	28	49	28	58	25	42	28	51	28	38	14	0	0	280	151
	Privé	48	26	181	85	165	90	149	77	98	37	77	33	33	10	7	7	758	365
	<b>Total</b>	<b>671</b>	<b>275</b>	<b>6 522</b>	<b>3 141</b>	<b>6 131</b>	<b>3 182</b>	<b>7 403</b>	<b>3 724</b>	<b>8 230</b>	<b>4 000</b>	<b>8 889</b>	<b>4 230</b>	<b>8 463</b>	<b>3 868</b>	<b>501</b>	<b>500</b>	<b>46 810</b>	<b>22 920</b>
MANKONO	Public	927	499	9 485	4 887	7 267	3 820	8 798	4 560	10 241	5 315	10 804	5 353	9 815	4 898	52	8	57 389	29 340
	Privé	20	8	212	107	159	82	148	72	172	81	209	71	166	58	14	0	1 100	479
	Com.	50	24	679	368	364	201	404	214	356	174	235	129	72	39	10	4	2 170	1 153
	<b>Total</b>	<b>997</b>	<b>531</b>	<b>10 376</b>	<b>5 362</b>	<b>7 790</b>	<b>4 103</b>	<b>9 350</b>	<b>4 846</b>	<b>10 769</b>	<b>5 570</b>	<b>11 248</b>	<b>5 553</b>	<b>10 053</b>	<b>4 995</b>	<b>76</b>	<b>12</b>	<b>60 659</b>	<b>30 972</b>
MINIGNAN	Public	3 675	1 669	21 603	10 179	20 787	10 294	20 849	9 594	18 859	8 324	16 088	6 718	9 521	3 725	8 988	4 550	120 370	55 053
	<b>Total</b>	<b>38</b>	<b>20</b>	<b>342</b>	<b>180</b>	<b>324</b>	<b>176</b>	<b>355</b>	<b>166</b>	<b>228</b>	<b>103</b>	<b>236</b>	<b>101</b>	<b>175</b>	<b>74</b>	<b>232</b>	<b>119</b>	<b>1 930</b>	<b>939</b>
ODIENNE	Public	28	9	238	108	172	86	145	73	105	41	44	13	14	2	24	13	770	345
	Privé	3 741	1 698	22 183	10 467	21 283	10 556	21 349	9 833	19 192	8 468	16 368	6 832	9 710	3 801	9 244	4 682	123 070	56 337
	<b>Total</b>	<b>596</b>	<b>347</b>	<b>7 270</b>	<b>3 502</b>	<b>6 394</b>	<b>3 275</b>	<b>7 160</b>	<b>3 489</b>	<b>7 735</b>	<b>3 764</b>	<b>7 468</b>	<b>3 536</b>	<b>6 608</b>	<b>3 040</b>	<b>362</b>	<b>362</b>	<b>43 593</b>	<b>21 315</b>
SAN-PEDRO	Public	6	5	81	35	61	30	43	22	78	42	40	25	50	20	9	9	368	188
	Privé	32	21	573	280	359	191	369	197	267	123	213	99	61	26	0	0	1 874	937
	Com.	634	373	7 924	3 817	6 814	3 496	7 572	3 708	8 080	3 929	7 721	3 660	6 719	3 086	371	371	45 835	22 440
	<b>Total</b>	<b>209</b>	<b>110</b>	<b>1 308</b>	<b>554</b>	<b>1 155</b>	<b>545</b>	<b>1 715</b>	<b>794</b>	<b>1 797</b>	<b>787</b>	<b>1 735</b>	<b>814</b>	<b>1 294</b>	<b>622</b>	<b>465</b>	<b>194</b>	<b>9 678</b>	<b>4 420</b>

Tableau 17. Urbain : Répartition des élèves par DRENET et par statut selon l'âge (suite)

DRENET	STATUT	MOINS DE 6 ANS		6 ANS		7 ANS		8 ANS		9 ANS		10 ANS		11 ANS		12 ANS ET PLUS		ENSEMBLE	
		TOTAL	FILLES	TOTAL	FILLES	TOTAL	FILLES	TOTAL	FILLES	TOTAL	FILLES	TOTAL	FILLES	TOTAL	FILLES	TOTAL	FILLES	TOTAL	FILLES
SASSANDRA	Public	209	110	1 308	554	1 155	545	1 715	794	1 797	787	1 735	814	1 294	622	465	194	9 678	4 420
	Privé	370	158	2 811	1 331	2 556	1 309	2 772	1 323	2 898	1 463	2 910	1 238	2 766	1 093	1 150	914	18 233	8 829
	Com.	6	0	38	13	13	5	29	11	15	7	9	2	17	4	7	2	134	44
	<b>Total</b>	<b>376</b>	<b>158</b>	<b>2 849</b>	<b>1 344</b>	<b>2 569</b>	<b>1 314</b>	<b>2 801</b>	<b>1 334</b>	<b>2 913</b>	<b>1 470</b>	<b>2 919</b>	<b>1 240</b>	<b>2 783</b>	<b>1 097</b>	<b>1 157</b>	<b>916</b>	<b>18 367</b>	<b>8 873</b>
SEQUELA	Public	884	421	12 399	5 917	10 569	5 301	12 210	6 060	14 000	6 678	14 943	7 074	13 398	6 028	2 259	1 139	80 662	38 618
	Privé	145	73	1 365	656	1 041	489	1 175	598	1 188	581	1 284	592	934	433	218	133	7 350	3 555
	<b>Total</b>	<b>79</b>	<b>39</b>	<b>1 197</b>	<b>525</b>	<b>1 073</b>	<b>473</b>	<b>1 177</b>	<b>534</b>	<b>1 004</b>	<b>428</b>	<b>906</b>	<b>382</b>	<b>790</b>	<b>337</b>	<b>211</b>	<b>86</b>	<b>6 437</b>	<b>2 804</b>
SOUBRE	Public	1 108	533	14 961	7 098	12 683	6 263	14 562	7 192	16 192	7 687	17 133	8 048	15 122	6 798	2 688	1 358	94 449	44 977
	Privé	544	238	7 645	3 637	6 874	3 292	8 381	3 981	8 467	4 076	8 935	4 129	7 518	3 431	512	87	48 876	22 871
	Com.	64	29	342	158	309	147	307	142	276	143	278	142	277	111	12	2	1 865	874
	<b>Total</b>	<b>101</b>	<b>51</b>	<b>879</b>	<b>398</b>	<b>764</b>	<b>367</b>	<b>860</b>	<b>407</b>	<b>617</b>	<b>277</b>	<b>601</b>	<b>277</b>	<b>365</b>	<b>153</b>	<b>72</b>	<b>2</b>	<b>4 259</b>	<b>1 932</b>
TOUBA	Public	709	318	8 866	4 193	7 947	3 806	9 548	4 530	9 360	4 496	9 814	4 548	8 160	3 695	596	91	55 000	25 677
	Privé	457	228	5 270	2 341	4 817	2 478	5 415	2 551	5 410	2 405	4 674	2 133	3 514	1 647	3 040	1 336	32 597	15 119
	Com.	457	228	5 270	2 341	4 817	2 478	5 415	2 551	5 410	2 405	4 674	2 133	3 514	1 647	3 040	1 336	32 597	15 119
	<b>Total</b>	<b>1 600</b>	<b>702</b>	<b>17 872</b>	<b>8 480</b>	<b>17 288</b>	<b>8 452</b>	<b>20 470</b>	<b>9 684</b>	<b>21 079</b>	<b>10 027</b>	<b>21 135</b>	<b>10 011</b>	<b>16 505</b>	<b>7 954</b>	<b>4 994</b>	<b>1 319</b>	<b>120 943</b>	<b>56 629</b>
YAMOOUSSOUKRO	Public	445	224	3 749	1 763	3 099	1 484	2 877	1 310	2 532	1 171	2 212	926	1 783	762	531	195	17 228	7 835
	Privé	27	12	294	127	267	126	312	152	242	109	192	85	133	73	88	17	1 555	701
	<b>Total</b>	<b>2 072</b>	<b>938</b>	<b>21 915</b>	<b>10 370</b>	<b>20 654</b>	<b>10 062</b>	<b>23 659</b>	<b>11 146</b>	<b>23 853</b>	<b>11 307</b>	<b>23 539</b>	<b>11 022</b>	<b>18 421</b>	<b>8 789</b>	<b>5 613</b>	<b>1 531</b>	<b>139 726</b>	<b>65 165</b>
NATIONAL	Public	41 732	20 470	302 005	142 211	275 567	136 841	307 922	145 510	315 124	146 712	310 371	141 066	249 587	109 344	144 131	71 401	1 946 439	913 555
	Privé	2 327	1 110	15 109	7 108	12 177	5 871	11 409	5 477	10 762	5 070	10 311	4 525	8 107	3 534	3 830	1 753	74 032	34 448
	Com.	1 868	938	14 476	6 509	11 623	5 473	10 862	4 888	8 670	3 855	7 238	3 190	4 537	1 940	3 309	1 447	62 583	28 240
	<b>Total</b>	<b>45 927</b>	<b>22 518</b>	<b>331 590</b>	<b>155 828</b>	<b>299 367</b>	<b>148 185</b>	<b>330 193</b>	<b>155 875</b>	<b>334 556</b>	<b>155 637</b>	<b>327 920</b>	<b>148 781</b>	<b>262 231</b>	<b>114 818</b>	<b>151 270</b>	<b>74 601</b>	<b>2 083 054</b>	<b>976 243</b>

Tableau 17. Rural : Répartition des élèves par DRENET et par statut selon l'âge

DRENET	STATUT	MOINS DE 6 ANS		6 ANS		7 ANS		8 ANS		9 ANS		10 ANS		11 ANS		12 ANS ET PLUS		ENSEMBLE	
		TOTAL	FILLES	TOTAL	FILLES	TOTAL	FILLES	TOTAL	FILLES	TOTAL	FILLES	TOTAL	FILLES	TOTAL	FILLES	TOTAL	FILLES	TOTAL	FILLES
ABENGOUROU	Public	989	357	6 038	2 820	6 312	3 113	7 285	3 523	7 458	3 314	8 647	3 936	8 667	3 846	30	27	45 426	20 936
	Privé	69	24	430	223	346	187	429	196	407	199	409	185	316	139	0	0	2 406	1 153
	Com.	1	0	157	69	110	45	90	48	72	27	73	32	21	4	0	0	524	225
	<b>Total</b>	<b>1 059</b>	<b>381</b>	<b>6 625</b>	<b>3 112</b>	<b>6 768</b>	<b>3 345</b>	<b>7 804</b>	<b>3 767</b>	<b>7 937</b>	<b>3 540</b>	<b>9 129</b>	<b>4 153</b>	<b>9 004</b>	<b>3 989</b>	<b>30</b>	<b>27</b>	<b>48 356</b>	<b>22 314</b>
ABIDJAN 1	Public	195	96	1 135	556	840	469	889	428	1 000	514	1 066	526	1 127	546	0	0	6 252	3 135
	Privé	28	15	55	34	24	16	40	21	53	31	57	26	56	26	0	0	313	169
	<b>Total</b>	<b>223</b>	<b>111</b>	<b>1 190</b>	<b>590</b>	<b>864</b>	<b>485</b>	<b>929</b>	<b>449</b>	<b>1 053</b>	<b>545</b>	<b>1 123</b>	<b>552</b>	<b>1 183</b>	<b>572</b>	<b>0</b>	<b>0</b>	<b>6 565</b>	<b>3 304</b>
ABIDJAN 2	Public	33	14	423	208	345	183	526	284	474	245	549	266	540	276	77	0	2 967	1 476
	Privé	54	27	268	133	210	118	217	120	193	84	113	60	158	79	1	0	1 214	621
	<b>Total</b>	<b>87</b>	<b>41</b>	<b>691</b>	<b>341</b>	<b>555</b>	<b>301</b>	<b>743</b>	<b>404</b>	<b>667</b>	<b>329</b>	<b>662</b>	<b>326</b>	<b>698</b>	<b>355</b>	<b>78</b>	<b>0</b>	<b>4 181</b>	<b>2 097</b>
ABIDJAN 3	Public	25	11	241	113	189	90	216	113	194	99	219	111	239	111	0	0	1 323	648
	Privé	37	18	193	106	101	51	143	79	108	58	88	39	95	52	0	0	765	403
	<b>Total</b>	<b>62</b>	<b>29</b>	<b>434</b>	<b>219</b>	<b>290</b>	<b>141</b>	<b>359</b>	<b>192</b>	<b>302</b>	<b>157</b>	<b>307</b>	<b>150</b>	<b>334</b>	<b>163</b>	<b>0</b>	<b>0</b>	<b>2 088</b>	<b>1 051</b>
ABIDJAN 4	Public	365	185	2 848	1 441	2 363	1 122	2 714	1 377	2 702	1 423	3 223	1 632	3 519	1 777	0	0	17 734	8 957
	Privé	52	29	669	316	854	432	426	237	438	204	534	265	514	264	0	0	3 487	1 747
	<b>Total</b>	<b>417</b>	<b>214</b>	<b>3 517</b>	<b>1 757</b>	<b>3 217</b>	<b>1 554</b>	<b>3 140</b>	<b>1 614</b>	<b>3 140</b>	<b>1 627</b>	<b>3 757</b>	<b>1 897</b>	<b>4 033</b>	<b>2 041</b>	<b>0</b>	<b>0</b>	<b>21 221</b>	<b>10 704</b>
ABOISSO	Public	1 526	735	6 836	3 244	6 217	3 216	6 867	3 273	7 152	3 442	6 750	3 169	4 969	2 186	8 162	3 703	48 479	22 968
	Privé	419	189	2 108	995	1 346	625	1 164	577	1 077	512	889	418	756	340	886	350	8 645	4 006
	Com.	144	73	1 022	420	929	442	897	388	745	329	664	257	451	176	576	224	5 428	2 309
	<b>Total</b>	<b>2 089</b>	<b>997</b>	<b>9 966</b>	<b>4 659</b>	<b>8 492</b>	<b>4 283</b>	<b>8 928</b>	<b>4 238</b>	<b>8 974</b>	<b>4 283</b>	<b>8 303</b>	<b>3 844</b>	<b>6 176</b>	<b>2 702</b>	<b>9 624</b>	<b>4 277</b>	<b>62 552</b>	<b>29 283</b>
ADZOPE	Public	1 142	530	8 282	3 938	6 710	3 419	7 712	3 668	8 047	3 731	7 414	3 430	6 076	2 874	6 628	3 053	52 011	24 643
	Privé	77	36	364	166	366	176	347	187	244	147	208	88	149	79	112	65	1 867	944
	Com.	21	9	165	81	155	75	181	67	158	65	130	52	73	38	50	22	933	409
	<b>Total</b>	<b>1 240</b>	<b>575</b>	<b>8 811</b>	<b>4 185</b>	<b>7 231</b>	<b>3 670</b>	<b>8 240</b>	<b>3 922</b>	<b>8 449</b>	<b>3 943</b>	<b>7 752</b>	<b>3 570</b>	<b>6 298</b>	<b>2 991</b>	<b>6 790</b>	<b>3 140</b>	<b>54 811</b>	<b>25 996</b>
AGBOVILLE	Public	2 868	1 519	10 707	5 047	9 370	4 714	9 667	4 587	9 250	4 332	8 967	4 108	5 546	2 343	14 451	6 895	70 826	33 545
	Privé	72	32	236	101	116	47	230	113	181	80	170	79	136	54	226	104	1 367	610
	Com.	104	49	440	194	386	197	317	131	369	188	290	135	108	42	265	121	2 279	1 057
	<b>Total</b>	<b>3 044</b>	<b>1 600</b>	<b>11 383</b>	<b>5 342</b>	<b>9 872</b>	<b>4 958</b>	<b>10 214</b>	<b>4 831</b>	<b>9 800</b>	<b>4 600</b>	<b>9 427</b>	<b>4 322</b>	<b>5 790</b>	<b>2 439</b>	<b>14 942</b>	<b>7 120</b>	<b>74 472</b>	<b>35 212</b>
BONDOUKOU	Public	2 017	1 249	12 801	6 084	12 873	6 548	13 881	6 400	13 880	6 547	13 247	5 869	10 263	3 981	7 956	5 332	86 918	42 010
	Privé	21	11	51	19	59	21	41	15	40	22	16	2	15	3	8	3	251	96
	Com.	25	19	186	71	215	109	268	114	257	94	121	46	56	16	33	26	1 161	495
	<b>Total</b>	<b>2 063</b>	<b>1 279</b>	<b>13 038</b>	<b>6 174</b>	<b>13 147</b>	<b>6 678</b>	<b>14 190</b>	<b>6 529</b>	<b>14 177</b>	<b>6 663</b>	<b>13 384</b>	<b>5 917</b>	<b>10 334</b>	<b>4 000</b>	<b>7 997</b>	<b>5 361</b>	<b>88 330</b>	<b>42 601</b>
BONGOUANOU	Public	360	182	6 162	2 904	5 598	2 811	6 465	3 060	6 793	3 159	7 103	2 928	7 438	3 168	1 448	1 259	41 367	19 471
	Privé	37	27	312	133	240	128	250	107	221	109	168	97	171	75	25	14	1 424	690
	<b>Total</b>	<b>397</b>	<b>209</b>	<b>6 474</b>	<b>3 037</b>	<b>5 838</b>	<b>2 939</b>	<b>6 715</b>	<b>3 167</b>	<b>7 014</b>	<b>3 268</b>	<b>7 271</b>	<b>3 025</b>	<b>7 609</b>	<b>3 243</b>	<b>1 473</b>	<b>1 273</b>	<b>42 791</b>	<b>20 161</b>

Tableau 17. Rural : Répartition des élèves par DRENET et par statut selon l'âge (suite)

DRENET	STATUT	MOINS DE 6 ANS		6 ANS		7 ANS		8 ANS		9 ANS		10 ANS		11 ANS		12 ANS ET PLUS		ENSEMBLE	
		TOTAL	FILLES	TOTAL	FILLES	TOTAL	FILLES	TOTAL	FILLES	TOTAL	FILLES	TOTAL	FILLES	TOTAL	FILLES	TOTAL	FILLES	TOTAL	FILLES
BOUAFLE	Public	1 024	370	14 921	6 769	14 493	7 086	17 131	7 846	17 309	7 916	17 619	7 692	15 359	6 342	950	356	98 806	44 377
	Privé	45	13	216	113	229	117	186	99	214	77	318	122	190	82	0	0	1 398	623
	Com.	70	46	919	424	681	318	939	403	886	416	783	379	915	402	77	36	5 270	2 424
	<b>Total</b>	<b>1 139</b>	<b>429</b>	<b>16 056</b>	<b>7 306</b>	<b>15 403</b>	<b>7 521</b>	<b>18 256</b>	<b>8 348</b>	<b>18 409</b>	<b>8 409</b>	<b>18 720</b>	<b>8 193</b>	<b>16 464</b>	<b>6 826</b>	<b>1 027</b>	<b>392</b>	<b>105 474</b>	<b>47 424</b>
BOUAKE 1	Public	235	118	2 132	1 024	1 877	994	2 238	1 105	2 249	1 134	2 232	1 067	1 718	796	1 872	839	14 553	7 077
	Privé	7	2	32	18	31	18	36	18	33	14	31	16	29	15	32	14	231	115
	<b>Total</b>	<b>242</b>	<b>120</b>	<b>2 164</b>	<b>1 042</b>	<b>1 908</b>	<b>1 012</b>	<b>2 274</b>	<b>1 123</b>	<b>2 282</b>	<b>1 148</b>	<b>2 263</b>	<b>1 083</b>	<b>1 747</b>	<b>811</b>	<b>1 904</b>	<b>853</b>	<b>14 784</b>	<b>7 192</b>
BOUAKE 2	Public	1 029	425	8 978	4 262	8 661	4 267	9 651	4 614	9 638	4 566	9 435	4 285	7 616	3 410	7 490	3 259	62 498	29 088
	Privé	0	0	87	38	64	35	63	33	85	38	57	16	27	15	48	16	431	191
	Com.	53	26	253	124	212	103	192	73	84	36	41	17	16	7	8	3	859	389
	<b>Total</b>	<b>1 082</b>	<b>451</b>	<b>9 318</b>	<b>4 424</b>	<b>8 937</b>	<b>4 405</b>	<b>9 906</b>	<b>4 720</b>	<b>9 807</b>	<b>4 640</b>	<b>9 533</b>	<b>4 318</b>	<b>7 659</b>	<b>3 432</b>	<b>7 546</b>	<b>3 278</b>	<b>63 788</b>	<b>29 668</b>
BOUNA	Public	535	237	3 523	1 684	3 908	1 909	3 991	1 792	3 740	1 673	3 402	1 551	3 315	1 410	449	349	22 863	10 605
	Privé	9	3	1	0	0	0	0	0	0	0	0	0	0	0	0	0	10	3
	Com.	21	8	1 122	533	1 058	452	417	204	281	102	155	74	88	40	23	23	3 165	1 436
	<b>Total</b>	<b>565</b>	<b>248</b>	<b>4 646</b>	<b>2 217</b>	<b>4 966</b>	<b>2 361</b>	<b>4 408</b>	<b>1 996</b>	<b>4 021</b>	<b>1 775</b>	<b>3 557</b>	<b>1 625</b>	<b>3 403</b>	<b>1 450</b>	<b>472</b>	<b>372</b>	<b>26 038</b>	<b>12 044</b>
BOUNDIALI	Public	354	180	4 247	2 160	3 752	1 939	4 456	2 190	4 736	2 379	4 364	2 105	4 061	1 892	209	162	26 179	13 007
	Privé	6	3	75	33	54	21	79	29	86	24	50	22	56	21	0	0	406	153
	Com.	0	0	22	12	0	0	0	0	0	0	0	0	0	0	0	0	22	12
	<b>Total</b>	<b>360</b>	<b>183</b>	<b>4 344</b>	<b>2 205</b>	<b>3 806</b>	<b>1 960</b>	<b>4 535</b>	<b>2 219</b>	<b>4 822</b>	<b>2 403</b>	<b>4 414</b>	<b>2 127</b>	<b>4 117</b>	<b>1 913</b>	<b>209</b>	<b>162</b>	<b>26 607</b>	<b>13 172</b>
DABOU	Public	2 138	1 157	7 333	3 430	6 216	3 165	5 815	2 717	6 130	2 821	5 627	2 646	3 613	1 703	10 812	5 216	47 684	22 855
	Privé	175	93	534	248	497	245	394	185	330	155	284	124	171	78	323	155	2 708	1 283
	Com.	230	122	837	395	650	295	621	264	502	228	432	174	148	58	669	293	4 089	1 829
	<b>Total</b>	<b>2 543</b>	<b>1 372</b>	<b>8 704</b>	<b>4 073</b>	<b>7 363</b>	<b>3 705</b>	<b>6 830</b>	<b>3 166</b>	<b>6 962</b>	<b>3 204</b>	<b>6 343</b>	<b>2 944</b>	<b>3 932</b>	<b>1 839</b>	<b>11 804</b>	<b>5 664</b>	<b>54 481</b>	<b>25 967</b>
DALOA	Public	3 910	2 092	26 243	12 014	24 277	11 547	26 115	11 773	27 187	12 176	25 832	11 302	16 630	6 761	19 309	9 337	169 503	77 002
	Privé	191	87	1 475	681	1 252	560	996	427	1 045	467	953	371	620	238	516	252	7 048	3 083
	Com.	65	35	1 216	511	1 202	568	823	333	612	280	684	294	257	101	198	102	5 057	2 224
	<b>Total</b>	<b>4 166</b>	<b>2 214</b>	<b>28 934</b>	<b>13 206</b>	<b>26 731</b>	<b>12 675</b>	<b>27 934</b>	<b>12 533</b>	<b>28 844</b>	<b>12 923</b>	<b>27 469</b>	<b>11 967</b>	<b>17 507</b>	<b>7 100</b>	<b>20 023</b>	<b>9 691</b>	<b>181 608</b>	<b>82 309</b>
DAOUKRO	Public	637	350	7 059	3 368	5 945	2 980	7 565	3 709	7 543	3 456	7 704	3 521	6 361	2 697	337	335	43 151	20 416
	Com.	14	7	136	60	54	22	33	17	39	21	25	12	0	0	0	0	301	139
	<b>Total</b>	<b>651</b>	<b>357</b>	<b>7 195</b>	<b>3 428</b>	<b>5 999</b>	<b>3 002</b>	<b>7 598</b>	<b>3 726</b>	<b>7 582</b>	<b>3 477</b>	<b>7 729</b>	<b>3 533</b>	<b>6 361</b>	<b>2 697</b>	<b>337</b>	<b>335</b>	<b>43 452</b>	<b>20 555</b>

Tableau 17. Rural : Répartition des élèves par DRENET et par statut selon l'âge (suite)

DRENET	STATUT	MOINS DE 6 ANS		6 ANS		7 ANS		8 ANS		9 ANS		10 ANS		11 ANS		12 ANS ET PLUS		ENSEMBLE	
		TOTAL	FILLES	TOTAL	FILLES	TOTAL	FILLES	TOTAL	FILLES	TOTAL	FILLES	TOTAL	FILLES	TOTAL	FILLES	TOTAL	FILLES	TOTAL	FILLES
DIMBOKRO	Public	284	166	5 493	2 553	4 725	2 380	5 377	2 506	5 542	2 468	4 836	2 137	4 350	1 805	372	371	30 979	14 386
	Com.	10	4	146	68	17	9	40	17	25	11	1	0	2	1	2	2	243	112
	<b>Total</b>	<b>294</b>	<b>170</b>	<b>5 639</b>	<b>2 621</b>	<b>4 742</b>	<b>2 389</b>	<b>5 417</b>	<b>2 523</b>	<b>5 567</b>	<b>2 479</b>	<b>4 837</b>	<b>2 137</b>	<b>4 352</b>	<b>1 806</b>	<b>374</b>	<b>373</b>	<b>31 222</b>	<b>14 498</b>
DIVO	Public	4 879	2 173	15 152	6 995	14 328	6 980	12 813	6 028	12 872	5 875	13 024	5 916	7 662	3 201	18 431	8 289	99 161	45 457
	Privé	163	73	463	201	320	156	283	129	384	174	311	156	218	75	488	242	2 630	1 206
	Com.	377	157	1 288	581	1 047	472	980	442	716	314	654	289	343	149	854	389	6 259	2 793
	<b>Total</b>	<b>5 419</b>	<b>2 403</b>	<b>16 903</b>	<b>7 777</b>	<b>15 695</b>	<b>7 608</b>	<b>14 076</b>	<b>6 599</b>	<b>13 972</b>	<b>6 363</b>	<b>13 989</b>	<b>6 361</b>	<b>8 223</b>	<b>3 425</b>	<b>19 773</b>	<b>8 920</b>	<b>108 050</b>	<b>49 456</b>
DUEKOUÉ	Public	425	209	15 989	7 388	13 373	6 405	16 667	7 840	17 349	7 841	15 949	7 183	13 630	5 740	315	293	93 697	42 899
	Privé	15	5	422	185	266	122	320	180	295	137	331	125	316	143	3	3	1 968	900
	<b>Total</b>	<b>440</b>	<b>214</b>	<b>16 411</b>	<b>7 573</b>	<b>13 639</b>	<b>6 527</b>	<b>16 987</b>	<b>8 020</b>	<b>17 644</b>	<b>7 978</b>	<b>16 280</b>	<b>7 308</b>	<b>13 946</b>	<b>5 883</b>	<b>318</b>	<b>296</b>	<b>95 665</b>	<b>43 799</b>
FERKESSEDOUGOU	Public	347	180	5 619	2 787	4 661	2 421	6 085	3 136	6 204	3 055	6 753	3 314	5 564	2 644	627	626	35 860	18 163
	Privé	3	2	258	106	250	109	260	120	247	116	491	199	245	105	16	16	1 770	773
	Com.	4	3	204	100	211	111	136	66	94	56	54	31	30	13	2	2	735	382
	<b>Total</b>	<b>354</b>	<b>185</b>	<b>6 081</b>	<b>2 993</b>	<b>5 122</b>	<b>2 641</b>	<b>6 481</b>	<b>3 322</b>	<b>6 545</b>	<b>3 227</b>	<b>7 298</b>	<b>3 544</b>	<b>5 839</b>	<b>2 762</b>	<b>645</b>	<b>644</b>	<b>38 365</b>	<b>19 318</b>
GAGNOA	Public	1 552	582	14 122	6 535	13 203	6 454	15 998	7 475	16 119	7 400	17 618	7 837	17 832	7 889	47	29	96 491	44 201
	Privé	34	20	234	127	214	109	261	131	340	145	345	137	309	127	0	0	1 737	796
	Com.	138	81	1 021	427	776	353	831	383	656	282	583	256	390	169	0	0	4 395	1 951
	<b>Total</b>	<b>1 724</b>	<b>683</b>	<b>15 377</b>	<b>7 089</b>	<b>14 193</b>	<b>6 916</b>	<b>17 090</b>	<b>7 989</b>	<b>17 115</b>	<b>7 827</b>	<b>18 546</b>	<b>8 230</b>	<b>18 531</b>	<b>8 185</b>	<b>47</b>	<b>29</b>	<b>102 623</b>	<b>46 948</b>
GUIGLO	Public	1 933	1 118	9 940	4 667	8 206	4 015	8 847	3 950	8 696	3 854	7 757	3 223	5 070	1 813	6 111	3 553	56 560	26 193
	Privé	37	18	179	71	168	91	118	56	83	53	81	45	76	30	55	32	797	396
	Com.	39	25	285	119	197	87	188	65	130	56	114	46	82	37	49	31	1 084	466
	<b>Total</b>	<b>2 009</b>	<b>1 161</b>	<b>10 404</b>	<b>4 857</b>	<b>8 571</b>	<b>4 193</b>	<b>9 153</b>	<b>4 071</b>	<b>8 909</b>	<b>3 963</b>	<b>7 952</b>	<b>3 314</b>	<b>5 228</b>	<b>1 880</b>	<b>6 215</b>	<b>3 616</b>	<b>58 441</b>	<b>27 055</b>
KATIOLA	Public	622	249	6 300	3 028	5 917	3 064	7 196	3 622	8 090	3 935	8 761	4 169	8 392	3 844	494	493	45 772	22 404
	Privé	1	0	41	28	49	28	58	25	42	28	51	28	38	14	0	0	280	151
	Com.	48	26	181	85	165	90	149	77	98	37	77	33	33	10	7	7	758	365
	<b>Total</b>	<b>671</b>	<b>275</b>	<b>6 522</b>	<b>3 141</b>	<b>6 131</b>	<b>3 182</b>	<b>7 403</b>	<b>3 724</b>	<b>8 230</b>	<b>4 000</b>	<b>8 889</b>	<b>4 230</b>	<b>8 463</b>	<b>3 868</b>	<b>501</b>	<b>500</b>	<b>46 810</b>	<b>22 920</b>
KORHOGO	Public	927	499	9 485	4 887	7 267	3 820	8 798	4 560	10 241	5 315	10 804	5 353	9 815	4 898	52	8	57 389	29 340
	Privé	20	8	212	107	159	82	148	72	172	81	209	71	166	58	14	0	1 100	479
	Com.	50	24	679	368	364	201	404	214	356	174	235	129	72	39	10	4	2 170	1 153
	<b>Total</b>	<b>997</b>	<b>531</b>	<b>10 376</b>	<b>5 362</b>	<b>7 790</b>	<b>4 103</b>	<b>9 350</b>	<b>4 846</b>	<b>10 769</b>	<b>5 570</b>	<b>11 248</b>	<b>5 553</b>	<b>10 053</b>	<b>4 995</b>	<b>76</b>	<b>12</b>	<b>60 659</b>	<b>30 972</b>
MAN	Public	3 675	1 669	21 603	10 179	20 787	10 294	20 849	9 594	18 859	8 324	16 088	6 718	9 521	3 725	8 988	4 550	120 370	55 053
	Privé	38	20	342	180	324	176	355	166	228	103	236	101	175	74	232	119	1 930	939
	Com.	28	9	238	108	172	86	145	73	105	41	44	13	14	2	24	13	770	345
	<b>Total</b>	<b>3 741</b>	<b>1 698</b>	<b>22 183</b>	<b>10 467</b>	<b>21 283</b>	<b>10 556</b>	<b>21 349</b>	<b>9 833</b>	<b>19 192</b>	<b>8 468</b>	<b>16 368</b>	<b>6 832</b>	<b>9 710</b>	<b>3 801</b>	<b>9 244</b>	<b>4 682</b>	<b>123 070</b>	<b>56 337</b>

Tableau 17. Rural : Répartition des élèves par DRENET et par statut selon l'âge (suite et fin)

DRENET	STATUT	MOINS DE 6 ANS		6 ANS		7 ANS		8 ANS		9 ANS		10 ANS		11 ANS		12 ANS ET PLUS		ENSEMBLE	
		TOTAL	FILLES	TOTAL	FILLES	TOTAL	FILLES	TOTAL	FILLES	TOTAL	FILLES	TOTAL	FILLES	TOTAL	FILLES	TOTAL	FILLES	TOTAL	FILLES
MANKONO	Public	596	347	7 270	3 502	6 394	3 275	7 160	3 489	7 735	3 764	7 468	3 536	6 608	3 040	362	362	43 593	21 315
	Privé	6	5	81	35	61	30	43	22	78	42	40	25	50	20	9	9	368	188
	Com.	32	21	573	280	359	191	369	197	267	123	213	99	61	26	0	0	1 874	937
	<b>Total</b>	<b>634</b>	<b>373</b>	<b>7 924</b>	<b>3 817</b>	<b>6 814</b>	<b>3 496</b>	<b>7 572</b>	<b>3 708</b>	<b>8 080</b>	<b>3 929</b>	<b>7 721</b>	<b>3 660</b>	<b>6 719</b>	<b>3 086</b>	<b>371</b>	<b>371</b>	<b>45 835</b>	<b>22 440</b>
MINIGNAN	Public	209	110	1 308	554	1 155	545	1 715	794	1 797	787	1 735	814	1 294	622	465	194	9 678	4 420
	<b>Total</b>	<b>209</b>	<b>110</b>	<b>1 308</b>	<b>554</b>	<b>1 155</b>	<b>545</b>	<b>1 715</b>	<b>794</b>	<b>1 797</b>	<b>787</b>	<b>1 735</b>	<b>814</b>	<b>1 294</b>	<b>622</b>	<b>465</b>	<b>194</b>	<b>9 678</b>	<b>4 420</b>
ODIENNE	Public	370	158	2 811	1 331	2 556	1 309	2 772	1 323	2 898	1 463	2 910	1 238	2 766	1 093	1 150	914	18 233	8 829
	Privé	6	0	38	13	13	5	29	11	15	7	9	2	17	4	7	2	134	44
	<b>Total</b>	<b>376</b>	<b>158</b>	<b>2 849</b>	<b>1 344</b>	<b>2 569</b>	<b>1 314</b>	<b>2 801</b>	<b>1 334</b>	<b>2 913</b>	<b>1 470</b>	<b>2 919</b>	<b>1 240</b>	<b>2 783</b>	<b>1 097</b>	<b>1 157</b>	<b>916</b>	<b>18 367</b>	<b>8 873</b>
SAN-PEDRO	Public	884	421	12 399	5 917	10 569	5 301	12 210	6 060	14 000	6 678	14 943	7 074	13 398	6 028	2 259	1 139	80 662	38 618
	Privé	145	73	1 365	656	1 041	489	1 175	598	1 188	581	1 284	592	934	433	218	133	7 350	3 555
	Com.	79	39	1 197	525	1 073	473	1 177	534	1 004	428	906	382	790	337	211	86	6 437	2 804
	<b>Total</b>	<b>1 108</b>	<b>533</b>	<b>14 961</b>	<b>7 098</b>	<b>12 683</b>	<b>6 263</b>	<b>14 562</b>	<b>7 192</b>	<b>16 192</b>	<b>7 687</b>	<b>17 133</b>	<b>8 048</b>	<b>15 122</b>	<b>6 798</b>	<b>2 688</b>	<b>1 358</b>	<b>94 449</b>	<b>44 977</b>
SASSANDRA	Public	544	238	7 645	3 637	6 874	3 292	8 381	3 981	8 467	4 076	8 935	4 129	7 518	3 431	512	87	48 876	22 871
	Privé	64	29	342	158	309	147	307	142	276	143	278	142	277	111	12	2	1 865	874
	Com.	101	51	879	398	764	367	860	407	617	277	601	277	365	153	72	2	4 259	1 932
	<b>Total</b>	<b>709</b>	<b>318</b>	<b>8 866</b>	<b>4 193</b>	<b>7 947</b>	<b>3 806</b>	<b>9 548</b>	<b>4 530</b>	<b>9 360</b>	<b>4 496</b>	<b>9 814</b>	<b>4 548</b>	<b>8 160</b>	<b>3 695</b>	<b>596</b>	<b>91</b>	<b>55 000</b>	<b>25 677</b>
SEGUELA	Public	457	228	5 270	2 341	4 817	2 478	5 415	2 551	5 410	2 405	4 674	2 133	3 514	1 647	3 040	1 336	32 597	15 119
	<b>Total</b>	<b>457</b>	<b>228</b>	<b>5 270</b>	<b>2 341</b>	<b>4 817</b>	<b>2 478</b>	<b>5 415</b>	<b>2 551</b>	<b>5 410</b>	<b>2 405</b>	<b>4 674</b>	<b>2 133</b>	<b>3 514</b>	<b>1 647</b>	<b>3 040</b>	<b>1 336</b>	<b>32 597</b>	<b>15 119</b>
SOUBRE	Public	1 600	702	17 872	8 480	17 288	8 452	20 470	9 684	21 079	10 027	21 135	10 011	16 505	7 954	4 994	1 319	120 943	56 629
	Privé	445	224	3 749	1 763	3 099	1 484	2 877	1 310	2 532	1 171	2 212	926	1 783	762	531	195	17 228	7 835
	Com.	27	12	294	127	267	126	312	152	242	109	192	85	133	73	88	17	1 555	701
	<b>Total</b>	<b>2 072</b>	<b>938</b>	<b>21 915</b>	<b>10 370</b>	<b>20 654</b>	<b>10 062</b>	<b>23 659</b>	<b>11 146</b>	<b>23 853</b>	<b>11 307</b>	<b>23 539</b>	<b>11 022</b>	<b>18 421</b>	<b>8 789</b>	<b>5 613</b>	<b>1 531</b>	<b>139 726</b>	<b>65 165</b>
TOUBA	Public	610	279	3 480	1 555	3 556	1 749	3 599	1 652	3 654	1 628	3 269	1 480	2 262	972	1 771	745	22 201	10 060
	Privé	35	14	122	41	48	17	61	30	60	24	23	9	11	2	4	2	364	139
	Com.	167	82	911	383	502	250	451	202	321	143	134	68	76	39	31	15	2 593	1 182
	<b>Total</b>	<b>812</b>	<b>375</b>	<b>4 513</b>	<b>1 979</b>	<b>4 106</b>	<b>2 016</b>	<b>4 111</b>	<b>1 884</b>	<b>4 035</b>	<b>1 795</b>	<b>3 426</b>	<b>1 557</b>	<b>2 349</b>	<b>1 013</b>	<b>1 806</b>	<b>762</b>	<b>25 158</b>	<b>11 381</b>
YAMOISSOUKRO	Public	2 436	1 335	10 338	4 809	9 945	5 035	10 386	4 806	10 630	4 890	10 312	4 657	6 829	2 879	13 961	6 971	74 837	35 382
	Privé	16	10	155	80	67	29	73	42	67	44	65	37	33	16	64	25	540	283
	Com.	20	10	105	46	57	31	42	17	34	18	32	10	13	8	60	29	363	169
	<b>Total</b>	<b>2 472</b>	<b>1 355</b>	<b>10 598</b>	<b>4 935</b>	<b>10 069</b>	<b>5 095</b>	<b>10 501</b>	<b>4 865</b>	<b>10 731</b>	<b>4 952</b>	<b>10 409</b>	<b>4 704</b>	<b>6 875</b>	<b>2 903</b>	<b>14 085</b>	<b>7 025</b>	<b>75 740</b>	<b>35 834</b>
NATIONAL	Public	41 732	20 470	302 005	142 211	275 567	136 841	307 922	145 510	315 124	146 712	310 371	141 066	249 587	109 344	144 131	71 401	1 946 439	913 555
	Privé	2 327	1 110	15 109	7 108	12 177	5 871	11 409	5 477	10 762	5 070	10 311	4 525	8 107	3 534	3 830	1 753	74 032	34 448
	Com.	1 868	938	14 476	6 509	11 623	5 473	10 862	4 888	8 670	3 855	7 238	3 190	4 537	1 940	3 309	1 447	62 583	28 240
	<b>Total</b>	<b>45 927</b>	<b>22 518</b>	<b>331 590</b>	<b>155 828</b>	<b>299 367</b>	<b>148 185</b>	<b>330 193</b>	<b>155 875</b>	<b>334 556</b>	<b>155 637</b>	<b>327 920</b>	<b>148 781</b>	<b>262 231</b>	<b>114 818</b>	<b>151 270</b>	<b>74 601</b>	<b>2 083 054</b>	<b>976 243</b>

Tableau 18. Ensemble : Répartition des élèves par DRENET et par statut selon le type de fonctionnement des groupes pédagogiques

DRENET	STATUT	SIMPLE		JUMELE		MULTIGRADE		DOUBLE VACATION		DOUBLE FLUX		TOTAL	
		TOTAL	FILLES	TOTAL	FILLES	TOTAL	FILLES	TOTAL	FILLES	TOTAL	FILLES	TOTAL	FILLES
ABENGOUROU	Public	71 786	33 802	3 015	1 337	257	124	5 832	2 934	0	0	80 890	38 197
	Privé	11 579	5 691	1 556	732	0	0	0	0	0	0	13 135	6 423
	Com.	129	52	395	173	0	0	0	0	0	0	524	225
	<b>Total</b>	<b>83 494</b>	<b>39 545</b>	<b>4 966</b>	<b>2 242</b>	<b>257</b>	<b>124</b>	<b>5 832</b>	<b>2 934</b>	<b>0</b>	<b>0</b>	<b>94 549</b>	<b>44 845</b>
ABIDJAN 1	Public	78 403	40 325	164	82	0	0	48	29	0	0	78 615	40 436
	Privé	42 888	21 342	440	210	0	0	0	0	0	0	43 328	21 552
	<b>Total</b>	<b>121 291</b>	<b>61 667</b>	<b>604</b>	<b>292</b>	<b>0</b>	<b>0</b>	<b>48</b>	<b>29</b>	<b>0</b>	<b>0</b>	<b>121 943</b>	<b>61 988</b>
ABIDJAN 2	Public	79 571	41 419	230	115	0	0	900	483	238	125	80 939	42 142
	Privé	69 607	34 585	1 203	616	0	0	0	0	0	0	70 810	35 201
	<b>Total</b>	<b>149 178</b>	<b>76 004</b>	<b>1 433</b>	<b>731</b>	<b>0</b>	<b>0</b>	<b>900</b>	<b>483</b>	<b>238</b>	<b>125</b>	<b>151 749</b>	<b>77 343</b>
ABIDJAN 3	Public	108 517	56 276	183	72	41	19	11 787	6 309	81	51	120 609	62 727
	Privé	106 147	53 590	756	407	0	0	250	104	0	0	107 153	54 101
	<b>Total</b>	<b>214 664</b>	<b>109 866</b>	<b>939</b>	<b>479</b>	<b>41</b>	<b>19</b>	<b>12 037</b>	<b>6 413</b>	<b>81</b>	<b>51</b>	<b>227 762</b>	<b>116 828</b>
ABIDJAN 4	Public	82 860	42 406	198	91	0	0	10 064	5 132	140	71	93 262	47 700
	Privé	106 189	53 249	1 746	864	0	0	1 287	671	0	0	109 222	54 784
	<b>Total</b>	<b>189 049</b>	<b>95 655</b>	<b>1 944</b>	<b>955</b>	<b>0</b>	<b>0</b>	<b>11 351</b>	<b>5 803</b>	<b>140</b>	<b>71</b>	<b>202 484</b>	<b>102 484</b>
ABOISSO	Public	97 516	47 682	2 901	1 280	98	46	439	240	0	0	100 954	49 248
	Privé	14 412	7 081	3 673	1 700	1 401	631	0	0	34	14	19 520	9 426
	Com.	776	290	3 936	1 714	875	361	0	0	0	0	5 587	2 365
	<b>Total</b>	<b>112 704</b>	<b>55 053</b>	<b>10 510</b>	<b>4 694</b>	<b>2 374</b>	<b>1 038</b>	<b>439</b>	<b>240</b>	<b>34</b>	<b>14</b>	<b>126 061</b>	<b>61 039</b>
ADZOPE	Public	84 045	40 176	1 397	602	0	0	0	0	0	0	85 442	40 778
	Privé	7 251	3 651	171	82	56	26	0	0	0	0	7 478	3 759
	Com.	549	239	294	130	90	40	0	0	0	0	933	409
	<b>Total</b>	<b>91 845</b>	<b>44 066</b>	<b>1 862</b>	<b>814</b>	<b>146</b>	<b>66</b>	<b>0</b>	<b>0</b>	<b>0</b>	<b>0</b>	<b>93 853</b>	<b>44 946</b>
AGBOVILLE	Public	116 337	55 998	2 490	1 129	37	17	3 691	1 731	0	0	122 555	58 875
	Privé	8 941	4 407	255	118	0	0	0	0	0	0	9 196	4 525
	Com.	918	433	1 263	559	183	95	0	0	0	0	2 364	1 087
	<b>Total</b>	<b>126 196</b>	<b>60 838</b>	<b>4 008</b>	<b>1 806</b>	<b>220</b>	<b>112</b>	<b>3 691</b>	<b>1 731</b>	<b>0</b>	<b>0</b>	<b>134 115</b>	<b>64 487</b>
BONDOUKOU	Public	110 116	53 992	7 569	3 613	982	462	1 306	648	30	20	120 003	58 735
	Privé	6 855	3 253	273	119	35	10	0	0	0	0	7 163	3 382
	Com.	714	313	252	105	101	31	94	46	0	0	1 161	495
	<b>Total</b>	<b>117 685</b>	<b>57 558</b>	<b>8 094</b>	<b>3 837</b>	<b>1 118</b>	<b>503</b>	<b>1 400</b>	<b>694</b>	<b>30</b>	<b>20</b>	<b>128 327</b>	<b>62 612</b>

Tableau 18. Ensemble : Répartition des élèves par DRENET et par statut selon le type de fonctionnement des groupes pédagogiques (suite)

DRENET	STATUT	SIMPLE		JUMELE		MULTIGRADE		DOUBLE VACATION		DOUBLE FLUX		TOTAL	
		TOTAL	FILLES	TOTAL	FILLES	TOTAL	FILLES	TOTAL	FILLES	TOTAL	FILLES	TOTAL	FILLES
BONGOUANOU	Public	57 619	27 212	920	414	0	0	1 201	596	0	0	59 740	28 222
	Privé	4 985	2 427	1 016	514	0	0	0	0	0	0	6 001	2 941
	<b>Total</b>	<b>62 604</b>	<b>29 639</b>	<b>1 936</b>	<b>928</b>	<b>0</b>	<b>0</b>	<b>1 201</b>	<b>596</b>	<b>0</b>	<b>0</b>	<b>65 741</b>	<b>31 163</b>
BOUAFLE	Public	123 135	56 181	6 026	2 707	101	35	13 443	6 627	102	59	142 807	65 609
	Privé	10 715	5 082	304	141	214	82	0	0	0	0	11 233	5 305
	Com.	4 963	2 367	1 650	701	78	43	0	0	0	0	6 691	3 111
	<b>Total</b>	<b>138 813</b>	<b>63 630</b>	<b>7 980</b>	<b>3 549</b>	<b>393</b>	<b>160</b>	<b>13 443</b>	<b>6 627</b>	<b>102</b>	<b>59</b>	<b>160 731</b>	<b>74 025</b>
BOUAKE 1	Public	30 251	15 071	1 650	767	92	52	5 598	2 915	91	46	37 682	18 851
	Privé	9 458	4 476	319	166	19	12	0	0	0	0	9 796	4 654
	<b>Total</b>	<b>39 709</b>	<b>19 547</b>	<b>1 969</b>	<b>933</b>	<b>111</b>	<b>64</b>	<b>5 598</b>	<b>2 915</b>	<b>91</b>	<b>46</b>	<b>47 478</b>	<b>23 505</b>
BOUAKE 2	Public	114 125	55 179	4 948	2 206	221	92	9 041	4 591	211	90	128 546	62 158
	Privé	14 793	6 909	448	220	0	0	0	0	0	0	15 241	7 129
	Com.	675	315	184	74	0	0	0	0	0	0	859	389
	<b>Total</b>	<b>129 593</b>	<b>62 403</b>	<b>5 580</b>	<b>2 500</b>	<b>221</b>	<b>92</b>	<b>9 041</b>	<b>4 591</b>	<b>211</b>	<b>90</b>	<b>144 646</b>	<b>69 676</b>
BOUNA	Public	29 089	13 997	7 345	3 372	472	208	110	50	0	0	37 016	17 627
	Privé	782	372	0	0	165	69	0	0	0	0	947	441
	Com.	862	416	1 047	454	1 221	550	65	25	0	0	3 195	1 445
	<b>Total</b>	<b>30 733</b>	<b>14 785</b>	<b>8 392</b>	<b>3 826</b>	<b>1 858</b>	<b>827</b>	<b>175</b>	<b>75</b>	<b>0</b>	<b>0</b>	<b>41 158</b>	<b>19 513</b>
BOUNDIALI	Public	34 762	16 752	5 541	2 730	1 393	700	5 373	2 695	0	0	47 069	22 877
	Privé	3 065	1 330	88	39	0	0	207	90	0	0	3 360	1 459
	Com.	0	0	0	0	22	12	0	0	0	0	22	12
	<b>Total</b>	<b>37 827</b>	<b>18 082</b>	<b>5 629</b>	<b>2 769</b>	<b>1 415</b>	<b>712</b>	<b>5 580</b>	<b>2 785</b>	<b>0</b>	<b>0</b>	<b>50 451</b>	<b>24 348</b>
DABOU	Public	54 879	26 688	2 521	1 237	192	83	6 788	3 430	506	260	64 886	31 698
	Privé	7 351	3 673	475	239	17	5	0	0	0	0	7 843	3 917
	Com.	1 878	881	2 323	1 016	218	100	0	0	0	0	4 419	1 997
	<b>Total</b>	<b>64 108</b>	<b>31 242</b>	<b>5 319</b>	<b>2 492</b>	<b>427</b>	<b>188</b>	<b>6 788</b>	<b>3 430</b>	<b>506</b>	<b>260</b>	<b>77 148</b>	<b>37 612</b>
DALOA	Public	197 727	91 489	16 359	7 264	328	144	38 760	19 380	652	305	253 826	118 582
	Privé	19 289	8 927	1 781	807	199	64	89	36	0	0	21 358	9 834
	Com.	3 898	1 754	2 264	1 033	256	100	188	86	0	0	6 606	2 973
	<b>Total</b>	<b>220 914</b>	<b>102 170</b>	<b>20 404</b>	<b>9 104</b>	<b>783</b>	<b>308</b>	<b>39 037</b>	<b>19 502</b>	<b>652</b>	<b>305</b>	<b>281 790</b>	<b>131 389</b>
DAOUKRO	Public	50 868	24 519	5 415	2 453	1 022	470	1 014	531	102	59	58 421	28 032
	Privé	1 617	772	181	85	0	0	0	0	0	0	1 798	857
	Com.	120	54	43	16	72	36	0	0	66	33	301	139
	<b>Total</b>	<b>52 605</b>	<b>25 345</b>	<b>5 639</b>	<b>2 554</b>	<b>1 094</b>	<b>506</b>	<b>1 014</b>	<b>531</b>	<b>168</b>	<b>92</b>	<b>60 520</b>	<b>29 028</b>

Tableau 18. Ensemble : Répartition des élèves par DRENET et par statut selon le type de fonctionnement des groupes pédagogiques (suite)

DRENET	STATUT	SIMPLE		JUMELE		MULTIGRADE		DOUBLE VACATION		DOUBLE FLUX		TOTAL	
		TOTAL	FILLES	TOTAL	FILLES	TOTAL	FILLES	TOTAL	FILLES	TOTAL	FILLES	TOTAL	FILLES
DIMBOKRO	Public	42 345	20 325	1 296	557	0	0	166	69	0	0	43 807	20 951
	Privé	1 144	582	56	24	29	19	0	0	0	0	1 229	625
	Com.	181	82	0	0	62	30	0	0	0	0	243	112
	<b>Total</b>	<b>43 670</b>	<b>20 989</b>	<b>1 352</b>	<b>581</b>	<b>91</b>	<b>49</b>	<b>166</b>	<b>69</b>	<b>0</b>	<b>0</b>	<b>45 279</b>	<b>21 688</b>
DIVO	Public	140 209	65 619	5 371	2 423	207	90	5 755	2 710	0	0	151 542	70 842
	Privé	11 027	5 238	502	248	0	0	0	0	0	0	11 529	5 486
	Com.	4 260	1 914	2 617	1 176	235	113	0	0	0	0	7 112	3 203
	<b>Total</b>	<b>155 496</b>	<b>72 771</b>	<b>8 490</b>	<b>3 847</b>	<b>442</b>	<b>203</b>	<b>5 755</b>	<b>2 710</b>	<b>0</b>	<b>0</b>	<b>170 183</b>	<b>79 531</b>
DUEKOUÉ	Public	105 715	48 955	11 947	5 334	197	81	7 881	3 838	407	169	126 147	58 377
	Privé	7 406	3 368	416	220	0	0	110	52	0	0	7 932	3 640
	<b>Total</b>	<b>113 121</b>	<b>52 323</b>	<b>12 363</b>	<b>5 554</b>	<b>197</b>	<b>81</b>	<b>7 991</b>	<b>3 890</b>	<b>407</b>	<b>169</b>	<b>134 079</b>	<b>62 017</b>
FERKESSEDOUGOU	Public	50 918	25 745	5 458	2 751	649	328	2 821	1 382	415	186	60 261	30 392
	Privé	5 053	2 252	780	360	184	67	0	0	631	285	6 648	2 964
	Com.	387	200	137	71	239	126	0	0	0	0	763	397
	<b>Total</b>	<b>56 358</b>	<b>28 197</b>	<b>6 375</b>	<b>3 182</b>	<b>1 072</b>	<b>521</b>	<b>2 821</b>	<b>1 382</b>	<b>1 046</b>	<b>471</b>	<b>67 672</b>	<b>33 753</b>
GAGNOA	Public	134 121	62 638	3 912	1 800	171	71	4 576	2 225	0	0	142 780	66 734
	Privé	13 776	6 537	76	38	25	9	0	0	0	0	13 877	6 584
	Com.	3 144	1 398	1 530	715	367	171	0	0	0	0	5 041	2 284
	<b>Total</b>	<b>151 041</b>	<b>70 573</b>	<b>5 518</b>	<b>2 553</b>	<b>563</b>	<b>251</b>	<b>4 576</b>	<b>2 225</b>	<b>0</b>	<b>0</b>	<b>161 698</b>	<b>75 602</b>
GUIGLO	Public	66 042	31 090	5 779	2 645	302	128	5 703	2 833	503	239	78 329	36 935
	Privé	2 630	1 245	81	47	0	0	0	0	22	8	2 733	1 300
	Com.	437	197	541	227	82	34	0	0	24	8	1 084	466
	<b>Total</b>	<b>69 109</b>	<b>32 532</b>	<b>6 401</b>	<b>2 919</b>	<b>384</b>	<b>162</b>	<b>5 703</b>	<b>2 833</b>	<b>549</b>	<b>255</b>	<b>82 146</b>	<b>38 701</b>
KATIOLA	Public	68 030	33 585	3 988	1 972	386	163	106	53	72	32	72 582	35 805
	Privé	2 012	1 018	80	39	0	0	0	0	0	0	2 092	1 057
	Com.	434	217	246	104	234	128	34	15	0	0	948	464
	<b>Total</b>	<b>70 476</b>	<b>34 820</b>	<b>4 314</b>	<b>2 115</b>	<b>620</b>	<b>291</b>	<b>140</b>	<b>68</b>	<b>72</b>	<b>32</b>	<b>75 622</b>	<b>37 326</b>
KORHOGO	Public	98 062	50 237	12 246	6 301	960	529	5 081	2 678	48	20	116 397	59 765
	Privé	13 873	6 722	1 164	438	7	4	0	0	0	0	15 044	7 164
	Com.	601	315	1 116	604	453	234	0	0	0	0	2 170	1 153
	<b>Total</b>	<b>112 536</b>	<b>57 274</b>	<b>14 526</b>	<b>7 343</b>	<b>1 420</b>	<b>767</b>	<b>5 081</b>	<b>2 678</b>	<b>48</b>	<b>20</b>	<b>133 611</b>	<b>68 082</b>
MAN	Public	151 420	70 706	14 631	6 457	120	47	5 759	2 808	107	49	172 037	80 067
	Privé	13 029	6 372	2 062	1 014	0	0	171	68	0	0	15 262	7 454
	Com.	452	211	239	104	79	30	0	0	0	0	770	345
	<b>Total</b>	<b>164 901</b>	<b>77 289</b>	<b>16 932</b>	<b>7 575</b>	<b>199</b>	<b>77</b>	<b>5 930</b>	<b>2 876</b>	<b>107</b>	<b>49</b>	<b>188 069</b>	<b>87 866</b>

Tableau 18. Ensemble : Répartition des élèves par DRENET et par statut selon le type de fonctionnement des groupes pédagogiques (suite et fin)

DRENET	STATUT	SIMPLE		JUMELE		MULTIGRADE		DOUBLE VACATION		DOUBLE FLUX		TOTAL	
		TOTAL	FILLES	TOTAL	FILLES	TOTAL	FILLES	TOTAL	FILLES	TOTAL	FILLES	TOTAL	FILLES
MANKONO	Public	49 989	24 197	4 506	2 244	125	69	615	302	228	91	55 463	26 903
	Privé	2 685	1 275	270	131	0	0	0	0	0	0	2 955	1 406
	Com.	1 499	753	658	315	0	0	212	101	0	0	2 369	1 169
	<b>Total</b>	<b>54 173</b>	<b>26 225</b>	<b>5 434</b>	<b>2 690</b>	<b>125</b>	<b>69</b>	<b>827</b>	<b>403</b>	<b>228</b>	<b>91</b>	<b>60 787</b>	<b>29 478</b>
MINIGNAN	Public	13 217	6 088	1 181	541	311	136	200	97	0	0	14 909	6 862
	<b>Total</b>	<b>13 217</b>	<b>6 088</b>	<b>1 181</b>	<b>541</b>	<b>311</b>	<b>136</b>	<b>200</b>	<b>97</b>	<b>0</b>	<b>0</b>	<b>14 909</b>	<b>6 862</b>
ODIENNE	Public	26 991	13 051	3 824	1 815	670	323	2 722	1 355	0	0	34 207	16 544
	Privé	2 562	1 151	0	0	0	0	528	238	410	166	3 500	1 555
	<b>Total</b>	<b>29 553</b>	<b>14 202</b>	<b>3 824</b>	<b>1 815</b>	<b>670</b>	<b>323</b>	<b>3 250</b>	<b>1 593</b>	<b>410</b>	<b>166</b>	<b>37 707</b>	<b>18 099</b>
SAN-PEDRO	Public	95 101	46 001	6 980	3 249	158	72	7 157	3 546	0	0	109 396	52 868
	Privé	23 065	11 415	1 586	756	0	0	0	0	0	0	24 651	12 171
	Com.	1 931	883	3 605	1 585	1 241	504	33	10	0	0	6 810	2 982
	<b>Total</b>	<b>120 097</b>	<b>58 299</b>	<b>12 171</b>	<b>5 590</b>	<b>1 399</b>	<b>576</b>	<b>7 190</b>	<b>3 556</b>	<b>0</b>	<b>0</b>	<b>140 857</b>	<b>68 021</b>
SASSANDRA	Public	53 856	25 438	2 081	948	0	0	64	29	0	0	56 001	26 415
	Privé	2 629	1 278	1 400	667	0	0	0	0	0	0	4 029	1 945
	Com.	2 009	939	2 412	1 086	190	89	0	0	0	0	4 611	2 114
	<b>Total</b>	<b>58 494</b>	<b>27 655</b>	<b>5 893</b>	<b>2 701</b>	<b>190</b>	<b>89</b>	<b>64</b>	<b>29</b>	<b>0</b>	<b>0</b>	<b>64 641</b>	<b>30 474</b>
SEQUELA	Public	42 448	19 955	4 726	2 203	662	301	1 163	560	0	0	48 999	23 019
	Privé	1 562	680	44	23	0	0	0	0	0	0	1 606	703
	<b>Total</b>	<b>44 010</b>	<b>20 635</b>	<b>4 770</b>	<b>2 226</b>	<b>662</b>	<b>301</b>	<b>1 163</b>	<b>560</b>	<b>0</b>	<b>0</b>	<b>50 605</b>	<b>23 722</b>
SOUBRE	Public	130 235	61 622	14 347	6 550	121	53	9 051	4 388	0	0	153 754	72 613
	Privé	22 805	10 630	8 699	3 860	3 146	1 441	441	204	0	0	35 091	16 135
	Com.	1 118	487	512	245	72	37	0	0	0	0	1 702	769
	<b>Total</b>	<b>154 158</b>	<b>72 739</b>	<b>23 558</b>	<b>10 655</b>	<b>3 339</b>	<b>1 531</b>	<b>9 492</b>	<b>4 592</b>	<b>0</b>	<b>0</b>	<b>190 547</b>	<b>89 517</b>
TOUBA	Public	17 940	8 390	8 436	3 751	978	449	2 818	1 434	130	62	30 302	14 086
	Privé	1 170	550	77	31	0	0	0	0	0	0	1 247	581
	Com.	584	247	1 151	551	918	416	0	0	0	0	2 653	1 214
	<b>Total</b>	<b>19 694</b>	<b>9 187</b>	<b>9 664</b>	<b>4 333</b>	<b>1 896</b>	<b>865</b>	<b>2 818</b>	<b>1 434</b>	<b>130</b>	<b>62</b>	<b>34 202</b>	<b>15 881</b>
YAMOOUSSOUKRO	Public	124 273	60 835	3 759	1 727	297	136	163	82	0	0	128 492	62 780
	Privé	11 404	5 652	505	247	0	0	0	0	0	0	11 909	5 899
	Com.	146	62	85	43	132	64	0	0	0	0	363	169
	<b>Total</b>	<b>135 823</b>	<b>66 549</b>	<b>4 349</b>	<b>2 017</b>	<b>429</b>	<b>200</b>	<b>163</b>	<b>82</b>	<b>0</b>	<b>0</b>	<b>140 764</b>	<b>68 848</b>
NATIONAL	Public	2 932 518	1 413 641	183 340	84 739	11 550	5 428	177 196	88 710	4 063	1 934	3 308 667	1 594 452
	Privé	583 756	286 782	32 483	15 202	5 497	2 439	3 083	1 463	1 097	473	625 916	306 359
	Com.	32 665	15 019	28 500	12 801	7 420	3 344	626	283	90	41	69 301	31 488
	<b>Total</b>	<b>3 548 939</b>	<b>1 715 442</b>	<b>244 323</b>	<b>112 742</b>	<b>24 467</b>	<b>11 211</b>	<b>180 905</b>	<b>90 456</b>	<b>5 250</b>	<b>2 448</b>	<b>4 003 884</b>	<b>1 932 299</b>

Tableau 18. Urbain : Répartition des élèves par DRENET et par statut selon le type de fonctionnement des groupes pédagogiques

DRENET	STATUT	SIMPLE		JUMEE		MULTIGRADE		DOUBLE VACATION		DOUBLE FLUX		TOTAL	
		TOTAL	FILLES	TOTAL	FILLES	TOTAL	FILLES	TOTAL	FILLES	TOTAL	FILLES	TOTAL	FILLES
ABENGOUROU	Public	29 469	14 258	295	130	63	33	5 637	2 840	0	0	35 464	17 261
	Privé	9 955	4 895	774	375	0	0	0	0	0	0	10 729	5 270
	<b>Total</b>	<b>39 424</b>	<b>19 153</b>	<b>1 069</b>	<b>505</b>	<b>63</b>	<b>33</b>	<b>5 637</b>	<b>2 840</b>	<b>0</b>	<b>0</b>	<b>46 193</b>	<b>22 531</b>
ABIDJAN 1	Public	72 280	37 251	35	21	0	0	48	29	0	0	72 363	37 301
	Privé	42 575	21 173	440	210	0	0	0	0	0	0	43 015	21 383
	<b>Total</b>	<b>114 855</b>	<b>58 424</b>	<b>475</b>	<b>231</b>	<b>0</b>	<b>0</b>	<b>48</b>	<b>29</b>	<b>0</b>	<b>0</b>	<b>115 378</b>	<b>58 684</b>
ABIDJAN 2	Public	76 732	40 001	102	57	0	0	900	483	238	125	77 972	40 666
	Privé	68 393	33 964	1 203	616	0	0	0	0	0	0	69 596	34 580
	<b>Total</b>	<b>145 125</b>	<b>73 965</b>	<b>1 305</b>	<b>673</b>	<b>0</b>	<b>0</b>	<b>900</b>	<b>483</b>	<b>238</b>	<b>125</b>	<b>147 568</b>	<b>75 246</b>
ABIDJAN 3	Public	107 194	55 628	183	72	41	19	11 787	6 309	81	51	119 286	62 079
	Privé	105 382	53 187	756	407	0	0	250	104	0	0	106 388	53 698
	<b>Total</b>	<b>212 576</b>	<b>108 815</b>	<b>939</b>	<b>479</b>	<b>41</b>	<b>19</b>	<b>12 037</b>	<b>6 413</b>	<b>81</b>	<b>51</b>	<b>225 674</b>	<b>115 777</b>
ABIDJAN 4	Public	65 905	33 844	94	48	0	0	9 443	4 810	86	41	75 528	38 743
	Privé	103 093	51 702	1 746	864	0	0	896	471	0	0	105 735	53 037
	<b>Total</b>	<b>168 998</b>	<b>85 546</b>	<b>1 840</b>	<b>912</b>	<b>0</b>	<b>0</b>	<b>10 339</b>	<b>5 281</b>	<b>86</b>	<b>41</b>	<b>181 263</b>	<b>91 780</b>
ABOISSO	Public	52 049	26 060	316	159	0	0	110	61	0	0	52 475	26 280
	Privé	9 722	4 876	767	353	386	191	0	0	0	0	10 875	5 420
	Com.	0	0	159	56	0	0	0	0	0	0	159	56
	<b>Total</b>	<b>61 771</b>	<b>30 936</b>	<b>1 242</b>	<b>568</b>	<b>386</b>	<b>191</b>	<b>110</b>	<b>61</b>	<b>0</b>	<b>0</b>	<b>63 509</b>	<b>31 756</b>
ADZOPE	Public	33 431	16 135	0	0	0	0	0	0	0	0	33 431	16 135
	Privé	5 440	2 733	171	82	0	0	0	0	0	0	5 611	2 815
	<b>Total</b>	<b>38 871</b>	<b>18 868</b>	<b>171</b>	<b>82</b>	<b>0</b>	<b>0</b>	<b>0</b>	<b>0</b>	<b>0</b>	<b>0</b>	<b>39 042</b>	<b>18 950</b>
AGBOVILLE	Public	48 353	23 735	258	129	0	0	3 118	1 466	0	0	51 729	25 330
	Privé	7 626	3 824	203	91	0	0	0	0	0	0	7 829	3 915
	Com.	11	4	74	26	0	0	0	0	0	0	85	30
	<b>Total</b>	<b>55 990</b>	<b>27 563</b>	<b>535</b>	<b>246</b>	<b>0</b>	<b>0</b>	<b>3 118</b>	<b>1 466</b>	<b>0</b>	<b>0</b>	<b>59 643</b>	<b>29 275</b>
BONDOUKOU	Public	31 700	16 019	437	228	105	51	843	427	0	0	33 085	16 725
	Privé	6 708	3 201	169	75	35	10	0	0	0	0	6 912	3 286
	<b>Total</b>	<b>38 408</b>	<b>19 220</b>	<b>606</b>	<b>303</b>	<b>140</b>	<b>61</b>	<b>843</b>	<b>427</b>	<b>0</b>	<b>0</b>	<b>39 997</b>	<b>20 011</b>
BONGOUANOU	Public	18 149	8 636	0	0	0	0	224	115	0	0	18 373	8 751
	Privé	3 684	1 799	893	452	0	0	0	0	0	0	4 577	2 251
	<b>Total</b>	<b>21 833</b>	<b>10 435</b>	<b>893</b>	<b>452</b>	<b>0</b>	<b>0</b>	<b>224</b>	<b>115</b>	<b>0</b>	<b>0</b>	<b>22 950</b>	<b>11 002</b>
BOUAFLE	Public	31 771	15 153	283	128	0	0	11 947	5 951	0	0	44 001	21 232
	Privé	9 732	4 654	15	4	88	24	0	0	0	0	9 835	4 682
	Com.	925	477	496	210	0	0	0	0	0	0	1 421	687
	<b>Total</b>	<b>42 428</b>	<b>20 284</b>	<b>794</b>	<b>342</b>	<b>88</b>	<b>24</b>	<b>11 947</b>	<b>5 951</b>	<b>0</b>	<b>0</b>	<b>55 257</b>	<b>26 601</b>

Tableau 18. Urbain : Répartition des élèves par DRENET et par statut selon le type de fonctionnement des groupes pédagogiques (suite)

DRENET	STATUT	SIMPLE		JUMELE		MULTIGRADE		DOUBLE VACATION		DOUBLE FLUX		TOTAL	
		TOTAL	FILLES	TOTAL	FILLES	TOTAL	FILLES	TOTAL	FILLES	TOTAL	FILLES	TOTAL	FILLES
BOUAKE 1	Public	17 550	8 859	238	117	75	42	5 175	2 710	91	46	23 129	11 774
	Privé	9 458	4 476	88	51	19	12	0	0	0	0	9 565	4 539
	<b>Total</b>	<b>27 008</b>	<b>13 335</b>	<b>326</b>	<b>168</b>	<b>94</b>	<b>54</b>	<b>5 175</b>	<b>2 710</b>	<b>91</b>	<b>46</b>	<b>32 694</b>	<b>16 313</b>
BOUAKE 2	Public	56 212	28 125	905	425	0	0	8 807	4 472	124	48	66 048	33 070
	Privé	14 362	6 718	448	220	0	0	0	0	0	0	14 810	6 938
	<b>Total</b>	<b>70 574</b>	<b>34 843</b>	<b>1 353</b>	<b>645</b>	<b>0</b>	<b>0</b>	<b>8 807</b>	<b>4 472</b>	<b>124</b>	<b>48</b>	<b>80 858</b>	<b>40 008</b>
BOUNA	Public	13 980	6 946	173	76	0	0	0	0	0	0	14 153	7 022
	Privé	772	369	0	0	165	69	0	0	0	0	937	438
	Com.	30	9	0	0	0	0	0	0	0	0	30	9
	<b>Total</b>	<b>14 782</b>	<b>7 324</b>	<b>173</b>	<b>76</b>	<b>165</b>	<b>69</b>	<b>0</b>	<b>0</b>	<b>0</b>	<b>0</b>	<b>15 120</b>	<b>7 469</b>
BOUNDIALI	Public	15 178	7 014	828	422	224	122	4 660	2 312	0	0	20 890	9 870
	Privé	2 659	1 177	88	39	0	0	207	90	0	0	2 954	1 306
	<b>Total</b>	<b>17 837</b>	<b>8 191</b>	<b>916</b>	<b>461</b>	<b>224</b>	<b>122</b>	<b>4 867</b>	<b>2 402</b>	<b>0</b>	<b>0</b>	<b>23 844</b>	<b>11 176</b>
DABOU	Public	12 010	6 197	312	160	0	0	4 880	2 486	0	0	17 202	8 843
	Privé	4 753	2 444	365	185	17	5	0	0	0	0	5 135	2 634
	Com.	330	168	0	0	0	0	0	0	0	0	330	168
	<b>Total</b>	<b>17 093</b>	<b>8 809</b>	<b>677</b>	<b>345</b>	<b>17</b>	<b>5</b>	<b>4 880</b>	<b>2 486</b>	<b>0</b>	<b>0</b>	<b>22 667</b>	<b>11 645</b>
DALOA	Public	46 061	22 340	1 842	914	0	0	35 844	18 053	576	273	84 323	41 580
	Privé	13 076	6 213	946	438	199	64	89	36	0	0	14 310	6 751
	Com.	915	447	594	286	40	16	0	0	0	0	1 549	749
	<b>Total</b>	<b>60 052</b>	<b>29 000</b>	<b>3 382</b>	<b>1 638</b>	<b>239</b>	<b>80</b>	<b>35 933</b>	<b>18 089</b>	<b>576</b>	<b>273</b>	<b>100 182</b>	<b>49 080</b>
DAOUKRO	Public	14 179	7 042	0	0	127	66	964	508	0	0	15 270	7 616
	Privé	1 617	772	181	85	0	0	0	0	0	0	1 798	857
	<b>Total</b>	<b>15 796</b>	<b>7 814</b>	<b>181</b>	<b>85</b>	<b>127</b>	<b>66</b>	<b>964</b>	<b>508</b>	<b>0</b>	<b>0</b>	<b>17 068</b>	<b>8 473</b>
DIMBOKRO	Public	12 691	6 495	26	15	0	0	111	55	0	0	12 828	6 565
	Privé	1 144	582	56	24	29	19	0	0	0	0	1 229	625
	<b>Total</b>	<b>13 835</b>	<b>7 077</b>	<b>82</b>	<b>39</b>	<b>29</b>	<b>19</b>	<b>111</b>	<b>55</b>	<b>0</b>	<b>0</b>	<b>14 057</b>	<b>7 190</b>
DIVO	Public	47 227	22 944	479	226	0	0	4 675	2 215	0	0	52 381	25 385
	Privé	8 665	4 170	234	110	0	0	0	0	0	0	8 899	4 280
	Com.	781	379	45	16	27	15	0	0	0	0	853	410
	<b>Total</b>	<b>56 673</b>	<b>27 493</b>	<b>758</b>	<b>352</b>	<b>27</b>	<b>15</b>	<b>4 675</b>	<b>2 215</b>	<b>0</b>	<b>0</b>	<b>62 133</b>	<b>30 075</b>
DUEKOUÉ	Public	25 348	12 026	580	252	136	56	6 176	3 065	210	79	32 450	15 478
	Privé	5 537	2 511	317	177	0	0	110	52	0	0	5 964	2 740
	<b>Total</b>	<b>30 885</b>	<b>14 537</b>	<b>897</b>	<b>429</b>	<b>136</b>	<b>56</b>	<b>6 286</b>	<b>3 117</b>	<b>210</b>	<b>79</b>	<b>38 414</b>	<b>18 218</b>

Tableau 18. Urbain : Répartition des élèves par DRENET et par statut selon le type de fonctionnement des groupes pédagogiques (suite)

DRENET	STATUT	SIMPLE		JUMEE		MULTIGRADE		DOUBLE VACATION		DOUBLE FLUX		TOTAL	
		TOTAL	FILLES	TOTAL	FILLES	TOTAL	FILLES	TOTAL	FILLES	TOTAL	FILLES	TOTAL	FILLES
FERKESSEDOUGOU	Public	21 028	10 579	228	119	81	40	2 649	1 305	415	186	24 401	12 229
	Privé	3 713	1 655	534	251	0	0	0	0	631	285	4 878	2 191
	Com.	0	0	0	0	28	15	0	0	0	0	28	15
	<b>Total</b>	<b>24 741</b>	<b>12 234</b>	<b>762</b>	<b>370</b>	<b>109</b>	<b>55</b>	<b>2 649</b>	<b>1 305</b>	<b>1 046</b>	<b>471</b>	<b>29 307</b>	<b>14 435</b>
GAGNOA	Public	42 145	20 525	102	45	0	0	4 042	1 963	0	0	46 289	22 533
	Privé	12 064	5 750	76	38	0	0	0	0	0	0	12 140	5 788
	Com.	528	271	118	62	0	0	0	0	0	0	646	333
	<b>Total</b>	<b>54 737</b>	<b>26 546</b>	<b>296</b>	<b>145</b>	<b>0</b>	<b>0</b>	<b>4 042</b>	<b>1 963</b>	<b>0</b>	<b>0</b>	<b>59 075</b>	<b>28 654</b>
GUIGLO	Public	17 468	8 541	394	188	0	0	3 791	1 943	116	70	21 769	10 742
	Privé	1 833	849	81	47	0	0	0	0	22	8	1 936	904
	<b>Total</b>	<b>19 301</b>	<b>9 390</b>	<b>475</b>	<b>235</b>	<b>0</b>	<b>0</b>	<b>3 791</b>	<b>1 943</b>	<b>138</b>	<b>78</b>	<b>23 705</b>	<b>11 646</b>
KATIOLA	Public	26 471	13 240	161	76	0	0	106	53	72	32	26 810	13 401
	Privé	1 732	867	80	39	0	0	0	0	0	0	1 812	906
	Com.	190	99	0	0	0	0	0	0	0	0	190	99
	<b>Total</b>	<b>28 393</b>	<b>14 206</b>	<b>241</b>	<b>115</b>	<b>0</b>	<b>0</b>	<b>106</b>	<b>53</b>	<b>72</b>	<b>32</b>	<b>28 812</b>	<b>14 406</b>
KORHOGO	Public	53 542	27 570	727	357	52	20	4 687	2 478	0	0	59 008	30 425
	Privé	13 301	6 448	636	233	7	4	0	0	0	0	13 944	6 685
	<b>Total</b>	<b>66 843</b>	<b>34 018</b>	<b>1 363</b>	<b>590</b>	<b>59</b>	<b>24</b>	<b>4 687</b>	<b>2 478</b>	<b>0</b>	<b>0</b>	<b>72 952</b>	<b>37 110</b>
MAN	Public	46 172	22 322	496	241	0	0	4 999	2 451	0	0	51 667	25 014
	Privé	11 264	5 506	1 897	941	0	0	171	68	0	0	13 332	6 515
	<b>Total</b>	<b>57 436</b>	<b>27 828</b>	<b>2 393</b>	<b>1 182</b>	<b>0</b>	<b>0</b>	<b>5 170</b>	<b>2 519</b>	<b>0</b>	<b>0</b>	<b>64 999</b>	<b>31 529</b>
MANKONO	Public	11 014	5 161	446	225	0	0	410	202	0	0	11 870	5 588
	Privé	2 432	1 146	155	72	0	0	0	0	0	0	2 587	1 218
	Com.	76	33	207	98	0	0	212	101	0	0	495	232
	<b>Total</b>	<b>13 522</b>	<b>6 340</b>	<b>808</b>	<b>395</b>	<b>0</b>	<b>0</b>	<b>622</b>	<b>303</b>	<b>0</b>	<b>0</b>	<b>14 952</b>	<b>7 038</b>
MINIGNAN	Public	4 947	2 309	241	113	43	20	0	0	0	0	5 231	2 442
	<b>Total</b>	<b>4 947</b>	<b>2 309</b>	<b>241</b>	<b>113</b>	<b>43</b>	<b>20</b>	<b>0</b>	<b>0</b>	<b>0</b>	<b>0</b>	<b>5 231</b>	<b>2 442</b>
ODIENNE	Public	12 222	5 882	694	326	336	152	2 722	1 355	0	0	15 974	7 715
	Privé	2 428	1 107	0	0	0	0	528	238	410	166	3 366	1 511
	<b>Total</b>	<b>14 650</b>	<b>6 989</b>	<b>694</b>	<b>326</b>	<b>336</b>	<b>152</b>	<b>3 250</b>	<b>1 593</b>	<b>410</b>	<b>166</b>	<b>19 340</b>	<b>9 226</b>

Tableau 18. Urbain : Répartition des élèves par DRENET et par statut selon le type de fonctionnement des groupes pédagogiques (suite et fin)

DRENET	STATUT	SIMPLE		JUMELE		MULTIGRADE		DOUBLE VACATION		DOUBLE FLUX		TOTAL	
		TOTAL	FILLES	TOTAL	FILLES	TOTAL	FILLES	TOTAL	FILLES	TOTAL	FILLES	TOTAL	FILLES
SAN-PEDRO	Public	24 133	11 948	109	52	0	0	4 492	2 250	0	0	28 734	14 250
	Privé	16 747	8 353	554	263	0	0	0	0	0	0	17 301	8 616
	Com.	245	125	128	53	0	0	0	0	0	0	373	178
	<b>Total</b>	<b>41 125</b>	<b>20 426</b>	<b>791</b>	<b>368</b>	<b>0</b>	<b>0</b>	<b>4 492</b>	<b>2 250</b>	<b>0</b>	<b>0</b>	<b>46 408</b>	<b>23 044</b>
SASSANDRA	Public	7 125	3 544	0	0	0	0	0	0	0	0	7 125	3 544
	Privé	1 522	755	642	316	0	0	0	0	0	0	2 164	1 071
	Com.	352	182	0	0	0	0	0	0	0	0	352	182
	<b>Total</b>	<b>8 999</b>	<b>4 481</b>	<b>642</b>	<b>316</b>	<b>0</b>	<b>0</b>	<b>0</b>	<b>0</b>	<b>0</b>	<b>0</b>	<b>9 641</b>	<b>4 797</b>
SEQUELA	Public	15 009	7 225	230	115	0	0	1 163	560	0	0	16 402	7 900
	Privé	1 562	680	44	23	0	0	0	0	0	0	1 606	703
	<b>Total</b>	<b>16 571</b>	<b>7 905</b>	<b>274</b>	<b>138</b>	<b>0</b>	<b>0</b>	<b>1 163</b>	<b>560</b>	<b>0</b>	<b>0</b>	<b>18 008</b>	<b>8 603</b>
SOUBRE	Public	24 165	11 788	323	166	0	0	8 323	4 030	0	0	32 811	15 984
	Privé	14 138	6 655	2 547	1 107	737	334	441	204	0	0	17 863	8 300
	Com.	147	68	0	0	0	0	0	0	0	0	147	68
	<b>Total</b>	<b>38 450</b>	<b>18 511</b>	<b>2 870</b>	<b>1 273</b>	<b>737</b>	<b>334</b>	<b>8 764</b>	<b>4 234</b>	<b>0</b>	<b>0</b>	<b>50 821</b>	<b>24 352</b>
TOUBA	Public	5 364	2 623	56	24	236	118	2 445	1 261	0	0	8 101	4 026
	Privé	883	442	0	0	0	0	0	0	0	0	883	442
	Com.	0	0	60	32	0	0	0	0	0	0	60	32
	<b>Total</b>	<b>6 247</b>	<b>3 065</b>	<b>116</b>	<b>56</b>	<b>236</b>	<b>118</b>	<b>2 445</b>	<b>1 261</b>	<b>0</b>	<b>0</b>	<b>9 044</b>	<b>4 500</b>
YAMOOUSSOUKRO	Public	53 394	27 268	98	48	0	0	163	82	0	0	53 655	27 398
	Privé	10 864	5 369	505	247	0	0	0	0	0	0	11 369	5 616
	<b>Total</b>	<b>64 258</b>	<b>32 637</b>	<b>603</b>	<b>295</b>	<b>0</b>	<b>0</b>	<b>163</b>	<b>82</b>	<b>0</b>	<b>0</b>	<b>65 024</b>	<b>33 014</b>
NATIONAL	<b>Public</b>	<b>1 191 668</b>	<b>595 233</b>	<b>11 691</b>	<b>5 674</b>	<b>1 519</b>	<b>739</b>	<b>155 341</b>	<b>78 300</b>	<b>2 009</b>	<b>951</b>	<b>1 362 228</b>	<b>680 897</b>
	<b>Privé</b>	<b>528 836</b>	<b>261 022</b>	<b>17 611</b>	<b>8 435</b>	<b>1 682</b>	<b>732</b>	<b>2 692</b>	<b>1 263</b>	<b>1 063</b>	<b>459</b>	<b>551 884</b>	<b>271 911</b>
	<b>Com.</b>	<b>4 530</b>	<b>2 262</b>	<b>1 881</b>	<b>839</b>	<b>95</b>	<b>46</b>	<b>212</b>	<b>101</b>	<b>0</b>	<b>0</b>	<b>6 718</b>	<b>3 248</b>
	<b>Total</b>	<b>1 725 034</b>	<b>858 517</b>	<b>31 183</b>	<b>14 948</b>	<b>3 296</b>	<b>1 517</b>	<b>158 245</b>	<b>79 664</b>	<b>3 072</b>	<b>1 410</b>	<b>1 920 830</b>	<b>956 056</b>

Tableau 18. Rural : Répartition des élèves par DRENET et par statut selon le type de fonctionnement des groupes pédagogiques

DRENET	STATUT	SIMPLE		JUMELE		MULTIGRADE		DOUBLE VACATION		DOUBLE FLUX		TOTAL	
		TOTAL	FILLES	TOTAL	FILLES	TOTAL	FILLES	TOTAL	FILLES	TOTAL	FILLES	TOTAL	FILLES
ABENGOUROU	Public	42 317	19 544	2 720	1 207	194	91	195	94	0	0	45 426	20 936
	Privé	1 624	796	782	357	0	0	0	0	0	0	2 406	1 153
	Com.	129	52	395	173	0	0	0	0	0	0	524	225
	<b>Total</b>	<b>44 070</b>	<b>20 392</b>	<b>3 897</b>	<b>1 737</b>	<b>194</b>	<b>91</b>	<b>195</b>	<b>94</b>	<b>0</b>	<b>0</b>	<b>48 356</b>	<b>22 314</b>
ABIDJAN 1	Public	6 123	3 074	129	61	0	0	0	0	0	0	6 252	3 135
	Privé	313	169	0	0	0	0	0	0	0	0	313	169
	<b>Total</b>	<b>6 436</b>	<b>3 243</b>	<b>129</b>	<b>61</b>	<b>0</b>	<b>0</b>	<b>0</b>	<b>0</b>	<b>0</b>	<b>0</b>	<b>6 565</b>	<b>3 304</b>
ABIDJAN 2	Public	2 839	1 418	128	58	0	0	0	0	0	0	2 967	1 476
	Privé	1 214	621	0	0	0	0	0	0	0	0	1 214	621
	<b>Total</b>	<b>4 053</b>	<b>2 039</b>	<b>128</b>	<b>58</b>	<b>0</b>	<b>0</b>	<b>0</b>	<b>0</b>	<b>0</b>	<b>0</b>	<b>4 181</b>	<b>2 097</b>
ABIDJAN 3	Public	1 323	648	0	0	0	0	0	0	0	0	1 323	648
	Privé	765	403	0	0	0	0	0	0	0	0	765	403
	<b>Total</b>	<b>2 088</b>	<b>1 051</b>	<b>0</b>	<b>0</b>	<b>0</b>	<b>0</b>	<b>0</b>	<b>0</b>	<b>0</b>	<b>0</b>	<b>2 088</b>	<b>1 051</b>
ABIDJAN 4	Public	16 955	8 562	104	43	0	0	621	322	54	30	17 734	8 957
	Privé	3 096	1 547	0	0	0	0	391	200	0	0	3 487	1 747
	<b>Total</b>	<b>20 051</b>	<b>10 109</b>	<b>104</b>	<b>43</b>	<b>0</b>	<b>0</b>	<b>1 012</b>	<b>522</b>	<b>54</b>	<b>30</b>	<b>21 221</b>	<b>10 704</b>
ABOISSO	Public	45 467	21 622	2 585	1 121	98	46	329	179	0	0	48 479	22 968
	Privé	4 690	2 205	2 906	1 347	1 015	440	0	0	34	14	8 645	4 006
	Com.	776	290	3 777	1 658	875	361	0	0	0	0	5 428	2 309
	<b>Total</b>	<b>50 933</b>	<b>24 117</b>	<b>9 268</b>	<b>4 126</b>	<b>1 988</b>	<b>847</b>	<b>329</b>	<b>179</b>	<b>34</b>	<b>14</b>	<b>62 552</b>	<b>29 283</b>
ADZOPE	Public	50 614	24 041	1 397	602	0	0	0	0	0	0	52 011	24 643
	Privé	1 811	918	0	0	56	26	0	0	0	0	1 867	944
	Com.	549	239	294	130	90	40	0	0	0	0	933	409
	<b>Total</b>	<b>52 974</b>	<b>25 198</b>	<b>1 691</b>	<b>732</b>	<b>146</b>	<b>66</b>	<b>0</b>	<b>0</b>	<b>0</b>	<b>0</b>	<b>54 811</b>	<b>25 996</b>
AGBOVILLE	Public	67 984	32 263	2 232	1 000	37	17	573	265	0	0	70 826	33 545
	Privé	1 315	583	52	27	0	0	0	0	0	0	1 367	610
	Com.	907	429	1 189	533	183	95	0	0	0	0	2 279	1 057
	<b>Total</b>	<b>70 206</b>	<b>33 275</b>	<b>3 473</b>	<b>1 560</b>	<b>220</b>	<b>112</b>	<b>573</b>	<b>265</b>	<b>0</b>	<b>0</b>	<b>74 472</b>	<b>35 212</b>
BONDOUKOU	Public	78 416	37 973	7 132	3 385	877	411	463	221	30	20	86 918	42 010
	Privé	147	52	104	44	0	0	0	0	0	0	251	96
	Com.	714	313	252	105	101	31	94	46	0	0	1 161	495
	<b>Total</b>	<b>79 277</b>	<b>38 338</b>	<b>7 488</b>	<b>3 534</b>	<b>978</b>	<b>442</b>	<b>557</b>	<b>267</b>	<b>30</b>	<b>20</b>	<b>88 330</b>	<b>42 601</b>
BONGOUANOU	Public	39 470	18 576	920	414	0	0	977	481	0	0	41 367	19 471
	Privé	1 301	628	123	62	0	0	0	0	0	0	1 424	690
	<b>Total</b>	<b>40 771</b>	<b>19 204</b>	<b>1 043</b>	<b>476</b>	<b>0</b>	<b>0</b>	<b>977</b>	<b>481</b>	<b>0</b>	<b>0</b>	<b>42 791</b>	<b>20 161</b>

Tableau 18. Rural : Répartition des élèves par DRENET et par statut selon le type de fonctionnement des groupes pédagogiques (suite)

DRENET	STATUT	SIMPLE		JUMELE		MULTIGRADE		DOUBLE VACATION		DOUBLE FLUX		TOTAL	
		TOTAL	FILLES	TOTAL	FILLES	TOTAL	FILLES	TOTAL	FILLES	TOTAL	FILLES	TOTAL	FILLES
BOUAFLE	Public	91 364	41 028	5 743	2 579	101	35	1 496	676	102	59	98 806	44 377
	Privé	983	428	289	137	126	58	0	0	0	0	1 398	623
	Com.	4 038	1 890	1 154	491	78	43	0	0	0	0	5 270	2 424
	<b>Total</b>	<b>96 385</b>	<b>43 346</b>	<b>7 186</b>	<b>3 207</b>	<b>305</b>	<b>136</b>	<b>1 496</b>	<b>676</b>	<b>102</b>	<b>59</b>	<b>105 474</b>	<b>47 424</b>
BOUAKE 1	Public	12 701	6 212	1 412	650	17	10	423	205	0	0	14 553	7 077
	Privé	0	0	231	115	0	0	0	0	0	0	231	115
	<b>Total</b>	<b>12 701</b>	<b>6 212</b>	<b>1 643</b>	<b>765</b>	<b>17</b>	<b>10</b>	<b>423</b>	<b>205</b>	<b>0</b>	<b>0</b>	<b>14 784</b>	<b>7 192</b>
BOUAKE 2	Public	57 913	27 054	4 043	1 781	221	92	234	119	87	42	62 498	29 088
	Privé	431	191	0	0	0	0	0	0	0	0	431	191
	Com.	675	315	184	74	0	0	0	0	0	0	859	389
	<b>Total</b>	<b>59 019</b>	<b>27 560</b>	<b>4 227</b>	<b>1 855</b>	<b>221</b>	<b>92</b>	<b>234</b>	<b>119</b>	<b>87</b>	<b>42</b>	<b>63 788</b>	<b>29 668</b>
BOUNA	Public	15 109	7 051	7 172	3 296	472	208	110	50	0	0	22 863	10 605
	Privé	10	3	0	0	0	0	0	0	0	0	10	3
	Com.	832	407	1 047	454	1 221	550	65	25	0	0	3 165	1 436
	<b>Total</b>	<b>15 951</b>	<b>7 461</b>	<b>8 219</b>	<b>3 750</b>	<b>1 693</b>	<b>758</b>	<b>175</b>	<b>75</b>	<b>0</b>	<b>0</b>	<b>26 038</b>	<b>12 044</b>
BOUNDIALI	Public	19 584	9 738	4 713	2 308	1 169	578	713	383	0	0	26 179	13 007
	Privé	406	153	0	0	0	0	0	0	0	0	406	153
	Com.	0	0	0	0	22	12	0	0	0	0	22	12
	<b>Total</b>	<b>19 990</b>	<b>9 891</b>	<b>4 713</b>	<b>2 308</b>	<b>1 191</b>	<b>590</b>	<b>713</b>	<b>383</b>	<b>0</b>	<b>0</b>	<b>26 607</b>	<b>13 172</b>
DABOU	Public	42 869	20 491	2 209	1 077	192	83	1 908	944	506	260	47 684	22 855
	Privé	2 598	1 229	110	54	0	0	0	0	0	0	2 708	1 283
	Com.	1 548	713	2 323	1 016	218	100	0	0	0	0	4 089	1 829
	<b>Total</b>	<b>47 015</b>	<b>22 433</b>	<b>4 642</b>	<b>2 147</b>	<b>410</b>	<b>183</b>	<b>1 908</b>	<b>944</b>	<b>506</b>	<b>260</b>	<b>54 481</b>	<b>25 967</b>
DALOA	Public	151 666	69 149	14 517	6 350	328	144	2 916	1 327	76	32	169 503	77 002
	Privé	6 213	2 714	835	369	0	0	0	0	0	0	7 048	3 083
	Com.	2 983	1 307	1 670	747	216	84	188	86	0	0	5 057	2 224
	<b>Total</b>	<b>160 862</b>	<b>73 170</b>	<b>17 022</b>	<b>7 466</b>	<b>544</b>	<b>228</b>	<b>3 104</b>	<b>1 413</b>	<b>76</b>	<b>32</b>	<b>181 608</b>	<b>82 309</b>
DAOUKRO	Public	36 689	17 477	5 415	2 453	895	404	50	23	102	59	43 151	20 416
	Com.	120	54	43	16	72	36	0	0	66	33	301	139
	<b>Total</b>	<b>36 809</b>	<b>17 531</b>	<b>5 458</b>	<b>2 469</b>	<b>967</b>	<b>440</b>	<b>50</b>	<b>23</b>	<b>168</b>	<b>92</b>	<b>43 452</b>	<b>20 555</b>
DIMBOKRO	Public	29 654	13 830	1 270	542	0	0	55	14	0	0	30 979	14 386
	Com.	181	82	0	0	62	30	0	0	0	0	243	112
	<b>Total</b>	<b>29 835</b>	<b>13 912</b>	<b>1 270</b>	<b>542</b>	<b>62</b>	<b>30</b>	<b>55</b>	<b>14</b>	<b>0</b>	<b>0</b>	<b>31 222</b>	<b>14 498</b>

Tableau 18. Rural : Répartition des élèves par DRENET et par statut selon le type de fonctionnement des groupes pédagogiques (suite)

DRENET	STATUT	SIMPLE		JUMELE		MULTIGRADE		DOUBLE VACATION		DOUBLE FLUX		TOTAL	
		TOTAL	FILLES	TOTAL	FILLES	TOTAL	FILLES	TOTAL	FILLES	TOTAL	FILLES	TOTAL	FILLES
DIVO	Public	92 982	42 675	4 892	2 197	207	90	1 080	495	0	0	99 161	45 457
	Privé	2 362	1 068	268	138	0	0	0	0	0	0	2 630	1 206
	Com.	3 479	1 535	2 572	1 160	208	98	0	0	0	0	6 259	2 793
	<b>Total</b>	<b>98 823</b>	<b>45 278</b>	<b>7 732</b>	<b>3 495</b>	<b>415</b>	<b>188</b>	<b>1 080</b>	<b>495</b>	<b>0</b>	<b>0</b>	<b>108 050</b>	<b>49 456</b>
DUEKOUÉ	Public	80 367	36 929	11 367	5 082	61	25	1 705	773	197	90	93 697	42 899
	Privé	1 869	857	99	43	0	0	0	0	0	0	1 968	900
	<b>Total</b>	<b>82 236</b>	<b>37 786</b>	<b>11 466</b>	<b>5 125</b>	<b>61</b>	<b>25</b>	<b>1 705</b>	<b>773</b>	<b>197</b>	<b>90</b>	<b>95 665</b>	<b>43 799</b>
FERKESSEDOUGOU	Public	29 890	15 166	5 230	2 632	568	288	172	77	0	0	35 860	18 163
	Privé	1 340	597	246	109	184	67	0	0	0	0	1 770	773
	Com.	387	200	137	71	211	111	0	0	0	0	735	382
	<b>Total</b>	<b>31 617</b>	<b>15 963</b>	<b>5 613</b>	<b>2 812</b>	<b>963</b>	<b>466</b>	<b>172</b>	<b>77</b>	<b>0</b>	<b>0</b>	<b>38 365</b>	<b>19 318</b>
GAGNOA	Public	91 976	42 113	3 810	1 755	171	71	534	262	0	0	96 491	44 201
	Privé	1 712	787	0	0	25	9	0	0	0	0	1 737	796
	Com.	2 616	1 127	1 412	653	367	171	0	0	0	0	4 395	1 951
	<b>Total</b>	<b>96 304</b>	<b>44 027</b>	<b>5 222</b>	<b>2 408</b>	<b>563</b>	<b>251</b>	<b>534</b>	<b>262</b>	<b>0</b>	<b>0</b>	<b>102 623</b>	<b>46 948</b>
GUIGLO	Public	48 574	22 549	5 385	2 457	302	128	1 912	890	387	169	56 560	26 193
	Privé	797	396	0	0	0	0	0	0	0	0	797	396
	Com.	437	197	541	227	82	34	0	0	24	8	1 084	466
	<b>Total</b>	<b>49 808</b>	<b>23 142</b>	<b>5 926</b>	<b>2 684</b>	<b>384</b>	<b>162</b>	<b>1 912</b>	<b>890</b>	<b>411</b>	<b>177</b>	<b>58 441</b>	<b>27 055</b>
KATIOLA	Public	41 559	20 345	3 827	1 896	386	163	0	0	0	0	45 772	22 404
	Privé	280	151	0	0	0	0	0	0	0	0	280	151
	Com.	244	118	246	104	234	128	34	15	0	0	758	365
	<b>Total</b>	<b>42 083</b>	<b>20 614</b>	<b>4 073</b>	<b>2 000</b>	<b>620</b>	<b>291</b>	<b>34</b>	<b>15</b>	<b>0</b>	<b>0</b>	<b>46 810</b>	<b>22 920</b>
KORHOGO	Public	44 520	22 667	11 519	5 944	908	509	394	200	48	20	57 389	29 340
	Privé	572	274	528	205	0	0	0	0	0	0	1 100	479
	Com.	601	315	1 116	604	453	234	0	0	0	0	2 170	1 153
	<b>Total</b>	<b>45 693</b>	<b>23 256</b>	<b>13 163</b>	<b>6 753</b>	<b>1 361</b>	<b>743</b>	<b>394</b>	<b>200</b>	<b>48</b>	<b>20</b>	<b>60 659</b>	<b>30 972</b>
MAN	Public	105 248	48 384	14 135	6 216	120	47	760	357	107	49	120 370	55 053
	Privé	1 765	866	165	73	0	0	0	0	0	0	1 930	939
	Com.	452	211	239	104	79	30	0	0	0	0	770	345
	<b>Total</b>	<b>107 465</b>	<b>49 461</b>	<b>14 539</b>	<b>6 393</b>	<b>199</b>	<b>77</b>	<b>760</b>	<b>357</b>	<b>107</b>	<b>49</b>	<b>123 070</b>	<b>56 337</b>
MANKONO	Public	38 975	19 036	4 060	2 019	125	69	205	100	228	91	43 593	21 315
	Privé	253	129	115	59	0	0	0	0	0	0	368	188
	Com.	1 423	720	451	217	0	0	0	0	0	0	1 874	937
	<b>Total</b>	<b>40 651</b>	<b>19 885</b>	<b>4 626</b>	<b>2 295</b>	<b>125</b>	<b>69</b>	<b>205</b>	<b>100</b>	<b>228</b>	<b>91</b>	<b>45 835</b>	<b>22 440</b>

Tableau 18. Rural : Répartition des élèves par DRENET et par statut selon le type de fonctionnement des groupes pédagogiques (suite et fin)

DRENET	STATUT	SIMPLE		JUMELE		MULTIGRADE		DOUBLE VACATION		DOUBLE FLUX		TOTAL	
		TOTAL	FILLES	TOTAL	FILLES	TOTAL	FILLES	TOTAL	FILLES	TOTAL	FILLES	TOTAL	FILLES
MINIGNAN	Public	8 270	3 779	940	428	268	116	200	97	0	0	9 678	4 420
	<b>Total</b>	<b>8 270</b>	<b>3 779</b>	<b>940</b>	<b>428</b>	<b>268</b>	<b>116</b>	<b>200</b>	<b>97</b>	<b>0</b>	<b>0</b>	<b>9 678</b>	<b>4 420</b>
ODIENNE	Public	14 769	7 169	3 130	1 489	334	171	0	0	0	0	18 233	8 829
	Privé	134	44	0	0	0	0	0	0	0	0	134	44
	<b>Total</b>	<b>14 903</b>	<b>7 213</b>	<b>3 130</b>	<b>1 489</b>	<b>334</b>	<b>171</b>	<b>0</b>	<b>0</b>	<b>0</b>	<b>0</b>	<b>18 367</b>	<b>8 873</b>
SAN-PEDRO	Public	70 968	34 053	6 871	3 197	158	72	2 665	1 296	0	0	80 662	38 618
	Privé	6 318	3 062	1 032	493	0	0	0	0	0	0	7 350	3 555
	Com.	1 686	758	3 477	1 532	1 241	504	33	10	0	0	6 437	2 804
	<b>Total</b>	<b>78 972</b>	<b>37 873</b>	<b>11 380</b>	<b>5 222</b>	<b>1 399</b>	<b>576</b>	<b>2 698</b>	<b>1 306</b>	<b>0</b>	<b>0</b>	<b>94 449</b>	<b>44 977</b>
SASSANDRA	Public	46 731	21 894	2 081	948	0	0	64	29	0	0	48 876	22 871
	Privé	1 107	523	758	351	0	0	0	0	0	0	1 865	874
	Com.	1 657	757	2 412	1 086	190	89	0	0	0	0	4 259	1 932
	<b>Total</b>	<b>49 495</b>	<b>23 174</b>	<b>5 251</b>	<b>2 385</b>	<b>190</b>	<b>89</b>	<b>64</b>	<b>29</b>	<b>0</b>	<b>0</b>	<b>55 000</b>	<b>25 677</b>
SEGUELA	Public	27 439	12 730	4 496	2 088	662	301	0	0	0	0	32 597	15 119
	<b>Total</b>	<b>27 439</b>	<b>12 730</b>	<b>4 496</b>	<b>2 088</b>	<b>662</b>	<b>301</b>	<b>0</b>	<b>0</b>	<b>0</b>	<b>0</b>	<b>32 597</b>	<b>15 119</b>
SOUBRE	Public	106 070	49 834	14 024	6 384	121	53	728	358	0	0	120 943	56 629
	Privé	8 667	3 975	6 152	2 753	2 409	1 107	0	0	0	0	17 228	7 835
	Com.	971	419	512	245	72	37	0	0	0	0	1 555	701
	<b>Total</b>	<b>115 708</b>	<b>54 228</b>	<b>20 688</b>	<b>9 382</b>	<b>2 602</b>	<b>1 197</b>	<b>728</b>	<b>358</b>	<b>0</b>	<b>0</b>	<b>139 726</b>	<b>65 165</b>
TOUBA	Public	12 576	5 767	8 380	3 727	742	331	373	173	130	62	22 201	10 060
	Privé	287	108	77	31	0	0	0	0	0	0	364	139
	Com.	584	247	1 091	519	918	416	0	0	0	0	2 593	1 182
	<b>Total</b>	<b>13 447</b>	<b>6 122</b>	<b>9 548</b>	<b>4 277</b>	<b>1 660</b>	<b>747</b>	<b>373</b>	<b>173</b>	<b>130</b>	<b>62</b>	<b>25 158</b>	<b>11 381</b>
YAMOOUSSOUKRO	Public	70 879	33 567	3 661	1 679	297	136	0	0	0	0	74 837	35 382
	Privé	0	0	0	0	0	0	0	0	0	0	0	0
	Com.	0	0	0	0	0	0	0	0	0	0	0	0
	<b>Total</b>	<b>0</b>	<b>0</b>	<b>0</b>	<b>0</b>	<b>0</b>	<b>0</b>	<b>0</b>	<b>0</b>	<b>0</b>	<b>0</b>	<b>0</b>	<b>0</b>
NATIONAL	Public	1 740 850	818 408	171 649	79 065	10 031	4 689	21 855	10 410	2 054	983	1 946 439	913 555
	Privé	54 920	25 760	14 872	6 767	3 815	1 707	391	200	34	14	74 032	34 448
	Com.	28 135	12 757	26 619	11 962	7 325	3 298	414	182	90	41	62 583	28 240
	<b>Total</b>	<b>1 823 905</b>	<b>856 925</b>	<b>213 140</b>	<b>97 794</b>	<b>21 171</b>	<b>9 694</b>	<b>22 660</b>	<b>10 792</b>	<b>2 178</b>	<b>1 038</b>	<b>2 083 054</b>	<b>976 243</b>

Tableau 19. Ensemble : Répartition des redoublants par DRENET et par statut selon le niveau d'études

DRENET	STATUT	CPU		CP1		CP2		CEU		CE1		CE2		CM1		CM2		Total	
		TOTAL	FILLES	TOTAL	FILLES	TOTAL	FILLES	TOTAL	FILLES	TOTAL	FILLES	TOTAL	FILLES	TOTAL	FILLES	TOTAL	FILLES	TOTAL	FILLES
ABENGOUROU	Public	0	0	1 172	584	1 288	433	0	0	2 137	965	2 058	964	1 959	942	2 121	981	10 735	4 869
	Privé	0	0	117	63	182	68	0	0	237	121	238	112	142	67	170	84	1 086	515
	Com.	0	0	1	0	4	1	0	0	7	4	6	3	0	0	0	0	18	8
	<b>Total</b>	<b>0</b>	<b>0</b>	<b>1 290</b>	<b>647</b>	<b>1 474</b>	<b>502</b>	<b>0</b>	<b>0</b>	<b>2 381</b>	<b>1 090</b>	<b>2 302</b>	<b>1 079</b>	<b>2 101</b>	<b>1 009</b>	<b>2 291</b>	<b>1 065</b>	<b>11 839</b>	<b>5 392</b>
ABIDJAN 1	Public	0	0	279	129	612	225	0	0	939	439	1 158	535	997	456	1 244	625	5 229	2 409
	Privé	0	0	23	12	62	25	0	0	124	61	112	56	123	65	85	44	529	263
	<b>Total</b>	<b>0</b>	<b>0</b>	<b>302</b>	<b>141</b>	<b>674</b>	<b>250</b>	<b>0</b>	<b>0</b>	<b>1 063</b>	<b>500</b>	<b>1 270</b>	<b>591</b>	<b>1 120</b>	<b>521</b>	<b>1 329</b>	<b>669</b>	<b>5 758</b>	<b>2 672</b>
ABIDJAN 2	Public	0	0	314	138	644	237	0	0	1 022	484	1 144	537	1 080	527	1 162	545	5 366	2 468
	Privé	0	0	71	35	269	108	0	0	387	168	375	147	291	121	260	107	1 653	686
	<b>Total</b>	<b>0</b>	<b>0</b>	<b>385</b>	<b>173</b>	<b>913</b>	<b>345</b>	<b>0</b>	<b>0</b>	<b>1 409</b>	<b>652</b>	<b>1 519</b>	<b>684</b>	<b>1 371</b>	<b>648</b>	<b>1 422</b>	<b>652</b>	<b>7 019</b>	<b>3 154</b>
ABIDJAN 3	Public	0	0	182	90	844	319	0	0	1 326	610	1 726	814	1 560	796	1 002	518	6 640	3 147
	Privé	0	0	86	33	342	142	0	0	467	201	514	229	393	185	330	147	2 132	937
	<b>Total</b>	<b>0</b>	<b>0</b>	<b>268</b>	<b>123</b>	<b>1 186</b>	<b>461</b>	<b>0</b>	<b>0</b>	<b>1 793</b>	<b>811</b>	<b>2 240</b>	<b>1 043</b>	<b>1 953</b>	<b>981</b>	<b>1 332</b>	<b>665</b>	<b>8 772</b>	<b>4 084</b>
ABIDJAN 4	Public	0	0	126	64	538	196	0	0	513	243	1 035	460	756	373	1 395	683	4 363	2 019
	Privé	0	0	51	30	362	142	0	0	412	166	646	279	350	160	455	217	2 276	994
	<b>Total</b>	<b>0</b>	<b>0</b>	<b>177</b>	<b>94</b>	<b>900</b>	<b>338</b>	<b>0</b>	<b>0</b>	<b>925</b>	<b>409</b>	<b>1 681</b>	<b>739</b>	<b>1 106</b>	<b>533</b>	<b>1 850</b>	<b>900</b>	<b>6 639</b>	<b>3 013</b>
ABOISSO	Public	0	0	1 143	528	1 269	445	0	0	2 267	994	2 181	943	2 272	1 039	1 326	613	10 458	4 562
	Privé	0	0	124	59	126	55	0	0	231	101	175	88	127	58	60	19	843	380
	Com.	0	0	38	20	49	23	0	0	76	31	61	27	36	14	43	20	303	135
	<b>Total</b>	<b>0</b>	<b>0</b>	<b>1 305</b>	<b>607</b>	<b>1 444</b>	<b>523</b>	<b>0</b>	<b>0</b>	<b>2 574</b>	<b>1 126</b>	<b>2 417</b>	<b>1 058</b>	<b>2 435</b>	<b>1 111</b>	<b>1 429</b>	<b>652</b>	<b>11 604</b>	<b>5 077</b>
ADZOPE	Public	0	0	1 080	488	1 339	462	0	0	1 946	845	2 056	928	1 875	869	812	341	9 108	3 933
	Privé	0	0	59	27	70	31	0	0	71	27	91	43	87	44	27	12	405	184
	Com.	0	0	4	1	11	4	0	0	6	2	4	2	0	0	8	5	33	14
	<b>Total</b>	<b>0</b>	<b>0</b>	<b>1 143</b>	<b>516</b>	<b>1 420</b>	<b>497</b>	<b>0</b>	<b>0</b>	<b>2 023</b>	<b>874</b>	<b>2 151</b>	<b>973</b>	<b>1 962</b>	<b>913</b>	<b>847</b>	<b>358</b>	<b>9 546</b>	<b>4 131</b>
AGBOVILLE	Public	0	0	1 038	474	1 831	636	0	0	2 044	953	3 073	1 361	1 912	811	1 234	480	11 132	4 715
	Privé	0	0	19	10	91	31	0	0	38	12	135	58	50	21	52	28	385	160
	Com.	0	0	0	0	26	8	0	0	0	0	14	6	1	0	5	2	46	16
	<b>Total</b>	<b>0</b>	<b>0</b>	<b>1 057</b>	<b>484</b>	<b>1 948</b>	<b>675</b>	<b>0</b>	<b>0</b>	<b>2 082</b>	<b>965</b>	<b>3 222</b>	<b>1 425</b>	<b>1 963</b>	<b>832</b>	<b>1 291</b>	<b>510</b>	<b>11 563</b>	<b>4 891</b>
BONDOUKOU	Public	0	0	1 387	666	1 927	710	0	0	3 306	1 588	3 326	1 625	2 524	1 248	2 354	1 107	14 824	6 944
	Privé	0	0	50	28	57	24	0	0	115	56	130	71	122	50	105	46	579	275
	Com.	0	0	0	0	9	3	0	0	9	4	0	0	0	0	0	0	18	7
	<b>Total</b>	<b>0</b>	<b>0</b>	<b>1 437</b>	<b>694</b>	<b>1 993</b>	<b>737</b>	<b>0</b>	<b>0</b>	<b>3 430</b>	<b>1 648</b>	<b>3 456</b>	<b>1 696</b>	<b>2 646</b>	<b>1 298</b>	<b>2 459</b>	<b>1 153</b>	<b>15 421</b>	<b>7 226</b>

Tableau 19. Ensemble : Répartition des redoublants par DRENET et par statut selon le niveau d'études (suite)

DRENET	STATUT	CPU		CP1		CP2		CEU		CE1		CE2		CM1		CM2		Total	
		TOTAL	FILLES	TOTAL	FILLES	TOTAL	FILLES	TOTAL	FILLES	TOTAL	FILLES	TOTAL	FILLES	TOTAL	FILLES	TOTAL	FILLES	TOTAL	FILLES
BONGOUANOU	Public	0	0	38	14	572	207	0	0	964	407	1 002	453	853	379	653	279	4 082	1 739
	Privé	0	0	0	0	12	7	0	0	13	7	16	8	17	7	17	9	75	38
	<b>Total</b>	<b>0</b>	<b>0</b>	<b>38</b>	<b>14</b>	<b>584</b>	<b>214</b>	<b>0</b>	<b>0</b>	<b>977</b>	<b>414</b>	<b>1 018</b>	<b>461</b>	<b>870</b>	<b>386</b>	<b>670</b>	<b>288</b>	<b>4 157</b>	<b>1 777</b>
BOUAFLE	Public	0	0	1 632	710	2 103	699	0	0	3 167	1 362	3 588	1 542	2 632	1 168	1 829	739	14 951	6 220
	Privé	0	0	88	33	93	36	0	0	113	60	126	66	89	43	88	36	597	274
	Com.	0	0	4	4	26	8	0	0	21	9	42	12	30	18	18	9	141	60
	<b>Total</b>	<b>0</b>	<b>0</b>	<b>1 724</b>	<b>747</b>	<b>2 222</b>	<b>743</b>	<b>0</b>	<b>0</b>	<b>3 301</b>	<b>1 431</b>	<b>3 756</b>	<b>1 620</b>	<b>2 751</b>	<b>1 229</b>	<b>1 935</b>	<b>784</b>	<b>15 689</b>	<b>6 554</b>
BOUAKE 1	Public	0	0	332	165	516	200	0	0	835	429	930	477	895	455	1 098	513	4 606	2 239
	Privé	0	0	47	22	82	37	0	0	135	62	104	48	97	45	125	51	590	265
	<b>Total</b>	<b>0</b>	<b>0</b>	<b>379</b>	<b>187</b>	<b>598</b>	<b>237</b>	<b>0</b>	<b>0</b>	<b>970</b>	<b>491</b>	<b>1 034</b>	<b>525</b>	<b>992</b>	<b>500</b>	<b>1 223</b>	<b>564</b>	<b>5 196</b>	<b>2 504</b>
BOUAKE 2	Public	0	0	1 466	704	1 911	689	0	0	3 084	1 519	3 147	1 482	2 727	1 302	2 128	950	14 463	6 646
	Privé	0	0	62	34	105	37	0	0	169	72	151	61	127	54	79	27	693	285
	Com.	0	0	1	0	10	3	0	0	17	10	2	1	0	0	0	0	30	14
	<b>Total</b>	<b>0</b>	<b>0</b>	<b>1 529</b>	<b>738</b>	<b>2 026</b>	<b>729</b>	<b>0</b>	<b>0</b>	<b>3 270</b>	<b>1 601</b>	<b>3 300</b>	<b>1 544</b>	<b>2 854</b>	<b>1 356</b>	<b>2 207</b>	<b>977</b>	<b>15 186</b>	<b>6 945</b>
BOUNA	Public	0	0	492	220	566	185	0	0	872	447	901	433	735	378	908	426	4 474	2 089
	Privé	0	0	0	0	7	2	0	0	15	5	21	8	2	2	8	4	53	21
	Com.	0	0	2	1	8	2	0	0	10	5	36	12	0	0	0	0	56	20
	<b>Total</b>	<b>0</b>	<b>0</b>	<b>494</b>	<b>221</b>	<b>581</b>	<b>189</b>	<b>0</b>	<b>0</b>	<b>897</b>	<b>457</b>	<b>958</b>	<b>453</b>	<b>737</b>	<b>380</b>	<b>916</b>	<b>430</b>	<b>4 583</b>	<b>2 130</b>
BOUNDIALI	Public	0	0	353	161	646	223	0	0	832	374	837	384	533	244	129	48	3 330	1 434
	Privé	0	0	13	7	32	11	0	0	41	19	15	4	9	2	11	3	121	46
	Com.	0	0	0	0	0	0	0	0	0	0	0	0	0	0	0	0	0	0
	<b>Total</b>	<b>0</b>	<b>0</b>	<b>366</b>	<b>168</b>	<b>678</b>	<b>234</b>	<b>0</b>	<b>0</b>	<b>873</b>	<b>393</b>	<b>852</b>	<b>388</b>	<b>542</b>	<b>246</b>	<b>140</b>	<b>51</b>	<b>3 451</b>	<b>1 480</b>
DABOU	Public	0	0	275	117	689	235	0	0	827	382	1 337	565	905	421	516	226	4 549	1 946
	Privé	0	0	31	14	29	11	0	0	33	16	39	18	45	25	11	5	188	89
	Com.	0	0	1	0	33	12	0	0	34	16	37	18	31	11	14	5	150	62
	<b>Total</b>	<b>0</b>	<b>0</b>	<b>307</b>	<b>131</b>	<b>751</b>	<b>258</b>	<b>0</b>	<b>0</b>	<b>894</b>	<b>414</b>	<b>1 413</b>	<b>601</b>	<b>981</b>	<b>457</b>	<b>541</b>	<b>236</b>	<b>4 887</b>	<b>2 097</b>
DALOA	Public	0	0	1 466	658	3 032	1 019	0	0	3 113	1 376	4 757	2 096	2 705	1 259	4 070	1 755	19 143	8 163
	Privé	0	0	111	45	140	50	0	0	216	94	219	103	96	43	101	45	883	380
	Com.	0	0	17	7	29	9	2	1	22	8	19	11	46	23	15	9	150	68
	<b>Total</b>	<b>0</b>	<b>0</b>	<b>1 594</b>	<b>710</b>	<b>3 201</b>	<b>1 078</b>	<b>2</b>	<b>1</b>	<b>3 351</b>	<b>1 478</b>	<b>4 995</b>	<b>2 210</b>	<b>2 847</b>	<b>1 325</b>	<b>4 186</b>	<b>1 809</b>	<b>20 176</b>	<b>8 611</b>
DAOUKRO	Public	0	0	498	239	933	321	0	0	1 540	760	1 306	574	1 117	521	596	247	5 990	2 662
	Privé	0	0	10	5	16	7	0	0	24	5	11	6	24	10	19	3	104	36
	Com.	0	0	0	0	0	0	0	0	0	0	0	0	0	0	0	0	0	0
	<b>Total</b>	<b>0</b>	<b>0</b>	<b>508</b>	<b>244</b>	<b>949</b>	<b>328</b>	<b>0</b>	<b>0</b>	<b>1 564</b>	<b>765</b>	<b>1 317</b>	<b>580</b>	<b>1 141</b>	<b>531</b>	<b>615</b>	<b>250</b>	<b>6 094</b>	<b>2 698</b>

Tableau 19. Ensemble : Répartition des redoublants par DRENET et par statut selon le niveau d'études (suite)

DRENET	STATUT	CPU		CP1		CP2		CEU		CE1		CE2		CM1		CM2		Total	
		TOTAL	FILLES	TOTAL	FILLES	TOTAL	FILLES	TOTAL	FILLES	TOTAL	FILLES	TOTAL	FILLES	TOTAL	FILLES	TOTAL	FILLES	TOTAL	FILLES
DIMBOKRO	Public	0	0	457	221	642	237	0	0	905	435	964	423	807	374	790	342	4 565	2 032
	Privé	0	0	15	8	11	3	0	0	14	5	24	7	11	3	16	6	91	32
	Com.	0	0	0	0	1	0	0	0	0	0	6	1	0	0	1	1	8	2
	<b>Total</b>	<b>0</b>	<b>0</b>	<b>472</b>	<b>229</b>	<b>654</b>	<b>240</b>	<b>0</b>	<b>0</b>	<b>919</b>	<b>440</b>	<b>994</b>	<b>431</b>	<b>818</b>	<b>377</b>	<b>807</b>	<b>349</b>	<b>4 664</b>	<b>2 066</b>
DIVO	Public	0	0	1 170	533	2 156	741	0	0	3 063	1 388	3 354	1 476	2 584	1 209	2 171	907	14 498	6 254
	Privé	0	0	82	37	124	39	0	0	152	71	201	74	154	59	70	30	783	310
	Com.	0	0	14	6	25	12	0	0	24	11	22	8	8	5	5	2	98	44
	<b>Total</b>	<b>0</b>	<b>0</b>	<b>1 266</b>	<b>576</b>	<b>2 305</b>	<b>792</b>	<b>0</b>	<b>0</b>	<b>3 239</b>	<b>1 470</b>	<b>3 577</b>	<b>1 558</b>	<b>2 746</b>	<b>1 273</b>	<b>2 246</b>	<b>939</b>	<b>15 379</b>	<b>6 608</b>
DUEKOUÉ	Public	0	0	382	160	1 225	450	0	0	1 182	543	1 712	735	909	380	799	311	6 209	2 579
	Privé	0	0	5	2	42	16	0	0	49	24	53	24	38	17	67	28	254	111
	<b>Total</b>	<b>0</b>	<b>0</b>	<b>387</b>	<b>162</b>	<b>1 267</b>	<b>466</b>	<b>0</b>	<b>0</b>	<b>1 231</b>	<b>567</b>	<b>1 765</b>	<b>759</b>	<b>947</b>	<b>397</b>	<b>866</b>	<b>339</b>	<b>6 463</b>	<b>2 690</b>
FERKESSEDOUGOU	Public	0	0	521	248	872	301	0	0	1 269	581	1 194	558	727	354	806	358	5 389	2 400
	Privé	0	0	25	8	34	11	0	0	39	22	64	30	18	6	29	16	209	93
	Com.	0	0	0	0	3	1	0	0	0	0	0	0	0	0	0	0	3	1
	<b>Total</b>	<b>0</b>	<b>0</b>	<b>546</b>	<b>256</b>	<b>909</b>	<b>313</b>	<b>0</b>	<b>0</b>	<b>1 308</b>	<b>603</b>	<b>1 258</b>	<b>588</b>	<b>745</b>	<b>360</b>	<b>835</b>	<b>374</b>	<b>5 601</b>	<b>2 494</b>
GAGNOA	Public	0	0	2 062	937	2 356	755	0	0	3 742	1 708	3 870	1 743	3 527	1 628	3 541	1 584	19 098	8 355
	Privé	0	0	75	32	145	50	0	0	217	81	199	90	171	70	189	72	996	395
	Com.	0	0	32	14	29	10	0	0	24	11	24	10	16	7	20	12	145	64
	<b>Total</b>	<b>0</b>	<b>0</b>	<b>2 169</b>	<b>983</b>	<b>2 530</b>	<b>815</b>	<b>0</b>	<b>0</b>	<b>3 983</b>	<b>1 800</b>	<b>4 093</b>	<b>1 843</b>	<b>3 714</b>	<b>1 705</b>	<b>3 750</b>	<b>1 668</b>	<b>20 239</b>	<b>8 814</b>
GUIGLO	Public	0	0	986	440	1 201	435	0	0	1 910	866	1 973	865	1 407	657	609	239	8 086	3 502
	Privé	0	0	19	11	28	10	0	0	32	13	38	18	24	14	9	6	150	72
	Com.	0	0	10	5	8	5	0	0	17	0	6	2	3	0	7	3	51	15
	<b>Total</b>	<b>0</b>	<b>0</b>	<b>1 015</b>	<b>456</b>	<b>1 237</b>	<b>450</b>	<b>0</b>	<b>0</b>	<b>1 959</b>	<b>879</b>	<b>2 017</b>	<b>885</b>	<b>1 434</b>	<b>671</b>	<b>625</b>	<b>248</b>	<b>8 287</b>	<b>3 589</b>
KATIOLA	Public	0	0	950	436	1 396	482	0	0	1 791	877	2 029	988	1 485	661	1 066	495	8 717	3 939
	Privé	0	0	18	8	17	8	0	0	37	12	16	8	17	14	4	2	109	52
	Com.	0	0	16	9	40	16	0	0	12	8	9	6	0	0	0	0	77	39
	<b>Total</b>	<b>0</b>	<b>0</b>	<b>984</b>	<b>453</b>	<b>1 453</b>	<b>506</b>	<b>0</b>	<b>0</b>	<b>1 840</b>	<b>897</b>	<b>2 054</b>	<b>1 002</b>	<b>1 502</b>	<b>675</b>	<b>1 070</b>	<b>497</b>	<b>8 903</b>	<b>4 030</b>
KORHOGO	Public	0	0	1 257	610	1 709	597	0	0	3 074	1 479	2 609	1 278	1 969	952	1 411	702	12 029	5 618
	Privé	0	0	60	26	89	33	0	0	170	68	144	49	147	73	89	47	699	296
	Com.	0	0	14	8	32	16	0	0	41	22	11	1	0	0	0	0	98	47
	<b>Total</b>	<b>0</b>	<b>0</b>	<b>1 331</b>	<b>644</b>	<b>1 830</b>	<b>646</b>	<b>0</b>	<b>0</b>	<b>3 285</b>	<b>1 569</b>	<b>2 764</b>	<b>1 328</b>	<b>2 116</b>	<b>1 025</b>	<b>1 500</b>	<b>749</b>	<b>12 826</b>	<b>5 961</b>
MAN	Public	4	2	2 595	1 146	2 836	973	0	0	4 060	1 868	4 139	1 863	2 692	1 219	1 451	618	17 777	7 689
	Privé	0	0	77	26	93	40	0	0	109	49	100	44	80	46	52	28	511	233
	Com.	0	0	13	4	21	9	0	0	13	5	7	4	1	0	0	0	55	22
	<b>Total</b>	<b>4</b>	<b>2</b>	<b>2 685</b>	<b>1 176</b>	<b>2 950</b>	<b>1 022</b>	<b>0</b>	<b>0</b>	<b>4 182</b>	<b>1 922</b>	<b>4 246</b>	<b>1 911</b>	<b>2 773</b>	<b>1 265</b>	<b>1 503</b>	<b>646</b>	<b>18 343</b>	<b>7 944</b>

Tableau 19. Ensemble : Répartition des redoublants par DRENET et par statut selon le niveau d'études (suite)

DRENET	STATUT	CPU		CP1		CP2		CEU		CE1		CE2		CM1		CM2		Total	
		TOTAL	FILLES	TOTAL	FILLES	TOTAL	FILLES	TOTAL	FILLES	TOTAL	FILLES	TOTAL	FILLES	TOTAL	FILLES	TOTAL	FILLES	TOTAL	FILLES
MANKONO	Public	0	0	300	148	934	334	0	0	1 063	499	1 518	710	505	258	519	201	4 839	2 150
	Privé	0	0	0	0	9	4	0	0	18	11	9	3	21	9	2	0	59	27
	Com.	0	0	5	3	19	6	0	0	18	10	25	7	3	2	2	1	72	29
	<b>Total</b>	<b>0</b>	<b>0</b>	<b>305</b>	<b>151</b>	<b>962</b>	<b>344</b>	<b>0</b>	<b>0</b>	<b>1 099</b>	<b>520</b>	<b>1 552</b>	<b>720</b>	<b>529</b>	<b>269</b>	<b>523</b>	<b>202</b>	<b>4 970</b>	<b>2 206</b>
MINIGNAN	Public	0	0	300	119	249	75	0	0	637	280	535	236	263	101	203	87	2 187	898
	<b>Total</b>	<b>0</b>	<b>0</b>	<b>300</b>	<b>119</b>	<b>249</b>	<b>75</b>	<b>0</b>	<b>0</b>	<b>637</b>	<b>280</b>	<b>535</b>	<b>236</b>	<b>263</b>	<b>101</b>	<b>203</b>	<b>87</b>	<b>2 187</b>	<b>898</b>
ODIENNE	Public	0	0	455	189	587	196	0	0	1 389	685	1 282	572	850	404	522	240	5 085	2 286
	Privé	0	0	21	7	38	15	0	0	67	23	46	21	43	16	10	2	225	84
	<b>Total</b>	<b>0</b>	<b>0</b>	<b>476</b>	<b>196</b>	<b>625</b>	<b>211</b>	<b>0</b>	<b>0</b>	<b>1 456</b>	<b>708</b>	<b>1 328</b>	<b>593</b>	<b>893</b>	<b>420</b>	<b>532</b>	<b>242</b>	<b>5 310</b>	<b>2 370</b>
SAN-PEDRO	Public	0	0	747	324	1 639	558	0	0	1 563	699	2 890	1 339	1 050	494	1 591	705	9 480	4 119
	Privé	0	0	101	37	186	67	0	0	285	131	288	121	246	101	343	166	1 449	623
	Com.	0	0	11	6	44	17	0	0	37	14	43	12	11	2	21	11	167	62
	<b>Total</b>	<b>0</b>	<b>0</b>	<b>859</b>	<b>367</b>	<b>1 869</b>	<b>642</b>	<b>0</b>	<b>0</b>	<b>1 885</b>	<b>844</b>	<b>3 221</b>	<b>1 472</b>	<b>1 307</b>	<b>597</b>	<b>1 955</b>	<b>882</b>	<b>11 096</b>	<b>4 804</b>
SASSANDRA	Public	0	0	242	106	645	231	0	0	878	394	1 145	497	590	282	926	423	4 426	1 933
	Privé	0	0	12	4	24	9	0	0	33	13	46	18	22	9	46	24	183	77
	Com.	0	0	17	5	43	19	0	0	52	25	33	13	13	5	6	5	164	72
	<b>Total</b>	<b>0</b>	<b>0</b>	<b>271</b>	<b>115</b>	<b>712</b>	<b>259</b>	<b>0</b>	<b>0</b>	<b>963</b>	<b>432</b>	<b>1 224</b>	<b>528</b>	<b>625</b>	<b>296</b>	<b>978</b>	<b>452</b>	<b>4 773</b>	<b>2 082</b>
SEGUELA	Public	0	0	343	149	782	278	0	0	894	383	1 233	553	539	270	614	271	4 405	1 904
	Privé	0	0	10	4	9	2	0	0	8	3	6	2	5	2	17	7	55	20
	<b>Total</b>	<b>0</b>	<b>0</b>	<b>353</b>	<b>153</b>	<b>791</b>	<b>280</b>	<b>0</b>	<b>0</b>	<b>902</b>	<b>386</b>	<b>1 239</b>	<b>555</b>	<b>544</b>	<b>272</b>	<b>631</b>	<b>278</b>	<b>4 460</b>	<b>1 924</b>
SOUBRE	Public	0	0	1 070	514	2 264	769	0	0	2 688	1 208	3 664	1 707	2 033	917	3 004	1 324	14 723	6 439
	Privé	0	0	217	102	351	128	0	0	508	233	351	162	282	135	251	112	1 960	872
	Com.	0	0	9	4	15	5	0	0	21	5	13	4	14	8	25	7	97	33
	<b>Total</b>	<b>0</b>	<b>0</b>	<b>1 296</b>	<b>620</b>	<b>2 630</b>	<b>902</b>	<b>0</b>	<b>0</b>	<b>3 217</b>	<b>1 446</b>	<b>4 028</b>	<b>1 873</b>	<b>2 329</b>	<b>1 060</b>	<b>3 280</b>	<b>1 443</b>	<b>16 780</b>	<b>7 344</b>
TOUBA	Public	0	0	449	185	463	177	0	0	997	478	832	363	616	276	282	116	3 639	1 595
	Privé	0	0	8	2	2	1	0	0	2	0	0	0	2	2	4	3	18	8
	Com.	0	0	23	14	21	4	0	0	32	14	7	4	4	3	0	0	87	39
	<b>Total</b>	<b>0</b>	<b>0</b>	<b>480</b>	<b>201</b>	<b>486</b>	<b>182</b>	<b>0</b>	<b>0</b>	<b>1 031</b>	<b>492</b>	<b>839</b>	<b>367</b>	<b>622</b>	<b>281</b>	<b>286</b>	<b>119</b>	<b>3 744</b>	<b>1 642</b>
YAMOISSOUKRO	Public	0	0	1 192	548	2 060	739	0	0	3 196	1 525	3 520	1 663	2 754	1 282	3 266	1 549	15 988	7 306
	Privé	0	0	20	8	78	33	0	0	58	29	103	36	37	23	82	30	378	159
	Com.	0	0	0	0	5	3	0	0	0	0	2	0	0	0	4	3	11	6
	<b>Total</b>	<b>0</b>	<b>0</b>	<b>1 212</b>	<b>556</b>	<b>2 143</b>	<b>775</b>	<b>0</b>	<b>0</b>	<b>3 254</b>	<b>1 554</b>	<b>3 625</b>	<b>1 699</b>	<b>2 791</b>	<b>1 305</b>	<b>3 352</b>	<b>1 582</b>	<b>16 377</b>	<b>7 471</b>
NATIONAL	Public	4	2	28 751	13 162	45 276	15 769	0	0	65 035	30 073	74 025	33 742	53 344	24 906	48 148	21 548	314 583	139 202
	Privé	0	0	1 727	779	3 357	1 293	0	0	4 639	2 041	4 806	2 112	3 509	1 601	3 283	1 466	21 321	9 292
	Com.	0	0	232	111	511	196	2	1	493	214	429	164	217	98	194	95	2 078	879
	<b>Total</b>	<b>4</b>	<b>2</b>	<b>30 710</b>	<b>14 052</b>	<b>49 144</b>	<b>17 258</b>	<b>2</b>	<b>1</b>	<b>70 167</b>	<b>32 328</b>	<b>79 260</b>	<b>36 018</b>	<b>57 070</b>	<b>26 605</b>	<b>51 625</b>	<b>23 109</b>	<b>337 982</b>	<b>149 373</b>

Tableau 19. Urbain : Répartition des redoublants par DRENET et par statut selon le niveau d'études

DRENET	STATUT	CPU		CP1		CP2		CEU		CE1		CE2		CM1		CM2		Total	
		TOTAL	FILLES	TOTAL	FILLES	TOTAL	FILLES	TOTAL	FILLES	TOTAL	FILLES	TOTAL	FILLES	TOTAL	FILLES	TOTAL	FILLES	TOTAL	FILLES
ABENGOUROU	Public	0	0	431	213	513	169	0	0	957	423	939	416	1 016	504	988	492	4 844	2 217
	Privé	0	0	79	47	131	47	0	0	147	77	164	73	107	48	142	72	770	364
	<b>Total</b>	<b>0</b>	<b>0</b>	<b>510</b>	<b>260</b>	<b>644</b>	<b>216</b>	<b>0</b>	<b>0</b>	<b>1 104</b>	<b>500</b>	<b>1 103</b>	<b>489</b>	<b>1 123</b>	<b>552</b>	<b>1 130</b>	<b>564</b>	<b>5 614</b>	<b>2 581</b>
ABIDJAN 1	Public	0	0	228	108	548	205	0	0	840	394	1 063	490	928	437	1 081	552	4 688	2 186
	Privé	0	0	23	12	62	25	0	0	122	60	108	55	120	64	85	44	520	260
	<b>Total</b>	<b>0</b>	<b>0</b>	<b>251</b>	<b>120</b>	<b>610</b>	<b>230</b>	<b>0</b>	<b>0</b>	<b>962</b>	<b>454</b>	<b>1 171</b>	<b>545</b>	<b>1 048</b>	<b>501</b>	<b>1 166</b>	<b>596</b>	<b>5 208</b>	<b>2 446</b>
ABIDJAN 2	Public	0	0	305	132	614	226	0	0	969	448	1 118	522	1 030	508	1 109	527	5 145	2 363
	Privé	0	0	63	30	260	105	0	0	372	162	359	140	286	117	260	107	1 600	661
	<b>Total</b>	<b>0</b>	<b>0</b>	<b>368</b>	<b>162</b>	<b>874</b>	<b>331</b>	<b>0</b>	<b>0</b>	<b>1 341</b>	<b>610</b>	<b>1 477</b>	<b>662</b>	<b>1 316</b>	<b>625</b>	<b>1 369</b>	<b>634</b>	<b>6 745</b>	<b>3 024</b>
ABIDJAN 3	Public	0	0	182	90	836	314	0	0	1 307	602	1 703	802	1 542	788	999	515	6 569	3 111
	Privé	0	0	86	33	338	140	0	0	461	198	507	228	385	180	329	146	2 106	925
	<b>Total</b>	<b>0</b>	<b>0</b>	<b>268</b>	<b>123</b>	<b>1 174</b>	<b>454</b>	<b>0</b>	<b>0</b>	<b>1 768</b>	<b>800</b>	<b>2 210</b>	<b>1 030</b>	<b>1 927</b>	<b>968</b>	<b>1 328</b>	<b>661</b>	<b>8 675</b>	<b>4 036</b>
ABIDJAN 4	Public	0	0	93	45	410	149	0	0	405	190	847	377	637	322	1 241	621	3 633	1 704
	Privé	0	0	41	25	352	136	0	0	392	159	630	271	318	144	436	206	2 169	941
	<b>Total</b>	<b>0</b>	<b>0</b>	<b>134</b>	<b>70</b>	<b>762</b>	<b>285</b>	<b>0</b>	<b>0</b>	<b>797</b>	<b>349</b>	<b>1 477</b>	<b>648</b>	<b>955</b>	<b>466</b>	<b>1 677</b>	<b>827</b>	<b>5 802</b>	<b>2 645</b>
ABOISSO	Public	0	0	542	239	646	211	0	0	1 134	499	1 096	473	1 188	539	776	375	5 382	2 336
	Privé	0	0	53	23	40	20	0	0	59	24	61	32	42	16	14	5	269	120
	Com.	0	0	1	0	5	2	0	0	8	2	3	0	0	0	0	0	17	4
	<b>Total</b>	<b>0</b>	<b>0</b>	<b>596</b>	<b>262</b>	<b>691</b>	<b>233</b>	<b>0</b>	<b>0</b>	<b>1 201</b>	<b>525</b>	<b>1 160</b>	<b>505</b>	<b>1 230</b>	<b>555</b>	<b>790</b>	<b>380</b>	<b>5 668</b>	<b>2 460</b>
ADZOPE	Public	0	0	404	170	490	164	0	0	688	285	759	355	759	370	277	118	3 377	1 462
	Privé	0	0	33	16	62	26	0	0	47	19	82	38	71	36	25	11	320	146
	<b>Total</b>	<b>0</b>	<b>0</b>	<b>437</b>	<b>186</b>	<b>552</b>	<b>190</b>	<b>0</b>	<b>0</b>	<b>735</b>	<b>304</b>	<b>841</b>	<b>393</b>	<b>830</b>	<b>406</b>	<b>302</b>	<b>129</b>	<b>3 697</b>	<b>1 608</b>
AGBOVILLE	Public	0	0	513	229	772	268	0	0	1 041	479	1 461	647	1 042	455	437	176	5 266	2 254
	Privé	0	0	19	10	75	26	0	0	28	8	123	53	40	17	48	27	333	141
	Com.	0	0	0	0	0	0	0	0	0	0	0	0	0	0	0	0	0	0
	<b>Total</b>	<b>0</b>	<b>0</b>	<b>532</b>	<b>239</b>	<b>847</b>	<b>294</b>	<b>0</b>	<b>0</b>	<b>1 069</b>	<b>487</b>	<b>1 584</b>	<b>700</b>	<b>1 082</b>	<b>472</b>	<b>485</b>	<b>203</b>	<b>5 599</b>	<b>2 395</b>
BONDOUKOU	Public	0	0	400	187	515	176	0	0	1 047	513	1 062	521	880	432	742	358	4 646	2 187
	Privé	0	0	50	28	57	24	0	0	115	56	130	71	122	50	105	46	579	275
	<b>Total</b>	<b>0</b>	<b>0</b>	<b>450</b>	<b>215</b>	<b>572</b>	<b>200</b>	<b>0</b>	<b>0</b>	<b>1 162</b>	<b>569</b>	<b>1 192</b>	<b>592</b>	<b>1 002</b>	<b>482</b>	<b>847</b>	<b>404</b>	<b>5 225</b>	<b>2 462</b>
BONGOUANOU	Public	0	0	7	3	119	44	0	0	251	113	265	120	212	103	184	90	1 038	473
	Privé	0	0	0	0	10	5	0	0	10	6	11	5	13	5	12	9	56	30
	<b>Total</b>	<b>0</b>	<b>0</b>	<b>7</b>	<b>3</b>	<b>129</b>	<b>49</b>	<b>0</b>	<b>0</b>	<b>261</b>	<b>119</b>	<b>276</b>	<b>125</b>	<b>225</b>	<b>108</b>	<b>196</b>	<b>99</b>	<b>1 094</b>	<b>503</b>

Tableau 19. Urbain : Répartition des redoublants par DRENET et par statut selon le niveau d'études (suite)

DRENET	STATUT	CPU		CP1		CP2		CEU		CE1		CE2		CM1		CM2		Total	
		TOTAL	FILLES	TOTAL	FILLES	TOTAL	FILLES	TOTAL	FILLES	TOTAL	FILLES	TOTAL	FILLES	TOTAL	FILLES	TOTAL	FILLES	TOTAL	FILLES
BOUAFLE	Public	0	0	381	165	505	166	0	0	761	339	1 023	459	866	404	652	278	4 188	1 811
	Privé	0	0	58	22	74	29	0	0	78	43	85	42	59	27	75	34	429	197
	Com.	0	0	3	3	5	2	0	0	0	0	5	0	0	0	5	3	18	8
	<b>Total</b>	<b>0</b>	<b>0</b>	<b>442</b>	<b>190</b>	<b>584</b>	<b>197</b>	<b>0</b>	<b>0</b>	<b>839</b>	<b>382</b>	<b>1 113</b>	<b>501</b>	<b>925</b>	<b>431</b>	<b>732</b>	<b>315</b>	<b>4 635</b>	<b>2 016</b>
BOUAKE 1	Public	0	0	190	87	307	116	0	0	545	272	578	289	638	333	640	300	2 898	1 397
	Privé	0	0	43	20	81	36	0	0	130	57	104	48	89	41	122	49	569	251
	<b>Total</b>	<b>0</b>	<b>0</b>	<b>233</b>	<b>107</b>	<b>388</b>	<b>152</b>	<b>0</b>	<b>0</b>	<b>675</b>	<b>329</b>	<b>682</b>	<b>337</b>	<b>727</b>	<b>374</b>	<b>762</b>	<b>349</b>	<b>3 467</b>	<b>1 648</b>
BOUAKE 2	Public	0	0	518	242	766	274	0	0	1 310	643	1 540	731	1 415	687	843	409	6 392	2 986
	Privé	0	0	60	33	97	33	0	0	163	69	142	60	127	54	79	27	668	276
	<b>Total</b>	<b>0</b>	<b>0</b>	<b>578</b>	<b>275</b>	<b>863</b>	<b>307</b>	<b>0</b>	<b>0</b>	<b>1 473</b>	<b>712</b>	<b>1 682</b>	<b>791</b>	<b>1 542</b>	<b>741</b>	<b>922</b>	<b>436</b>	<b>7 060</b>	<b>3 262</b>
BOUNA	Public	0	0	222	92	231	67	0	0	361	171	437	209	374	183	503	240	2 128	962
	Privé	0	0	0	0	7	2	0	0	15	5	21	8	2	2	8	4	53	21
	Com.	0	0	0	0	0	0	0	0	0	0	30	9	0	0	0	0	30	9
	<b>Total</b>	<b>0</b>	<b>0</b>	<b>222</b>	<b>92</b>	<b>238</b>	<b>69</b>	<b>0</b>	<b>0</b>	<b>376</b>	<b>176</b>	<b>488</b>	<b>226</b>	<b>376</b>	<b>185</b>	<b>511</b>	<b>244</b>	<b>2 211</b>	<b>992</b>
BOUNDIALI	Public	0	0	123	56	233	76	0	0	324	138	345	169	250	110	48	18	1 323	567
	Privé	0	0	11	6	25	9	0	0	25	12	8	1	6	1	10	2	85	31
	<b>Total</b>	<b>0</b>	<b>0</b>	<b>134</b>	<b>62</b>	<b>258</b>	<b>85</b>	<b>0</b>	<b>0</b>	<b>349</b>	<b>150</b>	<b>353</b>	<b>170</b>	<b>256</b>	<b>111</b>	<b>58</b>	<b>20</b>	<b>1 408</b>	<b>598</b>
DABOU	Public	0	0	51	21	165	58	0	0	314	150	358	162	280	132	140	64	1 308	587
	Privé	0	0	23	9	14	5	0	0	10	2	27	13	34	18	9	4	117	51
	Com.	0	0	0	0	0	0	0	0	0	0	0	0	0	0	0	0	0	0
	<b>Total</b>	<b>0</b>	<b>0</b>	<b>74</b>	<b>30</b>	<b>179</b>	<b>63</b>	<b>0</b>	<b>0</b>	<b>324</b>	<b>152</b>	<b>385</b>	<b>175</b>	<b>314</b>	<b>150</b>	<b>149</b>	<b>68</b>	<b>1 425</b>	<b>638</b>
DALOA	Public	0	0	391	174	865	278	0	0	1 003	460	1 647	760	1 123	540	1 887	879	6 916	3 091
	Privé	0	0	82	32	82	27	0	0	159	72	192	88	73	29	94	45	682	293
	Com.	0	0	1	0	7	2	0	0	10	2	6	3	12	6	12	7	48	20
	<b>Total</b>	<b>0</b>	<b>0</b>	<b>474</b>	<b>206</b>	<b>954</b>	<b>307</b>	<b>0</b>	<b>0</b>	<b>1 172</b>	<b>534</b>	<b>1 845</b>	<b>851</b>	<b>1 208</b>	<b>575</b>	<b>1 993</b>	<b>931</b>	<b>7 646</b>	<b>3 404</b>
DAOUKRO	Public	0	0	124	58	214	71	0	0	333	158	393	180	329	164	188	79	1 581	710
	Privé	0	0	10	5	16	7	0	0	24	5	11	6	24	10	19	3	104	36
	<b>Total</b>	<b>0</b>	<b>0</b>	<b>134</b>	<b>63</b>	<b>230</b>	<b>78</b>	<b>0</b>	<b>0</b>	<b>357</b>	<b>163</b>	<b>404</b>	<b>186</b>	<b>353</b>	<b>174</b>	<b>207</b>	<b>82</b>	<b>1 685</b>	<b>746</b>
DIMBOKRO	Public	0	0	100	49	193	79	0	0	271	134	305	142	310	154	303	159	1 482	717
	Privé	0	0	15	8	11	3	0	0	14	5	24	7	11	3	16	6	91	32
	<b>Total</b>	<b>0</b>	<b>0</b>	<b>115</b>	<b>57</b>	<b>204</b>	<b>82</b>	<b>0</b>	<b>0</b>	<b>285</b>	<b>139</b>	<b>329</b>	<b>149</b>	<b>321</b>	<b>157</b>	<b>319</b>	<b>165</b>	<b>1 573</b>	<b>749</b>
DIVO	Public	0	0	409	184	730	237	0	0	1 160	531	1 319	609	1 041	505	894	371	5 553	2 437
	Privé	0	0	43	20	98	32	0	0	113	55	157	61	124	48	45	15	580	231
	Com.	0	0	2	0	0	0	0	0	0	0	0	0	0	0	0	0	2	0
	<b>Total</b>	<b>0</b>	<b>0</b>	<b>454</b>	<b>204</b>	<b>828</b>	<b>269</b>	<b>0</b>	<b>0</b>	<b>1 273</b>	<b>586</b>	<b>1 476</b>	<b>670</b>	<b>1 165</b>	<b>553</b>	<b>939</b>	<b>386</b>	<b>6 135</b>	<b>2 668</b>

Tableau 19. Urbain : Répartition des redoublants par DRENET et par statut selon le niveau d'études (suite)

DRENET	STATUT	CPU		CP1		CP2		CEU		CE1		CE2		CM1		CM2		Total	
		TOTAL	FILLES	TOTAL	FILLES	TOTAL	FILLES	TOTAL	FILLES	TOTAL	FILLES	TOTAL	FILLES	TOTAL	FILLES	TOTAL	FILLES	TOTAL	FILLES
DUEKOUÉ	Public	0	0	127	56	288	99	0	0	336	147	480	221	324	129	303	110	1 858	762
	Privé	0	0	0	0	33	15	0	0	43	20	48	23	32	14	63	26	219	98
	<b>Total</b>	<b>0</b>	<b>0</b>	<b>127</b>	<b>56</b>	<b>321</b>	<b>114</b>	<b>0</b>	<b>0</b>	<b>379</b>	<b>167</b>	<b>528</b>	<b>244</b>	<b>356</b>	<b>143</b>	<b>366</b>	<b>136</b>	<b>2 077</b>	<b>860</b>
FERKESSEDOUGOU	Public	0	0	191	77	300	95	0	0	489	207	516	230	368	173	438	191	2 302	973
	Privé	0	0	25	8	33	10	0	0	39	22	55	27	18	6	28	16	198	89
	Com.	0	0	0	0	0	0	0	0	0	0	0	0	0	0	0	0	0	0
	<b>Total</b>	<b>0</b>	<b>0</b>	<b>216</b>	<b>85</b>	<b>333</b>	<b>105</b>	<b>0</b>	<b>0</b>	<b>528</b>	<b>229</b>	<b>571</b>	<b>257</b>	<b>386</b>	<b>179</b>	<b>466</b>	<b>207</b>	<b>2 500</b>	<b>1 062</b>
GAGNOA	Public	0	0	582	255	696	210	0	0	1 156	525	1 303	583	1 376	642	1 095	523	6 208	2 738
	Privé	0	0	60	27	120	43	0	0	188	67	166	73	145	57	164	65	843	332
	Com.	0	0	0	0	0	0	0	0	7	1	7	4	1	0	4	2	19	7
	<b>Total</b>	<b>0</b>	<b>0</b>	<b>642</b>	<b>282</b>	<b>816</b>	<b>253</b>	<b>0</b>	<b>0</b>	<b>1 351</b>	<b>593</b>	<b>1 476</b>	<b>660</b>	<b>1 522</b>	<b>699</b>	<b>1 263</b>	<b>590</b>	<b>7 070</b>	<b>3 077</b>
GUIGLO	Public	0	0	211	92	269	99	0	0	489	240	589	268	437	200	219	92	2 214	991
	Privé	0	0	4	1	15	6	0	0	16	7	22	13	14	6	8	6	79	39
	<b>Total</b>	<b>0</b>	<b>0</b>	<b>215</b>	<b>93</b>	<b>284</b>	<b>105</b>	<b>0</b>	<b>0</b>	<b>505</b>	<b>247</b>	<b>611</b>	<b>281</b>	<b>451</b>	<b>206</b>	<b>227</b>	<b>98</b>	<b>2 293</b>	<b>1 030</b>
KATIOLA	Public	0	0	344	148	470	162	0	0	628	307	685	318	630	251	323	151	3 080	1 337
	Privé	0	0	17	8	16	7	0	0	33	11	11	6	12	11	4	2	93	45
	Com.	0	0	0	0	5	2	0	0	2	2	6	3	0	0	0	0	13	7
	<b>Total</b>	<b>0</b>	<b>0</b>	<b>361</b>	<b>156</b>	<b>491</b>	<b>171</b>	<b>0</b>	<b>0</b>	<b>663</b>	<b>320</b>	<b>702</b>	<b>327</b>	<b>642</b>	<b>262</b>	<b>327</b>	<b>153</b>	<b>3 186</b>	<b>1 389</b>
KORHOGO	Public	0	0	482	220	679	238	0	0	1 234	561	1 345	646	1 115	542	1 025	489	5 880	2 696
	Privé	0	0	50	21	71	29	0	0	141	62	124	47	141	71	87	47	614	277
	<b>Total</b>	<b>0</b>	<b>0</b>	<b>532</b>	<b>241</b>	<b>750</b>	<b>267</b>	<b>0</b>	<b>0</b>	<b>1 375</b>	<b>623</b>	<b>1 469</b>	<b>693</b>	<b>1 256</b>	<b>613</b>	<b>1 112</b>	<b>536</b>	<b>6 494</b>	<b>2 973</b>
MAN	Public	4	2	650	262	705	239	0	0	1 076	526	1 228	575	1 049	511	491	230	5 203	2 345
	Privé	0	0	63	21	80	35	0	0	83	36	85	43	65	37	41	21	417	193
	<b>Total</b>	<b>4</b>	<b>2</b>	<b>713</b>	<b>283</b>	<b>785</b>	<b>274</b>	<b>0</b>	<b>0</b>	<b>1 159</b>	<b>562</b>	<b>1 313</b>	<b>618</b>	<b>1 114</b>	<b>548</b>	<b>532</b>	<b>251</b>	<b>5 620</b>	<b>2 538</b>
MANKONO	Public	0	0	73	34	188	65	0	0	215	108	337	147	155	73	185	73	1 153	500
	Privé	0	0	0	0	8	3	0	0	16	10	9	3	18	8	2	0	53	24
	Com.	0	0	0	0	4	1	0	0	0	0	11	3	0	0	2	1	17	5
	<b>Total</b>	<b>0</b>	<b>0</b>	<b>73</b>	<b>34</b>	<b>200</b>	<b>69</b>	<b>0</b>	<b>0</b>	<b>231</b>	<b>118</b>	<b>357</b>	<b>153</b>	<b>173</b>	<b>81</b>	<b>189</b>	<b>74</b>	<b>1 223</b>	<b>529</b>
MINIGNAN	Public	0	0	110	41	91	26	0	0	247	118	174	83	107	39	128	59	857	366
	<b>Total</b>	<b>0</b>	<b>0</b>	<b>110</b>	<b>41</b>	<b>91</b>	<b>26</b>	<b>0</b>	<b>0</b>	<b>247</b>	<b>118</b>	<b>174</b>	<b>83</b>	<b>107</b>	<b>39</b>	<b>128</b>	<b>59</b>	<b>857</b>	<b>366</b>
ODIENNE	Public	0	0	194	70	284	89	0	0	668	315	673	290	519	239	289	122	2 627	1 125
	Privé	0	0	13	6	35	14	0	0	62	22	45	21	43	16	10	2	208	81
	<b>Total</b>	<b>0</b>	<b>0</b>	<b>207</b>	<b>76</b>	<b>319</b>	<b>103</b>	<b>0</b>	<b>0</b>	<b>730</b>	<b>337</b>	<b>718</b>	<b>311</b>	<b>562</b>	<b>255</b>	<b>299</b>	<b>124</b>	<b>2 835</b>	<b>1 206</b>

Tableau 19. Urbain : Répartition des redoublants par DRENET et par statut selon le niveau d'études (suite et fin)

DRENET	STATUT	CPU		CP1		CP2		CEU		CE1		CE2		CM1		CM2		Total	
		TOTAL	FILLES	TOTAL	FILLES	TOTAL	FILLES	TOTAL	FILLES	TOTAL	FILLES	TOTAL	FILLES	TOTAL	FILLES	TOTAL	FILLES	TOTAL	FILLES
SAN-PEDRO	Public	0	0	197	82	435	144	0	0	508	230	784	366	430	204	723	355	3 077	1 381
	Privé	0	0	75	24	117	44	0	0	206	92	219	92	202	79	279	133	1 098	464
	Com.	0	0	0	0	0	0	0	0	3	1	6	1	0	0	8	3	17	5
	<b>Total</b>	<b>0</b>	<b>0</b>	<b>272</b>	<b>106</b>	<b>552</b>	<b>188</b>	<b>0</b>	<b>0</b>	<b>717</b>	<b>323</b>	<b>1 009</b>	<b>459</b>	<b>632</b>	<b>283</b>	<b>1 010</b>	<b>491</b>	<b>4 192</b>	<b>1 850</b>
SASSANDRA	Public	0	0	29	10	70	22	0	0	130	62	179	82	125	65	147	72	680	313
	Privé	0	0	8	4	13	5	0	0	18	7	27	9	10	3	31	16	107	44
	Com.	0	0	0	0	8	2	0	0	10	5	6	3	0	0	0	0	24	10
	<b>Total</b>	<b>0</b>	<b>0</b>	<b>37</b>	<b>14</b>	<b>91</b>	<b>29</b>	<b>0</b>	<b>0</b>	<b>158</b>	<b>74</b>	<b>212</b>	<b>94</b>	<b>135</b>	<b>68</b>	<b>178</b>	<b>88</b>	<b>811</b>	<b>367</b>
SEGUELA	Public	0	0	100	44	271	94	0	0	305	133	491	218	235	107	352	161	1 754	757
	Privé	0	0	10	4	9	2	0	0	8	3	6	2	5	2	17	7	55	20
	<b>Total</b>	<b>0</b>	<b>0</b>	<b>110</b>	<b>48</b>	<b>280</b>	<b>96</b>	<b>0</b>	<b>0</b>	<b>313</b>	<b>136</b>	<b>497</b>	<b>220</b>	<b>240</b>	<b>109</b>	<b>369</b>	<b>168</b>	<b>1 809</b>	<b>777</b>
SOUBRE	Public	0	0	135	62	411	136	0	0	509	241	883	436	543	243	889	439	3 370	1 557
	Privé	0	0	97	46	150	55	0	0	211	92	158	72	154	79	150	65	920	409
	Com.	0	0	1	0	1	0	0	0	0	0	0	0	0	0	0	0	2	0
	<b>Total</b>	<b>0</b>	<b>0</b>	<b>233</b>	<b>108</b>	<b>562</b>	<b>191</b>	<b>0</b>	<b>0</b>	<b>720</b>	<b>333</b>	<b>1 041</b>	<b>508</b>	<b>697</b>	<b>322</b>	<b>1 039</b>	<b>504</b>	<b>4 292</b>	<b>1 966</b>
TOUBA	Public	0	0	88	29	110	38	0	0	213	104	241	110	168	78	90	43	910	402
	Privé	0	0	1	0	1	0	0	0	2	0	0	0	0	0	4	3	8	3
	Com.	0	0	0	0	0	0	0	0	0	0	0	0	0	0	0	0	0	0
	<b>Total</b>	<b>0</b>	<b>0</b>	<b>89</b>	<b>29</b>	<b>111</b>	<b>38</b>	<b>0</b>	<b>0</b>	<b>215</b>	<b>104</b>	<b>241</b>	<b>110</b>	<b>168</b>	<b>78</b>	<b>94</b>	<b>46</b>	<b>918</b>	<b>405</b>
YAMOISSOUKRO	Public	0	0	338	149	747	256	0	0	1 186	580	1 378	664	1 185	547	1 468	736	6 302	2 932
	Privé	0	0	18	8	73	29	0	0	50	24	100	33	34	23	78	30	353	147
	<b>Total</b>	<b>0</b>	<b>0</b>	<b>356</b>	<b>157</b>	<b>820</b>	<b>285</b>	<b>0</b>	<b>0</b>	<b>1 236</b>	<b>604</b>	<b>1 478</b>	<b>697</b>	<b>1 219</b>	<b>570</b>	<b>1 546</b>	<b>766</b>	<b>6 655</b>	<b>3 079</b>
NATIONAL	Public	4	2	9 465	4 175	15 686	5 360	0	0	24 410	11 346	29 544	13 670	24 626	11 713	22 097	10 467	125 832	56 733
	Privé	0	0	1 233	557	2 666	1 034	0	0	3 600	1 569	4 021	1 764	2 946	1 322	2 899	1 301	17 365	7 547
	Com.	0	0	8	3	35	11	0	0	40	13	80	26	13	6	31	16	207	75
	<b>Total</b>	<b>4</b>	<b>2</b>	<b>10 706</b>	<b>4 735</b>	<b>18 387</b>	<b>6 405</b>	<b>0</b>	<b>0</b>	<b>28 050</b>	<b>12 928</b>	<b>33 645</b>	<b>15 460</b>	<b>27 585</b>	<b>13 041</b>	<b>25 027</b>	<b>11 784</b>	<b>143 404</b>	<b>64 355</b>

Tableau 19. Rural : Répartition des redoublants par DRENET et par statut selon le niveau d'études

DRENET	STATUT	CPU		CP1		CP2		CEU		CE1		CE2		CM1		CM2		Total	
		TOTAL	FILLES	TOTAL	FILLES	TOTAL	FILLES	TOTAL	FILLES	TOTAL	FILLES	TOTAL	FILLES	TOTAL	FILLES	TOTAL	FILLES	TOTAL	FILLES
ABENGOUROU	Public	0	0	741	371	775	264	0	0	1 180	542	1 119	548	943	438	1 133	489	5 891	2 652
	Privé	0	0	38	16	51	21	0	0	90	44	74	39	35	19	28	12	316	151
	Com.	0	0	1	0	4	1	0	0	7	4	6	3	0	0	0	0	18	8
	<b>Total</b>	<b>0</b>	<b>0</b>	<b>780</b>	<b>387</b>	<b>830</b>	<b>286</b>	<b>0</b>	<b>0</b>	<b>1 277</b>	<b>590</b>	<b>1 199</b>	<b>590</b>	<b>978</b>	<b>457</b>	<b>1 161</b>	<b>501</b>	<b>6 225</b>	<b>2 811</b>
ABIDJAN 1	Public	0	0	51	21	64	20	0	0	99	45	95	45	69	19	163	73	541	223
	Privé	0	0	0	0	0	0	0	0	2	1	4	1	3	1	0	0	9	3
	<b>Total</b>	<b>0</b>	<b>0</b>	<b>51</b>	<b>21</b>	<b>64</b>	<b>20</b>	<b>0</b>	<b>0</b>	<b>101</b>	<b>46</b>	<b>99</b>	<b>46</b>	<b>72</b>	<b>20</b>	<b>163</b>	<b>73</b>	<b>550</b>	<b>226</b>
ABIDJAN 2	Public	0	0	9	6	30	11	0	0	53	36	26	15	50	19	53	18	221	105
	Privé	0	0	8	5	9	3	0	0	15	6	16	7	5	4	0	0	53	25
	<b>Total</b>	<b>0</b>	<b>0</b>	<b>17</b>	<b>11</b>	<b>39</b>	<b>14</b>	<b>0</b>	<b>0</b>	<b>68</b>	<b>42</b>	<b>42</b>	<b>22</b>	<b>55</b>	<b>23</b>	<b>53</b>	<b>18</b>	<b>274</b>	<b>130</b>
ABIDJAN 3	Public	0	0	0	0	8	5	0	0	19	8	23	12	18	8	3	3	71	36
	Privé	0	0	0	0	4	2	0	0	6	3	7	1	8	5	1	1	26	12
	<b>Total</b>	<b>0</b>	<b>0</b>	<b>0</b>	<b>0</b>	<b>12</b>	<b>7</b>	<b>0</b>	<b>0</b>	<b>25</b>	<b>11</b>	<b>30</b>	<b>13</b>	<b>26</b>	<b>13</b>	<b>4</b>	<b>4</b>	<b>97</b>	<b>48</b>
ABIDJAN 4	Public	0	0	33	19	128	47	0	0	108	53	188	83	119	51	154	62	730	315
	Privé	0	0	10	5	10	6	0	0	20	7	16	8	32	16	19	11	107	53
	<b>Total</b>	<b>0</b>	<b>0</b>	<b>43</b>	<b>24</b>	<b>138</b>	<b>53</b>	<b>0</b>	<b>0</b>	<b>128</b>	<b>60</b>	<b>204</b>	<b>91</b>	<b>151</b>	<b>67</b>	<b>173</b>	<b>73</b>	<b>837</b>	<b>368</b>
ABOISSO	Public	0	0	601	289	623	234	0	0	1 133	495	1 085	470	1 084	500	550	238	5 076	2 226
	Privé	0	0	71	36	86	35	0	0	172	77	114	56	85	42	46	14	574	260
	Com.	0	0	37	20	44	21	0	0	68	29	58	27	36	14	43	20	286	131
	<b>Total</b>	<b>0</b>	<b>0</b>	<b>709</b>	<b>345</b>	<b>753</b>	<b>290</b>	<b>0</b>	<b>0</b>	<b>1 373</b>	<b>601</b>	<b>1 257</b>	<b>553</b>	<b>1 205</b>	<b>556</b>	<b>639</b>	<b>272</b>	<b>5 936</b>	<b>2 617</b>
ADZOPE	Public	0	0	676	318	849	298	0	0	1 258	560	1 297	573	1 116	499	535	223	5 731	2 471
	Privé	0	0	26	11	8	5	0	0	24	8	9	5	16	8	2	1	85	38
	Com.	0	0	4	1	11	4	0	0	6	2	4	2	0	0	8	5	33	14
	<b>Total</b>	<b>0</b>	<b>0</b>	<b>706</b>	<b>330</b>	<b>868</b>	<b>307</b>	<b>0</b>	<b>0</b>	<b>1 288</b>	<b>570</b>	<b>1 310</b>	<b>580</b>	<b>1 132</b>	<b>507</b>	<b>545</b>	<b>229</b>	<b>5 849</b>	<b>2 523</b>
AGBOVILLE	Public	0	0	525	245	1 059	368	0	0	1 003	474	1 612	714	870	356	797	304	5 866	2 461
	Privé	0	0	0	0	16	5	0	0	10	4	12	5	10	4	4	1	52	19
	Com.	0	0	0	0	26	8	0	0	0	0	14	6	1	0	5	2	46	16
	<b>Total</b>	<b>0</b>	<b>0</b>	<b>525</b>	<b>245</b>	<b>1 101</b>	<b>381</b>	<b>0</b>	<b>0</b>	<b>1 013</b>	<b>478</b>	<b>1 638</b>	<b>725</b>	<b>881</b>	<b>360</b>	<b>806</b>	<b>307</b>	<b>5 964</b>	<b>2 496</b>
BONDOUKOU	Public	0	0	987	479	1 412	534	0	0	2 259	1 075	2 264	1 104	1 644	816	1 612	749	10 178	4 757
	Privé	0	0	0	0	0	0	0	0	0	0	0	0	0	0	0	0	0	0
	Com.	0	0	0	0	9	3	0	0	9	4	0	0	0	0	0	0	18	7
	<b>Total</b>	<b>0</b>	<b>0</b>	<b>987</b>	<b>479</b>	<b>1 421</b>	<b>537</b>	<b>0</b>	<b>0</b>	<b>2 268</b>	<b>1 079</b>	<b>2 264</b>	<b>1 104</b>	<b>1 644</b>	<b>816</b>	<b>1 612</b>	<b>749</b>	<b>10 196</b>	<b>4 764</b>
BONGOUANOU	Public	0	0	31	11	453	163	0	0	713	294	737	333	641	276	469	189	3 044	1 266
	Privé	0	0	0	0	2	2	0	0	3	1	5	3	4	2	5	0	19	8
	<b>Total</b>	<b>0</b>	<b>0</b>	<b>31</b>	<b>11</b>	<b>455</b>	<b>165</b>	<b>0</b>	<b>0</b>	<b>716</b>	<b>295</b>	<b>742</b>	<b>336</b>	<b>645</b>	<b>278</b>	<b>474</b>	<b>189</b>	<b>3 063</b>	<b>1 274</b>

Tableau 19. Rural : Répartition des redoublants par DRENET et par statut selon le niveau d'études (suite)

DRENET	STATUT	CPU		CP1		CP2		CEU		CE1		CE2		CM1		CM2		Total	
		TOTAL	FILLES	TOTAL	FILLES	TOTAL	FILLES	TOTAL	FILLES	TOTAL	FILLES	TOTAL	FILLES	TOTAL	FILLES	TOTAL	FILLES	TOTAL	FILLES
BOUAFLE	Public	0	0	1 251	545	1 598	533	0	0	2 406	1 023	2 565	1 083	1 766	764	1 177	461	10 763	4 409
	Privé	0	0	30	11	19	7	0	0	35	17	41	24	30	16	13	2	168	77
	Com.	0	0	1	1	21	6	0	0	21	9	37	12	30	18	13	6	123	52
	<b>Total</b>	<b>0</b>	<b>0</b>	<b>1 282</b>	<b>557</b>	<b>1 638</b>	<b>546</b>	<b>0</b>	<b>0</b>	<b>2 462</b>	<b>1 049</b>	<b>2 643</b>	<b>1 119</b>	<b>1 826</b>	<b>798</b>	<b>1 203</b>	<b>469</b>	<b>11 054</b>	<b>4 538</b>
BOUAKE 1	Public	0	0	142	78	209	84	0	0	290	157	352	188	257	122	458	213	1 708	842
	Privé	0	0	4	2	1	1	0	0	5	5	0	0	8	4	3	2	21	14
	<b>Total</b>	<b>0</b>	<b>0</b>	<b>146</b>	<b>80</b>	<b>210</b>	<b>85</b>	<b>0</b>	<b>0</b>	<b>295</b>	<b>162</b>	<b>352</b>	<b>188</b>	<b>265</b>	<b>126</b>	<b>461</b>	<b>215</b>	<b>1 729</b>	<b>856</b>
BOUAKE 2	Public	0	0	948	462	1 145	415	0	0	1 774	876	1 607	751	1 312	615	1 285	541	8 071	3 660
	Privé	0	0	2	1	8	4	0	0	6	3	9	1	0	0	0	0	25	9
	Com.	0	0	1	0	10	3	0	0	17	10	2	1	0	0	0	0	30	14
	<b>Total</b>	<b>0</b>	<b>0</b>	<b>951</b>	<b>463</b>	<b>1 163</b>	<b>422</b>	<b>0</b>	<b>0</b>	<b>1 797</b>	<b>889</b>	<b>1 618</b>	<b>753</b>	<b>1 312</b>	<b>615</b>	<b>1 285</b>	<b>541</b>	<b>8 126</b>	<b>3 683</b>
BOUNA	Public	0	0	270	128	335	118	0	0	511	276	464	224	361	195	405	186	2 346	1 127
	Privé	0	0	0	0	0	0	0	0	0	0	0	0	0	0	0	0	0	0
	Com.	0	0	2	1	8	2	0	0	10	5	6	3	0	0	0	0	26	11
	<b>Total</b>	<b>0</b>	<b>0</b>	<b>272</b>	<b>129</b>	<b>343</b>	<b>120</b>	<b>0</b>	<b>0</b>	<b>521</b>	<b>281</b>	<b>470</b>	<b>227</b>	<b>361</b>	<b>195</b>	<b>405</b>	<b>186</b>	<b>2 372</b>	<b>1 138</b>
BOUNDIALI	Public	0	0	230	105	413	147	0	0	508	236	492	215	283	134	81	30	2 007	867
	Privé	0	0	2	1	7	2	0	0	16	7	7	3	3	1	1	1	36	15
	Com.	0	0	0	0	0	0	0	0	0	0	0	0	0	0	0	0	0	0
	<b>Total</b>	<b>0</b>	<b>0</b>	<b>232</b>	<b>106</b>	<b>420</b>	<b>149</b>	<b>0</b>	<b>0</b>	<b>524</b>	<b>243</b>	<b>499</b>	<b>218</b>	<b>286</b>	<b>135</b>	<b>82</b>	<b>31</b>	<b>2 043</b>	<b>882</b>
DABOU	Public	0	0	224	96	524	177	0	0	513	232	979	403	625	289	376	162	3 241	1 359
	Privé	0	0	8	5	15	6	0	0	23	14	12	5	11	7	2	1	71	38
	Com.	0	0	1	0	33	12	0	0	34	16	37	18	31	11	14	5	150	62
	<b>Total</b>	<b>0</b>	<b>0</b>	<b>233</b>	<b>101</b>	<b>572</b>	<b>195</b>	<b>0</b>	<b>0</b>	<b>570</b>	<b>262</b>	<b>1 028</b>	<b>426</b>	<b>667</b>	<b>307</b>	<b>392</b>	<b>168</b>	<b>3 462</b>	<b>1 459</b>
DALOA	Public	0	0	1 075	484	2 167	741	0	0	2 110	916	3 110	1 336	1 582	719	2 183	876	12 227	5 072
	Privé	0	0	29	13	58	23	0	0	57	22	27	15	23	14	7	0	201	87
	Com.	0	0	16	7	22	7	2	1	12	6	13	8	34	17	3	2	102	48
	<b>Total</b>	<b>0</b>	<b>0</b>	<b>1 120</b>	<b>504</b>	<b>2 247</b>	<b>771</b>	<b>2</b>	<b>1</b>	<b>2 179</b>	<b>944</b>	<b>3 150</b>	<b>1 359</b>	<b>1 639</b>	<b>750</b>	<b>2 193</b>	<b>878</b>	<b>12 530</b>	<b>5 207</b>
DAOUKRO	Public	0	0	374	181	719	250	0	0	1 207	602	913	394	788	357	408	168	4 409	1 952
	Com.	0	0	0	0	0	0	0	0	0	0	0	0	0	0	0	0	0	0
	<b>Total</b>	<b>0</b>	<b>0</b>	<b>374</b>	<b>181</b>	<b>719</b>	<b>250</b>	<b>0</b>	<b>0</b>	<b>1 207</b>	<b>602</b>	<b>913</b>	<b>394</b>	<b>788</b>	<b>357</b>	<b>408</b>	<b>168</b>	<b>4 409</b>	<b>1 952</b>
DIMBOKRO	Public	0	0	357	172	449	158	0	0	634	301	659	281	497	220	487	183	3 083	1 315
	Com.	0	0	0	0	1	0	0	0	0	6	1	0	0	1	1	8	2	
	<b>Total</b>	<b>0</b>	<b>0</b>	<b>357</b>	<b>172</b>	<b>450</b>	<b>158</b>	<b>0</b>	<b>0</b>	<b>634</b>	<b>301</b>	<b>665</b>	<b>282</b>	<b>497</b>	<b>220</b>	<b>488</b>	<b>184</b>	<b>3 091</b>	<b>1 317</b>

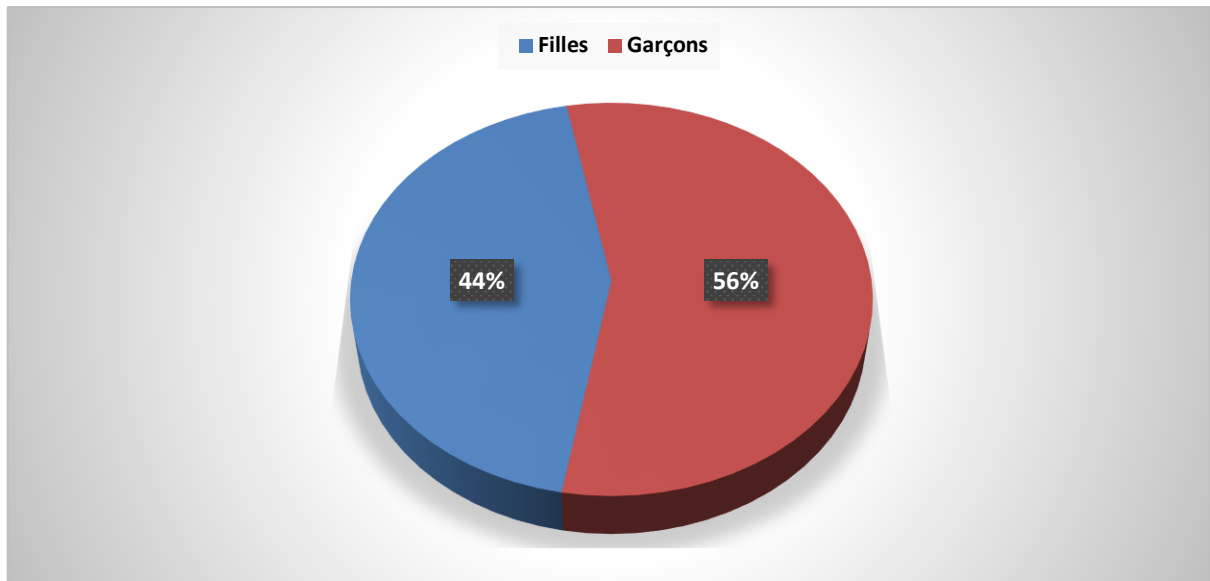
Tableau 19. Rural : Répartition des redoublants par DRENET et par statut selon le niveau d'études (suite)

DRENET	STATUT	CPU		CP1		CP2		CEU		CE1		CE2		CM1		CM2		Total	
		TOTAL	FILLES	TOTAL	FILLES	TOTAL	FILLES	TOTAL	FILLES	TOTAL	FILLES	TOTAL	FILLES	TOTAL	FILLES	TOTAL	FILLES	TOTAL	FILLES
DIVO	Public	0	0	761	349	1 426	504	0	0	1 903	857	2 035	867	1 543	704	1 277	536	8 945	3 817
	Privé	0	0	39	17	26	7	0	0	39	16	44	13	30	11	25	15	203	79
	Com.	0	0	12	6	25	12	0	0	24	11	22	8	8	5	5	2	96	44
	<b>Total</b>	<b>0</b>	<b>0</b>	<b>812</b>	<b>372</b>	<b>1 477</b>	<b>523</b>	<b>0</b>	<b>0</b>	<b>1 966</b>	<b>884</b>	<b>2 101</b>	<b>888</b>	<b>1 581</b>	<b>720</b>	<b>1 307</b>	<b>553</b>	<b>9 244</b>	<b>3 940</b>
DUEKOUÉ	Public	0	0	255	104	937	351	0	0	846	396	1 232	514	585	251	496	201	4 351	1 817
	Privé	0	0	5	2	9	1	0	0	6	4	5	1	6	3	4	2	35	13
	<b>Total</b>	<b>0</b>	<b>0</b>	<b>260</b>	<b>106</b>	<b>946</b>	<b>352</b>	<b>0</b>	<b>0</b>	<b>852</b>	<b>400</b>	<b>1 237</b>	<b>515</b>	<b>591</b>	<b>254</b>	<b>500</b>	<b>203</b>	<b>4 386</b>	<b>1 830</b>
FERKESSEDOUGOU	Public	0	0	330	171	572	206	0	0	780	374	678	328	359	181	368	167	3 087	1 427
	Privé	0	0	0	0	1	1	0	0	0	0	9	3	0	0	1	0	11	4
	Com.	0	0	0	0	3	1	0	0	0	0	0	0	0	0	0	0	3	1
	<b>Total</b>	<b>0</b>	<b>0</b>	<b>330</b>	<b>171</b>	<b>576</b>	<b>208</b>	<b>0</b>	<b>0</b>	<b>780</b>	<b>374</b>	<b>687</b>	<b>331</b>	<b>359</b>	<b>181</b>	<b>369</b>	<b>167</b>	<b>3 101</b>	<b>1 432</b>
GAGNOA	Public	0	0	1 480	682	1 660	545	0	0	2 586	1 183	2 567	1 160	2 151	986	2 446	1 061	12 890	5 617
	Privé	0	0	15	5	25	7	0	0	29	14	33	17	26	13	25	7	153	63
	Com.	0	0	32	14	29	10	0	0	17	10	17	6	15	7	16	10	126	57
	<b>Total</b>	<b>0</b>	<b>0</b>	<b>1 527</b>	<b>701</b>	<b>1 714</b>	<b>562</b>	<b>0</b>	<b>0</b>	<b>2 632</b>	<b>1 207</b>	<b>2 617</b>	<b>1 183</b>	<b>2 192</b>	<b>1 006</b>	<b>2 487</b>	<b>1 078</b>	<b>13 169</b>	<b>5 737</b>
GUIGLO	Public	0	0	775	348	932	336	0	0	1 421	626	1 384	597	970	457	390	147	5 872	2 511
	Privé	0	0	15	10	13	4	0	0	16	6	16	5	10	8	1	0	71	33
	Com.	0	0	10	5	8	5	0	0	17	0	6	2	3	0	7	3	51	15
	<b>Total</b>	<b>0</b>	<b>0</b>	<b>800</b>	<b>363</b>	<b>953</b>	<b>345</b>	<b>0</b>	<b>0</b>	<b>1 454</b>	<b>632</b>	<b>1 406</b>	<b>604</b>	<b>983</b>	<b>465</b>	<b>398</b>	<b>150</b>	<b>5 994</b>	<b>2 559</b>
KATIOLA	Public	0	0	606	288	926	320	0	0	1 163	570	1 344	670	855	410	743	344	5 637	2 602
	Privé	0	0	1	0	1	1	0	0	4	1	5	2	5	3	0	0	16	7
	Com.	0	0	16	9	35	14	0	0	10	6	3	3	0	0	0	0	64	32
	<b>Total</b>	<b>0</b>	<b>0</b>	<b>623</b>	<b>297</b>	<b>962</b>	<b>335</b>	<b>0</b>	<b>0</b>	<b>1 177</b>	<b>577</b>	<b>1 352</b>	<b>675</b>	<b>860</b>	<b>413</b>	<b>743</b>	<b>344</b>	<b>5 717</b>	<b>2 641</b>
KORHOGO	Public	0	0	775	390	1 030	359	0	0	1 840	918	1 264	632	854	410	386	213	6 149	2 922
	Privé	0	0	10	5	18	4	0	0	29	6	20	2	6	2	2	0	85	19
	Com.	0	0	14	8	32	16	0	0	41	22	11	1	0	0	0	0	98	47
	<b>Total</b>	<b>0</b>	<b>0</b>	<b>799</b>	<b>403</b>	<b>1 080</b>	<b>379</b>	<b>0</b>	<b>0</b>	<b>1 910</b>	<b>946</b>	<b>1 295</b>	<b>635</b>	<b>860</b>	<b>412</b>	<b>388</b>	<b>213</b>	<b>6 332</b>	<b>2 988</b>
MAN	Public	0	0	1 945	884	2 131	734	0	0	2 984	1 342	2 911	1 288	1 643	708	960	388	12 574	5 344
	Privé	0	0	14	5	13	5	0	0	26	13	15	1	15	9	11	7	94	40
	Com.	0	0	13	4	21	9	0	0	13	5	7	4	1	0	0	0	55	22
	<b>Total</b>	<b>0</b>	<b>0</b>	<b>1 972</b>	<b>893</b>	<b>2 165</b>	<b>748</b>	<b>0</b>	<b>0</b>	<b>3 023</b>	<b>1 360</b>	<b>2 933</b>	<b>1 293</b>	<b>1 659</b>	<b>717</b>	<b>971</b>	<b>395</b>	<b>12 723</b>	<b>5 406</b>
MANKONO	Public	0	0	227	114	746	269	0	0	848	391	1 181	563	350	185	334	128	3 686	1 650
	Privé	0	0	0	0	1	1	0	0	2	1	0	0	3	1	0	0	6	3
	Com.	0	0	5	3	15	5	0	0	18	10	14	4	3	2	0	0	55	24
	<b>Total</b>	<b>0</b>	<b>0</b>	<b>232</b>	<b>117</b>	<b>762</b>	<b>275</b>	<b>0</b>	<b>0</b>	<b>868</b>	<b>402</b>	<b>1 195</b>	<b>567</b>	<b>356</b>	<b>188</b>	<b>334</b>	<b>128</b>	<b>3 747</b>	<b>1 677</b>

Tableau 19. Rural : Répartition des redoublants par DRENET et par statut selon le niveau d'études (suite et fin)

DRENET	STATUT	CPU		CP1		CP2		CEU		CE1		CE2		CM1		CM2		Total	
		TOTAL	FILLES	TOTAL	FILLES	TOTAL	FILLES	TOTAL	FILLES	TOTAL	FILLES	TOTAL	FILLES	TOTAL	FILLES	TOTAL	FILLES	TOTAL	FILLES
MINIGNAN	Public	0	0	190	78	158	49	0	0	390	162	361	153	156	62	75	28	1 330	532
	<b>Total</b>	<b>0</b>	<b>0</b>	<b>190</b>	<b>78</b>	<b>158</b>	<b>49</b>	<b>0</b>	<b>0</b>	<b>390</b>	<b>162</b>	<b>361</b>	<b>153</b>	<b>156</b>	<b>62</b>	<b>75</b>	<b>28</b>	<b>1 330</b>	<b>532</b>
ODIENNE	Public	0	0	261	119	303	107	0	0	721	370	609	282	331	165	233	118	2 458	1 161
	Privé	0	0	8	1	3	1	0	0	5	1	1	0	0	0	0	0	17	3
	<b>Total</b>	<b>0</b>	<b>0</b>	<b>269</b>	<b>120</b>	<b>306</b>	<b>108</b>	<b>0</b>	<b>0</b>	<b>726</b>	<b>371</b>	<b>610</b>	<b>282</b>	<b>331</b>	<b>165</b>	<b>233</b>	<b>118</b>	<b>2 475</b>	<b>1 164</b>
SAN-PEDRO	Public	0	0	550	242	1 204	414	0	0	1 055	469	2 106	973	620	290	868	350	6 403	2 738
	Privé	0	0	26	13	69	23	0	0	79	39	69	29	44	22	64	33	351	159
	Com.	0	0	11	6	44	17	0	0	34	13	37	11	11	2	13	8	150	57
	<b>Total</b>	<b>0</b>	<b>0</b>	<b>587</b>	<b>261</b>	<b>1 317</b>	<b>454</b>	<b>0</b>	<b>0</b>	<b>1 168</b>	<b>521</b>	<b>2 212</b>	<b>1 013</b>	<b>675</b>	<b>314</b>	<b>945</b>	<b>391</b>	<b>6 904</b>	<b>2 954</b>
SASSANDRA	Public	0	0	213	96	575	209	0	0	748	332	966	415	465	217	779	351	3 746	1 620
	Privé	0	0	4	0	11	4	0	0	15	6	19	9	12	6	15	8	76	33
	Com.	0	0	17	5	35	17	0	0	42	20	27	10	13	5	6	5	140	62
	<b>Total</b>	<b>0</b>	<b>0</b>	<b>234</b>	<b>101</b>	<b>621</b>	<b>230</b>	<b>0</b>	<b>0</b>	<b>805</b>	<b>358</b>	<b>1 012</b>	<b>434</b>	<b>490</b>	<b>228</b>	<b>800</b>	<b>364</b>	<b>3 962</b>	<b>1 715</b>
SEQUELA	Public	0	0	243	105	511	184	0	0	589	250	742	335	304	163	262	110	2 651	1 147
	<b>Total</b>	<b>0</b>	<b>0</b>	<b>243</b>	<b>105</b>	<b>511</b>	<b>184</b>	<b>0</b>	<b>0</b>	<b>589</b>	<b>250</b>	<b>742</b>	<b>335</b>	<b>304</b>	<b>163</b>	<b>262</b>	<b>110</b>	<b>2 651</b>	<b>1 147</b>
SOUBRE	Public	0	0	935	452	1 853	633	0	0	2 179	967	2 781	1 271	1 490	674	2 115	885	11 353	4 882
	Privé	0	0	120	56	201	73	0	0	297	141	193	90	128	56	101	47	1 040	463
	Com.	0	0	8	4	14	5	0	0	21	5	13	4	14	8	25	7	95	33
	<b>Total</b>	<b>0</b>	<b>0</b>	<b>1 063</b>	<b>512</b>	<b>2 068</b>	<b>711</b>	<b>0</b>	<b>0</b>	<b>2 497</b>	<b>1 113</b>	<b>2 987</b>	<b>1 365</b>	<b>1 632</b>	<b>738</b>	<b>2 241</b>	<b>939</b>	<b>12 488</b>	<b>5 378</b>
TOUBA	Public	0	0	361	156	353	139	0	0	784	374	591	253	448	198	192	73	2 729	1 193
	Privé	0	0	7	2	1	1	0	0	0	0	0	0	2	2	0	0	10	5
	Com.	0	0	23	14	21	4	0	0	32	14	7	4	4	3	0	0	87	39
	<b>Total</b>	<b>0</b>	<b>0</b>	<b>391</b>	<b>172</b>	<b>375</b>	<b>144</b>	<b>0</b>	<b>0</b>	<b>816</b>	<b>388</b>	<b>598</b>	<b>257</b>	<b>454</b>	<b>203</b>	<b>192</b>	<b>73</b>	<b>2 826</b>	<b>1 237</b>
YAMOISSOUKRO	Public	0	0	854	399	1 313	483	0	0	2 010	945	2 142	999	1 569	735	1 798	813	9 686	4 374
	Privé	0	0	2	0	5	4	0	0	8	5	3	3	3	0	4	0	25	12
	Com.	0	0	0	0	5	3	0	0	0	0	2	0	0	0	4	3	11	6
	<b>Total</b>	<b>0</b>	<b>0</b>	<b>856</b>	<b>399</b>	<b>1 323</b>	<b>490</b>	<b>0</b>	<b>0</b>	<b>2 018</b>	<b>950</b>	<b>2 147</b>	<b>1 002</b>	<b>1 572</b>	<b>735</b>	<b>1 806</b>	<b>816</b>	<b>9 722</b>	<b>4 392</b>
NATIONAL	Public	0	0	19 286	8 987	29 590	10 409	0	0	40 625	18 727	44 481	20 072	28 718	13 193	26 051	11 081	188 751	82 469
	Privé	0	0	494	222	691	259	0	0	1 039	472	785	348	563	279	384	165	3 956	1 745
	Com.	0	0	224	108	476	185	2	1	453	201	349	138	204	92	163	79	1 871	804
	<b>Total</b>	<b>0</b>	<b>0</b>	<b>20 004</b>	<b>9 317</b>	<b>30 757</b>	<b>10 853</b>	<b>2</b>	<b>1</b>	<b>42 117</b>	<b>19 400</b>	<b>45 615</b>	<b>20 558</b>	<b>29 485</b>	<b>13 564</b>	<b>26 598</b>	<b>11 325</b>	<b>194 578</b>	<b>85 018</b>

Graphique 8 : Proportion des redoublants selon le genre



Graphique 9 : Proportion des redoublants par niveau d'études

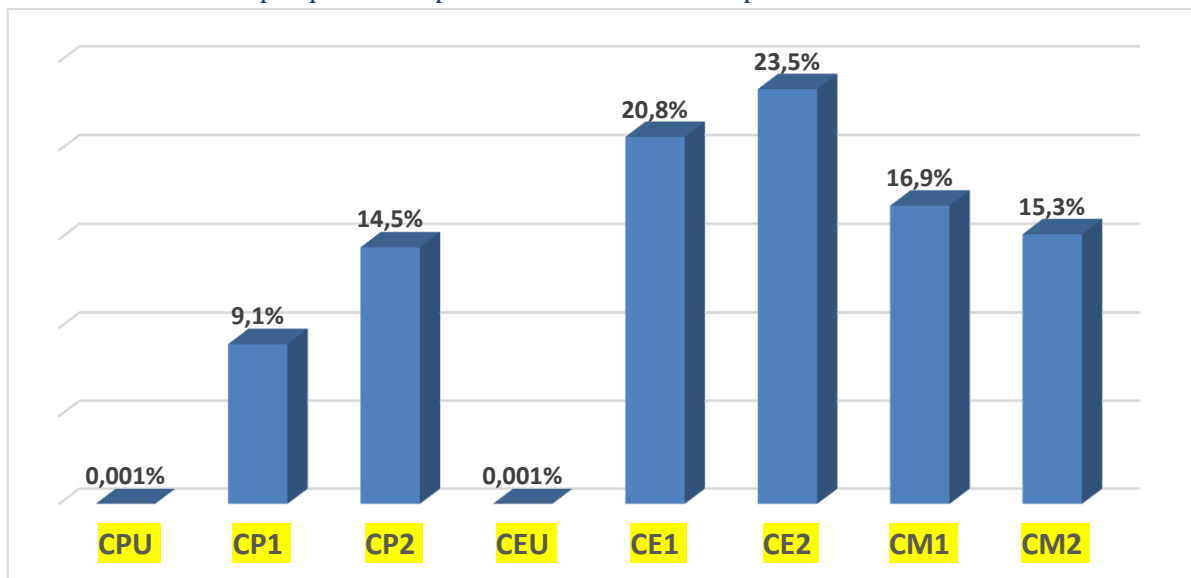


Tableau 20. Ensemble : Répartition des redoublants par DRENET et par statut selon le type fonctionnement

DRENET	STATUT	SIMPLE		JUMELE		MULTIGRADE		DOUBLE VACATION		DOUBLE FLUX		TOTAL	
		TOTAL	FILLES	TOTAL	FILLES	TOTAL	FILLES	TOTAL	FILLES	TOTAL	FILLES	TOTAL	FILLES
ABENGOUROU	Public	9 478	4 297	289	131	26	8	942	433	0	0	10 735	4 869
	Privé	966	453	120	62	0	0	0	0	0	0	1 086	515
	Com.	7	4	11	4	0	0	0	0	0	0	18	8
	<b>Total</b>	<b>10 451</b>	<b>4 754</b>	<b>420</b>	<b>197</b>	<b>26</b>	<b>8</b>	<b>942</b>	<b>433</b>	<b>0</b>	<b>0</b>	<b>11 839</b>	<b>5 392</b>
ABIDJAN 1	Public	5 217	2 406	12	3	0	0	0	0	0	0	5 229	2 409
	Privé	524	261	5	2	0	0	0	0	0	0	529	263
	<b>Total</b>	<b>5 741</b>	<b>2 667</b>	<b>17</b>	<b>5</b>	<b>0</b>	<b>0</b>	<b>0</b>	<b>0</b>	<b>0</b>	<b>0</b>	<b>5 758</b>	<b>2 672</b>
ABIDJAN 2	Public	5 275	2 422	21	9	0	0	64	32	6	5	5 366	2 468
	Privé	1 616	669	37	17	0	0	0	0	0	0	1 653	686
	<b>Total</b>	<b>6 891</b>	<b>3 091</b>	<b>58</b>	<b>26</b>	<b>0</b>	<b>0</b>	<b>64</b>	<b>32</b>	<b>6</b>	<b>5</b>	<b>7 019</b>	<b>3 154</b>
ABIDJAN 3	Public	5 881	2 779	22	8	0	0	737	360	0	0	6 640	3 147
	Privé	2 078	912	31	15	0	0	6	2	17	8	2 132	937
	<b>Total</b>	<b>7 959</b>	<b>3 691</b>	<b>53</b>	<b>23</b>	<b>0</b>	<b>0</b>	<b>743</b>	<b>362</b>	<b>17</b>	<b>8</b>	<b>8 772</b>	<b>4 084</b>
ABIDJAN 4	Public	3 916	1 821	7	1	0	0	440	197	0	0	4 363	2 019
	Privé	2 225	968	26	16	0	0	25	10	0	0	2 276	994
	<b>Total</b>	<b>6 141</b>	<b>2 789</b>	<b>33</b>	<b>17</b>	<b>0</b>	<b>0</b>	<b>465</b>	<b>207</b>	<b>0</b>	<b>0</b>	<b>6 639</b>	<b>3 013</b>
ABOISSO	Public	10 218	4 460	219	93	6	2	15	7	0	0	10 458	4 562
	Privé	595	266	183	82	65	32	0	0	0	0	843	380
	Com.	33	14	252	110	18	11	0	0	0	0	303	135
	<b>Total</b>	<b>10 846</b>	<b>4 740</b>	<b>654</b>	<b>285</b>	<b>89</b>	<b>45</b>	<b>15</b>	<b>7</b>	<b>0</b>	<b>0</b>	<b>11 604</b>	<b>5 077</b>
ADZOPE	Public	8 964	3 884	129	42	0	0	15	7	0	0	9 108	3 933
	Privé	389	181	10	2	6	1	0	0	0	0	405	184
	Com.	31	14	2	0	0	0	0	0	0	0	33	14
	<b>Total</b>	<b>9 384</b>	<b>4 079</b>	<b>141</b>	<b>44</b>	<b>6</b>	<b>1</b>	<b>15</b>	<b>7</b>	<b>0</b>	<b>0</b>	<b>9 546</b>	<b>4 131</b>
AGBOVILLE	Public	10 611	4 484	176	83	0	0	345	148	0	0	11 132	4 715
	Privé	333	141	52	19	0	0	0	0	0	0	385	160
	Com.	13	6	31	10	2	0	0	0	0	0	46	16
	<b>Total</b>	<b>10 957</b>	<b>4 631</b>	<b>259</b>	<b>112</b>	<b>2</b>	<b>0</b>	<b>345</b>	<b>148</b>	<b>0</b>	<b>0</b>	<b>11 563</b>	<b>4 891</b>
BONDOUKOU	Public	13 721	6 435	880	405	85	45	128	56	10	3	14 824	6 944
	Privé	567	268	6	4	0	0	6	3	0	0	579	275
	Com.	18	7	0	0	0	0	0	0	0	0	18	7
	<b>Total</b>	<b>14 306</b>	<b>6 710</b>	<b>886</b>	<b>409</b>	<b>85</b>	<b>45</b>	<b>134</b>	<b>59</b>	<b>10</b>	<b>3</b>	<b>15 421</b>	<b>7 226</b>
BONGOUANOU	Public	3 932	1 676	106	41	0	0	44	22	0	0	4 082	1 739
	Privé	69	37	6	1	0	0	0	0	0	0	75	38
	<b>Total</b>	<b>4 001</b>	<b>1 713</b>	<b>112</b>	<b>42</b>	<b>0</b>	<b>0</b>	<b>44</b>	<b>22</b>	<b>0</b>	<b>0</b>	<b>4 157</b>	<b>1 777</b>
BOUAFLE	Public	13 286	5 515	376	141	2	0	1 282	562	5	2	14 951	6 220
	Privé	539	248	20	9	38	17	0	0	0	0	597	274
	Com.	106	40	6	6	0	0	29	14	0	0	141	60
	<b>Total</b>	<b>13 931</b>	<b>5 803</b>	<b>402</b>	<b>156</b>	<b>40</b>	<b>17</b>	<b>1 311</b>	<b>576</b>	<b>5</b>	<b>2</b>	<b>15 689</b>	<b>6 554</b>
BOUAKE 1	Public	3 642	1 756	213	105	18	11	733	367	0	0	4 606	2 239
	Privé	579	257	11	8	0	0	0	0	0	0	590	265
	<b>Total</b>	<b>4 221</b>	<b>2 013</b>	<b>224</b>	<b>113</b>	<b>18</b>	<b>11</b>	<b>733</b>	<b>367</b>	<b>0</b>	<b>0</b>	<b>5 196</b>	<b>2 504</b>
BOUAKE 2	Public	12 984	5 997	583	246	22	7	851	386	23	10	14 463	6 646
	Privé	682	282	11	3	0	0	0	0	0	0	693	285
	Com.	24	11	6	3	0	0	0	0	0	0	30	14
	<b>Total</b>	<b>13 690</b>	<b>6 290</b>	<b>600</b>	<b>252</b>	<b>22</b>	<b>7</b>	<b>851</b>	<b>386</b>	<b>23</b>	<b>10</b>	<b>15 186</b>	<b>6 945</b>
BOUNA	Public	3 922	1 838	540	247	12	4	0	0	0	0	4 474	2 089
	Privé	43	19	0	0	10	2	0	0	0	0	53	21
	Com.	56	20	0	0	0	0	0	0	0	0	56	20
	<b>Total</b>	<b>4 021</b>	<b>1 877</b>	<b>540</b>	<b>247</b>	<b>22</b>	<b>6</b>	<b>0</b>	<b>0</b>	<b>0</b>	<b>0</b>	<b>4 583</b>	<b>2 130</b>

Tableau 20. Ensemble : Répartition des redoublants par DRENET et par statut selon le type fonctionnement  
(suite)

DRENET	STATUT	SIMPLE		JUMELE		MULTIGRADE		DOUBLE VACATION		DOUBLE FLUX		TOTAL	
		TOTAL	FILLES	TOTAL	FILLES	TOTAL	FILLES	TOTAL	FILLES	TOTAL	FILLES	TOTAL	FILLES
BOUNDIALI	Public	2 475	1 018	419	194	65	33	371	189	0	0	3 330	1 434
	Privé	93	34	0	0	0	0	28	12	0	0	121	46
	Com.	0	0	0	0	0	0	0	0	0	0	0	0
	<b>Total</b>	<b>2 568</b>	<b>1 052</b>	<b>419</b>	<b>194</b>	<b>65</b>	<b>33</b>	<b>399</b>	<b>201</b>	<b>0</b>	<b>0</b>	<b>3 451</b>	<b>1 480</b>
DABOU	Public	3 898	1 638	112	57	18	9	484	229	37	13	4 549	1 946
	Privé	168	83	7	2	0	0	0	0	13	4	188	89
	Com.	82	36	60	21	8	5	0	0	0	0	150	62
	<b>Total</b>	<b>4 148</b>	<b>1 757</b>	<b>179</b>	<b>80</b>	<b>26</b>	<b>14</b>	<b>484</b>	<b>229</b>	<b>50</b>	<b>17</b>	<b>4 887</b>	<b>2 097</b>
DALOA	Public	14 849	6 258	1 049	442	10	3	3 205	1 450	30	10	19 143	8 163
	Privé	634	279	243	97	0	0	6	4	0	0	883	380
	Com.	92	45	54	22	1	0	3	1	0	0	150	68
	<b>Total</b>	<b>15 575</b>	<b>6 582</b>	<b>1 346</b>	<b>561</b>	<b>11</b>	<b>3</b>	<b>3 214</b>	<b>1 455</b>	<b>30</b>	<b>10</b>	<b>20 176</b>	<b>8 611</b>
DAOUKRO	Public	5 292	2 364	460	195	58	22	175	79	5	2	5 990	2 662
	Privé	97	34	7	2	0	0	0	0	0	0	104	36
	Com.	0	0	0	0	0	0	0	0	0	0	0	0
	<b>Total</b>	<b>5 389</b>	<b>2 398</b>	<b>467</b>	<b>197</b>	<b>58</b>	<b>22</b>	<b>175</b>	<b>79</b>	<b>5</b>	<b>2</b>	<b>6 094</b>	<b>2 698</b>
DIMBOKRO	Public	4 404	1 961	134	60	0	0	22	8	5	3	4 565	2 032
	Privé	73	26	18	6	0	0	0	0	0	0	91	32
	Com.	8	2	0	0	0	0	0	0	0	0	8	2
	<b>Total</b>	<b>4 485</b>	<b>1 989</b>	<b>152</b>	<b>66</b>	<b>0</b>	<b>0</b>	<b>22</b>	<b>8</b>	<b>5</b>	<b>3</b>	<b>4 664</b>	<b>2 066</b>
DIVO	Public	13 468	5 802	435	199	12	8	583	245	0	0	14 498	6 254
	Privé	781	309	2	1	0	0	0	0	0	0	783	310
	Com.	56	24	40	20	2	0	0	0	0	0	98	44
	<b>Total</b>	<b>14 305</b>	<b>6 135</b>	<b>477</b>	<b>220</b>	<b>14</b>	<b>8</b>	<b>583</b>	<b>245</b>	<b>0</b>	<b>0</b>	<b>15 379</b>	<b>6 608</b>
DUEKOUÉ	Public	5 463	2 252	463	204	17	6	249	110	17	7	6 209	2 579
	Privé	244	107	10	4	0	0	0	0	0	0	254	111
	<b>Total</b>	<b>5 707</b>	<b>2 359</b>	<b>473</b>	<b>208</b>	<b>17</b>	<b>6</b>	<b>249</b>	<b>110</b>	<b>17</b>	<b>7</b>	<b>6 463</b>	<b>2 690</b>
FERKESSEDOUGOU	Public	4 714	2 100	420	207	48	12	195	77	12	4	5 389	2 400
	Privé	129	58	39	20	5	2	0	0	36	13	209	93
	Com.	3	1	0	0	0	0	0	0	0	0	3	1
	<b>Total</b>	<b>4 846</b>	<b>2 159</b>	<b>459</b>	<b>227</b>	<b>53</b>	<b>14</b>	<b>195</b>	<b>77</b>	<b>48</b>	<b>17</b>	<b>5 601</b>	<b>2 494</b>
GAGNOA	Public	17 956	7 847	540	229	14	9	588	270	0	0	19 098	8 355
	Privé	985	393	8	2	3	0	0	0	0	0	996	395
	Com.	65	30	72	31	8	3	0	0	0	0	145	64
	<b>Total</b>	<b>19 006</b>	<b>8 270</b>	<b>620</b>	<b>262</b>	<b>25</b>	<b>12</b>	<b>588</b>	<b>270</b>	<b>0</b>	<b>0</b>	<b>20 239</b>	<b>8 814</b>
GUIGLO	Public	6 895	2 975	538	242	20	9	543	234	90	42	8 086	3 502
	Privé	150	72	0	0	0	0	0	0	0	0	150	72
	Com.	28	10	22	5	1	0	0	0	0	0	51	15
	<b>Total</b>	<b>7 073</b>	<b>3 057</b>	<b>560</b>	<b>247</b>	<b>21</b>	<b>9</b>	<b>543</b>	<b>234</b>	<b>90</b>	<b>42</b>	<b>8 287</b>	<b>3 589</b>
KATIOLA	Public	8 291	3 746	372	168	13	9	30	15	11	1	8 717	3 939
	Privé	109	52	0	0	0	0	0	0	0	0	109	52
	Com.	41	17	7	4	28	18	1	0	0	0	77	39
	<b>Total</b>	<b>8 441</b>	<b>3 815</b>	<b>379</b>	<b>172</b>	<b>41</b>	<b>27</b>	<b>31</b>	<b>15</b>	<b>11</b>	<b>1</b>	<b>8 903</b>	<b>4 030</b>
KORHOGO	Public	10 110	4 662	1 312	641	77	44	530	271	0	0	12 029	5 618
	Privé	635	275	64	21	0	0	0	0	0	0	699	296
	Com.	63	28	34	18	1	1	0	0	0	0	98	47
	<b>Total</b>	<b>10 808</b>	<b>4 965</b>	<b>1 410</b>	<b>680</b>	<b>78</b>	<b>45</b>	<b>530</b>	<b>271</b>	<b>0</b>	<b>0</b>	<b>12 826</b>	<b>5 961</b>
MAN	Public	15 975	6 896	1 187	506	18	7	586	275	11	5	17 777	7 689
	Privé	416	194	87	36	0	0	8	3	0	0	511	233
	Com.	48	17	3	2	4	3	0	0	0	0	55	22
	<b>Total</b>	<b>16 439</b>	<b>7 107</b>	<b>1 277</b>	<b>544</b>	<b>22</b>	<b>10</b>	<b>594</b>	<b>278</b>	<b>11</b>	<b>5</b>	<b>18 343</b>	<b>7 944</b>

Tableau 20. Ensemble : Répartition des redoublants par DRENET et par statut selon le type fonctionnement  
(suite et fin)

DRENET	STATUT	SIMPLE		JUMELE		MULTIGRADE		DOUBLE VACATION		DOUBLE FLUX		TOTAL	
		TOTAL	FILLES	TOTAL	FILLES	TOTAL	FILLES	TOTAL	FILLES	TOTAL	FILLES	TOTAL	FILLES
MANKONO	Public	4 382	1 930	384	187	3	3	69	30	1	0	4 839	2 150
	Privé	51	24	8	3	0	0	0	0	0	0	59	27
	Com.	31	15	34	11	0	0	7	3	0	0	72	29
	<b>Total</b>	<b>4 464</b>	<b>1 969</b>	<b>426</b>	<b>201</b>	<b>3</b>	<b>3</b>	<b>76</b>	<b>33</b>	<b>1</b>	<b>0</b>	<b>4 970</b>	<b>2 206</b>
MINIGNAN	Public	1 873	759	190	82	86	35	38	22	0	0	2 187	898
	<b>Total</b>	<b>1 873</b>	<b>759</b>	<b>190</b>	<b>82</b>	<b>86</b>	<b>35</b>	<b>38</b>	<b>22</b>	<b>0</b>	<b>0</b>	<b>2 187</b>	<b>898</b>
ODIENNE	Public	3 950	1 778	592	273	71	29	472	206	0	0	5 085	2 286
	Privé	122	49	0	0	0	0	29	12	74	23	225	84
	<b>Total</b>	<b>4 072</b>	<b>1 827</b>	<b>592</b>	<b>273</b>	<b>71</b>	<b>29</b>	<b>501</b>	<b>218</b>	<b>74</b>	<b>23</b>	<b>5 310</b>	<b>2 370</b>
SAN-PEDRO	Public	8 119	3 491	437	206	2	1	922	421	0	0	9 480	4 119
	Privé	1 361	593	88	30	0	0	0	0	0	0	1 449	623
	Com.	54	19	88	32	22	10	3	1	0	0	167	62
	<b>Total</b>	<b>9 534</b>	<b>4 103</b>	<b>613</b>	<b>268</b>	<b>24</b>	<b>11</b>	<b>925</b>	<b>422</b>	<b>0</b>	<b>0</b>	<b>11 096</b>	<b>4 804</b>
SASSANDRA	Public	4 342	1 898	84	35	0	0	0	0	0	0	4 426	1 933
	Privé	125	58	58	19	0	0	0	0	0	0	183	77
	Com.	73	28	88	43	3	1	0	0	0	0	164	72
	<b>Total</b>	<b>4 540</b>	<b>1 984</b>	<b>230</b>	<b>97</b>	<b>3</b>	<b>1</b>	<b>0</b>	<b>0</b>	<b>0</b>	<b>0</b>	<b>4 773</b>	<b>2 082</b>
SEQUELA	Public	3 944	1 705	309	137	33	17	119	45	0	0	4 405	1 904
	Privé	55	20	0	0	0	0	0	0	0	0	55	20
	<b>Total</b>	<b>3 999</b>	<b>1 725</b>	<b>309</b>	<b>137</b>	<b>33</b>	<b>17</b>	<b>119</b>	<b>45</b>	<b>0</b>	<b>0</b>	<b>4 460</b>	<b>1 924</b>
SOUBRE	Public	12 896	5 600	1 072	485	11	7	744	347	0	0	14 723	6 439
	Privé	1 309	570	390	165	230	119	31	18	0	0	1 960	872
	Com.	80	24	5	3	12	6	0	0	0	0	97	33
	<b>Total</b>	<b>14 285</b>	<b>6 194</b>	<b>1 467</b>	<b>653</b>	<b>253</b>	<b>132</b>	<b>775</b>	<b>365</b>	<b>0</b>	<b>0</b>	<b>16 780</b>	<b>7 344</b>
TOUBA	Public	2 252	991	1 037	445	58	22	292	137	0	0	3 639	1 595
	Privé	18	8	0	0	0	0	0	0	0	0	18	8
	Com.	4	1	41	23	42	15	0	0	0	0	87	39
	<b>Total</b>	<b>2 274</b>	<b>1 000</b>	<b>1 078</b>	<b>468</b>	<b>100</b>	<b>37</b>	<b>292</b>	<b>137</b>	<b>0</b>	<b>0</b>	<b>3 744</b>	<b>1 642</b>
YAMOISSOUKRO	Public	15 519	7 089	414	185	15	8	40	24	0	0	15 988	7 306
	Privé	352	147	26	12	0	0	0	0	0	0	378	159
	Com.	0	0	6	4	5	2	0	0	0	0	11	6
	<b>Total</b>	<b>15 871</b>	<b>7 236</b>	<b>446</b>	<b>201</b>	<b>20</b>	<b>10</b>	<b>40</b>	<b>24</b>	<b>0</b>	<b>0</b>	<b>16 377</b>	<b>7 471</b>
NATIONAL	Public	282 114	124 530	15 533	6 934	820	370	15 853	7 261	263	107	314 583	139 202
	Privé	19 112	8 347	1 573	660	357	173	139	64	140	48	21 321	9 292
	Com.	1 016	413	862	372	157	75	43	19	0	0	2 078	879
	<b>Total</b>	<b>302 242</b>	<b>133 290</b>	<b>17 968</b>	<b>7 966</b>	<b>1 334</b>	<b>618</b>	<b>16 035</b>	<b>7 344</b>	<b>403</b>	<b>155</b>	<b>337 982</b>	<b>149 373</b>

Tableau 20 Urbain : Répartition des redoublants par DRENET et par statut selon le type de fonctionnement

DRENET	STATUT	SIMPLE		JUMELE		MULTIGRADE		DOUBLE VACATION		DOUBLE FLUX		TOTAL	
		TOTAL	FILLES	TOTAL	FILLES	TOTAL	FILLES	TOTAL	FILLES	TOTAL	FILLES	TOTAL	FILLES
ABENGOUROU	Public	3 912	1 791	23	15	11	3	898	408	0	0	4 844	2 217
	Privé	717	341	53	23	0	0	0	0	0	0	770	364
	<b>Total</b>	<b>4 629</b>	<b>2 132</b>	<b>76</b>	<b>38</b>	<b>11</b>	<b>3</b>	<b>898</b>	<b>408</b>	<b>0</b>	<b>0</b>	<b>5 614</b>	<b>2 581</b>
ABIDJAN 1	Public	4 684	2 184	4	2	0	0	0	0	0	0	4 688	2 186
	Privé	515	258	5	2	0	0	0	0	0	0	520	260
	<b>Total</b>	<b>5 199</b>	<b>2 442</b>	<b>9</b>	<b>4</b>	<b>0</b>	<b>0</b>	<b>0</b>	<b>0</b>	<b>0</b>	<b>0</b>	<b>5 208</b>	<b>2 446</b>
ABIDJAN 2	Public	5 067	2 321	8	5	0	0	64	32	6	5	5 145	2 363
	Privé	1 563	644	37	17	0	0	0	0	0	0	1 600	661
	<b>Total</b>	<b>6 630</b>	<b>2 965</b>	<b>45</b>	<b>22</b>	<b>0</b>	<b>0</b>	<b>64</b>	<b>32</b>	<b>6</b>	<b>5</b>	<b>6 745</b>	<b>3 024</b>
ABIDJAN 3	Public	5 810	2 743	22	8	0	0	737	360	0	0	6 569	3 111
	Privé	2 052	900	31	15	0	0	6	2	17	8	2 106	925
	<b>Total</b>	<b>7 862</b>	<b>3 643</b>	<b>53</b>	<b>23</b>	<b>0</b>	<b>0</b>	<b>743</b>	<b>362</b>	<b>17</b>	<b>8</b>	<b>8 675</b>	<b>4 036</b>
ABIDJAN 4	Public	3 240	1 531	0	0	0	0	393	173	0	0	3 633	1 704
	Privé	2 118	915	26	16	0	0	25	10	0	0	2 169	941
	<b>Total</b>	<b>5 358</b>	<b>2 446</b>	<b>26</b>	<b>16</b>	<b>0</b>	<b>0</b>	<b>418</b>	<b>183</b>	<b>0</b>	<b>0</b>	<b>5 802</b>	<b>2 645</b>
ABOISSO	Public	5 321	2 309	50	22	0	0	11	5	0	0	5 382	2 336
	Privé	227	100	30	15	12	5	0	0	0	0	269	120
	Com.	0	0	17	4	0	0	0	0	0	0	17	4
	<b>Total</b>	<b>5 548</b>	<b>2 409</b>	<b>97</b>	<b>41</b>	<b>12</b>	<b>5</b>	<b>11</b>	<b>5</b>	<b>0</b>	<b>0</b>	<b>5 668</b>	<b>2 460</b>
ADZOPE	Public	3 362	1 455	0	0	0	0	15	7	0	0	3 377	1 462
	Privé	310	144	10	2	0	0	0	0	0	0	320	146
	<b>Total</b>	<b>3 672</b>	<b>1 599</b>	<b>10</b>	<b>2</b>	<b>0</b>	<b>0</b>	<b>15</b>	<b>7</b>	<b>0</b>	<b>0</b>	<b>3 697</b>	<b>1 608</b>
AGBOVILLE	Public	4 928	2 107	28	16	0	0	310	131	0	0	5 266	2 254
	Privé	281	122	52	19	0	0	0	0	0	0	333	141
	Com.	0	0	0	0	0	0	0	0	0	0	0	0
	<b>Total</b>	<b>5 209</b>	<b>2 229</b>	<b>80</b>	<b>35</b>	<b>0</b>	<b>0</b>	<b>310</b>	<b>131</b>	<b>0</b>	<b>0</b>	<b>5 599</b>	<b>2 395</b>
BONDOUKOU	Public	4 493	2 115	72	40	8	3	63	26	10	3	4 646	2 187
	Privé	567	268	6	4	0	0	6	3	0	0	579	275
	<b>Total</b>	<b>5 060</b>	<b>2 383</b>	<b>78</b>	<b>44</b>	<b>8</b>	<b>3</b>	<b>69</b>	<b>29</b>	<b>10</b>	<b>3</b>	<b>5 225</b>	<b>2 462</b>
BONGOUANOU	Public	1 011	459	0	0	0	0	27	14	0	0	1 038	473
	Privé	55	30	1	0	0	0	0	0	0	0	56	30
	<b>Total</b>	<b>1 066</b>	<b>489</b>	<b>1</b>	<b>0</b>	<b>0</b>	<b>0</b>	<b>27</b>	<b>14</b>	<b>0</b>	<b>0</b>	<b>1 094</b>	<b>503</b>
BOUAFLE	Public	3 061	1 313	0	0	0	0	1 127	498	0	0	4 188	1 811
	Privé	403	189	0	0	26	8	0	0	0	0	429	197
	Com.	15	5	3	3	0	0	0	0	0	0	18	8
	<b>Total</b>	<b>3 479</b>	<b>1 507</b>	<b>3</b>	<b>3</b>	<b>26</b>	<b>8</b>	<b>1 127</b>	<b>498</b>	<b>0</b>	<b>0</b>	<b>4 635</b>	<b>2 016</b>
BOUAKE 1	Public	2 193	1 033	35	17	17	10	653	337	0	0	2 898	1 397
	Privé	569	251	0	0	0	0	0	0	0	0	569	251
	<b>Total</b>	<b>2 762</b>	<b>1 284</b>	<b>35</b>	<b>17</b>	<b>17</b>	<b>10</b>	<b>653</b>	<b>337</b>	<b>0</b>	<b>0</b>	<b>3 467</b>	<b>1 648</b>
BOUAKE 2	Public	5 448	2 554	115	55	0	0	812	369	17	8	6 392	2 986
	Privé	657	273	11	3	0	0	0	0	0	0	668	276
	<b>Total</b>	<b>6 105</b>	<b>2 827</b>	<b>126</b>	<b>58</b>	<b>0</b>	<b>0</b>	<b>812</b>	<b>369</b>	<b>17</b>	<b>8</b>	<b>7 060</b>	<b>3 262</b>
BOUNA	Public	2 114	960	14	2	0	0	0	0	0	0	2 128	962
	Privé	43	19	0	0	10	2	0	0	0	0	53	21
	Com.	30	9	0	0	0	0	0	0	0	0	30	9
	<b>Total</b>	<b>2 187</b>	<b>988</b>	<b>14</b>	<b>2</b>	<b>10</b>	<b>2</b>	<b>0</b>	<b>0</b>	<b>0</b>	<b>0</b>	<b>2 211</b>	<b>992</b>
BOUNDIALI	Public	1 016	418	35	19	0	0	272	130	0	0	1 323	567
	Privé	57	19	0	0	0	0	28	12	0	0	85	31
	<b>Total</b>	<b>1 073</b>	<b>437</b>	<b>35</b>	<b>19</b>	<b>0</b>	<b>0</b>	<b>300</b>	<b>142</b>	<b>0</b>	<b>0</b>	<b>1 408</b>	<b>598</b>

Tableau 20 Urbain : Répartition des redoublants par DRENET et par statut selon le type de fonctionnement  
(suite)

DRENET	STATUT	SIMPLE		JUMELE		MULTIGRADE		DOUBLE VACATION		DOUBLE FLUX		TOTAL	
		TOTAL	FILLES	TOTAL	FILLES	TOTAL	FILLES	TOTAL	FILLES	TOTAL	FILLES	TOTAL	FILLES
DABOU	Public	901	392	0	0	0	0	407	195	0	0	1 308	587
	Privé	99	46	5	1	0	0	0	0	13	4	117	51
	Com.	0	0	0	0	0	0	0	0	0	0	0	0
	<b>Total</b>	<b>1 000</b>	<b>438</b>	<b>5</b>	<b>1</b>	<b>0</b>	<b>0</b>	<b>407</b>	<b>195</b>	<b>13</b>	<b>4</b>	<b>1 425</b>	<b>638</b>
DALOA	Public	3 807	1 696	156	67	0	0	2 931	1 324	22	4	6 916	3 091
	Privé	471	208	211	85	0	0	0	0	0	0	682	293
	Com.	17	10	30	10	1	0	0	0	0	0	48	20
	<b>Total</b>	<b>4 295</b>	<b>1 914</b>	<b>397</b>	<b>162</b>	<b>1</b>	<b>0</b>	<b>2 931</b>	<b>1 324</b>	<b>22</b>	<b>4</b>	<b>7 646</b>	<b>3 404</b>
DAOUKRO	Public	1 406	631	0	0	0	0	175	79	0	0	1 581	710
	Privé	97	34	7	2	0	0	0	0	0	0	104	36
	<b>Total</b>	<b>1 503</b>	<b>665</b>	<b>7</b>	<b>2</b>	<b>0</b>	<b>0</b>	<b>175</b>	<b>79</b>	<b>0</b>	<b>0</b>	<b>1 685</b>	<b>746</b>
DIMBOKRO	Public	1 467	711	5	3	0	0	10	3	0	0	1 482	717
	Privé	73	26	18	6	0	0	0	0	0	0	91	32
	<b>Total</b>	<b>1 540</b>	<b>737</b>	<b>23</b>	<b>9</b>	<b>0</b>	<b>0</b>	<b>10</b>	<b>3</b>	<b>0</b>	<b>0</b>	<b>1 573</b>	<b>749</b>
DIVO	Public	5 017	2 198	59	29	0	0	477	210	0	0	5 553	2 437
	Privé	580	231	0	0	0	0	0	0	0	0	580	231
	Com.	0	0	0	0	2	0	0	0	0	0	2	0
	<b>Total</b>	<b>5 597</b>	<b>2 429</b>	<b>59</b>	<b>29</b>	<b>2</b>	<b>0</b>	<b>477</b>	<b>210</b>	<b>0</b>	<b>0</b>	<b>6 135</b>	<b>2 668</b>
DUEKOUÉ	Public	1 608	659	41	14	16	5	181	80	12	4	1 858	762
	Privé	212	94	7	4	0	0	0	0	0	0	219	98
	<b>Total</b>	<b>1 820</b>	<b>753</b>	<b>48</b>	<b>18</b>	<b>16</b>	<b>5</b>	<b>181</b>	<b>80</b>	<b>12</b>	<b>4</b>	<b>2 077</b>	<b>860</b>
FERKESSEDOUGOU	Public	2 055	880	12	7	33	6	190	76	12	4	2 302	973
	Privé	123	56	39	20	0	0	0	0	36	13	198	89
	Com.	0	0	0	0	0	0	0	0	0	0	0	0
	<b>Total</b>	<b>2 178</b>	<b>936</b>	<b>51</b>	<b>27</b>	<b>33</b>	<b>6</b>	<b>190</b>	<b>76</b>	<b>48</b>	<b>17</b>	<b>2 500</b>	<b>1 062</b>
GAGNOA	Public	5 666	2 500	39	7	0	0	503	231	0	0	6 208	2 738
	Privé	835	330	8	2	0	0	0	0	0	0	843	332
	Com.	18	7	1	0	0	0	0	0	0	0	19	7
	<b>Total</b>	<b>6 519</b>	<b>2 837</b>	<b>48</b>	<b>9</b>	<b>0</b>	<b>0</b>	<b>503</b>	<b>231</b>	<b>0</b>	<b>0</b>	<b>7 070</b>	<b>3 077</b>
GUIGLO	Public	1 774	791	49	22	0	0	362	161	29	17	2 214	991
	Privé	79	39	0	0	0	0	0	0	0	0	79	39
	<b>Total</b>	<b>1 853</b>	<b>830</b>	<b>49</b>	<b>22</b>	<b>0</b>	<b>0</b>	<b>362</b>	<b>161</b>	<b>29</b>	<b>17</b>	<b>2 293</b>	<b>1 030</b>
KATIOLA	Public	3 039	1 324	16	8	0	0	14	4	11	1	3 080	1 337
	Privé	93	45	0	0	0	0	0	0	0	0	93	45
	Com.	13	7	0	0	0	0	0	0	0	0	13	7
	<b>Total</b>	<b>3 145</b>	<b>1 376</b>	<b>16</b>	<b>8</b>	<b>0</b>	<b>0</b>	<b>14</b>	<b>4</b>	<b>11</b>	<b>1</b>	<b>3 186</b>	<b>1 389</b>
KORHOGO	Public	5 358	2 429	33	18	0	0	489	249	0	0	5 880	2 696
	Privé	598	269	16	8	0	0	0	0	0	0	614	277
	<b>Total</b>	<b>5 956</b>	<b>2 698</b>	<b>49</b>	<b>26</b>	<b>0</b>	<b>0</b>	<b>489</b>	<b>249</b>	<b>0</b>	<b>0</b>	<b>6 494</b>	<b>2 973</b>
MAN	Public	4 691	2 111	32	11	0	0	480	223	0	0	5 203	2 345
	Privé	327	155	82	35	0	0	8	3	0	0	417	193
	<b>Total</b>	<b>5 018</b>	<b>2 266</b>	<b>114</b>	<b>46</b>	<b>0</b>	<b>0</b>	<b>488</b>	<b>226</b>	<b>0</b>	<b>0</b>	<b>5 620</b>	<b>2 538</b>
MANKONO	Public	1 061	458	38	19	0	0	54	23	0	0	1 153	500
	Privé	47	22	6	2	0	0	0	0	0	0	53	24
	Com.	2	1	8	1	0	0	7	3	0	0	17	5
	<b>Total</b>	<b>1 110</b>	<b>481</b>	<b>52</b>	<b>22</b>	<b>0</b>	<b>0</b>	<b>61</b>	<b>26</b>	<b>0</b>	<b>0</b>	<b>1 223</b>	<b>529</b>
MINIGNAN	Public	801	342	56	24	0	0	0	0	0	0	857	366
	<b>Total</b>	<b>801</b>	<b>342</b>	<b>56</b>	<b>24</b>	<b>0</b>	<b>0</b>	<b>0</b>	<b>0</b>	<b>0</b>	<b>0</b>	<b>857</b>	<b>366</b>
ODIENNE	Public	1 923	827	167	67	65	25	472	206	0	0	2 627	1 125
	Privé	105	46	0	0	0	0	29	12	74	23	208	81
	<b>Total</b>	<b>2 028</b>	<b>873</b>	<b>167</b>	<b>67</b>	<b>65</b>	<b>25</b>	<b>501</b>	<b>218</b>	<b>74</b>	<b>23</b>	<b>2 835</b>	<b>1 206</b>

Tableau 20 Urbain : Répartition des redoublants par DRENET et par statut selon le type de fonctionnement  
(suite et fin)

DRENET	STATUT	SIMPLE		JUMELE		MULTIGRADE		DOUBLE VACATION		DOUBLE FLUX		TOTAL	
		TOTAL	FILLES	TOTAL	FILLES	TOTAL	FILLES	TOTAL	FILLES	TOTAL	FILLES	TOTAL	FILLES
SAN-PEDRO	Public	2 449	1 105	0	0	0	0	628	276	0	0	3 077	1 381
	Privé	1 026	445	72	19	0	0	0	0	0	0	1 098	464
	Com.	5	0	12	5	0	0	0	0	0	0	17	5
	<b>Total</b>	<b>3 480</b>	<b>1 550</b>	<b>84</b>	<b>24</b>	<b>0</b>	<b>0</b>	<b>628</b>	<b>276</b>	<b>0</b>	<b>0</b>	<b>4 192</b>	<b>1 850</b>
SASSANDRA	Public	680	313	0	0	0	0	0	0	0	0	680	313
	Privé	70	31	37	13	0	0	0	0	0	0	107	44
	Com.	24	10	0	0	0	0	0	0	0	0	24	10
	<b>Total</b>	<b>774</b>	<b>354</b>	<b>37</b>	<b>13</b>	<b>0</b>	<b>0</b>	<b>0</b>	<b>0</b>	<b>0</b>	<b>0</b>	<b>811</b>	<b>367</b>
SEQUELA	Public	1 617	700	18	12	0	0	119	45	0	0	1 754	757
	Privé	55	20	0	0	0	0	0	0	0	0	55	20
	<b>Total</b>	<b>1 672</b>	<b>720</b>	<b>18</b>	<b>12</b>	<b>0</b>	<b>0</b>	<b>119</b>	<b>45</b>	<b>0</b>	<b>0</b>	<b>1 809</b>	<b>777</b>
SOUBRE	Public	2 662	1 235	2	0	0	0	706	322	0	0	3 370	1 557
	Privé	714	314	131	52	44	25	31	18	0	0	920	409
	Com.	2	0	0	0	0	0	0	0	0	0	2	0
	<b>Total</b>	<b>3 378</b>	<b>1 549</b>	<b>133</b>	<b>52</b>	<b>44</b>	<b>25</b>	<b>737</b>	<b>340</b>	<b>0</b>	<b>0</b>	<b>4 292</b>	<b>1 966</b>
TOUBA	Public	632	273	6	2	14	7	258	120	0	0	910	402
	Privé	8	3	0	0	0	0	0	0	0	0	8	3
	Com.	0	0	0	0	0	0	0	0	0	0	0	0
	<b>Total</b>	<b>640</b>	<b>276</b>	<b>6</b>	<b>2</b>	<b>14</b>	<b>7</b>	<b>258</b>	<b>120</b>	<b>0</b>	<b>0</b>	<b>918</b>	<b>405</b>
YAMOOUSSOUKRO	Public	6 240	2 898	22	10	0	0	40	24	0	0	6 302	2 932
	Privé	327	135	26	12	0	0	0	0	0	0	353	147
	<b>Total</b>	<b>6 567</b>	<b>3 033</b>	<b>48</b>	<b>22</b>	<b>0</b>	<b>0</b>	<b>40</b>	<b>24</b>	<b>0</b>	<b>0</b>	<b>6 655</b>	<b>3 079</b>
NATIONAL	<b>Public</b>	<b>110 514</b>	<b>49 766</b>	<b>1 157</b>	<b>521</b>	<b>164</b>	<b>59</b>	<b>13 878</b>	<b>6 341</b>	<b>119</b>	<b>46</b>	<b>125 832</b>	<b>56 733</b>
	<b>Privé</b>	<b>16 073</b>	<b>7 022</b>	<b>927</b>	<b>377</b>	<b>92</b>	<b>40</b>	<b>133</b>	<b>60</b>	<b>140</b>	<b>48</b>	<b>17 365</b>	<b>7 547</b>
	<b>Com.</b>	<b>126</b>	<b>49</b>	<b>71</b>	<b>23</b>	<b>3</b>	<b>0</b>	<b>7</b>	<b>3</b>	<b>0</b>	<b>0</b>	<b>207</b>	<b>75</b>
	<b>Total</b>	<b>126 713</b>	<b>56 837</b>	<b>2 155</b>	<b>921</b>	<b>259</b>	<b>99</b>	<b>14 018</b>	<b>6 404</b>	<b>259</b>	<b>94</b>	<b>143 404</b>	<b>64 355</b>

Tableau 20. Rural : Répartition des redoublants par DRENET et par statut selon le type de fonctionnement

DRENET	STATUT	SIMPLE		JUMELE		MULTIGRADE		DOUBLE VACATION		DOUBLE FLUX		TOTAL	
		TOTAL	FILLES	TOTAL	FILLES	TOTAL	FILLES	TOTAL	FILLES	TOTAL	FILLES	TOTAL	FILLES
ABENGOUROU	Public	5 566	2 506	266	116	15	5	44	25	0	0	5 891	2 652
	Privé	249	112	67	39	0	0	0	0	0	0	316	151
	Com.	7	4	11	4	0	0	0	0	0	0	18	8
	<b>Total</b>	<b>5 822</b>	<b>2 622</b>	<b>344</b>	<b>159</b>	<b>15</b>	<b>5</b>	<b>44</b>	<b>25</b>	<b>0</b>	<b>0</b>	<b>6 225</b>	<b>2 811</b>
ABIDJAN 1	Public	533	222	8	1	0	0	0	0	0	0	541	223
	Privé	9	3	0	0	0	0	0	0	0	0	9	3
	<b>Total</b>	<b>542</b>	<b>225</b>	<b>8</b>	<b>1</b>	<b>0</b>	<b>0</b>	<b>0</b>	<b>0</b>	<b>0</b>	<b>0</b>	<b>550</b>	<b>226</b>
ABIDJAN 2	Public	208	101	13	4	0	0	0	0	0	0	221	105
	Privé	53	25	0	0	0	0	0	0	0	0	53	25
	<b>Total</b>	<b>261</b>	<b>126</b>	<b>13</b>	<b>4</b>	<b>0</b>	<b>0</b>	<b>0</b>	<b>0</b>	<b>0</b>	<b>0</b>	<b>274</b>	<b>130</b>
ABIDJAN 3	Public	71	36	0	0	0	0	0	0	0	0	71	36
	Privé	26	12	0	0	0	0	0	0	0	0	26	12
	<b>Total</b>	<b>97</b>	<b>48</b>	<b>0</b>	<b>0</b>	<b>0</b>	<b>0</b>	<b>0</b>	<b>0</b>	<b>0</b>	<b>0</b>	<b>97</b>	<b>48</b>
ABIDJAN 4	Public	676	290	7	1	0	0	47	24	0	0	730	315
	Privé	107	53	0	0	0	0	0	0	0	0	107	53
	<b>Total</b>	<b>783</b>	<b>343</b>	<b>7</b>	<b>1</b>	<b>0</b>	<b>0</b>	<b>47</b>	<b>24</b>	<b>0</b>	<b>0</b>	<b>837</b>	<b>368</b>
ABOISSO	Public	4 897	2 151	169	71	6	2	4	2	0	0	5 076	2 226
	Privé	368	166	153	67	53	27	0	0	0	0	574	260
	Com.	33	14	235	106	18	11	0	0	0	0	286	131
	<b>Total</b>	<b>5 298</b>	<b>2 331</b>	<b>557</b>	<b>244</b>	<b>77</b>	<b>40</b>	<b>4</b>	<b>2</b>	<b>0</b>	<b>0</b>	<b>5 936</b>	<b>2 617</b>
ADZOPE	Public	5 602	2 429	129	42	0	0	0	0	0	0	5 731	2 471
	Privé	79	37	0	0	6	1	0	0	0	0	85	38
	Com.	31	14	2	0	0	0	0	0	0	0	33	14
	<b>Total</b>	<b>5 712</b>	<b>2 480</b>	<b>131</b>	<b>42</b>	<b>6</b>	<b>1</b>	<b>0</b>	<b>0</b>	<b>0</b>	<b>0</b>	<b>5 849</b>	<b>2 523</b>
AGBOVILLE	Public	5 683	2 377	148	67	0	0	35	17	0	0	5 866	2 461
	Privé	52	19	0	0	0	0	0	0	0	0	52	19
	Com.	13	6	31	10	2	0	0	0	0	0	46	16
	<b>Total</b>	<b>5 748</b>	<b>2 402</b>	<b>179</b>	<b>77</b>	<b>2</b>	<b>0</b>	<b>35</b>	<b>17</b>	<b>0</b>	<b>0</b>	<b>5 964</b>	<b>2 496</b>
BONDOUKOU	Public	9 228	4 320	808	365	77	42	65	30	0	0	10 178	4 757
	Privé	0	0	0	0	0	0	0	0	0	0	0	0
	Com.	18	7	0	0	0	0	0	0	0	0	18	7
	<b>Total</b>	<b>9 246</b>	<b>4 327</b>	<b>808</b>	<b>365</b>	<b>77</b>	<b>42</b>	<b>65</b>	<b>30</b>	<b>0</b>	<b>0</b>	<b>10 196</b>	<b>4 764</b>
BONGOUANOU	Public	2 921	1 217	106	41	0	0	17	8	0	0	3 044	1 266
	Privé	14	7	5	1	0	0	0	0	0	0	19	8
	<b>Total</b>	<b>2 935</b>	<b>1 224</b>	<b>111</b>	<b>42</b>	<b>0</b>	<b>0</b>	<b>17</b>	<b>8</b>	<b>0</b>	<b>0</b>	<b>3 063</b>	<b>1 274</b>
BOUAFLE	Public	10 225	4 202	376	141	2	0	155	64	5	2	10 763	4 409
	Privé	136	59	20	9	12	9	0	0	0	0	168	77
	Com.	91	35	3	3	0	0	29	14	0	0	123	52
	<b>Total</b>	<b>10 452</b>	<b>4 296</b>	<b>399</b>	<b>153</b>	<b>14</b>	<b>9</b>	<b>184</b>	<b>78</b>	<b>5</b>	<b>2</b>	<b>11 054</b>	<b>4 538</b>
BOUAKE 1	Public	1 449	723	178	88	1	1	80	30	0	0	1 708	842
	Privé	10	6	11	8	0	0	0	0	0	0	21	14
	<b>Total</b>	<b>1 459</b>	<b>729</b>	<b>189</b>	<b>96</b>	<b>1</b>	<b>1</b>	<b>80</b>	<b>30</b>	<b>0</b>	<b>0</b>	<b>1 729</b>	<b>856</b>
BOUAKE 2	Public	7 536	3 443	468	191	22	7	39	17	6	2	8 071	3 660
	Privé	25	9	0	0	0	0	0	0	0	0	25	9
	Com.	24	11	6	3	0	0	0	0	0	0	30	14
	<b>Total</b>	<b>7 585</b>	<b>3 463</b>	<b>474</b>	<b>194</b>	<b>22</b>	<b>7</b>	<b>39</b>	<b>17</b>	<b>6</b>	<b>2</b>	<b>8 126</b>	<b>3 683</b>
BOUNA	Public	1 808	878	526	245	12	4	0	0	0	0	2 346	1 127
	Privé	0	0	0	0	0	0	0	0	0	0	0	0
	Com.	26	11	0	0	0	0	0	0	0	0	26	11
	<b>Total</b>	<b>1 834</b>	<b>889</b>	<b>526</b>	<b>245</b>	<b>12</b>	<b>4</b>	<b>0</b>	<b>0</b>	<b>0</b>	<b>0</b>	<b>2 372</b>	<b>1 138</b>

Tableau 20. Rural : Répartition des redoublants par DRENET et par statut selon le type de fonctionnement  
(suite)

DRENET	STATUT	SIMPLE		JUMELE		MULTIGRADE		DOUBLE VACATION		DOUBLE FLUX		TOTAL	
		TOTAL	FILLES	TOTAL	FILLES	TOTAL	FILLES	TOTAL	FILLES	TOTAL	FILLES	TOTAL	FILLES
BOUNDIALI	Public	1 459	600	384	175	65	33	99	59	0	0	2 007	867
	Privé	36	15	0	0	0	0	0	0	0	0	36	15
	Com.	0	0	0	0	0	0	0	0	0	0	0	0
	<b>Total</b>	<b>1 495</b>	<b>615</b>	<b>384</b>	<b>175</b>	<b>65</b>	<b>33</b>	<b>99</b>	<b>59</b>	<b>0</b>	<b>0</b>	<b>2 043</b>	<b>882</b>
DABOU	Public	2 997	1 246	112	57	18	9	77	34	37	13	3 241	1 359
	Privé	69	37	2	1	0	0	0	0	0	0	71	38
	Com.	82	36	60	21	8	5	0	0	0	0	150	62
	<b>Total</b>	<b>3 148</b>	<b>1 319</b>	<b>174</b>	<b>79</b>	<b>26</b>	<b>14</b>	<b>77</b>	<b>34</b>	<b>37</b>	<b>13</b>	<b>3 462</b>	<b>1 459</b>
DALOA	Public	11 042	4 562	893	375	10	3	274	126	8	6	12 227	5 072
	Privé	163	71	32	12	0	0	6	4	0	0	201	87
	Com.	75	35	24	12	0	0	3	1	0	0	102	48
	<b>Total</b>	<b>11 280</b>	<b>4 668</b>	<b>949</b>	<b>399</b>	<b>10</b>	<b>3</b>	<b>283</b>	<b>131</b>	<b>8</b>	<b>6</b>	<b>12 530</b>	<b>5 207</b>
DAOUKRO	Public	3 886	1 733	460	195	58	22	0	0	5	2	4 409	1 952
	Com.	0	0	0	0	0	0	0	0	0	0	0	0
	<b>Total</b>	<b>3 886</b>	<b>1 733</b>	<b>460</b>	<b>195</b>	<b>58</b>	<b>22</b>	<b>0</b>	<b>0</b>	<b>5</b>	<b>2</b>	<b>4 409</b>	<b>1 952</b>
DIMBOKRO	Public	2 937	1 250	129	57	0	0	12	5	5	3	3 083	1 315
	Com.	8	2	0	0	0	0	0	0	0	0	8	2
	<b>Total</b>	<b>2 945</b>	<b>1 252</b>	<b>129</b>	<b>57</b>	<b>0</b>	<b>0</b>	<b>12</b>	<b>5</b>	<b>5</b>	<b>3</b>	<b>3 091</b>	<b>1 317</b>
DIVO	Public	8 451	3 604	376	170	12	8	106	35	0	0	8 945	3 817
	Privé	201	78	2	1	0	0	0	0	0	0	203	79
	Com.	56	24	40	20	0	0	0	0	0	0	96	44
	<b>Total</b>	<b>8 708</b>	<b>3 706</b>	<b>418</b>	<b>191</b>	<b>12</b>	<b>8</b>	<b>106</b>	<b>35</b>	<b>0</b>	<b>0</b>	<b>9 244</b>	<b>3 940</b>
DUEKOUÉ	Public	3 855	1 593	422	190	1	1	68	30	5	3	4 351	1 817
	Privé	32	13	3	0	0	0	0	0	0	0	35	13
	<b>Total</b>	<b>3 887</b>	<b>1 606</b>	<b>425</b>	<b>190</b>	<b>1</b>	<b>1</b>	<b>68</b>	<b>30</b>	<b>5</b>	<b>3</b>	<b>4 386</b>	<b>1 830</b>
FERKESSEDOUGOU	Public	2 659	1 220	408	200	15	6	5	1	0	0	3 087	1 427
	Privé	6	2	0	0	5	2	0	0	0	0	11	4
	Com.	3	1	0	0	0	0	0	0	0	0	3	1
	<b>Total</b>	<b>2 668</b>	<b>1 223</b>	<b>408</b>	<b>200</b>	<b>20</b>	<b>8</b>	<b>5</b>	<b>1</b>	<b>0</b>	<b>0</b>	<b>3 101</b>	<b>1 432</b>
GAGNOA	Public	12 290	5 347	501	222	14	9	85	39	0	0	12 890	5 617
	Privé	150	63	0	0	3	0	0	0	0	0	153	63
	Com.	47	23	71	31	8	3	0	0	0	0	126	57
	<b>Total</b>	<b>12 487</b>	<b>5 433</b>	<b>572</b>	<b>253</b>	<b>25</b>	<b>12</b>	<b>85</b>	<b>39</b>	<b>0</b>	<b>0</b>	<b>13 169</b>	<b>5 737</b>
GUIGLO	Public	5 121	2 184	489	220	20	9	181	73	61	25	5 872	2 511
	Privé	71	33	0	0	0	0	0	0	0	0	71	33
	Com.	28	10	22	5	1	0	0	0	0	0	51	15
	<b>Total</b>	<b>5 220</b>	<b>2 227</b>	<b>511</b>	<b>225</b>	<b>21</b>	<b>9</b>	<b>181</b>	<b>73</b>	<b>61</b>	<b>25</b>	<b>5 994</b>	<b>2 559</b>
KATIOLA	Public	5 252	2 422	356	160	13	9	16	11	0	0	5 637	2 602
	Privé	16	7	0	0	0	0	0	0	0	0	16	7
	Com.	28	10	7	4	28	18	1	0	0	0	64	32
	<b>Total</b>	<b>5 296</b>	<b>2 439</b>	<b>363</b>	<b>164</b>	<b>41</b>	<b>27</b>	<b>17</b>	<b>11</b>	<b>0</b>	<b>0</b>	<b>5 717</b>	<b>2 641</b>
KORHOGO	Public	4 752	2 233	1 279	623	77	44	41	22	0	0	6 149	2 922
	Privé	37	6	48	13	0	0	0	0	0	0	85	19
	Com.	63	28	34	18	1	1	0	0	0	0	98	47
	<b>Total</b>	<b>4 852</b>	<b>2 267</b>	<b>1 361</b>	<b>654</b>	<b>78</b>	<b>45</b>	<b>41</b>	<b>22</b>	<b>0</b>	<b>0</b>	<b>6 332</b>	<b>2 988</b>
MAN	Public	11 284	4 785	1 155	495	18	7	106	52	11	5	12 574	5 344
	Privé	89	39	5	1	0	0	0	0	0	0	94	40
	Com.	48	17	3	2	4	3	0	0	0	0	55	22
	<b>Total</b>	<b>11 421</b>	<b>4 841</b>	<b>1 163</b>	<b>498</b>	<b>22</b>	<b>10</b>	<b>106</b>	<b>52</b>	<b>11</b>	<b>5</b>	<b>12 723</b>	<b>5 406</b>

Tableau 20. Rural : Répartition des redoublants par DRENET et par statut selon le type de fonctionnement  
(suite)

DRENET	STATUT	SIMPLE		JUMELE		MULTIGRADE		DOUBLE VACATION		DOUBLE FLUX		TOTAL	
		TOTAL	FILLES	TOTAL	FILLES	TOTAL	FILLES	TOTAL	FILLES	TOTAL	FILLES	TOTAL	FILLES
MANKONO	Public	3 321	1 472	346	168	3	3	15	7	1	0	3 686	1 650
	Privé	4	2	2	1	0	0	0	0	0	0	6	3
	Com.	29	14	26	10	0	0	0	0	0	0	55	24
	<b>Total</b>	<b>3 354</b>	<b>1 488</b>	<b>374</b>	<b>179</b>	<b>3</b>	<b>3</b>	<b>15</b>	<b>7</b>	<b>1</b>	<b>0</b>	<b>3 747</b>	<b>1 677</b>
MINIGNAN	Public	1 072	417	134	58	86	35	38	22	0	0	1 330	532
	<b>Total</b>	<b>1 072</b>	<b>417</b>	<b>134</b>	<b>58</b>	<b>86</b>	<b>35</b>	<b>38</b>	<b>22</b>	<b>0</b>	<b>0</b>	<b>1 330</b>	<b>532</b>
ODIENNE	Public	2 027	951	425	206	6	4	0	0	0	0	2 458	1 161
	Privé	17	3	0	0	0	0	0	0	0	0	17	3
	<b>Total</b>	<b>2 044</b>	<b>954</b>	<b>425</b>	<b>206</b>	<b>6</b>	<b>4</b>	<b>0</b>	<b>0</b>	<b>0</b>	<b>0</b>	<b>2 475</b>	<b>1 164</b>
SAN-PEDRO	Public	5 670	2 386	437	206	2	1	294	145	0	0	6 403	2 738
	Privé	335	148	16	11	0	0	0	0	0	0	351	159
	Com.	49	19	76	27	22	10	3	1	0	0	150	57
	<b>Total</b>	<b>6 054</b>	<b>2 553</b>	<b>529</b>	<b>244</b>	<b>24</b>	<b>11</b>	<b>297</b>	<b>146</b>	<b>0</b>	<b>0</b>	<b>6 904</b>	<b>2 954</b>
SASSANDRA	Public	3 662	1 585	84	35	0	0	0	0	0	0	3 746	1 620
	Privé	55	27	21	6	0	0	0	0	0	0	76	33
	Com.	49	18	88	43	3	1	0	0	0	0	140	62
	<b>Total</b>	<b>3 766</b>	<b>1 630</b>	<b>193</b>	<b>84</b>	<b>3</b>	<b>1</b>	<b>0</b>	<b>0</b>	<b>0</b>	<b>0</b>	<b>3 962</b>	<b>1 715</b>
SEGUELA	Public	2 327	1 005	291	125	33	17	0	0	0	0	2 651	1 147
	<b>Total</b>	<b>2 327</b>	<b>1 005</b>	<b>291</b>	<b>125</b>	<b>33</b>	<b>17</b>	<b>0</b>	<b>0</b>	<b>0</b>	<b>0</b>	<b>2 651</b>	<b>1 147</b>
SOUBRE	Public	10 234	4 365	1 070	485	11	7	38	25	0	0	11 353	4 882
	Privé	595	256	259	113	186	94	0	0	0	0	1 040	463
	Com.	78	24	5	3	12	6	0	0	0	0	95	33
	<b>Total</b>	<b>10 907</b>	<b>4 645</b>	<b>1 334</b>	<b>601</b>	<b>209</b>	<b>107</b>	<b>38</b>	<b>25</b>	<b>0</b>	<b>0</b>	<b>12 488</b>	<b>5 378</b>
TOUBA	Public	1 620	718	1 031	443	44	15	34	17	0	0	2 729	1 193
	Privé	10	5	0	0	0	0	0	0	0	0	10	5
	Com.	4	1	41	23	42	15	0	0	0	0	87	39
	<b>Total</b>	<b>1 634</b>	<b>724</b>	<b>1 072</b>	<b>466</b>	<b>86</b>	<b>30</b>	<b>34</b>	<b>17</b>	<b>0</b>	<b>0</b>	<b>2 826</b>	<b>1 237</b>
YAMOISSOUKRO	Public	9 279	4 191	392	175	15	8	0	0	0	0	9 686	4 374
	Privé	25	12	0	0	0	0	0	0	0	0	25	12
	Com.	0	0	6	4	5	2	0	0	0	0	11	6
	<b>Total</b>	<b>9 304</b>	<b>4 203</b>	<b>398</b>	<b>179</b>	<b>20</b>	<b>10</b>	<b>0</b>	<b>0</b>	<b>0</b>	<b>0</b>	<b>9 722</b>	<b>4 392</b>
NATIONAL	Public	171 600	74 764	14 376	6 413	656	311	1 975	920	144	61	188 751	82 469
	Privé	3 039	1 325	646	283	265	133	6	4	0	0	3 956	1 745
	Com.	890	364	791	349	154	75	36	16	0	0	1 871	804
	<b>Total</b>	<b>175 529</b>	<b>76 453</b>	<b>15 813</b>	<b>7 045</b>	<b>1 075</b>	<b>519</b>	<b>2 017</b>	<b>940</b>	<b>144</b>	<b>61</b>	<b>194 578</b>	<b>85 018</b>

# ***5-PERSONNEL ENSEIGNANT***

Tableau 21. Ensemble : Répartition des enseignants tenant une classe par DRENET et par statut selon le niveau d'études

DRENET	Statut	CPU	CP1	CP2	CEU	CE1	CE2	CM1	CM2	TOTAL
ABENGOUROU	Public	0	295	305	1	283	301	269	285	1 739
	Privé	0	54	57	0	41	50	42	41	285
	Com.	0	1	6	0	1	6	2	0	16
	<b>Total</b>	<b>0</b>	<b>350</b>	<b>368</b>	<b>1</b>	<b>325</b>	<b>357</b>	<b>313</b>	<b>326</b>	<b>2 040</b>
ABIDJAN 1	Public	1	242	235	1	236	246	237	246	1 444
	Privé	8	216	212	1	208	207	197	199	1 248
	<b>Total</b>	<b>9</b>	<b>458</b>	<b>447</b>	<b>2</b>	<b>444</b>	<b>453</b>	<b>434</b>	<b>445</b>	<b>2 692</b>
ABIDJAN 2	Public	17	219	223	1	233	235	231	246	1 405
	Privé	1	301	299	1	278	263	256	261	1 660
	<b>Total</b>	<b>18</b>	<b>520</b>	<b>522</b>	<b>2</b>	<b>511</b>	<b>498</b>	<b>487</b>	<b>507</b>	<b>3 065</b>
ABIDJAN 3	Public	1	353	355	1	354	358	351	356	2 129
	Privé	2	477	470	1	464	414	410	398	2 636
	<b>Total</b>	<b>3</b>	<b>830</b>	<b>825</b>	<b>2</b>	<b>818</b>	<b>772</b>	<b>761</b>	<b>754</b>	<b>4 765</b>
ABIDJAN 4	Public	1	246	254	0	263	280	276	284	1 604
	Privé	1	465	470	0	432	435	386	412	2 601
	<b>Total</b>	<b>2</b>	<b>711</b>	<b>724</b>	<b>0</b>	<b>695</b>	<b>715</b>	<b>662</b>	<b>696</b>	<b>4 205</b>
ABOISSO	Public	0	365	386	1	352	377	341	356	2 178
	Privé	0	76	107	0	81	90	64	81	499
	Com.	0	7	44	1	21	37	13	31	154
	<b>Total</b>	<b>0</b>	<b>448</b>	<b>537</b>	<b>2</b>	<b>454</b>	<b>504</b>	<b>418</b>	<b>468</b>	<b>2 831</b>
ADZOPE	Public	0	337	319	1	322	317	305	311	1 912
	Privé	0	32	33	1	28	26	28	26	174
	Com.	0	4	7	0	4	5	3	2	25
	<b>Total</b>	<b>0</b>	<b>373</b>	<b>359</b>	<b>2</b>	<b>354</b>	<b>348</b>	<b>336</b>	<b>339</b>	<b>2 111</b>
AGBOVILLE	Public	0	489	490	2	466	463	430	440	2 780
	Privé	0	44	43	0	39	41	35	40	242
	Com.	0	8	19	0	9	16	9	11	72
	<b>Total</b>	<b>0</b>	<b>541</b>	<b>552</b>	<b>2</b>	<b>514</b>	<b>520</b>	<b>474</b>	<b>491</b>	<b>3 094</b>
BONDOUKOU	Public	0	523	551	3	494	542	459	519	3 091
	Privé	0	31	31	0	27	28	23	24	164
	Com.	0	4	7	0	6	8	2	1	28
	<b>Total</b>	<b>0</b>	<b>558</b>	<b>589</b>	<b>3</b>	<b>527</b>	<b>578</b>	<b>484</b>	<b>544</b>	<b>3 283</b>
BONGOUANOU	Public	0	231	232	0	218	223	210	206	1 320
	Privé	0	28	25	0	25	23	21	21	143
	<b>Total</b>	<b>0</b>	<b>259</b>	<b>257</b>	<b>0</b>	<b>243</b>	<b>246</b>	<b>231</b>	<b>227</b>	<b>1 463</b>
BOUAFLE	Public	1	603	638	2	580	631	570	567	3 592
	Privé	0	47	52	0	46	47	44	35	271
	Com.	0	29	43	0	22	40	26	25	185
	<b>Total</b>	<b>1</b>	<b>679</b>	<b>733</b>	<b>2</b>	<b>648</b>	<b>718</b>	<b>640</b>	<b>627</b>	<b>4 048</b>
BOUAKE 1	Public	1	156	168	0	165	174	151	156	971
	Privé	0	45	48	0	44	45	38	42	262
	<b>Total</b>	<b>1</b>	<b>201</b>	<b>216</b>	<b>0</b>	<b>209</b>	<b>219</b>	<b>189</b>	<b>198</b>	<b>1 233</b>
BOUAKE 2	Public	1	529	549	0	513	556	494	494	3 136
	Privé	2	62	62	0	60	58	55	54	353
	Com.	0	11	9	0	8	2	0	0	30
	<b>Total</b>	<b>3</b>	<b>602</b>	<b>620</b>	<b>0</b>	<b>581</b>	<b>616</b>	<b>549</b>	<b>548</b>	<b>3 519</b>
BOUNA	Public	0	147	171	0	135	143	120	140	856
	Privé	0	5	2	0	3	2	3	2	17
	Com.	0	21	22	0	8	11	0	4	66
	<b>Total</b>	<b>0</b>	<b>173</b>	<b>195</b>	<b>0</b>	<b>146</b>	<b>156</b>	<b>123</b>	<b>146</b>	<b>939</b>

Tableau 21. Ensemble : Répartition des enseignants tenant une classe par DRENET et par statut selon le niveau d'études (suite)

DRENET	Statut	CPU	CP1	CP2	CEU	CE1	CE2	CM1	CM2	TOTAL
BOUNDIALI	Public	0	174	238	0	195	226	169	216	1 218
	Privé	1	12	13	1	12	12	10	11	72
	Com.	0	0	0	0	1	0	0	0	1
	<b>Total</b>	<b>1</b>	<b>186</b>	<b>251</b>	<b>1</b>	<b>208</b>	<b>238</b>	<b>179</b>	<b>227</b>	<b>1 291</b>
DABOU	Public	0	259	267	1	256	259	239	257	1 538
	Privé	0	42	43	0	38	40	34	39	236
	Com.	0	26	25	0	24	26	17	30	148
	<b>Total</b>	<b>0</b>	<b>327</b>	<b>335</b>	<b>1</b>	<b>318</b>	<b>325</b>	<b>290</b>	<b>326</b>	<b>1 922</b>
DALOA	Public	3	966	1 045	0	928	1 000	880	921	5 743
	Privé	0	86	93	1	78	78	65	73	474
	Com.	0	51	54	0	32	36	23	20	216
	<b>Total</b>	<b>3</b>	<b>1 103</b>	<b>1 192</b>	<b>1</b>	<b>1 038</b>	<b>1 114</b>	<b>968</b>	<b>1 014</b>	<b>6 433</b>
DAOUKRO	Public	0	268	298	0	261	289	232	263	1 611
	Privé	0	6	7	0	6	7	5	6	37
	Com.	0	5	1	0	3	0	1	0	10
	<b>Total</b>	<b>0</b>	<b>279</b>	<b>306</b>	<b>0</b>	<b>270</b>	<b>296</b>	<b>238</b>	<b>269</b>	<b>1 658</b>
DIMBOKRO	Public	0	230	235	0	218	219	196	192	1 290
	Privé	0	6	5	0	6	5	4	6	32
	Com.	0	5	2	0	2	0	1	0	10
	<b>Total</b>	<b>0</b>	<b>241</b>	<b>242</b>	<b>0</b>	<b>226</b>	<b>224</b>	<b>201</b>	<b>198</b>	<b>1 332</b>
DIVO	Public	3	563	599	3	557	581	524	528	3 358
	Privé	0	46	46	0	40	45	37	37	251
	Com.	0	52	62	0	40	47	31	27	259
	<b>Total</b>	<b>3</b>	<b>661</b>	<b>707</b>	<b>3</b>	<b>637</b>	<b>673</b>	<b>592</b>	<b>592</b>	<b>3 868</b>
DUEKOUÉ	Public	5	513	585	1	498	544	444	499	3 089
	Privé	0	40	39	0	35	36	32	32	214
	<b>Total</b>	<b>5</b>	<b>553</b>	<b>624</b>	<b>1</b>	<b>533</b>	<b>580</b>	<b>476</b>	<b>531</b>	<b>3 303</b>
FERKESSEDOUGOU	Public	0	249	293	0	279	287	241	228	1 577
	Privé	0	20	25	0	23	25	20	20	133
	Com.	0	4	7	0	6	2	1	1	21
	<b>Total</b>	<b>0</b>	<b>273</b>	<b>325</b>	<b>0</b>	<b>308</b>	<b>314</b>	<b>262</b>	<b>249</b>	<b>1 731</b>
GAGNOA	Public	2	566	581	2	550	564	512	508	3 285
	Privé	0	53	54	0	52	52	49	48	308
	Com.	0	34	39	0	35	28	18	18	172
	<b>Total</b>	<b>2</b>	<b>653</b>	<b>674</b>	<b>2</b>	<b>637</b>	<b>644</b>	<b>579</b>	<b>574</b>	<b>3 765</b>
GUIGLO	Public	0	299	331	1	284	315	249	295	1 774
	Privé	0	16	14	0	11	14	11	11	77
	Com.	0	7	12	0	6	6	3	4	38
	<b>Total</b>	<b>0</b>	<b>322</b>	<b>357</b>	<b>1</b>	<b>301</b>	<b>335</b>	<b>263</b>	<b>310</b>	<b>1 889</b>
KATIOLA	Public	0	288	324	1	296	325	276	299	1 809
	Privé	0	9	9	0	8	8	6	8	48
	Com.	0	4	10	0	6	6	2	2	30
	<b>Total</b>	<b>0</b>	<b>301</b>	<b>343</b>	<b>1</b>	<b>310</b>	<b>339</b>	<b>284</b>	<b>309</b>	<b>1 887</b>
KORHOGO	Public	0	377	486	0	402	469	358	405	2 497
	Privé	0	63	73	0	57	67	55	64	379
	Com.	0	13	28	0	7	15	10	4	77
	<b>Total</b>	<b>0</b>	<b>453</b>	<b>587</b>	<b>0</b>	<b>466</b>	<b>551</b>	<b>423</b>	<b>473</b>	<b>2 953</b>
MAN	Public	1	792	799	1	726	750	646	663	4 378
	Privé	1	70	68	0	63	60	57	62	381
	Com.	0	5	8	0	6	2	3	1	25
	<b>Total</b>	<b>2</b>	<b>867</b>	<b>875</b>	<b>1</b>	<b>795</b>	<b>812</b>	<b>706</b>	<b>726</b>	<b>4 784</b>

Tableau 21. Ensemble : Répartition des enseignants tenant une classe par DRENET et par statut selon le niveau d'études (suite et fin)

DRENET	Statut	CPU	CP1	CP2	CEU	CE1	CE2	CM1	CM2	TOTAL
MANKONO	Public	0	259	296	0	245	289	236	251	1 576
	Privé	0	12	14	0	9	13	10	13	71
	Com.	0	17	22	0	12	13	6	5	75
	<b>Total</b>	<b>0</b>	<b>288</b>	<b>332</b>	<b>0</b>	<b>266</b>	<b>315</b>	<b>252</b>	<b>269</b>	<b>1 722</b>
MINIGNAN	Public	0	67	78	0	77	86	71	74	453
	<b>Total</b>	<b>0</b>	<b>67</b>	<b>78</b>	<b>0</b>	<b>77</b>	<b>86</b>	<b>71</b>	<b>74</b>	<b>453</b>
ODIENNE	Public	0	155	175	1	163	172	142	160	968
	Privé	0	15	15	0	11	10	9	8	68
	<b>Total</b>	<b>0</b>	<b>170</b>	<b>190</b>	<b>1</b>	<b>174</b>	<b>182</b>	<b>151</b>	<b>168</b>	<b>1 036</b>
SAN-PEDRO	Public	0	408	453	0	391	450	369	429	2 500
	Privé	0	93	99	0	85	94	79	86	536
	Com.	0	13	52	0	26	41	13	50	195
	<b>Total</b>	<b>0</b>	<b>514</b>	<b>604</b>	<b>0</b>	<b>502</b>	<b>585</b>	<b>461</b>	<b>565</b>	<b>3 231</b>
SASSANDRA	Public	0	241	238	0	222	238	212	221	1 372
	Privé	0	16	24	0	14	23	13	19	109
	Com.	0	18	36	0	16	31	22	17	140
	<b>Total</b>	<b>0</b>	<b>275</b>	<b>298</b>	<b>0</b>	<b>252</b>	<b>292</b>	<b>247</b>	<b>257</b>	<b>1 621</b>
SEQUELA	Public	0	229	239	1	208	225	164	201	1 267
	Privé	0	5	6	0	6	5	5	6	33
	<b>Total</b>	<b>0</b>	<b>234</b>	<b>245</b>	<b>1</b>	<b>214</b>	<b>230</b>	<b>169</b>	<b>207</b>	<b>1 300</b>
SOUBRE	Public	0	584	626	1	558	591	500	567	3 427
	Privé	0	161	169	0	146	149	114	124	864
	Com.	0	11	12	0	9	7	10	5	54
	<b>Total</b>	<b>0</b>	<b>756</b>	<b>807</b>	<b>1</b>	<b>713</b>	<b>747</b>	<b>624</b>	<b>696</b>	<b>4 345</b>
TOUBA	Public	0	111	201	1	125	193	97	171	899
	Privé	0	8	6	0	7	4	4	3	32
	Com.	0	16	30	0	17	13	7	2	85
	<b>Total</b>	<b>0</b>	<b>135</b>	<b>237</b>	<b>1</b>	<b>149</b>	<b>210</b>	<b>108</b>	<b>176</b>	<b>1 016</b>
YAMOISSOUKRO	Public	2	539	560	2	534	544	502	507	3 190
	Privé	0	53	55	0	44	43	39	43	277
	Com.	0	4	3	0	2	2	0	2	13
	<b>Total</b>	<b>2</b>	<b>596</b>	<b>618</b>	<b>2</b>	<b>580</b>	<b>589</b>	<b>541</b>	<b>552</b>	<b>3 480</b>
NATIONAL	Public	39	12 872	13 823	29	12 587	13 462	11 703	12 461	76 976
	Privé	16	2 715	2 788	6	2 527	2 519	2 260	2 355	15 187
	Com.	0	370	560	1	329	400	223	262	2 145
	<b>Total</b>	<b>55</b>	<b>15 957</b>	<b>17 171</b>	<b>36</b>	<b>15 443</b>	<b>16 381</b>	<b>14 186</b>	<b>15 078</b>	<b>94 308</b>

Tableau 21 Urbain : Répartition des enseignants tenant une classe par DRENET et par statut selon le niveau d'études

DRENET	Statut	CPU	CP1	CP2	CEU	CE1	CE2	CM1	CM2	TOTAL
ABENGOUROU	Public	0	174	179	1	153	173	148	160	988
	Privé	0	8	12	0	7	12	9	8	56
	<b>Total</b>	<b>0</b>	<b>1</b>	<b>6</b>	<b>0</b>	<b>1</b>	<b>6</b>	<b>2</b>	<b>0</b>	<b>16</b>
ABIDJAN 1	Public	0	183	197	1	161	191	159	168	1 060
	Privé	0	24	23	0	23	23	22	21	136
	<b>Total</b>	<b>0</b>	<b>1</b>	<b>2</b>	<b>0</b>	<b>1</b>	<b>1</b>	<b>1</b>	<b>1</b>	<b>7</b>
ABIDJAN 2	Public	0	25	25	0	24	24	23	22	143
	Privé	0	8	9	0	8	9	8	9	51
	<b>Total</b>	<b>0</b>	<b>6</b>	<b>5</b>	<b>0</b>	<b>4</b>	<b>3</b>	<b>3</b>	<b>3</b>	<b>24</b>
ABIDJAN 3	Public	0	14	14	0	12	12	11	12	75
	Privé	0	7	7	0	6	6	5	7	38
	<b>Total</b>	<b>0</b>	<b>3</b>	<b>3</b>	<b>0</b>	<b>3</b>	<b>3</b>	<b>3</b>	<b>3</b>	<b>18</b>
ABIDJAN 4	Public	0	10	10	0	9	9	8	10	56
	Privé	0	57	60	0	58	61	60	61	357
	<b>Total</b>	<b>0</b>	<b>15</b>	<b>15</b>	<b>0</b>	<b>16</b>	<b>16</b>	<b>15</b>	<b>15</b>	<b>92</b>
ABOISSO	Public	0	72	75	0	74	77	75	76	449
	Privé	0	195	216	0	192	211	183	196	1 193
	Com.	0	27	50	0	31	36	22	34	200
	<b>Total</b>	<b>0</b>	<b>7</b>	<b>42</b>	<b>1</b>	<b>20</b>	<b>35</b>	<b>13</b>	<b>31</b>	<b>149</b>
ADZOPE	Public	0	229	308	1	243	282	218	261	1 542
	Privé	0	231	216	1	218	211	202	215	1 294
	<b>Total</b>	<b>0</b>	<b>8</b>	<b>8</b>	<b>1</b>	<b>7</b>	<b>5</b>	<b>6</b>	<b>6</b>	<b>41</b>
AGBOVILLE	Public	0	4	7	0	4	5	3	2	25
	Privé	0	243	231	2	229	221	211	223	1 360
	Com.	0	295	298	1	272	270	243	252	1 631
	<b>Total</b>	<b>0</b>	<b>7</b>	<b>7</b>	<b>0</b>	<b>6</b>	<b>7</b>	<b>5</b>	<b>7</b>	<b>39</b>
BONDOUKOU	Public	0	8	18	0	9	15	8	11	69
	Privé	0	310	323	1	287	292	256	270	1 739
	<b>Total</b>	<b>0</b>	<b>394</b>	<b>420</b>	<b>1</b>	<b>364</b>	<b>417</b>	<b>339</b>	<b>394</b>	<b>2 329</b>
BONGOUANOU	Public	0	1	1	0	0	2	0	2	6
	Privé	0	4	7	0	6	8	2	1	28
	<b>Total</b>	<b>0</b>	<b>399</b>	<b>428</b>	<b>1</b>	<b>370</b>	<b>427</b>	<b>341</b>	<b>397</b>	<b>2 363</b>
BOUAFLE	Public	0	167	168	0	159	159	148	148	949
	Privé	0	6	6	0	6	6	4	4	32
	Com.	0	173	174	0	165	165	152	152	981
	<b>Total</b>	<b>0</b>	<b>436</b>	<b>466</b>	<b>0</b>	<b>408</b>	<b>448</b>	<b>398</b>	<b>403</b>	<b>2 559</b>
BOUAKE 1	Public	0	5	8	0	4	5	5	3	30
	Privé	0	23	32	0	17	31	20	19	142
	<b>Total</b>	<b>0</b>	<b>464</b>	<b>506</b>	<b>0</b>	<b>429</b>	<b>484</b>	<b>423</b>	<b>425</b>	<b>2 731</b>
BOUAKE 2	Public	1	73	78	0	72	76	62	74	436
	Privé	0	0	2	0	0	2	0	2	6
	<b>Total</b>	<b>1</b>	<b>73</b>	<b>80</b>	<b>0</b>	<b>72</b>	<b>78</b>	<b>62</b>	<b>76</b>	<b>442</b>
BOUNA	Public	1	280	287	0	250	272	232	247	1 569
	Privé	0	2	2	0	2	2	2	2	12
	Com.	0	11	9	0	8	2	0	0	30
	<b>Total</b>	<b>1</b>	<b>293</b>	<b>298</b>	<b>0</b>	<b>260</b>	<b>276</b>	<b>234</b>	<b>249</b>	<b>1 611</b>
BOUNDIALI	Public	0	98	123	0	86	98	74	91	570
	Privé	0	1	0	0	0	0	0	0	1
	<b>Total</b>	<b>0</b>	<b>21</b>	<b>22</b>	<b>0</b>	<b>8</b>	<b>10</b>	<b>0</b>	<b>4</b>	<b>65</b>

Tableau 21 Urbain : Répartition des enseignants tenant une classe par DRENET et par statut selon le niveau d'études (suite)

DRENET	Statut	CPU	CP1	CP2	CEU	CE1	CE2	CM1	CM2	TOTAL
DABOU	Public	0	120	145	0	94	108	74	95	636
	Privé	0	97	146	0	109	134	90	133	709
	Com.	0	2	2	0	2	2	2	2	12
	<b>Total</b>	<b>0</b>	<b>0</b>	<b>0</b>	<b>0</b>	<b>1</b>	<b>0</b>	<b>0</b>	<b>0</b>	<b>1</b>
DALOA	Public	0	99	148	0	112	136	92	135	722
	Privé	0	199	208	1	197	201	180	199	1 185
	Com.	0	16	16	0	13	15	10	15	85
	<b>Total</b>	<b>0</b>	<b>22</b>	<b>22</b>	<b>0</b>	<b>21</b>	<b>23</b>	<b>14</b>	<b>27</b>	<b>129</b>
DAOUKRO	Public	0	237	246	1	231	239	204	241	1 399
	Privé	3	667	731	0	624	686	576	638	3 925
	<b>Total</b>	<b>0</b>	<b>28</b>	<b>32</b>	<b>1</b>	<b>27</b>	<b>24</b>	<b>18</b>	<b>24</b>	<b>154</b>
DIMBOKRO	Public	0	40	41	0	25	28	16	15	165
	Privé	3	735	804	1	676	738	610	677	4 244
	<b>Total</b>	<b>0</b>	<b>208</b>	<b>237</b>	<b>0</b>	<b>201</b>	<b>230</b>	<b>180</b>	<b>213</b>	<b>1 269</b>
DIVO	Public	0	5	1	0	3	0	1	0	10
	Privé	0	213	238	0	204	230	181	213	1 279
	Com.	0	167	170	0	156	159	137	134	923
	<b>Total</b>	<b>0</b>	<b>5</b>	<b>2</b>	<b>0</b>	<b>2</b>	<b>0</b>	<b>1</b>	<b>0</b>	<b>10</b>
DUEKOUÉ	Public	0	172	172	0	158	159	138	134	933
	Privé	3	380	411	3	377	388	345	362	2 269
	<b>Total</b>	<b>0</b>	<b>13</b>	<b>12</b>	<b>0</b>	<b>10</b>	<b>12</b>	<b>10</b>	<b>9</b>	<b>66</b>
FERKESSEDOUGOU	Public	0	44	56	0	35	43	28	25	231
	Privé	3	437	479	3	422	443	383	396	2 566
	Com.	4	387	453	1	369	410	320	376	2 320
	<b>Total</b>	<b>0</b>	<b>11</b>	<b>11</b>	<b>0</b>	<b>9</b>	<b>10</b>	<b>10</b>	<b>10</b>	<b>61</b>
GAGNOA	Public	4	398	464	1	378	420	330	386	2 381
	Privé	0	166	206	0	191	198	158	155	1 074
	Com.	0	5	7	0	5	7	4	6	34
	<b>Total</b>	<b>0</b>	<b>4</b>	<b>7</b>	<b>0</b>	<b>5</b>	<b>2</b>	<b>1</b>	<b>1</b>	<b>20</b>
GUIGLO	Public	0	175	220	0	201	207	163	162	1 128
	Privé	0	416	423	1	395	400	362	369	2 366
	<b>Total</b>	<b>0</b>	<b>7</b>	<b>7</b>	<b>0</b>	<b>7</b>	<b>8</b>	<b>6</b>	<b>5</b>	<b>40</b>
KATIOLA	Public	0	31	34	0	31	23	16	16	151
	Privé	0	454	464	1	433	431	384	390	2 557
	Com.	0	223	252	0	210	240	181	229	1 335
	<b>Total</b>	<b>0</b>	<b>5</b>	<b>3</b>	<b>0</b>	<b>3</b>	<b>4</b>	<b>3</b>	<b>2</b>	<b>20</b>
KORHOGO	Public	0	7	12	0	6	6	3	4	38
	Privé	0	235	267	0	219	250	187	235	1 393
	<b>Total</b>	<b>0</b>	<b>190</b>	<b>224</b>	<b>1</b>	<b>202</b>	<b>226</b>	<b>182</b>	<b>209</b>	<b>1 234</b>
MAN	Public	0	1	1	0	1	1	1	1	6
	Privé	0	3	8	0	5	5	2	2	25
	<b>Total</b>	<b>0</b>	<b>194</b>	<b>233</b>	<b>1</b>	<b>208</b>	<b>232</b>	<b>185</b>	<b>212</b>	<b>1 265</b>
MANKONO	Public	0	198	303	0	223	284	195	242	1 445
	Privé	0	4	6	0	3	6	2	5	26
	Com.	0	13	28	0	7	15	10	4	77
	<b>Total</b>	<b>0</b>	<b>215</b>	<b>337</b>	<b>0</b>	<b>233</b>	<b>305</b>	<b>207</b>	<b>251</b>	<b>1 548</b>
MINIGNAN	Public	0	592	598	1	532	551	460	484	3 218
	<b>Total</b>	<b>0</b>	<b>11</b>	<b>10</b>	<b>0</b>	<b>10</b>	<b>9</b>	<b>9</b>	<b>9</b>	<b>58</b>
ODIENNE	Public	0	5	8	0	6	2	3	1	25
	Privé	0	608	616	1	548	562	472	494	3 301
	<b>Total</b>	<b>0</b>	<b>208</b>	<b>246</b>	<b>0</b>	<b>198</b>	<b>237</b>	<b>186</b>	<b>204</b>	<b>1 279</b>

Tableau 21 Urbain : Répartition des enseignants tenant une classe par DRENET et par statut selon le niveau d'études (suite et fin)

DRENET	Statut	CPU	CP1	CP2	CEU	CE1	CE2	CM1	CM2	TOTAL
SAN-PEDRO	Public	0	2	3	0	1	3	3	3	15
	Privé	0	16	18	0	9	11	4	3	61
	Com.	0	226	267	0	208	251	193	210	1 355
	<b>Total</b>	<b>0</b>	<b>42</b>	<b>55</b>	<b>0</b>	<b>52</b>	<b>62</b>	<b>49</b>	<b>52</b>	<b>312</b>
SASSANDRA	Public	0	42	55	0	52	62	49	52	312
	Privé	0	93	103	1	91	106	83	101	578
	Com.	0	1	1	0	1	1	0	0	4
	<b>Total</b>	<b>0</b>	<b>94</b>	<b>104</b>	<b>1</b>	<b>92</b>	<b>107</b>	<b>83</b>	<b>101</b>	<b>582</b>
SEQUELA	Public	0	315	360	0	297	353	276	336	1 937
	Privé	0	28	35	0	25	34	27	29	178
	<b>Total</b>	<b>0</b>	<b>11</b>	<b>50</b>	<b>0</b>	<b>25</b>	<b>39</b>	<b>13</b>	<b>48</b>	<b>186</b>
SOUBRE	Public	0	354	445	0	347	426	316	413	2 301
	Privé	0	213	212	0	194	211	185	196	1 211
	Com.	0	6	13	0	7	12	6	9	53
	<b>Total</b>	<b>0</b>	<b>17</b>	<b>35</b>	<b>0</b>	<b>15</b>	<b>30</b>	<b>21</b>	<b>16</b>	<b>134</b>
TOUBA	Public	0	236	260	0	216	253	212	221	1 398
	Privé	0	163	167	1	139	157	101	138	866
	Com.	0	163	167	1	139	157	101	138	866
	<b>Total</b>	<b>0</b>	<b>483</b>	<b>524</b>	<b>1</b>	<b>459</b>	<b>491</b>	<b>404</b>	<b>468</b>	<b>2 830</b>
YAMOOUSSOUKRO	Public	0	84	85	0	79	68	55	56	428
	Privé	0	10	11	0	8	6	9	4	48
	<b>Total</b>	<b>0</b>	<b>577</b>	<b>620</b>	<b>1</b>	<b>546</b>	<b>565</b>	<b>468</b>	<b>528</b>	<b>3 306</b>
NATIONAL	Public	13	8 268	9 116	17	7 917	8 667	7 149	7 981	49 128
	Privé	0	319	370	2	296	319	244	277	1 828
	Com.	0	332	508	1	296	360	197	238	1 932
	<sup>22</sup>	13	8 919	9 994	20	8 509	9 346	7 590	8 496	52 888

Tableau 21. Rural : Répartition des enseignants tenant une classe par DRENET et par statut selon le niveau d'études

DRENET	STATUT	CPU	CP1	CP2	CEU	CE1	CE2	CM1	CM2	TOTAL
ABENGOUROU	Public	0	174	179	1	153	173	148	160	988
	Privé	0	8	12	0	7	12	9	8	56
	Com.	0	1	6	0	1	6	2	0	16
	<b>Total</b>	<b>0</b>	<b>183</b>	<b>197</b>	<b>1</b>	<b>161</b>	<b>191</b>	<b>159</b>	<b>168</b>	<b>1 060</b>
ABIDJAN 1	Public	0	24	23	0	23	23	22	21	136
	Privé	0	1	2	0	1	1	1	1	7
	<b>Total</b>	<b>0</b>	<b>25</b>	<b>25</b>	<b>0</b>	<b>24</b>	<b>24</b>	<b>23</b>	<b>22</b>	<b>143</b>
ABIDJAN 2	Public	0	8	9	0	8	9	8	9	51
	Privé	0	6	5	0	4	3	3	3	24
	<b>Total</b>	<b>0</b>	<b>14</b>	<b>14</b>	<b>0</b>	<b>12</b>	<b>12</b>	<b>11</b>	<b>12</b>	<b>75</b>
ABIDJAN 3	Public	0	7	7	0	6	6	5	7	38
	Privé	0	3	3	0	3	3	3	3	18
	<b>Total</b>	<b>0</b>	<b>10</b>	<b>10</b>	<b>0</b>	<b>9</b>	<b>9</b>	<b>8</b>	<b>10</b>	<b>56</b>
ABIDJAN 4	Public	0	57	60	0	58	61	60	61	357
	Privé	0	15	15	0	16	16	15	15	92
	<b>Total</b>	<b>0</b>	<b>72</b>	<b>75</b>	<b>0</b>	<b>74</b>	<b>77</b>	<b>75</b>	<b>76</b>	<b>449</b>
ABOISSO	Public	0	195	216	0	192	211	183	196	1 193
	Privé	0	27	50	0	31	36	22	34	200
	Com.	0	7	42	1	20	35	13	31	149
	<b>Total</b>	<b>0</b>	<b>229</b>	<b>308</b>	<b>1</b>	<b>243</b>	<b>282</b>	<b>218</b>	<b>261</b>	<b>1 542</b>
ADZOPE	Public	0	231	216	1	218	211	202	215	1 294
	Privé	0	8	8	1	7	5	6	6	41
	Com.	0	4	7	0	4	5	3	2	25
	<b>Total</b>	<b>0</b>	<b>243</b>	<b>231</b>	<b>2</b>	<b>229</b>	<b>221</b>	<b>211</b>	<b>223</b>	<b>1 360</b>
AGBOVILLE	Public	0	295	298	1	272	270	243	252	1 631
	Privé	0	7	7	0	6	7	5	7	39
	Com.	0	8	18	0	9	15	8	11	69
	<b>Total</b>	<b>0</b>	<b>310</b>	<b>323</b>	<b>1</b>	<b>287</b>	<b>292</b>	<b>256</b>	<b>270</b>	<b>1 739</b>
BONDOUKOU	Public	0	394	420	1	364	417	339	394	2 329
	Privé	0	1	1	0	0	2	0	2	6
	Com.	0	4	7	0	6	8	2	1	28
	<b>Total</b>	<b>0</b>	<b>399</b>	<b>428</b>	<b>1</b>	<b>370</b>	<b>427</b>	<b>341</b>	<b>397</b>	<b>2 363</b>
BONGOUANOU	Public	0	167	168	0	159	159	148	148	949
	Privé	0	6	6	0	6	6	4	4	32
	<b>Total</b>	<b>0</b>	<b>173</b>	<b>174</b>	<b>0</b>	<b>165</b>	<b>165</b>	<b>152</b>	<b>152</b>	<b>981</b>
BOUAFLE	Public	0	436	466	0	408	448	398	403	2 559
	Privé	0	5	8	0	4	5	5	3	30
	Com.	0	23	32	0	17	31	20	19	142
	<b>Total</b>	<b>0</b>	<b>464</b>	<b>506</b>	<b>0</b>	<b>429</b>	<b>484</b>	<b>423</b>	<b>425</b>	<b>2 731</b>
BOUAKE 1	Public	1	73	78	0	72	76	62	74	436
	Privé	0	0	2	0	0	2	0	2	6
	<b>Total</b>	<b>1</b>	<b>73</b>	<b>80</b>	<b>0</b>	<b>72</b>	<b>78</b>	<b>62</b>	<b>76</b>	<b>442</b>
BOUAKE 2	Public	1	280	287	0	250	272	232	247	1 569
	Privé	0	2	2	0	2	2	2	2	12
	Com.	0	11	9	0	8	2	0	0	30
	<b>Total</b>	<b>1</b>	<b>293</b>	<b>298</b>	<b>0</b>	<b>260</b>	<b>276</b>	<b>234</b>	<b>249</b>	<b>1 611</b>
BOUNA	Public	0	98	123	0	86	98	74	91	570
	Privé	0	1	0	0	0	0	0	0	1
	Com.	0	21	22	0	8	10	0	4	65
	<b>Total</b>	<b>0</b>	<b>120</b>	<b>145</b>		<b>94</b>	<b>108</b>	<b>74</b>	<b>95</b>	<b>636</b>

Tableau 21. Rural : Répartition des enseignants tenant une classe par DRENET et par statut selon le niveau d'études (suite)

DRENET	STATUT	CPU	CP1	CP2	CEU	CE1	CE2	CM1	CM2	TOTAL
BOUNDIALI	Public	0	97	146	0	109	134	90	133	709
	Privé	0	2	2	0	2	2	2	2	12
	Com.	0	0	0	0	1	0	0	0	1
	<b>Total</b>	<b>0</b>	<b>99</b>	<b>148</b>	<b>0</b>	<b>112</b>	<b>136</b>	<b>92</b>	<b>135</b>	<b>722</b>
DABOU	Public	0	199	208	1	197	201	180	199	1 185
	Privé	0	16	16	0	13	15	10	15	85
	Com.	0	22	22	0	21	23	14	27	129
	<b>Total</b>	<b>0</b>	<b>237</b>	<b>246</b>	<b>1</b>	<b>231</b>	<b>239</b>	<b>204</b>	<b>241</b>	<b>1 399</b>
DALOA	Public	3	667	731	0	624	686	576	638	3 925
	Privé	0	28	32	1	27	24	18	24	154
	Com.	0	40	41	0	25	28	16	15	165
	<b>Total</b>	<b>3</b>	<b>735</b>	<b>804</b>	<b>1</b>	<b>676</b>	<b>738</b>	<b>610</b>	<b>677</b>	<b>4 244</b>
DAOUKRO	Public	0	208	237	0	201	230	180	213	1 269
	Com.	0	5	1	0	3	0	1	0	10
	<b>Total</b>	<b>0</b>	<b>213</b>	<b>238</b>	<b>0</b>	<b>204</b>	<b>230</b>	<b>181</b>	<b>213</b>	<b>1 279</b>
DIMBOKRO	Public	0	167	170	0	156	159	137	134	923
	Com.	0	5	2	0	2	0	1	0	10
	<b>Total</b>	<b>0</b>	<b>172</b>	<b>172</b>	<b>0</b>	<b>158</b>	<b>159</b>	<b>138</b>	<b>134</b>	<b>933</b>
DIVO	Public	3	380	411	3	377	388	345	362	2 269
	Privé	0	13	12	0	10	12	10	9	66
	Com.	0	44	56	0	35	43	28	25	231
	<b>Total</b>	<b>3</b>	<b>437</b>	<b>479</b>	<b>3</b>	<b>422</b>	<b>443</b>	<b>383</b>	<b>396</b>	<b>2 566</b>
DUEKOUÉ	Public	4	387	453	1	369	410	320	376	2 320
	Privé	0	11	11	0	9	10	10	10	61
	<b>Total</b>	<b>4</b>	<b>398</b>	<b>464</b>	<b>1</b>	<b>378</b>	<b>420</b>	<b>330</b>	<b>386</b>	<b>2 381</b>
FERKESSEDOUGOU	Public	0	166	206	0	191	198	158	155	1 074
	Privé	0	5	7	0	5	7	4	6	34
	Com.	0	4	7	0	5	2	1	1	20
	<b>Total</b>	<b>0</b>	<b>175</b>	<b>220</b>	<b>0</b>	<b>201</b>	<b>207</b>	<b>163</b>	<b>162</b>	<b>1 128</b>
GAGNOA	Public	0	416	423	1	395	400	362	369	2 366
	Privé	0	7	7	0	7	8	6	5	40
	Com.	0	31	34	0	31	23	16	16	151
	<b>Total</b>	<b>0</b>	<b>454</b>	<b>464</b>	<b>1</b>	<b>433</b>	<b>431</b>	<b>384</b>	<b>390</b>	<b>2 557</b>
GUIGLO	Public	0	223	252	0	210	240	181	229	1 335
	Privé	0	5	3	0	3	4	3	2	20
	Com.	0	7	12	0	6	6	3	4	38
	<b>Total</b>	<b>0</b>	<b>235</b>	<b>267</b>	<b>0</b>	<b>219</b>	<b>250</b>	<b>187</b>	<b>235</b>	<b>1 393</b>
KATIOLA	Public	0	190	224	1	202	226	182	209	1 234
	Privé	0	1	1	0	1	1	1	1	6
	Com.	0	3	8	0	5	5	2	2	25
	<b>Total</b>	<b>0</b>	<b>194</b>	<b>233</b>	<b>1</b>	<b>208</b>	<b>232</b>	<b>185</b>	<b>212</b>	<b>1 265</b>
KORHOGO	Public	0	198	303	0	223	284	195	242	1 445
	Privé	0	4	6	0	3	6	2	5	26
	Com.	0	13	28	0	7	15	10	4	77
	<b>Total</b>	<b>0</b>	<b>215</b>	<b>337</b>	<b>0</b>	<b>233</b>	<b>305</b>	<b>207</b>	<b>251</b>	<b>1 548</b>
MAN	Public	0	592	598	1	532	551	460	484	3 218
	Privé	0	11	10	0	10	9	9	9	58
	Com.	0	5	8	0	6	2	3	1	25
	<b>Total</b>	<b>0</b>	<b>608</b>	<b>616</b>	<b>1</b>	<b>548</b>	<b>562</b>	<b>472</b>	<b>494</b>	<b>3 301</b>

Tableau 21. Rural : Répartition des enseignants tenant une classe par DRENET et par statut selon le niveau d'études (suite et fin)

DRENET	STATUT	CPU	CP1	CP2	CEU	CE1	CE2	CM1	CM2	TOTAL
MANKONO	Public	0	208	246	0	198	237	186	204	1 279
	Privé	0	2	3	0	1	3	3	3	15
	Com.	0	16	18	0	9	11	4	3	61
	<b>Total</b>	<b>0</b>	<b>226</b>	<b>267</b>	<b>0</b>	<b>208</b>	<b>251</b>	<b>193</b>	<b>210</b>	<b>1 355</b>
MINIGNAN	Public	0	42	55	0	52	62	49	52	312
	<b>Total</b>	<b>0</b>	<b>42</b>	<b>55</b>	<b>0</b>	<b>52</b>	<b>62</b>	<b>49</b>	<b>52</b>	<b>312</b>
ODIENNE	Public	0	93	103	1	91	106	83	101	578
	Privé	0	1	1	0	1	1	0	0	4
	<b>Total</b>	<b>0</b>	<b>94</b>	<b>104</b>	<b>1</b>	<b>92</b>	<b>107</b>	<b>83</b>	<b>101</b>	<b>582</b>
SAN-PEDRO	Public	0	315	360	0	297	353	276	336	1 937
	Privé	0	28	35	0	25	34	27	29	178
	Com.	0	11	50	0	25	39	13	48	186
	<b>Total</b>	<b>0</b>	<b>354</b>	<b>445</b>	<b>0</b>	<b>347</b>	<b>426</b>	<b>316</b>	<b>413</b>	<b>2 301</b>
SASSANDRA	Public	0	213	212	0	194	211	185	196	1 211
	Privé	0	6	13	0	7	12	6	9	53
	Com.	0	17	35	0	15	30	21	16	134
	<b>Total</b>	<b>0</b>	<b>236</b>	<b>260</b>	<b>0</b>	<b>216</b>	<b>253</b>	<b>212</b>	<b>221</b>	<b>1 398</b>
SEGUELA	Public	0	163	167	1	139	157	101	138	866
	<b>Total</b>	<b>0</b>	<b>163</b>	<b>167</b>	<b>1</b>	<b>139</b>	<b>157</b>	<b>101</b>	<b>138</b>	<b>866</b>
SOUBRE	Public	0	483	524	1	459	491	404	468	2 830
	Privé	0	84	85	0	79	68	55	56	428
	Com.	0	10	11	0	8	6	9	4	48
	<b>Total</b>	<b>0</b>	<b>577</b>	<b>620</b>	<b>1</b>	<b>546</b>	<b>565</b>	<b>468</b>	<b>528</b>	<b>3 306</b>
TOUBA	Public	0	77	166	1	91	157	68	145	705
	Privé	0	3	2	0	3	1	1	0	10
	Com.	0	16	29	0	17	13	7	2	84
	<b>Total</b>	<b>0</b>	<b>96</b>	<b>197</b>	<b>1</b>	<b>111</b>	<b>171</b>	<b>76</b>	<b>147</b>	<b>799</b>
YAMOOUSSOUKRO	Public	1	345	371	1	341	352	307	320	2 038
	Privé	0	2	3	0	3	2	2	2	14
	Com.	0	4	3	0	2	2	0	2	13
	<b>Total</b>	<b>1</b>	<b>351</b>	<b>377</b>	<b>1</b>	<b>346</b>	<b>356</b>	<b>309</b>	<b>324</b>	<b>2 065</b>
NATIONAL	Public	13	8 268	9 116	17	7 917	8 667	7 149	7 981	49 128
	Privé	0	319	370	2	296	319	244	277	1 828
	Com.	0	332	508	1	296	360	197	238	1 932
	<b>Total</b>	<b>13</b>	<b>8 919</b>	<b>9 994</b>	<b>20</b>	<b>8 509</b>	<b>9 346</b>	<b>7 590</b>	<b>8 496</b>	<b>52 888</b>

Tableau 22. Ensemble : Répartition des enseignants par DRENET et par statut selon l'emploi

DRENET	STATUT	IO		IA		IS		BENEVOLE		TOTAL
		M	F	M	F	M	F	M	F	
ABENGOUROU	Public	969	322	189	119	35	41	74	26	1 775
	Privé	54	40	21	17	21	11	99	26	289
	Com.	1	0	0	0	0	0	13	2	16
	<b>Total</b>	<b>1 024</b>	<b>362</b>	<b>210</b>	<b>136</b>	<b>56</b>	<b>52</b>	<b>186</b>	<b>54</b>	<b>2 080</b>
ABIDJAN 1	Public	521	656	61	216	2	4	10	14	1 484
	Privé	399	353	170	132	54	45	91	46	1 290
	<b>Total</b>	<b>920</b>	<b>1 009</b>	<b>231</b>	<b>348</b>	<b>56</b>	<b>49</b>	<b>101</b>	<b>60</b>	<b>2 774</b>
ABIDJAN 2	Public	632	505	54	208	1	9	2	5	1 416
	Privé	243	168	364	224	30	21	386	279	1 715
	<b>Total</b>	<b>875</b>	<b>673</b>	<b>418</b>	<b>432</b>	<b>31</b>	<b>30</b>	<b>388</b>	<b>284</b>	<b>3 131</b>
ABIDJAN 3	Public	693	1 080	65	385	6	15	14	8	2 266
	Privé	246	216	164	170	67	57	943	928	2 791
	<b>Total</b>	<b>939</b>	<b>1 296</b>	<b>229</b>	<b>555</b>	<b>73</b>	<b>72</b>	<b>957</b>	<b>936</b>	<b>5 057</b>
ABIDJAN 4	Public	680	575	84	299	4	7	5	5	1 659
	Privé	322	201	280	252	815	638	135	111	2 754
	<b>Total</b>	<b>1 002</b>	<b>776</b>	<b>364</b>	<b>551</b>	<b>819</b>	<b>645</b>	<b>140</b>	<b>116</b>	<b>4 413</b>
ABOISSO	Public	973	700	164	225	15	54	80	23	2 234
	Privé	50	30	19	28	6	13	265	108	519
	Com.	4	1	1	0	0	0	122	26	154
	<b>Total</b>	<b>1 027</b>	<b>731</b>	<b>184</b>	<b>253</b>	<b>21</b>	<b>67</b>	<b>467</b>	<b>157</b>	<b>2 907</b>
ADZOPE	Public	978	368	288	215	25	25	51	13	1 963
	Privé	49	19	11	8	22	16	41	15	181
	Com.	6	2	0	0	0	0	13	4	25
	<b>Total</b>	<b>1 033</b>	<b>389</b>	<b>299</b>	<b>223</b>	<b>47</b>	<b>41</b>	<b>105</b>	<b>32</b>	<b>2 169</b>
AGBOVILLE	Public	1 464	513	295	256	33	28	236	79	2 904
	Privé	48	39	41	15	15	10	55	34	257
	Com.	11	1	0	0	0	0	55	5	72
	<b>Total</b>	<b>1 523</b>	<b>553</b>	<b>336</b>	<b>271</b>	<b>48</b>	<b>38</b>	<b>346</b>	<b>118</b>	<b>3 233</b>
BONDOUKOU	Public	1 377	393	506	193	264	162	161	37	3 093
	Privé	57	11	25	21	5	1	38	7	165
	Com.	8	2	0	0	0	0	16	2	28
	<b>Total</b>	<b>1 442</b>	<b>406</b>	<b>531</b>	<b>214</b>	<b>269</b>	<b>163</b>	<b>215</b>	<b>46</b>	<b>3 286</b>
BONGOUANOU	Public	719	164	230	110	44	43	29	14	1 353
	Privé	50	18	20	14	11	3	22	7	145
	<b>Total</b>	<b>769</b>	<b>182</b>	<b>250</b>	<b>124</b>	<b>55</b>	<b>46</b>	<b>51</b>	<b>21</b>	<b>1 498</b>
BOUAFLE	Public	1 858	478	684	269	73	46	183	33	3 624
	Privé	48	17	55	31	17	10	83	29	290
	Com.	6	2	0	0	0	0	134	49	191
	<b>Total</b>	<b>1 912</b>	<b>497</b>	<b>739</b>	<b>300</b>	<b>90</b>	<b>56</b>	<b>400</b>	<b>111</b>	<b>4 105</b>
BOUAKE 1	Public	509	167	122	62	15	27	51	14	967
	Privé	41	14	38	17	1	0	108	61	280
	<b>Total</b>	<b>550</b>	<b>181</b>	<b>160</b>	<b>79</b>	<b>16</b>	<b>27</b>	<b>159</b>	<b>75</b>	<b>1 247</b>
BOUAKE 2	Public	1 444	532	471	202	61	79	318	53	3 160
	Privé	55	30	86	53	14	7	92	35	372
	Com.	1	0	0	0	1	0	24	4	30
	<b>Total</b>	<b>1 500</b>	<b>562</b>	<b>557</b>	<b>255</b>	<b>76</b>	<b>86</b>	<b>434</b>	<b>92</b>	<b>3 562</b>
BOUNA	Public	387	113	170	39	76	47	13	13	858
	Privé	1	1	3	0	1	0	9	3	18
	Com.	6	0	0	0	1	0	50	9	66
	<b>Total</b>	<b>394</b>	<b>114</b>	<b>173</b>	<b>39</b>	<b>78</b>	<b>47</b>	<b>72</b>	<b>25</b>	<b>942</b>

Tableau22. Ensemble : Répartition des enseignants par DRENET et par statut selon l'emploi (suite)

DRENET	STATUT	IO		IA		IS		BENEVOLE		TOTAL
		M	F	M	F	M	F	M	F	
BOUNDIALI	Public	590	244	231	67	55	20	9	4	1 220
	Privé	4	1	14	4	3	2	30	15	73
	Com.	0	0	0	0	0	0	0	0	0
	<b>Total</b>	<b>594</b>	<b>245</b>	<b>245</b>	<b>71</b>	<b>58</b>	<b>22</b>	<b>39</b>	<b>19</b>	<b>1 293</b>
DABOU	Public	637	467	166	211	10	33	64	27	1 615
	Privé	38	25	19	16	12	27	80	42	259
	Com.	2	1	1	4	1	5	98	35	147
	<b>Total</b>	<b>677</b>	<b>493</b>	<b>186</b>	<b>231</b>	<b>23</b>	<b>65</b>	<b>242</b>	<b>104</b>	<b>2 021</b>
DALOA	Public	2 755	1 077	816	502	138	120	401	57	5 866
	Privé	113	31	51	40	22	5	191	44	497
	Com.	58	13	0	6	1	0	126	15	219
	<b>Total</b>	<b>2 926</b>	<b>1 121</b>	<b>867</b>	<b>548</b>	<b>161</b>	<b>125</b>	<b>718</b>	<b>116</b>	<b>6 582</b>
DAOUKRO	Public	756	346	249	128	41	92	60	8	1 680
	Privé	9	6	2	2	0	2	16	5	42
	Com.	0	0	0	0	0	0	9	1	10
	<b>Total</b>	<b>765</b>	<b>352</b>	<b>251</b>	<b>130</b>	<b>41</b>	<b>94</b>	<b>85</b>	<b>14</b>	<b>1 732</b>
DIMBOKRO	Public	482	247	157	105	69	64	117	45	1 286
	Privé	5	2	6	4	6	5	5	1	34
	Com.	0	0	0	0	0	0	10	0	10
	<b>Total</b>	<b>487</b>	<b>249</b>	<b>163</b>	<b>109</b>	<b>75</b>	<b>69</b>	<b>132</b>	<b>46</b>	<b>1 330</b>
DIVO	Public	1 613	614	448	299	30	44	289	56	3 393
	Privé	41	22	27	10	20	16	80	46	262
	Com.	18	6	1	0	0	0	189	46	260
	<b>Total</b>	<b>1 672</b>	<b>642</b>	<b>476</b>	<b>309</b>	<b>50</b>	<b>60</b>	<b>558</b>	<b>148</b>	<b>3 915</b>
DUEKOUÉ	Public	1 444	414	566	131	105	67	309	48	3 084
	Privé	36	9	36	20	15	4	89	9	218
	<b>Total</b>	<b>1 480</b>	<b>423</b>	<b>602</b>	<b>151</b>	<b>120</b>	<b>71</b>	<b>398</b>	<b>57</b>	<b>3 302</b>
FERKESSEDOUGOU	Public	763	385	181	84	92	67	16	5	1 593
	Privé	20	7	20	9	3	2	65	19	145
	Com.	2	1	0	0	1	0	13	4	21
	<b>Total</b>	<b>785</b>	<b>393</b>	<b>201</b>	<b>93</b>	<b>96</b>	<b>69</b>	<b>94</b>	<b>28</b>	<b>1 759</b>
GAGNOA	Public	1 656	461	501	275	67	58	272	51	3 341
	Privé	37	26	57	24	27	17	101	29	318
	Com.	44	11	0	0	0	0	98	19	172
	<b>Total</b>	<b>1 737</b>	<b>498</b>	<b>558</b>	<b>299</b>	<b>94</b>	<b>75</b>	<b>471</b>	<b>99</b>	<b>3 831</b>
GUIGLO	Public	906	245	334	89	49	44	84	17	1 768
	Privé	12	2	12	6	0	1	39	8	80
	Com.	5	2	0	0	0	0	27	4	38
	<b>Total</b>	<b>923</b>	<b>249</b>	<b>346</b>	<b>95</b>	<b>49</b>	<b>45</b>	<b>150</b>	<b>29</b>	<b>1 886</b>
KATIOLA	Public	825	377	329	117	50	48	70	14	1 830
	Privé	8	5	6	3	4	5	15	2	48
	Com.	1	2	1	0	0	0	24	3	31
	<b>Total</b>	<b>834</b>	<b>384</b>	<b>336</b>	<b>120</b>	<b>54</b>	<b>53</b>	<b>109</b>	<b>19</b>	<b>1 909</b>
KORHOGO	Public	1 273	504	357	124	101	75	84	25	2 543
	Privé	46	11	32	34	12	7	165	89	396
	Com.	6	1	1	0	3	1	50	15	77
	<b>Total</b>	<b>1 325</b>	<b>516</b>	<b>390</b>	<b>158</b>	<b>116</b>	<b>83</b>	<b>299</b>	<b>129</b>	<b>3 016</b>
MAN	Public	2 174	520	949	224	156	79	255	26	4 383
	Privé	110	27	67	29	9	5	109	35	391
	Com.	0	0	0	0	0	0	22	3	25
	<b>Total</b>	<b>2 284</b>	<b>547</b>	<b>1 016</b>	<b>253</b>	<b>165</b>	<b>84</b>	<b>386</b>	<b>64</b>	<b>4 799</b>

Tableau22. Ensemble : Répartition des enseignants par DRENET et par statut selon l'emploi (suite et fin)

DRENET	STATUT	IO		IA		IS		BENEVOLE		TOTAL
		M	F	M	F	M	F	M	F	
MANKONO	Public	768	254	305	78	70	57	45	3	1 580
	Privé	33	8	2	1	0	0	23	5	72
	Com.	34	12	8	4	3	4	9	1	75
	<b>Total</b>	<b>835</b>	<b>274</b>	<b>315</b>	<b>83</b>	<b>73</b>	<b>61</b>	<b>77</b>	<b>9</b>	<b>1 727</b>
MINIGNAN	Public	258	75	57	10	33	25	1	0	459
	<b>Total</b>	<b>258</b>	<b>75</b>	<b>57</b>	<b>10</b>	<b>33</b>	<b>25</b>	<b>1</b>	<b>0</b>	<b>459</b>
ODIENNE	Public	465	170	186	37	64	29	17	3	971
	Privé	10	3	2	1	6	1	34	13	70
	<b>Total</b>	<b>475</b>	<b>173</b>	<b>188</b>	<b>38</b>	<b>70</b>	<b>30</b>	<b>51</b>	<b>16</b>	<b>1 041</b>
SAN-PEDRO	Public	1 265	559	290	194	72	64	72	8	2 524
	Privé	61	24	21	10	16	5	264	163	564
	Com.	11	2	0	0	2	0	147	33	195
	<b>Total</b>	<b>1 337</b>	<b>585</b>	<b>311</b>	<b>204</b>	<b>90</b>	<b>69</b>	<b>483</b>	<b>204</b>	<b>3 283</b>
SASSANDRA	Public	578	290	180	105	40	52	104	24	1 373
	Privé	23	5	3	5	19	5	38	14	112
	Com.	10	1	1	0	0	0	106	22	140
	<b>Total</b>	<b>611</b>	<b>296</b>	<b>184</b>	<b>110</b>	<b>59</b>	<b>57</b>	<b>248</b>	<b>60</b>	<b>1 625</b>
SEQUELA	Public	593	230	200	77	74	41	39	5	1 259
	Privé	3	1	7	2	0	0	16	4	33
	<b>Total</b>	<b>596</b>	<b>231</b>	<b>207</b>	<b>79</b>	<b>74</b>	<b>41</b>	<b>55</b>	<b>9</b>	<b>1 292</b>
SOUBRE	Public	1 644	570	585	278	153	110	152	19	3 511
	Privé	305	88	13	20	11	3	389	68	897
	Com.	16	1	1	1	1	0	30	4	54
	<b>Total</b>	<b>1 965</b>	<b>659</b>	<b>599</b>	<b>299</b>	<b>165</b>	<b>113</b>	<b>571</b>	<b>91</b>	<b>4 462</b>
TOUBA	Public	419	142	152	48	49	28	54	7	899
	Privé	14	2	5	1	0	0	10	0	32
	Com.	3	1	0	0	0	0	69	12	85
	<b>Total</b>	<b>436</b>	<b>145</b>	<b>157</b>	<b>49</b>	<b>49</b>	<b>28</b>	<b>133</b>	<b>19</b>	<b>1 016</b>
YAMOISSOUKRO	Public	1 651	771	296	266	32	61	148	37	3 262
	Privé	72	24	62	31	21	21	49	16	296
	Com.	2	0	0	0	0	0	11	0	13
	<b>Total</b>	<b>1 725</b>	<b>795</b>	<b>358</b>	<b>297</b>	<b>53</b>	<b>82</b>	<b>208</b>	<b>53</b>	<b>3 571</b>
NATIONAL	Public	36 719	15 528	10 918	6 247	2 204	1 865	3 889	826	78 196
	Privé	2 663	1 486	1 761	1 254	1 285	965	4 175	2 316	15 905
	Com.	255	62	15	15	14	10	1 465	318	2 154
	<b>Total</b>	<b>39 637</b>	<b>17 076</b>	<b>12 694</b>	<b>7 516</b>	<b>3 503</b>	<b>2 840</b>	<b>9 529</b>	<b>3 460</b>	<b>96 255</b>

Tableau 22 Urbain : Répartition des enseignants par DRENET et par statut selon l'emploi

DRENET	STATUT	IO		IA		IS		BENEVOLE		TOTAL
		M	F	M	F	M	F	M	F	
ABENGOUROU	Public	420	189	52	76	9	19	7	7	779
	Privé	50	38	17	13	18	9	67	21	233
	<b>Total</b>	<b>470</b>	<b>227</b>	<b>69</b>	<b>89</b>	<b>27</b>	<b>28</b>	<b>74</b>	<b>28</b>	<b>1 012</b>
ABIDJAN 1	Public	461	623	54	195	2	4	4	4	1 347
	Privé	397	353	166	131	54	45	91	46	1 283
	<b>Total</b>	<b>858</b>	<b>976</b>	<b>220</b>	<b>326</b>	<b>56</b>	<b>49</b>	<b>95</b>	<b>50</b>	<b>2 630</b>
ABIDJAN 2	Public	601	499	47	203	1	9	0	5	1 365
	Privé	243	168	357	221	30	21	380	270	1 690
	<b>Total</b>	<b>844</b>	<b>667</b>	<b>404</b>	<b>424</b>	<b>31</b>	<b>30</b>	<b>380</b>	<b>275</b>	<b>3 055</b>
ABIDJAN 3	Public	677	1 071	60	378	6	15	14	7	2 228
	Privé	244	216	164	170	67	57	932	921	2 771
	<b>Total</b>	<b>921</b>	<b>1 287</b>	<b>224</b>	<b>548</b>	<b>73</b>	<b>72</b>	<b>946</b>	<b>928</b>	<b>4 999</b>
ABIDJAN 4	Public	483	504	55	242	2	5	5	3	1 299
	Privé	303	183	261	242	804	624	132	108	2 657
	<b>Total</b>	<b>786</b>	<b>687</b>	<b>316</b>	<b>484</b>	<b>806</b>	<b>629</b>	<b>137</b>	<b>111</b>	<b>3 956</b>
ABOISSO	Public	421	413	57	110	3	15	7	2	1 028
	Privé	44	29	18	26	6	13	101	80	317
	Com.	0	1	0	0	0	0	4	0	5
	<b>Total</b>	<b>465</b>	<b>443</b>	<b>75</b>	<b>136</b>	<b>9</b>	<b>28</b>	<b>112</b>	<b>82</b>	<b>1 350</b>
ADZOPE	Public	315	169	64	91	3	6	2	1	651
	Privé	44	18	4	7	13	7	34	13	140
	<b>Total</b>	<b>359</b>	<b>187</b>	<b>68</b>	<b>98</b>	<b>16</b>	<b>13</b>	<b>36</b>	<b>14</b>	<b>791</b>
AGBOVILLE	Public	666	302	82	147	6	9	25	10	1 247
	Privé	45	38	35	15	9	5	36	33	216
	Com.	0	0	0	0	0	0	3	0	3
	<b>Total</b>	<b>711</b>	<b>340</b>	<b>117</b>	<b>162</b>	<b>15</b>	<b>14</b>	<b>64</b>	<b>43</b>	<b>1 466</b>
BONDOUKOU	Public	361	140	108	86	16	38	13	2	764
	Privé	56	11	25	21	4	1	34	7	159
	<b>Total</b>	<b>417</b>	<b>151</b>	<b>133</b>	<b>107</b>	<b>20</b>	<b>39</b>	<b>47</b>	<b>9</b>	<b>923</b>
BONGOUANOU	Public	212	69	53	44	4	7	0	1	390
	Privé	33	13	13	11	11	3	22	7	113
	<b>Total</b>	<b>245</b>	<b>82</b>	<b>66</b>	<b>55</b>	<b>15</b>	<b>10</b>	<b>22</b>	<b>8</b>	<b>503</b>
BOUAFLE	Public	535	213	136	154	5	8	4	2	1 057
	Privé	41	16	53	31	17	10	64	27	259
	Com.	1	0	0	0	0	0	26	17	44
	<b>Total</b>	<b>577</b>	<b>229</b>	<b>189</b>	<b>185</b>	<b>22</b>	<b>18</b>	<b>94</b>	<b>46</b>	<b>1 360</b>
BOUAKE 1	Public	315	119	49	44	3	5	3	1	539
	Privé	38	14	37	17	0	0	107	61	274
	<b>Total</b>	<b>353</b>	<b>133</b>	<b>86</b>	<b>61</b>	<b>3</b>	<b>5</b>	<b>110</b>	<b>62</b>	<b>813</b>
BOUAKE 2	Public	889	369	153	144	4	14	8	5	1 586
	Privé	54	30	85	53	10	7	86	35	360
	<b>Total</b>	<b>943</b>	<b>399</b>	<b>238</b>	<b>197</b>	<b>14</b>	<b>21</b>	<b>94</b>	<b>40</b>	<b>1 946</b>
BOUNA	Public	107	60	64	26	11	18	0	0	286
	Privé	1	1	3	0	1	0	9	1	16
	Com.	0	0	0	0	0	0	0	1	1
	<b>Total</b>	<b>108</b>	<b>61</b>	<b>67</b>	<b>26</b>	<b>12</b>	<b>18</b>	<b>9</b>	<b>2</b>	<b>303</b>
BOUNDIALI	Public	214	146	90	45	10	8	0	0	513
	Privé	4	1	10	3	3	1	26	13	61
	<b>Total</b>	<b>218</b>	<b>147</b>	<b>100</b>	<b>48</b>	<b>13</b>	<b>9</b>	<b>26</b>	<b>13</b>	<b>574</b>

Tableau 22 Urbain : Répartition des enseignants par DRENET et par statut selon l'emploi (suite)

DRENET	STATUT	IO		IA		IS		BENEVOLE		TOTAL
		M	F	M	F	M	F	M	F	
DABOU	Public	154	175	9	57	0	2	3	1	401
	Privé	32	23	12	16	9	20	35	17	164
	Com.	0	1	1	4	1	5	3	3	18
	<b>Total</b>	<b>186</b>	<b>199</b>	<b>22</b>	<b>77</b>	<b>10</b>	<b>27</b>	<b>41</b>	<b>21</b>	<b>583</b>
DALOA	Public	835	528	199	299	9	28	15	1	1 914
	Privé	91	28	41	36	17	5	92	29	339
	Com.	18	8	0	1	0	0	18	7	52
	<b>Total</b>	<b>944</b>	<b>564</b>	<b>240</b>	<b>336</b>	<b>26</b>	<b>33</b>	<b>125</b>	<b>37</b>	<b>2 305</b>
DAOUKRO	Public	177	124	27	47	1	10	0	0	386
	Privé	9	6	2	2	0	2	16	5	42
	<b>Total</b>	<b>186</b>	<b>130</b>	<b>29</b>	<b>49</b>	<b>1</b>	<b>12</b>	<b>16</b>	<b>5</b>	<b>428</b>
DIMBOKRO	Public	165	102	24	60	1	11	3	4	370
	Privé	5	2	6	4	6	5	5	1	34
	<b>Total</b>	<b>170</b>	<b>104</b>	<b>30</b>	<b>64</b>	<b>7</b>	<b>16</b>	<b>8</b>	<b>5</b>	<b>404</b>
DIVO	Public	579	278	100	132	8	14	5	2	1 118
	Privé	34	20	22	8	17	13	48	33	195
	Com.	1	2	0	0	0	0	19	6	28
	<b>Total</b>	<b>614</b>	<b>300</b>	<b>122</b>	<b>140</b>	<b>25</b>	<b>27</b>	<b>72</b>	<b>41</b>	<b>1 341</b>
DUEKOUÉ	Public	340	180	120	85	16	12	10	4	767
	Privé	24	9	24	16	5	2	68	8	156
	<b>Total</b>	<b>364</b>	<b>189</b>	<b>144</b>	<b>101</b>	<b>21</b>	<b>14</b>	<b>78</b>	<b>12</b>	<b>923</b>
FERKESSEDOUGOU	Public	170	178	79	58	9	23	1	0	518
	Privé	17	7	14	9	3	2	40	10	102
	Com.	0	0	0	0	0	0	0	1	1
	<b>Total</b>	<b>187</b>	<b>185</b>	<b>93</b>	<b>67</b>	<b>12</b>	<b>25</b>	<b>41</b>	<b>11</b>	<b>621</b>
GAGNOA	Public	529	190	85	135	2	13	2	2	958
	Privé	30	24	52	24	25	15	83	25	278
	Com.	7	2	0	0	0	0	6	6	21
	<b>Total</b>	<b>566</b>	<b>216</b>	<b>137</b>	<b>159</b>	<b>27</b>	<b>28</b>	<b>91</b>	<b>33</b>	<b>1 257</b>
GUIGLO	Public	215	79	77	55	5	9	1	1	442
	Privé	2	0	12	6	0	1	33	6	60
	<b>Total</b>	<b>217</b>	<b>79</b>	<b>89</b>	<b>61</b>	<b>5</b>	<b>10</b>	<b>34</b>	<b>7</b>	<b>502</b>
KATIOLA	Public	258	162	94	54	9	9	1	2	589
	Privé	7	4	4	2	4	4	15	2	42
	Com.	0	2	1	0	0	0	2	1	6
	<b>Total</b>	<b>265</b>	<b>168</b>	<b>99</b>	<b>56</b>	<b>13</b>	<b>13</b>	<b>18</b>	<b>5</b>	<b>637</b>
KORHOGO	Public	505	298	123	90	27	40	7	4	1 094
	Privé	45	11	32	34	12	7	143	86	370
	<b>Total</b>	<b>550</b>	<b>309</b>	<b>155</b>	<b>124</b>	<b>39</b>	<b>47</b>	<b>150</b>	<b>90</b>	<b>1 464</b>
MAN	Public	544	230	217	129	15	23	13	0	1 171
	Privé	101	26	62	26	9	5	80	24	333
	<b>Total</b>	<b>645</b>	<b>256</b>	<b>279</b>	<b>155</b>	<b>24</b>	<b>28</b>	<b>93</b>	<b>24</b>	<b>1 504</b>
MANKONO	Public	119	67	54	31	4	16	8	0	299
	Privé	28	7	2	1	0	0	15	4	57
	Com.	5	6	2	1	0	0	0	0	14
	<b>Total</b>	<b>152</b>	<b>80</b>	<b>58</b>	<b>33</b>	<b>4</b>	<b>16</b>	<b>23</b>	<b>4</b>	<b>370</b>
MINIGNAN	Public	58	42	23	5	5	11	0	0	144
	<b>Total</b>	<b>58</b>	<b>42</b>	<b>23</b>	<b>5</b>	<b>5</b>	<b>11</b>	<b>0</b>	<b>0</b>	<b>144</b>

Tableau 22 Urbain : Répartition des enseignants par DRENET et par statut selon l'emploi (suite et fin)

DRENET	STATUT	IO		IA		IS		BENEVOLE		TOTAL
		M	F	M	F	M	F	M	F	
ODIENNE	Public	166	94	81	24	14	10	3	0	392
	Privé	10	3	2	1	6	1	32	11	66
	<b>Total</b>	<b>176</b>	<b>97</b>	<b>83</b>	<b>25</b>	<b>20</b>	<b>11</b>	<b>35</b>	<b>11</b>	<b>458</b>
SAN-PEDRO	Public	238	181	52	86	8	16	0	0	581
	Privé	34	14	15	10	8	4	179	121	385
	Com.	0	0	0	0	0	0	7	2	9
	<b>Total</b>	<b>272</b>	<b>195</b>	<b>67</b>	<b>96</b>	<b>16</b>	<b>20</b>	<b>186</b>	<b>123</b>	<b>975</b>
SASSANDRA	Public	61	48	11	29	3	11	0	1	164
	Privé	11	4	3	5	11	3	15	5	57
	Com.	1	1	0	0	0	0	2	2	6
	<b>Total</b>	<b>73</b>	<b>53</b>	<b>14</b>	<b>34</b>	<b>14</b>	<b>14</b>	<b>17</b>	<b>8</b>	<b>227</b>
SEQUELA	Public	165	110	67	36	12	13	0	0	403
	Privé	3	1	7	2	0	0	16	4	33
	<b>Total</b>	<b>168</b>	<b>111</b>	<b>74</b>	<b>38</b>	<b>12</b>	<b>13</b>	<b>16</b>	<b>4</b>	<b>436</b>
SOUBRE	Public	284	149	80	107	8	17	0	1	646
	Privé	139	59	9	12	11	3	174	49	456
	Com.	0	0	0	0	0	0	4	2	6
	<b>Total</b>	<b>423</b>	<b>208</b>	<b>89</b>	<b>119</b>	<b>19</b>	<b>20</b>	<b>178</b>	<b>52</b>	<b>1 108</b>
TOUBA	Public	68	64	33	22	3	5	0	0	195
	Privé	14	2	5	1	0	0	0	0	22
	Com.	0	0	0	0	0	0	1	0	1
	<b>Total</b>	<b>82</b>	<b>66</b>	<b>38</b>	<b>23</b>	<b>3</b>	<b>5</b>	<b>1</b>	<b>0</b>	<b>218</b>
YAMOISSOUKRO	Public	588	393	67	118	9	16	9	4	1 204
	Privé	68	21	61	29	20	17	48	15	279
	<b>Total</b>	<b>656</b>	<b>414</b>	<b>128</b>	<b>147</b>	<b>29</b>	<b>33</b>	<b>57</b>	<b>19</b>	<b>1 483</b>
<b>NATIONAL</b>	<b>Public</b>	<b>12 895</b>	<b>8 558</b>	<b>2 746</b>	<b>3 644</b>	<b>253</b>	<b>489</b>	<b>173</b>	<b>77</b>	<b>28 835</b>
	<b>Privé</b>	<b>2 301</b>	<b>1 400</b>	<b>1 635</b>	<b>1 205</b>	<b>1 210</b>	<b>912</b>	<b>3 258</b>	<b>2 098</b>	<b>14 019</b>
	<b>Com.</b>	<b>33</b>	<b>23</b>	<b>4</b>	<b>6</b>	<b>1</b>	<b>5</b>	<b>95</b>	<b>48</b>	<b>215</b>
	<b>Total</b>	<b>15 229</b>	<b>9 981</b>	<b>4 385</b>	<b>4 855</b>	<b>1 464</b>	<b>1 406</b>	<b>3 526</b>	<b>2 223</b>	<b>43 069</b>

Tableau 22. Rural : Répartition des enseignants par DRENET et par statut selon l'emploi

DRENET	STATUT	IO		IA		IS		BENEVOLE		TOTAL
		M	F	M	F	M	F	M	F	
ABENGOUROU	Public	549	133	137	43	26	22	67	19	996
	Privé	4	2	4	4	3	2	32	5	56
	Com.	1	0	0	0	0	0	13	2	16
	<b>Total</b>	<b>554</b>	<b>135</b>	<b>141</b>	<b>47</b>	<b>29</b>	<b>24</b>	<b>112</b>	<b>26</b>	<b>1 068</b>
ABIDJAN 1	Public	60	33	7	21	0	0	6	10	137
	Privé	2	0	4	1	0	0	0	0	7
	<b>Total</b>	<b>62</b>	<b>33</b>	<b>11</b>	<b>22</b>	<b>0</b>	<b>0</b>	<b>6</b>	<b>10</b>	<b>144</b>
ABIDJAN 2	Public	31	6	7	5	0	0	2	0	51
	Privé	0	0	7	3	0	0	6	9	25
	<b>Total</b>	<b>31</b>	<b>6</b>	<b>14</b>	<b>8</b>	<b>0</b>	<b>0</b>	<b>8</b>	<b>9</b>	<b>76</b>
ABIDJAN 3	Public	16	9	5	7	0	0	0	1	38
	Privé	2	0	0	0	0	0	11	7	20
	<b>Total</b>	<b>18</b>	<b>9</b>	<b>5</b>	<b>7</b>	<b>0</b>	<b>0</b>	<b>11</b>	<b>8</b>	<b>58</b>
ABIDJAN 4	Public	197	71	29	57	2	2	0	2	360
	Privé	19	18	19	10	11	14	3	3	97
	<b>Total</b>	<b>216</b>	<b>89</b>	<b>48</b>	<b>67</b>	<b>13</b>	<b>16</b>	<b>3</b>	<b>5</b>	<b>457</b>
ABOISSO	Public	552	287	107	115	12	39	73	21	1 206
	Privé	6	1	1	2	0	0	164	28	202
	Com.	4	0	1	0	0	0	118	26	149
	<b>Total</b>	<b>562</b>	<b>288</b>	<b>109</b>	<b>117</b>	<b>12</b>	<b>39</b>	<b>355</b>	<b>75</b>	<b>1 557</b>
ADZOPE	Public	663	199	224	124	22	19	49	12	1 312
	Privé	5	1	7	1	9	9	7	2	41
	Com.	6	2	0	0	0	0	13	4	25
	<b>Total</b>	<b>674</b>	<b>202</b>	<b>231</b>	<b>125</b>	<b>31</b>	<b>28</b>	<b>69</b>	<b>18</b>	<b>1 378</b>
AGBOVILLE	Public	798	211	213	109	27	19	211	69	1 657
	Privé	3	1	6	0	6	5	19	1	41
	Com.	11	1	0	0	0	0	52	5	69
	<b>Total</b>	<b>812</b>	<b>213</b>	<b>219</b>	<b>109</b>	<b>33</b>	<b>24</b>	<b>282</b>	<b>75</b>	<b>1 767</b>
BONDOUKOU	Public	1 016	253	398	107	248	124	148	35	2 329
	Privé	1	0	0	0	1	0	4	0	6
	Com.	8	2	0	0	0	0	16	2	28
	<b>Total</b>	<b>1 025</b>	<b>255</b>	<b>398</b>	<b>107</b>	<b>249</b>	<b>124</b>	<b>168</b>	<b>37</b>	<b>2 363</b>
BONGOUANOU	Public	507	95	177	66	40	36	29	13	963
	Privé	17	5	7	3	0	0	0	0	32
	<b>Total</b>	<b>524</b>	<b>100</b>	<b>184</b>	<b>69</b>	<b>40</b>	<b>36</b>	<b>29</b>	<b>13</b>	<b>995</b>
BOUAFLE	Public	1 323	265	548	115	68	38	179	31	2 567
	Privé	7	1	2	0	0	0	19	2	31
	Com.	5	2	0	0	0	0	108	32	147
	<b>Total</b>	<b>1 335</b>	<b>268</b>	<b>550</b>	<b>115</b>	<b>68</b>	<b>38</b>	<b>306</b>	<b>65</b>	<b>2 745</b>
BOUAKE 1	Public	194	48	73	18	12	22	48	13	428
	Privé	3	0	1	0	1	0	1	0	6
	<b>Total</b>	<b>197</b>	<b>48</b>	<b>74</b>	<b>18</b>	<b>13</b>	<b>22</b>	<b>49</b>	<b>13</b>	<b>434</b>
BOUAKE 2	Public	555	163	318	58	57	65	310	48	1 574
	Privé	1	0	1	0	4	0	6	0	12
	Com.	1	0	0	0	1	0	24	4	30
	<b>Total</b>	<b>557</b>	<b>163</b>	<b>319</b>	<b>58</b>	<b>62</b>	<b>65</b>	<b>340</b>	<b>52</b>	<b>1 616</b>
BOUNA	Public	280	53	106	13	65	29	13	13	572
	Privé	0	0	0	0	0	0	0	2	2
	Com.	6	0	0	0	1	0	50	8	65
	<b>Total</b>	<b>286</b>	<b>53</b>	<b>106</b>	<b>13</b>	<b>66</b>	<b>29</b>	<b>63</b>	<b>23</b>	<b>639</b>

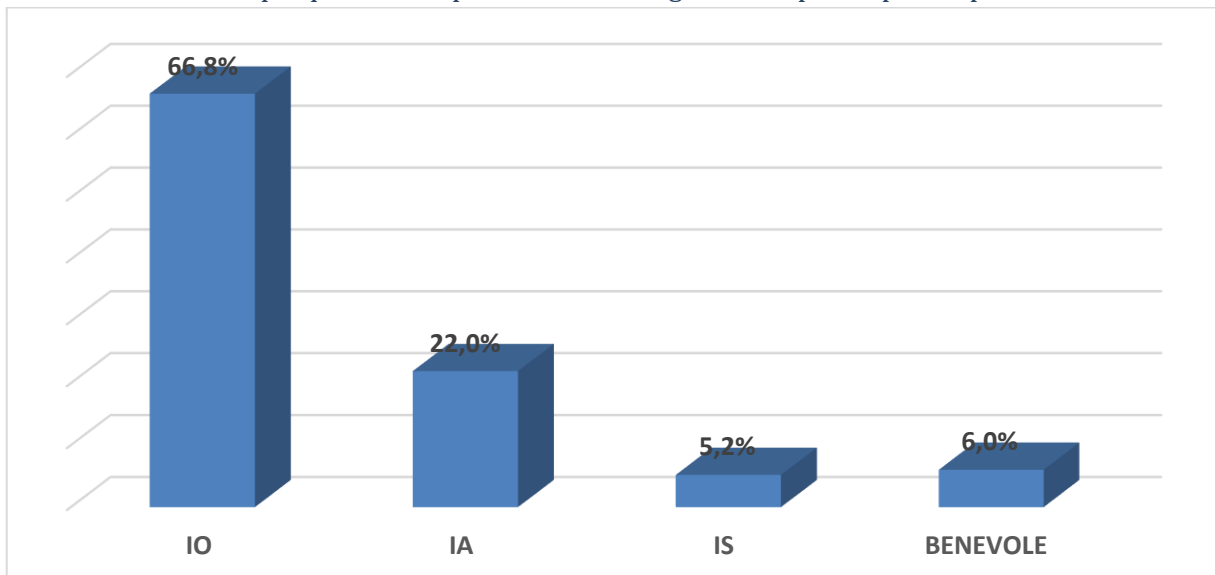
Tableau 22. Rural : Répartition des enseignants par DRENET et par statut selon l'emploi (suite)

DRENET	STATUT	IO		IA		IS		BENEVOLE		TOTAL
		M	F	M	F	M	F	M	F	
BOUNDIALI	Public	376	98	141	22	45	12	9	4	707
	Privé	0	0	4	1	0	1	4	2	12
	Com.	0	0	0	0	0	0	0	0	0
	<b>Total</b>	<b>376</b>	<b>98</b>	<b>145</b>	<b>23</b>	<b>45</b>	<b>13</b>	<b>13</b>	<b>6</b>	<b>719</b>
DABOU	Public	483	292	157	154	10	31	61	26	1 214
	Privé	6	2	7	0	3	7	45	25	95
	Com.	2	0	0	0	0	0	95	32	129
	<b>Total</b>	<b>491</b>	<b>294</b>	<b>164</b>	<b>154</b>	<b>13</b>	<b>38</b>	<b>201</b>	<b>83</b>	<b>1 438</b>
DALOA	Public	1 920	549	617	203	129	92	386	56	3 952
	Privé	22	3	10	4	5	0	99	15	158
	Com.	40	5	0	5	1	0	108	8	167
	<b>Total</b>	<b>1 982</b>	<b>557</b>	<b>627</b>	<b>212</b>	<b>135</b>	<b>92</b>	<b>593</b>	<b>79</b>	<b>4 277</b>
DAOUKRO	Public	579	222	222	81	40	82	60	8	1 294
	Com.	0	0	0	0	0	0	9	1	10
	<b>Total</b>	<b>579</b>	<b>222</b>	<b>222</b>	<b>81</b>	<b>40</b>	<b>82</b>	<b>69</b>	<b>9</b>	<b>1 304</b>
DIMBOKRO	Public	317	145	133	45	68	53	114	41	916
	Com.	0	0	0	0	0	0	10	0	10
	<b>Total</b>	<b>317</b>	<b>145</b>	<b>133</b>	<b>45</b>	<b>68</b>	<b>53</b>	<b>124</b>	<b>41</b>	<b>926</b>
DIVO	Public	1 034	336	348	167	22	30	284	54	2 275
	Privé	7	2	5	2	3	3	32	13	67
	Com.	17	4	1	0	0	0	170	40	232
	<b>Total</b>	<b>1 058</b>	<b>342</b>	<b>354</b>	<b>169</b>	<b>25</b>	<b>33</b>	<b>486</b>	<b>107</b>	<b>2 574</b>
DUEKOUÉ	Public	1 104	234	446	46	89	55	299	44	2 317
	Privé	12	0	12	4	10	2	21	1	62
	<b>Total</b>	<b>1 116</b>	<b>234</b>	<b>458</b>	<b>50</b>	<b>99</b>	<b>57</b>	<b>320</b>	<b>45</b>	<b>2 379</b>
FERKESSEDOUGOU	Public	593	207	102	26	83	44	15	5	1 075
	Privé	3	0	6	0	0	0	25	9	43
	Com.	2	1	0	0	1	0	13	3	20
	<b>Total</b>	<b>598</b>	<b>208</b>	<b>108</b>	<b>26</b>	<b>84</b>	<b>44</b>	<b>53</b>	<b>17</b>	<b>1 138</b>
GAGNOA	Public	1 127	271	416	140	65	45	270	49	2 383
	Privé	7	2	5	0	2	2	18	4	40
	Com.	37	9	0	0	0	0	92	13	151
	<b>Total</b>	<b>1 171</b>	<b>282</b>	<b>421</b>	<b>140</b>	<b>67</b>	<b>47</b>	<b>380</b>	<b>66</b>	<b>2 574</b>
GUIGLO	Public	691	166	257	34	44	35	83	16	1 326
	Privé	10	2	0	0	0	0	6	2	20
	Com.	5	2	0	0	0	0	27	4	38
	<b>Total</b>	<b>706</b>	<b>170</b>	<b>257</b>	<b>34</b>	<b>44</b>	<b>35</b>	<b>116</b>	<b>22</b>	<b>1 384</b>
KATIOLA	Public	567	215	235	63	41	39	69	12	1 241
	Privé	1	1	2	1	0	1	0	0	6
	Com.	1	0	0	0	0	0	22	2	25
	<b>Total</b>	<b>569</b>	<b>216</b>	<b>237</b>	<b>64</b>	<b>41</b>	<b>40</b>	<b>91</b>	<b>14</b>	<b>1 272</b>
KORHOGO	Public	768	206	234	34	74	35	77	21	1 449
	Privé	1	0	0	0	0	0	22	3	26
	Com.	6	1	1	0	3	1	50	15	77
	<b>Total</b>	<b>775</b>	<b>207</b>	<b>235</b>	<b>34</b>	<b>77</b>	<b>36</b>	<b>149</b>	<b>39</b>	<b>1 552</b>
MAN	Public	1 630	290	732	95	141	56	242	26	3 212
	Privé	9	1	5	3	0	0	29	11	58
	Com.	0	0	0	0	0	0	22	3	25
	<b>Total</b>	<b>1 639</b>	<b>291</b>	<b>737</b>	<b>98</b>	<b>141</b>	<b>56</b>	<b>293</b>	<b>40</b>	<b>3 295</b>

Tableau 22. Rural : Répartition des enseignants par DRENET et par statut selon l'emploi (suite et fin)

DRENET	STATUT	IO		IA		IS		BENEVOLE		TOTAL
		M	F	M	F	M	F	M	F	
MANKONO	Public	649	187	251	47	66	41	37	3	1 281
	Privé	5	1	0	0	0	0	8	1	15
	Com.	29	6	6	3	3	4	9	1	61
	<b>Total</b>	<b>683</b>	<b>194</b>	<b>257</b>	<b>50</b>	<b>69</b>	<b>45</b>	<b>54</b>	<b>5</b>	<b>1 357</b>
MINIGNAN	Public	200	33	34	5	28	14	1	0	315
	<b>Total</b>	<b>200</b>	<b>33</b>	<b>34</b>	<b>5</b>	<b>28</b>	<b>14</b>	<b>1</b>	<b>0</b>	<b>315</b>
ODIENNE	Public	299	76	105	13	50	19	14	3	579
	Privé	0	0	0	0	0	0	2	2	4
	<b>Total</b>	<b>299</b>	<b>76</b>	<b>105</b>	<b>13</b>	<b>50</b>	<b>19</b>	<b>16</b>	<b>5</b>	<b>583</b>
SAN-PEDRO	Public	1 027	378	238	108	64	48	72	8	1 943
	Privé	27	10	6	0	8	1	85	42	179
	Com.	11	2	0	0	2	0	140	31	186
	<b>Total</b>	<b>1 065</b>	<b>390</b>	<b>244</b>	<b>108</b>	<b>74</b>	<b>49</b>	<b>297</b>	<b>81</b>	<b>2 308</b>
SASSANDRA	Public	517	242	169	76	37	41	104	23	1 209
	Privé	12	1	0	0	8	2	23	9	55
	Com.	9	0	1	0	0	0	104	20	134
	<b>Total</b>	<b>538</b>	<b>243</b>	<b>170</b>	<b>76</b>	<b>45</b>	<b>43</b>	<b>231</b>	<b>52</b>	<b>1 398</b>
SEQUELA	Public	428	120	133	41	62	28	39	5	856
	<b>Total</b>	<b>428</b>	<b>120</b>	<b>133</b>	<b>41</b>	<b>62</b>	<b>28</b>	<b>39</b>	<b>5</b>	<b>856</b>
SOUBRE	Public	1 360	421	505	171	145	93	152	18	2 865
	Privé	166	29	4	8	0	0	215	19	441
	Com.	16	1	1	1	1	0	26	2	48
	<b>Total</b>	<b>1 542</b>	<b>451</b>	<b>510</b>	<b>180</b>	<b>146</b>	<b>93</b>	<b>393</b>	<b>39</b>	<b>3 354</b>
TOUBA	Public	351	78	119	26	46	23	54	7	704
	Privé	0	0	0	0	0	0	10	0	10
	Com.	3	1	0	0	0	0	68	12	84
	<b>Total</b>	<b>354</b>	<b>79</b>	<b>119</b>	<b>26</b>	<b>46</b>	<b>23</b>	<b>132</b>	<b>19</b>	<b>798</b>
YAMOOUSSOUKRO	Public	1 063	378	229	148	23	45	139	33	2 058
	Privé	4	3	1	2	1	4	1	1	17
	Com.	2	0	0	0	0	0	11	0	13
	<b>Total</b>	<b>1 069</b>	<b>381</b>	<b>230</b>	<b>150</b>	<b>24</b>	<b>49</b>	<b>151</b>	<b>34</b>	<b>2 088</b>
NATIONAL	Public	23 824	6 970	8 172	2 603	1 951	1 376	3 716	749	49 361
	Privé	362	86	126	49	75	53	917	218	1 886
	Com.	222	39	11	9	13	5	1 370	270	1 939
	<b>Total</b>	<b>24 408</b>	<b>7 095</b>	<b>8 309</b>	<b>2 661</b>	<b>2 039</b>	<b>1 434</b>	<b>6 003</b>	<b>1 237</b>	<b>53 186</b>

Graphique 10 : Proportion des enseignants du public par emploi



Graphique 11 : Proportion des enseignants selon le genre

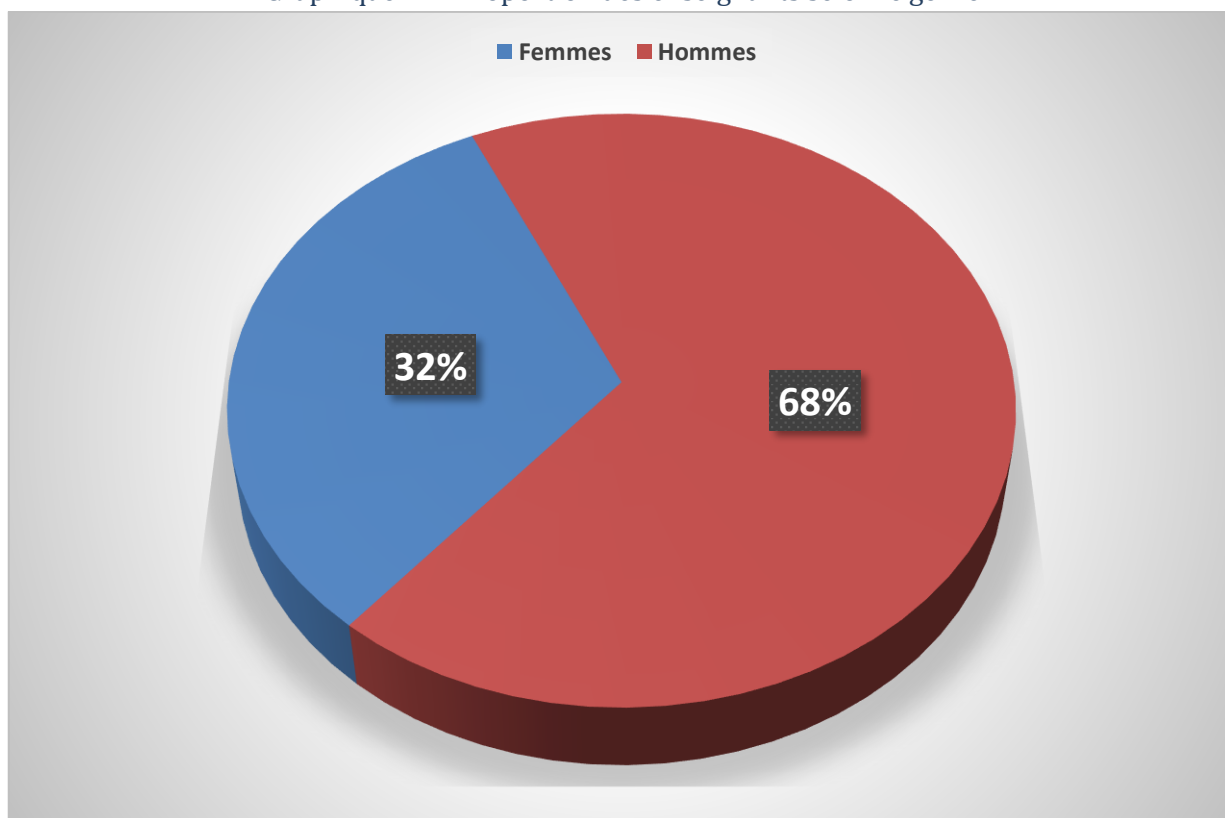


Tableau 23. Ensemble : Répartition des enseignants par DRENET et selon le diplôme pédagogique le plus élevé

DRENET	STATUT	CAP		CEAP		DIAS		AUCUN		TOTAL
		M	F	M	F	M	F	M	F	
ABENGOUROU	Public	932	311	235	118	24	55	76	24	1 775
	Privé	45	33	16	14	0	3	134	44	289
	Com.	1	0	0	0	0	0	13	2	16
	<b>Total</b>	<b>978</b>	<b>344</b>	<b>251</b>	<b>132</b>	<b>24</b>	<b>58</b>	<b>223</b>	<b>70</b>	<b>2 080</b>
ABIDJAN 1	Public	498	658	79	206	3	15	14	11	1 484
	Privé	175	168	145	112	13	34	381	262	1 290
	<b>Total</b>	<b>673</b>	<b>826</b>	<b>224</b>	<b>318</b>	<b>16</b>	<b>49</b>	<b>395</b>	<b>273</b>	<b>2 774</b>
ABIDJAN 2	Public	623	504	61	206	1	12	4	5	1 416
	Privé	133	81	129	74	11	20	750	517	1 715
	<b>Total</b>	<b>756</b>	<b>585</b>	<b>190</b>	<b>280</b>	<b>12</b>	<b>32</b>	<b>754</b>	<b>522</b>	<b>3 131</b>
ABIDJAN 3	Public	671	1 073	83	375	9	27	15	13	2 266
	Privé	71	70	120	113	5	29	1 224	1 159	2 791
	<b>Total</b>	<b>742</b>	<b>1 143</b>	<b>203</b>	<b>488</b>	<b>14</b>	<b>56</b>	<b>1 239</b>	<b>1 172</b>	<b>5 057</b>
ABIDJAN 4	Public	666	568	95	300	0	12	12	6	1 659
	Privé	122	46	304	220	7	39	1 119	897	2 754
	<b>Total</b>	<b>788</b>	<b>614</b>	<b>399</b>	<b>520</b>	<b>7</b>	<b>51</b>	<b>1 131</b>	<b>903</b>	<b>4 413</b>
ABOISSO	Public	942	682	202	237	12	59	76	24	2 234
	Privé	37	25	20	25	1	6	282	123	519
	Com.	3	0	4	0	0	0	120	27	154
	<b>Total</b>	<b>982</b>	<b>707</b>	<b>226</b>	<b>262</b>	<b>13</b>	<b>65</b>	<b>478</b>	<b>174</b>	<b>2 907</b>
ADZOPE	Public	961	364	321	220	12	25	48	12	1 963
	Privé	30	15	23	8	0	0	70	35	181
	Com.	6	0	0	0	0	0	13	6	25
	<b>Total</b>	<b>997</b>	<b>379</b>	<b>344</b>	<b>228</b>	<b>12</b>	<b>25</b>	<b>131</b>	<b>53</b>	<b>2 169</b>
AGBOVILLE	Public	1 420	503	336	255	32	35	240	83	2 904
	Privé	25	15	35	7	1	8	98	68	257
	Com.	4	0	6	0	0	0	56	6	72
	<b>Total</b>	<b>1 449</b>	<b>518</b>	<b>377</b>	<b>262</b>	<b>33</b>	<b>43</b>	<b>394</b>	<b>157</b>	<b>3 233</b>
BONDOUKOU	Public	1 421	419	542	192	160	111	185	63	3 093
	Privé	51	13	32	16	3	4	39	7	165
	Com.	8	0	0	0	0	0	16	4	28
	<b>Total</b>	<b>1 480</b>	<b>432</b>	<b>574</b>	<b>208</b>	<b>163</b>	<b>115</b>	<b>240</b>	<b>74</b>	<b>3 286</b>
BONGOUANOU	Public	702	166	244	110	47	42	29	13	1 353
	Privé	44	14	18	13	0	4	41	11	145
	<b>Total</b>	<b>746</b>	<b>180</b>	<b>262</b>	<b>123</b>	<b>47</b>	<b>46</b>	<b>70</b>	<b>24</b>	<b>1 498</b>
BOUAFLE	Public	1 786	470	760	274	67	52	185	30	3 624
	Privé	37	11	25	16	1	4	140	56	290
	Com.	5	0	1	0	0	0	134	51	191
	<b>Total</b>	<b>1 828</b>	<b>481</b>	<b>786</b>	<b>290</b>	<b>68</b>	<b>56</b>	<b>459</b>	<b>137</b>	<b>4 105</b>
BOUAKE 1	Public	500	166	134	56	18	34	45	14	967
	Privé	40	12	14	16	0	3	134	61	280
	<b>Total</b>	<b>540</b>	<b>178</b>	<b>148</b>	<b>72</b>	<b>18</b>	<b>37</b>	<b>179</b>	<b>75</b>	<b>1 247</b>
BOUAKE 2	Public	1 422	522	471	205	77	86	324	53	3 160
	Privé	36	21	39	26	0	4	172	74	372
	Com.	0	0	0	0	1	0	25	4	30
	<b>Total</b>	<b>1 458</b>	<b>543</b>	<b>510</b>	<b>231</b>	<b>78</b>	<b>90</b>	<b>521</b>	<b>131</b>	<b>3 562</b>
BOUNA	Public	375	113	182	38	76	49	13	12	858
	Privé	1	1	6	0	0	0	7	3	18
	Com.	6	0	2	0	1	0	48	9	66
	<b>Total</b>	<b>382</b>	<b>114</b>	<b>190</b>	<b>38</b>	<b>77</b>	<b>49</b>	<b>68</b>	<b>24</b>	<b>942</b>

Tableau 23. Ensemble : Répartition des enseignants par DRENET et selon le diplôme pédagogique le plus élevé  
(suite)

DRENET	STATUT	CAP		CEAP		DIAS		AUCUN		TOTAL
		M	F	M	F	M	F	M	F	
BOUNDIALI	Public	570	240	240	62	64	29	11	4	1 220
	Privé	2	0	16	8	0	0	33	14	73
	Com.	0	0	0	0	0	0	0	0	0
	<b>Total</b>	<b>572</b>	<b>240</b>	<b>256</b>	<b>70</b>	<b>64</b>	<b>29</b>	<b>44</b>	<b>18</b>	<b>1 293</b>
DABOU	Public	619	462	184	220	5	25	69	31	1 615
	Privé	19	10	10	7	0	1	120	92	259
	Com.	1	0	3	0	0	0	98	45	147
	<b>Total</b>	<b>639</b>	<b>472</b>	<b>197</b>	<b>227</b>	<b>5</b>	<b>26</b>	<b>287</b>	<b>168</b>	<b>2 021</b>
DALOA	Public	2 640	1 052	931	493	132	149	407	62	5 866
	Privé	45	20	49	31	11	6	272	63	497
	Com.	20	0	6	0	2	0	157	34	219
	<b>Total</b>	<b>2 705</b>	<b>1 072</b>	<b>986</b>	<b>524</b>	<b>145</b>	<b>155</b>	<b>836</b>	<b>159</b>	<b>6 582</b>
DAOUKRO	Public	752	345	251	127	48	95	55	7	1 680
	Privé	5	6	1	1	1	0	20	8	42
	Com.	0	0	0	0	0	0	9	1	10
	<b>Total</b>	<b>757</b>	<b>351</b>	<b>252</b>	<b>128</b>	<b>49</b>	<b>95</b>	<b>84</b>	<b>16</b>	<b>1 732</b>
DIMBOKRO	Public	484	250	151	95	75	71	115	45	1 286
	Privé	4	2	5	4	3	3	10	3	34
	Com.	0	0	0	0	0	0	10	0	10
	<b>Total</b>	<b>488</b>	<b>252</b>	<b>156</b>	<b>99</b>	<b>78</b>	<b>74</b>	<b>135</b>	<b>48</b>	<b>1 330</b>
DIVO	Public	1 542	609	512	284	56	70	270	50	3 393
	Privé	31	14	25	9	4	7	108	64	262
	Com.	14	0	34	9	0	0	160	43	260
	<b>Total</b>	<b>1 587</b>	<b>623</b>	<b>571</b>	<b>302</b>	<b>60</b>	<b>77</b>	<b>538</b>	<b>157</b>	<b>3 915</b>
DUEKOUÉ	Public	1 400	415	608	127	121	68	295	50	3 084
	Privé	30	3	30	14	2	4	114	21	218
	<b>Total</b>	<b>1 430</b>	<b>418</b>	<b>638</b>	<b>141</b>	<b>123</b>	<b>72</b>	<b>409</b>	<b>71</b>	<b>3 302</b>
FERKESSEDOUGOU	Public	746	386	207	93	83	58	16	4	1 593
	Privé	12	3	6	3	0	0	90	31	145
	Com.	2	0	0	1	1	0	13	4	21
	<b>Total</b>	<b>760</b>	<b>389</b>	<b>213</b>	<b>97</b>	<b>84</b>	<b>58</b>	<b>119</b>	<b>39</b>	<b>1 759</b>
GAGNOA	Public	1 615	464	544	270	65	61	272	50	3 341
	Privé	26	22	31	13	0	3	165	58	318
	Com.	19	0	26	0	0	0	97	30	172
	<b>Total</b>	<b>1 660</b>	<b>486</b>	<b>601</b>	<b>283</b>	<b>65</b>	<b>64</b>	<b>534</b>	<b>138</b>	<b>3 831</b>
GUIGLO	Public	853	233	353	102	59	35	108	25	1 768
	Privé	7	0	10	5	0	2	46	10	80
	Com.	3	0	1	0	0	0	28	6	38
	<b>Total</b>	<b>863</b>	<b>233</b>	<b>364</b>	<b>107</b>	<b>59</b>	<b>37</b>	<b>182</b>	<b>41</b>	<b>1 886</b>
KATIOLA	Public	797	367	364	115	57	60	56	14	1 830
	Privé	6	4	4	2	0	2	23	7	48
	Com.	1	2	1	0	0	0	24	3	31
	<b>Total</b>	<b>804</b>	<b>373</b>	<b>369</b>	<b>117</b>	<b>57</b>	<b>62</b>	<b>103</b>	<b>24</b>	<b>1 909</b>
KORHOGO	Public	1 236	499	377	123	114	83	88	23	2 543
	Privé	25	8	10	10	0	2	220	121	396
	Com.	6	0	1	0	3	1	50	16	77
	<b>Total</b>	<b>1 267</b>	<b>507</b>	<b>388</b>	<b>133</b>	<b>117</b>	<b>86</b>	<b>358</b>	<b>160</b>	<b>3 016</b>
MAN	Public	2 074	505	1 094	234	154	84	212	26	4 383
	Privé	46	4	71	23	12	12	166	57	391
	Com.	0	0	0	0	0	0	22	3	25
	<b>Total</b>	<b>2 120</b>	<b>509</b>	<b>1 165</b>	<b>257</b>	<b>166</b>	<b>96</b>	<b>400</b>	<b>86</b>	<b>4 799</b>

Tableau 23. Ensemble : Répartition des enseignants par DRENET et selon le diplôme pédagogique le plus élevé  
(suite et fin)

DRENET	STATUT	CAP		CEAP		DIAS		AUCUN		TOTAL
		M	F	M	F	M	F	M	F	
MANKONO	Public	772	252	294	69	81	66	41	5	1 580
	Privé	1	1	8	1	0	0	49	12	72
	Com.	34	12	7	3	4	5	9	1	75
	<b>Total</b>	<b>807</b>	<b>265</b>	<b>309</b>	<b>73</b>	<b>85</b>	<b>71</b>	<b>99</b>	<b>18</b>	<b>1 727</b>
MINIGNAN	Public	254	75	45	10	49	24	1	1	459
	<b>Total</b>	<b>254</b>	<b>75</b>	<b>45</b>	<b>10</b>	<b>49</b>	<b>24</b>	<b>1</b>	<b>1</b>	<b>459</b>
ODIENNE	Public	451	165	189	38	77	35	15	1	971
	Privé	2	0	3	1	0	0	47	17	70
	<b>Total</b>	<b>453</b>	<b>165</b>	<b>192</b>	<b>39</b>	<b>77</b>	<b>35</b>	<b>62</b>	<b>18</b>	<b>1 041</b>
SAN-PEDRO	Public	1 241	552	317	190	71	72	70	11	2 524
	Privé	27	2	19	12	0	4	316	184	564
	Com.	6	0	9	1	1	0	144	34	195
	<b>Total</b>	<b>1 274</b>	<b>554</b>	<b>345</b>	<b>203</b>	<b>72</b>	<b>76</b>	<b>530</b>	<b>229</b>	<b>3 283</b>
SASSANDRA	Public	559	285	170	109	63	56	110	21	1 373
	Privé	14	1	16	9	0	1	53	18	112
	Com.	8	0	4	0	0	0	105	23	140
	<b>Total</b>	<b>581</b>	<b>286</b>	<b>190</b>	<b>118</b>	<b>63</b>	<b>57</b>	<b>268</b>	<b>62</b>	<b>1 625</b>
SEQUELA	Public	576	225	221	78	69	45	40	5	1 259
	Privé	2	1	4	1	0	0	20	5	33
	<b>Total</b>	<b>578</b>	<b>226</b>	<b>225</b>	<b>79</b>	<b>69</b>	<b>45</b>	<b>60</b>	<b>10</b>	<b>1 292</b>
SOUBRE	Public	1 598	566	641	276	158	118	137	17	3 511
	Privé	62	15	53	23	2	28	601	113	897
	Com.	7	1	7	1	1	0	33	4	54
	<b>Total</b>	<b>1 667</b>	<b>582</b>	<b>701</b>	<b>300</b>	<b>161</b>	<b>146</b>	<b>771</b>	<b>134</b>	<b>4 462</b>
TOUBA	Public	420	137	146	46	51	34	57	8	899
	Privé	13	2	1	0	0	0	15	1	32
	Com.	2	0	2	1	0	0	68	12	85
	<b>Total</b>	<b>435</b>	<b>139</b>	<b>149</b>	<b>47</b>	<b>51</b>	<b>34</b>	<b>140</b>	<b>21</b>	<b>1 016</b>
YAMOISSOUKRO	Public	1 590	757	358	263	39	80	140	35	3 262
	Privé	30	10	11	8	0	1	163	73	296
	Com.	2	0	0	0	0	0	11	0	13
	<b>Total</b>	<b>1 622</b>	<b>767</b>	<b>369</b>	<b>271</b>	<b>39</b>	<b>81</b>	<b>314</b>	<b>108</b>	<b>3 571</b>
NATIONAL	Public	35 708	15 360	11 942	6 216	2 229	2 032	3 851	858	78 196
	Privé	1 256	653	1 309	845	77	234	7 242	4 289	15 905
	Com.	158	15	114	16	14	6	1 463	368	2 154
	<b>Total</b>	<b>37 122</b>	<b>16 028</b>	<b>13 365</b>	<b>7 077</b>	<b>2 320</b>	<b>2 272</b>	<b>12 556</b>	<b>5 515</b>	<b>96 255</b>

Tableau 23. Urbain : Répartition des enseignants par DRENET et selon le diplôme pédagogique le plus élevé

DRENET	STATUT	CAP		CEAP		DIAS		AUCUN		TOTAL
		M	F	M	F	M	F	M	F	
ABENGOUROU	Public	404	180	71	81	6	24	7	6	779
	Privé	42	33	15	14	0	1	95	33	233
	<b>Total</b>	<b>446</b>	<b>213</b>	<b>86</b>	<b>95</b>	<b>6</b>	<b>25</b>	<b>102</b>	<b>39</b>	<b>1 012</b>
ABIDJAN 1	Public	442	628	71	183	1	13	7	2	1 347
	Privé	173	168	141	111	13	34	381	262	1 283
	<b>Total</b>	<b>615</b>	<b>796</b>	<b>212</b>	<b>294</b>	<b>14</b>	<b>47</b>	<b>388</b>	<b>264</b>	<b>2 630</b>
ABIDJAN 2	Public	592	500	54	199	1	12	2	5	1 365
	Privé	133	81	122	71	11	20	744	508	1 690
	<b>Total</b>	<b>725</b>	<b>581</b>	<b>176</b>	<b>270</b>	<b>12</b>	<b>32</b>	<b>746</b>	<b>513</b>	<b>3 055</b>
ABIDJAN 3	Public	655	1 064	78	368	9	27	15	12	2 228
	Privé	69	70	120	113	5	29	1 213	1 152	2 771
	<b>Total</b>	<b>724</b>	<b>1 134</b>	<b>198</b>	<b>481</b>	<b>14</b>	<b>56</b>	<b>1 228</b>	<b>1 164</b>	<b>4 999</b>
ABIDJAN 4	Public	471	494	63	245	0	10	11	5	1 299
	Privé	108	37	284	211	6	33	1 102	876	2 657
	<b>Total</b>	<b>579</b>	<b>531</b>	<b>347</b>	<b>456</b>	<b>6</b>	<b>43</b>	<b>1 113</b>	<b>881</b>	<b>3 956</b>
ABOISSO	Public	407	406	70	112	5	20	6	2	1 028
	Privé	37	25	16	22	1	6	115	95	317
	Com.	0	0	0	0	0	0	4	1	5
	<b>Total</b>	<b>444</b>	<b>431</b>	<b>86</b>	<b>134</b>	<b>6</b>	<b>26</b>	<b>125</b>	<b>98</b>	<b>1 350</b>
ADZOPE	Public	314	167	66	92	3	8	1	0	651
	Privé	26	14	19	7	0	0	50	24	140
	<b>Total</b>	<b>340</b>	<b>181</b>	<b>85</b>	<b>99</b>	<b>3</b>	<b>8</b>	<b>51</b>	<b>24</b>	<b>791</b>
AGBOVILLE	Public	632	296	115	150	5	8	27	14	1 247
	Privé	22	14	30	7	1	8	72	62	216
	Com.	0	0	0	0	0	0	3	0	3
	<b>Total</b>	<b>654</b>	<b>310</b>	<b>145</b>	<b>157</b>	<b>6</b>	<b>16</b>	<b>102</b>	<b>76</b>	<b>1 466</b>
BONDOUKOU	Public	357	154	113	78	14	29	14	5	764
	Privé	50	13	32	16	2	4	35	7	159
	<b>Total</b>	<b>407</b>	<b>167</b>	<b>145</b>	<b>94</b>	<b>16</b>	<b>33</b>	<b>49</b>	<b>12</b>	<b>923</b>
BONGOUANOU	Public	211	70	52	44	6	6	0	1	390
	Privé	27	9	15	11	0	4	37	10	113
	<b>Total</b>	<b>238</b>	<b>79</b>	<b>67</b>	<b>55</b>	<b>6</b>	<b>10</b>	<b>37</b>	<b>11</b>	<b>503</b>
BOUAFLE	Public	524	205	151	162	1	8	4	2	1 057
	Privé	31	11	22	16	1	3	121	54	259
	Com.	1	0	0	0	0	0	26	17	44
	<b>Total</b>	<b>556</b>	<b>216</b>	<b>173</b>	<b>178</b>	<b>2</b>	<b>11</b>	<b>151</b>	<b>73</b>	<b>1 360</b>
BOUAKE 1	Public	312	118	53	42	3	8	2	1	539
	Privé	37	12	14	16	0	3	131	61	274
	<b>Total</b>	<b>349</b>	<b>130</b>	<b>67</b>	<b>58</b>	<b>3</b>	<b>11</b>	<b>133</b>	<b>62</b>	<b>813</b>
BOUAKE 2	Public	871	358	163	156	9	14	11	4	1 586
	Privé	35	21	38	26	0	4	162	74	360
	<b>Total</b>	<b>906</b>	<b>379</b>	<b>201</b>	<b>182</b>	<b>9</b>	<b>18</b>	<b>173</b>	<b>78</b>	<b>1 946</b>
BOUNA	Public	100	60	68	28	14	16	0	0	286
	Privé	1	1	6	0	0	0	7	1	16
	Com.	0	0	0	0	0	0	0	1	1
	<b>Total</b>	<b>101</b>	<b>61</b>	<b>74</b>	<b>28</b>	<b>14</b>	<b>16</b>	<b>7</b>	<b>2</b>	<b>303</b>
BOUNDIALI	Public	201	144	105	43	8	12	0	0	513
	Privé	2	0	15	8	0	0	26	10	61
	<b>Total</b>	<b>203</b>	<b>144</b>	<b>120</b>	<b>51</b>	<b>8</b>	<b>12</b>	<b>26</b>	<b>10</b>	<b>574</b>

Tableau 23. Urbain : Répartition des enseignants par DRENET et selon le diplôme pédagogique le plus élevé  
(suite)

DRENET	STATUT	CAP		CEAP		DIAS		AUCUN		TOTAL
		M	F	M	F	M	F	M	F	
DABOU	Public	151	171	12	60	0	3	3	1	401
	Privé	14	10	8	7	0	0	66	59	164
	Com.	0	0	0	0	0	0	5	13	18
	<b>Total</b>	<b>165</b>	<b>181</b>	<b>20</b>	<b>67</b>	<b>0</b>	<b>3</b>	<b>74</b>	<b>73</b>	<b>583</b>
DALOA	Public	824	525	214	295	6	35	14	1	1 914
	Privé	34	19	43	31	7	5	157	43	339
	Com.	4	0	0	0	0	0	32	16	52
	<b>Total</b>	<b>862</b>	<b>544</b>	<b>257</b>	<b>326</b>	<b>13</b>	<b>40</b>	<b>203</b>	<b>60</b>	<b>2 305</b>
DAOUKRO	Public	177	123	26	47	2	11	0	0	386
	Privé	5	6	1	1	1	0	20	8	42
	<b>Total</b>	<b>182</b>	<b>129</b>	<b>27</b>	<b>48</b>	<b>3</b>	<b>11</b>	<b>20</b>	<b>8</b>	<b>428</b>
DIMBOKRO	Public	163	104	25	54	2	14	3	5	370
	Privé	4	2	5	4	3	3	10	3	34
	<b>Total</b>	<b>167</b>	<b>106</b>	<b>30</b>	<b>58</b>	<b>5</b>	<b>17</b>	<b>13</b>	<b>8</b>	<b>404</b>
DIVO	Public	548	274	130	127	8	20	6	5	1 118
	Privé	25	14	20	7	4	5	72	48	195
	Com.	1	0	0	0	0	0	19	8	28
	<b>Total</b>	<b>574</b>	<b>288</b>	<b>150</b>	<b>134</b>	<b>12</b>	<b>25</b>	<b>97</b>	<b>61</b>	<b>1 341</b>
DUEKOUÉ	Public	317	179	143	84	14	13	12	5	767
	Privé	25	3	18	11	2	4	76	17	156
	<b>Total</b>	<b>342</b>	<b>182</b>	<b>161</b>	<b>95</b>	<b>16</b>	<b>17</b>	<b>88</b>	<b>22</b>	<b>923</b>
FERKESSEDOUGOU	Public	166	184	82	59	9	16	2	0	518
	Privé	10	3	6	2	0	0	58	23	102
	Com.	0	0	0	0	0	0	0	1	1
	<b>Total</b>	<b>176</b>	<b>187</b>	<b>88</b>	<b>61</b>	<b>9</b>	<b>16</b>	<b>60</b>	<b>24</b>	<b>621</b>
GAGNOA	Public	520	189	94	137	2	12	2	2	958
	Privé	19	21	30	13	0	2	141	52	278
	Com.	1	0	6	0	0	0	6	8	21
	<b>Total</b>	<b>540</b>	<b>210</b>	<b>130</b>	<b>150</b>	<b>2</b>	<b>14</b>	<b>149</b>	<b>62</b>	<b>1 257</b>
GUIGLO	Public	210	75	75	58	9	8	4	3	442
	Privé	3	0	4	4	0	1	40	8	60
	<b>Total</b>	<b>213</b>	<b>75</b>	<b>79</b>	<b>62</b>	<b>9</b>	<b>9</b>	<b>44</b>	<b>11</b>	<b>502</b>
KATIOLA	Public	252	158	102	57	7	9	1	3	589
	Privé	5	3	2	1	0	1	23	7	42
	Com.	0	2	1	0	0	0	2	1	6
	<b>Total</b>	<b>257</b>	<b>163</b>	<b>105</b>	<b>58</b>	<b>7</b>	<b>10</b>	<b>26</b>	<b>11</b>	<b>637</b>
KORHOGO	Public	491	295	135	89	25	43	11	5	1 094
	Privé	25	8	10	10	0	2	197	118	370
	<b>Total</b>	<b>516</b>	<b>303</b>	<b>145</b>	<b>99</b>	<b>25</b>	<b>45</b>	<b>208</b>	<b>123</b>	<b>1 464</b>
MAN	Public	538	227	229	131	11	24	11	0	1 171
	Privé	39	4	68	22	11	11	134	44	333
	<b>Total</b>	<b>577</b>	<b>231</b>	<b>297</b>	<b>153</b>	<b>22</b>	<b>35</b>	<b>145</b>	<b>44</b>	<b>1 504</b>
MANKONO	Public	120	65	53	25	5	23	7	1	299
	Privé	1	1	3	0	0	0	41	11	57
	Com.	5	6	2	1	0	0	0	0	14
	<b>Total</b>	<b>126</b>	<b>72</b>	<b>58</b>	<b>26</b>	<b>5</b>	<b>23</b>	<b>48</b>	<b>12</b>	<b>370</b>
MINIGNAN	Public	56	43	23	4	7	11	0	0	144
	<b>Total</b>	<b>56</b>	<b>43</b>	<b>23</b>	<b>4</b>	<b>7</b>	<b>11</b>	<b>0</b>	<b>0</b>	<b>144</b>

Tableau 23. Urbain : Répartition des enseignants par DRENET et par selon le diplôme pédagogique le plus élevé  
(suite et fin)

DRENET	STATUT	CAP		CEAP		DIAS		AUCUN		TOTAL
		M	F	M	F	M	F	M	F	
ODIENNE	Public	161	88	83	21	17	19	3	0	392
	Privé	2	0	3	1	0	0	45	15	66
	<b>Total</b>	<b>163</b>	<b>88</b>	<b>86</b>	<b>22</b>	<b>17</b>	<b>19</b>	<b>48</b>	<b>15</b>	<b>458</b>
SAN-PEDRO	Public	232	176	58	85	7	21	1	1	581
	Privé	20	2	12	7	0	3	204	137	385
	Com.	0	0	0	0	0	0	7	2	9
	<b>Total</b>	<b>252</b>	<b>178</b>	<b>70</b>	<b>92</b>	<b>7</b>	<b>24</b>	<b>212</b>	<b>140</b>	<b>975</b>
SASSANDRA	Public	57	48	16	27	2	13	0	1	164
	Privé	10	1	8	6	0	1	22	9	57
	Com.	0	0	0	0	0	0	3	3	6
	<b>Total</b>	<b>67</b>	<b>49</b>	<b>24</b>	<b>33</b>	<b>2</b>	<b>14</b>	<b>25</b>	<b>13</b>	<b>227</b>
SEQUELA	Public	157	108	76	36	10	15	1	0	403
	Privé	2	1	4	1	0	0	20	5	33
	<b>Total</b>	<b>159</b>	<b>109</b>	<b>80</b>	<b>37</b>	<b>10</b>	<b>15</b>	<b>21</b>	<b>5</b>	<b>436</b>
SOUBRE	Public	276	152	89	105	7	16	0	1	646
	Privé	29	13	37	20	2	14	265	76	456
	Com.	0	0	0	0	0	0	4	2	6
	<b>Total</b>	<b>305</b>	<b>165</b>	<b>126</b>	<b>125</b>	<b>9</b>	<b>30</b>	<b>269</b>	<b>79</b>	<b>1 108</b>
TOUBA	Public	68	59	35	23	1	8	0	1	195
	Privé	13	2	1	0	0	0	5	1	22
	Com.	0	0	0	0	0	0	1	0	1
	<b>Total</b>	<b>81</b>	<b>61</b>	<b>36</b>	<b>23</b>	<b>1</b>	<b>8</b>	<b>6</b>	<b>2</b>	<b>218</b>
YAMOISSOUKRO	Public	572	389	83	114	9	24	9	4	1 204
	Privé	29	10	10	6	0	1	158	65	279
	<b>Total</b>	<b>601</b>	<b>399</b>	<b>93</b>	<b>120</b>	<b>9</b>	<b>25</b>	<b>167</b>	<b>69</b>	<b>1 483</b>
NATIONAL	<b>Public</b>	<b>12 549</b>	<b>8 476</b>	<b>3 076</b>	<b>3 621</b>	<b>245</b>	<b>573</b>	<b>197</b>	<b>98</b>	<b>28 835</b>
	<b>Privé</b>	<b>1 107</b>	<b>632</b>	<b>1 182</b>	<b>803</b>	<b>70</b>	<b>202</b>	<b>6 045</b>	<b>3 978</b>	<b>14 019</b>
	<b>Com.</b>	<b>12</b>	<b>8</b>	<b>9</b>	<b>1</b>	<b>0</b>	<b>0</b>	<b>112</b>	<b>73</b>	<b>215</b>
	<b>Total</b>	<b>13 668</b>	<b>9 116</b>	<b>4 267</b>	<b>4 425</b>	<b>315</b>	<b>775</b>	<b>6 354</b>	<b>4 149</b>	<b>43 069</b>

Tableau 23. Rural : Répartition des enseignants par DRENET et selon le diplôme pédagogique le plus élevé

DRENET	STATUT	CAP		CEAP		DIAS		AUCUN		TOTAL
		M	F	M	F	M	F	M	F	
ABENGOUROU	Public	528	131	164	37	18	31	69	18	996
	Privé	3	0	1	0	0	2	39	11	56
	Com.	1	0	0	0	0	0	13	2	16
	<b>Total</b>	<b>532</b>	<b>131</b>	<b>165</b>	<b>37</b>	<b>18</b>	<b>33</b>	<b>121</b>	<b>31</b>	<b>1 068</b>
ABIDJAN 1	Public	56	30	8	23	2	2	7	9	137
	Privé	2	0	4	1	0	0	0	0	7
	<b>Total</b>	<b>58</b>	<b>30</b>	<b>12</b>	<b>24</b>	<b>2</b>	<b>2</b>	<b>7</b>	<b>9</b>	<b>144</b>
ABIDJAN 2	Public	31	4	7	7	0	0	2	0	51
	Privé	0	0	7	3	0	0	6	9	25
	<b>Total</b>	<b>31</b>	<b>4</b>	<b>14</b>	<b>10</b>	<b>0</b>	<b>0</b>	<b>8</b>	<b>9</b>	<b>76</b>
ABIDJAN 3	Public	16	9	5	7	0	0	0	1	38
	Privé	2	0	0	0	0	0	11	7	20
	<b>Total</b>	<b>18</b>	<b>9</b>	<b>5</b>	<b>7</b>	<b>0</b>	<b>0</b>	<b>11</b>	<b>8</b>	<b>58</b>
ABIDJAN 4	Public	195	74	32	55	0	2	1	1	360
	Privé	14	9	20	9	1	6	17	21	97
	<b>Total</b>	<b>209</b>	<b>83</b>	<b>52</b>	<b>64</b>	<b>1</b>	<b>8</b>	<b>18</b>	<b>22</b>	<b>457</b>
ABOISSO	Public	535	276	132	125	7	39	70	22	1 206
	Privé	0	0	4	3	0	0	167	28	202
	Com.	3	0	4	0	0	0	116	26	149
	<b>Total</b>	<b>538</b>	<b>276</b>	<b>140</b>	<b>128</b>	<b>7</b>	<b>39</b>	<b>353</b>	<b>76</b>	<b>1 557</b>
ADZOPE	Public	647	197	255	128	9	17	47	12	1 312
	Privé	4	1	4	1	0	0	20	11	41
	Com.	6	0	0	0	0	0	13	6	25
	<b>Total</b>	<b>657</b>	<b>198</b>	<b>259</b>	<b>129</b>	<b>9</b>	<b>17</b>	<b>80</b>	<b>29</b>	<b>1 378</b>
AGBOVILLE	Public	788	207	221	105	27	27	213	69	1 657
	Privé	3	1	5	0	0	0	26	6	41
	Com.	4	0	6	0	0	0	53	6	69
	<b>Total</b>	<b>795</b>	<b>208</b>	<b>232</b>	<b>105</b>	<b>27</b>	<b>27</b>	<b>292</b>	<b>81</b>	<b>1 767</b>
BONDOUKOU	Public	1 064	265	429	114	146	82	171	58	2 329
	Privé	1	0	0	0	1	0	4	0	6
	Com.	8	0	0	0	0	0	16	4	28
	<b>Total</b>	<b>1 073</b>	<b>265</b>	<b>429</b>	<b>114</b>	<b>147</b>	<b>82</b>	<b>191</b>	<b>62</b>	<b>2 363</b>
BONGOUANOU	Public	491	96	192	66	41	36	29	12	963
	Privé	17	5	3	2	0	0	4	1	32
	<b>Total</b>	<b>508</b>	<b>101</b>	<b>195</b>	<b>68</b>	<b>41</b>	<b>36</b>	<b>33</b>	<b>13</b>	<b>995</b>
BOUAFLE	Public	1 262	265	609	112	66	44	181	28	2 567
	Privé	6	0	3	0	0	1	19	2	31
	Com.	4	0	1	0	0	0	108	34	147
	<b>Total</b>	<b>1 272</b>	<b>265</b>	<b>613</b>	<b>112</b>	<b>66</b>	<b>45</b>	<b>308</b>	<b>64</b>	<b>2 745</b>
BOUAKE 1	Public	188	48	81	14	15	26	43	13	428
	Privé	3	0	0	0	0	0	3	0	6
	<b>Total</b>	<b>191</b>	<b>48</b>	<b>81</b>	<b>14</b>	<b>15</b>	<b>26</b>	<b>46</b>	<b>13</b>	<b>434</b>
BOUAKE 2	Public	551	164	308	49	68	72	313	49	1 574
	Privé	1	0	1	0	0	0	10	0	12
	Com.	0	0	0	0	1	0	25	4	30
	<b>Total</b>	<b>552</b>	<b>164</b>	<b>309</b>	<b>49</b>	<b>69</b>	<b>72</b>	<b>348</b>	<b>53</b>	<b>1 616</b>
BOUNA	Public	275	53	114	10	62	33	13	12	572
	Privé	0	0	0	0	0	0	0	2	2
	Com.	6	0	2	0	1	0	48	8	65
	<b>Total</b>	<b>281</b>	<b>53</b>	<b>116</b>	<b>10</b>	<b>63</b>	<b>33</b>	<b>61</b>	<b>22</b>	<b>639</b>

Tableau 23. Rural : Répartition des enseignants par DRENET et selon le diplôme pédagogique le plus élevé  
(suite)

DRENET	STATUT	CAP		CEAP		DIAS		AUCUN		TOTAL
		M	F	M	F	M	F	M	F	
BOUNDIALI	Public	369	96	135	19	56	17	11	4	707
	Privé	0	0	1	0	0	0	7	4	12
	Com.	0	0	0	0	0	0	0	0	0
	<b>Total</b>	<b>369</b>	<b>96</b>	<b>136</b>	<b>19</b>	<b>56</b>	<b>17</b>	<b>18</b>	<b>8</b>	<b>719</b>
DABOU	Public	468	291	172	160	5	22	66	30	1 214
	Privé	5	0	2	0	0	1	54	33	95
	Com.	1	0	3	0	0	0	93	32	129
	<b>Total</b>	<b>474</b>	<b>291</b>	<b>177</b>	<b>160</b>	<b>5</b>	<b>23</b>	<b>213</b>	<b>95</b>	<b>1 438</b>
DALOA	Public	1 816	527	717	198	126	114	393	61	3 952
	Privé	11	1	6	0	4	1	115	20	158
	Com.	16	0	6	0	2	0	125	18	167
	<b>Total</b>	<b>1 843</b>	<b>528</b>	<b>729</b>	<b>198</b>	<b>132</b>	<b>115</b>	<b>633</b>	<b>99</b>	<b>4 277</b>
DAOUKRO	Public	575	222	225	80	46	84	55	7	1 294
	Com.	0	0	0	0	0	0	9	1	10
	<b>Total</b>	<b>575</b>	<b>222</b>	<b>225</b>	<b>80</b>	<b>46</b>	<b>84</b>	<b>64</b>	<b>8</b>	<b>1 304</b>
DIMBOKRO	Public	321	146	126	41	73	57	112	40	916
	Com.	0	0	0	0	0	0	10	0	10
	<b>Total</b>	<b>321</b>	<b>146</b>	<b>126</b>	<b>41</b>	<b>73</b>	<b>57</b>	<b>122</b>	<b>40</b>	<b>926</b>
DIVO	Public	994	335	382	157	48	50	264	45	2 275
	Privé	6	0	5	2	0	2	36	16	67
	Com.	13	0	34	9	0	0	141	35	232
	<b>Total</b>	<b>1 013</b>	<b>335</b>	<b>421</b>	<b>168</b>	<b>48</b>	<b>52</b>	<b>441</b>	<b>96</b>	<b>2 574</b>
DUEKOUÉ	Public	1 083	236	465	43	107	55	283	45	2 317
	Privé	5	0	12	3	0	0	38	4	62
	<b>Total</b>	<b>1 088</b>	<b>236</b>	<b>477</b>	<b>46</b>	<b>107</b>	<b>55</b>	<b>321</b>	<b>49</b>	<b>2 379</b>
FERKESSEDOUGOU	Public	580	202	125	34	74	42	14	4	1 075
	Privé	2	0	0	1	0	0	32	8	43
	Com.	2	0	0	1	1	0	13	3	20
	<b>Total</b>	<b>584</b>	<b>202</b>	<b>125</b>	<b>36</b>	<b>75</b>	<b>42</b>	<b>59</b>	<b>15</b>	<b>1 138</b>
GAGNOA	Public	1 095	275	450	133	63	49	270	48	2 383
	Privé	7	1	1	0	0	1	24	6	40
	Com.	18	0	20	0	0	0	91	22	151
	<b>Total</b>	<b>1 120</b>	<b>276</b>	<b>471</b>	<b>133</b>	<b>63</b>	<b>50</b>	<b>385</b>	<b>76</b>	<b>2 574</b>
GUIGLO	Public	643	158	278	44	50	27	104	22	1 326
	Privé	4	0	6	1	0	1	6	2	20
	Com.	3	0	1	0	0	0	28	6	38
	<b>Total</b>	<b>650</b>	<b>158</b>	<b>285</b>	<b>45</b>	<b>50</b>	<b>28</b>	<b>138</b>	<b>30</b>	<b>1 384</b>
KATIOLA	Public	545	209	262	58	50	51	55	11	1 241
	Privé	1	1	2	1	0	1	0	0	6
	Com.	1	0	0	0	0	0	22	2	25
	<b>Total</b>	<b>547</b>	<b>210</b>	<b>264</b>	<b>59</b>	<b>50</b>	<b>52</b>	<b>77</b>	<b>13</b>	<b>1 272</b>
KORHOGO	Public	745	204	242	34	89	40	77	18	1 449
	Privé	0	0	0	0	0	0	23	3	26
	Com.	6	0	1	0	3	1	50	16	77
	<b>Total</b>	<b>751</b>	<b>204</b>	<b>243</b>	<b>34</b>	<b>92</b>	<b>41</b>	<b>150</b>	<b>37</b>	<b>1 552</b>
MAN	Public	1 536	278	865	103	143	60	201	26	3 212
	Privé	7	0	3	1	1	1	32	13	58
	Com.	0	0	0	0	0	0	22	3	25
	<b>Total</b>	<b>1 543</b>	<b>278</b>	<b>868</b>	<b>104</b>	<b>144</b>	<b>61</b>	<b>255</b>	<b>42</b>	<b>3 295</b>

Tableau 23. Rural : Répartition des enseignants par DRENET et selon le diplôme pédagogique le plus élevé  
(suite et fin)

DRENET	STATUT	CAP		CEAP		DIAS		AUCUN		TOTAL
		M	F	M	F	M	F	M	F	
MANKONO	Public	652	187	241	44	76	43	34	4	1 281
	Privé	0	0	5	1	0	0	8	1	15
	Com.	29	6	5	2	4	5	9	1	61
	<b>Total</b>	<b>681</b>	<b>193</b>	<b>251</b>	<b>47</b>	<b>80</b>	<b>48</b>	<b>51</b>	<b>6</b>	<b>1 357</b>
MINIGNAN	Public	198	32	22	6	42	13	1	1	315
	<b>Total</b>	<b>198</b>	<b>32</b>	<b>22</b>	<b>6</b>	<b>42</b>	<b>13</b>	<b>1</b>	<b>1</b>	<b>315</b>
ODIENNE	Public	290	77	106	17	60	16	12	1	579
	Privé	0	0	0	0	0	0	2	2	4
	<b>Total</b>	<b>290</b>	<b>77</b>	<b>106</b>	<b>17</b>	<b>60</b>	<b>16</b>	<b>14</b>	<b>3</b>	<b>583</b>
SAN-PEDRO	Public	1 009	376	259	105	64	51	69	10	1 943
	Privé	7	0	7	5	0	1	112	47	179
	Com.	6	0	9	1	1	0	137	32	186
	<b>Total</b>	<b>1 022</b>	<b>376</b>	<b>275</b>	<b>111</b>	<b>65</b>	<b>52</b>	<b>318</b>	<b>89</b>	<b>2 308</b>
SASSANDRA	Public	502	237	154	82	61	43	110	20	1 209
	Privé	4	0	8	3	0	0	31	9	55
	Com.	8	0	4	0	0	0	102	20	134
	<b>Total</b>	<b>514</b>	<b>237</b>	<b>166</b>	<b>85</b>	<b>61</b>	<b>43</b>	<b>243</b>	<b>49</b>	<b>1 398</b>
SEQUELA	Public	419	117	145	42	59	30	39	5	856
	<b>Total</b>	<b>419</b>	<b>117</b>	<b>145</b>	<b>42</b>	<b>59</b>	<b>30</b>	<b>39</b>	<b>5</b>	<b>856</b>
SOUBRE	Public	1 322	414	552	171	151	102	137	16	2 865
	Privé	33	2	16	3	0	14	336	37	441
	Com.	7	1	7	1	1	0	29	2	48
	<b>Total</b>	<b>1 362</b>	<b>417</b>	<b>575</b>	<b>175</b>	<b>152</b>	<b>116</b>	<b>502</b>	<b>55</b>	<b>3 354</b>
TOUBA	Public	352	78	111	23	50	26	57	7	704
	Privé	0	0	0	0	0	0	10	0	10
	Com.	2	0	2	1	0	0	67	12	84
	<b>Total</b>	<b>354</b>	<b>78</b>	<b>113</b>	<b>24</b>	<b>50</b>	<b>26</b>	<b>134</b>	<b>19</b>	<b>798</b>
YAMOOUSSOUKRO	Public	1 018	368	275	149	30	56	131	31	2 058
	Privé	1	0	1	2	0	0	5	8	17
	Com.	2	0	0	0	0	0	11	0	13
	<b>Total</b>	<b>1 021</b>	<b>368</b>	<b>276</b>	<b>151</b>	<b>30</b>	<b>56</b>	<b>147</b>	<b>39</b>	<b>2 088</b>
NATIONAL	Public	23 159	6 884	8 866	2 595	1 984	1 459	3 654	760	49 361
	Privé	149	21	127	42	7	32	1 197	311	1 886
	Com.	146	7	105	15	14	6	1 351	295	1 939
	<b>Total</b>	<b>23 454</b>	<b>6 912</b>	<b>9 098</b>	<b>2 652</b>	<b>2 005</b>	<b>1 497</b>	<b>6 202</b>	<b>1 366</b>	<b>53 186</b>

Tableau 24. Ensemble : Répartition des enseignants par DRENET et selon le diplôme académique le plus élevé

DRENET	STATUT	BAC+		BAC		BEPC		AUCUN		TOTAL
		M	F	M	F	M	F	M	F	
ABENGOUROU	Public	166	76	711	265	374	159	16	8	1 775
	Privé	10	4	41	32	94	51	50	7	289
	Com.	0	0	3	0	5	1	6	1	16
	<b>Total</b>	<b>176</b>	<b>80</b>	<b>755</b>	<b>297</b>	<b>473</b>	<b>211</b>	<b>72</b>	<b>16</b>	<b>2 080</b>
ABIDJAN 1	Public	150	139	348	469	92	278	4	4	1 484
	Privé	100	61	265	168	312	312	37	35	1 290
	<b>Total</b>	<b>250</b>	<b>200</b>	<b>613</b>	<b>637</b>	<b>404</b>	<b>590</b>	<b>41</b>	<b>39</b>	<b>2 774</b>
ABIDJAN 2	Public	142	75	448	393	99	259	0	0	1 416
	Privé	181	77	329	187	461	404	52	24	1 715
	<b>Total</b>	<b>323</b>	<b>152</b>	<b>777</b>	<b>580</b>	<b>560</b>	<b>663</b>	<b>52</b>	<b>24</b>	<b>3 131</b>
ABIDJAN 3	Public	101	158	509	755	165	572	3	3	2 266
	Privé	96	69	388	303	866	932	70	67	2 791
	<b>Total</b>	<b>197</b>	<b>227</b>	<b>897</b>	<b>1 058</b>	<b>1 031</b>	<b>1 504</b>	<b>73</b>	<b>70</b>	<b>5 057</b>
ABIDJAN 4	Public	96	75	511	440	158	371	8	0	1 659
	Privé	163	94	557	374	760	672	72	62	2 754
	<b>Total</b>	<b>259</b>	<b>169</b>	<b>1 068</b>	<b>814</b>	<b>918</b>	<b>1 043</b>	<b>80</b>	<b>62</b>	<b>4 413</b>
ABOISSO	Public	175	171	728	520	313	307	16	4	2 234
	Privé	32	13	96	61	150	95	62	10	519
	Com.	4	0	27	5	50	13	46	9	154
	<b>Total</b>	<b>211</b>	<b>184</b>	<b>851</b>	<b>586</b>	<b>513</b>	<b>415</b>	<b>124</b>	<b>23</b>	<b>2 907</b>
ADZOPE	Public	92	74	729	270	507	274	14	3	1 963
	Privé	13	2	39	15	68	37	3	4	181
	Com.	0	0	10	2	7	3	2	1	25
	<b>Total</b>	<b>105</b>	<b>76</b>	<b>778</b>	<b>287</b>	<b>582</b>	<b>314</b>	<b>19</b>	<b>8</b>	<b>2 169</b>
AGBOVILLE	Public	207	117	1 089	407	671	334	61	18	2 904
	Privé	12	4	50	34	83	53	14	7	257
	Com.	3	1	19	2	37	2	7	1	72
	<b>Total</b>	<b>222</b>	<b>122</b>	<b>1 158</b>	<b>443</b>	<b>791</b>	<b>389</b>	<b>82</b>	<b>26</b>	<b>3 233</b>
BONDOUKOU	Public	357	128	1 242	403	681	248	28	6	3 093
	Privé	14	6	46	15	46	16	19	3	165
	Com.	0	0	10	2	14	2	0	0	28
	<b>Total</b>	<b>371</b>	<b>134</b>	<b>1 298</b>	<b>420</b>	<b>741</b>	<b>266</b>	<b>47</b>	<b>9</b>	<b>3 286</b>
BONGOUANOU	Public	83	34	544	139	389	158	6	0	1 353
	Privé	3	1	12	6	70	33	18	2	145
	<b>Total</b>	<b>86</b>	<b>35</b>	<b>556</b>	<b>145</b>	<b>459</b>	<b>191</b>	<b>24</b>	<b>2</b>	<b>1 498</b>
BOUAFLE	Public	307	93	1 581	421	878	306	32	6	3 624
	Privé	10	5	59	20	121	61	13	1	290
	Com.	4	0	34	8	95	36	7	7	191
	<b>Total</b>	<b>321</b>	<b>98</b>	<b>1 674</b>	<b>449</b>	<b>1 094</b>	<b>403</b>	<b>52</b>	<b>14</b>	<b>4 105</b>
BOUAKE 1	Public	143	64	352	129	193	76	9	1	967
	Privé	22	4	55	21	103	57	8	10	280
	<b>Total</b>	<b>165</b>	<b>68</b>	<b>407</b>	<b>150</b>	<b>296</b>	<b>133</b>	<b>17</b>	<b>11</b>	<b>1 247</b>
BOUAKE 2	Public	361	128	1 167	466	727	270	39	2	3 160
	Privé	35	6	67	40	128	76	17	3	372
	Com.	0	0	2	1	16	2	8	1	30
	<b>Total</b>	<b>396</b>	<b>134</b>	<b>1 236</b>	<b>507</b>	<b>871</b>	<b>348</b>	<b>64</b>	<b>6</b>	<b>3 562</b>
BOUNA	Public	132	35	336	112	174	63	4	2	858
	Privé	0	0	3	1	10	3	1	0	18
	Com.	0	0	11	0	33	7	13	2	66
	<b>Total</b>	<b>132</b>	<b>35</b>	<b>350</b>	<b>113</b>	<b>217</b>	<b>73</b>	<b>18</b>	<b>4</b>	<b>942</b>

Tableau 24. Ensemble : Répartition des enseignants par DRENET et selon le diplôme académique le plus élevé  
(suite)

DRENET	STATUT	BAC+		BAC		BEPC		AUCUN		TOTAL
		M	F	M	F	M	F	M	F	
BOUNDIALI	Public	255	67	418	202	209	65	3	1	1 220
	Privé	2	0	22	10	21	12	6	0	73
	Com.	0	0	0	0	0	0	0	0	0
	<b>Total</b>	<b>257</b>	<b>67</b>	<b>440</b>	<b>212</b>	<b>230</b>	<b>77</b>	<b>9</b>	<b>1</b>	<b>1 293</b>
DABOU	Public	112	95	481	388	264	247	20	8	1 615
	Privé	12	12	56	28	59	53	22	17	259
	Com.	8	0	19	5	58	29	17	11	147
	<b>Total</b>	<b>132</b>	<b>107</b>	<b>556</b>	<b>421</b>	<b>381</b>	<b>329</b>	<b>59</b>	<b>36</b>	<b>2 021</b>
DALOA	Public	626	227	2 138	905	1 220	611	126	13	5 866
	Privé	13	1	94	16	218	90	52	13	497
	Com.	3	0	47	19	99	14	36	1	219
	<b>Total</b>	<b>642</b>	<b>228</b>	<b>2 279</b>	<b>940</b>	<b>1 537</b>	<b>715</b>	<b>214</b>	<b>27</b>	<b>6 582</b>
DAOUKRO	Public	206	112	534	301	345	158	21	3	1 680
	Privé	2	3	6	3	16	9	3	0	42
	Com.	0	0	2	0	5	0	2	1	10
	<b>Total</b>	<b>208</b>	<b>115</b>	<b>542</b>	<b>304</b>	<b>366</b>	<b>167</b>	<b>26</b>	<b>4</b>	<b>1 732</b>
DIMBOKRO	Public	113	85	443	226	260	143	9	7	1 286
	Privé	2	1	3	1	12	9	5	1	34
	Com.	0	0	2	0	7	0	1	0	10
	<b>Total</b>	<b>115</b>	<b>86</b>	<b>448</b>	<b>227</b>	<b>279</b>	<b>152</b>	<b>15</b>	<b>8</b>	<b>1 330</b>
DIVO	Public	248	116	1 210	508	806	356	116	33	3 393
	Privé	4	5	71	32	75	51	18	6	262
	Com.	5	3	34	6	98	24	71	19	260
	<b>Total</b>	<b>257</b>	<b>124</b>	<b>1 315</b>	<b>546</b>	<b>979</b>	<b>431</b>	<b>205</b>	<b>58</b>	<b>3 915</b>
DUEKOUÉ	Public	387	65	1 238	402	717	187	82	6	3 084
	Privé	2	0	31	9	122	29	21	4	218
	<b>Total</b>	<b>389</b>	<b>65</b>	<b>1 269</b>	<b>411</b>	<b>839</b>	<b>216</b>	<b>103</b>	<b>10</b>	<b>3 302</b>
FERKESSEDOUGOU	Public	291	122	580	329	175	89	6	1	1 593
	Privé	3	0	19	9	43	17	43	11	145
	Com.	0	0	4	3	6	2	6	0	21
	<b>Total</b>	<b>294</b>	<b>122</b>	<b>603</b>	<b>341</b>	<b>224</b>	<b>108</b>	<b>55</b>	<b>12</b>	<b>1 759</b>
GAGNOA	Public	275	108	1 317	396	846	331	58	10	3 341
	Privé	4	3	58	20	154	71	6	2	318
	Com.	0	0	68	17	37	10	37	3	172
	<b>Total</b>	<b>279</b>	<b>111</b>	<b>1 443</b>	<b>433</b>	<b>1 037</b>	<b>412</b>	<b>101</b>	<b>15</b>	<b>3 831</b>
GUIGLO	Public	328	58	650	205	350	129	45	3	1 768
	Privé	4	2	20	4	39	11	0	0	80
	Com.	0	0	5	2	23	4	4	0	38
	<b>Total</b>	<b>332</b>	<b>60</b>	<b>675</b>	<b>211</b>	<b>412</b>	<b>144</b>	<b>49</b>	<b>3</b>	<b>1 886</b>
KATIOLA	Public	289	119	642	303	322	130	21	4	1 830
	Privé	2	0	13	5	18	10	0	0	48
	Com.	1	2	6	0	10	1	9	2	31
	<b>Total</b>	<b>292</b>	<b>121</b>	<b>661</b>	<b>308</b>	<b>350</b>	<b>141</b>	<b>30</b>	<b>6</b>	<b>1 909</b>
KORHOGO	Public	357	127	1 011	426	420	168	27	7	2 543
	Privé	20	7	105	43	112	86	18	5	396
	Com.	0	0	18	7	29	6	13	4	77
	<b>Total</b>	<b>377</b>	<b>134</b>	<b>1 134</b>	<b>476</b>	<b>561</b>	<b>260</b>	<b>58</b>	<b>16</b>	<b>3 016</b>
MAN	Public	543	103	1 810	479	1 093	262	88	5	4 383
	Privé	3	0	74	25	191	70	27	1	391
	Com.	0	0	0	0	10	2	12	1	25
	<b>Total</b>	<b>546</b>	<b>103</b>	<b>1 884</b>	<b>504</b>	<b>1 294</b>	<b>334</b>	<b>127</b>	<b>7</b>	<b>4 799</b>

Tableau 24. Ensemble : Répartition des enseignants par DRENET et selon le diplôme académique le plus élevé (suite et fin)

DRENET	STATUT	BAC+		BAC		BEPC		AUCUN		TOTAL
		M	F	M	F	M	F	M	F	
MANKONO	Public	287	90	594	208	285	93	22	1	1 580
	Privé	1	0	10	5	30	5	17	4	72
	Com.	8	4	32	12	10	5	4	0	75
	<b>Total</b>	<b>296</b>	<b>94</b>	<b>636</b>	<b>225</b>	<b>325</b>	<b>103</b>	<b>43</b>	<b>5</b>	<b>1 727</b>
MINIGNAN	Public	119	39	184	60	45	11	1	0	459
	<b>Total</b>	<b>119</b>	<b>39</b>	<b>184</b>	<b>60</b>	<b>45</b>	<b>11</b>	<b>1</b>	<b>0</b>	<b>459</b>
ODIENNE	Public	168	53	374	132	183	53	7	1	971
	Privé	2	1	5	2	18	8	27	7	70
	<b>Total</b>	<b>170</b>	<b>54</b>	<b>379</b>	<b>134</b>	<b>201</b>	<b>61</b>	<b>34</b>	<b>8</b>	<b>1 041</b>
SAN-PEDRO	Public	348	157	999	459	334	206	18	3	2 524
	Privé	27	11	124	53	188	129	23	9	564
	Com.	11	1	31	8	99	24	19	2	195
	<b>Total</b>	<b>386</b>	<b>169</b>	<b>1 154</b>	<b>520</b>	<b>621</b>	<b>359</b>	<b>60</b>	<b>14</b>	<b>3 283</b>
SASSANDRA	Public	196	80	458	252	213	130	35	9	1 373
	Privé	13	3	16	6	45	16	9	4	112
	Com.	3	0	33	2	58	14	23	7	140
	<b>Total</b>	<b>212</b>	<b>83</b>	<b>507</b>	<b>260</b>	<b>316</b>	<b>160</b>	<b>67</b>	<b>20</b>	<b>1 625</b>
SEQUELA	Public	241	46	449	210	197	95	19	2	1 259
	Privé	1	0	3	1	15	4	7	2	33
	<b>Total</b>	<b>242</b>	<b>46</b>	<b>452</b>	<b>211</b>	<b>212</b>	<b>99</b>	<b>26</b>	<b>4</b>	<b>1 292</b>
SOUBRE	Public	385	119	1 423	511	680	342	46	5	3 511
	Privé	17	11	181	39	401	109	119	20	897
	Com.	3	1	19	1	19	3	7	1	54
	<b>Total</b>	<b>405</b>	<b>131</b>	<b>1 623</b>	<b>551</b>	<b>1 100</b>	<b>454</b>	<b>172</b>	<b>26</b>	<b>4 462</b>
TOUBA	Public	145	34	347	124	163	65	19	2	899
	Privé	1	0	7	1	21	2	0	0	32
	Com.	2	0	11	2	44	11	15	0	85
	<b>Total</b>	<b>148</b>	<b>34</b>	<b>365</b>	<b>127</b>	<b>228</b>	<b>78</b>	<b>34</b>	<b>2</b>	<b>1 016</b>
YAMOOUSSOUKRO	Public	321	187	1 249	632	524	313	33	3	3 262
	Privé	20	2	52	16	99	62	33	12	296
	Com.	0	0	2	0	9	0	2	0	13
	<b>Total</b>	<b>341</b>	<b>189</b>	<b>1 303</b>	<b>648</b>	<b>632</b>	<b>375</b>	<b>68</b>	<b>15</b>	<b>3 571</b>
NATIONAL	Public	8 752	3 576	28 844	12 847	15 072	7 859	1 062	184	78 196
	Privé	846	408	2 977	1 605	5 169	3 655	892	353	15 905
	Com.	55	12	449	104	878	215	367	74	2 154
	<b>Total</b>	<b>9 653</b>	<b>3 996</b>	<b>32 270</b>	<b>14 556</b>	<b>21 119</b>	<b>11 729</b>	<b>2 321</b>	<b>611</b>	<b>96 255</b>

Tableau 24. Urbain : Répartition des enseignants par DRENET et selon le diplôme académique le plus élevé

DRENET	STATUT	BAC+		BAC		BEPC		AUCUN		TOTAL
		M	F	M	F	M	F	M	F	
ABENGOUROU	Public	50	35	317	147	121	107	0	2	779
	Privé	10	4	37	27	75	44	30	6	233
	<b>Total</b>	<b>60</b>	<b>39</b>	<b>354</b>	<b>174</b>	<b>196</b>	<b>151</b>	<b>30</b>	<b>8</b>	<b>1 012</b>
ABIDJAN 1	Public	133	129	313	448	73	247	2	2	1 347
	Privé	100	61	263	168	308	311	37	35	1 283
	<b>Total</b>	<b>233</b>	<b>190</b>	<b>576</b>	<b>616</b>	<b>381</b>	<b>558</b>	<b>39</b>	<b>37</b>	<b>2 630</b>
ABIDJAN 2	Public	142	74	418	388	89	254	0	0	1 365
	Privé	177	77	323	181	458	398	52	24	1 690
	<b>Total</b>	<b>319</b>	<b>151</b>	<b>741</b>	<b>569</b>	<b>547</b>	<b>652</b>	<b>52</b>	<b>24</b>	<b>3 055</b>
ABIDJAN 3	Public	98	158	497	747	159	563	3	3	2 228
	Privé	93	69	385	301	859	928	70	66	2 771
	<b>Total</b>	<b>191</b>	<b>227</b>	<b>882</b>	<b>1 048</b>	<b>1 018</b>	<b>1 491</b>	<b>73</b>	<b>69</b>	<b>4 999</b>
ABIDJAN 4	Public	74	63	365	390	98	301	8	0	1 299
	Privé	161	91	539	355	729	650	71	61	2 657
	<b>Total</b>	<b>235</b>	<b>154</b>	<b>904</b>	<b>745</b>	<b>827</b>	<b>951</b>	<b>79</b>	<b>61</b>	<b>3 956</b>
ABOISSO	Public	59	77	319	301	110	162	0	0	1 028
	Privé	18	9	67	53	68	80	16	6	317
	Com.	0	0	0	1	1	0	3	0	5
	<b>Total</b>	<b>77</b>	<b>86</b>	<b>386</b>	<b>355</b>	<b>179</b>	<b>242</b>	<b>19</b>	<b>6</b>	<b>1 350</b>
ADZOPE	Public	29	38	228	113	127	116	0	0	651
	Privé	12	2	30	11	53	29	0	3	140
	<b>Total</b>	<b>41</b>	<b>40</b>	<b>258</b>	<b>124</b>	<b>180</b>	<b>145</b>	<b>0</b>	<b>3</b>	<b>791</b>
AGBOVILLE	Public	70	61	478	224	227	182	4	1	1 247
	Privé	5	2	43	33	64	49	13	7	216
	Com.	0	0	2	0	1	0	0	0	3
	<b>Total</b>	<b>75</b>	<b>63</b>	<b>523</b>	<b>257</b>	<b>292</b>	<b>231</b>	<b>17</b>	<b>8</b>	<b>1 466</b>
BONDOUKOU	Public	47	27	297	145	153	94	1	0	764
	Privé	12	6	45	15	46	16	16	3	159
	<b>Total</b>	<b>59</b>	<b>33</b>	<b>342</b>	<b>160</b>	<b>199</b>	<b>110</b>	<b>17</b>	<b>3</b>	<b>923</b>
BONGOUANOU	Public	11	12	163	53	95	56	0	0	390
	Privé	2	0	12	6	47	26	18	2	113
	<b>Total</b>	<b>13</b>	<b>12</b>	<b>175</b>	<b>59</b>	<b>142</b>	<b>82</b>	<b>18</b>	<b>2</b>	<b>503</b>
BOUAFLE	Public	66	35	430	176	184	166	0	0	1 057
	Privé	10	5	49	18	106	60	10	1	259
	Com.	0	0	9	3	17	14	1	0	44
	<b>Total</b>	<b>76</b>	<b>40</b>	<b>488</b>	<b>197</b>	<b>307</b>	<b>240</b>	<b>11</b>	<b>1</b>	<b>1 360</b>
BOUAKE 1	Public	68	36	211	85	91	48	0	0	539
	Privé	22	4	54	21	98	57	8	10	274
	<b>Total</b>	<b>90</b>	<b>40</b>	<b>265</b>	<b>106</b>	<b>189</b>	<b>105</b>	<b>8</b>	<b>10</b>	<b>813</b>
BOUAKE 2	Public	172	71	650	291	232	170	0	0	1 586
	Privé	34	6	63	40	121	76	17	3	360
	<b>Total</b>	<b>206</b>	<b>77</b>	<b>713</b>	<b>331</b>	<b>353</b>	<b>246</b>	<b>17</b>	<b>3</b>	<b>1 946</b>
BOUNA	Public	36	16	90	54	56	34	0	0	286
	Privé	0	0	3	0	10	2	1	0	16
	Com.	0	0	0	0	0	1	0	0	1
	<b>Total</b>	<b>36</b>	<b>16</b>	<b>93</b>	<b>54</b>	<b>66</b>	<b>37</b>	<b>1</b>	<b>0</b>	<b>303</b>
BOUNDIALI	Public	88	33	137	126	89	40	0	0	513
	Privé	2	0	20	8	15	10	6	0	61
	<b>Total</b>	<b>90</b>	<b>33</b>	<b>157</b>	<b>134</b>	<b>104</b>	<b>50</b>	<b>6</b>	<b>0</b>	<b>574</b>

Tableau 24. Urbain : Répartition des enseignants par DRENET et selon le diplôme académique le plus élevé  
(suite)

DRENET	STATUT	BAC+		BAC		BEPC		AUCUN		TOTAL
		M	F	M	F	M	F	M	F	
DABOU	Public	8	15	130	154	28	66	0	0	401
	Privé	6	10	32	18	32	36	18	12	164
	Com.	0	0	1	2	4	5	0	6	18
	<b>Total</b>	<b>14</b>	<b>25</b>	<b>163</b>	<b>174</b>	<b>64</b>	<b>107</b>	<b>18</b>	<b>18</b>	<b>583</b>
DALOA	Public	109	82	674	442	269	332	6	0	1 914
	Privé	8	1	62	14	137	77	34	6	339
	Com.	0	0	14	7	20	8	2	1	52
	<b>Total</b>	<b>117</b>	<b>83</b>	<b>750</b>	<b>463</b>	<b>426</b>	<b>417</b>	<b>42</b>	<b>7</b>	<b>2 305</b>
DAOUKRO	Public	26	27	120	102	59	52	0	0	386
	Privé	2	3	6	3	16	9	3	0	42
	<b>Total</b>	<b>28</b>	<b>30</b>	<b>126</b>	<b>105</b>	<b>75</b>	<b>61</b>	<b>3</b>	<b>0</b>	<b>428</b>
DIMBOKRO	Public	17	16	136	100	40	61	0	0	370
	Privé	2	1	3	1	12	9	5	1	34
	<b>Total</b>	<b>19</b>	<b>17</b>	<b>139</b>	<b>101</b>	<b>52</b>	<b>70</b>	<b>5</b>	<b>1</b>	<b>404</b>
DIVO	Public	74	44	416	227	200	154	2	1	1 118
	Privé	3	3	56	29	49	39	13	3	195
	Com.	1	1	3	0	10	4	6	3	28
	<b>Total</b>	<b>78</b>	<b>48</b>	<b>475</b>	<b>256</b>	<b>259</b>	<b>197</b>	<b>21</b>	<b>7</b>	<b>1 341</b>
DUEKOUÉ	Public	80	25	275	163	126	91	5	2	767
	Privé	1	0	27	7	83	24	10	4	156
	<b>Total</b>	<b>81</b>	<b>25</b>	<b>302</b>	<b>170</b>	<b>209</b>	<b>115</b>	<b>15</b>	<b>6</b>	<b>923</b>
FERKESSEDOUGOU	Public	51	52	141	156	67	50	0	1	518
	Privé	2	0	13	8	32	15	27	5	102
	Com.	0	0	0	1	0	0	0	0	1
	<b>Total</b>	<b>53</b>	<b>52</b>	<b>154</b>	<b>165</b>	<b>99</b>	<b>65</b>	<b>27</b>	<b>6</b>	<b>621</b>
GAGNOA	Public	40	29	418	158	160	153	0	0	958
	Privé	4	3	49	17	132	66	5	2	278
	Com.	0	0	8	5	5	1	0	2	21
	<b>Total</b>	<b>44</b>	<b>32</b>	<b>475</b>	<b>180</b>	<b>297</b>	<b>220</b>	<b>5</b>	<b>4</b>	<b>1 257</b>
GUIGLO	Public	69	15	139	65	88	64	2	0	442
	Privé	1	1	15	3	31	9	0	0	60
	<b>Total</b>	<b>70</b>	<b>16</b>	<b>154</b>	<b>68</b>	<b>119</b>	<b>73</b>	<b>2</b>	<b>0</b>	<b>502</b>
KATIOLA	Public	66	48	190	121	106	56	0	2	589
	Privé	2	0	11	4	17	8	0	0	42
	Com.	0	2	2	0	1	1	0	0	6
	<b>Total</b>	<b>68</b>	<b>50</b>	<b>203</b>	<b>125</b>	<b>124</b>	<b>65</b>	<b>0</b>	<b>2</b>	<b>637</b>
KORHOGO	Public	107	75	398	244	155	113	2	0	1 094
	Privé	19	7	101	43	102	86	10	2	370
	<b>Total</b>	<b>126</b>	<b>82</b>	<b>499</b>	<b>287</b>	<b>257</b>	<b>199</b>	<b>12</b>	<b>2</b>	<b>1 464</b>
MAN	Public	83	46	464	213	237	123	5	0	1 171
	Privé	1	0	69	20	165	60	17	1	333
	<b>Total</b>	<b>84</b>	<b>46</b>	<b>533</b>	<b>233</b>	<b>402</b>	<b>183</b>	<b>22</b>	<b>1</b>	<b>1 504</b>
MANKONO	Public	33	22	95	59	53	33	4	0	299
	Privé	1	0	8	5	19	3	17	4	57
	Com.	1	0	6	7	0	0	0	0	14
	<b>Total</b>	<b>35</b>	<b>22</b>	<b>109</b>	<b>71</b>	<b>72</b>	<b>36</b>	<b>21</b>	<b>4</b>	<b>370</b>
MINIGNAN	Public	23	25	49	28	14	5	0	0	144
	<b>Total</b>	<b>23</b>	<b>25</b>	<b>49</b>	<b>28</b>	<b>14</b>	<b>5</b>	<b>0</b>	<b>0</b>	<b>144</b>

Tableau 24. Urbain : Répartition des enseignants par DRENET et selon le diplôme académique le plus élevé  
(suite et fin)

DRENET	STATUT	BAC+		BAC		BEPC		AUCUN		TOTAL
		M	F	M	F	M	F	M	F	
ODIENNE	Public	57	25	129	71	77	32	1	0	392
	Privé	2	1	5	2	18	8	25	5	66
	<b>Total</b>	<b>59</b>	<b>26</b>	<b>134</b>	<b>73</b>	<b>95</b>	<b>40</b>	<b>26</b>	<b>5</b>	<b>458</b>
SAN-PEDRO	Public	44	42	178	143	76	98	0	0	581
	Privé	17	6	87	37	124	100	8	6	385
	Com.	0	0	1	0	6	2	0	0	9
	<b>Total</b>	<b>61</b>	<b>48</b>	<b>266</b>	<b>180</b>	<b>206</b>	<b>200</b>	<b>8</b>	<b>6</b>	<b>975</b>
SASSANDRA	Public	7	12	52	41	16	35	0	1	164
	Privé	11	3	8	5	15	7	6	2	57
	Com.	0	0	0	0	2	2	1	1	6
	<b>Total</b>	<b>18</b>	<b>15</b>	<b>60</b>	<b>46</b>	<b>33</b>	<b>44</b>	<b>7</b>	<b>4</b>	<b>227</b>
SEQUELA	Public	64	22	116	98	64	39	0	0	403
	Privé	1	0	3	1	15	4	7	2	33
	<b>Total</b>	<b>65</b>	<b>22</b>	<b>119</b>	<b>99</b>	<b>79</b>	<b>43</b>	<b>7</b>	<b>2</b>	<b>436</b>
SOUBRE	Public	62	38	223	122	87	113	0	1	646
	Privé	12	6	101	27	197	79	23	11	456
	Com.	0	0	2	0	1	2	1	0	6
	<b>Total</b>	<b>74</b>	<b>44</b>	<b>326</b>	<b>149</b>	<b>285</b>	<b>194</b>	<b>24</b>	<b>12</b>	<b>1 108</b>
TOUBA	Public	29	13	49	58	26	20	0	0	195
	Privé	0	0	3	1	16	2	0	0	22
	Com.	0	0	1	0	0	0	0	0	1
	<b>Total</b>	<b>29</b>	<b>13</b>	<b>53</b>	<b>59</b>	<b>42</b>	<b>22</b>	<b>0</b>	<b>0</b>	<b>218</b>
YAMOOUSSOUKRO	Public	81	74	458	320	130	137	4	0	1 204
	Privé	20	2	50	14	97	57	30	9	279
	<b>Total</b>	<b>101</b>	<b>76</b>	<b>508</b>	<b>334</b>	<b>227</b>	<b>194</b>	<b>34</b>	<b>9</b>	<b>1 483</b>
NATIONAL	Public	2 273	1 612	9 763	6 773	3 982	4 367	49	16	28 835
	Privé	773	383	2 642	1 496	4 366	3 434	623	302	14 019
	Com.	2	3	49	26	68	40	14	13	215
	<b>Total</b>	<b>3 048</b>	<b>1 998</b>	<b>12 454</b>	<b>8 295</b>	<b>8 416</b>	<b>7 841</b>	<b>686</b>	<b>331</b>	<b>43 069</b>

Tableau 24. Rural : Répartition des enseignants par DRENET et selon le diplôme académique le plus élevé

DRENET	STATUT	BAC+		BAC		BEPC		AUCUN		TOTAL
		M	F	M	F	M	F	M	F	
ABENGOUROU	Public	116	41	394	118	253	52	16	6	996
	Privé	0	0	4	5	19	7	20	1	56
	Com.	0	0	3	0	5	1	6	1	16
	<b>Total</b>	<b>116</b>	<b>41</b>	<b>401</b>	<b>123</b>	<b>277</b>	<b>60</b>	<b>42</b>	<b>8</b>	<b>1 068</b>
ABIDJAN 1	Public	17	10	35	21	19	31	2	2	137
	Privé	0	0	2	0	4	1	0	0	7
	<b>Total</b>	<b>17</b>	<b>10</b>	<b>37</b>	<b>21</b>	<b>23</b>	<b>32</b>	<b>2</b>	<b>2</b>	<b>144</b>
ABIDJAN 2	Public	0	1	30	5	10	5	0	0	51
	Privé	4	0	6	6	3	6	0	0	25
	<b>Total</b>	<b>4</b>	<b>1</b>	<b>36</b>	<b>11</b>	<b>13</b>	<b>11</b>	<b>0</b>	<b>0</b>	<b>76</b>
ABIDJAN 3	Public	3	0	12	8	6	9	0	0	38
	Privé	3	0	3	2	7	4	0	1	20
	<b>Total</b>	<b>6</b>	<b>0</b>	<b>15</b>	<b>10</b>	<b>13</b>	<b>13</b>	<b>0</b>	<b>1</b>	<b>58</b>
ABIDJAN 4	Public	22	12	146	50	60	70	0	0	360
	Privé	2	3	18	19	31	22	1	1	97
	<b>Total</b>	<b>24</b>	<b>15</b>	<b>164</b>	<b>69</b>	<b>91</b>	<b>92</b>	<b>1</b>	<b>1</b>	<b>457</b>
ABOISSO	Public	116	94	409	219	203	145	16	4	1 206
	Privé	14	4	29	8	82	15	46	4	202
	Com.	4	0	27	4	49	13	43	9	149
	<b>Total</b>	<b>134</b>	<b>98</b>	<b>465</b>	<b>231</b>	<b>334</b>	<b>173</b>	<b>105</b>	<b>17</b>	<b>1 557</b>
ADZOPE	Public	63	36	501	157	380	158	14	3	1 312
	Privé	1	0	9	4	15	8	3	1	41
	Com.	0	0	10	2	7	3	2	1	25
	<b>Total</b>	<b>64</b>	<b>36</b>	<b>520</b>	<b>163</b>	<b>402</b>	<b>169</b>	<b>19</b>	<b>5</b>	<b>1 378</b>
AGBOVILLE	Public	137	56	611	183	444	152	57	17	1 657
	Privé	7	2	7	1	19	4	1	0	41
	Com.	3	1	17	2	36	2	7	1	69
	<b>Total</b>	<b>147</b>	<b>59</b>	<b>635</b>	<b>186</b>	<b>499</b>	<b>158</b>	<b>65</b>	<b>18</b>	<b>1 767</b>
BONDOUKOU	Public	310	101	945	258	528	154	27	6	2 329
	Privé	2	0	1	0	0	0	3	0	6
	Com.	0	0	10	2	14	2	0	0	28
	<b>Total</b>	<b>312</b>	<b>101</b>	<b>956</b>	<b>260</b>	<b>542</b>	<b>156</b>	<b>30</b>	<b>6</b>	<b>2 363</b>
BONGOUANOU	Public	72	22	381	86	294	102	6	0	963
	Privé	1	1	0	0	23	7	0	0	32
	<b>Total</b>	<b>73</b>	<b>23</b>	<b>381</b>	<b>86</b>	<b>317</b>	<b>109</b>	<b>6</b>	<b>0</b>	<b>995</b>
BOUAFLE	Public	241	58	1 151	245	694	140	32	6	2 567
	Privé	0	0	10	2	15	1	3	0	31
	Com.	4	0	25	5	78	22	6	7	147
	<b>Total</b>	<b>245</b>	<b>58</b>	<b>1 186</b>	<b>252</b>	<b>787</b>	<b>163</b>	<b>41</b>	<b>13</b>	<b>2 745</b>
BOUAKE 1	Public	75	28	141	44	102	28	9	1	428
	Privé	0	0	1	0	5	0	0	0	6
	<b>Total</b>	<b>75</b>	<b>28</b>	<b>142</b>	<b>44</b>	<b>107</b>	<b>28</b>	<b>9</b>	<b>1</b>	<b>434</b>
BOUAKE 2	Public	189	57	517	175	495	100	39	2	1 574
	Privé	1	0	4	0	7	0	0	0	12
	Com.	0	0	2	1	16	2	8	1	30
	<b>Total</b>	<b>190</b>	<b>57</b>	<b>523</b>	<b>176</b>	<b>518</b>	<b>102</b>	<b>47</b>	<b>3</b>	<b>1 616</b>
BOUNA	Public	96	19	246	58	118	29	4	2	572
	Privé	0	0	0	1	0	1	0	0	2
	Com.	0	0	11	0	33	6	13	2	65
	<b>Total</b>	<b>96</b>	<b>19</b>	<b>257</b>	<b>59</b>	<b>151</b>	<b>36</b>	<b>17</b>	<b>4</b>	<b>639</b>

Tableau 24. Rural : Répartition des enseignants par DRENET et selon le diplôme académique le plus élevé  
(suite)

DRENET	STATUT	BAC+		BAC		BEPC		AUCUN		TOTAL
		M	F	M	F	M	F	M	F	
BOUNDIALI	Public	167	34	281	76	120	25	3	1	707
	Privé	0	0	2	2	6	2	0	0	12
	Com.	0	0	0	0	0	0	0	0	0
	<b>Total</b>	<b>167</b>	<b>34</b>	<b>283</b>	<b>78</b>	<b>126</b>	<b>27</b>	<b>3</b>	<b>1</b>	<b>719</b>
DABOU	Public	104	80	351	234	236	181	20	8	1 214
	Privé	6	2	24	10	27	17	4	5	95
	Com.	8	0	18	3	54	24	17	5	129
	<b>Total</b>	<b>118</b>	<b>82</b>	<b>393</b>	<b>247</b>	<b>317</b>	<b>222</b>	<b>41</b>	<b>18</b>	<b>1 438</b>
DALOA	Public	517	145	1 464	463	951	279	120	13	3 952
	Privé	5	0	32	2	81	13	18	7	158
	Com.	3	0	33	12	79	6	34	0	167
	<b>Total</b>	<b>525</b>	<b>145</b>	<b>1 529</b>	<b>477</b>	<b>1 111</b>	<b>298</b>	<b>172</b>	<b>20</b>	<b>4 277</b>
DAOUKRO	Public	180	85	414	199	286	106	21	3	1 294
	Com.	0	0	2	0	5	0	2	1	10
	<b>Total</b>	<b>180</b>	<b>85</b>	<b>416</b>	<b>199</b>	<b>291</b>	<b>106</b>	<b>23</b>	<b>4</b>	<b>1 304</b>
DIMBOKRO	Public	96	69	307	126	220	82	9	7	916
	Com.	0	0	2	0	7	0	1	0	10
	<b>Total</b>	<b>96</b>	<b>69</b>	<b>309</b>	<b>126</b>	<b>227</b>	<b>82</b>	<b>10</b>	<b>7</b>	<b>926</b>
DIVO	Public	174	72	794	281	606	202	114	32	2 275
	Privé	1	2	15	3	26	12	5	3	67
	Com.	4	2	31	6	88	20	65	16	232
	<b>Total</b>	<b>179</b>	<b>76</b>	<b>840</b>	<b>290</b>	<b>720</b>	<b>234</b>	<b>184</b>	<b>51</b>	<b>2 574</b>
DUEKOUÉ	Public	307	40	963	239	591	96	77	4	2 317
	Privé	1	0	4	2	39	5	11	0	62
	<b>Total</b>	<b>308</b>	<b>40</b>	<b>967</b>	<b>241</b>	<b>630</b>	<b>101</b>	<b>88</b>	<b>4</b>	<b>2 379</b>
FERKESSEDOUGOU	Public	240	70	439	173	108	39	6	0	1 075
	Privé	1	0	6	1	11	2	16	6	43
	Com.	0	0	4	2	6	2	6	0	20
	<b>Total</b>	<b>241</b>	<b>70</b>	<b>449</b>	<b>176</b>	<b>125</b>	<b>43</b>	<b>28</b>	<b>6</b>	<b>1 138</b>
GAGNOA	Public	235	79	899	238	686	178	58	10	2 383
	Privé	0	0	9	3	22	5	1	0	40
	Com.	0	0	60	12	32	9	37	1	151
	<b>Total</b>	<b>235</b>	<b>79</b>	<b>968</b>	<b>253</b>	<b>740</b>	<b>192</b>	<b>96</b>	<b>11</b>	<b>2 574</b>
GUIGLO	Public	259	43	511	140	262	65	43	3	1 326
	Privé	3	1	5	1	8	2	0	0	20
	Com.	0	0	5	2	23	4	4	0	38
	<b>Total</b>	<b>262</b>	<b>44</b>	<b>521</b>	<b>143</b>	<b>293</b>	<b>71</b>	<b>47</b>	<b>3</b>	<b>1 384</b>
KATIOLA	Public	223	71	452	182	216	74	21	2	1 241
	Privé	0	0	2	1	1	2	0	0	6
	Com.	1	0	4	0	9	0	9	2	25
	<b>Total</b>	<b>224</b>	<b>71</b>	<b>458</b>	<b>183</b>	<b>226</b>	<b>76</b>	<b>30</b>	<b>4</b>	<b>1 272</b>
KORHOGO	Public	250	52	613	182	265	55	25	7	1 449
	Privé	1	0	4	0	10	0	8	3	26
	Com.	0	0	18	7	29	6	13	4	77
	<b>Total</b>	<b>251</b>	<b>52</b>	<b>635</b>	<b>189</b>	<b>304</b>	<b>61</b>	<b>46</b>	<b>14</b>	<b>1 552</b>
MAN	Public	460	57	1 346	266	856	139	83	5	3 212
	Privé	2	0	5	5	26	10	10	0	58
	Com.	0	0	0	0	10	2	12	1	25
	<b>Total</b>	<b>462</b>	<b>57</b>	<b>1 351</b>	<b>271</b>	<b>892</b>	<b>151</b>	<b>105</b>	<b>6</b>	<b>3 295</b>

Tableau 24. Rural : Répartition des enseignants par DRENET et selon le diplôme académique le plus élevé (suite et fin)

DRENET	STATUT	BAC+		BAC		BEPC		AUCUN		TOTAL
		M	F	M	F	M	F	M	F	
MANKONO	Public	254	68	499	149	232	60	18	1	1 281
	Privé	0	0	2	0	11	2	0	0	15
	Com.	7	4	26	5	10	5	4	0	61
	<b>Total</b>	<b>261</b>	<b>72</b>	<b>527</b>	<b>154</b>	<b>253</b>	<b>67</b>	<b>22</b>	<b>1</b>	<b>1 357</b>
MINIGNAN	Public	96	14	135	32	31	6	1	0	315
	<b>Total</b>	<b>96</b>	<b>14</b>	<b>135</b>	<b>32</b>	<b>31</b>	<b>6</b>	<b>1</b>	<b>0</b>	<b>315</b>
ODIENNE	Public	111	28	245	61	106	21	6	1	579
	Privé	0	0	0	0	0	0	2	2	4
	<b>Total</b>	<b>111</b>	<b>28</b>	<b>245</b>	<b>61</b>	<b>106</b>	<b>21</b>	<b>8</b>	<b>3</b>	<b>583</b>
SAN-PEDRO	Public	304	115	821	316	258	108	18	3	1 943
	Privé	10	5	37	16	64	29	15	3	179
	Com.	11	1	30	8	93	22	19	2	186
	<b>Total</b>	<b>325</b>	<b>121</b>	<b>888</b>	<b>340</b>	<b>415</b>	<b>159</b>	<b>52</b>	<b>8</b>	<b>2 308</b>
SASSANDRA	Public	189	68	406	211	197	95	35	8	1 209
	Privé	2	0	8	1	30	9	3	2	55
	Com.	3	0	33	2	56	12	22	6	134
	<b>Total</b>	<b>194</b>	<b>68</b>	<b>447</b>	<b>214</b>	<b>283</b>	<b>116</b>	<b>60</b>	<b>16</b>	<b>1 398</b>
SEQUELA	Public	177	24	333	112	133	56	19	2	856
	<b>Total</b>	<b>177</b>	<b>24</b>	<b>333</b>	<b>112</b>	<b>133</b>	<b>56</b>	<b>19</b>	<b>2</b>	<b>856</b>
SOUBRE	Public	323	81	1 200	389	593	229	46	4	2 865
	Privé	5	5	80	12	204	30	96	9	441
	Com.	3	1	17	1	18	1	6	1	48
	<b>Total</b>	<b>331</b>	<b>87</b>	<b>1 297</b>	<b>402</b>	<b>815</b>	<b>260</b>	<b>148</b>	<b>14</b>	<b>3 354</b>
TOUBA	Public	116	21	298	66	137	45	19	2	704
	Privé	1	0	4	0	5	0	0	0	10
	Com.	2	0	10	2	44	11	15	0	84
	<b>Total</b>	<b>119</b>	<b>21</b>	<b>312</b>	<b>68</b>	<b>186</b>	<b>56</b>	<b>34</b>	<b>2</b>	<b>798</b>
YAMOOUSSOUKRO	Public	240	113	791	312	394	176	29	3	2 058
	Privé	0	0	2	2	2	5	3	3	17
	Com.	0	0	2	0	9	0	2	0	13
	<b>Total</b>	<b>240</b>	<b>113</b>	<b>795</b>	<b>314</b>	<b>405</b>	<b>181</b>	<b>34</b>	<b>6</b>	<b>2 088</b>
NATIONAL	Public	6 479	1 964	19 081	6 074	11 090	3 492	1 013	168	49 361
	Privé	73	25	335	109	803	221	269	51	1 886
	Com.	53	9	400	78	810	175	353	61	1 939
	<b>Total</b>	<b>6 605</b>	<b>1 998</b>	<b>19 816</b>	<b>6 261</b>	<b>12 703</b>	<b>3 888</b>	<b>1 635</b>	<b>280</b>	<b>53 186</b>

# ***6-INFRASTRUCTURES***

Tableau 25. Ensemble : Disponibilité des Commodités au sein des écoles par DRENET et par statut

DRENET	STATUT	NOMBRE D'ÉCOLES	NOMBRE D'ÉCOLES DISPOSANT DE :					
			UN POINT D'EAU	ELECTRICITE	CLOTURE	DISPOSITIF DE LAVAGE DES MAINS	UNE CANTINE FONCTIONNELLE	DES LATRINES FONCTIONNELLES
ABENGOUROU	Public	311	147	132	52	49	167	135
	Privé	55	30	32	24	10	1	43
	Com.	7	1	1	0	0	0	1
	<b>Total</b>	<b>373</b>	<b>178</b>	<b>165</b>	<b>76</b>	<b>59</b>	<b>168</b>	<b>179</b>
ABIDJAN 1	Public	247	192	218	195	94	62	187
	Privé	165	157	163	157	147	101	164
	<b>Total</b>	<b>412</b>	<b>349</b>	<b>381</b>	<b>352</b>	<b>241</b>	<b>163</b>	<b>351</b>
ABIDJAN 2	Public	248	230	244	237	124	49	214
	Privé	216	203	213	202	156	47	214
	<b>Total</b>	<b>464</b>	<b>433</b>	<b>457</b>	<b>439</b>	<b>280</b>	<b>96</b>	<b>428</b>
ABIDJAN 3	Public	338	267	284	268	88	75	253
	Privé	361	317	333	341	199	65	346
	<b>Total</b>	<b>699</b>	<b>584</b>	<b>617</b>	<b>609</b>	<b>287</b>	<b>140</b>	<b>599</b>
ABIDJAN 4	Public	255	177	188	162	57	104	161
	Privé	374	333	331	351	232	54	366
	<b>Total</b>	<b>629</b>	<b>510</b>	<b>519</b>	<b>513</b>	<b>289</b>	<b>158</b>	<b>527</b>
ABOISSO	Public	395	252	233	107	142	164	231
	Privé	117	72	61	46	42	20	73
	Com.	65	8	1	0	5	0	11
	<b>Total</b>	<b>577</b>	<b>332</b>	<b>295</b>	<b>153</b>	<b>189</b>	<b>184</b>	<b>315</b>
ADZOPE	Public	339	124	180	44	11	150	180
	Privé	31	21	23	17	6	3	25
	Com.	11	0	0	0	0	0	0
	<b>Total</b>	<b>381</b>	<b>145</b>	<b>203</b>	<b>61</b>	<b>17</b>	<b>153</b>	<b>205</b>
AGBOVILLE	Public	502	225	211	56	95	264	236
	Privé	41	26	27	13	13	5	35
	Com.	25	3	0	0	1	0	4
	<b>Total</b>	<b>568</b>	<b>254</b>	<b>238</b>	<b>69</b>	<b>109</b>	<b>269</b>	<b>275</b>
BONDOUKOU	Public	654	202	74	32	124	390	281
	Privé	29	23	16	14	11	3	24
	Com.	15	0	0	0	0	0	0
	<b>Total</b>	<b>698</b>	<b>225</b>	<b>90</b>	<b>46</b>	<b>135</b>	<b>393</b>	<b>305</b>
BONGOUANOU	Public	229	78	73	11	14	120	84
	Privé	25	18	15	6	4	1	17
	<b>Total</b>	<b>254</b>	<b>96</b>	<b>88</b>	<b>17</b>	<b>18</b>	<b>121</b>	<b>101</b>
BOUAFLE	Public	639	148	126	53	48	217	141
	Privé	48	31	26	26	11	0	33
	Com.	47	3	3	1	1	0	8
	<b>Total</b>	<b>734</b>	<b>182</b>	<b>155</b>	<b>80</b>	<b>60</b>	<b>217</b>	<b>182</b>
BOUAKE 1	Public	164	69	47	34	17	81	83
	Privé	44	37	34	38	19	9	39
	<b>Total</b>	<b>208</b>	<b>106</b>	<b>81</b>	<b>72</b>	<b>36</b>	<b>90</b>	<b>122</b>
BOUAKE 2	Public	556	197	191	115	50	243	260
	Privé	54	48	45	42	22	6	46
	Com.	15	0	0	0	0	0	0
	<b>Total</b>	<b>625</b>	<b>245</b>	<b>236</b>	<b>157</b>	<b>72</b>	<b>249</b>	<b>306</b>
BOUNA	Public	196	50	13	17	34	101	110
	Privé	4	3	2	2	0	0	4
	Com.	63	1	1	0	0	0	0
	<b>Total</b>	<b>263</b>	<b>54</b>	<b>16</b>	<b>19</b>	<b>34</b>	<b>101</b>	<b>114</b>

Tableau 25. Ensemble : Disponibilité des Commodités au sein des écoles par DRENET et par statut (suite)

DRENET	STATUT	NOMBRE D'ÉCOLES	NOMBRE D'ÉCOLES DISPOSANT DE :					
			UN POINT D'EAU	ELECTRICITE	CLOTURE	DISPOSITIF DE LAVAGE DES MAINS	UNE CANTINE FONCTIONNELLE	DES LATRINES FONCTIONNELLES
BOUNDIALI	Public	236	97	38	19	27	116	108
	Privé	12	11	7	5	4	0	12
	Com.	1	0	0	0	0	0	0
	<b>Total</b>	<b>249</b>	<b>108</b>	<b>45</b>	<b>24</b>	<b>31</b>	<b>116</b>	<b>120</b>
DABOU	Public	279	148	148	34	30	108	100
	Privé	43	31	30	21	21	5	33
	Com.	48	2	2	1	1	0	2
	<b>Total</b>	<b>370</b>	<b>181</b>	<b>180</b>	<b>56</b>	<b>52</b>	<b>113</b>	<b>135</b>
DALOA	Public	987	339	112	79	118	306	293
	Privé	96	50	38	39	27	7	69
	Com.	79	8	7	3	3	1	8
	<b>Total</b>	<b>1 162</b>	<b>397</b>	<b>157</b>	<b>121</b>	<b>148</b>	<b>314</b>	<b>370</b>
DAOUKRO	Public	316	88	60	44	20	153	113
	Privé	7	7	6	6	5	3	7
	Com.	8	4	0	0	4	0	0
	<b>Total</b>	<b>331</b>	<b>99</b>	<b>66</b>	<b>50</b>	<b>29</b>	<b>156</b>	<b>120</b>
DIMBOKRO	Public	248	73	60	34	17	78	94
	Privé	6	4	4	4	0	2	6
	Com.	6	0	0	0	0	0	0
	<b>Total</b>	<b>260</b>	<b>77</b>	<b>64</b>	<b>38</b>	<b>17</b>	<b>80</b>	<b>100</b>
DIVO	Public	584	165	116	39	55	181	212
	Privé	44	26	25	25	13	8	33
	Com.	83	4	4	2	1	1	1
	<b>Total</b>	<b>711</b>	<b>195</b>	<b>145</b>	<b>66</b>	<b>69</b>	<b>190</b>	<b>246</b>
DUEKOUÉ	Public	584	180	35	34	58	140	206
	Privé	36	22	12	7	4	1	19
	<b>Total</b>	<b>620</b>	<b>202</b>	<b>47</b>	<b>41</b>	<b>62</b>	<b>141</b>	<b>225</b>
FERKESSEDOUGOU	Public	330	80	60	20	36	116	135
	Privé	40	18	14	6	4	0	21
	Com.	16	3	0	0	0	0	0
	<b>Total</b>	<b>386</b>	<b>101</b>	<b>74</b>	<b>26</b>	<b>40</b>	<b>116</b>	<b>156</b>
GAGNOA	Public	578	163	93	83	58	234	201
	Privé	51	32	28	28	12	5	37
	Com.	68	5	3	3	5	0	14
	<b>Total</b>	<b>697</b>	<b>200</b>	<b>124</b>	<b>114</b>	<b>75</b>	<b>239</b>	<b>252</b>
GUIGLO	Public	323	142	20	19	113	155	185
	Privé	13	8	8	6	7	1	10
	Com.	15	2	0	0	0	0	0
	<b>Total</b>	<b>351</b>	<b>152</b>	<b>28</b>	<b>25</b>	<b>120</b>	<b>156</b>	<b>195</b>
KATIOLA	Public	350	138	84	19	40	185	180
	Privé	8	8	8	6	1	1	8
	Com.	19	1	3	0	1	1	0
	<b>Total</b>	<b>377</b>	<b>147</b>	<b>95</b>	<b>25</b>	<b>42</b>	<b>187</b>	<b>188</b>
KORHOGO	Public	507	150	109	55	52	232	257
	Privé	66	53	49	51	24	7	54
	Com.	47	0	0	1	0	0	0
	<b>Total</b>	<b>620</b>	<b>203</b>	<b>158</b>	<b>107</b>	<b>76</b>	<b>239</b>	<b>311</b>

Tableau 25. Ensemble : Disponibilité des Commodités au sein des écoles par DRENET et par statut (suite et fin)

DRENET	STATUT	NOMBRE D'ECOLES	NOMBRE D'ECOLES DISPOSANT DE :					
			UN POINT D'EAU	ELECTRICITE	CLOTURE	DISPOSITIF DE LAVAGE DES MAINS	UNE CANTINE FONCTIONNELLE	DES LATRINES FONCTIONNELLES
MAN	Public	835	245	100	41	173	271	279
	Privé	68	30	24	22	15	6	43
	Com.	11	1	0	0	0	0	0
	<b>Total</b>	<b>914</b>	<b>276</b>	<b>124</b>	<b>63</b>	<b>188</b>	<b>277</b>	<b>322</b>
MANKONO	Public	305	53	13	4	22	88	82
	Privé	13	7	4	3	3	0	7
	Com.	27	1	0	0	0	2	3
	<b>Total</b>	<b>345</b>	<b>61</b>	<b>17</b>	<b>7</b>	<b>25</b>	<b>90</b>	<b>92</b>
MINIGNAN	Public	97	36	18	3	33	42	72
	<b>Total</b>	<b>97</b>	<b>36</b>	<b>18</b>	<b>3</b>	<b>33</b>	<b>42</b>	<b>72</b>
ODIENNE	Public	213	97	38	5	68	84	112
	Privé	12	10	6	5	7	0	11
	<b>Total</b>	<b>225</b>	<b>107</b>	<b>44</b>	<b>10</b>	<b>75</b>	<b>84</b>	<b>123</b>
SAN-PEDRO	Public	452	178	77	65	118	121	212
	Privé	89	50	37	52	19	4	70
	Com.	74	8	0	0	1	0	8
	<b>Total</b>	<b>615</b>	<b>236</b>	<b>114</b>	<b>117</b>	<b>138</b>	<b>125</b>	<b>290</b>
SASSANDRA	Public	242	110	25	21	9	72	97
	Privé	26	13	9	8	4	3	9
	Com.	47	6	0	2	0	0	4
	<b>Total</b>	<b>315</b>	<b>129</b>	<b>34</b>	<b>31</b>	<b>13</b>	<b>75</b>	<b>110</b>
SEQUELA	Public	267	75	29	12	18	68	80
	Privé	6	4	4	4	1	0	4
	<b>Total</b>	<b>273</b>	<b>79</b>	<b>33</b>	<b>16</b>	<b>19</b>	<b>68</b>	<b>84</b>
SOUBRE	Public	653	232	98	51	179	178	294
	Privé	228	88	42	36	38	11	128
	Com.	18	4	1	1	1	2	2
	<b>Total</b>	<b>899</b>	<b>324</b>	<b>141</b>	<b>88</b>	<b>218</b>	<b>191</b>	<b>424</b>
TOUBA	Public	204	29	19	1	50	83	74
	Privé	7	4	3	2	4	0	5
	Com.	66	2	2	0	0	0	0
	<b>Total</b>	<b>277</b>	<b>35</b>	<b>24</b>	<b>3</b>	<b>54</b>	<b>83</b>	<b>79</b>
YAMOISSOUKRO	Public	583	229	190	113	81	198	275
	Privé	46	34	36	39	24	10	41
	Com.	7	0	0	0	0	0	0
	<b>Total</b>	<b>636</b>	<b>263</b>	<b>226</b>	<b>152</b>	<b>105</b>	<b>208</b>	<b>316</b>
NATIONAL	Public	14 246	5 405	3 756	2 178	2 322	5 396	6 217
	Privé	2 481	1 829	1 715	1 654	1 109	389	2 056
	Com.	888	67	28	14	24	7	66
	<b>Total</b>	<b>17 615</b>	<b>7 301</b>	<b>5 499</b>	<b>3 846</b>	<b>3 455</b>	<b>5 792</b>	<b>8 339</b>

Tableau 25 Urbain\_: Disponibilité des Commodités au sein des écoles par DRENET et par statut

DRENET	STATUT	NOMBRE D'ECOLES	NOMBRE D'ECOLES DISPOSANT DE :					
			UN POINT D'EAU	ELECTRICITE	CLOTURE	DISPOSITIF DE LAVAGE DES MAINS	UNE CANTINE FONCTIONNELLE	DES LATRINES FONCTIONNELLES
ABENGOUROU	Public	118	67	75	34	23	72	62
	Privé	42	26	31	24	9	1	37
	<b>Total</b>	<b>160</b>	<b>93</b>	<b>106</b>	<b>58</b>	<b>32</b>	<b>73</b>	<b>99</b>
ABIDJAN 1	Public	224	177	201	186	86	50	172
	Privé	164	156	162	156	146	101	163
	<b>Total</b>	<b>388</b>	<b>333</b>	<b>363</b>	<b>342</b>	<b>232</b>	<b>151</b>	<b>335</b>
ABIDJAN 2	Public	239	222	238	234	123	48	207
	Privé	213	200	210	200	155	47	212
	<b>Total</b>	<b>452</b>	<b>422</b>	<b>448</b>	<b>434</b>	<b>278</b>	<b>95</b>	<b>419</b>
ABIDJAN 3	Public	331	263	278	267	88	71	251
	Privé	358	314	331	338	198	65	343
	<b>Total</b>	<b>689</b>	<b>577</b>	<b>609</b>	<b>605</b>	<b>286</b>	<b>136</b>	<b>594</b>
ABIDJAN 4	Public	193	143	149	149	43	72	131
	Privé	362	324	322	341	222	49	355
	<b>Total</b>	<b>555</b>	<b>467</b>	<b>471</b>	<b>490</b>	<b>265</b>	<b>121</b>	<b>486</b>
ABOISSO	Public	169	127	136	81	69	55	105
	Privé	57	47	45	39	33	20	45
	Com.	2	0	0	0	0	0	0
	<b>Total</b>	<b>228</b>	<b>174</b>	<b>181</b>	<b>120</b>	<b>102</b>	<b>75</b>	<b>150</b>
ADZOPE	Public	106	56	64	34	6	45	67
	Privé	23	17	19	15	5	1	21
	<b>Total</b>	<b>129</b>	<b>73</b>	<b>83</b>	<b>49</b>	<b>11</b>	<b>46</b>	<b>88</b>
AGBOVILLE	Public	192	101	129	39	56	95	98
	Privé	34	25	25	12	12	5	30
	Com.	1	0	0	0	0	0	0
	<b>Total</b>	<b>227</b>	<b>126</b>	<b>154</b>	<b>51</b>	<b>68</b>	<b>100</b>	<b>128</b>
BONDOUKOU	Public	137	63	43	23	33	86	71
	Privé	27	23	16	14	11	3	23
	<b>Total</b>	<b>164</b>	<b>86</b>	<b>59</b>	<b>37</b>	<b>44</b>	<b>89</b>	<b>94</b>
BONGOUANOU	Public	58	25	27	10	5	29	27
	Privé	19	15	13	6	3	1	13
	<b>Total</b>	<b>77</b>	<b>40</b>	<b>40</b>	<b>16</b>	<b>8</b>	<b>30</b>	<b>40</b>
BOUAFLE	Public	156	39	84	24	13	51	36
	Privé	41	26	24	25	11	0	30
	Com.	11	1	3	1	1	0	3
	<b>Total</b>	<b>208</b>	<b>66</b>	<b>111</b>	<b>50</b>	<b>25</b>	<b>51</b>	<b>69</b>
BOUAKE 1	Public	80	34	39	30	8	48	32
	Privé	42	36	34	38	19	9	38
	<b>Total</b>	<b>122</b>	<b>70</b>	<b>73</b>	<b>68</b>	<b>27</b>	<b>57</b>	<b>70</b>
BOUAKE 2	Public	246	109	153	102	33	122	100
	Privé	52	48	45	42	22	6	46
	<b>Total</b>	<b>298</b>	<b>157</b>	<b>198</b>	<b>144</b>	<b>55</b>	<b>128</b>	<b>146</b>
BOUNA	Public	49	26	6	7	4	32	34
	Privé	3	2	1	1	0	0	3
	Com.	1	0	0	0	0	0	0
	<b>Total</b>	<b>53</b>	<b>28</b>	<b>7</b>	<b>8</b>	<b>4</b>	<b>32</b>	<b>37</b>
BOUNDIALI	Public	74	39	32	17	10	37	44
	Privé	10	9	5	3	3	0	10
	<b>Total</b>	<b>84</b>	<b>48</b>	<b>37</b>	<b>20</b>	<b>13</b>	<b>37</b>	<b>54</b>

Tableau 25 Urbain : Disponibilité des Commodités au sein des écoles par DRENET et par statut (suite)

DRENET	STATUT	NOMBRE D'ÉCOLES	NOMBRE D'ÉCOLES DISPOSANT DE :					
			UN POINT D'EAU	ELECTRICITE	CLOTURE	DISPOSITIF DE LAVAGE DES MAINS	UNE CANTINE FONCTIONNELLE	DES LATRINES FONCTIONNELLES
DABOU	Public	59	41	43	16	12	17	29
	Privé	27	24	25	16	15	5	26
	Com.	4	1	2	1	1	0	2
	<b>Total</b>	<b>90</b>	<b>66</b>	<b>70</b>	<b>33</b>	<b>28</b>	<b>22</b>	<b>57</b>
DALOA	Public	228	99	75	55	30	57	73
	Privé	60	39	35	33	22	7	48
	Com.	14	6	4	2	2	0	5
	<b>Total</b>	<b>302</b>	<b>144</b>	<b>114</b>	<b>90</b>	<b>54</b>	<b>64</b>	<b>126</b>
DAOUKRO	Public	56	43	32	27	8	42	23
	Privé	7	7	6	6	5	3	7
	<b>Total</b>	<b>63</b>	<b>50</b>	<b>38</b>	<b>33</b>	<b>13</b>	<b>45</b>	<b>30</b>
DIMBOKRO	Public	63	38	39	28	8	20	43
	Privé	6	4	4	4	0	2	6
	<b>Total</b>	<b>69</b>	<b>42</b>	<b>43</b>	<b>32</b>	<b>8</b>	<b>22</b>	<b>49</b>
DIVO	Public	169	48	56	32	10	37	68
	Privé	32	21	22	22	11	8	26
	Com.	9	2	3	1	1	1	1
	<b>Total</b>	<b>210</b>	<b>71</b>	<b>81</b>	<b>55</b>	<b>22</b>	<b>46</b>	<b>95</b>
DUEKOUÉ	Public	116	38	22	19	19	36	45
	Privé	25	15	11	6	2	0	13
	<b>Total</b>	<b>141</b>	<b>53</b>	<b>33</b>	<b>25</b>	<b>21</b>	<b>36</b>	<b>58</b>
FERKESSEDOUGOU	Public	83	29	34	13	11	35	36
	Privé	29	14	13	6	4	0	17
	Com.	1	0	0	0	0	0	0
	<b>Total</b>	<b>113</b>	<b>43</b>	<b>47</b>	<b>19</b>	<b>15</b>	<b>35</b>	<b>53</b>
GAGNOA	Public	143	49	57	53	14	46	69
	Privé	43	30	28	27	10	4	35
	Com.	5	1	2	2	2	0	2
	<b>Total</b>	<b>191</b>	<b>80</b>	<b>87</b>	<b>82</b>	<b>26</b>	<b>50</b>	<b>106</b>
GUIGLO	Public	70	25	10	10	33	34	39
	Privé	10	7	7	6	6	1	9
	<b>Total</b>	<b>80</b>	<b>32</b>	<b>17</b>	<b>16</b>	<b>39</b>	<b>35</b>	<b>48</b>
KATIOLA	Public	96	70	59	11	17	63	57
	Privé	7	7	7	6	1	1	7
	Com.	2	0	0	0	0	1	0
	<b>Total</b>	<b>105</b>	<b>77</b>	<b>66</b>	<b>17</b>	<b>18</b>	<b>65</b>	<b>64</b>
KORHOGO	Public	177	79	74	53	23	101	115
	Privé	60	50	47	50	23	7	51
	<b>Total</b>	<b>237</b>	<b>129</b>	<b>121</b>	<b>103</b>	<b>46</b>	<b>108</b>	<b>166</b>
MAN	Public	193	69	73	30	38	46	88
	Privé	57	26	24	22	15	6	41
	<b>Total</b>	<b>250</b>	<b>95</b>	<b>97</b>	<b>52</b>	<b>53</b>	<b>52</b>	<b>129</b>
MANKONO	Public	54	8	6	2	2	16	15
	Privé	10	7	4	2	3	0	7
	Com.	4	0	0	0	0	1	1
	<b>Total</b>	<b>68</b>	<b>15</b>	<b>10</b>	<b>4</b>	<b>5</b>	<b>17</b>	<b>23</b>
MINIGNAN	Public	28	15	11	0	9	13	21
	<b>Total</b>	<b>28</b>	<b>15</b>	<b>11</b>	<b>0</b>	<b>9</b>	<b>13</b>	<b>21</b>

Tableau 25 Urbain\_ : Disponibilité des Commodités au sein des écoles par DRENET et par statut (suite et fin)

DRENET	STATUT	NOMBRE D'ECOLES	NOMBRE D'ECOLES DISPOSANT DE :					
			UN POINT D'EAU	ELECTRICITE	CLOTURE	DISPOSITIF DE LAVAGE DES MAINS	UNE CANTINE FONCTIONNELLE	DES LATRINES FONCTIONNELLES
ODIENNE	Public	73	42	34	5	23	29	31
	Privé	11	9	6	5	6	0	10
	<b>Total</b>	<b>84</b>	<b>51</b>	<b>40</b>	<b>10</b>	<b>29</b>	<b>29</b>	<b>41</b>
SAN-PEDRO	Public	94	47	49	44	22	13	53
	Privé	55	35	32	41	16	4	51
	Com.	2	0	0	0	0	0	0
	<b>Total</b>	<b>151</b>	<b>82</b>	<b>81</b>	<b>85</b>	<b>38</b>	<b>17</b>	<b>104</b>
SASSANDRA	Public	25	16	12	4	1	11	15
	Privé	12	8	7	6	4	3	6
	Com.	1	0	0	0	0	0	0
	<b>Total</b>	<b>38</b>	<b>24</b>	<b>19</b>	<b>10</b>	<b>5</b>	<b>14</b>	<b>21</b>
SEGUELA	Public	68	33	22	9	10	28	24
	Privé	6	4	4	4	1	0	4
	<b>Total</b>	<b>74</b>	<b>37</b>	<b>26</b>	<b>13</b>	<b>11</b>	<b>28</b>	<b>28</b>
SOUBRE	Public	101	42	36	24	34	18	55
	Privé	90	55	31	30	25	8	69
	Com.	1	1	1	1	1	1	1
	<b>Total</b>	<b>192</b>	<b>98</b>	<b>68</b>	<b>55</b>	<b>60</b>	<b>27</b>	<b>125</b>
TOUBA	Public	25	13	7	0	8	20	12
	Privé	4	3	2	1	3	0	4
	Com.	1	0	0	0	0	0	0
	<b>Total</b>	<b>30</b>	<b>16</b>	<b>9</b>	<b>1</b>	<b>11</b>	<b>20</b>	<b>16</b>
YAMOISSOUKRO	Public	194	97	122	87	45	63	89
	Privé	43	32	34	37	24	10	39
	<b>Total</b>	<b>237</b>	<b>129</b>	<b>156</b>	<b>124</b>	<b>69</b>	<b>73</b>	<b>128</b>
NATIONAL	Public	4 487	2 432	2 527	1 759	977	1 658	2 437
	Privé	2 041	1 665	1 632	1 584	1 045	377	1 845
	Com.	59	12	15	8	8	4	15
	<b>Total</b>	<b>6 587</b>	<b>4 109</b>	<b>4 174</b>	<b>3 351</b>	<b>2 030</b>	<b>2 039</b>	<b>4 297</b>

Tableau 25. Rural : Disponibilité des Commodités au sein des écoles par DRENET et par statut

DRENET	STATUT	NOMBRE D'ECOLES	NOMBRE D'ECOLES DISPOSANT DE :					
			UN POINT D'EAU	ELECTRICITE	CLOTURE	DISPOSITIF DE LAVAGE DES MAINS	UNE CANTINE FONCTIONNELLE	DES LATRINES FONCTIONNELLES
ABENGOUROU	Public	193	80	57	18	26	95	73
	Privé	13	4	1	0	1	0	6
	Com.	7	1	1	0	0	0	1
	<b>Total</b>	<b>213</b>	<b>85</b>	<b>59</b>	<b>18</b>	<b>27</b>	<b>95</b>	<b>80</b>
ABIDJAN 1	Public	23	15	17	9	8	12	15
	Privé	1	1	1	1	1	0	1
	<b>Total</b>	<b>24</b>	<b>16</b>	<b>18</b>	<b>10</b>	<b>9</b>	<b>12</b>	<b>16</b>
ABIDJAN 2	Public	9	8	6	3	1	1	7
	Privé	3	3	3	2	1	0	2
	<b>Total</b>	<b>12</b>	<b>11</b>	<b>9</b>	<b>5</b>	<b>2</b>	<b>1</b>	<b>9</b>
ABIDJAN 3	Public	7	4	6	1	0	4	2
	Privé	3	3	2	3	1	0	3
	<b>Total</b>	<b>10</b>	<b>7</b>	<b>8</b>	<b>4</b>	<b>1</b>	<b>4</b>	<b>5</b>
ABIDJAN 4	Public	62	34	39	13	14	32	30
	Privé	12	9	9	10	10	5	11
	<b>Total</b>	<b>74</b>	<b>43</b>	<b>48</b>	<b>23</b>	<b>24</b>	<b>37</b>	<b>41</b>
ABOISSO	Public	226	125	97	26	73	109	126
	Privé	60	25	16	7	9	0	28
	Com.	63	8	1	0	5	0	11
	<b>Total</b>	<b>349</b>	<b>158</b>	<b>114</b>	<b>33</b>	<b>87</b>	<b>109</b>	<b>165</b>
ADZOPE	Public	233	68	116	10	5	105	113
	Privé	8	4	4	2	1	2	4
	Com.	11	0	0	0	0	0	0
	<b>Total</b>	<b>252</b>	<b>72</b>	<b>120</b>	<b>12</b>	<b>6</b>	<b>107</b>	<b>117</b>
AGBOVILLE	Public	310	124	82	17	39	169	138
	Privé	7	1	2	1	1	0	5
	Com.	24	3	0	0	1	0	4
	<b>Total</b>	<b>341</b>	<b>128</b>	<b>84</b>	<b>18</b>	<b>41</b>	<b>169</b>	<b>147</b>
BONDOUKOU	Public	517	139	31	9	91	304	210
	Privé	2	0	0	0	0	0	1
	Com.	15	0	0	0	0	0	0
	<b>Total</b>	<b>534</b>	<b>139</b>	<b>31</b>	<b>9</b>	<b>91</b>	<b>304</b>	<b>211</b>
BONGOUANOU	Public	171	53	46	1	9	91	57
	Privé	6	3	2	0	1	0	4
	<b>Total</b>	<b>177</b>	<b>56</b>	<b>48</b>	<b>1</b>	<b>10</b>	<b>91</b>	<b>61</b>
BOUAFLE	Public	483	109	42	29	35	166	105
	Privé	7	5	2	1	0	0	3
	Com.	36	2	0	0	0	0	5
	<b>Total</b>	<b>526</b>	<b>116</b>	<b>44</b>	<b>30</b>	<b>35</b>	<b>166</b>	<b>113</b>
BOUAKE 1	Public	84	35	8	4	9	33	51
	Privé	2	1	0	0	0	0	1
	<b>Total</b>	<b>86</b>	<b>36</b>	<b>8</b>	<b>4</b>	<b>9</b>	<b>33</b>	<b>52</b>
BOUAKE 2	Public	310	88	38	13	17	121	160
	Privé	2	0	0	0	0	0	0
	Com.	15	0	0	0	0	0	0
	<b>Total</b>	<b>327</b>	<b>88</b>	<b>38</b>	<b>13</b>	<b>17</b>	<b>121</b>	<b>160</b>

Tableau 25. Rural : Disponibilité des Commodités au sein des écoles par DRENET et par statut (suite)

DRENET	STATUT	NOMBRE D'ECOLES	NOMBRE D'ECOLES DISPOSANT DE :					
			UN POINT D'EAU	ELECTRICITE	CLOTURE	DISPOSITIF DE LAVAGE DES MAINS	UNE CANTINE FONCTIONNELLE	DES LATRINES FONCTIONNELLES
BOUNA	Public	147	24	7	10	30	69	76
	Privé	1	1	1	1	0	0	1
	Com.	62	1	1	0	0	0	0
	<b>Total</b>	<b>210</b>	<b>26</b>	<b>9</b>	<b>11</b>	<b>30</b>	<b>69</b>	<b>77</b>
BOUNDIALI	Public	162	58	6	2	17	79	64
	Privé	2	2	2	2	1	0	2
	Com.	1	0	0	0	0	0	0
	<b>Total</b>	<b>165</b>	<b>60</b>	<b>8</b>	<b>4</b>	<b>18</b>	<b>79</b>	<b>66</b>
DABOU	Public	220	107	105	18	18	91	71
	Privé	16	7	5	5	6	0	7
	Com.	44	1	0	0	0	0	0
	<b>Total</b>	<b>280</b>	<b>115</b>	<b>110</b>	<b>23</b>	<b>24</b>	<b>91</b>	<b>78</b>
DALOA	Public	759	240	37	24	88	249	220
	Privé	36	11	3	6	5	0	21
	Com.	65	2	3	1	1	1	3
	<b>Total</b>	<b>860</b>	<b>253</b>	<b>43</b>	<b>31</b>	<b>94</b>	<b>250</b>	<b>244</b>
DAOUKRO	Public	260	45	28	17	12	111	90
	Com.	8	4	0	0	4	0	0
	<b>Total</b>	<b>268</b>	<b>49</b>	<b>28</b>	<b>17</b>	<b>16</b>	<b>111</b>	<b>90</b>
DIMBOKRO	Public	185	35	21	6	9	58	51
	Com.	6	0	0	0	0	0	0
	<b>Total</b>	<b>191</b>	<b>35</b>	<b>21</b>	<b>6</b>	<b>9</b>	<b>58</b>	<b>51</b>
DIVO	Public	415	117	60	7	45	144	144
	Privé	12	5	3	3	2	0	7
	Com.	74	2	1	1	0	0	0
	<b>Total</b>	<b>501</b>	<b>124</b>	<b>64</b>	<b>11</b>	<b>47</b>	<b>144</b>	<b>151</b>
DUEKOUÉ	Public	468	142	13	15	39	104	161
	Privé	11	7	1	1	2	1	6
	<b>Total</b>	<b>479</b>	<b>149</b>	<b>14</b>	<b>16</b>	<b>41</b>	<b>105</b>	<b>167</b>
FERKESSEDOUGOU	Public	247	51	26	7	25	81	99
	Privé	11	4	1	0	0	0	4
	Com.	15	3	0	0	0	0	0
	<b>Total</b>	<b>273</b>	<b>58</b>	<b>27</b>	<b>7</b>	<b>25</b>	<b>81</b>	<b>103</b>
GAGNOA	Public	435	114	36	30	44	188	132
	Privé	8	2	0	1	2	1	2
	Com.	63	4	1	1	3	0	12
	<b>Total</b>	<b>506</b>	<b>120</b>	<b>37</b>	<b>32</b>	<b>49</b>	<b>189</b>	<b>146</b>
GUIGLO	Public	253	117	10	9	80	121	146
	Privé	3	1	1	0	1	0	1
	Com.	15	2	0	0	0	0	0
	<b>Total</b>	<b>271</b>	<b>120</b>	<b>11</b>	<b>9</b>	<b>81</b>	<b>121</b>	<b>147</b>
KATIOLA	Public	254	68	25	8	23	122	123
	Privé	1	1	1	0	0	0	1
	Com.	17	1	3	0	1	0	0
	<b>Total</b>	<b>272</b>	<b>70</b>	<b>29</b>	<b>8</b>	<b>24</b>	<b>122</b>	<b>124</b>

Tableau 25. Rural : Disponibilité des Commodités au sein des écoles par DRENET et par statut (suite et fin)

DRENET	STATUT	NOMBRE D'ECOLES	NOMBRE D'ECOLES DISPOSANT DE :					
			UN POINT D'EAU	ELECTRICITE	CLOTURE	DISPOSITIF DE LAVAGE DES MAINS	UNE CANTINE FONCTIONNELLE	DES LATRINES FONCTIONNELLES
KORHOGO	Public	330	71	35	2	29	131	142
	Privé	6	3	2	1	1	0	3
	Com.	47	0	0	1	0	0	0
	<b>Total</b>	<b>383</b>	<b>74</b>	<b>37</b>	<b>4</b>	<b>30</b>	<b>131</b>	<b>145</b>
MAN	Public	642	176	27	11	135	225	191
	Privé	11	4	0	0	0	0	2
	Com.	11	1	0	0	0	0	0
	<b>Total</b>	<b>664</b>	<b>181</b>	<b>27</b>	<b>11</b>	<b>135</b>	<b>225</b>	<b>193</b>
MANKONO	Public	251	45	7	2	20	72	67
	Privé	3	0	0	1	0	0	0
	Com.	23	1	0	0	0	1	2
	<b>Total</b>	<b>277</b>	<b>46</b>	<b>7</b>	<b>3</b>	<b>20</b>	<b>73</b>	<b>69</b>
MINIGNAN	Public	69	21	7	3	24	29	51
	<b>Total</b>	<b>69</b>	<b>21</b>	<b>7</b>	<b>3</b>	<b>24</b>	<b>29</b>	<b>51</b>
ODIENNE	Public	140	55	4	0	45	55	81
	Privé	1	1	0	0	1	0	1
	<b>Total</b>	<b>141</b>	<b>56</b>	<b>4</b>	<b>0</b>	<b>46</b>	<b>55</b>	<b>82</b>
SAN-PEDRO	Public	358	131	28	21	96	108	159
	Privé	34	15	5	11	3	0	19
	Com.	72	8	0	0	1	0	8
	<b>Total</b>	<b>464</b>	<b>154</b>	<b>33</b>	<b>32</b>	<b>100</b>	<b>108</b>	<b>186</b>
SASSANDRA	Public	217	94	13	17	8	61	82
	Privé	14	5	2	2	0	0	3
	Com.	46	6	0	2	0	0	4
	<b>Total</b>	<b>277</b>	<b>105</b>	<b>15</b>	<b>21</b>	<b>8</b>	<b>61</b>	<b>89</b>
SEQUELA	Public	199	42	7	3	8	40	56
	<b>Total</b>	<b>199</b>	<b>42</b>	<b>7</b>	<b>3</b>	<b>8</b>	<b>40</b>	<b>56</b>
SOUBRE	Public	552	190	62	27	145	160	239
	Privé	138	33	11	6	13	3	59
	Com.	17	3	0	0	0	1	1
	<b>Total</b>	<b>707</b>	<b>226</b>	<b>73</b>	<b>33</b>	<b>158</b>	<b>164</b>	<b>299</b>
TOUBA	Public	179	16	12	1	42	63	62
	Privé	3	1	1	1	1	0	1
	Com.	65	2	2	0	0	0	0
	<b>Total</b>	<b>247</b>	<b>19</b>	<b>15</b>	<b>2</b>	<b>43</b>	<b>63</b>	<b>63</b>
YAMOOUSSOUKRO	Public	389	132	68	26	36	135	186
	Privé	3	2	2	2	0	0	2
	Com.	7	0	0	0	0	0	0
	<b>Total</b>	<b>399</b>	<b>134</b>	<b>70</b>	<b>28</b>	<b>36</b>	<b>135</b>	<b>188</b>
NATIONAL	Public	9 759	2 973	1 229	419	1 345	3 738	3 780
	Privé	440	164	83	70	64	12	211
	Com.	829	55	13	6	16	3	51
	<b>Total</b>	<b>11 028</b>	<b>3 192</b>	<b>1 325</b>	<b>495</b>	<b>1 425</b>	<b>3 753</b>	<b>4 042</b>

A large orange scroll graphic with a blue outline and rounded corners, featuring a vertical strip on the left side that looks like a scroll binding. The text is centered on the scroll.

# DONNEES DES STRUCTURES ISLAMIQUES D'EDUCATION

Tableau 26. Répartition des infrastructures, des élèves et des enseignants par DRENET

DRENET	INFRASTRUCTURES		ELEVES		ENSEIGNANTS	
	Ecoles	Salles de classe	Total	Filles	Total	Femmes
ABENGOUROU	97	318	14 731	6 774	253	31
ABIDJAN 1	87	450	18 553	9 702	354	47
ABIDJAN 2	108	509	21 827	10 863	530	101
ABIDJAN 3	80	361	14 734	7 666	417	76
ABIDJAN 4	78	472	20 676	9 690	548	142
ABOISSO	122	447	15 618	7 244	341	38
ADZOPE	53	122	5 070	2 366	90	8
AGBOVILLE	38	185	6 922	3 051	192	37
BONDOUKOU	285	621	21 341	8 116	545	76
BONGOUANOU	6	25	1 081	509	25	2
BOUAFLE	63	307	10 333	4 634	189	8
BOUAKE 1	12	95	3 139	1 313	117	18
BOUAKE 2	49	231	10 659	5 232	229	44
BOUNA	12	42	1 593	742	35	2
BOUNDIALI	113	540	19 866	9 130	328	53
DABOU	33	131	4 594	2 037	120	23
DALOA	111	583	23 368	9 617	519	84
DAOUKRO	77	438	4 066	1 139	105	1
DIMBOKRO	13	24	781	346	27	1
DIVO	134	522	23 600	10 747	427	41
DUEKOUÉ	69	427	12 957	6 072	286	4
FERKESSEDOUGOU	73	211	7 935	3 433	156	29
GAGNOA	84	438	17 924	8 785	416	55
GUIGLO	91	272	9 854	4 842	179	13
KATIOLA	19	55	2 359	1041	47	4
KORHOGO	65	357	17 205	7 922	323	85
MAN	86	432	20 355	8 453	352	39
MANKONO	66	153	8 009	3 475	132	13
MINIGNAN	58	197	7 024	3 005	213	64
ODIENNE	48	227	7 606	3 352	145	28
SAN-PEDRO	75	339	13 945	6 544	254	57
SASSANDRA	59	152	5 206	2 337	122	6
SEQUELA	45	183	7 053	2 839	110	2
SOUBRE	288	958	36 933	16 683	826	36
TOUBA	29	127	3 955	1605	94	1
YAMOISSOUKRO	55	230	8 494	3 680	197	36
<b>National</b>	<b>2 781</b>	<b>11 181</b>	<b>429 366</b>	<b>194 986</b>	<b>9 243</b>	<b>1 305</b>

Tableau 27. Répartition des élèves par région selon le type de structures islamiques d'éducation

REGION	Confessionnel islamique intégré	Confessionnel islamique non intégré	Franco-arabe	Medersa	Coranique traditionnel	Ensemble
ABIDJAN	27 241	9 668	34 870	934	3 077	75 790
AGNEBY-TIASSA	3 543	961	2 249	169		6 922
BAFING	578		2 902	296	179	3 955
BAGOUE	230	402	17 569	594	1 071	19 866
BELIER	258	80	882	30	169	1 419
BERE	661	188	4 611	405	2 144	8 009
BOUNKANI		565	835	120	73	1 593
CAVALLY	1 171	735	6 503	1 259	186	9 854
FOLON		288	3 791	2 676	269	7 024
GBÊKÊ	7 235	1 592	3 727	556	688	13 798
GBOKLE	722	315	3 564	416	189	5 206
GÔH	4 989	593	12 342			17 924
GONTOUGO	4 280	668	7 788	2 709	5 896	21 341
GRANDS PONTS	1 274		2 954	326	40	4 594
GUEMON	2 701	5 428	4 020	137	671	12 957
HAMBOL			2 159	35	165	2 359
HAUT-SASSANDRA	771	1 721	20 351	525		23 368
IFFOU		117	2 601	581	767	4 066
INDENIE-DJUABLIN	4 757	284	7 152	2 011	527	14 731
KABADOUGOU	2 030	1 529	2 653	975	419	7 606
LA ME	80	284	4 538	123	45	5 070
LÔH-DJIBOUA	3 429	4 939	15 037	157	38	23 600
MARAHOUÉ	2 103	351	6 525	707	647	10 333
MORONOU	405		570	106		1 081
NAWA	3 213	8 127	23 152	87	2 354	36 933
N'ZI	29	228	379	99	46	781
PORO	10 832	2 455	3 216	278	424	17 205
SAN PEDRO	3 125	904	9 400	227	289	13 945
SUD-COMOE	5 594	5 112	4 475	35	402	15 618
TCHOLOGO	1 718	127	5 219	142	729	7 935
TONKPI	4 160	3 945	9 299	2 037	914	20 355
WORODOUGOU	850	596	3 653	1 463	491	7 053
YAMOOUSSOUKRO	3 911	1 458	1 396	190	120	7 075
National	101 890	53 660	230 382	20 405	23 029	429 366



# DONNEES DE L'ALPHABETISATION

**Tableau 28.** Ensemble : Répartition des centres d’alphabétisation, des apprenants et des animateurs par DRENET

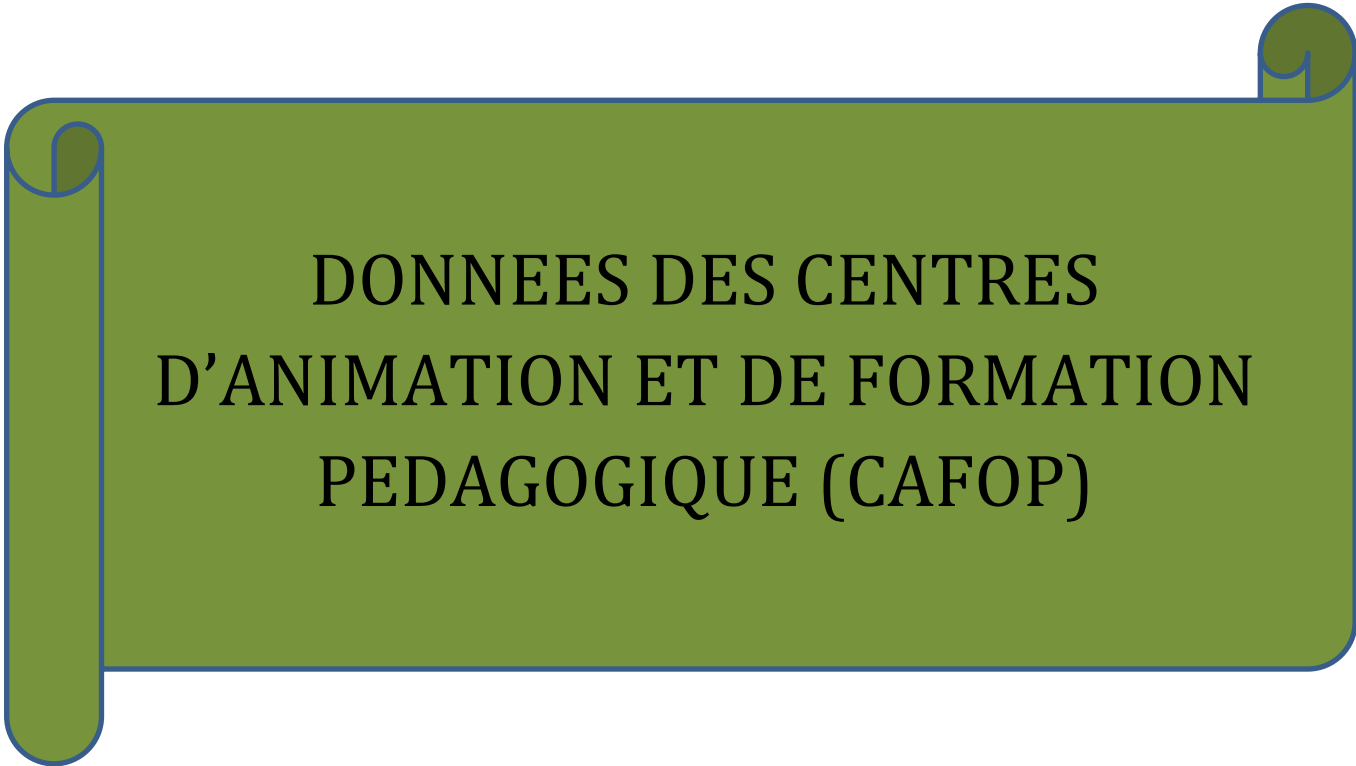
DRENET	CENTRES /ANIMATEURS	APPRENANTS	
		TOTAL	FEMMES
ABENGOUROU	38	982	641
ABIDJAN 1	115	3 125	2 300
ABIDJAN 2	188	4 045	2 738
ABIDJAN 3	303	5 274	4 148
ABIDJAN 4	106	3 311	2 236
ABOISSO	86	1 859	1 167
ADZOPE	43	1 027	718
AGBOVILLE	51	1 142	747
BONDOUKOU	150	4 177	2 633
BONGOUANOU	30	700	425
BOUAFLE	12	403	239
BOUAKE 1	39	646	333
BOUAKE 2	140	4 229	2 575
BOUNA	77	2 383	744
BOUNDIALI	39	1 169	424
DABOU	51	1 017	785
DALOA	32	1 305	702
DAOUKRO	19	430	248
DIMBOKRO	10	251	181
DIVO	50	1 156	560
DUEKOUÉ	28	906	571
FERKESSEDOUGOU	50	1 202	634
GAGNOA	14	464	272
GUIGLO	12	292	122
KATIOLA	12	306	133
KORHOGO	105	3 356	1 211
MAN	57	1 627	1 117
MANKONO	20	563	265
MINIGNAN	9	255	111
ODIENNE	1	25	0
SAN-PEDRO	25	647	284
SASSANDRA	11	317	270
SEQUELA	12	445	269
SOUBRE	24	809	322
TOUBA	39	1 256	1 206
YAMOOUSSOUKRO	200	4 926	2 893
<b>NATIONAL</b>	<b>2 198</b>	<b>56 027</b>	<b>34 224</b>

Tableau 28. Urbain : Répartition des centres d'alphabétisation, des apprenants et des animateurs par DRENET

DRENET	CENTRES /ANIMATEURS	APPRENANTS	
		TOTAL	FEMMES
ABENGOUROU	24	545	313
ABIDJAN 1	110	2 993	2 225
ABIDJAN 2	188	4 045	2 738
ABIDJAN 3	293	5 007	3 934
ABIDJAN 4	92	3 024	2 017
ABOISSO	55	1 256	754
ADZOPE	23	406	256
AGBOVILLE	28	553	340
BONDOUKOU	43	1 152	720
BONGOUANOU	10	202	90
BOUAFLE	12	403	239
BOUAKE 1	39	646	333
BOUAKE 2	74	2 170	1 301
BOUNA	3	75	59
BOUNDIALI	13	382	97
DABOU	31	668	534
DALOA	21	997	542
DAOUKRO	12	241	152
DIMBOKRO	7	128	89
DIVO	32	664	292
DUEKOUÉ	10	292	160
FERKESSEDOUGOU	10	223	75
GAGNOA	14	464	272
GUIGLO	5	128	59
KATIOLA	9	210	95
KORHOGO	45	1 184	510
MAN	15	405	257
MANKONO	8	277	157
MINIGNAN	4	88	42
SAN-PEDRO	13	389	161
SASSANDRA	6	146	127
SEQUELA	6	262	120
SOUBRE	13	352	144
TOUBA	8	258	228
YAMOOUSSOUKRO	111	2 325	1 409
<b>NATIONAL</b>	<b>1 387</b>	<b>32 560</b>	<b>20 841</b>

Tableau 28. Rural : Répartition des centres d'alphabétisation, des apprenants et des animateurs par DRENET

DRENET	CENTRES /ANIMATEURS	APPRENANTS	
		TOTAL	FEMMES
ABENGOUROU	14	437	328
ABIDJAN 1	5	132	75
ABIDJAN 3	10	267	214
ABIDJAN 4	14	287	219
ABOISSO	31	603	413
ADZOPE	20	621	462
AGBOVILLE	23	589	407
BONDOUKOU	107	3 025	1 913
BONGOUANOU	20	498	335
BOUAKE 2	66	2 059	1 274
BOUNA	74	2 308	685
BOUNDIALI	26	787	327
DABOU	20	349	251
DALOA	11	308	160
DAOUKRO	7	189	96
DIMBOKRO	3	123	92
DIVO	18	492	268
DUEKOUE	18	614	411
FERKESSEDOUGOU	40	979	559
GUIGLO	7	164	63
KATIOLA	3	96	38
KORHOGO	60	2 172	701
MAN	42	1 222	860
MANKONO	12	286	108
MINIGNAN	5	167	69
ODIENNE	1	25	0
SAN-PEDRO	12	258	123
SASSANDRA	5	171	143
SEQUELA	6	183	149
SOUBRE	11	457	178
TOUBA	31	998	978
YAMOUSOUKRO	89	2 601	1 484
<b>NATIONAL</b>	<b>811</b>	<b>23 467</b>	<b>13 383</b>

A green scroll graphic with a blue outline, featuring a vertical strip on the left and a horizontal strip on the right, both with rounded ends and a slight shadow effect.

# DONNEES DES CENTRES D'ANIMATION ET DE FORMATION PEDAGOGIQUE (CAFOP)

Tableau 29. Répartition des CAFOP, des salles de classe, des élèves-maitres et par DRENET

DRENET	CAFOP	NOMBRE DE SALLES	ELEVES-MAITRES		REDOUBLANTS	
			TOTAL	FEMMES	TOTAL	FEMMES
ABENGOUROU	1	12	297	148	0	0
ABIDJAN 1	1	16	616	439	0	0
ABOISSO	2	14	302	165	1	1
BONDOUKOU	1	10	400	204	0	0
BOUAKE 1	1	10	501	282	0	0
BOUAKE 2	1	10	299	140	0	0
DABOU	1	8	161	82	0	0
DALOA	1	7	169	92	0	0
GAGNOA	1	12	310	165	0	0
KATIOLA	1	5	202	107	2	0
KORHOGO	1	13	325	171	0	0
MAN	1	10	304	167	0	0
ODIENNE	1	12	300	171	4	0
SAN-PEDRO	1	10	394	213	0	0
YAMOOUSSOUKRO	1	32	449	262	0	0
<b>National</b>	<b>16</b>	<b>181</b>	<b>5 029</b>	<b>2 808</b>	<b>7</b>	<b>1</b>

Tableau 30. Répartition des élèves-maitres par âge et par DRENET

DRENET	18 ans		19 ans		20 ans		21 ans		22 ans		23 ans		24 ans		25 ans		Plus de 25 ans		Ensemble	
	Total	Femmes	Total	Femmes	Total	Femmes	Total	Femmes	Total	Femmes	Total	Femmes	Total	Femmes	Total	Femmes	Total	Femmes	Total	Femmes
ABENGOUROU	0	0	0	0	5	0	7	1	11	4	10	6	10	6	16	10	240	127	299	154
ABIDJAN 1	0	0	5	3	14	9	13	6	25	14	31	18	33	21	58	27	629	338	808	436
ABOISSO	0	0	1	1	6	4	4	2	7	4	12	5	13	9	19	8	244	131	306	164
BONDOUKOU	0	0	1	0	7	3	7	6	12	5	14	9	16	9	27	18	261	120	345	170
BOUAKE 1	0	0	0	0	5	3	2	1	17	6	17	12	17	8	30	14	413	231	501	275
BOUAKE 2	0	0	0	0	1	1	7	4	5	1	7	3	18	11	40	32	222	101	300	153
DABOU	0	0	0	0	2	1	3	2	1	1	4	2	1	1	4	3	145	70	160	80
DALOA	0	0	0	0	2	1	4	2	6	1	10	6	6	4	6	5	145	74	179	93
GAGNOA	0	0	0	0	5	4	9	6	10	8	10	3	6	3	19	7	230	122	289	153
KATIOLA	0	0	0	0	0	0	0	0	0	0	0	0	0	0	0	0	197	97	197	97
KORHOGO	0	0	0	0	3	3	2	2	9	6	20	9	7	2	18	11	239	104	298	137
MAN	0	0	0	0	8	4	0	0	5	5	10	4	8	5	14	7	176	87	221	112
ODIENNE	0	0	0	0	1	0	9	3	10	6	9	5	13	7	20	10	235	119	297	150
SAN-PEDRO	0	0	0	0	5	4	2	1	7	5	10	6	10	4	18	9	259	113	311	142
YAMOOUSSOUKRO	0	0	0	0	1	1	12	5	12	8	11	7	21	2	27	13	366	198	450	234
<b>National</b>	<b>0</b>	<b>0</b>	<b>7</b>	<b>4</b>	<b>65</b>	<b>38</b>	<b>81</b>	<b>41</b>	<b>137</b>	<b>74</b>	<b>175</b>	<b>95</b>	<b>179</b>	<b>92</b>	<b>316</b>	<b>174</b>	<b>4 001</b>	<b>2 032</b>	<b>4 961</b>	<b>2 550</b>