



République de Côte d'Ivoire

Union – Discipline – Travail

Côte d'Ivoire - Education

Ministère de l'Education Nationale, de l'Enseignement
Technique et de la Formation Professionnelle

ANNUAIRE STATISTIQUE DE L'ENSEIGNEMENT PRIMAIRE

2019-2020



18 258 ECOLES

4 101 430 ELEVES

98 338 CLASSES



DIRECTION DES STRATÉGIES DE LA
PLANIFICATION ET DES STATISTIQUES



DIRECTION DES STRATÉGIES DE LA PLANIFICATION ET DES STATISTIQUES

Abidjan Plateau, Cité Administrative, Tour D 23e étage

Tél: (+225) 20 22 00 45 - Fax: (+225) 20 21 99 06

Site Web: www.men-dpes.org

Les données statistiques, essentielles pour le pilotage du système éducatif, servent à planifier les divers besoins recensés au niveau du Ministère de l'Éducation Nationale, de l'Enseignement Technique et de la Formation Professionnelle sur l'ensemble du territoire national.

A cet effet, la Direction des Stratégies, de la Planification et des Statistiques (DSPS) qui a en charge la production de ces données statistiques, publie, tous les ans, les statistiques scolaires par degré d'enseignement (Préscolaire, Primaire, Secondaire général et technique).

Compte tenu de l'importance et de l'utilisation de ces données, la DSPS propose, aux usagers à la suite des « Statistiques scolaires de poche », les annuaires statistiques.

Les annuaires statistiques offrent la possibilité à tous les acteurs et partenaires de l'école ivoirienne de pouvoir disposer, en tout temps et en tout lieu, des chiffres et indicateurs par Direction Régionale de l'Éducation Nationale pour tous les degrés d'enseignement et en plus avec une désagrégation selon le milieu (urbain et rural) pour le préscolaire et le primaire.

Les présentes données statistiques ont été obtenues grâce à la collaboration de toute la chaîne de production. Il s'agit des acteurs régionaux, notamment les Directeurs Régionaux de l'Éducation Nationale (DREN), les Inspecteurs de l'Enseignement Préscolaire et Primaire (IEPP), les Chefs d'établissement, les coordonnateurs statistiques, les correspondants statistiques en IEPP et les Directeurs d'école.

La DSPS est donc résolue à poursuivre la production des statistiques scolaires et plusieurs types de livrables de façon régulière pour aider les acteurs du système éducatif dans les prises de décisions adéquates.

Mamadou FOFANA

Directeur des Stratégies, de la Planification des Statistiques

Table des matières

1-DONNEES SYNTHETIQUES6

Tableau 1. Ensemble : Répartition des infrastructures, des effectifs élèves et enseignants par DRENET et par statut	7
Tableau 1. Urbain : Répartition des infrastructures, des effectifs élèves et enseignants par DRENET et par statut..	11
Tableau 1. Rural : Répartition des infrastructures, des effectifs élèves et enseignants par DRENET et par statut	15
Graphique 1 : Proportion des écoles par statut dans le primaire	19
Graphique 2 : Proportion des élèves selon le genre dans le primaire.....	19
Graphique 3 : Proportion des écoles par zone d'implantation.....	19
Tableau 2. Ensemble : Répartition des effectifs élèves en situation de scolarisation précoce et tardive par DRENET et par statut.....	20
Tableau 2. Urbain : Répartition des effectifs élèves en situation de scolarisation précoce et tardive par DRENET et par statut.....	24
Tableau 2. Rural : Répartition des effectifs élèves en situation de scolarisation précoce et tardive par DRENET et par statut.....	28
Tableau 3. Ensemble : Répartition des élèves sans extrait d'acte de naissance par DRENET et par statut selon le niveau.....	32
Tableau 3. Urbain : Répartition des élèves sans extrait d'acte de naissance par DRENET et par statut selon le niveau.....	37
Tableau 3. Rural : Répartition des élèves sans extrait d'acte de naissance par DRENET et par statut selon le niveau	42
Tableau 4. Répartition des élèves par niveau d'études et selon l'âge	47
Tableau 5. Ensemble : Répartition des écoles ayant connu des conflits et nombre d'heures d'arrêt de cours par DRENET et par statut selon le type de conflits	48
Tableau 5. Urbain : Répartition des écoles ayant connu des conflits et nombre d'heures d'arrêt de cours par DRENET et par statut selon le type de conflits	54
Tableau 5. Rural : Répartition des écoles ayant connu des conflits et nombre d'heures d'arrêt de cours par DRENET et par statut selon le type de conflits	60
Tableau 6. Ensemble : Répartition du nombre d'élèves victimes de violence par DRENET et par statut selon le type de violence	66

2-INDICATEURS GLOBAUX 84

Tableau 7. Ensemble : Proportion des élèves Filles, des redoublantes et des enseignantes par DRENET et par statut	85
Tableau 7. Urbain : Proportion des élèves Filles, des redoublantes et des enseignantes par DRENET et par statut.	89
Tableau 7. Rural : Proportion des élèves Filles, des redoublantes et des enseignantes par DRENET et par statut (suite et fin)	92
Tableau 8. Ensemble : Ratios par DRENET et par statut.....	97
Tableau 8 Ensemble : Ratios par DRENET et par statut (suite et fin).....	100
Tableau 8. Rural : Ratios par DRENET et par statut	105
Graphique 4 : Ratio élèves/salle de classe par DRENET au niveau national.....	109
Graphique 5 : Ratio élèves/groupes pédagogiques par DRENET au niveau national	110

Tableau 9 : Taux Brut de Scolarisation (TBS) par Région	111
Tableau 10 : Taux Brut de d'Admission (TBA) par Région	112
Tableau 11 : Taux Net de Scolarisation (TNS) par Région	113
Tableau 12 : Taux Net de d'Admission (TNA) par Région.....	114

3-MODE DE FONCTIONNEMENT 115

Tableau 13. Ensemble : Répartition des salles de classe utilisées pour les cours par DRENET et par statut selon le niveau d'études	116
--	-----

Tableau 13. Urbain : Répartition des salles de classe utilisées pour les cours par DRENET et par statut selon le niveau d'études	120
--	-----

Tableau 13. Rural : Répartition des salles de classe utilisées pour les cours par DRENET et par statut selon le niveau d'études	124
---	-----

Tableau 14. Ensemble : Répartition des groupes pédagogiques par DRENET et par statut selon le niveau d'études	128
---	-----

Tableau 14 Urbain : Répartition des groupes pédagogiques par DRENET et par statut selon le niveau d'études...	132
---	-----

Tableau 14. Rural : Répartition des groupes pédagogiques par DRENET et par statut selon le niveau d'études	136
---	-----

Tableau 15. Ensemble : Répartition des groupes pédagogiques par DRENET et par statut selon le type de fonctionnement.....	140
---	-----

Tableau 15 Urbain : Répartition des groupes pédagogiques par DRENET et par statut selon le type de fonctionnement.....	144
--	-----

Tableau 15. Rural : Répartition des groupes pédagogiques par DRENET et par statut selon le type de fonctionnement.....	148
--	-----

4-EFFECTIF ELEVES 152

Tableau 16 Ensemble : Répartition des élèves par DRENET et par statut selon le niveau d'études	153
--	-----

Tableau 16 Urbain : Répartition des élèves par DRENET et par statut selon le niveau d'études	159
--	-----

Tableau 16 Rural : Répartition des élèves par DRENET et par statut selon le niveau d'études.....	165
--	-----

Graphique 6 : Proportion des élèves par niveau d'études	171
---	-----

Graphique 7 : Proportion des élèves par DRENET	172
--	-----

Tableau 17. Ensemble : Répartition des élèves par DRENET et par statut selon l'âge.....	173
---	-----

Tableau 17. Urbain : Répartition des élèves par DRENET et par statut selon l'âge.....	179
---	-----

Tableau 17. Rural : Répartition des élèves par DRENET et par statut selon l'âge	185
---	-----

Tableau 18. Ensemble : Répartition des élèves par DRENET et par statut selon le type de fonctionnement des groupes pédagogiques	191
---	-----

Tableau 18. Urbain : Répartition des élèves par DRENET et par statut selon le type de fonctionnement des groupes pédagogiques	197
---	-----

Tableau 18. Rural : Répartition des élèves par DRENET et par statut selon le type de fonctionnement des groupes pédagogiques	203
--	-----

Tableau 19. Ensemble : Répartition des redoublants par DRENET et par statut selon le niveau d'études.....	209
---	-----

Tableau 19. Urbain : Répartition des redoublants par DRENET et par statut selon le niveau d'études.....	215
---	-----

Tableau 19. Rural : Répartition des redoublants par DRENET et par statut selon le niveau d'études.....	221
--	-----

Graphique 8 : Proportion des redoublants selon le genre	227
---	-----

Graphique 9 : Proportion des redoublants par niveau d'études	227
--	-----

Tableau 20. Ensemble : Répartition des redoublants par DRENET et par statut selon le type fonctionnement	228
--	-----

Tableau 20 Urbain : Répartition des redoublants par DRENET et par statut selon le type de fonctionnement 232

Tableau 20. Rural : Répartition des redoublants par DRENET et par statut selon le type de fonctionnement 236

5-PERSONNEL ENSEIGNANT 240

Tableau 21. Ensemble : Répartition des enseignants tenant une classe par DRENET et par statut selon le niveau d'études 241

Tableau 21 Urbain : Répartition des enseignants tenant une classe par DRENET et par statut selon le niveau d'études 245

Tableau 21. Rural : Répartition des enseignants tenant une classe par DRENET et par statut selon le niveau d'études 249

Tableau 22. Ensemble : Répartition des enseignants par DRENET et par statut selon l'emploi..... 253

Tableau 22 Urbain : Répartition des enseignants par DRENET et par statut selon l'emploi..... 257

Tableau 22. Rural : Répartition des enseignants par DRENET et par statut selon l'emploi..... 261

Graphique 10 : Proportion des enseignants du public par emploi 265

Graphique 11 : Proportion des enseignants selon le genre 265

Tableau 23. Ensemble : Répartition des enseignants par DRENET et selon le diplôme pédagogique le plus élevé 266

Tableau 23. Urbain : Répartition des enseignants par DRENET et selon le diplôme pédagogique le plus élevé 270

Tableau 23. Rural : Répartition des enseignants par DRENET et selon le diplôme pédagogique le plus élevé 274

Tableau 24. Ensemble : Répartition des enseignants par DRENET et selon le diplôme académique le plus élevé . 278

Tableau 24. Urbain : Répartition des enseignants par DRENET et selon le diplôme académique le plus élevé 282

Tableau 24. Rural : Répartition des enseignants par DRENET et selon le diplôme académique le plus élevé 286

6-INFRASTRUCTURES 290

Tableau 25. Ensemble : Disponibilité des Commodités au sein des écoles par DRENET et par statut 291

Tableau 25 Urbain : Disponibilité des Commodités au sein des écoles par DRENET et par statut..... 295

Tableau 25. Rural : Disponibilité des Commodités au sein des écoles par DRENET et par statut 299

7- STATISTIQUES DES ECOLES CORANIQUES 303

Tableau 26. Répartition des infrastructures, des élèves et des enseignants au préscolaire par DRENET 304

Tableau 27. Répartition des infrastructures, des élèves et des enseignants au primaire par DRENET..... 305

Tableau 28. Répartition des infrastructures, des élèves et des enseignants au secondaire par DRENET 306

Tableau 29. Répartition des élèves par DRENET selon le type de structures islamiques d'éducation 307

8- STATISTIQUES DE L'ALPHABETISATION..... 308

Tableau 30. Ensemble : Répartition des centres d'alphabétisation, des apprenants et des animateurs selon le niveau par DRENET..... 309

Tableau 31. Urbain : Répartition des centres d'alphabétisation, des apprenants et des animateurs selon le niveau par DRENET..... 311

Tableau 32. Rural : Répartition des centres d'alphabétisation, des apprenants et des animateurs selon le niveau par DRENET..... 313

9- STATISTIQUES DES CENTRES D'ANIMATION ET DE FORMATION PEDAGOGIQUE (CAFOP)..... 315

Tableau 33. Répartition des CAFOP, des salles de classe, des élèves-maitres et par DRENET 316

Tableau 34. Répartition des élèves-maitres par âge et par DRENET 317

1-DONNEES SYNTHETIQUES

Tableau 1. Ensemble : Répartition des infrastructures, des effectifs élèves et enseignants par DRENET et par statut

DRENET	STATUT	ECOLES	SALLES DE CLASSE	GROUPES PEDAGOGIQUES	ELEVES		REDOUBLANTS		ENSEIGNANTS	
					TOTAL	FILLES	TOTAL	FILLES	TOTAL	FEMMES
ABENGOUROU	Public	319	1 852	1 863	81 391	38 414	9 844	4 403	1 856	595
	Privé	53	290	311	13 333	6 534	847	398	294	92
	Com.	10	25	36	1 018	421	78	25	22	6
	Total	382	2 167	2 210	95 742	45 369	10 769	4 826	2 172	693
ABIDJAN 1	Public	248	1 486	1 475	78 216	40 103	5 397	2 467	1 497	976
	Privé	197	1 525	1 460	47 856	24 009	571	246	1 498	728
	Total	445	3 011	2 935	126 072	64 112	5 968	2 713	2 995	1 704
ABIDJAN 2	Public	249	1 467	1 474	79 275	41 386	4 874	2 270	1 400	766
	Privé	223	1 741	1 728	76 351	38 916	1 639	707	1 741	703
	Total	472	3 208	3 202	155 626	80 302	6 513	2 977	3 141	1 469
ABIDJAN 3	Public	340	2 030	2 197	120 357	62 116	6 898	3 324	2 364	1 631
	Privé	386	2 919	2 985	116 703	57 916	1 902	913	2 999	1 483
	Total	726	4 949	5 182	237 060	120 032	8 800	4 237	5 363	3 114
ABIDJAN 4	Public	253	1 426	1 626	90 720	47 017	3 796	1 750	1 662	963
	Privé	431	3 103	3 061	127 704	64 406	2 354	1 049	3 122	1 419
	Total	684	4 529	4 687	218 424	111 423	6 150	2 799	4 784	2 382
ABOISSO	Public	406	2 309	2 356	101 329	49 696	11 153	4 830	2 348	1 109
	Privé	133	646	730	22 486	10 851	1 351	641	608	215
	Com.	64	160	291	5 677	2 297	593	227	153	24
	Total	603	3 115	3 377	129 492	62 844	13 097	5 698	3 109	1 348
ADZOPE	Public	340	1 986	1 986	87 168	41 264	10 542	4 640	2 000	732
	Privé	37	218	217	8 403	4 120	532	257	219	65
	Com.	8	19	29	625	240	26	12	18	6
	Total	385	2 223	2 232	96 196	45 624	11 100	4 909	2 237	803
AGBOVILLE	Public	513	2 878	2 966	124 037	59 326	13 867	6 154	2 989	954
	Privé	45	273	269	9 934	4 867	469	214	281	125
	Com.	18	51	85	1 681	754	63	31	53	5
	Total	576	3 202	3 320	135 652	64 947	14 399	6 399	3 323	1 084
BONDOUKOU	Public	654	3 195	3 387	120 194	58 815	17 019	8 037	3 138	845
	Privé	33	222	195	8 472	4 011	754	343	191	57
	Com.	13	21	31	790	314	0	0	19	0
	Total	700	3 438	3 613	129 456	63 140	17 773	8 380	3 348	902
BONGOUANOU	Public	232	1 318	1 410	61 277	29 225	4 086	1 835	1 410	383
	Privé	28	162	172	6 727	3 269	144	69	167	40
	Total	260	1 480	1 582	68 004	32 494	4 230	1 904	1 577	423
BOUAFLE	Public	646	3 554	3 817	144 044	65 992	18 400	8 043	3 757	919
	Privé	55	328	335	12 862	6 116	782	352	321	98
	Com.	44	199	251	6 348	2 929	81	31	195	51
	Total	745	4 081	4 403	163 254	75 037	19 263	8 426	4 273	1 068

Tableau 1. Ensemble : Répartition des infrastructures, des effectifs élèves et enseignants par DRENET et par statut
(suite)

DRENET	STATUT	ECOLES	SALLES DE CLASSE	GROUPES PEDAGOGIQUES	ELEVES		REDOUBLANTS		ENSEIGNANTS	
					TOTAL	FILLES	TOTAL	FILLES	TOTAL	FEMMES
BOUAKE 1	Public	169	958	1 038	37 258	18 450	4 753	2 242	1 010	308
	Privé	48	295	304	10 659	5 059	774	324	319	112
	Com.	2	5	5	217	104	0	0	5	0
	Total	219	1 258	1 347	48 134	23 613	5 527	2 566	1 334	420
BOUAKE 2	Public	567	3 104	3 380	131 114	63 961	16 615	7 608	3 270	1 056
	Privé	60	414	404	16 111	7 698	792	370	396	130
	Com.	12	22	35	769	359	68	23	26	3
	Total	639	3 540	3 819	147 994	72 018	17 475	8 001	3 692	1 189
BOUNA	Public	212	1 008	1 087	38 326	17 911	2 421	1 141	965	265
	Privé	8	32	31	1 497	659	39	20	29	7
	Com.	51	50	121	2 411	1 079	31	14	58	7
	Total	271	1 090	1 239	42 234	19 649	2 491	1 175	1 052	279
BOUNDIALI	Public	245	1 252	1 465	47 833	23 804	4 762	2 128	1 325	376
	Privé	12	77	77	3 569	1 615	166	64	72	23
	Total	257	1 329	1 542	51 402	25 419	4 928	2 192	1 397	399
DABOU	Public	282	1 591	1 655	64 421	31 510	5 934	2 471	1 657	800
	Privé	42	243	247	7 896	3 903	319	152	251	113
	Com.	48	178	274	5 693	2 678	123	53	169	50
	Total	372	2 012	2 176	78 010	38 091	6 376	2 676	2 077	963
DALOA	Public	1 012	5 477	6 383	251 785	116 624	22 131	9 601	6 207	2 025
	Privé	106	566	594	23 772	10 931	905	403	547	128
	Com.	93	257	394	7 790	3 408	157	65	248	32
	Total	1 211	6 300	7 371	283 347	130 963	23 193	10 069	7 002	2 185
DAOUKRO	Public	328	1 735	1 912	60 226	29 173	7 487	3 444	1 791	675
	Privé	7	39	39	1 785	857	105	41	39	13
	Com.	9	13	23	389	158	45	18	12	1
	Total	344	1 787	1 974	62 400	30 188	7 637	3 503	1 842	689
DIMBOKRO	Public	255	1 344	1 396	44 742	21 566	4 790	2 232	1 310	490
	Privé	6	36	35	1 416	716	95	44	39	15
	Com.	4	6	8	156	70	0	0	6	0
	Total	265	1 386	1 439	46 314	22 352	4 885	2 276	1 355	505
DIVO	Public	598	3 308	3 623	150 982	70 750	15 309	6 625	3 507	1 199
	Privé	45	266	280	12 245	5 873	658	305	273	92
	Com.	99	285	443	8 877	3 966	215	84	282	60
	Total	742	3 859	4 346	172 104	80 589	16 182	7 014	4 062	1 351
DUEKOUÉ	Public	600	2 988	3 499	128 026	58 462	7 128	3 095	3 000	689
	Privé	39	219	234	7 825	3 582	220	103	215	45
	Total	639	3 207	3 733	135 851	62 044	7 348	3 198	3 215	734

Tableau 1. Ensemble : Répartition des infrastructures, des effectifs élèves et enseignants par DRENET et par statut
(suite)

DRENET	STATUT	ECOLES	SALLES DE CLASSE	GROUPES PEDAGOGIQUES	ELEVES		REDOUBLANTS		ENSEIGNANTS	
					TOTAL	FILLES	TOTAL	FILLES	TOTAL	FEMMES
FERKESSEDOUGOU	Public	323	1 675	1 758	61 699	30 894	10 524	4 907	1 712	629
	Privé	42	191	230	7 424	3 380	437	202	197	54
	Com.	8	13	19	438	222	59	28	13	1
	Total	373	1 879	2 007	69 561	34 496	11 020	5 137	1 922	684
GAGNOA	Public	594	3 412	3 556	148 471	69 954	20 499	8 967	3 496	991
	Privé	59	361	355	15 062	7 221	780	332	355	106
	Com.	52	179	230	4 353	2 026	351	166	164	26
	Total	705	3 952	4 141	167 886	79 201	21 630	9 465	4 015	1 123
GUIGLO	Public	332	1 842	1 996	79 339	37 459	9 892	4 342	1 855	446
	Privé	14	76	79	2 692	1 298	183	92	73	14
	Com.	21	52	86	1 347	598	57	28	51	11
	Total	367	1 970	2 161	83 378	39 355	10 132	4 462	1 979	471
KATIOLA	Public	356	1 795	1 959	73 700	36 647	9 865	4 676	1 869	638
	Privé	10	52	53	2 675	1 358	148	80	53	13
	Com.	18	26	46	838	416	19	7	25	3
	Total	384	1 873	2 058	77 213	38 421	10 032	4 763	1 947	654
KORHOGO	Public	537	2 710	3 094	119 409	62 662	13 337	6 273	2 737	924
	Privé	71	423	431	16 192	8 171	809	366	426	154
	Com.	34	54	111	1 338	721	11	5	51	7
	Total	642	3 187	3 636	136 939	71 554	14 157	6 644	3 214	1 085
MAN	Public	862	4 338	4 971	176 203	82 398	19 810	8 620	4 523	1 012
	Privé	79	431	468	15 471	7 309	617	243	412	107
	Com.	7	17	26	636	298	37	17	17	4
	Total	948	4 786	5 465	192 310	90 005	20 464	8 880	4 952	1 123
MANKONO	Public	319	1 672	1 798	56 785	27 723	6 612	2 982	1 650	447
	Privé	21	106	117	4 297	1 894	131	52	99	13
	Com.	16	62	74	1 849	945	121	68	68	19
	Total	356	1 840	1 989	62 931	30 562	6 864	3 102	1 817	479
MINIGNAN	Public	99	498	514	15 035	6 729	1 999	852	470	125
	Total	99	498	514	15 035	6 729	1 999	852	470	125
ODIENNE	Public	212	1 043	1 095	34 063	16 631	4 894	2 163	1 032	277
	Privé	15	85	87	4 365	1 962	365	151	89	17
	Total	227	1 128	1 182	38 428	18 593	5 259	2 314	1 121	294
SAN-PEDRO	Public	469	2 580	2 783	109 836	52 927	11 161	5 076	2 669	901
	Privé	89	561	559	24 665	12 192	1 446	675	577	214
	Com.	75	235	421	7 702	3 414	240	97	225	50
	Total	633	3 376	3 763	142 203	68 533	12 847	5 848	3 471	1 165

Tableau 1. Ensemble : Répartition des infrastructures, des effectifs élèves et enseignants par DRENET et par statut
(suite et fin)

DRENET	STATUT	ECOLES	SALLES DE CLASSE	GROUPE PEDAGOGIQUES	ELEVES		REDOUBLANTS		ENSEIGNANTS	
					TOTAL	FILLES	TOTAL	FILLES	TOTAL	FEMMES
SASSANDRA	Public	268	1 461	1 555	55 522	26 393	4 518	1 946	1 475	507
	Privé	58	226	310	7 868	3 705	342	152	222	57
	Com.	41	111	211	3 404	1 553	67	28	112	16
	Total	367	1 798	2 076	66 794	31 651	4 927	2 126	1 809	580
SEQUELA	Public	271	1 317	1 458	49 529	23 296	4 065	1 760	1 384	409
	Privé	6	32	37	1 664	773	41	19	32	7
	Com.	8	23	23	604	213	11	4	23	1
	Total	285	1 372	1 518	51 797	24 282	4 117	1 783	1 439	417
SOUBRE	Public	704	3 641	3 967	153 804	72 973	16 375	7 439	3 793	1 150
	Privé	288	1 073	1 397	40 773	19 285	2 256	1 042	975	161
	Com.	10	20	40	496	218	6	2	19	1
	Total	1 002	4 734	5 404	195 073	92 476	18 637	8 483	4 787	1 312
TOUBA	Public	212	950	1 235	30 247	14 137	4 078	1 769	929	250
	Privé	13	71	71	2 214	870	105	36	58	8
	Com.	67	96	219	2 848	1 313	181	82	91	13
	Total	292	1 117	1 525	35 309	16 320	4 364	1 887	1 078	271
YAMOOUSSOUKRO	Public	587	3 323	3 353	130 315	63 042	17 149	7 926	3 367	1 241
	Privé	47	316	318	13 110	6 474	494	222	331	117
	Com.	7	18	27	380	168	24	12	16	0
	Total	641	3 657	3 698	143 805	69 684	17 667	8 160	3 714	1 358
NATIONAL	Public	14 613	78 523	85 087	3 336 678	1 609 430	351 984	158 038	81 424	27 703
	Privé	2 806	17 618	18 220	696 078	341 800	23 572	10 679	17 520	6 745
	Com.	839	2 197	3 559	68 674	30 882	2 664	1 127	2 141	397
	Total	18 258	98 338	106 866	4 101 430	1 982 112	378 220	169 844	101 085	34 845

Tableau 1. Urbain : Répartition des infrastructures, des effectifs élèves et enseignants par DRENET et par statut

DRENET	STATUT	ECOLES	SALLES DE CLASSE	GROUPES PEDAGOGIQUES	ELEVES		REDOUBLANTS		ENSEIGNANTS	
					TOTAL	FILLES	TOTAL	FILLES	TOTAL	FEMMES
ABENGOUROU	Public	119	698	768	36 048	17 488	4 248	1 905	803	337
	Privé	44	245	261	11 257	5 635	685	319	249	81
	Com.	2	7	7	317	136	27	9	6	3
	Total	165	950	1 036	47 622	23 259	4 960	2 233	1 058	421
ABIDJAN 1	Public	226	1 351	1 340	72 186	37 095	4 775	2 212	1 362	912
	Privé	197	1 525	1 460	47 856	24 009	571	246	1 498	728
	Total	423	2 876	2 800	120 042	61 104	5 346	2 458	2 860	1 640
ABIDJAN 2	Public	249	1 467	1 474	79 275	41 386	4 874	2 270	1 400	766
	Privé	223	1 741	1 728	76 351	38 916	1 639	707	1 741	703
	Total	472	3 208	3 202	155 626	80 302	6 513	2 977	3 141	1 469
ABIDJAN 3	Public	322	1 937	2 094	116 735	60 325	6 707	3 242	2 274	1 591
	Privé	385	2 913	2 979	116 440	57 778	1 900	911	2 993	1 483
	Total	707	4 850	5 073	233 175	118 103	8 607	4 153	5 267	3 074
ABIDJAN 4	Public	202	1 122	1 330	77 646	40 476	3 251	1 543	1 364	848
	Privé	424	3 071	3 024	126 752	63 954	2 329	1 039	3 089	1 403
	Total	626	4 193	4 354	204 398	104 430	5 580	2 582	4 453	2 251
ABOISSO	Public	168	1 000	1 009	51 075	25 551	5 272	2 302	1 067	607
	Privé	59	351	347	11 392	5 596	368	168	340	159
	Total	227	1 351	1 356	62 467	31 147	5 640	2 470	1 407	766
ADZOPE	Public	115	685	675	35 528	17 022	3 776	1 613	718	330
	Privé	25	151	144	5 940	2 929	368	190	154	46
	Com.	1	2	3	57	21	0	0	2	0
	Total	141	838	822	41 525	19 972	4 144	1 803	874	376
AGBOVILLE	Public	173	1 008	1 042	47 360	23 129	5 693	2 507	1 131	464
	Privé	37	226	223	8 159	4 042	390	179	233	113
	Com.	1	6	6	196	88	7	2	6	1
	Total	211	1 240	1 271	55 715	27 259	6 090	2 688	1 370	578
BONDOUKOU	Public	190	1 071	1 104	45 171	22 850	7 429	3 537	1 098	411
	Privé	29	205	181	8 083	3 852	731	333	181	57
	Total	219	1 276	1 285	53 254	26 702	8 160	3 870	1 279	468
BONGOUANOU	Public	60	362	402	19 500	9 497	1 199	554	423	145
	Privé	21	123	131	5 110	2 456	113	54	128	33
	Total	81	485	533	24 610	11 953	1 312	608	551	178
BOUAFLE	Public	169	908	1 062	46 332	22 294	5 584	2 509	1 127	438
	Privé	49	302	302	11 606	5 537	620	267	295	97
	Com.	11	50	62	1 400	664	31	13	53	20
	Total	229	1 260	1 426	59 338	28 495	6 235	2 789	1 475	555

Tableau 1. Urbain : Répartition des infrastructures, des effectifs élèves et enseignants par DRENET et par statut (suite)

DRENET	STATUT	ECOLES	SALLES DE CLASSE	GROUPES PEDAGOGIQUES	ELEVES		REDOUBLANTS		ENSEIGNANTS	
					TOTAL	FILLES	TOTAL	FILLES	TOTAL	FEMMES
BOUAKE 1	Public	63	352	431	18 832	9 536	2 379	1 116	447	166
	Privé	46	289	292	10 413	4 946	732	301	313	112
	Total	109	641	723	29 245	14 482	3 111	1 417	760	278
BOUAKE 2	Public	250	1 438	1 604	67 061	33 786	6 962	3 194	1 653	606
	Privé	58	402	392	15 665	7 481	744	340	384	130
	Total	308	1 840	1 996	82 726	41 267	7 706	3 534	2 037	736
BOUNA	Public	51	295	299	14 034	6 784	1 051	523	292	117
	Privé	8	32	31	1 497	659	39	20	29	7
	Total	59	327	330	15 531	7 443	1 090	543	321	124
BOUNDIALI	Public	94	532	631	24 574	11 802	2 361	994	600	221
	Privé	12	77	77	3 569	1 615	166	64	72	23
	Total	106	609	708	28 143	13 417	2 527	1 058	672	244
DABOU	Public	64	363	393	18 362	9 423	1 612	671	442	276
	Privé	31	182	186	6 038	2 972	190	93	188	92
	Total	95	545	579	24 400	12 395	1 802	764	630	368
DALOA	Public	224	1 307	1 824	82 470	40 484	7 819	3 518	2 008	961
	Privé	71	413	415	16 784	7 768	707	328	395	104
	Com.	15	60	76	1 676	777	76	32	57	20
	Total	310	1 780	2 315	100 930	49 029	8 602	3 878	2 460	1 085
DAOUKRO	Public	60	362	379	16 154	8 194	2 009	903	416	196
	Privé	7	39	39	1 785	857	105	41	39	13
	Total	67	401	418	17 939	9 051	2 114	944	455	209
DIMBOKRO	Public	68	389	392	13 751	7 007	1 457	675	389	201
	Privé	6	36	35	1 416	716	95	44	39	15
	Total	74	425	427	15 167	7 723	1 552	719	428	216
DIVO	Public	173	988	1 124	52 292	25 513	5 642	2 528	1 166	511
	Privé	38	232	240	11 141	5 395	598	279	238	83
	Com.	8	28	35	747	354	13	5	28	5
	Total	219	1 248	1 399	64 180	31 262	6 253	2 812	1 432	599
DUEKOUÉ	Public	111	614	741	31 451	14 856	2 081	952	742	283
	Privé	26	156	163	5 947	2 729	174	80	156	33
	Total	137	770	904	37 398	17 585	2 255	1 032	898	316

Tableau 1. Urbain : Répartition des infrastructures, des effectifs élèves et enseignants par DRENET et par statut (suite)

DRENET	STATUT	ECOLES	SALLES DE CLASSE	GROUPES PEDAGOGIQUES	ELEVES		REDOUBLANTS		ENSEIGNANTS	
					TOTAL	FILLES	TOTAL	FILLES	TOTAL	FEMMES
FERKESSEDOUGOU	Public	77	440	471	24 105	11 967	4 331	1 916	512	271
	Privé	29	138	161	5 627	2 638	390	181	139	41
	Total	106	578	632	29 732	14 605	4 721	2 097	651	312
GAGNOA	Public	162	986	1 058	53 033	25 593	6 928	3 064	1 094	417
	Privé	51	321	310	13 572	6 564	686	308	317	98
	Com.	11	54	62	1 410	680	48	18	55	16
	Total	224	1 361	1 430	68 015	32 837	7 662	3 390	1 466	531
GUIGLO	Public	66	380	430	21 328	10 438	2 637	1 180	428	163
	Privé	8	49	49	1 680	813	135	67	47	9
	Total	74	429	479	23 008	11 251	2 772	1 247	475	172
KATIOLA	Public	100	561	594	27 733	14 004	3 384	1 568	622	263
	Privé	9	46	47	2 363	1 178	134	72	47	11
	Com.	1	3	3	109	57	0	0	3	1
	Total	110	610	644	30 205	15 239	3 518	1 640	672	275
KORHOGO	Public	186	1 054	1 199	60 136	31 415	6 436	2 979	1 204	563
	Privé	66	398	404	14 983	7 620	710	326	403	150
	Total	252	1 452	1 603	75 119	39 035	7 146	3 305	1 607	713
MAN	Public	200	1 047	1 222	52 545	25 508	5 783	2 555	1 228	455
	Privé	60	338	373	12 631	6 007	463	187	338	93
	Total	260	1 385	1 595	65 176	31 515	6 246	2 742	1 566	548
MANKONO	Public	43	246	255	11 047	5 348	1 349	580	254	123
	Privé	14	80	83	3 347	1 465	124	50	73	11
	Com.	2	6	12	414	201	24	10	12	6
	Total	59	332	350	14 808	7 014	1 497	640	339	140
MINIGNAN	Public	33	171	170	6 156	2 791	924	380	162	63
	Total	33	171	170	6 156	2 791	924	380	162	63
ODIENNE	Public	65	356	373	15 057	7 337	2 484	1 086	389	145
	Privé	13	79	78	4 131	1 851	365	151	83	17
	Total	78	435	451	19 188	9 188	2 849	1 237	472	162
SAN-PEDRO	Public	101	589	625	29 660	14 754	3 120	1 384	659	328
	Privé	57	391	365	17 967	8 999	987	462	408	160
	Com.	4	19	24	680	321	34	14	19	6
	Total	162	999	1 014	48 307	24 074	4 141	1 860	1 086	494

Tableau 1. Urbain : Répartition des infrastructures, des effectifs élèves et enseignants par DRENET et par statut
(suite et fin)

DRENET	STATUT	ECOLES	SALLES DE CLASSE	GROUPES PEDAGOGIQUES	ELEVES		REDOUBLANTS		ENSEIGNANTS	
					TOTAL	FILLES	TOTAL	FILLES	TOTAL	FEMMES
SASSANDRA	Public	35	221	221	9 375	4 673	826	374	224	122
	Privé	24	98	128	3 819	1 820	211	98	98	36
	Com.	2	7	10	324	156	5	4	7	2
	Total	61	326	359	13 518	6 649	1 042	476	329	160
SEQUELA	Public	62	303	384	14 883	7 251	1 257	527	391	172
	Privé	6	32	37	1 664	773	41	19	32	7
	Total	68	335	421	16 547	8 024	1 298	546	423	179
SOUBRE	Public	136	667	776	36 291	17 769	4 747	2 240	816	368
	Privé	99	490	535	18 918	9 183	1 059	474	463	124
	Total	235	1 157	1 311	55 209	26 952	5 806	2 714	1 279	492
TOUBA	Public	33	185	218	8 753	4 220	1 285	566	223	107
	Privé	7	44	44	1 672	652	92	34	36	5
	Com.	1	2	2	20	13	0	0	1	0
	Total	41	231	264	10 445	4 885	1 377	600	260	112
YAMOOUSSOUKRO	Public	194	1 148	1 161	54 299	27 348	6 256	3 047	1 229	583
	Privé	45	298	301	12 538	6 170	461	204	311	107
	Total	239	1 446	1 462	66 837	33 518	6 717	3 251	1 540	690
NATIONAL	Public	4 644	26 603	29 275	1 390 238	694 914	137 928	62 714	30 357	14 530
	Privé	2 284	15 513	15 565	618 113	305 575	19 122	8 636	15 549	6 384
	Com.	59	244	302	7 350	3 468	265	107	249	80
	Total	6 987	42 360	45 142	2 015 701	1 003 957	157 315	71 457	46 155	20 994

Tableau 1. Rural : Répartition des infrastructures, des effectifs élèves et enseignants par DRENET et par statut

DRENET	STATUT	ECOLES	SALLES DE CLASSE	GROUPES PEDAGOGIQUES	ELEVES		REDOUBLANTS		ENSEIGNANTS	
					TOTAL	FILLES	TOTAL	FILLES	TOTAL	FEMMES
ABENGOUROU	Public	200	1 154	1 095	45 343	20 926	5 596	2 498	1 053	258
	Privé	9	45	50	2 076	899	162	79	45	11
	Com.	8	18	29	701	285	51	16	16	3
	Total	217	1 217	1 174	48 120	22 110	5 809	2 593	1 114	272
ABIDJAN 1	Public	22	135	135	6 030	3 008	622	255	135	64
	Total	22	135	135	6 030	3 008	622	255	135	64
ABIDJAN 3	Public	18	93	103	3 622	1 791	191	82	90	40
	Privé	1	6	6	263	138	2	2	6	0
	Total	19	99	109	3 885	1 929	193	84	96	40
ABIDJAN 4	Public	51	304	296	13 074	6 541	545	207	298	115
	Privé	7	32	37	952	452	25	10	33	16
	Total	58	336	333	14 026	6 993	570	217	331	131
ABOISSO	Public	238	1 309	1 347	50 254	24 145	5 881	2 528	1 281	502
	Privé	74	295	383	11 094	5 255	983	473	268	56
	Com.	64	160	291	5 677	2 297	593	227	153	24
	Total	376	1 764	2 021	67 025	31 697	7 457	3 228	1 702	582
ADZOPE	Public	225	1 301	1 311	51 640	24 242	6 766	3 027	1 282	402
	Privé	12	67	73	2 463	1 191	164	67	65	19
	Com.	7	17	26	568	219	26	12	16	6
	Total	244	1 385	1 410	54 671	25 652	6 956	3 106	1 363	427
AGBOVILLE	Public	340	1 870	1 924	76 677	36 197	8 174	3 647	1 858	490
	Privé	8	47	46	1 775	825	79	35	48	12
	Com.	17	45	79	1 485	666	56	29	47	4
	Total	365	1 962	2 049	79 937	37 688	8 309	3 711	1 953	506
BONDOUKOU	Public	464	2 124	2 283	75 023	35 965	9 590	4 500	2 040	434
	Privé	4	17	14	389	159	23	10	10	0
	Com.	13	21	31	790	314	0	0	19	0
	Total	481	2 162	2 328	76 202	36 438	9 613	4 510	2 069	434
BONGOUANOU	Public	172	956	1 008	41 777	19 728	2 887	1 281	987	238
	Privé	7	39	41	1 617	813	31	15	39	7
	Total	179	995	1 049	43 394	20 541	2 918	1 296	1 026	245
BOUAFLE	Public	477	2 646	2 755	97 712	43 698	12 816	5 534	2 630	481
	Privé	6	26	33	1 256	579	162	85	26	1
	Com.	33	149	189	4 948	2 265	50	18	142	31
	Total	516	2 821	2 977	103 916	46 542	13 028	5 637	2 798	513

Tableau 1. Rural : Répartition des infrastructures, des effectifs élèves et enseignants par DRENET et par statut (suite)

DRENET	STATUT	ECOLES	SALLES DE CLASSE	GROUPES PEDAGOGIQUES	ELEVES		REDOUBLANTS		ENSEIGNANTS	
					TOTAL	FILLES	TOTAL	FILLES	TOTAL	FEMMES
BOUAKE 1	Public	106	606	607	18 426	8 914	2 374	1 126	563	142
	Privé	2	6	12	246	113	42	23	6	0
	Com.	2	5	5	217	104	0	0	5	0
	Total	110	617	624	18 889	9 131	2 416	1 149	574	142
BOUAKE 2	Public	317	1 666	1 776	64 053	30 175	9 653	4 414	1 617	450
	Privé	2	12	12	446	217	48	30	12	0
	Com.	12	22	35	769	359	68	23	26	3
	Total	331	1 700	1 823	65 268	30 751	9 769	4 467	1 655	453
BOUNA	Public	161	713	788	24 292	11 127	1 370	618	673	148
	Com.	51	50	121	2 411	1 079	31	14	58	7
	Total	212	763	909	26 703	12 206	1 401	632	731	155
BOUNDIALI	Public	151	720	834	23 259	12 002	2 401	1 134	725	155
	Total	151	720	834	23 259	12 002	2 401	1 134	725	155
DABOU	Public	218	1 228	1 262	46 059	22 087	4 322	1 800	1 215	524
	Privé	11	61	61	1 858	931	129	59	63	21
	Com.	48	178	274	5 693	2 678	123	53	169	50
	Total	277	1 467	1 597	53 610	25 696	4 574	1 912	1 447	595
DALOA	Public	788	4 170	4 559	169 315	76 140	14 312	6 083	4 199	1 064
	Privé	35	153	179	6 988	3 163	198	75	152	24
	Com.	78	197	318	6 114	2 631	81	33	191	12
	Total	901	4 520	5 056	182 417	81 934	14 591	6 191	4 542	1 100
DAOUKRO	Public	268	1 373	1 533	44 072	20 979	5 478	2 541	1 375	479
	Com.	9	13	23	389	158	45	18	12	1
	Total	277	1 386	1 556	44 461	21 137	5 523	2 559	1 387	480
DIMBOKRO	Public	187	955	1 004	30 991	14 559	3 333	1 557	921	289
	Com.	4	6	8	156	70	0	0	6	0
	Total	191	961	1 012	31 147	14 629	3 333	1 557	927	289
DIVO	Public	425	2 320	2 499	98 690	45 237	9 667	4 097	2 341	688
	Privé	7	34	40	1 104	478	60	26	35	9
	Com.	91	257	408	8 130	3 612	202	79	254	55
	Total	523	2 611	2 947	107 924	49 327	9 929	4 202	2 630	752
DUEKOUÉ	Public	489	2 374	2 758	96 575	43 606	5 047	2 143	2 258	406
	Privé	13	63	71	1 878	853	46	23	59	12
	Total	502	2 437	2 829	98 453	44 459	5 093	2 166	2 317	418

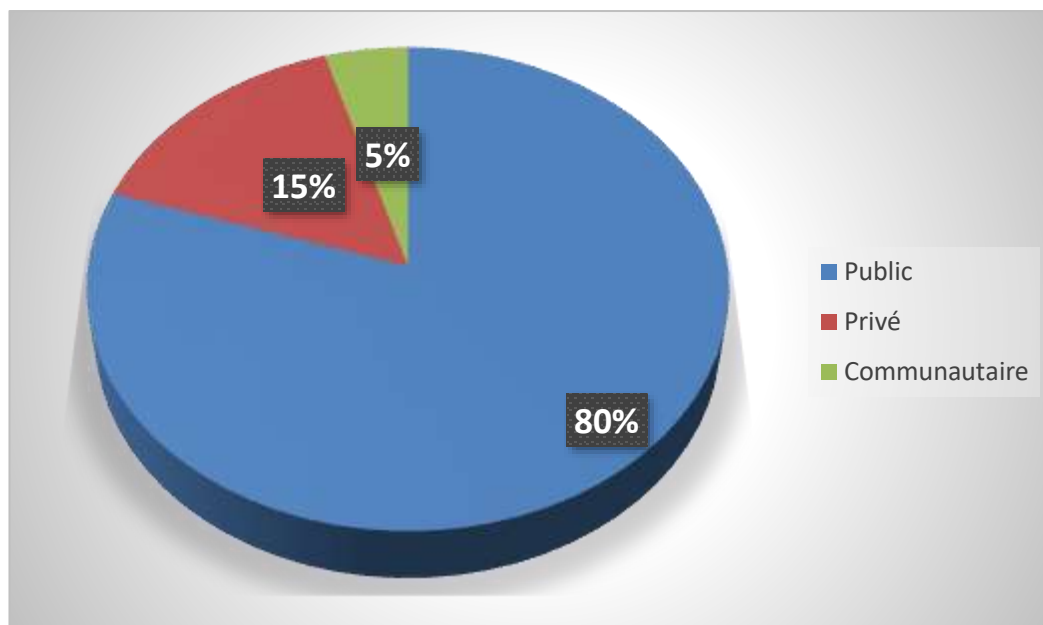
Tableau 1. Rural : Répartition des infrastructures, des effectifs élèves et enseignants par DRENET et par statut (suite)

DRENET	STATUT	ECOLES	SALLES DE CLASSE	GROUPES PEDAGOGIQUES	ELEVES		REDOUBLANTS		ENSEIGNANTS	
					TOTAL	FILLES	TOTAL	FILLES	TOTAL	FEMMES
FERKESSEDOUGOU	Public	246	1 235	1 287	37 594	18 927	6 193	2 991	1 200	358
	Privé	13	53	69	1 797	742	47	21	58	13
	Com.	8	13	19	438	222	59	28	13	1
	Total	267	1 301	1 375	39 829	19 891	6 299	3 040	1 271	372
GAGNOA	Public	432	2 426	2 498	95 438	44 361	13 571	5 903	2 402	574
	Privé	8	40	45	1 490	657	94	24	38	8
	Com.	41	125	168	2 943	1 346	303	148	109	10
	Total	481	2 591	2 711	99 871	46 364	13 968	6 075	2 549	592
GUIGLO	Public	266	1 462	1 566	58 011	27 021	7 255	3 162	1 427	283
	Privé	6	27	30	1 012	485	48	25	26	5
	Com.	21	52	86	1 347	598	57	28	51	11
	Total	293	1 541	1 682	60 370	28 104	7 360	3 215	1 504	299
KATIOLA	Public	256	1 234	1 365	45 967	22 643	6 481	3 108	1 247	375
	Privé	1	6	6	312	180	14	8	6	2
	Com.	17	23	43	729	359	19	7	22	2
	Total	274	1 263	1 414	47 008	23 182	6 514	3 123	1 275	379
KORHOGO	Public	351	1 656	1 895	59 273	31 247	6 901	3 294	1 533	361
	Privé	5	25	27	1 209	551	99	40	23	4
	Com.	34	54	111	1 338	721	11	5	51	7
	Total	390	1 735	2 033	61 820	32 519	7 011	3 339	1 607	372
MAN	Public	662	3 291	3 749	123 658	56 890	14 027	6 065	3 295	557
	Privé	19	93	95	2 840	1 302	154	56	74	14
	Com.	7	17	26	636	298	37	17	17	4
	Total	688	3 401	3 870	127 134	58 490	14 218	6 138	3 386	575
MANKONO	Public	276	1 426	1 543	45 738	22 375	5 263	2 402	1 396	324
	Privé	7	26	34	950	429	7	2	26	2
	Com.	14	56	62	1 435	744	97	58	56	13
	Total	297	1 508	1 639	48 123	23 548	5 367	2 462	1 478	339
MINIGNAN	Public	66	327	344	8 879	3 938	1 075	472	308	62
	Total	66	327	344	8 879	3 938	1 075	472	308	62
ODIENNE	Public	147	687	722	19 006	9 294	2 410	1 077	643	132
	Privé	2	6	9	234	111	0	0	6	0
	Total	149	693	731	19 240	9 405	2 410	1 077	649	132
SAN-PEDRO	Public	368	1 991	2 158	80 176	38 173	8 041	3 692	2 010	573
	Privé	32	170	194	6 698	3 193	459	213	169	54
	Com.	71	216	397	7 022	3 093	206	83	206	44
	Total	471	2 377	2 749	93 896	44 459	8 706	3 988	2 385	671

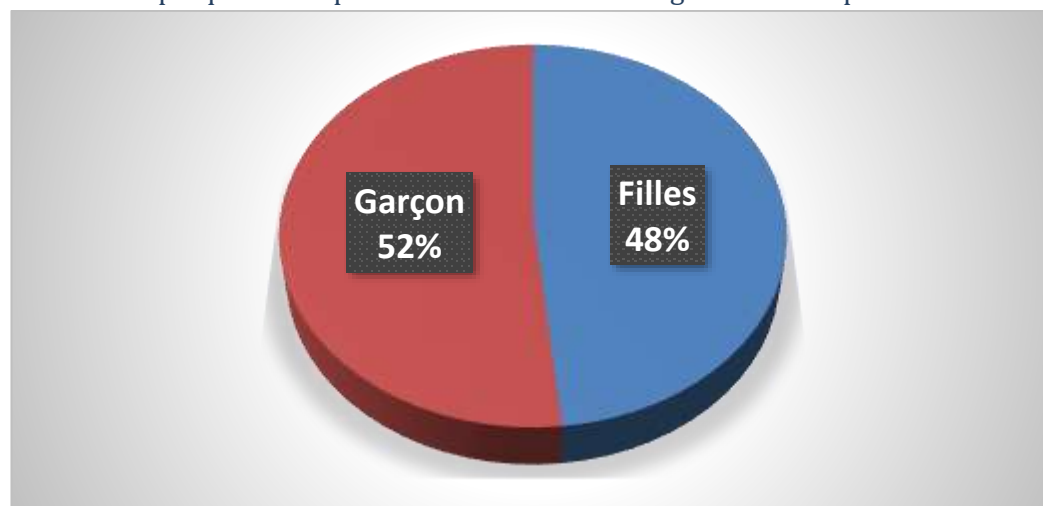
Tableau 1. Rural : Répartition des infrastructures, des effectifs élèves et enseignants par DRENET et par statut
(suite et fin)

DRENET	STATUT	ECOLES	SALLES DE CLASSE	GROUPES PEDAGOGIQUES	ELEVES		REDOUBLANTS		ENSEIGNANTS	
					TOTAL	FILLES	TOTAL	FILLES	TOTAL	FEMMES
SASSANDRA	Public	233	1 240	1 334	46 147	21 720	3 692	1 572	1 251	385
	Privé	34	128	182	4 049	1 885	131	54	124	21
	Com.	39	104	201	3 080	1 397	62	24	105	14
	Total	306	1 472	1 717	53 276	25 002	3 885	1 650	1 480	420
SEQUELA	Public	209	1 014	1 074	34 646	16 045	2 808	1 233	993	237
	Com.	8	23	23	604	213	11	4	23	1
	Total	217	1 037	1 097	35 250	16 258	2 819	1 237	1 016	238
SOUBRE	Public	568	2 974	3 191	117 513	55 204	11 628	5 199	2 977	782
	Privé	189	583	862	21 855	10 102	1 197	568	512	37
	Com.	10	20	40	496	218	6	2	19	1
	Total	767	3 577	4 093	139 864	65 524	12 831	5 769	3 508	820
TOUBA	Public	179	765	1 017	21 494	9 917	2 793	1 203	706	143
	Privé	6	27	27	542	218	13	2	22	3
	Com.	66	94	217	2 828	1 300	181	82	90	13
	Total	251	886	1 261	24 864	11 435	2 987	1 287	818	159
YAMOOUSSOUKRO	Public	393	2 175	2 192	76 016	35 694	10 893	4 879	2 138	658
	Privé	2	18	17	572	304	33	18	20	10
	Com.	7	18	27	380	168	24	12	16	0
	Total	9 969	51 920	55 812	1 946 440	914 516	214 056	95 324	51 067	13 173
NATIONAL	Public	9 969	51 920	55 812	1 946 440	914 516	214 056	95 324	51 067	13 173
	Privé	522	2 105	2 655	77 965	36 225	4 450	2 043	1 971	361
	Com.	780	1 953	3 257	61 324	27 414	2 399	1 020	1 892	317
	Total	11 271	55 978	61 724	2 085 729	978 155	220 905	98 387	54 930	13 851

Graphique 1 : Proportion des écoles par statut dans le primaire



Graphique 2 : Proportion des élèves selon le genre dans le primaire



Graphique 3 : Proportion des écoles par zone d'implantation

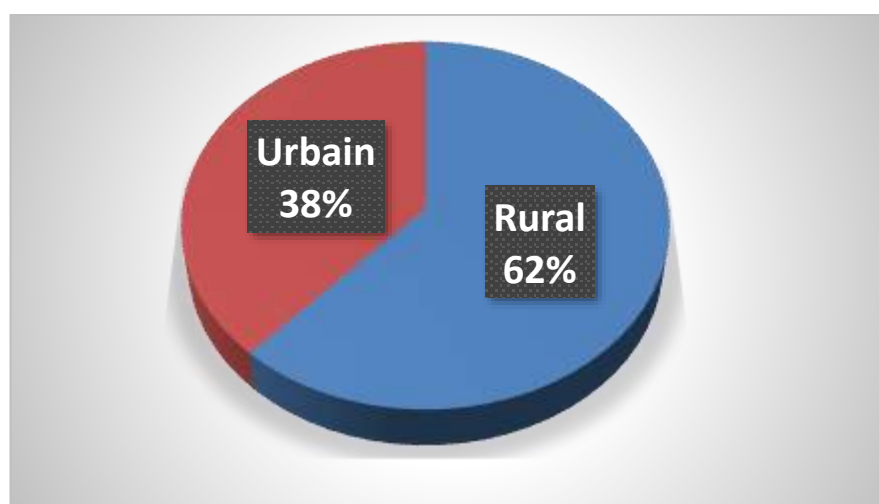


Tableau 2. Ensemble : Répartition des effectifs élèves en situation de scolarisation précoce et tardive par DRENET et par statut

DRENET	STATUT	ECOLES	MOINS 6 ANS		6-11 ANS		12 ANS ET PLUS		EFFECTIF ELEVES	
			TOTAL	FILLES	TOTAL	FILLES	TOTAL	FILLES	TOTAL	FILLES
ABENGOUROU	Public	319	898	635	80 238	37 673	255	106	81 391	38 414
	Privé	53	420	346	12 840	6 157	73	31	13 333	6 534
	Com.	10	23	17	993	403	2	1	1 018	421
	Total	382	1 341	998	94 071	44 233	330	138	95 742	45 369
ABIDJAN 1	Public	248	2 335	1 400	75 689	38 609	192	94	78 216	40 103
	Privé	197	3 721	2 450	44 107	21 548	28	11	47 856	24 009
	Total	445	6 056	3 850	119 796	60 157	220	105	126 072	64 112
ABIDJAN 2	Public	249	3 041	1 684	76 116	39 650	118	52	79 275	41 386
	Privé	223	5 557	3 784	70 745	35 110	49	22	76 351	38 916
	Total	472	8 598	5 468	146 861	74 760	167	74	155 626	80 302
ABIDJAN 3	Public	340	3 852	2 229	116 308	59 778	197	109	120 357	62 116
	Privé	386	10 482	7 006	106 170	50 893	51	17	116 703	57 916
	Total	726	14 334	9 235	222 478	110 671	248	126	237 060	120 032
ABIDJAN 4	Public	253	1 936	1 073	88 278	45 680	506	264	90 720	47 017
	Privé	431	8 798	5 731	118 635	58 509	271	166	127 704	64 406
	Total	684	10 734	6 804	206 913	104 189	777	430	218 424	111 423
ABOISSO	Public	406	3 821	1 902	82 325	40 679	15 183	7 115	101 329	49 696
	Privé	133	1 821	907	18 204	8 897	2 461	1 047	22 486	10 851
	Com.	64	184	76	4 405	1 809	1 088	412	5 677	2 297
	Total	603	5 826	2 885	104 934	51 385	18 732	8 574	129 492	62 844
ADZOPE	Public	340	2 503	1 266	73 707	34 846	10 958	5 152	87 168	41 264
	Privé	37	558	286	6 987	3 443	858	391	8 403	4 120
	Com.	8	20	9	569	216	36	15	625	240
	Total	385	3 081	1 561	81 263	38 505	11 852	5 558	96 196	45 624
AGBOVILLE	Public	513	2 324	1 205	96 106	45 953	25 607	12 168	124 037	59 326
	Privé	45	641	341	7 961	3 898	1 332	628	9 934	4 867
	Com.	18	26	15	1 514	668	141	71	1 681	754
	Total	576	2 991	1 561	105 581	50 519	27 080	12 867	135 652	64 947
BONDOUKOU	Public	654	2 082	1 064	106 508	51 275	11 604	6 476	120 194	58 815
	Privé	33	578	296	7 175	3 292	719	423	8 472	4 011
	Com.	13	1	1	741	288	48	25	790	314
	Total	700	2 661	1 361	114 424	54 855	12 371	6 924	129 456	63 140
BONGOUANOU	Public	232	1 029	503	58 845	27 661	1 403	1 061	61 277	29 225
	Privé	28	387	201	6 340	3 068	0	0	6 727	3 269
	Total	260	1 416	704	65 185	30 729	1 403	1 061	68 004	32 494
BOUAFLE	Public	646	691	653	140 574	64 174	2 779	1 165	144 044	65 992
	Privé	55	503	467	11 686	5 346	673	303	12 862	6 116
	Com.	44	52	52	6 295	2 877	1	0	6 348	2 929
	Total	745	1 246	1 172	158 555	72 397	3 453	1 468	163 254	75 037

Tableau 2. Ensemble : Répartition des effectifs élèves en situation de scolarisation précoce et tardive par DRENET et par statut (suite)

DRENET	STATUT	ECOLES	MOINS 6 ANS		6-11 ANS		12 ANS ET PLUS		EFFECTIF ELEVES	
			TOTAL	FILLES	TOTAL	FILLES	TOTAL	FILLES	TOTAL	FILLES
BOUAKE 1	Public	169	556	286	32 974	16 382	3 728	1 782	37 258	18 450
	Privé	48	739	404	9 364	4 424	556	231	10 659	5 059
	Com.	2	3	1	213	102	1	1	217	104
	Total	219	1 298	691	42 551	20 908	4 285	2 014	48 134	23 613
BOUAKE 2	Public	567	1 977	961	111 939	53 524	17 198	9 476	131 114	63 961
	Privé	60	999	491	14 301	6 765	811	442	16 111	7 698
	Com.	12	16	7	749	352	4	0	769	359
	Total	639	2 992	1 459	126 989	60 641	18 013	9 918	147 994	72 018
BOUNA	Public	212	316	270	37 875	17 596	135	45	38 326	17 911
	Privé	8	42	38	1 443	616	12	5	1 497	659
	Com.	51	22	18	2 380	1 056	9	5	2 411	1 079
	Total	271	380	326	41 698	19 268	156	55	42 234	19 649
BOUNDIALI	Public	245	990	631	46 786	23 152	57	21	47 833	23 804
	Privé	12	111	80	3 449	1 528	9	7	3 569	1 615
	Total	257	1 101	711	50 235	24 680	66	28	51 402	25 419
DABOU	Public	282	1 497	777	48 184	23 257	14 740	7 476	64 421	31 510
	Privé	42	588	295	6 169	3 034	1 139	574	7 896	3 903
	Com.	48	245	132	4 622	2 169	826	377	5 693	2 678
	Total	372	2 330	1 204	58 975	28 460	16 705	8 427	78 010	38 091
DALOA	Public	1 012	2 779	1 457	217 891	100 865	31 115	14 302	251 785	116 624
	Privé	106	860	484	21 270	9 734	1 642	713	23 772	10 931
	Com.	93	256	122	7 073	3 102	461	184	7 790	3 408
	Total	1 211	3 895	2 063	246 234	113 701	33 218	15 199	283 347	130 963
DAOUKRO	Public	328	1 209	826	58 920	28 306	97	41	60 226	29 173
	Privé	7	69	55	1 707	799	9	3	1 785	857
	Com.	9	4	2	385	156	0	0	389	158
	Total	344	1 282	883	61 012	29 261	106	44	62 400	30 188
DIMBOKRO	Public	255	547	272	44 144	21 271	51	23	44 742	21 566
	Privé	6	144	69	1 272	647	0	0	1 416	716
	Com.	4	0	0	156	70	0	0	156	70
	Total	265	691	341	45 572	21 988	51	23	46 314	22 352
DIVO	Public	598	2 070	1 032	117 744	55 458	31 168	14 260	150 982	70 750
	Privé	45	766	388	9 695	4 742	1 784	743	12 245	5 873
	Com.	99	112	48	7 905	3 534	860	384	8 877	3 966
	Total	742	2 948	1 468	135 344	63 734	33 812	15 387	172 104	80 589
DUEKOUÉ	Public	600	897	796	127 108	57 656	21	10	128 026	58 462
	Privé	39	141	113	7 656	3 451	28	18	7 825	3 582
	Total	639	1 038	909	134 764	61 107	49	28	135 851	62 044

Tableau 2. Ensemble : Répartition des effectifs élèves en situation de scolarisation précoce et tardive par DRENET et par statut (suite)

DRENET	STATUT	ECOLES	MOINS 6 ANS		6-11 ANS		12 ANS ET PLUS		EFFECTIF ELEVES	
			TOTAL	FILLES	TOTAL	FILLES	TOTAL	FILLES	TOTAL	FILLES
FERKESSEDOUGOU	Public	323	448	355	61 036	30 440	215	99	61 699	30 894
	Privé	42	256	235	7 158	3 140	10	5	7 424	3 380
	Com.	8	4	3	431	219	3	0	438	222
	Total	373	708	593	68 625	33 799	228	104	69 561	34 496
GAGNOA	Public	594	1 332	1 094	146 797	68 714	342	146	148 471	69 954
	Privé	59	495	419	14 504	6 778	63	24	15 062	7 221
	Com.	52	119	101	4 233	1 925	1	0	4 353	2 026
	Total	705	1 946	1 614	165 534	77 417	406	170	167 886	79 201
GUIGLO	Public	332	1 795	887	69 810	32 878	7 734	3 694	79 339	37 459
	Privé	14	313	143	2 264	1 090	115	65	2 692	1 298
	Com.	21	68	37	1 249	551	30	10	1 347	598
	Total	367	2 176	1 067	73 323	34 519	7 879	3 769	83 378	39 355
KATIOLA	Public	356	847	678	72 535	35 838	318	131	73 700	36 647
	Privé	10	79	66	2 585	1 287	11	5	2 675	1 358
	Com.	18	18	13	814	399	6	4	838	416
	Total	384	944	757	75 934	37 524	335	140	77 213	38 421
KORHOGO	Public	537	2 447	1 505	116 591	60 970	371	187	119 409	62 662
	Privé	71	948	701	15 238	7 466	6	4	16 192	8 171
	Com.	34	39	22	1 297	697	2	2	1 338	721
	Total	642	3 434	2 228	133 126	69 133	379	193	136 939	71 554
MAN	Public	862	3 215	1 626	157 180	73 736	15 808	7 036	176 203	82 398
	Privé	79	608	308	13 854	6 541	1 009	460	15 471	7 309
	Com.	7	16	4	615	292	5	2	636	298
	Total	948	3 839	1 938	171 649	80 569	16 822	7 498	192 310	90 005
MANKONO	Public	319	1 060	800	55 684	26 903	41	20	56 785	27 723
	Privé	21	121	96	4 154	1 795	22	3	4 297	1 894
	Com.	16	50	40	1 797	904	2	1	1 849	945
	Total	356	1 231	936	61 635	29 602	65	24	62 931	30 562
MINIGNAN	Public	99	363	162	14 633	6 531	39	36	15 035	6 729
	Total	99	363	162	14 633	6 531	39	36	15 035	6 729
ODIENNE	Public	212	741	369	30 285	14 634	3 037	1 628	34 063	16 631
	Privé	15	176	77	3 984	1 777	205	108	4 365	1 962
	Total	227	917	446	34 269	16 411	3 242	1 736	38 428	18 593
SAN-PEDRO	Public	469	1 608	805	108 039	52 010	189	112	109 836	52 927
	Privé	89	972	508	23 635	11 656	58	28	24 665	12 192
	Com.	75	251	131	7 438	3 277	13	6	7 702	3 414
	Total	633	2 831	1 444	139 112	66 943	260	146	142 203	68 533

Tableau 2. Ensemble : Répartition des effectifs élèves en situation de scolarisation précoce et tardive par DRENET et par statut (suite et fin)

DRENET	STATUT	ECOLES	MOINS 6 ANS		6-11 ANS		12 ANS ET PLUS		EFFECTIF ELEVES	
			TOTAL	FILLES	TOTAL	FILLES	TOTAL	FILLES	TOTAL	FILLES
SASSANDRA	Public	268	673	508	54 721	25 818	128	67	55 522	26 393
	Privé	58	189	160	7 669	3 543	10	2	7 868	3 705
	Com.	41	51	40	3 349	1 510	4	3	3 404	1 553
	Total	367	913	708	65 739	30 871	142	72	66 794	31 651
SEQUELA	Public	271	702	354	44 463	20 956	4 364	1 986	49 529	23 296
	Privé	6	154	84	1 480	680	30	9	1 664	773
	Com.	8	1	0	601	213	2	0	604	213
	Total	285	857	438	46 544	21 849	4 396	1 995	51 797	24 282
SOUBRE	Public	704	1 814	888	142 788	67 920	9 202	4 165	153 804	72 973
	Privé	288	1 289	671	38 080	17 989	1 404	625	40 773	19 285
	Com.	10	0	0	488	216	8	2	496	218
	Total	1 002	3 103	1 559	181 356	86 125	10 614	4 792	195 073	92 476
TOUBA	Public	212	730	376	28 129	13 257	1 388	504	30 247	14 137
	Privé	13	105	50	2 032	790	77	30	2 214	870
	Com.	67	116	57	2 651	1 216	81	40	2 848	1 313
	Total	292	951	483	32 812	15 263	1 546	574	35 309	16 320
YAMOOUSSOUKRO	Public	587	2 178	1 144	102 564	49 858	25 573	12 040	130 315	63 042
	Privé	47	1 139	628	10 772	5 299	1 199	547	13 110	6 474
	Com.	7	25	10	323	139	32	19	380	168
	Total	641	3 342	1 782	113 659	55 296	26 804	12 606	143 805	69 684
NATIONAL	Public	14 613	57 303	32 473	3 043 514	1 463 908	235 861	113 049	3 336 678	1 609 430
	Privé	2 806	44 769	28 378	634 585	305 732	16 724	7 690	696 078	341 800
	Com.	839	1 722	958	63 286	28 360	3 666	1 564	68 674	30 882
	Total	18 258	103 794	61 809	3 741 385	1 798 000	256 251	122 303	4 101 430	1 982 112

Tableau 2. Urbain : Répartition des effectifs élèves en situation de scolarisation précoce et tardive par DRENET et par statut

DRENET	STATUT	ECOLES	MOINS 6 ANS		6-11 ANS		12 ANS ET PLUS		EFFECTIF ELEVES	
			TOTAL	FILLES	TOTAL	FILLES	TOTAL	FILLES	TOTAL	FILLES
ABENGOUROU	Public	119	470	345	35 464	17 102	114	41	36 048	17 488
	Privé	44	391	321	10 793	5 283	73	31	11 257	5 635
	Com.	2	4	3	311	132	2	1	317	136
	Total	165	865	669	46 568	22 517	189	73	47 622	23 259
ABIDJAN 1	Public	226	2 049	1 215	69 950	35 791	187	89	72 186	37 095
	Privé	197	3 721	2 450	44 107	21 548	28	11	47 856	24 009
	Total	423	5 770	3 665	114 057	57 339	215	100	120 042	61 104
ABIDJAN 2	Public	249	3 041	1 684	76 116	39 650	118	52	79 275	41 386
	Privé	223	5 557	3 784	70 745	35 110	49	22	76 351	38 916
	Total	472	8 598	5 468	146 861	74 760	167	74	155 626	80 302
ABIDJAN 3	Public	322	3 753	2 178	112 788	58 040	194	107	116 735	60 325
	Privé	385	10 460	6 995	105 929	50 766	51	17	116 440	57 778
	Total	707	14 213	9 173	218 717	108 806	245	124	233 175	118 103
ABIDJAN 4	Public	202	1 579	868	75 689	39 400	378	208	77 646	40 476
	Privé	424	8 654	5 664	117 835	58 130	263	160	126 752	63 954
	Total	626	10 233	6 532	193 524	97 530	641	368	204 398	104 430
ABOISSO	Public	168	2 231	1 095	42 365	21 346	6 479	3 110	51 075	25 551
	Privé	59	1 273	649	9 260	4 600	859	347	11 392	5 596
	Total	227	3 504	1 744	51 625	25 946	7 338	3 457	62 467	31 147
ADZOPE	Public	115	1 207	621	31 007	14 807	3 314	1 594	35 528	17 022
	Privé	25	457	233	4 911	2 439	572	257	5 940	2 929
	Com.	1	3	2	54	19	0	0	57	21
	Total	141	1 667	856	35 972	17 265	3 886	1 851	41 525	19 972
AGBOVILLE	Public	173	1 142	605	36 251	17 566	9 967	4 958	47 360	23 129
	Privé	37	550	296	6 508	3 227	1 101	519	8 159	4 042
	Com.	1	3	2	166	72	27	14	196	88
	Total	211	1 695	903	42 925	20 865	11 095	5 491	55 715	27 259
BONDOUKOU	Public	190	977	521	38 329	19 081	5 865	3 248	45 171	22 850
	Privé	29	571	291	6 794	3 139	718	422	8 083	3 852
	Total	219	1 548	812	45 123	22 220	6 583	3 670	53 254	26 702
BONGOUANOU	Public	60	367	191	18 292	8 687	841	619	19 500	9 497
	Privé	21	341	175	4 769	2 281	0	0	5 110	2 456
	Total	81	708	366	23 061	10 968	841	619	24 610	11 953
BOUAFLE	Public	169	291	276	44 717	21 428	1 324	590	46 332	22 294
	Privé	49	481	445	10 509	4 820	616	272	11 606	5 537
	Com.	11	35	35	1 365	629	0	0	1 400	664
	Total	229	807	756	56 591	26 877	1 940	862	59 338	28 495

Tableau 2. Urbain : Répartition des effectifs élèves en situation de scolarisation précoce et tardive par DRENET et par statut (suite)

DRENET	STATUT	ECOLES	MOINS 6 ANS		6-11 ANS		12 ANS ET PLUS		EFFECTIF ELEVES	
			TOTAL	FILLES	TOTAL	FILLES	TOTAL	FILLES	TOTAL	FILLES
BOUAKE 1	Public	63	347	174	16 523	8 365	1 962	997	18 832	9 536
	Privé	46	733	401	9 139	4 318	541	227	10 413	4 946
	Total	109	1 080	575	25 662	12 683	2 503	1 224	29 245	14 482
BOUAKE 2	Public	250	1 066	503	56 088	27 722	9 907	5 561	67 061	33 786
	Privé	58	996	490	13 879	6 567	790	424	15 665	7 481
	Total	308	2 062	993	69 967	34 289	10 697	5 985	82 726	41 267
BOUNA	Public	51	160	147	13 857	6 632	17	5	14 034	6 784
	Privé	8	42	38	1 443	616	12	5	1 497	659
	Total	59	202	185	15 300	7 248	29	10	15 531	7 443
BOUNDIALI	Public	94	466	310	24 081	11 484	27	8	24 574	11 802
	Privé	12	111	80	3 449	1 528	9	7	3 569	1 615
	Total	106	577	390	27 530	13 012	36	15	28 143	13 417
DABOU	Public	64	474	245	13 253	6 602	4 635	2 576	18 362	9 423
	Privé	31	515	256	4 538	2 223	985	493	6 038	2 972
	Total	95	989	501	17 791	8 825	5 620	3 069	24 400	12 395
DALOA	Public	224	1 353	719	70 520	34 325	10 597	5 440	82 470	40 484
	Privé	71	793	444	14 826	6 795	1 165	529	16 784	7 768
	Com.	15	181	85	1 398	649	97	43	1 676	777
	Total	310	2 327	1 248	86 744	41 769	11 859	6 012	100 930	49 029
DAOUKRO	Public	60	391	313	15 730	7 866	33	15	16 154	8 194
	Privé	7	69	55	1 707	799	9	3	1 785	857
	Total	67	460	368	17 437	8 665	42	18	17 939	9 051
DIMBOKRO	Public	68	174	87	13 564	6 913	13	7	13 751	7 007
	Privé	6	144	69	1 272	647	0	0	1 416	716
	Total	74	318	156	14 836	7 560	13	7	15 167	7 723
DIVO	Public	173	908	465	38 907	18 875	12 477	6 173	52 292	25 513
	Privé	38	758	384	8 789	4 348	1 594	663	11 141	5 395
	Com.	8	37	17	633	300	77	37	747	354
	Total	219	1 703	866	48 329	23 523	14 148	6 873	64 180	31 262
DUEKOUÉ	Public	111	286	262	31 156	14 591	9	3	31 451	14 856
	Privé	26	80	69	5 839	2 642	28	18	5 947	2 729
	Total	137	366	331	36 995	17 233	37	21	37 398	17 585

Tableau 2. Urbain : Répartition des effectifs élèves en situation de scolarisation précoce et tardive par DRENET et par statut (suite)

DRENET	STATUT	ECOLES	MOINS 6 ANS		6-11 ANS		12 ANS ET PLUS		EFFECTIF ELEVES	
			TOTAL	FILLES	TOTAL	FILLES	TOTAL	FILLES	TOTAL	FILLES
FERKESSEDOUGOU	Public	77	168	149	23 839	11 773	98	45	24 105	11 967
	Privé	29	238	219	5 385	2 418	4	1	5 627	2 638
	Total	106	406	368	29 224	14 191	102	46	29 732	14 605
GAGNOA	Public	162	568	481	52 312	25 044	153	68	53 033	25 593
	Privé	51	467	397	13 042	6 143	63	24	13 572	6 564
	Com.	11	38	36	1 372	644	0	0	1 410	680
	Total	224	1 073	914	66 726	31 831	216	92	68 015	32 837
GUIGLO	Public	66	637	324	18 315	8 940	2 376	1 174	21 328	10 438
	Privé	8	238	105	1 375	668	67	40	1 680	813
	Total	74	875	429	19 690	9 608	2 443	1 214	23 008	11 251
KATIOLA	Public	100	392	322	27 238	13 638	103	44	27 733	14 004
	Privé	9	79	66	2 273	1 107	11	5	2 363	1 178
	Com.	1	3	3	106	54	0	0	109	57
	Total	110	474	391	29 617	14 799	114	49	30 205	15 239
KORHOGO	Public	186	1 276	834	58 664	30 490	196	91	60 136	31 415
	Privé	66	920	681	14 059	6 936	4	3	14 983	7 620
	Total	252	2 196	1 515	72 723	37 426	200	94	75 119	39 035
MAN	Public	200	919	482	45 358	21 981	6 268	3 045	52 545	25 508
	Privé	60	537	271	11 267	5 353	827	383	12 631	6 007
	Total	260	1 456	753	56 625	27 334	7 095	3 428	65 176	31 515
MANKONO	Public	43	228	167	10 810	5 174	9	7	11 047	5 348
	Privé	14	83	66	3 246	1 396	18	3	3 347	1 465
	Com.	2	6	6	408	195	0	0	414	201
	Total	59	317	239	14 464	6 765	27	10	14 808	7 014
MINIGNAN	Public	33	159	72	5 983	2 705	14	14	6 156	2 791
	Total	33	159	72	5 983	2 705	14	14	6 156	2 791
ODIENNE	Public	65	296	161	13 498	6 428	1 263	748	15 057	7 337
	Privé	13	176	77	3 752	1 666	203	108	4 131	1 851
	Total	78	472	238	17 250	8 094	1 466	856	19 188	9 188
SAN-PEDRO	Public	101	485	259	29 130	14 469	45	26	29 660	14 754
	Privé	57	717	373	17 211	8 605	39	21	17 967	8 999
	Com.	4	38	30	642	291	0	0	680	321
	Total	162	1 240	662	46 983	23 365	84	47	48 307	24 074

Tableau 2. Urbain : Répartition des effectifs élèves en situation de scolarisation précoce et tardive par DRENET et par statut (suite et fin)

DRENET	STATUT	ECOLES	MOINS 6 ANS		6-11 ANS		12 ANS ET PLUS		EFFECTIF ELEVES	
			TOTAL	FILLES	TOTAL	FILLES	TOTAL	FILLES	TOTAL	FILLES
SASSANDRA	Public	35	135	102	9 219	4 558	21	13	9 375	4 673
	Privé	24	125	107	3 694	1 713	0	0	3 819	1 820
	Com.	2	11	11	313	145	0	0	324	156
	Total	61	271	220	13 226	6 416	21	13	13 518	6 649
SEQUELA	Public	62	339	184	13 110	6 372	1 434	695	14 883	7 251
	Privé	6	154	84	1 480	680	30	9	1 664	773
	Total	68	493	268	14 590	7 052	1 464	704	16 547	8 024
SOUBRE	Public	136	450	226	33 494	16 421	2 347	1 122	36 291	17 769
	Privé	99	717	386	17 522	8 470	679	327	18 918	9 183
	Total	235	1 167	612	51 016	24 891	3 026	1 449	55 209	26 952
TOUBA	Public	33	253	134	8 115	3 992	385	94	8 753	4 220
	Privé	7	56	26	1 573	615	43	11	1 672	652
	Com.	1	0	0	20	13	0	0	20	13
	Total	41	309	160	9 708	4 620	428	105	10 445	4 885
YAMOISSOUKRO	Public	194	1 109	596	42 262	21 264	10 928	5 488	54 299	27 348
	Privé	45	1 123	615	10 282	5 049	1 133	506	12 538	6 170
	Total	239	2 232	1 211	52 544	26 313	12 061	5 994	66 837	33 518
NATIONAL	Public	4 644	30 146	17 317	1 265 994	629 522	94 098	48 075	1 390 238	694 914
	Privé	2 284	42 327	27 062	563 202	272 645	12 584	5 868	618 113	305 575
	Com.	59	359	230	6 788	3 143	203	95	7 350	3 468
	Total	6 987	72 832	44 609	1 835 984	905 310	106 885	54 038	2 015 701	1 003 957

Tableau 2. Rural : Répartition des effectifs élèves en situation de scolarisation précoce et tardive par DRENET et par statut

DRENET	STATUT	ECOLES	MOINS 6 ANS		6-11 ANS		12 ANS ET PLUS		EFFECTIF ELEVES	
			TOTAL	FILLES	TOTAL	FILLES	TOTAL	FILLES	TOTAL	FILLES
ABENGOUROU	Public	200	428	290	44 774	20 571	141	65	45 343	20 926
	Privé	9	29	25	2 047	874	0	0	2 076	899
	Com.	8	19	14	682	271	0	0	701	285
	Total	217	476	329	47 503	21 716	141	65	48 120	22 110
ABIDJAN 1	Public	22	286	185	5 739	2 818	5	5	6 030	3 008
	Total	22	286	185	5 739	2 818	5	5	6 030	3 008
ABIDJAN 3	Public	18	99	51	3 520	1 738	3	2	3 622	1 791
	Privé	1	22	11	241	127	0	0	263	138
	Total	19	121	62	3 761	1 865	3	2	3 885	1 929
ABIDJAN 4	Public	51	357	205	12 589	6 280	128	56	13 074	6 541
	Privé	7	144	67	800	379	8	6	952	452
	Total	58	501	272	13 389	6 659	136	62	14 026	6 993
ABOISSO	Public	238	1 590	807	39 960	19 333	8 704	4 005	50 254	24 145
	Privé	74	548	258	8 944	4 297	1 602	700	11 094	5 255
	Com.	64	184	76	4 405	1 809	1 088	412	5 677	2 297
	Total	376	2 322	1 141	53 309	25 439	11 394	5 117	67 025	31 697
ADZOPE	Public	225	1 296	645	42 700	20 039	7 644	3 558	51 640	24 242
	Privé	12	101	53	2 076	1 004	286	134	2 463	1 191
	Com.	7	17	7	515	197	36	15	568	219
	Total	244	1 414	705	45 291	21 240	7 966	3 707	54 671	25 652
AGBOVILLE	Public	340	1 182	600	59 855	28 387	15 640	7 210	76 677	36 197
	Privé	8	91	45	1 453	671	231	109	1 775	825
	Com.	17	23	13	1 348	596	114	57	1 485	666
	Total	365	1 296	658	62 656	29 654	15 985	7 376	79 937	37 688
BONDOUKOU	Public	464	1 105	543	68 179	32 194	5 739	3 228	75 023	35 965
	Privé	4	7	5	381	153	1	1	389	159
	Com.	13	1	1	741	288	48	25	790	314
	Total	481	1 113	549	69 301	32 635	5 788	3 254	76 202	36 438
BONGOUANOU	Public	172	662	312	40 553	18 974	562	442	41 777	19 728
	Privé	7	46	26	1 571	787	0	0	1 617	813
	Total	179	708	338	42 124	19 761	562	442	43 394	20 541
BOUAFLE	Public	477	400	377	95 857	42 746	1 455	575	97 712	43 698
	Privé	6	22	22	1 177	526	57	31	1 256	579
	Com.	33	17	17	4 930	2 248	1	0	4 948	2 265
	Total	516	439	416	101 964	45 520	1 513	606	103 916	46 542

Tableau 2. Rural : Répartition des effectifs élèves en situation de scolarisation précoce et tardive par DRENET et par statut (suite)

DRENET	STATUT	ECOLES	MOINS 6 ANS		6-11 ANS		12 ANS ET PLUS		EFFECTIF ELEVES	
			TOTAL	FILLES	TOTAL	FILLES	TOTAL	FILLES	TOTAL	FILLES
BOUAKE 1	Public	106	209	112	16 451	8 017	1 766	785	18 426	8 914
	Privé	2	6	3	225	106	15	4	246	113
	Com.	2	3	1	213	102	1	1	217	104
	Total	110	218	116	16 889	8 225	1 782	790	18 889	9 131
BOUAKE 2	Public	317	911	458	55 851	25 802	7 291	3 915	64 053	30 175
	Privé	2	3	1	422	198	21	18	446	217
	Com.	12	16	7	749	352	4	0	769	359
	Total	331	930	466	57 022	26 352	7 316	3 933	65 268	30 751
BOUNA	Public	161	156	123	24 018	10 964	118	40	24 292	11 127
	Com.	51	22	18	2 380	1 056	9	5	2 411	1 079
	Total	212	178	141	26 398	12 020	127	45	26 703	12 206
BOUNDIALI	Public	151	524	321	22 705	11 668	30	13	23 259	12 002
	Total	151	524	321	22 705	11 668	30	13	23 259	12 002
DABOU	Public	218	1 023	532	34 931	16 655	10 105	4 900	46 059	22 087
	Privé	11	73	39	1 631	811	154	81	1 858	931
	Com.	48	245	132	4 622	2 169	826	377	5 693	2 678
	Total	277	1 341	703	41 184	19 635	11 085	5 358	53 610	25 696
DALOA	Public	788	1 426	738	147 371	66 540	20 518	8 862	169 315	76 140
	Privé	35	67	40	6 444	2 939	477	184	6 988	3 163
	Com.	78	75	37	5 675	2 453	364	141	6 114	2 631
	Total	901	1 568	815	159 490	71 932	21 359	9 187	182 417	81 934
DAOUKRO	Public	268	818	513	43 190	20 440	64	26	44 072	20 979
	Com.	9	4	2	385	156	0	0	389	158
	Total	277	822	515	43 575	20 596	64	26	44 461	21 137
DIMBOKRO	Public	187	373	185	30 580	14 358	38	16	30 991	14 559
	Com.	4	0	0	156	70	0	0	156	70
	Total	191	373	185	30 736	14 428	38	16	31 147	14 629
DIVO	Public	425	1 162	567	78 837	36 583	18 691	8 087	98 690	45 237
	Privé	7	8	4	906	394	190	80	1 104	478
	Com.	91	75	31	7 272	3 234	783	347	8 130	3 612
	Total	523	1 245	602	87 015	40 211	19 664	8 514	107 924	49 327
DUEKOUÉ	Public	489	611	534	95 952	43 065	12	7	96 575	43 606
	Privé	13	61	44	1 817	809	0	0	1 878	853
	Total	502	672	578	97 769	43 874	12	7	98 453	44 459

Tableau 2. Rural : Répartition des effectifs élèves en situation de scolarisation précoce et tardive par DRENET et par statut (suite)

DRENET	STATUT	ECOLES	MOINS 6 ANS		6-11 ANS		12 ANS ET PLUS		EFFECTIF ELEVES	
			TOTAL	FILLES	TOTAL	FILLES	TOTAL	FILLES	TOTAL	FILLES
FERKESSEDOUGOU	Public	246	280	206	37 197	18 667	117	54	37 594	18 927
	Privé	13	18	16	1 773	722	6	4	1 797	742
	Com.	8	4	3	431	219	3	0	438	222
	Total	267	302	225	39 401	19 608	126	58	39 829	19 891
GAGNOA	Public	432	764	613	94 485	43 670	189	78	95 438	44 361
	Privé	8	28	22	1 462	635	0	0	1 490	657
	Com.	41	81	65	2 861	1 281	1	0	2 943	1 346
	Total	481	873	700	98 808	45 586	190	78	99 871	46 364
GUIGLO	Public	266	1 158	563	51 495	23 938	5 358	2 520	58 011	27 021
	Privé	6	75	38	889	422	48	25	1 012	485
	Com.	21	68	37	1 249	551	30	10	1 347	598
	Total	293	1 301	638	53 633	24 911	5 436	2 555	60 370	28 104
KATIOLA	Public	256	455	356	45 297	22 200	215	87	45 967	22 643
	Privé	1	0	0	312	180	0	0	312	180
	Com.	17	15	10	708	345	6	4	729	359
	Total	274	470	366	46 317	22 725	221	91	47 008	23 182
KORHOGO	Public	351	1 171	671	57 927	30 480	175	96	59 273	31 247
	Privé	5	28	20	1 179	530	2	1	1 209	551
	Com.	34	39	22	1 297	697	2	2	1 338	721
	Total	390	1 238	713	60 403	31 707	179	99	61 820	32 519
MAN	Public	662	2 296	1 144	111 822	51 755	9 540	3 991	123 658	56 890
	Privé	19	71	37	2 587	1 188	182	77	2 840	1 302
	Com.	7	16	4	615	292	5	2	636	298
	Total	688	2 383	1 185	115 024	53 235	9 727	4 070	127 134	58 490
MANKONO	Public	276	832	633	44 874	21 729	32	13	45 738	22 375
	Privé	7	38	30	908	399	4	0	950	429
	Com.	14	44	34	1 389	709	2	1	1 435	744
	Total	297	914	697	47 171	22 837	38	14	48 123	23 548
MINIGNAN	Public	66	204	90	8 650	3 826	25	22	8 879	3 938
	Total	66	204	90	8 650	3 826	25	22	8 879	3 938
ODIENNE	Public	147	445	208	16 787	8 206	1 774	880	19 006	9 294
	Privé	2	0	0	232	111	2	0	234	111
	Total	149	445	208	17 019	8 317	1 776	880	19 240	9 405
SAN-PEDRO	Public	368	1 123	546	78 909	37 541	144	86	80 176	38 173
	Privé	32	255	135	6 424	3 051	19	7	6 698	3 193
	Com.	71	213	101	6 796	2 986	13	6	7 022	3 093
	Total	471	1 591	782	92 129	43 578	176	99	93 896	44 459

Tableau 2. Rural : Répartition des effectifs élèves en situation de scolarisation précoce et tardive par DRENET et par statut (suite et fin)

DRENET	STATUT	ECOLES	MOINS 6 ANS		6-11 ANS		12 ANS ET PLUS		EFFECTIF ELEVES	
			TOTAL	FILLES	TOTAL	FILLES	TOTAL	FILLES	TOTAL	FILLES
SASSANDRA	Public	233	538	406	45 502	21 260	107	54	46 147	21 720
	Privé	34	64	53	3 975	1 830	10	2	4 049	1 885
	Com.	39	40	29	3 036	1 365	4	3	3 080	1 397
	Total	306	642	488	52 513	24 455	121	59	53 276	25 002
SEQUELA	Public	209	363	170	31 353	14 584	2 930	1 291	34 646	16 045
	Com.	8	1	0	601	213	2	0	604	213
	Total	217	364	170	31 954	14 797	2 932	1 291	35 250	16 258
SOUBRE	Public	568	1 364	662	109 294	51 499	6 855	3 043	117 513	55 204
	Privé	189	572	285	20 558	9 519	725	298	21 855	10 102
	Com.	10	0	0	488	216	8	2	496	218
	Total	767	1 936	947	130 340	61 234	7 588	3 343	139 864	65 524
TOUBA	Public	179	477	242	20 014	9 265	1 003	410	21 494	9 917
	Privé	6	49	24	459	175	34	19	542	218
	Com.	66	116	57	2 631	1 203	81	40	2 828	1 300
	Total	251	642	323	23 104	10 643	1 118	469	24 864	11 435
YAMOOUSSOUKRO	Public	393	1 069	548	60 302	28 594	14 645	6 552	76 016	35 694
	Privé	2	16	13	490	250	66	41	572	304
	Com.	7	25	10	323	139	32	19	380	168
	Total	402	1 110	571	61 115	28 983	14 743	6 612	76 968	36 166
NATIONAL	Public	9 969	27 157	15 156	1 777 520	834 386	141 763	64 974	1 946 440	914 516
	Privé	522	2 442	1 316	71 383	33 087	4 140	1 822	77 965	36 225
	Com.	780	1 363	728	56 498	25 217	3 463	1 469	61 324	27 414
	Total	11 271	30 962	17 200	1 905 401	892 690	149 366	68 265	2 085 729	978 155

Tableau 3. Ensemble : Répartition des élèves sans extrait d'acte de naissance par DRENET et par statut selon le niveau

DRENET	STATUT	CPU		CP1		CP2		CEU		CE1		CE2		CM1		CM2		Total	
		TOTAL	FILLES	TOTAL	FILLES	TOTAL	FILLES	TOTAL	FILLES	TOTAL	FILLES	TOTAL	FILLES	TOTAL	FILLES	TOTAL	FILLES	TOTAL	FILLES
ABENGOUROU	Public	0	0	5 589	2 553	4 353	2 012	0	0	3 444	1 599	3 095	1 399	2 426	1 112	1 080	446	19 987	9 121
	Privé	0	0	791	441	457	170	0	0	336	144	350	170	210	110	114	46	2 258	1 081
	Com.	0	0	202	90	79	37	0	0	50	24	41	22	26	9	0	0	398	182
	Total	0	0	6 582	3 084	4 889	2 219	0	0	3 830	1 767	3 486	1 591	2 662	1 231	1 194	492	22 643	10 384
ABIDJAN 1	Public	0	0	898	463	496	244	0	0	480	224	410	199	400	208	138	62	2 822	1 400
	Privé	0	0	253	125	62	32	0	0	62	27	54	17	33	22	3	1	467	224
	Total	0	0	1 151	588	558	276	0	0	542	251	464	216	433	230	141	63	3 289	1 624
ABIDJAN 2	Public	0	0	1 185	574	638	312	0	0	745	379	724	368	630	326	324	158	4 246	2 117
	Privé	0	0	1 050	496	435	200	21	6	371	161	324	145	263	130	138	67	2 602	1 205
	Total	0	0	2 235	1 070	1 073	512	21	6	1 116	540	1 048	513	893	456	462	225	6 848	3 322
ABIDJAN 3	Public	0	0	2 743	1 392	2 264	1 183	0	0	2 149	1 093	2 057	1 032	1 664	867	627	313	11 504	5 880
	Privé	0	0	2 504	1 227	1 585	777	0	0	1 300	622	1 042	487	872	389	285	110	7 588	3 612
	Total	0	0	5 247	2 619	3 849	1 960	0	0	3 449	1 715	3 099	1 519	2 536	1 256	912	423	19 092	9 492
ABIDJAN 4	Public	0	0	2 436	1 241	1 765	871	0	0	1 686	843	1 594	806	1 626	791	819	403	9 926	4 955
	Privé	0	0	3 325	1 635	1 674	856	0	0	1 805	845	1 472	741	1 499	655	483	213	10 258	4 945
	Total	0	0	5 761	2 876	3 439	1 727	0	0	3 491	1 688	3 066	1 547	3 125	1 446	1 302	616	20 184	9 900
ABOISSO	Public	0	0	4 551	2 223	3 386	1 602	7	3	2 816	1 381	2 419	1 107	1 886	915	868	373	15 933	7 604
	Privé	0	0	1 278	594	964	419	0	0	700	330	492	232	374	145	214	70	4 022	1 790
	Com.	0	0	980	432	491	195	0	0	385	172	546	219	251	95	304	114	2 957	1 227
	Total	0	0	6 809	3 249	4 841	2 216	7	3	3 901	1 883	3 457	1 558	2 511	1 155	1 386	557	22 912	10 621
ADZOPE	Public	0	0	4 920	2 283	3 567	1 670	0	0	2 746	1 332	2 291	1 022	1 898	876	802	379	16 224	7 562
	Privé	20	15	420	191	296	153	21	15	258	151	197	108	166	69	144	70	1 522	772
	Com.	0	0	96	38	73	26	0	0	48	17	50	17	31	11	17	3	315	112
	Total	20	15	5 436	2 512	3 936	1 849	21	15	3 052	1 500	2 538	1 147	2 095	956	963	452	18 061	8 446

Tableau 3. Ensemble : Répartition des élèves sans extrait d'acte de naissance par DRENET et par statut selon le niveau (suite)

DRENET	STATUT	CPU		CP1		CP2		CEU		CE1		CE2		CM1		CM2		Total	
		TOTAL	FILLES	TOTAL	FILLES	TOTAL	FILLES	TOTAL	FILLES	TOTAL	FILLES	TOTAL	FILLES	TOTAL	FILLES	TOTAL	FILLES	TOTAL	FILLES
AGBOVILLE	Public	0	0	10 524	4 980	8 798	4 095	0	0	7 429	3 559	6 638	3 019	5 312	2 368	2 502	1 092	41 203	19 113
	Privé	0	0	630	322	532	257	0	0	426	211	388	182	275	130	91	42	2 342	1 144
	Com.	0	0	273	125	213	103	0	0	163	66	150	66	86	38	59	30	944	428
	Total	0	0	11 427	5 427	9 543	4 455	0	0	8 018	3 836	7 176	3 267	5 673	2 536	2 652	1 164	44 489	20 685
BONDOUKOU	Public	0	0	11 725	5 692	9 066	4 342	0	0	7 910	3 781	6 357	3 083	5 343	2 479	3 204	1 425	43 605	20 802
	Privé	0	0	463	182	382	161	0	0	316	141	260	102	228	103	91	30	1 740	719
	Com.	0	0	213	94	111	41	0	0	42	15	64	25	42	20	14	6	486	201
	Total	0	0	12 401	5 968	9 559	4 544	0	0	8 268	3 937	6 681	3 210	5 613	2 602	3 309	1 461	45 831	21 722
BONGOUANOU	Public	0	0	4 028	1 923	3 141	1 460	0	0	2 769	1 288	2 317	1 071	1 794	852	749	346	14 798	6 940
	Privé	0	0	483	214	248	123	0	0	224	106	128	59	111	52	34	16	1 228	570
	Total	0	0	4 511	2 137	3 389	1 583	0	0	2 993	1 394	2 445	1 130	1 905	904	783	362	16 026	7 510
BOUAFLE	Public	0	0	18 205	8 427	15 441	7 022	0	0	13 774	6 113	12 315	5 397	10 701	4 591	5 343	2 166	75 779	33 716
	Privé	0	0	1 134	528	716	311	0	0	653	300	575	231	483	197	194	72	3 755	1 639
	Com.	0	0	1 056	499	842	369	0	0	904	429	843	361	745	342	309	115	4 699	2 115
	Total	0	0	20 395	9 454	16 999	7 702	0	0	15 331	6 842	13 733	5 989	11 929	5 130	5 846	2 353	84 233	37 470
BOUAKE 1	Public	0	0	2 714	1 292	2 034	972	0	0	1 571	785	1 360	671	1 133	507	418	174	9 230	4 401
	Privé	0	0	171	82	133	55	0	0	112	56	111	38	76	29	10	6	613	266
	Com.	0	0	58	32	46	23	0	0	33	17	41	16	0	0	0	0	178	88
	Total	0	0	2 943	1 406	2 213	1 050	0	0	1 716	858	1 512	725	1 209	536	428	180	10 021	4 755
BOUAKE 2	Public	0	0	8 817	4 304	6 469	3 072	0	0	5 612	2 634	4 697	2 185	3 485	1 545	1 267	493	30 347	14 233
	Privé	0	0	416	208	258	114	0	0	235	98	227	105	137	56	28	11	1 301	592
	Com.	0	0	157	66	174	90	0	0	72	28	37	18	25	9	0	0	465	211
	Total	0	0	9 390	4 578	6 901	3 276	0	0	5 919	2 760	4 961	2 308	3 647	1 610	1 295	504	32 113	15 036
BOUNA	Public	0	0	5 474	2 537	3 270	1 467	0	0	2 275	1 036	1 793	820	1 276	542	718	330	14 806	6 732
	Privé	0	0	399	165	202	97	0	0	162	58	110	38	34	8	3	2	910	368
	Com.	0	0	713	326	373	184	0	0	222	86	82	33	61	31	0	0	1 451	660
	Total	0	0	6 586	3 028	3 845	1 748	0	0	2 659	1 180	1 985	891	1 371	581	721	332	17 167	7 760

Tableau 3. Ensemble : Répartition des élèves sans extrait d'acte de naissance par DRENET et par statut selon le niveau (suite)

DRENET	STATUT	CPU		CP1		CP2		CEU		CE1		CE2		CM1		CM2		Total	
		TOTAL	FILLES	TOTAL	FILLES	TOTAL	FILLES	TOTAL	FILLES	TOTAL	FILLES	TOTAL	FILLES	TOTAL	FILLES	TOTAL	FILLES	TOTAL	FILLES
BOUNDIALI	Public	0	0	2 665	1 301	1 667	858	0	0	1 598	795	1 155	557	909	443	248	89	8 242	4 043
	Privé	0	0	72	27	43	19	0	0	32	19	24	6	12	1	5	1	188	73
	Total	0	0	2 737	1 328	1 710	877	0	0	1 630	814	1 179	563	921	444	253	90	8 430	4 116
DABOU	Public	0	0	4 669	2 256	3 094	1 432	0	0	2 648	1 250	2 550	1 155	2 093	1 013	1 174	524	16 228	7 630
	Privé	0	0	380	186	229	110	0	0	211	94	151	76	119	39	63	28	1 153	533
	Com.	0	0	1 077	524	395	195	0	0	310	154	309	145	222	81	92	48	2 405	1 147
	Total	0	0	6 126	2 966	3 718	1 737	0	0	3 169	1 498	3 010	1 376	2 434	1 133	1 329	600	19 786	9 310
DALOA	Public	0	0	29 170	13 404	23 957	10 904	0	0	21 204	9 554	20 400	8 962	16 598	7 350	8 714	3 631	120 043	53 805
	Privé	0	0	2 675	1 205	1 440	660	0	0	1 330	606	1 037	477	910	387	328	127	7 720	3 462
	Com.	24	9	1 531	636	966	419	6	0	731	347	819	346	484	214	208	73	4 769	2 044
	Total	24	9	33 376	15 245	26 363	11 983	6	0	23 265	10 507	22 256	9 785	17 992	7 951	9 250	3 831	132 532	59 311
DAOUKRO	Public	0	0	5 871	2 801	4 330	1 998	0	0	3 773	1 731	3 205	1 501	2 473	1 123	1 155	477	20 807	9 631
	Privé	0	0	215	76	90	40	0	0	56	18	62	31	41	16	41	13	505	194
	Com.	0	0	130	51	85	33	0	0	51	21	12	7	0	0	0	0	278	112
	Total	0	0	6 216	2 928	4 505	2 071	0	0	3 880	1 770	3 279	1 539	2 514	1 139	1 196	490	21 590	9 937
DIMBOKRO	Public	0	0	5 464	2 551	3 901	1 773	0	0	3 269	1 501	2 626	1 198	1 985	927	918	356	18 163	8 306
	Privé	0	0	74	34	43	19	0	0	38	17	26	16	18	7	0	0	199	93
	Com.	0	0	78	34	46	18	0	0	0	0	0	0	0	0	0	0	124	52
	Total	0	0	5 616	2 619	3 990	1 810	0	0	3 307	1 518	2 652	1 214	2 003	934	918	356	18 486	8 451
DIVO	Public	0	0	15 410	7 093	12 501	5 698	0	0	11 358	5 147	10 407	4 630	8 685	3 879	4 374	1 808	62 735	28 255
	Privé	0	0	889	416	763	365	0	0	625	283	549	256	529	238	312	151	3 667	1 709
	Com.	0	0	2 198	979	1 516	680	0	0	1 196	531	862	378	604	252	377	182	6 753	3 002
	Total	0	0	18 497	8 488	14 780	6 743	0	0	13 179	5 961	11 818	5 264	9 818	4 369	5 063	2 141	73 155	32 966
DUEKOUÉ	Public	0	0	16 225	7 377	12 481	5 581	64	35	10 749	4 764	9 809	4 316	7 590	3 301	2 305	975	59 223	26 349
	Privé	0	0	865	385	501	237	0	0	470	209	345	161	322	147	137	55	2 640	1 194
	Total	0	0	17 090	7 762	12 982	5 818	64	35	11 219	4 973	10 154	4 477	7 912	3 448	2 442	1 030	61 863	27 543

Tableau 3. Ensemble : Répartition des élèves sans extrait d'acte de naissance par DRENET et par statut selon le niveau (suite)

DRENET	STATUT	CPU		CP1		CP2		CEU		CE1		CE2		CM1		CM2		Total	
		TOTAL	FILLES	TOTAL	FILLES	TOTAL	FILLES	TOTAL	FILLES	TOTAL	FILLES	TOTAL	FILLES	TOTAL	FILLES	TOTAL	FILLES	TOTAL	FILLES
FERKESSEDOUGOU	Public	0	0	3 518	1 831	2 564	1 234	0	0	2 149	1 028	1 681	822	1 186	570	334	171	11 432	5 656
	Privé	0	0	280	118	125	43	0	0	124	65	94	39	53	22	45	17	721	304
	Com.	0	0	66	33	36	19	0	0	50	30	27	15	6	1	0	0	185	98
	Total	0	0	3 864	1 982	2 725	1 296	0	0	2 323	1 123	1 802	876	1 245	593	379	188	12 338	6 058
GAGNOA	Public	0	0	15 439	7 122	13 330	6 153	0	0	11 661	5 409	10 039	4 605	8 227	3 710	3 461	1 485	62 157	28 484
	Privé	0	0	941	432	775	356	0	0	737	330	547	236	467	222	300	120	3 767	1 696
	Com.	0	0	910	455	465	198	0	0	434	187	526	238	233	105	155	58	2 723	1 241
	Total	0	0	17 290	8 009	14 570	6 707	0	0	12 832	5 926	11 112	5 079	8 927	4 037	3 916	1 663	68 647	31 421
GUIGLO	Public	0	0	11 510	5 257	8 069	3 650	0	0	7 215	3 418	6 107	2 731	5 036	2 224	1 545	641	39 482	17 921
	Privé	0	0	392	195	269	126	0	0	212	96	164	86	111	35	32	9	1 180	547
	Com.	0	0	383	176	198	109	0	0	135	62	133	60	56	15	28	8	933	430
	Total	0	0	12 285	5 628	8 536	3 885	0	0	7 562	3 576	6 404	2 877	5 203	2 274	1 605	658	41 595	18 898
KATIOLA	Public	0	0	4 285	2 074	3 012	1 489	0	0	2 476	1 199	1 972	971	1 435	638	457	204	13 637	6 575
	Privé	0	0	120	48	62	33	0	0	59	31	45	22	18	12	14	10	318	156
	Com.	0	0	58	23	49	23	0	0	62	35	23	11	0	0	0	0	192	92
	Total	0	0	4 463	2 145	3 123	1 545	0	0	2 597	1 265	2 040	1 004	1 453	650	471	214	14 147	6 823
KORHOGO	Public	0	0	6 009	3 214	4 635	2 323	0	0	3 883	1 982	2 986	1 548	2 096	1 043	438	214	20 047	10 324
	Privé	0	0	218	105	167	90	0	0	150	80	143	70	134	58	10	6	822	409
	Com.	0	0	199	104	163	85	0	0	71	44	85	48	32	16	0	0	550	297
	Total	0	0	6 426	3 423	4 965	2 498	0	0	4 104	2 106	3 214	1 666	2 262	1 117	448	220	21 419	11 030
MAN	Public	0	0	24 459	11 417	17 159	7 834	0	0	14 701	6 594	12 479	5 481	9 096	4 000	2 150	787	80 044	36 113
	Privé	0	0	1 838	894	1 453	712	0	0	1 237	594	851	380	676	321	214	95	6 269	2 996
	Com.	0	0	142	70	84	41	0	0	63	30	75	30	25	6	0	0	389	177
	Total	0	0	26 439	12 381	18 696	8 587	0	0	16 001	7 218	13 405	5 891	9 797	4 327	2 364	882	86 702	39 286
MANKONO	Public	0	0	4 458	2 111	2 870	1 381	57	23	2 302	1 070	2 050	920	1 396	634	359	164	13 492	6 303
	Privé	0	0	406	122	212	96	0	0	158	66	123	47	64	26	33	18	996	375
	Com.	0	0	218	109	68	28	0	0	67	32	71	35	34	17	12	5	470	226
	Total	0	0	5 082	2 342	3 150	1 505	57	23	2 527	1 168	2 244	1 002	1 494	677	404	187	14 958	6 904

Tableau 3. Ensemble : Répartition des élèves sans extrait d'acte de naissance par DRENET et par statut selon le niveau (suite et fin)

DRENET	STATUT	CPU		CP1		CP2		CEU		CE1		CE2		CM1		CM2		Total	
		TOTAL	FILLES	TOTAL	FILLES	TOTAL	FILLES	TOTAL	FILLES	TOTAL	FILLES	TOTAL	FILLES	TOTAL	FILLES	TOTAL	FILLES	TOTAL	FILLES
MINIGNAN	Public	32	10	1 194	514	715	292	0	0	690	299	574	231	507	221	27	11	3 739	1 578
	Total	32	10	1 194	514	715	292	0	0	690	299	574	231	507	221	27	11	3 739	1 578
ODIENNE	Public	0	0	2 895	1 377	1 784	779	0	0	1 395	663	1 181	546	904	440	352	133	8 511	3 938
	Privé	0	0	311	143	161	76	0	0	97	54	109	54	90	52	15	5	783	384
	Total	0	0	3 206	1 520	1 945	855	0	0	1 492	717	1 290	600	994	492	367	138	9 294	4 322
SAN-PEDRO	Public	0	0	10 263	4 899	8 935	4 233	0	0	7 878	3 706	7 781	3 597	6 046	2 695	3 349	1 437	44 252	20 567
	Privé	0	0	1 848	882	1 468	738	0	0	1 473	737	1 305	646	1 007	465	562	262	7 663	3 730
	Com.	0	0	1 396	622	1 119	491	0	0	1 014	461	969	413	803	362	425	180	5 726	2 529
	Total	0	0	13 507	6 403	11 522	5 462	0	0	10 365	4 904	10 055	4 656	7 856	3 522	4 336	1 879	57 641	26 826
SASSANDRA	Public	0	0	6 367	3 001	4 991	2 300	0	0	4 458	2 059	3 987	1 817	3 422	1 525	1 792	788	25 017	11 490
	Privé	0	0	966	469	706	291	0	0	600	282	489	220	368	149	117	59	3 246	1 470
	Com.	0	0	534	236	267	118	0	0	237	98	195	72	130	53	64	26	1 427	603
	Total	0	0	7 867	3 706	5 964	2 709	0	0	5 295	2 439	4 671	2 109	3 920	1 727	1 973	873	29 690	13 563
SEGUELA	Public	0	0	4 804	2 151	3 130	1 447	0	0	2 119	968	1 553	710	981	411	259	124	12 846	5 811
	Privé	0	0	342	202	153	75	0	0	141	57	113	46	97	38	109	32	955	450
	Com.	0	0	27	8	0	0	0	0	0	0	0	0	0	0	0	0	27	8
	Total	0	0	5 173	2 361	3 283	1 522	0	0	2 260	1 025	1 666	756	1 078	449	368	156	13 828	6 269
SOUBRE	Public	0	0	15 605	7 324	12 127	5 529	0	0	10 875	5 107	10 408	4 829	8 004	3 609	4 219	1 814	61 238	28 212
	Privé	0	0	7 661	3 505	4 949	2 242	0	0	4 276	1 939	3 082	1 322	2 242	955	1 141	452	23 351	10 415
	Com.	0	0	100	41	79	28	0	0	62	23	21	12	10	7	0	0	272	111
	Total	0	0	23 366	10 870	17 155	7 799	0	0	15 213	7 069	13 511	6 163	10 256	4 571	5 360	2 266	84 861	38 738
TOUBA	Public	0	0	3 371	1 596	1 585	733	0	0	1 329	583	840	387	638	262	199	66	7 962	3 627
	Privé	0	0	209	91	179	59	0	0	125	54	71	19	51	14	24	11	659	248
	Com.	0	0	622	285	352	139	0	0	247	124	100	46	25	11	1	1	1 347	606
	Total	0	0	4 202	1 972	2 116	931	0	0	1 701	761	1 011	452	714	287	224	78	9 968	4 481
YAMOOUSSOUKRO	Public	0	0	10 334	4 913	8 102	3 840	0	0	6 970	3 362	5 893	2 718	4 601	2 158	1 614	704	37 514	17 695
	Privé	0	0	516	241	332	146	0	0	305	147	256	126	202	91	51	25	1 662	776
	Com.	0	0	77	39	51	16	0	0	34	18	18	9	13	6	8	2	201	90
	Total	0	0	10 927	5 193	8 485	4 002	0	0	7 309	3 527	6 167	2 853	4 816	2 255	1 673	731	39 377	18 561
NATIONAL	Public	32	10	287 794	135 468	219 627	101 785	128	61	190 106	88 236	167 750	76 411	133 482	60 155	58 302	24 763	1 057 221	486 889
	Privé	20	15	34 535	16 186	22 064	10 258	42	21	19 416	9 028	15 316	6 991	12 292	5 390	5 385	2 252	109 070	50 141
	Com.	24	9	13 494	6 127	8 341	3 708	6	0	6 683	3 051	6 099	2 642	3 944	1 701	2 073	851	40 664	18 089
	Total	76	34	335 823	157 781	250 032	115 751	176	82	216 205	100 315	189 165	86 044	149 718	67 246	65 760	27 866	1 206 955	555 119

Tableau 3. Urbain : Répartition des élèves sans extrait d'acte de naissance par DRENET et par statut selon le niveau

DRENET	STATUT	CPU		CP1		CP2		CEU		CE1		CE2		CM1		CM2		Total	
		TOTAL	FILLES	TOTAL	FILLES	TOTAL	FILLES	TOTAL	FILLES	TOTAL	FILLES	TOTAL	FILLES	TOTAL	FILLES	TOTAL	FILLES	TOTAL	FILLES
ABENGOUROU	Public	0	0	1 046	520	729	358	0	0	638	304	584	279	388	198	153	72	3 538	1 731
	Privé	0	0	538	297	282	119	0	0	178	84	241	120	130	72	55	20	1 424	712
	Com.	0	0	54	28	0	0	0	0	0	0	0	0	0	0	0	0	54	28
	Total	0	0	1 638	845	1 011	477	0	0	816	388	825	399	518	270	208	92	5 016	2 471
ABIDJAN 1	Public	0	0	769	392	436	213	0	0	439	203	375	184	360	188	113	50	2 492	1 230
	Privé	0	0	253	125	62	32	0	0	62	27	54	17	33	22	3	1	467	224
	Total	0	0	1 022	517	498	245	0	0	501	230	429	201	393	210	116	51	2 959	1 454
ABIDJAN 2	Public	0	0	1 185	574	638	312	0	0	745	379	724	368	630	326	324	158	4 246	2 117
	Privé	0	0	1 050	496	435	200	21	6	371	161	324	145	263	130	138	67	2 602	1 205
	Total	0	0	2 235	1 070	1 073	512	21	6	1 116	540	1 048	513	893	456	462	225	6 848	3 322
ABIDJAN 3	Public	0	0	2 562	1 305	2 092	1 100	0	0	2 038	1 042	1 962	988	1 594	834	586	295	10 834	5 564
	Privé	0	0	2 489	1 219	1 572	771	0	0	1 288	616	1 032	482	867	386	284	109	7 532	3 583
	Total	0	0	5 051	2 524	3 664	1 871	0	0	3 326	1 658	2 994	1 470	2 461	1 220	870	404	18 366	9 147
ABIDJAN 4	Public	0	0	1 845	944	1 313	645	0	0	1 329	673	1 209	609	1 280	613	641	338	7 617	3 822
	Privé	0	0	3 286	1 618	1 652	846	0	0	1 784	836	1 457	732	1 485	651	481	211	10 145	4 894
	Total	0	0	5 131	2 562	2 965	1 491	0	0	3 113	1 509	2 666	1 341	2 765	1 264	1 122	549	17 762	8 716
ABOISSO	Public	0	0	1 257	612	921	441	0	0	820	408	649	322	543	282	202	96	4 392	2 161
	Privé	0	0	209	104	141	62	0	0	90	53	87	38	50	20	30	3	607	280
	Total	0	0	1 466	716	1 062	503	0	0	910	461	736	360	593	302	232	99	4 999	2 441
ADZOPE	Public	0	0	1 163	560	907	416	0	0	680	361	567	278	486	224	184	85	3 987	1 924
	Privé	0	0	280	135	276	143	0	0	230	137	181	100	149	62	134	67	1 250	644
	Com.	0	0	13	5	7	3	0	0	0	0	18	7	0	0	0	0	38	15
	Total	0	0	1 456	700	1 190	562	0	0	910	498	766	385	635	286	318	152	5 275	2 583

Tableau 3. Urbain : Répartition des élèves sans extrait d'acte de naissance par DRENET et par statut selon le niveau (suite)

DRENET	STATUT	CPU		CP1		CP2		CEU		CE1		CE2		CM1		CM2		Total	
		TOTAL	FILLES	TOTAL	FILLES	TOTAL	FILLES	TOTAL	FILLES	TOTAL	FILLES	TOTAL	FILLES	TOTAL	FILLES	TOTAL	FILLES	TOTAL	FILLES
AGBOVILLE	Public	0	0	2 226	1 096	2 007	986	0	0	1 668	811	1 370	641	1 269	579	403	200	8 943	4 313
	Privé	0	0	486	252	413	202	0	0	330	164	298	141	207	97	42	15	1 776	871
	Com.	0	0	24	12	23	10	0	0	22	10	17	6	18	8	2	2	106	48
	Total	0	0	2 736	1 360	2 443	1 198	0	0	2 020	985	1 685	788	1 494	684	447	217	10 825	5 232
BONDOUKOU	Public	0	0	2 420	1 197	2 072	1 020	0	0	1 923	956	1 710	860	1 423	712	848	408	10 396	5 153
	Privé	0	0	456	178	353	153	0	0	260	126	238	98	228	103	91	30	1 626	688
	Total	0	0	2 876	1 375	2 425	1 173	0	0	2 183	1 082	1 948	958	1 651	815	939	438	12 022	5 841
BONGOUANOU	Public	0	0	717	343	477	245	0	0	439	214	389	186	317	151	117	58	2 456	1 197
	Privé	0	0	317	137	154	79	0	0	139	65	65	36	51	22	22	12	748	351
	Total	0	0	1 034	480	631	324	0	0	578	279	454	222	368	173	139	70	3 204	1 548
BOUAFLE	Public	0	0	3 605	1 763	2 948	1 427	0	0	2 629	1 253	2 445	1 144	2 094	997	893	416	14 614	7 000
	Privé	0	0	991	455	606	259	0	0	579	272	516	211	456	186	170	61	3 318	1 444
	Com.	0	0	212	95	122	49	0	0	186	85	145	60	103	52	53	20	821	361
	Total	0	0	4 808	2 313	3 676	1 735	0	0	3 394	1 610	3 106	1 415	2 653	1 235	1 116	497	18 753	8 805
BOUAKE 1	Public	0	0	491	245	380	186	0	0	306	148	318	175	197	92	46	25	1 738	871
	Privé	0	0	151	74	121	52	0	0	92	46	96	31	64	23	10	6	534	232
	Total	0	0	642	319	501	238	0	0	398	194	414	206	261	115	56	31	2 272	1 103
BOUAKE 2	Public	0	0	1 950	1 044	1 456	736	0	0	1 317	682	1 123	550	890	437	246	114	6 982	3 563
	Privé	0	0	341	166	203	90	0	0	181	70	182	80	109	49	21	6	1 037	461
	Total	0	0	2 291	1 210	1 659	826	0	0	1 498	752	1 305	630	999	486	267	120	8 019	4 024
BOUNA	Public	0	0	1 095	522	752	334	0	0	613	275	459	208	402	186	212	91	3 533	1 616
	Privé	0	0	399	165	202	97	0	0	162	58	110	38	34	8	3	2	910	368
	Total	0	0	1 494	687	954	431	0	0	775	333	569	246	436	194	215	93	4 443	1 984

Tableau 3. Urbain : Répartition des élèves sans extrait d'acte de naissance par DRENET et par statut selon le niveau (suite)

DRENET	STATUT	CPU		CP1		CP2		CEU		CE1		CE2		CM1		CM2		Total	
		TOTAL	FILLES	TOTAL	FILLES	TOTAL	FILLES	TOTAL	FILLES	TOTAL	FILLES	TOTAL	FILLES	TOTAL	FILLES	TOTAL	FILLES	TOTAL	FILLES
BOUNDIALI	Public	0	0	801	379	485	240	0	0	492	223	457	220	320	156	113	41	2 668	1 259
	Privé	0	0	72	27	43	19	0	0	32	19	24	6	12	1	5	1	188	73
	Total	0	0	873	406	528	259	0	0	524	242	481	226	332	157	118	42	2 856	1 332
DABOU	Public	0	0	652	331	443	224	0	0	400	200	374	204	303	164	110	50	2 282	1 173
	Privé	0	0	230	108	134	62	0	0	102	46	79	39	61	25	18	8	624	288
	Total	0	0	882	439	577	286	0	0	502	246	453	243	364	189	128	58	2 906	1 461
DALOA	Public	0	0	5 214	2 486	3 815	1 802	0	0	3 390	1 662	3 377	1 568	2 837	1 324	1 193	509	19 826	9 351
	Privé	0	0	1 514	680	839	382	0	0	724	338	538	265	440	185	123	46	4 178	1 896
	Com.	0	0	194	91	102	44	0	0	92	37	70	32	49	28	7	3	514	235
	Total	0	0	6 922	3 257	4 756	2 228	0	0	4 206	2 037	3 985	1 865	3 326	1 537	1 323	558	24 518	11 482
DAOUKRO	Public	0	0	696	338	534	257	0	0	502	241	422	202	355	188	94	51	2 603	1 277
	Privé	0	0	215	76	90	40	0	0	56	18	62	31	41	16	41	13	505	194
	Total	0	0	911	414	624	297	0	0	558	259	484	233	396	204	135	64	3 108	1 471
DIMBOKRO	Public	0	0	864	400	585	279	0	0	451	215	428	222	411	204	202	76	2 941	1 396
	Privé	0	0	74	34	43	19	0	0	38	17	26	16	18	7	0	0	199	93
	Total	0	0	938	434	628	298	0	0	489	232	454	238	429	211	202	76	3 140	1 489
DIVO	Public	0	0	3 030	1 425	2 336	1 065	0	0	2 154	940	1 998	944	1 831	869	662	311	12 011	5 554
	Privé	0	0	707	339	588	300	0	0	478	221	418	202	420	199	242	115	2 853	1 376
	Com.	0	0	137	62	123	66	0	0	105	54	82	41	58	24	51	24	556	271
	Total	0	0	3 874	1 826	3 047	1 431	0	0	2 737	1 215	2 498	1 187	2 309	1 092	955	450	15 420	7 201
DUEKOUÉ	Public	0	0	2 648	1 226	2 172	953	0	0	1 979	930	1 964	861	1 435	637	482	198	10 680	4 805
	Privé	0	0	650	281	302	154	0	0	327	146	215	97	210	107	90	38	1 794	823
	Total	0	0	3 298	1 507	2 474	1 107	0	0	2 306	1 076	2 179	958	1 645	744	572	236	12 474	5 628

Tableau 3. Urbain : Répartition des élèves sans extrait d'acte de naissance par DRENET et par statut selon le niveau (suite)

DRENET	STATUT	CPU		CP1		CP2		CEU		CE1		CE2		CM1		CM2		Total	
		TOTAL	FILLES	TOTAL	FILLES	TOTAL	FILLES	TOTAL	FILLES	TOTAL	FILLES	TOTAL	FILLES	TOTAL	FILLES	TOTAL	FILLES	TOTAL	FILLES
FERKESSEDOUGOU	Public	0	0	695	370	495	243	0	0	368	170	299	135	251	128	42	19	2 150	1 065
	Privé	0	0	157	75	63	26	0	0	76	39	48	22	19	10	8	2	371	174
	Total	0	0	852	445	558	269	0	0	444	209	347	157	270	138	50	21	2 521	1 239
GAGNOA	Public	0	0	2 890	1 359	2 484	1 184	0	0	2 328	1 088	2 113	1 016	1 762	846	651	292	12 228	5 785
	Privé	0	0	724	345	607	278	0	0	576	276	419	188	323	154	219	83	2 868	1 324
	Com.	0	0	187	80	145	68	0	0	128	42	112	55	95	42	15	6	682	293
	Total	0	0	3 801	1 784	3 236	1 530	0	0	3 032	1 406	2 644	1 259	2 180	1 042	885	381	15 778	7 402
GUIGLO	Public	0	0	1 880	869	1 752	790	0	0	1 633	776	1 458	689	1 289	630	294	141	8 306	3 895
	Privé	0	0	229	107	171	84	0	0	137	65	114	57	72	23	13	3	736	339
	Total	0	0	2 109	976	1 923	874	0	0	1 770	841	1 572	746	1 361	653	307	144	9 042	4 234
KATIOLA	Public	0	0	835	428	615	321	0	0	470	244	380	195	274	136	62	34	2 636	1 358
	Privé	0	0	120	48	62	33	0	0	59	31	45	22	18	12	14	10	318	156
	Com.	0	0	0	0	0	0	0	0	0	0	0	0	0	0	0	0	0	0
	Total	0	0	955	476	677	354	0	0	529	275	425	217	292	148	76	44	2 954	1 514
KORHOGO	Public	0	0	1 752	940	1 198	615	0	0	1 045	538	781	388	651	317	137	73	5 564	2 871
	Privé	0	0	180	88	121	64	0	0	99	52	95	49	107	52	7	5	609	310
	Total	0	0	1 932	1 028	1 319	679	0	0	1 144	590	876	437	758	369	144	78	6 173	3 181
MAN	Public	0	0	4 300	2 046	3 452	1 652	0	0	3 190	1 482	2 795	1 297	2 185	1 046	639	255	16 561	7 778
	Privé	0	0	1 243	643	1 056	532	0	0	950	445	696	308	562	270	200	87	4 707	2 285
	Total	0	0	5 543	2 689	4 508	2 184	0	0	4 140	1 927	3 491	1 605	2 747	1 316	839	342	21 268	10 063
MANKONO	Public	0	0	317	164	295	135	0	0	275	146	289	119	220	106	60	20	1 456	690
	Privé	0	0	193	41	99	45	0	0	61	24	33	14	35	14	26	16	447	154
	Com.	0	0	35	17	26	13	0	0	15	6	33	16	17	9	5	3	131	64
	Total	0	0	545	222	420	193	0	0	351	176	355	149	272	129	91	39	2 034	908

Tableau 3. Urbain : Répartition des élèves sans extrait d'acte de naissance par DRENET et par statut selon le niveau (suite et fin)

DRENET	STATUT	CPU		CP1		CP2		CEU		CE1		CE2		CM1		CM2		Total	
		TOTAL	FILLES	TOTAL	FILLES	TOTAL	FILLES	TOTAL	FILLES	TOTAL	FILLES	TOTAL	FILLES	TOTAL	FILLES	TOTAL	FILLES	TOTAL	FILLES
MINIGNAN	Public	0	0	396	187	299	131	0	0	341	157	288	110	281	122	5	0	1 610	707
	Total	0	0	396	187	299	131	0	0	341	157	288	110	281	122	5	0	1 610	707
ODIENNE	Public	0	0	788	347	654	281	0	0	600	307	495	241	401	184	68	25	3 006	1 385
	Privé	0	0	257	115	161	76	0	0	97	54	109	54	90	52	15	5	729	356
	Total	0	0	1 045	462	815	357	0	0	697	361	604	295	491	236	83	30	3 735	1 741
SAN-PEDRO	Public	0	0	1 427	686	1 265	601	0	0	1 175	558	1 131	566	893	423	471	207	6 362	3 041
	Privé	0	0	1 097	530	957	514	0	0	1 000	525	845	409	684	330	380	187	4 963	2 495
	Com.	0	0	116	56	74	35	0	0	67	34	53	23	50	18	42	20	402	186
	Total	0	0	2 640	1 272	2 296	1 150	0	0	2 242	1 117	2 029	998	1 627	771	893	414	11 727	5 722
SASSANDRA	Public	0	0	723	368	561	285	0	0	475	237	474	259	417	203	281	134	2 931	1 486
	Privé	0	0	309	142	255	95	0	0	252	121	187	87	136	61	29	12	1 168	518
	Com.	0	0	99	40	0	0	0	0	0	0	0	0	0	0	0	0	99	40
	Total	0	0	1 131	550	816	380	0	0	727	358	661	346	553	264	310	146	4 198	2 044
SEQUELA	Public	0	0	795	363	659	324	0	0	398	181	413	194	269	109	71	36	2 605	1 207
	Privé	0	0	342	202	153	75	0	0	141	57	113	46	97	38	109	32	955	450
	Total	0	0	1 137	565	812	399	0	0	539	238	526	240	366	147	180	68	3 560	1 657
SOUBRE	Public	0	0	2 102	1 004	1 654	795	0	0	1 438	698	1 450	724	1 128	499	466	231	8 238	3 951
	Privé	0	0	2 606	1 175	1 825	824	0	0	1 492	694	1 182	530	911	382	427	155	8 443	3 760
	Total	0	0	4 708	2 179	3 479	1 619	0	0	2 930	1 392	2 632	1 254	2 039	881	893	386	16 681	7 711
TOUBA	Public	0	0	544	248	308	157	0	0	331	152	210	107	183	93	32	13	1 608	770
	Privé	0	0	173	79	148	50	0	0	106	41	61	17	40	12	14	7	542	206
	Com.	0	0	10	8	0	0	0	0	0	0	0	0	0	0	0	0	10	8
	Total	0	0	727	335	456	207	0	0	437	193	271	124	223	105	46	20	2 160	984
YAMOISSOUKRO	Public	0	0	2 127	1 038	1 730	855	0	0	1 537	802	1 429	704	1 110	571	360	173	8 293	4 143
	Privé	0	0	500	229	321	140	0	0	290	144	247	122	189	85	47	23	1 594	743
	Total	0	0	2 627	1 267	2 051	995	0	0	1 827	946	1 676	826	1 299	656	407	196	9 887	4 886
NATIONAL	Public	0	0	57 807	28 119	44 919	21 608	0	0	40 556	19 656	36 909	17 757	30 679	14 774	11 463	5 295	222 333	107 209
	Privé	0	0	22 838	10 785	14 510	6 917	21	6	12 839	6 088	10 437	4 850	8 611	3 866	3 511	1 458	72 767	33 970
	Com.	0	0	1 081	494	622	288	0	0	615	268	530	240	390	181	175	78	3 413	1 549
	Total	0	0	81 726	39 398	60 051	28 813	21	6	54 010	26 012	47 876	22 847	39 680	18 821	15 149	6 831	298 513	142 728

Tableau 3. Rural : Répartition des élèves sans extrait d'acte de naissance par DRENET et par statut selon le niveau

DRENET	STATUT	CPU		CP1		CP2		CEU		CE1		CE2		CM1		CM2		Total	
		TOTAL	FILLES	TOTAL	FILLES	TOTAL	FILLES	TOTAL	FILLES	TOTAL	FILLES	TOTAL	FILLES	TOTAL	FILLES	TOTAL	FILLES	TOTAL	FILLES
ABENGOUROU	Public	0	0	4 543	2 033	3 624	1 654	0	0	2 806	1 295	2 511	1 120	2 038	914	927	374	16 449	7 390
	Privé	0	0	253	144	175	51	0	0	158	60	109	50	80	38	59	26	834	369
	Com.	0	0	148	62	79	37	0	0	50	24	41	22	26	9	0	0	344	154
	Total	0	0	4 944	2 239	3 878	1 742	0	0	3 014	1 379	2 661	1 192	2 144	961	986	400	17 627	7 913
ABIDJAN 1	Public	0	0	129	71	60	31	0	0	41	21	35	15	40	20	25	12	330	170
	Total	0	0	129	71	60	31	0	0	41	21	35	15	40	20	25	12	330	170
ABIDJAN 3	Public	0	0	181	87	172	83	0	0	111	51	95	44	70	33	41	18	670	316
	Privé	0	0	15	8	13	6	0	0	12	6	10	5	5	3	1	1	56	29
	Total	0	0	196	95	185	89	0	0	123	57	105	49	75	36	42	19	726	345
ABIDJAN 4	Public	0	0	591	297	452	226	0	0	357	170	385	197	346	178	178	65	2 309	1 133
	Privé	0	0	39	17	22	10	0	0	21	9	15	9	14	4	2	2	113	51
	Total	0	0	630	314	474	236	0	0	378	179	400	206	360	182	180	67	2 422	1 184
ABOISSO	Public	0	0	3 294	1 611	2 465	1 161	7	3	1 996	973	1 770	785	1 343	633	666	277	11 541	5 443
	Privé	0	0	1 069	490	823	357	0	0	610	277	405	194	324	125	184	67	3 415	1 510
	Com.	0	0	980	432	491	195	0	0	385	172	546	219	251	95	304	114	2 957	1 227
	Total	0	0	5 343	2 533	3 779	1 713	7	3	2 991	1 422	2 721	1 198	1 918	853	1 154	458	17 913	8 180
ADZOPE	Public	0	0	3 757	1 723	2 660	1 254	0	0	2 066	971	1 724	744	1 412	652	618	294	12 237	5 638
	Privé	20	15	140	56	20	10	21	15	28	14	16	8	17	7	10	3	272	128
	Com.	0	0	83	33	66	23	0	0	48	17	32	10	31	11	17	3	277	97
	Total	20	15	3 980	1 812	2 746	1 287	21	15	2 142	1 002	1 772	762	1 460	670	645	300	12 786	5 863

Tableau 3. Rural : Répartition des élèves sans extrait d'acte de naissance par DRENET et par statut selon le niveau (suite)

DRENET	STATUT	CPU		CP1		CP2		CEU		CE1		CE2		CM1		CM2		Total	
		TOTAL	FILLES	TOTAL	FILLES	TOTAL	FILLES	TOTAL	FILLES	TOTAL	FILLES	TOTAL	FILLES	TOTAL	FILLES	TOTAL	FILLES	TOTAL	FILLES
AGBOVILLE	Public	0	0	8 298	3 884	6 791	3 109	0	0	5 761	2 748	5 268	2 378	4 043	1 789	2 099	892	32 260	14 800
	Privé	0	0	144	70	119	55	0	0	96	47	90	41	68	33	49	27	566	273
	Com.	0	0	249	113	190	93	0	0	141	56	133	60	68	30	57	28	838	380
	Total	0	0	8 691	4 067	7 100	3 257	0	0	5 998	2 851	5 491	2 479	4 179	1 852	2 205	947	33 664	15 453
BONDOUKOU	Public	0	0	9 305	4 495	6 994	3 322	0	0	5 987	2 825	4 647	2 223	3 920	1 767	2 356	1 017	33 209	15 649
	Privé	0	0	7	4	29	8	0	0	56	15	22	4	0	0	0	0	114	31
	Com.	0	0	213	94	111	41	0	0	42	15	64	25	42	20	14	6	486	201
	Total	0	0	9 525	4 593	7 134	3 371	0	0	6 085	2 855	4 733	2 252	3 962	1 787	2 370	1 023	33 809	15 881
BONGOUANOU	Public	0	0	3 311	1 580	2 664	1 215	0	0	2 330	1 074	1 928	885	1 477	701	632	288	12 342	5 743
	Privé	0	0	166	77	94	44	0	0	85	41	63	23	60	30	12	4	480	219
	Total	0	0	3 477	1 657	2 758	1 259	0	0	2 415	1 115	1 991	908	1 537	731	644	292	12 822	5 962
BOUAFLE	Public	0	0	14 600	6 664	12 493	5 595	0	0	11 145	4 860	9 870	4 253	8 607	3 594	4 450	1 750	61 165	26 716
	Privé	0	0	143	73	110	52	0	0	74	28	59	20	27	11	24	11	437	195
	Com.	0	0	844	404	720	320	0	0	718	344	698	301	642	290	256	95	3 878	1 754
	Total	0	0	15 587	7 141	13 323	5 967	0	0	11 937	5 232	10 627	4 574	9 276	3 895	4 730	1 856	65 480	28 665
BOUAKE 1	Public	0	0	2 223	1 047	1 654	786	0	0	1 265	637	1 042	496	936	415	372	149	7 492	3 530
	Privé	0	0	20	8	12	3	0	0	20	10	15	7	12	6	0	0	79	34
	Com.	0	0	58	32	46	23	0	0	33	17	41	16	0	0	0	0	178	88
	Total	0	0	2 301	1 087	1 712	812	0	0	1 318	664	1 098	519	948	421	372	149	7 749	3 652
BOUAKE 2	Public	0	0	6 867	3 260	5 013	2 336	0	0	4 295	1 952	3 574	1 635	2 595	1 108	1 021	379	23 365	10 670
	Privé	0	0	75	42	55	24	0	0	54	28	45	25	28	7	7	5	264	131
	Com.	0	0	157	66	174	90	0	0	72	28	37	18	25	9	0	0	465	211
	Total	0	0	7 099	3 368	5 242	2 450	0	0	4 421	2 008	3 656	1 678	2 648	1 124	1 028	384	24 094	11 012
BOUNA	Public	0	0	4 379	2 015	2 518	1 133	0	0	1 662	761	1 334	612	874	356	506	239	11 273	5 116
	Com.	0	0	713	326	373	184	0	0	222	86	82	33	61	31	0	0	1 451	660
	Total	0	0	5 092	2 341	2 891	1 317	0	0	1 884	847	1 416	645	935	387	506	239	12 724	5 776

Tableau 3. Rural : Répartition des élèves sans extrait d'acte de naissance par DRENET et par statut selon le niveau (suite)

DRENET	STATUT	CPU		CP1		CP2		CEU		CE1		CE2		CM1		CM2		Total	
		TOTAL	FILLES	TOTAL	FILLES	TOTAL	FILLES	TOTAL	FILLES	TOTAL	FILLES	TOTAL	FILLES	TOTAL	FILLES	TOTAL	FILLES	TOTAL	FILLES
BOUNDIALI	Public	0	0	1 864	922	1 182	618	0	0	1 106	572	698	337	589	287	135	48	5 574	2 784
	Total	0	0	1 864	922	1 182	618	0	0	1 106	572	698	337	589	287	135	48	5 574	2 784
DABOU	Public	0	0	4 017	1 925	2 651	1 208	0	0	2 248	1 050	2 176	951	1 790	849	1 064	474	13 946	6 457
	Privé	0	0	150	78	95	48	0	0	109	48	72	37	58	14	45	20	529	245
	Com.	0	0	1 077	524	395	195	0	0	310	154	309	145	222	81	92	48	2 405	1 147
	Total	0	0	5 244	2 527	3 141	1 451	0	0	2 667	1 252	2 557	1 133	2 070	944	1 201	542	16 880	7 849
DALOA	Public	0	0	23 956	10 918	20 142	9 102	0	0	17 814	7 892	17 023	7 394	13 761	6 026	7 521	3 122	100 217	44 454
	Privé	0	0	1 161	525	601	278	0	0	606	268	499	212	470	202	205	81	3 542	1 566
	Com.	24	9	1 337	545	864	375	6	0	639	310	749	314	435	186	201	70	4 255	1 809
	Total	24	9	26 454	11 988	21 607	9 755	6	0	19 059	8 470	18 271	7 920	14 666	6 414	7 927	3 273	108 014	47 829
DAOUKRO	Public	0	0	5 175	2 463	3 796	1 741	0	0	3 271	1 490	2 783	1 299	2 118	935	1 061	426	18 204	8 354
	Com.	0	0	130	51	85	33	0	0	51	21	12	7	0	0	0	0	278	112
	Total	0	0	5 305	2 514	3 881	1 774	0	0	3 322	1 511	2 795	1 306	2 118	935	1 061	426	18 482	8 466
DIMBOKRO	Public	0	0	4 600	2 151	3 316	1 494	0	0	2 818	1 286	2 198	976	1 574	723	716	280	15 222	6 910
	Com.	0	0	78	34	46	18	0	0	0	0	0	0	0	0	0	0	124	52
	Total	0	0	4 678	2 185	3 362	1 512	0	0	2 818	1 286	2 198	976	1 574	723	716	280	15 346	6 962
DIVO	Public	0	0	12 380	5 668	10 165	4 633	0	0	9 204	4 207	8 409	3 686	6 854	3 010	3 712	1 497	50 724	22 701
	Privé	0	0	182	77	175	65	0	0	147	62	131	54	109	39	70	36	814	333
	Com.	0	0	2 061	917	1 393	614	0	0	1 091	477	780	337	546	228	326	158	6 197	2 731
	Total	0	0	14 623	6 662	11 733	5 312	0	0	10 442	4 746	9 320	4 077	7 509	3 277	4 108	1 691	57 735	25 765
DUEKOUÉ	Public	0	0	13 577	6 151	10 309	4 628	64	35	8 770	3 834	7 845	3 455	6 155	2 664	1 823	777	48 543	21 544
	Privé	0	0	215	104	199	83	0	0	143	63	130	64	112	40	47	17	846	371
	Total	0	0	13 792	6 255	10 508	4 711	64	35	8 913	3 897	7 975	3 519	6 267	2 704	1 870	794	49 389	21 915
FERKESSEDOUGOU	Public	0	0	2 823	1 461	2 069	991	0	0	1 781	858	1 382	687	935	442	292	152	9 282	4 591
	Privé	0	0	123	43	62	17	0	0	48	26	46	17	34	12	37	15	350	130
	Com.	0	0	66	33	36	19	0	0	50	30	27	15	6	1	0	0	185	98
	Total	0	0	3 012	1 537	2 167	1 027	0	0	1 879	914	1 455	719	975	455	329	167	9 817	4 819

Tableau 3. Rural : Répartition des élèves sans extrait d'acte de naissance par DRENET et par statut selon le niveau (suite)

DRENET	STATUT	CPU		CP1		CP2		CEU		CE1		CE2		CM1		CM2		Total	
		TOTAL	FILLES	TOTAL	FILLES	TOTAL	FILLES	TOTAL	FILLES	TOTAL	FILLES	TOTAL	FILLES	TOTAL	FILLES	TOTAL	FILLES	TOTAL	FILLES
GAGNOA	Public	0	0	12 549	5 763	10 846	4 969	0	0	9 333	4 321	7 926	3 589	6 465	2 864	2 810	1 193	49 929	22 699
	Privé	0	0	217	87	168	78	0	0	161	54	128	48	144	68	81	37	899	372
	Com.	0	0	723	375	320	130	0	0	306	145	414	183	138	63	140	52	2 041	948
	Total	0	0	13 489	6 225	11 334	5 177	0	0	9 800	4 520	8 468	3 820	6 747	2 995	3 031	1 282	52 869	24 019
GUIGLO	Public	0	0	9 630	4 388	6 317	2 860	0	0	5 582	2 642	4 649	2 042	3 747	1 594	1 251	500	31 176	14 026
	Privé	0	0	163	88	98	42	0	0	75	31	50	29	39	12	19	6	444	208
	Com.	0	0	383	176	198	109	0	0	135	62	133	60	56	15	28	8	933	430
	Total	0	0	10 176	4 652	6 613	3 011	0	0	5 792	2 735	4 832	2 131	3 842	1 621	1 298	514	32 553	14 664
KATIOLA	Public	0	0	3 450	1 646	2 397	1 168	0	0	2 006	955	1 592	776	1 161	502	395	170	11 001	5 217
	Privé	0	0	0	0	0	0	0	0	0	0	0	0	0	0	0	0	0	0
	Com.	0	0	58	23	49	23	0	0	62	35	23	11	0	0	0	0	192	92
	Total	0	0	3 508	1 669	2 446	1 191	0	0	2 068	990	1 615	787	1 161	502	395	170	11 193	5 309
KORHOGO	Public	0	0	4 257	2 274	3 437	1 708	0	0	2 838	1 444	2 205	1 160	1 445	726	301	141	14 483	7 453
	Privé	0	0	38	17	46	26	0	0	51	28	48	21	27	6	3	1	213	99
	Com.	0	0	199	104	163	85	0	0	71	44	85	48	32	16	0	0	550	297
	Total	0	0	4 494	2 395	3 646	1 819	0	0	2 960	1 516	2 338	1 229	1 504	748	304	142	15 246	7 849
MAN	Public	0	0	20 159	9 371	13 707	6 182	0	0	11 511	5 112	9 684	4 184	6 911	2 954	1 511	532	63 483	28 335
	Privé	0	0	595	251	397	180	0	0	287	149	155	72	114	51	14	8	1 562	711
	Com.	0	0	142	70	84	41	0	0	63	30	75	30	25	6	0	0	389	177
	Total	0	0	20 896	9 692	14 188	6 403	0	0	11 861	5 291	9 914	4 286	7 050	3 011	1 525	540	65 434	29 223
MANKONO	Public	0	0	4 141	1 947	2 575	1 246	57	23	2 027	924	1 761	801	1 176	528	299	144	12 036	5 613
	Privé	0	0	213	81	113	51	0	0	97	42	90	33	29	12	7	2	549	221
	Com.	0	0	183	92	42	15	0	0	52	26	38	19	17	8	7	2	339	162
	Total	0	0	4 537	2 120	2 730	1 312	57	23	2 176	992	1 889	853	1 222	548	313	148	12 924	5 996
MINIGNAN	Public	32	10	798	327	416	161	0	0	349	142	286	121	226	99	22	11	2 129	871
	Total	32	10	798	327	416	161	0	0	349	142	286	121	226	99	22	11	2 129	871

Tableau 3. Rural : Répartition des élèves sans extrait d'acte de naissance par DRENET et par statut selon le niveau (suite et fin)

DRENET	STATUT	CPU		CP1		CP2		CEU		CE1		CE2		CM1		CM2		Total	
		TOTAL	FILLES	TOTAL	FILLES	TOTAL	FILLES	TOTAL	FILLES	TOTAL	FILLES	TOTAL	FILLES	TOTAL	FILLES	TOTAL	FILLES	TOTAL	FILLES
ODIENNE	Public	0	0	2 107	1 030	1 130	498	0	0	795	356	686	305	503	256	284	108	5 505	2 553
	Privé	0	0	54	28	0	0	0	0	0	0	0	0	0	0	0	0	54	28
	Total	0	0	2 161	1 058	1 130	498	0	0	795	356	686	305	503	256	284	108	5 559	2 581
SAN-PEDRO	Public	0	0	8 836	4 213	7 670	3 632	0	0	6 703	3 148	6 650	3 031	5 153	2 272	2 878	1 230	37 890	17 526
	Privé	0	0	751	352	511	224	0	0	473	212	460	237	323	135	182	75	2 700	1 235
	Com.	0	0	1 280	566	1 045	456	0	0	947	427	916	390	753	344	383	160	5 324	2 343
	Total	0	0	10 867	5 131	9 226	4 312	0	0	8 123	3 787	8 026	3 658	6 229	2 751	3 443	1 465	45 914	21 104
SASSANDRA	Public	0	0	5 644	2 633	4 430	2 015	0	0	3 983	1 822	3 513	1 558	3 005	1 322	1 511	654	22 086	10 004
	Privé	0	0	657	327	451	196	0	0	348	161	302	133	232	88	88	47	2 078	952
	Com.	0	0	435	196	267	118	0	0	237	98	195	72	130	53	64	26	1 328	563
	Total	0	0	6 736	3 156	5 148	2 329	0	0	4 568	2 081	4 010	1 763	3 367	1 463	1 663	727	25 492	11 519
SEGUELA	Public	0	0	4 009	1 788	2 471	1 123	0	0	1 721	787	1 140	516	712	302	188	88	10 241	4 604
	Com.	0	0	27	8	0	0	0	0	0	0	0	0	0	0	0	0	27	8
	Total	0	0	4 036	1 796	2 471	1 123	0	0	1 721	787	1 140	516	712	302	188	88	10 268	4 612
SOUBRE	Public	0	0	13 503	6 320	10 473	4 734	0	0	9 437	4 409	8 958	4 105	6 876	3 110	3 753	1 583	53 000	24 261
	Privé	0	0	5 055	2 330	3 124	1 418	0	0	2 784	1 245	1 900	792	1 331	573	714	297	14 908	6 655
	Com.	0	0	100	41	79	28	0	0	62	23	21	12	10	7	0	0	272	111
	Total	0	0	18 658	8 691	13 676	6 180	0	0	12 283	5 677	10 879	4 909	8 217	3 690	4 467	1 880	68 180	31 027
TOUBA	Public	0	0	2 827	1 348	1 277	576	0	0	998	431	630	280	455	169	167	53	6 354	2 857
	Privé	0	0	36	12	31	9	0	0	19	13	10	2	11	2	10	4	117	42
	Com.	0	0	612	277	352	139	0	0	247	124	100	46	25	11	1	1	1 337	598
	Total	0	0	3 475	1 637	1 660	724	0	0	1 264	568	740	328	491	182	178	58	7 808	3 497
YAMOISSOUKRO	Public	0	0	8 207	3 875	6 372	2 985	0	0	5 433	2 560	4 464	2 014	3 491	1 587	1 254	531	29 221	13 552
	Privé	0	0	16	12	11	6	0	0	15	3	9	4	13	6	4	2	68	33
	Com.	0	0	77	39	51	16	0	0	34	18	18	9	13	6	8	2	201	90
	Total	0	0	8 300	3 926	6 434	3 007	0	0	5 482	2 581	4 491	2 027	3 517	1 599	1 266	535	29 490	13 675
NATIONAL	Public	32	10	229 987	107 349	174 708	80 177	128	61	149 550	68 580	130 841	58 654	102 803	45 381	46 839	19 468	834 888	379 680
	Privé	20	15	11 697	5 401	7 554	3 341	21	15	6 577	2 940	4 879	2 141	3 681	1 524	1 874	794	36 303	16 171
	Com.	24	9	12 413	5 633	7 719	3 420	6	0	6 068	2 783	5 569	2 402	3 554	1 520	1 898	773	37 251	16 540
	Total	76	34	254 097	118 383	189 981	86 938	155	76	162 195	74 303	141 289	63 197	110 038	48 425	50 611	21 035	908 442	412 391

Tableau 4. Répartition des élèves par niveau d'études et selon l'âge

NIVEAU	Moins de 6 ans	6 ans	7 ans	8 ans	9 ans	10 ans	11 ans	12 ans et plus	Total
CPU	197	331	124	52	43	55	12	20	834
CP1	94 368	569 735	78 772	20 751	9 119	0	0	176	772 921
CP2	8 389	108 529	348 353	186 763	56 857	12 441	2 553	1 074	724 959
CEU	0	2	30	235	159	167	46	20	659
CE1	840	13 450	106 537	300 419	189 367	72 661	19 410	6 939	709 623
CE2	0	1 200	19 140	108 222	268 634	183 738	80 960	26 362	688 256
CM1	0	0	1 664	20 289	102 346	236 565	195 036	67 706	623 606
CM2	0	0	0	3 016	28 858	116 819	276 564	155 315	580 572
Total	103 794	693 247	554 620	639 747	655 383	622 446	575 942	256 251	4 101 430

Tableau 5. Ensemble : Répartition des écoles ayant connu des conflits et nombre d'heures d'arrêt de cours par DRENET et par statut selon le type de conflits

DRENET	STATUT	NOMBRE D'ECOLES	Conflits entre élèves		Conflits entre enseignants et Administrateurs		Conflits entre votre école et une autre école		Grèves (enseignants, élèves, ...)		Autre	
			ECOLES	HEURES ARRET COURS	ECOLES	HEURES ARRET COURS	ECOLES	HEURES ARRET COURS	ECOLES	HEURES ARRET COURS	ECOLES	HEURES ARRET COURS
ABENGOUROU	Public	319	0	0	23	3 207	1	24	94	10 811	0	0
	Privé	53	0	0	1	7	0	0	0	0	0	0
	Com.	10	0	0	0	0	0	0	0	0	0	0
	Total	382	0	0	24	3 214	1	24	94	10 811	0	0
ABIDJAN 1	Public	248	0	0	0	0	0	0	3	773	0	0
	Privé	197	0	0	0	0	0	0	2	120	1	3
	Total	445	0	0	0	0	0	0	5	893	1	3
ABIDJAN 2	Public	249	0	0	1	12	0	0	36	9 972	0	0
	Privé	223	0	0	0	0	0	0	0	0	1	24
	Total	472	0	0	1	12	0	0	36	9 972	1	24
ABIDJAN 3	Public	340	0	0	0	0	0	0	94	20 044	5	720
	Privé	386	0	0	0	0	0	0	2	576	0	0
	Total	726	0	0	0	0	0	0	96	20 620	5	720
ABIDJAN 4	Public	253	1	1	7	1 581	0	0	30	5 290	1	2
	Privé	431	1	48	0	0	0	0	2	200	1	2
	Total	684	2	49	7	1 581	0	0	32	5 490	2	4
ABOISSO	Public	406	0	0	11	1 750	0	0	73	11 788	0	0
	Privé	133	0	0	0	0	0	0	0	0	1	80
	Com.	64	0	0	0	0	0	0	0	0	0	0
	Total	603	0	0	11	1 750	0	0	73	11 788	1	80
ADZOPE	Public	340	1	150	0	0	0	0	9	3 267	1	2
	Privé	37	0	0	0	0	0	0	0	0	0	0
	Com.	8	0	0	0	0	0	0	0	0	0	0
	Total	385	1	150	0	0	0	0	9	3 267	1	2

Tableau 5. Ensemble : Répartition des écoles ayant connu des conflits et nombre d'heures d'arrêt de cours par DRENET et par statut selon le type de conflits
(suite)

DRENET	STATUT	NOMBRE D'ECOLLES	Conflits entre élèves		Conflits entre enseignants et Administrateurs		Conflits entre votre école et une autre école		Grèves (enseignants, élèves, ...)		Autre	
			ECOLLES	HEURES ARRET COURS	ECOLLES	HEURES ARRET COURS	ECOLLES	HEURES ARRET COURS	ECOLLES	HEURES ARRET COURS	ECOLLES	HEURES ARRET COURS
AGBOVILLE	Public	513	5	219	5	734	1	16	98	14 430	2	66
	Privé	45	0	0	0	0	0	0	1	72	0	0
	Com.	18	0	0	0	0	0	0	1	24	1	32
	Total	576	5	219	5	734	1	16	100	14 526	3	98
BONDOUKOU	Public	654	0	0	51	52 960	0	0	128	21 994	1	96
	Privé	33	0	0	0	0	0	0	2	1 440	0	0
	Com.	13	0	0	0	0	0	0	0	0	0	0
	Total	700	0	0	51	52 960	0	0	130	23 434	1	96
BONGOUANOU	Public	232	0	0	1	180	0	0	1	144	0	0
	Privé	28	0	0	0	0	0	0	0	0	0	0
	Total	260	0	0	1	180	0	0	1	144	0	0
BOUAFLE	Public	646	0	0	2	270	0	0	47	7 382	2	60
	Privé	55	0	0	0	0	0	0	4	390	0	0
	Com.	44	0	0	0	0	0	0	0	0	0	0
	Total	745	0	0	2	270	0	0	51	7 772	2	60
BOUAKE 1	Public	169	1	720	4	403	1	133	115	13 124	29	3 210
	Privé	48	0	0	0	0	0	0	2	152	1	90
	Com.	2	0	0	0	0	0	0	0	0	0	0
	Total	219	1	720	4	403	1	133	117	13 276	30	3 300
BOUAKE 2	Public	567	0	0	1	14	0	0	5	154	9	992
	Privé	60	0	0	0	0	0	0	1	24	0	0
	Com.	12	0	0	0	0	0	0	0	0	0	0
	Total	639	0	0	1	14	0	0	6	178	9	992
BOUNA	Public	212	0	0	0	0	0	0	14	5 803	0	0
	Privé	8	0	0	0	0	0	0	0	0	0	0
	Com.	51	0	0	0	0	0	0	0	0	0	0
	Total	271	0	0	0	0	0	0	14	5 803	0	0

Tableau 5. Ensemble : Répartition des écoles ayant connu des conflits et nombre d'heures d'arrêt de cours par DRENET et par statut selon le type de conflits (suite)

DRENET	STATUT	NOMBRE D'ECOLES	Conflits entre élèves		Conflits entre enseignants et Administrateurs		Conflits entre votre école et une autre école		Grèves (enseignants, élèves, ...)		Autre	
			ECOLES	HEURES ARRET COURS	ECOLES	HEURES ARRET COURS	ECOLES	HEURES ARRET COURS	ECOLES	HEURES ARRET COURS	ECOLES	HEURES ARRET COURS
BOUNDIALI	Public	245	0	0	0	0	0	0	1	140	1	7
	Privé	12	0	0	0	0	0	0	0	0	0	0
	Total	257	0	0	0	0	0	0	1	140	1	7
DABOU	Public	282	0	0	0	0	0	0	2	332	0	0
	Privé	42	0	0	0	0	0	0	0	0	0	0
	Com.	48	0	0	0	0	0	0	0	0	0	0
	Total	372	0	0	0	0	0	0	2	332	0	0
DALOA	Public	1012	0	0	3	187	0	0	51	12 644	1	2
	Privé	106	0	0	0	0	0	0	4	640	1	160
	Com.	93	0	0	0	0	0	0	3	480	0	0
	Total	1211	0	0	3	187	0	0	58	13 764	2	162
DAOUKRO	Public	328	1	168	11	1 681	0	0	146	24 889	15	5 120
	Privé	7	0	0	0	0	0	0	0	0	0	0
	Com.	9	0	0	0	0	0	0	0	0	0	0
	Total	344	1	168	11	1 681	0	0	146	24 889	15	5 120
DIMBOKRO	Public	255	0	0	1	144	0	0	119	29 867	1	160
	Privé	6	0	0	0	0	0	0	0	0	0	0
	Com.	4	0	0	0	0	0	0	0	0	0	0
	Total	265	0	0	1	144	0	0	119	29 867	1	160
DIVO	Public	598	2	560	4	1 280	0	0	384	81 166	33	6 106
	Privé	45	0	0	0	0	0	0	6	872	0	0
	Com.	99	0	0	0	0	0	0	0	0	0	0
	Total	742	2	560	4	1 280	0	0	390	82 038	33	6 106
DUEKOUE	Public	600	0	0	2	880	0	0	94	11 927	2	86
	Privé	39	0	0	0	0	0	0	1	72	0	0
	Total	639	0	0	2	880	0	0	95	11 999	2	86

Tableau 5. Ensemble : Répartition des écoles ayant connu des conflits et nombre d'heures d'arrêt de cours par DRENET et par statut selon le type de conflits
(suite)

DRENET	STATUT	NOMBRE D'ÉCOLES	Conflits entre élèves		Conflits entre enseignants et Administrateurs		Conflits entre votre école et une autre école		Grèves (enseignants, élèves, ...)		Autre	
			ÉCOLES	HEURES ARRET COURS	ÉCOLES	HEURES ARRET COURS	ÉCOLES	HEURES ARRET COURS	ÉCOLES	HEURES ARRET COURS	ÉCOLES	HEURES ARRET COURS
FERKESSEDOUGOU	Public	323	0	0	3	192	0	0	37	3 352	0	0
	Privé	42	0	0	0	0	0	0	0	0	0	0
	Com.	8	0	0	0	0	0	0	0	0	0	0
	Total	373	0	0	3	192	0	0	37	3 352	0	0
GAGNOA	Public	594	2	9	26	4 483	2	676	178	35 231	4	402
	Privé	59	0	0	0	0	0	0	8	319	0	0
	Com.	52	0	0	0	0	0	0	0	0	0	0
	Total	705	2	9	26	4 483	2	676	186	35 550	4	402
GUIGLO	Public	332	0	0	0	0	0	0	93	18 101	1	6
	Privé	14	0	0	0	0	0	0	1	108	0	0
	Com.	21	0	0	0	0	0	0	0	0	0	0
	Total	367	0	0	0	0	0	0	94	18 209	1	6
KATIOLA	Public	356	0	0	0	0	0	0	1	60	0	0
	Privé	10	0	0	0	0	0	0	0	0	0	0
	Com.	18	0	0	0	0	0	0	0	0	0	0
	Total	384	0	0	0	0	0	0	1	60	0	0
KORHOGO	Public	537	0	0	0	0	0	0	30	2 196	1	72
	Privé	71	0	0	0	0	0	0	0	0	0	0
	Com.	34	0	0	0	0	0	0	0	0	0	0
	Total	642	0	0	0	0	0	0	30	2 196	1	72
MAN	Public	862	0	0	1	720	0	0	202	26 923	15	1 662
	Privé	79	0	0	1	3	0	0	6	1 731	0	0
	Com.	7	0	0	0	0	0	0	0	0	0	0
	Total	948	0	0	2	723	0	0	208	28 654	15	1 662
MANKONO	Public	319	0	0	0	0	0	0	3	1 063	1	528
	Privé	21	0	0	0	0	0	0	0	0	0	0
	Com.	16	0	0	0	0	0	0	0	0	0	0
	Total	356	0	0	0	0	0	0	3	1 063	1	528

Tableau 5. Ensemble : Répartition des écoles ayant connu des conflits et nombre d'heures d'arrêt de cours par DRENET et par statut selon le type de conflits
(suite)

DRENET	STATUT	NOMBRE D'ECOLEES	Conflits entre élèves		Conflits entre enseignants et Administrateurs		Conflits entre votre école et une autre école		Grèves (enseignants, élèves, ...)		Autre	
			ECOLEES	HEURES ARRET COURS	ECOLEES	HEURES ARRET COURS	ECOLEES	HEURES ARRET COURS	ECOLEES	HEURES ARRET COURS	ECOLEES	HEURES ARRET COURS
MINIGNAN	Public	99	1	1	0	0	0	0	0	0	1	24
	Total	99	1	1	0	0	0	0	0	0	1	24
ODIENNE	Public	212	0	0	1	59	0	0	12	1 807	0	0
	Privé	15	0	0	0	0	0	0	0	0	0	0
	Total	227	0	0	1	59	0	0	12	1 807	0	0
SAN-PEDRO	Public	469	0	0	48	5 752	0	0	237	31 457	27	2 638
	Privé	89	0	0	0	0	0	0	3	180	1	12
	Com.	75	0	0	0	0	0	0	1	144	0	0
	Total	633	0	0	48	5 752	0	0	241	31 781	28	2 650
SASSANDRA	Public	268	0	0	0	0	0	0	2	256	1	14
	Privé	58	0	0	0	0	0	0	0	0	0	0
	Com.	41	0	0	0	0	0	0	0	0	0	0
	Total	367	0	0	0	0	0	0	2	256	1	14
SEGUELA	Public	271	0	0	1	110	0	0	6	903	0	0
	Privé	6	0	0	0	0	0	0	0	0	0	0
	Com.	8	0	0	0	0	0	0	0	0	0	0
	Total	285	0	0	1	110	0	0	6	903	0	0
SOUBRE	Public	704	2	534	17	3 556	0	0	386	93 820	28	4 992
	Privé	288	2	120	0	0	1	72	18	2 122	2	216
	Com.	10	0	0	0	0	0	0	0	0	0	0
	Total	1002	4	654	17	3 556	1	72	404	95 942	30	5 208

Tableau 5. Ensemble : Répartition des écoles ayant connu des conflits et nombre d'heures d'arrêt de cours par DRENET et par statut selon le type de conflits
(suite et fin)

DRENET	STATUT	NOMBRE D'ÉCOLES	Conflits entre élèves		Conflits entre enseignants et Administrateurs		Conflits entre votre école et une autre école		Grèves (enseignants, élèves, ...)		Autre	
			ÉCOLES	HEURES ARRET COURS	ÉCOLES	HEURES ARRET COURS	ÉCOLES	HEURES ARRET COURS	ÉCOLES	HEURES ARRET COURS	ÉCOLES	HEURES ARRET COURS
TOUBA	Public	212	0	0	14	1 496	0	0	15	1 662	0	0
	Privé	13	0	0	0	0	0	0	0	0	0	0
	Com.	67	0	0	0	0	0	0	0	0	0	0
	Total	292	0	0	14	1 496	0	0	15	1 662	0	0
YAMOOUSSOUKRO	Public	587	1	144	2	328	0	0	20	6 405	1	240
	Privé	47	0	0	0	0	0	0	0	0	0	0
	Com.	7	0	0	0	0	0	0	0	0	0	0
	Total	641	1	144	2	328	0	0	20	6 405	1	240
NATIONAL	Public	14613	17	2 506	240	81 979	5	849	2 766	509 177	183	27 207
	Privé	2806	3	168	2	10	1	72	63	9 018	9	587
	Com.	839	0	0	0	0	0	0	5	648	1	32
	Total	18258	20	2 674	242	81 989	6	921	2 834	518 843	193	27 826

Tableau 5. Urbain : Répartition des écoles ayant connu des conflits et nombre d'heures d'arrêt de cours par DRENET et par statut selon le type de conflits

DRENET	STATUT	NOMBRE D'ECOLES	Conflits entre élèves		Conflits entre enseignants et Administrateurs		Conflits entre votre école et une autre école		Grèves (enseignants, élèves, ...)		Autre	
			ECOLES	HEURES ARRET COURS	ECOLES	HEURES ARRET COURS	ECOLES	HEURES ARRET COURS	ECOLES	HEURES ARRET COURS	ECOLES	HEURES ARRET COURS
ABENGOUROU	Public	119	0	0	11	1 348	1	24	41	5 172	0	0
	Privé	44	0	0	1	7	0	0	0	0	0	0
	Com.	2	0	0	0	0	0	0	0	0	0	0
	Total	165	0	0	12	1 355	1	24	41	5 172	0	0
ABIDJAN 1	Public	226	0	0	0	0	0	0	3	773	0	0
	Privé	197	0	0	0	0	0	0	2	120	1	3
	Total	423	0	0	0	0	0	0	5	893	1	3
ABIDJAN 2	Public	249	0	0	1	12	0	0	36	9 972	0	0
	Privé	223	0	0	0	0	0	0	0	0	1	24
	Total	472	0	0	1	12	0	0	36	9 972	1	24
ABIDJAN 3	Public	322	0	0	0	0	0	0	79	17 884	3	432
	Privé	385	0	0	0	0	0	0	2	576	0	0
	Total	707	0	0	0	0	0	0	81	18 460	3	432
ABIDJAN 4	Public	202	0	0	5	1 324	0	0	19	3 692	1	2
	Privé	424	1	48	0	0	0	0	2	200	1	2
	Total	626	1	48	5	1 324	0	0	21	3 892	2	4
ABOISSO	Public	168	0	0	3	512	0	0	20	3 865	0	0
	Privé	59	0	0	0	0	0	0	0	0	0	0
	Total	227	0	0	3	512	0	0	20	3 865	0	0
ADZOPE	Public	115	0	0	0	0	0	0	3	393	0	0
	Privé	25	0	0	0	0	0	0	0	0	0	0
	Com.	1	0	0	0	0	0	0	0	0	0	0
	Total	141	0	0	0	0	0	0	3	393	0	0

Tableau 5. Urbain : Répartition des écoles ayant connu des conflits et nombre d'heures d'arrêt de cours par DRENET et par statut selon le type de conflits (suite)

DRENET	STATUT	NOMBRE D'ECOLEES	Conflits entre élèves		Conflits entre enseignants et Administrateurs		Conflits entre votre école et une autre école		Grèves (enseignants, élèves, ...)		Autre	
			ECOLEES	HEURES ARRET COURS	ECOLEES	HEURES ARRET COURS	ECOLEES	HEURES ARRET COURS	ECOLEES	HEURES ARRET COURS	ECOLEES	HEURES ARRET COURS
AGBOVILLE	Public	173	1	40	2	226	1	16	37	6 079	1	30
	Privé	37	0	0	0	0	0	0	1	72	0	0
	Com.	1	0	0	0	0	0	0	0	0	0	0
	Total	211	1	40	2	226	1	16	38	6 151	1	30
BONDOUKOU	Public	190	0	0	12	12 672	0	0	38	8 258	0	0
	Privé	29	0	0	0	0	0	0	2	1 440	0	0
	Total	219	0	0	12	12 672	0	0	40	9 698	0	0
BONGOUANOU	Public	60	0	0	1	180	0	0	1	144	0	0
	Privé	21	0	0	0	0	0	0	0	0	0	0
	Total	81	0	0	1	180	0	0	1	144	0	0
BOUAFLE	Public	169	0	0	2	270	0	0	22	3 600	0	0
	Privé	49	0	0	0	0	0	0	4	390	0	0
	Com.	11	0	0	0	0	0	0	0	0	0	0
	Total	229	0	0	2	270	0	0	26	3 990	0	0
BOUAKE 1	Public	63	0	0	1	133	1	133	38	4 109	12	1 260
	Privé	46	0	0	0	0	0	0	2	152	1	90
	Total	109	0	0	1	133	1	133	40	4 261	13	1 350
BOUAKE 2	Public	250	0	0	1	14	0	0	4	106	8	912
	Privé	58	0	0	0	0	0	0	1	24	0	0
	Total	308	0	0	1	14	0	0	5	130	8	912
BOUNA	Public	51	0	0	0	0	0	0	8	2 455	0	0
	Privé	8	0	0	0	0	0	0	0	0	0	0
	Total	59	0	0	0	0	0	0	8	2 455	0	0

Tableau 5. Urbain : Répartition des écoles ayant connu des conflits et nombre d'heures d'arrêt de cours par DRENET et par statut selon le type de conflits(suite)

DRENET	STATUT	NOMBRE D'ECOLEES	Conflits entre élèves		Conflits entre enseignants et Administrateurs		Conflits entre votre école et une autre école		Grèves (enseignants, élèves, ...)		Autre	
			ECOLEES	HEURES ARRET COURS	ECOLEES	HEURES ARRET COURS	ECOLEES	HEURES ARRET COURS	ECOLEES	HEURES ARRET COURS	ECOLEES	HEURES ARRET COURS
BOUNDIALI	Public	94	0	0	0	0	0	0	1	140	0	0
	Privé	12	0	0	0	0	0	0	0	0	0	0
	Total	106	0	0	0	0	0	0	1	140	0	0
DABOU	Public	64	0	0	0	0	0	0	0	0	0	0
	Privé	31	0	0	0	0	0	0	0	0	0	0
	Total	95	0	0	0	0	0	0	0	0	0	0
DALOA	Public	224	0	0	0	0	0	0	26	5 924	0	0
	Privé	71	0	0	0	0	0	0	4	640	1	160
	Com.	15	0	0	0	0	0	0	3	480	0	0
	Total	310	0	0	0	0	0	0	33	7 044	1	160
DAOUKRO	Public	60	0	0	0	0	0	0	27	5 845	7	2 370
	Privé	7	0	0	0	0	0	0	0	0	0	0
	Total	67	0	0	0	0	0	0	27	5 845	7	2 370
DIMBOKRO	Public	68	0	0	0	0	0	0	49	13 054	0	0
	Privé	6	0	0	0	0	0	0	0	0	0	0
	Total	74	0	0	0	0	0	0	49	13 054	0	0
DIVO	Public	173	1	320	3	960	0	0	115	24 817	4	700
	Privé	38	0	0	0	0	0	0	6	872	0	0
	Com.	8	0	0	0	0	0	0	0	0	0	0
	Total	219	1	320	3	960	0	0	121	25 689	4	700
DUEKOUE	Public	111	0	0	0	0	0	0	17	3 342	1	72
	Privé	26	0	0	0	0	0	0	0	0	0	0
	Total	137	0	0	0	0	0	0	17	3 342	1	72

Tableau 5. Urbain : Répartition des écoles ayant connu des conflits et nombre d'heures d'arrêt de cours par DRENET et par statut selon le type de conflits (suite)

DRENET	STATUT	NOMBRE D'ÉCOLES	Conflits entre élèves		Conflits entre enseignants et Administrateurs		Conflits entre votre école et une autre école		Grèves (enseignants, élèves, ...)		Autre	
			ÉCOLES	HEURES ARRET COURS	ÉCOLES	HEURES ARRET COURS	ÉCOLES	HEURES ARRET COURS	ÉCOLES	HEURES ARRET COURS	ÉCOLES	HEURES ARRET COURS
FERKESSEDOUGOU	Public	77	0	0	2	180	0	0	5	468	0	0
	Privé	29	0	0	0	0	0	0	0	0	0	0
	Total	106	0	0	2	180	0	0	5	468	0	0
GAGNOA	Public	162	1	7	4	322	1	48	67	15 132	1	126
	Privé	51	0	0	0	0	0	0	8	319	0	0
	Com.	11	0	0	0	0	0	0	0	0	0	0
	Total	224	1	7	4	322	1	48	75	15 451	1	126
GUIGLO	Public	66	0	0	0	0	0	0	29	6 269	0	0
	Privé	8	0	0	0	0	0	0	1	108	0	0
	Total	74	0	0	0	0	0	0	30	6 377	0	0
KATIOLA	Public	100	0	0	0	0	0	0	1	60	0	0
	Privé	9	0	0	0	0	0	0	0	0	0	0
	Com.	1	0	0	0	0	0	0	0	0	0	0
	Total	110	0	0	0	0	0	0	1	60	0	0
KORHOGO	Public	186	0	0	0	0	0	0	11	824	0	0
	Privé	66	0	0	0	0	0	0	0	0	0	0
	Total	252	0	0	0	0	0	0	11	824	0	0
MAN	Public	200	0	0	0	0	0	0	52	2 630	5	379
	Privé	60	0	0	1	3	0	0	6	1 731	0	0
	Total	260	0	0	1	3	0	0	58	4 361	5	379
MANKONO	Public	43	0	0	0	0	0	0	0	0	1	528
	Privé	14	0	0	0	0	0	0	0	0	0	0
	Com.	2	0	0	0	0	0	0	0	0	0	0
	Total	59	0	0	0	0	0	0	0	0	1	528

Tableau 5. Urbain : Répartition des écoles ayant connu des conflits et nombre d'heures d'arrêt de cours par DRENET et par statut selon le type de conflits (suite)

DRENET	STATUT	NOMBRE D'ECOLES	Conflits entre élèves		Conflits entre enseignants et Administrateurs		Conflits entre votre école et une autre école		Grèves (enseignants, élèves, ...)		Autre	
			ECOLES	HEURES ARRET COURS	ECOLES	HEURES ARRET COURS	ECOLES	HEURES ARRET COURS	ECOLES	HEURES ARRET COURS	ECOLES	HEURES ARRET COURS
MINIGNAN	Public	33	0	0	0	0	0	0	0	0	0	0
	Total	33	0	0	0	0	0	0	0	0	0	0
ODIENNE	Public	65	0	0	0	0	0	0	3	372	0	0
	Privé	13	0	0	0	0	0	0	0	0	0	0
	Total	78	0	0	0	0	0	0	3	372	0	0
SAN-PEDRO	Public	101	0	0	7	840	0	0	70	8 806	0	0
	Privé	57	0	0	0	0	0	0	2	168	0	0
	Com.	4	0	0	0	0	0	0	1	144	0	0
	Total	162	0	0	7	840	0	0	73	9 118	0	0
SASSANDRA	Public	35	0	0	0	0	0	0	1	48	0	0
	Privé	24	0	0	0	0	0	0	0	0	0	0
	Com.	2	0	0	0	0	0	0	0	0	0	0
	Total	61	0	0	0	0	0	0	1	48	0	0
SEQUELA	Public	62	0	0	0	0	0	0	3	337	0	0
	Privé	6	0	0	0	0	0	0	0	0	0	0
	Total	68	0	0	0	0	0	0	3	337	0	0
SOUBRE	Public	136	1	408	5	1 758	0	0	71	10 976	6	1 152
	Privé	99	2	120	0	0	1	72	13	1 618	1	72
	Total	235	3	528	5	1 758	1	72	84	12 594	7	1 224

Tableau 5. Urbain : Répartition des écoles ayant connu des conflits et nombre d'heures d'arrêt de cours par DRENET et par statut selon le type de conflits (suite et fin)

DRENET	STATUT	NOMBRE D'ECOLEES	Conflits entre élèves		Conflits entre enseignants et Administrateurs		Conflits entre votre école et une autre école		Grèves (enseignants, élèves, ...)		Autre	
			ECOLEES	HEURES ARRET COURS	ECOLEES	HEURES ARRET COURS	ECOLEES	HEURES ARRET COURS	ECOLEES	HEURES ARRET COURS	ECOLEES	HEURES ARRET COURS
TOUBA	Public	33	0	0	6	656	0	0	5	582	0	0
	Privé	7	0	0	0	0	0	0	0	0	0	0
	Com.	1	0	0	0	0	0	0	0	0	0	0
	Total	41	0	0	6	656	0	0	5	582	0	0
YAMOOUSSOUKRO	Public	194	0	0	1	168	0	0	5	2 360	1	240
	Privé	45	0	0	0	0	0	0	0	0	0	0
	Total	239	0	0	1	168	0	0	5	2 360	1	240
NATIONAL	Public	4644	4	775	67	21 575	4	221	907	168 488	51	8 203
	Privé	2284	3	168	2	10	1	72	56	8 430	6	351
	Com.	59	0	0	0	0	0	0	4	624	0	0
	Total	6 987	7	943	69	21 585	5	293	967	177 542	57	8 554

Tableau 5. Rural : Répartition des écoles ayant connu des conflits et nombre d'heures d'arrêt de cours par DRENET et par statut selon le type de conflits

DRENET	STATUT	NOMBRE D'ECOLEES	Conflits entre élèves		Conflits entre enseignants et Administrateurs		Conflits entre votre école et une autre école		Grèves (enseignants, élèves, ...)		Autre	
			ECOLEES	HEURES ARRET COURS	ECOLEES	HEURES ARRET COURS	ECOLEES	HEURES ARRET COURS	ECOLEES	HEURES ARRET COURS	ECOLEES	HEURES ARRET COURS
ABENGOUROU	Public	200	0	0	12	1 859	0	0	53	5 639	0	0
	Privé	9	0	0	0	0	0	0	0	0	0	0
	Com.	8	0	0	0	0	0	0	0	0	0	0
	Total	217	0	0	12	1 859	0	0	53	5 639	0	0
ABIDJAN 1	Public	22	0	0	0	0	0	0	0	0	0	0
	Total	22	0	0	0	0	0	0	0	0	0	0
ABIDJAN 3	Public	18	0	0	0	0	0	0	15	2 160	2	288
	Privé	1	0	0	0	0	0	0	0	0	0	0
	Total	19	0	0	0	0	0	0	15	2 160	2	288
ABIDJAN 4	Public	51	1	1	2	257	0	0	11	1 598	0	0
	Privé	7	0	0	0	0	0	0	0	0	0	0
	Total	58	1	1	2	257	0	0	11	1 598	0	0
ABOISSO	Public	238	0	0	8	1 238	0	0	53	7 923	0	0
	Privé	74	0	0	0	0	0	0	0	0	1	80
	Com.	64	0	0	0	0	0	0	0	0	0	0
	Total	376	0	0	8	1 238	0	0	53	7 923	1	80
ADZOPE	Public	225	1	150	0	0	0	0	6	2 874	1	2
	Privé	12	0	0	0	0	0	0	0	0	0	0
	Com.	7	0	0	0	0	0	0	0	0	0	0
	Total	244	1	150	0	0	0	0	6	2 874	1	2

Tableau 5. Rural : Répartition des écoles ayant connu des conflits et nombre d'heures d'arrêt de cours par DRENET et par statut selon le type de conflits (suite)

DRENET	STATUT	NOMBRE D'ECOLEES	Conflits entre élèves		Conflits entre enseignants et Administrateurs		Conflits entre votre école et une autre école		Grèves (enseignants, élèves, ...)		Autre	
			ECOLEES	HEURES ARRET COURS	ECOLEES	HEURES ARRET COURS	ECOLEES	HEURES ARRET COURS	ECOLEES	HEURES ARRET COURS	ECOLEES	HEURES ARRET COURS
AGBOVILLE	Public	340	4	179	3	508	0	0	61	8 351	1	36
	Privé	8	0	0	0	0	0	0	0	0	0	0
	Com.	17	0	0	0	0	0	0	1	24	1	32
	Total	365	4	179	3	508	0	0	62	8 375	2	68
BONDOUKOU	Public	464	0	0	39	40 288	0	0	90	13 736	1	96
	Privé	4	0	0	0	0	0	0	0	0	0	0
	Com.	13	0	0	0	0	0	0	0	0	0	0
	Total	481	0	0	39	40 288	0	0	90	13 736	1	96
BONGOUANOU	Public	172	0	0	0	0	0	0	0	0	0	0
	Privé	7	0	0	0	0	0	0	0	0	0	0
	Total	179	0	0	0	0	0	0	0	0	0	0
BOUAFLE	Public	477	0	0	0	0	0	0	25	3 782	2	60
	Privé	6	0	0	0	0	0	0	0	0	0	0
	Com.	33	0	0	0	0	0	0	0	0	0	0
	Total	516	0	0	0	0	0	0	25	3 782	2	60
BOUAKE 1	Public	106	1	720	3	270	0	0	77	9 015	17	1 950
	Privé	2	0	0	0	0	0	0	0	0	0	0
	Com.	2	0	0	0	0	0	0	0	0	0	0
	Total	110	1	720	3	270	0	0	77	9 015	17	1 950
BOUAKE 2	Public	317	0	0	0	0	0	0	1	48	1	80
	Privé	2	0	0	0	0	0	0	0	0	0	0
	Com.	12	0	0	0	0	0	0	0	0	0	0
	Total	331	0	0	0	0	0	0	1	48	1	80
BOUNA	Public	161	0	0	0	0	0	0	6	3 348	0	0
	Com.	51	0	0	0	0	0	0	0	0	0	0
	Total	212	0	0	0	0	0	0	6	3 348	0	0

Tableau 5. Rural : Répartition des écoles ayant connu des conflits et nombre d'heures d'arrêt de cours par DRENET et par statut selon le type de conflits (suite)

DRENET	STATUT	NOMBRE D'ECOLES	Conflits entre élèves		Conflits entre enseignants et Administrateurs		Conflits entre votre école et une autre école		Grèves (enseignants, élèves, ...)		Autre	
			ECOLES	HEURES ARRET COURS	ECOLES	HEURES ARRET COURS	ECOLES	HEURES ARRET COURS	ECOLES	HEURES ARRET COURS	ECOLES	HEURES ARRET COURS
BOUNDIALI	Public	151	0	0	0	0	0	0	0	0	1	7
	Total	151	0	0	0	0	0	0	0	0	1	7
DABOU	Public	218	0	0	0	0	0	0	2	332	0	0
	Privé	11	0	0	0	0	0	0	0	0	0	0
	Com.	48	0	0	0	0	0	0	0	0	0	0
	Total	277	0	0	0	0	0	0	2	332	0	0
DALOA	Public	788	0	0	3	187	0	0	25	6 720	1	2
	Privé	35	0	0	0	0	0	0	0	0	0	0
	Com.	78	0	0	0	0	0	0	0	0	0	0
	Total	901	0	0	3	187	0	0	25	6 720	1	2
DAOUKRO	Public	268	1	168	11	1 681	0	0	119	19 044	8	2 750
	Com.	9	0	0	0	0	0	0	0	0	0	0
	Total	277	1	168	11	1 681	0	0	119	19 044	8	2 750
DIMBOKRO	Public	187	0	0	1	144	0	0	70	16 813	1	160
	Com.	4	0	0	0	0	0	0	0	0	0	0
	Total	191	0	0	1	144	0	0	70	16 813	1	160
DIVO	Public	425	1	240	1	320	0	0	269	56 349	29	5 406
	Privé	7	0	0	0	0	0	0	0	0	0	0
	Com.	91	0	0	0	0	0	0	0	0	0	0
	Total	523	1	240	1	320	0	0	269	56 349	29	5 406
DUEKOUE	Public	489	0	0	2	880	0	0	77	8 585	1	14
	Privé	13	0	0	0	0	0	0	1	72	0	0
	Total	502	0	0	2	880	0	0	78	8 657	1	14
FERKESSEDOUGOU	Public	246	0	0	1	12	0	0	32	2 884	0	0
	Privé	13	0	0	0	0	0	0	0	0	0	0
	Com.	8	0	0	0	0	0	0	0	0	0	0
	Total	267	0	0	1	12	0	0	32	2 884	0	0

Tableau 5. Rural : Répartition des écoles ayant connu des conflits et nombre d'heures d'arrêt de cours par DRENET et par statut selon le type de conflits (suite)

DRENET	STATUT	NOMBRE D'ECOLEES	Conflits entre élèves		Conflits entre enseignants et Administrateurs		Conflits entre votre école et une autre école		Grèves (enseignants, élèves, ...)		Autre	
			ECOLEES	HEURES ARRET COURS	ECOLEES	HEURES ARRET COURS	ECOLEES	HEURES ARRET COURS	ECOLEES	HEURES ARRET COURS	ECOLEES	HEURES ARRET COURS
GAGNOA	Public	432	1	2	22	4 161	1	628	111	20 099	3	276
	Privé	8	0	0	0	0	0	0	0	0	0	0
	Com.	41	0	0	0	0	0	0	0	0	0	0
	Total	481	1	2	22	4 161	1	628	111	20 099	3	276
GUIGLO	Public	266	0	0	0	0	0	0	64	11 832	1	6
	Privé	6	0	0	0	0	0	0	0	0	0	0
	Com.	21	0	0	0	0	0	0	0	0	0	0
	Total	293	0	0	0	0	0	0	64	11 832	1	6
KATIOLA	Public	256	0	0	0	0	0	0	0	0	0	0
	Privé	1	0	0	0	0	0	0	0	0	0	0
	Com.	17	0	0	0	0	0	0	0	0	0	0
	Total	274	0	0	0	0	0	0	0	0	0	0
KORHOGO	Public	351	0	0	0	0	0	0	19	1 372	1	72
	Privé	5	0	0	0	0	0	0	0	0	0	0
	Com.	34	0	0	0	0	0	0	0	0	0	0
	Total	390	0	0	0	0	0	0	19	1 372	1	72
MAN	Public	662	0	0	1	720	0	0	150	24 293	10	1 283
	Privé	19	0	0	0	0	0	0	0	0	0	0
	Com.	7	0	0	0	0	0	0	0	0	0	0
	Total	688	0	0	1	720	0	0	150	24 293	10	1 283
MANKONO	Public	276	0	0	0	0	0	0	3	1 063	0	0
	Privé	7	0	0	0	0	0	0	0	0	0	0
	Com.	14	0	0	0	0	0	0	0	0	0	0
	Total	297	0	0	0	0	0	0	3	1 063	0	0
MINIGNAN	Public	66	1	1	0	0	0	0	0	0	1	24
	Total	66	1	1	0	0	0	0	0	0	1	24

Tableau 5. Rural : Répartition des écoles ayant connu des conflits et nombre d'heures d'arrêt de cours par DRENET et par statut selon le type de conflits (suite)

DRENET	STATUT	NOMBRE D'ÉCOLES	Conflits entre élèves		Conflits entre enseignants et Administrateurs		Conflits entre votre école et une autre école		Grèves (enseignants, élèves, ...)		Autre	
			ÉCOLES	HEURES ARRET COURS	ÉCOLES	HEURES ARRET COURS	ÉCOLES	HEURES ARRET COURS	ÉCOLES	HEURES ARRET COURS	ÉCOLES	HEURES ARRET COURS
ODIENNE	Public	147	0	0	1	59	0	0	9	1 435	0	0
	Privé	2	0	0	0	0	0	0	0	0	0	0
	Total	149	0	0	1	59	0	0	9	1 435	0	0
SAN-PEDRO	Public	368	0	0	41	4 912	0	0	167	22 651	27	2 638
	Privé	32	0	0	0	0	0	0	1	12	1	12
	Com.	71	0	0	0	0	0	0	0	0	0	0
	Total	471	0	0	41	4 912	0	0	168	22 663	28	2 650
SASSANDRA	Public	233	0	0	0	0	0	0	1	208	1	14
	Privé	34	0	0	0	0	0	0	0	0	0	0
	Com.	39	0	0	0	0	0	0	0	0	0	0
	Total	306	0	0	0	0	0	0	1	208	1	14
SEQUELA	Public	209	0	0	1	110	0	0	3	566	0	0
	Com.	8	0	0	0	0	0	0	0	0	0	0
	Total	217	0	0	1	110	0	0	3	566	0	0
SOUBRE	Public	568	1	126	12	1 798	0	0	315	82 844	22	3 840
	Privé	189	0	0	0	0	0	0	5	504	1	144
	Com.	10	0	0	0	0	0	0	0	0	0	0
	Total	767	1	126	12	1 798	0	0	320	83 348	23	3 984

Tableau 5. Rural : Répartition des écoles ayant connu des conflits et nombre d'heures d'arrêt de cours par DRENET et par statut selon le type de conflits (suite et fin)

DRENET	STATUT	NOMBRE D'ECOLES	Conflits entre élèves		Conflits entre enseignants et Administrateurs		Conflits entre votre école et une autre école		Grèves (enseignants, élèves, ...)		Autre	
			ECOLES	HEURES ARRET COURS	ECOLES	HEURES ARRET COURS	ECOLES	HEURES ARRET COURS	ECOLES	HEURES ARRET COURS	ECOLES	HEURES ARRET COURS
TOUBA	Public	179	0	0	8	840	0	0	10	1 080	0	0
	Privé	6	0	0	0	0	0	0	0	0	0	0
	Com.	66	0	0	0	0	0	0	0	0	0	0
	Total	251	0	0	8	840	0	0	10	1 080	0	0
YAMOOUSSOUKRO	Public	393	1	144	1	160	0	0	15	4 045	0	0
	Privé	2	0	0	0	0	0	0	0	0	0	0
	Com.	7	0	0	0	0	0	0	0	0	0	0
	Total	402	1	144	1	160	0	0	15	4 045	0	0
NATIONAL	Public	9 969	13	1 731	173	60 404	1	628	1 859	340 689	132	19 004
	Privé	522	0	0	0	0	0	0	7	588	3	236
	Com.	780	0	0	0	0	0	0	1	24	1	32
	Total	11 271	13	1 731	173	60 404	1	628	1 867	341 301	136	19 272

Tableau 6. Ensemble : Répartition du nombre d'élèves victimes de violence par DRENET et par statut selon le type de violence

DRENET	STATUT	Coups et blessures	Bastonnades	Corvées	Viol (y compris relations sexuelles avec un adulte)	Harcèlement sexuel (Filles)	Attouchements	Mutilations génitales féminines	Mariage forcé	Humiliation	Intimidation
ABENGOUROU	Public	0	0	0	0	0	0	0	0	0	0
	Privé	0	0	0	0	0	0	0	0	0	0
	Com.	0	0	0	0	0	0	0	0	0	0
	Total	0	0	0	0	0	0	0	0	0	0
ABIDJAN 1	Public	1	0	0	0	0	0	0	0	0	0
	Privé	0	0	0	0	0	0	0	0	0	0
	Total	1	0	0	0	0	0	0	0	0	0
ABIDJAN 2	Public	1	0	0	0	0	0	0	0	0	0
	Privé	0	1	0	0	0	0	0	0	0	0
	Total	1	1	0	0	0	0	0	0	0	0
ABIDJAN 3	Public	70	0	0	0	0	1	0	0	66	9
	Privé	0	0	0	0	0	0	0	0	0	0
	Total	70	0	0	0	0	1	0	0	66	9
ABIDJAN 4	Public	2	0	0	0	0	0	0	0	0	4
	Privé	1	0	0	0	0	0	0	0	0	0
	Total	3	0	0	0	0	0	0	0	0	4
ABOISSO	Public	5	0	0	0	0	0	0	0	0	0
	Privé	0	0	0	0	0	0	0	0	0	0
	Com.	0	0	0	0	0	0	0	0	0	0
	Total	5	0	0	0	0	0	0	0	0	0
ADZOPE	Public	0	0	0	0	0	0	0	0	0	0
	Privé	0	0	0	0	0	0	0	0	0	0
	Com.	0	0	0	0	0	0	0	0	0	0
	Total	0	0	0	0	0	0	0	0	0	0

Tableau 6. Ensemble : Répartition du nombre d'élèves victimes de violence par DRENET et par statut selon le type de violence (suite)

DRENET	STATUT	Coups et blessures	Bastonnades	Corvées	Viol (y compris relations sexuelles avec un adulte)	Harcèlement sexuel (Filles)	Attouchements	Mutilations génitales féminines	Mariage forcé	Humiliation	Intimidation
AGBOVILLE	Public	263	283	317	9	17	33	0	0	340	171
	Privé	0	0	2	0	0	0	0	0	16	14
	Com.	2	1	0	0	0	0	0	0	5	0
	Total	265	284	319	9	17	33	0	0	361	185
BONDOUKOU	Public	244	204	37	0	0	0	1	0	500	40
	Privé	3	0	0	0	0	0	0	0	0	0
	Com.	0	0	0	0	0	0	0	0	0	0
	Total	247	204	37	0	0	0	1	0	500	40
BONGOUANOU	Public	0	0	0	0	0	0	0	0	0	0
	Privé	0	0	0	0	0	0	0	0	0	0
	Total	0	0	0	0	0	0	0	0	0	0
BOUAFLE	Public	28	80	0	0	0	20	0	0	251	212
	Privé	0	0	0	0	0	0	0	0	0	0
	Com.	0	0	0	0	0	0	0	0	0	0
	Total	28	80	0	0	0	20	0	0	251	212
BOUAKE 1	Public	1	83	0	0	0	0	0	0	0	0
	Privé	0	0	0	0	0	0	0	0	0	0
	Com.	0	0	0	0	0	0	0	0	0	0
	Total	1	83	0	0	0	0	0	0	0	0
BOUAKE 2	Public	0	0	0	0	0	0	0	0	0	0
	Privé	0	0	0	0	0	0	0	0	0	0
	Com.	0	0	0	0	0	0	0	0	0	0
	Total	0	0	0	0	0	0	0	0	0	0
BOUNA	Public	0	0	0	0	0	0	0	0	0	0
	Privé	0	0	0	0	0	0	0	0	0	0
	Com.	0	0	0	0	0	0	0	0	0	0
	Total	0	0	0	0	0	0	0	0	0	0

Tableau 6. Ensemble : Répartition du nombre d'élèves victimes de violence par DRENET et par statut selon le type de violence (suite)

DRENET	STATUT	Coups et blessures	Bastonnades	Corvées	Viol (y compris relations sexuelles avec un adulte)	Harcèlement sexuel (Filles)	Attouchements	Mutilations génitales féminines	Mariage forcé	Humiliation	Intimidation
BOUNDIALI	Public	0	0	0	0	0	0	0	0	0	0
	Privé	0	0	0	0	0	0	0	0	0	0
	Total	0	0	0	0	0	0	0	0	0	0
DABOU	Public	3	3	1	0	0	0	0	0	16	0
	Privé	0	0	0	0	0	0	0	0	0	0
	Com.	0	0	0	0	0	0	0	0	0	0
	Total	3	3	1	0	0	0	0	0	16	0
DALOA	Public	21	0	0	0	0	0	27	0	0	0
	Privé	0	0	0	0	0	0	0	0	0	0
	Com.	0	0	0	0	0	0	0	0	0	0
	Total	21	0	0	0	0	0	27	0	0	0
DAOUKRO	Public	0	0	0	0	0	0	0	0	0	0
	Privé	0	0	0	0	0	0	0	0	0	0
	Com.	0	0	0	0	0	0	0	0	0	0
	Total	0	0	0	0	0	0	0	0	0	0
DIMBOKRO	Public	1	7	2	0	0	0	0	0	0	0
	Privé	0	0	0	0	0	0	0	0	0	0
	Com.	0	0	0	0	0	0	0	0	0	0
	Total	1	7	2	0	0	0	0	0	0	0
DIVO	Public	0	0	9	0	0	0	0	0	0	0
	Privé	0	0	0	0	0	0	0	0	0	0
	Com.	0	0	0	0	0	0	0	0	0	0
	Total	0	0	9	0	0	0	0	0	0	0
DUEKOUE	Public	2	0	0	0	0	0	0	0	0	0
	Privé	0	0	0	0	0	0	0	0	0	0
	Total	2	0	0	0	0	0	0	0	0	0

Tableau 6. Ensemble : Répartition du nombre d'élèves victimes de violence par DRENET et par statut selon le type de violence (suite)

DRENET	STATUT	Coups et blessures	Bastonnades	Corvées	Viol (y compris relations sexuelles avec un adulte)	Harcèlement sexuel (Filles)	Attouchements	Mutilations génitales féminines	Mariage forcé	Humiliation	Intimidation
FERKESSEDOUGOU	Public	2	0	0	0	0	0	0	1	0	0
	Privé	0	0	0	0	0	0	0	0	0	0
	Com.	0	0	0	0	0	0	0	0	0	0
	Total	2	0	0	0	0	0	0	1	0	0
GAGNOA	Public	310	435	375	4	0	6	16	0	700	200
	Privé	0	0	2	0	0	0	0	0	6	0
	Com.	0	0	0	0	0	0	0	0	0	0
	Total	310	435	377	4	0	6	16	0	706	200
GUIGLO	Public	0	1	0	0	0	0	0	0	0	0
	Privé	0	0	0	0	0	0	0	0	0	0
	Com.	0	0	0	0	0	0	0	0	0	0
	Total	0	1	0	0	0	0	0	0	0	0
KATIOLA	Public	0	0	0	0	0	0	0	0	0	0
	Privé	0	0	0	0	0	0	0	0	0	0
	Com.	0	0	0	0	0	0	0	0	0	0
	Total	0	0	0	0	0	0	0	0	0	0
KORHOGO	Public	2	0	0	0	0	0	0	0	0	0
	Privé	0	0	0	0	0	0	0	0	0	0
	Com.	0	0	0	0	0	0	0	0	0	0
	Total	2	0	0	0	0	0	0	0	0	0
MAN	Public	0	0	0	1	0	0	0	0	12	0
	Privé	0	0	0	0	0	0	0	0	0	0
	Com.	0	0	0	0	0	0	0	0	0	0
	Total	0	0	0	1	0	0	0	0	12	0
MANKONO	Public	11	2	0	0	0	0	0	0	0	0
	Privé	0	0	0	0	0	0	0	0	0	0
	Com.	0	0	0	0	0	0	0	0	0	0
	Total	11	2	0	0	0	0	0	0	0	0

Tableau 6. Ensemble : Répartition du nombre d'élèves victimes de violence par DRENET et par statut selon le type de violence (suite)

DRENET	STATUT	Coups et blessures	Bastonnades	Corvées	Viol (y compris relations sexuelles avec un adulte)	Harcèlement sexuel (Filles)	Attouchements	Mutilations génitales féminines	Mariage forcé	Humiliation	Intimidation
MINIGNAN	Public	0	0	103	0	0	0	0	0	0	0
	Total	0	0	103	0	0	0	0	0	0	0
ODIENNE	Public	0	0	0	0	0	0	0	0	0	0
	Privé	0	0	0	0	0	0	0	0	0	0
	Total	0	0	0	0	0	0	0	0	0	0
SAN-PEDRO	Public	3	93	66	1	0	0	0	0	0	0
	Privé	0	0	0	0	0	0	0	0	0	0
	Com.	0	0	0	0	0	0	0	0	0	0
	Total	3	93	66	1	0	0	0	0	0	0
SASSANDRA	Public	0	0	0	0	0	0	0	0	0	0
	Privé	0	0	0	0	0	0	0	0	0	0
	Com.	0	0	0	0	0	0	0	0	0	0
	Total	0	0	0	0	0	0	0	0	0	0
SEGUELA	Public	90	0	4	0	1	0	36	1	192	0
	Privé	0	0	0	0	0	0	0	0	0	0
	Com.	0	0	0	0	0	0	0	0	0	0
	Total	90	0	4	0	1	0	36	1	192	0
SOUBRE	Public	3 600	2 106	2 941	32	68	29	70	6	7 561	3 813
	Privé	608	197	160	0	0	27	3	2	1 259	404
	Com.	1	1	1	0	0	0	0	0	1	1
	Total	4 209	2 304	3 102	32	68	56	73	8	8 821	4 218

Tableau 6. Ensemble : Répartition du nombre d'élèves victimes de violence par DRENET et par statut selon le type de violence (suite et fin)

DRENET	STATUT	Coups et blessures	Bastonnades	Corvées	Viol (y compris relations sexuelles avec un adulte)	Harcèlement sexuel (Filles)	Attouchements	Mutilations génitales féminines	Mariage forcé	Humiliation	Intimidation
TOUBA	Public	8	18	13	0	0	0	20	2	0	0
	Privé	0	0	0	0	0	0	0	0	0	0
	Com.	0	0	0	0	0	0	0	0	0	0
	Total	8	18	13	0	0	0	20	2	0	0
YAMOOUSSOUKRO	Public	9	6	7	3	2	0	0	0	20	20
	Privé	0	3	0	0	0	0	0	0	2	0
	Com.	0	0	0	0	0	0	0	0	0	0
	Total	9	9	7	3	2	0	0	0	22	20
NATIONAL	Public	4 677	3 321	3 875	50	88	89	170	10	9 658	4 469
	Privé	612	201	164	0	0	27	3	2	1 283	418
	Com.	3	2	1	0	0	0	0	0	6	1
	Total	5 292	3 524	4 040	50	88	116	173	12	10 947	4 888

Tableau 6. Urbain : Répartition du nombre d'élèves victimes de violence par DRENET et par statut selon le type de violence

DRENET	STATUT	Coups et blessures	Bastonnades	Corvées	Viol (y compris relations sexuelles avec un adulte)	Harcèlement sexuel (Filles)	Attouchements	Mutilations génitales féminines	Mariage forcé	Humiliation	Intimidation
ABENGOUROU	Public	0	0	0	0	0	0	0	0	0	0
	Privé	0	0	0	0	0	0	0	0	0	0
	Com.	0	0	0	0	0	0	0	0	0	0
	Total	0	0	0	0	0	0	0	0	0	0
ABIDJAN 1	Public	1	0	0	0	0	0	0	0	0	0
	Privé	0	0	0	0	0	0	0	0	0	0
	Total	1	0	0	0	0	0	0	0	0	0
ABIDJAN 2	Public	1	0	0	0	0	0	0	0	0	0
	Privé	0	1	0	0	0	0	0	0	0	0
	Total	1	1	0	0	0	0	0	0	0	0
ABIDJAN 3	Public	70	0	0	0	0	1	0	0	66	9
	Privé	0	0	0	0	0	0	0	0	0	0
	Total	70	0	0	0	0	1	0	0	66	9
ABIDJAN 4	Public	2	0	0	0	0	0	0	0	0	4
	Privé	1	0	0	0	0	0	0	0	0	0
	Total	3	0	0	0	0	0	0	0	0	4
ABOISSO	Public	5	0	0	0	0	0	0	0	0	0
	Privé	0	0	0	0	0	0	0	0	0	0
	Total	5	0	0	0	0	0	0	0	0	0
ADZOPE	Public	0	0	0	0	0	0	0	0	0	0
	Privé	0	0	0	0	0	0	0	0	0	0
	Com.	0	0	0	0	0	0	0	0	0	0
	Total	0	0	0	0	0	0	0	0	0	0

Tableau 6. Urbain : Répartition du nombre d'élèves victimes de violence par DRENET et par statut selon le type de violence (suite)

DRENET	STATUT	Coups et blessures	Bastonnades	Corvées	Viol (y compris relations sexuelles avec un adulte)	Harcèlement sexuel (Filles)	Attouchements	Mutilations génitales féminines	Mariage forcé	Humiliation	Intimidation
AGBOVILLE	Public	143	177	176	7	5	12	0	0	229	119
	Privé	0	0	2	0	0	0	0	0	16	14
	Com.	0	0	0	0	0	0	0	0	0	0
	Total	143	177	178	7	5	12	0	0	245	133
BONDOUKOU	Public	101	113	24	0	0	0	0	0	169	40
	Privé	3	0	0	0	0	0	0	0	0	0
	Total	104	113	24	0	0	0	0	0	169	40
BONGOUANOU	Public	0	0	0	0	0	0	0	0	0	0
	Privé	0	0	0	0	0	0	0	0	0	0
	Total	0	0	0	0	0	0	0	0	0	0
BOUAFLE	Public	28	71	0	0	0	20	0	0	242	108
	Privé	0	0	0	0	0	0	0	0	0	0
	Com.	0	0	0	0	0	0	0	0	0	0
	Total	28	71	0	0	0	20	0	0	242	108
BOUAKE 1	Public	0	83	0	0	0	0	0	0	0	0
	Privé	0	0	0	0	0	0	0	0	0	0
	Total	0	83	0	0	0	0	0	0	0	0
BOUAKE 2	Public	0	0	0	0	0	0	0	0	0	0
	Privé	0	0	0	0	0	0	0	0	0	0
	Total	0	0	0	0	0	0	0	0	0	0
BOUNA	Public	0	0	0	0	0	0	0	0	0	0
	Privé	0	0	0	0	0	0	0	0	0	0
	Total	0	0	0	0	0	0	0	0	0	0

Tableau 6. Urbain : Répartition du nombre d'élèves victimes de violence par DRENET et par statut selon le type de violence (suite)

DRENET	STATUT	Coups et blessures	Bastonnades	Corvées	Viol (y compris relations sexuelles avec un adulte)	Harcèlement sexuel (Filles)	Attouchements	Mutilations génitales féminines	Mariage forcé	Humiliation	Intimidation
BOUNDIALI	Public	0	0	0	0	0	0	0	0	0	0
	Privé	0	0	0	0	0	0	0	0	0	0
	Total	0	0	0	0	0	0	0	0	0	0
DABOU	Public	1	3	1	0	0	0	0	0	0	0
	Privé	0	0	0	0	0	0	0	0	0	0
	Total	1	3	1	0	0	0	0	0	0	0
DALOA	Public	0	0	0	0	0	0	0	0	0	0
	Privé	0	0	0	0	0	0	0	0	0	0
	Com.	0	0	0	0	0	0	0	0	0	0
	Total	0	0	0	0	0	0	0	0	0	0
DAOUKRO	Public	0	0	0	0	0	0	0	0	0	0
	Privé	0	0	0	0	0	0	0	0	0	0
	Total	0	0	0	0	0	0	0	0	0	0
DIMBOKRO	Public	0	0	0	0	0	0	0	0	0	0
	Privé	0	0	0	0	0	0	0	0	0	0
	Total	0	0	0	0	0	0	0	0	0	0
DIVO	Public	0	0	0	0	0	0	0	0	0	0
	Privé	0	0	0	0	0	0	0	0	0	0
	Com.	0	0	0	0	0	0	0	0	0	0
	Total	0	0	0	0	0	0	0	0	0	0
DUEKOUE	Public	2	0	0	0	0	0	0	0	0	0
	Privé	0	0	0	0	0	0	0	0	0	0
	Total	2	0	0	0	0	0	0	0	0	0

Tableau 6. Urbain : Répartition du nombre d'élèves victimes de violence par DRENET et par statut selon le type de violence (suite)

DRENET	STATUT	Coups et blessures	Bastonnades	Corvées	Viol (y compris relations sexuelles avec un adulte)	Harcèlement sexuel (Filles)	Attouchements	Mutilations génitales féminines	Mariage forcé	Humiliation	Intimidation
FERKESSEDOUGOU	Public	2	0	0	0	0	0	0	0	0	0
	Privé	0	0	0	0	0	0	0	0	0	0
	Total	2	0	0	0	0	0	0	0	0	0
GAGNOA	Public	173	332	35	3	0	6	2	0	612	161
	Privé	0	0	2	0	0	0	0	0	6	0
	Com.	0	0	0	0	0	0	0	0	0	0
	Total	173	332	37	3	0	6	2	0	618	161
GUIGLO	Public	0	1	0	0	0	0	0	0	0	0
	Privé	0	0	0	0	0	0	0	0	0	0
	Total	0	1	0	0	0	0	0	0	0	0
KATIOLA	Public	0	0	0	0	0	0	0	0	0	0
	Privé	0	0	0	0	0	0	0	0	0	0
	Com.	0	0	0	0	0	0	0	0	0	0
	Total	0	0	0	0	0	0	0	0	0	0
KORHOGO	Public	2	0	0	0	0	0	0	0	0	0
	Privé	0	0	0	0	0	0	0	0	0	0
	Total	2	0	0	0	0	0	0	0	0	0
MAN	Public	0	0	0	0	0	0	0	0	0	0
	Privé	0	0	0	0	0	0	0	0	0	0
	Total	0	0	0	0	0	0	0	0	0	0
MANKONO	Public	0	0	0	0	0	0	0	0	0	0
	Privé	0	0	0	0	0	0	0	0	0	0
	Com.	0	0	0	0	0	0	0	0	0	0
	Total	0	0	0	0	0	0	0	0	0	0

Tableau 6. Urbain : Répartition du nombre d'élèves victimes de violence par DRENET et par statut selon le type de violence (suite)

DRENET	STATUT	Coups et blessures	Bastonnades	Corvées	Viol (y compris relations sexuelles avec un adulte)	Harcèlement sexuel (Filles)	Attouchements	Mutilations génitales féminines	Mariage forcé	Humiliation	Intimidation
MINIGNAN	Public	0	0	0	0	0	0	0	0	0	0
	Total	0	0	0	0	0	0	0	0	0	0
ODIENNE	Public	0	0	0	0	0	0	0	0	0	0
	Privé	0	0	0	0	0	0	0	0	0	0
	Total	0	0	0	0	0	0	0	0	0	0
SAN-PEDRO	Public	3	27	0	1	0	0	0	0	0	0
	Privé	0	0	0	0	0	0	0	0	0	0
	Com.	0	0	0	0	0	0	0	0	0	0
	Total	3	27	0	1	0	0	0	0	0	0
SASSANDRA	Public	0	0	0	0	0	0	0	0	0	0
	Privé	0	0	0	0	0	0	0	0	0	0
	Com.	0	0	0	0	0	0	0	0	0	0
	Total	0	0	0	0	0	0	0	0	0	0
SEQUELA	Public	11	0	0	0	0	0	0	0	21	0
	Privé	0	0	0	0	0	0	0	0	0	0
	Total	11	0	0	0	0	0	0	0	21	0
SOUBRE	Public	893	307	120	30	47	0	0	0	1 363	361
	Privé	270	36	67	0	0	27	0	2	484	176
	Total	1 163	343	187	30	47	27	0	2	1 847	537

Tableau 6. Urbain : Répartition du nombre d'élèves victimes de violence par DRENET et par statut selon le type de violence (suite et fin)

DRENET	STATUT	Coups et blessures	Bastonnades	Corvées	Viol (y compris relations sexuelles avec un adulte)	Harcèlement sexuel (Filles)	Attouchements	Mutilations génitales féminines	Mariage forcé	Humiliation	Intimidation
TOUBA	Public	8	18	13	0	0	0	20	2	0	0
	Privé	0	0	0	0	0	0	0	0	0	0
	Com.	0	0	0	0	0	0	0	0	0	0
	Total	8	18	13	0	0	0	20	2	0	0
YAMOOUSSOUKRO	Public	7	5	5	2	2	0	0	0	14	16
	Privé	0	3	0	0	0	0	0	0	2	0
	Total	7	8	5	2	2	0	0	0	16	16
NATIONAL	Public	1 453	1 137	374	43	54	39	22	2	2 716	818
	Privé	274	40	71	0	0	27	0	2	508	190
	Com.	0	0	0	0	0	0	0	0	0	0
	Total	1 727	1 177	445	43	54	66	22	4	3 224	1 008

Tableau 6. Rural : Répartition du nombre d'élèves victimes de violence par DRENET et par statut selon le type de violence

DRENET	STATUT	Coups et blessures	Bastonnades	Corvées	Viol (y compris relations sexuelles avec un adulte)	Harcèlement sexuel (Filles)	Attouchements	Mutilations génitales féminines	Mariage forcé	Humiliation	Intimidation
ABENGOUROU	Public	0	0	0	0	0	0	0	0	0	0
	Privé	0	0	0	0	0	0	0	0	0	0
	Com.	0	0	0	0	0	0	0	0	0	0
	Total	0	0	0	0	0	0	0	0	0	0
ABIDJAN 1	Public	0	0	0	0	0	0	0	0	0	0
	Total	0	0	0	0	0	0	0	0	0	0
ABIDJAN 3	Public	0	0	0	0	0	0	0	0	0	0
	Privé	0	0	0	0	0	0	0	0	0	0
	Total	0	0	0	0	0	0	0	0	0	0
ABIDJAN 4	Public	0	0	0	0	0	0	0	0	0	0
	Privé	0	0	0	0	0	0	0	0	0	0
	Total	0	0	0	0	0	0	0	0	0	0
ABOISSO	Public	0	0	0	0	0	0	0	0	0	0
	Privé	0	0	0	0	0	0	0	0	0	0
	Com.	0	0	0	0	0	0	0	0	0	0
	Total	0	0	0	0	0	0	0	0	0	0
ADZOPE	Public	0	0	0	0	0	0	0	0	0	0
	Privé	0	0	0	0	0	0	0	0	0	0
	Com.	0	0	0	0	0	0	0	0	0	0
	Total	0	0	0	0	0	0	0	0	0	0

Tableau 6. Rural : Répartition du nombre d'élèves victimes de violence par DRENET et par statut selon le type de violence (suite)

DRENET	STATUT	Coups et blessures	Bastonnades	Corvées	Viol (y compris relations sexuelles avec un adulte)	Harcèlement sexuel (Filles)	Attouchements	Mutilations génitales féminines	Mariage forcé	Humiliation	Intimidation
AGBOVILLE	Public	120	106	141	2	12	21	0	0	111	52
	Privé	0	0	0	0	0	0	0	0	0	0
	Com.	2	1	0	0	0	0	0	0	5	0
	Total	122	107	141	2	12	21	0	0	116	52
BONDOUKOU	Public	143	91	13	0	0	0	1	0	331	0
	Privé	0	0	0	0	0	0	0	0	0	0
	Com.	0	0	0	0	0	0	0	0	0	0
	Total	143	91	13	0	0	0	1	0	331	0
BONGOUANOU	Public	0	0	0	0	0	0	0	0	0	0
	Privé	0	0	0	0	0	0	0	0	0	0
	Total	0	0	0	0	0	0	0	0	0	0
BOUAFLE	Public	0	9	0	0	0	0	0	0	9	104
	Privé	0	0	0	0	0	0	0	0	0	0
	Com.	0	0	0	0	0	0	0	0	0	0
	Total	0	9	0	0	0	0	0	0	9	104
BOUAKE 1	Public	1	0	0	0	0	0	0	0	0	0
	Privé	0	0	0	0	0	0	0	0	0	0
	Com.	0	0	0	0	0	0	0	0	0	0
	Total	1	0	0	0	0	0	0	0	0	0
BOUAKE 2	Public	0	0	0	0	0	0	0	0	0	0
	Privé	0	0	0	0	0	0	0	0	0	0
	Com.	0	0	0	0	0	0	0	0	0	0
	Total	0	0	0	0	0	0	0	0	0	0
BOUNA	Public	0	0	0	0	0	0	0	0	0	0
	Com.	0	0	0	0	0	0	0	0	0	0
	Total	0	0	0	0	0	0	0	0	0	0

Tableau 6. Rural : Répartition du nombre d'élèves victimes de violence par DRENET et par statut selon le type de violence (suite)

DRENET	STATUT	Coups et blessures	Bastonnades	Corvées	Viol (y compris relations sexuelles avec un adulte)	Harcèlement sexuel (Filles)	Attouchements	Mutilations génitales féminines	Mariage forcé	Humiliation	Intimidation
BOUNDIALI	Public	0	0	0	0	0	0	0	0	0	0
	Total	0	0	0	0	0	0	0	0	0	0
DABOU	Public	2	0	0	0	0	0	0	0	16	0
	Privé	0	0	0	0	0	0	0	0	0	0
	Com.	0	0	0	0	0	0	0	0	0	0
	Total	2	0	0	0	0	0	0	0	16	0
DALOA	Public	21	0	0	0	0	0	27	0	0	0
	Privé	0	0	0	0	0	0	0	0	0	0
	Com.	0	0	0	0	0	0	0	0	0	0
	Total	21	0	0	0	0	0	27	0	0	0
DAOUKRO	Public	0	0	0	0	0	0	0	0	0	0
	Com.	0	0	0	0	0	0	0	0	0	0
	Total	0	0	0	0	0	0	0	0	0	0
DIMBOKRO	Public	1	7	2	0	0	0	0	0	0	0
	Com.	0	0	0	0	0	0	0	0	0	0
	Total	1	7	2	0	0	0	0	0	0	0
DIVO	Public	0	0	9	0	0	0	0	0	0	0
	Privé	0	0	0	0	0	0	0	0	0	0
	Com.	0	0	0	0	0	0	0	0	0	0
	Total	0	0	9	0	0	0	0	0	0	0
DUEKOUE	Public	0	0	0	0	0	0	0	0	0	0
	Privé	0	0	0	0	0	0	0	0	0	0
	Total	0	0	0	0	0	0	0	0	0	0
FERKESSEDOUGOU	Public	0	0	0	0	0	0	0	1	0	0
	Privé	0	0	0	0	0	0	0	0	0	0
	Com.	0	0	0	0	0	0	0	0	0	0
	Total	0	0	0	0	0	0	0	1	0	0

Tableau 6. Rural : Répartition du nombre d'élèves victimes de violence par DRENET et par statut selon le type de violence (suite)

DRENET	STATUT	Coups et blessures	Bastonnades	Corvées	Viol (y compris relations sexuelles avec un adulte)	Harcèlement sexuel (Filles)	Attouchements	Mutilations génitales féminines	Mariage forcé	Humiliation	Intimidation
GAGNOA	Public	137	103	340	1	0	0	14	0	88	39
	Privé	0	0	0	0	0	0	0	0	0	0
	Com.	0	0	0	0	0	0	0	0	0	0
	Total	137	103	340	1	0	0	14	0	88	39
GUIGLO	Public	0	0	0	0	0	0	0	0	0	0
	Privé	0	0	0	0	0	0	0	0	0	0
	Com.	0	0	0	0	0	0	0	0	0	0
	Total	0	0	0	0	0	0	0	0	0	0
KATIOLA	Public	0	0	0	0	0	0	0	0	0	0
	Privé	0	0	0	0	0	0	0	0	0	0
	Com.	0	0	0	0	0	0	0	0	0	0
	Total	0	0	0	0	0	0	0	0	0	0
KORHOGO	Public	0	0	0	0	0	0	0	0	0	0
	Privé	0	0	0	0	0	0	0	0	0	0
	Com.	0	0	0	0	0	0	0	0	0	0
	Total	0	0	0	0	0	0	0	0	0	0
MAN	Public	0	0	0	1	0	0	0	0	12	0
	Privé	0	0	0	0	0	0	0	0	0	0
	Com.	0	0	0	0	0	0	0	0	0	0
	Total	0	0	0	1	0	0	0	0	12	0
MANKONO	Public	11	2	0	0	0	0	0	0	0	0
	Privé	0	0	0	0	0	0	0	0	0	0
	Com.	0	0	0	0	0	0	0	0	0	0
	Total	11	2	0	0	0	0	0	0	0	0
MINIGNAN	Public	0	0	103	0	0	0	0	0	0	0
	Total	0	0	103	0	0	0	0	0	0	0

Tableau 6. Rural : Répartition du nombre d'élèves victimes de violence par DRENET et par statut selon le type de violence (suite)

DRENET	STATUT	Coups et blessures	Bastonnades	Corvées	Viol (y compris relations sexuelles avec un adulte)	Harcèlement sexuel (Filles)	Attouchements	Mutilations génitales féminines	Mariage forcé	Humiliation	Intimidation
ODIENNE	Public	0	0	0	0	0	0	0	0	0	0
	Privé	0	0	0	0	0	0	0	0	0	0
	Total	0	0	0	0	0	0	0	0	0	0
SAN-PEDRO	Public	0	66	66	0	0	0	0	0	0	0
	Privé	0	0	0	0	0	0	0	0	0	0
	Com.	0	0	0	0	0	0	0	0	0	0
	Total	0	66	66	0	0	0	0	0	0	0
SASSANDRA	Public	0	0	0	0	0	0	0	0	0	0
	Privé	0	0	0	0	0	0	0	0	0	0
	Com.	0	0	0	0	0	0	0	0	0	0
	Total	0	0	0	0	0	0	0	0	0	0
SEQUELA	Public	79	0	4	0	1	0	36	1	171	0
	Com.	0	0	0	0	0	0	0	0	0	0
	Total	79	0	4	0	1	0	36	1	171	0
SOUBRE	Public	2 707	1 799	2 821	2	21	29	70	6	6 198	3 452
	Privé	338	161	93	0	0	0	3	0	775	228
	Com.	1	1	1	0	0	0	0	0	1	1
	Total	3 046	1 961	2 915	2	21	29	73	6	6 974	3 681

Tableau 6. Rural : Répartition du nombre d'élèves victimes de violence par DRENET et par statut selon le type de violence (suite et fin)

DRENET	STATUT	Coups et blessures	Bastonnades	Corvées	Viol (y compris relations sexuelles avec un adulte)	Harcèlement sexuel (Filles)	Attouchements	Mutilations génitales féminines	Mariage forcé	Humiliation	Intimidation
TOUBA	Public	0	0	0	0	0	0	0	0	0	0
	Privé	0	0	0	0	0	0	0	0	0	0
	Com.	0	0	0	0	0	0	0	0	0	0
	Total	0	0	0	0	0	0	0	0	0	0
YAMOISSOUKRO	Public	2	1	2	1	0	0	0	0	6	4
	Privé	0	0	0	0	0	0	0	0	0	0
	Com.	0	0	0	0	0	0	0	0	0	0
	Total	2	1	2	1	0	0	0	0	6	4
NATIONAL	Public	3 224	2 184	3 501	7	34	50	148	8	6 942	3 651
	Privé	338	161	93	0	0	0	3	0	775	228
	Com.	3	2	1	0	0	0	0	0	6	1
	Total	3 565	2 347	3 595	7	34	50	151	8	7 723	3 880

2-INDICATEURS GLOBAUX

Tableau 7. Ensemble : Proportion des élèves Filles, des redoublantes et des enseignantes par DRENET et par statut

DRENET	STATUT	ECOLES	ELEVES			REDOUBLANTS			ENSEIGNANTS		
			TOTAL	FILLES	% FILLES	TOTAL	FILLES	% FILLES	TOTAL	FEMMES	% FEMMES
ABENGOUROU	Public	319	81 391	38 414	47,2%	9 844	4 403	44,7%	1 856	595	32,1%
	Privé	53	13 333	6 534	49,0%	847	398	47,0%	294	92	31,3%
	Com.	10	1 018	421	41,4%	78	25	32,1%	22	6	27,3%
	Total	382	95 742	45 369	47,4%	10 769	4 826	44,8%	2 172	693	31,9%
ABIDJAN 1	Public	248	78 216	40 103	51,3%	5 397	2 467	45,7%	1 497	976	65,2%
	Privé	197	47 856	24 009	50,2%	571	246	43,1%	1 498	728	48,6%
	Total	445	126 072	64 112	50,9%	5 968	2 713	45,5%	2 995	1 704	56,9%
ABIDJAN 2	Public	249	79 275	41 386	52,2%	4 874	2 270	46,6%	1 400	766	54,7%
	Privé	223	76 351	38 916	51,0%	1 639	707	43,1%	1 741	703	40,4%
	Total	472	155 626	80 302	51,6%	6 513	2 977	45,7%	3 141	1 469	46,8%
ABIDJAN 3	Public	340	120 357	62 116	51,6%	6 898	3 324	48,2%	2 364	1 631	69,0%
	Privé	386	116 703	57 916	49,6%	1 902	913	48,0%	2 999	1 483	49,4%
	Total	726	237 060	120 032	50,6%	8 800	4 237	48,1%	5 363	3 114	58,1%
ABIDJAN 4	Public	253	90 720	47 017	51,8%	3 796	1 750	46,1%	1 662	963	57,9%
	Privé	431	127 704	64 406	50,4%	2 354	1 049	44,6%	3 122	1 419	45,5%
	Total	684	218 424	111 423	51,0%	6 150	2 799	45,5%	4 784	2 382	49,8%
ABOISSO	Public	406	101 329	49 696	49,0%	11 153	4 830	43,3%	2 348	1 109	47,2%
	Privé	133	22 486	10 851	48,3%	1 351	641	47,4%	608	215	35,4%
	Com.	64	5 677	2 297	40,5%	593	227	38,3%	153	24	15,7%
	Total	603	129 492	62 844	48,5%	13 097	5 698	43,5%	3 109	1 348	43,4%
ADZOPE	Public	340	87 168	41 264	47,3%	10 542	4 640	44,0%	2 000	732	36,6%
	Privé	37	8 403	4 120	49,0%	532	257	48,3%	219	65	29,7%
	Com.	8	625	240	38,4%	26	12	46,2%	18	6	33,3%
	Total	385	96 196	45 624	47,4%	11 100	4 909	44,2%	2 237	803	35,9%
AGBOVILLE	Public	513	124 037	59 326	47,8%	13 867	6 154	44,4%	2 989	954	31,9%
	Privé	45	9 934	4 867	49,0%	469	214	45,6%	281	125	44,5%
	Com.	18	1 681	754	44,9%	63	31	49,2%	53	5	9,4%
	Total	576	135 652	64 947	47,9%	14 399	6 399	44,4%	3 323	1 084	32,6%
BONDOUKOU	Public	654	120 194	58 815	48,9%	17 019	8 037	47,2%	3 138	845	26,9%
	Privé	33	8 472	4 011	47,3%	754	343	45,5%	191	57	29,8%
	Com.	13	790	314	39,7%	0	0	-	19	0	0,0%
	Total	700	129 456	63 140	48,8%	17 773	8 380	47,2%	3 348	902	26,9%
BONGOUANOU	Public	232	61 277	29 225	47,7%	4 086	1 835	44,9%	1 410	383	27,2%
	Privé	28	6 727	3 269	48,6%	144	69	47,9%	167	40	24,0%
	Total	260	68 004	32 494	47,8%	4 230	1 904	45,0%	1 577	423	26,8%
BOUAFLE	Public	646	144 044	65 992	45,8%	18 400	8 043	43,7%	3 757	919	24,5%
	Privé	55	12 862	6 116	47,6%	782	352	45,0%	321	98	30,5%
	Com.	44	6 348	2 929	46,1%	81	31	38,3%	195	51	26,2%
	Total	745	163 254	75 037	46,0%	19 263	8 426	43,7%	4 273	1 068	25,0%

Tableau 7. Ensemble : Proportion des élèves Filles, des redoublantes et des enseignantes par DRENET et par statut
(suite)

DRENET	STATUT	ECOLES	ELEVES			REDOUBLANTS			ENSEIGNANTS		
			TOTAL	FILLES	% FILLES	TOTAL	FILLES	% FILLES	TOTAL	FEMMES	% FEMMES
BOUAKE 1	Public	169	37 258	18 450	49,5%	4 753	2 242	47,2%	1 010	308	30,5%
	Privé	48	10 659	5 059	47,5%	774	324	41,9%	319	112	35,1%
	Com.	2	217	104	47,9%	0	0	-	5	0	0,0%
	Total	219	48 134	23 613	49,1%	5 527	2 566	46,4%	1 334	420	31,5%
BOUAKE 2	Public	567	131 114	63 961	48,8%	16 615	7 608	45,8%	3 270	1 056	32,3%
	Privé	60	16 111	7 698	47,8%	792	370	46,7%	396	130	32,8%
	Com.	12	769	359	46,7%	68	23	33,8%	26	3	11,5%
	Total	639	147 994	72 018	48,7%	17 475	8 001	45,8%	3 692	1 189	32,2%
BOUNA	Public	212	38 326	17 911	46,7%	2 421	1 141	47,1%	965	265	27,5%
	Privé	8	1 497	659	44,0%	39	20	51,3%	29	7	24,1%
	Com.	51	2 411	1 079	44,8%	31	14	45,2%	58	7	12,1%
	Total	271	42 234	19 649	46,5%	2 491	1 175	47,2%	1 052	279	26,5%
BOUNDIALI	Public	245	47 833	23 804	49,8%	4 762	2 128	44,7%	1 325	376	28,4%
	Privé	12	3 569	1 615	45,3%	166	64	38,6%	72	23	31,9%
	Total	257	51 402	25 419	49,5%	4 928	2 192	44,5%	1 397	399	28,6%
DABOU	Public	282	64 421	31 510	48,9%	5 934	2 471	41,6%	1 657	800	48,3%
	Privé	42	7 896	3 903	49,4%	319	152	47,6%	251	113	45,0%
	Com.	48	5 693	2 678	47,0%	123	53	43,1%	169	50	29,6%
	Total	372	78 010	38 091	48,8%	6 376	2 676	42,0%	2 077	963	46,4%
DALOA	Public	1 012	251 785	116 624	46,3%	22 131	9 601	43,4%	6 207	2 025	32,6%
	Privé	106	23 772	10 931	46,0%	905	403	44,5%	547	128	23,4%
	Com.	93	7 790	3 408	43,7%	157	65	41,4%	248	32	12,9%
	Total	1 211	283 347	130 963	46,2%	23 193	10 069	43,4%	7 002	2 185	31,2%
DAOUKRO	Public	328	60 226	29 173	48,4%	7 487	3 444	46,0%	1 791	675	37,7%
	Privé	7	1 785	857	48,0%	105	41	39,0%	39	13	33,3%
	Com.	9	389	158	40,6%	45	18	40,0%	12	1	8,3%
	Total	344	62 400	30 188	48,4%	7 637	3 503	45,9%	1 842	689	37,4%
DIMBOKRO	Public	255	44 742	21 566	48,2%	4 790	2 232	46,6%	1 310	490	37,4%
	Privé	6	1 416	716	50,6%	95	44	46,3%	39	15	38,5%
	Com.	4	156	70	44,9%	0	0	-	6	0	0,0%
	Total	265	46 314	22 352	48,3%	4 885	2 276	46,6%	1 355	505	37,3%
DIVO	Public	598	150 982	70 750	46,9%	15 309	6 625	43,3%	3 507	1 199	34,2%
	Privé	45	12 245	5 873	48,0%	658	305	46,4%	273	92	33,7%
	Com.	99	8 877	3 966	44,7%	215	84	39,1%	282	60	21,3%
	Total	742	172 104	80 589	46,8%	16 182	7 014	43,3%	4 062	1 351	33,3%
DUEKOUÉ	Public	600	128 026	58 462	45,7%	7 128	3 095	43,4%	3 000	689	23,0%
	Privé	39	7 825	3 582	45,8%	220	103	46,8%	215	45	20,9%
	Total	639	135 851	62 044	45,7%	7 348	3 198	43,5%	3 215	734	22,8%

Tableau 7. Ensemble : Proportion des élèves Filles, des redoublantes et des enseignantes par DRENET et par statut
(suite)

DRENET	STATUT	ECOLES	ELEVES			REDOUBLANTS			ENSEIGNANTS		
			TOTAL	FILLES	% FILLES	TOTAL	FILLES	% FILLES	TOTAL	FEMMES	% FEMMES
FERKESSEDOUGOU	Public	323	61 699	30 894	50,1%	10 524	4 907	46,6%	1 712	629	36,7%
	Privé	42	7 424	3 380	45,5%	437	202	46,2%	197	54	27,4%
	Com.	8	438	222	50,7%	59	28	47,5%	13	1	7,7%
	Total	373	69 561	34 496	49,6%	11 020	5 137	46,6%	1 922	684	35,6%
GAGNOA	Public	594	148 471	69 954	47,1%	20 499	8 967	43,7%	3 496	991	28,3%
	Privé	59	15 062	7 221	47,9%	780	332	42,6%	355	106	29,9%
	Com.	52	4 353	2 026	46,5%	351	166	47,3%	164	26	15,9%
	Total	705	167 886	79 201	47,2%	21 630	9 465	43,8%	4 015	1 123	28,0%
GUIGLO	Public	332	79 339	37 459	47,2%	9 892	4 342	43,9%	1 855	446	24,0%
	Privé	14	2 692	1 298	48,2%	183	92	50,3%	73	14	19,2%
	Com.	21	1 347	598	44,4%	57	28	49,1%	51	11	21,6%
	Total	367	83 378	39 355	47,2%	10 132	4 462	44,0%	1 979	471	23,8%
KATIOLA	Public	356	73 700	36 647	49,7%	9 865	4 676	47,4%	1 869	638	34,1%
	Privé	10	2 675	1 358	50,8%	148	80	54,1%	53	13	24,5%
	Com.	18	838	416	49,6%	19	7	36,8%	25	3	12,0%
	Total	384	77 213	38 421	49,8%	10 032	4 763	47,5%	1 947	654	33,6%
KORHOGO	Public	537	119 409	62 662	52,5%	13 337	6 273	47,0%	2 737	924	33,8%
	Privé	71	16 192	8 171	50,5%	809	366	45,2%	426	154	36,2%
	Com.	34	1 338	721	53,9%	11	5	45,5%	51	7	13,7%
	Total	642	136 939	71 554	52,3%	14 157	6 644	46,9%	3 214	1 085	33,8%
MAN	Public	862	176 203	82 398	46,8%	19 810	8 620	43,5%	4 523	1 012	22,4%
	Privé	79	15 471	7 309	47,2%	617	243	39,4%	412	107	26,0%
	Com.	7	636	298	46,9%	37	17	45,9%	17	4	23,5%
	Total	948	192 310	90 005	46,8%	20 464	8 880	43,4%	4 952	1 123	22,7%
MANKONO	Public	319	56 785	27 723	48,8%	6 612	2 982	45,1%	1 650	447	27,1%
	Privé	21	4 297	1 894	44,1%	131	52	39,7%	99	13	13,1%
	Com.	16	1 849	945	51,1%	121	68	56,2%	68	19	27,9%
	Total	356	62 931	30 562	48,6%	6 864	3 102	45,2%	1 817	479	26,4%
MINIGNAN	Public	99	15 035	6 729	44,8%	1 999	852	42,6%	470	125	26,6%
	Total	99	15 035	6 729	44,8%	1 999	852	42,6%	470	125	26,6%
ODIENNE	Public	212	34 063	16 631	48,8%	4 894	2 163	44,2%	1 032	277	26,8%
	Privé	15	4 365	1 962	44,9%	365	151	41,4%	89	17	19,1%
	Total	227	38 428	18 593	48,4%	5 259	2 314	44,0%	1 121	294	26,2%
SAN-PEDRO	Public	469	109 836	52 927	48,2%	11 161	5 076	45,5%	2 669	901	33,8%
	Privé	89	24 665	12 192	49,4%	1 446	675	46,7%	577	214	37,1%
	Com.	75	7 702	3 414	44,3%	240	97	40,4%	225	50	22,2%
	Total	633	142 203	68 533	48,2%	12 847	5 848	45,5%	3 471	1 165	33,6%

Tableau 7. Ensemble : Proportion des élèves Filles, des redoublantes et des enseignantes par DRENET et par statut
(suite et fin)

DRENET	STATUT	ECOLES	ELEVES			REDOUBLANTS			ENSEIGNANTS		
			TOTAL	FILLES	% FILLES	TOTAL	FILLES	% FILLES	TOTAL	FEMMES	% FEMMES
SASSANDRA	Public	268	55 522	26 393	47,5%	4 518	1 946	43,1%	1 475	507	34,4%
	Privé	58	7 868	3 705	47,1%	342	152	44,4%	222	57	25,7%
	Com.	41	3 404	1 553	45,6%	67	28	41,8%	112	16	14,3%
	Total	367	66 794	31 651	47,4%	4 927	2 126	43,1%	1 809	580	32,1%
SEQUELA	Public	271	49 529	23 296	47,0%	4 065	1 760	43,3%	1 384	409	29,6%
	Privé	6	1 664	773	46,5%	41	19	46,3%	32	7	21,9%
	Com.	8	604	213	35,3%	11	4	36,4%	23	1	4,3%
	Total	285	51 797	24 282	46,9%	4 117	1 783	43,3%	1 439	417	29,0%
SOUBRE	Public	704	153 804	72 973	47,4%	16 375	7 439	45,4%	3 793	1 150	30,3%
	Privé	288	40 773	19 285	47,3%	2 256	1 042	46,2%	975	161	16,5%
	Com.	10	496	218	44,0%	6	2	33,3%	19	1	5,3%
	Total	1 002	195 073	92 476	47,4%	18 637	8 483	45,5%	4 787	1 312	27,4%
TOUBA	Public	212	30 247	14 137	46,7%	4 078	1 769	43,4%	929	250	26,9%
	Privé	13	2 214	870	39,3%	105	36	34,3%	58	8	13,8%
	Com.	67	2 848	1 313	46,1%	181	82	45,3%	91	13	14,3%
	Total	292	35 309	16 320	46,2%	4 364	1 887	43,2%	1 078	271	25,1%
YAMOOUSSOUKRO	Public	587	130 315	63 042	48,4%	17 149	7 926	46,2%	3 367	1 241	36,9%
	Privé	47	13 110	6 474	49,4%	494	222	44,9%	331	117	35,3%
	Com.	7	380	168	44,2%	24	12	50,0%	16	0	0,0%
	Total	641	143 805	69 684	48,5%	17 667	8 160	46,2%	3 714	1 358	36,6%
NATIONAL	Public	14 613	3 336 678	1 609 430	48,2%	351 984	158 038	44,9%	81 424	27 703	34,0%
	Privé	2 806	696 078	341 800	49,1%	23 572	10 679	45,3%	17 520	6 745	38,5%
	Com.	839	68 674	30 882	45,0%	2 664	1 127	42,3%	2 141	397	18,5%
	Total		4 101 430	1 982 112	48,3%	378 220	169 844	44,9%	101 085	34 845	34,5%

Tableau 7. Urbain : Proportion des élèves Filles, des redoublantes et des enseignantes par DRENET et par statut

DRENET	STATUT	ECOLES	ELEVES			REDOUBLANTS			ENSEIGNANTS		
			TOTAL	FILLES	% FILLES	TOTAL	FILLES	% FILLES	TOTAL	FEMMES	% FEMMES
ABENGOUROU	Public	119	36 048	17 488	48,5%	4 248	1 905	44,8%	803	337	42,0%
	Privé	44	11 257	5 635	50,1%	685	319	46,6%	249	81	32,5%
	Com.	2	317	136	42,9%	27	9	33,3%	6	3	50,0%
	Total	165	47 622	23 259	48,8%	4 960	2 233	45,0%	1 058	421	39,8%
ABIDJAN 1	Public	226	72 186	37 095	51,4%	4 775	2 212	46,3%	1 362	912	67,0%
	Privé	197	47 856	24 009	50,2%	571	246	43,1%	1 498	728	48,6%
	Total	423	120 042	61 104	50,9%	5 346	2 458	46,0%	2 860	1 640	57,3%
ABIDJAN 2	Public	249	79 275	41 386	52,2%	4 874	2 270	46,6%	1 400	766	54,7%
	Privé	223	76 351	38 916	51,0%	1 639	707	43,1%	1 741	703	40,4%
	Total	472	155 626	80 302	51,6%	6 513	2 977	45,7%	3 141	1 469	46,8%
ABIDJAN 3	Public	322	116 735	60 325	51,7%	6 707	3 242	48,3%	2 274	1 591	70,0%
	Privé	385	116 440	57 778	49,6%	1 900	911	47,9%	2 993	1 483	49,5%
	Total	707	233 175	118 103	50,6%	8 607	4 153	48,3%	5 267	3 074	58,4%
ABIDJAN 4	Public	202	77 646	40 476	52,1%	3 251	1 543	47,5%	1 364	848	62,2%
	Privé	424	126 752	63 954	50,5%	2 329	1 039	44,6%	3 089	1 403	45,4%
	Total	626	204 398	104 430	51,1%	5 580	2 582	46,3%	4 453	2 251	50,6%
ABOISSO	Public	168	51 075	25 551	50,0%	5 272	2 302	43,7%	1 067	607	56,9%
	Privé	59	11 392	5 596	49,1%	368	168	45,7%	340	159	46,8%
	Total	227	62 467	31 147	49,9%	5 640	2 470	43,8%	1 407	766	54,4%
ADZOPE	Public	115	35 528	17 022	47,9%	3 776	1 613	42,7%	718	330	46,0%
	Privé	25	5 940	2 929	49,3%	368	190	51,6%	154	46	29,9%
	Com.	1	57	21	36,8%	0	0	-	2	0	0,0%
	Total	141	41 525	19 972	48,1%	4 144	1 803	43,5%	874	376	43,0%
AGBOVILLE	Public	173	47 360	23 129	48,8%	5 693	2 507	44,0%	1 131	464	41,0%
	Privé	37	8 159	4 042	49,5%	390	179	45,9%	233	113	48,5%
	Com.	1	196	88	44,9%	7	2	28,6%	6	1	16,7%
	Total	211	55 715	27 259	48,9%	6 090	2 688	44,1%	1 370	578	42,2%
BONDOUKOU	Public	190	45 171	22 850	50,6%	7 429	3 537	47,6%	1 098	411	37,4%
	Privé	29	8 083	3 852	47,7%	731	333	45,6%	181	57	31,5%
	Total	219	53 254	26 702	50,1%	8 160	3 870	47,4%	1 279	468	36,6%
BONGOUANOU	Public	60	19 500	9 497	48,7%	1 199	554	46,2%	423	145	34,3%
	Privé	21	5 110	2 456	48,1%	113	54	47,8%	128	33	25,8%
	Total	81	24 610	11 953	48,6%	1 312	608	46,3%	551	178	32,3%
BOUAFLE	Public	169	46 332	22 294	48,1%	5 584	2 509	44,9%	1 127	438	38,9%
	Privé	49	11 606	5 537	47,7%	620	267	43,1%	295	97	32,9%
	Com.	11	1 400	664	47,4%	31	13	41,9%	53	20	37,7%
	Total	229	59 338	28 495	48,0%	6 235	2 789	44,7%	1 475	555	37,6%

Tableau 7. Urbain : Proportion des élèves Filles, des redoublantes et des enseignantes par DRENET et par statut (suite)

DRENET	STATUT	ECOLES	ELEVES			REDOUBLANTS			ENSEIGNANTS		
			TOTAL	FILLES	% FILLES	TOTAL	FILLES	% FILLES	TOTAL	FEMMES	% FEMMES
BOUAKE 1	Public	63	18 832	9 536	50,6%	2 379	1 116	46,9%	447	166	37,1%
	Privé	46	10 413	4 946	47,5%	732	301	41,1%	313	112	35,8%
	Total	109	29 245	14 482	49,5%	3 111	1 417	45,5%	760	278	36,6%
BOUAKE 2	Public	250	67 061	33 786	50,4%	6 962	3 194	45,9%	1 653	606	36,7%
	Privé	58	15 665	7 481	47,8%	744	340	45,7%	384	130	33,9%
	Total	308	82 726	41 267	49,9%	7 706	3 534	45,9%	2 037	736	36,1%
BOUNA	Public	51	14 034	6 784	48,3%	1 051	523	49,8%	292	117	40,1%
	Privé	8	1 497	659	44,0%	39	20	51,3%	29	7	24,1%
	Total	59	15 531	7 443	47,9%	1 090	543	49,8%	321	124	38,6%
BOUNDIALI	Public	94	24 574	11 802	48,0%	2 361	994	42,1%	600	221	36,8%
	Privé	12	3 569	1 615	45,3%	166	64	38,6%	72	23	31,9%
	Total	106	28 143	13 417	47,7%	2 527	1 058	41,9%	672	244	36,3%
DABOU	Public	64	18 362	9 423	51,3%	1 612	671	41,6%	442	276	62,4%
	Privé	31	6 038	2 972	49,2%	190	93	48,9%	188	92	48,9%
	Total	95	24 400	12 395	50,8%	1 802	764	42,4%	630	368	58,4%
DALOA	Public	224	82 470	40 484	49,1%	7 819	3 518	45,0%	2 008	961	47,9%
	Privé	71	16 784	7 768	46,3%	707	328	46,4%	395	104	26,3%
	Com.	15	1 676	777	46,4%	76	32	42,1%	57	20	35,1%
	Total	310	100 930	49 029	48,6%	8 602	3 878	45,1%	2 460	1 085	44,1%
DAOUKRO	Public	60	16 154	8 194	50,7%	2 009	903	44,9%	416	196	47,1%
	Privé	7	1 785	857	48,0%	105	41	39,0%	39	13	33,3%
	Total	67	17 939	9 051	50,5%	2 114	944	44,7%	455	209	45,9%
DIMBOKRO	Public	68	13 751	7 007	51,0%	1 457	675	46,3%	389	201	51,7%
	Privé	6	1 416	716	50,6%	95	44	46,3%	39	15	38,5%
	Total	74	15 167	7 723	50,9%	1 552	719	46,3%	428	216	50,5%
DIVO	Public	173	52 292	25 513	48,8%	5 642	2 528	44,8%	1 166	511	43,8%
	Privé	38	11 141	5 395	48,4%	598	279	46,7%	238	83	34,9%
	Com.	8	747	354	47,4%	13	5	38,5%	28	5	17,9%
	Total	219	64 180	31 262	48,7%	6 253	2 812	45,0%	1 432	599	41,8%
DUEKOUÉ	Public	111	31 451	14 856	47,2%	2 081	952	45,7%	742	283	38,1%
	Privé	26	5 947	2 729	45,9%	174	80	46,0%	156	33	21,2%
	Total	137	37 398	17 585	47,0%	2 255	1 032	45,8%	898	316	35,2%

Tableau 7. Urbain : Proportion des élèves Filles, des redoublants et des enseignantes par DRENET et par statut
(suite)

DRENET	STATUT	ECOLES	ELEVES			REDOUBLANTS			ENSEIGNANTS		
			TOTAL	FILLES	% FILLES	TOTAL	FILLES	% FILLES	TOTAL	FEMMES	% FEMMES
FERKESSEDOUGOU	Public	77	24 105	11 967	49,6%	4 331	1 916	44,2%	512	271	52,9%
	Privé	29	5 627	2 638	46,9%	390	181	46,4%	139	41	29,5%
	Total	106	29 732	14 605	49,1%	4 721	2 097	44,4%	651	312	47,9%
GAGNOA	Public	162	53 033	25 593	48,3%	6 928	3 064	44,2%	1 094	417	38,1%
	Privé	51	13 572	6 564	48,4%	686	308	44,9%	317	98	30,9%
	Com.	11	1 410	680	48,2%	48	18	37,5%	55	16	29,1%
	Total	224	68 015	32 837	48,3%	7 662	3 390	44,2%	1 466	531	36,2%
GUILLO	Public	66	21 328	10 438	48,9%	2 637	1 180	44,7%	428	163	38,1%
	Privé	8	1 680	813	48,4%	135	67	49,6%	47	9	19,1%
	Total	74	23 008	11 251	48,9%	2 772	1 247	45,0%	475	172	36,2%
KATIOIA	Public	100	27 733	14 004	50,5%	3 384	1 568	46,3%	622	263	42,3%
	Privé	9	2 363	1 178	49,9%	134	72	53,7%	47	11	23,4%
	Com.	1	109	57	52,3%	0	0	-	3	1	33,3%
	Total	110	30 205	15 239	50,5%	3 518	1 640	46,6%	672	275	40,9%
KORHOGO	Public	186	60 136	31 415	52,2%	6 436	2 979	46,3%	1 204	563	46,8%
	Privé	66	14 983	7 620	50,9%	710	326	45,9%	403	150	37,2%
	Total	252	75 119	39 035	52,0%	7 146	3 305	46,2%	1 607	713	44,4%
MAN	Public	200	52 545	25 508	48,5%	5 783	2 555	44,2%	1 228	455	37,1%
	Privé	60	12 631	6 007	47,6%	463	187	40,4%	338	93	27,5%
	Total	260	65 176	31 515	48,4%	6 246	2 742	43,9%	1 566	548	35,0%
MANKONO	Public	43	11 047	5 348	48,4%	1 349	580	43,0%	254	123	48,4%
	Privé	14	3 347	1 465	43,8%	124	50	40,3%	73	11	15,1%
	Com.	2	414	201	48,6%	24	10	41,7%	12	6	50,0%
	Total	59	14 808	7 014	47,4%	1 497	640	42,8%	339	140	41,3%
MINIGNAN	Public	33	6 156	2 791	45,3%	924	380	41,1%	162	63	38,9%
	Total	33	6 156	2 791	45,3%	924	380	41,1%	162	63	38,9%
ODIENNE	Public	65	15 057	7 337	48,7%	2 484	1 086	43,7%	389	145	37,3%
	Privé	13	4 131	1 851	44,8%	365	151	41,4%	83	17	20,5%
	Total	78	19 188	9 188	47,9%	2 849	1 237	43,4%	472	162	34,3%
SAN-PEDRO	Public	101	29 660	14 754	49,7%	3 120	1 384	44,4%	659	328	49,8%
	Privé	57	17 967	8 999	50,1%	987	462	46,8%	408	160	39,2%
	Com.	4	680	321	47,2%	34	14	41,2%	19	6	31,6%
	Total	162	48 307	24 074	49,8%	4 141	1 860	44,9%	1 086	494	45,5%

Tableau 7. Rural : Proportion des élèves Filles, des redoublantes et des enseignantes par DRENET et par statut (suite et fin)

DRENET	STATUT	ECOLES	ELEVES			REDOUBLANTS			ENSEIGNANTS		
			TOTAL	FILLES	% FILLES	TOTAL	FILLES	% FILLES	TOTAL	FEMMES	% FEMMES
SASSANDRA	Public	35	9 375	4 673	49,8%	826	374	45,3%	224	122	54,5%
	Privé	24	3 819	1 820	47,7%	211	98	46,4%	98	36	36,7%
	Com.	2	324	156	48,1%	5	4	80,0%	7	2	28,6%
	Total	61	13 518	6 649	49,2%	1 042	476	45,7%	329	160	48,6%
SEQUELA	Public	62	14 883	7 251	48,7%	1 257	527	41,9%	391	172	44,0%
	Privé	6	1 664	773	46,5%	41	19	46,3%	32	7	21,9%
	Total	68	16 547	8 024	48,5%	1 298	546	42,1%	423	179	42,3%
SOUBRE	Public	136	36 291	17 769	49,0%	4 747	2 240	47,2%	816	368	45,1%
	Privé	99	18 918	9 183	48,5%	1 059	474	44,8%	463	124	26,8%
	Total	235	55 209	26 952	48,8%	5 806	2 714	46,7%	1 279	492	38,5%
TOUBA	Public	33	8 753	4 220	48,2%	1 285	566	44,0%	223	107	48,0%
	Privé	7	1 672	652	39,0%	92	34	37,0%	36	5	13,9%
	Com.	1	20	13	65,0%	0	0	-	1	0	0,0%
	Total	41	10 445	4 885	46,8%	1 377	600	43,6%	260	112	43,1%
YAMOOUSSOUKRO	Public	194	54 299	27 348	50,4%	6 256	3 047	48,7%	1 229	583	47,4%
	Privé	45	12 538	6 170	49,2%	461	204	44,3%	311	107	34,4%
	Total	239	66 837	33 518	50,1%	6 717	3 251	48,4%	1 540	690	44,8%
NATIONAL	Public	4 644	1 390 238	694 914	50,0%	137 928	62 714	45,5%	30 357	14 530	47,9%
	Privé	2 284	618 113	305 575	49,4%	19 122	8 636	45,2%	15 549	6 384	41,1%
	Com.	59	7 350	3 468	47,2%	265	107	40,4%	249	80	32,1%
	Total	6 987	2 015 701	1 003 957	49,8%	157 315	71 457	45,4%	46 155	20 994	45,5%

Tableau 7. Rural : Proportion des élèves Filles, des redoublants et des enseignantes par DRENET et par statut

DRENET	STATUT	ECOLES	ELEVES			REDOUBLANTS			ENSEIGNANTS		
			TOTAL	FILLES	% FILLES	TOTAL	FILLES	% FILLES	TOTAL	FEMMES	% FEMMES
ABENGOUROU	Public	200	45 343	20 926	46,2%	5 596	2 498	44,6%	1 053	258	24,5%
	Privé	9	2 076	899	43,3%	162	79	48,8%	45	11	24,4%
	Com.	8	701	285	40,7%	51	16	31,4%	16	3	18,8%
	Total	217	48 120	22 110	45,9%	5 809	2 593	44,6%	1 114	272	24,4%
ABIDJAN 1	Public	22	6 030	3 008	49,9%	622	255	41,0%	135	64	47,4%
	Total	22	6 030	3 008	49,9%	622	255	41,0%	135	64	47,4%
ABIDJAN 3	Public	18	3 622	1 791	49,4%	191	82	42,9%	90	40	44,4%
	Privé	1	263	138	52,5%	2	2	100,0%	6	0	0,0%
	Total	19	3 885	1 929	49,7%	193	84	43,5%	96	40	41,7%
ABIDJAN 4	Public	51	13 074	6 541	50,0%	545	207	38,0%	298	115	38,6%
	Privé	7	952	452	47,5%	25	10	40,0%	33	16	48,5%
	Total	58	14 026	6 993	49,9%	570	217	38,1%	331	131	39,6%
ABOISSO	Public	238	50 254	24 145	48,0%	5 881	2 528	43,0%	1 281	502	39,2%
	Privé	74	11 094	5 255	47,4%	983	473	48,1%	268	56	20,9%
	Com.	64	5 677	2 297	40,5%	593	227	38,3%	153	24	15,7%
	Total	376	67 025	31 697	47,3%	7 457	3 228	43,3%	1 702	582	34,2%
ADZOPE	Public	225	51 640	24 242	46,9%	6 766	3 027	44,7%	1 282	402	31,4%
	Privé	12	2 463	1 191	48,4%	164	67	40,9%	65	19	29,2%
	Com.	7	568	219	38,6%	26	12	46,2%	16	6	37,5%
	Total	244	54 671	25 652	46,9%	6 956	3 106	44,7%	1 363	427	31,3%
AGBOVILLE	Public	340	76 677	36 197	47,2%	8 174	3 647	44,6%	1 858	490	26,4%
	Privé	8	1 775	825	46,5%	79	35	44,3%	48	12	25,0%
	Com.	17	1 485	666	44,8%	56	29	51,8%	47	4	8,5%
	Total	365	79 937	37 688	47,1%	8 309	3 711	44,7%	1 953	506	25,9%
BONDOUKOU	Public	464	75 023	35 965	47,9%	9 590	4 500	46,9%	2 040	434	21,3%
	Privé	4	389	159	40,9%	23	10	43,5%	10	0	0,0%
	Com.	13	790	314	39,7%	0	0	-	19	0	0,0%
	Total	481	76 202	36 438	47,8%	9 613	4 510	46,9%	2 069	434	21,0%
BONGOUANOU	Public	172	41 777	19 728	47,2%	2 887	1 281	44,4%	987	238	24,1%
	Privé	7	1 617	813	50,3%	31	15	48,4%	39	7	17,9%
	Total	179	43 394	20 541	47,3%	2 918	1 296	44,4%	1 026	245	23,9%
BOUAFLE	Public	477	97 712	43 698	44,7%	12 816	5 534	43,2%	2 630	481	18,3%
	Privé	6	1 256	579	46,1%	162	85	52,5%	26	1	3,8%
	Com.	33	4 948	2 265	45,8%	50	18	36,0%	142	31	21,8%
	Total	516	103 916	46 542	44,8%	13 028	5 637	43,3%	2 798	513	18,3%

Tableau 7. Rural : Proportion des élèves Filles, des redoublantes et des enseignantes par DRENET et par statut (suite)

DRENET	STATUT	ECOLES	ELEVES			REDOUBLANTS			ENSEIGNANTS		
			TOTAL	FILLES	% FILLES	TOTAL	FILLES	% FILLES	TOTAL	FEMMES	% FEMMES
BOUAKE 1	Public	106	18 426	8 914	48,4%	2 374	1 126	47,4%	563	142	25,2%
	Privé	2	246	113	45,9%	42	23	54,8%	6	0	0,0%
	Com.	2	217	104	47,9%	0	0	-	5	0	0,0%
	Total	110	18 889	9 131	48,3%	2 416	1 149	47,6%	574	142	24,7%
BOUAKE 2	Public	317	64 053	30 175	47,1%	9 653	4 414	45,7%	1 617	450	27,8%
	Privé	2	446	217	48,7%	48	30	62,5%	12	0	0,0%
	Com.	12	769	359	46,7%	68	23	33,8%	26	3	11,5%
	Total	331	65 268	30 751	47,1%	9 769	4 467	45,7%	1 655	453	27,4%
BOUNA	Public	161	24 292	11 127	45,8%	1 370	618	45,1%	673	148	22,0%
	Com.	51	2 411	1 079	44,8%	31	14	45,2%	58	7	12,1%
	Total	212	26 703	12 206	45,7%	1 401	632	45,1%	731	155	21,2%
BOUNDIALI	Public	151	23 259	12 002	51,6%	2 401	1 134	47,2%	725	155	21,4%
	Total	151	23 259	12 002	51,6%	2 401	1 134	47,2%	725	155	21,4%
DABOU	Public	218	46 059	22 087	48,0%	4 322	1 800	41,6%	1 215	524	43,1%
	Privé	11	1 858	931	50,1%	129	59	45,7%	63	21	33,3%
	Com.	48	5 693	2 678	47,0%	123	53	43,1%	169	50	29,6%
	Total	277	53 610	25 696	47,9%	4 574	1 912	41,8%	1 447	595	41,1%
DALOA	Public	788	169 315	76 140	45,0%	14 312	6 083	42,5%	4 199	1 064	25,3%
	Privé	35	6 988	3 163	45,3%	198	75	37,9%	152	24	15,8%
	Com.	78	6 114	2 631	43,0%	81	33	40,7%	191	12	6,3%
	Total	901	182 417	81 934	44,9%	14 591	6 191	42,4%	4 542	1 100	24,2%
DAOUKRO	Public	268	44 072	20 979	47,6%	5 478	2 541	46,4%	1 375	479	34,8%
	Com.	9	389	158	40,6%	45	18	40,0%	12	1	8,3%
	Total	277	44 461	21 137	47,5%	5 523	2 559	46,3%	1 387	480	34,6%
DIMBOKRO	Public	187	30 991	14 559	47,0%	3 333	1 557	46,7%	921	289	31,4%
	Com.	4	156	70	44,9%	0	0	-	6	0	0,0%
	Total	191	31 147	14 629	47,0%	3 333	1 557	46,7%	927	289	31,2%
DIVO	Public	425	98 690	45 237	45,8%	9 667	4 097	42,4%	2 341	688	29,4%
	Privé	7	1 104	478	43,3%	60	26	43,3%	35	9	25,7%
	Com.	91	8 130	3 612	44,4%	202	79	39,1%	254	55	21,7%
	Total	523	107 924	49 327	45,7%	9 929	4 202	42,3%	2 630	752	28,6%
DUEKOUÉ	Public	489	96 575	43 606	45,2%	5 047	2 143	42,5%	2 258	406	18,0%
	Privé	13	1 878	853	45,4%	46	23	50,0%	59	12	20,3%
	Total	502	98 453	44 459	45,2%	5 093	2 166	42,5%	2 317	418	18,0%

Tableau 7. Rural : Proportion des élèves Filles, des redoublantes et des enseignantes par DRENET et par statut (suite)

DRENET	STATUT	ECOLES	ELEVES			REDOUBLANTS			ENSEIGNANTS		
			TOTAL	FILLES	% FILLES	TOTAL	FILLES	% FILLES	TOTAL	FEMMES	% FEMMES
FERKESSEDOUGOU	Public	246	37 594	18 927	50,3%	6 193	2 991	48,3%	1 200	358	29,8%
	Privé	13	1 797	742	41,3%	47	21	44,7%	58	13	22,4%
	Com.	8	438	222	50,7%	59	28	47,5%	13	1	7,7%
	Total	267	39 829	19 891	49,9%	6 299	3 040	48,3%	1 271	372	29,3%
GAGNOA	Public	432	95 438	44 361	46,5%	13 571	5 903	43,5%	2 402	574	23,9%
	Privé	8	1 490	657	44,1%	94	24	25,5%	38	8	21,1%
	Com.	41	2 943	1 346	45,7%	303	148	48,8%	109	10	9,2%
	Total	481	99 871	46 364	46,4%	13 968	6 075	43,5%	2 549	592	23,2%
GUIGLO	Public	266	58 011	27 021	46,6%	7 255	3 162	43,6%	1 427	283	19,8%
	Privé	6	1 012	485	47,9%	48	25	52,1%	26	5	19,2%
	Com.	21	1 347	598	44,4%	57	28	49,1%	51	11	21,6%
	Total	293	60 370	28 104	46,6%	7 360	3 215	43,7%	1 504	299	19,9%
KATIOLA	Public	256	45 967	22 643	49,3%	6 481	3 108	48,0%	1 247	375	30,1%
	Privé	1	312	180	57,7%	14	8	57,1%	6	2	33,3%
	Com.	17	729	359	49,2%	19	7	36,8%	22	2	9,1%
	Total	274	47 008	23 182	49,3%	6 514	3 123	47,9%	1 275	379	29,7%
KORHOGO	Public	351	59 273	31 247	52,7%	6 901	3 294	47,7%	1 533	361	23,5%
	Privé	5	1 209	551	45,6%	99	40	40,4%	23	4	17,4%
	Com.	34	1 338	721	53,9%	11	5	45,5%	51	7	13,7%
	Total	390	61 820	32 519	52,6%	7 011	3 339	47,6%	1 607	372	23,1%
MAN	Public	662	123 658	56 890	46,0%	14 027	6 065	43,2%	3 295	557	16,9%
	Privé	19	2 840	1 302	45,8%	154	56	36,4%	74	14	18,9%
	Com.	7	636	298	46,9%	37	17	45,9%	17	4	23,5%
	Total	688	127 134	58 490	46,0%	14 218	6 138	43,2%	3 386	575	17,0%
MANKONO	Public	276	45 738	22 375	48,9%	5 263	2 402	45,6%	1 396	324	23,2%
	Privé	7	950	429	45,2%	7	2	28,6%	26	2	7,7%
	Com.	14	1 435	744	51,8%	97	58	59,8%	56	13	23,2%
	Total	297	48 123	23 548	48,9%	5 367	2 462	45,9%	1 478	339	22,9%
MINIGNAN	Public	66	8 879	3 938	44,4%	1 075	472	43,9%	308	62	20,1%
	Total	66	8 879	3 938	44,4%	1 075	472	43,9%	308	62	20,1%
ODIENNE	Public	147	19 006	9 294	48,9%	2 410	1 077	44,7%	643	132	20,5%
	Privé	2	234	111	47,4%	0	0	-	6	0	0,0%
	Total	149	19 240	9 405	48,9%	2 410	1 077	44,7%	649	132	20,3%
SAN-PEDRO	Public	368	80 176	38 173	47,6%	8 041	3 692	45,9%	2 010	573	28,5%
	Privé	32	6 698	3 193	47,7%	459	213	46,4%	169	54	32,0%
	Com.	71	7 022	3 093	44,0%	206	83	40,3%	206	44	21,4%
	Total	471	93 896	44 459	47,3%	8 706	3 988	45,8%	2 385	671	28,1%

Tableau 7. Rural : Proportion des élèves Filles, des redoublantes et des enseignantes par DRENET et par statut (suite et fin)

DRENET	STATUT	ECOLES	ELEVES			REDOUBLANTS			ENSEIGNANTS		
			TOTAL	FILLES	% FILLES	TOTAL	FILLES	% FILLES	TOTAL	FEMMES	% FEMMES
SASSANDRA	Public	233	46 147	21 720	47,1%	3 692	1 572	42,6%	1 251	385	30,8%
	Privé	34	4 049	1 885	46,6%	131	54	41,2%	124	21	16,9%
	Com.	39	3 080	1 397	45,4%	62	24	38,7%	105	14	13,3%
	Total	306	53 276	25 002	46,9%	3 885	1 650	42,5%	1 480	420	28,4%
SEQUELA	Public	209	34 646	16 045	46,3%	2 808	1 233	43,9%	993	237	23,9%
	Com.	8	604	213	35,3%	11	4	36,4%	23	1	4,3%
	Total	217	35 250	16 258	46,1%	2 819	1 237	43,9%	1 016	238	23,4%
SOUBRE	Public	568	117 513	55 204	47,0%	11 628	5 199	44,7%	2 977	782	26,3%
	Privé	189	21 855	10 102	46,2%	1 197	568	47,5%	512	37	7,2%
	Com.	10	496	218	44,0%	6	2	33,3%	19	1	5,3%
	Total	767	139 864	65 524	46,8%	12 831	5 769	45,0%	3 508	820	23,4%
TOUBA	Public	179	21 494	9 917	46,1%	2 793	1 203	43,1%	706	143	20,3%
	Privé	6	542	218	40,2%	13	2	15,4%	22	3	13,6%
	Com.	66	2 828	1 300	46,0%	181	82	45,3%	90	13	14,4%
	Total	251	24 864	11 435	46,0%	2 987	1 287	43,1%	818	159	19,4%
YAMOOUSSOUKRO	Public	393	76 016	35 694	47,0%	10 893	4 879	44,8%	2 138	658	30,8%
	Privé	2	572	304	53,1%	33	18	54,5%	20	10	50,0%
	Com.	7	380	168	44,2%	24	12	50,0%	16	0	0,0%
	Total	9 969	1 946 440	914 516	47,0%	214 056	95 324	44,5%	51 067	13 173	25,8%
NATIONAL	Public	9 969	1 946 440	914 516	47,0%	214 056	95 324	44,5%	51 067	13 173	25,8%
	Privé	522	77 965	36 225	46,5%	4 450	2 043	45,9%	1 971	361	18,3%
	Com.	780	61 324	27 414	44,7%	2 399	1 020	42,5%	1 892	317	16,8%
	Total	11 271	2 085 729	978 155	46,9%	220 905	98 387	44,5%	54 930	13 851	25,2%

Tableau 8. Ensemble : Ratios par DRENET et par statut

DRENET	STATUT	ECOLES	SALLES DE CLASSE	GROUPES PEDAGOGIQUES	EFFECTIFS ELEVES	ENSEIGNANTS	RATIO			
							ELEVES/SALLE	ELEVES / GROUPES PEDAGOGIQUES	ELEVES/ MAITRE	GROUPES PEDAGOGIQUES/SALLE
ABENGOUROU	Public	319	1 729	1 863	81 391	1 824	47	44	45	1
	Privé	53	287	311	13 333	285	46	43	47	1
	Com.	10	25	36	1 018	22	41	28	46	1
	Total	382	2 041	2 210	95 742	2 131	47	43	45	1
ABIDJAN 1	Public	248	1 474	1 475	78 216	1 469	53	53	53	1
	Privé	197	1 468	1 460	47 856	1 461	33	33	33	1
	Total	445	2 942	2 935	126 072	2 930	43	43	43	1
ABIDJAN 2	Public	249	1 455	1 474	79 275	1 393	54	54	57	1
	Privé	223	1 700	1 728	76 351	1 706	45	44	45	1
	Total	472	3 155	3 202	155 626	3 099	49	49	50	1
ABIDJAN 3	Public	340	2 011	2 197	120 357	2 179	60	55	55	1
	Privé	386	2 862	2 985	116 703	2 850	41	39	41	1
	Total	726	4 873	5 182	237 060	5 029	49	46	47	1
ABIDJAN 4	Public	253	1 408	1 626	90 720	1 619	64	56	56	1
	Privé	431	3 021	3 061	127 704	2 985	42	42	43	1
	Total	684	4 429	4 687	218 424	4 604	49	47	47	1
ABOISSO	Public	406	2 272	2 356	101 329	2 269	45	43	45	1
	Privé	133	603	730	22 486	581	37	31	39	1
	Com.	64	156	291	5 677	152	36	20	37	2
	Total	603	3 031	3 377	129 492	3 002	43	38	43	1
ADZOPE	Public	340	1 953	1 986	87 168	1 937	45	44	45	1
	Privé	37	209	217	8 403	202	40	39	42	1
	Com.	8	19	29	625	18	33	22	35	2
	Total	385	2 181	2 232	96 196	2 157	44	43	45	1
AGBOVILLE	Public	513	2 839	2 966	124 037	2 870	44	42	43	1
	Privé	45	260	269	9 934	260	38	37	38	1
	Com.	18	51	85	1 681	50	33	20	34	2
	Total	576	3 150	3 320	135 652	3 180	43	41	43	1
BONDOUKOU	Public	654	3 110	3 387	120 194	3 119	39	35	39	1
	Privé	33	192	195	8 472	188	44	43	45	1
	Com.	13	21	31	790	19	38	25	42	1
	Total	700	3 323	3 613	129 456	3 326	39	36	39	1
BONGOUANOU	Public	232	1 315	1 410	61 277	1 376	47	43	45	1
	Privé	28	161	172	6 727	164	42	39	41	1
	Total	260	1 476	1 582	68 004	1 540	46	43	44	1
BOUAFLE	Public	646	3 518	3 817	144 044	3 659	41	38	39	1
	Privé	55	307	335	12 862	301	42	38	43	1
	Com.	44	196	251	6 348	189	32	25	34	1
	Total	745	4 021	4 403	163 254	4 149	41	37	39	1

Tableau 8. Ensemble : Ratios par DRENET et par statut (suite)

DRENET	STATUT	ECOLES	SALLES DE CLASSE	GROUPES PEDAGOGIQUES	EFFECTIFS ELEVES	ENSEIGNANTS	RATIO			
							ELEVES/SALLE	ELEVES / GROUPES PEDAGOGIQUES	ELEVES/MAITRE	GROUPES PEDAGOGIQUES/SALLE
BOUAKE 1	Public	169	918	1 038	37 258	1 003	41	36	37	1
	Privé	48	287	304	10 659	285	37	35	37	1
	Com.	2	5	5	217	5	43	43	43	1
	Total	219	1 210	1 347	48 134	1 293	40	36	37	1
BOUAKE 2	Public	567	3 041	3 380	131 114	3 228	43	39	41	1
	Privé	60	388	404	16 111	371	42	40	43	1
	Com.	12	22	35	769	26	35	22	30	2
	Total	639	3 451	3 819	147 994	3 625	43	39	41	1
BOUNA	Public	212	956	1 087	38 326	964	40	35	40	1
	Privé	8	29	31	1 497	29	52	48	52	1
	Com.	51	49	121	2 411	58	49	20	42	2
	Total	271	1 034	1 239	42 234	1 051	41	34	40	1
BOUNDIALI	Public	245	1 204	1 465	47 833	1 313	40	33	36	1
	Privé	12	75	77	3 569	72	48	46	50	1
	Total	257	1 279	1 542	51 402	1 385	40	33	37	1
DABOU	Public	282	1 552	1 655	64 421	1 586	42	39	41	1
	Privé	42	239	247	7 896	238	33	32	33	1
	Com.	48	176	274	5 693	164	32	21	35	2
	Total	372	1 967	2 176	78 010	1 988	40	36	39	1
DALOA	Public	1 012	5 392	6 383	251 785	6 010	47	39	42	1
	Privé	106	533	594	23 772	523	45	40	45	1
	Com.	93	255	394	7 790	248	31	20	31	2
	Total	1 211	6 180	7 371	283 347	6 781	46	38	42	1
DAOUKRO	Public	328	1 727	1 912	60 226	1 725	35	31	35	1
	Privé	7	39	39	1 785	38	46	46	47	1
	Com.	9	13	23	389	12	30	17	32	2
	Total	344	1 779	1 974	62 400	1 775	35	32	35	1
DIMBOKRO	Public	255	1 316	1 396	44 742	1 308	34	32	34	1
	Privé	6	35	35	1 416	34	40	40	42	1
	Com.	4	6	8	156	6	26	20	26	1
	Total	265	1 357	1 439	46 314	1 348	34	32	34	1
DIVO	Public	598	3 279	3 623	150 982	3 443	46	42	44	1
	Privé	45	263	280	12 245	264	47	44	46	1
	Com.	99	284	443	8 877	280	31	20	32	2
	Total	742	3 826	4 346	172 104	3 987	45	40	43	1
DUEKOUÉ	Public	600	2 901	3 499	128 026	2 992	44	37	43	1
	Privé	39	210	234	7 825	208	37	33	38	1
	Total	639	3 111	3 733	135 851	3 200	44	36	42	1

Tableau 8. Ensemble : Ratios par DRENET et par statut (suite)

DRENET	STATUT	ECOLES	SALLES DE CLASSE	GROUPES PEDAGOGIQUES	EFFECTIFS ELEVES	ENSEIGNANTS	RATIO			
							ELEVES/SALLE	ELEVES / GROUPES PEDAGOGIQUES	ELEVES/ MAITRE	GROUPES PEDAGOGIQUES/SALLE
FERKESSEDOUGOU	Public	323	1 611	1 758	61 699	1 690	38	35	37	1
	Privé	42	189	230	7 424	187	39	32	40	1
	Com.	8	13	19	438	13	34	23	34	1
	Total	373	1 813	2 007	69 561	1 890	38	35	37	1
GAGNOA	Public	594	3 376	3 556	148 471	3 434	44	42	43	1
	Privé	59	348	355	15 062	338	43	42	45	1
	Com.	52	179	230	4 353	163	24	19	27	1
	Total	705	3 903	4 141	167 886	3 935	43	41	43	1
GUIGLO	Public	332	1 803	1 996	79 339	1 851	44	40	43	1
	Privé	14	76	79	2 692	72	35	34	37	1
	Com.	21	52	86	1 347	51	26	16	26	2
	Total	367	1 931	2 161	83 378	1 974	43	39	42	1
KATIOLA	Public	356	1 782	1 959	73 700	1 850	41	38	40	1
	Privé	10	51	53	2 675	53	52	50	50	1
	Com.	18	25	46	838	25	34	18	34	2
	Total	384	1 858	2 058	77 213	1 928	42	38	40	1
KORHOGO	Public	537	2 582	3 094	119 409	2 716	46	39	44	1
	Privé	71	409	431	16 192	402	40	38	40	1
	Com.	34	53	111	1 338	51	25	12	26	2
	Total	642	3 044	3 636	136 939	3 169	45	38	43	1
MAN	Public	862	4 257	4 971	176 203	4 504	41	35	39	1
	Privé	79	408	468	15 471	397	38	33	39	1
	Com.	7	17	26	636	17	37	24	37	2
	Total	948	4 682	5 465	192 310	4 918	41	35	39	1
MANKONO	Public	319	1 641	1 798	56 785	1 649	35	32	34	1
	Privé	21	100	117	4 297	96	43	37	45	1
	Com.	16	62	74	1 849	67	30	25	28	1
	Total	356	1 803	1 989	62 931	1 812	35	32	35	1
MINIGNAN	Public	99	465	514	15 035	464	32	29	32	1
	Total	99	465	514	15 035	464	32	29	32	1
ODIENNE	Public	212	991	1 095	34 063	1 007	34	31	34	1
	Privé	15	84	87	4 365	84	52	50	52	1
	Total	227	1 075	1 182	38 428	1 091	36	33	35	1
SAN-PEDRO	Public	469	2 546	2 783	109 836	2 629	43	39	42	1
	Privé	89	550	559	24 665	553	45	44	45	1
	Com.	75	233	421	7 702	224	33	18	34	2
	Total	633	3 329	3 763	142 203	3 406	43	38	42	1

Tableau 8 Ensemble : Ratios par DRENET et par statut (suite et fin).

DRENET	STATUT	ECOLES	SALLES DE CLASSE	GROUPES PEDAGOGIQUES	EFFECTIFS ELEVES	ENSEIGNANTS	RATIO			
							ELEVES/SALLE	ELEVES / GROUPES PEDAGOGIQUES	ELEVES/ MAITRE	GROUPES PEDAGOGIQUES/SALLE
SASSANDRA	Public	268	1 445	1 555	55 522	1 468	38	36	38	1
	Privé	58	224	310	7 868	221	35	25	36	1
	Com.	41	111	211	3 404	112	31	16	30	2
	Total	367	1 780	2 076	66 794	1 801	38	32	37	1
SEQUELA	Public	271	1 300	1 458	49 529	1 383	38	34	36	1
	Privé	6	31	37	1 664	31	54	45	54	1
	Com.	8	23	23	604	23	26	26	26	1
	Total	285	1 354	1 518	51 797	1 437	38	34	36	1
SOUBRE	Public	704	3 595	3 967	153 804	3 692	43	39	42	1
	Privé	288	1 003	1 397	40 773	932	41	29	44	1
	Com.	10	20	40	496	19	25	12	26	2
	Total	1 002	4 618	5 404	195 073	4 643	42	36	42	1
TOUBA	Public	212	901	1 235	30 247	928	34	24	33	1
	Privé	13	64	71	2 214	58	35	31	38	1
	Com.	67	94	219	2 848	91	30	13	31	2
	Total	292	1 059	1 525	35 309	1 077	33	23	33	1
YAMOOUSSOUKRO	Public	587	3 242	3 353	130 315	3 276	40	39	40	1
	Privé	47	306	318	13 110	306	43	41	43	1
	Com.	7	17	27	380	16	22	14	24	2
	Total	641	3 565	3 698	143 805	3 598	40	39	40	1
NATIONAL	Public	14 613	76 907	85 087	3 336 678	79 827	43	39	42	1
	Privé	2 806	17 011	18 220	696 078	16 775	41	38	41	1
	Com.	839	2 177	3 559	68 674	2 121	32	19	32	2
	Total	18 258	96 095	106 866	4 101 430	98 723	43	38	42	1

Tableau 8 Urbain : Ratios par DRENET et par statut

DRENET	STATUT	ECOLES	SALLES DE CLASSE	GROUPES PEDAGOGIQUES	EFFECTIFS ELEVES	ENSEIGNANTS	RATIO			
							ELEVES/SALLE	ELEVES / GROUPES PEDAGOGIQUES	ELEVES/ MAITRE	GROUPES PEDAGOGIQUES/SALLE
ABENGOUROU	Public	119	694	768	36 048	779	52	47	46	1
	Privé	44	242	261	11 257	240	47	43	47	1
	Com.	2	7	7	317	6	45	45	53	1
	Total	165	943	1 036	47 622	1 025	51	46	46	1
ABIDJAN 1	Public	226	1 339	1 340	72 186	1 334	54	54	54	1
	Privé	197	1 468	1 460	47 856	1 461	33	33	33	1
	Total	423	2 807	2 800	120 042	2 795	43	43	43	1
ABIDJAN 2	Public	249	1 455	1 474	79 275	1 393	54	54	57	1
	Privé	223	1 700	1 728	76 351	1 706	45	44	45	1
	Total	472	3 155	3 202	155 626	3 099	49	49	50	1
ABIDJAN 3	Public	322	1 918	2 094	116 735	2 089	61	56	56	1
	Privé	385	2 856	2 979	116 440	2 844	41	39	41	1
	Total	707	4 774	5 073	233 175	4 933	49	46	47	1
ABIDJAN 4	Public	202	1 114	1 330	77 646	1 326	70	58	59	1
	Privé	424	2 992	3 024	126 752	2 956	42	42	43	1
	Total	626	4 106	4 354	204 398	4 282	50	47	48	1
ABOISSO	Public	168	991	1 009	51 075	1 008	52	51	51	1
	Privé	59	329	347	11 392	317	35	33	36	1
	Total	227	1 320	1 356	62 467	1 325	47	46	47	1
ADZOPE	Public	115	671	675	35 528	678	53	53	52	1
	Privé	25	143	144	5 940	141	42	41	42	1
	Com.	1	2	3	57	2	29	19	29	2
	Total	141	816	822	41 525	821	51	51	51	1
AGBOVILLE	Public	173	1 005	1 042	47 360	1 042	47	45	45	1
	Privé	37	216	223	8 159	216	38	37	38	1
	Com.	1	6	6	196	6	33	33	33	1
	Total	211	1 227	1 271	55 715	1 264	45	44	44	1
BONDOUKOU	Public	190	1 056	1 104	45 171	1 082	43	41	42	1
	Privé	29	180	181	8 083	178	45	45	45	1
	Total	219	1 236	1 285	53 254	1 260	43	41	42	1
BONGOUANOU	Public	60	362	402	19 500	401	54	49	49	1
	Privé	21	122	131	5 110	125	42	39	41	1
	Total	81	484	533	24 610	526	51	46	47	1
BOUAFLE	Public	169	907	1 062	46 332	1 060	51	44	44	1
	Privé	49	281	302	11 606	275	41	38	42	1
	Com.	11	50	62	1 400	50	28	23	28	1
	Total	229	1 238	1 426	59 338	1 385	48	42	43	1

Tableau 8 Urbain : Ratios par DRENET et par statut (suite et fin)

DRENET	STATUT	ECOLES	SALLES DE CLASSE	GROUPES PEDAGOGIQUES	EFFECTIFS ELEVES	ENSEIGNANTS	RATIO			
							ELEVES/SALLE	ELEVES / GROUPES PEDAGOGIQUES	ELEVES/MAITRE	GROUPES PEDAGOGIQUES/SALLE
BOUAKE 1	Public	63	348	431	18 832	442	54	44	43	1
	Privé	46	281	292	10 413	279	37	36	37	1
	Total	109	629	723	29 245	721	46	40	41	1
BOUAKE 2	Public	250	1 430	1 604	67 061	1 616	47	42	41	1
	Privé	58	376	392	15 665	359	42	40	44	1
	Total	308	1 806	1 996	82 726	1 975	46	41	42	1
BOUNA	Public	51	290	299	14 034	292	48	47	48	1
	Privé	8	29	31	1 497	29	52	48	52	1
	Total	59	319	330	15 531	321	49	47	48	1
BOUNDIALI	Public	94	519	631	24 574	592	47	39	42	1
	Privé	12	75	77	3 569	72	48	46	50	1
	Total	106	594	708	28 143	664	47	40	42	1
DABOU	Public	64	362	393	18 362	397	51	47	46	1
	Privé	31	179	186	6 038	178	34	32	34	1
	Total	95	541	579	24 400	575	45	42	42	1
DALOA	Public	224	1 300	1 824	82 470	1 855	63	45	44	1
	Privé	71	383	415	16 784	374	44	40	45	1
	Com.	15	58	76	1 676	56	29	22	30	1
	Total	310	1 741	2 315	100 930	2 285	58	44	44	1
DAOUKRO	Public	60	361	379	16 154	385	45	43	42	1
	Privé	7	39	39	1 785	38	46	46	47	1
	Total	67	400	418	17 939	423	45	43	42	1
DIMBOKRO	Public	68	382	392	13 751	387	36	35	36	1
	Privé	6	35	35	1 416	34	40	40	42	1
	Total	74	417	427	15 167	421	36	36	36	1
DIVO	Public	173	984	1 124	52 292	1 121	53	47	47	1
	Privé	38	229	240	11 141	230	49	46	48	1
	Com.	8	27	35	747	27	28	21	28	1
	Total	219	1 240	1 399	64 180	1 378	52	46	47	1
DUEKOUÉ	Public	111	604	741	31 451	737	52	42	43	1
	Privé	26	150	163	5 947	149	40	36	40	1
	Total	137	754	904	37 398	886	50	41	42	1

Tableau 8 Urbain : Ratios par DRENET et par statut (suite et fin)

DRENET	STATUT	ECOLES	SALLES DE CLASSE	GROUPES PEDAGOGIQUES	EFFECTIFS ELEVES	ENSEIGNANTS	RATIO			
							ELEVES/SALLE	ELEVES / GROUPES PEDAGOGIQUES	ELEVES/ MAITRE	GROUPES PEDAGOGIQUES/SALLE
FERKESSEDOUGOU	Public	77	440	471	24 105	499	55	51	48	1
	Privé	29	136	161	5 627	133	41	35	42	1
	Total	106	576	632	29 732	632	52	47	47	1
GAGNOA	Public	162	978	1 058	53 033	1 057	54	50	50	1
	Privé	51	308	310	13 572	300	44	44	45	1
	Com.	11	54	62	1 410	54	26	23	26	1
	Total	224	1 340	1 430	68 015	1 411	51	48	48	1
GUIGLO	Public	66	375	430	21 328	427	57	50	50	1
	Privé	8	49	49	1 680	47	34	34	36	1
	Total	74	424	479	23 008	474	54	48	49	1
KATIOLA	Public	100	561	594	27 733	608	49	47	46	1
	Privé	9	45	47	2 363	47	53	50	50	1
	Com.	1	3	3	109	3	36	36	36	1
	Total	110	609	644	30 205	658	50	47	46	1
KORHOGO	Public	186	1 033	1 199	60 136	1 187	58	50	51	1
	Privé	66	387	404	14 983	380	39	37	39	1
	Total	252	1 420	1 603	75 119	1 567	53	47	48	1
MAN	Public	200	1 031	1 222	52 545	1 217	51	43	43	1
	Privé	60	323	373	12 631	323	39	34	39	1
	Total	260	1 354	1 595	65 176	1 540	48	41	42	1
MANKONO	Public	43	245	255	11 047	253	45	43	44	1
	Privé	14	75	83	3 347	71	45	40	47	1
	Com.	2	6	12	414	12	69	35	35	2
	Total	59	326	350	14 808	336	45	42	44	1
MINIGNAN	Public	33	161	170	6 156	160	38	36	38	1
	Total	33	161	170	6 156	160	38	36	38	1
ODIENNE	Public	65	349	373	15 057	373	43	40	40	1
	Privé	13	78	78	4 131	78	53	53	53	1
	Total	78	427	451	19 188	451	45	43	43	1
SAN-PEDRO	Public	101	583	625	29 660	638	51	47	46	1
	Privé	57	380	365	17 967	385	47	49	47	1
	Com.	4	19	24	680	19	36	28	36	1
	Total	162	982	1 014	48 307	1 042	49	48	46	1

Tableau 8 Urbain : Ratios par DRENET et par statut (suite et fin)

DRENET	STATUT	ECOLES	SALLES DE CLASSE	GROUPES PEDAGOGIQUES	EFFECTIFS ELEVES	ENSEIGNANTS	RATIO			
							ELEVES/SALLE	ELEVES / GROUPES PEDAGOGIQUES	ELEVES/MAITRE	GROUPES PEDAGOGIQUES/SALLE
SASSANDRA	Public	35	218	221	9 375	221	43	42	42	1
	Privé	24	98	128	3 819	98	39	30	39	1
	Com.	2	7	10	324	7	46	32	46	1
	Total	61	323	359	13 518	326	42	38	41	1
SEQUELA	Public	62	303	384	14 883	391	49	39	38	1
	Privé	6	31	37	1 664	31	54	45	54	1
	Total	68	334	421	16 547	422	50	39	39	1
SOUBRE	Public	136	660	776	36 291	772	55	47	47	1
	Privé	99	457	535	18 918	442	41	35	43	1
	Total	235	1 117	1 311	55 209	1 214	49	42	45	1
TOUBA	Public	33	184	218	8 753	222	48	40	39	1
	Privé	7	40	44	1 672	36	42	38	46	1
	Com.	1	2	2	20	1	10	10	20	1
	Total	41	226	264	10 445	259	46	40	40	1
YAMOISSOUKRO	Public	194	1 134	1 161	54 299	1 170	48	47	46	1
	Privé	45	289	301	12 538	289	43	42	43	1
	Total	239	1 423	1 462	66 837	1 459	47	46	46	1
NATIONAL	Public	4 644	26 347	29 275	1 390 238	29 211	53	47	48	1
	Privé	2 284	15 001	15 565	618 113	14 861	41	40	42	1
	Com.	59	241	302	7 350	243	30	24	30	1
	Total	6 987	41 589	45 142	2 015 701	44 315	48	45	45	1

Tableau 8. Rural : Ratios par DRENET et par statut

DRENET	STATUT	ECOLES	SALLES DE CLASSE	GROUPES PEDAGOGIQUES	EFFECTIFS ELEVES	ENSEIGNANTS	RATIO			
							ELEVES/SALLE	ELEVES / GROUPES PEDAGOGIQUES	ELEVES /MAITRE	GROUPES PEDAGOGIQUES/SALLE
ABENGOUROU	Public	200	1 035	1 095	45 343	1 045	44	41	43	1
	Privé	9	45	50	2 076	45	46	42	46	1
	Com.	8	18	29	701	16	39	24	44	2
	Total	217	1 098	1 174	48 120	1 106	44	41	44	1
ABIDJAN 1	Public	22	135	135	6 030	135	45	45	45	1
	Total	22	135	135	6 030	135	45	45	45	1
ABIDJAN 3	Public	18	93	103	3 622	90	39	35	40	1
	Privé	1	6	6	263	6	44	44	44	1
	Total	19	99	109	3 885	96	39	36	40	1
ABIDJAN 4	Public	51	294	296	13 074	293	44	44	45	1
	Privé	7	29	37	952	29	33	26	33	1
	Total	58	323	333	14 026	322	43	42	44	1
ABOISSO	Public	238	1 281	1 347	50 254	1 261	39	37	40	1
	Privé	74	274	383	11 094	264	40	29	42	1
	Com.	64	156	291	5 677	152	36	20	37	2
	Total	376	1 711	2 021	67 025	1 677	39	33	40	1
ADZOPE	Public	225	1 282	1 311	51 640	1 259	40	39	41	1
	Privé	12	66	73	2 463	61	37	34	40	1
	Com.	7	17	26	568	16	33	22	36	2
	Total	244	1 365	1 410	54 671	1 336	40	39	41	1
AGBOVILLE	Public	340	1 834	1 924	76 677	1 828	42	40	42	1
	Privé	8	44	46	1 775	44	40	39	40	1
	Com.	17	45	79	1 485	44	33	19	34	2
	Total	365	1 923	2 049	79 937	1 916	42	39	42	1
BONDOUKOU	Public	464	2 054	2 283	75 023	2 037	37	33	37	1
	Privé	4	12	14	389	10	32	28	39	1
	Com.	13	21	31	790	19	38	25	42	1
	Total	481	2 087	2 328	76 202	2 066	37	33	37	1
BONGOUANOU	Public	172	953	1 008	41 777	975	44	41	43	1
	Privé	7	39	41	1 617	39	41	39	41	1
	Total	179	992	1 049	43 394	1 014	44	41	43	1
BOUAFLE	Public	477	2 611	2 755	97 712	2 599	37	35	38	1
	Privé	6	26	33	1 256	26	48	38	48	1
	Com.	33	146	189	4 948	139	34	26	36	1
	Total	516	2 783	2 977	103 916	2 764	37	35	38	1

Tableau 8. Rural : Ratios par DRENET et par statut (suite)

DRENET	STATUT	ECOLIS	SALLES DE CLASSE	GROUPES PEDAGOGIQUES	EFFECTIFS ELEVES	ENSEIGNANTS	RATIO			
							ELEVES/SALLE	ELEVES / GROUPES PEDAGOGIQUES	ELEVES/ MAITRE	GROUPES PEDAGOGIQUES/SALLE
BOUAKE 1	Public	106	570	607	18 426	561	32	30	33	1
	Privé	2	6	12	246	6	41	21	41	2
	Com.	2	5	5	217	5	43	43	43	1
	Total	110	581	624	18 889	572	33	30	33	1
BOUAKE 2	Public	317	1 611	1 776	64 053	1 612	40	36	40	1
	Privé	2	12	12	446	12	37	37	37	1
	Com.	12	22	35	769	26	35	22	30	2
	Total	331	1 645	1 823	65 268	1 650	40	36	40	1
BOUNA	Public	161	666	788	24 292	672	36	31	36	1
	Com.	51	49	121	2 411	58	49	20	42	2
	Total	212	715	909	26 703	730	37	29	37	1
BOUNDIALI	Public	151	685	834	23 259	721	34	28	32	1
	Total	151	685	834	23 259	721	34	28	32	1
DABOU	Public	218	1 190	1 262	46 059	1 189	39	36	39	1
	Privé	11	60	61	1 858	60	31	30	31	1
	Com.	48	176	274	5 693	164	32	21	35	2
	Total	277	1 426	1 597	53 610	1 413	38	34	38	1
DALOA	Public	788	4 092	4 559	169 315	4 155	41	37	41	1
	Privé	35	150	179	6 988	149	47	39	47	1
	Com.	78	197	318	6 114	192	31	19	32	2
	Total	901	4 439	5 056	182 417	4 496	41	36	41	1
DAOUKRO	Public	268	1 366	1 533	44 072	1 340	32	29	33	1
	Com.	9	13	23	389	12	30	17	32	2
	Total	277	1 379	1 556	44 461	1 352	32	29	33	1
DIMBOKRO	Public	187	934	1 004	30 991	921	33	31	34	1
	Com.	4	6	8	156	6	26	20	26	1
	Total	191	940	1 012	31 147	927	33	31	34	1
DIVO	Public	425	2 295	2 499	98 690	2 322	43	39	43	1
	Privé	7	34	40	1 104	34	32	28	32	1
	Com.	91	257	408	8 130	253	32	20	32	2
	Total	523	2 586	2 947	107 924	2 609	42	37	41	1
DUEKOUÉ	Public	489	2 297	2 758	96 575	2 255	42	35	43	1
	Privé	13	60	71	1 878	59	31	26	32	1
	Total	502	2 357	2 829	98 453	2 314	42	35	43	1

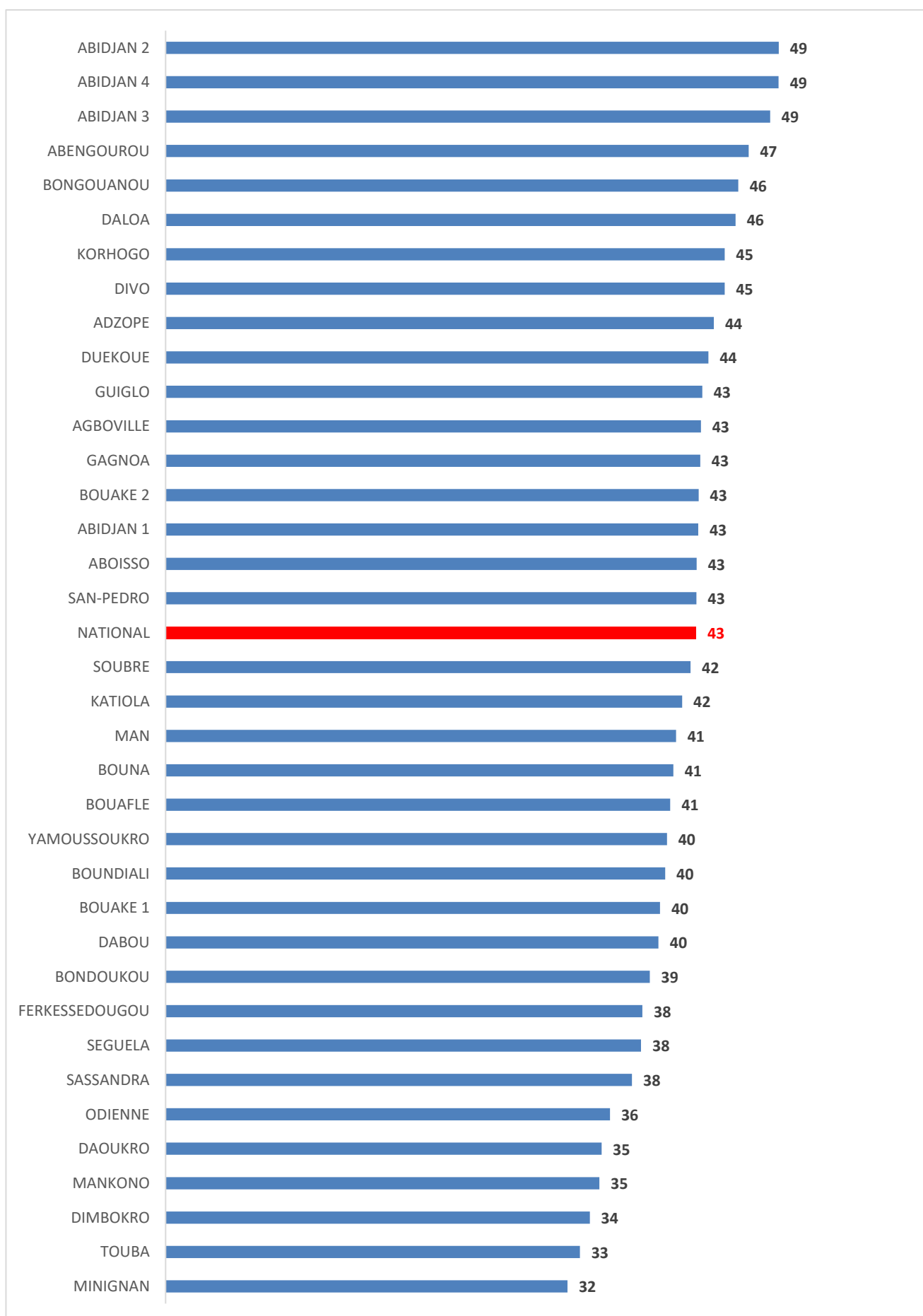
Tableau 8. Rural : Ratios par DRENET et par statut (suite)

DRENET	STATUT	ECOLES	SALLES DE CLASSE	GROUPES PEDAGOGIQUES	EFFECTIFS ELEVES	ENSEIGNANTS	RATIO			
							ELEVES/SALLE	ELEVES / GROUPES PEDAGOGIQUES	ELEVES/ MAITRE	GROUPES PEDAGOGIQUES/SALLE
FERKESSEDOUGOU	Public	246	1 171	1 287	37 594	1 191	32	29	32	1
	Privé	13	53	69	1 797	54	34	26	33	1
	Com.	8	13	19	438	13	34	23	34	1
	Total	267	1 237	1 375	39 829	1 258	32	29	32	1
GAGNOA	Public	432	2 398	2 498	95 438	2 377	40	38	40	1
	Privé	8	40	45	1 490	38	37	33	39	1
	Com.	41	125	168	2 943	109	24	18	27	1
	Total	481	2 563	2 711	99 871	2 524	39	37	40	1
GUIGLO	Public	266	1 428	1 566	58 011	1 424	41	37	41	1
	Privé	6	27	30	1 012	25	37	34	40	1
	Com.	21	52	86	1 347	51	26	16	26	2
	Total	293	1 507	1 682	60 370	1 500	40	36	40	1
KATIOLA	Public	256	1 221	1 365	45 967	1 242	38	34	37	1
	Privé	1	6	6	312	6	52	52	52	1
	Com.	17	22	43	729	22	33	17	33	2
	Total	274	1 249	1 414	47 008	1 270	38	33	37	1
KORHOGO	Public	351	1 549	1 895	59 273	1 529	38	31	39	1
	Privé	5	22	27	1 209	22	55	45	55	1
	Com.	34	53	111	1 338	51	25	12	26	2
	Total	390	1 624	2 033	61 820	1 602	38	30	39	1
MAN	Public	662	3 226	3 749	123 658	3 287	38	33	38	1
	Privé	19	85	95	2 840	74	33	30	38	1
	Com.	7	17	26	636	17	37	24	37	2
	Total	688	3 328	3 870	127 134	3 378	38	33	38	1
MANKONO	Public	276	1 396	1 543	45 738	1 396	33	30	33	1
	Privé	7	25	34	950	25	38	28	38	1
	Com.	14	56	62	1 435	55	26	23	26	1
	Total	297	1 477	1 639	48 123	1 476	33	29	33	1
MINIGNAN	Public	66	304	344	8 879	304	29	26	29	1
	Total	66	304	344	8 879	304	29	26	29	1
ODIENNE	Public	147	642	722	19 006	634	30	26	30	1
	Privé	2	6	9	234	6	39	26	39	2
	Total	149	648	731	19 240	640	30	26	30	1
SAN-PEDRO	Public	368	1 963	2 158	80 176	1 991	41	37	40	1
	Privé	32	170	194	6 698	168	39	35	40	1
	Com.	71	214	397	7 022	205	33	18	34	2
	Total	471	2 347	2 749	93 896	2 364	40	34	40	1

Tableau 8. Rural : Ratios par DRENET et par statut (suite et fin)

DRENET	STATUT	ECOLES	SALLES DE CLASSE	GROUPES PEDAGOGIQUES	EFFECTIFS ELEVES	ENSEIGNANTS	RATIO			
							ELEVES/SALLE	ELEVES / GROUPES PEDAGOGIQUES	ELEVES/MAITRE	GROUPES PEDAGOGIQUES/SALLE
SASSANDRA	Public	233	1 227	1 334	46 147	1 247	38	35	37	1
	Privé	34	126	182	4 049	123	32	22	33	1
	Com.	39	104	201	3 080	105	30	15	29	2
	Total	306	1 457	1 717	53 276	1 475	37	31	36	1
SEQUELA	Public	209	997	1 074	34 646	992	35	32	35	1
	Com.	8	23	23	604	23	26	26	26	1
	Total	217	1 020	1 097	35 250	1 015	35	32	35	1
SOUBRE	Public	568	2 935	3 191	117 513	2 920	40	37	40	1
	Privé	189	546	862	21 855	490	40	25	45	2
	Com.	10	20	40	496	19	25	12	26	2
	Total	767	3 501	4 093	139 864	3 429	40	34	41	1
TOUBA	Public	179	717	1 017	21 494	706	30	21	30	1
	Privé	6	24	27	542	22	23	20	25	1
	Com.	66	92	217	2 828	90	31	13	31	2
	Total	251	833	1 261	24 864	818	30	20	30	2
YAMOOUSSOUKRO	Public	393	2 108	2 192	76 016	2 106	36	35	36	1
	Privé	2	17	17	572	17	34	34	34	1
	Com.	7	17	27	380	16	22	14	24	2
	Total	402	2 142	2 236	76 968	2 139	36	34	36	1
NATIONAL	Public	9 969	50 560	55 812	1 946 440	50 616	38	35	38	1
	Privé	522	2 010	2 655	77 965	1 914	39	29	41	1
	Com.	780	1 936	3 257	61 324	1 878	32	19	33	2
	Total	11 271	54 506	61 724	2 085 729	54 408	38	34	38	1

Graphique 4 : Ratio élèves/salle de classe par DRENET au niveau national



Graphique 5 : Ratio élèves/groupes pédagogiques par DRENET au niveau national

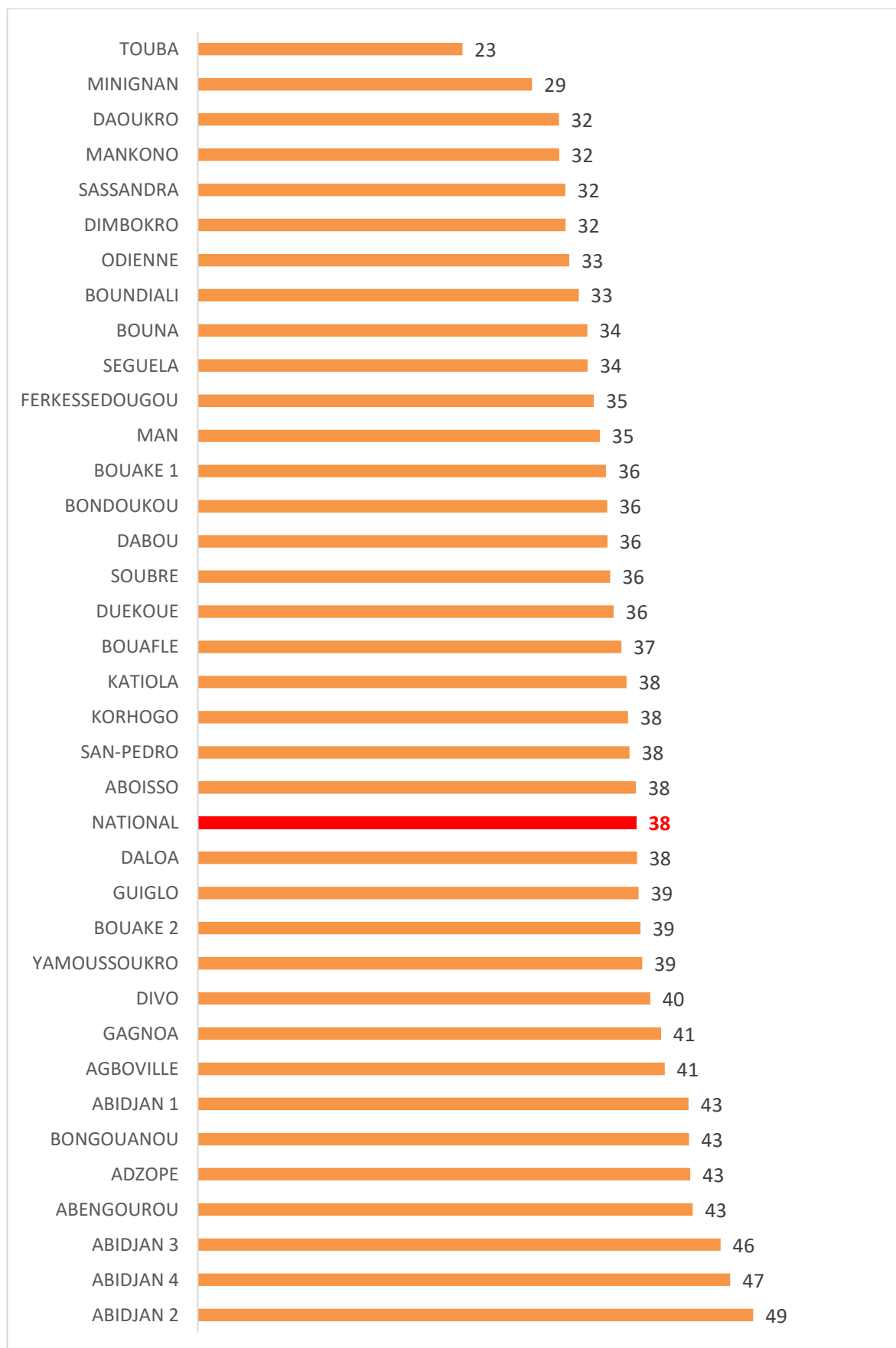


Tableau 9 : Taux Brut de Scolarisation (TBS) par Région

REGIONS	Population 6-11 ans (2019)			Effectifs scolarisés au primaire (2019-2020)			TBS		
	Filles	Garçons	Ensemble	Filles	Garçons	Ensemble	Filles	Garçons	Ensemble
ABIDJAN	385 999	354 447	740 446	375 869	361 313	737 182	97,38%	101,94%	99,56%
AGNEBY TIIASSA	50 740	55 618	106 358	64 947	70 705	135 652	128,00%	127,13%	127,54%
BAFING	15 545	17 611	33 157	16 320	18 989	35 309	104,98%	107,82%	106,49%
BAGOUE	35 108	39 953	75 060	25 419	25 983	51 402	72,40%	65,03%	68,48%
BELIER	30 531	34 297	64 828	37 713	41 440	79 153	123,52%	120,83%	122,10%
BERE	34 469	40 086	74 555	30 562	32 369	62 931	88,67%	80,75%	84,41%
BOUNKANI	24 198	26 589	50 786	19 649	22 585	42 234	81,20%	84,94%	83,16%
CAVALLY	34 723	39 942	74 666	39 355	44 023	83 378	113,34%	110,22%	111,67%
FOLON	9 283	10 514	19 798	6 729	8 306	15 035	72,49%	79,00%	75,94%
GBEKE	82 009	88 256	170 264	95 631	100 497	196 128	116,61%	113,87%	115,19%
GBOKLE	32 411	35 789	68 200	31 651	35 143	66 794	97,66%	98,20%	97,94%
GOH	82 361	91 122	173 483	79 201	88 685	167 886	96,16%	97,33%	96,77%
GONTOUGO	55 014	61 917	116 930	63 140	66 316	129 456	114,77%	107,11%	110,71%
GRANDS PONTS	28 489	30 773	59 261	38 091	39 919	78 010	133,71%	129,72%	131,64%
GUEMON	82 138	94 410	176 549	62 044	73 807	135 851	75,54%	78,18%	76,95%
HAMBOL	39 447	44 349	83 796	38 421	38 792	77 213	97,40%	87,47%	92,14%
HAUT SASSANDRA	114 508	134 228	248 736	130 963	152 384	283 347	114,37%	113,53%	113,91%
IFFOU	29 555	33 221	62 775	30 188	32 212	62 400	102,14%	96,96%	99,40%
INDENIE DJUABLIN	49 122	52 802	101 924	45 369	50 373	95 742	92,36%	95,40%	93,93%
KABADOUGOU	16 619	19 615	36 235	18 593	19 835	38 428	111,87%	101,12%	106,05%
LOH DJIBOUA	64 049	71 683	135 731	45 624	50 572	96 196	71,23%	70,55%	70,87%
MARAHOUÉ	75 908	88 091	163 999	80 589	91 515	172 104	106,17%	103,89%	104,94%
ME	39 237	43 304	82 540	75 037	88 217	163 254	191,24%	203,72%	197,79%
MORONOU	30 856	35 584	66 440	32 494	35 510	68 004	105,31%	99,79%	102,35%
NAWA	88 487	96 639	185 126	92 476	102 597	195 073	104,51%	106,17%	105,37%
NZI	22 914	25 925	48 840	22 352	23 962	46 314	97,55%	92,43%	94,83%
PORO	73 977	77 746	151 722	71 554	65 385	136 939	96,73%	84,10%	90,26%
SAN PEDRO	67 420	73 536	140 956	68 533	73 670	142 203	101,65%	100,18%	100,88%
SUD COMOE	52 397	53 890	106 287	62 844	66 648	129 492	119,94%	123,67%	121,83%
TCHOLOGO	49 024	54 429	103 453	34 496	35 065	69 561	70,37%	64,42%	67,24%
TONKPI	82 182	93 388	175 571	90 005	102 305	192 310	109,52%	109,55%	109,53%
WORODOUGOU	22 278	25 038	47 316	24 282	27 515	51 797	108,99%	109,89%	109,47%
YAMOOUSSOUKRO	25 275	25 423	50 698	31 971	32 681	64 652	126,49%	128,55%	127,52%
NATIONAL	1 976 790	2 112 226	4 089 015	1982112	2 119 318	4101430	100,27%	100,34%	100,30%

Tableau 10 : Taux Brut de d'Admission (TBA) par Région

Région	Population 6 ans (2019)			Nouveaux inscrits au CP1 (2018-2019)			TBA		
	Filles	Garçons	Ensemble	Filles	Garçons	Ensemble	Filles	Garçons	Ensemble
ABIDJAN	64 978	62 523	127 501	64 882	64 821	129 703	99,9%	103,7%	101,7%
AGNEBY-TIASSA	9 302	10 099	19 401	10 656	12 500	23 156	114,6%	123,8%	119,4%
BAFING	2 988	3 377	6 364	3 275	3 743	7 018	109,6%	110,9%	110,3%
BAGOUE	6 622	7 447	14 069	4 122	4 264	8 386	62,2%	57,3%	59,6%
BELIER	5 664	6 213	11 877	7 163	8 084	15 247	126,5%	130,1%	128,4%
BERE	6 624	7 722	14 346	5 049	5 408	10 457	76,2%	70,0%	72,9%
BOUNKANI	4 596	5 086	9 682	4 506	5 595	10 101	98,0%	110,0%	104,3%
CAVALLY	6 565	7 393	13 957	8 511	9 187	17 698	129,6%	124,3%	126,8%
FOLON	1 838	2 058	3 897	1 033	1 349	2 382	56,2%	65,5%	61,1%
GBÊKÊ	14 999	16 064	31 063	16 652	17 067	33 719	111,0%	106,2%	108,6%
GBOKLE	6 200	6 766	12 966	6 098	6 791	12 889	98,4%	100,4%	99,4%
GÔH	15 207	16 506	31 714	13 637	15 095	28 732	89,7%	91,4%	90,6%
GONTOUGO	10 134	11 270	21 404	11 200	11 805	23 005	110,5%	104,7%	107,5%
GRANDS PONTS	5 210	5 615	10 825	6 995	7 243	14 238	134,3%	129,0%	131,5%
GUEMON	15 933	18 101	34 034	11 686	13 803	25 489	73,3%	76,3%	74,9%
HAMBOL	7 493	8 345	15 838	6 966	6 494	13 460	93,0%	77,8%	85,0%
HAUT-SASSANDRA	21 143	24 432	45 575	22 442	28 595	51 037	106,1%	117,0%	112,0%
IFFOU	5 496	6 003	11 499	5 464	5 649	11 113	99,4%	94,1%	96,6%
INDENIE-DJUABLIN	8 856	9 450	18 306	7 864	8 726	16 590	88,8%	92,3%	90,6%
KABADOUGOU	3 269	3 743	7 012	4 030	3 837	7 867	123,3%	102,5%	112,2%
LA ME	11 798	13 079	24 877	7 865	9 735	17 600	66,7%	74,4%	70,7%
LÔH-DJIBOUA	14 149	16 188	30 338	14 429	17 191	31 620	102,0%	106,2%	104,2%
MARAHOUÉ	6 989	7 601	14 590	13 645	16 543	30 188	195,2%	217,6%	206,9%
MORONOU	5 643	6 431	12 074	6 001	6 251	12 252	106,3%	97,2%	101,5%
NAWA	16 533	17 929	34 462	17 152	18 512	35 664	103,7%	103,3%	103,5%
N'ZI	4 231	4 685	8 916	4 032	4 435	8 467	95,3%	94,7%	95,0%
PORO	13 789	14 561	28 350	12 720	9 807	22 527	92,2%	67,4%	79,5%
SAN PEDRO	12 567	13 707	26 275	11 619	13 371	24 990	92,5%	97,5%	95,1%
SUD-COMOE	9 446	9 809	19 255	10 857	11 694	22 551	114,9%	119,2%	117,1%
TCHOLOGO	9 531	10 582	20 114	5 646	6 197	11 843	59,2%	58,6%	58,9%
TONKPI	15 355	17 490	32 846	18 621	20 215	38 836	121,3%	115,6%	118,2%
WORODOUGOU	4 271	4 723	8 994	4 863	5 223	10 086	113,8%	110,6%	112,1%
YAMOOUSSOUKRO	4 276	4 312	8 588	5 736	6 088	11 824	134,1%	141,2%	137,7%
NATIONAL	355 516	376 220	731 736	355417	385318	740735	99,97%	102,42%	101,23%

Tableau 11 : Taux Net de Scolarisation (TNS) par Région

Région	Population 6-11 ans (2019)			Effectifs scolarisés 6-11 ans au primaire (2019-2020)			TNS		
	Filles	Garçons	Ensemble	Filles	Garçons	Ensemble	Filles	Garçons	Ensemble
ABIDJAN	385 999	354 447	740 446	349 777	346 271	696 048	90,62%	97,69%	94,00%
AGNEBY-TIASSA	50 740	55 618	106 358	50 519	55 062	105 581	99,57%	99,00%	99,27%
BAFING	15 545	17 611	33 157	15 263	17 549	32 812	98,18%	99,65%	98,96%
BAGOUE	35 108	39 953	75 060	24 680	25 555	50 235	70,30%	63,96%	66,93%
BELIER	30 531	34 297	64 828	30 352	32 961	63 313	99,41%	96,10%	97,66%
BERE	34 469	40 086	74 555	29 602	32 033	61 635	85,88%	79,91%	82,67%
BOUNKANI	24 198	26 589	50 786	19 268	22 430	41 698	79,63%	84,36%	82,10%
CAVALLY	34 723	39 942	74 666	34 519	38 804	73 323	99,41%	97,15%	98,20%
FOLON	9 283	10 514	19 798	6 531	8 102	14 633	70,35%	77,06%	73,91%
GBÊKÊ	82 009	88 256	170 264	81 549	87 991	169 540	99,44%	99,70%	99,57%
GBOKLE	32 411	35 789	68 200	30 871	34 868	65 739	95,25%	97,43%	96,39%
GÔH	82 361	91 122	173 483	77 417	88 117	165 534	94,00%	96,70%	95,42%
GONTOUGO	55 014	61 917	116 930	54 855	59 569	114 424	99,71%	96,21%	97,86%
GRANDS PONTS	28 489	30 773	59 261	28 460	30 515	58 975	99,90%	99,16%	99,52%
GUEMON	82 138	94 410	176 549	61 107	73 657	134 764	74,40%	78,02%	76,33%
HAMBOL	39 447	44 349	83 796	37 524	38 410	75 934	95,12%	86,61%	90,62%
HAUT-SASSANDRA	114 508	134 228	248 736	113 701	132 533	246 234	99,30%	98,74%	98,99%
IFFOU	29 555	33 221	62 775	29 261	31 751	61 012	99,01%	95,58%	97,19%
INDENIE-DJUABLIN	49 122	52 802	101 924	44 233	49 838	94 071	90,05%	94,39%	92,30%
KABADOUGOU	16 619	19 615	36 235	16 411	17 858	34 269	98,75%	91,04%	94,58%
LA ME	64 049	71 683	135 731	38 505	42 758	81 263	60,12%	59,65%	59,87%
LÔH-DJIBOUA	75 908	88 091	163 999	63 734	71 610	135 344	83,96%	81,29%	82,53%
MARAHOUÉ	39 237	43 304	82 540	72 397	86 158	158 555	184,51%	198,96%	192,09%
MORONOU	30 856	35 584	66 440	30 729	34 456	65 185	99,59%	96,83%	98,11%
NAWA	88 487	96 639	185 126	86 125	95 231	181 356	97,33%	98,54%	97,96%
N'ZI	22 914	25 925	48 840	21 988	23 584	45 572	95,96%	90,97%	93,31%
PORO	73 977	77 746	151 722	69 133	63 993	133 126	93,45%	82,31%	87,74%
SAN PEDRO	67 420	73 536	140 956	66 943	72 169	139 112	99,29%	98,14%	98,69%
SUD-COMOE	52 397	53 890	106 287	51 385	53 549	104 934	98,07%	99,37%	98,73%
TCHOLOGO	49 024	54 429	103 453	33 799	34 826	68 625	68,94%	63,98%	66,33%
TONKPI	82 182	93 388	175 571	80 569	91 080	171 649	98,04%	97,53%	97,77%
WORODOUGOU	22 278	25 038	47 316	21 849	24 695	46 544	98,07%	98,63%	98,37%
YAMOOUSSOUKRO	25 275	25 423	50 698	24 944	25 402	50 346	98,69%	99,92%	99,31%
NATIONAL	1 976 790	2 112 226	4 089 015	1 798 000	1 943 385	3 741 385	90,96%	92,01%	91,50%

Tableau 12 : Taux Net de d'Admission (TNA) par Région

Région	Population 6 ans (2019)			Nouveaux inscrits 6 ans au CP1 (2019-2020)			TNA		
	Filles	Garçons	Ensemble	Filles	Garçons	Ensemble	Filles	Garçons	Ensemble
ABIDJAN	64 978	62 523	127 501	35 226	33 884	69 110	54,21%	54,19%	54,20%
AGNEBY-TIASSA	9 302	10 099	19 401	8 331	9 531	17 862	89,56%	94,37%	92,07%
BAFING	2 988	3 377	6 364	2 614	2 930	5 544	87,50%	86,77%	87,11%
BAGOUE	6 622	7 447	14 069	3 223	3 341	6 564	48,67%	44,86%	46,66%
BELIER	5 664	6 213	11 877	5 569	5 908	11 477	98,32%	95,09%	96,63%
BERE	6 624	7 722	14 346	3 915	4 520	8 435	59,10%	58,54%	58,80%
BOUNKANI	4 596	5 086	9 682	3 424	3 969	7 393	74,49%	78,04%	76,36%
CAVALLY	6 565	7 393	13 957	6 187	6 205	12 392	94,25%	83,94%	88,78%
FOLON	1 838	2 058	3 897	863	1 113	1 976	46,94%	54,07%	50,71%
GBÊKÊ	14 999	16 064	31 063	13 528	13 280	26 808	90,19%	82,67%	86,30%
GBOKLE	6 200	6 766	12 966	4 900	5 681	10 581	79,04%	83,96%	81,61%
GÔH	15 207	16 506	31 714	10 492	11 656	22 148	68,99%	70,61%	69,84%
GONTOUGO	10 134	11 270	21 404	9 303	9 529	18 832	91,80%	84,55%	87,98%
GRANDS PONTS	5 210	5 615	10 825	5 204	5 203	10 407	99,88%	92,67%	96,14%
GUEMON	15 933	18 101	34 034	9 389	10 739	20 128	58,93%	59,33%	59,14%
HAMBOL	7 493	8 345	15 838	5 772	5 613	11 385	77,03%	67,26%	71,88%
HAUT-SASSANDRA	21 143	24 432	45 575	17 416	19 406	36 822	82,37%	79,43%	80,79%
IFFOU	5 496	6 003	11 499	4 372	4 784	9 156	79,55%	79,69%	79,62%
INDENIE-DJUABLIN	8 856	9 450	18 306	6 008	6 753	12 761	67,84%	71,46%	69,71%
KABADOUGOU	3 269	3 743	7 012	3 316	3 008	6 324	101,45%	80,36%	90,19%
LA ME	11 798	13 079	24 877	5 625	6 751	12 376	47,68%	51,62%	49,75%
LÔH-DJIBOUA	14 149	16 188	30 338	11 130	12 364	23 494	78,66%	76,38%	77,44%
MARAHOUÉ	6 989	7 601	14 590	10 746	12 811	23 557	153,76%	168,53%	161,46%
MORONOU	5 643	6 431	12 074	4 596	4 477	9 073	81,44%	69,62%	75,15%
NAWA	16 533	17 929	34 462	14 209	14 587	28 796	85,94%	81,36%	83,56%
N'ZI	4 231	4 685	8 916	3 572	3 819	7 391	84,42%	81,52%	82,90%
PORO	13 789	14 561	28 350	9 784	7 447	17 231	70,95%	51,14%	60,78%
SAN PEDRO	12 567	13 707	26 275	9 074	9 980	19 054	72,20%	72,81%	72,52%
SUD-COMOE	9 446	9 809	19 255	7 608	8 047	15 655	80,54%	82,04%	81,30%
TCHOLOGO	9 531	10 582	20 114	4 556	4 888	9 444	47,80%	46,19%	46,95%
TONKPI	15 355	17 490	32 846	14 787	14 968	29 755	96,30%	85,58%	90,59%
WORODOUGOU	4 271	4 723	8 994	4 163	4 306	8 469	97,46%	91,18%	94,16%
YAMOOUSSOUKRO	4 276	4 312	8 588	4 026	4 060	8 086	94,15%	94,16%	94,16%
NATIONAL	355 516	376 220	731 736	262 928	275 558	538 486	73,96%	73,24%	73,59%

3-MODE DE FONCTIONNEMENT

Tableau 13. Ensemble : Répartition des salles de classe utilisées pour les cours par DRENET et par statut selon le niveau d'études

DRENET	STATUT	CPU	CP1	CP2	CEU	CE1	CE2	CM1	CM2	TOTAL
ABENGOUROU	Public	0	297	310	0	283	296	264	279	1 729
	Privé	0	49	57	0	45	52	38	46	287
	Com.	0	4	10	0	1	4	5	1	25
	Total	0	350	377	0	329	352	307	326	2 041
ABIDJAN 1	Public	1	250	246	3	242	246	240	246	1 474
	Privé	5	258	244	7	259	242	227	226	1 468
	Total	6	508	490	10	501	488	467	472	2 942
ABIDJAN 2	Public	11	232	233	0	240	247	243	249	1 455
	Privé	3	298	293	3	295	276	265	267	1 700
	Total	14	530	526	3	535	523	508	516	3 155
ABIDJAN 3	Public	0	334	337	0	331	339	333	337	2 011
	Privé	2	505	508	2	499	471	437	438	2 862
	Total	2	839	845	2	830	810	770	775	4 873
ABIDJAN 4	Public	0	236	232	3	225	232	232	248	1 408
	Privé	1	525	530	0	517	503	471	474	3 021
	Total	1	761	762	3	742	735	703	722	4 429
ABOISSO	Public	0	378	400	4	373	386	363	368	2 272
	Privé	1	100	124	0	93	108	80	97	603
	Com.	0	15	34	0	17	40	12	38	156
	Total	1	493	558	4	483	534	455	503	3 031
ADZOPE	Public	0	333	327	1	327	324	321	320	1 953
	Privé	1	40	36	1	37	35	31	28	209
	Com.	0	0	7	0	4	3	4	1	19
	Total	1	373	370	2	368	362	356	349	2 181
AGBOVILLE	Public	3	472	499	3	468	485	444	465	2 839
	Privé	0	47	48	0	44	44	36	41	260
	Com.	0	6	15	0	5	12	5	8	51
	Total	3	525	562	3	517	541	485	514	3 150
BONDOUKOU	Public	0	506	558	1	488	533	474	550	3 110
	Privé	0	36	35	0	33	30	29	29	192
	Com.	0	5	8	0	2	3	2	1	21
	Total	0	547	601	1	523	566	505	580	3 323
BONGOUANOU	Public	0	230	223	2	223	213	212	212	1 315
	Privé	0	29	27	0	29	26	26	24	161
	Total	0	259	250	2	252	239	238	236	1 476
BOUAFLE	Public	6	589	625	1	569	602	552	574	3 518
	Privé	0	50	59	0	50	53	48	47	307
	Com.	0	27	43	0	29	37	26	34	196
	Total	6	666	727	1	648	692	626	655	4 021

Tableau 13. Ensemble : Répartition des salles de classe utilisées pour les cours par DRENET et par statut selon le niveau d'études (suite)

DRENET	STATUT	CPU	CP1	CP2	CEU	CE1	CE2	CM1	CM2	TOTAL
BOUAKE 1	Public	0	163	163	0	147	155	138	152	918
	Privé	0	50	52	0	48	50	43	44	287
	Com.	0	2	1	0	1	1	0	0	5
	Total	0	215	216	0	196	206	181	196	1 210
BOUAKE 2	Public	0	495	542	1	480	526	485	512	3 041
	Privé	2	64	67	0	67	68	62	58	388
	Com.	0	4	9	0	4	3	2	0	22
	Total	2	563	618	1	551	597	549	570	3 451
BOUNA	Public	0	174	189	0	147	165	129	152	956
	Privé	0	8	7	0	5	3	3	3	29
	Com.	0	20	12	0	6	6	4	1	49
	Total	0	202	208	0	158	174	136	156	1 034
BOUNDIALI	Public	0	179	224	0	200	213	178	210	1 204
	Privé	0	13	14	0	12	13	12	11	75
	Total	0	192	238	0	212	226	190	221	1 279
DABOU	Public	0	255	273	1	247	271	243	262	1 552
	Privé	0	41	42	0	42	39	36	39	239
	Com.	0	16	44	0	18	44	15	39	176
	Total	0	312	359	1	307	354	294	340	1 967
DALOA	Public	2	879	1 003	2	834	959	794	919	5 392
	Privé	1	93	112	2	86	88	70	81	533
	Com.	0	43	63	3	26	54	37	29	255
	Total	3	1 015	1 178	7	946	1 101	901	1 029	6 180
DAOUKRO	Public	0	276	317	1	274	309	267	283	1 727
	Privé	0	7	7	0	7	6	6	6	39
	Com.	0	4	5	0	2	2	0	0	13
	Total	0	287	329	1	283	317	273	289	1 779
DIMBOKRO	Public	0	216	236	0	220	229	204	211	1 316
	Privé	0	8	7	0	6	5	4	5	35
	Com.	0	2	2	0	1	1	0	0	6
	Total	0	226	245	0	227	235	208	216	1 357
DIVO	Public	1	525	585	2	531	574	510	551	3 279
	Privé	0	45	50	0	40	45	37	46	263
	Com.	0	44	78	1	31	60	23	47	284
	Total	1	614	713	3	602	679	570	644	3 826
DUEKOUÉ	Public	0	473	549	1	458	501	433	486	2 901
	Privé	0	35	40	0	32	37	31	35	210
	Total	0	508	589	1	490	538	464	521	3 111

Tableau 13. Ensemble : Répartition des salles de classe utilisées pour les cours par DRENET et par statut selon le niveau d'études (suite et fin)

DRENET	STATUT	CPU	CP1	CP2	CEU	CE1	CE2	CM1	CM2	TOTAL
FERKESSEDOUGOU	Public	0	258	276	0	272	295	244	266	1 611
	Privé	0	39	37	0	32	29	28	24	189
	Com.	0	3	4	0	2	3	1	0	13
	Total	0	300	317	0	306	327	273	290	1 813
GAGNOA	Public	0	584	577	1	574	572	537	531	3 376
	Privé	0	60	58	0	60	59	55	56	348
	Com.	0	33	39	0	25	39	22	21	179
	Total	0	677	674	1	659	670	614	608	3 903
GUIGLO	Public	1	306	327	2	278	318	268	303	1 803
	Privé	0	14	14	0	13	12	11	12	76
	Com.	0	11	17	0	2	11	6	5	52
	Total	1	331	358	2	293	341	285	320	1 931
KATIOLA	Public	0	292	308	0	290	309	271	312	1 782
	Privé	0	10	9	0	9	8	7	8	51
	Com.	0	3	7	0	6	8	0	1	25
	Total	0	305	324	0	305	325	278	321	1 858
KORHOGO	Public	0	395	492	2	407	475	383	428	2 582
	Privé	0	69	77	0	66	73	61	63	409
	Com.	0	4	17	0	12	7	7	6	53
	Total	0	468	586	2	485	555	451	497	3 044
MAN	Public	0	720	805	3	673	765	595	696	4 257
	Privé	1	71	80	1	61	70	54	70	408
	Com.	0	3	5	0	2	5	1	1	17
	Total	1	794	890	4	736	840	650	767	4 682
MANKONO	Public	0	263	295	1	263	287	255	277	1 641
	Privé	0	13	23	0	14	20	14	16	100
	Com.	0	13	13	0	12	11	8	5	62
	Total	0	289	331	1	289	318	277	298	1 803
MINIGNAN	Public	0	69	80	0	72	88	70	86	465
	Total	0	69	80	0	72	88	70	86	465
ODIENNE	Public	0	168	177	1	159	174	139	173	991
	Privé	0	15	17	0	15	14	13	10	84
	Total	0	183	194	1	174	188	152	183	1 075
SAN-PEDRO	Public	0	420	458	1	396	449	381	441	2 546
	Privé	0	93	101	0	88	94	82	92	550
	Com.	0	17	59	0	25	57	12	63	233
	Total	0	530	618	1	509	600	475	596	3 329

Tableau 13. Ensemble : Répartition des salles de classe utilisées pour les cours par DRENET et par statut selon le niveau d'études (suite et fin)

DRENET	STATUT	CPU	CP1	CP2	CEU	CE1	CE2	CM1	CM2	TOTAL
SASSANDRA	Public	0	251	255	1	238	245	225	230	1 445
	Privé	0	31	54	1	28	46	28	36	224
	Com.	0	8	33	0	10	28	13	19	111
	Total	0	290	342	2	276	319	266	285	1 780
SEQUELA	Public	0	223	243	1	204	233	184	212	1 300
	Privé	0	6	6	0	4	6	3	6	31
	Com.	0	8	6	0	5	1	2	1	23
	Total	0	237	255	1	213	240	189	219	1 354
SOUBRE	Public	1	596	649	0	588	630	534	597	3 595
	Privé	1	186	215	2	148	183	125	143	1 003
	Com.	0	1	8	0	4	3	2	2	20
	Total	2	783	872	2	740	816	661	742	4 618
TOUBA	Public	0	111	204	0	109	193	101	183	901
	Privé	0	11	14	0	11	11	8	9	64
	Com.	0	12	27	0	16	20	8	11	94
	Total	0	134	245	0	136	224	117	203	1 059
YAMOISSOUKRO	Public	0	555	563	1	541	555	509	518	3 242
	Privé	0	57	58	0	54	51	42	44	306
	Com.	0	4	5	0	2	4	0	2	17
	Total	0	616	626	1	597	610	551	564	3 565
NATIONAL	Public	26	12 703	13 780	40	12 371	13 393	11 755	12 839	76 907
	Privé	18	2 976	3 122	19	2 849	2 870	2 523	2 634	17 011
	Com.	0	312	571	4	270	467	217	336	2 177
	Total	44	15 991	17 473	63	15 490	16 730	14 495	15 809	96 095

Tableau 13. Urbain : Répartition des salles de classe utilisées pour les cours par DRENET et par statut selon le niveau d'études

DRENET	STATUT	CPU	CP1	CP2	CEU	CE1	CE2	CM1	CM2	TOTAL
ABENGOUROU	Public	0	118	117	0	115	117	113	114	694
	Privé	0	42	49	0	39	43	32	37	242
	Com.	0	1	3	0	1	1	1	0	7
	Total	0	161	169	0	155	161	146	151	943
ABIDJAN 1	Public	1	227	223	2	220	223	219	224	1 339
	Privé	5	258	244	7	259	242	227	226	1 468
	Total	6	485	467	9	479	465	446	450	2 807
ABIDJAN 2	Public	11	232	233	0	240	247	243	249	1 455
	Privé	3	298	293	3	295	276	265	267	1 700
	Total	14	530	526	3	535	523	508	516	3 155
ABIDJAN 3	Public	0	319	319	0	318	321	319	322	1 918
	Privé	2	504	507	2	498	470	436	437	2 856
	Total	2	823	826	2	816	791	755	759	4 774
ABIDJAN 4	Public	0	187	182	2	176	184	184	199	1 114
	Privé	1	521	523	0	513	498	466	470	2 992
	Total	1	708	705	2	689	682	650	669	4 106
ABOISSO	Public	0	167	169	0	169	163	162	161	991
	Privé	1	58	63	0	53	56	50	48	329
	Total	1	225	232	0	222	219	212	209	1 320
ADZOPE	Public	0	113	113	0	112	109	113	111	671
	Privé	0	28	25	0	25	24	20	21	143
	Com.	0	0	1	0	0	1	0	0	2
	Total	0	141	139	0	137	134	133	132	816
AGBOVILLE	Public	0	169	167	0	166	167	166	170	1 005
	Privé	0	39	40	0	36	36	31	34	216
	Com.	0	1	1	0	1	1	1	1	6
	Total	0	209	208	0	203	204	198	205	1 227
BONDOUKOU	Public	0	171	181	0	177	181	170	176	1 056
	Privé	0	34	32	0	31	27	28	28	180
	Total	0	205	213	0	208	208	198	204	1 236
BONGOUANOU	Public	0	60	63	1	59	59	59	61	362
	Privé	0	22	20	0	22	19	21	18	122
	Total	0	82	83	1	81	78	80	79	484
BOUAFLE	Public	1	153	152	0	147	150	153	151	907
	Privé	0	45	53	0	46	49	45	43	281
	Com.	0	7	11	0	8	9	6	9	50
	Total	1	205	216	0	201	208	204	203	1 238

Tableau 13. Urbain : Répartition des salles de classe utilisées pour les cours par DRENET et par statut selon le niveau d'études (suite)

DRENET	STATUT	CPU	CP1	CP2	CEU	CE1	CE2	CM1	CM2	TOTAL
BOUAKE 1	Public	0	59	58	0	59	57	58	57	348
	Privé	0	50	50	0	48	48	43	42	281
	Total	0	109	108	0	107	105	101	99	629
BOUAKE 2	Public	0	234	240	0	231	241	242	242	1 430
	Privé	2	62	65	0	65	66	60	56	376
	Total	2	296	305	0	296	307	302	298	1 806
BOUNA	Public	0	49	51	0	47	50	45	48	290
	Privé	0	8	7	0	5	3	3	3	29
	Total	0	57	58	0	52	53	48	51	319
BOUNDIALI	Public	0	80	91	0	84	94	82	88	519
	Privé	0	13	14	0	12	13	12	11	75
	Total	0	93	105	0	96	107	94	99	594
DABOU	Public	0	58	64	1	58	62	56	63	362
	Privé	0	30	32	0	31	30	27	29	179
	Total	0	88	96	1	89	92	83	92	541
DALOA	Public	1	211	225	0	212	222	207	222	1 300
	Privé	1	66	77	2	61	65	51	60	383
	Com.	0	9	13	1	8	11	8	8	58
	Total	2	286	315	3	281	298	266	290	1 741
DAOUKRO	Public	0	60	63	0	64	62	58	54	361
	Privé	0	7	7	0	7	6	6	6	39
	Total	0	67	70	0	71	68	64	60	400
DIMBOKRO	Public	0	65	64	0	65	63	62	63	382
	Privé	0	8	7	0	6	5	4	5	35
	Total	0	73	71	0	71	68	66	68	417
DIVO	Public	0	165	167	1	161	165	163	162	984
	Privé	0	39	42	0	35	40	33	40	229
	Com.	0	5	6	0	4	5	2	5	27
	Total	0	209	215	1	200	210	198	207	1 240
DUEKOUÉ	Public	0	104	106	0	94	100	96	104	604
	Privé	0	25	28	0	23	27	22	25	150
	Total	0	129	134	0	117	127	118	129	754

Tableau 13. Urbain : Répartition des salles de classe utilisées pour les cours par DRENET et par statut selon le niveau d'études (suite)

DRENET	STATUT	CPU	CP1	CP2	CEU	CE1	CE2	CM1	CM2	TOTAL
FERKESSEDOUGOU	Public	0	72	73	0	74	74	72	75	440
	Privé	0	26	28	0	19	24	19	20	136
	Total	0	98	101	0	93	98	91	95	576
GAGNOA	Public	0	166	162	0	170	162	161	157	978
	Privé	0	52	51	0	53	52	49	51	308
	Com.	0	11	11	0	10	9	7	6	54
	Total	0	229	224	0	233	223	217	214	1 340
GUIGLO	Public	0	65	65	1	61	64	58	61	375
	Privé	0	9	8	0	8	8	8	8	49
	Total	0	74	73	1	69	72	66	69	424
KATIOLA	Public	0	91	95	0	96	91	94	94	561
	Privé	0	9	8	0	8	7	6	7	45
	Com.	0	1	1	0	1	0	0	0	3
	Total	0	101	104	0	105	98	100	101	609
KORHOGO	Public	0	172	178	1	176	171	169	166	1 033
	Privé	0	66	73	0	62	68	58	60	387
	Total	0	238	251	1	238	239	227	226	1 420
MAN	Public	0	179	177	0	174	171	166	164	1 031
	Privé	1	54	61	1	45	59	45	57	323
	Total	1	233	238	1	219	230	211	221	1 354
MANKONO	Public	0	41	39	0	42	40	42	41	245
	Privé	0	11	16	0	11	14	11	12	75
	Com.	0	1	1	0	1	1	1	1	6
	Total	0	53	56	0	54	55	54	54	326
MINIGNAN	Public	0	25	30	0	27	30	22	27	161
	Total	0	25	30	0	27	30	22	27	161
ODIENNE	Public	0	58	62	0	61	60	53	55	349
	Privé	0	14	15	0	14	13	13	9	78
	Total	0	72	77	0	75	73	66	64	427
SAN-PEDRO	Public	0	101	97	0	98	94	97	96	583
	Privé	0	66	69	0	66	62	58	59	380
	Com.	0	3	4	0	3	4	1	4	19
	Total	0	170	170	0	167	160	156	159	982

Tableau 13. Urbain : Répartition des salles de classe utilisées pour les cours par DRENET et par statut selon le niveau d'études (suite et fin)

DRENET	STATUT	CPU	CP1	CP2	CEU	CE1	CE2	CM1	CM2	TOTAL
SASSANDRA	Public	0	39	35	0	37	38	35	34	218
	Privé	0	14	23	0	14	20	11	16	98
	Com.	0	2	2	0	2	0	1	0	7
	Total	0	55	60	0	53	58	47	50	323
SEQUELA	Public	0	53	53	0	50	49	49	49	303
	Privé	0	6	6	0	4	6	3	6	31
	Total	0	59	59	0	54	55	52	55	334
SOUBRE	Public	0	108	110	0	108	114	107	113	660
	Privé	0	80	90	0	72	80	62	73	457
	Total	0	188	200	0	180	194	169	186	1 117
TOUBA	Public	0	32	33	0	29	32	29	29	184
	Privé	0	6	8	0	6	8	6	6	40
	Com.	0	1	1	0	0	0	0	0	2
	Total	0	39	42	0	35	40	35	35	226
YAMOUSOUKRO	Public	0	195	189	0	191	188	186	185	1 134
	Privé	0	54	55	0	51	48	39	42	289
	Total	0	249	244	0	242	236	225	227	1 423
NATIONAL	Public	14	4 398	4 446	9	4 368	4 415	4 310	4 387	26 347
	Privé	16	2 624	2 689	15	2 543	2 512	2 270	2 332	15 001
	Com.	0	42	55	1	39	42	28	34	241
	Total	30	7 064	7 190	25	6 950	6 969	6 608	6 753	41 589

Tableau 13. Rural : Répartition des salles de classe utilisées pour les cours par DRENET et par statut selon le niveau d'études

DRENET	STATUT	CPU	CP1	CP2	CEU	CE1	CE2	CM1	CM2	TOTAL
ABENGOUROU	Public	0	179	193	0	168	179	151	165	1 035
	Privé	0	7	8	0	6	9	6	9	45
	Com.	0	3	7	0	0	3	4	1	18
	Total	0	189	208	0	174	191	161	175	1 098
ABIDJAN 1	Public	0	23	23	1	22	23	21	22	135
	Total	0	23	23	1	22	23	21	22	135
ABIDJAN 3	Public	0	15	18	0	13	18	14	15	93
	Privé	0	1	1	0	1	1	1	1	6
	Total	0	16	19	0	14	19	15	16	99
ABIDJAN 4	Public	0	49	50	1	49	48	48	49	294
	Privé	0	4	7	0	4	5	5	4	29
	Total	0	53	57	1	53	53	53	53	323
ABOISSO	Public	0	211	231	4	204	223	201	207	1 281
	Privé	0	42	61	0	40	52	30	49	274
	Com.	0	15	34	0	17	40	12	38	156
	Total	0	268	326	4	261	315	243	294	1 711
ADZOPE	Public	0	220	214	1	215	215	208	209	1 282
	Privé	1	12	11	1	12	11	11	7	66
	Com.	0	0	6	0	4	2	4	1	17
	Total	1	232	231	2	231	228	223	217	1 365
AGBOVILLE	Public	3	303	332	3	302	318	278	295	1 834
	Privé	0	8	8	0	8	8	5	7	44
	Com.	0	5	14	0	4	11	4	7	45
	Total	3	316	354	3	314	337	287	309	1 923
BONDOUKOU	Public	0	335	377	1	311	352	304	374	2 054
	Privé	0	2	3	0	2	3	1	1	12
	Com.	0	5	8	0	2	3	2	1	21
	Total	0	342	388	1	315	358	307	376	2 087
BONGOUANOU	Public	0	170	160	1	164	154	153	151	953
	Privé	0	7	7	0	7	7	5	6	39
	Total	0	177	167	1	171	161	158	157	992
BOUAFLE	Public	5	436	473	1	422	452	399	423	2 611
	Privé	0	5	6	0	4	4	3	4	26
	Com.	0	20	32	0	21	28	20	25	146
	Total	5	461	511	1	447	484	422	452	2 783

Tableau 13. Rural : Répartition des salles de classe utilisées pour les cours par DRENET et par statut selon le niveau d'études (suite)

DRENET	STATUT	CPU	CP1	CP2	CEU	CE1	CE2	CM1	CM2	TOTAL
BOUAKE 1	Public	0	104	105	0	88	98	80	95	570
	Privé	0	0	2	0	0	2	0	2	6
	Com.	0	2	1	0	1	1	0	0	5
	Total	0	106	108	0	89	101	80	97	581
BOUAKE 2	Public	0	261	302	1	249	285	243	270	1 611
	Privé	0	2	2	0	2	2	2	2	12
	Com.	0	4	9	0	4	3	2	0	22
	Total	0	267	313	1	255	290	247	272	1 645
BOUNA	Public	0	125	138	0	100	115	84	104	666
	Com.	0	20	12	0	6	6	4	1	49
	Total	0	145	150	0	106	121	88	105	715
BOUNDIALI	Public	0	99	133	0	116	119	96	122	685
	Total	0	99	133	0	116	119	96	122	685
DABOU	Public	0	197	209	0	189	209	187	199	1 190
	Privé	0	11	10	0	11	9	9	10	60
	Com.	0	16	44	0	18	44	15	39	176
	Total	0	224	263	0	218	262	211	248	1 426
DALOA	Public	1	668	778	2	622	737	587	697	4 092
	Privé	0	27	35	0	25	23	19	21	150
	Com.	0	34	50	2	18	43	29	21	197
	Total	1	729	863	4	665	803	635	739	4 439
DAOUKRO	Public	0	216	254	1	210	247	209	229	1 366
	Com.	0	4	5	0	2	2	0	0	13
	Total	0	220	259	1	212	249	209	229	1 379
DIMBOKRO	Public	0	151	172	0	155	166	142	148	934
	Com.	0	2	2	0	1	1	0	0	6
	Total	0	153	174	0	156	167	142	148	940
DIVO	Public	1	360	418	1	370	409	347	389	2 295
	Privé	0	6	8	0	5	5	4	6	34
	Com.	0	39	72	1	27	55	21	42	257
	Total	1	405	498	2	402	469	372	437	2 586
DUEKOUÉ	Public	0	369	443	1	364	401	337	382	2 297
	Privé	0	10	12	0	9	10	9	10	60
	Total	0	379	455	1	373	411	346	392	2 357

Tableau 13. Rural : Répartition des salles de classe utilisées pour les cours par DRENET et par statut selon le niveau d'études (suite et fin)

DRENET	STATUT	CPU	CP1	CP2	CEU	CE1	CE2	CM1	CM2	TOTAL
FERKESSEDOUGOU	Public	0	186	203	0	198	221	172	191	1 171
	Privé	0	13	9	0	13	5	9	4	53
	Com.	0	3	4	0	2	3	1	0	13
	Total	0	202	216	0	213	229	182	195	1 237
GAGNOA	Public	0	418	415	1	404	410	376	374	2 398
	Privé	0	8	7	0	7	7	6	5	40
	Com.	0	22	28	0	15	30	15	15	125
	Total	0	448	450	1	426	447	397	394	2 563
GUIGLO	Public	1	241	262	1	217	254	210	242	1 428
	Privé	0	5	6	0	5	4	3	4	27
	Com.	0	11	17	0	2	11	6	5	52
	Total	1	257	285	1	224	269	219	251	1 507
KATIOLA	Public	0	201	213	0	194	218	177	218	1 221
	Privé	0	1	1	0	1	1	1	1	6
	Com.	0	2	6	0	5	8	0	1	22
	Total	0	204	220	0	200	227	178	220	1 249
KORHOGO	Public	0	223	314	1	231	304	214	262	1 549
	Privé	0	3	4	0	4	5	3	3	22
	Com.	0	4	17	0	12	7	7	6	53
	Total	0	230	335	1	247	316	224	271	1 624
MAN	Public	0	541	628	3	499	594	429	532	3 226
	Privé	0	17	19	0	16	11	9	13	85
	Com.	0	3	5	0	2	5	1	1	17
	Total	0	561	652	3	517	610	439	546	3 328
MANKONO	Public	0	222	256	1	221	247	213	236	1 396
	Privé	0	2	7	0	3	6	3	4	25
	Com.	0	12	12	0	11	10	7	4	56
	Total	0	236	275	1	235	263	223	244	1 477
MINIGNAN	Public	0	44	50	0	45	58	48	59	304
	Total	0	44	50	0	45	58	48	59	304
ODIENNE	Public	0	110	115	1	98	114	86	118	642
	Privé	0	1	2	0	1	1	0	1	6
	Total	0	111	117	1	99	115	86	119	648
SAN-PEDRO	Public	0	319	361	1	298	355	284	345	1 963
	Privé	0	27	32	0	22	32	24	33	170
	Com.	0	14	55	0	22	53	11	59	214
	Total	0	360	448	1	342	440	319	437	2 347

Tableau 13. Rural : Répartition des salles de classe utilisées pour les cours par DRENET et par statut selon le niveau d'études (suite et fin)

DRENET	STATUT	CPU	CP1	CP2	CEU	CE1	CE2	CM1	CM2	TOTAL
SASSANDRA	Public	0	212	220	1	201	207	190	196	1 227
	Privé	0	17	31	1	14	26	17	20	126
	Com.	0	6	31	0	8	28	12	19	104
	Total	0	235	282	2	223	261	219	235	1 457
SEQUELA	Public	0	170	190	1	154	184	135	163	997
	Com.	0	8	6	0	5	1	2	1	23
	Total	0	178	196	1	159	185	137	164	1 020
SOUBRE	Public	1	488	539	0	480	516	427	484	2 935
	Privé	1	106	125	2	76	103	63	70	546
	Com.	0	1	8	0	4	3	2	2	20
	Total	2	595	672	2	560	622	492	556	3 501
TOUBA	Public	0	79	171	0	80	161	72	154	717
	Privé	0	5	6	0	5	3	2	3	24
	Com.	0	11	26	0	16	20	8	11	92
	Total	0	95	203	0	101	184	82	168	833
YAMOOUSSOUKRO	Public	0	360	374	1	350	367	323	333	2 108
	Privé	0	3	3	0	3	3	3	2	17
	Com.	0	4	5	0	2	4	0	2	17
	Total	0	367	382	1	355	374	326	337	2 142
NATIONAL	Public	12	8 305	9 334	31	8 003	8 978	7 445	8 452	50 560
	Privé	2	352	433	4	306	358	253	302	2 010
	Com.	0	270	516	3	231	425	189	302	1 936
	Total	14	8 927	10 283	38	8 540	9 761	7 887	9 056	54 506

Tableau 14. Ensemble : Répartition des groupes pédagogiques par DRENET et par statut selon le niveau d'études

DRENET	STATUT	CPU	CP1	CP2	CEU	CE1	CE2	CM1	CM2	TOTAL
ABENGOUROU	Public	0	318	326	0	312	314	298	295	1 863
	Privé	0	55	57	0	56	52	45	46	311
	Com.	0	10	9	0	5	6	5	1	36
	Total	0	383	392	0	373	372	348	342	2 210
ABIDJAN 1	Public	1	252	246	0	242	247	240	247	1 475
	Privé	3	255	243	1	258	244	228	228	1 460
	Total	4	507	489	1	500	491	468	475	2 935
ABIDJAN 2	Public	11	237	235	0	247	249	246	249	1 474
	Privé	3	301	297	3	302	280	270	272	1 728
	Total	14	538	532	3	549	529	516	521	3 202
ABIDJAN 3	Public	0	356	361	0	362	393	365	360	2 197
	Privé	2	523	521	1	539	487	460	452	2 985
	Total	2	879	882	1	901	880	825	812	5 182
ABIDJAN 4	Public	0	249	255	0	271	282	288	281	1 626
	Privé	1	535	528	0	531	504	486	476	3 061
	Total	1	784	783	0	802	786	774	757	4 687
ABOISSO	Public	0	404	403	1	401	395	384	368	2 356
	Privé	0	140	137	0	130	121	106	96	730
	Com.	0	61	50	0	47	53	42	38	291
	Total	0	605	590	1	578	569	532	502	3 377
ADZOPE	Public	0	336	335	0	334	330	329	322	1 986
	Privé	1	41	39	1	37	37	32	29	217
	Com.	0	6	6	0	7	4	4	2	29
	Total	1	383	380	1	378	371	365	353	2 232
AGBOVILLE	Public	0	512	510	1	502	499	472	470	2 966
	Privé	0	49	48	0	46	44	41	41	269
	Com.	0	18	18	0	17	15	9	8	85
	Total	0	579	576	1	565	558	522	519	3 320
BONDOUKOU	Public	0	575	578	0	560	557	563	554	3 387
	Privé	0	37	35	0	34	31	30	28	195
	Com.	0	10	8	0	4	4	3	2	31
	Total	0	622	621	0	598	592	596	584	3 613
BONGOUANOU	Public	0	239	249	0	238	239	225	220	1 410
	Privé	0	29	30	0	30	29	27	27	172
	Total	0	268	279	0	268	268	252	247	1 582
BOUAFLE	Public	0	653	655	0	646	637	624	602	3 817
	Privé	0	59	60	0	58	57	53	48	335
	Com.	0	44	44	0	44	42	40	37	251
	Total	0	756	759	0	748	736	717	687	4 403

Tableau 14. Ensemble : Répartition des groupes pédagogiques par DRENET et par statut selon le niveau d'études
(suite)

DRENET	STATUT	CPU	CP1	CP2	CEU	CE1	CE2	CM1	CM2	TOTAL
BOUAKE 1	Public	0	173	170	0	174	190	168	163	1 038
	Privé	0	54	53	0	53	52	47	45	304
	Com.	0	2	1	0	1	1	0	0	5
	Total	0	229	224	0	228	243	215	208	1 347
BOUAKE 2	Public	0	568	570	0	575	586	557	524	3 380
	Privé	2	69	68	0	71	70	67	57	404
	Com.	0	11	12	0	6	4	2	0	35
	Total	2	648	650	0	652	660	626	581	3 819
BOUNA	Public	0	210	195	0	184	181	159	158	1 087
	Privé	0	8	7	0	5	5	3	3	31
	Com.	1	41	34	0	23	14	7	1	121
	Total	1	259	236	0	212	200	169	162	1 239
BOUNDIALI	Public	0	245	255	0	255	252	239	219	1 465
	Privé	0	13	14	0	13	13	13	11	77
	Total	0	258	269	0	268	265	252	230	1 542
DABOU	Public	0	280	278	0	276	283	272	266	1 655
	Privé	0	44	42	0	43	40	39	39	247
	Com.	0	48	48	0	48	48	43	39	274
	Total	0	372	368	0	367	371	354	344	2 176
DALOA	Public	0	1 099	1 112	0	1 069	1 099	1 020	984	6 383
	Privé	1	116	111	1	106	92	86	81	594
	Com.	3	93	71	3	70	65	60	29	394
	Total	4	1 308	1 294	4	1 245	1 256	1 166	1 094	7 371
DAOUKRO	Public	0	331	331	0	324	328	309	289	1 912
	Privé	0	7	7	0	7	6	6	6	39
	Com.	0	9	8	0	4	2	0	0	23
	Total	0	347	346	0	335	336	315	295	1 974
DIMBOKRO	Public	0	243	241	0	242	232	227	211	1 396
	Privé	0	7	7	0	6	5	5	5	35
	Com.	0	4	2	0	1	1	0	0	8
	Total	0	254	250	0	249	238	232	216	1 439
DIVO	Public	0	608	624	0	613	614	594	570	3 623
	Privé	0	49	50	0	46	46	43	46	280
	Com.	0	99	88	0	76	70	59	51	443
	Total	0	756	762	0	735	730	696	667	4 346
DUEKOUÉ	Public	0	609	610	1	601	585	557	536	3 499
	Privé	0	41	40	0	40	40	37	36	234
	Total	0	650	650	1	641	625	594	572	3 733

Tableau 14. Ensemble : Répartition des groupes pédagogiques par DRENET et par statut selon le niveau d'études
(suite)

DRENET	STATUT	CPU	CP1	CP2	CEU	CE1	CE2	CM1	CM2	TOTAL
FERKESSEDOUGOU	Public	0	294	294	0	305	310	280	275	1 758
	Privé	0	43	43	0	41	39	33	31	230
	Com.	0	5	6	0	4	3	1	0	19
	Total	0	342	343	0	350	352	314	306	2 007
GAGNOA	Public	0	605	609	0	606	624	575	537	3 556
	Privé	0	60	60	0	61	60	56	58	355
	Com.	0	52	42	0	40	45	28	23	230
	Total	0	717	711	0	707	729	659	618	4 141
GUIGLO	Public	0	353	340	0	336	336	324	307	1 996
	Privé	0	15	14	0	14	12	12	12	79
	Com.	0	22	17	0	16	16	10	5	86
	Total	0	390	371	0	366	364	346	324	2 161
KATIOLA	Public	0	324	329	0	329	331	325	321	1 959
	Privé	0	10	9	0	9	9	7	9	53
	Com.	0	11	14	0	11	9	0	1	46
	Total	0	345	352	0	349	349	332	331	2 058
KORHOGO	Public	0	536	528	0	544	530	504	452	3 094
	Privé	0	75	78	0	76	73	67	62	431
	Com.	0	28	31	0	20	14	12	6	111
	Total	0	639	637	0	640	617	583	520	3 636
MAN	Public	0	885	875	0	852	841	783	735	4 971
	Privé	1	88	81	0	81	75	72	70	468
	Com.	0	7	7	0	4	5	2	1	26
	Total	1	980	963	0	937	921	857	806	5 465
MANKONO	Public	0	310	312	1	301	300	292	282	1 798
	Privé	0	22	23	0	20	20	16	16	117
	Com.	0	15	16	0	15	13	9	6	74
	Total	0	347	351	1	336	333	317	304	1 989
MINIGNAN	Public	1	86	83	0	83	89	86	86	514
	Total	1	86	83	0	83	89	86	86	514
ODIENNE	Public	0	198	183	0	179	185	175	175	1 095
	Privé	0	16	17	0	16	14	14	10	87
	Total	0	214	200	0	195	199	189	185	1 182
SAN-PEDRO	Public	0	475	473	0	469	467	455	444	2 783
	Privé	0	95	96	0	95	92	90	91	559
	Com.	0	74	74	0	73	70	68	62	421
	Total	0	644	643	0	637	629	613	597	3 763

Tableau 14. Ensemble : Répartition des groupes pédagogiques par DRENET et par statut selon le niveau d'études (suite et fin)

DRENET	STATUT	CPU	CP1	CP2	CEU	CE1	CE2	CM1	CM2	TOTAL
SASSANDRA	Public	0	278	271	0	261	262	245	238	1 555
	Privé	0	61	59	1	54	52	47	36	310
	Com.	0	41	41	0	39	38	32	20	211
	Total	0	380	371	1	354	352	324	294	2 076
SEQUELA	Public	0	250	266	0	239	255	228	220	1 458
	Privé	0	7	6	0	6	6	6	6	37
	Com.	0	8	6	0	5	1	2	1	23
	Total	0	265	278	0	250	262	236	227	1 518
SOUBRE	Public	0	685	694	0	672	671	623	622	3 967
	Privé	0	289	271	2	253	229	188	165	1 397
	Com.	0	10	10	0	9	5	4	2	40
	Total	0	984	975	2	934	905	815	789	5 404
TOUBA	Public	0	212	217	0	210	209	201	186	1 235
	Privé	0	14	14	0	14	11	10	8	71
	Com.	0	63	53	0	42	32	17	12	219
	Total	0	289	284	0	266	252	228	206	1 525
YAMOISSOUKRO	Public	0	583	568	0	571	569	538	524	3 353
	Privé	0	59	59	0	57	52	47	44	318
	Com.	0	7	6	0	5	4	3	2	27
	Total	0	649	633	0	633	625	588	570	3 698
NATIONAL	Public	13	14 571	14 581	4	14 385	14 471	13 770	13 292	85 087
	Privé	14	3 286	3 224	10	3 208	2 999	2 789	2 690	18 220
	Com.	4	799	722	3	636	584	462	349	3 559
	Total	31	18 656	18 527	17	18 229	18 054	17 021	16 331	106 866

Tableau 14 Urbain : Répartition des groupes pédagogiques par DRENET et par statut selon le niveau d'études

DRENET	STATUT	CPU	CP1	CP2	CEU	CE1	CE2	CM1	CM2	TOTAL
ABENGOUROU	Public	0	125	130	0	128	131	126	128	768
	Privé	0	46	49	0	48	43	38	37	261
	Com.	0	2	2	0	1	1	1	0	7
	Total	0	173	181	0	177	175	165	165	1 036
ABIDJAN 1	Public	1	229	223	0	219	224	219	225	1 340
	Privé	3	255	243	1	258	244	228	228	1 460
	Total	4	484	466	1	477	468	447	453	2 800
ABIDJAN 2	Public	11	237	235	0	247	249	246	249	1 474
	Privé	3	301	297	3	302	280	270	272	1 728
	Total	14	538	532	3	549	529	516	521	3 202
ABIDJAN 3	Public	0	338	343	0	344	375	349	345	2 094
	Privé	2	522	520	1	538	486	459	451	2 979
	Total	2	860	863	1	882	861	808	796	5 073
ABIDJAN 4	Public	0	199	205	0	220	234	240	232	1 330
	Privé	1	528	521	0	524	498	480	472	3 024
	Total	1	727	726	0	744	732	720	704	4 354
ABOISSO	Public	0	171	170	0	173	169	165	161	1 009
	Privé	0	65	64	0	60	58	52	48	347
	Total	0	236	234	0	233	227	217	209	1 356
ADZOPE	Public	0	113	114	0	112	111	114	111	675
	Privé	0	28	26	0	25	24	20	21	144
	Com.	0	1	1	0	0	1	0	0	3
	Total	0	142	141	0	137	136	134	132	822
AGBOVILLE	Public	0	176	174	0	173	174	172	173	1 042
	Privé	0	41	40	0	38	36	34	34	223
	Com.	0	1	1	0	1	1	1	1	6
	Total	0	218	215	0	212	211	207	208	1 271
BONDOUKOU	Public	0	181	188	0	188	189	179	179	1 104
	Privé	0	34	32	0	31	28	29	27	181
	Total	0	215	220	0	219	217	208	206	1 285
BONGOUANOU	Public	0	65	73	0	67	67	66	64	402
	Privé	0	22	23	0	23	22	21	20	131
	Total	0	87	96	0	90	89	87	84	533
BOUAFLE	Public	0	174	175	0	182	179	180	172	1 062
	Privé	0	52	53	0	52	52	49	44	302
	Com.	0	11	11	0	11	10	10	9	62
	Total	0	237	239	0	245	241	239	225	1 426

Tableau 14 Urbain : Répartition des groupes pédagogiques par DRENET et par statut selon le niveau d'études (suite)

DRENET	STATUT	CPU	CP1	CP2	CEU	CE1	CE2	CM1	CM2	TOTAL
BOUAKE 1	Public	0	67	65	0	73	88	73	65	431
	Privé	0	52	51	0	51	50	45	43	292
	Total	0	119	116	0	124	138	118	108	723
BOUAKE 2	Public	0	255	262	0	270	290	274	253	1 604
	Privé	2	67	66	0	69	68	65	55	392
	Total	2	322	328	0	339	358	339	308	1 996
BOUNA	Public	0	52	51	0	49	50	49	48	299
	Privé	0	8	7	0	5	5	3	3	31
	Total	0	60	58	0	54	55	52	51	330
BOUNDIALI	Public	0	101	106	0	106	113	108	97	631
	Privé	0	13	14	0	13	13	13	11	77
	Total	0	114	120	0	119	126	121	108	708
DABOU	Public	0	64	66	0	66	69	65	63	393
	Privé	0	33	32	0	32	31	29	29	186
	Total	0	97	98	0	98	100	94	92	579
DALOA	Public	0	293	311	0	306	327	305	282	1 824
	Privé	1	79	76	1	72	65	61	60	415
	Com.	1	15	13	1	13	13	13	7	76
	Total	2	387	400	2	391	405	379	349	2 315
DAOUKRO	Public	0	65	65	0	69	66	60	54	379
	Privé	0	7	7	0	7	6	6	6	39
	Total	0	72	72	0	76	72	66	60	418
DIMBOKRO	Public	0	68	67	0	66	64	64	63	392
	Privé	0	7	7	0	6	5	5	5	35
	Total	0	75	74	0	72	69	69	68	427
DIVO	Public	0	184	194	0	188	192	191	175	1 124
	Privé	0	41	42	0	40	40	37	40	240
	Com.	0	8	7	0	6	6	5	3	35
	Total	0	233	243	0	234	238	233	218	1 399
DUEKOUÉ	Public	0	120	123	0	123	128	121	126	741
	Privé	0	28	28	0	28	28	26	25	163
	Total	0	148	151	0	151	156	147	151	904

Tableau 14 Urbain : Répartition des groupes pédagogiques par DRENET et par statut selon le niveau d'études
(suite)

DRENET	STATUT	CPU	CP1	CP2	CEU	CE1	CE2	CM1	CM2	TOTAL
FERKESSEDOUGOU	Public	0	77	78	0	79	80	78	79	471
	Privé	0	30	30	0	28	27	24	22	161
	Total	0	107	108	0	107	107	102	101	632
GAGNOA	Public	0	168	178	0	182	192	181	157	1 058
	Privé	0	51	52	0	53	52	50	52	310
	Com.	0	12	12	0	11	11	8	8	62
	Total	0	231	242	0	246	255	239	217	1 430
GUIGLO	Public	0	73	74	0	74	74	71	64	430
	Privé	0	9	8	0	8	8	8	8	49
	Total	0	82	82	0	82	82	79	72	479
KATIOLA	Public	0	94	104	0	102	99	98	97	594
	Privé	0	9	8	0	8	8	6	8	47
	Com.	0	1	1	0	1	0	0	0	3
	Total	0	104	113	0	111	107	104	105	644
KORHOGO	Public	0	200	190	0	213	207	201	188	1 199
	Privé	0	71	73	0	70	68	63	59	404
	Total	0	271	263	0	283	275	264	247	1 603
MAN	Public	0	209	211	0	208	210	199	185	1 222
	Privé	1	68	62	0	63	62	59	58	373
	Total	1	277	273	0	271	272	258	243	1 595
MANKONO	Public	0	42	42	0	42	43	43	43	255
	Privé	0	15	16	0	14	14	12	12	83
	Com.	0	2	2	0	2	2	2	2	12
	Total	0	59	60	0	58	59	57	57	350
MINIGNAN	Public	0	26	31	0	28	31	27	27	170
	Total	0	26	31	0	28	31	27	27	170
ODIENNE	Public	0	64	64	0	66	64	60	55	373
	Privé	0	14	15	0	14	13	13	9	78
	Total	0	78	79	0	80	77	73	64	451
SAN-PEDRO	Public	0	105	106	0	104	107	103	100	625
	Privé	0	63	64	0	63	59	58	58	365
	Com.	0	4	4	0	4	4	4	4	24
	Total	0	172	174	0	171	170	165	162	1 014

Tableau 14 Urbain : Répartition des groupes pédagogiques par DRENET et par statut selon le niveau d'études
(Suite et fin)

DRENET	STATUT	CPU	CP1	CP2	CEU	CE1	CE2	CM1	CM2	TOTAL
SASSANDRA	Public	0	40	37	0	37	38	35	34	221
	Privé	0	24	24	0	23	22	19	16	128
	Com.	0	2	2	0	2	2	2	0	10
	Total	0	66	63	0	62	62	56	50	359
SEQUELA	Public	0	63	71	0	62	68	61	59	384
	Privé	0	7	6	0	6	6	6	6	37
	Total	0	70	77	0	68	74	67	65	421
SOUBRE	Public	0	127	130	0	128	135	128	128	776
	Privé	0	102	98	0	95	90	77	73	535
	Total	0	229	228	0	223	225	205	201	1 311
TOUBA	Public	0	36	39	0	37	38	36	32	218
	Privé	0	8	8	0	8	8	7	5	44
	Com.	0	1	1	0	0	0	0	0	2
	Total	0	45	48	0	45	46	43	37	264
YAMOISSOUKRO	Public	0	198	192	0	194	199	188	190	1 161
	Privé	0	56	56	0	54	49	44	42	301
	Total	0	254	248	0	248	248	232	232	1 462
NATIONAL	Public	12	4 799	4 887	0	4 925	5 074	4 875	4 703	29 275
	Privé	13	2 756	2 718	6	2 729	2 568	2 416	2 359	15 565
	Com.	1	60	57	1	52	51	46	34	302
	Total	26	7 615	7 662	7	7 706	7 693	7 337	7 096	45 142

Tableau 14. Rural : Répartition des groupes pédagogiques par DRENET et par statut selon le niveau d'études

DRENET	STATUT	CPU	CP1	CP2	CEU	CE1	CE2	CM1	CM2	TOTAL
ABENGOUROU	Public	0	193	196	0	184	183	172	167	1 095
	Privé	0	9	8	0	8	9	7	9	50
	Com.	0	8	7	0	4	5	4	1	29
	Total	0	210	211	0	196	197	183	177	1 174
ABIDJAN 1	Public	0	23	23	0	23	23	21	22	135
	Total	0	23	23	0	23	23	21	22	135
ABIDJAN 3	Public	0	18	18	0	18	18	16	15	103
	Privé	0	1	1	0	1	1	1	1	6
	Total	0	19	19	0	19	19	17	16	109
ABIDJAN 4	Public	0	50	50	0	51	48	48	49	296
	Privé	0	7	7	0	7	6	6	4	37
	Total	0	57	57	0	58	54	54	53	333
ABOISSO	Public	0	233	233	1	228	226	219	207	1 347
	Privé	0	75	73	0	70	63	54	48	383
	Com.	0	61	50	0	47	53	42	38	291
	Total	0	369	356	1	345	342	315	293	2 021
ADZOPE	Public	0	223	221	0	222	219	215	211	1 311
	Privé	1	13	13	1	12	13	12	8	73
	Com.	0	5	5	0	7	3	4	2	26
	Total	1	241	239	1	241	235	231	221	1 410
AGBOVILLE	Public	0	336	336	1	329	325	300	297	1 924
	Privé	0	8	8	0	8	8	7	7	46
	Com.	0	17	17	0	16	14	8	7	79
	Total	0	361	361	1	353	347	315	311	2 049
BONDOUKOU	Public	0	394	390	0	372	368	384	375	2 283
	Privé	0	3	3	0	3	3	1	1	14
	Com.	0	10	8	0	4	4	3	2	31
	Total	0	407	401	0	379	375	388	378	2 328
BONGOUANOU	Public	0	174	176	0	171	172	159	156	1 008
	Privé	0	7	7	0	7	7	6	7	41
	Total	0	181	183	0	178	179	165	163	1 049
BOUAFLE	Public	0	479	480	0	464	458	444	430	2 755
	Privé	0	7	7	0	6	5	4	4	33
	Com.	0	33	33	0	33	32	30	28	189
	Total	0	519	520	0	503	495	478	462	2 977

Tableau 14. Rural : Répartition des groupes pédagogiques par DRENET et par statut selon le niveau d'études (suite)

DRENET	STATUT	CPU	CP1	CP2	CEU	CE1	CE2	CM1	CM2	TOTAL
BOUAKE 1	Public	0	106	105	0	101	102	95	98	607
	Privé	0	2	2	0	2	2	2	2	12
	Com.	0	2	1	0	1	1	0	0	5
	Total	0	110	108	0	104	105	97	100	624
BOUAKE 2	Public	0	313	308	0	305	296	283	271	1 776
	Privé	0	2	2	0	2	2	2	2	12
	Com.	0	11	12	0	6	4	2	0	35
	Total	0	326	322	0	313	302	287	273	1 823
BOUNA	Public	0	158	144	0	135	131	110	110	788
	Com.	1	41	34	0	23	14	7	1	121
	Total	1	199	178	0	158	145	117	111	909
BOUNDIALI	Public	0	144	149	0	149	139	131	122	834
	Total	0	144	149	0	149	139	131	122	834
DABOU	Public	0	216	212	0	210	214	207	203	1 262
	Privé	0	11	10	0	11	9	10	10	61
	Com.	0	48	48	0	48	48	43	39	274
	Total	0	275	270	0	269	271	260	252	1 597
DALOA	Public	0	806	801	0	763	772	715	702	4 559
	Privé	0	37	35	0	34	27	25	21	179
	Com.	2	78	58	2	57	52	47	22	318
	Total	2	921	894	2	854	851	787	745	5 056
DAOUKRO	Public	0	266	266	0	255	262	249	235	1 533
	Com.	0	9	8	0	4	2	0	0	23
	Total	0	275	274	0	259	264	249	235	1 556
DIMBOKRO	Public	0	175	174	0	176	168	163	148	1 004
	Com.	0	4	2	0	1	1	0	0	8
	Total	0	179	176	0	177	169	163	148	1 012
DIVO	Public	0	424	430	0	425	422	403	395	2 499
	Privé	0	8	8	0	6	6	6	6	40
	Com.	0	91	81	0	70	64	54	48	408
	Total	0	523	519	0	501	492	463	449	2 947
DUEKOUÉ	Public	0	489	487	1	478	457	436	410	2 758
	Privé	0	13	12	0	12	12	11	11	71
	Total	0	502	499	1	490	469	447	421	2 829

Tableau 14. Rural : Répartition des groupes pédagogiques par DRENET et par statut selon le niveau d'études (suite)

DRENET	STATUT	CPU	CP1	CP2	CEU	CE1	CE2	CM1	CM2	TOTAL
FERKESSEDOUGOU	Public	0	217	216	0	226	230	202	196	1 287
	Privé	0	13	13	0	13	12	9	9	69
	Com.	0	5	6	0	4	3	1	0	19
	Total	0	235	235	0	243	245	212	205	1 375
GAGNOA	Public	0	437	431	0	424	432	394	380	2 498
	Privé	0	9	8	0	8	8	6	6	45
	Com.	0	40	30	0	29	34	20	15	168
	Total	0	486	469	0	461	474	420	401	2 711
GUIGLO	Public	0	280	266	0	262	262	253	243	1 566
	Privé	0	6	6	0	6	4	4	4	30
	Com.	0	22	17	0	16	16	10	5	86
	Total	0	308	289	0	284	282	267	252	1 682
KATIOLA	Public	0	230	225	0	227	232	227	224	1 365
	Privé	0	1	1	0	1	1	1	1	6
	Com.	0	10	13	0	10	9	0	1	43
	Total	0	241	239	0	238	242	228	226	1 414
KORHOGO	Public	0	336	338	0	331	323	303	264	1 895
	Privé	0	4	5	0	6	5	4	3	27
	Com.	0	28	31	0	20	14	12	6	111
	Total	0	368	374	0	357	342	319	273	2 033
MAN	Public	0	676	664	0	644	631	584	550	3 749
	Privé	0	20	19	0	18	13	13	12	95
	Com.	0	7	7	0	4	5	2	1	26
	Total	0	703	690	0	666	649	599	563	3 870
MANKONO	Public	0	268	270	1	259	257	249	239	1 543
	Privé	0	7	7	0	6	6	4	4	34
	Com.	0	13	14	0	13	11	7	4	62
	Total	0	288	291	1	278	274	260	247	1 639
MINIGNAN	Public	1	60	52	0	55	58	59	59	344
	Total	1	60	52	0	55	58	59	59	344
ODIENNE	Public	0	134	119	0	113	121	115	120	722
	Privé	0	2	2	0	2	1	1	1	9
	Total	0	136	121	0	115	122	116	121	731
SAN-PEDRO	Public	0	370	367	0	365	360	352	344	2 158
	Privé	0	32	32	0	32	33	32	33	194
	Com.	0	70	70	0	69	66	64	58	397
	Total	0	472	469	0	466	459	448	435	2 749

Tableau 14. Rural : Répartition des groupes pédagogiques par DRENET et par statut selon le niveau d'études (suite et fin)

DRENET	STATUT	CPU	CP1	CP2	CEU	CE1	CE2	CM1	CM2	TOTAL
SASSANDRA	Public	0	238	234	0	224	224	210	204	1 334
	Privé	0	37	35	1	31	30	28	20	182
	Com.	0	39	39	0	37	36	30	20	201
	Total	0	314	308	1	292	290	268	244	1 717
SEQUELA	Public	0	187	195	0	177	187	167	161	1 074
	Com.	0	8	6	0	5	1	2	1	23
	Total	0	195	201	0	182	188	169	162	1 097
SOUBRE	Public	0	558	564	0	544	536	495	494	3 191
	Privé	0	187	173	2	158	139	111	92	862
	Com.	0	10	10	0	9	5	4	2	40
	Total	0	755	747	2	711	680	610	588	4 093
TOUBA	Public	0	176	178	0	173	171	165	154	1 017
	Privé	0	6	6	0	6	3	3	3	27
	Com.	0	62	52	0	42	32	17	12	217
	Total	0	244	236	0	221	206	185	169	1 261
YAMOOUSSOUKRO	Public	0	385	376	0	377	370	350	334	2 192
	Privé	0	3	3	0	3	3	3	2	17
	Com.	0	7	6	0	5	4	3	2	27
	Total	0	395	385	0	385	377	356	338	2 236
NATIONAL	Public	1	9 772	9 694	4	9 460	9 397	8 895	8 589	55 812
	Privé	1	530	506	4	479	431	373	331	2 655
	Com.	3	739	665	2	584	533	416	315	3 257
	Total	5	11 041	10 865	10	10 523	10 361	9 684	9 235	61 724

Tableau 15. Ensemble : Répartition des groupes pédagogiques par DRENET et par statut selon le type de fonctionnement

DRENET	STATUT	SIMPLE	JUMELE	MULTIGRADE	DOUBLE VACATION	DOUBLE FLUX	TOTAL
ABENGOUROU	Public	1 589	118	0	156	0	1 863
	Privé	264	47	0	0	0	311
	Com.	17	16	3	0	0	36
	Total	1 870	181	3	156	0	2 210
ABIDJAN 1	Public	1 462	2	0	9	2	1 475
	Privé	1 434	26	0	0	0	1 460
	Total	2 896	28	0	9	2	2 935
ABIDJAN 2	Public	1 417	51	0	4	2	1 474
	Privé	1 689	39	0	0	0	1 728
	Total	3 106	90	0	4	2	3 202
ABIDJAN 3	Public	1 864	32	2	288	11	2 197
	Privé	2 902	65	6	12	0	2 985
	Total	4 766	97	8	300	11	5 182
ABIDJAN 4	Public	1 339	8	0	277	2	1 626
	Privé	2 912	139	4	6	0	3 061
	Total	4 251	147	4	283	2	4 687
ABOISSO	Public	2 171	152	6	24	3	2 356
	Privé	466	187	72	5	0	730
	Com.	23	170	98	0	0	291
	Total	2 660	509	176	29	3	3 377
ADZOPE	Public	1 892	78	2	10	4	1 986
	Privé	188	21	6	2	0	217
	Com.	13	8	8	0	0	29
	Total	2 093	107	16	12	4	2 232
AGBOVILLE	Public	2 704	148	2	108	4	2 966
	Privé	249	20	0	0	0	269
	Com.	22	49	14	0	0	85
	Total	2 975	217	16	108	4	3 320
BONDOUKOU	Public	2 820	426	85	52	4	3 387
	Privé	183	8	0	4	0	195
	Com.	12	10	9	0	0	31
	Total	3 015	444	94	56	4	3 613
BONGOUANOU	Public	1 213	58	0	133	6	1 410
	Privé	150	16	0	6	0	172
	Total	1 363	74	0	139	6	1 582
BOUAFLE	Public	3 211	326	8	272	0	3 817
	Privé	280	26	25	4	0	335
	Com.	138	92	21	0	0	251
	Total	3 629	444	54	276	0	4 403

Tableau 15. Ensemble : Répartition des groupes pédagogiques par DRENET et par statut selon le type de fonctionnement (suite)

DRENET	STATUT	SIMPLE	JUMELE	MULTIGRADE	DOUBLE VACATION	DOUBLE FLUX	TOTAL
BOUAKE 1	Public	805	93	2	71	67	1 038
	Privé	266	32	0	0	6	304
	Com.	5	0	0	0	0	5
	Total	1 076	125	2	71	73	1 347
BOUAKE 2	Public	2 745	298	25	245	67	3 380
	Privé	348	44	0	12	0	404
	Com.	17	18	0	0	0	35
	Total	3 110	360	25	257	67	3 819
BOUNA	Public	826	242	13	6	0	1 087
	Privé	27	4	0	0	0	31
	Com.	23	26	67	5	0	121
	Total	876	272	80	11	0	1 239
BOUNDIALI	Public	982	223	59	201	0	1 465
	Privé	70	0	0	7	0	77
	Total	1 052	223	59	208	0	1 542
DABOU	Public	1 357	102	2	188	6	1 655
	Privé	229	16	2	0	0	247
	Com.	86	160	28	0	0	274
	Total	1 672	278	32	188	6	2 176
DALOA	Public	4 544	768	17	1 044	10	6 383
	Privé	475	103	14	2	0	594
	Com.	120	214	60	0	0	394
	Total	5 139	1 085	91	1 046	10	7 371
DAOUKRO	Public	1 512	338	21	39	2	1 912
	Privé	39	0	0	0	0	39
	Com.	2	18	3	0	0	23
	Total	1 553	356	24	39	2	1 974
DIMBOKRO	Public	1 266	126	0	4	0	1 396
	Privé	35	0	0	0	0	35
	Com.	2	6	0	0	0	8
	Total	1 303	132	0	4	0	1 439
DIVO	Public	2 986	389	5	237	6	3 623
	Privé	225	43	0	12	0	280
	Com.	133	265	45	0	0	443
	Total	3 344	697	50	249	6	4 346
DUEKOUÉ	Public	2 220	908	75	291	5	3 499
	Privé	178	56	0	0	0	234
	Total	2 398	964	75	291	5	3 733

Tableau 15. Ensemble : Répartition des groupes pédagogiques par DRENET et par statut selon le type de fonctionnement (suite)

DRENET	STATUT	SIMPLE	JUMELE	MULTIGRADE	DOUBLE VACATION	DOUBLE FLUX	TOTAL
FERKESSEDOUGOU	Public	1 494	186	36	42	0	1 758
	Privé	138	78	2	4	8	230
	Com.	7	6	4	0	2	19
	Total	1 639	270	42	46	10	2 007
GAGNOA	Public	3 170	190	40	156	0	3 556
	Privé	326	29	0	0	0	355
	Com.	118	103	9	0	0	230
	Total	3 614	322	49	156	0	4 141
GUIGLO	Public	1 533	307	12	126	20	1 996
	Privé	66	10	3	0	0	79
	Com.	20	50	16	0	0	86
	Total	1 619	367	31	126	20	2 161
KATIOLA	Public	1 656	224	18	54	7	1 959
	Privé	49	4	0	0	0	53
	Com.	9	16	21	0	0	46
	Total	1 714	244	39	54	7	2 058
KORHOGO	Public	2 055	636	109	292	2	3 094
	Privé	364	64	3	0	0	431
	Com.	11	32	64	0	4	111
	Total	2 430	732	176	292	6	3 636
MAN	Public	4 102	680	56	133	0	4 971
	Privé	345	115	2	4	2	468
	Com.	9	14	3	0	0	26
	Total	4 456	809	61	137	2	5 465
MANKONO	Public	1 480	296	6	16	0	1 798
	Privé	83	34	0	0	0	117
	Com.	54	14	0	6	0	74
	Total	1 617	344	6	22	0	1 989
MINIGNAN	Public	418	90	6	0	0	514
	Total	418	90	6	0	0	514
ODIENNE	Public	858	175	26	34	0	1 095
	Privé	75	6	0	6	0	87
	Total	933	181	26	40	0	1 182
SAN-PEDRO	Public	2 290	331	9	144	10	2 783
	Privé	480	75	4	0	0	559
	Com.	67	258	96	0	0	421
	Total	2 837	664	109	144	10	3 763

Tableau 15. Ensemble : Répartition des groupes pédagogiques par DRENET et par statut selon le type de fonctionnement (suite et fin)

DRENET	STATUT	SIMPLE	JUMELE	MULTIGRADE	DOUBLE VACATION	DOUBLE FLUX	TOTAL
SASSANDRA	Public	1 359	194	0	2	0	1 555
	Privé	145	138	27	0	0	310
	Com.	34	144	33	0	0	211
	Total	1 538	476	60	2	0	2 076
SEQUELA	Public	1 218	138	21	75	6	1 458
	Privé	31	6	0	0	0	37
	Com.	23	0	0	0	0	23
	Total	1 272	144	21	75	6	1 518
SOUBRE	Public	3 222	571	7	167	0	3 967
	Privé	627	635	133	0	2	1 397
	Com.	1	27	12	0	0	40
	Total	3 850	1 233	152	167	2	5 404
TOUBA	Public	542	571	51	66	5	1 235
	Privé	55	16	0	0	0	71
	Com.	14	91	114	0	0	219
	Total	611	678	165	66	5	1 525
YAMOISSOUKRO	Public	3 177	160	12	4	0	3 353
	Privé	292	26	0	0	0	318
	Com.	8	14	5	0	0	27
	Total	3 477	200	17	4	0	3 698
NATIONAL	Public	69 499	9 635	733	4 970	251	85 087
	Privé	15 685	2 128	303	86	18	18 220
	Com.	988	1 821	733	11	6	3 559
	Total	86 172	13 584	1 769	5 067	275	106 866

Tableau 15 Urbain : Répartition des groupes pédagogiques par DRENET et par statut selon le type de fonctionnement

DRENET	STATUT	SIMPLE	JUMELE	MULTIGRADE	DOUBLE VACATION	DOUBLE FLUX	TOTAL
ABENGOUROU	Public	623	7	0	138	0	768
	Privé	225	36	0	0	0	261
	Com.	5	2	0	0	0	7
	Total	853	45	0	138	0	1 036
ABIDJAN 1	Public	1 327	2	0	9	2	1 340
	Privé	1 434	26	0	0	0	1 460
	Total	2 761	28	0	9	2	2 800
ABIDJAN 2	Public	1 417	51	0	4	2	1 474
	Privé	1 689	39	0	0	0	1 728
	Total	3 106	90	0	4	2	3 202
ABIDJAN 3	Public	1 787	6	2	288	11	2 094
	Privé	2 896	65	6	12	0	2 979
	Total	4 683	71	8	300	11	5 073
ABIDJAN 4	Public	1 047	4	0	277	2	1 330
	Privé	2 891	126	1	6	0	3 024
	Total	3 938	130	1	283	2	4 354
ABOISSO	Public	974	12	0	20	3	1 009
	Privé	299	39	9	0	0	347
	Total	1 273	51	9	20	3	1 356
ADZOPE	Public	665	2	0	4	4	675
	Privé	136	6	0	2	0	144
	Com.	1	2	0	0	0	3
	Total	802	10	0	6	4	822
AGBOVILLE	Public	984	2	0	56	0	1 042
	Privé	207	16	0	0	0	223
	Com.	6	0	0	0	0	6
	Total	1 197	18	0	56	0	1 271
BONDOUKOU	Public	1 008	40	4	52	0	1 104
	Privé	175	2	0	4	0	181
	Total	1 183	42	4	56	0	1 285
BONGOUANOU	Public	321	1	0	80	0	402
	Privé	113	12	0	6	0	131
	Total	434	13	0	86	0	533
BOUAFLE	Public	795	16	0	251	0	1 062
	Privé	258	24	16	4	0	302
	Com.	41	18	3	0	0	62
	Total	1 094	58	19	255	0	1 426

Tableau 15 Urbain : Répartition des groupes pédagogiques par DRENET et par statut selon le type de fonctionnement
(suite)

DRENET	STATUT	SIMPLE	JUMELE	MULTIGRADE	DOUBLE VACATION	DOUBLE FLUX	TOTAL
BOUAKE 1	Public	305	2	0	65	59	431
	Privé	266	20	0	0	6	292
	Total	571	22	0	65	65	723
BOUAKE 2	Public	1 307	15	2	228	52	1 604
	Privé	336	44	0	12	0	392
	Total	1 643	59	2	240	52	1 996
BOUNA	Public	281	18	0	0	0	299
	Privé	27	4	0	0	0	31
	Total	308	22	0	0	0	330
BOUNDIALI	Public	416	68	8	139	0	631
	Privé	70	0	0	7	0	77
	Total	486	68	8	146	0	708
DABOU	Public	261	0	0	132	0	393
	Privé	170	14	2	0	0	186
	Total	431	14	2	132	0	579
DALOA	Public	905	10	0	899	10	1 824
	Privé	353	58	4	0	0	415
	Com.	43	33	0	0	0	76
	Total	1 301	101	4	899	10	2 315
DAOUKRO	Public	342	0	0	35	2	379
	Privé	39	0	0	0	0	39
	Total	381	0	0	35	2	418
DIMBOKRO	Public	388	2	0	2	0	392
	Privé	35	0	0	0	0	35
	Total	423	2	0	2	0	427
DIVO	Public	934	28	0	156	6	1 124
	Privé	197	31	0	12	0	240
	Com.	19	11	5	0	0	35
	Total	1 150	70	5	168	6	1 399
DUEKOUÉ	Public	490	38	6	203	4	741
	Privé	131	32	0	0	0	163
	Total	621	70	6	203	4	904

Tableau 15 Urbain : Répartition des groupes pédagogiques par DRENET et par statut selon le type de fonctionnement (suite)

DRENET	STATUT	SIMPLE	JUMELE	MULTIGRADE	DOUBLE VACATION	DOUBLE FLUX	TOTAL
FERKESSEDOUGOU	Public	431	6	0	34	0	471
	Privé	105	46	2	0	8	161
	Total	536	52	2	34	8	632
GAGNOA	Public	908	10	0	140	0	1 058
	Privé	296	14	0	0	0	310
	Com.	46	16	0	0	0	62
	Total	1 250	40	0	140	0	1 430
GUIGLO	Public	320	18	0	92	0	430
	Privé	45	4	0	0	0	49
	Total	365	22	0	92	0	479
KATIOLA	Public	557	2	0	28	7	594
	Privé	43	4	0	0	0	47
	Com.	3	0	0	0	0	3
	Total	603	6	0	28	7	644
KORHOGO	Public	865	45	7	280	2	1 199
	Privé	346	58	0	0	0	404
	Total	1 211	103	7	280	2	1 603
MAN	Public	1 093	16	2	111	0	1 222
	Privé	285	80	2	4	2	373
	Total	1 378	96	4	115	2	1 595
MANKONO	Public	235	8	0	12	0	255
	Privé	67	16	0	0	0	83
	Com.	6	0	0	6	0	12
	Total	308	24	0	18	0	350
MINIGNAN	Public	150	18	2	0	0	170
	Total	150	18	2	0	0	170
ODIENNE	Public	324	7	6	34	0	373
	Privé	72	0	0	6	0	78
	Total	396	7	6	40	0	451
SAN-PEDRO	Public	526	2	2	93	2	625
	Privé	336	29	0	0	0	365
	Com.	14	10	0	0	0	24
	Total	876	41	2	93	2	1 014

Tableau 15 Urbain : Répartition des groupes pédagogiques par DRENET et par statut selon le type de fonctionnement
(suite et fin)

DRENET	STATUT	SIMPLE	JUMELE	MULTIGRADE	DOUBLE VACATION	DOUBLE FLUX	TOTAL
SASSANDRA	Public	219	0	0	2	0	221
	Privé	71	48	9	0	0	128
	Com.	8	2	0	0	0	10
	Total	298	50	9	2	0	359
SEQUELA	Public	320	0	0	64	0	384
	Privé	31	6	0	0	0	37
	Total	351	6	0	64	0	421
SOUBRE	Public	616	7	2	151	0	776
	Privé	385	120	28	0	2	535
	Total	1 001	127	30	151	2	1 311
TOUBA	Public	146	12	0	60	0	218
	Privé	34	10	0	0	0	44
	Com.	0	2	0	0	0	2
	Total	180	24	0	60	0	264
YAMOOUSSOUKRO	Public	1 157	2	0	2	0	1 161
	Privé	275	26	0	0	0	301
	Total	1 432	28	0	2	0	1 462
NATIONAL	Public	24 444	477	43	4 141	168	29 275
	Privé	14 338	1 055	79	75	18	15 565
	Com.	192	96	8	6	0	302
	Total	38 974	1 628	130	4 222	186	45 142

Tableau 15. Rural : Répartition des groupes pédagogiques par DRENET et par statut selon le type de fonctionnement

DRENET	STATUT	SIMPLE	JUMELE	MULTIGRADE	DOUBLE VACATION	DOUBLE FLUX	TOTAL
ABENGOUROU	Public	966	111	0	18	0	1 095
	Privé	39	11	0	0	0	50
	Com.	12	14	3	0	0	29
	Total	1 017	136	3	18	0	1 174
ABIDJAN 1	Public	135	0	0	0	0	135
	Total	135	0	0	0	0	135
ABIDJAN 3	Public	77	26	0	0	0	103
	Privé	6	0	0	0	0	6
	Total	83	26	0	0	0	109
ABIDJAN 4	Public	292	4	0	0	0	296
	Privé	21	13	3	0	0	37
	Total	313	17	3	0	0	333
ABOISSO	Public	1 197	140	6	4	0	1 347
	Privé	167	148	63	5	0	383
	Com.	23	170	98	0	0	291
	Total	1 387	458	167	9	0	2 021
ADZOPE	Public	1 227	76	2	6	0	1 311
	Privé	52	15	6	0	0	73
	Com.	12	6	8	0	0	26
	Total	1 291	97	16	6	0	1 410
AGBOVILLE	Public	1 720	146	2	52	4	1 924
	Privé	42	4	0	0	0	46
	Com.	16	49	14	0	0	79
	Total	1 778	199	16	52	4	2 049
BONDOUKOU	Public	1 812	386	81	0	4	2 283
	Privé	8	6	0	0	0	14
	Com.	12	10	9	0	0	31
	Total	1 832	402	90	0	4	2 328
BONGOUANOU	Public	892	57	0	53	6	1 008
	Privé	37	4	0	0	0	41
	Total	929	61	0	53	6	1 049
BOUAFLE	Public	2 416	310	8	21	0	2 755
	Privé	22	2	9	0	0	33
	Com.	97	74	18	0	0	189
	Total	2 535	386	35	21	0	2 977

Tableau 15. Rural : Répartition des groupes pédagogiques par DRENET et par statut selon le type de fonctionnement (suite)

DRENET	STATUT	SIMPLE	JUMELE	MULTIGRADE	DOUBLE VACATION	DOUBLE FLUX	TOTAL
BOUAKE 1	Public	500	91	2	6	8	607
	Privé	0	12	0	0	0	12
	Com.	5	0	0	0	0	5
	Total	505	103	2	6	8	624
BOUAKE 2	Public	1 438	283	23	17	15	1 776
	Privé	12	0	0	0	0	12
	Com.	17	18	0	0	0	35
	Total	1 467	301	23	17	15	1 823
BOUNA	Public	545	224	13	6	0	788
	Com.	23	26	67	5	0	121
	Total	568	250	80	11	0	909
BOUNDIALI	Public	566	155	51	62	0	834
	Total	566	155	51	62	0	834
DABOU	Public	1 096	102	2	56	6	1 262
	Privé	59	2	0	0	0	61
	Com.	86	160	28	0	0	274
	Total	1 241	264	30	56	6	1 597
DALOA	Public	3 639	758	17	145	0	4 559
	Privé	122	45	10	2	0	179
	Com.	77	181	60	0	0	318
	Total	3 838	984	87	147	0	5 056
DAOUKRO	Public	1 170	338	21	4	0	1 533
	Com.	2	18	3	0	0	23
	Total	1 172	356	24	4	0	1 556
DIMBOKRO	Public	878	124	0	2	0	1 004
	Com.	2	6	0	0	0	8
	Total	880	130	0	2	0	1 012
DIVO	Public	2 052	361	5	81	0	2 499
	Privé	28	12	0	0	0	40
	Com.	114	254	40	0	0	408
	Total	2 194	627	45	81	0	2 947
DUEKOUÉ	Public	1 730	870	69	88	1	2 758
	Privé	47	24	0	0	0	71
	Total	1 777	894	69	88	1	2 829

Tableau 15. Rural : Répartition des groupes pédagogiques par DRENET et par statut selon le type de fonctionnement (suite)

DRENET	STATUT	SIMPLE	JUMELE	MULTIGRADE	DOUBLE VACATION	DOUBLE FLUX	TOTAL
FERKESSEDOUGOU	Public	1 063	180	36	8	0	1 287
	Privé	33	32	0	4	0	69
	Com.	7	6	4	0	2	19
	Total	1 103	218	40	12	2	1 375
GAGNOA	Public	2 262	180	40	16	0	2 498
	Privé	30	15	0	0	0	45
	Com.	72	87	9	0	0	168
	Total	2 364	282	49	16	0	2 711
GUIGLO	Public	1 213	289	12	34	20	1 566
	Privé	21	6	3	0	0	30
	Com.	20	50	16	0	0	86
	Total	1 254	345	31	34	20	1 682
KATIOLA	Public	1 099	222	18	26	0	1 365
	Privé	6	0	0	0	0	6
	Com.	6	16	21	0	0	43
	Total	1 111	238	39	26	0	1 414
KORHOGO	Public	1 190	591	102	12	0	1 895
	Privé	18	6	3	0	0	27
	Com.	11	32	64	0	4	111
	Total	1 219	629	169	12	4	2 033
MAN	Public	3 009	664	54	22	0	3 749
	Privé	60	35	0	0	0	95
	Com.	9	14	3	0	0	26
	Total	3 078	713	57	22	0	3 870
MANKONO	Public	1 245	288	6	4	0	1 543
	Privé	16	18	0	0	0	34
	Com.	48	14	0	0	0	62
	Total	1 309	320	6	4	0	1 639
MINIGNAN	Public	268	72	4	0	0	344
	Total	268	72	4	0	0	344
ODIENNE	Public	534	168	20	0	0	722
	Privé	3	6	0	0	0	9
	Total	537	174	20	0	0	731
SAN-PEDRO	Public	1 764	329	7	51	8	2 158
	Privé	144	46	4	0	0	194
	Com.	53	248	96	0	0	397
	Total	1 961	623	107	51	8	2 749

Tableau 15. Rural : Répartition des groupes pédagogiques par DRENET et par statut selon le type de fonctionnement (suite et fin)

DRENET	STATUT	SIMPLE	JUMELE	MULTIGRADE	DOUBLE VACATION	DOUBLE FLUX	TOTAL
SASSANDRA	Public	1 140	194	0	0	0	1 334
	Privé	74	90	18	0	0	182
	Com.	26	142	33	0	0	201
	Total	1 240	426	51	0	0	1 717
SEQUELA	Public	898	138	21	11	6	1 074
	Com.	23	0	0	0	0	23
	Total	921	138	21	11	6	1 097
SOUBRE	Public	2 606	564	5	16	0	3 191
	Privé	242	515	105	0	0	862
	Com.	1	27	12	0	0	40
	Total	2 849	1 106	122	16	0	4 093
TOUBA	Public	396	559	51	6	5	1 017
	Privé	21	6	0	0	0	27
	Com.	14	89	114	0	0	217
	Total	431	654	165	6	5	1 261
YAMOOUSSOUKRO	Public	2 020	158	12	2	0	2 192
	Privé	17	0	0	0	0	17
	Com.	8	14	5	0	0	27
	Total	2 045	172	17	2	0	2 236
NATIONAL	Public	45 055	9 158	690	829	83	55 812
	Privé	1 347	1 073	224	11	0	2 655
	Com.	796	1 725	725	5	6	3 257
	Total	47 198	11 956	1 639	845	89	61 724

4-EFFECTIF ELEVES

Tableau 16 Ensemble : Répartition des élèves par DRENET et par statut selon le niveau d'études

DRENET	STATUT	CPU		CP1		CP2		CEU		CE1		CE2		CM1		CM2		Total	
		TOTAL	FILLES	TOTAL	FILLES	TOTAL	FILLES	TOTAL	FILLES	TOTAL	FILLES	TOTAL	FILLES	TOTAL	FILLES	TOTAL	FILLES	TOTAL	FILLES
ABENGOUROU	Public	0	0	14 574	6 784	14 902	7 008	0	0	13 964	6 684	13 808	6 487	12 714	6 047	11 429	5 404	81 391	38 414
	Privé	0	0	2 956	1 488	2 768	1 394	0	0	2 311	1 114	2 097	1 004	1 636	806	1 565	728	13 333	6 534
	Com.	0	0	334	140	237	107	0	0	154	66	146	60	126	44	21	4	1 018	421
	Total	0	0	17 864	8 412	17 907	8 509	0	0	16 429	7 864	16 051	7 551	14 476	6 897	13 015	6 136	95 742	45 369
ABIDJAN 1	Public	18	9	13 262	6 740	13 067	6 560	0	0	13 373	6 882	13 292	6 867	12 501	6 442	12 703	6 603	78 216	40 103
	Privé	65	34	9 226	4 626	8 303	4 070	12	5	8 439	4 271	7 733	3 898	7 122	3 580	6 956	3 525	47 856	24 009
	Total	83	43	22 488	11 366	21 370	10 630	12	5	21 812	11 153	21 025	10 765	19 623	10 022	19 659	10 128	126 072	64 112
ABIDJAN 2	Public	321	181	12 901	6 782	12 644	6 486	0	0	13 594	7 052	13 631	7 056	13 376	7 089	12 808	6 740	79 275	41 386
	Privé	70	40	14 827	7 648	13 158	6 736	43	14	13 304	6 682	12 351	6 220	11 259	5 711	11 339	5 865	76 351	38 916
	Total	391	221	27 728	14 430	25 802	13 222	43	14	26 898	13 734	25 982	13 276	24 635	12 800	24 147	12 605	155 626	80 302
ABIDJAN 3	Public	0	0	20 082	9 461	19 437	10 095	0	0	20 448	10 604	20 616	10 779	20 176	10 662	19 598	10 515	120 357	62 116
	Privé	53	27	23 857	11 059	20 988	10 574	19	10	20 579	10 478	18 384	9 195	16 178	8 243	16 645	8 330	116 703	57 916
	Total	53	27	43 939	20 520	40 425	20 669	19	10	41 027	21 082	39 000	19 974	36 354	18 905	36 243	18 845	237 060	120 032
ABIDJAN 4	Public	0	0	12 838	6 739	14 242	7 316	0	0	15 185	7 702	15 954	8 212	16 504	8 619	15 997	8 429	90 720	47 017
	Privé	17	8	23 895	12 316	22 810	11 454	0	0	22 198	10 862	20 512	10 444	19 486	9 770	18 786	9 552	127 704	64 406
	Total	17	8	36 733	19 055	37 052	18 770	0	0	37 383	18 564	36 466	18 656	35 990	18 389	34 783	17 981	218 424	111 423
ABOISSO	Public	0	0	17 689	8 587	17 306	8 460	24	12	17 899	8 828	17 326	8 495	16 490	8 136	14 595	7 178	101 329	49 696
	Privé	0	0	5 389	2 559	4 664	2 296	0	0	4 043	2 002	3 276	1 633	2 744	1 293	2 370	1 068	22 486	10 851
	Com.	0	0	1 531	597	903	346	0	0	865	405	1 011	433	671	261	696	255	5 677	2 297
	Total	0	0	24 609	11 743	22 873	11 102	24	12	22 807	11 235	21 613	10 561	19 905	9 690	17 661	8 501	129 492	62 844
ADZOPE	Public	0	0	16 686	7 418	15 752	7 688	0	0	15 015	7 205	14 165	6 710	13 621	6 476	11 929	5 767	87 168	41 264
	Privé	58	26	1 972	920	1 596	758	51	24	1 426	734	1 196	600	1 120	560	984	498	8 403	4 120
	Com.	0	0	177	66	134	52	0	0	125	56	75	23	65	28	49	15	625	240
	Total	58	26	18 835	8 404	17 482	8 498	51	24	16 566	7 995	15 436	7 333	14 806	7 064	12 962	6 280	96 196	45 624

Tableau 16 Ensemble : Répartition des élèves par DRENET et par statut selon le niveau d'études (suite)

DRENET	STATUT	CPU		CP1		CP2		CEU		CE1		CE2		CM1		CM2		Total	
		TOTAL	FILLES	TOTAL	FILLES	TOTAL	FILLES	TOTAL	FILLES	TOTAL	FILLES	TOTAL	FILLES	TOTAL	FILLES	TOTAL	FILLES	TOTAL	FILLES
AGBOVILLE	Public	0	0	21 772	9 993	22 242	10 671	60	29	21 232	10 430	21 485	10 385	19 222	9 315	18 024	8 503	124 037	59 326
	Privé	0	0	1 985	932	1 918	959	0	0	1 793	901	1 568	758	1 336	635	1 334	682	9 934	4 867
	Com.	0	0	397	176	371	172	0	0	299	129	255	114	145	61	214	102	1 681	754
	Total	0	0	24 154	11 101	24 531	11 802	60	29	23 324	11 460	23 308	11 257	20 703	10 011	19 572	9 287	135 652	64 947
BONDOUKOU	Public	0	0	22 338	10 891	21 703	10 658	0	0	20 617	10 218	19 793	9 734	18 324	8 876	17 419	8 438	120 194	58 815
	Privé	0	0	1 761	845	1 695	768	0	0	1 625	767	1 325	625	1 133	577	933	429	8 472	4 011
	Com.	0	0	318	130	254	96	0	0	97	36	65	26	42	20	14	6	790	314
	Total	0	0	24 417	11 866	23 652	11 522	0	0	22 339	11 021	21 183	10 385	19 499	9 473	18 366	8 873	129 456	63 140
BONGOUANOU	Public	0	0	10 769	5 251	10 865	5 260	0	0	10 487	5 031	10 137	4 696	9 578	4 621	9 441	4 366	61 277	29 225
	Privé	0	0	1 624	810	1 317	636	0	0	1 173	562	1 028	495	808	394	777	372	6 727	3 269
	Total	0	0	12 393	6 061	12 182	5 896	0	0	11 660	5 593	11 165	5 191	10 386	5 015	10 218	4 738	68 004	32 494
BOUAFLE	Public	0	0	27 848	12 566	25 274	11 830	0	0	24 770	11 713	23 669	10 934	22 129	10 038	20 354	8 911	144 044	65 992
	Privé	0	0	2 783	1 256	2 393	1 097	0	0	2 187	1 066	2 158	997	1 842	903	1 499	797	12 862	6 116
	Com.	0	0	1 320	603	1 114	509	0	0	1 135	529	1 024	468	935	455	820	365	6 348	2 929
	Total	0	0	31 951	14 425	28 781	13 436	0	0	28 092	13 308	26 851	12 399	24 906	11 396	22 673	10 073	163 254	75 037
BOUAKE 1	Public	0	0	6 772	3 215	6 242	3 083	0	0	6 219	3 133	6 354	3 209	6 005	2 962	5 666	2 848	37 258	18 450
	Privé	0	0	2 238	1 061	2 071	992	0	0	1 828	886	1 679	770	1 515	719	1 328	631	10 659	5 059
	Com.	0	0	75	39	52	23	0	0	38	20	52	22	0	0	0	0	217	104
	Total	0	0	9 085	4 315	8 365	4 098	0	0	8 085	4 039	8 085	4 001	7 520	3 681	6 994	3 479	48 134	23 613
BOUAKE 2	Public	0	0	22 970	11 440	22 541	10 931	0	0	22 782	11 136	22 367	11 034	21 109	10 176	19 345	9 244	131 114	63 961
	Privé	66	25	3 190	1 574	2 943	1 374	0	0	2 973	1 405	2 653	1 264	2 448	1 196	1 838	860	16 111	7 698
	Com.	0	0	249	112	289	138	0	0	129	62	67	36	35	11	0	0	769	359
	Total	66	25	26 409	13 126	25 773	12 443	0	0	25 884	12 603	25 087	12 334	23 592	11 383	21 183	10 104	147 994	72 018
BOUNA	Public	0	0	8 796	3 919	7 293	3 402	0	0	6 149	2 905	6 283	2 996	5 099	2 471	4 706	2 218	38 326	17 911
	Privé	0	0	526	218	355	162	0	0	249	102	201	102	93	34	73	41	1 497	659
	Com.	19	9	1 089	508	574	255	0	0	337	139	186	85	197	83	9	0	2 411	1 079
	Total	19	9	10 411	4 645	8 222	3 819	0	0	6 735	3 146	6 670	3 183	5 389	2 588	4 788	2 259	42 234	19 649

Tableau 16 Ensemble : Répartition des élèves par DRENET et par statut selon le niveau d'études (suite)

DRENET	STATUT	CPU		CP1		CP2		CEU		CE1		CE2		CM1		CM2		Total	
		TOTAL	FILLES	TOTAL	FILLES	TOTAL	FILLES	TOTAL	FILLES	TOTAL	FILLES	TOTAL	FILLES	TOTAL	FILLES	TOTAL	FILLES	TOTAL	FILLES
BOUNDIALI	Public	0	0	8 096	3 998	7 914	3 949	0	0	8 223	4 146	8 511	4 175	7 861	3 920	7 228	3 616	47 833	23 804
	Privé	0	0	715	315	764	378	0	0	622	282	619	268	513	221	336	151	3 569	1 615
	Total	0	0	8 811	4 313	8 678	4 327	0	0	8 845	4 428	9 130	4 443	8 374	4 141	7 564	3 767	51 402	25 419
DABOU	Public	0	0	11 781	5 745	11 280	5 452	0	0	10 999	5 399	11 061	5 395	10 230	4 998	9 070	4 521	64 421	31 510
	Privé	0	0	1 760	864	1 547	754	0	0	1 451	735	1 177	581	1 009	500	952	469	7 896	3 903
	Com.	0	0	1 306	630	1 131	526	0	0	1 027	484	988	467	716	332	525	239	5 693	2 678
	Total	0	0	14 847	7 239	13 958	6 732	0	0	13 477	6 618	13 226	6 443	11 955	5 830	10 547	5 229	78 010	38 091
DALOA	Public	0	0	45 398	19 979	43 429	20 750	0	0	42 082	19 894	42 742	20 000	38 844	18 195	39 290	17 806	251 785	116 624
	Privé	13	7	5 499	2 410	4 946	2 334	91	37	4 414	2 101	3 334	1 586	3 000	1 338	2 475	1 118	23 772	10 931
	Com.	72	33	2 166	883	1 406	622	81	35	1 391	665	1 264	561	904	392	506	217	7 790	3 408
	Total	85	40	53 063	23 272	49 781	23 706	172	72	47 887	22 660	47 340	22 147	42 748	19 925	42 271	19 141	283 347	130 963
DAOUKRO	Public	0	0	11 386	5 591	10 580	5 140	0	0	10 494	5 092	10 286	5 060	9 360	4 495	8 120	3 795	60 226	29 173
	Privé	0	0	449	210	337	172	0	0	315	147	279	144	219	100	186	84	1 785	857
	Com.	0	0	181	68	117	50	0	0	67	30	24	10	0	0	0	0	389	158
	Total	0	0	12 016	5 869	11 034	5 362	0	0	10 876	5 269	10 589	5 214	9 579	4 595	8 306	3 879	62 400	30 188
DIMBOKRO	Public	0	0	8 663	4 122	7 781	3 713	0	0	7 924	3 862	7 509	3 767	6 954	3 345	5 911	2 757	44 742	21 566
	Privé	0	0	348	159	296	149	0	0	262	139	201	109	165	84	144	76	1 416	716
	Com.	0	0	82	36	46	18	0	0	15	9	13	7	0	0	0	0	156	70
	Total	0	0	9 093	4 317	8 123	3 880	0	0	8 201	4 010	7 723	3 883	7 119	3 429	6 055	2 833	46 314	22 352
DIVO	Public	0	0	27 730	12 621	26 596	12 643	0	0	25 915	12 338	25 315	11 875	23 441	11 028	21 985	10 245	150 982	70 750
	Privé	0	0	2 575	1 207	2 326	1 158	0	0	2 210	1 058	1 805	917	1 728	818	1 601	715	12 245	5 873
	Com.	0	0	2 539	1 098	1 905	862	0	0	1 499	673	1 235	554	887	421	812	358	8 877	3 966
	Total	0	0	32 844	14 926	30 827	14 663	0	0	29 624	14 069	28 355	13 346	26 056	12 267	24 398	11 318	172 104	80 589
DUEKOUÉ	Public	0	0	24 253	11 118	22 316	10 312	86	43	21 612	9 943	21 397	9 896	19 059	8 692	19 303	8 458	128 026	58 462
	Privé	0	0	1 620	757	1 346	631	0	0	1 334	629	1 237	569	1 096	477	1 192	519	7 825	3 582
	Total	0	0	25 873	11 875	23 662	10 943	86	43	22 946	10 572	22 634	10 465	20 155	9 169	20 495	8 977	135 851	62 044

Tableau 16 Ensemble : Répartition des élèves par DRENET et par statut selon le niveau d'études (suite)

DRENET	STATUT	CPU		CP1		CP2		CEU		CE1		CE2		CM1		CM2		Total	
		TOTAL	FILLES	TOTAL	FILLES	TOTAL	FILLES	TOTAL	FILLES	TOTAL	FILLES	TOTAL	FILLES	TOTAL	FILLES	TOTAL	FILLES	TOTAL	FILLES
FERKESSEDOUGOU	Public	0	0	10 705	5 177	9 888	4 898	0	0	10 600	5 335	11 129	5 553	9 755	4 967	9 622	4 964	61 699	30 894
	Privé	0	0	1 841	807	1 432	665	0	0	1 304	585	1 110	526	867	413	870	384	7 424	3 380
	Com.	0	0	122	52	139	73	0	0	99	54	72	42	6	1	0	0	438	222
	Total	0	0	12 668	6 036	11 459	5 636	0	0	12 003	5 974	12 311	6 121	10 628	5 381	10 492	5 348	69 561	34 496
GAGNOA	Public	0	0	26 837	12 621	26 568	12 558	0	0	26 148	12 433	25 470	12 148	23 364	10 877	20 084	9 317	148 471	69 954
	Privé	0	0	2 880	1 360	2 767	1 340	0	0	2 684	1 331	2 450	1 194	2 214	1 051	2 067	945	15 062	7 221
	Com.	0	0	1 225	605	728	328	0	0	718	332	816	372	399	182	467	207	4 353	2 026
	Total	0	0	30 942	14 586	30 063	14 226	0	0	29 550	14 096	28 736	13 714	25 977	12 110	22 618	10 469	167 886	79 201
GUIGLO	Public	0	0	17 442	8 367	14 259	6 730	0	0	13 890	6 717	12 652	5 899	11 408	5 328	9 688	4 418	79 339	37 459
	Privé	0	0	729	353	535	251	0	0	456	226	404	209	312	143	256	116	2 692	1 298
	Com.	0	0	481	217	298	138	0	0	211	96	205	89	90	30	62	28	1 347	598
	Total	0	0	18 652	8 937	15 092	7 119	0	0	14 557	7 039	13 261	6 197	11 810	5 501	10 006	4 562	83 378	39 355
KATIOLA	Public	0	0	13 374	6 882	12 866	6 422	0	0	13 070	6 533	12 778	6 297	11 481	5 604	10 131	4 909	73 700	36 647
	Privé	0	0	646	340	555	288	0	0	451	233	398	167	310	166	315	164	2 675	1 358
	Com.	0	0	228	111	209	95	0	0	284	149	110	59	0	0	7	2	838	416
	Total	0	0	14 248	7 333	13 630	6 805	0	0	13 805	6 915	13 286	6 523	11 791	5 770	10 453	5 075	77 213	38 421
KORHOGO	Public	0	0	20 220	11 352	19 749	10 200	0	0	21 338	11 012	21 650	11 339	19 822	10 311	16 630	8 448	119 409	62 662
	Privé	0	0	3 289	1 784	2 973	1 489	0	0	2 879	1 395	2 541	1 222	2 454	1 244	2 056	1 037	16 192	8 171
	Com.	0	0	317	179	398	217	0	0	237	138	178	81	146	69	62	37	1 338	721
	Total	0	0	23 826	13 315	23 120	11 906	0	0	24 454	12 545	24 369	12 642	22 422	11 624	18 748	9 522	136 939	71 554
MAN	Public	0	0	36 816	17 591	33 001	15 594	0	0	31 135	14 683	29 292	13 614	24 667	11 304	21 292	9 612	176 203	82 398
	Privé	12	5	3 556	1 683	3 268	1 508	0	0	2 820	1 327	2 201	1 071	1 902	917	1 712	798	15 471	7 309
	Com.	0	0	191	85	157	77	0	0	99	42	126	71	53	19	10	4	636	298
	Total	12	5	40 563	19 359	36 426	17 179	0	0	34 054	16 052	31 619	14 756	26 622	12 240	23 014	10 414	192 310	90 005
MANKONO	Public	0	0	9 539	4 666	10 024	4 896	83	31	9 812	4 867	10 121	4 972	8 676	4 239	8 530	4 052	56 785	27 723
	Privé	0	0	1 008	406	913	423	0	0	798	349	618	254	495	236	465	226	4 297	1 894
	Com.	0	0	358	194	372	186	0	0	386	207	360	182	239	112	134	64	1 849	945
	Total	0	0	10 905	5 266	11 309	5 505	83	31	10 996	5 423	11 099	5 408	9 410	4 587	9 129	4 342	62 931	30 562

Tableau 16 Ensemble : Répartition des élèves par DRENET et par statut selon le niveau d'études (suite)

DRENET	STATUT	CPU		CP1		CP2		CEU		CE1		CE2		CM1		CM2		Total	
		TOTAL	FILLES	TOTAL	FILLES	TOTAL	FILLES	TOTAL	FILLES	TOTAL	FILLES	TOTAL	FILLES	TOTAL	FILLES	TOTAL	FILLES	TOTAL	FILLES
MINIGNAN	Public	50	13	2 556	1 094	2 591	1 163	0	0	2 720	1 249	2 677	1 212	2 519	1 142	1 922	856	15 035	6 729
	Total	50	13	2 556	1 094	2 591	1 163	0	0	2 720	1 249	2 677	1 212	2 519	1 142	1 922	856	15 035	6 729
ODIENNE	Public	0	0	7 240	3 735	5 850	2 760	0	0	6 098	2 929	5 736	2 854	5 057	2 424	4 082	1 929	34 063	16 631
	Privé	0	0	1 008	473	965	431	0	0	859	408	702	316	542	223	289	111	4 365	1 962
	Total	0	0	8 248	4 208	6 815	3 191	0	0	6 957	3 337	6 438	3 170	5 599	2 647	4 371	2 040	38 428	18 593
SAN-PEDRO	Public	0	0	19 436	9 036	19 144	9 343	0	0	18 573	9 202	19 662	9 487	16 861	8 100	16 160	7 759	109 836	52 927
	Privé	0	0	4 805	2 259	4 447	2 219	0	0	4 313	2 187	4 043	2 035	3 472	1 741	3 585	1 751	24 665	12 192
	Com.	0	0	1 696	758	1 419	617	0	0	1 335	620	1 285	556	1 085	500	882	363	7 702	3 414
	Total	0	0	25 937	12 053	25 010	12 179	0	0	24 221	12 009	24 990	12 078	21 418	10 341	20 627	9 873	142 203	68 533
SASSANDRA	Public	0	0	10 355	4 876	9 682	4 659	0	0	9 678	4 627	9 266	4 470	8 676	4 065	7 865	3 696	55 522	26 393
	Privé	0	0	2 006	958	1 609	739	39	20	1 453	701	1 137	524	996	470	628	293	7 868	3 705
	Com.	0	0	888	402	709	342	0	0	606	277	512	218	430	185	259	129	3 404	1 553
	Total	0	0	13 249	6 236	12 000	5 740	39	20	11 737	5 605	10 915	5 212	10 102	4 720	8 752	4 118	66 794	31 651
SEGUELA	Public	0	0	9 753	4 679	9 790	4 552	0	0	8 643	4 119	8 450	3 920	6 853	3 231	6 040	2 795	49 529	23 296
	Privé	0	0	457	252	284	134	0	0	264	115	216	95	223	100	220	77	1 664	773
	Com.	0	0	241	96	201	62	0	0	114	44	14	4	24	7	10	0	604	213
	Total	0	0	10 451	5 027	10 275	4 748	0	0	9 021	4 278	8 680	4 019	7 100	3 338	6 270	2 872	51 797	24 282
SOUBRE	Public	0	0	25 897	12 399	27 278	12 890	0	0	26 222	12 666	27 279	12 938	22 826	10 767	24 302	11 313	153 804	72 973
	Privé	0	0	10 884	5 296	8 322	3 977	70	20	7 264	3 532	5 850	2 701	4 531	2 035	3 852	1 724	40 773	19 285
	Com.	0	0	138	58	144	59	0	0	119	53	47	25	30	15	18	8	496	218
	Total	0	0	36 919	17 753	35 744	16 926	70	20	33 605	16 251	33 176	15 664	27 387	12 817	28 172	13 045	195 073	92 476

Tableau 16 Ensemble : Répartition des élèves par DRENET et par statut selon le niveau d'études (suite et fin)

DRENET	STATUT	CPU		CP1		CP2		CEU		CE1		CE2		CM1		CM2		Total	
		TOTAL	FILLES	TOTAL	FILLES	TOTAL	FILLES	TOTAL	FILLES	TOTAL	FILLES	TOTAL	FILLES	TOTAL	FILLES	TOTAL	FILLES	TOTAL	FILLES
TOUBA	Public	0	0	6 042	2 836	5 191	2 464	0	0	5 676	2 707	5 081	2 415	4 609	2 082	3 648	1 633	30 247	14 137
	Privé	0	0	686	283	517	211	0	0	377	156	286	85	179	70	169	65	2 214	870
	Com.	0	0	1 033	470	670	296	0	0	505	243	310	151	192	85	138	68	2 848	1 313
	Total	0	0	7 761	3 589	6 378	2 971	0	0	6 558	3 106	5 677	2 651	4 980	2 237	3 955	1 766	35 309	16 320
YAMOUSOUKRO	Public	0	0	25 372	11 980	21 979	10 551	0	0	22 069	10 843	22 073	10 788	20 340	9 892	18 482	8 988	130 315	63 042
	Privé	0	0	2 921	1 464	2 509	1 236	0	0	2 357	1 160	1 981	955	1 703	848	1 639	811	13 110	6 474
	Com.	0	0	140	63	79	31	0	0	62	31	49	16	28	16	22	11	380	168
	Total	0	0	28 433	13 507	24 567	11 818	0	0	24 488	12 034	24 103	11 759	22 071	10 756	20 143	9 810	143 805	69 684
NATIONAL	Public	389	203	608 188	290 251	581 266	281 087	253	115	574 655	280 119	569 017	275 668	519 511	250 936	483 399	231 051	3 336 678	1 609 430
	Privé	354	172	145 911	70 952	129 637	63 757	325	130	123 015	60 628	108 750	53 533	96 650	47 616	91 436	45 012	696 078	341 800
	Com.	91	42	18 822	8 376	14 056	6 297	81	35	11 953	5 589	10 489	4 732	7 445	3 329	5 737	2 482	68 674	30 882
	Total	834	417	772 921	369 579	724 959	351 141	659	280	709 623	346 336	688 256	333 933	623 606	301 881	580 572	278 545	4 101 430	1 982 112

Tableau 16 Urbain : Répartition des élèves par DRENET et par statut selon le niveau d'études

DRENET	STATUT	CPU		CP1		CP2		CEU		CE1		CE2		CM1		CM2		Total	
		TOTAL	FILLES	TOTAL	FILLES	TOTAL	FILLES	TOTAL	FILLES	TOTAL	FILLES	TOTAL	FILLES	TOTAL	FILLES	TOTAL	FILLES	TOTAL	FILLES
ABENGOUROU	Public	0	0	6 009	2 902	6 362	3 001	0	0	6 067	2 931	6 211	3 006	5 931	2 915	5 468	2 733	36 048	17 488
	Privé	0	0	2 474	1 251	2 410	1 250	0	0	1 937	968	1 769	868	1 382	704	1 285	594	11 257	5 635
	Com.	0	0	81	41	85	38	0	0	54	20	46	20	51	17	0	0	317	136
	Total	0	0	8 564	4 194	8 857	4 289	0	0	8 058	3 919	8 026	3 894	7 364	3 636	6 753	3 327	47 622	23 259
ABIDJAN 1	Public	18	9	12 080	6 137	12 013	6 061	0	0	12 360	6 361	12 319	6 382	11 594	5 983	11 802	6 162	72 186	37 095
	Privé	65	34	9 226	4 626	8 303	4 070	12	5	8 439	4 271	7 733	3 898	7 122	3 580	6 956	3 525	47 856	24 009
	Total	83	43	21 306	10 763	20 316	10 131	12	5	20 799	10 632	20 052	10 280	18 716	9 563	18 758	9 687	120 042	61 104
ABIDJAN 2	Public	321	181	12 901	6 782	12 644	6 486	0	0	13 594	7 052	13 631	7 056	13 376	7 089	12 808	6 740	79 275	41 386
	Privé	70	40	14 827	7 648	13 158	6 736	43	14	13 304	6 682	12 351	6 220	11 259	5 711	11 339	5 865	76 351	38 916
	Total	391	221	27 728	14 430	25 802	13 222	43	14	26 898	13 734	25 982	13 276	24 635	12 800	24 147	12 605	155 626	80 302
ABIDJAN 3	Public	0	0	19 283	9 103	18 761	9 751	0	0	19 865	10 309	20 036	10 471	19 651	10 407	19 139	10 284	116 735	60 325
	Privé	53	27	23 803	11 037	20 931	10 547	19	10	20 533	10 454	18 337	9 171	16 146	8 222	16 618	8 310	116 440	57 778
	Total	53	27	43 086	20 140	39 692	20 298	19	10	40 398	20 763	38 373	19 642	35 797	18 629	35 757	18 594	233 175	118 103
ABIDJAN 4	Public	0	0	10 458	5 501	11 915	6 170	0	0	12 943	6 614	13 772	7 167	14 472	7 573	14 086	7 451	77 646	40 476
	Privé	17	8	23 688	12 214	22 625	11 378	0	0	22 025	10 788	20 364	10 360	19 353	9 707	18 680	9 499	126 752	63 954
	Total	17	8	34 146	17 715	34 540	17 548	0	0	34 968	17 402	34 136	17 527	33 825	17 280	32 766	16 950	204 398	104 430
ABOISSO	Public	0	0	8 704	4 287	8 621	4 266	0	0	8 989	4 487	8 635	4 371	8 404	4 216	7 722	3 924	51 075	25 551
	Privé	0	0	2 527	1 238	2 222	1 077	0	0	2 071	1 024	1 689	876	1 474	717	1 409	664	11 392	5 596
	Total	0	0	11 231	5 525	10 843	5 343	0	0	11 060	5 511	10 324	5 247	9 878	4 933	9 131	4 588	62 467	31 147
ADZOPE	Public	0	0	6 440	2 912	6 342	3 086	0	0	6 056	2 892	5 899	2 850	5 685	2 723	5 106	2 559	35 528	17 022
	Privé	0	0	1 403	649	1 156	550	0	0	1 006	532	839	415	802	415	734	368	5 940	2 929
	Com.	0	0	23	7	10	7	0	0	0	0	24	7	0	0	0	0	57	21
	Total	0	0	7 866	3 568	7 508	3 643	0	0	7 062	3 424	6 762	3 272	6 487	3 138	5 840	2 927	41 525	19 972

Tableau 16 Urbain : Répartition des élèves par DRENET et par statut selon le niveau d'études (suite)

DRENET	STATUT	CPU		CP1		CP2		CEU		CE1		CE2		CM1		CM2		Total	
		TOTAL	FILLES	TOTAL	FILLES	TOTAL	FILLES	TOTAL	FILLES	TOTAL	FILLES	TOTAL	FILLES	TOTAL	FILLES	TOTAL	FILLES	TOTAL	FILLES
AGBOVILLE	Public	0	0	7 904	3 657	8 360	4 071	0	0	8 220	4 086	8 277	4 025	7 637	3 836	6 962	3 454	47 360	23 129
	Privé	0	0	1 666	788	1 601	820	0	0	1 505	775	1 270	627	1 068	503	1 049	529	8 159	4 042
	Com.	0	0	36	17	42	17	0	0	39	17	26	10	26	13	27	14	196	88
	Total	0	0	9 606	4 462	10 003	4 908	0	0	9 764	4 878	9 573	4 662	8 731	4 352	8 038	3 997	55 715	27 259
BONDOUKOU	Public	0	0	7 664	3 851	7 970	4 019	0	0	7 826	3 946	7 843	3 991	7 030	3 541	6 838	3 502	45 171	22 850
	Privé	0	0	1 681	795	1 599	732	0	0	1 524	733	1 258	600	1 110	572	911	420	8 083	3 852
	Total	0	0	9 345	4 646	9 569	4 751	0	0	9 350	4 679	9 101	4 591	8 140	4 113	7 749	3 922	53 254	26 702
BONGOUANOU	Public	0	0	3 192	1 576	3 386	1 684	0	0	3 302	1 578	3 267	1 519	3 241	1 594	3 112	1 546	19 500	9 497
	Privé	0	0	1 223	607	986	476	0	0	868	401	788	384	647	309	598	279	5 110	2 456
	Total	0	0	4 415	2 183	4 372	2 160	0	0	4 170	1 979	4 055	1 903	3 888	1 903	3 710	1 825	24 610	11 953
BOUAFLE	Public	0	0	8 229	3 818	7 752	3 670	0	0	7 902	3 909	7 853	3 818	7 512	3 628	7 084	3 451	46 332	22 294
	Privé	0	0	2 494	1 124	2 140	975	0	0	1 985	974	1 951	912	1 687	830	1 349	722	11 606	5 537
	Com.	0	0	302	137	254	121	0	0	288	125	202	101	180	95	174	85	1 400	664
	Total	0	0	11 025	5 079	10 146	4 766	0	0	10 175	5 008	10 006	4 831	9 379	4 553	8 607	4 258	59 338	28 495
BOUAKE 1	Public	0	0	2 977	1 448	2 967	1 486	0	0	3 185	1 611	3 376	1 701	3 180	1 624	3 147	1 666	18 832	9 536
	Privé	0	0	2 188	1 044	2 027	968	0	0	1 780	865	1 635	748	1 480	700	1 303	621	10 413	4 946
	Total	0	0	5 165	2 492	4 994	2 454	0	0	4 965	2 476	5 011	2 449	4 660	2 324	4 450	2 287	29 245	14 482
BOUAKE 2	Public	0	0	10 262	5 114	11 178	5 542	0	0	11 678	5 841	11 915	6 088	11 513	5 808	10 515	5 393	67 061	33 786
	Privé	66	25	3 092	1 522	2 868	1 338	0	0	2 893	1 364	2 576	1 224	2 388	1 175	1 782	833	15 665	7 481
	Total	66	25	13 354	6 636	14 046	6 880	0	0	14 571	7 205	14 491	7 312	13 901	6 983	12 297	6 226	82 726	41 267
BOUNA	Public	0	0	2 771	1 267	2 599	1 239	0	0	2 272	1 100	2 268	1 126	2 130	1 076	1 994	976	14 034	6 784
	Privé	0	0	526	218	355	162	0	0	249	102	201	102	93	34	73	41	1 497	659
	Total	0	0	3 297	1 485	2 954	1 401	0	0	2 521	1 202	2 469	1 228	2 223	1 110	2 067	1 017	15 531	7 443

Tableau 16 Urbain : Répartition des élèves par DRENET et par statut selon le niveau d'études (suite)

DRENET	STATUT	CPU		CP1		CP2		CEU		CE1		CE2		CM1		CM2		Total	
		TOTAL	FILLES	TOTAL	FILLES	TOTAL	FILLES	TOTAL	FILLES	TOTAL	FILLES	TOTAL	FILLES	TOTAL	FILLES	TOTAL	FILLES	TOTAL	FILLES
BOUNDIALI	Public	0	0	3 943	1 888	3 959	1 901	0	0	4 094	1 997	4 420	2 106	4 158	1 984	4 000	1 926	24 574	11 802
	Privé	0	0	715	315	764	378	0	0	622	282	619	268	513	221	336	151	3 569	1 615
	Total	0	0	4 658	2 203	4 723	2 279	0	0	4 716	2 279	5 039	2 374	4 671	2 205	4 336	2 077	28 143	13 417
DABOU	Public	0	0	3 056	1 533	3 164	1 573	0	0	3 189	1 583	3 184	1 651	3 005	1 557	2 764	1 526	18 362	9 423
	Privé	0	0	1 294	631	1 160	561	0	0	1 096	547	928	463	806	404	754	366	6 038	2 972
	Total	0	0	4 350	2 164	4 324	2 134	0	0	4 285	2 130	4 112	2 114	3 811	1 961	3 518	1 892	24 400	12 395
DALOA	Public	0	0	13 264	6 166	13 729	6 871	0	0	13 917	6 980	14 195	7 015	13 694	6 767	13 671	6 685	82 470	40 484
	Privé	13	7	3 760	1 636	3 334	1 559	91	37	2 949	1 416	2 488	1 204	2 262	1 018	1 887	891	16 784	7 768
	Com.	32	14	474	197	298	145	56	29	282	139	225	108	168	73	141	72	1 676	777
	Total	45	21	17 498	7 999	17 361	8 575	147	66	17 148	8 535	16 908	8 327	16 124	7 858	15 699	7 648	100 930	49 029
DAOUKRO	Public	0	0	2 751	1 340	2 827	1 410	0	0	2 916	1 492	2 790	1 416	2 581	1 347	2 289	1 189	16 154	8 194
	Privé	0	0	449	210	337	172	0	0	315	147	279	144	219	100	186	84	1 785	857
	Total	0	0	3 200	1 550	3 164	1 582	0	0	3 231	1 639	3 069	1 560	2 800	1 447	2 475	1 273	17 939	9 051
DIMBOKRO	Public	0	0	2 367	1 140	2 315	1 150	0	0	2 378	1 228	2 317	1 233	2 217	1 129	2 157	1 127	13 751	7 007
	Privé	0	0	348	159	296	149	0	0	262	139	201	109	165	84	144	76	1 416	716
	Total	0	0	2 715	1 299	2 611	1 299	0	0	2 640	1 367	2 518	1 342	2 382	1 213	2 301	1 203	15 167	7 723
DIVO	Public	0	0	8 848	4 088	8 816	4 337	0	0	8 861	4 270	9 034	4 470	8 729	4 307	8 004	4 041	52 292	25 513
	Privé	0	0	2 325	1 110	2 104	1 060	0	0	2 035	979	1 647	844	1 573	758	1 457	644	11 141	5 395
	Com.	0	0	222	95	153	80	0	0	125	62	108	50	74	34	65	33	747	354
	Total	0	0	11 395	5 293	11 073	5 477	0	0	11 021	5 311	10 789	5 364	10 376	5 099	9 526	4 718	64 180	31 262
DUEKOUÉ	Public	0	0	5 329	2 474	5 318	2 505	0	0	5 353	2 594	5 465	2 600	4 808	2 295	5 178	2 388	31 451	14 856
	Privé	0	0	1 200	579	974	461	0	0	1 020	483	954	418	868	380	931	408	5 947	2 729
	Total	0	0	6 529	3 053	6 292	2 966	0	0	6 373	3 077	6 419	3 018	5 676	2 675	6 109	2 796	37 398	17 585

Tableau 16 Urbain : Répartition des élèves par DRENET et par statut selon le niveau d'études (suite et fin)

DRENET	STATUT	CPU		CP1		CP2		CEU		CE1		CE2		CM1		CM2		Total	
		TOTAL	FILLES	TOTAL	FILLES	TOTAL	FILLES	TOTAL	FILLES	TOTAL	FILLES	TOTAL	FILLES	TOTAL	FILLES	TOTAL	FILLES	TOTAL	FILLES
FERKESSEDOUGOU	Public	0	0	3 915	1 873	3 908	1 904	0	0	4 139	2 087	4 111	2 016	3 859	1 973	4 173	2 114	24 105	11 967
	Privé	0	0	1 383	639	1 081	525	0	0	989	448	843	412	679	324	652	290	5 627	2 638
	Total	0	0	5 298	2 512	4 989	2 429	0	0	5 128	2 535	4 954	2 428	4 538	2 297	4 825	2 404	29 732	14 605
GAGNOA	Public	0	0	8 954	4 242	9 353	4 466	0	0	9 400	4 479	9 250	4 528	8 953	4 338	7 123	3 540	53 033	25 593
	Privé	0	0	2 601	1 248	2 489	1 206	0	0	2 435	1 220	2 224	1 102	2 015	955	1 808	833	13 572	6 564
	Com.	0	0	328	170	275	136	0	0	282	125	219	102	174	87	132	60	1 410	680
	Total	0	0	11 883	5 660	12 117	5 808	0	0	12 117	5 824	11 693	5 732	11 142	5 380	9 063	4 433	68 015	32 837
GUIGLO	Public	0	0	4 098	1 956	3 769	1 800	0	0	3 774	1 889	3 528	1 721	3 322	1 669	2 837	1 403	21 328	10 438
	Privé	0	0	433	201	318	149	0	0	313	160	256	141	193	93	167	69	1 680	813
	Total	0	0	4 531	2 157	4 087	1 949	0	0	4 087	2 049	3 784	1 862	3 515	1 762	3 004	1 472	23 008	11 251
KATIOLA	Public	0	0	4 673	2 384	4 809	2 396	0	0	4 883	2 491	4 810	2 438	4 543	2 250	4 015	2 045	27 733	14 004
	Privé	0	0	573	297	497	252	0	0	396	205	356	142	268	139	273	143	2 363	1 178
	Com.	0	0	50	30	20	8	0	0	39	19	0	0	0	0	0	0	109	57
	Total	0	0	5 296	2 711	5 326	2 656	0	0	5 318	2 715	5 166	2 580	4 811	2 389	4 288	2 188	30 205	15 239
KORHOGO	Public	0	0	9 861	5 384	9 642	4 919	0	0	10 554	5 428	10 607	5 515	10 064	5 332	9 408	4 837	60 136	31 415
	Privé	0	0	3 096	1 678	2 733	1 379	0	0	2 618	1 278	2 299	1 117	2 290	1 179	1 947	989	14 983	7 620
	Total	0	0	12 957	7 062	12 375	6 298	0	0	13 172	6 706	12 906	6 632	12 354	6 511	11 355	5 826	75 119	39 035
MAN	Public	0	0	9 290	4 502	9 395	4 521	0	0	9 145	4 402	8 904	4 268	8 125	4 007	7 686	3 808	52 545	25 508
	Privé	12	5	2 735	1 328	2 602	1 206	0	0	2 305	1 079	1 870	918	1 641	790	1 466	681	12 631	6 007
	Total	12	5	12 025	5 830	11 997	5 727	0	0	11 450	5 481	10 774	5 186	9 766	4 797	9 152	4 489	65 176	31 515
MANKONO	Public	0	0	1 757	859	1 857	873	0	0	2 015	997	1 899	913	1 832	903	1 687	803	11 047	5 348
	Privé	0	0	751	294	713	327	0	0	634	285	456	190	398	178	395	191	3 347	1 465
	Com.	0	0	78	38	80	35	0	0	41	23	90	46	66	32	59	27	414	201
	Total	0	0	2 586	1 191	2 650	1 235	0	0	2 690	1 305	2 445	1 149	2 296	1 113	2 141	1 021	14 808	7 014

Tableau 16 Urbain : Répartition des élèves par DRENET et par statut selon le niveau d'études (suite et fin)

DRENET	STATUT	CPU		CP1		CP2		CEU		CE1		CE2		CM1		CM2		Total	
		TOTAL	FILLES	TOTAL	FILLES	TOTAL	FILLES	TOTAL	FILLES	TOTAL	FILLES	TOTAL	FILLES	TOTAL	FILLES	TOTAL	FILLES	TOTAL	FILLES
MINIGNAN	Public	0	0	921	419	1 169	558	0	0	1 111	513	1 080	494	1 071	475	804	332	6 156	2 791
	Total	0	0	921	419	1 169	558	0	0	1 111	513	1 080	494	1 071	475	804	332	6 156	2 791
ODIENNE	Public	0	0	2 937	1 487	2 677	1 255	0	0	2 859	1 384	2 592	1 286	2 250	1 083	1 742	842	15 057	7 337
	Privé	0	0	935	433	905	400	0	0	792	375	682	312	532	221	285	110	4 131	1 851
	Total	0	0	3 872	1 920	3 582	1 655	0	0	3 651	1 759	3 274	1 598	2 782	1 304	2 027	952	19 188	9 188
SAN-PEDRO	Public	0	0	4 679	2 221	4 930	2 435	0	0	5 082	2 541	5 382	2 725	4 949	2 515	4 638	2 317	29 660	14 754
	Privé	0	0	3 450	1 661	3 201	1 602	0	0	3 176	1 632	2 878	1 463	2 569	1 317	2 693	1 324	17 967	8 999
	Com.	0	0	173	81	113	55	0	0	122	64	94	45	77	36	101	40	680	321
	Total	0	0	8 302	3 963	8 244	4 092	0	0	8 380	4 237	8 354	4 233	7 595	3 868	7 432	3 681	48 307	24 074
SASSANDRA	Public	0	0	1 681	812	1 513	803	0	0	1 584	755	1 537	759	1 563	797	1 497	747	9 375	4 673
	Privé	0	0	894	427	764	345	0	0	768	379	566	269	493	245	334	155	3 819	1 820
	Com.	0	0	118	47	82	40	0	0	51	28	46	30	27	11	0	0	324	156
	Total	0	0	2 693	1 286	2 359	1 188	0	0	2 403	1 162	2 149	1 058	2 083	1 053	1 831	902	13 518	6 649
SEQUELA	Public	0	0	2 707	1 326	2 759	1 307	0	0	2 571	1 275	2 455	1 219	2 211	1 040	2 180	1 084	14 883	7 251
	Privé	0	0	457	252	284	134	0	0	264	115	216	95	223	100	220	77	1 664	773
	Total	0	0	3 164	1 578	3 043	1 441	0	0	2 835	1 390	2 671	1 314	2 434	1 140	2 400	1 161	16 547	8 024
SOUBRE	Public	0	0	5 660	2 779	6 017	2 900	0	0	6 172	3 021	6 358	3 171	5 845	2 838	6 239	3 060	36 291	17 769
	Privé	0	0	4 500	2 205	3 667	1 796	0	0	3 299	1 652	2 965	1 425	2 341	1 079	2 146	1 026	18 918	9 183
	Total	0	0	10 160	4 984	9 684	4 696	0	0	9 471	4 673	9 323	4 596	8 186	3 917	8 385	4 086	55 209	26 952

Tableau 16 Urbain : Répartition des élèves par DRENET et par statut selon le niveau d'études (suite et fin)

DRENET	STATUT	CPU		CP1		CP2		CEU		CE1		CE2		CM1		CM2		Total	
		TOTAL	FILLES	TOTAL	FILLES	TOTAL	FILLES	TOTAL	FILLES	TOTAL	FILLES	TOTAL	FILLES	TOTAL	FILLES	TOTAL	FILLES	TOTAL	FILLES
TOUBA	Public	0	0	1 556	729	1 490	729	0	0	1 656	812	1 472	730	1 471	695	1 108	525	8 753	4 220
	Privé	0	0	475	196	352	146	0	0	290	116	257	77	156	63	142	54	1 672	652
	Com.	0	0	10	8	10	5	0	0	0	0	0	0	0	0	0	0	20	13
	Total	0	0	2 041	933	1 852	880	0	0	1 946	928	1 729	807	1 627	758	1 250	579	10 445	4 885
YAMOUS-SOUKRO	Public	0	0	9 650	4 651	8 760	4 310	0	0	9 185	4 636	9 225	4 737	8 952	4 555	8 527	4 459	54 299	27 348
	Privé	0	0	2 797	1 400	2 397	1 182	0	0	2 252	1 104	1 905	911	1 618	804	1 569	769	12 538	6 170
	Total	0	0	12 447	6 051	11 157	5 492	0	0	11 437	5 740	11 130	5 648	10 570	5 359	10 096	5 228	66 837	33 518
NATIONAL	Public	339	190	230 771	112 608	233 046	115 455	0	0	239 097	119 571	239 917	120 582	229 558	115 869	217 510	110 639	1 390 238	694 914
	Privé	296	146	125 989	61 660	113 353	56 068	165	66	108 949	53 974	97 650	48 429	87 833	43 631	83 878	41 601	618 113	305 575
	Com.	32	14	1 895	868	1 422	687	56	29	1 323	622	1 080	519	843	398	699	331	7 350	3 468
	Total	667	350	358 655	175 136	347 821	172 210	221	95	349 369	174 167	338 647	169 530	318 234	159 898	302 087	152 571	2 015 701	1 003 957

Tableau 16 Rural : Répartition des élèves par DRENET et par statut selon le niveau d'études

DRENET	STATUT	CPU		CP1		CP2		CEU		CE1		CE2		CM1		CM2		Total	
		TOTAL	FILLES	TOTAL	FILLES	TOTAL	FILLES	TOTAL	FILLES	TOTAL	FILLES	TOTAL	FILLES	TOTAL	FILLES	TOTAL	FILLES	TOTAL	FILLES
ABENGOUROU	Public	0	0	8 565	3 882	8 540	4 007	0	0	7 897	3 753	7 597	3 481	6 783	3 132	5 961	2 671	45 343	20 926
	Privé	0	0	482	237	358	144	0	0	374	146	328	136	254	102	280	134	2 076	899
	Com.	0	0	253	99	152	69	0	0	100	46	100	40	75	27	21	4	701	285
	Total	0	0	9 300	4 218	9 050	4 220	0	0	8 371	3 945	8 025	3 657	7 112	3 261	6 262	2 809	48 120	22 110
ABIDJAN 1	Public	0	0	1 182	603	1 054	499	0	0	1 013	521	973	485	907	459	901	441	6 030	3 008
	Total	0	0	1 182	603	1 054	499	0	0	1 013	521	973	485	907	459	901	441	6 030	3 008
ABIDJAN 3	Public	0	0	799	358	676	344	0	0	583	295	580	308	525	255	459	231	3 622	1 791
	Privé	0	0	54	22	57	27	0	0	46	24	47	24	32	21	27	20	263	138
	Total	0	0	853	380	733	371	0	0	629	319	627	332	557	276	486	251	3 885	1 929
ABIDJAN 4	Public	0	0	2 380	1 238	2 327	1 146	0	0	2 242	1 088	2 182	1 045	2 032	1 046	1 911	978	13 074	6 541
	Privé	0	0	207	102	185	76	0	0	173	74	148	84	133	63	106	53	952	452
	Total	0	0	2 587	1 340	2 512	1 222	0	0	2 415	1 162	2 330	1 129	2 165	1 109	2 017	1 031	14 026	6 993
ABOISSO	Public	0	0	8 985	4 300	8 685	4 194	24	12	8 910	4 341	8 691	4 124	8 086	3 920	6 873	3 254	50 254	24 145
	Privé	0	0	2 862	1 321	2 442	1 219	0	0	1 972	978	1 587	757	1 270	576	961	404	11 094	5 255
	Com.	0	0	1 531	597	903	346	0	0	865	405	1 011	433	671	261	696	255	5 677	2 297
	Total	0	0	13 378	6 218	12 030	5 759	24	12	11 747	5 724	11 289	5 314	10 027	4 757	8 530	3 913	67 025	31 697
ADZOPE	Public	0	0	10 246	4 506	9 410	4 602	0	0	8 959	4 313	8 266	3 860	7 936	3 753	6 823	3 208	51 640	24 242
	Privé	58	26	569	271	440	208	51	24	420	202	357	185	318	145	250	130	2 463	1 191
	Com.	0	0	154	59	124	45	0	0	125	56	51	16	65	28	49	15	568	219
	Total	58	26	10 969	4 836	9 974	4 855	51	24	9 504	4 571	8 674	4 061	8 319	3 926	7 122	3 353	54 671	25 652

Tableau 16 Rural : Répartition des élèves par DRENET et par statut selon le niveau d'études (suite)

DRENET	STATUT	CPU		CP1		CP2		CEU		CE1		CE2		CM1		CM2		Total	
		TOTAL	FILLES	TOTAL	FILLES	TOTAL	FILLES	TOTAL	FILLES	TOTAL	FILLES	TOTAL	FILLES	TOTAL	FILLES	TOTAL	FILLES	TOTAL	FILLES
AGBOVILLE	Public	0	0	13 868	6 336	13 882	6 600	60	29	13 012	6 344	13 208	6 360	11 585	5 479	11 062	5 049	76 677	36 197
	Privé	0	0	319	144	317	139	0	0	288	126	298	131	268	132	285	153	1 775	825
	Com.	0	0	361	159	329	155	0	0	260	112	229	104	119	48	187	88	1 485	666
	Total	0	0	14 548	6 639	14 528	6 894	60	29	13 560	6 582	13 735	6 595	11 972	5 659	11 534	5 290	79 937	37 688
BONDOUKOU	Public	0	0	14 674	7 040	13 733	6 639	0	0	12 791	6 272	11 950	5 743	11 294	5 335	10 581	4 936	75 023	35 965
	Privé	0	0	80	50	96	36	0	0	101	34	67	25	23	5	22	9	389	159
	Com.	0	0	318	130	254	96	0	0	97	36	65	26	42	20	14	6	790	314
	Total	0	0	15 072	7 220	14 083	6 771	0	0	12 989	6 342	12 082	5 794	11 359	5 360	10 617	4 951	76 202	36 438
BONGOUANOU	Public	0	0	7 577	3 675	7 479	3 576	0	0	7 185	3 453	6 870	3 177	6 337	3 027	6 329	2 820	41 777	19 728
	Privé	0	0	401	203	331	160	0	0	305	161	240	111	161	85	179	93	1 617	813
	Total	0	0	7 978	3 878	7 810	3 736	0	0	7 490	3 614	7 110	3 288	6 498	3 112	6 508	2 913	43 394	20 541
BOUAFLE	Public	0	0	19 619	8 748	17 522	8 160	0	0	16 868	7 804	15 816	7 116	14 617	6 410	13 270	5 460	97 712	43 698
	Privé	0	0	289	132	253	122	0	0	202	92	207	85	155	73	150	75	1 256	579
	Com.	0	0	1 018	466	860	388	0	0	847	404	822	367	755	360	646	280	4 948	2 265
	Total	0	0	20 926	9 346	18 635	8 670	0	0	17 917	8 300	16 845	7 568	15 527	6 843	14 066	5 815	103 916	46 542
BOUAKE 1	Public	0	0	3 795	1 767	3 275	1 597	0	0	3 034	1 522	2 978	1 508	2 825	1 338	2 519	1 182	18 426	8 914
	Privé	0	0	50	17	44	24	0	0	48	21	44	22	35	19	25	10	246	113
	Com.	0	0	75	39	52	23	0	0	38	20	52	22	0	0	0	0	217	104
	Total	0	0	3 920	1 823	3 371	1 644	0	0	3 120	1 563	3 074	1 552	2 860	1 357	2 544	1 192	18 889	9 131
BOUAKE 2	Public	0	0	12 708	6 326	11 363	5 389	0	0	11 104	5 295	10 452	4 946	9 596	4 368	8 830	3 851	64 053	30 175
	Privé	0	0	98	52	75	36	0	0	80	41	77	40	60	21	56	27	446	217
	Com.	0	0	249	112	289	138	0	0	129	62	67	36	35	11	0	0	769	359
	Total	0	0	13 055	6 490	11 727	5 563	0	0	11 313	5 398	10 596	5 022	9 691	4 400	8 886	3 878	65 268	30 751
BOUNA	Public	0	0	6 025	2 652	4 694	2 163	0	0	3 877	1 805	4 015	1 870	2 969	1 395	2 712	1 242	24 292	11 127
	Com.	19	9	1 089	508	574	255	0	0	337	139	186	85	197	83	9	0	2 411	1 079
	Total	19	9	7 114	3 160	5 268	2 418	0	0	4 214	1 944	4 201	1 955	3 166	1 478	2 721	1 242	26 703	12 206

Tableau 16 Rural : Répartition des élèves par DRENET et par statut selon le niveau d'études (suite)

DRENET	STATUT	CPU		CP1		CP2		CEU		CE1		CE2		CM1		CM2		Total	
		TOTAL	FILLES	TOTAL	FILLES	TOTAL	FILLES	TOTAL	FILLES	TOTAL	FILLES	TOTAL	FILLES	TOTAL	FILLES	TOTAL	FILLES	TOTAL	FILLES
BOUNDIALI	Public	0	0	4 153	2 110	3 955	2 048	0	0	4 129	2 149	4 091	2 069	3 703	1 936	3 228	1 690	23 259	12 002
	Total	0	0	4 153	2 110	3 955	2 048	0	0	4 129	2 149	4 091	2 069	3 703	1 936	3 228	1 690	23 259	12 002
DABOU	Public	0	0	8 725	4 212	8 116	3 879	0	0	7 810	3 816	7 877	3 744	7 225	3 441	6 306	2 995	46 059	22 087
	Privé	0	0	466	233	387	193	0	0	355	188	249	118	203	96	198	103	1 858	931
	Com.	0	0	1 306	630	1 131	526	0	0	1 027	484	988	467	716	332	525	239	5 693	2 678
	Total	0	0	10 497	5 075	9 634	4 598	0	0	9 192	4 488	9 114	4 329	8 144	3 869	7 029	3 337	53 610	25 696
DALOA	Public	0	0	32 134	13 813	29 700	13 879	0	0	28 165	12 914	28 547	12 985	25 150	11 428	25 619	11 121	169 315	76 140
	Privé	0	0	1 739	774	1 612	775	0	0	1 465	685	846	382	738	320	588	227	6 988	3 163
	Com.	40	19	1 692	686	1 108	477	25	6	1 109	526	1 039	453	736	319	365	145	6 114	2 631
	Total	40	19	35 565	15 273	32 420	15 131	25	6	30 739	14 125	30 432	13 820	26 624	12 067	26 572	11 493	182 417	81 934
DAOUKRO	Public	0	0	8 635	4 251	7 753	3 730	0	0	7 578	3 600	7 496	3 644	6 779	3 148	5 831	2 606	44 072	20 979
	Com.	0	0	181	68	117	50	0	0	67	30	24	10	0	0	0	0	389	158
	Total	0	0	8 816	4 319	7 870	3 780	0	0	7 645	3 630	7 520	3 654	6 779	3 148	5 831	2 606	44 461	21 137
DIMBOKRO	Public	0	0	6 296	2 982	5 466	2 563	0	0	5 546	2 634	5 192	2 534	4 737	2 216	3 754	1 630	30 991	14 559
	Com.	0	0	82	36	46	18	0	0	15	9	13	7	0	0	0	0	156	70
	Total	0	0	6 378	3 018	5 512	2 581	0	0	5 561	2 643	5 205	2 541	4 737	2 216	3 754	1 630	31 147	14 629
DIVO	Public	0	0	18 882	8 533	17 780	8 306	0	0	17 054	8 068	16 281	7 405	14 712	6 721	13 981	6 204	98 690	45 237
	Privé	0	0	250	97	222	98	0	0	175	79	158	73	155	60	144	71	1 104	478
	Com.	0	0	2 317	1 003	1 752	782	0	0	1 374	611	1 127	504	813	387	747	325	8 130	3 612
	Total	0	0	21 449	9 633	19 754	9 186	0	0	18 603	8 758	17 566	7 982	15 680	7 168	14 872	6 600	107 924	49 327
DUEKOUE	Public	0	0	18 924	8 644	16 998	7 807	86	43	16 259	7 349	15 932	7 296	14 251	6 397	14 125	6 070	96 575	43 606
	Privé	0	0	420	178	372	170	0	0	314	146	283	151	228	97	261	111	1 878	853
	Total	0	0	19 344	8 822	17 370	7 977	86	43	16 573	7 495	16 215	7 447	14 479	6 494	14 386	6 181	98 453	44 459
FERKESSEDOUGOU	Public	0	0	6 790	3 304	5 980	2 994	0	0	6 461	3 248	7 018	3 537	5 896	2 994	5 449	2 850	37 594	18 927
	Privé	0	0	458	168	351	140	0	0	315	137	267	114	188	89	218	94	1 797	742
	Com.	0	0	122	52	139	73	0	0	99	54	72	42	6	1	0	0	438	222
	Total	0	0	7 370	3 524	6 470	3 207	0	0	6 875	3 439	7 357	3 693	6 090	3 084	5 667	2 944	39 829	19 891

Tableau 16 Rural : Répartition des élèves par DRENET et par statut selon le niveau d'études (suite)

DRENET	STATUT	CPU		CP1		CP2		CEU		CE1		CE2		CM1		CM2		Total	
		TOTAL	FILLES	TOTAL	FILLES	TOTAL	FILLES	TOTAL	FILLES	TOTAL	FILLES	TOTAL	FILLES	TOTAL	FILLES	TOTAL	FILLES	TOTAL	FILLES
GAGNOA	Public	0	0	17 883	8 379	17 215	8 092	0	0	16 748	7 954	16 220	7 620	14 411	6 539	12 961	5 777	95 438	44 361
	Privé	0	0	279	112	278	134	0	0	249	111	226	92	199	96	259	112	1 490	657
	Com.	0	0	897	435	453	192	0	0	436	207	597	270	225	95	335	147	2 943	1 346
	Total	0	0	19 059	8 926	17 946	8 418	0	0	17 433	8 272	17 043	7 982	14 835	6 730	13 555	6 036	99 871	46 364
GUIGLO	Public	0	0	13 344	6 411	10 490	4 930	0	0	10 116	4 828	9 124	4 178	8 086	3 659	6 851	3 015	58 011	27 021
	Privé	0	0	296	152	217	102	0	0	143	66	148	68	119	50	89	47	1 012	485
	Com.	0	0	481	217	298	138	0	0	211	96	205	89	90	30	62	28	1 347	598
	Total	0	0	14 121	6 780	11 005	5 170	0	0	10 470	4 990	9 477	4 335	8 295	3 739	7 002	3 090	60 370	28 104
KATIOLA	Public	0	0	8 701	4 498	8 057	4 026	0	0	8 187	4 042	7 968	3 859	6 938	3 354	6 116	2 864	45 967	22 643
	Privé	0	0	73	43	58	36	0	0	55	28	42	25	42	27	42	21	312	180
	Com.	0	0	178	81	189	87	0	0	245	130	110	59	0	0	7	2	729	359
	Total	0	0	8 952	4 622	8 304	4 149	0	0	8 487	4 200	8 120	3 943	6 980	3 381	6 165	2 887	47 008	23 182
KORHOGO	Public	0	0	10 359	5 968	10 107	5 281	0	0	10 784	5 584	11 043	5 824	9 758	4 979	7 222	3 611	59 273	31 247
	Privé	0	0	193	106	240	110	0	0	261	117	242	105	164	65	109	48	1 209	551
	Com.	0	0	317	179	398	217	0	0	237	138	178	81	146	69	62	37	1 338	721
	Total	0	0	10 869	6 253	10 745	5 608	0	0	11 282	5 839	11 463	6 010	10 068	5 113	7 393	3 696	61 820	32 519
MAN	Public	0	0	27 526	13 089	23 606	11 073	0	0	21 990	10 281	20 388	9 346	16 542	7 297	13 606	5 804	123 658	56 890
	Privé	0	0	821	355	666	302	0	0	515	248	331	153	261	127	246	117	2 840	1 302
	Com.	0	0	191	85	157	77	0	0	99	42	126	71	53	19	10	4	636	298
	Total	0	0	28 538	13 529	24 429	11 452	0	0	22 604	10 571	20 845	9 570	16 856	7 443	13 862	5 925	127 134	58 490
MANKONO	Public	0	0	7 782	3 807	8 167	4 023	83	31	7 797	3 870	8 222	4 059	6 844	3 336	6 843	3 249	45 738	22 375
	Privé	0	0	257	112	200	96	0	0	164	64	162	64	97	58	70	35	950	429
	Com.	0	0	280	156	292	151	0	0	345	184	270	136	173	80	75	37	1 435	744
	Total	0	0	8 319	4 075	8 659	4 270	83	31	8 306	4 118	8 654	4 259	7 114	3 474	6 988	3 321	48 123	23 548
MINIGNAN	Public	50	13	1 635	675	1 422	605	0	0	1 609	736	1 597	718	1 448	667	1 118	524	8 879	3 938
	Total	50	13	1 635	675	1 422	605	0	0	1 609	736	1 597	718	1 448	667	1 118	524	8 879	3 938

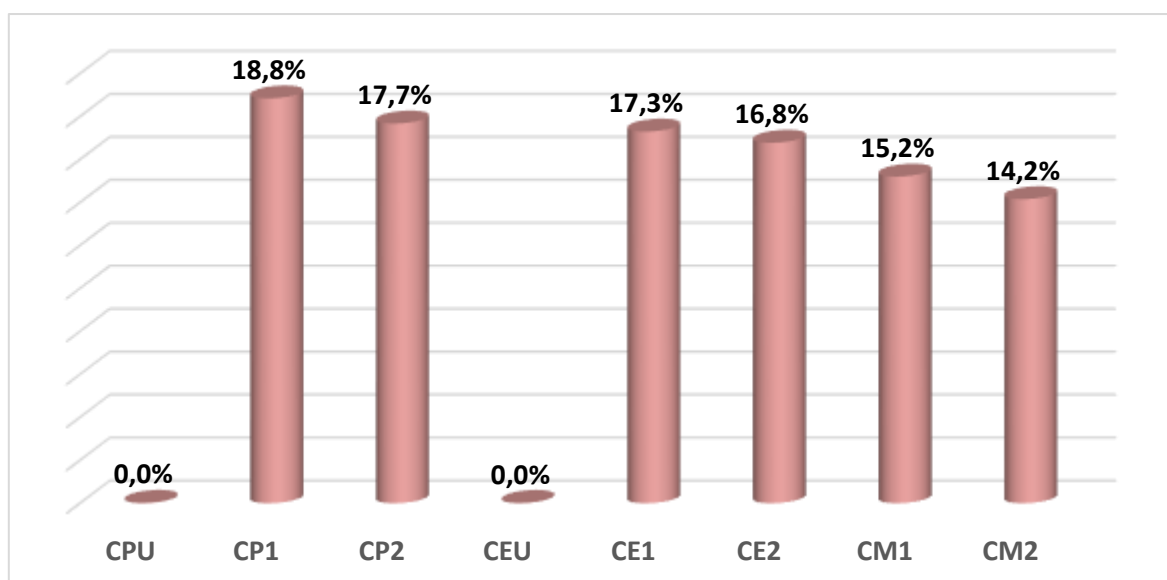
Tableau 16 Rural : Répartition des élèves par DRENET et par statut selon le niveau d'études (suite)

DRENET	STATUT	CPU		CP1		CP2		CEU		CE1		CE2		CM1		CM2		Total	
		TOTAL	FILLES	TOTAL	FILLES	TOTAL	FILLES	TOTAL	FILLES	TOTAL	FILLES	TOTAL	FILLES	TOTAL	FILLES	TOTAL	FILLES	TOTAL	FILLES
ODIENNE	Public	0	0	4 303	2 248	3 173	1 505	0	0	3 239	1 545	3 144	1 568	2 807	1 341	2 340	1 087	19 006	9 294
	Privé	0	0	73	40	60	31	0	0	67	33	20	4	10	2	4	1	234	111
	Total	0	0	4 376	2 288	3 233	1 536	0	0	3 306	1 578	3 164	1 572	2 817	1 343	2 344	1 088	19 240	9 405
SAN-PEDRO	Public	0	0	14 757	6 815	14 214	6 908	0	0	13 491	6 661	14 280	6 762	11 912	5 585	11 522	5 442	80 176	38 173
	Privé	0	0	1 355	598	1 246	617	0	0	1 137	555	1 165	572	903	424	892	427	6 698	3 193
	Com.	0	0	1 523	677	1 306	562	0	0	1 213	556	1 191	511	1 008	464	781	323	7 022	3 093
	Total	0	0	17 635	8 090	16 766	8 087	0	0	15 841	7 772	16 636	7 845	13 823	6 473	13 195	6 192	93 896	44 459
SASSANDRA	Public	0	0	8 674	4 064	8 169	3 856	0	0	8 094	3 872	7 729	3 711	7 113	3 268	6 368	2 949	46 147	21 720
	Privé	0	0	1 112	531	845	394	39	20	685	322	571	255	503	225	294	138	4 049	1 885
	Com.	0	0	770	355	627	302	0	0	555	249	466	188	403	174	259	129	3 080	1 397
	Total	0	0	10 556	4 950	9 641	4 552	39	20	9 334	4 443	8 766	4 154	8 019	3 667	6 921	3 216	53 276	25 002
SEQUELA	Public	0	0	7 046	3 353	7 031	3 245	0	0	6 072	2 844	5 995	2 701	4 642	2 191	3 860	1 711	34 646	16 045
	Com.	0	0	241	96	201	62	0	0	114	44	14	4	24	7	10	0	604	213
	Total	0	0	7 287	3 449	7 232	3 307	0	0	6 186	2 888	6 009	2 705	4 666	2 198	3 870	1 711	35 250	16 258
SOUBRE	Public	0	0	20 237	9 620	21 261	9 990	0	0	20 050	9 645	20 921	9 767	16 981	7 929	18 063	8 253	117 513	55 204
	Privé	0	0	6 384	3 091	4 655	2 181	70	20	3 965	1 880	2 885	1 276	2 190	956	1 706	698	21 855	10 102
	Com.	0	0	138	58	144	59	0	0	119	53	47	25	30	15	18	8	496	218
	Total	0	0	26 759	12 769	26 060	12 230	70	20	24 134	11 578	23 853	11 068	19 201	8 900	19 787	8 959	139 864	65 524

Tableau 16 Rural : Répartition des élèves par DRENET et par statut selon le niveau d'études (suite et fin)

DRENET	STATUT	CPU		CP1		CP2		CEU		CE1		CE2		CM1		CM2		Total	
		TOTAL	FILLES	TOTAL	FILLES	TOTAL	FILLES	TOTAL	FILLES	TOTAL	FILLES	TOTAL	FILLES	TOTAL	FILLES	TOTAL	FILLES	TOTAL	FILLES
TOUBA	Public	0	0	4 486	2 107	3 701	1 735	0	0	4 020	1 895	3 609	1 685	3 138	1 387	2 540	1 108	21 494	9 917
	Privé	0	0	211	87	165	65	0	0	87	40	29	8	23	7	27	11	542	218
	Com.	0	0	1 023	462	660	291	0	0	505	243	310	151	192	85	138	68	2 828	1 300
	Total	0	0	5 720	2 656	4 526	2 091	0	0	4 612	2 178	3 948	1 844	3 353	1 479	2 705	1 187	24 864	11 435
YAMOUS-SOUKRO	Public	0	0	15 722	7 329	13 219	6 241	0	0	12 884	6 207	12 848	6 051	11 388	5 337	9 955	4 529	76 016	35 694
	Privé	0	0	124	64	112	54	0	0	105	56	76	44	85	44	70	42	572	304
	Com.	0	0	140	63	79	31	0	0	62	31	49	16	28	16	22	11	380	168
	Total	0	0	15 986	7 456	13 410	6 326	0	0	13 051	6 294	12 973	6 111	11 501	5 397	10 047	4 582	76 968	36 166
NATIONAL	Public	50	13	377 417	177 643	348 220	165 632	253	115	335 558	160 548	329 100	155 086	289 953	135 067	265 889	120 412	1 946 440	914 516
	Privé	58	26	19 922	9 292	16 284	7 689	160	64	14 066	6 654	11 100	5 104	8 817	3 985	7 558	3 411	77 965	36 225
	Com.	59	28	16 927	7 508	12 634	5 610	25	6	10 630	4 967	9 409	4 213	6 602	2 931	5 038	2 151	61 324	27 414
	Total	167	67	414 266	194 443	377 138	178 931	438	185	360 254	172 169	349 609	164 403	305 372	141 983	278 485	125 974	2 085 729	978 155

Graphique 6 : Proportion des élèves par niveau d'études



Graphique 7 : Proportion des élèves par DRENET

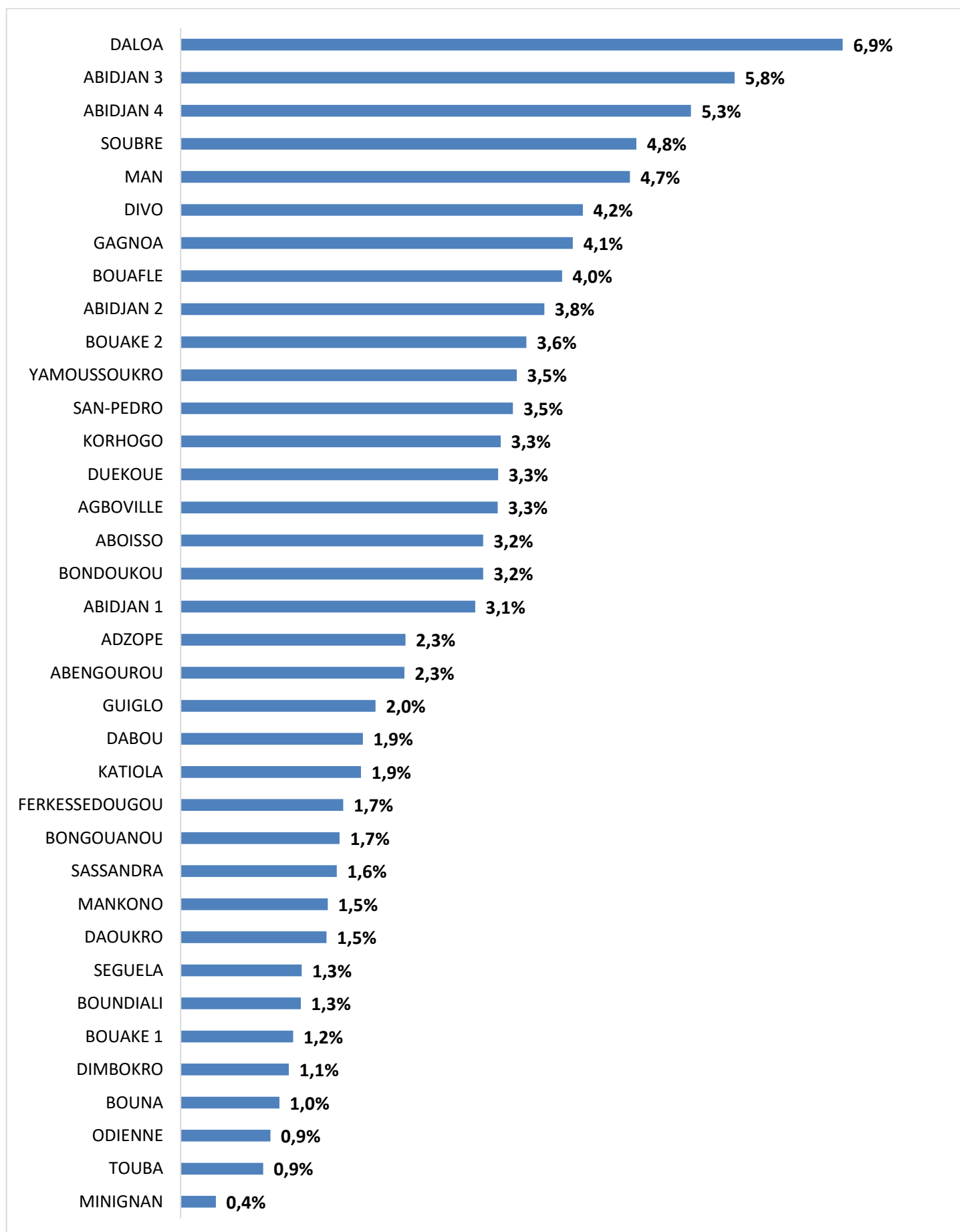


Tableau 17. Ensemble : Répartition des élèves par DRENET et par statut selon l'âge

DRENET	STATUT	MOINS DE 6 ANS		6 ANS		7 ANS		8 ANS		9 ANS		10 ANS		11 ANS		12 ANS ET PLUS		ENSEMBLE	
		TOTAL	FILLES	TOTAL	FILLES	TOTAL	FILLES	TOTAL	FILLES	TOTAL	FILLES	TOTAL	FILLES	TOTAL	FILLES	TOTAL	FILLES	TOTAL	FILLES
ABENGOUROU	Public	898	635	13 319	6 615	8 676	3 921	12 217	5 731	12 984	6 040	12 328	5 717	20 714	9 649	255	106	81 391	38 414
	Privé	420	346	2 710	1 446	2 059	916	2 027	942	1 977	937	1 709	803	2 358	1 113	73	31	13 333	6 534
	Com.	23	17	345	141	130	59	165	62	142	60	147	59	64	22	2	1	1 018	421
	Total	1 341	998	16 374	8 202	10 865	4 896	14 409	6 735	15 103	7 037	14 184	6 579	23 136	10 784	330	138	95 742	45 369
ABIDJAN 1	Public	2 335	1 400	11 478	6 349	11 440	5 218	11 934	6 052	12 033	6 332	11 365	5 905	17 439	8 753	192	94	78 216	40 103
	Privé	3 721	2 450	8 615	4 362	9 981	4 460	8 332	4 193	7 470	3 752	5 865	2 921	3 844	1 860	28	11	47 856	24 009
	Total	6 056	3 850	20 093	10 711	21 421	9 678	20 266	10 245	19 503	10 084	17 230	8 826	21 283	10 613	220	105	126 072	64 112
ABIDJAN 2	Public	3 041	1 684	11 874	6 643	10 332	5 004	11 680	6 093	12 115	6 336	11 933	6 161	18 182	9 413	118	52	79 275	41 386
	Privé	5 557	3 784	13 071	6 951	14 628	6 469	12 078	6 121	11 809	6 002	10 977	5 455	8 182	4 112	49	22	76 351	38 916
	Total	8 598	5 468	24 945	13 594	24 960	11 473	23 758	12 214	23 924	12 338	22 910	11 616	26 364	13 525	167	74	155 626	80 302
ABIDJAN 3	Public	3 852	2 229	17 657	9 472	17 480	8 003	17 522	8 960	18 371	9 456	18 005	9 673	27 273	14 214	197	109	120 357	62 116
	Privé	10 482	7 006	21 314	10 335	23 122	9 930	19 889	10 046	17 301	8 599	14 011	6 967	10 533	5 016	51	17	116 703	57 916
	Total	14 334	9 235	38 971	19 807	40 602	17 933	37 411	19 006	35 672	18 055	32 016	16 640	37 806	19 230	248	126	237 060	120 032
ABIDJAN 4	Public	1 936	1 073	12 279	6 717	10 472	5 308	13 907	6 984	15 024	7 850	14 876	7 713	21 720	11 108	506	264	90 720	47 017
	Privé	8 798	5 731	21 324	11 369	23 063	10 298	20 490	9 988	19 904	10 071	17 388	8 827	16 466	7 956	271	166	127 704	64 406
	Total	10 734	6 804	33 603	18 086	33 535	15 606	34 397	16 972	34 928	17 921	32 264	16 540	38 186	19 064	777	430	218 424	111 423
ABOISSO	Public	3 821	1 902	16 502	8 333	11 124	5 499	14 527	7 210	15 204	7 406	14 268	7 096	10 700	5 135	15 183	7 115	101 329	49 696
	Privé	1 821	907	4 682	2 337	3 607	1 686	3 320	1 670	3 247	1 582	2 638	1 263	710	359	2 461	1 047	22 486	10 851
	Com.	184	76	1 424	554	545	196	823	355	818	367	750	314	45	23	1 088	412	5 677	2 297
	Total	5 826	2 885	22 608	11 224	15 276	7 381	18 670	9 235	19 269	9 355	17 656	8 673	11 455	5 517	18 732	8 574	129 492	62 844
ADZOPE	Public	2 503	1 266	14 791	7 218	10 295	4 642	12 607	5 936	12 504	5 852	12 659	6 099	10 851	5 099	10 958	5 152	87 168	41 264
	Privé	558	286	1 613	828	1 336	622	1 440	664	1 280	633	856	457	462	239	858	391	8 403	4 120
	Com.	20	9	169	61	85	36	118	51	112	38	84	30	1	0	36	15	625	240
	Total	3 081	1 561	16 573	8 107	11 716	5 300	14 165	6 651	13 896	6 523	13 599	6 586	11 314	5 338	11 852	5 558	96 196	45 624

Tableau 17. Ensemble : Répartition des élèves par DRENET et par statut selon l'âge (suite)

DRENET	STATUT	MOINS DE 6ANS		6 ANS		7 ANS		8 ANS		9 ANS		10 ANS		11 ANS		12 ANS ET PLUS		ENSEMBLE	
		TOTAL	FILLES	TOTAL	FILLES	TOTAL	FILLES	TOTAL	FILLES	TOTAL	FILLES	TOTAL	FILLES	TOTAL	FILLES	TOTAL	FILLES	TOTAL	FILLES
AGBOVILLE	Public	2 324	1 205	19 763	9 699	14 443	6 705	18 328	8 831	19 514	9 374	19 832	9 685	4 226	1 659	25 607	12 168	124 037	59 326
	Privé	641	341	1 942	957	1 467	723	1 551	763	1 513	760	1 286	603	202	92	1 332	628	9 934	4 867
	Com.	26	15	396	174	299	148	349	144	236	104	226	96	8	2	141	71	1 681	754
	Total	2 991	1 561	22 101	10 830	16 209	7 576	20 228	9 738	21 263	10 238	21 344	10 384	4 436	1 753	27 080	12 867	135 652	64 947
BONDOUKOU	Public	2 082	1 064	21 115	10 649	13 940	6 732	17 521	8 716	19 241	9 310	18 683	9 159	16 008	6 709	11 604	6 476	120 194	58 815
	Privé	578	296	1 362	733	1 622	649	1 261	599	1 228	564	1 013	509	689	238	719	423	8 472	4 011
	Com.	1	1	252	121	7	2	301	94	84	31	63	29	34	11	48	25	790	314
	Total	2 661	1 361	22 729	11 503	15 569	7 383	19 083	9 409	20 553	9 905	19 759	9 697	16 731	6 958	12 371	6 924	129 456	63 140
BONGOUANOU	Public	1 029	503	9 373	5 028	7 292	3 262	9 138	4 432	9 251	4 313	9 837	4 675	13 954	5 951	1 403	1 061	61 277	29 225
	Privé	387	201	1 280	709	1 017	437	994	491	1 055	484	906	426	1 088	521	0	0	6 727	3 269
	Total	1 416	704	10 653	5 737	8 309	3 699	10 132	4 923	10 306	4 797	10 743	5 101	15 042	6 472	1 403	1 061	68 004	32 494
BOUAFLE	Public	691	653	24 549	12 057	18 903	8 156	23 416	10 735	24 882	11 364	23 945	10 975	24 879	10 887	2 779	1 165	144 044	65 992
	Privé	503	467	2 340	1 082	2 462	962	1 982	886	1 881	940	1 697	825	1 324	651	673	303	12 862	6 116
	Com.	52	52	1 163	562	1 206	498	1 177	542	1 038	473	1 019	487	692	315	1	0	6 348	2 929
	Total	1 246	1 172	28 052	13 701	22 571	9 616	26 575	12 163	27 801	12 777	26 661	12 287	26 895	11 853	3 453	1 468	163 254	75 037
BOUAKE 1	Public	556	286	6 584	3 223	3 664	1 824	5 195	2 635	5 792	2 832	5 765	2 912	5 974	2 956	3 728	1 782	37 258	18 450
	Privé	739	404	1 829	949	1 688	758	1 510	709	1 506	696	1 433	669	1 398	643	556	231	10 659	5 059
	Com.	3	1	74	39	49	22	37	19	4	1	47	20	2	1	1	1	217	104
	Total	1 298	691	8 487	4 211	5 401	2 604	6 742	3 363	7 302	3 529	7 245	3 601	7 374	3 600	4 285	2 014	48 134	23 613
BOUAKE 2	Public	1 977	961	21 826	11 364	13 770	6 539	18 430	8 882	20 562	10 132	20 236	9 889	17 115	6 718	17 198	9 476	131 114	63 961
	Privé	999	491	2 490	1 387	2 699	1 150	2 740	1 290	2 603	1 269	2 458	1 130	1 311	539	811	442	16 111	7 698
	Com.	16	7	261	120	143	73	194	94	101	40	33	17	17	8	4	0	769	359
	Total	2 992	1 459	24 577	12 871	16 612	7 762	21 364	10 266	23 266	11 441	22 727	11 036	18 443	7 265	18 013	9 918	147 994	72 018
BOUNA	Public	316	270	7 186	3 634	5 942	2 311	5 801	2 744	5 938	2 790	5 330	2 470	7 678	3 647	135	45	38 326	17 911
	Privé	42	38	324	182	447	140	203	85	168	70	172	81	129	58	12	5	1 497	659
	Com.	22	18	980	482	499	218	390	145	277	119	194	71	40	21	9	5	2 411	1 079
	Total	380	326	8 490	4 298	6 888	2 669	6 394	2 974	6 383	2 979	5 696	2 622	7 847	3 726	156	55	42 234	19 649

Tableau 17. Ensemble : Répartition des élèves par DRENET et par statut selon l'âge (suite)

DRENET	STATUT	MOINS DE 6 ANS		6 ANS		7 ANS		8 ANS		9 ANS		10 ANS		11 ANS		12 ANS ET PLUS		ENSEMBLE	
		TOTAL	FILLES	TOTAL	FILLES	TOTAL	FILLES	TOTAL	FILLES	TOTAL	FILLES	TOTAL	FILLES	TOTAL	FILLES	TOTAL	FILLES	TOTAL	FILLES
BOUNDIALI	Public	990	631	8 001	4 008	5 544	2 718	7 369	3 700	7 649	3 800	7 501	3 733	10 722	5 193	57	21	47 833	23 804
	Privé	111	80	520	279	689	293	717	294	578	257	392	149	553	256	9	7	3 569	1 615
	Total	1 101	711	8 521	4 287	6 233	3 011	8 086	3 994	8 227	4 057	7 893	3 882	11 275	5 449	66	28	51 402	25 419
DABOU	Public	1 497	777	10 648	5 567	7 167	3 389	10 358	4 889	10 046	4 884	9 630	4 389	335	139	14 740	7 476	64 421	31 510
	Privé	588	295	1 480	803	1 242	564	1 443	721	1 157	570	822	365	25	11	1 139	574	7 896	3 903
	Com.	245	132	1 200	590	760	350	1 006	466	870	396	740	345	46	22	826	377	5 693	2 678
	Total	2 330	1 204	13 328	6 960	9 169	4 303	12 807	6 076	12 073	5 850	11 192	5 099	406	172	16 705	8 427	78 010	38 091
DALOA	Public	2 779	1 457	37 762	18 913	37 363	16 014	41 056	19 132	43 537	20 316	42 036	19 529	16 137	6 961	31 115	14 302	251 785	116 624
	Privé	860	484	4 062	2 091	5 618	2 273	4 512	2 122	3 568	1 717	2 899	1 301	611	230	1 642	713	23 772	10 931
	Com.	256	122	2 074	855	1 060	485	1 362	619	1 284	564	969	442	324	137	461	184	7 790	3 408
	Total	3 895	2 063	43 898	21 859	44 041	18 772	46 930	21 873	48 389	22 597	45 904	21 272	17 072	7 328	33 218	15 199	283 347	130 963
DAOUKRO	Public	1 209	826	11 156	5 534	7 445	3 566	9 397	4 566	9 956	4 804	9 266	4 405	11 700	5 431	97	41	60 226	29 173
	Privé	69	55	319	195	372	129	273	158	336	122	196	105	211	90	9	3	1 785	857
	Com.	4	2	183	69	81	32	61	29	46	18	12	7	2	1	0	0	389	158
	Total	1 282	883	11 658	5 798	7 898	3 727	9 731	4 753	10 338	4 944	9 474	4 517	11 913	5 522	106	44	62 400	30 188
DIMBOKRO	Public	547	272	8 526	4 169	5 675	2 737	7 194	3 466	7 169	3 511	7 079	3 380	8 501	4 008	51	23	44 742	21 566
	Privé	144	69	351	193	244	109	202	107	152	70	167	89	156	79	0	0	1 416	716
	Com.	0	0	110	49	22	8	18	11	4	2	2	0	0	0	0	0	156	70
	Total	691	341	8 987	4 411	5 941	2 854	7 414	3 584	7 325	3 583	7 248	3 469	8 657	4 087	51	23	46 314	22 352
DIVO	Public	2 070	1 032	23 553	12 040	19 840	8 524	24 442	11 333	25 427	12 065	23 898	11 242	584	254	31 168	14 260	150 982	70 750
	Privé	766	388	1 890	978	2 209	994	2 105	1 012	1 920	982	1 524	743	47	33	1 784	743	12 245	5 873
	Com.	112	48	2 317	1 065	1 512	642	1 670	746	1 341	616	1 058	462	7	3	860	384	8 877	3 966
	Total	2 948	1 468	27 760	14 083	23 561	10 160	28 217	13 091	28 688	13 663	26 480	12 447	638	290	33 812	15 387	172 104	80 589
DUEKOUÉ	Public	897	796	21 179	10 674	18 186	7 825	21 488	9 592	21 685	9 757	21 626	9 848	22 944	9 960	21	10	128 026	58 462
	Privé	141	113	1 542	752	1 194	509	1 233	568	1 098	485	1 015	491	1 574	646	28	18	7 825	3 582
	Total	1 038	909	22 721	11 426	19 380	8 334	22 721	10 160	22 783	10 242	22 641	10 339	24 518	10 606	49	28	135 851	62 044

Tableau 17. Ensemble : Répartition des élèves par DRENET et par statut selon l'âge (suite et fin)

DRENET	STATUT	MOINS DE 6 ANS		6 ANS		7 ANS		8 ANS		9 ANS		10 ANS		11 ANS		12 ANS ET PLUS		ENSEMBLE	
		TOTAL	FILLES	TOTAL	FILLES	TOTAL	FILLES	TOTAL	FILLES	TOTAL	FILLES	TOTAL	FILLES	TOTAL	FILLES	TOTAL	FILLES	TOTAL	FILLES
FERKESSEDOUGOU	Public	448	355	10 114	5 190	6 663	3 052	8 613	4 324	9 660	4 836	9 230	4 687	16 756	8 351	215	99	61 699	30 894
	Privé	256	235	1 416	663	1 341	539	1 261	505	1 017	473	828	410	1 295	550	10	5	7 424	3 380
	Com.	4	3	141	60	77	40	96	50	48	31	28	17	41	21	3	0	438	222
	Total	708	593	11 671	5 913	8 081	3 631	9 970	4 879	10 725	5 340	10 086	5 114	18 092	8 922	228	104	69 561	34 496
GAGNOA	Public	1 332	1 094	23 767	11 971	18 754	8 120	23 367	11 009	24 395	11 482	23 609	11 091	32 905	15 041	342	146	148 471	69 954
	Privé	495	419	2 450	1 234	2 605	1 104	2 463	1 189	2 324	1 123	2 127	1 038	2 535	1 090	63	24	15 062	7 221
	Com.	119	101	1 248	600	598	247	664	310	606	261	595	268	522	239	1	0	4 353	2 026
	Total	1 946	1 614	27 465	13 805	21 957	9 471	26 494	12 508	27 325	12 866	26 331	12 397	35 962	16 370	406	170	167 886	79 201
GUIGLO	Public	1 795	887	14 339	7 686	12 017	5 114	12 634	5 870	12 795	6 011	11 821	5 578	6 204	2 619	7 734	3 694	79 339	37 459
	Privé	313	143	626	300	371	184	402	217	386	175	288	136	191	78	115	65	2 692	1 298
	Com.	68	37	440	197	213	102	215	95	236	96	94	35	51	26	30	10	1 347	598
	Total	2 176	1 067	15 405	8 183	12 601	5 400	13 251	6 182	13 417	6 282	12 203	5 749	6 446	2 723	7 879	3 769	83 378	39 355
KATIOLA	Public	847	678	12 909	6 704	7 050	3 430	10 370	5 199	10 908	5 274	11 011	5 516	20 287	9 715	318	131	73 700	36 647
	Privé	79	66	505	305	511	218	416	204	386	207	303	158	464	195	11	5	2 675	1 358
	Com.	18	13	240	107	135	63	138	71	126	63	138	76	37	19	6	4	838	416
	Total	944	757	13 654	7 116	7 696	3 711	10 924	5 474	11 420	5 544	11 452	5 750	20 788	9 929	335	140	77 213	38 421
KORHOGO	Public	2 447	1 505	19 466	11 273	13 736	6 777	16 665	8 709	18 123	9 400	18 316	9 581	30 285	15 230	371	187	119 409	62 662
	Privé	948	701	3 069	1 663	2 520	1 077	2 627	1 289	2 539	1 282	2 126	1 050	2 357	1 105	6	4	16 192	8 171
	Com.	39	22	338	186	254	139	236	135	175	92	149	63	145	82	2	2	1 338	721
	Total	3 434	2 228	22 873	13 122	16 510	7 993	19 528	10 133	20 837	10 774	20 591	10 694	32 787	16 417	379	193	136 939	71 554
MAN	Public	3 215	1 626	32 623	16 968	26 314	11 528	30 062	14 084	29 862	13 866	26 852	12 311	11 467	4 979	15 808	7 036	176 203	82 398
	Privé	608	308	2 967	1 576	2 670	1 086	2 591	1 240	2 369	1 094	2 113	999	1 144	546	1 009	460	15 471	7 309
	Com.	16	4	178	92	196	86	104	50	47	21	49	22	41	21	5	2	636	298
	Total	3 839	1 938	35 768	18 636	29 180	12 700	32 757	15 374	32 278	14 981	29 014	13 332	12 652	5 546	16 822	7 498	192 310	90 005
MANKONO	Public	1 060	800	9 544	4 627	7 216	3 423	8 930	4 381	9 381	4 678	9 370	4 584	11 243	5 210	41	20	56 785	27 723
	Privé	121	96	783	388	917	349	759	334	656	290	534	233	505	201	22	3	4 297	1 894
	Com.	50	40	365	185	224	115	313	167	400	212	315	130	180	95	2	1	1 849	945
	Total	1 231	936	10 692	5 200	8 357	3 887	10 002	4 882	10 437	5 180	10 219	4 947	11 928	5 506	65	24	62 931	30 562

Tableau 17. Ensemble : Répartition des élèves par DRENET et par statut selon l'âge (suite et fin)

DRENET	STATUT	MOINS DE 6 ANS		6 ANS		7 ANS		8 ANS		9 ANS		10 ANS		11 ANS		12 ANS ET PLUS		ENSEMBLE	
		TOTAL	FILLES	TOTAL	FILLES	TOTAL	FILLES	TOTAL	FILLES	TOTAL	FILLES	TOTAL	FILLES	TOTAL	FILLES	TOTAL	FILLES	TOTAL	FILLES
MINIGNAN	Public	363	162	2 446	1 079	1 591	719	2 102	993	2 494	1 115	2 583	1 181	3 417	1 444	39	36	15 035	6 729
	Total	363	162	2 446	1 079	1 591	719	2 102	993	2 494	1 115	2 583	1 181	3 417	1 444	39	36	15 035	6 729
ODIENNE	Public	741	369	6 589	3 457	3 254	1 541	4 922	2 386	5 300	2 582	5 561	2 561	4 659	2 107	3 037	1 628	34 063	16 631
	Privé	176	77	572	334	564	229	695	307	718	324	688	284	747	299	205	108	4 365	1 962
	Total	917	446	7 161	3 791	3 818	1 770	5 617	2 693	6 018	2 906	6 249	2 845	5 406	2 406	3 242	1 736	38 428	18 593
SAN-PEDRO	Public	1 608	805	17 599	8 867	12 836	5 957	16 993	8 224	18 030	8 722	17 660	8 565	24 921	11 675	189	112	109 836	52 927
	Privé	972	508	4 098	2 103	3 962	1 920	3 835	1 827	3 848	2 005	3 619	1 796	4 273	2 005	58	28	24 665	12 192
	Com.	251	131	1 646	744	882	389	1 153	526	1 334	571	1 072	476	1 351	571	13	6	7 702	3 414
	Total	2 831	1 444	23 343	11 714	17 680	8 266	21 981	10 577	23 212	11 298	22 351	10 837	30 545	14 251	260	146	142 203	68 533
SASSANDRA	Public	673	508	9 690	4 710	6 699	3 133	8 535	4 024	9 194	4 273	9 068	4 356	11 535	5 322	128	67	55 522	26 393
	Privé	189	160	1 783	892	1 164	479	1 476	644	1 270	652	1 040	463	936	413	10	2	7 868	3 705
	Com.	51	40	790	371	535	240	617	283	579	244	514	230	314	142	4	3	3 404	1 553
	Total	913	708	12 263	5 973	8 398	3 852	10 628	4 951	11 043	5 169	10 622	5 049	12 785	5 877	142	72	66 794	31 651
SEQUELA	Public	702	354	9 231	4 631	6 072	2 749	7 570	3 553	8 074	3 822	7 646	3 502	5 870	2 699	4 364	1 986	49 529	23 296
	Privé	154	84	322	176	221	114	258	116	211	81	151	70	317	123	30	9	1 664	773
	Com.	1	0	242	97	148	45	142	50	39	16	20	5	10	0	2	0	604	213
	Total	857	438	9 795	4 904	6 441	2 908	7 970	3 719	8 324	3 919	7 817	3 577	6 197	2 822	4 396	1 995	51 797	24 282
SOUBRE	Public	1 814	888	24 443	12 384	18 641	8 479	24 591	11 767	26 456	12 603	26 202	12 360	22 455	10 327	9 202	4 165	153 804	72 973
	Privé	1 289	671	9 278	4 879	6 084	2 633	6 911	3 221	6 575	3 089	5 440	2 484	3 792	1 683	1 404	625	40 773	19 285
	Com.	0	0	138	58	103	42	92	34	93	49	42	21	20	12	8	2	496	218
	Total	3 103	1 559	33 859	17 321	24 828	11 154	31 594	15 022	33 124	15 741	31 684	14 865	26 267	12 022	10 614	4 792	195 073	92 476

Tableau 17. Ensemble : Répartition des élèves par DRENET et par statut selon l'âge (suite et fin)

DRENET	STATUT	MOINS DE 6 ANS		6 ANS		7 ANS		8 ANS		9 ANS		10 ANS		11 ANS		12 ANS ET PLUS		ENSEMBLE	
		TOTAL	FILLES	TOTAL	FILLES	TOTAL	FILLES	TOTAL	FILLES	TOTAL	FILLES	TOTAL	FILLES	TOTAL	FILLES	TOTAL	FILLES	TOTAL	FILLES
TOUBA	Public	730	376	5 547	2 699	3 630	1 678	4 720	2 239	4 791	2 217	4 557	2 076	4 884	2 348	1 388	504	30 247	14 137
	Privé	105	50	441	236	353	89	274	124	386	142	310	97	268	102	77	30	2 214	870
	Com.	116	57	992	445	462	211	414	194	466	225	190	89	127	52	81	40	2 848	1 313
	Total	951	483	6 980	3 380	4 445	1 978	5 408	2 557	5 643	2 584	5 057	2 262	5 279	2 502	1 546	574	35 309	16 320
YAMOUS-SOUKRO	Public	2 178	1 144	22 294	11 625	14 457	6 552	19 833	9 248	20 031	9 734	19 642	9 656	6 307	3 043	25 573	12 040	130 315	63 042
	Privé	1 139	628	2 304	1 320	2 356	984	2 145	1 046	2 031	986	1 652	818	284	145	1 199	547	13 110	6 474
	Com.	25	10	145	65	67	21	43	20	32	18	27	13	9	2	32	19	380	168
	Total	3 342	1 782	24 743	13 010	16 880	7 557	22 021	10 314	22 094	10 738	21 321	10 487	6 600	3 190	26 804	12 606	143 805	69 684
NATIONAL	Public	57 303	32 473	549 722	281 777	417 923	190 149	513 434	246 629	538 378	259 139	523 226	252 260	500 831	233 954	235 861	113 049	3 336 678	1 609 430
	Privé	44 769	28 378	125 674	64 987	126 405	55 076	114 415	55 692	106 467	52 485	90 643	44 215	70 981	33 277	16 724	7 690	696 078	341 800
	Com.	1 722	958	17 851	8 089	10 292	4 509	11 898	5 362	10 538	4 728	8 577	3 824	4 130	1 848	3 666	1 564	68 674	30 882
	Total	103 794	61 809	693 247	354 853	554 620	249 734	639 747	307 683	655 383	316 352	622 446	300 299	575 942	269 079	256 251	122 303	4 101 430	1 982 112

Tableau 17. Urbain : Répartition des élèves par DRENET et par statut selon l'âge

DRENET	STATUT	MOINS DE 6 ANS		6 ANS		7 ANS		8 ANS		9 ANS		10 ANS		11 ANS		12 ANS ET PLUS		ENSEMBLE	
		TOTAL	FILLES	TOTAL	FILLES	TOTAL	FILLES	TOTAL	FILLES	TOTAL	FILLES	TOTAL	FILLES	TOTAL	FILLES	TOTAL	FILLES	TOTAL	FILLES
ABENGOUROU	Public	470	345	5 662	2 865	3 600	1 673	5 257	2 454	5 490	2 663	5 603	2 693	9 852	4 754	114	41	36 048	17 488
	Privé	391	321	2 367	1 241	1 809	827	1 676	815	1 641	798	1 363	663	1 937	939	73	31	11 257	5 635
	Com.	4	3	77	38	49	19	67	27	41	21	44	16	33	11	2	1	317	136
	Total	865	669	8 106	4 144	5 458	2 519	7 000	3 296	7 172	3 482	7 010	3 372	11 822	5 704	189	73	47 622	23 259
ABIDJAN 1	Public	2 049	1 215	10 505	5 822	10 569	4 841	11 088	5 612	10 983	5 814	10 525	5 474	16 280	8 228	187	89	72 186	37 095
	Privé	3 721	2 450	8 615	4 362	9 981	4 460	8 332	4 193	7 470	3 752	5 865	2 921	3 844	1 860	28	11	47 856	24 009
	Total	5 770	3 665	19 120	10 184	20 550	9 301	19 420	9 805	18 453	9 566	16 390	8 395	20 124	10 088	215	100	120 042	61 104
ABIDJAN 2	Public	3 041	1 684	11 874	6 643	10 332	5 004	11 680	6 093	12 115	6 336	11 933	6 161	18 182	9 413	118	52	79 275	41 386
	Privé	5 557	3 784	13 071	6 951	14 628	6 469	12 078	6 121	11 809	6 002	10 977	5 455	8 182	4 112	49	22	76 351	38 916
	Total	8 598	5 468	24 945	13 594	24 960	11 473	23 758	12 214	23 924	12 338	22 910	11 616	26 364	13 525	167	74	155 626	80 302
ABIDJAN 3	Public	3 753	2 178	16 978	9 145	17 061	7 804	16 912	8 658	17 776	9 171	17 460	9 378	26 601	13 884	194	107	116 735	60 325
	Privé	10 460	6 995	21 275	10 321	23 074	9 906	19 835	10 017	17 265	8 581	13 988	6 951	10 492	4 990	51	17	116 440	57 778
	Total	14 213	9 173	38 253	19 466	40 135	17 710	36 747	18 675	35 041	17 752	31 448	16 329	37 093	18 874	245	124	233 175	118 103
ABIDJAN 4	Public	1 579	868	9 920	5 501	9 007	4 617	11 816	5 949	12 860	6 774	13 047	6 775	19 039	9 784	378	208	77 646	40 476
	Privé	8 654	5 664	21 153	11 283	22 918	10 244	20 357	9 919	19 774	10 002	17 265	8 773	16 368	7 909	263	160	126 752	63 954
	Total	10 233	6 532	31 073	16 784	31 925	14 861	32 173	15 868	32 634	16 776	30 312	15 548	35 407	17 693	641	368	204 398	104 430
ABOISSO	Public	2 231	1 095	7 953	4 166	6 047	2 992	7 314	3 713	7 398	3 698	7 209	3 677	6 444	3 100	6 479	3 110	51 075	25 551
	Privé	1 273	649	2 153	1 083	1 875	913	1 805	927	1 711	828	1 394	675	322	174	859	347	11 392	5 596
	Total	3 504	1 744	10 106	5 249	7 922	3 905	9 119	4 640	9 109	4 526	8 603	4 352	6 766	3 274	7 338	3 457	62 467	31 147
ADZOPE	Public	1 207	621	5 421	2 785	4 469	1 910	4 985	2 393	5 083	2 387	5 242	2 588	5 807	2 744	3 314	1 594	35 528	17 022
	Privé	457	233	1 114	568	976	455	1 011	482	898	443	642	348	270	143	572	257	5 940	2 929
	Com.	3	2	24	7	6	5	8	3	16	4	0	0	0	0	0	0	57	21
	Total	1 667	856	6 559	3 360	5 451	2 370	6 004	2 878	5 997	2 834	5 884	2 936	6 077	2 887	3 886	1 851	41 525	19 972

Tableau 17. Urbain : Répartition des élèves par DRENET et par statut selon l'âge (suite)

DRENET	STATUT	MOINS DE 6 ANS		6 ANS		7 ANS		8 ANS		9 ANS		10 ANS		11 ANS		12 ANS ET PLUS		ENSEMBLE	
		TOTAL	FILLES	TOTAL	FILLES	TOTAL	FILLES	TOTAL	FILLES	TOTAL	FILLES	TOTAL	FILLES	TOTAL	FILLES	TOTAL	FILLES	TOTAL	FILLES
AGBOVILLE	Public	1 142	605	7 143	3 574	5 436	2 594	6 940	3 329	7 224	3 553	7 647	3 765	1 861	751	9 967	4 958	47 360	23 129
	Privé	550	296	1 618	807	1 227	613	1 321	666	1 227	623	1 000	473	115	45	1 101	519	8 159	4 042
	Com.	3	2	38	17	28	13	42	19	25	11	33	12	0	0	27	14	196	88
	Total	1 695	903	8 799	4 398	6 691	3 220	8 303	4 014	8 476	4 187	8 680	4 250	1 976	796	11 095	5 491	55 715	27 259
BONDOUKOU	Public	977	521	7 340	3 772	5 095	2 597	6 304	3 192	6 815	3 392	6 942	3 513	5 833	2 615	5 865	3 248	45 171	22 850
	Privé	571	291	1 279	684	1 554	625	1 162	561	1 175	547	956	492	668	230	718	422	8 083	3 852
	Total	1 548	812	8 619	4 456	6 649	3 222	7 466	3 753	7 990	3 939	7 898	4 005	6 501	2 845	6 583	3 670	53 254	26 702
BONGOUANOU	Public	367	191	2 679	1 484	2 235	1 024	2 630	1 295	2 775	1 287	3 102	1 518	4 871	2 079	841	619	19 500	9 497
	Privé	341	175	925	516	808	347	721	344	827	366	644	303	844	405	0	0	5 110	2 456
	Total	708	366	3 604	2 000	3 043	1 371	3 351	1 639	3 602	1 653	3 746	1 821	5 715	2 484	841	619	24 610	11 953
BOUAFLE	Public	291	276	7 443	3 677	5 725	2 559	6 892	3 300	7 553	3 691	7 730	3 773	9 374	4 428	1 324	590	46 332	22 294
	Privé	481	445	2 131	977	2 256	877	1 843	828	1 671	844	1 504	745	1 104	549	616	272	11 606	5 537
	Com.	35	35	278	125	290	121	290	118	203	114	151	70	153	81	0	0	1 400	664
	Total	807	756	9 852	4 779	8 271	3 557	9 025	4 246	9 427	4 649	9 385	4 588	10 631	5 058	1 940	862	59 338	28 495
BOUAKE 1	Public	347	174	2 943	1 480	1 652	837	2 569	1 321	2 917	1 421	2 940	1 510	3 502	1 796	1 962	997	18 832	9 536
	Privé	733	401	1 785	935	1 673	747	1 466	689	1 453	673	1 388	644	1 374	630	541	227	10 413	4 946
	Total	1 080	575	4 728	2 415	3 325	1 584	4 035	2 010	4 370	2 094	4 328	2 154	4 876	2 426	2 503	1 224	29 245	14 482
BOUAKE 2	Public	1 066	503	10 123	5 252	6 937	3 447	9 225	4 609	10 470	5 370	10 760	5 450	8 573	3 594	9 907	5 561	67 061	33 786
	Privé	996	490	2 395	1 336	2 664	1 137	2 664	1 245	2 525	1 227	2 382	1 105	1 249	517	790	424	15 665	7 481
	Total	2 062	993	12 518	6 588	9 601	4 584	11 889	5 854	12 995	6 597	13 142	6 555	9 822	4 111	10 697	5 985	82 726	41 267
BOUNA	Public	160	147	2 031	1 129	2 405	942	2 227	1 086	2 144	997	1 960	987	3 090	1 491	17	5	14 034	6 784
	Privé	42	38	324	182	447	140	203	85	168	70	172	81	129	58	12	5	1 497	659
	Total	202	185	2 355	1 311	2 852	1 082	2 430	1 171	2 312	1 067	2 132	1 068	3 219	1 549	29	10	15 531	7 443

Tableau 17. Urbain : Répartition des élèves par DRENET et par statut selon l'âge (suite)

DRENET	STATUT	MOINS DE 6 ANS		6 ANS		7 ANS		8 ANS		9 ANS		10 ANS		11 ANS		12 ANS ET PLUS		ENSEMBLE	
		TOTAL	FILLES	TOTAL	FILLES	TOTAL	FILLES	TOTAL	FILLES	TOTAL	FILLES	TOTAL	FILLES	TOTAL	FILLES	TOTAL	FILLES	TOTAL	FILLES
BOUNDIALI	Public	466	310	3 743	1 872	2 879	1 315	3 595	1 732	3 908	1 871	3 955	1 890	6 001	2 804	27	8	24 574	11 802
	Privé	111	80	520	279	689	293	717	294	578	257	392	149	553	256	9	7	3 569	1 615
	Total	577	390	4 263	2 151	3 568	1 608	4 312	2 026	4 486	2 128	4 347	2 039	6 554	3 060	36	15	28 143	13 417
DABOU	Public	474	245	2 675	1 476	1 915	923	3 182	1 558	2 740	1 369	2 629	1 228	112	48	4 635	2 576	18 362	9 423
	Privé	515	256	985	548	965	436	1 090	530	885	442	598	263	15	4	985	493	6 038	2 972
	Total	989	501	3 660	2 024	2 880	1 359	4 272	2 088	3 625	1 811	3 227	1 491	127	52	5 620	3 069	24 400	12 395
DALOA	Public	1 353	719	10 923	5 900	12 160	5 430	13 069	6 501	14 011	6 846	13 381	6 648	6 976	3 000	10 597	5 440	82 470	40 484
	Privé	793	444	2 921	1 455	3 877	1 587	3 020	1 427	2 496	1 206	2 044	941	468	179	1 165	529	16 784	7 768
	Com.	181	85	419	183	278	135	233	106	213	102	204	103	51	20	97	43	1 676	777
	Total	2 327	1 248	14 263	7 538	16 315	7 152	16 322	8 034	16 720	8 154	15 629	7 692	7 495	3 199	11 859	6 012	100 930	49 029
DAOUKRO	Public	391	313	2 732	1 311	1 897	936	2 470	1 223	2 654	1 351	2 460	1 277	3 517	1 768	33	15	16 154	8 194
	Privé	69	55	319	195	372	129	273	158	336	122	196	105	211	90	9	3	1 785	857
	Total	460	368	3 051	1 506	2 269	1 065	2 743	1 381	2 990	1 473	2 656	1 382	3 728	1 858	42	18	17 939	9 051
DIMBOKRO	Public	174	87	2 358	1 180	1 671	874	2 106	1 057	2 098	1 063	2 180	1 154	3 151	1 585	13	7	13 751	7 007
	Privé	144	69	351	193	244	109	202	107	152	70	167	89	156	79	0	0	1 416	716
	Total	318	156	2 709	1 373	1 915	983	2 308	1 164	2 250	1 133	2 347	1 243	3 307	1 664	13	7	15 167	7 723
DIVO	Public	908	465	7 568	3 919	6 342	2 873	8 266	4 004	8 328	4 043	8 123	3 921	280	115	12 477	6 173	52 292	25 513
	Privé	758	384	1 674	885	1 993	921	1 891	911	1 806	929	1 393	675	32	27	1 594	663	11 141	5 395
	Com.	37	17	157	81	201	86	136	65	73	37	64	30	2	1	77	37	747	354
	Total	1 703	866	9 399	4 885	8 536	3 880	10 293	4 980	10 207	5 009	9 580	4 626	314	143	14 148	6 873	64 180	31 262
DUEKOUÉ	Public	286	262	4 499	2 356	4 475	1 889	5 183	2 435	5 146	2 459	5 547	2 604	6 306	2 848	9	3	31 451	14 856
	Privé	80	69	1 109	565	880	355	903	433	874	388	756	362	1 317	539	28	18	5 947	2 729
	Total	366	331	5 608	2 921	5 355	2 244	6 086	2 868	6 020	2 847	6 303	2 966	7 623	3 387	37	21	37 398	17 585

Tableau 17. Urbain : Répartition des élèves par DRENET et par statut selon l'âge (suite)

DRENET	STATUT	MOINS DE 6 ANS		6 ANS		7 ANS		8 ANS		9 ANS		10 ANS		11 ANS		12 ANS ET PLUS		ENSEMBLE	
		TOTAL	FILLES	TOTAL	FILLES	TOTAL	FILLES	TOTAL	FILLES	TOTAL	FILLES	TOTAL	FILLES	TOTAL	FILLES	TOTAL	FILLES	TOTAL	FILLES
FERKESSEDOUGOU	Public	168	149	3 451	1 860	2 783	1 169	3 128	1 544	3 380	1 705	3 535	1 785	7 562	3 710	98	45	24 105	11 967
	Privé	238	219	1 107	524	1 060	443	912	382	820	391	613	313	873	365	4	1	5 627	2 638
	Total	406	368	4 558	2 384	3 843	1 612	4 040	1 926	4 200	2 096	4 148	2 098	8 435	4 075	102	46	29 732	14 605
GAGNOA	Public	568	481	7 359	3 972	7 000	2 923	8 069	3 787	8 625	4 134	7 990	3 904	13 269	6 324	153	68	53 033	25 593
	Privé	467	397	2 219	1 126	2 373	1 019	2 235	1 092	2 108	1 024	1 896	945	2 211	937	63	24	13 572	6 564
	Com.	38	36	345	181	228	110	201	96	197	73	197	91	204	93	0	0	1 410	680
	Total	1 073	914	9 923	5 279	9 601	4 052	10 505	4 975	10 930	5 231	10 083	4 940	15 684	7 354	216	92	68 015	32 837
GUIGLO	Public	637	324	3 489	1 852	3 179	1 438	3 435	1 625	3 471	1 704	3 168	1 570	1 573	751	2 376	1 174	21 328	10 438
	Privé	238	105	361	163	262	125	257	150	219	107	150	73	126	50	67	40	1 680	813
	Total	875	429	3 850	2 015	3 441	1 563	3 692	1 775	3 690	1 811	3 318	1 643	1 699	801	2 443	1 214	23 008	11 251
KATIOLA	Public	392	322	4 498	2 312	2 895	1 423	3 707	1 841	3 799	1 891	3 965	2 060	8 374	4 111	103	44	27 733	14 004
	Privé	79	66	432	262	468	187	354	171	343	182	254	130	422	175	11	5	2 363	1 178
	Com.	3	3	55	27	19	6	32	21	0	0	0	0	0	0	0	0	109	57
	Total	474	391	4 985	2 601	3 382	1 616	4 093	2 033	4 142	2 073	4 219	2 190	8 796	4 286	114	49	30 205	15 239
KORHOGO	Public	1 276	834	9 066	5 197	7 314	3 465	8 105	4 158	8 583	4 453	8 820	4 670	16 776	8 547	196	91	60 136	31 415
	Privé	920	681	2 886	1 568	2 413	1 017	2 446	1 200	2 353	1 202	1 859	943	2 102	1 006	4	3	14 983	7 620
	Total	2 196	1 515	11 952	6 765	9 727	4 482	10 551	5 358	10 936	5 655	10 679	5 613	18 878	9 553	200	94	75 119	39 035
MAN	Public	919	482	8 725	4 518	7 127	3 334	8 340	3 922	8 641	4 160	8 402	4 103	4 123	1 944	6 268	3 045	52 545	25 508
	Privé	537	271	2 328	1 247	2 168	895	2 077	1 011	1 945	889	1 737	826	1 012	485	827	383	12 631	6 007
	Total	1 456	753	11 053	5 765	9 295	4 229	10 417	4 933	10 586	5 049	10 139	4 929	5 135	2 429	7 095	3 428	65 176	31 515
MANKONO	Public	228	167	1 798	893	1 489	682	1 775	874	1 661	798	1 769	882	2 318	1 045	9	7	11 047	5 348
	Privé	83	66	557	295	823	306	597	260	513	219	392	177	364	139	18	3	3 347	1 465
	Com.	6	6	89	38	56	25	46	25	87	47	83	38	47	22	0	0	414	201
	Total	317	239	2 444	1 226	2 368	1 013	2 418	1 159	2 261	1 064	2 244	1 097	2 729	1 206	27	10	14 808	7 014

Tableau 17. Urbain : Répartition des élèves par DRENET et par statut selon l'âge (suite)

DRENET	STATUT	MOINS DE 6 ANS		6 ANS		7 ANS		8 ANS		9 ANS		10 ANS		11 ANS		12 ANS ET PLUS		ENSEMBLE	
		TOTAL	FILLES	TOTAL	FILLES	TOTAL	FILLES	TOTAL	FILLES	TOTAL	FILLES	TOTAL	FILLES	TOTAL	FILLES	TOTAL	FILLES	TOTAL	FILLES
MINIGNAN	Public	159	72	942	432	565	281	869	400	976	483	1 016	466	1 615	643	14	14	6 156	2 791
	Total	159	72	942	432	565	281	869	400	976	483	1 016	466	1 615	643	14	14	6 156	2 791
ODIENNE	Public	296	161	2 563	1 324	1 771	842	2 230	1 073	2 324	1 115	2 302	1 046	2 308	1 028	1 263	748	15 057	7 337
	Privé	176	77	499	294	555	224	679	301	701	318	641	259	677	270	203	108	4 131	1 851
	Total	472	238	3 062	1 618	2 326	1 066	2 909	1 374	3 025	1 433	2 943	1 305	2 985	1 298	1 466	856	19 188	9 188
SAN-PEDRO	Public	485	259	4 488	2 259	3 233	1 526	4 482	2 254	4 633	2 315	4 739	2 414	7 555	3 701	45	26	29 660	14 754
	Privé	717	373	2 937	1 553	2 901	1 423	2 955	1 407	2 745	1 458	2 571	1 316	3 102	1 448	39	21	17 967	8 999
	Com.	38	30	121	58	62	36	107	58	124	44	93	41	135	54	0	0	680	321
	Total	1 240	662	7 546	3 870	6 196	2 985	7 544	3 719	7 502	3 817	7 403	3 771	10 792	5 203	84	47	48 307	24 074
SASSANDRA	Public	135	102	1 635	842	1 134	574	1 327	663	1 488	658	1 573	787	2 062	1 034	21	13	9 375	4 673
	Privé	125	107	821	395	517	224	674	295	665	322	513	250	504	227	0	0	3 819	1 820
	Com.	11	11	47	29	100	22	69	40	44	28	34	17	19	9	0	0	324	156
	Total	271	220	2 503	1 266	1 751	820	2 070	998	2 197	1 008	2 120	1 054	2 585	1 270	21	13	13 518	6 649
SEGUELA	Public	339	184	2 558	1 291	1 884	874	2 254	1 091	2 180	1 092	2 201	1 092	2 033	932	1 434	695	14 883	7 251
	Privé	154	84	322	176	221	114	258	116	211	81	151	70	317	123	30	9	1 664	773
	Total	493	268	2 880	1 467	2 105	988	2 512	1 207	2 391	1 173	2 352	1 162	2 350	1 055	1 464	704	16 547	8 024
SOUBRE	Public	450	226	5 247	2 768	3 982	1 845	5 483	2 664	6 022	2 919	6 216	3 062	6 544	3 163	2 347	1 122	36 291	17 769
	Privé	717	386	3 805	2 007	2 878	1 313	3 199	1 534	3 092	1 499	2 760	1 282	1 788	835	679	327	18 918	9 183
	Total	1 167	612	9 052	4 775	6 860	3 158	8 682	4 198	9 114	4 418	8 976	4 344	8 332	3 998	3 026	1 449	55 209	26 952

Tableau 17. Urbain : Répartition des élèves par DRENET et par statut selon l'âge (suite)

DRENET	STATUT	MOINS DE 6 ANS		6 ANS		7 ANS		8 ANS		9 ANS		10 ANS		11 ANS		12 ANS ET PLUS		ENSEMBLE	
		TOTAL	FILLES	TOTAL	FILLES	TOTAL	FILLES	TOTAL	FILLES	TOTAL	FILLES	TOTAL	FILLES	TOTAL	FILLES	TOTAL	FILLES	TOTAL	FILLES
TOUBA	Public	253	134	1 335	673	994	478	1 309	597	1 308	641	1 372	668	1 797	935	385	94	8 753	4 220
	Privé	56	26	274	172	284	67	205	93	331	122	262	81	217	80	43	11	1 672	652
	Com.	0	0	10	8	10	5	0	0	0	0	0	0	0	0	0	0	20	13
	Total	309	160	1 619	853	1 288	550	1 514	690	1 639	763	1 634	749	2 014	1 015	428	105	10 445	4 885
YAMOUS-SOUKRO	Public	1 109	596	8 459	4 532	6 191	2 872	8 033	3 903	8 116	4 168	8 107	4 166	3 356	1 623	10 928	5 488	54 299	27 348
	Privé	1 123	615	2 215	1 263	2 217	932	2 043	989	1 959	947	1 566	775	282	143	1 133	506	12 538	6 170
	Total	2 232	1 211	10 674	5 795	8 408	3 804	10 076	4 892	10 075	5 115	9 673	4 941	3 638	1 766	12 061	5 994	66 837	33 518
NATIONAL	Public	30 146	17 317	208 126	110 034	173 450	80 807	206 256	101 910	215 695	107 792	215 550	108 659	246 917	120 320	94 098	48 075	1 390 238	694 914
	Privé	42 327	27 062	108 847	56 411	114 050	49 879	101 461	49 753	94 746	46 931	80 451	39 653	63 647	30 018	12 584	5 868	618 113	305 575
	Com.	359	230	1 660	792	1 327	583	1 231	578	1 023	481	903	418	644	291	203	95	7 350	3 468
	Total	72 832	44 609	318 633	167 237	288 827	131 269	308 948	152 241	311 464	155 204	296 904	148 730	311 208	150 629	106 885	54 038	2 015 701	1 003 957

Tableau 17. Rural : Répartition des élèves par DRENET et par statut selon l'âge

DRENET	STATUT	MOINS DE 6 ANS		6 ANS		7 ANS		8 ANS		9 ANS		10 ANS		11 ANS		12 ANS ET PLUS		ENSEMBLE	
		TOTAL	FILLES	TOTAL	FILLES	TOTAL	FILLES	TOTAL	FILLES	TOTAL	FILLES	TOTAL	FILLES	TOTAL	FILLES	TOTAL	FILLES	TOTAL	FILLES
ABENGOUROU	Public	428	290	7 657	3 750	5 076	2 248	6 960	3 277	7 494	3 377	6 725	3 024	10 862	4 895	141	65	45 343	20 926
	Privé	29	25	343	205	250	89	351	127	336	139	346	140	421	174	0	0	2 076	899
	Com.	19	14	268	103	81	40	98	35	101	39	103	43	31	11	0	0	701	285
	Total	476	329	8 268	4 058	5 407	2 377	7 409	3 439	7 931	3 555	7 174	3 207	11 314	5 080	141	65	48 120	22 110
ABIDJAN 1	Public	286	185	973	527	871	377	846	440	1 050	518	840	431	1 159	525	5	5	6 030	3 008
	Total	286	185	973	527	871	377	846	440	1 050	518	840	431	1 159	525	5	5	6 030	3 008
ABIDJAN 3	Public	99	51	679	327	419	199	610	302	595	285	545	295	672	330	3	2	3 622	1 791
	Privé	22	11	39	14	48	24	54	29	36	18	23	16	41	26	0	0	263	138
	Total	121	62	718	341	467	223	664	331	631	303	568	311	713	356	3	2	3 885	1 929
ABIDJAN 4	Public	357	205	2 359	1 216	1 465	691	2 091	1 035	2 164	1 076	1 829	938	2 681	1 324	128	56	13 074	6 541
	Privé	144	67	171	86	145	54	133	69	130	69	123	54	98	47	8	6	952	452
	Total	501	272	2 530	1 302	1 610	745	2 224	1 104	2 294	1 145	1 952	992	2 779	1 371	136	62	14 026	6 993
ABOISSO	Public	1 590	807	8 549	4 167	5 077	2 507	7 213	3 497	7 806	3 708	7 059	3 419	4 256	2 035	8 704	4 005	50 254	24 145
	Privé	548	258	2 529	1 254	1 732	773	1 515	743	1 536	754	1 244	588	388	185	1 602	700	11 094	5 255
	Com.	184	76	1 424	554	545	196	823	355	818	367	750	314	45	23	1 088	412	5 677	2 297
	Total	2 322	1 141	12 502	5 975	7 354	3 476	9 551	4 595	10 160	4 829	9 053	4 321	4 689	2 243	11 394	5 117	67 025	31 697
ADZOPE	Public	1 296	645	9 370	4 433	5 826	2 732	7 622	3 543	7 421	3 465	7 417	3 511	5 044	2 355	7 644	3 558	51 640	24 242
	Privé	101	53	499	260	360	167	429	182	382	190	214	109	192	96	286	134	2 463	1 191
	Com.	17	7	145	54	79	31	110	48	96	34	84	30	1	0	36	15	568	219
	Total	1 414	705	10 014	4 747	6 265	2 930	8 161	3 773	7 899	3 689	7 715	3 650	5 237	2 451	7 966	3 707	54 671	25 652

Tableau 17. Rural : Répartition des élèves par DRENET et par statut selon l'âge (suite)

DRENET	STATUT	MOINS DE 6 ANS		6 ANS		7 ANS		8 ANS		9 ANS		10 ANS		11 ANS		12 ANS ET PLUS		ENSEMBLE	
		TOTAL	FILLES	TOTAL	FILLES	TOTAL	FILLES	TOTAL	FILLES	TOTAL	FILLES	TOTAL	FILLES	TOTAL	FILLES	TOTAL	FILLES	TOTAL	FILLES
AGBOVILLE	Public	1 182	600	12 620	6 125	9 007	4 111	11 388	5 502	12 290	5 821	12 185	5 920	2 365	908	15 640	7 210	76 677	36 197
	Privé	91	45	324	150	240	110	230	97	286	137	286	130	87	47	231	109	1 775	825
	Com.	23	13	358	157	271	135	307	125	211	93	193	84	8	2	114	57	1 485	666
	Total	1 296	658	13 302	6 432	9 518	4 356	11 925	5 724	12 787	6 051	12 664	6 134	2 460	957	15 985	7 376	79 937	37 688
BONDOUKOU	Public	1 105	543	13 775	6 877	8 845	4 135	11 217	5 524	12 426	5 918	11 741	5 646	10 175	4 094	5 739	3 228	75 023	35 965
	Privé	7	5	83	49	68	24	99	38	53	17	57	17	21	8	1	1	389	159
	Com.	1	1	252	121	7	2	301	94	84	31	63	29	34	11	48	25	790	314
	Total	1 113	549	14 110	7 047	8 920	4 161	11 617	5 656	12 563	5 966	11 861	5 692	10 230	4 113	5 788	3 254	76 202	36 438
BONGOUANOU	Public	662	312	6 694	3 544	5 057	2 238	6 508	3 137	6 476	3 026	6 735	3 157	9 083	3 872	562	442	41 777	19 728
	Privé	46	26	355	193	209	90	273	147	228	118	262	123	244	116	0	0	1 617	813
	Total	708	338	7 049	3 737	5 266	2 328	6 781	3 284	6 704	3 144	6 997	3 280	9 327	3 988	562	442	43 394	20 541
BOUAFLE	Public	400	377	17 106	8 380	13 178	5 597	16 524	7 435	17 329	7 673	16 215	7 202	15 505	6 459	1 455	575	97 712	43 698
	Privé	22	22	209	105	206	85	139	58	210	96	193	80	220	102	57	31	1 256	579
	Com.	17	17	885	437	916	377	887	424	835	359	868	417	539	234	1	0	4 948	2 265
	Total	439	416	18 200	8 922	14 300	6 059	17 550	7 917	18 374	8 128	17 276	7 699	16 264	6 795	1 513	606	103 916	46 542
BOUAKE 1	Public	209	112	3 641	1 743	2 012	987	2 626	1 314	2 875	1 411	2 825	1 402	2 472	1 160	1 766	785	18 426	8 914
	Privé	6	3	44	14	15	11	44	20	53	23	45	25	24	13	15	4	246	113
	Com.	3	1	74	39	49	22	37	19	4	1	47	20	2	1	1	1	217	104
	Total	218	116	3 759	1 796	2 076	1 020	2 707	1 353	2 932	1 435	2 917	1 447	2 498	1 174	1 782	790	18 889	9 131
BOUAKE 2	Public	911	458	11 703	6 112	6 833	3 092	9 205	4 273	10 092	4 762	9 476	4 439	8 542	3 124	7 291	3 915	64 053	30 175
	Privé	3	1	95	51	35	13	76	45	78	42	76	25	62	22	21	18	446	217
	Com.	16	7	261	120	143	73	194	94	101	40	33	17	17	8	4	0	769	359
	Total	930	466	12 059	6 283	7 011	3 178	9 475	4 412	10 271	4 844	9 585	4 481	8 621	3 154	7 316	3 933	65 268	30 751
BOUNA	Public	156	123	5 155	2 505	3 537	1 369	3 574	1 658	3 794	1 793	3 370	1 483	4 588	2 156	118	40	24 292	11 127
	Com.	22	18	980	482	499	218	390	145	277	119	194	71	40	21	9	5	2 411	1 079
	Total	178	141	6 135	2 987	4 036	1 587	3 964	1 803	4 071	1 912	3 564	1 554	4 628	2 177	127	45	26 703	12 206

Tableau 17. Rural : Répartition des élèves par DRENET et par statut selon l'âge (suite)

DRENET	STATUT	MOINS DE 6 ANS		6 ANS		7 ANS		8 ANS		9 ANS		10 ANS		11 ANS		12 ANS ET PLUS		ENSEMBLE	
		TOTAL	FILLES	TOTAL	FILLES	TOTAL	FILLES	TOTAL	FILLES	TOTAL	FILLES	TOTAL	FILLES	TOTAL	FILLES	TOTAL	FILLES	TOTAL	FILLES
BOUNDIALI	Public	524	321	4 258	2 136	2 665	1 403	3 774	1 968	3 741	1 929	3 546	1 843	4 721	2 389	30	13	23 259	12 002
	Total	524	321	4 258	2 136	2 665	1 403	3 774	1 968	3 741	1 929	3 546	1 843	4 721	2 389	30	13	23 259	12 002
DABOU	Public	1 023	532	7 973	4 091	5 252	2 466	7 176	3 331	7 306	3 515	7 001	3 161	223	91	10 105	4 900	46 059	22 087
	Privé	73	39	495	255	277	128	353	191	272	128	224	102	10	7	154	81	1 858	931
	Com.	245	132	1 200	590	760	350	1 006	466	870	396	740	345	46	22	826	377	5 693	2 678
	Total	1 341	703	9 668	4 936	6 289	2 944	8 535	3 988	8 448	4 039	7 965	3 608	279	120	11 085	5 358	53 610	25 696
DALOA	Public	1 426	738	26 839	13 013	25 203	10 584	27 987	12 631	29 526	13 470	28 655	12 881	9 161	3 961	20 518	8 862	169 315	76 140
	Privé	67	40	1 141	636	1 741	686	1 492	695	1 072	511	855	360	143	51	477	184	6 988	3 163
	Com.	75	37	1 655	672	782	350	1 129	513	1 071	462	765	339	273	117	364	141	6 114	2 631
	Total	1 568	815	29 635	14 321	27 726	11 620	30 608	13 839	31 669	14 443	30 275	13 580	9 577	4 129	21 359	9 187	182 417	81 934
DAOUKRO	Public	818	513	8 424	4 223	5 548	2 630	6 927	3 343	7 302	3 453	6 806	3 128	8 183	3 663	64	26	44 072	20 979
	Com.	4	2	183	69	81	32	61	29	46	18	12	7	2	1	0	0	389	158
	Total	822	515	8 607	4 292	5 629	2 662	6 988	3 372	7 348	3 471	6 818	3 135	8 185	3 664	64	26	44 461	21 137
DIMBOKRO	Public	373	185	6 168	2 989	4 004	1 863	5 088	2 409	5 071	2 448	4 899	2 226	5 350	2 423	38	16	30 991	14 559
	Com.	0	0	110	49	22	8	18	11	4	2	2	0	0	0	0	0	156	70
	Total	373	185	6 278	3 038	4 026	1 871	5 106	2 420	5 075	2 450	4 901	2 226	5 350	2 423	38	16	31 147	14 629
DIVO	Public	1 162	567	15 985	8 121	13 498	5 651	16 176	7 329	17 099	8 022	15 775	7 321	304	139	18 691	8 087	98 690	45 237
	Privé	8	4	216	93	216	73	214	101	114	53	131	68	15	6	190	80	1 104	478
	Com.	75	31	2 160	984	1 311	556	1 534	681	1 268	579	994	432	5	2	783	347	8 130	3 612
	Total	1 245	602	18 361	9 198	15 025	6 280	17 924	8 111	18 481	8 654	16 900	7 821	324	147	19 664	8 514	107 924	49 327
DUEKOUÉ	Public	611	534	16 680	8 318	13 711	5 936	16 305	7 157	16 539	7 298	16 079	7 244	16 638	7 112	12	7	96 575	43 606
	Privé	61	44	433	187	314	154	330	135	224	97	259	129	257	107	0	0	1 878	853
	Total	672	578	17 113	8 505	14 025	6 090	16 635	7 292	16 763	7 395	16 338	7 373	16 895	7 219	12	7	98 453	44 459
FERKESSEDOUGOU	Public	280	206	6 663	3 330	3 880	1 883	5 485	2 780	6 280	3 131	5 695	2 902	9 194	4 641	117	54	37 594	18 927
	Privé	18	16	309	139	281	96	349	123	197	82	215	97	422	185	6	4	1 797	742
	Com.	4	3	141	60	77	40	96	50	48	31	28	17	41	21	3	0	438	222
	Total	302	225	7 113	3 529	4 238	2 019	5 930	2 953	6 525	3 244	5 938	3 016	9 657	4 847	126	58	39 829	19 891

Tableau 17. Rural : Répartition des élèves par DRENET et par statut selon l'âge (suite et fin)

DRENET	STATUT	MOINS DE 6 ANS		6 ANS		7 ANS		8 ANS		9 ANS		10 ANS		11 ANS		12 ANS ET PLUS		ENSEMBLE	
		TOTAL	FILLES	TOTAL	FILLES	TOTAL	FILLES	TOTAL	FILLES	TOTAL	FILLES	TOTAL	FILLES	TOTAL	FILLES	TOTAL	FILLES	TOTAL	FILLES
GAGNOA	Public	764	613	16 408	7 999	11 754	5 197	15 298	7 222	15 770	7 348	15 619	7 187	19 636	8 717	189	78	95 438	44 361
	Privé	28	22	231	108	232	85	228	97	216	99	231	93	324	153	0	0	1 490	657
	Com.	81	65	903	419	370	137	463	214	409	188	398	177	318	146	1	0	2 943	1 346
	Total	873	700	17 542	8 526	12 356	5 419	15 989	7 533	16 395	7 635	16 248	7 457	20 278	9 016	190	78	99 871	46 364
GUIGLO	Public	1 158	563	10 850	5 834	8 838	3 676	9 199	4 245	9 324	4 307	8 653	4 008	4 631	1 868	5 358	2 520	58 011	27 021
	Privé	75	38	265	137	109	59	145	67	167	68	138	63	65	28	48	25	1 012	485
	Com.	68	37	440	197	213	102	215	95	236	96	94	35	51	26	30	10	1 347	598
	Total	1 301	638	11 555	6 168	9 160	3 837	9 559	4 407	9 727	4 471	8 885	4 106	4 747	1 922	5 436	2 555	60 370	28 104
KATIOLOA	Public	455	356	8 411	4 392	4 155	2 007	6 663	3 358	7 109	3 383	7 046	3 456	11 913	5 604	215	87	45 967	22 643
	Privé	0	0	73	43	43	31	62	33	43	25	49	28	42	20	0	0	312	180
	Com.	15	10	185	80	116	57	106	50	126	63	138	76	37	19	6	4	729	359
	Total	470	366	8 669	4 515	4 314	2 095	6 831	3 441	7 278	3 471	7 233	3 560	11 992	5 643	221	91	47 008	23 182
KORHOGO	Public	1 171	671	10 400	6 076	6 422	3 312	8 560	4 551	9 540	4 947	9 496	4 911	13 509	6 683	175	96	59 273	31 247
	Privé	28	20	183	95	107	60	181	89	186	80	267	107	255	99	2	1	1 209	551
	Com.	39	22	338	186	254	139	236	135	175	92	149	63	145	82	2	2	1 338	721
	Total	1 238	713	10 921	6 357	6 783	3 511	8 977	4 775	9 901	5 119	9 912	5 081	13 909	6 864	179	99	61 820	32 519
MAN	Public	2 296	1 144	23 898	12 450	19 187	8 194	21 722	10 162	21 221	9 706	18 450	8 208	7 344	3 035	9 540	3 991	123 658	56 890
	Privé	71	37	639	329	502	191	514	229	424	205	376	173	132	61	182	77	2 840	1 302
	Com.	16	4	178	92	196	86	104	50	47	21	49	22	41	21	5	2	636	298
	Total	2 383	1 185	24 715	12 871	19 885	8 471	22 340	10 441	21 692	9 932	18 875	8 403	7 517	3 117	9 727	4 070	127 134	58 490
MANKONO	Public	832	633	7 746	3 734	5 727	2 741	7 155	3 507	7 720	3 880	7 601	3 702	8 925	4 165	32	13	45 738	22 375
	Privé	38	30	226	93	94	43	162	74	143	71	142	56	141	62	4	0	950	429
	Com.	44	34	276	147	168	90	267	142	313	165	232	92	133	73	2	1	1 435	744
	Total	914	697	8 248	3 974	5 989	2 874	7 584	3 723	8 176	4 116	7 975	3 850	9 199	4 300	38	14	48 123	23 548
MINIGNAN	Public	204	90	1 504	647	1 026	438	1 233	593	1 518	632	1 567	715	1 802	801	25	22	8 879	3 938
	Total	204	90	1 504	647	1 026	438	1 233	593	1 518	632	1 567	715	1 802	801	25	22	8 879	3 938

Tableau 17. Rural : Répartition des élèves par DRENET et par statut selon l'âge (suite et fin)

DRENET	STATUT	MOINS DE 6ANS		6 ANS		7 ANS		8 ANS		9 ANS		10 ANS		11 ANS		12 ANS ET PLUS		ENSEMBLE	
		TOTAL	FILLES	TOTAL	FILLES	TOTAL	FILLES	TOTAL	FILLES	TOTAL	FILLES	TOTAL	FILLES	TOTAL	FILLES	TOTAL	FILLES	TOTAL	FILLES
ODIENNE	Public	445	208	4 026	2 133	1 483	699	2 692	1 313	2 976	1 467	3 259	1 515	2 351	1 079	1 774	880	19 006	9 294
	Privé	0	0	73	40	9	5	16	6	17	6	47	25	70	29	2	0	234	111
	Total	445	208	4 099	2 173	1 492	704	2 708	1 319	2 993	1 473	3 306	1 540	2 421	1 108	1 776	880	19 240	9 405
SAN-PEDRO	Public	1 123	546	13 111	6 608	9 603	4 431	12 511	5 970	13 397	6 407	12 921	6 151	17 366	7 974	144	86	80 176	38 173
	Privé	255	135	1 161	550	1 061	497	880	420	1 103	547	1 048	480	1 171	557	19	7	6 698	3 193
	Com.	213	101	1 525	686	820	353	1 046	468	1 210	527	979	435	1 216	517	13	6	7 022	3 093
	Total	1 591	782	15 797	7 844	11 484	5 281	14 437	6 858	15 710	7 481	14 948	7 066	19 753	9 048	176	99	93 896	44 459
SASSANDRA	Public	538	406	8 055	3 868	5 565	2 559	7 208	3 361	7 706	3 615	7 495	3 569	9 473	4 288	107	54	46 147	21 720
	Privé	64	53	962	497	647	255	802	349	605	330	527	213	432	186	10	2	4 049	1 885
	Com.	40	29	743	342	435	218	548	243	535	216	480	213	295	133	4	3	3 080	1 397
	Total	642	488	9 760	4 707	6 647	3 032	8 558	3 953	8 846	4 161	8 502	3 995	10 200	4 607	121	59	53 276	25 002
SEQUELA	Public	363	170	6 673	3 340	4 188	1 875	5 316	2 462	5 894	2 730	5 445	2 410	3 837	1 767	2 930	1 291	34 646	16 045
	Com.	1	0	242	97	148	45	142	50	39	16	20	5	10	0	2	0	604	213
	Total	364	170	6 915	3 437	4 336	1 920	5 458	2 512	5 933	2 746	5 465	2 415	3 847	1 767	2 932	1 291	35 250	16 258
SOUBRE	Public	1 364	662	19 196	9 616	14 659	6 634	19 108	9 103	20 434	9 684	19 986	9 298	15 911	7 164	6 855	3 043	117 513	55 204
	Privé	572	285	5 473	2 872	3 206	1 320	3 712	1 687	3 483	1 590	2 680	1 202	2 004	848	725	298	21 855	10 102
	Com.	0	0	138	58	103	42	92	34	93	49	42	21	20	12	8	2	496	218
	Total	1 936	947	24 807	12 546	17 968	7 996	22 912	10 824	24 010	11 323	22 708	10 521	17 935	8 024	7 588	3 343	139 864	65 524

Tableau 17. Rural : Répartition des élèves par DRENET et par statut selon l'âge (suite et fin)

DRENET	STATUT	MOINS DE 6 ANS		6 ANS		7 ANS		8 ANS		9 ANS		10 ANS		11 ANS		12 ANS ET PLUS		ENSEMBLE	
		TOTAL	FILLES	TOTAL	FILLES	TOTAL	FILLES	TOTAL	FILLES	TOTAL	FILLES	TOTAL	FILLES	TOTAL	FILLES	TOTAL	FILLES	TOTAL	FILLES
TOUBA	Public	477	242	4 212	2 026	2 636	1 200	3 411	1 642	3 483	1 576	3 185	1 408	3 087	1 413	1 003	410	21 494	9 917
	Privé	49	24	167	64	69	22	69	31	55	20	48	16	51	22	34	19	542	218
	Com.	116	57	982	437	452	206	414	194	466	225	190	89	127	52	81	40	2 828	1 300
	Total	642	323	5 361	2 527	3 157	1 428	3 894	1 867	4 004	1 821	3 423	1 513	3 265	1 487	1 118	469	24 864	11 435
YAMOUS-SOUKRO	Public	1 069	548	13 835	7 093	8 266	3 680	11 800	5 345	11 915	5 566	11 535	5 490	2 951	1 420	14 645	6 552	76 016	35 694
	Privé	16	13	89	57	139	52	102	57	72	39	86	43	2	2	66	41	572	304
	Com.	25	10	145	65	67	21	43	20	32	18	27	13	9	2	32	19	380	168
	Total	1 110	571	14 069	7 215	8 472	3 753	11 945	5 422	12 019	5 623	11 648	5 546	2 962	1 424	14 743	6 612	76 968	36 166
NATIONAL	Public	27 157	15 156	341 596	171 743	244 473	109 342	307 178	144 719	322 683	151 347	307 676	143 601	253 914	113 634	141 763	64 974	1 946 440	914 516
	Privé	2 442	1 316	16 827	8 576	12 355	5 197	12 954	5 939	11 721	5 554	10 192	4 562	7 334	3 259	4 140	1 822	77 965	36 225
	Com.	1 363	728	16 191	7 297	8 965	3 926	10 667	4 784	9 515	4 247	7 674	3 406	3 486	1 557	3 463	1 469	61 324	27 414
	Total	30 962	17 200	374 614	187 616	265 793	118 465	330 799	155 442	343 919	161 148	325 542	151 569	264 734	118 450	149 366	68 265	2 085 729	978 155

Tableau 18. Ensemble : Répartition des élèves par DRENET et par statut selon le type de fonctionnement des groupes pédagogiques

DRENET	STATUT	SIMPLE		JUMELE		MULTIGRADE		DOUBLE VACATION		DOUBLE FLUX		TOTAL	
		TOTAL	FILLES	TOTAL	FILLES	TOTAL	FILLES	TOTAL	FILLES	TOTAL	FILLES	TOTAL	FILLES
ABENGOUROU	Public	72 555	34 041	2 664	1 189	0	0	6 172	3 184	0	0	81 391	38 414
	Privé	11 735	5 713	1 598	821	0	0	0	0	0	0	13 333	6 534
	Com.	499	188	490	222	29	11	0	0	0	0	1 018	421
	Total	84 789	39 942	4 752	2 232	29	11	6 172	3 184	0	0	95 742	45 369
ABIDJAN 1	Public	77 446	39 689	85	41	0	0	584	317	101	56	78 216	40 103
	Privé	47 614	23 887	242	122	0	0	0	0	0	0	47 856	24 009
	Total	125 060	63 576	327	163	0	0	584	317	101	56	126 072	64 112
ABIDJAN 2	Public	77 202	40 310	1 698	866	0	0	249	134	126	76	79 275	41 386
	Privé	75 212	38 346	1 139	570	0	0	0	0	0	0	76 351	38 916
	Total	152 414	78 656	2 837	1 436	0	0	249	134	126	76	155 626	80 302
ABIDJAN 3	Public	105 414	54 178	603	303	82	38	13 598	7 256	660	341	120 357	62 116
	Privé	114 772	56 930	1 372	710	152	73	407	203	0	0	116 703	57 916
	Total	220 186	111 108	1 975	1 013	234	111	14 005	7 459	660	341	237 060	120 032
ABIDJAN 4	Public	77 182	40 058	220	118	0	0	13 149	6 765	169	76	90 720	47 017
	Privé	124 617	62 910	2 597	1 296	172	87	318	113	0	0	127 704	64 406
	Total	201 799	102 968	2 817	1 414	172	87	13 467	6 878	169	76	218 424	111 423
ABOISSO	Public	97 229	47 798	2 875	1 271	88	38	987	518	150	71	101 329	49 696
	Privé	16 168	7 965	4 649	2 129	1 669	757	0	0	0	0	22 486	10 851
	Com.	664	275	3 447	1 426	1 566	596	0	0	0	0	5 677	2 297
	Total	114 061	56 038	10 971	4 826	3 323	1 391	987	518	150	71	129 492	62 844
ADZOPE	Public	85 240	40 375	1 282	568	20	12	480	234	146	75	87 168	41 264
	Privé	7 709	3 798	457	206	156	77	81	39	0	0	8 403	4 120
	Com.	296	107	173	69	156	64	0	0	0	0	625	240
	Total	93 245	44 280	1 912	843	332	153	561	273	146	75	96 196	45 624

Tableau 18. Ensemble : Répartition des élèves par DRENET et par statut selon le type de fonctionnement des groupes pédagogiques (suite)

DRENET	STATUT	SIMPLE		JUMELE		MULTIGRADE		DOUBLE VACATION		DOUBLE FLUX		TOTAL	
		TOTAL	FILLES	TOTAL	FILLES	TOTAL	FILLES	TOTAL	FILLES	TOTAL	FILLES	TOTAL	FILLES
AGBOVILLE	Public	115 453	55 333	3 255	1 451	51	27	5 152	2 457	126	58	124 037	59 326
	Privé	9 594	4 702	340	165	0	0	0	0	0	0	9 934	4 867
	Com.	626	282	924	420	131	52	0	0	0	0	1 681	754
	Total	125 673	60 317	4 519	2 036	182	79	5 152	2 457	126	58	135 652	64 947
BONDOUKOU	Public	106 737	52 362	9 248	4 420	1 993	889	2 146	1 108	70	36	120 194	58 815
	Privé	7 921	3 789	187	74	0	0	364	148	0	0	8 472	4 011
	Com.	365	156	331	120	94	38	0	0	0	0	790	314
	Total	115 023	56 307	9 766	4 614	2 087	927	2 510	1 256	70	36	129 456	63 140
BONGOUANOU	Public	54 824	26 146	1 347	602	0	0	4 805	2 323	301	154	61 277	29 225
	Privé	6 148	2 974	504	264	0	0	75	31	0	0	6 727	3 269
	Total	60 972	29 120	1 851	866	0	0	4 880	2 354	301	154	68 004	32 494
BOUAFLE	Public	128 221	58 452	5 708	2 567	144	59	9 971	4 914	0	0	144 044	65 992
	Privé	11 358	5 420	605	270	577	285	322	141	0	0	12 862	6 116
	Com.	4 393	2 054	1 789	799	166	76	0	0	0	0	6 348	2 929
	Total	143 972	65 926	8 102	3 636	887	420	10 293	5 055	0	0	163 254	75 037
BOUAKE 1	Public	30 424	15 064	1 873	841	23	12	2 693	1 390	2 245	1 143	37 258	18 450
	Privé	9 847	4 666	469	228	0	0	0	0	343	165	10 659	5 059
	Com.	217	104	0	0	0	0	0	0	0	0	217	104
	Total	40 488	19 834	2 342	1 069	23	12	2 693	1 390	2 588	1 308	48 134	23 613
BOUAKE 2	Public	112 937	55 188	6 109	2 769	333	157	9 217	4 649	2 518	1 198	131 114	63 961
	Privé	14 392	6 901	1 133	543	0	0	586	254	0	0	16 111	7 698
	Com.	435	202	334	157	0	0	0	0	0	0	769	359
	Total	127 764	62 291	7 576	3 469	333	157	9 803	4 903	2 518	1 198	147 994	72 018
BOUNA	Public	32 922	15 484	4 884	2 190	272	128	248	109	0	0	38 326	17 911
	Privé	1 352	593	145	66	0	0	0	0	0	0	1 497	659
	Com.	770	354	526	238	1 028	440	87	47	0	0	2 411	1 079
	Total	35 044	16 431	5 555	2 494	1 300	568	335	156	0	0	42 234	19 649

Tableau 18. Ensemble : Répartition des élèves par DRENET et par statut selon le type de fonctionnement des groupes pédagogiques (suite)

DRENET	STATUT	SIMPLE		JUMELE		MULTIGRADE		DOUBLE VACATION		DOUBLE FLUX		TOTAL	
		TOTAL	FILLES	TOTAL	FILLES	TOTAL	FILLES	TOTAL	FILLES	TOTAL	FILLES	TOTAL	FILLES
BOUNDIALI	Public	36 960	18 400	4 236	2 116	777	364	5 860	2 924	0	0	47 833	23 804
	Privé	3 128	1 387	0	0	0	0	441	228	0	0	3 569	1 615
	Total	40 088	19 787	4 236	2 116	777	364	6 301	3 152	0	0	51 402	25 419
DABOU	Public	53 795	26 186	1 982	940	74	28	8 331	4 245	239	111	64 421	31 510
	Privé	7 723	3 811	163	87	10	5	0	0	0	0	7 896	3 903
	Com.	2 631	1 237	2 660	1 258	402	183	0	0	0	0	5 693	2 678
	Total	64 149	31 234	4 805	2 285	486	216	8 331	4 245	239	111	78 010	38 091
DALOA	Public	192 149	87 758	15 801	7 049	222	102	43 107	21 453	506	262	251 785	116 624
	Privé	21 148	9 762	2 287	1 000	261	142	76	27	0	0	23 772	10 931
	Com.	3 114	1 351	4 044	1 791	632	266	0	0	0	0	7 790	3 408
	Total	216 411	98 871	22 132	9 840	1 115	510	43 183	21 480	506	262	283 347	130 963
DAOUKRO	Public	52 519	25 538	6 255	2 927	352	168	1 018	500	82	40	60 226	29 173
	Privé	1 785	857	0	0	0	0	0	0	0	0	1 785	857
	Com.	37	14	287	119	65	25	0	0	0	0	389	158
	Total	54 341	26 409	6 542	3 046	417	193	1 018	500	82	40	62 400	30 188
DIMBOKRO	Public	42 206	20 426	2 458	1 113	0	0	78	27	0	0	44 742	21 566
	Privé	1 416	716	0	0	0	0	0	0	0	0	1 416	716
	Com.	61	24	95	46	0	0	0	0	0	0	156	70
	Total	43 683	21 166	2 553	1 159	0	0	78	27	0	0	46 314	22 352
DIVO	Public	132 105	61 877	8 851	4 065	88	36	9 796	4 698	142	74	150 982	70 750
	Privé	10 367	4 972	767	351	0	0	1 111	550	0	0	12 245	5 873
	Com.	4 475	1 978	3 892	1 741	510	247	0	0	0	0	8 877	3 966
	Total	146 947	68 827	13 510	6 157	598	283	10 907	5 248	142	74	172 104	80 589
DUEKOUÉ	Public	92 486	42 293	22 838	10 098	1 850	814	10 450	5 079	402	178	128 026	58 462
	Privé	6 667	3 069	1 158	513	0	0	0	0	0	0	7 825	3 582
	Total	99 153	45 362	23 996	10 611	1 850	814	10 450	5 079	402	178	135 851	62 044

Tableau 18. Ensemble : Répartition des élèves par DRENET et par statut selon le type de fonctionnement des groupes pédagogiques (suite)

DRENET	STATUT	SIMPLE		JUMEE		MULTIGRADE		DOUBLE VACATION		DOUBLE FLUX		TOTAL	
		TOTAL	FILLES	TOTAL	FILLES	TOTAL	FILLES	TOTAL	FILLES	TOTAL	FILLES	TOTAL	FILLES
FERKESSEDOUGOU	Public	56 072	28 143	3 026	1 498	601	297	2 000	956	0	0	61 699	30 894
	Privé	5 303	2 450	1 493	666	34	7	127	49	467	208	7 424	3 380
	Com.	173	76	130	65	94	51	0	0	41	30	438	222
	Total	61 548	30 669	4 649	2 229	729	355	2 127	1 005	508	238	69 561	34 496
GAGNOA	Public	136 702	64 468	4 318	1 959	1 039	482	6 412	3 045	0	0	148 471	69 954
	Privé	14 638	7 032	424	189	0	0	0	0	0	0	15 062	7 221
	Com.	2 427	1 116	1 748	818	178	92	0	0	0	0	4 353	2 026
	Total	153 767	72 616	6 490	2 966	1 217	574	6 412	3 045	0	0	167 886	79 201
GUIGLO	Public	66 187	31 141	5 837	2 701	329	134	6 032	3 031	954	452	79 339	37 459
	Privé	2 443	1 160	141	82	108	56	0	0	0	0	2 692	1 298
	Com.	587	251	656	285	104	62	0	0	0	0	1 347	598
	Total	69 217	32 552	6 634	3 068	541	252	6 032	3 031	954	452	83 378	39 355
KATIOLA	Public	66 414	33 141	4 817	2 276	413	192	1 710	867	346	171	73 700	36 647
	Privé	2 520	1 290	155	68	0	0	0	0	0	0	2 675	1 358
	Com.	412	213	196	81	230	122	0	0	0	0	838	416
	Total	69 346	34 644	5 168	2 425	643	314	1 710	867	346	171	77 213	38 421
KORHOGO	Public	91 690	48 300	12 711	6 546	1 749	930	13 135	6 820	124	66	119 409	62 662
	Privé	14 888	7 592	1 138	519	166	60	0	0	0	0	16 192	8 171
	Com.	245	124	399	204	653	372	0	0	41	21	1 338	721
	Total	106 823	56 016	14 248	7 269	2 568	1 362	13 135	6 820	165	87	136 939	71 554
MAN	Public	157 012	73 652	13 902	6 226	863	380	4 426	2 140	0	0	176 203	82 398
	Privé	12 528	5 937	2 714	1 267	18	8	106	49	105	48	15 471	7 309
	Com.	335	155	249	123	52	20	0	0	0	0	636	298
	Total	169 875	79 744	16 865	7 616	933	408	4 532	2 189	105	48	192 310	90 005
MANKONO	Public	51 128	24 952	4 964	2 448	101	45	592	278	0	0	56 785	27 723
	Privé	3 466	1 536	831	358	0	0	0	0	0	0	4 297	1 894
	Com.	1 423	727	216	111	0	0	210	107	0	0	1 849	945
	Total	56 017	27 215	6 011	2 917	101	45	802	385	0	0	62 931	30 562

Tableau 18. Ensemble : Répartition des élèves par DRENET et par statut selon le type de fonctionnement des groupes pédagogiques (suite)

DRENET	STATUT	SIMPLE		JUMELE		MULTIGRADE		DOUBLE VACATION		DOUBLE FLUX		TOTAL	
		TOTAL	FILLES	TOTAL	FILLES	TOTAL	FILLES	TOTAL	FILLES	TOTAL	FILLES	TOTAL	FILLES
MINIGNAN	Public	13 457	6 026	1 458	641	120	62	0	0	0	0	15 035	6 729
	Total	13 457	6 026	1 458	641	120	62	0	0	0	0	15 035	6 729
ODIENNE	Public	28 939	14 205	3 173	1 463	384	194	1 567	809	0	0	34 063	16 631
	Privé	4 055	1 834	96	36	0	0	214	92	0	0	4 365	1 962
	Total	32 994	16 039	3 269	1 499	384	194	1 781	901	0	0	38 428	18 593
SAN-PEDRO	Public	96 967	46 586	6 114	2 844	147	65	5 978	3 104	630	328	109 836	52 927
	Privé	23 065	11 417	1 535	743	65	32	0	0	0	0	24 665	12 192
	Com.	2 339	1 112	4 331	1 897	1 032	405	0	0	0	0	7 702	3 414
	Total	122 371	59 115	11 980	5 484	1 244	502	5 978	3 104	630	328	142 203	68 533
SASSANDRA	Public	51 997	24 740	3 481	1 635	0	0	44	18	0	0	55 522	26 393
	Privé	5 153	2 423	2 432	1 151	283	131	0	0	0	0	7 868	3 705
	Com.	737	369	2 265	1 003	402	181	0	0	0	0	3 404	1 553
	Total	57 887	27 532	8 178	3 789	685	312	44	18	0	0	66 794	31 651
SEQUELA	Public	43 234	20 343	3 082	1 394	414	211	2 666	1 285	133	63	49 529	23 296
	Privé	1 319	657	345	116	0	0	0	0	0	0	1 664	773
	Com.	604	213	0	0	0	0	0	0	0	0	604	213
	Total	45 157	21 213	3 427	1 510	414	211	2 666	1 285	133	63	51 797	24 282
SOUBRE	Public	134 583	63 968	11 808	5 433	104	45	7 309	3 527	0	0	153 804	72 973
	Privé	23 216	11 072	14 529	6 789	2 908	1 370	0	0	120	54	40 773	19 285
	Com.	19	9	359	152	118	57	0	0	0	0	496	218
	Total	157 818	75 049	26 696	12 374	3 130	1 472	7 309	3 527	120	54	195 073	92 476

Tableau 18. Ensemble : Répartition des élèves par DRENET et par statut selon le type de fonctionnement des groupes pédagogiques (suite et fin)

DRENET	STATUT	SIMPLE		JUMELE		MULTIGRADE		DOUBLE VACATION		DOUBLE FLUX		TOTAL	
		TOTAL	FILLES	TOTAL	FILLES	TOTAL	FILLES	TOTAL	FILLES	TOTAL	FILLES	TOTAL	FILLES
TOUBA	Public	18 253	8 568	8 601	3 899	614	305	2 739	1 345	40	20	30 247	14 137
	Privé	1 937	761	277	109	0	0	0	0	0	0	2 214	870
	Com.	331	145	1 379	628	1 138	540	0	0	0	0	2 848	1 313
	Total	20 521	9 474	10 257	4 636	1 752	845	2 739	1 345	40	20	35 309	16 320
YAMOOUSSOUKRO	Public	126 717	61 368	3 259	1 521	167	68	172	85	0	0	130 315	63 042
	Privé	12 831	6 330	279	144	0	0	0	0	0	0	13 110	6 474
	Com.	133	52	199	94	48	22	0	0	0	0	380	168
	Total	139 681	67 750	3 737	1 759	215	90	172	85	0	0	143 805	69 684
NATIONAL	Public	2 915 358	1 406 557	194 823	89 988	13 414	6 282	202 873	101 594	10 210	5 049	3 336 678	1 609 430
	Privé	638 035	314 659	46 201	21 652	6 579	3 090	4 228	1 924	1 035	475	696 078	341 800
	Com.	28 348	12 888	31 119	13 867	8 828	3 922	297	154	82	51	68 674	30 882
	Total	3 581 741	1 734 104	272 143	125 507	28 821	13 294	207 398	103 672	11 327	5 575	4 101 430	1 982 112

Tableau 18. Urbain : Répartition des élèves par DRENET et par statut selon le type de fonctionnement des groupes pédagogiques

DRENET	STATUT	SIMPLE		JUMELE		MULTIGRADE		DOUBLE VACATION		DOUBLE FLUX		TOTAL	
		TOTAL	FILLES	TOTAL	FILLES	TOTAL	FILLES	TOTAL	FILLES	TOTAL	FILLES	TOTAL	FILLES
ABENGOUROU	Public	30 183	14 465	211	103	0	0	5 654	2 920	0	0	36 048	17 488
	Privé	9 968	4 974	1 289	661	0	0	0	0	0	0	11 257	5 635
	Com.	230	82	87	54	0	0	0	0	0	0	317	136
	Total	40 381	19 521	1 587	818	0	0	5 654	2 920	0	0	47 622	23 259
ABIDJAN 1	Public	71 416	36 681	85	41	0	0	584	317	101	56	72 186	37 095
	Privé	47 614	23 887	242	122	0	0	0	0	0	0	47 856	24 009
	Total	119 030	60 568	327	163	0	0	584	317	101	56	120 042	61 104
ABIDJAN 2	Public	77 202	40 310	1 698	866	0	0	249	134	126	76	79 275	41 386
	Privé	75 212	38 346	1 139	570	0	0	0	0	0	0	76 351	38 916
	Total	152 414	78 656	2 837	1 436	0	0	249	134	126	76	155 626	80 302
ABIDJAN 3	Public	102 283	52 633	112	57	82	38	13 598	7 256	660	341	116 735	60 325
	Privé	114 509	56 792	1 372	710	152	73	407	203	0	0	116 440	57 778
	Total	216 792	109 425	1 484	767	234	111	14 005	7 459	660	341	233 175	118 103
ABIDJAN 4	Public	64 199	33 562	129	73	0	0	13 149	6 765	169	76	77 646	40 476
	Privé	123 836	62 533	2 455	1 237	143	71	318	113	0	0	126 752	63 954
	Total	188 035	96 095	2 584	1 310	143	71	13 467	6 878	169	76	204 398	104 430
ABOISSO	Public	49 751	24 870	350	165	0	0	824	445	150	71	51 075	25 551
	Privé	10 209	5 132	983	371	200	93	0	0	0	0	11 392	5 596
	Total	59 960	30 002	1 333	536	200	93	824	445	150	71	62 467	31 147
ADZOPE	Public	35 107	16 817	48	14	0	0	227	116	146	75	35 528	17 022
	Privé	5 748	2 843	111	47	0	0	81	39	0	0	5 940	2 929
	Com.	24	7	33	14	0	0	0	0	0	0	57	21
	Total	40 879	19 667	192	75	0	0	308	155	146	75	41 525	19 972

Tableau 18. Urbain : Répartition des élèves par DRENET et par statut selon le type de fonctionnement des groupes pédagogiques (suite)

DRENET	STATUT	SIMPLE		JUMELE		MULTIGRADE		DOUBLE VACATION		DOUBLE FLUX		TOTAL	
		TOTAL	FILLES	TOTAL	FILLES	TOTAL	FILLES	TOTAL	FILLES	TOTAL	FILLES	TOTAL	FILLES
AGBOVILLE	Public	44 411	21 727	81	38	0	0	2 868	1 364	0	0	47 360	23 129
	Privé	7 928	3 929	231	113	0	0	0	0	0	0	8 159	4 042
	Com.	196	88	0	0	0	0	0	0	0	0	196	88
	Total	52 535	25 744	312	151	0	0	2 868	1 364	0	0	55 715	27 259
BONDOUKOU	Public	41 982	21 215	887	453	156	74	2 146	1 108	0	0	45 171	22 850
	Privé	7 668	3 674	51	30	0	0	364	148	0	0	8 083	3 852
	Total	49 650	24 889	938	483	156	74	2 510	1 256	0	0	53 254	26 702
BONGOUANOU	Public	16 592	8 077	59	24	0	0	2 849	1 396	0	0	19 500	9 497
	Privé	4 624	2 210	411	215	0	0	75	31	0	0	5 110	2 456
	Total	21 216	10 287	470	239	0	0	2 924	1 427	0	0	24 610	11 953
BOUAFLE	Public	36 701	17 546	468	206	0	0	9 163	4 542	0	0	46 332	22 294
	Privé	10 332	4 968	530	231	422	197	322	141	0	0	11 606	5 537
	Com.	1 080	516	308	144	12	4	0	0	0	0	1 400	664
	Total	48 113	23 030	1 306	581	434	201	9 485	4 683	0	0	59 338	28 495
BOUAKE 1	Public	14 345	7 236	0	0	0	0	2 487	1 278	2 000	1 022	18 832	9 536
	Privé	9 847	4 666	223	115	0	0	0	0	343	165	10 413	4 946
	Total	24 192	11 902	223	115	0	0	2 487	1 278	2 343	1 187	29 245	14 482
BOUAKE 2	Public	56 150	28 361	343	153	40	23	8 456	4 281	2 072	968	67 061	33 786
	Privé	13 946	6 684	1 133	543	0	0	586	254	0	0	15 665	7 481
	Total	70 096	35 045	1 476	696	40	23	9 042	4 535	2 072	968	82 726	41 267
BOUNA	Public	13 705	6 633	329	151	0	0	0	0	0	0	14 034	6 784
	Privé	1 352	593	145	66	0	0	0	0	0	0	1 497	659
	Total	15 057	7 226	474	217	0	0	0	0	0	0	15 531	7 443

Tableau 18. Urbain : Répartition des élèves par DRENET et par statut selon le type de fonctionnement des groupes pédagogiques (suite)

DRENET	STATUT	SIMPLE		JUMELE		MULTIGRADE		DOUBLE VACATION		DOUBLE FLUX		TOTAL	
		TOTAL	FILLES	TOTAL	FILLES	TOTAL	FILLES	TOTAL	FILLES	TOTAL	FILLES	TOTAL	FILLES
BOUNDIALI	Public	18 512	8 875	1 463	666	76	36	4 523	2 225	0	0	24 574	11 802
	Privé	3 128	1 387	0	0	0	0	441	228	0	0	3 569	1 615
	Total	21 640	10 262	1 463	666	76	36	4 964	2 453	0	0	28 143	13 417
DABOU	Public	12 063	6 169	0	0	0	0	6 299	3 254	0	0	18 362	9 423
	Privé	5 897	2 898	131	69	10	5	0	0	0	0	6 038	2 972
	Total	17 960	9 067	131	69	10	5	6 299	3 254	0	0	24 400	12 395
DALOA	Public	43 951	21 156	323	124	0	0	37 690	18 942	506	262	82 470	40 484
	Privé	15 417	7 181	1 267	541	100	46	0	0	0	0	16 784	7 768
	Com.	1 092	502	584	275	0	0	0	0	0	0	1 676	777
	Total	60 460	28 839	2 174	940	100	46	37 690	18 942	506	262	100 930	49 029
DAOUKRO	Public	15 103	7 671	0	0	0	0	969	483	82	40	16 154	8 194
	Privé	1 785	857	0	0	0	0	0	0	0	0	1 785	857
	Total	16 888	8 528	0	0	0	0	969	483	82	40	17 939	9 051
DIMBOKRO	Public	13 642	6 954	59	34	0	0	50	19	0	0	13 751	7 007
	Privé	1 416	716	0	0	0	0	0	0	0	0	1 416	716
	Total	15 058	7 670	59	34	0	0	50	19	0	0	15 167	7 723
DIVO	Public	44 791	21 860	752	382	0	0	6 607	3 197	142	74	52 292	25 513
	Privé	9 465	4 565	565	280	0	0	1 111	550	0	0	11 141	5 395
	Com.	599	278	112	58	36	18	0	0	0	0	747	354
	Total	54 855	26 703	1 429	720	36	18	7 718	3 747	142	74	64 180	31 262
DUEKOUÉ	Public	22 222	10 339	945	434	229	118	7 735	3 828	320	137	31 451	14 856
	Privé	5 212	2 396	735	333	0	0	0	0	0	0	5 947	2 729
	Total	27 434	12 735	1 680	767	229	118	7 735	3 828	320	137	37 398	17 585

Tableau 18. Urbain : Répartition des élèves par DRENET et par statut selon le type de fonctionnement des groupes pédagogiques (suite)

DRENET	STATUT	SIMPLE		JUMELE		MULTIGRADE		DOUBLE VACATION		DOUBLE FLUX		TOTAL	
		TOTAL	FILLES	TOTAL	FILLES	TOTAL	FILLES	TOTAL	FILLES	TOTAL	FILLES	TOTAL	FILLES
FERKESSEDOUGOU	Public	22 266	11 081	171	87	0	0	1 668	799	0	0	24 105	11 967
	Privé	4 203	1 980	923	443	34	7	0	0	467	208	5 627	2 638
	Total	26 469	13 061	1 094	530	34	7	1 668	799	467	208	29 732	14 605
GAGNOA	Public	46 953	22 669	349	175	0	0	5 731	2 749	0	0	53 033	25 593
	Privé	13 346	6 455	226	109	0	0	0	0	0	0	13 572	6 564
	Com.	1 267	610	143	70	0	0	0	0	0	0	1 410	680
	Total	61 566	29 734	718	354	0	0	5 731	2 749	0	0	68 015	32 837
GUIGLO	Public	16 661	8 054	385	197	0	0	4 262	2 179	20	8	21 328	10 438
	Privé	1 635	782	45	31	0	0	0	0	0	0	1 680	813
	Total	18 296	8 836	430	228	0	0	4 262	2 179	20	8	23 008	11 251
KATIOLA	Public	26 378	13 293	41	18	0	0	968	522	346	171	27 733	14 004
	Privé	2 208	1 110	155	68	0	0	0	0	0	0	2 363	1 178
	Com.	109	57	0	0	0	0	0	0	0	0	109	57
	Total	28 695	14 460	196	86	0	0	968	522	346	171	30 205	15 239
KORHOGO	Public	45 875	24 052	1 197	595	205	105	12 735	6 597	124	66	60 136	31 415
	Privé	14 275	7 280	708	340	0	0	0	0	0	0	14 983	7 620
	Total	60 150	31 332	1 905	935	205	105	12 735	6 597	124	66	75 119	39 035
MAN	Public	48 334	23 456	435	211	48	17	3 728	1 824	0	0	52 545	25 508
	Privé	10 523	5 001	1 879	901	18	8	106	49	105	48	12 631	6 007
	Total	58 857	28 457	2 314	1 112	66	25	3 834	1 873	105	48	65 176	31 515
MANKONO	Public	10 378	5 030	215	104	0	0	454	214	0	0	11 047	5 348
	Privé	3 081	1 353	266	112	0	0	0	0	0	0	3 347	1 465
	Com.	204	94	0	0	0	0	210	107	0	0	414	201
	Total	13 663	6 477	481	216	0	0	664	321	0	0	14 808	7 014

Tableau 18. Urbain : Répartition des élèves par DRENET et par statut selon le type de fonctionnement des groupes pédagogiques (suite)

DRENET	STATUT	SIMPLE		JUMEE		MULTIGRADE		DOUBLE VACATION		DOUBLE FLUX		TOTAL	
		TOTAL	FILLES	TOTAL	FILLES	TOTAL	FILLES	TOTAL	FILLES	TOTAL	FILLES	TOTAL	FILLES
MINIGNAN	Public	5 772	2 612	353	164	31	15	0	0	0	0	6 156	2 791
	Total	5 772	2 612	353	164	31	15	0	0	0	0	6 156	2 791
ODIENNE	Public	13 267	6 486	176	70	83	33	1 531	788	0	0	15 057	7 337
	Privé	3 917	1 759	0	0	0	0	214	92	0	0	4 131	1 851
	Total	17 184	8 245	176	70	83	33	1 745	880	0	0	19 188	9 188
SAN-PEDRO	Public	25 426	12 532	27	13	10	5	4 031	2 116	166	88	29 660	14 754
	Privé	17 384	8 711	583	288	0	0	0	0	0	0	17 967	8 999
	Com.	482	230	198	91	0	0	0	0	0	0	680	321
	Total	43 292	21 473	808	392	10	5	4 031	2 116	166	88	48 307	24 074
SASSANDRA	Public	9 331	4 655	0	0	0	0	44	18	0	0	9 375	4 673
	Privé	2 614	1 256	1 097	512	108	52	0	0	0	0	3 819	1 820
	Com.	261	119	63	37	0	0	0	0	0	0	324	156
	Total	12 206	6 030	1 160	549	108	52	44	18	0	0	13 518	6 649
SEQUELA	Public	12 619	6 138	0	0	0	0	2 264	1 113	0	0	14 883	7 251
	Privé	1 319	657	345	116	0	0	0	0	0	0	1 664	773
	Total	13 938	6 795	345	116	0	0	2 264	1 113	0	0	16 547	8 024
SOUBRE	Public	29 231	14 356	142	73	40	18	6 878	3 322	0	0	36 291	17 769
	Privé	15 121	7 372	2 851	1 362	826	395	0	0	120	54	18 918	9 183
	Total	44 352	21 728	2 993	1 435	866	413	6 878	3 322	120	54	55 209	26 952

Tableau 18. Urbain : Répartition des élèves par DRENET et par statut selon le type de fonctionnement des groupes pédagogiques (suite et fin)

DRENET	STATUT	SIMPLE		JUMELE		MULTIGRADE		DOUBLE VACATION		DOUBLE FLUX		TOTAL	
		TOTAL	FILLES	TOTAL	FILLES	TOTAL	FILLES	TOTAL	FILLES	TOTAL	FILLES	TOTAL	FILLES
TOUBA	Public	6 329	3 036	138	57	0	0	2 286	1 127	0	0	8 753	4 220
	Privé	1 495	576	177	76	0	0	0	0	0	0	1 672	652
	Com.	0	0	20	13	0	0	0	0	0	0	20	13
	Total	7 824	3 612	335	146	0	0	2 286	1 127	0	0	10 445	4 885
YAMOOUSSOUKRO	Public	54 194	27 293	22	11	0	0	83	44	0	0	54 299	27 348
	Privé	12 259	6 026	279	144	0	0	0	0	0	0	12 538	6 170
	Total	66 453	33 319	301	155	0	0	83	44	0	0	66 837	33 518
NATIONAL	Public	1 197 325	597 900	11 993	5 759	1 000	482	172 790	87 282	7 130	3 531	1 390 238	694 914
	Privé	588 493	291 549	22 547	10 756	2 013	947	4 025	1 848	1 035	475	618 113	305 575
	Com.	5 544	2 583	1 548	756	48	22	210	107	0	0	7 350	3 468
	Total	1 791 362	892 032	36 088	17 271	3 061	1 451	177 025	89 237	8 165	4 006	2 015 701	1 003 957

Tableau 18. Rural : Répartition des élèves par DRENET et par statut selon le type de fonctionnement des groupes pédagogiques

DRENET	STATUT	SIMPLE		JUMEELE		MULTIGRADE		DOUBLE VACATION		DOUBLE FLUX		TOTAL	
		TOTAL	FILLES	TOTAL	FILLES	TOTAL	FILLES	TOTAL	FILLES	TOTAL	FILLES	TOTAL	FILLES
ABENGOUROU	Public	42 372	19 576	2 453	1 086	0	0	518	264	0	0	45 343	20 926
	Privé	1 767	739	309	160	0	0	0	0	0	0	2 076	899
	Com.	269	106	403	168	29	11	0	0	0	0	701	285
	Total	44 408	20 421	3 165	1 414	29	11	518	264	0	0	48 120	22 110
ABIDJAN 1	Public	6 030	3 008	0	0	0	0	0	0	0	0	6 030	3 008
	Total	6 030	3 008	0	0	0	0	0	0	0	0	6 030	3 008
ABIDJAN 3	Public	3 131	1 545	491	246	0	0	0	0	0	0	3 622	1 791
	Privé	263	138	0	0	0	0	0	0	0	0	263	138
	Total	3 394	1 683	491	246	0	0	0	0	0	0	3 885	1 929
ABIDJAN 4	Public	12 983	6 496	91	45	0	0	0	0	0	0	13 074	6 541
	Privé	781	377	142	59	29	16	0	0	0	0	952	452
	Total	13 764	6 873	233	104	29	16	0	0	0	0	14 026	6 993
ABOISSO	Public	47 478	22 928	2 525	1 106	88	38	163	73	0	0	50 254	24 145
	Privé	5 959	2 833	3 666	1 758	1 469	664	0	0	0	0	11 094	5 255
	Com.	664	275	3 447	1 426	1 566	596	0	0	0	0	5 677	2 297
	Total	54 101	26 036	9 638	4 290	3 123	1 298	163	73	0	0	67 025	31 697
ADZOPE	Public	50 133	23 558	1 234	554	20	12	253	118	0	0	51 640	24 242
	Privé	1 961	955	346	159	156	77	0	0	0	0	2 463	1 191
	Com.	272	100	140	55	156	64	0	0	0	0	568	219
	Total	52 366	24 613	1 720	768	332	153	253	118	0	0	54 671	25 652

Tableau 18. Rural : Répartition des élèves par DRENET et par statut selon le type de fonctionnement des groupes pédagogiques (suite)

DRENET	STATUT	SIMPLE		JUMEELE		MULTIGRADE		DOUBLE VACATION		DOUBLE FLUX		TOTAL	
		TOTAL	FILLES	TOTAL	FILLES	TOTAL	FILLES	TOTAL	FILLES	TOTAL	FILLES	TOTAL	FILLES
AGBOVILLE	Public	71 042	33 606	3 174	1 413	51	27	2 284	1 093	126	58	76 677	36 197
	Privé	1 666	773	109	52	0	0	0	0	0	0	1 775	825
	Com.	430	194	924	420	131	52	0	0	0	0	1 485	666
	Total	73 138	34 573	4 207	1 885	182	79	2 284	1 093	126	58	79 937	37 688
BONDOUKOU	Public	64 755	31 147	8 361	3 967	1 837	815	0	0	70	36	75 023	35 965
	Privé	253	115	136	44	0	0	0	0	0	0	389	159
	Com.	365	156	331	120	94	38	0	0	0	0	790	314
	Total	65 373	31 418	8 828	4 131	1 931	853	0	0	70	36	76 202	36 438
BONGOUANOU	Public	38 232	18 069	1 288	578	0	0	1 956	927	301	154	41 777	19 728
	Privé	1 524	764	93	49	0	0	0	0	0	0	1 617	813
	Total	39 756	18 833	1 381	627	0	0	1 956	927	301	154	43 394	20 541
BOUAFLE	Public	91 520	40 906	5 240	2 361	144	59	808	372	0	0	97 712	43 698
	Privé	1 026	452	75	39	155	88	0	0	0	0	1 256	579
	Com.	3 313	1 538	1 481	655	154	72	0	0	0	0	4 948	2 265
	Total	95 859	42 896	6 796	3 055	453	219	808	372	0	0	103 916	46 542
BOUAKE 1	Public	16 079	7 828	1 873	841	23	12	206	112	245	121	18 426	8 914
	Privé	0	0	246	113	0	0	0	0	0	0	246	113
	Com.	217	104	0	0	0	0	0	0	0	0	217	104
	Total	16 296	7 932	2 119	954	23	12	206	112	245	121	18 889	9 131
BOUAKE 2	Public	56 787	26 827	5 766	2 616	293	134	761	368	446	230	64 053	30 175
	Privé	446	217	0	0	0	0	0	0	0	0	446	217
	Com.	435	202	334	157	0	0	0	0	0	0	769	359
	Total	57 668	27 246	6 100	2 773	293	134	761	368	446	230	65 268	30 751
BOUNA	Public	19 217	8 851	4 555	2 039	272	128	248	109	0	0	24 292	11 127
	Com.	770	354	526	238	1 028	440	87	47	0	0	2 411	1 079
	Total	19 987	9 205	5 081	2 277	1 300	568	335	156	0	0	26 703	12 206

Tableau 18. Rural : Répartition des élèves par DRENET et par statut selon le type de fonctionnement des groupes pédagogiques (suite)

DRENET	STATUT	SIMPLE		JUMELE		MULTIGRADE		DOUBLE VACATION		DOUBLE FLUX		TOTAL	
		TOTAL	FILLES	TOTAL	FILLES	TOTAL	FILLES	TOTAL	FILLES	TOTAL	FILLES	TOTAL	FILLES
BOUNDIALI	Public	18 448	9 525	2 773	1 450	701	328	1 337	699	0	0	23 259	12 002
	Total	18 448	9 525	2 773	1 450	701	328	1 337	699	0	0	23 259	12 002
DABOU	Public	41 732	20 017	1 982	940	74	28	2 032	991	239	111	46 059	22 087
	Privé	1 826	913	32	18	0	0	0	0	0	0	1 858	931
	Com.	2 631	1 237	2 660	1 258	402	183	0	0	0	0	5 693	2 678
	Total	46 189	22 167	4 674	2 216	476	211	2 032	991	239	111	53 610	25 696
DALOA	Public	148 198	66 602	15 478	6 925	222	102	5 417	2 511	0	0	169 315	76 140
	Privé	5 731	2 581	1 020	459	161	96	76	27	0	0	6 988	3 163
	Com.	2 022	849	3 460	1 516	632	266	0	0	0	0	6 114	2 631
	Total	155 951	70 032	19 958	8 900	1 015	464	5 493	2 538	0	0	182 417	81 934
DAOUKRO	Public	37 416	17 867	6 255	2 927	352	168	49	17	0	0	44 072	20 979
	Com.	37	14	287	119	65	25	0	0	0	0	389	158
	Total	37 453	17 881	6 542	3 046	417	193	49	17	0	0	44 461	21 137
DIMBOKRO	Public	28 564	13 472	2 399	1 079	0	0	28	8	0	0	30 991	14 559
	Com.	61	24	95	46	0	0	0	0	0	0	156	70
	Total	28 625	13 496	2 494	1 125	0	0	28	8	0	0	31 147	14 629
DIVO	Public	87 314	40 017	8 099	3 683	88	36	3 189	1 501	0	0	98 690	45 237
	Privé	902	407	202	71	0	0	0	0	0	0	1 104	478
	Com.	3 876	1 700	3 780	1 683	474	229	0	0	0	0	8 130	3 612
	Total	92 092	42 124	12 081	5 437	562	265	3 189	1 501	0	0	107 924	49 327
DUEKOUE	Public	70 264	31 954	21 893	9 664	1 621	696	2 715	1 251	82	41	96 575	43 606
	Privé	1 455	673	423	180	0	0	0	0	0	0	1 878	853
	Total	71 719	32 627	22 316	9 844	1 621	696	2 715	1 251	82	41	98 453	44 459
FERKESSEDOUGOU	Public	33 806	17 062	2 855	1 411	601	297	332	157	0	0	37 594	18 927
	Privé	1 100	470	570	223	0	0	127	49	0	0	1 797	742
	Com.	173	76	130	65	94	51	0	0	41	30	438	222
	Total	35 079	17 608	3 555	1 699	695	348	459	206	41	30	39 829	19 891

Tableau 18. Rural : Répartition des élèves par DRENET et par statut selon le type de fonctionnement des groupes pédagogiques (suite)

DRENET	STATUT	SIMPLE		JUMEE		MULTIGRADE		DOUBLE VACATION		DOUBLE FLUX		TOTAL	
		TOTAL	FILLES	TOTAL	FILLES	TOTAL	FILLES	TOTAL	FILLES	TOTAL	FILLES	TOTAL	FILLES
GAGNOA	Public	89 749	41 799	3 969	1 784	1 039	482	681	296	0	0	95 438	44 361
	Privé	1 292	577	198	80	0	0	0	0	0	0	1 490	657
	Com.	1 160	506	1 605	748	178	92	0	0	0	0	2 943	1 346
	Total	92 201	42 882	5 772	2 612	1 217	574	681	296	0	0	99 871	46 364
GUIGLO	Public	49 526	23 087	5 452	2 504	329	134	1 770	852	934	444	58 011	27 021
	Privé	808	378	96	51	108	56	0	0	0	0	1 012	485
	Com.	587	251	656	285	104	62	0	0	0	0	1 347	598
	Total	50 921	23 716	6 204	2 840	541	252	1 770	852	934	444	60 370	28 104
KATIOLA	Public	40 036	19 848	4 776	2 258	413	192	742	345	0	0	45 967	22 643
	Privé	312	180	0	0	0	0	0	0	0	0	312	180
	Com.	303	156	196	81	230	122	0	0	0	0	729	359
	Total	40 651	20 184	4 972	2 339	643	314	742	345	0	0	47 008	23 182
KORHOGO	Public	45 815	24 248	11 514	5 951	1 544	825	400	223	0	0	59 273	31 247
	Privé	613	312	430	179	166	60	0	0	0	0	1 209	551
	Com.	245	124	399	204	653	372	0	0	41	21	1 338	721
	Total	46 673	24 684	12 343	6 334	2 363	1 257	400	223	41	21	61 820	32 519
MAN	Public	108 678	50 196	13 467	6 015	815	363	698	316	0	0	123 658	56 890
	Privé	2 005	936	835	366	0	0	0	0	0	0	2 840	1 302
	Com.	335	155	249	123	52	20	0	0	0	0	636	298
	Total	111 018	51 287	14 551	6 504	867	383	698	316	0	0	127 134	58 490
MANKONO	Public	40 750	19 922	4 749	2 344	101	45	138	64	0	0	45 738	22 375
	Privé	385	183	565	246	0	0	0	0	0	0	950	429
	Com.	1 219	633	216	111	0	0	0	0	0	0	1 435	744
	Total	42 354	20 738	5 530	2 701	101	45	138	64	0	0	48 123	23 548
MINIGNAN	Public	7 685	3 414	1 105	477	89	47	0	0	0	0	8 879	3 938
	Total	7 685	3 414	1 105	477	89	47	0	0	0	0	8 879	3 938

Tableau 18. Rural : Répartition des élèves par DRENET et par statut selon le type de fonctionnement des groupes pédagogiques (suite)

DRENET	STATUT	SIMPLE		JUMELE		MULTIGRADE		DOUBLE VACATION		DOUBLE FLUX		TOTAL	
		TOTAL	FILLES	TOTAL	FILLES	TOTAL	FILLES	TOTAL	FILLES	TOTAL	FILLES	TOTAL	FILLES
ODIENNE	Public	15 672	7 719	2 997	1 393	301	161	36	21	0	0	19 006	9 294
	Privé	138	75	96	36	0	0	0	0	0	0	234	111
	Total	15 810	7 794	3 093	1 429	301	161	36	21	0	0	19 240	9 405
SAN-PEDRO	Public	71 541	34 054	6 087	2 831	137	60	1 947	988	464	240	80 176	38 173
	Privé	5 681	2 706	952	455	65	32	0	0	0	0	6 698	3 193
	Com.	1 857	882	4 133	1 806	1 032	405	0	0	0	0	7 022	3 093
	Total	79 079	37 642	11 172	5 092	1 234	497	1 947	988	464	240	93 896	44 459
SASSANDRA	Public	42 666	20 085	3 481	1 635	0	0	0	0	0	0	46 147	21 720
	Privé	2 539	1 167	1 335	639	175	79	0	0	0	0	4 049	1 885
	Com.	476	250	2 202	966	402	181	0	0	0	0	3 080	1 397
	Total	45 681	21 502	7 018	3 240	577	260	0	0	0	0	53 276	25 002
SEQUELA	Public	30 615	14 205	3 082	1 394	414	211	402	172	133	63	34 646	16 045
	Com.	604	213	0	0	0	0	0	0	0	0	604	213
	Total	31 219	14 418	3 082	1 394	414	211	402	172	133	63	35 250	16 258
SOUBRE	Public	105 352	49 612	11 666	5 360	64	27	431	205	0	0	117 513	55 204
	Privé	8 095	3 700	11 678	5 427	2 082	975	0	0	0	0	21 855	10 102
	Com.	19	9	359	152	118	57	0	0	0	0	496	218
	Total	113 466	53 321	23 703	10 939	2 264	1 059	431	205	0	0	139 864	65 524

Tableau 18. Rural : Répartition des élèves par DRENET et par statut selon le type de fonctionnement des groupes pédagogiques (suite et fin)

DRENET	STATUT	SIMPLE		JUMELE		MULTIGRADE		DOUBLE VACATION		DOUBLE FLUX		TOTAL	
		TOTAL	FILLES	TOTAL	FILLES	TOTAL	FILLES	TOTAL	FILLES	TOTAL	FILLES	TOTAL	FILLES
TOUBA	Public	11 924	5 532	8 463	3 842	614	305	453	218	40	20	21 494	9 917
	Privé	442	185	100	33	0	0	0	0	0	0	542	218
	Com.	331	145	1 359	615	1 138	540	0	0	0	0	2 828	1 300
	Total	12 697	5 862	9 922	4 490	1 752	845	453	218	40	20	24 864	11 435
YAMOOUSSOUKRO	Public	72 523	34 075	3 237	1 510	167	68	89	41	0	0	76 016	35 694
	Privé	572	304	0	0	0	0	0	0	0	0	572	304
	Com.	133	52	199	94	48	22	0	0	0	0	380	168
	Total	73 228	34 431	3 436	1 604	215	90	89	41	0	0	76 968	36 166
NATIONAL	Public	1 718 033	808 657	182 830	84 229	12 414	5 800	30 083	14 312	3 080	1 518	1 946 440	914 516
	Privé	49 542	23 110	23 654	10 896	4 566	2 143	203	76	0	0	77 965	36 225
	Com.	22 804	10 305	29 571	13 111	8 780	3 900	87	47	82	51	61 324	27 414
	Total	1 790 379	842 072	236 055	108 236	25 760	11 843	30 373	14 435	3 162	1 569	2 085 729	978 155

Tableau 19. Ensemble : Répartition des redoublants par DRENET et par statut selon le niveau d'études

DRENET	STATUT	CPU		CP1		CP2		CEU		CE1		CE2		CM1		CM2		Total	
		TOTAL	FILLES	TOTAL	FILLES	TOTAL	FILLES	TOTAL	FILLES	TOTAL	FILLES	TOTAL	FILLES	TOTAL	FILLES	TOTAL	FILLES	TOTAL	FILLES
ABENGOUROU	Public	0	0	1 141	485	1 843	788	0	0	1 761	803	1 837	825	1 721	776	1 541	726	9 844	4 403
	Privé	0	0	102	52	180	84	0	0	147	63	145	71	130	64	143	64	847	398
	Com.	0	0	31	11	18	6	0	0	18	7	4	1	7	0	0	0	78	25
	Total	0	0	1 274	548	2 041	878	0	0	1 926	873	1 986	897	1 858	840	1 684	790	10 769	4 826
ABIDJAN 1	Public	0	0	178	71	996	437	0	0	956	454	1 147	527	1 026	473	1 094	505	5 397	2 467
	Privé	0	0	21	8	95	37	0	0	125	57	96	47	86	35	148	62	571	246
	Total	0	0	199	79	1 091	474	0	0	1 081	511	1 243	574	1 112	508	1 242	567	5 968	2 713
ABIDJAN 2	Public	0	0	350	145	889	409	0	0	859	401	1 069	493	984	489	723	333	4 874	2 270
	Privé	0	0	85	22	344	159	2	1	349	161	325	135	296	136	238	93	1 639	707
	Total	0	0	435	167	1 233	568	2	1	1 208	562	1 394	628	1 280	625	961	426	6 513	2 977
ABIDJAN 3	Public	0	0	295	122	1 268	565	0	0	1 338	671	1 555	755	1 517	754	925	457	6 898	3 324
	Privé	0	0	70	30	482	230	0	0	460	215	425	204	344	173	121	61	1 902	913
	Total	0	0	365	152	1 750	795	0	0	1 798	886	1 980	959	1 861	927	1 046	518	8 800	4 237
ABIDJAN 4	Public	0	0	129	48	826	339	0	0	438	201	992	459	581	286	830	417	3 796	1 750
	Privé	0	0	113	45	626	284	0	0	419	189	569	259	386	170	241	102	2 354	1 049
	Total	0	0	242	93	1 452	623	0	0	857	390	1 561	718	967	456	1 071	519	6 150	2 799
ABOISSO	Public	0	0	1 547	668	1 958	803	6	2	2 197	967	1 978	880	2 125	921	1 342	589	11 153	4 830
	Privé	0	0	262	123	273	118	0	0	274	137	265	120	156	86	121	57	1 351	641
	Com.	0	0	249	95	95	28	0	0	97	44	52	20	58	22	42	18	593	227
	Total	0	0	2 058	886	2 326	949	6	2	2 568	1 148	2 295	1 020	2 339	1 029	1 505	664	13 097	5 698
ADZOPE	Public	0	0	1 157	504	2 127	893	0	0	1 870	820	2 095	944	1 958	842	1 335	637	10 542	4 640
	Privé	29	11	62	27	86	40	30	14	96	55	79	38	87	44	63	28	532	257
	Com.	0	0	16	8	7	3	0	0	2	1	1	0	0	0	0	0	26	12
	Total	29	11	1 235	539	2 220	936	30	14	1 968	876	2 175	982	2 045	886	1 398	665	11 100	4 909

Tableau 19. Ensemble : Répartition des redoublants par DRENET et par statut selon le niveau d'études (suite)

DRENET	STATUT	CPU		CP1		CP2		CEU		CE1		CE2		CM1		CM2		Total	
		TOTAL	FILLES	TOTAL	FILLES	TOTAL	FILLES	TOTAL	FILLES	TOTAL	FILLES	TOTAL	FILLES	TOTAL	FILLES	TOTAL	FILLES	TOTAL	FILLES
AGBOVILLE	Public	0	0	977	435	2 987	1 305	0	0	2 150	1 024	3 245	1 410	2 236	1 017	2 272	963	13 867	6 154
	Privé	0	0	25	12	134	57	0	0	77	33	120	56	45	22	68	34	469	214
	Com.	0	0	1	1	24	10	0	0	10	5	14	9	2	0	12	6	63	31
	Total	0	0	1 003	448	3 145	1 372	0	0	2 237	1 062	3 379	1 475	2 283	1 039	2 352	1 003	14 399	6 399
BONDOUKOU	Public	0	0	1 384	655	3 009	1 382	0	0	3 190	1 518	3 138	1 480	2 592	1 259	3 706	1 743	17 019	8 037
	Privé	0	0	28	11	128	52	0	0	171	80	147	75	127	58	153	67	754	343
	Com.	0	0	0	0	0	0	0	0	0	0	0	0	0	0	0	0	0	0
	Total	0	0	1 412	666	3 137	1 434	0	0	3 361	1 598	3 285	1 555	2 719	1 317	3 859	1 810	17 773	8 380
BONGOUANOU	Public	0	0	141	60	861	374	0	0	714	330	818	369	610	275	942	427	4 086	1 835
	Privé	0	0	0	0	36	14	0	0	31	12	32	16	23	16	22	11	144	69
	Total	0	0	141	60	897	388	0	0	745	342	850	385	633	291	964	438	4 230	1 904
BOUAFLE	Public	0	0	1 622	712	3 635	1 594	0	0	3 553	1 584	3 859	1 690	3 123	1 366	2 608	1 097	18 400	8 043
	Privé	0	0	141	68	166	61	0	0	109	49	137	63	134	58	95	53	782	352
	Com.	0	0	0	0	26	8	0	0	17	7	12	5	16	7	10	4	81	31
	Total	0	0	1 763	780	3 827	1 663	0	0	3 679	1 640	4 008	1 758	3 273	1 431	2 713	1 154	19 263	8 426
BOUAKE 1	Public	0	0	473	212	813	353	0	0	813	372	943	461	849	404	862	440	4 753	2 242
	Privé	0	0	85	33	139	63	0	0	164	80	149	59	135	51	102	38	774	324
	Com.	0	0	0	0	0	0	0	0	0	0	0	0	0	0	0	0	0	0
	Total	0	0	558	245	952	416	0	0	977	452	1 092	520	984	455	964	478	5 527	2 566
BOUAKE 2	Public	0	0	1 154	513	2 880	1 238	0	0	3 038	1 444	3 240	1 490	3 019	1 415	3 284	1 508	16 615	7 608
	Privé	0	0	42	24	190	95	0	0	209	88	151	73	149	68	51	22	792	370
	Com.	0	0	21	7	18	5	0	0	22	6	7	5	0	0	0	0	68	23
	Total	0	0	1 217	544	3 088	1 338	0	0	3 269	1 538	3 398	1 568	3 168	1 483	3 335	1 530	17 475	8 001
BOUNA	Public	0	0	286	126	510	210	0	0	344	164	392	188	307	157	582	296	2 421	1 141
	Privé	0	0	2	1	7	5	0	0	8	3	5	2	4	1	13	8	39	20
	Com.	0	0	22	12	3	0	0	0	6	2	0	0	0	0	0	0	31	14
	Total	0	0	310	139	520	215	0	0	358	169	397	190	311	158	595	304	2 491	1 175

Tableau 19. Ensemble : Répartition des redoublants par DRENET et par statut selon le niveau d'études (suite)

DRENET	STATUT	CPU		CP1		CP2		CEU		CE1		CE2		CM1		CM2		Total	
		TOTAL	FILLES	TOTAL	FILLES	TOTAL	FILLES	TOTAL	FILLES	TOTAL	FILLES	TOTAL	FILLES	TOTAL	FILLES	TOTAL	FILLES	TOTAL	FILLES
BOUNDIALI	Public	0	0	412	185	950	418	0	0	1 016	467	1 021	465	696	302	667	291	4 762	2 128
	Privé	0	0	13	6	50	18	0	0	39	18	42	12	20	10	2	0	166	64
	Total	0	0	425	191	1 000	436	0	0	1 055	485	1 063	477	716	312	669	291	4 928	2 192
DABOU	Public	0	0	556	219	1 271	507	0	0	956	390	1 517	629	999	473	635	253	5 934	2 471
	Privé	0	0	32	18	87	36	0	0	56	26	72	33	62	35	10	4	319	152
	Com.	0	0	21	7	46	22	0	0	14	4	15	6	17	9	10	5	123	53
	Total	0	0	609	244	1 404	565	0	0	1 026	420	1 604	668	1 078	517	655	262	6 376	2 676
DALOA	Public	0	0	1 904	783	4 429	1 869	0	0	3 541	1 546	4 770	2 145	3 363	1 518	4 124	1 740	22 131	9 601
	Privé	13	7	110	47	236	104	0	0	175	70	163	78	125	64	83	33	905	403
	Com.	0	0	22	5	27	10	3	0	24	11	32	14	29	17	20	8	157	65
	Total	13	7	2 036	835	4 692	1 983	3	0	3 740	1 627	4 965	2 237	3 517	1 599	4 227	1 781	23 193	10 069
DAOUKRO	Public	0	0	880	399	1 378	614	0	0	1 617	740	1 480	704	1 174	558	958	429	7 487	3 444
	Privé	0	0	2	0	19	9	0	0	25	13	17	8	15	4	27	7	105	41
	Com.	0	0	22	6	8	4	0	0	14	7	1	1	0	0	0	0	45	18
	Total	0	0	904	405	1 405	627	0	0	1 656	760	1 498	713	1 189	562	985	436	7 637	3 503
DIMBOKRO	Public	0	0	621	284	855	348	0	0	984	496	1 034	492	735	352	561	260	4 790	2 232
	Privé	0	0	5	1	28	18	0	0	25	9	20	6	14	9	3	1	95	44
	Com.	0	0	0	0	0	0	0	0	0	0	0	0	0	0	0	0	0	0
	Total	0	0	626	285	883	366	0	0	1 009	505	1 054	498	749	361	564	261	4 885	2 276
DIVO	Public	0	0	1 174	484	3 235	1 413	0	0	2 705	1 165	3 183	1 377	2 467	1 073	2 545	1 113	15 309	6 625
	Privé	0	0	20	7	171	84	0	0	154	66	94	50	144	62	75	36	658	305
	Com.	0	0	30	6	66	31	0	0	36	16	42	18	23	9	18	4	215	84
	Total	0	0	1 224	497	3 472	1 528	0	0	2 895	1 247	3 319	1 445	2 634	1 144	2 638	1 153	16 182	7 014
DUEKOUÉ	Public	0	0	368	180	1 737	736	0	0	1 000	449	1 725	759	600	265	1 698	706	7 128	3 095
	Privé	0	0	16	9	58	27	0	0	28	15	38	18	31	11	49	23	220	103
	Total	0	0	384	189	1 795	763	0	0	1 028	464	1 763	777	631	276	1 747	729	7 348	3 198

Tableau 19. Ensemble : Répartition des redoublants par DRENET et par statut selon le niveau d'études (suite)

DRENET	STATUT	CPU		CP1		CP2		CEU		CE1		CE2		CM1		CM2		Total	
		TOTAL	FILLES	TOTAL	FILLES	TOTAL	FILLES	TOTAL	FILLES	TOTAL	FILLES	TOTAL	FILLES	TOTAL	FILLES	TOTAL	FILLES	TOTAL	FILLES
FERKESSEDOUGOU	Public	0	0	774	370	1 734	760	0	0	1 883	880	2 032	937	1 472	652	2 629	1 308	10 524	4 907
	Privé	0	0	46	20	93	39	0	0	63	32	72	35	65	26	98	50	437	202
	Com.	0	0	5	0	20	9	0	0	22	14	12	5	0	0	0	0	59	28
	Total	0	0	825	390	1 847	808	0	0	1 968	926	2 116	977	1 537	678	2 727	1 358	11 020	5 137
GAGNOA	Public	0	0	1 941	819	4 029	1 731	0	0	4 010	1 769	4 196	1 930	3 857	1 674	2 466	1 044	20 499	8 967
	Privé	0	0	71	28	129	57	0	0	149	66	137	66	161	64	133	51	780	332
	Com.	0	0	198	102	56	21	0	0	26	11	29	15	7	3	35	14	351	166
	Total	0	0	2 210	949	4 214	1 809	0	0	4 185	1 846	4 362	2 011	4 025	1 741	2 634	1 109	21 630	9 465
GUIGLO	Public	0	0	931	415	1 963	834	0	0	2 136	981	1 957	876	1 652	716	1 253	520	9 892	4 342
	Privé	0	0	10	3	43	22	0	0	36	18	47	26	31	18	16	5	183	92
	Com.	0	0	13	8	17	7	0	0	9	4	15	8	0	0	3	1	57	28
	Total	0	0	954	426	2 023	863	0	0	2 181	1 003	2 019	910	1 683	734	1 272	526	10 132	4 462
KATIOLA	Public	0	0	741	343	2 001	943	0	0	1 743	866	2 190	1 035	1 475	698	1 715	791	9 865	4 676
	Privé	0	0	40	21	31	19	0	0	18	10	23	13	18	6	18	11	148	80
	Com.	0	0	7	3	8	1	0	0	3	3	0	0	0	0	1	0	19	7
	Total	0	0	788	367	2 040	963	0	0	1 764	879	2 213	1 048	1 493	704	1 734	802	10 032	4 763
KORHOGO	Public	0	0	1 196	552	2 578	1 133	0	0	2 910	1 337	2 858	1 449	2 258	1 045	1 537	757	13 337	6 273
	Privé	0	0	98	40	135	56	0	0	156	64	125	60	171	82	124	64	809	366
	Com.	0	0	5	3	5	1	0	0	1	1	0	0	0	0	0	0	11	5
	Total	0	0	1 299	595	2 718	1 190	0	0	3 067	1 402	2 983	1 509	2 429	1 127	1 661	821	14 157	6 644
MAN	Public	0	0	1 672	713	4 542	1 972	0	0	4 293	1 926	4 297	1 908	2 594	1 108	2 412	993	19 810	8 620
	Privé	0	0	51	21	197	89	0	0	124	46	103	37	77	31	65	19	617	243
	Com.	0	0	4	4	10	4	0	0	7	2	11	4	5	3	0	0	37	17
	Total	0	0	1 727	738	4 749	2 065	0	0	4 424	1 974	4 411	1 949	2 676	1 142	2 477	1 012	20 464	8 880
MANKONO	Public	0	0	434	207	1 395	612	7	0	1 054	493	1 570	729	678	291	1 474	650	6 612	2 982
	Privé	0	0	1	1	37	14	0	0	40	18	17	8	10	3	26	8	131	52
	Com.	0	0	13	9	22	13	0	0	35	22	34	15	11	7	6	2	121	68
	Total	0	0	448	217	1 454	639	7	0	1 129	533	1 621	752	699	301	1 506	660	6 864	3 102

Tableau 19. Ensemble : Répartition des redoublants par DRENET et par statut selon le niveau d'études (suite)

DRENET	STATUT	CPU		CP1		CP2		CEU		CE1		CE2		CM1		CM2		Total	
		TOTAL	FILLES	TOTAL	FILLES	TOTAL	FILLES	TOTAL	FILLES	TOTAL	FILLES	TOTAL	FILLES	TOTAL	FILLES	TOTAL	FILLES	TOTAL	FILLES
MINIGNAN	Public	0	0	174	61	358	152	0	0	567	240	476	206	290	133	134	60	1 999	852
	Total	0	0	174	61	358	152	0	0	567	240	476	206	290	133	134	60	1 999	852
ODIENNE	Public	0	0	378	177	897	389	0	0	1 341	581	1 138	511	850	371	290	134	4 894	2 163
	Privé	0	0	8	3	101	41	0	0	107	54	76	24	64	25	9	4	365	151
	Total	0	0	386	180	998	430	0	0	1 448	635	1 214	535	914	396	299	138	5 259	2 314
SAN-PEDRO	Public	0	0	820	384	2 867	1 330	0	0	1 528	715	3 077	1 393	1 159	491	1 710	763	11 161	5 076
	Privé	0	0	119	48	311	131	0	0	305	155	272	140	212	93	227	108	1 446	675
	Com.	0	0	11	3	80	33	0	0	46	18	56	27	27	8	20	8	240	97
	Total	0	0	950	435	3 258	1 494	0	0	1 879	888	3 405	1 560	1 398	592	1 957	879	12 847	5 848
SASSANDRA	Public	0	0	315	120	973	405	0	0	953	409	1 166	511	654	299	457	202	4 518	1 946
	Privé	0	0	26	12	66	24	0	0	106	54	84	42	43	14	17	6	342	152
	Com.	0	0	19	6	9	3	0	0	10	5	11	6	6	2	12	6	67	28
	Total	0	0	360	138	1 048	432	0	0	1 069	468	1 261	559	703	315	486	214	4 927	2 126
SEQUELA	Public	0	0	358	161	1 102	463	0	0	846	356	1 032	473	459	194	268	113	4 065	1 760
	Privé	0	0	7	3	7	4	0	0	8	5	6	3	6	2	7	2	41	19
	Com.	0	0	0	0	11	4	0	0	0	0	0	0	0	0	0	0	11	4
	Total	0	0	365	164	1 120	471	0	0	854	361	1 038	476	465	196	275	115	4 117	1 783
SOUBRE	Public	0	0	1 023	464	3 329	1 466	0	0	2 273	1 012	3 741	1 705	1 803	846	4 206	1 946	16 375	7 439
	Privé	0	0	231	137	554	231	4	4	478	215	369	162	258	116	362	177	2 256	1 042
	Com.	0	0	1	0	4	2	0	0	0	0	1	0	0	0	0	0	6	2
	Total	0	0	1 255	601	3 887	1 699	4	4	2 751	1 227	4 111	1 867	2 061	962	4 568	2 123	18 637	8 483

Tableau 19. Ensemble : Répartition des redoublants par DRENET et par statut selon le niveau d'études (suite et fin)

DRENET	STATUT	CPU		CP1		CP2		CEU		CE1		CE2		CM1		CM2		Total	
		TOTAL	FILLES	TOTAL	FILLES	TOTAL	FILLES	TOTAL	FILLES	TOTAL	FILLES	TOTAL	FILLES	TOTAL	FILLES	TOTAL	FILLES	TOTAL	FILLES
TOUBA	Public	0	0	626	254	704	311	0	0	1 041	441	798	375	641	275	268	113	4 078	1 769
	Privé	0	0	37	15	5	1	0	0	25	5	15	6	19	7	4	2	105	36
	Com.	0	0	80	45	36	8	0	0	28	15	25	9	7	3	5	2	181	82
	Total	0	0	743	314	745	320	0	0	1 094	461	838	390	667	285	277	117	4 364	1 887
YAMOOUSSOUKRO	Public	0	0	1 325	584	3 355	1 535	0	0	3 022	1 407	3 507	1 635	2 792	1 280	3 148	1 485	17 149	7 926
	Privé	0	0	39	22	150	64	0	0	76	36	94	42	48	19	87	39	494	222
	Com.	0	0	5	4	6	2	0	0	3	2	5	2	0	0	5	2	24	12
	Total	0	0	1 369	610	3 511	1 601	0	0	3 101	1 445	3 606	1 679	2 840	1 299	3 240	1 526	17 667	8 160
NATIONAL	Public	0	0	29 457	12 914	70 284	30 631	13	2	64 640	29 419	75 073	34 215	55 316	25 048	57 201	25 809	351 984	158 038
	Privé	42	18	2 020	918	5 394	2 387	36	19	4 832	2 217	4 531	2 087	3 696	1 683	3 021	1 350	23 572	10 679
	Com.	0	0	796	345	622	235	3	0	450	207	379	170	215	90	199	80	2 664	1 127
	Total	42	18	32 273	14 177	76 300	33 253	52	21	69 922	31 843	79 983	36 472	59 227	26 821	60 421	27 239	378 220	169 844

Tableau 19. Urbain : Répartition des redoublants par DRENET et par statut selon le niveau d'études

DRENET	STATUT	CPU		CP1		CP2		CEU		CE1		CE2		CM1		CM2		Total	
		TOTAL	FILLES	TOTAL	FILLES	TOTAL	FILLES	TOTAL	FILLES	TOTAL	FILLES	TOTAL	FILLES	TOTAL	FILLES	TOTAL	FILLES	TOTAL	FILLES
ABENGOUROU	Public	0	0	430	178	761	302	0	0	708	317	784	362	794	357	771	389	4 248	1 905
	Privé	0	0	83	42	161	76	0	0	117	49	105	50	107	53	112	49	685	319
	Com.	0	0	15	7	4	1	0	0	6	1	2	0	0	0	0	0	27	9
	Total	0	0	528	227	926	379	0	0	831	367	891	412	901	410	883	438	4 960	2 233
ABIDJAN 1	Public	0	0	132	49	881	388	0	0	836	403	1 038	484	920	431	968	457	4 775	2 212
	Privé	0	0	21	8	95	37	0	0	125	57	96	47	86	35	148	62	571	246
	Total	0	0	153	57	976	425	0	0	961	460	1 134	531	1 006	466	1 116	519	5 346	2 458
ABIDJAN 2	Public	0	0	350	145	889	409	0	0	859	401	1 069	493	984	489	723	333	4 874	2 270
	Privé	0	0	85	22	344	159	2	1	349	161	325	135	296	136	238	93	1 639	707
	Total	0	0	435	167	1 233	568	2	1	1 208	562	1 394	628	1 280	625	961	426	6 513	2 977
ABIDJAN 3	Public	0	0	291	121	1 233	552	0	0	1 310	657	1 503	733	1 483	738	887	441	6 707	3 242
	Privé	0	0	70	30	482	230	0	0	459	214	424	203	344	173	121	61	1 900	911
	Total	0	0	361	151	1 715	782	0	0	1 769	871	1 927	936	1 827	911	1 008	502	8 607	4 153
ABIDJAN 4	Public	0	0	92	35	672	280	0	0	371	178	834	400	499	254	783	396	3 251	1 543
	Privé	0	0	113	45	622	283	0	0	414	186	560	256	380	168	240	101	2 329	1 039
	Total	0	0	205	80	1 294	563	0	0	785	364	1 394	656	879	422	1 023	497	5 580	2 582
ABOISSO	Public	0	0	692	310	892	374	0	0	958	415	920	416	1 016	437	794	350	5 272	2 302
	Privé	0	0	61	21	61	27	0	0	80	45	73	28	54	29	39	18	368	168
	Total	0	0	753	331	953	401	0	0	1 038	460	993	444	1 070	466	833	368	5 640	2 470
ADZOPE	Public	0	0	353	154	761	319	0	0	671	273	790	341	707	284	494	242	3 776	1 613
	Privé	0	0	35	17	73	36	0	0	82	50	66	32	64	33	48	22	368	190
	Com.	0	0	0	0	0	0	0	0	0	0	0	0	0	0	0	0	0	0
	Total	0	0	388	171	834	355	0	0	753	323	856	373	771	317	542	264	4 144	1 803

Tableau 19. Urbain : Répartition des redoublants par DRENET et par statut selon le niveau d'études (suite)

DRENET	STATUT	CPU		CP1		CP2		CEU		CE1		CE2		CM1		CM2		Total	
		TOTAL	FILLES	TOTAL	FILLES	TOTAL	FILLES	TOTAL	FILLES	TOTAL	FILLES	TOTAL	FILLES	TOTAL	FILLES	TOTAL	FILLES	TOTAL	FILLES
AGBOVILLE	Public	0	0	485	197	1 120	487	0	0	1 006	482	1 342	571	1 063	472	677	298	5 693	2 507
	Privé	0	0	25	12	111	48	0	0	70	31	90	46	41	19	53	23	390	179
	Com.	0	0	0	0	2	0	0	0	4	2	0	0	0	0	1	0	7	2
	Total	0	0	510	209	1 233	535	0	0	1 080	515	1 432	617	1 104	491	731	321	6 090	2 688
BONDOUKOU	Public	0	0	529	247	1 284	616	0	0	1 376	627	1 424	670	1 259	611	1 557	766	7 429	3 537
	Privé	0	0	28	11	120	49	0	0	166	78	144	72	127	58	146	65	731	333
	Total	0	0	557	258	1 404	665	0	0	1 542	705	1 568	742	1 386	669	1 703	831	8 160	3 870
BONGOUANOU	Public	0	0	34	9	298	132	0	0	185	86	220	97	152	72	310	158	1 199	554
	Privé	0	0	0	0	30	10	0	0	22	9	24	12	20	14	17	9	113	54
	Total	0	0	34	9	328	142	0	0	207	95	244	109	172	86	327	167	1 312	608
BOUAFLE	Public	0	0	537	234	932	382	0	0	1 040	459	1 242	591	1 027	496	806	347	5 584	2 509
	Privé	0	0	101	43	129	44	0	0	84	34	110	51	101	42	95	53	620	267
	Com.	0	0	0	0	13	3	0	0	7	3	2	1	3	2	6	4	31	13
	Total	0	0	638	277	1 074	429	0	0	1 131	496	1 354	643	1 131	540	907	404	6 235	2 789
BOUAKE 1	Public	0	0	188	90	368	156	0	0	378	167	466	216	504	245	475	242	2 379	1 116
	Privé	0	0	84	33	122	53	0	0	155	75	144	56	127	47	100	37	732	301
	Total	0	0	272	123	490	209	0	0	533	242	610	272	631	292	575	279	3 111	1 417
BOUAKE 2	Public	0	0	350	147	1 185	492	0	0	1 224	569	1 465	664	1 449	711	1 289	611	6 962	3 194
	Privé	0	0	38	22	183	91	0	0	193	79	142	67	145	65	43	16	744	340
	Total	0	0	388	169	1 368	583	0	0	1 417	648	1 607	731	1 594	776	1 332	627	7 706	3 534
BOUNA	Public	0	0	93	43	230	104	0	0	134	69	173	83	125	68	296	156	1 051	523
	Privé	0	0	2	1	7	5	0	0	8	3	5	2	4	1	13	8	39	20
	Total	0	0	95	44	237	109	0	0	142	72	178	85	129	69	309	164	1 090	543

Tableau 19. Urbain : Répartition des redoublants par DRENET et par statut selon le niveau d'études (suite)

DRENET	STATUT	CPU		CP1		CP2		CEU		CE1		CE2		CM1		CM2		Total	
		TOTAL	FILLES	TOTAL	FILLES	TOTAL	FILLES	TOTAL	FILLES	TOTAL	FILLES	TOTAL	FILLES	TOTAL	FILLES	TOTAL	FILLES	TOTAL	FILLES
BOUNDIALI	Public	0	0	187	76	405	168	0	0	470	216	549	227	347	150	403	157	2 361	994
	Privé	0	0	13	6	50	18	0	0	39	18	42	12	20	10	2	0	166	64
	Total	0	0	200	82	455	186	0	0	509	234	591	239	367	160	405	157	2 527	1 058
DABOU	Public	0	0	142	43	333	138	0	0	268	109	394	168	297	134	178	79	1 612	671
	Privé	0	0	1	1	61	25	0	0	26	13	48	21	47	29	7	4	190	93
	Total	0	0	143	44	394	163	0	0	294	122	442	189	344	163	185	83	1 802	764
DALOA	Public	0	0	728	298	1 351	556	0	0	1 231	539	1 618	763	1 363	655	1 528	707	7 819	3 518
	Privé	13	7	80	39	166	75	0	0	145	63	129	61	105	53	69	30	707	328
	Com.	0	0	5	0	9	4	3	0	18	8	16	10	14	6	11	4	76	32
	Total	13	7	813	337	1 526	635	3	0	1 394	610	1 763	834	1 482	714	1 608	741	8 602	3 878
DAOUKRO	Public	0	0	161	64	365	155	0	0	430	182	459	219	347	164	247	119	2 009	903
	Privé	0	0	2	0	19	9	0	0	25	13	17	8	15	4	27	7	105	41
	Total	0	0	163	64	384	164	0	0	455	195	476	227	362	168	274	126	2 114	944
DIMBOKRO	Public	0	0	148	64	228	105	0	0	306	149	307	129	272	126	196	102	1 457	675
	Privé	0	0	5	1	28	18	0	0	25	9	20	6	14	9	3	1	95	44
	Total	0	0	153	65	256	123	0	0	331	158	327	135	286	135	199	103	1 552	719
DIVO	Public	0	0	460	188	1 068	465	0	0	928	409	1 216	530	1 064	491	906	445	5 642	2 528
	Privé	0	0	11	5	159	79	0	0	137	59	83	42	139	61	69	33	598	279
	Com.	0	0	5	2	1	0	0	0	2	1	4	2	1	0	0	0	13	5
	Total	0	0	476	195	1 228	544	0	0	1 067	469	1 303	574	1 204	552	975	478	6 253	2 812
DUEKOUÉ	Public	0	0	140	77	386	184	0	0	288	138	469	205	192	72	606	276	2 081	952
	Privé	0	0	13	9	47	23	0	0	20	11	28	12	24	6	42	19	174	80
	Total	0	0	153	86	433	207	0	0	308	149	497	217	216	78	648	295	2 255	1 032

Tableau 19. Urbain : Répartition des redoublants par DRENET et par statut selon le niveau d'études (suite et fin)

DRENET	STATUT	CPU		CP1		CP2		CEU		CE1		CE2		CM1		CM2		Total	
		TOTAL	FILLES	TOTAL	FILLES	TOTAL	FILLES	TOTAL	FILLES	TOTAL	FILLES	TOTAL	FILLES	TOTAL	FILLES	TOTAL	FILLES	TOTAL	FILLES
FERKESSEDOUGOU	Public	0	0	285	140	746	322	0	0	690	298	731	339	659	263	1 220	554	4 331	1 916
	Privé	0	0	41	19	86	35	0	0	55	28	68	33	53	21	87	45	390	181
	Total	0	0	326	159	832	357	0	0	745	326	799	372	712	284	1 307	599	4 721	2 097
GAGNOA	Public	0	0	530	215	1 332	573	0	0	1 391	627	1 463	676	1 563	686	649	287	6 928	3 064
	Privé	0	0	64	28	114	53	0	0	136	64	123	62	144	59	105	42	686	308
	Com.	0	0	11	5	21	8	0	0	4	0	4	2	0	0	8	3	48	18
	Total	0	0	605	248	1 467	634	0	0	1 531	691	1 590	740	1 707	745	762	332	7 662	3 390
GUIGLO	Public	0	0	202	86	508	219	0	0	502	246	522	229	515	235	388	165	2 637	1 180
	Privé	0	0	10	3	30	15	0	0	28	16	34	20	17	8	16	5	135	67
	Total	0	0	212	89	538	234	0	0	530	262	556	249	532	243	404	170	2 772	1 247
KATIOLA	Public	0	0	267	122	600	252	0	0	620	300	698	320	623	289	576	285	3 384	1 568
	Privé	0	0	38	19	28	17	0	0	14	9	23	13	14	4	17	10	134	72
	Com.	0	0	0	0	0	0	0	0	0	0	0	0	0	0	0	0	0	0
	Total	0	0	305	141	628	269	0	0	634	309	721	333	637	293	593	295	3 518	1 640
KORHOGO	Public	0	0	414	201	1 104	483	0	0	1 257	558	1 327	662	1 157	512	1 177	563	6 436	2 979
	Privé	0	0	74	30	112	47	0	0	132	57	108	50	160	78	124	64	710	326
	Total	0	0	488	231	1 216	530	0	0	1 389	615	1 435	712	1 317	590	1 301	627	7 146	3 305
MAN	Public	0	0	422	170	1 163	492	0	0	1 094	481	1 272	595	871	399	961	418	5 783	2 555
	Privé	0	0	41	19	139	65	0	0	99	38	75	25	64	25	45	15	463	187
	Total	0	0	463	189	1 302	557	0	0	1 193	519	1 347	620	935	424	1 006	433	6 246	2 742
MANKONO	Public	0	0	70	38	275	116	0	0	234	107	322	129	145	63	303	127	1 349	580
	Privé	0	0	1	1	35	14	0	0	36	17	16	7	10	3	26	8	124	50
	Com.	0	0	0	0	7	3	0	0	0	0	13	5	0	0	4	2	24	10
	Total	0	0	71	39	317	133	0	0	270	124	351	141	155	66	333	137	1 497	640

Tableau 19. Urbain : Répartition des redoublants par DRENET et par statut selon le niveau d'études (suite et fin)

DRENET	STATUT	CPU		CP1		CP2		CEU		CE1		CE2		CM1		CM2		Total	
		TOTAL	FILLES	TOTAL	FILLES	TOTAL	FILLES	TOTAL	FILLES	TOTAL	FILLES	TOTAL	FILLES	TOTAL	FILLES	TOTAL	FILLES	TOTAL	FILLES
MINIGNAN	Public	0	0	48	21	182	71	0	0	298	122	183	70	134	61	79	35	924	380
	Total	0	0	48	21	182	71	0	0	298	122	183	70	134	61	79	35	924	380
ODIENNE	Public	0	0	140	67	454	195	0	0	723	305	590	260	472	211	105	48	2 484	1 086
	Privé	0	0	8	3	101	41	0	0	107	54	76	24	64	25	9	4	365	151
	Total	0	0	148	70	555	236	0	0	830	359	666	284	536	236	114	52	2 849	1 237
SAN-PEDRO	Public	0	0	269	106	602	282	0	0	476	209	783	357	463	192	527	238	3 120	1 384
	Privé	0	0	82	33	200	81	0	0	205	107	157	82	170	75	173	84	987	462
	Com.	0	0	7	2	9	4	0	0	11	4	6	4	0	0	1	0	34	14
	Total	0	0	358	141	811	367	0	0	692	320	946	443	633	267	701	322	4 141	1 860
SASSANDRA	Public	0	0	42	13	158	70	0	0	198	88	194	85	146	73	88	45	826	374
	Privé	0	0	19	9	40	15	0	0	61	35	56	30	21	5	14	4	211	98
	Com.	0	0	0	0	1	1	0	0	2	1	2	2	0	0	0	0	5	4
	Total	0	0	61	22	199	86	0	0	261	124	252	117	167	78	102	49	1 042	476
SEGUELA	Public	0	0	78	28	315	134	0	0	255	105	326	154	141	51	142	55	1 257	527
	Privé	0	0	7	3	7	4	0	0	8	5	6	3	6	2	7	2	41	19
	Total	0	0	85	31	322	138	0	0	263	110	332	157	147	53	149	57	1 298	546
SOUBRE	Public	0	0	254	117	812	363	0	0	613	293	1 080	494	598	293	1 390	680	4 747	2 240
	Privé	0	0	77	42	227	92	0	0	188	87	192	84	150	61	225	108	1 059	474
	Total	0	0	331	159	1 039	455	0	0	801	380	1 272	578	748	354	1 615	788	5 806	2 714

Tableau 19. Urbain : Répartition des redoublants par DRENET et par statut selon le niveau d'études (suite et fin)

DRENET	STATUT	CPU		CP1		CP2		CEU		CE1		CE2		CM1		CM2		Total	
		TOTAL	FILLES	TOTAL	FILLES	TOTAL	FILLES	TOTAL	FILLES	TOTAL	FILLES	TOTAL	FILLES	TOTAL	FILLES	TOTAL	FILLES	TOTAL	FILLES
TOUBA	Public	0	0	132	55	226	86	0	0	312	139	287	137	244	107	84	42	1 285	566
	Privé	0	0	25	13	4	1	0	0	25	5	15	6	19	7	4	2	92	34
	Com.	0	0	0	0	0	0	0	0	0	0	0	0	0	0	0	0	0	0
	Total	0	0	157	68	230	87	0	0	337	144	302	143	263	114	88	44	1 377	600
YAMOOUSSOUKRO	Public	0	0	378	156	1 158	527	0	0	1 039	496	1 268	652	1 144	555	1 269	661	6 256	3 047
	Privé	0	0	29	16	142	61	0	0	70	32	91	42	47	18	82	35	461	204
	Total	0	0	407	172	1 300	588	0	0	1 109	528	1 359	694	1 191	573	1 351	696	6 717	3 251
NATIONAL	Public	0	0	10 053	4 304	25 277	10 949	0	0	24 679	11 219	29 328	13 521	24 739	11 447	23 852	11 274	137 928	62 714
	Privé	13	7	1 387	606	4 335	1 936	2	1	3 905	1 811	3 715	1 700	3 199	1 436	2 566	1 139	19 122	8 636
	Com.	0	0	43	16	67	24	3	0	54	20	49	26	18	8	31	13	265	107
	Total	13	7	11 483	4 926	29 679	12 909	5	1	28 638	13 050	33 092	15 247	27 956	12 891	26 449	12 426	157 315	71 457

Tableau 19. Rural : Répartition des redoublants par DRENET et par statut selon le niveau d'études

DRENET	STATUT	CPU		CP1		CP2		CEU		CE1		CE2		CM1		CM2		Total	
		TOTAL	FILLES	TOTAL	FILLES	TOTAL	FILLES	TOTAL	FILLES	TOTAL	FILLES	TOTAL	FILLES	TOTAL	FILLES	TOTAL	FILLES	TOTAL	FILLES
ABENGOUROU	Public	0	0	711	307	1 082	486	0	0	1 053	486	1 053	463	927	419	770	337	5 596	2 498
	Privé	0	0	19	10	19	8	0	0	30	14	40	21	23	11	31	15	162	79
	Com.	0	0	16	4	14	5	0	0	12	6	2	1	7	0	0	0	51	16
	Total	0	0	746	321	1 115	499	0	0	1 095	506	1 095	485	957	430	801	352	5 809	2 593
ABIDJAN 1	Public	0	0	46	22	115	49	0	0	120	51	109	43	106	42	126	48	622	255
	Total	0	0	46	22	115	49	0	0	120	51	109	43	106	42	126	48	622	255
ABIDJAN 3	Public	0	0	4	1	35	13	0	0	28	14	52	22	34	16	38	16	191	82
	Privé	0	0	0	0	0	0	0	0	1	1	1	1	0	0	0	0	2	2
	Total	0	0	4	1	35	13	0	0	29	15	53	23	34	16	38	16	193	84
ABIDJAN 4	Public	0	0	37	13	154	59	0	0	67	23	158	59	82	32	47	21	545	207
	Privé	0	0	0	0	4	1	0	0	5	3	9	3	6	2	1	1	25	10
	Total	0	0	37	13	158	60	0	0	72	26	167	62	88	34	48	22	570	217
ABOISSO	Public	0	0	855	358	1 066	429	6	2	1 239	552	1 058	464	1 109	484	548	239	5 881	2 528
	Privé	0	0	201	102	212	91	0	0	194	92	192	92	102	57	82	39	983	473
	Com.	0	0	249	95	95	28	0	0	97	44	52	20	58	22	42	18	593	227
	Total	0	0	1 305	555	1 373	548	6	2	1 530	688	1 302	576	1 269	563	672	296	7 457	3 228
ADZOPE	Public	0	0	804	350	1 366	574	0	0	1 199	547	1 305	603	1 251	558	841	395	6 766	3 027
	Privé	29	11	27	10	13	4	30	14	14	5	13	6	23	11	15	6	164	67
	Com.	0	0	16	8	7	3	0	0	2	1	1	0	0	0	0	0	26	12
	Total	29	11	847	368	1 386	581	30	14	1 215	553	1 319	609	1 274	569	856	401	6 956	3 106

Tableau 19. Rural : Répartition des redoublants par DRENET et par statut selon le niveau d'études (suite)

DRENET	STATUT	CPU		CP1		CP2		CEU		CE1		CE2		CM1		CM2		Total	
		TOTAL	FILLES	TOTAL	FILLES	TOTAL	FILLES	TOTAL	FILLES	TOTAL	FILLES	TOTAL	FILLES	TOTAL	FILLES	TOTAL	FILLES	TOTAL	FILLES
AGBOVILLE	Public	0	0	492	238	1 867	818	0	0	1 144	542	1 903	839	1 173	545	1 595	665	8 174	3 647
	Privé	0	0	0	0	23	9	0	0	7	2	30	10	4	3	15	11	79	35
	Com.	0	0	1	1	22	10	0	0	6	3	14	9	2	0	11	6	56	29
	Total	0	0	493	239	1 912	837	0	0	1 157	547	1 947	858	1 179	548	1 621	682	8 309	3 711
BONDOUKOU	Public	0	0	855	408	1 725	766	0	0	1 814	891	1 714	810	1 333	648	2 149	977	9 590	4 500
	Privé	0	0	0	0	8	3	0	0	5	2	3	3	0	0	7	2	23	10
	Com.	0	0	0	0	0	0	0	0	0	0	0	0	0	0	0	0	0	0
	Total	0	0	855	408	1 733	769	0	0	1 819	893	1 717	813	1 333	648	2 156	979	9 613	4 510
BONGOUANOU	Public	0	0	107	51	563	242	0	0	529	244	598	272	458	203	632	269	2 887	1 281
	Privé	0	0	0	0	6	4	0	0	9	3	8	4	3	2	5	2	31	15
	Total	0	0	107	51	569	246	0	0	538	247	606	276	461	205	637	271	2 918	1 296
BOUAFLE	Public	0	0	1 085	478	2 703	1 212	0	0	2 513	1 125	2 617	1 099	2 096	870	1 802	750	12 816	5 534
	Privé	0	0	40	25	37	17	0	0	25	15	27	12	33	16	0	0	162	85
	Com.	0	0	0	0	13	5	0	0	10	4	10	4	13	5	4	0	50	18
	Total	0	0	1 125	503	2 753	1 234	0	0	2 548	1 144	2 654	1 115	2 142	891	1 806	750	13 028	5 637
BOUAKE 1	Public	0	0	285	122	445	197	0	0	435	205	477	245	345	159	387	198	2 374	1 126
	Privé	0	0	1	0	17	10	0	0	9	5	5	3	8	4	2	1	42	23
	Com.	0	0	0	0	0	0	0	0	0	0	0	0	0	0	0	0	0	0
	Total	0	0	286	122	462	207	0	0	444	210	482	248	353	163	389	199	2 416	1 149
BOUAKE 2	Public	0	0	804	366	1 695	746	0	0	1 814	875	1 775	826	1 570	704	1 995	897	9 653	4 414
	Privé	0	0	4	2	7	4	0	0	16	9	9	6	4	3	8	6	48	30
	Com.	0	0	21	7	18	5	0	0	22	6	7	5	0	0	0	0	68	23
	Total	0	0	829	375	1 720	755	0	0	1 852	890	1 791	837	1 574	707	2 003	903	9 769	4 467
BOUNA	Public	0	0	193	83	280	106	0	0	210	95	219	105	182	89	286	140	1 370	618
	Com.	0	0	22	12	3	0	0	0	6	2	0	0	0	0	0	0	31	14
	Total	0	0	215	95	283	106	0	0	216	97	219	105	182	89	286	140	1 401	632

Tableau 19. Rural : Répartition des redoublants par DRENET et par statut selon le niveau d'études (suite)

DRENET	STATUT	CPU		CP1		CP2		CEU		CE1		CE2		CM1		CM2		Total	
		TOTAL	FILLES	TOTAL	FILLES	TOTAL	FILLES	TOTAL	FILLES	TOTAL	FILLES	TOTAL	FILLES	TOTAL	FILLES	TOTAL	FILLES	TOTAL	FILLES
BOUNDIALI	Public	0	0	225	109	545	250	0	0	546	251	472	238	349	152	264	134	2 401	1 134
	Total	0	0	225	109	545	250	0	0	546	251	472	238	349	152	264	134	2 401	1 134
DABOU	Public	0	0	414	176	938	369	0	0	688	281	1 123	461	702	339	457	174	4 322	1 800
	Privé	0	0	31	17	26	11	0	0	30	13	24	12	15	6	3	0	129	59
	Com.	0	0	21	7	46	22	0	0	14	4	15	6	17	9	10	5	123	53
	Total	0	0	466	200	1 010	402	0	0	732	298	1 162	479	734	354	470	179	4 574	1 912
DALOA	Public	0	0	1 176	485	3 078	1 313	0	0	2 310	1 007	3 152	1 382	2 000	863	2 596	1 033	14 312	6 083
	Privé	0	0	30	8	70	29	0	0	30	7	34	17	20	11	14	3	198	75
	Com.	0	0	17	5	18	6	0	0	6	3	16	4	15	11	9	4	81	33
	Total	0	0	1 223	498	3 166	1 348	0	0	2 346	1 017	3 202	1 403	2 035	885	2 619	1 040	14 591	6 191
DAOUKRO	Public	0	0	719	335	1 013	459	0	0	1 187	558	1 021	485	827	394	711	310	5 478	2 541
	Com.	0	0	22	6	8	4	0	0	14	7	1	1	0	0	0	0	45	18
	Total	0	0	741	341	1 021	463	0	0	1 201	565	1 022	486	827	394	711	310	5 523	2 559
DIMBOKRO	Public	0	0	473	220	627	243	0	0	678	347	727	363	463	226	365	158	3 333	1 557
	Com.	0	0	0	0	0	0	0	0	0	0	0	0	0	0	0	0	0	0
	Total	0	0	473	220	627	243	0	0	678	347	727	363	463	226	365	158	3 333	1 557
DIVO	Public	0	0	714	296	2 167	948	0	0	1 777	756	1 967	847	1 403	582	1 639	668	9 667	4 097
	Privé	0	0	9	2	12	5	0	0	17	7	11	8	5	1	6	3	60	26
	Com.	0	0	25	4	65	31	0	0	34	15	38	16	22	9	18	4	202	79
	Total	0	0	748	302	2 244	984	0	0	1 828	778	2 016	871	1 430	592	1 663	675	9 929	4 202
DUEKOUE	Public	0	0	228	103	1 351	552	0	0	712	311	1 256	554	408	193	1 092	430	5 047	2 143
	Privé	0	0	3	0	11	4	0	0	8	4	10	6	7	5	7	4	46	23
	Total	0	0	231	103	1 362	556	0	0	720	315	1 266	560	415	198	1 099	434	5 093	2 166
FERKESSEDOUGOU	Public	0	0	489	230	988	438	0	0	1 193	582	1 301	598	813	389	1 409	754	6 193	2 991
	Privé	0	0	5	1	7	4	0	0	8	4	4	2	12	5	11	5	47	21
	Com.	0	0	5	0	20	9	0	0	22	14	12	5	0	0	0	0	59	28
	Total	0	0	499	231	1 015	451	0	0	1 223	600	1 317	605	825	394	1 420	759	6 299	3 040

Tableau 19. Rural : Répartition des redoublants par DRENET et par statut selon le niveau d'études (suite et fin)

DRENET	STATUT	CPU		CP1		CP2		CEU		CE1		CE2		CM1		CM2		Total	
		TOTAL	FILLES	TOTAL	FILLES	TOTAL	FILLES	TOTAL	FILLES	TOTAL	FILLES	TOTAL	FILLES	TOTAL	FILLES	TOTAL	FILLES	TOTAL	FILLES
GAGNOA	Public	0	0	1 411	604	2 697	1 158	0	0	2 619	1 142	2 733	1 254	2 294	988	1 817	757	13 571	5 903
	Privé	0	0	7	0	15	4	0	0	13	2	14	4	17	5	28	9	94	24
	Com.	0	0	187	97	35	13	0	0	22	11	25	13	7	3	27	11	303	148
	Total	0	0	1 605	701	2 747	1 175	0	0	2 654	1 155	2 772	1 271	2 318	996	1 872	777	13 968	6 075
GUIGLO	Public	0	0	729	329	1 455	615	0	0	1 634	735	1 435	647	1 137	481	865	355	7 255	3 162
	Privé	0	0	0	0	13	7	0	0	8	2	13	6	14	10	0	0	48	25
	Com.	0	0	13	8	17	7	0	0	9	4	15	8	0	0	3	1	57	28
	Total	0	0	742	337	1 485	629	0	0	1 651	741	1 463	661	1 151	491	868	356	7 360	3 215
KATIOLA	Public	0	0	474	221	1 401	691	0	0	1 123	566	1 492	715	852	409	1 139	506	6 481	3 108
	Privé	0	0	2	2	3	2	0	0	4	1	0	0	4	2	1	1	14	8
	Com.	0	0	7	3	8	1	0	0	3	3	0	0	0	0	1	0	19	7
	Total	0	0	483	226	1 412	694	0	0	1 130	570	1 492	715	856	411	1 141	507	6 514	3 123
KORHOGO	Public	0	0	782	351	1 474	650	0	0	1 653	779	1 531	787	1 101	533	360	194	6 901	3 294
	Privé	0	0	24	10	23	9	0	0	24	7	17	10	11	4	0	0	99	40
	Com.	0	0	5	3	5	1	0	0	1	1	0	0	0	0	0	0	11	5
	Total	0	0	811	364	1 502	660	0	0	1 678	787	1 548	797	1 112	537	360	194	7 011	3 339
MAN	Public	0	0	1 250	543	3 379	1 480	0	0	3 199	1 445	3 025	1 313	1 723	709	1 451	575	14 027	6 065
	Privé	0	0	10	2	58	24	0	0	25	8	28	12	13	6	20	4	154	56
	Com.	0	0	4	4	10	4	0	0	7	2	11	4	5	3	0	0	37	17
	Total	0	0	1 264	549	3 447	1 508	0	0	3 231	1 455	3 064	1 329	1 741	718	1 471	579	14 218	6 138
MANKONO	Public	0	0	364	169	1 120	496	7	0	820	386	1 248	600	533	228	1 171	523	5 263	2 402
	Privé	0	0	0	0	2	0	0	0	4	1	1	1	0	0	0	0	7	2
	Com.	0	0	13	9	15	10	0	0	35	22	21	10	11	7	2	0	97	58
	Total	0	0	377	178	1 137	506	7	0	859	409	1 270	611	544	235	1 173	523	5 367	2 462
MINIGNAN	Public	0	0	126	40	176	81	0	0	269	118	293	136	156	72	55	25	1 075	472
	Total	0	0	126	40	176	81	0	0	269	118	293	136	156	72	55	25	1 075	472

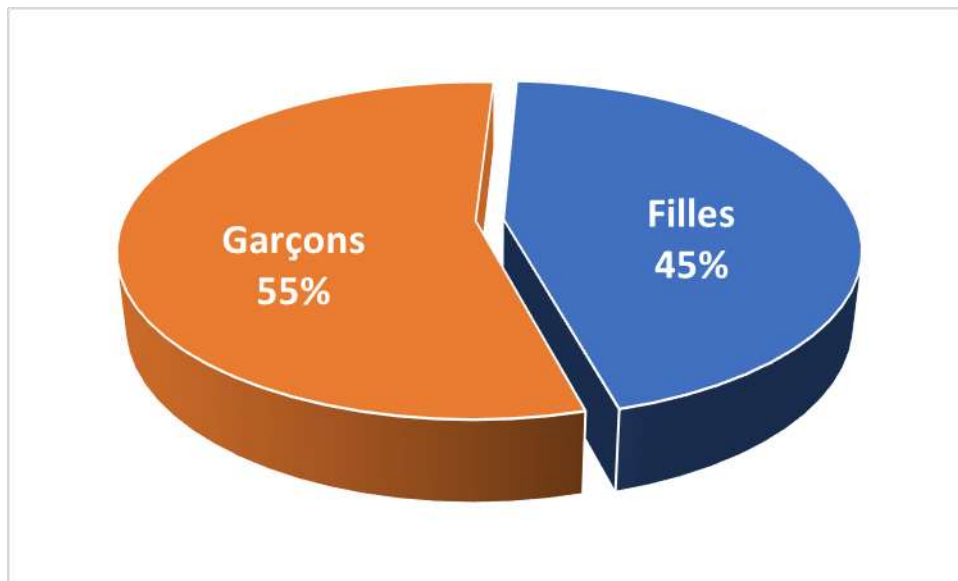
Tableau 19. Rural : Répartition des redoublants par DRENET et par statut selon le niveau d'études (suite et fin)

DRENET	STATUT	CPU		CP1		CP2		CEU		CE1		CE2		CM1		CM2		Total	
		TOTAL	FILLES	TOTAL	FILLES	TOTAL	FILLES	TOTAL	FILLES	TOTAL	FILLES	TOTAL	FILLES	TOTAL	FILLES	TOTAL	FILLES	TOTAL	FILLES
ODIENNE	Public	0	0	238	110	443	194	0	0	618	276	548	251	378	160	185	86	2 410	1 077
	Privé	0	0	0	0	0	0	0	0	0	0	0	0	0	0	0	0	0	0
	Total	0	0	238	110	443	194	0	0	618	276	548	251	378	160	185	86	2 410	1 077
SAN-PEDRO	Public	0	0	551	278	2 265	1 048	0	0	1 052	506	2 294	1 036	696	299	1 183	525	8 041	3 692
	Privé	0	0	37	15	111	50	0	0	100	48	115	58	42	18	54	24	459	213
	Com.	0	0	4	1	71	29	0	0	35	14	50	23	27	8	19	8	206	83
	Total	0	0	592	294	2 447	1 127	0	0	1 187	568	2 459	1 117	765	325	1 256	557	8 706	3 988
SASSANDRA	Public	0	0	273	107	815	335	0	0	755	321	972	426	508	226	369	157	3 692	1 572
	Privé	0	0	7	3	26	9	0	0	45	19	28	12	22	9	3	2	131	54
	Com.	0	0	19	6	8	2	0	0	8	4	9	4	6	2	12	6	62	24
	Total	0	0	299	116	849	346	0	0	808	344	1 009	442	536	237	384	165	3 885	1 650
SEQUELA	Public	0	0	280	133	787	329	0	0	591	251	706	319	318	143	126	58	2 808	1 233
	Com.	0	0	0	0	11	4	0	0	0	0	0	0	0	0	0	0	11	4
	Total	0	0	280	133	798	333	0	0	591	251	706	319	318	143	126	58	2 819	1 237
SOUBRE	Public	0	0	769	347	2 517	1 103	0	0	1 660	719	2 661	1 211	1 205	553	2 816	1 266	11 628	5 199
	Privé	0	0	154	95	327	139	4	4	290	128	177	78	108	55	137	69	1 197	568
	Com.	0	0	1	0	4	2	0	0	0	0	1	0	0	0	0	0	6	2
	Total	0	0	924	442	2 848	1 244	4	4	1 950	847	2 839	1 289	1 313	608	2 953	1 335	12 831	5 769

Tableau 19. Rural : Répartition des redoublants par DRENET et par statut selon le niveau d'études (suite et fin)

DRENET	STATUT	CPU		CP1		CP2		CEU		CE1		CE2		CM1		CM2		Total	
		TOTAL	FILLES	TOTAL	FILLES	TOTAL	FILLES	TOTAL	FILLES	TOTAL	FILLES	TOTAL	FILLES	TOTAL	FILLES	TOTAL	FILLES	TOTAL	FILLES
TOUBA	Public	0	0	494	199	478	225	0	0	729	302	511	238	397	168	184	71	2 793	1 203
	Privé	0	0	12	2	1	0	0	0	0	0	0	0	0	0	0	0	13	2
	Com.	0	0	80	45	36	8	0	0	28	15	25	9	7	3	5	2	181	82
	Total	0	0	586	246	515	233	0	0	757	317	536	247	404	171	189	73	2 987	1 287
YAMOOUSSOUKRO	Public	0	0	947	428	2 197	1 008	0	0	1 983	911	2 239	983	1 648	725	1 879	824	10 893	4 879
	Privé	0	0	10	6	8	3	0	0	6	4	3	0	1	1	5	4	33	18
	Com.	0	0	5	4	6	2	0	0	3	2	5	2	0	0	5	2	24	12
	Total	0	0	962	438	2 211	1 013	0	0	1 992	917	2 247	985	1 649	726	1 889	830	10 950	4 909
NATIONAL	Public	0	0	19 404	8 610	45 007	19 682	13	2	39 961	18 200	45 745	20 694	30 577	13 601	33 349	14 535	214 056	95 324
	Privé	29	11	633	312	1 059	451	34	18	927	406	816	387	497	247	455	211	4 450	2 043
	Com.	0	0	753	329	555	211	0	0	396	187	330	144	197	82	168	67	2 399	1 020
	Total	29	11	20 790	9 251	46 621	20 344	47	20	41 284	18 793	46 891	21 225	31 271	13 930	33 972	14 813	220 905	98 387

Graphique 8 : Proportion des redoublants selon le genre



Graphique 9 : Proportion des redoublants par niveau d'études

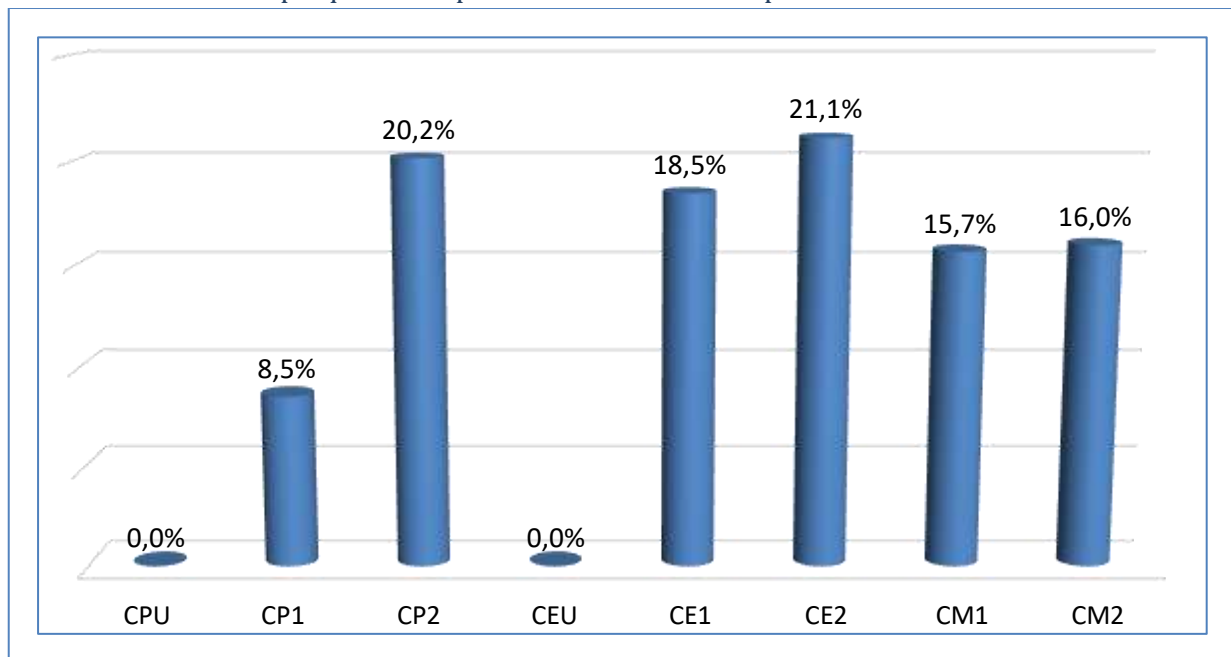


Tableau 20. Ensemble : Répartition des redoublants par DRENET et par statut selon le type fonctionnement

DRENET	STATUT	SIMPLE		JUMELE		MULTIGRADE		DOUBLE VACATION		DOUBLE FLUX		TOTAL	
		TOTAL	FILLES	TOTAL	FILLES	TOTAL	FILLES	TOTAL	FILLES	TOTAL	FILLES	TOTAL	FILLES
ABENGOUROU	Public	8 671	3 819	265	127	0	0	908	457	0	0	9 844	4 403
	Privé	752	357	95	41	0	0	0	0	0	0	847	398
	Com.	14	2	62	21	2	2	0	0	0	0	78	25
	Total	9 437	4 178	422	189	2	2	908	457	0	0	10 769	4 826
ABIDJAN 1	Public	5 326	2 435	13	4	0	0	42	24	16	4	5 397	2 467
	Privé	567	246	4	0	0	0	0	0	0	0	571	246
	Total	5 893	2 681	17	4	0	0	42	24	16	4	5 968	2 713
ABIDJAN 2	Public	4 763	2 218	106	47	0	0	1	1	4	4	4 874	2 270
	Privé	1 638	707	1	0	0	0	0	0	0	0	1 639	707
	Total	6 401	2 925	107	47	0	0	1	1	4	4	6 513	2 977
ABIDJAN 3	Public	6 030	2 900	28	15	0	0	769	377	71	32	6 898	3 324
	Privé	1 893	909	9	4	0	0	0	0	0	0	1 902	913
	Total	7 923	3 809	37	19	0	0	769	377	71	32	8 800	4 237
ABIDJAN 4	Public	3 218	1 461	12	5	0	0	565	283	1	1	3 796	1 750
	Privé	2 286	1 022	65	26	3	1	0	0	0	0	2 354	1 049
	Total	5 504	2 483	77	31	3	1	565	283	1	1	6 150	2 799
ABOISSO	Public	10 587	4 586	351	128	11	3	180	101	24	12	11 153	4 830
	Privé	850	412	341	159	160	70	0	0	0	0	1 351	641
	Com.	70	22	353	140	170	65	0	0	0	0	593	227
	Total	11 507	5 020	1 045	427	341	138	180	101	24	12	13 097	5 698
ADZOPE	Public	10 307	4 543	156	60	0	0	60	27	19	10	10 542	4 640
	Privé	483	239	42	16	0	0	7	2	0	0	532	257
	Com.	0	0	26	12	0	0	0	0	0	0	26	12
	Total	10 790	4 782	224	88	0	0	67	29	19	10	11 100	4 909
AGBOVILLE	Public	13 219	5 922	313	109	7	1	463	200	5	2	13 867	6 154
	Privé	459	209	10	5	0	0	0	0	0	0	469	214
	Com.	25	12	37	19	1	0	0	0	0	0	63	31
	Total	13 703	6 143	360	133	8	1	463	200	5	2	14 399	6 399
BONDOUKOU	Public	15 343	7 275	1 212	582	187	66	260	105	17	9	17 019	8 037
	Privé	746	339	8	4	0	0	0	0	0	0	754	343
	Com.	0	0	0	0	0	0	0	0	0	0	0	0
	Total	16 089	7 614	1 220	586	187	66	260	105	17	9	17 773	8 380
BONGOUANOU	Public	3 812	1 711	70	24	0	0	181	88	23	12	4 086	1 835
	Privé	133	65	4	1	0	0	7	3	0	0	144	69
	Total	3 945	1 776	74	25	0	0	188	91	23	12	4 230	1 904
BOUAFLE	Public	16 453	7 169	485	207	14	4	1 448	663	0	0	18 400	8 043
	Privé	599	272	72	24	111	56	0	0	0	0	782	352
	Com.	68	25	10	5	3	1	0	0	0	0	81	31
	Total	17 120	7 466	567	236	128	61	1 448	663	0	0	19 263	8 426

Tableau 20. Ensemble : Répartition des redoublants par DRENET et par statut selon le type fonctionnement
(suite)

DRENET	STATUT	SIMPLE		JUMELE		MULTIGRADE		DOUBLE VACATION		DOUBLE FLUX		TOTAL	
		TOTAL	FILLES	TOTAL	FILLES	TOTAL	FILLES	TOTAL	FILLES	TOTAL	FILLES	TOTAL	FILLES
BOUAKE 1	Public	3 801	1 796	265	123	10	3	376	181	301	139	4 753	2 242
	Privé	639	255	50	26	0	0	0	0	85	43	774	324
	Com.	0	0	0	0	0	0	0	0	0	0	0	0
	Total	4 440	2 051	315	149	10	3	376	181	386	182	5 527	2 566
BOUAKE 2	Public	14 629	6 707	707	336	42	16	1 044	456	193	93	16 615	7 608
	Privé	724	350	56	18	0	0	12	2	0	0	792	370
	Com.	18	5	50	18	0	0	0	0	0	0	68	23
	Total	15 371	7 062	813	372	42	16	1 056	458	193	93	17 475	8 001
BOUNA	Public	2 234	1 049	164	79	6	2	17	11	0	0	2 421	1 141
	Privé	39	20	0	0	0	0	0	0	0	0	39	20
	Com.	0	0	16	8	15	6	0	0	0	0	31	14
	Total	2 273	1 069	180	87	21	8	17	11	0	0	2 491	1 175
BOUNDIALI	Public	3 641	1 621	477	210	99	45	545	252	0	0	4 762	2 128
	Privé	166	64	0	0	0	0	0	0	0	0	166	64
	Total	3 807	1 685	477	210	99	45	545	252	0	0	4 928	2 192
DABOU	Public	4 891	2 028	180	85	14	5	831	347	18	6	5 934	2 471
	Privé	317	152	2	0	0	0	0	0	0	0	319	152
	Com.	92	42	21	8	10	3	0	0	0	0	123	53
	Total	5 300	2 222	203	93	24	8	831	347	18	6	6 376	2 676
DALOA	Public	16 668	7 179	1 039	418	0	0	4 372	1 983	52	21	22 131	9 601
	Privé	749	331	156	72	0	0	0	0	0	0	905	403
	Com.	90	39	63	24	4	2	0	0	0	0	157	65
	Total	17 507	7 549	1 258	514	4	2	4 372	1 983	52	21	23 193	10 069
DAOUKRO	Public	6 610	3 047	666	301	29	19	163	70	19	7	7 487	3 444
	Privé	105	41	0	0	0	0	0	0	0	0	105	41
	Com.	7	3	28	13	10	2	0	0	0	0	45	18
	Total	6 722	3 091	694	314	39	21	163	70	19	7	7 637	3 503
DIMBOKRO	Public	4 575	2 126	207	104	0	0	8	2	0	0	4 790	2 232
	Privé	95	44	0	0	0	0	0	0	0	0	95	44
	Com.	0	0	0	0	0	0	0	0	0	0	0	0
	Total	4 670	2 170	207	104	0	0	8	2	0	0	4 885	2 276
DIVO	Public	13 423	5 831	673	300	15	10	1 168	469	30	15	15 309	6 625
	Privé	564	263	50	22	0	0	44	20	0	0	658	305
	Com.	131	47	72	34	12	3	0	0	0	0	215	84
	Total	14 118	6 141	795	356	27	13	1 212	489	30	15	16 182	7 014
DUEKOUÉ	Public	5 336	2 287	956	414	44	16	769	370	23	8	7 128	3 095
	Privé	188	89	32	14	0	0	0	0	0	0	220	103
	Total	5 524	2 376	988	428	44	16	769	370	23	8	7 348	3 198

Tableau 20. Ensemble : Répartition des redoublants par DRENET et par statut selon le type fonctionnement
(suite et fin)

DRENET	STATUT	SIMPLE		JUMELE		MULTIGRADE		DOUBLE VACATION		DOUBLE FLUX		TOTAL	
		TOTAL	FILLES	TOTAL	FILLES	TOTAL	FILLES	TOTAL	FILLES	TOTAL	FILLES	TOTAL	FILLES
FERKESSEDOUGOU	Public	9 689	4 523	463	231	34	17	338	136	0	0	10 524	4 907
	Privé	289	141	99	44	0	0	2	1	47	16	437	202
	Com.	18	9	36	18	5	1	0	0	0	0	59	28
	Total	9 996	4 673	598	293	39	18	340	137	47	16	11 020	5 137
GAGNOA	Public	18 973	8 287	614	270	70	28	842	382	0	0	20 499	8 967
	Privé	772	329	8	3	0	0	0	0	0	0	780	332
	Com.	102	39	188	90	61	37	0	0	0	0	351	166
	Total	19 847	8 655	810	363	131	65	842	382	0	0	21 630	9 465
GUIGLO	Public	8 138	3 546	678	283	12	5	979	465	85	43	9 892	4 342
	Privé	180	90	3	2	0	0	0	0	0	0	183	92
	Com.	21	7	36	21	0	0	0	0	0	0	57	28
	Total	8 339	3 643	717	306	12	5	979	465	85	43	10 132	4 462
KATIOLA	Public	8 928	4 262	606	268	31	13	277	119	23	14	9 865	4 676
	Privé	111	60	37	20	0	0	0	0	0	0	148	80
	Com.	0	0	5	3	14	4	0	0	0	0	19	7
	Total	9 039	4 322	648	291	45	17	277	119	23	14	10 032	4 763
KORHOGO	Public	9 845	4 665	1 853	875	169	60	1 470	673	0	0	13 337	6 273
	Privé	711	329	98	37	0	0	0	0	0	0	809	366
	Com.	4	3	4	1	3	1	0	0	0	0	11	5
	Total	10 560	4 997	1 955	913	172	61	1 470	673	0	0	14 157	6 644
MAN	Public	17 967	7 843	1 340	559	48	14	455	204	0	0	19 810	8 620
	Privé	514	203	95	38	4	1	0	0	4	1	617	243
	Com.	15	6	13	9	9	2	0	0	0	0	37	17
	Total	18 496	8 052	1 448	606	61	17	455	204	4	1	20 464	8 880
MANKONO	Public	6 122	2 746	391	200	19	3	80	33	0	0	6 612	2 982
	Privé	123	49	8	3	0	0	0	0	0	0	131	52
	Com.	103	60	7	5	0	0	11	3	0	0	121	68
	Total	6 348	2 855	406	208	19	3	91	36	0	0	6 864	3 102
MINIGNAN	Public	1 853	787	137	61	9	4	0	0	0	0	1 999	852
	Total	1 853	787	137	61	9	4	0	0	0	0	1 999	852
ODIENNE	Public	4 130	1 812	464	217	15	5	285	129	0	0	4 894	2 163
	Privé	339	142	0	0	0	0	26	9	0	0	365	151
	Total	4 469	1 954	464	217	15	5	311	138	0	0	5 259	2 314
SAN-PEDRO	Public	9 971	4 531	396	170	20	8	704	328	70	39	11 161	5 076
	Privé	1 372	637	67	36	7	2	0	0	0	0	1 446	675
	Com.	94	36	130	51	16	10	0	0	0	0	240	97
	Total	11 437	5 204	593	257	43	20	704	328	70	39	12 847	5 848

Tableau 20. Ensemble : Répartition des redoublants par DRENET et par statut selon le type fonctionnement
(suite et fin)

DRENET	STATUT	SIMPLE		JUMELE		MULTIGRADE		DOUBLE VACATION		DOUBLE FLUX		TOTAL	
		TOTAL	FILLES	TOTAL	FILLES	TOTAL	FILLES	TOTAL	FILLES	TOTAL	FILLES	TOTAL	FILLES
SASSANDRA	Public	4 251	1 843	262	101	0	0	5	2	0	0	4 518	1 946
	Privé	244	113	93	39	5	0	0	0	0	0	342	152
	Com.	7	5	42	16	18	7	0	0	0	0	67	28
	Total	4 502	1 961	397	156	23	7	5	2	0	0	4 927	2 126
SEQUELA	Public	3 555	1 538	258	110	4	2	230	103	18	7	4 065	1 760
	Privé	41	19	0	0	0	0	0	0	0	0	41	19
	Com.	11	4	0	0	0	0	0	0	0	0	11	4
	Total	3 607	1 561	258	110	4	2	230	103	18	7	4 117	1 783
SOUBRE	Public	14 355	6 531	1 046	441	7	3	967	464	0	0	16 375	7 439
	Privé	1 381	623	690	343	175	71	0	0	10	5	2 256	1 042
	Com.	0	0	6	2	0	0	0	0	0	0	6	2
	Total	15 736	7 154	1 742	786	182	74	967	464	10	5	18 637	8 483
TOUBA	Public	2 492	1 098	1 109	471	55	14	422	186	0	0	4 078	1 769
	Privé	86	25	19	11	0	0	0	0	0	0	105	36
	Com.	0	0	114	58	67	24	0	0	0	0	181	82
	Total	2 578	1 123	1 242	540	122	38	422	186	0	0	4 364	1 887
YAMOOUSSOUKRO	Public	16 662	7 698	438	211	14	1	35	16	0	0	17 149	7 926
	Privé	482	217	12	5	0	0	0	0	0	0	494	222
	Com.	0	0	13	5	11	7	0	0	0	0	24	12
	Total	17 144	7 915	463	221	25	8	35	16	0	0	17 667	8 160
NATIONAL	Public	310 468	139 420	18 400	8 146	985	367	21 259	9 707	1 012	478	351 984	158 038
	Privé	20 637	9 363	2 226	1 013	465	201	98	37	146	65	23 572	10 679
	Com.	890	366	1 332	581	431	177	11	3	0	0	2 664	1 127
	Total	331 995	149 149	21 958	9 740	1 881	745	21 368	9 747	1 158	543	378 220	169 844

Tableau 20 Urbain : Répartition des redoublants par DRENET et par statut selon le type de fonctionnement

DRENET	STATUT	SIMPLE		JUMELE		MULTIGRADE		DOUBLE VACATION		DOUBLE FLUX		TOTAL	
		TOTAL	FILLES	TOTAL	FILLES	TOTAL	FILLES	TOTAL	FILLES	TOTAL	FILLES	TOTAL	FILLES
ABENGOUROU	Public	3 393	1 467	27	10	0	0	828	428	0	0	4 248	1 905
	Privé	614	289	71	30	0	0	0	0	0	0	685	319
	Com.	14	2	13	7	0	0	0	0	0	0	27	9
	Total	4 021	1 758	111	47	0	0	828	428	0	0	4 960	2 233
ABIDJAN 1	Public	4 704	2 180	13	4	0	0	42	24	16	4	4 775	2 212
	Privé	567	246	4	0	0	0	0	0	0	0	571	246
	Total	5 271	2 426	17	4	0	0	42	24	16	4	5 346	2 458
ABIDJAN 2	Public	4 763	2 218	106	47	0	0	1	1	4	4	4 874	2 270
	Privé	1 638	707	1	0	0	0	0	0	0	0	1 639	707
	Total	6 401	2 925	107	47	0	0	1	1	4	4	6 513	2 977
ABIDJAN 3	Public	5 851	2 822	16	11	0	0	769	377	71	32	6 707	3 242
	Privé	1 891	907	9	4	0	0	0	0	0	0	1 900	911
	Total	7 742	3 729	25	15	0	0	769	377	71	32	8 607	4 153
ABIDJAN 4	Public	2 681	1 255	4	4	0	0	565	283	1	1	3 251	1 543
	Privé	2 267	1 014	62	25	0	0	0	0	0	0	2 329	1 039
	Total	4 948	2 269	66	29	0	0	565	283	1	1	5 580	2 582
ABOISSO	Public	5 052	2 195	72	25	0	0	124	70	24	12	5 272	2 302
	Privé	313	147	53	20	2	1	0	0	0	0	368	168
	Total	5 365	2 342	125	45	2	1	124	70	24	12	5 640	2 470
ADZOPE	Public	3 732	1 597	11	2	0	0	14	4	19	10	3 776	1 613
	Privé	358	188	3	0	0	0	7	2	0	0	368	190
	Com.	0	0	0	0	0	0	0	0	0	0	0	0
	Total	4 090	1 785	14	2	0	0	21	6	19	10	4 144	1 803
AGBOVILLE	Public	5 412	2 399	5	0	0	0	276	108	0	0	5 693	2 507
	Privé	382	176	8	3	0	0	0	0	0	0	390	179
	Com.	7	2	0	0	0	0	0	0	0	0	7	2
	Total	5 801	2 577	13	3	0	0	276	108	0	0	6 090	2 688
BONDOUKOU	Public	6 982	3 348	174	80	13	4	260	105	0	0	7 429	3 537
	Privé	728	331	3	2	0	0	0	0	0	0	731	333
	Total	7 710	3 679	177	82	13	4	260	105	0	0	8 160	3 870
BONGOUANOU	Public	1 085	496	0	0	0	0	114	58	0	0	1 199	554
	Privé	106	51	0	0	0	0	7	3	0	0	113	54
	Total	1 191	547	0	0	0	0	121	61	0	0	1 312	608
BOUAFLE	Public	4 178	1 865	35	12	0	0	1 371	632	0	0	5 584	2 509
	Privé	481	211	72	24	67	32	0	0	0	0	620	267
	Com.	19	7	9	5	3	1	0	0	0	0	31	13
	Total	4 678	2 083	116	41	70	33	1 371	632	0	0	6 235	2 789

Tableau 20 Urbain : Répartition des redoublants par DRENET et par statut selon le type de fonctionnement
(suite)

DRENET	STATUT	SIMPLE		JUMELE		MULTIGRADE		DOUBLE VACATION		DOUBLE FLUX		TOTAL	
		TOTAL	FILLES	TOTAL	FILLES	TOTAL	FILLES	TOTAL	FILLES	TOTAL	FILLES	TOTAL	FILLES
BOUAKE 1	Public	1 789	839	0	0	0	0	330	153	260	124	2 379	1 116
	Privé	639	255	8	3	0	0	0	0	85	43	732	301
	Total	2 428	1 094	8	3	0	0	330	153	345	167	3 111	1 417
BOUAKE 2	Public	5 916	2 737	33	12	0	0	838	363	175	82	6 962	3 194
	Privé	676	320	56	18	0	0	12	2	0	0	744	340
	Total	6 592	3 057	89	30	0	0	850	365	175	82	7 706	3 534
BOUNA	Public	1 031	512	20	11	0	0	0	0	0	0	1 051	523
	Privé	39	20	0	0	0	0	0	0	0	0	39	20
	Total	1 070	532	20	11	0	0	0	0	0	0	1 090	543
BOUNDIALI	Public	1 812	757	175	75	11	2	363	160	0	0	2 361	994
	Privé	166	64	0	0	0	0	0	0	0	0	166	64
	Total	1 978	821	175	75	11	2	363	160	0	0	2 527	1 058
DABOU	Public	1 024	427	0	0	0	0	588	244	0	0	1 612	671
	Privé	190	93	0	0	0	0	0	0	0	0	190	93
	Total	1 214	520	0	0	0	0	588	244	0	0	1 802	764
DALOA	Public	3 951	1 760	37	16	0	0	3 779	1 721	52	21	7 819	3 518
	Privé	593	271	114	57	0	0	0	0	0	0	707	328
	Com.	60	26	16	6	0	0	0	0	0	0	76	32
	Total	4 604	2 057	167	79	0	0	3 779	1 721	52	21	8 602	3 878
DAOUKRO	Public	1 827	826	0	0	0	0	163	70	19	7	2 009	903
	Privé	105	41	0	0	0	0	0	0	0	0	105	41
	Total	1 932	867	0	0	0	0	163	70	19	7	2 114	944
DIMBOKRO	Public	1 440	668	12	7	0	0	5	0	0	0	1 457	675
	Privé	95	44	0	0	0	0	0	0	0	0	95	44
	Total	1 535	712	12	7	0	0	5	0	0	0	1 552	719
DIVO	Public	4 695	2 138	54	27	0	0	863	348	30	15	5 642	2 528
	Privé	515	242	39	17	0	0	44	20	0	0	598	279
	Com.	11	3	0	0	2	2	0	0	0	0	13	5
	Total	5 221	2 383	93	44	2	2	907	368	30	15	6 253	2 812
DUEKOUÉ	Public	1 463	649	28	15	0	0	576	284	14	4	2 081	952
	Privé	153	70	21	10	0	0	0	0	0	0	174	80
	Total	1 616	719	49	25	0	0	576	284	14	4	2 255	1 032

Tableau 20 Urbain : Répartition des redoublants par DRENET et par statut selon le type de fonctionnement
(suite)

DRENET	STATUT	SIMPLE		JUMELE		MULTIGRADE		DOUBLE VACATION		DOUBLE FLUX		TOTAL	
		TOTAL	FILLES	TOTAL	FILLES	TOTAL	FILLES	TOTAL	FILLES	TOTAL	FILLES	TOTAL	FILLES
FERKESSEDOUGOU	Public	4 061	1 807	6	2	0	0	264	107	0	0	4 331	1 916
	Privé	256	128	87	37	0	0	0	0	47	16	390	181
	Total	4 317	1 935	93	39	0	0	264	107	47	16	4 721	2 097
GAGNOA	Public	6 106	2 690	64	33	0	0	758	341	0	0	6 928	3 064
	Privé	678	305	8	3	0	0	0	0	0	0	686	308
	Com.	48	18	0	0	0	0	0	0	0	0	48	18
	Total	6 832	3 013	72	36	0	0	758	341	0	0	7 662	3 390
GUIGLO	Public	1 905	838	40	19	0	0	692	323	0	0	2 637	1 180
	Privé	135	67	0	0	0	0	0	0	0	0	135	67
	Total	2 040	905	40	19	0	0	692	323	0	0	2 772	1 247
KATIOLA	Public	3 195	1 483	18	7	0	0	148	64	23	14	3 384	1 568
	Privé	97	52	37	20	0	0	0	0	0	0	134	72
	Com.	0	0	0	0	0	0	0	0	0	0	0	0
	Total	3 292	1 535	55	27	0	0	148	64	23	14	3 518	1 640
KORHOGO	Public	4 812	2 234	219	105	1	0	1 404	640	0	0	6 436	2 979
	Privé	686	315	24	11	0	0	0	0	0	0	710	326
	Total	5 498	2 549	243	116	1	0	1 404	640	0	0	7 146	3 305
MAN	Public	5 398	2 390	31	12	0	0	354	153	0	0	5 783	2 555
	Privé	393	158	62	27	4	1	0	0	4	1	463	187
	Total	5 791	2 548	93	39	4	1	354	153	4	1	6 246	2 742
MANKONO	Public	1 269	548	15	4	0	0	65	28	0	0	1 349	580
	Privé	120	48	4	2	0	0	0	0	0	0	124	50
	Com.	13	7	0	0	0	0	11	3	0	0	24	10
	Total	1 402	603	19	6	0	0	76	31	0	0	1 497	640
MINIGNAN	Public	892	366	32	14	0	0	0	0	0	0	924	380
	Total	892	366	32	14	0	0	0	0	0	0	924	380
ODIENNE	Public	2 164	944	33	14	3	0	284	128	0	0	2 484	1 086
	Privé	339	142	0	0	0	0	26	9	0	0	365	151
	Total	2 503	1 086	33	14	3	0	310	137	0	0	2 849	1 237
SAN-PEDRO	Public	2 687	1 198	1	1	1	1	424	183	7	1	3 120	1 384
	Privé	979	460	8	2	0	0	0	0	0	0	987	462
	Com.	31	13	3	1	0	0	0	0	0	0	34	14
	Total	3 697	1 671	12	4	1	1	424	183	7	1	4 141	1 860

Tableau 20 Urbain : Répartition des redoublants par DRENET et par statut selon le type de fonctionnement
(suite et fin)

DRENET	STATUT	SIMPLE		JUMELE		MULTIGRADE		DOUBLE VACATION		DOUBLE FLUX		TOTAL	
		TOTAL	FILLES	TOTAL	FILLES	TOTAL	FILLES	TOTAL	FILLES	TOTAL	FILLES	TOTAL	FILLES
SASSANDRA	Public	821	372	0	0	0	0	5	2	0	0	826	374
	Privé	155	72	56	26	0	0	0	0	0	0	211	98
	Com.	5	4	0	0	0	0	0	0	0	0	5	4
	Total	981	448	56	26	0	0	5	2	0	0	1 042	476
SEQUELA	Public	1 063	441	0	0	0	0	194	86	0	0	1 257	527
	Privé	41	19	0	0	0	0	0	0	0	0	41	19
	Total	1 104	460	0	0	0	0	194	86	0	0	1 298	546
SOUBRE	Public	3 800	1 785	4	3	4	2	939	450	0	0	4 747	2 240
	Privé	918	417	62	28	69	24	0	0	10	5	1 059	474
	Total	4 718	2 202	66	31	73	26	939	450	10	5	5 806	2 714
TOUBA	Public	865	386	31	10	0	0	389	170	0	0	1 285	566
	Privé	75	23	17	11	0	0	0	0	0	0	92	34
	Com.	0	0	0	0	0	0	0	0	0	0	0	0
	Total	940	409	48	21	0	0	389	170	0	0	1 377	600
YAMOOUSSOUKRO	Public	6 229	3 032	0	0	0	0	27	15	0	0	6 256	3 047
	Privé	449	199	12	5	0	0	0	0	0	0	461	204
	Total	6 678	3 231	12	5	0	0	27	15	0	0	6 717	3 251
NATIONAL	Public	118 048	53 669	1 316	582	33	9	17 816	8 123	715	331	137 928	62 714
	Privé	17 837	8 092	901	385	142	58	96	36	146	65	19 122	8 636
	Com.	208	82	41	19	5	3	11	3	0	0	265	107
	Total	136 093	61 843	2 258	986	180	70	17 923	8 162	861	396	157 315	71 457

Tableau 20. Rural : Répartition des redoublants par DRENET et par statut selon le type de fonctionnement

DRENET	STATUT	SIMPLE		JUMELE		MULTIGRADE		DOUBLE VACATION		DOUBLE FLUX		TOTAL	
		TOTAL	FILLES	TOTAL	FILLES	TOTAL	FILLES	TOTAL	FILLES	TOTAL	FILLES	TOTAL	FILLES
ABENGOUROU	Public	5 278	2 352	238	117	0	0	80	29	0	0	5 596	2 498
	Privé	138	68	24	11	0	0	0	0	0	0	162	79
	Com.	0	0	49	14	2	2	0	0	0	0	51	16
	Total	5 416	2 420	311	142	2	2	80	29	0	0	5 809	2 593
ABIDJAN 1	Public	622	255	0	0	0	0	0	0	0	0	622	255
	Total	622	255	0	0	0	0	0	0	0	0	622	255
ABIDJAN 3	Public	179	78	12	4	0	0	0	0	0	0	191	82
	Privé	2	2	0	0	0	0	0	0	0	0	2	2
	Total	181	80	12	4	0	0	0	0	0	0	193	84
ABIDJAN 4	Public	537	206	8	1	0	0	0	0	0	0	545	207
	Privé	19	8	3	1	3	1	0	0	0	0	25	10
	Total	556	214	11	2	3	1	0	0	0	0	570	217
ABOISSO	Public	5 535	2 391	279	103	11	3	56	31	0	0	5 881	2 528
	Privé	537	265	288	139	158	69	0	0	0	0	983	473
	Com.	70	22	353	140	170	65	0	0	0	0	593	227
	Total	6 142	2 678	920	382	339	137	56	31	0	0	7 457	3 228
ADZOPE	Public	6 575	2 946	145	58	0	0	46	23	0	0	6 766	3 027
	Privé	125	51	39	16	0	0	0	0	0	0	164	67
	Com.	0	0	26	12	0	0	0	0	0	0	26	12
	Total	6 700	2 997	210	86	0	0	46	23	0	0	6 956	3 106
AGBOVILLE	Public	7 807	3 523	308	109	7	1	187	92	5	2	8 174	3 647
	Privé	77	33	2	2	0	0	0	0	0	0	79	35
	Com.	18	10	37	19	1	0	0	0	0	0	56	29
	Total	7 902	3 566	347	130	8	1	187	92	5	2	8 309	3 711
BONDOUKOU	Public	8 361	3 927	1 038	502	174	62	0	0	17	9	9 590	4 500
	Privé	18	8	5	2	0	0	0	0	0	0	23	10
	Com.	0	0	0	0	0	0	0	0	0	0	0	0
	Total	8 379	3 935	1 043	504	174	62	0	0	17	9	9 613	4 510
BONGOUANOU	Public	2 727	1 215	70	24	0	0	67	30	23	12	2 887	1 281
	Privé	27	14	4	1	0	0	0	0	0	0	31	15
	Total	2 754	1 229	74	25	0	0	67	30	23	12	2 918	1 296
BOUAFLE	Public	12 275	5 304	450	195	14	4	77	31	0	0	12 816	5 534
	Privé	118	61	0	0	44	24	0	0	0	0	162	85
	Com.	49	18	1	0	0	0	0	0	0	0	50	18
	Total	12 442	5 383	451	195	58	28	77	31	0	0	13 028	5 637

Tableau 20. Rural : Répartition des redoublants par DRENET et par statut selon le type de fonctionnement
(suite)

DRENET	STATUT	SIMPLE		JUMELE		MULTIGRADE		DOUBLE VACATION		DOUBLE FLUX		TOTAL	
		TOTAL	FILLES	TOTAL	FILLES	TOTAL	FILLES	TOTAL	FILLES	TOTAL	FILLES	TOTAL	FILLES
BOUAKE 1	Public	2 012	957	265	123	10	3	46	28	41	15	2 374	1 126
	Privé	0	0	42	23	0	0	0	0	0	0	42	23
	Com.	0	0	0	0	0	0	0	0	0	0	0	0
	Total	2 012	957	307	146	10	3	46	28	41	15	2 416	1 149
BOUAKE 2	Public	8 713	3 970	674	324	42	16	206	93	18	11	9 653	4 414
	Privé	48	30	0	0	0	0	0	0	0	0	48	30
	Com.	18	5	50	18	0	0	0	0	0	0	68	23
	Total	8 779	4 005	724	342	42	16	206	93	18	11	9 769	4 467
BOUNA	Public	1 203	537	144	68	6	2	17	11	0	0	1 370	618
	Com.	0	0	16	8	15	6	0	0	0	0	31	14
	Total	1 203	537	160	76	21	8	17	11	0	0	1 401	632
BOUNDIALI	Public	1 829	864	302	135	88	43	182	92	0	0	2 401	1 134
	Total	1 829	864	302	135	88	43	182	92	0	0	2 401	1 134
DABOU	Public	3 867	1 601	180	85	14	5	243	103	18	6	4 322	1 800
	Privé	127	59	2	0	0	0	0	0	0	0	129	59
	Com.	92	42	21	8	10	3	0	0	0	0	123	53
	Total	4 086	1 702	203	93	24	8	243	103	18	6	4 574	1 912
DALOA	Public	12 717	5 419	1 002	402	0	0	593	262	0	0	14 312	6 083
	Privé	156	60	42	15	0	0	0	0	0	0	198	75
	Com.	30	13	47	18	4	2	0	0	0	0	81	33
	Total	12 903	5 492	1 091	435	4	2	593	262	0	0	14 591	6 191
DAOUKRO	Public	4 783	2 221	666	301	29	19	0	0	0	0	5 478	2 541
	Com.	7	3	28	13	10	2	0	0	0	0	45	18
	Total	4 790	2 224	694	314	39	21	0	0	0	0	5 523	2 559
DIMBOKRO	Public	3 135	1 458	195	97	0	0	3	2	0	0	3 333	1 557
	Com.	0	0	0	0	0	0	0	0	0	0	0	0
	Total	3 135	1 458	195	97	0	0	3	2	0	0	3 333	1 557
DIVO	Public	8 728	3 693	619	273	15	10	305	121	0	0	9 667	4 097
	Privé	49	21	11	5	0	0	0	0	0	0	60	26
	Com.	120	44	72	34	10	1	0	0	0	0	202	79
	Total	8 897	3 758	702	312	25	11	305	121	0	0	9 929	4 202
DUEKOUÉ	Public	3 873	1 638	928	399	44	16	193	86	9	4	5 047	2 143
	Privé	35	19	11	4	0	0	0	0	0	0	46	23
	Total	3 908	1 657	939	403	44	16	193	86	9	4	5 093	2 166

Tableau 20. Rural : Répartition des redoublants par DRENET et par statut selon le type de fonctionnement
(suite)

DRENET	STATUT	SIMPLE		JUMELE		MULTIGRADE		DOUBLE VACATION		DOUBLE FLUX		TOTAL	
		TOTAL	FILLES	TOTAL	FILLES	TOTAL	FILLES	TOTAL	FILLES	TOTAL	FILLES	TOTAL	FILLES
FERKESSEDOUGOU	Public	5 628	2 716	457	229	34	17	74	29	0	0	6 193	2 991
	Privé	33	13	12	7	0	0	2	1	0	0	47	21
	Com.	18	9	36	18	5	1	0	0	0	0	59	28
	Total	5 679	2 738	505	254	39	18	76	30	0	0	6 299	3 040
GAGNOA	Public	12 867	5 597	550	237	70	28	84	41	0	0	13 571	5 903
	Privé	94	24	0	0	0	0	0	0	0	0	94	24
	Com.	54	21	188	90	61	37	0	0	0	0	303	148
	Total	13 015	5 642	738	327	131	65	84	41	0	0	13 968	6 075
GUIGLO	Public	6 233	2 708	638	264	12	5	287	142	85	43	7 255	3 162
	Privé	45	23	3	2	0	0	0	0	0	0	48	25
	Com.	21	7	36	21	0	0	0	0	0	0	57	28
	Total	6 299	2 738	677	287	12	5	287	142	85	43	7 360	3 215
KATIOLA	Public	5 733	2 779	588	261	31	13	129	55	0	0	6 481	3 108
	Privé	14	8	0	0	0	0	0	0	0	0	14	8
	Com.	0	0	5	3	14	4	0	0	0	0	19	7
	Total	5 747	2 787	593	264	45	17	129	55	0	0	6 514	3 123
KORHOGO	Public	5 033	2 431	1 634	770	168	60	66	33	0	0	6 901	3 294
	Privé	25	14	74	26	0	0	0	0	0	0	99	40
	Com.	4	3	4	1	3	1	0	0	0	0	11	5
	Total	5 062	2 448	1 712	797	171	61	66	33	0	0	7 011	3 339
MAN	Public	12 569	5 453	1 309	547	48	14	101	51	0	0	14 027	6 065
	Privé	121	45	33	11	0	0	0	0	0	0	154	56
	Com.	15	6	13	9	9	2	0	0	0	0	37	17
	Total	12 705	5 504	1 355	567	57	16	101	51	0	0	14 218	6 138
MANKONO	Public	4 853	2 198	376	196	19	3	15	5	0	0	5 263	2 402
	Privé	3	1	4	1	0	0	0	0	0	0	7	2
	Com.	90	53	7	5	0	0	0	0	0	0	97	58
	Total	4 946	2 252	387	202	19	3	15	5	0	0	5 367	2 462
MINIGNAN	Public	961	421	105	47	9	4	0	0	0	0	1 075	472
	Total	961	421	105	47	9	4	0	0	0	0	1 075	472
ODIENNE	Public	1 966	868	431	203	12	5	1	1	0	0	2 410	1 077
	Privé	0	0	0	0	0	0	0	0	0	0	0	0
	Total	1 966	868	431	203	12	5	1	1	0	0	2 410	1 077
SAN-PEDRO	Public	7 284	3 333	395	169	19	7	280	145	63	38	8 041	3 692
	Privé	393	177	59	34	7	2	0	0	0	0	459	213
	Com.	63	23	127	50	16	10	0	0	0	0	206	83
	Total	7 740	3 533	581	253	42	19	280	145	63	38	8 706	3 988

Tableau 20. Rural : Répartition des redoublants par DRENET et par statut selon le type de fonctionnement
(suite et fin)

DRENET	STATUT	SIMPLE		JUMELE		MULTIGRADE		DOUBLE VACATION		DOUBLE FLUX		TOTAL	
		TOTAL	FILLES	TOTAL	FILLES	TOTAL	FILLES	TOTAL	FILLES	TOTAL	FILLES	TOTAL	FILLES
SASSANDRA	Public	3 430	1 471	262	101	0	0	0	0	0	0	3 692	1 572
	Privé	89	41	37	13	5	0	0	0	0	0	131	54
	Com.	2	1	42	16	18	7	0	0	0	0	62	24
	Total	3 521	1 513	341	130	23	7	0	0	0	0	3 885	1 650
SEQUELA	Public	2 492	1 097	258	110	4	2	36	17	18	7	2 808	1 233
	Com.	11	4	0	0	0	0	0	0	0	0	11	4
	Total	2 503	1 101	258	110	4	2	36	17	18	7	2 819	1 237
SOUBRE	Public	10 555	4 746	1 042	438	3	1	28	14	0	0	11 628	5 199
	Privé	463	206	628	315	106	47	0	0	0	0	1 197	568
	Com.	0	0	6	2	0	0	0	0	0	0	6	2
	Total	11 018	4 952	1 676	755	109	48	28	14	0	0	12 831	5 769
TOUBA	Public	1 627	712	1 078	461	55	14	33	16	0	0	2 793	1 203
	Privé	11	2	2	0	0	0	0	0	0	0	13	2
	Com.	0	0	114	58	67	24	0	0	0	0	181	82
	Total	1 638	714	1 194	519	122	38	33	16	0	0	2 987	1 287
YAMOOUSSOUKRO	Public	10 433	4 666	438	211	14	1	8	1	0	0	10 893	4 879
	Privé	33	18	0	0	0	0	0	0	0	0	33	18
	Com.	0	0	13	5	11	7	0	0	0	0	24	12
	Total	10 466	4 684	451	216	25	8	8	1	0	0	10 950	4 909
NATIONAL	Public	192 420	85 751	17 084	7 564	952	358	3 443	1 584	297	147	214 056	95 324
	Privé	2 800	1 271	1 325	628	323	143	2	1	0	0	4 450	2 043
	Com.	682	284	1 291	562	426	174	0	0	0	0	2 399	1 020
	Total	195 902	87 306	19 700	8 754	1 701	675	3 445	1 585	297	147	220 905	98 387

5-PERSONNEL ENSEIGNANT

Tableau 21. Ensemble : Répartition des enseignants tenant une classe par DRENET et par statut selon le niveau d'études

DRENET	STATUT	CPU	CP1	CP2	CEU	CE1	CE2	CM1	CM2	TOTAL
ABENGOUROU	Public	0	305	327	0	301	320	276	295	1 824
	Privé	0	48	56	0	45	52	38	46	285
	Com.	0	4	9	0	1	3	4	1	22
	Total	0	357	392	0	347	375	318	342	2 131
ABIDJAN 1	Public	1	246	246	2	240	250	237	247	1 469
	Privé	3	258	243	4	258	243	226	226	1 461
	Total	4	504	489	6	498	493	463	473	2 930
ABIDJAN 2	Public	16	211	229	0	221	236	233	247	1 393
	Privé	3	302	295	3	295	275	264	269	1 706
	Total	19	513	524	3	516	511	497	516	3 099
ABIDJAN 3	Public	0	353	360	0	358	384	363	361	2 179
	Privé	1	505	507	2	498	469	436	432	2 850
	Total	1	858	867	2	856	853	799	793	5 029
ABIDJAN 4	Public	0	246	255	1	267	282	289	279	1 619
	Privé	1	523	525	0	512	496	464	464	2 985
	Total	1	769	780	1	779	778	753	743	4 604
ABOISSO	Public	0	371	400	1	375	392	359	371	2 269
	Privé	0	96	118	0	88	106	77	96	581
	Com.	0	15	34	0	15	38	12	38	152
	Total	0	482	552	1	478	536	448	505	3 002
ADZOPE	Public	0	332	327	0	324	321	314	319	1 937
	Privé	0	38	37	1	35	35	29	27	202
	Com.	0	0	6	0	3	4	4	1	18
	Total	0	370	370	1	362	360	347	347	2 157
AGBOVILLE	Public	2	475	504	4	474	498	444	469	2 870
	Privé	0	47	48	0	44	44	36	41	260
	Com.	0	6	14	0	4	13	5	8	50
	Total	2	528	566	4	522	555	485	518	3 180
BONDOUKOU	Public	0	503	561	1	489	540	473	552	3 119
	Privé	0	35	34	0	31	30	29	29	188
	Com.	0	5	7	0	2	3	1	1	19
	Total	0	543	602	1	522	573	503	582	3 326
BONGOUANOU	Public	0	237	240	1	233	230	221	214	1 376
	Privé	0	29	28	0	30	27	26	24	164
	Total	0	266	268	1	263	257	247	238	1 540
BOUAFLE	Public	0	595	652	0	592	637	580	603	3 659
	Privé	0	48	55	0	50	53	48	47	301
	Com.	0	24	41	0	25	38	24	37	189
	Total	0	667	748	0	667	728	652	687	4 149

Tableau 21. Ensemble : Répartition des enseignants tenant une classe par DRENET et par statut selon le niveau d'études (suite)

DRENET	STATUT	CPU	CP1	CP2	CEU	CE1	CE2	CM1	CM2	TOTAL
BOUAKE 1	Public	0	168	170	0	163	191	148	163	1 003
	Privé	0	50	51	0	48	49	43	44	285
	Com.	0	2	1	0	1	1	0	0	5
	Total	0	220	222	0	212	241	191	207	1 293
BOUAKE 2	Public	0	515	568	1	515	583	521	525	3 228
	Privé	2	61	64	0	62	67	59	56	371
	Com.	0	6	10	0	5	3	2	0	26
	Total	2	582	642	1	582	653	582	581	3 625
BOUNA	Public	0	175	189	0	149	166	132	153	964
	Privé	0	8	7	0	5	3	3	3	29
	Com.	0	20	15	0	10	7	5	1	58
	Total	0	203	211	0	164	176	140	157	1 051
BOUNDIALI	Public	0	190	243	0	218	244	200	218	1 313
	Privé	0	12	14	0	11	13	11	11	72
	Total	0	202	257	0	229	257	211	229	1 385
DABOU	Public	0	265	270	2	255	279	254	261	1 586
	Privé	0	42	42	0	41	39	36	39	238
	Com.	0	14	40	0	17	41	15	37	164
	Total	0	321	352	2	313	359	305	337	1 988
DALOA	Public	0	968	1 109	2	941	1 103	901	986	6 010
	Privé	1	92	109	1	81	89	69	81	523
	Com.	0	41	60	3	25	55	34	30	248
	Total	1	1 101	1 278	6	1 047	1 247	1 004	1 097	6 781
DAOUKRO	Public	0	276	318	0	272	313	262	284	1 725
	Privé	0	7	7	0	7	5	6	6	38
	Com.	0	4	5	0	1	2	0	0	12
	Total	0	287	330	0	280	320	268	290	1 775
DIMBOKRO	Public	0	212	239	0	217	227	202	211	1 308
	Privé	0	7	7	0	6	5	4	5	34
	Com.	0	2	2	0	1	1	0	0	6
	Total	0	221	248	0	224	233	206	216	1 348
DIVO	Public	0	547	624	0	562	610	536	564	3 443
	Privé	0	45	51	0	39	46	36	47	264
	Com.	0	44	76	0	31	60	24	45	280
	Total	0	636	751	0	632	716	596	656	3 987
DUEKOUÉ	Public	0	451	572	1	467	541	446	514	2 992
	Privé	0	35	39	0	32	37	30	35	208
	Total	0	486	611	1	499	578	476	549	3 200

Tableau 21. Ensemble : Répartition des enseignants tenant une classe par DRENET et par statut selon le niveau d'études (suite)

DRENET	STATUT	CPU	CP1	CP2	CEU	CE1	CE2	CM1	CM2	TOTAL
FERKESSEDOUGOU	Public	0	277	286	0	279	308	259	281	1 690
	Privé	0	38	38	0	31	29	27	24	187
	Com.	0	3	4	0	2	3	1	0	13
	Total	0	318	328	0	312	340	287	305	1 890
GAGNOA	Public	0	578	595	0	580	603	548	530	3 434
	Privé	0	57	56	0	58	57	55	55	338
	Com.	0	33	33	0	21	35	20	21	163
	Total	0	668	684	0	659	695	623	606	3 935
GUIGLO	Public	0	313	343	0	285	332	271	307	1 851
	Privé	0	13	13	0	12	12	10	12	72
	Com.	0	10	17	0	1	12	6	5	51
	Total	0	336	373	0	298	356	287	324	1 974
KATIOLA	Public	0	296	325	0	301	329	281	318	1 850
	Privé	0	11	9	0	9	9	7	8	53
	Com.	0	3	7	0	6	8	0	1	25
	Total	0	310	341	0	316	346	288	327	1 928
KORHOGO	Public	0	402	506	1	434	512	408	453	2 716
	Privé	0	69	76	0	65	72	58	62	402
	Com.	0	3	16	0	12	7	7	6	51
	Total	0	474	598	1	511	591	473	521	3 169
MAN	Public	0	760	857	2	715	819	623	728	4 504
	Privé	1	67	80	0	57	72	51	69	397
	Com.	0	3	6	0	1	5	1	1	17
	Total	1	830	943	2	773	896	675	798	4 918
MANKONO	Public	0	265	296	1	265	289	256	277	1 649
	Privé	0	11	22	1	14	19	13	16	96
	Com.	0	13	14	0	13	12	9	6	67
	Total	0	289	332	2	292	320	278	299	1 812
MINIGNAN	Public	1	69	81	0	72	87	69	85	464
	Total	1	69	81	0	72	87	69	85	464
ODIENNE	Public	0	169	178	1	163	182	142	172	1 007
	Privé	0	15	17	0	15	14	13	10	84
	Total	0	184	195	1	178	196	155	182	1 091
SAN-PEDRO	Public	0	432	471	1	412	471	396	446	2 629
	Privé	0	94	101	0	88	97	81	92	553
	Com.	0	15	57	0	23	55	11	63	224
	Total	0	541	629	1	523	623	488	601	3 406

Tableau 21. Ensemble : Répartition des enseignants tenant une classe par DRENET et par statut selon le niveau d'études (suite et fin)

DRENET	STATUT	CPU	CP1	CP2	CEU	CE1	CE2	CM1	CM2	TOTAL
SASSANDRA	Public	0	255	264	0	242	250	224	233	1 468
	Privé	0	31	52	1	28	46	27	36	221
	Com.	0	8	33	1	10	27	14	19	112
	Total	0	294	349	2	280	323	265	288	1 801
SEQUELA	Public	0	234	263	0	220	252	193	221	1 383
	Privé	0	6	6	0	4	6	3	6	31
	Com.	0	8	6	0	5	1	2	1	23
	Total	0	248	275	0	229	259	198	228	1 437
SOUBRE	Public	1	607	668	0	606	648	552	610	3 692
	Privé	0	171	207	2	127	174	106	145	932
	Com.	0	1	7	0	4	3	2	2	19
	Total	1	779	882	2	737	825	660	757	4 643
TOUBA	Public	0	114	207	0	112	204	105	186	928
	Privé	0	9	13	0	10	10	8	8	58
	Com.	0	11	25	0	16	20	8	11	91
	Total	0	134	245	0	138	234	121	205	1 077
YAMOOUSSOUKRO	Public	0	560	568	1	542	570	511	524	3 276
	Privé	0	57	58	0	53	52	42	44	306
	Com.	0	3	5	0	2	4	0	2	16
	Total	0	620	631	1	597	626	553	570	3 598
NATIONAL	Public	21	12 972	14 311	23	12 861	14 203	12 229	13 207	79 827
	Privé	12	2 937	3 085	15	2 789	2 852	2 471	2 615	16 775
	Com.	0	301	550	4	257	461	211	337	2 121
	Total	33	16 210	17 946	42	15 907	17 516	14 911	16 159	98 723

Tableau 21 Urbain : Répartition des enseignants tenant une classe par DRENET et par statut selon le niveau d'études

DRENET	STATUT	CPU	CP1	CP2	CEU	CE1	CE2	CM1	CM2	TOTAL
ABENGOUROU	Public	0	125	132	0	130	136	127	129	779
	Privé	0	41	48	0	39	43	32	37	240
	Com.	0	1	2	0	1	1	1	0	6
	Total	0	167	182	0	170	180	160	166	1 025
ABIDJAN 1	Public	1	223	223	2	217	227	216	225	1 334
	Privé	3	258	243	4	258	243	226	226	1 461
	Total	4	481	466	6	475	470	442	451	2 795
ABIDJAN 2	Public	16	211	229	0	221	236	233	247	1 393
	Privé	3	302	295	3	295	275	264	269	1 706
	Total	19	513	524	3	516	511	497	516	3 099
ABIDJAN 3	Public	0	339	342	0	346	366	350	346	2 089
	Privé	1	504	506	2	497	468	435	431	2 844
	Total	1	843	848	2	843	834	785	777	4 933
ABIDJAN 4	Public	0	198	205	0	218	234	241	230	1 326
	Privé	1	519	518	0	508	491	459	460	2 956
	Total	1	717	723	0	726	725	700	690	4 282
ABOISSO	Public	0	167	172	0	173	169	163	164	1 008
	Privé	0	55	61	0	50	56	47	48	317
	Total	0	222	233	0	223	225	210	212	1 325
ADZOPE	Public	0	114	117	0	112	111	113	111	678
	Privé	0	27	26	0	24	24	19	21	141
	Com.	0	0	1	0	0	1	0	0	2
	Total	0	141	144	0	136	136	132	132	821
AGBOVILLE	Public	0	175	173	0	173	176	172	173	1 042
	Privé	0	39	40	0	36	36	31	34	216
	Com.	0	1	1	0	1	1	1	1	6
	Total	0	215	214	0	210	213	204	208	1 264
BONDOUKOU	Public	0	172	187	0	182	189	173	179	1 082
	Privé	0	33	32	0	30	27	28	28	178
	Total	0	205	219	0	212	216	201	207	1 260
BONGOUANOU	Public	0	65	74	0	66	67	65	64	401
	Privé	0	22	21	0	23	20	21	18	125
	Total	0	87	95	0	89	87	86	82	526
BOUAFLE	Public	0	170	175	0	180	181	180	174	1 060
	Privé	0	43	50	0	45	49	45	43	275
	Com.	0	7	11	0	8	9	6	9	50
	Total	0	220	236	0	233	239	231	226	1 385

Tableau 21 Urbain : Répartition des enseignants tenant une classe par DRENET et par statut selon le niveau d'études (suite)

DRENET	STATUT	CPU	CP1	CP2	CEU	CE1	CE2	CM1	CM2	TOTAL
BOUAKE 1	Public	0	68	66	0	78	91	74	65	442
	Privé	0	50	49	0	48	47	43	42	279
	Total	0	118	115	0	126	138	117	107	721
BOUAKE 2	Public	0	253	266	0	269	296	278	254	1 616
	Privé	2	59	62	0	60	65	57	54	359
	Total	2	312	328	0	329	361	335	308	1 975
BOUNA	Public	0	49	51	0	47	50	46	49	292
	Privé	0	8	7	0	5	3	3	3	29
	Total	0	57	58	0	52	53	49	52	321
BOUNDIALI	Public	0	87	103	0	95	113	98	96	592
	Privé	0	12	14	0	11	13	11	11	72
	Total	0	99	117	0	106	126	109	107	664
DABOU	Public	0	65	66	2	66	70	65	63	397
	Privé	0	31	32	0	30	30	27	29	178
	Total	0	96	98	2	96	100	92	92	575
DALOA	Public	0	294	315	0	310	340	310	286	1 855
	Privé	1	65	76	1	56	65	50	60	374
	Com.	0	9	13	1	6	12	7	8	56
	Total	1	368	404	2	372	417	367	354	2 285
DAOUKRO	Public	0	67	66	0	70	68	60	54	385
	Privé	0	7	7	0	7	5	6	6	38
	Total	0	74	73	0	77	73	66	60	423
DIMBOKRO	Public	0	65	67	0	66	64	62	63	387
	Privé	0	7	7	0	6	5	4	5	34
	Total	0	72	74	0	72	69	66	68	421
DIVO	Public	0	182	194	0	187	193	190	175	1 121
	Privé	0	39	43	0	34	41	32	41	230
	Com.	0	5	6	0	4	5	3	4	27
	Total	0	226	243	0	225	239	225	220	1 378
DUEKOUE	Public	0	115	123	0	120	132	120	127	737
	Privé	0	26	27	0	23	27	21	25	149
	Total	0	141	150	0	143	159	141	152	886

Tableau 21 Urbain : Répartition des enseignants tenant une classe par DRENET et par statut selon le niveau d'études (suite)

DRENET	STATUT	CPU	CP1	CP2	CEU	CE1	CE2	CM1	CM2	TOTAL
FERKESSEDOUGOU	Public	0	84	82	0	80	83	84	86	499
	Privé	0	26	28	0	19	23	18	19	133
	Total	0	110	110	0	99	106	102	105	632
GAGNOA	Public	0	169	178	0	182	192	179	157	1 057
	Privé	0	50	49	0	52	50	49	50	300
	Com.	0	11	11	0	10	9	7	6	54
	Total	0	230	238	0	244	251	235	213	1 411
GUIGLO	Public	0	72	75	0	72	75	69	64	427
	Privé	0	9	8	0	7	8	7	8	47
	Total	0	81	83	0	79	83	76	72	474
KATIOLA	Public	0	96	107	0	104	103	101	97	608
	Privé	0	10	8	0	8	8	6	7	47
	Com.	0	1	1	0	1	0	0	0	3
	Total	0	107	116	0	113	111	107	104	658
KORHOGO	Public	0	191	192	0	208	209	197	190	1 187
	Privé	0	66	72	0	61	67	55	59	380
	Total	0	257	264	0	269	276	252	249	1 567
MAN	Public	0	207	212	0	207	210	195	186	1 217
	Privé	1	53	61	0	45	61	44	58	323
	Total	1	260	273	0	252	271	239	244	1 540
MANKONO	Public	0	43	40	0	43	42	43	42	253
	Privé	0	9	15	1	11	13	10	12	71
	Com.	0	2	2	0	2	2	2	2	12
	Total	0	54	57	1	56	57	55	56	336
MINIGNAN	Public	0	24	30	0	27	31	21	27	160
	Total	0	24	30	0	27	31	21	27	160
ODIENNE	Public	0	63	64	0	65	67	59	55	373
	Privé	0	14	15	0	14	13	13	9	78
	Total	0	77	79	0	79	80	72	64	451
SAN-PEDRO	Public	0	107	109	0	106	108	106	102	638
	Privé	0	67	69	0	66	65	59	59	385
	Com.	0	3	4	0	3	4	1	4	19
	Total	0	177	182	0	175	177	166	165	1 042

Tableau 21 Urbain : Répartition des enseignants tenant une classe par DRENET et par statut selon le niveau d'études (suite et fin)

DRENET	STATUT	CPU	CP1	CP2	CEU	CE1	CE2	CM1	CM2	TOTAL
SASSANDRA	Public	0	40	37	0	37	38	35	34	221
	Privé	0	14	23	0	14	20	11	16	98
	Com.	0	2	2	0	2	0	1	0	7
	Total	0	56	62	0	53	58	47	50	326
SEQUELA	Public	0	65	72	0	64	69	62	59	391
	Privé	0	6	6	0	4	6	3	6	31
	Total	0	71	78	0	68	75	65	65	422
SOUBRE	Public	0	126	130	0	127	134	128	127	772
	Privé	0	77	87	0	69	75	60	74	442
	Total	0	203	217	0	196	209	188	201	1 214
TOUBA	Public	0	37	41	0	35	41	36	32	222
	Privé	0	5	8	0	5	7	6	5	36
	Com.	0	0	1	0	0	0	0	0	1
	Total	0	42	50	0	40	48	42	37	259
YAMOOUSSOUKRO	Public	0	200	194	0	195	202	189	190	1 170
	Privé	0	54	55	0	50	49	39	42	289
	Total	0	254	249	0	245	251	228	232	1 459
NATIONAL	Public	17	4 728	4 909	4	4 878	5 113	4 840	4 722	29 211
	Privé	12	2 607	2 668	11	2 510	2 498	2 241	2 315	14 861
	Com.	0	42	55	1	38	44	29	34	243
	Total	29	7 377	7 632	16	7 426	7 655	7 110	7 071	44 315

Tableau 21. Rural : Répartition des enseignants tenant une classe par DRENET et par statut selon le niveau d'études

DRENET	STATUT	CPU	CP1	CP2	CEU	CE1	CE2	CM1	CM2	TOTAL
ABENGOUROU	Public	0	180	195	0	171	184	149	166	1 045
	Privé	0	7	8	0	6	9	6	9	45
	Com.	0	3	7	0	0	2	3	1	16
	Total	0	190	210	0	177	195	158	176	1 106
ABIDJAN 1	Public	0	23	23	0	23	23	21	22	135
	Total	0	23	23	0	23	23	21	22	135
ABIDJAN 3	Public	0	14	18	0	12	18	13	15	90
	Privé	0	1	1	0	1	1	1	1	6
	Total	0	15	19	0	13	19	14	16	96
ABIDJAN 4	Public	0	48	50	1	49	48	48	49	293
	Privé	0	4	7	0	4	5	5	4	29
	Total	0	52	57	1	53	53	53	53	322
ABOISSO	Public	0	204	228	1	202	223	196	207	1 261
	Privé	0	41	57	0	38	50	30	48	264
	Com.	0	15	34	0	15	38	12	38	152
	Total	0	260	319	1	255	311	238	293	1 677
ADZOPE	Public	0	218	210	0	212	210	201	208	1 259
	Privé	0	11	11	1	11	11	10	6	61
	Com.	0	0	5	0	3	3	4	1	16
	Total	0	229	226	1	226	224	215	215	1 336
AGBOVILLE	Public	2	300	331	4	301	322	272	296	1 828
	Privé	0	8	8	0	8	8	5	7	44
	Com.	0	5	13	0	3	12	4	7	44
	Total	2	313	352	4	312	342	281	310	1 916
BONDOUKOU	Public	0	331	374	1	307	351	300	373	2 037
	Privé	0	2	2	0	1	3	1	1	10
	Com.	0	5	7	0	2	3	1	1	19
	Total	0	338	383	1	310	357	302	375	2 066
BONGOUANOU	Public	0	172	166	1	167	163	156	150	975
	Privé	0	7	7	0	7	7	5	6	39
	Total	0	179	173	1	174	170	161	156	1 014
BOUAFLE	Public	0	425	477	0	412	456	400	429	2 599
	Privé	0	5	5	0	5	4	3	4	26
	Com.	0	17	30	0	17	29	18	28	139
	Total	0	447	512	0	434	489	421	461	2 764

Tableau 21. Rural : Répartition des enseignants tenant une classe par DRENET et par statut selon le niveau d'études (suite)

DRENET	STATUT	CPU	CP1	CP2	CEU	CE1	CE2	CM1	CM2	TOTAL
BOUAKE 1	Public	0	100	104	0	85	100	74	98	561
	Privé	0	0	2	0	0	2	0	2	6
	Com.	0	2	1	0	1	1	0	0	5
	Total	0	102	107	0	86	103	74	100	572
BOUAKE 2	Public	0	262	302	1	246	287	243	271	1 612
	Privé	0	2	2	0	2	2	2	2	12
	Com.	0	6	10	0	5	3	2	0	26
	Total	0	270	314	1	253	292	247	273	1 650
BOUNA	Public	0	126	138	0	102	116	86	104	672
	Com.	0	20	15	0	10	7	5	1	58
	Total	0	146	153	0	112	123	91	105	730
BOUNDIALI	Public	0	103	140	0	123	131	102	122	721
	Total	0	103	140	0	123	131	102	122	721
DABOU	Public	0	200	204	0	189	209	189	198	1 189
	Privé	0	11	10	0	11	9	9	10	60
	Com.	0	14	40	0	17	41	15	37	164
	Total	0	225	254	0	217	259	213	245	1 413
DALOA	Public	0	674	794	2	631	763	591	700	4 155
	Privé	0	27	33	0	25	24	19	21	149
	Com.	0	32	47	2	19	43	27	22	192
	Total	0	733	874	4	675	830	637	743	4 496
DAOUKRO	Public	0	209	252	0	202	245	202	230	1 340
	Com.	0	4	5	0	1	2	0	0	12
	Total	0	213	257	0	203	247	202	230	1 352
DIMBOKRO	Public	0	147	172	0	151	163	140	148	921
	Com.	0	2	2	0	1	1	0	0	6
	Total	0	149	174	0	152	164	140	148	927
DIVO	Public	0	365	430	0	375	417	346	389	2 322
	Privé	0	6	8	0	5	5	4	6	34
	Com.	0	39	70	0	27	55	21	41	253
	Total	0	410	508	0	407	477	371	436	2 609
DUEKOUE	Public	0	336	449	1	347	409	326	387	2 255
	Privé	0	9	12	0	9	10	9	10	59
	Total	0	345	461	1	356	419	335	397	2 314

Tableau 21. Rural : Répartition des enseignants tenant une classe par DRENET et par statut selon le niveau d'études (suite)

DRENET	STATUT	CPU	CP1	CP2	CEU	CE1	CE2	CM1	CM2	TOTAL
FERKESSEDOUGOU	Public	0	193	204	0	199	225	175	195	1 191
	Privé	0	12	10	0	12	6	9	5	54
	Com.	0	3	4	0	2	3	1	0	13
	Total	0	208	218	0	213	234	185	200	1 258
GAGNOA	Public	0	409	417	0	398	411	369	373	2 377
	Privé	0	7	7	0	6	7	6	5	38
	Com.	0	22	22	0	11	26	13	15	109
	Total	0	438	446	0	415	444	388	393	2 524
GUIGLO	Public	0	241	268	0	213	257	202	243	1 424
	Privé	0	4	5	0	5	4	3	4	25
	Com.	0	10	17	0	1	12	6	5	51
	Total	0	255	290	0	219	273	211	252	1 500
KATIOLA	Public	0	200	218	0	197	226	180	221	1 242
	Privé	0	1	1	0	1	1	1	1	6
	Com.	0	2	6	0	5	8	0	1	22
	Total	0	203	225	0	203	235	181	223	1 270
KORHOGO	Public	0	211	314	1	226	303	211	263	1 529
	Privé	0	3	4	0	4	5	3	3	22
	Com.	0	3	16	0	12	7	7	6	51
	Total	0	217	334	1	242	315	221	272	1 602
MAN	Public	0	553	645	2	508	609	428	542	3 287
	Privé	0	14	19	0	12	11	7	11	74
	Com.	0	3	6	0	1	5	1	1	17
	Total	0	570	670	2	521	625	436	554	3 378
MANKONO	Public	0	222	256	1	222	247	213	235	1 396
	Privé	0	2	7	0	3	6	3	4	25
	Com.	0	11	12	0	11	10	7	4	55
	Total	0	235	275	1	236	263	223	243	1 476
MINIGNAN	Public	1	45	51	0	45	56	48	58	304
	Total	1	45	51	0	45	56	48	58	304
ODIENNE	Public	0	106	114	1	98	115	83	117	634
	Privé	0	1	2	0	1	1	0	1	6
	Total	0	107	116	1	99	116	83	118	640
SAN-PEDRO	Public	0	325	362	1	306	363	290	344	1 991
	Privé	0	27	32	0	22	32	22	33	168
	Com.	0	12	53	0	20	51	10	59	205
	Total	0	364	447	1	348	446	322	436	2 364

Tableau 21. Rural : Répartition des enseignants tenant une classe par DRENET et par statut selon le niveau d'études (suite et fin)

DRENET	STATUT	CPU	CP1	CP2	CEU	CE1	CE2	CM1	CM2	TOTAL
SASSANDRA	Public	0	215	227	0	205	212	189	199	1 247
	Privé	0	17	29	1	14	26	16	20	123
	Com.	0	6	31	1	8	27	13	19	105
	Total	0	238	287	2	227	265	218	238	1 475
SEGUELA	Public	0	169	191	0	156	183	131	162	992
	Com.	0	8	6	0	5	1	2	1	23
	Total	0	177	197	0	161	184	133	163	1 015
SOUBRE	Public	1	481	538	0	479	514	424	483	2 920
	Privé	0	94	120	2	58	99	46	71	490
	Com.	0	1	7	0	4	3	2	2	19
	Total	1	576	665	2	541	616	472	556	3 429
TOUBA	Public	0	77	166	0	77	163	69	154	706
	Privé	0	4	5	0	5	3	2	3	22
	Com.	0	11	24	0	16	20	8	11	90
	Total	0	92	195	0	98	186	79	168	818
YAMOOUSSOUKRO	Public	0	360	374	1	347	368	322	334	2 106
	Privé	0	3	3	0	3	3	3	2	17
	Com.	0	3	5	0	2	4	0	2	16
	Total	0	366	382	1	352	375	325	338	2 139
NATIONAL	Public	4	8 244	9 402	19	7 983	9 090	7 389	8 485	50 616
	Privé	0	330	417	4	279	354	230	300	1 914
	Com.	0	259	495	3	219	417	182	303	1 878
	Total	4	8 833	10 314	26	8 481	9 861	7 801	9 088	54 408

Tableau 22. Ensemble : Répartition des enseignants par DRENET et par statut selon l'emploi

DRENET	STATUT	IO		IA		IS		Contractuel		Bénévole		Total
		M	F	M	F	M	F	M	F	M	F	
ABENGOUROU	Public	880	310	235	188	44	58	26	6	76	33	1 856
	Privé	37	25	19	13	15	8	51	24	80	22	294
	Com.	0	0	0	0	0	0	13	3	3	3	22
	Total	917	335	254	201	59	66	90	33	159	58	2 172
ABIDJAN 1	Public	472	731	44	237	2	5	3	2	0	1	1 497
	Privé	202	233	232	201	73	71	18	17	245	206	1 498
	Total	674	964	276	438	75	76	21	19	245	207	2 995
ABIDJAN 2	Public	584	545	48	210	0	7	2	4	0	0	1 400
	Privé	94	82	315	220	18	12	235	175	376	214	1 741
	Total	678	627	363	430	18	19	237	179	376	214	3 141
ABIDJAN 3	Public	636	1 178	78	430	10	17	8	3	1	3	2 364
	Privé	27	37	68	55	43	47	963	927	415	417	2 999
	Total	663	1 215	146	485	53	64	971	930	416	420	5 363
ABIDJAN 4	Public	613	641	79	310	2	7	5	3	0	2	1 662
	Privé	65	32	274	300	435	360	80	77	849	650	3 122
	Total	678	673	353	610	437	367	85	80	849	652	4 784
ABOISSO	Public	926	695	191	304	11	39	60	20	51	51	2 348
	Privé	24	29	8	9	0	1	222	62	139	114	608
	Com.	0	0	0	0	0	0	126	21	3	3	153
	Total	950	724	199	313	11	40	408	103	193	168	3 109
ADZOPE	Public	902	379	287	247	17	48	33	6	29	52	2 000
	Privé	26	14	11	13	15	6	40	9	62	23	219
	Com.	0	0	0	0	0	0	12	5	0	1	18
	Total	928	393	298	260	32	54	85	20	91	76	2 237
AGBOVILLE	Public	1 435	519	396	325	9	32	151	16	44	62	2 989
	Privé	23	18	34	22	5	5	72	55	22	25	281
	Com.	0	0	0	0	0	0	39	4	9	1	53
	Total	1 458	537	430	347	14	37	262	75	75	88	3 323
BONDOUKOU	Public	1 347	390	591	269	80	65	129	24	146	97	3 138
	Privé	47	14	32	24	7	4	18	5	30	10	191
	Com.	0	0	0	0	0	0	19	0	0	0	19
	Total	1 394	404	623	293	87	69	166	29	176	107	3 348
BONGOUANOU	Public	686	159	265	167	34	33	17	1	25	23	1 410
	Privé	49	13	32	14	8	1	11	0	27	12	167
	Total	735	172	297	181	42	34	28	1	52	35	1 577
BOUAFLE	Public	1 785	482	792	327	35	53	126	16	100	41	3 757
	Privé	34	12	42	17	12	13	101	38	34	18	321
	Com.	0	0	0	0	0	0	140	50	4	1	195
	Total	1 819	494	834	344	47	66	367	104	138	60	4 273

Tableau22. Ensemble : Répartition des enseignants par DRENET et par statut selon l'emploi (suite)

DRENET	STATUT	IO		IA		IS		Contractuel		Bénévole		Total
		M	F	M	F	M	F	M	F	M	F	
BOUAKE 1	Public	506	174	158	95	10	17	6	3	22	19	1 010
	Privé	31	15	50	30	17	11	73	38	36	18	319
	Com.	0	0	0	0	0	0	1	0	4	0	5
	Total	537	189	208	125	27	28	80	41	62	37	1 334
BOUAKE 2	Public	1 393	529	524	320	42	84	150	25	105	98	3 270
	Privé	67	23	87	53	20	6	49	23	43	25	396
	Com.	0	0	1	0	0	0	21	3	1	0	26
	Total	1 460	552	612	373	62	90	220	51	149	123	3 692
BOUNA	Public	346	101	251	95	42	25	5	1	56	43	965
	Privé	0	0	0	2	0	0	17	4	5	1	29
	Com.	0	0	2	0	0	0	48	7	1	0	58
	Total	346	101	253	97	42	25	70	12	62	44	1 052
BOUNDIALI	Public	543	211	283	100	43	26	6	3	74	36	1 325
	Privé	3	0	17	7	5	1	16	10	8	5	72
	Total	546	211	300	107	48	27	22	13	82	41	1 397
DABOU	Public	626	464	152	254	17	50	60	26	2	6	1 657
	Privé	18	13	10	30	21	26	48	16	41	28	251
	Com.	0	0	1	0	3	1	113	48	2	1	169
	Total	644	477	163	284	41	77	221	90	45	35	2 077
DALOA	Public	2 549	980	1 007	685	136	170	220	27	270	163	6 207
	Privé	29	20	22	18	15	10	218	46	135	34	547
	Com.	3	0	0	0	0	0	204	30	9	2	248
	Total	2 581	1 000	1 029	703	151	180	642	103	414	199	7 002
DAOUKRO	Public	716	321	289	214	26	93	42	7	43	40	1 791
	Privé	6	5	1	1	3	3	14	2	2	2	39
	Com.	1	0	1	0	0	0	6	1	3	0	12
	Total	723	326	291	215	29	96	62	10	48	42	1 842
DIMBOKRO	Public	424	212	220	158	61	78	55	10	60	32	1 310
	Privé	5	4	2	2	10	6	4	2	3	1	39
	Com.	0	0	0	0	0	0	4	0	2	0	6
	Total	429	216	222	160	71	84	63	12	65	33	1 355
DIVO	Public	1 455	608	516	404	64	65	133	17	140	105	3 507
	Privé	25	13	24	13	20	17	103	43	9	6	273
	Com.	1	0	1	0	0	0	207	54	13	6	282
	Total	1 481	621	541	417	84	82	443	114	162	117	4 062
DUEKOUÉ	Public	1 256	351	618	169	17	20	180	28	240	121	3 000
	Privé	19	4	25	8	19	9	50	13	57	11	215
	Total	1 275	355	643	177	36	29	230	41	297	132	3 215

Tableau22. Ensemble : Répartition des enseignants par DRENET et par statut selon l'emploi (suite)

DRENET	STATUT	IO		IA		IS		Contractuel		Bénévole		Total
		M	F	M	F	M	F	M	F	M	F	
FERKESSEDOUGOU	Public	699	368	224	126	97	85	10	1	53	49	1 712
	Privé	12	4	14	15	1	3	107	27	9	5	197
	Com.	1	0	1	0	0	0	8	1	2	0	13
	Total	712	372	239	141	98	88	125	29	64	54	1 922
GAGNOA	Public	1 541	443	632	361	54	79	169	27	109	81	3 496
	Privé	30	19	40	22	22	14	120	34	37	17	355
	Com.	0	0	0	0	0	0	128	23	10	3	164
	Total	1 571	462	672	383	76	93	417	84	156	101	4 015
GUIGLO	Public	781	202	376	129	74	28	75	11	103	76	1 855
	Privé	1	1	15	4	0	0	35	5	8	4	73
	Com.	0	0	0	0	0	0	40	11	0	0	51
	Total	782	203	391	133	74	28	150	27	111	80	1 979
KATIOLA	Public	703	318	366	169	57	80	40	5	65	66	1 869
	Privé	9	3	9	3	1	3	17	2	4	2	53
	Com.	0	0	0	0	1	0	21	3	0	0	25
	Total	712	321	375	172	59	83	78	10	69	68	1 947
KORHOGO	Public	1 181	523	424	212	51	96	74	23	83	70	2 737
	Privé	25	10	45	32	10	8	146	83	46	21	426
	Com.	1	0	0	0	0	0	43	7	0	0	51
	Total	1 207	533	469	244	61	104	263	113	129	91	3 214
MAN	Public	1 850	477	1 155	324	103	57	189	16	214	138	4 523
	Privé	30	4	57	27	22	9	111	26	85	41	412
	Com.	0	0	0	0	0	0	12	3	1	1	17
	Total	1 880	481	1 212	351	125	66	312	45	300	180	4 952
MANKONO	Public	707	208	328	131	73	59	28	4	67	45	1 650
	Privé	4	0	1	1	0	0	52	10	29	2	99
	Com.	26	9	10	6	4	1	6	1	3	2	68
	Total	737	217	339	138	77	60	86	15	99	49	1 817
MINIGNAN	Public	220	47	68	33	29	22	3	0	25	23	470
	Total	220	47	68	33	29	22	3	0	25	23	470
ODIENNE	Public	413	141	218	85	53	26	7	0	64	25	1 032
	Privé	3	0	1	0	1	0	36	10	31	7	89
	Total	416	141	219	85	54	26	43	10	95	32	1 121
SAN-PEDRO	Public	1 153	498	371	257	87	69	52	9	105	68	2 669
	Privé	13	3	38	24	11	12	87	37	214	138	577
	Com.	1	0	0	0	1	0	162	47	11	3	225
	Total	1 167	501	409	281	99	81	301	93	330	209	3 471

Tableau22. Ensemble : Répartition des enseignants par DRENET et par statut selon l'emploi (suite et fin)

DRENET	STATUT	IO		IA		IS		Contractuel		Bénévole		Total
		M	F	M	F	M	F	M	F	M	F	
SASSANDRA	Public	487	224	240	167	34	26	86	12	121	78	1 475
	Privé	12	3	2	8	5	6	135	37	11	3	222
	Com.	0	0	0	0	0	0	92	16	4	0	112
	Total	499	227	242	175	39	32	313	65	136	81	1 809
SEQUELA	Public	557	201	259	117	63	35	34	3	62	53	1 384
	Privé	2	1	5	3	0	0	12	1	6	2	32
	Com.	0	0	0	0	0	0	20	1	2	0	23
	Total	559	202	264	120	63	35	66	5	70	55	1 439
SOUBRE	Public	1 547	516	693	391	118	99	106	10	179	134	3 793
	Privé	19	13	45	17	54	18	628	101	68	12	975
	Com.	0	0	0	0	0	0	18	1	0	0	19
	Total	1 566	529	738	408	172	117	752	112	247	146	4 787
TOUBA	Public	383	122	166	74	38	29	45	6	47	19	929
	Privé	3	1	8	2	2	2	37	3	0	0	58
	Com.	0	0	0	0	0	0	75	10	3	3	91
	Total	386	123	174	76	40	31	157	19	50	22	1 078
YAMOOUSSOUKRO	Public	1 566	777	351	337	32	48	110	26	67	53	3 367
	Privé	40	20	71	46	24	24	51	17	28	10	331
	Com.	0	0	0	0	0	0	16	0	0	0	16
	Total	1 606	797	422	383	56	72	177	43	95	63	3 714
NATIONAL	Public	33 868	15 045	12 895	8 421	1 665	1 830	2 445	401	2 848	2 006	81 424
	Privé	1 034	688	1 656	1 256	914	716	3 977	1 979	3 194	2 106	17 520
	Com.	34	9	17	6	9	2	1 594	350	90	30	2 141
	Total	34 936	15 742	14 568	9 683	2 588	2 548	8 016	2 730	6 132	4 142	101 085

Tableau 22 Urbain : Répartition des enseignants par DRENET et par statut selon l'emploi

DRENET	STATUT	IO		IA		IS		Contractuel		Bénévole		Total
		M	F	M	F	M	F	M	F	M	F	
ABENGOUROU	Public	390	200	63	114	6	13	1	0	6	10	803
	Privé	32	25	17	13	15	7	41	16	63	20	249
	Com.	0	0	0	0	0	0	1	0	2	3	6
	Total	422	225	80	127	21	20	43	16	71	33	1 058
ABIDJAN 1	Public	414	691	34	215	2	5	0	1	0	0	1 362
	Privé	202	233	232	201	73	71	18	17	245	206	1 498
	Total	616	924	266	416	75	76	18	18	245	206	2 860
ABIDJAN 2	Public	584	545	48	210	0	7	2	4	0	0	1 400
	Privé	94	82	315	220	18	12	235	175	376	214	1 741
	Total	678	627	363	430	18	19	237	179	376	214	3 141
ABIDJAN 3	Public	598	1 157	69	412	9	17	6	2	1	3	2 274
	Privé	26	37	68	55	43	47	958	927	415	417	2 993
	Total	624	1 194	137	467	52	64	964	929	416	420	5 267
ABIDJAN 4	Public	458	583	57	260	1	4	0	0	0	1	1 364
	Privé	64	32	271	300	431	348	80	77	840	646	3 089
	Total	522	615	328	560	432	352	80	77	840	647	4 453
ABOISSO	Public	393	438	55	145	4	12	2	2	6	10	1 067
	Privé	24	29	8	9	0	1	46	29	103	91	340
	Total	417	467	63	154	4	13	48	31	109	101	1 407
ADZOPE	Public	327	191	53	112	4	18	2	0	2	9	718
	Privé	21	12	5	9	13	3	28	5	41	17	154
	Com.	0	0	0	0	0	0	2	0	0	0	2
	Total	348	203	58	121	17	21	32	5	43	26	874
AGBOVILLE	Public	561	278	88	160	0	11	15	2	3	13	1 131
	Privé	20	15	23	21	5	5	51	47	21	25	233
	Com.	0	0	0	0	0	0	0	0	5	1	6
	Total	581	293	111	181	5	16	66	49	29	39	1 370
BONDOUKOU	Public	464	210	162	142	22	24	14	2	25	33	1 098
	Privé	43	14	31	24	7	4	13	5	30	10	181
	Total	507	224	193	166	29	28	27	7	55	43	1 279
BONGOUANOU	Public	219	85	57	53	1	3	0	0	1	4	423
	Privé	28	8	27	12	8	1	11	0	21	12	128
	Total	247	93	84	65	9	4	11	0	22	16	551
BOUAFLE	Public	537	256	146	167	3	10	1	0	2	5	1 127
	Privé	32	12	40	16	10	13	90	38	26	18	295
	Com.	0	0	0	0	0	0	32	19	1	1	53
	Total	569	268	186	183	13	23	123	57	29	24	1 475

Tableau 22 Urbain : Répartition des enseignants par DRENET et par statut selon l'emploi (suite)

DRENET	STATUT	IO		IA		IS		Contractuel		Bénévole		Total
		M	F	M	F	M	F	M	F	M	F	
BOUAKE 1	Public	244	118	35	40	1	4	0	1	1	3	447
	Privé	28	15	48	30	16	11	73	38	36	18	313
	Total	272	133	83	70	17	15	73	39	37	21	760
BOUAKE 2	Public	870	396	164	181	4	17	3	3	6	9	1 653
	Privé	66	23	87	53	15	6	43	23	43	25	384
	Total	936	419	251	234	19	23	46	26	49	34	2 037
BOUNA	Public	97	54	70	43	5	10	0	0	3	10	292
	Privé	0	0	0	2	0	0	17	4	5	1	29
	Total	97	54	70	45	5	10	17	4	8	11	321
BOUNDIALI	Public	240	140	116	57	6	6	0	2	17	16	600
	Privé	3	0	17	7	5	1	16	10	8	5	72
	Total	243	140	133	64	11	7	16	12	25	21	672
DABOU	Public	150	190	14	71	0	12	2	2	0	1	442
	Privé	17	13	10	28	17	18	22	7	30	26	188
	Total	167	203	24	99	17	30	24	9	30	27	630
DALOA	Public	822	537	209	373	9	37	2	1	5	13	2 008
	Privé	28	19	17	17	15	10	148	38	83	20	395
	Com.	0	0	0	0	0	0	35	18	2	2	57
	Total	850	556	226	390	24	47	185	57	90	35	2 460
DAOUKRO	Public	187	121	31	67	0	4	1	0	1	4	416
	Privé	6	5	1	1	3	3	14	2	2	2	39
	Total	193	126	32	68	3	7	15	2	3	6	455
DIMBOKRO	Public	150	103	33	72	3	20	0	0	2	6	389
	Privé	5	4	2	2	10	6	4	2	3	1	39
	Total	155	107	35	74	13	26	4	2	5	7	428
DIVO	Public	528	314	114	171	8	15	0	0	5	11	1 166
	Privé	24	13	23	12	18	16	81	36	9	6	238
	Com.	0	0	0	0	0	0	22	5	1	0	28
	Total	552	327	137	183	26	31	103	41	15	17	1 432
DUEKOUÉ	Public	315	179	130	76	0	10	3	1	11	17	742
	Privé	10	4	19	5	9	5	31	9	54	10	156
	Total	325	183	149	81	9	15	34	10	65	27	898

Tableau 22 Urbain : Répartition des enseignants par DRENET et par statut selon l'emploi (suite et fin)

DRENET	STATUT	IO		IA		IS		Contractuel		Bénévole		Total
		M	F	M	F	M	F	M	F	M	F	
FERKESSEDOUGOU	Public	173	178	61	56	3	24	0	0	4	13	512
	Privé	12	4	14	15	1	3	62	15	9	4	139
	Total	185	182	75	71	4	27	62	15	13	17	651
GAGNOA	Public	539	224	121	166	5	19	9	1	3	7	1 094
	Privé	28	18	35	21	21	14	107	28	28	17	317
	Com.	0	0	0	0	0	0	33	13	6	3	55
	Total	567	242	156	187	26	33	149	42	37	27	1 466
GUIGLO	Public	182	78	70	58	7	9	2	0	4	18	428
	Privé	0	1	12	3	0	0	18	1	8	4	47
	Total	182	79	82	61	7	9	20	1	12	22	475
KATIOLA	Public	238	154	107	79	6	21	1	0	7	9	622
	Privé	7	3	7	1	1	3	17	2	4	2	47
	Com.	0	0	0	0	0	0	2	1	0	0	3
	Total	245	157	114	80	7	24	20	3	11	11	672
KORHOGO	Public	487	361	135	141	6	41	6	1	7	19	1 204
	Privé	25	10	44	32	10	8	134	79	40	21	403
	Total	512	371	179	173	16	49	140	80	47	40	1 607
MAN	Public	534	251	218	176	2	17	3	1	16	10	1 228
	Privé	23	4	43	22	21	6	78	21	80	40	338
	Total	557	255	261	198	23	23	81	22	96	50	1 566
MANKONO	Public	87	64	41	44	1	10	0	0	2	5	254
	Privé	4	0	1	1	0	0	42	8	15	2	73
	Com.	3	4	3	2	0	0	0	0	0	0	12
	Total	94	68	45	47	1	10	42	8	17	7	339
MINIGNAN	Public	68	29	22	16	7	9	0	0	2	9	162
	Total	68	29	22	16	7	9	0	0	2	9	162
ODIENNE	Public	142	70	81	55	11	10	0	0	10	10	389
	Privé	3	0	1	0	0	0	32	10	30	7	83
	Total	145	70	82	55	11	10	32	10	40	17	472
SAN-PEDRO	Public	248	189	70	103	5	22	0	1	8	13	659
	Privé	8	2	31	24	5	8	27	11	177	115	408
	Com.	0	0	0	0	0	0	9	5	4	1	19
	Total	256	191	101	127	10	30	36	17	189	129	1 086

Tableau 22 Urbain : Répartition des enseignants par DRENET et par statut selon l'emploi (suite et fin)

DRENET	STATUT	IO		IA		IS		Contractuel		Bénévole		Total
		M	F	M	F	M	F	M	F	M	F	
SASSANDRA	Public	62	52	31	53	1	5	1	1	7	11	224
	Privé	12	3	2	8	5	6	33	16	10	3	98
	Com.	0	0	0	0	0	0	5	2	0	0	7
	Total	74	55	33	61	6	11	39	19	17	14	329
SEQUELA	Public	141	100	68	53	3	12	2	0	5	7	391
	Privé	2	1	5	3	0	0	12	1	6	2	32
	Total	143	101	73	56	3	12	14	1	11	9	423
SOUBRE	Public	316	199	122	148	1	10	2	0	7	11	816
	Privé	18	13	34	12	43	16	221	75	23	8	463
	Total	334	212	156	160	44	26	223	75	30	19	1 279
TOUBA	Public	78	68	35	29	2	6	0	0	1	4	223
	Privé	2	1	7	2	0	0	22	2	0	0	36
	Com.	0	0	0	0	0	0	1	0	0	0	1
	Total	80	69	42	31	2	6	23	2	1	4	260
YAMOOUSSOUKRO	Public	556	414	78	151	2	7	7	3	3	8	1 229
	Privé	39	20	71	45	15	15	51	17	28	10	311
	Total	595	434	149	196	17	22	58	20	31	18	1 540
NATIONAL	Public	12 399	9 217	3 008	4 469	150	481	87	31	183	332	30 357
	Privé	956	675	1 568	1 226	853	667	2 876	1 791	2 912	2 025	15 549
	Com.	3	4	3	2	0	0	142	63	21	11	249
	Total	13 358	9 896	4 579	5 697	1 003	1 148	3 105	1 885	3 116	2 368	46 155

Tableau 22. Rural : Répartition des enseignants par DRENET et par statut selon l'emploi

DRENET	STATUT	IO		IA		IS		Contractuel		Bénévole		Total
		M	F	M	F	M	F	M	F	M	F	
ABENGOUROU	Public	490	110	172	74	38	45	25	6	70	23	1 053
	Privé	5	0	2	0	0	1	10	8	17	2	45
	Com.	0	0	0	0	0	0	12	3	1	0	16
	Total	495	110	174	74	38	46	47	17	88	25	1 114
ABIDJAN 1	Public	58	40	10	22	0	0	3	1	0	1	135
	Total	58	40	10	22	0	0	3	1	0	1	135
ABIDJAN 3	Public	38	21	9	18	1	0	2	1	0	0	90
	Privé	1	0	0	0	0	0	5	0	0	0	6
	Total	39	21	9	18	1	0	7	1	0	0	96
ABIDJAN 4	Public	155	58	22	50	1	3	5	3	0	1	298
	Privé	1	0	3	0	4	12	0	0	9	4	33
	Total	156	58	25	50	5	15	5	3	9	5	331
ABOISSO	Public	533	257	136	159	7	27	58	18	45	41	1 281
	Privé	0	0	0	0	0	0	176	33	36	23	268
	Com.	0	0	0	0	0	0	126	21	3	3	153
	Total	533	257	136	159	7	27	360	72	84	67	1 702
ADZOPE	Public	575	188	234	135	13	30	31	6	27	43	1 282
	Privé	5	2	6	4	2	3	12	4	21	6	65
	Com.	0	0	0	0	0	0	10	5	0	1	16
	Total	580	190	240	139	15	33	53	15	48	50	1 363
AGBOVILLE	Public	874	241	308	165	9	21	136	14	41	49	1 858
	Privé	3	3	11	1	0	0	21	8	1	0	48
	Com.	0	0	0	0	0	0	39	4	4	0	47
	Total	877	244	319	166	9	21	196	26	46	49	1 953
BONDOUKOU	Public	883	180	429	127	58	41	115	22	121	64	2 040
	Privé	4	0	1	0	0	0	5	0	0	0	10
	Com.	0	0	0	0	0	0	19	0	0	0	19
	Total	887	180	430	127	58	41	139	22	121	64	2 069
BONGOUANOU	Public	467	74	208	114	33	30	17	1	24	19	987
	Privé	21	5	5	2	0	0	0	0	6	0	39
	Total	488	79	213	116	33	30	17	1	30	19	1 026
BOUAFLE	Public	1 248	226	646	160	32	43	125	16	98	36	2 630
	Privé	2	0	2	1	2	0	11	0	8	0	26
	Com.	0	0	0	0	0	0	108	31	3	0	142
	Total	1 250	226	648	161	34	43	244	47	109	36	2 798

Tableau 22. Rural : Répartition des enseignants par DRENET et par statut selon l'emploi (suite)

DRENET	STATUT	IO		IA		IS		Contractuel		Bénévole		Total
		M	F	M	F	M	F	M	F	M	F	
BOUAKE 1	Public	262	56	123	55	9	13	6	2	21	16	563
	Privé	3	0	2	0	1	0	0	0	0	0	6
	Com.	0	0	0	0	0	0	1	0	4	0	5
	Total	265	56	125	55	10	13	7	2	25	16	574
BOUAKE 2	Public	523	133	360	139	38	67	147	22	99	89	1 617
	Privé	1	0	0	0	5	0	6	0	0	0	12
	Com.	0	0	1	0	0	0	21	3	1	0	26
	Total	524	133	361	139	43	67	174	25	100	89	1 655
BOUNA	Public	249	47	181	52	37	15	5	1	53	33	673
	Com.	0	0	2	0	0	0	48	7	1	0	58
	Total	249	47	183	52	37	15	53	8	54	33	731
BOUNDIALI	Public	303	71	167	43	37	20	6	1	57	20	725
	Total	303	71	167	43	37	20	6	1	57	20	725
DABOU	Public	476	274	138	183	17	38	58	24	2	5	1 215
	Privé	1	0	0	2	4	8	26	9	11	2	63
	Com.	0	0	1	0	3	1	113	48	2	1	169
	Total	477	274	139	185	24	47	197	81	15	8	1 447
DALOA	Public	1 727	443	798	312	127	133	218	26	265	150	4 199
	Privé	1	1	5	1	0	0	70	8	52	14	152
	Com.	3	0	0	0	0	0	169	12	7	0	191
	Total	1 731	444	803	313	127	133	457	46	324	164	4 542
DAOUKRO	Public	529	200	258	147	26	89	41	7	42	36	1 375
	Com.	1	0	1	0	0	0	6	1	3	0	12
	Total	530	200	259	147	26	89	47	8	45	36	1 387
DIMBOKRO	Public	274	109	187	86	58	58	55	10	58	26	921
	Com.	0	0	0	0	0	0	4	0	2	0	6
	Total	274	109	187	86	58	58	59	10	60	26	927
DIVO	Public	927	294	402	233	56	50	133	17	135	94	2 341
	Privé	1	0	1	1	2	1	22	7	0	0	35
	Com.	1	0	1	0	0	0	185	49	12	6	254
	Total	929	294	404	234	58	51	340	73	147	100	2 630
DUEKOUÉ	Public	941	172	488	93	17	10	177	27	229	104	2 258
	Privé	9	0	6	3	10	4	19	4	3	1	59
	Total	950	172	494	96	27	14	196	31	232	105	2 317

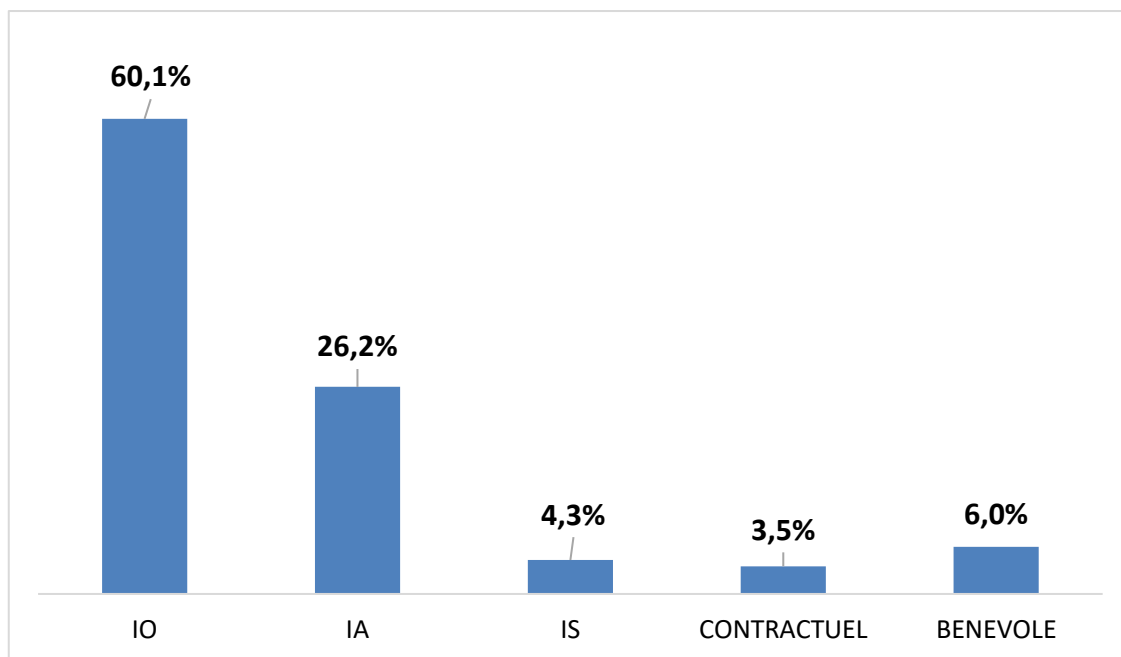
Tableau 22. Rural : Répartition des enseignants par DRENET et par statut selon l'emploi (suite et fin)

DRENET	STATUT	IO		IA		IS		Contractuel		Bénévole		Total
		M	F	M	F	M	F	M	F	M	F	
FERKESSEDOUGOU	Public	526	190	163	70	94	61	10	1	49	36	1 200
	Privé	0	0	0	0	0	0	45	12	0	1	58
	Com.	1	0	1	0	0	0	8	1	2	0	13
	Total	527	190	164	70	94	61	63	14	51	37	1 271
GAGNOA	Public	1 002	219	511	195	49	60	160	26	106	74	2 402
	Privé	2	1	5	1	1	0	13	6	9	0	38
	Com.	0	0	0	0	0	0	95	10	4	0	109
	Total	1 004	220	516	196	50	60	268	42	119	74	2 549
GUIGLO	Public	599	124	306	71	67	19	73	11	99	58	1 427
	Privé	1	0	3	1	0	0	17	4	0	0	26
	Com.	0	0	0	0	0	0	40	11	0	0	51
	Total	600	124	309	72	67	19	130	26	99	58	1 504
KATIOLA	Public	465	164	259	90	51	59	39	5	58	57	1 247
	Privé	2	0	2	2	0	0	0	0	0	0	6
	Com.	0	0	0	0	1	0	19	2	0	0	22
	Total	467	164	261	92	52	59	58	7	58	57	1 275
KORHOGO	Public	694	162	289	71	45	55	68	22	76	51	1 533
	Privé	0	0	1	0	0	0	12	4	6	0	23
	Com.	1	0	0	0	0	0	43	7	0	0	51
	Total	695	162	290	71	45	55	123	33	82	51	1 607
MAN	Public	1 316	226	937	148	101	40	186	15	198	128	3 295
	Privé	7	0	14	5	1	3	33	5	5	1	74
	Com.	0	0	0	0	0	0	12	3	1	1	17
	Total	1 323	226	951	153	102	43	231	23	204	130	3 386
MANKONO	Public	620	144	287	87	72	49	28	4	65	40	1 396
	Privé	0	0	0	0	0	0	10	2	14	0	26
	Com.	23	5	7	4	4	1	6	1	3	2	56
	Total	643	149	294	91	76	50	44	7	82	42	1 478
MINIGNAN	Public	152	18	46	17	22	13	3	0	23	14	308
	Total	152	18	46	17	22	13	3	0	23	14	308
ODIENNE	Public	271	71	137	30	42	16	7	0	54	15	643
	Privé	0	0	0	0	1	0	4	0	1	0	6
	Total	271	71	137	30	43	16	11	0	55	15	649
SAN-PEDRO	Public	905	309	301	154	82	47	52	8	97	55	2 010
	Privé	5	1	7	0	6	4	60	26	37	23	169
	Com.	1	0	0	0	1	0	153	42	7	2	206
	Total	911	310	308	154	89	51	265	76	141	80	2 385

Tableau 22. Rural : Répartition des enseignants par DRENET et par statut selon l'emploi (suite et fin)

DRENET	STATUT	IO		IA		IS		Contractuel		Bénévole		Total
		M	F	M	F	M	F	M	F	M	F	
SASSANDRA	Public	425	172	209	114	33	21	85	11	114	67	1 251
	Privé	0	0	0	0	0	0	102	21	1	0	124
	Com.	0	0	0	0	0	0	87	14	4	0	105
	Total	425	172	209	114	33	21	274	46	119	67	1 480
SEGUELA	Public	416	101	191	64	60	23	32	3	57	46	993
	Com.	0	0	0	0	0	0	20	1	2	0	23
	Total	416	101	191	64	60	23	52	4	59	46	1 016
SOUBRE	Public	1 231	317	571	243	117	89	104	10	172	123	2 977
	Privé	1	0	11	5	11	2	407	26	45	4	512
	Com.	0	0	0	0	0	0	18	1	0	0	19
	Total	1 232	317	582	248	128	91	529	37	217	127	3 508
TOUBA	Public	305	54	131	45	36	23	45	6	46	15	706
	Privé	1	0	1	0	2	2	15	1	0	0	22
	Com.	0	0	0	0	0	0	74	10	3	3	90
	Total	306	54	132	45	38	25	134	17	49	18	818
YAMOOUSSOUKRO	Public	1 010	363	273	186	30	41	103	23	64	45	2 138
	Privé	1	0	0	1	9	9	0	0	0	0	20
	Com.	0	0	0	0	0	0	16	0	0	0	16
	Total	1 011	363	273	187	39	50	119	23	64	45	2 174
NATIONAL	Public	21 469	5 828	9 887	3 952	1 515	1 349	2 358	370	2 665	1 674	51 067
	Privé	78	13	88	30	61	49	1 101	188	282	81	1 971
	Com.	31	5	14	4	9	2	1 452	287	69	19	1 892
	Total	21 578	5 846	9 989	3 986	1 585	1 400	4 911	845	3 016	1 774	54 930

Graphique 10 : Proportion des enseignants du public par emploi



Graphique 11 : Proportion des enseignants selon le genre

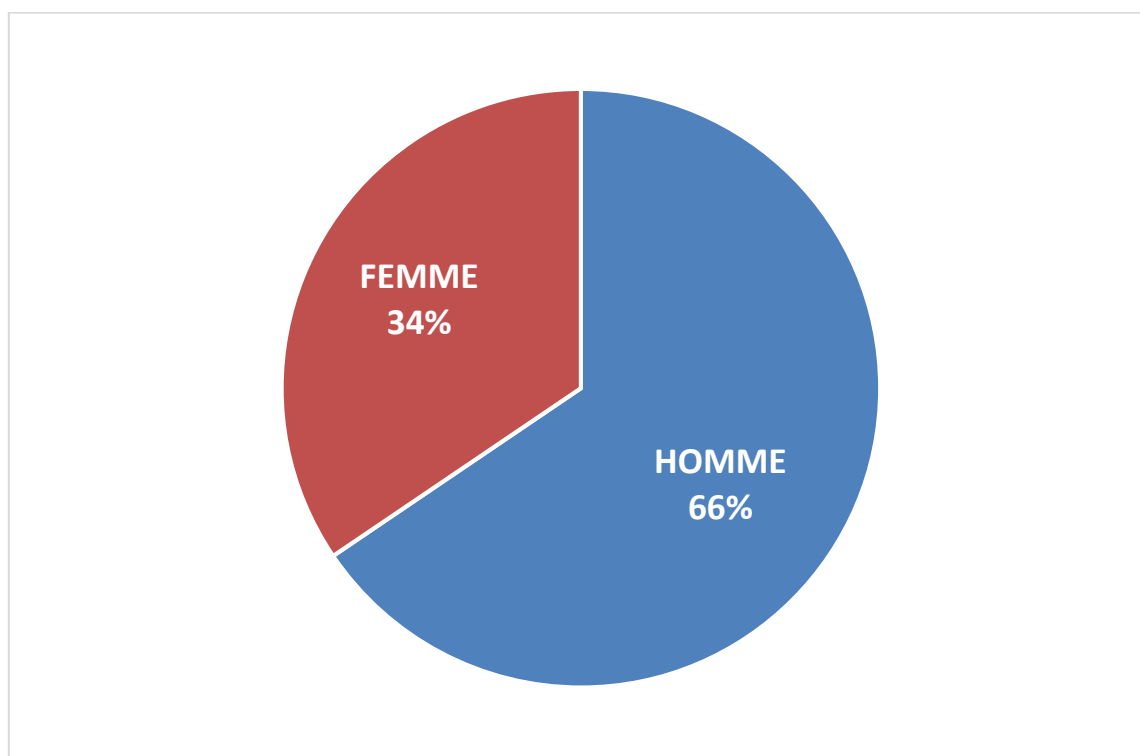


Tableau 23. Ensemble : Répartition des enseignants par DRENET et selon le diplôme pédagogique le plus élevé

DRENET	STATUT	CAP		CEAP		DIAS		AUCUN		TOTAL
		M	F	M	F	M	F	M	F	
ABENGOUROU	Public	879	309	231	182	48	62	103	42	1 856
	Privé	41	31	8	4	1	0	152	57	294
	Com.	0	0	0	0	0	0	16	6	22
	Total	920	340	239	186	49	62	271	105	2 172
ABIDJAN 1	Public	472	729	43	231	2	12	4	4	1 497
	Privé	172	213	138	137	23	24	437	354	1 498
	Total	644	942	181	368	25	36	441	358	2 995
ABIDJAN 2	Public	582	545	46	195	3	19	3	7	1 400
	Privé	99	87	38	31	2	4	899	581	1 741
	Total	681	632	84	226	5	23	902	588	3 141
ABIDJAN 3	Public	631	1 163	72	421	18	34	12	13	2 364
	Privé	52	60	41	45	4	3	1 419	1 375	2 999
	Total	683	1 223	113	466	22	37	1 431	1 388	5 363
ABIDJAN 4	Public	615	632	77	307	2	11	5	13	1 662
	Privé	83	49	75	64	4	8	1 541	1 298	3 122
	Total	698	681	152	371	6	19	1 546	1 311	4 784
ABOISSO	Public	919	698	187	273	21	61	112	77	2 348
	Privé	29	31	6	8	2	1	356	175	608
	Com.	0	0	0	0	1	0	128	24	153
	Total	948	729	193	281	24	62	596	276	3 109
ADZOPE	Public	900	381	290	232	14	59	64	60	2 000
	Privé	24	15	12	10	2	0	116	40	219
	Com.	0	0	0	0	0	0	12	6	18
	Total	924	396	302	242	16	59	192	106	2 237
AGBOVILLE	Public	1 423	511	391	304	21	48	200	91	2 989
	Privé	19	17	10	4	2	0	125	104	281
	Com.	0	0	1	0	0	0	47	5	53
	Total	1 442	528	402	308	23	48	372	200	3 323
BONDOUKOU	Public	1 355	394	590	264	72	66	276	121	3 138
	Privé	45	14	20	15	0	5	69	23	191
	Com.	0	0	0	0	0	0	19	0	19
	Total	1 400	408	610	279	72	71	364	144	3 348
BONGOUANOU	Public	681	160	255	147	51	53	40	23	1 410
	Privé	48	13	24	10	12	2	43	15	167
	Total	729	173	279	157	63	55	83	38	1 577
BOUAFLE	Public	1 780	480	789	321	41	61	228	57	3 757
	Privé	32	13	33	15	1	0	157	70	321
	Com.	0	0	0	0	0	0	144	51	195
	Total	1 812	493	822	336	42	61	529	178	4 273

Tableau 23. Ensemble : Répartition des enseignants par DRENET et selon le diplôme pédagogique le plus élevé (suite)

DRENET	STATUT	CAP		CEAP		DIAS		AUCUN		TOTAL
		M	F	M	F	M	F	M	F	
BOUAKE 1	Public	503	176	155	87	16	25	28	20	1 010
	Privé	25	13	11	6	0	0	171	93	319
	Com.	0	0	0	0	0	0	5	0	5
	Total	528	189	166	93	16	25	204	113	1 334
BOUAKE 2	Public	1 388	532	504	294	62	96	260	134	3 270
	Privé	42	18	27	20	0	1	197	91	396
	Com.	0	0	1	0	0	0	22	3	26
	Total	1 430	550	532	314	62	97	479	228	3 692
BOUNA	Public	339	95	217	76	83	51	61	43	965
	Privé	0	0	1	0	0	2	21	5	29
	Com.	0	0	0	0	2	0	49	7	58
	Total	339	95	218	76	85	53	131	55	1 052
BOUNDIALI	Public	547	210	262	83	61	43	79	40	1 325
	Privé	2	0	2	2	0	0	45	21	72
	Total	549	210	264	85	61	43	124	61	1 397
DABOU	Public	617	471	159	241	16	53	65	35	1 657
	Privé	16	13	6	6	0	2	116	92	251
	Com.	0	0	2	0	3	1	114	49	169
	Total	633	484	167	247	19	56	295	176	2 077
DALOA	Public	2 555	990	919	616	228	232	480	187	6 207
	Privé	32	20	17	16	0	1	370	91	547
	Com.	4	0	1	0	0	0	211	32	248
	Total	2 591	1 010	937	632	228	233	1 061	310	7 002
DAOUKRO	Public	718	321	259	196	53	108	86	50	1 791
	Privé	6	5	1	1	0	0	19	7	39
	Com.	1	0	0	0	1	0	9	1	12
	Total	725	326	260	197	54	108	114	58	1 842
DIMBOKRO	Public	425	210	212	150	68	83	115	47	1 310
	Privé	5	4	2	3	0	0	17	8	39
	Com.	0	0	0	0	0	0	6	0	6
	Total	430	214	214	153	68	83	138	55	1 355
DIVO	Public	1 461	604	492	366	91	101	264	128	3 507
	Privé	28	14	10	5	1	0	142	73	273
	Com.	3	0	2	0	0	0	217	60	282
	Total	1 492	618	504	371	92	101	623	261	4 062
DUEKOUÉ	Public	1 248	347	617	169	25	26	421	147	3 000
	Privé	18	5	20	8	0	1	132	31	215
	Total	1 266	352	637	177	25	27	553	178	3 215

Tableau 23. Ensemble : Répartition des enseignants par DRENET et selon le diplôme pédagogique le plus élevé (suite)

DRENET	STATUT	CAP		CEAP		DIAS		AUCUN		TOTAL
		M	F	M	F	M	F	M	F	
FERKESSEDOUGOU	Public	693	369	228	112	106	103	56	45	1 712
	Privé	10	2	9	10	0	0	124	42	197
	Com.	1	0	1	0	0	0	10	1	13
	Total	704	371	238	122	106	103	190	88	1 922
GAGNOA	Public	1 541	441	584	330	98	113	282	107	3 496
	Privé	28	22	13	7	0	0	208	77	355
	Com.	2	0	0	0	1	0	135	26	164
	Total	1 571	463	597	337	99	113	625	210	4 015
GUIGLO	Public	780	199	367	128	96	46	166	73	1 855
	Privé	1	1	5	1	0	0	53	12	73
	Com.	0	0	0	0	0	0	40	11	51
	Total	781	200	372	129	96	46	259	96	1 979
KATIOLA	Public	712	321	337	155	86	95	96	67	1 869
	Privé	8	4	9	3	0	0	23	6	53
	Com.	0	0	0	0	1	0	21	3	25
	Total	720	325	346	158	87	95	140	76	1 947
KORHOGO	Public	1 178	520	399	195	80	114	156	95	2 737
	Privé	18	10	3	7	0	1	251	136	426
	Com.	1	0	0	0	0	0	43	7	51
	Total	1 197	530	402	202	80	115	450	238	3 214
MAN	Public	1 856	478	1 086	302	170	78	399	154	4 523
	Privé	33	5	21	7	5	1	246	94	412
	Com.	0	0	0	0	0	0	13	4	17
	Total	1 889	483	1 107	309	175	79	658	252	4 952
MANKONO	Public	702	210	322	123	84	65	95	49	1 650
	Privé	5	0	1	1	0	0	80	12	99
	Com.	25	10	11	5	4	1	9	3	68
	Total	732	220	334	129	88	66	184	64	1 817
MINIGNAN	Public	221	47	53	15	44	40	27	23	470
	Total	221	47	53	15	44	40	27	23	470
ODIENNE	Public	413	142	208	84	63	28	71	23	1 032
	Privé	2	0	1	0	0	0	69	17	89
	Total	415	142	209	84	63	28	140	40	1 121
SAN-PEDRO	Public	1 140	499	343	235	101	73	184	94	2 669
	Privé	24	4	12	4	0	0	327	206	577
	Com.	0	0	0	0	1	0	174	50	225
	Total	1 164	503	355	239	102	73	685	350	3 471

Tableau 23. Ensemble : Répartition des enseignants par DRENET et selon le diplôme pédagogique le plus élevé
(suite et fin)

DRENET	STATUT	CAP		CEAP		DIAS		AUCUN		TOTAL
		M	F	M	F	M	F	M	F	
SASSANDRA	Public	483	226	187	128	84	61	214	92	1 475
	Privé	8	1	1	6	0	0	156	50	222
	Com.	0	0	0	0	0	0	96	16	112
	Total	491	227	188	134	84	61	466	158	1 809
SEQUELA	Public	552	201	240	97	88	57	95	54	1 384
	Privé	3	1	0	0	0	0	22	6	32
	Com.	0	0	0	0	0	0	22	1	23
	Total	555	202	240	97	88	57	139	61	1 439
SOUBRE	Public	1 549	514	639	367	182	130	273	139	3 793
	Privé	23	13	8	8	6	5	777	135	975
	Com.	0	0	0	0	0	0	18	1	19
	Total	1 572	527	647	375	188	135	1 068	275	4 787
TOUBA	Public	380	122	172	73	36	31	91	24	929
	Privé	0	1	4	1	0	0	46	6	58
	Com.	0	0	0	0	0	0	78	13	91
	Total	380	123	176	74	36	31	215	43	1 078
YAMOOUSSOUKRO	Public	1 561	775	345	318	47	75	173	73	3 367
	Privé	31	15	8	9	1	1	174	92	331
	Com.	0	0	0	0	0	0	16	0	16
	Total	1 592	790	353	327	48	76	363	165	3 714
NATIONAL	Public	33 799	15 022	12 277	7 817	2 361	2 413	5 284	2 451	81 424
	Privé	1 012	714	597	474	66	62	9 100	5 495	17 520
	Com.	37	10	19	5	14	2	1 674	380	2 141
	Total	34 848	15 746	12 893	8 296	2 441	2 477	16 058	8 326	101 085

Tableau 23. Urbain : Répartition des enseignants par DRENET et selon le diplôme pédagogique le plus élevé

DRENET	STATUT	CAP		CEAP		DIAS		AUCUN		TOTAL
		M	F	M	F	M	F	M	F	
ABENGOUROU	Public	387	198	63	110	8	17	8	12	803
	Privé	36	31	6	4	1	0	125	46	249
	Com.	0	0	0	0	0	0	3	3	6
	Total	423	229	69	114	9	17	136	61	1 058
ABIDJAN 1	Public	415	687	33	212	2	11	0	2	1 362
	Privé	172	213	138	137	23	24	437	354	1 498
	Total	587	900	171	349	25	35	437	356	2 860
ABIDJAN 2	Public	582	545	46	195	3	19	3	7	1 400
	Privé	99	87	38	31	2	4	899	581	1 741
	Total	681	632	84	226	5	23	902	588	3 141
ABIDJAN 3	Public	592	1 142	63	403	17	34	11	12	2 274
	Privé	51	60	41	45	4	3	1 414	1 375	2 993
	Total	643	1 202	104	448	21	37	1 425	1 387	5 267
ABIDJAN 4	Public	462	573	53	259	1	8	0	8	1 364
	Privé	81	49	74	63	4	8	1 527	1 283	3 089
	Total	543	622	127	322	5	16	1 527	1 291	4 453
ABOISSO	Public	391	441	52	126	8	25	9	15	1 067
	Privé	28	31	6	8	2	1	145	119	340
	Total	419	472	58	134	10	26	154	134	1 407
ADZOPE	Public	327	192	53	105	5	24	3	9	718
	Privé	19	13	11	10	2	0	76	23	154
	Com.	0	0	0	0	0	0	2	0	2
	Total	346	205	64	115	7	24	81	32	874
AGBOVILLE	Public	562	272	84	161	1	10	20	21	1 131
	Privé	17	15	9	4	2	0	92	94	233
	Com.	0	0	1	0	0	0	4	1	6
	Total	579	287	94	165	3	10	116	116	1 370
BONDOUKOU	Public	468	212	166	140	14	28	39	31	1 098
	Privé	41	14	19	15	0	5	64	23	181
	Total	509	226	185	155	14	33	103	54	1 279
BONGOUANOU	Public	219	84	56	49	2	8	1	4	423
	Privé	28	8	19	9	12	2	36	14	128
	Total	247	92	75	58	14	10	37	18	551
BOUAFLE	Public	538	254	146	166	1	12	4	6	1 127
	Privé	30	13	22	14	0	0	146	70	295
	Com.	0	0	0	0	0	0	33	20	53
	Total	568	267	168	180	1	12	183	96	1 475

Tableau 23. Urbain : Répartition des enseignants par DRENET et selon le diplôme pédagogique le plus élevé (suite)

DRENET	STATUT	CAP		CEAP		DIAS		AUCUN		TOTAL
		M	F	M	F	M	F	M	F	
BOUAKE 1	Public	245	120	34	36	1	6	1	4	447
	Privé	22	13	11	6	0	0	168	93	313
	Total	267	133	45	42	1	6	169	97	760
BOUAKE 2	Public	876	400	159	169	3	24	9	13	1 653
	Privé	41	18	27	20	0	1	186	91	384
	Total	917	418	186	189	3	25	195	104	2 037
BOUNA	Public	96	51	65	39	11	17	3	10	292
	Privé	0	0	1	0	0	2	21	5	29
	Total	96	51	66	39	11	19	24	15	321
BOUNDIALI	Public	241	139	111	53	9	11	18	18	600
	Privé	2	0	2	2	0	0	45	21	72
	Total	243	139	113	55	9	11	63	39	672
DABOU	Public	151	193	12	68	1	10	2	5	442
	Privé	15	12	6	6	0	1	75	73	188
	Total	166	205	18	74	1	11	77	78	630
DALOA	Public	820	540	208	367	13	42	6	12	2 008
	Privé	31	19	17	16	0	1	243	68	395
	Com.	1	0	0	0	0	0	36	20	57
	Total	852	559	225	383	13	43	285	100	2 460
DAOUKRO	Public	186	121	30	63	2	8	2	4	416
	Privé	6	5	1	1	0	0	19	7	39
	Total	192	126	31	64	2	8	21	11	455
DIMBOKRO	Public	150	102	32	70	4	22	2	7	389
	Privé	5	4	2	3	0	0	17	8	39
	Total	155	106	34	73	4	22	19	15	428
DIVO	Public	530	317	112	153	8	24	5	17	1 166
	Privé	27	14	9	4	1	0	118	65	238
	Com.	0	0	0	0	0	0	23	5	28
	Total	557	331	121	157	9	24	146	87	1 432
DUEKOUÉ	Public	310	176	133	83	1	4	15	20	742
	Privé	9	5	19	4	0	1	95	23	156
	Total	319	181	152	87	1	5	110	43	898

Tableau 23. Urbain : Répartition des enseignants par DRENET et par selon le diplôme pédagogique le plus élevé (suite et fin)

DRENET	STATUT	CAP		CEAP		DIAS		AUCUN		TOTAL
		M	F	M	F	M	F	M	F	
FERKESSEDOUGOU	Public	172	177	59	49	5	33	5	12	512
	Privé	10	2	9	10	0	0	79	29	139
	Total	182	179	68	59	5	33	84	41	651
GAGNOA	Public	542	224	113	161	9	23	13	9	1 094
	Privé	26	21	13	7	0	0	180	70	317
	Com.	2	0	0	0	0	0	37	16	55
	Total	570	245	126	168	9	23	230	95	1 466
GUIGLO	Public	182	77	66	61	11	12	6	13	428
	Privé	0	1	2	0	0	0	36	8	47
	Total	182	78	68	61	11	12	42	21	475
KATIOLA	Public	240	156	102	74	12	25	5	8	622
	Privé	6	4	7	1	0	0	23	6	47
	Com.	0	0	0	0	0	0	2	1	3
	Total	246	160	109	75	12	25	30	15	672
KORHOGO	Public	486	359	130	136	12	48	13	20	1 204
	Privé	18	10	3	7	0	1	232	132	403
	Total	504	369	133	143	12	49	245	152	1 607
MAN	Public	540	251	207	169	6	23	20	12	1 228
	Privé	28	5	16	6	5	1	196	81	338
	Total	568	256	223	175	11	24	216	93	1 566
MANKONO	Public	87	65	40	39	2	14	2	5	254
	Privé	5	0	1	1	0	0	56	10	73
	Com.	3	5	3	1	0	0	0	0	12
	Total	95	70	44	41	2	14	58	15	339
MINIGNAN	Public	68	29	18	6	11	19	2	9	162
	Total	68	29	18	6	11	19	2	9	162
ODIENNE	Public	141	70	79	55	14	11	10	9	389
	Privé	2	0	1	0	0	0	63	17	83
	Total	143	70	80	55	14	11	73	26	472
SAN-PEDRO	Public	246	191	69	102	5	17	11	18	659
	Privé	20	4	8	4	0	0	220	152	408
	Com.	0	0	0	0	0	0	13	6	19
	Total	266	195	77	106	5	17	244	176	1 086

Tableau 23. Urbain : Répartition des enseignants par DRENET et par selon le diplôme pédagogique le plus élevé (suite et fin)

DRENET	STATUT	CAP		CEAP		DIAS		AUCUN		TOTAL
		M	F	M	F	M	F	M	F	
SASSANDRA	Public	61	51	23	43	9	16	9	12	224
	Privé	8	1	1	6	0	0	53	29	98
	Com.	0	0	0	0	0	0	5	2	7
	Total	69	52	24	49	9	16	67	43	329
SEQUELA	Public	138	99	63	43	10	22	8	8	391
	Privé	3	1	0	0	0	0	22	6	32
	Total	141	100	63	43	10	22	30	14	423
SOUBRE	Public	315	197	114	140	9	21	10	10	816
	Privé	22	13	6	5	4	5	307	101	463
	Total	337	210	120	145	13	26	317	111	1 279
TOUBA	Public	78	68	35	29	2	6	1	4	223
	Privé	0	1	4	1	0	0	27	3	36
	Com.	0	0	0	0	0	0	1	0	1
	Total	78	69	39	30	2	6	29	7	260
YAMOOUSSOUKRO	Public	553	415	77	141	6	15	10	12	1 229
	Privé	30	15	8	8	1	1	165	83	311
	Total	583	430	85	149	7	16	175	95	1 540
NATIONAL	Public	12 397	9 188	2 906	4 275	238	669	286	398	30 357
	Privé	938	702	557	458	63	61	7 607	5 163	15 549
	Com.	6	5	4	1	0	0	159	74	249
	Total	13 341	9 895	3 467	4 734	301	730	8 052	5 635	46 155

Tableau 23. Rural : Répartition des enseignants par DRENET et selon le diplôme pédagogique le plus élevé

DRENET	STATUT	CAP		CEAP		DIAS		AUCUN		TOTAL
		M	F	M	F	M	F	M	F	
ABENGOUROU	Public	492	111	168	72	40	45	95	30	1 053
	Privé	5	0	2	0	0	0	27	11	45
	Com.	0	0	0	0	0	0	13	3	16
	Total	497	111	170	72	40	45	135	44	1 114
ABIDJAN 1	Public	57	42	10	19	0	1	4	2	135
	Total	57	42	10	19	0	1	4	2	135
ABIDJAN 3	Public	39	21	9	18	1	0	1	1	90
	Privé	1	0	0	0	0	0	5	0	6
	Total	40	21	9	18	1	0	6	1	96
ABIDJAN 4	Public	153	59	24	48	1	3	5	5	298
	Privé	2	0	1	1	0	0	14	15	33
	Total	155	59	25	49	1	3	19	20	331
ABOISSO	Public	528	257	135	147	13	36	103	62	1 281
	Privé	1	0	0	0	0	0	211	56	268
	Com.	0	0	0	0	1	0	128	24	153
	Total	529	257	135	147	14	36	442	142	1 702
ADZOPE	Public	573	189	237	127	9	35	61	51	1 282
	Privé	5	2	1	0	0	0	40	17	65
	Com.	0	0	0	0	0	0	10	6	16
	Total	578	191	238	127	9	35	111	74	1 363
AGBOVILLE	Public	861	239	307	143	20	38	180	70	1 858
	Privé	2	2	1	0	0	0	33	10	48
	Com.	0	0	0	0	0	0	43	4	47
	Total	863	241	308	143	20	38	256	84	1 953
BONDOUKOU	Public	887	182	424	124	58	38	237	90	2 040
	Privé	4	0	1	0	0	0	5	0	10
	Com.	0	0	0	0	0	0	19	0	19
	Total	891	182	425	124	58	38	261	90	2 069
BONGOUANOU	Public	462	76	199	98	49	45	39	19	987
	Privé	20	5	5	1	0	0	7	1	39
	Total	482	81	204	99	49	45	46	20	1 026
BOUAFLE	Public	1 242	226	643	155	40	49	224	51	2 630
	Privé	2	0	11	1	1	0	11	0	26
	Com.	0	0	0	0	0	0	111	31	142
	Total	1 244	226	654	156	41	49	346	82	2 798

Tableau 23. Rural : Répartition des enseignants par DRENET et selon le diplôme pédagogique le plus élevé (suite)

DRENET	STATUT	CAP		CEAP		DIAS		AUCUN		TOTAL
		M	F	M	F	M	F	M	F	
BOUAKE 1	Public	258	56	121	51	15	19	27	16	563
	Privé	3	0	0	0	0	0	3	0	6
	Com.	0	0	0	0	0	0	5	0	5
	Total	261	56	121	51	15	19	35	16	574
BOUAKE 2	Public	512	132	345	125	59	72	251	121	1 617
	Privé	1	0	0	0	0	0	11	0	12
	Com.	0	0	1	0	0	0	22	3	26
	Total	513	132	346	125	59	72	284	124	1 655
BOUNA	Public	243	44	152	37	72	34	58	33	673
	Com.	0	0	0	0	2	0	49	7	58
	Total	243	44	152	37	74	34	107	40	731
BOUNDIALI	Public	306	71	151	30	52	32	61	22	725
	Total	306	71	151	30	52	32	61	22	725
DABOU	Public	466	278	147	173	15	43	63	30	1 215
	Privé	1	1	0	0	0	1	41	19	63
	Com.	0	0	2	0	3	1	114	49	169
	Total	467	279	149	173	18	45	218	98	1 447
DALOA	Public	1 735	450	711	249	215	190	474	175	4 199
	Privé	1	1	0	0	0	0	127	23	152
	Com.	3	0	1	0	0	0	175	12	191
	Total	1 739	451	712	249	215	190	776	210	4 542
DAOUKRO	Public	532	200	229	133	51	100	84	46	1 375
	Com.	1	0	0	0	1	0	9	1	12
	Total	533	200	229	133	52	100	93	47	1 387
DIMBOKRO	Public	275	108	180	80	64	61	113	40	921
	Com.	0	0	0	0	0	0	6	0	6
	Total	275	108	180	80	64	61	119	40	927
DIVO	Public	931	287	380	213	83	77	259	111	2 341
	Privé	1	0	1	1	0	0	24	8	35
	Com.	3	0	2	0	0	0	194	55	254
	Total	935	287	383	214	83	77	477	174	2 630
DUEKOUÉ	Public	938	171	484	86	24	22	406	127	2 258
	Privé	9	0	1	4	0	0	37	8	59
	Total	947	171	485	90	24	22	443	135	2 317

Tableau 23. Rural : Répartition des enseignants par DRENET et selon le diplôme pédagogique le plus élevé (suite et fin)

DRENET	STATUT	CAP		CEAP		DIAS		AUCUN		TOTAL
		M	F	M	F	M	F	M	F	
FERKESSEDOUGOU	Public	521	192	169	63	101	70	51	33	1 200
	Privé	0	0	0	0	0	0	45	13	58
	Com.	1	0	1	0	0	0	10	1	13
	Total	522	192	170	63	101	70	106	47	1 271
GAGNOA	Public	999	217	471	169	89	90	269	98	2 402
	Privé	2	1	0	0	0	0	28	7	38
	Com.	0	0	0	0	1	0	98	10	109
	Total	1 001	218	471	169	90	90	395	115	2 549
GUIGLO	Public	598	122	301	67	85	34	160	60	1 427
	Privé	1	0	3	1	0	0	17	4	26
	Com.	0	0	0	0	0	0	40	11	51
	Total	599	122	304	68	85	34	217	75	1 504
KATIOLA	Public	472	165	235	81	74	70	91	59	1 247
	Privé	2	0	2	2	0	0	0	0	6
	Com.	0	0	0	0	1	0	19	2	22
	Total	474	165	237	83	75	70	110	61	1 275
KORHOGO	Public	692	161	269	59	68	66	143	75	1 533
	Privé	0	0	0	0	0	0	19	4	23
	Com.	1	0	0	0	0	0	43	7	51
	Total	693	161	269	59	68	66	205	86	1 607
MAN	Public	1 316	227	879	133	164	55	379	142	3 295
	Privé	5	0	5	1	0	0	50	13	74
	Com.	0	0	0	0	0	0	13	4	17
	Total	1 321	227	884	134	164	55	442	159	3 386
MANKONO	Public	615	145	282	84	82	51	93	44	1 396
	Privé	0	0	0	0	0	0	24	2	26
	Com.	22	5	8	4	4	1	9	3	56
	Total	637	150	290	88	86	52	126	49	1 478
MINIGNAN	Public	153	18	35	9	33	21	25	14	308
	Total	153	18	35	9	33	21	25	14	308
ODIENNE	Public	272	72	129	29	49	17	61	14	643
	Privé	0	0	0	0	0	0	6	0	6
	Total	272	72	129	29	49	17	67	14	649
SAN-PEDRO	Public	894	308	274	133	96	56	173	76	2 010
	Privé	4	0	4	0	0	0	107	54	169
	Com.	0	0	0	0	1	0	161	44	206
	Total	898	308	278	133	97	56	441	174	2 385

Tableau 23. Rural : Répartition des enseignants par DRENET et selon le diplôme pédagogique le plus élevé
(suite et fin)

DRENET	STATUT	CAP		CEAP		DIAS		AUCUN		TOTAL
		M	F	M	F	M	F	M	F	
SASSANDRA	Public	422	175	164	85	75	45	205	80	1 251
	Privé	0	0	0	0	0	0	103	21	124
	Com.	0	0	0	0	0	0	91	14	105
	Total	422	175	164	85	75	45	399	115	1 480
SEQUELA	Public	414	102	177	54	78	35	87	46	993
	Com.	0	0	0	0	0	0	22	1	23
	Total	414	102	177	54	78	35	109	47	1 016
SOUBRE	Public	1 234	317	525	227	173	109	263	129	2 977
	Privé	1	0	2	3	2	0	470	34	512
	Com.	0	0	0	0	0	0	18	1	19
	Total	1 235	317	527	230	175	109	751	164	3 508
TOUBA	Public	302	54	137	44	34	25	90	20	706
	Privé	0	0	0	0	0	0	19	3	22
	Com.	0	0	0	0	0	0	77	13	90
	Total	302	54	137	44	34	25	186	36	818
YAMOOUSSOUKRO	Public	1 008	360	268	177	41	60	163	61	2 138
	Privé	1	0	0	1	0	0	9	9	20
	Com.	0	0	0	0	0	0	16	0	16
	Total	1 009	360	268	178	41	60	188	70	2 174
NATIONAL	Public	21 402	5 834	9 371	3 542	2 123	1 744	4 998	2 053	51 067
	Privé	74	12	40	16	3	1	1 493	332	1 971
	Com.	31	5	15	4	14	2	1 515	306	1 892
	Total	21 507	5 851	9 426	3 562	2 140	1 747	8 006	2 691	54 930

Tableau 24. Ensemble : Répartition des enseignants par DRENET et selon le diplôme académique le plus élevé

DRENET	STATUT	BAC+		BAC		BEPC		AUCUN		TOTAL
		M	F	M	F	M	F	M	F	
ABENGOUROU	Public	139	88	733	282	386	224	3	1	1 856
	Privé	14	3	52	28	107	52	29	9	294
	Com.	2	0	7	3	7	1	0	2	22
	Total	155	91	792	313	500	277	32	12	2 172
ABIDJAN 1	Public	105	115	349	567	66	294	1	0	1 497
	Privé	96	65	246	179	392	445	36	39	1 498
	Total	201	180	595	746	458	739	37	39	2 995
ABIDJAN 2	Public	104	86	437	409	92	271	1	0	1 400
	Privé	189	78	369	184	461	423	19	18	1 741
	Total	293	164	806	593	553	694	20	18	3 141
ABIDJAN 3	Public	142	221	429	817	157	587	5	6	2 364
	Privé	116	78	455	343	846	963	99	99	2 999
	Total	258	299	884	1 160	1 003	1 550	104	105	5 363
ABIDJAN 4	Public	82	103	475	493	141	363	1	4	1 662
	Privé	212	107	609	441	832	832	50	39	3 122
	Total	294	210	1 084	934	973	1 195	51	43	4 784
ABOISSO	Public	195	187	700	563	330	356	14	3	2 348
	Privé	45	28	116	63	179	106	53	18	608
	Com.	6	0	27	2	57	13	39	9	153
	Total	246	215	843	628	566	475	106	30	3 109
ADZOPE	Public	112	95	677	321	471	314	8	2	2 000
	Privé	20	3	45	25	77	36	12	1	219
	Com.	0	0	5	1	6	4	1	1	18
	Total	132	98	727	347	554	354	21	4	2 237
AGBOVILLE	Public	233	125	1 082	445	688	377	32	7	2 989
	Privé	13	6	47	40	92	75	4	4	281
	Com.	3	0	6	0	29	4	10	1	53
	Total	249	131	1 135	485	809	456	46	12	3 323
BONDOUKOU	Public	469	154	1 184	422	610	263	30	6	3 138
	Privé	7	5	52	19	70	33	5	0	191
	Com.	0	0	2	0	16	0	1	0	19
	Total	476	159	1 238	441	696	296	36	6	3 348
BONGOUANOU	Public	90	31	537	167	390	185	10	0	1 410
	Privé	2	1	37	11	83	28	5	0	167
	Total	92	32	574	178	473	213	15	0	1 577
BOUAFLE	Public	404	130	1 458	421	946	366	30	2	3 757
	Privé	13	7	67	24	123	66	20	1	321
	Com.	1	1	16	9	121	40	6	1	195
	Total	418	138	1 541	454	1 190	472	56	4	4 273

Tableau 24. Ensemble : Répartition des enseignants par DRENET et selon le diplôme académique le plus élevé (suite)

DRENET	STATUT	BAC+		BAC		BEPC		AUCUN		TOTAL
		M	F	M	F	M	F	M	F	
BOUAKE 1	Public	155	81	353	147	192	78	2	2	1 010
	Privé	20	8	70	32	112	68	5	4	319
	Com.	1	0	0	0	1	0	3	0	5
	Total	176	89	423	179	305	146	10	6	1 334
BOUAKE 2	Public	497	217	1 074	503	610	323	33	13	3 270
	Privé	27	16	94	31	129	71	16	12	396
	Com.	2	0	3	0	10	1	8	2	26
	Total	526	233	1 171	534	749	395	57	27	3 692
BOUNA	Public	193	51	345	147	159	67	3	0	965
	Privé	0	0	4	0	13	5	5	2	29
	Com.	2	0	10	0	30	5	9	2	58
	Total	195	51	359	147	202	77	17	4	1 052
BOUNDIALI	Public	231	57	481	212	230	105	7	2	1 325
	Privé	3	2	23	11	21	10	2	0	72
	Total	234	59	504	223	251	115	9	2	1 397
DABOU	Public	128	101	451	383	261	310	17	6	1 657
	Privé	15	5	44	31	67	70	12	7	251
	Com.	5	0	24	3	75	37	15	10	169
	Total	148	106	519	417	403	417	44	23	2 077
DALOA	Public	648	240	2 238	956	1 249	815	47	14	6 207
	Privé	12	4	127	20	259	95	21	9	547
	Com.	9	1	51	7	121	23	35	1	248
	Total	669	245	2 416	983	1 629	933	103	24	7 002
DAOUKRO	Public	224	130	559	298	309	244	24	3	1 791
	Privé	1	1	7	4	18	7	0	1	39
	Com.	0	0	2	0	7	1	2	0	12
	Total	225	131	568	302	334	252	26	4	1 842
DIMBOKRO	Public	150	98	406	231	244	159	20	2	1 310
	Privé	0	1	8	4	15	10	1	0	39
	Com.	0	0	1	0	1	0	4	0	6
	Total	150	99	415	235	260	169	25	2	1 355
DIVO	Public	338	177	1 091	505	852	515	27	2	3 507
	Privé	7	4	48	25	107	54	19	9	273
	Com.	0	1	23	8	165	43	34	8	282
	Total	345	182	1 162	538	1 124	612	80	19	4 062
DUEKOUÉ	Public	414	103	1 151	349	703	233	43	4	3 000
	Privé	3	2	45	6	106	34	16	3	215
	Total	417	105	1 196	355	809	267	59	7	3 215

Tableau 24. Ensemble : Répartition des enseignants par DRENET et selon le diplôme académique le plus élevé (suite et fin)

DRENET	STATUT	BAC+		BAC		BEPC		AUCUN		TOTAL
		M	F	M	F	M	F	M	F	
FERKESSEDOUGOU	Public	269	123	611	370	197	134	6	2	1 712
	Privé	0	1	19	15	45	19	79	19	197
	Com.	3	0	5	0	4	1	0	0	13
	Total	272	124	635	385	246	154	85	21	1 922
GAGNOA	Public	334	139	1 249	405	911	446	11	1	3 496
	Privé	11	5	71	26	159	73	8	2	355
	Com.	1	2	36	5	93	18	8	1	164
	Total	346	146	1 356	436	1 163	537	27	4	4 015
GUIGLO	Public	278	59	691	203	423	181	17	3	1 855
	Privé	0	1	12	3	43	10	4	0	73
	Com.	0	0	6	0	29	9	5	2	51
	Total	278	60	709	206	495	200	26	5	1 979
KATIOLA	Public	327	151	546	292	335	194	23	1	1 869
	Privé	4	1	14	1	19	10	3	1	53
	Com.	1	0	1	0	11	1	9	2	25
	Total	332	152	561	293	365	205	35	4	1 947
KORHOGO	Public	432	162	925	506	430	245	26	11	2 737
	Privé	15	11	124	50	126	87	7	6	426
	Com.	2	0	7	0	26	7	9	0	51
	Total	449	173	1 056	556	582	339	42	17	3 214
MAN	Public	625	140	1 695	485	1 112	379	79	8	4 523
	Privé	4	3	51	17	213	78	37	9	412
	Com.	0	0	1	0	12	3	0	1	17
	Total	629	143	1 747	502	1 337	460	116	18	4 952
MANKONO	Public	304	104	586	201	304	135	9	7	1 650
	Privé	1	0	20	2	43	9	22	2	99
	Com.	6	1	30	10	10	8	3	0	68
	Total	311	105	636	213	357	152	34	9	1 817
MINIGNAN	Public	106	24	177	55	59	46	3	0	470
	Total	106	24	177	55	59	46	3	0	470
ODIENNE	Public	174	59	377	117	197	101	7	0	1 032
	Privé	1	0	15	4	36	10	20	3	89
	Total	175	59	392	121	233	111	27	3	1 121
SAN-PEDRO	Public	418	168	985	473	356	258	9	2	2 669
	Privé	26	12	116	46	211	145	10	11	577
	Com.	9	2	42	14	100	26	24	8	225
	Total	453	182	1 143	533	667	429	43	21	3 471

Tableau 24. Ensemble : Répartition des enseignants par DRENET et selon le diplôme académique le plus élevé (suite et fin)

DRENET	STATUT	BAC+		BAC		BEPC		AUCUN		TOTAL
		M	F	M	F	M	F	M	F	
SASSANDRA	Public	223	88	438	218	280	198	27	3	1 475
	Privé	10	2	48	12	81	35	26	8	222
	Com.	6	0	12	3	48	10	30	3	112
	Total	239	90	498	233	409	243	83	14	1 809
SEQUELA	Public	293	93	429	191	230	117	23	8	1 384
	Privé	0	0	3	0	19	5	3	2	32
	Com.	0	0	12	0	10	0	0	1	23
	Total	293	93	444	191	259	122	26	11	1 439
SOUBRE	Public	526	161	1 295	483	790	497	32	9	3 793
	Privé	25	6	150	21	450	122	189	12	975
	Com.	0	0	3	1	12	0	3	0	19
	Total	551	167	1 448	505	1 252	619	224	21	4 787
TOUBA	Public	203	50	316	120	147	80	13	0	929
	Privé	4	2	16	3	27	3	3	0	58
	Com.	4	0	13	3	47	9	14	1	91
	Total	211	52	345	126	221	92	30	1	1 078
YAMOOUSSOUKRO	Public	380	226	1 129	622	591	385	26	8	3 367
	Privé	23	3	63	32	111	79	17	3	331
	Com.	1	0	0	0	15	0	0	0	16
	Total	404	229	1 192	654	717	464	43	11	3 714
NATIONAL	Public	9 945	4 337	27 659	13 379	15 448	9 845	669	142	81 424
	Privé	939	471	3 287	1 753	5 692	4 168	857	353	17 520
	Com.	64	8	345	69	1 063	264	272	56	2 141
	Total	10 948	4 816	31 291	15 201	22 203	14 277	1 798	551	101 085

Tableau 24. Urbain : Répartition des enseignants par DRENET et selon le diplôme académique le plus élevé

DRENET	STATUT	BAC+		BAC		BEPC		AUCUN		TOTAL
		M	F	M	F	M	F	M	F	
ABENGOUROU	Public	39	51	307	151	120	135	0	0	803
	Privé	14	3	44	25	85	46	25	7	249
	Com.	0	0	0	2	3	1	0	0	6
	Total	53	54	351	178	208	182	25	7	1 058
ABIDJAN 1	Public	93	108	303	538	53	266	1	0	1 362
	Privé	96	65	246	179	392	445	36	39	1 498
	Total	189	173	549	717	445	711	37	39	2 860
ABIDJAN 2	Public	104	86	437	409	92	271	1	0	1 400
	Privé	189	78	369	184	461	423	19	18	1 741
	Total	293	164	806	593	553	694	20	18	3 141
ABIDJAN 3	Public	132	213	400	802	146	570	5	6	2 274
	Privé	116	78	453	343	842	963	99	99	2 993
	Total	248	291	853	1 145	988	1 533	104	105	5 267
ABIDJAN 4	Public	57	90	369	449	90	306	0	3	1 364
	Privé	210	105	603	434	823	825	50	39	3 089
	Total	267	195	972	883	913	1 131	50	42	4 453
ABOISSO	Public	64	82	289	351	107	173	0	1	1 067
	Privé	29	19	61	50	71	78	20	12	340
	Total	93	101	350	401	178	251	20	13	1 407
ADZOPE	Public	32	32	238	151	118	147	0	0	718
	Privé	17	3	31	19	53	23	7	1	154
	Com.	0	0	1	0	1	0	0	0	2
	Total	49	35	270	170	172	170	7	1	874
AGBOVILLE	Public	63	51	404	225	195	186	5	2	1 131
	Privé	11	6	38	37	67	66	4	4	233
	Com.	0	0	0	0	3	1	2	0	6
	Total	74	57	442	262	265	253	11	6	1 370
BONDOUKOU	Public	123	79	372	198	187	132	5	2	1 098
	Privé	4	5	49	19	66	33	5	0	181
	Total	127	84	421	217	253	165	10	2	1 279
BONGOUANOU	Public	14	10	174	77	90	58	0	0	423
	Privé	2	1	21	7	67	25	5	0	128
	Total	16	11	195	84	157	83	5	0	551
BOUAFLE	Public	87	56	397	201	205	181	0	0	1 127
	Privé	13	7	58	23	111	66	16	1	295
	Com.	0	1	7	3	25	16	1	0	53
	Total	100	64	462	227	341	263	17	1	1 475

Tableau 24. Urbain : Répartition des enseignants par DRENET et selon le diplôme académique le plus élevé
(suite)

DRENET	STATUT	BAC+		BAC		BEPC		AUCUN		TOTAL
		M	F	M	F	M	F	M	F	
BOUAKE 1	Public	51	35	171	91	58	39	1	1	447
	Privé	20	8	69	32	107	68	5	4	313
	Total	71	43	240	123	165	107	6	5	760
BOUAKE 2	Public	242	117	590	314	213	171	2	4	1 653
	Privé	27	16	91	31	120	71	16	12	384
	Total	269	133	681	345	333	242	18	16	2 037
BOUNA	Public	35	24	79	62	61	31	0	0	292
	Privé	0	0	4	0	13	5	5	2	29
	Total	35	24	83	62	74	36	5	2	321
BOUNDIALI	Public	103	34	172	140	103	46	1	1	600
	Privé	3	2	23	11	21	10	2	0	72
	Total	106	36	195	151	124	56	3	1	672
DABOU	Public	13	32	124	149	29	95	0	0	442
	Privé	5	5	35	24	46	57	10	6	188
	Total	18	37	159	173	75	152	10	6	630
DALOA	Public	108	93	679	466	259	400	1	2	2 008
	Privé	11	4	100	17	174	80	6	3	395
	Com.	1	0	10	3	23	17	3	0	57
	Total	120	97	789	486	456	497	10	5	2 460
DAOUKRO	Public	21	41	135	83	63	72	1	0	416
	Privé	1	1	7	4	18	7	0	1	39
	Total	22	42	142	87	81	79	1	1	455
DIMBOKRO	Public	26	38	106	86	56	77	0	0	389
	Privé	0	1	8	4	15	10	1	0	39
	Total	26	39	114	90	71	87	1	0	428
DIVO	Public	78	63	369	237	208	211	0	0	1 166
	Privé	7	4	44	23	88	50	16	6	238
	Com.	0	1	4	1	18	2	1	1	28
	Total	85	68	417	261	314	263	17	7	1 432
DUEKOUÉ	Public	90	44	232	152	135	87	2	0	742
	Privé	3	2	35	4	79	26	6	1	156
	Total	93	46	267	156	214	113	8	1	898

Tableau 24. Urbain : Répartition des enseignants par DRENET et selon le diplôme académique le plus élevé
(suite)

DRENET	STATUT	BAC+		BAC		BEPC		AUCUN		TOTAL
		M	F	M	F	M	F	M	F	
FERKESSEDOUGOU	Public	53	49	134	166	54	56	0	0	512
	Privé	0	1	18	15	42	19	38	6	139
	Total	53	50	152	181	96	75	38	6	651
GAGNOA	Public	70	39	424	193	182	185	1	0	1 094
	Privé	11	5	62	22	139	69	7	2	317
	Com.	1	0	11	5	27	11	0	0	55
	Total	82	44	497	220	348	265	8	2	1 466
GUIGLO	Public	50	18	144	73	70	72	1	0	428
	Privé	0	1	11	2	25	6	2	0	47
	Total	50	19	155	75	95	78	3	0	475
KATIOLA	Public	80	66	169	116	109	80	1	1	622
	Privé	4	1	13	1	16	8	3	1	47
	Com.	0	0	0	0	2	1	0	0	3
	Total	84	67	182	117	127	89	4	2	672
KORHOGO	Public	136	89	352	316	152	156	1	2	1 204
	Privé	12	11	119	50	115	84	7	5	403
	Total	148	100	471	366	267	240	8	7	1 607
MAN	Public	109	54	429	227	234	174	1	0	1 228
	Privé	3	3	45	15	171	68	26	7	338
	Total	112	57	474	242	405	242	27	7	1 566
MANKONO	Public	32	34	63	54	36	35	0	0	254
	Privé	1	0	16	1	32	8	13	2	73
	Com.	1	0	4	5	1	1	0	0	12
	Total	34	34	83	60	69	44	13	2	339
MINIGNAN	Public	32	11	49	27	18	25	0	0	162
	Total	32	11	49	27	18	25	0	0	162
ODIENNE	Public	42	26	121	59	81	60	0	0	389
	Privé	1	0	15	4	36	10	14	3	83
	Total	43	26	136	63	117	70	14	3	472
SAN-PEDRO	Public	59	62	193	166	79	100	0	0	659
	Privé	19	9	79	36	146	107	4	8	408
	Com.	0	0	6	1	7	4	0	1	19
	Total	78	71	278	203	232	211	4	9	1 086

Tableau 24. Urbain : Répartition des enseignants par DRENET et selon le diplôme académique le plus élevé
(suite et fin)

DRENET	STATUT	BAC+		BAC		BEPC		AUCUN		TOTAL
		M	F	M	F	M	F	M	F	
SASSANDRA	Public	11	13	54	51	36	58	1	0	224
	Privé	4	2	23	10	28	22	7	2	98
	Com.	0	0	1	0	0	2	4	0	7
	Total	15	15	78	61	64	82	12	2	329
SEQUELA	Public	62	36	96	87	61	47	0	2	391
	Privé	0	0	3	0	19	5	3	2	32
	Total	62	36	99	87	80	52	3	4	423
SOUBRE	Public	77	57	238	147	132	164	1	0	816
	Privé	13	6	83	13	208	100	35	5	463
	Total	90	63	321	160	340	264	36	5	1 279
TOUBA	Public	44	30	51	50	21	27	0	0	223
	Privé	2	0	12	3	17	2	0	0	36
	Com.	0	0	0	0	1	0	0	0	1
	Total	46	30	63	53	39	29	0	0	260
YAMOOUSSOUKRO	Public	114	103	377	312	153	167	2	1	1 229
	Privé	23	3	57	25	107	76	17	3	311
	Total	137	106	434	337	260	243	19	4	1 540
NATIONAL	Public	2 546	2 066	9 241	7 376	4 006	5 060	34	28	30 357
	Privé	871	455	2 945	1 667	4 820	3 961	529	301	15 549
	Com.	3	2	44	20	111	56	11	2	249
	Total	3 420	2 523	12 230	9 063	8 937	9 077	574	331	46 155

Tableau 24. Rural : Répartition des enseignants par DRENET et selon le diplôme académique le plus élevé

DRENET	STATUT	BAC+		BAC		BEPC		AUCUN		TOTAL
		M	F	M	F	M	F	M	F	
ABENGOUROU	Public	100	37	426	131	266	89	3	1	1 053
	Privé	0	0	8	3	22	6	4	2	45
	Com.	2	0	7	1	4	0	0	2	16
	Total	102	37	441	135	292	95	7	5	1 114
ABIDJAN 1	Public	12	7	46	29	13	28	0	0	135
	Total	12	7	46	29	13	28	0	0	135
ABIDJAN 3	Public	10	8	29	15	11	17	0	0	90
	Privé	0	0	2	0	4	0	0	0	6
	Total	10	8	31	15	15	17	0	0	96
ABIDJAN 4	Public	25	13	106	44	51	57	1	1	298
	Privé	2	2	6	7	9	7	0	0	33
	Total	27	15	112	51	60	64	1	1	331
ABOISSO	Public	131	105	411	212	223	183	14	2	1 281
	Privé	16	9	55	13	108	28	33	6	268
	Com.	6	0	27	2	57	13	39	9	153
	Total	153	114	493	227	388	224	86	17	1 702
ADZOPE	Public	80	63	439	170	353	167	8	2	1 282
	Privé	3	0	14	6	24	13	5	0	65
	Com.	0	0	4	1	5	4	1	1	16
	Total	83	63	457	177	382	184	14	3	1 363
AGBOVILLE	Public	170	74	678	220	493	191	27	5	1 858
	Privé	2	0	9	3	25	9	0	0	48
	Com.	3	0	6	0	26	3	8	1	47
	Total	175	74	693	223	544	203	35	6	1 953
BONDOUKOU	Public	346	75	812	224	423	131	25	4	2 040
	Privé	3	0	3	0	4	0	0	0	10
	Com.	0	0	2	0	16	0	1	0	19
	Total	349	75	817	224	443	131	26	4	2 069
BONGOUANOU	Public	76	21	363	90	300	127	10	0	987
	Privé	0	0	16	4	16	3	0	0	39
	Total	76	21	379	94	316	130	10	0	1 026
BOUAFLE	Public	317	74	1 061	220	741	185	30	2	2 630
	Privé	0	0	9	1	12	0	4	0	26
	Com.	1	0	9	6	96	24	5	1	142
	Total	318	74	1 079	227	849	209	39	3	2 798

Tableau 24. Rural : Répartition des enseignants par DRENET et selon le diplôme académique le plus élevé (suite)

DRENET	STATUT	BAC+		BAC		BEPC		AUCUN		TOTAL
		M	F	M	F	M	F	M	F	
BOUAKE 1	Public	104	46	182	56	134	39	1	1	563
	Privé	0	0	1	0	5	0	0	0	6
	Com.	1	0	0	0	1	0	3	0	5
	Total	105	46	183	56	140	39	4	1	574
BOUAKE 2	Public	255	100	484	189	397	152	31	9	1 617
	Privé	0	0	3	0	9	0	0	0	12
	Com.	2	0	3	0	10	1	8	2	26
	Total	257	100	490	189	416	153	39	11	1 655
BOUNA	Public	158	27	266	85	98	36	3	0	673
	Com.	2	0	10	0	30	5	9	2	58
	Total	160	27	276	85	128	41	12	2	731
BOUNDIALI	Public	128	23	309	72	127	59	6	1	725
	Total	128	23	309	72	127	59	6	1	725
DABOU	Public	115	69	327	234	232	215	17	6	1 215
	Privé	10	0	9	7	21	13	2	1	63
	Com.	5	0	24	3	75	37	15	10	169
	Total	130	69	360	244	328	265	34	17	1 447
DALOA	Public	540	147	1 559	490	990	415	46	12	4 199
	Privé	1	0	27	3	85	15	15	6	152
	Com.	8	1	41	4	98	6	32	1	191
	Total	549	148	1 627	497	1 173	436	93	19	4 542
DAOUKRO	Public	203	89	424	215	246	172	23	3	1 375
	Com.	0	0	2	0	7	1	2	0	12
	Total	203	89	426	215	253	173	25	3	1 387
DIMBOKRO	Public	124	60	300	145	188	82	20	2	921
	Com.	0	0	1	0	1	0	4	0	6
	Total	124	60	301	145	189	82	24	2	927
DIVO	Public	260	114	722	268	644	304	27	2	2 341
	Privé	0	0	4	2	19	4	3	3	35
	Com.	0	0	19	7	147	41	33	7	254
	Total	260	114	745	277	810	349	63	12	2 630
DUEKOUÉ	Public	324	59	919	197	568	146	41	4	2 258
	Privé	0	0	10	2	27	8	10	2	59
	Total	324	59	929	199	595	154	51	6	2 317

Tableau 24. Rural : Répartition des enseignants par DRENET et selon le diplôme académique le plus élevé
(suite)

DRENET	STATUT	BAC+		BAC		BEPC		AUCUN		TOTAL
		M	F	M	F	M	F	M	F	
FERKESSEDOUGOU	Public	216	74	477	204	143	78	6	2	1 200
	Privé	0	0	1	0	3	0	41	13	58
	Com.	3	0	5	0	4	1	0	0	13
	Total	219	74	483	204	150	79	47	15	1 271
GAGNOA	Public	264	100	825	212	729	261	10	1	2 402
	Privé	0	0	9	4	20	4	1	0	38
	Com.	0	2	25	0	66	7	8	1	109
	Total	264	102	859	216	815	272	19	2	2 549
GUIGLO	Public	228	41	547	130	353	109	16	3	1 427
	Privé	0	0	1	1	18	4	2	0	26
	Com.	0	0	6	0	29	9	5	2	51
	Total	228	41	554	131	400	122	23	5	1 504
KATIOLA	Public	247	85	377	176	226	114	22	0	1 247
	Privé	0	0	1	0	3	2	0	0	6
	Com.	1	0	1	0	9	0	9	2	22
	Total	248	85	379	176	238	116	31	2	1 275
KORHOGO	Public	296	73	573	190	278	89	25	9	1 533
	Privé	3	0	5	0	11	3	0	1	23
	Com.	2	0	7	0	26	7	9	0	51
	Total	301	73	585	190	315	99	34	10	1 607
MAN	Public	516	86	1 266	258	878	205	78	8	3 295
	Privé	1	0	6	2	42	10	11	2	74
	Com.	0	0	1	0	12	3	0	1	17
	Total	517	86	1 273	260	932	218	89	11	3 386
MANKONO	Public	272	70	523	147	268	100	9	7	1 396
	Privé	0	0	4	1	11	1	9	0	26
	Com.	5	1	26	5	9	7	3	0	56
	Total	277	71	553	153	288	108	21	7	1 478
MINIGNAN	Public	74	13	128	28	41	21	3	0	308
	Total	74	13	128	28	41	21	3	0	308
ODIENNE	Public	132	33	256	58	116	41	7	0	643
	Privé	0	0	0	0	0	0	6	0	6
	Total	132	33	256	58	116	41	13	0	649
SAN-PEDRO	Public	359	106	792	307	277	158	9	2	2 010
	Privé	7	3	37	10	65	38	6	3	169
	Com.	9	2	36	13	93	22	24	7	206
	Total	375	111	865	330	435	218	39	12	2 385

Tableau 24. Rural : Répartition des enseignants par DRENET et selon le diplôme académique le plus élevé (suite et fin)

DRENET	STATUT	BAC+		BAC		BEPC		AUCUN		TOTAL
		M	F	M	F	M	F	M	F	
SASSANDRA	Public	212	75	384	167	244	140	26	3	1 251
	Privé	6	0	25	2	53	13	19	6	124
	Com.	6	0	11	3	48	8	26	3	105
	Total	224	75	420	172	345	161	71	12	1 480
SEGUELA	Public	231	57	333	104	169	70	23	6	993
	Com.	0	0	12	0	10	0	0	1	23
	Total	231	57	345	104	179	70	23	7	1 016
SOUBRE	Public	449	104	1 057	336	658	333	31	9	2 977
	Privé	12	0	67	8	242	22	154	7	512
	Com.	0	0	3	1	12	0	3	0	19
	Total	461	104	1 127	345	912	355	188	16	3 508
TOUBA	Public	159	20	265	70	126	53	13	0	706
	Privé	2	2	4	0	10	1	3	0	22
	Com.	4	0	13	3	46	9	14	1	90
	Total	165	22	282	73	182	63	30	1	818
YAMOOUSSOUKRO	Public	266	123	752	310	438	218	24	7	2 138
	Privé	0	0	6	7	4	3	0	0	20
	Com.	1	0	0	0	15	0	0	0	16
	Total	267	123	758	317	457	221	24	7	2 174
NATIONAL	Public	7 399	2 271	18 418	6 003	11 442	4 785	635	114	51 067
	Privé	68	16	342	86	872	207	328	52	1 971
	Com.	61	6	301	49	952	208	261	54	1 892
	Total	7 528	2 293	19 061	6 138	13 266	5 200	1 224	220	54 930

6-INFRASTRUCTURES

Tableau 25. Ensemble : Proportion d'écoles ne disposant pas de commodités adéquates par DRENET et par statut

DRENET	STATUT	NOMBRE D'ÉCOLES	% ÉCOLES NE DISPOSANT PAS DE :					
			POINT D'EAU	ELECTRICITE	CLOTURE	LAVE-MAIN	CONTINE FONCTIONNELLE	LATRINE FONCTIONNELLE
ABENGOUROU	Public	319	52,7%	56,4%	82,4%	80,6%	48,3%	51,7%
	Privé	53	39,6%	34,0%	41,5%	56,6%	98,1%	13,2%
	Com.	10	80,0%	80,0%	100,0%	100,0%	100,0%	90,0%
	Total	382	51,6%	53,9%	77,2%	77,7%	56,5%	47,4%
ABIDJAN 1	Public	248	22,2%	6,5%	13,7%	43,1%	77,4%	17,3%
	Privé	197	2,5%	1,0%	0,5%	7,1%	38,1%	0,0%
	Total	445	13,5%	4,0%	7,9%	27,2%	60,0%	9,7%
ABIDJAN 2	Public	249	9,2%	1,2%	3,6%	48,2%	80,3%	12,0%
	Privé	223	1,3%	0,9%	8,1%	23,3%	78,5%	0,9%
	Total	472	5,5%	1,1%	5,7%	36,4%	79,4%	6,8%
ABIDJAN 3	Public	340	23,5%	10,0%	17,4%	60,0%	79,1%	24,1%
	Privé	386	4,9%	4,7%	4,4%	29,8%	81,1%	1,3%
	Total	726	13,6%	7,2%	10,5%	43,9%	80,2%	12,0%
ABIDJAN 4	Public	253	26,1%	15,0%	27,7%	57,7%	57,7%	30,8%
	Privé	431	11,4%	8,8%	6,0%	27,8%	87,0%	0,9%
	Total	684	16,8%	11,1%	14,0%	38,9%	76,2%	12,0%
ABOISSO	Public	406	28,1%	36,2%	71,2%	52,2%	56,7%	37,4%
	Privé	133	30,8%	38,3%	54,1%	53,4%	79,7%	27,1%
	Com.	64	85,9%	96,9%	93,8%	90,6%	100,0%	78,1%
	Total	603	34,8%	43,1%	69,8%	56,6%	66,3%	39,5%
ADZOPE	Public	340	56,8%	37,9%	86,5%	84,1%	52,9%	43,2%
	Privé	37	35,1%	27,0%	48,6%	59,5%	89,2%	13,5%
	Com.	8	100,0%	87,5%	100,0%	100,0%	100,0%	100,0%
	Total	385	55,6%	37,9%	83,1%	82,1%	57,4%	41,6%
AGBOVILLE	Public	513	54,6%	51,5%	89,1%	72,1%	47,8%	50,7%
	Privé	45	24,4%	26,7%	48,9%	51,1%	91,1%	8,9%
	Com.	18	83,3%	83,3%	94,4%	83,3%	100,0%	83,3%
	Total	576	53,1%	50,5%	86,1%	70,8%	52,8%	48,4%
BONDOUKOU	Public	654	68,0%	82,6%	94,8%	70,8%	40,8%	54,6%
	Privé	33	21,2%	39,4%	48,5%	60,6%	84,8%	24,2%
	Com.	13	100,0%	92,3%	100,0%	100,0%	100,0%	100,0%
	Total	700	66,4%	80,7%	92,7%	70,9%	44,0%	54,0%
BONGOUANOU	Public	232	57,3%	58,6%	94,4%	76,3%	47,8%	59,1%
	Privé	28	14,3%	32,1%	64,3%	50,0%	100,0%	25,0%
	Total	260	52,7%	55,8%	91,2%	73,5%	53,5%	55,4%
BOUAFLE	Public	646	64,9%	72,0%	90,2%	86,5%	66,7%	73,2%
	Privé	55	32,7%	40,0%	36,4%	70,9%	96,4%	25,5%
	Com.	44	88,6%	90,9%	95,5%	95,5%	97,7%	84,1%
	Total	745	63,9%	70,7%	86,6%	85,9%	70,7%	70,3%

Tableau 25. Ensemble : Proportion d'écoles ne disposant pas de commodités adéquates par DRENET et par statut (suite)

DRENET	STATUT	NOMBRE D'ECOLES	% ECOLES NE DISPOSANT PAS DE :					
			POINT D'EAU	ELECTRICITE	CLOTURE	LAVE-MAIN	CONTINE FONCTIONNELLE	LATRINE FONCTIONNELLE
BOUAKE 1	Public	169	50,3%	68,6%	77,5%	78,1%	49,7%	46,7%
	Privé	48	8,3%	18,8%	10,4%	52,1%	77,1%	8,3%
	Com.	2	50,0%	100,0%	100,0%	100,0%	100,0%	100,0%
	Total	219	41,1%	58,0%	63,0%	72,6%	56,2%	38,8%
BOUAKE 2	Public	567	60,0%	62,4%	78,7%	84,5%	56,4%	49,6%
	Privé	60	10,0%	20,0%	20,0%	40,0%	88,3%	8,3%
	Com.	12	100,0%	100,0%	100,0%	91,7%	100,0%	91,7%
	Total	639	56,0%	59,2%	73,6%	80,4%	60,3%	46,5%
BOUNA	Public	212	75,5%	85,4%	94,8%	64,2%	51,9%	34,0%
	Privé	8	50,0%	75,0%	62,5%	62,5%	87,5%	12,5%
	Com.	51	98,0%	98,0%	100,0%	90,2%	100,0%	100,0%
	Total	271	79,0%	87,5%	94,8%	69,0%	62,0%	45,8%
BOUNDIALI	Public	245	52,7%	82,0%	90,6%	70,6%	53,1%	49,0%
	Privé	12	0,0%	33,3%	41,7%	25,0%	100,0%	0,0%
	Total	257	50,2%	79,8%	88,3%	68,5%	55,3%	46,7%
DABOU	Public	282	48,2%	43,6%	86,9%	78,4%	58,9%	61,3%
	Privé	42	14,3%	23,8%	42,9%	45,2%	83,3%	26,2%
	Com.	48	91,7%	93,8%	95,8%	97,9%	100,0%	100,0%
	Total	372	50,0%	47,8%	83,1%	77,2%	66,9%	62,4%
DALOA	Public	1 012	62,7%	73,5%	90,7%	72,0%	68,5%	67,8%
	Privé	106	42,5%	46,2%	57,5%	50,9%	93,4%	31,1%
	Com.	93	83,9%	92,5%	95,7%	89,2%	100,0%	78,5%
	Total	1 211	62,6%	72,6%	88,2%	71,5%	73,1%	65,4%
DAOUKRO	Public	328	71,6%	75,6%	87,8%	78,0%	50,0%	64,9%
	Privé	7	14,3%	0,0%	0,0%	42,9%	28,6%	0,0%
	Com.	9	55,6%	100,0%	100,0%	100,0%	100,0%	100,0%
	Total	344	70,1%	74,7%	86,3%	77,9%	50,9%	64,5%
DIMBOKRO	Public	255	65,9%	73,3%	84,7%	86,7%	65,5%	59,6%
	Privé	6	16,7%	16,7%	16,7%	50,0%	66,7%	0,0%
	Com.	4	100,0%	100,0%	100,0%	100,0%	100,0%	100,0%
	Total	265	65,3%	72,5%	83,4%	86,0%	66,0%	58,9%
DIVO	Public	598	71,2%	75,1%	92,0%	81,6%	66,9%	61,7%
	Privé	45	40,0%	33,3%	33,3%	57,8%	84,4%	17,8%
	Com.	99	88,9%	96,0%	96,0%	99,0%	99,0%	93,9%
	Total	742	71,7%	75,3%	88,9%	82,5%	72,2%	63,3%
DUEKOUÉ	Public	600	65,2%	89,5%	92,5%	84,7%	76,3%	63,3%
	Privé	39	30,8%	64,1%	79,5%	66,7%	100,0%	35,9%
	Total	639	63,1%	87,9%	91,7%	83,6%	77,8%	61,7%

Tableau 25. Ensemble : Proportion d'écoles ne disposant pas de commodités adéquates par DRENET et par statut (suite)

DRENET	STATUT	NOMBRE D'ÉCOLES	% ÉCOLES NE DISPOSANT PAS DE :					
			POINT D'EAU	ELECTRICITE	CLOTURE	LAVE-MAIN	CONTINUE FONCTIONNELLE	LATRINE FONCTIONNELLE
FERKESSEDOUGOU	Public	323	74,9%	80,2%	92,6%	66,9%	65,3%	57,3%
	Privé	42	38,1%	52,4%	66,7%	71,4%	100,0%	35,7%
	Com.	8	100,0%	100,0%	100,0%	87,5%	100,0%	100,0%
	Total	373	71,3%	77,5%	89,8%	67,8%	70,0%	55,8%
GAGNOA	Public	594	67,5%	79,6%	85,7%	83,5%	59,8%	64,5%
	Privé	59	32,2%	42,4%	40,7%	67,8%	86,4%	23,7%
	Com.	52	88,5%	94,2%	90,4%	84,6%	100,0%	86,5%
	Total	705	66,1%	77,6%	82,3%	82,3%	65,0%	62,7%
GUIGLO	Public	332	51,2%	88,9%	95,2%	71,7%	54,5%	42,5%
	Privé	14	7,1%	50,0%	42,9%	50,0%	92,9%	14,3%
	Com.	21	95,2%	95,2%	100,0%	95,2%	100,0%	100,0%
	Total	367	52,0%	87,7%	93,5%	72,2%	58,6%	44,7%
KATIOLA	Public	356	62,4%	71,6%	93,8%	77,8%	46,9%	43,5%
	Privé	10	20,0%	10,0%	30,0%	70,0%	100,0%	10,0%
	Com.	18	100,0%	100,0%	94,4%	94,4%	100,0%	100,0%
	Total	384	63,0%	71,4%	92,2%	78,4%	50,8%	45,3%
KORHOGO	Public	537	68,3%	73,7%	89,2%	78,2%	54,2%	46,4%
	Privé	71	21,1%	22,5%	23,9%	52,1%	88,7%	11,3%
	Com.	34	97,1%	97,1%	100,0%	97,1%	100,0%	100,0%
	Total	642	64,6%	69,3%	82,6%	76,3%	60,4%	45,3%
MAN	Public	862	61,8%	84,0%	95,0%	75,1%	65,7%	65,8%
	Privé	79	38,0%	57,0%	67,1%	62,0%	89,9%	32,9%
	Com.	7	57,1%	100,0%	100,0%	85,7%	100,0%	85,7%
	Total	948	59,8%	81,9%	92,7%	74,1%	67,9%	63,2%
MANKONO	Public	319	80,6%	91,8%	98,7%	83,4%	73,0%	68,3%
	Privé	21	57,1%	76,2%	76,2%	71,4%	100,0%	57,1%
	Com.	16	100,0%	93,8%	100,0%	81,3%	93,8%	87,5%
	Total	356	80,1%	91,0%	97,5%	82,6%	75,6%	68,5%
MINIGNAN	Public	99	61,6%	78,8%	98,0%	76,8%	55,6%	30,3%
	Total	99	61,6%	78,8%	98,0%	76,8%	55,6%	30,3%
ODIENNE	Public	212	54,7%	75,9%	97,2%	71,2%	59,4%	47,2%
	Privé	15	26,7%	33,3%	66,7%	46,7%	100,0%	13,3%
	Total	227	52,9%	73,1%	95,2%	69,6%	62,1%	44,9%
SAN-PEDRO	Public	469	55,4%	78,7%	84,0%	71,4%	70,1%	51,4%
	Privé	89	29,2%	52,8%	34,8%	48,3%	94,4%	14,6%
	Com.	75	85,3%	93,3%	100,0%	96,0%	100,0%	92,0%
	Total	633	55,3%	76,8%	79,0%	71,1%	77,1%	51,0%

Tableau 25. Ensemble : Proportion d'écoles ne disposant pas de commodités adéquates par DRENET et par statut (suite et fin)

DRENET	STATUT	NOMBRE D'ECOLES	% ECOLES NE DISPOSANT PAS DE :					
			POINT D'EAU	ELECTRICITE	CLOTURE	LAVE-MAIN	CONTINE FONCTIONNELLE	LATRINE FONCTIONNELLE
SASSANDRA	Public	268	53,7%	87,7%	85,8%	90,3%	78,7%	63,4%
	Privé	58	63,8%	75,9%	75,9%	79,3%	93,1%	65,5%
	Com.	41	95,1%	97,6%	87,8%	97,6%	100,0%	92,7%
	Total	367	59,9%	86,9%	84,5%	89,4%	83,4%	67,0%
SEQUELA	Public	271	68,3%	83,8%	94,1%	84,5%	76,4%	67,9%
	Privé	6	0,0%	33,3%	33,3%	100,0%	100,0%	16,7%
	Com.	8	100,0%	87,5%	100,0%	100,0%	100,0%	100,0%
	Total	285	67,7%	82,8%	93,0%	85,3%	77,5%	67,7%
SOUBRE	Public	704	67,3%	77,3%	89,1%	67,5%	75,7%	55,8%
	Privé	288	54,5%	72,2%	83,7%	73,6%	97,9%	34,0%
	Com.	10	80,0%	100,0%	100,0%	90,0%	100,0%	90,0%
	Total	1 002	63,8%	76,0%	87,6%	69,5%	82,3%	49,9%
TOUBA	Public	212	81,6%	88,7%	99,5%	77,4%	57,1%	59,9%
	Privé	13	84,6%	69,2%	84,6%	69,2%	100,0%	23,1%
	Com.	67	98,5%	97,0%	100,0%	95,5%	100,0%	100,0%
	Total	292	85,6%	89,7%	99,0%	81,2%	68,8%	67,5%
YAMOOUSSOUKRO	Public	587	58,8%	56,0%	79,9%	72,2%	65,9%	46,8%
	Privé	47	17,0%	14,9%	8,5%	42,6%	70,2%	10,6%
	Com.	7	100,0%	85,7%	100,0%	85,7%	100,0%	100,0%
	Total	641	56,2%	53,4%	74,9%	70,2%	66,6%	44,8%
NATIONAL	Public	14 613	59,1%	67,9%	83,7%	74,6%	62,2%	53,8%
	Privé	2 806	22,3%	27,8%	31,8%	44,0%	84,2%	14,5%
	Com.	839	90,2%	94,8%	96,7%	93,6%	99,6%	91,4%
	Total	18 258	54,8%	62,9%	76,3%	70,8%	67,3%	49,5%

Tableau 25 Urbain_ : Proportion d'écoles ne disposant pas de commodités adéquates par DRENET et par statut

DRENET	STATUT	NOMBRE D'ÉCOLES	% ÉCOLES NE DISPOSANT PAS DE :					
			POINT D'EAU	ELECTRICITE	CLOTURE	DISPOSITIF DE LAVAGE DES MAINS	CONTINUE FONCTIONNELLE	LATRINE FONCTIONNELLE
ABENGOUROU	Public	119	44,5%	30,3%	68,9%	82,4%	41,2%	43,7%
	Privé	44	36,4%	25,0%	34,1%	52,3%	97,7%	9,1%
	Com.	2	100,0%	100,0%	100,0%	100,0%	100,0%	50,0%
	Total	165	43,0%	29,7%	60,0%	74,5%	57,0%	34,5%
ABIDJAN 1	Public	226	21,2%	5,3%	10,6%	43,8%	80,1%	17,3%
	Privé	197	2,5%	1,0%	0,5%	7,1%	38,1%	0,0%
	Total	423	12,5%	3,3%	5,9%	26,7%	60,5%	9,2%
ABIDJAN 2	Public	249	9,2%	1,2%	3,6%	48,2%	80,3%	12,0%
	Privé	223	1,3%	0,9%	8,1%	23,3%	78,5%	0,9%
	Total	472	5,5%	1,1%	5,7%	36,4%	79,4%	6,8%
ABIDJAN 3	Public	322	21,7%	7,8%	13,0%	59,3%	81,4%	21,7%
	Privé	385	4,9%	4,7%	4,4%	29,6%	81,0%	1,3%
	Total	707	12,6%	6,1%	8,3%	43,1%	81,2%	10,6%
ABIDJAN 4	Public	202	21,3%	14,4%	14,9%	63,4%	59,9%	28,7%
	Privé	424	11,1%	8,5%	5,9%	28,3%	87,0%	0,9%
	Total	626	14,4%	10,4%	8,8%	39,6%	78,3%	9,9%
ABOISSO	Public	168	20,8%	16,1%	51,8%	45,2%	62,5%	31,0%
	Privé	59	11,9%	13,6%	20,3%	37,3%	55,9%	11,9%
	Total	227	18,5%	15,4%	43,6%	43,2%	60,8%	26,0%
ADZOPE	Public	115	40,0%	30,4%	68,7%	77,4%	52,2%	40,0%
	Privé	25	24,0%	12,0%	40,0%	56,0%	92,0%	8,0%
	Com.	1	100,0%	100,0%	100,0%	100,0%	100,0%	100,0%
	Total	141	37,6%	27,7%	63,8%	73,8%	59,6%	34,8%
AGBOVILLE	Public	173	45,1%	31,2%	83,8%	65,3%	52,6%	48,6%
	Privé	37	16,2%	18,9%	43,2%	48,6%	89,2%	10,8%
	Com.	1	100,0%	0,0%	100,0%	0,0%	100,0%	0,0%
	Total	211	40,3%	28,9%	76,8%	62,1%	59,2%	41,7%
BONDOUKOU	Public	190	55,8%	70,0%	85,3%	64,2%	37,9%	45,3%
	Privé	29	13,8%	31,0%	41,4%	58,6%	82,8%	20,7%
	Total	219	50,2%	64,8%	79,5%	63,5%	43,8%	42,0%
BONGOUANOU	Public	60	38,3%	45,0%	83,3%	70,0%	46,7%	50,0%
	Privé	21	9,5%	28,6%	57,1%	47,6%	100,0%	28,6%
	Total	81	30,9%	40,7%	76,5%	64,2%	60,5%	44,4%
BOUAFLE	Public	169	63,9%	42,6%	83,4%	84,6%	69,2%	69,2%
	Privé	49	36,7%	38,8%	30,6%	69,4%	95,9%	24,5%
	Com.	11	72,7%	72,7%	81,8%	81,8%	90,9%	54,5%
	Total	229	58,5%	43,2%	72,1%	81,2%	76,0%	59,0%

Tableau 25 Urbain_: Proportion d'écoles ne disposant pas de commodités adéquates par DRENET et par statut
(suite)

DRENET	STATUT	NOMBRE D'ECOLES	% ECOLES NE DISPOSANT PAS DE :					
			POINT D'EAU	ELECTRICITE	CLOTURE	DISPOSITIF DE LAVAGE DES MAINS	CONTINE FONCTIONNELLE	LATRINE FONCTIONNELLE
BOUAKE 1	Public	63	34,9%	39,7%	46,0%	85,7%	30,2%	61,9%
	Privé	46	6,5%	15,2%	6,5%	50,0%	76,1%	6,5%
	Total	109	22,9%	29,4%	29,4%	70,6%	49,5%	38,5%
BOUAKE 2	Public	250	51,2%	35,6%	56,0%	79,2%	49,6%	56,8%
	Privé	58	6,9%	17,2%	17,2%	37,9%	87,9%	5,2%
	Total	308	42,9%	32,1%	48,7%	71,4%	56,8%	47,1%
BOUNA	Public	51	58,8%	80,4%	88,2%	72,5%	35,3%	27,5%
	Privé	8	50,0%	75,0%	62,5%	62,5%	87,5%	12,5%
	Total	59	57,6%	79,7%	84,7%	71,2%	42,4%	25,4%
BOUNDIALI	Public	94	44,7%	64,9%	80,9%	66,0%	46,8%	42,6%
	Privé	12	0,0%	33,3%	41,7%	25,0%	100,0%	0,0%
	Total	106	39,6%	61,3%	76,4%	61,3%	52,8%	37,7%
DABOU	Public	64	40,6%	28,1%	71,9%	70,3%	73,4%	39,1%
	Privé	31	12,9%	12,9%	38,7%	38,7%	77,4%	12,9%
	Total	95	31,6%	23,2%	61,1%	60,0%	74,7%	30,5%
DALOA	Public	224	55,8%	47,8%	75,0%	62,9%	74,1%	56,3%
	Privé	71	33,8%	33,8%	43,7%	40,8%	90,1%	23,9%
	Com.	15	46,7%	60,0%	73,3%	66,7%	100,0%	46,7%
	Total	310	50,3%	45,2%	67,7%	58,1%	79,0%	48,4%
DAOUKRO	Public	60	30,0%	33,3%	55,0%	73,3%	21,7%	61,7%
	Privé	7	14,3%	0,0%	0,0%	42,9%	28,6%	0,0%
	Total	67	28,4%	29,9%	49,3%	70,1%	22,4%	55,2%
DIMBOKRO	Public	68	32,4%	27,9%	57,4%	77,9%	69,1%	32,4%
	Privé	6	16,7%	16,7%	16,7%	50,0%	66,7%	0,0%
	Total	74	31,1%	27,0%	54,1%	75,7%	68,9%	29,7%
DIVO	Public	173	74,0%	56,6%	80,9%	83,2%	75,7%	55,5%
	Privé	38	39,5%	26,3%	26,3%	55,3%	81,6%	15,8%
	Com.	8	87,5%	62,5%	75,0%	87,5%	100,0%	50,0%
	Total	219	68,5%	51,6%	71,2%	78,5%	77,6%	48,4%
DUEKOUÉ	Public	111	71,2%	67,6%	83,8%	79,3%	71,2%	59,5%
	Privé	26	30,8%	50,0%	73,1%	65,4%	100,0%	26,9%
	Total	137	63,5%	64,2%	81,8%	76,6%	76,6%	53,3%

Tableau 25 Urbain_: Proportion d'écoles ne disposant pas de commodités adéquates par DRENET et par statut
(suite)

DRENET	STATUT	NOMBRE D'ECOLLES	% ECOLES NE DISPOSANT PAS DE :					
			POINT D'EAU	ELECTRICITE	CLOTURE	DISPOSITIF DE LAVAGE DES MAINS	CONTINE FONCTIONNELLE	LATRINE FONCTIONNELLE
FERKESSEDOUGOU	Public	77	61,0%	58,4%	83,1%	64,9%	58,4%	58,4%
	Privé	29	27,6%	37,9%	51,7%	58,6%	100,0%	17,2%
	Total	106	51,9%	52,8%	74,5%	63,2%	69,8%	47,2%
GAGNOA	Public	162	59,9%	54,9%	63,0%	84,6%	67,3%	50,6%
	Privé	51	25,5%	37,3%	33,3%	62,7%	86,3%	19,6%
	Com.	11	54,5%	72,7%	63,6%	45,5%	100,0%	63,6%
	Total	224	51,8%	51,8%	56,3%	77,7%	73,2%	44,2%
GUIGLO	Public	66	57,6%	78,8%	89,4%	63,6%	62,1%	53,0%
	Privé	8	12,5%	37,5%	12,5%	25,0%	87,5%	12,5%
	Total	74	52,7%	74,3%	81,1%	59,5%	64,9%	48,6%
KATIOLA	Public	100	32,0%	36,0%	89,0%	68,0%	32,0%	34,0%
	Privé	9	22,2%	11,1%	22,2%	66,7%	100,0%	11,1%
	Com.	1	100,0%	100,0%	100,0%	100,0%	100,0%	100,0%
	Total	110	31,8%	34,5%	83,6%	68,2%	38,2%	32,7%
KORHOGO	Public	186	51,1%	52,2%	70,4%	79,0%	44,1%	33,3%
	Privé	66	19,7%	22,7%	19,7%	51,5%	87,9%	9,1%
	Total	252	42,9%	44,4%	57,1%	71,8%	55,6%	27,0%
MAN	Public	200	52,0%	57,5%	84,0%	73,5%	75,0%	56,0%
	Privé	60	26,7%	48,3%	56,7%	55,0%	86,7%	20,0%
	Total	260	46,2%	55,4%	77,7%	69,2%	77,7%	47,7%
MANKONO	Public	43	65,1%	65,1%	95,3%	83,7%	62,8%	62,8%
	Privé	14	42,9%	64,3%	71,4%	57,1%	100,0%	42,9%
	Com.	2	100,0%	50,0%	100,0%	50,0%	50,0%	50,0%
	Total	59	61,0%	64,4%	89,8%	76,3%	71,2%	57,6%
MINIGNAN	Public	33	42,4%	66,7%	100,0%	72,7%	42,4%	33,3%
	Total	33	42,4%	66,7%	100,0%	72,7%	42,4%	33,3%
ODIENNE	Public	65	46,2%	46,2%	90,8%	67,7%	55,4%	49,2%
	Privé	13	23,1%	23,1%	61,5%	38,5%	100,0%	7,7%
	Total	78	42,3%	42,3%	85,9%	62,8%	62,8%	42,3%
SAN-PEDRO	Public	101	44,6%	54,5%	53,5%	66,3%	80,2%	42,6%
	Privé	57	24,6%	42,1%	19,3%	38,6%	93,0%	5,3%
	Com.	4	25,0%	75,0%	100,0%	100,0%	100,0%	50,0%
	Total	162	37,0%	50,6%	42,6%	57,4%	85,2%	29,6%

Tableau 25 Urbain_: Proportion d'écoles ne disposant pas de commodités adéquates par DRENET et par statut
(suite et fin)

DRENET	STATUT	NOMBRE D'ECOLES	% ECOLES NE DISPOSANT PAS DE :					
			POINT D'EAU	ELECTRICITE	CLOTURE	DISPOSITIF DE LAVAGE DES MAINS	CONTINE FONCTIONNELLE	LATRINE FONCTIONNELLE
SASSANDRA	Public	35	34,3%	60,0%	82,9%	91,4%	74,3%	45,7%
	Privé	24	58,3%	58,3%	58,3%	62,5%	83,3%	54,2%
	Com.	2	100,0%	100,0%	50,0%	100,0%	100,0%	50,0%
	Total	61	45,9%	60,7%	72,1%	80,3%	78,7%	49,2%
SEQUELA	Public	62	53,2%	54,8%	83,9%	77,4%	58,1%	62,9%
	Privé	6	0,0%	33,3%	33,3%	100,0%	100,0%	16,7%
	Total	68	48,5%	52,9%	79,4%	79,4%	61,8%	58,8%
SOUBRE	Public	136	61,8%	44,9%	66,2%	61,0%	86,0%	49,3%
	Privé	99	34,3%	51,5%	60,6%	56,6%	94,9%	16,2%
	Total	235	50,2%	47,7%	63,8%	59,1%	89,8%	35,3%
TOUBA	Public	33	45,5%	75,8%	97,0%	69,7%	27,3%	51,5%
	Privé	7	85,7%	85,7%	85,7%	71,4%	100,0%	14,3%
	Com.	1	100,0%	100,0%	100,0%	100,0%	100,0%	100,0%
	Total	41	53,7%	78,0%	95,1%	70,7%	41,5%	46,3%
YAMOOUSSOUKRO	Public	194	45,9%	31,4%	52,6%	61,9%	69,6%	49,0%
	Privé	45	15,6%	13,3%	6,7%	42,2%	71,1%	8,9%
	Total	239	40,2%	28,0%	43,9%	58,2%	69,9%	41,4%
NATIONAL	Public	4 644	43,4%	38,3%	59,5%	67,9%	62,7%	42,8%
	Privé	2 284	14,6%	17,2%	19,5%	36,6%	81,0%	7,6%
	Com.	59	66,1%	69,5%	78,0%	72,9%	96,6%	54,2%
	Total	6 987	34,2%	31,6%	46,6%	57,7%	69,0%	31,4%

Tableau 25. Rural : Proportion d'écoles ne disposant pas de commodités adéquates par DRENET et par statut

DRENET	STATUT	NOMBRE D'ÉCOLES	% ÉCOLES NE DISPOSANT PAS DE :					
			POINT D'EAU	ELECTRICITE	CLOTURE	DISPOSITIF DE LAVAGE DES MAINS	CONTINUE FONCTIONNELLE	LATRINE FONCTIONNELLE
ABENGOUROU	Public	200	57,5%	72,0%	90,5%	79,5%	52,5%	56,5%
	Privé	9	55,6%	77,8%	77,8%	77,8%	100,0%	33,3%
	Com.	8	75,0%	75,0%	100,0%	100,0%	100,0%	100,0%
	Total	217	58,1%	72,4%	90,3%	80,2%	56,2%	57,1%
ABIDJAN 1	Public	22	31,8%	18,2%	45,5%	36,4%	50,0%	18,2%
	Total	22	31,8%	18,2%	45,5%	36,4%	50,0%	18,2%
ABIDJAN 3	Public	18	55,6%	50,0%	94,4%	72,2%	38,9%	66,7%
	Privé	1	0,0%	0,0%	0,0%	100,0%	100,0%	0,0%
	Total	19	52,6%	47,4%	89,5%	73,7%	42,1%	63,2%
ABIDJAN 4	Public	51	45,1%	17,6%	78,4%	35,3%	49,0%	39,2%
	Privé	7	28,6%	28,6%	14,3%	0,0%	85,7%	0,0%
	Total	58	43,1%	19,0%	70,7%	31,0%	53,4%	34,5%
ABOISSO	Public	238	33,2%	50,4%	84,9%	57,1%	52,5%	42,0%
	Privé	74	45,9%	58,1%	81,1%	66,2%	98,6%	39,2%
	Com.	64	85,9%	96,9%	93,8%	90,6%	100,0%	78,1%
	Total	376	44,7%	59,8%	85,6%	64,6%	69,7%	47,6%
ADZOPE	Public	225	65,3%	41,8%	95,6%	87,6%	53,3%	44,9%
	Privé	12	58,3%	58,3%	66,7%	66,7%	83,3%	25,0%
	Com.	7	100,0%	85,7%	100,0%	100,0%	100,0%	100,0%
	Total	244	66,0%	43,9%	94,3%	86,9%	56,1%	45,5%
AGBOVILLE	Public	340	59,4%	61,8%	91,8%	75,6%	45,3%	51,8%
	Privé	8	62,5%	62,5%	75,0%	62,5%	100,0%	0,0%
	Com.	17	82,4%	88,2%	94,1%	88,2%	100,0%	88,2%
	Total	365	60,5%	63,0%	91,5%	75,9%	49,0%	52,3%
BONDOUKOU	Public	464	73,1%	87,7%	98,7%	73,5%	42,0%	58,4%
	Privé	4	75,0%	100,0%	100,0%	75,0%	100,0%	50,0%
	Com.	13	100,0%	92,3%	100,0%	100,0%	100,0%	100,0%
	Total	481	73,8%	87,9%	98,8%	74,2%	44,1%	59,5%
BONGOUANOU	Public	172	64,0%	63,4%	98,3%	78,5%	48,3%	62,2%
	Privé	7	28,6%	42,9%	85,7%	57,1%	100,0%	14,3%
	Total	179	62,6%	62,6%	97,8%	77,7%	50,3%	60,3%
BOUAFLE	Public	477	65,2%	82,4%	92,7%	87,2%	65,8%	74,6%
	Privé	6	0,0%	50,0%	83,3%	83,3%	100,0%	33,3%
	Com.	33	93,9%	97,0%	100,0%	100,0%	100,0%	93,9%
	Total	516	66,3%	82,9%	93,0%	88,0%	68,4%	75,4%

Tableau 25. Rural : Proportion d'écoles ne disposant pas de commodités adéquates par DRENET et par statut (suite)

DRENET	STATUT	NOMBRE D'ECOLES	% ECOLES NE DISPOSANT PAS DE :					
			POINT D'EAU	ELECTRICITE	CLOTURE	DISPOSITIF DE LAVAGE DES MAINS	CONTINE FONCTIONNELLE	LATRINE FONCTIONNELLE
BOUAKE 1	Public	106	59,4%	85,8%	96,2%	73,6%	61,3%	37,7%
	Privé	2	50,0%	100,0%	100,0%	100,0%	100,0%	50,0%
	Com.	2	50,0%	100,0%	100,0%	100,0%	100,0%	100,0%
	Total	110	59,1%	86,4%	96,4%	74,5%	62,7%	39,1%
BOUAKE 2	Public	317	66,9%	83,6%	96,5%	88,6%	61,8%	43,8%
	Privé	2	100,0%	100,0%	100,0%	100,0%	100,0%	100,0%
	Com.	12	100,0%	100,0%	100,0%	91,7%	100,0%	91,7%
	Total	331	68,3%	84,3%	96,7%	88,8%	63,4%	45,9%
BOUNA	Public	161	80,7%	87,0%	96,9%	61,5%	57,1%	36,0%
	Com.	51	98,0%	98,0%	100,0%	90,2%	100,0%	100,0%
	Total	212	84,9%	89,6%	97,6%	68,4%	67,5%	51,4%
BOUNDIALI	Public	151	57,6%	92,7%	96,7%	73,5%	57,0%	53,0%
	Total	151	57,6%	92,7%	96,7%	73,5%	57,0%	53,0%
DABOU	Public	218	50,5%	48,2%	91,3%	80,7%	54,6%	67,9%
	Privé	11	18,2%	54,5%	54,5%	63,6%	100,0%	63,6%
	Com.	48	91,7%	93,8%	95,8%	97,9%	100,0%	100,0%
	Total	277	56,3%	56,3%	90,6%	83,0%	64,3%	73,3%
DALOA	Public	788	64,7%	80,8%	95,2%	74,6%	66,9%	71,1%
	Privé	35	60,0%	71,4%	85,7%	71,4%	100,0%	45,7%
	Com.	78	91,0%	98,7%	100,0%	93,6%	100,0%	84,6%
	Total	901	66,8%	82,0%	95,2%	76,1%	71,0%	71,3%
DAOUKRO	Public	268	81,0%	85,1%	95,1%	79,1%	56,3%	65,7%
	Com.	9	55,6%	100,0%	100,0%	100,0%	100,0%	100,0%
	Total	277	80,1%	85,6%	95,3%	79,8%	57,8%	66,8%
DIMBOKRO	Public	187	78,1%	89,8%	94,7%	89,8%	64,2%	69,5%
	Com.	4	100,0%	100,0%	100,0%	100,0%	100,0%	100,0%
	Total	191	78,5%	90,1%	94,8%	90,1%	64,9%	70,2%
DIVO	Public	425	70,1%	82,6%	96,5%	80,9%	63,3%	64,2%
	Privé	7	42,9%	71,4%	71,4%	71,4%	100,0%	28,6%
	Com.	91	89,0%	98,9%	97,8%	100,0%	98,9%	97,8%
	Total	523	73,0%	85,3%	96,4%	84,1%	70,0%	69,6%
DUEKOUÉ	Public	489	63,8%	94,5%	94,5%	85,9%	77,5%	64,2%
	Privé	13	30,8%	92,3%	92,3%	69,2%	100,0%	53,8%
	Total	502	62,9%	94,4%	94,4%	85,5%	78,1%	63,9%

Tableau 25. Rural : Proportion d'écoles ne disposant pas de commodités adéquates par DRENET et par statut (suite)

DRENET	STATUT	NOMBRE D'ECOLES	% ECOLES NE DISPOSANT PAS DE :					
			POINT D'EAU	ELECTRICITE	CLOTURE	DISPOSITIF DE LAVAGE DES MAINS	CONTINE FONCTIONNELLE	LATRINE FONCTIONNELLE
FERKESSEDOUGOU	Public	246	79,3%	87,0%	95,5%	67,5%	67,5%	56,9%
	Privé	13	61,5%	84,6%	100,0%	100,0%	100,0%	76,9%
	Com.	8	100,0%	100,0%	100,0%	87,5%	100,0%	100,0%
	Total	267	79,0%	87,3%	95,9%	69,7%	70,0%	59,2%
GAGNOA	Public	432	70,4%	88,9%	94,2%	83,1%	56,9%	69,7%
	Privé	8	75,0%	75,0%	87,5%	100,0%	87,5%	50,0%
	Com.	41	97,6%	100,0%	97,6%	95,1%	100,0%	92,7%
	Total	481	72,8%	89,6%	94,4%	84,4%	61,1%	71,3%
GUIGLO	Public	266	49,6%	91,4%	96,6%	73,7%	52,6%	39,8%
	Privé	6	0,0%	66,7%	83,3%	83,3%	100,0%	16,7%
	Com.	21	95,2%	95,2%	100,0%	95,2%	100,0%	100,0%
	Total	293	51,9%	91,1%	96,6%	75,4%	57,0%	43,7%
KATIOLA	Public	256	74,2%	85,5%	95,7%	81,6%	52,7%	47,3%
	Privé	1	0,0%	0,0%	100,0%	100,0%	100,0%	0,0%
	Com.	17	100,0%	100,0%	94,1%	94,1%	100,0%	100,0%
	Total	274	75,5%	86,1%	95,6%	82,5%	55,8%	50,4%
KORHOGO	Public	351	77,5%	85,2%	99,1%	77,8%	59,5%	53,3%
	Privé	5	40,0%	20,0%	80,0%	60,0%	100,0%	40,0%
	Com.	34	97,1%	97,1%	100,0%	97,1%	100,0%	100,0%
	Total	390	78,7%	85,4%	99,0%	79,2%	63,6%	57,2%
MAN	Public	662	64,8%	92,0%	98,3%	75,5%	62,8%	68,7%
	Privé	19	73,7%	84,2%	100,0%	84,2%	100,0%	73,7%
	Com.	7	57,1%	100,0%	100,0%	85,7%	100,0%	85,7%
	Total	688	65,0%	91,9%	98,4%	75,9%	64,2%	69,0%
MANKONO	Public	276	83,0%	96,0%	99,3%	83,3%	74,6%	69,2%
	Privé	7	85,7%	100,0%	85,7%	100,0%	100,0%	85,7%
	Com.	14	100,0%	100,0%	100,0%	85,7%	100,0%	92,9%
	Total	297	83,8%	96,3%	99,0%	83,8%	76,4%	70,7%
MINIGNAN	Public	66	71,2%	84,8%	97,0%	78,8%	62,1%	28,8%
	Total	66	71,2%	84,8%	97,0%	78,8%	62,1%	28,8%
ODIENNE	Public	147	58,5%	89,1%	100,0%	72,8%	61,2%	46,3%
	Privé	2	50,0%	100,0%	100,0%	100,0%	100,0%	50,0%
	Total	149	58,4%	89,3%	100,0%	73,2%	61,7%	46,3%
SAN-PEDRO	Public	368	58,4%	85,3%	92,4%	72,8%	67,4%	53,8%
	Privé	32	37,5%	71,9%	62,5%	65,6%	96,9%	31,3%
	Com.	71	88,7%	94,4%	100,0%	95,8%	100,0%	94,4%
	Total	471	61,6%	85,8%	91,5%	75,8%	74,3%	58,4%

Tableau 25. Rural : Proportion d'écoles ne disposant pas de commodités adéquates par DRENET et par statut
(suite et fin)

DRENET	STATUT	NOMBRE D'ÉCOLES	% ÉCOLES NE DISPOSANT PAS DE :					
			POINT D'EAU	ELECTRICITE	CLOTURE	DISPOSITIF DE LAVAGE DES MAINS	CONTINUE FONCTIONNELLE	LATRINE FONCTIONNELLE
SASSANDRA	Public	233	56,7%	91,8%	86,3%	90,1%	79,4%	66,1%
	Privé	34	67,6%	88,2%	88,2%	91,2%	100,0%	73,5%
	Com.	39	94,9%	97,4%	89,7%	97,4%	100,0%	94,9%
	Total	306	62,7%	92,2%	86,9%	91,2%	84,3%	70,6%
SEQUELA	Public	209	72,7%	92,3%	97,1%	86,6%	81,8%	69,4%
	Com.	8	100,0%	87,5%	100,0%	100,0%	100,0%	100,0%
	Total	217	73,7%	92,2%	97,2%	87,1%	82,5%	70,5%
SOUBRE	Public	568	68,7%	85,0%	94,5%	69,0%	73,2%	57,4%
	Privé	189	65,1%	83,1%	95,8%	82,5%	99,5%	43,4%
	Com.	10	80,0%	100,0%	100,0%	90,0%	100,0%	90,0%
	Total	767	67,9%	84,7%	94,9%	72,6%	80,1%	54,4%
TOUBA	Public	179	88,3%	91,1%	100,0%	78,8%	62,6%	61,5%
	Privé	6	83,3%	50,0%	83,3%	66,7%	100,0%	33,3%
	Com.	66	98,5%	97,0%	100,0%	95,5%	100,0%	100,0%
	Total	251	90,8%	91,6%	99,6%	82,9%	73,3%	70,9%
YAMOOUSSOUKRO	Public	393	65,1%	68,2%	93,4%	77,4%	64,1%	45,8%
	Privé	2	50,0%	50,0%	50,0%	50,0%	50,0%	50,0%
	Com.	7	100,0%	85,7%	100,0%	85,7%	100,0%	100,0%
	Total	402	65,7%	68,4%	93,3%	77,4%	64,7%	46,8%
NATIONAL	Public	9 969	66,4%	81,7%	94,9%	77,7%	62,0%	59,0%
	Privé	522	55,9%	74,1%	85,8%	76,6%	98,5%	44,6%
	Com.	780	92,1%	96,7%	98,1%	95,1%	99,9%	94,2%
	Total	11 271	67,7%	82,4%	94,7%	78,8%	66,3%	60,7%

A large orange scroll graphic with a blue outline, featuring decorative scroll-like corners. The text is centered within the scroll.

DONNEES DES STRUCTURES ISLAMIQUES D'EDUCATION

Tableau 26. Répartition des infrastructures, des élèves et des enseignants dans le préscolaire par DRENET

DRENET	INFRASTRUCTURES		ELEVES		ENSEIGNANTS	
	Ecoles	Salles de classe	Total	Filles	Total	Femmes
ABENGOUROU	4	3	164	78	5	0
ABIDJAN 1	20	23	1 002	461	27	17
ABIDJAN 2	21	31	1 066	584	20	5
ABIDJAN 3	4	8	160	100	9	9
ABIDJAN 4	19	21	999	451	21	7
ABOISSO	7	7	155	81	6	3
ADZOPE	8	10	375	201	10	2
AGBOVILLE	3	5	169	67	2	0
BONDOUKOU	14	44	647	251	15	6
BONGOUANOU	1	2	54	26	1	0
BOUAFLE	2	5	107	47	1	0
BOUAKE 1	0	2	0	0	0	0
BOUAKE 2	20	29	1 428	726	25	14
BOUNA	0	0	0	0	0	0
BOUNDIALI	23	55	1 766	891	12	1
DABOU	3	3	103	44	4	3
DALOA	5	21	487	237	16	3
DAOUKRO	2	1	14	4	0	0
DIMBOKRO	2	2	42	22	1	0
DIVO	20	23	1 264	594	23	6
DUEKOUÉ	2	2	154	96	2	0
FERKESSEDOUGOU	2	2	46	26	1	1
GAGNOA	8	10	387	191	9	3
GUIGLO	0	0	0	0	0	0
KATIOLA	2	4	93	44	3	2
KORHOGO	7	14	599	296	13	12
MAN	9	15	670	347	9	3
MANKONO	0	0	0	0	0	0
MINIGNAN	3	15	107	53	1	0
ODIENNE	10	11	299	166	5	0
SAN-PEDRO	5	5	245	139	4	3
SASSANDRA	0	3	0	0	0	0
SEGUELA	0	1	0	0	0	0
SOUBRE	1	3	60	30	0	0
TOUBA	2	3	26	11	2	0
YAMOOUSSOUKRO	3	4	99	51	3	2
Total	232	387	12 787	6 315	250	102

Tableau 27. Répartition des infrastructures, des élèves et des enseignants dans le primaire par DRENET

DRENET	INFRASTRUCTURES		ELEVES		ENSEIGNANTS	
	Ecoles	Salles de classe	Total	Filles	Total	Femmes
ABENGOUROU	96	326	14 050	6 562	285	44
ABIDJAN 1	56	163	9 366	4 764	182	24
ABIDJAN 2	82	316	14 032	7 061	266	26
ABIDJAN 3	62	255	10 744	5 297	253	35
ABIDJAN 4	62	336	16 291	8 015	336	68
ABOISSO	121	420	14 350	6 805	324	41
ADZOPE	54	148	6 816	3 261	126	7
AGBOVILLE	35	122	5 138	2 282	115	20
BONDOUKOU	249	442	17 637	5 869	1 515	31
BONGOUANOU	10	44	1 956	905	37	4
BOUAFLE	62	253	10 193	4 477	202	7
BOUAKE 1	17	101	4 601	2 115	90	24
BOUAKE 2	45	162	10 546	5 230	157	25
BOUNA	13	44	1 711	725	33	5
BOUNDIALI	83	300	11 173	5 018	183	30
DABOU	27	95	3 624	1 737	85	27
DALOA	95	427	15 446	6 917	398	49
DAOUKRO	71	112	5 195	1 459	95	4
DIMBOKRO	11	21	804	377	23	0
DIVO	128	413	17 539	8 274	289	27
DUEKOUÉ	65	245	10 199	4 858	193	7
FERKESSEDOUGOU	63	200	6 118	2 559	145	29
GAGNOA	104	381	16 237	7 521	265	32
GUIGLO	87	258	9 539	4 970	176	10
KATIOLA	20	46	2 305	1 011	49	3
KORHOGO	59	223	11 420	5 317	179	30
MAN	74	334	15 141	6 748	299	36
MANKONO	67	187	8 801	3 571	166	6
MINIGNAN	56	159	5 527	2 384	94	7
ODIENNE	49	194	6 975	3 054	123	14
SAN-PEDRO	75	291	14 359	6 952	296	78
SASSANDRA	65	169	5 815	2 674	133	9
SEQUELA	40	97	5 058	2 241	86	4
SOUBRE	254	992	31 777	15 102	774	80
TOUBA	28	92	3 194	1 228	69	3
YAMOISSOUKRO	51	205	8 082	3 712	192	34
Total	2 536	8 573	351 759	161 052	8 233	880

Tableau 28. Répartition des infrastructures, des élèves et des enseignants dans le secondaire par DRENET

DRENET	INFRASTRUCTURES		ELEVES		ENSEIGNANTS	
	Ecoles	Salles de classe	Total	Filles	Total	Femmes
ABENGOUROU	2	10	263	96	4	0
ABIDJAN 1	11	33	1 621	836	48	5
ABIDJAN 2	5	13	258	140	13	2
ABIDJAN 3	4	6	280	155	16	0
ABIDJAN 4	2	12	573	216	30	0
ABOISSO	4	11	244	69	12	3
ADZOPE	0	0	0	0	0	0
AGBOVILLE	0	0	0	0	0	0
BONDOUKOU	22	36	1 835	287	43	2
BONGOUANOU	0	0	0	0	0	0
BOUAFLE	0	0	0	0	0	0
BOUAKE 1	6	37	1 084	408	90	7
BOUAKE 2	0	0	0	0	0	0
BOUNA	1	6	21	7	8	0
BOUNDIALI	8	23	765	220	5	0
DABOU	0	0	0	0	0	0
DALOA	0	10	0	0	0	0
DAOUKRO	1	1	2	0	1	0
DIMBOKRO	0	0	0	0	0	0
DIVO	1	9	73	27	3	0
DUEKOUÉ	0	0	0	0	0	0
FERKESSEDOUGOU	0	0	0	0	0	0
GAGNOA	0	0	0	0	0	0
GUIGLO	0	12	0	0	0	0
KATIOLA	0	0	0	0	0	0
KORHOGO	6	34	936	428	46	2
MAN	4	20	632	106	9	2
MANKONO	0	8	0	0	0	0
MINIGNAN	0	4	0	0	0	0
ODIENNE	1	1	8	1	0	0
SAN-PEDRO	0	0	0	0	0	0
SASSANDRA	0	0	0	0	0	0
SEQUELA	0	0	0	0	0	0
SOUBRE	0	0	0	0	0	0
TOUBA	0	0	0	0	0	0
YAMOISSOUKRO	1	4	159	92	14	2
Total	79	290	8 754	3 088	342	25

Tableau 29. Répartition des élèves par DRENET selon le type de structures islamiques d'éducation

DRENET	Coranique traditionnel	Medersa	Franco-arabe	Confessionnel islamique intégré	Confessionnel islamique non intégré	Total
ABENGOUROU	376	1 863	7 966	3 570	702	14 477
ABIDJAN 1	653	308	7 407	2 465	1 156	11 989
ABIDJAN 2	309	41	9 176	2 372	3 458	15 356
ABIDJAN 3	359	70	2 205	3 858	4 692	11 184
ABIDJAN 4	149	121	5 256	11 148	1 189	17 863
ABOISSO	383	113	4 911	4 721	4 621	14 749
ADZOPE	0	103	4 727	1 137	1 224	7 191
AGBOVILLE	73	0	3 399	1 596	239	5 307
BONDOUKOU	6 587	3 343	5 201	4 538	450	20 119
BONGOUANOU	0	112	546	1 352	0	2 010
BOUAFLE	472	596	6 368	1 919	945	10 300
BOUAKE 1	117	0	1 080	4 029	459	5 685
BOUAKE 2	245	698	3 063	3 639	4 329	11 974
BOUNA	76	45	982	308	321	1 732
BOUNDIALI	1 050	1 132	10 954	222	346	13 704
DABOU	95	345	2 041	1 159	87	3 727
DALOA	31	589	10 542	1 883	2 888	15 933
DAOUKRO	1 226	847	3 138	0	0	5 211
DIMBOKRO	283	301	32	45	185	846
DIVO	129	214	12 518	2 145	3 870	18 876
DUEKOUÉ	0	233	6 856	2 473	791	10 353
FERKESSEDOUGOU	688	104	2 955	2 191	226	6 164
GAGNOA	0	225	11 544	4 758	97	16 624
GUIGLO	0	600	6 679	1 754	506	9 539
KATIOLA	153	62	1 968	0	215	2 398
KORHOGO	495	177	3 034	7 098	2 151	12 955
MAN	822	942	6 713	5 709	2 257	16 443
MANKONO	1 348	30	2 589	4 285	549	8 801
MINIGNAN	329	1 682	3 623	0	0	5 634
ODIENNE	100	1 597	2 480	3 030	75	7 282
SAN-PEDRO	101	574	9 462	4 214	253	14 604
SASSANDRA	0	302	4 431	656	426	5 815
SEQUELA	744	470	2 830	687	327	5 058
SOUBRE	617	96	13 316	4 812	12 996	31 837
TOUBA	81	0	2 597	488	54	3 220
YAMOOUSSOUKRO	274	240	1 582	4 030	2 214	8 340
Total	18 365	18 175	184 171	98 291	54 298	373 300



DONNEES DE L'ALPHABETISATION

Tableau 30. Ensemble : Répartition des centres d'alphabétisation, des apprenants et des animateurs selon le niveau par DRENET

DRENET	Niveau 1			Niveau 2			Post alpha			TOTAL		
	CENTRES /ANIMATEURS	TOTAL	FILLES	CENTRES /ANIMATEURS	TOTAL	FILLES	CENTRES /ANIMATEURS	TOTAL	FILLES	CENTRES /ANIMATEURS	TOTAL	FILLES
ABENGOUROU	23	531	303	21	506	230	5	125	61	49	1 162	594
ABIDJAN 1	62	1 520	1 153	33	600	481	30	484	367	125	2 604	2 001
ABIDJAN 2	77	1 531	1 146	70	1 120	814	48	712	555	195	3 363	2 515
ABIDJAN 3	155	2 877	2 211	132	2 006	1 610	108	1 361	1 056	395	6 244	4 877
ABIDJAN 4	57	1 662	1 107	42	815	568	39	928	529	138	3 405	2 204
ABOISSO	51	1 000	661	28	479	297	11	179	112	90	1 658	1 070
ADZOPE	25	640	434	8	203	169	4	160	124	37	1 003	727
AGBOVILLE	34	1 911	1 102	29	1 397	857	10	633	391	73	3 941	2 350
BONDOUKOU	119	3 148	1 764	49	1 116	744	1	5	4	169	4 269	2 512
BONGOUANOU	28	598	416	3	44	21	0	0	0	31	642	437
BOUAFLE	6	92	58	6	199	109	6	274	115	18	565	282
BOUAKE 1	20	358	227	17	321	192	12	198	78	49	877	497
BOUAKE 2	79	1 916	1 083	23	504	267	9	141	80	111	2 561	1 430
BOUNA	64	2 291	958	15	488	365	0	0	0	79	2 779	1 323
BOUNDIALI	26	624	264	12	272	120	2	60	15	40	956	399
DABOU	32	603	385	15	233	178	6	43	29	53	879	592
DALOA	28	879	448	4	108	82	8	306	179	40	1 293	709
DAOUKRO	6	130	64	3	87	50	3	157	99	12	374	213
DIMBOKRO	5	132	74	6	100	69	1	13	7	12	245	150
DIVO	34	813	409	15	278	142	1	7	2	50	1 098	553
DUEKOUÉ	30	895	530	12	263	119	2	45	18	44	1 203	667
FERKESSEDOUGOU	37	973	542	1	26	10	2	42	17	40	1 041	569

Tableau 30. Ensemble : Répartition des centres d'alphabétisation, des apprenants et des animateurs par DRENET (suite et fin)

DRENET	Niveau 1			Niveau 2			Post alpha			TOTAL		
	CENTRES /ANIMATEURS	TOTAL	FILLES	CENTRES /ANIMATEURS	TOTAL	FILLES	CENTRES /ANIMATEURS	TOTAL	FILLES	CENTRES /ANIMATEURS	TOTAL	FILLES
GAGNOA	14	295	163	13	291	252	3	9	5	30	595	420
GUIGLO	16	429	225	2	55	38	0	0	0	18	484	263
KATIOLA	8	162	89	11	385	167	0	0	0	19	547	256
KORHOGO	65	1 823	592	24	626	264	11	248	98	100	2 697	954
MAN	69	2 169	1 687	9	188	172	5	154	131	83	2 511	1 990
MANKONO	15	113	40	2	37	16	1	46	21	18	196	77
MINIGNAN	6	217	171	1	33	0	0	0	0	7	250	171
ODIENNE	2	88	23	0	0	0	0	0	0	2	88	23
SAN-PEDRO	26	565	245	10	142	80	1	12	12	37	719	337
SASSANDRA	11	232	136	3	57	45	3	76	74	17	365	255
SEQUELA	1	61	42	1	17	3	1	21	14	3	99	59
SOUBRE	30	746	495	5	172	72	3	205	65	38	1 123	632
TOUBA	36	1 223	1 080	14	392	384	0	0	0	50	1 615	1 464
YAMOUSOUKRO	90	2 448	1 432	42	777	455	18	310	148	150	3 535	2 035
TOTAL	1 387	35 695	21 759	681	14 337	9 442	354	6 954	4 406	2 422	56 986	35 607

Tableau 31. Urbain : Répartition des centres d'alphabétisation, des apprenants et des animateurs selon le niveau par DRENET

DRENET	Niveau 1			Niveau 2			Post alpha			TOTAL		
	CENTRES /ANIMATEURS	TOTAL	FILLES	CENTRES /ANIMATEURS	TOTAL	FILLES	CENTRES /ANIMATEURS	TOTAL	FILLES	CENTRES /ANIMATEURS	TOTAL	FILLES
ABENGOUROU	13	247	162	11	210	100	5	125	61	29	582	323
ABIDJAN 1	59	1 492	1 134	30	575	464	27	461	348	116	2 528	1 946
ABIDJAN 2	77	1 531	1 146	70	1 120	814	47	691	541	194	3 342	2 501
ABIDJAN 3	145	2 615	2 048	126	1 959	1 575	103	1 316	1 021	374	5 890	4 644
ABIDJAN 4	51	1 461	964	38	705	485	36	911	516	125	3 077	1 965
ABOISSO	32	671	451	16	303	187	10	169	108	58	1 143	746
ADZOPE	16	212	152	6	139	123	3	84	64	25	435	339
AGBOVILLE	13	835	452	17	939	575	10	633	391	40	2 407	1 418
BONDOUKOU	36	915	493	18	374	239	1	5	4	55	1 294	736
BONGOUANOU	9	170	91	2	26	11	0	0	0	11	196	102
BOUAFLE	5	83	54	5	179	103	6	274	115	16	536	272
BOUAKE 1	17	262	174	16	291	182	12	198	78	45	751	434
BOUAKE 2	47	976	593	21	462	245	8	113	64	76	1 551	902
BOUNA	6	212	97	2	87	61	0	0	0	8	299	158
BOUNDIALI	17	394	198	4	82	50	2	60	15	23	536	263
DABOU	17	349	245	12	194	150	5	36	27	34	579	422
DALOA	14	536	277	3	83	57	7	291	169	24	910	503
DAOUKRO	1	10	10	1	61	30	2	127	79	4	198	119
DIMBOKRO	3	64	47	5	86	55	0	0	0	8	150	102
DIVO	12	282	149	13	225	123	1	7	2	26	514	274
DUEKOUÉ	18	558	317	5	97	54	0	0	0	23	655	371
FERKESSEDOUGOU	2	69	26	0	0	0	1	36	13	3	105	39

Tableau 31. Urbain : Répartition des centres d'alphabétisation, des apprenants et des animateurs selon le niveau par DRENET (suite et fin)

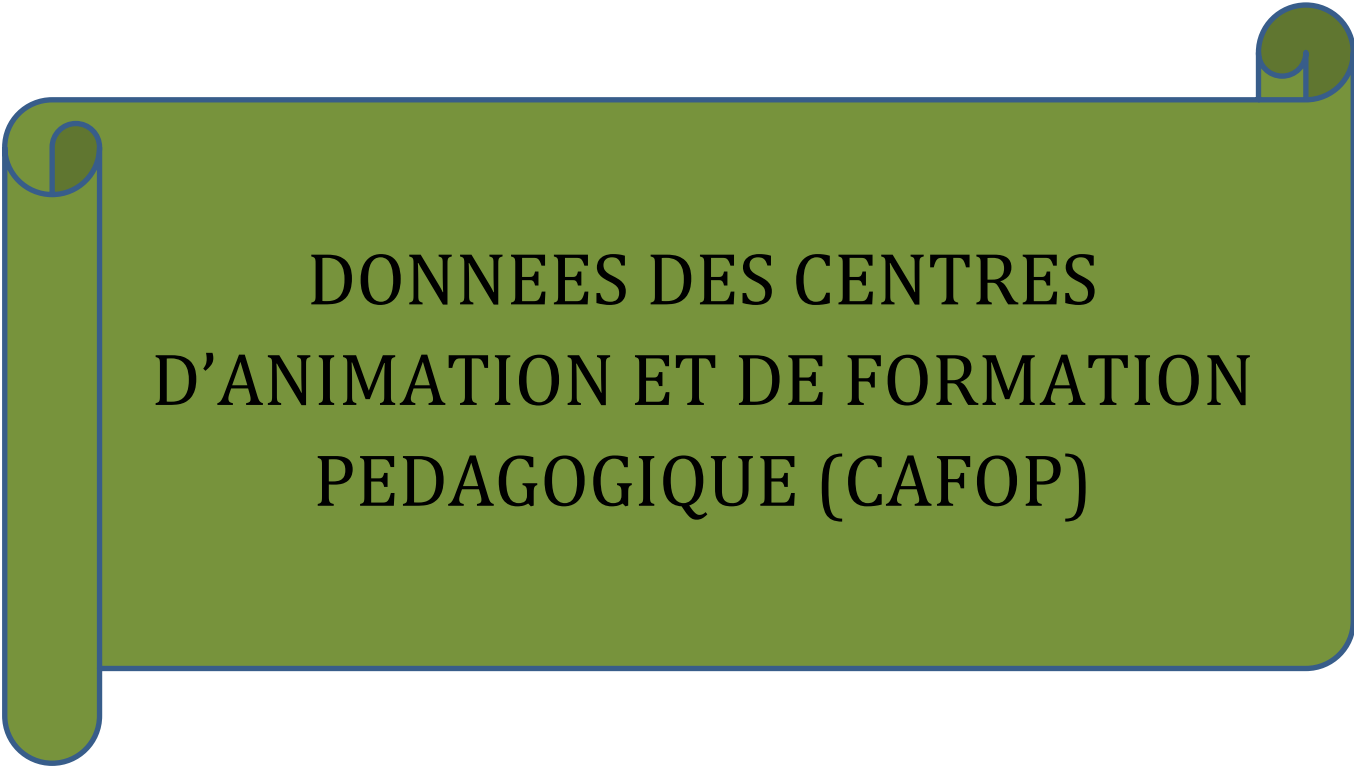
DRENET	Niveau 1			Niveau 2			post alpha			TOTAL		
	CENTRES /ANIMATEURS	TOTAL	FILLES	CENTRES /ANIMATEURS	TOTAL	FILLES	CENTRES /ANIMATEURS	TOTAL	FILLES	CENTRES /ANIMATEURS	TOTAL	FILLES
GAGNOA	12	278	159	10	201	185	2	6	5	24	485	349
GUIGLO	8	225	143	2	55	38	0	0	0	10	280	181
KATIOLA	5	98	61	4	70	26	0	0	0	9	168	87
KORHOGO	23	667	288	15	376	156	9	176	61	47	1 219	505
MAN	25	693	575	2	30	21	2	58	46	29	781	642
MANKONO	7	41	26	1	7	3	1	46	21	9	94	50
MINIGNAN	2	64	48	0	0	0	0	0	0	2	64	48
SAN-PEDRO	15	315	142	6	81	59	1	12	12	22	408	213
SASSANDRA	4	72	36	2	27	20	3	76	74	9	175	130
SEQUELA	1	61	42	0	0	0	1	21	14	2	82	56
SOUBRE	1	12	0	3	112	52	1	90	30	5	214	82
TOUBA	7	269	224	3	74	74	0	0	0	10	343	298
YAMOOUSSOUKRO	35	789	453	24	428	251	17	291	144	76	1 508	848
Total	755	17 528	11 477	493	9 658	6 568	323	6 313	4 023	1 571	33 499	22 068

Tableau 32. Rural : Répartition des centres d'alphabétisation, des apprenants et des animateurs selon le niveau par DRENET

DRENET	Niveau 1			Niveau 2			Post alpha			TOTAL		
	CENTRES /ANIMATEURS	TOTAL	FILLES	CENTRES /ANIMATEURS	TOTAL	FILLES	CENTRES /ANIMATEURS	TOTAL	FILLES	CENTRES /ANIMATEURS	TOTAL	FILLES
ABENGOUROU	10	284	141	10	296	130	0	0	0	20	580	271
ABIDJAN 1	3	28	19	3	25	17	3	23	19	9	76	55
ABIDJAN 2	0	0	0	0	0	0	1	21	14	1	21	14
ABIDJAN 3	10	262	163	6	47	35	5	45	35	21	354	233
ABIDJAN 4	6	201	143	4	110	83	3	17	13	13	328	239
ABOISSO	19	329	210	12	176	110	1	10	4	32	515	324
ADZOPE	9	428	282	2	64	46	1	76	60	12	568	388
AGBOVILLE	21	1 076	650	12	458	282	0	0	0	33	1 534	932
BONDOUKOU	83	2 233	1 271	31	742	505	0	0	0	114	2 975	1 776
BONGOUANOU	19	428	325	1	18	10	0	0	0	20	446	335
BOUAFLE	1	9	4	1	20	6	0	0	0	2	29	10
BOUAKE 1	3	96	53	1	30	10	0	0	0	4	126	63
BOUAKE 2	32	940	490	2	42	22	1	28	16	35	1 010	528
BOUNA	58	2 079	861	13	401	304	0	0	0	71	2 480	1 165
BOUNDIALI	9	230	66	8	190	70	0	0	0	17	420	136
DABOU	15	254	140	3	39	28	1	7	2	19	300	170
DALOA	14	343	171	1	25	25	1	15	10	16	383	206
DAOUKRO	5	120	54	2	26	20	1	30	20	8	176	94
DIMBOKRO	2	68	27	1	14	14	1	13	7	4	95	48
DIVO	22	531	260	2	53	19	0	0	0	24	584	279
DUEKOUÉ	12	337	213	7	166	65	2	45	18	21	548	296
FERKESSEDOUGOU	35	904	516	1	26	10	1	6	4	37	936	530
GAGNOA	2	17	4	3	90	67	1	3	0	6	110	71

Tableau 32. Rural : Répartition des centres d'alphabétisation, des apprenants et des animateurs selon le niveau par DRENET (suite et fin)

DRENET	Niveau 1			Niveau 2			Post alpha			TOTAL		
	CENTRES /ANIMATEURS	TOTAL	FILLES	CENTRES /ANIMATEURS	TOTAL	FILLES	CENTRES /ANIMATEURS	TOTAL	FILLES	CENTRES /ANIMATEURS	TOTAL	FILLES
GUIGLO	8	204	82	0	0	0	0	0	0	8	204	82
KATIOLA	3	64	28	7	315	141	0	0	0	10	379	169
KORHOGO	42	1 156	304	9	250	108	2	72	37	53	1 478	449
MAN	44	1 476	1 112	7	158	151	3	96	85	54	1 730	1 348
MANKONO	8	72	14	1	30	13	0	0	0	9	102	27
MINIGNAN	4	153	123	1	33	0	0	0	0	5	186	123
ODIENNE	2	88	23	0	0	0	0	0	0	2	88	23
SAN-PEDRO	11	250	103	4	61	21	0	0	0	15	311	124
SASSANDRA	7	160	100	1	30	25	0	0	0	8	190	125
SEQUELA	0	0	0	1	17	3	0	0	0	1	17	3
SOUBRE	29	734	495	2	60	20	2	115	35	33	909	550
TOUBA	29	954	856	11	318	310	0	0	0	40	1 272	1 166
YAMOOUSSOUKRO	55	1 659	979	18	349	204	1	19	4	74	2 027	1 187
Total	632	18 167	10 282	188	4 679	2 874	31	641	383	851	23 487	13 539

A green scroll graphic with a blue outline, featuring a vertical strip on the left side and a small circular detail at the top right corner. The text is centered within the scroll.

**DONNEES DES CENTRES
D'ANIMATION ET DE FORMATION
PEDAGOGIQUE (CAFOP)**

Tableau 33. Répartition des CAFOP, des salles de classe, des élèves-maitres et par DRENET

DRENET	Nom du CAFOP	Nombre de salles	Elèves-maître		Redoublants		Enseignants		
			Total	Filles	Total	Filles	Hom	Fem	Total
ABENGOUROU	CAFOP ABENGOUROU	12	300	152	0	0	40	6	46
ABIDJAN 1	CAFOP D'ABIDJAN	16	656	430	0	0	26	46	72
ABOISSO	CAFOP DE GRAND-BASSAM	6	180	103	0	0	25	25	50
	CAFOP SUPERIEUR D'ABOISSO	8	150	75	0	0	26	5	31
BONDOUKOU	CAFOP BONDOUKOU	10	550	325	3	0	19	8	27
BOUAKE 1	ENI CAFOP BOUAKE 2	10	501	344	1	0	34	4	38
BOUAKE 2	CAFOP 1 BOUAKE	10	301	218	2	0	27	7	34
DABOU	CAFOP DE DABOU	8	304	226	2	2	27	20	47
DALOA	CAFOP DE DALOA	4	161	65	0	0	19	4	23
GAGNOA	CAFOP DE GAGNOA	12	293	117	2	1	23	8	31
KATIOLA	CAFOP SUPERIEUR DE KATIOLA	5	250	146	0	0	23	3	26
KORHOGO	CAFOP DE KORHOGO	12	302	174	0	0	29	2	31
MAN	CAFOP DE MAN	10	289	193	1	1	27	4	31
ODIENNE	CAFOP SUPERIEUR D'ODIENNE	15	300	146	0	0	23	1	24
SAN-PEDRO	CAFOP SAN PEDRO	10	449	308	1	0	18	11	29
YAMO USSOUKRO	CAFOP SUPERIEUR DE YAMO USSOUKRO	32	450	250	1	0	37	12	49
Total		180	5 436	3 272	13	4	423	166	589

Tableau 34. Répartition des élèves-maitres par âge et par DRENET

DRENET	Nom du CAFOP	18 ans	19 ans	20 ans	21 ans	22 ans	23 ans	24 ans	25 ans	Plus de 25 ans	Total
ABENGOUROU	CAFOP ABENGOUROU	0	2	5	5	11	11	7	24	235	300
ABIDJAN 1	CAFOP D'ABIDJAN	0	3	13	11	14	18	24	31	542	656
ABOISSO	CAFOP DE GRAND-BASSAM	0	0	1	2	4	5	2	8	158	180
	CAFOP SUPERIEUR D'ABOISSO	0	0	1	1	2	3	5	3	135	150
BONDOUKOU	CAFOP BONDOUKOU	0	0	9	10	15	16	32	25	443	550
BOUAKE 1	ENI CAFOP BOUAKE 2	0	0	4	12	20	13	19	22	411	501
BOUAKE 2	CAFOP 1 BOUAKE	0	4	9	11	15	9	15	22	216	301
DABOU	CAFOP DE DABOU	3	12	24	15	30	45	62	25	88	304
DALOA	CAFOP DE DALOA	3	12	24	36	40	22	11	7	6	161
GAGNOA	CAFOP DE GAGNOA	0	3	6	7	9	9	17	9	233	293
KATIOLA	CAFOP SUPERIEUR DE KATIOLA	0	0	0	74	89	54	30	3	0	250
KORHOGO	CAFOP DE KORHOGO	1	1	11	5	19	20	12	20	213	302
MAN	CAFOP DE MAN	0	0	4	12	14	6	14	12	227	289
ODIENNE	CAFOP SUPERIEUR D'ODIENNE	0	5	7	15	14	18	24	27	190	300
SAN-PEDRO	CAFOP SAN PEDRO	0	9	12	9	21	16	21	25	336	449
YAMOOUSSOUKRO	CAFOP SUPERIEUR DE YAMOOUSSOUKRO	0	0	3	3	4	15	22	19	384	450
Total		7	51	133	228	321	280	317	282	3 817	5 436