



Ministère de l'Éducation
Nationale et de l'Alphabétisation

ANNUAIRE STATISTIQUE DE L'ENSEIGNEMENT PRIMAIRE



2020

2021

unicef 



DIRECTION DES STRATÉGIES, DE LA PLANIFICATION ET DES STATISTIQUES
Abidjan Plateau, Cité Administrative, Tour D 23e étage
Tél.: (+225) 20 22 00 45 - Fax.: (+225) 20 21 99 06
Site Web: www.men-dpes.org

MOT DU DIRECTEUR

La publication des données statistiques scolaires, essentielle pour le pilotage du système éducatif, sert à planifier les divers besoins recensés au niveau du Ministère de l'Éducation Nationale et de l'Alphabétisation (MENA) sur l'ensemble du territoire National. A cet effet, la Direction des Stratégies, de la Planification et des Statistiques (DSPS) qui a en charge la production de ces données statistiques, publie, tous les ans, les statistiques scolaires par degré d'enseignement (Préscolaire, Primaire, Secondaire général et technique).

Compte tenu de l'importance de ces données, la DSPS a jugé nécessaire de les proposer aux usagers sous plusieurs formats dont les Statistiques scolaires de poche 2020-2021 et les annuaires statistiques nationaux et régionaux 2020-2021.

Ces documents comportant les informations sur l'éducation sont le miroir expressif de la réalité du système éducatif tant au niveau national que régional.

La possibilité pour tous les acteurs et partenaires de l'école ivoirienne de pouvoir disposer, en tout temps et en tout lieu, des chiffres et indicateurs présentant une vision d'ensemble du système éducatif ivoirien, constitue en soi une valeur ajoutée. C'est pourquoi nos différents livrables sont accessibles sur notre plateforme : www.men-dpes.org.

La DSPS est résolue à poursuivre la production des statistiques scolaires sous ces divers formats et de façon régulière pour aider les acteurs et partenaires du système éducatif dans les prises de décisions adéquates. C'est pourquoi elle continue d'innover et d'améliorer la qualité de ses livrables.

Mamadou FOFANA

Directeur des Stratégies, de la Planification des Statistiques

1-DONNEES SYNTHETIQUES..... 6

Tableau 1. Ensemble : Répartition des infrastructures, des effectifs élèves et du nombre d'enseignants par DRENA et par statut.....	7
Tableau 1. Urbain : Répartition des infrastructures, des effectifs élèves et du nombre d'enseignants par DRENA et par statut.....	10
Tableau 1. Rural : Répartition des infrastructures, des effectifs élèves et du nombre d'enseignants par DRENA et par statut.....	13
Graphique 1 : Proportion des écoles par statut dans le primaire.....	16
Graphique 2 : Proportion des élèves selon le genre dans le primaire.....	16
Graphique 3 : Proportion des écoles par zone d'implantation.....	17
Tableau 2. Ensemble : Répartition des effectifs élèves en situation de scolarisation précoce et tardive par DRENA et par statut.....	18
Tableau 2. Urbain : Répartition des effectifs élèves en situation de scolarisation précoce et tardive par DRENA et par statut.....	21
Tableau 2. Rural : Répartition des effectifs élèves en situation de scolarisation précoce et tardive par DRENA et par statut.....	24
Tableau 3. Ensemble : Répartition des élèves sans extrait d'acte de naissance par DRENA et par statut selon le niveau.....	27
Tableau 3. Urbain : Répartition des élèves sans extrait d'acte de naissance par DRENA et par statut selon le niveau.....	32
Tableau 3. Rural : Répartition des élèves sans extrait d'acte de naissance par DRENA et par statut selon le niveau.....	37
Tableau 4. Répartition des élèves par niveau d'études et selon l'âge.....	42
Tableau 5. Ensemble: Répartition des établissements ayant connu des conflits et nombre moyen d'heures de cours perdues par DRENA et par statut selon le type de conflits durant l'année scolaire 2019-2020.....	43
Tableau 5. Urbain : Répartition des établissements ayant connu des conflits et nombre moyen d'heures de cours perdues par DRENA et par statut selon le type de conflits durant l'année scolaire 2019-2020.....	49
Tableau 5. Rural : Répartition des établissements ayant connu des conflits et nombre moyen d'heures de cours perdues par DRENA et par statut selon le type de conflits durant l'année scolaire 2019-2020.....	55
Tableau 6. Ensemble : Répartition du nombre d'élèves victimes de violence par DRENA et par statut selon le type de violence.....	61
Tableau 6. Urbain : Répartition du nombre d'élèves victimes de violence par DRENA et par statut selon le type de violence.....	66
Tableau 6. Rural : Répartition du nombre d'élèves victimes de violence par DRENA et par statut selon le type de violence.....	71

2-INDICATEURS GLOBAUX..... 76

Tableau 7. Ensemble : Proportion des élèves Filles, des redoublantes et des enseignantes par DRENA et par statut.....	77
Tableau 7. Urbain : Proportion des élèves Filles, des redoublantes et des enseignantes par DRENA et par statut.....	80
Tableau 7. Rural : Proportion des élèves Filles, des redoublantes et des enseignantes par DRENA et par statut.....	82
Tableau 8 Ensemble : Ratios par DRENA et par statut.....	88
Tableau 8 Urbain : Ratios par DRENA et par statut.....	89
Tableau 8. Rural : Ratios par DRENA et par statut.....	92
Graphique 4 : Ratio élèves/salle de classe par DRENA au niveau national.....	95

Graphique 5 : Ratio élèves/groupes pédagogiques par DRENA au niveau national.....	96
Tableau 9 : Taux Brut de Scolarisation (TBS) par Région.....	97
Tableau 10 : Taux Brut de d'Admission (TBA) par Région.....	98

3-MODE DE FONCTIONNEMENT 99

Tableau 11. Ensemble : Répartition des salles de classe utilisées pour les cours par DRENA et par statut selon le niveau d'études.....	100
Tableau 11. Urbain : Répartition des salles de classe utilisées pour les cours par DRENA et par statut selon le niveau d'études.....	103
Tableau 11. Rural : Répartition des salles de classe utilisées pour les cours par DRENA et par statut selon le niveau d'études.....	106
Tableau 12. Ensemble : Répartition des groupes pédagogiques par DRENA et par statut selon le niveau d'études	109
Tableau 12 Urbain : Répartition des groupes pédagogiques par DRENA et par statut selon le niveau d'études.....	112
Tableau 13. Ensemble : Répartition des groupes pédagogiques par DRENA et par statut selon le type de fonctionnement	118
Tableau 13 Urbain : Répartition des groupes pédagogiques par DRENA et par statut selon le type de fonctionnement	121
Tableau 13. Rural : Répartition des groupes pédagogiques par DRENA et par statut selon le type de fonctionnement	124

4-EFFECTIFS ELEVES..... 127

Tableau 14 Ensemble : Répartition des élèves par DRENA et par statut selon le niveau d'études.....	128
Tableau 14 Urbain : Répartition des élèves par DRENA et par statut selon le niveau d'études	133
Tableau 14 Rural : Répartition des élèves par DRENA et par statut selon le niveau d'études	138
Graphique 6 : Proportion des élèves par niveau d'études.....	143
Graphique 7 : Proportion des élèves par DRENA.....	144
Tableau 15. Ensemble : Répartition des élèves par DRENA et par statut selon l'âge.....	145
Tableau 15. Urbain : Répartition des élèves par DRENA et par statut selon l'âge	150
Tableau 15. Rural : Répartition des élèves par DRENA et par statut selon l'âge.....	155
Tableau 16. Ensemble : Répartition des élèves par DRENA et par statut selon le type de fonctionnement des groupes pédagogiques.....	160
Tableau 16. Urbain : Répartition des élèves par DRENA et par statut selon le type de fonctionnement des groupes pédagogiques.....	165
Tableau 16. Rural : Répartition des élèves par DRENA et par statut selon le type de fonctionnement des groupes pédagogiques.....	170
Tableau 17. Ensemble : Répartition des redoublants par DRENA et par statut selon le niveau d'études.....	175
Tableau 17. Urbain : Répartition des redoublants par DRENA et par statut selon le niveau d'études	180
Tableau 17. Rural : Répartition des redoublants par DRENA et par statut selon le niveau d'études.....	185
Graphique 8 : Proportion des redoublants selon le genre.....	190
Graphique 9 : Proportion des redoublants par niveau d'études.....	190
Tableau 18. Ensemble : Répartition des redoublants par DRENA et par statut selon le type fonctionnement.....	191
Tableau 18 Urbain : Répartition des redoublants par DRENA et par statut selon le type de fonctionnement.....	194
Tableau 18. Rural : Répartition des redoublants par DRENA et par statut selon le type de fonctionnement.....	196

5-PERSONNEL ENSEIGNANT 199

Tableau 19. Ensemble : Répartition des enseignants tenants de classe par DRENA et par statut selon le niveau d'études.....	200
Tableau 19 Urbain : Répartition des enseignants tenants de classe par DRENA et par statut selon le niveau d'études	203
Tableau 19. Rural : Répartition des enseignants tenants de classe par DRENA et par statut selon le niveau d'études	206
Tableau 20. Ensemble : Répartition des enseignants par DRENA et par statut selon l'emploi	
Tableau 22. Ensemble : Répartition des enseignants par DRENA et par statut selon l'emploi	209
Tableau 20 Urbain : Répartition des enseignants par DRENA et par statut selon l'emploi	214
Tableau 20. Rural : Répartition des enseignants par DRENA et par statut selon l'emploi.....	219
Graphique 10 : Proportion des enseignants du public par emploi	224
Graphique 11 : Proportion des enseignants selon le genre	224
Tableau 21. Ensemble : Répartition des enseignants par DRENA et selon le diplôme pédagogique le plus élevé...	225
Tableau 21. Urbain : Répartition des enseignants par DRENA et selon le diplôme pédagogique le plus élevé.....	230
Tableau 21. Rural : Répartition des enseignants par DRENA et selon le diplôme pédagogique le plus élevé.....	235
Tableau 22. Ensemble : Répartition des enseignants par DRENA et selon le diplôme académique le plus élevé	240
Tableau 22. Urbain : Répartition des enseignants par DRENA et selon le diplôme académique le plus élevé	243
Tableau 22. Rural : Répartition des enseignants par DRENA et selon le diplôme académique le plus élevé	246

6-INFRASTRUCTURES..... 249

Tableau 23. Ensemble : Proportion d'écoles ne disposant pas de commodités adéquates par DRENA et par statut	250
Tableau 23 Urbain : Proportion d'écoles ne disposant pas de commodités adéquates par DRENA et par statut	255
Tableau 23. Rural : Proportion d'écoles ne disposant pas de commodités adéquates par DRENA et par statut	260

7- STATISTIQUES DES ECOLES CORANIQUES..... 265

Tableau 24. Répartition des infrastructures, des effectifs élèves et du nombre d'enseignants par DRENA dans le préscolaire	266
Tableau 25. Répartition des effectifs élèves par DRENA et selon le type de structures islamiques d'éducation dans le préscolaire	267
Tableau 26. Répartition des infrastructures, des effectifs élèves et du nombre d'enseignants par DRENA dans le primaire	268
Tableau 27. Répartition des effectifs élèves par DRENA et selon le type de structures islamiques d'éducation dans le primaire	269
Tableau 28. Répartition des infrastructures, des effectifs élèves et du nombre d'enseignants par DRENA dans le secondaire	270
Tableau 29. Répartition des effectifs élèves par DRENA et selon le type de structures islamiques d'éducation dans le secondaire	271

8- STATISTIQUES DE L'ALPHABETISATION 272

Tableau 30. Ensemble : Répartition du nombre de centres d'alphabétisation, du nombre d'animateurs et des effectifs apprenants par DRENA et selon le niveau.....	273
Tableau 30. Urbain : Répartition du nombre de centres d'alphabétisation, du nombre d'animateurs et des effectifs apprenants par DRENA et selon le niveau.....	275

Tableau 30. Rural : Répartition du nombre de centres d’alphabétisation, du nombre d’animateurs et des effectifs apprenants par DRENA et selon le niveau.....277

9- STATISTIQUES DES CENTRES D’ANIMATION ET DE FORMATION PEDAGOGIQUE (CAFOP)279

Tableau 31. Répartition du nombre de CAFOP, de salles de classe, des effectifs élèves-maîtres et du nombre d’enseignants par DRENA et par localité pour l’année scolaire 2020-2021 280

1-DONNEES SYNTHETIQUES

Tableau 1. Ensemble : Répartition des infrastructures, des effectifs élèves et du nombre d'enseignants par DRENA et par statut

DRENA	STATUT	ECOLE	SALLES DE CLASSE	GROUPES PEDAGOGIQUES	EFFECTIFS ELEVES		REDOUBLANTS		ENSEIGNANTS	
					TOTAL	FILLES	TOTAL	FILLES	TOTAL	FEMMES
ABENGOUROU	Public	328	1 810	1 899	81 209	38 548	10 029	4 312	1 831	603
	Privé	54	301	309	12 046	6 016	751	294	304	95
	Com.	7	18	24	634	286	19	4	18	2
	Total	389	2 129	2 232	93 889	44 850	10 799	4 610	2 153	700
ABIDJAN 1	Public	249	1 469	1 442	77 158	39 691	4 150	1 851	1 418	931
	Privé	216	1 771	1 643	51 415	26 304	321	145	1 716	834
	Total	465	3 240	3 085	128 573	65 995	4 471	1 996	3 134	1 765
ABIDJAN 2	Public	242	1 435	1 437	76 020	39 687	3 468	1 585	1 339	739
	Privé	268	1 932	1 928	82 023	43 157	1 147	510	1 953	806
	Total	510	3 367	3 365	158 043	82 844	4 615	2 095	3 292	1 545
ABIDJAN 3	Public	343	2 011	2 189	119 001	61 636	5 032	2 327	2 222	1 554
	Privé	403	2 968	2 928	110 669	56 994	1 369	609	3 014	1 513
	Total	746	4 979	5 117	229 670	118 630	6 401	2 936	5 236	3 067
ABIDJAN 4	Public	259	1 487	1 603	87 970	45 364	2 655	1 169	1 583	916
	Privé	439	3 206	3 137	120 537	61 220	2 155	950	3 184	1 457
	Com.	1	2	2	50	32	0	0	3	1
	Total	699	4 695	4 742	208 557	106 616	4 810	2 119	4 770	2 374
ABOISSO	Public	410	2 319	2 394	102 638	50 574	9 807	4 240	2 257	1 096
	Privé	162	745	888	26 510	12 933	1 252	585	688	221
	Com.	65	170	278	5 584	2 419	146	48	154	26
	Total	637	3 234	3 560	134 732	65 926	11 205	4 873	3 099	1 343
ADZOPE	Public	341	1 977	1 999	87 587	42 024	9 778	4 186	1 915	728
	Privé	39	225	233	8 759	4 396	387	167	229	78
	Com.	6	14	28	462	198	21	9	14	4
	Total	386	2 216	2 260	96 808	46 618	10 186	4 362	2 158	810
AGBOVILLE	Public	518	2 869	2 975	127 141	61 419	14 132	6 297	2 910	1 003
	Privé	51	301	300	11 328	5 495	571	217	303	142
	Com.	14	41	57	1 193	547	88	47	34	3
	Total	583	3 211	3 332	139 662	67 461	14 791	6 561	3 247	1 148
BONDOUKOU	Public	664	3 302	3 440	121 193	59 059	13 839	6 367	3 084	865
	Privé	49	274	265	10 541	4 827	742	345	245	71
	Com.	6	9	16	524	250	0	0	10	1
	Total	719	3 585	3 721	132 258	64 136	14 581	6 712	3 339	937
BONGOUANOU	Public	234	1 327	1 414	61 779	29 493	4 522	1 935	1 363	379
	Privé	29	173	168	6 692	3 312	148	73	162	41
	Total	263	1 500	1 582	68 471	32 805	4 670	2 008	1 525	420
BOUAFLE	Public	655	3 567	3 863	143 077	66 201	17 096	7 405	3 635	893
	Privé	65	363	394	14 479	6 935	1 195	568	371	125
	Com.	39	180	222	5 750	2 672	9	5	175	39
	Total	759	4 110	4 479	163 306	75 808	18 300	7 978	4 181	1 057
BOUAKE 1	Public	172	939	1 020	37 146	18 519	3 752	1 746	965	319
	Privé	50	314	317	10 987	5 352	832	384	325	113
	Total	222	1 253	1 337	48 133	23 871	4 584	2 130	1 290	432
BOUAKE 2	Public	576	3 173	3 435	128 415	61 988	14 163	6 526	3 223	1 059
	Privé	67	479	460	19 040	8 972	970	413	462	164
	Com.	9	18	27	523	246	20	9	18	4
	Total	652	3 670	3 922	147 978	71 206	15 153	6 948	3 703	1 227

Tableau 1. Ensemble : Répartition des infrastructures, des effectifs élèves et du nombre d'enseignants par DRENA et par statut (suite)

DRENA	STATUT	ECOLE	SALLES DE CLASSE	GROUPES PEDAGOGIQUES	EFFECTIFS ELEVES		REDOUBLANTS		ENSEIGNANTS	
					TOTAL	FILLES	TOTAL	FILLES	TOTAL	FEMMES
BOUNA	Public	220	1 002	1 124	38 236	18 194	3 052	1 451	959	261
	Privé	8	30	36	1 828	849	160	73	30	10
	Com.	40	41	84	1 961	826	38	15	41	5
	Total	268	1 073	1 244	42 025	19 869	3 250	1 539	1 030	276
BOUNDIALI	Public	248	1 245	1 468	45 856	22 806	3 989	1 749	1 324	393
	Privé	17	98	98	4 387	2 080	254	118	93	24
	Total	265	1 343	1 566	50 243	24 886	4 243	1 867	1 417	417
DABOU	Public	290	1 604	1 693	64 486	31 594	5 571	2 325	1 617	793
	Privé	50	269	286	9 157	4 521	207	82	271	127
	Com.	39	139	222	4 566	2 252	101	48	131	49
	Total	379	2 012	2 201	78 209	38 367	5 879	2 455	2 019	969
DALOA	Public	1 033	5 480	6 440	243 399	115 819	19 799	8 608	5 984	1 961
	Privé	136	674	737	27 523	12 914	1 129	495	655	154
	Com.	95	300	454	8 561	3 993	191	85	281	53
	Total	1 264	6 454	7 631	279 483	132 726	21 119	9 188	6 920	2 168
DAOUKRO	Public	333	1 754	1 962	61 641	29 857	6 351	2 982	1 717	669
	Privé	7	43	43	2 058	1 040	83	44	46	12
	Com.	8	15	24	377	165	10	4	10	3
	Total	348	1 812	2 029	64 076	31 062	6 444	3 030	1 773	684
DIMBOKRO	Public	256	1 335	1 423	45 592	22 075	4 157	1 920	1 238	467
	Privé	7	41	43	1 514	799	111	36	45	17
	Com.	4	5	7	157	69	6	2	5	0
	Total	267	1 381	1 473	47 263	22 943	4 274	1 958	1 288	484
DIVO	Public	610	3 309	3 671	150 855	70 923	12 265	5 279	3 447	1 189
	Privé	73	385	434	16 716	7 922	594	250	384	119
	Com.	73	205	355	7 189	3 219	90	43	207	42
	Total	756	3 899	4 460	174 760	82 064	12 949	5 572	4 038	1 350
DUEKOUÉ	Public	600	2 983	3 493	118 482	54 777	5 560	2 442	2 947	696
	Privé	45	249	252	8 160	3 684	212	83	231	47
	Total	645	3 232	3 745	126 642	58 461	5 772	2 525	3 178	743
FERKESSEDOUGOU	Public	329	1 678	1 833	64 173	32 481	12 852	6 098	1 686	628
	Privé	44	214	239	8 529	4 042	587	254	198	54
	Com.	8	17	22	444	214	59	31	14	1
	Total	381	1 909	2 094	73 146	36 737	13 498	6 383	1 898	683
GAGNOA	Public	609	3 407	3 630	145 353	68 378	19 601	8 538	3 410	1 012
	Privé	64	391	377	15 152	7 307	969	413	377	116
	Com.	48	180	223	4 385	2 030	132	59	166	29
	Total	721	3 978	4 230	164 890	77 715	20 702	9 010	3 953	1 157
GUIGLO	Public	335	1 825	2 032	78 701	37 099	9 684	4 419	1 814	445
	Privé	14	75	78	2 399	1 184	131	63	71	14
	Com.	22	73	108	2 043	906	59	24	71	15
	Total	371	1 973	2 218	83 143	39 189	9 874	4 506	1 956	474
KATIOLA	Public	364	1 874	1 949	70 484	34 569	8 394	3 948	1 830	639
	Privé	11	58	62	2 928	1 493	260	130	60	15
	Com.	18	24	42	982	454	13	9	19	2
	Total	393	1 956	2 053	74 394	36 516	8 667	4 087	1 909	656
KORHOGO	Public	545	2 800	3 154	118 350	61 282	12 500	5 951	2 688	926
	Privé	74	454	463	17 212	8 542	774	336	445	178
	Com.	33	54	120	1 708	866	51	17	51	8
	Total	652	3 308	3 737	137 270	70 690	13 325	6 304	3 184	1 112

Tableau 1. Ensemble : Répartition des infrastructures, des effectifs élèves et du nombre d'enseignants par DRENA et par statut (suite et fin)

DRENA	STATUT	ECOLE	SALLES DE CLASSE	GROUPES PEDAGOGIQUES	EFFECTIFS ELEVES		REDOUBLANTS		ENSEIGNANTS	
					TOTAL	FILLES	TOTAL	FILLES	TOTAL	FEMMES
MAN	Public	881	4 480	5 138	177 733	83 088	18 855	8 241	4 475	1 012
	Privé	83	472	495	16 737	7 909	534	211	428	107
	Com.	6	14	18	560	221	0	0	14	1
	Total	970	4 966	5 651	195 030	91 218	19 389	8 452	4 917	1 120
MANKONO	Public	341	1 782	1 936	59 836	29 410	4 799	2 253	1 689	467
	Privé	23	126	118	4 410	1 941	225	95	107	15
	Com.	2	5	5	57	29	1	0	3	1
	Total	366	1 913	2 059	64 303	31 380	5 025	2 348	1 799	483
MINIGNAN	Public	101	500	511	14 946	6 454	1 763	663	452	126
	Privé	2	7	9	461	217	8	0	11	1
	Total	103	507	520	15 407	6 671	1 771	663	463	127
ODIENNE	Public	220	1 091	1 123	33 601	16 127	4 979	2 096	1 013	280
	Privé	19	101	110	4 761	2 189	547	257	110	29
	Com.	2	2	4	53	24	0	0	2	0
	Total	241	1 194	1 237	38 415	18 340	5 526	2 353	1 125	309
SAN-PEDRO	Public	483	2 612	2 860	107 987	52 005	10 522	4 681	2 608	876
	Privé	99	597	638	25 748	12 738	977	455	596	215
	Com.	79	234	438	7 805	3 368	147	54	218	40
	Total	661	3 443	3 936	141 540	68 111	11 646	5 190	3 422	1 131
SASSANDRA	Public	284	1 477	1 606	55 948	26 706	3 809	1 614	1 467	505
	Privé	85	319	448	12 769	5 978	340	139	301	67
	Com.	39	95	190	2 997	1 368	77	30	97	10
	Total	408	1 891	2 244	71 714	34 052	4 226	1 783	1 865	582
SEQUELA	Public	273	1 330	1 511	51 665	24 211	4 455	1 937	1 352	399
	Privé	7	39	42	1 989	979	72	29	37	9
	Com.	12	38	49	928	398	3	0	38	5
	Total	292	1 407	1 602	54 582	25 588	4 530	1 966	1 427	413
SOUBRE	Public	716	3 466	4 125	150 882	71 342	11 889	5 227	3 683	1 137
	Privé	318	1 191	1 560	47 244	22 125	2 056	901	1 159	172
	Com.	6	10	25	356	138	6	2	10	0
	Total	1 040	4 667	5 710	198 482	93 605	13 951	6 130	4 852	1 309
TOUBA	Public	223	1 026	1 309	31 988	14 895	3 745	1 622	923	259
	Privé	14	71	74	2 557	1 051	166	54	64	7
	Com.	60	106	206	2 896	1 316	158	69	88	15
	Total	297	1 203	1 589	37 441	17 262	4 069	1 745	1 075	281
YAMOOUSSOUKRO	Public	589	3 328	3 422	126 708	61 534	14 938	6 888	3 296	1 222
	Privé	45	318	322	13 250	6 654	630	288	320	112
	Com.	5	11	21	329	152	8	4	12	1
	Total	639	3 657	3 765	140 287	68 340	15 576	7 180	3 628	1 335
NATIONAL	Public	14 874	79 073	86 523	3 307 236	1 599 829	315 952	140 878	79 364	27 447
	Privé	3 137	19 274	19 934	732 515	364 071	22 866	10 066	18 995	7 281
	Com.	746	2 020	3 271	63 074	28 658	1 453	618	1 904	360
	Total	18 757	100 367	109 728	4 102 825	1 992 558	340 271	151 562	100 263	35 088

Tableau 1. Urbain : Répartition des infrastructures, des effectifs élèves et du nombre d'enseignants par DRENA et par statut

DRENA	STATUT	ECOLE	SALLES DE CLASSE	GROUPES PEDAGOGIQUES	EFFECTIFS ELEVES		REDOUBLANTS		ENSEIGNANTS	
					TOTAL	FILLES	TOTAL	FILLES	TOTAL	FEMMES
ABENGOUROU	Public	121	700	758	35 014	17 051	4 404	1 955	773	352
	Privé	45	254	261	10 280	5 198	629	238	258	83
	Com.	2	4	6	172	103	7	3	4	0
	Total	168	958	1 025	45 466	22 352	5 040	2 196	1 035	435
ABIDJAN 1	Public	227	1 339	1 318	71 234	36 707	3 480	1 547	1 291	863
	Privé	215	1 768	1 641	51 397	26 296	321	145	1 713	832
	Total	442	3 107	2 959	122 631	63 003	3 801	1 692	3 004	1 695
ABIDJAN 2	Public	240	1 423	1 425	75 413	39 383	3 422	1 568	1 329	732
	Privé	267	1 926	1 922	81 489	42 831	1 147	510	1 947	805
	Total	507	3 349	3 347	156 902	82 214	4 569	2 078	3 276	1 537
ABIDJAN 3	Public	319	1 881	2 047	113 797	59 077	4 736	2 197	2 102	1 500
	Privé	400	2 945	2 905	109 721	56 500	1 357	602	2 991	1 508
	Total	719	4 826	4 952	223 518	115 577	6 093	2 799	5 093	3 008
ABIDJAN 4	Public	196	1 133	1 239	69 977	36 270	2 169	970	1 240	779
	Privé	426	3 122	3 055	117 614	59 733	2 066	912	3 104	1 417
	Com.	1	2	2	50	32	0	0	3	1
	Total	623	4 257	4 296	187 641	96 035	4 235	1 882	4 347	2 197
ABOISSO	Public	167	994	994	50 800	25 578	4 263	1 871	1 029	610
	Privé	73	417	430	13 972	6 972	375	155	409	183
	Total	240	1 411	1 424	64 772	32 550	4 638	2 026	1 438	793
ADZOPE	Public	120	714	704	36 545	17 823	3 716	1 558	724	332
	Privé	28	165	165	6 365	3 236	282	125	165	57
	Com.	1	2	4	68	32	0	0	2	0
	Total	149	881	873	42 978	21 091	3 998	1 683	891	389
AGBOVILLE	Public	172	1 004	1 027	48 503	23 809	5 824	2 656	1 092	476
	Privé	38	228	228	8 172	4 090	413	167	229	113
	Total	210	1 232	1 255	56 675	27 899	6 237	2 823	1 321	589
BONDOUKOU	Public	171	957	984	40 555	20 310	5 308	2 396	972	396
	Privé	38	235	232	9 228	4 298	723	336	216	70
	Total	209	1 192	1 216	49 783	24 608	6 031	2 732	1 188	466
BONGOUANOU	Public	62	373	415	20 246	9 736	1 324	542	421	157
	Privé	24	146	143	5 722	2 836	127	62	138	36
	Total	86	519	558	25 968	12 572	1 451	604	559	193
BOUAFLE	Public	171	969	1 079	45 734	22 118	5 366	2 336	1 109	438
	Privé	53	319	327	12 497	6 060	919	453	332	122
	Com.	6	28	33	643	312	5	3	28	11
	Total	230	1 316	1 439	58 874	28 490	6 290	2 792	1 469	571
BOUAKE 1	Public	69	381	433	19 611	9 953	2 212	1 013	461	183
	Privé	48	305	306	10 744	5 232	791	363	319	113
	Total	117	686	739	30 355	15 185	3 003	1 376	780	296
BOUAKE 2	Public	241	1 402	1 553	61 323	30 553	5 622	2 568	1 590	620
	Privé	64	462	442	18 438	8 696	922	386	446	162
	Total	305	1 864	1 995	79 761	39 249	6 544	2 954	2 036	782

Tableau 1. Urbain : Répartition des infrastructures, des effectifs élèves et du nombre d'enseignants par DRENA et par statut (suite)

DRENA	STATUT	ECOLE	SALLES DE CLASSE	GROUPES PEDAGOGIQUES	EFFECTIFS ELEVES		REDOUBLANTS		ENSEIGNANTS	
					TOTAL	FILLES	TOTAL	FILLES	TOTAL	FEMMES
BOUNA	Public	51	282	289	12 833	6 314	1 048	486	277	112
	Privé	8	30	36	1 828	849	160	73	30	10
	Total	59	312	325	14 661	7 163	1 208	559	307	122
BOUNDIALI	Public	92	510	595	21 704	10 298	2 011	816	569	214
	Privé	15	89	85	3 922	1 836	254	118	80	24
	Total	107	599	680	25 626	12 134	2 265	934	649	238
DABOU	Public	64	364	385	17 960	9 197	1 570	679	415	270
	Privé	36	196	209	6 759	3 341	120	46	199	103
	Total	100	560	594	24 719	12 538	1 690	725	614	373
DALOA	Public	239	1 366	1 869	81 629	40 569	7 171	3 222	2 018	993
	Privé	84	477	489	19 780	9 376	936	432	465	128
	Com.	20	88	110	2 333	1 156	66	27	89	33
	Total	343	1 931	2 468	103 742	51 101	8 173	3 681	2 572	1 154
DAOUKRO	Public	58	362	374	16 025	8 093	1 649	773	401	208
	Privé	7	43	43	2 058	1 040	83	44	46	12
	Total	65	405	417	18 083	9 133	1 732	817	447	220
DIMBOKRO	Public	70	401	405	14 525	7 426	1 151	532	385	208
	Privé	7	41	43	1 514	799	111	36	45	17
	Total	77	442	448	16 039	8 225	1 262	568	430	225
DIVO	Public	180	991	1 148	52 666	25 620	4 650	1 992	1 165	526
	Privé	51	289	310	13 388	6 404	516	224	286	90
	Com.	6	25	31	686	307	15	6	26	11
	Total	237	1 305	1 489	66 740	32 331	5 181	2 222	1 477	627
DUEKOUÉ	Public	120	657	798	31 334	14 914	1 974	848	773	298
	Privé	30	171	173	6 172	2 810	179	71	166	36
	Total	150	828	971	37 506	17 724	2 153	919	939	334
FERKESSEDOUGOU	Public	77	444	491	24 082	11 992	5 311	2 379	512	283
	Privé	32	162	181	6 853	3 250	551	236	152	46
	Total	109	606	672	30 935	15 242	5 862	2 615	664	329
GAGNOA	Public	157	941	1 021	50 036	24 183	6 742	3 025	1 040	433
	Privé	55	343	331	13 617	6 635	938	399	334	106
	Com.	10	58	57	1 490	718	12	4	53	18
	Total	222	1 342	1 409	65 143	31 536	7 692	3 428	1 427	557
GUIGLO	Public	69	385	446	22 007	10 797	2 818	1 330	439	167
	Privé	10	61	62	2 067	1 021	112	48	60	11
	Total	79	446	508	24 074	11 818	2 930	1 378	499	178
KATIOLA	Public	105	599	593	26 922	13 424	3 187	1 427	606	278
	Privé	9	48	52	2 469	1 249	240	124	50	11
	Total	114	647	645	29 391	14 673	3 427	1 551	656	289
KORHOGO	Public	185	1 059	1 168	57 580	29 738	5 423	2 451	1 154	555
	Privé	68	420	428	15 803	7 869	718	311	414	170
	Com.	1	3	3	80	36	10	1	3	0
	Total	254	1 482	1 599	73 463	37 643	6 151	2 763	1 571	725

Tableau 1. Urbain : Répartition des infrastructures, des effectifs élèves et du nombre d'enseignants par DRENA et par statut (suite et fin)

DRENA	STATUT	ECOLE	SALLES DE CLASSE	GROUPES PEDAGOGIQUES	EFFECTIFS ELEVES		REDOUBLANTS		ENSEIGNANTS	
					TOTAL	FILLES	TOTAL	FILLES	TOTAL	FEMMES
MAN	Public	211	1 107	1 271	53 422	25 897	5 204	2 338	1 265	481
	Privé	63	376	394	13 878	6 610	471	186	339	94
	Total	274	1 483	1 665	67 300	32 507	5 675	2 524	1 604	575
MANKONO	Public	45	262	262	11 223	5 514	1 048	458	259	128
	Privé	16	92	89	3 375	1 488	159	63	79	12
	Total	61	354	351	14 598	7 002	1 207	521	338	140
MINIGNAN	Public	29	160	152	5 431	2 418	736	277	145	59
	Privé	1	4	6	349	156	8	0	8	1
	Total	30	164	158	5 780	2 574	744	277	153	60
ODIENNE	Public	65	362	370	13 882	6 732	2 324	924	380	154
	Privé	14	85	87	4 210	1 925	516	241	94	29
	Total	79	447	457	18 092	8 657	2 840	1 165	474	183
SAN-PEDRO	Public	112	649	676	29 969	14 815	3 508	1 616	680	334
	Privé	64	409	429	18 428	9 256	837	398	415	166
	Com.	1	6	6	191	75	0	0	6	2
	Total	177	1 064	1 111	48 588	24 146	4 345	2 014	1 101	502
SASSANDRA	Public	35	207	206	8 639	4 244	670	309	210	122
	Privé	26	109	141	4 565	2 242	214	89	106	32
	Total	61	316	347	13 204	6 486	884	398	316	154
SEGUELA	Public	62	307	380	14 843	7 143	1 185	530	376	170
	Privé	7	39	42	1 989	979	72	29	37	9
	Total	69	346	422	16 832	8 122	1 257	559	413	179
SOUBRE	Public	134	551	798	33 682	16 526	2 579	1 150	831	393
	Privé	120	560	634	23 160	11 011	908	383	564	133
	Total	254	1 111	1 432	56 842	27 537	3 487	1 533	1 395	526
TOUBA	Public	36	209	236	9 112	4 379	1 209	545	235	124
	Privé	8	46	48	1 915	795	128	38	43	4
	Total	44	255	284	11 027	5 174	1 337	583	278	128
YAMOOUSSOUKRO	Public	190	1 117	1 153	51 214	25 910	5 537	2 590	1 195	599
	Privé	43	301	296	12 644	6 341	604	279	302	108
	Total	233	1 418	1 449	63 858	32 251	6 141	2 869	1 497	707
NATIONAL	Public	4 662	26 562	29 062	1 349 472	674 511	120 551	53 874	29 463	14 547
	Privé	2 493	16 683	16 665	636 382	319 260	18 907	8 322	16 581	6 853
	Com.	48	216	252	5 713	2 771	115	44	214	76
	Total	7 203	43 461	45 979	1 991 567	996 542	139 573	62 240	46 258	21 476

Tableau 1. Rural : Répartition des infrastructures, des effectifs élèves et du nombre d'enseignants par DRENA et par statut

DRENA	STATUT	ECOLE	SALLES DE CLASSE	GROUPES PEDAGOGIQUES	EFFECTIFS ELEVES		REDOUBLANTS		ENSEIGNANTS	
					TOTAL	FILLES	TOTAL	FILLES	TOTAL	FEMMES
ABENGOUROU	Public	207	1 110	1 141	46 195	21 497	5 625	2 357	1 058	251
	Privé	9	47	48	1 766	818	122	56	46	12
	Com.	5	14	18	462	183	12	1	14	2
	Total	221	1 171	1 207	48 423	22 498	5 759	2 414	1 118	265
ABIDJAN 1	Public	22	130	124	5 924	2 984	670	304	127	68
	Privé	1	3	2	18	8	0	0	3	2
	Total	23	133	126	5 942	2 992	670	304	130	70
ABIDJAN 2	Public	2	12	12	607	304	46	17	10	7
	Privé	1	6	6	534	326	0	0	6	1
	Total	3	18	18	1 141	630	46	17	16	8
ABIDJAN 3	Public	24	130	142	5 204	2 559	296	130	120	54
	Privé	3	23	23	948	494	12	7	23	5
	Total	27	153	165	6 152	3 053	308	137	143	59
ABIDJAN 4	Public	63	354	364	17 993	9 094	486	199	343	137
	Privé	13	84	82	2 923	1 487	89	38	80	40
	Total	76	438	446	20 916	10 581	575	237	423	177
ABOISSO	Public	243	1 325	1 400	51 838	24 996	5 544	2 369	1 228	486
	Privé	89	328	458	12 538	5 961	877	430	279	38
	Com.	65	170	278	5 584	2 419	146	48	154	26
	Total	397	1 823	2 136	69 960	33 376	6 567	2 847	1 661	550
ADZOPE	Public	221	1 263	1 295	51 042	24 201	6 062	2 628	1 191	396
	Privé	11	60	68	2 394	1 160	105	42	64	21
	Com.	5	12	24	394	166	21	9	12	4
	Total	237	1 335	1 387	53 830	25 527	6 188	2 679	1 267	421
AGBOVILLE	Public	346	1 865	1 948	78 638	37 610	8 308	3 641	1 818	527
	Privé	13	73	72	3 156	1 405	158	50	74	29
	Com.	14	41	57	1 193	547	88	47	34	3
	Total	373	1 979	2 077	82 987	39 562	8 554	3 738	1 926	559
BONDOUKOU	Public	493	2 345	2 456	80 638	38 749	8 531	3 971	2 112	469
	Privé	11	39	33	1 313	529	19	9	29	1
	Com.	6	9	16	524	250	0	0	10	1
	Total	510	2 393	2 505	82 475	39 528	8 550	3 980	2 151	471
BONGOUANOU	Public	172	954	999	41 533	19 757	3 198	1 393	942	222
	Privé	5	27	25	970	476	21	11	24	5
	Total	177	981	1 024	42 503	20 233	3 219	1 404	966	227
BOUAFLE	Public	484	2 598	2 784	97 343	44 083	11 730	5 069	2 526	455
	Privé	12	44	67	1 982	875	276	115	39	3
	Com.	33	152	189	5 107	2 360	4	2	147	28
	Total	529	2 794	3 040	104 432	47 318	12 010	5 186	2 712	486
BOUAKE 1	Public	103	558	587	17 535	8 566	1 540	733	504	136
	Privé	2	9	11	243	120	41	21	6	0
	Total	105	567	598	17 778	8 686	1 581	754	510	136
BOUAKE 2	Public	335	1 771	1 882	67 092	31 435	8 541	3 958	1 633	439
	Privé	3	17	18	602	276	48	27	16	2
	Com.	9	18	27	523	246	20	9	18	4
	Total	347	1 806	1 927	68 217	31 957	8 609	3 994	1 667	445

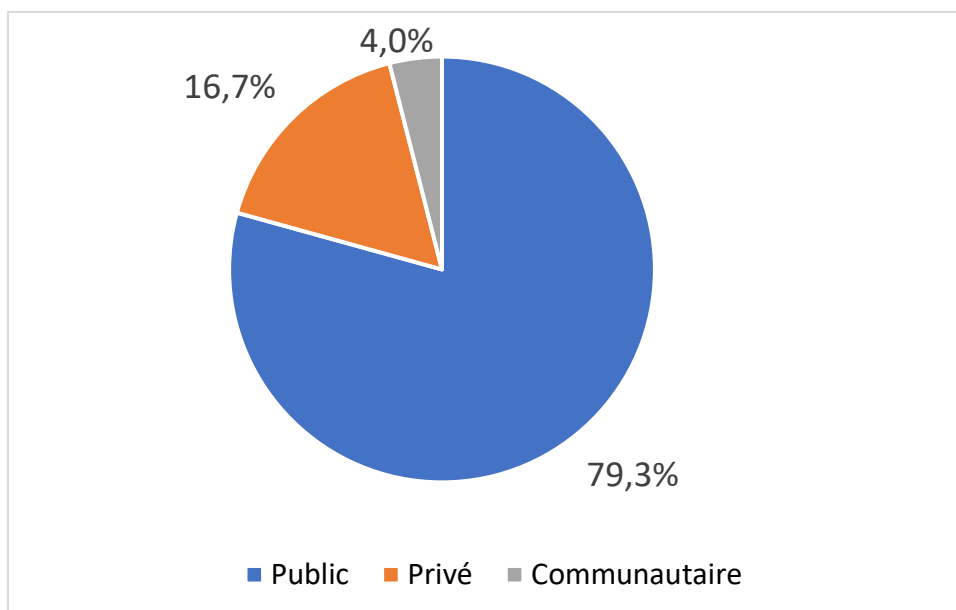
Tableau 1. Rural : Répartition des infrastructures, des effectifs élèves et du nombre d'enseignants par DRENA et par statut (suite)

DRENA	STATUT	ECOLE	SALLES DE CLASSE	GROUPES PEDAGOGIQUES	EFFECTIFS ELEVES		REDOUBLANTS		ENSEIGNANTS	
					TOTAL	FILLES	TOTAL	FILLES	TOTAL	FEMMES
BOUNA	Public	169	720	835	25 403	11 880	2 004	965	682	149
	Com.	40	41	84	1 961	826	38	15	41	5
	Total	209	761	919	27 364	12 706	2 042	980	723	154
BOUNDIALI	Public	156	735	873	24 152	12 508	1 978	933	755	179
	Privé	2	9	13	465	244	0	0	13	0
	Total	158	744	886	24 617	12 752	1 978	933	768	179
DABOU	Public	226	1 240	1 308	46 526	22 397	4 001	1 646	1 202	523
	Privé	14	73	77	2 398	1 180	87	36	72	24
	Com.	39	139	222	4 566	2 252	101	48	131	49
	Total	279	1 452	1 607	53 490	25 829	4 189	1 730	1 405	596
DALOA	Public	794	4 114	4 571	161 770	75 250	12 628	5 386	3 966	968
	Privé	52	197	248	7 743	3 538	193	63	190	26
	Com.	75	212	344	6 228	2 837	125	58	192	20
	Total	921	4 523	5 163	175 741	81 625	12 946	5 507	4 348	1 014
DAOUKRO	Public	275	1 392	1 588	45 616	21 764	4 702	2 209	1 316	461
	Com.	8	15	24	377	165	10	4	10	3
	Total	283	1 407	1 612	45 993	21 929	4 712	2 213	1 326	464
DIMBOKRO	Public	186	934	1 018	31 067	14 649	3 006	1 388	853	259
	Com.	4	5	7	157	69	6	2	5	0
	Total	190	939	1 025	31 224	14 718	3 012	1 390	858	259
DIVO	Public	430	2 318	2 523	98 189	45 303	7 615	3 287	2 282	663
	Privé	22	96	124	3 328	1 518	78	26	98	29
	Com.	67	180	324	6 503	2 912	75	37	181	31
	Total	519	2 594	2 971	108 020	49 733	7 768	3 350	2 561	723
DUEKOUÉ	Public	480	2 326	2 695	87 148	39 863	3 586	1 594	2 174	398
	Privé	15	78	79	1 988	874	33	12	65	11
	Total	495	2 404	2 774	89 136	40 737	3 619	1 606	2 239	409
FERKESSEDOUGOU	Public	252	1 234	1 342	40 091	20 489	7 541	3 719	1 174	345
	Privé	12	52	58	1 676	792	36	18	46	8
	Com.	8	17	22	444	214	59	31	14	1
	Total	272	1 303	1 422	42 211	21 495	7 636	3 768	1 234	354
GAGNOA	Public	452	2 466	2 609	95 317	44 195	12 859	5 513	2 370	579
	Privé	9	48	46	1 535	672	31	14	43	10
	Com.	38	122	166	2 895	1 312	120	55	113	11
	Total	499	2 636	2 821	99 747	46 179	13 010	5 582	2 526	600
GUIGLO	Public	266	1 440	1 586	56 694	26 302	6 866	3 089	1 375	278
	Privé	4	14	16	332	163	19	15	11	3
	Com.	22	73	108	2 043	906	59	24	71	15
	Total	292	1 527	1 710	59 069	27 371	6 944	3 128	1 457	296
KATIOLA	Public	259	1 275	1 356	43 562	21 145	5 207	2 521	1 224	361
	Privé	2	10	10	459	244	20	6	10	4
	Com.	18	24	42	982	454	13	9	19	2
	Total	279	1 309	1 408	45 003	21 843	5 240	2 536	1 253	367
KORHOGO	Public	360	1 741	1 986	60 770	31 544	7 077	3 500	1 534	371
	Privé	6	34	35	1 409	673	56	25	31	8
	Com.	32	51	117	1 628	830	41	16	48	8
	Total	398	1 826	2 138	63 807	33 047	7 174	3 541	1 613	387

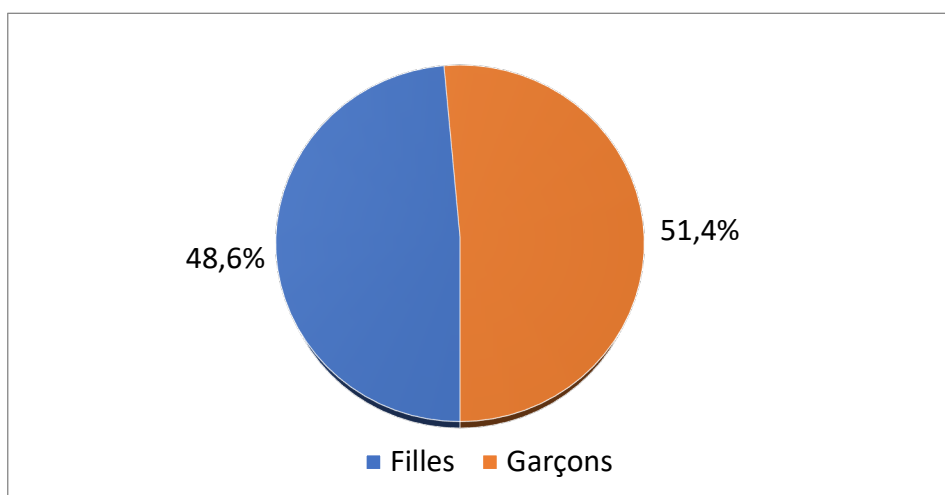
Tableau 1. Rural : Répartition des infrastructures, des effectifs élèves et du nombre d'enseignants par DRENA et par statut (suite et fin)

DRENA	STATUT	ECOLE	SALLES DE CLASSE	GROUPE PEDAGOGIQUES	EFFECTIFS ELEVES		REDOUBLANTS		ENSEIGNANTS	
					TOTAL	FILLES	TOTAL	FILLES	TOTAL	FEMMES
MAN	Public	670	3 373	3 867	124 311	57 191	13 651	5 903	3 210	531
	Privé	20	96	101	2 859	1 299	63	25	89	13
	Com.	6	14	18	560	221	0	0	14	1
	Total	696	3 483	3 986	127 730	58 711	13 714	5 928	3 313	545
MANKONO	Public	296	1 520	1 674	48 613	23 896	3 751	1 795	1 430	339
	Privé	7	34	29	1 035	453	66	32	28	3
	Com.	2	5	5	57	29	1	0	3	1
	Total	305	1 559	1 708	49 705	24 378	3 818	1 827	1 461	343
MINIGNAN	Public	72	340	359	9 515	4 036	1 027	386	307	67
	Privé	1	3	3	112	61	0	0	3	0
	Total	73	343	362	9 627	4 097	1 027	386	310	67
ODIENNE	Public	155	729	753	19 719	9 395	2 655	1 172	633	126
	Privé	5	16	23	551	264	31	16	16	0
	Com.	2	2	4	53	24	0	0	2	0
	Total	162	747	780	20 323	9 683	2 686	1 188	651	126
SAN-PEDRO	Public	371	1 963	2 184	78 018	37 190	7 014	3 065	1 928	542
	Privé	35	188	209	7 320	3 482	140	57	181	49
	Com.	78	228	432	7 614	3 293	147	54	212	38
	Total	484	2 379	2 825	92 952	43 965	7 301	3 176	2 321	629
SASSANDRA	Public	249	1 270	1 400	47 309	22 462	3 139	1 305	1 257	383
	Privé	59	210	307	8 204	3 736	126	50	195	35
	Com.	39	95	190	2 997	1 368	77	30	97	10
	Total	347	1 575	1 897	58 510	27 566	3 342	1 385	1 549	428
SEQUELA	Public	211	1 023	1 131	36 822	17 068	3 270	1 407	976	229
	Com.	12	38	49	928	398	3	0	38	5
	Total	223	1 061	1 180	37 750	17 466	3 273	1 407	1 014	234
SOUBRE	Public	582	2 915	3 327	117 200	54 816	9 310	4 077	2 852	744
	Privé	198	631	926	24 084	11 114	1 148	518	595	39
	Com.	6	10	25	356	138	6	2	10	0
	Total	786	3 556	4 278	141 640	66 068	10 464	4 597	3 457	783
TOUBA	Public	187	817	1 073	22 876	10 516	2 536	1 077	688	135
	Privé	6	25	26	642	256	38	16	21	3
	Com.	60	106	206	2 896	1 316	158	69	88	15
	Total	253	948	1 305	26 414	12 088	2 732	1 162	797	153
YAMOISSOUKRO	Public	399	2 211	2 269	75 494	35 624	9 401	4 298	2 101	623
	Privé	2	17	26	606	313	26	9	18	4
	Com.	5	11	21	329	152	8	4	12	1
	Total	406	2 239	2 316	76 429	36 089	9 435	4 311	2 131	628
NATIONAL	Public	10 212	52 511	57 461	1 957 764	925 318	195 401	87 004	49 901	12 900
	Privé	644	2 591	3 269	96 133	44 811	3 959	1 744	2 414	428
	Com.	698	1 804	3 019	57 361	25 887	1 338	574	1 690	284
	Total	11 554	56 906	63 749	2 111 258	996 016	200 698	89 322	54 005	13 612

Graphique 1 : Proportion des écoles par statut dans le primaire



Graphique 2 : Proportion des élèves selon le genre dans le primaire



Graphique 3 : Proportion des écoles par zone d'implantation

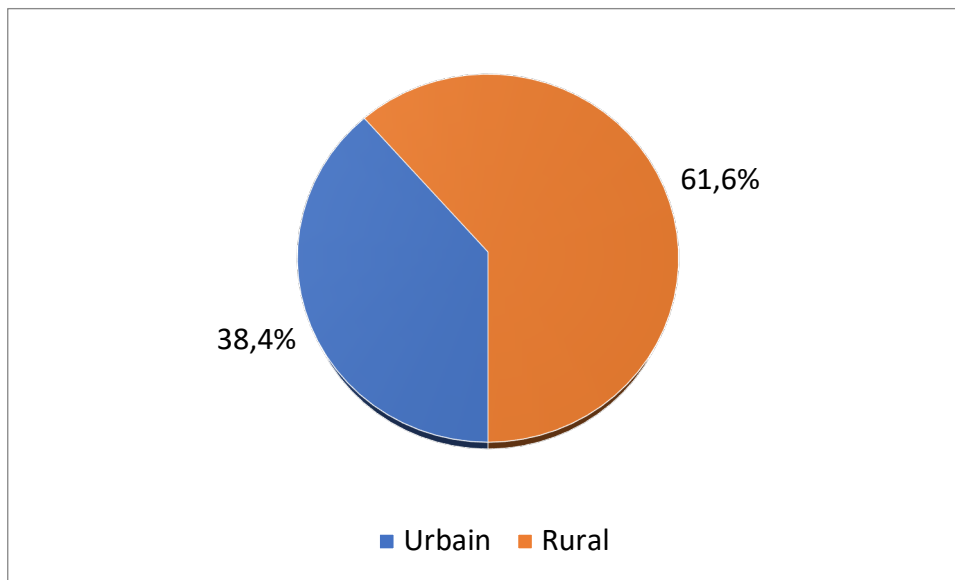


Tableau 2. Ensemble : Répartition des effectifs élèves en situation de scolarisation précoce et tardive par DRENA et par statut

DRENA	STATUT	ECOLES	MOINS 6 ANS		6-11 ANS		12 ANS ET PLUS		EFFECTIFS ELEVES	
			TOTAL	FILLES	TOTAL	FILLES	TOTAL	FILLES	TOTAL	FILLES
ABENGOUROU	Public	328	993	553	75 548	35 609	4 668	2 386	81 209	38 548
	Privé	54	627	461	11 039	5 362	380	193	12 046	6 016
	Com.	7	18	11	613	275	3	0	634	286
	Total	389	1 638	1 025	87 200	41 246	5 051	2 579	93 889	44 850
ABIDJAN 1	Public	249	2 067	1 391	71 345	36 192	3 746	2 108	77 158	39 691
	Privé	216	3 468	2 309	47 440	23 715	507	280	51 415	26 304
	Total	465	5 535	3 700	118 785	59 907	4 253	2 388	128 573	65 995
ABIDJAN 2	Public	242	2 051	1 342	71 055	36 665	2 914	1 680	76 020	39 687
	Privé	268	4 822	3 263	75 909	39 152	1 292	742	82 023	43 156
	Total	510	6 873	4 605	146 964	75 817	4 206	2 422	158 043	82 843
ABIDJAN 3	Public	343	3 338	2 151	111 193	56 969	4 470	2 516	119 001	61 636
	Privé	403	8 240	5 473	100 701	50 581	1 728	940	110 669	56 994
	Total	746	11 578	7 624	211 894	107 550	6 198	3 456	229 670	118 630
ABIDJAN 4	Public	259	1 610	981	83 229	42 572	3 131	1 811	87 970	45 364
	Privé	439	8 520	5 556	109 678	54 262	2 339	1 402	120 537	61 220
	Com.	1	20	19	30	13	0	0	50	32
	Total	699	10 150	6 556	192 937	96 847	5 470	3 213	208 557	106 616
ABOISSO	Public	410	2 388	1 499	94 189	45 861	6 061	3 214	102 638	50 574
	Privé	162	1 244	804	24 127	11 529	1 139	600	26 510	12 933
	Com.	65	83	43	5 293	2 252	208	124	5 584	2 419
	Total	637	3 715	2 346	123 609	59 642	7 408	3 938	134 732	65 926
ADZOPE	Public	341	1 709	1 000	80 747	38 478	5 131	2 546	87 587	42 024
	Privé	39	434	266	8 093	3 991	232	139	8 759	4 396
	Com.	6	13	8	448	189	1	1	462	198
	Total	386	2 156	1 274	89 288	42 658	5 364	2 686	96 808	46 618
AGBOVILLE	Public	518	1 657	963	119 004	56 891	6 480	3 565	127 141	61 419
	Privé	51	395	260	10 666	5 110	267	125	11 328	5 495
	Com.	14	19	14	1 171	530	3	3	1 193	547
	Total	583	2 071	1 237	130 841	62 531	6 750	3 693	139 662	67 461
BONDOUKOU	Public	664	1 686	920	113 858	54 958	5 649	3 181	121 193	59 059
	Privé	49	316	199	8 983	3 985	1 242	643	10 541	4 827
	Com.	6	0	0	520	247	4	3	524	250
	Total	719	2 002	1 119	123 361	59 190	6 895	3 827	132 258	64 136
BONGOUANOU	Public	234	597	360	58 491	27 729	2 691	1 404	61 779	29 493
	Privé	29	232	125	6 315	3 090	145	97	6 692	3 312
	Total	263	829	485	64 806	30 819	2 836	1 501	68 471	32 805
BOUAFLE	Public	655	1 443	812	136 995	62 907	4 639	2 482	143 077	66 201
	Privé	65	641	406	13 393	6 289	445	240	14 479	6 935
	Com.	39	28	14	5 672	2 623	50	35	5 750	2 672
	Total	759	2 112	1 232	156 060	71 819	5 134	2 757	163 306	75 808
BOUAKE 1	Public	172	628	381	34 470	17 045	2 048	1 093	37 146	18 519
	Privé	50	644	420	9 834	4 645	509	287	10 987	5 352
	Total	222	1 272	801	44 304	21 690	2 557	1 380	48 133	23 871
BOUAKE 2	Public	576	1 831	1 069	118 986	56 785	7 598	4 134	128 415	61 988
	Privé	67	638	405	17 809	8 258	593	309	19 040	8 972
	Com.	9	23	12	463	218	37	16	523	246
	Total	652	2 492	1 486	137 258	65 261	8 228	4 459	147 978	71 206

Tableau 2. Ensemble : Répartition des effectifs élèves en situation de scolarisation précoce et tardive par DRENA et par statut (suite)

DRENA	STATUT	ECOLES	MOINS 6 ANS		6-11 ANS		12 ANS ET PLUS		EFFECTIFS ELEVES	
			TOTAL	FILLES	TOTAL	FILLES	TOTAL	FILLES	TOTAL	FILLES
BOUNA	Public	220	598	343	35 951	16 925	1 687	926	38 236	18 194
	Privé	8	123	88	1 668	738	37	23	1 828	849
	Com.	40	15	5	1 946	821	0	0	1 961	826
	Total	268	736	436	39 565	18 484	1 724	949	42 025	19 869
BOUNDIALI	Public	248	654	402	43 725	21 556	1 477	848	45 856	22 806
	Privé	17	111	72	4 123	1 934	153	74	4 387	2 080
	Total	265	765	474	47 848	23 490	1 630	922	50 243	24 886
DABOU	Public	290	1 021	622	60 303	29 294	3 162	1 678	64 486	31 594
	Privé	50	439	291	8 448	4 102	270	128	9 157	4 521
	Com.	39	48	25	4 414	2 174	104	53	4 566	2 252
	Total	379	1 508	938	73 165	35 570	3 536	1 859	78 209	38 367
DALOA	Public	1 033	2 373	1 414	235 102	111 207	5 924	3 198	243 399	115 819
	Privé	136	885	549	26 241	12 142	397	223	27 523	12 914
	Com.	95	104	58	8 262	3 826	195	109	8 561	3 993
	Total	1 264	3 362	2 021	269 605	127 175	6 516	3 530	279 483	132 726
DAOUKRO	Public	333	1 258	687	57 649	27 712	2 734	1 458	61 641	29 857
	Privé	7	184	128	1 807	877	67	35	2 058	1 040
	Com.	8	11	7	364	158	2	0	377	165
	Total	348	1 453	822	59 820	28 747	2 803	1 493	64 076	31 062
DIMBOKRO	Public	256	499	286	43 531	20 923	1 562	866	45 592	22 075
	Privé	7	83	62	1 364	707	67	30	1 514	799
	Com.	4	21	12	136	57	0	0	157	69
	Total	267	603	360	45 031	21 687	1 629	896	47 263	22 943
DIVO	Public	610	1 475	831	144 453	67 327	4 927	2 765	150 855	70 923
	Privé	73	529	334	15 789	7 394	398	194	16 716	7 922
	Com.	73	156	79	6 897	3 061	136	79	7 189	3 219
	Total	756	2 160	1 244	167 139	77 782	5 461	3 038	174 760	82 064
DUEKOUÉ	Public	600	1 286	693	114 989	52 859	2 207	1 225	118 482	54 777
	Privé	45	247	136	7 599	3 379	314	169	8 160	3 684
	Total	645	1 533	829	122 588	56 238	2 521	1 394	126 642	58 461
FERKESSEDOUGOU	Public	329	675	375	58 884	29 459	4 614	2 647	64 173	32 481
	Privé	44	274	158	7 907	3 696	348	188	8 529	4 042
	Com.	8	21	10	399	195	24	9	444	214
	Total	381	970	543	67 190	33 350	4 986	2 844	73 146	36 737
GAGNOA	Public	609	1 736	958	136 873	63 749	6 744	3 671	145 353	68 378
	Privé	64	537	311	14 091	6 714	524	282	15 152	7 307
	Com.	48	170	95	4 141	1 871	74	64	4 385	2 030
	Total	721	2 443	1 364	155 105	72 334	7 342	4 017	164 890	77 715
GUIGLO	Public	335	1 362	776	74 683	34 862	2 656	1 461	78 701	37 099
	Privé	14	191	126	2 158	1 032	50	26	2 399	1 184
	Com.	22	14	7	1 972	866	57	33	2 043	906
	Total	371	1 567	909	78 813	36 760	2 763	1 520	83 143	39 189
KATIOLA	Public	364	896	518	64 314	31 183	5 274	2 868	70 484	34 569
	Privé	11	69	45	2 697	1 372	162	76	2 928	1 493
	Com.	18	17	10	945	431	20	13	982	454
	Total	393	982	573	67 956	32 986	5 456	2 957	74 394	36 516
KORHOGO	Public	545	1 888	1 147	109 167	55 776	7 295	4 359	118 350	61 282
	Privé	74	929	612	15 741	7 653	542	277	17 212	8 542
	Com.	33	52	31	1 620	817	36	18	1 708	866
	Total	652	2 869	1 790	126 528	64 246	7 873	4 654	137 270	70 690

Tableau 2. Ensemble : Répartition des effectifs élèves en situation de scolarisation précoce et tardive par DRENA et par statut (suite et fin)

DRENA	STATUT	ECOLES	MOINS 6 ANS		6-11 ANS		12 ANS ET PLUS		EFFECTIFS ELEVES	
			TOTAL	FILLES	TOTAL	FILLES	TOTAL	FILLES	TOTAL	FILLES
MAN	Public	881	2 728	1 458	171 023	79 436	3 982	2 194	177 733	83 088
	Privé	83	457	269	16 006	7 476	274	164	16 737	7 909
	Com.	6	30	17	530	204	0	0	560	221
	Total	970	3 215	1 744	187 559	87 116	4 256	2 358	195 030	91 218
MANKONO	Public	341	1 198	640	56 109	27 351	2 529	1 419	59 836	29 410
	Privé	23	170	95	4 006	1 739	234	107	4 410	1 941
	Com.	2	9	8	47	21	1	0	57	29
	Total	366	1 377	743	60 162	29 111	2 764	1 526	64 303	31 380
MINIGNAN	Public	101	229	127	13 803	5 850	914	477	14 946	6 454
	Privé	2	0	0	461	217	0	0	461	217
	Total	103	229	127	14 264	6 067	914	477	15 407	6 671
ODIENNE	Public	220	629	356	30 687	14 472	2 285	1 299	33 601	16 127
	Privé	19	191	137	4 397	1 942	173	110	4 761	2 189
	Com.	2	0	0	53	24	0	0	53	24
	Total	241	820	493	35 137	16 438	2 458	1 409	38 415	18 340
SAN-PEDRO	Public	483	983	583	102 972	49 219	4 032	2 203	107 987	52 005
	Privé	99	621	365	24 602	12 080	525	293	25 748	12 738
	Com.	79	141	82	7 400	3 157	264	129	7 805	3 368
	Total	661	1 745	1 030	134 974	64 456	4 821	2 625	141 540	68 111
SASSANDRA	Public	284	762	455	53 441	25 334	1 745	917	55 948	26 706
	Privé	85	266	148	12 259	5 713	244	117	12 769	5 978
	Com.	39	49	16	2 904	1 331	44	21	2 997	1 368
	Total	408	1 077	619	68 604	32 378	2 033	1 055	71 714	34 052
SEGUELA	Public	273	690	377	48 583	22 497	2 392	1 337	51 665	24 211
	Privé	7	66	38	1 876	918	47	23	1 989	979
	Com.	12	20	16	906	382	2	0	928	398
	Total	292	776	431	51 365	23 797	2 441	1 360	54 582	25 588
SOUBRE	Public	716	1 471	771	145 449	68 269	3 962	2 302	150 882	71 342
	Privé	318	1 086	638	44 596	20 552	1 562	935	47 244	22 125
	Com.	6	0	0	355	137	1	1	356	138
	Total	1 040	2 557	1 409	190 400	88 958	5 525	3 238	198 482	93 605
TOUBA	Public	223	707	377	29 672	13 645	1 609	873	31 988	14 895
	Privé	14	98	49	2 394	966	65	36	2 557	1 051
	Com.	60	109	48	2 741	1 245	46	23	2 896	1 316
	Total	297	914	474	34 807	15 856	1 720	932	37 441	17 262
YAMOOUSSOUKRO	Public	589	1 818	988	117 600	56 599	7 290	3 947	126 708	61 534
	Privé	45	743	497	12 259	6 038	248	119	13 250	6 654
	Com.	5	16	9	297	132	16	11	329	152
	Total	639	2 577	1 494	130 156	62 769	7 554	4 077	140 287	68 340
NATIONAL	Public	14 874	48 933	28 606	3 118 073	1 494 165	140 229	77 058	3 307 236	1 599 829
	Privé	3 137	38 520	25 095	676 476	329 350	17 519	9 626	732 515	364 070
	Com.	746	1 207	656	60 539	27 257	1 328	745	63 074	28 658
	Total	18 757	88 661	54 357	3 855 088	1 850 772	159 076	87 429	4 102 825	1 992 557

Tableau 2. Urbain : Répartition des effectifs élèves en situation de scolarisation précoce et tardive par DRENA et par statut

DRENA	STATUT	ECOLES	MOINS 6 ANS		6-11 ANS		12 ANS ET PLUS		EFFECTIFS ELEVES	
			TOTAL	FILLES	TOTAL	FILLES	TOTAL	FILLES	TOTAL	FILLES
ABENGOUROU	Public	121	533	308	32 332	15 651	2 149	1 092	35 014	17 051
	Privé	45	566	423	9 410	4 614	304	161	10 280	5 198
	Com.	2	0	0	172	103	0	0	172	103
	Total	168	1 099	731	41 914	20 368	2 453	1 253	45 466	22 352
ABIDJAN 1	Public	227	1 813	1 211	66 005	33 552	3 416	1 944	71 234	36 707
	Privé	215	3 467	2 309	47 423	23 707	507	280	51 397	26 296
	Total	442	5 280	3 520	113 428	57 259	3 923	2 224	122 631	63 003
ABIDJAN 2	Public	240	2 043	1 339	70 487	36 383	2 883	1 661	75 413	39 383
	Privé	267	4 802	3 249	75 395	38 840	1 292	742	81 489	42 830
	Total	507	6 845	4 588	145 882	75 223	4 175	2 403	156 902	82 213
ABIDJAN 3	Public	319	3 173	2 047	106 405	54 648	4 219	2 382	113 797	59 077
	Privé	400	8 192	5 443	99 818	50 128	1 711	929	109 721	56 500
	Total	719	11 365	7 490	206 223	104 776	5 930	3 311	223 518	115 577
ABIDJAN 4	Public	196	1 132	706	66 514	34 211	2 331	1 353	69 977	36 270
	Privé	426	8 356	5 446	107 020	52 935	2 238	1 352	117 614	59 733
	Com.	1	20	19	30	13	0	0	50	32
	Total	623	9 508	6 171	173 564	87 159	4 569	2 705	187 641	96 035
ABOISSO	Public	167	1 229	816	46 948	23 320	2 623	1 442	50 800	25 578
	Privé	73	854	581	12 710	6 175	408	216	13 972	6 972
	Total	240	2 083	1 397	59 658	29 495	3 031	1 658	64 772	32 550
ADZOPE	Public	120	813	512	33 644	16 247	2 088	1 064	36 545	17 823
	Privé	28	368	231	5 873	2 929	124	76	6 365	3 236
	Com.	1	3	3	65	29	0	0	68	32
	Total	149	1 184	746	39 582	19 205	2 212	1 140	42 978	21 091
AGBOVILLE	Public	172	801	497	44 724	21 679	2 978	1 633	48 503	23 809
	Privé	38	306	208	7 697	3 798	169	84	8 172	4 090
	Total	210	1 107	705	52 421	25 477	3 147	1 717	56 675	27 899
BONDOUKOU	Public	171	658	394	37 454	18 547	2 443	1 369	40 555	20 310
	Privé	38	275	180	8 110	3 713	843	405	9 228	4 298
	Total	209	933	574	45 564	22 260	3 286	1 774	49 783	24 608
BONGOUANOU	Public	62	260	161	19 031	9 098	955	477	20 246	9 736
	Privé	24	190	102	5 394	2 640	138	94	5 722	2 836
	Total	86	450	263	24 425	11 738	1 093	571	25 968	12 572
BOUAFLE	Public	171	536	312	43 078	20 664	2 120	1 142	45 734	22 118
	Privé	53	614	393	11 579	5 501	304	166	12 497	6 060
	Com.	6	8	5	612	295	23	12	643	312
	Total	230	1 158	710	55 269	26 460	2 447	1 320	58 874	28 490
BOUAKE 1	Public	69	381	231	18 076	9 157	1 154	565	19 611	9 953
	Privé	48	636	417	9 611	4 534	497	281	10 744	5 232
	Total	117	1 017	648	27 687	13 691	1 651	846	30 355	15 185
BOUAKE 2	Public	241	1 049	656	56 237	27 703	4 037	2 194	61 323	30 553
	Privé	64	608	388	17 241	7 999	589	309	18 438	8 696
	Total	305	1 657	1 044	73 478	35 702	4 626	2 503	79 761	39 249

Tableau 2. Urbain : Répartition des effectifs élèves en situation de scolarisation précoce et tardive par DRENA et par statut (suite)

DRENA	STATUT	ECOLES	MOINS 6 ANS		6-11 ANS		12 ANS ET PLUS		EFFECTIFS ELEVES	
			TOTAL	FILLES	TOTAL	FILLES	TOTAL	FILLES	TOTAL	FILLES
BOUNA	Public	51	297	171	12 011	5 858	525	285	12 833	6 314
	Privé	8	123	88	1 668	738	37	23	1 828	849
	Total	59	420	259	13 679	6 596	562	308	14 661	7 163
BOUNDIALI	Public	92	240	137	20 832	9 815	632	346	21 704	10 298
	Privé	15	111	72	3 658	1 690	153	74	3 922	1 836
	Total	107	351	209	24 490	11 505	785	420	25 626	12 134
DABOU	Public	64	373	243	16 577	8 405	1 010	549	17 960	9 197
	Privé	36	372	247	6 178	3 000	209	94	6 759	3 341
	Total	100	745	490	22 755	11 405	1 219	643	24 719	12 538
DALOA	Public	239	1 076	671	78 036	38 515	2 517	1 383	81 629	40 569
	Privé	84	669	427	18 788	8 771	323	178	19 780	9 376
	Com.	20	70	38	2 215	1 085	48	33	2 333	1 156
	Total	343	1 815	1 136	99 039	48 371	2 888	1 594	103 742	51 101
DAOUKRO	Public	58	373	230	14 787	7 394	865	469	16 025	8 093
	Privé	7	184	128	1 807	877	67	35	2 058	1 040
	Total	65	557	358	16 594	8 271	932	504	18 083	9 133
DIMBOKRO	Public	70	185	103	13 626	6 915	714	408	14 525	7 426
	Privé	7	83	62	1 364	707	67	30	1 514	799
	Total	77	268	165	14 990	7 622	781	438	16 039	8 225
DIVO	Public	180	640	361	49 822	24 018	2 204	1 241	52 666	25 620
	Privé	51	461	300	12 594	5 937	333	167	13 388	6 404
	Com.	6	19	13	649	287	18	7	686	307
	Total	237	1 120	674	63 065	30 242	2 555	1 415	66 740	32 331
DUEKOUÉ	Public	120	418	238	30 333	14 346	583	330	31 334	14 914
	Privé	30	229	129	5 642	2 516	301	165	6 172	2 810
	Total	150	647	367	35 975	16 862	884	495	37 506	17 724
FERKESSEDOUGOU	Public	77	309	170	21 906	10 794	1 867	1 028	24 082	11 992
	Privé	32	271	158	6 313	2 945	269	147	6 853	3 250
	Total	109	580	328	28 219	13 739	2 136	1 175	30 935	15 242
GAGNOA	Public	157	663	397	46 604	22 220	2 769	1 566	50 036	24 183
	Privé	55	503	292	12 617	6 071	497	272	13 617	6 635
	Com.	10	54	32	1 405	661	31	25	1 490	718
	Total	222	1 220	721	60 626	28 952	3 297	1 863	65 143	31 536
GUIGLO	Public	69	477	291	20 801	10 103	729	403	22 007	10 797
	Privé	10	168	109	1 853	888	46	24	2 067	1 021
	Total	79	645	400	22 654	10 991	775	427	24 074	11 818
KATIOLA	Public	105	398	248	24 635	12 159	1 889	1 017	26 922	13 424
	Privé	9	69	45	2 250	1 136	150	68	2 469	1 249
	Total	114	467	293	26 885	13 295	2 039	1 085	29 391	14 673
KORHOGO	Public	185	847	558	53 358	27 187	3 375	1 993	57 580	29 738
	Privé	68	864	569	14 418	7 035	521	265	15 803	7 869
	Com.	1	14	12	61	22	5	2	80	36
	Total	254	1 725	1 139	67 837	34 244	3 901	2 260	73 463	37 643

Tableau 2. Urbain : Répartition des effectifs élèves en situation de scolarisation précoce et tardive par DRENA et par statut (suite et fin)

DRENA	STATUT	ECOLES	MOINS 6 ANS		6-11 ANS		12 ANS ET PLUS		EFFECTIFS ELEVES	
			TOTAL	FILLES	TOTAL	FILLES	TOTAL	FILLES	TOTAL	FILLES
MAN	Public	211	729	416	51 237	24 647	1 456	834	53 422	25 897
	Privé	63	356	219	13 272	6 241	250	150	13 878	6 610
	Total	274	1 085	635	64 509	30 888	1 706	984	67 300	32 507
MANKONO	Public	45	212	114	10 578	5 174	433	226	11 223	5 514
	Privé	16	160	90	3 019	1 308	196	90	3 375	1 488
	Total	61	372	204	13 597	6 482	629	316	14 598	7 002
MINIGNAN	Public	29	91	52	5 027	2 222	313	144	5 431	2 418
	Privé	1	0	0	349	156	0	0	349	156
	Total	30	91	52	5 376	2 378	313	144	5 780	2 574
ODIENNE	Public	65	226	130	12 665	6 040	991	562	13 882	6 732
	Privé	14	191	137	3 895	1 703	124	85	4 210	1 925
	Total	79	417	267	16 560	7 743	1 115	647	18 092	8 657
SAN-PEDRO	Public	112	306	177	28 302	13 848	1 361	790	29 969	14 815
	Privé	64	496	296	17 596	8 771	336	189	18 428	9 256
	Com.	1	0	0	191	75	0	0	191	75
	Total	177	802	473	46 089	22 694	1 697	979	48 588	24 146
SASSANDRA	Public	35	136	77	8 184	3 999	319	168	8 639	4 244
	Privé	26	115	70	4 364	2 130	86	42	4 565	2 242
	Total	61	251	147	12 548	6 129	405	210	13 204	6 486
SEQUELA	Public	62	310	166	13 747	6 555	786	422	14 843	7 143
	Privé	7	66	38	1 876	918	47	23	1 989	979
	Total	69	376	204	15 623	7 473	833	445	16 832	8 122
SOUBRE	Public	134	398	198	32 452	15 785	832	543	33 682	16 526
	Privé	120	632	376	21 774	10 214	754	421	23 160	11 011
	Total	254	1 030	574	54 226	25 999	1 586	964	56 842	27 537
TOUBA	Public	36	187	105	8 321	3 959	604	315	9 112	4 379
	Privé	8	69	36	1 783	723	63	36	1 915	795
	Total	44	256	141	10 104	4 682	667	351	11 027	5 174
YAMOOUSSOUKRO	Public	190	874	488	47 428	23 777	2 912	1 645	51 214	25 910
	Privé	43	728	488	11 675	5 739	241	114	12 644	6 341
	Total	233	1 602	976	59 103	29 516	3 153	1 759	63 858	32 251
NATIONAL	Public	4 662	24 186	14 931	1 262 204	624 595	63 082	34 985	1 349 472	674 511
	Privé	2 493	36 154	23 746	586 034	287 727	14 194	7 787	636 382	319 259
	Com.	48	188	122	5 400	2 570	125	79	5 713	2 771
	Total	7 203	60 528	38 799	1 853 638	914 892	77 401	42 851	1 991 567	996 541

Tableau 2. Rural : Répartition des effectifs élèves en situation de scolarisation précoce et tardive par DRENA et par statut

DRENA	STATUT	ECOLES	MOINS 6 ANS		6-11 ANS		12 ANS ET PLUS		EFFECTIFS ELEVES	
			TOTAL	FILLES	TOTAL	FILLES	TOTAL	FILLES	TOTAL	FILLES
ABENGOUROU	Public	207	460	245	43 216	19 958	2 519	1 294	46 195	21 497
	Privé	9	61	38	1 629	748	76	32	1 766	818
	Com.	5	18	11	441	172	3	0	462	183
	Total	221	539	294	45 286	20 878	2 598	1 326	48 423	22 498
ABIDJAN 1	Public	22	254	180	5 340	2 640	330	164	5 924	2 984
	Privé	1	1	0	17	8	0	0	18	8
	Total	23	255	180	5 357	2 648	330	164	5 942	2 992
ABIDJAN 2	Public	2	8	3	568	282	31	19	607	304
	Privé	1	20	14	514	312	0	0	534	326
	Total	3	28	17	1 082	594	31	19	1 141	630
ABIDJAN 3	Public	24	165	104	4 788	2 321	251	134	5 204	2 559
	Privé	3	48	30	883	453	17	11	948	494
	Total	27	213	134	5 671	2 774	268	145	6 152	3 053
ABIDJAN 4	Public	63	478	275	16 715	8 361	800	458	17 993	9 094
	Privé	13	164	110	2 658	1 327	101	50	2 923	1 487
	Total	76	642	385	19 373	9 688	901	508	20 916	10 581
ABOISSO	Public	243	1 159	683	47 241	22 541	3 438	1 772	51 838	24 996
	Privé	89	390	223	11 417	5 354	731	384	12 538	5 961
	Com.	65	83	43	5 293	2 252	208	124	5 584	2 419
	Total	397	1 632	949	63 951	30 147	4 377	2 280	69 960	33 376
ADZOPE	Public	221	896	488	47 103	22 231	3 043	1 482	51 042	24 201
	Privé	11	66	35	2 220	1 062	108	63	2 394	1 160
	Com.	5	10	5	383	160	1	1	394	166
	Total	237	972	528	49 706	23 453	3 152	1 546	53 830	25 527
AGBOVILLE	Public	346	856	466	74 280	35 212	3 502	1 932	78 638	37 610
	Privé	13	89	52	2 969	1 312	98	41	3 156	1 405
	Com.	14	19	14	1 171	530	3	3	1 193	547
	Total	373	964	532	78 420	37 054	3 603	1 976	82 987	39 562
BONDOUKOU	Public	493	1 028	526	76 404	36 411	3 206	1 812	80 638	38 749
	Privé	11	41	19	873	272	399	238	1 313	529
	Com.	6	0	0	520	247	4	3	524	250
	Total	510	1 069	545	77 797	36 930	3 609	2 053	82 475	39 528
BONGOUANOU	Public	172	337	199	39 460	18 631	1 736	927	41 533	19 757
	Privé	5	42	23	921	450	7	3	970	476
	Total	177	379	222	40 381	19 081	1 743	930	42 503	20 233
BOUAFLE	Public	484	907	500	93 917	42 243	2 519	1 340	97 343	44 083
	Privé	12	27	13	1 814	788	141	74	1 982	875
	Com.	33	20	9	5 060	2 328	27	23	5 107	2 360
	Total	529	954	522	100 791	45 359	2 687	1 437	104 432	47 318
BOUAKE 1	Public	103	247	150	16 394	7 888	894	528	17 535	8 566
	Privé	2	8	3	223	111	12	6	243	120
	Total	105	255	153	16 617	7 999	906	534	17 778	8 686
BOUAKE 2	Public	335	782	413	62 749	29 082	3 561	1 940	67 092	31 435
	Privé	3	30	17	568	259	4	0	602	276
	Com.	9	23	12	463	218	37	16	523	246
	Total	347	835	442	63 780	29 559	3 602	1 956	68 217	31 957

Tableau 2. Rural : Répartition des effectifs élèves en situation de scolarisation précoce et tardive par DRENA et par statut (suite)

DRENA	STATUT	ECOLES	MOINS 6 ANS		6-11 ANS		12 ANS ET PLUS		EFFECTIFS ELEVES	
			TOTAL	FILLES	TOTAL	FILLES	TOTAL	FILLES	TOTAL	FILLES
BOUNA	Public	169	301	172	23 940	11 067	1 162	641	25 403	11 880
	Com.	40	15	5	1 946	821	0	0	1 961	826
	Total	209	316	177	25 886	11 888	1 162	641	27 364	12 706
BOUNDIALI	Public	156	414	265	22 893	11 741	845	502	24 152	12 508
	Privé	2	0	0	465	244	0	0	465	244
	Total	158	414	265	23 358	11 985	845	502	24 617	12 752
DABOU	Public	226	648	379	43 726	20 889	2 152	1 129	46 526	22 397
	Privé	14	67	44	2 270	1 102	61	34	2 398	1 180
	Com.	39	48	25	4 414	2 174	104	53	4 566	2 252
	Total	279	763	448	50 410	24 165	2 317	1 216	53 490	25 829
DALOA	Public	794	1 297	743	157 066	72 692	3 407	1 815	161 770	75 250
	Privé	52	216	122	7 453	3 371	74	45	7 743	3 538
	Com.	75	34	20	6 047	2 741	147	76	6 228	2 837
	Total	921	1 547	885	170 566	78 804	3 628	1 936	175 741	81 625
DAOUKRO	Public	275	885	457	42 862	20 318	1 869	989	45 616	21 764
	Com.	8	11	7	364	158	2	0	377	165
	Total	283	896	464	43 226	20 476	1 871	989	45 993	21 929
DIMBOKRO	Public	186	314	183	29 905	14 008	848	458	31 067	14 649
	Com.	4	21	12	136	57	0	0	157	69
	Total	190	335	195	30 041	14 065	848	458	31 224	14 718
DIVO	Public	430	835	470	94 631	43 309	2 723	1 524	98 189	45 303
	Privé	22	68	34	3 195	1 457	65	27	3 328	1 518
	Com.	67	137	66	6 248	2 774	118	72	6 503	2 912
	Total	519	1 040	570	104 074	47 540	2 906	1 623	108 020	49 733
DUEKOUÉ	Public	480	868	455	84 656	38 513	1 624	895	87 148	39 863
	Privé	15	18	7	1 957	863	13	4	1 988	874
	Total	495	886	462	86 613	39 376	1 637	899	89 136	40 737
FERKESSEDOUGOU	Public	252	366	205	36 978	18 665	2 747	1 619	40 091	20 489
	Privé	12	3	0	1 594	751	79	41	1 676	792
	Com.	8	21	10	399	195	24	9	444	214
	Total	272	390	215	38 971	19 611	2 850	1 669	42 211	21 495
GAGNOA	Public	452	1 073	561	90 269	41 529	3 975	2 105	95 317	44 195
	Privé	9	34	19	1 474	643	27	10	1 535	672
	Com.	38	116	63	2 736	1 210	43	39	2 895	1 312
	Total	499	1 223	643	94 479	43 382	4 045	2 154	99 747	46 179
GUIGLO	Public	266	885	485	53 882	24 759	1 927	1 058	56 694	26 302
	Privé	4	23	17	305	144	4	2	332	163
	Com.	22	14	7	1 972	866	57	33	2 043	906
	Total	292	922	509	56 159	25 769	1 988	1 093	59 069	27 371
KATIOLA	Public	259	498	270	39 679	19 024	3 385	1 851	43 562	21 145
	Privé	2	0	0	447	236	12	8	459	244
	Com.	18	17	10	945	431	20	13	982	454
	Total	279	515	280	41 071	19 691	3 417	1 872	45 003	21 843
KORHOGO	Public	360	1 041	589	55 809	28 589	3 920	2 366	60 770	31 544
	Privé	6	65	43	1 323	618	21	12	1 409	673
	Com.	32	38	19	1 559	795	31	16	1 628	830
	Total	398	1 144	651	58 691	30 002	3 972	2 394	63 807	33 047

Tableau 2. Rural : Répartition des effectifs élèves en situation de scolarisation précoce et tardive par DRENA et par statut (suite et fin)

DRENA	STATUT	ECOLES	MOINS 6 ANS		6-11 ANS		12 ANS ET PLUS		EFFECTIFS ELEVES	
			TOTAL	FILLES	TOTAL	FILLES	TOTAL	FILLES	TOTAL	FILLES
MAN	Public	670	1 999	1 042	119 786	54 789	2 526	1 360	124 311	57 191
	Privé	20	101	50	2 734	1 235	24	14	2 859	1 299
	Com.	6	30	17	530	204	0	0	560	221
	Total	696	2 130	1 109	123 050	56 228	2 550	1 374	127 730	58 711
MANKONO	Public	296	986	526	45 531	22 177	2 096	1 193	48 613	23 896
	Privé	7	10	5	987	431	38	17	1 035	453
	Com.	2	9	8	47	21	1	0	57	29
	Total	305	1 005	539	46 565	22 629	2 135	1 210	49 705	24 378
MINIGNAN	Public	72	138	75	8 776	3 628	601	333	9 515	4 036
	Privé	1	0	0	112	61	0	0	112	61
	Total	73	138	75	8 888	3 689	601	333	9 627	4 097
ODIENNE	Public	155	403	226	18 022	8 432	1 294	737	19 719	9 395
	Privé	5	0	0	502	239	49	25	551	264
	Com.	2	0	0	53	24	0	0	53	24
	Total	162	403	226	18 577	8 695	1 343	762	20 323	9 683
SAN-PEDRO	Public	371	677	406	74 670	35 371	2 671	1 413	78 018	37 190
	Privé	35	125	69	7 006	3 309	189	104	7 320	3 482
	Com.	78	141	82	7 209	3 082	264	129	7 614	3 293
	Total	484	943	557	88 885	41 762	3 124	1 646	92 952	43 965
SASSANDRA	Public	249	626	378	45 257	21 335	1 426	749	47 309	22 462
	Privé	59	151	78	7 895	3 583	158	75	8 204	3 736
	Com.	39	49	16	2 904	1 331	44	21	2 997	1 368
	Total	347	826	472	56 056	26 249	1 628	845	58 510	27 566
SEQUELA	Public	211	380	211	34 836	15 942	1 606	915	36 822	17 068
	Com.	12	20	16	906	382	2	0	928	398
	Total	223	400	227	35 742	16 324	1 608	915	37 750	17 466
SOUBRE	Public	582	1 073	573	112 997	52 484	3 130	1 759	117 200	54 816
	Privé	198	454	262	22 822	10 338	808	514	24 084	11 114
	Com.	6	0	0	355	137	1	1	356	138
	Total	786	1 527	835	136 174	62 959	3 939	2 274	141 640	66 068
TOUBA	Public	187	520	272	21 351	9 686	1 005	558	22 876	10 516
	Privé	6	29	13	611	243	2	0	642	256
	Com.	60	109	48	2 741	1 245	46	23	2 896	1 316
	Total	253	658	333	24 703	11 174	1 053	581	26 414	12 088
YAMOISSOUKRO	Public	399	944	500	70 172	32 822	4 378	2 302	75 494	35 624
	Privé	2	15	9	584	299	7	5	606	313
	Com.	5	16	9	297	132	16	11	329	152
	Total	406	975	518	71 053	33 253	4 401	2 318	76 429	36 089
NATIONAL	Public	10 212	24 748	13 675	1 855 869	869 570	77 147	42 073	1 957 764	925 318
	Privé	644	2 366	1 349	90 442	41 623	3 325	1 839	96 133	44 811
	Com.	698	1 019	534	55 139	24 687	1 203	666	57 361	25 887
	Total	11 554	28 133	15 558	2 001 450	935 880	81 675	44 578	2 111 258	996 016

Tableau 3. Ensemble : Répartition des élèves sans extrait d'acte de naissance par DRENA et par statut selon le niveau

DRENA	STATUT	CPU		CP1		CP2		CEU		CE1		CE2		CM1		CM2		ENSEMBLE	
		TOTAL	FILLES	TOTAL	FILLES	TOTAL	FILLES	TOTAL	FILLES	TOTAL	FILLES	TOTAL	FILLES	TOTAL	FILLES	TOTAL	FILLES	TOTAL	FILLES
ABENGOUROU	Public	0	0	4 084	1 789	3 500	1 619	0	0	3 028	1 491	2 871	1 279	2 146	967	1 060	472	16 689	7 617
	Privé	0	0	347	144	219	88	0	0	156	66	220	93	135	45	75	46	1 152	482
	Com.	0	0	60	8	74	31	0	0	20	11	9	4	28	10	0	0	191	64
	Total	0	0	4 491	1 941	3 793	1 738	0	0	3 204	1 568	3 100	1 376	2 309	1 022	1 135	518	18 032	8 163
ABIDJAN 1	Public	0	0	453	215	358	172	0	0	323	165	362	173	271	130	78	34	1 845	889
	Privé	0	0	110	50	67	33	1	1	44	18	34	13	20	10	6	0	282	125
	Total	0	0	563	265	425	205	1	1	367	183	396	186	291	140	84	34	2 127	1 014
ABIDJAN 2	Public	0	0	507	259	502	270	0	0	541	278	516	279	430	222	184	89	2 680	1 397
	Privé	0	0	651	302	712	322	0	0	627	309	493	249	402	208	95	51	2 980	1 441
	Total	0	0	1 158	561	1 214	592	0	0	1 168	587	1 009	528	832	430	279	140	5 660	2 838
ABIDJAN 3	Public	0	0	1 539	792	1 529	758	0	0	1 472	710	1 339	677	1 222	575	573	303	7 674	3 815
	Privé	0	0	807	359	686	321	0	0	649	307	573	293	370	177	137	71	3 222	1 528
	Total	0	0	2 346	1 151	2 215	1 079	0	0	2 121	1 017	1 912	970	1 592	752	710	374	10 896	5 343
ABIDJAN 4	Public	0	0	1 332	663	1 323	669	0	0	1 300	637	1 372	697	1 229	582	750	368	7 306	3 616
	Privé	0	0	1 888	870	1 521	713	0	0	1 360	655	1 243	593	988	469	459	221	7 459	3 521
	Com.	0	0	9	3	3	1	0	0	0	0	0	0	0	0	0	0	12	4
	Total	0	0	3 229	1 536	2 847	1 383	0	0	2 660	1 292	2 615	1 290	2 217	1 051	1 209	589	14 777	7 141
ABOISSO	Public	0	0	3 104	1 514	2 476	1 159	0	0	2 388	1 145	1 928	932	1 581	716	825	386	12 302	5 852
	Privé	0	0	845	385	779	323	0	0	677	288	442	200	306	114	167	73	3 216	1 383
	Com.	0	0	317	140	388	164	0	0	331	142	304	143	260	107	154	55	1 754	751
	Total	0	0	4 266	2 039	3 643	1 646	0	0	3 396	1 575	2 674	1 275	2 147	937	1 146	514	17 272	7 986
ADZOPE	Public	0	0	3 438	1 607	2 835	1 325	0	0	2 411	1 127	2 125	960	1 494	607	727	315	13 030	5 941
	Privé	0	0	180	77	155	72	0	0	160	74	145	73	103	44	39	18	782	358
	Com.	0	0	24	11	15	3	0	0	10	3	2	0	4	1	0	0	55	18
	Total	0	0	3 642	1 695	3 005	1 400	0	0	2 581	1 204	2 272	1 033	1 601	652	766	333	13 867	6 317
AGBOVILLE	Public	0	0	7 476	3 400	7 004	3 299	0	0	6 682	3 154	5 854	2 756	5 006	2 309	2 510	1 151	34 532	16 069
	Privé	0	0	510	223	434	182	40	15	414	208	382	164	244	117	104	44	2 128	953
	Com.	0	0	85	35	117	43	0	0	78	29	52	23	33	11	32	9	397	150
	Total	0	0	8 071	3 658	7 555	3 524	40	15	7 174	3 391	6 288	2 943	5 283	2 437	2 646	1 204	37 057	17 172

Tableau 3. Ensemble : Répartition des élèves sans extrait d'acte de naissance par DRENA et par statut selon le niveau (suite)

DRENA	STATUT	CPU		CP1		CP2		CEU		CE1		CE2		CM1		CM2		ENSEMBLE	
		TOTAL	FILLES	TOTAL	FILLES	TOTAL	FILLES	TOTAL	FILLES	TOTAL	FILLES	TOTAL	FILLES	TOTAL	FILLES	TOTAL	FILLES	TOTAL	FILLES
BONDOUKOU	Public	0	0	7 302	3 500	6 753	3 130	0	0	6 242	3 019	5 103	2 393	4 208	1 991	2 638	1 194	32 246	15 227
	Privé	0	0	285	125	236	105	0	0	254	104	204	84	166	61	77	30	1 222	509
	Com.	0	0	54	20	19	7	0	0	33	14	15	6	12	5	12	7	145	59
	Total	0	0	7 641	3 645	7 008	3 242	0	0	6 529	3 137	5 322	2 483	4 386	2 057	2 727	1 231	33 613	15 795
BONGOUANOU	Public	0	0	2 464	1 166	2 340	1 083	0	0	2 032	944	1 727	803	1 316	590	676	336	10 555	4 922
	Privé	0	0	147	63	107	56	0	0	119	63	117	64	75	37	25	12	590	295
	Total	0	0	2 611	1 229	2 447	1 139	0	0	2 151	1 007	1 844	867	1 391	627	701	348	11 145	5 217
BOUAFLE	Public	0	0	13 577	6 168	12 754	5 774	0	0	11 892	5 461	10 991	4 964	8 875	3 845	4 851	2 055	62 940	28 267
	Privé	0	0	973	466	833	391	0	0	853	383	718	332	593	290	272	117	4 242	1 979
	Com.	0	0	676	322	514	222	0	0	543	254	480	236	436	215	284	123	2 933	1 372
	Total	0	0	15 226	6 956	14 101	6 387	0	0	13 288	6 098	12 189	5 532	9 904	4 350	5 407	2 295	70 115	31 618
BOUAKE 1	Public	0	0	2 280	1 083	2 078	973	0	0	1 710	810	1 447	673	1 203	549	451	219	9 169	4 307
	Privé	0	0	59	22	47	22	0	0	47	23	36	19	25	13	12	6	226	105
	Total	0	0	2 339	1 105	2 125	995	0	0	1 757	833	1 483	692	1 228	562	463	225	9 395	4 412
BOUAKE 2	Public	0	0	6 834	3 248	5 553	2 603	0	0	5 119	2 380	4 219	1 964	3 283	1 443	1 491	619	26 499	12 257
	Privé	0	0	527	230	301	142	0	0	216	105	166	54	153	76	38	17	1 401	624
	Com.	0	0	47	29	21	12	0	0	7	2	0	0	4	3	1	0	80	46
	Total	0	0	7 408	3 507	5 875	2 757	0	0	5 342	2 487	4 385	2 018	3 440	1 522	1 530	636	27 980	12 927
BOUNA	Public	0	0	2 829	1 377	2 580	1 182	0	0	1 884	896	1 345	661	1 001	491	535	261	10 174	4 868
	Privé	0	0	180	77	225	84	0	0	83	49	60	31	43	15	6	2	597	258
	Com.	0	0	84	30	131	50	0	0	104	38	49	16	0	0	0	0	368	134
	Total	0	0	3 093	1 484	2 936	1 316	0	0	2 071	983	1 454	708	1 044	506	541	263	11 139	5 260
BOUNDIALI	Public	0	0	893	418	764	409	0	0	695	352	634	323	461	220	114	63	3 561	1 785
	Privé	0	0	139	54	111	60	0	0	84	44	75	37	51	15	23	9	483	219
	Total	0	0	1 032	472	875	469	0	0	779	396	709	360	512	235	137	72	4 044	2 004
DABOU	Public	0	0	2 258	1 001	2 081	913	0	0	1 882	874	1 837	810	1 488	691	951	426	10 497	4 715
	Privé	0	0	280	136	296	144	0	0	283	141	278	136	193	100	69	35	1 399	692
	Com.	0	0	206	90	108	54	0	0	118	51	93	31	81	42	17	8	623	276
	Total	0	0	2 744	1 227	2 485	1 111	0	0	2 283	1 066	2 208	977	1 762	833	1 037	469	12 519	5 683
DALOA	Public	0	0	17 697	8 120	16 573	7 473	0	0	15 157	6 916	14 629	6 505	12 240	5 510	6 971	3 032	83 267	37 556
	Privé	0	0	1 983	914	1 338	589	0	0	1 084	478	888	412	673	308	333	125	6 299	2 826
	Com.	0	0	586	256	541	232	0	0	553	251	385	159	336	150	102	39	2 503	1 087
	Total	0	0	20 266	9 290	18 452	8 294	0	0	16 794	7 645	15 902	7 076	13 249	5 968	7 406	3 196	92 069	41 469

Tableau 3. Ensemble : Répartition des élèves sans extrait d'acte de naissance par DRENA et par statut selon le niveau (suite)

DRENA	STATUT	CPU		CP1		CP2		CEU		CE1		CE2		CM1		CM2		ENSEMBLE	
		TOTAL	FILLES	TOTAL	FILLES	TOTAL	FILLES	TOTAL	FILLES	TOTAL	FILLES	TOTAL	FILLES	TOTAL	FILLES	TOTAL	FILLES	TOTAL	FILLES
DAOUKRO	Public	0	0	4 176	2 000	3 883	1 860	0	0	3 342	1 578	2 950	1 340	2 292	1 042	1 135	516	17 778	8 336
	Privé	0	0	181	62	89	38	0	0	87	34	90	45	48	30	68	26	563	235
	Com.	0	0	38	17	12	5	0	0	7	2	6	1	0	0	0	0	63	25
	Total	0	0	4 395	2 079	3 984	1 903	0	0	3 436	1 614	3 046	1 386	2 340	1 072	1 203	542	18 404	8 596
DIMBOKRO	Public	0	0	2 523	1 195	2 608	1 202	0	0	2 241	987	1 894	901	1 257	587	744	316	11 267	5 188
	Privé	0	0	65	26	40	22	0	0	25	13	30	11	15	8	9	5	184	85
	Com.	0	0	55	18	0	0	0	0	17	6	0	0	0	0	0	0	72	24
	Total	0	0	2 643	1 239	2 648	1 224	0	0	2 283	1 006	1 924	912	1 272	595	753	321	11 523	5 297
DIVO	Public	0	0	10 789	5 098	10 199	4 512	0	0	9 244	4 242	8 755	4 078	7 026	3 094	3 880	1 592	49 893	22 616
	Privé	0	0	965	428	981	425	0	0	910	412	767	323	563	256	270	118	4 456	1 962
	Com.	0	0	964	431	884	432	0	0	656	320	576	250	364	155	106	52	3 550	1 640
	Total	0	0	12 718	5 957	12 064	5 369	0	0	10 810	4 974	10 098	4 651	7 953	3 505	4 256	1 762	57 899	26 218
DUEKOUÉ	Public	0	0	8 090	3 702	7 665	3 430	0	0	6 790	3 106	6 521	2 837	5 213	2 337	2 246	954	36 525	16 366
	Privé	0	0	609	253	496	193	0	0	460	206	426	180	336	108	225	87	2 552	1 027
	Total	0	0	8 699	3 955	8 161	3 623	0	0	7 250	3 312	6 947	3 017	5 549	2 445	2 471	1 041	39 077	17 393
FERKESSEDOUGOU	Public	0	0	2 465	1 216	2 305	1 120	0	0	2 026	957	1 542	771	1 263	591	332	143	9 933	4 798
	Privé	0	0	179	81	206	91	0	0	181	84	122	69	44	24	14	7	746	356
	Com.	0	0	3	2	17	8	0	0	28	12	11	3	0	0	0	0	59	25
	Total	0	0	2 647	1 299	2 528	1 219	0	0	2 235	1 053	1 675	843	1 307	615	346	150	10 738	5 179
GAGNOA	Public	0	0	12 211	5 492	10 628	4 791	0	0	9 677	4 471	8 903	4 055	6 817	3 039	3 255	1 481	51 491	23 329
	Privé	0	0	584	281	504	229	0	0	414	205	445	206	321	149	141	64	2 409	1 134
	Com.	0	0	452	192	374	147	0	0	352	163	293	132	218	89	137	66	1 826	789
	Total	0	0	13 247	5 965	11 506	5 167	0	0	10 443	4 839	9 641	4 393	7 356	3 277	3 533	1 611	55 726	25 252
GUIGLO	Public	0	0	8 012	3 733	6 857	3 200	0	0	6 318	2 924	5 540	2 626	4 320	1 935	1 454	567	32 501	14 985
	Privé	0	0	121	71	128	62	0	0	98	48	91	37	60	27	4	1	502	246
	Com.	0	0	247	118	186	90	0	0	136	48	137	46	89	36	20	8	815	346
	Total	0	0	8 380	3 922	7 171	3 352	0	0	6 552	3 020	5 768	2 709	4 469	1 998	1 478	576	33 818	15 577
KATIOLA	Public	0	0	2 963	1 448	2 708	1 359	0	0	2 253	1 146	1 847	894	1 438	651	477	186	11 686	5 684
	Privé	0	0	52	24	38	19	0	0	39	21	20	6	14	4	3	1	166	75
	Com.	0	0	130	55	81	33	0	0	23	9	8	5	4	3	0	0	246	105
	Total	0	0	3 145	1 527	2 827	1 411	0	0	2 315	1 176	1 875	905	1 456	658	480	187	12 098	5 864

Tableau 3. Ensemble : Répartition des élèves sans extrait d'acte de naissance par DRENA et par statut selon le niveau (suite)

DRENA	STATUT	CPU		CP1		CP2		CEU		CE1		CE2		CM1		CM2		ENSEMBLE	
		TOTAL	FILLES	TOTAL	FILLES	TOTAL	FILLES	TOTAL	FILLES	TOTAL	FILLES	TOTAL	FILLES	TOTAL	FILLES	TOTAL	FILLES	TOTAL	FILLES
KORHOGO	Public	0	0	4 296	2 179	3 672	1 893	0	0	3 358	1 702	2 710	1 337	2 113	1 079	504	257	16 653	8 447
	Privé	0	0	209	114	162	81	0	0	147	64	107	45	93	43	19	10	737	357
	Com.	0	0	101	49	76	39	0	0	79	37	33	20	36	16	0	0	325	161
	Total	0	0	4 606	2 342	3 910	2 013	0	0	3 584	1 803	2 850	1 402	2 242	1 138	523	267	17 715	8 965
MAN	Public	0	0	18 588	8 572	15 687	7 141	0	0	13 262	6 065	11 446	5 161	8 169	3 598	2 767	1 142	69 919	31 679
	Privé	0	0	977	481	1 015	442	0	0	987	426	838	387	618	299	214	96	4 649	2 131
	Com.	0	0	59	25	22	9	0	0	26	9	0	0	0	0	0	0	107	43
	Total	0	0	19 624	9 078	16 724	7 592	0	0	14 275	6 500	12 284	5 548	8 787	3 897	2 981	1 238	74 675	33 853
MANKONO	Public	0	0	3 710	1 808	3 133	1 480	0	0	2 635	1 243	2 179	1 005	1 655	808	646	278	13 958	6 622
	Privé	0	0	137	30	113	68	0	0	16	9	16	9	3	1	4	2	289	119
	Com.	0	0	15	6	1	0	0	0	1	0	3	0	0	0	0	0	20	6
	Total	0	0	3 862	1 844	3 247	1 548	0	0	2 652	1 252	2 198	1 014	1 658	809	650	280	14 267	6 747
MINIGNAN	Public	0	0	792	292	402	153	0	0	402	171	290	127	249	123	101	35	2 236	901
	Privé	0	0	0	0	0	0	0	0	0	0	0	0	0	0	0	0	0	0
	Total	0	0	792	292	402	153	0	0	402	171	290	127	249	123	101	35	2 236	901
ODIENNE	Public	0	0	1 774	813	1 551	701	0	0	1 357	600	1 140	525	935	432	196	90	6 953	3 161
	Privé	0	0	262	120	291	102	0	0	203	88	149	75	126	59	31	10	1 062	454
	Com.	0	0	0	0	0	0	0	0	0	0	0	0	0	0	0	0	0	0
	Total	0	0	2 036	933	1 842	803	0	0	1 560	688	1 289	600	1 061	491	227	100	8 015	3 615
SAN-PEDRO	Public	0	0	5 449	2 577	5 047	2 270	0	0	4 952	2 279	4 526	2 111	3 852	1 713	2 103	965	25 929	11 915
	Privé	0	0	1 190	589	1 084	470	0	0	1 025	442	838	406	710	333	539	258	5 386	2 498
	Com.	0	0	611	251	476	208	0	0	380	162	345	144	276	90	254	116	2 342	971
	Total	0	0	7 250	3 417	6 607	2 948	0	0	6 357	2 883	5 709	2 661	4 838	2 136	2 896	1 339	33 657	15 384
SASSANDRA	Public	0	0	3 366	1 580	3 041	1 390	0	0	2 922	1 301	2 547	1 169	2 361	1 092	1 446	641	15 683	7 173
	Privé	0	0	918	427	747	346	0	0	372	166	333	131	177	102	111	50	2 658	1 222
	Com.	0	0	243	107	203	105	0	0	205	108	155	75	102	44	51	20	959	459
	Total	0	0	4 527	2 114	3 991	1 841	0	0	3 499	1 575	3 035	1 375	2 640	1 238	1 608	711	19 300	8 854

Tableau 3. Ensemble : Répartition des élèves sans extrait d'acte de naissance par DRENA et par statut selon le niveau (suite et fin)

DRENA	STATUT	CPU		CP1		CP2		CEU		CE1		CE2		CM1		CM2		ENSEMBLE	
		TOTAL	FILLES	TOTAL	FILLES	TOTAL	FILLES	TOTAL	FILLES	TOTAL	FILLES	TOTAL	FILLES	TOTAL	FILLES	TOTAL	FILLES	TOTAL	FILLES
SEGUELA	Public	0	0	3 999	1 764	3 058	1 453	0	0	2 580	1 154	1 862	843	1 256	515	293	130	13 048	5 859
	Privé	0	0	321	152	196	75	0	0	110	61	102	48	91	54	100	69	920	459
	Com.	0	0	114	48	55	17	0	0	72	31	15	5	7	1	0	0	263	102
	Total	0	0	4 434	1 964	3 309	1 545	0	0	2 762	1 246	1 979	896	1 354	570	393	199	14 231	6 420
SOUBRE	Public	0	0	9 224	4 372	8 744	4 023	0	0	7 883	3 556	7 382	3 430	5 985	2 781	3 467	1 562	42 685	19 724
	Privé	0	0	4 526	2 083	4 045	1 861	0	0	3 021	1 379	2 236	1 019	1 584	683	779	340	16 191	7 365
	Com.	0	0	40	14	19	8	0	0	24	12	10	3	11	3	4	2	108	42
	Total	0	0	13 790	6 469	12 808	5 892	0	0	10 928	4 947	9 628	4 452	7 580	3 467	4 250	1 904	58 984	27 131
TOUBA	Public	0	0	2 185	963	1 628	747	0	0	1 199	561	931	412	678	293	246	90	6 867	3 066
	Privé	0	0	135	47	103	41	0	0	61	36	73	22	39	21	12	4	423	171
	Com.	0	0	257	128	210	98	0	0	92	37	80	37	22	7	3	1	664	308
	Total	0	0	2 577	1 138	1 941	886	0	0	1 352	634	1 084	471	739	321	261	95	7 954	3 545
YAMOOUSSOUKRO	Public	0	0	7 798	3 734	7 098	3 265	0	0	6 063	2 900	5 117	2 435	4 209	1 967	1 624	717	31 909	15 018
	Privé	0	0	268	130	181	97	0	0	160	71	146	76	114	56	21	8	890	438
	Com.	0	0	24	14	14	7	0	0	11	6	20	3	9	5	12	7	90	42
	Total	0	0	8 090	3 878	7 293	3 369	0	0	6 234	2 977	5 283	2 514	4 332	2 028	1 657	732	32 889	15 498
NATIONAL	Public	0	0	190 477	88 858	170 917	78 801	0	0	153 262	71 302	136 381	62 906	108 542	49 115	52 301	22 985	811 880	373 967
	Privé	0	0	21 610	9 896	18 486	8 309	41	16	15 426	7 080	12 903	5 942	9 496	4 356	4 501	2 033	82 463	37 632
	Com.	0	0	5 501	2 419	4 561	2 025	0	0	3 906	1 757	3 081	1 342	2 332	993	1 189	513	20 570	9 049
	Total	0	0	217 588	101 173	193 964	89 135	41	16	172 594	80 139	152 365	70 190	120 370	54 464	57 991	25 531	914 913	420 648

Tableau 3. Urbain : Répartition des élèves sans extrait d'acte de naissance par DRENA et par statut selon le niveau

DRENA	STATUT	CPU		CP1		CP2		CEU		CE1		CE2		CM1		CM2		ENSEMBLE	
		TOTAL	FILLES	TOTAL	FILLES	TOTAL	FILLES	TOTAL	FILLES	TOTAL	FILLES	TOTAL	FILLES	TOTAL	FILLES	TOTAL	FILLES	TOTAL	FILLES
ABENGOUROU	Public	0	0	701	322	637	298	0	0	584	293	468	220	424	194	171	89	2 985	1 416
	Privé	0	0	276	129	158	63	0	0	106	48	126	49	90	30	59	38	815	357
	Com.	0	0	27	0	14	8	0	0	3	1	3	2	0	0	0	0	47	11
	Total	0	0	1 004	451	809	369	0	0	693	342	597	271	514	224	230	127	3 847	1 784
ABIDJAN 1	Public	0	0	424	200	333	160	0	0	317	164	360	173	271	130	78	34	1 783	861
	Privé	0	0	110	50	67	33	1	1	44	18	34	13	20	10	6	0	282	125
	Total	0	0	534	250	400	193	1	1	361	182	394	186	291	140	84	34	2 065	986
ABIDJAN 2	Public	0	0	473	240	464	252	0	0	495	250	484	265	390	203	165	80	2 471	1 290
	Privé	0	0	647	300	698	315	0	0	613	302	478	242	394	204	95	51	2 925	1 414
	Total	0	0	1 120	540	1 162	567	0	0	1 108	552	962	507	784	407	260	131	5 396	2 704
ABIDJAN 3	Public	0	0	1 370	714	1 390	701	0	0	1 308	639	1 220	618	1 117	528	545	288	6 950	3 488
	Privé	0	0	807	359	686	321	0	0	649	307	573	293	370	177	137	71	3 222	1 528
	Total	0	0	2 177	1 073	2 076	1 022	0	0	1 957	946	1 793	911	1 487	705	682	359	10 172	5 016
ABIDJAN 4	Public	0	0	1 026	518	1 009	501	0	0	1 032	520	1 098	565	1 002	478	570	289	5 737	2 871
	Privé	0	0	1 835	843	1 487	700	0	0	1 324	638	1 219	580	961	453	454	220	7 280	3 434
	Com.	0	0	9	3	3	1	0	0	0	0	0	0	0	0	0	0	12	4
	Total	0	0	2 870	1 364	2 499	1 202	0	0	2 356	1 158	2 317	1 145	1 963	931	1 024	509	13 029	6 309
ABOISSO	Public	0	0	707	346	581	257	0	0	504	242	399	203	307	140	164	80	2 662	1 268
	Privé	0	0	153	76	148	61	0	0	147	66	102	40	78	32	37	16	665	291
	Total	0	0	860	422	729	318	0	0	651	308	501	243	385	172	201	96	3 327	1 559
ADZOPE	Public	0	0	795	386	740	352	0	0	646	299	560	273	383	176	219	104	3 343	1 590
	Privé	0	0	131	60	129	60	0	0	123	56	126	65	93	39	31	13	633	293
	Com.	0	0	6	5	0	0	0	0	0	0	0	0	0	0	0	0	6	5
	Total	0	0	932	451	869	412	0	0	769	355	686	338	476	215	250	117	3 982	1 888
AGBOVILLE	Public	0	0	1 698	814	1 809	910	0	0	1 719	860	1 464	683	1 266	579	544	268	8 500	4 114
	Privé	0	0	319	142	268	116	0	0	270	141	272	118	147	81	33	13	1 309	611
	Total	0	0	2 017	956	2 077	1 026	0	0	1 989	1 001	1 736	801	1 413	660	577	281	9 809	4 725

Tableau 3. Urbain : Répartition des élèves sans extrait d'acte de naissance par DRENA et par statut selon le niveau (suite)

DRENA	STATUT	CPU		CP1		CP2		CEU		CE1		CE2		CM1		CM2		ENSEMBLE	
		TOTAL	FILLES	TOTAL	FILLES	TOTAL	FILLES	TOTAL	FILLES	TOTAL	FILLES	TOTAL	FILLES	TOTAL	FILLES	TOTAL	FILLES	TOTAL	FILLES
BONDOUKOU	Public	0	0	1 249	621	1 130	514	0	0	1 113	560	976	470	836	437	453	230	5 757	2 832
	Privé	0	0	257	115	202	96	0	0	198	83	147	60	140	53	68	29	1 012	436
	Total	0	0	1 506	736	1 332	610	0	0	1 311	643	1 123	530	976	490	521	259	6 769	3 268
BONGOUANOU	Public	0	0	453	214	370	191	0	0	352	171	302	144	240	121	106	58	1 823	899
	Privé	0	0	72	33	59	29	0	0	68	35	68	33	35	15	1	1	303	146
	Total	0	0	525	247	429	220	0	0	420	206	370	177	275	136	107	59	2 126	1 045
BOUAFLE	Public	0	0	2 707	1 341	2 608	1 244	0	0	2 489	1 207	2 428	1 186	1 972	946	968	471	13 172	6 395
	Privé	0	0	720	334	623	297	0	0	649	281	510	232	439	225	201	84	3 142	1 453
	Com.	0	0	48	25	28	15	0	0	50	26	49	20	56	24	22	10	253	120
	Total	0	0	3 475	1 700	3 259	1 556	0	0	3 188	1 514	2 987	1 438	2 467	1 195	1 191	565	16 567	7 968
BOUAKE 1	Public	0	0	496	259	479	246	0	0	444	217	338	168	302	146	73	37	2 132	1 073
	Privé	0	0	32	7	15	8	0	0	15	5	13	5	13	7	9	3	97	35
	Total	0	0	528	266	494	254	0	0	459	222	351	173	315	153	82	40	2 229	1 108
BOUAKE 2	Public	0	0	1 292	670	1 077	530	0	0	1 064	523	881	464	743	354	238	120	5 295	2 661
	Privé	0	0	452	198	217	102	0	0	165	88	111	39	117	56	32	16	1 094	499
	Total	0	0	1 744	868	1 294	632	0	0	1 229	611	992	503	860	410	270	136	6 389	3 160
BOUNA	Public	0	0	536	270	480	221	0	0	357	194	338	173	217	130	179	93	2 107	1 081
	Privé	0	0	180	77	225	84	0	0	83	49	60	31	43	15	6	2	597	258
	Total	0	0	716	347	705	305	0	0	440	243	398	204	260	145	185	95	2 704	1 339
BOUNDIALI	Public	0	0	349	148	291	144	0	0	233	114	202	101	165	68	25	13	1 265	588
	Privé	0	0	139	54	111	60	0	0	84	44	75	37	51	15	23	9	483	219
	Total	0	0	488	202	402	204	0	0	317	158	277	138	216	83	48	22	1 748	807
DABOU	Public	0	0	242	121	250	127	0	0	210	110	226	116	180	102	107	39	1 215	615
	Privé	0	0	176	83	166	84	0	0	136	69	143	72	98	47	36	21	755	376
	Total	0	0	418	204	416	211	0	0	346	179	369	188	278	149	143	60	1 970	991
DALOA	Public	0	0	3 053	1 462	2 884	1 365	0	0	2 778	1 300	2 478	1 155	2 287	1 078	1 193	555	14 673	6 915
	Privé	0	0	1 203	556	730	317	0	0	566	252	433	204	308	151	176	65	3 416	1 545
	Com.	0	0	76	32	63	36	0	0	76	29	51	22	32	14	10	5	308	138
	Total	0	0	4 332	2 050	3 677	1 718	0	0	3 420	1 581	2 962	1 381	2 627	1 243	1 379	625	18 397	8 598

Tableau 3. Urbain : Répartition des élèves sans extrait d'acte de naissance par DRENA et par statut selon le niveau (suite)

DRENA	STATUT	CPU		CP1		CP2		CEU		CE1		CE2		CM1		CM2		ENSEMBLE	
		TOTAL	FILLES	TOTAL	FILLES	TOTAL	FILLES	TOTAL	FILLES	TOTAL	FILLES	TOTAL	FILLES	TOTAL	FILLES	TOTAL	FILLES	TOTAL	FILLES
DAOUKRO	Public	0	0	414	209	452	222	0	0	431	213	347	158	316	148	103	43	2 063	993
	Privé	0	0	181	62	89	38	0	0	87	34	90	45	48	30	68	26	563	235
	Total	0	0	595	271	541	260	0	0	518	247	437	203	364	178	171	69	2 626	1 228
DIMBOKRO	Public	0	0	502	260	481	242	0	0	420	209	366	171	266	130	226	112	2 261	1 124
	Privé	0	0	65	26	40	22	0	0	25	13	30	11	15	8	9	5	184	85
	Total	0	0	567	286	521	264	0	0	445	222	396	182	281	138	235	117	2 445	1 209
DIVO	Public	0	0	2 199	1 043	2 245	989	0	0	2 054	1 011	2 015	970	1 704	797	706	295	10 923	5 105
	Privé	0	0	546	240	554	238	0	0	590	267	488	200	352	157	116	48	2 646	1 150
	Com.	0	0	25	10	31	13	0	0	20	10	14	6	15	5	8	1	113	45
	Total	0	0	2 770	1 293	2 830	1 240	0	0	2 664	1 288	2 517	1 176	2 071	959	830	344	13 682	6 300
DUEKOUÉ	Public	0	0	1 854	853	1 626	734	0	0	1 521	697	1 541	698	1 136	552	471	229	8 149	3 763
	Privé	0	0	463	189	335	137	0	0	308	150	318	139	216	79	128	62	1 768	756
	Total	0	0	2 317	1 042	1 961	871	0	0	1 829	847	1 859	837	1 352	631	599	291	9 917	4 519
FERKESSEDOUGOU	Public	0	0	454	234	417	194	0	0	342	146	255	131	219	99	29	13	1 716	817
	Privé	0	0	176	80	167	77	0	0	140	68	112	66	44	24	14	7	653	322
	Total	0	0	630	314	584	271	0	0	482	214	367	197	263	123	43	20	2 369	1 139
GAGNOA	Public	0	0	2 150	985	2 007	950	0	0	1 793	843	1 752	811	1 355	631	635	299	9 692	4 519
	Privé	0	0	477	231	411	197	0	0	350	174	384	183	269	135	105	49	1 996	969
	Com.	0	0	110	33	98	44	0	0	75	36	63	20	43	17	47	31	436	181
	Total	0	0	2 737	1 249	2 516	1 191	0	0	2 218	1 053	2 199	1 014	1 667	783	787	379	12 124	5 669
GUIGLO	Public	0	0	1 697	845	1 682	802	0	0	1 483	722	1 454	733	1 274	617	520	204	8 110	3 923
	Privé	0	0	88	55	110	52	0	0	72	34	73	31	52	24	1	0	396	196
	Total	0	0	1 785	900	1 792	854	0	0	1 555	756	1 527	764	1 326	641	521	204	8 506	4 119
KATIOLA	Public	0	0	697	348	523	258	0	0	456	227	348	177	243	105	41	18	2 308	1 133
	Privé	0	0	52	24	38	19	0	0	39	21	20	6	14	4	3	1	166	75
	Total	0	0	749	372	561	277	0	0	495	248	368	183	257	109	44	19	2 474	1 208

Tableau 3. Urbain : Répartition des élèves sans extrait d'acte de naissance par DRENA et par statut selon le niveau (suite)

DRENA	STATUT	CPU		CP1		CP2		CEU		CE1		CE2		CM1		CM2		ENSEMBLE	
		TOTAL	FILLES	TOTAL	FILLES	TOTAL	FILLES	TOTAL	FILLES	TOTAL	FILLES	TOTAL	FILLES	TOTAL	FILLES	TOTAL	FILLES	TOTAL	FILLES
KORHOGO	Public	0	0	1 175	603	1 055	570	0	0	835	415	687	336	617	308	93	49	4 462	2 281
	Privé	0	0	158	86	118	52	0	0	110	41	90	36	46	20	9	7	531	242
	Com.	0	0	18	8	16	7	0	0	12	4	0	0	0	0	0	0	46	19
	Total	0	0	1 351	697	1 189	629	0	0	957	460	777	372	663	328	102	56	5 039	2 542
MAN	Public	0	0	3 695	1 764	3 323	1 528	0	0	2 925	1 409	2 850	1 274	2 128	964	722	322	15 643	7 261
	Privé	0	0	735	388	757	350	0	0	768	352	648	317	510	251	208	93	3 626	1 751
	Total	0	0	4 430	2 152	4 080	1 878	0	0	3 693	1 761	3 498	1 591	2 638	1 215	930	415	19 269	9 012
MANKONO	Public	0	0	300	150	233	99	0	0	273	138	218	114	179	98	63	27	1 266	626
	Privé	0	0	86	10	50	30	0	0	16	9	16	9	3	1	4	2	175	61
	Total	0	0	386	160	283	129	0	0	289	147	234	123	182	99	67	29	1 441	687
MINIGNAN	Public	0	0	143	47	125	50	0	0	128	50	104	50	103	54	19	6	622	257
	Privé	0	0	0	0	0	0	0	0	0	0	0	0	0	0	0	0	0	0
	Total	0	0	143	47	125	50	0	0	128	50	104	50	103	54	19	6	622	257
ODIENNE	Public	0	0	441	200	543	238	0	0	446	194	476	215	341	150	30	15	2 277	1 012
	Privé	0	0	250	111	273	93	0	0	187	81	139	71	116	53	31	10	996	419
	Total	0	0	691	311	816	331	0	0	633	275	615	286	457	203	61	25	3 273	1 431
SAN-PEDRO	Public	0	0	1 132	578	1 121	528	0	0	1 121	533	1 094	522	885	436	547	250	5 900	2 847
	Privé	0	0	716	393	623	278	0	0	605	258	467	225	377	184	342	163	3 130	1 501
	Com.	0	0	0	0	0	0	0	0	0	0	0	0	0	0	0	0	0	0
	Total	0	0	1 848	971	1 744	806	0	0	1 726	791	1 561	747	1 262	620	889	413	9 030	4 348
SASSANDRA	Public	0	0	401	201	325	158	0	0	364	181	313	151	321	152	173	89	1 897	932
	Privé	0	0	141	79	112	53	0	0	85	39	80	38	57	31	47	23	522	263
	Total	0	0	542	280	437	211	0	0	449	220	393	189	378	183	220	112	2 419	1 195

Tableau 3. Urbain : Répartition des élèves sans extrait d'acte de naissance par DRENA et par statut selon le niveau (suite et fin)

DRENA	STATUT	CPU		CP1		CP2		CEU		CE1		CE2		CM1		CM2		ENSEMBLE	
		TOTAL	FILLES	TOTAL	FILLES	TOTAL	FILLES	TOTAL	FILLES	TOTAL	FILLES	TOTAL	FILLES	TOTAL	FILLES	TOTAL	FILLES	TOTAL	FILLES
SEQUELA	Public	0	0	714	340	563	254	0	0	536	243	362	168	284	129	106	49	2 565	1 183
	Privé	0	0	321	152	196	75	0	0	110	61	102	48	91	54	100	69	920	459
	Total	0	0	1 035	492	759	329	0	0	646	304	464	216	375	183	206	118	3 485	1 642
SOUBRE	Public	0	0	905	462	833	409	0	0	844	407	804	381	676	324	393	191	4 455	2 174
	Privé	0	0	1 658	768	1 347	670	0	0	1 069	446	743	324	527	215	156	60	5 500	2 483
	Total	0	0	2 563	1 230	2 180	1 079	0	0	1 913	853	1 547	705	1 203	539	549	251	9 955	4 657
TOUBA	Public	0	0	511	229	363	172	0	0	290	139	257	123	217	94	100	38	1 738	795
	Privé	0	0	84	27	83	34	0	0	51	32	73	22	39	21	12	4	342	140
	Total	0	0	595	256	446	206	0	0	341	171	330	145	256	115	112	42	2 080	935
YAMOOUSSOUKRO	Public	0	0	1 285	675	1 253	631	0	0	1 219	608	1 008	488	958	481	316	152	6 039	3 035
	Privé	0	0	253	122	170	92	0	0	160	71	146	76	114	56	21	8	864	425
	Total	0	0	1 538	797	1 423	723	0	0	1 379	679	1 154	564	1 072	537	337	160	6 903	3 460
NATIONAL	Public	0	0	38 240	18 672	35 702	17 041	0	0	33 126	16 048	30 473	14 648	25 324	12 079	11 091	5 249	173 956	83 737
	Privé	0	0	13 959	6 459	11 462	5 253	1	1	10 012	4 633	8 509	3 960	6 287	2 957	2 778	1 289	53 008	24 552
	Com.	0	0	319	116	253	124	0	0	236	106	180	70	146	60	87	47	1 221	523
	Total	0	0	52 518	25 247	47 417	22 418	1	1	43 374	20 787	39 162	18 678	31 757	15 096	13 956	6 585	228 185	108 812

Tableau 3. Rural : Répartition des élèves sans extrait d'acte de naissance par DRENA et par statut selon le niveau

DRENA	STATUT	CPU		CP1		CP2		CEU		CE1		CE2		CM1		CM2		ENSEMBLE	
		TOTAL	FILLES	TOTAL	FILLES	TOTAL	FILLES	TOTAL	FILLES	TOTAL	FILLES	TOTAL	FILLES	TOTAL	FILLES	TOTAL	FILLES	TOTAL	FILLES
ABENGOUROU	Public	0	0	3 383	1 467	2 863	1 321	0	0	2 444	1 198	2 403	1 059	1 722	773	889	383	13 704	6 201
	Privé	0	0	71	15	61	25	0	0	50	18	94	44	45	15	16	8	337	125
	Com.	0	0	33	8	60	23	0	0	17	10	6	2	28	10	0	0	144	53
	Total	0	0	3 487	1 490	2 984	1 369	0	0	2 511	1 226	2 503	1 105	1 795	798	905	391	14 185	6 379
ABIDJAN 1	Public	0	0	29	15	25	12	0	0	6	1	2	0	0	0	0	0	62	28
	Privé	0	0	0	0	0	0	0	0	0	0	0	0	0	0	0	0	0	0
	Total	0	0	29	15	25	12	0	0	6	1	2	0	0	0	0	0	62	28
ABIDJAN 2	Public	0	0	34	19	38	18	0	0	46	28	32	14	40	19	19	9	209	107
	Privé	0	0	4	2	14	7	0	0	14	7	15	7	8	4	0	0	55	27
	Total	0	0	38	21	52	25	0	0	60	35	47	21	48	23	19	9	264	134
ABIDJAN 3	Public	0	0	169	78	139	57	0	0	164	71	119	59	105	47	28	15	724	327
	Privé	0	0	0	0	0	0	0	0	0	0	0	0	0	0	0	0	0	0
	Total	0	0	169	78	139	57	0	0	164	71	119	59	105	47	28	15	724	327
ABIDJAN 4	Public	0	0	306	145	314	168	0	0	268	117	274	132	227	104	180	79	1 569	745
	Privé	0	0	53	27	34	13	0	0	36	17	24	13	27	16	5	1	179	87
	Total	0	0	359	172	348	181	0	0	304	134	298	145	254	120	185	80	1 748	832
ABOISSO	Public	0	0	2 397	1 168	1 895	902	0	0	1 884	903	1 529	729	1 274	576	661	306	9 640	4 584
	Privé	0	0	692	309	631	262	0	0	530	222	340	160	228	82	130	57	2 551	1 092
	Com.	0	0	317	140	388	164	0	0	331	142	304	143	260	107	154	55	1 754	751
	Total	0	0	3 406	1 617	2 914	1 328	0	0	2 745	1 267	2 173	1 032	1 762	765	945	418	13 945	6 427
ADZOPE	Public	0	0	2 643	1 221	2 095	973	0	0	1 765	828	1 565	687	1 111	431	508	211	9 687	4 351
	Privé	0	0	49	17	26	12	0	0	37	18	19	8	10	5	8	5	149	65
	Com.	0	0	18	6	15	3	0	0	10	3	2	0	4	1	0	0	49	13
	Total	0	0	2 710	1 244	2 136	988	0	0	1 812	849	1 586	695	1 125	437	516	216	9 885	4 429
AGBOVILLE	Public	0	0	5 778	2 586	5 195	2 389	0	0	4 963	2 294	4 390	2 073	3 740	1 730	1 966	883	26 032	11 955
	Privé	0	0	191	81	166	66	40	15	144	67	110	46	97	36	71	31	819	342
	Com.	0	0	85	35	117	43	0	0	78	29	52	23	33	11	32	9	397	150
	Total	0	0	6 054	2 702	5 478	2 498	40	15	5 185	2 390	4 552	2 142	3 870	1 777	2 069	923	27 248	12 447

Tableau 3. Rural : Répartition des élèves sans extrait d'acte de naissance par DRENA et par statut selon le niveau (suite)

DRENA	STATUT	CPU		CP1		CP2		CEU		CE1		CE2		CM1		CM2		ENSEMBLE	
		TOTAL	FILLES	TOTAL	FILLES	TOTAL	FILLES	TOTAL	FILLES	TOTAL	FILLES	TOTAL	FILLES	TOTAL	FILLES	TOTAL	FILLES	TOTAL	FILLES
BONDOUKOU	Public	0	0	6 053	2 879	5 623	2 616	0	0	5 129	2 459	4 127	1 923	3 372	1 554	2 185	964	26 489	12 395
	Privé	0	0	28	10	34	9	0	0	56	21	57	24	26	8	9	1	210	73
	Com.	0	0	54	20	19	7	0	0	33	14	15	6	12	5	12	7	145	59
	Total	0	0	6 135	2 909	5 676	2 632	0	0	5 218	2 494	4 199	1 953	3 410	1 567	2 206	972	26 844	12 527
BONGOUANOU	Public	0	0	2 011	952	1 970	892	0	0	1 680	773	1 425	659	1 076	469	570	278	8 732	4 023
	Privé	0	0	75	30	48	27	0	0	51	28	49	31	40	22	24	11	287	149
	Total	0	0	2 086	982	2 018	919	0	0	1 731	801	1 474	690	1 116	491	594	289	9 019	4 172
BOUAFLE	Public	0	0	10 870	4 827	10 146	4 530	0	0	9 403	4 254	8 563	3 778	6 903	2 899	3 883	1 584	49 768	21 872
	Privé	0	0	253	132	210	94	0	0	204	102	208	100	154	65	71	33	1 100	526
	Com.	0	0	628	297	486	207	0	0	493	228	431	216	380	191	262	113	2 680	1 252
	Total	0	0	11 751	5 256	10 842	4 831	0	0	10 100	4 584	9 202	4 094	7 437	3 155	4 216	1 730	53 548	23 650
BOUAKE 1	Public	0	0	1 784	824	1 599	727	0	0	1 266	593	1 109	505	901	403	378	182	7 037	3 234
	Privé	0	0	27	15	32	14	0	0	32	18	23	14	12	6	3	3	129	70
	Total	0	0	1 811	839	1 631	741	0	0	1 298	611	1 132	519	913	409	381	185	7 166	3 304
BOUAKE 2	Public	0	0	5 542	2 578	4 476	2 073	0	0	4 055	1 857	3 338	1 500	2 540	1 089	1 253	499	21 204	9 596
	Privé	0	0	75	32	84	40	0	0	51	17	55	15	36	20	6	1	307	125
	Com.	0	0	47	29	21	12	0	0	7	2	0	0	4	3	1	0	80	46
	Total	0	0	5 664	2 639	4 581	2 125	0	0	4 113	1 876	3 393	1 515	2 580	1 112	1 260	500	21 591	9 767
BOUNA	Public	0	0	2 293	1 107	2 100	961	0	0	1 527	702	1 007	488	784	361	356	168	8 067	3 787
	Com.	0	0	84	30	131	50	0	0	104	38	49	16	0	0	0	0	368	134
	Total	0	0	2 377	1 137	2 231	1 011	0	0	1 631	740	1 056	504	784	361	356	168	8 435	3 921
BOUNDIALI	Public	0	0	544	270	473	265	0	0	462	238	432	222	296	152	89	50	2 296	1 197
	Privé	0	0	0	0	0	0	0	0	0	0	0	0	0	0	0	0	0	0
	Total	0	0	544	270	473	265	0	0	462	238	432	222	296	152	89	50	2 296	1 197
DABOU	Public	0	0	2 016	880	1 831	786	0	0	1 672	764	1 611	694	1 308	589	844	387	9 282	4 100
	Privé	0	0	104	53	130	60	0	0	147	72	135	64	95	53	33	14	644	316
	Com.	0	0	206	90	108	54	0	0	118	51	93	31	81	42	17	8	623	276
	Total	0	0	2 326	1 023	2 069	900	0	0	1 937	887	1 839	789	1 484	684	894	409	10 549	4 692
DALOA	Public	0	0	14 644	6 658	13 689	6 108	0	0	12 379	5 616	12 151	5 350	9 953	4 432	5 778	2 477	68 594	30 641
	Privé	0	0	780	358	608	272	0	0	518	226	455	208	365	157	157	60	2 883	1 281
	Com.	0	0	510	224	478	196	0	0	477	222	334	137	304	136	92	34	2 195	949
	Total	0	0	15 934	7 240	14 775	6 576	0	0	13 374	6 064	12 940	5 695	10 622	4 725	6 027	2 571	73 672	32 871

Tableau 3. Rural : Répartition des élèves sans extrait d'acte de naissance par DRENA et par statut selon le niveau (suite)

DRENA	STATUT	CPU		CP1		CP2		CEU		CE1		CE2		CM1		CM2		ENSEMBLE	
		TOTAL	FILLES	TOTAL	FILLES	TOTAL	FILLES	TOTAL	FILLES	TOTAL	FILLES	TOTAL	FILLES	TOTAL	FILLES	TOTAL	FILLES	TOTAL	FILLES
DAOUKRO	Public	0	0	3 762	1 791	3 431	1 638	0	0	2 911	1 365	2 603	1 182	1 976	894	1 032	473	15 715	7 343
	Com.	0	0	38	17	12	5	0	0	7	2	6	1	0	0	0	0	63	25
	Total	0	0	3 800	1 808	3 443	1 643	0	0	2 918	1 367	2 609	1 183	1 976	894	1 032	473	15 778	7 368
DIMBOKRO	Public	0	0	2 021	935	2 127	960	0	0	1 821	778	1 528	730	991	457	518	204	9 006	4 064
	Com.	0	0	55	18	0	0	0	0	17	6	0	0	0	0	0	0	72	24
	Total	0	0	2 076	953	2 127	960	0	0	1 838	784	1 528	730	991	457	518	204	9 078	4 088
DIVO	Public	0	0	8 590	4 055	7 954	3 523	0	0	7 190	3 231	6 740	3 108	5 322	2 297	3 174	1 297	38 970	17 511
	Privé	0	0	419	188	427	187	0	0	320	145	279	123	211	99	154	70	1 810	812
	Com.	0	0	939	421	853	419	0	0	636	310	562	244	349	150	98	51	3 437	1 595
	Total	0	0	9 948	4 664	9 234	4 129	0	0	8 146	3 686	7 581	3 475	5 882	2 546	3 426	1 418	44 217	19 918
DUEKOUÉ	Public	0	0	6 236	2 849	6 039	2 696	0	0	5 269	2 409	4 980	2 139	4 077	1 785	1 775	725	28 376	12 603
	Privé	0	0	146	64	161	56	0	0	152	56	108	41	120	29	97	25	784	271
	Total	0	0	6 382	2 913	6 200	2 752	0	0	5 421	2 465	5 088	2 180	4 197	1 814	1 872	750	29 160	12 874
FERKESSEDOUGOU	Public	0	0	2 011	982	1 888	926	0	0	1 684	811	1 287	640	1 044	492	303	130	8 217	3 981
	Privé	0	0	3	1	39	14	0	0	41	16	10	3	0	0	0	0	93	34
	Com.	0	0	3	2	17	8	0	0	28	12	11	3	0	0	0	0	59	25
	Total	0	0	2 017	985	1 944	948	0	0	1 753	839	1 308	646	1 044	492	303	130	8 369	4 040
GAGNOA	Public	0	0	10 061	4 507	8 621	3 841	0	0	7 884	3 628	7 151	3 244	5 462	2 408	2 620	1 182	41 799	18 810
	Privé	0	0	107	50	93	32	0	0	64	31	61	23	52	14	36	15	413	165
	Com.	0	0	342	159	276	103	0	0	277	127	230	112	175	72	90	35	1 390	608
	Total	0	0	10 510	4 716	8 990	3 976	0	0	8 225	3 786	7 442	3 379	5 689	2 494	2 746	1 232	43 602	19 583
GUIGLO	Public	0	0	6 315	2 888	5 175	2 398	0	0	4 835	2 202	4 086	1 893	3 046	1 318	934	363	24 391	11 062
	Privé	0	0	33	16	18	10	0	0	26	14	18	6	8	3	3	1	106	50
	Com.	0	0	247	118	186	90	0	0	136	48	137	46	89	36	20	8	815	346
	Total	0	0	6 595	3 022	5 379	2 498	0	0	4 997	2 264	4 241	1 945	3 143	1 357	957	372	25 312	11 458
KATIOLA	Public	0	0	2 266	1 100	2 185	1 101	0	0	1 797	919	1 499	717	1 195	546	436	168	9 378	4 551
	Privé	0	0	0	0	0	0	0	0	0	0	0	0	0	0	0	0	0	0
	Com.	0	0	130	55	81	33	0	0	23	9	8	5	4	3	0	0	246	105
	Total	0	0	2 396	1 155	2 266	1 134	0	0	1 820	928	1 507	722	1 199	549	436	168	9 624	4 656

Tableau 3. Rural : Répartition des élèves sans extrait d'acte de naissance par DRENA et par statut selon le niveau (suite)

DRENA	STATUT	CPU		CP1		CP2		CEU		CE1		CE2		CM1		CM2		ENSEMBLE	
		TOTAL	FILLES	TOTAL	FILLES	TOTAL	FILLES	TOTAL	FILLES	TOTAL	FILLES	TOTAL	FILLES	TOTAL	FILLES	TOTAL	FILLES	TOTAL	FILLES
KORHOGO	Public	0	0	3 121	1 576	2 617	1 323	0	0	2 523	1 287	2 023	1 001	1 496	771	411	208	12 191	6 166
	Privé	0	0	51	28	44	29	0	0	37	23	17	9	47	23	10	3	206	115
	Com.	0	0	83	41	60	32	0	0	67	33	33	20	36	16	0	0	279	142
	Total	0	0	3 255	1 645	2 721	1 384	0	0	2 627	1 343	2 073	1 030	1 579	810	421	211	12 676	6 423
MAN	Public	0	0	14 893	6 808	12 364	5 613	0	0	10 337	4 656	8 596	3 887	6 041	2 634	2 045	820	54 276	24 418
	Privé	0	0	242	93	258	92	0	0	219	74	190	70	108	48	6	3	1 023	380
	Com.	0	0	59	25	22	9	0	0	26	9	0	0	0	0	0	0	107	43
	Total	0	0	15 194	6 926	12 644	5 714	0	0	10 582	4 739	8 786	3 957	6 149	2 682	2 051	823	55 406	24 841
MANKONO	Public	0	0	3 410	1 658	2 900	1 381	0	0	2 362	1 105	1 961	891	1 476	710	583	251	12 692	5 996
	Privé	0	0	51	20	63	38	0	0	0	0	0	0	0	0	0	0	114	58
	Com.	0	0	15	6	1	0	0	0	1	0	3	0	0	0	0	0	20	6
	Total	0	0	3 476	1 684	2 964	1 419	0	0	2 363	1 105	1 964	891	1 476	710	583	251	12 826	6 060
MINIGNAN	Public	0	0	649	245	277	103	0	0	274	121	186	77	146	69	82	29	1 614	644
	Privé	0	0	0	0	0	0	0	0	0	0	0	0	0	0	0	0	0	0
	Total	0	0	649	245	277	103	0	0	274	121	186	77	146	69	82	29	1 614	644
ODIENNE	Public	0	0	1 333	613	1 008	463	0	0	911	406	664	310	594	282	166	75	4 676	2 149
	Privé	0	0	12	9	18	9	0	0	16	7	10	4	10	6	0	0	66	35
	Com.	0	0	0	0	0	0	0	0	0	0	0	0	0	0	0	0	0	0
	Total	0	0	1 345	622	1 026	472	0	0	927	413	674	314	604	288	166	75	4 742	2 184
SAN-PEDRO	Public	0	0	4 317	1 999	3 926	1 742	0	0	3 831	1 746	3 432	1 589	2 967	1 277	1 556	715	20 029	9 068
	Privé	0	0	474	196	461	192	0	0	420	184	371	181	333	149	197	95	2 256	997
	Com.	0	0	611	251	476	208	0	0	380	162	345	144	276	90	254	116	2 342	971
	Total	0	0	5 402	2 446	4 863	2 142	0	0	4 631	2 092	4 148	1 914	3 576	1 516	2 007	926	24 627	11 036
SASSANDRA	Public	0	0	2 965	1 379	2 716	1 232	0	0	2 558	1 120	2 234	1 018	2 040	940	1 273	552	13 786	6 241
	Privé	0	0	777	348	635	293	0	0	287	127	253	93	120	71	64	27	2 136	959
	Com.	0	0	243	107	203	105	0	0	205	108	155	75	102	44	51	20	959	459
	Total	0	0	3 985	1 834	3 554	1 630	0	0	3 050	1 355	2 642	1 186	2 262	1 055	1 388	599	16 881	7 659

Tableau 3. Rural : Répartition des élèves sans extrait d'acte de naissance par DRENA et par statut selon le niveau (suite et fin)

DRENA	STATUT	CPU		CP1		CP2		CEU		CE1		CE2		CM1		CM2		ENSEMBLE	
		TOTAL	FILLES	TOTAL	FILLES	TOTAL	FILLES	TOTAL	FILLES	TOTAL	FILLES	TOTAL	FILLES	TOTAL	FILLES	TOTAL	FILLES	TOTAL	FILLES
SEGUELA	Public	0	0	3 285	1 424	2 495	1 199	0	0	2 044	911	1 500	675	972	386	187	81	10 483	4 676
	Com.	0	0	114	48	55	17	0	0	72	31	15	5	7	1	0	0	263	102
	Total	0	0	3 399	1 472	2 550	1 216	0	0	2 116	942	1 515	680	979	387	187	81	10 746	4 778
SOUBRE	Public	0	0	8 319	3 910	7 911	3 614	0	0	7 039	3 149	6 578	3 049	5 309	2 457	3 074	1 371	38 230	17 550
	Privé	0	0	2 868	1 315	2 698	1 191	0	0	1 952	933	1 493	695	1 057	468	623	280	10 691	4 882
	Com.	0	0	40	14	19	8	0	0	24	12	10	3	11	3	4	2	108	42
	Total	0	0	11 227	5 239	10 628	4 813	0	0	9 015	4 094	8 081	3 747	6 377	2 928	3 701	1 653	49 029	22 474
TOUBA	Public	0	0	1 674	734	1 265	575	0	0	909	422	674	289	461	199	146	52	5 129	2 271
	Privé	0	0	51	20	20	7	0	0	10	4	0	0	0	0	0	0	81	31
	Com.	0	0	257	128	210	98	0	0	92	37	80	37	22	7	3	1	664	308
	Total	0	0	1 982	882	1 495	680	0	0	1 011	463	754	326	483	206	149	53	5 874	2 610
YAMOOUSSOUKRO	Public	0	0	6 513	3 059	5 845	2 634	0	0	4 844	2 292	4 109	1 947	3 251	1 486	1 308	565	25 870	11 983
	Privé	0	0	15	8	11	5	0	0	0	0	0	0	0	0	0	0	26	13
	Com.	0	0	24	14	14	7	0	0	11	6	20	3	9	5	12	7	90	42
	Total	0	0	6 552	3 081	5 870	2 646	0	0	4 855	2 298	4 129	1 950	3 260	1 491	1 320	572	25 986	12 038
NATIONAL	Public	0	0	152 237	70 186	135 215	61 760	0	0	120 136	55 254	105 908	48 258	83 218	37 036	41 210	17 736	637 924	290 230
	Privé	0	0	7 651	3 437	7 024	3 056	40	15	5 414	2 447	4 394	1 982	3 209	1 399	1 723	744	29 455	13 080
	Com.	0	0	5 182	2 303	4 308	1 901	0	0	3 670	1 651	2 901	1 272	2 186	933	1 102	466	19 349	8 526
	Total	0	0	165 070	75 926	146 547	66 717	40	15	129 220	59 352	113 203	51 512	88 613	39 368	44 035	18 946	686 728	311 836

Tableau 4. Répartition des élèves par niveau d'études et selon l'âge

NIVEAUX	Moins de 6 ans	6 ans	7 ans	8 ans	9 ans	10 ans	11 ans	12 ans et plus	Total
CPU	359	397	212	12	34	60	15	0	1 089
CP1	78 242	576 817	116 451	35 526	6 695	1300	280	141	815 452
CP2	9 534	101 337	358 146	175 007	49 722	9 720	2 041	779	706 285
CEU	0	0	41	37	22	81	8	0	189
CE1	517	11 205	98 703	310 184	190 358	64 393	16 232	5 706	697 298
CE2	0	842	15 958	107 552	291 583	178 612	64 672	33 924	693 143
CM1	0	0	1 080	17 517	101 074	251 563	173 871	84 090	629 195
CM2	0	0	0	2 137	23 094	111 751	388 747	34 436	560 165
Total	88 652	690 598	590 591	647 972	662 581	617 480	645 866	159 076	4 102 816

Tableau 5. Ensemble: Répartition des établissements ayant connu des conflits et nombre moyen d'heures de cours perdues par DRENA et par statut selon le type de conflits durant l'année scolaire 2019-2020

DRENA	Statut	Nombre d'écoles	Grèves (enseignants, élèves, ...)		Conflits entre enseignants et Administrateurs		Conflits entre établissements		Autres conflits	
			Écoles	Durée moyenne d'arrêt de cours (en heures)	Écoles	Durée moyenne d'arrêt de cours (en heures)	Écoles	Durée moyenne d'arrêt de cours (en heures)	Écoles	Durée moyenne d'arrêt de cours (en heures)
ABENGOUROU	Public	319	1	16	0	-	0	-	0	-
	Privé	53	1	8	0	-	0	-	0	-
	Com.	10	0	-	0	-	0	-	0	-
	Total	382	2	12	0	-	0	-	0	-
ABIDJAN 1	Public	248	1	8	0	-	0	-	0	-
	Privé	197	0	-	0	-	0	-	1	64
	Total	445	1	8	0	-	0	-	1	64
ABIDJAN 2	Public	249	0	-	0	-	0	-	0	-
	Privé	223	0	-	0	-	0	-	0	-
	Total	472	0	-	0	-	0	-	0	-
ABIDJAN 3	Public	340	0	-	0	-	0	-	2	64
	Privé	386	0	-	0	-	0	-	0	-
	Total	726	0	-	0	-	0	-	2	64
ABIDJAN 4	Public	253	0	-	1	80	0	-	32	171
	Privé	431	0	-	0	-	0	-	25	169
	Total	684	0	-	1	80	0	-	57	170
ABOISSO	Public	406	0	-	0	-	0	-	3	77
	Privé	133	0	-	0	-	0	-	0	-
	Com.	64	0	-	0	-	0	-	0	-
	Total	603	0	-	0	-	0	-	3	77
ADZOPE	Public	340	0	-	1	136	0	-	0	-
	Privé	37	0	-	0	-	0	-	0	-
	Com.	8	0	-	0	-	0	-	0	-
	Total	385	0	-	1	136	0	-	0	-

Tableau 5. Ensemble: Répartition des établissements ayant connu des conflits et nombre moyen d'heures de cours perdues par DRENA et par statut selon le type de conflits durant l'année scolaire 2019-2020 (suite)

DRENA	Statut	Nombre d'écoles	Grèves (enseignants, élèves, ...)		Conflits entre enseignants et Administrateurs		Conflits entre établissements		Autres conflits	
			Écoles	Durée moyenne d'arrêt de cours (en heures)	Écoles	Durée moyenne d'arrêt de cours (en heures)	Écoles	Durée moyenne d'arrêt de cours (en heures)	Écoles	Durée moyenne d'arrêt de cours (en heures)
AGBOVILLE	Public	513	0	-	0	-	0	-	2	40
	Privé	45	0	-	0	-	0	-	0	-
	Com.	18	0	-	0	-	0	-	0	-
	Total	576	0	-	0	-	0	-	2	40
BONDOUKOU	Public	654	18	60	5	35	2	108	10	44
	Privé	33	1	24	0	-	0	-	0	-
	Com.	13	0	-	0	-	0	-	0	-
	Total	700	19	58	5	35	2	108	10	44
BONGOUANOU	Public	232	0	-	0	-	0	-	1	24
	Privé	28	0	-	0	-	0	-	0	-
	Total	260	0	-	0	-	0	-	1	24
BOUAFLE	Public	646	3	27	0	-	0	-	48	155
	Privé	55	0	-	0	-	0	-	7	161
	Com.	44	0	-	0	-	0	-	28	154
	Total	745	3	27	0	-	0	-	83	155
BOUAKE 1	Public	169	0	-	0	-	0	-	0	-
	Privé	48	0	-	0	-	0	-	0	-
	Com.	2	0	-	0	-	0	-	0	-
	Total	219	0	-	0	-	0	-	0	-
BOUAKE 2	Public	567	0	-	0	-	0	-	0	-
	Privé	60	0	-	0	-	0	-	0	-
	Com.	12	0	-	0	-	0	-	0	-
	Total	639	0	-	0	-	0	-	0	-
BOUNA	Public	212	0	-	0	-	0	-	49	148
	Privé	8	0	-	0	-	0	-	1	152
	Com.	51	0	-	0	-	0	-	3	139
	Total	271	0	-	0	-	0	-	53	148

Tableau 5. Ensemble: Répartition des établissements ayant connu des conflits et nombre moyen d'heures de cours perdues par DRENA et par statut selon le type de conflits durant l'année scolaire 2019-2020 (suite)

DRENA	Statut	Nombre d'écoles	Grèves (enseignants, élèves, ...)		Conflits entre enseignants et Administrateurs		Conflits entre établissements		Autres conflits	
			Écoles	Durée moyenne d'arrêt de cours (en heures)	Écoles	Durée moyenne d'arrêt de cours (en heures)	Écoles	Durée moyenne d'arrêt de cours (en heures)	Écoles	Durée moyenne d'arrêt de cours (en heures)
BOUNDIALI	Public	245	0	-	0	-	0	-	0	-
	Privé	12	0	-	0	-	0	-	0	-
	Total	257	0	-	0	-	0	-	0	-
DABOU	Public	282	0	-	0	-	0	-	0	-
	Privé	42	0	-	0	-	0	-	0	-
	Com.	48	0	-	0	-	0	-	0	-
	Total	372	0	-	0	-	0	-	0	-
DALOA	Public	1 012	0	-	0	-	0	-	1	48
	Privé	106	0	-	0	-	0	-	0	-
	Com.	93	0	-	0	-	0	-	0	-
	Total	1 211	0	-	0	-	0	-	1	48
DAOUKRO	Public	328	0	-	0	-	0	-	6	40
	Privé	7	0	-	0	-	0	-	0	-
	Com.	9	0	-	0	-	0	-	0	-
	Total	344	0	-	0	-	0	-	6	40
DIMBOKRO	Public	255	16	40	0	-	0	-	1	40
	Privé	6	0	-	0	-	0	-	0	-
	Com.	4	0	-	0	-	0	-	0	-
	Total	265	16	40	0	-	0	-	1	40
DIVO	Public	598	0	-	0	-	0	-	3	200
	Privé	45	0	-	0	-	0	-	3	200
	Com.	99	0	-	0	-	0	-	0	-
	Total	742	0	-	0	-	0	-	5	200
DUEKOUE	Public	600	0	-	0	-	0	-	2	196
	Privé	39	0	-	0	-	0	-	0	-
	Total	639	0	-	1	24	0	-	0	-

Tableau 5. Ensemble: Répartition des établissements ayant connu des conflits et nombre moyen d'heures de cours perdues par DRENA et par statut selon le type de conflits durant l'année scolaire 2019-2020 (suite)

DRENA	Statut	Nombre d'écoles	Grèves (enseignants, élèves, ...)		Conflits entre enseignants et Administrateurs		Conflits entre établissements		Autres conflits	
			Écoles	Durée moyenne d'arrêt de cours (en heures)	Écoles	Durée moyenne d'arrêt de cours (en heures)	Écoles	Durée moyenne d'arrêt de cours (en heures)	Écoles	Durée moyenne d'arrêt de cours (en heures)
FERKESSEDOUGOU	Public	323	0	-	0	-	0	-	0	-
	Privé	42	0	-	0	-	0	-	0	-
	Com.	8	0	-	0	-	0	-	0	-
	Total	373	0	-	0	-	0	-	0	-
GAGNOA	Public	594	0	-	0	-	0	-	0	-
	Privé	59	0	-	1	112	0	-	0	-
	Com.	52	0	-	0	-	0	-	0	-
	Total	705	0	-	1	112	0	-	0	-
GUIGLO	Public	332	0	-	0	-	0	-	0	-
	Privé	14	0	-	0	-	0	-	0	-
	Com.	21	0	-	0	-	0	-	0	-
	Total	367	0	-	0	-	0	-	0	-
KATIOLA	Public	356	0	-	0	-	0	-	12	144
	Privé	10	0	-	0	-	0	-	2	152
	Com.	18	0	-	0	-	0	-	0	-
	Total	384	0	-	0	-	0	-	14	145
KORHOGO	Public	537	0	-	0	-	0	-	34	169
	Privé	71	0	-	0	-	0	-	22	165
	Com.	34	0	-	0	-	0	-	0	-
	Total	642	0	-	0	-	0	-	56	167
MAN	Public	862	0	-	0	-	0	-	9	60
	Privé	79	0	-	0	-	0	-	0	-
	Com.	7	0	-	0	-	0	-	0	-
	Total	948	0	-	0	-	0	-	9	60

Tableau 5. Ensemble: Répartition des établissements ayant connu des conflits et nombre moyen d'heures de cours perdues par DRENA et par statut selon le type de conflits durant l'année scolaire 2019-2020 (suite)

DRENA	Statut	Nombre d'écoles	Grèves (enseignants, élèves, ...)		Conflits entre enseignants et Administrateurs		Conflits entre établissements		Autres conflits	
			Écoles	Durée moyenne d'arrêt de cours (en heures)	Écoles	Durée moyenne d'arrêt de cours (en heures)	Écoles	Durée moyenne d'arrêt de cours (en heures)	Écoles	Durée moyenne d'arrêt de cours (en heures)
MANKONO	Public	319	0	-	0	-	0	-	0	-
	Privé	21	0	-	0	-	0	-	0	-
	Com.	16	0	-	0	-	0	-	0	-
	Total	356	0	-	0	-	0	-	0	-
MINIGNAN	Public	99	0	-	0	-	0	-	0	-
	Total	99	0	-	0	-	0	-	0	-
ODIENNE	Public	212	0	-	0	-	0	-	14	169
	Privé	15	0	-	0	-	0	-	1	192
	Total	227	0	-	0	-	0	-	15	170
SAN-PEDRO	Public	469	0	-	0	-	0	-	1	32
	Privé	89	0	-	0	-	0	-	0	-
	Com.	75	0	-	0	-	0	-	0	-
	Total	633	0	-	0	-	0	-	1	32
SASSANDRA	Public	268	0	-	0	-	0	-	0	-
	Privé	58	0	-	0	-	0	-	0	-
	Com.	41	0	-	0	-	0	-	0	-
	Total	367	0	-	0	-	0	-	0	-
SEGUELA	Public	271	0	-	0	-	0	-	0	-
	Privé	6	0	-	0	-	0	-	0	-
	Com.	8	0	-	0	-	0	-	0	-
	Total	285	0	-	0	-	0	-	0	-

Tableau 5. Ensemble: Répartition des établissements ayant connu des conflits et nombre moyen d'heures de cours perdues par DRENA et par statut selon le type de conflits durant l'année scolaire 2019-2020 (suite et fin)

DRENA	Statut	Nombre d'écoles	Grèves (enseignants, élèves, ...)		Conflits entre enseignants et Administrateurs		Conflits entre établissements		Autres conflits	
			Écoles	Durée moyenne d'arrêt de cours (en heures)	Écoles	Durée moyenne d'arrêt de cours (en heures)	Écoles	Durée moyenne d'arrêt de cours (en heures)	Écoles	Durée moyenne d'arrêt de cours (en heures)
SOUBRE	Public	704	0	-	0	-	0	-	4	20
	Privé	288	0	-	0	-	0	-	0	-
	Com.	10	0	-	0	-	0	-	0	-
	Total	1 002	0	-	0	-	0	-	4	20
TOUBA	Public	212	0	-	0	-	0	-	0	-
	Privé	13	0	-	0	-	0	-	0	-
	Com.	67	0	-	0	-	0	-	0	-
	Total	292	0	-	0	-	0	-	0	-
YAMOOUSSOUKRO	Public	587	0	-	0	-	0	-	0	-
	Privé	47	0	-	0	-	0	-	0	-
	Com.	7	0	-	0	-	0	-	0	-
	Total	641	0	-	0	-	0	-	0	-
NATIONAL	Public	14 613	39	47	8	52	2	108	233	141
	Privé	2 806	2	16	2	188	0	-	61	166
	Com.	839	0	-	0	-	0	-	31	153
	Total	18 258	41	45	10	79	2	108	325	147

Tableau 5. Urbain : Répartition des établissements ayant connu des conflits et nombre moyen d'heures de cours perdues par DRENA et par statut selon le type de conflits durant l'année scolaire 2019-2020

DRENA	Statut	Nombre d'écoles	Grèves (enseignants, élèves, ...)		Conflits entre enseignants et Administrateurs		Conflits entre établissements		Autres conflits	
			Écoles	Durée moyenne d'arrêt de cours (en heures)	Écoles	Durée moyenne d'arrêt de cours (en heures)	Écoles	Durée moyenne d'arrêt de cours (en heures)	Écoles	Durée moyenne d'arrêt de cours (en heures)
ABENGOUROU	Public	119	1	16	0	-	0	-	0	-
	Privé	44	1	8	0	-	0	-	0	-
	Com.	2	0	-	0	-	0	-	0	-
	Total	165	2	12	0	-	0	-	0	-
ABIDJAN 1	Public	226	1	8	0	-	0	-	0	-
	Privé	197	0	-	0	-	0	-	1	64
	Total	423	1	8	0	-	0	-	1	64
ABIDJAN 2	Public	249	0	-	0	-	0	-	0	-
	Privé	223	0	-	0	-	0	-	0	-
	Total	472	0	-	0	-	0	-	0	-
ABIDJAN 3	Public	322	0	-	0	-	0	-	2	64
	Privé	385	0	-	0	-	0	-	0	-
	Total	707	0	-	0	-	0	-	2	64
ABIDJAN 4	Public	202	0	-	1	80	0	-	14	164
	Privé	424	0	-	0	-	0	-	22	168
	Total	626	0	-	1	80	0	-	36	167
ABOISSO	Public	168	0	-	0	-	0	-	1	56
	Privé	59	0	-	0	-	0	-	0	-
	Total	227	0	-	0	-	0	-	1	56
ADZOPE	Public	115	0	-	0	-	0	-	0	-
	Privé	25	0	-	0	-	0	-	0	-
	Com.	1	0	-	0	-	0	-	0	-
	Total	141	0	-	0	-	0	-	0	-

Tableau 5. Urbain : Répartition des établissements ayant connu des conflits et nombre moyen d'heures de cours perdues par DRENA et par statut selon le type de conflits durant l'année scolaire 2019-2020 (suite)

DRENA	Statut	Nombre d'écoles	Grèves (enseignants, élèves, ...)		Conflits entre enseignants et Administrateurs		Conflits entre établissements		Autres conflits	
			Écoles	Durée moyenne d'arrêt de cours (en heures)	Écoles	Durée moyenne d'arrêt de cours (en heures)	Écoles	Durée moyenne d'arrêt de cours (en heures)	Écoles	Durée moyenne d'arrêt de cours (en heures)
AGBOVILLE	Public	173	0	-	0	-	0	-	1	48
	Privé	37	0	-	0	-	0	-	0	-
	Com.	1	0	-	0	-	0	-	1	48
	Total	211	0	-	0	-	0	-	0	-
BONDOUKOU	Public	190	6	84	2	24	1	200	2	132
	Privé	29	1	24	0	-	0	-	0	-
	Total	219	7	75	2	24	1	200	2	132
BONGOUANOU	Public	60	0	-	0	-	0	-	0	-
	Privé	21	0	-	0	-	0	-	0	-
	Total	81	0	-	0	-	0	-	0	-
BOUAFLE	Public	169	1	24	0	-	0	-	16	151
	Privé	49	0	-	0	-	0	-	7	161
	Com.	11	0	-	0	-	0	-	8	150
	Total	229	1	24	0	-	0	-	31	153
BOUAKE 1	Public	63	0	-	0	-	0	-	0	-
	Privé	46	0	-	0	-	0	-	0	-
	Total	109	0	-	0	-	0	-	0	-
BOUAKE 2	Public	250	0	-	0	-	0	-	0	-
	Privé	58	0	-	0	-	0	-	0	-
	Total	308	0	-	0	-	0	-	0	-
BOUNA	Public	51	0	-	0	-	0	-	7	158
	Privé	8	0	-	0	-	0	-	1	152
	Total	59	0	-	0	-	0	-	8	157

Tableau 5. Urbain : Répartition des établissements ayant connu des conflits et nombre moyen d'heures de cours perdues par DRENA et par statut selon le type de conflits durant l'année scolaire 2019-2020 (suite)

DRENA	Statut	Nombre d'écoles	Grèves (enseignants, élèves, ...)		Conflits entre enseignants et Administrateurs		Conflits entre établissements		Autres conflits	
			Écoles	Durée moyenne d'arrêt de cours (en heures)	Écoles	Durée moyenne d'arrêt de cours (en heures)	Écoles	Durée moyenne d'arrêt de cours (en heures)	Écoles	Durée moyenne d'arrêt de cours (en heures)
BOUNDIALI	Public	94	0	-	0	-	0	-	0	-
	Privé	12	0	-	0	-	0	-	0	-
	Total	106	0	-	0	-	0	-	0	-
DABOU	Public	64	0	-	0	-	0	-	0	-
	Privé	31	0	-	0	-	0	-	0	-
	Total	95	0	-	0	-	0	-	0	-
DALOA	Public	224	0	-	0	-	0	-	0	-
	Privé	71	0	-	0	-	0	-	0	-
	Com.	15	0	-	0	-	0	-	0	-
	Total	310	0	-	0	-	0	-	0	-
DAOUKRO	Public	60	0	-	0	-	0	-	0	-
	Privé	7	0	-	0	-	0	-	0	-
	Total	67	0	-	0	-	0	-	0	-
DIMBOKRO	Public	68	13	40	0	-	0	-	1	40
	Privé	6	0	-	0	-	0	-	0	-
	Total	74	13	40	0	-	0	-	1	40
DIVO	Public	173	0	-	0	-	0	-	1	200
	Privé	38	0	-	0	-	0	-	0	-
	Com.	8	0	-	0	-	0	-	0	-
	Total	219	0	-	0	-	0	-	1	200
DUEKOUE	Public	111	0	-	0	-	0	-	0	-
	Privé	26	0	-	0	-	0	-	0	-
	Total	137	0	-	0	-	0	-	0	-

Tableau 5. Urbain : Répartition des établissements ayant connu des conflits et nombre moyen d'heures de cours perdues par DRENA et par statut selon le type de conflits durant l'année scolaire 2019-2020 (suite)

DRENA	Statut	Nombre d'écoles	Grèves (enseignants, élèves, ...)		Conflits entre enseignants et Administrateurs		Conflits entre établissements		Autres conflits	
			Écoles	Durée moyenne d'arrêt de cours (en heures)	Écoles	Durée moyenne d'arrêt de cours (en heures)	Écoles	Durée moyenne d'arrêt de cours (en heures)	Écoles	Durée moyenne d'arrêt de cours (en heures)
FERKESSEDOUGOU	Public	77	0	-	0	-	0	-	0	-
	Privé	29	0	-	0	-	0	-	0	-
	Total	106	0	-	0	-	0	-	0	-
GAGNOA	Public	162	0	-	1	112	0	-	0	-
	Privé	51	0	-	0	-	0	-	0	-
	Com.	11	0	-	1	112	0	-	0	-
	Total	224	0	-	0	-	0	-	0	-
GUIGLO	Public	66	0	-	0	-	0	-	0	-
	Privé	8	0	-	0	-	0	-	0	-
	Total	74	0	-	0	-	0	-	0	-
KATIOLA	Public	100	0	-	0	-	0	-	8	143
	Privé	9	0	-	0	-	0	-	2	152
	Com.	1	0	-	0	-	0	-	0	-
	Total	110	0	-	0	-	0	-	10	145
KORHOGO	Public	186	0	-	0	-	0	-	34	169
	Privé	66	0	-	0	-	0	-	22	165
	Total	252	0	-	0	-	0	-	56	167
MAN	Public	200	0	-	0	-	0	-	1	80
	Privé	60	0	-	0	-	0	-	0	-
	Total	260	0	-	0	-	0	-	1	80

Tableau 5. Urbain : Répartition des établissements ayant connu des conflits et nombre moyen d'heures de cours perdues par DRENA et par statut selon le type de conflits durant l'année scolaire 2019-2020 (suite)

DRENA	Statut	Nombre d'écoles	Grèves (enseignants, élèves, ...)		Conflits entre enseignants et Administrateurs		Conflits entre établissements		Autres conflits	
			Écoles	Durée moyenne d'arrêt de cours (en heures)	Écoles	Durée moyenne d'arrêt de cours (en heures)	Écoles	Durée moyenne d'arrêt de cours (en heures)	Écoles	Durée moyenne d'arrêt de cours (en heures)
MANKONO	Public	43	0	-	0	-	0	-	0	-
	Privé	14	0	-	0	-	0	-	0	-
	Com.	2	0	-	0	-	0	-	0	-
	Total	59	0	-	0	-	0	-	0	-
MINIGNAN	Public	33	0	-	0	-	0	-	0	-
	Total	33	0	-	0	-	0	-	0	-
ODIENNE	Public	65	0	-	0	-	0	-	4	144
	Privé	13	0	-	0	-	0	-	0	-
	Total	78	0	-	0	-	0	-	4	144
SAN-PEDRO	Public	101	0	-	0	-	0	-	1	32
	Privé	57	0	-	0	-	0	-	0	-
	Com.	4	0	-	0	-	0	-	0	-
	Total	162	0	-	0	-	0	-	1	32
SASSANDRA	Public	35	0	-	0	-	0	-	0	-
	Privé	24	0	-	0	-	0	-	0	-
	Com.	2	0	-	0	-	0	-	0	-
	Total	61	0	-	0	-	0	-	0	-
SEQUELA	Public	62	0	-	0	-	0	-	0	-
	Privé	6	0	-	0	-	0	-	0	-
	Total	68	0	-	0	-	0	-	0	-

Tableau 5. Urbain : Répartition des établissements ayant connu des conflits et nombre moyen d'heures de cours perdues par DRENA et par statut selon le type de conflits durant l'année scolaire 2019-2020 (suite et fin)

DRENA	Statut	Nombre d'écoles	Grèves (enseignants, élèves, ...)		Conflits entre enseignants et Administrateurs		Conflits entre établissements		Autres conflits	
			Écoles	Durée moyenne d'arrêt de cours (en heures)	Écoles	Durée moyenne d'arrêt de cours (en heures)	Écoles	Durée moyenne d'arrêt de cours (en heures)	Écoles	Durée moyenne d'arrêt de cours (en heures)
SOUBRE	Public	136	0	-	0	-	0	-	4	20
	Privé	99	0	-	0	-	0	-	0	-
	Total	235	0	-	0	-	0	-	4	20
TOUBA	Public	33	0	-	0	-	0	-	0	-
	Privé	7	0	-	0	-	0	-	0	-
	Com.	1	0	-	0	-	0	-	0	-
	Total	41	0	-	0	-	0	-	0	-
YAMOOUSSOUKRO	Public	194	0	-	0	-	0	-	0	-
	Privé	45	0	-	0	-	0	-	0	-
	Total	239	0	-	0	-	0	-	0	-
NATIONAL	Public	4 644	22	49	3	43	1	200	97	147
	Privé	2 284	2	16	1	112	0	-	55	163
	Com.	59	0	-	0	-	0	-	8	150
	Total	6 987	24	46	4	60	1	200	160	153

Tableau 5. Rural : Répartition des établissements ayant connu des conflits et nombre moyen d'heures de cours perdues par DRENA et par statut selon le type de conflits durant l'année scolaire 2019-2020

DRENA	Statut	Nombre d'écoles	Grèves (enseignants, élèves, ...)		Conflits entre enseignants et Administrateurs		Conflits entre établissements		Autres conflits	
			Écoles	Durée moyenne d'arrêt de cours (en heures)	Écoles	Durée moyenne d'arrêt de cours (en heures)	Écoles	Durée moyenne d'arrêt de cours (en heures)	Écoles	Durée moyenne d'arrêt de cours (en heures)
ABENGOUROU	Public	200	0	-	0	-	0	-	0	-
	Privé	9	0	-	0	-	0	-	0	-
	Com.	8	0	-	0	-	0	-	0	-
	Total	217	0	-	0	-	0	-	0	-
ABIDJAN 1	Public	22	0	-	0	-	0	-	0	-
	Total	22	0	-	0	-	0	-	0	-
ABIDJAN 3	Public	18	0	-	0	-	0	-	0	-
	Privé	1	0	-	0	-	0	-	0	-
	Total	19	0	-	0	-	0	-	0	-
ABIDJAN 4	Public	51	0	-	0	-	0	-	18	176
	Privé	7	0	-	0	-	0	-	3	176
	Total	58	0	-	0	-	0	-	21	176
ABOISSO	Public	238	0	-	0	-	0	-	2	88
	Privé	74	0	-	0	-	0	-	0	-
	Com.	64	0	-	0	-	0	-	0	-
	Total	376	0	-	0	-	0	-	0	-
ADZOPE	Public	225	0	-	1	136	0	-	0	-
	Privé	12	0	-	0	-	0	-	0	-
	Com.	7	0	-	0	-	0	-	0	-
	Total	244	0	-	1	136	0	-	0	-

Tableau 5. Rural : Répartition des établissements ayant connu des conflits et nombre moyen d'heures de cours perdues par DRENA et par statut selon le type de conflits durant l'année scolaire 2019-2020 (suite)

DRENA	Statut	Nombre d'écoles	Grèves (enseignants, élèves, ...)		Conflits entre enseignants et Administrateurs		Conflits entre établissements		Autres conflits	
			Écoles	Durée moyenne d'arrêt de cours (en heures)	Écoles	Durée moyenne d'arrêt de cours (en heures)	Écoles	Durée moyenne d'arrêt de cours (en heures)	Écoles	Durée moyenne d'arrêt de cours (en heures)
AGBOVILLE	Public	340	0	-	0	-	0	-	1	32
	Privé	8	0	-	0	-	0	-	0	-
	Com.	17	0	-	0	-	0	-	0	-
	Total	365	0	-	0	-	0	-	1	32
BONDOUKOU	Public	464	12	47	3	43	1	16	8	22
	Privé	4	0	-	0	-	0	-	0	-
	Com.	13	0	-	0	-	0	-	0	-
	Total	481	12	47	3	43	1	16	8	22
BONGOUANOU	Public	172	0	-	0	-	0	-	1	24
	Privé	7	0	-	0	-	0	-	0	-
	Total	179	0	-	0	-	0	-	1	24
BOUAFLE	Public	477	2	28	0	-	0	-	32	158
	Privé	6	0	-	0	-	0	-	0	-
	Com.	33	0	-	0	-	0	-	20	156
	Total	516	2	28	0	-	0	-	52	157
BOUAKE 1	Public	106	0	-	0	-	0	-	0	-
	Privé	2	0	-	0	-	0	-	0	-
	Com.	2	0	-	0	-	0	-	0	-
	Total	110	0	-	0	-	0	-	0	-
BOUAKE 2	Public	317	0	-	0	-	0	-	0	-
	Privé	2	0	-	0	-	0	-	0	-
	Com.	12	0	-	0	-	0	-	0	-
	Total	331	0	-	0	-	0	-	0	-
BOUNA	Public	161	0	-	0	-	0	-	42	146
	Com.	51	0	-	0	-	0	-	3	139
	Total	212	0	-	0	-	0	-	45	146

Tableau 5. Rural : Répartition des établissements ayant connu des conflits et nombre moyen d'heures de cours perdues par DRENA et par statut selon le type de conflits durant l'année scolaire 2019-2020 (suite)

DRENA	Statut	Nombre d'écoles	Grèves (enseignants, élèves, ...)		Conflits entre enseignants et Administrateurs		Conflits entre établissements		Autres conflits	
			Écoles	Durée moyenne d'arrêt de cours (en heures)	Écoles	Durée moyenne d'arrêt de cours (en heures)	Écoles	Durée moyenne d'arrêt de cours (en heures)	Écoles	Durée moyenne d'arrêt de cours (en heures)
BOUNDIALI	Public	151	0	-	0	-	0	-	0	-
	Total	151	0	-	0	-	0	-	0	-
DABOU	Public	218	0	-	0	-	0	-	0	-
	Privé	11	0	-	0	-	0	-	0	-
	Com.	48	0	-	0	-	0	-	0	-
	Total	277	0	-	0	-	0	-	0	-
DALOA	Public	788	0	-	0	-	0	-	1	48
	Privé	35	0	-	0	-	0	-	0	-
	Com.	78	0	-	0	-	0	-	0	-
	Total	901	0	-	0	-	0	-	1	48
DAOUKRO	Public	268	0	-	0	-	0	-	6	40
	Com.	9	0	-	0	-	0	-	0	-
	Total	277	0	-	0	-	0	-	6	40
DIMBOKRO	Public	187	3	40	0	-	0	-	0	-
	Com.	4	0	-	0	-	0	-	0	-
	Total	191	3	40	0	-	0	-	0	-
DIVO	Public	425	0	-	0	-	0	-	2	200
	Privé	7	0	-	0	-	0	-	2	200
	Com.	91	0	-	0	-	0	-	0	-
	Total	523	0	-	0	-	0	-	4	200
DUEKOUE	Public	489	0	-	1	24	0	-	1	360
	Privé	13	0	-	0	-	0	-	0	-
	Total	502	0	-	1	24	0	-	1	360

Tableau 5. Rural : Répartition des établissements ayant connu des conflits et nombre moyen d'heures de cours perdues par DRENA et par statut selon le type de conflits durant l'année scolaire 2019-2020 (suite)

DRENA	Statut	Nombre d'écoles	Grèves (enseignants, élèves, ...)		Conflits entre enseignants et Administrateurs		Conflits entre établissements		Autres conflits	
			Écoles	Durée moyenne d'arrêt de cours (en heures)	Écoles	Durée moyenne d'arrêt de cours (en heures)	Écoles	Durée moyenne d'arrêt de cours (en heures)	Écoles	Durée moyenne d'arrêt de cours (en heures)
FERKESSEDOUGOU	Public	246	0	-	0	-	0	-	0	-
	Privé	13	0	-	0	-	0	-	0	-
	Com.	8	0	-	0	-	0	-	0	-
	Total	267	0	-	0	-	0	-	0	-
GAGNOA	Public	432	0	-	0	-	0	-	0	-
	Privé	8	0	-	0	-	0	-	0	-
	Com.	41	0	-	0	-	0	-	0	-
	Total	481	0	-	0	-	0	-	0	-
GUIGLO	Public	266	0	-	0	-	0	-	0	-
	Privé	6	0	-	0	-	0	-	0	-
	Com.	21	0	-	0	-	0	-	0	-
	Total	293	0	-	0	-	0	-	0	-
KATIOLA	Public	256	0	-	0	-	0	-	4	146
	Privé	1	0	-	0	-	0	-	0	-
	Com.	17	0	-	0	-	0	-	0	-
	Total	274	0	-	0	-	0	-	4	146
KORHOGO	Public	351	0	-	0	-	0	-	0	-
	Privé	5	0	-	0	-	0	-	0	-
	Com.	34	0	-	0	-	0	-	0	-
	Total	390	0	-	0	-	0	-	0	-
MAN	Public	662	0	-	0	-	0	-	8	58
	Privé	19	0	-	0	-	0	-	0	-
	Com.	7	0	-	0	-	0	-	0	-
	Total	688	0	-	0	-	0	-	8	58

Tableau 5. Rural : Répartition des établissements ayant connu des conflits et nombre moyen d'heures de cours perdues par DRENA et par statut selon le type de conflits durant l'année scolaire 2019-2020 (suite)

DRENA	Statut	Nombre d'écoles	Grèves (enseignants, élèves, ...)		Conflits entre enseignants et Administrateurs		Conflits entre établissements		Autres conflits	
			Écoles	Durée moyenne d'arrêt de cours (en heures)	Écoles	Durée moyenne d'arrêt de cours (en heures)	Écoles	Durée moyenne d'arrêt de cours (en heures)	Écoles	Durée moyenne d'arrêt de cours (en heures)
MANKONO	Public	276	0	-	0	-	0	-	0	-
	Privé	7	0	-	0	-	0	-	0	-
	Com.	14	0	-	0	-	0	-	0	-
	Total	297	0	-	0	-	0	-	0	-
MINIGNAN	Public	66	0	-	0	-	0	-	0	-
	Total	66	0	-	0	-	0	-	0	-
ODIENNE	Public	147	0	-	0	-	0	-	10	178
	Privé	2	0	-	1	264	0	-	1	192
	Total	149	0	-	1	264	0	-	11	180
SAN-PEDRO	Public	368	0	-	0	-	0	-	0	-
	Privé	32	0	-	0	-	0	-	0	-
	Com.	71	0	-	0	-	0	-	0	-
	Total	471	0	-	0	-	0	-	0	-
SASSANDRA	Public	233	0	-	0	-	0	-	0	-
	Privé	34	0	-	0	-	0	-	0	-
	Com.	39	0	-	0	-	0	-	0	-
	Total	306	0	-	0	-	0	-	0	-
SEQUELA	Public	209	0	-	0	-	0	-	0	-
	Com.	8	0	-	0	-	0	-	0	-
	Total	217	0	-	0	-	0	-	0	-

Tableau 5. Rural : Répartition des établissements ayant connu des conflits et nombre moyen d'heures de cours perdues par DRENA et par statut selon le type de conflits durant l'année scolaire 2019-2020 (suite et fin)

DRENA	Statut	Nombre d'écoles	Grèves (enseignants, élèves, ...)		Conflits entre enseignants et Administrateurs		Conflits entre établissements		Autres conflits	
			Écoles	Durée moyenne d'arrêt de cours (en heures)	Écoles	Durée moyenne d'arrêt de cours (en heures)	Écoles	Durée moyenne d'arrêt de cours (en heures)	Écoles	Durée moyenne d'arrêt de cours (en heures)
SOUBRE	Public	568	0	-	0	-	0	-	0	-
	Privé	189	0	-	0	-	0	-	0	-
	Com.	10	0	-	0	-	0	-	0	-
	Total	767	0	-	0	-	0	-	0	-
TOUBA	Public	179	0	-	0	-	0	-	0	-
	Privé	6	0	-	0	-	0	-	0	-
	Com.	66	0	-	0	-	0	-	0	-
	Total	251	0	-	0	-	0	-	0	-
YAMOOUSSOUKRO	Public	393	0	-	0	-	0	-	0	-
	Privé	2	0	-	0	-	0	-	0	-
	Com.	7	0	-	0	-	0	-	0	-
	Total	9 969	0	-	0	-	0	-	0	-
NATIONAL	Public	9 969	17	44	5	58	1	16	136	137
	Privé	522	0	-	5	58	0	-	6	187
	Com.	780	0	-	0	-	0	-	23	154
	Total	11 271	17	44	6	92	1	16	165	141

Tableau 6. Ensemble : Répartition du nombre d'élèves victimes de violence par DRENA et par statut selon le type de violence

DRENA	Statut	coups et blessures	bastonnades	Corvées	Viols	Harcèlements	Attouchements	Mutilations génitales féminines	Mariages forcés	Humiliations	Intimidations
ABENGOUROU	Public	2	0	0	0	0	0	0	0	81	0
	Privé	0	0	0	0	0	0	0	0	0	0
	Com.	0	0	0	0	0	0	0	0	0	0
	Total	2	0	0	0	0	0	0	0	81	0
ABIDJAN 1	Public	5	0	0	0	0	0	0	0	0	0
	Privé	0	0	0	0	0	0	0	0	0	0
	Total	5	0	0	0	0	0	0	0	0	0
ABIDJAN 2	Public	4	4	0	0	0	0	0	0	0	0
	Privé	2	0	0	0	0	0	0	0	0	0
	Total	6	4	0	0	0	0	0	0	0	0
ABIDJAN 3	Public	8	0	0	0	0	0	0	0	28	11
	Privé	2	0	0	0	0	0	0	0	0	0
	Total	10	0	0	0	0	0	0	0	28	11
ABIDJAN 4	Public	0	0	0	0	0	0	0	0	0	0
	Privé	0	0	0	0	0	0	0	0	0	0
	Com.	0	0	0	0	0	0	0	0	0	0
	Total	0	0	0	0	0	0	0	0	0	0
ABOISSO	Public	0	4	0	0	0	0	0	0	0	0
	Privé	0	0	0	0	0	0	0	0	0	0
	Com.	0	0	0	0	0	0	0	0	0	0
	Total	0	4	0	0	0	0	0	0	0	0
ADZOPE	Public	11	1	0	0	0	18	0	0	8	0
	Privé	0	0	0	0	0	0	0	0	0	0
	Com.	0	0	0	0	0	0	0	0	0	0
	Total	11	1	0	0	0	18	0	0	8	0
AGBOVILLE	Public	220	268	225	1	0	2	0	2	561	506
	Privé	0	0	5	0	0	0	0	0	0	0
	Com.	0	0	0	0	0	0	0	0	0	0
	Total	220	268	230	1	0	2	0	2	561	506

Tableau 6. Ensemble : Répartition du nombre d'élèves victimes de violence par DRENA et par statut selon le type de violence (suite)

DRENA	Statut	coups et blessures	bastonnades	Corvées	Viols	Harcèlements	Attouchements	Mutilations génitales féminines	Mariages forcés	Humiliations	Intimidations
BONDOUKOU	Public	40	37	10	0	0	0	0	0	45	19
	Privé	0	76	0	0	0	0	0	0	0	0
	Com.	0	0	0	0	0	0	0	0	0	0
	Total	40	113	10	0	0	0	0	0	45	19
BONGOUANOU	Public	0	0	0	0	0	0	0	0	0	0
	Privé	0	0	0	0	0	0	0	0	0	0
	Total	0	0	0	0	0	0	0	0	0	0
BOUAFLE	Public	508	237	673	0	0	0	0	0	872	116
	Privé	8	109	204	0	3	3	0	0	89	37
	Com.	0	0	0	0	0	0	0	0	0	0
	Total	516	346	877	0	3	3	0	0	961	153
BOUAKE 1	Public	0	0	0	0	0	0	0	0	0	0
	Privé	0	0	0	0	0	0	0	0	0	0
	Total	0	0	0	0	0	0	0	0	0	0
BOUAKE 2	Public	0	0	0	1	0	0	0	0	0	0
	Privé	0	0	0	0	0	0	0	0	0	0
	Com.	0	0	0	0	0	0	0	0	0	0
	Total	0	0	0	1	0	0	0	0	0	0
BOUNA	Public	0	0	0	0	0	0	0	0	0	0
	Privé	5	0	0	0	0	0	0	0	0	0
	Com.	0	0	0	0	0	0	0	0	0	0
	Total	5	0	0	0	0	0	0	0	0	0
BOUNDIALI	Public	2	0	0	0	0	0	50	0	0	0
	Privé	0	0	0	0	0	0	0	0	0	0
	Total	2	0	0	0	0	0	50	0	0	0
DABOU	Public	1	19	1	0	0	0	0	0	0	61
	Privé	0	0	0	0	0	0	0	0	0	0
	Com.	0	0	0	0	0	0	0	0	0	0
	Total	1	19	1	0	0	0	0	0	0	61
DALOA	Public	0	0	0	0	0	0	0	0	0	0
	Privé	0	0	0	0	0	0	0	0	0	0
	Com.	0	0	0	0	0	0	0	0	0	0
	Total	0	0	0	0	0	0	0	0	0	0

Tableau 6. Ensemble : Répartition du nombre d'élèves victimes de violence par DRENA et par statut selon le type de violence (suite)

DRENA	Statut	coups et blessures	bastonnades	Corvées	Viols	Harcèlements	Attouchements	Mutilations génitales féminines	Mariages forcés	Humiliations	Intimidations
DAOUKRO	Public	0	0	0	0	0	0	0	0	0	0
	Privé	0	0	0	0	0	0	0	0	0	0
	Com.	0	0	0	0	0	0	0	0	0	0
	Total	0	0	0	0	0	0	0	0	0	0
DIMBOKRO	Public	3	0	0	0	0	0	0	0	6	0
	Privé	0	0	0	0	0	0	0	0	0	0
	Com.	0	0	0	0	0	0	0	0	0	0
	Total	3	0	0	0	0	0	0	0	6	0
DIVO	Public	0	0	9	0	0	0	0	0	0	0
	Privé	0	0	0	0	0	0	0	0	0	0
	Com.	0	0	0	0	0	0	0	0	0	0
	Total	0	0	9	0	0	0	0	0	0	0
DUEKOUE	Public	1	0	1	0	0	0	0	0	0	15
	Privé	0	0	0	0	0	0	0	0	0	0
	Total	1	0	1	0	0	0	0	0	0	15
FERKESSEDOUGOU	Public	0	0	0	0	0	0	0	0	0	0
	Privé	0	0	0	0	0	0	0	0	0	0
	Com.	0	0	0	0	0	0	0	0	0	0
	Total	0	0	0	0	0	0	0	0	0	0
GAGNOA	Public	101	249	183	1	0	0	36	0	603	125
	Privé	7	64	0	0	0	0	0	0	25	0
	Com.	0	0	0	0	0	0	0	0	0	0
	Total	108	313	183	1	0	0	36	0	628	125
GUIGLO	Public	0	27	3	0	2	0	0	0	10	0
	Privé	0	0	0	0	0	0	0	0	0	0
	Com.	0	0	0	0	0	0	0	0	0	0
	Total	0	27	3	0	2	0	0	0	10	0
KATIOLA	Public	0	0	0	0	0	0	0	0	0	0
	Privé	0	0	0	0	0	0	0	0	0	0
	Com.	0	0	0	0	0	0	0	0	0	0
	Total	0	0	0	0	0	0	0	0	0	0

Tableau 6. Ensemble : Répartition du nombre d'élèves victimes de violence par DRENA et par statut selon le type de violence (suite)

DRENA	Statut	coups et blessures	bastonnades	Corvées	Viols	Harcèlements	Attouchements	Mutilation génitale	Mariages forcés	Humiliations	Intimidations
KORHOGO	Public	2	0	0	0	0	0	0	0	0	0
	Privé	0	0	0	0	0	0	0	0	0	0
	Com.	0	0	0	0	0	0	0	0	0	0
	Total	2	0	0	0	0	0	0	0	0	0
MAN	Public	73	105	224	2	10	25	93	0	158	101
	Privé	0	0	0	0	0	0	0	0	0	0
	Com.	0	0	0	0	0	0	0	0	0	0
	Total	73	105	224	2	10	25	93	0	158	101
MANKONO	Public	0	0	0	0	0	0	0	0	0	0
	Privé	0	0	0	0	0	0	0	0	0	0
	Com.	0	0	0	0	0	0	0	0	0	0
	Total	0	0	0	0	0	0	0	0	0	0
MINIGNAN	Public	0	0	0	1	0	0	0	5	0	0
	Privé	0	0	0	0	0	0	0	0	0	0
	Total	0	0	0	1	0	0	0	5	0	0
ODIENNE	Public	0	0	0	0	0	0	0	0	0	0
	Privé	0	0	0	0	0	0	0	0	0	0
	Com.	0	0	0	0	0	0	0	0	0	0
	Total	0	0	0	0	0	0	0	0	0	0
SAN-PEDRO	Public	4	0	0	1	0	0	0	0	13	5
	Privé	1	0	0	0	0	0	0	0	0	0
	Com.	0	0	0	0	0	0	0	0	0	0
	Total	5	0	0	1	0	0	0	0	13	5
SASSANDRA	Public	10	24	0	0	0	0	0	0	20	0
	Privé	2	0	0	0	0	0	0	0	6	0
	Com.	0	0	0	0	0	0	0	0	0	0
	Total	12	24	0	0	0	0	0	0	26	0

Tableau 6. Ensemble : Répartition du nombre d'élèves victimes de violence par DRENA et par statut selon le type de violence (suite et fin)

DRENA	Statut	coups et blessures	bastonnades	Corvées	Viols	Harcèlements	Attouchements	Mutilations génitales féminines	Mariages forcés	Humiliations	Intimidations
SEQUELA	Public	4	0	0	0	0	0	60	0	0	0
	Privé	0	0	0	0	0	0	0	0	0	0
	Com.	0	0	0	0	0	0	0	0	0	0
	Total	4	0	0	0	0	0	60	0	0	0
SOUBRE	Public	3 356	1 741	3 662	14	66	44	17	0	5 357	2 174
	Privé	701	652	538	3	1	2	0	0	1 269	722
	Com.	31	5	21	0	0	0	0	0	35	21
	Total	4 088	2 398	4 221	17	67	46	17	0	6 661	2 917
TOUBA	Public	0	0	0	1	0	0	0	1	0	0
	Privé	0	0	0	0	0	0	0	0	0	0
	Com.	0	0	0	0	0	0	0	0	0	0
	Total	0	0	0	1	0	0	0	1	0	0
YAMOOUSSOUKRO	Public	0	0	0	0	0	0	0	0	0	0
	Privé	0	0	0	0	0	0	0	0	0	0
	Com.	0	0	0	0	0	0	0	0	0	0
	Total	0	0	0	0	0	0	0	0	0	0
NATIONAL	Public	4 355	2 716	4 991	22	78	89	256	8	7 762	3 133
	Privé	728	901	747	3	4	5	0	0	1 389	759
	Com.	31	5	21	0	0	0	0	0	35	21
	Total	5 114	3 622	5 759	25	82	94	256	8	9 186	3 913

Tableau 6. Urbain : Répartition du nombre d'élèves victimes de violence par DRENA et par statut selon le type de violence

DRENA	Statut	Coups et blessures	bastonnades	Corvées	Viols	Harcèlements	Attouchements	Mutilations génitales féminines	Mariages forcés	Humiliations	Intimidations
ABENGOUROU	Public	2	0	0	0	0	0	0	0	81	0
	Privé	0	0	0	0	0	0	0	0	0	0
	Com.	0	0	0	0	0	0	0	0	0	0
	Total	2	0	0	0	0	0	0	0	81	0
ABIDJAN 1	Public	5	0	0	0	0	0	0	0	0	0
	Privé	0	0	0	0	0	0	0	0	0	0
	Total	5	0	0	0	0	0	0	0	0	0
ABIDJAN 2	Public	4	4	0	0	0	0	0	0	0	0
	Privé	2	0	0	0	0	0	0	0	0	0
	Total	6	4	0	0	0	0	0	0	0	0
ABIDJAN 3	Public	8	0	0	0	0	0	0	0	28	11
	Privé	2	0	0	0	0	0	0	0	0	0
	Total	10	0	0	0	0	0	0	0	28	11
ABIDJAN 4	Public	0	0	0	0	0	0	0	0	0	0
	Privé	0	0	0	0	0	0	0	0	0	0
	Com.	0	0	0	0	0	0	0	0	0	0
	Total	0	0	0	0	0	0	0	0	0	0
ABOISSO	Public	0	4	0	0	0	0	0	0	0	0
	Privé	0	0	0	0	0	0	0	0	0	0
	Total	0	4	0	0	0	0	0	0	0	0
ADZOPE	Public	11	1	0	0	0	18	0	0	8	0
	Privé	0	0	0	0	0	0	0	0	0	0
	Com.	0	0	0	0	0	0	0	0	0	0
	Total	11	1	0	0	0	18	0	0	8	0
AGBOVILLE	Public	117	23	89	1	0	2	0	0	152	88
	Privé	0	0	0	0	0	0	0	0	0	0
	Total	117	23	89	1	0	2	0	0	152	88

Tableau 6. Urbain : Répartition du nombre d'élèves victimes de violence par DRENA et par statut selon le type de violence (suite)

DRENA	Statut	Coups et blessures	bastonnades	Corvées	Viols	Harcèlements	Attouchements	Mutilations génitales féminines	Mariages forcés	Humiliations	Intimidations
BONDOUKOU	Public	12	4	10	0	0	0	0	0	9	0
	Privé	0	70	0	0	0	0	0	0	0	0
	Total	12	74	10	0	0	0	0	0	9	0
BONGOUANOU	Public	0	0	0	0	0	0	0	0	0	0
	Privé	0	0	0	0	0	0	0	0	0	0
	Total	0	0	0	0	0	0	0	0	0	0
BOUAFLE	Public	360	139	158	0	0	0	0	0	231	89
	Privé	8	45	163	0	3	3	0	0	55	37
	Com.	0	0	0	0	0	0	0	0	0	0
	Total	368	184	321	0	3	3	0	0	286	126
BOUAKE 1	Public	0	0	0	0	0	0	0	0	0	0
	Privé	0	0	0	0	0	0	0	0	0	0
	Total	0	0	0	0	0	0	0	0	0	0
BOUAKE 2	Public	0	0	0	1	0	0	0	0	0	0
	Privé	0	0	0	0	0	0	0	0	0	0
	Total	0	0	0	1	0	0	0	0	0	0
BOUNA	Public	0	0	0	0	0	0	0	0	0	0
	Privé	5	0	0	0	0	0	0	0	0	0
	Total	5	0	0	0	0	0	0	0	0	0
BOUNDIALI	Public	2	0	0	0	0	0	0	0	0	0
	Privé	0	0	0	0	0	0	0	0	0	0
	Total	2	0	0	0	0	0	0	0	0	0
DABOU	Public	1	2	1	0	0	0	0	0	0	0
	Privé	0	0	0	0	0	0	0	0	0	0
	Total	1	2	1	0	0	0	0	0	0	0
DALOA	Public	0	0	0	0	0	0	0	0	0	0
	Privé	0	0	0	0	0	0	0	0	0	0
	Com.	0	0	0	0	0	0	0	0	0	0
	Total	0	0	0	0	0	0	0	0	0	0

Tableau 6. Urbain : Répartition du nombre d'élèves victimes de violence par DRENA et par statut selon le type de violence (suite)

DRENA	Statut	Coups et blessures	bastonnades	Corvées	Viols	Harcèlements	Attouchements	Mutilations génitales féminines	Mariages forcés	Humiliations	Intimidations
DAOUKRO	Public	0	0	0	0	0	0	0	0	0	0
	Privé	0	0	0	0	0	0	0	0	0	0
	Total	0	0	0	0	0	0	0	0	0	0
DIMBOKRO	Public	1	0	0	0	0	0	0	0	0	0
	Privé	0	0	0	0	0	0	0	0	0	0
	Total	1	0	0	0	0	0	0	0	0	0
DIVO	Public	0	0	0	0	0	0	0	0	0	0
	Privé	0	0	0	0	0	0	0	0	0	0
	Com.	0	0	0	0	0	0	0	0	0	0
	Total	0	0	0	0	0	0	0	0	0	0
DUEKOUE	Public	0	0	0	0	0	0	0	0	0	0
	Privé	0	0	0	0	0	0	0	0	0	0
	Total	0	0	0	0	0	0	0	0	0	0
FERKESSEDOUGOU	Public	0	0	0	0	0	0	0	0	0	0
	Privé	0	0	0	0	0	0	0	0	0	0
	Total	0	0	0	0	0	0	0	0	0	0
GAGNOA	Public	77	204	0	0	0	0	36	0	456	115
	Privé	7	64	0	0	0	0	0	0	25	0
	Com.	0	0	0	0	0	0	0	0	0	0
	Total	84	268	0	0	0	0	36	0	481	115
GUIGLO	Public	0	0	0	0	1	0	0	0	10	0
	Privé	0	0	0	0	0	0	0	0	0	0
	Total	0	0	0	0	1	0	0	0	10	0
KATIOLA	Public	0	0	0	0	0	0	0	0	0	0
	Privé	0	0	0	0	0	0	0	0	0	0
	Total	0	0	0	0	0	0	0	0	0	0

Tableau 6. Urbain : Répartition du nombre d'élèves victimes de violence par DRENA et par statut selon le type de violence (suite)

DRENA	Statut	Coups et blessures	bastonnades	Corvées	Viols	Harcèlements	Attouchements	Mutilations génitales féminines	Mariages forcés	Humiliations	Intimidations
KORHOGO	Public	2	0	0	0	0	0	0	0	0	0
	Privé	0	0	0	0	0	0	0	0	0	0
	Com.	0	0	0	0	0	0	0	0	0	0
	Total	2	0	0	0	0	0	0	0	0	0
MAN	Public	1	2	2	0	1	1	12	0	0	0
	Privé	0	0	0	0	0	0	0	0	0	0
	Total	1	2	2	0	1	1	12	0	0	0
MANKONO	Public	0	0	0	0	0	0	0	0	0	0
	Privé	0	0	0	0	0	0	0	0	0	0
	Total	0	0	0	0	0	0	0	0	0	0
MINIGNAN	Public	0	0	0	0	0	0	0	0	0	0
	Privé	0	0	0	0	0	0	0	0	0	0
	Total	0	0	0	0	0	0	0	0	0	0
ODIENNE	Public	0	0	0	0	0	0	0	0	0	0
	Privé	0	0	0	0	0	0	0	0	0	0
	Total	0	0	0	0	0	0	0	0	0	0
SAN-PEDRO	Public	4	0	0	1	0	0	0	0	0	5
	Privé	1	0	0	0	0	0	0	0	0	0
	Com.	0	0	0	0	0	0	0	0	0	0
	Total	5	0	0	1	0	0	0	0	0	5
SASSANDRA	Public	0	0	0	0	0	0	0	0	0	0
	Privé	0	0	0	0	0	0	0	0	6	0
	Total	0	0	0	0	0	0	0	0	6	0

Tableau 6. Urbain : Répartition du nombre d'élèves victimes de violence par DRENA et par statut selon le type de violence (suite et fin)

DRENA	Statut	Coups et blessures	bastonnades	Corvées	Viols	Harcèlements	Attouchements	Mutilations génitales féminines	Mariages forcés	Humiliations	Intimidations
SEGUELA	Public	0	0	0	0	0	0	0	0	0	0
	Privé	0	0	0	0	0	0	0	0	0	0
	Total	0	0	0	0	0	0	0	0	0	0
SOUBRE	Public	823	394	143	6	5	1	8	0	967	336
	Privé	403	235	290	3	1	2	0	0	793	435
	Total	1 226	629	433	9	6	3	8	0	1 760	771
TOUBA	Public	0	0	0	0	0	0	0	0	0	0
	Privé	0	0	0	0	0	0	0	0	0	0
	Total	0	0	0	0	0	0	0	0	0	0
YAMOOUSSOUKRO	Public	0	0	0	0	0	0	0	0	0	0
	Privé	0	0	0	0	0	0	0	0	0	0
	Total	0	0	0	0	0	0	0	0	0	0
NATIONAL	Public	1 430	777	403	9	7	22	56	0	1 942	644
	Privé	428	414	453	3	4	5	0	0	879	472
	Com.	0	0	0	0	0	0	0	0	0	0
	Total	1 858	1 191	856	12	11	27	56	0	2 821	1 116

Tableau 6. Rural : Répartition du nombre d'élèves victimes de violence par DRENA et par statut selon le type de violence

DRENA	Statut	Coups et blessures	bastonnades	Corvées	Viols	Harcèlements	Attouchements	Mutilations génitales féminines	Mariages forcés	Humiliations	Intimidations
ABENGOUROU	Public	0	0	0	0	0	0	0	0	0	0
	Privé	0	0	0	0	0	0	0	0	0	0
	Com.	0	0	0	0	0	0	0	0	0	0
	Total	0	0	0	0	0	0	0	0	0	0
ABIDJAN 1	Public	0	0	0	0	0	0	0	0	0	0
	Privé	0	0	0	0	0	0	0	0	0	0
	Total	0	0	0	0	0	0	0	0	0	0
ABIDJAN 2	Public	0	0	0	0	0	0	0	0	0	0
	Privé	0	0	0	0	0	0	0	0	0	0
	Total	0	0	0	0	0	0	0	0	0	0
ABIDJAN 3	Public	0	0	0	0	0	0	0	0	0	0
	Privé	0	0	0	0	0	0	0	0	0	0
	Total	0	0	0	0	0	0	0	0	0	0
ABIDJAN 4	Public	0	0	0	0	0	0	0	0	0	0
	Privé	0	0	0	0	0	0	0	0	0	0
	Total	0	0	0	0	0	0	0	0	0	0
ABOISSO	Public	0	0	0	0	0	0	0	0	0	0
	Privé	0	0	0	0	0	0	0	0	0	0
	Com.	0	0	0	0	0	0	0	0	0	0
	Total	0	0	0	0	0	0	0	0	0	0
ADZOPE	Public	0	0	0	0	0	0	0	0	0	0
	Privé	0	0	0	0	0	0	0	0	0	0
	Com.	0	0	0	0	0	0	0	0	0	0
	Total	0	0	0	0	0	0	0	0	0	0
AGBOVILLE	Public	103	245	136	0	0	0	0	2	409	418
	Privé	0	0	5	0	0	0	0	0	0	0
	Com.	0	0	0	0	0	0	0	0	0	0
	Total	103	245	141	0	0	0	0	2	409	418

Tableau 6. Rural : Répartition du nombre d'élèves victimes de violence par DRENA et par statut selon le type de violence (suite)

DRENA	Statut	Coups et blessures	bastonnades	Corvées	Viols	Harcèlements	Attouchements	Mutilations génitales féminines	Mariages forcés	Humiliations	Intimidations
BONDOUKOU	Public	28	33	0	0	0	0	0	0	36	19
	Privé	0	6	0	0	0	0	0	0	0	0
	Com.	0	0	0	0	0	0	0	0	0	0
	Total	28	39	0	0	0	0	0	0	36	19
BONGOUANOU	Public	0	0	0	0	0	0	0	0	0	0
	Privé	0	0	0	0	0	0	0	0	0	0
	Total	0	0	0	0	0	0	0	0	0	0
BOUAFLE	Public	148	98	515	0	0	0	0	0	641	27
	Privé	0	64	41	0	0	0	0	0	34	0
	Com.	0	0	0	0	0	0	0	0	0	0
	Total	148	162	556	0	0	0	0	0	675	27
BOUAKE 1	Public	0	0	0	0	0	0	0	0	0	0
	Privé	0	0	0	0	0	0	0	0	0	0
	Total	0	0	0	0	0	0	0	0	0	0
BOUAKE 2	Public	0	0	0	0	0	0	0	0	0	0
	Privé	0	0	0	0	0	0	0	0	0	0
	Com.	0	0	0	0	0	0	0	0	0	0
	Total	0	0	0	0	0	0	0	0	0	0
BOUNA	Public	0	0	0	0	0	0	0	0	0	0
	Com.	0	0	0	0	0	0	0	0	0	0
	Total	0	0	0	0	0	0	0	0	0	0
BOUNDIALI	Public	0	0	0	0	0	0	50	0	0	0
	Privé	0	0	0	0	0	0	0	0	0	0
	Total	0	0	0	0	0	0	50	0	0	0
DABOU	Public	0	17	0	0	0	0	0	0	0	61
	Privé	0	0	0	0	0	0	0	0	0	0
	Com.	0	0	0	0	0	0	0	0	0	0
	Total	0	17	0	0	0	0	0	0	0	61
DALOA	Public	0	0	0	0	0	0	0	0	0	0
	Privé	0	0	0	0	0	0	0	0	0	0
	Com.	0	0	0	0	0	0	0	0	0	0
	Total	0	0	0	0	0	0	0	0	0	0

Tableau 6. Rural : Répartition du nombre d'élèves victimes de violence par DRENA et par statut selon le type de violence (suite)

DRENA	Statut	Coups et blessures	bastonnades	Corvées	Viols	Harcèlements	Attouchements	Mutilations génitales féminines	Mariages forcés	Humiliations	Intimidations
DAOUKRO	Public	0	0	0	0	0	0	0	0	0	0
	Com.	0	0	0	0	0	0	0	0	0	0
	Total	0	0	0	0	0	0	0	0	0	0
DIMBOKRO	Public	2	0	0	0	0	0	0	0	6	0
	Com.	0	0	0	0	0	0	0	0	0	0
	Total	2	0	0	0	0	0	0	0	6	0
DIVO	Public	0	0	9	0	0	0	0	0	0	0
	Privé	0	0	0	0	0	0	0	0	0	0
	Com.	0	0	0	0	0	0	0	0	0	0
	Total	0	0	9	0	0	0	0	0	0	0
DUEKOUE	Public	1	0	1	0	0	0	0	0	0	15
	Privé	0	0	0	0	0	0	0	0	0	0
	Total	1	0	1	0	0	0	0	0	0	15
FERKESSEDOUGOU	Public	0	0	0	0	0	0	0	0	0	0
	Privé	0	0	0	0	0	0	0	0	0	0
	Com.	0	0	0	0	0	0	0	0	0	0
	Total	0	0	0	0	0	0	0	0	0	0
GAGNOA	Public	24	45	183	1	0	0	0	0	147	10
	Privé	0	0	0	0	0	0	0	0	0	0
	Com.	0	0	0	0	0	0	0	0	0	0
	Total	24	45	183	1	0	0	0	0	147	10
GUIGLO	Public	0	27	3	0	1	0	0	0	0	0
	Privé	0	0	0	0	0	0	0	0	0	0
	Com.	0	0	0	0	0	0	0	0	0	0
	Total	0	27	3	0	1	0	0	0	0	0
KATIOLA	Public	0	0	0	0	0	0	0	0	0	0
	Privé	0	0	0	0	0	0	0	0	0	0
	Com.	0	0	0	0	0	0	0	0	0	0
	Total	0	0	0	0	0	0	0	0	0	0

Tableau 6. Rural : Répartition du nombre d'élèves victimes de violence par DRENA et par statut selon le type de violence (suite)

DRENA	Statut	Coups et blessures	bastonnades	Corvées	Viols	Harcèlements	Attouchements	Mutilations génitales féminines	Mariages forcés	Humiliations	Intimidations
KORHOGO	Public	0	0	0	0	0	0	0	0	0	0
	Privé	0	0	0	0	0	0	0	0	0	0
	Com.	0	0	0	0	0	0	0	0	0	0
	Total	0	0	0	0	0	0	0	0	0	0
MAN	Public	72	103	222	2	9	24	81	0	158	101
	Privé	0	0	0	0	0	0	0	0	0	0
	Com.	0	0	0	0	0	0	0	0	0	0
	Total	72	103	222	2	9	24	81	0	158	101
MANKONO	Public	0	0	0	0	0	0	0	0	0	0
	Privé	0	0	0	0	0	0	0	0	0	0
	Com.	0	0	0	0	0	0	0	0	0	0
	Total	0	0	0	0	0	0	0	0	0	0
MINIGNAN	Public	0	0	0	1	0	0	0	5	0	0
	Privé	0	0	0	0	0	0	0	0	0	0
	Total	0	0	0	1	0	0	0	5	0	0
ODIENNE	Public	0	0	0	0	0	0	0	0	0	0
	Privé	0	0	0	0	0	0	0	0	0	0
	Com.	0	0	0	0	0	0	0	0	0	0
	Total	0	0	0	0	0	0	0	0	0	0
SAN-PEDRO	Public	0	0	0	0	0	0	0	0	13	0
	Privé	0	0	0	0	0	0	0	0	0	0
	Com.	0	0	0	0	0	0	0	0	0	0
	Total	0	0	0	0	0	0	0	0	13	0
SASSANDRA	Public	10	24	0	0	0	0	0	0	20	0
	Privé	2	0	0	0	0	0	0	0	0	0
	Com.	0	0	0	0	0	0	0	0	0	0
	Total	12	24	0	0	0	0	0	0	20	0

Tableau 6. Rural : Répartition du nombre d'élèves victimes de violence par DRENA et par statut selon le type de violence (suite et fin)

DRENA	Statut	Coups et blessures	bastonnades	Corvées	Viols	Harcèlements	Attouchements	Mutilations génitales féminines	Mariages forcés	Humiliations	Intimidations
SEGUELA	Public	4	0	0	0	0	0	60	0	0	0
	Com.	0	0	0	0	0	0	0	0	0	0
	Total	4	0	0	0	0	0	60	0	0	0
SOUBRE	Public	2 533	1 347	3 519	8	61	43	9	0	4 390	1 838
	Privé	298	417	248	0	0	0	0	0	476	287
	Com.	31	5	21	0	0	0	0	0	35	21
	Total	2 862	1 769	3 788	8	61	43	9	0	4 901	2 146
TOUBA	Public	0	0	0	1	0	0	0	1	0	0
	Privé	0	0	0	0	0	0	0	0	0	0
	Com.	0	0	0	0	0	0	0	0	0	0
	Total	0	0	0	1	0	0	0	1	0	0
YAMOOUSSOUKRO	Public	0	0	0	0	0	0	0	0	0	0
	Privé	0	0	0	0	0	0	0	0	0	0
	Com.	0	0	0	0	0	0	0	0	0	0
	Total	0	0	0	0	0	0	0	0	0	0
NATIONAL	Public	2 925	1 939	4 588	13	71	67	200	8	5 820	2 489
	Privé	300	487	294	0	0	0	0	0	510	287
	Com.	31	5	21	0	0	0	0	0	35	21
	Total	3 256	2 431	4 903	13	71	67	200	8	6 365	2 797

2-INDICATEURS GLOBAUX

Tableau 7. Ensemble : Proportion des élèves Filles, des redoublants et des enseignantes par DRENA et par statut

DRENA	STATUT	EFFECTIFS ELEVES			REDOUBLANTS			ENSEIGNANTS		
		TOTAL	FILLES	% FILLE	TOTAL	FILLES	% FILLE	TOTAL	FEMMES	% FEMME
ABENGOUROU	Public	81 209	38 548	47%	10 029	4 312	43%	1 831	603	33%
	Privé	12 046	6 016	50%	751	294	39%	304	95	31%
	Com.	634	286	45%	19	4	21%	18	2	11%
	Total	93 889	44 850	48%	10 799	4 610	43%	2 153	700	33%
ABIDJAN 1	Public	77 158	39 691	51%	4 150	1 851	45%	1 418	931	66%
	Privé	51 415	26 304	51%	321	145	45%	1 716	834	49%
	Total	128 573	65 995	51%	4 471	1 996	45%	3 134	1 765	56%
ABIDJAN 2	Public	76 020	39 687	52%	3 468	1 585	46%	1 339	739	55%
	Privé	82 023	43 157	53%	1 147	510	44%	1 953	806	41%
	Total	158 043	82 844	52%	4 615	2 095	45%	3 292	1 545	47%
ABIDJAN 3	Public	119 001	61 636	52%	5 032	2 327	46%	2 222	1 554	70%
	Privé	110 669	56 994	51%	1 369	609	44%	3 014	1 513	50%
	Total	229 670	118 630	52%	6 401	2 936	46%	5 236	3 067	59%
ABIDJAN 4	Public	87 970	45 364	52%	2 655	1 169	44%	1 583	916	58%
	Privé	120 537	61 220	51%	2 155	950	44%	3 184	1 457	46%
	Com.	50	32	64%	0	0	-	3	1	33%
	Total	208 557	106 616	51%	4 810	2 119	44%	4 770	2 374	50%
ABOISSO	Public	102 638	50 574	49%	9 807	4 240	43%	2 257	1 096	49%
	Privé	26 510	12 933	49%	1 252	585	47%	688	221	32%
	Com.	5 584	2 419	43%	146	48	33%	154	26	17%
	Total	134 732	65 926	49%	11 205	4 873	43%	3 099	1 343	43%
ADZOPE	Public	87 587	42 024	48%	9 778	4 186	43%	1 915	728	38%
	Privé	8 759	4 396	50%	387	167	43%	229	78	34%
	Com.	462	198	43%	21	9	43%	14	4	29%
	Total	96 808	46 618	48%	10 186	4 362	43%	2 158	810	38%
AGBOVILLE	Public	127 141	61 419	48%	14 132	6 297	45%	2 910	1 003	34%
	Privé	11 328	5 495	49%	571	217	38%	303	142	47%
	Com.	1 193	547	46%	88	47	53%	34	3	9%
	Total	139 662	67 461	48%	14 791	6 561	44%	3 247	1 148	35%
BONDOUKOU	Public	121 193	59 059	49%	13 839	6 367	46%	3 084	865	28%
	Privé	10 541	4 827	46%	742	345	46%	245	71	29%
	Com.	524	250	48%	0	0	-	10	1	10%
	Total	132 258	64 136	48%	14 581	6 712	46%	3 339	937	28%
BONGOUANOU	Public	61 779	29 493	48%	4 522	1 935	43%	1 363	379	28%
	Privé	6 692	3 312	49%	148	73	49%	162	41	25%
	Total	68 471	32 805	48%	4 670	2 008	43%	1 525	420	28%
BOUAFLE	Public	143 077	66 201	46%	17 096	7 405	43%	3 635	893	25%
	Privé	14 479	6 935	48%	1 195	568	48%	371	125	34%
	Com.	5 750	2 672	46%	9	5	56%	175	39	22%
	Total	163 306	75 808	46%	18 300	7 978	44%	4 181	1 057	25%
BOUAKE 1	Public	37 146	18 519	50%	3 752	1 746	47%	965	319	33%
	Privé	10 987	5 352	49%	832	384	46%	325	113	35%
	Total	48 133	23 871	50%	4 584	2 130	46%	1 290	432	33%
BOUAKE 2	Public	128 415	61 988	48%	14 163	6 526	46%	3 223	1 059	33%
	Privé	19 040	8 972	47%	970	413	43%	462	164	35%
	Com.	523	246	47%	20	9	45%	18	4	22%
	Total	147 978	71 206	48%	15 153	6 948	46%	3 703	1 227	33%

Tableau 7. Ensemble : Proportion des élèves Filles, des redoublantes et des enseignantes par DRENA et par statut
(suite)

DRENA	STATUT	EFFECTIFS ELEVES			REDOUBLANTS			ENSEIGNANTS		
		TOTAL	FILLES	% FILLE	TOTAL	FILLES	% FILLE	TOTAL	FEMMES	% FEMME
BOUNA	Public	38 236	18 194	48%	3 052	1 451	48%	959	261	27%
	Privé	1 828	849	46%	160	73	46%	30	10	33%
	Com.	1 961	826	42%	38	15	39%	41	5	12%
	Total	42 025	19 869	47%	3 250	1 539	47%	1 030	276	27%
BOUNDIALI	Public	45 856	22 806	50%	3 989	1 749	44%	1 324	393	30%
	Privé	4 387	2 080	47%	254	118	46%	93	24	26%
	Total	50 243	24 886	50%	4 243	1 867	44%	1 417	417	29%
DABOU	Public	64 486	31 594	49%	5 571	2 325	42%	1 617	793	49%
	Privé	9 157	4 521	49%	207	82	40%	271	127	47%
	Com.	4 566	2 252	49%	101	48	48%	131	49	37%
	Total	78 209	38 367	49%	5 879	2 455	42%	2 019	969	48%
DALOA	Public	243 399	115 819	48%	19 799	8 608	43%	5 984	1 961	33%
	Privé	27 523	12 914	47%	1 129	495	44%	655	154	24%
	Com.	8 561	3 993	47%	191	85	45%	281	53	19%
	Total	279 483	132 726	47%	21 119	9 188	44%	6 920	2 168	31%
DAOUKRO	Public	61 641	29 857	48%	6 351	2 982	47%	1 717	669	39%
	Privé	2 058	1 040	51%	83	44	53%	46	12	26%
	Com.	377	165	44%	10	4	40%	10	3	30%
	Total	64 076	31 062	48%	6 444	3 030	47%	1 773	684	39%
DIMBOKRO	Public	45 592	22 075	48%	4 157	1 920	46%	1 238	467	38%
	Privé	1 514	799	53%	111	36	32%	45	17	38%
	Com.	157	69	44%	6	2	33%	5	0	0%
	Total	47 263	22 943	49%	4 274	1 958	46%	1 288	484	38%
DIVO	Public	150 855	70 923	47%	12 265	5 279	43%	3 447	1 189	34%
	Privé	16 716	7 922	47%	594	250	42%	384	119	31%
	Com.	7 189	3 219	45%	90	43	48%	207	42	20%
	Total	174 760	82 064	47%	12 949	5 572	43%	4 038	1 350	33%
DUEKOUÉ	Public	118 482	54 777	46%	5 560	2 442	44%	2 947	696	24%
	Privé	8 160	3 684	45%	212	83	39%	231	47	20%
	Total	126 642	58 461	46%	5 772	2 525	44%	3 178	743	23%
FERKESSEDOUGOU	Public	64 173	32 481	51%	12 852	6 098	47%	1 686	628	37%
	Privé	8 529	4 042	47%	587	254	43%	198	54	27%
	Com.	444	214	48%	59	31	53%	14	1	7%
	Total	73 146	36 737	50%	13 498	6 383	47%	1 898	683	36%
GAGNOA	Public	145 353	68 378	47%	19 601	8 538	44%	3 410	1 012	30%
	Privé	15 152	7 307	48%	969	413	43%	377	116	31%
	Com.	4 385	2 030	46%	132	59	45%	166	29	17%
	Total	164 890	77 715	47%	20 702	9 010	44%	3 953	1 157	29%
GUIGLO	Public	78 701	37 099	47%	9 684	4 419	46%	1 814	445	25%
	Privé	2 399	1 184	49%	131	63	48%	71	14	20%
	Com.	2 043	906	44%	59	24	41%	71	15	21%
	Total	83 143	39 189	47%	9 874	4 506	46%	1 956	474	24%
KATIOLA	Public	70 484	34 569	49%	8 394	3 948	47%	1 830	639	35%
	Privé	2 928	1 493	51%	260	130	50%	60	15	25%
	Com.	982	454	46%	13	9	69%	19	2	11%
	Total	74 394	36 516	49%	8 667	4 087	47%	1 909	656	34%
KORHOGO	Public	118 350	61 282	52%	12 500	5 951	48%	2 688	926	34%
	Privé	17 212	8 542	50%	774	336	43%	445	178	40%
	Com.	1 708	866	51%	51	17	33%	51	8	16%
	Total	137 270	70 690	51%	13 325	6 304	47%	3 184	1 112	35%

Tableau 7. Ensemble : Proportion des élèves Filles, des redoublantes et des enseignantes par DRENA et par statut
(suite et fin)

DRENA	STATUT	EFFECTIFS ELEVES			REDOUBLANTS			ENSEIGNANTS		
		TOTAL	FILLES	% FILLE	TOTAL	FILLES	% FILLE	TOTAL	FEMMES	% FEMME
MAN	Public	177 733	83 088	47%	18 855	8 241	44%	4 475	1 012	23%
	Privé	16 737	7 909	47%	534	211	40%	428	107	25%
	Com.	560	221	39%	0	0	-	14	1	7%
	Total	195 030	91 218	47%	19 389	8 452	44%	4 917	1 120	23%
MANKONO	Public	59 836	29 410	49%	4 799	2 253	47%	1 689	467	28%
	Privé	4 410	1 941	44%	225	95	42%	107	15	14%
	Com.	57	29	51%	1	0	0%	3	1	33%
	Total	64 303	31 380	49%	5 025	2 348	47%	1 799	483	27%
MINIGNAN	Public	14 946	6 454	43%	1 763	663	38%	452	126	28%
	Privé	461	217	47%	8	0	0%	11	1	9%
	Total	15 407	6 671	43%	1 771	663	37%	463	127	27%
ODIENNE	Public	33 601	16 127	48%	4 979	2 096	42%	1 013	280	28%
	Privé	4 761	2 189	46%	547	257	47%	110	29	26%
	Com.	53	24	45%	0	0	-	2	0	0%
	Total	38 415	18 340	48%	5 526	2 353	43%	1 125	309	27%
SAN-PEDRO	Public	107 987	52 005	48%	10 522	4 681	44%	2 608	876	34%
	Privé	25 748	12 738	49%	977	455	47%	596	215	36%
	Com.	7 805	3 368	43%	147	54	37%	218	40	18%
	Total	141 540	68 111	48%	11 646	5 190	45%	3 422	1 131	33%
SASSANDRA	Public	55 948	26 706	48%	3 809	1 614	42%	1 467	505	34%
	Privé	12 769	5 978	47%	340	139	41%	301	67	22%
	Com.	2 997	1 368	46%	77	30	39%	97	10	10%
	Total	71 714	34 052	47%	4 226	1 783	42%	1 865	582	31%
SEGUELA	Public	51 665	24 211	47%	4 455	1 937	43%	1 352	399	30%
	Privé	1 989	979	49%	72	29	40%	37	9	24%
	Com.	928	398	43%	3	0	0%	38	5	13%
	Total	54 582	25 588	47%	4 530	1 966	43%	1 427	413	29%
SOUBRE	Public	150 882	71 342	47%	11 889	5 227	44%	3 683	1 137	31%
	Privé	47 244	22 125	47%	2 056	901	44%	1 159	172	15%
	Com.	356	138	39%	6	2	33%	10	0	0%
	Total	198 482	93 605	47%	13 951	6 130	44%	4 852	1 309	27%
TOUBA	Public	31 988	14 895	47%	3 745	1 622	43%	923	259	28%
	Privé	2 557	1 051	41%	166	54	33%	64	7	11%
	Com.	2 896	1 316	45%	158	69	44%	88	15	17%
	Total	37 441	17 262	46%	4 069	1 745	43%	1 075	281	26%
YAMOOUSSOUKRO	Public	126 708	61 534	49%	14 938	6 888	46%	3 296	1 222	37%
	Privé	13 250	6 654	50%	630	288	46%	320	112	35%
	Com.	329	152	46%	8	4	50%	12	1	8%
	Total	140 287	68 340	49%	15 576	7 180	46%	3 628	1 335	37%
NATIONAL	Public	3 307	1 599	48%	315 952	140 878	45%	79 364	27 447	35%
	Privé	236	829							
	Privé	732 515	364 071	50%	22 866	10 066	44%	18 995	7 281	38%
	Com.	63 074	28 658	45%	1 453	618	43%	1 904	360	19%
Total	4 102 825	1 992 558	49%	340 271	151 562	45%	100 263	35 088	35%	

Tableau 7. Urbain : Proportion des élèves Filles, des redoublants et des enseignantes par DRENA et par statut

DRENA	STATUT	EFFECTIFS ELEVES			REDOUBLANTS			ENSEIGNANTS		
		TOTAL	FILLES	% FILLE	TOTAL	FILLES	% FILLE	TOTAL	FEMMES	% FEMME
ABENGOUROU	Public	35 014	17 051	49%	4 404	1 955	44%	773	352	46%
	Privé	10 280	5 198	51%	629	238	38%	258	83	32%
	Com.	172	103	60%	7	3	43%	4	0	0%
	Total	45 466	22 352	49%	5 040	2 196	44%	1 035	435	42%
ABIDJAN 1	Public	71 234	36 707	52%	3 480	1 547	44%	1 291	863	67%
	Privé	51 397	26 296	51%	321	145	45%	1 713	832	49%
	Total	122 631	63 003	51%	3 801	1 692	45%	3 004	1 695	56%
ABIDJAN 2	Public	75 413	39 383	52%	3 422	1 568	46%	1 329	732	55%
	Privé	81 489	42 831	53%	1 147	510	44%	1 947	805	41%
	Total	156 902	82 214	52%	4 569	2 078	45%	3 276	1 537	47%
ABIDJAN 3	Public	113 797	59 077	52%	4 736	2 197	46%	2 102	1 500	71%
	Privé	109 721	56 500	51%	1 357	602	44%	2 991	1 508	50%
	Total	223 518	115 577	52%	6 093	2 799	46%	5 093	3 008	59%
ABIDJAN 4	Public	69 977	36 270	52%	2 169	970	45%	1 240	779	63%
	Privé	117 614	59 733	51%	2 066	912	44%	3 104	1 417	46%
	Com.	50	32	64%	0	0	-	3	1	33%
	Total	187 641	96 035	51%	4 235	1 882	44%	4 347	2 197	51%
ABOISSO	Public	50 800	25 578	50%	4 263	1 871	44%	1 029	610	59%
	Privé	13 972	6 972	50%	375	155	41%	409	183	45%
	Total	64 772	32 550	50%	4 638	2 026	44%	1 438	793	55%
ADZOPE	Public	36 545	17 823	49%	3 716	1 558	42%	724	332	46%
	Privé	6 365	3 236	51%	282	125	44%	165	57	35%
	Com.	68	32	47%	0	0	-	2	0	0%
	Total	42 978	21 091	49%	3 998	1 683	42%	891	389	44%
AGBOVILLE	Public	48 503	23 809	49%	5 824	2 656	46%	1 092	476	44%
	Privé	8 172	4 090	50%	413	167	40%	229	113	49%
	Total	56 675	27 899	49%	6 237	2 823	45%	1 321	589	45%
BONDOUKOU	Public	40 555	20 310	50%	5 308	2 396	45%	972	396	41%
	Privé	9 228	4 298	47%	723	336	46%	216	70	32%
	Total	49 783	24 608	49%	6 031	2 732	45%	1 188	466	39%
BONGOUANOU	Public	20 246	9 736	48%	1 324	542	41%	421	157	37%
	Privé	5 722	2 836	50%	127	62	49%	138	36	26%
	Total	25 968	12 572	48%	1 451	604	42%	559	193	35%
BOUAFLE	Public	45 734	22 118	48%	5 366	2 336	44%	1 109	438	39%
	Privé	12 497	6 060	48%	919	453	49%	332	122	37%
	Com.	643	312	49%	5	3	60%	28	11	39%
	Total	58 874	28 490	48%	6 290	2 792	44%	1 469	571	39%
BOUAKE 1	Public	19 611	9 953	51%	2 212	1 013	46%	461	183	40%
	Privé	10 744	5 232	49%	791	363	46%	319	113	35%
	Total	30 355	15 185	50%	3 003	1 376	46%	780	296	38%
BOUAKE 2	Public	61 323	30 553	50%	5 622	2 568	46%	1 590	620	39%
	Privé	18 438	8 696	47%	922	386	42%	446	162	36%
	Total	79 761	39 249	49%	6 544	2 954	45%	2 036	782	38%

Tableau 7. Urbain : Proportion des élèves Filles, des redoublantes et des enseignantes par DRENA et par statut (suite)

DRENA	STATUT	EFFECTIFS ELEVES			REDOUBLANTS			ENSEIGNANTS		
		TOTAL	FILLES	% FILLE	TOTAL	FILLES	% FILLE	TOTAL	FEMMES	% FEMME
BOUNA	Public	12 833	6 314	49%	1 048	486	46%	277	112	40%
	Privé	1 828	849	46%	160	73	46%	30	10	33%
	Total	14 661	7 163	49%	1 208	559	46%	307	122	40%
BOUNDIALI	Public	21 704	10 298	47%	2 011	816	41%	569	214	38%
	Privé	3 922	1 836	47%	254	118	46%	80	24	30%
	Total	25 626	12 134	47%	2 265	934	41%	649	238	37%
DABOU	Public	17 960	9 197	51%	1 570	679	43%	415	270	65%
	Privé	6 759	3 341	49%	120	46	38%	199	103	52%
	Total	24 719	12 538	51%	1 690	725	43%	614	373	61%
DALOA	Public	81 629	40 569	50%	7 171	3 222	45%	2 018	993	49%
	Privé	19 780	9 376	47%	936	432	46%	465	128	28%
	Com.	2 333	1 156	50%	66	27	41%	89	33	37%
	Total	103 742	51 101	49%	8 173	3 681	45%	2 572	1 154	45%
DAOUKRO	Public	16 025	8 093	51%	1 649	773	47%	401	208	52%
	Privé	2 058	1 040	51%	83	44	53%	46	12	26%
	Total	18 083	9 133	51%	1 732	817	47%	447	220	49%
DIMBOKRO	Public	14 525	7 426	51%	1 151	532	46%	385	208	54%
	Privé	1 514	799	53%	111	36	32%	45	17	38%
	Total	16 039	8 225	51%	1 262	568	45%	430	225	52%
DIVO	Public	52 666	25 620	49%	4 650	1 992	43%	1 165	526	45%
	Privé	13 388	6 404	48%	516	224	43%	286	90	31%
	Com.	686	307	45%	15	6	40%	26	11	42%
	Total	66 740	32 331	48%	5 181	2 222	43%	1 477	627	42%
DUEKOUÉ	Public	31 334	14 914	48%	1 974	848	43%	773	298	39%
	Privé	6 172	2 810	46%	179	71	40%	166	36	22%
	Total	37 506	17 724	47%	2 153	919	43%	939	334	36%
FERKESSEDOUGOU	Public	24 082	11 992	50%	5 311	2 379	45%	512	283	55%
	Privé	6 853	3 250	47%	551	236	43%	152	46	30%
	Total	30 935	15 242	49%	5 862	2 615	45%	664	329	50%
GAGNOA	Public	50 036	24 183	48%	6 742	3 025	45%	1 040	433	42%
	Privé	13 617	6 635	49%	938	399	43%	334	106	32%
	Com.	1 490	718	48%	12	4	33%	53	18	34%
	Total	65 143	31 536	48%	7 692	3 428	45%	1 427	557	39%
GUIGLO	Public	22 007	10 797	49%	2 818	1 330	47%	439	167	38%
	Privé	2 067	1 021	49%	112	48	43%	60	11	18%
	Total	24 074	11 818	49%	2 930	1 378	47%	499	178	36%
KATIOLA	Public	26 922	13 424	50%	3 187	1 427	45%	606	278	46%
	Privé	2 469	1 249	51%	240	124	52%	50	11	22%
	Total	29 391	14 673	50%	3 427	1 551	45%	656	289	44%
KORHOGO	Public	57 580	29 738	52%	5 423	2 451	45%	1 154	555	48%
	Privé	15 803	7 869	50%	718	311	43%	414	170	41%
	Com.	80	36	45%	10	1	10%	3	0	0%
	Total	73 463	37 643	51%	6 151	2 763	45%	1 571	725	46%

Tableau 7. Rural : Proportion des élèves Filles, des redoublants et des enseignantes par DRENA et par statut
(suite et fin)

DRENA	STATUT	EFFECTIFS ELEVES			REDOUBLANTS			ENSEIGNANTS		
		TOTAL	FILLES	% FILLE	TOTAL	FILLES	% FILLE	TOTAL	FEMMES	% FEMME
MAN	Public	53 422	25 897	48%	5 204	2 338	45%	1 265	481	38%
	Privé	13 878	6 610	48%	471	186	39%	339	94	28%
	Total	67 300	32 507	48%	5 675	2 524	44%	1 604	575	36%
MANKONO	Public	11 223	5 514	49%	1 048	458	44%	259	128	49%
	Privé	3 375	1 488	44%	159	63	40%	79	12	15%
	Total	14 598	7 002	48%	1 207	521	43%	338	140	41%
MINIGNAN	Public	5 431	2 418	45%	736	277	38%	145	59	41%
	Privé	349	156	45%	8	0	0%	8	1	13%
	Total	5 780	2 574	45%	744	277	37%	153	60	39%
ODIENNE	Public	13 882	6 732	48%	2 324	924	40%	380	154	41%
	Privé	4 210	1 925	46%	516	241	47%	94	29	31%
	Total	18 092	8 657	48%	2 840	1 165	41%	474	183	39%
SAN-PEDRO	Public	29 969	14 815	49%	3 508	1 616	46%	680	334	49%
	Privé	18 428	9 256	50%	837	398	48%	415	166	40%
	Com.	191	75	39%	0	0	-	6	2	33%
	Total	48 588	24 146	50%	4 345	2 014	46%	1 101	502	46%
SASSANDRA	Public	8 639	4 244	49%	670	309	46%	210	122	58%
	Privé	4 565	2 242	49%	214	89	42%	106	32	30%
	Total	13 204	6 486	49%	884	398	45%	316	154	49%
SEQUELA	Public	14 843	7 143	48%	1 185	530	45%	376	170	45%
	Privé	1 989	979	49%	72	29	40%	37	9	24%
	Total	16 832	8 122	48%	1 257	559	44%	413	179	43%
SOUBRE	Public	33 682	16 526	49%	2 579	1 150	45%	831	393	47%
	Privé	23 160	11 011	48%	908	383	42%	564	133	24%
	Total	56 842	27 537	48%	3 487	1 533	44%	1 395	526	38%
TOUBA	Public	9 112	4 379	48%	1 209	545	45%	235	124	53%
	Privé	1 915	795	42%	128	38	30%	43	4	9%
	Total	11 027	5 174	47%	1 337	583	44%	278	128	46%
YAMOOUSSOUKRO	Public	51 214	25 910	51%	5 537	2 590	47%	1 195	599	50%
	Privé	12 644	6 341	50%	604	279	46%	302	108	36%
	Total	63 858	32 251	51%	6 141	2 869	47%	1 497	707	47%
NATIONAL	Public	1 349 472	674 511	50%	120 551	53 874	45%	29 463	14 547	49%
	Privé	636 382	319 260	50%	18 907	8 322	44%	16 581	6 853	41%
	Com.	5 713	2 771	49%	115	44	38%	214	76	36%
	Total	1 991 567	996 542	50%	139 573	62 240	45%	46 258	21 476	46%

Tableau 7. Rural : Proportion des élèves Filles, des redoublantes et des enseignantes par DRENA et par statut

DRENA	STATUT	EFFECTIFS ELEVES			REDOUBLANTS			ENSEIGNANTS		
		TOTAL	FILLES	% FILLE	TOTAL	FILLES	% FILLE	TOTAL	FEMMES	% FEMME
ABENGOUROU	Public	46 195	21 497	47%	5 625	2 357	42%	1 058	251	24%
	Privé	1 766	818	46%	122	56	46%	46	12	26%
	Com.	462	183	40%	12	1	8%	14	2	14%
	Total	48 423	22 498	46%	5 759	2 414	42%	1 118	265	24%
ABIDJAN 1	Public	5 924	2 984	50%	670	304	45%	127	68	54%
	Privé	18	8	44%	0	0	-	3	2	67%
	Total	5 942	2 992	50%	670	304	45%	130	70	54%
ABIDJAN 2	Public	607	304	50%	46	17	37%	10	7	70%
	Privé	534	326	61%	0	0	-	6	1	17%
	Total	1 141	630	55%	46	17	37%	16	8	50%
ABIDJAN 3	Public	5 204	2 559	49%	296	130	44%	120	54	45%
	Privé	948	494	52%	12	7	58%	23	5	22%
	Total	6 152	3 053	50%	308	137	44%	143	59	41%
ABIDJAN 4	Public	17 993	9 094	51%	486	199	41%	343	137	40%
	Privé	2 923	1 487	51%	89	38	43%	80	40	50%
	Total	20 916	10 581	51%	575	237	41%	423	177	42%
ABOISSO	Public	51 838	24 996	48%	5 544	2 369	43%	1 228	486	40%
	Privé	12 538	5 961	48%	877	430	49%	279	38	14%
	Com.	5 584	2 419	43%	146	48	33%	154	26	17%
	Total	69 960	33 376	48%	6 567	2 847	43%	1 661	550	33%
ADZOPE	Public	51 042	24 201	47%	6 062	2 628	43%	1 191	396	33%
	Privé	2 394	1 160	48%	105	42	40%	64	21	33%
	Com.	394	166	42%	21	9	43%	12	4	33%
	Total	53 830	25 527	47%	6 188	2 679	43%	1 267	421	33%
AGBOVILLE	Public	78 638	37 610	48%	8 308	3 641	44%	1 818	527	29%
	Privé	3 156	1 405	45%	158	50	32%	74	29	39%
	Com.	1 193	547	46%	88	47	53%	34	3	9%
	Total	82 987	39 562	48%	8 554	3 738	44%	1 926	559	29%
BONDOUKOU	Public	80 638	38 749	48%	8 531	3 971	47%	2 112	469	22%
	Privé	1 313	529	40%	19	9	47%	29	1	3%
	Com.	524	250	48%	0	0	-	10	1	10%
	Total	82 475	39 528	48%	8 550	3 980	47%	2 151	471	22%
BONGOUANOU	Public	41 533	19 757	48%	3 198	1 393	44%	942	222	24%
	Privé	970	476	49%	21	11	52%	24	5	21%
	Total	42 503	20 233	48%	3 219	1 404	44%	966	227	23%
BOUAFLE	Public	97 343	44 083	45%	11 730	5 069	43%	2 526	455	18%
	Privé	1 982	875	44%	276	115	42%	39	3	8%
	Com.	5 107	2 360	46%	4	2	50%	147	28	19%
	Total	104 432	47 318	45%	12 010	5 186	43%	2 712	486	18%
BOUAKE 1	Public	17 535	8 566	49%	1 540	733	48%	504	136	27%
	Privé	243	120	49%	41	21	51%	6	0	0%
	Total	17 778	8 686	49%	1 581	754	48%	510	136	27%
BOUAKE 2	Public	67 092	31 435	47%	8 541	3 958	46%	1 633	439	27%
	Privé	602	276	46%	48	27	56%	16	2	13%
	Com.	523	246	47%	20	9	45%	18	4	22%
	Total	68 217	31 957	47%	8 609	3 994	46%	1 667	445	27%

Tableau 7. Rural : Proportion des élèves Filles, des redoublantes et des enseignantes par DRENA et par statut (suite)

DRENA	STATUT	EFFECTIFS ELEVES			REDOUBLANTS			ENSEIGNANTS		
		TOTAL	FILLES	% FILLE	TOTAL	FILLES	% FILLE	TOTAL	FEMMES	% FEMME
BOUNA	Public	25 403	11 880	47%	2 004	965	48%	682	149	22%
	Com.	1 961	826	42%	38	15	39%	41	5	12%
	Total	27 364	12 706	46%	2 042	980	48%	723	154	21%
BOUNDIALI	Public	24 152	12 508	52%	1 978	933	47%	755	179	24%
	Privé	465	244	52%	0	0	-	13	0	0%
	Total	24 617	12 752	52%	1 978	933	47%	768	179	23%
DABOU	Public	46 526	22 397	48%	4 001	1 646	41%	1 202	523	44%
	Privé	2 398	1 180	49%	87	36	41%	72	24	33%
	Com.	4 566	2 252	49%	101	48	48%	131	49	37%
	Total	53 490	25 829	48%	4 189	1 730	41%	1 405	596	42%
DALOA	Public	161 770	75 250	47%	12 628	5 386	43%	3 966	968	24%
	Privé	7 743	3 538	46%	193	63	33%	190	26	14%
	Com.	6 228	2 837	46%	125	58	46%	192	20	10%
	Total	175 741	81 625	46%	12 946	5 507	43%	4 348	1 014	23%
DAOUKRO	Public	45 616	21 764	48%	4 702	2 209	47%	1 316	461	35%
	Com.	377	165	44%	10	4	40%	10	3	30%
	Total	45 993	21 929	48%	4 712	2 213	47%	1 326	464	35%
DIMBOKRO	Public	31 067	14 649	47%	3 006	1 388	46%	853	259	30%
	Com.	157	69	44%	6	2	33%	5	0	0%
	Total	31 224	14 718	47%	3 012	1 390	46%	858	259	30%
DIVO	Public	98 189	45 303	46%	7 615	3 287	43%	2 282	663	29%
	Privé	3 328	1 518	46%	78	26	33%	98	29	30%
	Com.	6 503	2 912	45%	75	37	49%	181	31	17%
	Total	108 020	49 733	46%	7 768	3 350	43%	2 561	723	28%
DUEKOUÉ	Public	87 148	39 863	46%	3 586	1 594	44%	2 174	398	18%
	Privé	1 988	874	44%	33	12	36%	65	11	17%
	Total	89 136	40 737	46%	3 619	1 606	44%	2 239	409	18%
FERKESSEDOUGOU	Public	40 091	20 489	51%	7 541	3 719	49%	1 174	345	29%
	Privé	1 676	792	47%	36	18	50%	46	8	17%
	Com.	444	214	48%	59	31	53%	14	1	7%
	Total	42 211	21 495	51%	7 636	3 768	49%	1 234	354	29%
GAGNOA	Public	95 317	44 195	46%	12 859	5 513	43%	2 370	579	24%
	Privé	1 535	672	44%	31	14	45%	43	10	23%
	Com.	2 895	1 312	45%	120	55	46%	113	11	10%
	Total	99 747	46 179	46%	13 010	5 582	43%	2 526	600	24%
GUIGLO	Public	56 694	26 302	46%	6 866	3 089	45%	1 375	278	20%
	Privé	332	163	49%	19	15	79%	11	3	27%
	Com.	2 043	906	44%	59	24	41%	71	15	21%
	Total	59 069	27 371	46%	6 944	3 128	45%	1 457	296	20%
KATIOLA	Public	43 562	21 145	49%	5 207	2 521	48%	1 224	361	29%
	Privé	459	244	53%	20	6	30%	10	4	40%
	Com.	982	454	46%	13	9	69%	19	2	11%
	Total	45 003	21 843	49%	5 240	2 536	48%	1 253	367	29%
KORHOGO	Public	60 770	31 544	52%	7 077	3 500	49%	1 534	371	24%
	Privé	1 409	673	48%	56	25	45%	31	8	26%
	Com.	1 628	830	51%	41	16	39%	48	8	17%
	Total	63 807	33 047	52%	7 174	3 541	49%	1 613	387	24%

Tableau 7. Rural : Proportion des élèves Filles, des redoublantes et des enseignantes par DRENA et par statut (suite et fin)

DRENA	STATUT	EFFECTIFS ELEVES			REDOUBLANTS			ENSEIGNANTS		
		TOTAL	FILLES	% FILLE	TOTAL	FILLES	% FILLE	TOTAL	FEMMES	% FEMME
MAN	Public	124 311	57 191	46%	13 651	5 903	43%	3 210	531	17%
	Privé	2 859	1 299	45%	63	25	40%	89	13	15%
	Com.	560	221	39%	0	0	-	14	1	7%
	Total	127 730	58 711	46%	13 714	5 928	43%	3 313	545	16%
MANKONO	Public	48 613	23 896	49%	3 751	1 795	48%	1 430	339	24%
	Privé	1 035	453	44%	66	32	48%	28	3	11%
	Com.	57	29	51%	1	0	0%	3	1	33%
	Total	49 705	24 378	49%	3 818	1 827	48%	1 461	343	23%
MINIGNAN	Public	9 515	4 036	42%	1 027	386	38%	307	67	22%
	Privé	112	61	54%	0	0	-	3	0	0%
	Total	9 627	4 097	43%	1 027	386	38%	310	67	22%
ODIENNE	Public	19 719	9 395	48%	2 655	1 172	44%	633	126	20%
	Privé	551	264	48%	31	16	52%	16	0	0%
	Com.	53	24	45%	0	0	-	2	0	0%
	Total	20 323	9 683	48%	2 686	1 188	44%	651	126	19%
SAN-PEDRO	Public	78 018	37 190	48%	7 014	3 065	44%	1 928	542	28%
	Privé	7 320	3 482	48%	140	57	41%	181	49	27%
	Com.	7 614	3 293	43%	147	54	37%	212	38	18%
	Total	92 952	43 965	47%	7 301	3 176	44%	2 321	629	27%
SASSANDRA	Public	47 309	22 462	47%	3 139	1 305	42%	1 257	383	30%
	Privé	8 204	3 736	46%	126	50	40%	195	35	18%
	Com.	2 997	1 368	46%	77	30	39%	97	10	10%
	Total	58 510	27 566	47%	3 342	1 385	41%	1 549	428	28%
SEGUELA	Public	36 822	17 068	46%	3 270	1 407	43%	976	229	23%
	Com.	928	398	43%	3	0	0%	38	5	13%
	Total	37 750	17 466	46%	3 273	1 407	43%	1 014	234	23%
SOUBRE	Public	117 200	54 816	47%	9 310	4 077	44%	2 852	744	26%
	Privé	24 084	11 114	46%	1 148	518	45%	595	39	7%
	Com.	356	138	39%	6	2	33%	10	0	0%
	Total	141 640	66 068	47%	10 464	4 597	44%	3 457	783	23%
TOUBA	Public	22 876	10 516	46%	2 536	1 077	42%	688	135	20%
	Privé	642	256	40%	38	16	42%	21	3	14%
	Com.	2 896	1 316	45%	158	69	44%	88	15	17%
	Total	26 414	12 088	46%	2 732	1 162	43%	797	153	19%
YAMOISSOUKRO	Public	75 494	35 624	47%	9 401	4 298	46%	2 101	623	30%
	Privé	606	313	52%	26	9	35%	18	4	22%
	Com.	329	152	46%	8	4	50%	12	1	8%
	Total	76 429	36 089	47%	9 435	4 311	46%	2 131	628	29%
NATIONAL	Public	1 957 764	925 318	47%	195 401	87 004	45%	49 901	12 900	26%
	Privé	96 133	44 811	47%	3 959	1 744	44%	2 414	428	18%
	Com.	57 361	25 887	45%	1 338	574	43%	1 690	284	17%
	Total	2 111 258	996 016	47%	200 698	89 322	45%	54 005	13 612	25%

Tableau 8. Ensemble : Ratios par DRENA et par statut

DRENA	STATUT	ECOLES	SALLES POUR LES COURS	GROUPES PEDAGO- GIQUES	EFFECTIFS ELEVES	ENSEIGNANTS	RATIO			
							ELEVES/ SALLE	ELEVES / GROUPE PEDAGO- GIQUES	ELEVES/ MAITRE	GROUPES PEDAGOGIQUES/ SALLE
ABENGOUROU	Public	328	1 773	1 899	81 209	1 812	46	43	45	1,1
	Privé	54	295	309	12 046	292	41	39	41	1,0
	Com.	7	18	24	634	17	35	26	37	1,3
	Total	389	2 086	2 232	93 889	2 121	45	42	44	1,1
ABIDJAN 1	Public	249	1 447	1 442	77 158	1 387	53	54	56	1,0
	Privé	216	1 641	1 643	51 415	1 636	31	31	31	1,0
	Total	465	3 088	3 085	128 573	3 023	42	42	43	1,0
ABIDJAN 2	Public	242	1 426	1 437	76 020	1 335	53	53	57	1,0
	Privé	268	1 889	1 928	82 023	1 904	43	43	43	1,0
	Total	510	3 315	3 365	158 043	3 239	48	47	49	1,0
ABIDJAN 3	Public	343	2 005	2 189	119 001	2 110	59	54	56	1,1
	Privé	403	2 899	2 928	110 669	2 901	38	38	38	1,0
	Total	746	4 904	5 117	229 670	5 011	47	45	46	1,0
ABIDJAN 4	Public	259	1 465	1 603	87 970	1 559	60	55	56	1,1
	Privé	439	3 073	3 137	120 537	3 076	39	38	39	1,0
	Com.	1	2	2	50	2	25	25	25	1,0
	Total	699	4 540	4 742	208 557	4 637	46	44	45	1,0
ABOISSO	Public	410	2 279	2 394	102 638	2 205	45	43	47	1,1
	Privé	162	709	888	26 510	669	37	30	40	1,3
	Com.	65	160	278	5 584	153	35	20	36	1,7
	Total	637	3 148	3 560	134 732	3 027	43	38	45	1,1
ADZOPE	Public	341	1 945	1 999	87 587	1 871	45	44	47	1,0
	Privé	39	222	233	8 759	219	39	38	40	1,0
	Com.	6	14	28	462	14	33	17	33	2,0
	Total	386	2 181	2 260	96 808	2 104	44	43	46	1,0
AGBOVILLE	Public	518	2 814	2 975	127 141	2 823	45	43	45	1,1
	Privé	51	287	300	11 328	286	39	38	40	1,0
	Com.	14	41	57	1 193	34	29	21	35	1,4
	Total	583	3 142	3 332	139 662	3 143	44	42	44	1,1
BONDOUKOU	Public	664	3 077	3 440	121 193	3 064	39	35	40	1,1
	Privé	49	241	265	10 541	236	44	40	45	1,1
	Com.	6	9	16	524	10	58	33	52	1,8
	Total	719	3 327	3 721	132 258	3 310	40	36	40	1,1
BONGOUANOU	Public	234	1 312	1 414	61 779	1 340	47	44	46	1,1
	Privé	29	158	168	6 692	158	42	40	42	1,1
	Total	263	1 470	1 582	68 471	1 498	47	43	46	1,1
BOUAFLE	Public	655	3 510	3 863	143 077	3 586	41	37	40	1,1
	Privé	65	348	394	14 479	346	42	37	42	1,1
	Com.	39	179	222	5 750	173	32	26	33	1,2
	Total	759	4 037	4 479	163 306	4 105	40	36	40	1,1
BOUAKE 1	Public	172	887	1 020	37 146	949	42	36	39	1,1
	Privé	50	302	317	10 987	303	36	35	36	1,0
	Total	222	1 189	1 337	48 133	1 252	40	36	38	1,1
BOUAKE 2	Public	576	3 016	3 435	128 415	3 202	43	37	40	1,1
	Privé	67	448	460	19 040	444	43	41	43	1,0
	Com.	9	18	27	523	18	29	19	29	1,5
	Total	652	3 482	3 922	147 978	3 664	42	38	40	1,1

Tableau 8. Ensemble : Ratios par DRENA et par statut (suite)

DRENA	STATUT	ECOLES	SALLES POUR LES COURS	GROUPES PEDAGO- GIQUES	EFFECTIFS ELEVES	ENSEIGNANTS	RATIO			
							ELEVES/ SALLE	ELEVES / GROUPE PEDAGO- GIQUES	ELEVES/ MAITRE	GROUPES PEDAGO- GIQUES/ SALLE
BOUNA	Public	220	944	1 124	38 236	957	41	34	40	1,2
	Privé	8	29	36	1 828	29	63	51	63	1,2
	Com.	40	39	84	1 961	41	50	23	48	2,2
	Total	268	1 012	1 244	42 025	1 027	42	34	41	1,2
BOUNDIALI	Public	248	1 233	1 468	45 856	1 309	37	31	35	1,2
	Privé	17	96	98	4 387	90	46	45	49	1,0
	Total	265	1 329	1 566	50 243	1 399	38	32	36	1,2
DABOU	Public	290	1 575	1 693	64 486	1 577	41	38	41	1,1
	Privé	50	268	286	9 157	262	34	32	35	1,1
	Com.	39	136	222	4 566	128	34	21	36	1,6
	Total	379	1 979	2 201	78 209	1 967	40	36	40	1,1
DALOA	Public	1 033	5 328	6 440	243 399	5 860	46	38	42	1,2
	Privé	136	628	737	27 523	618	44	37	45	1,2
	Com.	95	288	454	8 561	278	30	19	31	1,6
	Total	1 264	6 244	7 631	279 483	6 756	45	37	41	1,2
DAOUKRO	Public	333	1 730	1 962	61 641	1 684	36	31	37	1,1
	Privé	7	43	43	2 058	43	48	48	48	1,0
	Com.	8	14	24	377	10	27	16	38	1,7
	Total	348	1 787	2 029	64 076	1 737	36	32	37	1,1
DIMBOKRO	Public	256	1 295	1 423	45 592	1 238	35	32	37	1,1
	Privé	7	40	43	1 514	40	38	35	38	1,1
	Com.	4	5	7	157	5	31	22	31	1,4
	Total	267	1 340	1 473	47 263	1 283	35	32	37	1,1
DIVO	Public	610	3 257	3 671	150 855	3 416	46	41	44	1,1
	Privé	73	379	434	16 716	374	44	39	45	1,1
	Com.	73	205	355	7 189	206	35	20	35	1,7
	Total	756	3 841	4 460	174 760	3 996	45	39	44	1,2
DUEKOUÉ	Public	600	2 870	3 493	118 482	2 939	41	34	40	1,2
	Privé	45	233	252	8 160	224	35	32	36	1,1
	Total	645	3 103	3 745	126 642	3 163	41	34	40	1,2
FERKESSEDOUGOU	Public	329	1 608	1 833	64 173	1 667	40	35	38	1,1
	Privé	44	197	239	8 529	187	43	36	46	1,2
	Com.	8	15	22	444	14	30	20	32	1,5
	Total	381	1 820	2 094	73 146	1 868	40	35	39	1,2
GAGNOA	Public	609	3 335	3 630	145 353	3 372	44	40	43	1,1
	Privé	64	369	377	15 152	358	41	40	42	1,0
	Com.	48	173	223	4 385	165	25	20	27	1,3
	Total	721	3 877	4 230	164 890	3 895	43	39	42	1,1
GUIGLO	Public	335	1 747	2 032	78 701	1 812	45	39	43	1,2
	Privé	14	73	78	2 399	69	33	31	35	1,1
	Com.	22	71	108	2 043	71	29	19	29	1,5
	Total	371	1 891	2 218	83 143	1 952	44	37	43	1,2
KATIOLA	Public	364	1 814	1 949	70 484	1 809	39	36	39	1,1
	Privé	11	58	62	2 928	59	50	47	50	1,1
	Com.	18	19	42	982	19	52	23	52	2,2
	Total	393	1 891	2 053	74 394	1 887	39	36	39	1,1
KORHOGO	Public	545	2 535	3 154	118 350	2 664	47	38	44	1,2
	Privé	74	433	463	17 212	433	40	37	40	1,1
	Com.	33	52	120	1 708	51	33	14	33	2,3
	Total	652	3 020	3 737	137 270	3 148	45	37	44	1,2

Tableau 8 Ensemble : Ratios par DRENA et par statut (suite et fin).

DRENA	STATUT	ECOLES	SALLES POUR LES COURS	GROUPES PEDAGO- GIQUES	EFFECTIFS ELEVES	ENSEIGNANTS	RATIO			
							ELEVES/ SALLE	ELEVES / GROUPE PEDAGO- GIQUES	ELEVES/ MAITRE	GROUPES PEDAGOGIQUES/ SALLE
MAN	Public	881	4 334	5 138	177 733	4 445	41	35	40	1,2
	Privé	83	425	495	16 737	411	39	34	41	1,2
	Com.	6	13	18	560	14	43	31	40	1,4
	Total	970	4 772	5 651	195 030	4 870	41	35	40	1,2
MANKONO	Public	341	1 748	1 936	59 836	1 688	34	31	35	1,1
	Privé	23	112	118	4 410	104	39	37	42	1,1
	Com.	2	3	5	57	3	19	11	19	1,7
	Total	366	1 863	2 059	64 303	1 795	35	31	36	1,1
MINIGNAN	Public	101	453	511	14 946	447	33	29	33	1,1
	Privé	2	7	9	461	11	66	51	42	1,3
	Total	103	460	520	15 407	458	33	30	34	1,1
ODIENNE	Public	220	1 004	1 123	33 601	994	33	30	34	1,1
	Privé	19	99	110	4 761	105	48	43	45	1,1
	Com.	2	2	4	53	2	27	13	27	2,0
	Total	241	1 105	1 237	38 415	1 101	35	31	35	1,1
SAN-PEDRO	Public	483	2 556	2 860	107 987	2 574	42	38	42	1,1
	Privé	99	585	638	25 748	581	44	40	44	1,1
	Com.	79	229	438	7 805	218	34	18	36	1,9
	Total	661	3 370	3 936	141 540	3 373	42	36	42	1,2
SASSANDRA	Public	284	1 459	1 606	55 948	1 455	38	35	38	1,1
	Privé	85	303	448	12 769	299	42	29	43	1,5
	Com.	39	94	190	2 997	97	32	16	31	2,0
	Total	408	1 856	2 244	71 714	1 851	39	32	39	1,2
SEGUELA	Public	273	1 285	1 511	51 665	1 346	40	34	38	1,2
	Privé	7	39	42	1 989	35	51	47	57	1,1
	Com.	12	38	49	928	38	24	19	24	1,3
	Total	292	1 362	1 602	54 582	1 419	40	34	38	1,2
SOUBRE	Public	716	3 378	4 125	150 882	3 603	45	37	42	1,2
	Privé	318	1 135	1 560	47 244	1 115	42	30	42	1,4
	Com.	6	10	25	356	10	36	14	36	2,5
	Total	1 040	4 523	5 710	198 482	4 728	44	35	42	1,3
TOUBA	Public	223	876	1 309	31 988	914	37	24	35	1,5
	Privé	14	63	74	2 557	62	41	35	41	1,2
	Com.	60	88	206	2 896	88	33	14	33	2,3
	Total	297	1 027	1 589	37 441	1 064	36	24	35	1,5
YAMOOUSSOUKRO	Public	589	3 215	3 422	126 708	3 228	39	37	39	1,1
	Privé	45	304	322	13 250	304	44	41	44	1,1
	Com.	5	11	21	329	12	30	16	27	1,9
	Total	639	3 530	3 765	140 287	3 544	40	37	40	1,1
NATIONAL	Public	14 874	76 535	86 523	3 307 236	78 241	43	38	42	1,1
	Privé	3 137	18 430	19 934	732 515	18 283	40	37	40	1,1
	Com.	746	1 946	3 271	63 074	1 891	32	19	33	1,7
	Total	18 757	96 911	109 728	4 102 825	98 415	42	37	42	1,1

Tableau 8 Urbain : Ratios par DRENA et par statut

DRENA	STATUT	ECOLES	SALLES POUR LES COURS	GROUPE PEDAGO- GIQUES	EFFECTIFS ELEVES	ENSEIGNANTS	RATIO			
							ELEVES/ SALLE	ELEVES / GROUPE PEDAGO- GIQUES	ELEVES/ MAITRE	GROUPE PEDAGOGIQUES/ SALLE
ABENGOUROU	Public	121	691	758	35 014	757	51	46	46	1,1
	Privé	45	248	261	10 280	248	41	39	41	1,1
	Com.	2	4	6	172	4	43	29	43	1,5
	Total	168	943	1 025	45 466	1 009	48	44	45	1,1
ABIDJAN 1	Public	227	1 323	1 318	71 234	1 264	54	54	56	1,0
	Privé	215	1 638	1 641	51 397	1 633	31	31	31	1,0
	Total	442	2 961	2 959	122 631	2 897	41	41	42	1,0
ABIDJAN 2	Public	240	1 414	1 425	75 413	1 325	53	53	57	1,0
	Privé	267	1 883	1 922	81 489	1 898	43	42	43	1,0
	Total	507	3 297	3 347	156 902	3 223	48	47	49	1,0
ABIDJAN 3	Public	319	1 875	2 047	113 797	1 991	61	56	57	1,1
	Privé	400	2 878	2 905	109 721	2 880	38	38	38	1,0
	Total	719	4 753	4 952	223 518	4 871	47	45	46	1,0
ABIDJAN 4	Public	196	1 122	1 239	69 977	1 220	62	56	57	1,1
	Privé	426	2 995	3 055	117 614	2 998	39	38	39	1,0
	Com.	1	2	2	50	2	25	25	25	1,0
	Total	623	4 119	4 296	187 641	4 220	46	44	44	1,0
ABOISSO	Public	167	985	994	50 800	985	52	51	52	1,0
	Privé	73	403	430	13 972	396	35	32	35	1,1
	Total	240	1 388	1 424	64 772	1 381	47	45	47	1,0
ADZOPE	Public	120	703	704	36 545	692	52	52	53	1,0
	Privé	28	162	165	6 365	159	39	39	40	1,0
	Com.	1	2	4	68	2	34	17	34	2,0
	Total	149	867	873	42 978	853	50	49	50	1,0
AGBOVILLE	Public	172	986	1 027	48 503	1 025	49	47	47	1,0
	Privé	38	217	228	8 172	217	38	36	38	1,1
	Total	210	1 203	1 255	56 675	1 242	47	45	46	1,0
BONDOUKOU	Public	171	920	984	40 555	950	44	41	43	1,1
	Privé	38	209	232	9 228	207	44	40	45	1,1
	Total	209	1 129	1 216	49 783	1 157	44	41	43	1,1
BONGOUANOU	Public	62	372	415	20 246	406	54	49	50	1,1
	Privé	24	135	143	5 722	135	42	40	42	1,1
	Total	86	507	558	25 968	541	51	47	48	1,1
BOUAFLE	Public	171	966	1 079	45 734	1 072	47	42	43	1,1
	Privé	53	308	327	12 497	308	41	38	41	1,1
	Com.	6	27	33	643	27	24	19	24	1,2
	Total	230	1 301	1 439	58 874	1 407	45	41	42	1,1
BOUAKE 1	Public	69	374	433	19 611	451	52	45	43	1,2
	Privé	48	296	306	10 744	297	36	35	36	1,0
	Total	117	670	739	30 355	748	45	41	41	1,1
BOUAKE 2	Public	241	1 382	1 553	61 323	1 572	44	39	39	1,1
	Privé	64	432	442	18 438	428	43	42	43	1,0
	Total	305	1 814	1 995	79 761	2 000	44	40	40	1,1

Tableau 8 Urbain : Ratios par DRENA et par statut (suite)

DRENA	STATUT	ECOLES	SALLES POUR LES COURS	GROUPES PEDAGO- GIQUES	EFFECTIFS ELEVES	ENSEIGNANTS	RATIO			
							ELEVES/ SALLE	ELEVES / GROUPE PEDAGO- GIQUES	ELEVES/ MAITRE	GROUPES PEDAGOGIQUES/ SALLE
BOUNA	Public	51	275	289	12 833	277	47	44	46	1,1
	Privé	8	29	36	1 828	29	63	51	63	1,2
	Total	59	304	325	14 661	306	48	45	48	1,1
BOUNDIALI	Public	92	509	595	21 704	562	43	36	39	1,2
	Privé	15	87	85	3 922	79	45	46	50	1,0
	Total	107	596	680	25 626	641	43	38	40	1,1
DABOU	Public	64	363	385	17 960	384	49	47	47	1,1
	Privé	36	195	209	6 759	193	35	32	35	1,1
	Total	100	558	594	24 719	577	44	42	43	1,1
DALOA	Public	239	1 359	1 869	81 629	1 921	60	44	42	1,4
	Privé	84	442	489	19 780	436	45	40	45	1,1
	Com.	20	85	110	2 333	86	27	21	27	1,3
	Total	343	1 886	2 468	103 742	2 443	55	42	42	1,3
DAOUKRO	Public	58	356	374	16 025	377	45	43	43	1,1
	Privé	7	43	43	2 058	43	48	48	48	1,0
	Total	65	399	417	18 083	420	45	43	43	1,0
DIMBOKRO	Public	70	394	405	14 525	385	37	36	38	1,0
	Privé	7	40	43	1 514	40	38	35	38	1,1
	Total	77	434	448	16 039	425	37	36	38	1,0
DIVO	Public	180	988	1 148	52 666	1 140	53	46	46	1,2
	Privé	51	283	310	13 388	278	47	43	48	1,1
	Com.	6	25	31	686	25	27	22	27	1,2
	Total	237	1 296	1 489	66 740	1 443	51	45	46	1,1
DUEKOUÉ	Public	120	638	798	31 334	768	49	39	41	1,3
	Privé	30	165	173	6 172	160	37	36	39	1,0
	Total	150	803	971	37 506	928	47	39	40	1,2
FERKESSEDOUGOU	Public	77	443	491	24 082	500	54	49	48	1,1
	Privé	32	152	181	6 853	142	45	38	48	1,2
	Total	109	595	672	30 935	642	52	46	48	1,1
GAGNOA	Public	157	931	1 021	50 036	1 019	54	49	49	1,1
	Privé	55	321	331	13 617	316	42	41	43	1,0
	Com.	10	55	57	1 490	52	27	26	29	1,0
	Total	222	1 307	1 409	65 143	1 387	50	46	47	1,1
GUIGLO	Public	69	382	446	22 007	438	58	49	50	1,2
	Privé	10	59	62	2 067	58	35	33	36	1,1
	Total	79	441	508	24 074	496	55	47	49	1,2
KATIOLA	Public	105	589	593	26 922	591	46	45	46	1,0
	Privé	9	48	52	2 469	49	51	47	50	1,1
	Total	114	637	645	29 391	640	46	46	46	1,0
KORHOGO	Public	185	1 004	1 168	57 580	1 135	57	49	51	1,2
	Privé	68	404	428	15 803	404	39	37	39	1,1
	Com.	1	3	3	80	3	27	27	27	1,0
	Total	254	1 411	1 599	73 463	1 542	52	46	48	1,1

Tableau 8 Urbain : Ratios par DRENA et par statut (suite et fin)

DRENA	STATUT	ECOLES	SALLES POUR LES COURS	GROUPES PEDAGO- GIQUES	EFFECTIFS ELEVES	ENSEIGNANTS	RATIO			
							ELEVES/ SALLE	ELEVES / GROUPE PEDAGO- GIQUES	ELEVES/ MAITRE	GROUPES PEDAGOGIQUES/ SALLE
MAN	Public	211	1 099	1 271	53 422	1 247	49	42	43	1,2
	Privé	63	332	394	13 878	323	42	35	43	1,2
	Total	274	1 431	1 665	67 300	1 570	47	40	43	1,2
MANKONO	Public	45	257	262	11 223	259	44	43	43	1,0
	Privé	16	84	89	3 375	76	40	38	44	1,1
	Total	61	341	351	14 598	335	43	42	44	1,0
MINIGNAN	Public	29	148	152	5 431	144	37	36	38	1,0
	Privé	1	4	6	349	8	87	58	44	1,5
	Total	30	152	158	5 780	152	38	37	38	1,0
ODIENNE	Public	65	349	370	13 882	362	40	38	38	1,1
	Privé	14	83	87	4 210	89	51	48	47	1,0
	Total	79	432	457	18 092	451	42	40	40	1,1
SAN-PEDRO	Public	112	639	676	29 969	659	47	44	45	1,1
	Privé	64	403	429	18 428	402	46	43	46	1,1
	Com.	1	6	6	191	6	32	32	32	1,0
	Total	177	1 048	1 111	48 588	1 067	46	44	46	1,1
SASSANDRA	Public	35	202	206	8 639	206	43	42	42	1,0
	Privé	26	107	141	4 565	106	43	32	43	1,3
	Total	61	309	347	13 204	312	43	38	42	1,1
SEQUELA	Public	62	302	380	14 843	376	49	39	39	1,3
	Privé	7	39	42	1 989	35	51	47	57	1,1
	Total	69	341	422	16 832	411	49	40	41	1,2
SOUBRE	Public	134	548	798	33 682	789	61	42	43	1,5
	Privé	120	538	634	23 160	538	43	37	43	1,2
	Total	254	1 086	1 432	56 842	1 327	52	40	43	1,3
TOUBA	Public	36	196	236	9 112	230	46	39	40	1,2
	Privé	8	42	48	1 915	42	46	40	46	1,1
	Total	44	238	284	11 027	272	46	39	41	1,2
YAMOOUSSOUKRO	Public	190	1 107	1 153	51 214	1 142	46	44	45	1,0
	Privé	43	287	296	12 644	287	44	43	44	1,0
	Total	233	1 394	1 449	63 858	1 429	46	44	45	1,0
NATIONAL	Public	4 662	26 191	29 062	1 349 472	28 621	52	46	47	1,1
	Privé	2 493	15 991	16 665	636 382	15 937	40	38	40	1,0
	Com.	48	209	252	5 713	207	27	23	28	1,2
	Total	7 203	42 391	45 979	1 991 567	44 765	47	43	44	1,1

Tableau 8. Rural : Ratios par DRENA et par statut

DRENA	STATUT	ECOLES	SALLES POUR LES COURS	GROUPE PEDAGO- GIQUES	EFFECTIFS ELEVES	ENSEIGNANTS	RATIO			
							ELEVES/ SALLE	ELEVES / GROUPE PEDAGO- GIQUES	ELEVES/ MAITRE	GROUPE PEDAGOGIQUES/ SALLE
ABENGOUROU	Public	207	1 082	1 141	46 195	1 055	43	40	44	1,1
	Privé	9	47	48	1 766	44	38	37	40	1,0
	Com.	5	14	18	462	13	33	26	36	1,3
	Total	221	1 143	1 207	48 423	1 112	42	40	44	1,1
ABIDJAN 1	Public	22	124	124	5 924	123	48	48	48	1,0
	Privé	1	3	2	18	3	6	9	6	0,7
	Total	23	127	126	5 942	126	47	47	47	1,0
ABIDJAN 2	Public	2	12	12	607	10	51	51	61	1,0
	Privé	1	6	6	534	6	89	89	89	1,0
	Total	3	18	18	1 141	16	63	63	71	1,0
ABIDJAN 3	Public	24	130	142	5 204	119	40	37	44	1,1
	Privé	3	21	23	948	21	45	41	45	1,1
	Total	27	151	165	6 152	140	41	37	44	1,1
ABIDJAN 4	Public	63	343	364	17 993	339	52	49	53	1,1
	Privé	13	78	82	2 923	78	37	36	37	1,1
	Total	76	421	446	20 916	417	50	47	50	1,1
ABOISSO	Public	243	1 294	1 400	51 838	1 220	40	37	42	1,1
	Privé	89	306	458	12 538	273	41	27	46	1,5
	Com.	65	160	278	5 584	153	35	20	36	1,7
	Total	397	1 760	2 136	69 960	1 646	40	33	43	1,2
ADZOPE	Public	221	1 242	1 295	51 042	1 179	41	39	43	1,0
	Privé	11	60	68	2 394	60	40	35	40	1,1
	Com.	5	12	24	394	12	33	16	33	2,0
	Total	237	1 314	1 387	53 830	1 251	41	39	43	1,1
AGBOVILLE	Public	346	1 828	1 948	78 638	1 798	43	40	44	1,1
	Privé	13	70	72	3 156	69	45	44	46	1,0
	Com.	14	41	57	1 193	34	29	21	35	1,4
	Total	373	1 939	2 077	82 987	1 901	43	40	44	1,1
BONDOUKOU	Public	493	2 157	2 456	80 638	2 114	37	33	38	1,1
	Privé	11	32	33	1 313	29	41	40	45	1,0
	Com.	6	9	16	524	10	58	33	52	1,8
	Total	510	2 198	2 505	82 475	2 153	38	33	38	1,1
BONGOUANOU	Public	172	940	999	41 533	934	44	42	44	1,1
	Privé	5	23	25	970	23	42	39	42	1,1
	Total	177	963	1 024	42 503	957	44	42	44	1,1
BOUAFLE	Public	484	2 544	2 784	97 343	2 514	38	35	39	1,1
	Privé	12	40	67	1 982	38	50	30	52	1,7
	Com.	33	152	189	5 107	146	34	27	35	1,2
	Total	529	2 736	3 040	104 432	2 698	38	34	39	1,1
BOUAKE 1	Public	103	513	587	17 535	498	34	30	35	1,1
	Privé	2	6	11	243	6	41	22	41	1,8
	Total	105	519	598	17 778	504	34	30	35	1,2
BOUAKE 2	Public	335	1 634	1 882	67 092	1 630	41	36	41	1,2
	Privé	3	16	18	602	16	38	33	38	1,1
	Com.	9	18	27	523	18	29	19	29	1,5
	Total	347	1 668	1 927	68 217	1 664	41	35	41	1,2

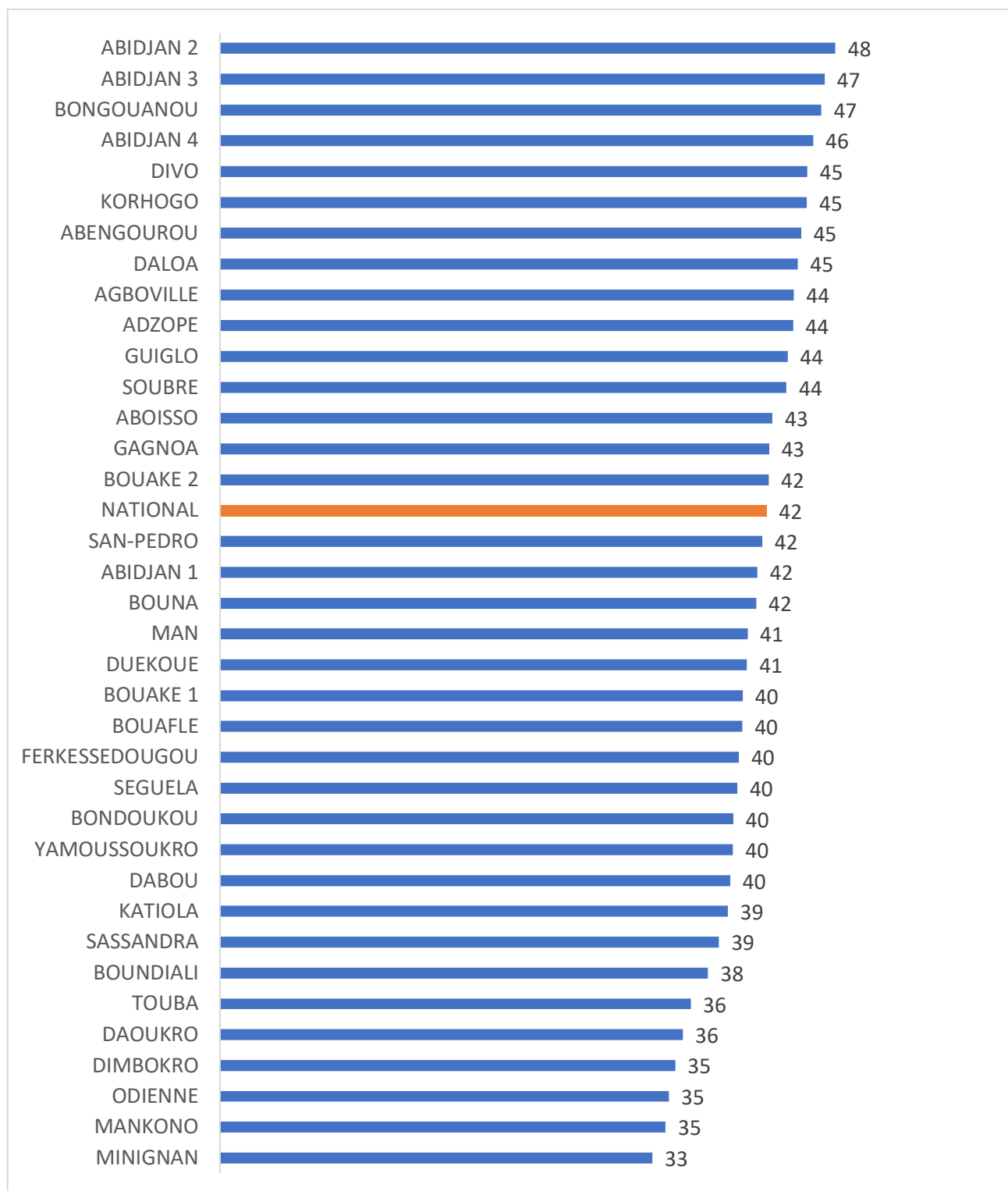
Tableau 8. Rural : Ratios par DRENA et par statut (suite)

DRENA	STATUT	ECOLES	SALLES POUR LES COURS	GROUPES PEDAGO- GIQUES	EFFECTIFS ELEVES	ENSEIGNANTS	RATIO			
							ELEVES/ SALLE	ELEVES / GROUPE PEDAGO- GIQUES	ELEVES/ MAITRE	GROUPES PEDAGOGIQUES/ SALLE
BOUNA	Public	169	669	835	25 403	680	38	30	37	1,2
	Com.	40	39	84	1 961	41	50	23	48	2,2
	Total	209	708	919	27 364	721	39	30	38	1,3
BOUNDIALI	Public	156	724	873	24 152	747	33	28	32	1,2
	Privé	2	9	13	465	11	52	36	42	1,4
	Total	158	733	886	24 617	758	34	28	32	1,2
DABOU	Public	226	1 212	1 308	46 526	1 193	38	36	39	1,1
	Privé	14	73	77	2 398	69	33	31	35	1,1
	Com.	39	136	222	4 566	128	34	21	36	1,6
	Total	279	1 421	1 607	53 490	1 390	38	33	38	1,1
DALOA	Public	794	3 969	4 571	161 770	3 939	41	35	41	1,2
	Privé	52	186	248	7 743	182	42	31	43	1,3
	Com.	75	203	344	6 228	192	31	18	32	1,7
	Total	921	4 358	5 163	175 741	4 313	40	34	41	1,2
DAOUKRO	Public	275	1 374	1 588	45 616	1 307	33	29	35	1,2
	Com.	8	14	24	377	10	27	16	38	1,7
	Total	283	1 388	1 612	45 993	1 317	33	29	35	1,2
DIMBOKRO	Public	186	901	1 018	31 067	853	34	31	36	1,1
	Com.	4	5	7	157	5	31	22	31	1,4
	Total	190	906	1 025	31 224	858	34	30	36	1,1
DIVO	Public	430	2 269	2 523	98 189	2 276	43	39	43	1,1
	Privé	22	96	124	3 328	96	35	27	35	1,3
	Com.	67	180	324	6 503	181	36	20	36	1,8
	Total	519	2 545	2 971	108 020	2 553	42	36	42	1,2
DUEKOUÉ	Public	480	2 232	2 695	87 148	2 171	39	32	40	1,2
	Privé	15	68	79	1 988	64	29	25	31	1,2
	Total	495	2 300	2 774	89 136	2 235	39	32	40	1,2
FERKESSEDOUGOU	Public	252	1 165	1 342	40 091	1 167	34	30	34	1,2
	Privé	12	45	58	1 676	45	37	29	37	1,3
	Com.	8	15	22	444	14	30	20	32	1,5
	Total	272	1 225	1 422	42 211	1 226	34	30	34	1,2
GAGNOA	Public	452	2 404	2 609	95 317	2 353	40	37	41	1,1
	Privé	9	48	46	1 535	42	32	33	37	1,0
	Com.	38	118	166	2 895	113	25	17	26	1,4
	Total	499	2 570	2 821	99 747	2 508	39	35	40	1,1
GUIGLO	Public	266	1 365	1 586	56 694	1 374	42	36	41	1,2
	Privé	4	14	16	332	11	24	21	30	1,1
	Com.	22	71	108	2 043	71	29	19	29	1,5
	Total	292	1 450	1 710	59 069	1 456	41	35	41	1,2
KATIOLA	Public	259	1 225	1 356	43 562	1 218	36	32	36	1,1
	Privé	2	10	10	459	10	46	46	46	1,0
	Com.	18	19	42	982	19	52	23	52	2,2
	Total	279	1 254	1 408	45 003	1 247	36	32	36	1,1
KORHOGO	Public	360	1 531	1 986	60 770	1 529	40	31	40	1,3
	Privé	6	29	35	1 409	29	49	40	49	1,2
	Com.	32	49	117	1 628	48	33	14	34	2,4
	Total	398	1 609	2 138	63 807	1 606	40	30	40	1,3

Tableau 8. Rural : Ratios par DRENA et par statut (suite et fin)

DRENA	STATUT	ECOLES	SALLES POUR LES COURS	GROUPES PEDAGO- GIQUES	EFFECTIFS ELEVES	ENSEIGNANTS	RATIO			
							ELEVES/ SALLE	ELEVES / GROUPE PEDAGO- GIQUES	ELEVES/ MAITRE	GROUPES PEDAGOGIQUES/ SALLE
MAN	Public	670	3 235	3 867	124 311	3 198	38	32	39	1,2
	Privé	20	93	101	2 859	88	31	28	32	1,1
	Com.	6	13	18	560	14	43	31	40	1,4
	Total	696	3 341	3 986	127 730	3 300	38	32	39	1,2
MANKONO	Public	296	1 491	1 674	48 613	1 429	33	29	34	1,1
	Privé	7	28	29	1 035	28	37	36	37	1,0
	Com.	2	3	5	57	3	19	11	19	1,7
	Total	305	1 522	1 708	49 705	1 460	33	29	34	1,1
MINIGNAN	Public	72	305	359	9 515	303	31	27	31	1,2
	Privé	1	3	3	112	3	37	37	37	1,0
	Total	73	308	362	9 627	306	31	27	31	1,2
ODIENNE	Public	155	655	753	19 719	632	30	26	31	1,1
	Privé	5	16	23	551	16	34	24	34	1,4
	Com.	2	2	4	53	2	27	13	27	2,0
	Total	162	673	780	20 323	650	30	26	31	1,2
SAN-PEDRO	Public	371	1 917	2 184	78 018	1 915	41	36	41	1,1
	Privé	35	182	209	7 320	179	40	35	41	1,1
	Com.	78	223	432	7 614	212	34	18	36	1,9
	Total	484	2 322	2 825	92 952	2 306	40	33	40	1,2
SASSANDRA	Public	249	1 257	1 400	47 309	1 249	38	34	38	1,1
	Privé	59	196	307	8 204	193	42	27	43	1,6
	Com.	39	94	190	2 997	97	32	16	31	2,0
	Total	347	1 547	1 897	58 510	1 539	38	31	38	1,2
SEQUELA	Public	211	983	1 131	36 822	970	37	33	38	1,2
	Com.	12	38	49	928	38	24	19	24	1,3
	Total	223	1 021	1 180	37 750	1 008	37	32	37	1,2
SOUBRE	Public	582	2 830	3 327	117 200	2 814	41	35	42	1,2
	Privé	198	597	926	24 084	577	40	26	42	1,6
	Com.	6	10	25	356	10	36	14	36	2,5
	Total	786	3 437	4 278	141 640	3 401	41	33	42	1,2
TOUBA	Public	187	680	1 073	22 876	684	34	21	33	1,6
	Privé	6	21	26	642	20	31	25	32	1,2
	Com.	60	88	206	2 896	88	33	14	33	2,3
	Total	253	789	1 305	26 414	792	33	20	33	1,7
YAMOOUSSOUKRO	Public	399	2 108	2 269	75 494	2 086	36	33	36	1,1
	Privé	2	17	26	606	17	36	23	36	1,5
	Com.	5	11	21	329	12	30	16	27	1,9
	Total	406	2 136	2 316	76 429	2 115	36	33	36	1,1
NATIONAL	Public	10 212	50 344	57 461	1 957 764	49 620	39	34	39	1,1
	Privé	644	2 439	3 269	96 133	2 346	39	29	41	1,3
	Com.	698	1 737	3 019	57 361	1 684	33	19	34	1,7
	Total	11 554	54 520	63 749	2 111 258	53 650	39	33	39	1,2

Graphique 4 : Ratio élèves/salle de classe par DRENA et au niveau national



Graphique 5 : Ratio élèves/groupe pédagogique par DRENA et au niveau national

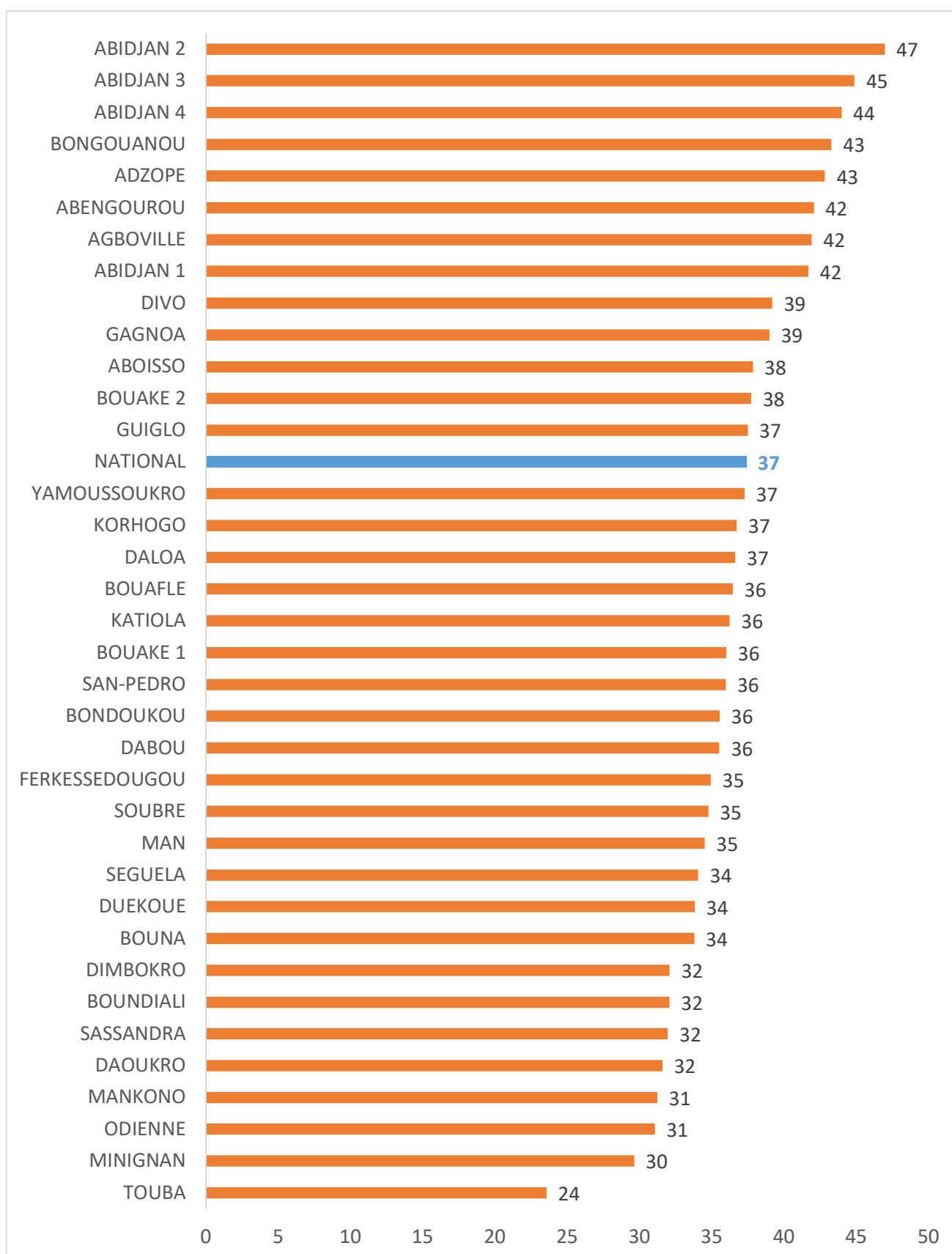


Tableau 9 : Taux Brut de Scolarisation (TBS) par Région

REGION	Population 6-11 ans (2020)			Effectifs scolarisés (2020-2021)			TBS		
	Garçons	Filles	Total	Garçons	Filles	Total	Garçons	Filles	Ensemble
ABIDJAN	363 840	396 237	760 077	350 759	374 084	724 843	96,40%	94,41%	95,36%
AGNEBY-TIASSA	57 038	52 034	109 072	72 183	67 470	139 653	126,55%	129,67%	128,04%
BAFING	18 203	16 067	34 270	20 179	17 262	37 441	110,85%	107,44%	109,25%
BAGOUE	41 605	36 560	78 165	25 357	24 886	50 243	60,95%	68,07%	64,28%
BELIER	35 254	31 372	66 626	40 387	37 026	77 413	114,56%	118,02%	116,19%
BERE	41 249	35 469	76 718	32 923	31 380	64 303	79,82%	88,47%	83,82%
BOUNKANI	27 314	24 851	52 166	22 156	19 869	42 025	81,11%	79,95%	80,56%
CAVALLY	40 336	35 059	75 395	43 954	39 189	83 143	108,97%	111,78%	110,28%
FOLON	10 803	9 528	20 331	8 736	6 671	15 407	80,87%	70,01%	75,78%
GBÊKÊ	89 661	83 320	172 981	101 034	95 077	196 111	112,68%	114,11%	113,37%
GBOKLE	36 136	32 721	68 857	37 662	34 052	71 714	104,22%	104,07%	104,15%
GÔH	94 526	85 448	179 974	87 175	77 715	164 890	92,22%	90,95%	91,62%
GONTOUGO	62 742	55 738	118 480	68 122	64 136	132 258	108,58%	115,07%	111,63%
GRANDS PONTS	31 037	28 734	59 771	39 842	38 367	78 209	128,37%	133,52%	130,85%
GUEMON	97 644	84 948	182 592	68 181	58 461	126 642	69,83%	68,82%	69,36%
HAMBOL	45 813	40 762	86 575	37 878	36 516	74 394	82,68%	89,58%	85,93%
HAUT-SASSANDRA	135 532	115 620	251 152	146 757	132 726	279 483	108,28%	114,80%	111,28%
IFFOU	34 606	30 782	65 387	33 014	31 062	64 076	95,40%	100,91%	97,99%
INDENIE-DJUABLIN	54 201	50 423	104 624	49 039	44 850	93 889	90,48%	88,95%	89,74%
KABADOUGOU	19 959	16 913	36 872	20 075	18 340	38 415	100,58%	108,44%	104,18%
LA ME	73 363	65 554	138 917	50 190	46 618	96 808	68,41%	71,11%	69,69%
LÔH-DJIBOUA	90 363	77 866	168 229	92 696	82 064	174 760	102,58%	105,39%	103,88%
MARAHOUÉ	43 906	39 784	83 690	87 498	75 808	163 306	199,29%	190,55%	195,13%
MORONOU	36 872	31 975	68 847	35 666	32 805	68 471	96,73%	102,60%	99,45%
NAWA	98 578	90 261	188 839	104 877	93 605	198 482	106,39%	103,70%	105,11%
N'ZI	26 916	23 789	50 704	24 320	22 943	47 263	90,36%	96,45%	93,21%
PORO	81 084	77 156	158 240	66 580	70 690	137 270	82,11%	91,62%	86,75%
SAN PEDRO	74 246	68 078	142 323	73 429	68 111	141 540	98,90%	100,05%	99,45%
SUD-COMOE	54 463	52 964	107 427	68 806	65 926	134 732	126,34%	124,47%	125,42%
TCHOLOGO	57 126	51 452	108 578	36 409	36 737	73 146	63,73%	71,40%	67,37%
TONKPI	95 730	84 252	179 982	103 812	91 218	195 030	108,44%	108,27%	108,36%
WORODOUGOU	25 392	22 591	47 983	28 994	25 588	54 582	114,18%	113,27%	113,75%
YAMOOUSSOUKRO	26 086	25 935	52 021	31 560	31 314	62 874	120,99%	120,74%	120,86%
NATIONAL	2 158 706	2 027 198	4 185 904	2 110 250	1 992 566	4 102 816	97,76%	98,29%	98,02%

Tableau 10 : Taux Brut de d'Admission (TBA) par Région

REGION	Population 6(2020)			Nouveaux inscrits au CP1 (2020-2021)			TBA		
	Garçons	Filles	Total	Garçons	Filles	Total	Garçons	Filles	Ensemble
ABIDJAN	64 179	66 702	130 881	57 908	66 055	123 963	90,23%	99,03%	94,71%
AGNEBY-TIASSA	10 332	9 539	19 872	13 291	12 247	25 538	128,64%	128,39%	128,52%
BAFING	3 490	3 088	6 578	4 656	3 764	8 420	133,40%	121,90%	128,01%
BAGOUE	7 755	6 896	14 651	4 519	4 125	8 644	58,27%	59,82%	59,00%
BELIER	6 386	5 820	12 206	7 542	6 494	14 036	118,10%	111,58%	114,99%
BERE	7 946	6 816	14 762	6 879	6 216	13 095	86,58%	91,19%	88,71%
BOUNKANI	5 225	4 720	9 945	5 098	4 425	9 523	97,57%	93,74%	95,75%
CAVALLY	7 465	6 628	14 094	8 529	7 639	16 168	114,25%	115,25%	114,72%
FOLON	2 115	1 891	4 006	2 284	1 466	3 750	108,00%	77,51%	93,61%
GBÊKÊ	16 320	15 239	31 558	18 731	16 846	35 577	114,77%	110,55%	112,73%
GBOKLE	6 832	6 259	13 091	8 148	7 074	15 222	119,27%	113,02%	116,28%
GÔH	17 123	15 777	32 901	15 526	13 437	28 963	90,67%	85,17%	88,03%
GONTOUGO	11 420	10 267	21 687	12 999	12 186	25 185	113,83%	118,69%	116,13%
GRANDS PONTS	5 663	5 255	10 918	7 254	7 259	14 513	128,10%	138,13%	132,93%
GUEMON	18 721	16 477	35 199	13 491	11 222	24 713	72,06%	68,11%	70,21%
HAMBOL	8 621	7 743	16 363	7 000	6 429	13 429	81,20%	83,03%	82,07%
HAUT-SASSANDRA	24 669	21 348	46 018	27 100	26 077	53 177	109,85%	122,15%	115,56%
IFFOU	6 254	5 724	11 978	6 201	5 582	11 783	99,16%	97,52%	98,37%
INDENIE-DJUABLIN	9 701	9 090	18 791	9 024	8 355	17 379	93,02%	91,91%	92,49%
KABADOUGOU	3 809	3 326	7 135	4 115	3 586	7 701	108,03%	107,80%	107,93%
LA ME	13 385	12 075	25 461	8 920	8 460	17 380	66,64%	70,06%	68,26%
LÔH-DJIBOUA	16 606	14 515	31 120	17 606	14 904	32 510	106,02%	102,68%	104,47%
MARAHOUÉ	7 707	7 086	14 793	16 092	13 705	29 797	208,79%	193,41%	201,42%
MORONOU	6 663	5 848	12 511	6 672	6 201	12 873	100,13%	106,04%	102,89%
NAWA	18 288	16 865	35 153	20 560	17 763	38 323	112,42%	105,33%	109,02%
N'ZI	4 864	4 382	9 246	4 591	4 423	9 014	94,39%	100,94%	97,49%
PORO	15 186	14 382	29 568	11 655	11 627	23 282	76,75%	80,84%	78,74%
SAN PEDRO	13 840	12 690	26 530	14 079	12 493	26 572	101,73%	98,45%	100,16%
SUD-COMOE	9 913	9 548	19 462	12 591	12 390	24 981	127,01%	129,76%	128,36%
TCHOLOGO	11 107	10 003	21 110	6 053	5 635	11 688	54,50%	56,33%	55,37%
TONKPI	17 929	15 742	33 671	21 381	18 545	39 926	119,25%	117,81%	118,58%
WORODOUGOU	4 789	4 331	9 121	6 378	5 380	11 758	133,17%	124,21%	128,92%
YAMOOUSSOUKRO	4 424	4 388	8 812	5 632	5 329	10 961	127,30%	121,45%	124,39%
NATIONAL	382 640	362 826	745 466	392 505	367 339	759 844	102,58%	101,24%	101,93%

3-MODE DE FONCTIONNEMENT

Tableau 11. Ensemble : Répartition des salles de classe utilisées pour les cours par DRENA et par statut selon le niveau d'études

DRENA	STATUT	CPU	CP1	CP2	CEU	CE1	CE2	CM1	CM2	TOTAL
ABENGOUROU	Public	0	298	310	1	294	304	274	292	1 773
	Privé	0	54	56	1	52	48	39	45	295
	Com.	0	4	7	0	2	2	2	1	18
	Total	0	356	373	2	348	354	315	338	2 086
ABIDJAN 1	Public	0	245	240	0	240	240	237	245	1 447
	Privé	11	279	269	1	285	279	257	260	1 641
	Total	11	524	509	1	525	519	494	505	3 088
ABIDJAN 2	Public	11	228	231	0	237	240	239	240	1 426
	Privé	3	328	324	0	326	318	290	300	1 889
	Total	14	556	555	0	563	558	529	540	3 315
ABIDJAN 3	Public	0	329	339	2	330	335	332	338	2 005
	Privé	3	512	500	1	496	487	457	443	2 899
	Total	3	841	839	3	826	822	789	781	4 904
ABIDJAN 4	Public	0	241	245	0	241	244	242	252	1 465
	Privé	3	533	534	3	524	513	479	484	3 073
	Com.	0	1	1	0	0	0	0	0	2
	Total	3	775	780	3	765	757	721	736	4 540
ABOISSO	Public	0	365	398	1	372	395	365	383	2 279
	Privé	0	114	147	0	114	126	87	121	709
	Com.	0	4	44	0	26	33	9	44	160
	Total	0	483	589	1	512	554	461	548	3 148
ADZOPE	Public	0	330	325	0	329	318	319	324	1 945
	Privé	0	40	38	0	40	33	36	35	222
	Com.	0	4	2	0	5	1	1	1	14
	Total	0	374	365	0	374	352	356	360	2 181
AGBOVILLE	Public	0	475	495	3	453	474	448	466	2 814
	Privé	0	51	53	0	49	50	41	43	287
	Com.	0	10	9	0	4	9	6	3	41
	Total	0	536	557	3	506	533	495	512	3 142
BONDOUKOU	Public	0	493	550	2	483	540	439	570	3 077
	Privé	0	37	41	0	39	49	45	30	241
	Com.	0	4	2	0	2	0	0	1	9
	Total	0	534	593	2	524	589	484	601	3 327
BONGOUANOU	Public	1	221	222	0	220	220	211	217	1 312
	Privé	0	29	25	0	29	25	28	22	158
	Total	1	250	247	0	249	245	239	239	1 470
BOUAFLE	Public	0	570	631	3	558	610	535	603	3 510
	Privé	0	59	58	0	59	60	54	58	348
	Com.	0	26	39	1	26	34	24	29	179
	Total	0	655	728	4	643	704	613	690	4 037
BOUAKE 1	Public	1	143	164	0	135	160	133	151	887
	Privé	0	49	56	0	50	53	49	45	302
	Total	1	192	220	0	185	213	182	196	1 189
BOUAKE 2	Public	0	474	546	2	468	529	471	526	3 016
	Privé	3	76	77	0	76	77	70	69	448
	Com.	0	6	4	0	5	1	0	2	18
	Total	3	556	627	2	549	607	541	597	3 482

Tableau 11. Ensemble : Répartition des salles de classe utilisées pour les cours par DRENA et par statut selon le niveau d'études (suite)

DRENA	STATUT	CPU	CP1	CP2	CEU	CE1	CE2	CM1	CM2	TOTAL
BOUNA	Public	0	141	200	0	132	181	128	162	944
	Privé	0	5	8	0	5	3	5	3	29
	Com.	0	23	4	0	4	6	2	0	39
	Total	0	169	212	0	141	190	135	165	1 012
BOUNDIALI	Public	0	177	223	0	198	229	187	219	1 233
	Privé	0	16	17	0	16	17	15	15	96
	Total	0	193	240	0	214	246	202	234	1 329
DABOU	Public	1	251	277	0	245	276	252	273	1 575
	Privé	0	44	49	0	42	49	39	45	268
	Com.	0	14	34	0	17	29	12	30	136
	Total	1	309	360	0	304	354	303	348	1 979
DALOA	Public	0	834	1 004	2	806	962	786	934	5 328
	Privé	6	108	129	1	94	109	86	95	628
	Com.	0	30	79	0	32	69	41	37	288
	Total	6	972	1 212	3	932	1 140	913	1 066	6 244
DAOUKRO	Public	0	272	315	1	279	308	252	303	1 730
	Privé	0	8	7	0	7	7	7	7	43
	Com.	0	2	6	0	2	4	0	0	14
	Total	0	282	328	1	288	319	259	310	1 787
DIMBOKRO	Public	0	196	243	1	197	239	195	224	1 295
	Privé	0	8	7	0	7	7	5	6	40
	Com.	0	2	2	0	1	0	0	0	5
	Total	0	206	252	1	205	246	200	230	1 340
DIVO	Public	0	525	589	0	500	581	488	574	3 257
	Privé	0	55	76	0	59	71	52	66	379
	Com.	0	20	63	0	17	47	15	43	205
	Total	0	600	728	0	576	699	555	683	3 841
DUEKOUÉ	Public	0	409	574	2	394	555	402	533	2 869
	Privé	0	38	45	0	33	41	37	39	233
	Total	0	447	619	2	427	596	439	572	3 102
FERKESSEDOUGOU	Public	0	250	270	0	250	288	267	283	1 608
	Privé	0	34	39	0	31	35	28	30	197
	Com.	0	1	5	0	3	3	2	1	15
	Total	0	285	314	0	284	326	297	314	1 820
GAGNOA	Public	2	549	592	0	523	590	521	558	3 335
	Privé	0	61	64	0	61	64	58	61	369
	Com.	0	31	33	1	30	27	28	23	173
	Total	2	641	689	1	614	681	607	642	3 877
GUIGLO	Public	0	277	327	1	255	323	248	316	1 747
	Privé	0	15	15	0	10	13	9	11	73
	Com.	0	10	20	0	8	17	9	7	71
	Total	0	302	362	1	273	353	266	334	1 891
KATIOLA	Public	1	292	316	0	283	329	267	326	1 814
	Privé	0	12	10	0	10	9	8	9	58
	Com.	0	2	7	0	5	3	2	0	19
	Total	1	306	333	0	298	341	277	335	1 891
KORHOGO	Public	0	336	489	1	374	494	359	482	2 535
	Privé	0	70	80	1	68	77	65	72	433
	Com.	0	4	9	1	15	10	6	7	52
	Total	0	410	578	3	457	581	430	561	3 020

Tableau 11. Ensemble : Répartition des salles de classe utilisées pour les cours par DRENA et par statut selon le niveau d'études (suite et fin)

DRENA	STATUT	CPU	CP1	CP2	CEU	CE1	CE2	CM1	CM2	TOTAL
MAN	Public	0	716	820	3	658	779	625	733	4 334
	Privé	0	73	83	0	62	76	54	77	425
	Com.	0	2	5	0	4	1	1	0	13
	Total	0	791	908	3	724	856	680	810	4 772
MANKONO	Public	0	270	319	0	272	310	278	299	1 748
	Privé	0	20	24	1	16	19	16	16	112
	Com.	0	1	1	0	0	1	0	0	3
	Total	0	291	344	1	288	330	294	315	1 863
MINIGNAN	Public	0	63	78	1	71	83	71	86	453
	Privé	0	2	2	0	1	1	0	1	7
	Total	0	65	80	1	72	84	71	87	460
ODIENNE	Public	0	157	194	0	162	173	141	177	1 004
	Privé	0	15	21	0	17	16	16	14	99
	Com.	0	0	1	0	1	0	0	0	2
	Total	0	172	216	0	180	189	157	191	1 105
SAN-PEDRO	Public	1	387	472	0	386	466	385	459	2 556
	Privé	0	95	109	0	95	105	79	102	585
	Com.	0	14	57	0	32	49	17	60	229
	Total	1	496	638	0	513	620	481	621	3 370
SASSANDRA	Public	0	240	268	1	227	258	219	246	1 459
	Privé	0	39	74	0	42	63	36	49	303
	Com.	1	9	29	1	8	20	13	13	94
	Total	1	288	371	2	277	341	268	308	1 856
SEQUELA	Public	0	206	242	0	201	227	189	220	1 285
	Privé	0	6	7	0	6	7	6	7	39
	Com.	0	6	11	0	5	9	7	0	38
	Total	0	218	260	0	212	243	202	227	1 362
SOUBRE	Public	0	476	691	1	458	670	442	640	3 378
	Privé	1	186	247	0	187	208	126	180	1 135
	Com.	0	0	3	0	3	1	2	1	10
	Total	1	662	941	1	648	879	570	821	4 523
TOUBA	Public	0	99	193	0	110	187	86	201	876
	Privé	0	11	15	0	10	12	6	9	63
	Com.	0	3	30	0	13	24	9	9	88
	Total	0	113	238	0	133	223	101	219	1 027
YAMOISSOUKRO	Public	7	526	569	0	523	555	504	531	3 215
	Privé	1	56	56	0	53	52	44	42	304
	Com.	0	2	3	0	1	3	1	1	11
	Total	8	584	628	0	577	610	549	574	3 530
NATIONAL	Public	25	12 061	13 961	28	11 864	13 672	11 537	13 386	76 534
	Privé	31	3 138	3 362	9	3 071	3 179	2 729	2 911	18 430
	Com.	1	235	510	4	271	403	209	313	1 946
	Total	57	15 434	17 833	41	15 206	17 254	14 475	16 610	96 910

Tableau 11. Urbain : Répartition des salles de classe utilisées pour les cours par DRENA et par statut selon le niveau d'études

DRENA	STATUT	CPU	CP1	CP2	CEU	CE1	CE2	CM1	CM2	TOTAL
ABENGOUROU	Public	0	114	116	0	117	116	112	116	691
	Privé	0	45	47	0	44	41	33	38	248
	Com.	0	1	2	0	0	1	0	0	4
	Total	0	160	165	0	161	158	145	154	943
ABIDJAN 1	Public	0	222	220	0	219	221	217	224	1 323
	Privé	11	278	269	1	284	278	257	260	1 638
	Total	11	500	489	1	503	499	474	484	2 961
ABIDJAN 2	Public	11	226	229	0	235	238	237	238	1 414
	Privé	3	327	323	0	325	317	289	299	1 883
	Total	14	553	552	0	560	555	526	537	3 297
ABIDJAN 3	Public	0	309	315	1	310	314	310	316	1 875
	Privé	2	509	496	1	493	483	454	440	2 878
	Total	2	818	811	2	803	797	764	756	4 753
ABIDJAN 4	Public	0	188	187	0	185	185	187	190	1 122
	Privé	3	521	520	3	512	499	466	471	2 995
	Com.	0	1	1	0	0	0	0	0	2
	Total	3	710	708	3	697	684	653	661	4 119
ABOISSO	Public	0	161	168	1	166	166	161	162	985
	Privé	0	70	76	0	67	71	56	63	403
	Total	0	231	244	1	233	237	217	225	1 388
ADZOPE	Public	0	119	119	0	117	117	116	115	703
	Privé	0	29	28	0	28	24	27	26	162
	Com.	0	1	0	0	1	0	0	0	2
	Total	0	149	147	0	146	141	143	141	867
AGBOVILLE	Public	0	167	162	0	162	161	167	167	986
	Privé	0	38	41	0	36	39	31	32	217
	Total	0	205	203	0	198	200	198	199	1 203
BONDOUKOU	Public	0	144	155	1	156	158	146	160	920
	Privé	0	34	37	0	35	40	34	29	209
	Total	0	178	192	1	191	198	180	189	1 129
BONGOUANOU	Public	0	61	62	0	64	62	60	63	372
	Privé	0	24	21	0	25	21	24	20	135
	Total	0	85	83	0	89	83	84	83	507
BOUAFLE	Public	0	162	162	0	158	159	158	167	966
	Privé	0	54	51	0	51	53	48	51	308
	Com.	0	4	6	0	4	5	3	5	27
	Total	0	220	219	0	213	217	209	223	1 301
BOUAKE 1	Public	0	63	64	0	61	64	60	62	374
	Privé	0	49	54	0	50	51	48	44	296
	Total	0	112	118	0	111	115	108	106	670
BOUAKE 2	Public	0	226	229	1	228	229	235	234	1 382
	Privé	3	73	74	0	74	74	68	66	432
	Total	3	299	303	1	302	303	303	300	1 814

Tableau 11. Urbain : Répartition des salles de classe utilisées pour les cours par DRENA et par statut selon le niveau d'études (suite)

DRENA	STATUT	CPU	CP1	CP2	CEU	CE1	CE2	CM1	CM2	TOTAL
BOUNA	Public	0	47	48	0	44	46	44	46	275
	Privé	0	5	8	0	5	3	5	3	29
	Total	0	52	56	0	49	49	49	49	304
BOUNDIALI	Public	0	77	89	0	84	91	81	87	509
	Privé	0	15	15	0	15	15	13	14	87
	Total	0	92	104	0	99	106	94	101	596
DABOU	Public	0	60	62	0	59	61	60	61	363
	Privé	0	31	36	0	30	35	30	33	195
	Total	0	91	98	0	89	96	90	94	558
DALOA	Public	0	229	228	1	229	223	226	223	1 359
	Privé	0	77	86	1	68	76	65	69	442
	Com.	0	13	19	0	12	17	10	14	85
	Total	0	319	333	2	309	316	301	306	1 886
DAOUKRO	Public	0	57	59	0	62	68	56	54	356
	Privé	0	8	7	0	7	7	7	7	43
	Total	0	65	66	0	69	75	63	61	399
DIMBOKRO	Public	0	63	68	1	64	67	66	65	394
	Privé	0	8	7	0	7	7	5	6	40
	Total	0	71	75	1	71	74	71	71	434
DIVO	Public	0	163	167	0	164	166	160	168	988
	Privé	0	42	53	0	46	52	40	50	283
	Com.	0	4	6	0	3	5	3	4	25
	Total	0	209	226	0	213	223	203	222	1 296
DUEKOUÉ	Public	0	101	108	0	103	110	101	115	638
	Privé	0	29	30	0	23	30	24	29	165
	Total	0	130	138	0	126	140	125	144	803
FERKESSEDOUGOU	Public	0	76	73	0	74	73	74	73	443
	Privé	0	25	30	0	21	29	21	26	152
	Total	0	101	103	0	95	102	95	99	595
GAGNOA	Public	2	157	155	0	155	158	154	150	931
	Privé	0	53	56	0	52	56	50	54	321
	Com.	0	10	11	0	9	9	8	8	55
	Total	2	220	222	0	216	223	212	212	1 307
GUIGLO	Public	0	66	66	1	58	67	59	65	382
	Privé	0	11	11	0	9	10	8	10	59
	Total	0	77	77	1	67	77	67	75	441
KATIOLA	Public	0	100	100	0	99	99	94	97	589
	Privé	0	10	8	0	8	7	7	8	48
	Total	0	110	108	0	107	106	101	105	637
KORHOGO	Public	0	159	175	0	161	175	164	170	1 004
	Privé	0	66	74	1	64	72	60	67	404
	Com.	0	1	1	0	1	0	0	0	3
	Total	0	226	250	1	226	247	224	237	1 411

Tableau 11. Urbain : Répartition des salles de classe utilisées pour les cours par DRENA et par statut selon le niveau d'études (suite et fin)

DRENA	STATUT	CPU	CP1	CP2	CEU	CE1	CE2	CM1	CM2	TOTAL
MAN	Public	0	191	185	1	183	182	178	179	1 099
	Privé	0	53	65	0	46	62	43	63	332
	Total	0	244	250	1	229	244	221	242	1 431
MANKONO	Public	0	44	43	0	41	43	43	43	257
	Privé	0	13	17	1	12	15	13	13	84
	Total	0	57	60	1	53	58	56	56	341
MINIGNAN	Public	0	22	25	1	28	24	23	25	148
	Privé	0	1	1	0	0	1	0	1	4
	Total	0	23	26	1	28	25	23	26	152
ODIENNE	Public	0	57	64	0	60	56	55	57	349
	Privé	0	13	16	0	16	12	14	12	83
	Total	0	70	80	0	76	68	69	69	432
SAN-PEDRO	Public	0	103	108	0	105	108	106	109	639
	Privé	0	66	75	0	67	71	57	67	403
	Com.	0	1	1	0	1	1	1	1	6
	Total	0	170	184	0	173	180	164	177	1 048
SASSANDRA	Public	0	34	34	0	36	33	33	32	202
	Privé	0	18	23	0	15	20	13	18	107
	Total	0	52	57	0	51	53	46	50	309
SEGUELA	Public	0	54	52	0	53	50	45	48	302
	Privé	0	6	7	0	6	7	6	7	39
	Total	0	60	59	0	59	57	51	55	341
SOUBRE	Public	0	55	130	0	56	126	53	128	548
	Privé	1	87	103	0	85	98	74	90	538
	Total	1	142	233	0	141	224	127	218	1 086
TOUBA	Public	0	32	35	0	32	33	30	34	196
	Privé	0	6	9	0	7	8	5	7	42
	Total	0	38	44	0	39	41	35	41	238
YAMOISSOUKRO	Public	6	184	185	0	185	185	181	181	1 107
	Privé	1	53	53	0	50	49	41	40	287
	Total	7	237	238	0	235	234	222	221	1 394
NATIONAL	Public	19	4 293	4 447	9	4 313	4 434	4 252	4 424	26 191
	Privé	24	2 747	2 827	8	2 683	2 733	2 436	2 533	15 991
	Com.	0	36	47	0	31	38	25	32	209
	Total	43	7 076	7 321	17	7 027	7 205	6 713	6 989	42 391

Tableau 11. Rural : Répartition des salles de classe utilisées pour les cours par DRENA et par statut selon le niveau d'études

DRENA	STATUT	CPU	CP1	CP2	CEU	CE1	CE2	CM1	CM2	TOTAL
ABENGOUROU	Public	0	184	194	1	177	188	162	176	1 082
	Privé	0	9	9	1	8	7	6	7	47
	Com.	0	3	5	0	2	1	2	1	14
	Total	0	196	208	2	187	196	170	184	1 143
ABIDJAN 1	Public	0	23	20	0	21	19	20	21	124
	Privé	0	1	0	0	1	1	0	0	3
	Total	0	24	20	0	22	20	20	21	127
ABIDJAN 2	Public	0	2	2	0	2	2	2	2	12
	Privé	0	1	1	0	1	1	1	1	6
	Total	0	3	3	0	3	3	3	3	18
ABIDJAN 3	Public	0	20	24	1	20	21	22	22	130
	Privé	1	3	4	0	3	4	3	3	21
	Total	1	23	28	1	23	25	25	25	151
ABIDJAN 4	Public	0	53	58	0	56	59	55	62	343
	Privé	0	12	14	0	12	14	13	13	78
	Total	0	65	72	0	68	73	68	75	421
ABOISSO	Public	0	204	230	0	206	229	204	221	1 294
	Privé	0	44	71	0	47	55	31	58	306
	Com.	0	4	44	0	26	33	9	44	160
	Total	0	252	345	0	279	317	244	323	1 760
ADZOPE	Public	0	211	206	0	212	201	203	209	1 242
	Privé	0	11	10	0	12	9	9	9	60
	Com.	0	3	2	0	4	1	1	1	12
	Total	0	225	218	0	228	211	213	219	1 314
AGBOVILLE	Public	0	308	333	3	291	313	281	299	1 828
	Privé	0	13	12	0	13	11	10	11	70
	Com.	0	10	9	0	4	9	6	3	41
	Total	0	331	354	3	308	333	297	313	1 939
BONDOUKOU	Public	0	349	395	1	327	382	293	410	2 157
	Privé	0	3	4	0	4	9	11	1	32
	Com.	0	4	2	0	2	0	0	1	9
	Total	0	356	401	1	333	391	304	412	2 198
BONGOUANOU	Public	1	160	160	0	156	158	151	154	940
	Privé	0	5	4	0	4	4	4	2	23
	Total	1	165	164	0	160	162	155	156	963
BOUAFLE	Public	0	408	469	3	400	451	377	436	2 544
	Privé	0	5	7	0	8	7	6	7	40
	Com.	0	22	33	1	22	29	21	24	152
	Total	0	435	509	4	430	487	404	467	2 736
BOUAKE 1	Public	1	80	100	0	74	96	73	89	513
	Privé	0	0	2	0	0	2	1	1	6
	Total	1	80	102	0	74	98	74	90	519
BOUAKE 2	Public	0	248	317	1	240	300	236	292	1 634
	Privé	0	3	3	0	2	3	2	3	16
	Com.	0	6	4	0	5	1	0	2	18
	Total	0	257	324	1	247	304	238	297	1 668

Tableau 11. Rural : Répartition des salles de classe utilisées pour les cours par DRENA et par statut selon le niveau d'études (suite)

DRENA	STATUT	CPU	CP1	CP2	CEU	CE1	CE2	CM1	CM2	TOTAL
BOUNA	Public	0	94	152	0	88	135	84	116	669
	Com.	0	23	4	0	4	6	2	0	39
	Total	0	117	156	0	92	141	86	116	708
BOUNDIALI	Public	0	100	134	0	114	138	106	132	724
	Privé	0	1	2	0	1	2	2	1	9
	Total	0	101	136	0	115	140	108	133	733
DABOU	Public	1	191	215	0	186	215	192	212	1 212
	Privé	0	13	13	0	12	14	9	12	73
	Com.	0	14	34	0	17	29	12	30	136
	Total	1	218	262	0	215	258	213	254	1 421
DALOA	Public	0	605	776	1	577	739	560	711	3 969
	Privé	6	31	43	0	26	33	21	26	186
	Com.	0	17	60	0	20	52	31	23	203
	Total	6	653	879	1	623	824	612	760	4 358
DAOUKRO	Public	0	215	256	1	217	240	196	249	1 374
	Com.	0	2	6	0	2	4	0	0	14
	Total	0	217	262	1	219	244	196	249	1 388
DIMBOKRO	Public	0	133	175	0	133	172	129	159	901
	Com.	0	2	2	0	1	0	0	0	5
	Total	0	135	177	0	134	172	129	159	906
DIVO	Public	0	362	422	0	336	415	328	406	2 269
	Privé	0	13	23	0	13	19	12	16	96
	Com.	0	16	57	0	14	42	12	39	180
	Total	0	391	502	0	363	476	352	461	2 545
DUEKOUÉ	Public	0	308	466	2	291	445	301	418	2 231
	Privé	0	9	15	0	10	11	13	10	68
	Total	0	317	481	2	301	456	314	428	2 299
FERKESSEDOUGOU	Public	0	174	197	0	176	215	193	210	1 165
	Privé	0	9	9	0	10	6	7	4	45
	Com.	0	1	5	0	3	3	2	1	15
	Total	0	184	211	0	189	224	202	215	1 225
GAGNOA	Public	0	392	437	0	368	432	367	408	2 404
	Privé	0	8	8	0	9	8	8	7	48
	Com.	0	21	22	1	21	18	20	15	118
	Total	0	421	467	1	398	458	395	430	2 570
GUIGLO	Public	0	211	261	0	197	256	189	251	1 365
	Privé	0	4	4	0	1	3	1	1	14
	Com.	0	10	20	0	8	17	9	7	71
	Total	0	225	285	0	206	276	199	259	1 450
KATIOLA	Public	1	192	216	0	184	230	173	229	1 225
	Privé	0	2	2	0	2	2	1	1	10
	Com.	0	2	7	0	5	3	2	0	19
	Total	1	196	225	0	191	235	176	230	1 254
KORHOGO	Public	0	177	314	1	213	319	195	312	1 531
	Privé	0	4	6	0	4	5	5	5	29
	Com.	0	3	8	1	14	10	6	7	49
	Total	0	184	328	2	231	334	206	324	1 609

Tableau 11. Rural : Répartition des salles de classe utilisées pour les cours par DRENA et par statut selon le niveau d'études (suite et fin)

DRENA	STATUT	CPU	CP1	CP2	CEU	CE1	CE2	CM1	CM2	TOTAL
MAN	Public	0	525	635	2	475	597	447	554	3 235
	Privé	0	20	18	0	16	14	11	14	93
	Com.	0	2	5	0	4	1	1	0	13
	Total	0	547	658	2	495	612	459	568	3 341
MANKONO	Public	0	226	276	0	231	267	235	256	1 491
	Privé	0	7	7	0	4	4	3	3	28
	Com.	0	1	1	0	0	1	0	0	3
	Total	0	234	284	0	235	272	238	259	1 522
MINIGNAN	Public	0	41	53	0	43	59	48	61	305
	Privé	0	1	1	0	1	0	0	0	3
	Total	0	42	54	0	44	59	48	61	308
ODIENNE	Public	0	100	130	0	102	117	86	120	655
	Privé	0	2	5	0	1	4	2	2	16
	Com.	0	0	1	0	1	0	0	0	2
	Total	0	102	136	0	104	121	88	122	673
SAN-PEDRO	Public	1	284	364	0	281	358	279	350	1 917
	Privé	0	29	34	0	28	34	22	35	182
	Com.	0	13	56	0	31	48	16	59	223
	Total	1	326	454	0	340	440	317	444	2 322
SASSANDRA	Public	0	206	234	1	191	225	186	214	1 257
	Privé	0	21	51	0	27	43	23	31	196
	Com.	1	9	29	1	8	20	13	13	94
	Total	1	236	314	2	226	288	222	258	1 547
SEQUELA	Public	0	152	190	0	148	177	144	172	983
	Com.	0	6	11	0	5	9	7	0	38
	Total	0	158	201	0	153	186	151	172	1 021
SOUBRE	Public	0	421	561	1	402	544	389	512	2 830
	Privé	0	99	144	0	102	110	52	90	597
	Com.	0	0	3	0	3	1	2	1	10
	Total	0	520	708	1	507	655	443	603	3 437
TOUBA	Public	0	67	158	0	78	154	56	167	680
	Privé	0	5	6	0	3	4	1	2	21
	Com.	0	3	30	0	13	24	9	9	88
	Total	0	75	194	0	94	182	66	178	789
YAMOOUSSOUKRO	Public	1	342	384	0	338	370	323	350	2 108
	Privé	0	3	3	0	3	3	3	2	17
	Com.	0	2	3	0	1	3	1	1	11
	Total	1	347	390	0	342	376	327	353	2 136
NATIONAL	Public	6	7 768	9 514	19	7 551	9 238	7 285	8 962	50 343
	Privé	7	391	535	1	388	446	293	378	2 439
	Com.	1	199	463	4	240	365	184	281	1 737
	Total	14	8 358	10 512	24	8 179	10 049	7 762	9 621	54 519

Tableau 12. Ensemble : Répartition des groupes pédagogiques par DRENA et par statut selon le niveau d'études

DRENA	STATUT	CPU	CP1	CP2	CEU	CE1	CE2	CM1	CM2	TOTAL
ABENGOUROU	Public	0	322	324	0	324	322	302	305	1 899
	Privé	0	59	56	0	55	49	45	45	309
	Com.	0	7	7	0	4	3	2	1	24
	Total	0	388	387	0	383	374	349	351	2 232
ABIDJAN 1	Public	0	243	239	0	238	242	238	242	1 442
	Privé	11	282	269	2	285	277	259	258	1 643
	Total	11	525	508	2	523	519	497	500	3 085
ABIDJAN 2	Public	11	231	231	0	241	242	241	240	1 437
	Privé	3	333	328	0	332	325	304	303	1 928
	Total	14	564	559	0	573	567	545	543	3 365
ABIDJAN 3	Public	0	352	356	0	369	379	370	363	2 189
	Privé	3	519	504	1	503	490	465	443	2 928
	Total	3	871	860	1	872	869	835	806	5 117
ABIDJAN 4	Public	0	255	261	0	267	273	275	272	1 603
	Privé	1	542	543	0	540	524	493	494	3 137
	Com.	0	1	1	0	0	0	0	0	2
	Total	1	798	805	0	807	797	768	766	4 742
ABOISSO	Public	0	403	407	0	405	402	392	385	2 394
	Privé	0	169	164	0	159	143	130	123	888
	Com.	0	48	56	0	49	47	34	44	278
	Total	0	620	627	0	613	592	556	552	3 560
ADZOPE	Public	0	337	340	0	334	333	332	323	1 999
	Privé	0	41	42	0	41	36	36	37	233
	Com.	0	6	6	0	6	5	4	1	28
	Total	0	384	388	0	381	374	372	361	2 260
AGBOVILLE	Public	0	511	508	0	495	500	488	473	2 975
	Privé	0	54	53	0	53	49	46	45	300
	Com.	0	13	12	0	11	11	7	3	57
	Total	0	578	573	0	559	560	541	521	3 332
BONDOUKOU	Public	0	578	575	0	593	566	557	571	3 440
	Privé	0	45	41	0	54	48	47	30	265
	Com.	0	6	4	0	3	1	1	1	16
	Total	0	629	620	0	650	615	605	602	3 721
BONGOUANOU	Public	0	237	244	0	242	247	221	223	1 414
	Privé	0	29	28	0	28	28	28	27	168
	Total	0	266	272	0	270	275	249	250	1 582
BOUAFLE	Public	0	646	656	0	648	674	623	616	3 863
	Privé	0	71	66	0	69	65	65	58	394
	Com.	0	39	39	0	39	36	35	34	222
	Total	0	756	761	0	756	775	723	708	4 479
BOUAKE 1	Public	0	173	173	0	168	177	170	159	1 020
	Privé	0	55	55	0	55	54	53	45	317
	Total	0	228	228	0	223	231	223	204	1 337
BOUAKE 2	Public	0	576	580	0	569	587	581	542	3 435
	Privé	3	80	78	0	80	78	73	68	460
	Com.	0	9	6	0	6	2	2	2	27
	Total	3	665	664	0	655	667	656	612	3 922

Tableau 12. Ensemble : Répartition des groupes pédagogiques par DRENA et par statut selon le niveau d'études (suite)

DRENA	STATUT	CPU	CP1	CP2	CEU	CE1	CE2	CM1	CM2	TOTAL
BOUNA	Public	0	203	208	0	182	195	170	166	1 124
	Privé	0	8	8	0	7	5	5	3	36
	Com.	0	33	29	0	13	7	2	0	84
	Total	0	244	245	0	202	207	177	169	1 244
BOUNDIALI	Public	0	235	253	0	250	258	242	230	1 468
	Privé	0	18	16	0	17	16	16	15	98
	Total	0	253	269	0	267	274	258	245	1 566
DABOU	Public	0	284	283	0	284	287	282	273	1 693
	Privé	0	49	50	0	50	49	44	44	286
	Com.	0	39	39	0	38	38	34	34	222
	Total	0	372	372	0	372	374	360	351	2 201
DALOA	Public	0	1 103	1 104	0	1 079	1 111	1 034	1 009	6 440
	Privé	0	143	137	2	129	121	108	97	737
	Com.	0	92	93	0	85	81	68	35	454
	Total	0	1 338	1 334	2	1 293	1 313	1 210	1 141	7 631
DAOUKRO	Public	0	334	335	0	318	350	306	319	1 962
	Privé	0	8	7	0	7	7	7	7	43
	Com.	0	8	7	0	5	4	0	0	24
	Total	0	350	349	0	330	361	313	326	2 029
DIMBOKRO	Public	0	240	244	0	240	244	230	225	1 423
	Privé	0	9	7	0	8	7	6	6	43
	Com.	0	4	2	0	1	0	0	0	7
	Total	0	253	253	0	249	251	236	231	1 473
DIVO	Public	0	610	617	0	618	626	610	590	3 671
	Privé	0	75	76	0	78	72	68	65	434
	Com.	0	72	73	0	57	59	50	44	355
	Total	0	757	766	0	753	757	728	699	4 460
DUEKOUÉ	Public	0	547	639	0	553	636	542	576	3 493
	Privé	0	43	45	0	40	44	41	39	252
	Total	0	590	684	0	593	680	583	615	3 745
FERKESSEDOUGOU	Public	0	298	301	0	307	321	315	291	1 833
	Privé	0	41	45	0	42	42	35	34	239
	Com.	0	4	5	0	6	3	3	1	22
	Total	0	343	351	0	355	366	353	326	2 094
GAGNOA	Public	2	611	621	0	598	643	590	565	3 630
	Privé	0	65	66	0	62	65	58	61	377
	Com.	0	47	42	0	40	35	33	26	223
	Total	2	723	729	0	700	743	681	652	4 230
GUIGLO	Public	0	345	348	0	340	342	334	323	2 032
	Privé	0	15	15	0	13	13	11	11	78
	Com.	0	22	22	0	21	19	16	8	108
	Total	0	382	385	0	374	374	361	342	2 218
KATIOLA	Public	0	320	323	0	319	341	319	327	1 949
	Privé	0	11	11	0	11	11	9	9	62
	Com.	0	13	13	0	10	4	2	0	42
	Total	0	344	347	0	340	356	330	336	2 053
KORHOGO	Public	0	521	536	0	541	544	515	497	3 154
	Privé	0	79	82	0	78	78	73	73	463
	Com.	0	30	27	0	26	17	13	7	120
	Total	0	630	645	0	645	639	601	577	3 737

Tableau 12. Ensemble : Répartition des groupes pédagogiques par DRENA et par statut selon le niveau d'études
(suite et fin)

DRENA	STATUT	CPU	CP1	CP2	CEU	CE1	CE2	CM1	CM2	TOTAL
MAN	Public	0	892	896	0	874	862	832	782	5 138
	Privé	0	91	86	0	83	80	77	78	495
	Com.	0	5	5	0	5	2	1	0	18
	Total	0	988	987	0	962	944	910	860	5 651
MANKONO	Public	0	334	329	0	329	321	319	304	1 936
	Privé	0	22	23	0	21	18	18	16	118
	Com.	0	2	1	0	1	1	0	0	5
	Total	0	358	353	0	351	340	337	320	2 059
MINIGNAN	Public	0	90	82	0	83	83	88	85	511
	Privé	0	2	2	0	2	1	1	1	9
	Total	0	92	84	0	85	84	89	86	520
ODIENNE	Public	0	189	199	0	189	187	182	177	1 123
	Privé	0	21	21	0	21	17	17	13	110
	Com.	0	1	2	0	1	0	0	0	4
	Total	0	211	222	0	211	204	199	190	1 237
SAN-PEDRO	Public	0	478	481	0	481	482	469	469	2 860
	Privé	0	108	110	0	108	107	102	103	638
	Com.	0	79	78	0	76	74	69	62	438
	Total	0	665	669	0	665	663	640	634	3 936
SASSANDRA	Public	0	281	277	0	270	272	254	252	1 606
	Privé	0	86	86	0	81	74	65	56	448
	Com.	0	39	37	0	35	34	27	18	190
	Total	0	406	400	0	386	380	346	326	2 244
SEQUELA	Public	0	256	260	0	264	251	247	233	1 511
	Privé	0	7	7	0	7	7	7	7	42
	Com.	0	12	11	0	10	9	7	0	49
	Total	0	275	278	0	281	267	261	240	1 602
SOUBRE	Public	0	705	713	0	698	696	664	649	4 125
	Privé	0	310	308	0	291	253	207	191	1 560
	Com.	0	6	6	0	6	3	3	1	25
	Total	0	1 021	1 027	0	995	952	874	841	5 710
TOUBA	Public	0	228	224	0	223	218	213	203	1 309
	Privé	0	16	15	0	14	12	8	9	74
	Com.	0	52	57	0	38	35	16	8	206
	Total	0	296	296	0	275	265	237	220	1 589
YAMOOUSSOUKRO	Public	6	577	580	0	577	579	561	542	3 422
	Privé	1	58	56	0	56	52	48	51	322
	Com.	0	5	4	0	4	4	2	2	21
	Total	7	640	640	0	637	635	611	595	3 765
NATIONAL	Public	19	14 545	14 747	0	14 510	14 793	14 108	13 801	86 523
	Privé	22	3 564	3 506	5	3 480	3 317	3 075	2 965	19 934
	Com.	0	694	684	0	596	534	431	332	3 271
	Total	41	18 803	18 937	5	18 586	18 644	17 614	17 098	109 728

Tableau 12 Urbain : Répartition des groupes pédagogiques par DRENA et par statut selon le niveau d'études

DRENA	STATUT	CPU	CP1	CP2	CEU	CE1	CE2	CM1	CM2	TOTAL
ABENGOUROU	Public	0	120	124	0	131	130	125	128	758
	Privé	0	50	47	0	46	42	38	38	261
	Com.	0	2	2	0	1	1	0	0	6
	Total	0	172	173	0	178	173	163	166	1 025
ABIDJAN 1	Public	0	220	219	0	217	222	218	222	1 318
	Privé	11	281	269	2	284	277	259	258	1 641
	Total	11	501	488	2	501	499	477	480	2 959
ABIDJAN 2	Public	11	229	229	0	239	240	239	238	1 425
	Privé	3	332	327	0	331	324	303	302	1 922
	Total	14	561	556	0	570	564	542	540	3 347
ABIDJAN 3	Public	0	328	332	0	345	355	346	341	2 047
	Privé	2	515	500	1	499	486	462	440	2 905
	Total	2	843	832	1	844	841	808	781	4 952
ABIDJAN 4	Public	0	196	200	0	206	213	215	209	1 239
	Privé	1	529	528	0	528	509	481	479	3 055
	Com.	0	1	1	0	0	0	0	0	2
	Total	1	726	729	0	734	722	696	688	4 296
ABOISSO	Public	0	167	168	0	168	167	162	162	994
	Privé	0	78	77	0	76	70	65	64	430
	Total	0	245	245	0	244	237	227	226	1 424
ADZOPE	Public	0	119	120	0	117	117	117	114	704
	Privé	0	29	30	0	28	25	26	27	165
	Com.	0	1	1	0	1	1	0	0	4
	Total	0	149	151	0	146	143	143	141	873
AGBOVILLE	Public	0	172	172	0	171	171	172	169	1 027
	Privé	0	41	41	0	40	38	35	33	228
	Total	0	213	213	0	211	209	207	202	1 255
BONDOUKOU	Public	0	158	161	0	170	171	162	162	984
	Privé	0	40	37	0	48	40	38	29	232
	Total	0	198	198	0	218	211	200	191	1 216
BONGOUANOU	Public	0	64	77	0	72	74	63	65	415
	Privé	0	24	24	0	24	24	24	23	143
	Total	0	88	101	0	96	98	87	88	558
BOUAFLE	Public	0	172	175	0	179	203	180	170	1 079
	Privé	0	58	53	0	56	54	55	51	327
	Com.	0	6	6	0	6	5	5	5	33
	Total	0	236	234	0	241	262	240	226	1 439
BOUAKE 1	Public	0	70	70	0	69	80	75	69	433
	Privé	0	53	53	0	53	52	51	44	306
	Total	0	123	123	0	122	132	126	113	739
BOUAKE 2	Public	0	247	254	0	251	276	276	249	1 553
	Privé	3	77	75	0	77	75	70	65	442
	Total	3	324	329	0	328	351	346	314	1 995

Tableau 12 Urbain : Répartition des groupes pédagogiques par DRENA et par statut selon le niveau d'études (suite)

DRENA	STATUT	CPU	CP1	CP2	CEU	CE1	CE2	CM1	CM2	TOTAL
BOUNA	Public	0	52	48	0	48	47	48	46	289
	Privé	0	8	8	0	7	5	5	3	36
	Total	0	60	56	0	55	52	53	49	325
BOUNDIALI	Public	0	94	101	0	100	105	100	95	595
	Privé	0	16	14	0	15	14	13	13	85
	Total	0	110	115	0	115	119	113	108	680
DABOU	Public	0	63	64	0	64	68	64	62	385
	Privé	0	36	36	0	36	36	33	32	209
	Total	0	99	100	0	100	104	97	94	594
DALOA	Public	0	303	308	0	317	333	317	291	1 869
	Privé	0	90	87	2	85	81	74	70	489
	Com.	0	20	21	0	18	20	17	14	110
	Total	0	413	416	2	420	434	408	375	2 468
DAOUKRO	Public	0	61	62	0	65	72	60	54	374
	Privé	0	8	7	0	7	7	7	7	43
	Total	0	69	69	0	72	79	67	61	417
DIMBOKRO	Public	0	69	69	0	67	68	66	66	405
	Privé	0	9	7	0	8	7	6	6	43
	Total	0	78	76	0	75	75	72	72	448
DIVO	Public	0	184	188	0	197	199	196	184	1 148
	Privé	0	53	53	0	55	52	48	49	310
	Com.	0	6	6	0	5	5	5	4	31
	Total	0	243	247	0	257	256	249	237	1 489
DUEKOUÉ	Public	0	119	137	0	130	145	130	137	798
	Privé	0	29	30	0	27	30	28	29	173
	Total	0	148	167	0	157	175	158	166	971
FERKESSEDOUGOU	Public	0	78	80	0	86	85	84	78	491
	Privé	0	32	33	0	31	31	27	27	181
	Total	0	110	113	0	117	116	111	105	672
GAGNOA	Public	2	160	170	0	172	191	174	152	1 021
	Privé	0	56	57	0	54	57	51	56	331
	Com.	0	10	11	0	9	9	9	9	57
	Total	2	226	238	0	235	257	234	217	1 409
GUIGLO	Public	0	72	77	0	74	80	75	68	446
	Privé	0	11	11	0	10	10	10	10	62
	Total	0	83	88	0	84	90	85	78	508
KATIOLA	Public	0	101	99	0	99	102	95	97	593
	Privé	0	9	9	0	9	9	8	8	52
	Total	0	110	108	0	108	111	103	105	645
KORHOGO	Public	0	186	196	0	199	206	198	183	1 168
	Privé	0	73	76	0	72	72	67	68	428
	Com.	0	1	1	0	1	0	0	0	3
	Total	0	260	273	0	272	278	265	251	1 599

Tableau 12 Urbain : Répartition des groupes pédagogiques par DRENA et par statut selon le niveau d'études
(Suite et fin)

DRENA	STATUT	CPU	CP1	CP2	CEU	CE1	CE2	CM1	CM2	TOTAL
MAN	Public	0	216	216	0	215	217	212	195	1 271
	Privé	0	70	67	0	65	65	63	64	394
	Total	0	286	283	0	280	282	275	259	1 665
MANKONO	Public	0	44	43	0	43	44	44	44	262
	Privé	0	15	16	0	16	14	15	13	89
	Total	0	59	59	0	59	58	59	57	351
MINIGNAN	Public	0	25	25	0	28	23	27	24	152
	Privé	0	1	1	0	1	1	1	1	6
	Total	0	26	26	0	29	24	28	25	158
ODIENNE	Public	0	61	64	0	64	65	59	57	370
	Privé	0	16	16	0	17	13	14	11	87
	Total	0	77	80	0	81	78	73	68	457
SAN-PEDRO	Public	0	112	112	0	114	113	112	113	676
	Privé	0	73	75	0	74	72	67	68	429
	Com.	0	1	1	0	1	1	1	1	6
	Total	0	186	188	0	189	186	180	182	1 111
SASSANDRA	Public	0	36	34	0	37	34	33	32	206
	Privé	0	26	25	0	25	23	22	20	141
	Total	0	62	59	0	62	57	55	52	347
SEGUELA	Public	0	63	64	0	69	64	61	59	380
	Privé	0	7	7	0	7	7	7	7	42
	Total	0	70	71	0	76	71	68	66	422
SOUBRE	Public	0	133	134	0	134	134	132	131	798
	Privé	0	116	115	0	111	103	95	94	634
	Total	0	249	249	0	245	237	227	225	1 432
TOUBA	Public	0	42	41	0	40	39	38	36	236
	Privé	0	9	9	0	9	8	6	7	48
	Total	0	51	50	0	49	47	44	43	284
YAMOISSOUKRO	Public	6	188	188	0	193	197	192	189	1 153
	Privé	1	55	53	0	53	49	45	40	296
	Total	7	243	241	0	246	246	237	229	1 449
NATIONAL	Public	19	4 724	4 821	0	4 890	5 050	4 867	4 691	29 062
	Privé	21	2 925	2 873	5	2 884	2 782	2 619	2 556	16 665
	Com.	0	48	50	0	42	42	37	33	252
	Total	40	7 697	7 744	5	7 816	7 874	7 523	7 280	45 979

Tableau 12. Rural : Répartition des groupes pédagogiques par DRENA et par statut selon le niveau d'études

DRENA	STATUT	CPU	CP1	CP2	CEU	CE1	CE2	CM1	CM2	TOTAL
ABENGOUROU	Public	0	202	200	0	193	192	177	177	1 141
	Privé	0	9	9	0	9	7	7	7	48
	Com.	0	5	5	0	3	2	2	1	18
	Total	0	216	214	0	205	201	186	185	1 207
ABIDJAN 1	Public	0	23	20	0	21	20	20	20	124
	Privé	0	1	0	0	1	0	0	0	2
	Total	0	24	20	0	22	20	20	20	126
ABIDJAN 2	Public	0	2	2	0	2	2	2	2	12
	Privé	0	1	1	0	1	1	1	1	6
	Total	0	3	3	0	3	3	3	3	18
ABIDJAN 3	Public	0	24	24	0	24	24	24	22	142
	Privé	1	4	4	0	4	4	3	3	23
	Total	1	28	28	0	28	28	27	25	165
ABIDJAN 4	Public	0	59	61	0	61	60	60	63	364
	Privé	0	13	15	0	12	15	12	15	82
	Total	0	72	76	0	73	75	72	78	446
ABOISSO	Public	0	236	239	0	237	235	230	223	1 400
	Privé	0	91	87	0	83	73	65	59	458
	Com.	0	48	56	0	49	47	34	44	278
	Total	0	375	382	0	369	355	329	326	2 136
ADZOPE	Public	0	218	220	0	217	216	215	209	1 295
	Privé	0	12	12	0	13	11	10	10	68
	Com.	0	5	5	0	5	4	4	1	24
	Total	0	235	237	0	235	231	229	220	1 387
AGBOVILLE	Public	0	339	336	0	324	329	316	304	1 948
	Privé	0	13	12	0	13	11	11	12	72
	Com.	0	13	12	0	11	11	7	3	57
	Total	0	365	360	0	348	351	334	319	2 077
BONDOUKOU	Public	0	420	414	0	423	395	395	409	2 456
	Privé	0	5	4	0	6	8	9	1	33
	Com.	0	6	4	0	3	1	1	1	16
	Total	0	431	422	0	432	404	405	411	2 505
BONGOUANOU	Public	0	173	167	0	170	173	158	158	999
	Privé	0	5	4	0	4	4	4	4	25
	Total	0	178	171	0	174	177	162	162	1 024
BOUAFLE	Public	0	474	481	0	469	471	443	446	2 784
	Privé	0	13	13	0	13	11	10	7	67
	Com.	0	33	33	0	33	31	30	29	189
	Total	0	520	527	0	515	513	483	482	3 040
BOUAKE 1	Public	0	103	103	0	99	97	95	90	587
	Privé	0	2	2	0	2	2	2	1	11
	Total	0	105	105	0	101	99	97	91	598
BOUAKE 2	Public	0	329	326	0	318	311	305	293	1 882
	Privé	0	3	3	0	3	3	3	3	18
	Com.	0	9	6	0	6	2	2	2	27
	Total	0	341	335	0	327	316	310	298	1 927

Tableau 12. Rural : Répartition des groupes pédagogiques par DRENA et par statut selon le niveau d'études (suite)

DRENA	STATUT	CPU	CP1	CP2	CEU	CE1	CE2	CM1	CM2	TOTAL
BOUNA	Public	0	151	160	0	134	148	122	120	835
	Com.	0	33	29	0	13	7	2	0	84
	Total	0	184	189	0	147	155	124	120	919
BOUNDIALI	Public	0	141	152	0	150	153	142	135	873
	Privé	0	2	2	0	2	2	3	2	13
	Total	0	143	154	0	152	155	145	137	886
DABOU	Public	0	221	219	0	220	219	218	211	1 308
	Privé	0	13	14	0	14	13	11	12	77
	Com.	0	39	39	0	38	38	34	34	222
	Total	0	273	272	0	272	270	263	257	1 607
DALOA	Public	0	800	796	0	762	778	717	718	4 571
	Privé	0	53	50	0	44	40	34	27	248
	Com.	0	72	72	0	67	61	51	21	344
	Total	0	925	918	0	873	879	802	766	5 163
DAOUKRO	Public	0	273	273	0	253	278	246	265	1 588
	Com.	0	8	7	0	5	4	0	0	24
	Total	0	281	280	0	258	282	246	265	1 612
DIMBOKRO	Public	0	171	175	0	173	176	164	159	1 018
	Com.	0	4	2	0	1	0	0	0	7
	Total	0	175	177	0	174	176	164	159	1 025
DIVO	Public	0	426	429	0	421	427	414	406	2 523
	Privé	0	22	23	0	23	20	20	16	124
	Com.	0	66	67	0	52	54	45	40	324
	Total	0	514	519	0	496	501	479	462	2 971
DUEKOUÉ	Public	0	428	502	0	423	491	412	439	2 695
	Privé	0	14	15	0	13	14	13	10	79
	Total	0	442	517	0	436	505	425	449	2 774
FERKESSEDOUGOU	Public	0	220	221	0	221	236	231	213	1 342
	Privé	0	9	12	0	11	11	8	7	58
	Com.	0	4	5	0	6	3	3	1	22
	Total	0	233	238	0	238	250	242	221	1 422
GAGNOA	Public	0	451	451	0	426	452	416	413	2 609
	Privé	0	9	9	0	8	8	7	5	46
	Com.	0	37	31	0	31	26	24	17	166
	Total	0	497	491	0	465	486	447	435	2 821
GUIGLO	Public	0	273	271	0	266	262	259	255	1 586
	Privé	0	4	4	0	3	3	1	1	16
	Com.	0	22	22	0	21	19	16	8	108
	Total	0	299	297	0	290	284	276	264	1 710
KATIOLA	Public	0	219	224	0	220	239	224	230	1 356
	Privé	0	2	2	0	2	2	1	1	10
	Com.	0	13	13	0	10	4	2	0	42
	Total	0	234	239	0	232	245	227	231	1 408
KORHOGO	Public	0	335	340	0	342	338	317	314	1 986
	Privé	0	6	6	0	6	6	6	5	35
	Com.	0	29	26	0	25	17	13	7	117
	Total	0	370	372	0	373	361	336	326	2 138

Tableau 12. Rural : Répartition des groupes pédagogiques par DRENA et par statut selon le niveau d'études (suite et fin)

DRENA	STATUT	CPU	CP1	CP2	CEU	CE1	CE2	CM1	CM2	TOTAL
MAN	Public	0	676	680	0	659	645	620	587	3 867
	Privé	0	21	19	0	18	15	14	14	101
	Com.	0	5	5	0	5	2	1	0	18
	Total	0	702	704	0	682	662	635	601	3 986
MANKONO	Public	0	290	286	0	286	277	275	260	1 674
	Privé	0	7	7	0	5	4	3	3	29
	Com.	0	2	1	0	1	1	0	0	5
	Total	0	299	294	0	292	282	278	263	1 708
MINIGNAN	Public	0	65	57	0	55	60	61	61	359
	Privé	0	1	1	0	1	0	0	0	3
	Total	0	66	58	0	56	60	61	61	362
ODIENNE	Public	0	128	135	0	125	122	123	120	753
	Privé	0	5	5	0	4	4	3	2	23
	Com.	0	1	2	0	1	0	0	0	4
	Total	0	134	142	0	130	126	126	122	780
SAN-PEDRO	Public	0	366	369	0	367	369	357	356	2 184
	Privé	0	35	35	0	34	35	35	35	209
	Com.	0	78	77	0	75	73	68	61	432
	Total	0	479	481	0	476	477	460	452	2 825
SASSANDRA	Public	0	245	243	0	233	238	221	220	1 400
	Privé	0	60	61	0	56	51	43	36	307
	Com.	0	39	37	0	35	34	27	18	190
	Total	0	344	341	0	324	323	291	274	1 897
SEQUELA	Public	0	193	196	0	195	187	186	174	1 131
	Com.	0	12	11	0	10	9	7	0	49
	Total	0	205	207	0	205	196	193	174	1 180
SOUBRE	Public	0	572	579	0	564	562	532	518	3 327
	Privé	0	194	193	0	180	150	112	97	926
	Com.	0	6	6	0	6	3	3	1	25
	Total	0	772	778	0	750	715	647	616	4 278
TOUBA	Public	0	186	183	0	183	179	175	167	1 073
	Privé	0	7	6	0	5	4	2	2	26
	Com.	0	52	57	0	38	35	16	8	206
	Total	0	245	246	0	226	218	193	177	1 305
YAMOOUSSOUKRO	Public	0	389	392	0	384	382	369	353	2 269
	Privé	0	3	3	0	3	3	3	11	26
	Com.	0	5	4	0	4	4	2	2	21
	Total	0	397	399	0	391	389	374	366	2 316
NATIONAL	Public	1	9 772	9 694	4	9 460	9 397	8 895	8 589	55 812
	Privé	1	530	506	4	479	431	373	331	2 655
	Com.	3	739	665	2	584	533	416	315	3 257
	Total	5	11 041	10 865	10	10 523	10 361	9 684	9 235	61 724

Tableau 13. Ensemble : Répartition des groupes pédagogiques par DRENA et par statut selon le type de fonctionnement

DRENA	Statut	simple	jumelé	multigrade	doubling vacation	doubling flux	Total GP
ABENGOUROU	Public	1 609	154	14	120	2	1 899
	Privé	271	30	0	0	8	309
	Com.	13	8	3	0	0	24
	Total	1 893	192	17	120	10	2 232
ABIDJAN 1	Public	1 415	19	0	4	4	1 442
	Privé	1 588	54	1	0	0	1 643
	Total	3 003	73	1	4	4	3 085
ABIDJAN 2	Public	1 403	33	0	1	0	1 437
	Privé	1 804	124	0	0	0	1 928
	Total	3 207	157	0	1	0	3 365
ABIDJAN 3	Public	1 759	91	9	315	15	2 189
	Privé	2 859	57	6	6	0	2 928
	Total	4 618	148	15	321	15	5 117
ABIDJAN 4	Public	1 379	34	6	168	16	1 603
	Privé	2 967	148	0	12	10	3 137
	Com.	2	0	0	0	0	2
	Total	4 348	182	6	180	26	4 742
ABOISSO	Public	2 101	249	32	11	1	2 394
	Privé	549	255	79	0	5	888
	Com.	17	169	92	0	0	278
	Total	2 667	673	203	11	6	3 560
ADZOPE	Public	1 832	155	8	4	0	1 999
	Privé	206	27	0	0	0	233
	Com.	7	13	5	3	0	28
	Total	2 045	195	13	7	0	2 260
AGBOVILLE	Public	2 605	276	19	75	0	2 975
	Privé	267	30	0	3	0	300
	Com.	24	28	5	0	0	57
	Total	2 896	334	24	78	0	3 332
BONDOUKOU	Public	2 626	633	117	60	4	3 440
	Privé	224	38	3	0	0	265
	Com.	7	0	9	0	0	16
	Total	2 857	671	129	60	4	3 721
BONGOUANOU	Public	1 191	102	5	114	2	1 414
	Privé	141	27	0	0	0	168
	Total	1 332	129	5	114	2	1 582
BOUAFLE	Public	3 105	485	2	260	11	3 863
	Privé	318	38	38	0	0	394
	Com.	122	92	8	0	0	222
	Total	3 545	615	48	260	11	4 479
BOUAKE 1	Public	758	182	7	49	24	1 020
	Privé	287	30	0	0	0	317
	Total	1 045	212	7	49	24	1 337
BOUAKE 2	Public	2 601	510	32	220	72	3 435
	Privé	405	46	0	9	0	460
	Com.	13	14	0	0	0	27
	Total	3 019	570	32	229	72	3 922

Tableau 13. Ensemble : Répartition des groupes pédagogiques par DRENA et par statut selon le type de fonctionnement
(suite)

DRENA	Statut	simple	jumelé	multigrade	double vacation	double flux	Total GP
BOUNA	Public	730	320	74	0	0	1 124
	Privé	24	4	6	2	0	36
	Com.	15	36	33	0	0	84
	Total	769	360	113	2	0	1 244
BOUNDIALI	Public	996	248	75	145	4	1 468
	Privé	85	7	0	6	0	98
	Total	1 081	255	75	151	4	1 566
DABOU	Public	1 333	185	0	173	2	1 693
	Privé	239	47	0	0	0	286
	Com.	56	142	24	0	0	222
	Total	1 628	374	24	173	2	2 201
DALOA	Public	4 279	1 135	50	955	21	6 440
	Privé	525	158	53	1	0	737
	Com.	154	264	36	0	0	454
	Total	4 958	1 557	139	956	21	7 631
DAOUKRO	Public	1 386	477	63	36	0	1 962
	Privé	43	0	0	0	0	43
	Com.	8	10	6	0	0	24
	Total	1 437	487	69	36	0	2 029
DIMBOKRO	Public	1 054	354	7	4	4	1 423
	Privé	37	6	0	0	0	43
	Com.	3	4	0	0	0	7
	Total	1 094	364	7	4	4	1 473
DIVO	Public	2 883	529	2	250	7	3 671
	Privé	312	117	5	0	0	434
	Com.	81	214	54	6	0	355
	Total	3 276	860	61	256	7	4 460
DUEKOUÉ	Public	2 078	1 100	47	245	23	3 493
	Privé	190	50	12	0	0	252
	Total	2 268	1 150	59	245	23	3 745
FERKESSEDOUGOU	Public	1 420	300	57	52	4	1 833
	Privé	149	41	9	2	38	239
	Com.	8	8	6	0	0	22
	Total	1 577	349	72	54	42	2 094
GAGNOA	Public	3 002	427	40	161	0	3 630
	Privé	342	35	0	0	0	377
	Com.	125	74	24	0	0	223
	Total	3 469	536	64	161	0	4 230
GUIGLO	Public	1 413	441	16	138	24	2 032
	Privé	64	14	0	0	0	78
	Com.	37	65	6	0	0	108
	Total	1 514	520	22	138	24	2 218
KATIOLA	Public	1 611	283	21	31	3	1 949
	Privé	53	0	9	0	0	62
	Com.	4	21	15	0	2	42
	Total	1 668	304	45	31	5	2 053
KORHOGO	Public	1 930	836	129	257	2	3 154
	Privé	402	58	3	0	0	463
	Com.	15	36	69	0	0	120
	Total	2 347	930	201	257	2	3 737

Tableau 13. Ensemble : Répartition des groupes pédagogiques par DRENA et par statut selon le type de fonctionnement
(suite et fin)

DRENA	Statut	simple	jumelé	multigrade	double vacation	double flux	Total GP
MAN	Public	3 642	1 299	65	126	6	5 138
	Privé	333	153	3	0	6	495
	Com.	9	6	3	0	0	18
	Total	3 984	1 458	71	126	12	5 651
MANKONO	Public	1 440	424	41	31	0	1 936
	Privé	90	26	2	0	0	118
	Com.	5	0	0	0	0	5
	Total	1 535	450	43	31	0	2 059
MINIGNAN	Public	389	106	16	0	0	511
	Privé	5	4	0	0	0	9
	Total	394	110	16	0	0	520
ODIENNE	Public	825	239	32	26	1	1 123
	Privé	86	18	0	6	0	110
	Com.	0	2	2	0	0	4
	Total	911	259	34	32	1	1 237
SAN-PEDRO	Public	2 147	553	22	132	6	2 860
	Privé	531	101	6	0	0	638
	Com.	51	241	146	0	0	438
	Total	2 729	895	174	132	6	3 936
SASSANDRA	Public	1 279	316	9	0	2	1 606
	Privé	168	249	25	0	6	448
	Com.	14	164	12	0	0	190
	Total	1 461	729	46	0	8	2 244
SEQUELA	Public	1 157	274	34	36	10	1 511
	Privé	27	9	5	1	0	42
	Com.	27	22	0	0	0	49
	Total	1 211	305	39	37	10	1 602
SOUBRE	Public	2 531	981	23	590	0	4 125
	Privé	705	699	147	9	0	1 560
	Com.	1	12	12	0	0	25
	Total	3 237	1 692	182	599	0	5 710
TOUBA	Public	477	609	148	75	0	1 309
	Privé	48	24	2	0	0	74
	Com.	11	83	112	0	0	206
	Total	536	716	262	75	0	1 589
YAMOOUSSOUKRO	Public	3 104	289	19	8	2	3 422
	Privé	303	19	0	0	0	322
	Com.	3	12	0	6	0	21
	Total	3 410	320	19	14	2	3 765
NATIONAL	Public	65 490	14 648	1 241	4 872	272	86 523
	Privé	16 647	2 743	414	57	73	19 934
	Com.	832	1 740	682	15	2	3 271
	Total	82 969	19 131	2 337	4 944	347	109 728

Tableau 13 Urbain : Répartition des groupes pédagogiques par DRENA et par statut selon le type de fonctionnement

DRENA	Statut	simple	jumelé	multigrade	double vacation	double flux	Total GP
ABENGOUROU	Public	633	7	0	118	0	758
	Privé	231	22	0	0	8	261
	Com.	2	4	0	0	0	6
	Total	866	33	0	118	8	1 025
ABIDJAN 1	Public	1 296	14	0	4	4	1 318
	Privé	1 588	52	1	0	0	1 641
	Total	2 884	66	1	4	4	2 959
ABIDJAN 2	Public	1 391	33	0	1	0	1 425
	Privé	1 798	124	0	0	0	1 922
	Total	3 189	157	0	1	0	3 347
ABIDJAN 3	Public	1 660	57	0	315	15	2 047
	Privé	2 840	53	6	6	0	2 905
	Total	4 500	110	6	321	15	4 952
ABIDJAN 4	Public	1 057	6	2	158	16	1 239
	Privé	2 895	138	0	12	10	3 055
	Com.	2	0	0	0	0	2
	Total	3 954	144	2	170	26	4 296
ABOISSO	Public	970	20	0	3	1	994
	Privé	374	56	0	0	0	430
	Total	1 344	76	0	3	1	1 424
ADZOPE	Public	698	2	0	4	0	704
	Privé	157	8	0	0	0	165
	Com.	0	4	0	0	0	4
	Total	855	14	0	4	0	873
AGBOVILLE	Public	956	10	4	57	0	1 027
	Privé	204	21	0	3	0	228
	Total	1 160	31	4	60	0	1 255
BONDOUKOU	Public	842	74	6	58	4	984
	Privé	206	26	0	0	0	232
	Total	1 048	100	6	58	4	1 216
BONGOUANOU	Public	331	6	0	78	0	415
	Privé	120	23	0	0	0	143
	Total	451	29	0	78	0	558
BOUAFLE	Public	811	22	0	242	4	1 079
	Privé	293	24	10	0	0	327
	Com.	19	14	0	0	0	33
	Total	1 123	60	10	242	4	1 439
BOUAKE 1	Public	349	18	0	44	22	433
	Privé	286	20	0	0	0	306
	Total	635	38	0	44	22	739
BOUAKE 2	Public	1 243	31	8	204	67	1 553
	Privé	391	42	0	9	0	442
	Total	1 634	73	8	213	67	1 995

Tableau 13 Urbain : Répartition des groupes pédagogiques par DRENA et par statut selon le type de fonctionnement
(suite)

DRENA	Statut	simple	jumelé	multigrade	double vacation	double flux	Total GP
BOUNA	Public	266	23	0	0	0	289
	Privé	24	4	6	2	0	36
	Total	290	27	6	2	0	325
BOUNDIALI	Public	416	54	19	102	4	595
	Privé	72	7	0	6	0	85
	Total	488	61	19	108	4	680
DABOU	Public	257	0	0	126	2	385
	Privé	176	33	0	0	0	209
	Total	433	33	0	126	2	594
DALOA	Public	938	28	6	878	19	1 869
	Privé	389	83	16	1	0	489
	Com.	67	40	3	0	0	110
	Total	1 394	151	25	879	19	2 468
DAOUKRO	Public	340	2	0	32	0	374
	Privé	43	0	0	0	0	43
	Total	383	2	0	32	0	417
DIMBOKRO	Public	364	37	0	4	0	405
	Privé	37	6	0	0	0	43
	Total	401	43	0	4	0	448
DIVO	Public	944	22	0	182	0	1 148
	Privé	244	66	0	0	0	310
	Com.	25	6	0	0	0	31
	Total	1 213	94	0	182	0	1 489
DUEKOUE	Public	527	54	19	187	11	798
	Privé	142	28	3	0	0	173
	Total	669	82	22	187	11	971
FERKESSEDOUGOU	Public	443	4	0	40	4	491
	Privé	117	21	7	2	34	181
	Total	560	25	7	42	38	672
GAGNOA	Public	861	12	1	147	0	1 021
	Privé	306	25	0	0	0	331
	Com.	47	10	0	0	0	57
	Total	1 214	47	1	147	0	1 409
GUIGLO	Public	321	29	0	96	0	446
	Privé	54	8	0	0	0	62
	Total	375	37	0	96	0	508
KATIOLA	Public	568	16	0	8	1	593
	Privé	43	0	9	0	0	52
	Total	611	16	9	8	1	645
KORHOGO	Public	847	63	7	251	0	1 168
	Privé	378	50	0	0	0	428
	Com.	3	0	0	0	0	3
	Total	1 228	113	7	251	0	1 599

Tableau 13 Urbain : Répartition des groupes pédagogiques par DRENA et par statut selon le type de fonctionnement
(suite et fin)

DRENA	Statut	simple	jumelé	multigrade	double vacation	double flux	Total GP
MAN	Public	1 098	63	2	108	0	1 271
	Privé	261	124	3	0	6	394
	Total	1 359	187	5	108	6	1 665
MANKONO	Public	236	6	2	18	0	262
	Privé	63	24	2	0	0	89
	Total	299	30	4	18	0	351
MINIGNAN	Public	136	16	0	0	0	152
	Privé	2	4	0	0	0	6
	Total	138	20	0	0	0	158
ODIENNE	Public	321	15	8	25	1	370
	Privé	77	4	0	6	0	87
	Total	398	19	8	31	1	457
SAN-PEDRO	Public	566	16	12	80	2	676
	Privé	374	55	0	0	0	429
	Com.	6	0	0	0	0	6
	Total	946	71	12	80	2	1 111
SASSANDRA	Public	202	4	0	0	0	206
	Privé	71	70	0	0	0	141
	Total	273	74	0	0	0	347
SEGUELA	Public	350	8	0	22	0	380
	Privé	27	9	5	1	0	42
	Total	377	17	5	23	0	422
SOUBRE	Public	289	12	2	495	0	798
	Privé	434	169	28	3	0	634
	Total	723	181	30	498	0	1 432
TOUBA	Public	152	20	0	64	0	236
	Privé	36	12	0	0	0	48
	Total	188	32	0	64	0	284
YAMOOUSSOUKRO	Public	1 133	20	0	0	0	1 153
	Privé	277	19	0	0	0	296
	Total	1 410	39	0	0	0	1 449
NATIONAL	Public	23 812	824	98	4 151	177	29 062
	Privé	15 030	1 430	96	51	58	16 665
	Com.	171	78	3	0	0	252
	Total	39 013	2 332	197	4 202	235	45 979

Tableau 13. Rural : Répartition des groupes pédagogiques par DRENA et par statut selon le type de fonctionnement

DRENA	Statut	simple	jumelé	multigrade	double vacation	double flux	Total GP
ABENGOUROU	Public	976	147	14	2	2	1 141
	Privé	40	8	0	0	0	48
	Com.	11	4	3	0	0	18
	Total	1 027	159	17	2	2	1 207
ABIDJAN 1	Public	119	5	0	0	0	124
	Privé	0	2	0	0	0	2
	Total	119	7	0	0	0	126
ABIDJAN 2	Public	12	0	0	0	0	12
	Privé	6	0	0	0	0	6
	Total	18	0	0	0	0	18
ABIDJAN 3	Public	99	34	9	0	0	142
	Privé	19	4	0	0	0	23
	Total	118	38	9	0	0	165
ABIDJAN 4	Public	322	28	4	10	0	364
	Privé	72	10	0	0	0	82
	Total	394	38	4	10	0	446
ABOISSO	Public	1 131	229	32	8	0	1 400
	Privé	175	199	79	0	5	458
	Com.	17	169	92	0	0	278
	Total	1 323	597	203	8	5	2 136
ADZOPE	Public	1 134	153	8	0	0	1 295
	Privé	49	19	0	0	0	68
	Com.	7	9	5	3	0	24
	Total	1 190	181	13	3	0	1 387
AGBOVILLE	Public	1 649	266	15	18	0	1 948
	Privé	63	9	0	0	0	72
	Com.	24	28	5	0	0	57
	Total	1 736	303	20	18	0	2 077
BONDOUKOU	Public	1 784	559	111	2	0	2 456
	Privé	18	12	3	0	0	33
	Com.	7	0	9	0	0	16
	Total	1 809	571	123	2	0	2 505
BONGOUANOU	Public	860	96	5	36	2	999
	Privé	21	4	0	0	0	25
	Total	881	100	5	36	2	1 024
BOUAFLE	Public	2 294	463	2	18	7	2 784
	Privé	25	14	28	0	0	67
	Com.	103	78	8	0	0	189
	Total	2 422	555	38	18	7	3 040
BOUAKE 1	Public	409	164	7	5	2	587
	Privé	1	10	0	0	0	11
	Total	410	174	7	5	2	598
BOUAKE 2	Public	1 358	479	24	16	5	1 882
	Privé	14	4	0	0	0	18
	Com.	13	14	0	0	0	27
	Total	1 385	497	24	16	5	1 927

Tableau 13. Rural : Répartition des groupes pédagogiques par DRENA et par statut selon le type de fonctionnement
(suite)

DRENA	Statut	simple	jumelé	multigrade	double vacation	double flux	Total GP
BOUNA	Public	464	297	74	0	0	835
	Com.	15	36	33	0	0	84
	Total	479	333	107	0	0	919
BOUNDIALI	Public	580	194	56	43	0	873
	Privé	13	0	0	0	0	13
	Total	593	194	56	43	0	886
DABOU	Public	1 076	185	0	47	0	1 308
	Privé	63	14	0	0	0	77
	Com.	56	142	24	0	0	222
	Total	1 195	341	24	47	0	1 607
DALOA	Public	3 341	1 107	44	77	2	4 571
	Privé	136	75	37	0	0	248
	Com.	87	224	33	0	0	344
	Total	3 564	1 406	114	77	2	5 163
DAOUKRO	Public	1 046	475	63	4	0	1 588
	Com.	8	10	6	0	0	24
	Total	1 054	485	69	4	0	1 612
DIMBOKRO	Public	690	317	7	0	4	1 018
	Com.	3	4	0	0	0	7
	Total	693	321	7	0	4	1 025
DIVO	Public	1 939	507	2	68	7	2 523
	Privé	68	51	5	0	0	124
	Com.	56	208	54	6	0	324
	Total	2 063	766	61	74	7	2 971
DUEKOUÉ	Public	1 551	1 046	28	58	12	2 695
	Privé	48	22	9	0	0	79
	Total	1 599	1 068	37	58	12	2 774
FERKESSEDOUGOU	Public	977	296	57	12	0	1 342
	Privé	32	20	2	0	4	58
	Com.	8	8	6	0	0	22
	Total	1 017	324	65	12	4	1 422
GAGNOA	Public	2 141	415	39	14	0	2 609
	Privé	36	10	0	0	0	46
	Com.	78	64	24	0	0	166
	Total	2 255	489	63	14	0	2 821
GUIGLO	Public	1 092	412	16	42	24	1 586
	Privé	10	6	0	0	0	16
	Com.	37	65	6	0	0	108
	Total	1 139	483	22	42	24	1 710
KATIOLA	Public	1 043	267	21	23	2	1 356
	Privé	10	0	0	0	0	10
	Com.	4	21	15	0	2	42
	Total	1 057	288	36	23	4	1 408
KORHOGO	Public	1 083	773	122	6	2	1 986
	Privé	24	8	3	0	0	35
	Com.	12	36	69	0	0	117
	Total	1 119	817	194	6	2	2 138

Tableau 13. Rural : Répartition des groupes pédagogiques par DRENA et par statut selon le type de fonctionnement
(suite et fin)

DRENA	Statut	simple	jumelé	multigrade	double vacation	double flux	Total GP
MAN	Public	2 544	1 236	63	18	6	3 867
	Privé	72	29	0	0	0	101
	Com.	9	6	3	0	0	18
	Total	2 625	1 271	66	18	6	3 986
MANKONO	Public	1 204	418	39	13	0	1 674
	Privé	27	2	0	0	0	29
	Com.	5	0	0	0	0	5
	Total	1 236	420	39	13	0	1 708
MINIGNAN	Public	253	90	16	0	0	359
	Privé	3	0	0	0	0	3
	Total	256	90	16	0	0	362
ODIENNE	Public	504	224	24	1	0	753
	Privé	9	14	0	0	0	23
	Com.	0	2	2	0	0	4
	Total	513	240	26	1	0	780
SAN-PEDRO	Public	1 581	537	10	52	4	2 184
	Privé	157	46	6	0	0	209
	Com.	45	241	146	0	0	432
	Total	1 783	824	162	52	4	2 825
SASSANDRA	Public	1 077	312	9	0	2	1 400
	Privé	97	179	25	0	6	307
	Com.	14	164	12	0	0	190
	Total	1 188	655	46	0	8	1 897
SEQUELA	Public	807	266	34	14	10	1 131
	Com.	27	22	0	0	0	49
	Total	834	288	34	14	10	1 180
SOUBRE	Public	2 242	969	21	95	0	3 327
	Privé	271	530	119	6	0	926
	Com.	1	12	12	0	0	25
	Total	2 514	1 511	152	101	0	4 278
TOUBA	Public	325	589	148	11	0	1 073
	Privé	12	12	2	0	0	26
	Com.	11	83	112	0	0	206
	Total	348	684	262	11	0	1 305
YAMOOUSSOUKRO	Public	1 971	269	19	8	2	2 269
	Privé	26	0	0	0	0	26
	Com.	3	12	0	6	0	21
	Total	2 000	281	19	14	2	2 316
NATIONAL	Public	41 678	13 824	1 143	721	95	57 461
	Privé	1 617	1 313	318	6	15	3 269
	Com.	661	1 662	679	15	2	3 019
	Total	43 956	16 799	2 140	742	112	63 749

4-EFFECTIFS ELEVES

Tableau 14 Ensemble : Répartition des élèves par DRENA et par statut selon le niveau d'études

DRENA	STATUT	CPU		CP1		CP2		CEU		CE1		CE2		CM1		CM2		ENSEMBLE	
		TOTAL	FILLES	TOTAL	FILLES	TOTAL	FILLES	TOTAL	FILLES	TOTAL	FILLES	TOTAL	FILLES	TOTAL	FILLES	TOTAL	FILLES	TOTAL	FILLES
ABENGOUROU	Public	0	0	16 395	7 580	13 906	6 693	0	0	13 963	6 628	13 729	6 529	12 522	5 971	10 694	5 147	81 209	38 548
	Privé	0	0	2 879	1 504	2 279	1 107	0	0	2 120	1 031	1 880	965	1 511	718	1 377	691	12 046	6 016
	Com.	0	0	249	121	218	102	0	0	69	28	44	25	33	10	21	0	634	286
	Total	0	0	19 523	9 205	16 403	7 902	0	0	16 152	7 687	15 653	7 519	14 066	6 699	12 092	5 838	93 889	44 850
ABIDJAN 1	Public	0	0	13 636	6 882	12 587	6 427	0	0	13 118	6 712	13 342	6 935	12 843	6 631	11 632	6 104	77 158	39 691
	Privé	183	87	9 715	5 392	8 760	4 371	20	13	8 802	4 371	8 718	4 376	7 739	3 923	7 478	3 771	51 415	26 304
	Total	183	87	23 351	12 274	21 347	10 798	20	13	21 920	11 083	22 060	11 311	20 582	10 554	19 110	9 875	128 573	65 995
ABIDJAN 2	Public	320	180	12 160	6 365	11 865	6 131	0	0	12 942	6 652	13 551	7 046	13 005	6 778	12 177	6 535	76 020	39 687
	Privé	78	45	15 008	8 353	14 199	7 379	0	0	14 127	7 287	13 730	7 137	12 351	6 437	12 530	6 519	82 023	43 157
	Total	398	225	27 168	14 718	26 064	13 510	0	0	27 069	13 939	27 281	14 183	25 356	13 215	24 707	13 054	158 043	82 844
ABIDJAN 3	Public	0	0	19 025	9 713	18 932	9 577	0	0	20 285	10 426	21 382	11 181	20 343	10 650	19 034	10 089	119 001	61 636
	Privé	114	63	20 268	11 145	19 469	9 804	78	33	19 423	9 881	18 972	9 651	16 483	8 315	15 862	8 102	110 669	56 994
	Total	114	63	39 293	20 858	38 401	19 381	78	33	39 708	20 307	40 354	20 832	36 826	18 965	34 896	18 191	229 670	118 630
ABIDJAN 4	Public	0	0	13 389	6 683	13 647	7 059	0	0	14 595	7 502	15 637	7 976	15 564	8 089	15 138	8 055	87 970	45 364
	Privé	21	10	22 868	12 367	21 316	10 727	0	0	20 619	10 200	19 973	10 006	17 688	8 798	18 052	9 112	120 537	61 220
	Com.	0	0	32	25	18	7	0	0	0	0	0	0	0	0	0	0	50	32
	Total	21	10	36 289	19 075	34 981	17 793	0	0	35 214	17 702	35 610	17 982	33 252	16 887	33 190	17 167	208 557	106 616
ABOISSO	Public	0	0	19 118	9 303	17 002	8 307	0	0	17 429	8 569	17 806	8 788	16 869	8 289	14 414	7 318	102 638	50 574
	Privé	0	0	6 513	3 259	5 304	2 588	0	0	4 919	2 377	4 019	1 927	3 152	1 497	2 603	1 285	26 510	12 933
	Com.	0	0	1 452	650	1 036	430	0	0	932	400	815	370	745	313	604	256	5 584	2 419
	Total	0	0	27 083	13 212	23 342	11 325	0	0	23 280	11 346	22 640	11 085	20 766	10 099	17 621	8 859	134 732	65 926
ADZOPE	Public	0	0	17 025	8 055	15 352	7 436	0	0	14 997	7 316	15 009	7 137	13 708	6 520	11 496	5 560	87 587	42 024
	Privé	0	0	1 962	1 000	1 589	805	0	0	1 591	756	1 367	703	1 144	570	1 106	562	8 759	4 396
	Com.	0	0	175	89	97	40	0	0	76	27	59	25	35	12	20	5	462	198
	Total	0	0	19 162	9 144	17 038	8 281	0	0	16 664	8 099	16 435	7 865	14 887	7 102	12 622	6 127	96 808	46 618
AGBOVILLE	Public	0	0	24 745	11 652	21 908	10 563	0	0	21 663	10 497	21 662	10 661	20 324	9 846	16 839	8 200	127 141	61 419
	Privé	0	0	2 513	1 246	2 009	975	0	0	2 026	982	1 846	893	1 561	745	1 373	654	11 328	5 495
	Com.	0	0	365	164	245	125	0	0	200	88	188	88	93	32	102	50	1 193	547
	Total	0	0	27 623	13 062	24 162	11 663	0	0	23 889	11 567	23 696	11 642	21 978	10 623	18 314	8 904	139 662	67 461

Tableau 14 Ensemble : Répartition des élèves par DRENA et par statut selon le niveau d'études (suite)

DRENA	STATUT	CPU		CP1		CP2		CEU		CE1		CE2		CM1		CM2		ENSEMBLE	
		TOTAL	FILLES	TOTAL	FILLES	TOTAL	FILLES	TOTAL	FILLES	TOTAL	FILLES	TOTAL	FILLES	TOTAL	FILLES	TOTAL	FILLES	TOTAL	FILLES
BONDOUKOU	Public	0	0	25 599	12 186	20 980	10 240	0	0	21 020	10 357	19 759	9 624	17 669	8 798	16 166	7 854	121 193	59 059
	Privé	0	0	2 043	962	1 755	794	0	0	1 803	824	2 115	961	1 889	828	936	458	10 541	4 827
	Com.	0	0	313	145	100	49	0	0	66	30	17	10	16	9	12	7	524	250
	Total	0	0	27 955	13 293	22 835	11 083	0	0	22 889	11 211	21 891	10 595	19 574	9 635	17 114	8 319	132 258	64 136
BONGOUANOU	Public	0	0	11 957	5 677	10 612	5 138	0	0	10 499	5 025	10 401	5 001	9 562	4 445	8 748	4 207	61 779	29 493
	Privé	0	0	1 558	790	1 245	620	0	0	1 131	552	1 086	538	937	447	735	365	6 692	3 312
	Total	0	0	13 515	6 467	11 857	5 758	0	0	11 630	5 577	11 487	5 539	10 499	4 892	9 483	4 572	68 471	32 805
BOUAFLE	Public	0	0	29 023	13 045	24 547	11 365	0	0	24 412	11 617	24 242	11 459	21 771	10 029	19 082	8 686	143 077	66 201
	Privé	0	0	3 098	1 523	2 621	1 264	0	0	2 579	1 202	2 353	1 134	2 145	1 002	1 683	810	14 479	6 935
	Com.	0	0	1 311	588	976	462	0	0	909	431	874	403	844	399	836	389	5 750	2 672
	Total	0	0	33 432	15 156	28 144	13 091	0	0	27 900	13 250	27 469	12 996	24 760	11 430	21 601	9 885	163 306	75 808
BOUAKE 1	Public	0	0	7 091	3 351	6 180	3 063	0	0	6 181	3 114	6 283	3 200	5 982	3 044	5 429	2 747	37 146	18 519
	Privé	0	0	2 146	1 109	2 100	1 009	0	0	2 087	1 008	1 760	857	1 551	711	1 343	658	10 987	5 352
	Total	0	0	9 237	4 460	8 280	4 072	0	0	8 268	4 122	8 043	4 057	7 533	3 755	6 772	3 405	48 133	23 871
BOUAKE 2	Public	0	0	25 286	11 714	21 400	10 426	0	0	21 393	10 378	21 612	10 625	20 762	10 081	17 962	8 764	128 415	61 988
	Privé	142	71	3 884	1 824	3 477	1 658	0	0	3 518	1 600	3 064	1 412	2 735	1 300	2 220	1 107	19 040	8 972
	Com.	0	0	233	110	104	51	0	0	115	55	16	5	33	18	22	7	523	246
	Total	142	71	29 403	13 648	24 981	12 135	0	0	25 026	12 033	24 692	12 042	23 530	11 399	20 204	9 878	147 978	71 206
BOUNA	Public	0	0	8 855	4 129	7 145	3 402	0	0	6 417	3 058	5 938	2 865	5 386	2 579	4 495	2 161	38 236	18 194
	Privé	0	0	685	327	424	198	0	0	264	126	217	92	153	68	85	38	1 828	849
	Com.	0	0	866	353	676	309	0	0	263	102	110	43	46	19	0	0	1 961	826
	Total	0	0	10 406	4 809	8 245	3 909	0	0	6 944	3 286	6 265	3 000	5 585	2 666	4 580	2 199	42 025	19 869
BOUNDIALI	Public	0	0	8 329	3 897	7 450	3 711	0	0	7 547	3 795	7 997	4 074	7 829	3 906	6 704	3 423	45 856	22 806
	Privé	0	0	839	402	860	427	0	0	872	428	710	312	612	291	494	220	4 387	2 080
	Total	0	0	9 168	4 299	8 310	4 138	0	0	8 419	4 223	8 707	4 386	8 441	4 197	7 198	3 643	50 243	24 886
DABOU	Public	0	0	12 353	5 968	11 259	5 418	0	0	10 956	5 405	11 090	5 443	10 104	5 078	8 724	4 282	64 486	31 594
	Privé	0	0	1 914	1 024	1 741	816	0	0	1 637	774	1 562	763	1 265	636	1 038	508	9 157	4 521
	Com.	0	0	1 131	571	856	404	0	0	756	391	723	368	581	273	519	245	4 566	2 252
	Total	0	0	15 398	7 563	13 856	6 638	0	0	13 349	6 570	13 375	6 574	11 950	5 987	10 281	5 035	78 209	38 367
DALOA	Public	0	0	47 064	22 791	41 162	19 623	0	0	40 007	19 339	41 350	19 336	37 640	17 746	36 176	16 984	243 399	115 819
	Privé	0	0	6 774	3 301	5 398	2 522	91	37	4 668	2 166	4 151	1 898	3 391	1 606	3 050	1 384	27 523	12 914
	Com.	0	0	2 443	1 183	1 665	754	0	0	1 504	677	1 323	592	1 021	506	605	281	8 561	3 993
	Total	0	0	56 281	27 275	48 225	22 899	91	37	46 179	22 182	46 824	21 826	42 052	19 858	39 831	18 649	279 483	132 726

Tableau 14 Ensemble : Répartition des élèves par DRENA et par statut selon le niveau d'études (suite)

DRENA	STATUT	CPU		CP1		CP2		CEU		CE1		CE2		CM1		CM2		ENSEMBLE	
		TOTAL	FILLES	TOTAL	FILLES	TOTAL	FILLES	TOTAL	FILLES	TOTAL	FILLES	TOTAL	FILLES	TOTAL	FILLES	TOTAL	FILLES	TOTAL	FILLES
DAOUKRO	Public	0	0	12 382	5 774	10 615	5 217	0	0	10 294	5 070	10 780	5 229	9 247	4 618	8 323	3 949	61 641	29 857
	Privé	0	0	464	254	374	175	0	0	376	200	329	159	278	140	237	112	2 058	1 040
	Com.	0	0	193	80	110	50	0	0	40	16	34	19	0	0	0	0	377	165
	Total	0	0	13 039	6 108	11 099	5 442	0	0	10 710	5 286	11 143	5 407	9 525	4 758	8 560	4 061	64 076	31 062
DIMBOKRO	Public	0	0	9 136	4 418	7 908	3 753	0	0	7 805	3 766	7 826	3 843	6 977	3 465	5 940	2 830	45 592	22 075
	Privé	0	0	371	196	287	138	0	0	261	142	251	137	208	114	136	72	1 514	799
	Com.	0	0	118	57	16	4	0	0	23	8	0	0	0	0	0	0	157	69
	Total	0	0	9 625	4 671	8 211	3 895	0	0	8 089	3 916	8 077	3 980	7 185	3 579	6 076	2 902	47 263	22 943
DIVO	Public	0	0	28 748	13 115	25 724	12 115	0	0	25 263	12 033	25 707	12 300	23 691	11 079	21 722	10 281	150 855	70 923
	Privé	0	0	3 609	1 682	3 288	1 585	0	0	2 979	1 436	2 708	1 267	2 153	1 000	1 979	952	16 716	7 922
	Com.	0	0	2 083	873	1 565	721	0	0	1 130	528	1 047	469	741	324	623	304	7 189	3 219
	Total	0	0	34 440	15 670	30 577	14 421	0	0	29 372	13 997	29 462	14 036	26 585	12 403	24 324	11 537	174 760	82 064
DUEKOUE	Public	0	0	23 797	10 769	20 252	9 509	0	0	19 256	9 122	19 873	9 131	18 072	8 440	17 232	7 806	118 482	54 777
	Privé	0	0	1 764	790	1 397	642	0	0	1 357	637	1 272	583	1 141	506	1 229	526	8 160	3 684
	Total	0	0	25 561	11 559	21 649	10 151	0	0	20 613	9 759	21 145	9 714	19 213	8 946	18 461	8 332	126 642	58 461
FERKESSEDOUGOU	Public	0	0	11 379	5 386	9 911	5 082	0	0	11 203	5 598	11 448	5 869	11 034	5 711	9 198	4 835	64 173	32 481
	Privé	0	0	1 703	815	1 602	749	0	0	1 497	699	1 425	658	1 215	596	1 087	525	8 529	4 042
	Com.	0	0	112	54	83	40	0	0	136	68	46	21	59	29	8	2	444	214
	Total	0	0	13 194	6 255	11 596	5 871	0	0	12 836	6 365	12 919	6 548	12 308	6 336	10 293	5 362	73 146	36 737
GAGNOA	Public	45	20	28 850	13 010	24 684	11 696	0	0	24 655	11 856	25 237	11 993	22 946	10 854	18 936	8 949	145 353	68 378
	Privé	0	0	3 063	1 478	2 711	1 252	0	0	2 552	1 269	2 588	1 257	2 172	1 060	2 066	991	15 152	7 307
	Com.	0	0	1 215	564	801	375	0	0	760	339	629	304	542	245	438	203	4 385	2 030
	Total	45	20	33 128	15 052	28 196	13 323	0	0	27 967	13 464	28 454	13 554	25 660	12 159	21 440	10 143	164 890	77 715
GUIGLO	Public	0	0	17 090	7 923	14 137	6 744	0	0	13 639	6 533	12 907	6 240	11 554	5 325	9 374	4 334	78 701	37 099
	Privé	0	0	571	303	471	215	0	0	428	209	380	182	307	159	242	116	2 399	1 184
	Com.	0	0	668	300	424	204	0	0	321	130	271	109	221	101	138	62	2 043	906
	Total	0	0	18 329	8 526	15 032	7 163	0	0	14 388	6 872	13 558	6 531	12 082	5 585	9 754	4 512	83 143	39 189
KATIOLA	Public	0	0	13 715	6 472	11 887	5 907	0	0	11 795	5 842	12 396	6 124	11 315	5 634	9 376	4 590	70 484	34 569
	Privé	0	0	689	336	586	318	0	0	517	274	501	249	356	163	279	153	2 928	1 493
	Com.	0	0	388	184	179	79	0	0	191	74	102	53	86	46	36	18	982	454
	Total	0	0	14 792	6 992	12 652	6 304	0	0	12 503	6 190	12 999	6 426	11 757	5 843	9 691	4 761	74 394	36 516

Tableau 14 Ensemble : Répartition des élèves par DRENA et par statut selon le niveau d'études (suite)

DRENA	STATUT	CPU		CP1		CP2		CEU		CE1		CE2		CM1		CM2		ENSEMBLE	
		TOTAL	FILLES	TOTAL	FILLES	TOTAL	FILLES	TOTAL	FILLES	TOTAL	FILLES	TOTAL	FILLES	TOTAL	FILLES	TOTAL	FILLES	TOTAL	FILLES
KORHOGO	Public	0	0	21 060	10 366	18 592	9 589	0	0	19 872	10 366	21 298	11 073	20 131	10 793	17 397	9 095	118 350	61 282
	Privé	0	0	3 417	1 760	3 081	1 471	0	0	3 031	1 484	2 775	1 357	2 555	1 241	2 353	1 229	17 212	8 542
	Com.	0	0	646	310	269	136	0	0	343	172	201	121	159	75	90	52	1 708	866
	Total	0	0	25 123	12 436	21 942	11 196	0	0	23 246	12 022	24 274	12 551	22 845	12 109	19 840	10 376	137 270	70 690
MAN	Public	0	0	39 861	18 274	32 286	15 350	0	0	30 425	14 334	29 301	13 816	24 865	11 631	20 995	9 683	177 733	83 088
	Privé	0	0	3 586	1 720	3 242	1 534	0	0	3 075	1 405	2 670	1 249	2 226	1 094	1 938	907	16 737	7 909
	Com.	0	0	215	92	122	53	0	0	136	56	27	10	60	10	0	0	560	221
	Total	0	0	43 662	20 086	35 650	16 937	0	0	33 636	15 795	31 998	15 075	27 151	12 735	22 933	10 590	195 030	91 218
MANKONO	Public	0	0	12 568	5 963	9 991	4 990	0	0	9 849	4 883	10 367	5 120	9 123	4 542	7 938	3 912	59 836	29 410
	Privé	0	0	1 037	453	972	405	0	0	865	400	661	285	489	212	386	186	4 410	1 941
	Com.	0	0	38	21	5	2	0	0	5	1	9	5	0	0	0	0	57	29
	Total	0	0	13 643	6 437	10 968	5 397	0	0	10 719	5 284	11 037	5 410	9 612	4 754	8 324	4 098	64 303	31 380
MINIGNAN	Public	0	0	4 025	1 522	2 154	972	0	0	2 286	996	2 351	1 049	2 208	1 006	1 922	909	14 946	6 454
	Privé	0	0	130	60	135	63	0	0	74	42	39	18	47	21	36	13	461	217
	Total	0	0	4 155	1 582	2 289	1 035	0	0	2 360	1 038	2 390	1 067	2 255	1 027	1 958	922	15 407	6 671
ODIENNE	Public	0	0	7 298	3 295	5 798	2 758	0	0	5 729	2 768	5 573	2 728	5 157	2 604	4 046	1 974	33 601	16 127
	Privé	0	0	1 168	575	1 019	456	0	0	932	420	705	316	566	273	371	149	4 761	2 189
	Com.	0	0	15	7	26	15	0	0	12	2	0	0	0	0	0	0	53	24
	Total	0	0	8 481	3 877	6 843	3 229	0	0	6 673	3 190	6 278	3 044	5 723	2 877	4 417	2 123	38 415	18 340
SAN-PEDRO	Public	0	0	21 047	9 729	18 371	8 780	0	0	18 002	8 856	18 654	9 170	16 887	8 127	15 026	7 343	107 987	52 005
	Privé	0	0	5 107	2 493	4 416	2 148	0	0	4 525	2 193	4 307	2 183	3 743	1 882	3 650	1 839	25 748	12 738
	Com.	0	0	2 183	954	1 386	596	0	0	1 210	527	1 123	478	1 034	407	869	406	7 805	3 368
	Total	0	0	28 337	13 176	24 173	11 524	0	0	23 737	11 576	24 084	11 831	21 664	10 416	19 545	9 588	141 540	68 111
SASSANDRA	Public	0	0	11 289	5 295	9 333	4 474	0	0	9 439	4 515	9 320	4 513	8 517	4 147	8 050	3 762	55 948	26 706
	Privé	0	0	3 612	1 654	2 608	1 241	0	0	2 165	1 028	1 846	828	1 327	638	1 211	589	12 769	5 978
	Com.	0	0	940	389	616	315	0	0	496	248	424	192	293	125	228	99	2 997	1 368
	Total	0	0	15 841	7 338	12 557	6 030	0	0	12 100	5 791	11 590	5 533	10 137	4 910	9 489	4 450	71 714	34 052

Tableau 14 Ensemble : Répartition des élèves par DRENA et par statut selon le niveau d'études (suite et fin)

DRENA	STATUT	CPU		CP1		CP2		CEU		CE1		CE2		CM1		CM2		ENSEMBLE	
		TOTAL	FILLES	TOTAL	FILLES	TOTAL	FILLES	TOTAL	FILLES	TOTAL	FILLES	TOTAL	FILLES	TOTAL	FILLES	TOTAL	FILLES	TOTAL	FILLES
SEQUELA	Public	0	0	11 455	5 191	9 451	4 483	0	0	9 038	4 304	8 224	3 877	7 330	3 455	6 167	2 901	51 665	24 211
	Privé	0	0	524	243	369	165	0	0	271	142	302	144	236	125	287	160	1 989	979
	Com.	0	0	336	140	192	84	0	0	182	83	134	61	84	30	0	0	928	398
	Total	0	0	12 315	5 574	10 012	4 732	0	0	9 491	4 529	8 660	4 082	7 650	3 610	6 454	3 061	54 582	25 588
SOUBRE	Public	0	0	28 577	13 117	25 605	12 148	0	0	25 823	12 202	25 868	12 343	23 524	11 346	21 485	10 186	150 882	71 342
	Privé	0	0	12 297	5 682	9 772	4 696	0	0	8 371	3 959	6 747	3 147	5 351	2 535	4 706	2 106	47 244	22 125
	Com.	0	0	160	58	89	33	0	0	62	27	22	8	18	9	5	3	356	138
	Total	0	0	41 034	18 857	35 466	16 877	0	0	34 256	16 188	32 637	15 498	28 893	13 890	26 196	12 295	198 482	93 605
TOUBA	Public	0	0	7 419	3 294	5 405	2 595	0	0	5 318	2 558	5 278	2 523	4 740	2 212	3 828	1 713	31 988	14 895
	Privé	0	0	742	314	508	206	0	0	446	205	376	139	268	100	217	87	2 557	1 051
	Com.	0	0	1 153	495	760	379	0	0	387	178	349	154	144	59	103	51	2 896	1 316
	Total	0	0	9 314	4 103	6 673	3 180	0	0	6 151	2 941	6 003	2 816	5 152	2 371	4 148	1 851	37 441	17 262
YAMOOUSSOU-KRO	Public	165	86	24 312	11 212	21 664	10 475	0	0	21 609	10 703	21 685	10 757	20 263	9 945	17 010	8 356	126 708	61 534
	Privé	21	8	2 720	1 433	2 511	1 234	0	0	2 300	1 136	2 205	1 103	1 877	906	1 616	834	13 250	6 654
	Com.	0	0	120	54	63	30	0	0	42	19	63	26	21	10	20	13	329	152
	Total	186	94	27 152	12 699	24 238	11 739	0	0	23 951	11 858	23 953	11 886	22 161	10 861	18 646	9 203	140 287	68 340
NATIONAL	Public	530	286	645 058	303 116	559 702	271 216	0	0	558 724	272 695	564 883	275 578	519 464	253 414	458 875	223 524	3 307 236	1 599 829
	Privé	559	284	151 241	77 769	133 895	65 757	189	83	128 208	62 845	119 610	58 886	102 822	50 657	95 991	47 790	732 515	364 071
	Com.	0	0	19 153	8 631	12 697	5 849	0	0	10 366	4 705	8 650	3 959	6 909	3 061	5 299	2 453	63 074	28 658
	Total	1 089	570	815 452	389 516	706 294	342 822	189	83	697 298	340 245	693 143	338 423	629 195	307 132	560 165	273 767	4 102 825	1 992 558

Tableau 14 Urbain : Répartition des élèves par DRENA et par statut selon le niveau d'études

DRENA	STATUT	CPU		CP1		CP2		CEU		CE1		CE2		CM1		CM2		ENSEMBLE	
		TOTAL	FILLES	TOTAL	FILLES	TOTAL	FILLES	TOTAL	FILLES	TOTAL	FILLES	TOTAL	FILLES	TOTAL	FILLES	TOTAL	FILLES	TOTAL	FILLES
ABENGOUROU	Public	0	0	6 364	3 074	5 765	2 859	0	0	6 116	2 916	6 030	2 890	5 760	2 806	4 979	2 506	35 014	17 051
	Privé	0	0	2 493	1 328	1 923	944	0	0	1 782	884	1 579	810	1 307	619	1 196	613	10 280	5 198
	Com.	0	0	99	59	51	32	0	0	15	7	7	5	0	0	0	0	172	103
	Total	0	0	8 956	4 461	7 739	3 835	0	0	7 913	3 807	7 616	3 705	7 067	3 425	6 175	3 119	45 466	22 352
ABIDJAN 1	Public	0	0	12 346	6 199	11 587	5 931	0	0	12 069	6 203	12 359	6 432	11 983	6 209	10 890	5 733	71 234	36 707
	Privé	183	87	9 701	5 386	8 760	4 371	20	13	8 798	4 369	8 718	4 376	7 739	3 923	7 478	3 771	51 397	26 296
	Total	183	87	22 047	11 585	20 347	10 302	20	13	20 867	10 572	21 077	10 808	19 722	10 132	18 368	9 504	122 631	63 003
ABIDJAN 2	Public	320	180	12 049	6 317	11 765	6 080	0	0	12 827	6 581	13 462	7 004	12 905	6 726	12 085	6 495	75 413	39 383
	Privé	78	45	14 907	8 289	14 113	7 328	0	0	14 042	7 239	13 642	7 077	12 276	6 389	12 431	6 464	81 489	42 831
	Total	398	225	26 956	14 606	25 878	13 408	0	0	26 869	13 820	27 104	14 081	25 181	13 115	24 516	12 959	156 902	82 214
ABIDJAN 3	Public	0	0	17 944	9 192	18 065	9 165	0	0	19 336	9 971	20 582	10 769	19 528	10 233	18 342	9 747	113 797	59 077
	Privé	98	55	20 090	11 049	19 304	9 719	78	33	19 264	9 802	18 805	9 578	16 331	8 222	15 751	8 042	109 721	56 500
	Total	98	55	38 034	20 241	37 369	18 884	78	33	38 600	19 773	39 387	20 347	35 859	18 455	34 093	17 789	223 518	115 577
ABIDJAN 4	Public	0	0	10 378	5 201	10 530	5 449	0	0	11 525	5 984	12 489	6 427	12 646	6 610	12 409	6 599	69 977	36 270
	Privé	21	10	22 226	12 027	20 833	10 491	0	0	20 158	9 974	19 497	9 769	17 246	8 566	17 633	8 896	117 614	59 733
	Com.	0	0	32	25	18	7	0	0	0	0	0	0	0	0	0	0	50	32
	Total	21	10	32 636	17 253	31 381	15 947	0	0	31 683	15 958	31 986	16 196	29 892	15 176	30 042	15 495	187 641	96 035
ABOISSO	Public	0	0	8 923	4 465	8 421	4 092	0	0	8 698	4 381	8 871	4 455	8 463	4 329	7 424	3 856	50 800	25 578
	Privé	0	0	3 121	1 646	2 695	1 327	0	0	2 550	1 250	2 252	1 101	1 769	867	1 585	781	13 972	6 972
	Total	0	0	12 044	6 111	11 116	5 419	0	0	11 248	5 631	11 123	5 556	10 232	5 196	9 009	4 637	64 772	32 550
ADZOPE	Public	0	0	6 608	3 207	6 322	3 128	0	0	6 259	3 054	6 356	3 043	5 918	2 896	5 082	2 495	36 545	17 823
	Privé	0	0	1 386	734	1 180	590	0	0	1 149	556	992	521	851	419	807	416	6 365	3 236
	Com.	0	0	22	12	19	9	0	0	14	6	13	5	0	0	0	0	68	32
	Total	0	0	8 016	3 953	7 521	3 727	0	0	7 422	3 616	7 361	3 569	6 769	3 315	5 889	2 911	42 978	21 091
AGBOVILLE	Public	0	0	8 775	4 162	8 262	4 076	0	0	8 425	4 100	8 504	4 239	8 001	3 903	6 536	3 329	48 503	23 809
	Privé	0	0	1 790	933	1 461	724	0	0	1 430	718	1 385	697	1 153	569	953	449	8 172	4 090
	Total	0	0	10 565	5 095	9 723	4 800	0	0	9 855	4 818	9 889	4 936	9 154	4 472	7 489	3 778	56 675	27 899

Tableau 14 Urbain : Répartition des élèves par DRENA et par statut selon le niveau d'études (suite)

DRENA	STATUT	CPU		CP1		CP2		CEU		CE1		CE2		CM1		CM2		ENSEMBLE	
		TOTAL	FILLES	TOTAL	FILLES	TOTAL	FILLES	TOTAL	FILLES	TOTAL	FILLES	TOTAL	FILLES	TOTAL	FILLES	TOTAL	FILLES	TOTAL	FILLES
BONDOUKOU	Public	0	0	7 710	3 742	6 762	3 389	0	0	7 114	3 554	7 014	3 475	6 353	3 295	5 602	2 855	40 555	20 310
	Privé	0	0	1 922	908	1 633	748	0	0	1 607	751	1 757	815	1 393	622	916	454	9 228	4 298
	Total	0	0	9 632	4 650	8 395	4 137	0	0	8 721	4 305	8 771	4 290	7 746	3 917	6 518	3 309	49 783	24 608
BONGOUANOU	Public	0	0	3 479	1 678	3 488	1 718	0	0	3 361	1 616	3 445	1 657	3 291	1 521	3 182	1 546	20 246	9 736
	Privé	0	0	1 234	624	1 098	545	0	0	973	484	954	469	826	394	637	320	5 722	2 836
	Total	0	0	4 713	2 302	4 586	2 263	0	0	4 334	2 100	4 399	2 126	4 117	1 915	3 819	1 866	25 968	12 572
BOUAFLE	Public	0	0	8 507	4 006	7 537	3 594	0	0	7 845	3 772	8 032	3 939	7 545	3 680	6 268	3 127	45 734	22 118
	Privé	0	0	2 614	1 309	2 251	1 116	0	0	2 207	1 023	2 037	992	1 870	890	1 518	730	12 497	6 060
	Com.	0	0	158	75	105	64	0	0	111	55	100	35	93	42	76	41	643	312
	Total	0	0	11 279	5 390	9 893	4 774	0	0	10 163	4 850	10 169	4 966	9 508	4 612	7 862	3 898	58 874	28 490
BOUAKE 1	Public	0	0	3 341	1 604	3 057	1 555	0	0	3 241	1 626	3 500	1 789	3 382	1 722	3 090	1 657	19 611	9 953
	Privé	0	0	2 097	1 085	2 065	994	0	0	2 034	981	1 717	835	1 504	688	1 327	649	10 744	5 232
	Total	0	0	5 438	2 689	5 122	2 549	0	0	5 275	2 607	5 217	2 624	4 886	2 410	4 417	2 306	30 355	15 185
BOUAKE 2	Public	0	0	10 606	5 088	9 598	4 665	0	0	10 005	4 922	10 932	5 536	10 754	5 445	9 428	4 897	61 323	30 553
	Privé	142	71	3 738	1 749	3 362	1 599	0	0	3 424	1 562	2 981	1 374	2 648	1 257	2 143	1 084	18 438	8 696
	Total	142	71	14 344	6 837	12 960	6 264	0	0	13 429	6 484	13 913	6 910	13 402	6 702	11 571	5 981	79 761	39 249
BOUNA	Public	0	0	2 510	1 192	2 268	1 107	0	0	2 156	1 048	2 072	1 030	1 991	1 012	1 836	925	12 833	6 314
	Privé	0	0	685	327	424	198	0	0	264	126	217	92	153	68	85	38	1 828	849
	Total	0	0	3 195	1 519	2 692	1 305	0	0	2 420	1 174	2 289	1 122	2 144	1 080	1 921	963	14 661	7 163
BOUNDIALI	Public	0	0	3 779	1 674	3 414	1 613	0	0	3 534	1 721	3 782	1 836	3 806	1 787	3 389	1 667	21 704	10 298
	Privé	0	0	750	356	763	381	0	0	781	383	637	276	530	240	461	200	3 922	1 836
	Total	0	0	4 529	2 030	4 177	1 994	0	0	4 315	2 104	4 419	2 112	4 336	2 027	3 850	1 867	25 626	12 134
DABOU	Public	0	0	3 025	1 523	2 977	1 490	0	0	3 154	1 566	3 255	1 670	2 976	1 573	2 573	1 375	17 960	9 197
	Privé	0	0	1 403	758	1 253	594	0	0	1 175	554	1 175	565	959	475	794	395	6 759	3 341
	Total	0	0	4 428	2 281	4 230	2 084	0	0	4 329	2 120	4 430	2 235	3 935	2 048	3 367	1 770	24 719	12 538
DALOA	Public	0	0	14 097	6 970	13 385	6 536	0	0	13 674	6 921	14 347	7 022	13 520	6 774	12 606	6 346	81 629	40 569
	Privé	0	0	4 678	2 296	3 787	1 802	91	37	3 385	1 548	3 020	1 403	2 472	1 193	2 347	1 097	19 780	9 376
	Com.	0	0	606	289	455	219	0	0	365	164	378	188	263	156	266	140	2 333	1 156
	Total	0	0	19 381	9 555	17 627	8 557	91	37	17 424	8 633	17 745	8 613	16 255	8 123	15 219	7 583	103 742	51 101

Tableau 14 Urbain : Répartition des élèves par DRENA et par statut selon le niveau d'études (suite)

DRENA	STATUT	CPU		CP1		CP2		CEU		CE1		CE2		CM1		CM2		ENSEMBLE	
		TOTAL	FILLES	TOTAL	FILLES	TOTAL	FILLES	TOTAL	FILLES	TOTAL	FILLES	TOTAL	FILLES	TOTAL	FILLES	TOTAL	FILLES	TOTAL	FILLES
DAOUKRO	Public	0	0	2 675	1 271	2 752	1 353	0	0	2 855	1 468	3 022	1 527	2 572	1 355	2 149	1 119	16 025	8 093
	Privé	0	0	464	254	374	175	0	0	376	200	329	159	278	140	237	112	2 058	1 040
	Total	0	0	3 139	1 525	3 126	1 528	0	0	3 231	1 668	3 351	1 686	2 850	1 495	2 386	1 231	18 083	9 133
DIMBOKRO	Public	0	0	2 760	1 363	2 320	1 164	0	0	2 552	1 295	2 554	1 303	2 372	1 283	1 967	1 018	14 525	7 426
	Privé	0	0	371	196	287	138	0	0	261	142	251	137	208	114	136	72	1 514	799
	Total	0	0	3 131	1 559	2 607	1 302	0	0	2 813	1 437	2 805	1 440	2 580	1 397	2 103	1 090	16 039	8 225
DIVO	Public	0	0	8 934	4 102	8 647	4 160	0	0	8 903	4 374	9 278	4 561	8 953	4 432	7 951	3 991	52 666	25 620
	Privé	0	0	2 689	1 275	2 613	1 257	0	0	2 424	1 173	2 215	1 057	1 787	826	1 660	816	13 388	6 404
	Com.	0	0	172	84	157	64	0	0	116	50	79	41	90	37	72	31	686	307
	Total	0	0	11 795	5 461	11 417	5 481	0	0	11 443	5 597	11 572	5 659	10 830	5 295	9 683	4 838	66 740	32 331
DUEKOUÉ	Public	0	0	5 749	2 648	5 171	2 428	0	0	5 217	2 561	5 529	2 656	5 018	2 416	4 650	2 205	31 334	14 914
	Privé	0	0	1 274	576	1 031	484	0	0	1 022	482	1 012	459	886	397	947	412	6 172	2 810
	Total	0	0	7 023	3 224	6 202	2 912	0	0	6 239	3 043	6 541	3 115	5 904	2 813	5 597	2 617	37 506	17 724
FERKESSEDOUGOU	Public	0	0	3 739	1 772	3 722	1 876	0	0	4 375	2 152	4 430	2 212	4 210	2 115	3 606	1 865	24 082	11 992
	Privé	0	0	1 390	663	1 271	594	0	0	1 179	551	1 112	507	997	490	904	445	6 853	3 250
	Total	0	0	5 129	2 435	4 993	2 470	0	0	5 554	2 703	5 542	2 719	5 207	2 605	4 510	2 310	30 935	15 242
GAGNOA	Public	45	20	8 770	4 051	8 287	3 959	0	0	8 750	4 277	8 941	4 337	8 497	4 183	6 746	3 356	50 036	24 183
	Privé	0	0	2 690	1 307	2 454	1 152	0	0	2 280	1 145	2 346	1 159	1 989	984	1 858	888	13 617	6 635
	Com.	0	0	357	156	320	163	0	0	233	105	229	110	177	88	174	96	1 490	718
	Total	45	20	11 817	5 514	11 061	5 274	0	0	11 263	5 527	11 516	5 606	10 663	5 255	8 778	4 340	65 143	31 536
GUIGLO	Public	0	0	4 030	1 943	3 819	1 834	0	0	3 885	1 925	3 862	1 951	3 492	1 695	2 919	1 449	22 007	10 797
	Privé	0	0	458	241	401	181	0	0	368	180	330	159	281	148	229	112	2 067	1 021
	Total	0	0	4 488	2 184	4 220	2 015	0	0	4 253	2 105	4 192	2 110	3 773	1 843	3 148	1 561	24 074	11 818
KATIOLA	Public	0	0	4 903	2 348	4 379	2 172	0	0	4 577	2 260	4 797	2 422	4 512	2 334	3 754	1 888	26 922	13 424
	Privé	0	0	578	280	484	261	0	0	445	233	407	208	312	138	243	129	2 469	1 249
	Total	0	0	5 481	2 628	4 863	2 433	0	0	5 022	2 493	5 204	2 630	4 824	2 472	3 997	2 017	29 391	14 673

Tableau 14 Urbain : Répartition des élèves par DRENA et par statut selon le niveau d'études (suite)

DRENA	STATUT	CPU		CP1		CP2		CEU		CE1		CE2		CM1		CM2		ENSEMBLE	
		TOTAL	FILLES	TOTAL	FILLES	TOTAL	FILLES	TOTAL	FILLES	TOTAL	FILLES	TOTAL	FILLES	TOTAL	FILLES	TOTAL	FILLES	TOTAL	FILLES
KORHOGO	Public	0	0	9 502	4 742	9 223	4 667	0	0	9 708	4 939	10 493	5 440	9 783	5 174	8 871	4 776	57 580	29 738
	Privé	0	0	3 151	1 627	2 853	1 359	0	0	2 768	1 354	2 531	1 245	2 319	1 130	2 181	1 154	15 803	7 869
	Com.	0	0	35	21	28	10	0	0	17	5	0	0	0	0	0	0	80	36
	Total	0	0	12 688	6 390	12 104	6 036	0	0	12 493	6 298	13 024	6 685	12 102	6 304	11 052	5 930	73 463	37 643
MAN	Public	0	0	10 278	4 821	9 201	4 501	0	0	9 101	4 400	9 283	4 482	8 213	4 062	7 346	3 631	53 422	25 897
	Privé	0	0	2 880	1 407	2 564	1 228	0	0	2 565	1 165	2 280	1 071	1 902	950	1 687	789	13 878	6 610
	Total	0	0	13 158	6 228	11 765	5 729	0	0	11 666	5 565	11 563	5 553	10 115	5 012	9 033	4 420	67 300	32 507
MANKONO	Public	0	0	2 064	988	1 882	930	0	0	1 935	927	1 973	977	1 751	881	1 618	811	11 223	5 514
	Privé	0	0	751	335	630	255	0	0	674	315	555	247	428	181	337	155	3 375	1 488
	Total	0	0	2 815	1 323	2 512	1 185	0	0	2 609	1 242	2 528	1 224	2 179	1 062	1 955	966	14 598	7 002
MINIGNAN	Public	0	0	1 271	513	775	363	0	0	946	422	878	398	839	383	722	339	5 431	2 418
	Privé	0	0	94	39	85	33	0	0	48	32	39	18	47	21	36	13	349	156
	Total	0	0	1 365	552	860	396	0	0	994	454	917	416	886	404	758	352	5 780	2 574
ODIENNE	Public	0	0	2 599	1 214	2 446	1 129	0	0	2 497	1 242	2 491	1 211	2 178	1 102	1 671	834	13 882	6 732
	Privé	0	0	975	474	868	381	0	0	864	392	655	302	517	236	331	140	4 210	1 925
	Total	0	0	3 574	1 688	3 314	1 510	0	0	3 361	1 634	3 146	1 513	2 695	1 338	2 002	974	18 092	8 657
SAN-PEDRO	Public	0	0	5 136	2 381	4 767	2 320	0	0	5 148	2 560	5 378	2 728	5 160	2 582	4 380	2 244	29 969	14 815
	Privé	0	0	3 562	1 789	3 147	1 561	0	0	3 267	1 591	3 114	1 578	2 660	1 364	2 678	1 373	18 428	9 256
	Com.	0	0	49	14	28	15	0	0	25	10	27	12	32	9	30	15	191	75
	Total	0	0	8 747	4 184	7 942	3 896	0	0	8 440	4 161	8 519	4 318	7 852	3 955	7 088	3 632	48 588	24 146
SASSANDRA	Public	0	0	1 636	768	1 350	649	0	0	1 441	730	1 494	720	1 358	681	1 360	696	8 639	4 244
	Privé	0	0	1 183	570	840	410	0	0	823	398	661	323	526	275	532	266	4 565	2 242
	Total	0	0	2 819	1 338	2 190	1 059	0	0	2 264	1 128	2 155	1 043	1 884	956	1 892	962	13 204	6 486

Tableau 14 Urbain : Répartition des élèves par DRENA et par statut selon le niveau d'études (suite et fin)

DRENA	STATUT	CPU		CP1		CP2		CEU		CE1		CE2		CM1		CM2		ENSEMBLE	
		TOTAL	FILLES	TOTAL	FILLES	TOTAL	FILLES	TOTAL	FILLES	TOTAL	FILLES	TOTAL	FILLES	TOTAL	FILLES	TOTAL	FILLES	TOTAL	FILLES
SEGUELA	Public	0	0	3 048	1 396	2 648	1 263	0	0	2 567	1 238	2 404	1 207	2 163	1 085	2 013	954	14 843	7 143
	Privé	0	0	524	243	369	165	0	0	271	142	302	144	236	125	287	160	1 989	979
	Total	0	0	3 572	1 639	3 017	1 428	0	0	2 838	1 380	2 706	1 351	2 399	1 210	2 300	1 114	16 832	8 122
SOUBRE	Public	0	0	5 746	2 708	5 434	2 653	0	0	5 926	2 895	5 901	2 928	5 605	2 803	5 070	2 539	33 682	16 526
	Privé	0	0	5 414	2 542	4 413	2 210	0	0	3 989	1 837	3 534	1 679	2 980	1 459	2 830	1 284	23 160	11 011
	Total	0	0	11 160	5 250	9 847	4 863	0	0	9 915	4 732	9 435	4 607	8 585	4 262	7 900	3 823	56 842	27 537
TOUBA	Public	0	0	1 861	846	1 563	791	0	0	1 487	769	1 615	790	1 409	648	1 177	535	9 112	4 379
	Privé	0	0	495	208	327	138	0	0	335	159	303	111	248	93	207	86	1 915	795
	Total	0	0	2 356	1 054	1 890	929	0	0	1 822	928	1 918	901	1 657	741	1 384	621	11 027	5 174
YAMOOUSSOU-KRO	Public	165	86	8 688	4 109	8 289	4 131	0	0	8 815	4 494	8 965	4 619	8 687	4 483	7 605	3 988	51 214	25 910
	Privé	21	8	2 587	1 367	2 393	1 175	0	0	2 190	1 075	2 116	1 057	1 796	859	1 541	800	12 644	6 341
	Total	186	94	11 275	5 476	10 682	5 306	0	0	11 005	5 569	11 081	5 676	10 483	5 342	9 146	4 788	63 858	32 251
NATIONAL	Public	530	286	233 830	113 278	219 878	108 790	0	0	230 024	114 864	238 320	119 682	225 594	114 218	201 296	103 393	1 349 472	674 511
	Privé	543	276	126 365	66 197	114 309	56 628	189	83	111 172	54 770	105 457	52 370	91 424	45 331	86 923	43 605	636 382	319 260
	Com.	0	0	1 530	735	1 181	583	0	0	896	402	833	396	655	332	618	323	5 713	2 771
	Total	1 073	562	361 725	180 210	335 368	166 001	189	83	342 092	170 036	344 610	172 448	317 673	159 881	288 837	147 321	1 991 567	996 542

Tableau 14 Rural : Répartition des élèves par DRENA et par statut selon le niveau d'études

DRENA	STATUT	CPU		CP1		CP2		CEU		CE1		CE2		CM1		CM2		ENSEMBLE	
		TOTAL	FILLES	TOTAL	FILLES	TOTAL	FILLES	TOTAL	FILLES	TOTAL	FILLES	TOTAL	FILLES	TOTAL	FILLES	TOTAL	FILLES	TOTAL	FILLES
ABENGOUROU	Public	0	0	10 031	4 506	8 141	3 834	0	0	7 847	3 712	7 699	3 639	6 762	3 165	5 715	2 641	46 195	21 497
	Privé	0	0	386	176	356	163	0	0	338	147	301	155	204	99	181	78	1 766	818
	Com.	0	0	150	62	167	70	0	0	54	21	37	20	33	10	21	0	462	183
	Total	0	0	10 567	4 744	8 664	4 067	0	0	8 239	3 880	8 037	3 814	6 999	3 274	5 917	2 719	48 423	22 498
ABIDJAN 1	Public	0	0	1 290	683	1 000	496	0	0	1 049	509	983	503	860	422	742	371	5 924	2 984
	Privé	0	0	14	6	0	0	0	0	4	2	0	0	0	0	0	0	18	8
	Total	0	0	1 304	689	1 000	496	0	0	1 053	511	983	503	860	422	742	371	5 942	2 992
ABIDJAN 2	Public	0	0	111	48	100	51	0	0	115	71	89	42	100	52	92	40	607	304
	Privé	0	0	101	64	86	51	0	0	85	48	88	60	75	48	99	55	534	326
	Total	0	0	212	112	186	102	0	0	200	119	177	102	175	100	191	95	1 141	630
ABIDJAN 3	Public	0	0	1 081	521	867	412	0	0	949	455	800	412	815	417	692	342	5 204	2 559
	Privé	16	8	178	96	165	85	0	0	159	79	167	73	152	93	111	60	948	494
	Total	16	8	1 259	617	1 032	497	0	0	1 108	534	967	485	967	510	803	402	6 152	3 053
ABIDJAN 4	Public	0	0	3 011	1 482	3 117	1 610	0	0	3 070	1 518	3 148	1 549	2 918	1 479	2 729	1 456	17 993	9 094
	Privé	0	0	642	340	483	236	0	0	461	226	476	237	442	232	419	216	2 923	1 487
	Total	0	0	3 653	1 822	3 600	1 846	0	0	3 531	1 744	3 624	1 786	3 360	1 711	3 148	1 672	20 916	10 581
ABOISSO	Public	0	0	10 195	4 838	8 581	4 215	0	0	8 731	4 188	8 935	4 333	8 406	3 960	6 990	3 462	51 838	24 996
	Privé	0	0	3 392	1 613	2 609	1 261	0	0	2 369	1 127	1 767	826	1 383	630	1 018	504	12 538	5 961
	Com.	0	0	1 452	650	1 036	430	0	0	932	400	815	370	745	313	604	256	5 584	2 419
	Total	0	0	15 039	7 101	12 226	5 906	0	0	12 032	5 715	11 517	5 529	10 534	4 903	8 612	4 222	69 960	33 376
ADZOPE	Public	0	0	10 417	4 848	9 030	4 308	0	0	8 738	4 262	8 653	4 094	7 790	3 624	6 414	3 065	51 042	24 201
	Privé	0	0	576	266	409	215	0	0	442	200	375	182	293	151	299	146	2 394	1 160
	Com.	0	0	153	77	78	31	0	0	62	21	46	20	35	12	20	5	394	166
	Total	0	0	11 146	5 191	9 517	4 554	0	0	9 242	4 483	9 074	4 296	8 118	3 787	6 733	3 216	53 830	25 527
AGBOVILLE	Public	0	0	15 970	7 490	13 646	6 487	0	0	13 238	6 397	13 158	6 422	12 323	5 943	10 303	4 871	78 638	37 610
	Privé	0	0	723	313	548	251	0	0	596	264	461	196	408	176	420	205	3 156	1 405
	Com.	0	0	365	164	245	125	0	0	200	88	188	88	93	32	102	50	1 193	547
	Total	0	0	17 058	7 967	14 439	6 863	0	0	14 034	6 749	13 807	6 706	12 824	6 151	10 825	5 126	82 987	39 562

Tableau 14 Rural : Répartition des élèves par DRENA et par statut selon le niveau d'études (suite)

DRENA	STATUT	CPU		CP1		CP2		CEU		CE1		CE2		CM1		CM2		ENSEMBLE	
		TOTAL	FILLES	TOTAL	FILLES	TOTAL	FILLES	TOTAL	FILLES	TOTAL	FILLES	TOTAL	FILLES	TOTAL	FILLES	TOTAL	FILLES	TOTAL	FILLES
BONDOUKOU	Public	0	0	17 889	8 444	14 218	6 851	0	0	13 906	6 803	12 745	6 149	11 316	5 503	10 564	4 999	80 638	38 749
	Privé	0	0	121	54	122	46	0	0	196	73	358	146	496	206	20	4	1 313	529
	Com.	0	0	313	145	100	49	0	0	66	30	17	10	16	9	12	7	524	250
	Total	0	0	18 323	8 643	14 440	6 946	0	0	14 168	6 906	13 120	6 305	11 828	5 718	10 596	5 010	82 475	39 528
BONGOUANOU	Public	0	0	8 478	3 999	7 124	3 420	0	0	7 138	3 409	6 956	3 344	6 271	2 924	5 566	2 661	41 533	19 757
	Privé	0	0	324	166	147	75	0	0	158	68	132	69	111	53	98	45	970	476
	Total	0	0	8 802	4 165	7 271	3 495	0	0	7 296	3 477	7 088	3 413	6 382	2 977	5 664	2 706	42 503	20 233
BOUAFLE	Public	0	0	20 516	9 039	17 010	7 771	0	0	16 567	7 845	16 210	7 520	14 226	6 349	12 814	5 559	97 343	44 083
	Privé	0	0	484	214	370	148	0	0	372	179	316	142	275	112	165	80	1 982	875
	Com.	0	0	1 153	513	871	398	0	0	798	376	774	368	751	357	760	348	5 107	2 360
	Total	0	0	22 153	9 766	18 251	8 317	0	0	17 737	8 400	17 300	8 030	15 252	6 818	13 739	5 987	104 432	47 318
BOUAKE 1	Public	0	0	3 750	1 747	3 123	1 508	0	0	2 940	1 488	2 783	1 411	2 600	1 322	2 339	1 090	17 535	8 566
	Privé	0	0	49	24	35	15	0	0	53	27	43	22	47	23	16	9	243	120
	Total	0	0	3 799	1 771	3 158	1 523	0	0	2 993	1 515	2 826	1 433	2 647	1 345	2 355	1 099	17 778	8 686
BOUAKE 2	Public	0	0	14 680	6 626	11 802	5 761	0	0	11 388	5 456	10 680	5 089	10 008	4 636	8 534	3 867	67 092	31 435
	Privé	0	0	146	75	115	59	0	0	94	38	83	38	87	43	77	23	602	276
	Com.	0	0	233	110	104	51	0	0	115	55	16	5	33	18	22	7	523	246
	Total	0	0	15 059	6 811	12 021	5 871	0	0	11 597	5 549	10 779	5 132	10 128	4 697	8 633	3 897	68 217	31 957
BOUNA	Public	0	0	6 345	2 937	4 877	2 295	0	0	4 261	2 010	3 866	1 835	3 395	1 567	2 659	1 236	25 403	11 880
	Com.	0	0	866	353	676	309	0	0	263	102	110	43	46	19	0	0	1 961	826
	Total	0	0	7 211	3 290	5 553	2 604	0	0	4 524	2 112	3 976	1 878	3 441	1 586	2 659	1 236	27 364	12 706
BOUNDIALI	Public	0	0	4 550	2 223	4 036	2 098	0	0	4 013	2 074	4 215	2 238	4 023	2 119	3 315	1 756	24 152	12 508
	Privé	0	0	89	46	97	46	0	0	91	45	73	36	82	51	33	20	465	244
	Total	0	0	4 639	2 269	4 133	2 144	0	0	4 104	2 119	4 288	2 274	4 105	2 170	3 348	1 776	24 617	12 752
DABOU	Public	0	0	9 328	4 445	8 282	3 928	0	0	7 802	3 839	7 835	3 773	7 128	3 505	6 151	2 907	46 526	22 397
	Privé	0	0	511	266	488	222	0	0	462	220	387	198	306	161	244	113	2 398	1 180
	Com.	0	0	1 131	571	856	404	0	0	756	391	723	368	581	273	519	245	4 566	2 252
	Total	0	0	10 970	5 282	9 626	4 554	0	0	9 020	4 450	8 945	4 339	8 015	3 939	6 914	3 265	53 490	25 829
DALOA	Public	0	0	32 967	15 821	27 777	13 087	0	0	26 333	12 418	27 003	12 314	24 120	10 972	23 570	10 638	161 770	75 250
	Privé	0	0	2 096	1 005	1 611	720	0	0	1 283	618	1 131	495	919	413	703	287	7 743	3 538
	Com.	0	0	1 837	894	1 210	535	0	0	1 139	513	945	404	758	350	339	141	6 228	2 837
	Total	0	0	36 900	17 720	30 598	14 342	0	0	28 755	13 549	29 079	13 213	25 797	11 735	24 612	11 066	175 741	81 625

Tableau 14 Rural : Répartition des élèves par DRENA et par statut selon le niveau d'études (suite)

DRENA	STATUT	CPU		CP1		CP2		CEU		CE1		CE2		CM1		CM2		ENSEMBLE	
		TOTAL	FILLES	TOTAL	FILLES	TOTAL	FILLES	TOTAL	FILLES	TOTAL	FILLES	TOTAL	FILLES	TOTAL	FILLES	TOTAL	FILLES	TOTAL	FILLES
DAOUKRO	Public	0	0	9 707	4 503	7 863	3 864	0	0	7 439	3 602	7 758	3 702	6 675	3 263	6 174	2 830	45 616	21 764
	Com.	0	0	193	80	110	50	0	0	40	16	34	19	0	0	0	0	377	165
	Total	0	0	9 900	4 583	7 973	3 914	0	0	7 479	3 618	7 792	3 721	6 675	3 263	6 174	2 830	45 993	21 929
DIMBOKRO	Public	0	0	6 376	3 055	5 588	2 589	0	0	5 253	2 471	5 272	2 540	4 605	2 182	3 973	1 812	31 067	14 649
	Com.	0	0	118	57	16	4	0	0	23	8	0	0	0	0	0	0	157	69
	Total	0	0	6 494	3 112	5 604	2 593	0	0	5 276	2 479	5 272	2 540	4 605	2 182	3 973	1 812	31 224	14 718
DIVO	Public	0	0	19 814	9 013	17 077	7 955	0	0	16 360	7 659	16 429	7 739	14 738	6 647	13 771	6 290	98 189	45 303
	Privé	0	0	920	407	675	328	0	0	555	263	493	210	366	174	319	136	3 328	1 518
	Com.	0	0	1 911	789	1 408	657	0	0	1 014	478	968	428	651	287	551	273	6 503	2 912
	Total	0	0	22 645	10 209	19 160	8 940	0	0	17 929	8 400	17 890	8 377	15 755	7 108	14 641	6 699	108 020	49 733
DUEKOUÉ	Public	0	0	18 048	8 121	15 081	7 081	0	0	14 039	6 561	14 344	6 475	13 054	6 024	12 582	5 601	87 148	39 863
	Privé	0	0	490	214	366	158	0	0	335	155	260	124	255	109	282	114	1 988	874
	Total	0	0	18 538	8 335	15 447	7 239	0	0	14 374	6 716	14 604	6 599	13 309	6 133	12 864	5 715	89 136	40 737
FERKESSE-DOUGOU	Public	0	0	7 640	3 614	6 189	3 206	0	0	6 828	3 446	7 018	3 657	6 824	3 596	5 592	2 970	40 091	20 489
	Privé	0	0	313	152	331	155	0	0	318	148	313	151	218	106	183	80	1 676	792
	Com.	0	0	112	54	83	40	0	0	136	68	46	21	59	29	8	2	444	214
	Total	0	0	8 065	3 820	6 603	3 401	0	0	7 282	3 662	7 377	3 829	7 101	3 731	5 783	3 052	42 211	21 495
GAGNOA	Public	0	0	20 080	8 959	16 397	7 737	0	0	15 905	7 579	16 296	7 656	14 449	6 671	12 190	5 593	95 317	44 195
	Privé	0	0	373	171	257	100	0	0	272	124	242	98	183	76	208	103	1 535	672
	Com.	0	0	858	408	481	212	0	0	527	234	400	194	365	157	264	107	2 895	1 312
	Total	0	0	21 311	9 538	17 135	8 049	0	0	16 704	7 937	16 938	7 948	14 997	6 904	12 662	5 803	99 747	46 179
GUIGLO	Public	0	0	13 060	5 980	10 318	4 910	0	0	9 754	4 608	9 045	4 289	8 062	3 630	6 455	2 885	56 694	26 302
	Privé	0	0	113	62	70	34	0	0	60	29	50	23	26	11	13	4	332	163
	Com.	0	0	668	300	424	204	0	0	321	130	271	109	221	101	138	62	2 043	906
	Total	0	0	13 841	6 342	10 812	5 148	0	0	10 135	4 767	9 366	4 421	8 309	3 742	6 606	2 951	59 069	27 371
KATIOLA	Public	0	0	8 812	4 124	7 508	3 735	0	0	7 218	3 582	7 599	3 702	6 803	3 300	5 622	2 702	43 562	21 145
	Privé	0	0	111	56	102	57	0	0	72	41	94	41	44	25	36	24	459	244
	Com.	0	0	388	184	179	79	0	0	191	74	102	53	86	46	36	18	982	454
	Total	0	0	9 311	4 364	7 789	3 871	0	0	7 481	3 697	7 795	3 796	6 933	3 371	5 694	2 744	45 003	21 843

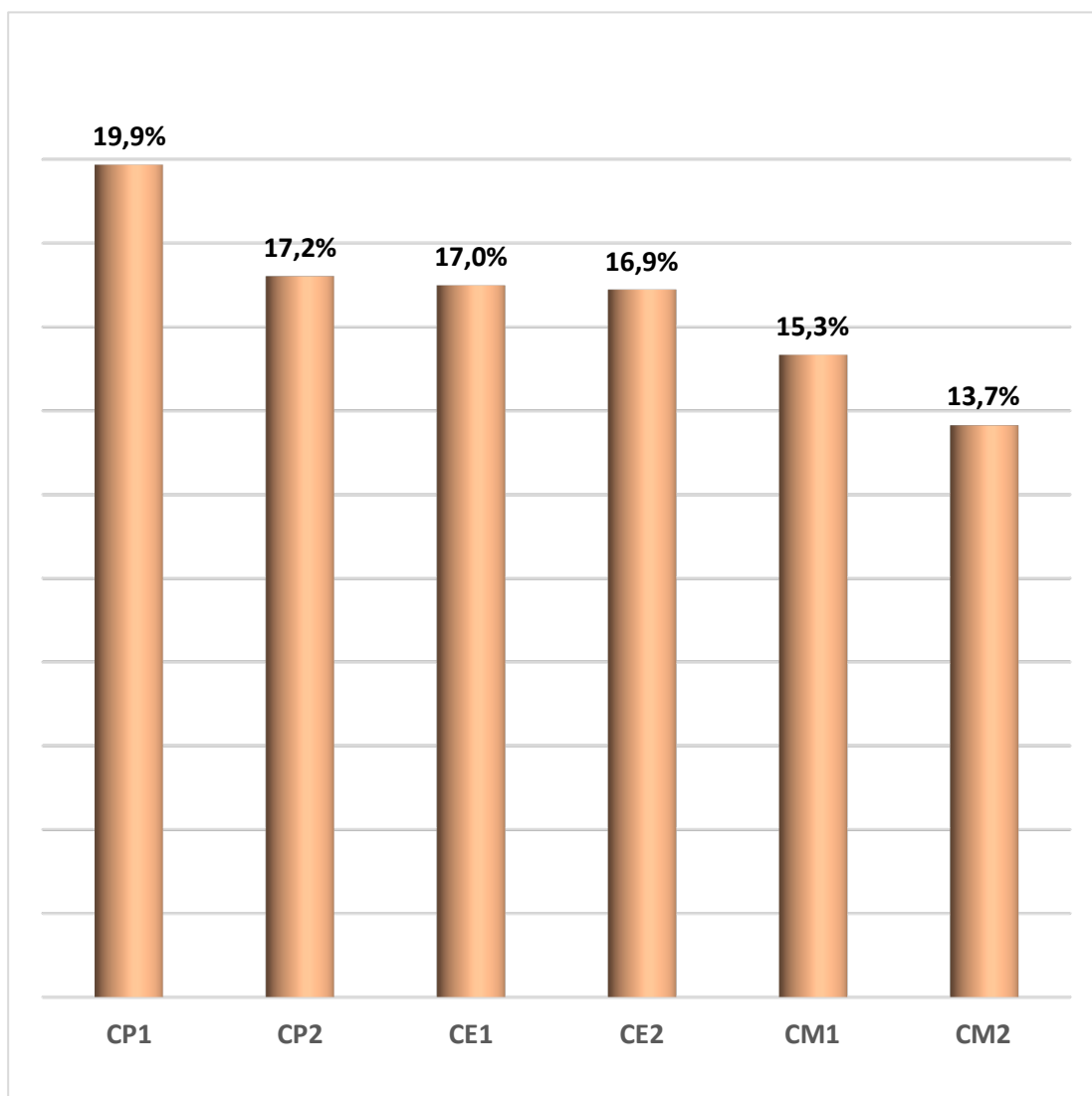
Tableau 14 Rural : Répartition des élèves par DRENA et par statut selon le niveau d'études (suite)

DRENA	STATUT	CPU		CP1		CP2		CEU		CE1		CE2		CM1		CM2		ENSEMBLE	
		TOTAL	FILLES	TOTAL	FILLES	TOTAL	FILLES	TOTAL	FILLES	TOTAL	FILLES	TOTAL	FILLES	TOTAL	FILLES	TOTAL	FILLES	TOTAL	FILLES
KORHOGO	Public	0	0	11 558	5 624	9 369	4 922	0	0	10 164	5 427	10 805	5 633	10 348	5 619	8 526	4 319	60 770	31 544
	Privé	0	0	266	133	228	112	0	0	263	130	244	112	236	111	172	75	1 409	673
	Com.	0	0	611	289	241	126	0	0	326	167	201	121	159	75	90	52	1 628	830
	Total	0	0	12 435	6 046	9 838	5 160	0	0	10 753	5 724	11 250	5 866	10 743	5 805	8 788	4 446	63 807	33 047
MAN	Public	0	0	29 583	13 453	23 085	10 849	0	0	21 324	9 934	20 018	9 334	16 652	7 569	13 649	6 052	124 311	57 191
	Privé	0	0	706	313	678	306	0	0	510	240	390	178	324	144	251	118	2 859	1 299
	Com.	0	0	215	92	122	53	0	0	136	56	27	10	60	10	0	0	560	221
	Total	0	0	30 504	13 858	23 885	11 208	0	0	21 970	10 230	20 435	9 522	17 036	7 723	13 900	6 170	127 730	58 711
MANKONO	Public	0	0	10 504	4 975	8 109	4 060	0	0	7 914	3 956	8 394	4 143	7 372	3 661	6 320	3 101	48 613	23 896
	Privé	0	0	286	118	342	150	0	0	191	85	106	38	61	31	49	31	1 035	453
	Com.	0	0	38	21	5	2	0	0	5	1	9	5	0	0	0	0	57	29
	Total	0	0	10 828	5 114	8 456	4 212	0	0	8 110	4 042	8 509	4 186	7 433	3 692	6 369	3 132	49 705	24 378
MINIGNAN	Public	0	0	2 754	1 009	1 379	609	0	0	1 340	574	1 473	651	1 369	623	1 200	570	9 515	4 036
	Privé	0	0	36	21	50	30	0	0	26	10	0	0	0	0	0	0	112	61
	Total	0	0	2 790	1 030	1 429	639	0	0	1 366	584	1 473	651	1 369	623	1 200	570	9 627	4 097
ODIENNE	Public	0	0	4 699	2 081	3 352	1 629	0	0	3 232	1 526	3 082	1 517	2 979	1 502	2 375	1 140	19 719	9 395
	Privé	0	0	193	101	151	75	0	0	68	28	50	14	49	37	40	9	551	264
	Com.	0	0	15	7	26	15	0	0	12	2	0	0	0	0	0	0	53	24
	Total	0	0	4 907	2 189	3 529	1 719	0	0	3 312	1 556	3 132	1 531	3 028	1 539	2 415	1 149	20 323	9 683
SAN-PEDRO	Public	0	0	15 911	7 348	13 604	6 460	0	0	12 854	6 296	13 276	6 442	11 727	5 545	10 646	5 099	78 018	37 190
	Privé	0	0	1 545	704	1 269	587	0	0	1 258	602	1 193	605	1 083	518	972	466	7 320	3 482
	Com.	0	0	2 134	940	1 358	581	0	0	1 185	517	1 096	466	1 002	398	839	391	7 614	3 293
	Total	0	0	19 590	8 992	16 231	7 628	0	0	15 297	7 415	15 565	7 513	13 812	6 461	12 457	5 956	92 952	43 965
SASSANDRA	Public	0	0	9 653	4 527	7 983	3 825	0	0	7 998	3 785	7 826	3 793	7 159	3 466	6 690	3 066	47 309	22 462
	Privé	0	0	2 429	1 084	1 768	831	0	0	1 342	630	1 185	505	801	363	679	323	8 204	3 736
	Com.	0	0	940	389	616	315	0	0	496	248	424	192	293	125	228	99	2 997	1 368
	Total	0	0	13 022	6 000	10 367	4 971	0	0	9 836	4 663	9 435	4 490	8 253	3 954	7 597	3 488	58 510	27 566

Tableau 14 Rural : Répartition des élèves par DRENA et par statut selon le niveau d'études (suite et fin)

DRENA	STATUT	CPU		CP1		CP2		CEU		CE1		CE2		CM1		CM2		ENSEMBLE	
		TOTAL	FILLES	TOTAL	FILLES	TOTAL	FILLES	TOTAL	FILLES	TOTAL	FILLES	TOTAL	FILLES	TOTAL	FILLES	TOTAL	FILLES	TOTAL	FILLES
SEQUELA	Public	0	0	8 407	3 795	6 803	3 220	0	0	6 471	3 066	5 820	2 670	5 167	2 370	4 154	1 947	36 822	17 068
	Com.	0	0	336	140	192	84	0	0	182	83	134	61	84	30	0	0	928	398
	Total	0	0	8 743	3 935	6 995	3 304	0	0	6 653	3 149	5 954	2 731	5 251	2 400	4 154	1 947	37 750	17 466
SOUBRE	Public	0	0	22 831	10 409	20 171	9 495	0	0	19 897	9 307	19 967	9 415	17 919	8 543	16 415	7 647	117 200	54 816
	Privé	0	0	6 883	3 140	5 359	2 486	0	0	4 382	2 122	3 213	1 468	2 371	1 076	1 876	822	24 084	11 114
	Com.	0	0	160	58	89	33	0	0	62	27	22	8	18	9	5	3	356	138
	Total	0	0	29 874	13 607	25 619	12 014	0	0	24 341	11 456	23 202	10 891	20 308	9 628	18 296	8 472	141 640	66 068
TOUBA	Public	0	0	5 558	2 448	3 842	1 804	0	0	3 831	1 789	3 663	1 733	3 331	1 564	2 651	1 178	22 876	10 516
	Privé	0	0	247	106	181	68	0	0	111	46	73	28	20	7	10	1	642	256
	Com.	0	0	1 153	495	760	379	0	0	387	178	349	154	144	59	103	51	2 896	1 316
	Total	0	0	6 958	3 049	4 783	2 251	0	0	4 329	2 013	4 085	1 915	3 495	1 630	2 764	1 230	26 414	12 088
YAMOOUSSOU-KRO	Public	0	0	15 624	7 103	13 375	6 344	0	0	12 794	6 209	12 720	6 138	11 576	5 462	9 405	4 368	75 494	35 624
	Privé	0	0	133	66	118	59	0	0	110	61	89	46	81	47	75	34	606	313
	Com.	0	0	120	54	63	30	0	0	42	19	63	26	21	10	20	13	329	152
	Total	0	0	15 877	7 223	13 556	6 433	0	0	12 946	6 289	12 872	6 210	11 678	5 519	9 500	4 415	76 429	36 089
NATIONAL	Public	0	0	411 228	189 838	339 824	162 426	0	0	328 700	157 831	326 563	155 896	293 870	139 196	257 579	120 131	1 957 764	925 318
	Privé	16	8	24 876	11 572	19 586	9 129	0	0	17 036	8 075	14 153	6 516	11 398	5 326	9 068	4 185	96 133	44 811
	Com.	0	0	17 623	7 896	11 516	5 266	0	0	9 470	4 303	7 817	3 563	6 254	2 729	4 681	2 130	57 361	25 887
	Total	16	8	453 727	209 306	370 926	176 821	0	0	355 206	170 209	348 533	165 975	311 522	147 251	271 328	126 446	2 111 258	996 016

Graphique 6 : Proportion des élèves par niveau d'études



Graphique 7 : Proportion des élèves par DRENA

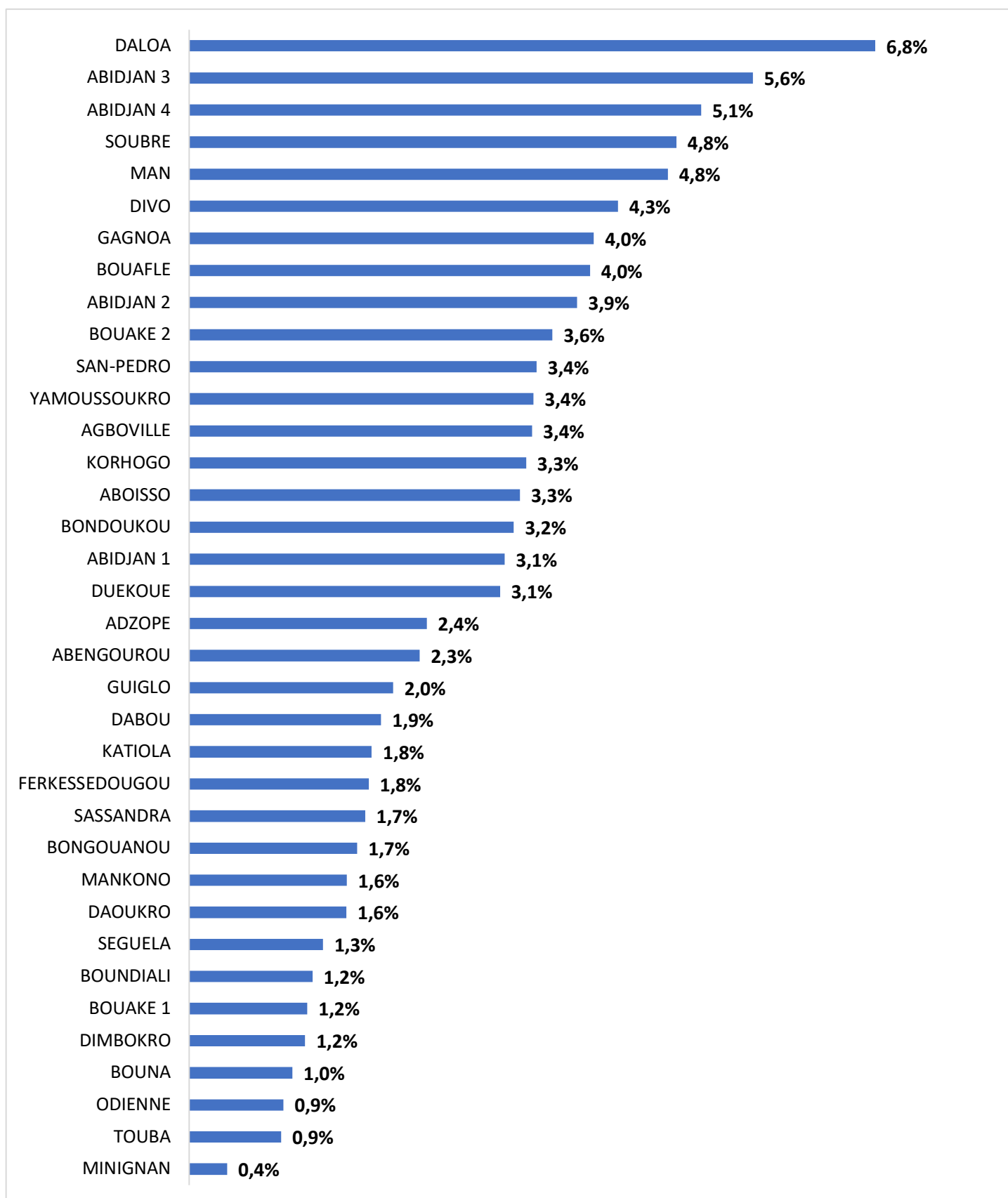


Tableau 15. Ensemble : Répartition des élèves par DRENA et par statut selon l'âge

DRENA	STATUT	MOINS DE 6 ANS		6 ANS		7 ANS		8 ANS		9 ANS		10 ANS		11 ANS		12 ANS ET PLUS		ENSEMBLE	
		TOTAL	FILLES	TOTAL	FILLES	TOTAL	FILLES	TOTAL	FILLES	TOTAL	FILLES	TOTAL	FILLES	TOTAL	FILLES	TOTAL	FILLES	TOTAL	FILLES
ABENGOUROU	Public	993	553	11 972	5 837	11 008	5 101	12 541	5 985	12 878	6 119	11 678	5 588	15 471	6 979	4 668	2 386	81 209	38 548
	Privé	627	461	2 094	1 080	1 917	913	2 178	1 044	1 962	958	1 494	741	1 394	626	380	193	12 046	6 016
	Com.	18	11	192	91	154	63	111	42	72	35	59	28	25	16	3	0	634	286
	Total	1 638	1 025	14 258	7 008	13 079	6 077	14 830	7 071	14 912	7 112	13 231	6 357	16 890	7 621	5 051	2 579	93 889	44 850
ABIDJAN 1	Public	2 067	1 391	11 330	5 761	10 207	5 041	12 172	6 250	12 342	6 390	11 550	5 976	13 744	6 774	3 746	2 108	77 158	39 691
	Privé	3 468	2 309	10 349	5 279	8 950	4 398	8 751	4 401	8 304	4 230	6 627	3 291	4 459	2 116	507	280	51 415	26 304
	Total	5 535	3 700	21 679	11 040	19 157	9 439	20 923	10 651	20 646	10 620	18 177	9 267	18 203	8 890	4 253	2 388	128 573	65 995
ABIDJAN 2	Public	2 051	1 342	11 353	5 834	10 287	5 237	11 683	6 105	12 176	6 429	12 036	6 355	13 520	6 705	2 914	1 680	76 020	39 687
	Privé	4 822	3 263	16 086	8 324	13 416	6 820	12 808	6 684	13 142	6 874	11 086	5 746	9 371	4 704	1 292	742	82 023	43 156
	Total	6 873	4 605	27 439	14 158	23 703	12 057	24 491	12 789	25 318	13 303	23 122	12 101	22 891	11 409	4 206	2 422	158 043	82 843
ABIDJAN 3	Public	3 338	2 151	17 824	9 138	16 012	7 798	18 359	9 572	19 795	10 388	18 024	9 340	21 179	10 733	4 470	2 516	119 001	61 636
	Privé	8 240	5 473	22 156	11 235	18 877	9 342	18 955	9 715	17 872	9 229	13 953	7 015	8 888	4 045	1 728	940	110 669	56 994
	Total	11 578	7 624	39 980	20 373	34 889	17 140	37 314	19 287	37 667	19 617	31 977	16 355	30 067	14 778	6 198	3 456	229 670	118 630
ABIDJAN 4	Public	1 610	981	12 072	6 135	11 222	5 651	13 720	7 106	14 754	7 565	14 464	7 471	16 997	8 644	3 131	1 811	87 970	45 364
	Privé	8 520	5 556	23 979	12 173	19 255	9 400	19 458	9 602	18 547	9 504	15 856	7 890	12 583	5 693	2 339	1 402	120 537	61 220
	Com.	20	19	14	6	14	5	2	2	0	0	0	0	0	0	0	0	50	32
	Total	10 150	6 556	36 065	18 314	30 491	15 056	33 180	16 710	33 301	17 069	30 320	15 361	29 580	14 337	5 470	3 213	208 557	106 616
ABOISSO	Public	2 388	1 499	15 992	8 004	13 129	6 110	15 251	7 569	15 817	7 945	15 073	7 446	18 927	8 787	6 061	3 214	102 638	50 574
	Privé	1 244	804	5 677	2 819	4 482	2 068	4 209	2 073	3 823	1 866	3 056	1 474	2 880	1 229	1 139	600	26 510	12 933
	Com.	83	43	1 189	566	874	319	804	340	897	397	767	345	762	285	208	124	5 584	2 419
	Total	3 715	2 346	22 858	11 389	18 485	8 497	20 264	9 982	20 537	10 208	18 896	9 265	22 569	10 301	7 408	3 938	134 732	65 926
ADZOPE	Public	1 709	1 000	13 634	6 826	11 969	5 505	13 389	6 484	13 593	6 590	12 539	6 086	15 623	6 987	5 131	2 546	87 587	42 024
	Privé	434	266	1 891	963	1 412	671	1 364	659	1 349	695	1 131	550	946	453	232	139	8 759	4 396
	Com.	13	8	132	76	91	33	71	28	64	24	45	15	45	13	1	1	462	198
	Total	2 156	1 274	15 657	7 865	13 472	6 209	14 824	7 171	15 006	7 309	13 715	6 651	16 614	7 453	5 364	2 686	96 808	46 618
AGBOVILLE	Public	1 657	963	19 111	9 382	17 775	8 275	19 793	9 669	20 307	9 964	19 398	9 505	22 620	10 096	6 480	3 565	127 141	61 419
	Privé	395	260	2 411	1 198	1 858	879	1 777	834	1 839	893	1 535	741	1 246	565	267	125	11 328	5 495
	Com.	19	14	333	148	203	95	268	117	153	75	126	57	88	38	3	3	1 193	547
	Total	2 071	1 246	21 855	10 728	19 836	9 249	21 838	10 620	22 299	10 932	21 059	10 303	23 954	10 699	6 750	3 693	139 662	67 461

Tableau 15. Ensemble : Répartition des élèves par DRENA et par statut selon l'âge (suite)

DRENA	STATUT	MOINS DE 6 ANS		6 ANS		7 ANS		8 ANS		9 ANS		10 ANS		11 ANS		12 ANS ET PLUS		ENSEMBLE	
		TOTAL	FILLES	TOTAL	FILLES	TOTAL	FILLES	TOTAL	FILLES	TOTAL	FILLES	TOTAL	FILLES	TOTAL	FILLES	TOTAL	FILLES	TOTAL	FILLES
BONDOUKOU	Public	1 686	920	20 587	10 310	16 939	7 720	19 003	9 381	19 780	9 780	18 377	8 967	19 172	8 800	5 649	3 181	121 193	59 059
	Privé	316	199	1 776	838	1 435	650	1 720	825	1 370	654	1 204	550	1 478	468	1 242	643	10 541	4 827
	Com.	0	0	339	172	68	21	73	32	27	13	3	3	10	6	4	3	524	250
	Total	2 002	1 119	22 702	11 320	18 442	8 391	20 796	10 238	21 177	10 447	19 584	9 520	20 660	9 274	6 895	3 827	132 258	64 136
BONGOUANOU	Public	597	360	9 160	4 568	8 303	3 862	9 810	4 710	10 044	4 850	9 306	4 467	11 868	5 272	2 691	1 404	61 779	29 493
	Privé	232	125	1 330	679	1 053	542	1 090	506	974	501	1 099	527	769	335	145	97	6 692	3 312
	Total	829	485	10 490	5 247	9 356	4 404	10 900	5 216	11 018	5 351	10 405	4 994	12 637	5 607	2 836	1 501	68 471	32 805
BOUAFLE	Public	1 443	812	22 965	10 789	20 498	8 991	23 214	11 208	24 183	11 270	23 280	10 710	22 855	9 939	4 639	2 482	143 077	66 201
	Privé	641	406	2 518	1 177	2 145	1 062	2 708	1 287	2 267	1 065	1 971	944	1 784	754	445	240	14 479	6 935
	Com.	28	14	1 118	520	1 047	471	997	477	1 096	497	836	366	578	292	50	35	5 750	2 672
	Total	2 112	1 232	26 601	12 486	23 690	10 524	26 919	12 972	27 546	12 832	26 087	12 020	25 217	10 985	5 134	2 757	163 306	75 808
BOUAKE 1	Public	628	381	5 607	2 726	4 751	2 219	5 498	2 744	5 554	2 810	5 730	2 962	7 330	3 584	2 048	1 093	37 146	18 519
	Privé	644	420	2 074	1 043	1 676	773	1 730	843	1 717	782	1 291	609	1 346	595	509	287	10 987	5 352
	Total	1 272	801	7 681	3 769	6 427	2 992	7 228	3 587	7 271	3 592	7 021	3 571	8 676	4 179	2 557	1 380	48 133	23 871
BOUAKE 2	Public	1 831	1 069	19 641	9 369	16 728	7 805	18 920	9 351	19 581	9 538	19 228	9 383	24 888	11 339	7 598	4 134	128 415	61 988
	Privé	638	405	3 347	1 609	3 081	1 418	3 188	1 487	2 909	1 357	2 932	1 353	2 352	1 034	593	309	19 040	8 972
	Com.	23	12	179	91	100	50	86	36	62	27	17	9	19	5	37	16	523	246
	Total	2 492	1 486	23 167	11 069	19 909	9 273	22 194	10 874	22 552	10 922	22 177	10 745	27 259	12 378	8 228	4 459	147 978	71 206
BOUNA	Public	598	343	7 073	3 371	5 424	2 496	6 182	2 942	5 861	2 822	5 684	2 697	5 727	2 597	1 687	926	38 236	18 194
	Privé	123	88	520	224	323	165	328	129	191	87	142	77	164	56	37	23	1 828	849
	Com.	15	5	478	213	608	225	607	270	147	68	91	35	15	10	0	0	1 961	826
	Total	736	436	8 071	3 808	6 355	2 886	7 117	3 341	6 199	2 977	5 917	2 809	5 906	2 663	1 724	949	42 025	19 869
BOUNDIALI	Public	654	402	7 699	3 651	6 488	3 108	7 007	3 612	7 387	3 780	7 274	3 668	7 870	3 737	1 477	848	45 856	22 806
	Privé	111	72	678	322	754	352	845	430	734	336	654	311	458	183	153	74	4 387	2 080
	Total	765	474	8 377	3 973	7 242	3 460	7 852	4 042	8 121	4 116	7 928	3 979	8 328	3 920	1 630	922	50 243	24 886
DABOU	Public	1 021	622	10 216	5 155	8 904	4 141	10 069	4 980	9 741	4 721	10 149	5 057	11 224	5 240	3 162	1 678	64 486	31 594
	Privé	439	291	1 947	979	1 540	704	1 344	660	1 308	622	1 249	644	1 060	493	270	128	9 157	4 521
	Com.	48	25	1 033	535	809	370	739	363	633	348	635	302	565	256	104	53	4 566	2 252
	Total	1 508	938	13 196	6 669	11 253	5 215	12 152	6 003	11 682	5 691	12 033	6 003	12 849	5 989	3 536	1 859	78 209	38 367
DALOA	Public	2 373	1 414	40 264	20 346	34 979	16 057	39 032	18 741	41 362	19 598	40 300	18 837	39 165	17 628	5 924	3 198	243 399	115 819
	Privé	885	549	5 795	2 790	4 642	2 146	4 849	2 240	4 570	2 119	3 472	1 579	2 913	1 268	397	223	27 523	12 914
	Com.	104	58	2 222	1 109	1 375	582	1 410	674	1 339	599	1 152	545	764	317	195	109	8 561	3 993
	Total	3 362	2 021	48 281	24 245	40 996	18 785	45 291	21 655	47 271	22 316	44 924	20 961	42 842	19 213	6 516	3 530	279 483	132 726

Tableau 15. Ensemble : Répartition des élèves par DRENA et par statut selon l'âge (suite)

DRENA	STATUT	MOINS DE 6 ANS		6 ANS		7 ANS		8 ANS		9 ANS		10 ANS		11 ANS		12 ANS ET PLUS		ENSEMBLE	
		TOTAL	FILLES	TOTAL	FILLES	TOTAL	FILLES	TOTAL	FILLES	TOTAL	FILLES	TOTAL	FILLES	TOTAL	FILLES	TOTAL	FILLES	TOTAL	FILLES
DAOUKRO	Public	1 258	687	10 360	5 096	8 325	3 858	10 058	5 007	9 763	4 710	9 547	4 623	9 596	4 418	2 734	1 458	61 641	29 857
	Privé	184	128	328	167	332	162	299	131	312	174	296	143	240	100	67	35	2 058	1 040
	Com.	11	7	135	60	107	42	68	32	38	17	15	7	1	0	2	0	377	165
	Total	1 453	822	10 823	5 323	8 764	4 062	10 425	5 170	10 113	4 901	9 858	4 773	9 837	4 518	2 803	1 493	64 076	31 062
DIMBOKRO	Public	499	286	8 166	4 063	6 881	3 173	7 400	3 618	7 477	3 618	7 068	3 491	6 539	2 960	1 562	866	45 592	22 075
	Privé	83	62	391	190	233	116	217	137	215	107	172	88	136	69	67	30	1 514	799
	Com.	21	12	90	44	23	6	17	7	6	0	0	0	0	0	0	0	157	69
	Total	603	360	8 647	4 297	7 137	3 295	7 634	3 762	7 698	3 725	7 240	3 579	6 675	3 029	1 629	896	47 263	22 943
DIVO	Public	1 475	831	23 319	11 000	21 697	9 823	24 586	11 701	25 445	12 128	24 174	11 385	25 232	11 290	4 927	2 765	150 855	70 923
	Privé	529	334	3 161	1 501	2 610	1 204	2 811	1 368	2 591	1 329	2 479	1 075	2 137	917	398	194	16 716	7 922
	Com.	156	79	1 748	783	1 395	594	1 289	603	1 102	497	868	386	495	198	136	79	7 189	3 219
	Total	2 160	1 244	28 228	13 284	25 702	11 621	28 686	13 672	29 138	13 954	27 521	12 846	27 864	12 405	5 461	3 038	174 760	82 064
DUEKOUE	Public	1 286	693	21 371	9 990	17 545	7 963	18 981	9 004	20 216	9 313	19 402	9 036	17 474	7 553	2 207	1 225	118 482	54 777
	Privé	247	136	1 427	639	1 147	514	1 228	568	1 242	570	1 150	536	1 405	552	314	169	8 160	3 684
	Total	1 533	829	22 798	10 629	18 692	8 477	20 209	9 572	21 458	9 883	20 552	9 572	18 879	8 105	2 521	1 394	126 642	58 461
FERKESSE-DOUGOU	Public	675	375	9 487	4 678	7 401	3 593	8 808	4 546	10 480	5 368	9 681	5 016	13 027	6 258	4 614	2 647	64 173	32 481
	Privé	274	158	1 478	712	1 312	610	1 322	628	1 308	595	1 085	525	1 402	626	348	188	8 529	4 042
	Com.	21	10	93	45	51	32	96	43	80	42	60	27	19	6	24	9	444	214
	Total	970	543	11 058	5 435	8 764	4 235	10 226	5 217	11 868	6 005	10 826	5 568	14 448	6 890	4 986	2 844	73 146	36 737
GAGNOA	Public	1 736	958	22 275	10 511	19 941	9 048	23 280	11 168	23 767	11 313	22 836	10 877	24 774	10 832	6 744	3 671	145 353	68 378
	Privé	537	311	2 605	1 226	2 316	1 096	2 280	1 111	2 422	1 168	2 352	1 160	2 116	953	524	282	15 152	7 307
	Com.	170	95	1 003	491	735	324	733	328	650	298	582	270	438	160	74	64	4 385	2 030
	Total	2 443	1 364	25 883	12 228	22 992	10 468	26 293	12 607	26 839	12 779	25 770	12 307	27 328	11 945	7 342	4 017	164 890	77 715
GUIGLO	Public	1 362	776	14 220	6 815	12 264	5 671	12 437	6 014	13 058	6 202	12 034	5 562	10 670	4 598	2 656	1 461	78 701	37 099
	Privé	191	126	499	247	464	208	356	170	323	167	330	171	186	69	50	26	2 399	1 184
	Com.	14	7	458	225	428	178	338	158	241	100	276	116	231	89	57	33	2 043	906
	Total	1 567	909	15 177	7 287	13 156	6 057	13 131	6 342	13 622	6 469	12 640	5 849	11 087	4 756	2 763	1 520	83 143	39 189
KATIOLA	Public	896	518	10 517	5 178	8 985	4 240	10 180	5 050	10 880	5 495	10 314	5 049	13 438	6 171	5 274	2 868	70 484	34 569
	Privé	69	45	678	352	547	279	503	277	408	207	290	126	271	131	162	76	2 928	1 493
	Com.	17	10	374	183	139	51	101	50	183	77	46	25	102	45	20	13	982	454
	Total	982	573	11 569	5 713	9 671	4 570	10 784	5 377	11 471	5 779	10 650	5 200	13 811	6 347	5 456	2 957	74 394	36 516

Tableau 15. Ensemble : Répartition des élèves par DRENA et par statut selon l'âge (suite)

DRENA	STATUT	MOINS DE 6ANS		6 ANS		7 ANS		8 ANS		9 ANS		10 ANS		11 ANS		12 ANS ET PLUS		ENSEMBLE	
		TOTAL	FILLES	TOTAL	FILLES	TOTAL	FILLES	TOTAL	FILLES	TOTAL	FILLES	TOTAL	FILLES	TOTAL	FILLES	TOTAL	FILLES	TOTAL	FILLES
KORHOGO	Public	1 888	1 147	17 985	9 046	14 697	7 452	16 889	8 798	17 709	9 263	18 096	9 554	23 791	11 663	7 295	4 359	118 350	61 282
	Privé	929	612	3 161	1 532	2 882	1 365	2 713	1 347	2 600	1 306	2 193	1 080	2 192	1 023	542	277	17 212	8 542
	Com.	52	31	562	271	290	130	264	140	250	141	132	72	122	63	36	18	1 708	866
	Total	2 869	1 790	21 708	10 849	17 869	8 947	19 866	10 285	20 559	10 710	20 421	10 706	26 105	12 749	7 873	4 654	137 270	70 690
MAN	Public	2 728	1 458	32 269	15 382	28 354	12 746	30 329	14 347	29 529	14 083	26 737	12 485	23 805	10 393	3 982	2 194	177 733	83 088
	Privé	457	269	3 128	1 519	2 750	1 313	2 737	1 242	2 855	1 366	2 504	1 176	2 032	860	274	164	16 737	7 909
	Com.	30	17	188	81	173	64	97	38	39	12	27	8	6	1	0	0	560	221
	Total	3 215	1 744	35 585	16 982	31 277	14 123	33 163	15 627	32 423	15 461	29 268	13 669	25 843	11 254	4 256	2 358	195 030	91 218
MANKONO	Public	1 198	640	11 222	5 509	8 326	4 029	8 792	4 388	9 613	4 735	9 144	4 585	9 012	4 105	2 529	1 419	59 836	29 410
	Privé	170	95	782	371	658	272	964	412	626	284	584	262	392	138	234	107	4 410	1 941
	Com.	9	8	25	12	3	0	4	2	4	1	8	3	3	3	1	0	57	29
	Total	1 377	743	12 029	5 892	8 987	4 301	9 760	4 802	10 243	5 020	9 736	4 850	9 407	4 246	2 764	1 526	64 303	31 380
MINIGNAN	Public	229	127	2 762	1 115	1 981	741	2 187	930	2 160	966	2 199	1 043	2 514	1 055	914	477	14 946	6 454
	Privé	0	0	79	38	135	55	98	62	113	49	36	13	0	0	0	0	461	217
	Total	229	127	2 841	1 153	2 116	796	2 285	992	2 273	1 015	2 235	1 056	2 514	1 055	914	477	15 407	6 671
ODIENNE	Public	629	356	5 948	2 822	4 485	2 066	4 601	2 159	5 017	2 400	4 960	2 489	5 676	2 536	2 285	1 299	33 601	16 127
	Privé	191	137	743	342	713	308	836	385	817	356	630	289	658	262	173	110	4 761	2 189
	Com.	0	0	15	7	13	8	19	7	4	1	2	1	0	0	0	0	53	24
	Total	820	493	6 706	3 171	5 211	2 382	5 456	2 551	5 838	2 757	5 592	2 779	6 334	2 798	2 458	1 409	38 415	18 340
SAN-PEDRO	Public	983	583	17 456	8 388	15 473	7 130	16 547	8 179	18 300	8 932	16 906	8 135	18 290	8 455	4 032	2 203	107 987	52 005
	Privé	621	365	4 734	2 370	4 208	1 959	4 206	2 084	4 187	2 111	3 692	1 912	3 575	1 644	525	293	25 748	12 738
	Com.	141	82	1 957	876	1 264	509	1 267	538	1 240	545	953	396	719	293	264	129	7 805	3 368
	Total	1 745	1 030	24 147	11 634	20 945	9 598	22 020	10 801	23 727	11 588	21 551	10 443	22 584	10 392	4 821	2 625	141 540	68 111
SASSANDRA	Public	762	455	9 524	4 577	7 810	3 608	8 832	4 262	9 228	4 440	9 162	4 477	8 885	3 970	1 745	917	55 948	26 706
	Privé	266	148	3 060	1 443	2 363	1 061	2 105	1 012	2 084	953	1 462	687	1 185	557	244	117	12 769	5 978
	Com.	49	16	846	376	527	235	468	239	420	204	373	170	270	107	44	21	2 997	1 368
	Total	1 077	619	13 430	6 396	10 700	4 904	11 405	5 513	11 732	5 597	10 997	5 334	10 340	4 634	2 033	1 055	71 714	34 052

Tableau 15. Ensemble : Répartition des élèves par DRENA et par statut selon l'âge (suite et fin)

DRENA	STATUT	MOINS DE 6 ANS		6 ANS		7 ANS		8 ANS		9 ANS		10 ANS		11 ANS		12 ANS ET PLUS		ENSEMBLE	
		TOTAL	FILLES	TOTAL	FILLES	TOTAL	FILLES	TOTAL	FILLES	TOTAL	FILLES	TOTAL	FILLES	TOTAL	FILLES	TOTAL	FILLES	TOTAL	FILLES
SEGUELA	Public	690	377	9 263	4 396	7 507	3 340	8 112	3 920	8 281	3 834	7 382	3 516	8 038	3 491	2 392	1 337	51 665	24 211
	Privé	66	38	359	183	274	107	254	109	276	156	342	175	371	188	47	23	1 989	979
	Com.	20	16	227	94	170	65	182	79	160	74	112	51	55	19	2	0	928	398
	Total	776	431	9 849	4 673	7 951	3 512	8 548	4 108	8 717	4 064	7 836	3 742	8 464	3 698	2 441	1 360	54 582	25 588
SOUBRE	Public	1 471	771	23 284	11 266	21 500	9 719	24 336	11 493	26 209	12 566	25 619	12 312	24 501	10 913	3 962	2 302	150 882	71 342
	Privé	1 086	638	8 650	4 104	7 687	3 489	8 587	4 031	7 929	3 688	6 410	3 043	5 333	2 197	1 562	935	47 244	22 125
	Com.	0	0	106	42	92	34	74	29	44	16	26	9	13	7	1	1	356	138
	Total	2 557	1 409	32 040	15 412	29 279	13 242	32 997	15 553	34 182	16 270	32 055	15 364	29 847	13 117	5 525	3 238	198 482	93 605
TOUBA	Public	707	377	6 085	2 827	4 301	1 922	4 693	2 329	5 106	2 336	4 627	2 180	4 860	2 051	1 609	873	31 988	14 895
	Privé	98	49	463	212	517	216	384	148	350	158	328	128	352	104	65	36	2 557	1 051
	Com.	109	48	944	430	545	246	478	220	398	183	271	117	105	49	46	23	2 896	1 316
	Total	914	474	7 492	3 469	5 363	2 384	5 555	2 697	5 854	2 677	5 226	2 425	5 317	2 204	1 720	932	37 441	17 262
YAMOOUSSOUKRO	Public	1 818	988	19 382	9 447	16 874	7 789	19 087	9 370	20 223	9 970	19 264	9 576	22 770	10 447	7 290	3 947	126 708	61 534
	Privé	743	497	2 734	1 387	2 296	1 142	2 291	1 146	2 041	1 034	1 645	767	1 252	562	248	119	13 250	6 654
	Com.	16	9	115	58	63	20	38	17	39	14	24	13	18	10	16	11	329	152
	Total	2 577	1 494	22 231	10 892	19 233	8 951	21 416	10 533	22 303	11 018	20 933	10 356	24 040	11 019	7 554	4 077	140 287	68 340
NATIONAL	Public	48 934	28 606	531 395	259 308	458 970	213 028	515 778	252 692	537 616	262 231	513 242	249 906	561 072	257 000	140 229	77 058	3 307 236	1 599 829
	Privé	38 520	25 095	143 088	71 267	120 260	57 779	121 493	59 787	115 577	57 550	96 732	47 398	79 326	35 569	17 519	9 626	732 515	364 070
	Com.	1 207	656	16 115	7 605	11 361	4 772	10 701	4 911	9 388	4 305	7 506	3 376	5 468	2 288	1 328	745	63 074	28 658
	Total	88 661	54 357	690 598	338 180	590 591	275 579	647 972	317 390	662 581	324 086	617 480	300 680	645 866	294 857	159 076	87 429	4 102 825	1 992 557

Tableau 15. Urbain : Répartition des élèves par DRENA et par statut selon l'âge

DRENA	STATUT	MOINS DE 6 ANS		6 ANS		7 ANS		8 ANS		9 ANS		10 ANS		11 ANS		12 ANS ET PLUS		ENSEMBLE	
		TOTAL	FILLES	TOTAL	FILLES	TOTAL	FILLES	TOTAL	FILLES	TOTAL	FILLES	TOTAL	FILLES	TOTAL	FILLES	TOTAL	FILLES	TOTAL	FILLES
ABENGOUROU	Public	533	308	4 786	2 422	4 370	2 107	5 201	2 546	5 542	2 635	5 207	2 571	7 226	3 370	2 149	1 092	35 014	17 051
	Privé	566	423	1 848	966	1 607	784	1 861	892	1 653	813	1 271	628	1 170	531	304	161	10 280	5 198
	Com.	0	0	61	37	22	12	24	13	24	12	29	18	12	11	0	0	172	103
	Total	1 099	731	6 695	3 425	5 999	2 903	7 086	3 451	7 219	3 460	6 507	3 217	8 408	3 912	2 453	1 253	45 466	22 352
ABIDJAN 1	Public	1 813	1 211	10 272	5 219	9 451	4 676	11 265	5 781	11 480	5 950	10 720	5 583	12 817	6 343	3 416	1 944	71 234	36 707
	Privé	3 467	2 309	10 337	5 273	8 949	4 398	8 751	4 401	8 301	4 229	6 626	3 290	4 459	2 116	507	280	51 397	26 296
	Total	5 280	3 520	20 609	10 492	18 400	9 074	20 016	10 182	19 781	10 179	17 346	8 873	17 276	8 459	3 923	2 224	122 631	63 003
ABIDJAN 2	Public	2 043	1 339	11 279	5 798	10 193	5 190	11 564	6 050	12 039	6 353	11 937	6 305	13 475	6 687	2 883	1 661	75 413	39 383
	Privé	4 802	3 249	15 950	8 237	13 351	6 786	12 701	6 622	13 083	6 836	11 049	5 725	9 261	4 634	1 292	742	81 489	42 830
	Total	6 845	4 588	27 229	14 035	23 544	11 976	24 265	12 672	25 122	13 189	22 986	12 030	22 736	11 321	4 175	2 403	156 902	82 213
ABIDJAN 3	Public	3 173	2 047	16 941	8 708	15 277	7 492	17 453	9 109	19 011	9 972	17 308	8 988	20 415	10 379	4 219	2 382	113 797	59 077
	Privé	8 192	5 443	21 964	11 135	18 722	9 268	18 809	9 637	17 695	9 146	13 773	6 917	8 855	4 025	1 711	929	109 721	56 500
	Total	11 365	7 490	38 905	19 843	33 999	16 760	36 262	18 746	36 706	19 118	31 081	15 905	29 270	14 404	5 930	3 311	223 518	115 577
ABIDJAN 4	Public	1 132	706	9 504	4 857	8 832	4 449	10 990	5 707	11 570	6 014	11 620	6 051	13 998	7 133	2 331	1 353	69 977	36 270
	Privé	8 356	5 446	23 380	11 865	18 790	9 180	19 011	9 388	18 175	9 299	15 443	7 691	12 221	5 512	2 238	1 352	117 614	59 733
	Com.	20	19	14	6	14	5	2	2	0	0	0	0	0	0	0	0	50	32
	Total	9 508	6 171	32 898	16 728	27 636	13 634	30 003	15 097	29 745	15 313	27 063	13 742	26 219	12 645	4 569	2 705	187 641	96 035
ABOISSO	Public	1 229	816	7 802	3 924	6 850	3 287	7 680	3 874	7 852	3 999	7 494	3 797	9 270	4 439	2 623	1 442	50 800	25 578
	Privé	854	581	3 098	1 555	2 431	1 154	2 187	1 089	2 066	1 030	1 689	826	1 239	521	408	216	13 972	6 972
	Total	2 083	1 397	10 900	5 479	9 281	4 441	9 867	4 963	9 918	5 029	9 183	4 623	10 509	4 960	3 031	1 658	64 772	32 550
ADZOPE	Public	813	512	5 398	2 771	4 798	2 244	5 485	2 664	5 630	2 784	5 429	2 711	6 904	3 073	2 088	1 064	36 545	17 823
	Privé	368	231	1 398	721	1 059	512	1 009	485	923	484	816	405	668	322	124	76	6 365	3 236
	Com.	3	3	14	9	24	9	17	8	8	3	2	0	0	0	0	0	68	32
	Total	1 184	746	6 810	3 501	5 881	2 765	6 511	3 157	6 561	3 271	6 247	3 116	7 572	3 395	2 212	1 140	42 978	21 091
AGBOVILLE	Public	801	497	6 990	3 446	6 702	3 257	7 423	3 624	7 351	3 614	7 276	3 603	8 982	4 135	2 978	1 633	48 503	23 809
	Privé	306	208	1 798	922	1 411	701	1 276	615	1 266	642	1 115	527	831	391	169	84	8 172	4 090
	Total	1 107	705	8 788	4 368	8 113	3 958	8 699	4 239	8 617	4 256	8 391	4 130	9 813	4 526	3 147	1 717	56 675	27 899

Tableau 15. Urbain : Répartition des élèves par DRENA et par statut selon l'âge (suite)

DRENA	STATUT	MOINS DE 6 ANS		6 ANS		7 ANS		8 ANS		9 ANS		10 ANS		11 ANS		12 ANS ET PLUS		ENSEMBLE	
		TOTAL	FILLES	TOTAL	FILLES	TOTAL	FILLES	TOTAL	FILLES	TOTAL	FILLES	TOTAL	FILLES	TOTAL	FILLES	TOTAL	FILLES	TOTAL	FILLES
BONDOUKOU	Public	658	394	6 252	3 171	5 440	2 520	6 133	3 133	6 414	3 213	5 886	2 967	7 329	3 543	2 443	1 369	40 555	20 310
	Privé	275	180	1 686	800	1 355	619	1 556	752	1 181	584	1 101	507	1 231	451	843	405	9 228	4 298
	Total	933	574	7 938	3 971	6 795	3 139	7 689	3 885	7 595	3 797	6 987	3 474	8 560	3 994	3 286	1 774	49 783	24 608
BONGOUANOU	Public	260	161	2 532	1 268	2 493	1 173	3 050	1 507	3 285	1 598	3 199	1 536	4 472	2 016	955	477	20 246	9 736
	Privé	190	102	1 096	541	878	462	913	427	840	434	970	470	697	306	138	94	5 722	2 836
	Total	450	263	3 628	1 809	3 371	1 635	3 963	1 934	4 125	2 032	4 169	2 006	5 169	2 322	1 093	571	25 968	12 572
BOUAFLE	Public	536	312	6 518	3 195	5 816	2 668	7 231	3 578	7 577	3 616	7 382	3 631	8 554	3 976	2 120	1 142	45 734	22 118
	Privé	614	393	2 203	1 035	1 881	947	2 422	1 159	1 949	925	1 682	820	1 442	615	304	166	12 497	6 060
	Com.	8	5	185	92	65	39	90	46	122	46	96	46	54	26	23	12	643	312
	Total	1 158	710	8 906	4 322	7 762	3 654	9 743	4 783	9 648	4 587	9 160	4 497	10 050	4 617	2 447	1 320	58 874	28 490
BOUAKE 1	Public	381	231	2 557	1 259	2 394	1 129	2 751	1 386	3 093	1 590	3 004	1 597	4 277	2 196	1 154	565	19 611	9 953
	Privé	636	417	2 034	1 022	1 646	759	1 687	823	1 677	763	1 257	591	1 310	576	497	281	10 744	5 232
	Total	1 017	648	4 591	2 281	4 040	1 888	4 438	2 209	4 770	2 353	4 261	2 188	5 587	2 772	1 651	846	30 355	15 185
BOUAKE 2	Public	1 049	656	8 354	4 058	7 541	3 558	8 846	4 484	9 301	4 682	9 103	4 624	13 092	6 297	4 037	2 194	61 323	30 553
	Privé	608	388	3 190	1 530	3 006	1 379	3 132	1 459	2 752	1 291	2 867	1 325	2 294	1 015	589	309	18 438	8 696
	Total	1 657	1 044	11 544	5 588	10 547	4 937	11 978	5 943	12 053	5 973	11 970	5 949	15 386	7 312	4 626	2 503	79 761	39 249
BOUNA	Public	297	171	2 130	1 001	1 638	818	2 019	947	1 930	973	1 995	986	2 299	1 133	525	285	12 833	6 314
	Privé	123	88	520	224	323	165	328	129	191	87	142	77	164	56	37	23	1 828	849
	Total	420	259	2 650	1 225	1 961	983	2 347	1 076	2 121	1 060	2 137	1 063	2 463	1 189	562	308	14 661	7 163
BOUNDIALI	Public	240	137	3 366	1 536	3 068	1 359	3 316	1 654	3 445	1 680	3 655	1 725	3 982	1 861	632	346	21 704	10 298
	Privé	111	72	589	276	657	306	754	385	661	300	572	260	425	163	153	74	3 922	1 836
	Total	351	209	3 955	1 812	3 725	1 665	4 070	2 039	4 106	1 980	4 227	1 985	4 407	2 024	785	420	25 626	12 134
DABOU	Public	373	243	2 546	1 341	2 422	1 159	2 783	1 384	2 863	1 479	2 817	1 464	3 146	1 578	1 010	549	17 960	9 197
	Privé	372	247	1 475	745	1 112	505	974	479	952	440	960	499	705	332	209	94	6 759	3 341
	Total	745	490	4 021	2 086	3 534	1 664	3 757	1 863	3 815	1 919	3 777	1 963	3 851	1 910	1 219	643	24 719	12 538
DALOA	Public	1 076	671	12 094	6 162	11 390	5 484	12 910	6 426	13 761	6 840	13 333	6 570	14 548	7 033	2 517	1 383	81 629	40 569
	Privé	669	427	4 070	1 962	3 324	1 573	3 489	1 612	3 278	1 527	2 502	1 137	2 125	960	323	178	19 780	9 376
	Com.	70	38	604	293	391	175	348	169	313	148	317	183	242	117	48	33	2 333	1 156
	Total	1 815	1 136	16 768	8 417	15 105	7 232	16 747	8 207	17 352	8 515	16 152	7 890	16 915	8 110	2 888	1 594	103 742	51 101

Tableau 15. Urbain : Répartition des élèves par DRENA et par statut selon l'âge (suite)

DRENA	STATUT	MOINS DE 6 ANS		6 ANS		7 ANS		8 ANS		9 ANS		10 ANS		11 ANS		12 ANS ET PLUS		ENSEMBLE	
		TOTAL	FILLES	TOTAL	FILLES	TOTAL	FILLES	TOTAL	FILLES	TOTAL	FILLES	TOTAL	FILLES	TOTAL	FILLES	TOTAL	FILLES	TOTAL	FILLES
DAOUKRO	Public	373	230	2 371	1 179	2 259	1 083	2 564	1 331	2 364	1 194	2 361	1 183	2 868	1 424	865	469	16 025	8 093
	Privé	184	128	328	167	332	162	299	131	312	174	296	143	240	100	67	35	2 058	1 040
	Total	557	358	2 699	1 346	2 591	1 245	2 863	1 462	2 676	1 368	2 657	1 326	3 108	1 524	932	504	18 083	9 133
DIMBOKRO	Public	185	103	2 538	1 298	1 945	939	2 215	1 149	2 370	1 228	2 181	1 151	2 377	1 150	714	408	14 525	7 426
	Privé	83	62	391	190	233	116	217	137	215	107	172	88	136	69	67	30	1 514	799
	Total	268	165	2 929	1 488	2 178	1 055	2 432	1 286	2 585	1 335	2 353	1 239	2 513	1 219	781	438	16 039	8 225
DIVO	Public	640	361	7 561	3 602	7 281	3 381	8 197	3 992	8 747	4 310	8 442	4 158	9 594	4 575	2 204	1 241	52 666	25 620
	Privé	461	300	2 306	1 111	2 034	934	2 241	1 093	2 118	1 116	2 088	907	1 807	776	333	167	13 388	6 404
	Com.	19	13	140	70	144	60	132	56	116	51	68	32	49	18	18	7	686	307
	Total	1 120	674	10 007	4 783	9 459	4 375	10 570	5 141	10 981	5 477	10 598	5 097	11 450	5 369	2 555	1 415	66 740	32 331
DUEKOUE	Public	418	238	5 262	2 512	4 550	2 103	4 862	2 318	5 295	2 583	5 436	2 691	4 928	2 139	583	330	31 334	14 914
	Privé	229	129	988	437	850	389	882	415	982	447	899	412	1 041	416	301	165	6 172	2 810
	Total	647	367	6 250	2 949	5 400	2 492	5 744	2 733	6 277	3 030	6 335	3 103	5 969	2 555	884	495	37 506	17 724
FERKESSEDOUGOU	Public	309	170	3 180	1 540	2 667	1 295	3 313	1 746	3 826	1 897	3 448	1 734	5 472	2 582	1 867	1 028	24 082	11 992
	Privé	271	158	1 213	574	1 098	513	1 078	499	983	454	861	413	1 080	492	269	147	6 853	3 250
	Total	580	328	4 393	2 114	3 765	1 808	4 391	2 245	4 809	2 351	4 309	2 147	6 552	3 074	2 136	1 175	30 935	15 242
GAGNOA	Public	663	397	6 670	3 222	6 882	3 271	7 634	3 673	7 933	3 787	7 670	3 796	9 815	4 471	2 769	1 566	50 036	24 183
	Privé	503	292	2 286	1 072	2 065	995	2 102	1 037	2 193	1 078	2 144	1 067	1 827	822	497	272	13 617	6 635
	Com.	54	32	326	156	293	141	249	120	235	102	187	98	115	44	31	25	1 490	718
	Total	1 220	721	9 282	4 450	9 240	4 407	9 985	4 830	10 361	4 967	10 001	4 961	11 757	5 337	3 297	1 863	65 143	31 536
GUIGLO	Public	477	291	3 575	1 741	3 475	1 671	3 366	1 677	3 810	1 872	3 278	1 599	3 297	1 543	729	403	22 007	10 797
	Privé	168	109	435	215	400	178	297	140	289	150	268	140	164	65	46	24	2 067	1 021
	Total	645	400	4 010	1 956	3 875	1 849	3 663	1 817	4 099	2 022	3 546	1 739	3 461	1 608	775	427	24 074	11 818
KATIOLA	Public	398	248	4 049	1 991	3 179	1 528	3 821	1 927	4 030	2 073	3 900	1 955	5 656	2 685	1 889	1 017	26 922	13 424
	Privé	69	45	592	300	452	229	422	234	305	159	228	94	251	120	150	68	2 469	1 249
	Total	467	293	4 641	2 291	3 631	1 757	4 243	2 161	4 335	2 232	4 128	2 049	5 907	2 805	2 039	1 085	29 391	14 673

Tableau 15. Urbain : Répartition des élèves par DRENA et par statut selon l'âge (suite)

DRENA	STATUT	MOINS DE 6 ANS		6 ANS		7 ANS		8 ANS		9 ANS		10 ANS		11 ANS		12 ANS ET PLUS		ENSEMBLE	
		TOTAL	FILLES	TOTAL	FILLES	TOTAL	FILLES	TOTAL	FILLES	TOTAL	FILLES	TOTAL	FILLES	TOTAL	FILLES	TOTAL	FILLES	TOTAL	FILLES
KORHOGO	Public	847	558	8 150	4 115	7 465	3 753	8 316	4 259	8 207	4 226	8 811	4 591	12 409	6 243	3 375	1 993	57 580	29 738
	Privé	864	569	2 971	1 447	2 673	1 253	2 541	1 258	2 358	1 189	1 945	959	1 930	929	521	265	15 803	7 869
	Com.	14	12	34	14	15	4	0	0	12	4	0	0	0	0	5	2	80	36
	Total	1 725	1 139	11 155	5 576	10 153	5 010	10 857	5 517	10 577	5 419	10 756	5 550	14 339	7 172	3 901	2 260	73 463	37 643
MAN	Public	729	416	8 037	3 909	7 683	3 581	8 988	4 329	9 085	4 457	8 871	4 363	8 573	4 008	1 456	834	53 422	25 897
	Privé	356	219	2 503	1 234	2 178	1 053	2 289	1 052	2 404	1 144	2 128	1 004	1 770	754	250	150	13 878	6 610
	Total	1 085	635	10 540	5 143	9 861	4 634	11 277	5 381	11 489	5 601	10 999	5 367	10 343	4 762	1 706	984	67 300	32 507
MANKONO	Public	212	114	1 973	977	1 421	686	1 761	859	1 783	885	1 782	906	1 858	861	433	226	11 223	5 514
	Privé	160	90	589	283	480	206	731	324	451	194	452	203	316	98	196	90	3 375	1 488
	Total	372	204	2 562	1 260	1 901	892	2 492	1 183	2 234	1 079	2 234	1 109	2 174	959	629	316	14 598	7 002
MINIGNAN	Public	91	52	931	392	681	275	801	354	774	364	880	416	960	421	313	144	5 431	2 418
	Privé	0	0	70	34	108	38	48	32	87	39	36	13	0	0	0	0	349	156
	Total	91	52	1 001	426	789	313	849	386	861	403	916	429	960	421	313	144	5 780	2 574
ODIENNE	Public	226	130	2 214	1 069	1 864	899	2 096	994	2 007	955	2 092	1 060	2 392	1 063	991	562	13 882	6 732
	Privé	191	137	669	299	633	272	715	324	737	321	578	268	563	219	124	85	4 210	1 925
	Total	417	267	2 883	1 368	2 497	1 171	2 811	1 318	2 744	1 276	2 670	1 328	2 955	1 282	1 115	647	18 092	8 657
SAN-PEDRO	Public	306	177	4 418	2 145	4 046	1 909	4 481	2 252	4 762	2 383	4 771	2 346	5 824	2 813	1 361	790	29 969	14 815
	Privé	496	296	3 435	1 776	3 001	1 396	2 992	1 515	3 003	1 515	2 563	1 323	2 602	1 246	336	189	18 428	9 256
	Com.	0	0	49	14	28	15	25	10	27	12	32	9	30	15	0	0	191	75
	Total	802	473	7 902	3 935	7 075	3 320	7 498	3 777	7 792	3 910	7 366	3 678	8 456	4 074	1 697	979	48 588	24 146
SASSANDRA	Public	136	77	1 430	686	1 014	479	1 258	654	1 463	668	1 533	783	1 486	729	319	168	8 639	4 244
	Privé	115	70	1 004	508	800	346	804	404	685	340	589	299	482	233	86	42	4 565	2 242
	Total	251	147	2 434	1 194	1 814	825	2 062	1 058	2 148	1 008	2 122	1 082	1 968	962	405	210	13 204	6 486

Tableau 15. Urbain : Répartition des élèves par DRENA et par statut selon l'âge (suite)

DRENA	STATUT	MOINS DE 6 ANS		6 ANS		7 ANS		8 ANS		9 ANS		10 ANS		11 ANS		12 ANS ET PLUS		ENSEMBLE	
		TOTAL	FILLES	TOTAL	FILLES	TOTAL	FILLES	TOTAL	FILLES	TOTAL	FILLES	TOTAL	FILLES	TOTAL	FILLES	TOTAL	FILLES	TOTAL	FILLES
SEGUELA	Public	310	166	2 435	1 180	2 081	933	2 300	1 092	2 284	1 092	2 030	1 055	2 617	1 203	786	422	14 843	7 143
	Privé	66	38	359	183	274	107	254	109	276	156	342	175	371	188	47	23	1 989	979
	Total	376	204	2 794	1 363	2 355	1 040	2 554	1 201	2 560	1 248	2 372	1 230	2 988	1 391	833	445	16 832	8 122
SOUBRE	Public	398	198	4 530	2 276	4 382	2 068	5 428	2 579	6 149	3 114	5 981	2 998	5 982	2 750	832	543	33 682	16 526
	Privé	632	376	4 013	1 935	3 487	1 639	3 832	1 831	3 950	1 890	3 456	1 668	3 036	1 251	754	421	23 160	11 011
	Total	1 030	574	8 543	4 211	7 869	3 707	9 260	4 410	10 099	5 004	9 437	4 666	9 018	4 001	1 586	964	56 842	27 537
TOUBA	Public	187	105	1 378	650	1 191	553	1 403	770	1 395	632	1 340	665	1 614	689	604	315	9 112	4 379
	Privé	69	36	352	154	383	159	239	95	220	115	270	104	319	96	63	36	1 915	795
	Total	256	141	1 730	804	1 574	712	1 642	865	1 615	747	1 610	769	1 933	785	667	351	11 027	5 174
YAMOOUSSOU-KRO	Public	874	488	7 251	3 564	6 553	3 152	7 695	3 968	8 204	4 171	7 978	4 148	9 747	4 774	2 912	1 645	51 214	25 910
	Privé	728	488	2 609	1 325	2 186	1 090	2 183	1 087	1 948	980	1 572	728	1 177	529	241	114	12 644	6 341
	Total	1 602	976	9 860	4 889	8 739	4 242	9 878	5 055	10 152	5 151	9 550	4 876	10 924	5 303	3 153	1 759	63 858	32 251
NATIONAL	Public	24 186	14 931	197 274	98 184	179 294	86 129	206 599	103 777	216 632	108 883	210 150	106 307	252 255	121 315	63 082	34 985	1 349 472	674 511
	Privé	36 154	23 746	123 749	62 053	104 169	50 573	105 026	52 071	100 159	50 398	84 722	41 703	68 209	30 929	14 194	7 787	636 382	319 259
	Com.	188	122	1 427	691	996	460	887	424	857	378	731	386	502	231	125	79	5 713	2 771
	Total	60 528	38 799	322 450	160 928	284 459	137 162	312 512	156 272	317 648	159 659	295 603	148 396	320 966	152 475	77 401	42 851	1 991 567	996 541

Tableau 15. Rural : Répartition des élèves par DRENA et par statut selon l'âge

DRENA	STATUT	MOINS DE 6 ANS		6 ANS		7 ANS		8 ANS		9 ANS		10 ANS		11 ANS		12 ANS ET PLUS		ENSEMBLE	
		TOTAL	FILLES	TOTAL	FILLES	TOTAL	FILLES	TOTAL	FILLES	TOTAL	FILLES	TOTAL	FILLES	TOTAL	FILLES	TOTAL	FILLES	TOTAL	FILLES
ABENGOUROU	Public	460	245	7 186	3 415	6 638	2 994	7 340	3 439	7 336	3 484	6 471	3 017	8 245	3 609	2 519	1 294	46 195	21 497
	Privé	61	38	246	114	310	129	317	152	309	145	223	113	224	95	76	32	1 766	818
	Com.	18	11	131	54	132	51	87	29	48	23	30	10	13	5	3	0	462	183
	Total	539	294	7 563	3 583	7 080	3 174	7 744	3 620	7 693	3 652	6 724	3 140	8 482	3 709	2 598	1 326	48 423	22 498
ABIDJAN 1	Public	254	180	1 058	542	756	365	907	469	862	440	830	393	927	431	330	164	5 924	2 984
	Privé	1	0	12	6	1	0	0	0	3	1	1	1	0	0	0	0	18	8
	Total	255	180	1 070	548	757	365	907	469	865	441	831	394	927	431	330	164	5 942	2 992
ABIDJAN 2	Public	8	3	74	36	94	47	119	55	137	76	99	50	45	18	31	19	607	304
	Privé	20	14	136	87	65	34	107	62	59	38	37	21	110	70	0	0	534	326
	Total	28	17	210	123	159	81	226	117	196	114	136	71	155	88	31	19	1 141	630
ABIDJAN 3	Public	165	104	883	430	735	306	906	463	784	416	716	352	764	354	251	134	5 204	2 559
	Privé	48	30	192	100	155	74	146	78	177	83	180	98	33	20	17	11	948	494
	Total	213	134	1 075	530	890	380	1 052	541	961	499	896	450	797	374	268	145	6 152	3 053
ABIDJAN 4	Public	478	275	2 568	1 278	2 390	1 202	2 730	1 399	3 184	1 551	2 844	1 420	2 999	1 511	800	458	17 993	9 094
	Privé	164	110	599	308	465	220	447	214	372	205	413	199	362	181	101	50	2 923	1 487
	Total	642	385	3 167	1 586	2 855	1 422	3 177	1 613	3 556	1 756	3 257	1 619	3 361	1 692	901	508	20 916	10 581
ABOISSO	Public	1 159	683	8 190	4 080	6 279	2 823	7 571	3 695	7 965	3 946	7 579	3 649	9 657	4 348	3 438	1 772	51 838	24 996
	Privé	390	223	2 579	1 264	2 051	914	2 022	984	1 757	836	1 367	648	1 641	708	731	384	12 538	5 961
	Com.	83	43	1 189	566	874	319	804	340	897	397	767	345	762	285	208	124	5 584	2 419
	Total	1 632	949	11 958	5 910	9 204	4 056	10 397	5 019	10 619	5 179	9 713	4 642	12 060	5 341	4 377	2 280	69 960	33 376
ADZOPE	Public	896	488	8 236	4 055	7 171	3 261	7 904	3 820	7 963	3 806	7 110	3 375	8 719	3 914	3 043	1 482	51 042	24 201
	Privé	66	35	493	242	353	159	355	174	426	211	315	145	278	131	108	63	2 394	1 160
	Com.	10	5	118	67	67	24	54	20	56	21	43	15	45	13	1	1	394	166
	Total	972	528	8 847	4 364	7 591	3 444	8 313	4 014	8 445	4 038	7 468	3 535	9 042	4 058	3 152	1 546	53 830	25 527
AGBOVILLE	Public	856	466	12 121	5 936	11 073	5 018	12 370	6 045	12 956	6 350	12 122	5 902	13 638	5 961	3 502	1 932	78 638	37 610
	Privé	89	52	613	276	447	178	501	219	573	251	420	214	415	174	98	41	3 156	1 405
	Com.	19	14	333	148	203	95	268	117	153	75	126	57	88	38	3	3	1 193	547
	Total	964	532	13 067	6 360	11 723	5 291	13 139	6 381	13 682	6 676	12 668	6 173	14 141	6 173	3 603	1 976	82 987	39 562

Tableau 15. Rural : Répartition des élèves par DRENA et par statut selon l'âge (suite)

DRENA	STATUT	MOINS DE 6 ANS		6 ANS		7 ANS		8 ANS		9 ANS		10 ANS		11 ANS		12 ANS ET PLUS		ENSEMBLE	
		TOTAL	FILLES	TOTAL	FILLES	TOTAL	FILLES	TOTAL	FILLES	TOTAL	FILLES	TOTAL	FILLES	TOTAL	FILLES	TOTAL	FILLES	TOTAL	FILLES
BONDOUKOU	Public	1 028	526	14 335	7 139	11 499	5 200	12 870	6 248	13 366	6 567	12 491	6 000	11 843	5 257	3 206	1 812	80 638	38 749
	Privé	41	19	90	38	80	31	164	73	189	70	103	43	247	17	399	238	1 313	529
	Com.	0	0	339	172	68	21	73	32	27	13	3	3	10	6	4	3	524	250
	Total	1 069	545	14 764	7 349	11 647	5 252	13 107	6 353	13 582	6 650	12 597	6 046	12 100	5 280	3 609	2 053	82 475	39 528
BONGOUANOU	Public	337	199	6 628	3 300	5 810	2 689	6 760	3 203	6 759	3 252	6 107	2 931	7 396	3 256	1 736	927	41 533	19 757
	Privé	42	23	234	138	175	80	177	79	134	67	129	57	72	29	7	3	970	476
	Total	379	222	6 862	3 438	5 985	2 769	6 937	3 282	6 893	3 319	6 236	2 988	7 468	3 285	1 743	930	42 503	20 233
BOUAFLE	Public	907	500	16 447	7 594	14 682	6 323	15 983	7 630	16 606	7 654	15 898	7 079	14 301	5 963	2 519	1 340	97 343	44 083
	Privé	27	13	315	142	264	115	286	128	318	140	289	124	342	139	141	74	1 982	875
	Com.	20	9	933	428	982	432	907	431	974	451	740	320	524	266	27	23	5 107	2 360
	Total	954	522	17 695	8 164	15 928	6 870	17 176	8 189	17 898	8 245	16 927	7 523	15 167	6 368	2 687	1 437	104 432	47 318
BOUAKE 1	Public	247	150	3 050	1 467	2 357	1 090	2 747	1 358	2 461	1 220	2 726	1 365	3 053	1 388	894	528	17 535	8 566
	Privé	8	3	40	21	30	14	43	20	40	19	34	18	36	19	12	6	243	120
	Total	255	153	3 090	1 488	2 387	1 104	2 790	1 378	2 501	1 239	2 760	1 383	3 089	1 407	906	534	17 778	8 686
BOUAKE 2	Public	782	413	11 287	5 311	9 187	4 247	10 074	4 867	10 280	4 856	10 125	4 759	11 796	5 042	3 561	1 940	67 092	31 435
	Privé	30	17	157	79	75	39	56	28	157	66	65	28	58	19	4	0	602	276
	Com.	23	12	179	91	100	50	86	36	62	27	17	9	19	5	37	16	523	246
	Total	835	442	11 623	5 481	9 362	4 336	10 216	4 931	10 499	4 949	10 207	4 796	11 873	5 066	3 602	1 956	68 217	31 957
BOUNA	Public	301	172	4 943	2 370	3 786	1 678	4 163	1 995	3 931	1 849	3 689	1 711	3 428	1 464	1 162	641	25 403	11 880
	Com.	15	5	478	213	608	225	607	270	147	68	91	35	15	10	0	0	1 961	826
	Total	316	177	5 421	2 583	4 394	1 903	4 770	2 265	4 078	1 917	3 780	1 746	3 443	1 474	1 162	641	27 364	12 706
BOUNDIALI	Public	414	265	4 333	2 115	3 420	1 749	3 691	1 958	3 942	2 100	3 619	1 943	3 888	1 876	845	502	24 152	12 508
	Privé	0	0	89	46	97	46	91	45	73	36	82	51	33	20	0	0	465	244
	Total	414	265	4 422	2 161	3 517	1 795	3 782	2 003	4 015	2 136	3 701	1 994	3 921	1 896	845	502	24 617	12 752
DABOU	Public	648	379	7 670	3 814	6 482	2 982	7 286	3 596	6 878	3 242	7 332	3 593	8 078	3 662	2 152	1 129	46 526	22 397
	Privé	67	44	472	234	428	199	370	181	356	182	289	145	355	161	61	34	2 398	1 180
	Com.	48	25	1 033	535	809	370	739	363	633	348	635	302	565	256	104	53	4 566	2 252
	Total	763	448	9 175	4 583	7 719	3 551	8 395	4 140	7 867	3 772	8 256	4 040	8 998	4 079	2 317	1 216	53 490	25 829
DALOA	Public	1 297	743	28 170	14 184	23 589	10 573	26 122	12 315	27 601	12 758	26 967	12 267	24 617	10 595	3 407	1 815	161 770	75 250
	Privé	216	122	1 725	828	1 318	573	1 360	628	1 292	592	970	442	788	308	74	45	7 743	3 538
	Com.	34	20	1 618	816	984	407	1 062	505	1 026	451	835	362	522	200	147	76	6 228	2 837
	Total	1 547	885	31 513	15 828	25 891	11 553	28 544	13 448	29 919	13 801	28 772	13 071	25 927	11 103	3 628	1 936	175 741	81 625

Tableau 15. Rural : Répartition des élèves par DRENA et par statut selon l'âge (suite)

DRENA	STATUT	MOINS DE 6 ANS		6 ANS		7 ANS		8 ANS		9 ANS		10 ANS		11 ANS		12 ANS ET PLUS		ENSEMBLE	
		TOTAL	FILLES	TOTAL	FILLES	TOTAL	FILLES	TOTAL	FILLES	TOTAL	FILLES	TOTAL	FILLES	TOTAL	FILLES	TOTAL	FILLES	TOTAL	FILLES
DAOUKRO	Public	885	457	7 989	3 917	6 066	2 775	7 494	3 676	7 399	3 516	7 186	3 440	6 728	2 994	1 869	989	45 616	21 764
	Com.	11	7	135	60	107	42	68	32	38	17	15	7	1	0	2	0	377	165
	Total	896	464	8 124	3 977	6 173	2 817	7 562	3 708	7 437	3 533	7 201	3 447	6 729	2 994	1 871	989	45 993	21 929
DIMBOKRO	Public	314	183	5 628	2 765	4 936	2 234	5 185	2 469	5 107	2 390	4 887	2 340	4 162	1 810	848	458	31 067	14 649
	Com.	21	12	90	44	23	6	17	7	6	0	0	0	0	0	0	0	157	69
	Total	335	195	5 718	2 809	4 959	2 240	5 202	2 476	5 113	2 390	4 887	2 340	4 162	1 810	848	458	31 224	14 718
DIVO	Public	835	470	15 758	7 398	14 416	6 442	16 389	7 709	16 698	7 818	15 732	7 227	15 638	6 715	2 723	1 524	98 189	45 303
	Privé	68	34	855	390	576	270	570	275	473	213	391	168	330	141	65	27	3 328	1 518
	Com.	137	66	1 608	713	1 251	534	1 157	547	986	446	800	354	446	180	118	72	6 503	2 912
	Total	1 040	570	18 221	8 501	16 243	7 246	18 116	8 531	18 157	8 477	16 923	7 749	16 414	7 036	2 906	1 623	108 020	49 733
DUEKOUE	Public	868	455	16 109	7 478	12 995	5 860	14 119	6 686	14 921	6 730	13 966	6 345	12 546	5 414	1 624	895	87 148	39 863
	Privé	18	7	439	202	297	125	346	153	260	123	251	124	364	136	13	4	1 988	874
	Total	886	462	16 548	7 680	13 292	5 985	14 465	6 839	15 181	6 853	14 217	6 469	12 910	5 550	1 637	899	89 136	40 737
FERKESSEDOUGOU	Public	366	205	6 307	3 138	4 734	2 298	5 495	2 800	6 654	3 471	6 233	3 282	7 555	3 676	2 747	1 619	40 091	20 489
	Privé	3	0	265	138	214	97	244	129	325	141	224	112	322	134	79	41	1 676	792
	Com.	21	10	93	45	51	32	96	43	80	42	60	27	19	6	24	9	444	214
	Total	390	215	6 665	3 321	4 999	2 427	5 835	2 972	7 059	3 654	6 517	3 421	7 896	3 816	2 850	1 669	42 211	21 495
GAGNOA	Public	1 073	561	15 605	7 289	13 059	5 777	15 646	7 495	15 834	7 526	15 166	7 081	14 959	6 361	3 975	2 105	95 317	44 195
	Privé	34	19	319	154	251	101	178	74	229	90	208	93	289	131	27	10	1 535	672
	Com.	116	63	677	335	442	183	484	208	415	196	395	172	323	116	43	39	2 895	1 312
	Total	1 223	643	16 601	7 778	13 752	6 061	16 308	7 777	16 478	7 812	15 769	7 346	15 571	6 608	4 045	2 154	99 747	46 179
GUIGLO	Public	885	485	10 645	5 074	8 789	4 000	9 071	4 337	9 248	4 330	8 756	3 963	7 373	3 055	1 927	1 058	56 694	26 302
	Privé	23	17	64	32	64	30	59	30	34	17	62	31	22	4	4	2	332	163
	Com.	14	7	458	225	428	178	338	158	241	100	276	116	231	89	57	33	2 043	906
	Total	922	509	11 167	5 331	9 281	4 208	9 468	4 525	9 523	4 447	9 094	4 110	7 626	3 148	1 988	1 093	59 069	27 371
KATIOLA	Public	498	270	6 468	3 187	5 806	2 712	6 359	3 123	6 850	3 422	6 414	3 094	7 782	3 486	3 385	1 851	43 562	21 145
	Privé	0	0	86	52	95	50	81	43	103	48	62	32	20	11	12	8	459	244
	Com.	17	10	374	183	139	51	101	50	183	77	46	25	102	45	20	13	982	454
	Total	515	280	6 928	3 422	6 040	2 813	6 541	3 216	7 136	3 547	6 522	3 151	7 904	3 542	3 417	1 872	45 003	21 843

Tableau 15. Rural : Répartition des élèves par DRENA et par statut selon l'âge (suite)

DRENA	STATUT	MOINS DE 6 ANS		6 ANS		7 ANS		8 ANS		9 ANS		10 ANS		11 ANS		12 ANS ET PLUS		ENSEMBLE	
		TOTAL	FILLES	TOTAL	FILLES	TOTAL	FILLES	TOTAL	FILLES	TOTAL	FILLES	TOTAL	FILLES	TOTAL	FILLES	TOTAL	FILLES	TOTAL	FILLES
KORHOGO	Public	1 041	589	9 835	4 931	7 232	3 699	8 573	4 539	9 502	5 037	9 285	4 963	11 382	5 420	3 920	2 366	60 770	31 544
	Privé	65	43	190	85	209	112	172	89	242	117	248	121	262	94	21	12	1 409	673
	Com.	38	19	528	257	275	126	264	140	238	137	132	72	122	63	31	16	1 628	830
	Total	1 144	651	10 553	5 273	7 716	3 937	9 009	4 768	9 982	5 291	9 665	5 156	11 766	5 577	3 972	2 394	63 807	33 047
MAN	Public	1 999	1 042	24 232	11 473	20 671	9 165	21 341	10 018	20 444	9 626	17 866	8 122	15 232	6 385	2 526	1 360	124 311	57 191
	Privé	101	50	625	285	572	260	448	190	451	222	376	172	262	106	24	14	2 859	1 299
	Com.	30	17	188	81	173	64	97	38	39	12	27	8	6	1	0	0	560	221
	Total	2 130	1 109	25 045	11 839	21 416	9 489	21 886	10 246	20 934	9 860	18 269	8 302	15 500	6 492	2 550	1 374	127 730	58 711
MANKONO	Public	986	526	9 249	4 532	6 905	3 343	7 031	3 529	7 830	3 850	7 362	3 679	7 154	3 244	2 096	1 193	48 613	23 896
	Privé	10	5	193	88	178	66	233	88	175	90	132	59	76	40	38	17	1 035	453
	Com.	9	8	25	12	3	0	4	2	4	1	8	3	3	3	1	0	57	29
	Total	1 005	539	9 467	4 632	7 086	3 409	7 268	3 619	8 009	3 941	7 502	3 741	7 233	3 287	2 135	1 210	49 705	24 378
MINIGNAN	Public	138	75	1 831	723	1 300	466	1 386	576	1 386	602	1 319	627	1 554	634	601	333	9 515	4 036
	Privé	0	0	9	4	27	17	50	30	26	10	0	0	0	0	0	0	112	61
	Total	138	75	1 840	727	1 327	483	1 436	606	1 412	612	1 319	627	1 554	634	601	333	9 627	4 097
ODIENNE	Public	403	226	3 734	1 753	2 621	1 167	2 505	1 165	3 010	1 445	2 868	1 429	3 284	1 473	1 294	737	19 719	9 395
	Privé	0	0	74	43	80	36	121	61	80	35	52	21	95	43	49	25	551	264
	Com.	0	0	15	7	13	8	19	7	4	1	2	1	0	0	0	0	53	24
	Total	403	226	3 823	1 803	2 714	1 211	2 645	1 233	3 094	1 481	2 922	1 451	3 379	1 516	1 343	762	20 323	9 683
SAN-PEDRO	Public	677	406	13 038	6 243	11 427	5 221	12 066	5 927	13 538	6 549	12 135	5 789	12 466	5 642	2 671	1 413	78 018	37 190
	Privé	125	69	1 299	594	1 207	563	1 214	569	1 184	596	1 129	589	973	398	189	104	7 320	3 482
	Com.	141	82	1 908	862	1 236	494	1 242	528	1 213	533	921	387	689	278	264	129	7 614	3 293
	Total	943	557	16 245	7 699	13 870	6 278	14 522	7 024	15 935	7 678	14 185	6 765	14 128	6 318	3 124	1 646	92 952	43 965
SASSANDRA	Public	626	378	8 094	3 891	6 796	3 129	7 574	3 608	7 765	3 772	7 629	3 694	7 399	3 241	1 426	749	47 309	22 462
	Privé	151	78	2 056	935	1 563	715	1 301	608	1 399	613	873	388	703	324	158	75	8 204	3 736
	Com.	49	16	846	376	527	235	468	239	420	204	373	170	270	107	44	21	2 997	1 368
	Total	826	472	10 996	5 202	8 886	4 079	9 343	4 455	9 584	4 589	8 875	4 252	8 372	3 672	1 628	845	58 510	27 566

Tableau 15. Rural : Répartition des élèves par DRENA et par statut selon l'âge (suite et fin)

DRENA	STATUT	MOINS DE 6 ANS		6 ANS		7 ANS		8 ANS		9 ANS		10 ANS		11 ANS		12 ANS ET PLUS		ENSEMBLE	
		TOTAL	FILLES	TOTAL	FILLES	TOTAL	FILLES	TOTAL	FILLES	TOTAL	FILLES	TOTAL	FILLES	TOTAL	FILLES	TOTAL	FILLES	TOTAL	FILLES
SEGUELA	Public	380	211	6 828	3 216	5 426	2 407	5 812	2 828	5 997	2 742	5 352	2 461	5 421	2 288	1 606	915	36 822	17 068
	Com.	20	16	227	94	170	65	182	79	160	74	112	51	55	19	2	0	928	398
	Total	400	227	7 055	3 310	5 596	2 472	5 994	2 907	6 157	2 816	5 464	2 512	5 476	2 307	1 608	915	37 750	17 466
SOUBRE	Public	1 073	573	18 754	8 990	17 118	7 651	18 908	8 914	20 060	9 452	19 638	9 314	18 519	8 163	3 130	1 759	117 200	54 816
	Privé	454	262	4 637	2 169	4 200	1 850	4 755	2 200	3 979	1 798	2 954	1 375	2 297	946	808	514	24 084	11 114
	Com.	0	0	106	42	92	34	74	29	44	16	26	9	13	7	1	1	356	138
	Total	1 527	835	23 497	11 201	21 410	9 535	23 737	11 143	24 083	11 266	22 618	10 698	20 829	9 116	3 939	2 274	141 640	66 068
TOUBA	Public	520	272	4 707	2 177	3 110	1 369	3 290	1 559	3 711	1 704	3 287	1 515	3 246	1 362	1 005	558	22 876	10 516
	Privé	29	13	111	58	134	57	145	53	130	43	58	24	33	8	2	0	642	256
	Com.	109	48	944	430	545	246	478	220	398	183	271	117	105	49	46	23	2 896	1 316
	Total	658	333	5 762	2 665	3 789	1 672	3 913	1 832	4 239	1 930	3 616	1 656	3 384	1 419	1 053	581	26 414	12 088
YAMOOUSSOU-KRO	Public	944	500	12 131	5 883	10 321	4 637	11 392	5 402	12 019	5 799	11 286	5 428	13 023	5 673	4 378	2 302	75 494	35 624
	Privé	15	9	125	62	110	52	108	59	93	54	73	39	75	33	7	5	606	313
	Com.	16	9	115	58	63	20	38	17	39	14	24	13	18	10	16	11	329	152
	Total	975	518	12 371	6 003	10 494	4 709	11 538	5 478	12 151	5 867	11 383	5 480	13 116	5 716	4 401	2 318	76 429	36 089
NATIONAL	Public	24 748	13 675	334 121	161 124	279 676	126 899	309 179	148 915	320 984	153 348	303 092	143 599	308 817	135 685	77 147	42 073	1 957 764	925 318
	Privé	2 366	1 349	19 339	9 214	16 091	7 206	16 467	7 716	15 418	7 152	12 010	5 695	11 117	4 640	3 325	1 839	96 133	44 811
	Com.	1 019	534	14 688	6 914	10 365	4 312	9 814	4 487	8 531	3 927	6 775	2 990	4 966	2 057	1 203	666	57 361	25 887
	Total	28 133	15 558	368 148	177 252	306 132	138 417	335 460	161 118	344 933	164 427	321 877	152 284	324 900	142 382	81 675	44 578	2 111 258	996 016

Tableau 16. Ensemble : Répartition des élèves par DRENA et par statut selon le type de fonctionnement des groupes pédagogiques

DRENA	STATUT	SIMPLE		JUMELE		MULTIGRADE		DOUBLE VACATION		DOUBLE FLUX		TOTAL	
		TOTAL	FILLES	TOTAL	FILLES	TOTAL	FILLES	TOTAL	FILLES	TOTAL	FILLES	TOTAL	FILLES
ABENGOUROU	Public	72 494	34 338	3 932	1 811	281	132	4 390	2 213	112	54	81 209	38 548
	Privé	10 842	5 405	893	468	0	0	0	0	311	143	12 046	6 016
	Com.	401	170	192	95	41	21	0	0	0	0	634	286
	Total	83 737	39 913	5 017	2 374	322	153	4 390	2 213	423	197	93 889	44 850
ABIDJAN 1	Public	75 383	38 827	1 227	599	0	0	295	139	253	126	77 158	39 691
	Privé	50 045	25 611	1 327	670	43	23	0	0	0	0	51 415	26 304
	Total	125 428	64 438	2 554	1 269	43	23	295	139	253	126	128 573	65 995
ABIDJAN 2	Public	74 981	39 146	926	488	0	0	113	53	0	0	76 020	39 687
	Privé	79 594	41 947	2 429	1 210	0	0	0	0	0	0	82 023	43 157
	Total	154 575	81 093	3 355	1 698	0	0	113	53	0	0	158 043	82 844
ABIDJAN 3	Public	99 934	51 702	2 728	1 428	198	108	15 729	8 200	412	198	119 001	61 636
	Privé	109 381	56 360	1 018	517	144	62	126	55	0	0	110 669	56 994
	Total	209 315	108 062	3 746	1 945	342	170	15 855	8 255	412	198	229 670	118 630
ABIDJAN 4	Public	76 449	39 479	1 353	670	251	118	8 699	4 504	1 218	593	87 970	45 364
	Privé	116 296	59 163	3 177	1 574	0	0	340	169	724	314	120 537	61 220
	Com.	50	32	0	0	0	0	0	0	0	0	50	32
	Total	192 795	98 674	4 530	2 244	251	118	9 039	4 673	1 942	907	208 557	106 616
ABOISSO	Public	95 001	46 973	6 326	2 987	693	317	559	269	59	28	102 638	50 574
	Privé	18 677	9 269	6 266	2 934	1 473	676	0	0	94	54	26 510	12 933
	Com.	545	227	3 532	1 559	1 507	633	0	0	0	0	5 584	2 419
	Total	114 223	56 469	16 124	7 480	3 673	1 626	559	269	153	82	134 732	65 926
ADZOPE	Public	83 716	40 298	3 595	1 604	107	47	169	75	0	0	87 587	42 024
	Privé	8 129	4 119	630	277	0	0	0	0	0	0	8 759	4 396
	Com.	148	60	201	83	67	34	46	21	0	0	462	198
	Total	91 993	44 477	4 426	1 964	174	81	215	96	0	0	96 808	46 618
AGBOVILLE	Public	114 525	55 405	7 907	3 714	699	338	4 010	1 962	0	0	127 141	61 419
	Privé	10 549	5 169	699	296	0	0	80	30	0	0	11 328	5 495
	Com.	414	211	734	317	45	19	0	0	0	0	1 193	547
	Total	125 488	60 785	9 340	4 327	744	357	4 090	1 992	0	0	139 662	67 461

Tableau 16. Ensemble : Répartition des élèves par DRENA et par statut selon le type de fonctionnement des groupes pédagogiques (suite)

DRENA	STATUT	SIMPLE		JUMELE		MULTIGRADE		DOUBLE VACATION		DOUBLE FLUX		TOTAL	
		TOTAL	FILLES	TOTAL	FILLES	TOTAL	FILLES	TOTAL	FILLES	TOTAL	FILLES	TOTAL	FILLES
BONDOUKOU	Public	101 039	49 349	15 123	7 295	2 489	1 154	2 474	1 231	68	30	121 193	59 059
	Privé	9 225	4 316	1 116	434	200	77	0	0	0	0	10 541	4 827
	Com.	328	156	0	0	196	94	0	0	0	0	524	250
	Total	110 592	53 821	16 239	7 729	2 885	1 325	2 474	1 231	68	30	132 258	64 136
BONGOUANOU	Public	55 334	26 430	2 531	1 172	70	31	3 704	1 793	140	67	61 779	29 493
	Privé	5 843	2 881	849	431	0	0	0	0	0	0	6 692	3 312
	Total	61 177	29 311	3 380	1 603	70	31	3 704	1 793	140	67	68 471	32 805
BOUAFLE	Public	123 189	56 845	10 424	4 747	55	29	8 858	4 309	551	271	143 077	66 201
	Privé	12 700	6 103	850	396	929	436	0	0	0	0	14 479	6 935
	Com.	3 726	1 771	1 901	844	123	57	0	0	0	0	5 750	2 672
	Total	139 615	64 719	13 175	5 987	1 107	522	8 858	4 309	551	271	163 306	75 808
BOUAKE 1	Public	29 446	14 683	4 640	2 264	124	54	2 088	1 100	848	418	37 146	18 519
	Privé	10 523	5 115	464	237	0	0	0	0	0	0	10 987	5 352
	Total	39 969	19 798	5 104	2 501	124	54	2 088	1 100	848	418	48 133	23 871
BOUAKE 2	Public	104 648	50 595	11 704	5 450	866	399	8 187	4 121	3 010	1 423	128 415	61 988
	Privé	17 232	8 169	1 444	643	72	28	292	132	0	0	19 040	8 972
	Com.	291	141	232	105	0	0	0	0	0	0	523	246
	Total	122 171	58 905	13 380	6 198	938	427	8 479	4 253	3 010	1 423	147 978	71 206
BOUNA	Public	28 844	13 889	7 976	3 671	1 416	634	0	0	0	0	38 236	18 194
	Privé	1 318	600	190	77	144	79	176	93	0	0	1 828	849
	Com.	408	185	997	421	556	220	0	0	0	0	1 961	826
	Total	30 570	14 674	9 163	4 169	2 116	933	176	93	0	0	42 025	19 869
BOUNDIALI	Public	35 582	17 602	4 737	2 359	1 021	536	4 266	2 190	250	119	45 856	22 806
	Privé	3 939	1 875	152	72	0	0	296	133	0	0	4 387	2 080
	Total	39 521	19 477	4 889	2 431	1 021	536	4 562	2 323	250	119	50 243	24 886
DABOU	Public	52 424	25 612	4 234	2 069	0	0	7 784	3 887	44	26	64 486	31 594
	Privé	8 228	4 128	929	393	0	0	0	0	0	0	9 157	4 521
	Com.	1 738	867	2 590	1 269	238	116	0	0	0	0	4 566	2 252
	Total	62 390	30 607	7 753	3 731	238	116	7 784	3 887	44	26	78 209	38 367
DALOA	Public	177 108	83 540	25 655	11 913	843	366	39 060	19 632	733	368	243 399	115 819
	Privé	22 102	10 365	3 802	1 719	834	397	785	433	0	0	27 523	12 914
	Com.	3 582	1 748	4 518	2 017	461	228	0	0	0	0	8 561	3 993
	Total	202 792	95 653	33 975	15 649	2 138	991	39 845	20 065	733	368	279 483	132 726

Tableau 16. Ensemble : Répartition des élèves par DRENA et par statut selon le type de fonctionnement des groupes pédagogiques (suite)

DRENA	STATUT	SIMPLE		JUMELE		MULTIGRADE		DOUBLE VACATION		DOUBLE FLUX		TOTAL	
		TOTAL	FILLES	TOTAL	FILLES	TOTAL	FILLES	TOTAL	FILLES	TOTAL	FILLES	TOTAL	FILLES
DAOUKRO	Public	49 858	24 325	9 805	4 592	989	460	989	480	0	0	61 641	29 857
	Privé	2 058	1 040	0	0	0	0	0	0	0	0	2 058	1 040
	Com.	81	30	226	103	70	32	0	0	0	0	377	165
	Total	51 997	25 395	10 031	4 695	1 059	492	989	480	0	0	64 076	31 062
DIMBOKRO	Public	37 012	18 055	8 244	3 862	74	37	124	63	138	58	45 592	22 075
	Privé	1 414	749	100	50	0	0	0	0	0	0	1 514	799
	Com.	94	38	63	31	0	0	0	0	0	0	157	69
	Total	38 520	18 842	8 407	3 943	74	37	124	63	138	58	47 263	22 943
DIVO	Public	127 856	60 115	13 042	5 991	31	15	9 720	4 703	206	99	150 855	70 923
	Privé	13 930	6 759	2 700	1 116	86	47	0	0	0	0	16 716	7 922
	Com.	2 489	1 086	4 156	1 891	490	218	54	24	0	0	7 189	3 219
	Total	144 275	67 960	19 898	8 998	607	280	9 774	4 727	206	99	174 760	82 064
DUEKOUE	Public	80 905	37 429	27 200	12 332	891	381	8 771	4 286	715	349	118 482	54 777
	Privé	6 921	3 116	1 127	523	112	45	0	0	0	0	8 160	3 684
	Total	87 826	40 545	28 327	12 855	1 003	426	8 771	4 286	715	349	126 642	58 461
FERKESSEDOUGOU	Public	54 957	27 966	5 941	2 913	1 237	626	1 951	942	87	34	64 173	32 481
	Privé	5 529	2 579	994	473	315	151	109	41	1 582	798	8 529	4 042
	Com.	205	94	101	45	138	75	0	0	0	0	444	214
	Total	60 691	30 639	7 036	3 431	1 690	852	2 060	983	1 669	832	73 146	36 737
GAGNOA	Public	127 046	59 821	11 333	5 224	811	361	6 163	2 972	0	0	145 353	68 378
	Privé	14 345	6 927	807	380	0	0	0	0	0	0	15 152	7 307
	Com.	2 927	1 368	1 018	470	440	192	0	0	0	0	4 385	2 030
	Total	144 318	68 116	13 158	6 074	1 251	553	6 163	2 972	0	0	164 890	77 715
GUIGLO	Public	61 820	29 290	9 488	4 223	225	98	5 952	2 919	1 216	569	78 701	37 099
	Privé	2 142	1 060	257	124	0	0	0	0	0	0	2 399	1 184
	Com.	1 074	461	910	421	59	24	0	0	0	0	2 043	906
	Total	65 036	30 811	10 655	4 768	284	122	5 952	2 919	1 216	569	83 143	39 189
KATIOLA	Public	62 959	30 963	6 128	2 901	326	152	969	503	102	50	70 484	34 569
	Privé	2 687	1 366	0	0	241	127	0	0	0	0	2 928	1 493
	Com.	387	180	295	147	238	101	0	0	62	26	982	454
	Total	66 033	32 509	6 423	3 048	805	380	969	503	164	76	74 394	36 516

Tableau 16. Ensemble : Répartition des élèves par DRENA et par statut selon le type de fonctionnement des groupes pédagogiques (suite)

DRENA	STATUT	SIMPLE		JUMELE		MULTIGRADE		DOUBLE VACATION		DOUBLE FLUX		TOTAL	
		TOTAL	FILLES	TOTAL	FILLES	TOTAL	FILLES	TOTAL	FILLES	TOTAL	FILLES	TOTAL	FILLES
KORHOGO	Public	86 428	44 635	18 064	9 487	2 102	1 096	11 653	6 011	103	53	118 350	61 282
	Privé	15 766	7 920	1 242	536	204	86	0	0	0	0	17 212	8 542
	Com.	356	170	560	287	792	409	0	0	0	0	1 708	866
	Total	102 550	52 725	19 866	10 310	3 098	1 591	11 653	6 011	103	53	137 270	70 690
MAN	Public	143 154	67 156	28 899	13 213	1 208	533	4 305	2 118	167	68	177 733	83 088
	Privé	12 894	6 122	3 784	1 757	16	10	0	0	43	20	16 737	7 909
	Com.	342	137	160	62	58	22	0	0	0	0	560	221
	Total	156 390	73 415	32 843	15 032	1 282	565	4 305	2 118	210	88	195 030	91 218
MANKONO	Public	49 578	24 347	8 584	4 257	560	288	1 114	518	0	0	59 836	29 410
	Privé	3 880	1 739	518	195	12	7	0	0	0	0	4 410	1 941
	Com.	57	29	0	0	0	0	0	0	0	0	57	29
	Total	53 515	26 115	9 102	4 452	572	295	1 114	518	0	0	64 303	31 380
MINIGNAN	Public	12 538	5 403	2 117	935	291	116	0	0	0	0	14 946	6 454
	Privé	291	133	170	84	0	0	0	0	0	0	461	217
	Total	12 829	5 536	2 287	1 019	291	116	0	0	0	0	15 407	6 671
ODIENNE	Public	26 964	13 003	4 697	2 187	579	272	1 320	647	41	18	33 601	16 127
	Privé	4 110	1 869	454	212	0	0	197	108	0	0	4 761	2 189
	Com.	0	0	30	15	23	9	0	0	0	0	53	24
	Total	31 074	14 872	5 181	2 414	602	281	1 517	755	41	18	38 415	18 340
SAN-PEDRO	Public	90 948	43 927	10 821	5 010	527	262	5 413	2 678	278	128	107 987	52 005
	Privé	23 654	11 725	2 005	966	89	47	0	0	0	0	25 748	12 738
	Com.	1 908	870	4 176	1 815	1 722	683	0	0	0	0	7 805	3 368
	Total	116 510	56 522	17 002	7 791	2 338	992	5 413	2 678	278	128	141 540	68 111
SASSANDRA	Public	49 084	23 442	6 624	3 138	189	105	0	0	51	21	55 948	26 706
	Privé	6 193	2 982	5 899	2 676	555	263	0	0	122	57	12 769	5 978
	Com.	398	185	2 481	1 129	118	54	0	0	0	0	2 997	1 368
	Total	55 675	26 609	15 004	6 943	862	422	0	0	173	78	71 714	34 052

Tableau 16. Ensemble : Répartition des élèves par DRENA et par statut selon le type de fonctionnement des groupes pédagogiques (suite et fin)

DRENA	STATUT	SIMPLE		JUMELE		MULTIGRADE		DOUBLE VACATION		DOUBLE FLUX		TOTAL	
		TOTAL	FILLES	TOTAL	FILLES	TOTAL	FILLES	TOTAL	FILLES	TOTAL	FILLES	TOTAL	FILLES
SEGUELA	Public	43 025	20 196	6 381	2 954	720	328	1 286	617	253	116	51 665	24 211
	Privé	1 164	561	263	114	434	250	128	54	0	0	1 989	979
	Com.	533	236	395	162	0	0	0	0	0	0	928	398
	Total	44 722	20 993	7 039	3 230	1 154	578	1 414	671	253	116	54 582	25 588
SOUBRE	Public	103 010	48 480	24 149	11 236	365	133	23 358	11 493	0	0	150 882	71 342
	Privé	28 075	13 430	16 120	7 330	2 793	1 252	256	113	0	0	47 244	22 125
	Com.	13	4	181	73	162	61	0	0	0	0	356	138
	Total	131 098	61 914	40 450	18 639	3 320	1 446	23 614	11 606	0	0	198 482	93 605
TOUBA	Public	17 146	8 097	10 065	4 523	1 834	833	2 943	1 442	0	0	31 988	14 895
	Privé	1 932	782	568	250	57	19	0	0	0	0	2 557	1 051
	Com.	266	109	1 322	601	1 308	606	0	0	0	0	2 896	1 316
	Total	19 344	8 988	11 955	5 374	3 199	1 458	2 943	1 442	0	0	37 441	17 262
YAMOOUSSOUKRO	Public	119 862	58 368	6 175	2 863	307	131	273	132	91	40	126 708	61 534
	Privé	12 974	6 517	276	137	0	0	0	0	0	0	13 250	6 654
	Com.	71	30	180	83	0	0	78	39	0	0	329	152
	Total	132 907	64 915	6 631	3 083	307	131	351	171	91	40	140 287	68 340
NATIONAL	Public	2 744 247	1 329 731	332 775	156 082	22 379	10 490	196 689	98 202	11 146	5 324	3 307 236	1 599 829
	Privé	654 582	327 971	63 519	29 271	8 753	4 082	2 785	1 361	2 876	1 386	732 515	364 071
	Com.	22 832	10 595	31 151	14 045	8 852	3 908	178	84	62	26	63 074	28 658
	Total	3 421 661	1 668 297	427 445	199 398	39 984	18 480	199 652	99 647	14 084	6 736	4 102 825	1 992 558

Tableau 16. Urbain : Répartition des élèves par DRENA et par statut selon le type de fonctionnement des groupes pédagogiques

DRENA	STATUT	SIMPLE		JUMEELE		MULTIGRADE		DOUBLE VACATION		DOUBLE FLUX		TOTAL	
		TOTAL	FILLES	TOTAL	FILLES	TOTAL	FILLES	TOTAL	FILLES	TOTAL	FILLES	TOTAL	FILLES
ABENGOUROU	Public	30 495	14 781	194	90	0	0	4 325	2 180	0	0	35 014	17 051
	Privé	9 326	4 708	643	347	0	0	0	0	311	143	10 280	5 198
	Com.	98	62	74	41	0	0	0	0	0	0	172	103
	Total	39 919	19 551	911	478	0	0	4 325	2 180	311	143	45 466	22 352
ABIDJAN 1	Public	69 761	35 994	925	448	0	0	295	139	253	126	71 234	36 707
	Privé	50 045	25 611	1 309	662	43	23	0	0	0	0	51 397	26 296
	Total	119 806	61 605	2 234	1 110	43	23	295	139	253	126	122 631	63 003
ABIDJAN 2	Public	74 374	38 842	926	488	0	0	113	53	0	0	75 413	39 383
	Privé	79 060	41 621	2 429	1 210	0	0	0	0	0	0	81 489	42 831
	Total	153 434	80 463	3 355	1 698	0	0	113	53	0	0	156 902	82 214
ABIDJAN 3	Public	95 822	49 669	1 834	1 010	0	0	15 729	8 200	412	198	113 797	59 077
	Privé	108 525	55 914	926	469	144	62	126	55	0	0	109 721	56 500
	Total	204 347	105 583	2 760	1 479	144	62	15 855	8 255	412	198	223 518	115 577
ABIDJAN 4	Public	60 311	31 336	234	108	59	23	8 155	4 210	1 218	593	69 977	36 270
	Privé	113 402	57 688	3 148	1 562	0	0	340	169	724	314	117 614	59 733
	Com.	50	32	0	0	0	0	0	0	0	0	50	32
	Total	173 763	89 056	3 382	1 670	59	23	8 495	4 379	1 942	907	187 641	96 035
ABOISSO	Public	49 865	25 118	641	312	0	0	235	120	59	28	50 800	25 578
	Privé	12 700	6 400	1 272	572	0	0	0	0	0	0	13 972	6 972
	Total	62 565	31 518	1 913	884	0	0	235	120	59	28	64 772	32 550
ADZOPE	Public	36 253	17 682	123	66	0	0	169	75	0	0	36 545	17 823
	Privé	6 187	3 160	178	76	0	0	0	0	0	0	6 365	3 236
	Com.	0	0	68	32	0	0	0	0	0	0	68	32
	Total	42 440	20 842	369	174	0	0	169	75	0	0	42 978	21 091
AGBOVILLE	Public	45 039	22 094	338	159	153	71	2 973	1 485	0	0	48 503	23 809
	Privé	7 862	3 946	230	114	0	0	80	30	0	0	8 172	4 090
	Total	52 901	26 040	568	273	153	71	3 053	1 515	0	0	56 675	27 899

Tableau 16. Urbain : Répartition des élèves par DRENA et par statut selon le type de fonctionnement des groupes pédagogiques (suite)

DRENA	STATUT	SIMPLE		JUMELE		MULTIGRADE		DOUBLE VACATION		DOUBLE FLUX		TOTAL	
		TOTAL	FILLES	TOTAL	FILLES	TOTAL	FILLES	TOTAL	FILLES	TOTAL	FILLES	TOTAL	FILLES
BONDOUKOU	Public	35 779	17 920	2 179	1 094	144	78	2 385	1 188	68	30	40 555	20 310
	Privé	8 415	3 993	813	305	0	0	0	0	0	0	9 228	4 298
	Total	44 194	21 913	2 992	1 399	144	78	2 385	1 188	68	30	49 783	24 608
BONGOUANOU	Public	17 646	8 474	142	62	0	0	2 458	1 200	0	0	20 246	9 736
	Privé	4 960	2 442	762	394	0	0	0	0	0	0	5 722	2 836
	Total	22 606	10 916	904	456	0	0	2 458	1 200	0	0	25 968	12 572
BOUAFLE	Public	36 657	17 693	619	284	0	0	8 288	4 050	170	91	45 734	22 118
	Privé	11 567	5 605	566	273	364	182	0	0	0	0	12 497	6 060
	Com.	421	215	222	97	0	0	0	0	0	0	643	312
	Total	48 645	23 513	1 407	654	364	182	8 288	4 050	170	91	58 874	28 490
BOUAKE 1	Public	16 268	8 254	567	249	0	0	1 950	1 042	826	408	19 611	9 953
	Privé	10 498	5 103	246	129	0	0	0	0	0	0	10 744	5 232
	Total	26 766	13 357	813	378	0	0	1 950	1 042	826	408	30 355	15 185
BOUAKE 2	Public	49 804	24 821	913	454	328	174	7 432	3 760	2 846	1 344	61 323	30 553
	Privé	16 731	7 933	1 415	631	0	0	292	132	0	0	18 438	8 696
	Total	66 535	32 754	2 328	1 085	328	174	7 724	3 892	2 846	1 344	79 761	39 249
BOUNA	Public	12 287	6 102	546	212	0	0	0	0	0	0	12 833	6 314
	Privé	1 318	600	190	77	144	79	176	93	0	0	1 828	849
	Total	13 605	6 702	736	289	144	79	176	93	0	0	14 661	7 163
BOUNDIALI	Public	17 007	7 978	1 180	522	198	122	3 069	1 557	250	119	21 704	10 298
	Privé	3 474	1 631	152	72	0	0	296	133	0	0	3 922	1 836
	Total	20 481	9 609	1 332	594	198	122	3 365	1 690	250	119	25 626	12 134
DABOU	Public	11 941	6 167	0	0	0	0	5 975	3 004	44	26	17 960	9 197
	Privé	6 096	3 060	663	281	0	0	0	0	0	0	6 759	3 341
	Total	18 037	9 227	663	281	0	0	5 975	3 004	44	26	24 719	12 538
DALOA	Public	43 980	21 640	847	410	79	36	36 063	18 148	660	335	81 629	40 569
	Privé	16 702	7 890	2 111	974	182	79	785	433	0	0	19 780	9 376
	Com.	1 654	821	643	316	36	19	0	0	0	0	2 333	1 156
	Total	62 336	30 351	3 601	1 700	297	134	36 848	18 581	660	335	103 742	51 101

Tableau 16. Urbain : Répartition des élèves par DRENA et par statut selon le type de fonctionnement des groupes pédagogiques (suite)

DRENA	STATUT	SIMPLE		JUMELE		MULTIGRADE		DOUBLE VACATION		DOUBLE FLUX		TOTAL	
		TOTAL	FILLES	TOTAL	FILLES	TOTAL	FILLES	TOTAL	FILLES	TOTAL	FILLES	TOTAL	FILLES
DAOUKRO	Public	15 059	7 625	80	40	0	0	886	428	0	0	16 025	8 093
	Privé	2 058	1 040	0	0	0	0	0	0	0	0	2 058	1 040
	Total	17 117	8 665	80	40	0	0	886	428	0	0	18 083	9 133
DIMBOKRO	Public	13 431	6 888	970	475	0	0	124	63	0	0	14 525	7 426
	Privé	1 414	749	100	50	0	0	0	0	0	0	1 514	799
	Total	14 845	7 637	1 070	525	0	0	124	63	0	0	16 039	8 225
DIVO	Public	45 159	21 946	569	268	0	0	6 938	3 406	0	0	52 666	25 620
	Privé	11 581	5 672	1 807	732	0	0	0	0	0	0	13 388	6 404
	Com.	595	265	91	42	0	0	0	0	0	0	686	307
	Total	57 335	27 883	2 467	1 042	0	0	6 938	3 406	0	0	66 740	32 331
DUEKOUE	Public	21 940	10 346	1 807	848	491	219	6 642	3 278	454	223	31 334	14 914
	Privé	5 485	2 484	672	317	15	9	0	0	0	0	6 172	2 810
	Total	27 425	12 830	2 479	1 165	506	228	6 642	3 278	454	223	37 506	17 724
FERKESSEDOUGOU	Public	22 349	11 173	63	32	0	0	1 583	753	87	34	24 082	11 992
	Privé	4 591	2 156	504	240	289	142	109	41	1 360	671	6 853	3 250
	Total	26 940	13 329	567	272	289	142	1 692	794	1 447	705	30 935	15 242
GAGNOA	Public	43 981	21 259	414	190	72	30	5 569	2 704	0	0	50 036	24 183
	Privé	12 973	6 333	644	302	0	0	0	0	0	0	13 617	6 635
	Com.	1 372	672	118	46	0	0	0	0	0	0	1 490	718
	Total	58 326	28 264	1 176	538	72	30	5 569	2 704	0	0	65 143	31 536
GUIGLO	Public	16 565	8 082	1 138	569	0	0	4 304	2 146	0	0	22 007	10 797
	Privé	1 897	940	170	81	0	0	0	0	0	0	2 067	1 021
	Total	18 462	9 022	1 308	650	0	0	4 304	2 146	0	0	24 074	11 818
KATIOLA	Public	26 093	13 001	511	252	0	0	264	140	54	31	26 922	13 424
	Privé	2 228	1 122	0	0	241	127	0	0	0	0	2 469	1 249
	Total	28 321	14 123	511	252	241	127	264	140	54	31	29 391	14 673

Tableau 16. Urbain : Répartition des élèves par DRENA et par statut selon le type de fonctionnement des groupes pédagogiques (suite)

DRENA	STATUT	SIMPLE		JUMELE		MULTIGRADE		DOUBLE VACATION		DOUBLE FLUX		TOTAL	
		TOTAL	FILLES	TOTAL	FILLES	TOTAL	FILLES	TOTAL	FILLES	TOTAL	FILLES	TOTAL	FILLES
KORHOGO	Public	44 016	22 643	1 946	1 106	205	118	11 413	5 871	0	0	57 580	29 738
	Privé	14 978	7 510	723	316	102	43	0	0	0	0	15 803	7 869
	Com.	80	36	0	0	0	0	0	0	0	0	80	36
	Total	59 074	30 189	2 669	1 422	307	161	11 413	5 871	0	0	73 463	37 643
MAN	Public	47 788	23 118	1 795	877	15	5	3 824	1 897	0	0	53 422	25 897
	Privé	10 631	5 055	3 188	1 525	16	10	0	0	43	20	13 878	6 610
	Total	58 419	28 173	4 983	2 402	31	15	3 824	1 897	43	20	67 300	32 507
MANKONO	Public	10 395	5 104	171	84	17	9	640	317	0	0	11 223	5 514
	Privé	2 886	1 297	477	184	12	7	0	0	0	0	3 375	1 488
	Total	13 281	6 401	648	268	29	16	640	317	0	0	14 598	7 002
MINIGNAN	Public	5 065	2 254	366	164	0	0	0	0	0	0	5 431	2 418
	Privé	179	72	170	84	0	0	0	0	0	0	349	156
	Total	5 244	2 326	536	248	0	0	0	0	0	0	5 780	2 574
ODIENNE	Public	12 130	5 872	325	153	140	77	1 246	612	41	18	13 882	6 732
	Privé	3 849	1 743	164	74	0	0	197	108	0	0	4 210	1 925
	Total	15 979	7 615	489	227	140	77	1 443	720	41	18	18 092	8 657
SAN-PEDRO	Public	25 631	12 639	337	167	394	203	3 537	1 772	70	34	29 969	14 815
	Privé	17 400	8 767	1 028	489	0	0	0	0	0	0	18 428	9 256
	Com.	191	75	0	0	0	0	0	0	0	0	191	75
	Total	43 222	21 481	1 365	656	394	203	3 537	1 772	70	34	48 588	24 146
SASSANDRA	Public	8 499	4 173	140	71	0	0	0	0	0	0	8 639	4 244
	Privé	2 835	1 422	1 730	820	0	0	0	0	0	0	4 565	2 242
	Total	11 334	5 595	1 870	891	0	0	0	0	0	0	13 204	6 486

Tableau 16. Urbain : Répartition des élèves par DRENA et par statut selon le type de fonctionnement des groupes pédagogiques (suite et fin)

DRENA	STATUT	SIMPLE		JUMELE		MULTIGRADE		DOUBLE VACATION		DOUBLE FLUX		TOTAL	
		TOTAL	FILLES	TOTAL	FILLES	TOTAL	FILLES	TOTAL	FILLES	TOTAL	FILLES	TOTAL	FILLES
SEGUELA	Public	13 918	6 697	225	97	0	0	700	349	0	0	14 843	7 143
	Privé	1 164	561	263	114	434	250	128	54	0	0	1 989	979
	Total	15 082	7 258	488	211	434	250	828	403	0	0	16 832	8 122
SOUBRE	Public	13 232	6 420	792	383	28	11	19 630	9 712	0	0	33 682	16 526
	Privé	18 118	8 676	4 285	2 009	652	281	105	45	0	0	23 160	11 011
	Total	31 350	15 096	5 077	2 392	680	292	19 735	9 757	0	0	56 842	27 537
TOUBA	Public	6 425	3 080	379	169	0	0	2 308	1 130	0	0	9 112	4 379
	Privé	1 617	660	298	135	0	0	0	0	0	0	1 915	795
	Total	8 042	3 740	677	304	0	0	2 308	1 130	0	0	11 027	5 174
YAMOOUSSOUKRO	Public	50 755	25 684	459	226	0	0	0	0	0	0	51 214	25 910
	Privé	12 368	6 204	276	137	0	0	0	0	0	0	12 644	6 341
	Total	63 123	31 888	735	363	0	0	0	0	0	0	63 858	32 251
NATIONAL	Public	1 145 720	572 569	24 695	12 139	2 323	1 176	169 222	84 989	7 512	3 638	1 349 472	674 511
	Privé	595 120	299 768	33 552	15 757	2 638	1 294	2 634	1 293	2 438	1 148	636 382	319 260
	Com.	4 461	2 178	1 216	574	36	19	0	0	0	0	5 713	2 771
	Total	1 745 301	874 515	59 463	28 470	4 997	2 489	171 856	86 282	9 950	4 786	1 991 567	996 542

Tableau 16. Rural : Répartition des élèves par DRENA et par statut selon le type de fonctionnement des groupes pédagogiques

DRENA	STATUT	SIMPLE		JUMELE		MULTIGRADE		DOUBLE VACATION		DOUBLE FLUX		TOTAL	
		TOTAL	FILLES	TOTAL	FILLES	TOTAL	FILLES	TOTAL	FILLES	TOTAL	FILLES	TOTAL	FILLES
ABENGOUROU	Public	41 999	19 557	3 738	1 721	281	132	65	33	112	54	46 195	21 497
	Privé	1 516	697	250	121	0	0	0	0	0	0	1 766	818
	Com.	303	108	118	54	41	21	0	0	0	0	462	183
	Total	43 818	20 362	4 106	1 896	322	153	65	33	112	54	48 423	22 498
ABIDJAN 1	Public	5 622	2 833	302	151	0	0	0	0	0	0	5 924	2 984
	Privé	0	0	18	8	0	0	0	0	0	0	18	8
	Total	5 622	2 833	320	159	0	0	0	0	0	0	5 942	2 992
ABIDJAN 2	Public	607	304	0	0	0	0	0	0	0	0	607	304
	Privé	534	326	0	0	0	0	0	0	0	0	534	326
	Total	1 141	630	0	0	0	0	0	0	0	0	1 141	630
ABIDJAN 3	Public	4 112	2 033	894	418	198	108	0	0	0	0	5 204	2 559
	Privé	856	446	92	48	0	0	0	0	0	0	948	494
	Total	4 968	2 479	986	466	198	108	0	0	0	0	6 152	3 053
ABIDJAN 4	Public	16 138	8 143	1 119	562	192	95	544	294	0	0	17 993	9 094
	Privé	2 894	1 475	29	12	0	0	0	0	0	0	2 923	1 487
	Total	19 032	9 618	1 148	574	192	95	544	294	0	0	20 916	10 581
ABOISSO	Public	45 136	21 855	5 685	2 675	693	317	324	149	0	0	51 838	24 996
	Privé	5 977	2 869	4 994	2 362	1 473	676	0	0	94	54	12 538	5 961
	Com.	545	227	3 532	1 559	1 507	633	0	0	0	0	5 584	2 419
	Total	51 658	24 951	14 211	6 596	3 673	1 626	324	149	94	54	69 960	33 376
ADZOPE	Public	47 463	22 616	3 472	1 538	107	47	0	0	0	0	51 042	24 201
	Privé	1 942	959	452	201	0	0	0	0	0	0	2 394	1 160
	Com.	148	60	133	51	67	34	46	21	0	0	394	166
	Total	49 553	23 635	4 057	1 790	174	81	46	21	0	0	53 830	25 527
AGBOVILLE	Public	69 486	33 311	7 569	3 555	546	267	1 037	477	0	0	78 638	37 610
	Privé	2 687	1 223	469	182	0	0	0	0	0	0	3 156	1 405
	Com.	414	211	734	317	45	19	0	0	0	0	1 193	547
	Total	72 587	34 745	8 772	4 054	591	286	1 037	477	0	0	82 987	39 562

Tableau 16. Rural : Répartition des élèves par DRENA et par statut selon le type de fonctionnement des groupes pédagogiques (suite)

DRENA	STATUT	SIMPLE		JUMELE		MULTIGRADE		DOUBLE VACATION		DOUBLE FLUX		TOTAL	
		TOTAL	FILLES	TOTAL	FILLES	TOTAL	FILLES	TOTAL	FILLES	TOTAL	FILLES	TOTAL	FILLES
BONDOUKOU	Public	65 260	31 429	12 944	6 201	2 345	1 076	89	43	0	0	80 638	38 749
	Privé	810	323	303	129	200	77	0	0	0	0	1 313	529
	Com.	328	156	0	0	196	94	0	0	0	0	524	250
	Total	66 398	31 908	13 247	6 330	2 741	1 247	89	43	0	0	82 475	39 528
BONGOUANOU	Public	37 688	17 956	2 389	1 110	70	31	1 246	593	140	67	41 533	19 757
	Privé	883	439	87	37	0	0	0	0	0	0	970	476
	Total	38 571	18 395	2 476	1 147	70	31	1 246	593	140	67	42 503	20 233
BOUAFLE	Public	86 532	39 152	9 805	4 463	55	29	570	259	381	180	97 343	44 083
	Privé	1 133	498	284	123	565	254	0	0	0	0	1 982	875
	Com.	3 305	1 556	1 679	747	123	57	0	0	0	0	5 107	2 360
	Total	90 970	41 206	11 768	5 333	743	340	570	259	381	180	104 432	47 318
BOUAKE 1	Public	13 178	6 429	4 073	2 015	124	54	138	58	22	10	17 535	8 566
	Privé	25	12	218	108	0	0	0	0	0	0	243	120
	Total	13 203	6 441	4 291	2 123	124	54	138	58	22	10	17 778	8 686
BOUAKE 2	Public	54 844	25 774	10 791	4 996	538	225	755	361	164	79	67 092	31 435
	Privé	501	236	29	12	72	28	0	0	0	0	602	276
	Com.	291	141	232	105	0	0	0	0	0	0	523	246
	Total	55 636	26 151	11 052	5 113	610	253	755	361	164	79	68 217	31 957
BOUNA	Public	16 557	7 787	7 430	3 459	1 416	634	0	0	0	0	25 403	11 880
	Com.	408	185	997	421	556	220	0	0	0	0	1 961	826
	Total	16 965	7 972	8 427	3 880	1 972	854	0	0	0	0	27 364	12 706
BOUNDIALI	Public	18 575	9 624	3 557	1 837	823	414	1 197	633	0	0	24 152	12 508
	Privé	465	244	0	0	0	0	0	0	0	0	465	244
	Total	19 040	9 868	3 557	1 837	823	414	1 197	633	0	0	24 617	12 752
DABOU	Public	40 483	19 445	4 234	2 069	0	0	1 809	883	0	0	46 526	22 397
	Privé	2 132	1 068	266	112	0	0	0	0	0	0	2 398	1 180
	Com.	1 738	867	2 590	1 269	238	116	0	0	0	0	4 566	2 252
	Total	44 353	21 380	7 090	3 450	238	116	1 809	883	0	0	53 490	25 829
DALOA	Public	133 128	61 900	24 808	11 503	764	330	2 997	1 484	73	33	161 770	75 250
	Privé	5 400	2 475	1 691	745	652	318	0	0	0	0	7 743	3 538
	Com.	1 928	927	3 875	1 701	425	209	0	0	0	0	6 228	2 837
	Total	140 456	65 302	30 374	13 949	1 841	857	2 997	1 484	73	33	175 741	81 625

Tableau 16. Rural : Répartition des élèves par DRENA et par statut selon le type de fonctionnement des groupes pédagogiques (suite)

DRENA	STATUT	SIMPLE		JUMELE		MULTIGRADE		DOUBLE VACATION		DOUBLE FLUX		TOTAL	
		TOTAL	FILLES	TOTAL	FILLES	TOTAL	FILLES	TOTAL	FILLES	TOTAL	FILLES	TOTAL	FILLES
DAOUKRO	Public	34 799	16 700	9 725	4 552	989	460	103	52	0	0	45 616	21 764
	Com.	81	30	226	103	70	32	0	0	0	0	377	165
	Total	34 880	16 730	9 951	4 655	1 059	492	103	52	0	0	45 993	21 929
DIMBOKRO	Public	23 581	11 167	7 274	3 387	74	37	0	0	138	58	31 067	14 649
	Com.	94	38	63	31	0	0	0	0	0	0	157	69
	Total	23 675	11 205	7 337	3 418	74	37	0	0	138	58	31 224	14 718
DIVO	Public	82 697	38 169	12 473	5 723	31	15	2 782	1 297	206	99	98 189	45 303
	Privé	2 349	1 087	893	384	86	47	0	0	0	0	3 328	1 518
	Com.	1 894	821	4 065	1 849	490	218	54	24	0	0	6 503	2 912
	Total	86 940	40 077	17 431	7 956	607	280	2 836	1 321	206	99	108 020	49 733
DUEKOUÉ	Public	58 965	27 083	25 393	11 484	400	162	2 129	1 008	261	126	87 148	39 863
	Privé	1 436	632	455	206	97	36	0	0	0	0	1 988	874
	Total	60 401	27 715	25 848	11 690	497	198	2 129	1 008	261	126	89 136	40 737
FERKESSEDOUGOU	Public	32 608	16 793	5 878	2 881	1 237	626	368	189	0	0	40 091	20 489
	Privé	938	423	490	233	26	9	0	0	222	127	1 676	792
	Com.	205	94	101	45	138	75	0	0	0	0	444	214
	Total	33 751	17 310	6 469	3 159	1 401	710	368	189	222	127	42 211	21 495
GAGNOA	Public	83 065	38 562	10 919	5 034	739	331	594	268	0	0	95 317	44 195
	Privé	1 372	594	163	78	0	0	0	0	0	0	1 535	672
	Com.	1 555	696	900	424	440	192	0	0	0	0	2 895	1 312
	Total	85 992	39 852	11 982	5 536	1 179	523	594	268	0	0	99 747	46 179
GUIGLO	Public	45 255	21 208	8 350	3 654	225	98	1 648	773	1 216	569	56 694	26 302
	Privé	245	120	87	43	0	0	0	0	0	0	332	163
	Com.	1 074	461	910	421	59	24	0	0	0	0	2 043	906
	Total	46 574	21 789	9 347	4 118	284	122	1 648	773	1 216	569	59 069	27 371
KATIOLA	Public	36 866	17 962	5 617	2 649	326	152	705	363	48	19	43 562	21 145
	Privé	459	244	0	0	0	0	0	0	0	0	459	244
	Com.	387	180	295	147	238	101	0	0	62	26	982	454
	Total	37 712	18 386	5 912	2 796	564	253	705	363	110	45	45 003	21 843

Tableau 16. Rural : Répartition des élèves par DRENA et par statut selon le type de fonctionnement des groupes pédagogiques (suite)

DRENA	STATUT	SIMPLE		JUMELE		MULTIGRADE		DOUBLE VACATION		DOUBLE FLUX		TOTAL	
		TOTAL	FILLES	TOTAL	FILLES	TOTAL	FILLES	TOTAL	FILLES	TOTAL	FILLES	TOTAL	FILLES
KORHOGO	Public	42 412	21 992	16 118	8 381	1 897	978	240	140	103	53	60 770	31 544
	Privé	788	410	519	220	102	43	0	0	0	0	1 409	673
	Com.	276	134	560	287	792	409	0	0	0	0	1 628	830
	Total	43 476	22 536	17 197	8 888	2 791	1 430	240	140	103	53	63 807	33 047
MAN	Public	95 366	44 038	27 104	12 336	1 193	528	481	221	167	68	124 311	57 191
	Privé	2 263	1 067	596	232	0	0	0	0	0	0	2 859	1 299
	Com.	342	137	160	62	58	22	0	0	0	0	560	221
	Total	97 971	45 242	27 860	12 630	1 251	550	481	221	167	68	127 730	58 711
MANKONO	Public	39 183	19 243	8 413	4 173	543	279	474	201	0	0	48 613	23 896
	Privé	994	442	41	11	0	0	0	0	0	0	1 035	453
	Com.	57	29	0	0	0	0	0	0	0	0	57	29
	Total	40 234	19 714	8 454	4 184	543	279	474	201	0	0	49 705	24 378
MINIGNAN	Public	7 473	3 149	1 751	771	291	116	0	0	0	0	9 515	4 036
	Privé	112	61	0	0	0	0	0	0	0	0	112	61
	Total	7 585	3 210	1 751	771	291	116	0	0	0	0	9 627	4 097
ODIENNE	Public	14 834	7 131	4 372	2 034	439	195	74	35	0	0	19 719	9 395
	Privé	261	126	290	138	0	0	0	0	0	0	551	264
	Com.	0	0	30	15	23	9	0	0	0	0	53	24
	Total	15 095	7 257	4 692	2 187	462	204	74	35	0	0	20 323	9 683
SAN-PEDRO	Public	65 317	31 288	10 484	4 843	133	59	1 876	906	208	94	78 018	37 190
	Privé	6 254	2 958	977	477	89	47	0	0	0	0	7 320	3 482
	Com.	1 717	795	4 176	1 815	1 722	683	0	0	0	0	7 614	3 293
	Total	73 288	35 041	15 637	7 135	1 944	789	1 876	906	208	94	92 952	43 965
SASSANDRA	Public	40 585	19 269	6 484	3 067	189	105	0	0	51	21	47 309	22 462
	Privé	3 358	1 560	4 169	1 856	555	263	0	0	122	57	8 204	3 736
	Com.	398	185	2 481	1 129	118	54	0	0	0	0	2 997	1 368
	Total	44 341	21 014	13 134	6 052	862	422	0	0	173	78	58 510	27 566

Tableau 16. Rural : Répartition des élèves par DRENA et par statut selon le type de fonctionnement des groupes pédagogiques (suite et fin)

DRENA	STATUT	SIMPLE		JUMELE		MULTIGRADE		DOUBLE VACATION		DOUBLE FLUX		TOTAL	
		TOTAL	FILLES	TOTAL	FILLES	TOTAL	FILLES	TOTAL	FILLES	TOTAL	FILLES	TOTAL	FILLES
SEGUELA	Public	29 107	13 499	6 156	2 857	720	328	586	268	253	116	36 822	17 068
	Com.	533	236	395	162	0	0	0	0	0	0	928	398
	Total	29 640	13 735	6 551	3 019	720	328	586	268	253	116	37 750	17 466
SOUBRE	Public	89 778	42 060	23 357	10 853	337	122	3 728	1 781	0	0	117 200	54 816
	Privé	9 957	4 754	11 835	5 321	2 141	971	151	68	0	0	24 084	11 114
	Com.	13	4	181	73	162	61	0	0	0	0	356	138
	Total	99 748	46 818	35 373	16 247	2 640	1 154	3 879	1 849	0	0	141 640	66 068
TOUBA	Public	10 721	5 017	9 686	4 354	1 834	833	635	312	0	0	22 876	10 516
	Privé	315	122	270	115	57	19	0	0	0	0	642	256
	Com.	266	109	1 322	601	1 308	606	0	0	0	0	2 896	1 316
	Total	11 302	5 248	11 278	5 070	3 199	1 458	635	312	0	0	26 414	12 088
YAMOOUSSOUKRO	Public	69 107	32 684	5 716	2 637	307	131	273	132	91	40	75 494	35 624
	Privé	606	313	0	0	0	0	0	0	0	0	606	313
	Com.	71	30	180	83	0	0	78	39	0	0	329	152
	Total	69 784	33 027	5 896	2 720	307	131	351	171	91	40	76 429	36 089
NATIONAL	Public	1 598 527	757 162	308 080	143 943	20 056	9 314	27 467	13 213	3 634	1 686	1 957 764	925 318
	Privé	59 462	28 203	29 967	13 514	6 115	2 788	151	68	438	238	96 133	44 811
	Com.	18 371	8 417	29 935	13 471	8 816	3 889	178	84	62	26	57 361	25 887
	Total	1 676 360	793 782	367 982	170 928	34 987	15 991	27 796	13 365	4 134	1 950	2 111 258	996 016

Tableau 17. Ensemble : Répartition des redoublants par DRENA et par statut selon le niveau d'études

DRENA	STATUT	CPU		CP1		CP2		CEU		CE1		CE2		CM1		CM2		ENSEMBLE	
		TOTAL	FILLES	TOTAL	FILLES	TOTAL	FILLES	TOTAL	FILLES	TOTAL	FILLES	TOTAL	FILLES	TOTAL	FILLES	TOTAL	FILLES	TOTAL	FILLES
ABENGOUROU	Public	0	0	1 938	775	2 041	857	0	0	1 890	835	1 923	830	1 737	797	500	218	10 029	4 312
	Privé	0	0	200	75	129	46	0	0	147	58	131	54	92	39	52	22	751	294
	Com.	0	0	6	0	7	2	0	0	5	2	1	0	0	0	0	0	19	4
	Total	0	0	2 144	850	2 177	905	0	0	2 042	895	2 055	884	1 829	836	552	240	10 799	4 610
ABIDJAN 1	Public	0	0	540	216	840	384	0	0	850	358	981	457	864	399	75	37	4 150	1 851
	Privé	0	0	49	21	45	22	0	0	79	29	63	29	75	40	10	4	321	145
	Total	0	0	589	237	885	406	0	0	929	387	1 044	486	939	439	85	41	4 471	1 996
ABIDJAN 2	Public	0	0	311	124	691	304	0	0	705	330	820	357	808	401	133	69	3 468	1 585
	Privé	0	0	117	51	281	115	0	0	273	121	224	101	220	105	32	17	1 147	510
	Total	0	0	428	175	972	419	0	0	978	451	1 044	458	1 028	506	165	86	4 615	2 095
ABIDJAN 3	Public	0	0	591	235	959	417	0	0	1 060	481	1 194	579	1 100	548	128	67	5 032	2 327
	Privé	0	0	193	98	294	139	0	0	321	135	326	139	222	93	13	5	1 369	609
	Total	0	0	784	333	1 253	556	0	0	1 381	616	1 520	718	1 322	641	141	72	6 401	2 936
ABIDJAN 4	Public	0	0	160	59	686	309	0	0	445	194	838	363	501	234	25	10	2 655	1 169
	Privé	0	0	177	66	536	239	0	0	504	226	529	235	382	172	27	12	2 155	950
	Com.	0	0	0	0	0	0	0	0	0	0	0	0	0	0	0	0	0	0
	Total	0	0	337	125	1 222	548	0	0	949	420	1 367	598	883	406	52	22	4 810	2 119
ABOISSO	Public	0	0	1 796	695	1 794	778	0	0	2 084	937	1 973	883	1 932	853	228	94	9 807	4 240
	Privé	0	0	286	122	266	124	0	0	260	130	248	110	179	94	13	5	1 252	585
	Com.	0	0	20	5	37	15	0	0	34	10	23	8	30	9	2	1	146	48
	Total	0	0	2 102	822	2 097	917	0	0	2 378	1 077	2 244	1 001	2 141	956	243	100	11 205	4 873
ADZOPE	Public	0	0	1 709	651	2 295	1 019	0	0	1 843	812	1 944	828	1 872	823	115	53	9 778	4 186
	Privé	0	0	68	32	78	30	0	0	88	40	59	27	76	31	18	7	387	167
	Com.	0	0	5	1	9	3	0	0	2	1	5	4	0	0	0	0	21	9
	Total	0	0	1 782	684	2 382	1 052	0	0	1 933	853	2 008	859	1 948	854	133	60	10 186	4 362
AGBOVILLE	Public	0	0	1 943	798	3 041	1 324	0	0	2 849	1 304	3 189	1 467	2 587	1 177	523	227	14 132	6 297
	Privé	0	0	113	29	134	52	0	0	123	54	107	44	67	30	27	8	571	217
	Com.	0	0	29	9	17	9	0	0	11	10	19	11	9	6	3	2	88	47
	Total	0	0	2 085	836	3 192	1 385	0	0	2 983	1 368	3 315	1 522	2 663	1 213	553	237	14 791	6 561

Tableau 17. Ensemble : Répartition des redoublants par DRENA et par statut selon le niveau d'études (suite)

DRENA	STATUT	CPU		CP1		CP2		CEU		CE1		CE2		CM1		CM2		ENSEMBLE	
		TOTAL	FILLES	TOTAL	FILLES	TOTAL	FILLES	TOTAL	FILLES	TOTAL	FILLES	TOTAL	FILLES	TOTAL	FILLES	TOTAL	FILLES	TOTAL	FILLES
BONDOUKOU	Public	0	0	2 625	1 036	2 864	1 314	0	0	2 865	1 402	2 619	1 216	1 888	923	978	476	13 839	6 367
	Privé	0	0	145	71	144	58	0	0	177	78	147	73	93	45	36	20	742	345
	Com.	0	0	0	0	0	0	0	0	0	0	0	0	0	0	0	0	0	0
	Total	0	0	2 770	1 107	3 008	1 372	0	0	3 042	1 480	2 766	1 289	1 981	968	1 014	496	14 581	6 712
BONGOUANOU	Public	0	0	619	257	1 094	481	0	0	894	376	937	401	741	318	237	102	4 522	1 935
	Privé	0	0	23	9	34	22	0	0	31	15	37	15	19	10	4	2	148	73
	Total	0	0	642	266	1 128	503	0	0	925	391	974	416	760	328	241	104	4 670	2 008
BOUAFLE	Public	0	0	3 335	1 305	3 470	1 473	0	0	3 413	1 545	3 345	1 517	2 953	1 317	580	248	17 096	7 405
	Privé	0	0	296	144	239	104	0	0	214	93	203	100	211	109	32	18	1 195	568
	Com.	0	0	4	2	0	0	0	0	4	3	0	0	1	0	0	0	9	5
	Total	0	0	3 635	1 451	3 709	1 577	0	0	3 631	1 641	3 548	1 617	3 165	1 426	612	266	18 300	7 978
BOUAKE 1	Public	0	0	496	192	696	315	0	0	730	351	779	382	688	328	363	178	3 752	1 746
	Privé	0	0	112	44	191	92	0	0	186	94	165	76	116	49	62	29	832	384
	Total	0	0	608	236	887	407	0	0	916	445	944	458	804	377	425	207	4 584	2 130
BOUAKE 2	Public	0	0	2 350	979	2 673	1 224	0	0	2 932	1 364	2 767	1 356	2 473	1 152	968	451	14 163	6 526
	Privé	0	0	99	44	183	76	0	0	298	124	200	95	169	65	21	9	970	413
	Com.	0	0	6	3	3	2	0	0	11	4	0	0	0	0	0	0	20	9
	Total	0	0	2 455	1 026	2 859	1 302	0	0	3 241	1 492	2 967	1 451	2 642	1 217	989	460	15 153	6 948
BOUNA	Public	0	0	781	341	696	330	0	0	498	237	569	283	370	182	138	78	3 052	1 451
	Privé	0	0	90	40	25	9	0	0	19	9	15	8	8	5	3	2	160	73
	Com.	0	0	12	3	14	5	0	0	12	7	0	0	0	0	0	0	38	15
	Total	0	0	883	384	735	344	0	0	529	253	584	291	378	187	141	80	3 250	1 539
BOUNDIALI	Public	0	0	488	155	816	390	0	0	886	398	973	433	672	306	154	67	3 989	1 749
	Privé	0	0	36	19	73	36	0	0	58	30	48	21	32	8	7	4	254	118
	Total	0	0	524	174	889	426	0	0	944	428	1 021	454	704	314	161	71	4 243	1 867
DABOU	Public	0	0	825	284	1 225	490	0	0	992	427	1 397	594	950	439	182	91	5 571	2 325
	Privé	0	0	36	14	54	20	0	0	35	20	27	11	49	14	6	3	207	82
	Com.	0	0	24	6	23	14	0	0	22	14	19	9	13	5	0	0	101	48
	Total	0	0	885	304	1 302	524	0	0	1 049	461	1 443	614	1 012	458	188	94	5 879	2 455
DALOA	Public	0	0	2 799	1 073	4 558	1 978	0	0	3 803	1 757	4 531	2 013	3 185	1 389	923	398	19 799	8 608
	Privé	0	0	264	109	323	143	8	2	213	94	174	84	123	57	24	6	1 129	495
	Com.	0	0	41	16	49	22	0	0	21	9	54	26	18	7	8	5	191	85
	Total	0	0	3 104	1 198	4 930	2 143	8	2	4 037	1 860	4 759	2 123	3 326	1 453	955	409	21 119	9 188

Tableau 17. Ensemble : Répartition des redoublants par DRENA et par statut selon le niveau d'études (suite)

DRENA	STATUT	CPU		CP1		CP2		CEU		CE1		CE2		CM1		CM2		ENSEMBLE	
		TOTAL	FILLES	TOTAL	FILLES	TOTAL	FILLES	TOTAL	FILLES	TOTAL	FILLES	TOTAL	FILLES	TOTAL	FILLES	TOTAL	FILLES	TOTAL	FILLES
DAOUKRO	Public	0	0	1 241	515	1 262	607	0	0	1 327	649	1 303	613	999	488	219	110	6 351	2 982
	Privé	0	0	13	10	15	9	0	0	15	8	22	12	12	4	6	1	83	44
	Com.	0	0	2	1	4	1	0	0	2	0	2	2	0	0	0	0	10	4
	Total	0	0	1 256	526	1 281	617	0	0	1 344	657	1 327	627	1 011	492	225	111	6 444	3 030
DIMBOKRO	Public	0	0	583	238	824	375	0	0	1 017	456	931	467	765	366	37	18	4 157	1 920
	Privé	0	0	28	10	24	10	0	0	21	4	21	6	16	5	1	1	111	36
	Com.	0	0	0	0	2	0	0	0	4	2	0	0	0	0	0	0	6	2
	Total	0	0	611	248	850	385	0	0	1 042	462	952	473	781	371	38	19	4 274	1 958
DIVO	Public	0	0	1 820	724	2 914	1 276	0	0	2 240	994	2 770	1 203	1 953	852	568	230	12 265	5 279
	Privé	0	0	88	34	165	72	0	0	127	60	89	40	101	33	24	11	594	250
	Com.	0	0	22	8	18	9	0	0	7	3	28	14	6	3	9	6	90	43
	Total	0	0	1 930	766	3 097	1 357	0	0	2 374	1 057	2 887	1 257	2 060	888	601	247	12 949	5 572
DUEKOUE	Public	0	0	836	331	1 434	642	0	0	853	412	1 351	602	703	300	383	155	5 560	2 442
	Privé	0	0	12	6	45	19	0	0	32	13	40	14	31	11	52	20	212	83
	Total	0	0	848	337	1 479	661	0	0	885	425	1 391	616	734	311	435	175	5 772	2 525
FERKESSEDOUGOU	Public	0	0	1 407	574	1 943	901	0	0	2 401	1 140	2 723	1 247	2 316	1 170	2 062	1 066	12 852	6 098
	Privé	0	0	99	46	96	43	0	0	91	38	86	39	72	24	143	64	587	254
	Com.	0	0	0	0	27	13	0	0	17	9	15	9	0	0	0	0	59	31
	Total	0	0	1 506	620	2 066	957	0	0	2 509	1 187	2 824	1 295	2 388	1 194	2 205	1 130	13 498	6 383
GAGNOA	Public	0	0	3 963	1 553	3 948	1 721	0	0	3 774	1 715	3 824	1 747	3 561	1 552	531	250	19 601	8 538
	Privé	0	0	157	47	190	70	0	0	214	96	185	95	168	76	55	29	969	413
	Com.	0	0	45	15	22	9	0	0	31	17	12	7	18	11	4	0	132	59
	Total	0	0	4 165	1 615	4 160	1 800	0	0	4 019	1 828	4 021	1 849	3 747	1 639	590	279	20 702	9 010
GUIGLO	Public	0	0	2 115	869	1 845	832	0	0	1 984	976	1 867	889	1 466	672	407	181	9 684	4 419
	Privé	0	0	40	15	28	15	0	0	24	12	20	13	15	7	4	1	131	63
	Com.	0	0	6	3	22	11	0	0	15	5	8	2	8	3	0	0	59	24
	Total	0	0	2 161	887	1 895	858	0	0	2 023	993	1 895	904	1 489	682	411	182	9 874	4 506
KATIOLA	Public	0	0	1 257	518	1 744	828	0	0	1 773	868	1 845	873	1 472	721	303	140	8 394	3 948
	Privé	0	0	102	41	65	39	0	0	28	19	33	10	31	21	1	0	260	130
	Com.	0	0	4	4	2	1	0	0	3	1	4	3	0	0	0	0	13	9
	Total	0	0	1 363	563	1 811	868	0	0	1 804	888	1 882	886	1 503	742	304	140	8 667	4 087

Tableau 17. Ensemble : Répartition des redoublants par DRENA et par statut selon le niveau d'études (suite)

DRENA	STATUT	CPU		CP1		CP2		CEU		CE1		CE2		CM1		CM2		ENSEMBLE	
		TOTAL	FILLES	TOTAL	FILLES	TOTAL	FILLES	TOTAL	FILLES	TOTAL	FILLES	TOTAL	FILLES	TOTAL	FILLES	TOTAL	FILLES	TOTAL	FILLES
KORHOGO	Public	0	0	1 724	762	2 447	1 136	0	0	2 824	1 360	3 024	1 470	2 297	1 138	184	85	12 500	5 951
	Privé	0	0	96	43	133	58	0	0	221	107	167	69	145	55	12	4	774	336
	Com.	0	0	21	4	19	6	0	0	11	7	0	0	0	0	0	0	51	17
	Total	0	0	1 841	809	2 599	1 200	0	0	3 056	1 474	3 191	1 539	2 442	1 193	196	89	13 325	6 304
MAN	Public	0	0	3 670	1 523	4 366	1 932	0	0	3 835	1 693	4 003	1 786	2 475	1 084	506	223	18 855	8 241
	Privé	0	0	66	18	87	27	0	0	143	70	98	34	88	35	52	27	534	211
	Com.	0	0	0	0	0	0	0	0	0	0	0	0	0	0	0	0	0	0
	Total	0	0	3 736	1 541	4 453	1 959	0	0	3 978	1 763	4 101	1 820	2 563	1 119	558	250	19 389	8 452
MANKONO	Public	0	0	483	196	1 072	520	0	0	1 036	500	1 360	649	775	354	73	34	4 799	2 253
	Privé	0	0	65	25	47	21	0	0	52	26	19	6	40	17	2	0	225	95
	Com.	0	0	0	0	1	0	0	0	0	0	0	0	0	0	0	0	1	0
	Total	0	0	548	221	1 120	541	0	0	1 088	526	1 379	655	815	371	75	34	5 025	2 348
MINIGNAN	Public	0	0	397	116	283	101	0	0	418	182	353	145	268	100	44	19	1 763	663
	Privé	0	0	8	0	0	0	0	0	0	0	0	0	0	0	0	0	8	0
	Total	0	0	405	116	283	101	0	0	418	182	353	145	268	100	44	19	1 771	663
ODIENNE	Public	0	0	688	252	896	346	0	0	1 229	504	1 055	481	889	401	222	112	4 979	2 096
	Privé	0	0	92	39	138	62	0	0	110	58	87	39	101	49	19	10	547	257
	Com.	0	0	0	0	0	0	0	0	0	0	0	0	0	0	0	0	0	0
	Total	0	0	780	291	1 034	408	0	0	1 339	562	1 142	520	990	450	241	122	5 526	2 353
SAN-PEDRO	Public	0	0	1 586	609	2 324	1 002	0	0	2 125	993	2 517	1 161	1 504	684	466	232	10 522	4 681
	Privé	0	0	150	65	199	80	0	0	205	93	207	103	170	94	46	20	977	455
	Com.	0	0	29	9	34	14	0	0	28	11	27	9	18	6	11	5	147	54
	Total	0	0	1 765	683	2 557	1 096	0	0	2 358	1 097	2 751	1 273	1 692	784	523	257	11 646	5 190
SASSANDRA	Public	0	0	552	238	790	336	0	0	739	314	940	390	685	286	103	50	3 809	1 614
	Privé	0	0	56	24	82	33	0	0	86	41	66	28	44	11	6	2	340	139
	Com.	0	0	11	2	22	8	0	0	19	10	14	6	7	3	4	1	77	30
	Total	0	0	619	264	894	377	0	0	844	365	1 020	424	736	300	113	53	4 226	1 783

Tableau 17. Ensemble : Répartition des redoublants par DRENA et par statut selon le niveau d'études (suite et fin)

DRENA	STATUT	CPU		CP1		CP2		CEU		CE1		CE2		CM1		CM2		ENSEMBLE	
		TOTAL	FILLES	TOTAL	FILLES	TOTAL	FILLES	TOTAL	FILLES	TOTAL	FILLES	TOTAL	FILLES	TOTAL	FILLES	TOTAL	FILLES	TOTAL	FILLES
SEGUELA	Public	0	0	547	194	1 184	500	0	0	1 001	466	1 019	432	509	249	195	96	4 455	1 937
	Privé	0	0	7	0	17	7	0	0	17	7	18	9	10	4	3	2	72	29
	Com.	0	0	3	0	0	0	0	0	0	0	0	0	0	0	0	0	3	0
	Total	0	0	557	194	1 201	507	0	0	1 018	473	1 037	441	519	253	198	98	4 530	1 966
SOUBRE	Public	0	0	2 055	838	2 719	1 211	0	0	2 334	1 074	2 754	1 179	1 448	658	579	267	11 889	5 227
	Privé	0	0	656	256	471	209	0	0	405	186	244	116	205	100	75	34	2 056	901
	Com.	0	0	0	0	6	2	0	0	0	0	0	0	0	0	0	0	6	2
	Total	0	0	2 711	1 094	3 196	1 422	0	0	2 739	1 260	2 998	1 295	1 653	758	654	301	13 951	6 130
TOUBA	Public	0	0	758	280	691	297	0	0	881	395	720	343	640	277	55	30	3 745	1 622
	Privé	0	0	61	24	19	5	0	0	30	13	26	4	19	4	11	4	166	54
	Com.	0	0	75	35	43	19	0	0	19	6	14	6	6	2	1	1	158	69
	Total	0	0	894	339	753	321	0	0	930	414	760	353	665	283	67	35	4 069	1 745
YAMOOUSSOUKRO	Public	3	2	2 067	834	3 161	1 430	0	0	2 939	1 403	3 466	1 673	2 685	1 260	617	286	14 938	6 888
	Privé	2	1	85	41	188	88	0	0	118	52	117	51	99	46	21	9	630	288
	Com.	0	0	3	1	5	3	0	0	0	0	0	0	0	0	0	0	8	4
	Total	5	3	2 155	876	3 354	1 521	0	0	3 057	1 455	3 583	1 724	2 784	1 306	638	295	15 576	7 180
NATIONAL	Public	3	2	51 055	20 339	66 286	29 380	0	0	63 469	29 202	68 604	31 309	52 731	24 198	13 804	6 448	315 952	140 878
	Privé	2	1	4 185	1 732	5 038	2 194	8	2	4 965	2 253	4 248	1 910	3 500	1 562	920	412	22 866	10 066
	Com.	0	0	368	127	386	168	0	0	278	131	245	116	134	55	42	21	1 453	618
	Total	5	3	55 608	22 198	71 710	31 742	8	2	68 712	31 586	73 097	33 335	56 365	25 815	14 766	6 881	340 271	151 562

Tableau 17. Urbain : Répartition des redoublants par DRENA et par statut selon le niveau d'études

DRENA	STATUT	CPU		CP1		CP2		CEU		CE1		CE2		CM1		CM2		ENSEMBLE	
		TOTAL	FILLES	TOTAL	FILLES	TOTAL	FILLES	TOTAL	FILLES	TOTAL	FILLES	TOTAL	FILLES	TOTAL	FILLES	TOTAL	FILLES	TOTAL	FILLES
ABENGOUROU	Public	0	0	716	286	869	370	0	0	841	371	844	387	865	411	269	130	4 404	1 955
	Privé	0	0	143	49	116	40	0	0	129	52	110	43	79	32	52	22	629	238
	Com.	0	0	0	0	2	1	0	0	4	2	1	0	0	0	0	0	7	3
	Total	0	0	859	335	987	411	0	0	974	425	955	430	944	443	321	152	5 040	2 196
ABIDJAN 1	Public	0	0	393	155	722	329	0	0	718	298	845	398	739	335	63	32	3 480	1 547
	Privé	0	0	49	21	45	22	0	0	79	29	63	29	75	40	10	4	321	145
	Total	0	0	442	176	767	351	0	0	797	327	908	427	814	375	73	36	3 801	1 692
ABIDJAN 2	Public	0	0	311	124	673	297	0	0	699	329	814	355	792	394	133	69	3 422	1 568
	Privé	0	0	117	51	281	115	0	0	273	121	224	101	220	105	32	17	1 147	510
	Total	0	0	428	175	954	412	0	0	972	450	1 038	456	1 012	499	165	86	4 569	2 078
ABIDJAN 3	Public	0	0	550	216	905	393	0	0	991	450	1 133	552	1 031	519	126	67	4 736	2 197
	Privé	0	0	193	98	292	139	0	0	319	133	322	137	218	90	13	5	1 357	602
	Total	0	0	743	314	1 197	532	0	0	1 310	583	1 455	689	1 249	609	139	72	6 093	2 799
ABIDJAN 4	Public	0	0	126	44	555	252	0	0	359	161	674	301	432	202	23	10	2 169	970
	Privé	0	0	162	62	513	228	0	0	478	213	515	229	371	168	27	12	2 066	912
	Com.	0	0	0	0	0	0	0	0	0	0	0	0	0	0	0	0	0	0
	Total	0	0	288	106	1 068	480	0	0	837	374	1 189	530	803	370	50	22	4 235	1 882
ABOISSO	Public	0	0	761	303	743	310	0	0	910	419	857	390	877	400	115	49	4 263	1 871
	Privé	0	0	89	40	54	20	0	0	76	32	66	22	88	41	2	0	375	155
	Total	0	0	850	343	797	330	0	0	986	451	923	412	965	441	117	49	4 638	2 026
ADZOPE	Public	0	0	617	214	846	364	0	0	702	293	783	350	725	319	43	18	3 716	1 558
	Privé	0	0	43	18	61	26	0	0	63	30	38	20	59	24	18	7	282	125
	Com.	0	0	0	0	0	0	0	0	0	0	0	0	0	0	0	0	0	0
	Total	0	0	660	232	907	390	0	0	765	323	821	370	784	343	61	25	3 998	1 683
AGBOVILLE	Public	0	0	853	336	1 163	517	0	0	1 195	545	1 301	637	1 158	547	154	74	5 824	2 656
	Privé	0	0	49	17	106	43	0	0	101	43	93	39	45	19	19	6	413	167
	Total	0	0	902	353	1 269	560	0	0	1 296	588	1 394	676	1 203	566	173	80	6 237	2 823

Tableau 17. Urbain : Répartition des redoublants par DRENA et par statut selon le niveau d'études (suite)

DRENA	STATUT	CPU		CP1		CP2		CEU		CE1		CE2		CM1		CM2		ENSEMBLE	
		TOTAL	FILLES	TOTAL	FILLES	TOTAL	FILLES	TOTAL	FILLES	TOTAL	FILLES	TOTAL	FILLES	TOTAL	FILLES	TOTAL	FILLES	TOTAL	FILLES
BONDOUKOU	Public	0	0	922	360	1 043	461	0	0	1 043	484	1 092	498	778	370	430	223	5 308	2 396
	Privé	0	0	135	67	135	53	0	0	177	78	147	73	93	45	36	20	723	336
	Total	0	0	1 057	427	1 178	514	0	0	1 220	562	1 239	571	871	415	466	243	6 031	2 732
BONGOUANOU	Public	0	0	113	45	339	147	0	0	252	97	280	109	222	94	118	50	1 324	542
	Privé	0	0	23	9	28	18	0	0	27	15	29	10	17	8	3	2	127	62
	Total	0	0	136	54	367	165	0	0	279	112	309	119	239	102	121	52	1 451	604
BOUAFLE	Public	0	0	912	351	1 006	423	0	0	1 047	471	1 068	480	1 133	520	200	91	5 366	2 336
	Privé	0	0	214	111	184	87	0	0	172	74	161	85	161	82	27	14	919	453
	Com.	0	0	0	0	0	0	0	0	4	3	0	0	1	0	0	0	5	3
	Total	0	0	1 126	462	1 190	510	0	0	1 223	548	1 229	565	1 295	602	227	105	6 290	2 792
BOUAKE 1	Public	0	0	263	100	347	160	0	0	407	187	469	215	447	211	279	140	2 212	1 013
	Privé	0	0	106	42	188	90	0	0	176	91	156	70	103	41	62	29	791	363
	Total	0	0	369	142	535	250	0	0	583	278	625	285	550	252	341	169	3 003	1 376
BOUAKE 2	Public	0	0	580	214	1 040	478	0	0	1 200	533	1 298	631	1 165	547	339	165	5 622	2 568
	Privé	0	0	90	38	177	71	0	0	285	120	188	87	165	63	17	7	922	386
	Total	0	0	670	252	1 217	549	0	0	1 485	653	1 486	718	1 330	610	356	172	6 544	2 954
BOUNA	Public	0	0	216	87	249	118	0	0	163	77	220	103	121	62	79	39	1 048	486
	Privé	0	0	90	40	25	9	0	0	19	9	15	8	8	5	3	2	160	73
	Total	0	0	306	127	274	127	0	0	182	86	235	111	129	67	82	41	1 208	559
BOUNDIALI	Public	0	0	272	69	402	167	0	0	419	188	497	219	352	149	69	24	2 011	816
	Privé	0	0	36	19	73	36	0	0	58	30	48	21	32	8	7	4	254	118
	Total	0	0	308	88	475	203	0	0	477	218	545	240	384	157	76	28	2 265	934
DABOU	Public	0	0	202	54	304	129	0	0	303	131	419	193	291	139	51	33	1 570	679
	Privé	0	0	9	3	30	12	0	0	15	11	21	8	44	12	1	0	120	46
	Total	0	0	211	57	334	141	0	0	318	142	440	201	335	151	52	33	1 690	725
DALOA	Public	0	0	908	356	1 486	624	0	0	1 338	659	1 703	772	1 371	633	365	178	7 171	3 222
	Privé	0	0	207	89	258	124	8	2	190	85	140	74	116	54	17	4	936	432
	Com.	0	0	3	0	22	10	0	0	3	1	25	10	6	1	7	5	66	27
	Total	0	0	1 118	445	1 766	758	8	2	1 531	745	1 868	856	1 493	688	389	187	8 173	3 681

Tableau 17. Urbain : Répartition des redoublants par DRENA et par statut selon le niveau d'études (suite)

DRENA	STATUT	CPU		CP1		CP2		CEU		CE1		CE2		CM1		CM2		ENSEMBLE	
		TOTAL	FILLES	TOTAL	FILLES	TOTAL	FILLES	TOTAL	FILLES	TOTAL	FILLES	TOTAL	FILLES	TOTAL	FILLES	TOTAL	FILLES	TOTAL	FILLES
DAOUKRO	Public	0	0	258	105	308	138	0	0	323	164	394	178	315	159	51	29	1 649	773
	Privé	0	0	13	10	15	9	0	0	15	8	22	12	12	4	6	1	83	44
	Total	0	0	271	115	323	147	0	0	338	172	416	190	327	163	57	30	1 732	817
DIMBOKRO	Public	0	0	141	53	207	89	0	0	274	133	268	128	251	123	10	6	1 151	532
	Privé	0	0	28	10	24	10	0	0	21	4	21	6	16	5	1	1	111	36
	Total	0	0	169	63	231	99	0	0	295	137	289	134	267	128	11	7	1 262	568
DIVO	Public	0	0	662	253	963	429	0	0	830	351	1 037	477	932	387	226	95	4 650	1 992
	Privé	0	0	80	32	132	60	0	0	114	57	74	33	92	31	24	11	516	224
	Com.	0	0	0	0	7	2	0	0	3	1	2	1	2	1	1	1	15	6
	Total	0	0	742	285	1 102	491	0	0	947	409	1 113	511	1 026	419	251	107	5 181	2 222
DUEKOUÉ	Public	0	0	271	107	486	223	0	0	315	142	499	214	279	111	124	51	1 974	848
	Privé	0	0	11	5	31	15	0	0	17	7	38	14	30	10	52	20	179	71
	Total	0	0	282	112	517	238	0	0	332	149	537	228	309	121	176	71	2 153	919
FERKESSEDOUGOU	Public	0	0	544	191	741	323	0	0	982	453	1 079	474	1 039	510	926	428	5 311	2 379
	Privé	0	0	93	44	88	38	0	0	86	35	77	34	66	22	141	63	551	236
	Total	0	0	637	235	829	361	0	0	1 068	488	1 156	508	1 105	532	1 067	491	5 862	2 615
GAGNOA	Public	0	0	1 235	492	1 259	554	0	0	1 274	606	1 288	588	1 452	665	234	120	6 742	3 025
	Privé	0	0	152	46	184	66	0	0	206	92	180	92	164	74	52	29	938	399
	Com.	0	0	6	2	2	1	0	0	4	1	0	0	0	0	0	0	12	4
	Total	0	0	1 393	540	1 445	621	0	0	1 484	699	1 468	680	1 616	739	286	149	7 692	3 428
GUIGLO	Public	0	0	495	202	524	251	0	0	580	291	580	294	481	225	158	67	2 818	1 330
	Privé	0	0	30	8	28	15	0	0	18	6	18	12	14	6	4	1	112	48
	Total	0	0	525	210	552	266	0	0	598	297	598	306	495	231	162	68	2 930	1 378
KATIOLA	Public	0	0	438	175	595	276	0	0	631	290	729	323	655	301	139	62	3 187	1 427
	Privé	0	0	98	38	60	36	0	0	26	19	27	10	28	21	1	0	240	124
	Total	0	0	536	213	655	312	0	0	657	309	756	333	683	322	140	62	3 427	1 551

Tableau 17. Urbain : Répartition des redoublants par DRENA et par statut selon le niveau d'études (suite)

DRENA	STATUT	CPU		CP1		CP2		CEU		CE1		CE2		CM1		CM2		ENSEMBLE	
		TOTAL	FILLES	TOTAL	FILLES	TOTAL	FILLES	TOTAL	FILLES	TOTAL	FILLES	TOTAL	FILLES	TOTAL	FILLES	TOTAL	FILLES	TOTAL	FILLES
KORHOGO	Public	0	0	640	275	1 034	455	0	0	1 230	546	1 383	635	995	477	141	63	5 423	2 451
	Privé	0	0	87	38	110	48	0	0	210	101	159	65	140	55	12	4	718	311
	Com.	0	0	6	1	4	0	0	0	0	0	0	0	0	0	0	0	10	1
	Total	0	0	733	314	1 148	503	0	0	1 440	647	1 542	700	1 135	532	153	67	6 151	2 763
MAN	Public	0	0	890	361	1 215	536	0	0	1 055	494	1 075	501	827	383	142	63	5 204	2 338
	Privé	0	0	62	17	78	24	0	0	112	56	84	30	83	32	52	27	471	186
	Total	0	0	952	378	1 293	560	0	0	1 167	550	1 159	531	910	415	194	90	5 675	2 524
MANKONO	Public	0	0	119	46	176	82	0	0	277	122	264	114	199	89	13	5	1 048	458
	Privé	0	0	30	8	40	20	0	0	39	20	18	6	31	9	1	0	159	63
	Total	0	0	149	54	216	102	0	0	316	142	282	120	230	98	14	5	1 207	521
MINIGNAN	Public	0	0	140	45	112	36	0	0	183	80	144	55	133	47	24	14	736	277
	Privé	0	0	8	0	0	0	0	0	0	0	0	0	0	0	0	0	8	0
	Total	0	0	148	45	112	36	0	0	183	80	144	55	133	47	24	14	744	277
ODIENNE	Public	0	0	261	95	419	150	0	0	572	227	519	217	466	194	87	41	2 324	924
	Privé	0	0	88	37	128	60	0	0	106	56	87	39	88	39	19	10	516	241
	Total	0	0	349	132	547	210	0	0	678	283	606	256	554	233	106	51	2 840	1 165
SAN-PEDRO	Public	0	0	479	168	700	298	0	0	743	351	799	401	685	342	102	56	3 508	1 616
	Privé	0	0	127	52	177	76	0	0	176	82	174	87	152	88	31	13	837	398
	Com.	0	0	0	0	0	0	0	0	0	0	0	0	0	0	0	0	0	0
	Total	0	0	606	220	877	374	0	0	919	433	973	488	837	430	133	69	4 345	2 014
SASSANDRA	Public	0	0	124	59	129	57	0	0	109	52	175	75	108	53	25	13	670	309
	Privé	0	0	39	16	54	21	0	0	61	29	43	17	17	6	0	0	214	89
	Total	0	0	163	75	183	78	0	0	170	81	218	92	125	59	25	13	884	398

Tableau 17. Urbain : Répartition des redoublants par DRENA et par statut selon le niveau d'études (suite et fin)

DRENA	STATUT	CPU		CP1		CP2		CEU		CE1		CE2		CM1		CM2		ENSEMBLE	
		TOTAL	FILLES	TOTAL	FILLES	TOTAL	FILLES	TOTAL	FILLES	TOTAL	FILLES	TOTAL	FILLES	TOTAL	FILLES	TOTAL	FILLES	TOTAL	FILLES
SEQUELA	Public	0	0	124	47	300	114	0	0	255	111	259	128	155	82	92	48	1 185	530
	Privé	0	0	7	0	17	7	0	0	17	7	18	9	10	4	3	2	72	29
	Total	0	0	131	47	317	121	0	0	272	118	277	137	165	86	95	50	1 257	559
SOUBRE	Public	0	0	357	139	535	234	0	0	528	249	599	264	371	171	189	93	2 579	1 150
	Privé	0	0	273	97	194	82	0	0	173	77	125	57	115	59	28	11	908	383
	Total	0	0	630	236	729	316	0	0	701	326	724	321	486	230	217	104	3 487	1 533
TOUBA	Public	0	0	232	86	230	103	0	0	256	128	245	118	228	103	18	7	1 209	545
	Privé	0	0	42	15	13	4	0	0	24	9	26	4	13	2	10	4	128	38
	Total	0	0	274	101	243	107	0	0	280	137	271	122	241	105	28	11	1 337	583
YAMOOUSSOUKRO	Public	3	2	628	242	1 086	476	0	0	1 176	575	1 282	619	1 119	554	243	122	5 537	2 590
	Privé	2	1	82	39	184	85	0	0	112	51	114	51	95	44	15	8	604	279
	Total	5	3	710	281	1 270	561	0	0	1 288	626	1 396	670	1 214	598	258	130	6 141	2 869
NATIONAL	Public	3	2	16 753	6 455	23 711	10 363	0	0	24 180	11 058	26 915	12 393	23 189	10 828	5 800	2 775	120 551	53 874
	Privé	2	1	3 105	1 286	4 123	1 809	8	2	4 170	1 882	3 641	1 634	3 060	1 348	798	360	18 907	8 322
	Com.	0	0	15	3	37	14	0	0	18	8	28	11	9	2	8	6	115	44
	Total	5	3	19 873	7 744	27 871	12 186	8	2	28 368	12 948	30 584	14 038	26 258	12 178	6 606	3 141	139 573	62 240

Tableau 17. Rural : Répartition des redoublants par DRENA et par statut selon le niveau d'études

DRENA	STATUT	CPU		CP1		CP2		CEU		CE1		CE2		CM1		CM2		ENSEMBLE	
		TOTAL	FILLES	TOTAL	FILLES	TOTAL	FILLES	TOTAL	FILLES	TOTAL	FILLES	TOTAL	FILLES	TOTAL	FILLES	TOTAL	FILLES	TOTAL	FILLES
ABENGOUROU	Public	0	0	1 222	489	1 172	487	0	0	1 049	464	1 079	443	872	386	231	88	5 625	2 357
	Privé	0	0	57	26	13	6	0	0	18	6	21	11	13	7	0	0	122	56
	Com.	0	0	6	0	5	1	0	0	1	0	0	0	0	0	0	0	12	1
	Total	0	0	1 285	515	1 190	494	0	0	1 068	470	1 100	454	885	393	231	88	5 759	2 414
ABIDJAN 1	Public	0	0	147	61	118	55	0	0	132	60	136	59	125	64	12	5	670	304
	Privé	0	0	0	0	0	0	0	0	0	0	0	0	0	0	0	0	0	0
	Total	0	0	147	61	118	55	0	0	132	60	136	59	125	64	12	5	670	304
ABIDJAN 2	Public	0	0	0	0	18	7	0	0	6	1	6	2	16	7	0	0	46	17
	Privé	0	0	0	0	0	0	0	0	0	0	0	0	0	0	0	0	0	0
	Total	0	0	0	0	18	7	0	0	6	1	6	2	16	7	0	0	46	17
ABIDJAN 3	Public	0	0	41	19	54	24	0	0	69	31	61	27	69	29	2	0	296	130
	Privé	0	0	0	0	2	0	0	0	2	2	4	2	4	3	0	0	12	7
	Total	0	0	41	19	56	24	0	0	71	33	65	29	73	32	2	0	308	137
ABIDJAN 4	Public	0	0	34	15	131	57	0	0	86	33	164	62	69	32	2	0	486	199
	Privé	0	0	15	4	23	11	0	0	26	13	14	6	11	4	0	0	89	38
	Total	0	0	49	19	154	68	0	0	112	46	178	68	80	36	2	0	575	237
ABOISSO	Public	0	0	1 035	392	1 051	468	0	0	1 174	518	1 116	493	1 055	453	113	45	5 544	2 369
	Privé	0	0	197	82	212	104	0	0	184	98	182	88	91	53	11	5	877	430
	Com.	0	0	20	5	37	15	0	0	34	10	23	8	30	9	2	1	146	48
	Total	0	0	1 252	479	1 300	587	0	0	1 392	626	1 321	589	1 176	515	126	51	6 567	2 847
ADZOPE	Public	0	0	1 092	437	1 449	655	0	0	1 141	519	1 161	478	1 147	504	72	35	6 062	2 628
	Privé	0	0	25	14	17	4	0	0	25	10	21	7	17	7	0	0	105	42
	Com.	0	0	5	1	9	3	0	0	2	1	5	4	0	0	0	0	21	9
	Total	0	0	1 122	452	1 475	662	0	0	1 168	530	1 187	489	1 164	511	72	35	6 188	2 679
AGBOVILLE	Public	0	0	1 090	462	1 878	807	0	0	1 654	759	1 888	830	1 429	630	369	153	8 308	3 641
	Privé	0	0	64	12	28	9	0	0	22	11	14	5	22	11	8	2	158	50
	Com.	0	0	29	9	17	9	0	0	11	10	19	11	9	6	3	2	88	47
	Total	0	0	1 183	483	1 923	825	0	0	1 687	780	1 921	846	1 460	647	380	157	8 554	3 738

Tableau 17. Rural : Répartition des redoublants par DRENA et par statut selon le niveau d'études (suite)

DRENA	STATUT	CPU		CP1		CP2		CEU		CE1		CE2		CM1		CM2		ENSEMBLE	
		TOTAL	FILLES	TOTAL	FILLES	TOTAL	FILLES	TOTAL	FILLES	TOTAL	FILLES	TOTAL	FILLES	TOTAL	FILLES	TOTAL	FILLES	TOTAL	FILLES
BONDOUKOU	Public	0	0	1 703	676	1 821	853	0	0	1 822	918	1 527	718	1 110	553	548	253	8 531	3 971
	Privé	0	0	10	4	9	5	0	0	0	0	0	0	0	0	0	0	19	9
	Com.	0	0	0	0	0	0	0	0	0	0	0	0	0	0	0	0	0	0
	Total	0	0	1 713	680	1 830	858	0	0	1 822	918	1 527	718	1 110	553	548	253	8 550	3 980
BONGOUANOU	Public	0	0	506	212	755	334	0	0	642	279	657	292	519	224	119	52	3 198	1 393
	Privé	0	0	0	0	6	4	0	0	4	0	8	5	2	2	1	0	21	11
	Total	0	0	506	212	761	338	0	0	646	279	665	297	521	226	120	52	3 219	1 404
BOUAFLE	Public	0	0	2 423	954	2 464	1 050	0	0	2 366	1 074	2 277	1 037	1 820	797	380	157	11 730	5 069
	Privé	0	0	82	33	55	17	0	0	42	19	42	15	50	27	5	4	276	115
	Com.	0	0	4	2	0	0	0	0	0	0	0	0	0	0	0	0	4	2
	Total	0	0	2 509	989	2 519	1 067	0	0	2 408	1 093	2 319	1 052	1 870	824	385	161	12 010	5 186
BOUAKE 1	Public	0	0	233	92	349	155	0	0	323	164	310	167	241	117	84	38	1 540	733
	Privé	0	0	6	2	3	2	0	0	10	3	9	6	13	8	0	0	41	21
	Total	0	0	239	94	352	157	0	0	333	167	319	173	254	125	84	38	1 581	754
BOUAKE 2	Public	0	0	1 770	765	1 633	746	0	0	1 732	831	1 469	725	1 308	605	629	286	8 541	3 958
	Privé	0	0	9	6	6	5	0	0	13	4	12	8	4	2	4	2	48	27
	Com.	0	0	6	3	3	2	0	0	11	4	0	0	0	0	0	0	20	9
	Total	0	0	1 785	774	1 642	753	0	0	1 756	839	1 481	733	1 312	607	633	288	8 609	3 994
BOUNA	Public	0	0	565	254	447	212	0	0	335	160	349	180	249	120	59	39	2 004	965
	Com.	0	0	12	3	14	5	0	0	12	7	0	0	0	0	0	0	38	15
	Total	0	0	577	257	461	217	0	0	347	167	349	180	249	120	59	39	2 042	980
BOUNDIALI	Public	0	0	216	86	414	223	0	0	467	210	476	214	320	157	85	43	1 978	933
	Privé	0	0	0	0	0	0	0	0	0	0	0	0	0	0	0	0	0	0
	Total	0	0	216	86	414	223	0	0	467	210	476	214	320	157	85	43	1 978	933
DABOU	Public	0	0	623	230	921	361	0	0	689	296	978	401	659	300	131	58	4 001	1 646
	Privé	0	0	27	11	24	8	0	0	20	9	6	3	5	2	5	3	87	36
	Com.	0	0	24	6	23	14	0	0	22	14	19	9	13	5	0	0	101	48
	Total	0	0	674	247	968	383	0	0	731	319	1 003	413	677	307	136	61	4 189	1 730
DALOA	Public	0	0	1 891	717	3 072	1 354	0	0	2 465	1 098	2 828	1 241	1 814	756	558	220	12 628	5 386
	Privé	0	0	57	20	65	19	0	0	23	9	34	10	7	3	7	2	193	63
	Com.	0	0	38	16	27	12	0	0	18	8	29	16	12	6	1	0	125	58
	Total	0	0	1 986	753	3 164	1 385	0	0	2 506	1 115	2 891	1 267	1 833	765	566	222	12 946	5 507

Tableau 17. Rural : Répartition des redoublants par DRENA et par statut selon le niveau d'études (suite)

DRENA	STATUT	CPU		CP1		CP2		CEU		CE1		CE2		CM1		CM2		ENSEMBLE	
		TOTAL	FILLES	TOTAL	FILLES	TOTAL	FILLES	TOTAL	FILLES	TOTAL	FILLES	TOTAL	FILLES	TOTAL	FILLES	TOTAL	FILLES	TOTAL	FILLES
DAOUKRO	Public	0	0	983	410	954	469	0	0	1 004	485	909	435	684	329	168	81	4 702	2 209
	Com.	0	0	2	1	4	1	0	0	2	0	2	2	0	0	0	0	10	4
	Total	0	0	985	411	958	470	0	0	1 006	485	911	437	684	329	168	81	4 712	2 213
DIMBOKRO	Public	0	0	442	185	617	286	0	0	743	323	663	339	514	243	27	12	3 006	1 388
	Com.	0	0	0	0	2	0	0	0	4	2	0	0	0	0	0	0	6	2
	Total	0	0	442	185	619	286	0	0	747	325	663	339	514	243	27	12	3 012	1 390
DIVO	Public	0	0	1 158	471	1 951	847	0	0	1 410	643	1 733	726	1 021	465	342	135	7 615	3 287
	Privé	0	0	8	2	33	12	0	0	13	3	15	7	9	2	0	0	78	26
	Com.	0	0	22	8	11	7	0	0	4	2	26	13	4	2	8	5	75	37
	Total	0	0	1 188	481	1 995	866	0	0	1 427	648	1 774	746	1 034	469	350	140	7 768	3 350
DUEKOUE	Public	0	0	565	224	948	419	0	0	538	270	852	388	424	189	259	104	3 586	1 594
	Privé	0	0	1	1	14	4	0	0	15	6	2	0	1	1	0	0	33	12
	Total	0	0	566	225	962	423	0	0	553	276	854	388	425	190	259	104	3 619	1 606
FERKESSEDOUGOU	Public	0	0	863	383	1 202	578	0	0	1 419	687	1 644	773	1 277	660	1 136	638	7 541	3 719
	Privé	0	0	6	2	8	5	0	0	5	3	9	5	6	2	2	1	36	18
	Com.	0	0	0	0	27	13	0	0	17	9	15	9	0	0	0	0	59	31
	Total	0	0	869	385	1 237	596	0	0	1 441	699	1 668	787	1 283	662	1 138	639	7 636	3 768
GAGNOA	Public	0	0	2 728	1 061	2 689	1 167	0	0	2 500	1 109	2 536	1 159	2 109	887	297	130	12 859	5 513
	Privé	0	0	5	1	6	4	0	0	8	4	5	3	4	2	3	0	31	14
	Com.	0	0	39	13	20	8	0	0	27	16	12	7	18	11	4	0	120	55
	Total	0	0	2 772	1 075	2 715	1 179	0	0	2 535	1 129	2 553	1 169	2 131	900	304	130	13 010	5 582
GUIGLO	Public	0	0	1 620	667	1 321	581	0	0	1 404	685	1 287	595	985	447	249	114	6 866	3 089
	Privé	0	0	10	7	0	0	0	0	6	6	2	1	1	1	0	0	19	15
	Com.	0	0	6	3	22	11	0	0	15	5	8	2	8	3	0	0	59	24
	Total	0	0	1 636	677	1 343	592	0	0	1 425	696	1 297	598	994	451	249	114	6 944	3 128
KATIOLA	Public	0	0	819	343	1 149	552	0	0	1 142	578	1 116	550	817	420	164	78	5 207	2 521
	Privé	0	0	4	3	5	3	0	0	2	0	6	0	3	0	0	0	20	6
	Com.	0	0	4	4	2	1	0	0	3	1	4	3	0	0	0	0	13	9
	Total	0	0	827	350	1 156	556	0	0	1 147	579	1 126	553	820	420	164	78	5 240	2 536

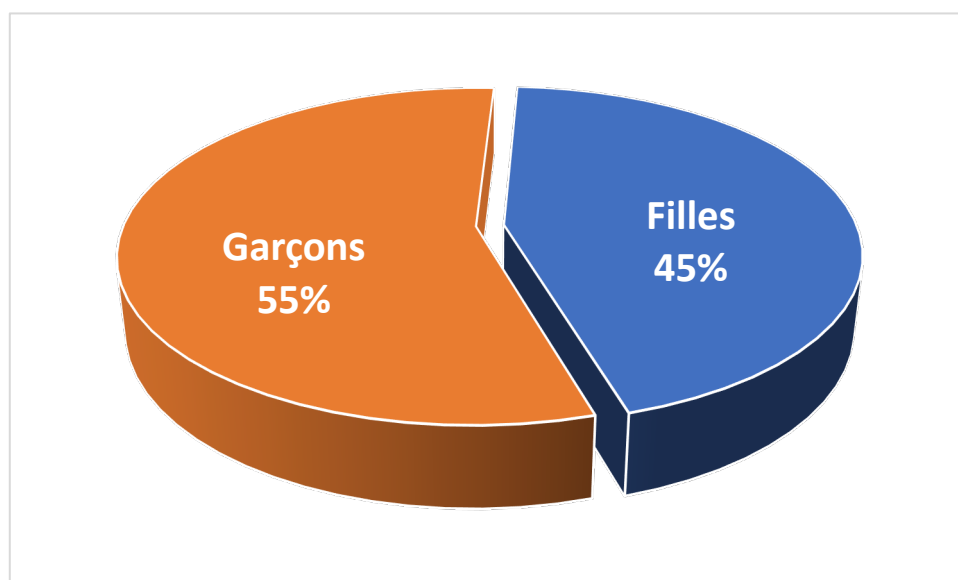
Tableau 17. Rural : Répartition des redoublants par DRENA et par statut selon le niveau d'études (suite)

DRENA	STATUT	CPU		CP1		CP2		CEU		CE1		CE2		CM1		CM2		ENSEMBLE	
		TOTAL	FILLES	TOTAL	FILLES	TOTAL	FILLES	TOTAL	FILLES	TOTAL	FILLES	TOTAL	FILLES	TOTAL	FILLES	TOTAL	FILLES	TOTAL	FILLES
KORHOGO	Public	0	0	1 084	487	1 413	681	0	0	1 594	814	1 641	835	1 302	661	43	22	7 077	3 500
	Privé	0	0	9	5	23	10	0	0	11	6	8	4	5	0	0	0	56	25
	Com.	0	0	15	3	15	6	0	0	11	7	0	0	0	0	0	0	41	16
	Total	0	0	1 108	495	1 451	697	0	0	1 616	827	1 649	839	1 307	661	43	22	7 174	3 541
MAN	Public	0	0	2 780	1 162	3 151	1 396	0	0	2 780	1 199	2 928	1 285	1 648	701	364	160	13 651	5 903
	Privé	0	0	4	1	9	3	0	0	31	14	14	4	5	3	0	0	63	25
	Com.	0	0	0	0	0	0	0	0	0	0	0	0	0	0	0	0	0	0
	Total	0	0	2 784	1 163	3 160	1 399	0	0	2 811	1 213	2 942	1 289	1 653	704	364	160	13 714	5 928
MANKONO	Public	0	0	364	150	896	438	0	0	759	378	1 096	535	576	265	60	29	3 751	1 795
	Privé	0	0	35	17	7	1	0	0	13	6	1	0	9	8	1	0	66	32
	Com.	0	0	0	0	1	0	0	0	0	0	0	0	0	0	0	0	1	0
	Total	0	0	399	167	904	439	0	0	772	384	1 097	535	585	273	61	29	3 818	1 827
MINIGNAN	Public	0	0	257	71	171	65	0	0	235	102	209	90	135	53	20	5	1 027	386
	Privé	0	0	0	0	0	0	0	0	0	0	0	0	0	0	0	0	0	0
	Total	0	0	257	71	171	65	0	0	235	102	209	90	135	53	20	5	1 027	386
ODIENNE	Public	0	0	427	157	477	196	0	0	657	277	536	264	423	207	135	71	2 655	1 172
	Privé	0	0	4	2	10	2	0	0	4	2	0	0	13	10	0	0	31	16
	Com.	0	0	0	0	0	0	0	0	0	0	0	0	0	0	0	0	0	0
	Total	0	0	431	159	487	198	0	0	661	279	536	264	436	217	135	71	2 686	1 188
SAN-PEDRO	Public	0	0	1 107	441	1 624	704	0	0	1 382	642	1 718	760	819	342	364	176	7 014	3 065
	Privé	0	0	23	13	22	4	0	0	29	11	33	16	18	6	15	7	140	57
	Com.	0	0	29	9	34	14	0	0	28	11	27	9	18	6	11	5	147	54
	Total	0	0	1 159	463	1 680	722	0	0	1 439	664	1 778	785	855	354	390	188	7 301	3 176
SASSANDRA	Public	0	0	428	179	661	279	0	0	630	262	765	315	577	233	78	37	3 139	1 305
	Privé	0	0	17	8	28	12	0	0	25	12	23	11	27	5	6	2	126	50
	Com.	0	0	11	2	22	8	0	0	19	10	14	6	7	3	4	1	77	30
	Total	0	0	456	189	711	299	0	0	674	284	802	332	611	241	88	40	3 342	1 385

Tableau 17. Rural : Répartition des redoublants par DRENA et par statut selon le niveau d'études (suite et fin)

DRENA	STATUT	CPU		CP1		CP2		CEU		CE1		CE2		CM1		CM2		ENSEMBLE	
		TOTAL	FILLES	TOTAL	FILLES	TOTAL	FILLES	TOTAL	FILLES	TOTAL	FILLES	TOTAL	FILLES	TOTAL	FILLES	TOTAL	FILLES	TOTAL	FILLES
SEGUELA	Public	0	0	423	147	884	386	0	0	746	355	760	304	354	167	103	48	3 270	1 407
	Com.	0	0	3	0	0	0	0	0	0	0	0	0	0	0	0	0	3	0
	Total	0	0	426	147	884	386	0	0	746	355	760	304	354	167	103	48	3 273	1 407
SOUBRE	Public	0	0	1 698	699	2 184	977	0	0	1 806	825	2 155	915	1 077	487	390	174	9 310	4 077
	Privé	0	0	383	159	277	127	0	0	232	109	119	59	90	41	47	23	1 148	518
	Com.	0	0	0	0	6	2	0	0	0	0	0	0	0	0	0	0	6	2
	Total	0	0	2 081	858	2 467	1 106	0	0	2 038	934	2 274	974	1 167	528	437	197	10 464	4 597
TOUBA	Public	0	0	526	194	461	194	0	0	625	267	475	225	412	174	37	23	2 536	1 077
	Privé	0	0	19	9	6	1	0	0	6	4	0	0	6	2	1	0	38	16
	Com.	0	0	75	35	43	19	0	0	19	6	14	6	6	2	1	1	158	69
	Total	0	0	620	238	510	214	0	0	650	277	489	231	424	178	39	24	2 732	1 162
YAMOOUSSOUKRO	Public	0	0	1 439	592	2 075	954	0	0	1 763	828	2 184	1 054	1 566	706	374	164	9 401	4 298
	Privé	0	0	3	2	4	3	0	0	6	1	3	0	4	2	6	1	26	9
	Com.	0	0	3	1	5	3	0	0	0	0	0	0	0	0	0	0	8	4
	Total	0	0	1 445	595	2 084	960	0	0	1 769	829	2 187	1 054	1 570	708	380	165	9 435	4 311
NATIONAL	Public	0	0	34 302	13 884	42 575	19 017	0	0	39 289	18 144	41 689	18 916	29 542	13 370	8 004	3 673	195 401	87 004
	Privé	0	0	1 080	446	915	385	0	0	795	371	607	276	440	214	122	52	3 959	1 744
	Com.	0	0	353	124	349	154	0	0	260	123	217	105	125	53	34	15	1 338	574
	Total	0	0	35 735	14 454	43 839	19 556	0	0	40 344	18 638	42 513	19 297	30 107	13 637	8 160	3 740	200 698	89 322

Graphique 8 : Proportion des redoublants selon le genre



Graphique 9 : Proportion des redoublants par niveau d'études

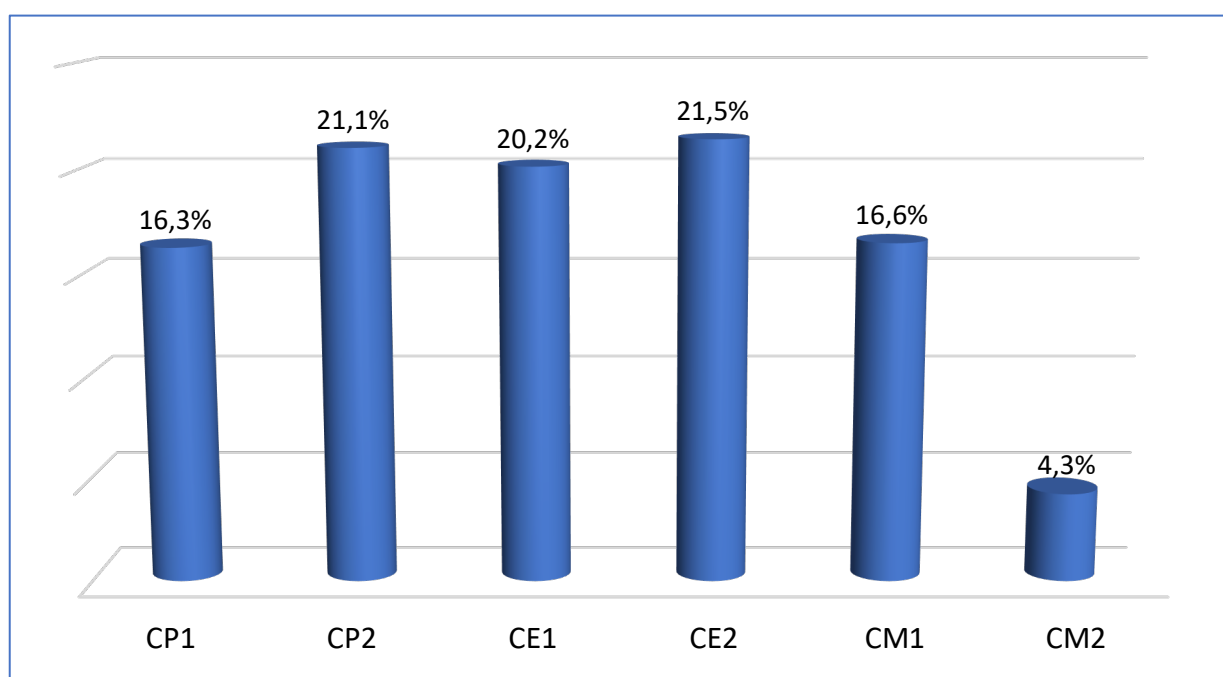


Tableau 18. Ensemble : Répartition des redoublants par DRENA et par statut selon le type fonctionnement

DRENA	STATUT	SIMPLE		JUMELE		MULTIGRADE		DOUBLE VACATION		DOUBLE FLUX		TOTAL	
		TOTAL	FILLES	TOTAL	FILLES	TOTAL	FILLES	TOTAL	FILLES	TOTAL	FILLES	TOTAL	FILLES
ABENGOUROU	Public	8 975	3 843	386	167	29	10	629	290	10	2	10 029	4 312
	Privé	611	226	94	46	0	0	0	0	46	22	751	294
	Com.	5	0	13	4	1	0	0	0	0	0	19	4
	Total	9 591	4 069	493	217	30	10	629	290	56	24	10 799	4 610
ABIDJAN 1	Public	3 987	1 787	147	59	0	0	16	5	0	0	4 150	1 851
	Privé	312	138	9	7	0	0	0	0	0	0	321	145
	Total	4 299	1 925	156	66	0	0	16	5	0	0	4 471	1 996
ABIDJAN 2	Public	3 426	1 563	37	20	0	0	5	2	0	0	3 468	1 585
	Privé	1 136	507	11	3	0	0	0	0	0	0	1 147	510
	Total	4 562	2 070	48	23	0	0	5	2	0	0	4 615	2 095
ABIDJAN 3	Public	4 210	1 931	104	49	9	3	708	344	1	0	5 032	2 327
	Privé	1 364	606	5	3	0	0	0	0	0	0	1 369	609
	Total	5 574	2 537	109	52	9	3	708	344	1	0	6 401	2 936
ABIDJAN 4	Public	2 283	1 009	25	10	9	4	299	126	39	20	2 655	1 169
	Privé	2 130	939	11	5	0	0	0	0	14	6	2 155	950
	Com.	0	0	0	0	0	0	0	0	0	0	0	0
	Total	4 413	1 948	36	15	9	4	299	126	53	26	4 810	2 119
ABOISSO	Public	8 971	3 889	704	300	44	20	78	24	10	5	9 807	4 240
	Privé	856	412	323	137	63	32	0	0	10	4	1 252	585
	Com.	30	9	93	31	23	8	0	0	0	0	146	48
	Total	9 857	4 310	1 120	468	130	60	78	24	20	9	11 205	4 873
ADZOPE	Public	9 350	4 022	409	159	0	0	19	5	0	0	9 778	4 186
	Privé	384	166	3	1	0	0	0	0	0	0	387	167
	Com.	21	9	0	0	0	0	0	0	0	0	21	9
	Total	9 755	4 197	412	160	0	0	19	5	0	0	10 186	4 362
AGBOVILLE	Public	12 892	5 710	660	301	40	18	540	268	0	0	14 132	6 297
	Privé	556	210	9	4	0	0	6	3	0	0	571	217
	Com.	37	11	51	36	0	0	0	0	0	0	88	47
	Total	13 485	5 931	720	341	40	18	546	271	0	0	14 791	6 561
BONDOUKOU	Public	11 863	5 438	1 593	758	125	46	258	120	0	0	13 839	6 367
	Privé	718	337	24	8	0	0	0	0	0	0	742	345
	Com.	0	0	0	0	0	0	0	0	0	0	0	0
	Total	12 581	5 775	1 617	766	125	46	258	120	0	0	14 581	6 712
BONGOUANOU	Public	4 151	1 796	175	65	0	0	189	74	7	0	4 522	1 935
	Privé	146	72	2	1	0	0	0	0	0	0	148	73
	Total	4 297	1 868	177	66	0	0	189	74	7	0	4 670	2 008
BOUAFLE	Public	15 024	6 504	778	326	6	3	1 213	540	75	32	17 096	7 405
	Privé	896	422	98	47	201	99	0	0	0	0	1 195	568
	Com.	7	5	2	0	0	0	0	0	0	0	9	5
	Total	15 927	6 931	878	373	207	102	1 213	540	75	32	18 300	7 978
BOUAKE 1	Public	2 885	1 339	465	217	6	4	307	146	89	40	3 752	1 746
	Privé	796	367	36	17	0	0	0	0	0	0	832	384
	Total	3 681	1 706	501	234	6	4	307	146	89	40	4 584	2 130
BOUAKE 2	Public	11 720	5 391	1 184	542	60	31	841	397	358	165	14 163	6 526
	Privé	861	372	106	40	0	0	3	1	0	0	970	413
	Com.	17	7	3	2	0	0	0	0	0	0	20	9
	Total	12 598	5 770	1 293	584	60	31	844	398	358	165	15 153	6 948

Tableau 18. Ensemble : Répartition des redoublants par DRENA et par statut selon le type fonctionnement
(suite)

DRENA	STATUT	SIMPLE		JUMELE		MULTIGRADE		DOUBLE VACATION		DOUBLE FLUX		TOTAL	
		TOTAL	FILLES	TOTAL	FILLES	TOTAL	FILLES	TOTAL	FILLES	TOTAL	FILLES	TOTAL	FILLES
BOUNA	Public	2 514	1 185	466	224	72	42	0	0	0	0	3 052	1 451
	Privé	90	44	9	5	3	1	58	23	0	0	160	73
	Com.	0	0	12	4	26	11	0	0	0	0	38	15
	Total	2 604	1 229	487	233	101	54	58	23	0	0	3 250	1 539
BOUNDIALI	Public	3 233	1 435	394	158	72	25	290	130	0	0	3 989	1 749
	Privé	178	81	4	2	0	0	72	35	0	0	254	118
	Total	3 411	1 516	398	160	72	25	362	165	0	0	4 243	1 867
DABOU	Public	4 420	1 835	352	146	0	0	799	344	0	0	5 571	2 325
	Privé	200	80	7	2	0	0	0	0	0	0	207	82
	Com.	34	22	53	21	14	5	0	0	0	0	101	48
	Total	4 654	1 937	412	169	14	5	799	344	0	0	5 879	2 455
DALOA	Public	14 113	6 050	1 720	754	49	18	3 828	1 740	89	46	19 799	8 608
	Privé	930	406	168	75	31	14	0	0	0	0	1 129	495
	Com.	121	46	67	38	3	1	0	0	0	0	191	85
	Total	15 164	6 502	1 955	867	83	33	3 828	1 740	89	46	21 119	9 188
DAOUKRO	Public	5 352	2 510	830	400	38	16	131	56	0	0	6 351	2 982
	Privé	83	44	0	0	0	0	0	0	0	0	83	44
	Com.	0	0	10	4	0	0	0	0	0	0	10	4
	Total	5 435	2 554	840	404	38	16	131	56	0	0	6 444	3 030
DIMBOKRO	Public	3 454	1 593	688	320	0	0	13	6	2	1	4 157	1 920
	Privé	111	36	0	0	0	0	0	0	0	0	111	36
	Com.	4	2	2	0	0	0	0	0	0	0	6	2
	Total	3 569	1 631	690	320	0	0	13	6	2	1	4 274	1 958
DIVO	Public	10 736	4 640	680	279	3	3	830	351	16	6	12 265	5 279
	Privé	559	240	35	10	0	0	0	0	0	0	594	250
	Com.	26	14	64	29	0	0	0	0	0	0	90	43
	Total	11 321	4 894	779	318	3	3	830	351	16	6	12 949	5 572
DUEKOUÉ	Public	3 867	1 673	1 201	556	33	13	397	170	62	30	5 560	2 442
	Privé	193	75	14	6	5	2	0	0	0	0	212	83
	Total	4 060	1 748	1 215	562	38	15	397	170	62	30	5 772	2 525
FERKESSEDOUGOU	Public	11 418	5 430	815	389	84	43	522	230	13	3	12 852	6 098
	Privé	350	154	30	9	3	1	0	0	204	90	587	254
	Com.	50	27	0	0	9	4	0	0	0	0	59	31
	Total	11 818	5 611	845	398	96	48	522	230	217	93	13 498	6 383
GAGNOA	Public	17 409	7 570	1 263	548	74	29	855	391	0	0	19 601	8 538
	Privé	949	402	20	11	0	0	0	0	0	0	969	413
	Com.	72	32	35	10	25	17	0	0	0	0	132	59
	Total	18 430	8 004	1 318	569	99	46	855	391	0	0	20 702	9 010
GUIGLO	Public	7 768	3 533	821	380	16	3	859	402	220	101	9 684	4 419
	Privé	115	50	16	13	0	0	0	0	0	0	131	63
	Com.	33	13	26	11	0	0	0	0	0	0	59	24
	Total	7 916	3 596	863	404	16	3	859	402	220	101	9 874	4 506
KATIOLA	Public	7 702	3 613	559	276	20	8	97	45	16	5	8 394	3 948
	Privé	226	113	0	0	34	17	0	0	0	0	260	130
	Com.	0	0	13	9	0	0	0	0	0	0	13	9
	Total	7 928	3 726	572	285	54	25	97	45	16	5	8 667	4 087
KORHOGO	Public	9 257	4 380	1 993	1 021	207	87	1 033	450	10	7	12 500	5 951
	Privé	727	319	47	17	0	0	0	0	0	0	774	336
	Com.	15	5	17	6	19	6	0	0	0	0	51	17
	Total	9 999	4 704	2 057	1 044	226	93	1 033	450	10	7	13 325	6 304

Tableau 18. Ensemble : Répartition des redoublants par DRENA et par statut selon le type fonctionnement
(suite et fin)

DRENA	STATUT	SIMPLE		JUMELE		MULTIGRADE		DOUBLE VACATION		DOUBLE FLUX		TOTAL	
		TOTAL	FILLES	TOTAL	FILLES	TOTAL	FILLES	TOTAL	FILLES	TOTAL	FILLES	TOTAL	FILLES
MAN	Public	15 867	6 921	2 441	1 060	93	37	452	222	2	1	18 855	8 241
	Privé	410	151	124	60	0	0	0	0	0	0	534	211
	Com.	0	0	0	0	0	0	0	0	0	0	0	0
	Total	16 277	7 072	2 565	1 120	93	37	452	222	2	1	19 389	8 452
MANKONO	Public	4 090	1 909	611	304	7	2	91	36	0	0	4 799	2 253
	Privé	200	86	25	9	0	0	0	0	0	0	225	95
	Com.	1	0	0	0	0	0	0	0	0	0	1	0
	Total	4 291	1 995	636	313	7	2	91	36	0	0	5 025	2 348
MINIGNAN	Public	1 587	594	176	69	0	0	0	0	0	0	1 763	663
	Privé	8	0	0	0	0	0	0	0	0	0	8	0
	Total	1 595	594	176	69	0	0	0	0	0	0	1 771	663
ODIENNE	Public	4 072	1 688	559	253	49	16	299	137	0	0	4 979	2 096
	Privé	532	252	0	0	0	0	15	5	0	0	547	257
	Com.	0	0	0	0	0	0	0	0	0	0	0	0
	Total	4 604	1 940	559	253	49	16	314	142	0	0	5 526	2 353
SAN-PEDRO	Public	9 210	4 107	642	275	58	24	545	242	67	29	10 522	4 681
	Privé	934	441	43	14	0	0	0	0	0	0	977	455
	Com.	34	13	78	29	35	12	0	0	0	0	147	54
	Total	10 178	4 561	763	318	93	36	545	242	67	29	11 646	5 190
SASSANDRA	Public	3 389	1 437	401	172	15	5	0	0	4	0	3 809	1 614
	Privé	226	94	109	42	0	0	0	0	5	3	340	139
	Com.	0	0	77	30	0	0	0	0	0	0	77	30
	Total	3 615	1 531	587	244	15	5	0	0	9	3	4 226	1 783
SEQUELA	Public	3 892	1 706	421	180	5	1	118	43	19	7	4 455	1 937
	Privé	72	29	0	0	0	0	0	0	0	0	72	29
	Com.	0	0	3	0	0	0	0	0	0	0	3	0
	Total	3 964	1 735	424	180	5	1	118	43	19	7	4 530	1 966
SOUBRE	Public	8 643	3 807	1 635	720	19	5	1 592	695	0	0	11 889	5 227
	Privé	1 322	604	536	218	179	67	19	12	0	0	2 056	901
	Com.	0	0	2	1	4	1	0	0	0	0	6	2
	Total	9 965	4 411	2 173	939	202	73	1 611	707	0	0	13 951	6 130
TOUBA	Public	2 211	912	960	426	106	47	468	237	0	0	3 745	1 622
	Privé	135	39	28	14	3	1	0	0	0	0	166	54
	Com.	0	0	83	32	75	34	0	0	0	0	158	69
	Total	2 346	951	1 071	472	184	82	468	237	0	0	4 069	1 745
YAMOOUSSOU-KRO	Public	14 290	6 597	611	274	8	3	24	14	5	0	14 938	6 888
	Privé	610	284	20	4	0	0	0	0	0	0	630	288
	Com.	0	0	8	4	0	0	0	0	0	0	8	4
	Total	14 900	6 881	639	282	8	3	24	14	5	0	15 576	7 180
NATIONAL	Public	268 231	119 347	26 906	12 157	1 356	566	18 345	8 282	1 114	500	315 952	140 878
	Privé	19 926	8 798	1 966	830	522	234	173	79	279	125	22 866	10 066
	Com.	507	215	712	301	234	99	0	0	0	0	1 453	618
	Total	288 664	128 360	29 584	13 288	2 112	899	18 518	8 361	1 393	625	340 271	151 562

Tableau 18 Urbain : Répartition des redoublants par DRENA et par statut selon le type de fonctionnement

DRENA	STATUT	SIMPLE		JUMEELE		MULTIGRADE		DOUBLE VACATION		DOUBLE FLUX		TOTAL	
		TOTAL	FILLES	TOTAL	FILLES	TOTAL	FILLES	TOTAL	FILLES	TOTAL	FILLES	TOTAL	FILLES
ABENGOUROU	Public	3 755	1 652	20	13	0	0	629	290	0	0	4 404	1 955
	Privé	523	187	60	29	0	0	0	0	46	22	629	238
	Com.	0	0	7	3	0	0	0	0	0	0	7	3
	Total	4 278	1 839	87	45	0	0	629	290	46	22	5 040	2 196
ABIDJAN 1	Public	3 372	1 510	92	32	0	0	16	5	0	0	3 480	1 547
	Privé	312	138	9	7	0	0	0	0	0	0	321	145
	Total	3 684	1 648	101	39	0	0	16	5	0	0	3 801	1 692
ABIDJAN 2	Public	3 380	1 546	37	20	0	0	5	2	0	0	3 422	1 568
	Privé	1 136	507	11	3	0	0	0	0	0	0	1 147	510
	Total	4 516	2 053	48	23	0	0	5	2	0	0	4 569	2 078
ABIDJAN 3	Public	3 957	1 817	70	36	0	0	708	344	1	0	4 736	2 197
	Privé	1 352	599	5	3	0	0	0	0	0	0	1 357	602
	Total	5 309	2 416	75	39	0	0	708	344	1	0	6 093	2 799
ABIDJAN 4	Public	1 817	819	9	4	7	2	297	125	39	20	2 169	970
	Privé	2 041	901	11	5	0	0	0	0	14	6	2 066	912
	Com.	0	0	0	0	0	0	0	0	0	0	0	0
	Total	3 858	1 720	20	9	7	2	297	125	53	26	4 235	1 882
ABOISSO	Public	4 182	1 844	70	22	0	0	1	0	10	5	4 263	1 871
	Privé	316	132	59	23	0	0	0	0	0	0	375	155
	Total	4 498	1 976	129	45	0	0	1	0	10	5	4 638	2 026
ADZOPE	Public	3 683	1 546	14	7	0	0	19	5	0	0	3 716	1 558
	Privé	279	124	3	1	0	0	0	0	0	0	282	125
	Com.	0	0	0	0	0	0	0	0	0	0	0	0
	Total	3 962	1 670	17	8	0	0	19	5	0	0	3 998	1 683
AGBOVILLE	Public	5 317	2 400	37	21	16	8	454	227	0	0	5 824	2 656
	Privé	400	160	7	4	0	0	6	3	0	0	413	167
	Total	5 717	2 560	44	25	16	8	460	230	0	0	6 237	2 823
BONDOUKOU	Public	4 727	2 134	300	132	29	9	252	118	0	0	5 308	2 396
	Privé	699	328	24	8	0	0	0	0	0	0	723	336
	Total	5 426	2 462	324	140	29	9	252	118	0	0	6 031	2 732
BONGOUANOU	Public	1 192	494	19	7	0	0	113	41	0	0	1 324	542
	Privé	127	62	0	0	0	0	0	0	0	0	127	62
	Total	1 319	556	19	7	0	0	113	41	0	0	1 451	604
BOUAFLE	Public	4 143	1 797	35	12	0	0	1 164	517	24	10	5 366	2 336
	Privé	764	367	68	37	87	49	0	0	0	0	919	453
	Com.	5	3	0	0	0	0	0	0	0	0	5	3
	Total	4 912	2 167	103	49	87	49	1 164	517	24	10	6 290	2 792
BOUAKE 1	Public	1 761	808	58	20	0	0	307	146	86	39	2 212	1 013
	Privé	787	361	4	2	0	0	0	0	0	0	791	363
	Total	2 548	1 169	62	22	0	0	307	146	86	39	3 003	1 376
BOUAKE 2	Public	4 476	2 032	95	45	38	17	706	332	307	142	5 622	2 568
	Privé	814	346	105	39	0	0	3	1	0	0	922	386
	Total	5 290	2 378	200	84	38	17	709	333	307	142	6 544	2 954

Tableau 18 Urbain : Répartition des redoublants par DRENA et par statut selon le type de fonctionnement (suite et fin)

DRENA	STATUT	SIMPLE		JUMELE		MULTIGRADE		DOUBLE VACATION		DOUBLE FLUX		TOTAL	
		TOTAL	FILLES	TOTAL	FILLES	TOTAL	FILLES	TOTAL	FILLES	TOTAL	FILLES	TOTAL	FILLES
MAN	Public	4 664	2 082	139	63	0	0	401	193	0	0	5 204	2 338
	Privé	369	137	102	49	0	0	0	0	0	0	471	186
	Total	5 033	2 219	241	112	0	0	401	193	0	0	5 675	2 524
MANKONO	Public	995	433	3	1	0	0	50	24	0	0	1 048	458
	Privé	138	56	21	7	0	0	0	0	0	0	159	63
	Total	1 133	489	24	8	0	0	50	24	0	0	1 207	521
MINIGNAN	Public	697	261	39	16	0	0	0	0	0	0	736	277
	Privé	8	0	0	0	0	0	0	0	0	0	8	0
	Total	705	261	39	16	0	0	0	0	0	0	744	277
ODIENNE	Public	1 990	772	26	12	14	6	294	134	0	0	2 324	924
	Privé	501	236	0	0	0	0	15	5	0	0	516	241
	Total	2 491	1 008	26	12	14	6	309	139	0	0	2 840	1 165
SAN-PEDRO	Public	3 086	1 429	22	8	50	24	337	152	13	3	3 508	1 616
	Privé	812	387	25	11	0	0	0	0	0	0	837	398
	Com.	0	0	0	0	0	0	0	0	0	0	0	0
	Total	3 898	1 816	47	19	50	24	337	152	13	3	4 345	2 014
SASSANDRA	Public	657	301	13	8	0	0	0	0	0	0	670	309
	Privé	155	67	59	22	0	0	0	0	0	0	214	89
	Total	812	368	72	30	0	0	0	0	0	0	884	398
SEQUELA	Public	1 106	505	8	1	0	0	71	24	0	0	1 185	530
	Privé	72	29	0	0	0	0	0	0	0	0	72	29
	Total	1 178	534	8	1	0	0	71	24	0	0	1 257	559
SOUBRE	Public	1 096	495	51	28	0	0	1 432	627	0	0	2 579	1 150
	Privé	742	327	141	49	25	7	0	0	0	0	908	383
	Total	1 838	822	192	77	25	7	1 432	627	0	0	3 487	1 533
TOUBA	Public	768	324	31	12	0	0	410	209	0	0	1 209	545
	Privé	118	32	10	6	0	0	0	0	0	0	128	38
	Total	886	356	41	18	0	0	410	209	0	0	1 337	583
YAMOOUSSOUKRO	Public	5 484	2 566	53	24	0	0	0	0	0	0	5 537	2 590
	Privé	584	275	20	4	0	0	0	0	0	0	604	279
	Total	6 068	2 841	73	28	0	0	0	0	0	0	6 141	2 869
NATIONAL	Public	101 946	45 424	1 970	874	208	91	15 789	7 189	638	292	120 551	53 874
	Privé	17 343	7 650	1 015	422	153	76	154	67	242	107	18 907	8 322
	Com.	79	25	36	19	0	0	0	0	0	0	115	44
	Total	119 368	53 099	3 021	1 315	361	167	15 943	7 256	880	399	139 573	62 240

Tableau 18. Rural : Répartition des redoublants par DRENA et par statut selon le type de fonctionnement

DRENA	STATUT	SIMPLE		JUMEELE		MULTIGRADE		DOUBLE VACATION		DOUBLE FLUX		TOTAL	
		TOTAL	FILLES	TOTAL	FILLES	TOTAL	FILLES	TOTAL	FILLES	TOTAL	FILLES	TOTAL	FILLES
ABENGOUROU	Public	5 220	2 191	366	154	29	10	0	0	10	2	5 625	2 357
	Privé	88	39	34	17	0	0	0	0	0	0	122	56
	Com.	5	0	6	1	1	0	0	0	0	0	12	1
	Total	5 313	2 230	406	172	30	10	0	0	10	2	5 759	2 414
ABIDJAN 1	Public	615	277	55	27	0	0	0	0	0	0	670	304
	Privé	0	0	0	0	0	0	0	0	0	0	0	0
	Total	615	277	55	27	0	0	0	0	0	0	670	304
ABIDJAN 2	Public	46	17	0	0	0	0	0	0	0	0	46	17
	Privé	0	0	0	0	0	0	0	0	0	0	0	0
	Total	46	17	0	0	0	0	0	0	0	0	46	17
ABIDJAN 3	Public	253	114	34	13	9	3	0	0	0	0	296	130
	Privé	12	7	0	0	0	0	0	0	0	0	12	7
	Total	265	121	34	13	9	3	0	0	0	0	308	137
ABIDJAN 4	Public	466	190	16	6	2	2	2	1	0	0	486	199
	Privé	89	38	0	0	0	0	0	0	0	0	89	38
	Total	555	228	16	6	2	2	2	1	0	0	575	237
ABOISSO	Public	4 789	2 045	634	278	44	20	77	24	0	0	5 544	2 369
	Privé	540	280	264	114	63	32	0	0	10	4	877	430
	Com.	30	9	93	31	23	8	0	0	0	0	146	48
	Total	5 359	2 334	991	423	130	60	77	24	10	4	6 567	2 847
ADZOPE	Public	5 667	2 476	395	152	0	0	0	0	0	0	6 062	2 628
	Privé	105	42	0	0	0	0	0	0	0	0	105	42
	Com.	21	9	0	0	0	0	0	0	0	0	21	9
	Total	5 793	2 527	395	152	0	0	0	0	0	0	6 188	2 679
AGBOVILLE	Public	7 575	3 310	623	280	24	10	86	41	0	0	8 308	3 641
	Privé	156	50	2	0	0	0	0	0	0	0	158	50
	Com.	37	11	51	36	0	0	0	0	0	0	88	47
	Total	7 768	3 371	676	316	24	10	86	41	0	0	8 554	3 738
BONDOUKOU	Public	7 136	3 304	1 293	626	96	37	6	2	0	0	8 531	3 971
	Privé	19	9	0	0	0	0	0	0	0	0	19	9
	Com.	0	0	0	0	0	0	0	0	0	0	0	0
	Total	7 155	3 313	1 293	626	96	37	6	2	0	0	8 550	3 980
BONGOUANOU	Public	2 959	1 302	156	58	0	0	76	33	7	0	3 198	1 393
	Privé	19	10	2	1	0	0	0	0	0	0	21	11
	Total	2 978	1 312	158	59	0	0	76	33	7	0	3 219	1 404
BOUAFLE	Public	10 881	4 707	743	314	6	3	49	23	51	22	11 730	5 069
	Privé	132	55	30	10	114	50	0	0	0	0	276	115
	Com.	2	2	2	0	0	0	0	0	0	0	4	2
	Total	11 015	4 764	775	324	120	53	49	23	51	22	12 010	5 186
BOUAKE 1	Public	1 124	531	407	197	6	4	0	0	3	1	1 540	733
	Privé	9	6	32	15	0	0	0	0	0	0	41	21
	Total	1 133	537	439	212	6	4	0	0	3	1	1 581	754
BOUAKE 2	Public	7 244	3 359	1 089	497	22	14	135	65	51	23	8 541	3 958
	Privé	47	26	1	1	0	0	0	0	0	0	48	27
	Com.	17	7	3	2	0	0	0	0	0	0	20	9
	Total	7 308	3 392	1 093	500	22	14	135	65	51	23	8 609	3 994

Tableau 18. Rural : Répartition des redoublants par DRENA et par statut selon le type de fonctionnement (suite)

DRENA	STATUT	SIMPLE		JUMEE		MULTIGRADE		DOUBLE VACATION		DOUBLE FLUX		TOTAL	
		TOTAL	FILLES	TOTAL	FILLES	TOTAL	FILLES	TOTAL	FILLES	TOTAL	FILLES	TOTAL	FILLES
BOUNA	Public	1 487	708	445	215	72	42	0	0	0	0	2 004	965
	Com.	0	0	12	4	26	11	0	0	0	0	38	15
	Total	1 487	708	457	219	98	53	0	0	0	0	2 042	980
BOUNDIALI	Public	1 546	755	293	127	63	20	76	31	0	0	1 978	933
	Privé	0	0	0	0	0	0	0	0	0	0	0	0
	Total	1 546	755	293	127	63	20	76	31	0	0	1 978	933
DABOU	Public	3 443	1 422	352	146	0	0	206	78	0	0	4 001	1 646
	Privé	86	35	1	1	0	0	0	0	0	0	87	36
	Com.	34	22	53	21	14	5	0	0	0	0	101	48
	Total	3 563	1 479	406	168	14	5	206	78	0	0	4 189	1 730
DALOA	Public	10 480	4 438	1 680	739	49	18	419	191	0	0	12 628	5 386
	Privé	139	42	24	8	30	13	0	0	0	0	193	63
	Com.	79	33	43	24	3	1	0	0	0	0	125	58
	Total	10 698	4 513	1 747	771	82	32	419	191	0	0	12 946	5 507
DAOUKRO	Public	3 824	1 793	823	396	38	16	17	4	0	0	4 702	2 209
	Com.	0	0	10	4	0	0	0	0	0	0	10	4
	Total	3 824	1 793	833	400	38	16	17	4	0	0	4 712	2 213
DIMBOKRO	Public	2 368	1 091	636	296	0	0	0	0	2	1	3 006	1 388
	Com.	4	2	2	0	0	0	0	0	0	0	6	2
	Total	2 372	1 093	638	296	0	0	0	0	2	1	3 012	1 390
DIVO	Public	6 671	2 886	665	273	3	3	260	119	16	6	7 615	3 287
	Privé	78	26	0	0	0	0	0	0	0	0	78	26
	Com.	16	10	59	27	0	0	0	0	0	0	75	37
	Total	6 765	2 922	724	300	3	3	260	119	16	6	7 768	3 350
DUEKOUÉ	Public	2 339	1 025	1 077	496	11	5	147	62	12	6	3 586	1 594
	Privé	20	7	8	3	5	2	0	0	0	0	33	12
	Total	2 359	1 032	1 085	499	16	7	147	62	12	6	3 619	1 606
FERKESSEDOUGOU	Public	6 560	3 252	813	388	84	43	84	33	0	0	7 541	3 719
	Privé	14	7	0	0	0	0	0	0	22	11	36	18
	Com.	50	27	0	0	9	4	0	0	0	0	59	31
	Total	6 624	3 286	813	388	93	47	84	33	22	11	7 636	3 768
GAGNOA	Public	11 524	4 940	1 221	530	54	17	60	26	0	0	12 859	5 513
	Privé	31	14	0	0	0	0	0	0	0	0	31	14
	Com.	60	28	35	10	25	17	0	0	0	0	120	55
	Total	11 615	4 982	1 256	540	79	34	60	26	0	0	13 010	5 582
GUIGLO	Public	5 736	2 593	720	331	16	3	174	61	220	101	6 866	3 089
	Privé	3	2	16	13	0	0	0	0	0	0	19	15
	Com.	33	13	26	11	0	0	0	0	0	0	59	24
	Total	5 772	2 608	762	355	16	3	174	61	220	101	6 944	3 128
KATIOLA	Public	4 633	2 237	490	247	20	8	54	23	10	5	5 207	2 521
	Privé	20	6	0	0	0	0	0	0	0	0	20	6
	Com.	0	0	13	9	0	0	0	0	0	0	13	9
	Total	4 653	2 243	503	256	20	8	54	23	10	5	5 240	2 536
KORHOGO	Public	4 991	2 450	1 838	937	204	87	34	13	10	7	7 077	3 500
	Privé	26	13	30	12	0	0	0	0	0	0	56	25
	Com.	5	4	17	6	19	6	0	0	0	0	41	16
	Total	5 022	2 467	1 885	955	223	93	34	13	10	7	7 174	3 541

Tableau 18. Rural : Répartition des redoublants par DRENA et par statut selon le type de fonctionnement (suite et fin)

DRENA	STATUT	SIMPLE		JUMEE		MULTIGRADE		DOUBLE VACATION		DOUBLE FLUX		TOTAL	
		TOTAL	FILLES	TOTAL	FILLES	TOTAL	FILLES	TOTAL	FILLES	TOTAL	FILLES	TOTAL	FILLES
MAN	Public	11 203	4 839	2 302	997	93	37	51	29	2	1	13 651	5 903
	Privé	41	14	22	11	0	0	0	0	0	0	63	25
	Com.	0	0	0	0	0	0	0	0	0	0	0	0
	Total	11 244	4 853	2 324	1 008	93	37	51	29	2	1	13 714	5 928
MANKONO	Public	3 095	1 476	608	303	7	2	41	12	0	0	3 751	1 795
	Privé	62	30	4	2	0	0	0	0	0	0	66	32
	Com.	1	0	0	0	0	0	0	0	0	0	1	0
	Total	3 158	1 506	612	305	7	2	41	12	0	0	3 818	1 827
MINIGNAN	Public	890	333	137	53	0	0	0	0	0	0	1 027	386
	Privé	0	0	0	0	0	0	0	0	0	0	0	0
	Total	890	333	137	53	0	0	0	0	0	0	1 027	386
ODIENNE	Public	2 082	916	533	241	35	10	5	3	0	0	2 655	1 172
	Privé	31	16	0	0	0	0	0	0	0	0	31	16
	Com.	0	0	0	0	0	0	0	0	0	0	0	0
	Total	2 113	932	533	241	35	10	5	3	0	0	2 686	1 188
SAN-PEDRO	Public	6 124	2 678	620	267	8	0	208	90	54	26	7 014	3 065
	Privé	122	54	18	3	0	0	0	0	0	0	140	57
	Com.	34	13	78	29	35	12	0	0	0	0	147	54
	Total	6 280	2 745	716	299	43	12	208	90	54	26	7 301	3 176
SASSANDRA	Public	2 732	1 136	388	164	15	5	0	0	4	0	3 139	1 305
	Privé	71	27	50	20	0	0	0	0	5	3	126	50
	Com.	0	0	77	30	0	0	0	0	0	0	77	30
	Total	2 803	1 163	515	214	15	5	0	0	9	3	3 342	1 385
SEQUELA	Public	2 786	1 201	413	179	5	1	47	19	19	7	3 270	1 407
	Com.	0	0	3	0	0	0	0	0	0	0	3	0
	Total	2 786	1 201	416	179	5	1	47	19	19	7	3 273	1 407
SOUBRE	Public	7 547	3 312	1 584	692	19	5	160	68	0	0	9 310	4 077
	Privé	580	277	395	169	154	60	19	12	0	0	1 148	518
	Com.	0	0	2	1	4	1	0	0	0	0	6	2
	Total	8 127	3 589	1 981	862	177	66	179	80	0	0	10 464	4 597
TOUBA	Public	1 443	588	929	414	106	47	58	28	0	0	2 536	1 077
	Privé	17	7	18	8	3	1	0	0	0	0	38	16
	Com.	0	0	83	32	75	34	0	0	0	0	158	69
	Total	1 460	595	1 030	454	184	82	58	28	0	0	2 732	1 162
YAMOISSOUKRO	Public	8 806	4 031	558	250	8	3	24	14	5	0	9 401	4 298
	Privé	26	9	0	0	0	0	0	0	0	0	26	9
	Com.	0	0	8	4	0	0	0	0	0	0	8	4
	Total	8 832	4 040	566	254	8	3	24	14	5	0	9 435	4 311
NATIONAL	Public	166 285	73 923	24 936	11 283	1 148	475	2 556	1 093	476	208	195 401	87 004
	Privé	2 583	1 148	951	408	369	158	19	12	37	18	3 959	1 744
	Com.	428	190	676	282	234	99	0	0	0	0	1 338	574
	Total	169 296	75 261	26 563	11 973	1 751	732	2 575	1 105	513	226	200 698	89 322

5-PERSONNEL ENSEIGNANT

Tableau 19. Ensemble : Répartition des enseignants tenants de classe par DRENA et par statut selon le niveau d'études

DRENA	STATUT	ENSEIGNANTS TENANTS DE CLASSE	CPU	CP1	CP2	CEU	CE1	CE2	CM1	CM2
ABENGOUROU	Public	1 812	0	329	322	0	328	325	304	322
	Privé	292	0	60	56	0	58	49	46	47
	Com.	17	0	7	7	0	4	3	2	1
	Total	2 121	0	396	385	0	390	377	352	370
ABIDJAN 1	Public	1 387	0	238	228	0	218	240	233	255
	Privé	1 636	11	284	272	2	286	289	272	265
	Total	3 023	11	522	500	2	504	529	505	520
ABIDJAN 2	Public	1 335	14	213	209	0	226	223	228	246
	Privé	1 904	3	342	337	0	338	329	305	319
	Total	3 239	17	555	546	0	564	552	533	565
ABIDJAN 3	Public	2 110	1	342	348	1	364	375	361	377
	Privé	2 901	6	521	503	1	505	490	469	468
	Total	5 011	7	863	851	2	869	865	830	845
ABIDJAN 4	Public	1 559	0	251	260	16	264	267	277	286
	Privé	3 076	0	545	549	16	543	526	498	503
	Com.	2	0	2	0	0	0	0	0	0
	Total	4 637	0	798	809	32	807	793	775	789
ABOISSO	Public	2 205	0	374	395	1	381	386	361	389
	Privé	669	0	149	162	1	142	136	113	121
	Com.	153	0	28	47	0	42	38	22	46
	Total	3 027	0	551	604	2	565	560	496	556
ADZOPE	Public	1 871	0	331	327	2	325	321	323	332
	Privé	219	0	42	44	0	41	39	34	38
	Com.	14	0	6	6	0	6	5	4	1
	Total	2 104	0	379	377	2	372	365	361	371
AGBOVILLE	Public	2 823	0	503	502	0	490	488	476	480
	Privé	286	0	55	53	0	53	51	47	47
	Com.	34	0	14	12	0	11	11	6	4
	Total	3 143	0	572	567	0	554	550	529	531
BONDOUKOU	Public	3 064	0	579	577	2	585	562	547	579
	Privé	236	0	45	39	0	43	49	49	32
	Com.	10	0	6	4	0	3	1	1	1
	Total	3 310	0	630	620	2	631	612	597	612
BONGOUANOU	Public	1 340	0	232	240	1	238	245	217	224
	Privé	158	0	29	29	0	29	29	28	27
	Total	1 498	0	261	269	1	267	274	245	251
BOUAFLE	Public	3 586	0	652	646	1	640	658	601	629
	Privé	346	0	64	59	0	62	61	57	59
	Com.	173	0	39	38	0	36	36	33	34
	Total	4 105	0	755	743	1	738	755	691	722
BOUAKE 1	Public	949	0	176	177	0	174	186	174	167
	Privé	303	0	56	54	0	55	55	53	45
	Total	1 252	0	232	231	0	229	241	227	212
BOUAKE 2	Public	3 202	0	570	582	5	561	589	592	548
	Privé	444	5	78	78	0	76	79	76	69
	Com.	18	0	9	6	0	6	2	2	2
	Total	3 664	5	657	666	5	643	670	670	619

Tableau 19. Ensemble : Répartition des enseignants tenants de classe par DRENA et par statut selon le niveau d'études (suite)

DRENA	STATUT	ENSEIGNANTS TENANTS DE CLASSE	CPU	CP1	CP2	CEU	CE1	CE2	CM1	CM2
BOUNA	Public	957	0	211	211	1	194	196	174	169
	Privé	29	0	8	8	0	7	6	6	4
	Com.	41	0	33	29	0	11	7	3	0
	Total	1 027	0	252	248	1	212	209	183	173
BOUNDIALI	Public	1 309	0	245	255	1	255	252	241	231
	Privé	90	0	18	18	0	18	16	16	14
	Total	1 399	0	263	273	1	273	268	257	245
DABOU	Public	1 577	0	279	280	0	274	280	275	278
	Privé	262	0	49	48	0	49	49	44	44
	Com.	128	0	36	36	0	39	38	33	34
	Total	1 967	0	364	364	0	362	367	352	356
DALOA	Public	5 860	0	1 068	1 100	5	1 061	1 106	1 022	1 036
	Privé	618	0	143	139	2	128	119	102	103
	Com.	278	0	83	88	0	79	78	62	38
	Total	6 756	0	1 294	1 327	7	1 268	1 303	1 186	1 177
DAOUKRO	Public	1 684	0	329	333	2	328	335	316	315
	Privé	43	0	8	7	0	7	7	7	7
	Com.	10	0	8	7	0	6	4	0	0
	Total	1 737	0	345	347	2	341	346	323	322
DIMBOKRO	Public	1 238	0	244	239	1	236	241	228	233
	Privé	40	0	9	7	0	8	7	6	6
	Com.	5	0	4	2	0	1	0	0	0
	Total	1 283	0	257	248	1	245	248	234	239
DIVO	Public	3 416	0	609	626	0	611	633	609	603
	Privé	374	0	74	73	0	78	77	67	65
	Com.	206	0	65	71	1	54	60	48	44
	Total	3 996	0	748	770	1	743	770	724	712
DUEKOUÉ	Public	2 939	0	557	601	4	555	596	533	572
	Privé	224	0	44	44	1	39	44	39	41
	Total	3 163	0	601	645	5	594	640	572	613
FERKESSE -DOUGOU	Public	1 667	0	289	292	0	301	310	302	300
	Privé	187	0	40	43	0	43	40	35	34
	Com.	14	0	3	5	0	2	2	2	1
	Total	1 868	0	332	340	0	346	352	339	335
GAGNOA	Public	3 372	3	591	603	1	583	631	575	575
	Privé	358	0	63	66	0	62	62	59	60
	Com.	165	0	40	44	0	35	38	30	25
	Total	3 895	3	694	713	1	680	731	664	660
GUIGLO	Public	1 812	0	339	350	3	325	340	320	331
	Privé	69	0	15	15	0	12	13	10	11
	Com.	71	0	22	23	0	21	20	15	7
	Total	1 952	0	376	388	3	358	373	345	349
KATIOLA	Public	1 809	0	322	322	0	319	333	320	340
	Privé	59	0	11	13	0	11	11	9	10
	Com.	19	0	13	13	0	10	4	1	0
	Total	1 887	0	346	348	0	340	348	330	350
KORHOGO	Public	2 664	0	523	534	0	545	542	518	509
	Privé	433	0	81	82	0	77	79	75	74
	Com.	51	0	30	27	0	25	17	13	7
	Total	3 148	0	634	643	0	647	638	606	590

Tableau 19. Ensemble : Répartition des enseignants tenants de classe par DRENA et par statut selon le niveau d'études (suite et fin)

DRENA	STATUT	ENSEIGNANTS TENANTS DE CLASSE	CPU	CP1	CP2	CEU	CE1	CE2	CM1	CM2
MAN	Public	4 445	0	906	886	7	881	848	838	800
	Privé	411	0	92	85	0	83	80	77	77
	Com.	14	0	6	5	0	4	3	1	1
	Total	4 870	0	1 004	976	7	968	931	916	878
MANKONO	Public	1 688	0	328	328	0	319	318	313	318
	Privé	104	0	20	21	0	17	17	16	16
	Com.	3	0	2	1	0	1	1	0	0
	Total	1 795	0	350	350	0	337	336	329	334
MINIGNAN	Public	447	0	88	79	0	81	83	87	90
	Privé	11	0	3	2	0	2	1	1	2
	Total	458	0	91	81	0	83	84	88	92
ODIENNE	Public	994	0	185	199	0	191	184	181	180
	Privé	105	0	22	21	0	22	18	19	14
	Com.	2	0	1	2	0	1	0	0	0
	Total	1 101	0	208	222	0	214	202	200	194
SAN-PEDRO	Public	2 574	0	483	482	0	480	488	466	483
	Privé	581	0	109	110	0	109	108	101	105
	Com.	218	0	79	77	0	76	74	69	62
	Total	3 373	0	671	669	0	665	670	636	650
SASSANDRA	Public	1 455	0	278	274	0	262	272	247	258
	Privé	299	0	68	80	0	61	69	50	52
	Com.	97	0	27	36	0	27	33	22	20
	Total	1 851	0	373	390	0	350	374	319	330
SEQUELA	Public	1 346	0	257	255	2	260	246	248	238
	Privé	35	0	7	7	0	7	7	7	7
	Com.	38	0	12	11	0	10	9	7	1
	Total	1 419	0	276	273	2	277	262	262	246
SOUBRE	Public	3 603	0	685	707	0	669	683	646	649
	Privé	1 115	0	313	313	0	290	256	204	194
	Com.	10	0	6	6	0	6	3	3	1
	Total	4 728	0	1 004	1 026	0	965	942	853	844
TOUBA	Public	914	0	231	224	0	220	225	214	205
	Privé	62	0	16	14	0	15	12	8	9
	Com.	88	0	52	57	0	38	35	16	8
	Total	1 064	0	299	295	0	273	272	238	222
YAMOISSOUKRO	Public	3 228	9	561	570	0	562	568	541	551
	Privé	304	1	57	55	0	53	54	46	42
	Com.	12	0	5	4	0	4	4	2	2
	Total	3 544	10	623	629	0	619	626	589	595
NATIONAL	Public	78 241	27	14 398	14 563	56	14 306	14 575	13 908	14 098
	Privé	18 283	26	3 540	3 506	23	3 429	3 334	3 051	3 031
	Com.	1 891	0	638	664	1	558	526	397	340
	Total	98 415	53	18 576	18 733	80	18 293	18 435	17 356	17 469

Tableau 19 Urbain : Répartition des enseignants tenants de classe par DRENA et par statut selon le niveau d'études

DRENA	STATUT	ENSEIGNANTS TENANTS DE CLASSE	CPU	CP1	CP2	CEU	CE1	CE2	CM1	CM2
ABENGOUROU	Public	757	0	123	123	0	132	133	122	137
	Privé	248	0	51	47	0	49	42	39	40
	Com.	4	0	2	2	0	1	1	0	0
	Total	1 009	0	176	172	0	182	176	161	177
ABIDJAN 1	Public	1 264	0	214	207	0	198	220	213	232
	Privé	1 633	11	284	272	2	284	288	272	265
	Total	2 897	11	498	479	2	482	508	485	497
ABIDJAN 2	Public	1 325	14	211	207	0	225	222	226	244
	Privé	1 898	3	341	336	0	337	328	304	318
	Total	3 223	17	552	543	0	562	550	530	562
ABIDJAN 3	Public	1 991	0	319	325	0	339	352	337	352
	Privé	2 880	5	517	499	1	501	486	466	465
	Total	4 871	5	836	824	1	840	838	803	817
ABIDJAN 4	Public	1 220	0	194	202	16	205	209	220	218
	Privé	2 998	0	530	535	16	530	512	486	490
	Com.	2	0	2	0	0	0	0	0	0
	Total	4 220	0	726	737	32	735	721	706	708
ABOISSO	Public	985	0	163	170	0	168	172	158	165
	Privé	396	0	73	78	1	73	69	64	64
	Total	1 381	0	236	248	1	241	241	222	229
ADZOPE	Public	692	0	118	117	0	116	114	115	118
	Privé	159	0	30	31	0	28	27	24	27
	Com.	2	0	1	1	0	1	1	0	0
	Total	853	0	149	149	0	145	142	139	145
AGBOVILLE	Public	1 025	0	178	170	0	174	169	169	173
	Privé	217	0	41	41	0	40	39	35	35
	Total	1 242	0	219	211	0	214	208	204	208
BONDOUKOU	Public	955	0	159	162	0	173	172	163	167
	Privé	207	0	40	35	0	37	39	38	31
	Total	1 162	0	199	197	0	210	211	201	198
BONGOUANOU	Public	406	0	65	75	0	72	73	63	66
	Privé	135	0	24	25	0	25	25	24	23
	Total	541	0	89	100	0	97	98	87	89
BOUAFLE	Public	1 072	0	173	177	0	181	202	181	173
	Privé	308	0	56	52	0	53	54	52	52
	Com.	27	0	6	6	0	5	6	5	5
	Total	1 407	0	235	235	0	239	262	238	230
BOUAKE 1	Public	451	0	72	74	0	72	88	80	74
	Privé	297	0	54	52	0	53	53	51	44
	Total	748	0	126	126	0	125	141	131	118
BOUAKE 2	Public	1 572	0	247	258	2	258	284	285	254
	Privé	428	5	75	75	0	73	76	73	66
	Total	2 000	5	322	333	2	331	360	358	320

Tableau 19 Urbain : Répartition des enseignants tenants de classe par DRENA et par statut selon le niveau d'études (suite)

DRENA	STATUT	ENSEIGNANTS TENANTS DE CLASSE	CPU	CP1	CP2	CEU	CE1	CE2	CM1	CM2
BOUNA	Public	277	0	51	49	0	49	47	47	49
	Privé	29	0	8	8	0	7	6	6	4
	Total	306	0	59	57	0	56	53	53	53
BOUNDIALI	Public	562	0	96	103	0	101	105	99	97
	Privé	79	0	16	16	0	16	14	14	13
	Total	641	0	112	119	0	117	119	113	110
DABOU	Public	384	0	63	65	0	63	68	64	63
	Privé	193	0	37	35	0	36	36	33	32
	Total	577	0	100	100	0	99	104	97	95
DALOA	Public	1 921	0	313	322	1	331	342	331	300
	Privé	436	0	89	91	2	83	79	71	75
	Com.	86	0	18	19	0	16	19	13	16
	Total	2 443	0	420	432	3	430	440	415	391
DAOUKRO	Public	377	0	61	66	0	65	76	58	56
	Privé	43	0	8	7	0	7	7	7	7
	Total	420	0	69	73	0	72	83	65	63
DIMBOKRO	Public	385	0	73	65	0	66	67	65	70
	Privé	40	0	9	7	0	8	7	6	6
	Total	425	0	82	72	0	74	74	71	76
DIVO	Public	1 140	0	183	189	0	191	208	198	187
	Privé	278	0	53	51	0	54	55	47	49
	Com.	25	0	6	6	0	5	5	4	5
	Total	1 443	0	242	246	0	250	268	249	241
DUEKOUÉ	Public	768	0	120	135	1	136	140	135	134
	Privé	160	0	30	29	1	26	30	25	31
	Total	928	0	150	164	2	162	170	160	165
FERKESSEDOUGOU	Public	500	0	79	81	0	87	89	86	81
	Privé	142	0	31	30	0	32	30	27	26
	Total	642	0	110	111	0	119	119	113	107
GAGNOA	Public	1 019	2	162	166	1	173	193	176	158
	Privé	316	0	54	57	0	54	54	53	55
	Com.	52	0	11	12	0	9	9	7	9
	Total	1 387	2	227	235	1	236	256	236	222
GUIGLO	Public	438	0	72	80	0	74	76	77	70
	Privé	58	0	11	11	0	9	10	9	10
	Total	496	0	83	91	0	83	86	86	80
KATIOLA	Public	591	0	106	99	0	99	100	97	102
	Privé	49	0	9	11	0	9	9	8	9
	Total	640	0	115	110	0	108	109	105	111
KORHOGO	Public	1 135	0	187	195	0	198	208	200	191
	Privé	404	0	75	77	0	71	72	69	69
	Com.	3	0	1	1	0	1	0	0	0
	Total	1 542	0	263	273	0	270	280	269	260

Tableau 19 Urbain : Répartition des enseignants tenants de classe par DRENA et par statut selon le niveau d'études (suite et fin)

DRENA	STATUT	ENSEIGNANTS TENANTS DE CLASSE	CPU	CP1	CP2	CEU	CE1	CE2	CM1	CM2
MAN	Public	1 247	0	223	215	1	219	216	211	197
	Privé	323	0	71	66	0	65	65	63	62
	Total	1 570	0	294	281	1	284	281	274	259
MANKONO	Public	259	0	44	43	0	43	44	44	48
	Privé	76	0	13	14	0	13	13	13	13
	Total	335	0	57	57	0	56	57	57	61
MINIGNAN	Public	144	0	25	24	0	28	23	27	24
	Privé	8	0	2	1	0	1	1	1	2
	Total	152	0	27	25	0	29	24	28	26
ODIENNE	Public	362	0	60	63	0	66	68	61	58
	Privé	89	0	17	16	0	18	14	16	12
	Total	451	0	77	79	0	84	82	77	70
SAN-PEDRO	Public	659	0	112	111	0	111	116	113	116
	Privé	402	0	74	75	0	75	73	65	68
	Com.	6	0	1	1	0	1	1	1	1
	Total	1 067	0	187	187	0	187	190	179	185
SASSANDRA	Public	206	0	34	35	0	36	35	36	33
	Privé	106	0	22	24	0	19	22	18	18
	Total	312	0	56	59	0	55	57	54	51
SEQUELA	Public	376	0	64	64	1	68	64	62	59
	Privé	35	0	7	7	0	7	7	7	7
	Total	411	0	71	71	1	75	71	69	66
SOUBRE	Public	789	0	134	133	0	132	134	132	132
	Privé	538	0	117	115	0	113	102	93	97
	Total	1 327	0	251	248	0	245	236	225	229
TOUBA	Public	230	0	45	40	0	40	39	40	37
	Privé	42	0	9	9	0	9	8	6	7
	Total	272	0	54	49	0	49	47	46	44
YAMOOUSSOUKRO	Public	1 142	8	185	188	0	196	195	192	191
	Privé	287	1	54	52	0	50	51	43	40
	Total	1 429	9	239	240	0	246	246	235	231
NATIONAL	Public	28 626	24	4 728	4 798	23	4 885	5 063	4 883	4 826
	Privé	15 937	25	2 932	2 887	23	2 865	2 803	2 628	2 632
	Com.	207	0	48	48	0	39	42	30	36
	Total	44 770	49	7 708	7 733	46	7 789	7 908	7 541	7 494

Tableau 19. Rural : Répartition des enseignants tenants de classe par DRENA et par statut selon le niveau d'études

DRENA	STATUT	ENSEIGNANTS TENANTS DE CLASSE	CPU	CP1	CP2	CEU	CE1	CE2	CM1	CM2
ABENGOUROU	Public	1 055	0	206	199	0	196	192	182	185
	Privé	44	0	9	9	0	9	7	7	7
	Com.	13	0	5	5	0	3	2	2	1
	Total	1 112	0	220	213	0	208	201	191	193
ABIDJAN 1	Public	123	0	24	21	0	20	20	20	23
	Privé	3	0	0	0	0	2	1	0	0
	Total	126	0	24	21	0	22	21	20	23
ABIDJAN 2	Public	10	0	2	2	0	1	1	2	2
	Privé	6	0	1	1	0	1	1	1	1
	Total	16	0	3	3	0	2	2	3	3
ABIDJAN 3	Public	119	1	23	23	1	25	23	24	25
	Privé	21	1	4	4	0	4	4	3	3
	Total	140	2	27	27	1	29	27	27	28
ABIDJAN 4	Public	339	0	57	58	0	59	58	57	68
	Privé	78	0	15	14	0	13	14	12	13
	Total	417	0	72	72	0	72	72	69	81
ABOISSO	Public	1 220	0	211	225	1	213	214	203	224
	Privé	273	0	76	84	0	69	67	49	57
	Com.	153	0	28	47	0	42	38	22	46
	Total	1 646	0	315	356	1	324	319	274	327
ADZOPE	Public	1 179	0	213	210	2	209	207	208	214
	Privé	60	0	12	13	0	13	12	10	11
	Com.	12	0	5	5	0	5	4	4	1
	Total	1 251	0	230	228	2	227	223	222	226
AGBOVILLE	Public	1 798	0	325	332	0	316	319	307	307
	Privé	69	0	14	12	0	13	12	12	12
	Com.	34	0	14	12	0	11	11	6	4
	Total	1 901	0	353	356	0	340	342	325	323
BONDOUKOU	Public	2 109	0	420	415	2	412	390	384	412
	Privé	29	0	5	4	0	6	10	11	1
	Com.	10	0	6	4	0	3	1	1	1
	Total	2 148	0	431	423	2	421	401	396	414
BONGOUANOU	Public	934	0	167	165	1	166	172	154	158
	Privé	23	0	5	4	0	4	4	4	4
	Total	957	0	172	169	1	170	176	158	162
BOUAFLE	Public	2 514	0	479	469	1	459	456	420	456
	Privé	38	0	8	7	0	9	7	5	7
	Com.	146	0	33	32	0	31	30	28	29
	Total	2 698	0	520	508	1	499	493	453	492
BOUAKE 1	Public	498	0	104	103	0	102	98	94	93
	Privé	6	0	2	2	0	2	2	2	1
	Total	504	0	106	105	0	104	100	96	94
BOUAKE 2	Public	1 630	0	323	324	3	303	305	307	294
	Privé	16	0	3	3	0	3	3	3	3
	Com.	18	0	9	6	0	6	2	2	2
	Total	1 664	0	335	333	3	312	310	312	299

Tableau 19. Rural : Répartition des enseignants tenants de classe par DRENA et par statut selon le niveau d'études (suite)

DRENA	STATUT	ENSEIGNANTS TENANTS DE CLASSE	CPU	CP1	CP2	CEU	CE1	CE2	CM1	CM2
BOUNA	Public	680	0	160	162	1	145	149	127	120
	Com.	41	0	33	29	0	11	7	3	0
	Total	721	0	193	191	1	156	156	130	120
BOUNDIALI	Public	747	0	149	152	1	154	147	142	134
	Privé	11	0	2	2	0	2	2	2	1
	Total	758	0	151	154	1	156	149	144	135
DABOU	Public	1 193	0	216	215	0	211	212	211	215
	Privé	69	0	12	13	0	13	13	11	12
	Com.	128	0	36	36	0	39	38	33	34
	Total	1 390	0	264	264	0	263	263	255	261
DALOA	Public	3 939	0	755	778	4	730	764	691	736
	Privé	182	0	54	48	0	45	40	31	28
	Com.	192	0	65	69	0	63	59	49	22
	Total	4 313	0	874	895	4	838	863	771	786
DAOUKRO	Public	1 307	0	268	267	2	263	259	258	259
	Com.	10	0	8	7	0	6	4	0	0
	Total	1 317	0	276	274	2	269	263	258	259
DIMBOKRO	Public	853	0	171	174	1	170	174	163	163
	Com.	5	0	4	2	0	1	0	0	0
	Total	858	0	175	176	1	171	174	163	163
DIVO	Public	2 276	0	426	437	0	420	425	411	416
	Privé	96	0	21	22	0	24	22	20	16
	Com.	181	0	59	65	1	49	55	44	39
	Total	2 553	0	506	524	1	493	502	475	471
DUEKOUE	Public	2 171	0	437	466	3	419	456	398	438
	Privé	64	0	14	15	0	13	14	14	10
	Total	2 235	0	451	481	3	432	470	412	448
FERKESSEDOUGOU	Public	1 167	0	210	211	0	214	221	216	219
	Privé	45	0	9	13	0	11	10	8	8
	Com.	14	0	3	5	0	2	2	2	1
	Total	1 226	0	222	229	0	227	233	226	228
GAGNOA	Public	2 353	1	429	437	0	410	438	399	417
	Privé	42	0	9	9	0	8	8	6	5
	Com.	113	0	29	32	0	26	29	23	16
	Total	2 508	1	467	478	0	444	475	428	438
GUIGLO	Public	1 374	0	267	270	3	251	264	243	261
	Privé	11	0	4	4	0	3	3	1	1
	Com.	71	0	22	23	0	21	20	15	7
	Total	1 456	0	293	297	3	275	287	259	269
KATIOLA	Public	1 218	0	216	223	0	220	233	223	238
	Privé	10	0	2	2	0	2	2	1	1
	Com.	19	0	13	13	0	10	4	1	0
	Total	1 247	0	231	238	0	232	239	225	239
KORHOGO	Public	1 529	0	336	339	0	347	334	318	318
	Privé	29	0	6	5	0	6	7	6	5
	Com.	48	0	29	26	0	24	17	13	7
	Total	1 606	0	371	370	0	377	358	337	330

Tableau 19. Rural : Répartition des enseignants tenants de classe par DRENA et par statut selon le niveau d'études (suite et fin)

DRENA	STATUT	ENSEIGNANTS TENANTS DE CLASSE	CPU	CP1	CP2	CEU	CE1	CE2	CM1	CM2
MAN	Public	3 198	0	683	671	6	662	632	627	603
	Privé	88	0	21	19	0	18	15	14	15
	Com.	14	0	6	5	0	4	3	1	1
	Total	3 300	0	710	695	6	684	650	642	619
MANKONO	Public	1 429	0	284	285	0	276	274	269	270
	Privé	28	0	7	7	0	4	4	3	3
	Com.	3	0	2	1	0	1	1	0	0
	Total	1 460	0	293	293	0	281	279	272	273
MINIGNAN	Public	303	0	63	55	0	53	60	60	66
	Privé	3	0	1	1	0	1	0	0	0
	Total	306	0	64	56	0	54	60	60	66
ODIENNE	Public	632	0	125	136	0	125	116	120	122
	Privé	16	0	5	5	0	4	4	3	2
	Com.	2	0	1	2	0	1	0	0	0
	Total	650	0	131	143	0	130	120	123	124
SAN-PEDRO	Public	1 915	0	371	371	0	369	372	353	367
	Privé	179	0	35	35	0	34	35	36	37
	Com.	212	0	78	76	0	75	73	68	61
	Total	2 306	0	484	482	0	478	480	457	465
SASSANDRA	Public	1 249	0	244	239	0	226	237	211	225
	Privé	193	0	46	56	0	42	47	32	34
	Com.	97	0	27	36	0	27	33	22	20
	Total	1 539	0	317	331	0	295	317	265	279
SEQUELA	Public	970	0	193	191	1	192	182	186	179
	Com.	38	0	12	11	0	10	9	7	1
	Total	1 008	0	205	202	1	202	191	193	180
SOUBRE	Public	2 814	0	551	574	0	537	549	514	517
	Privé	577	0	196	198	0	177	154	111	97
	Com.	10	0	6	6	0	6	3	3	1
	Total	3 401	0	753	778	0	720	706	628	615
TOUBA	Public	684	0	186	184	0	180	186	174	168
	Privé	20	0	7	5	0	6	4	2	2
	Com.	88	0	52	57	0	38	35	16	8
	Total	792	0	245	246	0	224	225	192	178
YAMOISSOUKRO	Public	2 086	1	376	382	0	366	373	349	360
	Privé	17	0	3	3	0	3	3	3	2
	Com.	12	0	5	4	0	4	4	2	2
	Total	2 115	1	384	389	0	373	380	354	364
NATIONAL	Public	49 615	3	9 670	9 765	33	9 421	9 512	9 025	9 272
	Privé	2 346	1	608	619	0	564	531	423	399
	Com.	1 684	0	590	616	1	519	484	367	304
	Total	53 645	4	10 868	11 000	34	10 504	10 527	9 815	9 975

Tableau 20. Ensemble : Répartition des enseignants par DRENA et par statut selon l'emploi
 Tableau 22. Ensemble : Répartition des enseignants par DRENA et par statut selon l'emploi

DRENA	STATUT	IO			IA			IS			Contractuel			Bénévole			TOTAL
		Hommes	Femmes	TOTAL	Hommes	Femmes	TOTAL	Hommes	Femmes	TOTAL	Hommes	Femmes	TOTAL	Hommes	Femmes	TOTAL	
ABENGOUROU	Public	814	300	1 114	270	243	513	1	0	1	78	43	121	65	17	82	1 831
	Privé	42	34	76	11	5	16	8	11	19	64	6	70	84	39	123	304
	Com.	2	0	2	0	0	0	0	0	0	1	0	1	13	2	15	18
	Total	858	334	1 192	281	248	529	9	11	20	143	49	192	162	58	220	2 153
ABIDJAN 1	Public	426	708	1 134	51	219	270	1	0	1	0	1	1	9	3	12	1 418
	Privé	194	240	434	279	211	490	55	47	102	280	272	552	74	64	138	1 716
	Total	620	948	1 568	330	430	760	56	47	103	280	273	553	83	67	150	3 134
ABIDJAN 2	Public	526	515	1 041	53	206	259	10	14	24	8	1	9	3	3	6	1 339
	Privé	59	48	107	268	196	464	13	12	25	457	279	736	350	271	621	1 953
	Total	585	563	1 148	321	402	723	23	26	49	465	280	745	353	274	627	3 292
ABIDJAN 3	Public	574	1 123	1 697	73	415	488	0	1	1	7	2	9	14	13	27	2 222
	Privé	114	86	200	221	221	442	35	27	62	235	276	511	896	903	1 799	3 014
	Total	688	1 209	1 897	294	636	930	35	28	63	242	278	520	910	916	1 826	5 236
ABIDJAN 4	Public	568	600	1 168	79	305	384	0	0	0	8	2	10	12	9	21	1 583
	Privé	58	53	111	373	407	780	175	132	307	810	631	1 441	311	234	545	3 184
	Com.	1	0	1	0	0	0	0	0	0	1	1	2	0	0	0	3
	Total	627	653	1 280	452	712	1 164	175	132	307	819	634	1 453	323	243	566	4 770
ABOISSO	Public	810	671	1 481	215	336	551	0	1	1	63	54	117	73	34	107	2 257
	Privé	31	32	63	10	16	26	3	3	6	227	123	350	196	47	243	688
	Com.	0	0	0	0	0	0	0	0	0	13	2	15	115	24	139	154
	Total	841	703	1 544	225	352	577	3	4	7	303	179	482	384	105	489	3 099
ADZOPE	Public	790	375	1 165	305	285	590	1	0	1	33	58	91	58	10	68	1 915
	Privé	21	13	34	16	15	31	18	11	29	83	30	113	13	9	22	229
	Com.	1	0	1	0	0	0	0	0	0	2	3	5	7	1	8	14
	Total	812	388	1 200	321	300	621	19	11	30	118	91	209	78	20	98	2 158
AGBOVILLE	Public	1 265	505	1 770	429	377	806	1	2	3	60	78	138	152	41	193	2 910
	Privé	21	14	35	18	19	37	9	8	17	31	27	58	82	74	156	303
	Com.	0	0	0	0	0	0	0	0	0	2	0	2	29	3	32	34
	Total	1 286	519	1 805	447	396	843	10	10	20	93	105	198	263	118	381	3 247

Tableau22. Ensemble : Répartition des enseignants par DRENA et par statut selon l'emploi (suite)

DRENA	STATUT	IO			IA			IS			Contractuel			Bénévole			TOTAL
		Hommes	Femmes	TOTAL	Hommes	Femmes	TOTAL	Hommes	Femmes	TOTAL	Hommes	Femmes	TOTAL	Hommes	Femmes	TOTAL	
BONDOUKOU	Public	1 265	385	1 650	617	314	931	12	17	29	158	102	260	167	47	214	3 084
	Privé	46	16	62	27	22	49	5	5	10	38	17	55	58	11	69	245
	Com.	1	0	1	1	0	1	0	0	0	0	0	0	7	1	8	10
	Total	1 312	401	1 713	645	336	981	17	22	39	196	119	315	232	59	291	3 339
BONGOUANOU	Public	630	156	786	295	189	484	0	2	2	28	23	51	31	9	40	1 363
	Privé	53	23	76	18	7	25	9	2	11	26	9	35	15	0	15	162
	Total	683	179	862	313	196	509	9	4	13	54	32	86	46	9	55	1 525
BOUAFLE	Public	1 642	446	2 088	823	378	1 201	3	0	3	114	43	157	160	26	186	3 635
	Privé	29	15	44	51	33	84	8	7	15	99	48	147	59	22	81	371
	Com.	2	0	2	1	0	1	0	0	0	18	2	20	115	37	152	175
	Total	1 673	461	2 134	875	411	1 286	11	7	18	231	93	324	334	85	419	4 181
BOUAKE 1	Public	434	182	616	173	113	286	0	2	2	22	15	37	17	7	24	965
	Privé	26	14	40	69	29	98	10	6	16	45	13	58	62	51	113	325
	Total	460	196	656	242	142	384	10	8	18	67	28	95	79	58	137	1 290
BOUAKE 2	Public	1 274	534	1 808	573	394	967	3	4	7	102	106	208	212	21	233	3 223
	Privé	47	22	69	57	38	95	13	11	24	103	70	173	78	23	101	462
	Com.	0	0	0	0	0	0	0	0	0	0	3	3	14	1	15	18
	Total	1 321	556	1 877	630	432	1 062	16	15	31	205	179	384	304	45	349	3 703
BOUNA	Public	322	98	420	301	119	420	0	2	2	62	39	101	13	3	16	959
	Privé	2	2	4	3	1	4	0	1	1	0	0	0	15	6	21	30
	Com.	0	0	0	0	0	0	0	0	0	1	0	1	35	5	40	41
	Total	324	100	424	304	120	424	0	3	3	63	39	102	63	14	77	1 030
BOUNDIALI	Public	552	221	773	294	125	419	2	0	2	76	41	117	7	6	13	1 324
	Privé	3	3	6	16	6	22	1	0	1	28	9	37	21	6	27	93
	Total	555	224	779	310	131	441	3	0	3	104	50	154	28	12	40	1 417
DABOU	Public	552	441	993	179	291	470	2	4	6	11	14	25	80	43	123	1 617
	Privé	14	12	26	10	15	25	2	6	8	83	83	166	35	11	46	271
	Com.	0	0	0	0	0	0	0	0	0	7	4	11	75	45	120	131
	Total	566	453	1 019	189	306	495	4	10	14	101	101	202	190	99	289	2 019
DALOA	Public	2 300	981	3 281	1 141	785	1 926	2	5	7	248	154	402	332	36	368	5 984
	Privé	43	25	68	59	36	95	7	8	15	78	12	90	314	73	387	655
	Com.	0	0	0	0	0	0	0	0	0	21	3	24	207	50	257	281
	Total	2 343	1 006	3 349	1 200	821	2 021	9	13	22	347	169	516	853	159	1 012	6 920

Tableau22. Ensemble : Répartition des enseignants par DRENA et par statut selon l'emploi (suite)

DRENA	STATUT	IO			IA			IS			Contractuel			Bénévole			TOTAL
		Hommes	Femmes	TOTAL	Hommes	Femmes	TOTAL	Hommes	Femmes	TOTAL	Hommes	Femmes	TOTAL	Hommes	Femmes	TOTAL	
DAOUKRO	Public	654	337	991	295	280	575	0	1	1	41	43	84	58	8	66	1 717
	Privé	4	2	6	7	5	12	1	3	4	12	2	14	10	0	10	46
	Com.	0	0	0	0	0	0	0	0	0	0	0	0	7	3	10	10
	Total	658	339	997	302	285	587	1	4	5	53	45	98	75	11	86	1 773
DIMBOKRO	Public	365	205	570	283	216	499	10	2	12	48	36	84	65	8	73	1 238
	Privé	6	3	9	8	7	15	4	3	7	3	3	6	7	1	8	45
	Com.	0	0	0	0	0	0	0	0	0	0	0	0	5	0	5	5
	Total	371	208	579	291	223	514	14	5	19	51	39	90	77	9	86	1 288
DIVO	Public	1 313	579	1 892	593	465	1 058	1	0	1	145	95	240	206	50	256	3 447
	Privé	33	14	47	23	14	37	21	12	33	44	21	65	144	58	202	384
	Com.	0	0	0	0	0	0	1	0	1	16	4	20	148	38	186	207
	Total	1 346	593	1 939	616	479	1 095	23	12	35	205	120	325	498	146	644	4 038
DUEKOUÉ	Public	1 181	353	1 534	646	200	846	4	3	7	232	116	348	188	24	212	2 947
	Privé	21	2	23	34	17	51	7	7	14	42	8	50	80	13	93	231
	Total	1 202	355	1 557	680	217	897	11	10	21	274	124	398	268	37	305	3 178
FERKESSE-DOUGOU	Public	678	354	1 032	318	216	534	3	5	8	48	48	96	11	5	16	1 686
	Privé	9	2	11	21	17	38	3	2	5	56	12	68	55	21	76	198
	Com.	1	0	1	1	0	1	0	0	0	3	0	3	8	1	9	14
	Total	688	356	1 044	340	233	573	6	7	13	107	60	167	74	27	101	1 898
GAGNOA	Public	1 405	436	1 841	674	439	1 113	4	2	6	99	85	184	216	50	266	3 410
	Privé	31	20	51	33	28	61	39	23	62	49	17	66	109	28	137	377
	Com.	0	0	0	0	0	0	0	0	0	17	2	19	120	27	147	166
	Total	1 436	456	1 892	707	467	1 174	43	25	68	165	104	269	445	105	550	3 953
GUIGLO	Public	730	202	932	439	155	594	0	0	0	99	76	175	101	12	113	1 814
	Privé	1	1	2	13	3	16	2	1	3	13	1	14	28	8	36	71
	Com.	0	0	0	0	0	0	0	0	0	2	0	2	54	15	69	71
	Total	731	203	934	452	158	610	2	1	3	114	77	191	183	35	218	1 956
KATIOILA	Public	650	324	974	418	247	665	0	2	2	67	54	121	56	12	68	1 830
	Privé	14	7	21	8	4	12	3	2	5	2	0	2	18	2	20	60
	Com.	0	0	0	0	0	0	0	0	0	2	0	2	15	2	17	19
	Total	664	331	995	426	251	677	3	4	7	71	54	125	89	16	105	1 909

Tableau22. Ensemble : Répartition des enseignants par DRENA et par statut selon l'emploi (suite)

DRENA	STATUT	IO			IA			IS			Contractuel			Bénévole			TOTAL
		Hommes	Femmes	TOTAL	Hommes	Femmes	TOTAL	Hommes	Femmes	TOTAL	Hommes	Femmes	TOTAL	Hommes	Femmes	TOTAL	
KORHOGO	Public	1 123	520	1 643	442	303	745	1	0	1	89	70	159	107	33	140	2 688
	Privé	25	17	42	30	35	65	16	11	27	77	26	103	119	89	208	445
	Com.	1	0	1	1	0	1	0	0	0	3	1	4	38	7	45	51
	Total	1 149	537	1 686	473	338	811	17	11	28	169	97	266	264	129	393	3 184
MAN	Public	1 765	458	2 223	1 218	378	1 596	2	2	4	202	150	352	276	24	300	4 475
	Privé	30	4	34	49	8	57	6	10	16	82	31	113	154	54	208	428
	Com.	0	0	0	2	0	2	0	0	0	0	0	0	11	1	12	14
	Total	1 795	462	2 257	1 269	386	1 655	8	12	20	284	181	465	441	79	520	4 917
MANKONO	Public	687	204	891	416	201	617	1	1	2	68	49	117	50	12	62	1 689
	Privé	2	2	4	2	0	2	0	0	0	64	9	73	24	4	28	107
	Com.	0	1	1	1	0	1	0	0	0	0	0	0	1	0	1	3
	Total	689	207	896	419	201	620	1	1	2	132	58	190	75	16	91	1 799
MINIGNAN	Public	204	51	255	96	51	147	0	0	0	26	23	49	0	1	1	452
	Privé	0	0	0	0	0	0	0	0	0	0	0	0	10	1	11	11
	Total	204	51	255	96	51	147	0	0	0	26	23	49	10	2	12	463
ODIENNE	Public	387	143	530	272	107	379	3	1	4	56	28	84	15	1	16	1 013
	Privé	4	0	4	0	0	0	5	0	5	19	14	33	53	15	68	110
	Com.	0	0	0	0	0	0	0	0	0	1	0	1	1	0	1	2
	Total	391	143	534	272	107	379	8	1	9	76	42	118	69	16	85	1 125
SAN-PEDRO	Public	1 084	471	1 555	468	316	784	2	1	3	106	69	175	72	19	91	2 608
	Privé	15	2	17	48	26	74	28	11	39	150	98	248	140	78	218	596
	Com.	0	0	0	1	0	1	0	0	0	5	0	5	172	40	212	218
	Total	1 099	473	1 572	517	342	859	30	12	42	261	167	428	384	137	521	3 422
SASSANDRA	Public	459	223	682	302	184	486	11	3	14	98	74	172	92	21	113	1 467
	Privé	13	6	19	7	10	17	6	2	8	23	9	32	185	40	225	301
	Com.	0	0	0	0	0	0	0	0	0	5	1	6	82	9	91	97
	Total	472	229	701	309	194	503	17	5	22	126	84	210	359	70	429	1 865

Tableau22. Ensemble : Répartition des enseignants par DRENA et par statut selon l'emploi (suite et fin)

DRENA	STATUT	IO			IA			IS			Contractuel			Bénévole			TOTAL
		Hommes	Femmes	TOTAL	Hommes	Femmes	TOTAL	Hommes	Femmes	TOTAL	Hommes	Femmes	TOTAL	Hommes	Femmes	TOTAL	
SEQUELA	Public	527	191	718	314	148	462	0	0	0	88	56	144	24	4	28	1 352
	Privé	2	0	2	10	7	17	0	0	0	6	0	6	10	2	12	37
	Com.	0	1	1	0	0	0	0	0	0	19	1	20	14	3	17	38
	Total	529	192	721	324	155	479	0	0	0	113	57	170	48	9	57	1 427
SOUBRE	Public	1 410	477	1 887	819	507	1 326	4	5	9	168	124	292	145	24	169	3 683
	Privé	16	5	21	16	18	34	24	8	32	122	21	143	809	120	929	1 159
	Com.	0	0	0	0	0	0	0	0	0	0	0	0	10	0	10	10
	Total	1 426	482	1 908	835	525	1 360	28	13	41	290	145	435	964	144	1 108	4 852
TOUBA	Public	361	127	488	210	103	313	0	0	0	43	20	63	50	9	59	923
	Privé	5	1	6	3	3	6	3	2	5	20	1	21	26	0	26	64
	Com.	0	0	0	0	0	0	0	0	0	0	0	0	73	15	88	88
	Total	366	128	494	213	106	319	3	2	5	63	21	84	149	24	173	1 075
YAMOISSOUKRO	Public	1 407	736	2 143	368	392	760	2	3	5	73	51	124	224	40	264	3 296
	Privé	46	14	60	70	49	119	13	19	32	35	9	44	44	21	65	320
	Com.	0	0	0	0	0	0	0	0	0	1	0	1	10	1	11	12
	Total	1 453	750	2 203	438	441	879	15	22	37	109	60	169	278	62	340	3 628
NATIONAL	Public	31 134	14 632	45 766	14 462	10 002	24 464	86	85	171	2 874	2 043	4 917	3 361	685	4 046	79 364
	Privé	1 080	754	1 834	1 888	1 528	3 416	552	413	965	3 506	2 187	5 693	4 688	2 399	7 087	18 995
	Com.	9	2	11	8	0	8	1	0	1	140	27	167	1 386	331	1 717	1 904
	Total	32 223	15 388	47 611	16 358	11 530	27 888	639	498	1 137	6 520	4 257	10 777	9 435	3 415	12 850	100 263

Tableau 20 Urbain : Répartition des enseignants par DRENA et par statut selon l'emploi

DRENA	STATUT	IO			IA			IS			Contractuel			Bénévole			TOTAL
		Hommes	Femmes	TOTAL	Hommes	Femmes	TOTAL	Hommes	Femmes	TOTAL	Hommes	Femmes	TOTAL	Hommes	Femmes	TOTAL	
ABENGOUROU	Public	342	205	547	67	130	197	1	0	1	7	15	22	4	2	6	773
	Privé	38	34	72	11	5	16	8	10	18	50	1	51	68	33	101	258
	Com.	0	0	0	0	0	0	0	0	0	0	0	0	4	0	4	4
	Total	380	239	619	78	135	213	9	10	19	57	16	73	76	35	111	1 035
ABIDJAN 1	Public	378	668	1 046	42	191	233	1	0	1	0	1	1	7	3	10	1 291
	Privé	193	238	431	279	211	490	55	47	102	280	272	552	74	64	138	1 713
	Total	571	906	1 477	321	402	723	56	47	103	280	273	553	81	67	148	3 004
ABIDJAN 2	Public	524	509	1 033	52	205	257	10	14	24	8	1	9	3	3	6	1 329
	Privé	59	48	107	268	196	464	13	12	25	457	279	736	345	270	615	1 947
	Total	583	557	1 140	320	401	721	23	26	49	465	280	745	348	273	621	3 276
ABIDJAN 3	Public	531	1 093	1 624	58	398	456	0	1	1	4	0	4	9	8	17	2 102
	Privé	114	86	200	220	221	441	35	27	62	218	271	489	896	903	1 799	2 991
	Total	645	1 179	1 824	278	619	897	35	28	63	222	271	493	905	911	1 816	5 093
ABIDJAN 4	Public	401	527	928	50	247	297	0	0	0	4	0	4	6	5	11	1 240
	Privé	50	49	99	354	385	739	174	130	304	798	620	1 418	311	233	544	3 104
	Com.	1	0	1	0	0	0	0	0	0	1	1	2	0	0	0	3
	Total	452	576	1 028	404	632	1 036	174	130	304	803	621	1 424	317	238	555	4 347
ABOISSO	Public	346	428	774	62	157	219	0	1	1	2	14	16	9	10	19	1 029
	Privé	30	32	62	10	15	25	3	3	6	120	112	232	63	21	84	409
	Total	376	460	836	72	172	244	3	4	7	122	126	248	72	31	103	1 438
ADZOPE	Public	301	191	492	75	128	203	1	0	1	5	11	16	10	2	12	724
	Privé	15	12	27	14	13	27	9	5	14	58	21	79	12	6	18	165
	Com.	1	0	1	0	0	0	0	0	0	0	0	0	1	0	1	2
	Total	317	203	520	89	141	230	10	5	15	63	32	95	23	8	31	891
AGBOVILLE	Public	494	280	774	102	175	277	0	1	1	7	17	24	13	3	16	1 092
	Privé	17	13	30	17	19	36	9	8	17	29	26	55	44	47	91	229
	Total	511	293	804	119	194	313	9	9	18	36	43	79	57	50	107	1 321

Tableau 20 Urbain : Répartition des enseignants par DRENA et par statut selon l'emploi (suite)

DRENA	STATUT	IO			IA			IS			Contractuel			Bénévole			TOTAL
		Hommes	Femmes	TOTAL	Hommes	Femmes	TOTAL	Hommes	Femmes	TOTAL	Hommes	Femmes	TOTAL	Hommes	Femmes	TOTAL	
BONDOUKOU	Public	374	197	571	156	153	309	5	8	13	18	33	51	23	5	28	972
	Privé	44	16	60	26	22	48	5	5	10	38	17	55	33	10	43	216
	Total	418	213	631	182	175	357	10	13	23	56	50	106	56	15	71	1 188
BONGOUANOU	Public	207	86	293	52	65	117	0	0	0	3	4	7	2	2	4	421
	Privé	46	18	64	16	7	23	7	2	9	19	9	28	14	0	14	138
	Total	253	104	357	68	72	140	7	2	9	22	13	35	16	2	18	559
BOUAFLE	Public	515	243	758	148	189	337	0	0	0	4	6	10	4	0	4	1 109
	Privé	28	15	43	40	31	71	8	7	15	92	47	139	42	22	64	332
	Com.	0	0	0	0	0	0	0	0	0	3	1	4	14	10	24	28
	Total	543	258	801	188	220	408	8	7	15	99	54	153	60	32	92	1 469
BOUAKE 1	Public	224	129	353	53	48	101	0	1	1	1	5	6	0	0	0	461
	Privé	23	14	37	66	29	95	10	6	16	45	13	58	62	51	113	319
	Total	247	143	390	119	77	196	10	7	17	46	18	64	62	51	113	780
BOUAKE 2	Public	810	418	1 228	153	190	343	0	1	1	2	9	11	5	2	7	1 590
	Privé	47	22	69	56	38	94	13	11	24	97	70	167	71	21	92	446
	Total	857	440	1 297	209	228	437	13	12	25	99	79	178	76	23	99	2 036
BOUNA	Public	91	50	141	71	51	122	0	0	0	2	11	13	1	0	1	277
	Privé	2	2	4	3	1	4	0	1	1	0	0	0	15	6	21	30
	Total	93	52	145	74	52	126	0	1	1	2	11	13	16	6	22	307
BOUNDIALI	Public	233	133	366	103	59	162	0	0	0	15	20	35	4	2	6	569
	Privé	3	3	6	16	6	22	1	0	1	23	9	32	13	6	19	80
	Total	236	136	372	119	65	184	1	0	1	38	29	67	17	8	25	649
DABOU	Public	128	180	308	15	87	102	0	1	1	0	0	0	2	2	4	415
	Privé	13	12	25	10	15	25	2	6	8	54	62	116	17	8	25	199
	Total	141	192	333	25	102	127	2	7	9	54	62	116	19	10	29	614
DALOA	Public	771	597	1 368	227	376	603	0	0	0	18	19	37	9	1	10	2 018
	Privé	34	22	56	50	31	81	5	7	12	63	10	73	185	58	243	465
	Com.	0	0	0	0	0	0	0	0	0	11	3	14	45	30	75	89
	Total	805	619	1 424	277	407	684	5	7	12	92	32	124	239	89	328	2 572

Tableau 20 Urbain : Répartition des enseignants par DRENA et par statut selon l'emploi (suite)

DRENA	STATUT	IO			IA			IS			Contractuel			Bénévole			TOTAL
		Hommes	Femmes	TOTAL	Hommes	Femmes	TOTAL	Hommes	Femmes	TOTAL	Hommes	Femmes	TOTAL	Hommes	Femmes	TOTAL	
DAOUKRO	Public	167	138	305	24	66	90	0	0	0	0	4	4	2	0	2	401
	Privé	4	2	6	7	5	12	1	3	4	12	2	14	10	0	10	46
	Total	171	140	311	31	71	102	1	3	4	12	6	18	12	0	12	447
DIMBOKRO	Public	131	103	234	39	96	135	0	1	1	1	7	8	6	1	7	385
	Privé	6	3	9	8	7	15	4	3	7	3	3	6	7	1	8	45
	Total	137	106	243	47	103	150	4	4	8	4	10	14	13	2	15	430
DIVO	Public	496	305	801	125	206	331	0	0	0	6	12	18	12	3	15	1 165
	Privé	32	14	46	21	13	34	19	12	31	40	18	58	84	33	117	286
	Com.	0	0	0	0	0	0	1	0	1	2	1	3	12	10	22	26
	Total	528	319	847	146	219	365	20	12	32	48	31	79	108	46	154	1 477
DUEKOUE	Public	310	189	499	148	89	237	0	1	1	10	16	26	7	3	10	773
	Privé	16	2	18	23	15	38	6	5	11	30	5	35	55	9	64	166
	Total	326	191	517	171	104	275	6	6	12	40	21	61	62	12	74	939
FERKESSEDOU-GOU	Public	161	180	341	64	87	151	0	1	1	3	15	18	1	0	1	512
	Privé	9	2	11	20	17	37	3	2	5	44	11	55	30	14	44	152
	Total	170	182	352	84	104	188	3	3	6	47	26	73	31	14	45	664
GAGNOA	Public	482	239	721	110	186	296	1	0	1	4	6	10	10	2	12	1 040
	Privé	29	19	48	33	27	60	36	23	59	38	16	54	92	21	113	334
	Com.	0	0	0	0	0	0	0	0	0	8	1	9	27	17	44	53
	Total	511	258	769	143	213	356	37	23	60	50	23	73	129	40	169	1 427
GUIGLO	Public	176	86	262	87	62	149	0	0	0	7	18	25	2	1	3	439
	Privé	1	1	2	13	3	16	2	1	3	13	1	14	20	5	25	60
	Total	177	87	264	100	65	165	2	1	3	20	19	39	22	6	28	499
KATIOLA	Public	215	155	370	105	114	219	0	0	0	7	9	16	1	0	1	606
	Privé	11	6	17	8	2	10	3	2	5	2	0	2	15	1	16	50
	Total	226	161	387	113	116	229	3	2	5	9	9	18	16	1	17	656

Tableau 20 Urbain : Répartition des enseignants par DRENA et par statut selon l'emploi (suite)

DRENA	STATUT	IO			IA			IS			Contractuel			Bénévole			TOTAL
		Hommes	Femmes	TOTAL	Hommes	Femmes	TOTAL	Hommes	Femmes	TOTAL	Hommes	Femmes	TOTAL	Hommes	Femmes	TOTAL	
KORHOGO	Public	451	359	810	134	173	307	0	0	0	7	19	26	7	4	11	1 154
	Privé	25	17	42	30	35	65	16	11	27	68	23	91	105	84	189	414
	Com.	0	0	0	0	0	0	0	0	0	3	0	3	0	0	0	3
	Total	476	376	852	164	208	372	16	11	27	78	42	120	112	88	200	1 571
MAN	Public	534	265	799	229	194	423	0	0	0	5	21	26	16	1	17	1 265
	Privé	23	4	27	34	7	41	5	8	13	74	29	103	109	46	155	339
	Total	557	269	826	263	201	464	5	8	13	79	50	129	125	47	172	1 604
MANKONO	Public	85	68	153	44	51	95	0	0	0	1	9	10	1	0	1	259
	Privé	2	2	4	2	0	2	0	0	0	44	7	51	19	3	22	79
	Total	87	70	157	46	51	97	0	0	0	45	16	61	20	3	23	338
MINIGNAN	Public	56	33	89	27	20	47	0	0	0	3	6	9	0	0	0	145
	Privé	0	0	0	0	0	0	0	0	0	0	0	0	7	1	8	8
	Total	56	33	89	27	20	47	0	0	0	3	6	9	7	1	8	153
ODIENNE	Public	128	84	212	89	59	148	0	0	0	7	10	17	2	1	3	380
	Privé	4	0	4	0	0	0	5	0	5	18	14	32	38	15	53	94
	Total	132	84	216	89	59	148	5	0	5	25	24	49	40	16	56	474
SAN-PEDRO	Public	243	174	417	88	139	227	0	0	0	11	20	31	4	1	5	680
	Privé	11	2	13	30	23	53	15	8	23	115	85	200	78	48	126	415
	Com.	0	0	0	0	0	0	0	0	0	0	0	0	4	2	6	6
	Total	254	176	430	118	162	280	15	8	23	126	105	231	86	51	137	1 101
SASSANDRA	Public	46	55	101	32	53	85	0	0	0	8	13	21	2	1	3	210
	Privé	10	6	16	7	8	15	4	0	4	11	6	17	42	12	54	106
	Total	56	61	117	39	61	100	4	0	4	19	19	38	44	13	57	316

Tableau 20 Urbain : Répartition des enseignants par DRENA et par statut selon l'emploi (suite et fin)

DRENA	STATUT	IO			IA			IS			Contractuel			Bénévole			TOTAL
		Hommes	Femmes	TOTAL	Hommes	Femmes	TOTAL	Hommes	Femmes	TOTAL	Hommes	Femmes	TOTAL	Hommes	Femmes	TOTAL	
SEGUELA	Public	130	101	231	66	59	125	0	0	0	8	10	18	2	0	2	376
	Privé	2	0	2	10	7	17	0	0	0	6	0	6	10	2	12	37
	Total	132	101	233	76	66	142	0	0	0	14	10	24	12	2	14	413
SOUBRE	Public	297	201	498	134	176	310	0	2	2	7	14	21	0	0	0	831
	Privé	14	5	19	14	15	29	22	8	30	57	13	70	324	92	416	564
	Total	311	206	517	148	191	339	22	10	32	64	27	91	324	92	416	1 395
TOUBA	Public	68	73	141	40	47	87	0	0	0	2	4	6	1	0	1	235
	Privé	4	1	5	3	3	6	0	0	0	12	0	12	20	0	20	43
	Total	72	74	146	43	50	93	0	0	0	14	4	18	21	0	21	278
YAMOOUSSOUKRO	Public	503	423	926	64	163	227	1	0	1	3	10	13	25	3	28	1 195
	Privé	45	14	59	70	48	118	11	16	27	24	9	33	44	21	65	302
	Total	548	437	985	134	211	345	12	16	28	27	19	46	69	24	93	1 497
NATIONAL	Public	11 349	9 165	20 514	3 135	4 889	8 024	20	33	53	200	389	589	212	71	283	29 463
	Privé	1 004	736	1 740	1 789	1 480	3 269	509	389	898	3 052	2 081	5 133	3 374	2 167	5 541	16 581
	Com.	2	0	2	0	0	0	1	0	1	28	7	35	107	69	176	214
	Total	12 355	9 901	22 256	4 924	6 369	11 293	530	422	952	3 280	2 477	5 757	3 693	2 307	6 000	46 258

Tableau 20. Rural : Répartition des enseignants par DRENA et par statut selon l'emploi

DRENA	STATUT	IO			IA			IS			Contractuel			Bénévole			TOTAL
		Hommes	Femmes	TOTAL	Hommes	Femmes	TOTAL	Hommes	Femmes	TOTAL	Hommes	Femmes	TOTAL	Hommes	Femmes	TOTAL	
ABENGOUROU	Public	472	95	567	203	113	316	0	0	0	71	28	99	61	15	76	1 058
	Privé	4	0	4	0	0	0	0	1	1	14	5	19	16	6	22	46
	Com.	2	0	2	0	0	0	0	0	0	1	0	1	9	2	11	14
	Total	478	95	573	203	113	316	0	1	1	86	33	119	86	23	109	1 118
ABIDJAN 1	Public	48	40	88	9	28	37	0	0	0	0	0	0	2	0	2	127
	Privé	1	2	3	0	0	0	0	0	0	0	0	0	0	0	0	3
	Total	49	42	91	9	28	37	0	0	0	0	0	0	2	0	2	130
ABIDJAN 2	Public	2	6	8	1	1	2	0	0	0	0	0	0	0	0	0	10
	Privé	0	0	0	0	0	0	0	0	0	0	0	0	5	1	6	6
	Total	2	6	8	1	1	2	0	0	0	0	0	0	5	1	6	16
ABIDJAN 3	Public	43	30	73	15	17	32	0	0	0	3	2	5	5	5	10	120
	Privé	0	0	0	1	0	1	0	0	0	17	5	22	0	0	0	23
	Total	43	30	73	16	17	33	0	0	0	20	7	27	5	5	10	143
ABIDJAN 4	Public	167	73	240	29	58	87	0	0	0	4	2	6	6	4	10	343
	Privé	8	4	12	19	22	41	1	2	3	12	11	23	0	1	1	80
	Total	175	77	252	48	80	128	1	2	3	16	13	29	6	5	11	423
ABOISSO	Public	464	243	707	153	179	332	0	0	0	61	40	101	64	24	88	1 228
	Privé	1	0	1	0	1	1	0	0	0	107	11	118	133	26	159	279
	Com.	0	0	0	0	0	0	0	0	0	13	2	15	115	24	139	154
	Total	465	243	708	153	180	333	0	0	0	181	53	234	312	74	386	1 661
ADZOPE	Public	489	184	673	230	157	387	0	0	0	28	47	75	48	8	56	1 191
	Privé	6	1	7	2	2	4	9	6	15	25	9	34	1	3	4	64
	Com.	0	0	0	0	0	0	0	0	0	2	3	5	6	1	7	12
	Total	495	185	680	232	159	391	9	6	15	55	59	114	55	12	67	1 267
AGBOVILLE	Public	771	225	996	327	202	529	1	1	2	53	61	114	139	38	177	1 818
	Privé	4	1	5	1	0	1	0	0	0	2	1	3	38	27	65	74
	Com.	0	0	0	0	0	0	0	0	0	2	0	2	29	3	32	34
	Total	775	226	1 001	328	202	530	1	1	2	57	62	119	206	68	274	1 926

Tableau 20. Rural : Répartition des enseignants par DRENA et par statut selon l'emploi (suite)

DRENA	STATUT	IO			IA			IS			Contractuel			Bénévole			TOTAL
		Hommes	Femmes	TOTAL	Hommes	Femmes	TOTAL	Hommes	Femmes	TOTAL	Hommes	Femmes	TOTAL	Hommes	Femmes	TOTAL	
BONDOUKOU	Public	891	188	1 079	461	161	622	7	9	16	140	69	209	144	42	186	2 112
	Privé	2	0	2	1	0	1	0	0	0	0	0	0	25	1	26	29
	Com.	1	0	1	1	0	1	0	0	0	0	0	0	7	1	8	10
	Total	894	188	1 082	463	161	624	7	9	16	140	69	209	176	44	220	2 151
BONGOUANOU	Public	423	70	493	243	124	367	0	2	2	25	19	44	29	7	36	942
	Privé	7	5	12	2	0	2	2	0	2	7	0	7	1	0	1	24
	Total	430	75	505	245	124	369	2	2	4	32	19	51	30	7	37	966
BOUAFLE	Public	1 127	203	1 330	675	189	864	3	0	3	110	37	147	156	26	182	2 526
	Privé	1	0	1	11	2	13	0	0	0	7	1	8	17	0	17	39
	Com.	2	0	2	1	0	1	0	0	0	15	1	16	101	27	128	147
	Total	1 130	203	1 333	687	191	878	3	0	3	132	39	171	274	53	327	2 712
BOUAKE 1	Public	210	53	263	120	65	185	0	1	1	21	10	31	17	7	24	504
	Privé	3	0	3	3	0	3	0	0	0	0	0	0	0	0	0	6
	Total	213	53	266	123	65	188	0	1	1	21	10	31	17	7	24	510
BOUAKE 2	Public	464	116	580	420	204	624	3	3	6	100	97	197	207	19	226	1 633
	Privé	0	0	0	1	0	1	0	0	0	6	0	6	7	2	9	16
	Com.	0	0	0	0	0	0	0	0	0	0	3	3	14	1	15	18
	Total	464	116	580	421	204	625	3	3	6	106	100	206	228	22	250	1 667
BOUNA	Public	231	48	279	230	68	298	0	2	2	60	28	88	12	3	15	682
	Com.	0	0	0	0	0	0	0	0	0	1	0	1	35	5	40	41
	Total	231	48	279	230	68	298	0	2	2	61	28	89	47	8	55	723
BOUNDIALI	Public	319	88	407	191	66	257	2	0	2	61	21	82	3	4	7	755
	Privé	0	0	0	0	0	0	0	0	0	5	0	5	8	0	8	13
	Total	319	88	407	191	66	257	2	0	2	66	21	87	11	4	15	768
DABOU	Public	424	261	685	164	204	368	2	3	5	11	14	25	78	41	119	1 202
	Privé	1	0	1	0	0	0	0	0	0	29	21	50	18	3	21	72
	Com.	0	0	0	0	0	0	0	0	0	7	4	11	75	45	120	131
	Total	425	261	686	164	204	368	2	3	5	47	39	86	171	89	260	1 405
DALOA	Public	1 529	384	1 913	914	409	1 323	2	5	7	230	135	365	323	35	358	3 966
	Privé	9	3	12	9	5	14	2	1	3	15	2	17	129	15	144	190
	Com.	0	0	0	0	0	0	0	0	0	10	0	10	162	20	182	192
	Total	1 538	387	1 925	923	414	1 337	4	6	10	255	137	392	614	70	684	4 348

Tableau 20. Rural : Répartition des enseignants par DRENA et par statut selon l'emploi (suite)

DRENA	STATUT	IO			IA			IS			Contractuel			Bénévole			TOTAL
		Hommes	Femmes	TOTAL	Hommes	Femmes	TOTAL	Hommes	Femmes	TOTAL	Hommes	Femmes	TOTAL	Hommes	Femmes	TOTAL	
DAOUKRO	Public	487	199	686	271	214	485	0	1	1	41	39	80	56	8	64	1 316
	Com.	0	0	0	0	0	0	0	0	0	0	0	0	7	3	10	10
	Total	487	199	686	271	214	485	0	1	1	41	39	80	63	11	74	1 326
DIMBOKRO	Public	234	102	336	244	120	364	10	1	11	47	29	76	59	7	66	853
	Com.	0	0	0	0	0	0	0	0	0	0	0	0	5	0	5	5
	Total	234	102	336	244	120	364	10	1	11	47	29	76	64	7	71	858
DIVO	Public	817	274	1 091	468	259	727	1	0	1	139	83	222	194	47	241	2 282
	Privé	1	0	1	2	1	3	2	0	2	4	3	7	60	25	85	98
	Com.	0	0	0	0	0	0	0	0	0	14	3	17	136	28	164	181
	Total	818	274	1 092	470	260	730	3	0	3	157	89	246	390	100	490	2 561
DUEKOUÉ	Public	871	164	1 035	498	111	609	4	2	6	222	100	322	181	21	202	2 174
	Privé	5	0	5	11	2	13	1	2	3	12	3	15	25	4	29	65
	Total	876	164	1 040	509	113	622	5	4	9	234	103	337	206	25	231	2 239
FERKESSEDOUGOU	Public	517	174	691	254	129	383	3	4	7	45	33	78	10	5	15	1 174
	Privé	0	0	0	1	0	1	0	0	0	12	1	13	25	7	32	46
	Com.	1	0	1	1	0	1	0	0	0	3	0	3	8	1	9	14
	Total	518	174	692	256	129	385	3	4	7	60	34	94	43	13	56	1 234
GAGNOA	Public	923	197	1 120	564	253	817	3	2	5	95	79	174	206	48	254	2 370
	Privé	2	1	3	0	1	1	3	0	3	11	1	12	17	7	24	43
	Com.	0	0	0	0	0	0	0	0	0	9	1	10	93	10	103	113
	Total	925	198	1 123	564	254	818	6	2	8	115	81	196	316	65	381	2 526
GUIGLO	Public	554	116	670	352	93	445	0	0	0	92	58	150	99	11	110	1 375
	Privé	0	0	0	0	0	0	0	0	0	0	0	0	8	3	11	11
	Com.	0	0	0	0	0	0	0	0	0	2	0	2	54	15	69	71
	Total	554	116	670	352	93	445	0	0	0	94	58	152	161	29	190	1 457
KATIOLA	Public	435	169	604	313	133	446	0	2	2	60	45	105	55	12	67	1 224
	Privé	3	1	4	0	2	2	0	0	0	0	0	0	3	1	4	10
	Com.	0	0	0	0	0	0	0	0	0	2	0	2	15	2	17	19
	Total	438	170	608	313	135	448	0	2	2	62	45	107	73	15	88	1 253

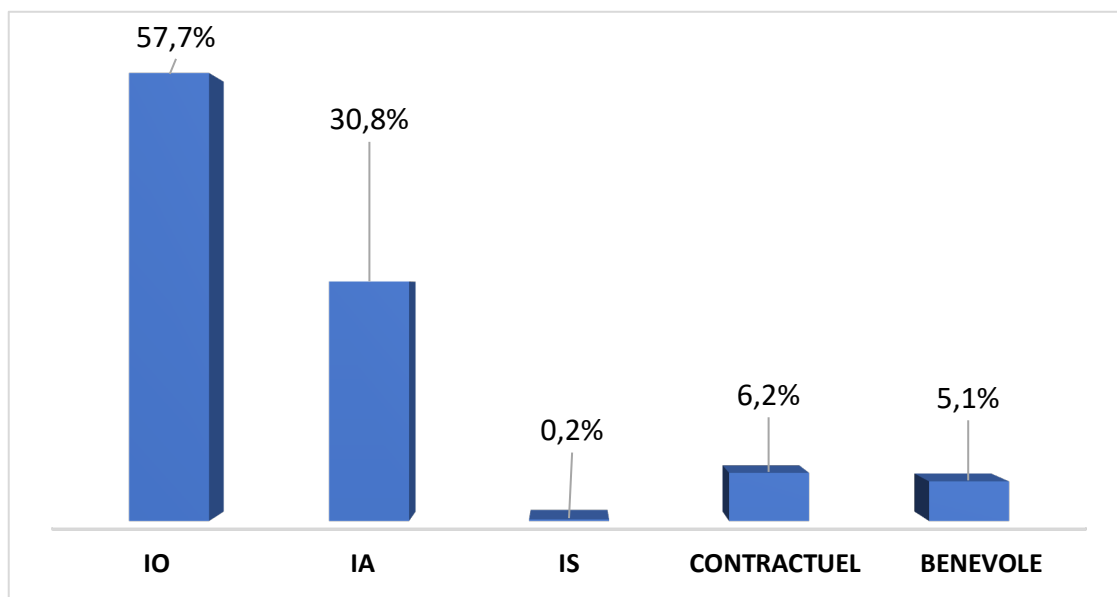
Tableau 20. Rural : Répartition des enseignants par DRENA et par statut selon l'emploi (suite)

DRENA	STATUT	IO			IA			IS			Contractuel			Bénévole			TOTAL
		Hommes	Femmes	TOTAL	Hommes	Femmes	TOTAL	Hommes	Femmes	TOTAL	Hommes	Femmes	TOTAL	Hommes	Femmes	TOTAL	
KORHOGO	Public	672	161	833	308	130	438	1	0	1	82	51	133	100	29	129	1 534
	Privé	0	0	0	0	0	0	0	0	0	9	3	12	14	5	19	31
	Com.	1	0	1	1	0	1	0	0	0	0	1	1	38	7	45	48
	Total	673	161	834	309	130	439	1	0	1	91	55	146	152	41	193	1 613
MAN	Public	1 231	193	1 424	989	184	1 173	2	2	4	197	129	326	260	23	283	3 210
	Privé	7	0	7	15	1	16	1	2	3	8	2	10	45	8	53	89
	Com.	0	0	0	2	0	2	0	0	0	0	0	0	11	1	12	14
	Total	1 238	193	1 431	1 006	185	1 191	3	4	7	205	131	336	316	32	348	3 313
MANKONO	Public	602	136	738	372	150	522	1	1	2	67	40	107	49	12	61	1 430
	Privé	0	0	0	0	0	0	0	0	0	20	2	22	5	1	6	28
	Com.	0	1	1	1	0	1	0	0	0	0	0	0	1	0	1	3
	Total	602	137	739	373	150	523	1	1	2	87	42	129	55	13	68	1 461
MINIGNAN	Public	148	18	166	69	31	100	0	0	0	23	17	40	0	1	1	307
	Privé	0	0	0	0	0	0	0	0	0	0	0	0	3	0	3	3
	Total	148	18	166	69	31	100	0	0	0	23	17	40	3	1	4	310
ODIENNE	Public	259	59	318	183	48	231	3	1	4	49	18	67	13	0	13	633
	Privé	0	0	0	0	0	0	0	0	0	1	0	1	15	0	15	16
	Com.	0	0	0	0	0	0	0	0	0	1	0	1	1	0	1	2
	Total	259	59	318	183	48	231	3	1	4	51	18	69	29	0	29	651
SAN-PEDRO	Public	841	297	1 138	380	177	557	2	1	3	95	49	144	68	18	86	1 928
	Privé	4	0	4	18	3	21	13	3	16	35	13	48	62	30	92	181
	Com.	0	0	0	1	0	1	0	0	0	5	0	5	168	38	206	212
	Total	845	297	1 142	399	180	579	15	4	19	135	62	197	298	86	384	2 321
SASSANDRA	Public	413	168	581	270	131	401	11	3	14	90	61	151	90	20	110	1 257
	Privé	3	0	3	0	2	2	2	2	4	12	3	15	143	28	171	195
	Com.	0	0	0	0	0	0	0	0	0	5	1	6	82	9	91	97
	Total	416	168	584	270	133	403	13	5	18	107	65	172	315	57	372	1 549

Tableau 20. Rural : Répartition des enseignants par DRENA et par statut selon l'emploi (suite et fin)

DRENA	STATUT	IO			IA			IS			Contractuel			Bénévole			TOTAL
		Hommes	Femmes	TOTAL	Hommes	Femmes	TOTAL	Hommes	Femmes	TOTAL	Hommes	Femmes	TOTAL	Hommes	Femmes	TOTAL	
SEQUELA	Public	397	90	487	248	89	337	0	0	0	80	46	126	22	4	26	976
	Com.	0	1	1	0	0	0	0	0	0	19	1	20	14	3	17	38
	Total	397	91	488	248	89	337	0	0	0	99	47	146	36	7	43	1 014
SOUBRE	Public	1 113	276	1 389	685	331	1 016	4	3	7	161	110	271	145	24	169	2 852
	Privé	2	0	2	2	3	5	2	0	2	65	8	73	485	28	513	595
	Com.	0	0	0	0	0	0	0	0	0	0	0	0	10	0	10	10
	Total	1 115	276	1 391	687	334	1 021	6	3	9	226	118	344	640	52	692	3 457
TOUBA	Public	293	54	347	170	56	226	0	0	0	41	16	57	49	9	58	688
	Privé	1	0	1	0	0	0	3	2	5	8	1	9	6	0	6	21
	Com.	0	0	0	0	0	0	0	0	0	0	0	0	73	15	88	88
	Total	294	54	348	170	56	226	3	2	5	49	17	66	128	24	152	797
YAMOOUSSOUKRO	Public	904	313	1 217	304	229	533	1	3	4	70	41	111	199	37	236	2 101
	Privé	1	0	1	0	1	1	2	3	5	11	0	11	0	0	0	18
	Com.	0	0	0	0	0	0	0	0	0	1	0	1	10	1	11	12
	Total	905	313	1 218	304	230	534	3	6	9	82	41	123	209	38	247	2 131
NATIONAL	Public	19 785	5 467	25 252	11 327	5 113	16 440	66	52	118	2 674	1 654	4 328	3 149	614	3 763	49 901
	Privé	76	18	94	99	48	147	43	24	67	454	106	560	1 314	232	1 546	2 414
	Com.	7	2	9	8	0	8	0	0	0	112	20	132	1 279	262	1 541	1 690
	Total	19 868	5 487	25 355	11 434	5 161	16 595	109	76	185	3 240	1 780	5 020	5 742	1 108	6 850	54 005

Graphique 10 : Proportion des enseignants du public par emploi



Graphique 11 : Proportion des enseignants selon le genre

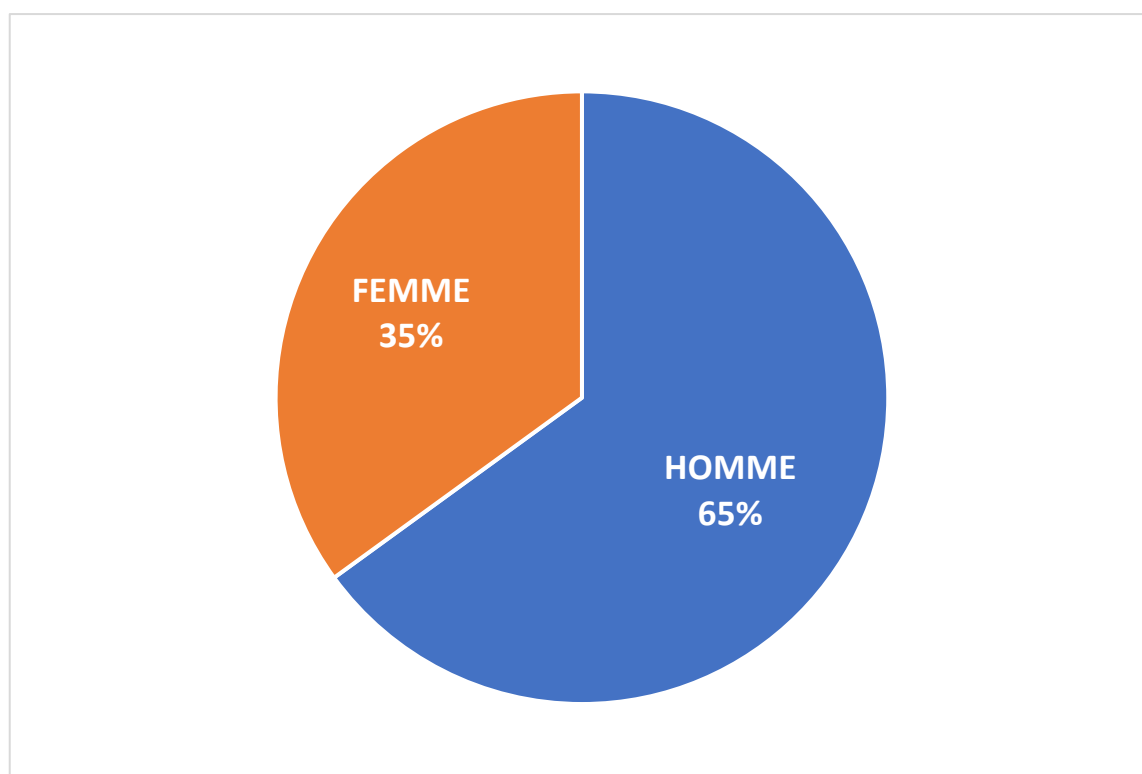


Tableau 21. Ensemble : Répartition des enseignants par DRENA et selon le diplôme pédagogique le plus élevé

DRENA	STATUT	CAP			CEAP			DIAS			Aucun			TOTAL
		Hommes	Femmes	Total	Hommes	Femmes	Total	Hommes	Femmes	Total	Hommes	Femmes	Total	
ABENGOUROU	Public	814	300	1 114	270	243	513	1	0	1	143	60	203	1 831
	Privé	42	35	77	8	2	10	0	1	1	159	57	216	304
	Com.	2	0	2	0	0	0	0	0	0	14	2	16	18
	Total	858	335	1 193	278	245	523	1	1	2	316	119	435	2 153
ABIDJAN 1	Public	426	708	1 134	51	219	270	1	0	1	9	4	13	1 418
	Privé	163	220	383	120	121	241	11	9	20	588	484	1 072	1 716
	Total	589	928	1 517	171	340	511	12	9	21	597	488	1 085	3 134
ABIDJAN 2	Public	526	515	1 041	53	206	259	10	14	24	11	4	15	1 339
	Privé	80	76	156	55	49	104	10	5	15	1 002	676	1 678	1 953
	Total	606	591	1 197	108	255	363	20	19	39	1 013	680	1 693	3 292
ABIDJAN 3	Public	574	1 123	1 697	73	415	488	0	1	1	21	15	36	2 222
	Privé	73	51	124	89	102	191	11	8	19	1 328	1 352	2 680	3 014
	Total	647	1 174	1 821	162	517	679	11	9	20	1 349	1 367	2 716	5 236
ABIDJAN 4	Public	568	600	1 168	79	305	384	0	0	0	20	11	31	1 583
	Privé	52	49	101	129	161	290	6	3	9	1 540	1 244	2 784	3 184
	Com.	1	0	1	0	0	0	0	0	0	1	1	2	3
	Total	621	649	1 270	208	466	674	6	3	9	1 561	1 256	2 817	4 770
ABOISSO	Public	810	671	1 481	215	336	551	0	1	1	136	88	224	2 257
	Privé	31	31	62	11	21	32	3	5	8	422	164	586	688
	Com.	0	0	0	1	0	1	1	0	1	126	26	152	154
	Total	841	702	1 543	227	357	584	4	6	10	684	278	962	3 099
ADZOPE	Public	790	375	1 165	305	285	590	1	0	1	91	68	159	1 915
	Privé	22	17	39	12	10	22	0	0	0	117	51	168	229
	Com.	1	0	1	1	0	1	0	0	0	8	4	12	14
	Total	813	392	1 205	318	295	613	1	0	1	216	123	339	2 158
AGBOVILLE	Public	1 265	505	1 770	429	377	806	1	2	3	212	119	331	2 910
	Privé	22	14	36	9	9	18	2	1	3	128	118	246	303
	Com.	0	0	0	0	1	1	0	0	0	31	2	33	34
	Total	1 287	519	1 806	438	387	825	3	3	6	371	239	610	3 247

Tableau 21. Ensemble : Répartition des enseignants par DRENA et selon le diplôme pédagogique le plus élevé (suite)

DRENA	STATUT	CAP			CEAP			DIAS			Aucun			TOTAL
		Hommes	Femmes	Total	Hommes	Femmes	Total	Hommes	Femmes	Total	Hommes	Femmes	Total	
BONDOUKOU	Public	1 265	385	1 650	617	314	931	12	17	29	325	149	474	3 084
	Privé	45	16	61	16	17	33	3	1	4	110	37	147	245
	Com.	1	0	1	2	0	2	0	0	0	6	1	7	10
	Total	1 311	401	1 712	635	331	966	15	18	33	441	187	628	3 339
BONGOUANOU	Public	630	156	786	295	189	484	0	2	2	59	32	91	1 363
	Privé	50	19	69	13	8	21	1	0	1	57	14	71	162
	Total	680	175	855	308	197	505	1	2	3	116	46	162	1 525
BOUAFLE	Public	1 642	446	2 088	823	378	1 201	3	0	3	274	69	343	3 635
	Privé	30	16	46	46	26	72	1	0	1	169	83	252	371
	Com.	2	0	2	2	0	2	0	1	1	132	38	170	175
	Total	1 674	462	2 136	871	404	1 275	4	1	5	575	190	765	4 181
BOUAKE 1	Public	434	182	616	173	113	286	0	2	2	39	22	61	965
	Privé	24	13	37	18	14	32	0	2	2	170	84	254	325
	Total	458	195	653	191	127	318	0	4	4	209	106	315	1 290
BOUAKE 2	Public	1 274	534	1 808	573	394	967	3	4	7	314	127	441	3 223
	Privé	26	10	36	31	25	56	6	1	7	235	128	363	462
	Com.	0	0	0	0	0	0	0	0	0	14	4	18	18
	Total	1 300	544	1 844	604	419	1 023	9	5	14	563	259	822	3 703
BOUNA	Public	322	98	420	301	119	420	0	2	2	75	42	117	959
	Privé	2	2	4	3	3	6	0	0	0	15	5	20	30
	Com.	0	0	0	1	0	1	0	0	0	35	5	40	41
	Total	324	100	424	305	122	427	0	2	2	125	52	177	1 030
BOUNDIALI	Public	552	221	773	294	125	419	2	0	2	83	47	130	1 324
	Privé	3	0	3	3	0	3	0	0	0	63	24	87	93
	Total	555	221	776	297	125	422	2	0	2	146	71	217	1 417
DABOU	Public	552	441	993	179	291	470	2	4	6	91	57	148	1 617
	Privé	17	10	27	8	9	17	0	4	4	119	104	223	271
	Com.	0	0	0	5	0	5	0	0	0	77	49	126	131
	Total	569	451	1 020	192	300	492	2	8	10	287	210	497	2 019
DALOA	Public	2 300	981	3 281	1 141	785	1 926	2	5	7	580	190	770	5 984
	Privé	40	24	64	57	22	79	7	1	8	397	107	504	655
	Com.	1	0	1	16	2	18	0	0	0	211	51	262	281
	Total	2 341	1 005	3 346	1 214	809	2 023	9	6	15	1 188	348	1 536	6 920

Tableau 21. Ensemble : Répartition des enseignants par DRENA et selon le diplôme pédagogique le plus élevé (suite)

DRENA	STATUT	CAP			CEAP			DIAS			Aucun			TOTAL
		Hommes	Femmes	Total	Hommes	Femmes	Total	Hommes	Femmes	Total	Hommes	Femmes	Total	
DAOUKRO	Public	654	337	991	295	280	575	0	1	1	99	51	150	1 717
	Privé	4	2	6	7	6	13	0	0	0	23	4	27	46
	Com.	0	0	0	1	0	1	0	0	0	6	3	9	10
	Total	658	339	997	303	286	589	0	1	1	128	58	186	1 773
DIMBOKRO	Public	365	205	570	283	216	499	10	2	12	113	44	157	1 238
	Privé	6	3	9	5	7	12	0	0	0	17	7	24	45
	Com.	0	0	0	0	0	0	0	0	0	5	0	5	5
	Total	371	208	579	288	223	511	10	2	12	135	51	186	1 288
DIVO	Public	1 313	579	1 892	593	465	1 058	1	0	1	351	145	496	3 447
	Privé	33	15	48	20	13	33	0	0	0	212	91	303	384
	Com.	0	0	0	2	1	3	0	1	1	163	40	203	207
	Total	1 346	594	1 940	615	479	1 094	1	1	2	726	276	1 002	4 038
DUEKOUE	Public	1 181	353	1 534	646	200	846	4	3	7	420	140	560	2 947
	Privé	20	2	22	23	4	27	0	0	0	141	41	182	231
	Total	1 201	355	1 556	669	204	873	4	3	7	561	181	742	3 178
FERKESSEDOUGOU	Public	678	354	1 032	318	216	534	3	5	8	59	53	112	1 686
	Privé	6	2	8	6	8	14	0	0	0	132	44	176	198
	Com.	1	0	1	1	0	1	0	0	0	11	1	12	14
	Total	685	356	1 041	325	224	549	3	5	8	202	98	300	1 898
GAGNOA	Public	1 405	436	1 841	674	439	1 113	4	2	6	315	135	450	3 410
	Privé	24	20	44	18	16	34	2	0	2	217	80	297	377
	Com.	0	0	0	4	0	4	1	0	1	132	29	161	166
	Total	1 429	456	1 885	696	455	1 151	7	2	9	664	244	908	3 953
GUIGLO	Public	730	202	932	439	155	594	0	0	0	200	88	288	1 814
	Privé	1	1	2	8	1	9	0	0	0	48	12	60	71
	Com.	0	0	0	0	0	0	0	0	0	56	15	71	71
	Total	731	203	934	447	156	603	0	0	0	304	115	419	1 956
KATIOLA	Public	650	324	974	418	247	665	0	2	2	123	66	189	1 830
	Privé	10	5	15	5	5	10	0	0	0	30	5	35	60
	Com.	0	0	0	0	0	0	0	0	0	17	2	19	19
	Total	660	329	989	423	252	675	0	2	2	170	73	243	1 909

Tableau 21. Ensemble : Répartition des enseignants par DRENA et selon le diplôme pédagogique le plus élevé (suite)

DRENA	STATUT	CAP			CEAP			DIAS			Aucun			TOTAL
		Hommes	Femmes	Total	Hommes	Femmes	Total	Hommes	Femmes	Total	Hommes	Femmes	Total	
KORHOGO	Public	1 123	520	1 643	442	303	745	1	0	1	196	103	299	2 688
	Privé	17	16	33	11	14	25	3	1	4	236	147	383	445
	Com.	1	0	1	1	0	1	0	1	1	41	7	48	51
	Total	1 141	536	1 677	454	317	771	4	2	6	473	257	730	3 184
MAN	Public	1 765	458	2 223	1 218	378	1 596	2	2	4	478	174	652	4 475
	Privé	29	4	33	28	7	35	2	3	5	262	93	355	428
	Com.	0	0	0	2	0	2	0	0	0	11	1	12	14
	Total	1 794	462	2 256	1 248	385	1 633	4	5	9	751	268	1 019	4 917
MANKONO	Public	687	204	891	416	201	617	1	1	2	118	61	179	1 689
	Privé	2	1	3	3	1	4	0	0	0	87	13	100	107
	Com.	0	1	1	1	0	1	0	0	0	1	0	1	3
	Total	689	206	895	420	202	622	1	1	2	206	74	280	1 799
MINIGNAN	Public	204	51	255	96	51	147	0	0	0	26	24	50	452
	Privé	0	0	0	0	0	0	0	0	0	10	1	11	11
	Total	204	51	255	96	51	147	0	0	0	36	25	61	463
ODIENNE	Public	387	143	530	272	107	379	3	1	4	71	29	100	1 013
	Privé	4	0	4	12	2	14	0	0	0	65	27	92	110
	Com.	0	0	0	0	0	0	0	0	0	2	0	2	2
	Total	391	143	534	284	109	393	3	1	4	138	56	194	1 125
SAN-PEDRO	Public	1 084	471	1 555	468	316	784	2	1	3	178	88	266	2 608
	Privé	17	7	24	33	17	50	11	0	11	320	191	511	596
	Com.	0	0	0	4	0	4	0	0	0	174	40	214	218
	Total	1 101	478	1 579	505	333	838	13	1	14	672	319	991	3 422
SASSANDRA	Public	459	223	682	302	184	486	11	3	14	190	95	285	1 467
	Privé	6	3	9	3	2	5	3	0	3	222	62	284	301
	Com.	0	0	0	0	1	1	0	0	0	87	9	96	97
	Total	465	226	691	305	187	492	14	3	17	499	166	665	1 865

Tableau 21. Ensemble : Répartition des enseignants par DRENA et selon le diplôme pédagogique le plus élevé (suite et fin)

DRENA	STATUT	CAP			CEAP			DIAS			Aucun			TOTAL
		Hommes	Femmes	Total	Hommes	Femmes	Total	Hommes	Femmes	Total	Hommes	Femmes	Total	
SEGUELA	Public	527	191	718	314	148	462	0	0	0	112	60	172	1 352
	Privé	2	0	2	6	4	10	0	0	0	20	5	25	37
	Com.	0	1	1	0	0	0	0	0	0	33	4	37	38
	Total	529	192	721	320	152	472	0	0	0	165	69	234	1 427
SOUBRE	Public	1 410	477	1 887	819	507	1 326	4	5	9	313	148	461	3 683
	Privé	17	4	21	19	17	36	1	1	2	950	150	1 100	1 159
	Com.	0	0	0	0	0	0	0	0	0	10	0	10	10
	Total	1 427	481	1 908	838	524	1 362	5	6	11	1 273	298	1 571	4 852
TOUBA	Public	361	127	488	210	103	313	0	0	0	93	29	122	923
	Privé	2	1	3	1	0	1	0	0	0	54	6	60	64
	Com.	0	0	0	0	0	0	0	0	0	73	15	88	88
	Total	363	128	491	211	103	314	0	0	0	220	50	270	1 075
YAMOOUSSOUKRO	Public	1 407	736	2 143	368	392	760	2	3	5	297	91	388	3 296
	Privé	40	12	52	13	15	28	4	2	6	151	83	234	320
	Com.	0	0	0	0	0	0	0	0	0	11	1	12	12
	Total	1 447	748	2 195	381	407	788	6	5	11	459	175	634	3 628
NATIONAL	Public	31 134	14 632	45 766	14 462	10 002	24 464	86	85	171	6 235	2 728	8 963	79 364
	Privé	962	701	1 663	849	738	1 587	87	48	135	9 816	5 794	15 610	18 995
	Com.	10	2	12	44	5	49	2	3	5	1 488	350	1 838	1 904
	Total	32 106	15 335	47 441	15 355	10 745	26 100	175	136	311	17 539	8 872	26 411	100 263

Tableau 21. Urbain : Répartition des enseignants par DRENA et selon le diplôme pédagogique le plus élevé

DRENA	STATUT	CAP			CEAP			DIAS			Aucun			TOTAL
		Hommes	Femmes	Total	Hommes	Femmes	Total	Hommes	Femmes	Total	Hommes	Femmes	Total	
ABENGOUROU	Public	342	205	547	67	130	197	1	0	1	11	17	28	773
	Privé	38	34	72	8	2	10	0	1	1	129	46	175	258
	Com.	0	0	0	0	0	0	0	0	0	4	0	4	4
	Total	380	239	619	75	132	207	1	1	2	144	63	207	1 035
ABIDJAN 1	Public	378	668	1 046	42	191	233	1	0	1	7	4	11	1 291
	Privé	163	220	383	120	121	241	11	9	20	587	482	1 069	1 713
	Total	541	888	1 429	162	312	474	12	9	21	594	486	1 080	3 004
ABIDJAN 2	Public	524	509	1 033	52	205	257	10	14	24	11	4	15	1 329
	Privé	80	76	156	55	49	104	9	5	14	998	675	1 673	1 947
	Total	604	585	1 189	107	254	361	19	19	38	1 009	679	1 688	3 276
ABIDJAN 3	Public	531	1 093	1 624	58	398	456	0	1	1	13	8	21	2 102
	Privé	73	50	123	88	102	190	9	8	17	1 313	1 348	2 661	2 991
	Total	604	1 143	1 747	146	500	646	9	9	18	1 326	1 356	2 682	5 093
ABIDJAN 4	Public	401	527	928	50	247	297	0	0	0	10	5	15	1 240
	Privé	44	44	88	112	146	258	6	3	9	1 525	1 224	2 749	3 104
	Com.	1	0	1	0	0	0	0	0	0	1	1	2	3
	Total	446	571	1 017	162	393	555	6	3	9	1 536	1 230	2 766	4 347
ABOISSO	Public	346	428	774	62	157	219	0	1	1	11	24	35	1 029
	Privé	30	31	61	11	21	32	3	5	8	182	126	308	409
	Total	376	459	835	73	178	251	3	6	9	193	150	343	1 438
ADZOPE	Public	301	191	492	75	128	203	1	0	1	15	13	28	724
	Privé	16	16	32	11	8	19	0	0	0	81	33	114	165
	Com.	1	0	1	0	0	0	0	0	0	1	0	1	2
	Total	318	207	525	86	136	222	1	0	1	97	46	143	891
AGBOVILLE	Public	494	280	774	102	175	277	0	1	1	20	20	40	1 092
	Privé	17	12	29	6	8	14	2	1	3	91	92	183	229
	Total	511	292	803	108	183	291	2	2	4	111	112	223	1 321

Tableau 21. Urbain : Répartition des enseignants par DRENA et selon le diplôme pédagogique le plus élevé (suite)

DRENA	STATUT	CAP			CEAP			DIAS			Aucun			TOTAL
		Hommes	Femmes	Total	Hommes	Femmes	Total	Hommes	Femmes	Total	Hommes	Femmes	Total	
BONDOUKOU	Public	374	197	571	156	153	309	5	8	13	41	38	79	972
	Privé	43	16	59	15	17	32	3	1	4	85	36	121	216
	Total	417	213	630	171	170	341	8	9	17	126	74	200	1 188
BONGOUANOU	Public	207	86	293	52	65	117	0	0	0	5	6	11	421
	Privé	43	15	58	13	8	21	1	0	1	45	13	58	138
	Total	250	101	351	65	73	138	1	0	1	50	19	69	559
BOUAFLE	Public	515	243	758	148	189	337	0	0	0	8	6	14	1 109
	Privé	29	16	45	28	24	52	1	0	1	152	82	234	332
	Com.	0	0	0	0	0	0	0	0	0	17	11	28	28
	Total	544	259	803	176	213	389	1	0	1	177	99	276	1 469
BOUAKE 1	Public	224	129	353	53	48	101	0	1	1	1	5	6	461
	Privé	21	13	34	18	14	32	0	2	2	167	84	251	319
	Total	245	142	387	71	62	133	0	3	3	168	89	257	780
BOUAKE 2	Public	810	418	1 228	153	190	343	0	1	1	7	11	18	1 590
	Privé	26	10	36	30	25	55	6	1	7	222	126	348	446
	Total	836	428	1 264	183	215	398	6	2	8	229	137	366	2 036
BOUNA	Public	91	50	141	71	51	122	0	0	0	3	11	14	277
	Privé	2	2	4	3	3	6	0	0	0	15	5	20	30
	Total	93	52	145	74	54	128	0	0	0	18	16	34	307
BOUNDIALI	Public	233	133	366	103	59	162	0	0	0	19	22	41	569
	Privé	3	0	3	3	0	3	0	0	0	50	24	74	80
	Total	236	133	369	106	59	165	0	0	0	69	46	115	649
DABOU	Public	128	180	308	15	87	102	0	1	1	2	2	4	415
	Privé	16	10	26	5	8	13	0	4	4	75	81	156	199
	Total	144	190	334	20	95	115	0	5	5	77	83	160	614
DALOA	Public	771	597	1 368	227	376	603	0	0	0	27	20	47	2 018
	Privé	31	21	52	47	21	68	4	0	4	255	86	341	465
	Com.	1	0	1	0	1	1	0	0	0	55	32	87	89
	Total	803	618	1 421	274	398	672	4	0	4	337	138	475	2 572

Tableau 21. Urbain : Répartition des enseignants par DRENA et par selon le diplôme pédagogique le plus élevé (suite)

DRENA	STATUT	CAP			CEAP			DIAS			Aucun			TOTAL
		Hommes	Femmes	Total	Hommes	Femmes	Total	Hommes	Femmes	Total	Hommes	Femmes	Total	
DAOUKRO	Public	167	138	305	24	66	90	0	0	0	2	4	6	401
	Privé	4	2	6	7	6	13	0	0	0	23	4	27	46
	Total	171	140	311	31	72	103	0	0	0	25	8	33	447
DIMBOKRO	Public	131	103	234	39	96	135	0	1	1	7	8	15	385
	Privé	6	3	9	5	7	12	0	0	0	17	7	24	45
	Total	137	106	243	44	103	147	0	1	1	24	15	39	430
DIVO	Public	496	305	801	125	206	331	0	0	0	18	15	33	1 165
	Privé	32	15	47	18	12	30	0	0	0	146	63	209	286
	Com.	0	0	0	1	0	1	0	0	0	14	11	25	26
	Total	528	320	848	144	218	362	0	0	0	178	89	267	1 477
DUEKOUE	Public	310	189	499	148	89	237	0	1	1	17	19	36	773
	Privé	16	2	18	16	4	20	0	0	0	98	30	128	166
	Total	326	191	517	164	93	257	0	1	1	115	49	164	939
FERKESSEDOUGOU	Public	161	180	341	64	87	151	0	1	1	4	15	19	512
	Privé	6	2	8	5	8	13	0	0	0	95	36	131	152
	Total	167	182	349	69	95	164	0	1	1	99	51	150	664
GAGNOA	Public	482	239	721	110	186	296	1	0	1	14	8	22	1 040
	Privé	22	19	41	18	15	33	2	0	2	186	72	258	334
	Com.	0	0	0	0	0	0	1	0	1	34	18	52	53
	Total	504	258	762	128	201	329	4	0	4	234	98	332	1 427
GUIGLO	Public	176	86	262	87	62	149	0	0	0	9	19	28	439
	Privé	1	1	2	7	1	8	0	0	0	41	9	50	60
	Total	177	87	264	94	63	157	0	0	0	50	28	78	499
KATIOLA	Public	215	155	370	105	114	219	0	0	0	8	9	17	606
	Privé	7	4	11	5	3	8	0	0	0	27	4	31	50
	Total	222	159	381	110	117	227	0	0	0	35	13	48	656

Tableau 21. Urbain : Répartition des enseignants par DRENA et par selon le diplôme pédagogique le plus élevé (suite)

DRENA	STATUT	CAP			CEAP			DIAS			Aucun			TOTAL
		Hommes	Femmes	Total	Hommes	Femmes	Total	Hommes	Femmes	Total	Hommes	Femmes	Total	
KORHOGO	Public	451	359	810	134	173	307	0	0	0	14	23	37	1 154
	Privé	17	16	33	11	14	25	3	1	4	213	139	352	414
	Com.	0	0	0	0	0	0	0	0	0	3	0	3	3
	Total	468	375	843	145	187	332	3	1	4	230	162	392	1 571
MAN	Public	534	265	799	229	194	423	0	0	0	21	22	43	1 265
	Privé	24	4	28	21	6	27	2	3	5	198	81	279	339
	Total	558	269	827	250	200	450	2	3	5	219	103	322	1 604
MANKONO	Public	85	68	153	44	51	95	0	0	0	2	9	11	259
	Privé	2	1	3	2	1	3	0	0	0	63	10	73	79
	Total	87	69	156	46	52	98	0	0	0	65	19	84	338
MINIGNAN	Public	56	33	89	27	20	47	0	0	0	3	6	9	145
	Privé	0	0	0	0	0	0	0	0	0	7	1	8	8
	Total	56	33	89	27	20	47	0	0	0	10	7	17	153
ODIENNE	Public	128	84	212	89	59	148	0	0	0	9	11	20	380
	Privé	4	0	4	6	2	8	0	0	0	55	27	82	94
	Total	132	84	216	95	61	156	0	0	0	64	38	102	474
SAN-PEDRO	Public	243	174	417	88	139	227	0	0	0	15	21	36	680
	Privé	13	7	20	27	16	43	11	0	11	198	143	341	415
	Com.	0	0	0	0	0	0	0	0	0	4	2	6	6
	Total	256	181	437	115	155	270	11	0	11	217	166	383	1 101
SASSANDRA	Public	46	55	101	32	53	85	0	0	0	10	14	24	210
	Privé	3	3	6	3	1	4	0	0	0	68	28	96	106
	Total	49	58	107	35	54	89	0	0	0	78	42	120	316

Tableau 21. Urbain : Répartition des enseignants par DRENA et par selon le diplôme pédagogique le plus élevé (suite et fin)

DRENA	STATUT	CAP			CEAP			DIAS			Aucun			TOTAL
		Hommes	Femmes	Total	Hommes	Femmes	Total	Hommes	Femmes	Total	Hommes	Femmes	Total	
SEGUELA	Public	130	101	231	66	59	125	0	0	0	10	10	20	376
	Privé	2	0	2	6	4	10	0	0	0	20	5	25	37
	Total	132	101	233	72	63	135	0	0	0	30	15	45	413
SOUBRE	Public	297	201	498	134	176	310	0	2	2	7	14	21	831
	Privé	15	4	19	18	16	34	1	1	2	397	112	509	564
	Total	312	205	517	152	192	344	1	3	4	404	126	530	1 395
TOUBA	Public	68	73	141	40	47	87	0	0	0	3	4	7	235
	Privé	1	1	2	1	0	1	0	0	0	37	3	40	43
	Total	69	74	143	41	47	88	0	0	0	40	7	47	278
YAMOOUSSOUKRO	Public	503	423	926	64	163	227	1	0	1	28	13	41	1 195
	Privé	39	12	51	13	14	27	4	2	6	138	80	218	302
	Total	542	435	977	77	177	254	5	2	7	166	93	259	1 497
NATIONAL	Public	11 349	9 165	20 514	3 135	4 889	8 024	20	33	53	412	460	872	29 463
	Privé	889	682	1 571	762	707	1 469	78	47	125	7 999	5 417	13 416	16 581
	Com.	3	0	3	1	1	2	1	0	1	133	75	208	214
	Total	12 241	9 847	22 088	3 898	5 597	9 495	99	80	179	8 544	5 952	14 496	46 258

Tableau 21. Rural : Répartition des enseignants par DRENA et selon le diplôme pédagogique le plus élevé

DRENA	STATUT	CAP			CEAP			DIAS			Aucun			TOTAL
		Hommes	Femmes	Total	Hommes	Femmes	Total	Hommes	Femmes	Total	Hommes	Femmes	Total	
ABENGOUROU	Public	472	95	567	203	113	316	0	0	0	132	43	175	1 058
	Privé	4	1	5	0	0	0	0	0	0	30	11	41	46
	Com.	2	0	2	0	0	0	0	0	0	10	2	12	14
	Total	478	96	574	203	113	316	0	0	0	172	56	228	1 118
ABIDJAN 1	Public	48	40	88	9	28	37	0	0	0	2	0	2	127
	Privé	0	0	0	0	0	0	0	0	0	1	2	3	3
	Total	48	40	88	9	28	37	0	0	0	3	2	5	130
ABIDJAN 2	Public	2	6	8	1	1	2	0	0	0	0	0	0	10
	Privé	0	0	0	0	0	0	1	0	1	4	1	5	6
	Total	2	6	8	1	1	2	1	0	1	4	1	5	16
ABIDJAN 3	Public	43	30	73	15	17	32	0	0	0	8	7	15	120
	Privé	0	1	1	1	0	1	2	0	2	15	4	19	23
	Total	43	31	74	16	17	33	2	0	2	23	11	34	143
ABIDJAN 4	Public	167	73	240	29	58	87	0	0	0	10	6	16	343
	Privé	8	5	13	17	15	32	0	0	0	15	20	35	80
	Total	175	78	253	46	73	119	0	0	0	25	26	51	423
ABOISSO	Public	464	243	707	153	179	332	0	0	0	125	64	189	1 228
	Privé	1	0	1	0	0	0	0	0	0	240	38	278	279
	Com.	0	0	0	1	0	1	1	0	1	126	26	152	154
	Total	465	243	708	154	179	333	1	0	1	491	128	619	1 661
ADZOPE	Public	489	184	673	230	157	387	0	0	0	76	55	131	1 191
	Privé	6	1	7	1	2	3	0	0	0	36	18	54	64
	Com.	0	0	0	1	0	1	0	0	0	7	4	11	12
	Total	495	185	680	232	159	391	0	0	0	119	77	196	1 267
AGBOVILLE	Public	771	225	996	327	202	529	1	1	2	192	99	291	1 818
	Privé	5	2	7	3	1	4	0	0	0	37	26	63	74
	Com.	0	0	0	0	1	1	0	0	0	31	2	33	34
	Total	776	227	1 003	330	204	534	1	1	2	260	127	387	1 926

Tableau 21. Rural : Répartition des enseignants par DRENA et selon le diplôme pédagogique le plus élevé (suite)

DRENA	STATUT	CAP			CEAP			DIAS			Aucun			TOTAL
		Hommes	Femmes	Total	Hommes	Femmes	Total	Hommes	Femmes	Total	Hommes	Femmes	Total	
BONDOUKOU	Public	891	188	1 079	461	161	622	7	9	16	284	111	395	2 112
	Privé	2	0	2	1	0	1	0	0	0	25	1	26	29
	Com.	1	0	1	2	0	2	0	0	0	6	1	7	10
	Total	894	188	1 082	464	161	625	7	9	16	315	113	428	2 151
BONGOUANOU	Public	423	70	493	243	124	367	0	2	2	54	26	80	942
	Privé	7	4	11	0	0	0	0	0	0	12	1	13	24
	Total	430	74	504	243	124	367	0	2	2	66	27	93	966
BOUAFLE	Public	1 127	203	1 330	675	189	864	3	0	3	266	63	329	2 526
	Privé	1	0	1	18	2	20	0	0	0	17	1	18	39
	Com.	2	0	2	2	0	2	0	1	1	115	27	142	147
	Total	1 130	203	1 333	695	191	886	3	1	4	398	91	489	2 712
BOUAKE 1	Public	210	53	263	120	65	185	0	1	1	38	17	55	504
	Privé	3	0	3	0	0	0	0	0	0	3	0	3	6
	Total	213	53	266	120	65	185	0	1	1	41	17	58	510
BOUAKE 2	Public	464	116	580	420	204	624	3	3	6	307	116	423	1 633
	Privé	0	0	0	1	0	1	0	0	0	13	2	15	16
	Com.	0	0	0	0	0	0	0	0	0	14	4	18	18
	Total	464	116	580	421	204	625	3	3	6	334	122	456	1 667
BOUNA	Public	231	48	279	230	68	298	0	2	2	72	31	103	682
	Com.	0	0	0	1	0	1	0	0	0	35	5	40	41
	Total	231	48	279	231	68	299	0	2	2	107	36	143	723
BOUNDIALI	Public	319	88	407	191	66	257	2	0	2	64	25	89	755
	Privé	0	0	0	0	0	0	0	0	0	13	0	13	13
	Total	319	88	407	191	66	257	2	0	2	77	25	102	768
DABOU	Public	424	261	685	164	204	368	2	3	5	89	55	144	1 202
	Privé	1	0	1	3	1	4	0	0	0	44	23	67	72
	Com.	0	0	0	5	0	5	0	0	0	77	49	126	131
	Total	425	261	686	172	205	377	2	3	5	210	127	337	1 405
DALOA	Public	1 529	384	1 913	914	409	1 323	2	5	7	553	170	723	3 966
	Privé	9	3	12	10	1	11	3	1	4	142	21	163	190
	Com.	0	0	0	16	1	17	0	0	0	156	19	175	192
	Total	1 538	387	1 925	940	411	1 351	5	6	11	851	210	1 061	4 348

Tableau 21. Rural : Répartition des enseignants par DRENA et selon le diplôme pédagogique le plus élevé (suite)

DRENA	STATUT	CAP			CEAP			DIAS			Aucun			TOTAL
		Hommes	Femmes	Total	Hommes	Femmes	Total	Hommes	Femmes	Total	Hommes	Femmes	Total	
DAOUKRO	Public	487	199	686	271	214	485	0	1	1	97	47	144	1 316
	Com.	0	0	0	1	0	1	0	0	0	6	3	9	10
	Total	487	199	686	272	214	486	0	1	1	103	50	153	1 326
DIMBOKRO	Public	234	102	336	244	120	364	10	1	11	106	36	142	853
	Com.	0	0	0	0	0	0	0	0	0	5	0	5	5
	Total	234	102	336	244	120	364	10	1	11	111	36	147	858
DIVO	Public	817	274	1 091	468	259	727	1	0	1	333	130	463	2 282
	Privé	1	0	1	2	1	3	0	0	0	66	28	94	98
	Com.	0	0	0	1	1	2	0	1	1	149	29	178	181
	Total	818	274	1 092	471	261	732	1	1	2	548	187	735	2 561
DUEKOUE	Public	871	164	1 035	498	111	609	4	2	6	403	121	524	2 174
	Privé	4	0	4	7	0	7	0	0	0	43	11	54	65
	Total	875	164	1 039	505	111	616	4	2	6	446	132	578	2 239
FERKESSEDOUGOU	Public	517	174	691	254	129	383	3	4	7	55	38	93	1 174
	Privé	0	0	0	1	0	1	0	0	0	37	8	45	46
	Com.	1	0	1	1	0	1	0	0	0	11	1	12	14
	Total	518	174	692	256	129	385	3	4	7	103	47	150	1 234
GAGNOA	Public	923	197	1 120	564	253	817	3	2	5	301	127	428	2 370
	Privé	2	1	3	0	1	1	0	0	0	31	8	39	43
	Com.	0	0	0	4	0	4	0	0	0	98	11	109	113
	Total	925	198	1 123	568	254	822	3	2	5	430	146	576	2 526
GUIGLO	Public	554	116	670	352	93	445	0	0	0	191	69	260	1 375
	Privé	0	0	0	1	0	1	0	0	0	7	3	10	11
	Com.	0	0	0	0	0	0	0	0	0	56	15	71	71
	Total	554	116	670	353	93	446	0	0	0	254	87	341	1 457
KATIOLA	Public	435	169	604	313	133	446	0	2	2	115	57	172	1 224
	Privé	3	1	4	0	2	2	0	0	0	3	1	4	10
	Com.	0	0	0	0	0	0	0	0	0	17	2	19	19
	Total	438	170	608	313	135	448	0	2	2	135	60	195	1 253

Tableau 21. Rural : Répartition des enseignants par DRENA et selon le diplôme pédagogique le plus élevé (suite)

DRENA	STATUT	CAP			CEAP			DIAS			Aucun			TOTAL
		Hommes	Femmes	Total	Hommes	Femmes	Total	Hommes	Femmes	Total	Hommes	Femmes	Total	
KORHOGO	Public	672	161	833	308	130	438	1	0	1	182	80	262	1 534
	Privé	0	0	0	0	0	0	0	0	0	23	8	31	31
	Com.	1	0	1	1	0	1	0	1	1	38	7	45	48
	Total	673	161	834	309	130	439	1	1	2	243	95	338	1 613
MAN	Public	1 231	193	1 424	989	184	1 173	2	2	4	457	152	609	3 210
	Privé	5	0	5	7	1	8	0	0	0	64	12	76	89
	Com.	0	0	0	2	0	2	0	0	0	11	1	12	14
	Total	1 236	193	1 429	998	185	1 183	2	2	4	532	165	697	3 313
MANKONO	Public	602	136	738	372	150	522	1	1	2	116	52	168	1 430
	Privé	0	0	0	1	0	1	0	0	0	24	3	27	28
	Com.	0	1	1	1	0	1	0	0	0	1	0	1	3
	Total	602	137	739	374	150	524	1	1	2	141	55	196	1 461
MINIGNAN	Public	148	18	166	69	31	100	0	0	0	23	18	41	307
	Privé	0	0	0	0	0	0	0	0	0	3	0	3	3
	Total	148	18	166	69	31	100	0	0	0	26	18	44	310
ODIENNE	Public	259	59	318	183	48	231	3	1	4	62	18	80	633
	Privé	0	0	0	6	0	6	0	0	0	10	0	10	16
	Com.	0	0	0	0	0	0	0	0	0	2	0	2	2
	Total	259	59	318	189	48	237	3	1	4	74	18	92	651
SAN-PEDRO	Public	841	297	1 138	380	177	557	2	1	3	163	67	230	1 928
	Privé	4	0	4	6	1	7	0	0	0	122	48	170	181
	Com.	0	0	0	4	0	4	0	0	0	170	38	208	212
	Total	845	297	1 142	390	178	568	2	1	3	455	153	608	2 321
SASSANDRA	Public	413	168	581	270	131	401	11	3	14	180	81	261	1 257
	Privé	3	0	3	0	1	1	3	0	3	154	34	188	195
	Com.	0	0	0	0	1	1	0	0	0	87	9	96	97
	Total	416	168	584	270	133	403	14	3	17	421	124	545	1 549

Tableau 21. Rural : Répartition des enseignants par DRENA et selon le diplôme pédagogique le plus élevé (suite et fin)

DRENA	STATUT	CAP			CEAP			DIAS			Aucun			TOTAL
		Hommes	Femmes	Total	Hommes	Femmes	Total	Hommes	Femmes	Total	Hommes	Femmes	Total	
SEGUELA	Public	397	90	487	248	89	337	0	0	0	102	50	152	976
	Com.	0	1	1	0	0	0	0	0	0	33	4	37	38
	Total	397	91	488	248	89	337	0	0	0	135	54	189	1 014
SOUBRE	Public	1 113	276	1 389	685	331	1 016	4	3	7	306	134	440	2 852
	Privé	2	0	2	1	1	2	0	0	0	553	38	591	595
	Com.	0	0	0	0	0	0	0	0	0	10	0	10	10
	Total	1 115	276	1 391	686	332	1 018	4	3	7	869	172	1 041	3 457
TOUBA	Public	293	54	347	170	56	226	0	0	0	90	25	115	688
	Privé	1	0	1	0	0	0	0	0	0	17	3	20	21
	Com.	0	0	0	0	0	0	0	0	0	73	15	88	88
	Total	294	54	348	170	56	226	0	0	0	180	43	223	797
YAMOOUSSOUKRO	Public	904	313	1 217	304	229	533	1	3	4	269	78	347	2 101
	Privé	1	0	1	0	1	1	0	0	0	13	3	16	18
	Com.	0	0	0	0	0	0	0	0	0	11	1	12	12
	Total	905	313	1 218	304	230	534	1	3	4	293	82	375	2 131
NATIONAL	Public	19 785	5 467	25 252	11 327	5 113	16 440	66	52	118	5 823	2 268	8 091	49 901
	Privé	73	19	92	87	31	118	9	1	10	1 817	377	2 194	2 414
	Com.	7	2	9	43	4	47	1	3	4	1 355	275	1 630	1 690
	Total	19 865	5 488	25 353	11 457	5 148	16 605	76	56	132	8 995	2 920	11 915	54 005

Tableau 22. Ensemble : Répartition des enseignants par DRENA et selon le diplôme académique le plus élevé

DRENA	STATUT	BAC PLUS			BAC			BEPC			TOTAL
		Hommes	Femmes	Total	Hommes	Femmes	Total	Hommes	Femmes	Total	
ABENGOUROU	Public	192	100	292	686	291	977	350	212	562	1 831
	Privé	8	4	12	68	30	98	133	61	194	304
	Com.	1	0	1	13	1	14	2	1	3	18
	Total	201	104	305	767	322	1 089	485	274	759	2 153
ABIDJAN 1	Public	152	166	318	279	527	806	56	238	294	1 418
	Privé	146	106	252	303	261	564	433	467	900	1 716
	Total	298	272	570	582	788	1 370	489	705	1 194	3 134
ABIDJAN 2	Public	100	84	184	424	397	821	76	258	334	1 339
	Privé	155	76	231	405	243	648	587	487	1 074	1 953
	Total	255	160	415	829	640	1 469	663	745	1 408	3 292
ABIDJAN 3	Public	104	181	285	427	826	1 253	137	547	684	2 222
	Privé	126	69	195	420	356	776	955	1 088	2 043	3 014
	Total	230	250	480	847	1 182	2 029	1 092	1 635	2 727	5 236
ABIDJAN 4	Public	99	108	207	423	449	872	145	359	504	1 583
	Privé	214	124	338	684	472	1 156	829	861	1 690	3 184
	Com.	0	0	0	1	0	1	1	1	2	3
	Total	313	232	545	1 108	921	2 029	975	1 221	2 196	4 770
ABOISSO	Public	219	199	418	611	513	1 124	331	384	715	2 257
	Privé	51	31	82	151	64	215	265	126	391	688
	Com.	3	0	3	46	6	52	79	20	99	154
	Total	273	230	503	808	583	1 391	675	530	1 205	3 099
ADZOPE	Public	115	94	209	590	296	886	482	338	820	1 915
	Privé	21	3	24	60	34	94	70	41	111	229
	Com.	1	0	1	3	1	4	6	3	9	14
	Total	137	97	234	653	331	984	558	382	940	2 158
AGBOVILLE	Public	246	138	384	996	441	1 437	665	424	1 089	2 910
	Privé	16	12	28	57	45	102	88	85	173	303
	Com.	2	0	2	5	0	5	24	3	27	34
	Total	264	150	414	1 058	486	1 544	777	512	1 289	3 247
BONDOUKOU	Public	473	164	637	1 094	428	1 522	652	273	925	3 084
	Privé	24	11	35	46	23	69	104	37	141	245
	Com.	1	0	1	2	1	3	6	0	6	10
	Total	498	175	673	1 142	452	1 594	762	310	1 072	3 339
BONGOUANOU	Public	101	41	142	514	158	672	369	180	549	1 363
	Privé	6	1	7	33	13	46	82	27	109	162
	Total	107	42	149	547	171	718	451	207	658	1 525
BOUAFLE	Public	359	136	495	1 367	370	1 737	1 016	387	1 403	3 635
	Privé	13	6	19	69	39	108	164	80	244	371
	Com.	1	0	1	20	5	25	115	34	149	175
	Total	373	142	515	1 456	414	1 870	1 295	501	1 796	4 181
BOUAKE 1	Public	163	75	238	291	149	440	192	95	287	965
	Privé	31	15	46	71	29	100	110	69	179	325
	Total	194	90	284	362	178	540	302	164	466	1 290
BOUAKE 2	Public	578	255	833	893	441	1 334	693	363	1 056	3 223
	Privé	40	21	61	115	55	170	143	88	231	462
	Com.	0	0	0	6	0	6	8	4	12	18
	Total	618	276	894	1 014	496	1 510	844	455	1 299	3 703

Tableau 22. Ensemble : Répartition des enseignants par DRENA et selon le diplôme académique le plus élevé (suite)

DRENA	STATUT	BAC PLUS			BAC			BEPC			TOTAL
		Hommes	Femmes	Total	Hommes	Femmes	Total	Hommes	Femmes	Total	
BOUNA	Public	179	58	237	329	124	453	190	79	269	959
	Privé	1	2	3	7	1	8	12	7	19	30
	Com.	1	0	1	15	3	18	20	2	22	41
	Total	181	60	241	351	128	479	222	88	310	1 030
BOUNDIALI	Public	262	84	346	441	198	639	228	111	339	1 324
	Privé	4	0	4	26	8	34	39	16	55	93
	Total	266	84	350	467	206	673	267	127	394	1 417
DABOU	Public	126	84	210	407	355	762	291	354	645	1 617
	Privé	19	9	28	46	40	86	79	78	157	271
	Com.	2	0	2	13	7	20	67	42	109	131
	Total	147	93	240	466	402	868	437	474	911	2 019
DALOA	Public	841	319	1 160	1 834	881	2 715	1 348	761	2 109	5 984
	Privé	35	8	43	143	30	173	323	116	439	655
	Com.	17	3	20	66	8	74	145	42	187	281
	Total	893	330	1 223	2 043	919	2 962	1 816	919	2 735	6 920
DAOUKRO	Public	221	140	361	503	305	808	324	224	548	1 717
	Privé	6	1	7	8	3	11	20	8	28	46
	Com.	2	0	2	0	2	2	5	1	6	10
	Total	229	141	370	511	310	821	349	233	582	1 773
DIMBOKRO	Public	162	87	249	315	195	510	294	185	479	1 238
	Privé	3	2	5	11	8	19	14	7	21	45
	Com.	0	0	0	3	0	3	2	0	2	5
	Total	165	89	254	329	203	532	310	192	502	1 288
DIVO	Public	316	172	488	1 067	528	1 595	875	489	1 364	3 447
	Privé	12	8	20	81	31	112	172	80	252	384
	Com.	8	0	8	22	3	25	135	39	174	207
	Total	336	180	516	1 170	562	1 732	1 182	608	1 790	4 038
DUEKOUÉ	Public	311	76	387	1 107	358	1 465	833	262	1 095	2 947
	Privé	4	2	6	42	5	47	138	40	178	231
	Total	315	78	393	1 149	363	1 512	971	302	1 273	3 178
FERKESSEDOUGOU	Public	283	101	384	560	338	898	215	189	404	1 686
	Privé	2	1	3	35	17	52	107	36	143	198
	Com.	1	1	2	8	0	8	4	0	4	14
	Total	286	103	389	603	355	958	326	225	551	1 898
GAGNOA	Public	349	144	493	1 188	432	1 620	861	436	1 297	3 410
	Privé	8	4	12	76	28	104	177	84	261	377
	Com.	7	0	7	41	7	48	89	22	111	166
	Total	364	148	512	1 305	467	1 772	1 127	542	1 669	3 953
GUIGLO	Public	267	74	341	623	206	829	479	165	644	1 814
	Privé	3	0	3	16	3	19	38	11	49	71
	Com.	2	1	3	18	3	21	36	11	47	71
	Total	272	75	347	657	212	869	553	187	740	1 956
KATIOLA	Public	345	145	490	481	295	776	365	199	564	1 830
	Privé	2	0	2	25	5	30	18	10	28	60
	Com.	0	0	0	7	1	8	10	1	11	19
	Total	347	145	492	513	301	814	393	210	603	1 909
KORHOGO	Public	445	167	612	889	492	1 381	428	267	695	2 688
	Privé	25	21	46	125	62	187	117	95	212	445
	Com.	0	2	2	22	1	23	21	5	26	51
	Total	470	190	660	1 036	555	1 591	566	367	933	3 184

Tableau 22. Ensemble : Répartition des enseignants par DRENA et selon le diplôme académique le plus élevé
(suite et fin)

DRENA	STATUT	BAC PLUS			BAC			BEPC			TOTAL
		Hommes	Femmes	Total	Hommes	Femmes	Total	Hommes	Femmes	Total	
MAN	Public	593	125	718	1 588	484	2 072	1 282	403	1 685	4 475
	Privé	10	2	12	66	26	92	245	79	324	428
	Com.	0	0	0	3	0	3	10	1	11	14
	Total	603	127	730	1 657	510	2 167	1 537	483	2 020	4 917
MANKONO	Public	309	89	398	580	221	801	333	157	490	1 689
	Privé	4	0	4	23	6	29	65	9	74	107
	Com.	0	0	0	2	1	3	0	0	0	3
	Total	313	89	402	605	228	833	398	166	564	1 799
MINIGNAN	Public	124	36	160	154	61	215	48	29	77	452
	Privé	0	0	0	2	0	2	8	1	9	11
	Total	124	36	160	156	61	217	56	30	86	463
ODIENNE	Public	201	74	275	361	120	481	171	86	257	1 013
	Privé	2	1	3	31	6	37	48	22	70	110
	Com.	0	0	0	2	0	2	0	0	0	2
	Total	203	75	278	394	126	520	219	108	327	1 125
SAN-PEDRO	Public	414	189	603	961	417	1 378	357	270	627	2 608
	Privé	36	11	47	110	65	175	235	139	374	596
	Com.	7	2	9	37	14	51	134	24	158	218
	Total	457	202	659	1 108	496	1 604	726	433	1 159	3 422
SASSANDRA	Public	248	93	341	379	214	593	335	198	533	1 467
	Privé	9	0	9	77	18	95	148	49	197	301
	Com.	2	0	2	18	2	20	67	8	75	97
	Total	259	93	352	474	234	708	550	255	805	1 865
SEGUELA	Public	299	83	382	419	188	607	235	128	363	1 352
	Privé	0	0	0	5	1	6	23	8	31	37
	Com.	0	0	0	4	1	5	29	4	33	38
	Total	299	83	382	428	190	618	287	140	427	1 427
SOUBRE	Public	512	145	657	1 270	489	1 759	764	503	1 267	3 683
	Privé	27	4	31	260	43	303	700	125	825	1 159
	Com.	1	0	1	5	0	5	4	0	4	10
	Total	540	149	689	1 535	532	2 067	1 468	628	2 096	4 852
TOUBA	Public	218	73	291	295	110	405	151	76	227	923
	Privé	4	2	6	18	1	19	35	4	39	64
	Com.	0	0	0	18	7	25	55	8	63	88
	Total	222	75	297	331	118	449	241	88	329	1 075
YAMOOUSSOU-KRO	Public	381	260	641	1 081	580	1 661	612	382	994	3 296
	Privé	29	9	38	60	28	88	119	75	194	320
	Com.	1	0	1	1	0	1	9	1	10	12
	Total	411	269	680	1 142	608	1 750	740	458	1 198	3 628
NATIONAL	Public	10 307	4 559	14 866	25 427	12 877	38 304	16 183	10 011	26 194	79 364
	Privé	1 096	566	1 662	3 775	2 099	5 874	6 843	4 616	11 459	18 995
	Com.	60	9	69	401	74	475	1 083	277	1 360	1 904
	Total	11 463	5 134	16 597	29 603	15 050	44 653	24 109	14 904	39 013	100 263

Tableau 22. Urbain : Répartition des enseignants par DRENA et selon le diplôme académique le plus élevé

DRENA	STATUT	BAC PLUS			BAC			BEPC			TOTAL
		Hommes	Femmes	Total	Hommes	Femmes	Total	Hommes	Femmes	Total	
ABENGOUROU	Public	56	59	115	266	164	430	99	129	228	773
	Privé	7	4	11	58	27	85	110	52	162	258
	Com.	1	0	1	3	0	3	0	0	0	4
	Total	64	63	127	327	191	518	209	181	390	1 035
ABIDJAN 1	Public	137	148	285	246	504	750	45	211	256	1 291
	Privé	145	105	250	303	260	563	433	467	900	1 713
	Total	282	253	535	549	764	1 313	478	678	1 156	3 004
ABIDJAN 2	Public	98	82	180	423	393	816	76	257	333	1 329
	Privé	155	76	231	405	243	648	582	486	1 068	1 947
	Total	253	158	411	828	636	1 464	658	743	1 401	3 276
ABIDJAN 3	Public	101	179	280	382	798	1 180	119	523	642	2 102
	Privé	123	68	191	413	355	768	947	1 085	2 032	2 991
	Total	224	247	471	795	1 153	1 948	1 066	1 608	2 674	5 093
ABIDJAN 4	Public	59	88	147	316	404	720	86	287	373	1 240
	Privé	210	115	325	667	463	1 130	810	839	1 649	3 104
	Com.	0	0	0	1	0	1	1	1	2	3
	Total	269	203	472	984	867	1 851	897	1 127	2 024	4 347
ABOISSO	Public	63	102	165	253	320	573	103	188	291	1 029
	Privé	26	27	53	86	57	143	114	99	213	409
	Total	89	129	218	339	377	716	217	287	504	1 438
ADZOPE	Public	44	31	75	213	148	361	135	153	288	724
	Privé	18	2	20	44	27	71	46	28	74	165
	Com.	1	0	1	0	0	0	1	0	1	2
	Total	63	33	96	257	175	432	182	181	363	891
AGBOVILLE	Public	79	54	133	364	229	593	173	193	366	1 092
	Privé	13	9	22	46	40	86	57	64	121	229
	Total	92	63	155	410	269	679	230	257	487	1 321
BONDOUKOU	Public	112	77	189	291	195	486	173	124	297	972
	Privé	22	11	33	44	23	67	80	36	116	216
	Total	134	88	222	335	218	553	253	160	413	1 188
BONGOUANOU	Public	18	16	34	160	70	230	86	71	157	421
	Privé	5	1	6	27	12	39	70	23	93	138
	Total	23	17	40	187	82	269	156	94	250	559
BOUAFLE	Public	89	65	154	386	180	566	196	193	389	1 109
	Privé	13	6	19	59	37	96	138	79	217	332
	Com.	0	0	0	1	2	3	16	9	25	28
	Total	102	71	173	446	219	665	350	281	631	1 469
BOUAKE 1	Public	59	36	95	154	100	254	65	47	112	461
	Privé	31	15	46	70	29	99	105	69	174	319
	Total	90	51	141	224	129	353	170	116	286	780
BOUAKE 2	Public	296	160	456	480	286	766	194	174	368	1 590
	Privé	39	21	60	110	55	165	135	86	221	446
	Total	335	181	516	590	341	931	329	260	589	2 036

Tableau 22. Urbain : Répartition des enseignants par DRENA et selon le diplôme académique le plus élevé
(suite)

DRENA	STATUT	BAC PLUS			BAC			BEPC			TOTAL
		Hommes	Femmes	Total	Hommes	Femmes	Total	Hommes	Femmes	Total	
BOUNA	Public	35	24	59	76	49	125	54	39	93	277
	Privé	1	2	3	7	1	8	12	7	19	30
	Total	36	26	62	83	50	133	66	46	112	307
BOUNDIALI	Public	91	46	137	160	113	273	104	55	159	569
	Privé	4	0	4	24	8	32	28	16	44	80
	Total	95	46	141	184	121	305	132	71	203	649
DABOU	Public	25	29	54	96	142	238	24	99	123	415
	Privé	7	8	15	35	33	68	54	62	116	199
	Total	32	37	69	131	175	306	78	161	239	614
DALOA	Public	178	138	316	579	470	1 049	268	385	653	2 018
	Privé	28	6	34	104	21	125	205	101	306	465
	Com.	3	1	4	20	6	26	33	26	59	89
	Total	209	145	354	703	497	1 200	506	512	1 018	2 572
DAOUKRO	Public	31	39	70	114	96	210	48	73	121	401
	Privé	6	1	7	8	3	11	20	8	28	46
	Total	37	40	77	122	99	221	68	81	149	447
DIMBOKRO	Public	38	32	70	77	86	163	62	90	152	385
	Privé	3	2	5	11	8	19	14	7	21	45
	Total	41	34	75	88	94	182	76	97	173	430
DIVO	Public	72	66	138	368	243	611	199	217	416	1 165
	Privé	11	8	19	68	26	94	117	56	173	286
	Com.	1	0	1	1	2	3	13	9	22	26
	Total	84	74	158	437	271	708	329	282	611	1 477
DUEKOUE	Public	61	24	85	271	181	452	143	93	236	773
	Privé	4	1	5	34	5	39	92	30	122	166
	Total	65	25	90	305	186	491	235	123	358	939
FERKESSEDOUGOU	Public	60	43	103	114	156	270	55	84	139	512
	Privé	2	1	3	29	17	46	75	28	103	152
	Total	62	44	106	143	173	316	130	112	242	664
GAGNOA	Public	82	46	128	365	200	565	160	187	347	1 040
	Privé	6	4	10	71	24	95	151	78	229	334
	Com.	2	0	2	13	4	17	20	14	34	53
	Total	90	50	140	449	228	677	331	279	610	1 427
GUIGLO	Public	59	21	80	131	81	212	82	65	147	439
	Privé	3	0	3	13	1	14	33	10	43	60
	Total	62	21	83	144	82	226	115	75	190	499
KATIOLA	Public	95	55	150	132	124	256	101	99	200	606
	Privé	1	0	1	22	4	26	16	7	23	50
	Total	96	55	151	154	128	282	117	106	223	656
KORHOGO	Public	130	86	216	336	312	648	133	157	290	1 154
	Privé	23	18	41	114	61	175	107	91	198	414
	Com.	0	0	0	2	0	2	1	0	1	3
	Total	153	104	257	452	373	825	241	248	489	1 571

Tableau 22. Urbain : Répartition des enseignants par DRENA et selon le diplôme académique le plus élevé (suite et fin)

DRENA	STATUT	BAC PLUS			BAC			BEPC			TOTAL
		Hommes	Femmes	Total	Hommes	Femmes	Total	Hommes	Femmes	Total	
MAN	Public	135	59	194	433	240	673	216	182	398	1 265
	Privé	6	2	8	55	22	77	184	70	254	339
	Total	141	61	202	488	262	750	400	252	652	1 604
MANKONO	Public	36	24	60	61	65	126	34	39	73	259
	Privé	4	0	4	14	4	18	49	8	57	79
	Total	40	24	64	75	69	144	83	47	130	338
MINIGNAN	Public	38	21	59	32	28	60	16	10	26	145
	Privé	0	0	0	1	0	1	6	1	7	8
	Total	38	21	59	33	28	61	22	11	33	153
ODIENNE	Public	49	37	86	113	68	181	64	49	113	380
	Privé	2	1	3	21	6	27	42	22	64	94
	Total	51	38	89	134	74	208	106	71	177	474
SAN-PEDRO	Public	68	66	134	204	143	347	74	125	199	680
	Privé	18	10	28	70	48	118	161	108	269	415
	Com.	0	0	0	2	1	3	2	1	3	6
	Total	86	76	162	276	192	468	237	234	471	1 101
SASSANDRA	Public	18	20	38	38	51	89	32	51	83	210
	Privé	3	0	3	28	10	38	43	22	65	106
	Total	21	20	41	66	61	127	75	73	148	316
SEQUELA	Public	52	32	84	93	87	180	61	51	112	376
	Privé	0	0	0	5	1	6	23	8	31	37
	Total	52	32	84	98	88	186	84	59	143	413
SOUBRE	Public	73	55	128	235	149	384	130	189	319	831
	Privé	19	4	23	118	37	155	294	92	386	564
	Total	92	59	151	353	186	539	424	281	705	1 395
TOUBA	Public	50	53	103	42	43	85	19	28	47	235
	Privé	2	0	2	14	1	15	23	3	26	43
	Total	52	53	105	56	44	100	42	31	73	278
YAMOOUSSOU-KRO	Public	121	131	252	341	297	638	134	171	305	1 195
	Privé	29	9	38	48	27	75	117	72	189	302
	Total	150	140	290	389	324	713	251	243	494	1 497
NATIONAL	Public	2 808	2 244	5 052	8 345	7 215	15 560	3 763	5 088	8 851	29 463
	Privé	989	537	1 526	3 246	1 996	5 242	5 493	4 320	9 813	16 581
	Com.	8	1	9	43	15	58	87	60	147	214
	Total	3 805	2 782	6 587	11 634	9 226	20 860	9 343	9 468	18 811	46 258

Tableau 22. Rural : Répartition des enseignants par DRENA et selon le diplôme académique le plus élevé

DRENA	STATUT	BAC PLUS			BAC			BEPC			TOTAL
		Hommes	Femmes	Total	Hommes	Femmes	Total	Hommes	Femmes	Total	
ABENGOUROU	Public	136	41	177	420	127	547	251	83	334	1 058
	Privé	1	0	1	10	3	13	23	9	32	46
	Com.	0	0	0	10	1	11	2	1	3	14
	Total	137	41	178	440	131	571	276	93	369	1 118
ABIDJAN 1	Public	15	18	33	33	23	56	11	27	38	127
	Privé	1	1	2	0	1	1	0	0	0	3
	Total	16	19	35	33	24	57	11	27	38	130
ABIDJAN 2	Public	2	2	4	1	4	5	0	1	1	10
	Privé	0	0	0	0	0	0	5	1	6	6
	Total	2	2	4	1	4	5	5	2	7	16
ABIDJAN 3	Public	3	2	5	45	28	73	18	24	42	120
	Privé	3	1	4	7	1	8	8	3	11	23
	Total	6	3	9	52	29	81	26	27	53	143
ABIDJAN 4	Public	40	20	60	107	45	152	59	72	131	343
	Privé	4	9	13	17	9	26	19	22	41	80
	Total	44	29	73	124	54	178	78	94	172	423
ABOISSO	Public	156	97	253	358	193	551	228	196	424	1 228
	Privé	25	4	29	65	7	72	151	27	178	279
	Com.	3	0	3	46	6	52	79	20	99	154
	Total	184	101	285	469	206	675	458	243	701	1 661
ADZOPE	Public	71	63	134	377	148	525	347	185	532	1 191
	Privé	3	1	4	16	7	23	24	13	37	64
	Com.	0	0	0	3	1	4	5	3	8	12
	Total	74	64	138	396	156	552	376	201	577	1 267
AGBOVILLE	Public	167	84	251	632	212	844	492	231	723	1 818
	Privé	3	3	6	11	5	16	31	21	52	74
	Com.	2	0	2	5	0	5	24	3	27	34
	Total	172	87	259	648	217	865	547	255	802	1 926
BONDOUKOU	Public	361	87	448	803	233	1 036	479	149	628	2 112
	Privé	2	0	2	2	0	2	24	1	25	29
	Com.	1	0	1	2	1	3	6	0	6	10
	Total	364	87	451	807	234	1 041	509	150	659	2 151
BONGOUANOU	Public	83	25	108	354	88	442	283	109	392	942
	Privé	1	0	1	6	1	7	12	4	16	24
	Total	84	25	109	360	89	449	295	113	408	966
BOUAFLE	Public	270	71	341	981	190	1 171	820	194	1 014	2 526
	Privé	0	0	0	10	2	12	26	1	27	39
	Com.	1	0	1	19	3	22	99	25	124	147
	Total	271	71	342	1 010	195	1 205	945	220	1 165	2 712
BOUAKE 1	Public	104	39	143	137	49	186	127	48	175	504
	Privé	0	0	0	1	0	1	5	0	5	6
	Total	104	39	143	138	49	187	132	48	180	510
BOUAKE 2	Public	282	95	377	413	155	568	499	189	688	1 633
	Privé	1	0	1	5	0	5	8	2	10	16
	Com.	0	0	0	6	0	6	8	4	12	18
	Total	283	95	378	424	155	579	515	195	710	1 667

Tableau 22. Rural : Répartition des enseignants par DRENA et selon le diplôme académique le plus élevé (suite)

DRENA	STATUT	BAC PLUS			BAC			BEPC			TOTAL
		Hommes	Femmes	Total	Hommes	Femmes	Total	Hommes	Femmes	Total	
BOUNA	Public	144	34	178	253	75	328	136	40	176	682
	Com.	1	0	1	15	3	18	20	2	22	41
	Total	145	34	179	268	78	346	156	42	198	723
BOUNDIALI	Public	171	38	209	281	85	366	124	56	180	755
	Privé	0	0	0	2	0	2	11	0	11	13
	Total	171	38	209	283	85	368	135	56	191	768
DABOU	Public	101	55	156	311	213	524	267	255	522	1 202
	Privé	12	1	13	11	7	18	25	16	41	72
	Com.	2	0	2	13	7	20	67	42	109	131
	Total	115	56	171	335	227	562	359	313	672	1 405
DALOA	Public	663	181	844	1 255	411	1 666	1 080	376	1 456	3 966
	Privé	7	2	9	39	9	48	118	15	133	190
	Com.	14	2	16	46	2	48	112	16	128	192
	Total	684	185	869	1 340	422	1 762	1 310	407	1 717	4 348
DAOUKRO	Public	190	101	291	389	209	598	276	151	427	1 316
	Com.	2	0	2	0	2	2	5	1	6	10
	Total	192	101	293	389	211	600	281	152	433	1 326
DIMBOKRO	Public	124	55	179	238	109	347	232	95	327	853
	Com.	0	0	0	3	0	3	2	0	2	5
	Total	124	55	179	241	109	350	234	95	329	858
DIVO	Public	244	106	350	699	285	984	676	272	948	2 282
	Privé	1	0	1	13	5	18	55	24	79	98
	Com.	7	0	7	21	1	22	122	30	152	181
	Total	252	106	358	733	291	1 024	853	326	1 179	2 561
DUEKOUÉ	Public	250	52	302	836	177	1 013	690	169	859	2 174
	Privé	0	1	1	8	0	8	46	10	56	65
	Total	250	53	303	844	177	1 021	736	179	915	2 239
FERKESSEDOUGOU	Public	223	58	281	446	182	628	160	105	265	1 174
	Privé	0	0	0	6	0	6	32	8	40	46
	Com.	1	1	2	8	0	8	4	0	4	14
	Total	224	59	283	460	182	642	196	113	309	1 234
GAGNOA	Public	267	98	365	823	232	1 055	701	249	950	2 370
	Privé	2	0	2	5	4	9	26	6	32	43
	Com.	5	0	5	28	3	31	69	8	77	113
	Total	274	98	372	856	239	1 095	796	263	1 059	2 526
GUIGLO	Public	208	53	261	492	125	617	397	100	497	1 375
	Privé	0	0	0	3	2	5	5	1	6	11
	Com.	2	1	3	18	3	21	36	11	47	71
	Total	210	54	264	513	130	643	438	112	550	1 457
KATIOLA	Public	250	90	340	349	171	520	264	100	364	1 224
	Privé	1	0	1	3	1	4	2	3	5	10
	Com.	0	0	0	7	1	8	10	1	11	19
	Total	251	90	341	359	173	532	276	104	380	1 253
KORHOGO	Public	315	81	396	553	180	733	295	110	405	1 534
	Privé	2	3	5	11	1	12	10	4	14	31
	Com.	0	2	2	20	1	21	20	5	25	48
	Total	317	86	403	584	182	766	325	119	444	1 613

Tableau 22. Rural : Répartition des enseignants par DRENA et selon le diplôme académique le plus élevé
(suite et fin)

DRENA	STATUT	BAC PLUS			BAC			BEPC			TOTAL
		Hommes	Femmes	Total	Hommes	Femmes	Total	Hommes	Femmes	Total	
MAN	Public	458	66	524	1 155	244	1 399	1 066	221	1 287	3 210
	Privé	4	0	4	11	4	15	61	9	70	89
	Com.	0	0	0	3	0	3	10	1	11	14
	Total	462	66	528	1 169	248	1 417	1 137	231	1 368	3 313
MANKONO	Public	273	65	338	519	156	675	299	118	417	1 430
	Privé	0	0	0	9	2	11	16	1	17	28
	Com.	0	0	0	2	1	3	0	0	0	3
	Total	273	65	338	530	159	689	315	119	434	1 461
MINIGNAN	Public	86	15	101	122	33	155	32	19	51	307
	Privé	0	0	0	1	0	1	2	0	2	3
	Total	86	15	101	123	33	156	34	19	53	310
ODIENNE	Public	152	37	189	248	52	300	107	37	144	633
	Privé	0	0	0	10	0	10	6	0	6	16
	Com.	0	0	0	2	0	2	0	0	0	2
	Total	152	37	189	260	52	312	113	37	150	651
SAN-PEDRO	Public	346	123	469	757	274	1 031	283	145	428	1 928
	Privé	18	1	19	40	17	57	74	31	105	181
	Com.	7	2	9	35	13	48	132	23	155	212
	Total	371	126	497	832	304	1 136	489	199	688	2 321
SASSANDRA	Public	230	73	303	341	163	504	303	147	450	1 257
	Privé	6	0	6	49	8	57	105	27	132	195
	Com.	2	0	2	18	2	20	67	8	75	97
	Total	238	73	311	408	173	581	475	182	657	1 549
SEQUELA	Public	247	51	298	326	101	427	174	77	251	976
	Com.	0	0	0	4	1	5	29	4	33	38
	Total	247	51	298	330	102	432	203	81	284	1 014
SOUBRE	Public	439	90	529	1 035	340	1 375	634	314	948	2 852
	Privé	8	0	8	142	6	148	406	33	439	595
	Com.	1	0	1	5	0	5	4	0	4	10
	Total	448	90	538	1 182	346	1 528	1 044	347	1 391	3 457
TOUBA	Public	168	20	188	253	67	320	132	48	180	688
	Privé	2	2	4	4	0	4	12	1	13	21
	Com.	0	0	0	18	7	25	55	8	63	88
	Total	170	22	192	275	74	349	199	57	256	797
YAMOOUSSOU-KRO	Public	260	129	389	740	283	1 023	478	211	689	2 101
	Privé	0	0	0	12	1	13	2	3	5	18
	Com.	1	0	1	1	0	1	9	1	10	12
	Total	261	129	390	753	284	1 037	489	215	704	2 131
NATIONAL	Public	7 499	2 315	9 814	17 082	5 662	22 744	12 420	4 923	17 343	49 901
	Privé	107	29	136	529	103	632	1 350	296	1 646	2 414
	Com.	52	8	60	358	59	417	996	217	1 213	1 690
	Total	7 658	2 352	10 010	17 969	5 824	23 793	14 766	5 436	20 202	54 005

6-INFRASTRUCTURES

Tableau 23. Ensemble : Proportion d'écoles ne disposant pas de commodités adéquates par DRENA et par statut

DRENA	STATUT	ECOLES	% ECOLES SANS								
			point eau	électricité	cantine fonctionnelle	clôture	latrine élèves fonctionnelle	latrine pour enseignant fonctionnelle	lave-mains fonctionnel	bibliothèque	salle multimédia
ABENGOUROU	Public	328	53%	55%	49%	81%	54%	74%	21%	95%	99%
	Privé	54	44%	30%	94%	52%	31%	50%	46%	93%	98%
	Com.	7	86%	100%	100%	100%	86%	100%	86%	100%	100%
	Total	389	53%	52%	57%	78%	52%	71%	25%	94%	99%
ABIDJAN 1	Public	249	20%	6%	75%	10%	24%	28%	24%	77%	96%
	Privé	216	0%	1%	40%	1%	0%	2%	3%	50%	65%
	Total	465	11%	4%	59%	6%	13%	16%	14%	65%	82%
ABIDJAN 2	Public	242	4%	3%	72%	4%	10%	16%	6%	77%	98%
	Privé	268	3%	1%	79%	15%	2%	5%	6%	85%	93%
	Total	510	3%	2%	76%	9%	6%	10%	6%	81%	95%
ABIDJAN 3	Public	343	21%	11%	78%	17%	26%	32%	20%	87%	97%
	Privé	403	7%	3%	84%	6%	2%	3%	8%	80%	93%
	Total	746	14%	7%	81%	12%	13%	16%	13%	83%	95%
ABIDJAN 4	Public	259	37%	16%	57%	25%	34%	31%	18%	76%	96%
	Privé	439	11%	8%	86%	8%	2%	5%	9%	84%	92%
	Com.	1	0%	100%	100%	0%	0%	0%	0%	100%	100%
	Total	699	21%	11%	75%	14%	14%	14%	13%	81%	93%
ABOISSO	Public	410	26%	37%	57%	74%	41%	50%	17%	87%	98%
	Privé	162	31%	47%	81%	59%	33%	49%	33%	88%	90%
	Com.	65	89%	98%	100%	95%	82%	88%	82%	100%	100%
	Total	637	34%	46%	68%	72%	43%	53%	28%	88%	96%
ADZOPE	Public	341	58%	40%	55%	89%	46%	65%	27%	89%	99%
	Privé	39	23%	21%	90%	54%	10%	31%	15%	77%	97%
	Com.	6	100%	100%	100%	100%	100%	100%	83%	100%	100%
	Total	386	55%	39%	59%	86%	44%	62%	27%	88%	98%
AGBOVILLE	Public	518	59%	54%	47%	90%	58%	65%	26%	94%	97%
	Privé	51	29%	33%	90%	55%	20%	27%	29%	86%	84%
	Com.	14	100%	100%	100%	100%	86%	93%	57%	100%	86%
	Total	583	57%	53%	52%	87%	55%	62%	27%	93%	96%

Tableau 23. Ensemble : Proportion d'écoles ne disposant pas de commodités adéquates par DRENA et par statut (suite)

DRENA	STATUT	ECOLES	% ECOLES SANS								
			point eau	électricité	cantine fonctionnelle	clôture	latrine élèves fonctionnelle	latrine pour enseignant fonctionnelle	lave-mains fonctionnel	bibliothèque	salle multimédia
BONDOUKOU	Public	664	68%	86%	42%	94%	55%	70%	14%	77%	96%
	Privé	49	33%	43%	84%	59%	24%	47%	39%	76%	90%
	Com.	6	100%	100%	100%	100%	83%	100%	83%	100%	100%
	Total	719	66%	83%	45%	91%	53%	69%	16%	77%	96%
BONGOUANOU	Public	234	58%	65%	49%	94%	62%	73%	21%	91%	100%
	Privé	29	28%	28%	97%	69%	28%	55%	3%	93%	100%
	Total	263	54%	60%	54%	91%	58%	71%	19%	92%	100%
BOUAFLE	Public	655	63%	75%	69%	92%	73%	75%	12%	93%	98%
	Privé	65	34%	35%	98%	38%	17%	29%	15%	89%	98%
	Com.	39	95%	92%	100%	100%	87%	87%	38%	100%	97%
	Total	759	62%	73%	73%	88%	69%	71%	14%	93%	98%
BOUAKE 1	Public	172	49%	72%	53%	79%	45%	60%	23%	95%	99%
	Privé	50	4%	16%	80%	12%	12%	20%	18%	90%	92%
	Total	222	39%	59%	59%	64%	37%	51%	22%	94%	98%
BOUAKE 2	Public	576	67%	65%	60%	80%	52%	66%	22%	94%	98%
	Privé	67	13%	13%	85%	16%	4%	10%	10%	78%	88%
	Com.	9	100%	100%	100%	100%	100%	100%	100%	100%	100%
	Total	652	62%	60%	63%	74%	47%	61%	22%	92%	97%
BOUNA	Public	220	72%	90%	48%	95%	44%	68%	16%	65%	98%
	Privé	8	50%	75%	88%	63%	38%	63%	25%	100%	100%
	Com.	40	100%	100%	100%	100%	100%	100%	95%	100%	100%
	Total	268	76%	91%	57%	95%	52%	72%	28%	71%	99%
BOUNDIALI	Public	248	54%	84%	54%	92%	54%	67%	7%	68%	97%
	Privé	17	12%	29%	100%	53%	0%	12%	6%	94%	100%
	Total	265	51%	80%	57%	89%	50%	63%	7%	69%	97%
DABOU	Public	290	48%	45%	63%	87%	60%	69%	39%	90%	98%
	Privé	50	26%	32%	90%	48%	26%	28%	20%	88%	98%
	Com.	39	87%	90%	100%	95%	97%	97%	87%	100%	97%
	Total	379	49%	48%	70%	83%	59%	66%	41%	91%	98%
DALOA	Public	1 033	66%	88%	70%	90%	70%	78%	22%	91%	99%
	Privé	136	32%	57%	96%	60%	28%	46%	29%	93%	99%
	Com.	95	76%	92%	100%	87%	82%	86%	62%	99%	98%
	Total	1 264	63%	85%	75%	86%	67%	75%	26%	92%	99%

Tableau 23. Ensemble : Proportion d'écoles ne disposant pas de commodités adéquates par DRENA et par statut (suite)

DRENA	STATUT	ECOLES	% ECOLES SANS								
			point eau	électricité	cantine fonctionnelle	clôture	latrine élèves fonctionnelle	latrine pour enseignant fonctionnelle	lave-mains fonctionnel	bibliothèque	salle multimédia
DAOUKRO	Public	333	72%	75%	53%	89%	67%	75%	13%	91%	98%
	Privé	7	14%	14%	29%	0%	0%	14%	14%	71%	100%
	Com.	8	100%	100%	100%	100%	100%	100%	63%	100%	100%
	Total	348	71%	75%	54%	88%	67%	74%	14%	91%	99%
DIMBOKRO	Public	256	68%	72%	69%	86%	59%	68%	17%	94%	100%
	Privé	7	14%	14%	43%	43%	0%	29%	14%	86%	71%
	Com.	4	100%	100%	100%	100%	100%	100%	75%	100%	100%
	Total	267	67%	71%	69%	85%	58%	68%	18%	94%	99%
DIVO	Public	610	72%	76%	67%	92%	61%	70%	16%	93%	99%
	Privé	73	47%	49%	86%	48%	33%	40%	15%	95%	93%
	Com.	73	85%	97%	100%	97%	96%	96%	51%	100%	96%
	Total	756	71%	76%	72%	88%	62%	70%	20%	94%	98%
DUEKOUE	Public	600	61%	95%	76%	93%	65%	77%	44%	96%	99%
	Privé	45	38%	60%	98%	78%	40%	60%	42%	93%	98%
	Total	645	60%	92%	77%	92%	63%	76%	44%	96%	99%
FERKESSEDOUGOU	Public	329	67%	83%	66%	91%	53%	64%	7%	88%	98%
	Privé	44	36%	48%	100%	66%	27%	36%	34%	89%	100%
	Com.	8	75%	88%	100%	100%	100%	88%	25%	100%	100%
	Total	381	64%	79%	71%	88%	51%	61%	10%	89%	99%
GAGNOA	Public	609	71%	82%	60%	88%	64%	76%	20%	95%	100%
	Privé	64	38%	44%	92%	42%	28%	41%	27%	92%	97%
	Com.	48	83%	88%	98%	94%	81%	88%	63%	98%	100%
	Total	721	69%	79%	66%	84%	62%	73%	23%	95%	99%
GUIGLO	Public	335	49%	93%	53%	95%	45%	59%	21%	85%	99%
	Privé	14	14%	43%	79%	64%	14%	29%	14%	86%	86%
	Com.	22	86%	100%	100%	100%	95%	95%	86%	100%	95%
	Total	371	50%	92%	56%	94%	47%	60%	25%	86%	98%
KATIOLA	Public	364	60%	74%	48%	93%	51%	65%	24%	95%	98%
	Privé	11	18%	18%	100%	36%	27%	36%	27%	73%	91%
	Com.	18	100%	100%	100%	100%	94%	94%	83%	100%	100%
	Total	393	61%	74%	52%	92%	52%	65%	27%	95%	98%

Tableau 23. Ensemble : Proportion d'écoles ne disposant pas de commodités adéquates par DRENA et par statut (suite)

DRENA	STATUT	ECOLES	% ECOLES SANS								
			point eau	électricité	cantine fonctionnelle	clôture	latrine élèves fonctionnelle	latrine pour enseignant fonctionnelle	lave-mains fonctionnel	bibliothèque	salle multimédia
KORHOGO	Public	545	67%	76%	54%	90%	45%	63%	6%	74%	98%
	Privé	74	14%	31%	86%	30%	15%	23%	7%	77%	92%
	Com.	33	94%	100%	100%	100%	97%	100%	67%	100%	100%
	Total	652	63%	72%	60%	84%	44%	60%	9%	76%	97%
MAN	Public	881	69%	91%	69%	95%	66%	70%	20%	98%	99%
	Privé	83	37%	61%	96%	67%	36%	53%	30%	95%	100%
	Com.	6	100%	100%	100%	100%	100%	100%	83%	100%	100%
	Total	970	67%	88%	72%	92%	64%	69%	22%	98%	99%
MANKONO	Public	341	73%	96%	76%	99%	70%	80%	19%	97%	98%
	Privé	23	35%	78%	100%	65%	35%	30%	35%	91%	96%
	Com.	2	100%	100%	100%	100%	100%	100%	50%	100%	100%
	Total	366	71%	95%	78%	96%	67%	77%	20%	96%	98%
MINIGNAN	Public	101	62%	83%	70%	100%	31%	58%	43%	91%	99%
	Privé	2	100%	100%	100%	100%	0%	100%	100%	100%	100%
	Total	103	63%	83%	71%	100%	30%	59%	44%	91%	99%
ODIENNE	Public	220	51%	78%	64%	95%	45%	63%	27%	90%	99%
	Privé	19	32%	42%	100%	63%	26%	42%	42%	74%	95%
	Com.	2	100%	100%	100%	100%	100%	100%	100%	100%	100%
	Total	241	50%	75%	67%	93%	44%	62%	29%	88%	98%
SAN-PEDRO	Public	483	57%	83%	71%	87%	54%	66%	17%	94%	99%
	Privé	99	32%	48%	93%	41%	14%	19%	20%	90%	98%
	Com.	79	94%	100%	100%	100%	95%	91%	66%	97%	100%
	Total	661	58%	80%	78%	82%	53%	62%	24%	94%	99%
SASSANDRA	Public	284	61%	92%	79%	85%	62%	74%	23%	93%	100%
	Privé	85	69%	85%	95%	85%	66%	68%	55%	94%	98%
	Com.	39	92%	100%	100%	97%	97%	97%	56%	100%	97%
	Total	408	66%	91%	84%	86%	66%	75%	33%	94%	99%

Tableau 23. Ensemble : Proportion d'écoles ne disposant pas de commodités adéquates par DRENA et par statut (suite et fin)

DRENA	STATUT	ECOLES	% ECOLES SANS								
			point eau	électricité	cantine fonctionnelle	clôture	latrine élèves fonctionnelle	latrine pour enseignant fonctionnelle	lave-mains fonctionnel	bibliothèque	salle multimédia
SEGUELA	Public	273	69%	86%	78%	94%	67%	80%	9%	95%	99%
	Privé	7	0%	43%	100%	43%	29%	29%	29%	100%	100%
	Com.	12	75%	100%	100%	100%	100%	100%	67%	100%	92%
	Total	292	67%	86%	79%	93%	67%	80%	12%	95%	99%
SOUBRE	Public	716	71%	82%	78%	89%	59%	68%	18%	97%	98%
	Privé	318	51%	74%	99%	85%	44%	60%	42%	98%	97%
	Com.	6	83%	100%	100%	100%	100%	100%	83%	100%	100%
	Total	1 040	65%	80%	85%	88%	54%	65%	26%	98%	98%
TOUBA	Public	223	81%	87%	58%	99%	62%	78%	14%	65%	100%
	Privé	14	43%	71%	100%	86%	36%	71%	50%	100%	100%
	Com.	60	95%	98%	100%	100%	97%	100%	58%	100%	100%
	Total	297	82%	89%	69%	98%	68%	82%	25%	74%	100%
YAMOOUSSOUKRO	Public	589	57%	64%	66%	80%	48%	62%	35%	90%	98%
	Privé	45	11%	11%	73%	9%	9%	13%	24%	78%	93%
	Com.	5	100%	100%	100%	100%	100%	100%	100%	100%	100%
	Total	639	54%	61%	67%	75%	45%	59%	35%	89%	97%
NATIONAL	Public	14 874	60%	72%	63%	84%	55%	66%	20%	90%	98%
	Privé	3 137	23%	30%	85%	36%	18%	26%	20%	85%	92%
	Com.	746	89%	97%	100%	97%	92%	93%	67%	99%	98%
	Total	18 757	55%	66%	68%	77%	51%	61%	22%	89%	97%

Tableau 23 Urbain : Proportion d'écoles ne disposant pas de commodités adéquates par DRENA et par statut

DRENA	STATUT	ECOLES	% ECOLES SANS								
			point eau	électricité	cantine_fonctionnelle	clôture	latrine élèves fonctionnelle	latrine pour enseignant fonctionnelle	lave-mains fonctionnel	bibliothèque	salle multimédia
ABENGOUROU	Public	121	43%	32%	40%	65%	45%	62%	25%	93%	98%
	Privé	45	42%	22%	93%	47%	29%	44%	44%	91%	98%
	Com.	2	50%	100%	100%	100%	50%	100%	100%	100%	100%
	Total	168	43%	30%	55%	61%	40%	58%	31%	93%	98%
ABIDJAN 1	Public	227	19%	5%	77%	5%	23%	24%	22%	77%	96%
	Privé	215	0%	1%	40%	1%	0%	2%	3%	51%	65%
	Total	442	10%	3%	59%	3%	12%	13%	13%	64%	81%
ABIDJAN 2	Public	240	4%	2%	73%	3%	10%	15%	6%	77%	98%
	Privé	267	3%	1%	79%	15%	2%	5%	6%	85%	93%
	Total	507	3%	1%	76%	9%	6%	10%	6%	81%	95%
ABIDJAN 3	Public	319	19%	8%	81%	12%	23%	29%	20%	87%	97%
	Privé	400	8%	4%	84%	6%	2%	3%	8%	80%	93%
	Total	719	13%	6%	82%	9%	11%	14%	13%	83%	95%
ABIDJAN 4	Public	196	34%	14%	60%	11%	28%	23%	18%	76%	95%
	Privé	426	10%	8%	87%	7%	2%	5%	9%	84%	92%
	Com.	1	0%	100%	100%	0%	0%	0%	0%	100%	100%
	Total	623	17%	10%	78%	9%	10%	11%	12%	81%	93%
ABOISSO	Public	167	16%	18%	63%	55%	35%	35%	16%	86%	99%
	Privé	73	10%	14%	60%	25%	5%	18%	10%	77%	81%
	Total	240	14%	17%	63%	46%	26%	30%	14%	83%	93%
ADZOPE	Public	120	46%	34%	55%	76%	40%	53%	38%	86%	99%
	Privé	28	21%	14%	93%	46%	7%	29%	14%	79%	96%
	Com.	1	100%	100%	100%	100%	100%	100%	100%	100%	100%
	Total	149	42%	31%	62%	70%	34%	48%	34%	85%	99%
AGBOVILLE	Public	172	48%	30%	52%	81%	56%	62%	21%	94%	97%
	Privé	38	26%	24%	87%	47%	13%	21%	21%	89%	87%
	Total	210	44%	29%	58%	75%	48%	55%	21%	93%	95%

Tableau 23 Urbain_: Proportion d'écoles ne disposant pas de commodités adéquates par DRENA et par statut (suite)

DRENA	STATUT	ECOLES	% ECOLES SANS								
			point eau	électricité	cantine_fonctionnelle	clôture	latrine élèves fonctionnelle	latrine pour enseignant fonctionnelle	lave-mains fonctionnel	bibliothèque	salle multimédia
BONDOUKOU	Public	171	52%	68%	41%	81%	54%	68%	10%	82%	94%
	Privé	38	24%	32%	79%	47%	13%	39%	29%	68%	89%
	Total	209	47%	61%	48%	75%	46%	63%	13%	80%	93%
BONGOUANOU	Public	62	40%	50%	47%	84%	47%	60%	10%	85%	98%
	Privé	24	29%	25%	96%	67%	33%	54%	4%	96%	100%
	Total	86	37%	43%	60%	79%	43%	58%	8%	88%	99%
BOUAFLE	Public	171	56%	40%	70%	81%	72%	80%	7%	98%	97%
	Privé	53	32%	28%	98%	28%	11%	23%	6%	87%	98%
	Com.	6	100%	50%	100%	100%	67%	67%	67%	100%	100%
	Total	230	52%	38%	77%	69%	58%	66%	8%	95%	97%
BOUAKE 1	Public	69	38%	48%	39%	52%	57%	64%	22%	96%	100%
	Privé	48	2%	13%	79%	8%	10%	17%	17%	90%	94%
	Total	117	23%	33%	56%	34%	38%	44%	20%	93%	97%
BOUAKE 2	Public	241	61%	33%	54%	57%	61%	63%	12%	95%	98%
	Privé	64	11%	9%	84%	14%	2%	8%	11%	78%	88%
	Total	305	50%	28%	60%	48%	48%	52%	11%	91%	96%
BOUNA	Public	51	59%	84%	39%	84%	45%	76%	16%	78%	98%
	Privé	8	50%	75%	88%	63%	38%	63%	25%	100%	100%
	Total	59	58%	83%	46%	81%	44%	75%	17%	81%	98%
BOUNDIALI	Public	92	41%	65%	50%	83%	48%	65%	8%	82%	98%
	Privé	15	13%	27%	100%	47%	0%	7%	0%	93%	100%
	Total	107	37%	60%	57%	78%	41%	57%	7%	83%	98%
DABOU	Public	64	33%	20%	77%	72%	33%	44%	20%	88%	100%
	Privé	36	14%	22%	86%	42%	17%	17%	17%	89%	97%
	Total	100	26%	21%	80%	61%	27%	34%	19%	88%	99%
DALOA	Public	239	61%	67%	75%	74%	67%	74%	15%	95%	98%
	Privé	84	25%	43%	93%	44%	14%	35%	19%	89%	99%
	Com.	20	40%	65%	100%	40%	45%	55%	35%	95%	100%
	Total	343	51%	61%	81%	65%	52%	63%	17%	94%	99%

Tableau 23 Urbain_: Proportion d'écoles ne disposant pas de commodités adéquates par DRENA et par statut (suite)

DRENA	STATUT	ECOLES	% ECOLES SANS								
			point eau	électricité	cantine_fonctionnelle	clôture	latrine élèves fonctionnelle	latrine pour enseignant fonctionnelle	lave-mains fonctionnel	bibliothèque	salle multimédia
DAOUKRO	Public	58	28%	28%	26%	52%	59%	69%	5%	88%	97%
	Privé	7	14%	14%	29%	0%	0%	14%	14%	71%	100%
	Total	65	26%	26%	26%	46%	52%	63%	6%	86%	97%
DIMBOKRO	Public	70	36%	29%	70%	61%	37%	47%	10%	90%	100%
	Privé	7	14%	14%	43%	43%	0%	29%	14%	86%	71%
	Total	77	34%	27%	68%	60%	34%	45%	10%	90%	97%
DIVO	Public	180	74%	57%	77%	79%	56%	60%	16%	94%	100%
	Privé	51	39%	39%	82%	35%	18%	24%	6%	92%	90%
	Com.	6	33%	67%	100%	67%	67%	67%	33%	100%	100%
	Total	237	66%	53%	78%	70%	48%	52%	14%	94%	98%
DUEKOUE	Public	120	57%	80%	73%	83%	61%	82%	38%	97%	99%
	Privé	30	33%	47%	100%	67%	33%	53%	30%	93%	97%
	Total	150	52%	73%	78%	80%	55%	76%	36%	96%	99%
FERKESSEDOUGOU	Public	77	49%	51%	55%	75%	56%	64%	0%	95%	100%
	Privé	32	28%	38%	100%	56%	19%	28%	22%	84%	100%
	Total	109	43%	47%	68%	70%	45%	53%	6%	92%	100%
GAGNOA	Public	157	62%	58%	68%	61%	51%	60%	20%	99%	99%
	Privé	55	35%	36%	91%	35%	24%	35%	24%	91%	96%
	Com.	10	40%	50%	90%	70%	40%	60%	40%	90%	100%
	Total	222	54%	52%	74%	55%	44%	54%	22%	96%	99%
GUIGLO	Public	69	52%	86%	54%	88%	62%	68%	25%	93%	97%
	Privé	10	10%	30%	90%	50%	0%	10%	10%	90%	100%
	Total	79	47%	78%	58%	84%	54%	61%	23%	92%	97%
KATIOLA	Public	105	26%	41%	37%	86%	46%	71%	21%	90%	98%
	Privé	9	11%	11%	100%	22%	22%	22%	33%	67%	89%
	Total	114	25%	39%	42%	81%	44%	68%	22%	88%	97%

Tableau 23 Urbain_: Proportion d'écoles ne disposant pas de commodités adéquates par DRENA et par statut (suite)

DRENA	STATUT	ECOLES	% ECOLES SANS								
			point eau	électricité	cantine_fonctionnelle	clôture	latrine élèves fonctionnelle	latrine pour enseignant fonctionnelle	lave-mains fonctionnel	bibliothèque	salle multimédia
KORHOGO	Public	185	53%	57%	45%	71%	37%	61%	9%	82%	98%
	Privé	68	12%	29%	87%	25%	12%	19%	6%	79%	91%
	Com.	1	0%	100%	100%	100%	0%	100%	100%	100%	100%
	Total	254	42%	50%	57%	59%	30%	50%	8%	81%	96%
MAN	Public	211	63%	69%	78%	85%	64%	73%	19%	96%	100%
	Privé	63	29%	51%	95%	60%	22%	43%	22%	97%	100%
	Total	274	55%	65%	82%	79%	54%	66%	20%	96%	100%
MANKONO	Public	45	53%	80%	67%	96%	69%	89%	20%	98%	98%
	Privé	16	31%	69%	100%	63%	31%	25%	31%	94%	94%
	Total	61	48%	77%	75%	87%	59%	72%	23%	97%	97%
MINIGNAN	Public	29	59%	66%	72%	100%	45%	76%	41%	90%	100%
	Privé	1	100%	100%	100%	100%	0%	100%	100%	100%	100%
	Total	30	60%	67%	73%	100%	43%	77%	43%	90%	100%
ODIENNE	Public	65	38%	48%	54%	86%	49%	63%	29%	77%	100%
	Privé	14	14%	21%	100%	50%	7%	21%	29%	64%	93%
	Total	79	34%	43%	62%	80%	42%	56%	29%	75%	99%
SAN-PEDRO	Public	112	40%	54%	78%	55%	46%	56%	21%	88%	98%
	Privé	64	22%	31%	92%	28%	6%	11%	16%	89%	97%
	Com.	1	0%	100%	100%	100%	100%	100%	100%	0%	100%
	Total	177	33%	46%	83%	46%	32%	40%	20%	88%	98%
SASSANDRA	Public	35	37%	60%	74%	71%	49%	66%	29%	94%	100%
	Privé	26	65%	69%	85%	65%	58%	54%	38%	88%	92%
	Total	61	49%	64%	79%	69%	52%	61%	33%	92%	97%

Tableau 23 Urbain : Proportion d'écoles ne disposant pas de commodités adéquates par DRENA et par statut (suite et fin)

DRENA	STATUT	ECOLES	% ECOLES SANS								
			point eau	électricité	cantine_fonctionnelle	clôture	latrine élèves fonctionnelle	latrine pour enseignant fonctionnelle	lave-mains fonctionnel	bibliothèque	salle multimédia
SEGUELA	Public	62	53%	61%	58%	81%	69%	84%	6%	92%	98%
	Privé	7	0%	43%	100%	43%	29%	29%	29%	100%	100%
	Total	69	48%	59%	62%	77%	65%	78%	9%	93%	99%
SOUBRE	Public	134	72%	51%	87%	67%	47%	60%	17%	97%	99%
	Privé	120	38%	52%	97%	70%	25%	42%	25%	96%	94%
	Total	254	56%	52%	91%	69%	37%	51%	21%	96%	96%
TOUBA	Public	36	61%	72%	28%	92%	50%	72%	6%	78%	100%
	Privé	8	25%	75%	100%	88%	25%	50%	50%	100%	100%
	Total	44	55%	73%	41%	91%	45%	68%	14%	82%	100%
YAMOOUSSOUKRO	Public	190	47%	34%	71%	52%	54%	58%	28%	83%	97%
	Privé	43	9%	9%	74%	7%	7%	12%	23%	79%	93%
	Total	233	40%	30%	71%	43%	45%	49%	27%	82%	97%
NATIONAL	Public	4 662	44%	41%	63%	59%	46%	56%	17%	88%	98%
	Privé	2 493	15%	17%	82%	23%	9%	15%	13%	82%	91%
	Com.	48	46%	65%	98%	63%	50%	63%	46%	94%	100%
	Total	7 203	34%	33%	70%	47%	33%	42%	16%	86%	96%

Tableau 23. Rural : Proportion d'écoles ne disposant pas de commodités adéquates par DRENA et par statut

DRENA	STATUT	ECOLES	% ECOLES SANS								
			point eau	électricité	cantine_fonctionnelle	clôture	latrine élèves fonctionnelle	latrine pour enseignant fonctionnelle	lave-mains fonctionnel	bibliothèque	salle multimédia
ABENGOUROU	Public	207	59%	68%	55%	91%	60%	81%	18%	95%	100%
	Privé	9	56%	67%	100%	78%	44%	78%	56%	100%	100%
	Com.	5	100%	100%	100%	100%	100%	100%	80%	100%	100%
	Total	221	60%	68%	57%	90%	60%	81%	21%	95%	100%
ABIDJAN 1	Public	22	32%	18%	55%	55%	36%	64%	41%	82%	95%
	Privé	1	0%	0%	0%	0%	0%	0%	0%	0%	100%
	Total	23	30%	17%	52%	52%	35%	61%	39%	78%	96%
ABIDJAN 2	Public	2	50%	100%	50%	50%	50%	50%	50%	100%	100%
	Privé	1	0%	0%	100%	0%	0%	0%	0%	100%	100%
	Total	3	33%	67%	67%	33%	33%	33%	33%	100%	100%
ABIDJAN 3	Public	24	42%	46%	46%	88%	63%	71%	21%	83%	100%
	Privé	3	0%	0%	67%	0%	0%	0%	0%	67%	100%
	Total	27	37%	41%	48%	78%	56%	63%	19%	81%	100%
ABIDJAN 4	Public	63	49%	22%	46%	68%	51%	52%	17%	78%	98%
	Privé	13	31%	15%	69%	31%	15%	15%	8%	85%	85%
	Total	76	46%	21%	50%	62%	45%	46%	16%	79%	96%
ABOISSO	Public	243	33%	50%	53%	87%	45%	60%	19%	87%	98%
	Privé	89	48%	74%	99%	87%	55%	74%	53%	98%	98%
	Com.	65	89%	98%	100%	95%	82%	88%	82%	100%	100%
	Total	397	46%	63%	71%	88%	53%	68%	37%	91%	98%
ADZOPE	Public	221	64%	43%	55%	96%	50%	72%	21%	90%	98%
	Privé	11	27%	36%	82%	73%	18%	36%	18%	73%	100%
	Com.	5	100%	100%	100%	100%	100%	100%	80%	100%	100%
	Total	237	63%	44%	57%	95%	49%	71%	22%	90%	98%
AGBOVILLE	Public	346	64%	66%	44%	95%	59%	66%	28%	94%	97%
	Privé	13	38%	62%	100%	77%	38%	46%	54%	77%	77%
	Com.	14	100%	100%	100%	100%	86%	93%	57%	100%	86%
	Total	373	64%	67%	48%	95%	60%	66%	30%	93%	96%

Tableau 23. Rural : Proportion d'écoles ne disposant pas de commodités adéquates par DRENA et par statut (suite)

DRENA	STATUT	ECOLES	% ECOLES SANS								
			point eau	électricité	cantine_fonctionnelle	clôture	latrine élèves fonctionnelle	latrine pour enseignant fonctionnelle	lave-mains fonctionnel	bibliothèque	salle multimédia
BONDOUKOU	Public	493	73%	93%	42%	98%	55%	71%	15%	75%	97%
	Privé	11	64%	82%	100%	100%	64%	73%	73%	100%	91%
	Com.	6	100%	100%	100%	100%	83%	100%	83%	100%	100%
	Total	510	73%	93%	44%	98%	56%	72%	17%	76%	97%
BONGOUANOU	Public	172	64%	70%	50%	98%	67%	77%	24%	94%	100%
	Privé	5	20%	40%	100%	80%	0%	60%	0%	80%	100%
	Total	177	63%	69%	51%	97%	65%	77%	24%	93%	100%
BOUAFLE	Public	484	65%	88%	69%	96%	73%	73%	14%	92%	98%
	Privé	12	42%	67%	100%	83%	42%	58%	58%	100%	100%
	Com.	33	94%	100%	100%	100%	91%	91%	33%	100%	97%
	Total	529	67%	88%	71%	96%	73%	74%	16%	93%	98%
BOUAKE 1	Public	103	56%	88%	63%	97%	37%	57%	24%	94%	99%
	Privé	2	50%	100%	100%	100%	50%	100%	50%	100%	50%
	Total	105	56%	89%	64%	97%	37%	58%	25%	94%	98%
BOUAKE 2	Public	335	71%	87%	65%	96%	45%	68%	29%	93%	98%
	Privé	3	67%	100%	100%	67%	67%	67%	0%	67%	100%
	Com.	9	100%	100%	100%	100%	100%	100%	100%	100%	100%
	Total	347	72%	88%	66%	96%	47%	69%	31%	93%	98%
BOUNA	Public	169	76%	92%	50%	98%	44%	65%	16%	61%	98%
	Com.	40	100%	100%	100%	100%	100%	100%	95%	100%	100%
	Total	209	81%	94%	60%	99%	55%	72%	31%	68%	99%
BOUNDIALI	Public	156	62%	95%	56%	97%	57%	68%	6%	60%	97%
	Privé	2	0%	50%	100%	100%	0%	50%	50%	100%	100%
	Total	158	61%	94%	56%	97%	56%	68%	7%	60%	97%
DABOU	Public	226	52%	52%	59%	91%	68%	76%	44%	90%	97%
	Privé	14	57%	57%	100%	64%	50%	57%	29%	86%	100%
	Com.	39	87%	90%	100%	95%	97%	97%	87%	100%	97%
	Total	279	57%	57%	67%	90%	71%	78%	49%	91%	97%
DALOA	Public	794	68%	95%	68%	94%	71%	79%	25%	90%	99%
	Privé	52	44%	81%	100%	87%	50%	63%	44%	98%	100%
	Com.	75	85%	99%	100%	100%	92%	95%	69%	100%	97%
	Total	921	68%	94%	72%	94%	72%	80%	29%	92%	99%

Tableau 23. Rural : Proportion d'écoles ne disposant pas de commodités adéquates par DRENA et par statut (suite)


DRENA	STATUT	ECOLES	% ECOLES SANS								
			point eau	électricité	cantine_fonctionnelle	clôture	latrine élèves fonctionnelle	latrine pour enseignant fonctionnelle	lave-mains fonctionnel	bibliothèque	salle multimédia
DAOUKRO	Public	275	81%	85%	59%	97%	69%	76%	15%	92%	99%
	Com.	8	100%	100%	100%	100%	100%	100%	63%	100%	100%
	Total	283	82%	86%	60%	98%	70%	77%	16%	92%	99%
DIMBOKRO	Public	186	81%	88%	68%	95%	67%	76%	19%	95%	100%
	Com.	4	100%	100%	100%	100%	100%	100%	75%	100%	100%
	Total	190	81%	88%	69%	95%	68%	77%	21%	95%	100%
DIVO	Public	430	70%	84%	63%	97%	63%	74%	17%	92%	99%
	Privé	22	64%	73%	95%	77%	68%	77%	36%	100%	100%
	Com.	67	90%	100%	100%	100%	99%	99%	52%	100%	96%
	Total	519	73%	86%	69%	96%	68%	77%	22%	94%	98%
DUEKOUE	Public	480	62%	99%	76%	95%	66%	76%	45%	96%	99%
	Privé	15	47%	87%	93%	100%	53%	73%	67%	93%	100%
	Total	495	62%	98%	77%	95%	65%	76%	46%	96%	99%
FERKESSEDOUGOU	Public	252	73%	93%	69%	96%	53%	64%	9%	87%	98%
	Privé	12	58%	75%	100%	92%	50%	58%	67%	100%	100%
	Com.	8	75%	88%	100%	100%	100%	88%	25%	100%	100%
	Total	272	72%	92%	72%	96%	54%	64%	12%	88%	98%
GAGNOA	Public	452	74%	91%	58%	97%	69%	81%	20%	94%	100%
	Privé	9	56%	89%	100%	89%	56%	78%	44%	100%	100%
	Com.	38	95%	97%	100%	100%	92%	95%	68%	100%	100%
	Total	499	75%	91%	62%	97%	70%	82%	24%	95%	100%
GUIGLO	Public	266	48%	95%	52%	97%	41%	57%	21%	83%	99%
	Privé	4	25%	75%	50%	100%	50%	75%	25%	75%	50%
	Com.	22	86%	100%	100%	100%	95%	95%	86%	100%	95%
	Total	292	51%	95%	56%	97%	45%	60%	26%	85%	98%
KATIOLA	Public	259	74%	88%	53%	97%	53%	62%	26%	97%	98%
	Privé	2	50%	50%	100%	100%	50%	100%	0%	100%	100%
	Com.	18	100%	100%	100%	100%	94%	94%	83%	100%	100%
	Total	279	76%	88%	56%	97%	56%	64%	29%	97%	98%

Tableau 23. Rural : Proportion d'écoles ne disposant pas de commodités adéquates par DRENA et par statut (suite)

DRENA	STATUT	ECOLES	% ECOLES SANS								
			point eau	électricité	cantine_fonctionnelle	clôture	latrine élèves fonctionnelle	latrine pour enseignant fonctionnelle	lave-mains fonctionnel	bibliothèque	salle multimédia
KORHOGO	Public	360	75%	86%	59%	100%	49%	64%	5%	70%	98%
	Privé	6	33%	50%	83%	83%	50%	67%	17%	50%	100%
	Com.	32	97%	100%	100%	100%	100%	100%	66%	100%	100%
	Total	398	76%	87%	63%	99%	53%	67%	10%	72%	98%
MAN	Public	670	71%	97%	66%	98%	67%	69%	21%	99%	99%
	Privé	20	65%	95%	100%	90%	80%	85%	55%	90%	100%
	Com.	6	100%	100%	100%	100%	100%	100%	83%	100%	100%
	Total	696	71%	97%	67%	98%	67%	70%	22%	99%	99%
MANKONO	Public	296	76%	99%	78%	99%	70%	79%	19%	97%	98%
	Privé	7	43%	100%	100%	71%	43%	43%	43%	86%	100%
	Com.	2	100%	100%	100%	100%	100%	100%	50%	100%	100%
	Total	305	76%	99%	78%	98%	69%	78%	20%	96%	98%
MINIGNAN	Public	72	64%	90%	69%	100%	25%	51%	43%	92%	99%
	Privé	1	100%	100%	100%	100%	0%	100%	100%	100%	100%
	Total	73	64%	90%	70%	100%	25%	52%	44%	92%	99%
ODIENNE	Public	155	56%	90%	68%	99%	43%	63%	26%	95%	98%
	Privé	5	80%	100%	100%	100%	80%	100%	80%	100%	100%
	Com.	2	100%	100%	100%	100%	100%	100%	100%	100%	100%
	Total	162	57%	91%	70%	99%	44%	65%	28%	95%	98%
SAN-PEDRO	Public	371	62%	91%	69%	96%	57%	69%	16%	96%	99%
	Privé	35	51%	80%	94%	66%	29%	34%	29%	91%	100%
	Com.	78	95%	100%	100%	100%	95%	91%	65%	99%	100%
	Total	484	67%	92%	76%	95%	61%	70%	25%	96%	100%
SASSANDRA	Public	249	64%	96%	79%	87%	64%	75%	22%	93%	100%
	Privé	59	71%	92%	100%	93%	69%	75%	63%	97%	100%
	Com.	39	92%	100%	100%	97%	97%	97%	56%	100%	97%
	Total	347	69%	96%	85%	89%	69%	77%	33%	95%	100%

Tableau 23. Rural : Proportion d'écoles ne disposant pas de commodités adéquates par DRENA et par statut (suite et fin)

DRENA	STATUT	ECOLES	% ECOLES SANS								
			point eau	électricité	Cantine fonctionnelle	clôture	latrine élèves fonctionnelle	latrine pour enseignant fonctionnelle	lave-mains fonctionnel	bibliothèque	salle multimédia
SEGUELA	Public	211	73%	94%	83%	98%	66%	79%	10%	95%	99%
	Com.	12	75%	100%	100%	100%	100%	100%	67%	100%	92%
	Total	223	74%	94%	84%	98%	68%	80%	13%	96%	99%
SOUBRE	Public	582	70%	89%	76%	94%	61%	69%	18%	97%	98%
	Privé	198	59%	88%	100%	93%	56%	71%	52%	99%	98%
	Com.	6	83%	100%	100%	100%	100%	100%	83%	100%	100%
	Total	786	68%	89%	83%	94%	60%	70%	27%	98%	98%
TOUBA	Public	187	85%	90%	64%	100%	64%	80%	16%	63%	99%
	Privé	6	67%	67%	100%	83%	50%	100%	50%	100%	100%
	Com.	60	95%	98%	100%	100%	97%	100%	58%	100%	100%
	Total	253	87%	92%	74%	100%	72%	85%	27%	72%	100%
YAMOOUSSOUKRO	Public	399	62%	78%	64%	93%	45%	64%	39%	93%	98%
	Privé	2	50%	50%	50%	50%	50%	50%	50%	50%	100%
	Com.	5	100%	100%	100%	100%	100%	100%	100%	100%	100%
	Total	406	62%	79%	65%	93%	45%	64%	40%	93%	98%
NATIONAL	Public	10 212	67%	86%	63%	96%	60%	71%	22%	90%	98%
	Privé	644	54%	79%	97%	86%	52%	67%	48%	95%	98%
	Com.	698	92%	99%	100%	99%	95%	96%	68%	100%	98%
	Total	11 554	68%	86%	67%	95%	61%	72%	26%	91%	98%

A large orange scroll graphic with a blue outline and rounded corners, featuring a vertical strip on the left side that looks like a scroll binding. The text is centered on the scroll.

DONNEES DES STRUCTURES ISLAMIQUES D'EDUCATION

Tableau 24. Répartition des infrastructures, des effectifs élèves et du nombre d'enseignants par DRENA dans le préscolaire

DRENA	INFRASTRUCTURES		ELEVES		ENSEIGNANTS	
	Ecoles	Salles de classe	Total	Filles	Total	Femmes
ABENGOUROU	29	29	963	475	54	47
ABIDJAN 1	21	23	632	328	32	11
ABIDJAN 2	50	62	1 321	684	102	66
ABIDJAN 3	14	28	384	206	29	21
ABIDJAN 4	41	55	1 497	858	74	36
ABOISSO	7	7	151	78	9	2
ADZOPE	4	5	126	60	9	1
AGBOVILLE	10	23	576	249	29	18
BONDOUKOU	14	18	387	129	18	1
BONGOUANOU	2	12	612	346	18	0
BOUAFLE	17	17	630	303	17	2
BOUAKE 1	11	22	760	369	28	10
BOUAKE 2	16	16	710	349	25	11
BOUNA	1	1	31	10	1	0
BOUNDIALI	26	41	1 037	546	40	5
DABOU	10	12	779	396	47	18
DALOA	29	41	1 360	666	51	7
DAOUKRO	18	28	671	358	29	1
DIMBOKRO	6	21	1 016	573	35	0
DIVO	52	72	1 872	950	102	2
DUEKOUE	23	24	593	294	25	2
FERKESSEDOUGOU	5	5	66	32	5	1
GAGNOA	27	28	424	205	29	10
GUIGLO	15	15	450	226	15	0
KATIOLA	11	12	903	419	13	1
KORHOGO	12	24	524	223	28	16
MAN	34	40	1 458	665	44	8
MANKONO	9	11	279	127	20	4
MINIGNAN	39	40	1 577	735	45	3
ODIENNE	28	35	777	413	35	0
SAN-PEDRO	8	11	709	343	22	5
SASSANDRA	11	12	342	152	18	7
SEQUELA	6	7	538	245	17	1
SOUBRE	24	33	589	268	34	11
TOUBA	6	12	450	212	12	0
YAMOOUSSOUKRO	20	31	714	321	48	20
ENSEMBLE	656	873	25 908	12 813	1 159	348

Tableau 25. Répartition des effectifs élèves par DRENA et selon le type de structures islamiques d'éducation dans le préscolaire

DRENA	Coranique traditionnel	Madrassa	Franco-arabe	Confessionnel islamique avec autorisation	Confessionnel islamique sans autorisation	Total
ABENGOUROU	0	62	886	0	15	963
ABIDJAN 1	45	0	547	0	40	632
ABIDJAN 2	86	15	883	35	302	10321
ABIDJAN 3	0	0	260	42	82	384
ABIDJAN 4	0	0	979	114	404	10497
ABOISSO	0	0	151	0	0	151
ADZOPE	0	0	117	0	9	126
AGBOVILLE	0	0	474	0	102	576
BONDOUKOU	152	111	124	0	0	387
BONGOUANOU	0	0	612	0	0	612
BOUAFLE	67	22	440	0	101	630
BOUAKE 1	0	0	738	22	0	760
BOUAKE 2	0	413	184	0	113	710
BOUNA	0	0	31	0	0	31
BOUNDIALI	86	151	800	0	0	10037
DABOU	133	45	599	2	0	779
DALOA	64	257	969	70	0	10360
DAOUKRO	70	98	503	0	0	671
DIMBOKRO	43	0	973	0	0	10016
DIVO	0	6	10866	0	0	10872
DUEKOUÉ	0	0	593	0	0	593
FERKESSEDOUGOU	0	0	66	0	0	66
GAGNOA	0	8	413	0	3	424
GUIGLO	0	0	405	20	25	450
KATIOLA	13	18	872	0	0	903
KORHOGO	0	0	407	107	10	524
MAN	91	154	968	46	199	10458
MANKONO	0	77	202	0	0	279
MINIGNAN	70	262	10245	0	0	10577
ODIENNE	0	160	570	0	47	777
SAN-PEDRO	0	0	697	0	12	709
SASSANDRA	0	0	342	0	0	342
SEQUELA	70	153	280	0	35	538
SOUBRE	20	119	440	0	10	589
TOUBA	0	0	417	0	33	450
YAMOOUSSOUKRO	57	8	323	50	276	714
ENSEMBLE	1 067	2 139	20 376	508	1 818	25 908

Tableau 26. Répartition des infrastructures, des effectifs élèves et du nombre d'enseignants par DRENA dans le primaire

DRENA	INFRASTRUCTURES		ELEVES		ENSEIGNANTS	
	Ecoles	Salles de classe	Total	Filles	Total	Femmes
ABENGOUROU	108	371	9 541	4 297	467	61
ABIDJAN 1	64	215	6 205	2 990	295	28
ABIDJAN 2	109	372	11 440	5 730	477	44
ABIDJAN 3	75	315	8 372	3 702	448	71
ABIDJAN 4	143	763	17 529	8 391	1 014	148
ABOISSO	155	495	12 400	5 622	618	67
ADZOPE	60	177	5 347	2 413	210	14
AGBOVILLE	48	165	5 174	2 368	196	28
BONDOUKOU	263	557	24 748	9 339	601	33
BONGOUANOU	25	84	3 769	2 098	98	8
BOUAFLE	89	311	11 368	5 519	427	9
BOUAKE 1	26	157	3 835	1 773	224	58
BOUAKE 2	65	260	13 352	6 927	383	66
BOUNA	48	85	3 971	1 591	90	7
BOUNDIALI	126	378	12 132	5 329	424	47
DABOU	40	115	4 224	2 018	151	31
DALOA	215	676	19 169	8 231	841	53
DAOUKRO	90	170	6 828	2 891	235	8
DIMBOKRO	10	25	917	489	32	1
DIVO	150	485	18 682	8 928	542	37
DUEKOUÉ	186	576	17 415	8 215	637	22
FERKESSEDOUGOU	66	201	5 221	2 257	267	37
GAGNOA	183	563	15 944	7 521	691	63
GUIGLO	113	330	9 907	4 661	410	14
KATIOLA	52	124	4 653	2 046	146	7
KORHOGO	89	337	9 110	4 250	389	40
MAN	111	335	12 225	5 527	470	35
MANKONO	99	278	6 990	3 172	277	14
MINIGNAN	74	214	10 188	4 330	229	6
ODIENNE	115	354	11 568	4 972	401	37
SAN-PEDRO	162	513	18 302	8 536	617	71
SASSANDRA	86	242	7 109	3 283	236	11
SEGUELA	85	187	9 891	4 304	209	1
SOUBRE	338	1 064	29 758	13 787	1 174	59
TOUBA	32	111	3 664	1 463	108	0
YAMOOUSSOUKRO	48	208	4 856	1 900	276	25
ENSEMBLE	3 748	11 813	375 804	170 870	14 310	1 261

Tableau 27. Répartition des effectifs élèves par DRENA et selon le type de structures islamiques d'éducation dans le **primaire**

DRENA	Coranique traditionnel	Madrassa	Franco-arabe	Confessionnel islamique avec autorisation	Confessionnel islamique sans autorisation	Total
ABENGOUROU	87	138	6 305	908	2103	9 541
ABIDJAN 1	47	38	5 025	561	534	6 205
ABIDJAN 2	192	41	8 909	801	1 497	11 440
ABIDJAN 3	46	574	5 412	1 330	1 010	8 372
ABIDJAN 4		114	7 436	3 731	6 248	17 529
ABOISSO	51	152	8 133	2 401	1 663	12 400
ADZOPE	40	274	2 801	780	1 452	5 347
AGBOVILLE		372	2 069	975	1758	5 174
BONDOUKOU	8 678	3 462	8 843	1 921	1844	24 748
BONGOUANOU	273		1398	1 592	506	3 769
BOUAFLE	717	254	6 074	716	3607	11 368
BOUAKE 1		139	3 133	461	102	3 835
BOUAKE 2	342	1 205	3 646	2 017	6142	13 352
BOUNA	1363	668	1 439	414	87	3 971
BOUNDIALI	965	1 657	8 535	696	279	12 132
DABOU	392	269	2 399	217	947	4 224
DALOA	394	504	15 045	633	2593	19 169
DAOUKRO	819	801	4 477	474	257	6 828
DIMBOKRO	187	106	456	168		917
DIVO	521	801	15 236	1 289	835	18 682
DUEKOUÉ	317	213	11 847	3 499	1539	17 415
FERKESSEDOUGOU	1083	64	2 147	582	1 345	5 221
GAGNOA	255	407	12 405	1 986	891	15 944
GUIGLO		176	6 062	687	2 982	9 907
KATIOLA	805	442	3 406			4 653
KORHOGO	405	776	4 958	1 458	1 513	9 110
MAN	565	308	8 546	1 092	1714	12 225
MANKONO	1310	396	3 819	211	1 254	6 990
MINIGNAN	244	3 282	6 340	133	189	10 188
ODIENNE	640	4440	4 205	911	1 372	11 568
SAN-PEDRO	101	1 552	14 671	1 031	947	18 302
SASSANDRA			5 782	78	1 249	7 109
SEGUELA	3281	488	4 253	41	1828	9 891
SOUBRE	32	572	17 540	871	10 743	29 758
TOUBA	113	180	2 308	541	522	3 664
YAMOOUSSOUKRO	206	168	1 405	746	2 331	4 856
ENSEMBLE	24 471	25 033	226 465	35 952	63 883	375 804

Tableau 28. Répartition des infrastructures, des effectifs élèves et du nombre d'enseignants par DRENA dans le secondaire

DRENA	INFRASTRUCTURES		ELEVES		ENSEIGNANTS	
	Ecoles	Salles de classe	Total	Filles	Total	Femmes
ABENGOUROU	21	63	210	189	147	21
ABIDJAN 1	8	19	183	103	55	4
ABIDJAN 3	3	7	117	47	21	0
ABIDJAN 4	9	27	915	507	80	8
BONDOUKOU	1	10	172	58	25	1
BONGOUANOU	3	18	120	15	33	0
BOUAFLE	1	1	11	0	6	0
BOUAKE 1	10	69	1 548	601	130	6
BOUNDIALI	4	11	76	36	26	0
DABOU	1	3	85	46	9	2
DAOUKRO	1	4	59	20	13	1
DIMBOKRO	1	1	8	2	6	0
DIVO	6	9	174	136	51	2
FERKESSEDOUGOU	6	13	112	60	35	0
GAGNOA	1	4	52	24	9	1
GUIGLO	1	6	30	22	7	0
KORHOGO	3	18	134	58	26	0
MAN	2	4	14	0	10	0
MINIGNAN	1	1	10	4	6	0
ODIENNE	1	6	6	2	10	0
SAN-PEDRO	1	1	4	0	6	0
SOUBRE	1	5	120	38	14	0
YAMOOUSSOUKRO	3	11	87	79	33	2
ENSEMBLE	89	311	4 247	2 047	758	48

Tableau 29. Répartition des effectifs élèves par DRENA et selon le type de structures islamiques d'éducation dans le **secondaire**

DRENA	Coranique traditionnel	Madrassa	Franco-arabe	Confessionnel islamique avec autorisation	Confessionnel islamique sans autorisation	Total
ABENGOUROU	0	0	0	0	210	210
ABIDJAN 1	0	0	153	0	30	183
ABIDJAN 3	0	0	10	0	107	117
ABIDJAN 4	0	0	543	306	66	915
BONDOUKOU	0	0	0	172	0	172
BONGOUANOU	0	0	0	40	80	120
BOUAFLE	0	0	0	0	11	11
BOUAKE 1	0	0	543	1 005	0	1 548
BOUNDIALI	0	0	50	2	24	76
DABOU	0	0	85	0	0	85
DAOUKRO	0	0	0	59	0	59
DIMBOKRO	0	0	8	0	0	8
DIVO	0	0	69	41	64	174
FERKESSEDOUGOU	0	0	32	0	80	112
GAGNOA	0	52	0	0	0	52
GUIGLO	0	0	0	0	30	30
KORHOGO	0	0	11	45	78	134
MAN	0	0	5	0	9	14
MINIGNAN	0	0	0	0	10	10
ODIENNE	0	0	0	6	0	6
SAN-PEDRO	0	0	0	0	4	4
SOUBRE	0	0	120	0	0	120
YAMOOUSSOUKRO	0	0	0	46	41	87
ENSEMBLE	0	52	1 629	1 722	844	4 247



DONNEES DE L'ALPHABETISATION

Tableau 30. Ensemble : Répartition du nombre de centres d'alphabétisation, du nombre d'animateurs et des effectifs apprenants par DRENA et selon le niveau

DRENA	Niveau 1			Niveau 2			Post alpha			TOTAL		
	NOMBRE DE CENTRES /ANIMATEURS	EFFECTIFS APPRENANTS		NOMBRE DE CENTRES /ANIMATEURS	EFFECTIFS APPRENANTS		NOMBRE DE CENTRES /ANIMATEURS	EFFECTIFS APPRENANTS		NOMBRE DE CENTRES /ANIMATEURS	EFFECTIFS APPRENANTS	
		TOTAL	FILLES		TOTAL	FILLES		TOTAL	FILLES		TOTAL	FILLES
ABENGOUROU	23	527	279	11	169	104	6	136	81	40	832	464
ABIDJAN 1	50	1 032	816	32	533	361	49	1363	992	131	2 928	2 169
ABIDJAN 2	76	1 245	778	68	799	545	44	528	352	188	2 572	1 675
ABIDJAN 3	136	2 061	1 536	113	1631	1138	93	1103	794	342	4 795	3 468
ABIDJAN 4	31	845	485	37	642	425	41	1282	785	109	2 769	1 695
ABOISSO	42	596	352	29	431	260	14	234	138	85	1 261	750
ADZOPE	18	339	255	13	380	266	7	86	82	38	805	603
AGBOVILLE	19	669	327	10	412	240	9	317	180	38	1 398	747
BONDOUKOU	136	3 679	2 136	59	1 590	988	1	31	19	196	5 300	3 143
BONGOUANOU	21	506	383	0	0	0	0	0	0	21	506	383
BOUAFLE	11	236	169	6	133	73	4	214	98	21	583	340
BOUAKE 1	20	364	228	14	130	51	14	146	101	48	640	380
BOUAKE 2	75	1 765	977	14	238	136	6	68	51	95	2 071	1 164
BOUNA	64	1 682	789	3	89	76	6	62	46	73	1 833	911
BOUNDIALI	22	549	282	13	328	130	3	99	18	38	976	430
DABOU	32	462	357	11	113	60	0	0	0	43	575	417
DALOA	27	609	357	5	154	86	6	254	127	38	1 017	570
DAOUKRO	19	481	329	7	157	102	1	78	43	27	716	474
DIMBOKRO	6	143	71	2	31	14	1	9	7	9	183	92
DIVO	34	826	405	6	116	38	1	3	3	41	945	446
DUEKOUE	11	322	189	14	474	288	4	99	68	29	895	545
FERKESSEDOUGOU	60	1 604	801	1	25	5	1	30	12	62	1 659	818

Tableau 30. Ensemble : Répartition du nombre de centres d'alphabétisation, du nombre d'animateurs et des effectifs apprenants par DRENA et selon le niveau (suite et fin)

DRENA	Niveau 1			Niveau 2			Post alpha			TOTAL		
	NOMBRE DE CENTRES /ANIMATEURS	EFFECTIFS APPRENANTS		NOMBRE DE CENTRES /ANIMATEURS	EFFECTIFS APPRENANTS		NOMBRE DE CENTRES /ANIMATEURS	EFFECTIFS APPRENANTS		NOMBRE DE CENTRES /ANIMATEURS	EFFECTIFS APPRENANTS	
		TOTAL	FILLES		TOTAL	FILLES		TOTAL	FILLES		TOTAL	FILLES
GAGNOA	16	425	272	6	178	94	6	95	59	28	698	425
GUGLO	18	457	240	2	47	23	0	0	0	20	504	263
KATIOA	19	499	304	5	76	52	6	49	16	30	624	372
KORHOGO	61	1 736	802	18	458	178	7	159	101	86	2 353	1 081
MAN	68	2206	1447	21	647	511	0	0	0	89	2 853	1958
MANKONO	7	180	60	10	194	94	0	0	0	17	374	154
MINIGNAN	1	28	10	1	12	6	1	25	2	3	65	18
ODIENNE	12	366	313	2	48	28	0	0	0	14	414	341
SAN-PEDRO	23	470	236	13	307	142	4	73	23	40	850	401
SASSANDRA	6	130	84	2	50	38	0	0	0	8	180	122
SEQUELA	4	84	53	2	57	17	1	20	9	7	161	79
SOUBRE	39	942	714	6	178	87	1	9	4	46	1 129	805
TOUBA	28	979	945	13	416	414	0	0	0	41	1 395	1359
YAMOISSOUKRO	68	1 867	1 185	26	483	316	10	233	112	104	2 583	1 613
ENSEMBLE	1 303	30 911	18 966	595	11 726	7 386	347	6 805	4 323	2 245	49 442	30 675

Tableau 30. Urbain : Répartition du nombre de centres d'alphabétisation, du nombre d'animateurs et des effectifs apprenants par DRENA et selon le niveau

DRENA	Niveau 1			Niveau 2			Post alpha			TOTAL		
	NOMBRE DE CENTRES /ANIMATEURS	EFFECTIFS APPRENANTS		NOMBRE DE CENTRES /ANIMATEURS	EFFECTIFS APPRENANTS		NOMBRE DE CENTRES /ANIMATEURS	EFFECTIFS APPRENANTS		NOMBRE DE CENTRES /ANIMATEURS	EFFECTIFS APPRENANTS	
		TOTAL	FILLES		TOTAL	FILLES		TOTAL	FILLES		TOTAL	FILLES
ABENGOUROU	13	247	141	9	124	86	6	136	81	28	507	308
ABIDJAN 1	50	1 032	816	32	533	361	47	1336	966	129	2 901	2 143
ABIDJAN 2	76	1 245	778	68	799	545	44	528	352	188	2 572	1 675
ABIDJAN 3	134	2 028	1 523	113	1631	1138	92	1094	789	339	4 753	3 450
ABIDJAN 4	31	845	485	37	642	425	39	1155	718	107	2 642	1 628
ABOISSO	26	351	238	18	249	165	11	135	88	55	735	491
ADZOPE	11	184	124	8	147	111	5	86	82	24	417	317
AGBOVILLE	9	354	92	6	254	149	7	221	145	22	829	386
BONDOUKOU	41	977	591	16	354	221	0	0	0	57	1 331	812
BONGOUANOU	4	104	80	0	0	0	0	0	0	4	104	80
BOUAFLE	6	135	85	5	113	67	4	214	98	15	462	250
BOUAKE 1	17	290	180	13	120	48	14	146	101	44	556	329
BOUAKE 2	38	707	383	14	238	136	6	68	51	58	1 013	570
BOUNA	4	97	66	0	0	0	0	0	0	4	97	66
BOUNDIALI	14	355	171	3	73	54	3	99	18	20	527	243
DABOU	19	216	178	8	61	32	0	0	0	27	277	210
DALOA	9	224	160	3	104	59	5	224	106	17	552	325
DAOUKRO	3	107	66	3	73	48	1	78	43	7	258	157
DIMBOKRO	4	82	40	2	31	14	1	9	7	7	122	61
DIVO	14	336	151	5	96	36	1	3	3	20	435	190
DUEKOUÉ	6	165	101	10	345	198	3	99	68	19	609	367
FERKESSEDOUGOU	5	137	66	0	0	0	1	30	12	6	167	78

Tableau 30. Urbain : Répartition du nombre de centres d'alphabétisation, du nombre d'animateurs et des effectifs apprenants par DRENA et selon le niveau (suite et fin)

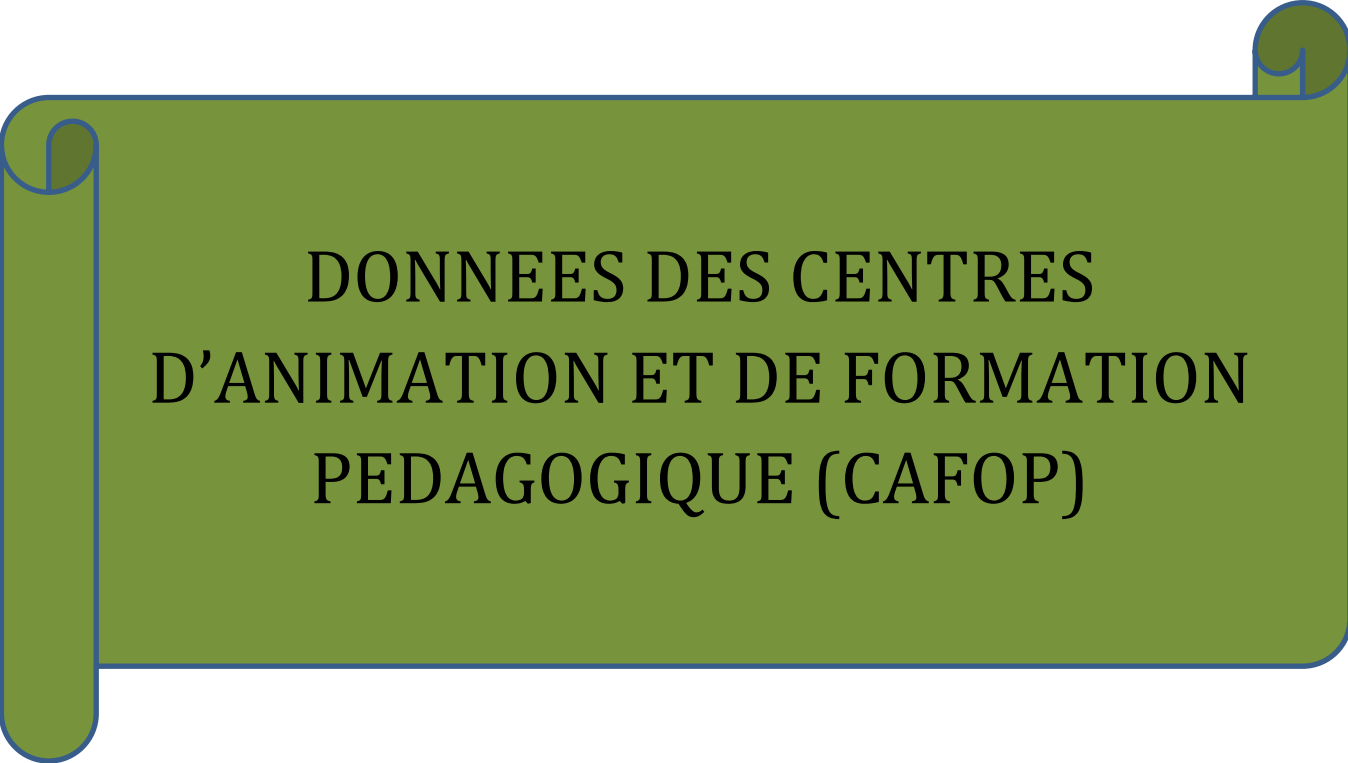
DRENA	Niveau 1			Niveau 2			Post alpha			TOTAL		
	NOMBRE DE CENTRES /ANIMATEURS	EFFECTIFS APPRENANTS		NOMBRE DE CENTRES /ANIMATEURS	EFFECTIFS APPRENANTS		NOMBRE DE CENTRES /ANIMATEURS	EFFECTIFS APPRENANTS		NOMBRE DE CENTRES /ANIMATEURS	EFFECTIFS APPRENANTS	
		TOTAL	FILLES		TOTAL	FILLES		TOTAL	FILLES		TOTAL	FILLES
GAGNOA	10	288	148	6	178	94	2	68	47	18	534	289
GUIGLO	9	228	109	1	17	8	0	0	0	10	245	117
KATIOLA	10	249	177	4	63	43	5	42	13	19	354	233
KORHOGO	27	794	478	11	254	90	7	159	101	45	1 207	669
MAN	28	877	582	7	199	132	0	0	0	35	1 076	714
MANKONO	0	0	0	4	79	57	0	0	0	4	79	57
MINIGNAN	1	28	10	1	12	6	0	0	0	2	40	16
ODIENNE	4	100	98	1	25	20	0	0	0	5	125	118
SAN-PEDRO	11	192	107	9	236	95	3	43	23	23	471	225
SASSANDRA	3	69	35	1	30	30	0	0	0	4	99	65
SEGUELA	1	24	10	0	0	0	1	20	9	2	44	19
SOUBRE	9	221	141	4	141	64	1	9	4	14	371	209
TOUBA	4	198	198	4	122	120	0	0	0	8	320	318
YAMOUSSOUKRO	28	738	467	18	281	181	8	179	80	54	1 198	728
ENSEMBLE	679	14 224	9 075	444	7 624	4 833	317	6 181	4 005	1 440	28 029	17 913

Tableau 30. Rural : Répartition du nombre de centres d'alphabétisation, du nombre d'animateurs et des effectifs apprenants par DRENA et selon le niveau

DRENA	Niveau 1			Niveau 2			Post alpha			TOTAL		
	NOMBRE DE CENTRES /ANIMATEURS	EFFECTIFS APPRENANTS		NOMBRE DE CENTRES /ANIMATEURS	EFFECTIFS APPRENANTS		NOMBRE DE CENTRES /ANIMATEURS	EFFECTIFS APPRENANTS		NOMBRE DE CENTRES /ANIMATEURS	EFFECTIFS APPRENANTS	
		TOTAL	FILLES		TOTAL	FILLES		TOTAL	FILLES		TOTAL	FILLES
ABENGOUROU	10	280	138	2	45	18	0	0	0	12	325	156
ABIDJAN 1	0	0	0	0	0	0	2	27	26	2	27	26
ABIDJAN 2	0	0	0	0	0	0	0	0	0	0	0	0
ABIDJAN 3	2	33	13	0	0	0	1	9	5	3	42	18
ABIDJAN 4	0	0	0	0	0	0	2	127	67	2	127	67
ABOISSO	16	245	114	11	182	95	3	99	50	30	526	259
ADZOPE	7	155	131	5	233	155	2	0	0	14	388	286
AGBOVILLE	10	315	235	4	158	91	2	96	35	16	569	361
BONDOUKOU	95	2 702	1 545	43	1 236	767	1	31	19	139	3 969	2 331
BONGOUANOU	17	402	303	0	0	0	0	0	0	17	402	303
BOUAFLE	5	101	84	1	20	6	0	0	0	6	121	90
BOUAKE 1	3	74	48	1	10	3	0	0	0	4	84	51
BOUAKE 2	37	1 058	594	0	0	0	0	0	0	37	1 058	594
BOUNA	60	1 585	723	3	89	76	6	62	46	69	1 736	845
BOUNDIALI	8	194	111	10	255	76	0	0	0	18	449	187
DABOU	13	246	179	3	52	28	0	0	0	16	298	207
DALOA	18	385	197	2	50	27	1	30	21	21	465	245
DAOUKRO	16	374	263	4	84	54	0	0	0	20	458	317
DIMBOKRO	2	61	31	0	0	0	0	0	0	2	61	31
DIVO	20	490	254	1	20	2	0	0	0	21	510	256
DUEKOUE	5	157	88	4	129	90	1	0	0	10	286	178
FERKESSEDOUGOU	55	1 467	735	1	25	5	0	0	0	56	1 492	740

Tableau 30. Rural : Répartition du nombre de centres d'alphabétisation, du nombre d'animateurs et des effectifs apprenants par DRENA et selon le niveau (suite et fin)

DRENA	Niveau 1			Niveau 2			Post alpha			TOTAL		
	NOMBRE DE CENTRES /ANIMATEURS	EFFECTIFS APPRENANTS		NOMBRE DE CENTRES /ANIMATEURS	EFFECTIFS APPRENANTS		NOMBRE DE CENTRES /ANIMATEURS	EFFECTIFS APPRENANTS		NOMBRE DE CENTRES /ANIMATEURS	EFFECTIFS APPRENANTS	
		TOTAL	FILLES		TOTAL	FILLES		TOTAL	FILLES		TOTAL	FILLES
GAGNOA	6	137	124	0	0	0	4	27	12	10	164	136
GUGLO	9	229	131	1	30	15	0	0	0	10	259	146
KATIOLA	9	250	127	1	13	9	1	7	3	11	270	139
KORHOGO	34	942	324	7	204	88	0	0	0	41	1 146	412
MAN	40	1329	865	14	448	379	0	0	0	54	1 777	1244
MANKONO	7	180	60	6	115	37	0	0	0	13	295	97
MINIGNAN	0	0	0	0	0	0	1	25	2	1	25	2
ODIENNE	8	266	215	1	23	8	0	0	0	9	289	223
SAN-PEDRO	12	278	129	4	71	47	1	30	0	17	379	176
SASSANDRA	3	61	49	1	20	8	0	0	0	4	81	57
SEQUELA	3	60	43	2	57	17	0	0	0	5	117	60
SOUBRE	30	721	573	2	37	23	0	0	0	32	758	596
TOUBA	24	781	747	9	294	294	0	0	0	33	1 075	1041
YAMOUSOUKRO	40	1 129	718	8	202	135	2	54	32	50	1 385	885
ENSEMBLE	624	16 687	9 891	151	4 102	2 553	30	624	318	805	21 413	12 762



**DONNEES DES CENTRES
D'ANIMATION ET DE FORMATION
PEDAGOGIQUE (CAFOP)**

Tableau 31. Répartition du nombre de CAFOP, de salles de classe, des effectifs élèves-maîtres et du nombre d'enseignants par DRENA et par localité pour l'année scolaire 2020-2021

DRENA	Localité	Nom du CAFOP	Nombre de salles de classe	Elèves-maître		Enseignants	
				Total	Filles	Total	Femmes
ABENGOUROU	ABENGOUROU	CAFOP D'ABENGOUROU	12	645	330	46	6
ABIDJAN 1	ABIDJAN	CAFOP D'ABIDJAN	15	1393	962	69	40
ABOISSO	ABOISSO	CAFOP D'ABOISSO	8	319	169	31	3
	GRAND-BASSAM	CAFOP DE GRAND-BASSAM	6	479	250	36	16
BONDOUKOU	BONDOUKOU	CAFOP DE BONDOUKOU	14	1183	819	33	4
BOUAKE 1	BOUAKE	CAFOP DE BOUAKE 1	10	1040	753	46	4
BOUAKE 2	BOUAKE	CAFOP DE BOUAKE 2	10	600	377	33	8
DABOU	DABOU	CAFOP DE DABOU	10	603	313	38	13
DALOA	DALOA	CAFOP DE DALOA	6	386	220	36	10
GAGNOA	GAGNOA	CAFOP DE GAGNOA	12	608	354	37	8
KATIOLA	KATIOLA	CAFOP DE KATIOLA	5	497	275	31	4
KORHOGO	KORHOGO	CAFOP DE KORHOGO	13	613	326	33	4
MAN	MAN	CAFOP DE MAN	10	576	337	31	3
ODIENNE	ODIENNE	CAFOP D'ODIENNE	8	591	318	29	0
SAN PEDRO	SAN PEDRO	CAFOP DE SAN PEDRO	10	994	627	31	5
YAMOOUSSOUKRO	YAMOOUSSOUKRO	CAFOP DE YAMOOUSSOUKRO	32	954	437	53	17
TOTAL NATIONAL			181	11 481	6 867	613	145

** Elèves-maîtres : il s'agit des effectifs de 1ère et de 2ème année*