



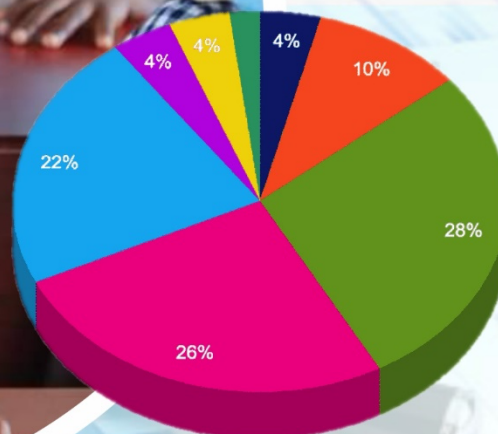
Direction des Stratégies,
de la Planification et des Statistiques



République de Côte d'Ivoire
Union - Discipline - Travail

Ministère de l'Éducation Nationale
et de l'Alphabétisation

ANNUAIRE STATISTIQUE 2021-2022



ENSEIGNEMENT PRIMAIRE



©Copyright Mars 2022

La publication des données statistiques scolaires, essentielle pour le pilotage du système éducatif, sert à planifier les divers besoins recensés au niveau du Ministère de l'Éducation Nationale et de l'Alphabétisation (MENA) sur l'ensemble du territoire National. A cet effet, la Direction des Stratégies, de la Planification et des Statistiques (DESPS) qui a en charge la production de ces données statistiques, publie, tous les ans, les statistiques scolaires par degré d'enseignement (Préprimaire, Primaire, Secondaire général et technique).

Compte tenu de l'importance de ces données, la DESPS a jugé nécessaire de les proposer aux usagers sous plusieurs formats dont les Statistiques scolaires de poche 2021-2022 et les annuaires statistiques nationaux et régionaux 2021-2022.

Ces documents comportant les informations sur l'éducation sont le miroir expressif de la réalité du système éducatif tant au niveau national que régional.

La possibilité pour tous les acteurs et partenaires de l'école ivoirienne de pouvoir disposer, en tout temps et en tout lieu, des chiffres et indicateurs présentant une vision d'ensemble du système éducatif ivoirien, constitue en soi une valeur ajoutée. C'est pourquoi nos différents livrables sont accessibles sur notre plateforme : www.men-dpes.org.

La DESPS est résolue à poursuivre la production des statistiques scolaires sous ces divers formats et de façon régulière pour aider les acteurs et partenaires du système éducatif dans les prises de décisions adéquates. C'est pourquoi elle continue d'innover et d'améliorer la qualité de ses livrables.

Mamadou FOFANA

Directeur des Etudes, des Stratégies, de la Planification des Statistiques

1-DONNEES SYNTHETIQUES..... 5

Tableau 1. Ensemble : Répartition des infrastructures, des effectifs élèves et du nombre d’enseignants par DRENA et par statut.....	6
Tableau 1. Urbain : Répartition des infrastructures, des effectifs élèves et du nombre d’enseignants par DRENA et par statut.....	9
Tableau 1. Rural : Répartition des infrastructures, des effectifs élèves et du nombre d’enseignants par DRENA et par statut.....	11
Graphique 1 : Proportion des écoles par statut dans le primaire.....	14
Graphique 2 : Proportion des élèves selon le genre dans le primaire.....	14
Graphique 3 : Proportion des écoles par zone d’implantation.....	14
Tableau 2. Ensemble : Répartition des effectifs élèves en situation de scolarisation précoce et tardive par DRENA et par statut.....	15
Tableau 2. Urbain : Répartition des effectifs élèves en situation de scolarisation précoce et tardive par DRENA et par statut.....	18
Tableau 2. Rural : Répartition des effectifs élèves en situation de scolarisation précoce et tardive par DRENA et par statut.....	21
Tableau 4. Répartition des élèves par niveau d’études et selon l’âge.....	24
Tableau 5. Ensemble: Répartition des établissements ayant connu des conflits et nombre moyen d’heures de cours perdues par DRENA et par statut selon le type de conflits durant l’année scolaire 2020-2021.....	25
Tableau 5. Urbain : Répartition des établissements ayant connu des conflits et nombre moyen d’heures de cours perdues par DRENA et par statut selon le type de conflits durant l’année scolaire 2020-2021.....	27
Tableau 5. Rural : Répartition des établissements ayant connu des conflits et nombre moyen d’heures de cours perdues par DRENA et par statut selon le type de conflits durant l’année scolaire 2020-2021.....	28
Tableau 6. Ensemble : Répartition du nombre d’élèves victimes de violence par DRENA et par statut selon le type de violence.....	29
Tableau 6. Urbain : Répartition du nombre d’élèves victimes de violence par DRENA et par statut selon le type de violence.....	34
Tableau 6. Rural : Répartition du nombre d’élèves victimes de violence par DRENA et par statut selon le type de violence.....	39

2-INDICATEURS GLOBAUX.....44

Tableau 7. Ensemble : Proportion des élèves Filles, des redoublantes et des enseignantes par DRENA et par statut.....	45
Tableau 7. Urbain : Proportion des élèves Filles, des redoublantes et des enseignantes par DRENA et par statut...	48
Tableau 7. Rural : Proportion des élèves Filles, des redoublantes et des enseignantes par DRENA et par statut...	50
Tableau 8. Ensemble : Ratios par DRENA et par statut.....	54
Tableau 8. Rural : Ratios par DRENA et par statut.....	60
Graphique 4 : Ratio élèves/salle de classe par DRENA et au niveau national.....	63
Graphique 5 : Ratio élèves/groupe pédagogique par DRENA et au niveau national.....	64
Tableau 9 : Taux Brut de Scolarisation (TBS) par région administrative.....	65
Tableau 10 : Taux Brut de d’Admission (TBA) par région administrative.....	66

3-MODE DE FONCTIONNEMENT.....67

Tableau 11. Ensemble : Répartition des salles de classe utilisées pour les cours par DRENA et par statut selon le niveau d'études.....	68
Tableau 11. Urbain : Répartition des salles de classe utilisées pour les cours par DRENA et par statut selon le niveau d'études.....	71
Tableau 11. Rural : Répartition des salles de classe utilisées pour les cours par DRENA et par statut selon le niveau d'études.....	74
Tableau 12. Ensemble : Répartition des groupes pédagogiques par DRENA et par statut selon le niveau d'études	77
Tableau 12 Urbain : Répartition des groupes pédagogiques par DRENA et par statut selon le niveau d'études.....	80
Tableau 13. Ensemble : Répartition des groupes pédagogiques par DRENA et par statut selon le type de fonctionnement	86
Tableau 13 Urbain : Répartition des groupes pédagogiques par DRENA et par statut selon le type de fonctionnement	89
Tableau 13. Rural : Répartition des groupes pédagogiques par DRENA et par statut selon le type de fonctionnement	92

4-EFFECTIFS ELEVES.....95

Tableau 14 Ensemble : Répartition des élèves par DRENA et par statut selon le niveau d'études	96
Tableau 14 Urbain : Répartition des élèves par DRENA et par statut selon le niveau d'études	101
Tableau 14 Rural : Répartition des élèves par DRENA et par statut selon le niveau d'études	106
Graphique 6 : Proportion des élèves par niveau d'études	111
Graphique 7 : Proportion des élèves par DRENA	112
Tableau 15. Ensemble : Répartition des élèves par DRENA et par statut selon l'âge	113
Tableau 15. Urbain : Répartition des élèves par DRENA et par statut selon l'âge	118
Tableau 15. Rural : Répartition des élèves par DRENA et par statut selon l'âge	122
Tableau 16. Ensemble : Répartition des élèves par DRENA et par statut selon le type de fonctionnement des groupes pédagogiques.....	127
Tableau 16. Urbain : Répartition des élèves par DRENA et par statut selon le type de fonctionnement des groupes pédagogiques.....	132
Tableau 16. Rural : Répartition des élèves par DRENA et par statut selon le type de fonctionnement des groupes pédagogiques.....	137
Tableau 17. Ensemble : Répartition des redoublants par DRENA et par statut selon le niveau d'études	142
Tableau 17. Urbain : Répartition des redoublants par DRENA et par statut selon le niveau d'études	147
Tableau 17. Rural : Répartition des redoublants par DRENA et par statut selon le niveau d'études	152
Graphique 8 : Proportion des redoublants selon le genre.....	157
Graphique 9 : Proportion des redoublants par niveau d'études.....	157
Tableau 18. Ensemble : Répartition des redoublants par DRENA et par statut selon le type fonctionnement	158
Tableau 18 Urbain : Répartition des redoublants par DRENA et par statut selon le type de fonctionnement	161
Tableau 18. Rural : Répartition des redoublants par DRENA et par statut selon le type de fonctionnement	164

5-PERSONNEL ENSEIGNANT 167

Tableau 19. Ensemble : Répartition des enseignants tenants de classe par DRENA et par statut selon le niveau d'études.....	168
Tableau 19 Urbain : Répartition des enseignants tenants de classe par DRENA et par statut selon le niveau d'études	171

Tableau 19. Rural : Répartition des enseignants tenants de classe par DRENA et par statut selon le niveau d'études	174
Tableau 20. Ensemble : Répartition des enseignants par DRENA et par statut selon l'emploi.....	177
Tableau 20 Urbain : Répartition des enseignants par DRENA et par statut selon l'emploi	182
Tableau 20. Rural : Répartition des enseignants par DRENA et par statut selon l'emploi	187
Graphique 10 : Proportion des enseignants du public par emploi	192
Graphique 11 : Proportion des enseignants selon le genre	192
Tableau 21. Urbain : Répartition des enseignants par DRENA et selon le diplôme pédagogique le plus élevé.....	198
Tableau 21. Rural : Répartition des enseignants par DRENA et selon le diplôme pédagogique le plus élevé.....	203
Tableau 22. Ensemble : Répartition des enseignants par DRENA et selon le diplôme académique le plus élevé	208
Tableau 22. Urbain : Répartition des enseignants par DRENA et selon le diplôme académique le plus élevé.....	211
Tableau 22. Rural : Répartition des enseignants par DRENA et selon le diplôme académique le plus élevé	214

6- INFRASTRUCTURES..... 217

Tableau 23. Ensemble : Proportion d'écoles ne disposant pas de commodités adéquates par DRENA et par statut	218
Tableau 23 Urbain : Proportion d'écoles ne disposant pas de commodités adéquates par DRENA et par statut	223
Tableau 23. Rural : Proportion d'écoles ne disposant pas de commodités adéquates par DRENA et par statut	228

7- STATISTIQUES DES ECOLES CORANIQUES..... 233

Tableau 24. Répartition des infrastructures, des effectifs élèves et du nombre d'enseignants par DRENA dans le préscolaire	234
Tableau 26. Répartition des infrastructures, des effectifs élèves et du nombre d'enseignants par DRENA dans le primaire	236
Tableau 27. Répartition des effectifs élèves par DRENA et selon le type de structures islamiques d'éducation dans le primaire	237
Tableau 28. Répartition des infrastructures, des effectifs élèves par DRENA dans le secondaire	238
Tableau 29. Répartition des effectifs élèves par DRENA et selon le type de structures islamiques d'éducation dans le secondaire	239

8- STATISTIQUES DE L'ALPHABETISATION 240

Tableau 30. Ensemble : Répartition du nombre de centres d'alphabétisation, du nombre d'animateurs et des effectifs apprenants par DRENA et selon le niveau	241
Tableau 30. Urbain : Répartition du nombre de centres d'alphabétisation, du nombre d'animateurs et des effectifs apprenants par DRENA et selon le niveau	243
Tableau 30. Rural : Répartition du nombre de centres d'alphabétisation, du nombre d'animateurs et des effectifs apprenants par DRENA et selon le niveau	245

9- STATISTIQUES DES CENTRES D'ANIMATION ET DE FORMATION PEDAGOGIQUE (CAFOP) 247

Tableau 31. Répartition du nombre de CAFOP, de salles de classe, des effectifs élèves-maîtres, du nombre d'enseignants et du nombre de grossesse par localité pour l'année scolaire 2021-2022	248
---	-----

1-DONNEES SYNTHETIQUES

Tableau 1. Ensemble : Répartition des infrastructures, des effectifs élèves et du nombre d'enseignants par DRENA et par statut

DRENA	STATUT	ECOLES	SALLES DE CLASSE	GROUPES PEDAGOGIQUES	ELEVES		REDOUBLANTS		ENSEIGNANTS	
					TOTAL	FILLES	TOTAL	FILLES	TOTAL	FEMMES
ABENGOUROU	Public	335	1 853	1 938	82 939	39 675	15 142	6 931	1 859	622
	Privé	56	278	294	12 089	5 807	603	278	278	93
	Com.	5	15	23	587	254	41	17	15	1
	Total	396	2 146	2 255	95 615	45 736	15 786	7 226	2 152	716
ABIDJAN 1	Public	254	1 525	1 501	81 470	41 676	9 497	4 554	1 447	976
	Privé	227	1 862	1 677	54 196	27 121	1 080	535	1 786	873
	Total	481	3 387	3 178	135 666	68 797	10 577	5 089	3 233	1 849
ABIDJAN 2	Public	248	1 453	1 466	79 105	40 673	6 956	3 360	1 318	749
	Privé	281	2 010	2 031	83 056	42 299	2 282	1 064	2 011	828
	Total	529	3 463	3 497	162 161	82 972	9 238	4 424	3 329	1 577
ABIDJAN 3	Public	346	2 045	2 146	123 085	63 777	10 484	5 161	2 112	1 519
	Privé	427	3 104	3 080	119 238	60 015	2 491	1 147	3 148	1 632
	Total	773	5 149	5 226	242 323	123 792	12 975	6 308	5 260	3 151
ABIDJAN 4	Public	264	1 525	1 615	90 944	47 063	6 824	3 164	1 598	1 005
	Privé	446	3 093	3 070	125 161	62 500	2 862	1 302	3 149	1 464
	Total	710	4 618	4 685	216 105	109 563	9 686	4 466	4 747	2 469
ABOISSO	Public	418	2 377	2 438	102 839	50 661	15 112	7 078	2 282	1 174
	Privé	169	768	939	28 154	13 574	1 353	650	750	256
	Com.	68	173	365	5 628	2 439	272	127	159	28
	Total	655	3 318	3 742	136 621	66 674	16 737	7 855	3 191	1 458
ADZOPE	Public	347	2 016	2 016	89 121	42 777	14 543	6 689	1 955	780
	Privé	43	260	253	9 201	4 445	673	310	251	87
	Com.	8	29	32	488	185	16	7	16	5
	Total	398	2 305	2 301	98 810	47 407	15 232	7 006	2 222	872
AGBOVILLE	Public	531	2 962	3 036	128 445	62 419	26 080	12 099	2 965	1 070
	Privé	56	322	331	12 456	6 066	884	404	334	144
	Com.	12	40	50	953	436	37	20	31	3
	Total	599	3 324	3 417	141 854	68 921	27 001	12 523	3 330	1 217
BONDOUKOU	Public	672	3 319	3 543	122 025	59 821	23 777	11 636	3 116	896
	Privé	59	281	298	10 851	5 011	1 207	579	269	84
	Com.	8	15	24	674	300	8	4	12	0
	Total	739	3 615	3 865	133 550	65 132	24 992	12 219	3 397	980
BONGOUANOU	Public	235	1 359	1 413	64 494	30 641	12 192	5 732	1 353	386
	Privé	28	172	168	6 698	3 325	442	195	162	45
	Total	263	1 531	1 581	71 192	33 966	12 634	5 927	1 515	431
BOUAFLE	Public	669	3 681	3 952	151 066	70 414	27 839	12 939	3 741	961
	Privé	67	390	392	14 874	7 086	1 438	652	380	125
	Com.	38	182	225	6 075	2 767	53	31	186	52
	Total	774	4 253	4 569	172 015	80 267	29 330	13 622	4 307	1 138
BOUAKE 1	Public	172	963	1 043	38 159	18 991	8 317	4 116	960	316
	Privé	49	314	315	11 952	5 735	1 285	643	326	122
	Com.	1	1	1	47	23	0	0	1	0
	Total	222	1 278	1 359	50 158	24 749	9 602	4 759	1 287	438

Tableau 1. Ensemble : Répartition des infrastructures, des effectifs élèves et du nombre d'enseignants par DRENA et par statut (suite)

DRENA	STATUT	ECOLES	SALLES DE CLASSE	GROUPES PEDAGOGIQUES	EFFECTIFS ELEVES		REDOUBLANTS		ENSEIGNANTS	
					TOTAL	FILLES	TOTAL	FILLES	TOTAL	FEMMES
BOUAKE 2	Public	588	3 222	3 484	132 373	64 353	28 462	13 562	3 229	1 173
	Privé	73	515	523	22 652	10 704	2 140	1 023	501	183
	Com.	7	17	23	445	207	52	23	19	0
	Total	668	3 754	4 030	155 470	75 264	30 654	14 608	3 749	1 356
BOUNA	Public	227	1 002	1 148	40 314	19 397	6 859	3 430	921	242
	Privé	9	35	46	1 908	877	140	66	39	10
	Com.	37	38	93	1 669	732	0	0	45	13
	Total	273	1 075	1 287	43 891	21 006	6 999	3 496	1 005	265
BOUNDIALI	Public	258	1 293	1 521	47 886	23 981	11 030	5 494	1 314	410
	Privé	19	93	96	4 486	2 022	445	188	88	31
	Total	277	1 386	1 617	52 372	26 003	11 475	5 682	1 402	441
DABOU	Public	292	1 642	1 707	65 815	31 794	13 485	6 191	1 626	800
	Privé	57	328	344	11 552	5 591	861	402	333	152
	Com.	41	157	226	3 916	1 711	151	73	156	50
	Total	390	2 127	2 277	81 283	39 096	14 497	6 666	2 115	1 002
DALOA	Public	1 042	5 531	6 565	260 171	123 457	51 919	23 908	6 072	2 026
	Privé	157	789	861	31 823	14 736	2 311	1 064	744	193
	Com.	87	242	383	6 755	3 060	417	197	237	37
	Total	1 286	6 562	7 809	298 749	141 253	54 647	25 169	7 053	2 256
DAOUKRO	Public	343	1 755	1 998	62 220	30 197	12 009	5 818	1 722	678
	Privé	7	49	42	2 313	1 081	232	111	40	14
	Com.	3	5	8	89	42	4	1	4	1
	Total	353	1 809	2 048	64 622	31 320	12 245	5 930	1 766	693
DIMBOKRO	Public	260	1 371	1 466	45 303	21 776	8 525	4 072	1 242	464
	Privé	7	44	43	1 696	882	133	76	45	16
	Com.	4	4	7	119	48	8	5	4	0
	Total	271	1 419	1 516	47 118	22 706	8 666	4 153	1 291	480
DIVO	Public	622	3 404	3 743	154 260	73 260	24 308	11 137	3 504	1 234
	Privé	77	416	455	17 690	8 433	1 034	448	424	144
	Com.	72	203	368	6 926	3 088	194	93	202	37
	Total	771	4 023	4 566	178 876	84 781	25 536	11 678	4 130	1 415
DUEKOUE	Public	607	3 048	3 647	128 325	60 031	20 758	9 481	3 012	724
	Privé	47	250	267	8 897	4 151	1 001	439	233	44
	Total	654	3 298	3 914	137 222	64 182	21 759	9 920	3 245	768
FERKESSEDOUGOU	Public	343	1 765	1 917	65 312	33 353	15 775	7 942	1 692	641
	Privé	44	205	216	8 856	4 161	766	339	202	58
	Com.	8	12	23	514	237	33	16	11	1
	Total	395	1 982	2 156	74 682	37 751	16 574	8 297	1 905	700
GAGNOA	Public	622	3 508	3 724	150 238	71 296	31 952	14 925	3 449	1 047
	Privé	65	404	386	15 608	7 553	1 678	777	385	117
	Com.	49	169	216	4 170	1 946	175	74	166	32
	Total	736	4 081	4 326	170 016	80 795	33 805	15 776	4 000	1 196
GUIGLO	Public	339	1 869	2 001	87 055	41 576	17 089	8 137	1 863	486
	Privé	14	79	78	2 839	1 355	298	164	74	17
	Com.	17	51	72	1 361	588	49	19	45	14
	Total	370	1 999	2 151	91 255	43 519	17 436	8 320	1 982	517

bleau 1. Ensemble : Répartition des infrastructures, des effectifs élèves et du nombre d'enseignants par DRENA et par statut (suite et fin)

DRENA	STATUT	ECOLES	SALLES DE CLASSE	GROUPES PEDAGOGIQUES	EFFECTIFS ELEVES		REDOUBLANTS		ENSEIGNANTS	
					TOTAL	FILLES	TOTAL	FILLES	TOTAL	FEMMES
KATIOLA	Public	375	1 936	1 983	71 651	35 685	15 793	7 838	1 860	668
	Privé	11	61	64	2 998	1 525	403	171	60	19
	Com.	13	19	37	520	275	8	4	16	1
	Total	399	2 016	2 084	75 169	37 485	16 204	8 013	1 936	688
KORHOGO	Public	562	2 880	3 223	121 525	64 053	28 348	14 378	2 719	946
	Privé	80	500	507	19 647	9 585	1 448	646	492	196
	Com.	26	44	98	1 033	541	40	26	40	12
	Total	668	3 424	3 828	142 205	74 179	29 836	15 050	3 251	1 154
MAN	Public	891	4 663	5 217	191 365	90 186	36 288	16 978	4 562	1 051
	Privé	84	477	516	17 346	8 198	1 279	567	462	113
	Com.	2	3	7	87	34	3	1	3	1
	Total	977	5 143	5 740	208 798	98 418	37 570	17 546	5 027	1 165
MANKONO	Public	344	1 818	1 987	62 474	30 940	14 785	7 224	1 658	473
	Privé	20	102	109	3 836	1 706	235	116	95	15
	Com.	1	2	2	54	27	0	0	2	1
	Total	365	1 922	2 098	66 364	32 673	15 020	7 340	1 755	489
MINIGNAN	Public	104	515	532	14 723	6 543	3 104	1 423	436	126
	Privé	2	8	8	547	233	128	62	8	1
	Total	106	523	540	15 270	6 776	3 232	1 485	444	127
ODIENNE	Public	224	1 147	1 197	35 354	17 074	7 465	3 519	1 013	291
	Privé	18	101	98	4 223	1 863	492	213	103	31
	Total	242	1 248	1 295	39 577	18 937	7 957	3 732	1 116	322
SAN-PEDRO	Public	486	2 620	2 883	110 706	54 113	19 016	9 257	2 584	866
	Privé	101	622	649	26 386	12 989	2 056	986	615	236
	Com.	80	242	438	7 688	3 543	497	196	223	35
	Total	667	3 484	3 970	144 780	70 645	21 569	10 439	3 422	1 137
SASSANDRA	Public	286	1 511	1 662	56 469	27 185	9 364	4 374	1 486	525
	Privé	86	325	405	11 151	5 180	728	362	299	81
	Com.	44	142	185	3 726	1 683	276	134	133	24
	Total	416	1 978	2 252	71 346	34 048	10 368	4 870	1 918	630
SEGUELA	Public	281	1 371	1 569	55 588	26 291	9 912	4 516	1 365	414
	Privé	7	46	47	2 113	1 056	391	187	37	9
	Com.	10	28	46	701	279	26	14	27	3
	Total	298	1 445	1 662	58 402	27 626	10 329	4 717	1 429	426
SOUBRE	Public	723	3 540	4 226	150 160	71 979	27 264	12 830	3 721	1 153
	Privé	321	1 218	1 573	47 328	22 376	2 718	1 309	1 177	173
	Com.	8	16	34	495	230	5	3	15	0
	Total	1 052	4 774	5 833	197 983	94 585	29 987	14 142	4 913	1 326
TOUBA	Public	254	1 144	1 416	34 154	15 966	6 461	2 975	1 001	301
	Privé	15	84	85	2 902	1 089	155	53	74	9
	Com.	40	64	126	1 801	829	75	32	53	6
	Total	309	1 292	1 627	38 857	17 884	6 691	3 060	1 128	316
YAMOOUSSOUKRO	Public	599	3 434	3 468	127 714	62 689	23 815	11 442	3 377	1 326
	Privé	47	341	331	14 118	7 069	853	410	329	127
	Com.	4	11	22	294	141	10	7	12	1
	Total	650	3 786	3 821	142 126	69 899	24 678	11 859	3 718	1 454
NATIONAL	Public	15 163	81 067	88 391	3 424 847	1 665 763	620 549	294 310	80 134	28 519
	Privé	3 276	19 946	20 597	770 841	377 399	38 525	17 938	19 703	7 742
	Com.	693	1 924	3 134	56 815	25 645	2 450	1 124	1 833	358
	Total	19 132	102 937	112 122	4 252 503	2 068 807	661 524	313 372	101 670	36 619

Tableau 1. Urbain : Répartition des infrastructures, des effectifs élèves et du nombre d'enseignants par DRENA et par statut

DRENA	STATUT	ECOLES	SALLES DE CLASSE	GROUPES PEDAGOGIQUES	EFFECTIFS ELEVES		REDOUBLANTS		ENSEIGNANTS	
					TOTAL	FILLES	TOTAL	FILLES	TOTAL	FEMMES
BOUAKE 2	Public	242	1 384	1 532	63 227	31 768	12 650	6 077	1 498	647
	Privé	69	494	499	21 883	10 332	2 044	973	481	180
	Total	311	1 878	2 031	85 110	42 100	14 694	7 050	1 979	827
BOUNA	Public	47	259	261	11 740	5 766	2 364	1 160	252	109
	Privé	9	35	46	1 908	877	140	66	39	10
	Total	56	294	307	13 648	6 643	2 504	1 226	291	119
BOUNDIALI	Public	100	540	622	23 201	10 997	5 554	2 613	586	242
	Privé	16	85	88	4 086	1 867	438	185	80	27
	Total	116	625	710	27 287	12 864	5 992	2 798	666	269
DABOU	Public	63	365	372	18 366	9 330	4 010	1 871	402	264
	Privé	38	226	231	7 730	3 707	518	228	228	109
	Com.	4	14	15	153	60	0	0	15	11
	Total	105	605	618	26 249	13 097	4 528	2 099	645	384
DALOA	Public	226	1 280	1 792	85 783	42 839	16 182	7 694	1 939	1 019
	Privé	93	514	543	21 488	9 969	1 557	708	495	167
	Com.	12	54	64	1 483	700	164	86	53	21
	Total	331	1 848	2 399	108 754	53 508	17 903	8 488	2 487	1 207
DAOUKRO	Public	59	355	364	16 168	8 153	2 964	1 517	402	223
	Privé	7	49	42	2 313	1 081	232	111	40	14
	Total	66	404	406	18 481	9 234	3 196	1 628	442	237
DIMBOKRO	Public	72	415	418	14 382	7 348	2 345	1 141	388	226
	Privé	7	44	43	1 696	882	133	76	45	16
	Total	79	459	461	16 078	8 230	2 478	1 217	433	242
DIVO	Public	175	1 010	1 133	52 323	25 624	8 792	4 065	1 153	542
	Privé	53	308	324	14 420	6 962	875	375	319	110
	Com.	5	13	22	438	194	35	16	13	4
	Total	233	1 331	1 479	67 181	32 780	9 702	4 456	1 485	656
DUEKOUÉ	Public	111	636	745	31 579	15 308	5 270	2 475	727	288
	Privé	29	157	166	6 477	3 022	837	370	153	30
	Total	140	793	911	38 056	18 330	6 107	2 845	880	318
FERKESSEDOUGOU	Public	84	498	530	24 204	12 274	6 341	3 034	550	303
	Privé	32	149	162	6 942	3 229	724	327	143	48
	Total	116	647	692	31 146	15 503	7 065	3 361	693	351
GAGNOA	Public	155	930	1 018	51 081	24 999	10 569	4 988	1 042	464
	Privé	57	363	343	14 357	6 983	1 551	723	346	107
	Com.	13	68	71	1 889	897	84	39	68	22
	Total	225	1 361	1 432	67 327	32 879	12 204	5 750	1 456	593
GUIGLO	Public	68	377	445	23 465	11 586	4 294	2 130	440	176
	Privé	10	66	60	2 480	1 192	281	153	63	13
	Com.	1	3	2	34	19	0	0	1	0
	Total	79	446	507	25 979	12 797	4 575	2 283	504	189

bleau 1. Urbain : Répartition des infrastructures, des effectifs élèves et du nombre d'enseignants par DRENA et par statut (suite et fin)

DRENA	STATUT	ECOLES	SALLES DE CLASSE	GROUPES PEDAGOGIQUES	EFFECTIFS ELEVES		REDOUBLANTS		ENSEIGNANTS	
					TOTAL	FILLES	TOTAL	FILLES	TOTAL	FEMMES
KATIOLOA	Public	108	620	614	28 189	14 272	6 540	3 157	629	287
	Privé	10	55	58	2 667	1 348	388	165	54	16
	Total	118	675	672	30 856	15 620	6 928	3 322	683	303
KORHOGO	Public	189	1 099	1 182	58 919	30 718	12 846	6 336	1 160	557
	Privé	75	474	478	18 430	9 031	1 150	520	465	190
	Total	264	1 573	1 660	77 349	39 749	13 996	6 856	1 625	747
MAN	Public	210	1 187	1 269	57 099	27 952	11 472	5 446	1 259	495
	Privé	65	367	403	14 363	6 814	993	426	365	98
	Total	275	1 554	1 672	71 462	34 766	12 465	5 872	1 624	593
MANKONO	Public	50	287	289	12 527	6 077	3 111	1 436	275	140
	Privé	15	79	86	3 219	1 433	210	102	76	12
	Total	65	366	375	15 746	7 510	3 321	1 538	351	152
MINIGNAN	Public	37	199	192	6 480	2 999	1 413	655	179	66
	Privé	2	8	8	547	233	128	62	8	1
	Total	39	207	200	7 027	3 232	1 541	717	187	67
ODIENNE	Public	85	467	492	17 050	8 304	3 394	1 575	457	171
	Privé	13	88	83	3 704	1 664	487	212	91	31
	Total	98	555	575	20 754	9 968	3 881	1 787	548	202
SAN-PEDRO	Public	115	668	692	32 541	16 408	5 734	2 891	705	366
	Privé	68	442	452	19 383	9 573	1 554	744	443	191
	Com.	2	12	12	196	88	0	0	9	2
	Total	185	1 122	1 156	52 120	26 069	7 288	3 635	1 157	559
SASSANDRA	Public	36	207	213	8 652	4 295	1 687	825	215	121
	Privé	27	133	145	5 017	2 464	396	201	119	47
	Total	63	340	358	13 669	6 759	2 083	1 026	334	168
SEQUELA	Public	66	325	381	16 199	7 858	3 041	1 334	373	178
	Privé	7	46	47	2 113	1 056	391	187	37	9
	Total	73	371	428	18 312	8 914	3 432	1 521	410	187
SOUBRE	Public	142	573	840	35 076	17 349	5 772	2 783	882	409
	Privé	118	553	628	22 046	10 676	1 519	724	535	115
	Total	260	1 126	1 468	57 122	28 025	7 291	3 507	1 417	524
TOUBA	Public	40	220	256	9 759	4 791	2 015	943	247	135
	Privé	8	49	51	2 113	788	143	46	48	4
	Total	48	269	307	11 872	5 579	2 158	989	295	139
YAMOOUSSOUKRO	Public	196	1 177	1 157	52 458	26 836	8 371	4 107	1 237	664
	Privé	45	321	314	13 475	6 748	827	394	311	119
	Total	241	1 498	1 471	65 933	33 584	9 198	4 501	1 548	783
NATIONAL	Public	4 750	27 236	29 382	1 401 044	703 910	232 190	111 096	29 532	15 154
	Privé	2 583	17 096	17 088	668 168	329 311	31 962	14 807	17 002	7 184
	Com.	47	208	237	5 610	2 640	290	145	203	75
	Total	7 380	44 540	46 707	2 074 822	1 035 861	264 442	126 048	46 737	22 413

bleau 1. Rural : Répartition des infrastructures, des effectifs élèves et du nombre d'enseignants par DRENA et par atut

DRENA	STATUT	ECOLES	SALLES DE CLASSE	GROUPES PEDAGOGIQUES	EFFECTIFS ELEVES		REDOUBLANTS		ENSEIGNANTS	
					TOTAL	FILLES	TOTAL	FILLES	TOTAL	FEMMES
ABENGOUROU	Public	211	1 124	1 160	46 120	21 449	8 506	3 837	1 077	269
	Privé	10	45	49	1 802	763	116	51	46	12
	Com.	4	12	20	480	195	40	16	12	1
	Total	225	1 181	1 229	48 402	22 407	8 662	3 904	1 135	282
ABIDJAN 1	Public	25	157	145	6 976	3 532	987	417	146	78
	Privé	3	24	16	82	43	0	0	18	11
	Total	28	181	161	7 058	3 575	987	417	164	89
ABIDJAN 2	Public	3	18	14	1 109	547	146	71	9	4
	Privé	2	18	18	922	601	4	2	18	7
	Total	5	36	32	2 031	1 148	150	73	27	11
ABIDJAN 3	Public	19	84	105	4 664	2 245	515	232	83	39
	Privé	5	37	31	1 285	640	46	24	35	13
	Total	24	121	136	5 949	2 885	561	256	118	52
ABIDJAN 4	Public	60	335	339	17 302	8 745	1 208	523	332	156
	Privé	19	120	117	4 355	2 151	104	57	125	64
	Total	79	455	456	21 657	10 896	1 312	580	457	220
ABOISSO	Public	250	1 372	1 434	51 580	24 744	8 149	3 787	1 245	530
	Privé	91	318	477	13 032	6 262	895	447	302	49
	Com.	68	173	365	5 628	2 439	272	127	159	28
	Total	409	1 863	2 276	70 240	33 445	9 316	4 361	1 706	607
ADZOPE	Public	223	1 292	1 301	51 582	24 469	8 785	4 017	1 236	427
	Privé	15	89	88	3 139	1 507	226	110	81	33
	Com.	7	24	27	419	155	16	7	14	5
	Total	245	1 405	1 416	55 140	26 131	9 027	4 134	1 331	465
AGBOVILLE	Public	355	1 935	1 988	78 848	37 896	15 816	7 346	1 863	571
	Privé	13	72	76	2 964	1 366	203	91	72	27
	Com.	12	40	50	953	436	37	20	31	3
	Total	380	2 047	2 114	82 765	39 698	16 056	7 457	1 966	601
BONDOUKOU	Public	506	2 392	2 578	81 690	39 382	15 484	7 557	2 181	507
	Privé	17	36	55	1 241	542	106	55	35	2
	Com.	8	15	24	674	300	8	4	12	0
	Total	531	2 443	2 657	83 605	40 224	15 598	7 616	2 228	509
BONGOUANOU	Public	171	974	1 001	43 038	20 239	8 116	3 826	935	223
	Privé	5	29	26	965	472	38	14	27	6
	Total	176	1 003	1 027	44 003	20 711	8 154	3 840	962	229
BOUAFLE	Public	493	2 678	2 879	103 061	46 956	19 554	8 999	2 581	479
	Privé	15	60	89	2 362	1 027	331	137	55	5
	Com.	31	147	183	4 881	2 197	47	28	148	37
	Total	539	2 885	3 151	110 304	50 180	19 932	9 164	2 784	521
BOUAKE 1	Public	101	559	590	17 146	8 325	4 038	2 004	483	109
	Privé	3	15	18	466	230	85	42	12	4
	Total	104	574	608	17 612	8 555	4 123	2 046	495	113

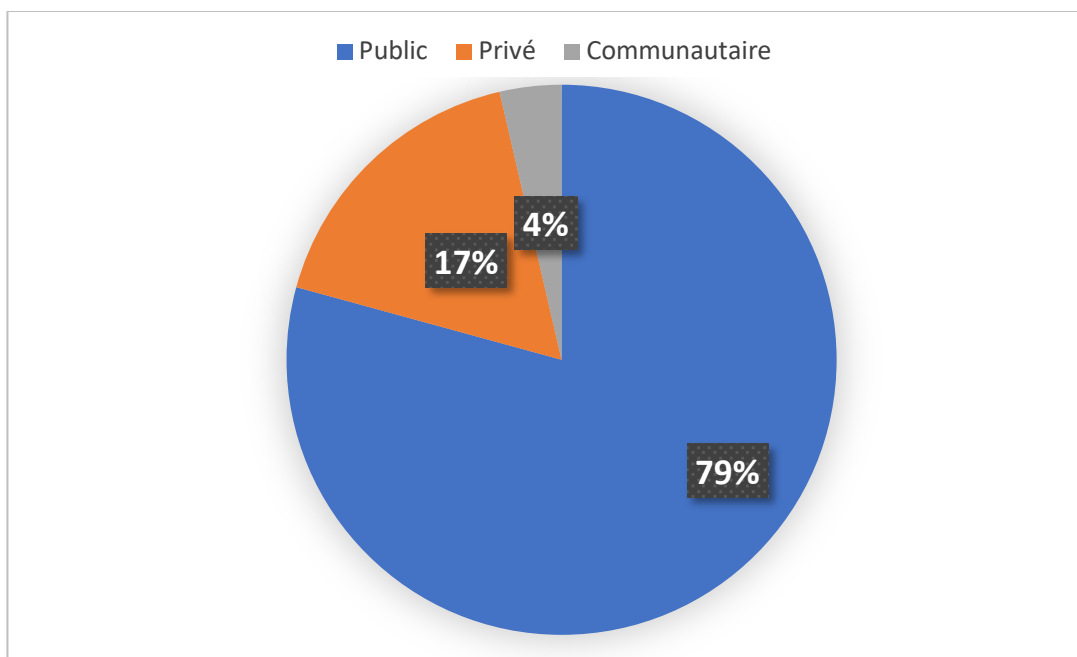
Tableau 1. Rural : Répartition des infrastructures, des effectifs élèves et du nombre d'enseignants par DRENA et par statut (suite)

DRENA	STATUT	ECOLES	SALLES DE CLASSE	GROUPES PEDAGOGIQUES	EFFECTIFS ELEVES		REDOUBLANTS		ENSEIGNANTS	
					TOTAL	FILLES	TOTAL	FILLES	TOTAL	FEMMES
BOUAKE 2	Public	346	1 838	1 952	69 146	32 585	15 812	7 485	1 731	526
	Privé	4	21	24	769	372	96	50	20	3
	Com.	7	17	23	445	207	52	23	19	0
	Total	357	1 876	1 999	70 360	33 164	15 960	7 558	1 770	529
BOUNA	Public	180	743	887	28 574	13 631	4 495	2 270	669	133
	Com.	37	38	93	1 669	732	0	0	45	13
	Total	217	781	980	30 243	14 363	4 495	2 270	714	146
BOUNDIALI	Public	158	753	899	24 685	12 984	5 476	2 881	728	168
	Privé	3	8	8	400	155	7	3	8	4
	Total	161	761	907	25 085	13 139	5 483	2 884	736	172
DABOU	Public	229	1 277	1 335	47 449	22 464	9 475	4 320	1 224	536
	Privé	19	102	113	3 822	1 884	343	174	105	43
	Com.	37	143	211	3 763	1 651	151	73	141	39
	Total	285	1 522	1 659	55 034	25 999	9 969	4 567	1 470	618
DALOA	Public	816	4 251	4 773	174 388	80 618	35 737	16 214	4 133	1 007
	Privé	64	275	318	10 335	4 767	754	356	249	26
	Com.	75	188	319	5 272	2 360	253	111	184	16
	Total	955	4 714	5 410	189 995	87 745	36 744	16 681	4 566	1 049
DAOUKRO	Public	284	1 400	1 634	46 052	22 044	9 045	4 301	1 320	455
	Com.	3	5	8	89	42	4	1	4	1
	Total	287	1 405	1 642	46 141	22 086	9 049	4 302	1 324	456
DIMBOKRO	Public	188	956	1 048	30 921	14 428	6 180	2 931	854	238
	Com.	4	4	7	119	48	8	5	4	0
	Total	192	960	1 055	31 040	14 476	6 188	2 936	858	238
DIVO	Public	447	2 394	2 610	101 937	47 636	15 516	7 072	2 351	692
	Privé	24	108	131	3 270	1 471	159	73	105	34
	Com.	67	190	346	6 488	2 894	159	77	189	33
	Total	538	2 692	3 087	111 695	52 001	15 834	7 222	2 645	759
DUEKOUE	Public	496	2 412	2 902	96 746	44 723	15 488	7 006	2 285	436
	Privé	18	93	101	2 420	1 129	164	69	80	14
	Total	514	2 505	3 003	99 166	45 852	15 652	7 075	2 365	450
FERKESSEDOUGOU	Public	259	1 267	1 387	41 108	21 079	9 434	4 908	1 142	338
	Privé	12	56	54	1 914	932	42	12	59	10
	Com.	8	12	23	514	237	33	16	11	1
	Total	279	1 335	1 464	43 536	22 248	9 509	4 936	1 212	349
GAGNOA	Public	467	2 578	2 706	99 157	46 297	21 383	9 937	2 407	583
	Privé	8	41	43	1 251	570	127	54	39	10
	Com.	36	101	145	2 281	1 049	91	35	98	10
	Total	511	2 720	2 894	102 689	47 916	21 601	10 026	2 544	603
GUIGLO	Public	271	1 492	1 556	63 590	29 990	12 795	6 007	1 423	310
	Privé	4	13	18	359	163	17	11	11	4
	Com.	16	48	70	1 327	569	49	19	44	14
	Total	291	1 553	1 644	65 276	30 722	12 861	6 037	1 478	328

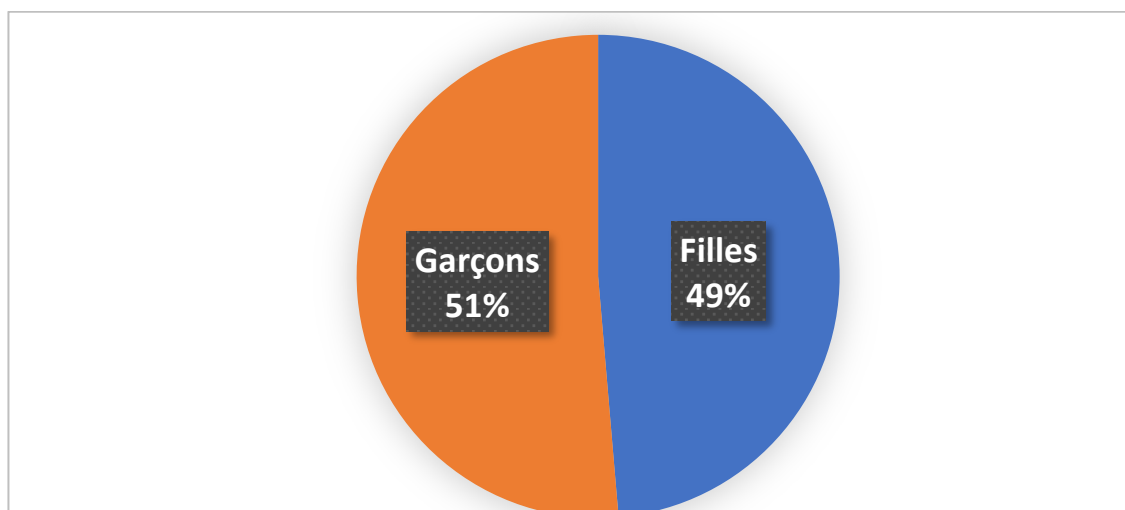
Tableau 1. Rural : Répartition des infrastructures, des effectifs élèves et du nombre d'enseignants par DRENA et par statut (suite et fin)

DRENA	STATUT	ECOLES	SALLES DE CLASSE	GROUPES PEDAGOGIQUES	EFFECTIFS ELEVES		REDOUBLANTS		ENSEIGNANTS	
					TOTAL	FILLES	TOTAL	FILLES	TOTAL	FEMMES
KATIOLA	Public	267	1 316	1 369	43 462	21 413	9 253	4 681	1 231	381
	Privé	1	6	6	331	177	15	6	6	3
	Com.	13	19	37	520	275	8	4	16	1
	Total	281	1 341	1 412	44 313	21 865	9 276	4 691	1 253	385
KORHOGO	Public	373	1 781	2 041	62 606	33 335	15 502	8 042	1 559	389
	Privé	5	26	29	1 217	554	298	126	27	6
	Com.	26	44	98	1 033	541	40	26	40	12
	Total	404	1 851	2 168	64 856	34 430	15 840	8 194	1 626	407
MAN	Public	681	3 476	3 948	134 266	62 234	24 816	11 532	3 303	556
	Privé	19	110	113	2 983	1 384	286	141	97	15
	Com.	2	3	7	87	34	3	1	3	1
	Total	702	3 589	4 068	137 336	63 652	25 105	11 674	3 403	572
MANKONO	Public	294	1 531	1 698	49 947	24 863	11 674	5 788	1 383	333
	Privé	5	23	23	617	273	25	14	19	3
	Com.	1	2	2	54	27	0	0	2	1
	Total	300	1 556	1 723	50 618	25 163	11 699	5 802	1 404	337
MINIGNAN	Public	67	316	340	8 243	3 544	1 691	768	257	60
	Total	67	316	340	8 243	3 544	1 691	768	257	60
ODIENNE	Public	139	680	705	18 304	8 770	4 071	1 944	556	120
	Privé	5	13	15	519	199	5	1	12	0
	Total	144	693	720	18 823	8 969	4 076	1 945	568	120
SAN-PEDRO	Public	371	1 952	2 191	78 165	37 705	13 282	6 366	1 879	500
	Privé	33	180	197	7 003	3 416	502	242	172	45
	Com.	78	230	426	7 492	3 455	497	196	214	33
	Total	482	2 362	2 814	92 660	44 576	14 281	6 804	2 265	578
SASSANDRA	Public	250	1 304	1 449	47 817	22 890	7 677	3 549	1 271	404
	Privé	59	192	260	6 134	2 716	332	161	180	34
	Com.	44	142	185	3 726	1 683	276	134	133	24
	Total	353	1 638	1 894	57 677	27 289	8 285	3 844	1 584	462
SEQUELA	Public	215	1 046	1 188	39 389	18 433	6 871	3 182	992	236
	Com.	10	28	46	701	279	26	14	27	3
	Total	225	1 074	1 234	40 090	18 712	6 897	3 196	1 019	239
SOUBRE	Public	581	2 967	3 386	115 084	54 630	21 492	10 047	2 839	744
	Privé	203	665	945	25 282	11 700	1 199	585	642	58
	Com.	8	16	34	495	230	5	3	15	0
	Total	792	3 648	4 365	140 861	66 560	22 696	10 635	3 496	802
TOUBA	Public	214	924	1 160	24 395	11 175	4 446	2 032	754	166
	Privé	7	35	34	789	301	12	7	26	5
	Com.	40	64	126	1 801	829	75	32	53	6
	Total	261	1 023	1 320	26 985	12 305	4 533	2 071	833	177
YAMOOUSSOUKRO	Public	403	2 257	2 311	75 256	35 853	15 444	7 335	2 140	662
	Privé	2	20	17	643	321	26	16	18	8
	Com.	4	11	22	294	141	10	7	12	1
	Total	409	2 288	2 350	76 193	36 315	15 480	7 358	2 170	671
NATIONAL	Public	10 413	53 831	59 009	2 023 803	961 853	388 359	183 214	50 602	13 365
	Privé	693	2 850	3 509	102 673	48 088	6 563	3 131	2 701	558
	Com.	646	1 716	2 897	51 205	23 005	2 160	979	1 630	283
	Total	11 752	58 397	65 415	2 177 681	1 032 946	397 082	187 324	54 933	14 206

Graphique 1 : Proportion des écoles par statut dans le primaire



Graphique 2 : Proportion des élèves selon le genre dans le primaire



Graphique 3 : Proportion des écoles par zone d'implantation

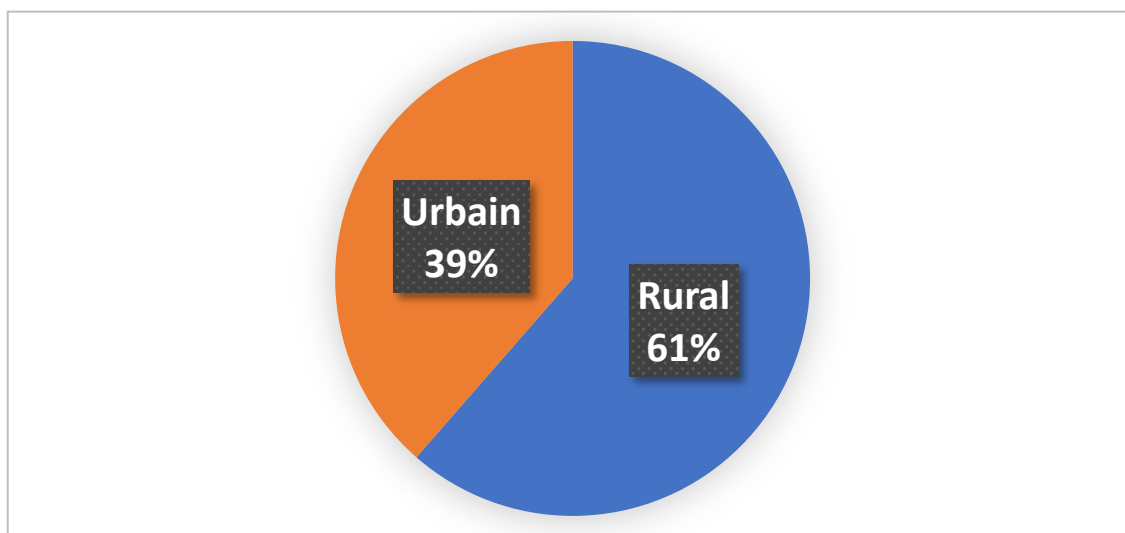


Tableau 2. Ensemble : Répartition des effectifs élèves en situation de scolarisation précoce et tardive par DRENA et par statut

DRENA	STATUT	ECOLES	MOINS 6 ANS		6-11 ANS		12 ANS ET PLUS		EFFECTIFS ELEVES	
			TOTAL	FILLES	TOTAL	FILLES	TOTAL	FILLES	TOTAL	FILLES
ABENGOUROU	Public	335	990	478	74 909	35 470	7 040	3 727	82 939	39 675
	Privé	56	275	154	11 129	5 267	685	386	12 089	5 807
	Com.	5	18	11	526	228	43	15	587	254
	Total	396	1 283	643	86 564	40 965	7 768	4 128	95 615	45 736
ABIDJAN 1	Public	254	1 177	647	73 654	36 792	6 639	4 237	81 470	41 676
	Privé	227	1 458	751	50 973	25 118	1 765	1 252	54 196	27 121
	Total	481	2 635	1 398	124 627	61 910	8 404	5 489	135 666	68 797
ABIDJAN 2	Public	248	1 154	587	72 262	36 249	5 689	3 837	79 105	40 673
	Privé	281	2 512	1 295	77 194	38 558	3 350	2 446	83 056	42 299
	Total	529	3 666	1 882	149 456	74 807	9 039	6 283	162 161	82 972
ABIDJAN 3	Public	346	1 665	908	111 990	56 554	9 430	6 315	123 085	63 777
	Privé	427	4 173	2 180	111 221	54 951	3 844	2 884	119 238	60 015
	Total	773	5 838	3 088	223 211	111 505	13 274	9 199	242 323	123 792
ABIDJAN 4	Public	264	1 272	623	82 602	41 827	7 070	4 613	90 944	47 063
	Privé	446	3 860	1 982	115 454	56 502	5 847	4 016	125 161	62 500
	Total	710	5 132	2 605	198 056	98 329	12 917	8 629	216 105	109 563
ABOISSO	Public	418	1 704	820	92 183	44 677	8 952	5 164	102 839	50 661
	Privé	169	663	317	26 094	12 526	1 397	731	28 154	13 574
	Com.	68	49	17	5 259	2 269	320	153	5 628	2 439
	Total	655	2 416	1 154	123 536	59 472	10 669	6 048	136 621	66 674
ADZOPE	Public	347	1 662	841	80 062	37 911	7 397	4 025	89 121	42 777
	Privé	43	284	133	8 414	4 013	503	299	9 201	4 445
	Com.	8	20	7	464	178	4	0	488	185
	Total	398	1 966	981	88 940	42 102	7 904	4 324	98 810	47 407
AGBOVILLE	Public	531	942	499	117 203	56 252	10 300	5 668	128 445	62 419
	Privé	56	367	171	11 474	5 512	615	383	12 456	6 066
	Com.	12	10	3	943	433	0	0	953	436
	Total	599	1 319	673	129 620	62 197	10 915	6 051	141 854	68 921
BONDOUKOU	Public	672	1 654	814	110 603	53 417	9 768	5 590	122 025	59 821
	Privé	59	290	154	9 529	4 361	1 032	496	10 851	5 011
	Com.	8	60	35	600	256	14	9	674	300
	Total	739	2 004	1 003	120 732	58 034	10 814	6 095	133 550	65 132
BONGOUANOU	Public	235	453	214	57 831	26 988	6 210	3 439	64 494	30 641
	Privé	28	120	69	6 036	2 919	542	337	6 698	3 325
	Total	263	573	283	63 867	29 907	6 752	3 776	71 192	33 966
BOUAFLE	Public	669	933	465	140 719	64 645	9 414	5 304	151 066	70 414
	Privé	67	450	231	13 701	6 421	723	434	14 874	7 086
	Com.	38	77	35	5 848	2 658	150	74	6 075	2 767
	Total	774	1 460	731	160 268	73 724	10 287	5 812	172 015	80 267
BOUAKE 1	Public	172	358	196	34 298	16 845	3 503	1 950	38 159	18 991
	Privé	49	309	163	10 836	5 106	807	466	11 952	5 735
	Com.	1	0	0	47	23	0	0	47	23
	Total	222	667	359	45 181	21 974	4 310	2 416	50 158	24 749

Tableau 2. Ensemble : Répartition des effectifs élèves en situation de scolarisation précoce et tardive par DRENA et par statut (suite)

DRENA	STATUT	ECOLES	MOINS 6 ANS		6-11 ANS		12 ANS ET PLUS		EFFECTIFS ELEVES	
			TOTAL	FILLES	TOTAL	FILLES	TOTAL	FILLES	TOTAL	FILLES
BOUAKE 2	Public	588	1 636	824	117 598	56 332	13 139	7 197	132 373	64 353
	Privé	73	478	235	20 552	9 590	1 622	879	22 652	10 704
	Com.	7	64	35	377	171	4	1	445	207
	Total	668	2 178	1 094	138 527	66 093	14 765	8 077	155 470	75 264
BOUNA	Public	227	393	202	37 439	17 854	2 482	1 341	40 314	19 397
	Privé	9	9	5	1 820	839	79	33	1 908	877
	Com.	37	25	13	1 639	716	5	3	1 669	732
	Total	273	427	220	40 898	19 409	2 566	1 377	43 891	21 006
BOUNDIALI	Public	258	539	279	42 770	20 680	4 577	3 022	47 886	23 981
	Privé	19	70	33	4 011	1 793	405	196	4 486	2 022
	Total	277	609	312	46 781	22 473	4 982	3 218	52 372	26 003
DABOU	Public	292	887	445	59 555	28 133	5 373	3 216	65 815	31 794
	Privé	57	257	141	10 668	5 066	627	384	11 552	5 591
	Com.	41	17	10	3 581	1 550	318	151	3 916	1 711
	Total	390	1 161	596	73 804	34 749	6 318	3 751	81 283	39 096
DALOA	Public	1 042	1 932	940	242 649	113 509	15 590	9 005	260 171	123 454
	Privé	157	616	287	29 884	13 744	1 323	705	31 823	14 736
	Com.	87	145	73	6 470	2 916	140	71	6 755	3 060
	Total	1 286	2 693	1 300	279 003	130 169	17 053	9 781	298 749	141 250
DAOUKRO	Public	343	1 044	509	57 497	27 719	3 679	1 969	62 220	30 197
	Privé	7	64	36	2 159	994	90	51	2 313	1 081
	Com.	3	0	0	89	42	0	0	89	42
	Total	353	1 108	545	59 745	28 755	3 769	2 020	64 622	31 320
DIMBOKRO	Public	260	491	227	41 956	19 938	2 856	1 611	45 303	21 776
	Privé	7	24	19	1 577	804	95	59	1 696	882
	Com.	4	7	2	112	46	0	0	119	48
	Total	271	522	248	43 645	20 788	2 951	1 670	47 118	22 706
DIVO	Public	622	1 209	592	142 000	66 596	11 051	6 072	154 260	73 260
	Privé	77	312	163	16 405	7 666	973	604	17 690	8 433
	Com.	72	76	29	6 537	2 877	313	182	6 926	3 088
	Total	771	1 597	784	164 942	77 139	12 337	6 858	178 876	84 781
DUEKOUÉ	Public	607	1 022	526	121 138	55 970	6 165	3 535	128 325	60 031
	Privé	47	92	48	7 823	3 516	982	587	8 897	4 151
	Total	654	1 114	574	128 961	59 486	7 147	4 122	137 222	64 182
FERKESSEDOUGOU	Public	343	484	254	57 029	28 741	7 799	4 358	65 312	33 353
	Privé	44	113	57	8 074	3 808	669	296	8 856	4 161
	Com.	8	3	1	487	228	24	8	514	237
	Total	395	600	312	65 590	32 777	8 492	4 662	74 682	37 751
GAGNOA	Public	622	1 177	579	139 350	65 418	9 711	5 299	150 238	71 296
	Privé	65	326	156	14 410	6 847	872	550	15 608	7 553
	Com.	49	85	46	3 959	1 827	126	73	4 170	1 946
	Total	736	1 588	781	157 719	74 092	10 709	5 922	170 016	80 795
GUIGLO	Public	339	841	412	81 812	38 727	4 402	2 437	87 055	41 576
	Privé	14	76	35	2 625	1 243	138	77	2 839	1 355
	Com.	17	0	0	1 305	567	56	21	1 361	588
	Total	370	917	447	85 742	40 537	4 596	2 535	91 255	43 519

Tableau 2. Ensemble : Répartition des effectifs élèves en situation de scolarisation précoce et tardive par DRENA et par statut (suite et fin)

DRENA	STATUT	ECOLES	MOINS 6 ANS		6-11 ANS		12 ANS ET PLUS		EFFECTIFS ELEVES	
			TOTAL	FILLES	TOTAL	FILLES	TOTAL	FILLES	TOTAL	FILLES
KATIOLA	Public	375	877	426	63 059	31 028	7 715	4 231	71 651	35 685
	Privé	11	126	94	2 679	1 338	193	93	2 998	1 525
	Com.	13	23	14	489	257	8	4	520	275
	Total	399	1 026	534	66 227	32 623	7 916	4 328	75 169	37 485
KORHOGO	Public	562	1 356	745	105 995	54 932	14 174	8 376	121 525	64 053
	Privé	80	570	302	18 040	8 625	1 037	658	19 647	9 585
	Com.	26	7	3	1 023	538	3	0	1 033	541
	Total	668	1 933	1 050	125 058	64 095	15 214	9 034	142 205	74 179
MAN	Public	891	2 865	1 377	179 121	82 969	9 379	5 840	191 365	90 186
	Privé	84	269	150	16 327	7 614	750	434	17 346	8 198
	Com.	2	0	0	87	34	0	0	87	34
	Total	977	3 134	1 527	195 535	90 617	10 129	6 274	208 798	98 418
MANKONO	Public	344	1 073	569	58 230	28 471	3 171	1 900	62 474	30 940
	Privé	20	147	74	3 545	1 562	144	70	3 836	1 706
	Com.	1	3	3	51	24	0	0	54	27
	Total	365	1 223	646	61 826	30 057	3 315	1 970	66 364	32 673
MINIGNAN	Public	104	208	84	13 185	5 774	1 330	685	14 723	6 543
	Privé	2	16	7	486	214	45	12	547	233
	Total	106	224	91	13 671	5 988	1 375	697	15 270	6 776
ODIENNE	Public	224	678	323	31 222	14 893	3 454	1 858	35 354	17 074
	Privé	18	47	26	3 787	1 638	389	199	4 223	1 863
	Total	242	725	349	35 009	16 531	3 843	2 057	39 577	18 937
SAN-PEDRO	Public	486	1 101	562	101 170	48 738	8 435	4 813	110 706	54 113
	Privé	101	408	223	24 241	11 665	1 737	1 101	26 386	12 989
	Com.	80	220	118	7 080	3 226	388	199	7 688	3 543
	Total	667	1 729	903	132 491	63 629	10 560	6 113	144 780	70 645
SASSANDRA	Public	286	665	343	51 994	24 674	3 810	2 168	56 469	27 185
	Privé	86	314	159	10 334	4 785	503	236	11 151	5 180
	Com.	44	58	35	3 367	1 536	301	112	3 726	1 683
	Total	416	1 037	537	65 695	30 995	4 614	2 516	71 346	34 048
SEGUELA	Public	281	642	307	50 417	23 613	4 529	2 371	55 588	26 291
	Privé	7	18	11	1 951	974	144	71	2 113	1 056
	Com.	10	22	11	664	260	15	8	701	279
	Total	298	682	329	53 032	24 847	4 688	2 450	58 402	27 626
SOUBRE	Public	723	1 042	521	139 813	66 155	9 305	5 303	150 160	71 979
	Privé	321	695	360	44 881	21 045	1 752	971	47 328	22 376
	Com.	8	18	14	470	210	7	6	495	230
	Total	1 052	1 755	895	185 164	87 410	11 064	6 280	197 983	94 585
TOUBA	Public	254	791	393	30 927	14 244	2 436	1 329	34 154	15 966
	Privé	15	87	42	2 604	959	211	88	2 902	1 089
	Com.	40	76	40	1 692	777	33	12	1 801	829
	Total	309	954	475	35 223	15 980	2 680	1 429	38 857	17 884
YAMOISSOUKRO	Public	599	1 551	778	114 203	55 410	11 960	6 501	127 714	62 689
	Privé	47	293	153	13 238	6 542	587	374	14 118	7 069
	Com.	4	25	14	257	118	12	9	294	141
	Total	650	1 869	945	127 698	62 070	12 559	6 884	142 126	69 899
NATIONAL	Public	15 163	38 468	19 309	3 128 445	1 498 145	257 934	148 306	3 424 847	1 665 760
	Privé	3 276	20 188	10 416	714 176	344 125	36 477	22 858	770 841	377 399
	Com.	693	1 108	569	53 423	23 965	2 284	1 111	56 815	25 645
	Total	19 132	59 764	30 294	3 896 044	1 866 235	296 695	172 275	4 252 503	2 068 804

Tableau 2. Urbain : Répartition des effectifs élèves en situation de scolarisation précoce et tardive par DRENA et par statut

DRENA	STATUT	ECOLES	MOINS 6 ANS		6-11 ANS		12 ANS ET PLUS		EFFECTIFS ELEVES	
			TOTAL	FILLES	TOTAL	FILLES	TOTAL	FILLES	TOTAL	FILLES
ABENGOUROU	Public	124	577	309	33 116	16 142	3 126	1 775	36 819	18 226
	Privé	46	258	147	9 395	4 543	634	354	10 287	5 044
	Com.	1	0	0	105	58	2	1	107	59
	Total	171	835	456	42 616	20 743	3 762	2 130	47 213	23 329
ABIDJAN 1	Public	229	970	527	67 281	33 587	6 243	4 030	74 494	38 144
	Privé	224	1 442	741	50 907	25 085	1 765	1 252	54 114	27 078
	Total	453	2 412	1 268	118 188	58 672	8 008	5 282	128 608	65 222
ABIDJAN 2	Public	245	1 132	577	71 202	35 735	5 662	3 814	77 996	40 126
	Privé	279	2 502	1 285	76 339	38 010	3 293	2 403	82 134	41 698
	Total	524	3 634	1 862	147 541	73 745	8 955	6 217	160 130	81 824
ABIDJAN 3	Public	327	1 559	854	107 757	54 552	9 105	6 126	118 421	61 532
	Privé	422	4 125	2 153	110 039	54 376	3 789	2 846	117 953	59 375
	Total	749	5 684	3 007	217 796	108 928	12 894	8 972	236 374	120 907
ABIDJAN 4	Public	204	1 037	497	66 870	34 017	5 735	3 804	73 642	38 318
	Privé	427	3 751	1 933	111 400	54 518	5 655	3 898	120 806	60 349
	Total	631	4 788	2 430	178 270	88 535	11 390	7 702	194 448	98 667
ABOISSO	Public	168	774	355	46 497	23 157	3 988	2 405	51 259	25 917
	Privé	78	494	231	14 042	6 738	586	343	15 122	7 312
	Total	246	1 268	586	60 539	29 895	4 574	2 748	66 381	33 229
ADZOPE	Public	124	672	349	33 522	16 099	3 345	1 860	37 539	18 308
	Privé	28	226	110	5 467	2 610	369	218	6 062	2 938
	Com.	1	0	0	69	30	0	0	69	30
	Total	153	898	459	39 058	18 739	3 714	2 078	43 670	21 276
AGBOVILLE	Public	176	418	217	44 563	21 645	4 616	2 661	49 597	24 523
	Privé	43	262	122	8 826	4 317	404	261	9 492	4 700
	Total	219	680	339	53 389	25 962	5 020	2 922	59 089	29 223
BONDOUKOU	Public	166	591	281	35 645	17 766	4 099	2 392	40 335	20 439
	Privé	42	231	121	8 684	4 001	695	347	9 610	4 469
	Total	208	822	402	44 329	21 767	4 794	2 739	49 945	24 908
BONGOUANOU	Public	64	169	88	19 095	9 073	2 192	1 241	21 456	10 402
	Privé	23	111	61	5 124	2 476	498	316	5 733	2 853
	Total	87	280	149	24 219	11 549	2 690	1 557	27 189	13 255
BOUAFLE	Public	176	439	225	43 764	21 007	3 802	2 226	48 005	23 458
	Privé	52	428	223	11 524	5 490	560	346	12 512	6 059
	Com.	7	32	16	1 107	520	55	34	1 194	570
	Total	235	899	464	56 395	27 017	4 417	2 606	61 711	30 087
BOUAKE 1	Public	71	265	144	18 684	9 344	2 064	1 178	21 013	10 666
	Privé	46	304	160	10 402	4 895	780	450	11 486	5 505
	Com.	1	0	0	47	23	0	0	47	23
	Total	118	569	304	29 133	14 262	2 844	1 628	32 546	16 194

Tableau 2. Urbain : Répartition des effectifs élèves en situation de scolarisation précoce et tardive par DRENA et par statut (suite)

DRENA	STATUT	ECOLES	MOINS 6 ANS		6-11 ANS		12 ANS ET PLUS		EFFECTIFS ELEVES	
			TOTAL	FILLES	TOTAL	FILLES	TOTAL	FILLES	TOTAL	FILLES
BOUAKE 2	Public	242	713	379	55 829	27 516	6 685	3 873	63 227	31 768
	Privé	69	442	221	19 871	9 261	1 570	850	21 883	10 332
	Total	311	1 155	600	75 700	36 777	8 255	4 723	85 110	42 100
BOUNA	Public	47	157	73	10 759	5 253	824	440	11 740	5 766
	Privé	9	9	5	1 820	839	79	33	1 908	877
	Total	56	166	78	12 579	6 092	903	473	13 648	6 643
BOUNDIALI	Public	100	274	129	20 769	9 489	2 158	1 379	23 201	10 997
	Privé	16	67	31	3 614	1 640	405	196	4 086	1 867
	Total	116	341	160	24 383	11 129	2 563	1 575	27 287	12 864
DABOU	Public	63	332	163	16 318	7 995	1 716	1 172	18 366	9 330
	Privé	38	177	94	7 078	3 335	475	278	7 730	3 707
	Com.	4	12	7	141	53	0	0	153	60
	Total	105	521	264	23 537	11 383	2 191	1 450	26 249	13 097
DALOA	Public	226	775	389	78 809	38 693	6 199	3 754	85 783	42 836
	Privé	93	542	255	19 986	9 186	960	528	21 488	9 969
	Com.	12	86	44	1 325	619	72	37	1 483	700
	Total	331	1 403	688	100 120	48 498	7 231	4 319	108 754	53 505
DAOUKRO	Public	59	262	124	14 694	7 347	1 212	682	16 168	8 153
	Privé	7	64	36	2 159	994	90	51	2 313	1 081
	Total	66	326	160	16 853	8 341	1 302	733	18 481	9 234
DIMBOKRO	Public	72	142	65	13 211	6 684	1 029	599	14 382	7 348
	Privé	7	24	19	1 577	804	95	59	1 696	882
	Total	79	166	84	14 788	7 488	1 124	658	16 078	8 230
DIVO	Public	175	532	256	47 439	22 863	4 352	2 505	52 323	25 624
	Privé	53	265	139	13 307	6 262	848	561	14 420	6 962
	Com.	5	35	10	395	180	8	4	438	194
	Total	233	832	405	61 141	29 305	5 208	3 070	67 181	32 780
DUEKOUÉ	Public	111	278	142	29 573	14 178	1 728	988	31 579	15 308
	Privé	29	85	44	5 512	2 438	880	540	6 477	3 022
	Total	140	363	186	35 085	16 616	2 608	1 528	38 056	18 330
FERKESSEDOUGOU	Public	84	165	82	20 790	10 412	3 249	1 780	24 204	12 274
	Privé	32	86	45	6 438	2 993	418	191	6 942	3 229
	Total	116	251	127	27 228	13 405	3 667	1 971	31 146	15 503
GAGNOA	Public	155	455	223	46 278	22 394	4 348	2 382	51 081	24 999
	Privé	57	293	142	13 226	6 311	838	530	14 357	6 983
	Com.	13	33	15	1 767	833	89	49	1 889	897
	Total	225	781	380	61 271	29 538	5 275	2 961	67 327	32 879
GUIGLO	Public	68	296	152	21 794	10 589	1 375	845	23 465	11 586
	Privé	10	66	29	2 292	1 098	122	65	2 480	1 192
	Com.	1	0	0	34	19	0	0	34	19
	Total	79	362	181	24 120	11 706	1 497	910	25 979	12 797

Tableau 2. Urbain : Répartition des effectifs élèves en situation de scolarisation précoce et tardive par DRENA et par statut (suite et fin)

DRENA	STATUT	ECOLES	MOINS 6 ANS		6-11 ANS		12 ANS ET PLUS		EFFECTIFS ELEVES	
			TOTAL	FILLES	TOTAL	FILLES	TOTAL	FILLES	TOTAL	FILLES
KATIOLA	Public	108	354	174	24 677	12 308	3 158	1 790	28 189	14 272
	Privé	10	126	94	2 362	1 170	179	84	2 667	1 348
	Total	118	480	268	27 039	13 478	3 337	1 874	30 856	15 620
KORHOGO	Public	189	532	288	51 787	26 551	6 600	3 879	58 919	30 718
	Privé	75	537	281	16 908	8 122	985	628	18 430	9 031
	Total	264	1 069	569	68 695	34 673	7 585	4 507	77 349	39 749
MAN	Public	210	858	425	52 603	25 156	3 638	2 371	57 099	27 952
	Privé	65	203	109	13 486	6 329	674	376	14 363	6 814
	Total	275	1 061	534	66 089	31 485	4 312	2 747	71 462	34 766
MANKONO	Public	50	206	94	11 569	5 494	752	489	12 527	6 077
	Privé	15	139	69	2 951	1 298	129	66	3 219	1 433
	Total	65	345	163	14 520	6 792	881	555	15 746	7 510
MINIGNAN	Public	37	84	39	5 776	2 652	620	308	6 480	2 999
	Privé	2	16	7	486	214	45	12	547	233
	Total	39	100	46	6 262	2 866	665	320	7 027	3 232
ODIENNE	Public	85	354	181	14 922	7 151	1 774	972	17 050	8 304
	Privé	13	47	26	3 268	1 439	389	199	3 704	1 664
	Total	98	401	207	18 190	8 590	2 163	1 171	20 754	9 968
SAN-PEDRO	Public	115	292	142	29 377	14 521	2 872	1 745	32 541	16 408
	Privé	68	320	175	17 856	8 633	1 207	765	19 383	9 573
	Com.	2	7	3	189	85	0	0	196	88
	Total	185	619	320	47 422	23 239	4 079	2 510	52 120	26 069
SASSANDRA	Public	36	120	54	7 781	3 830	751	411	8 652	4 295
	Privé	27	154	94	4 638	2 249	225	121	5 017	2 464
	Total	63	274	148	12 419	6 079	976	532	13 669	6 759
SEQUELA	Public	66	329	149	14 482	6 928	1 388	781	16 199	7 858
	Privé	7	18	11	1 951	974	144	71	2 113	1 056
	Total	73	347	160	16 433	7 902	1 532	852	18 312	8 914
SOUBRE	Public	142	256	124	32 661	15 869	2 159	1 356	35 076	17 349
	Privé	118	404	208	20 677	9 885	965	583	22 046	10 676
	Total	260	660	332	53 338	25 754	3 124	1 939	57 122	28 025
TOUBA	Public	40	190	97	8 771	4 223	798	471	9 759	4 791
	Privé	8	26	11	1 895	695	192	82	2 113	788
	Total	48	216	108	10 666	4 918	990	553	11 872	5 579
YAMOOUSSOUKRO	Public	196	693	360	46 666	23 514	5 099	2 962	52 458	26 836
	Privé	45	272	147	12 626	6 235	577	366	13 475	6 748
	Total	241	965	507	59 292	29 749	5 676	3 328	65 933	33 584
NATIONAL	Public	4 750	17 252	8 727	1 265 331	623 734	118 461	71 446	1 401 044	703 907
	Privé	2 583	18 516	9 579	618 133	299 463	31 519	20 269	668 168	329 311
	Com.	47	205	95	5 179	2 420	226	125	5 610	2 640
	Total	7 380	35 973	18 401	1 888 643	925 617	150 206	91 840	2 074 822	1 035 858

Tableau 2. Rural : Répartition des effectifs élèves en situation de scolarisation précoce et tardive par DRENA et par statut

DRENA	STATUT	ECOLES	MOINS 6 ANS		6-11 ANS		12 ANS ET PLUS		EFFECTIFS ELEVES	
			TOTAL	FILLES	TOTAL	FILLES	TOTAL	FILLES	TOTAL	FILLES
ABENGOUROU	Public	211	413	169	41 793	19 328	3 914	1 952	46 120	21 449
	Privé	10	17	7	1 734	724	51	32	1 802	763
	Com.	4	18	11	421	170	41	14	480	195
	Total	225	448	187	43 948	20 222	4 006	1 998	48 402	22 407
ABIDJAN 1	Public	25	207	120	6 373	3 205	396	207	6 976	3 532
	Privé	3	16	10	66	33	0	0	82	43
	Total	28	223	130	6 439	3 238	396	207	7 058	3 575
ABIDJAN 2	Public	3	22	10	1 060	514	27	23	1 109	547
	Privé	2	10	10	855	548	57	43	922	601
	Total	5	32	20	1 915	1 062	84	66	2 031	1 148
ABIDJAN 3	Public	19	106	54	4 233	2 002	325	189	4 664	2 245
	Privé	5	48	27	1 182	575	55	38	1 285	640
	Total	24	154	81	5 415	2 577	380	227	5 949	2 885
ABIDJAN 4	Public	60	235	126	15 732	7 810	1 335	809	17 302	8 745
	Privé	19	109	49	4 054	1 984	192	118	4 355	2 151
	Total	79	344	175	19 786	9 794	1 527	927	21 657	10 896
ABOISSO	Public	250	930	465	45 686	21 520	4 964	2 759	51 580	24 744
	Privé	91	169	86	12 052	5 788	811	388	13 032	6 262
	Com.	68	49	17	5 259	2 269	320	153	5 628	2 439
	Total	409	1 148	568	62 997	29 577	6 095	3 300	70 240	33 445
ADZOPE	Public	223	990	492	46 540	21 812	4 052	2 165	51 582	24 469
	Privé	15	58	23	2 947	1 403	134	81	3 139	1 507
	Com.	7	20	7	395	148	4	0	419	155
	Total	245	1 068	522	49 882	23 363	4 190	2 246	55 140	26 131
AGBOVILLE	Public	355	524	282	72 640	34 607	5 684	3 007	78 848	37 896
	Privé	13	105	49	2 648	1 195	211	122	2 964	1 366
	Com.	12	10	3	943	433	0	0	953	436
	Total	380	639	334	76 231	36 235	5 895	3 129	82 765	39 698
BONDOUKOU	Public	506	1 063	533	74 958	35 651	5 669	3 198	81 690	39 382
	Privé	17	59	33	845	360	337	149	1 241	542
	Com.	8	60	35	600	256	14	9	674	300
	Total	531	1 182	601	76 403	36 267	6 020	3 356	83 605	40 224
BONGOUANOU	Public	171	284	126	38 736	17 915	4 018	2 198	43 038	20 239
	Privé	5	9	8	912	443	44	21	965	472
	Total	176	293	134	39 648	18 358	4 062	2 219	44 003	20 711
BOUAFLE	Public	493	494	240	96 955	43 638	5 612	3 078	103 061	46 956
	Privé	15	22	8	2 177	931	163	88	2 362	1 027
	Com.	31	45	19	4 741	2 138	95	40	4 881	2 197
	Total	539	561	267	103 873	46 707	5 870	3 206	110 304	50 180
BOUAKE 1	Public	101	93	52	15 614	7 501	1 439	772	17 146	8 325
	Privé	3	5	3	434	211	27	16	466	230
	Total	104	98	55	16 048	7 712	1 466	788	17 612	8 555

Tableau 2. Rural : Répartition des effectifs élèves en situation de scolarisation précoce et tardive par DRENA et par statut (suite)

DRENA	STATUT	ECOLES	MOINS 6 ANS		6-11 ANS		12 ANS ET PLUS		EFFECTIFS ELEVES	
			TOTAL	FILLES	TOTAL	FILLES	TOTAL	FILLES	TOTAL	FILLES
BOUAKE 2	Public	346	923	445	61 769	28 816	6 454	3 324	69 146	32 585
	Privé	4	36	14	681	329	52	29	769	372
	Com.	7	64	35	377	171	4	1	445	207
	Total	357	1 023	494	62 827	29 316	6 510	3 354	70 360	33 164
BOUNA	Public	180	236	129	26 680	12 601	1 658	901	28 574	13 631
	Com.	37	25	13	1 639	716	5	3	1 669	732
	Total	217	261	142	28 319	13 317	1 663	904	30 243	14 363
BOUNDIALI	Public	158	265	150	22 001	11 191	2 419	1 643	24 685	12 984
	Privé	3	3	2	397	153	0	0	400	155
	Total	161	268	152	22 398	11 344	2 419	1 643	25 085	13 139
DABOU	Public	229	555	282	43 237	20 138	3 657	2 044	47 449	22 464
	Privé	19	80	47	3 590	1 731	152	106	3 822	1 884
	Com.	37	5	3	3 440	1 497	318	151	3 763	1 651
	Total	285	640	332	50 267	23 366	4 127	2 301	55 034	25 999
DALOA	Public	816	1 157	551	163 840	74 816	9 391	5 251	174 388	80 618
	Privé	64	74	32	9 898	4 558	363	177	10 335	4 767
	Com.	75	59	29	5 145	2 297	68	34	5 272	2 360
	Total	955	1 290	612	178 883	81 671	9 822	5 462	189 995	87 745
DAOUKRO	Public	284	782	385	42 803	20 372	2 467	1 287	46 052	22 044
	Com.	3	0	0	89	42	0	0	89	42
	Total	287	782	385	42 892	20 414	2 467	1 287	46 141	22 086
DIMBOKRO	Public	188	349	162	28 745	13 254	1 827	1 012	30 921	14 428
	Com.	4	7	2	112	46	0	0	119	48
	Total	192	356	164	28 857	13 300	1 827	1 012	31 040	14 476
DIVO	Public	447	677	336	94 561	43 733	6 699	3 567	101 937	47 636
	Privé	24	47	24	3 098	1 404	125	43	3 270	1 471
	Com.	67	41	19	6 142	2 697	305	178	6 488	2 894
	Total	538	765	379	103 801	47 834	7 129	3 788	111 695	52 001
DUEKOUÉ	Public	496	744	384	91 565	41 792	4 437	2 547	96 746	44 723
	Privé	18	7	4	2 311	1 078	102	47	2 420	1 129
	Total	514	751	388	93 876	42 870	4 539	2 594	99 166	45 852
FERKESSEDOUGOU	Public	259	319	172	36 239	18 329	4 550	2 578	41 108	21 079
	Privé	12	27	12	1 636	815	251	105	1 914	932
	Com.	8	3	1	487	228	24	8	514	237
	Total	279	349	185	38 362	19 372	4 825	2 691	43 536	22 248
GAGNOA	Public	467	722	356	93 072	43 024	5 363	2 917	99 157	46 297
	Privé	8	33	14	1 184	536	34	20	1 251	570
	Com.	36	52	31	2 192	994	37	24	2 281	1 049
	Total	511	807	401	96 448	44 554	5 434	2 961	102 689	47 916
GUIGLO	Public	271	545	260	60 018	28 138	3 027	1 592	63 590	29 990
	Privé	4	10	6	333	145	16	12	359	163
	Com.	16	0	0	1 271	548	56	21	1 327	569
	Total	291	555	266	61 622	28 831	3 099	1 625	65 276	30 722

Tableau 2. Rural : Répartition des effectifs élèves en situation de scolarisation précoce et tardive par DRENA et par statut (suite et fin)

DRENA	STATUT	ECOLES	MOINS 6 ANS		6-11 ANS		12 ANS ET PLUS		EFFECTIFS ELEVES	
			TOTAL	FILLES	TOTAL	FILLES	TOTAL	FILLES	TOTAL	FILLES
KATIOLOA	Public	267	523	252	38 382	18 720	4 557	2 441	43 462	21 4
	Privé	1	0	0	317	168	14	9	331	1
	Com.	13	23	14	489	257	8	4	520	2
	Total	281	546	266	39 188	19 145	4 579	2 454	44 313	21 8
KORHOGO	Public	373	824	457	54 208	28 381	7 574	4 497	62 606	33 3
	Privé	5	33	21	1 132	503	52	30	1 217	5
	Com.	26	7	3	1 023	538	3	0	1 033	5
	Total	404	864	481	56 363	29 422	7 629	4 527	64 856	34 4
MAN	Public	681	2 007	952	126 518	57 813	5 741	3 469	134 266	62 2
	Privé	19	66	41	2 841	1 285	76	58	2 983	1 3
	Com.	2	0	0	87	34	0	0	87	
	Total	702	2 073	993	129 446	59 132	5 817	3 527	137 336	63 6
MANKONO	Public	294	867	475	46 661	22 977	2 419	1 411	49 947	24 8
	Privé	5	8	5	594	264	15	4	617	2
	Com.	1	3	3	51	24	0	0	54	
	Total	300	878	483	47 306	23 265	2 434	1 415	50 618	25 1
MINIGNAN	Public	67	124	45	7 409	3 122	710	377	8 243	3 5
	Total	67	124	45	7 409	3 122	710	377	8 243	3 5
ODIENNE	Public	139	324	142	16 300	7 742	1 680	886	18 304	8 7
	Privé	5	0	0	519	199	0	0	519	1
	Total	144	324	142	16 819	7 941	1 680	886	18 823	8 9
SAN-PEDRO	Public	371	809	420	71 793	34 217	5 563	3 068	78 165	37 7
	Privé	33	88	48	6 385	3 032	530	336	7 003	3 4
	Com.	78	213	115	6 891	3 141	388	199	7 492	3 4
	Total	482	1 110	583	85 069	40 390	6 481	3 603	92 660	44 5
SASSANDRA	Public	250	545	289	44 213	20 844	3 059	1 757	47 817	22 8
	Privé	59	160	65	5 696	2 536	278	115	6 134	2 7
	Com.	44	58	35	3 367	1 536	301	112	3 726	1 6
	Total	353	763	389	53 276	24 916	3 638	1 984	57 677	27 2
SEGUELA	Public	215	313	158	35 935	16 685	3 141	1 590	39 389	18 4
	Com.	10	22	11	664	260	15	8	701	2
	Total	225	335	169	36 599	16 945	3 156	1 598	40 090	18 7
SOUBRE	Public	581	786	397	107 152	50 286	7 146	3 947	115 084	54 6
	Privé	203	291	152	24 204	11 160	787	388	25 282	11 7
	Com.	8	18	14	470	210	7	6	495	2
	Total	792	1 095	563	131 826	61 656	7 940	4 341	140 861	66 5
TOUBA	Public	214	601	296	22 156	10 021	1 638	858	24 395	11 1
	Privé	7	61	31	709	264	19	6	789	3
	Com.	40	76	40	1 692	777	33	12	1 801	8
	Total	261	738	367	24 557	11 062	1 690	876	26 985	12 3
YAMOOUSSOUKRO	Public	403	858	418	67 537	31 896	6 861	3 539	75 256	35 8
	Privé	2	21	6	612	307	10	8	643	3
	Com.	4	25	14	257	118	12	9	294	1
	Total	409	904	438	68 406	32 321	6 883	3 556	76 193	36 3
NATIONAL	Public	10 413	21 216	10 582	1 863 114	874 411	139 473	76 860	2 023 803	961 8
	Privé	693	1 672	837	96 043	44 662	4 958	2 589	102 673	48 0
	Com.	646	903	474	48 244	21 545	2 058	986	51 205	23 0
	Total	11 752	23 791	11 893	2 007 401	940 618	146 489	80 435	2 177 681	1 032 9

Tableau 4. Répartition des élèves par niveau d'études et selon l'âge

NIVEAU	moins de 6 ans	6 ans	7 ans	8 ans	9 ans	10 ans	11 ans	12 ans et plus	Total
CPU	464	627	207	19	20	49	61	36	1 483
CP1	50 489	588 509	124 333	42 467	8 468	1 566	376	222	816 430
CP2	8 336	90 141	364 266	179 467	46 743	10 362	2 187	927	702 429
CEU	0	27	42	239	243	96	52	10	709
CE1	475	8 985	89 411	324 009	187 765	63 359	16 684	5 585	696 273
CE2	0	845	13 873	96 507	297 288	180 136	64 392	28 625	681 666
CM1	0	0	1 049	16 089	95 182	271 206	173 751	97 160	654 437
CM2	0	0	0	1 705	21 303	111 764	400 174	164 130	699 076
Total	59 764	689 134	593 181	660 502	657 012	638 538	657 677	296 695	4 252 503

Tableau 5. Ensemble: Répartition des établissements ayant connu des conflits et nombre moyen d'heures de cours perdues par DRENA et par statut selon le type de conflits durant l'année scolaire 2020-2021

DRENA	Statut	Grèves (enseignants, élèves)		Conflit entre Enseignants et Administration		Conflits entre écoles		Conflits entre élèves		Autres conflits		ENSEMBLE	
		Ecoles	Durée moyenne d'arrêt de cours (en heures)	Ecoles	Durée moyenne d'arrêt de cours (en heures)	Ecoles	Durée moyenne d'arrêt de cours (en heures)	Ecoles	Durée moyenne d'arrêt de cours (en heures)	Ecoles	Durée moyenne d'arrêt de cours (en heures)	Ecoles	Durée moyenne d'arrêt de cours (en heures)
ABIDJAN 1	Public	0	-	1	8	0	-	0	-	0	-	1	8
	Total	0	-	1	8	0	-	0	-	0	-	1	8
ABOISSO	Public	0	-	1	8	1	8	0	-	0	-	1	16
	Total	0	-	1	8	1	8	0	-	0	-	1	16
BONDOUKOU	Public	50	40	0	-	0	-	0	-	0	-	50	40
	Privé	2	40	0	-	0	-	0	-	0	-	2	40
	Total	52	40	0	-	0	-	0	-	0	-	52	40
BOUAFLE	Privé	0	-	1	40	0	-	0	-	0	-	1	40
	Total	0	-	1	40	0	-	0	-	0	-	1	40
DABOU	Com.	1	80	0	-	0	-	0	-	0	-	1	80
	Total	1	80	0	-	0	-	0	-	0	-	1	80
DALOA	Public	1	152	1	32	0	-	0	-	0	-	2	92
	Total	1	152	1	32	0	-	0	-	0	-	2	92
DAOUKRO	Public	1	320	0	-	0	-	0	-	0	-	1	320
	Total	1	320	0	-	0	-	0	-	0	-	1	320
DUEKOUÉ	Public	0	-	2	12	0	-	0	-	0	-	2	12
	Total	0	-	2	12	0	-	0	-	0	-	2	12
GAGNOA	Public	1	8	0	-	0	-	0	-	0	-	1	8
	Total	1	8	0	-	0	-	0	-	0	-	1	8

μ

Tableau 5. Ensemble: Répartition des établissements ayant connu des conflits et nombre moyen d'heures de cours perdues par DRENA et par statut selon le type de conflits durant l'année scolaire 2020-2021 (suite et fin)

DRENA	Statut	Grèves (enseignants, élèves)		Conflit entre Enseignants et Administration		Conflits entre écoles		Conflits entre élèves		Autres conflits		ENSEMBLE	
		Ecoles	Durée moyenne d'arrêt de cours (en heures)	Ecoles	Durée moyenne d'arrêt de cours (en heures)	Ecoles	Durée moyenne d'arrêt de cours (en heures)	Ecoles	Durée moyenne d'arrêt de cours (en heures)	Ecoles	Durée moyenne d'arrêt de cours (en heures)	Ecoles	Durée moyenne d'arrêt de cours (en heures)
MAN	Public	3	48	1	152	0	-	0	-	0	-	4	74
	Total	3	48	1	152	0	-	0	-	0	-	4	74
MANKONO	Public	0	-	1	240	0	-	0	-	0	-	1	240
	Total	0	-	1	240	0	-	0	-	0	-	1	240
ODIENNE	Public	0	-	1	160	0	-	0	-	0	-	1	160
	Total	0	-	1	160	0	-	0	-	0	-	1	160
Autres DRENA	Public	0	-	0	-	0	-	0	-	0	-	0	-
	Privé	0	-	0	-	0	-	0	-	0	-	0	-
	Com.	0	-	0	-	0	-	0	-	0	-	0	-
	Total	0	-	0	-	0	-	0	-	0	-	0	-
NATIONAL	Public	56	47	8	78	1	8	0	-	0	-	64	51
	Privé	2	40	1	40	0	-	0	-	0	-	3	40
	Com.	1	80	0	-	0	-	0	-	0	-	1	80
	Total	59	47	9	74	1	8	0	-	0	-	68	51

Tableau 5. Urbain : Répartition des établissements ayant connu des conflits et nombre moyen d'heures de cours perdues par DRENA et par statut selon le type de conflits durant l'année scolaire 2020-2021

DRENA	Statut	Grèves (enseignants, élèves)		Conflit entre Enseignants et Administration		Conflits entre écoles		Conflits entre élèves		Autres conflits		ENSEMBLE	
		Ecoles	Durée moyenne d'arrêt de cours (en heures)	Ecoles	Durée moyenne d'arrêt de cours (en heures)	Ecoles	Durée moyenne d'arrêt de cours (en heures)	Ecoles	Durée moyenne d'arrêt de cours (en heures)	Ecoles	Durée moyenne d'arrêt de cours (en heures)	Ecoles	Durée moyenne d'arrêt de cours (en heures)
ABIDJAN 1	Public	0	-	1	8	0	-	0	-	0	-	1	8
	Total	0	-	1	8	0	-	0	-	0	-	1	8
ABOISSO	Public	0	-	1	8	1	8	0	-	0	-	1	16
	Total	0	-	1	8	1	8	0	-	0	-	1	16
BONDOUKOU	Public	12	40	0	-	0	-	0	-	0	-	12	40
	Privé	2	40	0	-	0	-	0	-	0	-	2	40
	Total	14	40	0	-	0	-	0	-	0	-	14	40
BOUAFLE	Privé	0	-	1	40	0	-	0	-	0	-	1	40
	Total	0	-	1	40	0	-	0	-	0	-	1	40
DAOUKRO	Public	1	320	0	-	0	-	0	-	0	-	1	320
	Total	1	320	0	-	0	-	0	-	0	-	1	320
MAN	Public	1	16	0	-	0	-	0	-	0	-	1	16
	Total	1	16	0	-	0	-	0	-	0	-	1	16
ODIENNE	Public	0	-	1	160	0	-	0	-	0	-	1	160
	Total	0	-	1	160	0	-	0	-	0	-	1	160
Autres DRENA	Public	0	-	0	-	0	-	0	-	0	-	0	-
	privé	0	-	0	-	0	-	0	-	0	-	0	-
	Com.	0	-	0	-	0	-	0	-	0	-	0	-
	Total	0	-	0	-	0	-	0	-	0	-	0	-
NATIONAL	Public	14	58	3	59	1	8	0	-	0	-	17	59
	Privé	2	40	1	40	0	-	0	-	0	-	3	40
	Com.	0	-	0	-	0	-	0	-	0	-	0	-
	Total	16	56	4	54	1	8	0	-	0	-	20	56

Tableau 5. Rural : Répartition des établissements ayant connu des conflits et nombre moyen d'heures de cours perdues par DRENA et par statut selon le type de conflits durant l'année scolaire 2020-2021

DRENA	Statut	Grèves (enseignants, élèves)		Conflit entre Enseignants et Administration		Conflits entre écoles		Conflits entre élèves		Autres conflits		ENSEMBLE	
		Ecoles	Durée moyenne d'arrêt de cours (en heures)	Ecoles	Durée moyenne d'arrêt de cours (en heures)	Ecoles	Durée moyenne d'arrêt de cours (en heures)	Ecoles	Durée moyenne d'arrêt de cours (en heures)	Ecoles	Durée moyenne d'arrêt de cours (en heures)	Ecoles	Durée moyenne d'arrêt de cours (en heures)
BONDOUKOU	Public	38	40	0	-	0	-	0	-	0	-	38	40
	Total	38	40	0	-	0	-	0	-	0	-	38	40
DABOU	Com.	1	80	0	-	0	-	0	-	0	-	1	80
	Total	1	80	0	-	0	-	0	-	0	-	1	80
DALOA	Public	1	152	1	32	0	-	0	-	0	-	2	92
	Total	1	152	1	32	0	-	0	-	0	-	2	92
DUEKOUE	Public	0	-	2	12	0	-	0	-	0	-	2	12
	Total	0	-	2	12	0	-	0	-	0	-	2	12
GAGNOA	Public	1	8	0	-	0	-	0	-	0	-	1	8
	Total	1	8	0	-	0	-	0	-	0	-	1	8
MAN	Public	2	64	1	152	0	-	0	-	0	-	3	93
	Total	2	64	1	152	0	-	0	-	0	-	3	93
MANKONO	Public	0	-	1	240	0	-	0	-	0	-	1	240
	Total	0	-	1	240	0	-	0	-	0	-	1	240
Autres DRENA	Public	0	-	0	-	0	-	0	-	0	-	0	-
	privé	0	-	0	-	0	-	0	-	0	-	0	-
	Com.	0	-	0	-	0	-	0	-	0	-	0	-
	Total	0	-	0	-	0	-	0	-	0	-	0	-
NATIONAL	Public	42	43	5	90	0	-	0	-	0	-	47	48
	Privé	0	-	0	-	0	-	0	-	0	-	1	-
	Com.	1	80	0	-	0	-	0	-	0	-	0	80
	Total	43	44	5	90	0	-	0	-	0	-	48	49

Tableau 01. Ensemble : Répartition du nombre de élèves victimes de violence par DRENA et par statut selon le type de violence

DRENA	Statut	Coups et blessures	Bastonnades	Corvées	Viols	Harcelements sexuels (Filles)	Attouchements	Mutilations génitales	Mariage forcé	Humiliations	Intimidations
ABENGOUROU	Public	1	0	0	0	0	0	0	0	0	0
	Privé	0	0	0	0	0	0	0	0	0	0
	Com.	0	0	0	0	0	0	0	0	0	0
	Total	1	0	0	0	0	0	0	0	0	0
ABIDJAN 1	Public	4	1	0	0	0	0	0	0	0	0
	Privé	0	0	0	0	0	0	0	0	0	0
	Total	4	1	0	0	0	0	0	0	0	0
ABIDJAN 2	Public	0	0	0	0	0	0	0	0	0	0
	Privé	0	0	0	0	0	0	0	0	0	0
	Total	0	0	0	0	0	0	0	0	0	0
ABIDJAN 3	Public	29	0	0	0	0	0	0	0	52	7
	Privé	0	0	0	0	0	0	0	0	0	0
	Total	29	0	0	0	0	0	0	0	52	7
ABIDJAN 4	Public	0	0	0	0	0	0	0	0	0	0
	Privé	0	0	0	0	0	0	0	0	0	0
	Total	0	0	0	0	0	0	0	0	0	0
ABOISSO	Public	0	5	0	0	0	0	0	0	0	0
	Privé	1	0	0	0	0	0	0	0	0	0
	Com.	0	0	0	0	0	0	0	0	0	0
	Total	1	5	0	0	0	0	0	0	0	0
ADZOPE	Public	0	0	0	2	0	0	0	0	0	0
	Privé	0	0	0	0	0	0	0	0	0	0
	Com.	0	0	0	0	0	0	0	0	0	0
	Total	0	0	0	2	0	0	0	0	0	0
AGBOVILLE	Public	143	68	144	1	0	0	0	0	291	58
	Privé	0	0	0	0	0	0	0	0	0	0
	Com.	0	0	0	0	0	0	0	0	0	0
	Total	143	68	144	1	0	0	0	0	291	58
BONDOUKOU	Public	50	47	5	0	0	0	0	0	18	0
	Privé	0	0	0	0	0	0	0	0	10	0
	Com.	0	0	0	0	0	0	0	0	0	0
	Total	50	47	5	0	0	0	0	0	28	0

Tableau 6. Ensemble : Répartition du nombre d'élèves victimes de violence par DRENA et par statut selon le type de violence (suite)

DRENA	STATUT	Coups et blessures	Bastonnades	Corvées	Viols	Harcelement sexuel (Filles)	Attouchements	Mutilations génitales	Mariage forcé	Humiliation	Intimidation
BONGOUANOU	Public	0	0	0	0	0	0	0	0	0	0
	Privé	0	0	0	0	0	0	0	0	0	0
	Total	0	0	0	0	0	0	0	0	0	0
BOUAFLE	Public	548	442	508	0	0	0	0	0	1 061	278
	Privé	48	47	37	0	0	0	0	0	67	27
	Com.	0	0	0	0	0	0	0	0	0	0
	Total	596	489	545	0	0	0	0	0	1 128	305
BOUAKE 1	Public	0	0	0	1	0	0	0	0	0	0
	Privé	0	0	0	0	0	0	0	0	0	0
	Com.	0	0	0	0	0	0	0	0	0	0
	Total	0	0	0	1	0	0	0	0	0	0
BOUAKE 2	Public	2	3	0	4	0	0	0	0	0	0
	Privé	0	0	0	0	0	0	0	0	0	0
	Com.	0	0	0	0	0	0	0	0	0	0
	Total	2	3	0	4	0	0	0	0	0	0
BOUNA	Public	0	5	0	0	0	0	0	0	0	0
	Privé	0	0	0	0	0	0	0	0	0	0
	Com.	0	0	0	0	0	0	0	0	0	0
	Total	0	5	0	0	0	0	0	0	0	0
BOUNDIALI	Public	1	0	0	0	0	0	0	0	0	0
	Privé	0	0	0	0	0	0	0	0	0	0
	Total	1	0	0	0	0	0	0	0	0	0
DABOU	Public	0	1	5	0	0	0	0	0	0	0
	Privé	0	0	0	0	0	0	0	0	0	0
	Com.	0	0	0	0	0	0	0	0	0	0
	Total	0	1	5	0	0	0	0	0	0	0
DALOA	Public	0	0	0	1	0	0	0	0	0	0
	Privé	0	0	0	0	0	0	0	0	0	0
	Com.	0	0	0	0	0	0	0	0	0	0
	Total	0	0	0	1	0	0	0	0	0	0

Tableau 6. Ensemble : Répartition du nombre d'élèves victimes de violence par DRENA et par statut selon le type de violence (suite)

DRENA	STATUT	Coups et blessures	Bastonnades	Corvées	Viols	Harcelement sexuel	Attouchements	Mutilations génitales	Mariage forcé	Humiliation	Intimidation
DAOUKRO	Public	2	0	0	0	0	0	0	0	0	0
	Privé	0	0	0	0	0	0	0	0	0	0
	Com.	0	0	0	0	0	0	0	0	0	0
	Total	2	0	0	0	0	0	0	0	0	0
DIMBOKRO	Public	6	0	3	0	0	0	0	0	5	0
	Privé	0	0	0	0	0	0	0	0	0	0
	Com.	0	0	0	0	0	0	0	0	0	0
	Total	6	0	3	0	0	0	0	0	5	0
DIVO	Public	0	0	0	0	0	0	0	0	0	0
	Privé	0	0	0	0	0	0	0	0	0	0
	Com.	0	0	0	0	0	0	0	0	0	0
	Total	0	0	0	0	0	0	0	0	0	0
DUEKOUE	Public	0	0	0	1	0	0	0	0	0	0
	Privé	0	0	0	0	0	0	0	0	0	0
	Total	0	0	0	1	0	0	0	0	0	0
FERKESSEDOUGOU	Public	0	0	0	0	0	0	0	0	0	0
	Privé	0	0	0	0	0	0	0	0	0	0
	Com.	0	0	0	0	0	0	0	0	0	0
	Total	0	0	0	0	0	0	0	0	0	0
GAGNOA	Public	119	91	89	0	1	0	14	0	384	33
	Privé	0	0	0	2	0	0	0	0	0	0
	Com.	0	0	0	0	0	0	0	0	0	0
	Total	119	91	89	2	1	0	14	0	384	33
GUIGLO	Public	98	0	0	1	0	0	0	0	54	0
	Privé	0	0	0	0	0	0	0	0	0	0
	Com.	0	0	0	0	0	0	0	0	0	0
	Total	98	0	0	1	0	0	0	0	54	0
KATIOLA	Public	0	0	0	0	0	0	0	0	0	0
	Privé	0	0	0	0	0	0	0	0	0	0
	Com.	0	0	0	0	0	0	0	0	0	0
	Total	0	0	0	0	0	0	0	0	0	0

Tableau 6. Ensemble : Répartition du nombre d'élèves victimes de violence par DRENA et par statut selon le type de violence (suite)

DRENA	STATUT	Coups et blessures	Bastonnades	Corvées	Viols	Harcelement sexuel (Filles)	Attouchements	Mutilations génitales	Mariage forcé	Humiliation	Intimidation
KORHOGO	Public	2	0	0	0	0	0	0	0	0	0
	Privé	0	0	0	0	0	0	0	0	22	0
	Com.	0	0	0	0	0	0	0	0	0	0
	Total	2	0	0	0	0	0	0	0	22	0
MAN	Public	3	34	55	0	0	1	80	0	3	0
	Privé	8	0	0	0	0	0	0	0	0	0
	Com.	0	0	0	0	0	0	0	0	0	0
	Total	11	34	55	0	0	1	80	0	3	0
MANKONO	Public	0	0	0	0	0	0	0	0	0	0
	Privé	0	0	0	0	0	0	0	0	0	0
	Com.	0	0	0	0	0	0	0	0	0	0
	Total	0	0	0	0	0	0	0	0	0	0
MINIGNAN	Public	0	0	39	0	0	0	0	0	0	0
	Privé	0	0	0	0	0	0	0	0	0	0
	Total	0	0	39	0	0	0	0	0	0	0
ODIENNE	Public	0	2	0	2	0	0	0	0	2	0
	Privé	0	0	0	0	0	0	0	0	0	0
	Total	0	2	0	2	0	0	0	0	2	0
SAN-PEDRO	Public	10	18	0	0	0	0	0	0	0	3
	Privé	0	0	0	0	0	0	0	0	0	0
	Com.	0	0	0	0	0	0	0	0	0	0
	Total	10	18	0	0	0	0	0	0	0	3
SASSANDRA	Public	40	5	0	0	0	0	16	0	19	16
	Privé	0	0	0	0	0	0	0	0	0	0
	Com.	0	0	0	0	0	0	0	0	0	0
	Total	40	5	0	0	0	0	16	0	19	16

Tableau 6. Ensemble : Répartition du nombre d'élèves victimes de violence par DRENA et par statut selon le type de violence (suite et fin)

DRENA	STATUT	Coups et blessures	Bastonnades	Corvées	Viols	Harcelement sexuel (Filles)	Attouchements	Mutilations génitales	Mariage forcé	Humiliation	Intimidation
SEQUELA	Public	0	0	0	0	0	0	0	0	0	0
	Privé	0	0	0	0	0	0	0	0	0	0
	Com.	0	0	0	0	0	0	0	0	0	0
	Total	0	0	0	0	0	0	0	0	0	0
SOUBRE	Public	2 978	1 424	2 018	1	10	20	61	0	5 180	1 591
	Privé	1 090	117	586	0	0	0	79	1	1 256	589
	Com.	35	0	32	0	0	0	0	0	40	39
	Total	4 103	1 541	2 636	1	10	20	140	1	6 476	2 219
TOUBA	Public	0	0	0	0	0	0	0	0	0	0
	Privé	0	0	0	0	0	0	0	0	0	0
	Com.	0	0	0	0	0	0	0	0	0	0
	Total	0	0	0	0	0	0	0	0	0	0
YAMOOUSSOUKRO	Public	0	0	0	0	0	0	0	0	0	0
	Privé	0	0	0	0	0	0	0	0	0	0
	Com.	0	0	0	0	0	0	0	0	0	0
	Total	0	0	0	0	0	0	0	0	0	0
NATIONAL	Public	4 036	2 146	2 866	14	11	21	171	0	7 069	1 986
	Privé	1 147	164	623	2	0	0	79	1	1 355	616
	Com.	35	0	32	0	0	0	0	0	40	39
	Total	5 218	2 310	3 521	16	11	21	250	1	8 464	2 641

Tableau 6. Urbain : Répartition du nombre d'élèves victimes de violence par DRENA et par statut selon le type de violence

DRENA	STATUT	Coups et blessures	Bastonnades	Corvées	Viols	Harcelement sexuel (Filles)	Attouchements	Mutilations génitales	Mariage forcé	Humiliation	Intimidation
ABENGOUROU	Public	1	0	0	0	0	0	0	0	0	0
	Privé	0	0	0	0	0	0	0	0	0	0
	Com.	0	0	0	0	0	0	0	0	0	0
	Total	1	0	0	0	0	0	0	0	0	0
ABIDJAN 1	Public	4	1	0	0	0	0	0	0	0	0
	Privé	0	0	0	0	0	0	0	0	0	0
	Total	4	1	0	0	0	0	0	0	0	0
ABIDJAN 2	Public	0	0	0	0	0	0	0	0	0	0
	Privé	0	0	0	0	0	0	0	0	0	0
	Total	0	0	0	0	0	0	0	0	0	0
ABIDJAN 3	Public	29	0	0	0	0	0	0	0	52	7
	Privé	0	0	0	0	0	0	0	0	0	0
	Total	29	0	0	0	0	0	0	0	52	7
ABIDJAN 4	Public	0	0	0	0	0	0	0	0	0	0
	Privé	0	0	0	0	0	0	0	0	0	0
	Total	0	0	0	0	0	0	0	0	0	0
ABOISSO	Public	0	5	0	0	0	0	0	0	0	0
	Privé	1	0	0	0	0	0	0	0	0	0
	Total	1	5	0	0	0	0	0	0	0	0
ADZOPE	Public	0	0	0	2	0	0	0	0	0	0
	Privé	0	0	0	0	0	0	0	0	0	0
	Com.	0	0	0	0	0	0	0	0	0	0
	Total	0	0	0	2	0	0	0	0	0	0
AGBOVILLE	Public	42	0	0	0	0	0	0	0	0	0
	Privé	0	0	0	0	0	0	0	0	0	0
	Total	42	0	0	0	0	0	0	0	0	0
BONDOUKOU	Public	29	6	5	0	0	0	0	0	8	0
	Privé	0	0	0	0	0	0	0	0	0	0
	Total	29	6	5	0	0	0	0	0	8	0

Tableau 6. Urbain : Répartition du nombre d'élèves victimes de violence par DRENA et par statut selon le type de violence (suite)

DRENA	STATUT	Coups et blessures	Bastonnades	Corvées	Viols	Harcelement sexuel (Filles)	Attouchements	Mutilations génitales	Mariage forcé	Humiliation	Intimidation
BONGOUANOU	Public	0	0	0	0	0	0	0	0	0	0
	Privé	0	0	0	0	0	0	0	0	0	0
	Total	0	0	0	0	0	0	0	0	0	0
BOUAFLE	Public	475	185	81	0	0	0	0	0	429	103
	Privé	22	9	0	0	0	0	0	0	20	0
	Com.	0	0	0	0	0	0	0	0	0	0
	Total	497	194	81	0	0	0	0	0	449	103
BOUAKE 1	Public	0	0	0	0	0	0	0	0	0	0
	Privé	0	0	0	0	0	0	0	0	0	0
	Com.	0	0	0	0	0	0	0	0	0	0
	Total	0	0	0	0	0	0	0	0	0	0
BOUAKE 2	Public	2	3	0	2	0	0	0	0	0	0
	Privé	0	0	0	0	0	0	0	0	0	0
	Total	2	3	0	2	0	0	0	0	0	0
BOUNA	Public	0	0	0	0	0	0	0	0	0	0
	Privé	0	0	0	0	0	0	0	0	0	0
	Total	0	0	0	0	0	0	0	0	0	0
BOUNDIALI	Public	0	0	0	0	0	0	0	0	0	0
	Privé	0	0	0	0	0	0	0	0	0	0
	Total	0	0	0	0	0	0	0	0	0	0
DABOU	Public	0	1	3	0	0	0	0	0	0	0
	Privé	0	0	0	0	0	0	0	0	0	0
	Com.	0	0	0	0	0	0	0	0	0	0
	Total	0	1	3	0	0	0	0	0	0	0
DALOA	Public	0	0	0	0	0	0	0	0	0	0
	Privé	0	0	0	0	0	0	0	0	0	0
	Com.	0	0	0	0	0	0	0	0	0	0
	Total	0	0	0	0	0	0	0	0	0	0

Tableau 6. Urbain : Répartition du nombre d'élèves victimes de violence par DRENA et par statut selon le type de violence (suite)

DRENA	STATUT	Coups et blessures	Bastonnades	Corvées	Viols	Harcelement sexuel (Filles)	Attouchements	Mutilations génitales	Mariage forcé	Humiliation	Intimidation
DAOUKRO	Public	0	0	0	0	0	0	0	0	0	0
	Privé	0	0	0	0	0	0	0	0	0	0
	Total	0	0	0	0	0	0	0	0	0	0
DIMBOKRO	Public	0	0	1	0	0	0	0	0	0	0
	Privé	0	0	0	0	0	0	0	0	0	0
	Total	0	0	1	0	0	0	0	0	0	0
DIVO	Public	0	0	0	0	0	0	0	0	0	0
	Privé	0	0	0	0	0	0	0	0	0	0
	Com.	0	0	0	0	0	0	0	0	0	0
	Total	0	0	0	0	0	0	0	0	0	0
DUEKOUE	Public	0	0	0	0	0	0	0	0	0	0
	Privé	0	0	0	0	0	0	0	0	0	0
	Total	0	0	0	0	0	0	0	0	0	0
FERKESSEDOUGOU	Public	0	0	0	0	0	0	0	0	0	0
	Privé	0	0	0	0	0	0	0	0	0	0
	Total	0	0	0	0	0	0	0	0	0	0
GAGNOA	Public	81	28	7	0	1	0	14	0	282	33
	Privé	0	0	0	2	0	0	0	0	0	0
	Com.	0	0	0	0	0	0	0	0	0	0
	Total	81	28	7	2	1	0	14	0	282	33
GUIGLO	Public	1	0	0	0	0	0	0	0	54	0
	Privé	0	0	0	0	0	0	0	0	0	0
	Com.	0	0	0	0	0	0	0	0	0	0
	Total	1	0	0	0	0	0	0	0	54	0
KATIOLA	Public	0	0	0	0	0	0	0	0	0	0
	Privé	0	0	0	0	0	0	0	0	0	0
	Total	0	0	0	0	0	0	0	0	0	0

Tableau 6. Urbain : Répartition du nombre d'élèves victimes de violence par DRENA et par statut selon le type de violence (suite)

DRENA	STATUT	Coups et blessures	Bastonnades	Corvées	Viols	Harcelement sexuel (Filles)	Attouchements	Mutilations génitales	Mariage forcé	Humiliation	Intimidation
KORHOGO	Public	2	0	0	0	0	0	0	0	0	0
	Privé	0	0	0	0	0	0	0	0	22	0
	Total	2	0	0	0	0	0	0	0	22	0
MAN	Public	0	3	2	0	0	1	0	0	0	0
	Privé	8	0	0	0	0	0	0	0	0	0
	Total	8	3	2	0	0	1	0	0	0	0
MANKONO	Public	0	0	0	0	0	0	0	0	0	0
	Privé	0	0	0	0	0	0	0	0	0	0
	Total	0	0	0	0	0	0	0	0	0	0
MINIGNAN	Public	0	0	0	0	0	0	0	0	0	0
	Privé	0	0	0	0	0	0	0	0	0	0
	Total	0	0	0	0	0	0	0	0	0	0
ODIENNE	Public	0	0	0	0	0	0	0	0	0	0
	Privé	0	0	0	0	0	0	0	0	0	0
	Total	0	0	0	0	0	0	0	0	0	0
SAN-PEDRO	Public	4	0	0	0	0	0	0	0	0	0
	Privé	0	0	0	0	0	0	0	0	0	0
	Com.	0	0	0	0	0	0	0	0	0	0
	Total	4	0	0	0	0	0	0	0	0	0
SASSANDRA	Public	0	0	0	0	0	0	0	0	0	0
	Privé	0	0	0	0	0	0	0	0	0	0
	Total	0	0	0	0	0	0	0	0	0	0

Tableau 6. Urbain : Répartition du nombre d'élèves victimes de violence par DRENA et par statut selon le type de violence (suite et fin)

DRENA	STATUT	Coups et blessures	Bastonnades	Corvées	Viols	Harcelement sexuel (Filles)	Attouchements	Mutilations génitales	Mariage forcé	Humiliation	Intimidation
SEGUELA	Public	0	0	0	0	0	0	0	0	0	0
	Privé	0	0	0	0	0	0	0	0	0	0
	Total	0	0	0	0	0	0	0	0	0	0
SOUBRE	Public	738	169	292	0	2	0	0	0	895	89
	Privé	654	45	373	0	0	0	79	1	831	523
	Total	1 392	214	665	0	2	0	79	1	1 726	612
TOUBA	Public	0	0	0	0	0	0	0	0	0	0
	Privé	0	0	0	0	0	0	0	0	0	0
	Total	0	0	0	0	0	0	0	0	0	0
YAMOOUSSOUKRO	Public	0	0	0	0	0	0	0	0	0	0
	Privé	0	0	0	0	0	0	0	0	0	0
	Total	0	0	0	0	0	0	0	0	0	0
NATIONAL	Public	1 408	401	391	4	3	1	14	0	1 720	232
	Privé	685	54	373	2	0	0	79	1	873	523
	Com.	0	0	0	0	0	0	0	0	0	0
	Total	2 093	455	764	6	3	1	93	1	2 593	755

Tableau 6. Rural : Répartition du nombre d'élèves victimes de violence par DRENA et par statut selon le type de violence

DRENA	STATUT	Coups et blessures	Bastonnades	Corvées	Viols	Harcelement sexuel (Filles)	Attouchements	Mutilations génitales	Mariage forcé	Humiliation	Intimidation
ABENGOUROU	Public	0	0	0	0	0	0	0	0	0	0
	Privé	0	0	0	0	0	0	0	0	0	0
	Com.	0	0	0	0	0	0	0	0	0	0
	Total	0	0	0	0	0	0	0	0	0	0
ABIDJAN 1	Public	0	0	0	0	0	0	0	0	0	0
	Privé	0	0	0	0	0	0	0	0	0	0
	Total	0	0	0	0	0	0	0	0	0	0
ABIDJAN 2	Public	0	0	0	0	0	0	0	0	0	0
	Privé	0	0	0	0	0	0	0	0	0	0
	Total	0	0	0	0	0	0	0	0	0	0
ABIDJAN 3	Public	0	0	0	0	0	0	0	0	0	0
	Privé	0	0	0	0	0	0	0	0	0	0
	Total	0	0	0	0	0	0	0	0	0	0
ABIDJAN 4	Public	0	0	0	0	0	0	0	0	0	0
	Privé	0	0	0	0	0	0	0	0	0	0
	Total	0	0	0	0	0	0	0	0	0	0
ABOISSO	Public	0	0	0	0	0	0	0	0	0	0
	Privé	0	0	0	0	0	0	0	0	0	0
	Com.	0	0	0	0	0	0	0	0	0	0
	Total	0	0	0	0	0	0	0	0	0	0
ADZOPE	Public	0	0	0	0	0	0	0	0	0	0
	Privé	0	0	0	0	0	0	0	0	0	0
	Com.	0	0	0	0	0	0	0	0	0	0
	Total	0	0	0	0	0	0	0	0	0	0
AGBOVILLE	Public	101	68	144	1	0	0	0	0	291	58
	Privé	0	0	0	0	0	0	0	0	0	0
	Com.	0	0	0	0	0	0	0	0	0	0
	Total	101	68	144	1	0	0	0	0	291	58
BONDOUKOU	Public	21	41	0	0	0	0	0	0	10	0
	Privé	0	0	0	0	0	0	0	0	10	0
	Com.	0	0	0	0	0	0	0	0	0	0
	Total	21	41	0	0	0	0	0	0	20	0

Tableau 6. Rural : Répartition du nombre d'élèves victimes de violence par DRENA et par statut selon le type de violence (suite)

DRENA	STATUT	Coups et blessures	Bastonnades	Corvées	Viols	Harcelement sexuel (Filles)	Attouchements	Mutilations génitales	Mariage forcé	Humiliation	Intimidation
BONGOUANOU	Public	0	0	0	0	0	0	0	0	0	0
	Privé	0	0	0	0	0	0	0	0	0	0
	Total	0	0	0	0	0	0	0	0	0	0
BOUAFLE	Public	73	257	427	0	0	0	0	0	632	175
	Privé	26	38	37	0	0	0	0	0	47	27
	Com.	0	0	0	0	0	0	0	0	0	0
	Total	99	295	464	0	0	0	0	0	679	202
BOUAKE 1	Public	0	0	0	1	0	0	0	0	0	0
	Privé	0	0	0	0	0	0	0	0	0	0
	Total	0	0	0	1	0	0	0	0	0	0
BOUAKE 2	Public	0	0	0	2	0	0	0	0	0	0
	Privé	0	0	0	0	0	0	0	0	0	0
	Com.	0	0	0	0	0	0	0	0	0	0
	Total	0	0	0	2	0	0	0	0	0	0
BOUNA	Public	0	5	0	0	0	0	0	0	0	0
	Com.	0	0	0	0	0	0	0	0	0	0
	Total	0	5	0	0	0	0	0	0	0	0
BOUNDIALI	Public	1	0	0	0	0	0	0	0	0	0
	Privé	0	0	0	0	0	0	0	0	0	0
	Total	1	0	0	0	0	0	0	0	0	0
DABOU	Public	0	0	2	0	0	0	0	0	0	0
	Privé	0	0	0	0	0	0	0	0	0	0
	Com.	0	0	0	0	0	0	0	0	0	0
	Total	0	0	2	0	0	0	0	0	0	0
DALOA	Public	0	0	0	1	0	0	0	0	0	0
	Privé	0	0	0	0	0	0	0	0	0	0
	Com.	0	0	0	0	0	0	0	0	0	0
	Total	0	0	0	1	0	0	0	0	0	0

Tableau 6. Rural : Répartition du nombre d'élèves victimes de violence par DRENA et par statut selon le type de violence (suite)

DRENA	STATUT	Coups et blessures	Bastonnades	Corvées	Viols	Harcelement sexuel (Filles)	Attouchements	Mutilations génitales	Mariage forcé	Humiliation	Intimidation
DAOUKRO	Public	2	0	0	0	0	0	0	0	0	0
	Com.	0	0	0	0	0	0	0	0	0	0
	Total	2	0	0	0	0	0	0	0	0	0
DIMBOKRO	Public	6	0	2	0	0	0	0	0	5	0
	Com.	0	0	0	0	0	0	0	0	0	0
	Total	6	0	2	0	0	0	0	0	5	0
DIVO	Public	0	0	0	0	0	0	0	0	0	0
	Privé	0	0	0	0	0	0	0	0	0	0
	Com.	0	0	0	0	0	0	0	0	0	0
	Total	0	0	0	0	0	0	0	0	0	0
DUEKOUE	Public	0	0	0	1	0	0	0	0	0	0
	Privé	0	0	0	0	0	0	0	0	0	0
	Total	0	0	0	1	0	0	0	0	0	0
FERKESSEDOUGOU	Public	0	0	0	0	0	0	0	0	0	0
	Privé	0	0	0	0	0	0	0	0	0	0
	Com.	0	0	0	0	0	0	0	0	0	0
	Total	0	0	0	0	0	0	0	0	0	0
GAGNOA	Public	38	63	82	0	0	0	0	0	102	0
	Privé	0	0	0	0	0	0	0	0	0	0
	Com.	0	0	0	0	0	0	0	0	0	0
	Total	38	63	82	0	0	0	0	0	102	0
GUIGLO	Public	97	0	0	1	0	0	0	0	0	0
	Privé	0	0	0	0	0	0	0	0	0	0
	Com.	0	0	0	0	0	0	0	0	0	0
	Total	97	0	0	1	0	0	0	0	0	0
KATIOLA	Public	0	0	0	0	0	0	0	0	0	0
	Privé	0	0	0	0	0	0	0	0	0	0
	Com.	0	0	0	0	0	0	0	0	0	0
	Total	0	0	0	0	0	0	0	0	0	0

Tableau 6. Rural : Répartition du nombre d'élèves victimes de violence par DRENA et par statut selon le type de violence (suite)

DRENA	STATUT	Coups et blessures	Bastonnades	Corvées	Viols	Harcelement sexuel (Filles)	Attouchements	Mutilations génitales	Mariage forcé	Humiliation	Intimidation
KORHOGO	Public	0	0	0	0	0	0	0	0	0	0
	Privé	0	0	0	0	0	0	0	0	0	0
	Com.	0	0	0	0	0	0	0	0	0	0
	Total	0	0	0	0	0	0	0	0	0	0
MAN	Public	3	31	53	0	0	0	80	0	3	0
	Privé	0	0	0	0	0	0	0	0	0	0
	Com.	0	0	0	0	0	0	0	0	0	0
	Total	3	31	53	0	0	0	80	0	3	0
MANKONO	Public	0	0	0	0	0	0	0	0	0	0
	Privé	0	0	0	0	0	0	0	0	0	0
	Com.	0	0	0	0	0	0	0	0	0	0
	Total	0	0	0	0	0	0	0	0	0	0
MINIGNAN	Public	0	0	39	0	0	0	0	0	0	0
	Total	0	0	39	0	0	0	0	0	0	0
ODIENNE	Public	0	2	0	2	0	0	0	0	2	0
	Privé	0	0	0	0	0	0	0	0	0	0
	Total	0	2	0	2	0	0	0	0	2	0
SAN-PEDRO	Public	6	18	0	0	0	0	0	0	0	3
	Privé	0	0	0	0	0	0	0	0	0	0
	Com.	0	0	0	0	0	0	0	0	0	0
	Total	6	18	0	0	0	0	0	0	0	3
SASSANDRA	Public	40	5	0	0	0	0	16	0	19	16
	Privé	0	0	0	0	0	0	0	0	0	0
	Com.	0	0	0	0	0	0	0	0	0	0
	Total	40	5	0	0	0	0	16	0	19	16

Tableau 6. Rural : Répartition du nombre d'élèves victimes de violence par DRENA et par statut selon le type de violence (suite et fin)

DRENA	STATUT	Coups et blessures	Bastonnades	Corvées	Viols	Harcelement sexuel (Filles)	Attouchements	Mutilations génitales	Mariage forcé	Humiliation	Intimidation
SEGUELA	Public	0	0	0	0	0	0	0	0	0	0
	Com.	0	0	0	0	0	0	0	0	0	0
	Total	0	0	0	0	0	0	0	0	0	0
SOUBRE	Public	2 240	1 255	1 726	1	8	20	61	0	4 285	1 502
	Privé	436	72	213	0	0	0	0	0	425	66
	Com.	35	0	32	0	0	0	0	0	40	39
	Total	2 711	1 327	1 971	1	8	20	61	0	4 750	1 607
TOUBA	Public	0	0	0	0	0	0	0	0	0	0
	Privé	0	0	0	0	0	0	0	0	0	0
	Com.	0	0	0	0	0	0	0	0	0	0
	Total	0	0	0	0	0	0	0	0	0	0
YAMOISSOUKRO	Public	0	0	0	0	0	0	0	0	0	0
	Privé	0	0	0	0	0	0	0	0	0	0
	Com.	0	0	0	0	0	0	0	0	0	0
	Total	0	0	0	0	0	0	0	0	0	0
NATIONAL	Public	2 628	1 745	2 475	10	8	20	157	0	5 349	1 754
	Privé	462	110	250	0	0	0	0	0	482	93
	Com.	35	0	32	0	0	0	0	0	40	39
	Total	3 125	1 855	2 757	10	8	20	157	0	5 871	1 886

2-INDICATEURS GLOBAUX

Tableau 7. Ensemble : Proportion des élèves Filles, des redoublantes et des enseignantes par DRENA et par statut

DRENA	STATUT	ECOLES	EFFECTIFS ELEVES			REDOUBLANTS			ENSEIGNANTS		
			TOTAL	FILLES	% FILLES	TOTAL	FILLES	% REDOUBLANTES	TOTAL	FEMMES	% ENSEIGNANTES
ABENGOUROU	Public	335	82 939	39 675	48%	15 142	6 931	46%	1 859	622	33%
	Privé	56	12 089	5 807	48%	603	278	46%	278	93	33%
	Com.	5	587	254	43%	41	17	41%	15	1	7%
	Total	396	95 615	45 736	48%	15 786	7 226	46%	2 152	716	33%
ABIDJAN 1	Public	254	81 470	41 676	51%	9 497	4 554	48%	1 447	976	67%
	Privé	227	54 196	27 121	50%	1 080	535	50%	1 786	873	49%
	Total	481	135 666	68 797	51%	10 577	5 089	48%	3 233	1 849	57%
ABIDJAN 2	Public	248	79 105	40 673	51%	6 956	3 360	48%	1 318	749	57%
	Privé	281	83 056	42 299	51%	2 282	1 064	47%	2 011	828	41%
	Total	529	162 161	82 972	51%	9 238	4 424	48%	3 329	1 577	47%
ABIDJAN 3	Public	346	123 085	63 777	52%	10 484	5 161	49%	2 112	1 519	72%
	Privé	427	119 238	60 015	50%	2 491	1 147	46%	3 148	1 632	52%
	Total	773	242 323	123 792	51%	12 975	6 308	49%	5 260	3 151	60%
ABIDJAN 4	Public	264	90 944	47 063	52%	6 824	3 164	46%	1 598	1 005	63%
	Privé	446	125 161	62 500	50%	2 862	1 302	45%	3 149	1 464	46%
	Total	710	216 105	109 563	51%	9 686	4 466	46%	4 747	2 469	52%
ABOISSO	Public	418	102 839	50 661	49%	15 112	7 078	47%	2 282	1 174	51%
	Privé	169	28 154	13 574	48%	1 353	650	48%	750	256	34%
	Com.	68	5 628	2 439	43%	272	127	47%	159	28	18%
	Total	655	136 621	66 674	49%	16 737	7 855	47%	3 191	1 458	46%
ADZOPE	Public	347	89 121	42 777	48%	14 543	6 689	46%	1 955	780	40%
	Privé	43	9 201	4 445	48%	673	310	46%	251	87	35%
	Com.	8	488	185	38%	16	7	44%	16	5	31%
	Total	398	98 810	47 407	48%	15 232	7 006	46%	2 222	872	39%
AGBOVILLE	Public	531	128 445	62 419	49%	26 080	12 099	46%	2 965	1 070	36%
	Privé	56	12 456	6 066	49%	884	404	46%	334	144	43%
	Com.	12	953	436	46%	37	20	54%	31	3	10%
	Total	599	141 854	68 921	49%	27 001	12 523	46%	3 330	1 217	37%
BONDOUKOU	Public	672	122 025	59 821	49%	23 777	11 636	49%	3 116	896	29%
	Privé	59	10 851	5 011	46%	1 207	579	48%	269	84	31%
	Com.	8	674	300	45%	8	4	50%	12	0	0%
	Total	739	133 550	65 132	49%	24 992	12 219	49%	3 397	980	29%
BONGOUANOU	Public	235	64 494	30 641	48%	12 192	5 732	47%	1 353	386	29%
	Privé	28	6 698	3 325	50%	442	195	44%	162	45	28%
	Total	263	71 192	33 966	48%	12 634	5 927	47%	1 515	431	28%
BOUAFLE	Public	669	151 066	70 414	47%	27 839	12 939	46%	3 741	961	26%
	Privé	67	14 874	7 086	48%	1 438	652	45%	380	125	33%
	Com.	38	6 075	2 767	46%	53	31	58%	186	52	28%
	Total	774	172 015	80 267	47%	29 330	13 622	46%	4 307	1 138	26%
BOUAKE 1	Public	172	38 159	18 991	50%	8 317	4 116	49%	960	316	33%
	Privé	49	11 952	5 735	48%	1 285	643	50%	326	122	37%
	Com.	1	47	23	49%	0	0	-	1	0	0%
	Total	222	50 158	24 749	49%	9 602	4 759	50%	1 287	438	34%

Tableau 7. Ensemble : Proportion des élèves Filles, des redoublantes et des enseignantes par DRENA et par statut
(suite)

DRENA	STATUT	ECOLES	EFFECTIFS ELEVES			REDOUBLANTS			ENSEIGNANTS		
			TOTAL	FILLES	% FILLES	TOTAL	FILLES	% REDOUBLANTES	TOTAL	FEMMES	% ENSEIGNANTES
BOUAKE 2	Public	588	132 373	64 353	49%	28 462	13 562	48%	3 229	1 173	36%
	Privé	73	22 652	10 704	47%	2 140	1 023	48%	501	183	37%
	Com.	7	445	207	47%	52	23	44%	19	0	0%
	Total	668	155 470	75 264	48%	30 654	14 608	48%	3 749	1 356	36%
BOUNA	Public	227	40 314	19 397	48%	6 859	3 430	50%	921	242	26%
	Privé	9	1 908	877	46%	140	66	47%	39	10	26%
	Com.	37	1 669	732	44%	0	0	#DIV/0!	45	13	29%
	Total	273	43 891	21 006	48%	6 999	3 496	50%	1 005	265	26%
BOUNDIALI	Public	258	47 886	23 981	50%	11 030	5 494	50%	1 314	410	31%
	Privé	19	4 486	2 022	45%	445	188	42%	88	31	35%
	Total	277	52 372	26 003	50%	11 475	5 682	50%	1 402	441	31%
DABOU	Public	292	65 815	31 794	48%	13 485	6 191	46%	1 626	800	49%
	Privé	57	11 552	5 591	48%	861	402	47%	333	152	46%
	Com.	41	3 916	1 711	44%	151	73	48%	156	50	32%
	Total	390	81 283	39 096	48%	14 497	6 666	46%	2 115	1 002	47%
DALOA	Public	1 042	260 171	123 457	47%	51 919	23 908	46%	6 072	2 026	33%
	Privé	157	31 823	14 736	46%	2 311	1 064	46%	744	193	26%
	Com.	87	6 755	3 060	45%	417	197	47%	237	37	16%
	Total	1 286	298 749	141 253	47%	54 647	25 169	46%	7 053	2 256	32%
DAOUKRO	Public	343	62 220	30 197	49%	12 009	5 818	48%	1 722	678	39%
	Privé	7	2 313	1 081	47%	232	111	48%	40	14	35%
	Com.	3	89	42	47%	4	1	25%	4	1	25%
	Total	353	64 622	31 320	48%	12 245	5 930	48%	1 766	693	39%
DIMBOKRO	Public	260	45 303	21 776	48%	8 525	4 072	48%	1 242	464	37%
	Privé	7	1 696	882	52%	133	76	57%	45	16	36%
	Com.	4	119	48	40%	8	5	63%	4	0	0%
	Total	271	47 118	22 706	48%	8 666	4 153	48%	1 291	480	37%
DIVO	Public	622	154 260	73 260	47%	24 308	11 137	46%	3 504	1 234	35%
	Privé	77	17 690	8 433	48%	1 034	448	43%	424	144	34%
	Com.	72	6 926	3 088	45%	194	93	48%	202	37	18%
	Total	771	178 876	84 781	47%	25 536	11 678	46%	4 130	1 415	34%
DUEKOUÉ	Public	607	128 325	60 031	47%	20 758	9 481	46%	3 012	724	24%
	Privé	47	8 897	4 151	47%	1 001	439	44%	233	44	19%
	Total	654	137 222	64 182	47%	21 759	9 920	46%	3 245	768	24%
FERKESSEDOUGOU	Public	343	65 312	33 353	51%	15 775	7 942	50%	1 692	641	38%
	Privé	44	8 856	4 161	47%	766	339	44%	202	58	29%
	Com.	8	514	237	46%	33	16	48%	11	1	9%
	Total	395	74 682	37 751	51%	16 574	8 297	50%	1 905	700	37%
GAGNOA	Public	622	150 238	71 296	47%	31 952	14 925	47%	3 449	1 047	30%
	Privé	65	15 608	7 553	48%	1 678	777	46%	385	117	30%
	Com.	49	4 170	1 946	47%	175	74	42%	166	32	19%
	Total	736	170 016	80 795	48%	33 805	15 776	47%	4 000	1 196	30%
GUIGLO	Public	339	87 055	41 576	48%	17 089	8 137	48%	1 863	486	26%
	Privé	14	2 839	1 355	48%	298	164	55%	74	17	23%
	Com.	17	1 361	588	43%	49	19	39%	45	14	31%
	Total	370	91 255	43 519	48%	17 436	8 320	48%	1 982	517	26%

Tableau 7. Ensemble : Proportion des élèves Filles, des redoublantes et des enseignantes par DRENA et par statut
(suite et fin)

DRENA	STATUT	ECOLES	EFFECTIFS ELEVES			REDOUBLANTS			ENSEIGNANTS		
			TOTAL	FILLES	% FILLES	TOTAL	FILLES	% REDOUBLANTES	TOTAL	FEMMES	% ENSEIGNANTES
KATIOLA	Public	375	71 651	35 685	50%	15 793	7 838	50%	1 860	668	36%
	Privé	11	2 998	1 525	51%	403	171	42%	60	19	32%
	Com.	13	520	275	53%	8	4	50%	16	1	6%
	Total	399	75 169	37 485	50%	16 204	8 013	49%	1 936	688	36%
KORHOGO	Public	562	121 525	64 053	53%	28 348	14 378	51%	2 719	946	35%
	Privé	80	19 647	9 585	49%	1 448	646	45%	492	196	40%
	Com.	26	1 033	541	52%	40	26	65%	40	12	30%
	Total	668	142 205	74 179	52%	29 836	15 050	50%	3 251	1 154	35%
MAN	Public	891	191 365	90 186	47%	36 288	16 978	47%	4 562	1 051	23%
	Privé	84	17 346	8 198	47%	1 279	567	44%	462	113	24%
	Com.	2	87	34	39%	3	1	33%	3	1	33%
	Total	977	208 798	98 418	47%	37 570	17 546	47%	5 027	1 165	23%
MANKONO	Public	344	62 474	30 940	50%	14 785	7 224	49%	1 658	473	29%
	Privé	20	3 836	1 706	44%	235	116	49%	95	15	16%
	Com.	1	54	27	50%	0	0	-	2	1	50%
	Total	365	66 364	32 673	49%	15 020	7 340	49%	1 755	489	28%
MINIGNAN	Public	104	14 723	6 543	44%	3 104	1 423	46%	436	126	29%
	Privé	2	547	233	43%	128	62	48%	8	1	13%
	Total	106	15 270	6 776	44%	3 232	1 485	46%	444	127	29%
ODIENNE	Public	224	35 354	17 074	48%	7 465	3 519	47%	1 013	291	29%
	Privé	18	4 223	1 863	44%	492	213	43%	103	31	30%
	Total	242	39 577	18 937	48%	7 957	3 732	47%	1 116	322	29%
SAN-PEDRO	Public	486	110 706	54 113	49%	19 016	9 257	49%	2 584	866	34%
	Privé	101	26 386	12 989	49%	2 056	986	48%	615	236	38%
	Com.	80	7 688	3 543	46%	497	196	39%	223	35	16%
	Total	667	144 780	70 645	49%	21 569	10 439	48%	3 422	1 137	33%
SASSANDRA	Public	286	56 469	27 185	48%	9 364	4 374	47%	1 486	525	35%
	Privé	86	11 151	5 180	46%	728	362	50%	299	81	27%
	Com.	44	3 726	1 683	45%	276	134	49%	133	24	18%
	Total	416	71 346	34 048	48%	10 368	4 870	47%	1 918	630	33%
SEGUELA	Public	281	55 588	26 291	47%	9 912	4 516	46%	1 365	414	30%
	Privé	7	2 113	1 056	50%	391	187	48%	37	9	24%
	Com.	10	701	279	40%	26	14	54%	27	3	11%
	Total	298	58 402	27 626	47%	10 329	4 717	46%	1 429	426	30%
SOUBRE	Public	723	150 160	71 979	48%	27 264	12 830	47%	3 721	1 153	31%
	Privé	321	47 328	22 376	47%	2 718	1 309	48%	1 177	173	15%
	Com.	8	495	230	46%	5	3	60%	15	0	0%
	Total	1 052	197 983	94 585	48%	29 987	14 142	47%	4 913	1 326	27%
TOUBA	Public	254	34 154	15 966	47%	6 461	2 975	46%	1 001	301	30%
	Privé	15	2 902	1 089	38%	155	53	34%	74	9	12%
	Com.	40	1 801	829	46%	75	32	43%	53	6	11%
	Total	309	38 857	17 884	46%	6 691	3 060	46%	1 128	316	28%
YAMOOUSSOUKRO	Public	599	127 714	62 689	49%	23 815	11 442	48%	3 377	1 326	39%
	Privé	47	14 118	7 069	50%	853	410	48%	329	127	39%
	Com.	4	294	141	48%	10	7	70%	12	1	8%
	Total	650	142 126	69 899	49%	24 678	11 859	48%	3 718	1 454	39%
NATIONAL	Public	15 163	3 424 847	1 665 763	49%	620 549	294 310	47%	80 134	28 519	36%
	Privé	3 276	770 841	377 399	49%	38 525	17 938	47%	19 703	7 742	39%
	Com.	693	56 815	25 645	45%	2 450	1 124	46%	1 833	358	20%
	Total	19 132	4 252 503	2 068 807	49%	661 524	313 372	47%	101 670	36 619	36%

Tableau 7. Urbain : Proportion des élèves Filles, des redoublantes et des enseignantes par DRENA et par statut

DRENA	STATUT	ECOLES	EFFECTIFS ELEVES			REDOUBLANTS			ENSEIGNANTS		
			TOTAL	FILLES	% FILLES	TOTAL	FILLES	% REDOUBLANTES	TOTAL	FEMMES	% ENSEIGNANTES
ABENGOUROU	Public	124	36 819	18 226	50%	6 636	3 094	47%	782	353	45%
	Privé	46	10 287	5 044	49%	487	227	47%	232	81	35%
	Com.	1	107	59	55%	1	1	100%	3	0	0%
	Total	171	47 213	23 329	49%	7 124	3 322	47%	1 017	434	43%
ABIDJAN 1	Public	229	74 494	38 144	51%	8 510	4 137	49%	1 301	898	69%
	Privé	224	54 114	27 078	50%	1 080	535	50%	1 768	862	49%
	Total	453	128 608	65 222	51%	9 590	4 672	49%	3 069	1 760	57%
ABIDJAN 2	Public	245	77 996	40 126	51%	6 810	3 289	48%	1 309	745	57%
	Privé	279	82 134	41 698	51%	2 278	1 062	47%	1 993	821	41%
	Total	524	160 130	81 824	51%	9 088	4 351	48%	3 302	1 566	47%
ABIDJAN 3	Public	327	118 421	61 532	52%	9 969	4 929	49%	2 029	1 480	73%
	Privé	422	117 953	59 375	50%	2 445	1 123	46%	3 113	1 619	52%
	Total	749	236 374	120 907	51%	12 414	6 052	49%	5 142	3 099	60%
ABIDJAN 4	Public	204	73 642	38 318	52%	5 616	2 641	47%	1 266	849	67%
	Privé	427	120 806	60 349	50%	2 758	1 245	45%	3 024	1 400	46%
	Total	631	194 448	98 667	51%	8 374	3 886	46%	4 290	2 249	52%
ABOISSO	Public	168	51 259	25 917	51%	6 963	3 291	47%	1 037	644	62%
	Privé	78	15 122	7 312	48%	458	203	44%	448	207	46%
	Total	246	66 381	33 229	50%	7 421	3 494	47%	1 485	851	57%
ADZOPE	Public	124	37 539	18 308	49%	5 758	2 672	46%	719	353	49%
	Privé	28	6 062	2 938	48%	447	200	45%	170	54	32%
	Com.	1	69	30	43%	0	0	-	2	0	0%
	Total	153	43 670	21 276	49%	6 205	2 872	46%	891	407	46%
AGBOVILLE	Public	176	49 597	24 523	49%	10 264	4 753	46%	1 102	499	45%
	Privé	43	9 492	4 700	50%	681	313	46%	262	117	45%
	Total	219	59 089	29 223	49%	10 945	5 066	46%	1 364	616	45%
BONDOUKOU	Public	166	40 335	20 439	51%	8 293	4 079	49%	935	389	42%
	Privé	42	9 610	4 469	47%	1 101	524	48%	234	82	35%
	Total	208	49 945	24 908	50%	9 394	4 603	49%	1 169	471	40%
BONGOUANOU	Public	64	21 456	10 402	48%	4 076	1 906	47%	418	163	39%
	Privé	23	5 733	2 853	50%	404	181	45%	135	39	29%
	Total	87	27 189	13 255	49%	4 480	2 087	47%	553	202	37%
BOUAFLE	Public	176	48 005	23 458	49%	8 285	3 940	48%	1 160	482	42%
	Privé	52	12 512	6 059	48%	1 107	515	47%	325	120	37%
	Com.	7	1 194	570	48%	6	3	50%	38	15	39%
	Total	235	61 711	30 087	49%	9 398	4 458	47%	1 523	617	41%
BOUAKE 1	Public	71	21 013	10 666	51%	4 279	2 112	49%	477	207	43%
	Privé	46	11 486	5 505	48%	1 200	601	50%	314	118	38%
	Com.	1	47	23	49%	0	0	-	1	0	0%
	Total	118	32 546	16 194	50%	5 479	2 713	50%	792	325	41%

Tableau 7. Urbain : Proportion des élèves Filles, des redoublantes et des enseignantes par DRENA et par statut (suite)

DRENA	STATUT	ECOLES	EFFECTIFS ELEVES			REDOUBLANTS			ENSEIGNANTS		
			TOTAL	FILLES	% FILLES	TOTAL	FILLES	% REDOUBLANTES	TOTAL	FEMMES	% ENSEIGNANTES
BOUAKE 2	Public	242	63 227	31 768	50%	12 650	6 077	48%	1 498	647	43%
	Privé	69	21 883	10 332	47%	2 044	973	48%	481	180	37%
	Total	311	85 110	42 100	49%	14 694	7 050	48%	1 979	827	42%
BOUNA	Public	47	11 740	5 766	49%	2 364	1 160	49%	252	109	43%
	Privé	9	1 908	877	46%	140	66	47%	39	10	26%
	Total	56	13 648	6 643	49%	2 504	1 226	49%	291	119	41%
BOUNDIALI	Public	100	23 201	10 997	47%	5 554	2 613	47%	586	242	41%
	Privé	16	4 086	1 867	46%	438	185	42%	80	27	34%
	Total	116	27 287	12 864	47%	5 992	2 798	47%	666	269	40%
DABOU	Public	63	18 366	9 330	51%	4 010	1 871	47%	402	264	66%
	Privé	38	7 730	3 707	48%	518	228	44%	228	109	48%
	Com.	4	153	60	39%	0	0	-	15	11	73%
	Total	105	26 249	13 097	50%	4 528	2 099	46%	645	384	60%
DALOA	Public	226	85 783	42 839	50%	16 182	7 694	48%	1 939	1 019	53%
	Privé	93	21 488	9 969	46%	1 557	708	45%	495	167	34%
	Com.	12	1 483	700	47%	164	86	52%	53	21	40%
	Total	331	108 754	53 508	49%	17 903	8 488	47%	2 487	1 207	49%
DAOUKRO	Public	59	16 168	8 153	50%	2 964	1 517	51%	402	223	55%
	Privé	7	2 313	1 081	47%	232	111	48%	40	14	35%
	Total	66	18 481	9 234	50%	3 196	1 628	51%	442	237	54%
DIMBOKRO	Public	72	14 382	7 348	51%	2 345	1 141	49%	388	226	58%
	Privé	7	1 696	882	52%	133	76	57%	45	16	36%
	Total	79	16 078	8 230	51%	2 478	1 217	49%	433	242	56%
DIVO	Public	175	52 323	25 624	49%	8 792	4 065	46%	1 153	542	47%
	Privé	53	14 420	6 962	48%	875	375	43%	319	110	34%
	Com.	5	438	194	44%	35	16	46%	13	4	31%
	Total	233	67 181	32 780	49%	9 702	4 456	46%	1 485	656	44%
DUEKOUÉ	Public	111	31 579	15 308	48%	5 270	2 475	47%	727	288	40%
	Privé	29	6 477	3 022	47%	837	370	44%	153	30	20%
	Total	140	38 056	18 330	48%	6 107	2 845	47%	880	318	36%
FERKESSEDOUGOU	Public	84	24 204	12 274	51%	6 341	3 034	48%	550	303	55%
	Privé	32	6 942	3 229	47%	724	327	45%	143	48	34%
	Total	116	31 146	15 503	50%	7 065	3 361	48%	693	351	51%
GAGNOA	Public	155	51 081	24 999	49%	10 569	4 988	47%	1 042	464	45%
	Privé	57	14 357	6 983	49%	1 551	723	47%	346	107	31%
	Com.	13	1 889	897	47%	84	39	46%	68	22	32%
	Total	225	67 327	32 879	49%	12 204	5 750	47%	1 456	593	41%
GUIGLO	Public	68	23 465	11 586	49%	4 294	2 130	50%	440	176	40%
	Privé	10	2 480	1 192	48%	281	153	54%	63	13	21%
	Com.	1	34	19	56%	0	0	-	1	0	0%
	Total	79	25 979	12 797	49%	4 575	2 283	50%	504	189	38%

bleau 7. Urbain : Proportion des élèves Filles, des redoublantes et des enseignantes par DRENA et par statut
(suite et fin)

DRENA	STATUT	ECOLES	EFFECTIFS ELEVES			REDOUBLANTS			ENSEIGNANTS		
			TOTAL	FILLES	% FILLES	TOTAL	FILLES	% REDOUBLANTES	TOTAL	FEMMES	% ENSEIGNANTES
KATIOLA	Public	108	28 189	14 272	51%	6 540	3 157	48%	629	287	46%
	Privé	10	2 667	1 348	51%	388	165	43%	54	16	30%
	Total	118	30 856	15 620	51%	6 928	3 322	48%	683	303	44%
KORHOGO	Public	189	58 919	30 718	52%	12 846	6 336	49%	1 160	557	48%
	Privé	75	18 430	9 031	49%	1 150	520	45%	465	190	41%
	Total	264	77 349	39 749	51%	13 996	6 856	49%	1 625	747	46%
MAN	Public	210	57 099	27 952	49%	11 472	5 446	47%	1 259	495	39%
	Privé	65	14 363	6 814	47%	993	426	43%	365	98	27%
	Total	275	71 462	34 766	49%	12 465	5 872	47%	1 624	593	37%
MANKONO	Public	50	12 527	6 077	49%	3 111	1 436	46%	275	140	51%
	Privé	15	3 219	1 433	45%	210	102	49%	76	12	16%
	Total	65	15 746	7 510	48%	3 321	1 538	46%	351	152	43%
MINIGNAN	Public	37	6 480	2 999	46%	1 413	655	46%	179	66	37%
	Privé	2	547	233	43%	128	62	48%	8	1	13%
	Total	39	7 027	3 232	46%	1 541	717	47%	187	67	36%
ODIENNE	Public	85	17 050	8 304	49%	3 394	1 575	46%	457	171	37%
	Privé	13	3 704	1 664	45%	487	212	44%	91	31	34%
	Total	98	20 754	9 968	48%	3 881	1 787	46%	548	202	37%
SAN-PEDRO	Public	115	32 541	16 408	50%	5 734	2 891	50%	705	366	52%
	Privé	68	19 383	9 573	49%	1 554	744	48%	443	191	43%
	Com.	2	196	88	45%	0	0	-	9	2	22%
	Total	185	52 120	26 069	50%	7 288	3 635	50%	1 157	559	48%
SASSANDRA	Public	36	8 652	4 295	50%	1 687	825	49%	215	121	56%
	Privé	27	5 017	2 464	49%	396	201	51%	119	47	39%
	Total	63	13 669	6 759	49%	2 083	1 026	49%	334	168	50%
SEGUELA	Public	66	16 199	7 858	49%	3 041	1 334	44%	373	178	48%
	Privé	7	2 113	1 056	50%	391	187	48%	37	9	24%
	Total	73	18 312	8 914	49%	3 432	1 521	44%	410	187	46%
SOUBRE	Public	142	35 076	17 349	49%	5 772	2 783	48%	882	409	46%
	Privé	118	22 046	10 676	48%	1 519	724	48%	535	115	21%
	Total	260	57 122	28 025	49%	7 291	3 507	48%	1 417	524	37%
TOUBA	Public	40	9 759	4 791	49%	2 015	943	47%	247	135	55%
	Privé	8	2 113	788	37%	143	46	32%	48	4	8%
	Total	48	11 872	5 579	47%	2 158	989	46%	295	139	47%
YAMOOUSSOUKRO	Public	196	52 458	26 836	51%	8 371	4 107	49%	1 237	664	54%
	Privé	45	13 475	6 748	50%	827	394	48%	311	119	38%
	Total	241	65 933	33 584	51%	9 198	4 501	49%	1 548	783	51%
NATIONAL	Public	4 750	1 401 044	703 910	50%	232 190	111 096	48%	29 532	15 154	51%
	Privé	2 583	668 168	329 311	49%	31 962	14 807	46%	17 002	7 184	42%
	Com.	47	5 610	2 640	47%	290	145	50%	203	75	37%
	Total	7 380	2 074 822	1 035 861	50%	264 442	126 048	48%	46 737	22 413	48%

Tableau 7. Rural : Proportion des élèves Filles, des redoublantes et des enseignantes par DRENA et par statut

DRENA	STATUT	ECOLES	EFFECTIFS ELEVES			REDOUBLANTS			ENSEIGNANTS		
			TOTAL	FILLES	% FILLES	TOTAL	FILLES	% FILLES	TOTAL	FEMMES	% FEMMES
ABENGOUROU	Public	211	46 120	21 449	47%	8 506	3 837	45%	1 077	269	25%
	Privé	10	1 802	763	42%	116	51	44%	46	12	26%
	Com.	4	480	195	41%	40	16	40%	12	1	8%
	Total	225	48 402	22 407	46%	8 662	3 904	45%	1 135	282	25%
ABIDJAN 1	Public	25	6 976	3 532	51%	987	417	42%	146	78	53%
	Privé	3	82	43	52%	0	0	-	18	11	61%
	Total	28	7 058	3 575	51%	987	417	42%	164	89	54%
ABIDJAN 2	Public	3	1 109	547	49%	146	71	49%	9	4	44%
	Privé	2	922	601	65%	4	2	50%	18	7	39%
	Total	5	2 031	1 148	57%	150	73	49%	27	11	41%
ABIDJAN 3	Public	19	4 664	2 245	48%	515	232	45%	83	39	47%
	Privé	5	1 285	640	50%	46	24	52%	35	13	37%
	Total	24	5 949	2 885	48%	561	256	46%	118	52	44%
ABIDJAN 4	Public	60	17 302	8 745	51%	1 208	523	43%	332	156	47%
	Privé	19	4 355	2 151	49%	104	57	55%	125	64	51%
	Total	79	21 657	10 896	50%	1 312	580	44%	457	220	48%
ABOISSO	Public	250	51 580	24 744	48%	8 149	3 787	46%	1 245	530	43%
	Privé	91	13 032	6 262	48%	895	447	50%	302	49	16%
	Com.	68	5 628	2 439	43%	272	127	47%	159	28	18%
	Total	409	70 240	33 445	48%	9 316	4 361	47%	1 706	607	36%
ADZOPE	Public	223	51 582	24 469	47%	8 785	4 017	46%	1 236	427	35%
	Privé	15	3 139	1 507	48%	226	110	49%	81	33	41%
	Com.	7	419	155	37%	16	7	44%	14	5	36%
	Total	245	55 140	26 131	47%	9 027	4 134	46%	1 331	465	35%
AGBOVILLE	Public	355	78 848	37 896	48%	15 816	7 346	46%	1 863	571	31%
	Privé	13	2 964	1 366	46%	203	91	45%	72	27	38%
	Com.	12	953	436	46%	37	20	54%	31	3	10%
	Total	380	82 765	39 698	48%	16 056	7 457	46%	1 966	601	31%
BONDOUKOU	Public	506	81 690	39 382	48%	15 484	7 557	49%	2 181	507	23%
	Privé	17	1 241	542	44%	106	55	52%	35	2	6%
	Com.	8	674	300	45%	8	4	50%	12	0	0%
	Total	531	83 605	40 224	48%	15 598	7 616	49%	2 228	509	23%
BONGOUANOU	Public	171	43 038	20 239	47%	8 116	3 826	47%	935	223	24%
	Privé	5	965	472	49%	38	14	37%	27	6	22%
	Total	176	44 003	20 711	47%	8 154	3 840	47%	962	229	24%
BOUAFLE	Public	493	103 061	46 956	46%	19 554	8 999	46%	2 581	479	19%
	Privé	15	2 362	1 027	43%	331	137	41%	55	5	9%
	Com.	31	4 881	2 197	45%	47	28	60%	148	37	25%
	Total	539	110 304	50 180	45%	19 932	9 164	46%	2 784	521	19%
BOUAKE 1	Public	101	17 146	8 325	49%	4 038	2 004	50%	483	109	23%
	Privé	3	466	230	49%	85	42	49%	12	4	33%
	Total	104	17 612	8 555	49%	4 123	2 046	50%	495	113	23%

Tableau 7. Rural : Proportion des élèves Filles, des redoublantes et des enseignantes par DRENA et par statut (suite)

DRENA	STATUT	ECOLES	EFFECTIFS ELEVES			REDOUBLANTS			ENSEIGNANTS		
			TOTAL	FILLES	% FILLES	TOTAL	FILLES	% FILLES	TOTAL	FEMMES	% FEMMES
BOUAKE 2	Public	346	69 146	32 585	47%	15 812	7 485	47%	1 731	526	30%
	Privé	4	769	372	48%	96	50	52%	20	3	15%
	Com.	7	445	207	47%	52	23	44%	19	0	0%
	Total	357	70 360	33 164	47%	15 960	7 558	47%	1 770	529	30%
BOUNA	Public	180	28 574	13 631	48%	4 495	2 270	51%	669	133	20%
	Com.	37	1 669	732	44%	0	0	-	45	13	29%
	Total	217	30 243	14 363	47%	4 495	2 270	51%	714	146	20%
BOUNDIALI	Public	158	24 685	12 984	53%	5 476	2 881	53%	728	168	23%
	Privé	3	400	155	39%	7	3	43%	8	4	50%
	Total	161	25 085	13 139	52%	5 483	2 884	53%	736	172	23%
DABOU	Public	229	47 449	22 464	47%	9 475	4 320	46%	1 224	536	44%
	Privé	19	3 822	1 884	49%	343	174	51%	105	43	41%
	Com.	37	3 763	1 651	44%	151	73	48%	141	39	28%
	Total	285	55 034	25 999	47%	9 969	4 567	46%	1 470	618	42%
DALOA	Public	816	174 388	80 618	46%	35 737	16 214	45%	4 133	1 007	24%
	Privé	64	10 335	4 767	46%	754	356	47%	249	26	10%
	Com.	75	5 272	2 360	45%	253	111	44%	184	16	9%
	Total	955	189 995	87 745	46%	36 744	16 681	45%	4 566	1 049	23%
DAOUKRO	Public	284	46 052	22 044	48%	9 045	4 301	48%	1 320	455	34%
	Com.	3	89	42	47%	4	1	25%	4	1	25%
	Total	287	46 141	22 086	48%	9 049	4 302	48%	1 324	456	34%
DIMBOKRO	Public	188	30 921	14 428	47%	6 180	2 931	47%	854	238	28%
	Com.	4	119	48	40%	8	5	63%	4	0	0%
	Total	192	31 040	14 476	47%	6 188	2 936	47%	858	238	28%
DIVO	Public	447	101 937	47 636	47%	15 516	7 072	46%	2 351	692	29%
	Privé	24	3 270	1 471	45%	159	73	46%	105	34	32%
	Com.	67	6 488	2 894	45%	159	77	48%	189	33	17%
	Total	538	111 695	52 001	47%	15 834	7 222	46%	2 645	759	29%
DUEKOUÉ	Public	496	96 746	44 723	46%	15 488	7 006	45%	2 285	436	19%
	Privé	18	2 420	1 129	47%	164	69	42%	80	14	18%
	Total	514	99 166	45 852	46%	15 652	7 075	45%	2 365	450	19%
FERKESSEDOUGOU	Public	259	41 108	21 079	51%	9 434	4 908	52%	1 142	338	30%
	Privé	12	1 914	932	49%	42	12	29%	59	10	17%
	Com.	8	514	237	46%	33	16	48%	11	1	9%
	Total	279	43 536	22 248	51%	9 509	4 936	52%	1 212	349	29%
GAGNOA	Public	467	99 157	46 297	47%	21 383	9 937	46%	2 407	583	24%
	Privé	8	1 251	570	46%	127	54	43%	39	10	26%
	Com.	36	2 281	1 049	46%	91	35	38%	98	10	10%
	Total	511	102 689	47 916	47%	21 601	10 026	46%	2 544	603	24%
GUIGLO	Public	271	63 590	29 990	47%	12 795	6 007	47%	1 423	310	22%
	Privé	4	359	163	45%	17	11	65%	11	4	36%
	Com.	16	1 327	569	43%	49	19	39%	44	14	32%
	Total	291	65 276	30 722	47%	12 861	6 037	47%	1 478	328	22%

bleau 7. Rural : Proportion des élèves Filles, des redoublantes et des enseignantes par DRENA et par statut (suite et fin)

DRENA	STATUT	ECOLES	EFFECTIFS ELEVES			REDOUBLANTS			ENSEIGNANTS		
			TOTAL	FILLES	% FILLES	TOTAL	FILLES	% FILLES	TOTAL	FEMMES	% FEMMES
KATIOLOA	Public	267	43 462	21 413	49%	9 253	4 681	51%	1 231	381	31%
	Privé	1	331	177	53%	15	6	40%	6	3	50%
	Com.	13	520	275	53%	8	4	50%	16	1	6%
	Total	281	44 313	21 865	49%	9 276	4 691	51%	1 253	385	31%
KORHOGO	Public	373	62 606	33 335	53%	15 502	8 042	52%	1 559	389	25%
	Privé	5	1 217	554	46%	298	126	42%	27	6	22%
	Com.	26	1 033	541	52%	40	26	65%	40	12	30%
	Total	404	64 856	34 430	53%	15 840	8 194	52%	1 626	407	25%
MAN	Public	681	134 266	62 234	46%	24 816	11 532	46%	3 303	556	17%
	Privé	19	2 983	1 384	46%	286	141	49%	97	15	15%
	Com.	2	87	34	39%	3	1	33%	3	1	33%
	Total	702	137 336	63 652	46%	25 105	11 674	47%	3 403	572	17%
MANKONO	Public	294	49 947	24 863	50%	11 674	5 788	50%	1 383	333	24%
	Privé	5	617	273	44%	25	14	56%	19	3	16%
	Com.	1	54	27	50%	0	0	-	2	1	50%
	Total	300	50 618	25 163	50%	11 699	5 802	50%	1 404	337	24%
MINIGNAN	Public	67	8 243	3 544	43%	1 691	768	45%	257	60	23%
	Total	67	8 243	3 544	43%	1 691	768	45%	257	60	23%
ODIENNE	Public	139	18 304	8 770	48%	4 071	1 944	48%	556	120	22%
	Privé	5	519	199	38%	5	1	20%	12	0	0%
	Total	144	18 823	8 969	48%	4 076	1 945	48%	568	120	21%
SAN-PEDRO	Public	371	78 165	37 705	48%	13 282	6 366	48%	1 879	500	27%
	Privé	33	7 003	3 416	49%	502	242	48%	172	45	26%
	Com.	78	7 492	3 455	46%	497	196	39%	214	33	15%
	Total	482	92 660	44 576	48%	14 281	6 804	48%	2 265	578	26%
SASSANDRA	Public	250	47 817	22 890	48%	7 677	3 549	46%	1 271	404	32%
	Privé	59	6 134	2 716	44%	332	161	48%	180	34	19%
	Com.	44	3 726	1 683	45%	276	134	49%	133	24	18%
	Total	353	57 677	27 289	47%	8 285	3 844	46%	1 584	462	29%
SEGUELA	Public	215	39 389	18 433	47%	6 871	3 182	46%	992	236	24%
	Com.	10	701	279	40%	26	14	54%	27	3	11%
	Total	225	40 090	18 712	47%	6 897	3 196	46%	1 019	239	23%
SOUBRE	Public	581	115 084	54 630	47%	21 492	10 047	47%	2 839	744	26%
	Privé	203	25 282	11 700	46%	1 199	585	49%	642	58	9%
	Com.	8	495	230	46%	5	3	60%	15	0	0%
	Total	792	140 861	66 560	47%	22 696	10 635	47%	3 496	802	23%
TOUBA	Public	214	24 395	11 175	46%	4 446	2 032	46%	754	166	22%
	Privé	7	789	301	38%	12	7	58%	26	5	19%
	Com.	40	1 801	829	46%	75	32	43%	53	6	11%
	Total	261	26 985	12 305	46%	4 533	2 071	46%	833	177	21%
YAMOOUSSOUKRO	Public	403	75 256	35 853	48%	15 444	7 335	47%	2 140	662	31%
	Privé	2	643	321	50%	26	16	62%	18	8	44%
	Com.	4	294	141	48%	10	7	70%	12	1	8%
	Total	409	76 193	36 315	48%	15 480	7 358	48%	2 170	671	31%
NATIONAL	Public	10 413	2 023 803	961 853	48%	388 359	183 214	47%	50 602	13 365	26%
	Privé	693	102 673	48 088	47%	6 563	3 131	48%	2 701	558	21%
	Com.	646	51 205	23 005	45%	2 160	979	45%	1 630	283	17%
	Total	11 752	2 177 681	1 032 946	47%	397 082	187 324	47%	54 933	14 206	26%

Tableau 8. Ensemble : Ratios par DRENA et par statut

DRENA	STATUT	ECOLES	SALLES DE CLASSE	GROUPES PEDAGOGIQUES	EFFECTIFS ELEVES	ENSEIGNANTS	RATIO			
							ELEVES/SALLE	ELEVES / GROUPES PEDAGOGIQUES	ELEVES/ MAITRE	GROUPES PEDAGOGIQUES/SALLE
ABENGOUROU	Public	335	1 801	1 938	82 939	1 847	46	43	45	1,1
	Privé	56	276	294	12 089	273	44	41	44	1,1
	Com.	5	15	23	587	15	39	26	39	1,5
	Total	396	2 092	2 255	95 615	2 135	46	42	45	1,1
ABIDJAN 1	Public	254	1 505	1 501	81 470	1 434	54	54	57	1,0
	Privé	227	1 694	1 677	54 196	1 699	32	32	32	1,0
	Total	481	3 199	3 178	135 666	3 133	42	43	43	1,0
ABIDJAN 2	Public	248	1 439	1 466	79 105	1 318	55	54	60	1,0
	Privé	281	1 971	2 031	83 056	1 976	42	41	42	1,0
	Total	529	3 410	3 497	162 161	3 294	48	46	49	1,0
ABIDJAN 3	Public	346	2 024	2 146	123 085	2 067	61	57	60	1,1
	Privé	427	3 046	3 080	119 238	3 050	39	39	39	1,0
	Total	773	5 070	5 226	242 323	5 117	48	46	47	1,0
ABIDJAN 4	Public	264	1 511	1 615	90 944	1 573	60	56	58	1,1
	Privé	446	3 015	3 070	125 161	3 026	42	41	41	1,0
	Total	710	4 526	4 685	216 105	4 599	48	46	47	1,0
ABOISSO	Public	418	2 317	2 438	102 839	2 235	44	42	46	1,1
	Privé	169	738	939	28 154	723	38	30	39	1,3
	Com.	68	167	365	5 628	158	34	15	36	2,2
	Total	655	3 222	3 742	136 621	3 116	42	37	44	1,2
ADZOPE	Public	347	1 992	2 016	89 121	1 921	45	44	46	1,0
	Privé	43	246	253	9 201	233	37	36	39	1,0
	Com.	8	29	32	488	16	17	15	31	1,1
	Total	398	2 267	2 301	98 810	2 170	44	43	46	1,0
AGBOVILLE	Public	531	2 905	3 036	128 445	2 891	44	42	44	1,0
	Privé	56	310	331	12 456	314	40	38	40	1,1
	Com.	12	39	50	953	30	24	19	32	1,3
	Total	599	3 254	3 417	141 854	3 235	44	42	44	1,1
BONDOUKOU	Public	672	3 084	3 543	122 025	3 102	40	34	39	1,1
	Privé	59	258	298	10 851	259	42	36	42	1,2
	Com.	8	14	24	674	12	48	28	56	1,7
	Total	739	3 356	3 865	133 550	3 373	40	35	40	1,2
BONGOUANOU	Public	235	1 334	1 413	64 494	1 335	48	46	48	1,1
	Privé	28	167	168	6 698	158	40	40	42	1,0
	Total	263	1 501	1 581	71 192	1 493	47	45	48	1,1
BOUAFLE	Public	669	3 620	3 952	151 066	3 677	42	38	41	1,1
	Privé	67	377	392	14 874	360	39	38	41	1,0
	Com.	38	182	225	6 075	182	33	27	33	1,2
	Total	774	4 179	4 569	172 015	4 219	41	38	41	1,1
BOUAKE 1	Public	172	900	1 043	38 159	953	42	37	40	1,2
	Privé	49	304	315	11 952	306	39	38	39	1,0
	Com.	1	1	1	47	1	47	47	47	1,0
	Total	222	1 205	1 359	50 158	1 260	42	37	40	1,1

Tableau 8. Ensemble : Ratios par DRENA et par statut (suite)

DRENA	STATUT	ECOLES	SALLES DE CLASSE	GROUPES PEDAGOGIQUES	EFFECTIFS ELEVES	ENSEIGNANTS	RATIO			
							ELEVES/SALLE	ELEVES / GROUPES PEDAGOGIQUES	ELEVES/MAITRE	GROUPES PEDAGOGIQUES/SALLE
BOUAKE 2	Public	588	3 124	3 484	132 373	3 209	42	38	41	1,1
	Privé	73	495	523	22 652	487	46	43	47	1,1
	Com.	7	17	23	445	19	26	19	23	1,4
	Total	668	3 636	4 030	155 470	3 715	43	39	42	1,1
BOUNA	Public	227	927	1 148	40 314	917	43	35	44	1,2
	Privé	9	34	46	1 908	38	56	41	50	1,4
	Com.	37	38	93	1 669	45	44	18	37	2,4
	Total	273	999	1 287	43 891	1 000	44	34	44	1,3
BOUNDIALI	Public	258	1 261	1 521	47 886	1 310	38	31	37	1,2
	Privé	19	91	96	4 486	88	49	47	51	1,1
	Total	277	1 352	1 617	52 372	1 398	39	32	37	1,2
DABOU	Public	292	1 580	1 707	65 815	1 591	42	39	41	1,1
	Privé	57	322	344	11 552	323	36	34	36	1,1
	Com.	41	155	226	3 916	155	25	17	25	1,5
	Total	390	2 057	2 277	81 283	2 069	40	36	39	1,1
DALOA	Public	1 042	5 401	6 565	260 171	5 958	48	40	44	1,2
	Privé	157	740	861	31 823	719	43	37	44	1,2
	Com.	87	238	383	6 755	237	28	18	29	1,6
	Total	1 286	6 379	7 809	298 749	6 914	47	38	43	1,2
DAOUKRO	Public	343	1 734	1 998	62 220	1 691	36	31	37	1,2
	Privé	7	43	42	2 313	40	54	55	58	1,0
	Com.	3	5	8	89	4	18	11	22	1,6
	Total	353	1 782	2 048	64 622	1 735	36	32	37	1,1
DIMBOKRO	Public	260	1 284	1 466	45 303	1 239	35	31	37	1,1
	Privé	7	42	43	1 696	42	40	39	40	1,0
	Com.	4	4	7	119	4	30	17	30	1,8
	Total	271	1 330	1 516	47 118	1 285	35	31	37	1,1
DIVO	Public	622	3 362	3 743	154 260	3 486	46	41	44	1,1
	Privé	77	410	455	17 690	413	43	39	43	1,1
	Com.	72	201	368	6 926	202	34	19	34	1,8
	Total	771	3 973	4 566	178 876	4 101	45	39	44	1,1
DUEKOUE	Public	607	2 972	3 647	128 325	3 010	43	35	43	1,2
	Privé	47	241	267	8 897	231	37	33	39	1,1
	Total	654	3 213	3 914	137 222	3 241	43	35	42	1,2
FERKESSEDOUGOU	Public	343	1 620	1 917	65 312	1 670	40	34	39	1,2
	Privé	44	178	216	8 856	172	50	41	51	1,2
	Com.	8	12	23	514	11	43	22	47	1,9
	Total	395	1 810	2 156	74 682	1 853	41	35	40	1,2
GAGNOA	Public	622	3 439	3 724	150 238	3 420	44	40	44	1,1
	Privé	65	374	386	15 608	369	42	40	42	1,0
	Com.	49	167	216	4 170	164	25	19	25	1,3
	Total	736	3 980	4 326	170 016	3 953	43	39	43	1,1
GUIGLO	Public	339	1 810	2 001	87 055	1 861	48	44	47	1,1
	Privé	14	72	78	2 839	71	39	36	40	1,1
	Com.	17	51	72	1 361	45	27	19	30	1,4
	Total	370	1 933	2 151	91 255	1 977	47	42	46	1,1

Tableau 8. Ensemble : Ratios par DRENA et par statut (suite et fin)

DRENA	STATUT	ECOLES	SALLES DE CLASSE	GROUPES PEDAGOGIQUES	EFFECTIFS ELEVES	ENSEIGNANTS	RATIO			
							ELEVES/SALLE	ELEVES / GROUPES PEDAGOGIQUES	ELEVES/MAITRE	GROUPES PEDAGOGIQUES/SALLE
KATIOLA	Public	375	1 865	1 983	71 651	1 852	38	36	39	1,1
	Privé	11	58	64	2 998	58	52	47	52	1,1
	Com.	13	17	37	520	16	31	14	33	2,2
	Total	399	1 940	2 084	75 169	1 926	39	36	39	1,1
KORHOGO	Public	562	2 632	3 223	121 525	2 697	46	38	45	1,2
	Privé	80	485	507	19 647	482	41	39	41	1,0
	Com.	26	41	98	1 033	40	25	11	26	2,4
	Total	668	3 158	3 828	142 205	3 219	45	37	44	1,2
MAN	Public	891	4 524	5 217	191 365	4 553	42	37	42	1,2
	Privé	84	457	516	17 346	445	38	34	39	1,1
	Com.	2	3	7	87	3	29	12	29	2,3
	Total	977	4 984	5 740	208 798	5 001	42	36	42	1,2
MANKONO	Public	344	1 731	1 987	62 474	1 658	36	31	38	1,1
	Privé	20	99	109	3 836	95	39	35	40	1,1
	Com.	1	2	2	54	2	27	27	27	1,0
	Total	365	1 832	2 098	66 364	1 755	36	32	38	1,1
MINIGNAN	Public	104	450	532	14 723	434	33	28	34	1,2
	Privé	2	8	8	547	8	68	68	68	1,0
	Total	106	458	540	15 270	442	33	28	35	1,2
ODIENNE	Public	224	982	1 197	35 354	1 009	36	30	35	1,2
	Privé	18	94	98	4 223	95	45	43	44	1,0
	Total	242	1 076	1 295	39 577	1 104	37	31	36	1,2
SAN-PEDRO	Public	486	2 566	2 883	110 706	2 560	43	38	43	1,1
	Privé	101	604	649	26 386	600	44	41	44	1,1
	Com.	80	233	438	7 688	223	33	18	34	1,9
	Total	667	3 403	3 970	144 780	3 383	43	36	43	1,2
SASSANDRA	Public	286	1 477	1 662	56 469	1 473	38	34	38	1,1
	Privé	86	308	405	11 151	296	36	28	38	1,3
	Com.	44	141	185	3 726	133	26	20	28	1,3
	Total	416	1 926	2 252	71 346	1 902	37	32	38	1,2
SEQUELA	Public	281	1 332	1 569	55 588	1 364	42	35	41	1,2
	Privé	7	41	47	2 113	37	52	45	57	1,1
	Com.	10	26	46	701	27	27	15	26	1,8
	Total	298	1 399	1 662	58 402	1 428	42	35	41	1,2
SOUBRE	Public	723	3 423	4 226	150 160	3 660	44	36	41	1,2
	Privé	321	1 145	1 573	47 328	1 133	41	30	42	1,4
	Com.	8	15	34	495	15	33	15	33	2,3
	Total	1 052	4 583	5 833	197 983	4 808	43	34	41	1,3
TOUBA	Public	254	962	1 416	34 154	996	36	24	34	1,5
	Privé	15	71	85	2 902	68	41	34	43	1,2
	Com.	40	56	126	1 801	53	32	14	34	2,3
	Total	309	1 089	1 627	38 857	1 117	36	24	35	1,5
YAMOOUSSOUKRO	Public	599	3 301	3 468	127 714	3 308	39	37	39	1,1
	Privé	47	320	331	14 118	320	44	43	44	1,0
	Com.	4	11	22	294	12	27	13	25	2,0
	Total	650	3 632	3 821	142 126	3 640	39	37	39	1,1
NATIONAL	Public	15 163	78 191	88 391	3 424 847	79 279	44	39	43	1,1
	Privé	3 276	19 134	20 597	770 841	19 007	40	37	41	1,1
	Com.	693	1 880	3 134	56 815	1 824	30	18	31	1,7
	Total	19 132	99 205	112 122	4 252 503	100 110	43	38	42	1,1

Tableau 8 Urbain : Ratios par DRENA et par statut

DRENA	STATUT	ECOLES	SALLES DE CLASSE	GROUPES PEDAGOGIQUES	EFFECTIFS ELEVES	ENSEIGNANTS	RATIO			
							ELEVES/SALLE	ELEVES / GROUPES PEDAGOGIQUES	ELEVES/ MAITRE	GROUPES PEDAGOGIQUES/SALLE
ABENGOUROU	Public	124	715	778	36 819	770	51	47	48	1,1
	Privé	46	232	245	10 287	229	44	42	45	1,1
	Com.	1	3	3	107	3	36	36	36	1,0
	Total	171	950	1 026	47 213	1 002	50	46	47	1,1
ABIDJAN 1	Public	229	1 357	1 356	74 494	1 289	55	55	58	1,0
	Privé	224	1 676	1 661	54 114	1 681	32	33	32	1,0
	Total	453	3 033	3 017	128 608	2 970	42	43	43	1,0
ABIDJAN 2	Public	245	1 425	1 452	77 996	1 309	55	54	60	1,0
	Privé	279	1 953	2 013	82 134	1 958	42	41	42	1,0
	Total	524	3 378	3 465	160 130	3 267	47	46	49	1,0
ABIDJAN 3	Public	327	1 941	2 041	118 421	1 984	61	58	60	1,1
	Privé	422	3 015	3 049	117 953	3 019	39	39	39	1,0
	Total	749	4 956	5 090	236 374	5 003	48	46	47	1,0
ABIDJAN 4	Public	204	1 186	1 276	73 642	1 244	62	58	59	1,1
	Privé	427	2 900	2 953	120 806	2 911	42	41	41	1,0
	Total	631	4 086	4 229	194 448	4 155	48	46	47	1,0
ABOISSO	Public	168	998	1 004	51 259	999	51	51	51	1,0
	Privé	78	432	462	15 122	426	35	33	35	1,1
	Total	246	1 430	1 466	66 381	1 425	46	45	47	1,0
ADZOPE	Public	124	715	715	37 539	695	53	53	54	1,0
	Privé	28	163	165	6 062	155	37	37	39	1,0
	Com.	1	5	5	69	2	14	14	35	1,0
	Total	153	883	885	43 670	852	49	49	51	1,0
AGBOVILLE	Public	176	1 020	1 048	49 597	1 038	49	47	48	1,0
	Privé	43	239	255	9 492	243	40	37	39	1,1
	Total	219	1 259	1 303	59 089	1 281	47	45	46	1,0
BONDOUKOU	Public	166	893	965	40 335	922	45	42	44	1,1
	Privé	42	223	243	9 610	224	43	40	43	1,1
	Total	208	1 116	1 208	49 945	1 146	45	41	44	1,1
BONGOUANOU	Public	64	385	412	21 456	405	56	52	53	1,1
	Privé	23	141	142	5 733	132	41	40	43	1,0
	Total	87	526	554	27 189	537	52	49	51	1,1
BOUAFLE	Public	176	988	1 073	48 005	1 109	49	45	43	1,1
	Privé	52	318	303	12 512	306	39	41	41	1,0
	Com.	7	35	42	1 194	35	34	28	34	1,2
	Total	235	1 341	1 418	61 711	1 450	46	44	43	1,1
BOUAKE 1	Public	71	394	453	21 013	474	53	46	44	1,1
	Privé	46	292	297	11 486	294	39	39	39	1,0
	Com.	1	1	1	47	1	47	47	47	1,0
	Total	118	687	751	32 546	769	47	43	42	1,1

Tableau 8 Urbain : Ratios par DRENA et par statut (suite)

Tableau 8 Urbain : Ratios par DRENA et par statut (Suite)

DRENA	STATUT	ECOLES	SALLES DE CLASSE	GROUPES PEDAGOGIQUES	EFFECTIFS ELEVES	ENSEIGNANTS	RATIO			
							ELEVES / SALLE	ELEVES / GROUPES PEDAGOGIQUES	ELEVES / MAITRE	GROUPES PEDAGOGIQUES / SALLE
BOUAKE 2	Public	242	1 372	1 532	63 227	1 480	46	41	43	1,1
	Privé	69	475	499	21 883	467	46	44	47	1,1
	Total	311	1 847	2 031	85 110	1 947	46	42	44	1,1
BOUNA	Public	47	246	261	11 740	251	48	45	47	1,1
	Privé	9	34	46	1 908	38	56	41	50	1,4
	Total	56	280	307	13 648	289	49	44	47	1,1
BOUNDIALI	Public	100	538	622	23 201	583	43	37	40	1,2
	Privé	16	83	88	4 086	80	49	46	51	1,1
	Total	116	621	710	27 287	663	44	38	41	1,1
DABOU	Public	63	356	372	18 366	374	52	49	49	1,0
	Privé	38	221	231	7 730	221	35	33	35	1,0
	Com.	4	14	15	153	14	11	10	11	1,1
	Total	105	591	618	26 249	609	44	42	43	1,0
DALOA	Public	226	1 276	1 792	85 783	1 847	67	48	46	1,4
	Privé	93	484	543	21 488	473	44	40	45	1,1
	Com.	12	53	64	1 483	53	28	23	28	1,2
	Total	331	1 813	2 399	108 754	2 373	60	45	46	1,3
DAOUKRO	Public	59	355	364	16 168	381	46	44	42	1,0
	Privé	7	43	42	2 313	40	54	55	58	1,0
	Total	66	398	406	18 481	421	46	46	44	1,0
DIMBOKRO	Public	72	397	418	14 382	388	36	34	37	1,1
	Privé	7	42	43	1 696	42	40	39	40	1,0
	Total	79	439	461	16 078	430	37	35	37	1,1
DIVO	Public	175	1 002	1 133	52 323	1 139	52	46	46	1,1
	Privé	53	305	324	14 420	308	47	45	47	1,1
	Com.	5	13	22	438	13	34	20	34	1,7
	Total	233	1 320	1 479	67 181	1 460	51	45	46	1,1
DUEKOUÉ	Public	111	619	745	31 579	725	51	42	44	1,2
	Privé	29	153	166	6 477	151	42	39	43	1,1
	Total	140	772	911	38 056	876	49	42	43	1,2
FERKESSEDOUGOU	Public	84	474	530	24 204	536	51	46	45	1,1
	Privé	32	137	162	6 942	131	51	43	53	1,2
	Total	116	611	692	31 146	667	51	45	47	1,1
GAGNOA	Public	155	923	1 018	51 081	1 023	55	50	50	1,1
	Privé	57	333	343	14 357	330	43	42	44	1,0
	Com.	13	66	71	1 889	66	29	27	29	1,1
	Total	225	1 322	1 432	67 327	1 419	51	47	47	1,1
GUIGLO	Public	68	377	445	23 465	438	62	53	54	1,2
	Privé	10	60	60	2 480	60	41	41	41	1,0
	Com.	1	3	2	34	1	11	17	34	0,7
	Total	79	440	507	25 979	499	59	51	52	1,2

Tableau 8 Urbain : Ratios par DRENA et par statut (suite et fin)

DRENA	STATUT	ECOLES	SALLES DE CLASSE	GROUPES PEDAGOGIQUES	EFFECTIFS ELEVES	ENSEIGNANTS	RATIO			
							ELEVES/SALLE	ELEVES / GROUPES PEDAGOGIQUES	ELEVES/MAITRE	GROUPES PEDAGOGIQUES/SALLE
KATIOLA	Public	108	611	614	28 189	624	46	46	45	1,0
	Privé	10	52	58	2 667	52	51	46	51	1,1
	Total	118	663	672	30 856	676	47	46	46	1,0
KORHOGO	Public	189	1 045	1 182	58 919	1 142	56	50	52	1,1
	Privé	75	459	478	18 430	456	40	39	40	1,0
	Total	264	1 504	1 660	77 349	1 598	51	47	48	1,1
MAN	Public	210	1 177	1 269	57 099	1 254	49	45	46	1,1
	Privé	65	354	403	14 363	348	41	36	41	1,1
	Total	275	1 531	1 672	71 462	1 602	47	43	45	1,1
MANKONO	Public	50	283	289	12 527	275	44	43	46	1,0
	Privé	15	78	86	3 219	76	41	37	42	1,1
	Total	65	361	375	15 746	351	44	42	45	1,0
MINIGNAN	Public	37	182	192	6 480	179	36	34	36	1,1
	Privé	2	8	8	547	8	68	68	68	1,0
	Total	39	190	200	7 027	187	37	35	38	1,1
ODIENNE	Public	85	424	492	17 050	454	40	35	38	1,2
	Privé	13	83	83	3 704	83	45	45	45	1,0
	Total	98	507	575	20 754	537	41	36	39	1,1
SAN-PEDRO	Public	115	660	692	32 541	690	49	47	47	1,0
	Privé	68	435	452	19 383	430	45	43	45	1,0
	Com.	2	9	12	196	9	22	16	22	1,3
	Total	185	1 104	1 156	52 120	1 129	47	45	46	1,0
SASSANDRA	Public	36	207	213	8 652	210	42	41	41	1,0
	Privé	27	128	145	5 017	117	39	35	43	1,1
	Total	63	335	358	13 669	327	41	38	42	1,1
SEQUELA	Public	66	318	381	16 199	372	51	43	44	1,2
	Privé	7	41	47	2 113	37	52	45	57	1,1
	Total	73	359	428	18 312	409	51	43	45	1,2
SOUBRE	Public	142	569	840	35 076	839	62	42	42	1,5
	Privé	118	519	628	22 046	519	42	35	42	1,2
	Total	260	1 088	1 468	57 122	1 358	53	39	42	1,3
TOUBA	Public	40	213	256	9 759	245	46	38	40	1,2
	Privé	8	45	51	2 113	44	47	41	48	1,1
	Total	48	258	307	11 872	289	46	39	41	1,2
YAMOISSOUKRO	Public	196	1 142	1 157	52 458	1 185	46	45	44	1,0
	Privé	45	303	314	13 475	303	44	43	44	1,0
	Total	241	1 445	1 471	65 933	1 488	46	45	44	1,0
NATIONAL	Public	4 750	26 783	29 382	1 401 044	28 872	52	48	49	1,1
	Privé	2 583	16 459	17 088	668 168	16 392	41	39	41	1,0
	Com.	47	202	237	5 610	197	28	24	28	1,2
	Total	7 380	43 444	46 707	2 074 822	45 461	48	44	46	1,1

Tableau 8 Urbain : Ratios par DRENA et par statut (suite)

Tableau 8. Rural : Ratios par DRENA et par statut

DRENA	STATUT	ECOLES	SALLES DE CLASSE	GROUPES PEDAGOGIQUES	EFFECTIFS ELEVES	ENSEIGNANTS	RATIO			
							ELEVES/SALLE	ELEVES / GROUPES PEDAGOGIQUES	ELEVES/MAITRE	GROUPES PEDAGOGIQUES/SALLE
ABENGOUROU	Public	211	1 086	1 160	46 120	1 077	42	40	43	1,1
	Privé	10	44	49	1 802	44	41	37	41	1,1
	Com.	4	12	20	480	12	40	24	40	1,7
	Total	225	1 142	1 229	48 402	1 133	42	39	43	1,1
ABIDJAN 1	Public	25	148	145	6 976	145	47	48	48	1,0
	Privé	3	18	16	82	18	5	5	5	0,9
	Total	28	166	161	7 058	163	43	44	43	1,0
ABIDJAN 2	Public	3	14	14	1 109	9	79	79	123	1,0
	Privé	2	18	18	922	18	51	51	51	1,0
	Total	5	32	32	2 031	27	63	63	75	1,0
ABIDJAN 3	Public	19	83	105	4 664	83	56	44	56	1,3
	Privé	5	31	31	1 285	31	41	41	41	1,0
	Total	24	114	136	5 949	114	52	44	52	1,2
ABIDJAN 4	Public	60	325	339	17 302	329	53	51	53	1,0
	Privé	19	115	117	4 355	115	38	37	38	1,0
	Total	79	440	456	21 657	444	49	47	49	1,0
ABOISSO	Public	250	1 319	1 434	51 580	1 236	39	36	42	1,1
	Privé	91	306	477	13 032	297	43	27	44	1,6
	Com.	68	167	365	5 628	158	34	15	36	2,2
	Total	409	1 792	2 276	70 240	1 691	39	31	42	1,3
ADZOPE	Public	223	1 277	1 301	51 582	1 226	40	40	42	1,0
	Privé	15	83	88	3 139	78	38	36	40	1,1
	Com.	7	24	27	419	14	17	16	30	1,1
	Total	245	1 384	1 416	55 140	1 318	40	39	42	1,0
AGBOVILLE	Public	355	1 885	1 988	78 848	1 853	42	40	43	1,1
	Privé	13	71	76	2 964	71	42	39	42	1,1
	Com.	12	39	50	953	30	24	19	32	1,3
	Total	380	1 995	2 114	82 765	1 954	41	39	42	1,1
BONDOUKOU	Public	506	2 191	2 578	81 690	2 180	37	32	37	1,2
	Privé	17	35	55	1 241	35	35	23	35	1,6
	Com.	8	14	24	674	12	48	28	56	1,7
	Total	531	2 240	2 657	83 605	2 227	37	31	38	1,2
BONGOUANOU	Public	171	949	1 001	43 038	930	45	43	46	1,1
	Privé	5	26	26	965	26	37	37	37	1,0
	Total	176	975	1 027	44 003	956	45	43	46	1,1
BOUAFLE	Public	493	2 632	2 879	103 061	2 568	39	36	40	1,1
	Privé	15	59	89	2 362	54	40	27	44	1,5
	Com.	31	147	183	4 881	147	33	27	33	1,2
	Total	539	2 838	3 151	110 304	2 769	39	35	40	1,1
BOUAKE 1	Public	101	506	590	17 146	479	34	29	36	1,2
	Privé	3	12	18	466	12	39	26	39	1,5
	Total	104	518	608	17 612	491	34	29	36	1,2

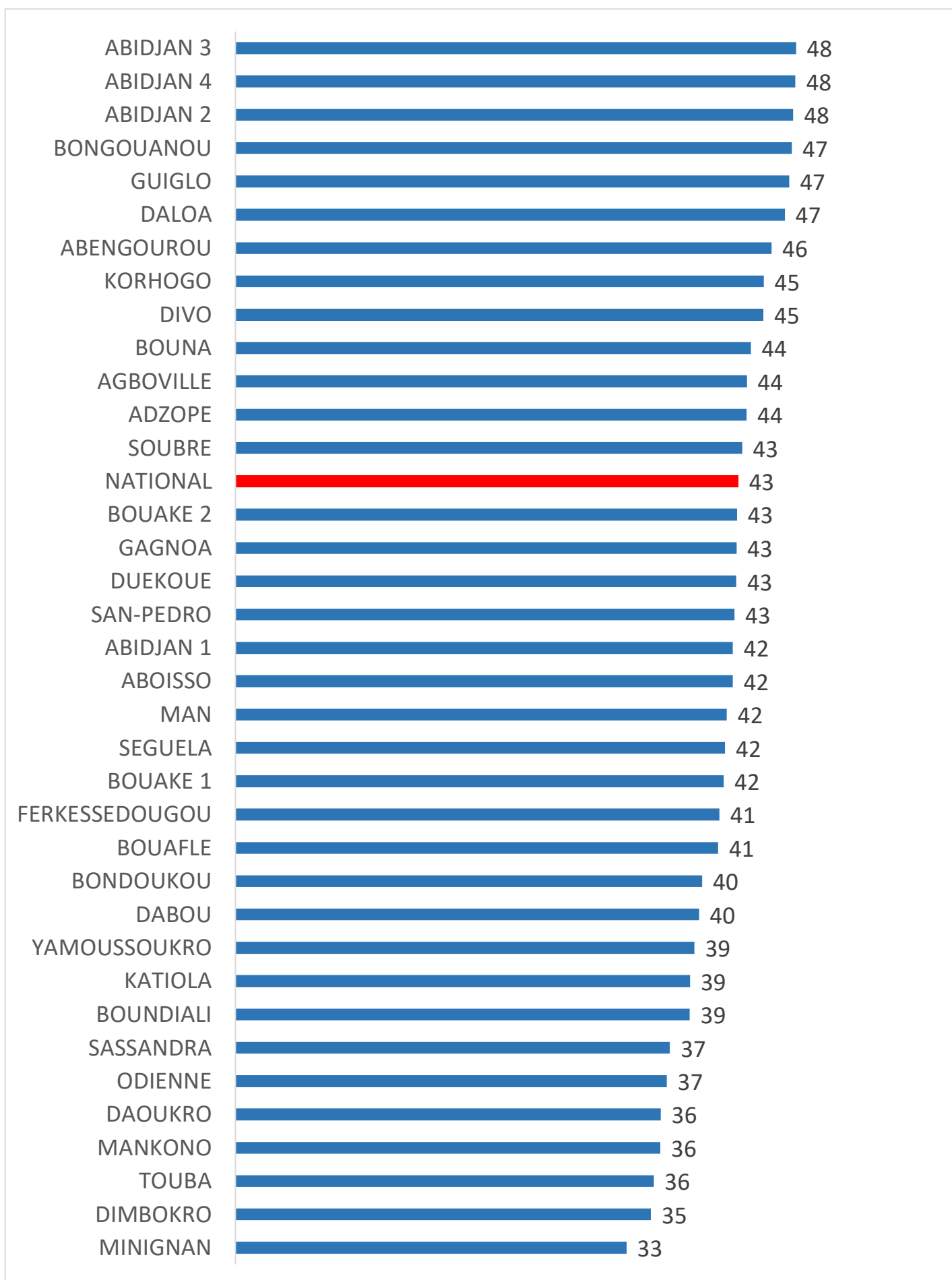
Tableau 8. Rural : Ratios par DRENA et par statut (suite)

DRENA	STATUT	ECOLES	SALLES DE CLASSE	GROUPES PEDAGOGIQUES	EFFECTIFS ELEVES	ENSEIGNANTS	RATIO			
							ELEVES/SALLE	ELEVES / GROUPES PEDAGOGIQUES	ELEVES/MAITRE	GROUPES PEDAGOGIQUES/SALLE
BOUAKE 2	Public	346	1 752	1 952	69 146	1 729	39	35	40	1,1
	Privé	4	20	24	769	20	38	32	38	1,2
	Com.	7	17	23	445	19	26	19	23	1,4
	Total	357	1 789	1 999	70 360	1 768	39	35	40	1,1
BOUNA	Public	180	681	887	28 574	666	42	32	43	1,3
	Com.	37	38	93	1 669	45	44	18	37	2,4
	Total	217	719	980	30 243	711	42	31	43	1,4
BOUNDIALI	Public	158	723	899	24 685	727	34	27	34	1,2
	Privé	3	8	8	400	8	50	50	50	1,0
	Total	161	731	907	25 085	735	34	28	34	1,2
DABOU	Public	229	1 224	1 335	47 449	1 217	39	36	39	1,1
	Privé	19	101	113	3 822	102	38	34	37	1,1
	Com.	37	141	211	3 763	141	27	18	27	1,5
	Total	285	1 466	1 659	55 034	1 460	38	33	38	1,1
DALOA	Public	816	4 125	4 773	174 388	4 111	42	37	42	1,2
	Privé	64	256	318	10 335	246	40	33	42	1,2
	Com.	75	185	319	5 272	184	28	17	29	1,7
	Total	955	4 566	5 410	189 995	4 541	42	35	42	1,2
DAOUKRO	Public	284	1 379	1 634	46 052	1 310	33	28	35	1,2
	Com.	3	5	8	89	4	18	11	22	1,6
	Total	287	1 384	1 642	46 141	1 314	33	28	35	1,2
DIMBOKRO	Public	188	887	1 048	30 921	851	35	30	36	1,2
	Com.	4	4	7	119	4	30	17	30	1,8
	Total	192	891	1 055	31 040	855	35	29	36	1,2
DIVO	Public	447	2 360	2 610	101 937	2 347	43	39	43	1,1
	Privé	24	105	131	3 270	105	31	25	31	1,2
	Com.	67	188	346	6 488	189	35	19	34	1,8
	Total	538	2 653	3 087	111 695	2 641	42	36	42	1,2
DUEKOUÉ	Public	496	2 353	2 902	96 746	2 285	41	33	42	1,2
	Privé	18	88	101	2 420	80	28	24	30	1,1
	Total	514	2 441	3 003	99 166	2 365	41	33	42	1,2
FERKESSEDOUGOU	Public	259	1 146	1 387	41 108	1 134	36	30	36	1,2
	Privé	12	41	54	1 914	41	47	35	47	1,3
	Com.	8	12	23	514	11	43	22	47	1,9
	Total	279	1 199	1 464	43 536	1 186	36	30	37	1,2
GAGNOA	Public	467	2 516	2 706	99 157	2 397	39	37	41	1,1
	Privé	8	41	43	1 251	39	31	29	32	1,0
	Com.	36	101	145	2 281	98	23	16	23	1,4
	Total	511	2 658	2 894	102 689	2 534	39	35	41	1,1
GUIGLO	Public	271	1 433	1 556	63 590	1 423	44	41	45	1,1
	Privé	4	12	18	359	11	30	20	33	1,5
	Com.	16	48	70	1 327	44	28	19	30	1,5
	Total	291	1 493	1 644	65 276	1 478	44	40	44	1,1

Tableau 8. Rural : Ratios par DRENA et par statut (suite et fin)

DRENA	STATUT	ECOLES	SALLES DE CLASSE	GROUPE PEDAGOGIQUES	EFFECTIFS ELEVES	ENSEIGNANTS	RATIO			
							ELEVES/SALLE	ELEVES / GROUPE PEDAGOGIQUES	ELEVES/MAITRE	GROUPE PEDAGOGIQUES/SALLE
KATIOLA	Public	267	1 254	1 369	43 462	1 228	35	32	35	1,1
	Privé	1	6	6	331	6	55	55	55	1,0
	Com.	13	17	37	520	16	31	14	33	2,2
	Total	281	1 277	1 412	44 313	1 250	35	31	35	1,1
KORHOGO	Public	373	1 587	2 041	62 606	1 555	39	31	40	1,3
	Privé	5	26	29	1 217	26	47	42	47	1,1
	Com.	26	41	98	1 033	40	25	11	26	2,4
	Total	404	1 654	2 168	64 856	1 621	39	30	40	1,3
MAN	Public	681	3 347	3 948	134 266	3 299	40	34	41	1,2
	Privé	19	103	113	2 983	97	29	26	31	1,1
	Com.	2	3	7	87	3	29	12	29	2,3
	Total	702	3 453	4 068	137 336	3 399	40	34	40	1,2
MANKONO	Public	294	1 448	1 698	49 947	1 383	34	29	36	1,2
	Privé	5	21	23	617	19	29	27	32	1,1
	Com.	1	2	2	54	2	27	27	27	1,0
	Total	300	1 471	1 723	50 618	1 404	34	29	36	1,2
MINIGNAN	Public	67	268	340	8 243	255	31	24	32	1,3
	Total	67	268	340	8 243	255	31	24	32	1,3
ODIENNE	Public	139	558	705	18 304	555	33	26	33	1,3
	Privé	5	11	15	519	12	47	35	43	1,4
	Total	144	569	720	18 823	567	33	26	33	1,3
SAN-PEDRO	Public	371	1 906	2 191	78 165	1 870	41	36	42	1,1
	Privé	33	169	197	7 003	170	41	36	41	1,2
	Com.	78	224	426	7 492	214	33	18	35	1,9
	Total	482	2 299	2 814	92 660	2 254	40	33	41	1,2
SASSANDRA	Public	250	1 270	1 449	47 817	1 263	38	33	38	1,1
	Privé	59	180	260	6 134	179	34	24	34	1,4
	Com.	44	141	185	3 726	133	26	20	28	1,3
	Total	353	1 591	1 894	57 677	1 575	36	30	37	1,2
SEGUELA	Public	215	1 014	1 188	39 389	992	39	33	40	1,2
	Com.	10	26	46	701	27	27	15	26	1,8
	Total	225	1 040	1 234	40 090	1 019	39	32	39	1,2
SOUBRE	Public	581	2 854	3 386	115 084	2 821	40	34	41	1,2
	Privé	203	626	945	25 282	614	40	27	41	1,5
	Com.	8	15	34	495	15	33	15	33	2,3
	Total	792	3 495	4 365	140 861	3 450	40	32	41	1,2
TOUBA	Public	214	749	1 160	24 395	751	33	21	32	1,5
	Privé	7	26	34	789	24	30	23	33	1,3
	Com.	40	56	126	1 801	53	32	14	34	2,3
	Total	261	831	1 320	26 985	828	32	20	33	1,6
YAMOISSOUKRO	Public	403	2 159	2 311	75 256	2 123	35	33	35	1,1
	Privé	2	17	17	643	17	38	38	38	1,0
	Com.	4	11	22	294	12	27	13	25	2,0
	Total	409	2 187	2 350	76 193	2 152	35	32	35	1,1
NATIONAL	Public	10 413	51 408	59 009	2 023 803	50 407	39	34	40	1,1
	Privé	693	2 675	3 509	102 673	2 615	38	29	39	1,3
	Com.	646	1 678	2 897	51 205	1 627	31	18	31	1,7
	Total	11 752	55 761	65 415	2 177 681	54 649	39	33	40	1,2

Graphique 4 : Ratio élèves/salle de classe par DRENA et au niveau national



Graphique 5 : Ratio élèves/groupe pédagogique par DRENA et au niveau national

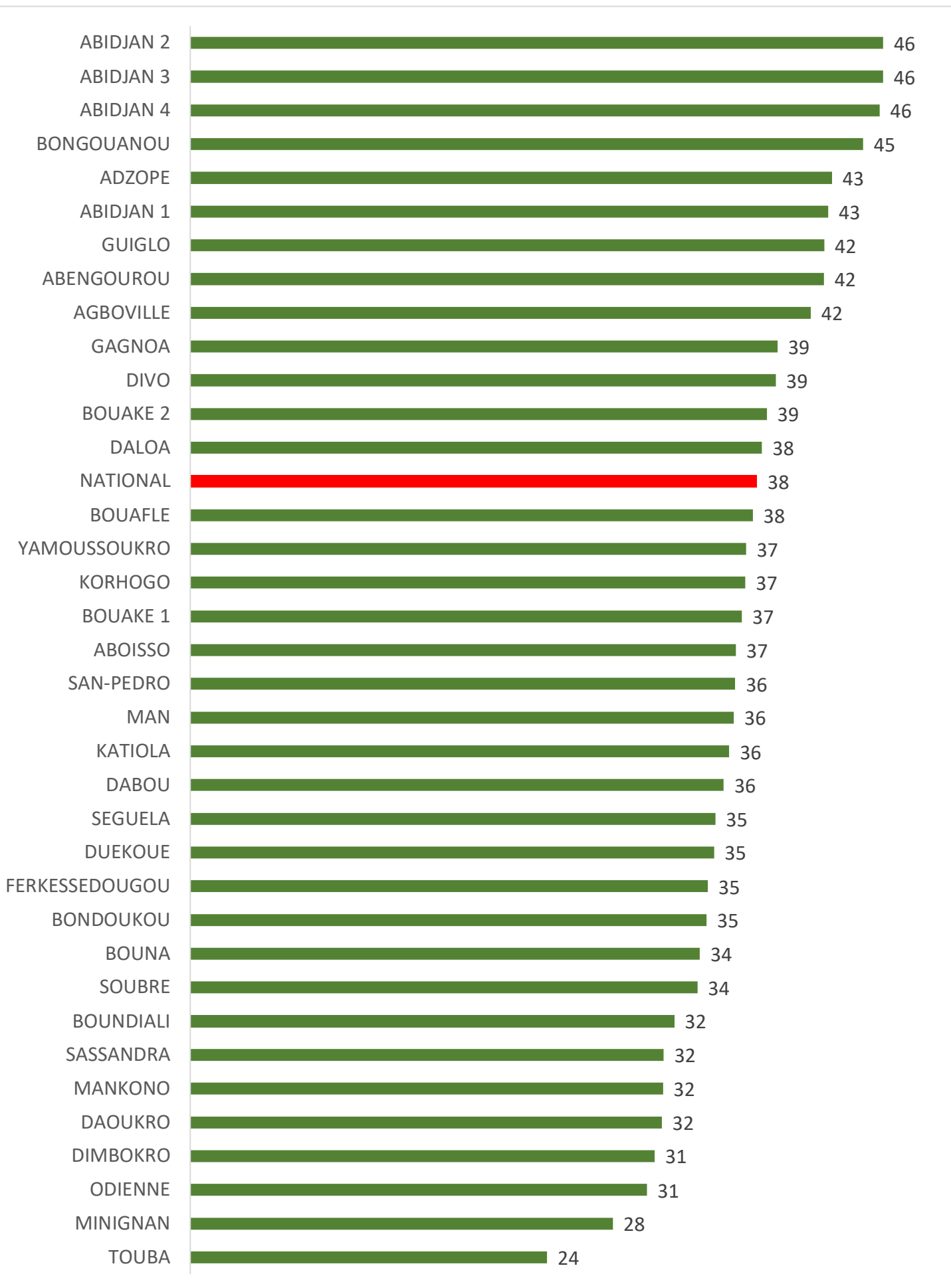


Tableau 9 : Taux Brut de Scolarisation (TBS) par région administrative

REGION	Population 6-11 ans (2021)			Effectifs scolarisés (2021-2022)			TBS		
	Garçons	Filles	Total	Garçons	Filles	Total	Garçons	Filles	Ensemble
ABIDJAN	366 144	398 679	764 823	371 131	385 124	756 255	101,4%	96,6%	98,9%
AGNEBY TIASSA	58 764	53 616	112 380	72 933	68 921	141 854	124,1%	128,5%	126,2%
BAFING	18 897	16 682	35 579	20 973	17 884	38 857	111,0%	107,2%	109,2%
BAGOUE	43 549	38 274	81 823	26 369	26 003	52 372	60,6%	67,9%	64,0%
BELIER	36 405	32 399	68 804	39 994	37 426	77 420	109,9%	115,5%	112,5%
BERE	42 654	36 678	79 332	33 691	32 673	66 364	79,0%	89,1%	83,7%
BOUNKANI	28 204	25 670	53 874	22 885	21 006	43 891	81,1%	81,8%	81,5%
CAVALLY	40 927	35 572	76 499	47 736	43 519	91 255	116,6%	122,3%	119,3%
FOLON	11 153	9 835	20 988	8 494	6 776	15 270	76,2%	68,9%	72,8%
GBEKE	91 578	85 106	176 684	105 615	100 013	205 628	115,3%	117,5%	116,4%
GBOKLE	36 666	33 202	69 868	37 298	34 048	71 346	101,7%	102,5%	102,1%
GOH	98 524	89 057	187 581	89 221	80 795	170 016	90,6%	90,7%	90,6%
GONTOUGO	63 913	56 784	120 697	68 418	65 132	133 550	107,0%	114,7%	110,6%
GRANDS PONTS	31 464	29 132	60 596	42 187	39 096	81 283	134,1%	134,2%	134,1%
GUEMON	101 469	88 281	189 750	73 040	64 182	137 222	72,0%	72,7%	72,3%
HAMBOL	47 548	42 291	89 839	37 684	37 485	75 169	79,3%	88,6%	83,7%
HAUT SASSANDRA	137 520	117 303	254 823	157 496	141 253	298 749	114,5%	120,4%	117,2%
IFFOU	36 229	32 231	68 460	33 302	31 320	64 622	91,9%	97,2%	94,4%
INDENIE DJUABLIN	55 873	51 978	107 851	49 879	45 736	95 615	89,3%	88,0%	88,7%
KABADOUGOU	20 414	17 299	37 713	20 640	18 937	39 577	101,1%	109,5%	104,9%
LA ME	44 734	40 540	85 274	51 403	47 407	98 810	114,9%	116,9%	115,9%
LOH DJIBOUA	75 468	67 425	142 893	94 095	84 781	178 876	124,7%	125,7%	125,2%
MARAHOUÉ	93 129	80 242	173 371	91 748	80 267	172 015	98,5%	100,0%	99,2%
MORONOU	38 393	33 298	71 691	37 226	33 966	71 192	97,0%	102,0%	99,3%
NAWA	100 031	91 584	191 615	103 398	94 585	197 983	103,4%	103,3%	103,3%
N'ZI	28 107	24 837	52 944	24 412	22 706	47 118	86,9%	91,4%	89,0%
PORO	84 976	80 862	165 838	68 026	74 179	142 205	80,1%	91,7%	85,7%
SAN-PEDRO	75 338	69 070	144 408	74 135	70 645	144 780	98,4%	102,3%	100,3%
SUD COMOE	55 335	53 807	109 142	69 947	66 674	136 621	126,4%	123,9%	125,2%
TCHOLOGO	60 235	54 250	114 485	36 931	37 751	74 682	61,3%	69,6%	65,2%
TONKPI	98 621	86 782	185 403	110 380	98 418	208 798	111,9%	113,4%	112,6%
WORODOUGOU	25 883	23 025	48 908	30 776	27 626	58 402	118,9%	120,0%	119,4%
YAMOOUSSOUKRO	31 811	30 815	62 626	32 233	32 473	64 706	101,3%	105,4%	103,3%
NATIONAL	2 179 956	2 026 606	4 206 562	2 183 696	2 068 807	4 252 503	100,2%	102,1%	101,1%

Tableau 10 : Taux Brut de d'Admission (TBA) par région administrative

REGION	Population 6(2021)			Nouveaux inscrits au CP1 (2021-2022)			TBA		
	Garçons	Filles	Total	Garçons	Filles	Total	Garçons	Filles	Ensemble
ABIDJAN	64 586	67 113	131 699	65 096	64 978	130 074	100,8%	96,8%	98,8%
AGNEBY TIASSA	10 645	9 829	20 474	13 158	12 062	25 220	123,6%	122,7%	123,2%
BAFING	3 623	3 206	6 829	4 970	4 095	9 065	137,2%	127,7%	132,7%
BAGOUE	8 118	7 219	15 337	4 635	4 260	8 895	57,1%	59,0%	58,0%
BELIER	6 595	6 011	12 606	7 408	6 604	14 012	112,3%	109,9%	111,2%
BERE	8 216	7 049	15 265	6 695	6 086	12 781	81,5%	86,3%	83,7%
BOUNKANI	5 395	4 876	10 271	5 563	5 022	10 585	103,1%	103,0%	103,1%
CAVALLY	7 575	6 725	14 300	10 427	9 341	19 768	137,7%	138,9%	138,2%
FOLON	2 183	1 952	4 135	1 910	1 520	3 430	87,5%	77,9%	83,0%
GBEKE	16 669	15 565	32 234	19 415	17 725	37 140	116,5%	113,9%	115,2%
GBOKLE	6 932	6 351	13 283	7 787	6 823	14 610	112,3%	107,4%	110,0%
GOH	17 847	16 444	34 291	16 446	14 274	30 720	92,1%	86,8%	89,6%
GONTOUGO	11 633	10 460	22 093	13 321	11 886	25 207	114,5%	113,6%	114,1%
GRANDS PONTS	5 741	5 328	11 069	7 945	6 804	14 749	138,4%	127,7%	133,2%
GUEMON	19 455	17 124	36 579	14 561	12 815	27 376	74,8%	74,8%	74,8%
HAMBOL	8 947	8 033	16 980	7 032	6 502	13 534	78,6%	80,9%	79,7%
HAUT SASSANDRA	25 031	21 659	46 690	29 411	25 841	55 252	117,5%	119,3%	118,3%
IFFOU	6 547	5 994	12 541	6 573	5 838	12 411	100,4%	97,4%	99,0%
INDENIE DJUABLIN	10 000	9 370	19 370	9 544	8 246	17 790	95,4%	88,0%	91,8%
KABADOUGOU	3 896	3 402	7 298	4 366	3 803	8 169	112,1%	111,8%	111,9%
LA ME	7 852	7 221	15 073	9 646	8 346	17 992	122,8%	115,6%	119,4%
LOH DJIBOUA	13 770	12 420	26 190	17 368	15 106	32 474	126,1%	121,6%	124,0%
MARAHOUÉ	17 114	14 957	32 071	16 787	14 544	31 331	98,1%	97,2%	97,7%
MORONOU	6 938	6 090	13 028	6 483	5 678	12 161	93,4%	93,2%	93,3%
NAWA	18 558	17 112	35 670	20 661	18 584	39 245	111,3%	108,6%	110,0%
N'ZI	5 079	4 575	9 654	4 709	4 151	8 860	92,7%	90,7%	91,8%
PORO	15 915	15 073	30 988	11 235	11 661	22 896	70,6%	77,4%	73,9%
SAN-PEDRO	14 043	12 875	26 918	14 100	12 991	27 091	100,4%	100,9%	100,6%
SUD COMOE	10 072	9 700	19 772	12 860	11 689	24 549	127,7%	120,5%	124,2%
TCHOLOGO	11 711	10 547	22 258	6 664	6 340	13 004	56,9%	60,1%	58,4%
TONKPI	18 470	16 215	34 685	23 990	20 837	44 827	129,9%	128,5%	129,2%
WORODOUGOU	4 882	4 414	9 296	6 616	5 942	12 558	135,5%	134,6%	135,1%
YAMOOUSSOUKRO	5 435	5 291	10 726	5 734	5 323	11 057	105,5%	100,6%	103,1%
NATIONAL	399 473	370 200	769 673	413 116	375 717	788 833	103,4%	101,5%	102,5%

3-MODE DE FONCTIONNEMENT

Tableau 11. Ensemble : Répartition des salles de classe utilisées pour les cours par DRENA et par statut selon le niveau d'études

DRENA	STATUT	CPU	CP1	CP2	CEU	CE1	CE2	CM1	CM2	TOTAL
ABENGOUROU	Public	1	295	322	0	286	315	281	301	1 801
	Privé	0	52	57	0	42	46	38	41	276
	Com.	0	2	5	0	2	2	2	2	15
	Total	1	349	384	0	330	363	321	344	2 092
ABIDJAN 1	Public	0	251	252	2	251	249	249	251	1 505
	Privé	17	285	277	4	287	279	281	264	1 694
	Total	17	536	529	6	538	528	530	515	3 199
ABIDJAN 2	Public	11	231	234	1	237	244	237	244	1 439
	Privé	2	348	326	2	328	331	311	323	1 971
	Total	13	579	560	3	565	575	548	567	3 410
ABIDJAN 3	Public	1	331	342	7	327	337	333	346	2 024
	Privé	1	542	516	3	507	509	487	481	3 046
	Total	2	873	858	10	834	846	820	827	5 070
ABIDJAN 4	Public	0	247	248	0	251	255	251	259	1 511
	Privé	1	527	522	0	503	502	477	483	3 015
	Total	1	774	770	0	754	757	728	742	4 526
ABOISSO	Public	2	380	398	5	368	396	374	394	2 317
	Privé	1	116	147	2	110	141	103	118	738
	Com.	0	8	38	0	30	35	8	48	167
	Total	3	504	583	7	508	572	485	560	3 222
ADZOPE	Public	0	342	329	0	335	327	327	332	1 992
	Privé	0	44	42	1	42	43	36	38	246
	Com.	0	8	5	0	6	4	4	2	29
	Total	0	394	376	1	383	374	367	372	2 267
AGBOVILLE	Public	0	493	511	1	463	490	455	492	2 905
	Privé	0	52	56	0	50	56	45	51	310
	Com.	0	7	9	0	3	8	8	4	39
	Total	0	552	576	1	516	554	508	547	3 254
BONDOUKOU	Public	0	481	575	0	435	571	415	607	3 084
	Privé	0	46	56	0	35	45	37	39	258
	Com.	0	5	4	0	1	2	0	2	14
	Total	0	532	635	0	471	618	452	648	3 356
BONGOUANOU	Public	0	232	223	0	221	218	209	231	1 334
	Privé	0	30	28	0	27	26	28	28	167
	Total	0	262	251	0	248	244	237	259	1 501
BOUAFLE	Public	1	576	647	0	566	640	555	635	3 620
	Privé	0	64	67	0	58	65	62	61	377
	Com.	0	21	39	0	23	37	26	36	182
	Total	1	661	753	0	647	742	643	732	4 179
BOUAKE 1	Public	0	144	166	0	144	152	136	158	900
	Privé	0	49	53	0	53	52	49	48	304
	Com.	0	1	0	0	0	0	0	0	1
	Total	0	194	219	0	197	204	185	206	1 205

Tableau 11. Ensemble : Répartition des salles de classe utilisées pour les cours par DRENA et par statut selon le niveau d'études (suite)

DRENA	STATUT	CPU	CP1	CP2	CEU	CE1	CE2	CM1	CM2	TOTAL
BOUAKE 2	Public	2	516	554	1	488	531	480	552	3 124
	Privé	3	87	87	1	77	84	77	79	495
	Com.	1	4	4	1	2	4	1	0	17
	Total	6	607	645	3	567	619	558	631	3 636
BOUNA	Public	5	160	169	0	138	160	129	166	927
	Privé	0	6	7	0	5	7	4	5	34
	Com.	0	23	4	0	6	4	0	1	38
	Total	5	189	180	0	149	171	133	172	999
BOUNDIALI	Public	0	191	215	0	190	217	193	255	1 261
	Privé	0	17	18	0	16	13	13	14	91
	Total	0	208	233	0	206	230	206	269	1 352
DABOU	Public	1	254	276	0	248	271	252	278	1 580
	Privé	0	53	58	0	52	56	49	54	322
	Com.	0	23	32	0	24	28	21	27	155
	Total	1	330	366	0	324	355	322	359	2 057
DALOA	Public	4	832	992	4	799	972	806	992	5 401
	Privé	0	115	152	1	111	143	99	119	740
	Com.	2	33	66	1	29	50	32	25	238
	Total	6	980	1 210	6	939	1 165	937	1 136	6 379
DAOUKRO	Public	0	262	318	2	270	311	251	320	1 734
	Privé	0	8	7	0	7	7	7	7	43
	Com.	0	0	3	0	2	0	0	0	5
	Total	0	270	328	2	279	318	258	327	1 782
DIMBOKRO	Public	0	183	246	1	190	238	185	241	1 284
	Privé	0	8	9	0	8	6	5	6	42
	Com.	0	1	3	0	0	0	0	0	4
	Total	0	192	258	1	198	244	190	247	1 330
DIVO	Public	1	530	598	0	516	602	520	595	3 362
	Privé	0	67	76	0	62	75	60	70	410
	Com.	0	9	64	1	15	55	15	42	201
	Total	1	606	738	1	593	732	595	707	3 973
DUEKOUÉ	Public	0	431	577	3	406	565	422	568	2 972
	Privé	0	39	45	0	36	42	35	44	241
	Total	0	470	622	3	442	607	457	612	3 213
FERKESSEDOUGOU	Public	1	266	285	1	241	276	239	311	1 620
	Privé	0	34	33	0	29	30	25	27	178
	Com.	0	3	3	0	0	4	1	1	12
	Total	1	303	321	1	270	310	265	339	1 810
GAGNOA	Public	1	569	595	1	548	588	542	595	3 439
	Privé	0	61	64	0	62	62	62	63	374
	Com.	0	33	37	0	20	32	23	22	167
	Total	1	663	696	1	630	682	627	680	3 980
GUIGLO	Public	0	297	336	0	270	322	255	330	1 810
	Privé	0	12	14	0	10	12	13	11	72
	Com.	1	7	15	1	4	11	7	5	51
	Total	1	316	365	1	284	345	275	346	1 933

Tableau 11. Ensemble : Répartition des salles de classe utilisées pour les cours par DRENA et par statut selon le niveau d'études (suite et fin)

DRENA	STATUT	CPU	CP1	CP2	CEU	CE1	CE2	CM1	CM2	TOTAL
KATIOLA	Public	2	295	317	3	290	322	284	352	1 865
	Privé	0	10	9	0	11	9	9	10	58
	Com.	0	3	3	0	5	4	2	0	17
	Total	2	308	329	3	306	335	295	362	1 940
KORHOGO	Public	1	357	489	3	373	495	396	518	2 632
	Privé	0	86	88	0	76	81	73	81	485
	Com.	0	4	10	0	4	11	4	8	41
	Total	1	447	587	3	453	587	473	607	3 158
MAN	Public	2	760	844	4	676	802	648	788	4 524
	Privé	0	76	88	0	67	82	66	78	457
	Com.	0	1	0	0	1	0	1	0	3
	Total	2	837	932	4	744	884	715	866	4 984
MANKONO	Public	1	252	329	2	247	321	260	319	1 731
	Privé	0	15	20	1	17	17	13	16	99
	Com.	0	1	1	0	0	0	0	0	2
	Total	1	268	350	3	264	338	273	335	1 832
MINIGNAN	Public	0	74	80	0	60	83	60	93	450
	Privé	0	2	2	0	0	2	1	1	8
	Total	0	76	82	0	60	85	61	94	458
ODIENNE	Public	0	153	186	0	139	181	129	194	982
	Privé	0	17	18	0	15	16	14	14	94
	Total	0	170	204	0	154	197	143	208	1 076
SAN-PEDRO	Public	0	406	465	0	394	459	381	461	2 566
	Privé	1	100	108	0	91	108	90	106	604
	Com.	0	15	56	0	36	46	16	64	233
	Total	1	521	629	0	521	613	487	631	3 403
SASSANDRA	Public	0	233	275	1	227	263	220	258	1 477
	Privé	0	49	71	0	38	64	31	55	308
	Com.	0	28	27	0	11	35	14	26	141
	Total	0	310	373	1	276	362	265	339	1 926
SEQUELA	Public	0	224	245	1	198	239	181	244	1 332
	Privé	0	6	8	0	6	8	5	8	41
	Com.	0	3	7	0	2	6	2	6	26
	Total	0	233	260	1	206	253	188	258	1 399
SOUBRE	Public	1	516	673	3	486	633	470	641	3 423
	Privé	0	201	257	2	194	198	142	151	1 145
	Com.	0	1	5	0	2	3	2	2	15
	Total	1	718	935	5	682	834	614	794	4 583
TOUBA	Public	0	120	220	0	111	203	95	213	962
	Privé	0	11	16	0	10	15	10	9	71
	Com.	0	9	16	0	16	5	4	6	56
	Total	0	140	252	0	137	223	109	228	1 089
YAMOOUSSOUKRO	Public	6	546	573	2	524	570	515	565	3 301
	Privé	2	58	57	0	53	55	46	49	320
	Com.	0	0	3	0	0	4	2	2	11
	Total	8	604	633	2	577	629	563	616	3 632
NATIONAL	Public	44	12 430	14 104	48	11 913	13 818	11 735	14 099	78 191
	Privé	28	3 293	3 459	17	3 095	3 287	2 903	3 052	19 134
	Com.	4	253	459	4	244	390	195	331	1 880
	Total	76	15 976	18 022	69	15 252	17 495	14 833	17 482	99 205

Tableau 11. Urbain : Répartition des salles de classe utilisées pour les cours par DRENA et par statut selon le niveau d'études

DRENA	STATUT	CPU	CP1	CP2	CEU	CE1	CE2	CM1	CM2	TOTAL
ABENGOUROU	Public	1	118	120	0	118	121	116	121	715
	Privé	0	45	47	0	35	39	32	34	232
	Com.	0	1	1	0	1	0	0	0	3
	Total	1	164	168	0	154	160	148	155	950
ABIDJAN 1	Public	0	227	227	1	226	224	226	226	1 357
	Privé	17	282	274	4	284	276	278	261	1 676
	Total	17	509	501	5	510	500	504	487	3 033
ABIDJAN 2	Public	11	228	232	1	235	242	235	241	1 425
	Privé	2	344	323	2	325	328	309	320	1 953
	Total	13	572	555	3	560	570	544	561	3 378
ABIDJAN 3	Public	1	321	325	7	318	320	321	328	1 941
	Privé	1	537	511	3	501	504	482	476	3 015
	Total	2	858	836	10	819	824	803	804	4 956
ABIDJAN 4	Public	0	194	193	0	199	197	200	203	1 186
	Privé	1	507	502	0	484	482	460	464	2 900
	Total	1	701	695	0	683	679	660	667	4 086
ABOISSO	Public	0	169	166	2	168	166	166	161	998
	Privé	1	76	78	1	69	78	63	66	432
	Total	1	245	244	3	237	244	229	227	1 430
ADZOPE	Public	0	123	118	0	119	118	119	118	715
	Privé	0	29	29	0	28	27	25	25	163
	Com.	0	1	1	0	1	1	1	0	5
	Total	0	153	148	0	148	146	145	143	883
AGBOVILLE	Public	0	171	171	1	166	170	168	173	1 020
	Privé	0	41	43	0	39	44	34	38	239
	Total	0	212	214	1	205	214	202	211	1 259
BONDOUKOU	Public	0	142	153	0	136	157	139	166	893
	Privé	0	42	42	0	32	40	33	34	223
	Total	0	184	195	0	168	197	172	200	1 116
BONGOUANOU	Public	0	65	64	0	63	63	60	70	385
	Privé	0	25	23	0	23	22	24	24	141
	Total	0	90	87	0	86	85	84	94	526
BOUAFLE	Public	1	162	170	0	158	166	159	172	988
	Privé	0	56	54	0	51	52	54	51	318
	Com.	0	4	7	0	5	7	5	7	35
	Total	1	222	231	0	214	225	218	230	1 341
BOUAKE 1	Public	0	67	66	0	64	64	66	67	394
	Privé	0	48	50	0	52	49	48	45	292
	Com.	0	1	0	0	0	0	0	0	1
	Total	0	116	116	0	116	113	114	112	687

Tableau 11. Urbain : Répartition des salles de classe utilisées pour les cours par DRENA et par statut selon le niveau d'études (suite)

DRENA	STATUT	CPU	CP1	CP2	CEU	CE1	CE2	CM1	CM2	TOTAL
BOUAKE 2	Public	0	228	229	0	227	217	231	240	1 372
	Privé	3	83	83	1	75	80	74	76	475
	Total	3	311	312	1	302	297	305	316	1 847
BOUNA	Public	0	43	44	0	41	39	37	42	246
	Privé	0	6	7	0	5	7	4	5	34
	Total	0	49	51	0	46	46	41	47	280
BOUNDIALI	Public	0	83	91	0	84	90	86	104	538
	Privé	0	14	15	0	14	13	13	14	83
	Total	0	97	106	0	98	103	99	118	621
DABOU	Public	1	58	59	0	57	57	61	63	356
	Privé	0	36	39	0	38	37	34	37	221
	Com.	0	4	3	0	3	1	2	1	14
	Total	1	98	101	0	98	95	97	101	591
DALOA	Public	0	212	214	0	209	210	209	222	1 276
	Privé	0	76	93	1	74	90	69	81	484
	Com.	0	8	12	0	7	11	8	7	53
	Total	0	296	319	1	290	311	286	310	1 813
DAOUKRO	Public	0	55	56	1	60	66	59	58	355
	Privé	0	8	7	0	7	7	7	7	43
	Total	0	63	63	1	67	73	66	65	398
DIMBOKRO	Public	0	62	70	0	63	69	64	69	397
	Privé	0	8	9	0	8	6	5	6	42
	Total	0	70	79	0	71	75	69	75	439
DIVO	Public	1	165	165	0	166	169	167	169	1 002
	Privé	0	50	54	0	47	54	48	52	305
	Com.	0	2	4	0	1	3	1	2	13
	Total	1	217	223	0	214	226	216	223	1 320
DUEKOUE	Public	0	99	106	1	97	107	98	111	619
	Privé	0	26	27	0	23	26	23	28	153
	Total	0	125	133	1	120	133	121	139	772
FERKESSEDOUGOU	Public	0	83	78	0	79	77	77	80	474
	Privé	0	24	25	0	22	25	18	23	137
	Total	0	107	103	0	101	102	95	103	611
GAGNOA	Public	1	149	150	0	152	155	157	159	923
	Privé	0	53	57	0	55	56	55	57	333
	Com.	0	14	14	0	9	11	8	10	66
	Total	1	216	221	0	216	222	220	226	1 322
GUIGLO	Public	0	64	64	0	60	64	58	67	377
	Privé	0	10	10	0	10	10	10	10	60
	Com.	1	0	0	1	0	0	1	0	3
	Total	1	74	74	1	70	74	69	77	440

Tableau 11. Urbain : Répartition des salles de classe utilisées pour les cours par DRENA et par statut selon le niveau d'études (suite et fin)

DRENA	STATUT	CPU	CP1	CP2	CEU	CE1	CE2	CM1	CM2	TOTAL
KATIOLA	Public	0	104	102	1	100	100	98	106	611
	Privé	0	9	8	0	10	8	8	9	52
	Total	0	113	110	1	110	108	106	115	663
KORHOGO	Public	0	163	180	1	171	171	173	186	1 045
	Privé	0	82	83	0	72	77	70	75	459
	Total	0	245	263	1	243	248	243	261	1 504
MAN	Public	1	205	202	0	193	198	185	193	1 177
	Privé	0	58	69	0	51	64	51	61	354
	Total	1	263	271	0	244	262	236	254	1 531
MANKONO	Public	0	46	48	0	48	47	47	47	283
	Privé	0	11	15	1	13	14	10	14	78
	Total	0	57	63	1	61	61	57	61	361
MINIGNAN	Public	0	34	28	0	26	35	25	34	182
	Privé	0	2	2	0	0	2	1	1	8
	Total	0	36	30	0	26	37	26	35	190
ODIENNE	Public	0	69	76	0	69	75	59	76	424
	Privé	0	14	14	0	14	14	13	14	83
	Total	0	83	90	0	83	89	72	90	507
SAN-PEDRO	Public	0	112	110	0	109	110	108	111	660
	Privé	1	73	75	0	70	75	69	72	435
	Com.	0	1	2	0	1	2	1	2	9
	Total	1	186	187	0	180	187	178	185	1 104
SASSANDRA	Public	0	34	36	0	36	35	33	33	207
	Privé	0	22	25	0	19	25	14	23	128
	Total	0	56	61	0	55	60	47	56	335
SEGUELA	Public	0	58	55	0	52	52	48	53	318
	Privé	0	6	8	0	6	8	5	8	41
	Total	0	64	63	0	58	60	53	61	359
SOUBRE	Public	0	62	130	0	65	122	63	127	569
	Privé	0	85	103	0	83	94	68	86	519
	Total	0	147	233	0	148	216	131	213	1 088
TOUBA	Public	0	35	38	0	34	36	32	38	213
	Privé	0	7	9	0	7	9	7	6	45
	Total	0	42	47	0	41	45	39	44	258
YAMOISSOUKRO	Public	6	192	187	1	188	190	187	191	1 142
	Privé	2	55	54	0	50	52	43	47	303
	Total	8	247	241	1	238	242	230	238	1 445
NATIONAL	Public	24	4 402	4 523	17	4 356	4 499	4 337	4 625	26 783
	Privé	28	2 850	2 867	13	2 696	2 794	2 561	2 650	16 459
	Com.	1	36	44	1	28	36	27	29	202
	Total	53	7 288	7 434	31	7 080	7 329	6 925	7 304	43 444

Tableau 11. Rural : Répartition des salles de classe utilisées pour les cours par DRENA et par statut selon le niveau d'études

DRENA	STATUT	CPU	CP1	CP2	CEU	CE1	CE2	CM1	CM2	TOTAL
ABENGOUROU	Public	0	177	202	0	168	194	165	180	1 086
	Privé	0	7	10	0	7	7	6	7	44
	Com.	0	1	4	0	1	2	2	2	12
	Total	0	185	216	0	176	203	173	189	1 142
ABIDJAN 1	Public	0	24	25	1	25	25	23	25	148
	Privé	0	3	3	0	3	3	3	3	18
	Total	0	27	28	1	28	28	26	28	166
ABIDJAN 2	Public	0	3	2	0	2	2	2	3	14
	Privé	0	4	3	0	3	3	2	3	18
	Total	0	7	5	0	5	5	4	6	32
ABIDJAN 3	Public	0	10	17	0	9	17	12	18	83
	Privé	0	5	5	0	6	5	5	5	31
	Total	0	15	22	0	15	22	17	23	114
ABIDJAN 4	Public	0	53	55	0	52	58	51	56	325
	Privé	0	20	20	0	19	20	17	19	115
	Total	0	73	75	0	71	78	68	75	440
ABOISSO	Public	2	211	232	3	200	230	208	233	1 319
	Privé	0	40	69	1	41	63	40	52	306
	Com.	0	8	38	0	30	35	8	48	167
	Total	2	259	339	4	271	328	256	333	1 792
ADZOPE	Public	0	219	211	0	216	209	208	214	1 277
	Privé	0	15	13	1	14	16	11	13	83
	Com.	0	7	4	0	5	3	3	2	24
	Total	0	241	228	1	235	228	222	229	1 384
AGBOVILLE	Public	0	322	340	0	297	320	287	319	1 885
	Privé	0	11	13	0	11	12	11	13	71
	Com.	0	7	9	0	3	8	8	4	39
	Total	0	340	362	0	311	340	306	336	1 995
BONDOUKOU	Public	0	339	422	0	299	414	276	441	2 191
	Privé	0	4	14	0	3	5	4	5	35
	Com.	0	5	4	0	1	2	0	2	14
	Total	0	348	440	0	303	421	280	448	2 240
BONGOUANOU	Public	0	167	159	0	158	155	149	161	949
	Privé	0	5	5	0	4	4	4	4	26
	Total	0	172	164	0	162	159	153	165	975
BOUAFLE	Public	0	414	477	0	408	474	396	463	2 632
	Privé	0	8	13	0	7	13	8	10	59
	Com.	0	17	32	0	18	30	21	29	147
	Total	0	439	522	0	433	517	425	502	2 838
BOUAKE 1	Public	0	77	100	0	80	88	70	91	506
	Privé	0	1	3	0	1	3	1	3	12
	Total	0	78	103	0	81	91	71	94	518

Tableau 11. Rural : Répartition des salles de classe utilisées pour les cours par DRENA et par statut selon le niveau d'études (suite)

DRENA	STATUT	CPU	CP1	CP2	CEU	CE1	CE2	CM1	CM2	TOTAL
BOUAKE 2	Public	2	288	325	1	261	314	249	312	1 752
	Privé	0	4	4	0	2	4	3	3	20
	Com.	1	4	4	1	2	4	1	0	17
	Total	3	296	333	2	265	322	253	315	1 789
BOUNA	Public	5	117	125	0	97	121	92	124	681
	Com.	0	23	4	0	6	4	0	1	38
	Total	5	140	129	0	103	125	92	125	719
BOUNDIALI	Public	0	108	124	0	106	127	107	151	723
	Privé	0	3	3	0	2	0	0	0	8
	Total	0	111	127	0	108	127	107	151	731
DABOU	Public	0	196	217	0	191	214	191	215	1 224
	Privé	0	17	19	0	14	19	15	17	101
	Com.	0	19	29	0	21	27	19	26	141
	Total	0	232	265	0	226	260	225	258	1 466
DALOA	Public	4	620	778	4	590	762	597	770	4 125
	Privé	0	39	59	0	37	53	30	38	256
	Com.	2	25	54	1	22	39	24	18	185
	Total	6	684	891	5	649	854	651	826	4 566
DAOUKRO	Public	0	207	262	1	210	245	192	262	1 379
	Com.	0	0	3	0	2	0	0	0	5
	Total	0	207	265	1	212	245	192	262	1 384
DIMBOKRO	Public	0	121	176	1	127	169	121	172	887
	Com.	0	1	3	0	0	0	0	0	4
	Total	0	122	179	1	127	169	121	172	891
DIVO	Public	0	365	433	0	350	433	353	426	2 360
	Privé	0	17	22	0	15	21	12	18	105
	Com.	0	7	60	1	14	52	14	40	188
	Total	0	389	515	1	379	506	379	484	2 653
DUEKOUÉ	Public	0	332	471	2	309	458	324	457	2 353
	Privé	0	13	18	0	13	16	12	16	88
	Total	0	345	489	2	322	474	336	473	2 441
FERKESSEDOUGOU	Public	1	183	207	1	162	199	162	231	1 146
	Privé	0	10	8	0	7	5	7	4	41
	Com.	0	3	3	0	0	4	1	1	12
	Total	1	196	218	1	169	208	170	236	1 199
GAGNOA	Public	0	420	445	1	396	433	385	436	2 516
	Privé	0	8	7	0	7	6	7	6	41
	Com.	0	19	23	0	11	21	15	12	101
	Total	0	447	475	1	414	460	407	454	2 658
GUIGLO	Public	0	233	272	0	210	258	197	263	1 433
	Privé	0	2	4	0	0	2	3	1	12
	Com.	0	7	15	0	4	11	6	5	48
	Total	0	242	291	0	214	271	206	269	1 493

Tableau 11. Rural : Répartition des salles de classe utilisées pour les cours par DRENA et par statut selon le niveau d'études (suite et fin)

DRENA	STATUT	CPU	CP1	CP2	CEU	CE1	CE2	CM1	CM2	TOTAL
KATIOLA	Public	2	191	215	2	190	222	186	246	1 254
	Privé	0	1	1	0	1	1	1	1	6
	Com.	0	3	3	0	5	4	2	0	17
	Total	2	195	219	2	196	227	189	247	1 277
KORHOGO	Public	1	194	309	2	202	324	223	332	1 587
	Privé	0	4	5	0	4	4	3	6	26
	Com.	0	4	10	0	4	11	4	8	41
	Total	1	202	324	2	210	339	230	346	1 654
MAN	Public	1	555	642	4	483	604	463	595	3 347
	Privé	0	18	19	0	16	18	15	17	103
	Com.	0	1	0	0	1	0	1	0	3
	Total	1	574	661	4	500	622	479	612	3 453
MANKONO	Public	1	206	281	2	199	274	213	272	1 448
	Privé	0	4	5	0	4	3	3	2	21
	Com.	0	1	1	0	0	0	0	0	2
	Total	1	211	287	2	203	277	216	274	1 471
MINIGNAN	Public	0	40	52	0	34	48	35	59	268
	Total	0	40	52	0	34	48	35	59	268
ODIENNE	Public	0	84	110	0	70	106	70	118	558
	Privé	0	3	4	0	1	2	1	0	11
	Total	0	87	114	0	71	108	71	118	569
SAN-PEDRO	Public	0	294	355	0	285	349	273	350	1 906
	Privé	0	27	33	0	21	33	21	34	169
	Com.	0	14	54	0	35	44	15	62	224
	Total	0	335	442	0	341	426	309	446	2 299
SASSANDRA	Public	0	199	239	1	191	228	187	225	1 270
	Privé	0	27	46	0	19	39	17	32	180
	Com.	0	28	27	0	11	35	14	26	141
	Total	0	254	312	1	221	302	218	283	1 591
SEGUELA	Public	0	166	190	1	146	187	133	191	1 014
	Com.	0	3	7	0	2	6	2	6	26
	Total	0	169	197	1	148	193	135	197	1 040
SOUBRE	Public	1	454	543	3	421	511	407	514	2 854
	Privé	0	116	154	2	111	104	74	65	626
	Com.	0	1	5	0	2	3	2	2	15
	Total	1	571	702	5	534	618	483	581	3 495
TOUBA	Public	0	85	182	0	77	167	63	175	749
	Privé	0	4	7	0	3	6	3	3	26
	Com.	0	9	16	0	16	5	4	6	56
	Total	0	98	205	0	96	178	70	184	831
YAMOISSOUKRO	Public	0	354	386	1	336	380	328	374	2 159
	Privé	0	3	3	0	3	3	3	2	17
	Com.	0	0	3	0	0	4	2	2	11
	Total	0	357	392	1	339	387	333	378	2 187
NATIONAL	Public	20	8 028	9 581	31	7 557	9 319	7 398	9 474	51 408
	Privé	0	443	592	4	399	493	342	402	2 675
	Com.	3	217	415	3	216	354	168	302	1 678
	Total	23	8 688	10 588	38	8 172	10 166	7 908	10 178	55 761

Tableau 12. Ensemble : Répartition des groupes pédagogiques par DRENA et par statut selon le niveau d'études

DRENA	STATUT	CPU	CP1	CP2	CEU	CE1	CE2	CM1	CM2	TOTAL
ABENGOUROU	Public	0	328	327	0	327	330	311	315	1 938
	Privé	0	59	57	0	47	46	44	41	294
	Com.	0	5	5	0	5	3	3	2	23
	Total	0	392	389	0	379	379	358	358	2 255
ABIDJAN 1	Public	0	251	250	0	251	249	248	252	1 501
	Privé	16	283	275	3	286	277	277	260	1 677
	Total	16	534	525	3	537	526	525	512	3 178
ABIDJAN 2	Public	11	239	237	0	244	247	244	244	1 466
	Privé	2	345	341	2	341	341	333	326	2 031
	Total	13	584	578	2	585	588	577	570	3 497
ABIDJAN 3	Public	1	355	353	4	354	358	356	365	2 146
	Privé	1	549	518	0	520	515	495	482	3 080
	Total	2	904	871	4	874	873	851	847	5 226
ABIDJAN 4	Public	0	255	259	0	266	277	278	280	1 615
	Privé	1	530	527	0	512	514	493	493	3 070
	Total	1	785	786	0	778	791	771	773	4 685
ABOISSO	Public	0	415	411	1	405	409	402	395	2 438
	Privé	0	177	174	0	166	160	143	119	939
	Com.	0	68	67	0	66	62	54	48	365
	Total	0	660	652	1	637	631	599	562	3 742
ADZOPE	Public	0	347	333	0	338	332	332	334	2 016
	Privé	0	46	44	0	43	44	37	39	253
	Com.	0	8	6	0	6	5	5	2	32
	Total	0	401	383	0	387	381	374	375	2 301
AGBOVILLE	Public	0	521	517	0	501	507	493	497	3 036
	Privé	0	58	56	0	58	56	52	51	331
	Com.	0	10	9	0	7	9	10	5	50
	Total	0	589	582	0	566	572	555	553	3 417
BONDOUKOU	Public	0	592	593	0	580	596	574	608	3 543
	Privé	0	61	58	0	47	47	46	39	298
	Com.	0	8	5	0	3	4	2	2	24
	Total	0	661	656	0	630	647	622	649	3 865
BONGOUANOU	Public	0	240	239	0	230	237	226	241	1 413
	Privé	0	29	28	0	27	27	28	29	168
	Total	0	269	267	0	257	264	254	270	1 581
BOUAFLE	Public	1	668	661	0	664	675	644	639	3 952
	Privé	0	69	67	0	66	66	64	60	392
	Com.	0	38	39	0	38	37	37	36	225
	Total	1	775	767	0	768	778	745	735	4 569
BOUAKE 1	Public	0	172	172	0	175	185	173	166	1 043
	Privé	0	55	52	0	57	52	52	47	315
	Com.	0	1	0	0	0	0	0	0	1
	Total	0	228	224	0	232	237	225	213	1 359

Tableau 12. Ensemble : Répartition des groupes pédagogiques par DRENA et par statut selon le niveau d'études (suite)

DRENA	STATUT	CPU	CP1	CP2	CEU	CE1	CE2	CM1	CM2	TOTAL
BOUAKE 2	Public	0	584	582	0	583	586	577	572	3 484
	Privé	3	92	89	0	89	85	86	79	523
	Com.	0	7	5	0	5	5	1	0	23
	Total	3	683	676	0	677	676	664	651	4 030
BOUNA	Public	1	201	218	0	178	202	166	182	1 148
	Privé	0	9	9	0	8	8	6	6	46
	Com.	0	32	29	0	18	9	3	2	93
	Total	1	242	256	0	204	219	175	190	1 287
BOUNDIALI	Public	0	253	249	0	250	257	249	263	1 521
	Privé	0	20	19	0	17	13	13	14	96
	Total	0	273	268	0	267	270	262	277	1 617
DABOU	Public	1	290	280	0	285	286	284	281	1 707
	Privé	0	59	59	0	59	58	56	53	344
	Com.	0	40	39	0	39	38	36	34	226
	Total	1	389	378	0	383	382	376	368	2 277
DALOA	Public	2	1 101	1 115	0	1 079	1 120	1 064	1 084	6 565
	Privé	0	154	160	0	151	147	126	123	861
	Com.	0	86	83	1	73	64	50	26	383
	Total	2	1 341	1 358	1	1 303	1 331	1 240	1 233	7 809
DAOUKRO	Public	0	338	334	0	335	341	326	324	1 998
	Privé	0	7	7	0	7	7	7	7	42
	Com.	0	3	3	0	2	0	0	0	8
	Total	0	348	344	0	344	348	333	331	2 048
DIMBOKRO	Public	0	250	250	0	246	240	240	240	1 466
	Privé	0	8	9	0	8	6	6	6	43
	Com.	0	4	3	0	0	0	0	0	7
	Total	0	262	262	0	254	246	246	246	1 516
DIVO	Public	0	621	626	0	622	636	621	617	3 743
	Privé	0	80	76	0	77	76	74	72	455
	Com.	0	71	71	0	69	62	52	43	368
	Total	0	772	773	0	768	774	747	732	4 566
DUEKOUE	Public	0	608	622	0	598	624	587	608	3 647
	Privé	0	47	45	0	45	44	42	44	267
	Total	0	655	667	0	643	668	629	652	3 914
FERKESSEDOUGOU	Public	0	325	316	0	315	318	323	320	1 917
	Privé	0	43	40	0	36	37	29	31	216
	Com.	0	7	6	0	2	5	2	1	23
	Total	0	375	362	0	353	360	354	352	2 156
GAGNOA	Public	2	626	631	0	618	634	609	604	3 724
	Privé	0	64	66	0	64	65	63	64	386
	Com.	0	48	45	0	36	35	30	22	216
	Total	2	738	742	0	718	734	702	690	4 326
GUIGLO	Public	0	342	342	1	327	337	316	336	2 001
	Privé	0	14	14	0	13	13	13	11	78
	Com.	1	16	16	1	13	12	9	4	72
	Total	1	372	372	2	353	362	338	351	2 151

Tableau 12. Ensemble : Répartition des groupes pédagogiques par DRENA et par statut selon le niveau d'études
(suite et fin)

DRENA	STATUT	CPU	CP1	CP2	CEU	CE1	CE2	CM1	CM2	TOTAL
KATIOLOA	Public	0	328	324	0	324	330	328	349	1 983
	Privé	0	12	10	0	12	10	11	9	64
	Com.	0	11	9	0	9	6	2	0	37
	Total	0	351	343	0	345	346	341	358	2 084
KORHOGO	Public	0	521	543	0	530	551	536	542	3 223
	Privé	0	90	88	0	85	82	80	82	507
	Com.	0	25	21	0	17	16	11	8	98
	Total	0	636	652	0	632	649	627	632	3 828
MAN	Public	1	906	888	0	878	879	842	823	5 217
	Privé	0	91	90	0	87	85	84	79	516
	Com.	0	2	2	0	1	1	1	0	7
	Total	1	999	980	0	966	965	927	902	5 740
MANKONO	Public	1	341	338	1	330	333	323	320	1 987
	Privé	0	20	20	0	20	17	16	16	109
	Com.	0	1	1	0	0	0	0	0	2
	Total	1	362	359	1	350	350	339	336	2 098
MINIGNAN	Public	0	99	85	0	84	86	85	93	532
	Privé	0	2	2	0	0	2	1	1	8
	Total	0	101	87	0	84	88	86	94	540
ODIENNE	Public	0	209	202	0	201	194	192	199	1 197
	Privé	0	19	18	0	17	16	14	14	98
	Total	0	228	220	0	218	210	206	213	1 295
SAN-PEDRO	Public	0	486	484	0	484	479	476	474	2 883
	Privé	1	111	107	0	109	108	107	106	649
	Com.	0	80	79	0	75	70	70	64	438
	Total	1	677	670	0	668	657	653	644	3 970
SASSANDRA	Public	0	287	287	0	282	276	269	261	1 662
	Privé	0	86	73	0	66	68	56	56	405
	Com.	0	46	29	0	26	37	21	26	185
	Total	0	419	389	0	374	381	346	343	2 252
SEQUELA	Public	0	275	265	0	260	261	247	261	1 569
	Privé	0	8	8	0	8	7	8	8	47
	Com.	0	10	8	0	8	7	7	6	46
	Total	0	293	281	0	276	275	262	275	1 662
SOUBRE	Public	0	721	717	0	719	702	688	679	4 226
	Privé	0	319	320	0	293	258	206	177	1 573
	Com.	0	8	8	0	7	5	4	2	34
	Total	0	1 048	1 045	0	1 019	965	898	858	5 833
TOUBA	Public	0	259	244	0	240	234	223	216	1 416
	Privé	0	16	17	0	17	15	11	9	85
	Com.	0	39	33	0	24	14	10	6	126
	Total	0	314	294	0	281	263	244	231	1 627
YAMOOUSSOUKRO	Public	6	588	577	0	579	576	576	566	3 468
	Privé	2	60	57	0	56	55	52	49	331
	Com.	0	4	4	0	4	4	4	2	22
	Total	8	652	638	0	639	635	632	617	3 821
NATIONAL	Public	27	14 942	14 871	7	14 682	14 884	14 428	14 550	88 391
	Privé	26	3 692	3 600	5	3 514	3 427	3 231	3 102	20 597
	Com.	1	678	625	2	553	510	424	341	3 134
	Total	54	19 312	19 096	14	18 749	18 821	18 083	17 993	112 122

Tableau 12 Urbain : Répartition des groupes pédagogiques par DRENA et par statut selon le niveau d'études

DRENA	STATUT	CPU	CP1	CP2	CEU	CE1	CE2	CM1	CM2	TOTAL
ABENGOUROU	Public	0	124	125	0	133	134	127	135	778
	Privé	0	49	47	0	39	39	37	34	245
	Com.	0	1	1	0	1	0	0	0	3
	Total	0	174	173	0	173	173	164	169	1 026
ABIDJAN 1	Public	0	227	225	0	227	225	225	227	1 356
	Privé	16	280	272	3	283	275	274	258	1 661
	Total	16	507	497	3	510	500	499	485	3 017
ABIDJAN 2	Public	11	236	235	0	242	245	242	241	1 452
	Privé	2	341	338	2	338	338	331	323	2 013
	Total	13	577	573	2	580	583	573	564	3 465
ABIDJAN 3	Public	1	337	335	4	338	340	339	347	2 041
	Privé	1	544	513	0	514	510	490	477	3 049
	Total	2	881	848	4	852	850	829	824	5 090
ABIDJAN 4	Public	0	201	203	0	211	217	223	221	1 276
	Privé	1	510	507	0	493	494	474	474	2 953
	Total	1	711	710	0	704	711	697	695	4 229
ABOISSO	Public	0	171	168	0	168	169	166	162	1 004
	Privé	0	84	82	0	79	79	72	66	462
	Total	0	255	250	0	247	248	238	228	1 466
ADZOPE	Public	0	123	118	0	119	118	119	118	715
	Privé	0	30	29	0	29	27	25	25	165
	Com.	0	1	1	0	1	1	1	0	5
	Total	0	154	148	0	149	146	145	143	885
AGBOVILLE	Public	0	176	175	0	175	175	174	173	1 048
	Privé	0	45	43	0	45	44	40	38	255
	Total	0	221	218	0	220	219	214	211	1 303
BONDOUKOU	Public	0	157	156	0	154	166	164	168	965
	Privé	0	46	44	0	40	41	38	34	243
	Total	0	203	200	0	194	207	202	202	1 208
BONGOUANOU	Public	0	68	69	0	67	67	65	76	412
	Privé	0	24	23	0	23	23	24	25	142
	Total	0	92	92	0	90	90	89	101	554
BOUAFLE	Public	1	176	175	0	179	193	176	173	1 073
	Privé	0	53	51	0	50	50	50	49	303
	Com.	0	7	7	0	7	7	7	7	42
	Total	1	236	233	0	236	250	233	229	1 418
BOUAKE 1	Public	0	71	71	0	74	87	78	72	453
	Privé	0	52	49	0	54	49	49	44	297
	Com.	0	1	0	0	0	0	0	0	1
	Total	0	124	120	0	128	136	127	116	751

Tableau 12 Urbain : Répartition des groupes pédagogiques par DRENA et par statut selon le niveau d'études (suite)

DRENA	STATUT	CPU	CP1	CP2	CEU	CE1	CE2	CM1	CM2	TOTAL
BOUAKE 2	Public	0	241	246	0	255	263	269	258	1 532
	Privé	3	87	85	0	85	81	82	76	499
	Total	3	328	331	0	340	344	351	334	2 031
BOUNA	Public	0	44	47	0	42	43	40	45	261
	Privé	0	9	9	0	8	8	6	6	46
	Total	0	53	56	0	50	51	46	51	307
BOUNDIALI	Public	0	102	101	0	103	103	103	110	622
	Privé	0	17	16	0	15	13	13	14	88
	Total	0	119	117	0	118	116	116	124	710
DABOU	Public	1	61	61	0	61	62	63	63	372
	Privé	0	39	40	0	40	39	37	36	231
	Com.	0	4	3	0	3	2	2	1	15
	Total	1	104	104	0	104	103	102	100	618
DALOA	Public	0	287	296	0	296	313	303	297	1 792
	Privé	0	93	97	0	94	92	83	84	543
	Com.	0	12	12	0	12	11	10	7	64
	Total	0	392	405	0	402	416	396	388	2 399
DAOUKRO	Public	0	59	57	0	63	66	61	58	364
	Privé	0	7	7	0	7	7	7	7	42
	Total	0	66	64	0	70	73	68	65	406
DIMBOKRO	Public	0	71	71	0	71	68	68	69	418
	Privé	0	8	9	0	8	6	6	6	43
	Total	0	79	80	0	79	74	74	75	461
DIVO	Public	0	180	185	0	191	196	192	189	1 133
	Privé	0	56	54	0	53	55	52	54	324
	Com.	0	5	4	0	5	3	3	2	22
	Total	0	241	243	0	249	254	247	245	1 479
DUEKOUÉ	Public	0	115	123	0	119	132	117	139	745
	Privé	0	29	27	0	28	27	27	28	166
	Total	0	144	150	0	147	159	144	167	911
FERKESSEDOUGOU	Public	0	92	87	0	88	89	89	85	530
	Privé	0	31	29	0	27	29	21	25	162
	Total	0	123	116	0	115	118	110	110	692
GAGNOA	Public	2	160	163	0	171	180	178	164	1 018
	Privé	0	56	58	0	57	58	56	58	343
	Com.	0	14	14	0	12	11	10	10	71
	Total	2	230	235	0	240	249	244	232	1 432
GUIGLO	Public	0	74	71	0	76	75	74	75	445
	Privé	0	10	10	0	10	10	10	10	60
	Com.	1	0	0	1	0	0	0	0	2
	Total	1	84	81	1	86	85	84	85	507

Tableau 12 Urbain : Répartition des groupes pédagogiques par DRENA et par statut selon le niveau d'études
(Suite et fin)

DRENA	STATUT	CPU	CP1	CP2	CEU	CE1	CE2	CM1	CM2	TOTAL
KATIOLA	Public	0	105	103	0	100	101	100	105	614
	Privé	0	11	9	0	11	9	10	8	58
	Total	0	116	112	0	111	110	110	113	672
KORHOGO	Public	0	188	195	0	196	199	200	204	1 182
	Privé	0	85	83	0	80	78	76	76	478
	Total	0	273	278	0	276	277	276	280	1 660
MAN	Public	1	217	213	0	210	222	205	201	1 269
	Privé	0	71	70	0	68	66	66	62	403
	Total	1	288	283	0	278	288	271	263	1 672
MANKONO	Public	0	49	48	0	48	48	48	48	289
	Privé	0	15	15	0	15	14	13	14	86
	Total	0	64	63	0	63	62	61	62	375
MINIGNAN	Public	0	37	28	0	30	34	29	34	192
	Privé	0	2	2	0	0	2	1	1	8
	Total	0	39	30	0	30	36	30	35	200
ODIENNE	Public	0	88	80	0	86	82	76	80	492
	Privé	0	14	14	0	14	14	13	14	83
	Total	0	102	94	0	100	96	89	94	575
SAN-PEDRO	Public	0	117	115	0	114	115	115	116	692
	Privé	1	78	74	0	77	75	75	72	452
	Com.	0	2	2	0	2	2	2	2	12
	Total	1	197	191	0	193	192	192	190	1 156
SASSANDRA	Public	0	36	38	0	37	36	33	33	213
	Privé	0	27	25	0	23	25	22	23	145
	Total	0	63	63	0	60	61	55	56	358
SEQUELA	Public	0	68	65	0	64	62	59	63	381
	Privé	0	8	8	0	8	7	8	8	47
	Total	0	76	73	0	72	69	67	71	428
SOUBRE	Public	0	142	141	0	140	139	139	139	840
	Privé	0	116	118	0	114	104	89	87	628
	Total	0	258	259	0	254	243	228	226	1 468
TOUBA	Public	0	45	44	0	44	44	40	39	256
	Privé	0	9	10	0	10	9	7	6	51
	Total	0	54	54	0	54	53	47	45	307
YAMOOUSSOUKRO	Public	6	192	189	0	191	193	195	191	1 157
	Privé	2	57	54	0	53	52	49	47	314
	Total	8	249	243	0	244	245	244	238	1 471
NATIONAL	Public	23	4 837	4 822	4	4 883	5 001	4 894	4 918	29 382
	Privé	26	2 993	2 921	5	2 892	2 849	2 733	2 669	17 088
	Com.	1	47	44	1	43	37	35	29	237
	Total	50	7 877	7 787	10	7 818	7 887	7 662	7 616	46 707

Tableau 12. Rural : Répartition des groupes pédagogiques par DRENA et par statut selon le niveau d'études

DRENA	STATUT	CPU	CP1	CP2	CEU	CE1	CE2	CM1	CM2	TOTAL
ABENGOUROU	Public	0	204	202	0	194	196	184	180	1 160
	Privé	0	10	10	0	8	7	7	7	49
	Com.	0	4	4	0	4	3	3	2	20
	Total	0	218	216	0	206	206	194	189	1 229
ABIDJAN 1	Public	0	24	25	0	24	24	23	25	145
	Privé	0	3	3	0	3	2	3	2	16
	Total	0	27	28	0	27	26	26	27	161
ABIDJAN 2	Public	0	3	2	0	2	2	2	3	14
	Privé	0	4	3	0	3	3	2	3	18
	Total	0	7	5	0	5	5	4	6	32
ABIDJAN 3	Public	0	18	18	0	16	18	17	18	105
	Privé	0	5	5	0	6	5	5	5	31
	Total	0	23	23	0	22	23	22	23	136
ABIDJAN 4	Public	0	54	56	0	55	60	55	59	339
	Privé	0	20	20	0	19	20	19	19	117
	Total	0	74	76	0	74	80	74	78	456
ABOISSO	Public	0	244	243	1	237	240	236	233	1 434
	Privé	0	93	92	0	87	81	71	53	477
	Com.	0	68	67	0	66	62	54	48	365
	Total	0	405	402	1	390	383	361	334	2 276
ADZOPE	Public	0	224	215	0	219	214	213	216	1 301
	Privé	0	16	15	0	14	17	12	14	88
	Com.	0	7	5	0	5	4	4	2	27
	Total	0	247	235	0	238	235	229	232	1 416
AGBOVILLE	Public	0	345	342	0	326	332	319	324	1 988
	Privé	0	13	13	0	13	12	12	13	76
	Com.	0	10	9	0	7	9	10	5	50
	Total	0	368	364	0	346	353	341	342	2 114
BONDOUKOU	Public	0	435	437	0	426	430	410	440	2 578
	Privé	0	15	14	0	7	6	8	5	55
	Com.	0	8	5	0	3	4	2	2	24
	Total	0	458	456	0	436	440	420	447	2 657
BONGOUANOU	Public	0	172	170	0	163	170	161	165	1 001
	Privé	0	5	5	0	4	4	4	4	26
	Total	0	177	175	0	167	174	165	169	1 027
BOUAFLE	Public	0	492	486	0	485	482	468	466	2 879
	Privé	0	16	16	0	16	16	14	11	89
	Com.	0	31	32	0	31	30	30	29	183
	Total	0	539	534	0	532	528	512	506	3 151
BOUAKE 1	Public	0	101	101	0	101	98	95	94	590
	Privé	0	3	3	0	3	3	3	3	18
	Total	0	104	104	0	104	101	98	97	608

Tableau 12. Rural : Répartition des groupes pédagogiques par DRENA et par statut selon le niveau d'études (suite)

DRENA	STATUT	CPU	CP1	CP2	CEU	CE1	CE2	CM1	CM2	TOTAL
BOUAKE 2	Public	0	343	336	0	328	323	308	314	1 952
	Privé	0	5	4	0	4	4	4	3	24
	Com.	0	7	5	0	5	5	1	0	23
	Total	0	355	345	0	337	332	313	317	1 999
BOUNA	Public	1	157	171	0	136	159	126	137	887
	Com.	0	32	29	0	18	9	3	2	93
	Total	1	189	200	0	154	168	129	139	980
BOUNDIALI	Public	0	151	148	0	147	154	146	153	899
	Privé	0	3	3	0	2	0	0	0	8
	Total	0	154	151	0	149	154	146	153	907
DABOU	Public	0	229	219	0	224	224	221	218	1 335
	Privé	0	20	19	0	19	19	19	17	113
	Com.	0	36	36	0	36	36	34	33	211
	Total	0	285	274	0	279	279	274	268	1 659
DALOA	Public	2	814	819	0	783	807	761	787	4 773
	Privé	0	61	63	0	57	55	43	39	318
	Com.	0	74	71	1	61	53	40	19	319
	Total	2	949	953	1	901	915	844	845	5 410
DAOUKRO	Public	0	279	277	0	272	275	265	266	1 634
	Com.	0	3	3	0	2	0	0	0	8
	Total	0	282	280	0	274	275	265	266	1 642
DIMBOKRO	Public	0	179	179	0	175	172	172	171	1 048
	Com.	0	4	3	0	0	0	0	0	7
	Total	0	183	182	0	175	172	172	171	1 055
DIVO	Public	0	441	441	0	431	440	429	428	2 610
	Privé	0	24	22	0	24	21	22	18	131
	Com.	0	66	67	0	64	59	49	41	346
	Total	0	531	530	0	519	520	500	487	3 087
DUEKOUÉ	Public	0	493	499	0	479	492	470	469	2 902
	Privé	0	18	18	0	17	17	15	16	101
	Total	0	511	517	0	496	509	485	485	3 003
FERKESSEDOUGOU	Public	0	233	229	0	227	229	234	235	1 387
	Privé	0	12	11	0	9	8	8	6	54
	Com.	0	7	6	0	2	5	2	1	23
	Total	0	252	246	0	238	242	244	242	1 464
GAGNOA	Public	0	466	468	0	447	454	431	440	2 706
	Privé	0	8	8	0	7	7	7	6	43
	Com.	0	34	31	0	24	24	20	12	145
	Total	0	508	507	0	478	485	458	458	2 894
GUIGLO	Public	0	268	271	1	251	262	242	261	1 556
	Privé	0	4	4	0	3	3	3	1	18
	Com.	0	16	16	0	13	12	9	4	70
	Total	0	288	291	1	267	277	254	266	1 644

Tableau 12. Rural : Répartition des groupes pédagogiques par DRENA et par statut selon le niveau d'études
(suite et fin)

DRENA	STATUT	CPU	CP1	CP2	CEU	CE1	CE2	CM1	CM2	TOTAL
KATIOLA	Public	0	223	221	0	224	229	228	244	1 369
	Privé	0	1	1	0	1	1	1	1	6
	Com.	0	11	9	0	9	6	2	0	37
	Total	0	235	231	0	234	236	231	245	1 412
KORHOGO	Public	0	333	348	0	334	352	336	338	2 041
	Privé	0	5	5	0	5	4	4	6	29
	Com.	0	25	21	0	17	16	11	8	98
	Total	0	363	374	0	356	372	351	352	2 168
MAN	Public	0	689	675	0	668	657	637	622	3 948
	Privé	0	20	20	0	19	19	18	17	113
	Com.	0	2	2	0	1	1	1	0	7
	Total	0	711	697	0	688	677	656	639	4 068
MANKONO	Public	1	292	290	1	282	285	275	272	1 698
	Privé	0	5	5	0	5	3	3	2	23
	Com.	0	1	1	0	0	0	0	0	2
	Total	1	298	296	1	287	288	278	274	1 723
MINIGNAN	Public	0	62	57	0	54	52	56	59	340
	Total	0	62	57	0	54	52	56	59	340
ODIENNE	Public	0	121	122	0	115	112	116	119	705
	Privé	0	5	4	0	3	2	1	0	15
	Total	0	126	126	0	118	114	117	119	720
SAN-PEDRO	Public	0	369	369	0	370	364	361	358	2 191
	Privé	0	33	33	0	32	33	32	34	197
	Com.	0	78	77	0	73	68	68	62	426
	Total	0	480	479	0	475	465	461	454	2 814
SASSANDRA	Public	0	251	249	0	245	240	236	228	1 449
	Privé	0	59	48	0	43	43	34	33	260
	Com.	0	46	29	0	26	37	21	26	185
	Total	0	356	326	0	314	320	291	287	1 894
SEGUELA	Public	0	207	200	0	196	199	188	198	1 188
	Com.	0	10	8	0	8	7	7	6	46
	Total	0	217	208	0	204	206	195	204	1 234
SOUBRE	Public	0	579	576	0	579	563	549	540	3 386
	Privé	0	203	202	0	179	154	117	90	945
	Com.	0	8	8	0	7	5	4	2	34
	Total	0	790	786	0	765	722	670	632	4 365
TOUBA	Public	0	214	200	0	196	190	183	177	1 160
	Privé	0	7	7	0	7	6	4	3	34
	Com.	0	39	33	0	24	14	10	6	126
	Total	0	260	240	0	227	210	197	186	1 320
YAMOISSOUKRO	Public	0	396	388	0	388	383	381	375	2 311
	Privé	0	3	3	0	3	3	3	2	17
	Com.	0	4	4	0	4	4	4	2	22
	Total	0	403	395	0	395	390	388	379	2 350
NATIONAL	Public	4	10 105	10 049	3	9 799	9 883	9 534	9 632	59 009
	Privé	0	699	679	0	622	578	498	433	3 509
	Com.	0	631	581	1	510	473	389	312	2 897
	Total	4	11 435	11 309	4	10 931	10 934	10 421	10 377	65 415

bleau 13. Ensemble : Répartition des groupes pédagogiques par DRENA et par statut selon le type de fonctionnement

DRENA	Statut	Simple	Jumelé	Multigrade	Double- vacation	Double-flux	TOTAL
ABENGOUROU	Public	1 653	176	9	100	0	1 938
	Privé	258	36	0	0	0	294
	Com.	8	15	0	0	0	23
	Total	1 919	227	9	100	0	2 255
ABIDJAN 1	Public	1 493	6	0	2	0	1 501
	Privé	1 635	42	0	0	0	1 677
	Total	3 128	48	0	2	0	3 178
ABIDJAN 2	Public	1 404	44	0	2	16	1 466
	Privé	1 869	162	0	0	0	2 031
	Total	3 273	206	0	2	16	3 497
ABIDJAN 3	Public	1 806	68	9	263	0	2 146
	Privé	2 983	85	12	0	0	3 080
	Total	4 789	153	21	263	0	5 226
ABIDJAN 4	Public	1 428	27	0	152	8	1 615
	Privé	2 902	155	5	8	0	3 070
	Total	4 330	182	5	160	8	4 685
ABOISSO	Public	2 072	323	22	21	0	2 438
	Privé	572	259	106	2	0	939
	Com.	20	180	165	0	0	365
	Total	2 664	762	293	23	0	3 742
ADZOPE	Public	1 890	114	9	3	0	2 016
	Privé	235	16	2	0	0	253
	Com.	11	15	6	0	0	32
	Total	2 136	145	17	3	0	2 301
AGBOVILLE	Public	2 699	265	3	69	0	3 036
	Privé	293	36	0	2	0	331
	Com.	8	28	14	0	0	50
	Total	3 000	329	17	71	0	3 417
BONDOUKOU	Public	2 612	777	94	56	4	3 543
	Privé	218	64	11	0	5	298
	Com.	6	4	14	0	0	24
	Total	2 836	845	119	56	9	3 865
BONGOUANOU	Public	1 260	79	0	74	0	1 413
	Privé	148	20	0	0	0	168
	Total	1 408	99	0	74	0	1 581
BOUAFLE	Public	3 138	510	36	266	2	3 952
	Privé	307	57	27	0	1	392
	Com.	139	86	0	0	0	225
	Total	3 584	653	63	266	3	4 569
BOUAKE 1	Public	738	210	14	66	15	1 043
	Privé	290	25	0	0	0	315
	Com.	1	0	0	0	0	1
	Total	1 029	235	14	66	15	1 359

bleau 13. Ensemble : Répartition des groupes pédagogiques par DRENA et par statut selon le type de fonctionnement
(suite)

DRENA	Statut	Simple	Jumelé	Multigrade	Double- vacation	Double-flux	TOTAL
BOUAKE 2	Public	2 646	560	21	197	60	3 484
	Privé	456	48	0	19	0	523
	Com.	10	13	0	0	0	23
	Total	3 112	621	21	216	60	4 030
BOUNA	Public	643	291	191	5	18	1 148
	Privé	30	4	12	0	0	46
	Com.	12	24	51	6	0	93
	Total	685	319	254	11	18	1 287
BOUNDIALI	Public	1 060	219	150	92	0	1 521
	Privé	87	6	3	0	0	96
	Total	1 147	225	153	92	0	1 617
DABOU	Public	1 328	198	21	160	0	1 707
	Privé	303	29	12	0	0	344
	Com.	82	136	8	0	0	226
	Total	1 713	363	41	160	0	2 277
DALOA	Public	4 369	1 089	74	986	47	6 565
	Privé	660	159	33	9	0	861
	Com.	107	221	34	0	21	383
	Total	5 136	1 469	141	995	68	7 809
DAOUKRO	Public	1 350	528	100	20	0	1 998
	Privé	42	0	0	0	0	42
	Com.	1	4	3	0	0	8
	Total	1 393	532	103	20	0	2 048
DIMBOKRO	Public	1 028	416	22	0	0	1 466
	Privé	41	2	0	0	0	43
	Com.	1	6	0	0	0	7
	Total	1 070	424	22	0	0	1 516
DIVO	Public	3 043	493	12	187	8	3 743
	Privé	377	74	0	4	0	455
	Com.	55	279	34	0	0	368
	Total	3 475	846	46	191	8	4 566
DUEKOUÉ	Public	2 188	1 110	87	262	0	3 647
	Privé	193	74	0	0	0	267
	Total	2 381	1 184	87	262	0	3 914
FERKESSEDOUGOU	Public	1 372	449	50	46	0	1 917
	Privé	138	47	12	4	15	216
	Com.	4	12	2	5	0	23
	Total	1 514	508	64	55	15	2 156
GAGNOA	Public	3 097	452	18	155	2	3 724
	Privé	356	24	0	6	0	386
	Com.	128	66	22	0	0	216
	Total	3 581	542	40	161	2	4 326
GUIGLO	Public	1 469	357	14	143	18	2 001
	Privé	66	6	3	0	3	78
	Com.	24	36	12	0	0	72
	Total	1 559	399	29	143	21	2 151

Tableau 13. Ensemble : Répartition des groupes pédagogiques par DRENA et par statut selon le type de fonctionnement
(suite et fin)

DRENA	Statut	Simple	Jumelé	Multigrade	Double- vacation	Double-flux	TOTAL
KATIOLOA	Public	1 673	221	72	17	0	1 983
	Privé	53	0	6	5	0	64
	Com.	5	2	24	3	3	37
	Total	1 731	223	102	25	3	2 084
KORHOGO	Public	1 964	799	234	226	0	3 223
	Privé	444	51	0	12	0	507
	Com.	8	42	48	0	0	98
	Total	2 416	892	282	238	0	3 828
MAN	Public	3 824	1 254	53	86	0	5 217
	Privé	382	125	3	6	0	516
	Com.	0	4	3	0	0	7
	Total	4 206	1 383	59	92	0	5 740
MANKONO	Public	1 304	586	57	40	0	1 987
	Privé	81	28	0	0	0	109
	Com.	2	0	0	0	0	2
	Total	1 387	614	57	40	0	2 098
MINIGNAN	Public	345	143	42	2	0	532
	Privé	7	1	0	0	0	8
	Total	352	144	42	2	0	540
ODIENNE	Public	781	291	84	39	2	1 197
	Privé	92	6	0	0	0	98
	Total	873	297	84	39	2	1 295
SAN-PEDRO	Public	2 090	623	21	144	5	2 883
	Privé	546	103	0	0	0	649
	Com.	61	222	155	0	0	438
	Total	2 697	948	176	144	5	3 970
SASSANDRA	Public	1 287	356	8	7	4	1 662
	Privé	191	182	30	0	2	405
	Com.	97	81	7	0	0	185
	Total	1 575	619	45	7	6	2 252
SEGUELA	Public	1 117	375	41	35	1	1 569
	Privé	26	12	0	2	7	47
	Com.	10	30	6	0	0	46
	Total	1 153	417	47	37	8	1 662
SOUBRE	Public	2 500	1 042	18	666	0	4 226
	Privé	723	707	130	13	0	1 573
	Com.	2	16	16	0	0	34
	Total	3 225	1 765	164	679	0	5 833
TOUBA	Public	523	711	118	62	2	1 416
	Privé	52	29	0	4	0	85
	Com.	9	40	77	0	0	126
	Total	584	780	195	66	2	1 627
YAMOOUSSOUKRO	Public	3 132	317	19	0	0	3 468
	Privé	305	26	0	0	0	331
	Com.	8	14	0	0	0	22
	Total	3 445	357	19	0	0	3 821
NATIONAL	Public	66 326	15 479	1 723	4 651	212	88 391
	Privé	17 361	2 700	407	96	33	20 597
	Com.	819	1 576	701	14	24	3 134
	Total	84 506	19 755	2 831	4 761	269	112 122

Tableau 13 Urbain : Répartition des groupes pédagogiques par DRENA et par statut selon le type de fonctionnement

DRENA	Statut	Simple	Jumelé	Multigrade	Double-vacation	Double-flux	TOTAL
ABENGOUROU	Public	662	20	0	96	0	778
	Privé	219	26	0	0	0	245
	Com.	3	0	0	0	0	3
	Total	884	46	0	96	0	1 026
ABIDJAN 1	Public	1 350	4	0	2	0	1 356
	Privé	1 619	42	0	0	0	1 661
	Total	2 969	46	0	2	0	3 017
ABIDJAN 2	Public	1 390	44	0	2	16	1 452
	Privé	1 851	162	0	0	0	2 013
	Total	3 241	206	0	2	16	3 465
ABIDJAN 3	Public	1 749	33	2	257	0	2 041
	Privé	2 952	85	12	0	0	3 049
	Total	4 701	118	14	257	0	5 090
ABIDJAN 4	Public	1 123	11	0	134	8	1 276
	Privé	2 791	149	5	8	0	2 953
	Total	3 914	160	5	142	8	4 229
ABOISSO	Public	978	16	2	8	0	1 004
	Privé	396	62	2	2	0	462
	Total	1 374	78	4	10	0	1 466
ADZOPE	Public	703	9	0	3	0	715
	Privé	164	1	0	0	0	165
	Com.	0	2	3	0	0	5
	Total	867	12	3	3	0	885
AGBOVILLE	Public	989	16	0	43	0	1 048
	Privé	227	26	0	2	0	255
	Total	1 216	42	0	45	0	1 303
BONDOUKOU	Public	823	80	2	56	4	965
	Privé	203	28	7	0	5	243
	Total	1 026	108	9	56	9	1 208
BONGOUANOU	Public	364	0	0	48	0	412
	Privé	122	20	0	0	0	142
	Total	486	20	0	48	0	554
BOUAFLE	Public	815	19	0	239	0	1 073
	Privé	276	12	14	0	1	303
	Com.	28	14	0	0	0	42
	Total	1 119	45	14	239	1	1 418
BOUAKE 1	Public	364	12	0	66	11	453
	Privé	284	13	0	0	0	297
	Com.	1	0	0	0	0	1
	Total	649	25	0	66	11	751

Tableau 13 Urbain : Répartition des groupes pédagogiques par DRENA et par statut selon le type de fonctionnement
(suite)

DRENA	Statut	Simple	Jumelé	Multigrade	Double- vacation	Double-flux	TOTAL
BOUAKE 2	Public	1 176	109	6	185	56	1 532
	Privé	440	40	0	19	0	499
	Total	1 616	149	6	204	56	2 031
BOUNA	Public	228	27	2	4	0	261
	Privé	30	4	12	0	0	46
	Total	258	31	14	4	0	307
BOUNDIALI	Public	458	58	26	80	0	622
	Privé	79	6	3	0	0	88
	Total	537	64	29	80	0	710
DABOU	Public	245	4	0	123	0	372
	Privé	214	5	12	0	0	231
	Com.	13	2	0	0	0	15
	Total	472	11	12	123	0	618
DALOA	Public	878	10	14	873	17	1 792
	Privé	446	73	15	9	0	543
	Com.	41	23	0	0	0	64
	Total	1 365	106	29	882	17	2 399
DAOUKRO	Public	340	10	0	14	0	364
	Privé	42	0	0	0	0	42
	Total	382	10	0	14	0	406
DIMBOKRO	Public	361	54	3	0	0	418
	Privé	41	2	0	0	0	43
	Total	402	56	3	0	0	461
DIVO	Public	966	9	0	156	2	1 133
	Privé	298	22	0	4	0	324
	Com.	5	14	3	0	0	22
	Total	1 269	45	3	160	2	1 479
DUEKOUÉ	Public	487	53	10	195	0	745
	Privé	134	32	0	0	0	166
	Total	621	85	10	195	0	911
FERKESSEDOUGOU	Public	497	10	0	23	0	530
	Privé	106	29	8	4	15	162
	Total	603	39	8	27	15	692
GAGNOA	Public	860	7	0	149	2	1 018
	Privé	315	22	0	6	0	343
	Com.	57	14	0	0	0	71
	Total	1 232	43	0	155	2	1 432
GUIGLO	Public	314	18	6	97	10	445
	Privé	60	0	0	0	0	60
	Com.	2	0	0	0	0	2
	Total	376	18	6	97	10	507

Tableau 13 Urbain : Répartition des groupes pédagogiques par DRENA et par statut selon le type de fonctionnement
(suite et fin)

DRENA	Statut	Simple	Jumelé	Multigrade	Double- vacation	Double-flux	TOTAL
KATIOLA	Public	604	5	0	5	0	614
	Privé	47	0	6	5	0	58
	Total	651	5	6	10	0	672
KORHOGO	Public	869	69	25	219	0	1 182
	Privé	421	45	0	12	0	478
	Total	1 290	114	25	231	0	1 660
MAN	Public	1 153	54	0	62	0	1 269
	Privé	301	93	3	6	0	403
	Total	1 454	147	3	68	0	1 672
MANKONO	Public	243	16	6	24	0	289
	Privé	66	20	0	0	0	86
	Total	309	36	6	24	0	375
MINIGNAN	Public	171	16	3	2	0	192
	Privé	7	1	0	0	0	8
	Total	178	17	3	2	0	200
ODIENNE	Public	375	76	4	35	2	492
	Privé	83	0	0	0	0	83
	Total	458	76	4	35	2	575
SAN-PEDRO	Public	576	22	0	94	0	692
	Privé	407	45	0	0	0	452
	Com.	6	6	0	0	0	12
	Total	989	73	0	94	0	1 156
SASSANDRA	Public	205	8	0	0	0	213
	Privé	89	48	6	0	2	145
	Total	294	56	6	0	2	358
SEQUELA	Public	331	30	0	20	0	381
	Privé	26	12	0	2	7	47
	Total	357	42	0	22	7	428
SOUBRE	Public	300	2	0	538	0	840
	Privé	403	181	35	9	0	628
	Total	703	183	35	547	0	1 468
TOUBA	Public	167	22	12	55	0	256
	Privé	39	8	0	4	0	51
	Total	206	30	12	59	0	307
YAMOOUSSOUKRO	Public	1 149	8	0	0	0	1 157
	Privé	288	26	0	0	0	314
	Total	1 437	34	0	0	0	1 471
NATIONAL	Public	24 263	961	123	3 907	128	29 382
	Privé	15 486	1 340	140	92	30	17 088
	Com.	156	75	6	0	0	237
	Total	39 905	2 376	269	3 999	158	46 707

Tableau 13. Rural : Répartition des groupes pédagogiques par DRENA et par statut selon le type de fonctionnement

DRENA	Statut	Simple	Jumelé	Multigrade	Double-vacation	Double-flux	TOTAL
ABENGOUROU	Public	991	156	9	4	0	1 160
	Privé	39	10	0	0	0	49
	Com.	5	15	0	0	0	20
	Total	1 035	181	9	4	0	1 229
ABIDJAN 1	Public	143	2	0	0	0	145
	Privé	16	0	0	0	0	16
	Total	159	2	0	0	0	161
ABIDJAN 2	Public	14	0	0	0	0	14
	Privé	18	0	0	0	0	18
	Total	32	0	0	0	0	32
ABIDJAN 3	Public	57	35	7	6	0	105
	Privé	31	0	0	0	0	31
	Total	88	35	7	6	0	136
ABIDJAN 4	Public	305	16	0	18	0	339
	Privé	111	6	0	0	0	117
	Total	416	22	0	18	0	456
ABOISSO	Public	1 094	307	20	13	0	1 434
	Privé	176	197	104	0	0	477
	Com.	20	180	165	0	0	365
	Total	1 290	684	289	13	0	2 276
ADZOPE	Public	1 187	105	9	0	0	1 301
	Privé	71	15	2	0	0	88
	Com.	11	13	3	0	0	27
	Total	1 269	133	14	0	0	1 416
AGBOVILLE	Public	1 710	249	3	26	0	1 988
	Privé	66	10	0	0	0	76
	Com.	8	28	14	0	0	50
	Total	1 784	287	17	26	0	2 114
BONDOUKOU	Public	1 789	697	92	0	0	2 578
	Privé	15	36	4	0	0	55
	Com.	6	4	14	0	0	24
	Total	1 810	737	110	0	0	2 657
BONGOUANOU	Public	896	79	0	26	0	1 001
	Privé	26	0	0	0	0	26
	Total	922	79	0	26	0	1 027
BOUAFLE	Public	2 323	491	36	27	2	2 879
	Privé	31	45	13	0	0	89
	Com.	111	72	0	0	0	183
	Total	2 465	608	49	27	2	3 151
BOUAKE 1	Public	374	198	14	0	4	590
	Privé	6	12	0	0	0	18
	Total	380	210	14	0	4	608

Tableau 13. Rural : Répartition des groupes pédagogiques par DRENA et par statut selon le type de fonctionnement (suite)

DRENA	Statut	Simple	Jumelé	Multigrade	Double- vacation	Double-flux	TOTAL
BOUAKE 2	Public	1 470	451	15	12	4	1 952
	Privé	16	8	0	0	0	24
	Com.	10	13	0	0	0	23
	Total	1 496	472	15	12	4	1 999
BOUNA	Public	415	264	189	1	18	887
	Com.	12	24	51	6	0	93
	Total	427	288	240	7	18	980
BOUNDIALI	Public	602	161	124	12	0	899
	Privé	8	0	0	0	0	8
	Total	610	161	124	12	0	907
DABOU	Public	1 083	194	21	37	0	1 335
	Privé	89	24	0	0	0	113
	Com.	69	134	8	0	0	211
	Total	1 241	352	29	37	0	1 659
DALOA	Public	3 491	1 079	60	113	30	4 773
	Privé	214	86	18	0	0	318
	Com.	66	198	34	0	21	319
	Total	3 771	1 363	112	113	51	5 410
DAOUKRO	Public	1 010	518	100	6	0	1 634
	Com.	1	4	3	0	0	8
	Total	1 011	522	103	6	0	1 642
DIMBOKRO	Public	667	362	19	0	0	1 048
	Com.	1	6	0	0	0	7
	Total	668	368	19	0	0	1 055
DIVO	Public	2 077	484	12	31	6	2 610
	Privé	79	52	0	0	0	131
	Com.	50	265	31	0	0	346
	Total	2 206	801	43	31	6	3 087
DUEKOUÉ	Public	1 701	1 057	77	67	0	2 902
	Privé	59	42	0	0	0	101
	Total	1 760	1 099	77	67	0	3 003
FERKESSEDOUGOU	Public	875	439	50	23	0	1 387
	Privé	32	18	4	0	0	54
	Com.	4	12	2	5	0	23
	Total	911	469	56	28	0	1 464
GAGNOA	Public	2 237	445	18	6	0	2 706
	Privé	41	2	0	0	0	43
	Com.	71	52	22	0	0	145
	Total	2 349	499	40	6	0	2 894
GUIGLO	Public	1 155	339	8	46	8	1 556
	Privé	6	6	3	0	3	18
	Com.	22	36	12	0	0	70
	Total	1 183	381	23	46	11	1 644

Tableau 13. Rural : Répartition des groupes pédagogiques par DRENA et par statut selon le type de fonctionnement
(suite et fin)

DRENA	Statut	Simple	Jumelé	Multigrade	Double- vacation	Double-flux	TOTAL
KATIOLA	Public	1 069	216	72	12	0	1 369
	Privé	6	0	0	0	0	6
	Com.	5	2	24	3	3	37
	Total	1 080	218	96	15	3	1 412
KORHOGO	Public	1 095	730	209	7	0	2 041
	Privé	23	6	0	0	0	29
	Com.	8	42	48	0	0	98
	Total	1 126	778	257	7	0	2 168
MAN	Public	2 671	1 200	53	24	0	3 948
	Privé	81	32	0	0	0	113
	Com.	0	4	3	0	0	7
	Total	2 752	1 236	56	24	0	4 068
MANKONO	Public	1 061	570	51	16	0	1 698
	Privé	15	8	0	0	0	23
	Com.	2	0	0	0	0	2
	Total	1 078	578	51	16	0	1 723
MINIGNAN	Public	174	127	39	0	0	340
	Total	174	127	39	0	0	340
ODIENNE	Public	406	215	80	4	0	705
	Privé	9	6	0	0	0	15
	Total	415	221	80	4	0	720
SAN-PEDRO	Public	1 514	601	21	50	5	2 191
	Privé	139	58	0	0	0	197
	Com.	55	216	155	0	0	426
	Total	1 708	875	176	50	5	2 814
SASSANDRA	Public	1 082	348	8	7	4	1 449
	Privé	102	134	24	0	0	260
	Com.	97	81	7	0	0	185
	Total	1 281	563	39	7	4	1 894
SEGUELA	Public	786	345	41	15	1	1 188
	Com.	10	30	6	0	0	46
	Total	796	375	47	15	1	1 234
SOUBRE	Public	2 200	1 040	18	128	0	3 386
	Privé	320	526	95	4	0	945
	Com.	2	16	16	0	0	34
	Total	2 522	1 582	129	132	0	4 365
TOUBA	Public	356	689	106	7	2	1 160
	Privé	13	21	0	0	0	34
	Com.	9	40	77	0	0	126
	Total	378	750	183	7	2	1 320
YAMOISSOUKRO	Public	1 983	309	19	0	0	2 311
	Privé	17	0	0	0	0	17
	Com.	8	14	0	0	0	22
	Total	2 008	323	19	0	0	2 350
NATIONAL	Public	42 063	14 518	1 600	744	84	59 009
	Privé	1 875	1 360	267	4	3	3 509
	Com.	663	1 501	695	14	24	2 897
	Total	44 601	17 379	2 562	762	111	65 415

4-EFFECTIFS ELEVES

Tableau 14 Ensemble : Répartition des élèves par DRENA et par statut selon le niveau d'études

DRENA	STATUT	CPU		CP1		CP2		CEU		CE1		CE2		CM1		CM2		Total	
		TOTAL	FILLES	TOTAL	FILLES	TOTAL	FILLES	TOTAL	FILLES	TOTAL	FILLES	TOTAL	FILLES	TOTAL	FILLES	TOTAL	FILLES	TOTAL	FILLES
ABENGOUROU	Public	0	0	15 590	7 387	13 988	6 622	0	0	14 155	6 902	13 597	6 543	12 972	6 164	12 637	6 057	82 939	39 675
	Privé	0	0	2 806	1 312	2 486	1 170	0	0	1 937	942	1 838	896	1 599	800	1 423	687	12 089	5 807
	Com.	0	0	165	72	124	63	0	0	119	50	64	28	64	25	51	16	587	254
	Total	0	0	18 561	8 771	16 598	7 855	0	0	16 211	7 894	15 499	7 467	14 635	6 989	14 111	6 760	95 615	45 736
ABIDJAN 1	Public	0	0	13 966	7 048	13 276	6 627	0	0	13 246	6 748	13 332	6 798	13 608	7 027	14 042	7 428	81 470	41 676
	Privé	403	193	9 737	4 878	9 054	4 547	219	100	9 278	4 611	8 516	4 275	8 831	4 347	8 158	4 170	54 196	27 121
	Total	403	193	23 703	11 926	22 330	11 174	219	100	22 524	11 359	21 848	11 073	22 439	11 374	22 200	11 598	135 666	68 797
ABIDJAN 2	Public	339	184	12 114	6 092	12 085	6 104	0	0	12 918	6 595	13 386	6 927	13 520	6 989	14 743	7 782	79 105	40 673
	Privé	45	22	14 897	7 541	13 850	7 039	24	10	13 796	7 093	13 451	6 863	12 972	6 521	14 021	7 210	83 056	42 299
	Total	384	206	27 011	13 633	25 935	13 143	24	10	26 714	13 688	26 837	13 790	26 492	13 510	28 764	14 992	162 161	82 972
ABIDJAN 3	Public	50	27	20 255	10 302	18 801	9 510	367	187	19 737	10 244	20 875	10 819	21 106	10 975	21 894	11 713	123 085	63 777
	Privé	14	6	22 649	11 122	20 603	10 385	0	0	19 991	10 011	19 498	9 870	18 480	9 418	18 003	9 203	119 238	60 015
	Total	64	33	42 904	21 424	39 404	19 895	367	187	39 728	20 255	40 373	20 689	39 586	20 393	39 897	20 916	242 323	123 792
ABIDJAN 4	Public	0	0	13 846	7 125	13 780	6 947	0	0	14 345	7 504	15 471	7 942	16 310	8 531	17 192	9 014	90 944	47 063
	Privé	29	11	24 072	11 829	21 544	10 717	0	0	20 846	10 510	19 830	9 954	19 176	9 475	19 664	10 004	125 161	62 500
	Total	29	11	37 918	18 954	35 324	17 664	0	0	35 191	18 014	35 301	17 896	35 486	18 006	36 856	19 018	216 105	109 563
ABOISSO	Public	0	0	18 329	8 912	16 677	8 141	47	22	16 872	8 314	17 144	8 477	17 154	8 492	16 616	8 303	102 839	50 661
	Privé	0	0	6 120	2 967	5 575	2 678	0	0	5 058	2 483	4 634	2 184	3 778	1 783	2 989	1 479	28 154	13 574
	Com.	0	0	1 129	490	1 015	428	0	0	1 034	445	911	389	852	377	687	310	5 628	2 439
	Total	0	0	25 578	12 369	23 267	11 247	47	22	22 964	11 242	22 689	11 050	21 784	10 652	20 292	10 092	136 621	66 674
ADZOPE	Public	0	0	16 623	7 884	15 140	7 151	0	0	14 798	7 276	14 768	7 195	14 263	6 799	13 529	6 472	89 121	42 777
	Privé	0	0	1 997	969	1 600	752	0	0	1 576	779	1 576	742	1 231	627	1 221	576	9 201	4 445
	Com.	0	0	186	69	93	39	0	0	81	32	57	20	53	18	18	7	488	185
	Total	0	0	18 806	8 922	16 833	7 942	0	0	16 455	8 087	16 401	7 957	15 547	7 444	14 768	7 055	98 810	47 407
AGBOVILLE	Public	0	0	23 132	11 290	21 043	10 133	0	0	21 493	10 419	21 329	10 366	20 734	10 076	20 714	10 135	128 445	62 419
	Privé	0	0	2 659	1 265	2 151	1 024	0	0	2 157	1 072	2 041	1 012	1 707	803	1 741	890	12 456	6 066
	Com.	0	0	316	134	173	75	0	0	112	56	144	60	108	58	100	53	953	436
	Total	0	0	26 107	12 689	23 367	11 232	0	0	23 762	11 547	23 514	11 438	22 549	10 937	22 555	11 078	141 854	68 921
BONDOUKOU	Public	0	0	23 610	11 412	21 078	10 376	0	0	20 189	9 917	19 787	9 787	17 877	8 743	19 484	9 586	122 025	59 821
	Privé	0	0	2 397	1 110	2 185	1 043	0	0	1 725	781	1 783	794	1 589	743	1 172	540	10 851	5 011
	Com.	0	0	278	115	187	83	0	0	79	40	96	48	18	7	16	7	674	300
	Total	0	0	26 285	12 637	23 450	11 502	0	0	21 993	10 738	21 666	10 629	19 484	9 493	20 672	10 133	133 550	65 132

Tableau 14 Ensemble : Répartition des élèves par DRENA et par statut selon le niveau d'études (suite)

DRENA	STATUT	CPU		CP1		CP2		CEU		CE1		CE2		CM1		CM2		Total	
		TOTAL	FILLES	TOTAL	FILLES	TOTAL	FILLES	TOTAL	FILLES	TOTAL	FILLES	TOTAL	FILLES	TOTAL	FILLES	TOTAL	FILLES	TOTAL	FILLES
BONGOUANOU	Public	0	0	10 967	5 160	10 340	4 913	0	0	10 226	4 934	10 540	5 031	9 988	4 782	12 433	5 821	64 494	30 641
	Privé	0	0	1 482	718	1 134	567	0	0	1 126	543	1 017	504	905	474	1 034	519	6 698	3 325
	Total	0	0	12 449	5 878	11 474	5 480	0	0	11 352	5 477	11 557	5 535	10 893	5 256	13 467	6 340	71 192	33 966
BOUAFLE	Public	49	30	28 697	13 570	25 325	11 856	0	0	24 066	11 231	24 439	11 472	23 365	10 876	25 125	11 379	151 066	70 414
	Privé	0	0	2 940	1 434	2 633	1 235	0	0	2 501	1 181	2 375	1 107	2 380	1 121	2 045	1 008	14 874	7 086
	Com.	0	0	1 125	533	1 089	488	0	0	1 107	503	1 010	468	918	411	826	364	6 075	2 767
	Total	49	30	32 762	15 537	29 047	13 579	0	0	27 674	12 915	27 824	13 047	26 663	12 408	27 996	12 751	172 015	80 267
BOUAKE 1	Public	0	0	6 905	3 445	6 030	2 948	0	0	6 340	3 175	6 230	3 098	5 947	2 921	6 707	3 404	38 159	18 991
	Privé	0	0	2 333	1 147	2 004	952	0	0	2 118	1 034	1 946	931	1 801	846	1 750	825	11 952	5 735
	Com.	0	0	47	23	0	0	0	0	0	0	0	0	0	0	0	0	47	23
	Total	0	0	9 285	4 615	8 034	3 900	0	0	8 458	4 209	8 176	4 029	7 748	3 767	8 457	4 229	50 158	24 749
BOUAKE 2	Public	0	0	24 700	11 959	21 122	10 279	0	0	21 201	10 324	20 832	9 977	20 706	10 193	23 812	11 621	132 373	64 353
	Privé	147	73	4 643	2 208	4 256	2 019	0	0	3 905	1 852	3 523	1 599	3 250	1 538	2 928	1 415	22 652	10 704
	Com.	0	0	161	68	84	44	0	0	94	46	97	47	9	2	0	0	445	207
	Total	147	73	29 504	14 235	25 462	12 342	0	0	25 200	12 222	24 452	11 623	23 965	11 733	26 740	13 036	155 470	75 264
BOUNA	Public	30	8	9 582	4 670	6 985	3 389	0	0	6 556	3 152	5 884	2 733	5 434	2 612	5 843	2 833	40 314	19 397
	Privé	0	0	563	270	429	172	0	0	335	187	272	109	176	83	133	56	1 908	877
	Com.	0	0	843	361	414	193	0	0	241	117	103	33	39	14	29	14	1 669	732
	Total	30	8	10 988	5 301	7 828	3 754	0	0	7 132	3 456	6 259	2 875	5 649	2 709	6 005	2 903	43 891	21 006
BOUNDIALI	Public	0	0	8 329	4 109	6 736	3 252	0	0	7 125	3 618	7 476	3 739	7 804	3 942	10 416	5 321	47 886	23 981
	Privé	0	0	930	405	880	388	0	0	900	411	637	298	594	263	545	257	4 486	2 022
	Total	0	0	9 259	4 514	7 616	3 640	0	0	8 025	4 029	8 113	4 037	8 398	4 205	10 961	5 578	52 372	26 003
DABOU	Public	25	16	11 910	5 602	10 486	4 961	0	0	10 845	5 276	10 800	5 273	10 416	5 012	11 333	5 654	65 815	31 794
	Privé	0	0	2 381	1 129	2 018	968	0	0	1 988	959	1 782	868	1 715	843	1 668	824	11 552	5 591
	Com.	0	0	935	415	653	292	0	0	604	256	549	237	549	240	626	271	3 916	1 711
	Total	25	16	15 226	7 146	13 157	6 221	0	0	13 437	6 491	13 131	6 378	12 680	6 095	13 627	6 749	81 283	39 096
DALOA	Public	41	20	48 812	23 265	40 979	19 348	0	0	39 764	18 980	41 201	19 810	39 280	18 251	50 094	23 783	260 171	123 457
	Privé	0	0	6 531	3 017	6 103	2 897	0	0	5 488	2 614	5 007	2 323	4 370	1 981	4 324	1 904	31 823	14 736
	Com.	0	0	1 807	815	1 348	615	19	5	1 202	552	978	454	876	394	525	225	6 755	3 060
	Total	41	20	57 150	27 097	48 430	22 860	19	5	46 454	22 146	47 186	22 587	44 526	20 626	54 943	25 912	298 749	141 253

Tableau 14 Ensemble : Répartition des élèves par DRENA et par statut selon le niveau d'études (suite)

DRENA	STATUT	CPU		CP1		CP2		CEU		CE1		CE2		CM1		CM2		Total	
		TOTAL	FILLES	TOTAL	FILLES	TOTAL	FILLES	TOTAL	FILLES	TOTAL	FILLES	TOTAL	FILLES	TOTAL	FILLES	TOTAL	FILLES	TOTAL	FILLES
DAOUKRO	Public	0	0	12 511	6 046	9 848	4 762	0	0	10 325	5 047	10 135	4 908	9 548	4 605	9 853	4 829	62 220	30 197
	Privé	0	0	519	238	453	202	0	0	353	165	365	181	324	148	299	147	2 313	1 081
	Com.	0	0	50	25	24	9	0	0	15	8	0	0	0	0	0	0	89	42
	Total	0	0	13 080	6 309	10 325	4 973	0	0	10 693	5 220	10 500	5 089	9 872	4 753	10 152	4 976	64 622	31 320
DIMBOKRO	Public	0	0	8 896	4 253	7 292	3 519	0	0	7 662	3 630	7 292	3 520	6 974	3 399	7 187	3 455	45 303	21 776
	Privé	0	0	373	197	344	174	0	0	291	152	233	117	245	130	210	112	1 696	882
	Com.	0	0	61	29	58	19	0	0	0	0	0	0	0	0	0	0	119	48
	Total	0	0	9 330	4 479	7 694	3 712	0	0	7 953	3 782	7 525	3 637	7 219	3 529	7 397	3 567	47 118	22 706
DIVO	Public	0	0	28 044	13 214	24 918	11 816	0	0	24 911	11 873	24 966	12 147	24 163	11 323	27 258	12 887	154 260	73 260
	Privé	0	0	3 738	1 797	3 118	1 501	0	0	3 099	1 457	2 777	1 335	2 551	1 180	2 407	1 163	17 690	8 433
	Com.	0	0	1 534	660	1 407	607	0	0	1 305	596	1 087	480	834	398	759	347	6 926	3 088
	Total	0	0	33 316	15 671	29 443	13 924	0	0	29 315	13 926	28 830	13 962	27 548	12 901	30 424	14 397	178 876	84 781
DUEKOUE	Public	0	0	26 352	12 457	20 876	9 725	0	0	20 233	9 662	19 462	9 138	18 707	8 620	22 695	10 429	128 325	60 031
	Privé	0	0	1 669	804	1 411	631	0	0	1 400	640	1 341	633	1 315	603	1 761	840	8 897	4 151
	Total	0	0	28 021	13 261	22 287	10 356	0	0	21 633	10 302	20 803	9 771	20 022	9 223	24 456	11 269	137 222	64 182
FERKESSEDOUGOU	Public	0	0	11 532	5 788	10 447	5 202	0	0	10 814	5 545	10 610	5 409	10 803	5 474	11 106	5 935	65 312	33 353
	Privé	0	0	1 942	907	1 625	792	0	0	1 484	697	1 580	733	1 124	501	1 101	531	8 856	4 161
	Com.	0	0	191	88	173	86	0	0	27	11	88	42	29	7	6	3	514	237
	Total	0	0	13 665	6 783	12 245	6 080	0	0	12 325	6 253	12 278	6 184	11 956	5 982	12 213	6 469	74 682	37 751
GAGNOA	Public	45	22	28 361	13 508	24 415	11 522	0	0	24 461	11 641	24 573	11 711	23 771	11 188	24 612	11 704	150 238	71 296
	Privé	0	0	2 994	1 426	2 602	1 279	0	0	2 569	1 264	2 537	1 238	2 409	1 147	2 497	1 199	15 608	7 553
	Com.	0	0	1 000	475	802	384	0	0	678	326	654	294	559	255	477	212	4 170	1 946
	Total	45	22	32 355	15 409	27 819	13 185	0	0	27 708	13 231	27 764	13 243	26 739	12 590	27 586	13 115	170 016	80 795
GUIGLO	Public	0	0	19 533	9 351	14 815	7 151	6	2	14 232	6 874	13 348	6 454	12 445	5 901	12 676	5 843	87 055	41 576
	Privé	0	0	674	334	521	226	0	0	459	213	427	196	386	194	372	192	2 839	1 355
	Com.	25	14	428	200	276	116	9	5	219	95	183	74	148	55	73	29	1 361	588
	Total	25	14	20 635	9 885	15 612	7 493	15	7	14 910	7 182	13 958	6 724	12 979	6 150	13 121	6 064	91 255	43 519
KATIOLA	Public	0	0	13 247	6 471	11 478	5 776	0	0	11 580	5 804	11 594	5 767	11 591	5 676	12 161	6 191	71 651	35 685
	Privé	0	0	671	340	561	280	0	0	543	285	480	250	431	217	312	153	2 998	1 525
	Com.	0	0	197	103	117	68	0	0	104	56	81	34	21	14	0	0	520	275
	Total	0	0	14 115	6 914	12 156	6 124	0	0	12 227	6 145	12 155	6 051	12 043	5 907	12 473	6 344	75 169	37 485

Tableau 14 Ensemble : Répartition des élèves par DRENA et par statut selon le niveau d'études (suite)

DRENA	STATUT	CPU		CP1		CP2		CEU		CE1		CE2		CM1		CM2		Total	
		TOTAL	FILLES	TOTAL	FILLES	TOTAL	FILLES	TOTAL	FILLES	TOTAL	FILLES	TOTAL	FILLES	TOTAL	FILLES	TOTAL	FILLES	TOTAL	FILLES
KORHOGO	Public	0	0	19 912	10 389	17 770	9 121	0	0	19 252	10 087	19 890	10 472	20 926	11 057	23 775	12 927	121 525	64 053
	Privé	0	0	3 771	1 839	3 372	1 677	0	0	3 413	1 614	3 188	1 558	2 881	1 397	3 022	1 500	19 647	9 585
	Com.	0	0	286	148	272	149	0	0	129	56	130	71	113	68	103	49	1 033	541
	Total	0	0	23 969	12 376	21 414	10 947	0	0	22 794	11 757	23 208	12 101	23 920	12 522	26 900	14 476	142 205	74 179
MAN	Public	27	12	42 831	20 169	32 719	15 343	0	0	31 625	15 157	28 835	13 602	26 913	12 573	28 415	13 330	191 365	90 186
	Privé	0	0	3 694	1 765	3 080	1 432	0	0	3 016	1 443	2 724	1 289	2 437	1 110	2 395	1 159	17 346	8 198
	Com.	0	0	26	12	44	15	0	0	2	1	9	5	6	1	0	0	87	34
	Total	27	12	46 551	21 946	35 843	16 790	0	0	34 643	16 601	31 568	14 896	29 356	13 684	30 810	14 489	208 798	98 418
MANKONO	Public	17	11	12 533	6 125	9 957	4 951	18	7	10 100	5 069	9 687	4 807	9 560	4 602	10 602	5 368	62 474	30 940
	Privé	0	0	789	343	729	329	0	0	787	331	596	292	506	219	429	192	3 836	1 706
	Com.	0	0	33	15	21	12	0	0	0	0	0	0	0	0	0	0	54	27
	Total	17	11	13 355	6 483	10 707	5 292	18	7	10 887	5 400	10 283	5 099	10 066	4 821	11 031	5 560	66 364	32 673
MINIGNAN	Public	0	0	3 426	1 549	2 148	905	0	0	2 171	968	2 200	962	2 156	962	2 622	1 197	14 723	6 543
	Privé	0	0	123	51	161	58	0	0	0	0	160	80	53	24	50	20	547	233
	Total	0	0	3 549	1 600	2 309	963	0	0	2 171	968	2 360	1 042	2 209	986	2 672	1 217	15 270	6 776
ODIENNE	Public	0	0	7 549	3 610	5 703	2 709	0	0	5 922	2 850	5 490	2 621	5 196	2 575	5 494	2 709	35 354	17 074
	Privé	0	0	1 002	443	865	381	0	0	827	331	657	308	499	239	373	161	4 223	1 863
	Total	0	0	8 551	4 053	6 568	3 090	0	0	6 749	3 181	6 147	2 929	5 695	2 814	5 867	2 870	39 577	18 937
SAN-PEDRO	Public	0	0	21 134	10 281	18 126	8 824	0	0	18 238	8 934	18 296	9 079	16 772	8 152	18 140	8 843	110 706	54 113
	Privé	5	3	4 974	2 427	4 408	2 179	0	0	4 358	2 124	4 301	2 076	4 062	2 016	4 278	2 164	26 386	12 989
	Com.	0	0	1 874	868	1 477	698	0	0	1 250	571	1 015	483	1 045	471	1 027	452	7 688	3 543
	Total	5	3	27 982	13 576	24 011	11 701	0	0	23 846	11 629	23 612	11 638	21 879	10 639	23 445	11 459	144 780	70 645
SASSANDRA	Public	0	0	11 126	5 370	9 255	4 528	0	0	9 444	4 534	9 088	4 356	8 513	4 048	9 043	4 349	56 469	27 185
	Privé	0	0	2 879	1 315	2 063	976	0	0	1 877	903	1 706	771	1 324	593	1 302	622	11 151	5 180
	Com.	0	0	1 144	501	559	262	0	0	521	254	625	280	350	166	527	220	3 726	1 683
	Total	0	0	15 149	7 186	11 877	5 766	0	0	11 842	5 691	11 419	5 407	10 187	4 807	10 872	5 191	71 346	34 048

Tableau 14 Ensemble : Répartition des élèves par DRENA et par statut selon le niveau d'études (suite et fin)

DRENA	STATUT	CPU		CP1		CP2		CEU		CE1		CE2		CM1		CM2		Total	
		TOTAL	FILLES	TOTAL	FILLES	TOTAL	FILLES	TOTAL	FILLES	TOTAL	FILLES	TOTAL	FILLES	TOTAL	FILLES	TOTAL	FILLES	TOTAL	FILLES
SEQUELA	Public	0	0	12 216	5 864	9 987	4 681	0	0	9 246	4 399	8 521	4 053	7 444	3 477	8 174	3 817	55 588	26 291
	Privé	0	0	480	254	387	198	0	0	334	168	327	163	308	145	277	128	2 113	1 056
	Com.	0	0	235	86	146	50	0	0	116	51	82	36	68	32	54	24	701	279
	Total	0	0	12 931	6 204	10 520	4 929	0	0	9 696	4 618	8 930	4 252	7 820	3 654	8 505	3 969	58 402	27 626
SOUBRE	Public	0	0	28 860	13 835	23 888	11 556	0	0	24 549	11 744	23 624	11 335	22 821	10 935	26 418	12 574	150 160	71 979
	Privé	0	0	11 597	5 576	9 880	4 695	0	0	8 660	4 049	6 966	3 295	5 260	2 464	4 965	2 297	47 328	22 376
	Com.	0	0	169	98	148	60	0	0	97	37	43	21	25	7	13	7	495	230
	Total	0	0	40 626	19 509	33 916	16 311	0	0	33 306	15 830	30 633	14 651	28 106	13 406	31 396	14 878	197 983	94 585
TOUBA	Public	0	0	8 008	3 747	5 456	2 501	0	0	5 715	2 783	5 048	2 336	4 873	2 305	5 054	2 294	34 154	15 966
	Privé	0	0	784	319	576	229	0	0	524	196	394	146	336	109	288	90	2 902	1 089
	Com.	0	0	731	330	465	238	0	0	287	120	163	69	95	46	60	26	1 801	829
	Total	0	0	9 523	4 396	6 497	2 968	0	0	6 526	3 099	5 605	2 551	5 304	2 460	5 402	2 410	38 857	17 884
YAMOOUSSOUKRO	Public	168	85	23 281	11 306	21 004	10 291	0	0	21 335	10 457	21 052	10 393	20 784	10 201	20 090	9 956	127 714	62 689
	Privé	24	11	2 892	1 405	2 571	1 361	0	0	2 390	1 167	2 165	1 078	2 142	1 079	1 934	968	14 118	7 069
	Com.	0	0	58	31	55	21	0	0	50	26	48	18	64	35	19	10	294	141
	Total	192	96	26 231	12 742	23 630	11 673	0	0	23 775	11 650	23 265	11 489	22 990	11 315	22 043	10 934	142 126	69 899
NATIONAL	Public	791	415	646 719	312 565	553 973	267 440	438	218	555 691	271 667	550 802	269 057	534 444	259 458	581 989	284 943	3 424 847	1 665 763
	Privé	667	319	154 702	75 101	137 232	67 153	243	110	131 109	64 262	122 650	60 068	113 147	55 181	111 091	55 205	770 841	377 399
	Com.	25	14	15 009	6 764	11 224	5 114	28	10	9 473	4 305	8 217	3 691	6 843	3 101	5 996	2 646	56 815	25 645
	Total	1 483	748	816 430	394 430	702 429	339 707	709	338	696 273	340 234	681 669	332 816	654 434	317 740	699 076	342 794	4 252 503	2 068 807

Tableau 14 Urbain : Répartition des élèves par DRENA et par statut selon le niveau d'études

DRENA	STATUT	CPU		CP1		CP2		CEU		CE1		CE2		CM1		CM2		Total	
		TOTAL	FILLES	TOTAL	FILLES	TOTAL	FILLES	TOTAL	FILLES	TOTAL	FILLES	TOTAL	FILLES	TOTAL	FILLES	TOTAL	FILLES	TOTAL	FILLES
ABENGOUROU	Public	0	0	6 296	3 112	5 936	2 930	0	0	6 312	3 149	6 168	3 033	6 096	2 993	6 011	3 009	36 819	18 226
	Privé	0	0	2 356	1 113	2 138	1 035	0	0	1 663	820	1 566	782	1 350	695	1 214	599	10 287	5 044
	Com.	0	0	35	16	42	24	0	0	30	19	0	0	0	0	0	0	107	59
	Total	0	0	8 687	4 241	8 116	3 989	0	0	8 005	3 988	7 734	3 815	7 446	3 688	7 225	3 608	47 213	23 329
ABIDJAN 1	Public	0	0	12 643	6 372	12 048	6 011	0	0	12 083	6 172	12 208	6 224	12 546	6 497	12 966	6 868	74 494	38 144
	Privé	403	193	9 717	4 866	9 044	4 542	219	100	9 266	4 606	8 505	4 268	8 817	4 342	8 143	4 161	54 114	27 078
	Total	403	193	22 360	11 238	21 092	10 553	219	100	21 349	10 778	20 713	10 492	21 363	10 839	21 109	11 029	128 608	65 222
ABIDJAN 2	Public	339	184	11 863	5 974	11 915	6 013	0	0	12 760	6 522	13 217	6 840	13 349	6 911	14 553	7 682	77 996	40 126
	Privé	45	22	14 715	7 426	13 750	6 965	24	10	13 619	6 989	13 286	6 753	12 855	6 435	13 840	7 098	82 134	41 698
	Total	384	206	26 578	13 400	25 665	12 978	24	10	26 379	13 511	26 503	13 593	26 204	13 346	28 393	14 780	160 130	81 824
ABIDJAN 3	Public	50	27	19 428	9 901	18 040	9 166	367	187	19 023	9 916	20 061	10 428	20 354	10 595	21 098	11 312	118 421	61 532
	Privé	14	6	22 396	10 992	20 370	10 263	0	0	19 764	9 913	19 287	9 766	18 298	9 334	17 824	9 101	117 953	59 375
	Total	64	33	41 824	20 893	38 410	19 429	367	187	38 787	19 829	39 348	20 194	38 652	19 929	38 922	20 413	236 374	120 907
ABIDJAN 4	Public	0	0	10 939	5 623	10 978	5 593	0	0	11 533	6 030	12 450	6 434	13 358	7 053	14 384	7 585	73 642	38 318
	Privé	29	11	23 233	11 455	20 806	10 330	0	0	20 105	10 130	19 166	9 616	18 505	9 160	18 962	9 647	120 806	60 349
	Total	29	11	34 172	17 078	31 784	15 923	0	0	31 638	16 160	31 616	16 050	31 863	16 213	33 346	17 232	194 448	98 667
ABOISSO	Public	0	0	8 663	4 342	8 318	4 175	0	0	8 475	4 203	8 722	4 412	8 644	4 436	8 437	4 349	51 259	25 917
	Privé	0	0	3 123	1 511	2 788	1 326	0	0	2 638	1 266	2 553	1 220	2 174	1 046	1 846	943	15 122	7 312
	Total	0	0	11 786	5 853	11 106	5 501	0	0	11 113	5 469	11 275	5 632	10 818	5 482	10 283	5 292	66 381	33 229
ADZOPE	Public	0	0	6 607	3 175	6 257	3 002	0	0	6 166	3 094	6 293	3 092	6 251	3 007	5 965	2 938	37 539	18 308
	Privé	0	0	1 325	646	1 070	513	0	0	1 102	537	969	456	814	422	782	364	6 062	2 938
	Com.	0	0	28	12	12	6	0	0	11	6	9	4	9	2	0	0	69	30
	Total	0	0	7 960	3 833	7 339	3 521	0	0	7 279	3 637	7 271	3 552	7 074	3 431	6 747	3 302	43 670	21 276
AGBOVILLE	Public	0	0	8 272	4 067	8 053	3 940	0	0	8 445	4 154	8 401	4 156	8 403	4 179	8 023	4 027	49 597	24 523
	Privé	0	0	2 052	965	1 656	794	0	0	1 650	858	1 549	783	1 308	632	1 277	668	9 492	4 700
	Total	0	0	10 324	5 032	9 709	4 734	0	0	10 095	5 012	9 950	4 939	9 711	4 811	9 300	4 695	59 089	29 223
BONDOUKOU	Public	0	0	7 084	3 523	6 718	3 383	0	0	6 588	3 326	6 808	3 415	6 349	3 203	6 788	3 589	40 335	20 439
	Privé	0	0	2 077	964	1 838	874	0	0	1 563	719	1 639	728	1 424	677	1 069	507	9 610	4 469
	Total	0	0	9 161	4 487	8 556	4 257	0	0	8 151	4 045	8 447	4 143	7 773	3 880	7 857	4 096	49 945	24 908

Tableau 14 Urbain : Répartition des élèves par DRENA et par statut selon le niveau d'études (suite)

DRENA	STATUT	CPU		CP1		CP2		CEU		CE1		CE2		CM1		CM2		Total	
		TOTAL	FILLES	TOTAL	FILLES	TOTAL	FILLES	TOTAL	FILLES	TOTAL	FILLES	TOTAL	FILLES	TOTAL	FILLES	TOTAL	FILLES	TOTAL	FILLES
BONGOUANOU	Public	0	0	3 444	1 676	3 395	1 629	0	0	3 424	1 690	3 492	1 705	3 493	1 686	4 208	2 016	21 456	10 402
	Privé	0	0	1 252	613	902	438	0	0	992	477	867	434	793	420	927	471	5 733	2 853
	Total	0	0	4 696	2 289	4 297	2 067	0	0	4 416	2 167	4 359	2 139	4 286	2 106	5 135	2 487	27 189	13 255
BOUAFLE	Public	49	30	8 449	4 112	7 638	3 730	0	0	7 560	3 629	7 981	3 853	7 913	3 928	8 415	4 176	48 005	23 458
	Privé	0	0	2 366	1 181	2 209	1 051	0	0	2 100	996	2 010	956	2 028	970	1 799	905	12 512	6 059
	Com.	0	0	224	104	224	114	0	0	229	104	188	95	166	68	163	85	1 194	570
	Total	49	30	11 039	5 397	10 071	4 895	0	0	9 889	4 729	10 179	4 904	10 107	4 966	10 377	5 166	61 711	30 087
BOUAKE 1	Public	0	0	3 422	1 768	3 191	1 556	0	0	3 348	1 723	3 663	1 811	3 523	1 759	3 866	2 049	21 013	10 666
	Privé	0	0	2 254	1 101	1 929	923	0	0	2 060	1 004	1 851	883	1 718	811	1 674	783	11 486	5 505
	Com.	0	0	47	23	0	0	0	0	0	0	0	0	0	0	0	0	47	23
	Total	0	0	5 723	2 892	5 120	2 479	0	0	5 408	2 727	5 514	2 694	5 241	2 570	5 540	2 832	32 546	16 194
BOUAKE 2	Public	0	0	10 484	5 151	9 498	4 766	0	0	9 892	4 886	10 190	5 003	10 715	5 445	12 448	6 517	63 227	31 768
	Privé	147	73	4 416	2 100	4 134	1 966	0	0	3 780	1 782	3 436	1 555	3 164	1 496	2 806	1 360	21 883	10 332
	Total	147	73	14 900	7 251	13 632	6 732	0	0	13 672	6 668	13 626	6 558	13 879	6 941	15 254	7 877	85 110	42 100
BOUNA	Public	0	0	2 218	1 044	1 990	971	0	0	1 872	943	1 836	895	1 668	821	2 156	1 092	11 740	5 766
	Privé	0	0	563	270	429	172	0	0	335	187	272	109	176	83	133	56	1 908	877
	Total	0	0	2 781	1 314	2 419	1 143	0	0	2 207	1 130	2 108	1 004	1 844	904	2 289	1 148	13 648	6 643
BOUNDIALI	Public	0	0	3 855	1 773	3 282	1 500	0	0	3 472	1 649	3 544	1 715	3 927	1 884	5 121	2 476	23 201	10 997
	Privé	0	0	778	345	732	330	0	0	800	374	637	298	594	263	545	257	4 086	1 867
	Total	0	0	4 633	2 118	4 014	1 830	0	0	4 272	2 023	4 181	2 013	4 521	2 147	5 666	2 733	27 287	12 864
DABOU	Public	25	16	2 898	1 433	2 870	1 390	0	0	3 014	1 504	3 106	1 563	3 124	1 583	3 329	1 841	18 366	9 330
	Privé	0	0	1 529	725	1 362	651	0	0	1 316	625	1 180	557	1 172	573	1 171	576	7 730	3 707
	Com.	0	0	59	21	27	13	0	0	25	13	17	2	15	4	10	7	153	60
	Total	25	16	4 486	2 179	4 259	2 054	0	0	4 355	2 142	4 303	2 122	4 311	2 160	4 510	2 424	26 249	13 097
DALOA	Public	0	0	14 346	7 076	13 333	6 502	0	0	13 025	6 450	14 025	7 096	13 891	6 898	17 163	8 817	85 783	42 839
	Privé	0	0	4 174	1 928	4 109	1 940	0	0	3 633	1 743	3 395	1 548	3 074	1 427	3 103	1 383	21 488	9 969
	Com.	0	0	344	167	293	132	0	0	285	149	184	93	209	84	168	75	1 483	700
	Total	0	0	18 864	9 171	17 735	8 574	0	0	16 943	8 342	17 604	8 737	17 174	8 409	20 434	10 275	108 754	53 508

Tableau 14 Urbain : Répartition des élèves par DRENA et par statut selon le niveau d'études (suite)

DRENA	STATUT	CPU		CP1		CP2		CEU		CE1		CE2		CM1		CM2		Total	
		TOTAL	FILLES	TOTAL	FILLES	TOTAL	FILLES	TOTAL	FILLES	TOTAL	FILLES	TOTAL	FILLES	TOTAL	FILLES	TOTAL	FILLES	TOTAL	FILLES
DAOUKRO	Public	0	0	2 731	1 317	2 398	1 172	0	0	2 850	1 455	2 899	1 463	2 705	1 377	2 585	1 369	16 168	8 153
	Privé	0	0	519	238	453	202	0	0	353	165	365	181	324	148	299	147	2 313	1 081
	Total	0	0	3 250	1 555	2 851	1 374	0	0	3 203	1 620	3 264	1 644	3 029	1 525	2 884	1 516	18 481	9 234
DIMBOKRO	Public	0	0	2 565	1 277	2 169	1 117	0	0	2 445	1 212	2 444	1 250	2 322	1 190	2 437	1 302	14 382	7 348
	Privé	0	0	373	197	344	174	0	0	291	152	233	117	245	130	210	112	1 696	882
	Total	0	0	2 938	1 474	2 513	1 291	0	0	2 736	1 364	2 677	1 367	2 567	1 320	2 647	1 414	16 078	8 230
DIVO	Public	0	0	8 561	4 085	8 000	3 852	0	0	8 433	4 084	8 816	4 424	8 893	4 340	9 620	4 839	52 323	25 624
	Privé	0	0	2 847	1 407	2 555	1 225	0	0	2 510	1 202	2 295	1 108	2 165	1 023	2 048	997	14 420	6 962
	Com.	0	0	101	41	68	34	0	0	99	40	56	29	53	25	61	25	438	194
	Total	0	0	11 509	5 533	10 623	5 111	0	0	11 042	5 326	11 167	5 561	11 111	5 388	11 729	5 861	67 181	32 780
DUEKOUÉ	Public	0	0	5 877	2 847	5 028	2 436	0	0	5 029	2 422	4 972	2 446	4 825	2 337	5 848	2 820	31 579	15 308
	Privé	0	0	1 184	564	988	443	0	0	1 034	476	962	438	1 001	458	1 308	643	6 477	3 022
	Total	0	0	7 061	3 411	6 016	2 879	0	0	6 063	2 898	5 934	2 884	5 826	2 795	7 156	3 463	38 056	18 330
FERKESSEDOUGOU	Public	0	0	4 093	2 050	3 726	1 808	0	0	4 045	2 060	4 137	2 073	3 976	2 030	4 227	2 253	24 204	12 274
	Privé	0	0	1 458	682	1 259	596	0	0	1 109	494	1 276	598	882	392	958	467	6 942	3 229
	Total	0	0	5 551	2 732	4 985	2 404	0	0	5 154	2 554	5 413	2 671	4 858	2 422	5 185	2 720	31 146	15 503
GAGNOA	Public	45	22	8 881	4 343	8 036	3 830	0	0	8 497	4 140	8 565	4 242	8 648	4 181	8 409	4 241	51 081	24 999
	Privé	0	0	2 745	1 306	2 407	1 181	0	0	2 365	1 175	2 329	1 142	2 224	1 077	2 287	1 102	14 357	6 983
	Com.	0	0	377	177	359	175	0	0	349	174	271	127	261	117	272	127	1 889	897
	Total	45	22	12 003	5 826	10 802	5 186	0	0	11 211	5 489	11 165	5 511	11 133	5 375	10 968	5 470	67 327	32 879
GUIGLO	Public	0	0	4 576	2 249	3 719	1 836	0	0	3 880	1 902	3 814	1 919	3 681	1 843	3 795	1 837	23 465	11 586
	Privé	0	0	573	288	445	194	0	0	398	183	370	169	345	178	349	180	2 480	1 192
	Com.	25	14	0	0	0	0	9	5	0	0	0	0	0	0	0	0	34	19
	Total	25	14	5 149	2 537	4 164	2 030	9	5	4 278	2 085	4 184	2 088	4 026	2 021	4 144	2 017	25 979	12 797
KATIOLA	Public	0	0	4 914	2 428	4 453	2 243	0	0	4 461	2 235	4 687	2 330	4 783	2 423	4 891	2 613	28 189	14 272
	Privé	0	0	607	308	503	249	0	0	482	252	431	221	380	195	264	123	2 667	1 348
	Total	0	0	5 521	2 736	4 956	2 492	0	0	4 943	2 487	5 118	2 551	5 163	2 618	5 155	2 736	30 856	15 620

Tableau 14 Urbain : Répartition des élèves par DRENA et par statut selon le niveau d'études (suite)

DRENA	STATUT	CPU		CP1		CP2		CEU		CE1		CE2		CM1		CM2		Total	
		TOTAL	FILLES	TOTAL	FILLES	TOTAL	FILLES	TOTAL	FILLES	TOTAL	FILLES	TOTAL	FILLES	TOTAL	FILLES	TOTAL	FILLES	TOTAL	FILLES
KORHOGO	Public	0	0	9 134	4 738	8 707	4 378	0	0	9 438	4 849	9 862	5 082	10 191	5 368	11 587	6 303	58 919	30 718
	Privé	0	0	3 546	1 733	3 163	1 572	0	0	3 200	1 528	3 008	1 474	2 714	1 321	2 799	1 403	18 430	9 031
	Total	0	0	12 680	6 471	11 870	5 950	0	0	12 638	6 377	12 870	6 556	12 905	6 689	14 386	7 706	77 349	39 749
MAN	Public	27	12	10 851	5 270	9 036	4 307	0	0	9 197	4 533	9 005	4 389	8 985	4 394	9 998	5 047	57 099	27 952
	Privé	0	0	3 008	1 440	2 553	1 175	0	0	2 481	1 193	2 284	1 091	2 056	951	1 981	964	14 363	6 814
	Total	27	12	13 859	6 710	11 589	5 482	0	0	11 678	5 726	11 289	5 480	11 041	5 345	11 979	6 011	71 462	34 766
MANKONO	Public	0	0	2 350	1 136	1 962	946	0	0	2 093	998	2 025	986	1 885	874	2 212	1 137	12 527	6 077
	Privé	0	0	630	273	593	274	0	0	635	269	532	259	446	195	383	163	3 219	1 433
	Total	0	0	2 980	1 409	2 555	1 220	0	0	2 728	1 267	2 557	1 245	2 331	1 069	2 595	1 300	15 746	7 510
MINIGNAN	Public	0	0	1 489	713	890	407	0	0	896	422	1 069	466	937	449	1 199	542	6 480	2 999
	Privé	0	0	123	51	161	58	0	0	0	0	160	80	53	24	50	20	547	233
	Total	0	0	1 612	764	1 051	465	0	0	896	422	1 229	546	990	473	1 249	562	7 027	3 232
ODIENNE	Public	0	0	3 474	1 674	2 635	1 267	0	0	2 995	1 433	2 789	1 349	2 518	1 245	2 639	1 336	17 050	8 304
	Privé	0	0	795	360	715	311	0	0	714	291	629	302	478	239	373	161	3 704	1 664
	Total	0	0	4 269	2 034	3 350	1 578	0	0	3 709	1 724	3 418	1 651	2 996	1 484	3 012	1 497	20 754	9 968
SAN-PEDRO	Public	0	0	5 459	2 730	5 083	2 549	0	0	5 379	2 665	5 654	2 841	5 335	2 669	5 631	2 954	32 541	16 408
	Privé	5	3	3 637	1 767	3 235	1 631	0	0	3 185	1 570	3 154	1 496	3 042	1 515	3 125	1 591	19 383	9 573
	Com.	0	0	38	20	26	12	0	0	29	9	26	10	34	21	43	16	196	88
	Total	5	3	9 134	4 517	8 344	4 192	0	0	8 593	4 244	8 834	4 347	8 411	4 205	8 799	4 561	52 120	26 069
SASSANDRA	Public	0	0	1 567	787	1 407	676	0	0	1 421	704	1 448	749	1 398	676	1 411	703	8 652	4 295
	Privé	0	0	1 168	570	916	433	0	0	798	423	821	391	646	309	668	338	5 017	2 464
	Total	0	0	2 735	1 357	2 323	1 109	0	0	2 219	1 127	2 269	1 140	2 044	985	2 079	1 041	13 669	6 759

Tableau 14 Urbain : Répartition des élèves par DRENA et par statut selon le niveau d'études (suite et fin)

DRENA	STATUT	CAP			CEAP			DIAS			AUCUN			TOTAL
		Hommes	Femmes	Total	Hommes	Femmes	Total	Hommes	Femmes	Total	Hommes	Femmes	Total	
SEQUELA	Public	109	94	203	67	63	130	4	11	15	15	10	25	373
	Privé	3	0	3	0	0	0	0	0	0	25	9	34	37
	Total	112	94	206	67	63	130	4	11	15	40	19	59	410
SOUBRE	Public	329	226	555	125	160	285	8	10	18	11	13	24	882
	Privé	12	7	19	4	4	8	3	1	4	401	103	504	535
	Total	341	233	574	129	164	293	11	11	22	412	116	528	1 417
TOUBA	Public	70	71	141	35	47	82	4	11	15	3	6	9	247
	Privé	0	1	1	2	0	2	1	0	1	41	3	44	48
	Total	70	72	142	37	47	84	5	11	16	44	9	53	295
YAMOOUSSOUKRO	Public	451	423	874	85	190	275	10	36	46	27	15	42	1 237
	Privé	30	12	42	13	17	30	3	1	4	146	89	235	311
	Total	481	435	916	98	207	305	13	37	50	173	104	277	1 548
NATIONAL	Public	10 732	9 255	19 987	2 920	4 734	7 654	247	616	863	479	549	1 028	29 532
	Privé	848	703	1 551	574	479	1 053	68	55	123	8 328	5 947	14 275	17 002
	Com.	0	0	0	1	0	1	0	0	0	127	75	202	203
	Total	11 580	9 958	21 538	3 495	5 213	8 708	315	671	986	8 934	6 571	15 505	46 737

Tableau 14 Rural : Répartition des élèves par DRENA et par statut selon le niveau d'études

DRENA	STATUT	CPU		CP1		CP2		CEU		CE1		CE2		CM1		CM2		Total	
		TOTAL	FILLES	TOTAL	FILLES	TOTAL	FILLES	TOTAL	FILLES	TOTAL	FILLES	TOTAL	FILLES	TOTAL	FILLES	TOTAL	FILLES	TOTAL	FILLES
ABENGOUROU	Public	0	0	9 294	4 275	8 052	3 692	0	0	7 843	3 753	7 429	3 510	6 876	3 171	6 626	3 048	46 120	21 449
	Privé	0	0	450	199	348	135	0	0	274	122	272	114	249	105	209	88	1 802	763
	Com.	0	0	130	56	82	39	0	0	89	31	64	28	64	25	51	16	480	195
	Total	0	0	9 874	4 530	8 482	3 866	0	0	8 206	3 906	7 765	3 652	7 189	3 301	6 886	3 152	48 402	22 407
ABIDJAN 1	Public	0	0	1 323	676	1 228	616	0	0	1 163	576	1 124	574	1 062	530	1 076	560	6 976	3 532
	Privé	0	0	20	12	10	5	0	0	12	5	11	7	14	5	15	9	82	43
	Total	0	0	1 343	688	1 238	621	0	0	1 175	581	1 135	581	1 076	535	1 091	569	7 058	3 575
ABIDJAN 2	Public	0	0	251	118	170	91	0	0	158	73	169	87	171	78	190	100	1 109	547
	Privé	0	0	182	115	100	74	0	0	177	104	165	110	117	86	181	112	922	601
	Total	0	0	433	233	270	165	0	0	335	177	334	197	288	164	371	212	2 031	1 148
ABIDJAN 3	Public	0	0	827	401	761	344	0	0	714	328	814	391	752	380	796	401	4 664	2 245
	Privé	0	0	253	130	233	122	0	0	227	98	211	104	182	84	179	102	1 285	640
	Total	0	0	1 080	531	994	466	0	0	941	426	1 025	495	934	464	975	503	5 949	2 885
ABIDJAN 4	Public	0	0	2 907	1 502	2 802	1 354	0	0	2 812	1 474	3 021	1 508	2 952	1 478	2 808	1 429	17 302	8 745
	Privé	0	0	839	374	738	387	0	0	741	380	664	338	671	315	702	357	4 355	2 151
	Total	0	0	3 746	1 876	3 540	1 741	0	0	3 553	1 854	3 685	1 846	3 623	1 793	3 510	1 786	21 657	10 896
ABOISSO	Public	0	0	9 666	4 570	8 359	3 966	47	22	8 397	4 111	8 422	4 065	8 510	4 056	8 179	3 954	51 580	24 744
	Privé	0	0	2 997	1 456	2 787	1 352	0	0	2 420	1 217	2 081	964	1 604	737	1 143	536	13 032	6 262
	Com.	0	0	1 129	490	1 015	428	0	0	1 034	445	911	389	852	377	687	310	5 628	2 439
	Total	0	0	13 792	6 516	12 161	5 746	47	22	11 851	5 773	11 414	5 418	10 966	5 170	10 009	4 800	70 240	33 445
ADZOPE	Public	0	0	10 016	4 709	8 883	4 149	0	0	8 632	4 182	8 475	4 103	8 012	3 792	7 564	3 534	51 582	24 469
	Privé	0	0	672	323	530	239	0	0	474	242	607	286	417	205	439	212	3 139	1 507
	Com.	0	0	158	57	81	33	0	0	70	26	48	16	44	16	18	7	419	155
	Total	0	0	10 846	5 089	9 494	4 421	0	0	9 176	4 450	9 130	4 405	8 473	4 013	8 021	3 753	55 140	26 131
AGBOVILLE	Public	0	0	14 860	7 223	12 990	6 193	0	0	13 048	6 265	12 928	6 210	12 331	5 897	12 691	6 108	78 848	37 896
	Privé	0	0	607	300	495	230	0	0	507	214	492	229	399	171	464	222	2 964	1 366
	Com.	0	0	316	134	173	75	0	0	112	56	144	60	108	58	100	53	953	436
	Total	0	0	15 783	7 657	13 658	6 498	0	0	13 667	6 535	13 564	6 499	12 838	6 126	13 255	6 383	82 765	39 698
BONDOUKOU	Public	0	0	16 526	7 889	14 360	6 993	0	0	13 601	6 591	12 979	6 372	11 528	5 540	12 696	5 997	81 690	39 382
	Privé	0	0	320	146	347	169	0	0	162	62	144	66	165	66	103	33	1 241	542
	Com.	0	0	278	115	187	83	0	0	79	40	96	48	18	7	16	7	674	300
	Total	0	0	17 124	8 150	14 894	7 245	0	0	13 842	6 693	13 219	6 486	11 711	5 613	12 815	6 037	83 605	40 224

Tableau 14 Rural : Répartition des élèves par DRENA et par statut selon le niveau d'études (suite)

DRENA	STATUT	CPU		CP1		CP2		CEU		CE1		CE2		CM1		CM2		Total	
		TOTAL	FILLES	TOTAL	FILLES	TOTAL	FILLES	TOTAL	FILLES	TOTAL	FILLES	TOTAL	FILLES	TOTAL	FILLES	TOTAL	FILLES	TOTAL	FILLES
BONGOUANOU	Public	0	0	7 523	3 484	6 945	3 284	0	0	6 802	3 244	7 048	3 326	6 495	3 096	8 225	3 805	43 038	20 239
	Privé	0	0	230	105	232	129	0	0	134	66	150	70	112	54	107	48	965	472
	Total	0	0	7 753	3 589	7 177	3 413	0	0	6 936	3 310	7 198	3 396	6 607	3 150	8 332	3 853	44 003	20 711
BOUAFLE	Public	0	0	20 248	9 458	17 687	8 126	0	0	16 506	7 602	16 458	7 619	15 452	6 948	16 710	7 203	103 061	46 956
	Privé	0	0	574	253	424	184	0	0	401	185	365	151	352	151	246	103	2 362	1 027
	Com.	0	0	901	429	865	374	0	0	878	399	822	373	752	343	663	279	4 881	2 197
	Total	0	0	21 723	10 140	18 976	8 684	0	0	17 785	8 186	17 645	8 143	16 556	7 442	17 619	7 585	110 304	50 180
BOUAKE 1	Public	0	0	3 483	1 677	2 839	1 392	0	0	2 992	1 452	2 567	1 287	2 424	1 162	2 841	1 355	17 146	8 325
	Privé	0	0	79	46	75	29	0	0	58	30	95	48	83	35	76	42	466	230
	Total	0	0	3 562	1 723	2 914	1 421	0	0	3 050	1 482	2 662	1 335	2 507	1 197	2 917	1 397	17 612	8 555
BOUAKE 2	Public	0	0	14 216	6 808	11 624	5 513	0	0	11 309	5 438	10 642	4 974	9 991	4 748	11 364	5 104	69 146	32 585
	Privé	0	0	227	108	122	53	0	0	125	70	87	44	86	42	122	55	769	372
	Com.	0	0	161	68	84	44	0	0	94	46	97	47	9	2	0	0	445	207
	Total	0	0	14 604	6 984	11 830	5 610	0	0	11 528	5 554	10 826	5 065	10 086	4 792	11 486	5 159	70 360	33 164
BOUNA	Public	30	8	7 364	3 626	4 995	2 418	0	0	4 684	2 209	4 048	1 838	3 766	1 791	3 687	1 741	28 574	13 631
	Com.	0	0	843	361	414	193	0	0	241	117	103	33	39	14	29	14	1 669	732
	Total	30	8	8 207	3 987	5 409	2 611	0	0	4 925	2 326	4 151	1 871	3 805	1 805	3 716	1 755	30 243	14 363
BOUNDIALI	Public	0	0	4 474	2 336	3 454	1 752	0	0	3 653	1 969	3 932	2 024	3 877	2 058	5 295	2 845	24 685	12 984
	Privé	0	0	152	60	148	58	0	0	100	37	0	0	0	0	0	0	400	155
	Total	0	0	4 626	2 396	3 602	1 810	0	0	3 753	2 006	3 932	2 024	3 877	2 058	5 295	2 845	25 085	13 139
DABOU	Public	0	0	9 012	4 169	7 616	3 571	0	0	7 831	3 772	7 694	3 710	7 292	3 429	8 004	3 813	47 449	22 464
	Privé	0	0	852	404	656	317	0	0	672	334	602	311	543	270	497	248	3 822	1 884
	Com.	0	0	876	394	626	279	0	0	579	243	532	235	534	236	616	264	3 763	1 651
	Total	0	0	10 740	4 967	8 898	4 167	0	0	9 082	4 349	8 828	4 256	8 369	3 935	9 117	4 325	55 034	25 999
DALOA	Public	41	20	34 466	16 189	27 646	12 846	0	0	26 739	12 530	27 176	12 714	25 389	11 353	32 931	14 966	174 388	80 618
	Privé	0	0	2 357	1 089	1 994	957	0	0	1 855	871	1 612	775	1 296	554	1 221	521	10 335	4 767
	Com.	0	0	1 463	648	1 055	483	19	5	917	403	794	361	667	310	357	150	5 272	2 360
	Total	41	20	38 286	17 926	30 695	14 286	19	5	29 511	13 804	29 582	13 850	27 352	12 217	34 509	15 637	189 995	87 745

Tableau 14 Rural : Répartition des élèves par DRENA et par statut selon le niveau d'études (suite)

DRENA	STATUT	CPU		CP1		CP2		CEU		CE1		CE2		CM1		CM2		Total	
		TOTAL	FILLES	TOTAL	FILLES	TOTAL	FILLES	TOTAL	FILLES	TOTAL	FILLES	TOTAL	FILLES	TOTAL	FILLES	TOTAL	FILLES	TOTAL	FILLES
DAOUKRO	Public	0	0	9 780	4 729	7 450	3 590	0	0	7 475	3 592	7 236	3 445	6 843	3 228	7 268	3 460	46 052	22 044
	Com.	0	0	50	25	24	9	0	0	15	8	0	0	0	0	0	0	89	42
	Total	0	0	9 830	4 754	7 474	3 599	0	0	7 490	3 600	7 236	3 445	6 843	3 228	7 268	3 460	46 141	22 086
DIMBOKRO	Public	0	0	6 331	2 976	5 123	2 402	0	0	5 217	2 418	4 848	2 270	4 652	2 209	4 750	2 153	30 921	14 428
	Com.	0	0	61	29	58	19	0	0	0	0	0	0	0	0	0	0	119	48
	Total	0	0	6 392	3 005	5 181	2 421	0	0	5 217	2 418	4 848	2 270	4 652	2 209	4 750	2 153	31 040	14 476
DIVO	Public	0	0	19 483	9 129	16 918	7 964	0	0	16 478	7 789	16 150	7 723	15 270	6 983	17 638	8 048	101 937	47 636
	Privé	0	0	891	390	563	276	0	0	589	255	482	227	386	157	359	166	3 270	1 471
	Com.	0	0	1 433	619	1 339	573	0	0	1 206	556	1 031	451	781	373	698	322	6 488	2 894
	Total	0	0	21 807	10 138	18 820	8 813	0	0	18 273	8 600	17 663	8 401	16 437	7 513	18 695	8 536	111 695	52 001
DUEKOUE	Public	0	0	20 475	9 610	15 848	7 289	0	0	15 204	7 240	14 490	6 692	13 882	6 283	16 847	7 609	96 746	44 723
	Privé	0	0	485	240	423	188	0	0	366	164	379	195	314	145	453	197	2 420	1 129
	Total	0	0	20 960	9 850	16 271	7 477	0	0	15 570	7 404	14 869	6 887	14 196	6 428	17 300	7 806	99 166	45 852
FERKESSEDOUGOU	Public	0	0	7 439	3 738	6 721	3 394	0	0	6 769	3 485	6 473	3 336	6 827	3 444	6 879	3 682	41 108	21 079
	Privé	0	0	484	225	366	196	0	0	375	203	304	135	242	109	143	64	1 914	932
	Com.	0	0	191	88	173	86	0	0	27	11	88	42	29	7	6	3	514	237
	Total	0	0	8 114	4 051	7 260	3 676	0	0	7 171	3 699	6 865	3 513	7 098	3 560	7 028	3 749	43 536	22 248
GAGNOA	Public	0	0	19 480	9 165	16 379	7 692	0	0	15 964	7 501	16 008	7 469	15 123	7 007	16 203	7 463	99 157	46 297
	Privé	0	0	249	120	195	98	0	0	204	89	208	96	185	70	210	97	1 251	570
	Com.	0	0	623	298	443	209	0	0	329	152	383	167	298	138	205	85	2 281	1 049
	Total	0	0	20 352	9 583	17 017	7 999	0	0	16 497	7 742	16 599	7 732	15 606	7 215	16 618	7 645	102 689	47 916
GUIGLO	Public	0	0	14 957	7 102	11 096	5 315	6	2	10 352	4 972	9 534	4 535	8 764	4 058	8 881	4 006	63 590	29 990
	Privé	0	0	101	46	76	32	0	0	61	30	57	27	41	16	23	12	359	163
	Com.	0	0	428	200	276	116	0	0	219	95	183	74	148	55	73	29	1 327	569
	Total	0	0	15 486	7 348	11 448	5 463	6	2	10 632	5 097	9 774	4 636	8 953	4 129	8 977	4 047	65 276	30 722
KATIOLA	Public	0	0	8 333	4 043	7 025	3 533	0	0	7 119	3 569	6 907	3 437	6 808	3 253	7 270	3 578	43 462	21 413
	Privé	0	0	64	32	58	31	0	0	61	33	49	29	51	22	48	30	331	177
	Com.	0	0	197	103	117	68	0	0	104	56	81	34	21	14	0	0	520	275
	Total	0	0	8 594	4 178	7 200	3 632	0	0	7 284	3 658	7 037	3 500	6 880	3 289	7 318	3 608	44 313	21 865

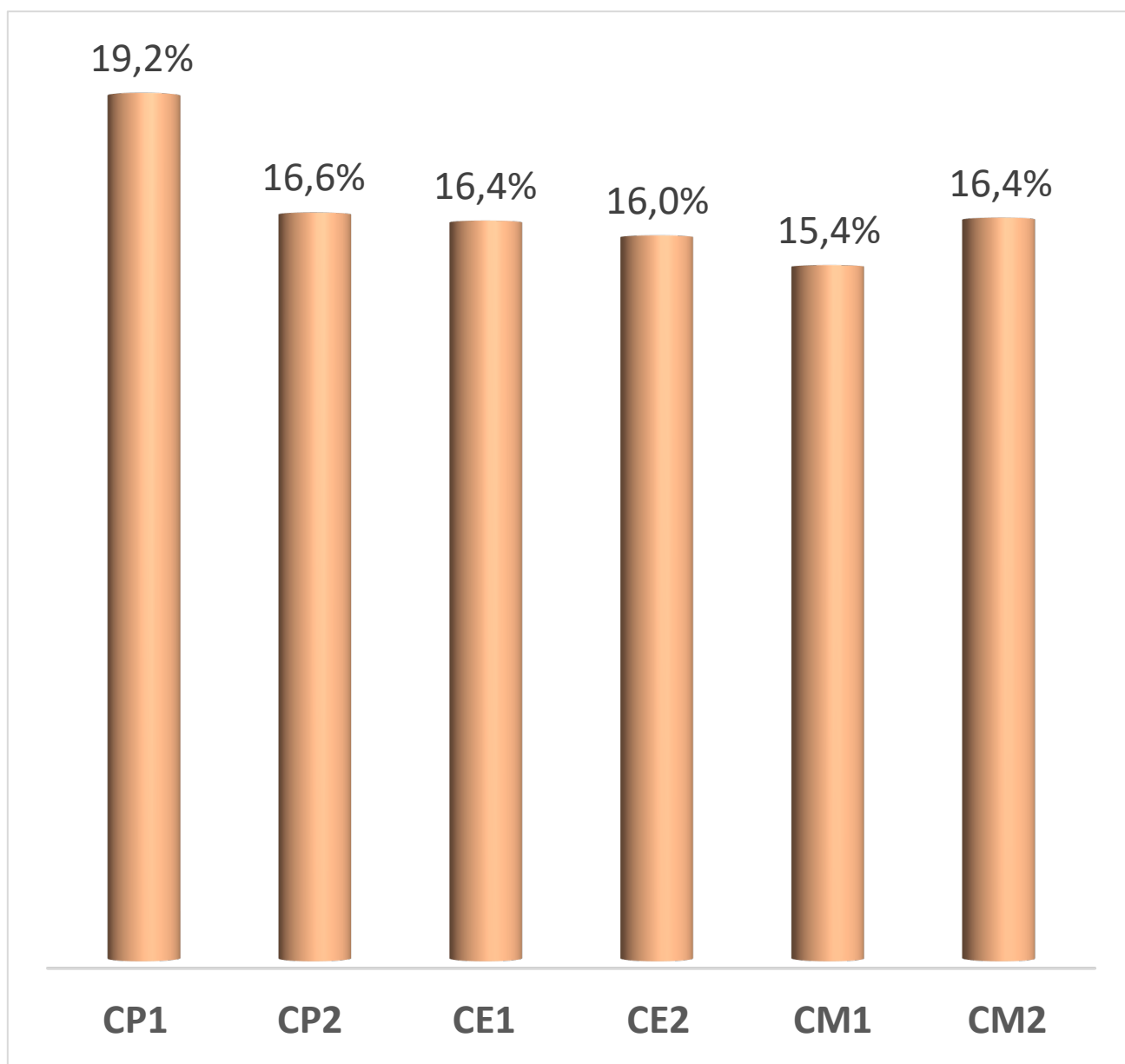
Tableau 14 Rural : Répartition des élèves par DRENA et par statut selon le niveau d'études (suite)

DRENA	STATUT	CPU		CP1		CP2		CEU		CE1		CE2		CM1		CM2		Total	
		TOTAL	FILLES	TOTAL	FILLES	TOTAL	FILLES	TOTAL	FILLES	TOTAL	FILLES	TOTAL	FILLES	TOTAL	FILLES	TOTAL	FILLES	TOTAL	FILLES
KORHOGO	Public	0	0	10 778	5 651	9 063	4 743	0	0	9 814	5 238	10 028	5 390	10 735	5 689	12 188	6 624	62 606	33 335
	Privé	0	0	225	106	209	105	0	0	213	86	180	84	167	76	223	97	1 217	554
	Com.	0	0	286	148	272	149	0	0	129	56	130	71	113	68	103	49	1 033	541
	Total	0	0	11 289	5 905	9 544	4 997	0	0	10 156	5 380	10 338	5 545	11 015	5 833	12 514	6 770	64 856	34 430
MAN	Public	0	0	31 980	14 899	23 683	11 036	0	0	22 428	10 624	19 830	9 213	17 928	8 179	18 417	8 283	134 266	62 234
	Privé	0	0	686	325	527	257	0	0	535	250	440	198	381	159	414	195	2 983	1 384
	Com.	0	0	26	12	44	15	0	0	2	1	9	5	6	1	0	0	87	34
	Total	0	0	32 692	15 236	24 254	11 308	0	0	22 965	10 875	20 279	9 416	18 315	8 339	18 831	8 478	137 336	63 652
MANKONO	Public	17	11	10 183	4 989	7 995	4 005	18	7	8 007	4 071	7 662	3 821	7 675	3 728	8 390	4 231	49 947	24 863
	Privé	0	0	159	70	136	55	0	0	152	62	64	33	60	24	46	29	617	273
	Com.	0	0	33	15	21	12	0	0	0	0	0	0	0	0	0	0	54	27
	Total	17	11	10 375	5 074	8 152	4 072	18	7	8 159	4 133	7 726	3 854	7 735	3 752	8 436	4 260	50 618	25 163
MINIGNAN	Public	0	0	1 937	836	1 258	498	0	0	1 275	546	1 131	496	1 219	513	1 423	655	8 243	3 544
	Total	0	0	1 937	836	1 258	498	0	0	1 275	546	1 131	496	1 219	513	1 423	655	8 243	3 544
ODIENNE	Public	0	0	4 075	1 936	3 068	1 442	0	0	2 927	1 417	2 701	1 272	2 678	1 330	2 855	1 373	18 304	8 770
	Privé	0	0	207	83	150	70	0	0	113	40	28	6	21	0	0	0	519	199
	Total	0	0	4 282	2 019	3 218	1 512	0	0	3 040	1 457	2 729	1 278	2 699	1 330	2 855	1 373	18 823	8 969
SAN-PEDRO	Public	0	0	15 675	7 551	13 043	6 275	0	0	12 859	6 269	12 642	6 238	11 437	5 483	12 509	5 889	78 165	37 705
	Privé	0	0	1 337	660	1 173	548	0	0	1 173	554	1 147	580	1 020	501	1 153	573	7 003	3 416
	Com.	0	0	1 836	848	1 451	686	0	0	1 221	562	989	473	1 011	450	984	436	7 492	3 455
	Total	0	0	18 848	9 059	15 667	7 509	0	0	15 253	7 385	14 778	7 291	13 468	6 434	14 646	6 898	92 660	44 576
SASSANDRA	Public	0	0	9 559	4 583	7 848	3 852	0	0	8 023	3 830	7 640	3 607	7 115	3 372	7 632	3 646	47 817	22 890
	Privé	0	0	1 711	745	1 147	543	0	0	1 079	480	885	380	678	284	634	284	6 134	2 716
	Com.	0	0	1 144	501	559	262	0	0	521	254	625	280	350	166	527	220	3 726	1 683
	Total	0	0	12 414	5 829	9 554	4 657	0	0	9 623	4 564	9 150	4 267	8 143	3 822	8 793	4 150	57 677	27 289

Tableau 14 Rural : Répartition des élèves par DRENA et par statut selon le niveau d'études (suite et fin)

DRENA	STATUT	CPU		CP1		CP2		CEU		CE1		CE2		CM1		CM2		Total	
		TOTAL	FILLES	TOTAL	FILLES	TOTAL	FILLES	TOTAL	FILLES	TOTAL	FILLES	TOTAL	FILLES	TOTAL	FILLES	TOTAL	FILLES	TOTAL	FILLES
SEGUELA	Public	0	0	9 076	4 324	7 167	3 340	0	0	6 464	3 073	5 958	2 826	5 155	2 342	5 569	2 528	39 389	18 433
	Com.	0	0	235	86	146	50	0	0	116	51	82	36	68	32	54	24	701	279
	Total	0	0	9 311	4 410	7 313	3 390	0	0	6 580	3 124	6 040	2 862	5 223	2 374	5 623	2 552	40 090	18 712
SOUBRE	Public	0	0	22 697	10 872	18 630	8 951	0	0	18 879	8 933	17 836	8 448	17 188	8 131	19 854	9 295	115 084	54 630
	Privé	0	0	6 825	3 240	5 722	2 676	0	0	4 669	2 139	3 550	1 644	2 519	1 150	1 997	851	25 282	11 700
	Com.	0	0	169	98	148	60	0	0	97	37	43	21	25	7	13	7	495	230
	Total	0	0	29 691	14 210	24 500	11 687	0	0	23 645	11 109	21 429	10 113	19 732	9 288	21 864	10 153	140 861	66 560
TOUBA	Public	0	0	6 029	2 801	3 876	1 742	0	0	4 035	1 916	3 518	1 593	3 374	1 547	3 563	1 576	24 395	11 175
	Privé	0	0	301	122	180	71	0	0	148	46	80	33	54	21	26	8	789	301
	Com.	0	0	731	330	465	238	0	0	287	120	163	69	95	46	60	26	1 801	829
	Total	0	0	7 061	3 253	4 521	2 051	0	0	4 470	2 082	3 761	1 695	3 523	1 614	3 649	1 610	26 985	12 305
YAMOOUSSOUKRO	Public	0	0	14 625	6 972	12 744	6 218	0	0	12 711	6 042	12 063	5 796	11 884	5 566	11 229	5 259	75 256	35 853
	Privé	0	0	118	48	120	57	0	0	123	59	109	62	97	48	76	47	643	321
	Com.	0	0	58	31	55	21	0	0	50	26	48	18	64	35	19	10	294	141
	Total	0	0	14 801	7 051	12 919	6 296	0	0	12 884	6 127	12 220	5 876	12 045	5 649	11 324	5 316	76 193	36 315
NATIONAL	Public	88	39	409 348	195 016	335 346	159 581	71	31	328 884	158 094	317 581	151 919	301 437	141 852	331 048	155 321	2 023 803	961 853
	Privé	0	0	24 654	11 572	20 284	9 643	0	0	18 200	8 527	15 520	7 346	12 506	5 662	11 509	5 338	102 673	48 088
	Com.	0	0	13 756	6 183	10 173	4 604	19	5	8 416	3 791	7 466	3 331	6 096	2 780	5 279	2 311	51 205	23 005
	Total	88	39	447 758	212 771	365 803	173 828	90	36	355 500	170 412	340 567	162 596	320 039	150 294	347 836	162 970	2 177 681	1 032 946

Graphique 6 : Proportion des élèves par niveau d'études



Graphique 7 : Proportion des élèves par DRENA

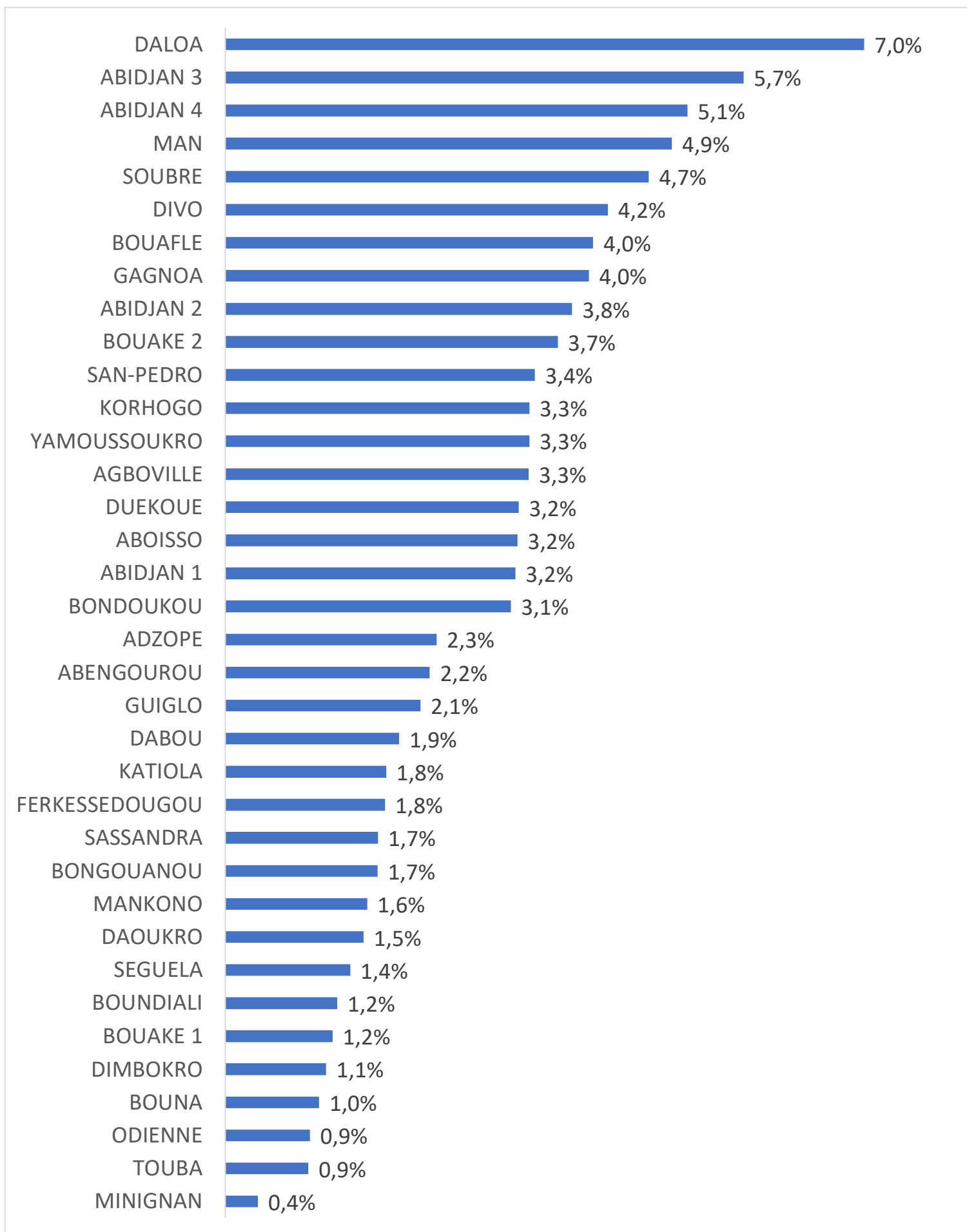


Tableau 15. Ensemble : Répartition des élèves par DRENA et par statut selon l'âge

DRENA	STATUT	MOINS DE 6 ANS		6 ANS		7 ANS		8 ANS		9 ANS		10 ANS		11 ANS		12 ANS ET PLUS		ENSEMBLE	
		TOTAL	FILLES	TOTAL	FILLES	TOTAL	FILLES	TOTAL	FILLES	TOTAL	FILLES	TOTAL	FILLES	TOTAL	FILLES	TOTAL	FILLES	TOTAL	FILLES
ABENGOUROU	Public	990	478	11 707	5 605	10 860	5 293	12 446	6 064	12 650	6 127	12 930	6 286	14 316	6 095	7 040	3 727	82 939	39 675
	Privé	275	154	2 948	1 413	2 000	919	1 858	926	1 817	915	1 419	669	1 087	425	685	386	12 089	5 807
	Com.	18	11	116	47	83	39	118	53	94	43	56	25	59	21	43	15	587	254
	Total	1 283	643	14 771	7 065	12 943	6 251	14 422	7 043	14 561	7 085	14 405	6 980	15 462	6 541	7 768	4 128	95 615	45 736
ABIDJAN 1	Public	1 177	647	13 228	6 718	9 986	5 092	12 643	6 454	13 065	6 648	12 329	6 421	12 403	5 459	6 639	4 237	81 470	41 676
	Privé	1 458	751	12 544	6 368	8 914	4 408	9 012	4 535	8 408	4 319	7 480	3 681	4 615	1 807	1 765	1 252	54 196	27 121
	Total	2 635	1 398	25 772	13 086	18 900	9 500	21 655	10 989	21 473	10 967	19 809	10 102	17 018	7 266	8 404	5 489	135 666	68 797
ABIDJAN 2	Public	1 154	587	12 302	6 210	9 965	5 117	12 110	6 296	12 469	6 496	12 318	6 347	13 098	5 783	5 689	3 837	79 105	40 673
	Privé	2 512	1 295	18 956	9 721	12 250	6 294	13 246	6 807	13 062	6 674	12 484	6 394	7 196	2 668	3 350	2 446	83 056	42 299
	Total	3 666	1 882	31 258	15 931	22 215	11 411	25 356	13 103	25 531	13 170	24 802	12 741	20 294	8 451	9 039	6 283	162 161	82 972
ABIDJAN 3	Public	1 665	908	19 908	10 104	15 873	8 175	19 256	9 990	19 175	10 114	19 091	9 855	18 687	8 316	9 430	6 315	123 085	63 777
	Privé	4 173	2 180	29 746	14 790	18 147	9 107	20 038	10 242	18 978	9 869	16 295	8 161	8 017	2 782	3 844	2 884	119 238	60 015
	Total	5 838	3 088	49 654	24 894	34 020	17 282	39 294	20 232	38 153	19 983	35 386	18 016	26 704	11 098	13 274	9 199	242 323	123 792
ABIDJAN 4	Public	1 272	623	12 350	6 431	10 950	5 679	14 077	7 325	14 799	7 577	15 008	8 037	15 418	6 778	7 070	4 613	90 944	47 063
	Privé	3 860	1 982	28 436	14 195	18 748	9 519	20 513	10 300	20 288	10 175	16 634	8 312	10 835	4 001	5 847	4 016	125 161	62 500
	Total	5 132	2 605	40 786	20 626	29 698	15 198	34 590	17 625	35 087	17 752	31 642	16 349	26 253	10 779	12 917	8 629	216 105	109 563
ABOISSO	Public	1 704	820	15 779	7 818	12 710	6 304	15 170	7 532	15 500	7 827	15 333	7 574	17 691	7 622	8 952	5 164	102 839	50 661
	Privé	663	317	5 799	2 876	4 694	2 311	5 107	2 433	4 360	2 128	3 324	1 596	2 810	1 182	1 397	731	28 154	13 574
	Com.	49	17	654	295	899	359	889	382	1 071	468	937	398	809	367	320	153	5 628	2 439
	Total	2 416	1 154	22 232	10 989	18 303	8 974	21 166	10 347	20 931	10 423	19 594	9 568	21 310	9 171	10 669	6 048	136 621	66 674
ADZOPE	Public	1 662	841	14 233	6 829	10 343	5 033	13 598	6 665	13 139	6 415	13 594	6 501	15 155	6 468	7 397	4 025	89 121	42 777
	Privé	284	133	1 915	950	1 342	662	1 648	763	1 336	660	1 180	578	993	400	503	299	9 201	4 445
	Com.	20	7	129	54	105	39	87	33	61	19	50	19	32	14	4	0	488	185
	Total	1 966	981	16 277	7 833	11 790	5 734	15 333	7 461	14 536	7 094	14 824	7 098	16 180	6 882	7 904	4 324	98 810	47 407
AGBOVILLE	Public	942	499	16 445	8 194	17 734	8 608	19 873	9 765	20 273	9 861	20 009	9 650	22 869	10 174	10 300	5 668	128 445	62 419
	Privé	367	171	2 647	1 290	1 813	867	1 908	943	1 873	928	1 745	871	1 488	613	615	383	12 456	6 066
	Com.	10	3	216	86	170	84	171	85	157	64	127	61	102	53	0	0	953	436
	Total	1 319	673	19 308	9 570	19 717	9 559	21 952	10 793	22 303	10 853	21 881	10 582	24 459	10 840	10 915	6 051	141 854	68 921
BONDOUKOU	Public	1 654	814	18 607	9 077	16 389	8 127	18 435	9 257	18 886	9 246	18 140	8 974	20 146	8 736	9 768	5 590	122 025	59 821
	Privé	290	154	2 066	983	1 647	794	1 571	732	1 471	651	1 485	681	1 289	520	1 032	496	10 851	5 011
	Com.	60	35	168	68	133	54	139	65	85	41	47	25	28	3	14	9	674	300
	Total	2 004	1 003	20 841	10 128	18 169	8 975	20 145	10 054	20 442	9 938	19 672	9 680	21 463	9 259	10 814	6 095	133 550	65 132

Tableau 15. Ensemble : Répartition des élèves par DRENA et par statut selon l'âge (suite)

DRENA	STATUT	MOINS DE 6 ANS		6 ANS		7 ANS		8 ANS		9 ANS		10 ANS		11 ANS		12 ANS ET PLUS		ENSEMBLE	
		TOTAL	FILLES	TOTAL	FILLES	TOTAL	FILLES	TOTAL	FILLES	TOTAL	FILLES	TOTAL	FILLES	TOTAL	FILLES	TOTAL	FILLES	TOTAL	FILLES
BONGOUANOU	Public	453	214	8 077	3 857	8 201	3 922	9 598	4 615	10 345	5 051	9 936	4 712	11 674	4 831	6 210	3 439	64 494	30 641
	Privé	120	69	1 292	624	1 029	538	1 032	488	937	461	1 018	521	728	287	542	337	6 698	3 325
	Total	573	283	9 369	4 481	9 230	4 460	10 630	5 103	11 282	5 512	10 954	5 233	12 402	5 118	6 752	3 776	71 192	33 966
BOUAFLE	Public	933	465	21 292	10 192	22 657	10 588	23 967	11 139	24 243	11 549	24 261	11 135	24 299	10 042	9 414	5 304	151 066	70 414
	Privé	450	231	2 782	1 362	2 140	1 077	2 574	1 215	2 462	1 122	2 235	1 078	1 508	567	723	434	14 874	7 086
	Com.	77	35	930	455	1 046	451	1 160	562	1 114	500	985	442	613	248	150	74	6 075	2 767
	Total	1 460	731	25 004	12 009	25 843	12 116	27 701	12 916	27 819	13 171	27 481	12 655	26 420	10 857	10 287	5 812	172 015	80 267
BOUAKE 1	Public	358	196	5 298	2 642	4 868	2 486	5 354	2 668	5 591	2 712	5 637	2 806	7 550	3 531	3 503	1 950	38 159	18 991
	Privé	309	163	2 507	1 261	1 501	711	2 045	983	1 883	877	1 411	699	1 489	575	807	466	11 952	5 735
	Com.	0	0	20	7	14	8	13	8	0	0	0	0	0	0	0	0	47	23
	Total	667	359	7 825	3 910	6 383	3 205	7 412	3 659	7 474	3 589	7 048	3 505	9 039	4 106	4 310	2 416	50 158	24 749
BOUAKE 2	Public	1 636	824	18 884	9 319	15 620	7 627	19 263	9 402	19 171	9 404	19 299	9 387	25 361	11 193	13 139	7 197	132 373	64 353
	Privé	478	235	4 727	2 262	3 380	1 639	3 680	1 746	3 234	1 532	2 904	1 355	2 627	1 056	1 622	879	22 652	10 704
	Com.	64	35	122	49	71	37	89	47	57	26	27	8	11	4	4	1	445	207
	Total	2 178	1 094	23 733	11 630	19 071	9 303	23 032	11 195	22 462	10 962	22 230	10 750	27 999	12 253	14 765	8 077	155 470	75 264
BOUNA	Public	393	202	7 192	3 572	5 842	2 826	6 306	3 024	6 255	2 941	5 595	2 646	6 249	2 845	2 482	1 341	40 314	19 397
	Privé	9	5	437	221	377	154	336	160	268	112	204	102	198	90	79	33	1 908	877
	Com.	25	13	700	295	465	222	237	109	138	51	67	25	32	14	5	3	1 669	732
	Total	427	220	8 329	4 088	6 684	3 202	6 879	3 293	6 661	3 104	5 866	2 773	6 479	2 949	2 566	1 377	43 891	21 006
BOUNDIALI	Public	539	279	6 843	3 392	5 909	2 867	6 587	3 296	6 953	3 506	7 700	3 960	8 778	3 659	4 577	3 022	47 886	23 981
	Privé	70	33	735	302	731	318	812	371	681	322	603	296	449	184	405	196	4 486	2 022
	Total	609	312	7 578	3 694	6 640	3 185	7 399	3 667	7 634	3 828	8 303	4 256	9 227	3 843	4 982	3 218	52 372	26 003
DABOU	Public	887	445	9 244	4 365	8 909	4 299	10 025	4 908	10 191	4 924	9 932	4 791	11 254	4 846	5 373	3 216	65 815	31 794
	Privé	257	141	2 082	967	1 750	853	1 836	882	1 896	913	1 616	819	1 488	632	627	384	11 552	5 591
	Com.	17	10	481	216	733	324	594	262	564	242	540	234	669	272	318	151	3 916	1 711
	Total	1 161	596	11 807	5 548	11 392	5 476	12 455	6 052	12 651	6 079	12 088	5 844	13 411	5 750	6 318	3 751	81 283	39 096
DALOA	Public	1 932	940	39 064	18 843	36 593	17 356	40 028	19 126	40 058	19 137	40 871	19 424	46 035	19 623	15 590	9 005	260 171	123 454
	Privé	616	287	6 021	2 847	5 125	2 507	5 316	2 527	4 910	2 240	4 626	2 103	3 886	1 520	1 323	705	31 823	14 736
	Com.	145	73	1 458	654	1 245	580	1 279	563	995	458	993	466	500	195	140	71	6 755	3 060
	Total	2 693	1 300	46 543	22 344	42 963	20 443	46 623	22 216	45 963	21 835	46 490	21 993	50 421	21 338	17 053	9 781	298 749	141 250

Tableau 15. Ensemble : Répartition des élèves par DRENA et par statut selon l'âge (suite)

&

DRENA	STATUT	MOINS DE 6 ANS		6 ANS		7 ANS		8 ANS		9 ANS		10 ANS		11 ANS		12 ANS ET PLUS		ENSEMBLE	
		TOTAL	FILLES	TOTAL	FILLES	TOTAL	FILLES	TOTAL	FILLES	TOTAL	FILLES	TOTAL	FILLES	TOTAL	FILLES	TOTAL	FILLES	TOTAL	FILLES
DAOUKRO	Public	1 044	509	10 315	5 020	8 028	3 933	9 924	4 886	9 956	4 931	9 322	4 566	9 952	4 383	3 679	1 969	62 220	30 197
	Privé	64	36	584	257	293	145	331	157	430	210	308	137	213	88	90	51	2 313	1 081
	Com.	0	0	30	12	38	17	16	11	5	2	0	0	0	0	0	0	89	42
	Total	1 108	545	10 929	5 289	8 359	4 095	10 271	5 054	10 391	5 143	9 630	4 703	10 165	4 471	3 769	2 020	64 622	31 320
DIMBOKRO	Public	491	227	7 419	3 580	6 352	3 021	7 060	3 445	7 035	3 415	6 756	3 308	7 334	3 169	2 856	1 611	45 303	21 776
	Privé	24	19	422	212	250	140	270	142	242	124	229	113	164	73	95	59	1 696	882
	Com.	7	2	36	15	42	18	29	9	5	4	0	0	0	0	0	0	119	48
	Total	522	248	7 877	3 807	6 644	3 179	7 359	3 596	7 282	3 543	6 985	3 421	7 498	3 242	2 951	1 670	47 118	22 706
DIVO	Public	1 209	592	21 594	10 209	21 528	10 377	23 935	11 459	24 693	11 955	25 184	11 911	25 066	10 685	11 051	6 072	154 260	73 260
	Privé	312	163	3 440	1 701	2 797	1 314	2 820	1 331	2 818	1 369	2 521	1 200	2 009	751	973	604	17 690	8 433
	Com.	76	29	1 118	485	1 235	544	1 165	514	1 238	561	915	423	866	350	313	182	6 926	3 088
	Total	1 597	784	26 152	12 395	25 560	12 235	27 920	13 304	28 749	13 885	28 620	13 534	27 941	11 786	12 337	6 858	178 876	84 781
DUEKOUE	Public	1 022	526	22 108	10 542	20 044	9 218	20 183	9 707	19 958	9 423	19 993	9 291	18 852	7 789	6 165	3 535	128 325	60 031
	Privé	92	48	1 453	695	1 222	571	1 189	527	1 314	635	1 312	586	1 333	502	982	587	8 897	4 151
	Total	1 114	574	23 561	11 237	21 266	9 789	21 372	10 234	21 272	10 058	21 305	9 877	20 185	8 291	7 147	4 122	137 222	64 182
FERKESSEDOUGOU	Public	484	254	8 374	4 264	8 218	4 162	9 547	4 943	9 435	4 894	9 436	4 762	12 019	5 716	7 799	4 358	65 312	33 353
	Privé	113	57	1 457	701	1 250	605	1 458	680	1 404	709	1 296	611	1 209	502	669	296	8 856	4 161
	Com.	3	1	191	101	142	62	40	15	48	23	37	16	29	11	24	8	514	237
	Total	600	312	10 022	5 066	9 610	4 829	11 045	5 638	10 887	5 626	10 769	5 389	13 257	6 229	8 492	4 662	74 682	37 751
GAGNOA	Public	1 177	579	21 523	10 311	20 982	9 952	24 212	11 676	23 521	11 304	23 144	10 993	25 968	11 182	9 711	5 299	150 238	71 296
	Privé	326	156	2 981	1 407	2 128	1 106	2 329	1 174	2 396	1 152	2 428	1 185	2 148	823	872	550	15 608	7 553
	Com.	85	46	722	359	698	317	722	343	700	315	669	312	448	181	126	73	4 170	1 946
	Total	1 588	781	25 226	12 077	23 808	11 375	27 263	13 193	26 617	12 771	26 241	12 490	28 564	12 186	10 709	5 922	170 016	80 795
GUIGLO	Public	841	412	15 078	7 345	13 121	6 357	13 829	6 648	13 834	6 670	12 944	6 167	13 006	5 540	4 402	2 437	87 055	41 576
	Privé	76	35	754	357	342	175	444	189	405	205	370	174	310	143	138	77	2 839	1 355
	Com.	0	0	387	181	314	137	261	115	162	67	129	49	52	18	56	21	1 361	588
	Total	917	447	16 219	7 883	13 777	6 669	14 534	6 952	14 401	6 942	13 443	6 390	13 368	5 701	4 596	2 535	91 255	43 519
KATIOLA	Public	877	426	9 885	4 916	8 949	4 457	9 804	5 006	10 233	5 243	10 400	5 198	13 788	6 208	7 715	4 231	71 651	35 685
	Privé	126	94	607	295	435	251	506	256	434	218	382	174	315	144	193	93	2 998	1 525
	Com.	23	14	168	90	113	61	109	56	40	21	38	18	21	11	8	4	520	275
	Total	1 026	534	10 660	5 301	9 497	4 769	10 419	5 318	10 707	5 482	10 820	5 390	14 124	6 363	7 916	4 328	75 169	37 485

Tableau 15. Ensemble : Répartition des élèves par DRENA et par statut selon l'âge (suite)

DRENA	STATUT	MOINS DE 6 ANS		6 ANS		7 ANS		8 ANS		9 ANS		10 ANS		11 ANS		12 ANS ET PLUS		ENSEMBLE	
		TOTAL	FILLES	TOTAL	FILLES	TOTAL	FILLES	TOTAL	FILLES	TOTAL	FILLES	TOTAL	FILLES	TOTAL	FILLES	TOTAL	FILLES	TOTAL	FILLES
KORHOGO	Public	1 356	745	15 405	8 132	14 868	7 698	16 506	8 776	17 090	9 085	17 575	9 180	24 551	12 061	14 174	8 376	121 525	64 053
	Privé	570	302	4 120	1 995	2 638	1 306	3 263	1 624	3 025	1 452	2 613	1 276	2 381	972	1 037	658	19 647	9 585
	Com.	7	3	140	73	298	164	172	82	137	68	156	93	120	58	3	0	1 033	541
	Total	1 933	1 050	19 665	10 200	17 804	9 168	19 941	10 482	20 252	10 605	20 344	10 549	27 052	13 091	15 214	9 034	142 205	74 179
MAN	Public	2 865	1 377	34 299	16 287	29 921	14 157	31 105	14 805	29 606	14 033	27 542	12 974	26 648	10 713	9 379	5 840	191 365	90 186
	Privé	269	150	3 430	1 695	2 875	1 362	2 847	1 314	2 692	1 223	2 354	1 111	2 129	909	750	434	17 346	8 198
	Com.	0	0	19	10	42	15	9	3	11	5	6	1	0	0	0	0	87	34
	Total	3 134	1 527	37 748	17 992	32 838	15 534	33 961	16 122	32 309	15 261	29 902	14 086	28 777	11 622	10 129	6 274	208 798	98 418
MANKONO	Public	1 073	569	10 905	5 350	8 747	4 328	9 310	4 706	9 349	4 619	9 448	4 661	10 471	4 807	3 171	1 900	62 474	30 940
	Privé	147	74	712	331	523	232	660	296	683	285	577	259	390	159	144	70	3 836	1 706
	Com.	3	3	34	13	9	6	6	4	2	1	0	0	0	0	0	0	54	27
	Total	1 223	646	11 651	5 694	9 279	4 566	9 976	5 006	10 034	4 905	10 025	4 920	10 861	4 966	3 315	1 970	66 364	32 673
MINIGNAN	Public	208	84	2 452	1 064	2 012	957	1 961	842	1 870	817	2 088	939	2 802	1 155	1 330	685	14 723	6 543
	Privé	16	7	121	52	65	22	107	41	60	29	47	30	86	40	45	12	547	233
	Total	224	91	2 573	1 116	2 077	979	2 068	883	1 930	846	2 135	969	2 888	1 195	1 375	697	15 270	6 776
ODIENNE	Public	678	323	5 685	2 755	4 545	2 215	5 078	2 438	5 052	2 470	5 019	2 429	5 843	2 586	3 454	1 858	35 354	17 074
	Privé	47	26	755	327	683	316	678	283	650	268	523	257	498	187	389	199	4 223	1 863
	Total	725	349	6 440	3 082	5 228	2 531	5 756	2 721	5 702	2 738	5 542	2 686	6 341	2 773	3 843	2 057	39 577	18 937
SAN-PEDRO	Public	1 101	562	16 416	8 150	14 867	7 330	16 804	8 151	16 607	8 222	17 928	8 768	18 548	8 117	8 435	4 813	110 706	54 113
	Privé	408	223	4 602	2 236	4 146	2 130	4 257	2 046	4 318	2 117	3 971	1 969	2 947	1 167	1 737	1 101	26 386	12 989
	Com.	220	118	1 485	694	1 325	631	1 175	542	1 221	559	1 069	479	805	321	388	199	7 688	3 543
	Total	1 729	903	22 503	11 080	20 338	10 091	22 236	10 739	22 146	10 898	22 968	11 216	22 300	9 605	10 560	6 113	144 780	70 645
SASSANDRA	Public	665	343	8 548	4 151	8 271	4 106	8 897	4 226	8 825	4 275	8 843	4 207	8 610	3 709	3 810	2 168	56 469	27 185
	Privé	314	159	2 433	1 098	1 594	757	1 968	946	1 802	858	1 428	637	1 109	489	503	236	11 151	5 180
	Com.	58	35	1 076	463	460	197	677	341	515	239	372	173	267	123	301	112	3 726	1 683
	Total	1 037	537	12 057	5 712	10 325	5 060	11 542	5 513	11 142	5 372	10 643	5 017	9 986	4 321	4 614	2 516	71 346	34 048

Tableau 15. Ensemble : Répartition des élèves par DRENA et par statut selon l'âge (suite et fin)

DRENA	STATUT	MOINS DE 6 ANS		6 ANS		7 ANS		8 ANS		9 ANS		10 ANS		11 ANS		12 ANS ET PLUS		ENSEMBLE	
		TOTAL	FILLES	TOTAL	FILLES	TOTAL	FILLES	TOTAL	FILLES	TOTAL	FILLES	TOTAL	FILLES	TOTAL	FILLES	TOTAL	FILLES	TOTAL	FILLES
SEGUELA	Public	642	307	8 890	4 360	7 914	3 779	8 666	4 038	8 662	4 167	8 050	3 792	8 235	3 477	4 529	2 371	55 588	26 291
	Privé	18	11	334	157	217	106	363	209	355	182	335	174	347	146	144	71	2 113	1 056
	Com.	22	11	183	61	137	56	110	40	96	45	81	39	57	19	15	8	701	279
	Total	682	329	9 407	4 578	8 268	3 941	9 139	4 287	9 113	4 394	8 466	4 005	8 639	3 642	4 688	2 450	58 402	27 626
SOUBRE	Public	1 042	521	19 950	9 614	21 766	10 611	23 847	11 494	23 642	11 170	25 157	12 035	25 451	11 231	9 305	5 303	150 160	71 979
	Privé	695	360	7 178	3 477	8 599	4 119	8 728	4 185	8 204	3 835	6 529	3 111	5 643	2 318	1 752	971	47 328	22 376
	Com.	18	14	87	53	127	57	69	29	105	42	61	23	21	6	7	6	495	230
	Total	1 755	895	27 215	13 144	30 492	14 787	32 644	15 708	31 951	15 047	31 747	15 169	31 115	13 555	11 064	6 280	197 983	94 585
TOUBA	Public	791	393	6 217	2 914	4 372	2 040	4 895	2 323	4 857	2 282	4 801	2 251	5 785	2 434	2 436	1 329	34 154	15 966
	Privé	87	42	624	265	544	207	418	163	348	139	397	115	273	70	211	88	2 902	1 089
	Com.	76	40	578	269	366	167	318	139	187	80	155	84	88	38	33	12	1 801	829
	Total	954	475	7 419	3 448	5 282	2 414	5 631	2 625	5 392	2 501	5 353	2 450	6 146	2 542	2 680	1 429	38 857	17 884
YAMOOUSSOUKRO	Public	1 551	778	17 578	8 664	16 448	8 147	18 977	9 336	19 357	9 628	19 195	9 510	22 648	10 125	11 960	6 501	127 714	62 689
	Privé	293	153	3 087	1 555	2 277	1 135	2 358	1 245	2 371	1 180	1 892	915	1 253	512	587	374	14 118	7 069
	Com.	25	14	58	22	43	24	46	19	44	20	38	18	28	15	12	9	294	141
	Total	1 869	945	20 723	10 241	18 768	9 306	21 381	10 600	21 772	10 828	21 125	10 443	23 929	10 652	12 559	6 884	142 126	69 899
NATIONAL	Public	38 468	19 309	513 094	250 796	464 362	226 244	523 276	256 431	526 345	258 138	524 808	255 448	576 560	251 088	257 934	148 306	3 424 847	1 665 760
	Privé	20 188	10 416	164 734	81 245	118 466	58 677	127 526	62 861	121 815	60 088	106 175	51 950	75 460	29 304	36 477	22 858	770 841	377 399
	Com.	1 108	569	11 306	5 127	10 353	4 670	9 700	4 431	8 852	3 964	7 555	3 431	5 657	2 342	2 284	1 111	56 815	25 645
	Total	59 764	30 294	689 134	337 168	593 181	289 591	660 502	323 723	657 012	322 190	638 538	310 829	657 677	282 734	296 695	172 275	4 252 503	2 068 804

Tableau 15. Urbain : Répartition des élèves par DRENA et par statut selon l'âge

DRENA	STATUT	MOINS DE 6 ANS		6 ANS		7 ANS		8 ANS		9 ANS		10 ANS		11 ANS		12 ANS ET PLUS		ENSEMBLE	
		TOTAL	FILLES	TOTAL	FILLES	TOTAL	FILLES	TOTAL	FILLES	TOTAL	FILLES	TOTAL	FILLES	TOTAL	FILLES	TOTAL	FILLES	TOTAL	FILLES
ABENGOUROU	Public	577	309	4 898	2 426	4 480	2 279	5 634	2 813	5 693	2 843	5 822	2 911	6 589	2 870	3 126	1 775	36 819	18 226
	Privé	258	147	2 613	1 263	1 662	784	1 560	793	1 542	787	1 152	569	866	347	634	354	10 287	5 044
	Com.	0	0	5	2	28	14	34	18	27	17	9	7	2	0	2	1	107	59
	Total	835	456	7 516	3 691	6 170	3 077	7 228	3 624	7 262	3 647	6 983	3 487	7 457	3 217	3 762	2 130	47 213	23 329
ABIDJAN 1	Public	970	527	11 830	6 010	9 236	4 708	11 615	5 926	12 043	6 140	11 338	5 932	11 219	4 871	6 243	4 030	74 494	38 144
	Privé	1 442	741	12 533	6 362	8 897	4 402	9 000	4 528	8 399	4 313	7 467	3 673	4 611	1 807	1 765	1 252	54 114	27 078
	Total	2 412	1 268	24 363	12 372	18 133	9 110	20 615	10 454	20 442	10 453	18 805	9 605	15 830	6 678	8 008	5 282	128 608	65 222
ABIDJAN 2	Public	1 132	577	12 041	6 086	9 819	5 040	11 903	6 199	12 303	6 402	12 139	6 262	12 997	5 746	5 662	3 814	77 996	40 126
	Privé	2 502	1 285	18 739	9 588	12 183	6 245	13 137	6 738	12 933	6 571	12 252	6 219	7 095	2 649	3 293	2 403	82 134	41 698
	Total	3 634	1 862	30 780	15 674	22 002	11 285	25 040	12 937	25 236	12 973	24 391	12 481	20 092	8 395	8 955	6 217	160 130	81 824
ABIDJAN 3	Public	1 559	854	19 180	9 762	15 309	7 913	18 522	9 662	18 415	9 724	18 316	9 465	18 015	8 026	9 105	6 126	118 421	61 532
	Privé	4 125	2 153	29 517	14 676	17 901	8 983	19 807	10 126	18 783	9 782	16 139	8 079	7 892	2 730	3 789	2 846	117 953	59 375
	Total	5 684	3 007	48 697	24 438	33 210	16 896	38 329	19 788	37 198	19 506	34 455	17 544	25 907	10 756	12 894	8 972	236 374	120 907
ABIDJAN 4	Public	1 037	497	9 700	5 085	8 565	4 525	11 620	6 020	12 060	6 159	12 378	6 697	12 547	5 531	5 735	3 804	73 642	38 318
	Privé	3 751	1 933	27 432	13 717	18 163	9 215	19 794	9 921	19 537	9 783	16 067	8 046	10 407	3 836	5 655	3 898	120 806	60 349
	Total	4 788	2 430	37 132	18 802	26 728	13 740	31 414	15 941	31 597	15 942	28 445	14 743	22 954	9 367	11 390	7 702	194 448	98 667
ABOISSO	Public	774	355	8 234	4 202	6 355	3 258	7 600	3 825	8 060	4 177	7 609	3 841	8 639	3 854	3 988	2 405	51 259	25 917
	Privé	494	231	3 473	1 707	2 438	1 182	2 733	1 289	2 382	1 182	1 756	857	1 260	521	586	343	15 122	7 312
	Total	1 268	586	11 707	5 909	8 793	4 440	10 333	5 114	10 442	5 359	9 365	4 698	9 899	4 375	4 574	2 748	66 381	33 229
ADZOPE	Public	672	349	5 960	2 928	4 483	2 204	5 723	2 855	5 385	2 633	5 605	2 734	6 366	2 745	3 345	1 860	37 539	18 308
	Privé	226	110	1 304	637	963	476	1 046	477	830	409	760	381	564	230	369	218	6 062	2 938
	Com.	0	0	14	5	12	7	12	5	16	8	10	4	5	1	0	0	69	30
	Total	898	459	7 278	3 570	5 458	2 687	6 781	3 337	6 231	3 050	6 375	3 119	6 935	2 976	3 714	2 078	43 670	21 276
AGBOVILLE	Public	418	217	6 124	3 084	6 635	3 322	7 605	3 834	7 897	3 831	7 599	3 670	8 703	3 904	4 616	2 661	49 597	24 523
	Privé	262	122	2 071	1 010	1 493	722	1 440	720	1 367	709	1 336	680	1 119	476	404	261	9 492	4 700
	Total	680	339	8 195	4 094	8 128	4 044	9 045	4 554	9 264	4 540	8 935	4 350	9 822	4 380	5 020	2 922	59 089	29 223
BONDOUKOU	Public	591	281	6 086	3 105	4 865	2 422	5 724	2 941	6 084	3 107	5 665	2 904	7 221	3 287	4 099	2 392	40 335	20 439
	Privé	231	121	1 861	890	1 495	733	1 454	678	1 341	601	1 350	618	1 183	481	695	347	9 610	4 469
	Total	822	402	7 947	3 995	6 360	3 155	7 178	3 619	7 425	3 708	7 015	3 522	8 404	3 768	4 794	2 739	49 945	24 908

Tableau 15. Urbain : Répartition des élèves par DRENA et par statut selon l'âge (suite)

DRENA	STATUT	MOINS DE 6 ANS		6 ANS		7 ANS		8 ANS		9 ANS		10 ANS		11 ANS		12 ANS ET PLUS		ENSEMBLE	
		TOTAL	FILLES	TOTAL	FILLES	TOTAL	FILLES	TOTAL	FILLES	TOTAL	FILLES	TOTAL	FILLES	TOTAL	FILLES	TOTAL	FILLES	TOTAL	FILLES
BONGOUANOU	Public	169	88	2 696	1 338	2 212	1 062	3 250	1 602	3 363	1 645	3 462	1 698	4 112	1 728	2 192	1 241	21 456	10 402
	Privé	111	61	1 133	557	863	446	870	410	767	378	885	451	606	234	498	316	5 733	2 853
	Total	280	149	3 829	1 895	3 075	1 508	4 120	2 012	4 130	2 023	4 347	2 149	4 718	1 962	2 690	1 557	27 189	13 255
BOUAFLE	Public	439	225	6 432	3 218	6 381	3 095	7 080	3 437	7 636	3 773	7 549	3 588	8 686	3 896	3 802	2 226	48 005	23 458
	Privé	428	223	2 340	1 170	1 809	917	2 185	1 040	2 083	968	1 889	935	1 218	460	560	346	12 512	6 059
	Com.	32	16	198	99	194	94	246	111	182	92	180	78	107	46	55	34	1 194	570
	Total	899	464	8 970	4 487	8 384	4 106	9 511	4 588	9 901	4 833	9 618	4 601	10 011	4 402	4 417	2 606	61 711	30 087
BOUAKE 1	Public	265	144	2 793	1 430	2 377	1 239	2 789	1 407	3 111	1 516	3 212	1 619	4 402	2 133	2 064	1 178	21 013	10 666
	Privé	304	160	2 436	1 220	1 439	688	1 979	944	1 803	841	1 346	671	1 399	531	780	450	11 486	5 505
	Com.	0	0	20	7	14	8	13	8	0	0	0	0	0	0	0	0	47	23
	Total	569	304	5 249	2 657	3 830	1 935	4 781	2 359	4 914	2 357	4 558	2 290	5 801	2 664	2 844	1 628	32 546	16 194
BOUAKE 2	Public	713	379	8 291	4 113	7 009	3 567	9 190	4 617	9 509	4 749	9 539	4 843	12 291	5 627	6 685	3 873	63 227	31 768
	Privé	442	221	4 485	2 149	3 329	1 617	3 615	1 706	3 178	1 503	2 783	1 294	2 481	992	1 570	850	21 883	10 332
	Total	1 155	600	12 776	6 262	10 338	5 184	12 805	6 323	12 687	6 252	12 322	6 137	14 772	6 619	8 255	4 723	85 110	42 100
BOUNA	Public	157	73	1 799	874	1 534	731	1 733	819	1 850	961	1 649	793	2 194	1 075	824	440	11 740	5 766
	Privé	9	5	437	221	377	154	336	160	268	112	204	102	198	90	79	33	1 908	877
	Total	166	78	2 236	1 095	1 911	885	2 069	979	2 118	1 073	1 853	895	2 392	1 165	903	473	13 648	6 643
BOUNDIALI	Public	274	129	3 286	1 508	2 697	1 232	3 329	1 560	3 282	1 629	3 893	1 890	4 282	1 670	2 158	1 379	23 201	10 997
	Privé	67	31	638	270	560	261	731	335	633	294	603	296	449	184	405	196	4 086	1 867
	Total	341	160	3 924	1 778	3 257	1 493	4 060	1 895	3 915	1 923	4 496	2 186	4 731	1 854	2 563	1 575	27 287	12 864
DABOU	Public	332	163	2 387	1 209	2 382	1 179	2 724	1 386	2 934	1 441	2 852	1 436	3 039	1 344	1 716	1 172	18 366	9 330
	Privé	177	94	1 337	617	1 217	605	1 180	550	1 264	591	1 082	561	998	411	475	278	7 730	3 707
	Com.	12	7	46	14	23	13	16	6	18	6	14	2	24	12	0	0	153	60
	Total	521	264	3 770	1 840	3 622	1 797	3 920	1 942	4 216	2 038	3 948	1 999	4 061	1 767	2 191	1 450	26 249	13 097
DALOA	Public	775	389	12 276	6 131	10 820	5 344	12 785	6 335	13 001	6 583	13 942	7 018	15 985	7 282	6 199	3 754	85 783	42 836
	Privé	542	255	4 321	2 034	3 343	1 638	3 295	1 593	3 285	1 495	3 169	1 454	2 573	972	960	528	21 488	9 969
	Com.	86	44	340	157	199	97	289	147	187	91	168	73	142	54	72	37	1 483	700
	Total	1 403	688	16 937	8 322	14 362	7 079	16 369	8 075	16 473	8 169	17 279	8 545	18 700	8 308	7 231	4 319	108 754	53 505

Tableau 15. Urbain : Répartition des élèves par DRENA et par statut selon l'âge (suite)

DRENA	STATUT	MOINS DE 6ANS		6 ANS		7 ANS		8 ANS		9 ANS		10 ANS		11 ANS		12 ANS ET PLUS		ENSEMBLE	
		TOTAL	FILLES	TOTAL	FILLES	TOTAL	FILLES	TOTAL	FILLES	TOTAL	FILLES	TOTAL	FILLES	TOTAL	FILLES	TOTAL	FILLES	TOTAL	FILLES
DAOUKRO	Public	262	124	2 460	1 200	1 839	962	2 609	1 345	2 616	1 355	2 453	1 267	2 717	1 218	1 212	682	16 168	8 153
	Privé	64	36	584	257	293	145	331	157	430	210	308	137	213	88	90	51	2 313	1 081
	Total	326	160	3 044	1 457	2 132	1 107	2 940	1 502	3 046	1 565	2 761	1 404	2 930	1 306	1 302	733	18 481	9 234
DIMBOKRO	Public	142	65	2 177	1 113	1 952	965	2 133	1 134	2 184	1 094	2 189	1 130	2 576	1 248	1 029	599	14 382	7 348
	Privé	24	19	422	212	250	140	270	142	242	124	229	113	164	73	95	59	1 696	882
	Total	166	84	2 599	1 325	2 202	1 105	2 403	1 276	2 426	1 218	2 418	1 243	2 740	1 321	1 124	658	16 078	8 230
DIVO	Public	532	256	6 765	3 244	6 627	3 289	8 145	3 940	8 172	4 120	8 574	4 258	9 156	4 012	4 352	2 505	52 323	25 624
	Privé	265	139	2 806	1 415	2 160	1 035	2 315	1 106	2 285	1 110	2 132	1 033	1 609	563	848	561	14 420	6 962
	Com.	35	10	85	39	38	25	80	27	74	36	57	28	61	25	8	4	438	194
	Total	832	405	9 656	4 698	8 825	4 349	10 540	5 073	10 531	5 266	10 763	5 319	10 826	4 600	5 208	3 070	67 181	32 780
DUEKOUÉ	Public	278	142	4 889	2 398	4 776	2 287	4 910	2 416	5 040	2 450	5 292	2 571	4 666	2 056	1 728	988	31 579	15 308
	Privé	85	44	1 007	482	802	368	804	364	956	446	919	411	1 024	367	880	540	6 477	3 022
	Total	363	186	5 896	2 880	5 578	2 655	5 714	2 780	5 996	2 896	6 211	2 982	5 690	2 423	2 608	1 528	38 056	18 330
FERKESSEDOUGOU	Public	165	82	2 855	1 461	2 853	1 427	3 511	1 795	3 531	1 855	3 310	1 645	4 730	2 229	3 249	1 780	24 204	12 274
	Privé	86	45	1 170	559	953	463	1 176	517	1 128	545	1 054	482	957	427	418	191	6 942	3 229
	Total	251	127	4 025	2 020	3 806	1 890	4 687	2 312	4 659	2 400	4 364	2 127	5 687	2 656	3 667	1 971	31 146	15 503
GAGNOA	Public	455	223	6 815	3 394	6 471	3 165	7 860	3 931	7 862	3 844	7 700	3 811	9 570	4 249	4 348	2 382	51 081	24 999
	Privé	293	142	2 714	1 270	1 931	1 012	2 146	1 089	2 191	1 072	2 242	1 102	2 002	766	838	530	14 357	6 983
	Com.	33	15	288	142	302	143	311	152	308	147	356	165	202	84	89	49	1 889	897
	Total	781	380	9 817	4 806	8 704	4 320	10 317	5 172	10 361	5 063	10 298	5 078	11 774	5 099	5 275	2 961	67 327	32 879
GUIGLO	Public	296	152	3 949	2 011	3 237	1 592	3 956	1 906	3 701	1 871	3 365	1 688	3 586	1 521	1 375	845	23 465	11 586
	Privé	66	29	656	314	277	143	381	155	355	189	329	157	294	140	122	65	2 480	1 192
	Com.	0	0	13	7	12	7	6	4	3	1	0	0	0	0	0	0	34	19
	Total	362	181	4 618	2 332	3 526	1 742	4 343	2 065	4 059	2 061	3 694	1 845	3 880	1 661	1 497	910	25 979	12 797
KATIOLA	Public	354	174	3 958	1 957	3 414	1 743	3 765	1 911	4 010	2 100	4 019	2 044	5 511	2 553	3 158	1 790	28 189	14 272
	Privé	126	94	566	274	377	212	431	222	378	191	334	150	276	121	179	84	2 667	1 348
	Total	480	268	4 524	2 231	3 791	1 955	4 196	2 133	4 388	2 291	4 353	2 194	5 787	2 674	3 337	1 874	30 856	15 620

Tableau 15. Urbain : Répartition des élèves par DRENA et par statut selon l'âge (suite et fin)

DRENA	STATUT	MOINS DE 6 ANS		6 ANS		7 ANS		8 ANS		9 ANS		10 ANS		11 ANS		12 ANS ET PLUS		ENSEMBLE	
		TOTAL	FILLES	TOTAL	FILLES	TOTAL	FILLES	TOTAL	FILLES	TOTAL	FILLES	TOTAL	FILLES	TOTAL	FILLES	TOTAL	FILLES	TOTAL	FILLES
SEGUELA	Public	329	149	2 476	1 241	2 082	1 021	2 565	1 235	2 565	1 207	2 336	1 134	2 458	1 090	1 388	781	16 199	7 858
	Privé	18	11	334	157	217	106	363	209	355	182	335	174	347	146	144	71	2 113	1 056
	Total	347	160	2 810	1 398	2 299	1 127	2 928	1 444	2 920	1 389	2 671	1 308	2 805	1 236	1 532	852	18 312	8 914
SOUBRE	Public	256	124	4 036	1 956	4 415	2 213	5 204	2 537	5 591	2 699	6 478	3 212	6 937	3 252	2 159	1 356	35 076	17 349
	Privé	404	208	3 324	1 636	3 364	1 673	3 724	1 840	3 807	1 802	3 437	1 645	3 021	1 289	965	583	22 046	10 676
	Total	660	332	7 360	3 592	7 779	3 886	8 928	4 377	9 398	4 501	9 915	4 857	9 958	4 541	3 124	1 939	57 122	28 025
TOUBA	Public	190	97	1 611	775	1 216	614	1 366	679	1 407	690	1 385	673	1 786	792	798	471	9 759	4 791
	Privé	26	11	432	194	347	138	282	103	255	107	339	95	240	58	192	82	2 113	788
	Total	216	108	2 043	969	1 563	752	1 648	782	1 662	797	1 724	768	2 026	850	990	553	11 872	5 579
YAMOOUSSOUKRO	Public	693	360	6 959	3 474	6 352	3 260	7 632	3 901	8 047	4 143	8 174	4 218	9 502	4 518	5 099	2 962	52 458	26 836
	Privé	272	147	2 983	1 509	2 156	1 081	2 260	1 190	2 261	1 124	1 794	862	1 172	469	577	366	13 475	6 748
	Total	965	507	9 942	4 983	8 508	4 341	9 892	5 091	10 308	5 267	9 968	5 080	10 674	4 987	5 676	3 328	65 933	33 584
NATIONAL	Public	17 252	8 727	200 814	100 693	175 492	88 156	210 430	105 856	216 116	109 158	217 791	109 832	244 688	110 039	118 461	71 446	1 401 044	703 907
	Privé	18 516	9 579	146 487	72 549	100 677	50 213	109 226	54 153	105 202	52 300	92 705	45 626	63 836	24 622	31 519	20 269	668 168	329 311
	Com.	205	95	1 056	496	844	418	1 043	489	837	413	825	368	574	236	226	125	5 610	2 640
	Total	35 973	18 401	348 357	173 738	277 013	138 787	320 699	160 498	322 155	161 871	311 321	155 826	309 098	134 897	150 206	91 840	2 074 822	1 035 858

Tableau 15. Rural : Répartition des élèves par DRENA et par statut selon l'âge

DRENA	STATUT	MOINS DE 6 ANS		6 ANS		7 ANS		8 ANS		9 ANS		10 ANS		11 ANS		12 ANS ET PLUS		ENSEMBLE	
		TOTAL	FILLES	TOTAL	FILLES	TOTAL	FILLES	TOTAL	FILLES	TOTAL	FILLES	TOTAL	FILLES	TOTAL	FILLES	TOTAL	FILLES	TOTAL	FILLES
ABENGOUROU	Public	413	169	6 809	3 179	6 380	3 014	6 812	3 251	6 957	3 284	7 108	3 375	7 727	3 225	3 914	1 952	46 120	21 449
	Privé	17	7	335	150	338	135	298	133	275	128	267	100	221	78	51	32	1 802	763
	Com.	18	11	111	45	55	25	84	35	67	26	47	18	57	21	41	14	480	195
	Total	448	187	7 255	3 374	6 773	3 174	7 194	3 419	7 299	3 438	7 422	3 493	8 005	3 324	4 006	1 998	48 402	22 407
ABIDJAN 1	Public	207	120	1 398	708	750	384	1 028	528	1 022	508	991	489	1 184	588	396	207	6 976	3 532
	Privé	16	10	11	6	17	6	12	7	9	6	13	8	4	0	0	0	82	43
	Total	223	130	1 409	714	767	390	1 040	535	1 031	514	1 004	497	1 188	588	396	207	7 058	3 575
ABIDJAN 2	Public	22	10	261	124	146	77	207	97	166	94	179	85	101	37	27	23	1 109	547
	Privé	10	10	217	133	67	49	109	69	129	103	232	175	101	19	57	43	922	601
	Total	32	20	478	257	213	126	316	166	295	197	411	260	202	56	84	66	2 031	1 148
ABIDJAN 3	Public	106	54	728	342	564	262	734	328	760	390	775	390	672	290	325	189	4 664	2 245
	Privé	48	27	229	114	246	124	231	116	195	87	156	82	125	52	55	38	1 285	640
	Total	154	81	957	456	810	386	965	444	955	477	931	472	797	342	380	227	5 949	2 885
ABIDJAN 4	Public	235	126	2 650	1 346	2 385	1 154	2 457	1 305	2 739	1 418	2 630	1 340	2 871	1 247	1 335	809	17 302	8 745
	Privé	109	49	1 004	478	585	304	719	379	751	392	567	266	428	165	192	118	4 355	2 151
	Total	344	175	3 654	1 824	2 970	1 458	3 176	1 684	3 490	1 810	3 197	1 606	3 299	1 412	1 527	927	21 657	10 896
ABOISSO	Public	930	465	7 545	3 616	6 355	3 046	7 570	3 707	7 440	3 650	7 724	3 733	9 052	3 768	4 964	2 759	51 580	24 744
	Privé	169	86	2 326	1 169	2 256	1 129	2 374	1 144	1 978	946	1 568	739	1 550	661	811	388	13 032	6 262
	Com.	49	17	654	295	899	359	889	382	1 071	468	937	398	809	367	320	153	5 628	2 439
	Total	1 148	568	10 525	5 080	9 510	4 534	10 833	5 233	10 489	5 064	10 229	4 870	11 411	4 796	6 095	3 300	70 240	33 445
ADZOPE	Public	990	492	8 273	3 901	5 860	2 829	7 875	3 810	7 754	3 782	7 989	3 767	8 789	3 723	4 052	2 165	51 582	24 469
	Privé	58	23	611	313	379	186	602	286	506	251	420	197	429	170	134	81	3 139	1 507
	Com.	20	7	115	49	93	32	75	28	45	11	40	15	27	13	4	0	419	155
	Total	1 068	522	8 999	4 263	6 332	3 047	8 552	4 124	8 305	4 044	8 449	3 979	9 245	3 906	4 190	2 246	55 140	26 131
AGBOVILLE	Public	524	282	10 321	5 110	11 099	5 286	12 268	5 931	12 376	6 030	12 410	5 980	14 166	6 270	5 684	3 007	78 848	37 896
	Privé	105	49	576	280	320	145	468	223	506	219	409	191	369	137	211	122	2 964	1 366
	Com.	10	3	216	86	170	84	171	85	157	64	127	61	102	53	0	0	953	436
	Total	639	334	11 113	5 476	11 589	5 515	12 907	6 239	13 039	6 313	12 946	6 232	14 637	6 460	5 895	3 129	82 765	39 698
BONDOUKOU	Public	1 063	533	12 521	5 972	11 524	5 705	12 711	6 316	12 802	6 139	12 475	6 070	12 925	5 449	5 669	3 198	81 690	39 382
	Privé	59	33	205	93	152	61	117	54	130	50	135	63	106	39	337	149	1 241	542
	Com.	60	35	168	68	133	54	139	65	85	41	47	25	28	3	14	9	674	300
	Total	1 182	601	12 894	6 133	11 809	5 820	12 967	6 435	13 017	6 230	12 657	6 158	13 059	5 491	6 020	3 356	83 605	40 224

Tableau 15. Rural : Répartition des élèves par DRENA et par statut selon l'âge (suite)

DRENA	STATUT	MOINS DE 6 ANS		6 ANS		7 ANS		8 ANS		9 ANS		10 ANS		11 ANS		12 ANS ET PLUS		ENSEMBLE	
		TOTAL	FILLES	TOTAL	FILLES	TOTAL	FILLES	TOTAL	FILLES	TOTAL	FILLES	TOTAL	FILLES	TOTAL	FILLES	TOTAL	FILLES	TOTAL	FILLES
BONGOUANOU	Public	284	126	5 381	2 519	5 989	2 860	6 348	3 013	6 982	3 406	6 474	3 014	7 562	3 103	4 018	2 198	43 038	20 239
	Privé	9	8	159	67	166	92	162	78	170	83	133	70	122	53	44	21	965	472
	Total	293	134	5 540	2 586	6 155	2 952	6 510	3 091	7 152	3 489	6 607	3 084	7 684	3 156	4 062	2 219	44 003	20 711
BOUAFLE	Public	494	240	14 860	6 974	16 276	7 493	16 887	7 702	16 607	7 776	16 712	7 547	15 613	6 146	5 612	3 078	103 061	46 956
	Privé	22	8	442	192	331	160	389	175	379	154	346	143	290	107	163	88	2 362	1 027
	Com.	45	19	732	356	852	357	914	451	932	408	805	364	506	202	95	40	4 881	2 197
	Total	561	267	16 034	7 522	17 459	8 010	18 190	8 328	17 918	8 338	17 863	8 054	16 409	6 455	5 870	3 206	110 304	50 180
BOUAKE 1	Public	93	52	2 505	1 212	2 491	1 247	2 565	1 261	2 480	1 196	2 425	1 187	3 148	1 398	1 439	772	17 146	8 325
	Privé	5	3	71	41	62	23	66	39	80	36	65	28	90	44	27	16	466	230
	Total	98	55	2 576	1 253	2 553	1 270	2 631	1 300	2 560	1 232	2 490	1 215	3 238	1 442	1 466	788	17 612	8 555
BOUAKE 2	Public	923	445	10 593	5 206	8 611	4 060	10 073	4 785	9 662	4 655	9 760	4 544	13 070	5 566	6 454	3 324	69 146	32 585
	Privé	36	14	242	113	51	22	65	40	56	29	121	61	146	64	52	29	769	372
	Com.	64	35	122	49	71	37	89	47	57	26	27	8	11	4	4	1	445	207
	Total	1 023	494	10 957	5 368	8 733	4 119	10 227	4 872	9 775	4 710	9 908	4 613	13 227	5 634	6 510	3 354	70 360	33 164
BOUNA	Public	236	129	5 393	2 698	4 308	2 095	4 573	2 205	4 405	1 980	3 946	1 853	4 055	1 770	1 658	901	28 574	13 631
	Com.	25	13	700	295	465	222	237	109	138	51	67	25	32	14	5	3	1 669	732
	Total	261	142	6 093	2 993	4 773	2 317	4 810	2 314	4 543	2 031	4 013	1 878	4 087	1 784	1 663	904	30 243	14 363
BOUNDIALI	Public	265	150	3 557	1 884	3 212	1 635	3 258	1 736	3 671	1 877	3 807	2 070	4 496	1 989	2 419	1 643	24 685	12 984
	Privé	3	2	97	32	171	57	81	36	48	28	0	0	0	0	0	0	400	155
	Total	268	152	3 654	1 916	3 383	1 692	3 339	1 772	3 719	1 905	3 807	2 070	4 496	1 989	2 419	1 643	25 085	13 139
DABOU	Public	555	282	6 857	3 156	6 527	3 120	7 301	3 522	7 257	3 483	7 080	3 355	8 215	3 502	3 657	2 044	47 449	22 464
	Privé	80	47	745	350	533	248	656	332	632	322	534	258	490	221	152	106	3 822	1 884
	Com.	5	3	435	202	710	311	578	256	546	236	526	232	645	260	318	151	3 763	1 651
	Total	640	332	8 037	3 708	7 770	3 679	8 535	4 110	8 435	4 041	8 140	3 845	9 350	3 983	4 127	2 301	55 034	25 999
DALOA	Public	1 157	551	26 788	12 712	25 773	12 012	27 243	12 791	27 057	12 554	26 929	12 406	30 050	12 341	9 391	5 251	174 388	80 618
	Privé	74	32	1 700	813	1 782	869	2 021	934	1 625	745	1 457	649	1 313	548	363	177	10 335	4 767
	Com.	59	29	1 118	497	1 046	483	990	416	808	367	825	393	358	141	68	34	5 272	2 360
	Total	1 290	612	29 606	14 022	28 601	13 364	30 254	14 141	29 490	13 666	29 211	13 448	31 721	13 030	9 822	5 462	189 995	87 745

Tableau 15. Rural : Répartition des élèves par DRENA et par statut selon l'âge (suite)

DRENA	STATUT	MOINS DE 6ANS		6 ANS		7 ANS		8 ANS		9 ANS		10 ANS		11 ANS		12 ANS ET PLUS		ENSEMBLE	
		TOTAL	FILLES	TOTAL	FILLES	TOTAL	FILLES	TOTAL	FILLES	TOTAL	FILLES	TOTAL	FILLES	TOTAL	FILLES	TOTAL	FILLES	TOTAL	FILLES
DAOUKRO	Public	782	385	7 855	3 820	6 189	2 971	7 315	3 541	7 340	3 576	6 869	3 299	7 235	3 165	2 467	1 287	46 052	22 044
	Com.	0	0	30	12	38	17	16	11	5	2	0	0	0	0	0	0	89	42
	Total	782	385	7 885	3 832	6 227	2 988	7 331	3 552	7 345	3 578	6 869	3 299	7 235	3 165	2 467	1 287	46 141	22 086
DIMBOKRO	Public	349	162	5 242	2 467	4 400	2 056	4 927	2 311	4 851	2 321	4 567	2 178	4 758	1 921	1 827	1 012	30 921	14 428
	Com.	7	2	36	15	42	18	29	9	5	4	0	0	0	0	0	0	119	48
	Total	356	164	5 278	2 482	4 442	2 074	4 956	2 320	4 856	2 325	4 567	2 178	4 758	1 921	1 827	1 012	31 040	14 476
DIVO	Public	677	336	14 829	6 965	14 901	7 088	15 790	7 519	16 521	7 835	16 610	7 653	15 910	6 673	6 699	3 567	101 937	47 636
	Privé	47	24	634	286	637	279	505	225	533	259	389	167	400	188	125	43	3 270	1 471
	Com.	41	19	1 033	446	1 197	519	1 085	487	1 164	525	858	395	805	325	305	178	6 488	2 894
	Total	765	379	16 496	7 697	16 735	7 886	17 380	8 231	18 218	8 619	17 857	8 215	17 115	7 186	7 129	3 788	111 695	52 001
DUEKOUÉ	Public	744	384	17 219	8 144	15 268	6 931	15 273	7 291	14 918	6 973	14 701	6 720	14 186	5 733	4 437	2 547	96 746	44 723
	Privé	7	4	446	213	420	203	385	163	358	189	393	175	309	135	102	47	2 420	1 129
	Total	751	388	17 665	8 357	15 688	7 134	15 658	7 454	15 276	7 162	15 094	6 895	14 495	5 868	4 539	2 594	99 166	45 852
FERKESSEDOUGOU	Public	319	172	5 519	2 803	5 365	2 735	6 036	3 148	5 904	3 039	6 126	3 117	7 289	3 487	4 550	2 578	41 108	21 079
	Privé	27	12	287	142	297	142	282	163	276	164	242	129	252	75	251	105	1 914	932
	Com.	3	1	191	101	142	62	40	15	48	23	37	16	29	11	24	8	514	237
	Total	349	185	5 997	3 046	5 804	2 939	6 358	3 326	6 228	3 226	6 405	3 262	7 570	3 573	4 825	2 691	43 536	22 248
GAGNOA	Public	722	356	14 708	6 917	14 511	6 787	16 352	7 745	15 659	7 460	15 444	7 182	16 398	6 933	5 363	2 917	99 157	46 297
	Privé	33	14	267	137	197	94	183	85	205	80	186	83	146	57	34	20	1 251	570
	Com.	52	31	434	217	396	174	411	191	392	168	313	147	246	97	37	24	2 281	1 049
	Total	807	401	15 409	7 271	15 104	7 055	16 946	8 021	16 256	7 708	15 943	7 412	16 790	7 087	5 434	2 961	102 689	47 916
GUIGLO	Public	545	260	11 129	5 334	9 884	4 765	9 873	4 742	10 133	4 799	9 579	4 479	9 420	4 019	3 027	1 592	63 590	29 990
	Privé	10	6	98	43	65	32	63	34	50	16	41	17	16	3	16	12	359	163
	Com.	0	0	374	174	302	130	255	111	159	66	129	49	52	18	56	21	1 327	569
	Total	555	266	11 601	5 551	10 251	4 927	10 191	4 887	10 342	4 881	9 749	4 545	9 488	4 040	3 099	1 625	65 276	30 722
KATIOLA	Public	523	252	5 927	2 959	5 535	2 714	6 039	3 095	6 223	3 143	6 381	3 154	8 277	3 655	4 557	2 441	43 462	21 413
	Privé	0	0	41	21	58	39	75	34	56	27	48	24	39	23	14	9	331	177
	Com.	23	14	168	90	113	61	109	56	40	21	38	18	21	11	8	4	520	275
	Total	546	266	6 136	3 070	5 706	2 814	6 223	3 185	6 319	3 191	6 467	3 196	8 337	3 689	4 579	2 454	44 313	21 865

Tableau 15. Rural : Répartition des élèves par DRENA et par statut selon l'âge (suite)

DRENA	STATUT	MOINS DE 6ANS		6 ANS		7 ANS		8 ANS		9 ANS		10 ANS		11 ANS		12 ANS ET PLUS		ENSEMBLE	
		TOTAL	FILLES	TOTAL	FILLES	TOTAL	FILLES	TOTAL	FILLES	TOTAL	FILLES	TOTAL	FILLES	TOTAL	FILLES	TOTAL	FILLES	TOTAL	FILLES
KORHOGO	Public	824	457	8 166	4 386	7 618	3 934	8 420	4 547	8 822	4 723	8 887	4 726	12 295	6 065	7 574	4 497	62 606	33 335
	Privé	33	21	156	86	117	67	202	88	182	72	226	100	249	90	52	30	1 217	554
	Com.	7	3	140	73	298	164	172	82	137	68	156	93	120	58	3	0	1 033	541
	Total	864	481	8 462	4 545	8 033	4 165	8 794	4 717	9 141	4 863	9 269	4 919	12 664	6 213	7 629	4 527	64 856	34 430
MAN	Public	2 007	952	25 666	12 050	21 991	10 317	22 226	10 460	20 563	9 675	18 513	8 532	17 559	6 779	5 741	3 469	134 266	62 234
	Privé	66	41	497	245	485	232	553	258	567	248	391	165	348	137	76	58	2 983	1 384
	Com.	0	0	19	10	42	15	9	3	11	5	6	1	0	0	0	0	87	34
	Total	2 073	993	26 182	12 305	22 518	10 564	22 788	10 721	21 141	9 928	18 910	8 698	17 907	6 916	5 817	3 527	137 336	63 652
MANKONO	Public	867	475	8 631	4 228	7 123	3 568	7 493	3 818	7 557	3 752	7 503	3 768	8 354	3 843	2 419	1 411	49 947	24 863
	Privé	8	5	90	36	129	53	120	61	116	43	80	34	59	37	15	4	617	273
	Com.	3	3	34	13	9	6	6	4	2	1	0	0	0	0	0	0	54	27
	Total	878	483	8 755	4 277	7 261	3 627	7 619	3 883	7 675	3 796	7 583	3 802	8 413	3 880	2 434	1 415	50 618	25 163
MINIGNAN	Public	124	45	1 412	597	1 093	495	1 151	460	986	402	1 062	462	1 705	706	710	377	8 243	3 544
	Total	124	45	1 412	597	1 093	495	1 151	460	986	402	1 062	462	1 705	706	710	377	8 243	3 544
ODIENNE	Public	324	142	2 851	1 369	2 381	1 159	2 612	1 249	2 580	1 258	2 691	1 283	3 185	1 424	1 680	886	18 304	8 770
	Privé	0	0	162	61	172	81	82	39	80	18	2	0	21	0	0	0	519	199
	Total	324	142	3 013	1 430	2 553	1 240	2 694	1 288	2 660	1 276	2 693	1 283	3 206	1 424	1 680	886	18 823	8 969
SAN-PEDRO	Public	809	420	11 924	5 843	10 761	5 259	12 239	5 932	11 709	5 749	12 341	5 944	12 819	5 490	5 563	3 068	78 165	37 705
	Privé	88	48	1 042	498	1 162	575	1 208	565	1 138	549	1 043	532	792	313	530	336	7 003	3 416
	Com.	213	115	1 438	670	1 303	621	1 139	531	1 199	544	1 038	468	774	307	388	199	7 492	3 455
	Total	1 110	583	14 404	7 011	13 226	6 455	14 586	7 028	14 046	6 842	14 422	6 944	14 385	6 110	6 481	3 603	92 660	44 576
SASSANDRA	Public	545	289	7 209	3 456	7 165	3 561	7 572	3 590	7 418	3 545	7 499	3 563	7 350	3 129	3 059	1 757	47 817	22 890
	Privé	160	65	1 407	626	1 041	488	1 034	488	983	423	758	329	473	182	278	115	6 134	2 716
	Com.	58	35	1 076	463	460	197	677	341	515	239	372	173	267	123	301	112	3 726	1 683
	Total	763	389	9 692	4 545	8 666	4 246	9 283	4 419	8 916	4 207	8 629	4 065	8 090	3 434	3 638	1 984	57 677	27 289

Tableau 15. Rural : Répartition des élèves par DRENA et par statut selon l'âge (suite et fin)

DRENA	STATUT	MOINS DE 6 ANS		6 ANS		7 ANS		8 ANS		9 ANS		10 ANS		11 ANS		12 ANS ET PLUS		ENSEMBLE	
		TOTAL	FILLES	TOTAL	FILLES	TOTAL	FILLES	TOTAL	FILLES	TOTAL	FILLES	TOTAL	FILLES	TOTAL	FILLES	TOTAL	FILLES	TOTAL	FILLES
SEQUELA	Public	313	158	6 414	3 119	5 832	2 758	6 101	2 803	6 097	2 960	5 714	2 658	5 777	2 387	3 141	1 590	39 389	18 433
	Com.	22	11	183	61	137	56	110	40	96	45	81	39	57	19	15	8	701	279
	Total	335	169	6 597	3 180	5 969	2 814	6 211	2 843	6 193	3 005	5 795	2 697	5 834	2 406	3 156	1 598	40 090	18 712
SOUBRE	Public	786	397	15 914	7 658	17 351	8 398	18 643	8 957	18 051	8 471	18 679	8 823	18 514	7 979	7 146	3 947	115 084	54 630
	Privé	291	152	3 854	1 841	5 235	2 446	5 004	2 345	4 397	2 033	3 092	1 466	2 622	1 029	787	388	25 282	11 700
	Com.	18	14	87	53	127	57	69	29	105	42	61	23	21	6	7	6	495	230
	Total	1 095	563	19 855	9 552	22 713	10 901	23 716	11 331	22 553	10 546	21 832	10 312	21 157	9 014	7 940	4 341	140 861	66 560
TOUBA	Public	601	296	4 606	2 139	3 156	1 426	3 529	1 644	3 450	1 592	3 416	1 578	3 999	1 642	1 638	858	24 395	11 175
	Privé	61	31	192	71	197	69	136	60	93	32	58	20	33	12	19	6	789	301
	Com.	76	40	578	269	366	167	318	139	187	80	155	84	88	38	33	12	1 801	829
	Total	738	367	5 376	2 479	3 719	1 662	3 983	1 843	3 730	1 704	3 629	1 682	4 120	1 692	1 690	876	26 985	12 305
YAMOOUSSOUKRO	Public	858	418	10 619	5 190	10 096	4 887	11 345	5 435	11 310	5 485	11 021	5 292	13 146	5 607	6 861	3 539	75 256	35 853
	Privé	21	6	104	46	121	54	98	55	110	56	98	53	81	43	10	8	643	321
	Com.	25	14	58	22	43	24	46	19	44	20	38	18	28	15	12	9	294	141
	Total	904	438	10 781	5 258	10 260	4 965	11 489	5 509	11 464	5 561	11 157	5 363	13 255	5 665	6 883	3 556	76 193	36 315
NATIONAL	Public	21 216	10 582	312 280	150 103	288 870	138 088	312 846	150 575	310 229	148 980	307 017	145 616	331 872	141 049	139 473	76 860	2 023 803	961 853
	Privé	1 672	837	18 247	8 696	17 789	8 464	18 300	8 708	16 613	7 788	13 470	6 324	11 624	4 682	4 958	2 589	102 673	48 088
	Com.	903	474	10 250	4 631	9 509	4 252	8 657	3 942	8 015	3 551	6 730	3 063	5 083	2 106	2 058	986	51 205	23 005
	Total	23 791	11 893	340 777	163 430	316 168	150 804	339 803	163 225	334 857	160 319	327 217	155 003	348 579	147 837	146 489	80 435	2 177 681	1 032 946

Tableau 16. Ensemble : Répartition des élèves par DRENA et par statut selon le type de fonctionnement des groupes pédagogiques

DRENA	STATUT	SIMPLE		JUMEELE		MULTIGRADE		DOUBLE VACATION		DOUBLE FLUX		TOTAL	
		TOTAL	FILLES	TOTAL	FILLES	TOTAL	FILLES	TOTAL	FILLES	TOTAL	FILLES	TOTAL	FILLES
ABENGOUROU	Public	74 398	35 611	4 432	2 021	243	101	3 800	1 942	0	0	82 939	39 675
	Privé	10 690	5 179	1 384	628	0	0	0	0	0	0	12 089	5 807
	Com.	176	79	410	175	0	0	0	0	0	0	587	254
	Total	85 264	40 869	6 226	2 824	243	101	3 800	1 942	0	0	95 615	45 736
ABIDJAN 1	Public	80 925	41 426	267	138	0	0	223	112	0	0	81 470	41 676
	Privé	53 426	26 807	619	314	0	0	0	0	0	0	54 196	27 121
	Total	134 351	68 233	886	452	0	0	223	112	0	0	135 666	68 797
ABIDJAN 2	Public	75 734	39 032	1 269	600	0	0	220	115	1 840	926	79 105	40 673
	Privé	79 848	40 790	3 084	1 509	0	0	0	0	0	0	83 056	42 299
	Total	155 582	79 822	4 353	2 109	0	0	220	115	1 840	926	162 161	82 972
ABIDJAN 3	Public	106 503	55 125	2 453	1 218	240	131	13 858	7 303	0	0	123 085	63 777
	Privé	117 196	59 120	1 057	500	778	395	0	0	0	0	119 238	60 015
	Total	223 699	114 245	3 510	1 718	1 018	526	13 858	7 303	0	0	242 323	123 792
ABIDJAN 4	Public	81 369	42 071	985	510	1	1	7 828	4 095	736	386	90 944	47 063
	Privé	120 465	60 350	3 904	1 861	152	71	439	218	0	0	125 161	62 500
	Total	201 834	102 421	4 889	2 371	153	72	8 267	4 313	736	386	216 105	109 563
ABOISSO	Public	93 855	46 509	7 754	3 597	266	122	883	433	0	0	102 839	50 661
	Privé	19 854	9 677	6 500	3 135	1 673	728	79	34	0	0	28 154	13 574
	Com.	532	235	3 027	1 389	2 068	815	0	0	0	0	5 628	2 439
	Total	114 241	56 421	17 281	8 121	4 007	1 665	962	467	0	0	136 621	66 674
ADZOPE	Public	86 434	41 610	2 462	1 095	46	21	101	51	0	0	89 121	42 777
	Privé	8 735	4 270	400	153	48	22	0	0	0	0	9 201	4 445
	Com.	208	77	220	81	59	27	0	0	0	0	488	185
	Total	95 377	45 957	3 082	1 329	153	70	101	51	0	0	98 810	47 407
AGBOVILLE	Public	118 643	57 854	6 356	2 989	158	63	3 166	1 513	0	0	128 445	62 419
	Privé	11 946	5 837	446	210	0	0	47	19	0	0	12 456	6 066
	Com.	178	92	637	286	135	58	0	0	0	0	953	436
	Total	130 767	63 783	7 439	3 485	293	121	3 213	1 532	0	0	141 854	68 921
BONDOUKOU	Public	100 162	49 442	17 287	8 249	1 808	871	2 496	1 216	91	43	122 025	59 821
	Privé	8 771	4 100	1 484	653	172	71	0	0	405	187	10 851	5 011
	Com.	317	125	124	54	233	121	0	0	0	0	674	300
	Total	109 250	53 667	18 895	8 956	2 213	1 063	2 496	1 216	496	230	133 550	65 132

Tableau 16. Ensemble : Répartition des élèves par DRENA et par statut selon le type de fonctionnement des groupes pédagogiques (suite)

DRENA	STATUT	SIMPLE		JUMELE		MULTIGRADE		DOUBLE VACATION		DOUBLE FLUX		TOTAL	
		TOTAL	FILLES	TOTAL	FILLES	TOTAL	FILLES	TOTAL	FILLES	TOTAL	FILLES	TOTAL	FILLES
BONGOUANOU	Public	59 568	28 428	2 142	945	0	0	2 731	1 268	0	0	64 494	30 641
	Privé	6 188	3 064	500	261	0	0	0	0	0	0	6 698	3 325
	Total	65 756	31 492	2 642	1 206	0	0	2 731	1 268	0	0	71 192	33 966
BOUAFLE	Public	129 736	60 412	9 767	4 447	382	153	10 927	5 379	54	23	151 066	70 414
	Privé	13 065	6 277	1 112	499	509	239	0	0	167	71	14 874	7 086
	Com.	4 603	2 135	1 455	632	0	0	0	0	0	0	6 075	2 767
	Total	147 404	68 824	12 334	5 578	891	392	10 927	5 379	221	94	172 015	80 267
BOUAKE 1	Public	29 722	14 848	4 920	2 364	165	80	2 538	1 301	762	398	38 159	18 991
	Privé	11 440	5 496	487	239	0	0	0	0	0	0	11 952	5 735
	Com.	47	23	0	0	0	0	0	0	0	0	47	23
	Total	41 209	20 367	5 407	2 603	165	80	2 538	1 301	762	398	50 158	24 749
BOUAKE 2	Public	109 336	53 373	12 393	5 799	405	188	7 346	3 676	2 741	1 317	132 373	64 353
	Privé	19 796	9 369	1 481	702	0	0	1 341	633	0	0	22 652	10 704
	Com.	203	96	241	111	0	0	0	0	0	0	445	207
	Total	129 335	62 838	14 115	6 612	405	188	8 687	4 309	2 741	1 317	155 470	75 264
BOUNA	Public	26 809	13 048	8 282	3 910	4 398	2 034	229	150	551	255	40 314	19 397
	Privé	1 360	613	72	28	474	236	0	0	0	0	1 908	877
	Com.	441	192	390	184	750	324	88	32	0	0	1 669	732
	Total	28 610	13 853	8 744	4 122	5 622	2 594	317	182	551	255	43 891	21 006
BOUNDIALI	Public	38 317	19 232	4 179	2 063	2 381	1 178	2 927	1 508	0	0	47 886	23 981
	Privé	4 269	1 933	86	38	125	51	0	0	0	0	4 486	2 022
	Total	42 586	21 165	4 265	2 101	2 506	1 229	2 927	1 508	0	0	52 372	26 003
DABOU	Public	52 272	25 163	5 191	2 486	252	107	7 994	4 038	0	0	65 815	31 794
	Privé	11 166	5 411	241	127	121	53	0	0	0	0	11 552	5 591
	Com.	1 826	812	2 021	882	58	17	0	0	0	0	3 916	1 711
	Total	65 264	31 386	7 453	3 495	431	177	7 994	4 038	0	0	81 283	39 096
DALOA	Public	187 842	88 534	24 471	11 123	847	392	44 559	22 357	2 174	1 048	260 171	123 457
	Privé	27 244	12 627	3 579	1 642	521	260	431	207	0	0	31 823	14 736
	Com.	2 925	1 365	3 160	1 411	451	186	0	0	202	98	6 755	3 060
	Total	218 011	102 526	31 210	14 176	1 819	838	44 990	22 564	2 376	1 146	298 749	141 253

Tableau 16. Ensemble : Répartition des élèves par DRENA et par statut selon le type de fonctionnement des groupes pédagogiques (suite)

DRENA	STATUT	SIMPLE		JUMELE		MULTIGRADE		DOUBLE VACATION		DOUBLE FLUX		TOTAL	
		TOTAL	FILLES	TOTAL	FILLES	TOTAL	FILLES	TOTAL	FILLES	TOTAL	FILLES	TOTAL	FILLES
DAOUKRO	Public	49 487	24 252	10 363	4 932	1 502	657	754	356	0	0	62 220	30 197
	Privé	2 312	1 081	0	0	0	0	0	0	0	0	2 313	1 081
	Com.	4	3	53	27	32	12	0	0	0	0	89	42
	Total	51 803	25 336	10 416	4 959	1 534	669	754	356	0	0	64 622	31 320
DIMBOKRO	Public	35 273	17 113	9 705	4 555	224	108	0	0	0	0	45 303	21 776
	Privé	1 608	843	87	39	0	0	0	0	0	0	1 696	882
	Com.	20	7	99	41	0	0	0	0	0	0	119	48
	Total	36 901	17 963	9 891	4 635	224	108	0	0	0	0	47 118	22 706
DIVO	Public	134 954	64 234	12 063	5 478	245	118	6 535	3 291	319	139	154 260	73 260
	Privé	16 293	7 827	1 066	458	0	0	306	148	0	0	17 690	8 433
	Com.	1 510	698	5 053	2 231	353	159	0	0	0	0	6 926	3 088
	Total	152 757	72 759	18 182	8 167	598	277	6 841	3 439	319	139	178 876	84 781
DUEKOUÉ	Public	91 713	43 047	25 594	11 664	1 328	586	9 493	4 713	45	21	128 325	60 031
	Privé	7 309	3 453	1 569	698	0	0	0	0	0	0	8 897	4 151
	Total	99 022	46 500	27 163	12 362	1 328	586	9 493	4 713	45	21	137 222	64 182
FERKESSEDOUGOU	Public	52 185	26 709	9 981	5 114	1 191	638	1 858	892	0	0	65 312	33 353
	Privé	6 325	2 998	1 506	728	319	141	138	57	561	237	8 856	4 161
	Com.	196	91	205	95	56	21	57	30	0	0	514	237
	Total	58 706	29 798	11 692	5 937	1 566	800	2 053	979	561	237	74 682	37 751
GAGNOA	Public	132 354	62 970	10 999	5 064	422	183	6 093	2 990	188	89	150 238	71 296
	Privé	15 057	7 260	327	167	0	0	202	126	0	0	15 608	7 553
	Com.	2 993	1 374	981	483	182	89	0	0	0	0	4 170	1 946
	Total	150 404	71 604	12 307	5 714	604	272	6 295	3 116	188	89	170 016	80 795
GUIGLO	Public	68 835	32 963	8 964	4 105	319	153	7 979	3 915	878	440	87 055	41 576
	Privé	2 618	1 266	128	52	53	21	0	0	34	16	2 839	1 355
	Com.	656	285	594	256	108	47	0	0	0	0	1 361	588
	Total	72 109	34 514	9 686	4 413	480	221	7 979	3 915	912	456	91 255	43 519
KATIOLA	Public	65 261	32 712	4 603	2 146	1 134	559	541	268	0	0	71 651	35 685
	Privé	2 606	1 329	0	0	104	44	286	152	0	0	2 998	1 525
	Com.	161	76	27	16	228	129	40	20	64	34	520	275
	Total	68 028	34 117	4 630	2 162	1 466	732	867	440	64	34	75 169	37 485

Tableau 16. Ensemble : Répartition des élèves par DRENA et par statut selon le type de fonctionnement des groupes pédagogiques (suite)

DRENA	STATUT	SIMPLE		JUMEELE		MULTIGRADE		DOUBLE VACATION		DOUBLE FLUX		TOTAL	
		TOTAL	FILLES	TOTAL	FILLES	TOTAL	FILLES	TOTAL	FILLES	TOTAL	FILLES	TOTAL	FILLES
KORHOGO	Public	88 461	46 510	17 885	9 755	4 314	2 294	10 699	5 457	83	37	121 525	64 053
	Privé	17 575	8 626	1 107	470	0	0	929	489	0	0	19 647	9 585
	Com.	145	69	404	230	483	242	0	0	0	0	1 033	541
	Total	106 181	55 205	19 396	10 455	4 797	2 536	11 628	5 946	83	37	142 205	74 179
MAN	Public	157 490	74 695	29 506	13 478	786	364	3 314	1 649	0	0	191 365	90 186
	Privé	14 653	6 980	2 290	1 042	165	80	200	96	0	0	17 346	8 198
	Com.	0	0	49	21	38	13	0	0	0	0	87	34
	Total	172 143	81 675	31 845	14 541	989	457	3 514	1 745	0	0	208 798	98 418
MANKONO	Public	48 052	23 628	11 881	6 078	985	504	1 439	730	0	0	62 474	30 940
	Privé	3 121	1 428	708	278	0	0	0	0	0	0	3 836	1 706
	Com.	54	27	0	0	0	0	0	0	0	0	54	27
	Total	51 227	25 083	12 589	6 356	985	504	1 439	730	0	0	66 364	32 673
MINIGNAN	Public	11 519	5 226	2 390	967	669	304	111	46	0	0	14 723	6 543
	Privé	452	185	95	48	0	0	0	0	0	0	547	233
	Total	11 971	5 411	2 485	1 015	669	304	111	46	0	0	15 270	6 776
ODIENNE	Public	25 851	12 484	5 928	2 842	1 750	873	1 734	859	28	16	35 354	17 074
	Privé	4 021	1 770	196	93	0	0	0	0	0	0	4 223	1 863
	Total	29 872	14 254	6 124	2 935	1 750	873	1 734	859	28	16	39 577	18 937
SAN-PEDRO	Public	92 042	45 110	11 700	5 530	345	173	6 364	3 230	132	70	110 706	54 113
	Privé	24 091	11 859	2 259	1 130	0	0	0	0	0	0	26 386	12 989
	Com.	2 179	1 011	3 705	1 707	1 798	825	0	0	0	0	7 688	3 543
	Total	118 312	57 980	17 664	8 367	2 143	998	6 364	3 230	132	70	144 780	70 645
SASSANDRA	Public	49 164	23 800	6 788	3 187	116	52	204	100	100	46	56 469	27 185
	Privé	6 635	3 079	3 801	1 802	630	266	0	0	70	33	11 151	5 180
	Com.	2 392	1 092	1 268	564	56	27	0	0	0	0	3 726	1 683
	Total	58 191	27 971	11 857	5 553	802	345	204	100	170	79	71 346	34 048

Tableau 16. Ensemble : Répartition des élèves par DRENA et par statut selon le type de fonctionnement des groupes pédagogiques (suite et fin)

DRENA	STATUT	SIMPLE		JUMELE		MULTIGRADE		DOUBLE VACATION		DOUBLE FLUX		TOTAL	
		TOTAL	FILLES	TOTAL	FILLES	TOTAL	FILLES	TOTAL	FILLES	TOTAL	FILLES	TOTAL	FILLES
SEQUELA	Public	44 040	20 906	8 939	4 158	773	364	1 664	820	90	43	55 588	26 291
	Privé	1 244	580	496	280	0	0	47	25	325	171	2 113	1 056
	Com.	210	84	447	175	42	20	0	0	0	0	701	279
	Total	45 494	21 570	9 882	4 613	815	384	1 711	845	415	214	58 402	27 626
SOUBRE	Public	100 855	48 364	21 894	10 160	368	167	26 879	13 288	0	0	150 160	71 979
	Privé	27 904	13 317	16 454	7 685	2 481	1 163	437	211	0	0	47 328	22 376
	Com.	78	59	261	104	156	67	0	0	0	0	495	230
	Total	128 837	61 740	38 609	17 949	3 005	1 397	27 316	13 499	0	0	197 983	94 585
TOUBA	Public	18 849	9 055	11 061	4 920	1 481	670	2 630	1 281	89	40	34 154	15 966
	Privé	2 218	853	517	180	0	0	164	56	0	0	2 902	1 089
	Com.	254	115	650	305	897	409	0	0	0	0	1 801	829
	Total	21 321	10 023	12 228	5 405	2 378	1 079	2 794	1 337	89	40	38 857	17 884
YAMOOUSSOUKRO	Public	121 155	59 735	6 052	2 814	290	140	0	0	0	0	127 714	62 689
	Privé	13 738	6 878	366	191	0	0	0	0	0	0	14 118	7 069
	Com.	150	65	142	76	0	0	0	0	0	0	294	141
	Total	135 043	66 678	6 560	3 081	290	140	0	0	0	0	142 126	69 899
NATIONAL	Public	2 839 165	1 385 231	340 906	160 501	29 834	14 349	200 117	100 342	10 901	5 337	3 424 847	1 665 763
	Privé	695 239	342 532	59 408	27 840	8 325	3 841	5 046	2 471	1 562	715	770 841	377 399
	Com.	22 458	10 287	25 623	11 536	8 183	3 608	185	82	266	132	56 815	25 645
	Total	3 556 862	1 738 050	425 937	199 877	46 342	21 798	205 348	102 895	12 729	6 184	4 252 503	2 068 807

Tableau 16. Urbain : Répartition des élèves par DRENA et par statut selon le type de fonctionnement des groupes pédagogiques

DRENA	STATUT	SIMPLE		JUMEELE		MULTIGRADE		DOUBLE VACATION		DOUBLE FLUX		TOTAL	
		TOTAL	FILLES	TOTAL	FILLES	TOTAL	FILLES	TOTAL	FILLES	TOTAL	FILLES	TOTAL	FILLES
ABENGOUROU	Public	32 611	16 098	561	266	0	0	3 634	1 862	0	0	36 819	18 226
	Privé	9 240	4 567	1 035	477	0	0	0	0	0	0	10 287	5 044
	Com.	107	59	0	0	0	0	0	0	0	0	107	59
	Total	41 958	20 724	1 596	743	0	0	3 634	1 862	0	0	47 213	23 329
ABIDJAN 1	Public	74 044	37 935	178	97	0	0	223	112	0	0	74 494	38 144
	Privé	53 347	26 764	619	314	0	0	0	0	0	0	54 114	27 078
	Total	127 391	64 699	797	411	0	0	223	112	0	0	128 608	65 222
ABIDJAN 2	Public	74 625	38 485	1 269	600	0	0	220	115	1 840	926	77 996	40 126
	Privé	78 927	40 189	3 084	1 509	0	0	0	0	0	0	82 134	41 698
	Total	153 552	78 674	4 353	2 109	0	0	220	115	1 840	926	160 130	81 824
ABIDJAN 3	Public	103 755	53 789	1 391	710	97	62	13 150	6 971	0	0	118 421	61 532
	Privé	115 912	58 480	1 057	500	778	395	0	0	0	0	117 953	59 375
	Total	219 667	112 269	2 448	1 210	875	457	13 150	6 971	0	0	236 374	120 907
ABIDJAN 4	Public	65 608	34 105	400	222	0	0	6 882	3 605	736	386	73 642	38 318
	Privé	116 207	58 245	3 815	1 815	152	71	439	218	0	0	120 806	60 349
	Total	181 815	92 350	4 215	2 037	152	71	7 321	3 823	736	386	194 448	98 667
ABOISSO	Public	50 288	25 427	542	272	0	0	410	218	0	0	51 259	25 917
	Privé	13 562	6 613	1 385	639	63	26	79	34	0	0	15 122	7 312
	Total	63 850	32 040	1 927	911	63	26	489	252	0	0	66 381	33 229
ADZOPE	Public	37 171	18 142	255	115	0	0	101	51	0	0	37 539	18 308
	Privé	6 029	2 934	19	4	0	0	0	0	0	0	6 062	2 938
	Com.	0	0	40	18	29	12	0	0	0	0	69	30
	Total	43 200	21 076	314	137	29	12	101	51	0	0	43 670	21 276
AGBOVILLE	Public	47 142	23 338	385	185	0	0	2 049	1 000	0	0	49 597	24 523
	Privé	9 135	4 536	296	145	0	0	47	19	0	0	9 492	4 700
	Total	56 277	27 874	681	330	0	0	2 096	1 019	0	0	59 089	29 223
BONDOUKOU	Public	35 737	18 219	1 907	931	63	30	2 496	1 216	91	43	40 335	20 439
	Privé	8 368	3 937	678	289	142	56	0	0	405	187	9 610	4 469
	Total	44 105	22 156	2 585	1 220	205	86	2 496	1 216	496	230	49 945	24 908

Tableau 16. Urbain : Répartition des élèves par DRENA et par statut selon le type de fonctionnement des groupes pédagogiques (suite)

DRENA	STATUT	SIMPLE		JUMELE		MULTIGRADE		DOUBLE VACATION		DOUBLE FLUX		TOTAL	
		TOTAL	FILLES	TOTAL	FILLES	TOTAL	FILLES	TOTAL	FILLES	TOTAL	FILLES	TOTAL	FILLES
BONGOUANOU	Public	19 685	9 579	0	0	0	0	1 768	823	0	0	21 456	10 402
	Privé	5 226	2 592	500	261	0	0	0	0	0	0	5 733	2 853
	Total	24 911	12 171	500	261	0	0	1 768	823	0	0	27 189	13 255
BOUAFLE	Public	37 461	18 278	634	292	0	0	9 876	4 888	0	0	48 005	23 458
	Privé	11 817	5 733	118	54	392	201	0	0	167	71	12 512	6 059
	Com.	870	430	320	140	0	0	0	0	0	0	1 194	570
	Total	50 148	24 441	1 072	486	392	201	9 876	4 888	167	71	61 711	30 087
BOUAKE 1	Public	17 493	8 894	348	152	0	0	2 538	1 301	621	319	21 013	10 666
	Privé	11 203	5 387	258	118	0	0	0	0	0	0	11 486	5 505
	Com.	47	23	0	0	0	0	0	0	0	0	47	23
	Total	28 743	14 304	606	270	0	0	2 538	1 301	621	319	32 546	16 194
BOUAKE 2	Public	51 206	25 858	2 487	1 210	109	47	6 823	3 427	2 549	1 226	63 227	31 768
	Privé	19 242	9 096	1 268	603	0	0	1 341	633	0	0	21 883	10 332
	Total	70 448	34 954	3 755	1 813	109	47	8 164	4 060	2 549	1 226	85 110	42 100
BOUNA	Public	10 620	5 276	781	330	137	38	188	122	0	0	11 740	5 766
	Privé	1 360	613	72	28	474	236	0	0	0	0	1 908	877
	Total	11 980	5 889	853	358	611	274	188	122	0	0	13 648	6 643
BOUNDIALI	Public	18 946	8 948	1 136	505	459	197	2 641	1 347	0	0	23 201	10 997
	Privé	3 869	1 778	86	38	125	51	0	0	0	0	4 086	1 867
	Total	22 815	10 726	1 222	543	584	248	2 641	1 347	0	0	27 287	12 864
DABOU	Public	11 777	6 008	81	36	0	0	6 501	3 286	0	0	18 366	9 330
	Privé	7 581	3 649	12	5	121	53	0	0	0	0	7 730	3 707
	Com.	146	59	6	1	0	0	0	0	0	0	153	60
	Total	19 504	9 716	99	42	121	53	6 501	3 286	0	0	26 249	13 097
DALOA	Public	44 672	22 068	253	113	0	0	39 957	20 179	878	476	85 783	42 839
	Privé	19 131	8 880	1 638	758	255	124	431	207	0	0	21 488	9 969
	Com.	1 187	569	291	131	0	0	0	0	0	0	1 483	700
	Total	64 990	31 517	2 182	1 002	255	124	40 388	20 386	878	476	108 754	53 508

Tableau 16. Urbain : Répartition des élèves par DRENA et par statut selon le type de fonctionnement des groupes pédagogiques (suite)

DRENA	STATUT	SIMPLE		JUMELE		MULTIGRADE		DOUBLE VACATION		DOUBLE FLUX		TOTAL	
		TOTAL	FILLES	TOTAL	FILLES	TOTAL	FILLES	TOTAL	FILLES	TOTAL	FILLES	TOTAL	FILLES
DAOUKRO	Public	15 355	7 755	263	139	0	0	538	259	0	0	16 168	8 153
	Privé	2 312	1 081	0	0	0	0	0	0	0	0	2 313	1 081
	Total	17 667	8 836	263	139	0	0	538	259	0	0	18 481	9 234
DIMBOKRO	Public	12 746	6 572	1 561	747	46	29	0	0	0	0	14 382	7 348
	Privé	1 608	843	87	39	0	0	0	0	0	0	1 696	882
	Total	14 354	7 415	1 648	786	46	29	0	0	0	0	16 078	8 230
DIVO	Public	46 353	22 598	308	173	0	0	5 580	2 822	61	31	52 323	25 624
	Privé	13 794	6 670	305	144	0	0	306	148	0	0	14 420	6 962
	Com.	111	49	260	123	67	22	0	0	0	0	438	194
	Total	60 258	29 317	873	440	67	22	5 886	2 970	61	31	67 181	32 780
DUEKOUE	Public	22 513	10 892	1 460	631	234	96	7 348	3 689	0	0	31 579	15 308
	Privé	5 580	2 638	886	384	0	0	0	0	0	0	6 477	3 022
	Total	28 093	13 530	2 346	1 015	234	96	7 348	3 689	0	0	38 056	18 330
FERKESSEDOUGOU	Public	23 009	11 682	197	116	0	0	984	476	0	0	24 204	12 274
	Privé	5 147	2 455	877	390	214	90	138	57	561	237	6 942	3 229
	Total	28 156	14 137	1 074	506	214	90	1 122	533	561	237	31 146	15 503
GAGNOA	Public	44 725	21 859	299	164	0	0	5 848	2 887	188	89	51 081	24 999
	Privé	13 831	6 701	305	156	0	0	202	126	0	0	14 357	6 983
	Com.	1 707	815	178	82	0	0	0	0	0	0	1 889	897
	Total	60 263	29 375	782	402	0	0	6 050	3 013	188	89	67 327	32 879
GUIGLO	Public	17 380	8 573	500	246	176	92	4 774	2 360	629	315	23 465	11 586
	Privé	2 475	1 192	0	0	0	0	0	0	0	0	2 480	1 192
	Com.	34	19	0	0	0	0	0	0	0	0	34	19
	Total	19 889	9 784	500	246	176	92	4 774	2 360	629	315	25 979	12 797
KATIOLA	Public	27 857	14 128	122	50	0	0	195	94	0	0	28 189	14 272
	Privé	2 275	1 152	0	0	104	44	286	152	0	0	2 667	1 348
	Total	30 132	15 280	122	50	104	44	481	246	0	0	30 856	15 620

Tableau 16. Urbain : Répartition des élèves par DRENA et par statut selon le type de fonctionnement des groupes pédagogiques (suite)

DRENA	STATUT	SIMPLE		JUMELE		MULTIGRADE		DOUBLE VACATION		DOUBLE FLUX		TOTAL	
		TOTAL	FILLES	TOTAL	FILLES	TOTAL	FILLES	TOTAL	FILLES	TOTAL	FILLES	TOTAL	FILLES
KORHOGO	Public	45 311	23 619	2 316	1 325	701	387	10 494	5 350	83	37	58 919	30 718
	Privé	16 804	8 250	663	292	0	0	929	489	0	0	18 430	9 031
	Total	62 115	31 869	2 979	1 617	701	387	11 423	5 839	83	37	77 349	39 749
MAN	Public	52 827	25 882	1 901	895	0	0	2 330	1 175	0	0	57 099	27 952
	Privé	12 190	5 820	1 781	818	165	80	200	96	0	0	14 363	6 814
	Total	65 017	31 702	3 682	1 713	165	80	2 530	1 271	0	0	71 462	34 766
MANKONO	Public	11 150	5 416	464	216	52	26	850	419	0	0	12 527	6 077
	Privé	2 791	1 269	424	164	0	0	0	0	0	0	3 219	1 433
	Total	13 941	6 685	888	380	52	26	850	419	0	0	15 746	7 510
MINIGNAN	Public	6 014	2 817	298	117	44	19	111	46	0	0	6 480	2 999
	Privé	452	185	95	48	0	0	0	0	0	0	547	233
	Total	6 466	3 002	393	165	44	19	111	46	0	0	7 027	3 232
ODIENNE	Public	13 771	6 718	1 540	733	87	36	1 601	801	28	16	17 050	8 304
	Privé	3 699	1 664	0	0	0	0	0	0	0	0	3 704	1 664
	Total	17 470	8 382	1 540	733	87	36	1 601	801	28	16	20 754	9 968
SAN-PEDRO	Public	27 886	14 032	265	118	0	0	4 374	2 258	0	0	32 541	16 408
	Privé	18 539	9 197	817	376	0	0	0	0	0	0	19 383	9 573
	Com.	121	60	74	28	0	0	0	0	0	0	196	88
	Total	46 546	23 289	1 156	522	0	0	4 374	2 258	0	0	52 120	26 069
SASSANDRA	Public	8 492	4 218	155	77	0	0	0	0	0	0	8 652	4 295
	Privé	3 497	1 698	1 152	605	292	128	0	0	70	33	5 017	2 464
	Total	11 989	5 916	1 307	682	292	128	0	0	70	33	13 669	6 759

Tableau 16. Urbain : Répartition des élèves par DRENA et par statut selon le type de fonctionnement des groupes pédagogiques (suite et fin)

DRENA	STATUT	SIMPLE		JUMELE		MULTIGRADE		DOUBLE VACATION		DOUBLE FLUX		TOTAL	
		TOTAL	FILLES	TOTAL	FILLES	TOTAL	FILLES	TOTAL	FILLES	TOTAL	FILLES	TOTAL	FILLES
SEQUELA	Public	14 317	6 949	863	415	0	0	1 005	494	0	0	16 199	7 858
	Privé	1 244	580	496	280	0	0	47	25	325	171	2 113	1 056
	Total	15 561	7 529	1 359	695	0	0	1 052	519	325	171	18 312	8 914
SOUBRE	Public	13 033	6 407	45	15	0	0	21 984	10 927	0	0	35 076	17 349
	Privé	16 585	8 082	4 331	2 058	802	396	303	140	0	0	22 046	10 676
	Total	29 618	14 489	4 376	2 073	802	396	22 287	11 067	0	0	57 122	28 025
TOUBA	Public	7 033	3 463	427	201	176	85	2 116	1 042	0	0	9 759	4 791
	Privé	1 833	697	114	35	0	0	164	56	0	0	2 113	788
	Total	8 866	4 160	541	236	176	85	2 280	1 098	0	0	11 872	5 579
YAMOOUSSOUKRO	Public	52 257	26 754	152	82	0	0	0	0	0	0	52 458	26 836
	Privé	13 097	6 557	366	191	0	0	0	0	0	0	13 475	6 748
	Total	65 354	33 311	518	273	0	0	0	0	0	0	65 933	33 584
NATIONAL	Public	1 194 870	600 781	25 744	12 496	2 381	1 144	169 589	85 622	7 704	3 864	1 401 044	703 910
	Privé	627 909	310 724	28 639	13 537	4 079	1 951	4 912	2 400	1 528	699	668 168	329 311
	Com.	4 330	2 083	1 169	523	96	34	0	0	0	0	5 610	2 640
	Total	1 827 109	913 588	55 552	26 556	6 556	3 129	174 501	88 022	9 232	4 563	2 074 822	1 035 861

Tableau 16. Rural : Répartition des élèves par DRENA et par statut selon le type de fonctionnement des groupes pédagogiques

DRENA	STATUT	SIMPLE		JUMEELE		MULTIGRADE		DOUBLE VACATION		DOUBLE FLUX		TOTAL	
		TOTAL	FILLES	TOTAL	FILLES	TOTAL	FILLES	TOTAL	FILLES	TOTAL	FILLES	TOTAL	FILLES
ABENGOUROU	Public	41 787	19 513	3 871	1 755	243	101	166	80	0	0	46 120	21 449
	Privé	1 450	612	349	151	0	0	0	0	0	0	1 802	763
	Com.	69	20	410	175	0	0	0	0	0	0	480	195
	Total	43 306	20 145	4 630	2 081	243	101	166	80	0	0	48 402	22 407
ABIDJAN 1	Public	6 881	3 491	89	41	0	0	0	0	0	0	6 976	3 532
	Privé	79	43	0	0	0	0	0	0	0	0	82	43
	Total	6 960	3 534	89	41	0	0	0	0	0	0	7 058	3 575
ABIDJAN 2	Public	1 109	547	0	0	0	0	0	0	0	0	1 109	547
	Privé	921	601	0	0	0	0	0	0	0	0	922	601
	Total	2 030	1 148	0	0	0	0	0	0	0	0	2 031	1 148
ABIDJAN 3	Public	2 748	1 336	1 062	508	143	69	708	332	0	0	4 664	2 245
	Privé	1 284	640	0	0	0	0	0	0	0	0	1 285	640
	Total	4 032	1 976	1 062	508	143	69	708	332	0	0	5 949	2 885
ABIDJAN 4	Public	15 761	7 966	585	288	1	1	946	490	0	0	17 302	8 745
	Privé	4 258	2 105	89	46	0	0	0	0	0	0	4 355	2 151
	Total	20 019	10 071	674	334	1	1	946	490	0	0	21 657	10 896
ABOISSO	Public	43 567	21 082	7 212	3 325	266	122	473	215	0	0	51 580	24 744
	Privé	6 292	3 064	5 115	2 496	1 610	702	0	0	0	0	13 032	6 262
	Com.	532	235	3 027	1 389	2 068	815	0	0	0	0	5 628	2 439
	Total	50 391	24 381	15 354	7 210	3 944	1 639	473	215	0	0	70 240	33 445
ADZOPE	Public	49 263	23 468	2 207	980	46	21	0	0	0	0	51 582	24 469
	Privé	2 706	1 336	381	149	48	22	0	0	0	0	3 139	1 507
	Com.	208	77	180	63	30	15	0	0	0	0	419	155
	Total	52 177	24 881	2 768	1 192	124	58	0	0	0	0	55 140	26 131
AGBOVILLE	Public	71 501	34 516	5 971	2 804	158	63	1 117	513	0	0	78 848	37 896
	Privé	2 811	1 301	150	65	0	0	0	0	0	0	2 964	1 366
	Com.	178	92	637	286	135	58	0	0	0	0	953	436
	Total	74 490	35 909	6 758	3 155	293	121	1 117	513	0	0	82 765	39 698
BONDOUKOU	Public	64 425	31 223	15 380	7 318	1 745	841	0	0	0	0	81 690	39 382
	Privé	403	163	806	364	30	15	0	0	0	0	1 241	542
	Com.	317	125	124	54	233	121	0	0	0	0	674	300
	Total	65 145	31 511	16 310	7 736	2 008	977	0	0	0	0	83 605	40 224

Tableau 16. Rural : Répartition des élèves par DRENA et par statut selon le type de fonctionnement des groupes pédagogiques (suite)

DRENA	STATUT	SIMPLE		JUMEE		MULTIGRADE		DOUBLE VACATION		DOUBLE FLUX		TOTAL	
		TOTAL	FILLES	TOTAL	FILLES	TOTAL	FILLES	TOTAL	FILLES	TOTAL	FILLES	TOTAL	FILLES
BONGOUANOU	Public	39 883	18 849	2 142	945	0	0	963	445	0	0	43 038	20 239
	Privé	962	472	0	0	0	0	0	0	0	0	965	472
	Total	40 845	19 321	2 142	945	0	0	963	445	0	0	44 003	20 711
BOUAFLE	Public	92 275	42 134	9 133	4 155	382	153	1 051	491	54	23	103 061	46 956
	Privé	1 248	544	994	445	117	38	0	0	0	0	2 362	1 027
	Com.	3 733	1 705	1 135	492	0	0	0	0	0	0	4 881	2 197
	Total	97 256	44 383	11 262	5 092	499	191	1 051	491	54	23	110 304	50 180
BOUAKE 1	Public	12 229	5 954	4 572	2 212	165	80	0	0	141	79	17 146	8 325
	Privé	237	109	229	121	0	0	0	0	0	0	466	230
	Total	12 466	6 063	4 801	2 333	165	80	0	0	141	79	17 612	8 555
BOUAKE 2	Public	58 130	27 515	9 906	4 589	296	141	523	249	192	91	69 146	32 585
	Privé	554	273	213	99	0	0	0	0	0	0	769	372
	Com.	203	96	241	111	0	0	0	0	0	0	445	207
	Total	58 887	27 884	10 360	4 799	296	141	523	249	192	91	70 360	33 164
BOUNA	Public	16 189	7 772	7 501	3 580	4 261	1 996	41	28	551	255	28 574	13 631
	Com.	441	192	390	184	750	324	88	32	0	0	1 669	732
	Total	16 630	7 964	7 891	3 764	5 011	2 320	129	60	551	255	30 243	14 363
BOUNDIALI	Public	19 371	10 284	3 043	1 558	1 922	981	286	161	0	0	24 685	12 984
	Privé	400	155	0	0	0	0	0	0	0	0	400	155
	Total	19 771	10 439	3 043	1 558	1 922	981	286	161	0	0	25 085	13 139
DABOU	Public	40 495	19 155	5 110	2 450	252	107	1 493	752	0	0	47 449	22 464
	Privé	3 585	1 762	229	122	0	0	0	0	0	0	3 822	1 884
	Com.	1 680	753	2 015	881	58	17	0	0	0	0	3 763	1 651
	Total	45 760	21 670	7 354	3 453	310	124	1 493	752	0	0	55 034	25 999
DALOA	Public	143 170	66 466	24 218	11 010	847	392	4 602	2 178	1 296	572	174 388	80 618
	Privé	8 113	3 747	1 941	884	266	136	0	0	0	0	10 335	4 767
	Com.	1 738	796	2 869	1 280	451	186	0	0	202	98	5 272	2 360
	Total	153 021	71 009	29 028	13 174	1 564	714	4 602	2 178	1 498	670	189 995	87 745

Tableau 16. Rural : Répartition des élèves par DRENA et par statut selon le type de fonctionnement des groupes pédagogiques (suite)

DRENA	STATUT	SIMPLE		JUMELE		MULTIGRADE		DOUBLE VACATION		DOUBLE FLUX		TOTAL	
		TOTAL	FILLES	TOTAL	FILLES	TOTAL	FILLES	TOTAL	FILLES	TOTAL	FILLES	TOTAL	FILLES
DAOUKRO	Public	34 132	16 497	10 100	4 793	1 502	657	216	97	0	0	46 052	22 044
	Com.	4	3	53	27	32	12	0	0	0	0	89	42
	Total	34 136	16 500	10 153	4 820	1 534	669	216	97	0	0	46 141	22 086
DIMBOKRO	Public	22 527	10 541	8 144	3 808	178	79	0	0	0	0	30 921	14 428
	Com.	20	7	99	41	0	0	0	0	0	0	119	48
	Total	22 547	10 548	8 243	3 849	178	79	0	0	0	0	31 040	14 476
DIVO	Public	88 601	41 636	11 755	5 305	245	118	955	469	258	108	101 937	47 636
	Privé	2 499	1 157	761	314	0	0	0	0	0	0	3 270	1 471
	Com.	1 399	649	4 793	2 108	286	137	0	0	0	0	6 488	2 894
	Total	92 499	43 442	17 309	7 727	531	255	955	469	258	108	111 695	52 001
DUEKOUÉ	Public	69 200	32 155	24 134	11 033	1 094	490	2 145	1 024	45	21	96 746	44 723
	Privé	1 729	815	683	314	0	0	0	0	0	0	2 420	1 129
	Total	70 929	32 970	24 817	11 347	1 094	490	2 145	1 024	45	21	99 166	45 852
FERKESSEDOUGOU	Public	29 176	15 027	9 784	4 998	1 191	638	874	416	0	0	41 108	21 079
	Privé	1 178	543	629	338	105	51	0	0	0	0	1 914	932
	Com.	196	91	205	95	56	21	57	30	0	0	514	237
	Total	30 550	15 661	10 618	5 431	1 352	710	931	446	0	0	43 536	22 248
GAGNOA	Public	87 629	41 111	10 700	4 900	422	183	245	103	0	0	99 157	46 297
	Privé	1 226	559	22	11	0	0	0	0	0	0	1 251	570
	Com.	1 286	559	803	401	182	89	0	0	0	0	2 281	1 049
	Total	90 141	42 229	11 525	5 312	604	272	245	103	0	0	102 689	47 916
GUIGLO	Public	51 455	24 390	8 464	3 859	143	61	3 205	1 555	249	125	63 590	29 990
	Privé	143	74	128	52	53	21	0	0	34	16	359	163
	Com.	622	266	594	256	108	47	0	0	0	0	1 327	569
	Total	52 220	24 730	9 186	4 167	304	129	3 205	1 555	283	141	65 276	30 722
KATIOLA	Public	37 404	18 584	4 481	2 096	1 134	559	346	174	0	0	43 462	21 413
	Privé	331	177	0	0	0	0	0	0	0	0	331	177
	Com.	161	76	27	16	228	129	40	20	64	34	520	275
	Total	37 896	18 837	4 508	2 112	1 362	688	386	194	64	34	44 313	21 865

Tableau 16. Rural : Répartition des élèves par DRENA et par statut selon le type de fonctionnement des groupes pédagogiques (suite)

DRENA	STATUT	SIMPLE		JUMELE		MULTIGRADE		DOUBLE VACATION		DOUBLE FLUX		TOTAL	
		TOTAL	FILLES	TOTAL	FILLES	TOTAL	FILLES	TOTAL	FILLES	TOTAL	FILLES	TOTAL	FILLES
KORHOGO	Public	43 150	22 891	15 569	8 430	3 613	1 907	205	107	0	0	62 606	33 335
	Privé	771	376	444	178	0	0	0	0	0	0	1 217	554
	Com.	145	69	404	230	483	242	0	0	0	0	1 033	541
	Total	44 066	23 336	16 417	8 838	4 096	2 149	205	107	0	0	64 856	34 430
MAN	Public	104 663	48 813	27 605	12 583	786	364	984	474	0	0	134 266	62 234
	Privé	2 463	1 160	509	224	0	0	0	0	0	0	2 983	1 384
	Com.	0	0	49	21	38	13	0	0	0	0	87	34
	Total	107 126	49 973	28 163	12 828	824	377	984	474	0	0	137 336	63 652
MANKONO	Public	36 902	18 212	11 417	5 862	933	478	589	311	0	0	49 947	24 863
	Privé	330	159	284	114	0	0	0	0	0	0	617	273
	Com.	54	27	0	0	0	0	0	0	0	0	54	27
	Total	37 286	18 398	11 701	5 976	933	478	589	311	0	0	50 618	25 163
MINIGNAN	Public	5 505	2 409	2 092	850	625	285	0	0	0	0	8 243	3 544
	Total	5 505	2 409	2 092	850	625	285	0	0	0	0	8 243	3 544
ODIENNE	Public	12 080	5 766	4 388	2 109	1 663	837	133	58	0	0	18 304	8 770
	Privé	322	106	196	93	0	0	0	0	0	0	519	199
	Total	12 402	5 872	4 584	2 202	1 663	837	133	58	0	0	18 823	8 969
SAN-PEDRO	Public	64 156	31 078	11 435	5 412	345	173	1 990	972	132	70	78 165	37 705
	Privé	5 552	2 662	1 442	754	0	0	0	0	0	0	7 003	3 416
	Com.	2 058	951	3 631	1 679	1 798	825	0	0	0	0	7 492	3 455
	Total	71 766	34 691	16 508	7 845	2 143	998	1 990	972	132	70	92 660	44 576
SASSANDRA	Public	40 672	19 582	6 633	3 110	116	52	204	100	100	46	47 817	22 890
	Privé	3 138	1 381	2 649	1 197	338	138	0	0	0	0	6 134	2 716
	Com.	2 392	1 092	1 268	564	56	27	0	0	0	0	3 726	1 683
	Total	46 202	22 055	10 550	4 871	510	217	204	100	100	46	57 677	27 289

Tableau 16. Rural : Répartition des élèves par DRENA et par statut selon le type de fonctionnement des groupes pédagogiques (suite et fin)

Tableau 16. Rural : Répartition des élèves par DRENA et par statut selon le type de fonctionnement des groupes pédagogiques (suite et fin)

DRENA	STATUT	SIMPLE		JUMELE		MULTIGRADE		DOUBLE VACATION		DOUBLE FLUX		TOTAL	
		TOTAL	FILLES	TOTAL	FILLES	TOTAL	FILLES	TOTAL	FILLES	TOTAL	FILLES	TOTAL	FILLES
SEQUELA	Public	29 723	13 957	8 076	3 743	773	364	659	326	90	43	39 389	18 433
	Com.	210	84	447	175	42	20	0	0	0	0	701	279
	Total	29 933	14 041	8 523	3 918	815	384	659	326	90	43	40 090	18 712
SOUBRE	Public	87 822	41 957	21 849	10 145	368	167	4 895	2 361	0	0	115 084	54 630
	Privé	11 319	5 235	12 123	5 627	1 679	767	134	71	0	0	25 282	11 700
	Com.	78	59	261	104	156	67	0	0	0	0	495	230
	Total	99 219	47 251	34 233	15 876	2 203	1 001	5 029	2 432	0	0	140 861	66 560
TOUBA	Public	11 816	5 592	10 634	4 719	1 305	585	514	239	89	40	24 395	11 175
	Privé	385	156	403	145	0	0	0	0	0	0	789	301
	Com.	254	115	650	305	897	409	0	0	0	0	1 801	829
	Total	12 455	5 863	11 687	5 169	2 202	994	514	239	89	40	26 985	12 305
YAMOOUSSOUKRO	Public	68 898	32 981	5 900	2 732	290	140	0	0	0	0	75 256	35 853
	Privé	641	321	0	0	0	0	0	0	0	0	643	321
	Com.	150	65	142	76	0	0	0	0	0	0	294	141
	Total	69 689	33 367	6 042	2 808	290	140	0	0	0	0	76 193	36 315
NATIONAL	Public	1 644 295	784 450	315 162	148 005	27 453	13 205	30 528	14 720	3 197	1 473	2 023 803	961 853
	Privé	67 330	31 808	30 769	14 303	4 246	1 890	134	71	34	16	102 673	48 088
	Com.	18 128	8 204	24 454	11 013	8 087	3 574	185	82	266	132	51 205	23 005
	Total	1 729 753	824 462	370 385	173 321	39 786	18 669	30 847	14 873	3 497	1 621	2 177 681	1 032 946

Tableau 17. Ensemble : Répartition des redoublants par DRENA et par statut selon le niveau d'études

DRENA	STATUT	CPU		CP1		CP2		CEU		CE1		CE2		CM1		CM2		Total	
		TOTAL	FILLES	TOTAL	FILLES	TOTAL	FILLES	TOTAL	FILLES	TOTAL	FILLES	TOTAL	FILLES	TOTAL	FILLES	TOTAL	FILLES	TOTAL	FILLES
ABENGOUROU	Public	0	0	732	504	2 440	1 021	0	0	2 944	1 322	2 586	1 112	2 928	1 329	3 512	1 643	15 142	6 931
	Privé	0	0	39	21	106	48	0	0	145	68	90	36	83	35	140	70	603	278
	Com.	0	0	0	0	9	4	0	0	18	9	1	1	3	1	10	2	41	17
	Total	0	0	771	525	2 555	1 073	0	0	3 107	1 399	2 677	1 149	3 014	1 365	3 662	1 715	15 786	7 226
ABIDJAN 1	Public	0	0	330	216	1 335	569	0	0	1 450	674	1 642	755	1 849	860	2 891	1 480	9 497	4 554
	Privé	3	0	57	38	172	78	0	0	220	101	147	79	208	86	273	153	1 080	535
	Total	3	0	387	254	1 507	647	0	0	1 670	775	1 789	834	2 057	946	3 164	1 633	10 577	5 089
ABIDJAN 2	Public	2	1	205	136	840	351	0	0	1 073	501	1 240	579	1 186	545	2 410	1 247	6 956	3 360
	Privé	0	0	96	62	394	179	0	0	433	196	389	177	366	148	604	302	2 282	1 064
	Total	2	1	301	198	1 234	530	0	0	1 506	697	1 629	756	1 552	693	3 014	1 549	9 238	4 424
ABIDJAN 3	Public	0	0	345	240	1 339	614	0	0	1 689	806	2 175	1 000	2 136	1 057	2 800	1 444	10 484	5 161
	Privé	0	0	114	60	469	209	0	0	526	240	550	237	442	201	390	200	2 491	1 147
	Total	0	0	459	300	1 808	823	0	0	2 215	1 046	2 725	1 237	2 578	1 258	3 190	1 644	12 975	6 308
ABIDJAN 4	Public	0	0	200	136	976	403	0	0	874	386	1 289	572	1 234	580	2 251	1 087	6 824	3 164
	Privé	0	0	115	71	557	249	0	0	487	211	574	263	456	196	673	312	2 862	1 302
	Total	0	0	315	207	1 533	652	0	0	1 361	597	1 863	835	1 690	776	2 924	1 399	9 686	4 466
ABOISSO	Public	0	0	879	586	2 352	1 084	3	1	2 646	1 196	2 930	1 339	3 004	1 310	3 298	1 562	15 112	7 078
	Privé	0	0	117	77	331	162	0	0	266	122	244	102	183	76	212	111	1 353	650
	Com.	0	0	33	17	65	27	0	0	46	23	16	7	50	26	62	27	272	127
	Total	0	0	1 029	680	2 748	1 273	3	1	2 958	1 341	3 190	1 448	3 237	1 412	3 572	1 700	16 737	7 855
ADZOPE	Public	0	0	743	531	2 754	1 196	0	0	2 530	1 162	2 801	1 218	2 703	1 194	3 012	1 388	14 543	6 689
	Privé	0	0	68	44	127	46	0	0	118	49	130	64	76	36	154	71	673	310
	Com.	0	0	3	1	8	4	0	0	2	1	1	1	0	0	2	0	16	7
	Total	0	0	814	576	2 889	1 246	0	0	2 650	1 212	2 932	1 283	2 779	1 230	3 168	1 459	15 232	7 006
AGBOVILLE	Public	0	0	829	587	4 096	1 810	0	0	4 593	2 058	4 787	2 163	5 112	2 338	6 663	3 143	26 080	12 099
	Privé	0	0	55	37	132	51	0	0	152	65	155	77	124	50	266	124	884	404
	Com.	0	0	3	3	5	3	0	0	3	0	10	5	7	6	9	3	37	20
	Total	0	0	887	627	4 233	1 864	0	0	4 748	2 123	4 952	2 245	5 243	2 394	6 938	3 270	27 001	12 523
BONDOUKOU	Public	0	0	1 039	725	3 843	1 824	0	0	4 166	1 947	4 155	1 981	3 700	1 825	6 874	3 334	23 777	11 636
	Privé	0	0	36	25	244	115	0	0	200	103	210	103	212	100	305	133	1 207	579
	Com.	0	0	3	1	1	1	0	0	2	0	0	0	0	0	2	2	8	4
	Total	0	0	1 078	751	4 088	1 940	0	0	4 368	2 050	4 365	2 084	3 912	1 925	7 181	3 469	24 992	12 219

Tableau 17. Ensemble : Répartition des redoublants par DRENA et par statut selon le niveau d'études (suite)

DRENA	STATUT	CPU		CP1		CP2		CEU		CE1		CE2		CM1		CM2		Total	
		TOTAL	FILLES	TOTAL	FILLES	TOTAL	FILLES	TOTAL	FILLES	TOTAL	FILLES	TOTAL	FILLES	TOTAL	FILLES	TOTAL	FILLES	TOTAL	FILLES
BONGOUANOU	Public	0	0	273	192	1 603	723	0	0	1 534	690	1 733	786	1 862	846	5 187	2 495	12 192	5 732
	Privé	0	0	15	8	42	17	0	0	68	30	67	31	41	18	209	91	442	195
	Total	0	0	288	200	1 645	740	0	0	1 602	720	1 800	817	1 903	864	5 396	2 586	12 634	5 927
BOUAFLE	Public	0	0	1 347	943	4 379	1 937	0	0	4 331	1 982	4 593	2 081	4 493	2 072	8 696	3 924	27 839	12 939
	Privé	0	0	80	48	263	105	0	0	223	93	223	101	270	106	379	199	1 438	652
	Com.	0	0	4	2	4	1	0	0	8	5	6	3	2	2	29	18	53	31
	Total	0	0	1 431	993	4 646	2 043	0	0	4 562	2 080	4 822	2 185	4 765	2 180	9 104	4 141	29 330	13 622
BOUAKE 1	Public	0	0	355	236	1 103	501	0	0	1 325	647	1 412	704	1 437	700	2 685	1 328	8 317	4 116
	Privé	0	0	72	43	199	102	0	0	197	98	202	107	245	94	370	199	1 285	643
	Com.	0	0	0	0	0	0	0	0	0	0	0	0	0	0	0	0	0	0
	Total	0	0	427	279	1 302	603	0	0	1 522	745	1 614	811	1 682	794	3 055	1 527	9 602	4 759
BOUAKE 2	Public	0	0	1 109	781	4 166	1 858	0	0	4 457	2 039	4 519	2 055	4 732	2 268	9 479	4 561	28 462	13 562
	Privé	0	0	103	57	434	210	0	0	429	202	316	131	357	173	501	250	2 140	1 023
	Com.	0	0	10	8	13	7	0	0	21	7	8	1	0	0	0	0	52	23
	Total	0	0	1 222	846	4 613	2 075	0	0	4 907	2 248	4 843	2 187	5 089	2 441	9 980	4 811	30 654	14 608
BOUNA	Public	0	0	380	268	1 260	586	0	0	1 141	548	1 041	510	955	493	2 082	1 025	6 859	3 430
	Privé	0	0	23	11	27	12	0	0	30	14	17	8	16	10	27	11	140	66
	Com.	0	0	0	0	0	0	0	0	0	0	0	0	0	0	0	0	0	0
	Total	0	0	403	279	1 287	598	0	0	1 171	562	1 058	518	971	503	2 109	1 036	6 999	3 496
BOUNDIALI	Public	0	0	343	244	1 279	603	0	0	1 426	677	1 557	747	1 701	803	4 724	2 420	11 030	5 494
	Privé	0	0	21	10	89	46	0	0	82	24	54	23	48	26	151	59	445	188
	Total	0	0	364	254	1 368	649	0	0	1 508	701	1 611	770	1 749	829	4 875	2 479	11 475	5 682
DABOU	Public	0	0	435	312	1 924	795	0	0	2 050	926	2 338	1 020	2 422	1 072	4 316	2 066	13 485	6 191
	Privé	0	0	31	19	124	57	0	0	146	67	126	60	130	61	304	138	861	402
	Com.	0	0	11	11	13	4	0	0	20	8	26	14	27	12	54	24	151	73
	Total	0	0	477	342	2 061	856	0	0	2 216	1 001	2 490	1 094	2 579	1 145	4 674	2 228	14 497	6 666
DALOA	Public	0	0	1 770	1 184	7 186	3 130	0	0	6 730	2 981	7 837	3 509	7 814	3 407	20 582	9 697	51 919	23 908
	Privé	0	0	77	40	386	173	0	0	303	149	329	141	317	157	899	404	2 311	1 064
	Com.	0	0	51	32	74	30	0	0	86	47	40	19	45	20	121	49	417	197
	Total	0	0	1 898	1 256	7 646	3 333	0	0	7 119	3 177	8 206	3 669	8 176	3 584	21 602	10 150	54 647	25 169

Tableau 17. Ensemble : Répartition des redoublants par DRENA et par statut selon le niveau d'études (suite)

DRENA	STATUT	CPU		CP1		CP2		CEU		CE1		CE2		CM1		CM2		Total	
		TOTAL	FILLES	TOTAL	FILLES	TOTAL	FILLES	TOTAL	FILLES	TOTAL	FILLES	TOTAL	FILLES	TOTAL	FILLES	TOTAL	FILLES	TOTAL	FILLES
DAOUKRO	Public	0	0	661	465	1 831	833	0	0	2 058	972	2 153	1 003	1 993	986	3 313	1 559	12 009	5 818
	Privé	0	0	8	6	29	12	0	0	33	21	39	18	28	10	95	44	232	111
	Com.	0	0	0	0	4	1	0	0	0	0	0	0	0	0	0	0	4	1
	Total	0	0	669	471	1 864	846	0	0	2 091	993	2 192	1 021	2 021	996	3 408	1 603	12 245	5 930
DIMBOKRO	Public	0	0	459	320	1 422	636	0	0	1 535	698	1 519	717	1 308	646	2 282	1 055	8 525	4 072
	Privé	0	0	3	3	33	20	0	0	32	15	26	18	18	10	21	10	133	76
	Com.	0	0	8	5	0	0	0	0	0	0	0	0	0	0	0	0	8	5
	Total	0	0	470	328	1 455	656	0	0	1 567	713	1 545	735	1 326	656	2 303	1 065	8 666	4 153
DIVO	Public	0	0	800	540	3 746	1 618	0	0	3 458	1 515	3 804	1 717	3 465	1 500	9 035	4 247	24 308	11 137
	Privé	0	0	33	18	172	78	0	0	154	75	156	66	152	56	367	155	1 034	448
	Com.	0	0	9	7	34	18	0	0	38	22	30	15	27	9	56	22	194	93
	Total	0	0	842	565	3 952	1 714	0	0	3 650	1 612	3 990	1 798	3 644	1 565	9 458	4 424	25 536	11 678
DUEKOUÉ	Public	0	0	634	442	3 175	1 429	0	0	2 787	1 285	3 207	1 426	2 761	1 230	8 194	3 669	20 758	9 481
	Privé	0	0	11	4	83	36	0	0	66	28	53	21	77	39	711	311	1 001	439
	Total	0	0	645	446	3 258	1 465	0	0	2 853	1 313	3 260	1 447	2 838	1 269	8 905	3 980	21 759	9 920
FERKESSEDO UGOU	Public	0	0	605	410	2 219	1 000	0	0	2 991	1 437	3 016	1 481	2 913	1 455	4 031	2 159	15 775	7 942
	Privé	0	0	55	33	149	73	0	0	123	44	130	48	147	59	162	82	766	339
	Com.	0	0	1	0	21	10	0	0	6	3	2	2	1	1	2	0	33	16
	Total	0	0	661	443	2 389	1 083	0	0	3 120	1 484	3 148	1 531	3 061	1 515	4 195	2 241	16 574	8 297
GAGNOA	Public	0	0	1 551	1 076	4 907	2 196	0	0	5 475	2 477	5 509	2 472	5 944	2 673	8 566	4 031	31 952	14 925
	Privé	0	0	72	53	266	100	0	0	247	112	242	111	274	122	577	279	1 678	777
	Com.	0	0	12	6	20	10	0	0	31	10	30	13	24	12	58	23	175	74
	Total	0	0	1 635	1 135	5 193	2 306	0	0	5 753	2 599	5 781	2 596	6 242	2 807	9 201	4 333	33 805	15 776
GUIGLO	Public	0	0	835	531	2 847	1 304	0	0	3 020	1 436	2 839	1 394	2 758	1 283	4 790	2 189	17 089	8 137
	Privé	0	0	20	10	46	19	0	0	47	27	40	22	40	29	105	57	298	164
	Com.	0	0	12	3	13	6	0	0	6	2	7	4	11	4	0	0	49	19
	Total	0	0	867	544	2 906	1 329	0	0	3 073	1 465	2 886	1 420	2 809	1 316	4 895	2 246	17 436	8 320
KATIOLA	Public	0	0	557	403	2 170	1 061	0	0	2 601	1 246	2 864	1 322	2 974	1 417	4 627	2 389	15 793	7 838
	Privé	0	0	21	8	85	38	0	0	98	42	65	21	72	33	62	29	403	171
	Com.	0	0	3	1	2	1	0	0	1	0	2	2	0	0	0	0	8	4
	Total	0	0	581	412	2 257	1 100	0	0	2 700	1 288	2 931	1 345	3 046	1 450	4 689	2 418	16 204	8 013

Tableau 17. Ensemble : Répartition des redoublants par DRENA et par statut selon le niveau d'études (suite)

DRENA	STATU T	CPU		CP1		CP2		CEU		CE1		CE2		CM1		CM2		Total	
		TOTAL	FILLES	TOTAL	FILLES	TOTAL	FILLES	TOTAL	FILLES	TOTAL	FILLES	TOTAL	FILLES	TOTAL	FILLES	TOTAL	FILLES	TOTAL	FILLES
KORHOGO	Public	0	0	975	653	3 195	1 416	0	0	4 525	2 236	4 861	2 372	5 203	2 668	9 589	5 033	28 348	14 378
	Privé	0	0	89	55	174	74	0	0	227	95	208	84	199	88	551	250	1 448	646
	Com.	0	0	9	7	3	1	0	0	7	4	12	7	8	6	1	1	40	26
	Total	0	0	1 073	715	3 372	1 491	0	0	4 759	2 335	5 081	2 463	5 410	2 762	10 141	5 284	29 836	15 050
MAN	Public	0	0	1 675	1 079	6 107	2 792	0	0	6 471	3 004	6 104	2 772	5 463	2 480	10 468	4 851	36 288	16 978
	Privé	0	0	47	29	175	76	0	0	171	77	135	52	178	71	573	262	1 279	567
	Com.	0	0	2	1	0	0	0	0	1	0	0	0	0	0	0	0	3	1
	Total	0	0	1 724	1 109	6 282	2 868	0	0	6 643	3 081	6 239	2 824	5 641	2 551	11 041	5 113	37 570	17 546
MANKONO	Public	0	0	561	386	1 999	938	0	0	2 466	1 174	2 686	1 296	2 597	1 230	4 476	2 200	14 785	7 224
	Privé	0	0	13	11	24	13	0	0	57	27	34	19	36	10	71	36	235	116
	Com.	0	0	0	0	0	0	0	0	0	0	0	0	0	0	0	0	0	0
	Total	0	0	574	397	2 023	951	0	0	2 523	1 201	2 720	1 315	2 633	1 240	4 547	2 236	15 020	7 340
MINIGNAN	Public	0	0	119	80	455	186	0	0	537	235	509	233	481	220	1 003	469	3 104	1 423
	Privé	0	0	0	0	54	25	0	0	0	0	50	28	24	9	0	0	128	62
	Total	0	0	119	80	509	211	0	0	537	235	559	261	505	229	1 003	469	3 232	1 485
ODIENNE	Public	0	0	352	227	1 112	490	0	0	1 557	673	1 348	621	1 297	634	1 799	874	7 465	3 519
	Privé	0	0	30	23	93	41	0	0	101	41	119	45	72	35	77	28	492	213
	Total	0	0	382	250	1 205	531	0	0	1 658	714	1 467	666	1 369	669	1 876	902	7 957	3 732
SAN-PEDRO	Public	0	0	761	502	3 044	1 435	0	0	3 214	1 523	3 916	1 902	2 919	1 377	5 162	2 518	19 016	9 257
	Privé	0	0	103	66	286	122	0	0	341	159	351	153	288	145	687	341	2 056	986
	Com.	0	0	27	17	85	29	0	0	56	19	63	22	76	28	190	81	497	196
	Total	0	0	891	585	3 415	1 586	0	0	3 611	1 701	4 330	2 077	3 283	1 550	6 039	2 940	21 569	10 439
SASSANDRA	Public	0	0	445	305	1 397	605	0	0	1 667	749	1 776	812	1 502	697	2 577	1 206	9 364	4 374
	Privé	0	0	38	30	152	81	0	0	138	67	114	47	93	47	193	90	728	362
	Com.	0	0	56	28	61	23	0	0	33	16	27	13	31	14	68	40	276	134
	Total	0	0	539	363	1 610	709	0	0	1 838	832	1 917	872	1 626	758	2 838	1 336	10 368	4 870

Tableau 17. Ensemble : Répartition des redoublants par DRENA et par statut selon le niveau d'études (suite et fin)

DRENA	STATUT	CPU		CP1		CP2		CEU		CE1		CE2		CM1		CM2		Total	
		TOTAL	FILLES	TOTAL	FILLES	TOTAL	FILLES	TOTAL	FILLES	TOTAL	FILLES	TOTAL	FILLES	TOTAL	FILLES	TOTAL	FILLES	TOTAL	FILLES
SEGUELA	Public	0	0	293	199	1 683	732	0	0	1 910	834	1 788	823	1 580	697	2 658	1 231	9 912	4 516
	Privé	0	0	75	60	63	26	0	0	50	22	64	25	47	17	92	37	391	187
	Com.	0	0	5	3	5	2	0	0	3	2	5	2	3	2	5	3	26	14
	Total	0	0	373	262	1 751	760	0	0	1 963	858	1 857	850	1 630	716	2 755	1 271	10 329	4 717
SOUBRE	Public	0	0	1 140	761	3 796	1 710	0	0	4 426	2 005	4 571	2 133	4 428	2 059	8 903	4 162	27 264	12 830
	Privé	0	0	240	164	498	225	0	0	548	240	411	176	289	129	732	375	2 718	1 309
	Com.	0	0	1	0	4	3	0	0	0	0	0	0	0	0	0	0	5	3
	Total	0	0	1 381	925	4 298	1 938	0	0	4 974	2 245	4 982	2 309	4 717	2 188	9 635	4 537	29 987	14 142
TOUBA	Public	0	0	433	287	794	334	0	0	1 111	518	1 083	486	969	449	2 071	901	6 461	2 975
	Privé	0	0	11	5	18	8	0	0	35	10	18	5	23	7	50	18	155	53
	Com.	0	0	14	9	9	7	0	0	13	5	6	1	9	2	24	8	75	32
	Total	0	0	458	301	821	349	0	0	1 159	533	1 107	492	1 001	458	2 145	927	6 691	3 060
YAMOISSOUK RO	Public	0	0	1 118	783	4 097	1 850	0	0	4 207	2 006	4 563	2 165	4 394	2 027	5 436	2 611	23 815	11 442
	Privé	0	0	44	32	190	92	0	0	134	59	148	71	144	61	193	95	853	410
	Com.	0	0	0	0	1	1	0	0	0	0	2	1	0	0	7	5	10	7
	Total	0	0	1 162	815	4 288	1 943	0	0	4 341	2 065	4 713	2 237	4 538	2 088	5 636	2 711	24 678	11 859
NATIONAL	Public	2	1	25 288	17 270	92 871	41 570	3	1	100 975	46 565	106 751	49 278	104 217	48 427	190 442	91 198	620 549	294 310
	Privé	3	0	2 032	1 281	6 686	3 018	0	0	6 627	2 993	6 226	2 770	5 775	2 550	11 176	5 326	38 525	17 938
	Com.	0	0	277	162	454	193	0	0	401	183	294	133	324	145	700	308	2 450	1 124
	Total	5	1	27 597	18 713	100 011	44 781	3	1	108 003	49 741	113 271	52 181	110 316	51 122	202 318	96 832	661 524	313 372

Tableau 17. Urbain : Répartition des redoublants par DRENA et par statut selon le niveau d'études

DRENA	STATUT	CPU		CP1		CP2		CEU		CE1		CE2		CM1		CM2		Total	
		TOTAL	FILLES	TOTAL	FILLES	TOTAL	FILLES	TOTAL	FILLES	TOTAL	FILLES	TOTAL	FILLES	TOTAL	FILLES	TOTAL	FILLES	TOTAL	FILLES
ABENGOUROU	Public	0	0	293	214	999	426	0	0	1 246	532	1 089	454	1 398	679	1 611	789	6 636	3 094
	Privé	0	0	33	19	85	39	0	0	126	59	68	28	77	34	98	48	487	227
	Com.	0	0	0	0	0	0	0	0	1	1	0	0	0	0	0	0	1	1
	Total	0	0	326	233	1 084	465	0	0	1 373	592	1 157	482	1 475	713	1 709	837	7 124	3 322
ABIDJAN 1	Public	0	0	276	180	1 189	509	0	0	1 290	600	1 445	675	1 649	788	2 661	1 385	8 510	4 137
	Privé	3	0	57	38	172	78	0	0	220	101	147	79	208	86	273	153	1 080	535
	Total	3	0	333	218	1 361	587	0	0	1 510	701	1 592	754	1 857	874	2 934	1 538	9 590	4 672
ABIDJAN 2	Public	2	1	204	135	812	338	0	0	1 044	484	1 210	569	1 158	532	2 380	1 230	6 810	3 289
	Privé	0	0	96	62	390	177	0	0	433	196	389	177	366	148	604	302	2 278	1 062
	Total	2	1	300	197	1 202	515	0	0	1 477	680	1 599	746	1 524	680	2 984	1 532	9 088	4 351
ABIDJAN 3	Public	0	0	335	230	1 287	590	0	0	1 606	771	2 089	975	2 027	1 006	2 625	1 357	9 969	4 929
	Privé	0	0	114	60	460	206	0	0	512	232	541	232	432	195	386	198	2 445	1 123
	Total	0	0	449	290	1 747	796	0	0	2 118	1 003	2 630	1 207	2 459	1 201	3 011	1 555	12 414	6 052
ABIDJAN 4	Public	0	0	140	95	735	313	0	0	697	319	1 000	453	1 027	487	2 017	974	5 616	2 641
	Privé	0	0	115	71	527	231	0	0	471	203	549	248	441	186	655	306	2 758	1 245
	Total	0	0	255	166	1 262	544	0	0	1 168	522	1 549	701	1 468	673	2 672	1 280	8 374	3 886
ABOISSO	Public	0	0	397	260	1 075	503	0	0	1 165	533	1 319	596	1 411	651	1 596	748	6 963	3 291
	Privé	0	0	54	30	109	43	0	0	99	46	76	27	67	29	53	28	458	203
	Total	0	0	451	290	1 184	546	0	0	1 264	579	1 395	623	1 478	680	1 649	776	7 421	3 494
ADZOPE	Public	0	0	285	201	1 067	469	0	0	942	429	1 039	463	1 105	505	1 320	605	5 758	2 672
	Privé	0	0	43	25	82	29	0	0	89	39	82	43	47	19	104	45	447	200
	Com.	0	0	0	0	0	0	0	0	0	0	0	0	0	0	0	0	0	0
	Total	0	0	328	226	1 149	498	0	0	1 031	468	1 121	506	1 152	524	1 424	650	6 205	2 872
AGBOVILLE	Public	0	0	302	225	1 597	707	0	0	1 850	824	1 894	830	2 115	957	2 506	1 210	10 264	4 753
	Privé	0	0	41	27	98	40	0	0	125	56	120	58	106	45	191	87	681	313
	Total	0	0	343	252	1 695	747	0	0	1 975	880	2 014	888	2 221	1 002	2 697	1 297	10 945	5 066
BONDOUKOU	Public	0	0	307	214	1 276	621	0	0	1 421	639	1 570	753	1 411	696	2 308	1 156	8 293	4 079
	Privé	0	0	31	22	219	103	0	0	189	96	199	93	196	90	267	120	1 101	524
	Total	0	0	338	236	1 495	724	0	0	1 610	735	1 769	846	1 607	786	2 575	1 276	9 394	4 603

Tableau 17. Urbain : Répartition des redoublants par DRENA et par statut selon le niveau d'études (suite)

DRENA	STATUT	CPU		CP1		CP2		CEU		CE1		CE2		CM1		CM2		Total	
		TOTAL	FILLES	TOTAL	FILLES	TOTAL	FILLES	TOTAL	FILLES	TOTAL	FILLES	TOTAL	FILLES	TOTAL	FILLES	TOTAL	FILLES	TOTAL	FILLES
BONGOUANOU	Public	0	0	72	50	493	213	0	0	442	202	547	245	689	310	1 833	886	4 076	1 906
	Privé	0	0	15	8	41	17	0	0	59	26	59	29	36	16	194	85	404	181
	Total	0	0	87	58	534	230	0	0	501	228	606	274	725	326	2 027	971	4 480	2 087
BOUAFLE	Public	0	0	367	270	1 174	495	0	0	1 215	538	1 460	649	1 529	731	2 540	1 257	8 285	3 940
	Privé	0	0	59	37	186	78	0	0	161	61	186	89	191	75	324	175	1 107	515
	Com.	0	0	0	0	0	0	0	0	0	0	0	0	0	0	6	3	6	3
	Total	0	0	426	307	1 360	573	0	0	1 376	599	1 646	738	1 720	806	2 870	1 435	9 398	4 458
BOUAKE 1	Public	0	0	134	88	512	229	0	0	611	299	792	384	833	385	1 397	727	4 279	2 112
	Privé	0	0	61	36	183	94	0	0	188	94	189	98	221	86	358	193	1 200	601
	Com.	0	0	0	0	0	0	0	0	0	0	0	0	0	0	0	0	0	0
	Total	0	0	195	124	695	323	0	0	799	393	981	482	1 054	471	1 755	920	5 479	2 713
BOUAKE 2	Public	0	0	363	258	1 519	639	0	0	1 827	788	2 043	930	2 273	1 097	4 625	2 365	12 650	6 077
	Privé	0	0	97	53	415	202	0	0	414	193	308	126	350	168	460	231	2 044	973
	Total	0	0	460	311	1 934	841	0	0	2 241	981	2 351	1 056	2 623	1 265	5 085	2 596	14 694	7 050
BOUNA	Public	0	0	87	65	428	175	0	0	353	166	407	202	302	157	787	395	2 364	1 160
	Privé	0	0	23	11	27	12	0	0	30	14	17	8	16	10	27	11	140	66
	Total	0	0	110	76	455	187	0	0	383	180	424	210	318	167	814	406	2 504	1 226
BOUNDIALI	Public	0	0	140	92	618	283	0	0	693	311	735	330	948	430	2 420	1 167	5 554	2 613
	Privé	0	0	21	10	82	43	0	0	82	24	54	23	48	26	151	59	438	185
	Total	0	0	161	102	700	326	0	0	775	335	789	353	996	456	2 571	1 226	5 992	2 798
DABOU	Public	0	0	96	72	504	191	0	0	630	260	723	304	783	355	1 274	689	4 010	1 871
	Privé	0	0	14	6	73	34	0	0	78	32	69	32	83	41	201	83	518	228
	Com.	0	0	0	0	0	0	0	0	0	0	0	0	0	0	0	0	0	0
	Total	0	0	110	78	577	225	0	0	708	292	792	336	866	396	1 475	772	4 528	2 099
DALOA	Public	0	0	466	313	2 050	874	0	0	1 897	878	2 317	1 045	2 572	1 185	6 880	3 399	16 182	7 694
	Privé	0	0	61	28	245	115	0	0	179	86	213	94	218	104	641	281	1 557	708
	Com.	0	0	6	6	24	12	0	0	44	29	20	6	32	13	38	20	164	86
	Total	0	0	533	347	2 319	1 001	0	0	2 120	993	2 550	1 145	2 822	1 302	7 559	3 700	17 903	8 488

Tableau 17. Urbain : Répartition des redoublants par DRENA et par statut selon le niveau d'études (suite)

DRENA	STATUT	CPU		CP1		CP2		CEU		CE1		CE2		CM1		CM2		Total	
		TOTAL	FILLES	TOTAL	FILLES	TOTAL	FILLES	TOTAL	FILLES	TOTAL	FILLES	TOTAL	FILLES	TOTAL	FILLES	TOTAL	FILLES	TOTAL	FILLES
DAOUKRO	Public	0	0	131	93	448	184	0	0	542	275	593	276	534	301	716	388	2 964	1 517
	Privé	0	0	8	6	29	12	0	0	33	21	39	18	28	10	95	44	232	111
	Total	0	0	139	99	477	196	0	0	575	296	632	294	562	311	811	432	3 196	1 628
DIMBOKRO	Public	0	0	123	93	326	148	0	0	416	182	460	213	382	190	638	315	2 345	1 141
	Privé	0	0	3	3	33	20	0	0	32	15	26	18	18	10	21	10	133	76
	Total	0	0	126	96	359	168	0	0	448	197	486	231	400	200	659	325	2 478	1 217
DIVO	Public	0	0	315	195	1 204	514	0	0	1 244	551	1 432	629	1 532	675	3 065	1 501	8 792	4 065
	Privé	0	0	29	14	125	54	0	0	138	68	133	61	120	40	330	138	875	375
	Com.	0	0	1	0	3	2	0	0	10	7	7	4	9	2	5	1	35	16
	Total	0	0	345	209	1 332	570	0	0	1 392	626	1 572	694	1 661	717	3 400	1 640	9 702	4 456
DUEKOUÉ	Public	0	0	145	110	700	319	0	0	712	326	861	401	735	320	2 117	999	5 270	2 475
	Privé	0	0	5	3	75	31	0	0	54	20	42	16	65	33	596	267	837	370
	Total	0	0	150	113	775	350	0	0	766	346	903	417	800	353	2 713	1 266	6 107	2 845
FERKESSEDOUGOU	Public	0	0	146	108	891	363	0	0	1 238	608	1 293	584	1 204	565	1 569	806	6 341	3 034
	Privé	0	0	51	29	146	72	0	0	122	44	116	44	136	58	153	80	724	327
	Total	0	0	197	137	1 037	435	0	0	1 360	652	1 409	628	1 340	623	1 722	886	7 065	3 361
GAGNOA	Public	0	0	406	278	1 444	624	0	0	1 880	848	1 842	831	2 231	1 028	2 766	1 379	10 569	4 988
	Privé	0	0	64	49	254	95	0	0	226	103	232	108	263	118	512	250	1 551	723
	Com.	0	0	3	1	4	3	0	0	15	6	6	4	10	6	46	19	84	39
	Total	0	0	473	328	1 702	722	0	0	2 121	957	2 080	943	2 504	1 152	3 324	1 648	12 204	5 750
GUIGLO	Public	0	0	186	119	634	287	0	0	746	350	708	368	764	375	1 256	631	4 294	2 130
	Privé	0	0	18	8	46	19	0	0	46	26	37	20	37	28	97	52	281	153
	Com.	0	0	0	0	0	0	0	0	0	0	0	0	0	0	0	0	0	0
	Total	0	0	204	127	680	306	0	0	792	376	745	388	801	403	1 353	683	4 575	2 283
KATIOLA	Public	0	0	208	160	854	395	0	0	1 073	489	1 195	511	1 311	624	1 899	978	6 540	3 157
	Privé	0	0	19	8	85	38	0	0	92	40	64	21	71	33	57	25	388	165
	Total	0	0	227	168	939	433	0	0	1 165	529	1 259	532	1 382	657	1 956	1 003	6 928	3 322

Tableau 17. Urbain : Répartition des redoublants par DRENA et par statut selon le niveau d'études (suite)

DRENA	STATUT	CPU		CP1		CP2		CEU		CE1		CE2		CM1		CM2		Total	
		TOTAL	FILLES	TOTAL	FILLES	TOTAL	FILLES	TOTAL	FILLES	TOTAL	FILLES	TOTAL	FILLES	TOTAL	FILLES	TOTAL	FILLES	TOTAL	FILLES
KORHOGO	Public	0	0	373	261	1 391	576	0	0	1 966	945	2 299	1 084	2 340	1 156	4 477	2 314	12 846	6 336
	Privé	0	0	77	48	148	59	0	0	181	72	155	66	153	66	436	209	1 150	520
	Total	0	0	450	309	1 539	635	0	0	2 147	1 017	2 454	1 150	2 493	1 222	4 913	2 523	13 996	6 856
MAN	Public	0	0	408	264	1 645	725	0	0	1 895	869	1 760	809	1 912	858	3 852	1 921	11 472	5 446
	Privé	0	0	36	22	121	45	0	0	131	55	97	38	133	56	475	210	993	426
	Total	0	0	444	286	1 766	770	0	0	2 026	924	1 857	847	2 045	914	4 327	2 131	12 465	5 872
MANKONO	Public	0	0	88	60	405	164	0	0	557	240	612	289	540	242	909	441	3 111	1 436
	Privé	0	0	9	7	23	13	0	0	55	26	31	18	30	8	62	30	210	102
	Total	0	0	97	67	428	177	0	0	612	266	643	307	570	250	971	471	3 321	1 538
MINIGNAN	Public	0	0	46	33	194	93	0	0	235	103	230	93	247	122	461	211	1 413	655
	Privé	0	0	0	0	54	25	0	0	0	0	50	28	24	9	0	0	128	62
	Total	0	0	46	33	248	118	0	0	235	103	280	121	271	131	461	211	1 541	717
ODIENNE	Public	0	0	133	88	462	187	0	0	726	304	701	326	596	279	776	391	3 394	1 575
	Privé	0	0	25	22	93	41	0	0	101	41	119	45	72	35	77	28	487	212
	Total	0	0	158	110	555	228	0	0	827	345	820	371	668	314	853	419	3 881	1 787
SAN-PEDRO	Public	0	0	210	142	747	373	0	0	994	480	1 186	575	1 066	518	1 531	803	5 734	2 891
	Privé	0	0	78	52	227	98	0	0	263	123	267	107	240	123	479	241	1 554	744
	Com.	0	0	0	0	0	0	0	0	0	0	0	0	0	0	0	0	0	0
	Total	0	0	288	194	974	471	0	0	1 257	603	1 453	682	1 306	641	2 010	1 044	7 288	3 635
SASSANDRA	Public	0	0	58	47	219	90	0	0	296	138	348	169	327	159	439	222	1 687	825
	Privé	0	0	20	16	86	46	0	0	82	40	54	26	44	21	110	52	396	201
	Total	0	0	78	63	305	136	0	0	378	178	402	195	371	180	549	274	2 083	1 026

Tableau 17. Urbain : Répartition des redoublants par DRENA et par statut selon le niveau d'études (suite et fin)

DRENA	STATUT	CPU		CP1		CP2		CEU		CE1		CE2		CM1		CM2		Total	
		TOTAL	FILLES	TOTAL	FILLES	TOTAL	FILLES	TOTAL	FILLES	TOTAL	FILLES	TOTAL	FILLES	TOTAL	FILLES	TOTAL	FILLES	TOTAL	FILLES
SEGUELA	Public	0	0	76	44	455	178	0	0	555	229	549	248	511	223	895	412	3 041	1 334
	Privé	0	0	75	60	63	26	0	0	50	22	64	25	47	17	92	37	391	187
	Total	0	0	151	104	518	204	0	0	605	251	613	273	558	240	987	449	3 432	1 521
SOUBRE	Public	0	0	262	180	699	298	0	0	988	457	1 004	490	1 048	497	1 771	861	5 772	2 783
	Privé	0	0	124	79	251	114	0	0	291	125	215	90	187	89	451	227	1 519	724
	Total	0	0	386	259	950	412	0	0	1 279	582	1 219	580	1 235	586	2 222	1 088	7 291	3 507
TOUBA	Public	0	0	96	64	250	115	0	0	329	158	380	169	326	156	634	281	2 015	943
	Privé	0	0	10	4	16	6	0	0	30	8	17	5	20	5	50	18	143	46
	Total	0	0	106	68	266	121	0	0	359	166	397	174	346	161	684	299	2 158	989
YAMOISSOUKRO	Public	0	0	331	242	1 352	601	0	0	1 449	685	1 648	788	1 596	771	1 995	1 020	8 371	4 107
	Privé	0	0	39	29	185	90	0	0	131	57	142	68	141	59	189	91	827	394
	Total	0	0	370	271	1 537	691	0	0	1 580	742	1 790	856	1 737	830	2 184	1 111	9 198	4 501
NATIONAL	Public	2	1	8 005	5 543	31 655	13 809	0	0	36 770	16 810	40 780	18 710	42 432	20 010	72 546	36 213	232 190	111 096
	Privé	3	0	1 625	1 002	5 454	2 445	0	0	5 513	2 464	5 166	2 306	4 932	2 176	9 269	4 414	31 962	14 807
	Com.	0	0	10	7	31	17	0	0	70	43	33	14	51	21	95	43	290	145
	Total	5	1	9 640	6 552	37 140	16 271	0	0	42 353	19 317	45 979	21 030	47 415	22 207	81 910	40 670	264 442	126 048

Tableau 17. Rural : Répartition des redoublants par DRENA et par statut selon le niveau d'études

DRENA	STATUT	CPU		CP1		CP2		CEU		CE1		CE2		CM1		CM2		Total	
		TOTAL	FILLES	TOTAL	FILLES	TOTAL	FILLES	TOTAL	FILLES	TOTAL	FILLES	TOTAL	FILLES	TOTAL	FILLES	TOTAL	FILLES	TOTAL	FILLES
ABENGOUROU	Public	0	0	439	290	1 441	595	0	0	1 698	790	1 497	658	1 530	650	1 901	854	8 506	3 837
	Privé	0	0	6	2	21	9	0	0	19	9	22	8	6	1	42	22	116	51
	Com.	0	0	0	0	9	4	0	0	17	8	1	1	3	1	10	2	40	16
	Total	0	0	445	292	1 471	608	0	0	1 734	807	1 520	667	1 539	652	1 953	878	8 662	3 904
ABIDJAN 1	Public	0	0	54	36	146	60	0	0	160	74	197	80	200	72	230	95	987	417
	Privé	0	0	0	0	0	0	0	0	0	0	0	0	0	0	0	0	0	0
	Total	0	0	54	36	146	60	0	0	160	74	197	80	200	72	230	95	987	417
ABIDJAN 2	Public	0	0	1	1	28	13	0	0	29	17	30	10	28	13	30	17	146	71
	Privé	0	0	0	0	4	2	0	0	0	0	0	0	0	0	0	0	4	2
	Total	0	0	1	1	32	15	0	0	29	17	30	10	28	13	30	17	150	73
ABIDJAN 3	Public	0	0	10	10	52	24	0	0	83	35	86	25	109	51	175	87	515	232
	Privé	0	0	0	0	9	3	0	0	14	8	9	5	10	6	4	2	46	24
	Total	0	0	10	10	61	27	0	0	97	43	95	30	119	57	179	89	561	256
ABIDJAN 4	Public	0	0	60	41	241	90	0	0	177	67	289	119	207	93	234	113	1 208	523
	Privé	0	0	0	0	30	18	0	0	16	8	25	15	15	10	18	6	104	57
	Total	0	0	60	41	271	108	0	0	193	75	314	134	222	103	252	119	1 312	580
ABOISSO	Public	0	0	482	326	1 277	581	3	1	1 481	663	1 611	743	1 593	659	1 702	814	8 149	3 787
	Privé	0	0	63	47	222	119	0	0	167	76	168	75	116	47	159	83	895	447
	Com.	0	0	33	17	65	27	0	0	46	23	16	7	50	26	62	27	272	127
	Total	0	0	578	390	1 564	727	3	1	1 694	762	1 795	825	1 759	732	1 923	924	9 316	4 361
ADZOPE	Public	0	0	458	330	1 687	727	0	0	1 588	733	1 762	755	1 598	689	1 692	783	8 785	4 017
	Privé	0	0	25	19	45	17	0	0	29	10	48	21	29	17	50	26	226	110
	Com.	0	0	3	1	8	4	0	0	2	1	1	1	0	0	2	0	16	7
	Total	0	0	486	350	1 740	748	0	0	1 619	744	1 811	777	1 627	706	1 744	809	9 027	4 134
AGBOVILLE	Public	0	0	527	362	2 499	1 103	0	0	2 743	1 234	2 893	1 333	2 997	1 381	4 157	1 933	15 816	7 346
	Privé	0	0	14	10	34	11	0	0	27	9	35	19	18	5	75	37	203	91
	Com.	0	0	3	3	5	3	0	0	3	0	10	5	7	6	9	3	37	20
	Total	0	0	544	375	2 538	1 117	0	0	2 773	1 243	2 938	1 357	3 022	1 392	4 241	1 973	16 056	7 457
BONDOUKOU	Public	0	0	732	511	2 567	1 203	0	0	2 745	1 308	2 585	1 228	2 289	1 129	4 566	2 178	15 484	7 557
	Privé	0	0	5	3	25	12	0	0	11	7	11	10	16	10	38	13	106	55
	Com.	0	0	3	1	1	1	0	0	2	0	0	0	0	0	2	2	8	4
	Total	0	0	740	515	2 593	1 216	0	0	2 758	1 315	2 596	1 238	2 305	1 139	4 606	2 193	15 598	7 616

Tableau 17. Rural : Répartition des redoublants par DRENA et par statut selon le niveau d'études (suite)

DRENA	STATUT	CPU		CP1		CP2		CEU		CE1		CE2		CM1		CM2		Total	
		TOTAL	FILLES	TOTAL	FILLES	TOTAL	FILLES	TOTAL	FILLES	TOTAL	FILLES	TOTAL	FILLES	TOTAL	FILLES	TOTAL	FILLES	TOTAL	FILLES
BONGOUANOU	Public	0	0	201	142	1 110	510	0	0	1 092	488	1 186	541	1 173	536	3 354	1 609	8 116	3 826
	Privé	0	0	0	0	1	0	0	0	9	4	8	2	5	2	15	6	38	14
	Total	0	0	201	142	1 111	510	0	0	1 101	492	1 194	543	1 178	538	3 369	1 615	8 154	3 840
BOUAFLE	Public	0	0	980	673	3 205	1 442	0	0	3 116	1 444	3 133	1 432	2 964	1 341	6 156	2 667	19 554	8 999
	Privé	0	0	21	11	77	27	0	0	62	32	37	12	79	31	55	24	331	137
	Com.	0	0	4	2	4	1	0	0	8	5	6	3	2	2	23	15	47	28
	Total	0	0	1 005	686	3 286	1 470	0	0	3 186	1 481	3 176	1 447	3 045	1 374	6 234	2 706	19 932	9 164
BOUAKE 1	Public	0	0	221	148	591	272	0	0	714	348	620	320	604	315	1 288	601	4 038	2 004
	Privé	0	0	11	7	16	8	0	0	9	4	13	9	24	8	12	6	85	42
	Total	0	0	232	155	607	280	0	0	723	352	633	329	628	323	1 300	607	4 123	2 046
BOUAKE 2	Public	0	0	746	523	2 647	1 219	0	0	2 630	1 251	2 476	1 125	2 459	1 171	4 854	2 196	15 812	7 485
	Privé	0	0	6	4	19	8	0	0	15	9	8	5	7	5	41	19	96	50
	Com.	0	0	10	8	13	7	0	0	21	7	8	1	0	0	0	0	52	23
	Total	0	0	762	535	2 679	1 234	0	0	2 666	1 267	2 492	1 131	2 466	1 176	4 895	2 215	15 960	7 558
BOUNA	Public	0	0	293	203	832	411	0	0	788	382	634	308	653	336	1 295	630	4 495	2 270
	Com.	0	0	0	0	0	0	0	0	0	0	0	0	0	0	0	0	0	0
	Total	0	0	293	203	832	411	0	0	788	382	634	308	653	336	1 295	630	4 495	2 270
BOUNDIALI	Public	0	0	203	152	661	320	0	0	733	366	822	417	753	373	2 304	1 253	5 476	2 881
	Privé	0	0	0	0	7	3	0	0	0	0	0	0	0	0	0	0	7	3
	Total	0	0	203	152	668	323	0	0	733	366	822	417	753	373	2 304	1 253	5 483	2 884
DABOU	Public	0	0	339	240	1 420	604	0	0	1 420	666	1 615	716	1 639	717	3 042	1 377	9 475	4 320
	Privé	0	0	17	13	51	23	0	0	68	35	57	28	47	20	103	55	343	174
	Com.	0	0	11	11	13	4	0	0	20	8	26	14	27	12	54	24	151	73
	Total	0	0	367	264	1 484	631	0	0	1 508	709	1 698	758	1 713	749	3 199	1 456	9 969	4 567
DALOA	Public	0	0	1 304	871	5 136	2 256	0	0	4 833	2 103	5 520	2 464	5 242	2 222	13 702	6 298	35 737	16 214
	Privé	0	0	16	12	141	58	0	0	124	63	116	47	99	53	258	123	754	356
	Com.	0	0	45	26	50	18	0	0	42	18	20	13	13	7	83	29	253	111
	Total	0	0	1 365	909	5 327	2 332	0	0	4 999	2 184	5 656	2 524	5 354	2 282	14 043	6 450	36 744	16 681

Tableau 17. Rural : Répartition des redoublants par DRENA et par statut selon le niveau d'études (suite)

DRENA	STATUT	CPU		CP1		CP2		CEU		CE1		CE2		CM1		CM2		Total	
		TOTAL	FILLES	TOTAL	FILLES	TOTAL	FILLES	TOTAL	FILLES	TOTAL	FILLES	TOTAL	FILLES	TOTAL	FILLES	TOTAL	FILLES	TOTAL	FILLES
DAOUKRO	Public	0	0	530	372	1 383	649	0	0	1 516	697	1 560	727	1 459	685	2 597	1 171	9 045	4 301
	Com.	0	0	0	0	4	1	0	0	0	0	0	0	0	0	0	0	4	1
	Total	0	0	530	372	1 387	650	0	0	1 516	697	1 560	727	1 459	685	2 597	1 171	9 049	4 302
DIMBOKRO	Public	0	0	336	227	1 096	488	0	0	1 119	516	1 059	504	926	456	1 644	740	6 180	2 931
	Com.	0	0	8	5	0	0	0	0	0	0	0	0	0	0	0	0	8	5
	Total	0	0	344	232	1 096	488	0	0	1 119	516	1 059	504	926	456	1 644	740	6 188	2 936
DIVO	Public	0	0	485	345	2 542	1 104	0	0	2 214	964	2 372	1 088	1 933	825	5 970	2 746	15 516	7 072
	Privé	0	0	4	4	47	24	0	0	16	7	23	5	32	16	37	17	159	73
	Com.	0	0	8	7	31	16	0	0	28	15	23	11	18	7	51	21	159	77
	Total	0	0	497	356	2 620	1 144	0	0	2 258	986	2 418	1 104	1 983	848	6 058	2 784	15 834	7 222
DUEKOUE	Public	0	0	489	332	2 475	1 110	0	0	2 075	959	2 346	1 025	2 026	910	6 077	2 670	15 488	7 006
	Privé	0	0	6	1	8	5	0	0	12	8	11	5	12	6	115	44	164	69
	Total	0	0	495	333	2 483	1 115	0	0	2 087	967	2 357	1 030	2 038	916	6 192	2 714	15 652	7 075
FERKESSEDOUGOU	Public	0	0	459	302	1 328	637	0	0	1 753	829	1 723	897	1 709	890	2 462	1 353	9 434	4 908
	Privé	0	0	4	4	3	1	0	0	1	0	14	4	11	1	9	2	42	12
	Com.	0	0	1	0	21	10	0	0	6	3	2	2	1	1	2	0	33	16
	Total	0	0	464	306	1 352	648	0	0	1 760	832	1 739	903	1 721	892	2 473	1 355	9 509	4 936
GAGNOA	Public	0	0	1 145	798	3 463	1 572	0	0	3 595	1 629	3 667	1 641	3 713	1 645	5 800	2 652	21 383	9 937
	Privé	0	0	8	4	12	5	0	0	21	9	10	3	11	4	65	29	127	54
	Com.	0	0	9	5	16	7	0	0	16	4	24	9	14	6	12	4	91	35
	Total	0	0	1 162	807	3 491	1 584	0	0	3 632	1 642	3 701	1 653	3 738	1 655	5 877	2 685	21 601	10 026
GUIGLO	Public	0	0	649	412	2 213	1 017	0	0	2 274	1 086	2 131	1 026	1 994	908	3 534	1 558	12 795	6 007
	Privé	0	0	2	2	0	0	0	0	1	1	3	2	3	1	8	5	17	11
	Com.	0	0	12	3	13	6	0	0	6	2	7	4	11	4	0	0	49	19
	Total	0	0	663	417	2 226	1 023	0	0	2 281	1 089	2 141	1 032	2 008	913	3 542	1 563	12 861	6 037
KATIOLA	Public	0	0	349	243	1 316	666	0	0	1 528	757	1 669	811	1 663	793	2 728	1 411	9 253	4 681
	Privé	0	0	2	0	0	0	0	0	6	2	1	0	1	0	5	4	15	6
	Com.	0	0	3	1	2	1	0	0	1	0	2	2	0	0	0	0	8	4
	Total	0	0	354	244	1 318	667	0	0	1 535	759	1 672	813	1 664	793	2 733	1 415	9 276	4 691

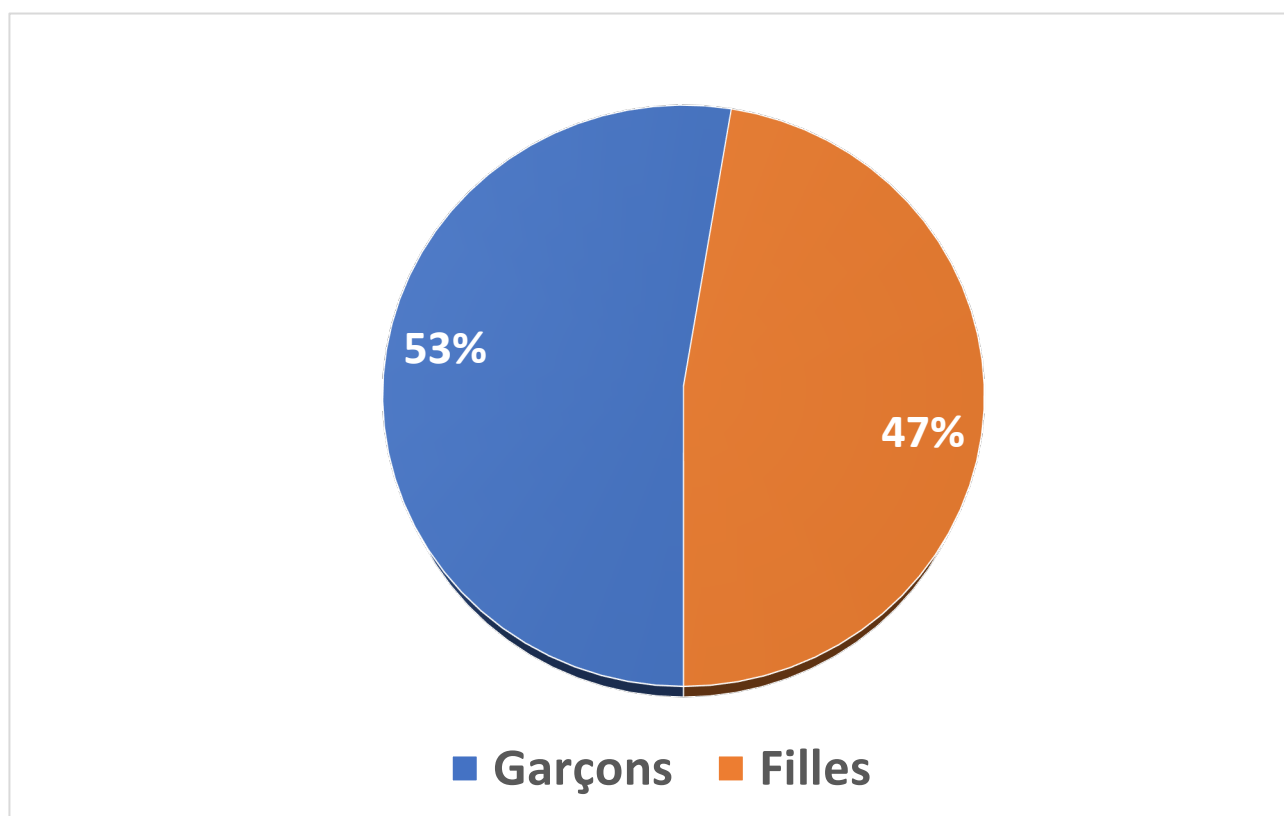
Tableau 17. Rural : Répartition des redoublants par DRENA et par statut selon le niveau d'études (suite)

DRENA	STATUT	CPU		CP1		CP2		CEU		CE1		CE2		CM1		CM2		Total	
		TOTAL	FILLES	TOTAL	FILLES	TOTAL	FILLES	TOTAL	FILLES	TOTAL	FILLES	TOTAL	FILLES	TOTAL	FILLES	TOTAL	FILLES	TOTAL	FILLES
KORHOGO	Public	0	0	602	392	1 804	840	0	0	2 559	1 291	2 562	1 288	2 863	1 512	5 112	2 719	15 502	8 042
	Privé	0	0	12	7	26	15	0	0	46	23	53	18	46	22	115	41	298	126
	Com.	0	0	9	7	3	1	0	0	7	4	12	7	8	6	1	1	40	26
	Total	0	0	623	406	1 833	856	0	0	2 612	1 318	2 627	1 313	2 917	1 540	5 228	2 761	15 840	8 194
MAN	Public	0	0	1 267	815	4 462	2 067	0	0	4 576	2 135	4 344	1 963	3 551	1 622	6 616	2 930	24 816	11 532
	Privé	0	0	11	7	54	31	0	0	40	22	38	14	45	15	98	52	286	141
	Com.	0	0	2	1	0	0	0	0	1	0	0	0	0	0	0	0	3	1
	Total	0	0	1 280	823	4 516	2 098	0	0	4 617	2 157	4 382	1 977	3 596	1 637	6 714	2 982	25 105	11 674
MANKONO	Public	0	0	473	326	1 594	774	0	0	1 909	934	2 074	1 007	2 057	988	3 567	1 759	11 674	5 788
	Privé	0	0	4	4	1	0	0	0	2	1	3	1	6	2	9	6	25	14
	Com.	0	0	0	0	0	0	0	0	0	0	0	0	0	0	0	0	0	0
	Total	0	0	477	330	1 595	774	0	0	1 911	935	2 077	1 008	2 063	990	3 576	1 765	11 699	5 802
MINIGNAN	Public	0	0	73	47	261	93	0	0	302	132	279	140	234	98	542	258	1 691	768
	Total	0	0	73	47	261	93	0	0	302	132	279	140	234	98	542	258	1 691	768
ODIENNE	Public	0	0	219	139	650	303	0	0	831	369	647	295	701	355	1 023	483	4 071	1 944
	Privé	0	0	5	1	0	0	0	0	0	0	0	0	0	0	0	0	5	1
	Total	0	0	224	140	650	303	0	0	831	369	647	295	701	355	1 023	483	4 076	1 945
SAN-PEDRO	Public	0	0	551	360	2 297	1 062	0	0	2 220	1 043	2 730	1 327	1 853	859	3 631	1 715	13 282	6 366
	Privé	0	0	25	14	59	24	0	0	78	36	84	46	48	22	208	100	502	242
	Com.	0	0	27	17	85	29	0	0	56	19	63	22	76	28	190	81	497	196
	Total	0	0	603	391	2 441	1 115	0	0	2 354	1 098	2 877	1 395	1 977	909	4 029	1 896	14 281	6 804
SASSANDRA	Public	0	0	387	258	1 178	515	0	0	1 371	611	1 428	643	1 175	538	2 138	984	7 677	3 549
	Privé	0	0	18	14	66	35	0	0	56	27	60	21	49	26	83	38	332	161
	Com.	0	0	56	28	61	23	0	0	33	16	27	13	31	14	68	40	276	134
	Total	0	0	461	300	1 305	573	0	0	1 460	654	1 515	677	1 255	578	2 289	1 062	8 285	3 844

Tableau 17. Rural : Répartition des redoublants par DRENA et par statut selon le niveau d'études (suite et fin)

DRENA	STATUT	CPU		CP1		CP2		CEU		CE1		CE2		CM1		CM2		Total	
		TOTAL	FILLES	TOTAL	FILLES	TOTAL	FILLES	TOTAL	FILLES	TOTAL	FILLES	TOTAL	FILLES	TOTAL	FILLES	TOTAL	FILLES	TOTAL	FILLES
SEQUELA	Public	0	0	217	155	1 228	554	0	0	1 355	605	1 239	575	1 069	474	1 763	819	6 871	3 182
	Com.	0	0	5	3	5	2	0	0	3	2	5	2	3	2	5	3	26	14
	Total	0	0	222	158	1 233	556	0	0	1 358	607	1 244	577	1 072	476	1 768	822	6 897	3 196
SOUBRE	Public	0	0	878	581	3 097	1 412	0	0	3 438	1 548	3 567	1 643	3 380	1 562	7 132	3 301	21 492	10 047
	Privé	0	0	116	85	247	111	0	0	257	115	196	86	102	40	281	148	1 199	585
	Com.	0	0	1	0	4	3	0	0	0	0	0	0	0	0	0	0	5	3
	Total	0	0	995	666	3 348	1 526	0	0	3 695	1 663	3 763	1 729	3 482	1 602	7 413	3 449	22 696	10 635
TOUBA	Public	0	0	337	223	544	219	0	0	782	360	703	317	643	293	1 437	620	4 446	2 032
	Privé	0	0	1	1	2	2	0	0	5	2	1	0	3	2	0	0	12	7
	Com.	0	0	14	9	9	7	0	0	13	5	6	1	9	2	24	8	75	32
	Total	0	0	352	233	555	228	0	0	800	367	710	318	655	297	1 461	628	4 533	2 071
YAMOOUSSOUKRO	Public	0	0	787	541	2 745	1 249	0	0	2 758	1 321	2 915	1 377	2 798	1 256	3 441	1 591	15 444	7 335
	Privé	0	0	5	3	5	2	0	0	3	2	6	3	3	2	4	4	26	16
	Com.	0	0	0	0	1	1	0	0	0	0	2	1	0	0	7	5	10	7
	Total	0	0	792	544	2 751	1 252	0	0	2 761	1 323	2 923	1 381	2 801	1 258	3 452	1 600	15 480	7 358
NATIONAL	Public	0	0	17	11	61	27			64	29	65	30	61	28	117	54	388	183
	Privé	0	0	283	727	216	761	3	1	205	755	971	568	785	417	896	985	359	214
	Com.	0	0	407	279	1 232	573	0	0	1 114	529	1 060	464	843	374	1 907	912	6 563	3 131
	Total	0	0	17 957	12 161	62 871	28 510	3	1	65 650	30 424	67 292	31 151	62 901	28 915	120 408	56 162	397 082	187 324

Graphique 8 : Proportion des redoublants selon le genre



Graphique 9 : Proportion des redoublants par niveau d'études

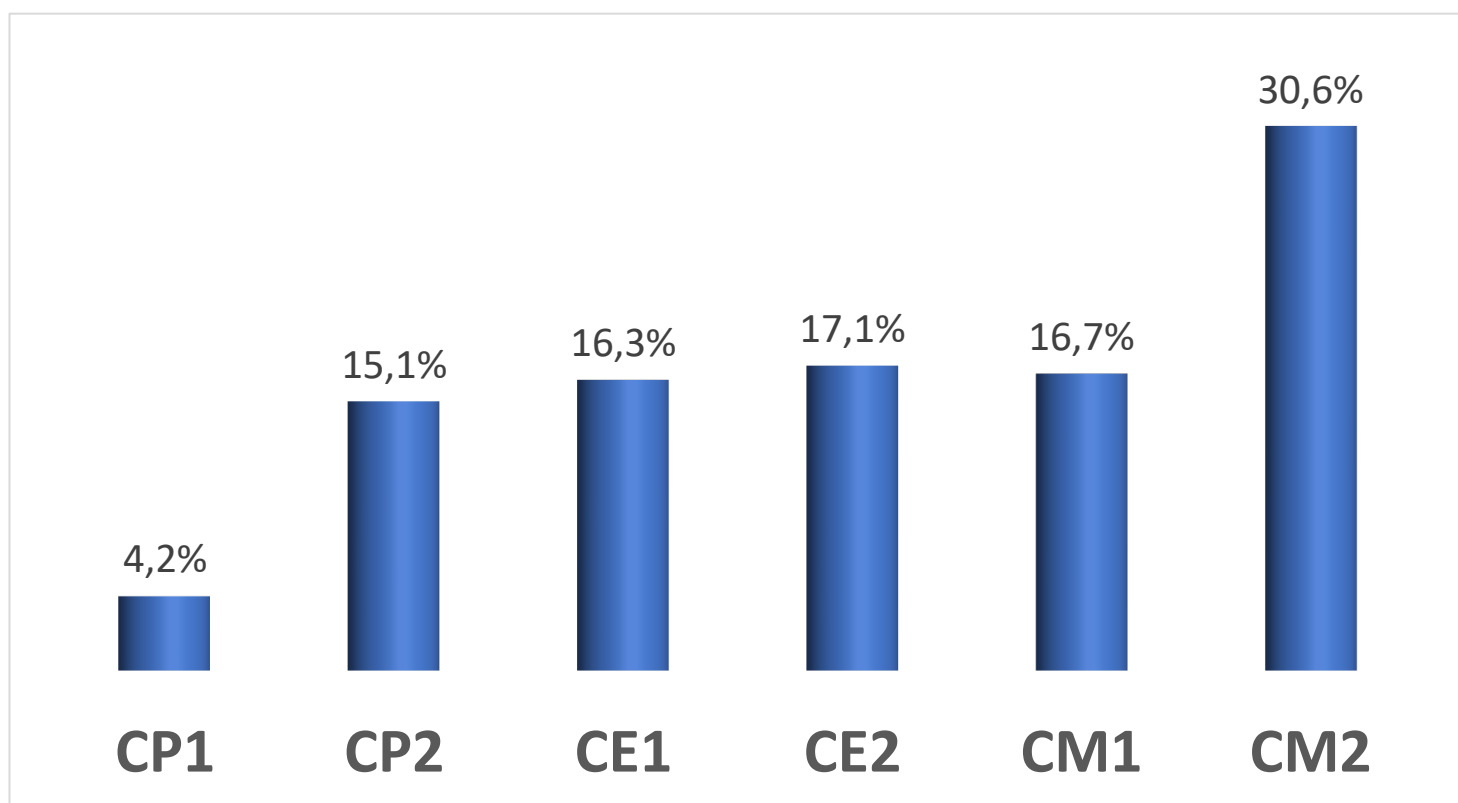


Tableau 18. Ensemble : Répartition des redoublants par DRENA et par statut selon le type fonctionnement

DRENA	STATUT	Simple		Jumelé		Multigrade		Double vacation		Double flux		TOTAL	
		TOTAL	FILLES	TOTAL	FILLES	TOTAL	FILLES	TOTAL	FILLES	TOTAL	FILLES	TOTAL	FILLES
ABENGOUROU	Public	13 522	6 141	772	371	22	11	826	408	0	0	15 142	6 931
	Privé	536	241	67	37	0	0	0	0	0	0	603	278
	Com.	11	3	30	14	0	0	0	0	0	0	41	17
	Total	14 069	6 385	869	422	22	11	826	408	0	0	15 786	7 226
ABIDJAN 1	Public	9 452	4 535	34	14	0	0	11	5	0	0	9 497	4 554
	Privé	1 072	531	8	4	0	0	0	0	0	0	1 080	535
	Total	10 524	5 066	42	18	0	0	11	5	0	0	10 577	5 089
ABIDJAN 2	Public	6 681	3 239	13	5	0	0	16	6	246	110	6 956	3 360
	Privé	2 186	1 015	96	49	0	0	0	0	0	0	2 282	1 064
	Total	8 867	4 254	109	54	0	0	16	6	246	110	9 238	4 424
ABIDJAN 3	Public	8 968	4 398	296	127	18	9	1 202	627	0	0	10 484	5 161
	Privé	2 424	1 115	14	7	53	25	0	0	0	0	2 491	1 147
	Total	11 392	5 513	310	134	71	34	1 202	627	0	0	12 975	6 308
ABIDJAN 4	Public	6 063	2 814	50	17	0	0	674	313	37	20	6 824	3 164
	Privé	2 719	1 240	108	46	3	1	32	15	0	0	2 862	1 302
	Total	8 782	4 054	158	63	3	1	706	328	37	20	9 686	4 466
ABOISSO	Public	13 755	6 429	1 195	571	30	15	132	63	0	0	15 112	7 078
	Privé	878	412	428	214	44	23	3	1	0	0	1 353	650
	Com.	36	11	163	82	73	34	0	0	0	0	272	127
	Total	14 669	6 852	1 786	867	147	72	135	64	0	0	16 737	7 855
ADZOPE	Public	14 048	6 454	438	203	29	17	28	15	0	0	14 543	6 689
	Privé	661	307	10	1	2	2	0	0	0	0	673	310
	Com.	14	7	2	0	0	0	0	0	0	0	16	7
	Total	14 723	6 768	450	204	31	19	28	15	0	0	15 232	7 006
AGBOVILLE	Public	24 340	11 282	1 178	551	8	4	554	262	0	0	26 080	12 099
	Privé	874	400	9	4	0	0	1	0	0	0	884	404
	Com.	6	2	22	15	9	3	0	0	0	0	37	20
	Total	25 220	11 684	1 209	570	17	7	555	262	0	0	27 001	12 523
BONDOUKOU	Public	19 696	9 696	3 486	1 668	166	78	417	190	12	4	23 777	11 636
	Privé	1 035	491	161	81	11	7	0	0	0	0	1 207	579
	Com.	0	0	0	0	8	4	0	0	0	0	8	4
	Total	20 731	10 187	3 647	1 749	185	89	417	190	12	4	24 992	12 219
BONGOUANOU	Public	11 481	5 414	358	164	0	0	353	154	0	0	12 192	5 732
	Privé	421	186	21	9	0	0	0	0	0	0	442	195
	Total	11 902	5 600	379	173	0	0	353	154	0	0	12 634	5 927
BOUAFLE	Public	24 507	11 295	1 470	720	46	16	1 816	908	0	0	27 839	12 939
	Privé	1 242	575	141	57	32	18	0	0	23	2	1 438	652
	Com.	42	25	11	6	0	0	0	0	0	0	53	31
	Total	25 791	11 895	1 622	783	78	34	1 816	908	23	2	29 330	13 622
BOUAKE 1	Public	6 372	3 164	1 157	579	36	17	518	250	234	106	8 317	4 116
	Privé	1 204	595	81	48	0	0	0	0	0	0	1 285	643
	Com.	0	0	0	0	0	0	0	0	0	0	0	0
	Total	7 576	3 759	1 238	627	36	17	518	250	234	106	9 602	4 759

Tableau 18. Ensemble : Répartition des redoublants par DRENA et par statut selon le type fonctionnement
(suite)

DRENA	STATUT	Simple		Jumelé		Multigrade		Double vacation		Double flux		TOTAL	
		TOTAL	FILLES	TOTAL	FILLES	TOTAL	FILLES	TOTAL	FILLES	TOTAL	FILLES	TOTAL	FILLES
BOUAKE 2	Public	24 184	11 573	2 416	1 156	69	38	1 215	540	578	255	28 462	13 562
	Privé	1 890	897	157	75	0	0	93	51	0	0	2 140	1 023
	Com.	16	8	36	15	0	0	0	0	0	0	52	23
	Total	26 090	12 478	2 609	1 246	69	38	1 308	591	578	255	30 654	14 608
BOUNA	Public	5 031	2 519	1 293	654	438	206	32	17	65	34	6 859	3 430
	Privé	98	41	8	5	34	20	0	0	0	0	140	66
	Com.	0	0	0	0	0	0	0	0	0	0	0	0
	Total	5 129	2 560	1 301	659	472	226	32	17	65	34	6 999	3 496
BOUNDIALI	Public	9 177	4 555	875	453	581	297	397	189	0	0	11 030	5 494
	Privé	438	185	7	3	0	0	0	0	0	0	445	188
	Total	9 615	4 740	882	456	581	297	397	189	0	0	11 475	5 682
DABOU	Public	10 632	4 868	916	425	50	23	1 887	875	0	0	13 485	6 191
	Privé	840	389	11	7	10	6	0	0	0	0	861	402
	Com.	94	39	57	34	0	0	0	0	0	0	151	73
	Total	11 566	5 296	984	466	60	29	1 887	875	0	0	14 497	6 666
DALOA	Public	38 150	17 491	4 403	1 993	136	64	8 413	3 976	817	384	51 919	23 908
	Privé	2 020	937	205	88	34	9	52	30	0	0	2 311	1 064
	Com.	270	129	130	63	10	2	0	0	7	3	417	197
	Total	40 440	18 557	4 738	2 144	180	75	8 465	4 006	824	387	54 647	25 169
DAOUKRO	Public	9 762	4 722	1 889	916	228	107	130	73	0	0	12 009	5 818
	Privé	232	111	0	0	0	0	0	0	0	0	232	111
	Com.	0	0	0	0	4	1	0	0	0	0	4	1
	Total	9 994	4 833	1 889	916	232	108	130	73	0	0	12 245	5 930
DIMBOKRO	Public	6 815	3 253	1 694	811	16	8	0	0	0	0	8 525	4 072
	Privé	116	68	17	8	0	0	0	0	0	0	133	76
	Com.	0	0	8	5	0	0	0	0	0	0	8	5
	Total	6 931	3 321	1 719	824	16	8	0	0	0	0	8 666	4 153
DIVO	Public	21 528	9 936	1 430	607	19	8	1 282	560	49	26	24 308	11 137
	Privé	967	417	7	1	0	0	60	30	0	0	1 034	448
	Com.	28	19	146	67	20	7	0	0	0	0	194	93
	Total	22 523	10 372	1 583	675	39	15	1 342	590	49	26	25 536	11 678
DUEKOUÉ	Public	15 223	6 913	3 610	1 663	191	84	1 734	821	0	0	20 758	9 481
	Privé	913	398	88	41	0	0	0	0	0	0	1 001	439
	Total	16 136	7 311	3 698	1 704	191	84	1 734	821	0	0	21 759	9 920
FERKESSEDOUGOU	Public	13 069	6 538	2 000	1 067	182	101	524	236	0	0	15 775	7 942
	Privé	590	264	86	36	4	3	1	0	85	36	766	339
	Com.	0	0	23	11	0	0	10	5	0	0	33	16
	Total	13 659	6 802	2 109	1 114	186	104	535	241	85	36	16 574	8 297
GAGNOA	Public	28 266	13 220	2 257	1 063	67	28	1 324	602	38	12	31 952	14 925
	Privé	1 618	741	6	2	0	0	54	34	0	0	1 678	777
	Com.	127	58	36	13	12	3	0	0	0	0	175	74
	Total	30 011	14 019	2 299	1 078	79	31	1 378	636	38	12	33 805	15 776
GUIGLO	Public	13 849	6 600	1 611	731	25	16	1 475	728	129	62	17 089	8 137
	Privé	292	159	6	5	0	0	0	0	0	0	298	164
	Com.	28	10	15	5	6	4	0	0	0	0	49	19
	Total	14 169	6 769	1 632	741	31	20	1 475	728	129	62	17 436	8 320

Tableau 18_ Ensemble : Répartition des redoublants par DRENA et par statut selon le type fonctionnement
(suite et fin)

DRENA	STATUT	Simple		Jumelé		Multigrade		Double vacation		Double flux		TOTAL	
		TOTAL	FILLES	TOTAL	FILLES	TOTAL	FILLES	TOTAL	FILLES	TOTAL	FILLES	TOTAL	FILLES
KATIOLA	Public	14 522	7 216	898	427	206	108	167	87	0	0	15 793	7 838
	Privé	350	153	0	0	8	2	45	16	0	0	403	171
	Com.	0	0	3	1	5	3	0	0	0	0	8	4
	Total	14 872	7 369	901	428	219	113	212	103	0	0	16 204	8 013
KORHOGO	Public	20 846	10 504	4 106	2 177	952	490	2 414	1 193	30	14	28 348	14 378
	Privé	1 122	511	238	93	0	0	88	42	0	0	1 448	646
	Com.	0	0	20	15	20	11	0	0	0	0	40	26
	Total	21 968	11 015	4 364	2 285	972	501	2 502	1 235	30	14	29 836	15 050
MAN	Public	30 527	14 296	5 153	2 387	91	44	517	251	0	0	36 288	16 978
	Privé	1 076	484	164	69	0	0	39	14	0	0	1 279	567
	Com.	0	0	0	0	3	1	0	0	0	0	3	1
	Total	31 603	14 780	5 317	2 456	94	45	556	265	0	0	37 570	17 546
MANKONO	Public	11 917	5 792	2 396	1 203	100	45	372	184	0	0	14 785	7 224
	Privé	229	111	6	5	0	0	0	0	0	0	235	116
	Com.	0	0	0	0	0	0	0	0	0	0	0	0
	Total	12 146	5 903	2 402	1 208	100	45	372	184	0	0	15 020	7 340
MINIGNAN	Public	2 508	1 150	453	208	102	52	41	13	0	0	3 104	1 423
	Privé	116	58	12	4	0	0	0	0	0	0	128	62
	Total	2 624	1 208	465	212	102	52	41	13	0	0	3 232	1 485
ODIENNE	Public	5 255	2 481	1 354	598	358	198	486	235	12	7	7 465	3 519
	Privé	492	213	0	0	0	0	0	0	0	0	492	213
	Total	5 747	2 694	1 354	598	358	198	486	235	12	7	7 957	3 732
SAN-PEDRO	Public	16 272	7 955	1 693	790	55	28	989	480	7	4	19 016	9 257
	Privé	1 881	911	175	75	0	0	0	0	0	0	2 056	986
	Com.	207	92	162	50	128	54	0	0	0	0	497	196
	Total	18 360	8 958	2 030	915	183	82	989	480	7	4	21 569	10 439
SASSANDRA	Public	8 366	3 938	953	419	10	5	13	6	22	6	9 364	4 374
	Privé	452	216	226	116	43	27	0	0	7	3	728	362
	Com.	188	88	88	46	0	0	0	0	0	0	276	134
	Total	9 006	4 242	1 267	581	53	32	13	6	29	9	10 368	4 870
SEQUELA	Public	8 072	3 645	1 445	690	121	53	269	123	5	5	9 912	4 516
	Privé	137	57	220	116	0	0	4	1	30	13	391	187
	Com.	6	3	18	10	2	1	0	0	0	0	26	14
	Total	8 215	3 705	1 683	816	123	54	273	124	35	18	10 329	4 717
SOUBRE	Public	19 759	9 287	3 740	1 736	73	43	3 692	1 764	0	0	27 264	12 830
	Privé	2 051	1 025	569	247	88	34	10	3	0	0	2 718	1 309
	Com.	0	0	5	3	0	0	0	0	0	0	5	3
	Total	21 810	10 312	4 314	1 986	161	77	3 702	1 767	0	0	29 987	14 142
TOUBA	Public	3 729	1 736	2 113	927	150	76	469	236	0	0	6 461	2 975
	Privé	109	38	10	4	0	0	36	11	0	0	155	53
	Com.	0	0	9	5	66	27	0	0	0	0	75	32
	Total	3 838	1 774	2 132	936	216	103	505	247	0	0	6 691	3 060
YAMOISSOUKRO	Public	22 451	10 803	1 324	618	40	21	0	0	0	0	23 815	11 442
	Privé	830	400	23	10	0	0	0	0	0	0	853	410
	Com.	0	0	10	7	0	0	0	0	0	0	10	7
	Total	23 281	11 203	1 357	635	40	21	0	0	0	0	24 678	11 859
NATIONAL	Public	518 795	245 852	60 469	28 709	4 615	2 310	34 389	16 390	2 281	1 049	620 549	294 310
	Privé	34 111	15 892	3 385	1 567	366	177	518	248	145	54	38 525	17 938
	Com.	1 073	494	994	467	366	155	10	5	7	3	2 450	1 124
	Total	553 979	262 238	64 848	30 743	5 347	2 642	34 917	16 643	2 433	1 106	661 524	313 372

Tableau 18 Urbain : Répartition des redoublants par DRENA et par statut selon le type de fonctionnement

DRENA	STATUT	Simple		Jumelé		Multigrade		Double vacation		Double flux		TOTAL	
		TOTAL	FILLES	TOTAL	FILLES	TOTAL	FILLES	TOTAL	FILLES	TOTAL	FILLES	TOTAL	FILLES
ABENGOUROU	Public	5 679	2 619	137	72	0	0	820	403	0	0	6 636	3 094
	Privé	450	207	37	20	0	0	0	0	0	0	487	227
	Com.	1	1	0	0	0	0	0	0	0	0	1	1
	Total	6 130	2 827	174	92	0	0	820	403	0	0	7 124	3 322
ABIDJAN 1	Public	8 472	4 118	27	14	0	0	11	5	0	0	8 510	4 137
	Privé	1 072	531	8	4	0	0	0	0	0	0	1 080	535
	Total	9 544	4 649	35	18	0	0	11	5	0	0	9 590	4 672
ABIDJAN 2	Public	6 535	3 168	13	5	0	0	16	6	246	110	6 810	3 289
	Privé	2 182	1 013	96	49	0	0	0	0	0	0	2 278	1 062
	Total	8 717	4 181	109	54	0	0	16	6	246	110	9 088	4 351
ABIDJAN 3	Public	8 636	4 241	152	68	18	9	1 163	611	0	0	9 969	4 929
	Privé	2 378	1 091	14	7	53	25	0	0	0	0	2 445	1 123
	Total	11 014	5 332	166	75	71	34	1 163	611	0	0	12 414	6 052
ABIDJAN 4	Public	4 952	2 337	33	12	0	0	594	272	37	20	5 616	2 641
	Privé	2 615	1 183	108	46	3	1	32	15	0	0	2 758	1 245
	Total	7 567	3 520	141	58	3	1	626	287	37	20	8 374	3 886
ABOISSO	Public	6 816	3 221	78	32	0	0	69	38	0	0	6 963	3 291
	Privé	386	175	69	27	0	0	3	1	0	0	458	203
	Total	7 202	3 396	147	59	0	0	72	39	0	0	7 421	3 494
ADZOPE	Public	5 683	2 641	47	16	0	0	28	15	0	0	5 758	2 672
	Privé	447	200	0	0	0	0	0	0	0	0	447	200
	Com.	0	0	0	0	0	0	0	0	0	0	0	0
	Total	6 130	2 841	47	16	0	0	28	15	0	0	6 205	2 872
AGBOVILLE	Public	9 822	4 537	95	50	0	0	347	166	0	0	10 264	4 753
	Privé	671	309	9	4	0	0	1	0	0	0	681	313
	Total	10 493	4 846	104	54	0	0	348	166	0	0	10 945	5 066
BONDOUKOU	Public	7 393	3 652	447	224	24	9	417	190	12	4	8 293	4 079
	Privé	1 022	484	68	33	11	7	0	0	0	0	1 101	524
	Total	8 415	4 136	515	257	35	16	417	190	12	4	9 394	4 603
BONGOUANOU	Public	3 870	1 818	0	0	0	0	206	88	0	0	4 076	1 906
	Privé	383	172	21	9	0	0	0	0	0	0	404	181
	Total	4 253	1 990	21	9	0	0	206	88	0	0	4 480	2 087
BOUAFLE	Public	6 551	3 068	105	45	0	0	1 629	827	0	0	8 285	3 940
	Privé	1 060	498	0	0	24	15	0	0	23	2	1 107	515
	Com.	0	0	6	3	0	0	0	0	0	0	6	3
	Total	7 611	3 566	111	48	24	15	1 629	827	23	2	9 398	4 458
BOUAKE 1	Public	3 506	1 749	56	29	0	0	518	250	199	84	4 279	2 112
	Privé	1 180	587	20	14	0	0	0	0	0	0	1 200	601
	Com.	0	0	0	0	0	0	0	0	0	0	0	0
	Total	4 686	2 336	76	43	0	0	518	250	199	84	5 479	2 713

Tableau 18 Urbain : Répartition des redoublants par DRENA et par statut selon le type de fonctionnement
(suite)

DRENA	STATUT	Simple		Jumelé		Multigrade		Double vacation		Double flux		TOTAL	
		TOTAL	FILLES	TOTAL	FILLES	TOTAL	FILLES	TOTAL	FILLES	TOTAL	FILLES	TOTAL	FILLES
BOUAKE 2	Public	10 477	5 109	466	211	25	13	1 133	504	549	240	12 650	6 077
	Privé	1 828	861	123	61	0	0	93	51	0	0	2 044	973
	Total	12 305	5 970	589	272	25	13	1 226	555	549	240	14 694	7 050
BOUNA	Public	2 216	1 092	120	56	11	6	17	6	0	0	2 364	1 160
	Privé	98	41	8	5	34	20	0	0	0	0	140	66
	Total	2 314	1 133	128	61	45	26	17	6	0	0	2 504	1 226
BOUNDIALI	Public	4 857	2 282	260	124	107	51	330	156	0	0	5 554	2 613
	Privé	431	182	7	3	0	0	0	0	0	0	438	185
	Total	5 288	2 464	267	127	107	51	330	156	0	0	5 992	2 798
DABOU	Public	2 420	1 135	3	1	0	0	1 587	735	0	0	4 010	1 871
	Privé	508	222	0	0	10	6	0	0	0	0	518	228
	Com.	0	0	0	0	0	0	0	0	0	0	0	0
	Total	2 928	1 357	3	1	10	6	1 587	735	0	0	4 528	2 099
DALOA	Public	8 382	3 991	8	4	0	0	7 444	3 529	348	170	16 182	7 694
	Privé	1 348	619	150	58	7	1	52	30	0	0	1 557	708
	Com.	149	76	15	10	0	0	0	0	0	0	164	86
	Total	9 879	4 686	173	72	7	1	7 496	3 559	348	170	17 903	8 488
DAOUKRO	Public	2 822	1 443	69	34	0	0	73	40	0	0	2 964	1 517
	Privé	232	111	0	0	0	0	0	0	0	0	232	111
	Total	3 054	1 554	69	34	0	0	73	40	0	0	3 196	1 628
DIMBOKRO	Public	2 130	1 035	215	106	0	0	0	0	0	0	2 345	1 141
	Privé	116	68	17	8	0	0	0	0	0	0	133	76
	Total	2 246	1 103	232	114	0	0	0	0	0	0	2 478	1 217
DIVO	Public	7 719	3 596	9	6	0	0	1 049	453	15	10	8 792	4 065
	Privé	811	345	4	0	0	0	60	30	0	0	875	375
	Com.	1	0	24	14	10	2	0	0	0	0	35	16
	Total	8 531	3 941	37	20	10	2	1 109	483	15	10	9 702	4 456
DUEKOUÉ	Public	3 668	1 710	218	113	32	15	1 352	637	0	0	5 270	2 475
	Privé	785	340	52	30	0	0	0	0	0	0	837	370
	Total	4 453	2 050	270	143	32	15	1 352	637	0	0	6 107	2 845
FERKESSEDOUGOU	Public	5 989	2 876	26	19	0	0	326	139	0	0	6 341	3 034
	Privé	555	257	79	31	4	3	1	0	85	36	724	327
	Total	6 544	3 133	105	50	4	3	327	139	85	36	7 065	3 361
GAGNOA	Public	9 223	4 381	30	16	0	0	1 278	579	38	12	10 569	4 988
	Privé	1 491	687	6	2	0	0	54	34	0	0	1 551	723
	Com.	81	37	3	2	0	0	0	0	0	0	84	39
	Total	10 795	5 105	39	20	0	0	1 332	613	38	12	12 204	5 750
GUIGLO	Public	3 185	1 581	56	29	15	10	944	463	94	47	4 294	2 130
	Privé	281	153	0	0	0	0	0	0	0	0	281	153
	Com.	0	0	0	0	0	0	0	0	0	0	0	0
	Total	3 466	1 734	56	29	15	10	944	463	94	47	4 575	2 283

Tableau 18 Urbain : Répartition des redoublants par DRENA et par statut selon le type de fonctionnement (suite et fin)

DRENA	STATUT	Simple		Jumelé		Multigrade		Double vacation		Double flux		TOTAL	
		TOTAL	FILLES	TOTAL	FILLES	TOTAL	FILLES	TOTAL	FILLES	TOTAL	FILLES	TOTAL	FILLES
KATIOLA	Public	6 449	3 116	35	13	0	0	56	28	0	0	6 540	3 157
	Privé	335	147	0	0	8	2	45	16	0	0	388	165
	Total	6 784	3 263	35	13	8	2	101	44	0	0	6 928	3 322
KORHOGO	Public	9 811	4 821	465	247	180	91	2 360	1 163	30	14	12 846	6 336
	Privé	1 003	454	59	24	0	0	88	42	0	0	1 150	520
	Total	10 814	5 275	524	271	180	91	2 448	1 205	30	14	13 996	6 856
MAN	Public	10 556	5 028	499	219	0	0	417	199	0	0	11 472	5 446
	Privé	859	372	95	40	0	0	39	14	0	0	993	426
	Total	11 415	5 400	594	259	0	0	456	213	0	0	12 465	5 872
MANKONO	Public	2 740	1 253	98	48	9	3	264	132	0	0	3 111	1 436
	Privé	208	101	2	1	0	0	0	0	0	0	210	102
	Total	2 948	1 354	100	49	9	3	264	132	0	0	3 321	1 538
MINIGNAN	Public	1 292	611	80	31	0	0	41	13	0	0	1 413	655
	Privé	116	58	12	4	0	0	0	0	0	0	128	62
	Total	1 408	669	92	35	0	0	41	13	0	0	1 541	717
ODIENNE	Public	2 569	1 190	372	158	12	4	429	216	12	7	3 394	1 575
	Privé	487	212	0	0	0	0	0	0	0	0	487	212
	Total	3 056	1 402	372	158	12	4	429	216	12	7	3 881	1 787
SAN-PEDRO	Public	4 949	2 503	46	25	0	0	739	363	0	0	5 734	2 891
	Privé	1 479	714	75	30	0	0	0	0	0	0	1 554	744
	Com.	0	0	0	0	0	0	0	0	0	0	0	0
	Total	6 428	3 217	121	55	0	0	739	363	0	0	7 288	3 635
SASSANDRA	Public	1 679	820	8	5	0	0	0	0	0	0	1 687	825
	Privé	255	124	93	49	41	25	0	0	7	3	396	201
	Total	1 934	944	101	54	41	25	0	0	7	3	2 083	1 026
SEQUELA	Public	2 689	1 171	154	70	0	0	198	93	0	0	3 041	1 334
	Privé	137	57	220	116	0	0	4	1	30	13	391	187
	Total	2 826	1 228	374	186	0	0	202	94	30	13	3 432	1 521
SOUBRE	Public	2 861	1 371	4	3	0	0	2 907	1 409	0	0	5 772	2 783
	Privé	1 308	644	159	61	42	16	10	3	0	0	1 519	724
	Total	4 169	2 015	163	64	42	16	2 917	1 412	0	0	7 291	3 507
TOUBA	Public	1 510	690	30	14	6	3	469	236	0	0	2 015	943
	Privé	104	35	3	0	0	0	36	11	0	0	143	46
	Total	1 614	725	33	14	6	3	505	247	0	0	2 158	989
YAMOOUSSOUKRO	Public	8 355	4 100	16	7	0	0	0	0	0	0	8 371	4 107
	Privé	804	384	23	10	0	0	0	0	0	0	827	394
	Total	9 159	4 484	39	17	0	0	0	0	0	0	9 198	4 501
NATIONAL	Public	196 463	94 074	4 477	2 126	439	214	29 231	13 964	1 580	718	232 190	111 096
	Privé	29 425	13 638	1 637	746	237	121	518	248	145	54	31 962	14 807
	Com.	232	114	48	29	10	2	0	0	0	0	290	145
	Total	226 120	107 826	6 162	2 901	686	337	29 749	14 212	1 725	772	264 442	126 048

Tableau 18. Rural : Répartition des redoublants par DRENA et par statut selon le type de fonctionnement

DRENA	STATUT	Simple		Jumelé		Multigrade		Double vacation		Double flux		TOTAL	
		TOTAL	FILLES	TOTAL	FILLES	TOTAL	FILLES	TOTAL	FILLES	TOTAL	FILLES	TOTAL	FILLES
ABENGOUROU	Public	7 843	3 522	635	299	22	11	6	5	0	0	8 506	3 837
	Privé	86	34	30	17	0	0	0	0	0	0	116	51
	Com.	10	2	30	14	0	0	0	0	0	0	40	16
	Total	7 939	3 558	695	330	22	11	6	5	0	0	8 662	3 904
ABIDJAN 1	Public	980	417	7	0	0	0	0	0	0	0	987	417
	Privé	0	0	0	0	0	0	0	0	0	0	0	0
	Total	980	417	7	0	0	0	0	0	0	0	987	417
ABIDJAN 2	Public	146	71	0	0	0	0	0	0	0	0	146	71
	Privé	4	2	0	0	0	0	0	0	0	0	4	2
	Total	150	73	0	0	0	0	0	0	0	0	150	73
ABIDJAN 3	Public	332	157	144	59	0	0	39	16	0	0	515	232
	Privé	46	24	0	0	0	0	0	0	0	0	46	24
	Total	378	181	144	59	0	0	39	16	0	0	561	256
ABIDJAN 4	Public	1 111	477	17	5	0	0	80	41	0	0	1 208	523
	Privé	104	57	0	0	0	0	0	0	0	0	104	57
	Total	1 215	534	17	5	0	0	80	41	0	0	1 312	580
ABOISSO	Public	6 939	3 208	1 117	539	30	15	63	25	0	0	8 149	3 787
	Privé	492	237	359	187	44	23	0	0	0	0	895	447
	Com.	36	11	163	82	73	34	0	0	0	0	272	127
	Total	7 467	3 456	1 639	808	147	72	63	25	0	0	9 316	4 361
ADZOPE	Public	8 365	3 813	391	187	29	17	0	0	0	0	8 785	4 017
	Privé	214	107	10	1	2	2	0	0	0	0	226	110
	Com.	14	7	2	0	0	0	0	0	0	0	16	7
	Total	8 593	3 927	403	188	31	19	0	0	0	0	9 027	4 134
AGBOVILLE	Public	14 518	6 745	1 083	501	8	4	207	96	0	0	15 816	7 346
	Privé	203	91	0	0	0	0	0	0	0	0	203	91
	Com.	6	2	22	15	9	3	0	0	0	0	37	20
	Total	14 727	6 838	1 105	516	17	7	207	96	0	0	16 056	7 457
BONDOUKOU	Public	12 303	6 044	3 039	1 444	142	69	0	0	0	0	15 484	7 557
	Privé	13	7	93	48	0	0	0	0	0	0	106	55
	Com.	0	0	0	0	8	4	0	0	0	0	8	4
	Total	12 316	6 051	3 132	1 492	150	73	0	0	0	0	15 598	7 616
BONGOUANOU	Public	7 611	3 596	358	164	0	0	147	66	0	0	8 116	3 826
	Privé	38	14	0	0	0	0	0	0	0	0	38	14
	Total	7 649	3 610	358	164	0	0	147	66	0	0	8 154	3 840
BOUAFLE	Public	17 956	8 227	1 365	675	46	16	187	81	0	0	19 554	8 999
	Privé	182	77	141	57	8	3	0	0	0	0	331	137
	Com.	42	25	5	3	0	0	0	0	0	0	47	28
	Total	18 180	8 329	1 511	735	54	19	187	81	0	0	19 932	9 164
BOUAKE 1	Public	2 866	1 415	1 101	550	36	17	0	0	35	22	4 038	2 004
	Privé	24	8	61	34	0	0	0	0	0	0	85	42
	Total	2 890	1 423	1 162	584	36	17	0	0	35	22	4 123	2 046

Tableau 18. Rural : Répartition des redoublants par DRENA et par statut selon le type de fonctionnement (suite)

DRENA	STATUT	Simple		Jumelé		Multigrade		Double vacation		Double flux		TOTAL	
		TOTAL	FILLES	TOTAL	FILLES	TOTAL	FILLES	TOTAL	FILLES	TOTAL	FILLES	TOTAL	FILLES
BOUAKE 2	Public	13 707	6 464	1 950	945	44	25	82	36	29	15	15 812	7 485
	Privé	62	36	34	14	0	0	0	0	0	0	96	50
	Com.	16	8	36	15	0	0	0	0	0	0	52	23
	Total	13 785	6 508	2 020	974	44	25	82	36	29	15	15 960	7 558
BOUNA	Public	2 815	1 427	1 173	598	427	200	15	11	65	34	4 495	2 270
	Com.	0	0	0	0	0	0	0	0	0	0	0	0
	Total	2 815	1 427	1 173	598	427	200	15	11	65	34	4 495	2 270
BOUNDIALI	Public	4 320	2 273	615	329	474	246	67	33	0	0	5 476	2 881
	Privé	7	3	0	0	0	0	0	0	0	0	7	3
	Total	4 327	2 276	615	329	474	246	67	33	0	0	5 483	2 884
DABOU	Public	8 212	3 733	913	424	50	23	300	140	0	0	9 475	4 320
	Privé	332	167	11	7	0	0	0	0	0	0	343	174
	Com.	94	39	57	34	0	0	0	0	0	0	151	73
	Total	8 638	3 939	981	465	50	23	300	140	0	0	9 969	4 567
DALOA	Public	29 768	13 500	4 395	1 989	136	64	969	447	469	214	35 737	16 214
	Privé	672	318	55	30	27	8	0	0	0	0	754	356
	Com.	121	53	115	53	10	2	0	0	7	3	253	111
	Total	30 561	13 871	4 565	2 072	173	74	969	447	476	217	36 744	16 681
DAOUKRO	Public	6 940	3 279	1 820	882	228	107	57	33	0	0	9 045	4 301
	Com.	0	0	0	0	4	1	0	0	0	0	4	1
	Total	6 940	3 279	1 820	882	232	108	57	33	0	0	9 049	4 302
DIMBOKRO	Public	4 685	2 218	1 479	705	16	8	0	0	0	0	6 180	2 931
	Com.	0	0	8	5	0	0	0	0	0	0	8	5
	Total	4 685	2 218	1 487	710	16	8	0	0	0	0	6 188	2 936
DIVO	Public	13 809	6 340	1 421	601	19	8	233	107	34	16	15 516	7 072
	Privé	156	72	3	1	0	0	0	0	0	0	159	73
	Com.	27	19	122	53	10	5	0	0	0	0	159	77
	Total	13 992	6 431	1 546	655	29	13	233	107	34	16	15 834	7 222
DUEKOUÉ	Public	11 555	5 203	3 392	1 550	159	69	382	184	0	0	15 488	7 006
	Privé	128	58	36	11	0	0	0	0	0	0	164	69
	Total	11 683	5 261	3 428	1 561	159	69	382	184	0	0	15 652	7 075
FERKESSEDOUGOU	Public	7 080	3 662	1 974	1 048	182	101	198	97	0	0	9 434	4 908
	Privé	35	7	7	5	0	0	0	0	0	0	42	12
	Com.	0	0	23	11	0	0	10	5	0	0	33	16
	Total	7 115	3 669	2 004	1 064	182	101	208	102	0	0	9 509	4 936
GAGNOA	Public	19 043	8 839	2 227	1 047	67	28	46	23	0	0	21 383	9 937
	Privé	127	54	0	0	0	0	0	0	0	0	127	54
	Com.	46	21	33	11	12	3	0	0	0	0	91	35
	Total	19 216	8 914	2 260	1 058	79	31	46	23	0	0	21 601	10 026
GUIGLO	Public	10 664	5 019	1 555	702	10	6	531	265	35	15	12 795	6 007
	Privé	11	6	6	5	0	0	0	0	0	0	17	11
	Com.	28	10	15	5	6	4	0	0	0	0	49	19
	Total	10 703	5 035	1 576	712	16	10	531	265	35	15	12 861	6 037

Tableau 18. Rural : Répartition des redoublants par DRENA et par statut selon le type de fonctionnement (suite et fin)

DRENA	STATUT	Simple		Jumelé		Multigrade		Double vacation		Double flux		TOTAL	
		TOTAL	FILLES	TOTAL	FILLES	TOTAL	FILLES	TOTAL	FILLES	TOTAL	FILLES	TOTAL	FILLES
KATIOLA	Public	8 073	4 100	863	414	206	108	111	59	0	0	9 253	4 681
	Privé	15	6	0	0	0	0	0	0	0	0	15	6
	Com.	0	0	3	1	5	3	0	0	0	0	8	4
	Total	8 088	4 106	866	415	211	111	111	59	0	0	9 276	4 691
KORHOGO	Public	11 035	5 683	3 641	1 930	772	399	54	30	0	0	15 502	8 042
	Privé	119	57	179	69	0	0	0	0	0	0	298	126
	Com.	0	0	20	15	20	11	0	0	0	0	40	26
	Total	11 154	5 740	3 840	2 014	792	410	54	30	0	0	15 840	8 194
MAN	Public	19 971	9 268	4 654	2 168	91	44	100	52	0	0	24 816	11 532
	Privé	217	112	69	29	0	0	0	0	0	0	286	141
	Com.	0	0	0	0	3	1	0	0	0	0	3	1
	Total	20 188	9 380	4 723	2 197	94	45	100	52	0	0	25 105	11 674
MANKONO	Public	9 177	4 539	2 298	1 155	91	42	108	52	0	0	11 674	5 788
	Privé	21	10	4	4	0	0	0	0	0	0	25	14
	Com.	0	0	0	0	0	0	0	0	0	0	0	0
	Total	9 198	4 549	2 302	1 159	91	42	108	52	0	0	11 699	5 802
MINIGNAN	Public	1 216	539	373	177	102	52	0	0	0	0	1 691	768
	Total	1 216	539	373	177	102	52	0	0	0	0	1 691	768
ODIENNE	Public	2 686	1 291	982	440	346	194	57	19	0	0	4 071	1 944
	Privé	5	1	0	0	0	0	0	0	0	0	5	1
	Total	2 691	1 292	982	440	346	194	57	19	0	0	4 076	1 945
SAN-PEDRO	Public	11 323	5 452	1 647	765	55	28	250	117	7	4	13 282	6 366
	Privé	402	197	100	45	0	0	0	0	0	0	502	242
	Com.	207	92	162	50	128	54	0	0	0	0	497	196
	Total	11 932	5 741	1 909	860	183	82	250	117	7	4	14 281	6 804
SASSANDRA	Public	6 687	3 118	945	414	10	5	13	6	22	6	7 677	3 549
	Privé	197	92	133	67	2	2	0	0	0	0	332	161
	Com.	188	88	88	46	0	0	0	0	0	0	276	134
	Total	7 072	3 298	1 166	527	12	7	13	6	22	6	8 285	3 844
SEQUELA	Public	5 383	2 474	1 291	620	121	53	71	30	5	5	6 871	3 182
	Com.	6	3	18	10	2	1	0	0	0	0	26	14
	Total	5 389	2 477	1 309	630	123	54	71	30	5	5	6 897	3 196
SOUBRE	Public	16 898	7 916	3 736	1 733	73	43	785	355	0	0	21 492	10 047
	Privé	743	381	410	186	46	18	0	0	0	0	1 199	585
	Com.	0	0	5	3	0	0	0	0	0	0	5	3
	Total	17 641	8 297	4 151	1 922	119	61	785	355	0	0	22 696	10 635
TOUBA	Public	2 219	1 046	2 083	913	144	73	0	0	0	0	4 446	2 032
	Privé	5	3	7	4	0	0	0	0	0	0	12	7
	Com.	0	0	9	5	66	27	0	0	0	0	75	32
	Total	2 224	1 049	2 099	922	210	100	0	0	0	0	4 533	2 071
YAMOOUSSOUKRO	Public	14 096	6 703	1 308	611	40	21	0	0	0	0	15 444	7 335
	Privé	26	16	0	0	0	0	0	0	0	0	26	16
	Com.	0	0	10	7	0	0	0	0	0	0	10	7
	Total	14 122	6 719	1 318	618	40	21	0	0	0	0	15 480	7 358
NATIONAL	Public	322 332	151 778	55 992	26 583	4 176	2 096	5 158	2 426	701	331	388 359	183 214
	Privé	4 686	2 254	1 748	821	129	56	0	0	0	0	6 563	3 131
	Com.	841	380	946	438	356	153	10	5	7	3	2 160	979
	Total	327 859	154 412	58 686	27 842	4 661	2 305	5 168	2 431	708	334	397 082	187 324

5-PERSONNEL ENSEIGNANT

Tableau 19. Ensemble : Répartition des enseignants tenants de classe par DRENA et par statut selon le niveau d'études

DRENA	STATUT	ENSEIGNANTS TENANT DE CLASSE	CPU	CP1	CP2	CEU	CE1	CE2	CM1	CM2
ABENGOUROU	Public	1 847	0	331	329	0	334	333	312	319
	Privé	273	0	60	56	0	47	47	43	42
	Com.	15	0	5	5	0	5	3	3	2
	Total	2 135	0	396	390	0	386	383	358	363
ABIDJAN 1	Public	1 434	1	242	235	0	239	241	237	259
	Privé	1 699	17	294	279	5	289	286	278	296
	Total	3 133	18	536	514	5	528	527	515	555
ABIDJAN 2	Public	1 318	12	218	204	0	213	227	218	247
	Privé	1 976	4	358	337	2	341	340	319	347
	Total	3 294	16	576	541	2	554	567	537	594
ABIDJAN 3	Public	2 067	2	345	345	5	343	349	345	377
	Privé	3 050	3	552	520	0	524	512	493	507
	Total	5 117	5	897	865	5	867	861	838	884
ABIDJAN 4	Public	1 573	0	249	251	0	259	272	271	292
	Privé	3 026	1	536	536	0	525	507	498	511
	Total	4 599	1	785	787	0	784	779	769	803
ABOISSO	Public	2 235	1	404	404	0	391	405	392	399
	Privé	723	0	166	170	0	154	150	136	121
	Com.	158	0	55	59	0	60	55	43	48
	Total	3 116	1	625	633	0	605	610	571	568
ADZOPE	Public	1 921	15	338	327	2	340	319	334	339
	Privé	233	0	45	45	0	45	43	39	41
	Com.	16	0	8	6	0	6	5	5	2
	Total	2 170	15	391	378	2	391	367	378	382
AGBOVILLE	Public	2 891	0	514	512	0	487	497	488	509
	Privé	314	0	56	57	0	56	57	52	54
	Com.	30	0	10	10	0	7	9	10	5
	Total	3 235	0	580	579	0	550	563	550	568
BONDOUKOU	Public	3 102	0	579	586	5	564	588	558	610
	Privé	259	0	61	58	0	47	47	46	40
	Com.	12	0	7	4	0	3	4	2	2
	Total	3 373	0	647	648	5	614	639	606	652
BONGOUANOU	Public	1 335	17	228	229	3	218	226	212	244
	Privé	158	0	29	29	0	27	27	28	29
	Total	1 493	17	257	258	3	245	253	240	273
BOUAFLE	Public	3 677	5	651	658	3	642	676	636	661
	Privé	360	0	68	69	0	63	65	65	64
	Com.	182	0	38	39	0	38	37	37	37
	Total	4 219	5	757	766	3	743	778	738	762
BOUAKE 1	Public	953	0	177	175	1	173	191	179	185
	Privé	306	1	55	53	0	56	53	52	50
	Com.	1	0	1	0	0	0	0	0	0
	Total	1 260	1	233	228	1	229	244	231	235

Tableau 19. Ensemble : Répartition des enseignants tenant de classe par DRENA et par statut selon le niveau d'études (suite)

DRENA	STATUT	ENSEIGNANTS TENANT DE CLASSE	CPU	CP1	CP2	CEU	CE1	CE2	CM1	CM2
BOUAKE 2	Public	3 209	0	592	580	3	563	584	561	582
	Privé	487	0	91	86	1	86	84	83	80
	Com.	19	0	8	5	1	3	3	1	0
	Total	3 715	0	691	671	5	652	671	645	662
BOUNA	Public	917	1	215	216	0	199	196	192	185
	Privé	38	0	10	10	0	8	8	6	7
	Com.	45	0	31	30	0	18	8	3	2
	Total	1 000	1	256	256	0	225	212	201	194
BOUNDIALI	Public	1 310	0	263	253	0	257	254	255	269
	Privé	88	0	20	19	0	17	13	13	14
	Total	1 398	0	283	272	0	274	267	268	283
DABOU	Public	1 591	2	285	278	0	280	287	279	286
	Privé	323	0	60	60	0	59	60	56	56
	Com.	155	0	41	38	0	37	38	35	36
	Total	2 069	2	386	376	0	376	385	370	378
DALOA	Public	5 958	79	1 080	1 116	6	1 047	1 118	1 047	1 124
	Privé	719	13	149	164	15	141	148	119	126
	Com.	237	2	79	81	1	72	62	47	26
	Total	6 914	94	1 308	1 361	22	1 260	1 328	1 213	1 276
DAOUKRO	Public	1 691	0	338	330	0	335	339	331	344
	Privé	40	0	8	7	0	7	7	7	8
	Com.	4	0	3	3	0	2	0	0	0
	Total	1 735	0	349	340	0	344	346	338	352
DIMBOKRO	Public	1 239	2	234	253	0	231	232	232	248
	Privé	42	0	8	9	0	8	6	6	6
	Com.	4	0	2	3	0	0	0	0	0
	Total	1 285	2	244	265	0	239	238	238	254
DIVO	Public	3 486	0	614	632	5	610	630	613	634
	Privé	413	0	81	76	0	77	80	73	73
	Com.	202	0	64	66	1	61	60	48	42
	Total	4 101	0	759	774	6	748	770	734	749
DUEKOUÉ	Public	3 010	1	560	602	1	548	607	540	627
	Privé	231	0	47	44	0	45	46	48	47
	Total	3 241	1	607	646	1	593	653	588	674
FERKESSEDOUGOU	Public	1 670	0	309	309	0	291	311	288	332
	Privé	172	0	41	39	0	35	37	29	32
	Com.	11	0	4	5	0	0	4	1	2
	Total	1 853	0	354	353	0	326	352	318	366
GAGNOA	Public	3 420	2	599	607	1	599	615	591	621
	Privé	369	1	63	66	0	63	61	62	63
	Com.	164	0	44	42	0	38	36	29	23
	Total	3 953	3	706	715	1	700	712	682	707
GUIGLO	Public	1 861	1	339	339	1	319	344	307	341
	Privé	71	0	15	13	0	12	13	12	11
	Com.	45	1	11	14	1	8	10	7	4
	Total	1 977	2	365	366	2	339	367	326	356

Tableau 19. Ensemble : Répartition des enseignants tenants de classe par DRENA et par statut selon le niveau d'études (suite et fin)

DRENA	STATUT	ENSEIGNANTS TENANT DE CLASSE	CPU	CP1	CP2	CEU	CE1	CE2	CM1	CM2
KATIOLA	Public	1 852	8	328	333	0	327	328	322	361
	Privé	58	2	12	10	0	13	10	11	11
	Com.	16	0	11	9	0	8	6	2	0
	Total	1 926	10	351	352	0	348	344	335	372
KORHOGO	Public	2 697	1	522	539	4	523	544	530	554
	Privé	482	0	87	89	0	83	81	79	83
	Com.	40	1	24	21	0	13	12	11	9
	Total	3 219	2	633	649	4	619	637	620	646
MAN	Public	4 553	1	913	879	1	863	877	835	832
	Privé	445	0	91	87	0	86	86	84	79
	Com.	3	0	2	2	0	1	1	1	0
	Total	5 001	1	1 006	968	1	950	964	920	911
MANKONO	Public	1 658	1	299	328	1	285	326	292	339
	Privé	95	0	18	21	0	17	15	15	17
	Com.	2	0	1	1	0	0	0	0	0
	Total	1 755	1	318	350	1	302	341	307	356
MINIGNAN	Public	434	0	96	85	0	79	84	83	100
	Privé	8	0	2	3	0	1	1	1	1
	Total	442	0	98	88	0	80	85	84	101
ODIENNE	Public	1 009	0	208	202	1	201	191	190	205
	Privé	95	0	19	19	0	17	16	14	14
	Total	1 104	0	227	221	1	218	207	204	219
SAN-PEDRO	Public	2 560	6	492	482	0	475	478	480	488
	Privé	600	2	108	110	0	110	110	109	108
	Com.	223	0	80	78	0	74	70	68	64
	Total	3 383	8	680	670	0	659	658	657	660
SASSANDRA	Public	1 473	1	281	281	0	275	273	260	267
	Privé	296	0	87	73	0	67	68	55	53
	Com.	133	1	44	28	1	28	32	20	26
	Total	1 902	2	412	382	1	370	373	335	346
SEGUELA	Public	1 364	0	277	263	0	261	257	249	273
	Privé	37	0	7	7	0	8	7	7	7
	Com.	27	0	10	7	0	7	7	6	5
	Total	1 428	0	294	277	0	276	271	262	285
SOUBRE	Public	3 660	6	690	695	8	679	689	644	705
	Privé	1 133	0	296	314	4	278	248	195	184
	Com.	15	0	7	8	0	6	5	3	3
	Total	4 808	6	993	1 017	12	963	942	842	892
TOUBA	Public	996	2	261	245	0	242	240	225	220
	Privé	68	0	16	17	0	17	15	11	9
	Com.	53	1	40	34	0	24	14	9	5
	Total	1 117	3	317	296	0	283	269	245	234
YAMOOUSSOUKRO	Public	3 308	42	586	583	0	571	580	566	579
	Privé	320	13	62	60	0	56	56	53	50
	Com.	12	0	3	3	0	3	3	4	2
	Total	3 640	55	651	646	0	630	639	623	631
NATIONAL	Public	79 279	209	14 657	14 685	51	14 263	14 708	14 094	14 957
	Privé	19 007	57	3 678	3 612	27	3 485	3 410	3 197	3 241
	Com.	1 824	6	633	601	5	522	484	395	345
	Total	100 110	272	18 968	18 898	83	18 270	18 602	17 686	18 543

Tableau 19 Urbain : Répartition des enseignants tenants de classe par DRENA et par statut selon le niveau d'études

DRENA	STATUT	ENSEIGNANTS TENANT DE CLASSE	CPU	CP1	CP2	CEU	CE1	CE2	CM1	CM2
ABENGOUROU	Public	770	0	127	125	0	136	134	128	136
	Privé	229	0	50	46	0	39	40	36	35
	Com.	3	0	1	1	0	1	0	0	0
	Total	1 002	0	178	172	0	176	174	164	171
ABIDJAN 1	Public	1 289	1	218	210	0	215	217	215	232
	Privé	1 681	17	291	276	5	286	283	275	293
	Total	2 970	18	509	486	5	501	500	490	525
ABIDJAN 2	Public	1 309	12	215	204	0	212	227	216	244
	Privé	1 958	4	354	334	2	338	337	317	344
	Total	3 267	16	569	538	2	550	564	533	588
ABIDJAN 3	Public	1 984	2	327	326	5	326	332	328	360
	Privé	3 019	3	547	515	0	518	508	488	500
	Total	5 003	5	874	841	5	844	840	816	860
ABIDJAN 4	Public	1 244	0	196	197	0	204	212	215	231
	Privé	2 911	1	516	515	0	507	487	479	489
	Total	4 155	1	712	712	0	711	699	694	720
ABOISSO	Public	999	1	171	169	0	167	169	167	164
	Privé	426	0	83	82	0	76	77	70	66
	Total	1 425	1	254	251	0	243	246	237	230
ADZOPE	Public	695	13	119	113	2	119	115	118	118
	Privé	155	0	29	28	0	29	26	26	25
	Com.	2	0	1	1	0	1	1	1	0
	Total	852	13	149	142	2	149	142	145	143
AGBOVILLE	Public	1 038	0	176	175	0	173	174	174	177
	Privé	243	0	44	44	0	44	45	40	41
	Total	1 281	0	220	219	0	217	219	214	218
BONDOUKOU	Public	922	0	156	154	1	151	163	165	170
	Privé	224	0	46	44	0	40	41	38	35
	Total	1 146	0	202	198	1	191	204	203	205
BONGOUANOU	Public	405	9	66	67	1	66	65	62	78
	Privé	132	0	25	23	0	23	23	24	24
	Total	537	9	91	90	1	89	88	86	102
BOUAFLE	Public	1 109	1	179	175	0	183	204	186	186
	Privé	306	0	56	53	0	52	51	55	54
	Com.	35	0	7	7	0	7	7	7	7
	Total	1 450	1	242	235	0	242	262	248	247
BOUAKE 1	Public	474	0	74	73	0	74	93	83	87
	Privé	294	1	52	50	0	53	50	49	47
	Com.	1	0	1	0	0	0	0	0	0
	Total	769	1	127	123	0	127	143	132	134

Tableau 19 Urbain : Répartition des enseignants tenants de classe par DRENA et par statut selon le niveau d'études (suite)

DRENA	STATUT	ENSEIGNANTS TENANT DE CLASSE	CPU	CP1	CP2	CEU	CE1	CE2	CM1	CM2
BOUAKE 2	Public	1 480	0	254	244	0	252	266	265	261
	Privé	467	0	87	82	1	84	80	80	77
	Total	1 947	0	341	326	1	336	346	345	338
BOUNA	Public	251	0	47	48	0	44	43	43	45
	Privé	38	0	10	10	0	8	8	6	7
	Total	289	0	57	58	0	52	51	49	52
BOUNDIALI	Public	583	0	110	107	0	108	109	109	119
	Privé	80	0	17	16	0	15	13	13	14
	Total	663	0	127	123	0	123	122	122	133
DABOU	Public	374	2	60	61	0	62	63	64	65
	Privé	221	0	39	41	0	40	41	37	38
	Com.	14	0	4	3	0	3	2	2	1
	Total	609	2	103	105	0	105	106	103	104
DALOA	Public	1 847	63	294	302	0	306	332	316	314
	Privé	473	12	95	100	12	93	93	81	85
	Com.	53	2	11	10	0	12	10	9	7
	Total	2 373	77	400	412	12	411	435	406	406
DAOUKRO	Public	381	0	59	60	0	67	73	67	65
	Privé	40	0	8	7	0	7	7	7	8
	Total	421	0	67	67	0	74	80	74	73
DIMBOKRO	Public	388	1	68	73	0	71	64	68	70
	Privé	42	0	8	9	0	8	6	6	6
	Total	430	1	76	82	0	79	70	74	76
DIVO	Public	1 139	0	182	190	0	191	203	195	200
	Privé	308	0	57	54	0	53	58	52	55
	Com.	13	0	5	4	0	5	3	2	1
	Total	1 460	0	244	248	0	249	264	249	256
DUEKOUÉ	Public	725	0	113	121	0	120	129	117	150
	Privé	151	0	29	26	0	28	29	32	30
	Total	876	0	142	147	0	148	158	149	180
FERKESSEDOUGOU	Public	536	0	92	90	0	88	92	90	89
	Privé	131	0	30	29	0	27	29	20	25
	Total	667	0	122	119	0	115	121	110	114
GAGNOA	Public	1 023	2	159	161	1	172	187	183	172
	Privé	330	1	55	58	0	56	55	56	58
	Com.	66	0	13	15	0	12	11	10	10
	Total	1 419	3	227	234	1	240	253	249	240
GUIGLO	Public	438	0	75	70	1	75	74	71	75
	Privé	60	0	11	10	0	10	10	9	10
	Com.	1	1	0	0	1	0	0	0	0
	Total	499	1	86	80	2	85	84	80	85

Tableau 19 Urbain : Répartition des enseignants tenants de classe par DRENA et par statut selon le niveau d'études (suite et fin)

DRENA	STATUT	ENSEIGNANTS TENANT DE CLASSE	CPU	CP1	CP2	CEU	CE1	CE2	CM1	CM2
KATIOLA	Public	624	6	104	109	0	101	103	103	111
	Privé	52	2	11	9	0	12	9	10	10
	Total	676	8	115	118	0	113	112	113	121
KORHOGO	Public	1 142	0	193	196	1	196	202	203	209
	Privé	456	0	83	84	0	79	77	76	77
	Total	1 598	0	276	280	1	275	279	279	286
MAN	Public	1 254	1	217	217	0	210	226	205	206
	Privé	348	0	71	68	0	69	67	65	61
	Total	1 602	1	288	285	0	279	293	270	267
MANKONO	Public	275	0	46	47	0	47	46	46	49
	Privé	76	0	13	16	0	13	13	12	15
	Total	351	0	59	63	0	60	59	58	64
MINIGNAN	Public	179	0	37	28	0	29	34	29	37
	Privé	8	0	2	3	0	1	1	1	1
	Total	187	0	39	31	0	30	35	30	38
ODIENNE	Public	454	0	88	81	1	86	81	76	82
	Privé	83	0	14	15	0	14	14	13	14
	Total	537	0	102	96	1	100	95	89	96
SAN-PEDRO	Public	690	0	121	114	0	116	119	115	119
	Privé	430	2	74	75	0	76	77	75	71
	Com.	9	0	2	2	0	2	2	1	2
	Total	1 129	2	197	191	0	194	198	191	192
SASSANDRA	Public	210	0	36	39	0	38	37	32	33
	Privé	117	0	27	25	0	23	25	21	20
	Total	327	0	63	64	0	61	62	53	53
SEQUELA	Public	372	0	67	67	0	63	62	59	66
	Privé	37	0	7	7	0	8	7	7	7
	Total	409	0	74	74	0	71	69	66	73
SOUBRE	Public	839	0	140	139	0	142	143	137	148
	Privé	519	0	117	118	2	111	99	89	90
	Total	1 358	0	257	257	2	253	242	226	238
TOUBA	Public	245	0	46	45	0	45	47	41	43
	Privé	44	0	9	10	0	10	9	7	6
	Total	289	0	55	55	0	55	56	48	49
YAMOOUSSOUKRO	Public	1 185	31	198	191	0	195	199	201	201
	Privé	303	13	59	57	0	53	53	50	48
	Total	1 488	44	257	248	0	248	252	251	249
NATIONAL	Public	28 872	145	4 830	4 788	13	4 850	5 039	4 892	5 112
	Privé	16 392	56	3 026	2 939	22	2 903	2 848	2 722	2 786
	Com.	197	3	45	43	1	43	36	32	28
	Total	45 461	204	7 901	7 770	36	7 796	7 923	7 646	7 926

Tableau 19. Rural : Répartition des enseignants tenants de classe par DRENA et par statut selon le niveau d'études

DRENA	STATUT	ENSEIGNANTS TENANT DE CLASSE	CPU	CP1	CP2	CEU	CE1	CE2	CM1	CM2
ABENGOUROU	Public	1 077	0	204	204	0	198	199	184	183
	Privé	44	0	10	10	0	8	7	7	7
	Com.	12	0	4	4	0	4	3	3	2
	Total	1 133	0	218	218	0	210	209	194	192
ABIDJAN 1	Public	145	0	24	25	0	24	24	22	27
	Privé	18	0	3	3	0	3	3	3	3
	Total	163	0	27	28	0	27	27	25	30
ABIDJAN 2	Public	9	0	3	0	0	1	0	2	3
	Privé	18	0	4	3	0	3	3	2	3
	Total	27	0	7	3	0	4	3	4	6
ABIDJAN 3	Public	83	0	18	19	0	17	17	17	17
	Privé	31	0	5	5	0	6	4	5	7
	Total	114	0	23	24	0	23	21	22	24
ABIDJAN 4	Public	329	0	53	54	0	55	60	56	61
	Privé	115	0	20	21	0	18	20	19	22
	Total	444	0	73	75	0	73	80	75	83
ABOISSO	Public	1 236	0	233	235	0	224	236	225	235
	Privé	297	0	83	88	0	78	73	66	55
	Com.	158	0	55	59	0	60	55	43	48
	Total	1 691	0	371	382	0	362	364	334	338
ADZOPE	Public	1 226	2	219	214	0	221	204	216	221
	Privé	78	0	16	17	0	16	17	13	16
	Com.	14	0	7	5	0	5	4	4	2
	Total	1 318	2	242	236	0	242	225	233	239
AGBOVILLE	Public	1 853	0	338	337	0	314	323	314	332
	Privé	71	0	12	13	0	12	12	12	13
	Com.	30	0	10	10	0	7	9	10	5
	Total	1 954	0	360	360	0	333	344	336	350
BONDOUKOU	Public	2 180	0	423	432	4	413	425	393	440
	Privé	35	0	15	14	0	7	6	8	5
	Com.	12	0	7	4	0	3	4	2	2
	Total	2 227	0	445	450	4	423	435	403	447
BONGOUANOU	Public	930	8	162	162	2	152	161	150	166
	Privé	26	0	4	6	0	4	4	4	5
	Total	956	8	166	168	2	156	165	154	171
BOUAFLE	Public	2 568	4	472	483	3	459	472	450	475
	Privé	54	0	12	16	0	11	14	10	10
	Com.	147	0	31	32	0	31	30	30	30
	Total	2 769	4	515	531	3	501	516	490	515
BOUAKE 1	Public	479	0	103	102	1	99	98	96	98
	Privé	12	0	3	3	0	3	3	3	3
	Total	491	0	106	105	1	102	101	99	101

Tableau 19. Rural : Répartition des enseignants tenants de classe par DRENA et par statut selon le niveau d'études (suite)

DRENA	STATUT	ENSEIGNANTS TENANT DE CLASSE	CPU	CP1	CP2	CEU	CE1	CE2	CM1	CM2
BOUAKE 2	Public	1 729	0	338	336	3	311	318	296	321
	Privé	20	0	4	4	0	2	4	3	3
	Com.	19	0	8	5	1	3	3	1	0
	Total	1 768	0	350	345	4	316	325	300	324
BOUNA	Public	666	1	168	168	0	155	153	149	140
	Com.	45	0	31	30	0	18	8	3	2
	Total	711	1	199	198	0	173	161	152	142
BOUNDIALI	Public	727	0	153	146	0	149	145	146	150
	Privé	8	0	3	3	0	2	0	0	0
	Total	735	0	156	149	0	151	145	146	150
DABOU	Public	1 217	0	225	217	0	218	224	215	221
	Privé	102	0	21	19	0	19	19	19	18
	Com.	141	0	37	35	0	34	36	33	35
	Total	1 460	0	283	271	0	271	279	267	274
DALOA	Public	4 111	16	786	814	6	741	786	731	810
	Privé	246	1	54	64	3	48	55	38	41
	Com.	184	0	68	71	1	60	52	38	19
	Total	4 541	17	908	949	10	849	893	807	870
DAOUKRO	Public	1 310	0	279	270	0	268	266	264	279
	Com.	4	0	3	3	0	2	0	0	0
	Total	1 314	0	282	273	0	270	266	264	279
DIMBOKRO	Public	851	1	166	180	0	160	168	164	178
	Com.	4	0	2	3	0	0	0	0	0
	Total	855	1	168	183	0	160	168	164	178
DIVO	Public	2 347	0	432	442	5	419	427	418	434
	Privé	105	0	24	22	0	24	22	21	18
	Com.	189	0	59	62	1	56	57	46	41
	Total	2 641	0	515	526	6	499	506	485	493
DUEKOUÉ	Public	2 285	1	447	481	1	428	478	423	477
	Privé	80	0	18	18	0	17	17	16	17
	Total	2 365	1	465	499	1	445	495	439	494
FERKESSEDOUGOU	Public	1 134	0	217	219	0	203	219	198	243
	Privé	41	0	11	10	0	8	8	9	7
	Com.	11	0	4	5	0	0	4	1	2
	Total	1 186	0	232	234	0	211	231	208	252
GAGNOA	Public	2 397	0	440	446	0	427	428	408	449
	Privé	39	0	8	8	0	7	6	6	5
	Com.	98	0	31	27	0	26	25	19	13
	Total	2 534	0	479	481	0	460	459	433	467
GUIGLO	Public	1 423	1	264	269	0	244	270	236	266
	Privé	11	0	4	3	0	2	3	3	1
	Com.	44	0	11	14	0	8	10	7	4
	Total	1 478	1	279	286	0	254	283	246	271

Tableau 19. Rural : Répartition des enseignants tenants de classe par DRENA et par statut selon le niveau d'études (suite et fin)

DRENA	STATUT	ENSEIGNANTS TENANT DE CLASSE	CPU	CP1	CP2	CEU	CE1	CE2	CM1	CM2
KATIOLA	Public	1 228	2	224	224	0	226	225	219	250
	Privé	6	0	1	1	0	1	1	1	1
	Com.	16	0	11	9	0	8	6	2	0
	Total	1 250	2	236	234	0	235	232	222	251
KORHOGO	Public	1 555	1	329	343	3	327	342	327	345
	Privé	26	0	4	5	0	4	4	3	6
	Com.	40	1	24	21	0	13	12	11	9
	Total	1 621	2	357	369	3	344	358	341	360
MAN	Public	3 299	0	696	662	1	653	651	630	626
	Privé	97	0	20	19	0	17	19	19	18
	Com.	3	0	2	2	0	1	1	1	0
	Total	3 399	0	718	683	1	671	671	650	644
MANKONO	Public	1 383	1	253	281	1	238	280	246	290
	Privé	19	0	5	5	0	4	2	3	2
	Com.	2	0	1	1	0	0	0	0	0
	Total	1 404	1	259	287	1	242	282	249	292
MINIGNAN	Public	255	0	59	57	0	50	50	54	63
	Total	255	0	59	57	0	50	50	54	63
ODIENNE	Public	555	0	120	121	0	115	110	114	123
	Privé	12	0	5	4	0	3	2	1	0
	Total	567	0	125	125	0	118	112	115	123
SAN-PEDRO	Public	1 870	6	371	368	0	359	359	365	369
	Privé	170	0	34	35	0	34	33	34	37
	Com.	214	0	78	76	0	72	68	67	62
	Total	2 254	6	483	479	0	465	460	466	468
SASSANDRA	Public	1 263	1	245	242	0	237	236	228	234
	Privé	179	0	60	48	0	44	43	34	33
	Com.	133	1	44	28	1	28	32	20	26
	Total	1 575	2	349	318	1	309	311	282	293
SEQUELA	Public	992	0	210	196	0	198	195	190	207
	Com.	27	0	10	7	0	7	7	6	5
	Total	1 019	0	220	203	0	205	202	196	212
SOUBRE	Public	2 821	6	550	556	8	537	546	507	557
	Privé	614	0	179	196	2	167	149	106	94
	Com.	15	0	7	8	0	6	5	3	3
	Total	3 450	6	736	760	10	710	700	616	654
TOUBA	Public	751	2	215	200	0	197	193	184	177
	Privé	24	0	7	7	0	7	6	4	3
	Com.	53	1	40	34	0	24	14	9	5
	Total	828	3	262	241	0	228	213	197	185
YAMOOUSSOUKRO	Public	2 123	11	388	392	0	376	381	365	378
	Privé	17	0	3	3	0	3	3	3	2
	Com.	12	0	3	3	0	3	3	4	2
	Total	2 152	11	394	398	0	382	387	372	382
NATIONAL	Public	50 407	64	9 827	9 897	38	9 413	9 669	9 202	9 845
	Privé	2 615	1	652	673	5	582	562	475	455
	Com.	1 627	3	588	558	4	479	448	363	317
	Total	54 649	68	11 067	11 128	47	10 474	10 679	10 040	10 617

Tableau 20. Ensemble : Répartition des enseignants par DRENA et par statut selon l'emploi

DRENA	STATUT	IO			IA			IS			Contractuel			Benevole			Total
		Hommes	Femmes	Total	Hommes	Femmes	Total	Hommes	Femmes	Total	Hommes	Femmes	Total	Hommes	Femmes	Total	
ABENGOUROU	Public	755	275	1 030	279	221	500	25	47	72	70	39	109	108	40	148	1 859
	Privé	40	30	70	8	10	18	19	9	28	18	5	23	100	39	139	278
	Com.	0	0	0	0	0	0	0	0	0	2	0	2	12	1	13	15
	Total	795	305	1 100	287	231	518	44	56	100	90	44	134	220	80	300	2 152
ABIDJAN 1	Public	409	746	1 155	44	220	264	0	1	1	1	2	3	17	7	24	1 447
	Privé	199	243	442	274	251	525	47	56	103	341	293	634	52	30	82	1 786
	Total	608	989	1 597	318	471	789	47	57	104	342	295	637	69	37	106	3 233
ABIDJAN 2	Public	499	524	1 023	42	201	243	1	7	8	3	0	3	24	17	41	1 318
	Privé	87	85	172	398	281	679	34	20	54	293	175	468	371	267	638	2 011
	Total	586	609	1 195	440	482	922	35	27	62	296	175	471	395	284	679	3 329
ABIDJAN 3	Public	498	1 101	1 599	55	385	440	2	10	12	8	0	8	30	23	53	2 112
	Privé	36	42	78	97	118	215	9	9	18	418	437	855	956	1 026	1 982	3 148
	Total	534	1 143	1 677	152	503	655	11	19	30	426	437	863	986	1 049	2 035	5 260
ABIDJAN 4	Public	494	688	1 182	76	303	379	3	1	4	6	7	13	14	6	20	1 598
	Privé	66	37	103	628	612	1 240	187	160	347	752	609	1 361	52	46	98	3 149
	Total	560	725	1 285	704	915	1 619	190	161	351	758	616	1 374	66	52	118	4 747
ABOISSO	Public	738	661	1 399	218	350	568	25	65	90	58	46	104	69	52	121	2 282
	Privé	44	39	83	12	14	26	8	7	15	235	150	385	195	46	241	750
	Com.	0	0	0	2	0	2	0	1	1	50	7	57	79	20	99	159
	Total	782	700	1 482	232	364	596	33	73	106	343	203	546	343	118	461	3 191
ADZOPE	Public	738	371	1 109	351	298	649	50	68	118	21	41	62	15	2	17	1 955
	Privé	26	14	40	28	16	44	25	18	43	65	24	89	20	15	35	251
	Com.	0	0	0	0	0	0	0	0	0	2	1	3	9	4	13	16
	Total	764	385	1 149	379	314	693	75	86	161	88	66	154	44	21	65	2 222
AGBOVILLE	Public	1 210	501	1 711	419	363	782	24	73	97	56	72	128	186	61	247	2 965
	Privé	24	19	43	22	31	53	17	6	23	50	37	87	77	51	128	334
	Com.	0	0	0	0	0	0	1	0	1	2	0	2	25	3	28	31
	Total	1 234	520	1 754	441	394	835	42	79	121	108	109	217	288	115	403	3 330
BONDOUKOU	Public	1 145	329	1 474	559	305	864	130	114	244	158	98	256	228	50	278	3 116
	Privé	46	18	64	30	26	56	13	3	16	50	22	72	46	15	61	269
	Com.	1	0	1	3	0	3	0	0	0	1	0	1	7	0	7	12
	Total	1 192	347	1 539	592	331	923	143	117	260	209	120	329	281	65	346	3 397

Tableau20. Ensemble : Répartition des enseignants par DRENA et par statut selon l'emploi (suite)

DRENA	STATUT	IO			IA			IS			Contractuel			Benevole			Total
		Hommes	Femmes	Total	Hommes	Femmes	Total	Hommes	Femmes	Total	Hommes	Femmes	Total	Hommes	Femmes	Total	
BONGOUANOU	Public	629	188	817	263	163	426	14	16	30	20	11	31	41	8	49	1 353
	Privé	47	22	69	26	11	37	5	4	9	24	6	30	15	2	17	162
	Total	676	210	886	289	174	463	19	20	39	44	17	61	56	10	66	1 515
BOUAFLE	Public	1 608	453	2 061	729	350	1 079	75	81	156	114	47	161	254	30	284	3 741
	Privé	26	9	35	55	32	87	19	11	30	93	51	144	62	22	84	380
	Com.	0	0	0	0	0	0	0	0	0	3	1	4	131	51	182	186
	Total	1 634	462	2 096	784	382	1 166	94	92	186	210	99	309	447	103	550	4 307
BOUAKE 1	Public	418	159	577	155	121	276	13	23	36	10	10	20	48	3	51	960
	Privé	22	15	37	68	45	113	12	9	21	63	20	83	39	33	72	326
	Com.	0	0	0	0	0	0	0	0	0	0	0	0	1	0	1	1
	Total	440	174	614	223	166	389	25	32	57	73	30	103	88	36	124	1 287
BOUAKE 2	Public	1 124	533	1 657	558	416	974	53	93	146	117	96	213	204	35	239	3 229
	Privé	52	37	89	177	106	283	20	11	31	32	18	50	37	11	48	501
	Com.	0	0	0	0	0	0	0	0	0	0	0	0	19	0	19	19
	Total	1 176	570	1 746	735	522	1 257	73	104	177	149	114	263	260	46	306	3 749
BOUNA	Public	296	79	375	287	116	403	7	7	14	70	37	107	19	3	22	921
	Privé	4	1	5	2	2	4	0	0	0	4	3	7	19	4	23	39
	Com.	0	0	0	0	0	0	0	0	0	0	0	0	32	13	45	45
	Total	300	80	380	289	118	407	7	7	14	74	40	114	70	20	90	1 005
BOUNDIALI	Public	519	213	732	281	132	413	12	11	23	76	48	124	16	6	22	1 314
	Privé	3	0	3	20	5	25	1	0	1	22	22	44	11	4	15	88
	Total	522	213	735	301	137	438	13	11	24	98	70	168	27	10	37	1 402
DABOU	Public	529	398	927	165	304	469	15	30	45	19	16	35	98	52	150	1 626
	Privé	14	19	33	8	12	20	5	14	19	98	79	177	56	28	84	333
	Com.	0	0	0	4	0	4	0	0	0	64	35	99	38	15	53	156
	Total	543	417	960	177	316	493	20	44	64	181	130	311	192	95	287	2 115
DALOA	Public	2 179	951	3 130	1 183	827	2 010	74	79	153	232	99	331	378	70	448	6 072
	Privé	38	22	60	79	53	132	6	6	12	120	43	163	308	69	377	744
	Com.	5	0	5	7	1	8	1	0	1	30	10	40	157	26	183	237
	Total	2 222	973	3 195	1 269	881	2 150	81	85	166	382	152	534	843	165	1 008	7 053

Tableau20. Ensemble : Répartition des enseignants par DRENA et par statut selon l'emploi (suite)

DRENA	STATUT	IO			IA			IS			Contractuel			Benevole			Total
		Hommes	Femmes	Total	Hommes	Femmes	Total	Hommes	Femmes	Total	Hommes	Femmes	Total	Hommes	Femmes	Total	
DAOUKRO	Public	623	310	933	296	283	579	10	36	46	47	43	90	68	6	74	1 722
	Privé	5	6	11	4	3	7	3	3	6	11	2	13	3	0	3	40
	Com.	0	0	0	0	0	0	0	0	0	0	0	0	3	1	4	4
	Total	628	316	944	300	286	586	13	39	52	58	45	103	74	7	81	1 766
DIMBOKRO	Public	324	170	494	244	199	443	24	51	75	68	34	102	118	10	128	1 242
	Privé	4	2	6	9	6	15	4	3	7	5	3	8	7	2	9	45
	Com.	0	0	0	0	0	0	0	0	0	2	0	2	2	0	2	4
	Total	328	172	500	253	205	458	28	54	82	75	37	112	127	12	139	1 291
DIVO	Public	1 308	552	1 860	592	479	1 071	39	72	111	124	95	219	207	36	243	3 504
	Privé	22	11	33	19	9	28	21	18	39	47	24	71	171	82	253	424
	Com.	0	0	0	0	0	0	0	0	0	2	3	5	163	34	197	202
	Total	1 330	563	1 893	611	488	1 099	60	90	150	173	122	295	541	152	693	4 130
DUEKOUE	Public	1 107	301	1 408	597	209	806	88	56	144	227	116	343	269	42	311	3 012
	Privé	16	1	17	49	10	59	7	3	10	22	8	30	95	22	117	233
	Total	1 123	302	1 425	646	219	865	95	59	154	249	124	373	364	64	428	3 245
FERKESSEDOUGOU	Public	631	336	967	310	216	526	33	23	56	50	45	95	27	21	48	1 692
	Privé	0	0	0	0	0	0	0	0	0	81	38	119	63	20	83	202
	Com.	0	0	0	0	0	0	0	0	0	3	0	3	7	1	8	11
	Total	631	336	967	310	216	526	33	23	56	134	83	217	97	42	139	1 905
GAGNOA	Public	1 329	426	1 755	632	425	1 057	69	69	138	107	78	185	265	49	314	3 449
	Privé	31	27	58	51	23	74	24	12	36	78	30	108	84	25	109	385
	Com.	1	0	1	4	3	7	0	0	0	22	6	28	107	23	130	166
	Total	1 361	453	1 814	687	451	1 138	93	81	174	207	114	321	456	97	553	4 000
GUIGLO	Public	675	176	851	421	159	580	43	51	94	95	74	169	143	26	169	1 863
	Privé	0	0	0	16	5	21	0	1	1	19	2	21	22	9	31	74
	Com.	2	3	5	2	1	3	0	0	0	0	0	0	27	10	37	45
	Total	677	179	856	439	165	604	43	52	95	114	76	190	192	45	237	1 982
KATIOLA	Public	624	293	917	373	239	612	39	65	104	57	51	108	99	20	119	1 860
	Privé	12	5	17	12	8	20	2	1	3	4	1	5	11	4	15	60
	Com.	0	0	0	0	0	0	0	0	0	3	0	3	12	1	13	16
	Total	636	298	934	385	247	632	41	66	107	64	52	116	122	25	147	1 936

Tableau20. Ensemble : Répartition des enseignants par DRENA et par statut selon l'emploi (suite)

DRENA	STATUT	IO			IA			IS			Contractuel			Benevole			Total
		Hommes	Femmes	Total	Hommes	Femmes	Total	Hommes	Femmes	Total	Hommes	Femmes	Total	Hommes	Femmes	Total	
KORHOGO	Public	1 043	485	1 528	413	304	717	45	36	81	91	62	153	181	59	240	2 719
	Privé	30	12	42	27	30	57	9	4	13	95	49	144	135	101	236	492
	Com.	0	0	0	1	0	1	0	0	0	0	0	0	27	12	39	40
	Total	1 073	497	1 570	441	334	775	54	40	94	186	111	297	343	172	515	3 251
MAN	Public	1 590	393	1 983	1 232	390	1 622	134	116	250	179	115	294	376	37	413	4 562
	Privé	30	6	36	42	16	58	10	13	23	167	59	226	100	19	119	462
	Com.	0	0	0	0	0	0	0	0	0	0	0	0	2	1	3	3
	Total	1 620	399	2 019	1 274	406	1 680	144	129	273	346	174	520	478	57	535	5 027
MANKONO	Public	613	181	794	365	199	564	35	39	74	66	41	107	106	13	119	1 658
	Privé	5	1	6	5	2	7	0	0	0	1	1	2	69	11	80	95
	Com.	1	1	2	0	0	0	0	0	0	0	0	0	0	0	0	2
	Total	619	183	802	370	201	571	35	39	74	67	42	109	175	24	199	1 755
MINIGNAN	Public	154	38	192	96	53	149	31	19	50	24	14	38	5	2	7	436
	Privé	0	0	0	0	0	0	0	0	0	0	0	0	7	1	8	8
	Total	154	38	192	96	53	149	31	19	50	24	14	38	12	3	15	444
ODIENNE	Public	350	133	483	255	93	348	32	17	49	55	37	92	30	11	41	1 013
	Privé	4	0	4	0	1	1	4	0	4	28	19	47	36	11	47	103
	Total	354	133	487	255	94	349	36	17	53	83	56	139	66	22	88	1 116
SAN-PEDRO	Public	1 082	438	1 520	411	298	709	45	48	93	142	73	215	38	9	47	2 584
	Privé	0	0	0	0	0	0	0	0	0	379	236	615	0	0	0	615
	Com.	0	0	0	0	0	0	0	0	0	31	3	34	157	32	189	223
	Total	1 082	438	1 520	411	298	709	45	48	93	552	312	864	195	41	236	3 422
SASSANDRA	Public	404	188	592	395	253	648	71	58	129	0	0	0	91	26	117	1 486
	Privé	8	6	14	16	9	25	1	4	5	0	0	0	193	62	255	299
	Com.	5	3	8	5	3	8	0	0	0	0	0	0	99	18	117	133
	Total	417	197	614	416	265	681	72	62	134	0	0	0	383	106	489	1 918

Tableau20. Ensemble : Répartition des enseignants par DRENA et par statut selon l'emploi (suite et fin)

DRENA	STATUT	IO			IA			IS			Contractuel			Benevole			Total
		Hommes	Femmes	Total	Hommes	Femmes	Total	Hommes	Femmes	Total	Hommes	Femmes	Total	Hommes	Femmes	Total	
SEGUELA	Public	476	175	651	319	163	482	35	27	62	47	41	88	74	8	82	1 365
	Privé	3	0	3	11	8	19	0	0	0	0	0	0	14	1	15	37
	Com.	0	0	0	1	0	1	1	0	1	0	0	0	22	3	25	27
	Total	479	175	654	331	171	502	36	27	63	47	41	88	110	12	122	1 429
SOUBRE	Public	1 344	442	1 786	765	445	1 210	98	112	210	148	108	256	213	46	259	3 721
	Privé	12	7	19	24	14	38	10	5	15	138	29	167	820	118	938	1 177
	Com.	0	0	0	0	0	0	0	0	0	0	0	0	15	0	15	15
	Total	1 356	449	1 805	789	459	1 248	108	117	225	286	137	423	1 048	164	1 212	4 913
TOUBA	Public	324	110	434	188	103	291	62	56	118	43	17	60	83	15	98	1 001
	Privé	3	1	4	3	2	5	3	0	3	33	3	36	23	3	26	74
	Com.	1	0	1	1	0	1	0	1	1	2	1	3	43	4	47	53
	Total	328	111	439	192	105	297	65	57	122	78	21	99	149	22	171	1 128
YAMOOUSSOUKRO	Public	1 311	734	2 045	378	426	804	40	74	114	49	40	89	273	52	325	3 377
	Privé	40	18	58	108	67	175	15	24	39	10	4	14	29	14	43	329
	Com.	0	0	0	0	0	0	0	0	0	0	0	0	11	1	12	12
	Total	1 351	752	2 103	486	493	979	55	98	153	59	44	103	313	67	380	3 718
NATIONAL	Public	29 100	14 051	43 151	13 946	10 011	23 957	1 496	1 751	3 247	2 658	1 753	4 411	4 415	953	5 368	80 134
	Privé	999	755	1 754	2 328	1 838	4 166	540	434	974	3 796	2 502	6 298	4 298	2 213	6 511	19 703
	Com.	16	7	23	30	8	38	3	2	5	219	67	286	1 207	274	1 481	1 833
	Total	30 115	14 813	44 928	16 304	11 857	28 161	2 039	2 187	4 226	6 673	4 322	10 995	9 920	3 440	13 360	101 670

Tableau 20 Urbain : Répartition des enseignants par DRENA et par statut selon l'emploi

DRENA	STATUT	IO			IA			IS			Contractuel			Benevole			Total
		Hommes	Femmes	Total	Hommes	Femmes	Total	Hommes	Femmes	Total	Hommes	Femmes	Total	Hommes	Femmes	Total	
ABENGOUROU	Public	342	197	539	68	121	189	7	16	23	6	12	18	6	7	13	782
	Privé	35	30	65	8	10	18	19	9	28	14	3	17	75	29	104	232
	Com.	0	0	0	0	0	0	0	0	0	0	0	0	3	0	3	3
	Total	377	227	604	76	131	207	26	25	51	20	15	35	84	36	120	1 017
ABIDJAN 1	Public	355	689	1 044	34	200	234	0	1	1	1	2	3	13	6	19	1 301
	Privé	198	242	440	269	243	512	46	54	100	341	293	634	52	30	82	1 768
	Total	553	931	1 484	303	443	746	46	55	101	342	295	637	65	36	101	3 069
ABIDJAN 2	Public	495	521	1 016	41	200	241	1	7	8	3	0	3	24	17	41	1 309
	Privé	87	85	172	394	279	673	34	20	54	293	175	468	364	262	626	1 993
	Total	582	606	1 188	435	479	914	35	27	62	296	175	471	388	279	667	3 302
ABIDJAN 3	Public	471	1 086	1 557	50	366	416	2	10	12	5	0	5	21	18	39	2 029
	Privé	36	42	78	97	118	215	9	9	18	413	433	846	939	1 017	1 956	3 113
	Total	507	1 128	1 635	147	484	631	11	19	30	418	433	851	960	1 035	1 995	5 142
ABIDJAN 4	Public	357	591	948	54	257	311	1	1	2	1	0	1	4	0	4	1 266
	Privé	59	35	94	612	591	1 203	182	147	329	720	583	1 303	51	44	95	3 024
	Total	416	626	1 042	666	848	1 514	183	148	331	721	583	1 304	55	44	99	4 290
ABOISSO	Public	323	437	760	58	155	213	2	26	28	2	13	15	8	13	21	1 037
	Privé	42	36	78	12	13	25	8	7	15	136	134	270	43	17	60	448
	Total	365	473	838	70	168	238	10	33	43	138	147	285	51	30	81	1 485
ADZOPE	Public	268	186	454	86	132	218	7	29	36	2	6	8	3	0	3	719
	Privé	18	11	29	25	16	41	9	5	14	53	18	71	11	4	15	170
	Com.	0	0	0	0	0	0	0	0	0	1	0	1	1	0	1	2
	Total	286	197	483	111	148	259	16	34	50	56	24	80	15	4	19	891
AGBOVILLE	Public	468	292	760	102	169	271	6	10	16	2	17	19	25	11	36	1 102
	Privé	20	17	37	20	28	48	17	6	23	46	32	78	42	34	76	262
	Total	488	309	797	122	197	319	23	16	39	48	49	97	67	45	112	1 364
BONDOUKOU	Public	338	172	510	132	147	279	25	39	64	22	27	49	29	4	33	935
	Privé	44	18	62	29	26	55	13	3	16	33	20	53	33	15	48	234
	Total	382	190	572	161	173	334	38	42	80	55	47	102	62	19	81	1 169

Tableau 20 Urbain : Répartition des enseignants par DRENA et par statut selon l'emploi (suite)

DRENA	STATUT	IO			IA			IS			Contractuel			Benevole			Total
		Hommes	Femmes	Total	Hommes	Femmes	Total	Hommes	Femmes	Total	Hommes	Femmes	Total	Hommes	Femmes	Total	
BONGOUANOU	Public	209	108	317	37	48	85	2	2	4	3	2	5	4	3	7	418
	Privé	40	18	58	22	9	31	4	4	8	15	6	21	15	2	17	135
	Total	249	126	375	59	57	116	6	6	12	18	8	26	19	5	24	553
BOUAFLE	Public	523	268	791	150	190	340	1	16	17	2	8	10	2	0	2	1 160
	Privé	25	9	34	54	32	86	8	9	17	76	48	124	42	22	64	325
	Com.	0	0	0	0	0	0	0	0	0	0	0	0	23	15	38	38
	Total	548	277	825	204	222	426	9	25	34	78	56	134	67	37	104	1 523
BOUAKE 1	Public	224	118	342	44	73	117	0	11	11	1	5	6	1	0	1	477
	Privé	19	13	32	66	44	110	9	8	17	63	20	83	39	33	72	314
	Com.	0	0	0	0	0	0	0	0	0	0	0	0	1	0	1	1
	Total	243	131	374	110	117	227	9	19	28	64	25	89	41	33	74	792
BOUAKE 2	Public	692	422	1 114	150	198	348	3	18	21	2	8	10	4	1	5	1 498
	Privé	49	37	86	176	105	281	20	11	31	28	16	44	28	11	39	481
	Total	741	459	1 200	326	303	629	23	29	52	30	24	54	32	12	44	1 979
BOUNA	Public	80	41	121	58	48	106	0	3	3	5	17	22	0	0	0	252
	Privé	4	1	5	2	2	4	0	0	0	4	3	7	19	4	23	39
	Total	84	42	126	60	50	110	0	3	3	9	20	29	19	4	23	291
BOUNDIALI	Public	231	144	375	97	68	165	1	3	4	13	25	38	2	2	4	586
	Privé	3	0	3	19	4	23	1	0	1	20	21	41	10	2	12	80
	Total	234	144	378	116	72	188	2	3	5	33	46	79	12	4	16	666
DABOU	Public	121	175	296	14	83	97	0	5	5	0	0	0	3	1	4	402
	Privé	14	19	33	8	12	20	5	14	19	57	47	104	35	17	52	228
	Com.	0	0	0	0	0	0	0	0	0	4	7	11	0	4	4	15
	Total	135	194	329	22	95	117	5	19	24	61	54	115	38	22	60	645
DALOA	Public	704	616	1 320	199	371	570	6	16	22	6	12	18	5	4	9	1 939
	Privé	36	22	58	61	51	112	5	6	11	72	33	105	154	55	209	495
	Com.	0	0	0	0	0	0	0	0	0	8	7	15	24	14	38	53
	Total	740	638	1 378	260	422	682	11	22	33	86	52	138	183	73	256	2 487

Tableau 20 Urbain : Répartition des enseignants par DRENA et par statut selon l'emploi (suite)

DRENA	STATUT	IO			IA			IS			Contractuel			Benevole			Total
		Hommes	Femmes	Total	Hommes	Femmes	Total	Hommes	Femmes	Total	Hommes	Femmes	Total	Hommes	Femmes	Total	
DAOUKRO	Public	154	134	288	24	77	101	0	3	3	1	9	10	0	0	0	402
	Privé	5	6	11	4	3	7	3	3	6	11	2	13	3	0	3	40
	Total	159	140	299	28	80	108	3	6	9	12	11	23	3	0	3	442
DIMBOKRO	Public	111	103	214	36	100	136	1	11	12	2	11	13	12	1	13	388
	Privé	4	2	6	9	6	15	4	3	7	5	3	8	7	2	9	45
	Total	115	105	220	45	106	151	5	14	19	7	14	21	19	3	22	433
DIVO	Public	485	295	780	110	215	325	2	19	21	4	12	16	10	1	11	1 153
	Privé	21	11	32	19	9	28	17	15	32	30	20	50	122	55	177	319
	Com.	0	0	0	0	0	0	0	0	0	0	2	2	9	2	11	13
	Total	506	306	812	129	224	353	19	34	53	34	34	68	141	58	199	1 485
DUEKOUE	Public	288	166	454	130	88	218	6	13	19	9	21	30	6	0	6	727
	Privé	6	1	7	34	6	40	7	3	10	13	4	17	63	16	79	153
	Total	294	167	461	164	94	258	13	16	29	22	25	47	69	16	85	880
FERKESSEDOUGOU	Public	167	192	359	70	89	159	3	4	7	4	16	20	3	2	5	550
	Privé	0	0	0	0	0	0	0	0	0	62	34	96	33	14	47	143
	Total	167	192	359	70	89	159	3	4	7	66	50	116	36	16	52	693
GAGNOA	Public	448	254	702	119	190	309	6	12	18	4	8	12	1	0	1	1 042
	Privé	29	26	55	48	22	70	20	12	32	68	28	96	74	19	93	346
	Com.	1	0	1	3	3	6	0	0	0	8	6	14	34	13	47	68
	Total	478	280	758	170	215	385	26	24	50	80	42	122	109	32	141	1 456
GUIGLO	Public	176	78	254	78	65	143	3	13	16	3	20	23	4	0	4	440
	Privé	0	0	0	12	5	17	0	0	0	18	2	20	20	6	26	63
	Com.	0	0	0	0	0	0	0	0	0	0	0	0	1	0	1	1
	Total	176	78	254	90	70	160	3	13	16	21	22	43	25	6	31	504
KATIOLA	Public	214	151	365	109	119	228	7	11	18	6	6	12	6	0	6	629
	Privé	9	4	13	12	6	18	2	1	3	4	1	5	11	4	15	54
	Total	223	155	378	121	125	246	9	12	21	10	7	17	17	4	21	683

Tableau 20 Urbain : Répartition des enseignants par DRENA et par statut selon l'emploi (suite)

DRENA	STATUT	IO			IA			IS			Contractuel			Benevole			Total
		Hommes	Femmes	Total	Hommes	Femmes	Total	Hommes	Femmes	Total	Hommes	Femmes	Total	Hommes	Femmes	Total	
KORHOGO	Public	440	345	785	138	180	318	8	8	16	9	18	27	8	6	14	1 160
	Privé	30	12	42	24	29	53	9	4	13	90	46	136	122	99	221	465
	Total	470	357	827	162	209	371	17	12	29	99	64	163	130	105	235	1 625
MAN	Public	508	238	746	221	204	425	8	29	37	8	21	29	19	3	22	1 259
	Privé	25	6	31	41	15	56	9	12	21	145	53	198	47	12	59	365
	Total	533	244	777	262	219	481	17	41	58	153	74	227	66	15	81	1 624
MANKONO	Public	92	62	154	39	63	102	0	7	7	1	8	9	3	0	3	275
	Privé	5	1	6	5	2	7	0	0	0	1	1	2	53	8	61	76
	Total	97	63	160	44	65	109	0	7	7	2	9	11	56	8	64	351
MINIGNAN	Public	64	27	91	39	25	64	7	8	15	3	6	9	0	0	0	179
	Privé	0	0	0	0	0	0	0	0	0	0	0	0	7	1	8	8
	Total	64	27	91	39	25	64	7	8	15	3	6	9	7	1	8	187
ODIENNE	Public	150	87	237	101	58	159	9	7	16	17	18	35	9	1	10	457
	Privé	4	0	4	0	1	1	4	0	4	24	19	43	28	11	39	91
	Total	154	87	241	101	59	160	13	7	20	41	37	78	37	12	49	548
SAN-PEDRO	Public	242	188	430	80	143	223	5	18	23	9	15	24	3	2	5	705
	Privé	0	0	0	0	0	0	0	0	0	252	191	443	0	0	0	443
	Com.	0	0	0	0	0	0	0	0	0	5	2	7	2	0	2	9
	Total	242	188	430	80	143	223	5	18	23	266	208	474	5	2	7	1 157
SASSANDRA	Public	52	55	107	41	60	101	0	5	5	0	0	0	1	1	2	215
	Privé	7	6	13	14	8	22	1	2	3	0	0	0	50	31	81	119
	Total	59	61	120	55	68	123	1	7	8	0	0	0	51	32	83	334

Tableau 20 Urbain : Répartition des enseignants par DRENA et par statut selon l'emploi (suite et fin)

DRENA	STATUT	IO			IA			IS			Contractuel			Benevole			Total
		Hommes	Femmes	Total	Hommes	Femmes	Total	Hommes	Femmes	Total	Hommes	Femmes	Total	Hommes	Femmes	Total	
SEQUELA	Public	115	94	209	65	67	132	1	9	10	6	8	14	8	0	8	373
	Privé	3	0	3	11	8	19	0	0	0	0	0	0	14	1	15	37
	Total	118	94	212	76	75	151	1	9	10	6	8	14	22	1	23	410
SOUBRE	Public	327	225	552	132	163	295	2	5	7	9	16	25	3	0	3	882
	Privé	12	7	19	16	11	27	9	4	13	91	21	112	292	72	364	535
	Total	339	232	571	148	174	322	11	9	20	100	37	137	295	72	367	1 417
TOUBA	Public	69	71	140	36	48	84	4	10	14	3	6	9	0	0	0	247
	Privé	3	1	4	3	2	5	3	0	3	18	0	18	17	1	18	48
	Total	72	72	144	39	50	89	7	10	17	21	6	27	17	1	18	295
YAMOOUSSOUKRO	Public	460	434	894	78	191	269	8	26	34	5	10	15	22	3	25	1 237
	Privé	39	17	56	101	62	163	13	22	35	10	4	14	29	14	43	311
	Total	499	451	950	179	253	432	21	48	69	15	14	29	51	17	68	1 548
NATIONAL	Public	10 763	9 262	20 025	3 020	4 971	7 991	144	431	575	179	383	562	272	107	379	29 532
	Privé	931	735	1 666	2 227	1 778	4 005	490	393	883	3 226	2 314	5 540	2 944	1 964	4 908	17 002
	Com.	1	0	1	3	3	6	0	0	0	26	24	50	98	48	146	203
	Total	11 695	9 997	21 692	5 250	6 752	12 002	634	824	1 458	3 431	2 721	6 152	3 314	2 119	5 433	46 737

Tableau 20. Rural : Répartition des enseignants par DRENA et par statut selon l'emploi

DRENA	STATUT	IO			IA			IS			Contractuel			Benevole			Total
		Hommes	Femmes	Total	Hommes	Femmes	Total	Hommes	Femmes	Total	Hommes	Femmes	Total	Hommes	Femmes	Total	
ABENGOUROU	Public	413	78	491	211	100	311	18	31	49	64	27	91	102	33	135	1 077
	Privé	5	0	5	0	0	0	0	0	0	4	2	6	25	10	35	46
	Com.	0	0	0	0	0	0	0	0	0	2	0	2	9	1	10	12
	Total	418	78	496	211	100	311	18	31	49	70	29	99	136	44	180	1 135
ABIDJAN 1	Public	54	57	111	10	20	30	0	0	0	0	0	0	4	1	5	146
	Privé	1	1	2	5	8	13	1	2	3	0	0	0	0	0	0	18
	Total	55	58	113	15	28	43	1	2	3	0	0	0	4	1	5	164
ABIDJAN 2	Public	4	3	7	1	1	2	0	0	0	0	0	0	0	0	0	9
	Privé	0	0	0	4	2	6	0	0	0	0	0	0	7	5	12	18
	Total	4	3	7	5	3	8	0	0	0	0	0	0	7	5	12	27
ABIDJAN 3	Public	27	15	42	5	19	24	0	0	0	3	0	3	9	5	14	83
	Privé	0	0	0	0	0	0	0	0	0	5	4	9	17	9	26	35
	Total	27	15	42	5	19	24	0	0	0	8	4	12	26	14	40	118
ABIDJAN 4	Public	137	97	234	22	46	68	2	0	2	5	7	12	10	6	16	332
	Privé	7	2	9	16	21	37	5	13	18	32	26	58	1	2	3	125
	Total	144	99	243	38	67	105	7	13	20	37	33	70	11	8	19	457
ABOISSO	Public	415	224	639	160	195	355	23	39	62	56	33	89	61	39	100	1 245
	Privé	2	3	5	0	1	1	0	0	0	99	16	115	152	29	181	302
	Com.	0	0	0	2	0	2	0	1	1	50	7	57	79	20	99	159
	Total	417	227	644	162	196	358	23	40	63	205	56	261	292	88	380	1 706
ADZOPE	Public	470	185	655	265	166	431	43	39	82	19	35	54	12	2	14	1 236
	Privé	8	3	11	3	0	3	16	13	29	12	6	18	9	11	20	81
	Com.	0	0	0	0	0	0	0	0	0	1	1	2	8	4	12	14
	Total	478	188	666	268	166	434	59	52	111	32	42	74	29	17	46	1 331
AGBOVILLE	Public	742	209	951	317	194	511	18	63	81	54	55	109	161	50	211	1 863
	Privé	4	2	6	2	3	5	0	0	0	4	5	9	35	17	52	72
	Com.	0	0	0	0	0	0	1	0	1	2	0	2	25	3	28	31
	Total	746	211	957	319	197	516	19	63	82	60	60	120	221	70	291	1 966
BONDOUKOU	Public	807	157	964	427	158	585	105	75	180	136	71	207	199	46	245	2 181
	Privé	2	0	2	1	0	1	0	0	0	17	2	19	13	0	13	35
	Com.	1	0	1	3	0	3	0	0	0	1	0	1	7	0	7	12
	Total	810	157	967	431	158	589	105	75	180	154	73	227	219	46	265	2 228

Tableau 20. Rural : Répartition des enseignants par DRENA et par statut selon l'emploi (suite)

DRENA	STATUT	IO			IA			IS			Contractuel			Benevole			Total
		Hommes	Femmes	Total	Hommes	Femmes	Total	Hommes	Femmes	Total	Hommes	Femmes	Total	Hommes	Femmes	Total	
BONGOUANOU	Public	420	80	500	226	115	341	12	14	26	17	9	26	37	5	42	935
	Privé	7	4	11	4	2	6	1	0	1	9	0	9	0	0	0	27
	Total	427	84	511	230	117	347	13	14	27	26	9	35	37	5	42	962
BOUAFLE	Public	1 085	185	1 270	579	160	739	74	65	139	112	39	151	252	30	282	2 581
	Privé	1	0	1	1	0	1	11	2	13	17	3	20	20	0	20	55
	Com.	0	0	0	0	0	0	0	0	0	3	1	4	108	36	144	148
	Total	1 086	185	1 271	580	160	740	85	67	152	132	43	175	380	66	446	2 784
BOUAKE 1	Public	194	41	235	111	48	159	13	12	25	9	5	14	47	3	50	483
	Privé	3	2	5	2	1	3	3	1	4	0	0	0	0	0	0	12
	Total	197	43	240	113	49	162	16	13	29	9	5	14	47	3	50	495
BOUAKE 2	Public	432	111	543	408	218	626	50	75	125	115	88	203	200	34	234	1 731
	Privé	3	0	3	1	1	2	0	0	0	4	2	6	9	0	9	20
	Com.	0	0	0	0	0	0	0	0	0	0	0	0	19	0	19	19
	Total	435	111	546	409	219	628	50	75	125	119	90	209	228	34	262	1 770
BOUNA	Public	216	38	254	229	68	297	7	4	11	65	20	85	19	3	22	669
	Com.	0	0	0	0	0	0	0	0	0	0	0	0	32	13	45	45
	Total	216	38	254	229	68	297	7	4	11	65	20	85	51	16	67	714
BOUNDIALI	Public	288	69	357	184	64	248	11	8	19	63	23	86	14	4	18	728
	Privé	0	0	0	1	1	2	0	0	0	2	1	3	1	2	3	8
	Total	288	69	357	185	65	250	11	8	19	65	24	89	15	6	21	736
DABOU	Public	408	223	631	151	221	372	15	25	40	19	16	35	95	51	146	1 224
	Privé	0	0	0	0	0	0	0	0	0	41	32	73	21	11	32	105
	Com.	0	0	0	4	0	4	0	0	0	60	28	88	38	11	49	141
	Total	408	223	631	155	221	376	15	25	40	120	76	196	154	73	227	1 470
DALOA	Public	1 475	335	1 810	984	456	1 440	68	63	131	226	87	313	373	66	439	4 133
	Privé	2	0	2	18	2	20	1	0	1	48	10	58	154	14	168	249
	Com.	5	0	5	7	1	8	1	0	1	22	3	25	133	12	145	184
	Total	1 482	335	1 817	1 009	459	1 468	70	63	133	296	100	396	660	92	752	4 566

Tableau 20. Rural : Répartition des enseignants par DRENA et par statut selon l'emploi (suite)

DRENA	STATUT	IO			IA			IS			Contractuel			Benevole			Total
		Hommes	Femmes	Total	Hommes	Femmes	Total	Hommes	Femmes	Total	Hommes	Femmes	Total	Hommes	Femmes	Total	
DAOUKRO	Public	469	176	645	272	206	478	10	33	43	46	34	80	68	6	74	1 320
	Com.	0	0	0	0	0	0	0	0	0	0	0	0	3	1	4	4
	Total	469	176	645	272	206	478	10	33	43	46	34	80	71	7	78	1 324
DIMBOKRO	Public	213	67	280	208	99	307	23	40	63	66	23	89	106	9	115	854
	Com.	0	0	0	0	0	0	0	0	0	2	0	2	2	0	2	4
	Total	213	67	280	208	99	307	23	40	63	68	23	91	108	9	117	858
DIVO	Public	823	257	1 080	482	264	746	37	53	90	120	83	203	197	35	232	2 351
	Privé	1	0	1	0	0	0	4	3	7	17	4	21	49	27	76	105
	Com.	0	0	0	0	0	0	0	0	0	2	1	3	154	32	186	189
	Total	824	257	1 081	482	264	746	41	56	97	139	88	227	400	94	494	2 645
DUEKOUÉ	Public	819	135	954	467	121	588	82	43	125	218	95	313	263	42	305	2 285
	Privé	10	0	10	15	4	19	0	0	0	9	4	13	32	6	38	80
	Total	829	135	964	482	125	607	82	43	125	227	99	326	295	48	343	2 365
FERKESSEDOUGOU	Public	464	144	608	240	127	367	30	19	49	46	29	75	24	19	43	1 142
	Privé	0	0	0	0	0	0	0	0	0	19	4	23	30	6	36	59
	Com.	0	0	0	0	0	0	0	0	0	3	0	3	7	1	8	11
	Total	464	144	608	240	127	367	30	19	49	68	33	101	61	26	87	1 212
GAGNOA	Public	881	172	1 053	513	235	748	63	57	120	103	70	173	264	49	313	2 407
	Privé	2	1	3	3	1	4	4	0	4	10	2	12	10	6	16	39
	Com.	0	0	0	1	0	1	0	0	0	14	0	14	73	10	83	98
	Total	883	173	1 056	517	236	753	67	57	124	127	72	199	347	65	412	2 544
GUIGLO	Public	499	98	597	343	94	437	40	38	78	92	54	146	139	26	165	1 423
	Privé	0	0	0	4	0	4	0	1	1	1	0	1	2	3	5	11
	Com.	2	3	5	2	1	3	0	0	0	0	0	0	26	10	36	44
	Total	501	101	602	349	95	444	40	39	79	93	54	147	167	39	206	1 478
KATIOLA	Public	410	142	552	264	120	384	32	54	86	51	45	96	93	20	113	1 231
	Privé	3	1	4	0	2	2	0	0	0	0	0	0	0	0	0	6
	Com.	0	0	0	0	0	0	0	0	0	3	0	3	12	1	13	16
	Total	413	143	556	264	122	386	32	54	86	54	45	99	105	21	126	1 253

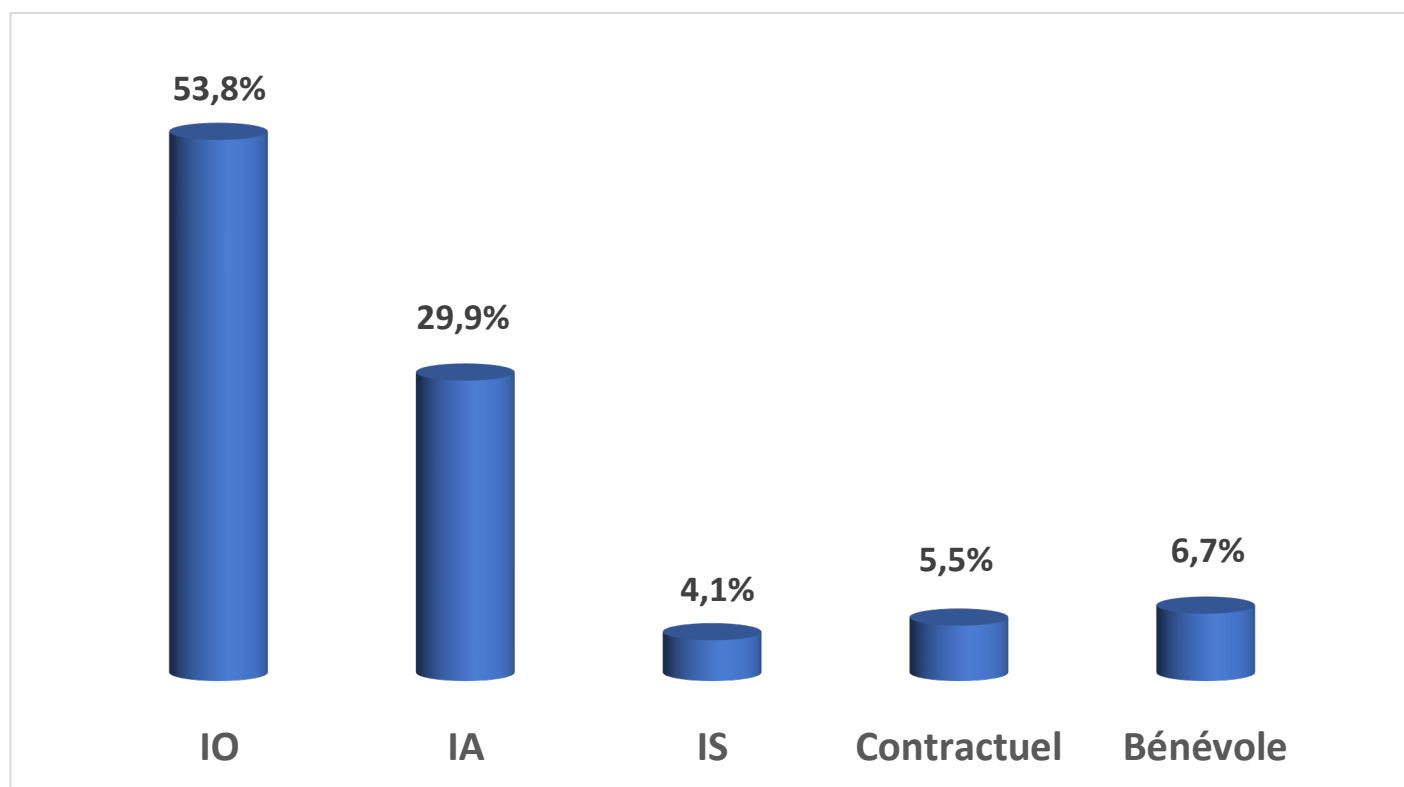
Tableau 20. Rural : Répartition des enseignants par DRENA et par statut selon l'emploi (suite)

DRENA	STATUT	IO			IA			IS			Contractuel			Benevole			Total
		Hommes	Femmes	Total	Hommes	Femmes	Total	Hommes	Femmes	Total	Hommes	Femmes	Total	Hommes	Femmes	Total	
KORHOGO	Public	603	140	743	275	124	399	37	28	65	82	44	126	173	53	226	1 559
	Privé	0	0	0	3	1	4	0	0	0	5	3	8	13	2	15	27
	Com.	0	0	0	1	0	1	0	0	0	0	0	0	27	12	39	40
	Total	603	140	743	279	125	404	37	28	65	87	47	134	213	67	280	1 626
MAN	Public	1 082	155	1 237	1 011	186	1 197	126	87	213	171	94	265	357	34	391	3 303
	Privé	5	0	5	1	1	2	1	1	2	22	6	28	53	7	60	97
	Com.	0	0	0	0	0	0	0	0	0	0	0	0	2	1	3	3
	Total	1 087	155	1 242	1 012	187	1 199	127	88	215	193	100	293	412	42	454	3 403
MANKONO	Public	521	119	640	326	136	462	35	32	67	65	33	98	103	13	116	1 383
	Privé	0	0	0	0	0	0	0	0	0	0	0	0	16	3	19	19
	Com.	1	1	2	0	0	0	0	0	0	0	0	0	0	0	0	2
	Total	522	120	642	326	136	462	35	32	67	65	33	98	119	16	135	1 404
MINIGNAN	Public	90	11	101	57	28	85	24	11	35	21	8	29	5	2	7	257
	Total	90	11	101	57	28	85	24	11	35	21	8	29	5	2	7	257
ODIENNE	Public	200	46	246	154	35	189	23	10	33	38	19	57	21	10	31	556
	Privé	0	0	0	0	0	0	0	0	0	4	0	4	8	0	8	12
	Total	200	46	246	154	35	189	23	10	33	42	19	61	29	10	39	568
SAN-PEDRO	Public	840	250	1 090	331	155	486	40	30	70	133	58	191	35	7	42	1 879
	Privé	0	0	0	0	0	0	0	0	0	127	45	172	0	0	0	172
	Com.	0	0	0	0	0	0	0	0	0	26	1	27	155	32	187	214
	Total	840	250	1 090	331	155	486	40	30	70	286	104	390	190	39	229	2 265
SASSANDRA	Public	352	133	485	354	193	547	71	53	124	0	0	0	90	25	115	1 271
	Privé	1	0	1	2	1	3	0	2	2	0	0	0	143	31	174	180
	Com.	5	3	8	5	3	8	0	0	0	0	0	0	99	18	117	133
	Total	358	136	494	361	197	558	71	55	126	0	0	0	332	74	406	1 584

Tableau 20. Rural : Répartition des enseignants par DRENA et par statut selon l'emploi (suite et fin)

DRENA	STATUT	IO			IA			IS			Contractuel			Benevole			Total
		Hommes	Femmes	Total	Hommes	Femmes	Total	Hommes	Femmes	Total	Hommes	Femmes	Total	Hommes	Femmes	Total	
SEGUELA	Public	361	81	442	254	96	350	34	18	52	41	33	74	66	8	74	992
	Com.	0	0	0	1	0	1	1	0	1	0	0	0	22	3	25	27
	Total	361	81	442	255	96	351	35	18	53	41	33	74	88	11	99	1 019
SOUBRE	Public	1 017	217	1 234	633	282	915	96	107	203	139	92	231	210	46	256	2 839
	Privé	0	0	0	8	3	11	1	1	2	47	8	55	528	46	574	642
	Com.	0	0	0	0	0	0	0	0	0	0	0	0	15	0	15	15
	Total	1 017	217	1 234	641	285	926	97	108	205	186	100	286	753	92	845	3 496
TOUBA	Public	255	39	294	152	55	207	58	46	104	40	11	51	83	15	98	754
	Privé	0	0	0	0	0	0	0	0	0	15	3	18	6	2	8	26
	Com.	1	0	1	1	0	1	0	1	1	2	1	3	43	4	47	53
	Total	256	39	295	153	55	208	58	47	105	57	15	72	132	21	153	833
YAMOISSOUKRO	Public	851	300	1 151	300	235	535	32	48	80	44	30	74	251	49	300	2 140
	Privé	1	1	2	7	5	12	2	2	4	0	0	0	0	0	0	18
	Com.	0	0	0	0	0	0	0	0	0	0	0	0	11	1	12	12
	Total	852	301	1 153	307	240	547	34	50	84	44	30	74	262	50	312	2 170
NATIONAL	Public	18 337	4 789	23 126	10 926	5 040	15 966	1 352	1 320	2 672	2 479	1 370	3 849	4 143	846	4 989	50 602
	Privé	68	20	88	101	60	161	50	41	91	570	188	758	1 354	249	1 603	2 701
	Com.	15	7	22	27	5	32	3	2	5	193	43	236	1 109	226	1 335	1 630
	Total	18 420	4 816	23 236	11 054	5 105	16 159	1 405	1 363	2 768	3 242	1 601	4 843	6 606	1 321	7 927	54 933

Graphique 10 : Proportion des enseignants du public par emploi



Graphique 11 : Proportion des enseignants selon le genre

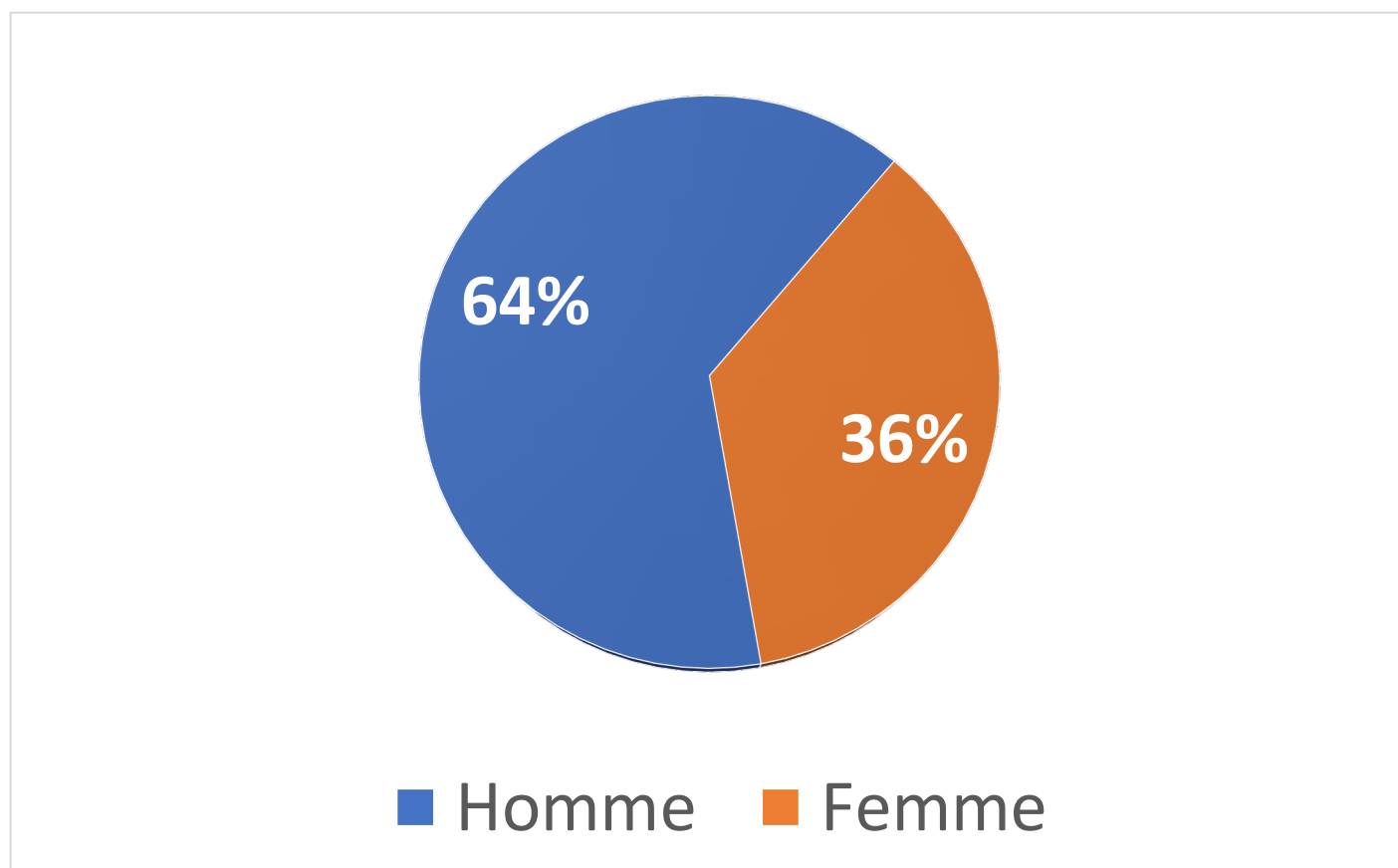


Tableau 21. Ensemble : Répartition des enseignants par DRENA et selon le diplôme pédagogique le plus élevé

DRENA	STATUT	CAP			CEAP			DIAS			AUCUN			TOTAL
		Hommes	Femmes	Total	Hommes	Femmes	Total	Hommes	Femmes	Total	Hommes	Femmes	Total	
ABENGOUROU	Public	756	278	1 034	246	200	446	53	62	115	182	82	264	1 859
	Privé	39	31	70	10	8	18	0	1	1	136	53	189	278
	Com.	0	0	0	0	0	0	0	0	0	14	1	15	15
	Total	795	309	1 104	256	208	464	53	63	116	332	136	468	2 152
ABIDJAN 1	Public	400	732	1 132	44	200	244	4	22	26	23	22	45	1 447
	Privé	184	238	422	112	103	215	12	13	25	605	519	1 124	1 786
	Total	584	970	1 554	156	303	459	16	35	51	628	541	1 169	3 233
ABIDJAN 2	Public	497	525	1 022	40	197	237	3	6	9	29	21	50	1 318
	Privé	82	85	167	42	37	79	6	6	12	1 053	700	1 753	2 011
	Total	579	610	1 189	82	234	316	9	12	21	1 082	721	1 803	3 329
ABIDJAN 3	Public	495	1 096	1 591	55	360	415	3	30	33	40	33	73	2 112
	Privé	45	53	98	58	77	135	22	7	29	1 391	1 495	2 886	3 148
	Total	540	1 149	1 689	113	437	550	25	37	62	1 431	1 528	2 959	5 260
ABIDJAN 4	Public	501	693	1 194	72	290	362	2	8	10	18	14	32	1 598
	Privé	46	24	70	72	54	126	5	10	15	1 562	1 376	2 938	3 149
	Total	547	717	1 264	144	344	488	7	18	25	1 580	1 390	2 970	4 747
ABOISSO	Public	730	653	1 383	220	311	531	30	110	140	128	100	228	2 282
	Privé	45	44	89	11	5	16	1	1	2	437	206	643	750
	Com.	0	0	0	1	1	2	1	1	2	129	26	155	159
	Total	775	697	1 472	232	317	549	32	112	144	694	332	1 026	3 191
ADZOPE	Public	735	370	1 105	319	261	580	83	92	175	38	57	95	1 955
	Privé	21	13	34	15	7	22	0	1	1	128	66	194	251
	Com.	0	0	0	0	0	0	0	0	0	11	5	16	16
	Total	756	383	1 139	334	268	602	83	93	176	177	128	305	2 222
AGBOVILLE	Public	1 208	504	1 712	395	332	727	53	106	159	239	128	367	2 965
	Privé	25	21	46	10	15	25	2	2	4	153	106	259	334
	Com.	0	0	0	0	0	0	1	0	1	27	3	30	31
	Total	1 233	525	1 758	405	347	752	56	108	164	419	237	656	3 330
BONDOUKOU	Public	1 142	329	1 471	553	289	842	136	131	267	389	147	536	3 116
	Privé	42	17	59	22	16	38	2	2	4	119	49	168	269
	Com.	1	0	1	1	0	1	2	0	2	8	0	8	12
	Total	1 185	346	1 531	576	305	881	140	133	273	516	196	712	3 397

Tableau 21. Ensemble : Répartition des enseignants par DRENA et selon le diplôme pédagogique le plus élevé (suite)

DRENA	STATUT	CAP			CEAP			DIAS			AUCUN			TOTAL
		Hommes	Femmes	Total	Hommes	Femmes	Total	Hommes	Femmes	Total	Hommes	Femmes	Total	
BONGOUANOU	Public	630	187	817	230	149	379	19	22	41	88	28	116	1 353
	Privé	42	19	61	9	5	14	3	4	7	63	17	80	162
	Total	672	206	878	239	154	393	22	26	48	151	45	196	1 515
BOUAFLE	Public	1 603	455	2 058	725	339	1 064	85	89	174	367	78	445	3 741
	Privé	26	9	35	35	19	54	11	4	15	183	93	276	380
	Com.	0	0	0	0	0	0	1	0	1	133	52	185	186
	Total	1 629	464	2 093	760	358	1 118	97	93	190	683	223	906	4 307
BOUAKE 1	Public	422	162	584	144	107	251	11	28	39	67	19	86	960
	Privé	22	14	36	21	12	33	1	0	1	160	96	256	326
	Com.	0	0	0	0	0	0	0	0	0	1	0	1	1
	Total	444	176	620	165	119	284	12	28	40	228	115	343	1 287
BOUAKE 2	Public	1 123	538	1 661	514	368	882	82	132	214	337	135	472	3 229
	Privé	31	20	51	21	19	40	0	0	0	266	144	410	501
	Com.	0	0	0	0	0	0	0	0	0	19	0	19	19
	Total	1 154	558	1 712	535	387	922	82	132	214	622	279	901	3 749
BOUNA	Public	292	81	373	267	106	373	27	16	43	93	39	132	921
	Privé	4	1	5	0	2	2	0	0	0	25	7	32	39
	Com.	0	0	0	0	0	0	0	0	0	32	13	45	45
	Total	296	82	378	267	108	375	27	16	43	150	59	209	1 005
BOUNDIALI	Public	519	215	734	263	115	378	35	28	63	87	52	139	1 314
	Privé	3	0	3	2	0	2	1	0	1	51	31	82	88
	Total	522	215	737	265	115	380	36	28	64	138	83	221	1 402
DABOU	Public	528	398	926	152	270	422	23	53	76	123	79	202	1 626
	Privé	13	17	30	7	1	8	0	2	2	161	132	293	333
	Com.	0	0	0	3	0	3	0	0	0	103	50	153	156
	Total	541	415	956	162	271	433	23	55	78	387	261	648	2 115
DALOA	Public	2 206	980	3 186	1 121	717	1 838	166	154	320	553	175	728	6 072
	Privé	35	25	60	13	23	36	1	0	1	502	145	647	744
	Com.	5	0	5	10	2	12	1	0	1	184	35	219	237
	Total	2 246	1 005	3 251	1 144	742	1 886	168	154	322	1 239	355	1 594	7 053

Tableau 21. Ensemble : Répartition des enseignants par DRENA et selon le diplôme pédagogique le plus élevé (suite)

DRENA	STATUT	CAP			CEAP			DIAS			AUCUN			TOTAL
		Hommes	Femmes	Total	Hommes	Femmes	Total	Hommes	Femmes	Total	Hommes	Femmes	Total	
DAOUKRO	Public	627	301	928	282	272	554	20	53	73	115	52	167	1 722
	Privé	4	6	10	2	2	4	2	0	2	18	6	24	40
	Com.	0	0	0	0	0	0	0	0	0	3	1	4	4
	Total	631	307	938	284	274	558	22	53	75	136	59	195	1 766
DIMBOKRO	Public	328	168	496	238	189	427	26	61	87	186	46	232	1 242
	Privé	5	2	7	7	7	14	0	0	0	17	7	24	45
	Com.	0	0	0	0	0	0	0	0	0	4	0	4	4
	Total	333	170	503	245	196	441	26	61	87	207	53	260	1 291
DIVO	Public	1 277	528	1 805	577	460	1 037	65	113	178	351	133	484	3 504
	Privé	31	15	46	15	8	23	3	2	5	231	119	350	424
	Com.	0	0	0	0	0	0	0	0	0	165	37	202	202
	Total	1 308	543	1 851	592	468	1 060	68	115	183	747	289	1 036	4 130
DUEKOUE	Public	1 100	297	1 397	559	182	741	131	81	212	498	164	662	3 012
	Privé	17	3	20	21	4	25	2	0	2	149	37	186	233
	Total	1 117	300	1 417	580	186	766	133	81	214	647	201	848	3 245
FERKESSEDOUGOU	Public	630	336	966	286	199	485	58	40	98	77	66	143	1 692
	Privé	3	0	3	0	0	0	0	0	0	141	58	199	202
	Com.	0	0	0	0	0	0	0	0	0	10	1	11	11
	Total	633	336	969	286	199	485	58	40	98	228	125	353	1 905
GAGNOA	Public	1 329	429	1 758	625	401	1 026	75	85	160	373	132	505	3 449
	Privé	25	25	50	18	15	33	1	0	1	224	77	301	385
	Com.	0	0	0	2	0	2	1	0	1	131	32	163	166
	Total	1 354	454	1 808	645	416	1 061	77	85	162	728	241	969	4 000
GUIGLO	Public	680	180	860	392	137	529	65	69	134	240	100	340	1 863
	Privé	1	0	1	11	5	16	1	0	1	44	12	56	74
	Com.	0	0	0	1	0	1	0	0	0	30	14	44	45
	Total	681	180	861	404	142	546	66	69	135	314	126	440	1 982
KATIOLA	Public	626	296	922	358	220	578	59	88	147	149	64	213	1 860
	Privé	12	5	17	1	3	4	0	0	0	28	11	39	60
	Com.	0	0	0	0	0	0	0	0	0	15	1	16	16
	Total	638	301	939	359	223	582	59	88	147	192	76	268	1 936

Tableau 21. Ensemble : Répartition des enseignants par DRENA et selon le diplôme pédagogique le plus élevé (suite)

DRENA	STATUT	CAP			CEAP			DIAS			AUCUN			TOTAL
		Hommes	Femmes	Total	Hommes	Femmes	Total	Hommes	Femmes	Total	Hommes	Femmes	Total	
KORHOGO	Public	1 049	485	1 534	397	270	667	59	66	125	268	125	393	2 719
	Privé	18	7	25	5	9	14	0	2	2	273	178	451	492
	Com.	0	0	0	1	0	1	0	0	0	27	12	39	40
	Total	1 067	492	1 559	403	279	682	59	68	127	568	315	883	3 251
MAN	Public	1 593	394	1 987	1 183	363	1 546	189	141	330	546	153	699	4 562
	Privé	30	6	36	32	9	41	0	0	0	287	98	385	462
	Com.	0	0	0	0	0	0	0	0	0	2	1	3	3
	Total	1 623	400	2 023	1 215	372	1 587	189	141	330	835	252	1 087	5 027
MANKONO	Public	607	181	788	353	186	539	37	51	88	188	55	243	1 658
	Privé	2	1	3	1	1	2	0	0	0	77	13	90	95
	Com.	1	1	2	0	0	0	0	0	0	0	0	0	2
	Total	610	183	793	354	187	541	37	51	88	265	68	333	1 755
MINIGNAN	Public	156	39	195	86	43	129	40	26	66	28	18	46	436
	Privé	0	0	0	0	0	0	1	0	1	6	1	7	8
	Total	156	39	195	86	43	129	41	26	67	34	19	53	444
ODIENNE	Public	357	136	493	239	88	327	44	19	63	82	48	130	1 013
	Privé	5	0	5	0	0	0	1	0	1	66	31	97	103
	Total	362	136	498	239	88	327	45	19	64	148	79	227	1 116
SAN-PEDRO	Public	1 082	438	1 520	411	298	709	45	48	93	180	82	262	2 584
	Privé	0	0	0	0	0	0	0	0	0	379	236	615	615
	Com.	0	0	0	0	0	0	0	0	0	188	35	223	223
	Total	1 082	438	1 520	411	298	709	45	48	93	747	353	1 100	3 422
SASSANDRA	Public	407	189	596	243	165	408	97	69	166	214	102	316	1 486
	Privé	3	3	6	10	8	18	0	1	1	205	69	274	299
	Com.	5	3	8	5	2	7	0	0	0	99	19	118	133
	Total	415	195	610	258	175	433	97	70	167	518	190	708	1 918

Tableau 21. Ensemble : Répartition des enseignants par DRENA et selon le diplôme pédagogique le plus élevé (suite et fin)

DRENA	STATUT	CAP			CEAP			DIAS			AUCUN			TOTAL
		Hommes	Femmes	Total	Hommes	Femmes	Total	Hommes	Femmes	Total	Hommes	Femmes	Total	
SEGUELA	Public	453	168	621	320	157	477	49	34	83	129	55	184	1 365
	Privé	3	0	3	0	0	0	0	0	0	25	9	34	37
	Com.	0	0	0	0	0	0	1	0	1	23	3	26	27
	Total	456	168	624	320	157	477	50	34	84	177	67	244	1 429
SOUBRE	Public	1 345	444	1 789	690	429	1 119	170	130	300	363	150	513	3 721
	Privé	12	7	19	7	4	11	6	1	7	979	161	1 140	1 177
	Com.	0	0	0	0	0	0	0	0	0	15	0	15	15
	Total	1 357	451	1 808	697	433	1 130	176	131	307	1 357	311	1 668	4 913
TOUBA	Public	327	111	438	177	96	273	69	60	129	127	34	161	1 001
	Privé	0	1	1	2	0	2	1	0	1	62	8	70	74
	Com.	1	0	1	0	0	0	1	1	2	45	5	50	53
	Total	328	112	440	179	96	275	71	61	132	234	47	281	1 128
YAMOOUSSOUKRO	Public	1 278	723	2 001	386	391	777	60	118	178	327	94	421	3 377
	Privé	31	13	44	14	18	32	3	1	4	154	95	249	329
	Com.	0	0	0	0	0	0	0	0	0	11	1	12	12
	Total	1 309	736	2 045	400	409	809	63	119	182	492	190	682	3 718
NATIONAL	Public	29 038	14 039	43 077	13 162	9 157	22 319	2 173	2 441	4 614	7 242	2 882	10 124	80 134
	Privé	907	725	1 632	606	496	1 102	88	60	148	10 360	6 461	16 821	19 703
	Com.	13	4	17	24	5	29	9	2	11	1 429	347	1 776	1 833
	Total	29 958	14 768	44 726	13 792	9 658	23 450	2 270	2 503	4 773	19 031	9 690	28 721	101 670

Tableau 21. Urbain : Répartition des enseignants par DRENA et selon le diplôme pédagogique le plus élevé

DRENA	STATUT	CAP			CEAP			DIAS			AUCUN			TOTAL
		Hommes	Femmes	Total	Hommes	Femmes	Total	Hommes	Femmes	Total	Hommes	Femmes	Total	
ABENGOUROU	Public	342	198	540	61	116	177	12	18	30	14	21	35	782
	Privé	34	31	65	10	8	18	0	1	1	107	41	148	232
	Com.	0	0	0	0	0	0	0	0	0	3	0	3	3
	Total	376	229	605	71	124	195	12	19	31	124	62	186	1 017
ABIDJAN 1	Public	351	678	1 029	33	183	216	3	19	22	16	18	34	1 301
	Privé	181	235	416	111	103	214	12	12	24	602	512	1 114	1 768
	Total	532	913	1 445	144	286	430	15	31	46	618	530	1 148	3 069
ABIDJAN 2	Public	493	522	1 015	39	196	235	3	6	9	29	21	50	1 309
	Privé	82	85	167	42	37	79	5	5	10	1 043	694	1 737	1 993
	Total	575	607	1 182	81	233	314	8	11	19	1 072	715	1 787	3 302
ABIDJAN 3	Public	467	1 081	1 548	52	341	393	2	30	32	28	28	56	2 029
	Privé	44	52	96	58	77	135	22	7	29	1 370	1 483	2 853	3 113
	Total	511	1 133	1 644	110	418	528	24	37	61	1 398	1 511	2 909	5 142
ABIDJAN 4	Public	360	595	955	52	245	297	0	8	8	5	1	6	1 266
	Privé	44	23	67	70	50	120	5	10	15	1 505	1 317	2 822	3 024
	Total	404	618	1 022	122	295	417	5	18	23	1 510	1 318	2 828	4 290
ABOISSO	Public	316	431	747	63	148	211	3	39	42	11	26	37	1 037
	Privé	42	41	83	11	5	16	1	1	2	187	160	347	448
	Total	358	472	830	74	153	227	4	40	44	198	186	384	1 485
ADZOPE	Public	269	184	453	83	126	209	9	35	44	5	8	13	719
	Privé	18	11	29	8	4	12	0	1	1	90	38	128	170
	Com.	0	0	0	0	0	0	0	0	0	2	0	2	2
	Total	287	195	482	91	130	221	9	36	45	97	46	143	891
AGBOVILLE	Public	467	295	762	101	162	263	8	16	24	27	26	53	1 102
	Privé	21	19	40	10	13	23	2	2	4	112	83	195	262
	Total	488	314	802	111	175	286	10	18	28	139	109	248	1 364
BONDOUKOU	Public	336	171	507	132	146	278	28	40	68	50	32	82	935
	Privé	40	17	57	21	16	37	2	2	4	89	47	136	234
	Total	376	188	564	153	162	315	30	42	72	139	79	218	1 169

Tableau 21. Urbain : Répartition des enseignants par DRENA et selon le diplôme pédagogique le plus élevé (suite)

DRENA	STATUT	CAP			CEAP			DIAS			AUCUN			TOTAL
		Hommes	Femmes	Total	Hommes	Femmes	Total	Hommes	Femmes	Total	Hommes	Femmes	Total	
BONGOUANOU	Public	209	107	316	32	45	77	2	4	6	12	7	19	418
	Privé	35	15	50	9	5	14	0	3	3	52	16	68	135
	Total	244	122	366	41	50	91	2	7	9	64	23	87	553
BOUAFLE	Public	528	267	795	143	189	332	3	17	20	4	9	13	1 160
	Privé	25	9	34	32	19	51	0	2	2	148	90	238	325
	Com.	0	0	0	0	0	0	0	0	0	23	15	38	38
	Total	553	276	829	175	208	383	3	19	22	175	114	289	1 523
BOUAKE 1	Public	226	120	346	41	65	106	1	13	14	2	9	11	477
	Privé	19	12	31	20	11	31	0	0	0	157	95	252	314
	Com.	0	0	0	0	0	0	0	0	0	1	0	1	1
	Total	245	132	377	61	76	137	1	13	14	160	104	264	792
BOUAKE 2	Public	690	428	1 118	150	189	339	4	19	23	7	11	18	1 498
	Privé	31	20	51	20	19	39	0	0	0	250	141	391	481
	Total	721	448	1 169	170	208	378	4	19	23	257	152	409	1 979
BOUNA	Public	80	42	122	55	44	99	3	6	9	5	17	22	252
	Privé	4	1	5	0	2	2	0	0	0	25	7	32	39
	Total	84	43	127	55	46	101	3	6	9	30	24	54	291
BOUNDIALI	Public	231	144	375	93	63	156	6	11	17	14	24	38	586
	Privé	3	0	3	2	0	2	1	0	1	47	27	74	80
	Total	234	144	378	95	63	158	7	11	18	61	51	112	666
DABOU	Public	121	176	297	11	82	93	3	5	8	3	1	4	402
	Privé	13	17	30	7	1	8	0	2	2	99	89	188	228
	Com.	0	0	0	0	0	0	0	0	0	4	11	15	15
	Total	134	193	327	18	83	101	3	7	10	106	101	207	645
DALOA	Public	708	629	1 337	185	346	531	16	24	40	11	20	31	1 939
	Privé	32	24	56	11	22	33	1	0	1	284	121	405	495
	Com.	0	0	0	0	0	0	0	0	0	32	21	53	53
	Total	740	653	1 393	196	368	564	17	24	41	327	162	489	2 487

Tableau 21. Urbain : Répartition des enseignants par DRENA et par selon le diplôme pédagogique le plus élevé (suite)

DRENA	STATUT	CAP			CEAP			DIAS			AUCUN			TOTAL
		Hommes	Femmes	Total	Hommes	Femmes	Total	Hommes	Femmes	Total	Hommes	Femmes	Total	
DAOUKRO	Public	153	132	285	25	76	101	0	6	6	1	9	10	402
	Privé	4	6	10	2	2	4	2	0	2	18	6	24	40
	Total	157	138	295	27	78	105	2	6	8	19	15	34	442
DIMBOKRO	Public	113	100	213	33	97	130	2	16	18	14	13	27	388
	Privé	5	2	7	7	7	14	0	0	0	17	7	24	45
	Total	118	102	220	40	104	144	2	16	18	31	20	51	433
DIVO	Public	475	290	765	111	215	326	9	23	32	16	14	30	1 153
	Privé	30	15	45	15	8	23	3	2	5	161	85	246	319
	Com.	0	0	0	0	0	0	0	0	0	9	4	13	13
	Total	505	305	810	126	223	349	12	25	37	186	103	289	1 485
DUEKOUÉ	Public	288	166	454	119	82	201	15	18	33	17	22	39	727
	Privé	7	3	10	13	2	15	1	0	1	102	25	127	153
	Total	295	169	464	132	84	216	16	18	34	119	47	166	880
FERKESSEDOUGOU	Public	165	192	357	65	80	145	10	13	23	7	18	25	550
	Privé	3	0	3	0	0	0	0	0	0	92	48	140	143
	Total	168	192	360	65	80	145	10	13	23	99	66	165	693
GAGNOA	Public	448	253	701	117	185	302	7	17	24	6	9	15	1 042
	Privé	23	24	47	18	14	32	1	0	1	197	69	266	346
	Com.	0	0	0	1	0	1	0	0	0	45	22	67	68
	Total	471	277	748	136	199	335	8	17	25	248	100	348	1 456
GUIGLO	Public	177	79	256	74	61	135	5	16	21	8	20	28	440
	Privé	1	0	1	11	5	16	1	0	1	37	8	45	63
	Com.	0	0	0	0	0	0	0	0	0	1	0	1	1
	Total	178	79	257	85	66	151	6	16	22	46	28	74	504
KATIOLA	Public	216	151	367	105	113	218	9	17	26	12	6	18	629
	Privé	10	4	14	1	3	4	0	0	0	27	9	36	54
	Total	226	155	381	106	116	222	9	17	26	39	15	54	683

Tableau 21. Urbain : Répartition des enseignants par DRENA et par selon le diplôme pédagogique le plus élevé (suite)

DRENA	STATUT	CAP			CEAP			DIAS			AUCUN			TOTAL
		Hommes	Femmes	Total	Hommes	Femmes	Total	Hommes	Femmes	Total	Hommes	Femmes	Total	
KORHOGO	Public	440	347	787	131	160	291	14	25	39	18	25	43	1 160
	Privé	18	7	25	5	9	14	0	2	2	252	172	424	465
	Total	458	354	812	136	169	305	14	27	41	270	197	467	1 625
MAN	Public	505	241	746	218	192	410	13	37	50	28	25	53	1 259
	Privé	25	6	31	31	9	40	0	0	0	211	83	294	365
	Total	530	247	777	249	201	450	13	37	50	239	108	347	1 624
MANKONO	Public	90	62	152	38	61	99	3	9	12	4	8	12	275
	Privé	2	1	3	1	1	2	0	0	0	61	10	71	76
	Total	92	63	155	39	62	101	3	9	12	65	18	83	351
MINIGNAN	Public	65	28	93	35	20	55	11	12	23	2	6	8	179
	Privé	0	0	0	0	0	0	1	0	1	6	1	7	8
	Total	65	28	93	35	20	55	12	12	24	8	7	15	187
ODIENNE	Public	150	89	239	102	57	159	9	5	14	25	20	45	457
	Privé	5	0	5	0	0	0	1	0	1	54	31	85	91
	Total	155	89	244	102	57	159	10	5	15	79	51	130	548
SAN-PEDRO	Public	242	188	430	80	143	223	5	18	23	12	17	29	705
	Privé	0	0	0	0	0	0	0	0	0	252	191	443	443
	Com.	0	0	0	0	0	0	0	0	0	7	2	9	9
	Total	242	188	430	80	143	223	5	18	23	271	210	481	1 157
SASSANDRA	Public	52	55	107	29	46	75	3	6	9	10	14	24	215
	Privé	2	3	5	9	6	15	0	1	1	61	37	98	119
	Total	54	58	112	38	52	90	3	7	10	71	51	122	334

Tableau 21. Urbain : Répartition des enseignants par DRENA et par selon le diplôme pédagogique le plus élevé (suite et fin)

DRENA	STATUT	CAP			CEAP			DIAS			AUCUN			TOTAL
		Hommes	Femmes	Total	Hommes	Femmes	Total	Hommes	Femmes	Total	Hommes	Femmes	Total	
SEGUELA	Public	109	94	203	67	63	130	4	11	15	15	10	25	373
	Privé	3	0	3	0	0	0	0	0	0	25	9	34	37
	Total	112	94	206	67	63	130	4	11	15	40	19	59	410
SOUBRE	Public	329	226	555	125	160	285	8	10	18	11	13	24	882
	Privé	12	7	19	4	4	8	3	1	4	401	103	504	535
	Total	341	233	574	129	164	293	11	11	22	412	116	528	1 417
TOUBA	Public	70	71	141	35	47	82	4	11	15	3	6	9	247
	Privé	0	1	1	2	0	2	1	0	1	41	3	44	48
	Total	70	72	142	37	47	84	5	11	16	44	9	53	295
YAMOOUSSOUKRO	Public	451	423	874	85	190	275	10	36	46	27	15	42	1 237
	Privé	30	12	42	13	17	30	3	1	4	146	89	235	311
	Total	481	435	916	98	207	305	13	37	50	173	104	277	1 548
NATIONAL	Public	10 732	9 255	19 987	2 920	4 734	7 654	247	616	863	479	549	1 028	29 532
	Privé	848	703	1 551	574	479	1 053	68	55	123	8 328	5 947	14 275	17 002
	Com.	0	0	0	1	0	1	0	0	0	127	75	202	203
	Total	11 580	9 958	21 538	3 495	5 213	8 708	315	671	986	8 934	6 571	15 505	46 737

Tableau 21. Rural : Répartition des enseignants par DRENA et selon le diplôme pédagogique le plus élevé

DRENA	STATUT	CAP			CEAP			DIAS			AUCUN			TOTAL
		Hommes	Femmes	Total	Hommes	Femmes	Total	Hommes	Femmes	Total	Hommes	Femmes	Total	
ABENGOUROU	Public	414	80	494	185	84	269	41	44	85	168	61	229	1 077
	Privé	5	0	5	0	0	0	0	0	0	29	12	41	46
	Com.	0	0	0	0	0	0	0	0	0	11	1	12	12
	Total	419	80	499	185	84	269	41	44	85	208	74	282	1 135
ABIDJAN 1	Public	49	54	103	11	17	28	1	3	4	7	4	11	146
	Privé	3	3	6	1	0	1	0	1	1	3	7	10	18
	Total	52	57	109	12	17	29	1	4	5	10	11	21	164
ABIDJAN 2	Public	4	3	7	1	1	2	0	0	0	0	0	0	9
	Privé	0	0	0	0	0	0	1	1	2	10	6	16	18
	Total	4	3	7	1	1	2	1	1	2	10	6	16	27
ABIDJAN 3	Public	28	15	43	3	19	22	1	0	1	12	5	17	83
	Privé	1	1	2	0	0	0	0	0	0	21	12	33	35
	Total	29	16	45	3	19	22	1	0	1	33	17	50	118
ABIDJAN 4	Public	141	98	239	20	45	65	2	0	2	13	13	26	332
	Privé	2	1	3	2	4	6	0	0	0	57	59	116	125
	Total	143	99	242	22	49	71	2	0	2	70	72	142	457
ABOISSO	Public	414	222	636	157	163	320	27	71	98	117	74	191	1 245
	Privé	3	3	6	0	0	0	0	0	0	250	46	296	302
	Com.	0	0	0	1	1	2	1	1	2	129	26	155	159
	Total	417	225	642	158	164	322	28	72	100	496	146	642	1 706
ADZOPE	Public	466	186	652	236	135	371	74	57	131	33	49	82	1 236
	Privé	3	2	5	7	3	10	0	0	0	38	28	66	81
	Com.	0	0	0	0	0	0	0	0	0	9	5	14	14
	Total	469	188	657	243	138	381	74	57	131	80	82	162	1 331
AGBOVILLE	Public	741	209	950	294	170	464	45	90	135	212	102	314	1 863
	Privé	4	2	6	0	2	2	0	0	0	41	23	64	72
	Com.	0	0	0	0	0	0	1	0	1	27	3	30	31
	Total	745	211	956	294	172	466	46	90	136	280	128	408	1 966
BONDOUKOU	Public	806	158	964	421	143	564	108	91	199	339	115	454	2 181
	Privé	2	0	2	1	0	1	0	0	0	30	2	32	35
	Com.	1	0	1	1	0	1	2	0	2	8	0	8	12
	Total	809	158	967	423	143	566	110	91	201	377	117	494	2 228

Tableau 21. Rural : Répartition des enseignants par DRENA et selon le diplôme pédagogique le plus élevé (suite)

DRENA	STATUT	CAP			CEAP			DIAS			AUCUN			TOTAL
		Hommes	Femmes	Total	Hommes	Femmes	Total	Hommes	Femmes	Total	Hommes	Femmes	Total	
BONGOUANOU	Public	421	80	501	198	104	302	17	18	35	76	21	97	935
	Privé	7	4	11	0	0	0	3	1	4	11	1	12	27
	Total	428	84	512	198	104	302	20	19	39	87	22	109	962
BOUAFLE	Public	1 075	188	1 263	582	150	732	82	72	154	363	69	432	2 581
	Privé	1	0	1	3	0	3	11	2	13	35	3	38	55
	Com.	0	0	0	0	0	0	1	0	1	110	37	147	148
	Total	1 076	188	1 264	585	150	735	94	74	168	508	109	617	2 784
BOUAKE 1	Public	196	42	238	103	42	145	10	15	25	65	10	75	483
	Privé	3	2	5	1	1	2	1	0	1	3	1	4	12
	Total	199	44	243	104	43	147	11	15	26	68	11	79	495
BOUAKE 2	Public	433	110	543	364	179	543	78	113	191	330	124	454	1 731
	Privé	0	0	0	1	0	1	0	0	0	16	3	19	20
	Com.	0	0	0	0	0	0	0	0	0	19	0	19	19
	Total	433	110	543	365	179	544	78	113	191	365	127	492	1 770
BOUNA	Public	212	39	251	212	62	274	24	10	34	88	22	110	669
	Com.	0	0	0	0	0	0	0	0	0	32	13	45	45
	Total	212	39	251	212	62	274	24	10	34	120	35	155	714
BOUNDIALI	Public	288	71	359	170	52	222	29	17	46	73	28	101	728
	Privé	0	0	0	0	0	0	0	0	0	4	4	8	8
	Total	288	71	359	170	52	222	29	17	46	77	32	109	736
DABOU	Public	407	222	629	141	188	329	20	48	68	120	78	198	1 224
	Privé	0	0	0	0	0	0	0	0	0	62	43	105	105
	Com.	0	0	0	3	0	3	0	0	0	99	39	138	141
	Total	407	222	629	144	188	332	20	48	68	281	160	441	1 470
DALOA	Public	1 498	351	1 849	936	371	1 307	150	130	280	542	155	697	4 133
	Privé	3	1	4	2	1	3	0	0	0	218	24	242	249
	Com.	5	0	5	10	2	12	1	0	1	152	14	166	184
	Total	1 506	352	1 858	948	374	1 322	151	130	281	912	193	1 105	4 566

Tableau 21. Rural : Répartition des enseignants par DRENA et selon le diplôme pédagogique le plus élevé (suite)

DRENA	STATUT	CAP			CEAP			DIAS			AUCUN			TOTAL
		Hommes	Femmes	Total	Hommes	Femmes	Total	Hommes	Femmes	Total	Hommes	Femmes	Total	
DAOUKRO	Public	474	169	643	257	196	453	20	47	67	114	43	157	1 320
	Com.	0	0	0	0	0	0	0	0	0	3	1	4	4
	Total	474	169	643	257	196	453	20	47	67	117	44	161	1 324
DIMBOKRO	Public	215	68	283	205	92	297	24	45	69	172	33	205	854
	Com.	0	0	0	0	0	0	0	0	0	4	0	4	4
	Total	215	68	283	205	92	297	24	45	69	176	33	209	858
DIVO	Public	802	238	1 040	466	245	711	56	90	146	335	119	454	2 351
	Privé	1	0	1	0	0	0	0	0	0	70	34	104	105
	Com.	0	0	0	0	0	0	0	0	0	156	33	189	189
	Total	803	238	1 041	466	245	711	56	90	146	561	186	747	2 645
DUEKOUE	Public	812	131	943	440	100	540	116	63	179	481	142	623	2 285
	Privé	10	0	10	8	2	10	1	0	1	47	12	59	80
	Total	822	131	953	448	102	550	117	63	180	528	154	682	2 365
FERKESSEDOUGOU	Public	465	144	609	221	119	340	48	27	75	70	48	118	1 142
	Privé	0	0	0	0	0	0	0	0	0	49	10	59	59
	Com.	0	0	0	0	0	0	0	0	0	10	1	11	11
	Total	465	144	609	221	119	340	48	27	75	129	59	188	1 212
GAGNOA	Public	881	176	1 057	508	216	724	68	68	136	367	123	490	2 407
	Privé	2	1	3	0	1	1	0	0	0	27	8	35	39
	Com.	0	0	0	1	0	1	1	0	1	86	10	96	98
	Total	883	177	1 060	509	217	726	69	68	137	480	141	621	2 544
GUIGLO	Public	503	101	604	318	76	394	60	53	113	232	80	312	1 423
	Privé	0	0	0	0	0	0	0	0	0	7	4	11	11
	Com.	0	0	0	1	0	1	0	0	0	29	14	43	44
	Total	503	101	604	319	76	395	60	53	113	268	98	366	1 478
KATIOLA	Public	410	145	555	253	107	360	50	71	121	137	58	195	1 231
	Privé	2	1	3	0	0	0	0	0	0	1	2	3	6
	Com.	0	0	0	0	0	0	0	0	0	15	1	16	16
	Total	412	146	558	253	107	360	50	71	121	153	61	214	1 253

Tableau 21. Rural : Répartition des enseignants par DRENA et selon le diplôme pédagogique le plus élevé (suite)

DRENA	STATUT	CAP			CEAP			DIAS			AUCUN			TOTAL
		Hommes	Femmes	Total	Hommes	Femmes	Total	Hommes	Femmes	Total	Hommes	Femmes	Total	
KORHOGO	Public	609	138	747	266	110	376	45	41	86	250	100	350	1 559
	Privé	0	0	0	0	0	0	0	0	0	21	6	27	27
	Com.	0	0	0	1	0	1	0	0	0	27	12	39	40
	Total	609	138	747	267	110	377	45	41	86	298	118	416	1 626
MAN	Public	1 088	153	1 241	965	171	1 136	176	104	280	518	128	646	3 303
	Privé	5	0	5	1	0	1	0	0	0	76	15	91	97
	Com.	0	0	0	0	0	0	0	0	0	2	1	3	3
	Total	1 093	153	1 246	966	171	1 137	176	104	280	596	144	740	3 403
MANKONO	Public	517	119	636	315	125	440	34	42	76	184	47	231	1 383
	Privé	0	0	0	0	0	0	0	0	0	16	3	19	19
	Com.	1	1	2	0	0	0	0	0	0	0	0	0	2
	Total	518	120	638	315	125	440	34	42	76	200	50	250	1 404
MINIGNAN	Public	91	11	102	51	23	74	29	14	43	26	12	38	257
	Total	91	11	102	51	23	74	29	14	43	26	12	38	257
ODIENNE	Public	207	47	254	137	31	168	35	14	49	57	28	85	556
	Privé	0	0	0	0	0	0	0	0	0	12	0	12	12
	Total	207	47	254	137	31	168	35	14	49	69	28	97	568
SAN-PEDRO	Public	840	250	1 090	331	155	486	40	30	70	168	65	233	1 879
	Privé	0	0	0	0	0	0	0	0	0	127	45	172	172
	Com.	0	0	0	0	0	0	0	0	0	181	33	214	214
	Total	840	250	1 090	331	155	486	40	30	70	476	143	619	2 265
SASSANDRA	Public	355	134	489	214	119	333	94	63	157	204	88	292	1 271
	Privé	1	0	1	1	2	3	0	0	0	144	32	176	180
	Com.	5	3	8	5	2	7	0	0	0	99	19	118	133
	Total	361	137	498	220	123	343	94	63	157	447	139	586	1 584

Tableau 21. Rural : Répartition des enseignants par DRENA et selon le diplôme pédagogique le plus élevé (suite et fin)

DRENA	STATUT	CAP			CEAP			DIAS			AUCUN			TOTAL
		Hommes	Femmes	Total	Hommes	Femmes	Total	Hommes	Femmes	Total	Hommes	Femmes	Total	
SEGUELA	Public	344	74	418	253	94	347	45	23	68	114	45	159	992
	Com.	0	0	0	0	0	0	1	0	1	23	3	26	27
	Total	344	74	418	253	94	347	46	23	69	137	48	185	1 019
SOUBRE	Public	1 016	218	1 234	565	269	834	162	120	282	352	137	489	2 839
	Privé	0	0	0	3	0	3	3	0	3	578	58	636	642
	Com.	0	0	0	0	0	0	0	0	0	15	0	15	15
	Total	1 016	218	1 234	568	269	837	165	120	285	945	195	1 140	3 496
TOUBA	Public	257	40	297	142	49	191	65	49	114	124	28	152	754
	Privé	0	0	0	0	0	0	0	0	0	21	5	26	26
	Com.	1	0	1	0	0	0	1	1	2	45	5	50	53
	Total	258	40	298	142	49	191	66	50	116	190	38	228	833
YAMOOUSSOUKRO	Public	827	300	1 127	301	201	502	50	82	132	300	79	379	2 140
	Privé	1	1	2	1	1	2	0	0	0	8	6	14	18
	Com.	0	0	0	0	0	0	0	0	0	11	1	12	12
	Total	828	301	1 129	302	202	504	50	82	132	319	86	405	2 170
NATIONAL	Public	18 306	4 784	23 090	10 242	4 423	14 665	1 926	1 825	3 751	6 763	2 333	9 096	50 602
	Privé	59	22	81	32	17	49	20	5	25	2 032	514	2 546	2 701
	Com.	13	4	17	23	5	28	9	2	11	1 302	272	1 574	1 630
	Total	18 378	4 810	23 188	10 297	4 445	14 742	1 955	1 832	3 787	10 097	3 119	13 216	54 933

Tableau 22. Ensemble : Répartition des enseignants par DRENA et selon le diplôme académique le plus élevé

DRENA	STATUT	BAC+			BAC			BEPC			TOTAL
		Hommes	Femmes	Total	Hommes	Femmes	Total	Hommes	Femmes	Total	
ABENGOUROU	Public	218	117	335	651	274	925	368	231	599	1 859
	Privé	10	2	12	65	33	98	110	58	168	278
	Com.	0	0	0	5	0	5	9	1	10	15
	Total	228	119	347	721	307	1 028	487	290	777	2 152
ABIDJAN 1	Public	149	218	367	259	480	739	63	278	341	1 447
	Privé	175	153	328	369	290	659	369	430	799	1 786
	Total	324	371	695	628	770	1 398	432	708	1 140	3 233
ABIDJAN 2	Public	97	76	173	395	427	822	77	246	323	1 318
	Privé	140	46	186	319	204	523	724	578	1 302	2 011
	Total	237	122	359	714	631	1 345	801	824	1 625	3 329
ABIDJAN 3	Public	121	177	298	364	830	1 194	108	512	620	2 112
	Privé	147	94	241	434	346	780	935	1 192	2 127	3 148
	Total	268	271	539	798	1 176	1 974	1 043	1 704	2 747	5 260
ABIDJAN 4	Public	115	142	257	352	509	861	126	354	480	1 598
	Privé	226	120	346	644	479	1 123	815	865	1 680	3 149
	Total	341	262	603	996	988	1 984	941	1 219	2 160	4 747
ABOISSO	Public	210	188	398	591	570	1 161	307	416	723	2 282
	Privé	56	24	80	141	88	229	297	144	441	750
	Com.	1	1	2	18	8	26	112	19	131	159
	Total	267	213	480	750	666	1 416	716	579	1 295	3 191
ADZOPE	Public	123	89	212	611	323	934	441	368	809	1 955
	Privé	14	4	18	59	37	96	91	46	137	251
	Com.	1	0	1	1	0	1	9	5	14	16
	Total	138	93	231	671	360	1 031	541	419	960	2 222
AGBOVILLE	Public	240	120	360	970	458	1 428	685	492	1 177	2 965
	Privé	15	5	20	52	33	85	123	106	229	334
	Com.	0	0	0	7	1	8	21	2	23	31
	Total	255	125	380	1 029	492	1 521	829	600	1 429	3 330
BONDOUKOU	Public	518	190	708	1 032	400	1 432	670	306	976	3 116
	Privé	21	13	34	59	27	86	105	44	149	269
	Com.	1	0	1	4	0	4	7	0	7	12
	Total	540	203	743	1 095	427	1 522	782	350	1 132	3 397
BONGOUANOU	Public	253	74	327	415	157	572	299	155	454	1 353
	Privé	7	3	10	28	11	39	82	31	113	162
	Total	260	77	337	443	168	611	381	186	567	1 515
BOUAFLE	Public	416	158	574	1 326	403	1 729	1 038	400	1 438	3 741
	Privé	12	6	18	77	40	117	166	79	245	380
	Com.	0	0	0	3	1	4	131	51	182	186
	Total	428	164	592	1 406	444	1 850	1 335	530	1 865	4 307
BOUAKE 1	Public	159	84	243	314	134	448	171	98	269	960
	Privé	26	10	36	67	33	100	111	79	190	326
	Com.	0	0	0	0	0	0	1	0	1	1
	Total	185	94	279	381	167	548	283	177	460	1 287

Tableau 22. Ensemble : Répartition des enseignants par DRENA et selon le diplôme académique le plus élevé (suite)

DRENA	STATUT	BAC+			BAC			BEPC			#REF!
		Hommes	Femmes	Total	Hommes	Femmes	Total	Hommes	Femmes	Total	
BOUAKE 2	Public	582	306	888	834	492	1 326	640	375	1 015	3 229
	Privé	52	14	66	101	71	172	165	98	263	501
	Com.	0	0	0	5	0	5	14	0	14	19
	Total	634	320	954	940	563	1 503	819	473	1 292	3 749
BOUNA	Public	175	49	224	328	115	443	176	78	254	921
	Privé	0	1	1	6	1	7	23	8	31	39
	Com.	0	1	1	12	1	13	20	11	31	45
	Total	175	51	226	346	117	463	219	97	316	1 005
BOUNDIALI	Public	297	89	386	392	214	606	215	107	322	1 314
	Privé	5	3	8	19	8	27	33	20	53	88
	Total	302	92	394	411	222	633	248	127	375	1 402
DABOU	Public	163	120	283	394	311	705	269	369	638	1 626
	Privé	17	13	30	66	35	101	98	104	202	333
	Com.	3	3	6	33	8	41	70	39	109	156
	Total	183	136	319	493	354	847	437	512	949	2 115
DALOA	Public	797	345	1 142	1 868	826	2 694	1 381	855	2 236	6 072
	Privé	29	10	39	177	46	223	345	137	482	744
	Com.	9	1	10	45	6	51	146	30	176	237
	Total	835	356	1 191	2 090	878	2 968	1 872	1 022	2 894	7 053
DAOUKRO	Public	260	166	426	456	299	755	328	213	541	1 722
	Privé	1	3	4	7	4	11	18	7	25	40
	Com.	0	0	0	0	0	0	3	1	4	4
	Total	261	169	430	463	303	766	349	221	570	1 766
DIMBOKRO	Public	195	105	300	338	198	536	245	161	406	1 242
	Privé	4	5	9	7	4	11	18	7	25	45
	Com.	0	0	0	0	0	0	4	0	4	4
	Total	199	110	309	345	202	547	267	168	435	1 291
DIVO	Public	468	242	710	950	455	1 405	852	537	1 389	3 504
	Privé	25	11	36	62	32	94	193	101	294	424
	Com.	3	1	4	17	2	19	145	34	179	202
	Total	496	254	750	1 029	489	1 518	1 190	672	1 862	4 130
DUEKOUÉ	Public	398	79	477	1 041	339	1 380	849	306	1 155	3 012
	Privé	8	1	9	38	4	42	143	39	182	233
	Total	406	80	486	1 079	343	1 422	992	345	1 337	3 245
FERKESSEDOUGOU	Public	322	130	452	505	331	836	224	180	404	1 692
	Privé	4	1	5	17	18	35	123	39	162	202
	Com.	0	0	0	4	0	4	6	1	7	11
	Total	326	131	457	526	349	875	353	220	573	1 905
GAGNOA	Public	397	144	541	1 099	401	1 500	906	502	1 408	3 449
	Privé	13	4	17	63	30	93	192	83	275	385
	Com.	3	1	4	28	5	33	103	26	129	166
	Total	413	149	562	1 190	436	1 626	1 201	611	1 812	4 000
GUIGLO	Public	285	82	367	577	202	779	515	202	717	1 863
	Privé	4	0	4	12	4	16	41	13	54	74
	Com.	1	0	1	10	4	14	20	10	30	45
	Total	290	82	372	599	210	809	576	225	801	1 982

Tableau 22. Ensemble : Répartition des enseignants par DRENA et selon le diplôme académique le plus élevé
(suite et fin)

DRENA	STATUT	BAC+			BAC			BEPC			TOTAL
		Hommes	Femmes	Total	Hommes	Femmes	Total	Hommes	Femmes	Total	
KATIOLA	Public	364	163	527	475	283	758	353	222	575	1 860
	Privé	3	1	4	22	4	26	16	14	30	60
	Com.	0	0	0	0	0	0	15	1	16	16
	Total	367	164	531	497	287	784	384	237	621	1 936
KORHOGO	Public	439	167	606	883	479	1 362	451	300	751	2 719
	Privé	38	19	57	116	72	188	142	105	247	492
	Com.	2	1	3	4	1	5	22	10	32	40
	Total	479	187	666	1 003	552	1 555	615	415	1 030	3 251
MAN	Public	582	148	730	1 519	450	1 969	1 410	453	1 863	4 562
	Privé	12	2	14	43	17	60	294	94	388	462
	Com.	0	0	0	0	0	0	2	1	3	3
	Total	594	150	744	1 562	467	2 029	1 706	548	2 254	5 027
MANKONO	Public	246	67	313	529	194	723	410	212	622	1 658
	Privé	2	0	2	14	2	16	64	13	77	95
	Com.	0	0	0	1	1	2	0	0	0	2
	Total	248	67	315	544	197	741	474	225	699	1 755
MINIGNAN	Public	119	37	156	142	64	206	49	25	74	436
	Privé	0	0	0	1	0	1	6	1	7	8
	Total	119	37	156	143	64	207	55	26	81	444
ODIENNE	Public	221	82	303	330	114	444	171	95	266	1 013
	Privé	5	2	7	16	7	23	51	22	73	103
	Total	226	84	310	346	121	467	222	117	339	1 116
SAN-PEDRO	Public	476	225	701	926	383	1 309	316	258	574	2 584
	Privé	49	21	70	113	53	166	217	162	379	615
	Com.	13	0	13	37	8	45	138	27	165	223
	Total	538	246	784	1 076	444	1 520	671	447	1 118	3 422
SASSANDRA	Public	270	92	362	394	241	635	297	192	489	1 486
	Privé	15	3	18	57	21	78	146	57	203	299
	Com.	6	2	8	18	1	19	85	21	106	133
	Total	291	97	388	469	263	732	528	270	798	1 918
SEQUELA	Public	288	106	394	402	158	560	261	150	411	1 365
	Privé	0	0	0	5	2	7	23	7	30	37
	Com.	1	0	1	4	0	4	19	3	22	27
	Total	289	106	395	411	160	571	303	160	463	1 429
SOUBRE	Public	466	137	603	1 291	505	1 796	811	511	1 322	3 721
	Privé	24	5	29	200	26	226	780	142	922	1 177
	Com.	0	0	0	3	0	3	12	0	12	15
	Total	490	142	632	1 494	531	2 025	1 603	653	2 256	4 913
TOUBA	Public	231	82	313	274	130	404	195	89	284	1 001
	Privé	2	2	4	14	1	15	49	6	55	74
	Com.	0	0	0	4	2	6	43	4	47	53
	Total	233	84	317	292	133	425	287	99	386	1 128
YAMOOUSSOUKRO	Public	397	281	678	1 018	593	1 611	636	452	1 088	3 377
	Privé	27	13	40	68	28	96	107	86	193	329
	Com.	2	0	2	0	0	0	9	1	10	12
	Total	426	294	720	1 086	621	1 707	752	539	1 291	3 718
NATIONAL	Public	11 057	5 077	16 134	24 245	12 742	36 987	16 313	10 700	27 013	80 134
	Privé	1 188	614	1 802	3 558	2 111	5 669	7 215	5 017	12 232	19 703
	Com.	46	11	57	263	49	312	1 166	298	1 464	1 833
	Total	12 291	5 702	17 993	28 066	14 902	42 968	24 694	16 015	40 709	101 670

Tableau 22. Urbain : Répartition des enseignants par DRENA et selon le diplôme académique le plus élevé

DRENA	STATUT	BAC+			BAC			BEPC			TOTAL
		Hommes	Femmes	Total	Hommes	Femmes	Total	Hommes	Femmes	Total	
ABENGOUROU	Public	67	69	136	265	151	416	97	133	230	782
	Privé	10	2	12	56	31	87	85	48	133	232
	Com.	0	0	0	1	0	1	2	0	2	3
	Total	77	71	148	322	182	504	184	181	365	1 017
ABIDJAN 1	Public	130	197	327	226	459	685	47	242	289	1 301
	Privé	172	149	321	367	288	655	367	425	792	1 768
	Total	302	346	648	593	747	1 340	414	667	1 081	3 069
ABIDJAN 2	Public	95	75	170	393	425	818	76	245	321	1 309
	Privé	139	46	185	319	204	523	714	571	1 285	1 993
	Total	234	121	355	712	629	1 341	790	816	1 606	3 302
ABIDJAN 3	Public	118	177	295	338	813	1 151	93	490	583	2 029
	Privé	143	91	234	429	340	769	922	1 188	2 110	3 113
	Total	261	268	529	767	1 153	1 920	1 015	1 678	2 693	5 142
ABIDJAN 4	Public	76	111	187	263	449	712	78	289	367	1 266
	Privé	218	113	331	615	457	1 072	791	830	1 621	3 024
	Total	294	224	518	878	906	1 784	869	1 119	1 988	4 290
ABOISSO	Public	65	92	157	234	343	577	94	209	303	1 037
	Privé	36	21	57	99	77	176	106	109	215	448
	Total	101	113	214	333	420	753	200	318	518	1 485
ADZOPE	Public	32	35	67	226	161	387	108	157	265	719
	Privé	11	1	12	40	23	63	65	30	95	170
	Com.	1	0	1	0	0	0	1	0	1	2
	Total	44	36	80	266	184	450	174	187	361	891
AGBOVILLE	Public	65	45	110	368	251	619	170	203	373	1 102
	Privé	8	5	13	49	31	80	88	81	169	262
	Total	73	50	123	417	282	699	258	284	542	1 364
BONDOUKOU	Public	127	78	205	259	162	421	160	149	309	935
	Privé	20	12	32	52	27	79	80	43	123	234
	Total	147	90	237	311	189	500	240	192	432	1 169
BONGOUANOU	Public	108	35	143	106	76	182	41	52	93	418
	Privé	7	3	10	25	11	36	64	25	89	135
	Total	115	38	153	131	87	218	105	77	182	553
BOUAFLE	Public	92	79	171	415	201	616	171	202	373	1 160
	Privé	12	6	18	66	39	105	127	75	202	325
	Com.	0	0	0	0	1	1	23	14	37	38
	Total	104	85	189	481	241	722	321	291	612	1 523
BOUAKE 1	Public	65	54	119	149	88	237	56	65	121	477
	Privé	26	10	36	66	33	99	104	75	179	314
	Com.	0	0	0	0	0	0	1	0	1	1
	Total	91	64	155	215	121	336	161	140	301	792

Tableau 22. Urbain : Répartition des enseignants par DRENA et selon le diplôme académique le plus élevé (suite)

DRENA	STATUT	BAC+			BAC			BEPC			TOTAL
		Hommes	Femmes	Total	Hommes	Femmes	Total	Hommes	Femmes	Total	
BOUAKE 2	Public	277	170	447	415	310	725	159	167	326	1 498
	Privé	52	14	66	94	70	164	155	96	251	481
	Total	329	184	513	509	380	889	314	263	577	1 979
BOUNA	Public	38	28	66	68	43	111	37	38	75	252
	Privé	0	1	1	6	1	7	23	8	31	39
	Total	38	29	67	74	44	118	60	46	106	291
BOUNDIALI	Public	116	57	173	143	136	279	85	49	134	586
	Privé	4	2	6	18	7	25	31	18	49	80
	Total	120	59	179	161	143	304	116	67	183	666
DABOU	Public	19	36	55	94	133	227	25	95	120	402
	Privé	8	12	20	45	24	69	66	73	139	228
	Com.	1	3	4	1	5	6	2	3	5	15
	Total	28	51	79	140	162	302	93	171	264	645
DALOA	Public	168	159	327	513	448	961	239	412	651	1 939
	Privé	21	10	31	116	42	158	191	115	306	495
	Com.	5	1	6	12	4	16	15	16	31	53
	Total	194	170	364	641	494	1 135	445	543	988	2 487
DAOUKRO	Public	32	48	80	107	104	211	40	71	111	402
	Privé	1	3	4	7	4	11	18	7	25	40
	Total	33	51	84	114	108	222	58	78	136	442
DIMBOKRO	Public	35	36	71	83	104	187	44	86	130	388
	Privé	4	5	9	7	4	11	18	7	25	45
	Total	39	41	80	90	108	198	62	93	155	433
DIVO	Public	149	121	270	293	199	492	169	222	391	1 153
	Privé	22	10	32	57	31	88	130	69	199	319
	Com.	0	0	0	1	0	1	8	4	12	13
	Total	171	131	302	351	230	581	307	295	602	1 485
DUEKOUÉ	Public	79	28	107	242	155	397	118	105	223	727
	Privé	3	1	4	29	4	33	91	25	116	153
	Total	82	29	111	271	159	430	209	130	339	880
FERKESSEDOUGOU	Public	70	58	128	122	171	293	55	74	129	550
	Privé	4	1	5	12	18	30	79	29	108	143
	Total	74	59	133	134	189	323	134	103	237	693
GAGNOA	Public	81	54	135	343	196	539	154	214	368	1 042
	Privé	12	4	16	57	27	84	170	76	246	346
	Com.	1	0	1	14	4	18	31	18	49	68
	Total	94	58	152	414	227	641	355	308	663	1 456
GUIGLO	Public	79	39	118	111	67	178	74	70	144	440
	Privé	3	0	3	11	2	13	36	11	47	63
	Com.	0	0	0	0	0	0	1	0	1	1
	Total	82	39	121	122	69	191	111	81	192	504

Tableau 22. Urbain : Répartition des enseignants par DRENA et selon le diplôme académique le plus élevé
(suite et fin)

DRENA	STATUT	BAC+			BAC			BEPC			TOTAL
		Hommes	Femmes	Total	Hommes	Femmes	Total	Hommes	Femmes	Total	
KATIOLOA	Public	105	70	175	139	113	252	98	104	202	629
	Privé	3	1	4	20	4	24	15	11	26	54
	Total	108	71	179	159	117	276	113	115	228	683
KORHOGO	Public	135	79	214	332	316	648	136	162	298	1 160
	Privé	34	19	53	112	70	182	129	101	230	465
	Total	169	98	267	444	386	830	265	263	528	1 625
MAN	Public	122	63	185	421	226	647	221	206	427	1 259
	Privé	12	2	14	38	16	54	217	80	297	365
	Total	134	65	199	459	242	701	438	286	724	1 624
MANKONO	Public	43	19	62	67	64	131	25	57	82	275
	Privé	1	0	1	13	1	14	50	11	61	76
	Total	44	19	63	80	65	145	75	68	143	351
MINIGNAN	Public	45	21	66	56	37	93	12	8	20	179
	Privé	0	0	0	1	0	1	6	1	7	8
	Total	45	21	66	57	37	94	18	9	27	187
ODIENNE	Public	81	51	132	124	66	190	81	54	135	457
	Privé	5	2	7	16	7	23	39	22	61	91
	Total	86	53	139	140	73	213	120	76	196	548
SAN-PEDRO	Public	91	106	197	183	129	312	65	131	196	705
	Privé	34	16	50	69	40	109	149	135	284	443
	Com.	0	0	0	3	0	3	4	2	6	9
	Total	125	122	247	255	169	424	218	268	486	1 157
SASSANDRA	Public	30	23	53	41	61	102	23	37	60	215
	Privé	7	0	7	18	15	33	47	32	79	119
	Total	37	23	60	59	76	135	70	69	139	334
SEGUELA	Public	57	51	108	80	64	144	58	63	121	373
	Privé	0	0	0	5	2	7	23	7	30	37
	Total	57	51	108	85	66	151	81	70	151	410
SOUBRE	Public	60	37	97	276	207	483	137	165	302	882
	Privé	9	5	14	109	17	126	302	93	395	535
	Total	69	42	111	385	224	609	439	258	697	1 417
TOUBA	Public	53	52	105	36	55	91	23	28	51	247
	Privé	0	0	0	10	1	11	34	3	37	48
	Total	53	52	105	46	56	102	57	31	88	295
YAMOOUSSOUKRO	Public	107	142	249	328	332	660	138	190	328	1 237
	Privé	25	12	37	65	26	91	102	81	183	311
	Total	132	154	286	393	358	751	240	271	511	1 548
NATIONAL	Public	3 112	2 595	5 707	7 859	7 315	15 174	3 407	5 244	8 651	29 532
	Privé	1 066	579	1 645	3 118	1 994	5 112	5 634	4 611	10 245	17 002
	Com.	8	4	12	32	14	46	88	57	145	203
	Total	4 186	3 178	7 364	11 009	9 323	20 332	9 129	9 912	19 041	46 737

Tableau 22. Rural : Répartition des enseignants par DRENA et selon le diplôme académique le plus élevé

DRENA	STATUT	BAC+			BAC			BEPC			TOTAL
		Hommes	Femmes	Total	Hommes	Femmes	Total	Hommes	Femmes	Total	
ABENGOUROU	Public	151	48	199	386	123	509	271	98	369	1 077
	Privé	0	0	0	9	2	11	25	10	35	46
	Com.	0	0	0	4	0	4	7	1	8	12
	Total	151	48	199	399	125	524	303	109	412	1 135
ABIDJAN 1	Public	19	21	40	33	21	54	16	36	52	146
	Privé	3	4	7	2	2	4	2	5	7	18
	Total	22	25	47	35	23	58	18	41	59	164
ABIDJAN 2	Public	2	1	3	2	2	4	1	1	2	9
	Privé	1	0	1	0	0	0	10	7	17	18
	Total	3	1	4	2	2	4	11	8	19	27
ABIDJAN 3	Public	3	0	3	26	17	43	15	22	37	83
	Privé	4	3	7	5	6	11	13	4	17	35
	Total	7	3	10	31	23	54	28	26	54	118
ABIDJAN 4	Public	39	31	70	89	60	149	48	65	113	332
	Privé	8	7	15	29	22	51	24	35	59	125
	Total	47	38	85	118	82	200	72	100	172	457
ABOISSO	Public	145	96	241	357	227	584	213	207	420	1 245
	Privé	20	3	23	42	11	53	191	35	226	302
	Com.	1	1	2	18	8	26	112	19	131	159
	Total	166	100	266	417	246	663	516	261	777	1 706
ADZOPE	Public	91	54	145	385	162	547	333	211	544	1 236
	Privé	3	3	6	19	14	33	26	16	42	81
	Com.	0	0	0	1	0	1	8	5	13	14
	Total	94	57	151	405	176	581	367	232	599	1 331
AGBOVILLE	Public	175	75	250	602	207	809	515	289	804	1 863
	Privé	7	0	7	3	2	5	35	25	60	72
	Com.	0	0	0	7	1	8	21	2	23	31
	Total	182	75	257	612	210	822	571	316	887	1 966
BONDOUKOU	Public	391	112	503	773	238	1 011	510	157	667	2 181
	Privé	1	1	2	7	0	7	25	1	26	35
	Com.	1	0	1	4	0	4	7	0	7	12
	Total	393	113	506	784	238	1 022	542	158	700	2 228
BONGOUANOU	Public	145	39	184	309	81	390	258	103	361	935
	Privé	0	0	0	3	0	3	18	6	24	27
	Total	145	39	184	312	81	393	276	109	385	962
BOUAFLE	Public	324	79	403	911	202	1 113	867	198	1 065	2 581
	Privé	0	0	0	11	1	12	39	4	43	55
	Com.	0	0	0	3	0	3	108	37	145	148
	Total	324	79	403	925	203	1 128	1 014	239	1 253	2 784
BOUAKE 1	Public	94	30	124	165	46	211	115	33	148	483
	Privé	0	0	0	1	0	1	7	4	11	12
	Total	94	30	124	166	46	212	122	37	159	495

Tableau 22. Rural : Répartition des enseignants par DRENA et selon le diplôme académique le plus élevé (suite)

DRENA	STATUT	BAC+			BAC			BEPC			TOTAL
		Hommes	Femmes	Total	Hommes	Femmes	Total	Hommes	Femmes	Total	
BOUAKE 2	Public	305	136	441	419	182	601	481	208	689	1 731
	Privé	0	0	0	7	1	8	10	2	12	20
	Com.	0	0	0	5	0	5	14	0	14	19
	Total	305	136	441	431	183	614	505	210	715	1 770
BOUNA	Public	137	21	158	260	72	332	139	40	179	669
	Com.	0	1	1	12	1	13	20	11	31	45
	Total	137	22	159	272	73	345	159	51	210	714
BOUNDIALI	Public	181	32	213	249	78	327	130	58	188	728
	Privé	1	1	2	1	1	2	2	2	4	8
	Total	182	33	215	250	79	329	132	60	192	736
DABOU	Public	144	84	228	300	178	478	244	274	518	1 224
	Privé	9	1	10	21	11	32	32	31	63	105
	Com.	2	0	2	32	3	35	68	36	104	141
	Total	155	85	240	353	192	545	344	341	685	1 470
DALOA	Public	629	186	815	1 355	378	1 733	1 142	443	1 585	4 133
	Privé	8	0	8	61	4	65	154	22	176	249
	Com.	4	0	4	33	2	35	131	14	145	184
	Total	641	186	827	1 449	384	1 833	1 427	479	1 906	4 566
DAOUKRO	Public	228	118	346	349	195	544	288	142	430	1 320
	Com.	0	0	0	0	0	0	3	1	4	4
	Total	228	118	346	349	195	544	291	143	434	1 324
DIMBOKRO	Public	160	69	229	255	94	349	201	75	276	854
	Com.	0	0	0	0	0	0	4	0	4	4
	Total	160	69	229	255	94	349	205	75	280	858
DIVO	Public	319	121	440	657	256	913	683	315	998	2 351
	Privé	3	1	4	5	1	6	63	32	95	105
	Com.	3	1	4	16	2	18	137	30	167	189
	Total	325	123	448	678	259	937	883	377	1 260	2 645
DUEKOUÉ	Public	319	51	370	799	184	983	731	201	932	2 285
	Privé	5	0	5	9	0	9	52	14	66	80
	Total	324	51	375	808	184	992	783	215	998	2 365
FERKESSEDOUGOU	Public	252	72	324	383	160	543	169	106	275	1 142
	Privé	0	0	0	5	0	5	44	10	54	59
	Com.	0	0	0	4	0	4	6	1	7	11
	Total	252	72	324	392	160	552	219	117	336	1 212
GAGNOA	Public	316	90	406	756	205	961	752	288	1 040	2 407
	Privé	1	0	1	6	3	9	22	7	29	39
	Com.	2	1	3	14	1	15	72	8	80	98
	Total	319	91	410	776	209	985	846	303	1 149	2 544
GUIGLO	Public	206	43	249	466	135	601	441	132	573	1 423
	Privé	1	0	1	1	2	3	5	2	7	11
	Com.	1	0	1	10	4	14	19	10	29	44
	Total	208	43	251	477	141	618	465	144	609	1 478

**Tableau 22. Rural : Répartition des enseignants par DRENA et selon le diplôme académique le plus élevé
(suite et fin)**

DRENA	STATUT	BAC+			BAC			BEPC			TOTAL
		Hommes	Femmes	Total	Hommes	Femmes	Total	Hommes	Femmes	Total	
KATIOLA	Public	259	93	352	336	170	506	255	118	373	1 231
	Privé	0	0	0	2	0	2	1	3	4	6
	Com.	0	0	0	0	0	0	15	1	16	16
	Total	259	93	352	338	170	508	271	122	393	1 253
KORHOGO	Public	304	88	392	551	163	714	315	138	453	1 559
	Privé	4	0	4	4	2	6	13	4	17	27
	Com.	2	1	3	4	1	5	22	10	32	40
	Total	310	89	399	559	166	725	350	152	502	1 626
MAN	Public	460	85	545	1 098	224	1 322	1 189	247	1 436	3 303
	Privé	0	0	0	5	1	6	77	14	91	97
	Com.	0	0	0	0	0	0	2	1	3	3
	Total	460	85	545	1 103	225	1 328	1 268	262	1 530	3 403
MANKONO	Public	203	48	251	462	130	592	385	155	540	1 383
	Privé	1	0	1	1	1	2	14	2	16	19
	Com.	0	0	0	1	1	2	0	0	0	2
	Total	204	48	252	464	132	596	399	157	556	1 404
MINIGNAN	Public	74	16	90	86	27	113	37	17	54	257
	Total	74	16	90	86	27	113	37	17	54	257
ODIENNE	Public	140	31	171	206	48	254	90	41	131	556
	Privé	0	0	0	0	0	0	12	0	12	12
	Total	140	31	171	206	48	254	102	41	143	568
SAN-PEDRO	Public	385	119	504	743	254	997	251	127	378	1 879
	Privé	15	5	20	44	13	57	68	27	95	172
	Com.	13	0	13	34	8	42	134	25	159	214
	Total	413	124	537	821	275	1 096	453	179	632	2 265
SASSANDRA	Public	240	69	309	353	180	533	274	155	429	1 271
	Privé	8	3	11	39	6	45	99	25	124	180
	Com.	6	2	8	18	1	19	85	21	106	133
	Total	254	74	328	410	187	597	458	201	659	1 584
SEQUELA	Public	231	55	286	322	94	416	203	87	290	992
	Com.	1	0	1	4	0	4	19	3	22	27
	Total	232	55	287	326	94	420	222	90	312	1 019
SOUBRE	Public	406	100	506	1 015	298	1 313	674	346	1 020	2 839
	Privé	15	0	15	91	9	100	478	49	527	642
	Com.	0	0	0	3	0	3	12	0	12	15
	Total	421	100	521	1 109	307	1 416	1 164	395	1 559	3 496
TOUBA	Public	178	30	208	238	75	313	172	61	233	754
	Privé	2	2	4	4	0	4	15	3	18	26
	Com.	0	0	0	4	2	6	43	4	47	53
	Total	180	32	212	246	77	323	230	68	298	833
YAMOOUSSOUKRO	Public	290	139	429	690	261	951	498	262	760	2 140
	Privé	2	1	3	3	2	5	5	5	10	18
	Com.	2	0	2	0	0	0	9	1	10	12
	Total	294	140	434	693	263	956	512	268	780	2 170
NATIONAL	Public	7 945	2 482	10 427	16 386	5 427	21 813	12 906	5 456	18 362	50 602
	Privé	122	35	157	440	117	557	1 581	406	1 987	2 701
	Com.	38	7	45	231	35	266	1 078	241	1 319	1 630
	Total	8 105	2 524	10 629	17 057	5 579	22 636	15 565	6 103	21 668	54 933

6-INFRASTRUCTURES

Tableau 23. Ensemble : Proportion d'écoles ne disposant pas de commodités adéquates par DRENA et par statut

DRENA	STATUT	NOMBRE D'ECOLES	% ECOLES NE DISPOSANT PAS DE :								
			Point d'eau	Electricité	Cantine fonctionnelle	Clôture	Latrine élèves fonctionnelle	Latrine fonctionnelle pour enseignant	Dispositif de lavage des mains fonctionnel	Bibliothèque	Salle multimédia
ABENGOUROU	Public	335	55%	53%	55%	83%	59%	76%	40%	97%	99%
	Privé	56	36%	38%	93%	55%	32%	54%	41%	89%	96%
	Com.	5	80%	100%	100%	100%	80%	100%	60%	100%	100%
	Total	396	53%	51%	61%	79%	55%	73%	40%	96%	99%
ABIDJAN 1	Public	254	16%	7%	74%	11%	27%	26%	19%	72%	98%
	Privé	227	2%	2%	33%	4%	1%	1%	4%	46%	69%
	Total	481	10%	4%	55%	8%	15%	14%	12%	60%	84%
ABIDJAN 2	Public	248	6%	3%	69%	4%	10%	15%	13%	73%	99%
	Privé	281	5%	1%	81%	15%	3%	8%	10%	84%	92%
	Total	529	6%	2%	75%	9%	6%	11%	12%	79%	95%
ABIDJAN 3	Public	346	22%	10%	77%	17%	25%	29%	15%	89%	100%
	Privé	427	7%	3%	81%	7%	2%	4%	16%	82%	94%
	Total	773	13%	6%	79%	11%	12%	15%	16%	85%	97%
ABIDJAN 4	Public	264	29%	20%	58%	25%	36%	28%	16%	75%	97%
	Privé	446	8%	8%	85%	8%	1%	3%	13%	80%	95%
	Total	710	16%	12%	75%	15%	14%	12%	14%	78%	96%
ABOISSO	Public	418	30%	35%	56%	76%	44%	54%	22%	87%	99%
	Privé	169	33%	47%	79%	59%	32%	47%	38%	88%	93%
	Com.	68	85%	99%	100%	99%	84%	81%	82%	100%	100%
	Total	655	36%	45%	67%	74%	45%	55%	33%	89%	97%
ADZOPE	Public	347	60%	40%	57%	87%	49%	67%	30%	91%	100%
	Privé	43	30%	33%	91%	53%	21%	37%	16%	86%	100%
	Com.	8	100%	100%	100%	100%	100%	100%	38%	100%	100%
	Total	398	58%	40%	62%	84%	47%	65%	28%	90%	100%
AGBOVILLE	Public	531	58%	54%	50%	91%	58%	66%	25%	95%	100%
	Privé	56	23%	34%	91%	63%	18%	25%	32%	82%	95%
	Com.	12	92%	100%	100%	100%	92%	92%	50%	100%	100%
	Total	599	56%	53%	55%	89%	55%	62%	27%	94%	99%

Tableau 23. Ensemble : Proportion d'écoles ne disposant pas de commodités adéquates par DRENA et par statut (suite)

DRENA	STATUT	NOMBRE D'ÉCOLES	% ÉCOLES NE DISPOSANT PAS DE :								
			Point d'eau	Electricité	Cantine fonctionnelle	Clôture	Latrine élèves fonctionnelle	Latrine fonctionnelle pour enseignant	Dispositif de lavage des mains fonctionnel	Bibliothèque	Salle multimédia
BONDOUKOU	Public	672	65%	86%	41%	94%	57%	72%	25%	80%	99%
	Privé	59	19%	32%	86%	66%	29%	32%	31%	85%	95%
	Com.	8	100%	100%	88%	88%	88%	88%	88%	100%	100%
	Total	739	62%	82%	45%	92%	55%	69%	26%	80%	99%
BONGOUANOU	Public	235	61%	67%	45%	93%	64%	78%	36%	91%	100%
	Privé	28	14%	25%	93%	64%	29%	61%	14%	96%	100%
	Total	263	56%	62%	50%	90%	60%	76%	33%	92%	100%
BOUAFLE	Public	669	64%	75%	68%	93%	73%	77%	27%	97%	100%
	Privé	67	33%	40%	97%	45%	22%	31%	24%	91%	100%
	Com.	38	95%	92%	100%	95%	82%	84%	11%	100%	97%
	Total	774	62%	73%	72%	89%	69%	73%	26%	96%	99%
BOUAKE 1	Public	172	55%	70%	51%	79%	48%	59%	16%	94%	99%
	Privé	49	2%	12%	76%	16%	6%	18%	18%	88%	98%
	Com.	1	100%	100%	100%	100%	100%	100%	100%	100%	100%
	Total	222	44%	58%	57%	65%	39%	50%	17%	93%	99%
BOUAKE 2	Public	588	65%	64%	62%	80%	55%	69%	32%	92%	99%
	Privé	73	12%	16%	86%	15%	5%	12%	16%	75%	89%
	Com.	7	86%	100%	100%	100%	100%	100%	100%	100%	100%
	Total	668	60%	59%	65%	73%	50%	63%	31%	90%	98%
BOUNA	Public	227	65%	89%	50%	96%	38%	71%	17%	67%	100%
	Privé	9	56%	78%	89%	56%	33%	67%	33%	100%	100%
	Com.	37	100%	97%	100%	100%	100%	100%	65%	100%	100%
	Total	273	69%	90%	58%	95%	47%	75%	24%	73%	100%
BOUNDIALI	Public	258	50%	84%	54%	89%	50%	68%	27%	69%	100%
	Privé	19	26%	47%	100%	74%	21%	32%	32%	95%	95%
	Total	277	48%	81%	57%	88%	48%	65%	27%	71%	99%
DABOU	Public	292	48%	47%	61%	91%	65%	72%	35%	85%	100%
	Privé	57	28%	23%	88%	40%	30%	33%	28%	91%	98%
	Com.	41	78%	88%	95%	88%	88%	88%	80%	98%	100%
	Total	390	48%	48%	68%	83%	62%	68%	39%	87%	100%

Tableau 23. Ensemble : Proportion d'écoles ne disposant pas de commodités adéquates par DRENA et par statut (suite)

DRENA	STATUT	NOMBRE D'ÉCOLES	% ÉCOLES NE DISPOSANT PAS DE :								
			Point d'eau	Electricité	Cantine fonctionnelle	Clôture	Latrine élèves fonctionnelle	Latrine fonctionnelle pour enseignant	Dispositif de lavage des mains fonctionnel	Bibliothèque	Salle multimédia
DALOA	Public	1 042	68%	87%	71%	93%	70%	79%	22%	92%	100%
	Privé	157	51%	66%	94%	64%	36%	52%	46%	89%	99%
	Com.	87	87%	95%	99%	92%	85%	89%	83%	100%	100%
	Total	1 286	67%	85%	76%	90%	67%	76%	29%	92%	100%
DAOUKRO	Public	343	69%	74%	50%	89%	68%	76%	33%	94%	100%
	Privé	7	14%	14%	43%	0%	14%	29%	0%	71%	100%
	Com.	3	100%	100%	100%	100%	100%	100%	67%	100%	100%
	Total	353	68%	73%	50%	87%	67%	75%	33%	94%	100%
DIMBOKRO	Public	260	72%	71%	65%	83%	55%	65%	42%	95%	100%
	Privé	7	0%	14%	71%	29%	0%	14%	43%	100%	86%
	Com.	4	100%	100%	100%	100%	100%	100%	75%	100%	100%
	Total	271	70%	70%	65%	82%	55%	65%	42%	95%	100%
DIVO	Public	622	70%	77%	65%	92%	63%	72%	21%	90%	100%
	Privé	77	57%	49%	86%	52%	31%	42%	27%	90%	97%
	Com.	72	93%	94%	100%	97%	99%	99%	67%	99%	100%
	Total	771	71%	76%	70%	89%	63%	71%	26%	91%	100%
DUEKOUÉ	Public	607	67%	95%	74%	94%	66%	79%	59%	96%	100%
	Privé	47	51%	53%	98%	74%	38%	49%	45%	89%	96%
	Total	654	66%	92%	75%	92%	64%	77%	58%	95%	99%
FERKESSEDOUGOU	Public	343	59%	80%	65%	90%	50%	62%	24%	85%	100%
	Privé	44	34%	48%	100%	73%	20%	36%	41%	84%	100%
	Com.	8	63%	100%	100%	100%	100%	100%	75%	100%	100%
	Total	395	56%	77%	70%	88%	48%	60%	27%	86%	100%
GAGNOA	Public	622	71%	81%	59%	89%	65%	74%	26%	94%	100%
	Privé	65	45%	40%	91%	35%	26%	35%	37%	94%	95%
	Com.	49	82%	86%	96%	90%	76%	82%	65%	96%	100%
	Total	736	69%	78%	64%	84%	62%	71%	29%	94%	100%

Tableau 23. Ensemble : Proportion d'écoles ne disposant pas de commodités adéquates par DRENA et par statut (suite)

DRENA	STATUT	NOMBRE D'ECOLES	% ECOLES NE DISPOSANT PAS DE :								
			Point d'eau	Electricité	Cantine fonctionnelle	Clôture	Latrine élèves fonctionnelle	Latrine fonctionnelle pour enseignant	Dispositif de lavage des mains fonctionnel	Bibliothèque	Salle multimédia
GUIGLO	Public	339	52%	93%	48%	94%	45%	61%	37%	87%	100%
	Privé	14	21%	43%	86%	57%	14%	21%	29%	93%	93%
	Com.	17	94%	100%	94%	100%	94%	88%	82%	100%	100%
	Total	370	53%	91%	52%	93%	46%	61%	39%	88%	99%
KATIOLA	Public	375	63%	73%	47%	93%	47%	65%	34%	94%	100%
	Privé	11	9%	9%	100%	27%	9%	27%	27%	73%	100%
	Com.	13	100%	100%	100%	100%	100%	100%	92%	100%	100%
	Total	399	63%	72%	50%	91%	48%	65%	36%	94%	100%
KORHOGO	Public	562	59%	75%	55%	90%	41%	62%	12%	72%	99%
	Privé	80	16%	25%	88%	30%	10%	16%	16%	79%	94%
	Com.	26	96%	100%	100%	100%	100%	100%	73%	100%	100%
	Total	668	55%	70%	60%	83%	40%	58%	15%	74%	98%
MAN	Public	891	73%	90%	66%	96%	66%	73%	44%	99%	100%
	Privé	84	45%	64%	93%	74%	38%	54%	55%	94%	99%
	Com.	2	100%	100%	100%	100%	100%	100%	100%	100%	100%
	Total	977	71%	88%	68%	94%	64%	71%	45%	98%	100%
MANKONO	Public	344	78%	94%	72%	99%	70%	79%	29%	97%	100%
	Privé	20	30%	50%	100%	80%	15%	20%	10%	95%	100%
	Com.	1	100%	100%	100%	100%	100%	100%	100%	100%	100%
	Total	365	76%	91%	73%	98%	67%	76%	28%	97%	100%
MINIGNAN	Public	104	61%	81%	64%	98%	34%	58%	39%	89%	98%
	Privé	2	0%	0%	100%	100%	50%	50%	0%	100%	100%
	Total	106	59%	79%	65%	98%	34%	58%	39%	90%	98%
ODIENNE	Public	224	52%	80%	64%	95%	45%	63%	39%	90%	100%
	Privé	18	28%	44%	100%	61%	22%	44%	56%	83%	100%
	Total	242	50%	77%	67%	93%	43%	61%	40%	89%	100%
SAN-PEDRO	Public	486	50%	82%	69%	87%	48%	62%	17%	94%	100%
	Privé	101	32%	50%	95%	46%	9%	17%	26%	82%	94%
	Com.	80	93%	99%	99%	100%	93%	95%	91%	98%	100%
	Total	667	52%	79%	76%	82%	47%	59%	27%	93%	99%

Tableau 23. Ensemble : Proportion d'écoles ne disposant pas de commodités adéquates par DRENA et par statut (suite et fin)

DRENA	STATUT	NOMBRE D'ÉCOLES	% ÉCOLES NE DISPOSANT PAS DE :								
			Point d'eau	Electricité	Cantine fonctionnelle	Clôture	Latrine élèves fonctionnelle	Latrine fonctionnelle pour enseignant	Dispositif de lavage des mains fonctionnel	Bibliothèque	Salle multimédia
SASSANDRA	Public	286	60%	93%	79%	91%	62%	71%	35%	95%	100%
	Privé	86	64%	90%	95%	85%	64%	74%	71%	92%	98%
	Com.	44	93%	95%	100%	100%	98%	100%	89%	98%	100%
	Total	416	64%	93%	84%	91%	66%	75%	48%	95%	100%
SEGUELA	Public	281	70%	87%	78%	95%	68%	83%	30%	95%	100%
	Privé	7	29%	14%	100%	43%	14%	14%	43%	100%	86%
	Com.	10	90%	100%	100%	100%	100%	100%	90%	90%	100%
	Total	298	70%	86%	79%	94%	68%	82%	33%	95%	99%
SOUBRE	Public	723	60%	81%	72%	89%	57%	63%	27%	96%	100%
	Privé	321	40%	77%	98%	84%	39%	65%	48%	97%	98%
	Com.	8	75%	100%	100%	100%	100%	100%	75%	100%	100%
	Total	1 052	54%	80%	80%	88%	52%	64%	34%	96%	99%
TOUBA	Public	254	80%	76%	62%	99%	59%	80%	56%	74%	100%
	Privé	15	40%	67%	100%	80%	20%	47%	60%	87%	100%
	Com.	40	100%	100%	100%	100%	95%	95%	98%	100%	100%
	Total	309	81%	78%	69%	98%	62%	80%	61%	78%	100%
YAMOOUSSOUKRO	Public	599	57%	61%	63%	80%	48%	64%	44%	85%	98%
	Privé	47	13%	13%	70%	6%	9%	15%	32%	79%	85%
	Com.	4	75%	75%	100%	100%	75%	75%	75%	100%	100%
	Total	650	54%	58%	64%	75%	46%	61%	43%	85%	97%
NATIONAL	Public	15 163	59%	71%	62%	85%	56%	67%	30%	89%	100%
	Privé	3 276	23%	30%	84%	37%	17%	26%	26%	83%	94%
	Com.	693	90%	96%	99%	97%	91%	92%	76%	99%	100%
	Total	19 132	54%	65%	67%	77%	50%	61%	31%	89%	98%

Tableau 23 Urbain : Proportion d'écoles ne disposant pas de commodités adéquates par DRENA et par statut

DRENA	STATUT	NOMBRE D'ÉCOLES	% ÉCOLES NE DISPOSANT PAS DE :								
			Point d'eau	Electricité	Cantine fonctionnelle	Clôture	Latrine élèves fonctionnelle	Latrine fonctionnelle pour enseignant	Dispositif de lavage des mains fonctionnel	Bibliothèque	Salle multimédia
ABENGOUROU	Public	124	42%	27%	47%	69%	50%	69%	48%	97%	98%
	Privé	46	33%	28%	91%	48%	26%	46%	37%	87%	96%
	Com.	1	100%	100%	100%	100%	0%	100%	100%	100%	100%
	Total	171	40%	28%	59%	63%	43%	63%	46%	94%	98%
ABIDJAN 1	Public	229	15%	6%	76%	8%	27%	23%	19%	71%	98%
	Privé	224	2%	2%	33%	4%	1%	1%	4%	47%	69%
	Total	453	9%	4%	55%	6%	14%	12%	11%	59%	83%
ABIDJAN 2	Public	245	6%	2%	69%	3%	9%	14%	13%	73%	99%
	Privé	279	5%	1%	81%	14%	3%	8%	10%	84%	92%
	Total	524	6%	2%	75%	9%	6%	11%	11%	79%	95%
ABIDJAN 3	Public	327	20%	8%	79%	13%	24%	27%	15%	89%	100%
	Privé	422	6%	3%	81%	7%	2%	4%	16%	82%	94%
	Total	749	13%	5%	80%	9%	11%	14%	16%	85%	96%
ABIDJAN 4	Public	204	23%	19%	62%	15%	32%	23%	16%	74%	98%
	Privé	427	8%	7%	86%	8%	1%	3%	14%	80%	95%
	Total	631	13%	11%	78%	10%	11%	10%	14%	78%	96%
ABOISSO	Public	168	18%	15%	58%	54%	40%	41%	26%	86%	99%
	Privé	78	14%	12%	56%	27%	10%	19%	17%	74%	86%
	Total	246	17%	14%	58%	45%	31%	34%	23%	82%	95%
ADZOPE	Public	124	54%	35%	57%	72%	43%	56%	36%	88%	100%
	Privé	28	21%	25%	96%	54%	14%	32%	18%	93%	100%
	Com.	1	100%	100%	100%	100%	100%	100%	0%	100%	100%
	Total	153	48%	34%	65%	69%	38%	52%	33%	89%	100%
AGBOVILLE	Public	176	45%	30%	56%	82%	58%	65%	33%	92%	99%
	Privé	43	21%	28%	88%	60%	16%	19%	26%	86%	95%
	Total	219	41%	30%	63%	78%	50%	56%	32%	91%	98%

Tableau 23 Urbain_ : Proportion d'écoles ne disposant pas de commodités adéquates par DRENA et par statut (suite)

DRENA	STATUT	NOMBRE D'ÉCOLES	% ÉCOLES NE DISPOSANT PAS DE :								
			Point d'eau	Electricité	Cantine fonctionnelle	Clôture	Latrine élèves fonctionnelle	Latrine fonctionnelle pour enseignant	Dispositif de lavage des mains fonctionnel	Bibliothèque	Salle multimédia
BONDOUKOU	Public	166	48%	67%	40%	80%	52%	71%	23%	85%	99%
	Privé	42	19%	17%	81%	52%	17%	36%	24%	79%	95%
	Total	208	42%	57%	48%	74%	45%	64%	23%	84%	99%
BONGOUANOU	Public	64	41%	50%	44%	78%	55%	72%	36%	86%	100%
	Privé	23	13%	22%	91%	61%	35%	57%	13%	96%	100%
	Total	87	33%	43%	56%	74%	49%	68%	30%	89%	100%
BOUAFLE	Public	176	57%	40%	71%	84%	74%	82%	17%	98%	99%
	Privé	52	31%	29%	96%	31%	13%	19%	13%	88%	100%
	Com.	7	100%	57%	100%	86%	57%	57%	0%	100%	86%
	Total	235	52%	38%	77%	72%	60%	67%	16%	96%	99%
BOUAKE 1	Public	71	44%	46%	34%	52%	59%	62%	20%	96%	100%
	Privé	46	0%	7%	74%	13%	4%	15%	17%	87%	98%
	Com.	1	100%	100%	100%	100%	100%	100%	100%	100%	100%
	Total	118	27%	31%	50%	37%	38%	44%	19%	92%	99%
BOUAKE 2	Public	242	56%	33%	56%	57%	62%	62%	16%	92%	99%
	Privé	69	9%	13%	86%	13%	3%	10%	16%	75%	88%
	Total	311	45%	29%	63%	47%	49%	50%	16%	88%	97%
BOUNA	Public	47	43%	74%	49%	85%	38%	79%	26%	83%	100%
	Privé	9	56%	78%	89%	56%	33%	67%	33%	100%	100%
	Total	56	45%	75%	55%	80%	38%	77%	27%	86%	100%
BOUNDIALI	Public	100	45%	67%	54%	79%	40%	63%	28%	79%	100%
	Privé	16	25%	38%	100%	69%	19%	25%	19%	94%	94%
	Total	116	42%	63%	60%	78%	37%	58%	27%	81%	99%
DABOU	Public	63	22%	21%	75%	78%	48%	51%	24%	83%	100%
	Privé	38	13%	11%	82%	32%	16%	13%	21%	92%	97%
	Com.	4	0%	0%	50%	25%	0%	0%	25%	100%	100%
	Total	105	18%	16%	76%	59%	34%	35%	23%	87%	99%

Tableau 23 Urbain_ : Proportion d'écoles ne disposant pas de commodités adéquates par DRENA et par statut (suite)

DRENA	STATUT	NOMBRE D'ECOLES	% ECOLES NE DISPOSANT PAS DE :								
			Point d'eau	Electricité	Cantine fonctionnelle	Clôture	Latrine élèves fonctionnelle	Latrine fonctionnelle pour enseignant	Dispositif de lavage des mains fonctionnel	Bibliothèque	Salle multimédia
DALOA	Public	226	60%	61%	75%	76%	65%	71%	19%	91%	100%
	Privé	93	39%	53%	90%	46%	23%	38%	35%	83%	98%
	Com.	12	50%	67%	100%	50%	25%	33%	25%	100%	100%
	Total	331	54%	59%	80%	66%	52%	60%	24%	89%	99%
DAOUKRO	Public	59	22%	27%	22%	54%	59%	68%	20%	95%	100%
	Privé	7	14%	14%	43%	0%	14%	29%	0%	71%	100%
	Total	66	21%	26%	24%	48%	55%	64%	18%	92%	100%
DIMBOKRO	Public	72	47%	31%	65%	56%	38%	49%	31%	90%	100%
	Privé	7	0%	14%	71%	29%	0%	14%	43%	100%	86%
	Total	79	43%	29%	66%	53%	34%	46%	32%	91%	99%
DIVO	Public	175	66%	61%	75%	79%	60%	62%	29%	86%	100%
	Privé	53	45%	36%	79%	38%	15%	25%	19%	85%	96%
	Com.	5	80%	60%	100%	60%	80%	80%	40%	100%	100%
	Total	233	61%	55%	76%	69%	50%	54%	27%	86%	99%
DUEKOUE	Public	111	58%	77%	70%	82%	60%	82%	49%	92%	99%
	Privé	29	38%	41%	97%	66%	24%	38%	34%	86%	97%
	Total	140	54%	69%	76%	79%	53%	73%	46%	91%	99%
FERKESSEDOUGOU	Public	84	43%	55%	61%	74%	52%	65%	27%	93%	100%
	Privé	32	28%	38%	100%	66%	16%	31%	28%	84%	100%
	Total	116	39%	50%	72%	72%	42%	56%	28%	91%	100%
GAGNOA	Public	155	57%	59%	65%	65%	52%	59%	21%	99%	100%
	Privé	57	40%	33%	91%	28%	19%	30%	35%	93%	95%
	Com.	13	46%	62%	85%	62%	38%	38%	38%	85%	100%
	Total	225	52%	52%	72%	56%	43%	51%	26%	96%	99%

Tableau 23 Urbain_ Proportion d'écoles ne disposant pas de commodités adéquates par DRENA et par statut (suite)

DRENA	STATUT	NOMBRE D'ECOLES	% ECOLES NE DISPOSANT PAS DE :								
			Point d'eau	Electricité	Cantine fonctionnelle	Clôture	Latrine élèves fonctionnelle	Latrine fonctionnelle pour enseignant	Dispositif de lavage des mains fonctionnel	Bibliothèque	Salle multimédia
GUIGLO	Public	68	54%	79%	51%	87%	54%	65%	43%	96%	100%
	Privé	10	20%	30%	90%	40%	0%	0%	10%	100%	100%
	Com.	1	100%	100%	100%	100%	100%	100%	100%	100%	100%
	Total	79	51%	73%	57%	81%	48%	57%	39%	96%	100%
KATIOLA	Public	108	36%	35%	34%	86%	41%	70%	34%	89%	100%
	Privé	10	10%	10%	100%	20%	10%	20%	30%	70%	100%
	Total	118	34%	33%	40%	81%	38%	66%	34%	87%	100%
KORHOGO	Public	189	43%	56%	46%	70%	33%	57%	16%	79%	98%
	Privé	75	15%	23%	87%	27%	9%	12%	16%	79%	93%
	Total	264	35%	46%	57%	58%	27%	44%	16%	79%	97%
MAN	Public	210	68%	69%	78%	87%	63%	70%	42%	98%	100%
	Privé	65	38%	62%	92%	68%	26%	46%	49%	94%	98%
	Total	275	61%	67%	81%	83%	55%	65%	44%	97%	100%
MANKONO	Public	50	62%	78%	62%	96%	78%	90%	40%	98%	100%
	Privé	15	27%	40%	100%	80%	20%	20%	13%	93%	100%
	Total	65	54%	69%	71%	92%	65%	74%	34%	97%	100%
MINIGNAN	Public	37	49%	68%	49%	97%	38%	65%	27%	86%	100%
	Privé	2	0%	0%	100%	100%	50%	50%	0%	100%	100%
	Total	39	46%	64%	51%	97%	38%	64%	26%	87%	100%
ODIENNE	Public	85	49%	67%	60%	88%	52%	59%	55%	85%	100%
	Privé	13	23%	31%	100%	46%	8%	23%	38%	77%	100%
	Total	98	46%	62%	65%	83%	46%	54%	53%	84%	100%
SAN-PEDRO	Public	115	36%	55%	70%	57%	46%	57%	18%	90%	100%
	Privé	68	28%	32%	94%	29%	4%	9%	31%	78%	94%
	Com.	2	100%	100%	50%	100%	50%	50%	100%	50%	100%
	Total	185	34%	47%	79%	48%	31%	39%	24%	85%	98%

Tableau 23 Urbain_: Proportion d'écoles ne disposant pas de commodités adéquates par DRENA et par statut (suite et fin)

DRENA	STATUT	NOMBRE D'ECOLES	% ECOLES NE DISPOSANT PAS DE :								
			Point d'eau	Electricité	Cantine fonctionnelle	Clôture	Latrine élèves fonctionnelle	Latrine fonctionnelle pour enseignant	Dispositif de lavage des mains fonctionnel	Bibliothèque	Salle multimédia
SASSANDRA	Public	36	36%	58%	78%	86%	61%	64%	22%	97%	100%
	Privé	27	59%	74%	85%	67%	44%	59%	63%	85%	93%
	Total	63	46%	65%	81%	78%	54%	62%	40%	92%	97%
SEQUELA	Public	66	53%	62%	59%	83%	71%	91%	23%	94%	100%
	Privé	7	29%	14%	100%	43%	14%	14%	43%	100%	86%
	Total	73	51%	58%	63%	79%	66%	84%	25%	95%	99%
SOUBRE	Public	142	51%	51%	81%	68%	48%	51%	33%	94%	100%
	Privé	118	25%	56%	94%	69%	23%	42%	36%	92%	97%
	Total	260	39%	53%	87%	68%	37%	47%	34%	93%	98%
TOUBA	Public	40	45%	43%	35%	95%	58%	88%	43%	90%	100%
	Privé	8	38%	75%	100%	88%	13%	25%	63%	88%	100%
	Total	48	44%	48%	46%	94%	50%	77%	46%	90%	100%
YAMOISSOUKRO	Public	196	44%	35%	65%	53%	54%	61%	40%	77%	98%
	Privé	45	11%	11%	71%	4%	7%	13%	33%	80%	87%
	Total	241	38%	30%	66%	44%	45%	52%	39%	77%	96%
NATIONAL	Public	4 750	42%	41%	63%	60%	47%	56%	26%	87%	99%
	Privé	2 583	15%	18%	80%	25%	9%	15%	20%	80%	92%
	Com.	47	62%	62%	89%	64%	43%	47%	34%	94%	98%
	Total	7 380	33%	33%	69%	47%	34%	42%	24%	85%	97%

Tableau 23. Rural : Proportion d'écoles ne disposant pas de commodités adéquates par DRENA et par statut

DRENA	STATUT	NOMBRE D'ÉCOLES	% ÉCOLES NE DISPOSANT PAS DE :								
			Point d'eau	Electricité	Cantine fonctionnelle	Clôture	Latrine élèves fonctionnelle	Latrine fonctionnelle pour enseignant	Dispositif de lavage des mains fonctionnel	Bibliothèque	Salle multimédia
ABENGOUROU	Public	211	63%	67%	60%	91%	64%	80%	35%	97%	100%
	Privé	10	50%	80%	100%	90%	60%	90%	60%	100%	100%
	Com.	4	75%	100%	100%	100%	100%	100%	50%	100%	100%
	Total	225	63%	68%	63%	92%	64%	81%	36%	97%	100%
ABIDJAN 1	Public	25	28%	16%	56%	36%	28%	52%	20%	88%	100%
	Privé	3	0%	0%	33%	0%	0%	0%	0%	0%	67%
	Total	28	25%	14%	54%	32%	25%	46%	18%	79%	96%
ABIDJAN 2	Public	3	33%	67%	67%	67%	67%	67%	33%	100%	100%
	Privé	2	0%	0%	100%	50%	0%	50%	0%	100%	50%
	Total	5	20%	40%	80%	60%	40%	60%	20%	100%	80%
ABIDJAN 3	Public	19	47%	47%	47%	84%	58%	63%	16%	89%	100%
	Privé	5	20%	20%	80%	0%	0%	0%	0%	100%	100%
	Total	24	42%	42%	54%	67%	46%	50%	13%	92%	100%
ABIDJAN 4	Public	60	48%	25%	43%	60%	48%	43%	17%	80%	95%
	Privé	19	16%	21%	74%	21%	0%	0%	5%	74%	95%
	Total	79	41%	24%	51%	51%	37%	33%	14%	78%	95%
ABOISSO	Public	250	38%	48%	55%	91%	47%	63%	20%	88%	98%
	Privé	91	49%	77%	99%	87%	51%	70%	56%	99%	99%
	Com.	68	85%	99%	100%	99%	84%	81%	82%	100%	100%
	Total	409	48%	63%	72%	91%	54%	68%	38%	92%	99%
ADZOPE	Public	223	64%	42%	57%	96%	52%	73%	26%	92%	100%
	Privé	15	47%	47%	80%	53%	33%	47%	13%	73%	100%
	Com.	7	100%	100%	100%	100%	100%	100%	43%	100%	100%
	Total	245	64%	44%	60%	93%	52%	72%	26%	91%	100%
AGBOVILLE	Public	355	65%	66%	46%	96%	58%	66%	22%	96%	100%
	Privé	13	31%	54%	100%	69%	23%	46%	54%	69%	92%
	Com.	12	92%	100%	100%	100%	92%	92%	50%	100%	100%
	Total	380	64%	67%	50%	95%	58%	66%	24%	95%	100%

Tableau 23. Rural : Proportion d'écoles ne disposant pas de commodités adéquates par DRENA et par statut (suite)

DRENA	STATUT	NOMBRE D'ECOLES	% ECOLES NE DISPOSANT PAS DE :								
			Point d'eau	Electricité	Cantine fonctionnelle	Clôture	Latrine élèves fonctionnelle	Latrine fonctionnelle pour enseignant	Dispositif de lavage des mains fonctionnel	Bibliothèque	Salle multimédia
BONDOUKOU	Public	506	71%	92%	41%	99%	58%	73%	25%	78%	99%
	Privé	17	18%	71%	100%	100%	59%	24%	47%	100%	94%
	Com.	8	100%	100%	88%	88%	88%	88%	88%	100%	100%
	Total	531	70%	92%	44%	99%	59%	72%	27%	79%	99%
BONGOUANOU	Public	171	69%	73%	46%	99%	68%	80%	36%	94%	100%
	Privé	5	20%	40%	100%	80%	0%	80%	20%	100%	100%
	Total	176	68%	72%	47%	98%	66%	80%	35%	94%	100%
BOUAFLE	Public	493	66%	88%	67%	96%	73%	75%	31%	96%	100%
	Privé	15	40%	80%	100%	93%	53%	73%	60%	100%	100%
	Com.	31	94%	100%	100%	97%	87%	90%	13%	100%	100%
	Total	539	67%	88%	70%	96%	73%	76%	31%	96%	100%
BOUAKE 1	Public	101	63%	87%	63%	98%	40%	56%	13%	93%	99%
	Privé	3	33%	100%	100%	67%	33%	67%	33%	100%	100%
	Total	104	63%	88%	64%	97%	39%	57%	13%	93%	99%
BOUAKE 2	Public	346	72%	86%	66%	96%	51%	75%	44%	92%	99%
	Privé	4	75%	75%	100%	50%	50%	50%	25%	75%	100%
	Com.	7	86%	100%	100%	100%	100%	100%	100%	100%	100%
	Total	357	73%	86%	67%	95%	52%	75%	45%	92%	99%
BOUNA	Public	180	71%	93%	50%	98%	38%	69%	15%	63%	100%
	Com.	37	100%	97%	100%	100%	100%	100%	65%	100%	100%
	Total	217	76%	94%	59%	99%	49%	75%	24%	70%	100%
BOUNDIALI	Public	158	53%	94%	54%	95%	56%	71%	27%	63%	99%
	Privé	3	33%	100%	100%	100%	33%	67%	100%	100%	100%
	Total	161	52%	94%	55%	95%	55%	71%	28%	63%	99%
DABOU	Public	229	55%	54%	57%	95%	69%	78%	38%	86%	100%
	Privé	19	58%	47%	100%	58%	58%	74%	42%	89%	100%
	Com.	37	86%	97%	100%	95%	97%	97%	86%	97%	100%
	Total	285	59%	59%	65%	92%	72%	80%	45%	88%	100%

Tableau 23. Rural : Proportion d'écoles ne disposant pas de commodités adéquates par DRENA et par statut (suite)

DRENA	STATUT	NOMBRE D'ÉCOLES	% ÉCOLES NE DISPOSANT PAS DE :								
			Point d'eau	Electricité	Cantine fonctionnelle	Clôture	Latrine élèves fonctionnelle	Latrine fonctionnelle pour enseignant	Dispositif de lavage des mains fonctionnel	Bibliothèque	Salle multimédia
DALOA	Public	816	70%	94%	70%	98%	71%	81%	22%	92%	100%
	Privé	64	69%	86%	100%	91%	55%	72%	63%	97%	100%
	Com.	75	93%	100%	99%	99%	95%	97%	92%	100%	100%
	Total	955	72%	94%	74%	97%	72%	82%	30%	93%	100%
DAOUKRO	Public	284	79%	83%	55%	96%	70%	78%	36%	94%	100%
	Com.	3	100%	100%	100%	100%	100%	100%	67%	100%	100%
	Total	287	79%	84%	56%	96%	70%	78%	36%	94%	100%
DIMBOKRO	Public	188	81%	86%	64%	94%	62%	72%	46%	96%	100%
	Com.	4	100%	100%	100%	100%	100%	100%	75%	100%	100%
	Total	192	82%	86%	65%	94%	63%	72%	47%	96%	100%
DIVO	Public	447	72%	84%	61%	98%	65%	76%	18%	91%	100%
	Privé	24	83%	79%	100%	83%	67%	79%	46%	100%	100%
	Com.	67	94%	97%	100%	100%	100%	100%	69%	99%	100%
	Total	538	75%	85%	68%	97%	69%	79%	25%	93%	100%
DUEKOUE	Public	496	69%	99%	74%	96%	68%	79%	61%	97%	100%
	Privé	18	72%	72%	100%	89%	61%	67%	61%	94%	94%
	Total	514	69%	98%	75%	96%	68%	78%	61%	97%	100%
FERKESSEDOUGOU	Public	259	64%	88%	67%	95%	49%	61%	23%	83%	100%
	Privé	12	50%	75%	100%	92%	33%	50%	75%	83%	100%
	Com.	8	63%	100%	100%	100%	100%	100%	75%	100%	100%
	Total	279	63%	88%	69%	95%	50%	62%	27%	84%	100%
GAGNOA	Public	467	75%	88%	57%	97%	70%	79%	27%	93%	100%
	Privé	8	75%	88%	88%	88%	75%	75%	50%	100%	100%
	Com.	36	94%	94%	100%	100%	89%	97%	75%	100%	100%
	Total	511	77%	89%	60%	97%	71%	80%	31%	93%	100%
GUIGLO	Public	271	52%	96%	47%	96%	42%	60%	35%	85%	100%
	Privé	4	25%	75%	75%	100%	50%	75%	75%	75%	75%
	Com.	16	94%	100%	94%	100%	94%	88%	81%	100%	100%
	Total	291	54%	96%	50%	97%	45%	62%	38%	86%	99%

Tableau 23. Rural : Proportion d'écoles ne disposant pas de commodités adéquates par DRENA et par statut (suite)

DRENA	STATUT	NOMBRE D'ECOLES	% ECOLES NE DISPOSANT PAS DE :								
			Point d'eau	Electricité	Cantine fonctionnelle	Clôture	Latrine élèves fonctionnelle	Latrine fonctionnelle pour enseignant	Dispositif de lavage des mains fonctionnel	Bibliothèque	Salle multimédia
KATIOLA	Public	267	74%	88%	52%	96%	50%	63%	34%	97%	100%
	Privé	1	0%	0%	100%	100%	0%	100%	0%	100%	100%
	Com.	13	100%	100%	100%	100%	100%	100%	92%	100%	100%
	Total	281	75%	88%	54%	96%	52%	64%	37%	97%	100%
KORHOGO	Public	373	67%	85%	60%	99%	45%	64%	9%	68%	99%
	Privé	5	40%	60%	100%	80%	20%	80%	20%	80%	100%
	Com.	26	96%	100%	100%	100%	100%	100%	73%	100%	100%
	Total	404	69%	86%	63%	99%	49%	66%	14%	71%	100%
MAN	Public	681	74%	97%	62%	99%	67%	73%	44%	99%	100%
	Privé	19	68%	74%	95%	95%	79%	79%	74%	95%	100%
	Com.	2	100%	100%	100%	100%	100%	100%	100%	100%	100%
	Total	702	74%	96%	63%	99%	68%	74%	45%	99%	100%
MANKONO	Public	294	81%	96%	73%	100%	69%	78%	27%	97%	100%
	Privé	5	40%	80%	100%	80%	0%	20%	0%	100%	100%
	Com.	1	100%	100%	100%	100%	100%	100%	100%	100%	100%
	Total	300	80%	96%	74%	99%	68%	77%	27%	97%	100%
MINIGNAN	Public	67	67%	88%	73%	99%	31%	54%	46%	91%	97%
	Total	67	67%	88%	73%	99%	31%	54%	46%	91%	97%
ODIENNE	Public	139	53%	88%	67%	99%	40%	65%	29%	93%	100%
	Privé	5	40%	80%	100%	100%	60%	100%	100%	100%	100%
	Total	144	53%	88%	68%	99%	41%	66%	32%	93%	100%
SAN-PEDRO	Public	371	55%	91%	68%	96%	48%	63%	17%	96%	100%
	Privé	33	39%	88%	97%	79%	18%	33%	15%	91%	94%
	Com.	78	92%	99%	100%	100%	94%	96%	91%	99%	100%
	Total	482	60%	92%	75%	96%	54%	66%	29%	96%	99%
SASSANDRA	Public	250	63%	98%	79%	92%	62%	72%	37%	95%	100%
	Privé	59	66%	97%	100%	93%	73%	81%	75%	95%	100%
	Com.	44	93%	95%	100%	100%	98%	100%	89%	98%	100%
	Total	353	67%	97%	85%	93%	69%	77%	50%	95%	100%

Tableau 23. Rural : Proportion d'écoles ne disposant pas de commodités adéquates par DRENA et par statut (suite et fin)

DRENA	STATUT	NOMBRE D'ECOLLES	% ECOLES NE DISPOSANT PAS DE :								
			Point d'eau	Electricité	Cantine fonctionnelle	Clôture	Latrine élèves fonctionnelle	Latrine fonctionnelle pour enseignant	Dispositif de lavage des mains fonctionnel	Bibliothèque	Salle multimédia
SEGUELA	Public	215	76%	95%	83%	99%	67%	80%	33%	95%	100%
	Com.	10	90%	100%	100%	100%	100%	100%	90%	90%	100%
	Total	225	76%	95%	84%	99%	69%	81%	35%	95%	100%
SOUBRE	Public	581	63%	88%	70%	94%	60%	66%	25%	97%	100%
	Privé	203	49%	89%	100%	93%	49%	78%	55%	99%	100%
	Com.	8	75%	100%	100%	100%	100%	100%	75%	100%	100%
	Total	792	59%	88%	78%	94%	57%	69%	33%	97%	100%
TOUBA	Public	214	86%	82%	67%	100%	59%	78%	58%	71%	100%
	Privé	7	43%	57%	100%	71%	29%	71%	57%	86%	100%
	Com.	40	100%	100%	100%	100%	95%	95%	98%	100%	100%
	Total	261	87%	84%	73%	99%	64%	80%	64%	76%	100%
YAMOOUSSOUKRO	Public	403	64%	74%	62%	93%	46%	66%	46%	90%	98%
	Privé	2	50%	50%	50%	50%	50%	50%	0%	50%	50%
	Com.	4	75%	75%	100%	100%	75%	75%	75%	100%	100%
	Total	409	64%	74%	63%	93%	46%	66%	46%	89%	98%
NATIONAL	Public	10 413	67%	85%	62%	96%	59%	72%	31%	90%	100%
	Privé	693	51%	78%	97%	85%	49%	67%	52%	95%	98%
	Com.	646	92%	98%	100%	99%	94%	95%	79%	99%	100%
	Total	11 752	68%	85%	66%	96%	61%	73%	35%	91%	100%

A large orange scroll graphic with a blue outline and rounded corners, featuring a vertical strip on the left side that looks like a scroll binding. The text is centered on the scroll.

DONNEES DES STRUCTURES ISLAMIQUES D'EDUCATION

Tableau 24. Répartition des infrastructures, des effectifs élèves et du nombre d'enseignants par DRENA dans le préscolaire

DRENA	INFRASTRUCTURES		ELEVES		ENSEIGNANTS	
	Ecoles	Salles de classe	Total	Filles	Total	Femmes
ABENGOUROU	10	11	241	81	11	3
ABIDJAN 1	19	22	830	196	31	19
ABIDJAN 2	27	42	627	313	44	22
ABIDJAN 3	19	19	830	226	33	8
ABIDJAN 4	22	26	1 020	331	33	14
ABOISSO	4	4	174	57	5	2
ADZOPE	6	10	276	79	13	2
AGBOVILLE	2	4	97	47	12	6
BONDOUKOU	11	11	359	118	13	1
BOUAFLE	10	12	555	258	15	0
BOUAKE 1	5	8	253	81	13	3
BOUAKE 2	20	23	1 432	760	33	19
BOUNDIALI	22	25	932	441	29	13
DABOU	14	16	337	173	19	10
DALOA	19	25	866	345	30	6
DAOUKRO	10	10	203	114	12	1
DIMBOKRO	1	1	10	3	1	0
DIVO	9	13	759	408	26	5
DUEKOUÉ	24	30	1 134	286	29	1
FERKESSEDOUGOU	3	3	47	26	3	2
GAGNOA	9	11	383	152	13	3
GUIGLO	12	12	510	288	14	14
KATIOLA	11	12	959	463	13	1
KORHOGO	13	21	474	184	27	19
MAN	8	8	460	167	10	1
MANKONO	5	5	142	38	5	3
MINIGNAN	31	32	1 392	595	35	0
ODIENNE	18	20	478	194	20	2
SAN-PEDRO	6	7	261	137	11	6
SASSANDRA	9	15	364	174	15	1
SEQUELA	11	20	579	256	26	3
SOUBRE	9	9	453	220	14	2
YAMOOUSSOUKRO	17	24	658	180	27	17
NATIONAL	416	511	18 095	7 391	635	209

Tableau 25. Répartition des effectifs élèves par DRENA et selon le type de structures islamiques d'éducation dans le **préscolaire**

DRENA	Coranique traditionnel	Madrassa	Franco-arabe	Confessionnel islamique avec autorisation	Confessionnel islamique sans autorisation	Total
ABENGOUROU	0	0	241	0	0	241
ABIDJAN 1	57	0	652	7	114	830
ABIDJAN 2	0	15	237	375	0	627
ABIDJAN 3	64	57	446	206	57	830
ABIDJAN 4	0	0	432	531	57	1 020
ABOISSO	0	57	76	15	26	174
ADZOPE	0	0	276	0	0	276
AGBOVILLE	0	0	51	46	0	97
BONDOUKOU	143	19	197	0	0	359
BOUAFLE	65	0	227	263	0	555
BOUAKE 1	0	0	239	14	0	253
BOUAKE 2	68	140	266	958	0	1 432
BOUNDIALI	0	66	514	266	86	932
DABOU	145	0	121	68	3	337
DALOA	67	140	565	94	0	866
DAOUKRO	0	20	143	40	0	203
DIMBOKRO	0	10	0	0	0	10
DIVO	0	0	710	49	0	759
DUEKOUE	0	0	1 112	0	22	1 134
FERKESSEDOUGOU	0	0	47	0	0	47
GAGNOA	0	62	297	3	21	383
GUIGLO	0	0	490	20	0	510
KATIOLA	13	108	838	0	0	959
KORHOGO	114	0	86	149	125	474
MAN	0	114	100	189	57	460
MANKONO	11	0	131	0	0	142
MINIGNAN	87	562	656	30	57	1 392
ODIENNE	63	145	177	93	0	478
SAN-PEDRO	0	0	240	0	21	261
SASSANDRA	0	90	274	0	0	364
SEQUELA	40	158	381	0	0	579
SOUBRE	0	0	166	287	0	453
YAMOUSOUKRO	99	0	15	409	135	658
NATIONAL	1 036	1 763	10 403	4 112	781	18 095

Tableau 26. Répartition des infrastructures, des effectifs élèves et du nombre d'enseignants par DRENA dans le primaire

DRENA	INFRASTRUCTURES		ELEVES		ENSEIGNANTS	
	Ecoles	Salles de classe	Total	Filles	Total	Femmes
ABENGOUROU	97	286	6 380	2 978	325	39
ABIDJAN 1	64	218	2 553	1 245	228	46
ABIDJAN 2	84	350	4 932	2 441	483	104
ABIDJAN 3	76	310	4 877	2 761	406	60
ABIDJAN 4	124	505	10 725	5 106	667	121
ABOISSO	150	523	18 109	8 449	562	66
ADZOPE	62	163	4 562	2 065	200	17
AGBOVILLE	42	129	4 341	2 067	158	22
BONDOUKOU	242	471	15 774	5 585	487	23
BONGOUANOU	23	86	1 684	777	104	10
BOUAFLE	91	284	11 938	5 447	365	8
BOUAKE 1	25	128	3 703	1 576	182	51
BOUAKE 2	56	230	14 578	7 119	309	60
BOUNA	45	101	2 490	880	104	9
BOUNDIALI	90	320	9 957	4 567	369	36
DABOU	42	138	2 669	1 277	151	25
DALOA	226	699	16 489	6 836	750	37
DAOUKRO	82	173	3 558	1 378	191	10
DIMBOKRO	8	22	385	195	21	0
DIVO	160	525	22 508	10 991	552	43
DUEKOUÉ	205	564	11 694	5 274	587	22
FERKESSEDOUGOU	60	188	6 401	2 700	229	33
GAGNOA	176	538	9 295	4 257	619	66
GUIGLO	116	274	6 860	3 194	282	18
KATIOLA	55	136	3 415	1 496	143	10
KORHOGO	64	253	5 150	2 102	292	49
MAN	147	411	8 441	3 804	421	38
MANKONO	90	285	4 832	2 042	284	37
MINIGNAN	77	189	8 184	3 481	222	5
ODIENNE	84	246	5 964	2 651	240	31
SAN-PEDRO	145	436	12 359	5 973	535	82
SASSANDRA	76	238	3 834	1 712	197	10
SEQUELA	71	199	5 266	2 455	185	6
SOUBRE	290	919	19 243	8 914	992	51
TOUBA	23	75	1 194	405	78	3
YAMOOUSSOUKRO	51	201	2 228	1 060	281	39
NATIONAL	3 519	10 813	276 572	125 260	12 201	1 287

Tableau 27. Répartition des effectifs élèves par DRENA et selon le type de structures islamiques d'éducation dans le primaire

DRENA	Coranique traditionnel	Madrassa	Franco-arabe	Confessionnel islamique avec autorisation	Confessionnel islamique sans autorisation	Total
ABENGOUROU	27	111	4 388	1 384	470	6 380
ABIDJAN 1	45	45	1 955	142	366	2 553
ABIDJAN 2	231	123	1 979	2 444	155	4 932
ABIDJAN 3	93	90	3 522	843	329	4 877
ABIDJAN 4	0	68	4 363	3 141	3 153	10 725
ABOISSO	50	130	6 856	6 842	4 231	18 109
ADZOPE	0	333	2 151	1 150	928	4 562
AGBOVILLE	1 165	0	2 358	160	658	4 341
BONDOUKOU	7 240	1 857	5 008	564	1 105	15 774
BONGOUANOU	353	187	565	372	207	1 684
BOUAFLE	666	229	7 732	2 725	586	11 938
BOUAKE 1	36	18	2 553	204	892	3 703
BOUAKE 2	478	594	966	8 461	4 079	14 578
BOUNA	736	777	932	28	17	2 490
BOUNDIALI	553	1 023	5 170	2 029	1 182	9 957
DABOU	462	108	1 557	209	333	2 669
DALOA	195	698	9 613	4 774	1 209	16 489
DAOUKRO	713	99	1 823	536	387	3 558
DIMBOKRO	19	184	182	0	0	385
DIVO	0	851	13 840	7 108	709	22 508
DUEKOUÉ	57	625	8 438	492	2 082	11 694
FERKESSEDOUGOU	618	143	1 639	1 706	2 295	6 401
GAGNOA	42	283	4 196	4 069	705	9 295
GUIGLO	21	140	5 953	232	514	6 860
KATIOLA	574	723	1 992	35	91	3 415
KORHOGO	88	89	2 385	1 034	1 554	5 150
MAN	270	357	4 485	1 679	1 650	8 441
MANKONO	486	122	1 707	1 609	908	4 832
MINIGNAN	415	3 534	3 590	407	238	8 184
ODIENNE	384	2 384	1 661	654	881	5 964
SAN-PEDRO	186	765	8 432	2 058	918	12 359
SASSANDRA	0	16	3 521	214	83	3 834
SEGUÉLA	150	363	1 639	1 901	1 213	5 266
SOUBRE	0	227	12 746	4 472	1 798	19 243
TOUBA	92	20	544	452	86	1 194
YAMOOUSSOUKRO	61	126	765	845	431	2 228
NATIONAL	16 506	17 442	141 206	64 975	36 443	276 572

Tableau 28. Répartition des infrastructures, des effectifs élèves par DRENA dans le **secondaire**

DRENA	Ecoles	ELEVES	
		Total	Filles
ABIDJAN 1	2	70	32
ABIDJAN 3	5	160	73
ABIDJAN 4	1	14	10
BONDOUKOU	1	150	37
BOUAKE 1	7	1 231	541
BOUNA	1	8	1
BOUNDIALI	12	495	115
DIMBOKRO	1	5	2
DIVO	1	57	34
FERKESSEDOUGOU	2	79	20
GUIGLO	1	33	16
KORHOGO	4	193	70
MAN	1	100	27
MANKONO	2	11	0
MINIGNAN	2	17	6
ODIENNE	2	17	3
SEQUELA	2	37	13
YAMOOUSSOUKRO	1	6	1
NATIONAL	48	2 683	1 001

Tableau 29. Répartition des effectifs élèves par DRENA et selon le type de structures islamiques d'éducation dans le **secondaire**

DRENA	Coranique traditionnel	Madrassa	Franco-arabe	Confessionnel islamique avec autorisation	Confessionnel islamique sans autorisation	Total
ABIDJAN 1	0	0	56	0	14	70
ABIDJAN 3	0	0	94	66	0	160
ABIDJAN 4	0	0	0	14	0	14
BONDOUKOU	0	0	150	0	0	150
BOUAKE 1	0	0	0	0	1 231	1 231
BOUNA	0	0	8	0	0	8
BOUNDIALI	0	0	52	76	367	495
DIMBOKRO	0	0	5	0	0	5
DIVO	0	0	57	0	0	57
FERKESSEDOUGOU	0	0	32	0	47	79
GUIGLO	0	0	0	33	0	33
KORHOGO	0	0	91	49	53	193
MAN	0	0	0	0	100	100
MANKONO	0	0	11	0	0	11
MINIGNAN	0	0	17	0	0	17
ODIENNE	0	0	0	0	17	17
SEQUELA	0	0	5	32	0	37
YAMOOUSSOUKRO	0	0	0	0	6	6
NATIONAL	0	0	578	270	1 835	2 683

DONNEES DE L'ALPHABETISATION

Tableau 30. Ensemble : Répartition du nombre de centres d'alphabétisation, du nombre d'animateurs et des effectifs apprenants par DRENA et selon le niveau

DRENA	Niveau 1			Niveau 2			Post alpha			TOTAL		
	CENTRES /ANIMATEURS	TOTAL	FILLES	CENTRES /ANIMATEURS	TOTAL	FILLES	CENTRES /ANIMATEURS	TOTAL	FILLES	CENTRES /ANIMATEURS	TOTAL	FILLES
ABENGOUROU	22	734	405	3	78	44	1	45	23	26	857	472
ABIDJAN 1	59	1 609	1 147	39	609	482	42	811	618	140	3 029	2 247
ABIDJAN 2	108	2 646	1 868	90	1 929	1 381	69	1 394	963	267	5 969	4 212
ABIDJAN 3	115	2 306	1 761	109	1 839	1 376	122	1 735	1 124	346	5 880	4 261
ABIDJAN 4	43	1 148	587	41	915	561	27	493	285	111	2 556	1 433
ABOISSO	34	633	431	32	534	372	11	148	81	77	1 315	884
ADZOPE	31	747	564	15	303	172	5	78	55	51	1 128	791
AGBOVILLE	22	540	459	17	494	279	5	337	94	44	1 371	832
BONDOUKOU	146	3 840	2 435	50	1 163	756	4	103	87	200	5 106	3 278
BONGOUANOU	16	321	204	1	30	30	0	0	0	17	351	234
BOUAFLE	20	595	343	7	217	155	2	30	20	29	842	518
BOUAKE 1	52	1 223	846	13	203	132	17	180	101	82	1 606	1 079
BOUAKE 2	51	1 139	656	24	437	242	7	127	80	82	1 703	978
BOUNA	62	2 164	1 115	6	197	90	0	0	0	68	2 361	1 205
BOUNDIALI	17	441	205	14	333	191	5	197	144	36	971	540
DABOU	37	752	564	15	148	110	1	3	1	53	903	675
DALOA	33	865	540	5	74	54	8	181	113	46	1 120	707
DAOUKRO	47	1 283	767	10	293	177	0	0	0	57	1 576	944
DIMBOKRO	8	135	98	7	74	53	3	20	12	18	229	163
DIVO	42	772	445	6	107	63	0	0	0	48	879	508

Tableau 30. Ensemble : Répartition du nombre de centres d'alphabétisation, du nombre d'animateurs et des effectifs apprenants par DRENA et selon le niveau (suite et fin)

DRENA	Niveau 1			Niveau 2			Post alpha			TOTAL		
	CENTRES /ANIMATEURS	TOTAL	FILLES	CENTRES /ANIMATEURS	TOTAL	FILLES	CENTRES /ANIMATEURS	TOTAL	FILLES	CENTRES /ANIMATEURS	TOTAL	FILLES
DUEKOUE	27	802	508	6	168	134	2	45	18	35	1 015	660
FERKESSEDOUGOU	59	1 656	516	3	41	21	3	55	34	65	1 752	571
GAGNOA	40	988	734	5	98	55	2	37	35	47	1 123	824
GUIGLO	27	625	315	3	76	29	0	0	0	30	701	344
KATIOLA	22	628	371	11	200	110	3	39	17	36	867	498
KORHOGO	73	2 145	1 063	22	556	260	7	142	48	102	2 843	1 371
MAN	61	1 501	1 087	30	683	488	2	74	58	93	2 258	1 633
MANKONO	6	139	42	7	115	42	10	196	188	23	450	272
MINIGNAN	12	335	135	1	30	30	1	25	25	14	390	190
ODIENNE	22	955	858	2	100	100	1	30	30	25	1 085	988
SAN-PEDRO	30	803	436	14	266	160	2	63	27	46	1 132	623
SASSANDRA	13	346	258	6	123	50	0	0	0	19	469	308
SEQUELA	11	368	185	1	28	10	0	0	0	12	396	195
SOUBRE	31	808	540	16	442	289	0	0	0	47	1 250	829
TOUBA	19	655	424	10	271	271	0	0	0	29	926	695
YAMOISSOUKRO	64	1 478	918	25	417	287	9	335	186	98	2 230	1 391
NATIONAL	1 482	38 125	23 830	666	13 591	9 056	371	6 923	4 467	2 519	58 639	37 353

Tableau 30. Urbain : Répartition du nombre de centres d'alphabétisation, du nombre d'animateurs et des effectifs apprenants par DRENA et selon le niveau

DRENA	Niveau 1			Niveau 2			Post alpha			TOTAL		
	CENTRES /ANIMATEURS	TOTAL	FILLES	CENTRES /ANIMATEURS	TOTAL	FILLES	CENTRES /ANIMATEURS	TOTAL	FILLES	CENTRES /ANIMATEURS	TOTAL	FILLES
ABENGOUROU	9	290	169	2	56	35	1	45	23	12	391	227
ABIDJAN 1	59	1 609	1 147	39	609	482	41	797	605	139	3 015	2 234
ABIDJAN 2	106	2 598	1 835	89	1 920	1 374	68	1 373	950	263	5 891	4 159
ABIDJAN 3	108	2 262	1 734	107	1 803	1 357	120	1 724	1 118	335	5 789	4 209
ABIDJAN 4	43	1 148	587	40	833	499	27	493	285	110	2 474	1 371
ABOISSO	27	488	323	20	306	214	10	135	81	57	929	618
ADZOPE	18	391	277	7	96	63	2	31	21	27	518	361
AGBOVILLE	10	250	239	8	215	117	5	337	94	23	802	450
BONDOUKOU	33	797	504	16	386	230	0	0	0	49	1 183	734
BONGOUANOU	1	28	21	0	0	0	0	0	0	1	28	21
BOUAFLE	10	324	177	7	217	155	2	30	20	19	571	352
BOUAKE 1	23	484	348	12	197	131	16	174	100	51	855	579
BOUAKE 2	26	538	350	16	293	159	7	127	80	49	958	589
BOUNA	14	465	301	2	60	48	0	0	0	16	525	349
BOUNDIALI	10	208	104	6	121	49	2	38	13	18	367	166
DABOU	20	328	248	11	117	97	1	3	1	32	448	346
DALOA	15	317	193	3	34	26	8	181	113	26	532	332
DAOUKRO	5	137	75	4	151	109	0	0	0	9	288	184
DIMBOKRO	6	92	73	5	47	28	2	11	10	13	150	111
DIVO	16	306	161	4	60	30	0	0	0	20	366	191

Tableau 30. Urbain : Répartition du nombre de centres d'alphabétisation, du nombre d'animateurs et des effectifs apprenants par DRENA et selon le niveau (suite et fin)

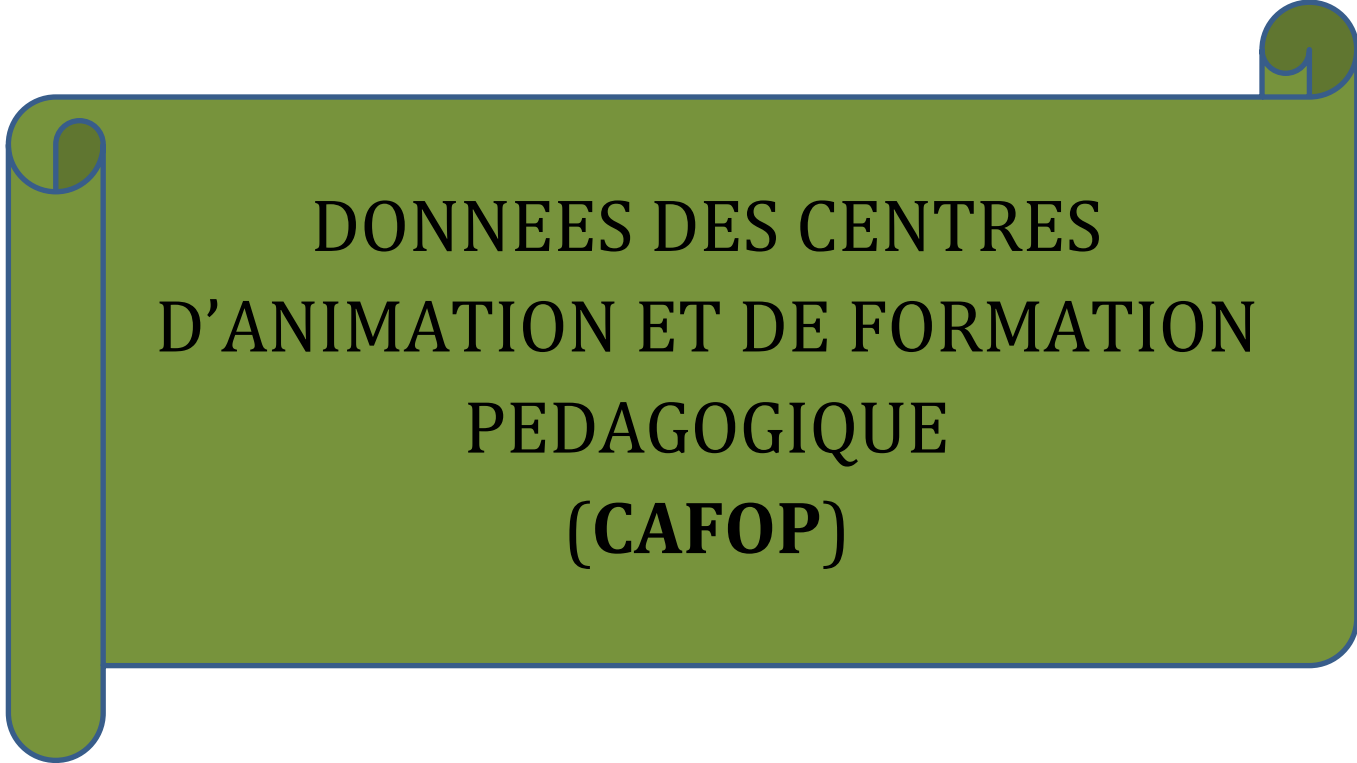
DRENA	Niveau 1			Niveau 2			Post alpha			TOTAL		
	CENTRES /ANIMATEURS	TOTAL	FILLES	CENTRES /ANIMATEURS	TOTAL	FILLES	CENTRES /ANIMATEURS	TOTAL	FILLES	CENTRES /ANIMATEURS	TOTAL	FILLES
DUEKOUÉ	10	239	123	3	103	82	2	45	18	15	387	223
FERKESSEDOUGOU	10	254	113	3	41	21	3	55	34	16	350	168
GAGNOA	18	345	223	1	10	7	1	19	17	20	374	247
GUIGLO	7	134	82	1	22	7	0	0	0	8	156	89
KATIOLA	15	423	271	9	167	86	3	39	17	27	629	374
KORHOGO	28	814	452	10	203	79	6	94	42	44	1 111	573
MAN	24	582	426	9	226	127	2	74	58	35	882	611
MANKONO	1	30	22	2	48	17	4	85	77	7	163	116
MINIGNAN	3	75	45	0	0	0	1	25	25	4	100	70
ODIENNE	8	289	263	1	50	50	1	30	30	10	369	343
SAN-PEDRO	15	371	215	8	148	108	1	22	12	24	541	335
SASSANDRA	3	72	62	3	57	10	0	0	0	6	129	72
SEQUELA	6	124	57	0	0	0	0	0	0	6	124	57
SOUBRE	9	182	130	5	173	97	0	0	0	14	355	227
TOUBA	4	122	88	3	97	97	0	0	0	7	219	185
YAMOUSOUKRO	29	693	410	16	288	194	8	310	171	53	1 291	775
NATIONAL	749	17 809	11 848	472	9 154	6 185	344	6 297	4 015	1 565	33 260	22 048

Tableau 30. Rural : Répartition du nombre de centres d'alphabétisation, du nombre d'animateurs et des effectifs apprenants par DRENA et selon le niveau

DRENA	Niveau 1			Niveau 2			Post alpha			TOTAL		
	CENTRES /ANIMATEURS	TOTAL	FILLES	CENTRES /ANIMATEURS	TOTAL	FILLES	CENTRES /ANIMATEURS	TOTAL	FILLES	CENTRES /ANIMATEURS	TOTAL	FILLES
ABENGOUROU	13	444	236	1	22	9	0	0	0	14	466	245
ABIDJAN 1	0	0	0	0	0	0	1	14	13	1	14	13
ABIDJAN 2	2	48	33	1	9	7	1	21	13	4	78	53
ABIDJAN 3	7	44	27	2	36	19	2	11	6	11	91	52
ABIDJAN 4	0	0	0	1	82	62	0	0	0	1	82	62
ABOISSO	7	145	108	12	228	158	1	13	0	20	386	266
ADZOPE	13	356	287	8	207	109	3	47	34	24	610	430
AGBOVILLE	12	290	220	9	279	162	0	0	0	21	569	382
BONDOUKOU	113	3 043	1 931	34	777	526	4	103	87	151	3 923	2 544
BONGOUANOU	15	293	183	1	30	30	0	0	0	16	323	213
BOUAFLE	10	271	166	0	0	0	0	0	0	10	271	166
BOUAKE 1	29	739	498	1	6	1	1	6	1	31	751	500
BOUAKE 2	25	601	306	8	144	83	0	0	0	33	745	389
BOUNA	48	1 699	814	4	137	42	0	0	0	52	1 836	856
BOUNDIALI	7	233	101	8	212	142	3	159	131	18	604	374
DABOU	17	424	316	4	31	13	0	0	0	21	455	329
DALOA	18	548	347	2	40	28	0	0	0	20	588	375
DAOUKRO	42	1 146	692	6	142	68	0	0	0	48	1 288	760
DIMBOKRO	2	43	25	2	27	25	1	9	2	5	79	52
DIVO	26	466	284	2	47	33	0	0	0	28	513	317

Tableau 30. Rural : Répartition du nombre de centres d'alphabétisation, du nombre d'animateurs et des effectifs apprenants par DRENA et selon le niveau
(suite et fin)

DRENA	Niveau 1			Niveau 2			Post alpha			TOTAL		
	CENTRES /ANIMATEURS	TOTAL	FILLES	CENTRES /ANIMATEURS	TOTAL	FILLES	CENTRES /ANIMATEURS	TOTAL	FILLES	CENTRES /ANIMATEURS	TOTAL	FILLES
DUEKOUÉ	17	563	385	3	65	52	0	0	0	20	628	437
FERKESSEDOUGOU	49	1 402	403	0	0	0	0	0	0	49	1 402	403
GAGNOA	22	643	511	4	88	48	1	18	18	27	749	577
GUIGLO	20	491	233	2	54	22	0	0	0	22	545	255
KATIOLA	7	205	100	2	33	24	0	0	0	9	238	124
KORHOGO	45	1 331	611	12	353	181	1	48	6	58	1 732	798
MAN	37	919	661	21	457	361	0	0	0	58	1 376	1 022
MANKONO	5	109	20	5	67	25	6	111	111	16	287	156
MINIGNAN	9	260	90	1	30	30	0	0	0	10	290	120
ODIENNE	14	666	595	1	50	50	0	0	0	15	716	645
SAN-PEDRO	15	432	221	6	118	52	1	41	15	22	591	288
SASSANDRA	10	274	196	3	66	40	0	0	0	13	340	236
SEQUELA	5	244	128	1	28	10	0	0	0	6	272	138
SOUBRE	22	626	410	11	269	192	0	0	0	33	895	602
TOUBA	15	533	336	7	174	174	0	0	0	22	707	510
YAMOUSOUKRO	35	785	508	9	129	93	1	25	15	45	939	616
NATIONAL	733	20 316	11 982	194	4 437	2 871	27	626	452	954	25 379	15 305



DONNEES DES CENTRES
D'ANIMATION ET DE FORMATION
PEDAGOGIQUE
(**CAFOP**)

Tableau 31. Répartition du nombre de CAFOP, de salles de classe, des effectifs élèves-maîtres, du nombre d'enseignants et du nombre de grossesse par localité pour l'année scolaire 2021-2022

Localité	Nom du CAFOP	Nombre de salles de classe	EFFECTIFS ELEVES-MAITRE						EFFECTIFS REDOUBLANTS						EFFECTIFS ENSEIGNANTS		Effectif des Elèves en grossesse
			1ERE ANNEE		2EME ANNEE		ENSEMBLE		1ERE ANNEE		2EME ANNEE		ENSEMBLE		Total	Femmes	
			Total	Femmes	Total	Femmes	Total	Femmes	Total	Femmes	Total	Femmes	Total	Femmes			
ABENGOUROU	CAFOP D'ABENGOUROU	12	232	118	353	179	585	297	5	2	0	0	5	2	71	18	3
ABIDJAN	CAFOP D'ABIDJAN	15	522	316	860	600	1 382	916	4	2	136	91	140	93	58	38	13
ABOISSO	CAFOP D'ABOISSO	8	172	86	197	102	369	188	0	0	12	4	12	4	31	3	12
GRAND-BASSAM	CAFOP DE GRAND-BASSAM	6	178	90	320	179	498	269	0	0	16	12	16	12	51	24	33
BONDOUKOU	CAFOP DE BONDOUKOU	10	493	174	758	557	1 251	731	0	0	125	70	125	70	29	4	35
BOUAKE	CAFOP 1 BOUAKE	10	346	146	362	208	708	354	0	0	62	46	62	46	66	15	0
	CAFOP 2 BOUAKE	11	551	102	627	472	1 178	574	15	10	108	78	123	88	83	9	36
DABOU	CAFOP DE DABOU	8	162	78	312	160	474	238	0	0	17	9	17	9	29	10	16
DALOA	CAFOP DE DALOA	7	193	96	257	153	450	249	0	0	44	24	44	24	56	14	6
GAGNOA	CAFOP DE GAGNOA	12	287	141	363	239	650	380	0	0	57	35	57	35	63	13	10
KATIOLA	CAFOP DE KATIOLA	6	231	55	269	137	500	192	6	5	19	12	25	17	51	3	5
KORHOGO	CAFOP DE KORHOGO	10	270	139	388	223	658	362	0	0	53	37	53	37	65	10	5
MAN	CAFOP DE MAN	11	293	102	312	61	605	163	0	0	13	9	13	9	25	2	14
ODIENNE	CAFOP D'ODIENNE	7	195	55	285	140	480	195	0	0	26	20	26	20	55	0	0
SAN-PEDRO	CAFOP DE SAN PEDRO	10	381	75	531	324	912	399	0	0	31	20	31	20	58	7	35
YAMOOUSSOUKRO	CAFOP DE YAMOOUSSOUKRO	24	394	196	556	288	950	484	0	0	46	25	46	25	91	34	15
NATIONAL		167	4 900	1 969	6 750	4 022	11 650	5 991	30	19	765	492	795	511	882	204	238