



Ministère de l'Education
Nationale et de l'Alphabétisation

ANNUAIRE STATISTIQUE DE L'ENSEIGNEMENT SECONDAIRE



2020

2021

unicef 



DIRECTION DES STRATÉGIES, DE LA PLANIFICATION ET DES STATISTIQUES
Abidjan Plateau, Cité Administrative, Tour D 23e étage
Tél.: (+225) 20 22 00 45 - Fax.: (+225) 20 21 99 06
Site Web: www.men-dpes.org

MOT DU DIRECTEUR

Les données statistiques, essentielles pour le pilotage du système éducatif, servent à planifier les divers besoins recensés au niveau du Ministère de l'Éducation Nationale, de l'Enseignement Technique et de la Formation Professionnelle sur l'ensemble du territoire national.

A cet effet, la Direction des Stratégies, de la Planification et des Statistiques (DSPS) qui a en charge la production de ces données statistiques, publie, tous les ans, les statistiques scolaires par degré d'enseignement (Préscolaire, Primaire, Secondaire général et technique).

Compte tenu de l'importance et de l'utilisation de ces données, la DSPS propose, aux usagers à la suite des « Statistiques scolaires de poche », les annuaires statistiques.

Les annuaires statistiques offrent la possibilité à tous les acteurs et partenaires de l'école ivoirienne de pouvoir disposer, en tout temps et en tout lieu, des chiffres et indicateurs par Direction Régionale de l'Éducation Nationale pour tous les degrés d'enseignement et en plus avec une désagrégation selon le milieu (urbain et rural) pour le préscolaire et le primaire.

Les présentes données statistiques ont été obtenues grâce à la collaboration de toute la chaîne de production. Il s'agit des acteurs régionaux, notamment les Directeurs Régionaux de l'Éducation Nationale (DREN), les Inspecteurs de l'Enseignement Préscolaire et Primaire (IEPP), les Chefs d'établissement, les coordonnateurs statistiques, les correspondants statistiques en IEPP et les Directeurs d'école.

La DSPS est donc résolue à poursuivre la production des statistiques scolaires et plusieurs types de livrables de façon régulière pour aider les acteurs du système éducatif dans les prises de décisions adéquates.

Mamadou FOFANA

Directeur des Stratégies, de la Planification des Statistiques


SOMMAIRE

MOT DU DIRECTEUR	Page 2
LISTE DES TABLEAUX	Page4
LISTE DES GRAPHIQUES	Page4
DONNEES SYNTHETIQUES	Page 6
INDICATEURS GLOBAUX	Page 27
MODE DE FONCTIONNEMENT	Page 51
EFFECTIFS DES ELEVES	Page 62
PERSONNEL ENSEIGNANT	Page 94
ANNEXES : LISTE DES ETABLISSEMENTS DE L'ENSEIGNEMENT SECONDAIRE GENERAL PAR DRENA	Page 101

LISTE DES TABLEAUX ET GRAPHIQUES

A/ SECONDAIRE GENERAL	6
A-I/ DONNEES SYNTHETIQUES	7
Tableau 1 : Répartition des infrastructures et des élèves du 1ercycle par DRENA et par statut	8
Tableau 2 : Répartition des infrastructures et des élèves du 2nd cycle par DRENA et par statut	11
Tableau 3 : Répartition des infrastructures, des élèves et des enseignants des 1er et 2nd cycle par DRENA et par statut.....	14
Graphique 1 : Proportion des établissements par statut dans le Secondaire Général	17
Graphique 2 : Proportion des élèves par statut dans le Secondaire Général.....	17
Graphique 3 : Proportion des élèves selon le genre dans le Secondaire Général.....	18
Graphique 4 : Proportion des élèves par DRENA dans le Secondaire Général	19
Tableau 4 : Répartition des infrastructures, des enseignants et des élèves des 1er et 2nd cycle par DRENA au Public.....	20
Tableau 5 : Répartition des infrastructures, des enseignants et des élèves des 1er et 2nd cycle par DRENA au Privé.....	21
Tableau 6 : répartition des établissements ayant connu des conflits et nombre d'heures d'arrêt de cours par DRENA et par statut selon le type de conflits	22
Tableau 7 : Proportion des filles des 1er et 2nd cycle par DRENA et par statut.....	28
Tableau 8 : Proportion des redoublantes des 1er et 2nd cycle par DRENA et par statut	33
Tableau 9 : Proportion des redoublants des 1er et 2nd cycle par DRENA et par statut.....	38
Graphique 5 :	43
Proportion des redoublants selon le genre dans le Secondaire Général.....	43
Tableau 10 : Ratios élèves/salle de classe, élèves/groupe pédagogique, groupes pédagogiques /salle de classe aux 1er et 2nd cycles par DRENA et par statut.....	44
Graphique 7 : Ratio élèves/salle de classe par DRENA aux 1er et 2nd cycles par DRENA.....	47
Tableau 11 : Répartition des groupes pédagogiques par niveau aux 1er et 2nd cycles par DRENA et par statut	49
Tableau 12 : Répartition des salles de classe selon le mode d'utilisation par DRENA et par statut.....	54
Tableau 13 : Répartition des élèves par niveau au 1er cycle par DRENA et par statut.....	60
Tableau 14 : Répartition des élèves par niveau au 2nd cycle par DRENA et par statut	63
Graphique 9 : Proportion des élèves par niveau d'études dans le Secondaire Général.....	66
Tableau15 : Répartition des redoublants au 1er cycle par DRENA et par statut.....	67
Tableau 16 : Répartition des redoublants au 2nd cycle par DRENA et par statut.....	70
Tableau 17 : Répartition des élèves par âge au 1er cycle par DRENA et par statut	73
Tableau 18 : Répartition des élèves par âge au 2nd cycle par DRENA et par statut	78
Tableau 19 : Proportion d'établissements ne disposant pas de commodités adéquates par DRENA et par statut	83
A-5/ PERSONNEL ENSEIGNANT	86
Graphique 11 Proportion des enseignants selon l'emploi dans le secondaire général public.....	89
Graphique 10 : Proportion des enseignants selon le genre dans le secondaire général public	89
SECONDAIRE TECHNIQUE	90
B1- Données synthétiques.....	91
Tableau1 Technique : Répartition des infrastructures et des élèves par DRENA et par statut.....	92
Graphique 1 technique : Répartition des établissements par statut dans le Secondaire Technique ...	94
Graphique 2 technique : Répartition des élèves selon le statut dans le Secondaire Technique	94
Graphique 3 technique : Répartition des élèves selon le genre dans le Secondaire Technique.....	94
Tableau 2 Technique : Proportion des filles, des redoublantes et des enseignantes par DRENA et par statut	96

Tableau 3 Technique : Ratios élèves/salle de classe, élèves/groupe pédagogique, groupes pédagogiques /salle de classe par DRENA et par statut.....	98
B3- MODE DE FONCTIONNEMENT.....	100
Tableau 4 Technique : Répartition des groupes pédagogiques par DRENA et par statut selon le niveau.....	101
Tableau 5 : répartition des établissements ayant connu des conflits et nombre d'heures d'arrêt de cours par DRENA et par statut selon le type de conflits.....	104
Tableau 6 Technique : Répartition des élèves de seconde par DRENA et par statut selon la série dans l'enseignement technique.....	110
Tableau 7 Technique : Répartition des élèves de première par DRENA et par statut selon la série dans l'enseignement technique.....	113
Tableau 8 Technique : Répartition des élèves de terminale par DRENA et par statut selon la série.....	116
Tableau 9 Technique : Répartition des élèves par DRENA et par statut selon l'âge.....	119
Tableau 10 Technique : Répartition du personnel enseignant selon le diplôme académique par DRENA et par statut.....	123
Tableau 11 Technique : Répartition du personnel enseignant et administratif par DRENA et par statut.....	Erreur ! Signet non défini.
ANNEXES.....	Erreur ! Signet non défini.



**A / SECONDAIRE
GENERAL
2020-2021**

A-I/ Données Synthétiques

Tableau 1 : Répartition des infrastructures et des élèves du 1ercycle par DRENA et par statut

DRENA	STATUT	ETABLISSEMENTS	GROUPES PEDAGOGIQUES	EFFECTIF ELEVES		REDOUBLANTS	
				TOTAL	FILLES	TOTAL	FILLES
ABENGOUROU	Public	21	415	30 956	14 578	6 067	2 730
	Privé	28	227	10 852	5 077	1 274	602
	Total	49	642	41 808	19 655	7 341	3 332
ABIDJAN 1	Public	17	448	31 395	17 139	4 198	2 063
	Privé	106	1 256	46 315	23 519	2 238	1 102
	Total	123	1 704	77 710	40 658	6 436	3 165
ABIDJAN 2	Public	15	397	34 187	18 207	2 646	1 286
	Privé	89	1 270	55 628	28 104	1 764	748
	Total	104	1 667	89 815	46 311	4 410	2 034
ABIDJAN 3	Public	9	295	22 746	12 862	2 189	950
	Privé	189	2 286	109 404	55 245	5 903	2 837
	Total	198	2 581	132 150	68 107	8 092	3 787
ABIDJAN 4	Public	9	250	20 578	10 871	2 527	1 250
	Privé	173	2 176	106 133	54 437	5 731	2 704
	Total	182	2 426	126 711	65 308	8 258	3 954
ABOISSO	Public	28	577	39 906	19 841	6 101	2 842
	Privé	54	425	16 738	8 195	1 312	634
	Total	82	1 002	56 644	28 036	7 413	3 476
ADZOPE	Public	25	464	31 280	15 159	5 303	2 550
	Privé	42	317	13 732	6 136	1 527	724
	Total	67	781	45 012	21 295	6 830	3 274
AGBOVILLE	Public	17	391	29 203	13 698	4 059	1 900
	Privé	67	699	32 979	14 750	3 522	1 832
	Total	84	1 090	62 182	28 448	7 581	3 732
BONDOUKOU	Public	36	517	33 278	15 222	4 512	1 928
	Privé	41	292	12 352	5 855	1 293	666
	Total	77	809	45 630	21 077	5 805	2 594
BONGOUANOU	Public	14	264	17 862	8 151	2 573	1 145
	Privé	30	362	14 796	6 487	1 295	607
	Total	44	626	32 658	14 638	3 868	1 752
BOUAFLE	Public	18	415	31 575	13 583	6 268	2 753
	Privé	90	827	38 208	15 788	4 526	2 118
	Total	108	1 242	69 783	29 371	10 794	4 871
BOUAKE 1	Public	8	221	17 698	9 581	3 083	1 572
	Privé	42	357	14 153	6 292	1 862	843
	Total	50	578	31 851	15 873	4 945	2 415
BOUAKE 2	Public	16	411	34 875	15 578	4 662	2 025
	Privé	61	610	26 648	12 172	2 985	1 398
	Total	77	1 021	61 523	27 750	7 647	3 423

Tableau 1 : Répartition des infrastructures et des élèves du 1er cycle par DRENA et par statut (suite)

DRENA	STATUT	ETABLISSEMENTS	GROUPES PEDAGOGIQUES	EFFECTIF ELEVES		REDOUBLANTS	
				TOTAL	FILLES	TOTAL	FILLES
BOUNA	Public	12	154	9 367	4 235	1 073	490
	Privé	6	38	1 793	805	203	130
	Total	18	192	11 160	5 040	1 276	620
BOUNDIALI	Public	26	285	17 775	8 810	2 952	1 522
	Privé	19	140	7 307	3 335	1 010	502
	Total	45	425	25 082	12 145	3 962	2 024
DABOU	Public	15	306	22 860	11 285	4 211	1 918
	Privé	37	301	13 450	6 295	1 757	889
	Total	52	607	36 310	17 580	5 968	2 807
DALOA	Public	25	620	45 602	20 726	7 019	3 206
	Privé	215	1 858	91 970	40 526	9 618	4 880
	Total	240	2 478	137 572	61 252	16 637	8 086
DAOUKRO	Public	8	218	16 421	7 529	2 803	1 220
	Privé	31	261	10 457	4 662	1 361	715
	Total	39	479	26 878	12 191	4 164	1 935
DIMBOKRO	Public	7	205	14 842	6 710	2 767	1 109
	Privé	16	139	6 090	2 719	773	362
	Total	23	344	20 932	9 429	3 540	1 471
DIVO	Public	14	445	33 489	15 071	6 597	2 918
	Privé	97	927	43 737	18 772	5 004	2 413
	Total	111	1 372	77 226	33 843	11 601	5 331
DUEKOUÉ	Public	14	238	15 604	6 269	1 393	452
	Privé	64	745	38 579	15 839	2 393	1 059
	Total	78	983	54 183	22 108	3 786	1 511
FERKESSEDOUGOU	Public	17	258	19 400	9 718	2 822	1 359
	Privé	15	115	5 354	2 610	738	390
	Total	32	373	24 754	12 328	3 560	1 749
GAGNOA	Public	18	478	33 370	14 994	4 527	1 973
	Privé	83	797	38 843	17 270	4 228	1 898
	Total	101	1 275	72 213	32 264	8 755	3 871
GUIGLO	Public	13	228	16 772	7 434	3 167	1 266
	Privé	30	255	11 926	5 085	1 034	522
	Total	43	483	28 698	12 519	4 201	1 788
KATIOLA	Public	17	297	22 024	10 371	2 185	969
	Privé	20	176	7 548	3 444	850	468
	Total	37	473	29 572	13 815	3 035	1 437
KORHOGO	Public	40	583	45 097	22 475	6 325	2 899
	Privé	64	494	22 533	11 178	2 422	1 338
	Total	104	1 077	67 630	33 653	8 747	4 237

Tableau 1 : Répartition des infrastructures et des élèves du 1er cycle par DRENA et par statut (suite et fin)

DRENA	STATUT	ETABLISSEMENTS	GROUPES PEDAGOGIQUES	EFFECTIF ELEVES		REDOUBLANTS	
				TOTAL	FILLES	TOTAL	FILLES
MAN	Public	34	627	46 789	20 249	5 372	2 306
	Privé	78	549	26 651	10 856	1 387	550
	Total	112	1 176	73 440	31 105	6 759	2 856
MANKONO	Public	11	199	13 725	5 806	1 223	545
	Privé	23	179	8 133	3 431	358	129
	Total	34	378	21 858	9 237	1 581	674
MINIGNAN	Public	6	59	3 346	1 279	329	112
	Privé	1	8	415	188	40	19
	Total	7	67	3 761	1 467	369	131
ODIENNE	Public	17	199	11 484	5 080	1 515	612
	Privé	8	42	1 689	733	684	351
	Total	25	241	13 173	5 813	2 199	963
SAN-PEDRO	Public	10	287	24 248	11 479	3 555	1 540
	Privé	82	815	36 494	16 662	2 746	1 313
	Total	92	1 102	60 742	28 141	6 301	2 853
SASSANDRA	Public	5	105	7 577	3 240	1 277	481
	Privé	26	292	13 167	5 775	647	298
	Total	31	397	20 744	9 015	1 924	779
SEQUELA	Public	17	237	13 973	6 001	2 029	828
	Privé	14	120	4 012	1 685	658	350
	Total	31	357	17 985	7 686	2 687	1 178
SOUBRE	Public	13	282	21 081	9 405	3 514	1 470
	Privé	111	1 203	53 494	23 949	6 207	2 926
	Total	124	1 485	74 575	33 354	9 721	4 396
TOUBA	Public	12	121	7 749	3 212	372	139
	Privé	6	41	1 547	593	279	117
	Total	18	162	9 296	3 805	651	256
YAMOOUSSOUKRO	Public	30	523	35 902	16 839	5 789	2 670
	Privé	65	671	29 740	13 912	3 838	2 088
	Total	95	1 194	65 642	30 751	9 627	4 758
NATIONAL	Public	614	12 019	874 036	412 687	127 004	56 998
	Privé	2 123	21 270	972 867	452 381	83 467	40 522
	Total	2 737	33 289	1 846 903	865 068	210 471	97 520

Tableau 2 : Répartition des infrastructures et des élèves du 2nd cycle par DRENA et par statut

DRENA	STATUT	ETABLISSEMENTS	GROUPES PEDAGOGIQUES	EFFECTIF ELEVES		REDOUBLANTS	
				TOTAL	FILLES	TOTAL	FILLES
ABENGOUROU	Public	131	21	6 415	2 700	1 583	614
	Privé	180	28	7 813	3 526	1 501	393
	Total	311	49	14 228	6 226	3 084	1 007
ABIDJAN 1	Public	316	17	16 347	8 681	2 131	952
	Privé	695	106	16 564	8 831	1 667	701
	Total	1 011	123	32 911	17 512	3 798	1 653
ABIDJAN 2	Public	166	15	11 846	6 114	905	404
	Privé	704	89	25 151	12 813	1 535	466
	Total	870	104	36 997	18 927	2 440	870
ABIDJAN 3	Public	187	9	11 807	6 507	1 203	569
	Privé	1 253	189	44 763	22 990	4 617	1 711
	Total	1 440	198	56 570	29 497	5 820	2 280
ABIDJAN 4	Public	149	9	10 574	5 308	1 676	873
	Privé	1 054	173	45 157	23 717	5 055	1 805
	Total	1 203	182	55 731	29 025	6 731	2 678
ABOISSO	Public	185	28	9 476	4 323	1 277	503
	Privé	276	54	9 588	4 560	1 288	247
	Total	461	82	19 064	8 883	2 565	750
ADZOPE	Public	113	25	6 115	2 747	915	396
	Privé	176	42	6 140	2 777	813	251
	Total	289	67	12 255	5 524	1 728	647
AGBOVILLE	Public	152	17	8 606	3 541	1 040	239
	Privé	272	67	8 982	3 849	1 593	381
	Total	424	84	17 588	7 390	2 633	620
BONDOUKOU	Public	156	36	6 105	2 118	642	123
	Privé	200	41	6 529	2 774	1 368	231
	Total	356	77	12 634	4 892	2 010	354
BONGOUANOU	Public	85	14	4 192	1 672	514	190
	Privé	164	30	4 218	1 843	645	180
	Total	249	44	8 410	3 515	1 159	370
BOUAFLE	Public	130	18	8 030	2 681	1 515	490
	Privé	341	90	12 790	4 800	2 516	619
	Total	471	108	20 820	7 481	4 031	1 109
BOUAKE 1	Public	80	8	4 437	2 104	714	290
	Privé	188	42	5 736	2 618	985	291
	Total	268	50	10 173	4 722	1 699	581
BOUAKE 2	Public	207	16	10 619	4 025	1 404	498
	Privé	298	61	10 760	4 551	2 039	600
	Total	505	77	21 379	8 576	3 443	1 098

Tableau 2 : Répartition des infrastructures et des élèves du 2nd cycle par DRENA et par statut (suite)

DRENA	STATUT	ETABLISSEMENTS	GROUPES PEDAGOGIQUES	EFFECTIF ELEVES		REDOUBLANTS	
				TOTAL	FILLES	TOTAL	FILLES
BOUNA	Public	23	12	1 237	472	203	70
	Privé	28	6	1 076	524	120	27
	Total	51	18	2 313	996	323	97
BOUNDIALI	Public	63	26	3 398	1 402	599	231
	Privé	106	19	3 670	1 539	710	203
	Total	169	45	7 068	2 941	1 309	434
DABOU	Public	114	15	4 958	2 173	808	245
	Privé	187	37	5 411	2 499	1 237	375
	Total	301	52	10 369	4 672	2 045	620
DALOA	Public	301	25	17 056	6 003	2 236	811
	Privé	630	215	23 954	9 355	3 737	1 145
	Total	931	240	41 010	15 358	5 973	1 956
DAOUKRO	Public	74	8	4 364	1 503	646	151
	Privé	116	31	3 706	1 539	704	163
	Total	190	39	8 070	3 042	1 350	314
DIMBOKRO	Public	57	7	3 365	1 234	624	240
	Privé	83	16	2 827	1 174	594	210
	Total	140	23	6 192	2 408	1 218	450
DIVO	Public	153	14	7 822	2 933	1 463	540
	Privé	414	97	14 866	5 664	2 490	665
	Total	567	111	22 688	8 597	3 953	1 205
DUEKOUE	Public	62	14	3 971	1 363	553	194
	Privé	239	64	9 471	3 411	592	195
	Total	301	78	13 442	4 774	1 145	389
FERKESSEDOUGOU	Public	48	17	2 685	1 068	226	4
	Privé	85	15	3 639	1 696	309	99
	Total	133	32	6 324	2 764	535	103
GAGNOA	Public	151	18	8 989	3 227	1 448	505
	Privé	377	83	14 264	5 627	2 512	722
	Total	528	101	23 253	8 854	3 960	1 227
GUIGLO	Public	69	13	3 853	1 408	877	352
	Privé	117	30	3 931	1 521	598	159
	Total	186	43	7 784	2 929	1 475	511
KATIOLA	Public	64	17	3 604	1 377	463	185
	Privé	108	20	4 038	1 640	529	147
	Total	172	37	7 642	3 017	992	332
KORHOGO	Public	130	40	7 892	3 231	1 305	580
	Privé	252	64	10 252	4 555	1 328	431
	Total	382	104	18 144	7 786	2 633	1 011

Tableau 2 : Répartition des infrastructures et des élèves du 2nd cycle par DRENA et par statut (suite et fin)

DRENA	STATUT	ETABLISSEMENTS	GROUPES PEDAGOGIQUES	EFFECTIF ELEVES		REDOUBLANTS	
				TOTAL	FILLES	TOTAL	FILLES
MAN	Public	168	34	10 161	3 736	1 012	376
	Privé	311	78	10 750	4 100	904	286
	Total	479	112	20 911	7 836	1 916	662
MANKONO	Public	44	11	2 056	668	316	112
	Privé	73	23	1 649	642	158	37
	Total	117	34	3 705	1 310	474	149
MINIGNAN	Public	16	6	368	100	17	5
	Privé	6	1	83	36	35	11
	Total	22	7	451	136	52	16
ODIENNE	Public	43	17	1 600	582	297	95
	Privé	42	8	1 606	595	856	258
	Total	85	25	3 206	1 177	1 153	353
SAN-PEDRO	Public	137	10	7 236	2 852	1 381	562
	Privé	300	82	11 045	4 628	1 125	277
	Total	437	92	18 281	7 480	2 506	839
SASSANDRA	Public	35	5	2 059	734	321	74
	Privé	90	26	3 122	1 290	634	216
	Total	125	31	5 181	2 024	955	290
SEQUELA	Public	35	17	1 490	460	185	61
	Privé	81	14	1 204	405	206	53
	Total	116	31	2 694	865	391	114
SOUBRE	Public	128	13	7 469	2 558	1 369	436
	Privé	431	111	13 880	5 174	2 540	697
	Total	559	124	21 349	7 732	3 909	1 133
TOUBA	Public	25	12	969	327	52	14
	Privé	12	6	405	144	85	8
	Total	37	18	1 374	471	137	22
YAMOOUSSOUKRO	Public	223	30	9 998	3 980	2 281	842
	Privé	286	65	8 902	3 731	1 748	537
	Total	509	95	18 900	7 711	4 029	1 379
NATIONAL	Public	614	4 220	231 169	95 912	34 201	12 826
	Privé	2 123	10 175	357 942	161 138	49 373	14 797
	Total	2 737	14 395	589 111	257 050	83 574	27 623

Tableau 3 : Répartition des infrastructures, des élèves et des enseignants des 1er et 2nd cycle par DRENA et par statut

DRENA	STATUT	ETABLISSEMENTS	SALLES DE CLASSE	GROUPES PEDAGOGIQUES	EFFECTIF ELEVES		REDOUBLANTS		ENSEIGNANTS	
					TOTAL	FILLES	TOTAL	FILLES	TOTAL	FEMMES
ABENGOUROU	Public	21	457	546	37 371	17 278	7 650	3 344	974	185
	Privé	28	389	407	18 665	8 603	2 775	995	721	66
	Total	49	846	953	56 036	25 881	10 425	4 339	1 649	241
ABIDJAN 1	Public	17	656	764	47 742	25 820	6 329	3 015	1 681	541
	Privé	106	1 942	1 951	62 879	32 350	3 905	1 803	2 662	429
	Total	123	2 598	2 715	110 621	58 170	10 234	4 818	4 343	970
ABIDJAN 2	Public	15	423	563	46 033	24 321	3 551	1 690	791	189
	Privé	89	1 694	1 974	80 779	40 917	3 299	1 214	2 121	277
	Total	104	2 117	2 537	126 812	65 238	6 850	2 904	2 912	466
ABIDJAN 3	Public	9	307	482	34 553	19 369	3 392	1 519	1 165	338
	Privé	189	3 583	3 539	154 167	78 235	10 520	4 548	4 982	745
	Total	198	3 890	4 021	188 720	97 604	13 912	6 067	6 147	1 083
ABIDJAN 4	Public	9	304	399	31 152	16 179	4 203	2 123	672	134
	Privé	173	3 247	3 230	151 290	78 154	10 786	4 509	4 213	545
	Total	182	3 551	3 629	182 442	94 333	14 989	6 632	4 885	679
ABOISSO	Public	28	634	762	49 382	24 164	7 378	3 345	1 475	360
	Privé	54	803	701	26 326	12 755	2 600	881	1 058	157
	Total	82	1 437	1 463	75 708	36 919	9 978	4 226	2 413	464
ADZOPE	Public	25	486	577	37 395	17 906	6 218	2 946	1 156	249
	Privé	42	600	493	19 872	8 913	2 340	975	940	192
	Total	67	1 086	1 070	57 267	26 819	8 558	3 921	1 728	261
AGBOVILLE	Public	17	414	543	37 809	17 239	5 099	2 139	1 115	290
	Privé	67	965	971	41 961	18 599	5 115	2 213	1 408	201
	Total	84	1 379	1 514	79 770	35 838	10 214	4 352	2 569	450
BONDOUKOU	Public	36	639	673	39 383	17 340	5 154	2 051	1 081	149
	Privé	41	555	492	18 881	8 629	2 661	897	868	74
	Total	77	1 194	1 165	58 264	25 969	7 815	2 948	1 949	223
BONGOUANOU	Public	14	306	349	22 054	9 823	3 087	1 335	560	69
	Privé	30	449	526	19 014	8 330	1 940	787	519	58
	Total	44	755	875	41 068	18 153	5 027	2 122	1 068	124
BOUAFLE	Public	18	414	545	39 605	16 264	7 783	3 243	890	107
	Privé	90	1 201	1 168	50 998	20 588	7 042	2 737	1 556	142
	Total	108	1 615	1 713	90 603	36 852	14 825	5 980	2 446	249
BOUAKE 1	Public	8	218	301	22 135	11 685	3 797	1 862	633	111
	Privé	42	573	545	19 889	8 910	2 847	1 134	992	107
	Total	50	791	846	42 024	20 595	6 644	2 996	1 625	218
BOUAKE 2	Public	16	519	618	45 494	19 603	6 066	2 523	1 001	154
	Privé	61	889	908	37 408	16 723	5 024	1 998	1 553	199
	Total	77	1 408	1 526	82 902	36 326	11 090	4 521	2 554	353

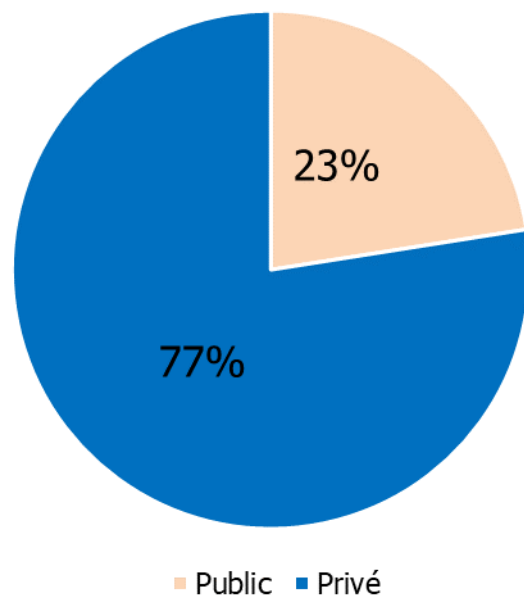
Tableau 3 : Répartition des infrastructures, des élèves et des enseignants des 1er et 2nd cycle par DRENA et par statut (suite)

DRENA	STATUT	ETABLISSEMENTS	SALLES DE CLASSE	GROUPES PEDAGOGIQUES	EFFECTIF ELEVES		REDOUBLANTS		ENSEIGNANTS	
					TOTAL	FILLES	TOTAL	FILLES	TOTAL	FEMMES
BOUNA	Public	12	176	177	10 604	4 707	1 276	560	264	31
	Privé	6	65	66	2 869	1 329	323	157	131	10
	Total	18	241	243	13 473	6 036	1 599	717	395	41
BOUNDIALI	Public	26	315	348	21 173	10 212	3 551	1 753	593	75
	Privé	19	244	246	10 977	4 874	1 720	705	440	38
	Total	45	559	594	32 150	15 086	5 271	2 458	1 014	114
DABOU	Public	15	344	420	27 818	13 458	5 019	2 163	725	157
	Privé	37	573	488	18 861	8 794	2 994	1 264	888	138
	Total	52	917	908	46 679	22 252	8 013	3 427	1 613	295
DALOA	Public	25	680	921	62 658	26 729	9 255	4 017	1 796	343
	Privé	215	2 808	2 488	115 924	49 881	13 355	6 025	3 140	291
	Total	240	3 488	3 409	178 582	76 610	22 610	10 042	4 936	634
DAOUKRO	Public	8	226	292	20 785	9 032	3 449	1 371	517	73
	Privé	31	396	377	14 163	6 201	2 065	878	688	70
	Total	39	622	669	34 948	15 233	5 514	2 249	1 195	138
DIMBOKRO	Public	7	198	262	18 207	7 944	3 391	1 349	365	55
	Privé	16	234	222	8 917	3 893	1 367	572	363	37
	Total	23	432	484	27 124	11 837	4 758	1 921	727	91
DIVO	Public	14	399	598	41 311	18 004	8 060	3 458	981	154
	Privé	97	1 400	1 341	58 603	24 436	7 494	3 078	1 847	171
	Total	111	1 799	1 939	99 914	42 440	15 554	6 536	2 828	325
DUEKOUÉ	Public	14	231	300	19 575	7 632	1 946	646	382	29
	Privé	64	871	984	48 050	19 250	2 985	1 254	1 113	60
	Total	78	1 102	1 284	67 625	26 882	4 931	1 900	1 495	89
FERKESSEDOUGOU	Public	17	268	306	22 085	10 786	3 048	1 363	440	68
	Privé	15	227	200	8 993	4 306	1 047	489	355	32
	Total	32	495	506	31 078	15 092	4 095	1 852	795	100
GAGNOA	Public	18	474	629	42 359	18 221	5 975	2 478	1 038	154
	Privé	83	1 289	1 174	53 107	22 897	6 740	2 620	1 622	170
	Total	101	1 763	1 803	95 466	41 118	12 715	5 098	2 660	324
GUIGLO	Public	13	233	297	20 625	8 842	4 044	1 618	373	48
	Privé	30	365	372	15 857	6 606	1 632	681	588	41
	Total	43	598	669	36 482	15 448	5 676	2 299	961	89
KATIOLA	Public	17	371	361	25 628	11 748	2 648	1 154	505	90
	Privé	20	249	284	11 586	5 084	1 379	615	423	48
	Total	37	620	645	37 214	16 832	4 027	1 769	928	138
KORHOGO	Public	40	731	713	52 989	25 706	7 630	3 479	976	139
	Privé	64	871	746	32 785	15 733	3 750	1 769	1 316	109
	Total	104	1 602	1 459	85 774	41 439	11 380	5 248	2 292	248

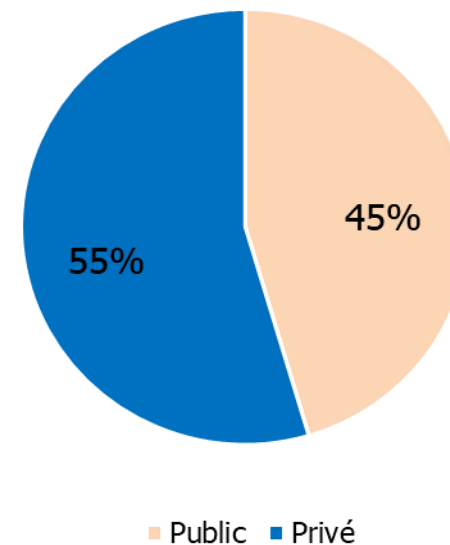
Tableau 3 : Répartition des infrastructures, des élèves et des enseignants des 1er et 2nd cycle par DRENA et par statut (suite et fin)

DRENA	STATUT	ETABLISSEMENTS	SALLES DE CLASSE	GROUPES PEDAGOGIQUES	EFFECTIF ELEVES		REDOUBLANTS		ENSEIGNANTS	
					TOTAL	FILLES	TOTAL	FILLES	TOTAL	FEMMES
MAN	Public	34	614	795	56 950	23 985	6 384	2 682	711	91
	Privé	78	964	860	37 401	14 956	2 291	836	999	78
	Total	112	1 578	1 655	94 351	38 941	8 675	3 518	1 710	169
MANKONO	Public	11	190	243	15 781	6 474	1 539	657	333	47
	Privé	23	216	252	9 782	4 073	516	166	347	25
	Total	34	406	495	25 563	10 547	2 055	823	676	71
MINIGNAN	Public	6	71	75	3 714	1 379	346	117	95	10
	Privé	1	12	14	498	224	75	30	15	1
	Total	7	83	89	4 212	1 603	421	147	110	11
ODIENNE	Public	17	268	242	13 084	5 662	1 812	707	398	51
	Privé	8	117	84	3 295	1 328	1 540	609	185	17
	Total	25	385	326	16 379	6 990	3 352	1 316	583	68
SAN-PEDRO	Public	10	272	424	31 484	14 331	4 936	2 102	611	100
	Privé	82	985	1 115	47 539	21 290	3 871	1 590	1 384	159
	Total	92	1 257	1 539	79 023	35 621	8 807	3 692	1 980	251
SASSANDRA	Public	5	108	140	9 636	3 974	1 598	555	228	35
	Privé	26	303	382	16 289	7 065	1 281	514	452	41
	Total	31	411	522	25 925	11 039	2 879	1 069	670	75
SEQUELA	Public	17	216	272	15 463	6 461	2 214	889	382	41
	Privé	14	172	201	5 216	2 090	864	403	219	15
	Total	31	388	473	20 679	8 551	3 078	1 292	601	56
SOUBRE	Public	13	268	410	28 550	11 963	4 883	1 906	692	119
	Privé	111	1 410	1 634	67 374	29 123	8 747	3 623	1 922	201
	Total	124	1 678	2 044	95 924	41 086	13 630	5 529	2 607	319
TOUBA	Public	12	169	146	8 718	3 539	424	153	188	27
	Privé	6	76	53	1 952	737	364	125	80	2
	Total	18	245	199	10 670	4 276	788	278	268	29
YAMOOUSSOUKRO	Public	30	682	746	45 900	20 819	8 070	3 512	1 552	295
	Privé	65	1 027	957	38 642	17 643	5 586	2 625	1 778	222
	Total	95	1 709	1 703	84 542	38 462	13 656	6 137	3 264	469
NATIONAL	Public	614	13 281	16 239	1 105 205	508 599	161 205	69 824	27 339	5 108
	Privé	2 123	31 764	31 445	1 330 809	613 519	132 840	55 319	43 888	5 168
	Total	2 737	45 045	47 684	2 436 014	1 122 118	294 045	125 143	71 227	10 276

Graphique 1 : Proportion des établissements par statut dans le Secondaire Général



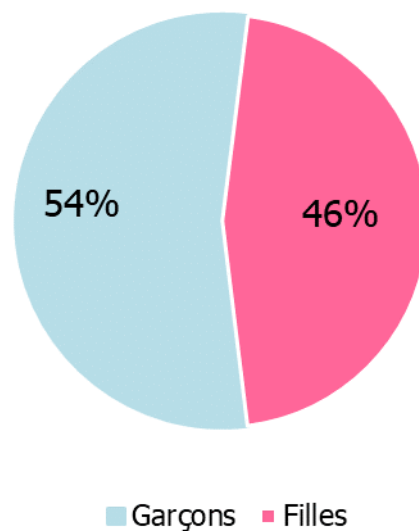
Graphique 2 : Proportion des élèves par statut dans le Secondaire Général



La contribution du privé dans le secondaire général est environ 3 fois plus importante en termes d'infrastructures qu'au public.

Bien que disposant de moins d'infrastructures que le privé, le public absorbe environ la moitié des élèves.

Graphique 3 : Proportion des élèves selon le genre dans le Secondaire Général



Au Secondaire Général, sur 100 élèves 46 sont des filles.

Graphique 4 : Proportion des élèves par DRENA dans le Secondaire Général

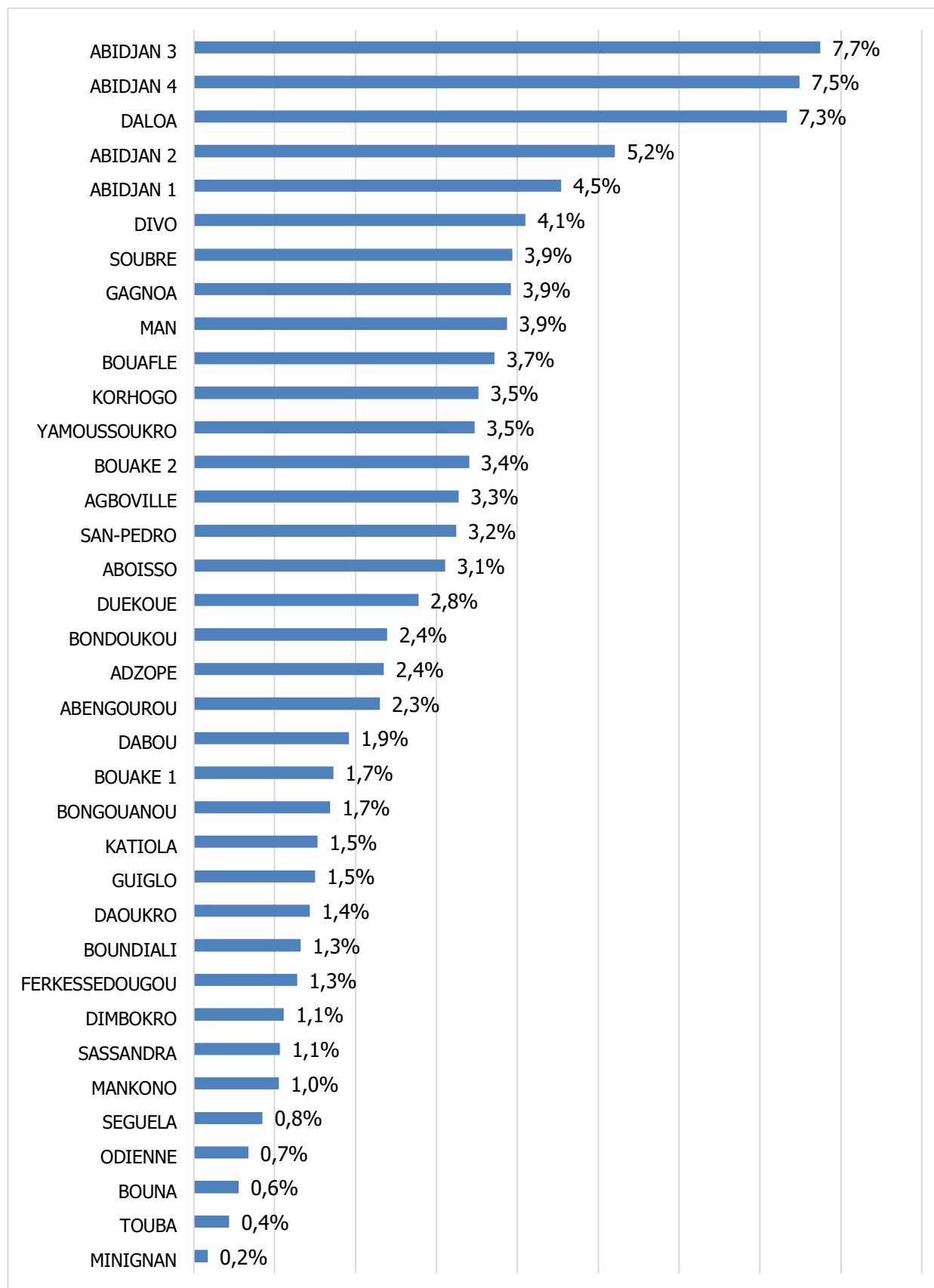


Tableau 4 : Répartition des infrastructures, des enseignants et des élèves des 1er et 2nd cycle par DRENA au Public

DRENA	ETABLISSEMENTS	SALLES DE CLASSE	GROUPES PEDAGOGIQUES	EFFECTIFS ELEVES		REDOUBLANTS		ENSEIGNANTS	
				TOTAL	FILLES	TOTAL	FILLES	TOTAL	FEMMES
ABENGOUROU	21	457	546	37 371	17 278	7 650	3 344	974	185
ABIDJAN 1	17	656	764	47 742	25 820	6 329	3 015	1 681	541
ABIDJAN 2	15	423	563	46 033	24 321	3 551	1 690	791	189
ABIDJAN 3	9	307	482	34 553	19 369	3 392	1 519	1 165	338
ABIDJAN 4	9	304	399	31 152	16 179	4 203	2 123	672	134
ABOISSO	28	634	762	49 382	24 164	7 378	3 345	1 475	360
ADZOPE	25	486	577	37 395	17 906	6 218	2 946	1 156	249
AGBOVILLE	17	414	543	37 809	17 239	5 099	2 139	1 115	290
BONDOUKOU	36	639	673	39 383	17 340	5 154	2 051	1 081	149
BONGOUANOU	14	306	349	22 054	9 823	3 087	1 335	560	69
BOUAFLE	18	414	545	39 605	16 264	7 783	3 243	890	107
BOUAKE 1	8	218	301	22 135	11 685	3 797	1 862	633	111
BOUAKE 2	16	519	618	45 494	19 603	6 066	2 523	1 001	154
BOUNA	12	176	177	10 604	4 707	1 276	560	264	31
BOUNDIALI	26	315	348	21 173	10 212	3 551	1 753	593	75
DABOU	15	344	420	27 818	13 458	5 019	2 163	725	157
DALOA	25	680	921	62 658	26 729	9 255	4 017	1 796	343
DAOUKRO	8	226	292	20 785	9 032	3 449	1 371	517	73
DIMBOKRO	7	198	262	18 207	7 944	3 391	1 349	365	55
DIVO	14	399	598	41 311	18 004	8 060	3 458	981	154
DUEKOUE	14	231	300	19 575	7 632	1 946	646	382	29
FERKESSEDOUGOU	17	268	306	22 085	10 786	3 048	1 363	440	68
GAGNOA	18	474	629	42 359	18 221	5 975	2 478	1 038	154
GUIGLO	13	233	297	20 625	8 842	4 044	1 618	373	48
KATIOLA	17	371	361	25 628	11 748	2 648	1 154	505	90
KORHOGO	40	731	713	52 989	25 706	7 630	3 479	976	139
MAN	34	614	795	56 950	23 985	6 384	2 682	711	91
MANKONO	11	190	243	15 781	6 474	1 539	657	333	47
MINIGNAN	6	71	75	3 714	1 379	346	117	95	10
ODIENNE	17	268	242	13 084	5 662	1 812	707	398	51
SAN-PEDRO	10	272	424	31 484	14 331	4 936	2 102	611	100
SASSANDRA	5	108	140	9 636	3 974	1 598	555	228	35
SEQUELA	17	216	272	15 463	6 461	2 214	889	382	41
SOUBRE	13	268	410	28 550	11 963	4 883	1 906	692	119
TOUBA	12	169	146	8 718	3 539	424	153	188	27
YAMOOUSSOUKRO	30	682	746	45 900	20 819	8 070	3 512	1 552	295
TOTAL PUBLIC	614	13 281	16 239	1 105 205	508 599	161 205	69 824	27 339	5 108

Tableau 5 : Répartition des infrastructures, des enseignants et des élèves des 1er et 2nd cycle par DRENA au Privé

DRENA	ETABLISSEMENTS	SALLES DE CLASSE	GROUPES PEDAGOGIQUES	EFFECTIF ELEVES		REDOUBLANTS		ENSEIGNANTS	
				TOTAL	FILLES	TOTAL	FILLES	TOTAL	FEMMES
ABENGOUROU	28	389	407	18 665	8 603	2 775	995	721	66
ABIDJAN 1	106	1 942	1 951	62 879	32 350	3 905	1 803	2 662	429
ABIDJAN 2	89	1 694	1 974	80 779	40 917	3 299	1 214	2 121	277
ABIDJAN 3	189	3 583	3 539	154 167	78 235	10 520	4 548	4 982	745
ABIDJAN 4	173	3 247	3 230	151 290	78 154	10 786	4 509	4 213	545
ABOISSO	54	803	701	26 326	12 755	2 600	881	1 058	157
ADZOPE	42	600	493	19 872	8 913	2 340	975	940	192
AGBOVILLE	67	965	971	41 961	18 599	5 115	2 213	1 408	201
BONDOUKOU	41	555	492	18 881	8 629	2 661	897	868	74
BONGOUANOU	30	449	526	19 014	8 330	1 940	787	519	58
BOUAFLE	90	1 201	1 168	50 998	20 588	7 042	2 737	1 556	142
BOUAKE 1	42	573	545	19 889	8 910	2 847	1 134	992	107
BOUAKE 2	61	889	908	37 408	16 723	5 024	1 998	1 553	199
BOUNA	6	65	66	2 869	1 329	323	157	131	10
BOUNDIALI	19	244	246	10 977	4 874	1 720	705	440	38
DABOU	37	573	488	18 861	8 794	2 994	1 264	888	138
DALOA	215	2 808	2 488	115 924	49 881	13 355	6 025	3 140	291
DAOUKRO	31	396	377	14 163	6 201	2 065	878	688	70
DIMBOKRO	16	234	222	8 917	3 893	1 367	572	363	37
DIVO	97	1 400	1 341	58 603	24 436	7 494	3 078	1 847	171
DUEKOUE	64	871	984	48 050	19 250	2 985	1 254	1 113	60
FERKESSEDOUGOU	15	227	200	8 993	4 306	1 047	489	355	32
GAGNOA	83	1 289	1 174	53 107	22 897	6 740	2 620	1 622	170
GUIGLO	30	365	372	15 857	6 606	1 632	681	588	41
KATIOLA	20	249	284	11 586	5 084	1 379	615	423	48
KORHOGO	64	871	746	32 785	15 733	3 750	1 769	1 316	109
MAN	78	964	860	37 401	14 956	2 291	836	999	78
MANKONO	23	216	252	9 782	4 073	516	166	347	25
MINIGNAN	1	12	14	498	224	75	30	15	1
ODIENNE	8	117	84	3 295	1 328	1 540	609	185	17
SAN-PEDRO	82	985	1 115	47 539	21 290	3 871	1 590	1 384	159
SASSANDRA	26	303	382	16 289	7 065	1 281	514	452	41
SEQUELA	14	172	201	5 216	2 090	864	403	219	15
SOUBRE	111	1 410	1 634	67 374	29 123	8 747	3 623	1 922	201
TOUBA	6	76	53	1 952	737	364	125	80	2
YAMOOUSSOUKRO	65	1 027	957	38 642	17 643	5 586	2 625	1 778	222
TOTAL PRIVE	2 123	31 764	31 445	1 330 809	613 519	132 840	55 319	43 888	5 168

Tableau 6 : répartition des établissements ayant connu des conflits et nombre d'heures d'arrêt de cours par DRENA et par statut selon le type de conflits

DRENA	STATUT	Nombre d'établissements	Grèves (enseignants, élèves, ...)		Conflits entre enseignants et Administrateurs		Conflits entre établissements		Autres conflits	
			Etablissements	DUREE MOYENNE D'ARRET DE COURS (en heures)	Etablissements	DUREE MOYENNE D'ARRET DE COURS (en heures)	Etablissements	DUREE MOYENNE D'ARRET DE COURS (en heures)	Etablissements	DUREE MOYENNE D'ARRET DE COURS (en heures)
ABENGOUROU	Privé	26	2	204	0	0	0	0	1	40
	Public	20	6	37	0	0	0	0	0	0
	Total	46	8	79	0	0	0	0	1	40
ABIDJAN 1	Privé	107	3	40	0	0	0	0	5	98
	Public	17	0	0	0	0	0	0	0	0
	Total	124	3	40	0	0	0	0	5	98
ABIDJAN 2	Privé	84	0	0	0	0	0	0	3	147
	Public	10	0	0	0	0	0	0	0	0
	Total	94	0	0	0	0	0	0	3	147
ABIDJAN 3	Privé	178	36	63	1	8	3	19	23	181
	Public	9	2	36	0	0	1	23	1	136
	Total	187	36	61	1	8	4	20	24	179
ABIDJAN 4	Privé	163	4	30	1	56	0	0	7	317
	Public	8	0	0	0	0	0	0	0	0
	Total	171	4	30	1	56	0	0	7	317
ABOISSO	Privé	46	3	45	0	0	0	0	13	320
	Public	28	5	106	0	0	0	0	5	266
	Total	74	8	83	0	0	0	0	18	305
ADZOPE	Privé	36	2	168	0	0	0	0	0	0
	Public	23	0	0	0	0	0	0	1	40
	Total	59	2	168	0	0	0	0	1	40
AGBOVILLE	Privé	51	6	40	0	0	1	40	3	280
	Public	14	1	16	0	0	0	0	1	360
	Total	65	7	37	0	0	1	40	4	300

Tableau 6 : Répartition des établissements ayant connu des conflits et nombre d'heures d'arrêt de cours par DRENA et par statut selon le type de conflits (suite)

DRENA	STATUT	Nombre d'établissements	Grèves (enseignants, élèves, ...)		Conflits entre enseignants et Administrateurs		Conflits entre établissements		Autres conflits	
			Etablissements	DUREE MOYENNE D'ARRET DE COURS (en heures)	Etablissements	DUREE MOYENNE D'ARRET DE COURS (en heures)	Etablissements	DUREE MOYENNE D'ARRET DE COURS (en heures)	Etablissements	DUREE MOYENNE D'ARRET DE COURS (en heures)
BONDOUKOU	Privé	32	1	16	0	0	0	0	3	83
	Public	36	1	24	0	0	0	0	2	160
	Total	68	2	20	0	0	0	0	5	114
BONGOUANOU	Privé	25	0	0	0	0	0	0	0	0
	Public	12	0	0	0	0	0	0	0	0
	Total	37	0	0	0	0	0	0	0	0
BOUAFLE	Privé	64	7	72	0	0	1	40	7	131
	Public	18	3	48	0	0	0	0	2	80
	Total	82	7	65	0	0	1	40	9	120
BOUAKE 1	Privé	34	0	0	0	0	0	0	1	136
	Public	8	0	0	0	0	0	0	0	0
	Total	42	0	0	0	0	0	0	1	136
BOUAKE 2	Privé	46	0	0	0	0	0	0	4	250
	Public	15	1	24	0	0	0	0	0	0
	Total	61	1	24	0	0	0	0	4	250
BOUNA	Privé	5	0	0	0	0	0	0	3	213
	Public	12	0	0	0	0	0	0	10	174
	Total	17	0	0	0	0	0	0	13	183
BOUNDIALI	Privé	14	0	0	0	0	0	0	1	72
	Public	19	0	0	0	0	0	0	0	0
	Total	33	0	0	0	0	0	0	1	72
DABOU	Privé	30	1	120	0	0	0	0	1	112
	Public	11	2	20	0	0	0	0	0	0
	Total	41	3	53	0	0	0	0	1	112

Tableau 6 : Répartition des établissements ayant connu des conflits et nombre d'heures d'arrêt de cours par DRENA et par statut selon le type de conflits (suite)

DRENA	STATUT	Nombre d'établissements	Grèves (enseignants, élèves, ...)		Conflits entre enseignants et Administrateurs		Conflits entre établissements		Autres conflits	
			Etablissements	DUREE MOYENNE D'ARRET DE COURS (en heures)	Etablissements	DUREE MOYENNE D'ARRET DE COURS (en heures)	Etablissements	DUREE MOYENNE D'ARRET DE COURS (en heures)	Etablissements	DUREE MOYENNE D'ARRET DE COURS (en heures)
DALOA	Privé	173	13	60	0	0	0	0	19	209
	Public	25	1	32	0	0	0	0	2	140
	Total	198	14	58	0	0	0	0	21	203
DAOUKRO	Privé	23	1	80	0	0	0	0	0	0
	Public	7	0	0	0	0	0	0	1	160
	Total	30	1	80	0	0	0	0	1	160
DIMBOKRO	Privé	14	2	64	0	0	0	0	3	179
	Public	7	2	52	0	0	0	0	2	224
	Total	21	4	58	0	0	0	0	5	197
DIVO	Privé	77	3	35	0	0	1	16	3	179
	Public	14	1	192	0	0	0	0	4	62
	Total	91	4	74	0	0	1	16	7	112
DUEKOUE	Privé	48	0	0	0	0	0	0	2	68
	Public	8	0	0	0	0	0	0	0	0
	Total	56	0	0	0	0	0	0	2	68
FERKESSEDOUGOU	Privé	11	0	0	0	0	0	0	0	0
	Public	14	0	0	0	0	0	0	0	0
	Total	25	0	0	0	0	0	0	0	0
GAGNOA	Privé	72	4	98	1	80	0	0	2	252
	Public	18	3	59	0	0	0	0	0	0
	Total	90	7	81	1	80	0	0	2	252
GUIGLO	Privé	21	0	0	0	0	0	0	2	84
	Public	10	1	32	0	0	0	0	0	0
	Total	31	1	32	0	0	0	0	2	84

Tableau 6 : Répartition des établissements ayant connu des conflits et nombre d'heures d'arrêt de cours par DRENA et par statut selon le type de conflits (suite)

DRENA	STATUT	Nombre d'établissements	Grèves (enseignants, élèves, ...)		Conflits entre enseignants et Administrateurs		Conflits entre établissements		Autres conflits	
			Etablissements	DUREE MOYENNE D'ARRET DE COURS (en heures)	Etablissements	DUREE MOYENNE D'ARRET DE COURS (en heures)	Etablissements	DUREE MOYENNE D'ARRET DE COURS (en heures)	Etablissements	DUREE MOYENNE D'ARRET DE COURS (en heures)
KATIOLA	Privé	15	0	0	0	0	0	0	1	120
	Public	15	0	0	0	0	0	0	0	0
	Total	30	0	0	0	0	0	0	1	120
KORHOGO	Privé	54	0	0	0	0	0	0	1	24
	Public	31	0	0	0	0	0	0	1	128
	Total	85	0	0	0	0	0	0	2	76
MAN	Privé	62	1	24	0	0	0	0	2	280
	Public	28	0	0	0	0	0	0	2	80
	Total	90	1	24	0	0	0	0	4	180
MANKONO	Privé	14	0	0	0	0	0	0	0	0
	Public	9	0	0	0	0	0	0	0	0
	Total	23	0	0	0	0	0	0	0	0
MINIGNAN	Privé	1	0	0	0	0	0	0	0	0
	Public	5	1	8	0	0	0	0	0	0
	Total	6	1	8	0	0	0	0	0	0
ODIENNE	Privé	7	0	0	0	0	0	0	1	720
	Public	15	0	0	0	0	0	0	0	0
	Total	22	0	0	0	0	0	0	1	720
SAN-PEDRO	Privé	61	2	32	0	0	0	0	0	0
	Public	10	0	0	0	0	0	0	0	0
	Total	71	2	32	0	0	0	0	0	0
SASSANDRA	Privé	17	0	0	0	0	0	0	4	312
	Public	5	0	0	0	0	0	0	3	141
	Total	22	0	0	0	0	0	0	4	312

Tableau 6 : Répartition des établissements ayant connu des conflits et nombre d'heures d'arrêt de cours par DRENA et par statut selon le type de conflits (suite)

DRENA	STATUT	Nombre d'établissements	Grèves (enseignants, élèves, ...)		Conflits entre enseignants et Administrateurs		Conflits entre établissements		Autres conflits	
			Etablissements	DUREE MOYENNE D'ARRET DE COURS (en heures)	Etablissements	DUREE MOYENNE D'ARRET DE COURS (en heures)	Etablissements	DUREE MOYENNE D'ARRET DE COURS (en heures)	Etablissements	DUREE MOYENNE D'ARRET DE COURS (en heures)
SEQUELA	Privé	12	0	0	0	0	0	0	0	0
	Public	17	0	0	0	0	0	0	1	184
	Total	29	0	0	0	0	0	0	3	141
SOUBRE	Privé	98	4	96	1	32	0	0	3	125
	Public	13	1	112	0	0	0	0	1	160
	Total	111	5	99	1	32	0	0	4	140
TOUBA	Privé	5	0	0	0	0	0	0	0	0
	Public	8	0	0	0	0	0	0	0	0
	Total	13	0	0	0	0	0	0	1	160
YAMOOUSSOUKRO	Privé	56	2	60	0	0	0	0	0	0
	Public	30	4	86	0	0	1	16	39	161
	Total	86	6	77	0	0	1	16	0	0
NATIONAL	Privé	1 782	97	65	4	44	6	25	118	207
	Public	549	35	59	0	0	2	20	0	0
	Total	2 331	132	64	4	44	8	24	157	195

A-2/ INDICATEURS GLOBAUX

Tableau 7 : Proportion des filles des 1er et 2nd cycle par DRENA et par statut

DRENA	STATUT	ETABLISSEMENTS	EFFECTIF PREMIER CYCLE			EFFECTIF SECOND CYCLE			ENSEMBLE PREMIER ET SECOND CYCLE		
			Total	Filles	%Fille	Total	Filles	%Fille	Total	Filles	%Fille
ABENGOUROU	Public	21	30 956	14 578	47,1%	6 415	2 700	42,1%	37 371	17 278	46,2%
	Privé	28	10 852	5 077	46,8%	7 813	3 526	45,1%	18 665	8 603	46,1%
	Total	49	41 808	19 655	47,0%	14 228	6 226	43,8%	56 036	25 881	46,2%
ABIDJAN 1	Public	17	31 395	17 139	54,6%	16 347	8 681	53,1%	47 742	25 820	54,1%
	Privé	106	46 315	23 519	50,8%	16 564	8 831	53,3%	62 879	32 350	51,4%
	Total	123	77 710	40 658	52,3%	32 911	17 512	53,2%	110 621	58 170	52,6%
ABIDJAN 2	Public	15	34 187	18 207	53,3%	11 846	6 114	51,6%	46 033	24 321	52,8%
	Privé	89	55 628	28 104	50,5%	25 151	12 813	50,9%	80 779	40 917	50,7%
	Total	104	89 815	46 311	51,6%	36 997	18 927	51,2%	126 812	65 238	51,4%
ABIDJAN 3	Public	9	22 746	12 862	56,5%	11 807	6 507	55,1%	34 553	19 369	56,1%
	Privé	189	109 404	55 245	50,5%	44 763	22 990	51,4%	154 167	78 235	50,7%
	Total	198	132 150	68 107	51,5%	56 570	29 497	52,1%	188 720	97 604	51,7%
ABIDJAN 4	Public	9	20 578	10 871	52,8%	10 574	5 308	50,2%	31 152	16 179	51,9%
	Privé	173	106 133	54 437	51,3%	45 157	23 717	52,5%	151 290	78 154	51,7%
	Total	182	126 711	65 308	51,5%	55 731	29 025	52,1%	182 442	94 333	51,7%
ABOISSO	Public	28	39 906	19 841	49,7%	9 476	4 323	45,6%	49 382	24 164	48,9%
	Privé	54	16 738	8 195	49,0%	9 588	4 560	47,6%	26 326	12 755	48,5%
	Total	82	56 644	28 036	49,5%	19 064	8 883	46,6%	75 708	36 919	48,8%
ADZOPE	Public	25	31 280	15 159	48,5%	6 115	2 747	44,9%	37 395	17 906	47,9%
	Privé	42	13 732	6 136	44,7%	6 140	2 777	45,2%	19 872	8 913	44,9%
	Total	67	45 012	21 295	47,3%	12 255	5 524	45,1%	57 267	26 819	46,8%

Tableau 7 : Proportion des filles des 1er et 2nd cycle par DRENA et par statut (suite)

DRENA	STATUT	ETABLISSEMENTS	EFFECTIF PREMIER CYCLE			EFFECTIF SECOND CYCLE			ENSEMBLE PREMIER ET SECOND CYCLE		
			Total	Filles	%Fille	Total	Filles	%Fille	Total	Filles	%Fille
AGBOVILLE	Public	17	29 203	13 698	46,9%	8 606	3 541	41,1%	37 809	17 239	45,6%
	Privé	67	32 979	14 750	44,7%	8 982	3 849	42,9%	41 961	18 599	44,3%
	Total	84	62 182	28 448	45,7%	17 588	7 390	42,0%	79 770	35 838	44,9%
BONDOUKOU	Public	36	33 278	15 222	45,7%	6 105	2 118	34,7%	39 383	17 340	44,0%
	Privé	41	12 352	5 855	47,4%	6 529	2 774	42,5%	18 881	8 629	45,7%
	Total	77	45 630	21 077	46,2%	12 634	4 892	38,7%	58 264	25 969	44,6%
BONGOUANOU	Public	14	17 862	8 151	45,6%	4 192	1 672	39,9%	22 054	9 823	44,5%
	Privé	30	14 796	6 487	43,8%	4 218	1 843	43,7%	19 014	8 330	43,8%
	Total	44	32 658	14 638	44,8%	8 410	3 515	41,8%	41 068	18 153	44,2%
BOUAFLE	Public	18	31 575	13 583	43,0%	8 030	2 681	33,4%	39 605	16 264	41,1%
	Privé	90	38 208	15 788	41,3%	12 790	4 800	37,5%	50 998	20 588	40,4%
	Total	108	69 783	29 371	42,1%	20 820	7 481	35,9%	90 603	36 852	40,7%
BOUAKE 1	Public	8	17 698	9 581	54,1%	4 437	2 104	47,4%	22 135	11 685	52,8%
	Privé	42	14 153	6 292	44,5%	5 736	2 618	45,6%	19 889	8 910	44,8%
	Total	50	31 851	15 873	49,8%	10 173	4 722	46,4%	42 024	20 595	49,0%
BOUAKE 2	Public	16	34 875	15 578	44,7%	10 619	4 025	37,9%	45 494	19 603	43,1%
	Privé	61	26 648	12 172	45,7%	10 760	4 551	42,3%	37 408	16 723	44,7%
	Total	77	61 523	27 750	45,1%	21 379	8 576	40,1%	82 902	36 326	43,8%
BOUNA	Public	12	9 367	4 235	45,2%	1 237	472	38,2%	10 604	4 707	44,4%
	Privé	6	1 793	805	44,9%	1 076	524	48,7%	2 869	1 329	46,3%
	Total	18	11 160	5 040	45,2%	2 313	996	43,1%	13 473	6 036	44,8%
BOUNDIALI	Public	26	17 775	8 810	49,6%	3 398	1 402	41,3%	21 173	10 212	48,2%
	Privé	19	7 307	3 335	45,6%	3 670	1 539	41,9%	10 977	4 874	44,4%
	Total	45	25 082	12 145	48,4%	7 068	2 941	41,6%	32 150	15 086	46,9%

Tableau 7 : Proportion des filles des 1er et 2nd cycle par DRENA et par statut (suite)

DRENA	STATUT	ETABLISSEMENTS	EFFECTIF PREMIER CYCLE			EFFECTIF SECOND CYCLE			ENSEMBLE PREMIER ET SECOND CYCLE		
			Total	Filles	%Fille	Total	Filles	%Fille	Total	Filles	%Fille
DABOU	Public	15	22 860	11 285	49,4%	4 958	2 173	43,8%	27 818	13 458	48,4%
	Privé	37	13 450	6 295	46,8%	5 411	2 499	46,2%	18 861	8 794	46,6%
	Total	52	36 310	17 580	48,4%	10 369	4 672	45,1%	46 679	22 252	47,7%
DALOA	Public	25	45 602	20 726	45,4%	17 056	6 003	35,2%	62 658	26 729	42,7%
	Privé	215	91 970	40 526	44,1%	23 954	9 355	39,1%	115 924	49 881	43,0%
	Total	240	137 572	61 252	44,5%	41 010	15 358	37,4%	178 582	76 610	42,9%
DAOUKRO	Public	8	16 421	7 529	45,8%	4 364	1 503	34,4%	20 785	9 032	43,5%
	Privé	31	10 457	4 662	44,6%	3 706	1 539	41,5%	14 163	6 201	43,8%
	Total	39	26 878	12 191	45,4%	8 070	3 042	37,7%	34 948	15 233	43,6%
DIMBOKRO	Public	7	14 842	6 710	45,2%	3 365	1 234	36,7%	18 207	7 944	43,6%
	Privé	16	6 090	2 719	44,6%	2 827	1 174	41,5%	8 917	3 893	43,7%
	Total	23	20 932	9 429	45,0%	6 192	2 408	38,9%	27 124	11 837	43,6%
DIVO	Public	14	33 489	15 071	45,0%	7 822	2 933	37,5%	41 311	18 004	43,6%
	Privé	97	43 737	18 772	42,9%	14 866	5 664	38,1%	58 603	24 436	41,7%
	Total	111	77 226	33 843	43,8%	22 688	8 597	37,9%	99 914	42 440	42,5%
DUEKOUÉ	Public	14	15 604	6 269	40,2%	3 971	1 363	34,3%	19 575	7 632	39,0%
	Privé	64	38 579	15 839	41,1%	9 471	3 411	36,0%	48 050	19 250	40,1%
	Total	78	54 183	22 108	40,8%	13 442	4 774	35,5%	67 625	26 882	39,8%
FERKESSEDOUGOU	Public	17	19 400	9 718	50,1%	2 685	1 068	39,8%	22 085	10 786	48,8%
	Privé	15	5 354	2 610	48,7%	3 639	1 696	46,6%	8 993	4 306	47,9%
	Total	32	24 754	12 328	49,8%	6 324	2 764	43,7%	31 078	15 092	48,6%
GAGNOA	Public	18	33 370	14 994	44,9%	8 989	3 227	35,9%	42 359	18 221	43,0%
	Privé	83	38 843	17 270	44,5%	14 264	5 627	39,4%	53 107	22 897	43,1%
	Total	101	72 213	32 264	44,7%	23 253	8 854	38,1%	95 466	41 118	43,1%

Tableau 7 : Proportion des filles des 1er et 2nd cycle par DRENA et par statut (suite)

DRENA	STATUT	ETABLISSEMENTS	EFFECTIF PREMIER CYCLE			EFFECTIF SECOND CYCLE			ENSEMBLE PREMIER ET SECOND CYCLE		
			Total	Filles	%Fille	Total	Filles	%Fille	Total	Filles	%Fille
GUIGLO	Public	13	16 772	7 434	44,3%	3 853	1 408	36,5%	20 625	8 842	42,9%
	Privé	30	11 926	5 085	42,6%	3 931	1 521	38,7%	15 857	6 606	41,7%
	Total	43	28 698	12 519	43,6%	7 784	2 929	37,6%	36 482	15 448	42,3%
KATIOLA	Public	17	22 024	10 371	47,1%	3 604	1 377	38,2%	25 628	11 748	45,8%
	Privé	20	7 548	3 444	45,6%	4 038	1 640	40,6%	11 586	5 084	43,9%
	Total	37	29 572	13 815	46,7%	7 642	3 017	39,5%	37 214	16 832	45,2%
KORHOGO	Public	40	45 097	22 475	49,8%	7 892	3 231	40,9%	52 989	25 706	48,5%
	Privé	64	22 533	11 178	49,6%	10 252	4 555	44,4%	32 785	15 733	48,0%
	Total	104	67 630	33 653	49,8%	18 144	7 786	42,9%	85 774	41 439	48,3%
MAN	Public	34	46 789	20 249	43,3%	10 161	3 736	36,8%	56 950	23 985	42,1%
	Privé	78	26 651	10 856	40,7%	10 750	4 100	38,1%	37 401	14 956	40,0%
	Total	112	73 440	31 105	42,4%	20 911	7 836	37,5%	94 351	38 941	41,3%
MANKONO	Public	11	13 725	5 806	42,3%	2 056	668	32,5%	15 781	6 474	41,0%
	Privé	23	8 133	3 431	42,2%	1 649	642	38,9%	9 782	4 073	41,6%
	Total	34	21 858	9 237	42,3%	3 705	1 310	35,4%	25 563	10 547	41,3%
MINIGNAN	Public	6	3 346	1 279	38,2%	368	100	27,2%	3 714	1 379	37,1%
	Privé	1	415	188	45,3%	83	36	43,4%	498	224	45,0%
	Total	7	3 761	1 467	39,0%	451	136	30,2%	4 212	1 603	38,1%
ODIENNE	Public	17	11 484	5 080	44,2%	1 600	582	36,4%	13 084	5 662	43,3%
	Privé	8	1 689	733	43,4%	1 606	595	37,0%	3 295	1 328	40,3%
	Total	25	13 173	5 813	44,1%	3 206	1 177	36,7%	16 379	6 990	42,7%
SAN-PEDRO	Public	10	24 248	11 479	47,3%	7 236	2 852	39,4%	31 484	14 331	45,5%
	Privé	82	36 494	16 662	45,7%	11 045	4 628	41,9%	47 539	21 290	44,8%
	Total	92	60 742	28 141	46,3%	18 281	7 480	40,9%	79 023	35 621	45,1%

Tableau 7 : Proportion des filles des 1er et 2nd cycle par DRENA et par statut (suite et fin)

DRENA	STATUT	ETABLISSEMENTS	EFFECTIF PREMIER CYCLE			EFFECTIF SECOND CYCLE			ENSEMBLE PREMIER ET SECOND CYCLE		
			Total	Filles	%Fille	Total	Filles	%Fille	Total	Filles	%Fille
SASSANDRA	Public	5	7 577	3 240	42,8%	2 059	734	35,6%	9 636	3 974	41,2%
	Privé	26	13 167	5 775	43,9%	3 122	1 290	41,3%	16 289	7 065	43,4%
	Total	31	20 744	9 015	43,5%	5 181	2 024	39,1%	25 925	11 039	42,6%
SEGUELA	Public	17	13 973	6 001	42,9%	1 490	460	30,9%	15 463	6 461	41,8%
	Privé	14	4 012	1 685	42,0%	1 204	405	33,6%	5 216	2 090	40,1%
	Total	31	17 985	7 686	42,7%	2 694	865	32,1%	20 679	8 551	41,4%
SOUBRE	Public	13	21 081	9 405	44,6%	7 469	2 558	34,2%	28 550	11 963	41,9%
	Privé	111	53 494	23 949	44,8%	13 880	5 174	37,3%	67 374	29 123	43,2%
	Total	124	74 575	33 354	44,7%	21 349	7 732	36,2%	95 924	41 086	42,8%
TOUBA	Public	12	7 749	3 212	41,5%	969	327	33,7%	8 718	3 539	40,6%
	Privé	6	1 547	593	38,3%	405	144	35,6%	1 952	737	37,8%
	Total	18	9 296	3 805	40,9%	1 374	471	34,3%	10 670	4 276	40,1%
YAMOOUSSOUKRO	Public	30	35 902	16 839	46,9%	9 998	3 980	39,8%	45 900	20 819	45,4%
	Privé	65	29 740	13 912	46,8%	8 902	3 731	41,9%	38 642	17 643	45,7%
	Total	95	65 642	30 751	46,8%	18 900	7 711	40,8%	84 542	38 462	45,5%
NATIONAL	Public	614	874 036	412 687	47,2%	231 169	95 912	41,5%	1 105 205	508 599	46,0%
	Privé	2 123	972 867	452 381	46,5%	357 942	161 138	45,0%	1 330 809	613 519	46,1%
	Total	2 737	1 846 903	865 068	46,8%	589 111	257 050	43,6%	2 436 014	1 122 118	46,1%

Tableau 8 : Proportion des redoublantes des 1er et 2nd cycle par DRENA et par statut

DRENA	STATUT	ETABLISSEMENTS	REDOUBLANTS PREMIER CYCLE			REDOUBLANTS SECOND CYCLE			ENSEMBLE PREMIER ET SECOND CYCLE		
			Total	Filles	%Fille	Total	Filles	%Fille	Total	Filles	%Fille
ABENGOUROU	Public	21	6 067	2 730	45,0%	1 583	614	38,8%	7 650	3 344	43,7%
	Privé	28	1 274	602	47,3%	1 501	393	26,2%	2 775	995	35,9%
	Total	49	7 341	3 332	45,4%	3 084	1 007	32,7%	10 425	4 339	41,6%
ABIDJAN 1	Public	17	4 198	2 063	49,1%	2 131	952	44,7%	6 329	3 015	47,6%
	Privé	106	2 238	1 102	49,2%	1 667	701	42,1%	3 905	1 803	46,2%
	Total	123	6 436	3 165	49,2%	3 798	1 653	43,5%	10 234	4 818	47,1%
ABIDJAN 2	Public	15	2 646	1 286	48,6%	905	404	44,6%	3 551	1 690	47,6%
	Privé	89	1 764	748	42,4%	1 535	466	30,4%	3 299	1 214	36,8%
	Total	104	4 410	2 034	46,1%	2 440	870	35,7%	6 850	2 904	42,4%
ABIDJAN 3	Public	9	2 189	950	43,4%	1 203	569	47,3%	3 392	1 519	44,8%
	Privé	189	5 903	2 837	48,1%	4 617	1 711	37,1%	10 520	4 548	43,2%
	Total	198	8 092	3 787	46,8%	5 820	2 280	39,2%	13 912	6 067	43,6%
ABIDJAN 4	Public	9	2 527	1 250	49,5%	1 676	873	52,1%	4 203	2 123	50,5%
	Privé	173	5 731	2 704	47,2%	5 055	1 805	35,7%	10 786	4 509	41,8%
	Total	182	8 258	3 954	47,9%	6 731	2 678	39,8%	14 989	6 632	44,2%
ABOISSO	Public	28	6 101	2 842	46,6%	1 277	503	39,4%	7 378	3 345	45,3%
	Privé	54	1 312	634	48,3%	1 288	247	19,2%	2 600	881	33,9%
	Total	82	7 413	3 476	46,9%	2 565	750	29,2%	9 978	4 226	42,4%
ADZOPE	Public	25	5 303	2 550	48,1%	915	396	43,3%	6 218	2 946	47,4%
	Privé	42	1 527	724	47,4%	813	251	30,9%	2 340	975	41,7%
	Total	67	6 830	3 274	47,9%	1 728	647	37,4%	8 558	3 921	45,8%

Tableau 8 : Proportion des redoublantes des 1er et 2nd cycle par DRENA et par statut (suite)

DRENA	STATUT	ETABLISSEMENTS	REDOUBLANTS PREMIER CYCLE			REDOUBLANTS SECOND CYCLE			ENSEMBLE PREMIER ET SECOND CYCLE		
			Total	Filles	%Fille	Total	Filles	%Fille	Total	Filles	%Fille
AGBOVILLE	Public	17	4 059	1 900	46,8%	1 040	239	23,0%	5 099	2 139	41,9%
	Privé	67	3 522	1 832	52,0%	1 593	381	23,9%	5 115	2 213	43,3%
	Total	84	7 581	3 732	49,2%	2 633	620	23,5%	10 214	4 352	42,6%
BONDOUKOU	Public	36	4 512	1 928	42,7%	642	123	19,2%	5 154	2 051	39,8%
	Privé	41	1 293	666	51,5%	1 368	231	16,9%	2 661	897	33,7%
	Total	77	5 805	2 594	44,7%	2 010	354	17,6%	7 815	2 948	37,7%
BONGOUANOU	Public	14	2 573	1 145	44,5%	514	190	37,0%	3 087	1 335	43,2%
	Privé	30	1 295	607	46,9%	645	180	27,9%	1 940	787	40,6%
	Total	44	3 868	1 752	45,3%	1 159	370	31,9%	5 027	2 122	42,2%
BOUAFLE	Public	18	6 268	2 753	43,9%	1 515	490	32,3%	7 783	3 243	41,7%
	Privé	90	4 526	2 118	46,8%	2 516	619	24,6%	7 042	2 737	38,9%
	Total	108	10 794	4 871	45,1%	4 031	1 109	27,5%	14 825	5 980	40,3%
BOUAKE 1	Public	8	3 083	1 572	51,0%	714	290	40,6%	3 797	1 862	49,0%
	Privé	42	1 862	843	45,3%	985	291	29,5%	2 847	1 134	39,8%
	Total	50	4 945	2 415	48,8%	1 699	581	34,2%	6 644	2 996	45,1%
BOUAKE 2	Public	16	4 662	2 025	43,4%	1 404	498	35,5%	6 066	2 523	41,6%
	Privé	61	2 985	1 398	46,8%	2 039	600	29,4%	5 024	1 998	39,8%
	Total	77	7 647	3 423	44,8%	3 443	1 098	31,9%	11 090	4 521	40,8%
BOUNA	Public	12	1 073	490	45,7%	203	70	34,5%	1 276	560	43,9%
	Privé	6	203	130	64,0%	120	27	22,5%	323	157	48,6%
	Total	18	1 276	620	48,6%	323	97	30,0%	1 599	717	44,8%
BOUNDIALI	Public	26	2 952	1 522	51,6%	599	231	38,6%	3 551	1 753	49,4%
	Privé	19	1 010	502	49,7%	710	203	28,6%	1 720	705	41,0%
	Total	45	3 962	2 024	51,1%	1 309	434	33,2%	5 271	2 458	46,6%

Tableau 8 : Proportion des redoublantes des 1er et 2nd cycle par DRENA et par statut (suite)

DRENA	STATUT	ETABLISSEMENTS	REDOUBLANTS PREMIER CYCLE			REDOUBLANTS SECOND CYCLE			ENSEMBLE PREMIER ET SECOND CYCLE		
			Total	Filles	%Fille	Total	Filles	%Fille	Total	Filles	%Fille
DABOU	Public	15	4 211	1 918	45,5%	808	245	30,3%	5 019	2 163	43,1%
	Privé	37	1 757	889	50,6%	1 237	375	30,3%	2 994	1 264	42,2%
	Total	52	5 968	2 807	47,0%	2 045	620	30,3%	8 013	3 427	42,8%
DALOA	Public	25	7 019	3 206	45,7%	2 236	811	36,3%	9 255	4 017	43,4%
	Privé	215	9 618	4 880	50,7%	3 737	1 145	30,6%	13 355	6 025	45,1%
	Total	240	16 637	8 086	48,6%	5 973	1 956	32,7%	22 610	10 042	44,4%
DAOUKRO	Public	8	2 803	1 220	43,5%	646	151	23,4%	3 449	1 371	39,8%
	Privé	31	1 361	715	52,5%	704	163	23,2%	2 065	878	42,5%
	Total	39	4 164	1 935	46,5%	1 350	314	23,3%	5 514	2 249	40,8%
DIMBOKRO	Public	7	2 767	1 109	40,1%	624	240	38,5%	3 391	1 349	39,8%
	Privé	16	773	362	46,8%	594	210	35,4%	1 367	572	41,8%
	Total	23	3 540	1 471	41,6%	1 218	450	36,9%	4 758	1 921	40,4%
DIVO	Public	14	6 597	2 918	44,2%	1 463	540	36,9%	8 060	3 458	42,9%
	Privé	97	5 004	2 413	48,2%	2 490	665	26,7%	7 494	3 078	41,1%
	Total	111	11 601	5 331	46,0%	3 953	1 205	30,5%	15 554	6 536	42,0%
DUEKOUÉ	Public	14	1 393	452	32,4%	553	194	35,1%	1 946	646	33,2%
	Privé	64	2 393	1 059	44,3%	592	195	32,9%	2 985	1 254	42,0%
	Total	78	3 786	1 511	39,9%	1 145	389	34,0%	4 931	1 900	38,5%
FERKESSEDOUGOU	Public	17	2 822	1 359	48,2%	226	4	1,8%	3 048	1 363	44,7%
	Privé	15	738	390	52,8%	309	99	32,0%	1 047	489	46,7%
	Total	32	3 560	1 749	49,1%	535	103	19,3%	4 095	1 852	45,2%
GAGNOA	Public	18	4 527	1 973	43,6%	1 448	505	34,9%	5 975	2 478	41,5%
	Privé	83	4 228	1 898	44,9%	2 512	722	28,7%	6 740	2 620	38,9%
	Total	101	8 755	3 871	44,2%	3 960	1 227	31,0%	12 715	5 098	40,1%

Tableau 8 : Proportion des redoublantes des 1er et 2nd cycle par DRENA et par statut (suite)

DRENA	STATUT	ETABLISSEMENTS	REDOUBLANTS PREMIER CYCLE			REDOUBLANTS SECOND CYCLE			ENSEMBLE PREMIER ET SECOND CYCLE		
			Total	Filles	%Fille	Total	Filles	%Fille	Total	Filles	%Fille
GUIGLO	Public	13	3 167	1 266	40,0%	877	352	40,1%	4 044	1 618	40,0%
	Privé	30	1 034	522	50,5%	598	159	26,6%	1 632	681	41,7%
	Total	43	4 201	1 788	42,6%	1 475	511	34,6%	5 676	2 299	40,5%
KATIOLA	Public	17	2 185	969	44,3%	463	185	40,0%	2 648	1 154	43,6%
	Privé	20	850	468	55,1%	529	147	27,8%	1 379	615	44,6%
	Total	37	3 035	1 437	47,3%	992	332	33,5%	4 027	1 769	43,9%
KORHOGO	Public	40	6 325	2 899	45,8%	1 305	580	44,4%	7 630	3 479	45,6%
	Privé	64	2 422	1 338	55,2%	1 328	431	32,5%	3 750	1 769	47,2%
	Total	104	8 747	4 237	48,4%	2 633	1 011	38,4%	11 380	5 248	46,1%
MAN	Public	34	5 372	2 306	42,9%	1 012	376	37,2%	6 384	2 682	42,0%
	Privé	78	1 387	550	39,7%	904	286	31,6%	2 291	836	36,5%
	Total	112	6 759	2 856	42,3%	1 916	662	34,6%	8 675	3 518	40,6%
MANKONO	Public	11	1 223	545	44,6%	316	112	35,4%	1 539	657	42,7%
	Privé	23	358	129	36,0%	158	37	23,4%	516	166	32,2%
	Total	34	1 581	674	42,6%	474	149	31,4%	2 055	823	40,0%
MINIGNAN	Public	6	329	112	34,0%	17	5	29,4%	346	117	33,8%
	Privé	1	40	19	47,5%	35	11	31,4%	75	30	40,0%
	Total	7	369	131	35,5%	52	16	30,8%	421	147	34,9%
ODIENNE	Public	17	1 515	612	40,4%	297	95	32,0%	1 812	707	39,0%
	Privé	8	684	351	51,3%	856	258	30,1%	1 540	609	39,5%
	Total	25	2 199	963	43,8%	1 153	353	30,6%	3 352	1 316	39,3%
SAN-PEDRO	Public	10	3 555	1 540	43,3%	1 381	562	40,7%	4 936	2 102	42,6%
	Privé	82	2 746	1 313	47,8%	1 125	277	24,6%	3 871	1 590	41,1%
	Total	92	6 301	2 853	45,3%	2 506	839	33,5%	8 807	3 692	41,9%

Tableau 8 : Proportion des redoublantes des 1er et 2nd cycle par DRENA et par statut (suite et fin)

DRENA	STATUT	ETABLISSEMENTS	REDOUBLANTS PREMIER CYCLE			REDOUBLANTS SECOND CYCLE			ENSEMBLE PREMIER ET SECOND CYCLE		
			Total	Filles	%Fille	Total	Filles	%Fille	Total	Filles	%Fille
SASSANDRA	Public	5	1 277	481	37,7%	321	74	23,1%	1 598	555	34,7%
	Privé	26	647	298	46,1%	634	216	34,1%	1 281	514	40,1%
	Total	31	1 924	779	40,5%	955	290	30,4%	2 879	1 069	37,1%
SEGUELA	Public	17	2 029	828	40,8%	185	61	33,0%	2 214	889	40,2%
	Privé	14	658	350	53,2%	206	53	25,7%	864	403	46,6%
	Total	31	2 687	1 178	43,8%	391	114	29,2%	3 078	1 292	42,0%
SOUBRE	Public	13	3 514	1 470	41,8%	1 369	436	31,8%	4 883	1 906	39,0%
	Privé	111	6 207	2 926	47,1%	2 540	697	27,4%	8 747	3 623	41,4%
	Total	124	9 721	4 396	45,2%	3 909	1 133	29,0%	13 630	5 529	40,6%
TOUBA	Public	12	372	139	37,4%	52	14	26,9%	424	153	36,1%
	Privé	6	279	117	41,9%	85	8	9,4%	364	125	34,3%
	Total	18	651	256	39,3%	137	22	16,1%	788	278	35,3%
YAMOOUSSOUKRO	Public	30	5 789	2 670	46,1%	2 281	842	36,9%	8 070	3 512	43,5%
	Privé	65	3 838	2 088	54,4%	1 748	537	30,7%	5 586	2 625	47,0%
	Total	95	9 627	4 758	49,4%	4 029	1 379	34,2%	13 656	6 137	44,9%
NATIONAL	Public	614	127 004	56 998	44,9%	34 201	12 826	37,5%	161 205	69 824	43,3%
	Privé	2 123	83 467	40 522	48,5%	49 373	14 797	30,0%	132 840	55 319	41,6%
	Total	2 737	210 471	97 520	46,3%	83 574	27 623	33,1%	294 045	125 143	42,6%

Tableau 9 : Proportion des redoublants des 1er et 2nd cycle par DRENA et par statut

DRENA	STATUT	ETABLISSEMENTS	PREMIER CYCLE			SECOND CYCLE			ENSEMBLE PREMIER ET SECOND CYCLE		
			EFFECTIF ELEVE	REDOUBLANTS	% REDOUBLANT	EFFECTIF ELEVE	REDOUBLANTS	% REDOUBLANT	EFFECTIF ELEVE	REDOUBLANTS	% REDOUBLANT
ABENGOUROU	Public	21	30 956	6 067	19,6%	6 415	1 583	24,7%	37 371	7 650	20,5%
	Privé	28	10 852	1 274	11,7%	7 813	1 501	19,2%	18 665	2 775	14,9%
	Total	49	41 808	7 341	17,6%	14 228	3 084	21,7%	56 036	10 425	18,6%
ABIDJAN 1	Public	17	31 395	4 198	13,4%	16 347	2 131	13,0%	47 742	6 329	13,3%
	Privé	106	46 315	2 238	4,8%	16 564	1 667	10,1%	62 879	3 905	6,2%
	Total	123	77 710	6 436	8,3%	32 911	3 798	11,5%	110 621	10 234	9,3%
ABIDJAN 2	Public	15	34 187	2 646	7,7%	11 846	905	7,6%	46 033	3 551	7,7%
	Privé	89	55 628	1 764	3,2%	25 151	1 535	6,1%	80 779	3 299	4,1%
	Total	104	89 815	4 410	4,9%	36 997	2 440	6,6%	126 812	6 850	5,4%
ABIDJAN 3	Public	9	22 746	2 189	9,6%	11 807	1 203	10,2%	34 553	3 392	9,8%
	Privé	189	109 404	5 903	5,4%	44 763	4 617	10,3%	154 167	10 520	6,8%
	Total	198	132 150	8 092	6,1%	56 570	5 820	10,3%	188 720	13 912	7,4%
ABIDJAN 4	Public	9	20 578	2 527	12,3%	10 574	1 676	15,9%	31 152	4 203	13,5%
	Privé	173	106 133	5 731	5,4%	45 157	5 055	11,2%	151 290	10 786	7,1%
	Total	182	126 711	8 258	6,5%	55 731	6 731	12,1%	182 442	14 989	8,2%
ABOISSO	Public	28	39 906	6 101	15,3%	9 476	1 277	13,5%	49 382	7 378	14,9%
	Privé	54	16 738	1 312	7,8%	9 588	1 288	13,4%	26 326	2 600	9,9%
	Total	82	56 644	7 413	13,1%	19 064	2 565	13,5%	75 708	9 978	13,2%
ADZOPE	Public	25	31 280	5 303	17,0%	6 115	915	15,0%	37 395	6 218	16,6%
	Privé	42	13 732	1 527	11,1%	6 140	813	13,2%	19 872	2 340	11,8%
	Total	67	45 012	6 830	15,2%	12 255	1 728	14,1%	57 267	8 558	14,9%

Tableau 9 : Proportion des redoublants des 1er et 2nd cycle par DRENA et par statut (suite)

DRENA	STATUT	ETABLISSEMENTS	PREMIER CYCLE			SECOND CYCLE			ENSEMBLE PREMIER ET SECOND CYCLE		
			EFFECTIF ELEVE	REDOUBLANTS	% REDOUBLANT	EFFECTIF ELEVE	REDOUBLANTS	% REDOUBLANT	EFFECTIF ELEVE	REDOUBLANTS	% REDOUBLANT
AGBOVILLE	Public	17	29 203	4 059	13,9%	8 606	1 040	12,1%	37 809	5 099	13,5%
	Privé	67	32 979	3 522	10,7%	8 982	1 593	17,7%	41 961	5 115	12,2%
	Total	84	62 182	7 581	12,2%	17 588	2 633	15,0%	79 770	10 214	12,8%
BONDOUKOU	Public	36	33 278	4 512	13,6%	6 105	642	10,5%	39 383	5 154	13,1%
	Privé	41	12 352	1 293	10,5%	6 529	1 368	21,0%	18 881	2 661	14,1%
	Total	77	45 630	5 805	12,7%	12 634	2 010	15,9%	58 264	7 815	13,4%
BONGOUANOU	Public	14	17 862	2 573	14,4%	4 192	514	12,3%	22 054	3 087	14,0%
	Privé	30	14 796	1 295	8,8%	4 218	645	15,3%	19 014	1 940	10,2%
	Total	44	32 658	3 868	11,8%	8 410	1 159	13,8%	41 068	5 027	12,2%
BOUAFLE	Public	18	31 575	6 268	19,9%	8 030	1 515	18,9%	39 605	7 783	19,7%
	Privé	90	38 208	4 526	11,8%	12 790	2 516	19,7%	50 998	7 042	13,8%
	Total	108	69 783	10 794	15,5%	20 820	4 031	19,4%	90 603	14 825	16,4%
BOUAKE 1	Public	8	17 698	3 083	17,4%	4 437	714	16,1%	22 135	3 797	17,2%
	Privé	42	14 153	1 862	13,2%	5 736	985	17,2%	19 889	2 847	14,3%
	Total	50	31 851	4 945	15,5%	10 173	1 699	16,7%	42 024	6 644	15,8%
BOUAKE 2	Public	16	34 875	4 662	13,4%	10 619	1 404	13,2%	45 494	6 066	13,3%
	Privé	61	26 648	2 985	11,2%	10 760	2 039	18,9%	37 408	5 024	13,4%
	Total	77	61 523	7 647	12,4%	21 379	3 443	16,1%	82 902	11 090	13,4%
BOUNA	Public	12	9 367	1 073	11,5%	1 237	203	16,4%	10 604	1 276	12,0%
	Privé	6	1 793	203	11,3%	1 076	120	11,2%	2 869	323	11,3%
	Total	18	11 160	1 276	11,4%	2 313	323	14,0%	13 473	1 599	11,9%
BOUNDIALI	Public	26	17 775	2 952	16,6%	3 398	599	17,6%	21 173	3 551	16,8%
	Privé	19	7 307	1 010	13,8%	3 670	710	19,3%	10 977	1 720	15,7%
	Total	45	25 082	3 962	15,8%	7 068	1 309	18,5%	32 150	5 271	16,4%

Tableau 9 : Proportion des redoublants des 1er et 2nd cycle par DRENA et par statut (suite)

DRENA	STATUT	ETABLISSEMENTS	PREMIER CYCLE			SECOND CYCLE			ENSEMBLE PREMIER ET SECOND CYCLE		
			EFFECTIF ELEVE	REDOUBLANTS	% REDOUBLANT	EFFECTIF ELEVE	REDOUBLANTS	% REDOUBLANT	EFFECTIF ELEVE	REDOUBLANTS	% REDOUBLANT
DABOU	Public	15	22 860	4 211	18,4%	4 958	808	16,3%	27 818	5 019	18,0%
	Privé	37	13 450	1 757	13,1%	5 411	1 237	22,9%	18 861	2 994	15,9%
	Total	52	36 310	5 968	16,4%	10 369	2 045	19,7%	46 679	8 013	17,2%
DALOA	Public	25	45 602	7 019	15,4%	17 056	2 236	13,1%	62 658	9 255	14,8%
	Privé	215	91 970	9 618	10,5%	23 954	3 737	15,6%	115 924	13 355	11,5%
	Total	240	137 572	16 637	12,1%	41 010	5 973	14,6%	178 582	22 610	12,7%
DAOUKRO	Public	8	16 421	2 803	17,1%	4 364	646	14,8%	20 785	3 449	16,6%
	Privé	31	10 457	1 361	13,0%	3 706	704	19,0%	14 163	2 065	14,6%
	Total	39	26 878	4 164	15,5%	8 070	1 350	16,7%	34 948	5 514	15,8%
DIMBOKRO	Public	7	14 842	2 767	18,6%	3 365	624	18,5%	18 207	3 391	18,6%
	Privé	16	6 090	773	12,7%	2 827	594	21,0%	8 917	1 367	15,3%
	Total	23	20 932	3 540	16,9%	6 192	1 218	19,7%	27 124	4 758	17,5%
DIVO	Public	14	33 489	6 597	19,7%	7 822	1 463	18,7%	41 311	8 060	19,5%
	Privé	97	43 737	5 004	11,4%	14 866	2 490	16,7%	58 603	7 494	12,8%
	Total	111	77 226	11 601	15,0%	22 688	3 953	17,4%	99 914	15 554	15,6%
DUEKOUÉ	Public	14	15 604	1 393	8,9%	3 971	553	13,9%	19 575	1 946	9,9%
	Privé	64	38 579	2 393	6,2%	9 471	592	6,3%	48 050	2 985	6,2%
	Total	78	54 183	3 786	7,0%	13 442	1 145	8,5%	67 625	4 931	7,3%
FERKESSEDOUGOU	Public	17	19 400	2 822	14,5%	2 685	226	8,4%	22 085	3 048	13,8%
	Privé	15	5 354	738	13,8%	3 639	309	8,5%	8 993	1 047	11,6%
	Total	32	24 754	3 560	14,4%	6 324	535	8,5%	31 078	4 095	13,2%
GAGNOA	Public	18	33 370	4 527	13,6%	8 989	1 448	16,1%	42 359	5 975	14,1%
	Privé	83	38 843	4 228	10,9%	14 264	2 512	17,6%	53 107	6 740	12,7%
	Total	101	72 213	8 755	12,1%	23 253	3 960	17,0%	95 466	12 715	13,3%

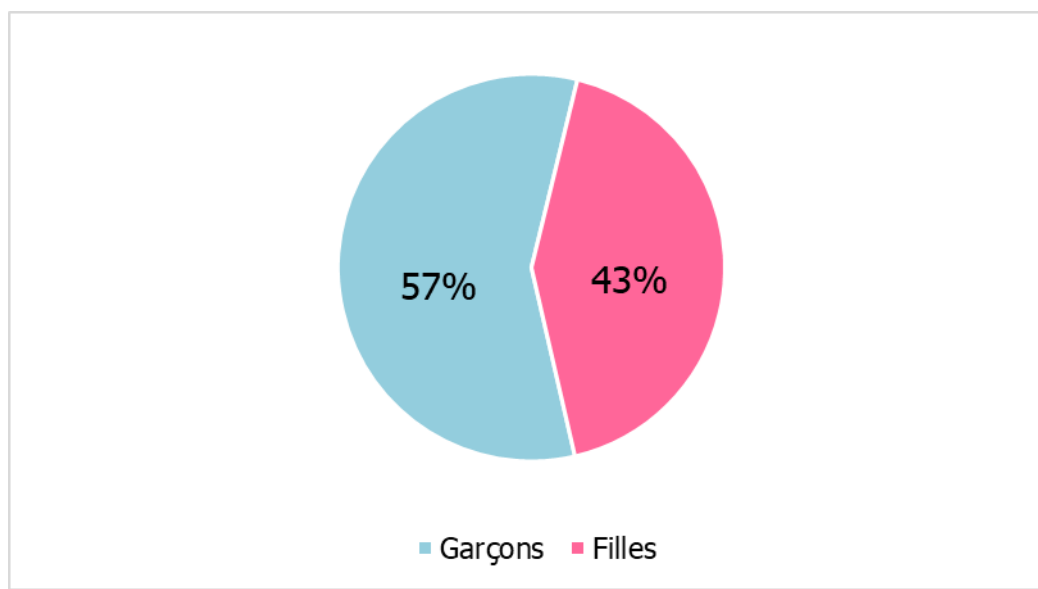
Tableau 9 : Proportion des redoublants des 1er et 2nd cycle par DRENA et par statut (suite)

DRENA	STATUT	ETABLISSEMENTS	PREMIER CYCLE			SECOND CYCLE			ENSEMBLE PREMIER ET SECOND CYCLE		
			EFFECTIF ELEVE	REDOUBLANTS	% REDOUBLANT	EFFECTIF ELEVE	REDOUBLANTS	% REDOUBLANT	EFFECTIF ELEVE	REDOUBLANTS	% REDOUBLANT
GUIGLO	Public	13	16 772	3 167	18,9%	3 853	877	22,8%	20 625	4 044	19,6%
	Privé	30	11 926	1 034	8,7%	3 931	598	15,2%	15 857	1 632	10,3%
	Total	43	28 698	4 201	14,6%	7 784	1 475	18,9%	36 482	5 676	15,6%
KATIOLA	Public	17	22 024	2 185	9,9%	3 604	463	12,8%	25 628	2 648	10,3%
	Privé	20	7 548	850	11,3%	4 038	529	13,1%	11 586	1 379	11,9%
	Total	37	29 572	3 035	10,3%	7 642	992	13,0%	37 214	4 027	10,8%
KORHOGO	Public	40	45 097	6 325	14,0%	7 892	1 305	16,5%	52 989	7 630	14,4%
	Privé	64	22 533	2 422	10,7%	10 252	1 328	13,0%	32 785	3 750	11,4%
	Total	104	67 630	8 747	12,9%	18 144	2 633	14,5%	85 774	11 380	13,3%
MAN	Public	34	46 789	5 372	11,5%	10 161	1 012	10,0%	56 950	6 384	11,2%
	Privé	78	26 651	1 387	5,2%	10 750	904	8,4%	37 401	2 291	6,1%
	Total	112	73 440	6 759	9,2%	20 911	1 916	9,2%	94 351	8 675	9,2%
MANKONO	Public	11	13 725	1 223	8,9%	2 056	316	15,4%	15 781	1 539	9,8%
	Privé	23	8 133	358	4,4%	1 649	158	9,6%	9 782	516	5,3%
	Total	34	21 858	1 581	7,2%	3 705	474	12,8%	25 563	2 055	8,0%
MINIGNAN	Public	6	3 346	329	9,8%	368	17	4,6%	3 714	346	9,3%
	Privé	1	415	40	9,6%	83	35	42,2%	498	75	15,1%
	Total	7	3 761	369	9,8%	451	52	11,5%	4 212	421	10,0%
ODIENNE	Public	17	11 484	1 515	13,2%	1 600	297	18,6%	13 084	1 812	13,8%
	Privé	8	1 689	684	40,5%	1 606	856	53,3%	3 295	1 540	46,7%
	Total	25	13 173	2 199	16,7%	3 206	1 153	36,0%	16 379	3 352	20,5%
SAN-PEDRO	Public	10	24 248	3 555	14,7%	7 236	1 381	19,1%	31 484	4 936	15,7%
	Privé	82	36 494	2 746	7,5%	11 045	1 125	10,2%	47 539	3 871	8,1%
	Total	92	60 742	6 301	10,4%	18 281	2 506	13,7%	79 023	8 807	11,1%

Tableau 9 : Proportion des redoublants des 1er et 2nd cycle par DRENA et par statut (suite et fin)

DRENA	STATUT	ETABLISSEMENTS	PREMIER CYCLE			SECOND CYCLE			ENSEMBLE PREMIER ET SECOND CYCLE		
			EFFECTIF ELEVE	REDOUBLANTS	% REDOUBLANT	EFFECTIF ELEVE	REDOUBLANTS	% REDOUBLANT	EFFECTIF ELEVE	REDOUBLANTS	% REDOUBLANT
SASSANDRA	Public	5	7 577	1 277	16,9%	2 059	321	15,6%	9 636	1 598	16,6%
	Privé	26	13 167	647	4,9%	3 122	634	20,3%	16 289	1 281	7,9%
	Total	31	20 744	1 924	9,3%	5 181	955	18,4%	25 925	2 879	11,1%
SEQUELA	Public	17	13 973	2 029	14,5%	1 490	185	12,4%	15 463	2 214	14,3%
	Privé	14	4 012	658	16,4%	1 204	206	17,1%	5 216	864	16,6%
	Total	31	17 985	2 687	14,9%	2 694	391	14,5%	20 679	3 078	14,9%
SOUBRE	Public	13	21 081	3 514	16,7%	7 469	1 369	18,3%	28 550	4 883	17,1%
	Privé	111	53 494	6 207	11,6%	13 880	2 540	18,3%	67 374	8 747	13,0%
	Total	124	74 575	9 721	13,0%	21 349	3 909	18,3%	95 924	13 630	14,2%
TOUBA	Public	12	7 749	372	4,8%	969	52	5,4%	8 718	424	4,9%
	Privé	6	1 547	279	18,0%	405	85	21,0%	1 952	364	18,6%
	Total	18	9 296	651	7,0%	1 374	137	10,0%	10 670	788	7,4%
YAMOOUSSOUKRO	Public	30	35 902	5 789	16,1%	9 998	2 281	22,8%	45 900	8 070	17,6%
	Privé	65	29 740	3 838	12,9%	8 902	1 748	19,6%	38 642	5 586	14,5%
	Total	95	65 642	9 627	14,7%	18 900	4 029	21,3%	84 542	13 656	16,2%
NATIONAL	Public	614	874 036	127 004	14,5%	231 169	34 201	14,8%	1 105 205	161 205	14,6%
	Privé	2 123	972 867	83 467	8,6%	357 942	49 373	13,8%	1 330 809	132 840	10,0%
	Total	2 737	1 846 903	210 471	11,4%	589 111	83 574	14,2%	2 436 014	294 045	12,1%

Graphique 5 :
Proportion des redoublants selon le genre dans le Secondaire Général



La proportion des redoublants est beaucoup plus importante chez les garçons (57%) que chez les filles (43%).

Tableau 10 : Ratios élèves/salle de classe, élèves/groupe pédagogique, groupes pédagogiques /salle de classe aux 1er et 2nd cycles par DRENA et par statut

DRENA	STATUT	ETABLISSEMENTS	SALLES DE CLASSE	GROUPES PEDAGOGIQUES	EFFECTIFS ELEVES	RATIOS		
						ELEVES / SALLE DE CLASSE	ELEVES / GROUPE PEDAGOGIQUE	GROUPES PEDAGOGIQUES / SALLE DE CLASSE
ABENGOUROU	Public	21	457	546	37 371	82	68	1,2
	Privé	28	389	407	18 665	48	46	1,0
	Total	49	846	953	56 036	66	59	1,1
ABIDJAN 1	Public	17	656	764	47 742	73	62	1,2
	Privé	106	1 942	1 951	62 879	32	32	1,0
	Total	123	2 598	2 715	110 621	43	41	1,0
ABIDJAN 2	Public	15	423	563	46 033	109	82	1,3
	Privé	89	1 694	1 974	80 779	48	41	1,2
	Total	104	2 117	2 537	126 812	60	50	1,2
ABIDJAN 3	Public	9	307	482	34 553	113	72	1,6
	Privé	189	3 583	3 539	154 167	43	44	1,0
	Total	198	3 890	4 021	188 720	49	47	1,0
ABIDJAN 4	Public	9	304	399	31 152	102	78	1,3
	Privé	173	3 247	3 230	151 290	47	47	1,0
	Total	182	3 551	3 629	182 442	51	50	1,0
ABOISSO	Public	28	634	762	49 382	78	65	1,2
	Privé	54	803	701	26 326	33	38	0,9
	Total	82	1 437	1 463	75 708	53	52	1,0
ADZOPE	Public	25	486	577	37 395	77	65	1,2
	Privé	42	600	493	19 872	33	40	0,8
	Total	67	1 086	1 070	57 267	53	54	1,0
AGBOVILLE	Public	17	414	543	37 809	91	70	1,3
	Privé	67	965	971	41 961	43	43	1,0
	Total	84	1 379	1 514	79 770	58	53	1,1
BONDOUKOU	Public	36	639	673	39 383	62	59	1,1
	Privé	41	555	492	18 881	34	38	0,9
	Total	77	1 194	1 165	58 264	49	50	1,0
BONGOUANOU	Public	14	306	349	22 054	72	63	1,1
	Privé	30	449	526	19 014	42	36	1,2
	Total	44	755	875	41 068	54	47	1,2
BOUAFLE	Public	18	414	545	39 605	96	73	1,3
	Privé	90	1 201	1 168	50 998	42	44	1,0
	Total	108	1 615	1 713	90 603	56	53	1,1
BOUAKE 1	Public	8	218	301	22 135	102	74	1,4
	Privé	42	573	545	19 889	35	36	1,0
	Total	50	791	846	42 024	53	50	1,1
BOUAKE 2	Public	16	519	618	45 494	88	74	1,2
	Privé	61	889	908	37 408	42	41	1,0
	Total	77	1 408	1 526	82 902	59	54	1,1

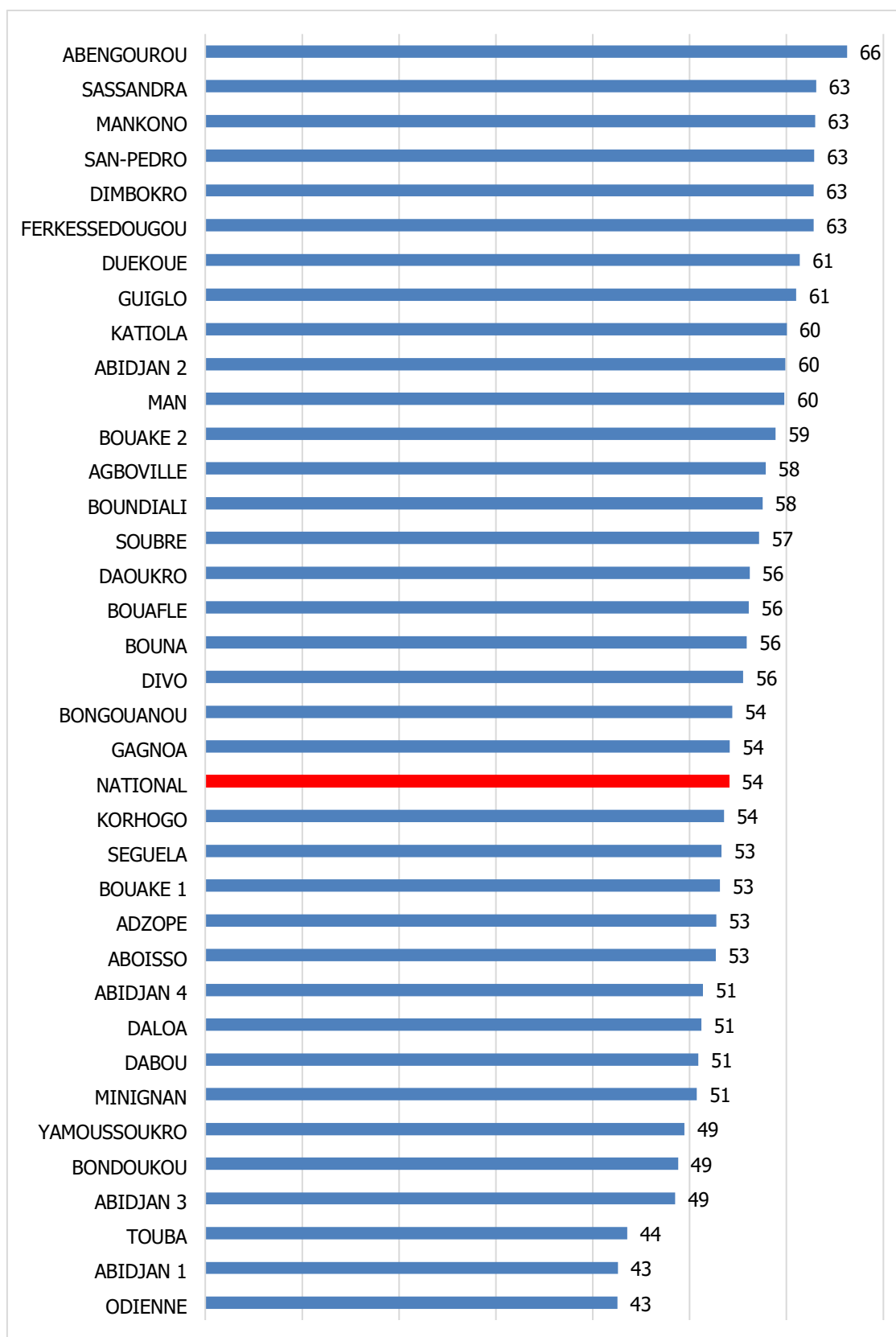
Tableau 10 : Ratios élèves/salle de classe, élèves/groupe pédagogique, groupes pédagogiques /salle de classe aux 1er et 2nd cycles par DRENA et par statut (suite)

DRENA	STATUT	ETABLISSEMENTS	SALLES DE CLASSE	GROUPES PEDAGOGIQUES	EFFECTIFS ELEVES	RATIOS		
						ELEVES / SALLE DE CLASSE	ELEVES / GROUPE PEDAGOGIQUE	GROUPES PEDAGOGIQUES / SALLE DE CLASSE
BOUNA	Public	12	176	177	10 604	60	60	1,0
	Privé	6	65	66	2 869	44	43	1,0
	Total	18	241	243	13 473	56	55	1,0
BOUNDIALI	Public	26	315	348	21 173	67	61	1,1
	Privé	19	244	246	10 977	45	45	1,0
	Total	45	559	594	32 150	58	54	1,1
DABOU	Public	15	344	420	27 818	81	66	1,2
	Privé	37	573	488	18 861	33	39	0,9
	Total	52	917	908	46 679	51	51	1,0
DALOA	Public	25	680	921	62 658	92	68	1,4
	Privé	215	2 808	2 488	115 924	41	47	0,9
	Total	240	3 488	3 409	178 582	51	52	1,0
DAOUKRO	Public	8	226	292	20 785	92	71	1,3
	Privé	31	396	377	14 163	36	38	1,0
	Total	39	622	669	34 948	56	52	1,1
DIMBOKRO	Public	7	198	262	18 207	92	69	1,3
	Privé	16	234	222	8 917	38	40	0,9
	Total	23	432	484	27 124	63	56	1,1
DIVO	Public	14	399	598	41 311	104	69	1,5
	Privé	97	1 400	1 341	58 603	42	44	1,0
	Total	111	1 799	1 939	99 914	56	52	1,1
DUEKOUÉ	Public	14	231	300	19 575	85	65	1,3
	Privé	64	871	984	48 050	55	49	1,1
	Total	78	1 102	1 284	67 625	61	53	1,2
FERKESSEDOUGOU	Public	17	268	306	22 085	82	72	1,1
	Privé	15	227	200	8 993	40	45	0,9
	Total	32	495	506	31 078	63	61	1,0
GAGNOA	Public	18	474	629	42 359	89	67	1,3
	Privé	83	1 289	1 174	53 107	41	45	0,9
	Total	101	1 763	1 803	95 466	54	53	1,0
GUIGLO	Public	13	233	297	20 625	89	69	1,3
	Privé	30	365	372	15 857	43	43	1,0
	Total	43	598	669	36 482	61	55	1,1
KATIOULA	Public	17	371	361	25 628	69	71	1,0
	Privé	20	249	284	11 586	47	41	1,1
	Total	37	620	645	37 214	60	58	1,0
KORHOGO	Public	40	731	713	52 989	72	74	1,0
	Privé	64	871	746	32 785	38	44	0,9
	Total	104	1 602	1 459	85 774	54	59	0,9

Tableau 10 : Ratios élèves/salle de classe, élèves/groupe pédagogique, groupes pédagogiques /salle de classe aux 1er et 2nd cycles par DRENA et par statut (suite et fin)

DRENA	STATUT	ETABLISSEMENTS	SALLES DE CLASSE	GROUPES PEDAGOGIQUES	EFFECTIFS ELEVES	RATIOS		
						ELEVES / SALLE DE CLASSE	ELEVES / GROUPE PEDAGOGIQUE	GROUPES PEDAGOGIQUES / SALLE DE CLASSE
MAN	Public	34	614	795	56 950	93	72	1,3
	Privé	78	964	860	37 401	39	43	0,9
	Total	112	1 578	1 655	94 351	60	57	1,0
MANKONO	Public	11	190	243	15 781	83	65	1,3
	Privé	23	216	252	9 782	45	39	1,2
	Total	34	406	495	25 563	63	52	1,2
MINIGNAN	Public	6	71	75	3 714	52	50	1,1
	Privé	1	12	14	498	42	36	1,2
	Total	7	83	89	4 212	51	47	1,1
ODIENNE	Public	17	268	242	13 084	49	54	0,9
	Privé	8	117	84	3 295	28	39	0,7
	Total	25	385	326	16 379	43	50	0,8
SAN-PEDRO	Public	10	272	424	31 484	116	74	1,6
	Privé	82	985	1 115	47 539	48	43	1,1
	Total	92	1 257	1 539	79 023	63	51	1,2
SASSANDRA	Public	5	108	140	9 636	89	69	1,3
	Privé	26	303	382	16 289	54	43	1,3
	Total	31	411	522	25 925	63	50	1,3
SEQUELA	Public	17	216	272	15 463	72	57	1,3
	Privé	14	172	201	5 216	30	26	1,2
	Total	31	388	473	20 679	53	44	1,2
SOUBRE	Public	13	268	410	28 550	107	70	1,5
	Privé	111	1 410	1 634	67 374	48	41	1,2
	Total	124	1 678	2 044	95 924	57	47	1,2
TOUBA	Public	12	169	146	8 718	52	60	0,9
	Privé	6	76	53	1 952	26	37	0,7
	Total	18	245	199	10 670	44	54	0,8
YAMOOUSSOUKRO	Public	30	682	746	45 900	67	62	1,1
	Privé	65	1 027	957	38 642	38	40	0,9
	Total	95	1 709	1 703	84 542	49	50	1,0
NATIONAL	Public	614	13 281	16 239	1 105 205	83	68	1,2
	Privé	2 123	31 764	31 445	1 330 809	42	42	1,0
	Total	2 737	45 045	47 684	2 436 014	54	51	1,1

Graphique 7 : Ratio élèves/salle de classe aux 1er et 2nd cycles par DRENA





**A-3 / MODE DE
FONCTIONNEMENT**

Tableau 11 : Répartition des groupes pédagogiques aux 1er et 2nd cycles par DRENA et par statut selon le niveau d'études

DRENA	STATUT	ETABLISSEMENTS	PREMIER CYCLE					SECOND CYCLE										1ER et 2ND CYCLE
			6ème	5ème	4ème	3ème	Total	2nde A	2nde C	1ere_A	1ere_C	1ere_D	Tle_A	Tle_C	Tle_D	Total		
ABENGOUROU	Public	21	113	95	89	118	415	17	23	13	3	19	24	3	29	131	546	
	Privé	28	71	58	42	56	227	29	21	30	0	19	50	0	31	180	407	
	Total	49	184	153	131	174	642	46	44	43	3	38	74	3	60	311	953	
ABIDJAN 1	Public	17	116	109	104	119	448	35	72	26	14	53	35	15	66	316	764	
	Privé	106	342	323	297	294	1 256	108	124	110	16	102	113	10	112	695	1 951	
	Total	123	458	432	401	413	1 704	143	196	136	30	155	148	25	178	1 011	2 715	
ABIDJAN 2	Public	15	113	95	88	101	397	21	36	16	7	28	20	7	31	166	563	
	Privé	89	323	353	268	326	1 270	113	117	110	13	102	124	10	115	704	1 974	
	Total	104	436	448	356	427	1 667	134	153	126	20	130	144	17	146	870	2 537	
ABIDJAN 3	Public	9	81	70	68	76	295	24	31	20	8	27	28	9	40	187	482	
	Privé	189	613	567	545	561	2 286	204	211	199	9	181	230	8	211	1 253	3 539	
	Total	198	694	637	613	637	2 581	228	242	219	17	208	258	17	251	1 440	4 021	
ABIDJAN 4	Public	9	71	61	58	60	250	24	31	16	4	22	20	4	28	149	399	
	Privé	173	589	557	509	521	2 176	178	180	178	5	146	192	6	169	1 054	3 230	
	Total	182	660	618	567	581	2 426	202	211	194	9	168	212	10	197	1 203	3 629	
ABOISSO	Public	28	162	142	127	146	577	26	38	20	7	26	29	5	34	185	762	
	Privé	54	128	102	94	101	425	50	37	49	2	35	62	1	40	276	701	
	Total	82	290	244	221	247	1 002	76	75	69	9	61	91	6	74	461	1 463	
ADZOPE	Public	25	135	105	104	120	464	13	23	12	4	20	14	5	22	113	577	
	Privé	42	85	73	78	81	317	29	24	30	1	26	35	1	30	176	493	
	Total	67	220	178	182	201	781	42	47	42	5	46	49	6	52	289	1 070	

Tableau 11 : Répartition des groupes pédagogiques aux 1er et 2nd cycles par DRENA et par statut selon le niveau d'études (suite)

DRENA	STATUT	ETABLISSEMENTS	PREMIER CYCLE					SECOND CYCLE										1ER et 2ND CYCLE
			6ème	5ème	4ème	3ème	Total	2nde A	2nde C	1ere_A	1ere_C	1ere_D	Tle_A	Tle_C	Tle_D	Total		
AGBOVILLE	Public	17	109	89	84	109	391	19	26	16	7	22	24	8	30	152	543	
	Privé	67	211	145	155	188	699	48	40	48	2	35	58	1	40	272	971	
	Total	84	320	234	239	297	1 090	67	66	64	9	57	82	9	70	424	1 514	
BONDOUKOU	Public	36	150	119	123	125	517	22	25	20	4	25	26	3	31	156	673	
	Privé	41	97	49	73	73	292	43	24	37	0	18	52	0	26	200	492	
	Total	77	247	168	196	198	809	65	49	57	4	43	78	3	57	356	1 165	
BONGOUANOU	Public	14	77	59	61	67	264	9	13	9	3	13	14	3	21	85	349	
	Privé	30	119	80	83	80	362	25	20	28	0	21	47	0	23	164	526	
	Total	44	196	139	144	147	626	34	33	37	3	34	61	3	44	249	875	
BOUAFLE	Public	18	119	104	87	105	415	16	24	16	3	20	19	3	29	130	545	
	Privé	90	252	177	175	223	827	62	42	63	0	43	81	0	50	341	1 168	
	Total	108	371	281	262	328	1 242	78	66	79	3	63	100	3	79	471	1 713	
BOUAKE 1	Public	8	65	56	49	51	221	10	16	9	4	11	13	4	13	80	301	
	Privé	42	98	78	71	110	357	35	25	36	1	24	42	1	24	188	545	
	Total	50	163	134	120	161	578	45	41	45	5	35	55	5	37	268	846	
BOUAKE 2	Public	16	111	92	93	115	411	24	44	28	3	29	33	3	43	207	618	
	Privé	61	187	142	137	144	610	57	37	53	2	36	66	1	46	298	908	
	Total	77	298	234	230	259	1 021	81	81	81	5	65	99	4	89	505	1 526	
BOUNA	Public	12	48	40	30	36	154	3	4	3	0	4	3	0	6	23	177	
	Privé	6	13	9	8	8	38	7	4	5	0	3	5	0	4	28	66	
	Total	18	61	49	38	44	192	10	8	8	0	7	8	0	10	51	243	
BOUNDIALI	Public	26	86	68	63	68	285	10	9	10	1	8	14	1	10	63	348	
	Privé	19	43	31	33	33	140	19	14	22	0	14	23	0	14	106	246	
	Total	45	129	99	96	101	425	29	23	32	1	22	37	1	24	169	594	

Tableau 11 : Répartition des groupes pédagogiques aux 1er et 2nd cycles par DRENA et par statut selon le niveau d'études (suite)

DRENA	STATUT	ETABLISSEMENTS	PREMIER CYCLE					SECOND CYCLE										1ER et 2ND CYCLE
			6ème	5ème	4ème	3ème	Total	2nde A	2nde C	1ere_A	1ere_C	1ere_D	Tle_A	Tle_C	Tle_D	Total		
DABOU	Public	15	92	71	69	74	306	14	21	12	5	18	16	5	23	114	420	
	Privé	37	86	67	70	78	301	32	27	33	2	26	37	2	28	187	488	
	Total	52	178	138	139	152	607	46	48	45	7	44	53	7	51	301	908	
DALOA	Public	25	170	149	136	165	620	35	66	38	8	42	47	6	59	301	921	
	Privé	215	535	436	404	483	1 858	121	92	107	1	77	136	2	94	630	2 488	
	Total	240	705	585	540	648	2 478	156	158	145	9	119	183	8	153	931	3 409	
DAOUKRO	Public	8	58	53	48	59	218	10	15	7	3	10	9	4	16	74	292	
	Privé	31	79	53	55	74	261	21	16	22	0	15	23	0	19	116	377	
	Total	39	137	106	103	133	479	31	31	29	3	25	32	4	35	190	669	
DIMBOKRO	Public	7	57	50	45	53	205	8	11	6	1	9	9	1	12	57	262	
	Privé	16	45	24	27	43	139	13	11	12	0	10	21	0	16	83	222	
	Total	23	102	74	72	96	344	21	22	18	1	19	30	1	28	140	484	
DIVO	Public	14	124	109	100	112	445	21	39	17	5	19	23	4	25	153	598	
	Privé	97	279	201	198	249	927	97	68	68	1	44	79	0	57	414	1 341	
	Total	111	403	310	298	361	1 372	118	107	85	6	63	102	4	82	567	1 939	
DUEKOUE	Public	14	74	47	51	66	238	11	12	6	1	7	11	0	14	62	300	
	Privé	64	231	181	167	166	745	54	38	38	0	26	48	1	34	239	984	
	Total	78	305	228	218	232	983	65	50	44	1	33	59	1	48	301	1 284	
FERKESSEDOUGOU	Public	17	76	54	60	68	258	8	9	6	1	7	7	1	9	48	306	
	Privé	15	33	21	27	34	115	18	10	18	1	9	19	1	9	85	200	
	Total	32	109	75	87	102	373	26	19	24	2	16	26	2	18	133	506	
GAGNOA	Public	18	134	120	107	117	478	20	27	18	5	23	19	5	34	151	629	
	Privé	83	224	194	171	208	797	70	57	58	3	48	77	2	62	377	1 174	
	Total	101	358	314	278	325	1 275	90	84	76	8	71	96	7	96	528	1 803	

Tableau 11 : Répartition des groupes pédagogiques aux 1er et 2nd cycles par DRENA et par statut selon le niveau d'études (suite)

DRENA	STATUT	ETABLISSEMENTS	PREMIER CYCLE					SECOND CYCLE										1ER et 2ND CYCLE
			6ème	5ème	4ème	3ème	Total	2nde A	2nde C	1ere_A	1ere_C	1ere_D	Tle_A	Tle_C	Tle_D	Total		
GUIGLO	Public	13	68	55	48	57	228	12	14	8	1	9	11	1	13	69	297	
	Privé	30	69	53	63	70	255	19	17	20	0	17	25	0	19	117	372	
	Total	43	137	108	111	127	483	31	31	28	1	26	36	1	32	186	669	
KATIOLA	Public	17	87	69	68	73	297	11	10	10	1	11	9	1	11	64	361	
	Privé	20	60	30	38	48	176	31	10	21	0	12	22	0	12	108	284	
	Total	37	147	99	106	121	473	42	20	31	1	23	31	1	23	172	645	
KORHOGO	Public	40	164	141	127	151	583	16	22	17	4	21	19	4	27	130	713	
	Privé	64	136	120	114	124	494	48	40	43	1	34	46	1	39	252	746	
	Total	104	300	261	241	275	1 077	64	62	60	5	55	65	5	66	382	1 459	
MAN	Public	34	188	154	140	145	627	28	35	22	6	24	23	1	29	168	795	
	Privé	78	184	125	126	114	549	54	42	53	2	42	65	2	51	311	860	
	Total	112	372	279	266	259	1 176	82	77	75	8	66	88	3	80	479	1 655	
MANKONO	Public	11	58	46	47	48	199	9	9	6	1	6	6	0	7	44	243	
	Privé	23	67	33	42	37	179	9	8	9	0	8	31	0	8	73	252	
	Total	34	125	79	89	85	378	18	17	15	1	14	37	0	15	117	495	
MINIGNAN	Public	6	21	16	12	10	59	3	3	2	0	3	2	0	3	16	75	
	Privé	1	2	2	2	2	8	1	1	1	0	1	1	0	1	6	14	
	Total	7	23	18	14	12	67	4	4	3	0	4	3	0	4	22	89	
ODIENNE	Public	17	55	48	43	53	199	5	8	5	1	6	7	2	9	43	242	
	Privé	8	14	8	7	13	42	8	6	7	0	6	9	0	6	42	84	
	Total	25	69	56	50	66	241	13	14	12	1	12	16	2	15	85	326	
SAN-PEDRO	Public	10	73	73	66	75	287	15	19	13	3	44	16	4	23	137	424	
	Privé	82	247	193	175	200	815	54	44	50	1	38	67	1	45	300	1 115	
	Total	92	320	266	241	275	1 102	69	63	63	4	82	83	5	68	437	1 539	

Tableau 11 : Répartition des groupes pédagogiques aux 1er et 2nd cycles par DRENA et par statut selon le niveau d'études (suite et fin)

DRENA	STATUT	ETABLISSEMENTS	PREMIER CYCLE					SECOND CYCLE										1ER et 2ND CYCLE
			6ème	5ème	4ème	3ème	Total	2nde A	2nde C	1ere_A	1ere_C	1ere_D	Tle_A	Tle_C	Tle_D	Total		
SASSANDRA	Public	5	31	25	23	26	105	5	5	4	1	5	7	1	7	35	140	
	Privé	26	90	77	65	60	292	17	12	18	0	12	19	0	12	90	382	
	Total	31	121	102	88	86	397	22	17	22	1	17	26	1	19	125	522	
SEQUELA	Public	17	72	64	53	48	237	5	6	5	0	6	6	0	7	35	272	
	Privé	14	31	28	31	30	120	15	11	15	0	14	13	0	13	81	201	
	Total	31	103	92	84	78	357	20	17	20	0	20	19	0	20	116	473	
SOUBRE	Public	13	75	67	66	74	282	20	20	18	3	20	20	3	24	128	410	
	Privé	111	372	249	270	312	1 203	86	62	74	1	51	92	1	64	431	1 634	
	Total	124	447	316	336	386	1 485	106	82	92	4	71	112	4	88	559	2 044	
TOUBA	Public	12	43	29	27	22	121	4	5	3	0	4	4	0	5	25	146	
	Privé	6	14	7	9	11	41	2	2	2	0	2	2	0	2	12	53	
	Total	18	57	36	36	33	162	6	7	5	0	6	6	0	7	37	199	
YAMOOUSSOUKRO	Public	30	144	126	119	134	523	25	49	23	14	37	24	9	42	223	746	
	Privé	65	203	156	145	167	671	49	34	50	2	32	69	1	49	286	957	
	Total	95	347	282	264	301	1 194	74	83	73	16	69	93	10	91	509	1 703	
NATIONAL	Public	614	3 420	2 870	2 683	3 046	12 019	558	820	480	136	658	611	125	832	4 220	16 239	
	Privé	2 123	6 172	5 002	4 774	5 322	21 270	1 826	1 528	1 717	66	1 329	2 081	53	1 575	10 175	31 445	
	Total	2 737	9 592	7 872	7 457	8 368	33 289	2 384	2 348	2 197	202	1 987	2 692	178	2 407	14 395	47 684	

Tableau 12 : Répartition des salles de classe selon le mode d'utilisation par DRENA et par statut

DRENA	STATUT	ETABLISSEMENTS	SALLES DE CLASSE POUR LES COURS THEORIQUES	LABORATOIRES	SALLES DE CLASSE UTILISEES AUTREMENT	AUTRES SALLES SPECIALISEES	TOTAL SALLES
ABENGOUROU	Public	21	426	27	1	3	457
	Privé	28	344	32	4	9	389
	Total	49	770	59	5	12	846
ABIDJAN 1	Public	17	571	43	6	36	656
	Privé	106	1 642	151	50	99	1 942
	Total	123	2 213	194	56	135	2 598
ABIDJAN 2	Public	15	400	9	6	8	423
	Privé	89	1 465	119	49	61	1 694
	Total	104	1 865	128	55	69	2 117
ABIDJAN 3	Public	9	282	21	2	2	307
	Privé	189	3 142	259	75	107	3 583
	Total	198	3 424	280	77	109	3 890
ABIDJAN 4	Public	9	290	2	6	6	304
	Privé	173	2 853	259	52	83	3 247
	Total	182	3 143	261	58	89	3 551
ABOISSO	Public	28	577	37	6	14	634
	Privé	54	684	88	11	20	803
	Total	82	1 261	125	17	34	1 437
ADZOPE	Public	25	454	22	9	1	486
	Privé	42	469	56	33	42	600
	Total	67	923	78	42	43	1 086

Tableau 12 : Répartition des salles de classe selon le mode d'utilisation par DRENA et par statut (suite)

DRENA	STATUT	ETABLISSEMENTS	SALLES DE CLASSE POUR LES COURS THEORIQUES	LABORATOIRES	SALLES DE CLASSE UTILISEES AUTREMENT	AUTRES SALLES SPECIALISEES	TOTAL SALLES
AGBOVILLE	Public	17	375	27	4	8	414
	Privé	67	832	96	22	15	965
	Total	84	1 207	123	26	23	1 379
BONDOUKOU	Public	36	567	38	5	29	639
	Privé	41	466	59	9	21	555
	Total	77	1 033	97	14	50	1 194
BONGOUANOU	Public	14	271	25	5	5	306
	Privé	30	397	45	5	2	449
	Total	44	668	70	10	7	755
BOUAFLE	Public	18	391	16	0	7	414
	Privé	90	1 013	135	23	30	1 201
	Total	108	1 404	151	23	37	1 615
BOUAKE 1	Public	8	195	14	2	7	218
	Privé	42	497	50	8	18	573
	Total	50	692	64	10	25	791
BOUAKE 2	Public	16	466	28	10	15	519
	Privé	61	769	84	12	24	889
	Total	77	1 235	112	22	39	1 408
BOUNA	Public	12	167	4	2	3	176
	Privé	6	55	9	0	1	65
	Total	18	222	13	2	4	241
BOUNDIALI	Public	26	287	12	6	10	315
	Privé	19	218	19	1	6	244
	Total	45	505	31	7	16	559

Tableau 12 : Répartition des salles de classe selon le mode d'utilisation par DRENA et par statut (suite)

DRENA	STATUT	ETABLISSEMENTS	SALLES DE CLASSE POUR LES COURS THEORIQUES	LABORATOIRES	SALLES DE CLASSE UTILISEES AUTREMENT	AUTRES SALLES SPECIALISEES	TOTAL SALLES
DABOU	Public	15	291	16	36	1	344
	Privé	37	477	64	10	22	573
	Total	52	768	80	46	23	917
DALOA	Public	25	649	19	5	7	680
	Privé	215	2 330	308	88	82	2 808
	Total	240	2 979	327	93	89	3 488
DAOUKRO	Public	8	186	24	0	16	226
	Privé	31	322	58	4	12	396
	Total	39	508	82	4	28	622
DIMBOKRO	Public	7	175	10	1	12	198
	Privé	16	191	24	13	6	234
	Total	23	366	34	14	18	432
DIVO	Public	14	366	26	4	3	399
	Privé	97	1 173	139	50	38	1 400
	Total	111	1 539	165	54	41	1 799
DUEKOUE	Public	14	202	11	11	7	231
	Privé	64	749	92	10	20	871
	Total	78	951	103	21	27	1 102
FERKESSEDOUGOU	Public	17	237	14	3	14	268
	Privé	15	210	10	1	6	227
	Total	32	447	24	4	20	495

Tableau 12 : Répartition des salles de classe selon le mode d'utilisation par DRENA et par statut (suite)

DRENA	STATUT	ETABLISSEMENTS	SALLES DE CLASSE POUR LES COURS THEORIQUES	LABORATOIRES	SALLES DE CLASSE UTILISEES AUTREMENT	AUTRES SALLES SPECIALISEES	TOTAL SALLES
GAGNOA	Public	18	425	33	11	5	474
	Privé	83	1 101	135	23	30	1 289
	Total	101	1 526	168	34	35	1 763
GUIGLO	Public	13	200	24	1	8	233
	Privé	30	305	39	10	11	365
	Total	43	505	63	11	19	598
KATIOLA	Public	17	304	57	3	7	371
	Privé	20	221	23	3	2	249
	Total	37	525	80	6	9	620
KORHOGO	Public	40	663	52	3	13	731
	Privé	64	782	57	19	13	871
	Total	104	1 445	109	22	26	1 602
MAN	Public	34	547	21	34	12	614
	Privé	78	816	108	19	21	964
	Total	112	1 363	129	53	33	1 578
MANKONO	Public	11	173	10	2	5	190
	Privé	23	194	18	0	4	216
	Total	34	367	28	2	9	406
MINIGNAN	Public	6	67	1	2	1	71
	Privé	1	11	0	1	0	12
	Total	7	78	1	3	1	83
ODIENNE	Public	17	221	29	7	11	268
	Privé	8	90	7	16	4	117
	Total	25	311	36	23	15	385

Tableau 12 : Répartition des salles de classe selon le mode d'utilisation par DRENA et par statut (suite et fin)

DRENA	STATUT	ETABLISSEMENTS	SALLES DE CLASSE POUR LES COURS THEORIQUES	LABORATOIRES	SALLES DE CLASSE UTILISEES AUTREMENT	AUTRES SALLES SPECIALISEES	TOTAL SALLES
SAN-PEDRO	Public	10	249	18	3	2	272
	Privé	82	813	116	36	20	985
	Total	92	1 062	134	39	22	1 257
SASSANDRA	Public	5	104	3	1	0	108
	Privé	26	262	36	1	4	303
	Total	31	366	39	2	4	411
SEQUELA	Public	17	190	18	4	4	216
	Privé	14	140	14	14	4	172
	Total	31	330	32	18	8	388
SOUBRE	Public	13	241	16	1	10	268
	Privé	111	1 160	171	38	41	1 410
	Total	124	1 401	187	39	51	1 678
TOUBA	Public	12	153	14	1	1	169
	Privé	6	70	2	3	1	76
	Total	18	223	16	4	2	245
YAMOOUSSOUKRO	Public	30	551	84	20	27	682
	Privé	65	863	100	23	41	1 027
	Total	95	1 414	184	43	68	1 709
NATIONAL	Public	614	11 913	825	223	320	13 281
	Privé	2 123	27 126	2 982	736	920	31 764
	Total	2 737	39 039	3 807	959	1 240	45 045

A-4/ EFFECTIFS DES ELEVES

Tableau 13 : Répartition des effectifs élèves au 1er cycle par DRENA et par statut selon le niveau d'études

DRENA	STATUT	6EME		5EME		4EME		3EME		1ER CYCLE	
		Total	Filles	Total	Filles	Total	Filles	Total	Filles	Total	Filles
ABENGOUROU	Public	9 544	4 560	6 989	3 240	6 306	2 970	8 117	3 808	30 956	14 578
	Privé	3 554	1 688	2 721	1 326	1 839	874	2 738	1 189	10 852	5 077
	Total	13 098	6 248	9 710	4 566	8 145	3 844	10 855	4 997	41 808	19 655
ABIDJAN 1	Public	9 016	4 678	7 336	4 197	7 235	4 028	7 808	4 236	31 395	17 139
	Privé	13 221	6 794	11 988	6 045	10 720	5 423	10 386	5 257	46 315	23 519
	Total	22 237	11 472	19 324	10 242	17 955	9 451	18 194	9 493	77 710	40 658
ABIDJAN 2	Public	9 782	5 126	8 160	4 334	8 146	4 345	8 099	4 402	34 187	18 207
	Privé	15 775	7 883	14 692	7 355	12 404	6 327	12 757	6 539	55 628	28 104
	Total	25 557	13 009	22 852	11 689	20 550	10 672	20 856	10 941	89 815	46 311
ABIDJAN 3	Public	6 146	3 492	5 429	3 161	5 455	3 175	5 716	3 034	22 746	12 862
	Privé	30 463	15 571	27 555	14 097	25 461	12 675	25 925	12 902	109 404	55 245
	Total	36 609	19 063	32 984	17 258	30 916	15 850	31 641	15 936	132 150	68 107
ABIDJAN 4	Public	5 980	3 050	4 885	2 649	4 687	2 480	5 026	2 692	20 578	10 871
	Privé	29 620	15 094	27 117	13 901	24 071	12 280	25 325	13 162	106 133	54 437
	Total	35 600	18 144	32 002	16 550	28 758	14 760	30 351	15 854	126 711	65 308
ABOISSO	Public	12 369	6 113	9 690	4 873	8 505	4 254	9 342	4 601	39 906	19 841
	Privé	5 270	2 507	3 948	1 999	3 511	1 694	4 009	1 995	16 738	8 195
	Total	17 639	8 620	13 638	6 872	12 016	5 948	13 351	6 596	56 644	28 036
ADZOPE	Public	9 759	4 779	7 076	3 447	6 755	3 234	7 690	3 699	31 280	15 159
	Privé	4 163	1 881	2 961	1 287	3 235	1 445	3 373	1 523	13 732	6 136
	Total	13 922	6 660	10 037	4 734	9 990	4 679	11 063	5 222	45 012	21 295
AGBOVILLE	Public	8 412	4 029	6 792	3 156	6 299	2 975	7 700	3 538	29 203	13 698
	Privé	10 344	4 668	6 729	2 977	7 337	3 307	8 569	3 798	32 979	14 750
	Total	18 756	8 697	13 521	6 133	13 636	6 282	16 269	7 336	62 182	28 448
BONDOUKOU	Public	10 502	4 995	7 873	3 633	7 475	3 386	7 428	3 208	33 278	15 222
	Privé	4 795	2 383	1 740	804	3 120	1 442	2 697	1 226	12 352	5 855
	Total	15 297	7 378	9 613	4 437	10 595	4 828	10 125	4 434	45 630	21 077
BONGOUANOU	Public	5 470	2 557	4 016	1 838	3 982	1 812	4 394	1 944	17 862	8 151
	Privé	4 822	2 070	3 375	1 532	3 455	1 530	3 144	1 355	14 796	6 487
	Total	10 292	4 627	7 391	3 370	7 437	3 342	7 538	3 299	32 658	14 638
BOUAFLE	Public	10 015	4 501	7 720	3 318	6 426	2 747	7 414	3 017	31 575	13 583
	Privé	12 335	5 358	7 823	3 256	7 500	3 125	10 550	4 049	38 208	15 788
	Total	22 350	9 859	15 543	6 574	13 926	5 872	17 964	7 066	69 783	29 371
BOUAKE 1	Public	5 642	3 039	4 395	2 410	3 749	2 068	3 912	2 064	17 698	9 581
	Privé	4 505	2 136	3 381	1 489	2 878	1 284	3 389	1 383	14 153	6 292
	Total	10 147	5 175	7 776	3 899	6 627	3 352	7 301	3 447	31 851	15 873
BOUAKE 2	Public	10 105	4 749	7 674	3 557	7 639	3 359	9 457	3 913	34 875	15 578
	Privé	8 791	4 213	6 062	2 787	5 719	2 537	6 076	2 635	26 648	12 172
	Total	18 896	8 962	13 736	6 344	13 358	5 896	15 533	6 548	61 523	27 750

Tableau 13 : Répartition des effectifs élèves au 1er cycle par DRENA et par statut selon le niveau d'études (suite)

DRENA	STATUT	6EME		5EME		4EME		3EME		1ER CYCLE	
		Total	Filles	Total	Filles	Total	Filles	Total	Filles	Total	Filles
BOUNA	Public	3 164	1 469	2 470	1 099	1 743	751	1 990	916	9 367	4 235
	Privé	759	341	396	177	273	115	365	172	1 793	805
	Total	3 923	1 810	2 866	1 276	2 016	866	2 355	1 088	11 160	5 040
BOUNDIALI	Public	5 711	2 880	4 137	1 981	3 579	1 787	4 348	2 162	17 775	8 810
	Privé	2 124	928	1 538	719	1 636	763	2 009	925	7 307	3 335
	Total	7 835	3 808	5 675	2 700	5 215	2 550	6 357	3 087	25 082	12 145
DABOU	Public	7 093	3 537	5 375	2 711	4 871	2 336	5 521	2 701	22 860	11 285
	Privé	3 915	1 861	2 929	1 327	3 025	1 408	3 581	1 699	13 450	6 295
	Total	11 008	5 398	8 304	4 038	7 896	3 744	9 102	4 400	36 310	17 580
DALOA	Public	13 032	6 234	10 981	5 023	10 086	4 491	11 503	4 978	45 602	20 726
	Privé	28 991	13 026	20 453	9 167	18 233	7 874	24 293	10 459	91 970	40 526
	Total	42 023	19 260	31 434	14 190	28 319	12 365	35 796	15 437	137 572	61 252
DAOUKRO	Public	4 495	2 119	4 080	1 840	3 592	1 689	4 254	1 881	16 421	7 529
	Privé	3 412	1 517	1 891	862	1 968	875	3 186	1 408	10 457	4 662
	Total	7 907	3 636	5 971	2 702	5 560	2 564	7 440	3 289	26 878	12 191
DIMBOKRO	Public	4 287	2 040	3 760	1 703	3 169	1 420	3 626	1 547	14 842	6 710
	Privé	2 077	967	987	434	1 062	448	1 964	870	6 090	2 719
	Total	6 364	3 007	4 747	2 137	4 231	1 868	5 590	2 417	20 932	9 429
DIVO	Public	9 906	4 747	8 295	3 797	7 397	3 255	7 891	3 272	33 489	15 071
	Privé	13 556	6 053	9 462	3 980	8 980	3 806	11 739	4 933	43 737	18 772
	Total	23 462	10 800	17 757	7 777	16 377	7 061	19 630	8 205	77 226	33 843
DUEKOUÉ	Public	4 620	2 047	3 739	1 522	3 298	1 237	3 947	1 463	15 604	6 269
	Privé	12 626	5 234	8 981	3 787	8 565	3 475	8 407	3 343	38 579	15 839
	Total	17 246	7 281	12 720	5 309	11 863	4 712	12 354	4 806	54 183	22 108
FERKESSEDOUGOU	Public	5 625	2 861	4 343	2 149	4 478	2 249	4 954	2 459	19 400	9 718
	Privé	1 570	829	822	398	1 214	559	1 748	824	5 354	2 610
	Total	7 195	3 690	5 165	2 547	5 692	2 808	6 702	3 283	24 754	12 328
GAGNOA	Public	10 136	4 677	8 546	3 940	7 376	3 278	7 312	3 099	33 370	14 994
	Privé	12 070	5 489	9 138	4 164	7 640	3 395	9 995	4 222	38 843	17 270
	Total	22 206	10 166	17 684	8 104	15 016	6 673	17 307	7 321	72 213	32 264
GUIGLO	Public	4 944	2 426	4 180	1 934	3 757	1 452	3 891	1 622	16 772	7 434
	Privé	3 738	1 596	2 376	1 049	2 758	1 151	3 054	1 289	11 926	5 085
	Total	8 682	4 022	6 556	2 983	6 515	2 603	6 945	2 911	28 698	12 519
KATIOLA	Public	6 771	3 381	5 097	2 453	4 772	2 219	5 384	2 318	22 024	10 371
	Privé	2 882	1 378	1 108	510	1 630	705	1 928	851	7 548	3 444
	Total	9 653	4 759	6 205	2 963	6 402	2 924	7 312	3 169	29 572	13 815
KORHOGO	Public	13 397	6 731	11 038	5 579	9 833	4 822	10 829	5 343	45 097	22 475
	Privé	6 623	3 286	5 154	2 599	4 778	2 288	5 978	3 005	22 533	11 178
	Total	20 020	10 017	16 192	8 178	14 611	7 110	16 807	8 348	67 630	33 653

Tableau 13 : Répartition des effectifs élèves au 1er cycle par DRENA et par statut selon le niveau d'études (suite et fin)

DRENA	STATUT	6EME		5EME		4EME		3EME		1ER CYCLE	
		Total	Filles	Total	Filles	Total	Filles	Total	Filles	Total	Filles
MAN	Public	13 747	6 176	11 475	5 160	10 727	4 470	10 840	4 443	46 789	20 249
	Privé	9 977	4 205	5 606	2 342	5 676	2 308	5 392	2 001	26 651	10 856
	Total	23 724	10 381	17 081	7 502	16 403	6 778	16 232	6 444	73 440	31 105
MANKONO	Public	4 545	1 860	3 066	1 415	3 256	1 457	2 858	1 074	13 725	5 806
	Privé	3 596	1 647	1 216	513	1 756	713	1 565	558	8 133	3 431
	Total	8 141	3 507	4 282	1 928	5 012	2 170	4 423	1 632	21 858	9 237
MINIGNAN	Public	1 238	534	886	341	721	254	501	150	3 346	1 279
	Privé	110	49	108	56	119	49	78	34	415	188
	Total	1 348	583	994	397	840	303	579	184	3 761	1 467
ODIENNE	Public	3 514	1 612	2 786	1 303	2 536	1 065	2 648	1 100	11 484	5 080
	Privé	513	248	377	182	292	116	507	187	1 689	733
	Total	4 027	1 860	3 163	1 485	2 828	1 181	3 155	1 287	13 173	5 813
SAN-PEDRO	Public	6 627	3 266	6 156	2 913	5 270	2 473	6 195	2 827	24 248	11 479
	Privé	12 121	5 594	8 662	3 977	7 047	3 209	8 664	3 882	36 494	16 662
	Total	18 748	8 860	14 818	6 890	12 317	5 682	14 859	6 709	60 742	28 141
SASSANDRA	Public	2 120	922	1 852	791	1 643	710	1 962	817	7 577	3 240
	Privé	4 407	2 062	3 516	1 505	2 815	1 170	2 429	1 038	13 167	5 775
	Total	6 527	2 984	5 368	2 296	4 458	1 880	4 391	1 855	20 744	9 015
SEQUELA	Public	4 569	2 131	3 892	1 753	2 889	1 178	2 623	939	13 973	6 001
	Privé	1 188	557	759	304	958	389	1 107	435	4 012	1 685
	Total	5 757	2 688	4 651	2 057	3 847	1 567	3 730	1 374	17 985	7 686
SOUBRE	Public	5 821	2 763	5 061	2 389	4 778	2 073	5 421	2 180	21 081	9 405
	Privé	18 249	8 480	10 672	4 876	11 244	4 889	13 329	5 704	53 494	23 949
	Total	24 070	11 243	15 733	7 265	16 022	6 962	18 750	7 884	74 575	33 354
TOUBA	Public	2 766	1 262	1 847	762	1 750	693	1 386	495	7 749	3 212
	Privé	535	233	279	111	337	125	396	124	1 547	593
	Total	3 301	1 495	2 126	873	2 087	818	1 782	619	9 296	3 805
YAMOOUSSOUKRO	Public	11 042	5 459	8 718	4 144	7 883	3 613	8 259	3 623	35 902	16 839
	Privé	9 902	4 531	6 606	3 150	5 911	2 793	7 321	3 438	29 740	13 912
	Total	20 944	9 990	15 324	7 294	13 794	6 406	15 580	7 061	65 642	30 751
NATIONAL	Public	261 912	126 802	209 815	100 515	192 063	89 805	210 246	95 565	874 036	412 687
	Privé	302 599	142 357	223 128	105 044	209 167	96 566	237 973	108 414	972 867	452 381
	Total	564 511	269 159	432 943	205 559	401 230	186 371	448 219	203 979	1 846 903	865 068

Tableau 14 : Répartition des effectifs élèves au 2nd cycle par DRENA et par statut selon le niveau d'études

DRENA	STATUT	SECONDE		PREMIERE		TERMINALE		TOTAL 2ND CYCLE	
		Total	Filles	Total	Filles	Total	Filles	Total	Filles
ABENGOUROU	Public	2 069	848	1 531	644	2 815	1 208	6 415	2 700
	Privé	2 262	1 010	1 859	887	3 692	1 629	7 813	3 526
	Total	4 331	1 858	3 390	1 531	6 507	2 837	14 228	6 226
ABIDJAN 1	Public	6 674	3 548	4 309	2 264	5 364	2 869	16 347	8 681
	Privé	5 608	2 973	4 982	2 686	5 974	3 172	16 564	8 831
	Total	12 282	6 521	9 291	4 950	11 338	6 041	32 911	17 512
ABIDJAN 2	Public	4 644	2 360	3 279	1 692	3 923	2 062	11 846	6 114
	Privé	8 557	4 356	7 454	3 824	9 140	4 633	25 151	12 813
	Total	13 201	6 716	10 733	5 516	13 063	6 695	36 997	18 927
ABIDJAN 3	Public	4 073	2 147	2 964	1 686	4 770	2 674	11 807	6 507
	Privé	14 591	7 519	12 492	6 434	17 680	9 037	44 763	22 990
	Total	18 664	9 666	15 456	8 120	22 450	11 711	56 570	29 497
ABIDJAN 4	Public	4 131	2 102	2 741	1 364	3 702	1 842	10 574	5 308
	Privé	14 433	7 577	12 684	6 767	18 040	9 373	45 157	23 717
	Total	18 564	9 679	15 425	8 131	21 742	11 215	55 731	29 025
ABOISSO	Public	3 517	1 594	2 562	1 128	3 397	1 601	9 476	4 323
	Privé	2 889	1 337	2 694	1 272	4 005	1 951	9 588	4 560
	Total	6 406	2 931	5 256	2 400	7 402	3 552	19 064	8 883
ADZOPE	Public	2 239	1 039	1 686	695	2 190	1 013	6 115	2 747
	Privé	1 711	786	1 833	835	2 596	1 156	6 140	2 777
	Total	3 950	1 825	3 519	1 530	4 786	2 169	12 255	5 524
AGBOVILLE	Public	3 084	1 281	2 440	1 031	3 082	1 229	8 606	3 541
	Privé	3 038	1 338	2 486	1 083	3 458	1 428	8 982	3 849
	Total	6 122	2 619	4 926	2 114	6 540	2 657	17 588	7 390
BONDOUKOU	Public	1 818	646	1 608	550	2 679	922	6 105	2 118
	Privé	1 776	800	1 633	676	3 120	1 298	6 529	2 774
	Total	3 594	1 446	3 241	1 226	5 799	2 220	12 634	4 892
BONGOUANOU	Public	1 225	480	1 094	443	1 873	749	4 192	1 672
	Privé	1 048	449	1 222	537	1 948	857	4 218	1 843
	Total	2 273	929	2 316	980	3 821	1 606	8 410	3 515
BOUAFLE	Public	3 016	1 039	2 131	735	2 883	907	8 030	2 681
	Privé	3 210	1 292	3 816	1 438	5 764	2 070	12 790	4 800
	Total	6 226	2 331	5 947	2 173	8 647	2 977	20 820	7 481
BOUAKE 1	Public	1 632	772	1 207	579	1 598	753	4 437	2 104
	Privé	1 678	776	1 629	754	2 429	1 088	5 736	2 618
	Total	3 310	1 548	2 836	1 333	4 027	1 841	10 173	4 722
BOUAKE 2	Public	4 103	1 676	2 593	941	3 923	1 408	10 619	4 025
	Privé	3 525	1 511	2 891	1 289	4 344	1 751	10 760	4 551
	Total	7 628	3 187	5 484	2 230	8 267	3 159	21 379	8 576

Tableau 14 : Répartition des effectifs élèves au 2nd cycle par DRENA et par statut selon le niveau d'études (suite)

DRENA	STATUT	SECONDE		PREMIERE		TERMINALE		TOTAL 2ND CYCLE	
		Total	Filles	Total	Filles	Total	Filles	Total	Filles
BOUNA	Public	387	162	353	129	497	181	1 237	472
	Privé	400	211	256	134	420	179	1 076	524
	Total	787	373	609	263	917	360	2 313	996
BOUNDIALI	Public	1 071	440	908	369	1 419	593	3 398	1 402
	Privé	974	436	1 124	486	1 572	617	3 670	1 539
	Total	2 045	876	2 032	855	2 991	1 210	7 068	2 941
DABOU	Public	1 698	747	1 373	589	1 887	837	4 958	2 173
	Privé	1 699	789	1 484	703	2 228	1 007	5 411	2 499
	Total	3 397	1 536	2 857	1 292	4 115	1 844	10 369	4 672
DALOA	Public	6 249	2 228	4 404	1 591	6 403	2 184	17 056	6 003
	Privé	7 537	3 042	6 180	2 559	10 237	3 754	23 954	9 355
	Total	13 786	5 270	10 584	4 150	16 640	5 938	41 010	15 358
DAOUKRO	Public	1 686	568	1 113	395	1 565	540	4 364	1 503
	Privé	972	368	1 066	466	1 668	705	3 706	1 539
	Total	2 658	936	2 179	861	3 233	1 245	8 070	3 042
DIMBOKRO	Public	1 287	512	803	270	1 275	452	3 365	1 234
	Privé	747	307	713	297	1 367	570	2 827	1 174
	Total	2 034	819	1 516	567	2 642	1 022	6 192	2 408
DIVO	Public	2 905	1 096	2 029	792	2 888	1 045	7 822	2 933
	Privé	4 756	1 859	3 943	1 588	6 167	2 217	14 866	5 664
	Total	7 661	2 955	5 972	2 380	9 055	3 262	22 688	8 597
DUEKOUÉ	Public	1 432	514	797	283	1 742	566	3 971	1 363
	Privé	3 606	1 311	2 079	785	3 786	1 315	9 471	3 411
	Total	5 038	1 825	2 876	1 068	5 528	1 881	13 442	4 774
FERKESSEDOUGOU	Public	1 053	438	661	247	971	383	2 685	1 068
	Privé	1 280	602	1 188	567	1 171	527	3 639	1 696
	Total	2 333	1 040	1 849	814	2 142	910	6 324	2 764
GAGNOA	Public	3 340	1 296	2 285	828	3 364	1 103	8 989	3 227
	Privé	4 731	1 890	3 628	1 542	5 905	2 195	14 264	5 627
	Total	8 071	3 186	5 913	2 370	9 269	3 298	23 253	8 854
GUIGLO	Public	1 697	634	818	300	1 338	474	3 853	1 408
	Privé	1 123	448	979	357	1 829	716	3 931	1 521
	Total	2 820	1 082	1 797	657	3 167	1 190	7 784	2 929
KATIOLA	Public	1 260	456	1 143	452	1 201	469	3 604	1 377
	Privé	1 435	593	1 282	531	1 321	516	4 038	1 640
	Total	2 695	1 049	2 425	983	2 522	985	7 642	3 017
KORHOGO	Public	2 601	1 101	2 152	901	3 139	1 229	7 892	3 231
	Privé	3 923	1 756	2 816	1 294	3 513	1 505	10 252	4 555
	Total	6 524	2 857	4 968	2 195	6 652	2 734	18 144	7 786

Tableau 14 : Répartition des effectifs élèves au 2nd cycle par DRENA et par statut selon le niveau d'études (suite et fin)

DRENA	STATUT	SECONDE		PREMIERE		TERMINALE		TOTAL 2ND CYCLE	
		Total	Filles	Total	Filles	Total	Filles	Total	Filles
MAN	Public	4 255	1 679	2 790	988	3 116	1 069	10 161	3 736
	Privé	3 304	1 307	2 905	1 117	4 541	1 676	10 750	4 100
	Total	7 559	2 986	5 695	2 105	7 657	2 745	20 911	7 836
MANKONO	Public	1 032	358	466	148	558	162	2 056	668
	Privé	596	243	516	213	537	186	1 649	642
	Total	1 628	601	982	361	1 095	348	3 705	1 310
MINIGNAN	Public	146	47	76	22	146	31	368	100
	Privé	28	10	44	19	11	7	83	36
	Total	174	57	120	41	157	38	451	136
ODIENNE	Public	573	213	328	108	699	261	1 600	582
	Privé	495	179	464	177	647	239	1 606	595
	Total	1 068	392	792	285	1 346	500	3 206	1 177
SAN-PEDRO	Public	2 634	1 007	1 914	789	2 688	1 056	7 236	2 852
	Privé	3 228	1 353	2 935	1 238	4 882	2 037	11 045	4 628
	Total	5 862	2 360	4 849	2 027	7 570	3 093	18 281	7 480
SASSANDRA	Public	562	200	628	222	869	312	2 059	734
	Privé	911	379	1 007	431	1 204	480	3 122	1 290
	Total	1 473	579	1 635	653	2 073	792	5 181	2 024
SEQUELA	Public	548	176	401	119	541	165	1 490	460
	Privé	418	154	339	107	447	144	1 204	405
	Total	966	330	740	226	988	309	2 694	865
SOUBRE	Public	2 743	973	2 174	743	2 552	842	7 469	2 558
	Privé	4 857	1 862	3 351	1 320	5 672	1 992	13 880	5 174
	Total	7 600	2 835	5 525	2 063	8 224	2 834	21 349	7 732
TOUBA	Public	435	164	211	68	323	95	969	327
	Privé	100	35	120	39	185	70	405	144
	Total	535	199	331	107	508	165	1 374	471
YAMOISSOUKRO	Public	3 753	1 567	2 954	1 136	3 291	1 277	9 998	3 980
	Privé	2 564	1 050	2 224	923	4 114	1 758	8 902	3 731
	Total	6 317	2 617	5 178	2 059	7 405	3 035	18 900	7 711
NATIONAL	Public	85 572	36 108	60 926	25 241	84 671	34 563	231 169	95 912
	Privé	114 010	51 908	98 318	45 375	145 614	63 855	357 942	161 138
	Total	199 582	88 016	159 244	70 616	230 285	98 418	589 111	257 050

Graphique 9 : Proportion des élèves par niveau d'études dans le Secondaire Général

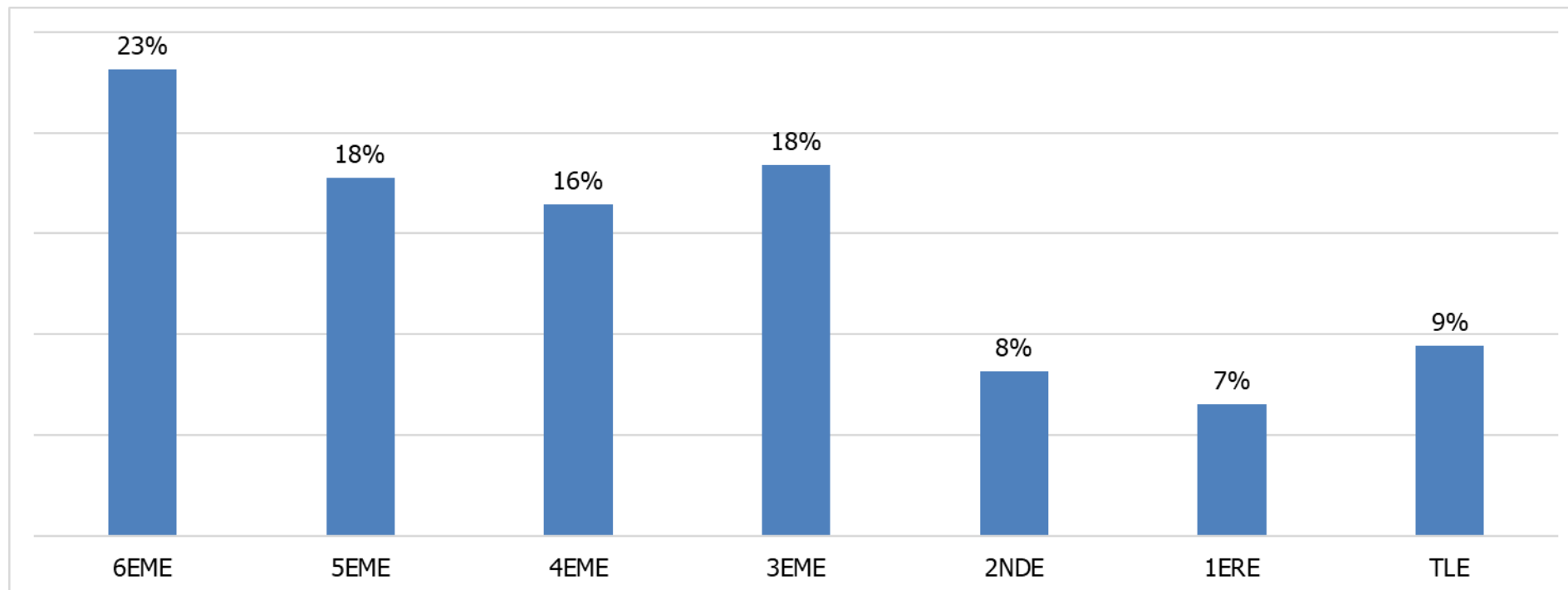


Tableau15 : Répartition des redoublants au 1er cycle par DRENA et par statut selon le niveau d'études

DRENA	STATUT	6EME		5EME		4EME		3EME		1ER CYCLE	
		Total	Filles	Total	Filles	Total	Filles	Total	Filles	Total	Filles
ABENGOUROU	Public	1 220	543	1 195	564	1 056	512	2 596	1 111	6 067	2 730
	Privé	100	37	180	75	192	88	802	402	1 274	602
	Total	1 320	580	1 375	639	1 248	600	3 398	1 513	7 341	3 332
ABIDJAN 1	Public	951	430	1 101	547	1 078	521	1 068	565	4 198	2 063
	Privé	383	177	331	146	382	183	1 142	596	2 238	1 102
	Total	1 334	607	1 432	693	1 460	704	2 210	1 161	6 436	3 165
ABIDJAN 2	Public	499	219	670	316	857	441	620	310	2 646	1 286
	Privé	379	141	370	140	370	143	645	324	1 764	748
	Total	878	360	1 040	456	1 227	584	1 265	634	4 410	2 034
ABIDJAN 3	Public	828	360	586	259	363	163	412	168	2 189	950
	Privé	849	396	1 219	549	1 281	584	2 554	1 308	5 903	2 837
	Total	1 677	756	1 805	808	1 644	747	2 966	1 476	8 092	3 787
ABIDJAN 4	Public	668	339	651	328	627	310	581	273	2 527	1 250
	Privé	777	363	1 060	453	1 255	526	2 639	1 362	5 731	2 704
	Total	1 445	702	1 711	781	1 882	836	3 220	1 635	8 258	3 954
ABOISSO	Public	1 298	583	1 271	589	1 243	583	2 289	1 087	6 101	2 842
	Privé	110	46	186	76	238	96	778	416	1 312	634
	Total	1 408	629	1 457	665	1 481	679	3 067	1 503	7 413	3 476
ADZOPE	Public	1 286	612	1 232	591	1 104	515	1 681	832	5 303	2 550
	Privé	161	71	298	129	299	108	769	416	1 527	724
	Total	1 447	683	1 530	720	1 403	623	2 450	1 248	6 830	3 274
AGBOVILLE	Public	796	356	747	319	816	400	1 700	825	4 059	1 900
	Privé	310	130	398	153	534	207	2 280	1 342	3 522	1 832
	Total	1 106	486	1 145	472	1 350	607	3 980	2 167	7 581	3 732
BONDOUKOU	Public	722	320	811	390	730	317	2 249	901	4 512	1 928
	Privé	70	42	199	84	226	99	798	441	1 293	666
	Total	792	362	1 010	474	956	416	3 047	1 342	5 805	2 594
BONGOUANOU	Public	538	240	537	261	443	202	1 055	442	2 573	1 145
	Privé	92	38	232	105	239	84	732	380	1 295	607
	Total	630	278	769	366	682	286	1 787	822	3 868	1 752
BOUAFLE	Public	1 446	689	1 385	604	1 125	511	2 312	949	6 268	2 753
	Privé	526	255	604	239	773	318	2 623	1 306	4 526	2 118
	Total	1 972	944	1 989	843	1 898	829	4 935	2 255	10 794	4 871
BOUAKE 1	Public	931	417	558	319	696	414	898	422	3 083	1 572
	Privé	216	88	322	127	298	110	1 026	518	1 862	843
	Total	1 147	505	880	446	994	524	1 924	940	4 945	2 415
BOUAKE 2	Public	771	335	940	433	839	381	2 112	876	4 662	2 025
	Privé	402	159	539	226	478	172	1 566	841	2 985	1 398
	Total	1 173	494	1 479	659	1 317	553	3 678	1 717	7 647	3 423

Tableau 15 : Répartition des redoublants au 1er cycle par DRENA et par statut selon ls niveau d'études (suite)

DRENA	STATUT	6EME		5EME		4EME		3EME		1ER CYCLE	
		Total	Filles	Total	Filles	Total	Filles	Total	Filles	Total	Filles
BOUNA	Public	161	79	155	64	144	65	613	282	1 073	490
	Privé	6	4	18	11	23	13	156	102	203	130
	Total	167	83	173	75	167	78	769	384	1 276	620
BOUNDIALI	Public	651	326	568	287	614	326	1 119	583	2 952	1 522
	Privé	82	39	146	54	212	91	570	318	1 010	502
	Total	733	365	714	341	826	417	1 689	901	3 962	2 024
DABOU	Public	1 086	521	830	382	766	325	1 529	690	4 211	1 918
	Privé	230	83	297	122	332	149	898	535	1 757	889
	Total	1 316	604	1 127	504	1 098	474	2 427	1 225	5 968	2 807
DALOA	Public	1 531	748	1 475	697	1 462	661	2 551	1 100	7 019	3 206
	Privé	1 362	682	1 553	707	1 651	755	5 052	2 736	9 618	4 880
	Total	2 893	1 430	3 028	1 404	3 113	1 416	7 603	3 836	16 637	8 086
DAOUKRO	Public	501	230	485	230	486	212	1 331	548	2 803	1 220
	Privé	124	57	156	60	268	115	813	483	1 361	715
	Total	625	287	641	290	754	327	2 144	1 031	4 164	1 935
DIMBOKRO	Public	531	252	593	246	677	250	966	361	2 767	1 109
	Privé	47	20	98	45	168	67	460	230	773	362
	Total	578	272	691	291	845	317	1 426	591	3 540	1 471
DIVO	Public	1 459	683	1 321	552	1 362	565	2 455	1 118	6 597	2 918
	Privé	488	207	746	291	996	374	2 774	1 541	5 004	2 413
	Total	1 947	890	2 067	843	2 358	939	5 229	2 659	11 601	5 331
DUEKOUÉ	Public	153	71	266	119	245	88	729	174	1 393	452
	Privé	186	82	371	147	530	206	1 306	624	2 393	1 059
	Total	339	153	637	266	775	294	2 035	798	3 786	1 511
FERKESSEDOUGOU	Public	304	138	425	196	576	290	1 517	735	2 822	1 359
	Privé	35	17	105	45	175	65	423	263	738	390
	Total	339	155	530	241	751	355	1 940	998	3 560	1 749
GAGNOA	Public	964	426	1 011	453	851	344	1 701	750	4 527	1 973
	Privé	545	245	727	283	946	355	2 010	1 015	4 228	1 898
	Total	1 509	671	1 738	736	1 797	699	3 711	1 765	8 755	3 871
GUIGLO	Public	535	256	572	260	875	317	1 185	433	3 167	1 266
	Privé	63	24	163	70	172	59	636	369	1 034	522
	Total	598	280	735	330	1 047	376	1 821	802	4 201	1 788
KATIOLA	Public	321	163	451	186	439	197	974	423	2 185	969
	Privé	75	29	175	66	111	37	489	336	850	468
	Total	396	192	626	252	550	234	1 463	759	3 035	1 437
KORHOGO	Public	892	427	1 314	660	1 398	669	2 721	1 143	6 325	2 899
	Privé	219	81	340	138	441	169	1 422	950	2 422	1 338
	Total	1 111	508	1 654	798	1 839	838	4 143	2 093	8 747	4 237

Tableau 15 : Répartition des redoublants au 1er cycle par DRENA et par statut selon le niveau d'études (suite et fin)

DRENA	STATUT	6EME		5EME		4EME		3EME		1ER CYCLE	
		Total	Filles	Total	Filles	Total	Filles	Total	Filles	Total	Filles
MAN	Public	1 018	465	1 046	454	1 325	554	1 983	833	5 372	2 306
	Privé	98	46	214	82	223	91	852	331	1 387	550
	Total	1 116	511	1 260	536	1 548	645	2 835	1 164	6 759	2 856
MANKONO	Public	323	155	277	124	248	108	375	158	1 223	545
	Privé	50	13	57	24	78	26	173	66	358	129
	Total	373	168	334	148	326	134	548	224	1 581	674
MINIGNAN	Public	75	33	101	33	56	17	97	29	329	112
	Privé	1	0	3	0	19	4	17	15	40	19
	Total	76	33	104	33	75	21	114	44	369	131
ODIENNE	Public	239	100	203	85	298	132	775	295	1 515	612
	Privé	127	71	177	88	164	61	216	131	684	351
	Total	366	171	380	173	462	193	991	426	2 199	963
SAN-PEDRO	Public	592	258	856	384	743	308	1 364	590	3 555	1 540
	Privé	186	78	291	114	318	126	1 951	995	2 746	1 313
	Total	778	336	1 147	498	1 061	434	3 315	1 585	6 301	2 853
SASSANDRA	Public	193	75	261	102	280	108	543	196	1 277	481
	Privé	35	17	64	23	107	36	441	222	647	298
	Total	228	92	325	125	387	144	984	418	1 924	779
SEQUELA	Public	491	206	551	215	433	198	554	209	2 029	828
	Privé	89	37	159	63	153	63	257	187	658	350
	Total	580	243	710	278	586	261	811	396	2 687	1 178
SOUBRE	Public	717	346	787	367	627	269	1 383	488	3 514	1 470
	Privé	724	317	1 016	421	1 138	474	3 329	1 714	6 207	2 926
	Total	1 441	663	1 803	788	1 765	743	4 712	2 202	9 721	4 396
TOUBA	Public	113	44	60	30	85	26	114	39	372	139
	Privé	46	23	28	8	63	21	142	65	279	117
	Total	159	67	88	38	148	47	256	104	651	256
YAMOISSOUKRO	Public	1 431	708	1 193	570	1 010	484	2 155	908	5 789	2 670
	Privé	533	269	618	278	716	300	1 971	1 241	3 838	2 088
	Total	1 964	977	1 811	848	1 726	784	4 126	2 149	9 627	4 758
NATIONAL	Public	26 235	12 153	26 485	12 216	25 977	11 783	48 307	20 846	127 004	56 998
	Privé	9 726	4 384	13 460	5 642	15 569	6 375	44 712	24 121	83 467	40 522
	Total	35 961	16 537	39 945	17 858	41 546	18 158	93 019	44 967	210 471	97 520

Tableau 16 : Répartition des redoublants au 2nd cycle par DRENA et par statut selon le niveau d'études

DRENA	STATUT	SECONDE		PREMIERE		TERMINALE		TOTAL 2ND CYCLE	
		Total	Filles	Total	Filles	Total	Filles	Total	Filles
ABENGOUROU	Public	318	137	321	132	944	345	1 583	614
	Privé	145	51	114	32	1 242	310	1 501	393
	Total	463	188	435	164	2 186	655	3 084	1 007
ABIDJAN 1	Public	713	361	530	228	888	363	2 131	952
	Privé	306	127	230	103	1 131	471	1 667	701
	Total	1 019	488	760	331	2 019	834	3 798	1 653
ABIDJAN 2	Public	424	213	321	125	160	66	905	404
	Privé	252	69	248	76	1 035	321	1 535	466
	Total	676	282	569	201	1 195	387	2 440	870
ABIDJAN 3	Public	346	148	257	130	600	291	1 203	569
	Privé	761	349	585	224	3 271	1 138	4 617	1 711
	Total	1 107	497	842	354	3 871	1 429	5 820	2 280
ABIDJAN 4	Public	606	324	357	178	713	371	1 676	873
	Privé	833	369	723	296	3 499	1 140	5 055	1 805
	Total	1 439	693	1 080	474	4 212	1 511	6 731	2 678
ABOISSO	Public	248	90	316	92	713	321	1 277	503
	Privé	127	33	95	21	1 066	193	1 288	247
	Total	375	123	411	113	1 779	514	2 565	750
ADZOPE	Public	280	124	278	118	357	154	915	396
	Privé	158	73	109	44	546	134	813	251
	Total	438	197	387	162	903	288	1 728	647
AGBOVILLE	Public	298	53	223	43	519	143	1 040	239
	Privé	379	124	180	50	1 034	207	1 593	381
	Total	677	177	403	93	1 553	350	2 633	620
BONDOUKOU	Public	160	26	154	19	328	78	642	123
	Privé	90	27	101	20	1 177	184	1 368	231
	Total	250	53	255	39	1 505	262	2 010	354
BONGOUANOU	Public	135	54	112	29	267	107	514	190
	Privé	59	19	61	28	525	133	645	180
	Total	194	73	173	57	792	240	1 159	370
BOUAFLE	Public	550	175	496	144	469	171	1 515	490
	Privé	459	165	556	177	1 501	277	2 516	619
	Total	1 009	340	1 052	321	1 970	448	4 031	1 109
BOUAKE 1	Public	276	118	154	59	284	113	714	290
	Privé	121	41	111	39	753	211	985	291
	Total	397	159	265	98	1 037	324	1 699	581
BOUAKE 2	Public	320	112	318	109	766	277	1 404	498
	Privé	344	127	263	107	1 432	366	2 039	600
	Total	664	239	581	216	2 198	643	3 443	1 098

Tableau 16 : Répartition des redoublants au 2nd cycle par DRENA et par statut selon le niveau d'études (suite)

DRENA	STATUT	SECONDE		PREMIERE		TERMINALE		TOTAL 2ND CYCLE	
		Total	Filles	Total	Filles	Total	Filles	Total	Filles
BOUNA	Public	16	2	19	6	168	62	203	70
	Privé	16	6	8	2	96	19	120	27
	Total	32	8	27	8	264	81	323	97
BOUNDIALI	Public	142	52	85	37	372	142	599	231
	Privé	151	57	149	53	410	93	710	203
	Total	293	109	234	90	782	235	1 309	434
DABOU	Public	246	66	282	88	280	91	808	245
	Privé	239	95	231	88	767	192	1 237	375
	Total	485	161	513	176	1 047	283	2 045	620
DALOA	Public	677	259	563	199	996	353	2 236	811
	Privé	640	255	656	297	2 441	593	3 737	1 145
	Total	1 317	514	1 219	496	3 437	946	5 973	1 956
DAOUKRO	Public	234	33	136	24	276	94	646	151
	Privé	128	39	99	29	477	95	704	163
	Total	362	72	235	53	753	189	1 350	314
DIMBOKRO	Public	180	82	171	54	273	104	624	240
	Privé	216	74	157	72	221	64	594	210
	Total	396	156	328	126	494	168	1 218	450
DIVO	Public	349	134	313	103	801	303	1 463	540
	Privé	411	151	314	97	1 765	417	2 490	665
	Total	760	285	627	200	2 566	720	3 953	1 205
DUEKOUÉ	Public	89	25	69	29	395	140	553	194
	Privé	152	50	104	41	336	104	592	195
	Total	241	75	173	70	731	244	1 145	389
FERKESSEDOUGOU	Public	90	0	72	0	64	4	226	4
	Privé	48	16	38	19	223	64	309	99
	Total	138	16	110	19	287	68	535	103
GAGNOA	Public	379	133	370	129	699	243	1 448	505
	Privé	583	202	463	183	1 466	337	2 512	722
	Total	962	335	833	312	2 165	580	3 960	1 227
GUIGLO	Public	303	129	242	105	332	118	877	352
	Privé	58	28	69	19	471	112	598	159
	Total	361	157	311	124	803	230	1 475	511
KATIOLA	Public	55	19	117	48	291	118	463	185
	Privé	147	64	43	16	339	67	529	147
	Total	202	83	160	64	630	185	992	332
KORHOGO	Public	257	119	276	121	772	340	1 305	580
	Privé	296	122	182	67	850	242	1 328	431
	Total	553	241	458	188	1 622	582	2 633	1 011

Tableau 16 : Répartition des redoublants au 2nd cycle par DRENA et par statut selon le niveau d'études (suite et fin)

DRENA	STATUT	SECONDE		PREMIERE		TERMINALE		TOTAL 2ND CYCLE	
		Total	Filles	Total	Filles	Total	Filles	Total	Filles
MAN	Public	370	151	233	91	409	134	1 012	376
	Privé	187	75	83	28	634	183	904	286
	Total	557	226	316	119	1 043	317	1 916	662
MANKONO	Public	87	31	157	55	72	26	316	112
	Privé	51	15	39	8	68	14	158	37
	Total	138	46	196	63	140	40	474	149
MINIGNAN	Public	0	0	9	3	8	2	17	5
	Privé	11	3	23	8	1	0	35	11
	Total	11	3	32	11	9	2	52	16
ODIENNE	Public	62	22	82	21	153	52	297	95
	Privé	280	90	277	111	299	57	856	258
	Total	342	112	359	132	452	109	1 153	353
SAN-PEDRO	Public	407	160	255	95	719	307	1 381	562
	Privé	90	34	91	18	944	225	1 125	277
	Total	497	194	346	113	1 663	532	2 506	839
SASSANDRA	Public	51	9	101	20	169	45	321	74
	Privé	192	94	109	47	333	75	634	216
	Total	243	103	210	67	502	120	955	290
SEQUELA	Public	25	6	65	22	95	33	185	61
	Privé	58	19	36	14	112	20	206	53
	Total	83	25	101	36	207	53	391	114
SOUBRE	Public	349	117	448	160	572	159	1 369	436
	Privé	445	175	339	128	1 756	394	2 540	697
	Total	794	292	787	288	2 328	553	3 909	1 133
TOUBA	Public	5	4	27	6	20	4	52	14
	Privé	2	0	4	0	79	8	85	8
	Total	7	4	31	6	99	12	137	22
YAMOISSOUKRO	Public	740	254	778	269	763	319	2 281	842
	Privé	297	100	196	63	1 255	374	1 748	537
	Total	1 037	354	974	332	2 018	693	4 029	1 379
NATIONAL	Public	9 787	3 742	8 707	3 091	15 707	5 993	34 201	12 826
	Privé	8 732	3 338	7 086	2 625	33 555	8 834	49 373	14 797
	Total	18 519	7 080	15 793	5 716	49 262	14 827	83 574	27 623

Tableau 17 : Répartition des effectifs élèves au 1er cycle par DRENA et par statut selon l'âge

DRENA	STATUT	ETABLISSEMENTS	Moins 12 ans		12 ans		13 ans		14 ans		15 ans		16 ans et plus		Total 1er Cycle	
			Total	Filles	Total	Filles	Total	Filles	Total	Filles	Total	Filles	Total	Filles	Total	Filles
ABENGOUROU	Public	21	2 431	1 169	3 600	1 740	4 768	2 180	5 982	2 843	5 183	2 428	8 992	4 218	30 956	14 578
	Privé	28	1 274	636	1 650	819	1 892	938	1 751	817	1 536	683	2 749	1 184	10 852	5 077
	Total	49	3 705	1 805	5 250	2 559	6 660	3 118	7 733	3 660	6 719	3 111	11 741	5 402	41 808	19 655
ABIDJAN 1	Public	17	3 004	2 059	5 061	2 804	6 133	3 549	6 405	3 530	4 966	2 399	5 826	2 798	31 395	17 139
	Privé	106	7 702	4 046	9 391	4 883	9 493	4 758	8 583	4 415	5 855	2 906	5 291	2 511	46 315	23 519
	Total	123	10 706	6 105	14 452	7 687	15 626	8 307	14 988	7 945	10 821	5 305	11 117	5 309	77 710	40 658
ABIDJAN 2	Public	15	4 190	2 154	5 476	2 935	6 311	3 353	6 549	3 627	5 418	2 863	6 243	3 275	34 187	18 207
	Privé	89	6 767	3 471	10 221	5 228	11 536	5 734	10 640	5 405	7 881	4 068	8 583	4 198	55 628	28 104
	Total	104	10 957	5 625	15 697	8 163	17 847	9 087	17 189	9 032	13 299	6 931	14 826	7 473	89 815	46 311
ABIDJAN 3	Public	9	2 270	1 199	3 643	2 159	4 516	2 782	4 578	2 674	3 664	1 995	4 075	2 053	22 746	12 862
	Privé	189	17 979	9 282	20 218	10 646	21 806	10 974	19 979	10 050	13 953	6 920	15 469	7 373	109 404	55 245
	Total	198	20 249	10 481	23 861	12 805	26 322	13 756	24 557	12 724	17 617	8 915	19 544	9 426	132 150	68 107
ABIDJAN 4	Public	9	2 748	1 462	3 719	2 004	4 065	2 118	4 112	2 205	2 970	1 551	2 964	1 531	20 578	10 871
	Privé	173	15 688	8 342	18 011	9 506	20 699	10 690	19 734	10 029	14 479	7 394	17 522	8 476	106 133	54 437
	Total	182	18 436	9 804	21 730	11 510	24 764	12 808	23 846	12 234	17 449	8 945	20 486	10 007	126 711	65 308
ABOISSO	Public	28	4 415	2 223	5 765	2 878	6 819	3 419	7 284	3 589	6 284	3 171	9 339	4 561	39 906	19 841
	Privé	54	1 972	899	2 506	1 238	3 013	1 550	2 819	1 444	2 384	1 124	4 044	1 940	16 738	8 195
	Total	82	6 387	3 122	8 271	4 116	9 832	4 969	10 103	5 033	8 668	4 295	13 383	6 501	56 644	28 036
ADZOPE	Public	25	2 405	1 186	3 158	1 639	4 540	2 259	5 589	2 822	5 127	2 611	10 461	4 642	31 280	15 159
	Privé	42	846	431	1 563	715	2 483	1 120	2 719	1 208	2 338	1 045	3 783	1 617	13 732	6 136
	Total	67	3 251	1 617	4 721	2 354	7 023	3 379	8 308	4 030	7 465	3 656	14 244	6 259	45 012	21 295

Tableau 17 : Répartition des effectifs élèves au 1er cycle par DRENA et par statut selon l'âge (suite)

DRENA	STATUT	ETABLISSEMENTS	Moins 12 ans		12 ans		13 ans		14 ans		15 ans		16 ans et plus		Total 1er Cycle	
			Total	Filles	Total	Filles	Total	Filles	Total	Filles	Total	Filles	Total	Filles	Total	Filles
AGBOVILLE	Public	17	3 571	1 602	4 032	2 047	5 486	2 588	5 561	2 627	4 127	1 991	6 426	2 843	29 203	13 698
	Privé	67	3 993	1 872	4 400	1 972	5 060	2 241	5 400	2 414	5 065	2 273	9 061	3 978	32 979	14 750
	Total	84	7 564	3 474	8 432	4 019	10 546	4 829	10 961	5 041	9 192	4 264	15 487	6 821	62 182	28 448
BONDOUKOU	Public	36	4 895	2 226	5 054	2 465	5 628	2 709	6 213	2 854	5 077	2 169	6 411	2 799	33 278	15 222
	Privé	41	1 629	775	1 572	818	2 031	1 022	2 309	1 129	1 884	797	2 927	1 314	12 352	5 855
	Total	77	6 524	3 001	6 626	3 283	7 659	3 731	8 522	3 983	6 961	2 966	9 338	4 113	45 630	21 077
BONGOUANOU	Public	14	2 017	982	2 282	1 076	2 842	1 286	3 215	1 535	2 738	1 236	4 768	2 036	17 862	8 151
	Privé	30	1 296	556	1 849	792	2 386	1 063	2 639	1 200	2 382	1 054	4 244	1 822	14 796	6 487
	Total	44	3 313	1 538	4 131	1 868	5 228	2 349	5 854	2 735	5 120	2 290	9 012	3 858	32 658	14 638
BOUAFLE	Public	18	6 305	2 769	4 887	2 197	5 194	2 244	5 055	2 201	4 078	1 666	6 056	2 506	31 575	13 583
	Privé	90	5 767	2 532	4 920	2 242	6 200	2 640	6 384	2 475	5 754	2 208	9 183	3 691	38 208	15 788
	Total	108	12 072	5 301	9 807	4 439	11 394	4 884	11 439	4 676	9 832	3 874	15 239	6 197	69 783	29 371
BOUAKE 1	Public	8	971	480	2 401	1 267	3 235	1 804	3 395	1 799	2 886	1 611	4 810	2 620	17 698	9 581
	Privé	42	1 154	547	1 692	734	2 238	1 015	2 375	1 083	2 207	997	4 487	1 916	14 153	6 292
	Total	50	2 125	1 027	4 093	2 001	5 473	2 819	5 770	2 882	5 093	2 608	9 297	4 536	31 851	15 873
BOUAKE 2	Public	16	2 175	997	4 671	2 193	5 804	2 605	6 601	2 904	5 984	2 589	9 640	4 290	34 875	15 578
	Privé	61	2 696	1 292	4 046	1 922	4 819	2 285	4 786	2 194	3 814	1 700	6 487	2 779	26 648	12 172
	Total	77	4 871	2 289	8 717	4 115	10 623	4 890	11 387	5 098	9 798	4 289	16 127	7 069	61 523	27 750
BOUNA	Public	12	1 302	584	1 497	714	1 716	751	1 712	775	1 332	598	1 808	813	9 367	4 235
	Privé	6	176	77	258	108	332	152	274	127	217	102	536	239	1 793	805
	Total	18	1 478	661	1 755	822	2 048	903	1 986	902	1 549	700	2 344	1 052	11 160	5 040
BOUNDIALI	Public	26	1 903	972	2 843	1 432	3 322	1 631	3 242	1 686	2 648	1 274	3 817	1 815	17 775	8 810
	Privé	19	352	162	760	387	1 313	577	1 318	624	1 250	568	2 314	1 017	7 307	3 335
	Total	45	2 255	1 134	3 603	1 819	4 635	2 208	4 560	2 310	3 898	1 842	6 131	2 832	25 082	12 145

Tableau 17 : Répartition des effectifs élèves au 1er cycle par DRENA et par statut selon l'âge (suite)

DRENA	STATUT	ETABLISSEMENTS	Moins 12 ans		12 ans		13 ans		14 ans		15 ans		16 ans et plus		Total 1er Cycle	
			Total	Filles	Total	Filles	Total	Filles	Total	Filles	Total	Filles	Total	Filles	Total	Filles
DABOU	Public	15	3 150	1 604	3 424	1 738	3 779	1 950	4 045	2 071	3 519	1 687	4 943	2 235	22 860	11 285
	Privé	37	1 484	746	1 764	854	2 312	1 113	2 358	1 065	2 121	1 000	3 411	1 517	13 450	6 295
	Total	52	4 634	2 350	5 188	2 592	6 091	3 063	6 403	3 136	5 640	2 687	8 354	3 752	36 310	17 580
DALOA	Public	25	3 175	1 413	5 654	2 683	7 912	3 767	8 150	3 689	7 800	3 413	12 911	5 761	45 602	20 726
	Privé	215	9 504	4 226	13 503	5 954	16 392	7 307	15 908	7 342	14 648	6 464	22 015	9 233	91 970	40 526
	Total	240	12 679	5 639	19 157	8 637	24 304	11 074	24 058	11 031	22 448	9 877	34 926	14 994	137 572	61 252
DAOUKRO	Public	8	2 356	1 083	2 561	1 158	2 815	1 340	2 863	1 320	2 329	1 068	3 497	1 560	16 421	7 529
	Privé	31	1 218	551	1 439	644	1 574	701	1 509	670	1 585	695	3 132	1 401	10 457	4 662
	Total	39	3 574	1 634	4 000	1 802	4 389	2 041	4 372	1 990	3 914	1 763	6 629	2 961	26 878	12 191
DIMBOKRO	Public	7	2 226	1 085	2 327	1 118	2 452	1 166	2 615	1 190	1 950	867	3 272	1 284	14 842	6 710
	Privé	16	985	429	768	387	886	398	848	366	735	347	1 868	792	6 090	2 719
	Total	23	3 211	1 514	3 095	1 505	3 338	1 564	3 463	1 556	2 685	1 214	5 140	2 076	20 932	9 429
DIVO	Public	14	4 594	2 260	5 274	2 419	6 185	3 014	6 396	2 970	5 132	2 194	5 908	2 214	33 489	15 071
	Privé	97	5 410	2 395	6 543	2 983	6 852	3 066	7 224	3 086	6 737	2 771	10 971	4 471	43 737	18 772
	Total	111	10 004	4 655	11 817	5 402	13 037	6 080	13 620	6 056	11 869	4 965	16 879	6 685	77 226	33 843
DUEKOUÉ	Public	14	1 836	863	2 694	1 151	3 317	1 310	2 967	1 163	2 542	943	2 248	839	15 604	6 269
	Privé	64	4 337	1 897	6 456	2 687	8 460	3 373	7 828	3 185	5 748	2 376	5 750	2 321	38 579	15 839
	Total	78	6 173	2 760	9 150	3 838	11 777	4 683	10 795	4 348	8 290	3 319	7 998	3 160	54 183	22 108
FERKESSEDOUGOU	Public	17	1 406	735	2 506	1 325	3 402	1 666	3 830	1 894	3 280	1 657	4 976	2 441	19 400	9 718
	Privé	15	322	180	888	443	965	501	929	417	779	374	1 471	695	5 354	2 610
	Total	32	1 728	915	3 394	1 768	4 367	2 167	4 759	2 311	4 059	2 031	6 447	3 136	24 754	12 328
GAGNOA	Public	18	4 767	2 238	5 145	2 398	5 884	2 794	6 248	2 764	4 683	2 074	6 643	2 726	33 370	14 994
	Privé	83	4 932	2 358	5 599	2 671	6 331	2 962	6 775	3 016	5 433	2 242	9 773	4 021	38 843	17 270
	Total	101	9 699	4 596	10 744	5 069	12 215	5 756	13 023	5 780	10 116	4 316	16 416	6 747	72 213	32 264

Tableau 17 : Répartition des effectifs élèves au 1er cycle par DRENA et par statut selon l'âge (suite)

DRENA	STATUT	ETABLISSEMENTS	Moins 12 ans		12 ans		13 ans		14 ans		15 ans		16 ans et plus		Total 1er Cycle	
			Total	Filles	Total	Filles	Total	Filles	Total	Filles	Total	Filles	Total	Filles	Total	Filles
GUIGLO	Public	13	2 087	993	2 258	1 046	2 917	1 238	3 481	1 481	2 885	1 409	3 144	1 267	16 772	7 434
	Privé	30	1 406	630	1 745	758	2 017	920	2 167	850	1 891	842	2 700	1 085	11 926	5 085
	Total	43	3 493	1 623	4 003	1 804	4 934	2 158	5 648	2 331	4 776	2 251	5 844	2 352	28 698	12 519
KATIOLA	Public	17	1 319	688	1 998	978	3 462	1 623	4 317	2 051	3 983	1 888	6 945	3 143	22 024	10 371
	Privé	20	634	277	801	376	1 091	541	1 106	518	1 126	502	2 790	1 230	7 548	3 444
	Total	37	1 953	965	2 799	1 354	4 553	2 164	5 423	2 569	5 109	2 390	9 735	4 373	29 572	13 815
KORHOGO	Public	40	3 455	1 821	6 018	3 071	8 053	3 960	8 713	4 420	7 632	3 740	11 226	5 463	45 097	22 475
	Privé	64	2 183	1 150	3 150	1 663	3 783	1 972	3 823	1 836	3 088	1 467	6 506	3 090	22 533	11 178
	Total	104	5 638	2 971	9 168	4 734	11 836	5 932	12 536	6 256	10 720	5 207	17 732	8 553	67 630	33 653
MAN	Public	34	5 432	2 401	6 820	3 118	8 841	3 956	8 863	3 840	7 025	2 899	9 808	4 035	46 789	20 249
	Privé	78	3 341	1 395	4 857	2 174	5 356	2 286	5 077	1 961	3 832	1 555	4 188	1 485	26 651	10 856
	Total	112	8 773	3 796	11 677	5 292	14 197	6 242	13 940	5 801	10 857	4 454	13 996	5 520	73 440	31 105
MANKONO	Public	11	1 070	493	1 817	760	2 422	1 055	2 330	1 018	2 316	963	3 770	1 517	13 725	5 806
	Privé	23	982	501	1 541	707	2 021	893	1 564	553	1 012	412	1 013	365	8 133	3 431
	Total	34	2 052	994	3 358	1 467	4 443	1 948	3 894	1 571	3 328	1 375	4 783	1 882	21 858	9 237
MINIGNAN	Public	6	277	124	404	162	597	262	692	250	587	222	789	259	3 346	1 279
	Privé	1	32	11	28	16	45	29	61	29	70	25	179	78	415	188
	Total	7	309	135	432	178	642	291	753	279	657	247	968	337	3 761	1 467
ODIENNE	Public	17	936	414	1 196	571	1 879	885	2 148	952	2 059	909	3 266	1 349	11 484	5 080
	Privé	8	139	69	174	76	227	114	248	119	233	103	668	252	1 689	733
	Total	25	1 075	483	1 370	647	2 106	999	2 396	1 071	2 292	1 012	3 934	1 601	13 173	5 813
SAN-PEDRO	Public	10	2 258	1 028	3 066	1 588	3 791	1 831	4 763	2 176	3 810	1 781	6 560	3 075	24 248	11 479
	Privé	82	4 109	1 879	5 524	2 495	6 171	2 938	6 281	2 925	5 198	2 376	9 211	4 049	36 494	16 662
	Total	92	6 367	2 907	8 590	4 083	9 962	4 769	11 044	5 101	9 008	4 157	15 771	7 124	60 742	28 141

Tableau 17 : Répartition des effectifs élèves au 1er cycle par DRENA et par statut selon l'âge (suite et fin)

DRENA	STATUT	ETABLISSEMENTS	Moins 12 ans		12 ans		13 ans		14 ans		15 ans		16 ans et plus		Total 1er Cycle	
			Total	Filles	Total	Filles	Total	Filles	Total	Filles	Total	Filles	Total	Filles	Total	Filles
SASSANDRA	Public	5	679	341	1 344	529	1 458	674	1 211	467	1 017	410	1 868	819	7 577	3 240
	Privé	26	1 215	584	1 890	880	2 490	1 139	2 489	1 026	1 962	827	3 121	1 319	13 167	5 775
	Total	31	1 894	925	3 234	1 409	3 948	1 813	3 700	1 493	2 979	1 237	4 989	2 138	20 744	9 015
SEGUELA	Public	17	714	382	1 458	730	2 457	1 127	2 828	1 214	2 467	1 018	4 049	1 530	13 973	6 001
	Privé	14	192	89	449	205	617	260	619	277	551	214	1 584	640	4 012	1 685
	Total	31	906	471	1 907	935	3 074	1 387	3 447	1 491	3 018	1 232	5 633	2 170	17 985	7 686
SOUBRE	Public	13	2 550	1 270	3 148	1 511	3 740	1 702	3 692	1 525	3 077	1 302	4 874	2 095	21 081	9 405
	Privé	111	6 545	3 056	7 852	3 653	9 188	4 421	9 235	4 035	7 662	3 271	13 012	5 513	53 494	23 949
	Total	124	9 095	4 326	11 000	5 164	12 928	6 123	12 927	5 560	10 739	4 573	17 886	7 608	74 575	33 354
TOUBA	Public	12	648	276	1 012	444	1 353	592	1 432	564	1 358	546	1 946	790	7 749	3 212
	Privé	6	74	34	178	99	204	89	274	92	264	104	553	175	1 547	593
	Total	18	722	310	1 190	543	1 557	681	1 706	656	1 622	650	2 499	965	9 296	3 805
YAMOOUSSOUKRO	Public	30	4 860	2 591	5 323	2 618	6 333	3 045	6 381	2 898	5 241	2 317	7 764	3 370	35 902	16 839
	Privé	65	3 779	1 599	4 073	1 987	4 757	2 232	5 015	2 357	4 336	2 094	7 780	3 643	29 740	13 912
	Total	95	8 639	4 190	9 396	4 605	11 090	5 277	11 396	5 255	9 577	4 411	15 544	7 013	65 642	30 751
NATIONAL	Public	614	94 397	46 167	123 536	60 666	153 428	74 235	163 458	77 588	137 174	63 459	202 043	90 572	874 036	412 687
	Privé	2 123	122 114	58 976	152 279	73 722	177 040	84 014	173 048	80 339	140 010	63 900	208 376	91 430	972 867	452 381
	Total	2 737	216 511	105 143	275 815	134 388	330 468	158 249	336 506	157 927	277 184	127 359	410 419	182 002	1 846 903	865 068

Tableau 18 : Répartition des effectifs élèves au 2nd cycle par DRENA et par statut selon l'âge

DRENA	STATUT	ETABLISSEMENTS	Moins 16 ans		16 ans		17 ans		18 ans		19 ans et plus		Total 2nd Cycle	
			Total	Filles	Total	Filles	Total	Filles	Total	Filles	Total	Filles	Total	Filles
ABENGOUROU	Public	21	345	160	707	302	1 682	706	1 013	404	2 668	1 128	6 415	2 700
	Privé	28	376	194	791	364	1 267	577	1 640	702	3 739	1 689	7 813	3 526
	Total	49	721	354	1 498	666	2 949	1 283	2 653	1 106	6 407	2 817	14 228	6 226
ABIDJAN 1	Public	17	2 841	1 890	4 013	1 994	3 775	1 797	2 460	1 275	3 258	1 725	16 347	8 681
	Privé	106	2 893	1 654	3 761	2 013	3 724	1 953	2 906	1 514	3 280	1 697	16 564	8 831
	Total	123	5 734	3 544	7 774	4 007	7 499	3 750	5 366	2 789	6 538	3 422	32 911	17 512
ABIDJAN 2	Public	15	1 432	755	2 411	1 297	2 821	1 418	2 691	1 393	2 491	1 251	11 846	6 114
	Privé	89	3 402	1 858	4 504	2 281	6 053	3 139	5 193	2 671	5 999	2 864	25 151	12 813
	Total	104	4 834	2 613	6 915	3 578	8 874	4 557	7 884	4 064	8 490	4 115	36 997	18 927
ABIDJAN 3	Public	9	1 503	880	2 255	1 182	2 809	1 455	2 465	1 476	2 775	1 514	11 807	6 507
	Privé	189	6 918	3 742	8 092	4 226	9 331	4 863	8 149	4 095	12 273	6 064	44 763	22 990
	Total	198	8 421	4 622	10 347	5 408	12 140	6 318	10 614	5 571	15 048	7 578	56 570	29 497
ABIDJAN 4	Public	9	1 767	954	1 889	1 013	2 234	1 144	2 108	978	2 576	1 219	10 574	5 308
	Privé	173	5 560	3 039	7 721	4 331	9 057	4 832	9 128	4 749	13 691	6 766	45 157	23 717
	Total	182	7 327	3 993	9 610	5 344	11 291	5 976	11 236	5 727	16 267	7 985	55 731	29 025
ABOISSO	Public	28	1 397	674	1 495	693	2 920	1 355	1 582	673	2 082	928	9 476	4 323
	Privé	54	809	366	1 208	606	1 447	708	1 555	751	4 569	2 129	9 588	4 560
	Total	82	2 206	1 040	2 703	1 299	4 367	2 063	3 137	1 424	6 651	3 057	19 064	8 883
ADZOPE	Public	25	576	272	755	358	1 315	586	1 355	646	2 114	885	6 115	2 747
	Privé	42	139	74	449	216	906	417	1 511	701	3 135	1 369	6 140	2 777
	Total	67	715	346	1 204	574	2 221	1 003	2 866	1 347	5 249	2 254	12 255	5 524

Tableau 18 : Répartition des effectifs élèves au 2nd cycle par DRENA et par statut selon l'âge (suite)

DRENA	STATUT	ETABLISSEMENTS	Moins 16 ans		16 ans		17 ans		18 ans		19 ans et plus		Total 2nd Cycle	
			Total	Filles	Total	Filles	Total	Filles	Total	Filles	Total	Filles	Total	Filles
AGBOVILLE	Public	17	2 615	1 055	1 032	466	1 653	698	1 320	562	1 986	760	8 606	3 541
	Privé	67	506	245	829	360	1 549	706	1 882	841	4 216	1 697	8 982	3 849
	Total	84	3 121	1 300	1 861	826	3 202	1 404	3 202	1 403	6 202	2 457	17 588	7 390
BONDOUKOU	Public	36	737	277	904	308	1 228	411	1 191	413	2 045	709	6 105	2 118
	Privé	41	428	193	701	300	1 154	505	1 239	501	3 007	1 275	6 529	2 774
	Total	77	1 165	470	1 605	608	2 382	916	2 430	914	5 052	1 984	12 634	4 892
BONGOUANOU	Public	14	438	185	578	231	789	330	742	291	1 645	635	4 192	1 672
	Privé	30	122	51	288	116	606	262	942	432	2 260	982	4 218	1 843
	Total	44	560	236	866	347	1 395	592	1 684	723	3 905	1 617	8 410	3 515
BOUAFLE	Public	18	1 083	387	1 128	359	1 363	497	1 553	533	2 903	905	8 030	2 681
	Privé	90	633	232	1 083	423	2 206	760	2 815	1 081	6 053	2 304	12 790	4 800
	Total	108	1 716	619	2 211	782	3 569	1 257	4 368	1 614	8 956	3 209	20 820	7 481
BOUAKE 1	Public	8	350	172	548	269	892	407	892	428	1 755	828	4 437	2 104
	Privé	42	272	137	492	215	768	380	923	428	3 281	1 458	5 736	2 618
	Total	50	622	309	1 040	484	1 660	787	1 815	856	5 036	2 286	10 173	4 722
BOUAKE 2	Public	16	1 011	421	1 462	607	1 786	679	1 949	685	4 411	1 633	10 619	4 025
	Privé	61	503	236	1 076	508	1 965	834	2 383	1 052	4 833	1 921	10 760	4 551
	Total	77	1 514	657	2 538	1 115	3 751	1 513	4 332	1 737	9 244	3 554	21 379	8 576
BOUNA	Public	12	114	50	175	60	312	107	347	140	289	115	1 237	472
	Privé	6	25	10	77	29	164	84	230	123	580	278	1 076	524
	Total	18	139	60	252	89	476	191	577	263	869	393	2 313	996
BOUNDIALI	Public	26	348	142	422	161	623	256	764	313	1 241	530	3 398	1 402
	Privé	19	68	34	319	152	464	214	740	332	2 079	807	3 670	1 539
	Total	45	416	176	741	313	1 087	470	1 504	645	3 320	1 337	7 068	2 941

Tableau 18 : Répartition des élèves au 2nd cycle par DRENA et par statut selon l'âge (suite)

DRENA	STATUT	ETABLISSEMENTS	Moins 16 ans		16 ans		17 ans		18 ans		19 ans et plus		Total 2nd Cycle	
			Total	Filles	Total	Filles	Total	Filles	Total	Filles	Total	Filles	Total	Filles
DABOU	Public	15	674	326	709	311	967	411	877	384	1 731	741	4 958	2 173
	Privé	37	537	276	528	255	907	436	959	449	2 480	1 083	5 411	2 499
	Total	52	1 211	602	1 237	566	1 874	847	1 836	833	4 211	1 824	10 369	4 672
DALOA	Public	25	1 134	437	1 809	661	3 637	1 350	3 121	1 117	7 355	2 438	17 056	6 003
	Privé	215	1 214	506	2 038	868	3 729	1 596	5 064	2 021	11 909	4 364	23 954	9 355
	Total	240	2 348	943	3 847	1 529	7 366	2 946	8 185	3 138	19 264	6 802	41 010	15 358
DAOUKRO	Public	8	461	191	566	211	848	280	848	279	1 641	542	4 364	1 503
	Privé	31	163	78	285	119	582	229	744	312	1 932	801	3 706	1 539
	Total	39	624	269	851	330	1 430	509	1 592	591	3 573	1 343	8 070	3 042
DIMBOKRO	Public	7	336	137	507	189	624	226	853	335	1 045	347	3 365	1 234
	Privé	16	134	55	170	78	863	343	436	233	1 224	465	2 827	1 174
	Total	23	470	192	677	267	1 487	569	1 289	568	2 269	812	6 192	2 408
DIVO	Public	14	944	365	1 415	513	1 936	741	1 692	678	1 835	636	7 822	2 933
	Privé	97	881	386	1 344	557	2 476	972	3 554	1 332	6 611	2 417	14 866	5 664
	Total	111	1 825	751	2 759	1 070	4 412	1 713	5 246	2 010	8 446	3 053	22 688	8 597
DUEKOUE	Public	14	427	163	589	206	2 454	805	361	150	140	39	3 971	1 363
	Privé	64	780	316	1 310	483	2 313	862	2 031	692	3 037	1 058	9 471	3 411
	Total	78	1 207	479	1 899	689	4 767	1 667	2 392	842	3 177	1 097	13 442	4 774
FERKESSEDOUGOU	Public	17	334	145	367	158	503	185	563	207	918	373	2 685	1 068
	Privé	15	202	107	516	228	854	424	867	418	1 200	519	3 639	1 696
	Total	32	536	252	883	386	1 357	609	1 430	625	2 118	892	6 324	2 764
GAGNOA	Public	18	923	353	1 720	647	1 983	761	1 698	595	2 665	871	8 989	3 227
	Privé	83	983	433	1 420	603	2 539	1 078	3 004	1 128	6 318	2 385	14 264	5 627
	Total	101	1 906	786	3 140	1 250	4 522	1 839	4 702	1 723	8 983	3 256	23 253	8 854

Tableau 18 : Répartition des élèves au 2nd cycle par DRENA et par statut selon l'âge (suite)

DRENA	STATUT	ETABLISSEMENTS	Moins 16 ans		16 ans		17 ans		18 ans		19 ans et plus		Total 2nd Cycle	
			Total	Filles	Total	Filles	Total	Filles	Total	Filles	Total	Filles	Total	Filles
GUILLO	Public	13	389	118	280	108	779	283	1 352	594	1 053	305	3 853	1 408
	Privé	30	241	96	484	175	631	249	885	364	1 690	637	3 931	1 521
	Total	43	630	214	764	283	1 410	532	2 237	958	2 743	942	7 784	2 929
KATIOLA	Public	17	309	127	541	217	841	335	883	330	1 030	368	3 604	1 377
	Privé	20	551	186	273	108	419	181	608	249	2 187	916	4 038	1 640
	Total	37	860	313	814	325	1 260	516	1 491	579	3 217	1 284	7 642	3 017
KORHOGO	Public	40	693	316	969	403	1 818	763	1 893	751	2 519	998	7 892	3 231
	Privé	64	905	461	1 289	613	1 555	705	2 119	985	4 384	1 791	10 252	4 555
	Total	104	1 598	777	2 258	1 016	3 373	1 468	4 012	1 736	6 903	2 789	18 144	7 786
MAN	Public	34	824	303	1 498	558	2 434	929	2 086	816	3 319	1 130	10 161	3 736
	Privé	78	704	328	1 514	678	2 585	943	2 874	1 074	3 073	1 077	10 750	4 100
	Total	112	1 528	631	3 012	1 236	5 019	1 872	4 960	1 890	6 392	2 207	20 911	7 836
MANKONO	Public	11	190	75	247	83	423	146	430	129	766	235	2 056	668
	Privé	23	41	16	209	95	504	230	516	173	379	128	1 649	642
	Total	34	231	91	456	178	927	376	946	302	1 145	363	3 705	1 310
MINIGNAN	Public	6	22	11	32	11	95	22	106	22	113	34	368	100
	Privé	1	6	2	4	2	9	6	15	5	49	21	83	36
	Total	7	28	13	36	13	104	28	121	27	162	55	451	136
ODIENNE	Public	17	128	44	193	76	335	127	295	104	649	231	1 600	582
	Privé	8	56	27	87	27	232	85	299	119	932	337	1 606	595
	Total	25	184	71	280	103	567	212	594	223	1 581	568	3 206	1 177
SAN-PEDRO	Public	10	462	191	1 001	390	1 365	511	1 312	527	3 096	1 233	7 236	2 852
	Privé	82	791	380	1 270	549	1 802	731	2 304	961	4 878	2 007	11 045	4 628
	Total	92	1 253	571	2 271	939	3 167	1 242	3 616	1 488	7 974	3 240	18 281	7 480

Tableau 18 : Répartition des élèves au 2nd cycle par DRENA et par statut selon l'âge (suite et fin)

DRENA	STATUT	ETABLISSEMENTS	Moins 16 ans		16 ans		17 ans		18 ans		19 ans et plus		Total 2nd Cycle	
			Total	Filles	Total	Filles	Total	Filles	Total	Filles	Total	Filles	Total	Filles
SASSANDRA	Public	5	257	93	383	107	297	118	292	116	830	300	2 059	734
	Privé	26	93	44	232	107	588	250	758	311	1 451	578	3 122	1 290
	Total	31	350	137	615	214	885	368	1 050	427	2 281	878	5 181	2 024
SEGUELA	Public	17	133	60	197	76	243	65	299	90	618	169	1 490	460
	Privé	14	68	17	94	31	154	67	233	78	655	212	1 204	405
	Total	31	201	77	291	107	397	132	532	168	1 273	381	2 694	865
SOUBRE	Public	13	524	214	1 119	383	1 505	466	2 378	825	1 943	670	7 469	2 558
	Privé	111	663	273	1 490	578	2 418	928	2 818	1 095	6 491	2 300	13 880	5 174
	Total	124	1 187	487	2 609	961	3 923	1 394	5 196	1 920	8 434	2 970	21 349	7 732
TOUBA	Public	12	65	24	112	34	181	75	212	70	399	124	969	327
	Privé	6	11	4	20	8	48	15	52	20	274	97	405	144
	Total	18	76	28	132	42	229	90	264	90	673	221	1 374	471
YAMOOUSSOUKRO	Public	30	1 541	794	1 874	829	2 141	860	1 771	616	2 671	881	9 998	3 980
	Privé	65	595	299	854	396	1 565	673	1 756	665	4 132	1 698	8 902	3 731
	Total	95	2 136	1 093	2 728	1 225	3 706	1 533	3 527	1 281	6 803	2 579	18 900	7 711
NATIONAL	Public	614	27 327	12 761	35 902	15 471	51 611	21 305	45 754	18 945	70 575	27 430	231 169	95 912
	Privé	2 123	32 273	16 355	46 822	22 698	67 434	31 237	73 132	32 657	138 281	58 191	357 942	161 138
	Total	2 737	59 600	29 116	82 724	38 169	119 045	52 542	118 886	51 602	208 856	85 621	589 111	257 050

Tableau 19 : Proportion d'établissements ne disposant pas de commodités adéquates par DRENA et par statut

DRENA	STATUT	ETABLISSEMENTS	Etablissements ne disposant pas de :					
			Point d'eau	Électricité	Clôture	Toilette élève fonctionnelle	Dispositif de lavage des mains	Salle multimédia
ABENGOUROU	Public	21	4,8%	28,6%	90,5%	19,0%	14,3%	76,2%
	Privé	28	3,6%	17,9%	32,1%	10,7%	0,0%	85,7%
	Total	49	4,1%	22,4%	57,1%	14,3%	6,1%	81,6%
ABIDJAN 1	Public	17	5,9%	0,0%	5,9%	0,0%	0,0%	35,3%
	Privé	106	0,9%	0,0%	3,8%	0,0%	0,0%	31,1%
	Total	123	1,6%	0,0%	4,1%	0,0%	0,0%	31,7%
ABIDJAN 2	Public	15	20,0%	0,0%	0,0%	20,0%	13,3%	53,3%
	Privé	89	0,0%	0,0%	3,4%	2,2%	3,4%	56,2%
	Total	104	2,9%	0,0%	2,9%	4,8%	4,8%	55,8%
ABIDJAN 3	Public	9	0,0%	0,0%	0,0%	11,1%	11,1%	33,3%
	Privé	189	3,2%	2,1%	2,1%	0,0%	3,7%	56,1%
	Total	198	3,0%	2,0%	2,0%	0,5%	4,0%	55,1%
ABIDJAN 4	Public	9	0,0%	11,1%	11,1%	0,0%	11,1%	44,4%
	Privé	173	1,7%	1,7%	3,5%	1,7%	2,9%	71,1%
	Total	182	1,6%	2,2%	3,8%	1,6%	3,3%	69,8%
ABOISSO	Public	28	3,6%	0,0%	64,3%	25,0%	7,1%	78,6%
	Privé	54	1,9%	18,5%	31,5%	1,9%	0,0%	66,7%
	Total	82	2,4%	12,2%	42,7%	9,8%	2,4%	70,7%
ADZOPE	Public	25	32,0%	12,0%	76,0%	16,0%	4,0%	84,0%
	Privé	42	4,8%	19,0%	35,7%	0,0%	2,4%	69,0%
	Total	67	14,9%	16,4%	50,7%	6,0%	3,0%	74,6%
AGBOVILLE	Public	17	17,6%	23,5%	52,9%	35,3%	5,9%	76,5%
	Privé	67	7,5%	19,4%	31,3%	6,0%	4,5%	77,6%
	Total	84	9,5%	20,2%	35,7%	11,9%	4,8%	77,4%
BONDOUKOU	Public	36	36,1%	16,7%	52,8%	33,3%	19,4%	80,6%
	Privé	41	0,0%	22,0%	46,3%	0,0%	0,0%	75,6%
	Total	77	16,9%	19,5%	49,4%	15,6%	9,1%	77,9%
BONGOUANOU	Public	14	42,9%	28,6%	85,7%	71,4%	21,4%	71,4%
	Privé	30	6,7%	16,7%	60,0%	6,7%	10,0%	80,0%
	Total	44	18,2%	20,5%	68,2%	27,3%	13,6%	77,3%
BOUAFLE	Public	18	27,8%	27,8%	50,0%	38,9%	5,6%	83,3%
	Privé	90	18,9%	32,2%	38,9%	5,6%	7,8%	86,7%
	Total	108	20,4%	31,5%	40,7%	11,1%	7,4%	86,1%
BOUAKE 1	Public	8	0,0%	12,5%	25,0%	12,5%	12,5%	62,5%
	Privé	42	9,5%	9,5%	7,1%	4,8%	7,1%	71,4%
	Total	50	8,0%	10,0%	10,0%	6,0%	8,0%	70,0%
BOUAKE 2	Public	16	6,3%	12,5%	18,8%	18,8%	6,3%	56,3%
	Privé	61	9,8%	16,4%	18,0%	1,6%	9,8%	78,7%
	Total	77	9,1%	15,6%	18,2%	5,2%	9,1%	74,0%

Tableau 19 : Proportion d'établissements ne disposant pas de commodités adéquates par DRENA et par statut (suite)

DRENA	STATUT	ETABLISSEMENTS	Etablissements ne disposant pas de :					
			Point d'eau	Électricité	Clôture	Toilette élève fonctionnelle	Dispositif de lavage des mains	salle multimédia
BOUNA	Public	12	41,7%	50,0%	33,3%	33,3%	41,7%	91,7%
	Privé	6	33,3%	16,7%	66,7%	0,0%	16,7%	83,3%
	Total	18	38,9%	38,9%	44,4%	22,2%	33,3%	88,9%
BOUNDIALI	Public	26	46,2%	57,7%	69,2%	57,7%	11,5%	73,1%
	Privé	19	15,8%	26,3%	42,1%	0,0%	5,3%	78,9%
	Total	45	33,3%	44,4%	57,8%	33,3%	8,9%	75,6%
DABOU	Public	15	13,3%	26,7%	46,7%	40,0%	26,7%	86,7%
	Privé	37	5,4%	8,1%	13,5%	0,0%	2,7%	67,6%
	Total	52	7,7%	13,5%	23,1%	11,5%	9,6%	73,1%
DALOA	Public	25	12,0%	16,0%	52,0%	20,0%	16,0%	80,0%
	Privé	215	9,8%	43,3%	38,1%	2,8%	7,0%	86,0%
	Total	240	10,0%	40,4%	39,6%	4,6%	7,9%	85,4%
DAOUKRO	Public	8	12,5%	12,5%	50,0%	12,5%	12,5%	87,5%
	Privé	31	19,4%	25,8%	45,2%	0,0%	12,9%	77,4%
	Total	39	17,9%	23,1%	46,2%	2,6%	12,8%	79,5%
DIMBOKRO	Public	7	14,3%	0,0%	85,7%	42,9%	42,9%	85,7%
	Privé	16	12,5%	6,3%	31,3%	0,0%	0,0%	81,3%
	Total	23	13,0%	4,3%	47,8%	13,0%	13,0%	82,6%
DIVO	Public	14	7,1%	14,3%	57,1%	7,1%	0,0%	92,9%
	Privé	97	9,3%	24,7%	37,1%	1,0%	6,2%	83,5%
	Total	111	9,0%	23,4%	39,6%	1,8%	5,4%	84,7%
DUEKOUE	Public	14	50,0%	57,1%	78,6%	35,7%	35,7%	100,0%
	Privé	64	17,2%	46,9%	42,2%	1,6%	10,9%	75,0%
	Total	78	23,1%	48,7%	48,7%	7,7%	15,4%	79,5%
FERKESSEDOUGOU	Public	17	35,3%	52,9%	58,8%	47,1%	17,6%	64,7%
	Privé	15	6,7%	26,7%	53,3%	0,0%	0,0%	73,3%
	Total	32	21,9%	40,6%	56,3%	25,0%	9,4%	68,8%
GAGNOA	Public	18	11,1%	5,6%	66,7%	5,6%	16,7%	77,8%
	Privé	83	6,0%	20,5%	28,9%	0,0%	3,6%	73,5%
	Total	101	6,9%	17,8%	35,6%	1,0%	5,9%	74,3%
GUIGLO	Public	13	53,8%	46,2%	84,6%	38,5%	15,4%	76,9%
	Privé	30	13,3%	33,3%	46,7%	6,7%	6,7%	70,0%
	Total	43	25,6%	37,2%	58,1%	16,3%	9,3%	72,1%
KATIOLA	Public	17	41,2%	29,4%	76,5%	23,5%	17,6%	82,4%
	Privé	20	15,0%	40,0%	60,0%	10,0%	5,0%	85,0%
	Total	37	27,0%	35,1%	67,6%	16,2%	10,8%	83,8%
KORHOGO	Public	40	22,5%	40,0%	55,0%	37,5%	10,0%	77,5%
	Privé	64	7,8%	15,6%	23,4%	1,6%	6,3%	70,3%
	Total	104	13,5%	25,0%	35,6%	15,4%	7,7%	73,1%

Tableau 19 : Proportion d'établissements ne disposant pas de commodités adéquates par DRENA et par statut (suite et fin)

DRENA	STATUT	ETABLISSEMENTS	Etablissements ne disposant pas de :					
			Point d'eau	Électricité	Clôture	Toilette élève fonctionnelle	Dispositif de lavage des mains	salle multimédia
MAN	Public	34	41,2%	50,0%	79,4%	17,6%	5,9%	82,4%
	Privé	78	11,5%	32,1%	47,4%	5,1%	14,1%	70,5%
	Total	112	20,5%	37,5%	57,1%	8,9%	11,6%	74,1%
MANKONO	Public	11	45,5%	27,3%	72,7%	45,5%	18,2%	81,8%
	Privé	23	30,4%	56,5%	78,3%	4,3%	30,4%	95,7%
	Total	34	35,3%	47,1%	76,5%	17,6%	26,5%	91,2%
MINIGNAN	Public	6	33,3%	66,7%	83,3%	16,7%	16,7%	100,0%
	Privé	1	100,0%	100,0%	100,0%	0,0%	0,0%	100,0%
	Total	7	42,9%	71,4%	85,7%	14,3%	14,3%	100,0%
ODIENNE	Public	17	23,5%	23,5%	47,1%	29,4%	5,9%	58,8%
	Privé	8	0,0%	12,5%	50,0%	0,0%	0,0%	62,5%
	Total	25	16,0%	20,0%	48,0%	20,0%	4,0%	60,0%
SAN-PEDRO	Public	10	10,0%	0,0%	40,0%	0,0%	20,0%	70,0%
	Privé	82	4,9%	28,0%	50,0%	0,0%	6,1%	87,8%
	Total	92	5,4%	25,0%	48,9%	0,0%	7,6%	85,9%
SASSANDRA	Public	5	60,0%	40,0%	80,0%	40,0%	20,0%	60,0%
	Privé	26	3,8%	30,8%	53,8%	3,8%	7,7%	84,6%
	Total	31	12,9%	32,3%	58,1%	9,7%	9,7%	80,6%
SEQUELA	Public	17	41,2%	64,7%	70,6%	35,3%	11,8%	76,5%
	Privé	14	7,1%	42,9%	64,3%	7,1%	0,0%	71,4%
	Total	31	25,8%	54,8%	67,7%	22,6%	6,5%	74,2%
SOUBRE	Public	13	7,7%	7,7%	46,2%	7,7%	0,0%	53,8%
	Privé	111	2,7%	20,7%	45,9%	0,0%	0,9%	53,2%
	Total	124	3,2%	19,4%	46,0%	0,8%	0,8%	53,2%
TOUBA	Public	12	50,0%	58,3%	75,0%	50,0%	16,7%	75,0%
	Privé	6	0,0%	50,0%	33,3%	0,0%	0,0%	83,3%
	Total	18	33,3%	55,6%	61,1%	33,3%	11,1%	77,8%
YAMOOUSSOUKRO	Public	30	10,0%	13,3%	46,7%	60,0%	10,0%	80,0%
	Privé	65	3,1%	10,8%	13,8%	1,5%	6,2%	60,0%
	Total	95	5,3%	11,6%	24,2%	20,0%	7,4%	66,3%
NATIONAL	Public	614	24,6%	26,4%	56,7%	29,5%	13,0%	74,9%
	Privé	2 123	7,1%	20,0%	28,5%	2,1%	5,3%	70,9%
	Total	2 737	11,0%	21,4%	34,8%	8,2%	7,1%	71,8%

A-5/ PERSONNEL ENSEIGNANT

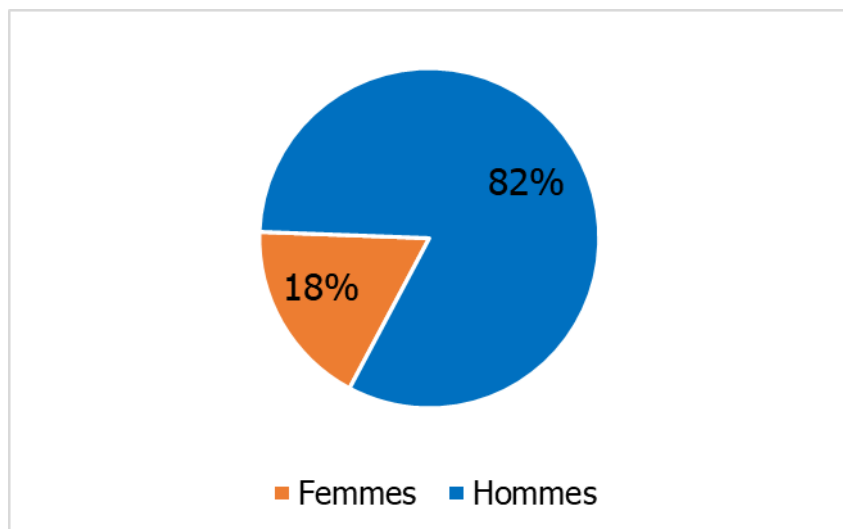
Tableau 20 : Répartition des enseignants du public par DRENA et par statut selon l'emploi au secondaire

DRENA	PROFESSEUR DE LYCEE			PROFESSEUR DE COLLEGE			CONTRACTUEL			ENSEMBLE PUBLIC
	FEMMES	HOMMES	TOTAL	FEMMES	HOMMES	TOTAL	FEMMES	HOMMES	TOTAL	
ABENGOUROU	79	350	429	96	403	499	0	0	0	928
ABIDJAN 1	305	627	932	236	513	749	0	0	0	1 681
ABIDJAN 2	84	310	394	105	292	397	0	0	0	791
ABIDJAN 3	108	354	462	229	473	702	1	0	1	1 165
ABIDJAN 4	53	296	349	81	242	323	0	0	0	672
ABOISSO	110	415	525	197	633	830	0	0	0	1 355
ADZOPE	72	415	487	126	441	567	0	0	0	1 054
AGBOVILLE	77	354	431	172	558	730	0	0	0	1 161
BONDOUKOU	54	309	363	95	623	718	0	0	0	1 081
BONGOUANOU	13	82	95	53	401	454	0	0	0	549
BOUAFLE	37	360	397	70	423	493	0	0	0	890
BOUAKE 1	37	210	247	62	292	354	0	0	0	601
BOUAKE 2	40	248	288	114	599	713	0	0	0	1 001
BOUNA	10	51	61	21	179	200	0	3	3	264
BOUNDIALI	33	181	214	43	315	358	0	2	2	574
DABOU	77	317	394	80	251	331	0	0	0	725
DALOA	103	601	704	87	565	652	0	1	1	1 357
DAOUKRO	32	252	284	36	187	223	0	0	0	507
DIMBOKRO	18	113	131	37	197	234	0	0	0	365
DIVO	78	418	496	76	409	485	0	0	0	981
DUEKOUÉ	4	39	43	25	314	339	0	0	0	382
FERKESSEDOUGOU	27	135	162	41	230	271	0	7	7	440
GAGNOA	65	375	440	89	509	598	0	0	0	1 038
GUIGLO	12	48	60	36	277	313	0	0	0	373
KATIOLA	44	176	220	46	239	285	0	0	0	505
KORHOGO	24	190	214	115	647	762	0	0	0	976
MAN	31	186	217	60	434	494	0	0	0	711
MANKONO	13	83	96	32	199	231	1	1	2	329
MINIGNAN	1	20	21	9	65	74	0	0	0	95
ODIENNE	13	103	116	35	245	280	0	0	0	396
SAN-PEDRO	31	188	219	61	316	377	0	0	0	596
SASSANDRA	6	46	52	28	138	166	0	0	0	218
SEGUELA	16	101	117	25	240	265	0	0	0	382
SOUBRE	47	272	319	71	295	366	0	0	0	685
TOUBA	9	49	58	18	103	121	0	0	0	179
YAMOUSOUKRO	102	634	736	145	605	750	0	0	0	1 486
TOTAL	1 865	8 908	10 773	2 852	12 852	15 704	2	14	16	26 493

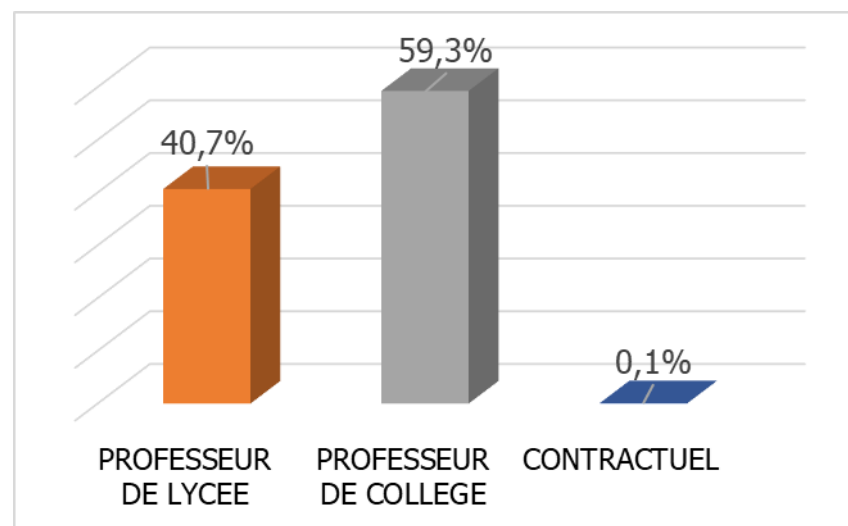
Tableau 21 : Répartition des enseignants du privé par DRENA et par statut selon l'emploi au secondaire

DRENA	Professeur permanent			Professeur vacataire non fonctionnaire			Professeur vacataire fonctionnaire			ENSEMBLE PRIVE
	FEMMES	HOMMES	TOTAL	FEMMES	HOMMES	TOTAL	FEMMES	HOMMES	TOTAL	
ABENGOUROU	9	60	69	6	48	54	51	547	598	721
ABIDJAN 1	33	191	224	76	415	491	320	1 627	1 947	2 662
ABIDJAN 2	13	88	101	32	213	245	232	1 543	1 775	2 121
ABIDJAN 3	84	415	499	202	1 243	1 445	459	2 579	3 038	4 982
ABIDJAN 4	7	74	81	65	378	443	473	3 216	3 689	4 213
ABOISSO	5	55	60	26	111	137	126	735	861	1 058
ADZOPE	6	93	99	21	127	148	36	391	427	674
AGBOVILLE	14	60	74	7	62	69	180	1 085	1 265	1 408
BONDOUKOU	0	0	0	0	0	0	74	794	868	868
BONGOUANOU	17	134	151	4	39	43	37	288	325	519
BOUAFLE	24	180	204	5	57	62	113	1 177	1 290	1 556
BOUAKE 1	3	20	23	9	52	61	95	813	908	992
BOUAKE 2	25	165	190	70	327	397	104	862	966	1 553
BOUNA	0	21	21	1	4	5	9	96	105	131
BOUNDIALI	4	40	44	4	19	23	30	343	373	440
DABOU	2	2	4	3	9	12	133	739	872	888
DALOA	101	796	897	83	1 070	1 153	107	983	1 090	3 140
DAOUKRO	2	13	15	0	5	5	68	600	668	688
DIMBOKRO	5	42	47	3	24	27	28	260	288	362
DIVO	46	302	348	21	258	279	104	1 116	1 220	1 847
DUEKOUÉ	6	148	154	15	190	205	39	715	754	1 113
FERKESSEDOUGOU	0	0	0	0	0	0	32	323	355	355
GAGNOA	2	13	15	17	77	94	151	1 362	1 513	1 622
GUIGLO	6	81	87	12	81	93	23	385	408	588
KATIOLA	6	44	50	8	30	38	34	301	335	423
KORHOGO	6	71	77	5	94	99	98	1 042	1 140	1 316
MAN	11	125	136	7	151	158	60	645	705	999
MANKONO	5	59	64	12	129	141	8	134	142	347
MINIGNAN	0	0	0	0	0	0	1	14	15	15
ODIENNE	3	14	17	3	8	11	11	146	157	185
SAN-PEDRO	19	95	114	7	95	102	133	1 035	1 168	1 384
SASSANDRA	1	13	14	3	30	33	37	368	405	452
SEGUELA	3	34	37	1	14	15	11	156	167	219
SOUBRE	28	179	207	92	856	948	81	686	767	1 922
TOUBA	0	12	12	1	35	36	1	31	32	80
YAMOOUSSOUKRO	19	123	142	7	26	33	196	1 407	1 603	1 778
TOTAL	515	3 762	4 277	828	6 277	7 105	3 695	28 544	32 239	43 621

Graphique 10 : Proportion des enseignants selon le genre dans le secondaire général public



Graphique 11 Proportion des enseignants selon l'emploi dans le secondaire général public



Les femmes sont moins présentes que les hommes dans le corps enseignant du secondaire général public.

Les professeurs de collège avec 59,3% sont légèrement plus nombreux que les professeurs de lycée qui représentent 40,7%.

B / SECONDAIRE TECHNIQUE 2020-2021

B-I/ Données Synthétiques du Technique

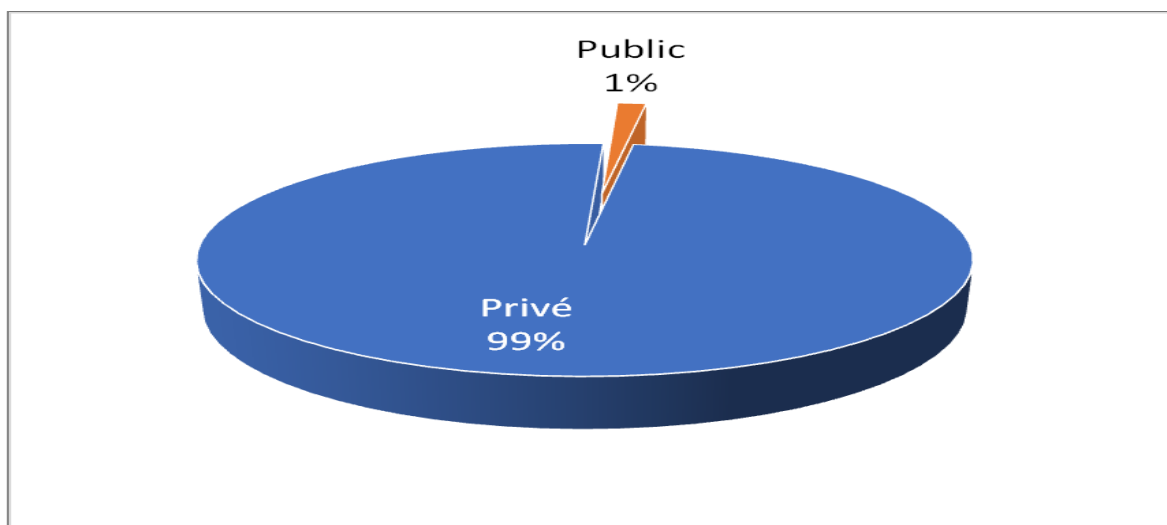
Tableau1 Technique : Répartition des infrastructures, des élèves, des redoublants et des enseignants par DRENA et par statut

DRENA	STATUT	ETABLISSEMENTS	SALLES DE CLASSE	CLASSES PEDAGOGIQUE	EFFECTIFS ELEVES		REDOUBLANTS		ENSEIGNANTS	
					TOTAL	FILLES	TOTAL	FILLES	TOTAL	FEMMES
ABENGOUROU	Privé	7	98	38	885	450	217	95	156	25
	Total	7	98	38	885	450	217	95	156	25
ABIDJAN 1	Public	2	70	64	1 909	723	240	109	185	37
	Privé	25	254	140	3 589	1 869	181	89	401	65
	Total	27	324	204	5 498	2 592	421	198	586	102
ABIDJAN 2	Privé	27	400	188	4 807	2 707	234	111	477	67
	Total	27	400	188	4 807	2 707	234	111	477	67
ABIDJAN 3	Public	1	14	13	458	140	12	9	44	8
	Privé	74	1 050	458	10 854	5 784	718	361	1 270	195
	Total	75	1 064	471	11 312	5 924	730	370	1 314	203
ABIDJAN 4	Privé	43	532	303	9 455	5 041	627	306	706	111
	Total	43	532	303	9 455	5 041	627	306	706	111
ABOISSO	Privé	9	95	57	1 319	728	93	54	169	33
	Total	9	95	57	1 319	728	93	54	169	33
ADZOPE	Privé	6	113	30	585	268	39	10	57	6
	Total	6	113	30	585	268	39	10	57	6
AGBOVILLE	Privé	12	91	61	1 271	544	179	56	199	37
	Total	12	91	61	1 271	544	179	56	199	37
BONDOUKOU	Privé	7	78	37	811	366	109	30	132	26
	Total	7	78	37	811	366	109	30	132	26
BONGOUANOU	Privé	6	68	35	870	437	174	79	119	22
	Total	6	68	35	870	437	174	79	119	22
BOUAFLE	Privé	7	42	35	795	335	61	24	109	13
	Total	7	42	35	795	335	61	24	109	13
BOUAKE 1	Privé	9	74	51	1 059	440	117	34	161	21
	Total	9	74	51	1 059	440	117	34	161	21
BOUAKE 2	Public	1	32	28	883	206	64	12	78	6
	Privé	13	136	69	1 152	427	136	39	210	21
	Total	14	168	97	2 035	633	200	51	288	27
BOUNA	Privé	1	25	3	19	7	0	0	8	0
	Total	1	25	3	19	7	0	0	8	0
BOUNDIALI	Privé	1	4	1	9	6	0	0	6	0
	Total	1	4	1	9	6	0	0	6	0
DABOU	Privé	4	60	33	1 139	516	192	78	62	8
	Total	4	60	33	1 139	516	192	78	62	8
DALOA	Privé	15	204	70	1 719	717	151	56	193	17
	Total	15	204	70	1 719	717	151	56	193	17
DAOUKRO	Privé	4	67	24	560	238	104	35	61	9
	Total	4	67	24	560	238	104	35	61	9

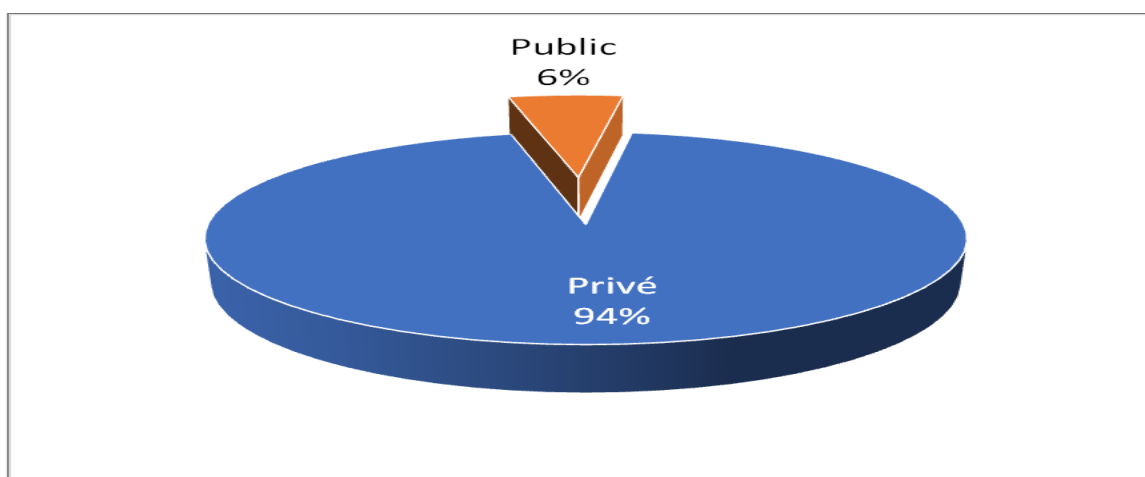
Tableau1 Technique : Répartition des infrastructures, des élèves, des redoublants et des enseignants par DRENA et par statut (suite et fin)

DRENA	STATUT	ETABLISSEMENTS	SALLES DE CLASSE	CLASSES PEDAGOGIQUE	EFFECTIFS ELEVES		REDOUBLANTS		ENSEIGNANTS	
					TOTAL	FILLES	TOTAL	FILLES	TOTAL	FEMMES
DIMBOKRO	Privé	3	32	25	497	181	99	38	47	4
	Total	3	32	25	497	181	99	38	47	4
DIVO	Privé	11	154	56	1 295	576	171	54	198	26
	Total	11	154	56	1 295	576	171	54	198	26
DUEKOUE	Privé	2	53	16	447	134	45	19	55	4
	Total	2	53	16	447	134	45	19	55	4
FERKESSEDOUGOU	Privé	1	5	5	74	36	5	2	15	4
	Total	1	5	5	74	36	5	2	15	4
GAGNOA	Privé	12	122	63	1 447	607	95	43	162	26
	Total	12	122	63	1 447	607	95	43	162	26
GUIGLO	Privé	1	6	3	77	15	0	0	10	2
	Total	1	6	3	77	15	0	0	10	2
KATIOLA	Privé	1	11	2	36	11	0	0	8	1
	Total	1	11	2	36	11	0	0	8	1
KORHOGO	Privé	12	110	61	1 360	714	86	52	196	25
	Total	12	110	61	1 360	714	86	52	196	25
MAN	Privé	10	130	48	903	386	49	23	83	12
	Total	10	130	48	903	386	49	23	83	12
ODIENNE	Privé	1	3	3	64	26	4	3	25	5
	Total	1	3	3	64	26	4	3	25	5
SAN-PEDRO	Privé	8	112	61	1 593	791	205	113	164	25
	Total	8	112	61	1 593	791	205	113	164	25
SASSANDRA	Privé	4	50	10	153	43	6	0	50	4
	Total	4	50	10	153	43	6	0	50	4
SEQUELA	Privé	1	16	8	164	55	5	1	9	2
	Total	1	16	8	164	55	5	1	9	2
SOUBRE	Privé	8	108	35	1 009	406	153	59	108	18
	Total	8	108	35	1 009	406	153	59	108	18
TOUBA	Privé	2	12	7	182	56	4	1	26	3
	Total	2	12	7	182	56	4	1	26	3
YAMOOUSSOUKRO	Privé	21	291	139	3 298	1 500	263	112	474	93
	Total	21	291	139	3 298	1 500	263	112	474	93
NATIONAL	Public	4	116	105	3 250	1 069	316	130	307	51
	Privé	368	4 606	2 175	53 497	26 417	4 522	1 977	6 126	930
	Total	372	4 722	2 280	56 747	27 486	4 838	2 107	6 433	981

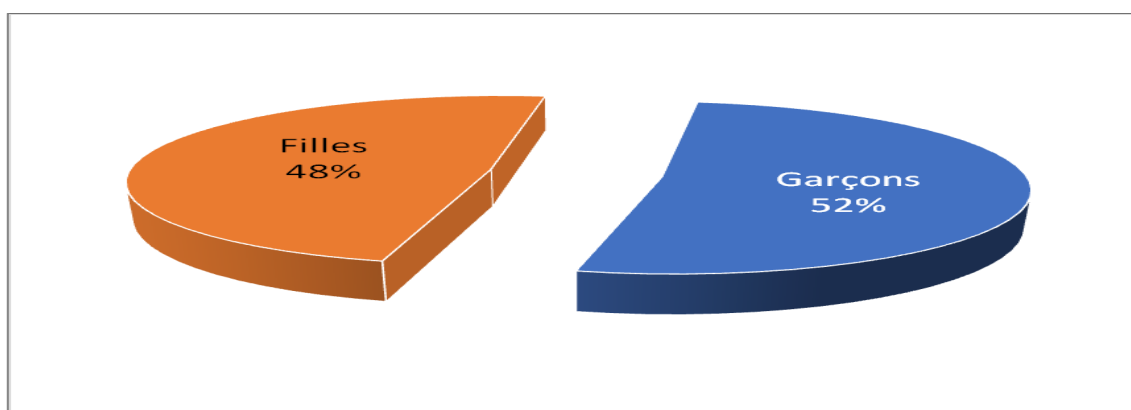
Graphique 1 technique : Répartition des établissements par statut dans le Secondaire Technique



Graphique 2 technique : Répartition des élèves selon le statut dans le Secondaire Technique



Graphique 3 technique : Répartition des élèves selon le genre dans le Secondaire Technique



B-2/ Indicateurs Globaux dans le Technique

Tableau 2 Technique : Proportion des filles, des redoublantes et des enseignantes par DRENA et par statut

DRENA	STATUT	ETABLISSEMENT	EFFECTIFS ELEVES			REDOUBLANTS			ENSEIGNANTS		
			TOTAL	FILLES	% FILLE	TOTAL	FILLES	% FILLE	TOTAL	FEMMES	% FEMME
ABENGOUROU	Privé	7	885	450	51%	217	95	44%	156	25	16%
	Total	7	885	450	51%	217	95	44%	156	25	16%
ABIDJAN 1	Public	2	1 909	723	38%	240	109	45%	185	37	20%
	Privé	25	3 589	1 869	52%	181	89	49%	401	65	16%
	Total	27	5 498	2 592	47%	421	198	47%	586	102	17%
ABIDJAN 2	Privé	27	4 807	2 707	56%	234	111	47%	477	67	14%
	Total	27	4 807	2 707	56%	234	111	47%	477	67	14%
ABIDJAN 3	Public	1	458	140	31%	12	9	75%	44	8	18%
	Privé	74	10 854	5 784	53%	718	361	50%	1 270	195	15%
	Total	75	11 312	5 924	52%	730	370	51%	1 314	203	15%
ABIDJAN 4	Privé	43	9 455	5 041	53%	627	306	49%	706	111	16%
	Total	43	9 455	5 041	53%	627	306	49%	706	111	16%
ABOISSO	Privé	9	1 319	728	55%	93	54	58%	169	33	20%
	Total	9	1 319	728	55%	93	54	58%	169	33	20%
ADZOPE	Privé	6	585	268	46%	39	10	26%	57	6	11%
	Total	6	585	268	46%	39	10	26%	57	6	11%
AGBOVILLE	Privé	12	1 271	544	43%	179	56	31%	199	37	19%
	Total	12	1 271	544	43%	179	56	31%	199	37	19%
BONDOUKOU	Privé	7	811	366	45%	109	30	28%	132	26	20%
	Total	7	811	366	45%	109	30	28%	132	26	20%
BONGOUANOU	Privé	6	870	437	50%	174	79	45%	119	22	18%
	Total	6	870	437	50%	174	79	45%	119	22	18%
BOUAFLE	Privé	7	795	335	42%	61	24	39%	109	13	12%
	Total	7	795	335	42%	61	24	39%	109	13	12%
BOUAKE 1	Privé	9	1 059	440	42%	117	34	29%	161	21	13%
	Total	9	1 059	440	42%	117	34	29%	161	21	13%
BOUAKE 2	Public	1	883	206	23%	64	12	19%	78	6	8%
	Privé	13	1 152	427	37%	136	39	29%	210	21	10%
	Total	14	2 035	633	31%	200	51	26%	288	27	9%
BOUNA	Privé	1	19	7	37%	0	0	-	8	0	0%
	Total	1	19	7	37%	0	0	-	8	0	0%
BOUNDIALI	Privé	1	9	6	67%	0	0	-	6	0	0%
	Total	1	9	6	67%	0	0	-	6	0	0%
DABOU	Privé	4	1 139	516	45%	192	78	41%	62	8	13%
	Total	4	1 139	516	45%	192	78	41%	62	8	13%
DALOA	Privé	15	1 719	717	42%	151	56	37%	193	17	9%
	Total	15	1 719	717	42%	151	56	37%	193	17	9%
DAOUKRO	Privé	4	560	238	43%	104	35	34%	61	9	15%
	Total	4	560	238	43%	104	35	34%	61	9	15%

Tableau 2 Technique : Proportion des filles, des redoublantes et des enseignantes par DRENA et par statut (suite et fin)

DRENA	STATUT	ETABLISSEMENT	EFFECTIFS ELEVES			REDOUBLANTS			ENSEIGNANTS		
			TOTAL	FILLES	% FILLE	TOTAL	FILLES	% FILLE	TOTAL	FEMMES	% FEMME
DIMBOKRO	Privé	3	497	181	36%	99	38	38%	47	4	9%
	Total	3	497	181	36%	99	38	38%	47	4	9%
DIVO	Privé	11	1 295	576	44%	171	54	32%	198	26	13%
	Total	11	1 295	576	44%	171	54	32%	198	26	13%
DUEKOUÉ	Privé	2	447	134	30%	45	19	42%	55	4	7%
	Total	2	447	134	30%	45	19	42%	55	4	7%
FERKESSEDOUGOU	Privé	1	74	36	49%	5	2	40%	15	4	27%
	Total	1	74	36	49%	5	2	40%	15	4	27%
GAGNOA	Privé	12	1 447	607	42%	95	43	45%	162	26	16%
	Total	12	1 447	607	42%	95	43	45%	162	26	16%
GUIGLO	Privé	1	77	15	19%	0	0	-	10	2	20%
	Total	1	77	15	19%	0	0	-	10	2	20%
KATIOLA	Privé	1	36	11	31%	0	0	-	8	1	13%
	Total	1	36	11	31%	0	0	-	8	1	13%
KORHOGO	Privé	12	1 360	714	53%	86	52	60%	196	25	13%
	Total	12	1 360	714	53%	86	52	60%	196	25	13%
MAN	Privé	10	903	386	43%	49	23	47%	83	12	14%
	Total	10	903	386	43%	49	23	47%	83	12	14%
ODIENNE	Privé	1	64	26	41%	4	3	75%	25	5	20%
	Total	1	64	26	41%	4	3	75%	25	5	20%
SAN-PEDRO	Privé	8	1 593	791	50%	205	113	55%	164	25	15%
	Total	8	1 593	791	50%	205	113	55%	164	25	15%
SASSANDRA	Privé	4	153	43	28%	6	0	0%	50	4	8%
	Total	4	153	43	28%	6	0	0%	50	4	8%
SEQUELA	Privé	1	164	55	34%	5	1	20%	9	2	22%
	Total	1	164	55	34%	5	1	20%	9	2	22%
SOUBRE	Privé	8	1 009	406	40%	153	59	39%	108	18	17%
	Total	8	1 009	406	40%	153	59	39%	108	18	17%
TOUBA	Privé	2	182	56	31%	4	1	25%	26	3	12%
	Total	2	182	56	31%	4	1	25%	26	3	12%
YAMOOUSSOUKRO	Privé	21	3 298	1 500	45%	263	112	43%	474	93	20%
	Total	21	3 298	1 500	45%	263	112	43%	474	93	20%
NATIONAL	Public	4	3 250	1 069	33%	316	130	41%	307	51	17%
	Privé	368	53 497	26 417	49%	4 522	1 977	44%	6 126	930	15%
	Total	372	56 747	27 486	48%	4 838	2 107	44%	6 433	981	15%

Tableau 3 Technique : Ratios élèves/salle de classe, élèves/groupe pédagogique, groupes pédagogiques /salle de classe par DRENA et par statut

DRENA	STATUT	SALLES DE CLASSE	CLASSES PEDAGOGIQUES	ELEVES	RATIO		
					Elèves/Salle classe	Elèves/Groupe pédagogique	Salles de classe /Groupe pédagogique
ABENGOUROU	Privé	98	38	885	9	23	2,6
	Total	98	38	885	9	23	2,6
ABIDJAN 1	Public	70	64	1 909	27	30	1,1
	Privé	254	140	3 589	14	26	1,8
	Total	324	204	5 498	17	27	1,6
ABIDJAN 2	Privé	400	188	4 807	12	26	2,1
	Total	400	188	4 807	12	26	2,1
ABIDJAN 3	Public	14	13	458	33	35	1,1
	Privé	1 050	458	10 854	10	24	2,3
	Total	1 064	471	11 312	11	24	2,3
ABIDJAN 4	Privé	532	303	9 455	18	31	1,8
	Total	532	303	9 455	18	31	1,8
ABOISSO	Privé	95	57	1 319	14	23	1,7
	Total	95	57	1 319	14	23	1,7
ADZOPE	Privé	113	30	585	5	20	3,8
	Total	113	30	585	5	20	3,8
AGBOVILLE	Privé	91	61	1 271	14	21	1,5
	Total	91	61	1 271	14	21	1,5
BONDOUKOU	Privé	78	37	811	10	22	2,1
	Total	78	37	811	10	22	2,1
BONGOUANOU	Privé	68	35	870	13	25	1,9
	Total	68	35	870	13	25	1,9
BOUAFLE	Privé	42	35	795	19	23	1,2
	Total	42	35	795	19	23	1,2
BOUAKE 1	Privé	74	51	1 059	14	21	1,5
	Total	74	51	1 059	14	21	1,5
BOUAKE 2	Public	32	28	883	28	32	1,1
	Privé	136	69	1 152	8	17	2,0
	Total	168	97	2 035	12	21	1,7
BOUNA	Privé	25	3	19	1	6	8,3
	Total	25	3	19	1	6	8,3
BOUNDIALI	Privé	4	1	9	2	9	4,0
	Total	4	1	9	2	9	4,0
DABOU	Privé	60	33	1 139	19	35	1,8
	Total	60	33	1 139	19	35	1,8
DALOA	Privé	204	70	1 719	8	25	2,9
	Total	204	70	1 719	8	25	2,9
DAOUKRO	Privé	67	24	560	8	23	2,8
	Total	67	24	560	8	23	2,8

Tableau 3 Technique : Ratios élèves/salle de classe, élèves/groupe pédagogique, groupes pédagogiques /salle de classe par DRENA et par statut (suite et fin)

DRENA	STATUT	SALLES DE CLASSE	CLASSES PEDAGOGIQUES	ELEVES	RATIO		
					Elèves/Salle classe	Elèves/Groupe pédagogique	Salles de classe /Groupe pédagogique
DIMBOKRO	Privé	32	25	497	16	20	1,3
	Total	32	25	497	16	20	1,3
DIVO	Privé	154	56	1 295	8	23	2,8
	Total	154	56	1 295	8	23	2,8
DUEKOUE	Privé	53	16	447	8	28	3,3
	Total	53	16	447	8	28	3,3
FERKESSEDOUGOU	Privé	5	5	74	15	15	1,0
	Total	5	5	74	15	15	1,0
GAGNOA	Privé	122	63	1 447	12	23	1,9
	Total	122	63	1 447	12	23	1,9
GUIGLO	Privé	6	3	77	13	26	2,0
	Total	6	3	77	13	26	2,0
KATIOLA	Privé	11	2	36	3	18	5,5
	Total	11	2	36	3	18	5,5
KORHOGO	Privé	110	61	1 360	12	22	1,8
	Total	110	61	1 360	12	22	1,8
MAN	Privé	130	48	903	7	19	2,7
	Total	130	48	903	7	19	2,7
ODIENNE	Privé	3	3	64	21	21	1,0
	Total	3	3	64	21	21	1,0
SAN-PEDRO	Privé	112	61	1 593	14	26	1,8
	Total	112	61	1 593	14	26	1,8
SASSANDRA	Privé	50	10	153	3	15	5,0
	Total	50	10	153	3	15	5,0
SEQUELA	Privé	16	8	164	10	21	2,0
	Total	16	8	164	10	21	2,0
SOUBRE	Privé	108	35	1 009	9	29	3,1
	Total	108	35	1 009	9	29	3,1
TOUBA	Privé	12	7	182	15	26	1,7
	Total	12	7	182	15	26	1,7
YAMOOUSSOUKRO	Privé	291	139	3 298	11	24	2,1
	Total	291	139	3 298	11	24	2,1
NATIONAL	Public	116	105	3 250	28	31	1,1
	Privé	4 606	2 175	53 497	12	25	2,1
	Total	4 722	2 280	56 747	12	25	2,1

B-3/ Mode de Fonctionnement dans le Technique

Tableau 4 Technique : Répartition des groupes pédagogiques par DRENA et par statut selon le niveau

DRENA	STATUT	SECONDE							PREMIERE							TERMINALE							TOTAL				
		AB	G1	G2	F2	T1	T2	T3	B	G1	G2	E	F1	F2	F3	F4	F7	B	G1	G2	E	F1		F2	F3	F4	F7
ABENGOUROU	Privé	1	2	6	0	0	0	0	3	2	6	0	0	1	0	0	0	6	5	6	0	0	0	0	0	0	38
	Total	1	2	6	0	0	0	0	3	2	6	0	0	1	0	0	0	6	5	6	0	0	0	0	0	38	
ABIDJAN 1	Public	5	3	5	3	9	0	0	5	2	5	1	2	3	2	0	0	5	2	4	2	2	2	2	0	0	64
	Privé	9	12	24	4	0	0	0	9	8	24	0	0	5	0	0	0	12	4	24	0	0	5	0	0	0	140
	Total	14	15	29	7	9	0	0	14	10	29	1	2	8	2	0	0	17	6	28	2	2	7	2	0	204	
ABIDJAN 2	Privé	13	22	29	8	0	0	0	11	18	28	0	0	5	0	0	0	13	13	25	0	0	3	0	0	0	188
	Total	13	22	29	8	0	0	0	11	18	28	0	0	5	0	0	0	13	13	25	0	0	3	0	0	188	
ABIDJAN 3	Public	0	0	0	0	0	0	5	0	0	0	0	0	0	0	0	5	0	0	0	0	0	0	0	0	3	13
	Privé	36	43	70	14	0	0	0	17	75	71	0	0	10	0	0	0	31	25	58	0	0	8	0	0	0	458
	Total	36	43	70	14	0	0	5	17	75	71	0	0	10	0	0	5	31	25	58	0	0	8	0	0	3	471
ABIDJAN 4	Privé	19	35	57	9	0	0	0	15	26	48	0	0	6	0	0	0	22	19	43	0	0	4	0	0	0	303
	Total	19	35	57	9	0	0	0	15	26	48	0	0	6	0	0	0	22	19	43	0	0	4	0	0	303	
ABOISSO	Privé	2	8	11	1	0	0	0	2	7	9	0	0	1	0	0	0	2	5	9	0	0	0	0	0	0	57
	Total	2	8	11	1	0	0	0	2	7	9	0	0	1	0	0	0	2	5	9	0	0	0	0	0	57	
ADZOPE	Privé	3	2	3	2	0	1	0	2	2	3	0	0	0	0	1	0	3	2	4	0	0	1	0	1	0	30
	Total	3	2	3	2	0	1	0	2	2	3	0	0	0	0	1	0	3	2	4	0	0	1	0	1	0	30
AGBOVILLE	Privé	3	9	11	0	0	0	0	5	7	11	0	0	0	0	0	0	5	4	6	0	0	0	0	0	0	61
	Total	3	9	11	0	0	0	0	5	7	11	0	0	0	0	0	0	5	4	6	0	0	0	0	0	61	
BONDOUKOU	Privé	2	6	7	0	0	0	0	3	4	6	0	0	0	0	0	0	3	2	4	0	0	0	0	0	0	37
	Total	2	6	7	0	0	0	0	3	4	6	0	0	0	0	0	0	3	2	4	0	0	0	0	0	37	
BONGOUANOU	Privé	3	4	4	0	0	0	0	3	3	5	0	0	1	0	0	0	4	3	5	0	0	0	0	0	0	35
	Total	3	4	4	0	0	0	0	3	3	5	0	0	1	0	0	0	4	3	5	0	0	0	0	0	35	

Tableau 4 Technique : Répartition des groupes pédagogiques par DRENA et par statut selon le niveau (suite)

DRENA	STATUT	SECONDE							PREMIERE							TERMINALE							TOTAL			
		AB	G1	G2	F2	T1	T2	T3	B	G1	G2	E	F1	F2	F3	F4	F7	B	G1	G2	E	F1		F2	F3	F4
BOUAFLE	Privé	3	2	7	1	0	0	0	3	3	6	0	0	0	0	0	3	3	4	0	0	0	0	0	0	35
	Total	3	2	7	1	0	0	0	3	3	6	0	0	0	0	0	3	3	4	0	0	0	0	0	0	35
BOUAKE 1	Privé	2	7	8	1	0	0	0	2	5	8	0	0	1	0	0	6	3	7	0	0	1	0	0	0	51
	Total	2	7	8	1	0	0	0	2	5	8	0	0	1	0	0	6	3	7	0	0	1	0	0	0	51
BOUAKE 2	Public	1	0	0	1	4	4	0	1	0	0	1	1	1	4	0	1	0	0	1	1	1	1	4	0	28
	Privé	3	4	10	2	0	0	0	5	5	12	0	0	3	0	0	7	5	11	0	0	2	0	0	0	69
	Total	4	4	10	3	4	4	0	6	5	12	1	1	4	1	4	8	5	11	1	1	3	1	4	0	97
BOUNA	Privé	1	1	1	0	0	0	0	0	0	0	0	0	0	0	0	0	0	0	0	0	0	0	0	0	3
	Total	1	1	1	0	0	0	0	0	0	0	0	0	0	0	0	0	0	0	0	0	0	0	0	0	3
BOUNDIALI	Privé	0	0	1	0	0	0	0	0	0	0	0	0	0	0	0	0	0	0	0	0	0	0	0	0	1
	Total	0	0	1	0	0	0	0	0	0	0	0	0	0	0	0	0	0	0	0	0	0	0	0	0	1
DABOU	Privé	3	3	5	1	0	0	0	2	2	4	0	0	1	0	0	4	2	5	0	0	1	0	0	0	33
	Total	3	3	5	1	0	0	0	2	2	4	0	0	1	0	0	4	2	5	0	0	1	0	0	0	33
DALOA	Privé	3	5	11	1	0	0	0	6	6	13	0	0	2	0	0	6	5	11	0	0	1	0	0	0	70
	Total	3	5	11	1	0	0	0	6	6	13	0	0	2	0	0	6	5	11	0	0	1	0	0	0	70
DAOUKRO	Privé	1	3	3	0	0	0	0	1	4	4	0	0	0	0	0	1	2	5	0	0	0	0	0	0	24
	Total	1	3	3	0	0	0	0	1	4	4	0	0	0	0	0	1	2	5	0	0	0	0	0	0	24
DIMBOKRO	Privé	2	5	6	0	0	0	0	3	1	2	0	0	0	0	0	4	0	2	0	0	0	0	0	0	25
	Total	2	5	6	0	0	0	0	3	1	2	0	0	0	0	0	4	0	2	0	0	0	0	0	0	25
DIVO	Privé	4	8	11	1	0	0	0	2	7	9	0	0	0	0	0	2	3	8	0	0	1	0	0	0	56
	Total	4	8	11	1	0	0	0	2	7	9	0	0	0	0	0	2	3	8	0	0	1	0	0	0	56
DUEKOUÉ	Privé	3	2	4	0	0	0	0	1	0	2	0	0	0	0	0	1	1	2	0	0	0	0	0	0	16
	Total	3	2	4	0	0	0	0	1	0	2	0	0	0	0	0	1	1	2	0	0	0	0	0	0	16
FERKESSEDOUGOU	Privé	0	1	1	0	0	0	0	0	1	1	0	0	0	0	0	0	0	1	0	0	0	0	0	0	5
	Total	0	1	1	0	0	0	0	0	1	1	0	0	0	0	0	0	0	1	0	0	0	0	0	0	5
GAGNOA	Privé	5	9	13	1	0	0	0	1	5	10	0	0	1	0	0	4	4	9	0	0	1	0	0	0	63
	Total	5	9	13	1	0	0	0	1	5	10	0	0	1	0	0	4	4	9	0	0	1	0	0	0	63
GUIGLO	Privé	0	0	1	0	0	0	0	0	0	1	0	0	0	0	0	0	0	1	0	0	0	0	0	0	3
	Total	0	0	1	0	0	0	0	0	0	1	0	0	0	0	0	0	0	1	0	0	0	0	0	0	3

Tableau 4 Technique : Répartition des groupes pédagogiques par DRENA et par statut selon le niveau (suite et fin)

DRENA	STATUT	SECONDE							PREMIERE							TERMINALE							TOTAL				
		AB	G1	G2	F2	T1	T2	T3	B	G1	G2	E	F1	F2	F3	F4	F7	B	G1	G2	E	F1		F2	F3	F4	F7
KATIOLA	Privé	0	1	1	0	0	0	0	0	0	0	0	0	0	0	0	0	0	0	0	0	0	0	0	0	2	
	Total	0	1	1	0	0	0	0	0	0	0	0	0	0	0	0	0	0	0	0	0	0	0	0	0	2	
KORHOGO	Privé	6	6	12	1	0	0	0	4	6	12	0	0	1	0	0	0	3	2	8	0	0	0	0	0	61	
	Total	6	6	12	1	0	0	0	4	6	12	0	0	1	0	0	3	2	8	0	0	0	0	0	61		
MAN	Privé	4	5	12	0	0	0	0	1	5	9	0	0	0	0	0	2	2	8	0	0	0	0	0	48		
	Total	4	5	12	0	0	0	0	1	5	9	0	0	0	0	0	2	2	8	0	0	0	0	0	48		
ODIENNE	Privé	0	0	1	0	0	0	0	0	0	1	0	0	0	0	0	0	0	1	0	0	0	0	0	3		
	Total	0	0	1	0	0	0	0	0	0	1	0	0	0	0	0	0	0	1	0	0	0	0	0	3		
SAN-PEDRO	Privé	7	8	7	1	0	0	0	5	5	7	0	0	1	0	0	6	5	9	0	0	0	0	0	61		
	Total	7	8	7	1	0	0	0	5	5	7	0	0	1	0	0	6	5	9	0	0	0	0	0	61		
SASSANDRA	Privé	0	0	4	0	0	0	0	1	0	3	0	0	0	0	0	0	0	2	0	0	0	0	0	10		
	Total	0	0	4	0	0	0	0	1	0	3	0	0	0	0	0	0	0	2	0	0	0	0	0	10		
SEGUELA	Privé	1	1	1	0	0	0	0	1	1	1	0	0	0	0	0	1	0	1	0	0	0	0	0	8		
	Total	1	1	1	0	0	0	0	1	1	1	0	0	0	0	0	1	0	1	0	0	0	0	0	8		
SOUBRE	Privé	2	6	7	1	0	0	0	0	3	7	0	0	0	0	0	3	2	4	0	0	0	0	0	35		
	Total	2	6	7	1	0	0	0	0	3	7	0	0	0	0	0	3	2	4	0	0	0	0	0	35		
TOUBA	Privé	0	1	2	0	0	0	0	0	1	1	0	0	0	0	0	1	0	1	0	0	0	0	0	7		
	Total	0	1	2	0	0	0	0	0	1	1	0	0	0	0	0	1	0	1	0	0	0	0	0	7		
YAMOOUSSOUKRO	Privé	9	18	20	19	0	0	0	4	15	18	0	0	5	0	0	6	8	14	0	0	3	0	0	139		
	Total	9	18	20	19	0	0	0	4	15	18	0	0	5	0	0	6	8	14	0	0	3	0	0	139		
NATIONAL	Public	150	239	371	68	0	1	0	112	227	342	0	0	44	0	1	0	161	129	298	0	0	31	0	1	0	2 175
	Privé	6	3	5	4	13	4	5	6	2	5	2	3	4	3	4	5	6	2	4	3	3	3	4	3	105	
	Total	156	242	376	72	13	5	5	118	229	347	2	3	48	3	5	5	167	131	302	3	3	34	3	5	3	2 280

Tableau 5 : répartition des établissements ayant connu des conflits et nombre d'heures d'arrêt de cours par DRENA et par statut selon le type de conflits

DRENA	STATUT	Nombre d'établissements	Grèves (enseignants, élèves, ...)		Conflits entre enseignants et Administrateurs		Conflits entre établissements		Autres conflits	
			Etablissements	DUREE MOYENNE D'ARRET DE COURS (en heures)	Etablissements	DUREE MOYENNE D'ARRET DE COURS (en heures)	Etablissements	DUREE MOYENNE D'ARRET DE COURS (en heures)	Etablissements	DUREE MOYENNE D'ARRET DE COURS (en heures)
ABENGOUROU	Privé	8	0	0	0	0	0	0	0	0
	Public	0	0	0	0	0	0	0	0	0
	Total	8	0	0	0	0	0	0	0	0
ABIDJAN 1	Privé	23	1	32	0	0	0	0	1	96
	Public	2	1	40	0	0	0	0	0	0
	Total	25	2	36	0	0	0	0	1	96
ABIDJAN 2	Privé	21	0	0	0	0	0	0	0	0
	Public	0	0	0	0	0	0	0	0	0
	Total	21	0	0	0	0	0	0	0	0
ABIDJAN 3	Privé	71	16	54	1	168	0	0	11	110
	Public	1	1	16	0	0	0	0	0	0
	Total	72	17	52	1	168	0	0	11	110
ABIDJAN 4	Privé	41	1	40	0	0	1	16	1	8
	Public	0	0	0	0	0	0	0	0	0
	Total	41	1	40	0	0	1	16	1	8
ABOISSO	Privé	9	1	24	0	0	0	0	0	0
	Public	0	0	0	0	0	0	0	0	0
	Total	9	1	24	0	0	0	0	0	0
ADZOPE	Privé	5	0	0	0	0	0	0	0	0
	Public	0	0	0	0	0	0	0	0	0
	Total	5	0	0	0	0	0	0	0	0

Tableau 5 : répartition des établissements ayant connu des conflits et nombre d'heures d'arrêt de cours par DRENA et par statut selon le type de conflits (suite)

DRENA	STATUT	Nombre d'établissements	Grèves (enseignants, élèves, ...)		Conflits entre enseignants et Administrateurs		Conflits entre établissements		Autres conflits	
			Etablissements	DUREE MOYENNE D'ARRET DE COURS (en heures)	Etablissements	DUREE MOYENNE D'ARRET DE COURS (en heures)	Etablissements	DUREE MOYENNE D'ARRET DE COURS (en heures)	Etablissements	DUREE MOYENNE D'ARRET DE COURS (en heures)
AGBOVILLE	Privé	12	3	45	1	24	0	0	1	120
	Public	0	0	0	0	0	0	0	0	0
	Total	12	3	45	1	24	0	0	1	120
BONDOUKOU	Privé	7	0	0	0	0	0	0	0	0
	Public	0	0	0	0	0	0	0	0	0
	Total	7	0	0	0	0	0	0	0	0
BONGOUANOU	Privé	6	0	0	0	0	0	0	0	0
	Public	0	0	0	0	0	0	0	0	0
	Total	6	0	0	0	0	0	0	0	0
BOUAFLE	Privé	6	1	120	0	0	0	0	1	112
	Public	0	0	0	0	0	0	0	0	0
	Total	6	1	120	0	0	0	0	1	112
BOUAKE 1	Privé	7	0	0	0	0	0	0	0	0
	Public	0	0	0	0	0	0	0	0	0
	Total	7	0	0	0	0	0	0	0	0
BOUAKE 2	Privé	11	1	24	0	0	0	0	0	0
	Public	1	0	0	0	0	0	0	0	0
	Total	12	1	24	0	0	0	0	0	0
BOUNA	Privé	0	0	0	0	0	0	0	0	0
	Public	0	0	0	0	0	0	0	0	0
	Total	0	0	0	0	0	0	0	0	0

Tableau 5 : répartition des établissements ayant connu des conflits et nombre d'heures d'arrêt de cours par DRENA et par statut selon le type de conflits (suite)

DRENA	STATUT	Nombre d'établissements	Grèves (enseignants, élèves, ...)		Conflits entre enseignants et Administrateurs		Conflits entre établissements		Autres conflits	
			Etablissements	DUREE MOYENNE D'ARRET DE COURS (en heures)	Etablissements	DUREE MOYENNE D'ARRET DE COURS (en heures)	Etablissements	DUREE MOYENNE D'ARRET DE COURS (en heures)	Etablissements	DUREE MOYENNE D'ARRET DE COURS (en heures)
BOUNDIALI	Privé	0	0	0	0	0	0	0	0	0
	Public	0	0	0	0	0	0	0	0	0
	Total	0	0	0	0	0	0	0	0	0
DABOU	Privé	4	0	0	0	0	0	0	0	0
	Public	0	0	0	0	0	0	0	0	0
	Total	4	0	0	0	0	0	0	0	0
DALOA	Privé	12	3	75	0	0	0	0	0	0
	Public	0	0	0	0	0	0	0	0	0
	Total	12	3	75	0	0	0	0	0	0
DAOUKRO	Privé	4	0	0	0	0	0	0	0	0
	Public	0	0	0	0	0	0	0	0	0
	Total	4	0	0	0	0	0	0	0	0
DIMBOKRO	Privé	3	1	56	0	0	0	0	1	232
	Public	0	0	0	0	0	0	0	0	0
	Total	3	1	56	0	0	0	0	1	232
DIVO	Privé	10	1	56	0	0	1	16	0	0
	Public	0	0	0	0	0	0	0	0	0
	Total	10	1	56	0	0	1	16	0	0
DUEKOUE	Privé	2	0	0	0	0	0	0	0	0
	Public	0	0	0	0	0	0	0	0	0
	Total	2	0	0	0	0	0	0	0	0

Tableau 5 : Répartition des établissements ayant connu des conflits et nombre d'heures d'arrêt de cours par DRENA et par statut selon le type de conflits (suite)

DRENA	STATUT	Nombre d'établissements	Grèves (enseignants, élèves, ...)		Conflits entre enseignants et Administrateurs		Conflits entre établissements		Autres conflits	
			Etablissements	DUREE MOYENNE D'ARRET DE COURS (en heures)	Etablissements	DUREE MOYENNE D'ARRET DE COURS (en heures)	Etablissements	DUREE MOYENNE D'ARRET DE COURS (en heures)	Etablissements	DUREE MOYENNE D'ARRET DE COURS (en heures)
FERKESSEDOUGOU	Privé	1	0	0	0	0	0	0	0	0
	Public	0	0	0	0	0	0	0	0	0
	Total	1	0	0	0	0	0	0	0	0
GAGNOA	Privé	11	1	32	0	0	0	0	1	120
	Public	0	0	0	0	0	0	0	0	0
	Total	11	1	32	0	0	0	0	1	120
GUIGLO	Privé	2	0	0	0	0	0	0	0	0
	Public	0	0	0	0	0	0	0	0	0
	Total	2	0	0	0	0	0	0	0	0
KATIOLA	Privé	2	0	0	0	0	0	0	0	0
	Public	0	0	0	0	0	0	0	0	0
	Total	2	0	0	0	0	0	0	0	0
KORHOGO	Privé	12	0	0	0	0	0	0	0	0
	Public	0	0	0	0	0	0	0	0	0
	Total	12	0	0	0	0	0	0	0	0
MAN	Privé	8	0	0	0	0	0	0	0	0
	Public	0	0	0	0	0	0	0	0	0
	Total	8	0	0	0	0	0	0	0	0
MANKONO	Privé	0	0	0	0	0	0	0	0	0
	Public	0	0	0	0	0	0	0	0	0
	Total	0	0	0	0	0	0	0	0	0
MINIGNAN	Privé	0	0	0	0	0	0	0	0	0
	Public	0	0	0	0	0	0	0	0	0
	Total	0	0	0	0	0	0	0	0	0

Tableau 5 : Répartition des établissements ayant connu des conflits et nombre d'heures d'arrêt de cours par DRENA et par statut selon le type de conflits (suite et fin)

DRENA	STATUT	Nombre d'établissements	Grèves (enseignants, élèves, ...)		Conflits entre enseignants et Administrateurs		Conflits entre établissements		Autres conflits	
			Etablissements	DUREE MOYENNE D'ARRET DE COURS (en heures)	Etablissements	DUREE MOYENNE D'ARRET DE COURS (en heures)	Etablissements	DUREE MOYENNE D'ARRET DE COURS (en heures)	Etablissements	DUREE MOYENNE D'ARRET DE COURS (en heures)
ODIENNE	Privé	1	0	0	0	0	0	0	0	0
	Public	0	0	0	0	0	0	0	0	0
	Total	1	0	0	0	0	0	0	0	0
SAN-PEDRO	Privé	6	0	0	0	0	0	0	0	0
	Public	0	0	0	0	0	0	0	0	0
	Total	6	0	0	0	0	0	0	0	0
SASSANDRA	Privé	4	0	0	0	0	0	0	0	0
	Public	0	0	0	0	0	0	0	0	0
	Total	4	0	0	0	0	0	0	0	0
SEQUELA	Privé	1	0	0	0	0	0	0	0	0
	Public	0	0	0	0	0	0	0	0	0
	Total	1	0	0	0	0	0	0	0	0
SOUBRE	Privé	7	0	0	0	0	0	0	0	0
	Public	0	0	0	0	0	0	0	0	0
	Total	7	0	0	0	0	0	0	0	0
TOUBA	Privé	1	0	0	0	0	0	0	0	0
	Public	0	0	0	0	0	0	0	0	0
	Total	1	0	0	0	0	0	0	0	0
YAMOOUSSOUKRO	Privé	15	1	16	0	0	0	0	0	0
	Public	0	0	0	0	0	0	0	0	0
	Total	15	1	16	0	0	0	0	0	0
NATIONAL	Privé	333	31	52	2	96	2	16	17	112
	Public	4	2	28	0	0	0	0	0	0
	Total	337	33	51	2	96	2	16	17	112

B-4/ Effectifs des Elèves dans le Technique

Tableau 6 Technique : Répartition des élèves de seconde par DRENA et par statut selon la série dans l'enseignement technique

DRENA	STATUT	2NDE AB		2NDE G1		2NDE G2		2NDE F2		2NDE T1		2NDE T2		2NDE T3		ENSEMBLE SECONDE	
		TOTAL	FILLES	TOTAL	FILLES	TOTAL	FILLES	TOTAL	FILLES	TOTAL	FILLES	TOTAL	FILLES	TOTAL	FILLES	TOTAL	FILLES
ABENGOUROU	Privé	26	14	32	32	135	45	0	0	0	0	0	0	0	0	193	91
	Total	26	14	32	32	135	45	0	0	0	0	0	0	0	0	193	91
ABIDJAN 1	Public	146	55	55	46	183	71	87	20	232	76	0	0	0	0	703	268
	Privé	210	80	204	195	821	378	110	17	0	0	0	0	0	0	1 345	670
	Total	356	135	259	241	1 004	449	197	37	232	76	0	0	0	0	2 048	938
ABIDJAN 2	Privé	190	88	562	504	1 013	444	207	24	0	0	0	0	0	0	1 972	1 060
	Total	190	88	562	504	1 013	444	207	24	0	0	0	0	0	0	1 972	1 060
ABIDJAN 3	Public	0	0	0	0	0	0	0	0	0	0	0	0	213	71	213	71
	Privé	725	338	862	800	2 196	962	504	92	0	0	0	0	0	0	4 287	2 192
	Total	725	338	862	800	2 196	962	504	92	0	0	0	0	213	71	4 500	2 263
ABIDJAN 4	Privé	450	157	947	856	2 117	926	354	32	0	0	0	0	0	0	3 868	1 971
	Total	450	157	947	856	2 117	926	354	32	0	0	0	0	0	0	3 868	1 971
ABOISSO	Privé	50	11	206	176	289	111	30	1	0	0	0	0	0	0	575	299
	Total	50	11	206	176	289	111	30	1	0	0	0	0	0	0	575	299
ADZOPE	Privé	31	7	56	53	86	34	43	9	0	0	17	1	0	0	233	104
	Total	31	7	56	53	86	34	43	9	0	0	17	1	0	0	233	104
AGBOVILLE	Privé	46	19	174	112	305	107	0	0	0	0	0	0	0	0	525	238
	Total	46	19	174	112	305	107	0	0	0	0	0	0	0	0	525	238
BONDOUKOU	Privé	39	18	79	71	150	59	0	0	0	0	0	0	0	0	268	148
	Total	39	18	79	71	150	59	0	0	0	0	0	0	0	0	268	148
BONGOUANOU	Privé	67	26	100	85	121	47	0	0	0	0	0	0	0	0	288	158
	Total	67	26	100	85	121	47	0	0	0	0	0	0	0	0	288	158

Tableau 6 Technique : Répartition des élèves de seconde par DRENA et par statut selon la série dans l'enseignement technique (suite)

DRENA	STATUT	2NDE AB		2NDE G1		2NDE G2		2NDE F2		2NDE T1		2NDE T2		2NDE T3		ENSEMBLE SECONDE	
		TOTAL	FILLES	TOTAL	FILLES	TOTAL	FILLES	TOTAL	FILLES	TOTAL	FILLES	TOTAL	FILLES	TOTAL	FILLES	TOTAL	FILLES
BOUAFLE	Privé	66	18	76	51	159	52	43	1	0	0	0	0	0	0	344	122
	Total	66	18	76	51	159	52	43	1	0	0	0	0	0	0	344	122
BOUAKE 1	Privé	27	4	162	131	288	86	33	1	0	0	0	0	0	0	510	222
	Total	27	4	162	131	288	86	33	1	0	0	0	0	0	0	510	222
BOUAKE 2	Public	54	24	0	0	0	0	27	1	127	29	111	29	0	0	319	83
	Privé	42	8	73	61	149	52	45	2	0	0	0	0	0	0	309	123
	Total	96	32	73	61	149	52	72	3	127	29	111	29	0	0	628	206
BOUNA	Privé	3	0	2	1	14	6	0	0	0	0	0	0	0	0	19	7
	Total	3	0	2	1	14	6	0	0	0	0	0	0	0	0	19	7
BOUNDIALI	Privé	0	0	0	0	9	6	0	0	0	0	0	0	0	0	9	6
	Total	0	0	0	0	9	6	0	0	0	0	0	0	0	0	9	6
DABOU	Privé	106	39	74	64	206	79	68	16	0	0	0	0	0	0	454	198
	Total	106	39	74	64	206	79	68	16	0	0	0	0	0	0	454	198
DALOA	Privé	96	19	129	109	198	57	64	22	0	0	0	0	0	0	487	207
	Total	96	19	129	109	198	57	64	22	0	0	0	0	0	0	487	207
DAOUKRO	Privé	8	3	86	73	100	24	0	0	0	0	0	0	0	0	194	100
	Total	8	3	86	73	100	24	0	0	0	0	0	0	0	0	194	100
DIMBOKRO	Privé	9	1	64	47	140	37	0	0	0	0	0	0	0	0	213	85
	Total	9	1	64	47	140	37	0	0	0	0	0	0	0	0	213	85
DIVO	Privé	59	17	190	152	310	101	38	3	0	0	0	0	0	0	597	273
	Total	59	17	190	152	310	101	38	3	0	0	0	0	0	0	597	273
DUEKOUE	Privé	94	23	65	24	152	48	0	0	0	0	0	0	0	0	311	95
	Total	94	23	65	24	152	48	0	0	0	0	0	0	0	0	311	95
FERKESSEDOUGOU	Privé	0	0	11	8	31	8	0	0	0	0	0	0	0	0	42	16
	Total	0	0	11	8	31	8	0	0	0	0	0	0	0	0	42	16
GAGNOA	Privé	109	30	183	134	362	140	15	1	0	0	0	0	0	0	669	305
	Total	109	30	183	134	362	140	15	1	0	0	0	0	0	0	669	305
GUIGLO	Privé	0	0	0	0	30	6	0	0	0	0	0	0	0	0	30	6
	Total	0	0	0	0	30	6	0	0	0	0	0	0	0	0	30	6

Tableau 6 Technique : Répartition des élèves de seconde par DRENA et par statut selon la série dans l'enseignement technique (suite et fin)

DRENA	STATUT	2NDE AB		2NDE G1		2NDE G2		2NDE F2		2NDE T1		2NDE T2		2NDE T3		ENSEMBLE SECONDE	
		TOTAL	FILLES	TOTAL	FILLES	TOTAL	FILLES	TOTAL	FILLES	TOTAL	FILLES	TOTAL	FILLES	TOTAL	FILLES	TOTAL	FILLES
KATIOLA	Privé	0	0	11	9	25	2	0	0	0	0	0	0	0	0	36	11
	Total	0	0	11	9	25	2	0	0	0	0	0	0	0	0	36	11
KORHOGO	Privé	100	41	209	168	342	138	36	9	0	0	0	0	0	0	687	356
	Total	100	41	209	168	342	138	36	9	0	0	0	0	0	0	687	356
MAN	Privé	54	10	84	52	316	118	0	0	0	0	0	0	0	0	454	180
	Total	54	10	84	52	316	118	0	0	0	0	0	0	0	0	454	180
ODIENNE	Privé	0	0	0	0	31	15	0	0	0	0	0	0	0	0	31	15
	Total	0	0	0	0	31	15	0	0	0	0	0	0	0	0	31	15
SAN-PEDRO	Privé	208	54	213	197	255	92	12	1	0	0	0	0	0	0	688	344
	Total	208	54	213	197	255	92	12	1	0	0	0	0	0	0	688	344
SASSANDRA	Privé	0	0	0	0	62	17	0	0	0	0	0	0	0	0	62	17
	Total	0	0	0	0	62	17	0	0	0	0	0	0	0	0	62	17
SEGUELA	Privé	51	15	10	7	42	13	0	0	0	0	0	0	0	0	103	35
	Total	51	15	10	7	42	13	0	0	0	0	0	0	0	0	103	35
SOUBRE	Privé	40	8	183	134	274	78	63	8	0	0	0	0	0	0	560	228
	Total	40	8	183	134	274	78	63	8	0	0	0	0	0	0	560	228
TOUBA	Privé	0	0	36	21	82	15	0	0	0	0	0	0	0	0	118	36
	Total	0	0	36	21	82	15	0	0	0	0	0	0	0	0	118	36
YAMOOUSSOUKRO	Privé	148	56	508	418	634	228	241	22	0	0	0	0	0	0	1 531	724
	Total	148	56	508	418	634	228	241	22	0	0	0	0	0	0	1 531	724
NATIONAL	Public	3 054	1 104	5 591	4 745	11 444	4 531	1 906	261	0	0	17	1	0	0	22 012	10 642
	Privé	200	79	55	46	183	71	114	21	359	105	111	29	213	71	1 235	422
	Total	3 254	1 183	5 646	4 791	11 627	4 602	2 020	282	359	105	128	30	213	71	23 247	11 064

Tableau 7 Technique : Répartition des élèves de première par DRENA et par statut selon la série dans l'enseignement technique

DRENA	STATUT	1ERE B		1ERE G1		1ERE G2		1ERE E		1ERE F1		1ERE F2		1ERE F3		1ERE F4		1ERE F7		ENSEMBLE PREMIERE	
		TOTAL	FILLES	TOTAL	FILLES	TOTAL	FILLES	TOTAL	FILLES	TOTAL	FILLES	TOTAL	FILLES	TOTAL	FILLES	TOTAL	FILLES	TOTAL	FILLES	TOTAL	FILLES
ABENGOUROU	Privé	34	11	13	13	106	47	0	0	0	0	4	0	0	0	0	0	0	0	157	71
	Total	34	11	13	13	106	47	0	0	0	0	4	0	0	0	0	0	0	0	157	71
ABIDJAN 1	Public	208	73	85	73	218	78	22	4	54	8	63	7	40	13	0	0	0	0	690	256
	Privé	165	84	176	166	762	385	0	0	0	0	115	12	0	0	0	0	0	0	1 218	647
	Total	373	157	261	239	980	463	22	4	54	8	178	19	40	13	0	0	0	0	1 908	903
ABIDJAN 2	Privé	220	132	386	354	868	451	0	0	0	0	111	8	0	0	0	0	0	0	1 585	945
	Total	220	132	386	354	868	451	0	0	0	0	111	8	0	0	0	0	0	0	1 585	945
ABIDJAN 3	Public	0	0	0	0	0	0	0	0	0	0	0	0	0	0	0	0	160	45	160	45
	Privé	413	195	838	808	2 080	1 012	0	0	0	0	333	52	0	0	0	0	0	0	3 664	2 067
	Total	413	195	838	808	2 080	1 012	0	0	0	0	333	52	0	0	0	0	160	45	3 824	2 112
ABIDJAN 4	Privé	386	190	654	624	1 639	810	0	0	0	0	209	19	0	0	0	0	0	0	2 888	1 643
	Total	386	190	654	624	1 639	810	0	0	0	0	209	19	0	0	0	0	0	0	2 888	1 643
ABOISSO	Privé	30	22	119	110	203	85	0	0	0	0	31	1	0	0	0	0	0	0	383	218
	Total	30	22	119	110	203	85	0	0	0	0	31	1	0	0	0	0	0	0	383	218
ADZOPE	Privé	19	9	35	34	80	41	0	0	0	0	0	0	0	0	21	3	0	0	155	87
	Total	19	9	35	34	80	41	0	0	0	0	0	0	0	0	21	3	0	0	155	87
AGBOVILLE	Privé	72	37	89	64	253	83	0	0	0	0	0	0	0	0	0	0	0	0	414	184
	Total	72	37	89	64	253	83	0	0	0	0	0	0	0	0	0	0	0	0	414	184
BONDOUKOU	Privé	53	11	50	44	139	51	0	0	0	0	0	0	0	0	0	0	0	0	242	106
	Total	53	11	50	44	139	51	0	0	0	0	0	0	0	0	0	0	0	0	242	106
BONGOUANOU	Privé	39	18	59	54	131	43	0	0	0	0	5	0	0	0	0	0	0	0	234	115
	Total	39	18	59	54	131	43	0	0	0	0	5	0	0	0	0	0	0	0	234	115

Tableau 7 Technique : Répartition des élèves de première par DRENA et par statut selon la série dans l'enseignement technique (suite)

DRENA	STATUT	1ERE B		1ERE G1		1ERE G2		1ERE E		1ERE F1		1ERE F2		1ERE F3		1ERE F4		1ERE F7		ENSEMBLE PREMIERE	
		TOTAL	FILLES	TOTAL	FILLES	TOTAL	FILLES	TOTAL	FILLES	TOTAL	FILLES	TOTAL	FILLES	TOTAL	FILLES	TOTAL	FILLES	TOTAL	FILLES	TOTAL	FILLES
BOUAFLE	Privé	24	9	58	52	139	53	0	0	0	0	0	0	0	0	0	0	0	0	221	114
	Total	24	9	58	52	139	53	0	0	0	0	0	0	0	0	0	0	0	0	221	114
BOUAKE 1	Privé	20	8	92	69	145	49	0	0	0	0	42	4	0	0	0	0	0	0	299	130
	Total	20	8	92	69	145	49	0	0	0	0	42	4	0	0	0	0	0	0	299	130
BOUAKE 2	Public	43	16	0	0	0	0	18	7	27	5	19	2	29	2	145	27	0	0	281	59
	Privé	87	33	67	44	224	86	0	0	0	0	69	4	0	0	0	0	0	0	447	167
	Total	130	49	67	44	224	86	18	7	27	5	88	6	29	2	145	27	0	0	728	226
BOUNA	Privé	0	0	0	0	0	0	0	0	0	0	0	0	0	0	0	0	0	0	0	0
	Total	0	0	0	0	0	0	0	0	0	0	0	0	0	0	0	0	0	0	0	0
BOUNDIALI	Privé	0	0	0	0	0	0	0	0	0	0	0	0	0	0	0	0	0	0	0	0
	Total	0	0	0	0	0	0	0	0	0	0	0	0	0	0	0	0	0	0	0	0
DABOU	Privé	29	17	67	64	145	73	0	0	0	0	52	10	0	0	0	0	0	0	293	164
	Total	29	17	67	64	145	73	0	0	0	0	52	10	0	0	0	0	0	0	293	164
DALOA	Privé	95	35	113	97	344	120	0	0	0	0	67	8	0	0	0	0	0	0	619	260
	Total	95	35	113	97	344	120	0	0	0	0	67	8	0	0	0	0	0	0	619	260
DAOUKRO	Privé	25	5	51	50	103	26	0	0	0	0	0	0	0	0	0	0	0	0	179	81
	Total	25	5	51	50	103	26	0	0	0	0	0	0	0	0	0	0	0	0	179	81
DIMBOKRO	Privé	19	4	24	10	58	19	0	0	0	0	0	0	0	0	0	0	0	0	101	33
	Total	19	4	24	10	58	19	0	0	0	0	0	0	0	0	0	0	0	0	101	33
DIVO	Privé	14	6	108	95	215	68	0	0	0	0	0	0	0	0	0	0	0	0	337	169
	Total	14	6	108	95	215	68	0	0	0	0	0	0	0	0	0	0	0	0	337	169
DUEKOUE	Privé	8	1	0	0	54	15	0	0	0	0	0	0	0	0	0	0	0	0	62	16
	Total	8	1	0	0	54	15	0	0	0	0	0	0	0	0	0	0	0	0	62	16
FERKESSEDOUGOU	Privé	0	0	10	10	15	8	0	0	0	0	0	0	0	0	0	0	0	0	25	18
	Total	0	0	10	10	15	8	0	0	0	0	0	0	0	0	0	0	0	0	25	18
GAGNOA	Privé	34	15	65	55	305	102	0	0	0	0	5	0	0	0	0	0	0	0	409	172
	Total	34	15	65	55	305	102	0	0	0	0	5	0	0	0	0	0	0	0	409	172
GUIGLO	Privé	0	0	0	0	24	6	0	0	0	0	0	0	0	0	0	0	0	0	24	6
	Total	0	0	0	0	24	6	0	0	0	0	0	0	0	0	0	0	0	0	24	6

Tableau 7 Technique : Répartition des élèves de première par DRENA et par statut selon la série dans l'enseignement technique (suite et fin)

DRENA	STATUT	1ERE B		1ERE G1		1ERE G2		1ERE E		1ERE F1		1ERE F2		1ERE F3		1ERE F4		1ERE F7		ENSEMBLE PREMIERE	
		TOTAL	FILLES	TOTAL	FILLES	TOTAL	FILLES	TOTAL	FILLES	TOTAL	FILLES	TOTAL	FILLES	TOTAL	FILLES	TOTAL	FILLES	TOTAL	FILLES	TOTAL	FILLES
KATIOLA	Privé	0	0	0	0	0	0	0	0	0	0	0	0	0	0	0	0	0	0	0	0
	Total	0	0	0	0	0	0	0	0	0	0	0	0	0	0	0	0	0	0	0	0
KORHOGO	Privé	27	12	105	86	258	108	0	0	0	0	25	6	0	0	0	0	0	0	415	212
	Total	27	12	105	86	258	108	0	0	0	0	25	6	0	0	0	0	0	0	415	212
MAN	Privé	14	4	59	51	180	67	0	0	0	0	0	0	0	0	0	0	0	0	253	122
	Total	14	4	59	51	180	67	0	0	0	0	0	0	0	0	0	0	0	0	253	122
ODIENNE	Privé	0	0	0	0	22	9	0	0	0	0	0	0	0	0	0	0	0	0	22	9
	Total	0	0	0	0	22	9	0	0	0	0	0	0	0	0	0	0	0	0	22	9
SAN-PEDRO	Privé	85	26	80	74	243	117	0	0	0	0	25	2	0	0	0	0	0	0	433	219
	Total	85	26	80	74	243	117	0	0	0	0	25	2	0	0	0	0	0	0	433	219
SASSANDRA	Privé	13	4	0	0	60	19	0	0	0	0	0	0	0	0	0	0	0	0	73	23
	Total	13	4	0	0	60	19	0	0	0	0	0	0	0	0	0	0	0	0	73	23
SEQUELA	Privé	5	1	11	11	6	3	0	0	0	0	0	0	0	0	0	0	0	0	22	15
	Total	5	1	11	11	6	3	0	0	0	0	0	0	0	0	0	0	0	0	22	15
SOUBRE	Privé	0	0	76	62	171	47	0	0	0	0	0	0	0	0	0	0	0	0	247	109
	Total	0	0	76	62	171	47	0	0	0	0	0	0	0	0	0	0	0	0	247	109
TOUBA	Privé	0	0	3	3	25	5	0	0	0	0	0	0	0	0	0	0	0	0	28	8
	Total	0	0	3	3	25	5	0	0	0	0	0	0	0	0	0	0	0	0	28	8
YAMOOUSSOUKRO	Privé	62	41	301	250	437	147	0	0	0	0	168	19	0	0	0	0	0	0	968	457
	Total	62	41	301	250	437	147	0	0	0	0	168	19	0	0	0	0	0	0	968	457
NATIONAL	Public	251	89	85	73	218	78	40	11	81	13	82	9	69	15	145	27	160	45	1 131	360
	Privé	1 992	930	3 709	3 354	9 434	4 155	0	0	0	0	1 261	145	0	0	21	3	0	0	16 417	8 587
	Total	2 243	1 019	3 794	3 427	9 652	4 233	40	11	81	13	1 343	154	69	15	166	30	160	45	17 548	8 947

Tableau 8 Technique : Répartition des élèves de terminale par DRENA et par statut selon la série

DRENA	STATUT	TLE B		TLE G1		TLE G2		TLE E		TLE F1		TLE F2		TLE F3		TLE F4		TLE F7		ENSEMBLE TERMINALE		
		TOTAL	FILLES	TOTAL	FILLES	TOTAL	FILLES	TOTAL	FILLES	TOTAL	FILLES	TOTAL	FILLES	TOTAL	FILLES	TOTAL	FILLES	TOTAL	FILLES	TOTAL	FILLES	
ABENGOUROU	Privé	194	96	128	128	213	64	0	0	0	0	0	0	0	0	0	0	0	0	0	535	288
	Total	194	96	128	128	213	64	0	0	0	0	0	0	0	0	0	0	0	0	0	535	288
ABIDJAN 1	Public	159	52	38	37	169	78	35	6	42	7	27	5	46	14	0	0	0	0	0	516	199
	Privé	263	144	58	58	646	344	0	0	0	0	59	6	0	0	0	0	0	0	0	1 026	552
	Total	422	196	96	95	815	422	35	6	42	7	86	11	46	14	0	0	0	0	0	1 542	751
ABIDJAN 2	Privé	260	133	216	205	698	361	0	0	0	0	76	3	0	0	0	0	0	0	0	1 250	702
	Total	260	133	216	205	698	361	0	0	0	0	76	3	0	0	0	0	0	0	0	1 250	702
ABIDJAN 3	Public	0	0	0	0	0	0	0	0	0	0	0	0	0	0	0	0	85	24	85	24	
	Privé	712	378	356	351	1 647	773	0	0	0	0	188	23	0	0	0	0	0	0	0	2 903	1 525
	Total	712	378	356	351	1 647	773	0	0	0	0	188	23	0	0	0	0	85	24	2 988	1 549	
ABIDJAN 4	Privé	654	312	350	342	1 583	749	0	0	0	0	112	24	0	0	0	0	0	0	0	2 699	1 427
	Total	654	312	350	342	1 583	749	0	0	0	0	112	24	0	0	0	0	0	0	0	2 699	1 427
ABOISSO	Privé	30	18	100	97	231	96	0	0	0	0	0	0	0	0	0	0	0	0	0	361	211
	Total	30	18	100	97	231	96	0	0	0	0	0	0	0	0	0	0	0	0	0	361	211
ADZOPE	Privé	56	19	25	25	96	31	0	0	0	0	3	0	0	0	17	2	0	0	0	197	77
	Total	56	19	25	25	96	31	0	0	0	0	3	0	0	0	17	2	0	0	0	197	77
AGBOVILLE	Privé	186	56	33	24	113	42	0	0	0	0	0	0	0	0	0	0	0	0	0	332	122
	Total	186	56	33	24	113	42	0	0	0	0	0	0	0	0	0	0	0	0	0	332	122
BONDOUKOU	Privé	107	34	36	23	158	55	0	0	0	0	0	0	0	0	0	0	0	0	0	301	112
	Total	107	34	36	23	158	55	0	0	0	0	0	0	0	0	0	0	0	0	0	301	112
BONGOUANOU	Privé	139	57	54	52	155	55	0	0	0	0	0	0	0	0	0	0	0	0	0	348	164
	Total	139	57	54	52	155	55	0	0	0	0	0	0	0	0	0	0	0	0	0	348	164

Tableau 8 Technique : Répartition des élèves de terminale par DRENA et par statut selon la série (suite)

DRENA	STATUT	TLE B		TLE G1		TLE G2		TLE E		TLE F1		TLE F2		TLE F3		TLE F4		TLE F7		ENSEMBLE TERMINALE	
		TOTAL	FILLES	TOTAL	FILLES	TOTAL	FILLES	TOTAL	FILLES	TOTAL	FILLES	TOTAL	FILLES	TOTAL	FILLES	TOTAL	FILLES	TOTAL	FILLES	TOTAL	FILLES
BOUAFLE	Privé	65	29	29	29	136	41	0	0	0	0	0	0	0	0	0	0	0	0	230	99
	Total	65	29	29	29	136	41	0	0	0	0	0	0	0	0	0	0	0	0	230	99
BOUAKE 1	Privé	62	17	21	19	165	52	0	0	0	0	2	0	0	0	0	0	0	0	250	88
	Total	62	17	21	19	165	52	0	0	0	0	2	0	0	0	0	0	0	0	250	88
BOUAKE 2	Public	42	18	0	0	0	0	17	3	28	5	15	4	38	5	143	29	0	0	283	64
	Privé	114	41	37	31	220	62	0	0	0	0	25	3	0	0	0	0	0	0	396	137
	Total	156	59	37	31	220	62	17	3	28	5	40	7	38	5	143	29	0	0	679	201
BOUNA	Privé	0	0	0	0	0	0	0	0	0	0	0	0	0	0	0	0	0	0	0	0
	Total	0	0	0	0	0	0	0	0	0	0	0	0	0	0	0	0	0	0	0	0
BOUNDIALI	Privé	0	0	0	0	0	0	0	0	0	0	0	0	0	0	0	0	0	0	0	0
	Total	0	0	0	0	0	0	0	0	0	0	0	0	0	0	0	0	0	0	0	0
DABOU	Privé	112	47	43	37	195	65	0	0	0	0	42	5	0	0	0	0	0	0	392	154
	Total	112	47	43	37	195	65	0	0	0	0	42	5	0	0	0	0	0	0	392	154
DALOA	Privé	169	51	93	83	322	114	0	0	0	0	29	2	0	0	0	0	0	0	613	250
	Total	169	51	93	83	322	114	0	0	0	0	29	2	0	0	0	0	0	0	613	250
DAOUKRO	Privé	30	7	18	18	139	32	0	0	0	0	0	0	0	0	0	0	0	0	187	57
	Total	30	7	18	18	139	32	0	0	0	0	0	0	0	0	0	0	0	0	187	57
DIMBOKRO	Privé	76	30	0	0	107	33	0	0	0	0	0	0	0	0	0	0	0	0	183	63
	Total	76	30	0	0	107	33	0	0	0	0	0	0	0	0	0	0	0	0	183	63
DIVO	Privé	13	3	45	41	300	90	0	0	0	0	3	0	0	0	0	0	0	0	361	134
	Total	13	3	45	41	300	90	0	0	0	0	3	0	0	0	0	0	0	0	361	134
DUEKOUE	Privé	16	5	3	2	55	16	0	0	0	0	0	0	0	0	0	0	0	0	74	23
	Total	16	5	3	2	55	16	0	0	0	0	0	0	0	0	0	0	0	0	74	23
FERKESSEDOUGOU	Privé	0	0	0	0	7	2	0	0	0	0	0	0	0	0	0	0	0	0	7	2
	Total	0	0	0	0	7	2	0	0	0	0	0	0	0	0	0	0	0	0	7	2
GAGNOA	Privé	59	18	39	30	264	82	0	0	0	0	7	0	0	0	0	0	0	0	369	130
	Total	59	18	39	30	264	82	0	0	0	0	7	0	0	0	0	0	0	0	369	130
GUIGLO	Privé	0	0	0	0	23	3	0	0	0	0	0	0	0	0	0	0	0	0	23	3
	Total	0	0	0	0	23	3	0	0	0	0	0	0	0	0	0	0	0	0	23	3

Tableau 8 Technique : Répartition des élèves de terminale par DRENA et par statut selon la série (suite et fin)

DRENA	STATUT	TLE B		TLE G1		TLE G2		TLE E		TLE F1		TLE F2		TLE F3		TLE F4		TLE F7		ENSEMBLE TERMINALE	
		TOTAL	FILLES	TOTAL	FILLES	TOTAL	FILLES	TOTAL	FILLES	TOTAL	FILLES	TOTAL	FILLES	TOTAL	FILLES	TOTAL	FILLES	TOTAL	FILLES	TOTAL	FILLES
KATIOLA	Privé	0	0	0	0	0	0	0	0	0	0	0	0	0	0	0	0	0	0	0	0
	Total	0	0	0	0	0	0	0	0	0	0	0	0	0	0	0	0	0	0	0	0
KORHOGO	Privé	32	21	37	36	189	89	0	0	0	0	0	0	0	0	0	0	0	0	258	146
	Total	32	21	37	36	189	89	0	0	0	0	0	0	0	0	0	0	0	0	258	146
MAN	Privé	23	9	29	21	144	54	0	0	0	0	0	0	0	0	0	0	0	0	196	84
	Total	23	9	29	21	144	54	0	0	0	0	0	0	0	0	0	0	0	0	196	84
ODIENNE	Privé	0	0	0	0	11	2	0	0	0	0	0	0	0	0	0	0	0	0	11	2
	Total	0	0	0	0	11	2	0	0	0	0	0	0	0	0	0	0	0	0	11	2
SAN-PEDRO	Privé	189	87	46	43	237	98	0	0	0	0	0	0	0	0	0	0	0	0	472	228
	Total	189	87	46	43	237	98	0	0	0	0	0	0	0	0	0	0	0	0	472	228
SASSANDRA	Privé	0	0	0	0	18	3	0	0	0	0	0	0	0	0	0	0	0	0	18	3
	Total	0	0	0	0	18	3	0	0	0	0	0	0	0	0	0	0	0	0	18	3
SEGUELA	Privé	7	3	0	0	32	2	0	0	0	0	0	0	0	0	0	0	0	0	39	5
	Total	7	3	0	0	32	2	0	0	0	0	0	0	0	0	0	0	0	0	39	5
SOUBRE	Privé	67	26	18	13	117	30	0	0	0	0	0	0	0	0	0	0	0	0	202	69
	Total	67	26	18	13	117	30	0	0	0	0	0	0	0	0	0	0	0	0	202	69
TOUBA	Privé	18	6	0	0	18	6	0	0	0	0	0	0	0	0	0	0	0	0	36	12
	Total	18	6	0	0	18	6	0	0	0	0	0	0	0	0	0	0	0	0	36	12
YAMOOUSSOUKRO	Privé	165	62	171	138	392	114	0	0	0	0	71	5	0	0	0	0	0	0	799	319
	Total	165	62	171	138	392	114	0	0	0	0	71	5	0	0	0	0	0	0	799	319
NATIONAL	Public	201	70	38	37	169	78	52	9	70	12	42	9	84	19	143	29	85	24	884	287
	Privé	3 818	1 709	1 985	1 846	8 631	3 560	0	0	0	0	617	71	0	0	17	2	0	0	15 068	7 188
	Total	4 019	1 779	2 023	1 883	8 800	3 638	52	9	70	12	659	80	84	19	160	31	85	24	15 952	7 475

Tableau 9 Technique : Répartition des élèves par DRENA et par statut selon l'âge

DRENA	STATUT	ETABLISSEMENTS	MOINS DE 16 ANS		16 ANS		17 ANS		18 ANS		PLUS DE 18 ANS		EFFECTIFS ELEVES	
			TOTAL	FILLES	TOTAL	FILLES	TOTAL	FILLES	TOTAL	FILLES	TOTAL	FILLES	TOTAL	FILLES
ABENGOUROU	Privé	7	11	5	34	11	100	54	186	96	554	284	885	450
	Total	7	11	5	34	11	100	54	186	96	554	284	885	450
ABIDJAN 1	Public	2	190	59	301	92	429	159	404	152	585	261	1 909	723
	Privé	25	279	143	501	246	732	400	760	418	1 317	662	3 589	1 869
	Total	27	469	202	802	338	1 161	559	1 164	570	1 902	923	5 498	2 592
ABIDJAN 2	Privé	27	437	221	806	454	1 119	660	1 086	606	1 359	766	4 807	2 707
	Total	27	437	221	806	454	1 119	660	1 086	606	1 359	766	4 807	2 707
ABIDJAN 3	Public	1	90	25	75	24	86	27	66	19	141	45	458	140
	Privé	74	1 450	803	2 096	1 149	2 398	1 260	2 066	1 084	2 844	1 488	10 854	5 784
	Total	75	1 540	828	2 171	1 173	2 484	1 287	2 132	1 103	2 985	1 533	11 312	5 924
ABIDJAN 4	Privé	43	1 123	561	1 508	803	1 933	1 077	1 938	1 057	2 953	1 543	9 455	5 041
	Total	43	1 123	561	1 508	803	1 933	1 077	1 938	1 057	2 953	1 543	9 455	5 041
ABOISSO	Privé	9	77	47	170	95	236	130	263	139	573	317	1 319	728
	Total	9	77	47	170	95	236	130	263	139	573	317	1 319	728
ADZOPE	Privé	6	14	5	35	13	97	41	125	52	314	157	585	268
	Total	6	14	5	35	13	97	41	125	52	314	157	585	268
AGBOVILLE	Privé	12	81	32	143	67	190	91	271	108	586	246	1 271	544
	Total	12	81	32	143	67	190	91	271	108	586	246	1 271	544
BONDOUKOU	Privé	7	63	28	99	44	151	74	160	81	338	139	811	366
	Total	7	63	28	99	44	151	74	160	81	338	139	811	366
BONGOUANOU	Privé	6	45	23	84	36	112	55	202	107	427	216	870	437
	Total	6	45	23	84	36	112	55	202	107	427	216	870	437

Tableau 9 Technique : Répartition des élèves par DRENA et par statut selon l'âge (suite)

DRENA	STATUT	ETABLISSEMENTS	MOINS DE 16 ANS		16 ANS		17 ANS		18 ANS		PLUS DE 18 ANS		EFFECTIFS ELEVES	
			TOTAL	FILLES	TOTAL	FILLES	TOTAL	FILLES	TOTAL	FILLES	TOTAL	FILLES	TOTAL	FILLES
BOUAFLE	Privé	7	53	18	98	36	144	61	191	95	309	125	795	335
	Total	7	53	18	98	36	144	61	191	95	309	125	795	335
BOUAKE 1	Privé	9	107	43	125	61	188	82	218	79	421	175	1 059	440
	Total	9	107	43	125	61	188	82	218	79	421	175	1 059	440
BOUAKE 2	Public	1	236	52	158	44	168	35	119	31	202	44	883	206
	Privé	13	64	25	108	32	212	79	304	119	464	172	1 152	427
	Total	14	300	77	266	76	380	114	423	150	666	216	2 035	633
BOUNA	Privé	1	1	0	3	1	2	1	5	2	8	3	19	7
	Total	1	1	0	3	1	2	1	5	2	8	3	19	7
BOUNDIALI	Privé	1	0	0	1	0	2	2	3	2	3	2	9	6
	Total	1	0	0	1	0	2	2	3	2	3	2	9	6
DABOU	Privé	4	41	18	84	42	271	126	364	157	379	173	1 139	516
	Total	4	41	18	84	42	271	126	364	157	379	173	1 139	516
DALOA	Privé	15	73	41	198	71	281	127	318	129	849	349	1 719	717
	Total	15	73	41	198	71	281	127	318	129	849	349	1 719	717
DAOUKRO	Privé	4	31	13	32	21	79	33	117	55	301	116	560	238
	Total	4	31	13	32	21	79	33	117	55	301	116	560	238
DIMBOKRO	Privé	3	52	24	27	9	50	19	56	23	312	106	497	181
	Total	3	52	24	27	9	50	19	56	23	312	106	497	181
DIVO	Privé	11	77	41	147	77	282	129	238	95	551	234	1 295	576
	Total	11	77	41	147	77	282	129	238	95	551	234	1 295	576
DUEKOUE	Privé	2	57	17	87	22	90	31	87	24	126	40	447	134
	Total	2	57	17	87	22	90	31	87	24	126	40	447	134
FERKESSEDOUGOU	Privé	1	7	2	13	7	18	11	15	4	21	12	74	36
	Total	1	7	2	13	7	18	11	15	4	21	12	74	36
GAGNOA	Privé	12	97	42	159	71	323	153	286	103	582	238	1 447	607
	Total	12	97	42	159	71	323	153	286	103	582	238	1 447	607
GUIGLO	Privé	1	2	2	12	4	42	5	19	4	2	0	77	15
	Total	1	2	2	12	4	42	5	19	4	2	0	77	15

Tableau 9 Technique : Répartition des élèves par DRENA et par statut selon l'âge (suite et fin)

DRENA	STATUT	ETABLISSEMENTS	MOINS DE 16 ANS		16 ANS		17 ANS		18 ANS		PLUS DE 18 ANS		EFFECTIFS ELEVES	
			TOTAL	FILLES	TOTAL	FILLES	TOTAL	FILLES	TOTAL	FILLES	TOTAL	FILLES	TOTAL	FILLES
KATIOLA	Privé	1	2	0	4	0	3	0	11	4	16	7	36	11
	Total	1	2	0	4	0	3	0	11	4	16	7	36	11
KORHOGO	Privé	12	77	28	150	67	190	102	266	137	677	380	1 360	714
	Total	12	77	28	150	67	190	102	266	137	677	380	1 360	714
MAN	Privé	10	58	26	149	51	285	111	245	118	166	80	903	386
	Total	10	58	26	149	51	285	111	245	118	166	80	903	386
ODIENNE	Privé	1	1	0	3	1	7	6	15	6	38	13	64	26
	Total	1	1	0	3	1	7	6	15	6	38	13	64	26
SAN-PEDRO	Privé	8	104	55	189	99	336	172	364	182	600	283	1 593	791
	Total	8	104	55	189	99	336	172	364	182	600	283	1 593	791
SASSANDRA	Privé	4	10	5	29	11	37	10	44	10	33	7	153	43
	Total	4	10	5	29	11	37	10	44	10	33	7	153	43
SEQUELA	Privé	1	13	4	7	6	12	1	28	7	104	37	164	55
	Total	1	13	4	7	6	12	1	28	7	104	37	164	55
SOUBRE	Privé	8	40	14	161	57	162	69	248	118	398	148	1 009	406
	Total	8	40	14	161	57	162	69	248	118	398	148	1 009	406
TOUBA	Privé	2	15	4	19	4	33	9	37	13	78	26	182	56
	Total	2	15	4	19	4	33	9	37	13	78	26	182	56
YAMOOUSSOUKRO	Privé	21	238	97	405	170	608	261	675	337	1 372	635	3 298	1 500
	Total	21	238	97	405	170	608	261	675	337	1 372	635	3 298	1 500
NATIONAL	Public	4	516	136	534	160	683	221	589	202	928	350	3 250	1 069
	Privé	368	4 800	2 387	7 686	3 838	10 725	5 442	11 211	5 571	19 075	9 179	53 497	26 417
	Total	372	5 316	2 523	8 220	3 998	11 408	5 663	11 800	5 773	20 003	9 529	56 747	27 486

B-5/ Personnel Enseignant du Technique

Tableau 10 Technique : Répartition du personnel enseignant selon le diplôme académique par DRENA et par statut

DRENA	STATUT	DOCTORAT	DEA	MAITRISE	INGENIEUR	LICENCE	BTS	DUT	AUTRES	TOTAL
ABENGOUROU	Privé	0	1	61	1	52	31	3	7	156
	Total	0	1	61	1	52	31	3	7	156
ABIDJAN 1	Public	0	0	2	0	116	62	5	0	185
	Privé	8	19	169	25	87	45	5	43	401
	Total	8	19	171	25	203	107	10	43	586
ABIDJAN 2	Privé	5	4	121	26	159	59	6	97	477
	Total	5	4	121	26	159	59	6	97	477
ABIDJAN 3	Public	1	2	15	0	17	6	0	3	44
	Privé	14	30	436	48	377	193	18	154	1 270
	Total	15	32	451	48	394	199	18	157	1 314
ABIDJAN 4	Privé	6	26	225	29	226	123	3	68	706
	Total	6	26	225	29	226	123	3	68	706
ABOISSO	Privé	2	3	64	8	30	37	0	25	169
	Total	2	3	64	8	30	37	0	25	169
ADZOPE	Privé	0	2	5	3	22	19	1	5	57
	Total	0	2	5	3	22	19	1	5	57
AGBOVILLE	Privé	2	3	52	3	71	40	1	27	199
	Total	2	3	52	3	71	40	1	27	199
BONDOUKOU	Privé	0	1	20	2	39	51	1	18	132
	Total	0	1	20	2	39	51	1	18	132
BONGOUANOU	Privé	2	3	28	2	29	48	6	1	119
	Total	2	3	28	2	29	48	6	1	119

Tableau 10 Technique : Répartition du personnel enseignant selon le diplôme académique par DRENA et par statut (suite)

DRENA	STATUT	DOCTORAT	DEA	MAITRISE	INGENIEUR	LICENCE	BTS	DUT	AUTRES	TOTAL
BOUAFLE	Privé	0	1	24	1	46	18	5	14	109
	Total	0	1	24	1	46	18	5	14	109
BOUAKE 1	Privé	6	5	54	5	42	27	1	21	161
	Total	6	5	54	5	42	27	1	21	161
BOUAKE 2	Public	1	0	23	0	25	4	25	0	78
	Privé	2	5	75	2	79	36	1	10	210
	Total	3	5	98	2	104	40	26	10	288
BOUNA	Privé	1	0	3	0	3	0	0	1	8
	Total	1	0	3	0	3	0	0	1	8
BOUNDIALI	Privé	0	0	1	0	4	1	0	0	6
	Total	0	0	1	0	4	1	0	0	6
DABOU	Privé	1	3	29	3	14	9	2	1	62
	Total	1	3	29	3	14	9	2	1	62
DALOA	Privé	1	0	28	1	98	29	2	34	193
	Total	1	0	28	1	98	29	2	34	193
DAOUKRO	Privé	1	0	14	2	32	8	1	3	61
	Total	1	0	14	2	32	8	1	3	61
DIMBOKRO	Privé	0	2	9	1	21	6	0	8	47
	Total	0	2	9	1	21	6	0	8	47
DIVO	Privé	0	1	46	0	75	56	3	17	198
	Total	0	1	46	0	75	56	3	17	198
DUEKOUE	Privé	1	0	8	0	24	9	5	8	55
	Total	1	0	8	0	24	9	5	8	55
FERKESSEDOUGOU	Privé	0	0	0	0	9	5	0	1	15
	Total	0	0	0	0	9	5	0	1	15
GAGNOA	Privé	2	5	36	0	64	38	4	13	162
	Total	2	5	36	0	64	38	4	13	162
GUIGLO	Privé	0	0	0	0	4	5	0	1	10
	Total	0	0	0	0	4	5	0	1	10

Tableau 10 Technique : Répartition du personnel enseignant selon le diplôme académique par DRENA et par statut (suite et fin)

DRENA	STATUT	DOCTORAT	DEA	MAITRISE	INGENIEUR	LICENCE	BTS	DUT	AUTRES	TOTAL
KATIOLA	Privé	0	0	5	0	1	2	0	0	8
	Total	0	0	5	0	1	2	0	0	8
KORHOGO	Privé	0	8	73	6	60	32	5	12	196
	Total	0	8	73	6	60	32	5	12	196
MAN	Privé	0	0	7	0	29	22	0	25	83
	Total	0	0	7	0	29	22	0	25	83
ODIENNE	Privé	0	0	2	0	11	6	0	6	25
	Total	0	0	2	0	11	6	0	6	25
SAN-PEDRO	Privé	2	2	70	3	41	33	4	9	164
	Total	2	2	70	3	41	33	4	9	164
SASSANDRA	Privé	1	0	14	0	17	10	4	4	50
	Total	1	0	14	0	17	10	4	4	50
SEQUELA	Privé	0	0	4	0	2	3	0	0	9
	Total	0	0	4	0	2	3	0	0	9
SOUBRE	Privé	0	1	26	0	45	22	1	13	108
	Total	0	1	26	0	45	22	1	13	108
TOUBA	Privé	0	0	6	0	12	4	0	4	26
	Total	0	0	6	0	12	4	0	4	26
YAMOOUSSOUKRO	Privé	2	2	89	20	150	143	3	65	474
	Total	2	2	89	20	150	143	3	65	474
NATIONAL	Public	2	2	40	0	158	72	30	3	307
	Privé	59	127	1 804	191	1 975	1 170	85	715	6 126
	Total	61	129	1 844	191	2 133	1 242	115	718	6 433

Tableau 11 Technique : Proportion des établissements ne disposant de commodité par DRENA et par statut

DRENA	STATUT	ETABLISSEMENTS	% d'établissement ne disposant de :					
			Latrine pour élèves	Électricité	Lave-mains	Latrine pour enseignants	Salle multimédia	Connexion internet
ABENGOUROU	Privé	7	0%	0%	86%	0%	43%	0%
	Total	7	0%	0%	86%	0%	43%	0%
ABIDJAN 1	Public	2	0%	0%	100%	0%	0%	0%
	Privé	25	0%	0%	100%	0%	44%	0%
	Total	27	0%	0%	100%	0%	41%	0%
ABIDJAN 2	Privé	27	0%	0%	96%	0%	48%	0%
	Total	27	0%	0%	96%	0%	48%	0%
ABIDJAN 3	Public	1	0%	0%	0%	0%	100%	0%
	Privé	74	0%	0%	91%	0%	53%	0%
	Total	75	0%	0%	89%	0%	53%	0%
ABIDJAN 4	Privé	43	2%	0%	86%	0%	53%	0%
	Total	43	2%	0%	86%	0%	53%	0%
ABOISSO	Privé	9	0%	0%	100%	0%	33%	0%
	Total	9	0%	0%	100%	0%	33%	0%
ADZOPE	Privé	6	0%	0%	83%	0%	17%	0%
	Total	6	0%	0%	83%	0%	17%	0%
AGBOVILLE	Privé	12	0%	0%	67%	0%	33%	0%
	Total	12	0%	0%	67%	0%	33%	0%
BONDOUKOU	Privé	7	0%	0%	100%	0%	71%	0%
	Total	7	0%	0%	100%	0%	71%	0%
BONGOUANOU	Privé	6	0%	0%	67%	0%	67%	0%
	Total	6	0%	0%	67%	0%	67%	0%
BOUAFLE	Privé	7	0%	0%	43%	0%	14%	0%
	Total	7	0%	0%	43%	0%	14%	0%
BOUAKE 1	Privé	9	0%	0%	44%	0%	89%	0%
	Total	9	0%	0%	44%	0%	89%	0%
BOUAKE 2	Public	1	0%	0%	100%	0%	0%	0%
	Privé	13	8%	0%	92%	0%	69%	0%
	Total	14	7%	0%	93%	0%	64%	0%
BOUNA	Privé	1	0%	0%	100%	0%	100%	0%
	Total	1	0%	0%	100%	0%	100%	0%
BOUNDIALI	Privé	1	0%	0%	100%	0%	100%	0%
	Total	1	0%	0%	100%	0%	100%	0%
DABOU	Privé	4	0%	0%	100%	0%	25%	0%
	Total	4	0%	0%	100%	0%	25%	0%
DALOA	Privé	15	0%	0%	60%	0%	60%	20%
	Total	15	0%	0%	60%	0%	60%	20%
DAOUKRO	Privé	4	0%	25%	50%	0%	50%	0%
	Total	4	0%	25%	50%	0%	50%	0%

Tableau 11 Technique : Proportion des établissements ne disposant de commodité par DRENA et par statut (suite et fin)

DRENA	STATUT	ETABLISSEMENTS	% d'établissement ne disposant de :					
			Latrine pour élèves	Électricité	Lave-mains	Latrine pour enseignants	Salle multimédia	Connexion internet
DIMBOKRO	Privé	3	0%	0%	100%	0%	67%	0%
	Total	3	0%	0%	100%	0%	67%	0%
DIVO	Privé	11	0%	0%	55%	0%	45%	9%
	Total	11	0%	0%	55%	0%	45%	9%
DUEKOUE	Privé	2	0%	0%	50%	0%	50%	0%
	Total	2	0%	0%	50%	0%	50%	0%
FERKESSEDOUGOU	Privé	1	0%	0%	100%	0%	100%	0%
	Total	1	0%	0%	100%	0%	100%	0%
GAGNOA	Privé	12	0%	0%	83%	0%	58%	0%
	Total	12	0%	0%	83%	0%	58%	0%
GUIGLO	Privé	1	100%	100%	0%	0%	0%	100%
	Total	1	100%	100%	0%	0%	0%	100%
KATIOLA	Privé	1	0%	0%	0%	0%	100%	0%
	Total	1	0%	0%	0%	0%	100%	0%
KORHOGO	Privé	12	0%	8%	92%	0%	58%	0%
	Total	12	0%	8%	92%	0%	58%	0%
MAN	Privé	10	0%	0%	70%	0%	20%	0%
	Total	10	0%	0%	70%	0%	20%	0%
ODIENNE	Privé	1	0%	0%	100%	0%	0%	0%
	Total	1	0%	0%	100%	0%	0%	0%
SAN-PEDRO	Privé	8	0%	13%	75%	0%	38%	13%
	Total	8	0%	13%	75%	0%	38%	13%
SASSANDRA	Privé	4	0%	25%	100%	0%	50%	0%
	Total	4	0%	25%	100%	0%	50%	0%
SEGUELA	Privé	1	0%	0%	100%	0%	0%	0%
	Total	1	0%	0%	100%	0%	0%	0%
SOUBRE	Privé	8	0%	0%	88%	0%	63%	0%
	Total	8	0%	0%	88%	0%	63%	0%
TOUBA	Privé	2	0%	50%	0%	0%	50%	0%
	Total	2	0%	50%	0%	0%	50%	0%
YAMOOUSSOUKRO	Privé	21	0%	0%	71%	0%	67%	0%
	Total	21	0%	0%	71%	0%	67%	0%
NATIONAL	Public	4	0%	0%	75%	0%	25%	0%
	Privé	368	1%	2%	82%	0%	51%	2%
	Total	372	1%	2%	82%	0%	51%	2%

