



# ANNUAIRE STATISTIQUE DE L'ENSEIGNEMENT SECONDAIRE

2024 - 2025

## MOT DU DIRECTEUR

---

Les données statistiques essentielles pour le pilotage du système éducatif servent à planifier les divers besoins recensés au niveau du Ministère de l'Education Nationale et de l'Alphabétisation (MENA), sur l'ensemble du territoire national.

A cet effet, la Direction des Etudes, des Stratégies, de la Planification et des Statistiques (DESPS) qui a en charge la production de ces données statistiques, les publie tous les ans, par cycle d'enseignement (Préscolaire, Primaire, Secondaire général) et par structure (Structures Islamiques d'Education, Centres d'Alphabétisation et Centres d'Animation et de Formation Pédagogique).

Chaque année, elle met à la disposition des usagers des données statistiques sous plusieurs formats dont les statistiques scolaires de poche, les annuaires statistiques et les rapports d'analyse. Ces documents comportent des informations sur le système éducatif tant au niveau national que régional.

Les annuaires statistiques offrent la possibilité à tous les acteurs et partenaires de l'école ivoirienne de disposer, en tout temps et en tout lieu, des chiffres et indicateurs par Direction Régionale de l'Education Nationale et de l'Alphabétisation pour tous les cycles d'enseignement et toutes les structures.

Les présentes données statistiques ont été obtenues avec à la collaboration de tous les acteurs de la chaîne de production. Il s'agit des Directeurs Régionaux de l'Education Nationale et de l'Alphabétisation, des Inspecteurs de l'Enseignement Préscolaire et Primaire, des Chefs d'établissement, des Directeurs des Etudes, des coordonnateurs statistiques régionaux, des chargés de statistiques en IEPP et des Directeurs d'école.

Je souhaite que ce document réponde aux aspirations de tous les utilisateurs et aide à la prise de décisions pour le développement du système éducatif tant au niveau régional que national.

Directeur des Etudes, des  
Stratégies, de la Planification et  
des Statistiques

MEITE Inza

## SOMMAIRE

MOT DU DIRECTEUR	Page 2
LISTE DES TABLEAUX	Page 3
LISTE DES GRAPHIQUES	Page 3
DONNEES SYNTHETIQUES	Page 6
INDICATEURS GLOBAUX	Page 27
MODE DE FONCTIONNEMENT	Page 48
EFFECTIFS DES ELEVES	Page 59
ANNEXES : LISTE DES ETABLISSEMENTS DE L'ENSEIGNEMENT SECONDAIRE GENERAL PAR DRENA	Page 123

## LISTE DES TABLEAUX ET GRAPHIQUES

A/ SECONDAIRE GENERAL.....	5
A-I/ DONNEES SYNTHETIQUES .....	5
Tableau 1 : Répartition des infrastructures et des élèves du 1 <sup>er</sup> cycle par DRENA et par statut.....	7
Tableau 2 : Répartition des infrastructures et des élèves du 2 <sup>nd</sup> cycle par DRENA et par statut.....	10
Tableau 3 : Répartition des infrastructures, des élèves et des enseignants des 1 <sup>er</sup> et 2 <sup>nd</sup> cycle par DRENA et par statut.....	13
Graphique 1 : Proportion des établissements par statut dans le Secondaire Général.....	16
Graphique 2 : Proportion des élèves par statut dans le Secondaire Général.....	16
Graphique 3 : Proportion des élèves selon le genre dans le Secondaire Général.....	17
Graphique 4 : Proportion des élèves par DRENA dans le Secondaire Général.....	18
Tableau 4 : Répartition des infrastructures, des enseignants et des élèves des 1 <sup>er</sup> et 2 <sup>nd</sup> cycle par DRENA au Public .....	19
Tableau 5 : Répartition des infrastructures, des enseignants et des élèves des 1 <sup>er</sup> et 2 <sup>nd</sup> cycle par DRENA au Privé .....	20
Tableau 6 : répartition des établissements ayant connu des conflits et nombre d'heures d'arrêt de cours par DRENA et par statut selon le type de conflits.....	21
Tableau 7 : Proportion des filles des 1 <sup>er</sup> et 2 <sup>nd</sup> cycle par DRENA et par statut.....	27
Tableau 8 : Proportion des redoublantes des 1 <sup>er</sup> et 2 <sup>nd</sup> cycle par DRENA et par statut .....	32
Tableau 9 : Proportion des redoublants des 1 <sup>er</sup> et 2 <sup>nd</sup> cycle par DRENA et par statut .....	37
Graphique 5.....	42
Proportion des redoublants selon le genre dans le Secondaire Général.....	42
Tableau 10 : Ratios élèves/salle de classe, élèves/groupe pédagogique, groupes pédagogiques /salle de classe aux 1 <sup>er</sup> et 2 <sup>nd</sup> cycles par DRENA et par statut .....	43
Graphique 7 : Ratio élèves/salle de classe aux 1 <sup>er</sup> et 2 <sup>nd</sup> cycles par DRENA.....	46
Tableau 11 : Répartition des groupes pédagogiques par niveau aux 1 <sup>er</sup> et 2 <sup>nd</sup> cycles par DRENA et par statut.....	48
Tableau 12 : Répartition des salles de classe selon le mode d'utilisation par DRENA et par statut.....	53
Tableau 13 : Répartition des élèves par niveau au 1 <sup>er</sup> cycle par DRENA et par statut .....	59
Tableau 14 : Répartition des élèves par niveau au 2 <sup>nd</sup> cycle par DRENA et par statut .....	62
Graphique 9 : Proportion des élèves par niveau d'études dans le Secondaire Général.....	65
Tableau 15 : Répartition des redoublants au 1 <sup>er</sup> cycle par DRENA et par statut.....	66
Tableau 16 : Répartition des redoublants au 2 <sup>nd</sup> cycle par DRENA et par statut .....	69
Tableau 17 : Répartition des élèves par âge au 1 <sup>er</sup> cycle par DRENA et par statut.....	72
Tableau 18 : Répartition des élèves par âge au 2 <sup>nd</sup> cycle par DRENA et par statut.....	77
Tableau 19 : Proportion d'établissements ne disposant pas de commodités adéquates par DRENA et par statut .....	82
SECONDAIRE TECHNIQUE.....	85
B1- Données synthétiques .....	85
Tableau 1 Technique : Répartition des infrastructures, des élèves, des redoublants et des enseignants par DRENA et par statut.....	87
Tableau 1 Technique : Répartition des infrastructures, des élèves, des redoublants et des enseignants par DRENA et par statut (suite et fin) .....	88
Graphique 1 technique : Répartition des établissements par statut dans le Secondaire Technique ...	89
Graphique 2 technique : Répartition des élèves selon le statut dans le Secondaire Technique .....	89
Graphique 3 technique : Répartition des élèves selon le genre dans le Secondaire Technique.....	89
Tableau 2 Technique : Proportion des filles, des redoublantes et des enseignantes par DRENA et par statut.....	91

Tableau 3 Technique : Ratios élèves/salle de classe, élèves/groupe pédagogique, groupes pédagogiques /salle de classe par DRENA et par statut.....	93
B3- MODE DE FONCTIONNEMENT .....	95
Tableau 4 Technique : Répartition des groupes pédagogiques par DRENA et par statut selon le niveau .....	96
Tableau 5 : répartition des établissements ayant connu des conflits et nombre d'heures d'arrêt de cours par DRENA et par statut selon le type de conflits.....	99
Tableau 6 Technique : Répartition des élèves de seconde par DRENA et par statut selon la série dans l'enseignement technique .....	105
Tableau 7 Technique : Répartition des élèves de première par DRENA et par statut selon la série dans l'enseignement technique .....	108
Tableau 8 Technique : Répartition des élèves de terminale par DRENA et par statut selon la série ..	111
Tableau 9 Technique : Répartition des élèves par DRENA et par statut selon l'âge.....	114
Tableau 10 Technique : Répartition du personnel enseignant selon le diplôme académique par DRENA et par statut.....	118
Tableau 11 Technique : Proportion des établissements ne disposant de commodité par DRENA et par statut.....	121
ANNEXES .....	123

# SECONDAIRE GENERAL 2024-2025

# 1. DONNEES SYNTHETIQUES

**Tableau 1 : Répartition des infrastructures, des élèves et des enseignants des 1er et 2nd cycle par DRENA et par statut**

DRENA	STATUT	ETABLISSEMENTS	SALLES DE CLASSE	GROUPES PEDAGOGIQUES	EFFECTIF ELEVES		REDOUBLANTS		ENSEIGNANTS	
					TOTAL	FILLES	TOTAL	FILLES	TOTAL	FEMMES
ABENGOUROU	Public	25	532	555	37 475	18 265	6 315	3 241	1 051	229
	Privé	41	639	630	29 477	14 450	4 587	2 167	956	112
	<b>Total</b>	<b>66</b>	<b>1 171</b>	<b>1 185</b>	<b>66 952</b>	<b>32 715</b>	<b>10 902</b>	<b>5 408</b>	<b>2 007</b>	<b>341</b>
ABIDJAN 1	Public	19	679	764	50 592	27 369	6 124	3 358	1 877	691
	Privé	141	2 811	2 548	109 819	55 057	7 626	3 765	4 321	840
	<b>Total</b>	<b>160</b>	<b>3 490</b>	<b>3 312</b>	<b>160 411</b>	<b>82 426</b>	<b>13 750</b>	<b>7 123</b>	<b>6 198</b>	<b>1 531</b>
ABIDJAN 2	Public	15	447	600	46 604	25 370	5 368	3 069	1 112	299
	Privé	103	2 310	2 259	125 320	63 545	7 596	3 997	3 466	562
	<b>Total</b>	<b>118</b>	<b>2 757</b>	<b>2 859</b>	<b>171 924</b>	<b>88 915</b>	<b>12 964</b>	<b>7 066</b>	<b>4 578</b>	<b>861</b>
ABIDJAN 3	Public	12	372	498	37 265	21 646	5 006	2 903	1 226	402
	Privé	215	4 462	4 241	238 464	121 180	23 236	11 448	6 391	1 053
	<b>Total</b>	<b>227</b>	<b>4 834</b>	<b>4 739</b>	<b>275 729</b>	<b>142 826</b>	<b>28 242</b>	<b>14 351</b>	<b>7 617</b>	<b>1 455</b>
ABIDJAN 4	Public	13	382	474	34 842	18 527	6 913	3 726	922	239
	Privé	209	4 298	4 349	243 858	128 211	31 640	16 781	5 732	906
	<b>Total</b>	<b>222</b>	<b>4 680</b>	<b>4 823</b>	<b>278 700</b>	<b>146 738</b>	<b>38 553</b>	<b>20 507</b>	<b>6 654</b>	<b>1 145</b>
ABOISSO	Public	25	448	448	30 518	15 121	4 295	2 349	887	194
	Privé	43	642	572	26 204	12 704	3 556	1 679	946	144
	<b>Total</b>	<b>68</b>	<b>1 090</b>	<b>1 020</b>	<b>56 722</b>	<b>27 825</b>	<b>7 851</b>	<b>4 028</b>	<b>1 833</b>	<b>338</b>
ADZOPE	Public	37	673	633	40 416	19 871	6 343	3 315	1 225	323
	Privé	64	805	618	27 535	12 990	4 452	2 099	1 166	132
	<b>Total</b>	<b>101</b>	<b>1 478</b>	<b>1 251</b>	<b>67 951</b>	<b>32 861</b>	<b>10 795</b>	<b>5 414</b>	<b>2 391</b>	<b>455</b>
AGBOVILLE	Public	14	327	342	22 467	11 166	3 219	1 680	731	174
	Privé	54	738	619	26 629	12 547	3 870	1 742	1 047	162
	<b>Total</b>	<b>68</b>	<b>1 065</b>	<b>961</b>	<b>49 096</b>	<b>23 713</b>	<b>7 089</b>	<b>3 422</b>	<b>1 778</b>	<b>336</b>
BONDOUKOU	Public	46	748	700	45 620	21 084	6 757	3 349	1 272	173
	Privé	49	672	633	28 225	13 136	4 163	2 007	1 054	109
	<b>Total</b>	<b>95</b>	<b>1 420</b>	<b>1 333</b>	<b>73 845</b>	<b>34 220</b>	<b>10 920</b>	<b>5 356</b>	<b>2 326</b>	<b>282</b>
BONGOUANOU	Public	17	347	347	21 803	10 183	2 989	1 471	642	97
	Privé	46	669	581	23 683	11 227	3 304	1 599	947	107
	<b>Total</b>	<b>63</b>	<b>1 016</b>	<b>928</b>	<b>45 486</b>	<b>21 410</b>	<b>6 293</b>	<b>3 070</b>	<b>1 589</b>	<b>204</b>
BOUAFLE	Public	21	438	388	26 778	12 018	3 892	1 793	723	104
	Privé	95	1 077	974	46 782	20 007	7 823	3 442	1 562	160
	<b>Total</b>	<b>116</b>	<b>1 515</b>	<b>1 362</b>	<b>73 560</b>	<b>32 025</b>	<b>11 715</b>	<b>5 235</b>	<b>2 285</b>	<b>264</b>
BOUAKE 1	Public	20	533	583	42 039	22 686	6 042	3 355	1 257	242
	Privé	69	942	901	42 347	20 510	6 681	3 439	1 666	218
	<b>Total</b>	<b>89</b>	<b>1 475</b>	<b>1 484</b>	<b>84 386</b>	<b>43 196</b>	<b>12 723</b>	<b>6 794</b>	<b>2 923</b>	<b>460</b>
BOUAKE 2	Public	21	401	326	22 866	10 327	4 088	1 952	795	214
	Privé	67	1 103	942	46 607	22 384	7 179	3 472	1 717	270
	<b>Total</b>	<b>88</b>	<b>1 504</b>	<b>1 268</b>	<b>69 473</b>	<b>32 711</b>	<b>11 267</b>	<b>5 424</b>	<b>2 512</b>	<b>484</b>
BOUNA	Public	12	190	169	11 115	5 105	1 881	940	256	28
	Privé	9	99	95	4 100	1 991	985	495	163	17
	<b>Total</b>	<b>21</b>	<b>289</b>	<b>264</b>	<b>15 215</b>	<b>7 096</b>	<b>2 866</b>	<b>1 435</b>	<b>419</b>	<b>45</b>

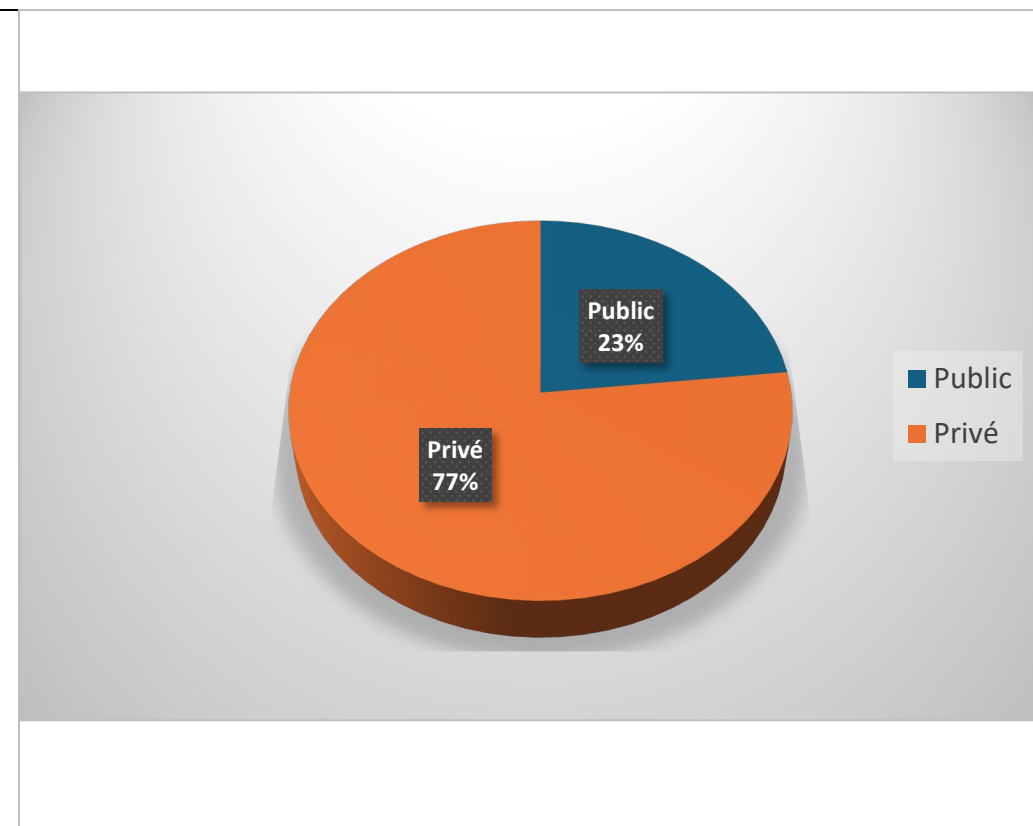
**Tableau 1 : Répartition des infrastructures, des élèves et des enseignants des 1er et 2nd cycle par DRENA et par statut (suite)**

DRENA	STATUT	ETABLISSEMENTS	SALLES DE CLASSE	GROUPES PEDAGOGIQUES	EFFECTIF ELEVES		REDOUBLANTS		ENSEIGNANTS	
					TOTAL	FILLES	TOTAL	FILLES	TOTAL	FEMMES
BOUNDIALI	Public	31	615	382	23 178	11 623	3 271	1 829	736	109
	Privé	38	449	408	16 516	8 246	3 434	1 779	755	79
	<b>Total</b>	<b>69</b>	<b>1 064</b>	<b>790</b>	<b>39 694</b>	<b>19 869</b>	<b>6 705</b>	<b>3 608</b>	<b>1 491</b>	<b>188</b>
DABOU	Public	21	411	440	27 111	13 768	4 186	2 100	1 054	292
	Privé	55	814	721	28 349	14 045	4 474	2 280	1 446	218
	<b>Total</b>	<b>76</b>	<b>1 225</b>	<b>1 161</b>	<b>55 460</b>	<b>27 813</b>	<b>8 660</b>	<b>4 380</b>	<b>2 500</b>	<b>510</b>
DALOA	Public	23	607	697	47 286	22 459	6 936	3 388	1 424	225
	Privé	250	3 031	2 500	119 456	55 843	18 095	8 630	3 897	391
	<b>Total</b>	<b>273</b>	<b>3 638</b>	<b>3 197</b>	<b>166 742</b>	<b>78 302</b>	<b>25 031</b>	<b>12 018</b>	<b>5 321</b>	<b>616</b>
DANANE	Public	16	253	269	19 837	8 636	2 494	1 066	404	56
	Privé	34	449	426	24 148	11 095	3 392	1 595	496	43
	<b>Total</b>	<b>50</b>	<b>702</b>	<b>695</b>	<b>43 985</b>	<b>19 731</b>	<b>5 886</b>	<b>2 661</b>	<b>900</b>	<b>99</b>
DAOUKRO	Public	15	302	301	20 498	9 601	3 487	1 732	561	101
	Privé	44	557	514	19 032	8 692	3 664	1 694	866	100
	<b>Total</b>	<b>59</b>	<b>859</b>	<b>815</b>	<b>39 530</b>	<b>18 293</b>	<b>7 151</b>	<b>3 426</b>	<b>1 427</b>	<b>201</b>
DIMBOKRO	Public	12	240	259	16 394	7 643	2 720	1 262	422	70
	Privé	21	301	266	14 509	6 592	2 360	1 106	485	61
	<b>Total</b>	<b>33</b>	<b>541</b>	<b>525</b>	<b>30 903</b>	<b>14 235</b>	<b>5 080</b>	<b>2 368</b>	<b>907</b>	<b>131</b>
DIVO	Public	29	600	605	40 549	19 396	5 835	2 975	1 258	240
	Privé	142	1 992	1 658	91 504	43 546	12 263	6 110	2 790	358
	<b>Total</b>	<b>171</b>	<b>2 592</b>	<b>2 263</b>	<b>132 053</b>	<b>62 942</b>	<b>18 098</b>	<b>9 085</b>	<b>4 048</b>	<b>598</b>
DUEKOUÉ	Public	26	397	289	19 065	8 463	2 787	1 290	495	52
	Privé	107	1 466	1 316	70 410	31 710	8 828	4 233	1 917	177
	<b>Total</b>	<b>133</b>	<b>1 863</b>	<b>1 605</b>	<b>89 475</b>	<b>40 173</b>	<b>11 615</b>	<b>5 523</b>	<b>2 412</b>	<b>229</b>
FERKESSEDOUGOU	Public	33	589	404	30 903	16 133	4 255	2 315	647	87
	Privé	23	373	318	17 027	8 505	2 240	1 072	580	77
	<b>Total</b>	<b>56</b>	<b>962</b>	<b>722</b>	<b>47 930</b>	<b>24 638</b>	<b>6 495</b>	<b>3 387</b>	<b>1 227</b>	<b>164</b>
GAGNOA	Public	29	625	605	42 002	19 606	6 216	3 015	1 172	202
	Privé	150	2 013	1 664	83 215	39 251	12 394	5 866	2 587	285
	<b>Total</b>	<b>179</b>	<b>2 638</b>	<b>2 269</b>	<b>125 217</b>	<b>58 857</b>	<b>18 610</b>	<b>8 881</b>	<b>3 759</b>	<b>487</b>
GRAND-BASSAM	Public	10	280	322	21 876	11 660	3 230	1 815	728	217
	Privé	43	779	544	22 639	11 709	1 964	991	1 090	184
	<b>Total</b>	<b>53</b>	<b>1 059</b>	<b>866</b>	<b>44 515</b>	<b>23 369</b>	<b>5 194</b>	<b>2 806</b>	<b>1 818</b>	<b>401</b>
GUIGLO	Public	25	350	328	23 392	10 915	2 814	1 365	485	68
	Privé	39	500	493	25 277	11 176	3 814	1 858	737	96
	<b>Total</b>	<b>64</b>	<b>850</b>	<b>821</b>	<b>48 669</b>	<b>22 091</b>	<b>6 628</b>	<b>3 223</b>	<b>1 222</b>	<b>164</b>
ISSIA	Public	7	185	228	15 286	7 113	1 932	886	440	65
	Privé	62	775	614	33 252	15 085	4 085	1 741	1 099	109
	<b>Total</b>	<b>69</b>	<b>960</b>	<b>842</b>	<b>48 538</b>	<b>22 198</b>	<b>6 017</b>	<b>2 627</b>	<b>1 539</b>	<b>174</b>
KATIOLA	Public	32	476	443	29 229	14 170	4 321	2 324	821	147
	Privé	29	409	380	18 018	8 536	3 062	1 453	619	83
	<b>Total</b>	<b>61</b>	<b>885</b>	<b>823</b>	<b>47 247</b>	<b>22 706</b>	<b>7 383</b>	<b>3 777</b>	<b>1 440</b>	<b>230</b>

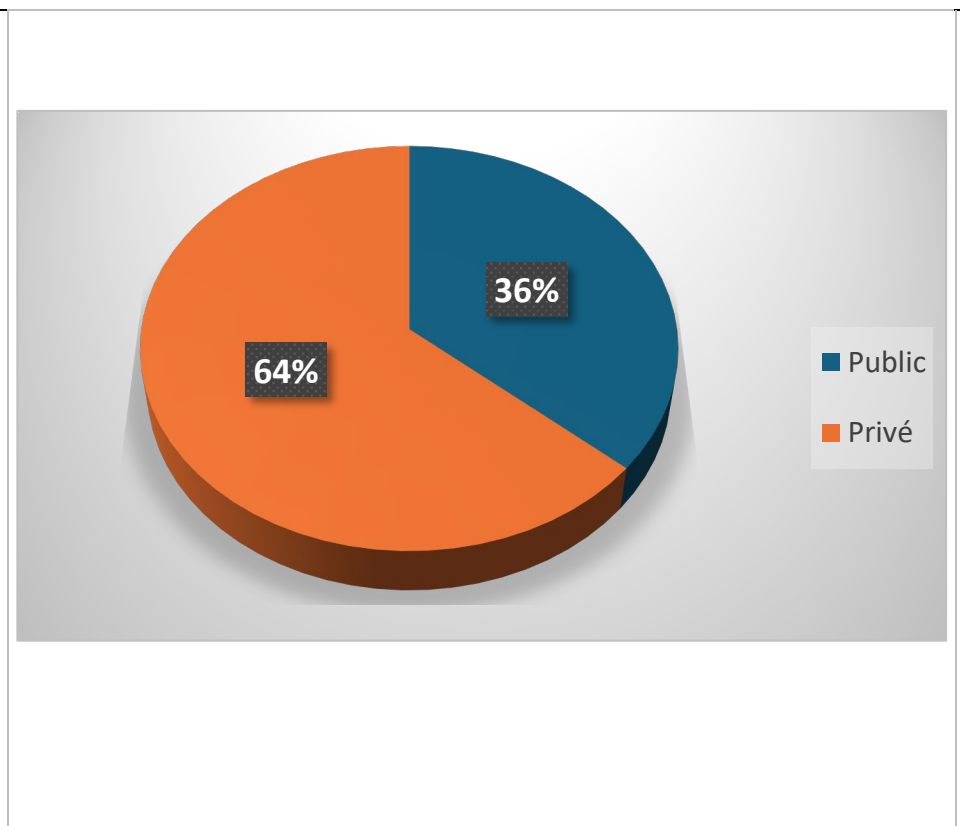
**Tableau 1 : Répartition des infrastructures, des élèves et des enseignants des 1er et 2nd cycle par DRENA et par statut (suite et fin)**

DRENA	STATUT	ETABLISSEMENTS	SALLES DE CLASSE	GROUPES PEDAGOGIQUES	EFFECTIF ELEVES		REDOUBLANTS		ENSEIGNANTS	
					TOTAL	FILLES	TOTAL	FILLES	TOTAL	FEMMES
KORHOGO	Public	53	1 081	813	58 954	30 592	9 235	5 139	2 479	429
	Privé	99	1 464	1 267	64 155	33 686	10 694	5 982	1 941	222
	<b>Total</b>	<b>152</b>	<b>2 545</b>	<b>2 080</b>	<b>123 109</b>	<b>64 278</b>	<b>19 929</b>	<b>11 121</b>	<b>4 420</b>	<b>651</b>
MAN	Public	33	454	462	35 182	16 613	4 043	2 031	756	118
	Privé	71	907	771	41 429	18 914	3 959	1 909	1 090	89
	<b>Total</b>	<b>104</b>	<b>1 361</b>	<b>1 233</b>	<b>76 611</b>	<b>35 527</b>	<b>8 002</b>	<b>3 940</b>	<b>1 846</b>	<b>207</b>
MANKONO	Public	22	397	298	20 802	9 746	2 997	1 543	519	82
	Privé	37	431	383	19 080	8 103	2 842	1 435	594	49
	<b>Total</b>	<b>59</b>	<b>828</b>	<b>681</b>	<b>39 882</b>	<b>17 849</b>	<b>5 839</b>	<b>2 978</b>	<b>1 113</b>	<b>131</b>
MINIGNAN	Public	12	195	94	5 084	2 226	726	375	146	18
	Privé	1	6	6	302	105	91	34	14	1
	<b>Total</b>	<b>13</b>	<b>201</b>	<b>100</b>	<b>5 386</b>	<b>2 331</b>	<b>817</b>	<b>409</b>	<b>160</b>	<b>19</b>
ODIENNE	Public	22	374	261	15 807	7 684	1 948	961	467	72
	Privé	11	162	115	6 147	2 786	857	387	252	15
	<b>Total</b>	<b>33</b>	<b>536</b>	<b>376</b>	<b>21 954</b>	<b>10 470</b>	<b>2 805</b>	<b>1 348</b>	<b>719</b>	<b>87</b>
SAN-PEDRO	Public	16	372	366	30 982	14 889	4 627	2 271	688	120
	Privé	116	1 507	1 445	78 796	38 080	10 362	4 997	1 994	211
	<b>Total</b>	<b>132</b>	<b>1 879</b>	<b>1 811</b>	<b>109 778</b>	<b>52 969</b>	<b>14 989</b>	<b>7 268</b>	<b>2 682</b>	<b>331</b>
SASSANDRA	Public	16	225	176	11 127	5 127	1 356	608	322	46
	Privé	37	472	421	21 542	10 146	3 879	1 841	589	48
	<b>Total</b>	<b>53</b>	<b>697</b>	<b>597</b>	<b>32 669</b>	<b>15 273</b>	<b>5 235</b>	<b>2 449</b>	<b>911</b>	<b>94</b>
SEGUELA	Public	24	391	299	18 326	8 537	2 518	1 271	501	59
	Privé	19	227	196	9 834	4 265	1 074	472	342	20
	<b>Total</b>	<b>43</b>	<b>618</b>	<b>495</b>	<b>28 160</b>	<b>12 802</b>	<b>3 592</b>	<b>1 743</b>	<b>843</b>	<b>79</b>
SINFRA	Public	5	148	172	12 502	5 797	1 708	776	295	38
	Privé	42	535	435	21 802	9 922	3 428	1 435	714	93
	<b>Total</b>	<b>47</b>	<b>683</b>	<b>607</b>	<b>34 304</b>	<b>15 719</b>	<b>5 136</b>	<b>2 211</b>	<b>1 009</b>	<b>131</b>
SOUBRE	Public	16	347	484	29 497	13 705	4 845	2 253	887	185
	Privé	161	1 968	1 776	90 417	42 403	12 918	5 997	2 500	296
	<b>Total</b>	<b>177</b>	<b>2 315</b>	<b>2 260</b>	<b>119 914</b>	<b>56 108</b>	<b>17 763</b>	<b>8 250</b>	<b>3 387</b>	<b>481</b>
TIASSALE	Public	20	322	324	21 235	10 185	2 834	1 299	643	174
	Privé	65	793	727	36 222	17 093	5 884	2 931	1 230	167
	<b>Total</b>	<b>85</b>	<b>1 115</b>	<b>1 051</b>	<b>57 457</b>	<b>27 278</b>	<b>8 718</b>	<b>4 230</b>	<b>1 873</b>	<b>341</b>
TOUBA	Public	16	232	168	10 143	4 489	1 533	720	254	39
	Privé	6	73	71	3 417	1 442	532	242	84	8
	<b>Total</b>	<b>22</b>	<b>305</b>	<b>239</b>	<b>13 560</b>	<b>5 931</b>	<b>2 065</b>	<b>962</b>	<b>338</b>	<b>47</b>
YAMOOUSSOUKRO	Public	38	830	750	49 048	23 904	6 880	3 348	1 558	363
	Privé	95	1 373	1 156	53 375	25 816	8 070	3 917	2 206	317
	<b>Total</b>	<b>133</b>	<b>2 203</b>	<b>1 906</b>	<b>102 423</b>	<b>49 720</b>	<b>14 950</b>	<b>7 265</b>	<b>3 764</b>	<b>680</b>
NATIONAL	Public	899	17 815	17 066	1 165 695	573 418	168 966	86 458	34 138	7 083
	Privé	3 002	45 093	40 553	2 048 920	996 731	265 357	130 119	64 048	8 589
	<b>Total</b>	<b>3 901</b>	<b>62 908</b>	<b>57 619</b>	<b>3 214 615</b>	<b>1 570 149</b>	<b>434 323</b>	<b>216 577</b>	<b>98 186</b>	<b>15 672</b>

**Graphique 1 : Proportion des établissements par statut dans le Secondaire Général**

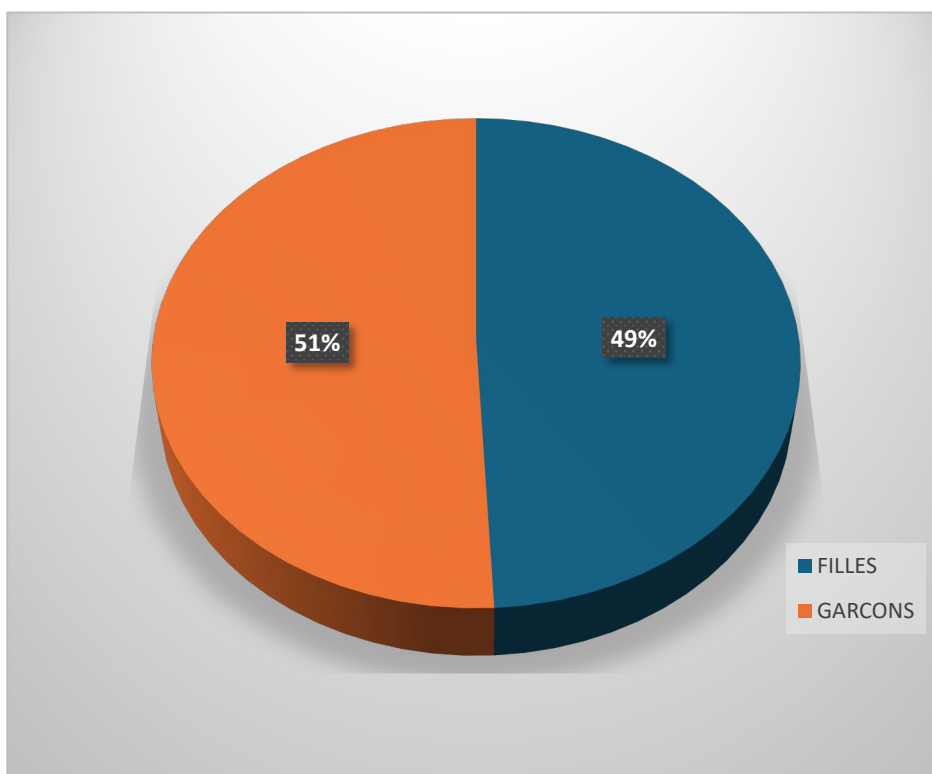


**Graphique 2 : Proportion des élèves par statut dans le Secondaire Général**



Dans le secondaire général, les établissements publics représentent 23% et absorbent 36% des effectifs élèves.

**Graphique 3 : Proportion des élèves selon le sexe dans le Secondaire Général**



**Au Secondaire Général, sur 100 élèves, 49 sont des filles.**

**Graphique 4 : Proportion des élèves par DRENA dans le Secondaire Général**

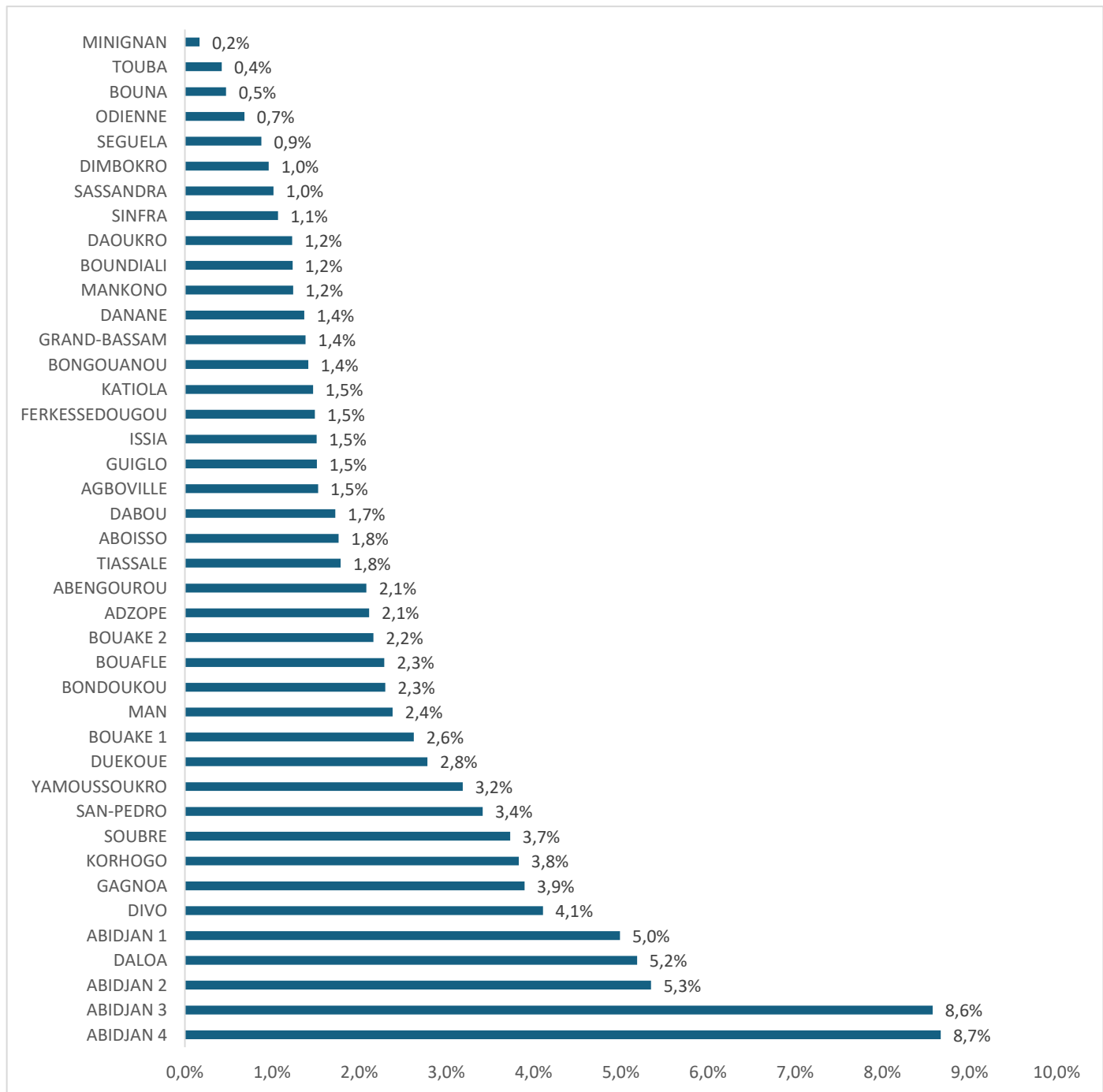


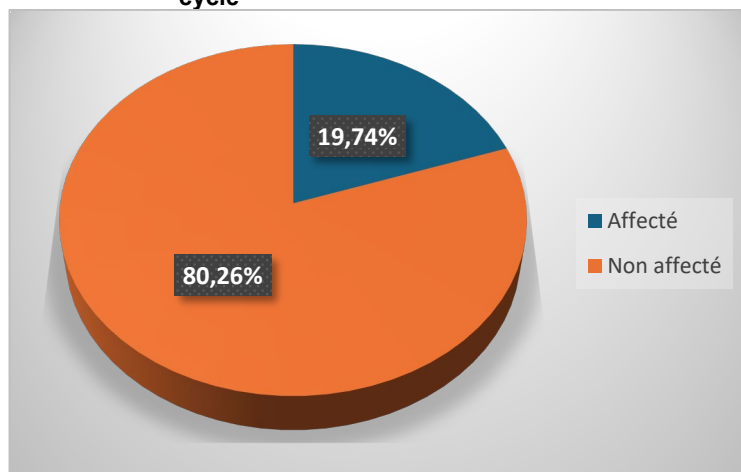
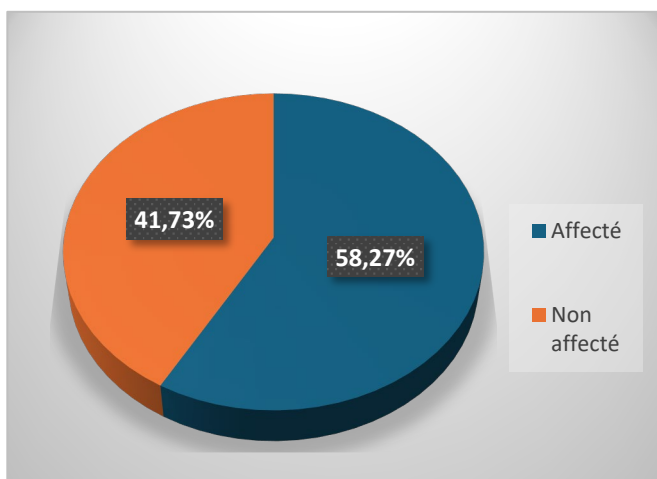
Tableau 2 : Proportion des élèves affectés au privé par DRENA et par cycle

DRENA	1er cycle			2nd cycle		
	Effectif	Affecté	% Affecté	Effectif	Affecté	% Affecté
ABENGOUROU	19 415	9 888	50,93%	10 062	1 162	11,55%
ABIDJAN 1	70 460	40 016	56,79%	39 359	10 604	26,94%
ABIDJAN 2	82 512	49 897	60,47%	42 808	12 158	28,40%
ABIDJAN 3	162 143	109 614	67,60%	76 321	25 643	33,60%
ABIDJAN 4	172 590	116 127	67,28%	71 268	23 165	32,50%
ABOISSO	17 706	9 641	54,45%	8 498	625	7,35%
ADZOPE	18 630	8 628	46,31%	8 905	391	4,39%
AGBOVILLE	18 278	9 211	50,39%	8 351	344	4,12%
BONDOUKOU	18 970	10 225	53,90%	9 255	308	3,33%
BONGOUANOU	18 712	10 433	55,76%	4 971	696	14,00%
BOUAFLE	36 282	19 903	54,86%	10 500	743	7,08%
BOUAKE 1	31 462	18 290	58,13%	10 885	1 475	13,55%
BOUAKE 2	32 138	18 590	57,84%	14 469	2 366	16,35%
BOUNA	2 951	1 526	51,71%	1 149	28	2,44%
BOUNDIALI	12 025	4 047	33,65%	4 491	50	1,11%
DABOU	19 424	10 296	53,01%	8 925	773	8,66%
DALOA	92 643	53 482	57,73%	26 813	3 751	13,99%
DANANE	19 477	11 156	57,28%	4 671	778	16,66%
DAOUKRO	14 528	8 477	58,35%	4 504	111	2,46%
DIMBOKRO	9 762	5 343	54,73%	4 747	55	1,16%
DIVO	68 981	35 296	51,17%	22 523	1 781	7,91%
DUEKOUÉ	55 647	30 972	55,66%	14 763	2 379	16,11%
FERKESSEDOUGOU	10 415	4 623	44,39%	6 612	359	5,43%
GAGNOA	62 160	34 758	55,92%	21 055	3 416	16,22%
GRAND-BASSAM	14 530	8 700	59,88%	8 109	1 443	17,80%
GUIGLO	19 377	9 951	51,35%	5 900	282	4,78%
ISSIA	25 792	14 233	55,18%	7 460	905	12,13%
KATIOLA	11 828	5 137	43,43%	6 190	264	4,26%

**Tableau 2 :** Proportion des élèves affectés au privé par DRENA et par cycle

DRENA	1er cycle			2nd cycle		
	Effectif	Affecté	% Affecté	Effectif	Affecté	% Affecté
KORHOGO	43 414	21 517	49,56%	20 741	3 848	18,55%
MAN	28 947	15 187	52,46%	12 482	1 603	12,84%
MANKONO	15 481	5 918	38,23%	3 599	90	2,50%
MINIGNAN	302	0	0,00%	0	0	0,00%
ODIENNE	4 126	1 816	44,01%	2 021	83	4,11%
SAN-PEDRO	61 796	36 631	59,28%	17 000	2 404	14,14%
SASSANDRA	17 092	9 662	56,53%	4 450	499	11,21%
SEGUELA	7 081	3 196	45,13%	2 753	23	0,84%
SINFRA	15 179	8 706	57,36%	6 623	938	14,16%
SOUBRE	71 349	44 944	62,99%	19 068	4 169	21,86%
TIASSALE	28 591	16 940	59,25%	7 631	1 078	14,13%
TOUBA	2 790	1 181	42,33%	627	62	9,89%
YAMOOUSSOUKRO	40 211	25 494	63,40%	13 164	2 390	18,16%
<b>Total</b>	<b>1 475 197</b>	<b>859 652</b>	<b>58,27%</b>	<b>573 723</b>	<b>113 242</b>	<b>19,74%</b>

**Graphique 5:** Proportion des élèves affectés au privé au 1er cycle **Graphique 6:** Proportion des élèves affectés au privé au 2<sup>nd</sup> cycle



**La proportion des élèves affectés au privé est beaucoup plus importante au 1<sup>er</sup> cycle (58,27%) qu'au second cycle (19,74%).**



**Tableau 3 : Répartition des infrastructures par DRENA et par cycle**

DRENA	Nombre Etablissement			Total Etablissement	salles de cours			Total salles de cours
	1er cycle uniquement	1er et 2nd cycle	2nd cycle uniquement		1er cycle uniquement	1er et 2nd cycle	2nd cycle uniquement	
ABENGOUROU	27	39	0	66	261	784	0	1 045
ABIDJAN 1	48	106	6	160	408	2 329	263	3 000
ABIDJAN 2	29	85	4	118	352	1 916	177	2 445
ABIDJAN 3	50	172	5	227	456	3 662	197	4 315
ABIDJAN 4	69	151	2	222	671	3 301	101	4 073
ABOISSO	30	37	1	68	203	722	30	955
ADZOPE	59	40	2	101	448	772	46	1 266
AGBOVILLE	38	29	1	68	248	613	40	901
BONDOUKOU	41	53	1	95	283	915	30	1 228
BONGOUANOU	26	36	1	63	192	660	16	868
BOUAFLE	73	42	1	116	453	832	30	1 315
BOUAKE 1	38	49	2	89	279	939	62	1 280
BOUAKE 2	37	51	0	88	289	1 007	0	1 296
BOUNA	12	9	0	21	89	169	0	258
BOUNDIALI	36	33	0	69	313	597	0	910
DABOU	36	38	2	76	286	694	60	1 040
DALOA	149	122	2	273	920	2 020	80	3 020
DANANE	29	21	0	50	201	397	0	598
DAOUKRO	32	26	1	59	209	440	16	665
DIMBOKRO	16	16	1	33	116	334	30	480
DIVO	95	74	2	171	633	1 414	101	2 148
DUEKOUE	82	50	1	133	594	887	71	1 552
FERKESSEDOUGOU	31	25	0	56	346	490	0	836
GAGNOA	97	81	1	179	601	1 565	40	2 206
GRAND-BASSAM	15	37	1	53	115	643	30	788
GUIGLO	34	30	0	64	230	499	0	729
ISSIA	39	29	1	69	218	555	30	803
KATIOLA	32	28	1	61	217	546	16	779
KORHOGO	83	68	1	152	698	1 449	13	2 160
MAN	54	49	1	104	382	787	16	1 185
MANKONO	36	23	0	59	283	407	0	690
MINIGNAN	9	4	0	13	91	80	0	171
ODIENNE	20	13	0	33	155	287	0	442
SAN-PEDRO	62	70	0	132	478	1 129	0	1 607
SASSANDRA	34	19	0	53	264	359	0	623
SEQUELA	21	22	0	43	146	369	0	515
SINFRA	24	22	1	47	153	390	30	573
SOUBRE	104	73	0	177	668	1 180	0	1 848
TIASSALE	53	32	0	85	379	544	0	923
TOUBA	16	6	0	22	161	111	0	272
YAMOOUSSOUKRO	65	67	1	133	454	1 314	16	1 784
<b>Total général</b>	<b>1 881</b>	<b>1 977</b>	<b>43</b>	<b>3 901</b>	<b>13 943</b>	<b>38 108</b>	<b>1 541</b>	<b>53 592</b>











**Tableau 4 : Répartition des infrastructures, des enseignants et des élèves des 1er et 2nd cycle par DRENA au Public**

DRENA	ETABLISSEMENTS	SALLES DE CLASSE	GROUPE PEDAGOGIQUES	EFFECTIF ELEVES		REDOUBLANTS		ENSEIGNANTS	
				TOTAL	FILLES	TOTAL	FILLES	TOTAL	FEMMES
ABENGOUROU	25	532	555	37 475	18 265	6 315	3 241	1 051	229
ABIDJAN 1	19	679	764	50 592	27 369	6 124	3 358	1 877	691
ABIDJAN 2	15	447	600	46 604	25 370	5 368	3 069	1 112	299
ABIDJAN 3	12	372	498	37 265	21 646	5 006	2 903	1 226	402
ABIDJAN 4	13	382	474	34 842	18 527	6 913	3 726	922	239
ABOISSO	25	448	448	30 518	15 121	4 295	2 349	887	194
ADZOPE	37	673	633	40 416	19 871	6 343	3 315	1 225	323
AGBOVILLE	14	327	342	22 467	11 166	3 219	1 680	731	174
BONDOUKOU	46	748	700	45 620	21 084	6 757	3 349	1 272	173
BONGOUANOU	17	347	347	21 803	10 183	2 989	1 471	642	97
BOUAFLE	21	438	388	26 778	12 018	3 892	1 793	723	104
BOUAKE 1	20	533	583	42 039	22 686	6 042	3 355	1 257	242
BOUAKE 2	21	401	326	22 866	10 327	4 088	1 952	795	214
BOUNA	12	190	169	11 115	5 105	1 881	940	256	28
BOUNDIALI	31	615	382	23 178	11 623	3 271	1 829	736	109
DABOU	21	411	440	27 111	13 768	4 186	2 100	1 054	292
DALOA	23	607	697	47 286	22 459	6 936	3 388	1 424	225
DANANE	16	253	269	19 837	8 636	2 494	1 066	404	56
DAOUKRO	15	302	301	20 498	9 601	3 487	1 732	561	101
DIMBOKRO	12	240	259	16 394	7 643	2 720	1 262	422	70
DIVO	29	600	605	40 549	19 396	5 835	2 975	1 258	240
DUEKOUE	26	397	289	19 065	8 463	2 787	1 290	495	52
FERKESSEDOUGOU	33	589	404	30 903	16 133	4 255	2 315	647	87
GAGNOA	29	625	605	42 002	19 606	6 216	3 015	1 172	202
GRAND-BASSAM	10	280	322	21 876	11 660	3 230	1 815	728	217
GUIGLO	25	350	328	23 392	10 915	2 814	1 365	485	68
ISSIA	7	185	228	15 286	7 113	1 932	886	440	65
KATIOLA	32	476	443	29 229	14 170	4 321	2 324	821	147
KORHOGO	53	1 081	813	58 954	30 592	9 235	5 139	2 479	429
MAN	33	454	462	35 182	16 613	4 043	2 031	756	118
MANKONO	22	397	298	20 802	9 746	2 997	1 543	519	82
MINIGNAN	12	195	94	5 084	2 226	726	375	146	18
ODIENNE	22	374	261	15 807	7 684	1 948	961	467	72
SAN-PEDRO	16	372	366	30 982	14 889	4 627	2 271	688	120
SASSANDRA	16	225	176	11 127	5 127	1 356	608	322	46
SEQUELA	24	391	299	18 326	8 537	2 518	1 271	501	59
SINFRA	5	148	172	12 502	5 797	1 708	776	295	38
SOUBRE	16	347	484	29 497	13 705	4 845	2 253	887	185
TIASSALE	20	322	324	21 235	10 185	2 834	1 299	643	174
TOUBA	16	232	168	10 143	4 489	1 533	720	254	39
YAMOUSSOUKRO	38	830	750	49 048	23 904	6 880	3 348	1 558	363
<b>Total public</b>	<b>899</b>	<b>17 815</b>	<b>17 066</b>	<b>1 165 695</b>	<b>573 418</b>	<b>168 966</b>	<b>86 458</b>	<b>34 138</b>	<b>7 083</b>

**Tableau 5 : Répartition des infrastructures, des enseignants et des élèves des 1er et 2nd cycle par DRENA au Privé**

DRENA	ETABLISSEMENTS	SALLES DE CLASSE	GROUPES PEDAGOGIQUES	EFFECTIF ELEVES		REDOUBLANTS		ENSEIGNANTS	
				TOTAL	FILLES	TOTAL	FILLES	TOTAL	FEMMES
ABENGOUROU	41	639	630	29 477	14 450	4 587	2 167	956	112
ABIDJAN 1	141	2 811	2 548	109 819	55 057	7 626	3 765	4 321	840
ABIDJAN 2	103	2 310	2 259	125 320	63 545	7 596	3 997	3 466	562
ABIDJAN 3	215	4 462	4 241	238 464	121 180	23 236	11 448	6 391	1 053
ABIDJAN 4	209	4 298	4 349	243 858	128 211	31 640	16 781	5 732	906
ABOISSO	43	642	572	26 204	12 704	3 556	1 679	946	144
ADZOPE	64	805	618	27 535	12 990	4 452	2 099	1 166	132
AGBOVILLE	54	738	619	26 629	12 547	3 870	1 742	1 047	162
BONDOUKOU	49	672	633	28 225	13 136	4 163	2 007	1 054	109
BONGOUANOU	46	669	581	23 683	11 227	3 304	1 599	947	107
BOUAFLE	95	1 077	974	46 782	20 007	7 823	3 442	1 562	160
BOUAKE 1	69	942	901	42 347	20 510	6 681	3 439	1 666	218
BOUAKE 2	67	1 103	942	46 607	22 384	7 179	3 472	1 717	270
BOUNA	9	99	95	4 100	1 991	985	495	163	17
BOUNDIALI	38	449	408	16 516	8 246	3 434	1 779	755	79
DABOU	55	814	721	28 349	14 045	4 474	2 280	1 446	218
DALOA	250	3 031	2 500	119 456	55 843	18 095	8 630	3 897	391
DANANE	34	449	426	24 148	11 095	3 392	1 595	496	43
DAOUKRO	44	557	514	19 032	8 692	3 664	1 694	866	100
DIMBOKRO	21	301	266	14 509	6 592	2 360	1 106	485	61
DIVO	142	1 992	1 658	91 504	43 546	12 263	6 110	2 790	358
DUEKOUE	107	1 466	1 316	70 410	31 710	8 828	4 233	1 917	177
FERKESSEDOUGOU	23	373	318	17 027	8 505	2 240	1 072	580	77
GAGNOA	150	2 013	1 664	83 215	39 251	12 394	5 866	2 587	285
GRAND-BASSAM	43	779	544	22 639	11 709	1 964	991	1 090	184
GUIGLO	39	500	493	25 277	11 176	3 814	1 858	737	96
ISSIA	62	775	614	33 252	15 085	4 085	1 741	1 099	109
KATIOLA	29	409	380	18 018	8 536	3 062	1 453	619	83
KORHOGO	99	1 464	1 267	64 155	33 686	10 694	5 982	1 941	222
MAN	71	907	771	41 429	18 914	3 959	1 909	1 090	89
MANKONO	37	431	383	19 080	8 103	2 842	1 435	594	49
MINIGNAN	1	6	6	302	105	91	34	14	1
ODIENNE	11	162	115	6 147	2 786	857	387	252	15
SAN-PEDRO	116	1 507	1 445	78 796	38 080	10 362	4 997	1 994	211
SASSANDRA	37	472	421	21 542	10 146	3 879	1 841	589	48
SEQUELA	19	227	196	9 834	4 265	1 074	472	342	20
SINFRA	42	535	435	21 802	9 922	3 428	1 435	714	93
SOUBRE	161	1 968	1 776	90 417	42 403	12 918	5 997	2 500	296
TIASSALE	65	793	727	36 222	17 093	5 884	2 931	1 230	167
TOUBA	6	73	71	3 417	1 442	532	242	84	8
YAMOOUSSOUKRO	95	1 373	1 156	53 375	25 816	8 070	3 917	2 206	317
<b>Total privé</b>	<b>3 002</b>	<b>45 093</b>	<b>40 553</b>	<b>2 048 920</b>	<b>996 731</b>	<b>265 357</b>	<b>130 119</b>	<b>64 048</b>	<b>8 589</b>

## 2. INDICATEURS GLOBAUX

**Tableau 6 : Proportion des filles des 1er et 2nd cycle par DRENA et par statut**

DRENA	STATUT	ETABLISSEMENTS	EFFECTIF PREMIER CYCLE			EFFECTIF SECOND CYCLE			ENSEMBLE PREMIER ET SECOND CYCLE		
			Total	Filles	%Filles	Total	Filles	%Filles	Total	Filles	%Filles
ABENGOUROU	Public	25	29 790	14 914	50,1%	7 685	3 351	43,6%	37 475	18 265	48,7%
	Privé	41	19 415	9 710	50,0%	10 062	4 740	47,1%	29 477	14 450	49,0%
	<b>Total</b>	<b>66</b>	<b>49 205</b>	<b>24 624</b>	<b>50,0%</b>	<b>17 747</b>	<b>8 091</b>	<b>45,6%</b>	<b>66 952</b>	<b>32 715</b>	<b>48,9%</b>
ABIDJAN 1	Public	19	33 246	17 784	53,5%	17 346	9 585	55,3%	50 592	27 369	54,1%
	Privé	141	70 460	35 118	49,8%	39 359	19 939	50,7%	109 819	55 057	50,1%
	<b>Total</b>	<b>160</b>	<b>103 706</b>	<b>52 902</b>	<b>51,0%</b>	<b>56 705</b>	<b>29 524</b>	<b>52,1%</b>	<b>160 411</b>	<b>82 426</b>	<b>51,4%</b>
ABIDJAN 2	Public	15	37 060	20 260	54,7%	9 544	5 110	53,5%	46 604	25 370	54,4%
	Privé	103	82 512	41 390	50,2%	42 808	22 155	51,8%	125 320	63 545	50,7%
	<b>Total</b>	<b>118</b>	<b>119 572</b>	<b>61 650</b>	<b>51,6%</b>	<b>52 352</b>	<b>27 265</b>	<b>52,1%</b>	<b>171 924</b>	<b>88 915</b>	<b>51,7%</b>
ABIDJAN 3	Public	12	26 956	15 632	58,0%	10 309	6 014	58,3%	37 265	21 646	58,1%
	Privé	215	162 143	82 740	51,0%	76 321	38 440	50,4%	238 464	121 180	50,8%
	<b>Total</b>	<b>227</b>	<b>189 099</b>	<b>98 372</b>	<b>52,0%</b>	<b>86 630</b>	<b>44 454</b>	<b>51,3%</b>	<b>275 729</b>	<b>142 826</b>	<b>51,8%</b>
ABIDJAN 4	Public	13	24 318	13 011	53,5%	10 524	5 516	52,4%	34 842	18 527	53,2%
	Privé	209	172 590	89 745	52,0%	71 268	38 466	54,0%	243 858	128 211	52,6%
	<b>Total</b>	<b>222</b>	<b>196 908</b>	<b>102 756</b>	<b>52,2%</b>	<b>81 792</b>	<b>43 982</b>	<b>53,8%</b>	<b>278 700</b>	<b>146 738</b>	<b>52,7%</b>
ABOISSO	Public	25	24 585	12 464	50,7%	5 933	2 657	44,8%	30 518	15 121	49,5%
	Privé	43	17 706	8 866	50,1%	8 498	3 838	45,2%	26 204	12 704	48,5%
	<b>Total</b>	<b>68</b>	<b>42 291</b>	<b>21 330</b>	<b>50,4%</b>	<b>14 431</b>	<b>6 495</b>	<b>45,0%</b>	<b>56 722</b>	<b>27 825</b>	<b>49,1%</b>
ADZOPE	Public	37	33 697	17 055	50,6%	6 719	2 816	41,9%	40 416	19 871	49,2%
	Privé	64	18 630	8 919	47,9%	8 905	4 071	45,7%	27 535	12 990	47,2%
	<b>Total</b>	<b>101</b>	<b>52 327</b>	<b>25 974</b>	<b>49,6%</b>	<b>15 624</b>	<b>6 887</b>	<b>44,1%</b>	<b>67 951</b>	<b>32 861</b>	<b>48,4%</b>
AGBOVILLE	Public	14	17 770	9 079	51,1%	4 697	2 087	44,4%	22 467	11 166	49,7%
	Privé	54	18 278	8 777	48,0%	8 351	3 770	45,1%	26 629	12 547	47,1%
	<b>Total</b>	<b>68</b>	<b>36 048</b>	<b>17 856</b>	<b>49,5%</b>	<b>13 048</b>	<b>5 857</b>	<b>44,9%</b>	<b>49 096</b>	<b>23 713</b>	<b>48,3%</b>
BONDOUKOU	Public	46	38 207	18 376	48,1%	7 413	2 708	36,5%	45 620	21 084	46,2%
	Privé	49	18 970	9 125	48,1%	9 255	4 011	43,3%	28 225	13 136	46,5%
	<b>Total</b>	<b>95</b>	<b>57 177</b>	<b>27 501</b>	<b>48,1%</b>	<b>16 668</b>	<b>6 719</b>	<b>40,3%</b>	<b>73 845</b>	<b>34 220</b>	<b>46,3%</b>

Tableau 6 : Proportion des filles des 1er et 2nd cycle par DRENA et par statut (suite)

DRENA	STATUT	ETABLISSEMENTS	EFFECTIF PREMIER CYCLE			EFFECTIF SECOND CYCLE			ENSEMBLE PREMIER ET SECOND CYCLE		
			Total	Filles	%Filles	Total	Filles	%Filles	Total	Filles	%Filles
BONGOUANOU	Public	17	17 482	8 470	48,4%	4 321	1 713	39,6%	21 803	10 183	46,7%
	Privé	46	18 712	9 143	48,9%	4 971	2 084	41,9%	23 683	11 227	47,4%
	<b>Total</b>	<b>63</b>	<b>36 194</b>	<b>17 613</b>	<b>48,7%</b>	<b>9 292</b>	<b>3 797</b>	<b>40,9%</b>	<b>45 486</b>	<b>21 410</b>	<b>47,1%</b>
BOUAFLE	Public	21	21 213	9 930	46,8%	5 565	2 088	37,5%	26 778	12 018	44,9%
	Privé	95	36 282	15 967	44,0%	10 500	4 040	38,5%	46 782	20 007	42,8%
	<b>Total</b>	<b>116</b>	<b>57 495</b>	<b>25 897</b>	<b>45,0%</b>	<b>16 065</b>	<b>6 128</b>	<b>38,1%</b>	<b>73 560</b>	<b>32 025</b>	<b>43,5%</b>
BOUAKE 1	Public	20	29 583	16 660	56,3%	12 456	6 026	48,4%	42 039	22 686	54,0%
	Privé	69	31 462	15 327	48,7%	10 885	5 183	47,6%	42 347	20 510	48,4%
	<b>Total</b>	<b>89</b>	<b>61 045</b>	<b>31 987</b>	<b>52,4%</b>	<b>23 341</b>	<b>11 209</b>	<b>48,0%</b>	<b>84 386</b>	<b>43 196</b>	<b>51,2%</b>
BOUAKE 2	Public	21	17 497	8 316	47,5%	5 369	2 011	37,5%	22 866	10 327	45,2%
	Privé	67	32 138	15 635	48,6%	14 469	6 749	46,6%	46 607	22 384	48,0%
	<b>Total</b>	<b>88</b>	<b>49 635</b>	<b>23 951</b>	<b>48,3%</b>	<b>19 838</b>	<b>8 760</b>	<b>44,2%</b>	<b>69 473</b>	<b>32 711</b>	<b>47,1%</b>
BOUNA	Public	12	9 514	4 437	46,6%	1 601	668	41,7%	11 115	5 105	45,9%
	Privé	9	2 951	1 445	49,0%	1 149	546	47,5%	4 100	1 991	48,6%
	<b>Total</b>	<b>21</b>	<b>12 465</b>	<b>5 882</b>	<b>47,2%</b>	<b>2 750</b>	<b>1 214</b>	<b>44,1%</b>	<b>15 215</b>	<b>7 096</b>	<b>46,6%</b>
BOUNDIALI	Public	31	18 495	9 691	52,4%	4 683	1 932	41,3%	23 178	11 623	50,1%
	Privé	38	12 025	6 234	51,8%	4 491	2 012	44,8%	16 516	8 246	49,9%
	<b>Total</b>	<b>69</b>	<b>30 520</b>	<b>15 925</b>	<b>52,2%</b>	<b>9 174</b>	<b>3 944</b>	<b>43,0%</b>	<b>39 694</b>	<b>19 869</b>	<b>50,1%</b>
DABOU	Public	21	21 718	11 267	51,9%	5 393	2 501	46,4%	27 111	13 768	50,8%
	Privé	55	19 424	9 729	50,1%	8 925	4 316	48,4%	28 349	14 045	49,5%
	<b>Total</b>	<b>76</b>	<b>41 142</b>	<b>20 996</b>	<b>51,0%</b>	<b>14 318</b>	<b>6 817</b>	<b>47,6%</b>	<b>55 460</b>	<b>27 813</b>	<b>50,1%</b>
DALOA	Public	23	32 640	16 451	50,4%	14 646	6 008	41,0%	47 286	22 459	47,5%
	Privé	250	92 643	44 477	48,0%	26 813	11 366	42,4%	119 456	55 843	46,7%
	<b>Total</b>	<b>273</b>	<b>125 283</b>	<b>60 928</b>	<b>48,6%</b>	<b>41 459</b>	<b>17 374</b>	<b>41,9%</b>	<b>166 742</b>	<b>78 302</b>	<b>47,0%</b>
DANANE	Public	16	15 863	7 205	45,4%	3 974	1 431	36,0%	19 837	8 636	43,5%
	Privé	34	19 477	9 175	47,1%	4 671	1 920	41,1%	24 148	11 095	45,9%
	<b>Total</b>	<b>50</b>	<b>35 340</b>	<b>16 380</b>	<b>46,3%</b>	<b>8 645</b>	<b>3 351</b>	<b>38,8%</b>	<b>43 985</b>	<b>19 731</b>	<b>44,9%</b>

Tableau 6 : Proportion des filles des 1er et 2nd cycle par DRENA et par statut (suite)

DRENA	STATUT	ETABLISSEMENTS	EFFECTIF PREMIER CYCLE			EFFECTIF SECOND CYCLE			ENSEMBLE PREMIER ET SECOND CYCLE		
			Total	Filles	%Filles	Total	Filles	%Filles	Total	Filles	%Filles
DAOUKRO	Public	15	15 571	7 660	49,2%	4 927	1 941	39,4%	20 498	9 601	46,8%
	Privé	44	14 528	6 848	47,1%	4 504	1 844	40,9%	19 032	8 692	45,7%
	<b>Total</b>	<b>59</b>	<b>30 099</b>	<b>14 508</b>	<b>48,2%</b>	<b>9 431</b>	<b>3 785</b>	<b>40,1%</b>	<b>39 530</b>	<b>18 293</b>	<b>46,3%</b>
DIMBOKRO	Public	12	12 824	6 171	48,1%	3 570	1 472	41,2%	16 394	7 643	46,6%
	Privé	21	9 762	4 572	46,8%	4 747	2 020	42,6%	14 509	6 592	45,4%
	<b>Total</b>	<b>33</b>	<b>22 586</b>	<b>10 743</b>	<b>47,6%</b>	<b>8 317</b>	<b>3 492</b>	<b>42,0%</b>	<b>30 903</b>	<b>14 235</b>	<b>46,1%</b>
DIVO	Public	29	31 276	15 615	49,9%	9 273	3 781	40,8%	40 549	19 396	47,8%
	Privé	142	68 981	33 689	48,8%	22 523	9 857	43,8%	91 504	43 546	47,6%
	<b>Total</b>	<b>171</b>	<b>100 257</b>	<b>49 304</b>	<b>49,2%</b>	<b>31 796</b>	<b>13 638</b>	<b>42,9%</b>	<b>132 053</b>	<b>62 942</b>	<b>47,7%</b>
DUEKOUE	Public	26	15 116	7 023	46,5%	3 949	1 440	36,5%	19 065	8 463	44,4%
	Privé	107	55 647	25 369	45,6%	14 763	6 341	43,0%	70 410	31 710	45,0%
	<b>Total</b>	<b>133</b>	<b>70 763</b>	<b>32 392</b>	<b>45,8%</b>	<b>18 712</b>	<b>7 781</b>	<b>41,6%</b>	<b>89 475</b>	<b>40 173</b>	<b>44,9%</b>
FERKESSEDOUGOU	Public	33	25 956	13 810	53,2%	4 947	2 323	47,0%	30 903	16 133	52,2%
	Privé	23	10 415	5 342	51,3%	6 612	3 163	47,8%	17 027	8 505	50,0%
	<b>Total</b>	<b>56</b>	<b>36 371</b>	<b>19 152</b>	<b>52,7%</b>	<b>11 559</b>	<b>5 486</b>	<b>47,5%</b>	<b>47 930</b>	<b>24 638</b>	<b>51,4%</b>
GAGNOA	Public	29	32 280	15 798	48,9%	9 722	3 808	39,2%	42 002	19 606	46,7%
	Privé	150	62 160	30 228	48,6%	21 055	9 023	42,9%	83 215	39 251	47,2%
	<b>Total</b>	<b>179</b>	<b>94 440</b>	<b>46 026</b>	<b>48,7%</b>	<b>30 777</b>	<b>12 831</b>	<b>41,7%</b>	<b>125 217</b>	<b>58 857</b>	<b>47,0%</b>
GRAND-BASSAM	Public	10	17 050	9 060	53,1%	4 826	2 600	53,9%	21 876	11 660	53,3%
	Privé	43	14 530	7 685	52,9%	8 109	4 024	49,6%	22 639	11 709	51,7%
	<b>Total</b>	<b>53</b>	<b>31 580</b>	<b>16 745</b>	<b>53,0%</b>	<b>12 935</b>	<b>6 624</b>	<b>51,2%</b>	<b>44 515</b>	<b>23 369</b>	<b>52,5%</b>
GUIGLO	Public	25	19 070	9 216	48,3%	4 322	1 699	39,3%	23 392	10 915	46,7%
	Privé	39	19 377	8 909	46,0%	5 900	2 267	38,4%	25 277	11 176	44,2%
	<b>Total</b>	<b>64</b>	<b>38 447</b>	<b>18 125</b>	<b>47,1%</b>	<b>10 222</b>	<b>3 966</b>	<b>38,8%</b>	<b>48 669</b>	<b>22 091</b>	<b>45,4%</b>

Tableau 6 : Proportion des filles des 1er et 2nd cycle par DRENA et par statut (suite)

DRENA	STATUT	ETABLISSEMENTS	EFFECTIF PREMIER CYCLE			EFFECTIF SECOND CYCLE			ENSEMBLE PREMIER ET SECOND CYCLE		
			Total	Filles	%Filles	Total	Filles	%Filles	Total	Filles	%Filles
ISSIA	Public	7	11 434	5 576	48,8%	3 852	1 537	39,9%	15 286	7 113	46,5%
	Privé	62	25 792	12 001	46,5%	7 460	3 084	41,3%	33 252	15 085	45,4%
	<b>Total</b>	<b>69</b>	<b>37 226</b>	<b>17 577</b>	<b>47,2%</b>	<b>11 312</b>	<b>4 621</b>	<b>40,9%</b>	<b>48 538</b>	<b>22 198</b>	<b>45,7%</b>
KATIOLOA	Public	32	23 653	11 861	50,1%	5 576	2 309	41,4%	29 229	14 170	48,5%
	Privé	29	11 828	5 839	49,4%	6 190	2 697	43,6%	18 018	8 536	47,4%
	<b>Total</b>	<b>61</b>	<b>35 481</b>	<b>17 700</b>	<b>49,9%</b>	<b>11 766</b>	<b>5 006</b>	<b>42,5%</b>	<b>47 247</b>	<b>22 706</b>	<b>48,1%</b>
KORHOGO	Public	53	47 580	25 525	53,6%	11 374	5 067	44,5%	58 954	30 592	51,9%
	Privé	99	43 414	23 676	54,5%	20 741	10 010	48,3%	64 155	33 686	52,5%
	<b>Total</b>	<b>152</b>	<b>90 994</b>	<b>49 201</b>	<b>54,1%</b>	<b>32 115</b>	<b>15 077</b>	<b>46,9%</b>	<b>123 109</b>	<b>64 278</b>	<b>52,2%</b>
MAN	Public	33	28 304	13 709	48,4%	6 878	2 904	42,2%	35 182	16 613	47,2%
	Privé	71	28 947	13 574	46,9%	12 482	5 340	42,8%	41 429	18 914	45,7%
	<b>Total</b>	<b>104</b>	<b>57 251</b>	<b>27 283</b>	<b>47,7%</b>	<b>19 360</b>	<b>8 244</b>	<b>42,6%</b>	<b>76 611</b>	<b>35 527</b>	<b>46,4%</b>
MANKONO	Public	22	17 916	8 772	49,0%	2 886	974	33,7%	20 802	9 746	46,9%
	Privé	37	15 481	6 834	44,1%	3 599	1 269	35,3%	19 080	8 103	42,5%
	<b>Total</b>	<b>59</b>	<b>33 397</b>	<b>15 606</b>	<b>46,7%</b>	<b>6 485</b>	<b>2 243</b>	<b>34,6%</b>	<b>39 882</b>	<b>17 849</b>	<b>44,8%</b>
MINIGNAN	Public	12	4 589	2 074	45,2%	495	152	30,7%	5 084	2 226	43,8%
	Privé	1	302	105	34,8%	0	0	0,0%	302	105	34,8%
	<b>Total</b>	<b>13</b>	<b>4 891</b>	<b>2 179</b>	<b>44,6%</b>	<b>495</b>	<b>152</b>	<b>30,7%</b>	<b>5 386</b>	<b>2 331</b>	<b>43,3%</b>
ODIENNE	Public	22	13 694	6 858	50,1%	2 113	826	39,1%	15 807	7 684	48,6%
	Privé	11	4 126	2 032	49,2%	2 021	754	37,3%	6 147	2 786	45,3%
	<b>Total</b>	<b>33</b>	<b>17 820</b>	<b>8 890</b>	<b>49,9%</b>	<b>4 134</b>	<b>1 580</b>	<b>38,2%</b>	<b>21 954</b>	<b>10 470</b>	<b>47,7%</b>
SAN-PEDRO	Public	16	23 308	11 615	49,8%	7 674	3 274	42,7%	30 982	14 889	48,1%
	Privé	116	61 796	30 339	49,1%	17 000	7 741	45,5%	78 796	38 080	48,3%
	<b>Total</b>	<b>132</b>	<b>85 104</b>	<b>41 954</b>	<b>49,3%</b>	<b>24 674</b>	<b>11 015</b>	<b>44,6%</b>	<b>109 778</b>	<b>52 969</b>	<b>48,3%</b>

Tableau 6 : Proportion des filles des 1er et 2nd cycle par DRENA et par statut (suite et fin)

DRENA	STATUT	ETABLISSEMENTS	EFFECTIF PREMIER CYCLE			EFFECTIF SECOND CYCLE			ENSEMBLE PREMIER ET SECOND CYCLE		
			Total	Filles	%Filles	Total	Filles	%Filles	Total	Filles	%Filles
SASSANDRA	Public	16	8 600	4 245	49,4%	2 527	882	34,9%	11 127	5 127	46,1%
	Privé	37	17 092	8 229	48,1%	4 450	1 917	43,1%	21 542	10 146	47,1%
	<b>Total</b>	<b>53</b>	<b>25 692</b>	<b>12 474</b>	<b>48,6%</b>	<b>6 977</b>	<b>2 799</b>	<b>40,1%</b>	<b>32 669</b>	<b>15 273</b>	<b>46,8%</b>
SEQUELA	Public	24	15 386	7 386	48,0%	2 940	1 151	39,1%	18 326	8 537	46,6%
	Privé	19	7 081	3 240	45,8%	2 753	1 025	37,2%	9 834	4 265	43,4%
	<b>Total</b>	<b>43</b>	<b>22 467</b>	<b>10 626</b>	<b>47,3%</b>	<b>5 693</b>	<b>2 176</b>	<b>38,2%</b>	<b>28 160</b>	<b>12 802</b>	<b>45,5%</b>
SINFRA	Public	5	9 434	4 622	49,0%	3 068	1 175	38,3%	12 502	5 797	46,4%
	Privé	42	15 179	7 135	47,0%	6 623	2 787	42,1%	21 802	9 922	45,5%
	<b>Total</b>	<b>47</b>	<b>24 613</b>	<b>11 757</b>	<b>47,8%</b>	<b>9 691</b>	<b>3 962</b>	<b>40,9%</b>	<b>34 304</b>	<b>15 719</b>	<b>45,8%</b>
SOUBRE	Public	16	20 590	10 169	49,4%	8 907	3 536	39,7%	29 497	13 705	46,5%
	Privé	161	71 349	34 549	48,4%	19 068	7 854	41,2%	90 417	42 403	46,9%
	<b>Total</b>	<b>177</b>	<b>91 939</b>	<b>44 718</b>	<b>48,6%</b>	<b>27 975</b>	<b>11 390</b>	<b>40,7%</b>	<b>119 914</b>	<b>56 108</b>	<b>46,8%</b>
TIASSALE	Public	20	15 995	8 063	50,4%	5 240	2 122	40,5%	21 235	10 185	48,0%
	Privé	65	28 591	13 750	48,1%	7 631	3 343	43,8%	36 222	17 093	47,2%
	<b>Total</b>	<b>85</b>	<b>44 586</b>	<b>21 813</b>	<b>48,9%</b>	<b>12 871</b>	<b>5 465</b>	<b>42,5%</b>	<b>57 457</b>	<b>27 278</b>	<b>47,5%</b>
TOUBA	Public	16	8 945	4 066	45,5%	1 198	423	35,3%	10 143	4 489	44,3%
	Privé	6	2 790	1 230	44,1%	627	212	33,8%	3 417	1 442	42,2%
	<b>Total</b>	<b>22</b>	<b>11 735</b>	<b>5 296</b>	<b>45,1%</b>	<b>1 825</b>	<b>635</b>	<b>34,8%</b>	<b>13 560</b>	<b>5 931</b>	<b>43,7%</b>
YAMOISSOUKRO	Public	38	37 481	18 834	50,2%	11 567	5 070	43,8%	49 048	23 904	48,7%
	Privé	95	40 211	20 024	49,8%	13 164	5 792	44,0%	53 375	25 816	48,4%
	<b>Total</b>	<b>133</b>	<b>77 692</b>	<b>38 858</b>	<b>50,0%</b>	<b>24 731</b>	<b>10 862</b>	<b>43,9%</b>	<b>102 423</b>	<b>49 720</b>	<b>48,5%</b>
<b>NATIONAL</b>	Public	899	905 686	458 730	50,7%	260 009	114 688	44,1%	1 165 695	573 418	49,2%
	Privé	3 002	1 475 197	726 721	49,3%	573 723	270 010	47,1%	2 048 920	996 731	48,6%
	<b>Total</b>	<b>3 901</b>	<b>2 380 883</b>	<b>1 185 451</b>	<b>49,8%</b>	<b>833 732</b>	<b>384 698</b>	<b>46,1%</b>	<b>3 214 615</b>	<b>1 570 149</b>	<b>48,8%</b>

**Tableau 7: Proportion des redoublantes des 1er et 2nd cycle par DRENA et par statut**

DRENA	STATUT	ETABLIS- SEMENTS	REDOUBLANTS PREMIER CYCLE			REDOUBLANTS SECOND CYCLE			REDOUBLANTS 1 <sup>ER</sup> ET 2ND CYCLE		
			TOTAL	FILLES	%Fille	TOTAL	FILLES	%Fille	TOTAL	FILLES	%Fille
ABENGOUROU	Public	25	5 046	2 752	54,5%	1 269	489	38,5%	6 315	3 241	51,3%
	Privé	41	2 844	1 483	52,1%	1 743	684	39,2%	4 587	2 167	47,2%
	<b>Total</b>	<b>66</b>	<b>7 890</b>	<b>4 235</b>	<b>53,7%</b>	<b>3 012</b>	<b>1 173</b>	<b>38,9%</b>	<b>10 902</b>	<b>5 408</b>	<b>49,6%</b>
ABIDJAN 1	Public	19	3 771	1 975	52,4%	2 353	1 383	58,8%	6 124	3 358	54,8%
	Privé	141	4 595	2 502	54,5%	3 031	1 263	41,7%	7 626	3 765	49,4%
	<b>Total</b>	<b>160</b>	<b>8 366</b>	<b>4 477</b>	<b>53,5%</b>	<b>5 384</b>	<b>2 646</b>	<b>49,1%</b>	<b>13 750</b>	<b>7 123</b>	<b>51,8%</b>
ABIDJAN 2	Public	15	4 321	2 532	58,6%	1 047	537	51,3%	5 368	3 069	57,2%
	Privé	103	4 541	2 774	61,1%	3 055	1 223	40,0%	7 596	3 997	52,6%
	<b>Total</b>	<b>118</b>	<b>8 862</b>	<b>5 306</b>	<b>59,9%</b>	<b>4 102</b>	<b>1 760</b>	<b>42,9%</b>	<b>12 964</b>	<b>7 066</b>	<b>54,5%</b>
ABIDJAN 3	Public	12	3 450	2 041	59,2%	1 556	862	55,4%	5 006	2 903	58,0%
	Privé	215	13 924	7 336	52,7%	9 312	4 112	44,2%	23 236	11 448	49,3%
	<b>Total</b>	<b>227</b>	<b>17 374</b>	<b>9 377</b>	<b>54,0%</b>	<b>10 868</b>	<b>4 974</b>	<b>45,8%</b>	<b>28 242</b>	<b>14 351</b>	<b>50,8%</b>
ABIDJAN 4	Public	13	4 372	2 352	53,8%	2 541	1 374	54,1%	6 913	3 726	53,9%
	Privé	209	20 805	11 401	54,8%	10 835	5 380	49,7%	31 640	16 781	53,0%
	<b>Total</b>	<b>222</b>	<b>25 177</b>	<b>13 753</b>	<b>54,6%</b>	<b>13 376</b>	<b>6 754</b>	<b>50,5%</b>	<b>38 553</b>	<b>20 507</b>	<b>53,2%</b>
ABOISSO	Public	25	3 766	2 162	57,4%	529	187	35,3%	4 295	2 349	54,7%
	Privé	43	2 322	1 203	51,8%	1 234	476	38,6%	3 556	1 679	47,2%
	<b>Total</b>	<b>68</b>	<b>6 088</b>	<b>3 365</b>	<b>55,3%</b>	<b>1 763</b>	<b>663</b>	<b>37,6%</b>	<b>7 851</b>	<b>4 028</b>	<b>51,3%</b>
ADZOPE	Public	37	5 436	2 979	54,8%	907	336	37,0%	6 343	3 315	52,3%
	Privé	64	3 393	1 705	50,3%	1 059	394	37,2%	4 452	2 099	47,1%
	<b>Total</b>	<b>101</b>	<b>8 829</b>	<b>4 684</b>	<b>53,1%</b>	<b>1 966</b>	<b>730</b>	<b>37,1%</b>	<b>10 795</b>	<b>5 414</b>	<b>50,2%</b>
AGBOVILLE	Public	14	2 379	1 299	54,6%	840	381	45,4%	3 219	1 680	52,2%
	Privé	54	2 689	1 338	49,8%	1 181	404	34,2%	3 870	1 742	45,0%
	<b>Total</b>	<b>68</b>	<b>5 068</b>	<b>2 637</b>	<b>52,0%</b>	<b>2 021</b>	<b>785</b>	<b>38,8%</b>	<b>7 089</b>	<b>3 422</b>	<b>48,3%</b>
BONDOUKOU	Public	46	5 706	2 998	52,5%	1 051	351	33,4%	6 757	3 349	49,6%
	Privé	49	2 836	1 557	54,9%	1 327	450	33,9%	4 163	2 007	48,2%
	<b>Total</b>	<b>95</b>	<b>8 542</b>	<b>4 555</b>	<b>53,3%</b>	<b>2 378</b>	<b>801</b>	<b>33,7%</b>	<b>10 920</b>	<b>5 356</b>	<b>49,0%</b>

Tableau 7 : Proportion des redoublantes des 1er et 2nd cycle par DRENA et par statut (suite)

DRENA	STATUT	ETABLIS-SEMENTS	REDOUBLANTS PREMIER CYCLE			REDOUBLANTS SECOND CYCLE			REDOUBLANTS 1 <sup>ER</sup> ET 2 <sup>ND</sup> CYCLE		
			TOTAL	FILLES	%Fille	TOTAL	FILLES	%Fille	TOTAL	FILLES	%Fille
BONGOUANOU	Public	17	2 374	1 269	53,5%	615	202	32,8%	2 989	1 471	49,2%
	Privé	46	2 595	1 364	52,6%	709	235	33,1%	3 304	1 599	48,4%
	<b>Total</b>	<b>63</b>	<b>4 969</b>	<b>2 633</b>	<b>53,0%</b>	<b>1 324</b>	<b>437</b>	<b>33,0%</b>	<b>6 293</b>	<b>3 070</b>	<b>48,8%</b>
BOUAFLE	Public	21	3 157	1 585	50,2%	735	208	28,3%	3 892	1 793	46,1%
	Privé	95	5 480	2 670	48,7%	2 343	772	32,9%	7 823	3 442	44,0%
	<b>Total</b>	<b>116</b>	<b>8 637</b>	<b>4 255</b>	<b>49,3%</b>	<b>3 078</b>	<b>980</b>	<b>31,8%</b>	<b>11 715</b>	<b>5 235</b>	<b>44,7%</b>
BOUAKE 1	Public	20	4 127	2 489	60,3%	1 915	866	45,2%	6 042	3 355	55,5%
	Privé	69	4 759	2 568	54,0%	1 922	871	45,3%	6 681	3 439	51,5%
	<b>Total</b>	<b>89</b>	<b>8 886</b>	<b>5 057</b>	<b>56,9%</b>	<b>3 837</b>	<b>1 737</b>	<b>45,3%</b>	<b>12 723</b>	<b>6 794</b>	<b>53,4%</b>
BOUAKE 2	Public	21	3 003	1 547	51,5%	1 085	405	37,3%	4 088	1 952	47,7%
	Privé	67	4 740	2 464	52,0%	2 439	1 008	41,3%	7 179	3 472	48,4%
	<b>Total</b>	<b>88</b>	<b>7 743</b>	<b>4 011</b>	<b>51,8%</b>	<b>3 524</b>	<b>1 413</b>	<b>40,1%</b>	<b>11 267</b>	<b>5 424</b>	<b>48,1%</b>
BOUNA	Public	12	1 631	857	52,5%	250	83	33,2%	1 881	940	50,0%
	Privé	9	740	391	52,8%	245	104	42,4%	985	495	50,3%
	<b>Total</b>	<b>21</b>	<b>2 371</b>	<b>1 248</b>	<b>52,6%</b>	<b>495</b>	<b>187</b>	<b>37,8%</b>	<b>2 866</b>	<b>1 435</b>	<b>50,1%</b>
BOUNDIALI	Public	31	2 668	1 640	61,5%	603	189	31,3%	3 271	1 829	55,9%
	Privé	38	2 496	1 386	55,5%	938	393	41,9%	3 434	1 779	51,8%
	<b>Total</b>	<b>69</b>	<b>5 164</b>	<b>3 026</b>	<b>58,6%</b>	<b>1 541</b>	<b>582</b>	<b>37,8%</b>	<b>6 705</b>	<b>3 608</b>	<b>53,8%</b>
DABOU	Public	21	3 290	1 722	52,3%	896	378	42,2%	4 186	2 100	50,2%
	Privé	55	3 161	1 739	55,0%	1 313	541	41,2%	4 474	2 280	51,0%
	<b>Total</b>	<b>76</b>	<b>6 451</b>	<b>3 461</b>	<b>53,7%</b>	<b>2 209</b>	<b>919</b>	<b>41,6%</b>	<b>8 660</b>	<b>4 380</b>	<b>50,6%</b>
DALOA	Public	23	4 828	2 666	55,2%	2 108	722	34,3%	6 936	3 388	48,8%
	Privé	250	12 892	6 649	51,6%	5 203	1 981	38,1%	18 095	8 630	47,7%
	<b>Total</b>	<b>273</b>	<b>17 720</b>	<b>9 315</b>	<b>52,6%</b>	<b>7 311</b>	<b>2 703</b>	<b>37,0%</b>	<b>25 031</b>	<b>12 018</b>	<b>48,0%</b>
DANANE	Public	16	1 891	877	46,4%	603	189	31,3%	2 494	1 066	42,7%
	Privé	34	2 819	1 416	50,2%	573	179	31,2%	3 392	1 595	47,0%
	<b>Total</b>	<b>50</b>	<b>4 710</b>	<b>2 293</b>	<b>48,7%</b>	<b>1 176</b>	<b>368</b>	<b>31,3%</b>	<b>5 886</b>	<b>2 661</b>	<b>45,2%</b>

Tableau 7 : Proportion des redoublantes des 1er et 2nd cycle par DRENA et par statut (suite)

DRENA	STATUT	ETABLIS- SEMENTS	REDOUBLANTS PREMIER CYCLE			REDOUBLANTS SECOND CYCLE			REDOUBLANTS 1 <sup>ER</sup> ET 2ND CYCLE		
			TOTAL	FILLES	%Fille	TOTAL	FILLES	%Fille	TOTAL	FILLES	%Fille
DAOUKRO	Public	15	2 555	1 396	54,6%	932	336	36,1%	3 487	1 732	49,7%
	Privé	44	2 781	1 388	49,9%	883	306	34,7%	3 664	1 694	46,2%
	<b>Total</b>	<b>59</b>	<b>5 336</b>	<b>2 784</b>	<b>52,2%</b>	<b>1 815</b>	<b>642</b>	<b>35,4%</b>	<b>7 151</b>	<b>3 426</b>	<b>47,9%</b>
DIMBOKRO	Public	12	2 016	995	49,4%	704	267	37,9%	2 720	1 262	46,4%
	Privé	21	1 523	785	51,5%	837	321	38,4%	2 360	1 106	46,9%
	<b>Total</b>	<b>33</b>	<b>3 539</b>	<b>1 780</b>	<b>50,3%</b>	<b>1 541</b>	<b>588</b>	<b>38,2%</b>	<b>5 080</b>	<b>2 368</b>	<b>46,6%</b>
DIVO	Public	29	4 338	2 358	54,4%	1 497	617	41,2%	5 835	2 975	51,0%
	Privé	142	9 412	5 090	54,1%	2 851	1 020	35,8%	12 263	6 110	49,8%
	<b>Total</b>	<b>171</b>	<b>13 750</b>	<b>7 448</b>	<b>54,2%</b>	<b>4 348</b>	<b>1 637</b>	<b>37,6%</b>	<b>18 098</b>	<b>9 085</b>	<b>50,2%</b>
DUEKOUÉ	Public	26	2 098	1 050	50,0%	689	240	34,8%	2 787	1 290	46,3%
	Privé	107	6 737	3 454	51,3%	2 091	779	37,3%	8 828	4 233	47,9%
	<b>Total</b>	<b>133</b>	<b>8 835</b>	<b>4 504</b>	<b>51,0%</b>	<b>2 780</b>	<b>1 019</b>	<b>36,7%</b>	<b>11 615</b>	<b>5 523</b>	<b>47,6%</b>
FERKESSEDOUGOU	Public	33	3 551	2 038	57,4%	704	277	39,3%	4 255	2 315	54,4%
	Privé	23	1 485	799	53,8%	755	273	36,2%	2 240	1 072	47,9%
	<b>Total</b>	<b>56</b>	<b>5 036</b>	<b>2 837</b>	<b>56,3%</b>	<b>1 459</b>	<b>550</b>	<b>37,7%</b>	<b>6 495</b>	<b>3 387</b>	<b>52,1%</b>
GAGNOA	Public	29	4 669	2 438	52,2%	1 547	577	37,3%	6 216	3 015	48,5%
	Privé	150	8 721	4 549	52,2%	3 673	1 317	35,9%	12 394	5 866	47,3%
	<b>Total</b>	<b>179</b>	<b>13 390</b>	<b>6 987</b>	<b>52,2%</b>	<b>5 220</b>	<b>1 894</b>	<b>36,3%</b>	<b>18 610</b>	<b>8 881</b>	<b>47,7%</b>
GRAND-BASSAM	Public	10	2 510	1 452	57,8%	720	363	50,4%	3 230	1 815	56,2%
	Privé	43	1 226	688	56,1%	738	303	41,1%	1 964	991	50,5%
	<b>Total</b>	<b>53</b>	<b>3 736</b>	<b>2 140</b>	<b>57,3%</b>	<b>1 458</b>	<b>666</b>	<b>45,7%</b>	<b>5 194</b>	<b>2 806</b>	<b>54,0%</b>
GUIGLO	Public	25	2 364	1 218	51,5%	450	147	32,7%	2 814	1 365	48,5%
	Privé	39	2 589	1 443	55,7%	1 225	415	33,9%	3 814	1 858	48,7%
	<b>Total</b>	<b>64</b>	<b>4 953</b>	<b>2 661</b>	<b>53,7%</b>	<b>1 675</b>	<b>562</b>	<b>33,6%</b>	<b>6 628</b>	<b>3 223</b>	<b>48,6%</b>
ISSIA	Public	7	1 466	733	50,0%	466	153	32,8%	1 932	886	45,9%
	Privé	62	3 039	1 429	47,0%	1 046	312	29,8%	4 085	1 741	42,6%
	<b>Total</b>	<b>69</b>	<b>4 505</b>	<b>2 162</b>	<b>48,0%</b>	<b>1 512</b>	<b>465</b>	<b>30,8%</b>	<b>6 017</b>	<b>2 627</b>	<b>43,7%</b>

**Tableau 7 : Proportion des redoublantes des 1er et 2nd cycle par DRENA et par statut (suite)**

DRENA	STATUT	ETABLIS- SEMENTS	REDOUBLANTS PREMIER CYCLE			REDOUBLANTS SECOND CYCLE			REDOUBLANTS 1 <sup>ER</sup> ET 2ND CYCLE		
			TOTAL	FILLES	%Fille	TOTAL	FILLES	%Fille	TOTAL	FILLES	%Fille
KATIOLA	Public	32	3 481	2 023	58,1%	840	301	35,8%	4 321	2 324	53,8%
	Privé	29	2 136	1 156	54,1%	926	297	32,1%	3 062	1 453	47,5%
	<b>Total</b>	<b>61</b>	<b>5 617</b>	<b>3 179</b>	<b>56,6%</b>	<b>1 766</b>	<b>598</b>	<b>33,9%</b>	<b>7 383</b>	<b>3 777</b>	<b>51,2%</b>
KORHOGO	Public	53	8 056	4 706	58,4%	1 179	433	36,7%	9 235	5 139	55,6%
	Privé	99	7 500	4 602	61,4%	3 194	1 380	43,2%	10 694	5 982	55,9%
	<b>Total</b>	<b>152</b>	<b>15 556</b>	<b>9 308</b>	<b>59,8%</b>	<b>4 373</b>	<b>1 813</b>	<b>41,5%</b>	<b>19 929</b>	<b>11 121</b>	<b>55,8%</b>
MAN	Public	33	3 111	1 657	53,3%	932	374	40,1%	4 043	2 031	50,2%
	Privé	71	2 288	1 315	57,5%	1 671	594	35,5%	3 959	1 909	48,2%
	<b>Total</b>	<b>104</b>	<b>5 399</b>	<b>2 972</b>	<b>55,0%</b>	<b>2 603</b>	<b>968</b>	<b>37,2%</b>	<b>8 002</b>	<b>3 940</b>	<b>49,2%</b>
MANKONO	Public	22	2 628	1 432	54,5%	369	111	30,1%	2 997	1 543	51,5%
	Privé	37	2 252	1 234	54,8%	590	201	34,1%	2 842	1 435	50,5%
	<b>Total</b>	<b>59</b>	<b>4 880</b>	<b>2 666</b>	<b>54,6%</b>	<b>959</b>	<b>312</b>	<b>32,5%</b>	<b>5 839</b>	<b>2 978</b>	<b>51,0%</b>
MINIGNAN	Public	12	683	363	53,1%	43	12	27,9%	726	375	51,7%
	Privé	1	91	34	37,4%	0	0	0	91	34	37,4%
	<b>Total</b>	<b>13</b>	<b>774</b>	<b>397</b>	<b>51,3%</b>	<b>43</b>	<b>12</b>	<b>27,9%</b>	<b>817</b>	<b>409</b>	<b>50,1%</b>
ODIENNE	Public	22	1 715	890	51,9%	233	71	30,5%	1 948	961	49,3%
	Privé	11	567	280	49,4%	290	107	36,9%	857	387	45,2%
	<b>Total</b>	<b>33</b>	<b>2 282</b>	<b>1 170</b>	<b>51,3%</b>	<b>523</b>	<b>178</b>	<b>34,0%</b>	<b>2 805</b>	<b>1 348</b>	<b>48,1%</b>
SAN-PEDRO	Public	16	3 443	1 806	52,5%	1 184	465	39,3%	4 627	2 271	49,1%
	Privé	116	7 811	4 008	51,3%	2 551	989	38,8%	10 362	4 997	48,2%
	<b>Total</b>	<b>132</b>	<b>11 254</b>	<b>5 814</b>	<b>51,7%</b>	<b>3 735</b>	<b>1 454</b>	<b>38,9%</b>	<b>14 989</b>	<b>7 268</b>	<b>48,5%</b>
SASSANDRA	Public	16	1 058	544	51,4%	298	64	21,5%	1 356	608	44,8%
	Privé	37	3 113	1 577	50,7%	766	264	34,5%	3 879	1 841	47,5%
	<b>Total</b>	<b>53</b>	<b>4 171</b>	<b>2 121</b>	<b>50,9%</b>	<b>1 064</b>	<b>328</b>	<b>30,8%</b>	<b>5 235</b>	<b>2 449</b>	<b>46,8%</b>

**Tableau 7 : Proportion des redoublantes des 1er et 2nd cycle par DRENA et par statut (suite et fin)**

DRENA	STATUT	ETABLIS- SEMENTS	REDOUBLANTS PREMIER CYCLE			REDOUBLANTS SECOND CYCLE			REDOUBLANTS 1 <sup>ER</sup> ET 2ND CYCLE		
			TOTAL	FILLES	%Fille	TOTAL	FILLES	%Fille	TOTAL	FILLES	%Fille
SEQUELA	Public	24	2 163	1 187	54,9%	355	84	23,7%	2 518	1 271	50,5%
	Privé	19	846	427	50,5%	228	45	19,7%	1 074	472	43,9%
	<b>Total</b>	<b>43</b>	<b>3 009</b>	<b>1 614</b>	<b>53,6%</b>	<b>583</b>	<b>129</b>	<b>22,1%</b>	<b>3 592</b>	<b>1 743</b>	<b>48,5%</b>
SINFRA	Public	5	1 284	631	49,1%	424	145	34,2%	1 708	776	45,4%
	Privé	42	2 180	997	45,7%	1 248	438	35,1%	3 428	1 435	41,9%
	<b>Total</b>	<b>47</b>	<b>3 464</b>	<b>1 628</b>	<b>47,0%</b>	<b>1 672</b>	<b>583</b>	<b>34,9%</b>	<b>5 136</b>	<b>2 211</b>	<b>43,0%</b>
SOUBRE	Public	16	3 381	1 749	51,7%	1 464	504	34,4%	4 845	2 253	46,5%
	Privé	161	9 857	4 923	49,9%	3 061	1 074	35,1%	12 918	5 997	46,4%
	<b>Total</b>	<b>177</b>	<b>13 238</b>	<b>6 672</b>	<b>50,4%</b>	<b>4 525</b>	<b>1 578</b>	<b>34,9%</b>	<b>17 763</b>	<b>8 250</b>	<b>46,4%</b>
TIASSALE	Public	20	2 143	1 089	50,8%	691	210	30,4%	2 834	1 299	45,8%
	Privé	65	4 351	2 351	54,0%	1 533	580	37,8%	5 884	2 931	49,8%
	<b>Total</b>	<b>85</b>	<b>6 494</b>	<b>3 440</b>	<b>53,0%</b>	<b>2 224</b>	<b>790</b>	<b>35,5%</b>	<b>8 718</b>	<b>4 230</b>	<b>48,5%</b>
TOUBA	Public	16	1 347	656	48,7%	186	64	34,4%	1 533	720	47,0%
	Privé	6	425	215	50,6%	107	27	25,2%	532	242	45,5%
	<b>Total</b>	<b>22</b>	<b>1 772</b>	<b>871</b>	<b>49,2%</b>	<b>293</b>	<b>91</b>	<b>31,1%</b>	<b>2 065</b>	<b>962</b>	<b>46,6%</b>
YAMOISSOUKRO	Public	38	5 173	2 743	53,0%	1 707	605	35,4%	6 880	3 348	48,7%
	Privé	95	6 146	3 233	52,6%	1 924	684	35,6%	8 070	3 917	48,5%
	<b>Total</b>	<b>133</b>	<b>11 319</b>	<b>5 976</b>	<b>52,8%</b>	<b>3 631</b>	<b>1 289</b>	<b>35,5%</b>	<b>14 950</b>	<b>7 265</b>	<b>48,6%</b>
NATIONAL	Public	899	130 449	70 896	54,3%	38 517	15 562	40,4%	168 966	86 458	51,2%
	Privé	3 002	184 707	97 923	53,0%	80 650	32 196	39,9%	265 357	130 119	49,0%
	<b>Total</b>	<b>3 901</b>	<b>315 156</b>	<b>168 819</b>	<b>53,6%</b>	<b>119 167</b>	<b>47 758</b>	<b>40,1%</b>	<b>434 323</b>	<b>216 577</b>	<b>49,9%</b>

**Tableau 8 : Proportion des redoublants des 1er et 2nd cycle par DRENA et par statut**

DRENA	STATUT	ETABLIS- SEMENTS	PREMIER CYCLE			SECOND CYCLE			ENSEMBLE 1ER ET 2ND CYCLE		
			EFFECTIF ELEVE	REDOUBLANTS	% REDOUBLANT	EFFECTIF ELEVE	REDOUBLANTS	% REDOUBLANT	EFFECTIF ELEVE	REDOUBLANTS	% REDOUBLANT
ABENGOUROU	Public	25	29 790	5 046	16,9%	7 685	1 269	16,5%	37 475	6 315	16,9%
	Privé	41	19 415	2 844	14,6%	10 062	1 743	17,3%	29 477	4 587	15,6%
	<b>Total</b>	<b>66</b>	<b>49 205</b>	<b>7 890</b>	<b>16,0%</b>	<b>17 747</b>	<b>3 012</b>	<b>17,0%</b>	<b>66 952</b>	<b>10 902</b>	<b>16,3%</b>
ABIDJAN 1	Public	19	33 246	3 771	11,3%	17 346	2 353	13,6%	50 592	6 124	12,1%
	Privé	141	70 460	4 595	6,5%	39 359	3 031	7,7%	109 819	7 626	6,9%
	<b>Total</b>	<b>160</b>	<b>103 706</b>	<b>8 366</b>	<b>8,1%</b>	<b>56 705</b>	<b>5 384</b>	<b>9,5%</b>	<b>160 411</b>	<b>13 750</b>	<b>8,6%</b>
ABIDJAN 2	Public	15	37 060	4 321	11,7%	9 544	1 047	11,0%	46 604	5 368	11,5%
	Privé	103	82 512	4 541	5,5%	42 808	3 055	7,1%	125 320	7 596	6,1%
	<b>Total</b>	<b>118</b>	<b>119 572</b>	<b>8 862</b>	<b>7,4%</b>	<b>52 352</b>	<b>4 102</b>	<b>7,8%</b>	<b>171 924</b>	<b>12 964</b>	<b>7,5%</b>
ABIDJAN 3	Public	12	26 956	3 450	12,8%	10 309	1 556	15,1%	37 265	5 006	13,4%
	Privé	215	162 143	13 924	8,6%	76 321	9 312	12,2%	238 464	23 236	9,7%
	<b>Total</b>	<b>227</b>	<b>189 099</b>	<b>17 374</b>	<b>9,2%</b>	<b>86 630</b>	<b>10 868</b>	<b>12,5%</b>	<b>275 729</b>	<b>28 242</b>	<b>10,2%</b>
ABIDJAN 4	Public	13	24 318	4 372	18,0%	10 524	2 541	24,1%	34 842	6 913	19,8%
	Privé	209	172 590	20 805	12,1%	71 268	10 835	15,2%	243 858	31 640	13,0%
	<b>Total</b>	<b>222</b>	<b>196 908</b>	<b>25 177</b>	<b>12,8%</b>	<b>81 792</b>	<b>13 376</b>	<b>16,4%</b>	<b>278 700</b>	<b>38 553</b>	<b>13,8%</b>
ABOISSO	Public	25	24 585	3 766	15,3%	5 933	529	8,9%	30 518	4 295	14,1%
	Privé	43	17 706	2 322	13,1%	8 498	1 234	14,5%	26 204	3 556	13,6%
	<b>Total</b>	<b>68</b>	<b>42 291</b>	<b>6 088</b>	<b>14,4%</b>	<b>14 431</b>	<b>1 763</b>	<b>12,2%</b>	<b>56 722</b>	<b>7 851</b>	<b>13,8%</b>
ADZOPE	Public	37	33 697	5 436	16,1%	6 719	907	13,5%	40 416	6 343	15,7%
	Privé	64	18 630	3 393	18,2%	8 905	1 059	11,9%	27 535	4 452	16,2%
	<b>Total</b>	<b>101</b>	<b>52 327</b>	<b>8 829</b>	<b>16,9%</b>	<b>15 624</b>	<b>1 966</b>	<b>12,6%</b>	<b>67 951</b>	<b>10 795</b>	<b>15,9%</b>
AGBOVILLE	Public	14	17 770	2 379	13,4%	4 697	840	17,9%	22 467	3 219	14,3%
	Privé	54	18 278	2 689	14,7%	8 351	1 181	14,1%	26 629	3 870	14,5%
	<b>Total</b>	<b>68</b>	<b>36 048</b>	<b>5 068</b>	<b>14,1%</b>	<b>13 048</b>	<b>2 021</b>	<b>15,5%</b>	<b>49 096</b>	<b>7 089</b>	<b>14,4%</b>
BONDOUKOU	Public	46	38 207	5 706	14,9%	7 413	1 051	14,2%	45 620	6 757	14,8%
	Privé	49	18 970	2 836	14,9%	9 255	1 327	14,3%	28 225	4 163	14,7%
	<b>Total</b>	<b>95</b>	<b>57 177</b>	<b>8 542</b>	<b>14,9%</b>	<b>16 668</b>	<b>2 378</b>	<b>14,3%</b>	<b>73 845</b>	<b>10 920</b>	<b>14,8%</b>

**Tableau 8 : Proportion des redoublants des 1er et 2nd cycle par DRENA et par statut (suite)**

DRENA	STATUT	ETABLISSEMENTS	PREMIER CYCLE			SECOND CYCLE			ENSEMBLE 1ER ET 2ND CYCLE		
			EFFECTIF ELEVE	REDOUBLANTS	% REDOUBLANT	EFFECTIF ELEVE	REDOUBLANTS	% REDOUBLANT	EFFECTIF ELEVE	REDOUBLANTS	% REDOUBLANT
BONGOUANOU	Public	17	17 482	2 374	13,6%	4 321	615	14,2%	21 803	2 989	13,7%
	Privé	46	18 712	2 595	13,9%	4 971	709	14,3%	23 683	3 304	14,0%
	<b>Total</b>	<b>63</b>	<b>36 194</b>	<b>4 969</b>	<b>13,7%</b>	<b>9 292</b>	<b>1 324</b>	<b>14,2%</b>	<b>45 486</b>	<b>6 293</b>	<b>13,8%</b>
BOUAFLE	Public	21	21 213	3 157	14,9%	5 565	735	13,2%	26 778	3 892	14,5%
	Privé	95	36 282	5 480	15,1%	10 500	2 343	22,3%	46 782	7 823	16,7%
	<b>Total</b>	<b>116</b>	<b>57 495</b>	<b>8 637</b>	<b>15,0%</b>	<b>16 065</b>	<b>3 078</b>	<b>19,2%</b>	<b>73 560</b>	<b>11 715</b>	<b>15,9%</b>
BOUAKE 1	Public	20	29 583	4 127	14,0%	12 456	1 915	15,4%	42 039	6 042	14,4%
	Privé	69	31 462	4 759	15,1%	10 885	1 922	17,7%	42 347	6 681	15,8%
	<b>Total</b>	<b>89</b>	<b>61 045</b>	<b>8 886</b>	<b>14,6%</b>	<b>23 341</b>	<b>3 837</b>	<b>16,4%</b>	<b>84 386</b>	<b>12 723</b>	<b>15,1%</b>
BOUAKE 2	Public	21	17 497	3 003	17,2%	5 369	1 085	20,2%	22 866	4 088	17,9%
	Privé	67	32 138	4 740	14,7%	14 469	2 439	16,9%	46 607	7 179	15,4%
	<b>Total</b>	<b>88</b>	<b>49 635</b>	<b>7 743</b>	<b>15,6%</b>	<b>19 838</b>	<b>3 524</b>	<b>17,8%</b>	<b>69 473</b>	<b>11 267</b>	<b>16,2%</b>
BOUNA	Public	12	9 514	1 631	17,1%	1 601	250	15,6%	11 115	1 881	16,9%
	Privé	9	2 951	740	25,1%	1 149	245	21,3%	4 100	985	24,0%
	<b>Total</b>	<b>21</b>	<b>12 465</b>	<b>2 371</b>	<b>19,0%</b>	<b>2 750</b>	<b>495</b>	<b>18,0%</b>	<b>15 215</b>	<b>2 866</b>	<b>18,8%</b>
BOUNDIALI	Public	31	18 495	2 668	14,4%	4 683	603	12,9%	23 178	3 271	14,1%
	Privé	38	12 025	2 496	20,8%	4 491	938	20,9%	16 516	3 434	20,8%
	<b>Total</b>	<b>69</b>	<b>30 520</b>	<b>5 164</b>	<b>16,9%</b>	<b>9 174</b>	<b>1 541</b>	<b>16,8%</b>	<b>39 694</b>	<b>6 705</b>	<b>16,9%</b>
DABOU	Public	21	21 718	3 290	15,1%	5 393	896	16,6%	27 111	4 186	15,4%
	Privé	55	19 424	3 161	16,3%	8 925	1 313	14,7%	28 349	4 474	15,8%
	<b>Total</b>	<b>76</b>	<b>41 142</b>	<b>6 451</b>	<b>15,7%</b>	<b>14 318</b>	<b>2 209</b>	<b>15,4%</b>	<b>55 460</b>	<b>8 660</b>	<b>15,6%</b>
DALOA	Public	23	32 640	4 828	14,8%	14 646	2 108	14,4%	47 286	6 936	14,7%
	Privé	250	92 643	12 892	13,9%	26 813	5 203	19,4%	119 456	18 095	15,1%
	<b>Total</b>	<b>273</b>	<b>125 283</b>	<b>17 720</b>	<b>14,1%</b>	<b>41 459</b>	<b>7 311</b>	<b>17,6%</b>	<b>166 742</b>	<b>25 031</b>	<b>15,0%</b>
DANANE	Public	16	15 863	1 891	11,9%	3 974	603	15,2%	19 837	2 494	12,6%
	Privé	34	19 477	2 819	14,5%	4 671	573	12,3%	24 148	3 392	14,0%
	<b>Total</b>	<b>50</b>	<b>35 340</b>	<b>4 710</b>	<b>13,3%</b>	<b>8 645</b>	<b>1 176</b>	<b>13,6%</b>	<b>43 985</b>	<b>5 886</b>	<b>13,4%</b>

**Tableau 8 : Proportion des redoublants des 1er et 2nd cycle par DRENA et par statut (suite)**

DRENA	STATUT	ETABLIS- SEMENTS	PREMIER CYCLE			SECOND CYCLE			ENSEMBLE 1ER ET 2ND CYCLE		
			EFFECTIF ELEVE	REDOUBLANTS	% REDOUBLANT	EFFECTIF ELEVE	REDOUBLANTS	% REDOUBLANT	EFFECTIF ELEVE	REDOUBLANTS	% REDOUBLANT
DAOUKRO	Public	15	15 571	2 555	16,4%	4 927	932	18,9%	20 498	3 487	17,0%
	Privé	44	14 528	2 781	19,1%	4 504	883	19,6%	19 032	3 664	19,3%
	<b>Total</b>	<b>59</b>	<b>30 099</b>	<b>5 336</b>	<b>17,7%</b>	<b>9 431</b>	<b>1 815</b>	<b>19,2%</b>	<b>39 530</b>	<b>7 151</b>	<b>18,1%</b>
DIMBOKRO	Public	12	12 824	2 016	15,7%	3 570	704	19,7%	16 394	2 720	16,6%
	Privé	21	9 762	1 523	15,6%	4 747	837	17,6%	14 509	2 360	16,3%
	<b>Total</b>	<b>33</b>	<b>22 586</b>	<b>3 539</b>	<b>15,7%</b>	<b>8 317</b>	<b>1 541</b>	<b>18,5%</b>	<b>30 903</b>	<b>5 080</b>	<b>16,4%</b>
DIVO	Public	29	31 276	4 338	13,9%	9 273	1 497	16,1%	40 549	5 835	14,4%
	Privé	142	68 981	9 412	13,6%	22 523	2 851	12,7%	91 504	12 263	13,4%
	<b>Total</b>	<b>171</b>	<b>100 257</b>	<b>13 750</b>	<b>13,7%</b>	<b>31 796</b>	<b>4 348</b>	<b>13,7%</b>	<b>132 053</b>	<b>18 098</b>	<b>13,7%</b>
DUEKOUE	Public	26	15 116	2 098	13,9%	3 949	689	17,4%	19 065	2 787	14,6%
	Privé	107	55 647	6 737	12,1%	14 763	2 091	14,2%	70 410	8 828	12,5%
	<b>Total</b>	<b>133</b>	<b>70 763</b>	<b>8 835</b>	<b>12,5%</b>	<b>18 712</b>	<b>2 780</b>	<b>14,9%</b>	<b>89 475</b>	<b>11 615</b>	<b>13,0%</b>
FERKESSEDOUGOU	Public	33	25 956	3 551	13,7%	4 947	704	14,2%	30 903	4 255	13,8%
	Privé	23	10 415	1 485	14,3%	6 612	755	11,4%	17 027	2 240	13,2%
	<b>Total</b>	<b>56</b>	<b>36 371</b>	<b>5 036</b>	<b>13,8%</b>	<b>11 559</b>	<b>1 459</b>	<b>12,6%</b>	<b>47 930</b>	<b>6 495</b>	<b>13,6%</b>
GAGNOA	Public	29	32 280	4 669	14,5%	9 722	1 547	15,9%	42 002	6 216	14,8%
	Privé	150	62 160	8 721	14,0%	21 055	3 673	17,4%	83 215	12 394	14,9%
	<b>Total</b>	<b>179</b>	<b>94 440</b>	<b>13 390</b>	<b>14,2%</b>	<b>30 777</b>	<b>5 220</b>	<b>17,0%</b>	<b>125 217</b>	<b>18 610</b>	<b>14,9%</b>
GRAND-BASSAM	Public	10	17 050	2 510	14,7%	4 826	720	14,9%	21 876	3 230	14,8%
	Privé	43	14 530	1 226	8,4%	8 109	738	9,1%	22 639	1 964	8,7%
	<b>Total</b>	<b>53</b>	<b>31 580</b>	<b>3 736</b>	<b>11,8%</b>	<b>12 935</b>	<b>1 458</b>	<b>11,3%</b>	<b>44 515</b>	<b>5 194</b>	<b>11,7%</b>
GUIGLO	Public	25	19 070	2 364	12,4%	4 322	450	10,4%	23 392	2 814	12,0%
	Privé	39	19 377	2 589	13,4%	5 900	1 225	20,8%	25 277	3 814	15,1%
	<b>Total</b>	<b>64</b>	<b>38 447</b>	<b>4 953</b>	<b>12,9%</b>	<b>10 222</b>	<b>1 675</b>	<b>16,4%</b>	<b>48 669</b>	<b>6 628</b>	<b>13,6%</b>
ISSIA	Public	7	11 434	1 466	12,8%	3 852	466	12,1%	15 286	1 932	12,6%
	Privé	62	25 792	3 039	11,8%	7 460	1 046	14,0%	33 252	4 085	12,3%
	<b>Total</b>	<b>69</b>	<b>37 226</b>	<b>4 505</b>	<b>12,1%</b>	<b>11 312</b>	<b>1 512</b>	<b>13,4%</b>	<b>48 538</b>	<b>6 017</b>	<b>12,4%</b>

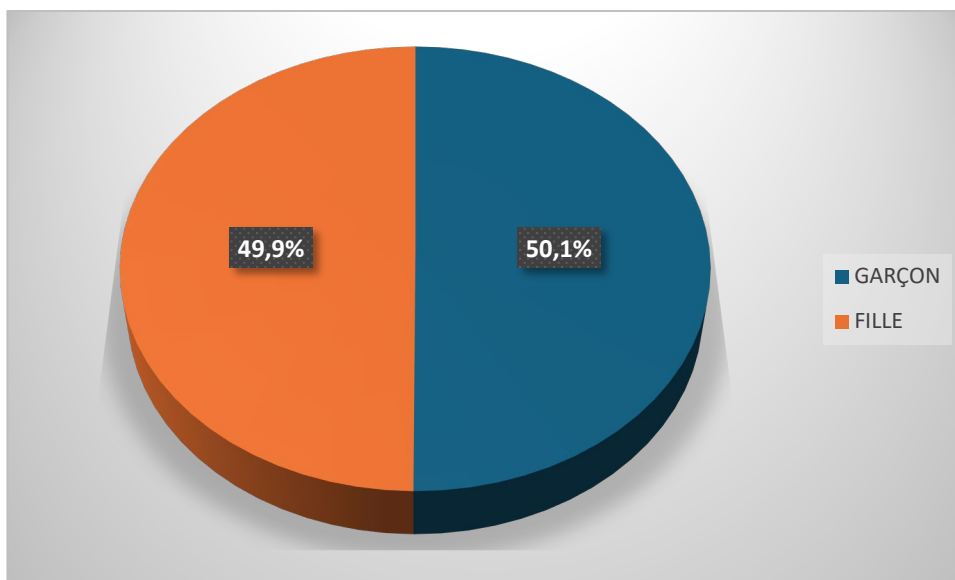
**Tableau 8 : Proportion des redoublants des 1er et 2nd cycle par DRENA et par statut (suite)**

DRENA	STATUT	ETABLIS- SEMENTS	PREMIER CYCLE			SECOND CYCLE			ENSEMBLE 1ER ET 2ND CYCLE		
			EFFECTIF ELEVE	REDOUBLANTS	% REDOUBLANT	EFFECTIF ELEVE	REDOUBLANTS	% REDOUBLANT	EFFECTIF ELEVE	REDOUBLANTS	% REDOUBLANT
KATIOLA	Public	32	23 653	3 481	14,7%	5 576	840	15,1%	29 229	4 321	14,8%
	Privé	29	11 828	2 136	18,1%	6 190	926	15,0%	18 018	3 062	17,0%
	<b>Total</b>	<b>61</b>	<b>35 481</b>	<b>5 617</b>	<b>15,8%</b>	<b>11 766</b>	<b>1 766</b>	<b>15,0%</b>	<b>47 247</b>	<b>7 383</b>	<b>15,6%</b>
KORHOGO	Public	53	47 580	8 056	16,9%	11 374	1 179	10,4%	58 954	9 235	15,7%
	Privé	99	43 414	7 500	17,3%	20 741	3 194	15,4%	64 155	10 694	16,7%
	<b>Total</b>	<b>152</b>	<b>90 994</b>	<b>15 556</b>	<b>17,1%</b>	<b>32 115</b>	<b>4 373</b>	<b>13,6%</b>	<b>123 109</b>	<b>19 929</b>	<b>16,2%</b>
MAN	Public	33	28 304	3 111	11,0%	6 878	932	13,6%	35 182	4 043	11,5%
	Privé	71	28 947	2 288	7,9%	12 482	1 671	13,4%	41 429	3 959	9,6%
	<b>Total</b>	<b>104</b>	<b>57 251</b>	<b>5 399</b>	<b>9,4%</b>	<b>19 360</b>	<b>2 603</b>	<b>13,4%</b>	<b>76 611</b>	<b>8 002</b>	<b>10,4%</b>
MANKONO	Public	22	17 916	2 628	14,7%	2 886	369	12,8%	20 802	2 997	14,4%
	Privé	37	15 481	2 252	14,5%	3 599	590	16,4%	19 080	2 842	14,9%
	<b>Total</b>	<b>59</b>	<b>33 397</b>	<b>4 880</b>	<b>14,6%</b>	<b>6 485</b>	<b>959</b>	<b>14,8%</b>	<b>39 882</b>	<b>5 839</b>	<b>14,6%</b>
MINIGNAN	Public	12	4 589	683	14,9%	495	43	8,7%	5 084	726	14,3%
	Privé	1	302	91	30,1%	0	0	0,0%	302	91	30,1%
	<b>Total</b>	<b>13</b>	<b>4 891</b>	<b>774</b>	<b>15,8%</b>	<b>495</b>	<b>43</b>	<b>8,7%</b>	<b>5 386</b>	<b>817</b>	<b>15,2%</b>
ODIENNE	Public	22	13 694	1 715	12,5%	2 113	233	11,0%	15 807	1 948	12,3%
	Privé	11	4 126	567	13,7%	2 021	290	14,3%	6 147	857	13,9%
	<b>Total</b>	<b>33</b>	<b>17 820</b>	<b>2 282</b>	<b>12,8%</b>	<b>4 134</b>	<b>523</b>	<b>12,7%</b>	<b>21 954</b>	<b>2 805</b>	<b>12,8%</b>
SAN-PEDRO	Public	16	23 308	3 443	14,8%	7 674	1 184	15,4%	30 982	4 627	14,9%
	Privé	116	61 796	7 811	12,6%	17 000	2 551	15,0%	78 796	10 362	13,2%
	<b>Total</b>	<b>132</b>	<b>85 104</b>	<b>11 254</b>	<b>13,2%</b>	<b>24 674</b>	<b>3 735</b>	<b>15,1%</b>	<b>109 778</b>	<b>14 989</b>	<b>13,7%</b>
SASSANDRA	Public	16	8 600	1 058	12,3%	2 527	298	11,8%	11 127	1 356	12,2%
	Privé	37	17 092	3 113	18,2%	4 450	766	17,2%	21 542	3 879	18,0%
	<b>Total</b>	<b>53</b>	<b>25 692</b>	<b>4 171</b>	<b>16,2%</b>	<b>6 977</b>	<b>1 064</b>	<b>15,3%</b>	<b>32 669</b>	<b>5 235</b>	<b>16,0%</b>

**Tableau 8 : Proportion des redoublants des 1er et 2nd cycle par DRENA et par statut (suite et fin)**

DRENA	STATUT	ETABLIS- SEMENTS	PREMIER CYCLE			SECOND CYCLE			ENSEMBLE 1ER ET 2ND CYCLE		
			EFFECTIF ELEVE	REDOUBLANTS	% REDOUBLANT	EFFECTIF ELEVE	REDOUBLANTS	% REDOUBLANT	EFFECTIF ELEVE	REDOUBLANTS	% REDOUBLANT
SEQUELA	Public	24	15 386	2 163	14,1%	2 940	355	12,1%	18 326	2 518	13,7%
	Privé	19	7 081	846	11,9%	2 753	228	8,3%	9 834	1 074	10,9%
	<b>Total</b>	<b>43</b>	<b>22 467</b>	<b>3 009</b>	<b>13,4%</b>	<b>5 693</b>	<b>583</b>	<b>10,2%</b>	<b>28 160</b>	<b>3 592</b>	<b>12,8%</b>
SINFRA	Public	5	9 434	1 284	13,6%	3 068	424	13,8%	12 502	1 708	13,7%
	Privé	42	15 179	2 180	14,4%	6 623	1 248	18,8%	21 802	3 428	15,7%
	<b>Total</b>	<b>47</b>	<b>24 613</b>	<b>3 464</b>	<b>14,1%</b>	<b>9 691</b>	<b>1 672</b>	<b>17,3%</b>	<b>34 304</b>	<b>5 136</b>	<b>15,0%</b>
SOUBRE	Public	16	20 590	3 381	16,4%	8 907	1 464	16,4%	29 497	4 845	16,4%
	Privé	161	71 349	9 857	13,8%	19 068	3 061	16,1%	90 417	12 918	14,3%
	<b>Total</b>	<b>177</b>	<b>91 939</b>	<b>13 238</b>	<b>14,4%</b>	<b>27 975</b>	<b>4 525</b>	<b>16,2%</b>	<b>119 914</b>	<b>17 763</b>	<b>14,8%</b>
TIASSALE	Public	20	15 995	2 143	13,4%	5 240	691	13,2%	21 235	2 834	13,3%
	Privé	65	28 591	4 351	15,2%	7 631	1 533	20,1%	36 222	5 884	16,2%
	<b>Total</b>	<b>85</b>	<b>44 586</b>	<b>6 494</b>	<b>14,6%</b>	<b>12 871</b>	<b>2 224</b>	<b>17,3%</b>	<b>57 457</b>	<b>8 718</b>	<b>15,2%</b>
TOUBA	Public	16	8 945	1 347	15,1%	1 198	186	15,5%	10 143	1 533	15,1%
	Privé	6	2 790	425	15,2%	627	107	17,1%	3 417	532	15,6%
	<b>Total</b>	<b>22</b>	<b>11 735</b>	<b>1 772</b>	<b>15,1%</b>	<b>1 825</b>	<b>293</b>	<b>16,1%</b>	<b>13 560</b>	<b>2 065</b>	<b>15,2%</b>
YAMOOUSSOUKRO	Public	38	37 481	5 173	13,8%	11 567	1 707	14,8%	49 048	6 880	14,0%
	Privé	95	40 211	6 146	15,3%	13 164	1 924	14,6%	53 375	8 070	15,1%
	<b>Total</b>	<b>133</b>	<b>77 692</b>	<b>11 319</b>	<b>14,6%</b>	<b>24 731</b>	<b>3 631</b>	<b>14,7%</b>	<b>102 423</b>	<b>14 950</b>	<b>14,6%</b>
NATIONAL	Public	899	905 686	130 449	14,4%	260 009	38 517	14,8%	1 165 695	168 966	14,5%
	Privé	3 002	1 475 197	184 707	12,5%	573 723	80 650	14,1%	2 048 920	265 357	13,0%
	<b>Total</b>	<b>3 901</b>	<b>2 380 883</b>	<b>315 156</b>	<b>13,2%</b>	<b>833 732</b>	<b>119 167</b>	<b>14,3%</b>	<b>3 214 615</b>	<b>434 323</b>	<b>13,5%</b>

**Graphique 7 :**  
**Proportion des redoublants selon le sexe dans le Secondaire Général**



**Parmi les redoublants du secondaire général, il y a pratiquement autant de filles (49,9%) que de garçons (50,1%).**

**Tableau 9 : Ratios élèves/salle de classe, élèves/groupe pédagogique, groupes pédagogiques /salle de classe aux 1er et 2nd cycles par DRENA et par statut**

DRENA	STATUT	ETABLISSEMENTS	SALLES DE CLASSE	GROUPES PEDAGOGIQUES	EFFECTIF ELEVES	RATIOS		
						ELEVES / SALLE DE CLASSE	ELEVES / GROUPE PEDAGOGIQUE	GROUPES PEDAGOGIQUES / SALLE DE CLASSE
ABENGOUROU	Public	25	532	555	37 475	70	68	1,0
	Privé	41	639	630	29 477	46	47	1,0
	<b>Total</b>	<b>66</b>	<b>1 171</b>	<b>1 185</b>	<b>66 952</b>	<b>57</b>	<b>56</b>	<b>1,0</b>
ABIDJAN 1	Public	19	679	764	50 592	75	66	1,1
	Privé	141	2 811	2 548	109 819	39	43	0,9
	<b>Total</b>	<b>160</b>	<b>3 490</b>	<b>3 312</b>	<b>160 411</b>	<b>46</b>	<b>48</b>	<b>0,9</b>
ABIDJAN 2	Public	15	447	600	46 604	104	78	1,3
	Privé	103	2 310	2 259	125 320	54	55	1,0
	<b>Total</b>	<b>118</b>	<b>2 757</b>	<b>2 859</b>	<b>171 924</b>	<b>62</b>	<b>60</b>	<b>1,0</b>
ABIDJAN 3	Public	12	372	498	37 265	100	75	1,3
	Privé	215	4 462	4 241	238 464	53	56	1,0
	<b>Total</b>	<b>227</b>	<b>4 834</b>	<b>4 739</b>	<b>275 729</b>	<b>57</b>	<b>58</b>	<b>1,0</b>
ABIDJAN 4	Public	13	382	474	34 842	91	74	1,2
	Privé	209	4 298	4 349	243 858	57	56	1,0
	<b>Total</b>	<b>222</b>	<b>4 680</b>	<b>4 823</b>	<b>278 700</b>	<b>60</b>	<b>58</b>	<b>1,0</b>
ABOISSO	Public	25	448	448	30 518	68	68	1,0
	Privé	43	642	572	26 204	41	46	0,9
	<b>Total</b>	<b>68</b>	<b>1 090</b>	<b>1 020</b>	<b>56 722</b>	<b>52</b>	<b>56</b>	<b>0,9</b>
ADZOPE	Public	37	673	633	40 416	60	64	0,9
	Privé	64	805	618	27 535	34	45	0,8
	<b>Total</b>	<b>101</b>	<b>1 478</b>	<b>1 251</b>	<b>67 951</b>	<b>46</b>	<b>54</b>	<b>0,8</b>
AGBOVILLE	Public	14	327	342	22 467	69	66	1,0
	Privé	54	738	619	26 629	36	43	0,8
	<b>Total</b>	<b>68</b>	<b>1 065</b>	<b>961</b>	<b>49 096</b>	<b>46</b>	<b>51</b>	<b>0,9</b>
BONDOUKOU	Public	46	748	700	45 620	61	65	0,9
	Privé	49	672	633	28 225	42	45	0,9
	<b>Total</b>	<b>95</b>	<b>1 420</b>	<b>1 333</b>	<b>73 845</b>	<b>52</b>	<b>55</b>	<b>0,9</b>
BONGOUANOU	Public	17	347	347	21 803	63	63	1,0
	Privé	46	669	581	23 683	35	41	0,9
	<b>Total</b>	<b>63</b>	<b>1 016</b>	<b>928</b>	<b>45 486</b>	<b>45</b>	<b>49</b>	<b>0,9</b>
BOUAFLE	Public	21	438	388	26 778	61	69	0,9
	Privé	95	1 077	974	46 782	43	48	0,9
	<b>Total</b>	<b>116</b>	<b>1 515</b>	<b>1 362</b>	<b>73 560</b>	<b>49</b>	<b>54</b>	<b>0,9</b>
BOUAKE 1	Public	20	533	583	42 039	79	72	1,1
	Privé	69	942	901	42 347	45	47	1,0
	<b>Total</b>	<b>89</b>	<b>1 475</b>	<b>1 484</b>	<b>84 386</b>	<b>57</b>	<b>57</b>	<b>1,0</b>
BOUAKE 2	Public	21	401	326	22 866	57	70	0,8
	Privé	67	1 103	942	46 607	42	49	0,9
	<b>Total</b>	<b>88</b>	<b>1 504</b>	<b>1 268</b>	<b>69 473</b>	<b>46</b>	<b>55</b>	<b>0,8</b>
BOUNA	Public	12	190	169	11 115	59	66	0,9
	Privé	9	99	95	4 100	41	43	1,0
	<b>Total</b>	<b>21</b>	<b>289</b>	<b>264</b>	<b>15 215</b>	<b>53</b>	<b>58</b>	<b>0,9</b>
BOUNDIALI	Public	31	615	382	23 178	38	61	0,6
	Privé	38	449	408	16 516	37	40	0,9
	<b>Total</b>	<b>69</b>	<b>1 064</b>	<b>790</b>	<b>39 694</b>	<b>37</b>	<b>50</b>	<b>0,7</b>
DABOU	Public	21	411	440	27 111	66	62	1,1
	Privé	55	814	721	28 349	35	39	0,9
	<b>Total</b>	<b>76</b>	<b>1 225</b>	<b>1 161</b>	<b>55 460</b>	<b>45</b>	<b>48</b>	<b>0,9</b>
DALOA	Public	23	607	697	47 286	78	68	1,1
	Privé	250	3 031	2 500	119 456	39	48	0,8
	<b>Total</b>	<b>273</b>	<b>3 638</b>	<b>3 197</b>	<b>166 742</b>	<b>46</b>	<b>52</b>	<b>0,9</b>

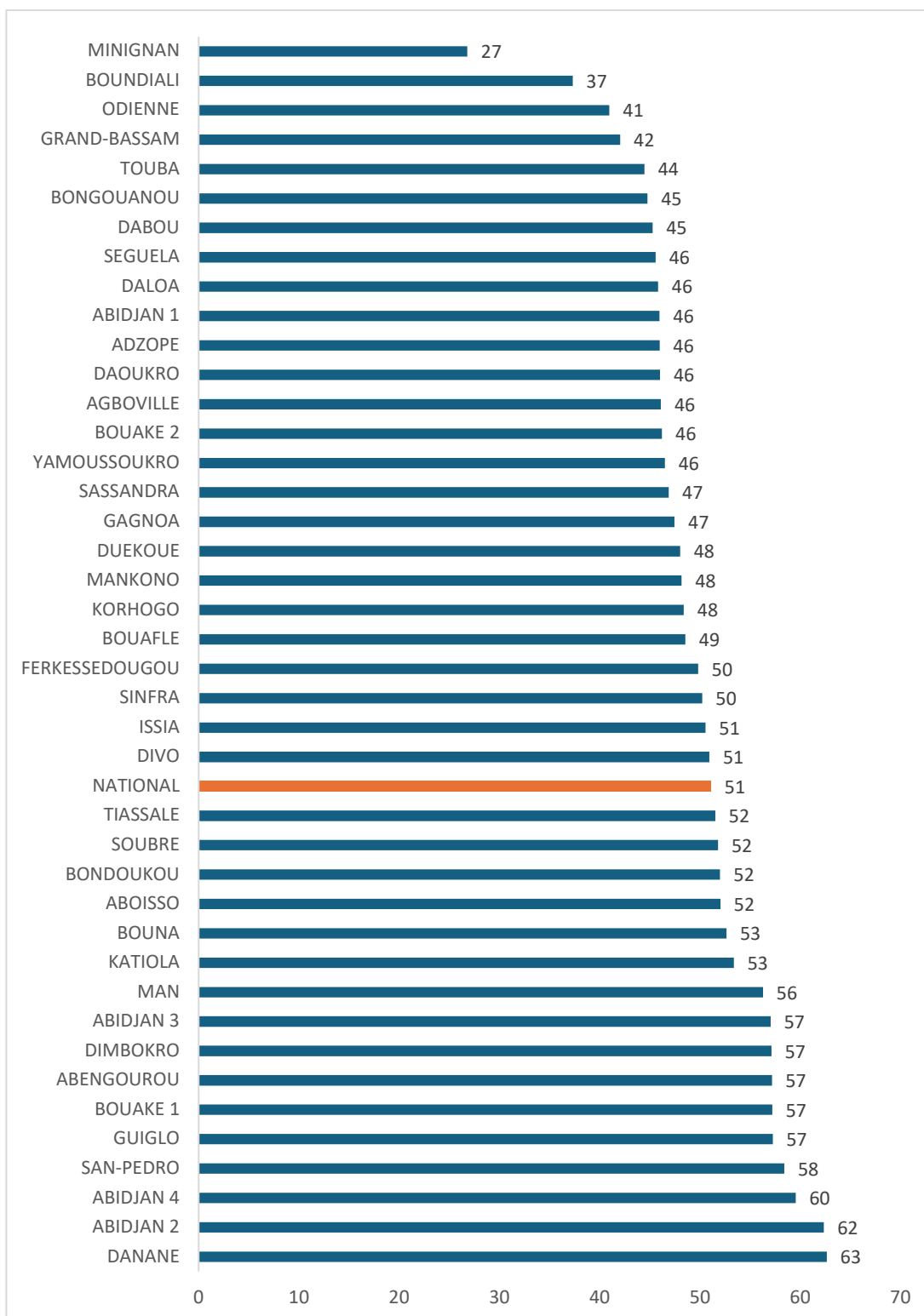
**Tableau 9 : Ratios élèves/salle de classe, élèves/groupe pédagogique, groupes pédagogiques /salle de classe aux 1er et 2nd cycles par DRENA et par statut (suite)**

DRENA	STATUT	ETABLISSEMENTS	SALLES DE CLASSE	GROUPES PEDAGOGIQUES	EFFECTIF ELEVES	RATIOS		
						ELEVES / SALLE DE CLASSE	ELEVES / GROUPE PEDAGOGIQUE	GROUPES PEDAGOGIQUES / SALLE DE CLASSE
DANANE	Public	16	253	269	19 837	78	74	1,1
	Privé	34	449	426	24 148	54	57	0,9
	<b>Total</b>	<b>50</b>	<b>702</b>	<b>695</b>	<b>43 985</b>	<b>63</b>	<b>63</b>	<b>1,0</b>
DAOUKRO	Public	15	302	301	20 498	68	68	1,0
	Privé	44	557	514	19 032	34	37	0,9
	<b>Total</b>	<b>59</b>	<b>859</b>	<b>815</b>	<b>39 530</b>	<b>46</b>	<b>49</b>	<b>0,9</b>
DIMBOKRO	Public	12	240	259	16 394	68	63	1,1
	Privé	21	301	266	14 509	48	55	0,9
	<b>Total</b>	<b>33</b>	<b>541</b>	<b>525</b>	<b>30 903</b>	<b>57</b>	<b>59</b>	<b>1,0</b>
DIVO	Public	29	600	605	40 549	68	67	1,0
	Privé	142	1 992	1 658	91 504	46	55	0,8
	<b>Total</b>	<b>171</b>	<b>2 592</b>	<b>2 263</b>	<b>132 053</b>	<b>51</b>	<b>58</b>	<b>0,9</b>
DUEKOUÉ	Public	26	397	289	19 065	48	66	0,7
	Privé	107	1 466	1 316	70 410	48	54	0,9
	<b>Total</b>	<b>133</b>	<b>1 863</b>	<b>1 605</b>	<b>89 475</b>	<b>48</b>	<b>56</b>	<b>0,9</b>
FERKESSEDOUGOU	Public	33	589	404	30 903	52	76	0,7
	Privé	23	373	318	17 027	46	54	0,9
	<b>Total</b>	<b>56</b>	<b>962</b>	<b>722</b>	<b>47 930</b>	<b>50</b>	<b>66</b>	<b>0,8</b>
GAGNOA	Public	29	625	605	42 002	67	69	1,0
	Privé	150	2 013	1 664	83 215	41	50	0,8
	<b>Total</b>	<b>179</b>	<b>2 638</b>	<b>2 269</b>	<b>125 217</b>	<b>47</b>	<b>55</b>	<b>0,9</b>
GRAND-BASSAM	Public	10	280	322	21 876	78	68	1,2
	Privé	43	779	544	22 639	29	42	0,7
	<b>Total</b>	<b>53</b>	<b>1 059</b>	<b>866</b>	<b>44 515</b>	<b>42</b>	<b>51</b>	<b>0,8</b>
GUIGLO	Public	25	350	328	23 392	67	71	0,9
	Privé	39	500	493	25 277	51	51	1,0
	<b>Total</b>	<b>64</b>	<b>850</b>	<b>821</b>	<b>48 669</b>	<b>57</b>	<b>59</b>	<b>1,0</b>
ISSIA	Public	7	185	228	15 286	83	67	1,2
	Privé	62	775	614	33 252	43	54	0,8
	<b>Total</b>	<b>69</b>	<b>960</b>	<b>842</b>	<b>48 538</b>	<b>51</b>	<b>58</b>	<b>0,9</b>
KATIOLA	Public	32	476	443	29 229	61	66	0,9
	Privé	29	409	380	18 018	44	47	0,9
	<b>Total</b>	<b>61</b>	<b>885</b>	<b>823</b>	<b>47 247</b>	<b>53</b>	<b>57</b>	<b>0,9</b>
KORHOGO	Public	53	1 081	813	58 954	55	73	0,8
	Privé	99	1 464	1 267	64 155	44	51	0,9
	<b>Total</b>	<b>152</b>	<b>2 545</b>	<b>2 080</b>	<b>123 109</b>	<b>48</b>	<b>59</b>	<b>0,8</b>
MAN	Public	33	454	462	35 182	77	76	1,0
	Privé	71	907	771	41 429	46	54	0,9
	<b>Total</b>	<b>104</b>	<b>1 361</b>	<b>1 233</b>	<b>76 611</b>	<b>56</b>	<b>62</b>	<b>0,9</b>
MANKONO	Public	22	397	298	20 802	52	70	0,8
	Privé	37	431	383	19 080	44	50	0,9
	<b>Total</b>	<b>59</b>	<b>828</b>	<b>681</b>	<b>39 882</b>	<b>48</b>	<b>59</b>	<b>0,8</b>
MINIGNAN	Public	12	195	94	5 084	26	54	0,5
	Privé	1	6	6	302	50	50	1,0
	<b>Total</b>	<b>13</b>	<b>201</b>	<b>100</b>	<b>5 386</b>	<b>27</b>	<b>54</b>	<b>0,5</b>
ODIENNE	Public	22	374	261	15 807	42	61	0,7
	Privé	11	162	115	6 147	38	53	0,7
	<b>Total</b>	<b>33</b>	<b>536</b>	<b>376</b>	<b>21 954</b>	<b>41</b>	<b>58</b>	<b>0,7</b>
SAN-PEDRO	Public	16	372	366	30 982	83	85	1,0
	Privé	116	1 507	1 445	78 796	52	55	1,0
	<b>Total</b>	<b>132</b>	<b>1 879</b>	<b>1 811</b>	<b>109 778</b>	<b>58</b>	<b>61</b>	<b>1,0</b>

**Tableau 9 :** Ratios élèves/salle de classe, élèves/groupe pédagogique, groupes pédagogiques /salle de classe aux 1er et 2nd cycles par DRENA et par statut (suite et fin)

DRENA	STATUT	ETABLISSEMENTS	SALLES DE CLASSE	GROUPES PEDAGOGIQUES	EFFECTIF ELEVES	RATIOS		
						ELEVES / SALLE DE CLASSE	ELEVES / GROUPE PEDAGOGIQUE	GROUPES PEDAGOGIQUES / SALLE DE CLASSE
SASSANDRA	Public	16	225	176	11 127	49	63	0,8
	Privé	37	472	421	21 542	46	51	0,9
	<b>Total</b>	<b>53</b>	<b>697</b>	<b>597</b>	<b>32 669</b>	<b>47</b>	<b>55</b>	<b>0,9</b>
SEGUELA	Public	24	391	299	18 326	47	61	0,8
	Privé	19	227	196	9 834	43	50	0,9
	<b>Total</b>	<b>43</b>	<b>618</b>	<b>495</b>	<b>28 160</b>	<b>46</b>	<b>57</b>	<b>0,8</b>
SINFRA	Public	5	148	172	12 502	84	73	1,2
	Privé	42	535	435	21 802	41	50	0,8
	<b>Total</b>	<b>47</b>	<b>683</b>	<b>607</b>	<b>34 304</b>	<b>50</b>	<b>57</b>	<b>0,9</b>
SOUBRE	Public	16	347	484	29 497	85	61	1,4
	Privé	161	1 968	1 776	90 417	46	51	0,9
	<b>Total</b>	<b>177</b>	<b>2 315</b>	<b>2 260</b>	<b>119 914</b>	<b>52</b>	<b>53</b>	<b>1,0</b>
TIASSALE	Public	20	322	324	21 235	66	66	1,0
	Privé	65	793	727	36 222	46	50	0,9
	<b>Total</b>	<b>85</b>	<b>1 115</b>	<b>1 051</b>	<b>57 457</b>	<b>52</b>	<b>55</b>	<b>0,9</b>
TOUBA	Public	16	232	168	10 143	44	60	0,7
	Privé	6	73	71	3 417	47	48	1,0
	<b>Total</b>	<b>22</b>	<b>305</b>	<b>239</b>	<b>13 560</b>	<b>44</b>	<b>57</b>	<b>0,8</b>
YAMOOUSSOUKRO	Public	38	830	750	49 048	59	65	0,9
	Privé	95	1 373	1 156	53 375	39	46	0,8
	<b>Total</b>	<b>133</b>	<b>2 203</b>	<b>1 906</b>	<b>102 423</b>	<b>46</b>	<b>54</b>	<b>0,9</b>
<b>NATIONAL</b>	Public	899	17 815	17 066	1 165 695	65	68	1,0
	Privé	3 002	45 093	40 553	2 048 920	45	51	0,9
	<b>Total</b>	<b>3 901</b>	<b>62 908</b>	<b>57 619</b>	<b>3 214 615</b>	<b>51</b>	<b>56</b>	<b>0,9</b>

## Graphique 8 : Ratio élèves/salle de classe aux 1er et 2nd cycles par DRENA



# 3. MODE DE FONCTIONNEMENT

**Tableau 10 : Répartition des groupes pédagogiques par niveau aux 1er et 2nd cycles par DRENA et par statut**

DRENA	STATUT	ETABLISSEMENTS	PREMIER CYCLE					SECOND CYCLE										1ER et 2ND CYCLE
			6ème	5ème	4ème	3ème	Total	2nde A	2nde C	1ere A	1ere C	1ere D	Tle A	Tle C	Tle D	Total		
ABENGOUROU	Public	25	123	92	89	105	409	22	25	16	3	24	20	3	33	146	555	
	Privé	41	85	84	86	123	378	42	34	37	2	33	61	0	43	252	630	
	<b>Total</b>	<b>66</b>	<b>208</b>	<b>176</b>	<b>175</b>	<b>228</b>	<b>787</b>	<b>64</b>	<b>59</b>	<b>53</b>	<b>5</b>	<b>57</b>	<b>81</b>	<b>3</b>	<b>76</b>	<b>398</b>	<b>1 185</b>	
ABIDJAN 1	Public	19	116	104	99	118	437	30	69	29	20	51	35	16	77	327	764	
	Privé	141	379	377	353	362	1 471	139	202	133	34	169	157	38	205	1 077	2 548	
	<b>Total</b>	<b>160</b>	<b>495</b>	<b>481</b>	<b>452</b>	<b>480</b>	<b>1 908</b>	<b>169</b>	<b>271</b>	<b>162</b>	<b>54</b>	<b>220</b>	<b>192</b>	<b>54</b>	<b>282</b>	<b>1 404</b>	<b>3 312</b>	
ABIDJAN 2	Public	15	120	117	100	113	450	19	31	12	7	27	16	7	31	150	600	
	Privé	103	359	309	309	372	1 349	126	171	119	22	148	138	16	170	910	2 259	
	<b>Total</b>	<b>118</b>	<b>479</b>	<b>426</b>	<b>409</b>	<b>485</b>	<b>1 799</b>	<b>145</b>	<b>202</b>	<b>131</b>	<b>29</b>	<b>175</b>	<b>154</b>	<b>23</b>	<b>201</b>	<b>1 060</b>	<b>2 859</b>	
ABIDJAN 3	Public	12	92	76	70	83	321	22	31	18	10	25	24	9	38	177	498	
	Privé	215	673	613	605	771	2 662	228	273	205	21	233	278	16	325	1 579	4 241	
	<b>Total</b>	<b>227</b>	<b>765</b>	<b>689</b>	<b>675</b>	<b>854</b>	<b>2 983</b>	<b>250</b>	<b>304</b>	<b>223</b>	<b>31</b>	<b>258</b>	<b>302</b>	<b>25</b>	<b>363</b>	<b>1 756</b>	<b>4 739</b>	
ABIDJAN 4	Public	13	79	74	69	84	306	23	32	18	6	23	25	5	36	168	474	
	Privé	209	695	707	643	863	2 908	197	227	182	16	194	312	12	301	1 441	4 349	
	<b>Total</b>	<b>222</b>	<b>774</b>	<b>781</b>	<b>712</b>	<b>947</b>	<b>3 214</b>	<b>220</b>	<b>259</b>	<b>200</b>	<b>22</b>	<b>217</b>	<b>337</b>	<b>17</b>	<b>337</b>	<b>1 609</b>	<b>4 823</b>	
ABOISSO	Public	25	104	78	71	82	335	17	20	13	4	15	19	2	23	113	448	
	Privé	43	87	76	73	112	348	37	31	37	2	29	49	1	38	224	572	
	<b>Total</b>	<b>68</b>	<b>191</b>	<b>154</b>	<b>144</b>	<b>194</b>	<b>683</b>	<b>54</b>	<b>51</b>	<b>50</b>	<b>6</b>	<b>44</b>	<b>68</b>	<b>3</b>	<b>61</b>	<b>337</b>	<b>1 020</b>	
ADZOPE	Public	37	164	124	99	117	504	15	25	15	6	20	16	5	27	129	633	
	Privé	64	77	84	94	137	392	35	34	35	1	32	48	1	40	226	618	
	<b>Total</b>	<b>101</b>	<b>241</b>	<b>208</b>	<b>193</b>	<b>254</b>	<b>896</b>	<b>50</b>	<b>59</b>	<b>50</b>	<b>7</b>	<b>52</b>	<b>64</b>	<b>6</b>	<b>67</b>	<b>355</b>	<b>1 251</b>	
AGBOVILLE	Public	14	79	59	47	59	244	13	16	11	7	13	18	4	16	98	342	
	Privé	54	69	90	88	165	412	41	32	29	1	28	45	1	30	207	619	
	<b>Total</b>	<b>68</b>	<b>148</b>	<b>149</b>	<b>135</b>	<b>224</b>	<b>656</b>	<b>54</b>	<b>48</b>	<b>40</b>	<b>8</b>	<b>41</b>	<b>63</b>	<b>5</b>	<b>46</b>	<b>305</b>	<b>961</b>	
BONDOUKOU	Public	46	169	131	109	122	531	27	29	23	4	23	27	4	32	169	700	
	Privé	49	88	77	84	132	381	46	37	45	1	22	60	1	40	252	633	
	<b>Total</b>	<b>95</b>	<b>257</b>	<b>208</b>	<b>193</b>	<b>254</b>	<b>912</b>	<b>73</b>	<b>66</b>	<b>68</b>	<b>5</b>	<b>45</b>	<b>87</b>	<b>5</b>	<b>72</b>	<b>421</b>	<b>1 333</b>	

**Tableau 10 : Répartition des groupes pédagogiques par niveau aux 1er et 2nd cycles par DRENA et par statut (suite)**

DRENA	STATUT	ETABLISSEMENTS	PREMIER CYCLE					SECOND CYCLE									1ER et 2ND CYCLE
			6ème	5ème	4ème	3ème	Total	2nde A	2nde C	1ere A	1ere C	1ere D	Tle A	Tle C	Tle D	Total	
BONGOUANOU	Public	17	82	64	53	57	256	13	15	12	3	12	16	2	18	91	347
	Privé	46	77	83	95	160	415	28	21	30	0	21	39	0	27	166	581
	<b>Total</b>	<b>63</b>	<b>159</b>	<b>147</b>	<b>148</b>	<b>217</b>	<b>671</b>	<b>41</b>	<b>36</b>	<b>42</b>	<b>3</b>	<b>33</b>	<b>55</b>	<b>2</b>	<b>45</b>	<b>257</b>	<b>928</b>
BOUAFLE	Public	21	105	63	59	62	289	15	22	12	4	14	13	3	16	99	388
	Privé	95	158	151	172	252	733	43	33	37	2	30	55	1	40	241	974
	<b>Total</b>	<b>116</b>	<b>263</b>	<b>214</b>	<b>231</b>	<b>314</b>	<b>1 022</b>	<b>58</b>	<b>55</b>	<b>49</b>	<b>6</b>	<b>44</b>	<b>68</b>	<b>4</b>	<b>56</b>	<b>340</b>	<b>1 362</b>
BOUAKE 1	Public	20	109	86	76	108	379	25	34	25	6	28	38	6	42	204	583
	Privé	69	161	135	151	186	633	47	33	43	0	33	67	0	45	268	901
	<b>Total</b>	<b>89</b>	<b>270</b>	<b>221</b>	<b>227</b>	<b>294</b>	<b>1 012</b>	<b>72</b>	<b>67</b>	<b>68</b>	<b>6</b>	<b>61</b>	<b>105</b>	<b>6</b>	<b>87</b>	<b>472</b>	<b>1 484</b>
BOUAKE 2	Public	21	74	57	50	55	236	14	15	12	4	11	15	4	15	90	326
	Privé	67	147	124	135	188	594	55	48	54	4	42	89	2	54	348	942
	<b>Total</b>	<b>88</b>	<b>221</b>	<b>181</b>	<b>185</b>	<b>243</b>	<b>830</b>	<b>69</b>	<b>63</b>	<b>66</b>	<b>8</b>	<b>53</b>	<b>104</b>	<b>6</b>	<b>69</b>	<b>438</b>	<b>1 268</b>
BOUNA	Public	12	45	32	29	31	137	5	5	4	1	5	5	1	6	32	169
	Privé	9	17	12	15	22	66	6	3	6	0	3	6	0	5	29	95
	<b>Total</b>	<b>21</b>	<b>62</b>	<b>44</b>	<b>44</b>	<b>53</b>	<b>203</b>	<b>11</b>	<b>8</b>	<b>10</b>	<b>1</b>	<b>8</b>	<b>11</b>	<b>1</b>	<b>11</b>	<b>61</b>	<b>264</b>
BOUNDIALI	Public	31	103	72	57	69	301	13	14	12	1	12	15	1	13	81	382
	Privé	38	44	49	63	105	261	26	18	24	0	19	37	0	23	147	408
	<b>Total</b>	<b>69</b>	<b>147</b>	<b>121</b>	<b>120</b>	<b>174</b>	<b>562</b>	<b>39</b>	<b>32</b>	<b>36</b>	<b>1</b>	<b>31</b>	<b>52</b>	<b>1</b>	<b>36</b>	<b>228</b>	<b>790</b>
DABOU	Public	21	103	78	63	77	321	17	23	14	5	16	15	5	24	119	440
	Privé	55	124	106	109	147	486	39	33	38	3	33	46	3	40	235	721
	<b>Total</b>	<b>76</b>	<b>227</b>	<b>184</b>	<b>172</b>	<b>224</b>	<b>807</b>	<b>56</b>	<b>56</b>	<b>52</b>	<b>8</b>	<b>49</b>	<b>61</b>	<b>8</b>	<b>64</b>	<b>354</b>	<b>1 161</b>
DALOA	Public	23	140	98	93	103	434	39	53	31	6	40	37	6	51	263	697
	Privé	250	423	391	422	590	1 826	103	91	101	3	93	157	3	123	674	2 500
	<b>Total</b>	<b>273</b>	<b>563</b>	<b>489</b>	<b>515</b>	<b>693</b>	<b>2 260</b>	<b>142</b>	<b>144</b>	<b>132</b>	<b>9</b>	<b>133</b>	<b>194</b>	<b>9</b>	<b>174</b>	<b>937</b>	<b>3 197</b>
DANANE	Public	16	61	48	43	54	206	10	15	7	0	10	9	0	12	63	269
	Privé	34	65	77	74	105	321	21	12	19	0	12	24	0	17	105	426
	<b>Total</b>	<b>50</b>	<b>126</b>	<b>125</b>	<b>117</b>	<b>159</b>	<b>527</b>	<b>31</b>	<b>27</b>	<b>26</b>	<b>0</b>	<b>22</b>	<b>33</b>	<b>0</b>	<b>29</b>	<b>168</b>	<b>695</b>

**Tableau 10 : Répartition des groupes pédagogiques par niveau aux 1er et 2nd cycles par DRENA et par statut (suite)**

DRENA	STATUT	ETABLISSEMENTS	PREMIER CYCLE					SECOND CYCLE										1ER et 2ND CYCLE
			6ème	5ème	4ème	3ème	Total	2nde A	2nde C	1ere A	1ere C	1ere D	Tle A	Tle C	Tle D	Total		
DAOUKRO	Public	15	80	47	42	46	215	11	15	9	5	9	13	5	19	86	301	
	Privé	44	71	78	79	120	348	23	19	28	1	18	45	1	31	166	514	
	<b>Total</b>	<b>59</b>	<b>151</b>	<b>125</b>	<b>121</b>	<b>166</b>	<b>563</b>	<b>34</b>	<b>34</b>	<b>37</b>	<b>6</b>	<b>27</b>	<b>58</b>	<b>6</b>	<b>50</b>	<b>252</b>	<b>815</b>	
DIMBOKRO	Public	12	59	40	35	48	182	11	13	9	2	11	12	2	17	77	259	
	Privé	21	37	26	43	61	167	13	15	13	1	14	23	1	19	99	266	
	<b>Total</b>	<b>33</b>	<b>96</b>	<b>66</b>	<b>78</b>	<b>109</b>	<b>349</b>	<b>24</b>	<b>28</b>	<b>22</b>	<b>3</b>	<b>25</b>	<b>35</b>	<b>3</b>	<b>36</b>	<b>176</b>	<b>525</b>	
DIVO	Public	29	148	94	88	105	435	30	32	19	5	22	22	5	35	170	605	
	Privé	142	260	265	256	366	1 147	74	70	73	8	61	117	5	103	511	1 658	
	<b>Total</b>	<b>171</b>	<b>408</b>	<b>359</b>	<b>344</b>	<b>471</b>	<b>1 582</b>	<b>104</b>	<b>102</b>	<b>92</b>	<b>13</b>	<b>83</b>	<b>139</b>	<b>10</b>	<b>138</b>	<b>681</b>	<b>2 263</b>	
DUEKOUE	Public	26	88	52	40	45	225	9	14	8	2	8	10	2	11	64	289	
	Privé	107	233	230	209	275	947	57	64	51	6	46	69	4	72	369	1 316	
	<b>Total</b>	<b>133</b>	<b>321</b>	<b>282</b>	<b>249</b>	<b>320</b>	<b>1 172</b>	<b>66</b>	<b>78</b>	<b>59</b>	<b>8</b>	<b>54</b>	<b>79</b>	<b>6</b>	<b>83</b>	<b>433</b>	<b>1 605</b>	
FERKESSEDOUGOU	Public	33	96	79	70	86	331	12	11	10	2	10	14	2	12	73	404	
	Privé	23	35	37	41	73	186	24	12	25	1	12	38	1	19	132	318	
	<b>Total</b>	<b>56</b>	<b>131</b>	<b>116</b>	<b>111</b>	<b>159</b>	<b>517</b>	<b>36</b>	<b>23</b>	<b>35</b>	<b>3</b>	<b>22</b>	<b>52</b>	<b>3</b>	<b>31</b>	<b>205</b>	<b>722</b>	
GAGNOA	Public	29	142	99	86	109	436	27	31	21	5	25	23	5	32	169	605	
	Privé	150	274	269	264	378	1 185	76	66	72	3	59	110	2	91	479	1 664	
	<b>Total</b>	<b>179</b>	<b>416</b>	<b>368</b>	<b>350</b>	<b>487</b>	<b>1 621</b>	<b>103</b>	<b>97</b>	<b>93</b>	<b>8</b>	<b>84</b>	<b>133</b>	<b>7</b>	<b>123</b>	<b>648</b>	<b>2 269</b>	
GRAND-BASSAM	Public	10	60	57	53	63	233	9	20	9	6	12	10	6	17	89	322	
	Privé	43	77	71	76	86	310	35	37	34	4	34	42	5	43	234	544	
	<b>Total</b>	<b>53</b>	<b>137</b>	<b>128</b>	<b>129</b>	<b>149</b>	<b>543</b>	<b>44</b>	<b>57</b>	<b>43</b>	<b>10</b>	<b>46</b>	<b>52</b>	<b>11</b>	<b>60</b>	<b>323</b>	<b>866</b>	
GUILLO	Public	25	91	65	46	49	251	12	16	9	1	11	11	1	16	77	328	
	Privé	39	70	70	83	109	332	28	21	27	0	21	39	0	25	161	493	
	<b>Total</b>	<b>64</b>	<b>161</b>	<b>135</b>	<b>129</b>	<b>158</b>	<b>583</b>	<b>40</b>	<b>37</b>	<b>36</b>	<b>1</b>	<b>32</b>	<b>50</b>	<b>1</b>	<b>41</b>	<b>238</b>	<b>821</b>	

**Tableau 10 : Répartition des groupes pédagogiques par niveau aux 1er et 2nd cycles par DRENA et par statut (suite)**

DRENA	STATUT	ETABLISSEMENTS	PREMIER CYCLE					SECOND CYCLE									1ER et 2ND CYCLE
			6ème	5ème	4ème	3ème	Total	2nde A	2nde C	1ere A	1ere C	1ere D	Tle A	Tle C	Tle D	Total	
ISSIA	Public	7	52	37	30	37	156	10	13	11	2	11	11	2	12	72	228
	Privé	62	104	102	96	136	438	29	25	28	1	25	37	1	30	176	614
	<b>Total</b>	<b>69</b>	<b>156</b>	<b>139</b>	<b>126</b>	<b>173</b>	<b>594</b>	<b>39</b>	<b>38</b>	<b>39</b>	<b>3</b>	<b>36</b>	<b>48</b>	<b>3</b>	<b>42</b>	<b>248</b>	<b>842</b>
KATIOLA	Public	32	100	89	72	84	345	17	15	15	1	15	16	1	18	98	443
	Privé	29	36	55	54	93	238	26	14	25	0	15	43	0	19	142	380
	<b>Total</b>	<b>61</b>	<b>136</b>	<b>144</b>	<b>126</b>	<b>177</b>	<b>583</b>	<b>43</b>	<b>29</b>	<b>40</b>	<b>1</b>	<b>30</b>	<b>59</b>	<b>1</b>	<b>37</b>	<b>240</b>	<b>823</b>
KORHOGO	Public	53	196	140	130	154	620	27	36	24	10	26	25	9	36	193	813
	Privé	99	209	168	184	286	847	70	56	69	7	52	87	6	73	420	1 267
	<b>Total</b>	<b>152</b>	<b>405</b>	<b>308</b>	<b>314</b>	<b>440</b>	<b>1 467</b>	<b>97</b>	<b>92</b>	<b>93</b>	<b>17</b>	<b>78</b>	<b>112</b>	<b>15</b>	<b>109</b>	<b>613</b>	<b>2 080</b>
MAN	Public	33	114	85	69	79	347	19	25	15	1	15	17	1	22	115	462
	Privé	71	133	123	110	143	509	45	37	41	2	29	58	0	50	262	771
	<b>Total</b>	<b>104</b>	<b>247</b>	<b>208</b>	<b>179</b>	<b>222</b>	<b>856</b>	<b>64</b>	<b>62</b>	<b>56</b>	<b>3</b>	<b>44</b>	<b>75</b>	<b>1</b>	<b>72</b>	<b>377</b>	<b>1 233</b>
MANKONO	Public	22	88	61	43	46	238	11	11	10	0	9	10	0	9	60	298
	Privé	37	59	56	68	103	286	17	11	19	0	12	22	0	16	97	383
	<b>Total</b>	<b>59</b>	<b>147</b>	<b>117</b>	<b>111</b>	<b>149</b>	<b>524</b>	<b>28</b>	<b>22</b>	<b>29</b>	<b>0</b>	<b>21</b>	<b>32</b>	<b>0</b>	<b>25</b>	<b>157</b>	<b>681</b>
MINIGNAN	Public	12	19	19	17	16	71	4	4	3	0	4	4	0	4	23	94
	Privé	1	1	1	1	3	6	0	0	0	0	0	0	0	0	0	6
	<b>Total</b>	<b>13</b>	<b>20</b>	<b>20</b>	<b>18</b>	<b>19</b>	<b>77</b>	<b>4</b>	<b>4</b>	<b>3</b>	<b>0</b>	<b>4</b>	<b>4</b>	<b>0</b>	<b>4</b>	<b>23</b>	<b>100</b>
ODIENNE	Public	22	68	46	41	52	207	7	10	7	2	8	8	2	10	54	261
	Privé	11	19	14	14	27	74	7	4	7	0	6	10	0	7	41	115
	<b>Total</b>	<b>33</b>	<b>87</b>	<b>60</b>	<b>55</b>	<b>79</b>	<b>281</b>	<b>14</b>	<b>14</b>	<b>14</b>	<b>2</b>	<b>14</b>	<b>18</b>	<b>2</b>	<b>17</b>	<b>95</b>	<b>376</b>
SAN-PEDRO	Public	16	78	63	51	69	261	16	22	11	4	14	14	2	22	105	366
	Privé	116	231	235	239	331	1 036	70	55	67	2	54	86	3	72	409	1 445
	<b>Total</b>	<b>132</b>	<b>309</b>	<b>298</b>	<b>290</b>	<b>400</b>	<b>1 297</b>	<b>86</b>	<b>77</b>	<b>78</b>	<b>6</b>	<b>68</b>	<b>100</b>	<b>5</b>	<b>94</b>	<b>514</b>	<b>1 811</b>

**Tableau 10 : Répartition des groupes pédagogiques par niveau aux 1er et 2nd cycles par DRENA et par statut (suite et fin)**

DRENA	STATUT	ETABLISSEMENTS	PREMIER CYCLE					SECOND CYCLE									1ER et 2ND CYCLE
			6ème	5ème	4ème	3ème	Total	2nde A	2nde C	1ere A	1ere C	1ere D	Tle A	Tle C	Tle D	Total	
SASSANDRA	Public	16	55	35	25	22	137	9	8	5	1	5	4	1	6	39	176
	Privé	37	66	67	75	101	309	19	14	20	0	15	26	0	18	112	421
	<b>Total</b>	<b>53</b>	<b>121</b>	<b>102</b>	<b>100</b>	<b>123</b>	<b>446</b>	<b>28</b>	<b>22</b>	<b>25</b>	<b>1</b>	<b>20</b>	<b>30</b>	<b>1</b>	<b>24</b>	<b>151</b>	<b>597</b>
SEQUELA	Public	24	79	55	40	54	228	11	14	12	1	10	11	0	12	71	299
	Privé	19	29	28	28	45	130	12	10	12	0	6	15	0	11	66	196
	<b>Total</b>	<b>43</b>	<b>108</b>	<b>83</b>	<b>68</b>	<b>99</b>	<b>358</b>	<b>23</b>	<b>24</b>	<b>24</b>	<b>1</b>	<b>16</b>	<b>26</b>	<b>0</b>	<b>23</b>	<b>137</b>	<b>495</b>
SINFRA	Public	5	34	30	23	32	119	8	10	6	2	7	6	2	12	53	172
	Privé	42	57	65	60	114	296	21	17	20	1	17	34	1	28	139	435
	<b>Total</b>	<b>47</b>	<b>91</b>	<b>95</b>	<b>83</b>	<b>146</b>	<b>415</b>	<b>29</b>	<b>27</b>	<b>26</b>	<b>3</b>	<b>24</b>	<b>40</b>	<b>3</b>	<b>40</b>	<b>192</b>	<b>607</b>
SOUBRE	Public	16	89	67	59	71	286	24	36	29	5	29	35	3	37	198	484
	Privé	161	325	296	296	425	1 342	78	57	68	0	53	100	0	78	434	1 776
	<b>Total</b>	<b>177</b>	<b>414</b>	<b>363</b>	<b>355</b>	<b>496</b>	<b>1 628</b>	<b>102</b>	<b>93</b>	<b>97</b>	<b>5</b>	<b>82</b>	<b>135</b>	<b>3</b>	<b>115</b>	<b>632</b>	<b>2 260</b>
TIASSALE	Public	20	87	62	42	51	242	13	14	8	4	12	11	3	17	82	324
	Privé	65	129	114	128	176	547	30	25	28	0	25	40	0	32	180	727
	<b>Total</b>	<b>85</b>	<b>216</b>	<b>176</b>	<b>170</b>	<b>227</b>	<b>789</b>	<b>43</b>	<b>39</b>	<b>36</b>	<b>4</b>	<b>37</b>	<b>51</b>	<b>3</b>	<b>49</b>	<b>262</b>	<b>1 051</b>
TOUBA	Public	16	46	34	30	35	145	3	4	3	0	4	3	0	6	23	168
	Privé	6	9	10	13	19	51	3	3	3	0	3	4	0	4	20	71
	<b>Total</b>	<b>22</b>	<b>55</b>	<b>44</b>	<b>43</b>	<b>54</b>	<b>196</b>	<b>6</b>	<b>7</b>	<b>6</b>	<b>0</b>	<b>7</b>	<b>7</b>	<b>0</b>	<b>10</b>	<b>43</b>	<b>239</b>
YAMOOUSSOUKRO	Public	38	148	119	109	130	506	28	48	26	14	35	31	11	51	244	750
	Privé	95	194	187	185	248	814	50	47	55	5	46	75	3	61	342	1 156
	<b>Total</b>	<b>133</b>	<b>342</b>	<b>306</b>	<b>294</b>	<b>378</b>	<b>1 320</b>	<b>78</b>	<b>95</b>	<b>81</b>	<b>19</b>	<b>81</b>	<b>106</b>	<b>14</b>	<b>112</b>	<b>586</b>	<b>1 906</b>
<b>NATIONAL</b>	Public	899	3 885	2 928	2 517	2 982	12 312	667	896	563	172	681	684	148	943	4 754	17 066
	Privé	3 002	6 386	6 112	6 173	8 510	27 181	2 066	2 012	1 959	154	1 797	2 788	128	2 468	13 372	40 553
	<b>Total</b>	<b>3 901</b>	<b>10 271</b>	<b>9 040</b>	<b>8 690</b>	<b>11 492</b>	<b>39 493</b>	<b>2 733</b>	<b>2 908</b>	<b>2 522</b>	<b>326</b>	<b>2 478</b>	<b>3 472</b>	<b>276</b>	<b>3 411</b>	<b>18 126</b>	<b>57 619</b>

**Tableau 11 : Répartition des salles de classe selon le mode d'utilisation par DRENA et par statut**

DRENA	STATUT	ETABLISSEMENTS	SALLES DE CLASSES POUR LES COURS THEORIQUES	LABORATOIRES	SALLES DE CLASSES UTILISEES AUTREMENT	AUTRES SALLES SPECIALISEES	TOTAL SALLES
ABENGOUROU	Public	25	488	33	2	9	532
	Privé	41	557	57	9	16	639
	<b>Total</b>	<b>66</b>	<b>1 045</b>	<b>90</b>	<b>11</b>	<b>25</b>	<b>1 171</b>
ABIDJAN 1	Public	19	619	37	7	16	679
	Privé	141	2 381	206	113	111	2 811
	<b>Total</b>	<b>160</b>	<b>3 000</b>	<b>243</b>	<b>120</b>	<b>127</b>	<b>3 490</b>
ABIDJAN 2	Public	15	420	11	11	5	447
	Privé	103	2 025	169	56	60	2 310
	<b>Total</b>	<b>118</b>	<b>2 445</b>	<b>180</b>	<b>67</b>	<b>65</b>	<b>2 757</b>
ABIDJAN 3	Public	12	331	23	5	13	372
	Privé	215	3 984	297	62	119	4 462
	<b>Total</b>	<b>227</b>	<b>4 315</b>	<b>320</b>	<b>67</b>	<b>132</b>	<b>4 834</b>
ABIDJAN 4	Public	13	340	14	12	16	382
	Privé	209	3 733	331	124	110	4 298
	<b>Total</b>	<b>222</b>	<b>4 073</b>	<b>345</b>	<b>136</b>	<b>126</b>	<b>4 680</b>
ABOISSO	Public	25	405	12	21	10	448
	Privé	43	550	76	8	8	642
	<b>Total</b>	<b>68</b>	<b>955</b>	<b>88</b>	<b>29</b>	<b>18</b>	<b>1 090</b>
ADZOPE	Public	37	605	47	5	16	673
	Privé	64	661	103	23	18	805
	<b>Total</b>	<b>101</b>	<b>1 266</b>	<b>150</b>	<b>28</b>	<b>34</b>	<b>1 478</b>
AGBOVILLE	Public	14	281	16	9	21	327
	Privé	54	620	85	18	15	738
	<b>Total</b>	<b>68</b>	<b>901</b>	<b>101</b>	<b>27</b>	<b>36</b>	<b>1 065</b>
BONDOUKOU	Public	46	676	38	9	25	748
	Privé	49	552	83	14	23	672
	<b>Total</b>	<b>95</b>	<b>1 228</b>	<b>121</b>	<b>23</b>	<b>48</b>	<b>1 420</b>

**Tableau 11 : Répartition des salles de classe selon le mode d'utilisation par DRENA et par statut (suite)**

DRENA	STATUT	ETABLISSEMENTS	SALLES DE CLASSES POUR LES COURS THEORIQUES	LABORATOIRES	SALLES DE CLASSES UTILISEES AUTREMENT	AUTRES SALLES SPECIALISEES	TOTAL SALLES
BONGOUANOU	Public	17	308	28	5	6	347
	Privé	46	560	86	10	13	669
	<b>Total</b>	<b>63</b>	<b>868</b>	<b>114</b>	<b>15</b>	<b>19</b>	<b>1 016</b>
BOUAFLE	Public	21	390	19	7	22	438
	Privé	95	925	109	25	18	1 077
	<b>Total</b>	<b>116</b>	<b>1 315</b>	<b>128</b>	<b>32</b>	<b>40</b>	<b>1 515</b>
BOUAKE 1	Public	20	496	23	5	9	533
	Privé	69	784	92	43	23	942
	<b>Total</b>	<b>89</b>	<b>1 280</b>	<b>115</b>	<b>48</b>	<b>32</b>	<b>1 475</b>
BOUAKE 2	Public	21	355	27	1	18	401
	Privé	67	941	112	17	33	1 103
	<b>Total</b>	<b>88</b>	<b>1 296</b>	<b>139</b>	<b>18</b>	<b>51</b>	<b>1 504</b>
BOUNA	Public	12	173	4	12	1	190
	Privé	9	85	12	1	1	99
	<b>Total</b>	<b>21</b>	<b>258</b>	<b>16</b>	<b>13</b>	<b>2</b>	<b>289</b>
BOUNDIALI	Public	31	521	42	18	34	615
	Privé	38	389	51	7	2	449
	<b>Total</b>	<b>69</b>	<b>910</b>	<b>93</b>	<b>25</b>	<b>36</b>	<b>1 064</b>
DABOU	Public	21	377	25	3	6	411
	Privé	55	663	99	18	34	814
	<b>Total</b>	<b>76</b>	<b>1 040</b>	<b>124</b>	<b>21</b>	<b>40</b>	<b>1 225</b>
DALOA	Public	23	574	21	7	5	607
	Privé	250	2 446	385	78	122	3 031
	<b>Total</b>	<b>273</b>	<b>3 020</b>	<b>406</b>	<b>85</b>	<b>127</b>	<b>3 638</b>
DANANE	Public	16	233	8	5	7	253
	Privé	34	365	60	12	12	449
	<b>Total</b>	<b>50</b>	<b>598</b>	<b>68</b>	<b>17</b>	<b>19</b>	<b>702</b>

**Tableau 11 : Répartition des salles de classe selon le mode d'utilisation par DRENA et par statut (suite)**

DRENA	STATUT	ETABLISSEMENTS	SALLES DE CLASSES POUR LES COURS THEORIQUES	LABORATOIRES	SALLES DE CLASSES UTILISEES AUTREMENT	AUTRES SALLES SPECIALISEES	TOTAL SALLES
DAOUKRO	Public	15	253	30	0	19	302
	Privé	44	412	78	52	15	557
	<b>Total</b>	<b>59</b>	<b>665</b>	<b>108</b>	<b>52</b>	<b>34</b>	<b>859</b>
DIMBOKRO	Public	12	223	14	1	2	240
	Privé	21	257	33	5	6	301
	<b>Total</b>	<b>33</b>	<b>480</b>	<b>47</b>	<b>6</b>	<b>8</b>	<b>541</b>
DIVO	Public	29	523	29	12	36	600
	Privé	142	1 625	253	53	61	1 992
	<b>Total</b>	<b>171</b>	<b>2 148</b>	<b>282</b>	<b>65</b>	<b>97</b>	<b>2 592</b>
DUEKOUE	Public	26	365	17	6	9	397
	Privé	107	1 187	161	53	65	1 466
	<b>Total</b>	<b>133</b>	<b>1 552</b>	<b>178</b>	<b>59</b>	<b>74</b>	<b>1 863</b>
FERKESSEDOUGOU	Public	33	509	52	6	22	589
	Privé	23	327	35	2	9	373
	<b>Total</b>	<b>56</b>	<b>836</b>	<b>87</b>	<b>8</b>	<b>31</b>	<b>962</b>
GAGNOA	Public	29	552	33	24	16	625
	Privé	150	1 654	260	46	53	2 013
	<b>Total</b>	<b>179</b>	<b>2 206</b>	<b>293</b>	<b>70</b>	<b>69</b>	<b>2 638</b>
GRAND-BASSAM	Public	10	246	18	11	5	280
	Privé	43	542	166	58	13	779
	<b>Total</b>	<b>53</b>	<b>788</b>	<b>184</b>	<b>69</b>	<b>18</b>	<b>1 059</b>
GUIGLO	Public	25	314	10	20	6	350
	Privé	39	415	53	13	19	500
	<b>Total</b>	<b>64</b>	<b>729</b>	<b>63</b>	<b>33</b>	<b>25</b>	<b>850</b>

**Tableau 11 : Répartition des salles de classe selon le mode d'utilisation par DRENA et par statut (suite)**

DRENA	STATUT	ETABLISSEMENTS	SALLES DE CLASSES POUR LES COURS THEORIQUES	LABORATOIRES	SALLES DE CLASSES UTILISEES AUTREMENT	AUTRES SALLES SPECIALISEES	TOTAL SALLES
ISSIA	Public	7	180	5	0	0	185
	Privé	62	623	116	14	22	775
	<b>Total</b>	<b>69</b>	<b>803</b>	<b>121</b>	<b>14</b>	<b>22</b>	<b>960</b>
KATIOLA	Public	32	429	26	3	18	476
	Privé	29	350	51	4	4	409
	<b>Total</b>	<b>61</b>	<b>779</b>	<b>77</b>	<b>7</b>	<b>22</b>	<b>885</b>
KORHOGO	Public	53	916	88	23	54	1 081
	Privé	99	1 244	138	34	48	1 464
	<b>Total</b>	<b>152</b>	<b>2 160</b>	<b>226</b>	<b>57</b>	<b>102</b>	<b>2 545</b>
MAN	Public	33	432	7	5	10	454
	Privé	71	753	104	21	29	907
	<b>Total</b>	<b>104</b>	<b>1 185</b>	<b>111</b>	<b>26</b>	<b>39</b>	<b>1 361</b>
MANKONO	Public	22	322	41	17	17	397
	Privé	37	368	45	7	11	431
	<b>Total</b>	<b>59</b>	<b>690</b>	<b>86</b>	<b>24</b>	<b>28</b>	<b>828</b>
MINIGNAN	Public	12	165	19	3	8	195
	Privé	1	6	0	0	0	6
	<b>Total</b>	<b>13</b>	<b>171</b>	<b>19</b>	<b>3</b>	<b>8</b>	<b>201</b>
ODIENNE	Public	22	302	44	10	18	374
	Privé	11	140	14	1	7	162
	<b>Total</b>	<b>33</b>	<b>442</b>	<b>58</b>	<b>11</b>	<b>25</b>	<b>536</b>
SAN-PEDRO	Public	16	341	19	1	11	372
	Privé	116	1 266	169	35	37	1 507
	<b>Total</b>	<b>132</b>	<b>1 607</b>	<b>188</b>	<b>36</b>	<b>48</b>	<b>1 879</b>

**Tableau 11 : Répartition des salles de classe selon le mode d'utilisation par DRENA et par statut (suite et fin)**

DRENA	STATUT	ETABLISSEMENTS	SALLES DE CLASSES POUR LES COURS THEORIQUES	LABORATOIRES	SALLES DE CLASSES UTILISEES AUTREMENT	AUTRES SALLES SPECIALISEES	TOTAL SALLES
SASSANDRA	Public	16	213	6	3	3	225
	Privé	37	410	48	8	6	472
	<b>Total</b>	<b>53</b>	<b>623</b>	<b>54</b>	<b>11</b>	<b>9</b>	<b>697</b>
SEQUELA	Public	24	327	24	27	13	391
	Privé	19	188	34	3	2	227
	<b>Total</b>	<b>43</b>	<b>515</b>	<b>58</b>	<b>30</b>	<b>15</b>	<b>618</b>
SINFRA	Public	5	134	13	0	1	148
	Privé	42	439	61	22	13	535
	<b>Total</b>	<b>47</b>	<b>573</b>	<b>74</b>	<b>22</b>	<b>14</b>	<b>683</b>
SOUBRE	Public	16	294	32	13	8	347
	Privé	161	1 554	277	99	38	1 968
	<b>Total</b>	<b>177</b>	<b>1 848</b>	<b>309</b>	<b>112</b>	<b>46</b>	<b>2 315</b>
TIASSALE	Public	20	274	15	21	12	322
	Privé	65	649	109	14	21	793
	<b>Total</b>	<b>85</b>	<b>923</b>	<b>124</b>	<b>35</b>	<b>33</b>	<b>1 115</b>
TOUBA	Public	16	209	17	3	3	232
	Privé	6	63	7	1	2	73
	<b>Total</b>	<b>22</b>	<b>272</b>	<b>24</b>	<b>4</b>	<b>5</b>	<b>305</b>
YAMOOUSSOUKRO	Public	38	685	95	17	33	830
	Privé	95	1 099	191	38	45	1 373
	<b>Total</b>	<b>133</b>	<b>1 784</b>	<b>286</b>	<b>55</b>	<b>78</b>	<b>2 203</b>
<b>NATIONAL</b>	Public	899	15 800	1 082	370	563	17 815
	Privé	3 002	37 792	4 816	1 221	1 264	45 093
	<b>Total</b>	<b>3 901</b>	<b>53 592</b>	<b>5 898</b>	<b>1 591</b>	<b>1 827</b>	<b>62 908</b>

# 4. EFFECTIFS ELEVES

**Tableau 12 : Répartition des élèves par niveau au 1er cycle par DRENA et par statut**

DRENA	STATUT	6EME		5EME		4EME		3EME		1ER CYCLE	
		Total	Filles	Total	Filles	Total	Filles	Total	Filles	Total	Filles
ABENGOUROU	Public	8 959	4 258	6 707	3 894	6 240	2 738	7 884	4 024	29 790	14 914
	Privé	3 872	1 873	3 794	2 148	4 480	1 858	7 269	3 831	19 415	9 710
	<b>Total</b>	<b>12 831</b>	<b>6 131</b>	<b>10 501</b>	<b>6 042</b>	<b>10 720</b>	<b>4 596</b>	<b>15 153</b>	<b>7 855</b>	<b>49 205</b>	<b>24 624</b>
ABIDJAN 1	Public	8 885	4 348	7 521	4 428	7 389	3 700	9 451	5 308	33 246	17 784
	Privé	14 603	7 535	14 992	8 620	17 753	7 095	23 112	11 868	70 460	35 118
	<b>Total</b>	<b>23 488</b>	<b>11 883</b>	<b>22 513</b>	<b>13 048</b>	<b>25 142</b>	<b>10 795</b>	<b>32 563</b>	<b>17 176</b>	<b>103 706</b>	<b>52 902</b>
ABIDJAN 2	Public	10 507	5 490	9 189	5 423	8 144	4 195	9 220	5 152	37 060	20 260
	Privé	18 994	9 731	16 538	9 548	19 836	8 313	27 144	13 798	82 512	41 390
	<b>Total</b>	<b>29 501</b>	<b>15 221</b>	<b>25 727</b>	<b>14 971</b>	<b>27 980</b>	<b>12 508</b>	<b>36 364</b>	<b>18 950</b>	<b>119 572</b>	<b>61 650</b>
ABIDJAN 3	Public	8 197	4 543	5 892	3 760	5 734	3 098	7 133	4 231	26 956	15 632
	Privé	35 262	17 939	32 736	19 212	38 276	16 056	55 869	29 533	162 143	82 740
	<b>Total</b>	<b>43 459</b>	<b>22 482</b>	<b>38 628</b>	<b>22 972</b>	<b>44 010</b>	<b>19 154</b>	<b>63 002</b>	<b>33 764</b>	<b>189 099</b>	<b>98 372</b>
ABIDJAN 4	Public	6 395	3 284	5 622	3 215	5 270	2 644	7 031	3 868	24 318	13 011
	Privé	36 649	18 618	35 865	21 150	39 890	17 559	60 186	32 418	172 590	89 745
	<b>Total</b>	<b>43 044</b>	<b>21 902</b>	<b>41 487</b>	<b>24 365</b>	<b>45 160</b>	<b>20 203</b>	<b>67 217</b>	<b>36 286</b>	<b>196 908</b>	<b>102 756</b>
ABOISSO	Public	7 546	3 614	5 499	3 290	5 412	2 385	6 128	3 175	24 585	12 464
	Privé	3 828	1 827	3 418	1 934	3 749	1 507	6 711	3 598	17 706	8 866
	<b>Total</b>	<b>11 374</b>	<b>5 441</b>	<b>8 917</b>	<b>5 224</b>	<b>9 161</b>	<b>3 892</b>	<b>12 839</b>	<b>6 773</b>	<b>42 291</b>	<b>21 330</b>
ADZOPE	Public	11 078	5 511	7 764	4 412	6 850	3 094	8 005	4 038	33 697	17 055
	Privé	2 678	1 278	3 307	1 748	4 439	1 828	8 206	4 065	18 630	8 919
	<b>Total</b>	<b>13 756</b>	<b>6 789</b>	<b>11 071</b>	<b>6 160</b>	<b>11 289</b>	<b>4 922</b>	<b>16 211</b>	<b>8 103</b>	<b>52 327</b>	<b>25 974</b>
AGBOVILLE	Public	5 630	2 930	4 282	2 364	3 615	1 633	4 243	2 152	17 770	9 079
	Privé	2 682	1 284	3 320	1 825	3 947	1 574	8 329	4 094	18 278	8 777
	<b>Total</b>	<b>8 312</b>	<b>4 214</b>	<b>7 602</b>	<b>4 189</b>	<b>7 562</b>	<b>3 207</b>	<b>12 572</b>	<b>6 246</b>	<b>36 048</b>	<b>17 856</b>
BONDOUKOU	Public	12 438	5 853	8 599	4 906	7 925	3 266	9 245	4 351	38 207	18 376
	Privé	3 724	1 797	3 290	1 863	4 486	1 813	7 470	3 652	18 970	9 125
	<b>Total</b>	<b>16 162</b>	<b>7 650</b>	<b>11 889</b>	<b>6 769</b>	<b>12 411</b>	<b>5 079</b>	<b>16 715</b>	<b>8 003</b>	<b>57 177</b>	<b>27 501</b>
BONGOUANOU	Public	5 931	2 790	3 921	2 169	3 478	1 471	4 152	2 040	17 482	8 470
	Privé	3 501	1 696	3 239	1 838	4 660	1 908	7 312	3 701	18 712	9 143
	<b>Total</b>	<b>9 432</b>	<b>4 486</b>	<b>7 160</b>	<b>4 007</b>	<b>8 138</b>	<b>3 379</b>	<b>11 464</b>	<b>5 741</b>	<b>36 194</b>	<b>17 613</b>
BOUAFLE	Public	7 483	3 395	4 567	2 537	4 424	1 761	4 739	2 237	21 213	9 930
	Privé	6 778	3 072	6 760	3 451	8 981	3 372	13 763	6 072	36 282	15 967
	<b>Total</b>	<b>14 261</b>	<b>6 467</b>	<b>11 327</b>	<b>5 988</b>	<b>13 405</b>	<b>5 133</b>	<b>18 502</b>	<b>8 309</b>	<b>57 495</b>	<b>25 897</b>
BOUAKE 1	Public	8 433	4 403	6 478	3 919	6 187	3 376	8 485	4 962	29 583	16 660
	Privé	7 527	3 568	5 842	3 173	7 759	3 306	10 334	5 280	31 462	15 327
	<b>Total</b>	<b>15 960</b>	<b>7 971</b>	<b>12 320</b>	<b>7 092</b>	<b>13 946</b>	<b>6 682</b>	<b>18 819</b>	<b>10 242</b>	<b>61 045</b>	<b>31 987</b>
BOUAKE 2	Public	5 388	2 524	4 081	2 217	3 737	1 511	4 291	2 064	17 497	8 316
	Privé	7 473	3 507	5 845	3 248	7 779	3 245	11 041	5 635	32 138	15 635
	<b>Total</b>	<b>12 861</b>	<b>6 031</b>	<b>9 926</b>	<b>5 465</b>	<b>11 516</b>	<b>4 756</b>	<b>15 332</b>	<b>7 699</b>	<b>49 635</b>	<b>23 951</b>
BOUNA	Public	3 323	1 505	2 101	1 175	2 012	791	2 078	966	9 514	4 437
	Privé	682	288	481	273	725	323	1 063	561	2 951	1 445
	<b>Total</b>	<b>4 005</b>	<b>1 793</b>	<b>2 582</b>	<b>1 448</b>	<b>2 737</b>	<b>1 114</b>	<b>3 141</b>	<b>1 527</b>	<b>12 465</b>	<b>5 882</b>
BOUNDIALI	Public	6 979	3 493	4 311	2 650	3 429	1 540	3 776	2 008	18 495	9 691
	Privé	1 618	818	1 670	1 021	2 920	1 314	5 817	3 081	12 025	6 234
	<b>Total</b>	<b>8 597</b>	<b>4 311</b>	<b>5 981</b>	<b>3 671</b>	<b>6 349</b>	<b>2 854</b>	<b>9 593</b>	<b>5 089</b>	<b>30 520</b>	<b>15 925</b>
DABOU	Public	7 185	3 610	5 015	2 817	4 423	2 139	5 095	2 701	21 718	11 267
	Privé	4 089	2 014	3 656	2 131	5 030	2 184	6 649	3 400	19 424	9 729
	<b>Total</b>	<b>11 274</b>	<b>5 624</b>	<b>8 671</b>	<b>4 948</b>	<b>9 453</b>	<b>4 323</b>	<b>11 744</b>	<b>6 101</b>	<b>41 142</b>	<b>20 996</b>
DALOA	Public	10 804	5 283	7 001	4 014	6 936	3 105	7 899	4 049	32 640	16 451
	Privé	19 211	8 978	17 938	10 138	22 402	9 021	33 092	16 340	92 643	44 477
	<b>Total</b>	<b>30 015</b>	<b>14 261</b>	<b>24 939</b>	<b>14 152</b>	<b>29 338</b>	<b>12 126</b>	<b>40 991</b>	<b>20 389</b>	<b>125 283</b>	<b>60 928</b>

**Tableau 12 : Répartition des élèves par niveau au 1er cycle par DRENA et par statut (suite)**

DRENA	STATUT	6EME		5EME		4EME		3EME		1ER CYCLE	
		Total	Filles	Total	Filles	Total	Filles	Total	Filles	Total	Filles
DANANE	Public	5 184	2 326	3 663	1 833	3 010	1 199	4 006	1 847	15 863	7 205
	Privé	3 072	1 440	4 244	2 292	4 357	1 654	7 804	3 789	19 477	9 175
	<b>Total</b>	<b>8 256</b>	<b>3 766</b>	<b>7 907</b>	<b>4 125</b>	<b>7 367</b>	<b>2 853</b>	<b>11 810</b>	<b>5 636</b>	<b>35 340</b>	<b>16 380</b>
DAOUKRO	Public	5 644	2 716	3 453	1 936	3 077	1 381	3 397	1 627	15 571	7 660
	Privé	2 573	1 189	3 171	1 746	3 504	1 380	5 280	2 533	14 528	6 848
	<b>Total</b>	<b>8 217</b>	<b>3 905</b>	<b>6 624</b>	<b>3 682</b>	<b>6 581</b>	<b>2 761</b>	<b>8 677</b>	<b>4 160</b>	<b>30 099</b>	<b>14 508</b>
DIMBOKRO	Public	4 203	2 023	2 732	1 458	2 425	1 017	3 464	1 673	12 824	6 171
	Privé	1 867	903	1 550	852	2 540	1 007	3 805	1 810	9 762	4 572
	<b>Total</b>	<b>6 070</b>	<b>2 926</b>	<b>4 282</b>	<b>2 310</b>	<b>4 965</b>	<b>2 024</b>	<b>7 269</b>	<b>3 483</b>	<b>22 586</b>	<b>10 743</b>
DIVO	Public	10 314	4 992	6 968	3 866	5 952	2 606	8 042	4 151	31 276	15 615
	Privé	12 266	5 807	14 396	8 057	15 744	6 409	26 575	13 416	68 981	33 689
	<b>Total</b>	<b>22 580</b>	<b>10 799</b>	<b>21 364</b>	<b>11 923</b>	<b>21 696</b>	<b>9 015</b>	<b>34 617</b>	<b>17 567</b>	<b>100 257</b>	<b>49 304</b>
DUEKOUE	Public	5 959	2 707	3 340	1 716	2 687	1 105	3 130	1 495	15 116	7 023
	Privé	11 740	5 343	11 856	6 294	12 658	4 751	19 393	8 981	55 647	25 369
	<b>Total</b>	<b>17 699</b>	<b>8 050</b>	<b>15 196</b>	<b>8 010</b>	<b>15 345</b>	<b>5 856</b>	<b>22 523</b>	<b>10 476</b>	<b>70 763</b>	<b>32 392</b>
FERKESSEDOUGOU	Public	7 357	3 825	5 768	3 492	5 701	2 651	7 130	3 842	25 956	13 810
	Privé	1 575	822	1 622	961	2 564	1 082	4 654	2 477	10 415	5 342
	<b>Total</b>	<b>8 932</b>	<b>4 647</b>	<b>7 390</b>	<b>4 453</b>	<b>8 265</b>	<b>3 733</b>	<b>11 784</b>	<b>6 319</b>	<b>36 371</b>	<b>19 152</b>
GAGNOA	Public	10 598	5 095	7 120	3 967	6 245	2 646	8 317	4 090	32 280	15 798
	Privé	12 735	6 041	12 538	7 061	13 994	5 646	22 893	11 480	62 160	30 228
	<b>Total</b>	<b>23 333</b>	<b>11 136</b>	<b>19 658</b>	<b>11 028</b>	<b>20 239</b>	<b>8 292</b>	<b>31 210</b>	<b>15 570</b>	<b>94 440</b>	<b>46 026</b>
GRAND-BASSAM	Public	4 918	2 572	3 835	2 235	3 636	1 710	4 661	2 543	17 050	9 060
	Privé	3 060	1 577	2 960	1 766	3 540	1 578	4 970	2 764	14 530	7 685
	<b>Total</b>	<b>7 978</b>	<b>4 149</b>	<b>6 795</b>	<b>4 001</b>	<b>7 176</b>	<b>3 288</b>	<b>9 631</b>	<b>5 307</b>	<b>31 580</b>	<b>16 745</b>
GUIGLO	Public	6 977	3 180	4 254	2 335	3 639	1 541	4 200	2 160	19 070	9 216
	Privé	3 293	1 604	3 619	1 922	5 116	1 960	7 349	3 423	19 377	8 909
	<b>Total</b>	<b>10 270</b>	<b>4 784</b>	<b>7 873</b>	<b>4 257</b>	<b>8 755</b>	<b>3 501</b>	<b>11 549</b>	<b>5 583</b>	<b>38 447</b>	<b>18 125</b>
ISSIA	Public	3 765	1 806	2 513	1 385	2 232	939	2 924	1 446	11 434	5 576
	Privé	5 009	2 349	5 157	2 868	6 031	2 363	9 595	4 421	25 792	12 001
	<b>Total</b>	<b>8 774</b>	<b>4 155</b>	<b>7 670</b>	<b>4 253</b>	<b>8 263</b>	<b>3 302</b>	<b>12 519</b>	<b>5 867</b>	<b>37 226</b>	<b>17 577</b>
KATIOLA	Public	7 079	3 483	5 779	3 306	4 855	2 117	5 940	2 955	23 653	11 861
	Privé	1 500	738	2 321	1 349	2 847	1 199	5 160	2 553	11 828	5 839
	<b>Total</b>	<b>8 579</b>	<b>4 221</b>	<b>8 100</b>	<b>4 655</b>	<b>7 702</b>	<b>3 316</b>	<b>11 100</b>	<b>5 508</b>	<b>35 481</b>	<b>17 700</b>
KORHOGO	Public	15 241	8 214	10 213	6 059	10 458	5 085	11 668	6 167	47 580	25 525
	Privé	9 510	5 066	7 554	4 603	9 686	4 603	16 664	9 404	43 414	23 676
	<b>Total</b>	<b>24 751</b>	<b>13 280</b>	<b>17 767</b>	<b>10 662</b>	<b>20 144</b>	<b>9 688</b>	<b>28 332</b>	<b>15 571</b>	<b>90 994</b>	<b>49 201</b>
MAN	Public	9 238	4 335	6 566	3 622	5 471	2 341	7 029	3 411	28 304	13 709
	Privé	6 529	3 040	6 134	3 427	6 313	2 508	9 971	4 599	28 947	13 574
	<b>Total</b>	<b>15 767</b>	<b>7 375</b>	<b>12 700</b>	<b>7 049</b>	<b>11 784</b>	<b>4 849</b>	<b>17 000</b>	<b>8 010</b>	<b>57 251</b>	<b>27 283</b>
MANKONO	Public	6 795	3 267	4 314	2 494	3 479	1 423	3 328	1 588	17 916	8 772
	Privé	2 547	1 161	2 189	1 146	4 091	1 592	6 654	2 935	15 481	6 834
	<b>Total</b>	<b>9 342</b>	<b>4 428</b>	<b>6 503</b>	<b>3 640</b>	<b>7 570</b>	<b>3 015</b>	<b>9 982</b>	<b>4 523</b>	<b>33 397</b>	<b>15 606</b>
MINIGNAN	Public	1 221	528	1 126	589	1 286	522	956	435	4 589	2 074
	Privé	9	3	30	14	42	16	221	72	302	105
	<b>Total</b>	<b>1 230</b>	<b>531</b>	<b>1 156</b>	<b>603</b>	<b>1 328</b>	<b>538</b>	<b>1 177</b>	<b>507</b>	<b>4 891</b>	<b>2 179</b>
ODIENNE	Public	4 380	2 070	3 016	1 745	2 570	1 072	3 728	1 971	13 694	6 858
	Privé	885	468	692	417	791	320	1 758	827	4 126	2 032
	<b>Total</b>	<b>5 265</b>	<b>2 538</b>	<b>3 708</b>	<b>2 162</b>	<b>3 361</b>	<b>1 392</b>	<b>5 486</b>	<b>2 798</b>	<b>17 820</b>	<b>8 890</b>
SAN-PEDRO	Public	7 105	3 462	5 468	3 046	4 604	2 061	6 131	3 046	23 308	11 615
	Privé	11 537	5 478	12 100	6 987	14 857	6 062	23 302	11 812	61 796	30 339
	<b>Total</b>	<b>18 642</b>	<b>8 940</b>	<b>17 568</b>	<b>10 033</b>	<b>19 461</b>	<b>8 123</b>	<b>29 433</b>	<b>14 858</b>	<b>85 104</b>	<b>41 954</b>

**Tableau 12 : Répartition des élèves par niveau au 1er cycle par DRENA et par statut (suite et fin)**

DRENA	STAT UT	6EME		5EME		4EME		3EME		1ER CYCLE	
		Total	Filles	Total	Filles	Total	Filles	Total	Filles	Total	Filles
SASSANDRA	Public	3 241	1 533	2 144	1 242	1 515	623	1 700	847	8 600	4 245
	Privé	3 016	1 419	3 294	1 900	4 231	1 727	6 551	3 183	17 092	8 229
	<b>Total</b>	<b>6 257</b>	<b>2 952</b>	<b>5 438</b>	<b>3 142</b>	<b>5 746</b>	<b>2 350</b>	<b>8 251</b>	<b>4 030</b>	<b>25 692</b>	<b>12 474</b>
SEGUELA	Public	5 590	2 562	3 578	2 019	2 781	1 130	3 437	1 675	15 386	7 386
	Privé	1 512	673	1 178	606	1 493	557	2 898	1 404	7 081	3 240
	<b>Total</b>	<b>7 102</b>	<b>3 235</b>	<b>4 756</b>	<b>2 625</b>	<b>4 274</b>	<b>1 687</b>	<b>6 335</b>	<b>3 079</b>	<b>22 467</b>	<b>10 626</b>
SINFRA	Public	2 984	1 408	2 209	1 163	1 746	806	2 495	1 245	9 434	4 622
	Privé	2 514	1 179	2 906	1 558	2 678	1 016	7 081	3 382	15 179	7 135
	<b>Total</b>	<b>5 498</b>	<b>2 587</b>	<b>5 115</b>	<b>2 721</b>	<b>4 424</b>	<b>1 822</b>	<b>9 576</b>	<b>4 627</b>	<b>24 613</b>	<b>11 757</b>
SOUBRE	Public	6 397	3 113	4 610	2 559	4 080	1 736	5 503	2 761	20 590	10 169
	Privé	16 444	7 752	14 565	8 199	15 884	6 396	24 456	12 202	71 349	34 549
	<b>Total</b>	<b>22 841</b>	<b>10 865</b>	<b>19 175</b>	<b>10 758</b>	<b>19 964</b>	<b>8 132</b>	<b>29 959</b>	<b>14 963</b>	<b>91 939</b>	<b>44 718</b>
TIASSALE	Public	5 831	2 891	3 711	2 165	2 936	1 292	3 517	1 715	15 995	8 063
	Privé	6 093	2 917	5 136	2 923	6 763	2 848	10 599	5 062	28 591	13 750
	<b>Total</b>	<b>11 924</b>	<b>5 808</b>	<b>8 847</b>	<b>5 088</b>	<b>9 699</b>	<b>4 140</b>	<b>14 116</b>	<b>6 777</b>	<b>44 586</b>	<b>21 813</b>
TOUBA	Public	2 972	1 341	2 026	1 091	1 755	659	2 192	975	8 945	4 066
	Privé	415	186	415	214	781	292	1 179	538	2 790	1 230
	<b>Total</b>	<b>3 387</b>	<b>1 527</b>	<b>2 441</b>	<b>1 305</b>	<b>2 536</b>	<b>951</b>	<b>3 371</b>	<b>1 513</b>	<b>11 735</b>	<b>5 296</b>
YAMOOUSSOUK RO	Public	10 605	5 202	8 369	4 848	8 188	3 571	10 319	5 213	37 481	18 834
	Privé	8 839	4 374	8 154	4 683	9 433	3 956	13 785	7 011	40 211	20 024
	<b>Total</b>	<b>19 444</b>	<b>9 576</b>	<b>16 523</b>	<b>9 531</b>	<b>17 621</b>	<b>7 527</b>	<b>24 104</b>	<b>12 224</b>	<b>77 692</b>	<b>38 858</b>
<b>NATIONAL</b>	Public	288 759	141 485	205 325	117 361	185 533	83 680	226 069	116 204	905 686	458 730
	Privé	301 711	147 352	290 472	165 166	347 050	143 198	535 964	271 005	1 475 197	726 721
	<b>Total</b>	<b>590 470</b>	<b>288 837</b>	<b>495 797</b>	<b>282 527</b>	<b>532 583</b>	<b>226 878</b>	<b>762 033</b>	<b>387 209</b>	<b>2 380 883</b>	<b>1 185 451</b>

**Tableau 13 : Répartition des élèves par niveau au 2nd cycle par DRENA et par statut**

DRENA	STATUT	SECONDE		PREMIERE		TERMINALE		TOTAL 2ND CYCLE	
		Total	Filles	Total	Filles	Total	Filles	Total	Filles
ABENGOUROU	Public	2 575	1 091	2 156	926	2 954	1 334	7 685	3 351
	Privé	2 345	998	2 455	1 218	5 262	2 524	10 062	4 740
	<b>Total</b>	<b>4 920</b>	<b>2 089</b>	<b>4 611</b>	<b>2 144</b>	<b>8 216</b>	<b>3 858</b>	<b>17 747</b>	<b>8 091</b>
ABIDJAN 1	Public	5 528	2 987	5 554	3 099	6 264	3 499	17 346	9 585
	Privé	11 063	5 396	12 729	6 384	15 567	8 159	39 359	19 939
	<b>Total</b>	<b>16 591</b>	<b>8 383</b>	<b>18 283</b>	<b>9 483</b>	<b>21 831</b>	<b>11 658</b>	<b>56 705</b>	<b>29 524</b>
ABIDJAN 2	Public	3 483	1 846	2 868	1 515	3 193	1 749	9 544	5 110
	Privé	12 225	6 038	13 664	7 098	16 919	9 019	42 808	22 155
	<b>Total</b>	<b>15 708</b>	<b>7 884</b>	<b>16 532</b>	<b>8 613</b>	<b>20 112</b>	<b>10 768</b>	<b>52 352</b>	<b>27 265</b>
ABIDJAN 3	Public	3 397	1 895	2 879	1 692	4 033	2 427	10 309	6 014
	Privé	20 984	10 205	20 277	9 859	35 060	18 376	76 321	38 440
	<b>Total</b>	<b>24 381</b>	<b>12 100</b>	<b>23 156</b>	<b>11 551</b>	<b>39 093</b>	<b>20 803</b>	<b>86 630</b>	<b>44 454</b>
ABIDJAN 4	Public	3 632	1 867	2 876	1 496	4 016	2 153	10 524	5 516
	Privé	17 839	8 939	16 791	8 975	36 638	20 552	71 268	38 466
	<b>Total</b>	<b>21 471</b>	<b>10 806</b>	<b>19 667</b>	<b>10 471</b>	<b>40 654</b>	<b>22 705</b>	<b>81 792</b>	<b>43 982</b>
ABOISSO	Public	2 011	870	1 506	701	2 416	1 086	5 933	2 657
	Privé	1 915	791	2 410	1 091	4 173	1 956	8 498	3 838
	<b>Total</b>	<b>3 926</b>	<b>1 661</b>	<b>3 916</b>	<b>1 792</b>	<b>6 589</b>	<b>3 042</b>	<b>14 431</b>	<b>6 495</b>
ADZOPE	Public	2 057	837	2 110	865	2 552	1 114	6 719	2 816
	Privé	2 167	916	2 228	1 012	4 510	2 143	8 905	4 071
	<b>Total</b>	<b>4 224</b>	<b>1 753</b>	<b>4 338</b>	<b>1 877</b>	<b>7 062</b>	<b>3 257</b>	<b>15 624</b>	<b>6 887</b>
AGBOVILLE	Public	1 551	673	1 333	600	1 813	814	4 697	2 087
	Privé	2 338	963	2 050	892	3 963	1 915	8 351	3 770
	<b>Total</b>	<b>3 889</b>	<b>1 636</b>	<b>3 383</b>	<b>1 492</b>	<b>5 776</b>	<b>2 729</b>	<b>13 048</b>	<b>5 857</b>
BONDOUKOU	Public	2 322	781	2 176	819	2 915	1 108	7 413	2 708
	Privé	2 486	1 010	2 217	949	4 552	2 052	9 255	4 011
	<b>Total</b>	<b>4 808</b>	<b>1 791</b>	<b>4 393</b>	<b>1 768</b>	<b>7 467</b>	<b>3 160</b>	<b>16 668</b>	<b>6 719</b>
BONGOUANOU	Public	1 632	627	1 092	400	1 597	686	4 321	1 713
	Privé	1 115	413	999	420	2 857	1 251	4 971	2 084
	<b>Total</b>	<b>2 747</b>	<b>1 040</b>	<b>2 091</b>	<b>820</b>	<b>4 454</b>	<b>1 937</b>	<b>9 292</b>	<b>3 797</b>
BOUAFLE	Public	2 095	731	1 693	636	1 777	721	5 565	2 088
	Privé	2 647	988	2 154	852	5 699	2 200	10 500	4 040
	<b>Total</b>	<b>4 742</b>	<b>1 719</b>	<b>3 847</b>	<b>1 488</b>	<b>7 476</b>	<b>2 921</b>	<b>16 065</b>	<b>6 128</b>
BOUAKE 1	Public	3 691	1 728	3 463	1 674	5 302	2 624	12 456	6 026
	Privé	2 584	1 108	2 442	1 119	5 859	2 956	10 885	5 183
	<b>Total</b>	<b>6 275</b>	<b>2 836</b>	<b>5 905</b>	<b>2 793</b>	<b>11 161</b>	<b>5 580</b>	<b>23 341</b>	<b>11 209</b>
BOUAKE 2	Public	1 891	669	1 548	562	1 930	780	5 369	2 011
	Privé	3 078	1 342	3 184	1 418	8 207	3 989	14 469	6 749
	<b>Total</b>	<b>4 969</b>	<b>2 011</b>	<b>4 732</b>	<b>1 980</b>	<b>10 137</b>	<b>4 769</b>	<b>19 838</b>	<b>8 760</b>
BOUNA	Public	527	201	430	175	644	292	1 601	668
	Privé	272	116	215	83	662	347	1 149	546
	<b>Total</b>	<b>799</b>	<b>317</b>	<b>645</b>	<b>258</b>	<b>1 306</b>	<b>639</b>	<b>2 750</b>	<b>1 214</b>
BOUNDIALI	Public	1 783	661	1 180	508	1 720	763	4 683	1 932
	Privé	823	310	858	357	2 810	1 345	4 491	2 012
	<b>Total</b>	<b>2 606</b>	<b>971</b>	<b>2 038</b>	<b>865</b>	<b>4 530</b>	<b>2 108</b>	<b>9 174</b>	<b>3 944</b>
DABOU	Public	1 777	818	1 377	628	2 239	1 055	5 393	2 501
	Privé	2 080	932	2 089	1 008	4 756	2 376	8 925	4 316
	<b>Total</b>	<b>3 857</b>	<b>1 750</b>	<b>3 466</b>	<b>1 636</b>	<b>6 995</b>	<b>3 431</b>	<b>14 318</b>	<b>6 817</b>
DALOA	Public	5 194	2 020	4 057	1 709	5 395	2 279	14 646	6 008
	Privé	5 250	2 187	5 841	2 354	15 722	6 825	26 813	11 366
	<b>Total</b>	<b>10 444</b>	<b>4 207</b>	<b>9 898</b>	<b>4 063</b>	<b>21 117</b>	<b>9 104</b>	<b>41 459</b>	<b>17 374</b>

**Tableau 13 : Répartition des élèves par niveau au 2nd cycle par DRENA et par statut**

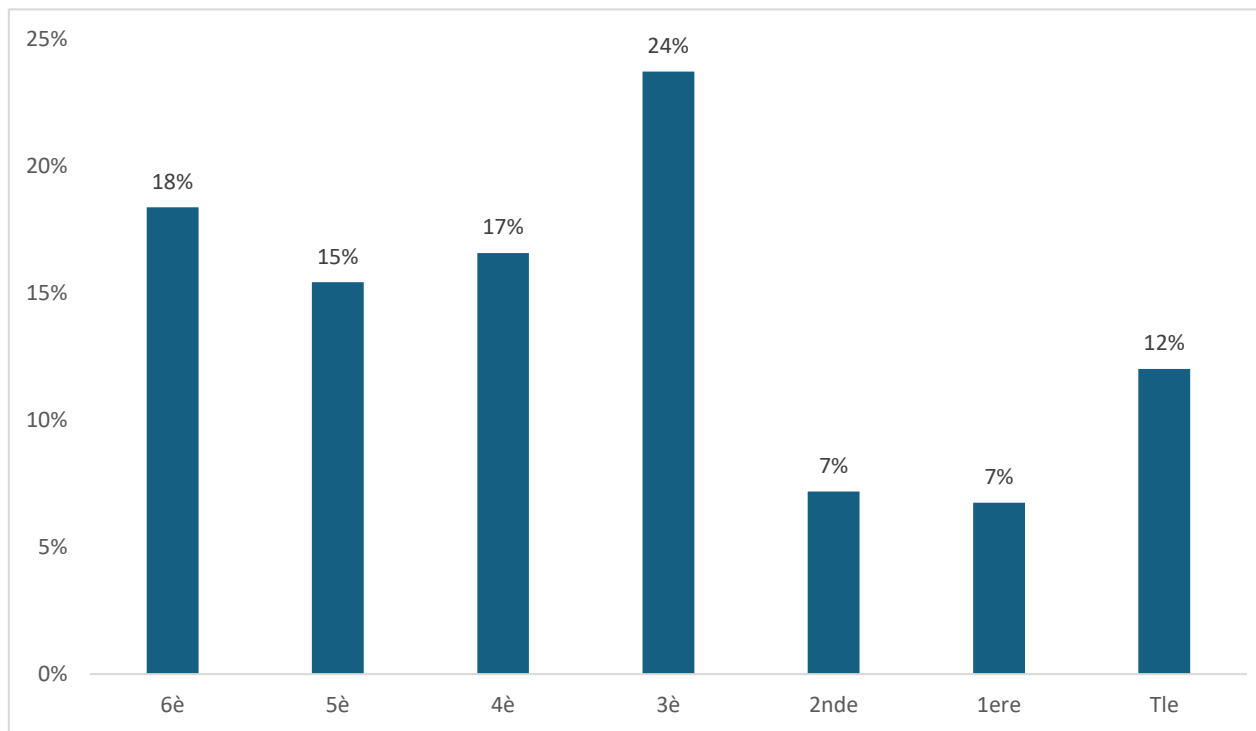
(suite)

DRENA	STATUT	SECONDE		PREMIERE		TERMINALE		TOTAL 2ND CYCLE	
		Total	Filles	Total	Filles	Total	Filles	Total	Filles
DANANE	Public	1 813	637	1 002	354	1 159	440	3 974	1 431
	Privé	1 197	487	1 234	480	2 240	953	4 671	1 920
	<b>Total</b>	<b>3 010</b>	<b>1 124</b>	<b>2 236</b>	<b>834</b>	<b>3 399</b>	<b>1 393</b>	<b>8 645</b>	<b>3 351</b>
DAOUKRO	Public	1 671	660	1 168	475	2 088	806	4 927	1 941
	Privé	713	274	1 033	417	2 758	1 153	4 504	1 844
	<b>Total</b>	<b>2 384</b>	<b>934</b>	<b>2 201</b>	<b>892</b>	<b>4 846</b>	<b>1 959</b>	<b>9 431</b>	<b>3 785</b>
DIMBOKRO	Public	1 114	437	936	405	1 520	630	3 570	1 472
	Privé	943	381	1 120	445	2 684	1 194	4 747	2 020
	<b>Total</b>	<b>2 057</b>	<b>818</b>	<b>2 056</b>	<b>850</b>	<b>4 204</b>	<b>1 824</b>	<b>8 317</b>	<b>3 492</b>
DIVO	Public	3 482	1 392	2 458	1 001	3 333	1 388	9 273	3 781
	Privé	4 328	1 891	5 392	2 336	12 803	5 630	22 523	9 857
	<b>Total</b>	<b>7 810</b>	<b>3 283</b>	<b>7 850</b>	<b>3 337</b>	<b>16 136</b>	<b>7 018</b>	<b>31 796</b>	<b>13 638</b>
DUEKOUÉ	Public	1 493	536	996	344	1 460	560	3 949	1 440
	Privé	4 104	1 711	3 705	1 596	6 954	3 034	14 763	6 341
	<b>Total</b>	<b>5 597</b>	<b>2 247</b>	<b>4 701</b>	<b>1 940</b>	<b>8 414</b>	<b>3 594</b>	<b>18 712</b>	<b>7 781</b>
FERKESSEDOUGOU	Public	1 820	842	1 196	553	1 931	928	4 947	2 323
	Privé	1 564	671	1 642	813	3 406	1 679	6 612	3 163
	<b>Total</b>	<b>3 384</b>	<b>1 513</b>	<b>2 838</b>	<b>1 366</b>	<b>5 337</b>	<b>2 607</b>	<b>11 559</b>	<b>5 486</b>
GAGNOA	Public	3 718	1 409	2 460	917	3 544	1 482	9 722	3 808
	Privé	4 875	1 988	4 748	2 077	11 432	4 958	21 055	9 023
	<b>Total</b>	<b>8 593</b>	<b>3 397</b>	<b>7 208</b>	<b>2 994</b>	<b>14 976</b>	<b>6 440</b>	<b>30 777</b>	<b>12 831</b>
GRAND-BASSAM	Public	1 606	866	1 533	852	1 687	882	4 826	2 600
	Privé	2 099	1 023	2 194	1 124	3 816	1 877	8 109	4 024
	<b>Total</b>	<b>3 705</b>	<b>1 889</b>	<b>3 727</b>	<b>1 976</b>	<b>5 503</b>	<b>2 759</b>	<b>12 935</b>	<b>6 624</b>
GUIGLO	Public	1 547	620	1 167	460	1 608	619	4 322	1 699
	Privé	1 518	531	1 454	526	2 928	1 210	5 900	2 267
	<b>Total</b>	<b>3 065</b>	<b>1 151</b>	<b>2 621</b>	<b>986</b>	<b>4 536</b>	<b>1 829</b>	<b>10 222</b>	<b>3 966</b>
ISSIA	Public	1 399	556	1 193	465	1 260	516	3 852	1 537
	Privé	1 768	706	1 907	864	3 785	1 514	7 460	3 084
	<b>Total</b>	<b>3 167</b>	<b>1 262</b>	<b>3 100</b>	<b>1 329</b>	<b>5 045</b>	<b>2 030</b>	<b>11 312</b>	<b>4 621</b>
KATIOLA	Public	1 728	680	1 535	626	2 313	1 003	5 576	2 309
	Privé	1 288	520	1 617	661	3 285	1 516	6 190	2 697
	<b>Total</b>	<b>3 016</b>	<b>1 200</b>	<b>3 152</b>	<b>1 287</b>	<b>5 598</b>	<b>2 519</b>	<b>11 766</b>	<b>5 006</b>
KORHOGO	Public	3 831	1 700	3 078	1 313	4 465	2 054	11 374	5 067
	Privé	4 639	2 088	5 034	2 434	11 068	5 488	20 741	10 010
	<b>Total</b>	<b>8 470</b>	<b>3 788</b>	<b>8 112</b>	<b>3 747</b>	<b>15 533</b>	<b>7 542</b>	<b>32 115</b>	<b>15 077</b>
MAN	Public	2 716	1 149	1 822	739	2 340	1 016	6 878	2 904
	Privé	3 395	1 364	2 738	1 218	6 349	2 758	12 482	5 340
	<b>Total</b>	<b>6 111</b>	<b>2 513</b>	<b>4 560</b>	<b>1 957</b>	<b>8 689</b>	<b>3 774</b>	<b>19 360</b>	<b>8 244</b>
MANKONO	Public	1 119	343	808	313	959	318	2 886	974
	Privé	774	263	870	298	1 955	708	3 599	1 269
	<b>Total</b>	<b>1 893</b>	<b>606</b>	<b>1 678</b>	<b>611</b>	<b>2 914</b>	<b>1 026</b>	<b>6 485</b>	<b>2 243</b>
MINIGNAN	Public	159	49	99	26	237	77	495	152
	Privé	0	0	0	0	0	0	0	0
	<b>Total</b>	<b>159</b>	<b>49</b>	<b>99</b>	<b>26</b>	<b>237</b>	<b>77</b>	<b>495</b>	<b>152</b>
ODIENNE	Public	675	260	593	228	845	338	2 113	826
	Privé	463	160	509	185	1 049	409	2 021	754
	<b>Total</b>	<b>1 138</b>	<b>420</b>	<b>1 102</b>	<b>413</b>	<b>1 894</b>	<b>747</b>	<b>4 134</b>	<b>1 580</b>
SAN-PEDRO	Public	2 718	1 100	2 080	893	2 876	1 281	7 674	3 274
	Privé	4 042	1 759	4 028	1 810	8 930	4 172	17 000	7 741
	<b>Total</b>	<b>6 760</b>	<b>2 859</b>	<b>6 108</b>	<b>2 703</b>	<b>11 806</b>	<b>5 453</b>	<b>24 674</b>	<b>11 015</b>

**Tableau 13 : Répartition des élèves par niveau au 2nd cycle par DRENA et par statut (suite et fin)**

DRENA	STATUT	SECONDE		PREMIERE		TERMINALE		TOTAL 2ND CYCLE	
		Total	Filles	Total	Filles	Total	Filles	Total	Filles
SASSANDRA	Public	952	283	733	260	842	339	2 527	882
	Privé	961	375	1 250	530	2 239	1 012	4 450	1 917
	<b>Total</b>	<b>1 913</b>	<b>658</b>	<b>1 983</b>	<b>790</b>	<b>3 081</b>	<b>1 351</b>	<b>6 977</b>	<b>2 799</b>
SEQUELA	Public	1 044	406	759	302	1 137	443	2 940	1 151
	Privé	720	234	648	246	1 385	545	2 753	1 025
	<b>Total</b>	<b>1 764</b>	<b>640</b>	<b>1 407</b>	<b>548</b>	<b>2 522</b>	<b>988</b>	<b>5 693</b>	<b>2 176</b>
SINFRA	Public	1 136	429	832	324	1 100	422	3 068	1 175
	Privé	1 397	565	1 654	715	3 572	1 507	6 623	2 787
	<b>Total</b>	<b>2 533</b>	<b>994</b>	<b>2 486</b>	<b>1 039</b>	<b>4 672</b>	<b>1 929</b>	<b>9 691</b>	<b>3 962</b>
SOUBRE	Public	3 277	1 331	2 314	950	3 316	1 255	8 907	3 536
	Privé	4 436	1 696	4 212	1 668	10 420	4 490	19 068	7 854
	<b>Total</b>	<b>7 713</b>	<b>3 027</b>	<b>6 526</b>	<b>2 618</b>	<b>13 736</b>	<b>5 745</b>	<b>27 975</b>	<b>11 390</b>
TIASSALE	Public	1 740	683	1 452	577	2 048	862	5 240	2 122
	Privé	1 609	680	1 620	702	4 402	1 961	7 631	3 343
	<b>Total</b>	<b>3 349</b>	<b>1 363</b>	<b>3 072</b>	<b>1 279</b>	<b>6 450</b>	<b>2 823</b>	<b>12 871</b>	<b>5 465</b>
TOUBA	Public	310	108	386	124	502	191	1 198	423
	Privé	185	63	164	55	278	94	627	212
	<b>Total</b>	<b>495</b>	<b>171</b>	<b>550</b>	<b>179</b>	<b>780</b>	<b>285</b>	<b>1 825</b>	<b>635</b>
YAMOOUSSOUKRO	Public	3 686	1 568	3 343	1 559	4 538	1 943	11 567	5 070
	Privé	2 739	1 095	3 089	1 353	7 336	3 344	13 164	5 792
	<b>Total</b>	<b>6 425</b>	<b>2 663</b>	<b>6 432</b>	<b>2 912</b>	<b>11 874</b>	<b>5 287</b>	<b>24 731</b>	<b>10 862</b>
NATIONAL	Public	89 900	38 346	72 241	32 065	97 868	44 277	260 009	114 688
	Privé	140 968	63 177	144 465	67 642	288 290	139 191	573 723	270 010
	<b>Total</b>	<b>230 868</b>	<b>101 523</b>	<b>216 706</b>	<b>99 707</b>	<b>386 158</b>	<b>183 468</b>	<b>833 732</b>	<b>384 698</b>

## **Graphique 9 : Proportion des élèves par niveau d'étude dans le Secondaire Général**



**Tableau 14 : Répartition des redoublants au 1er cycle par DRENA et par statut**

DRENA	STATUT	6EME		5EME		4EME		3EME		1ER CYCLE	
		Total	Filles	Total	Filles	Total	Filles	Total	Filles	Total	Filles
ABENGOUROU	Public	953	450	620	288	617	303	2 856	1 711	5 046	2 752
	Privé	222	85	304	122	410	159	1 908	1 117	2 844	1 483
	<b>Total</b>	<b>1 175</b>	<b>535</b>	<b>924</b>	<b>410</b>	<b>1 027</b>	<b>462</b>	<b>4 764</b>	<b>2 828</b>	<b>7 890</b>	<b>4 235</b>
ABIDJAN 1	Public	799	361	533	239	544	270	1 895	1 105	3 771	1 975
	Privé	530	253	636	281	709	344	2 720	1 624	4 595	2 502
	<b>Total</b>	<b>1 329</b>	<b>614</b>	<b>1 169</b>	<b>520</b>	<b>1 253</b>	<b>614</b>	<b>4 615</b>	<b>2 729</b>	<b>8 366</b>	<b>4 477</b>
ABIDJAN 2	Public	805	409	634	352	616	367	2 266	1 404	4 321	2 532
	Privé	473	182	445	177	514	217	3 109	2 198	4 541	2 774
	<b>Total</b>	<b>1 278</b>	<b>591</b>	<b>1 079</b>	<b>529</b>	<b>1 130</b>	<b>584</b>	<b>5 375</b>	<b>3 602</b>	<b>8 862</b>	<b>5 306</b>
ABIDJAN 3	Public	653	294	491	290	452	257	1 854	1 200	3 450	2 041
	Privé	962	351	1 356	585	1 827	774	9 779	5 626	13 924	7 336
	<b>Total</b>	<b>1 615</b>	<b>645</b>	<b>1 847</b>	<b>875</b>	<b>2 279</b>	<b>1 031</b>	<b>11 633</b>	<b>6 826</b>	<b>17 374</b>	<b>9 377</b>
ABIDJAN 4	Public	1 005	497	468	232	581	299	2 318	1 324	4 372	2 352
	Privé	2 520	1 215	2 480	1 147	2 766	1 291	13 039	7 748	20 805	11 401
	<b>Total</b>	<b>3 525</b>	<b>1 712</b>	<b>2 948</b>	<b>1 379</b>	<b>3 347</b>	<b>1 590</b>	<b>15 357</b>	<b>9 072</b>	<b>25 177</b>	<b>13 753</b>
ABOISSO	Public	642	260	445	233	450	238	2 229	1 431	3 766	2 162
	Privé	184	76	247	108	415	171	1 476	848	2 322	1 203
	<b>Total</b>	<b>826</b>	<b>336</b>	<b>692</b>	<b>341</b>	<b>865</b>	<b>409</b>	<b>3 705</b>	<b>2 279</b>	<b>6 088</b>	<b>3 365</b>
ADZOPE	Public	1 477	714	848	390	680	374	2 431	1 501	5 436	2 979
	Privé	431	184	454	162	509	207	1 999	1 152	3 393	1 705
	<b>Total</b>	<b>1 908</b>	<b>898</b>	<b>1 302</b>	<b>552</b>	<b>1 189</b>	<b>581</b>	<b>4 430</b>	<b>2 653</b>	<b>8 829</b>	<b>4 684</b>
AGBOVILLE	Public	618	301	421	198	257	133	1 083	667	2 379	1 299
	Privé	199	85	240	91	425	187	1 825	975	2 689	1 338
	<b>Total</b>	<b>817</b>	<b>386</b>	<b>661</b>	<b>289</b>	<b>682</b>	<b>320</b>	<b>2 908</b>	<b>1 642</b>	<b>5 068</b>	<b>2 637</b>
BONDOUKOU	Public	974	474	740	334	564	272	3 428	1 918	5 706	2 998
	Privé	167	69	354	159	491	236	1 824	1 093	2 836	1 557
	<b>Total</b>	<b>1 141</b>	<b>543</b>	<b>1 094</b>	<b>493</b>	<b>1 055</b>	<b>508</b>	<b>5 252</b>	<b>3 011</b>	<b>8 542</b>	<b>4 555</b>
BONGOUANOU	Public	537	252	356	172	279	143	1 202	702	2 374	1 269
	Privé	191	81	280	115	394	166	1 730	1 002	2 595	1 364
	<b>Total</b>	<b>728</b>	<b>333</b>	<b>636</b>	<b>287</b>	<b>673</b>	<b>309</b>	<b>2 932</b>	<b>1 704</b>	<b>4 969</b>	<b>2 633</b>
BOUAFLE	Public	769	340	424	186	343	169	1 621	890	3 157	1 585
	Privé	470	202	710	269	797	319	3 503	1 880	5 480	2 670
	<b>Total</b>	<b>1 239</b>	<b>542</b>	<b>1 134</b>	<b>455</b>	<b>1 140</b>	<b>488</b>	<b>5 124</b>	<b>2 770</b>	<b>8 637</b>	<b>4 255</b>
BOUAKE 1	Public	737	381	647	331	522	286	2 221	1 491	4 127	2 489
	Privé	368	148	564	231	637	303	3 190	1 886	4 759	2 568
	<b>Total</b>	<b>1 105</b>	<b>529</b>	<b>1 211</b>	<b>562</b>	<b>1 159</b>	<b>589</b>	<b>5 411</b>	<b>3 377</b>	<b>8 886</b>	<b>5 057</b>
BOUAKE 2	Public	467	214	420	203	479	228	1 637	902	3 003	1 547
	Privé	530	220	639	266	845	369	2 726	1 609	4 740	2 464
	<b>Total</b>	<b>997</b>	<b>434</b>	<b>1 059</b>	<b>469</b>	<b>1 324</b>	<b>597</b>	<b>4 363</b>	<b>2 511</b>	<b>7 743</b>	<b>4 011</b>
BOUNA	Public	343	161	258	115	182	85	848	496	1 631	857
	Privé	64	29	82	35	156	73	438	254	740	391
	<b>Total</b>	<b>407</b>	<b>190</b>	<b>340</b>	<b>150</b>	<b>338</b>	<b>158</b>	<b>1 286</b>	<b>750</b>	<b>2 371</b>	<b>1 248</b>

**Tableau 14 : Répartition des redoublants au 1er cycle par DRENA et par statut (suite)**

DRENA	STATUT	6EME		5EME		4EME		3EME		1ER CYCLE	
		Total	Filles	Total	Filles	Total	Filles	Total	Filles	Total	Filles
BOUNDIALI	Public	722	387	333	181	224	128	1 389	944	2 668	1 640
	Privé	225	109	281	139	455	232	1 535	906	2 496	1 386
	<b>Total</b>	<b>947</b>	<b>496</b>	<b>614</b>	<b>320</b>	<b>679</b>	<b>360</b>	<b>2 924</b>	<b>1 850</b>	<b>5 164</b>	<b>3 026</b>
DABOU	Public	711	321	522	259	370	176	1 687	966	3 290	1 722
	Privé	291	121	364	156	461	217	2 045	1 245	3 161	1 739
	<b>Total</b>	<b>1 002</b>	<b>442</b>	<b>886</b>	<b>415</b>	<b>831</b>	<b>393</b>	<b>3 732</b>	<b>2 211</b>	<b>6 451</b>	<b>3 461</b>
DALOA	Public	1 200	602	609	317	536	254	2 483	1 493	4 828	2 666
	Privé	1 329	574	1 442	542	2 047	884	8 074	4 649	12 892	6 649
	<b>Total</b>	<b>2 529</b>	<b>1 176</b>	<b>2 051</b>	<b>859</b>	<b>2 583</b>	<b>1 138</b>	<b>10 557</b>	<b>6 142</b>	<b>17 720</b>	<b>9 315</b>
DANANE	Public	334	123	173	80	278	133	1 106	541	1 891	877
	Privé	264	109	482	216	451	199	1 622	892	2 819	1 416
	<b>Total</b>	<b>598</b>	<b>232</b>	<b>655</b>	<b>296</b>	<b>729</b>	<b>332</b>	<b>2 728</b>	<b>1 433</b>	<b>4 710</b>	<b>2 293</b>
DAOUKRO	Public	584	286	382	178	329	170	1 260	762	2 555	1 396
	Privé	274	110	384	163	499	216	1 624	899	2 781	1 388
	<b>Total</b>	<b>858</b>	<b>396</b>	<b>766</b>	<b>341</b>	<b>828</b>	<b>386</b>	<b>2 884</b>	<b>1 661</b>	<b>5 336</b>	<b>2 784</b>
DIMBOKRO	Public	324	148	243	113	235	107	1 214	627	2 016	995
	Privé	105	37	180	87	285	126	953	535	1 523	785
	<b>Total</b>	<b>429</b>	<b>185</b>	<b>423</b>	<b>200</b>	<b>520</b>	<b>233</b>	<b>2 167</b>	<b>1 162</b>	<b>3 539</b>	<b>1 780</b>
DIVO	Public	815	369	619	334	555	265	2 349	1 390	4 338	2 358
	Privé	681	301	768	368	1 052	470	6 911	3 951	9 412	5 090
	<b>Total</b>	<b>1 496</b>	<b>670</b>	<b>1 387</b>	<b>702</b>	<b>1 607</b>	<b>735</b>	<b>9 260</b>	<b>5 341</b>	<b>13 750</b>	<b>7 448</b>
DUEKOUÉ	Public	474	214	247	110	230	101	1 147	625	2 098	1 050
	Privé	719	324	706	292	837	336	4 475	2 502	6 737	3 454
	<b>Total</b>	<b>1 193</b>	<b>538</b>	<b>953</b>	<b>402</b>	<b>1 067</b>	<b>437</b>	<b>5 622</b>	<b>3 127</b>	<b>8 835</b>	<b>4 504</b>
FERKESSEDOUGOU	Public	341	152	313	143	332	149	2 565	1 594	3 551	2 038
	Privé	49	23	112	37	209	95	1 115	644	1 485	799
	<b>Total</b>	<b>390</b>	<b>175</b>	<b>425</b>	<b>180</b>	<b>541</b>	<b>244</b>	<b>3 680</b>	<b>2 238</b>	<b>5 036</b>	<b>2 837</b>
GAGNOA	Public	800	375	520	239	535	246	2 814	1 578	4 669	2 438
	Privé	739	314	984	416	1 217	500	5 781	3 319	8 721	4 549
	<b>Total</b>	<b>1 539</b>	<b>689</b>	<b>1 504</b>	<b>655</b>	<b>1 752</b>	<b>746</b>	<b>8 595</b>	<b>4 897</b>	<b>13 390</b>	<b>6 987</b>
GRAND-BASSAM	Public	509	259	244	123	287	166	1 470	904	2 510	1 452
	Privé	110	49	137	59	177	85	802	495	1 226	688
	<b>Total</b>	<b>619</b>	<b>308</b>	<b>381</b>	<b>182</b>	<b>464</b>	<b>251</b>	<b>2 272</b>	<b>1 399</b>	<b>3 736</b>	<b>2 140</b>
GUIGLO	Public	470	179	219	89	306	148	1 369	802	2 364	1 218
	Privé	163	82	257	97	376	175	1 793	1 089	2 589	1 443
	<b>Total</b>	<b>633</b>	<b>261</b>	<b>476</b>	<b>186</b>	<b>682</b>	<b>323</b>	<b>3 162</b>	<b>1 891</b>	<b>4 953</b>	<b>2 661</b>
ISSIA	Public	303	140	191	94	201	88	771	411	1 466	733
	Privé	345	146	264	84	578	245	1 852	954	3 039	1 429
	<b>Total</b>	<b>648</b>	<b>286</b>	<b>455</b>	<b>178</b>	<b>779</b>	<b>333</b>	<b>2 623</b>	<b>1 365</b>	<b>4 505</b>	<b>2 162</b>
KATIOLA	Public	661	332	284	153	335	167	2 201	1 371	3 481	2 023
	Privé	209	109	299	135	444	218	1 184	694	2 136	1 156
	<b>Total</b>	<b>870</b>	<b>441</b>	<b>583</b>	<b>288</b>	<b>779</b>	<b>385</b>	<b>3 385</b>	<b>2 065</b>	<b>5 617</b>	<b>3 179</b>

**Tableau 14 : Répartition des redoublants au 1er cycle par DRENA et par statut (suite et fin)**

DRENA	STATUT	6EME		5EME		4EME		3EME		1ER CYCLE	
		Total	Filles	Total	Filles	Total	Filles	Total	Filles	Total	Filles
KORHOGO	Public	1 125	603	969	490	1 040	551	4 922	3 062	8 056	4 706
	Privé	697	356	758	378	1 267	682	4 778	3 186	7 500	4 602
	<b>Total</b>	<b>1 822</b>	<b>959</b>	<b>1 727</b>	<b>868</b>	<b>2 307</b>	<b>1 233</b>	<b>9 700</b>	<b>6 248</b>	<b>15 556</b>	<b>9 308</b>
MAN	Public	502	227	388	177	405	197	1 816	1 056	3 111	1 657
	Privé	120	50	203	89	298	146	1 667	1 030	2 288	1 315
	<b>Total</b>	<b>622</b>	<b>277</b>	<b>591</b>	<b>266</b>	<b>703</b>	<b>343</b>	<b>3 483</b>	<b>2 086</b>	<b>5 399</b>	<b>2 972</b>
MANKONO	Public	619	308	448	228	294	137	1 267	759	2 628	1 432
	Privé	264	124	231	93	385	168	1 372	849	2 252	1 234
	<b>Total</b>	<b>883</b>	<b>432</b>	<b>679</b>	<b>321</b>	<b>679</b>	<b>305</b>	<b>2 639</b>	<b>1 608</b>	<b>4 880</b>	<b>2 666</b>
MINIGNAN	Public	78	34	147	67	75	39	383	223	683	363
	Privé	8	3	21	9	22	7	40	15	91	34
	<b>Total</b>	<b>86</b>	<b>37</b>	<b>168</b>	<b>76</b>	<b>97</b>	<b>46</b>	<b>423</b>	<b>238</b>	<b>774</b>	<b>397</b>
ODIENNE	Public	288	147	216	106	186	86	1 025	551	1 715	890
	Privé	38	14	69	30	72	26	388	210	567	280
	<b>Total</b>	<b>326</b>	<b>161</b>	<b>285</b>	<b>136</b>	<b>258</b>	<b>112</b>	<b>1 413</b>	<b>761</b>	<b>2 282</b>	<b>1 170</b>
SAN-PEDRO	Public	557	249	474	225	327	152	2 085	1 180	3 443	1 806
	Privé	578	253	803	330	1 084	458	5 346	2 967	7 811	4 008
	<b>Total</b>	<b>1 135</b>	<b>502</b>	<b>1 277</b>	<b>555</b>	<b>1 411</b>	<b>610</b>	<b>7 431</b>	<b>4 147</b>	<b>11 254</b>	<b>5 814</b>
SASSANDRA	Public	292	143	201	83	112	52	453	266	1 058	544
	Privé	252	104	447	198	537	222	1 877	1 053	3 113	1 577
	<b>Total</b>	<b>544</b>	<b>247</b>	<b>648</b>	<b>281</b>	<b>649</b>	<b>274</b>	<b>2 330</b>	<b>1 319</b>	<b>4 171</b>	<b>2 121</b>
SEGUELA	Public	383	177	238	107	299	147	1 243	756	2 163	1 187
	Privé	69	27	79	22	132	50	566	328	846	427
	<b>Total</b>	<b>452</b>	<b>204</b>	<b>317</b>	<b>129</b>	<b>431</b>	<b>197</b>	<b>1 809</b>	<b>1 084</b>	<b>3 009</b>	<b>1 614</b>
SINFRA	Public	191	73	166	60	115	60	812	438	1 284	631
	Privé	309	144	180	65	354	140	1 337	648	2 180	997
	<b>Total</b>	<b>500</b>	<b>217</b>	<b>346</b>	<b>125</b>	<b>469</b>	<b>200</b>	<b>2 149</b>	<b>1 086</b>	<b>3 464</b>	<b>1 628</b>
SOUBRE	Public	801	357	457	251	417	227	1 706	914	3 381	1 749
	Privé	925	421	1 172	486	1 597	699	6 163	3 317	9 857	4 923
	<b>Total</b>	<b>1 726</b>	<b>778</b>	<b>1 629</b>	<b>737</b>	<b>2 014</b>	<b>926</b>	<b>7 869</b>	<b>4 231</b>	<b>13 238</b>	<b>6 672</b>
TIASSALE	Public	616	301	353	160	269	124	905	504	2 143	1 089
	Privé	454	202	530	211	632	269	2 735	1 669	4 351	2 351
	<b>Total</b>	<b>1 070</b>	<b>503</b>	<b>883</b>	<b>371</b>	<b>901</b>	<b>393</b>	<b>3 640</b>	<b>2 173</b>	<b>6 494</b>	<b>3 440</b>
TOUBA	Public	216	96	175	65	196	81	760	414	1 347	656
	Privé	35	8	33	15	41	12	316	180	425	215
	<b>Total</b>	<b>251</b>	<b>104</b>	<b>208</b>	<b>80</b>	<b>237</b>	<b>93</b>	<b>1 076</b>	<b>594</b>	<b>1 772</b>	<b>871</b>
YAMOISSOUKRO	Public	861	410	567	248	644	295	3 101	1 790	5 173	2 743
	Privé	501	236	684	274	1 162	517	3 799	2 206	6 146	3 233
	<b>Total</b>	<b>1 362</b>	<b>646</b>	<b>1 251</b>	<b>522</b>	<b>1 806</b>	<b>812</b>	<b>6 900</b>	<b>3 996</b>	<b>11 319</b>	<b>5 976</b>
<b>NATIONAL</b>	Public	25	12	17	8	15	7	72	42	130	70
	Public	556	120	003	243	698	870	192	663	449	896
	Privé	17	7	20	8	27	12	119	69	184	97
	Privé	064	530	661	739	566	210	416	444	707	923
	<b>Total</b>	<b>620</b>	<b>650</b>	<b>664</b>	<b>982</b>	<b>264</b>	<b>080</b>	<b>608</b>	<b>107</b>	<b>156</b>	<b>819</b>

**Tableau 15 : Répartition des redoublants au 2nd cycle par DRENA et par statut**

DRENA	STATUT	SECONDE		PREMIERE		TERMINALE		TOTAL 2ND CYCLE	
		Total	Filles	Total	Filles	Total	Filles	Total	Filles
ABENGOUROU	Public	217	37	172	67	880	385	1 269	489
	Privé	273	43	71	26	1 399	615	1 743	684
	<b>Total</b>	<b>490</b>	<b>80</b>	<b>243</b>	<b>93</b>	<b>2 279</b>	<b>1 000</b>	<b>3 012</b>	<b>1 173</b>
ABIDJAN 1	Public	543	268	380	276	1 430	839	2 353	1 383
	Privé	916	226	378	134	1 737	903	3 031	1 263
	<b>Total</b>	<b>1 459</b>	<b>494</b>	<b>758</b>	<b>410</b>	<b>3 167</b>	<b>1 742</b>	<b>5 384</b>	<b>2 646</b>
ABIDJAN 2	Public	270	122	97	39	680	376	1 047	537
	Privé	1 049	248	248	80	1 758	895	3 055	1 223
	<b>Total</b>	<b>1 319</b>	<b>370</b>	<b>345</b>	<b>119</b>	<b>2 438</b>	<b>1 271</b>	<b>4 102</b>	<b>1 760</b>
ABIDJAN 3	Public	345	126	160	81	1 051	655	1 556	862
	Privé	2 139	553	848	340	6 325	3 219	9 312	4 112
	<b>Total</b>	<b>2 484</b>	<b>679</b>	<b>1 008</b>	<b>421</b>	<b>7 376</b>	<b>3 874</b>	<b>10 868</b>	<b>4 974</b>
ABIDJAN 4	Public	802	385	179	96	1 560	893	2 541	1 374
	Privé	2 139	586	790	374	7 906	4 420	10 835	5 380
	<b>Total</b>	<b>2 941</b>	<b>971</b>	<b>969</b>	<b>470</b>	<b>9 466</b>	<b>5 313</b>	<b>13 376</b>	<b>6 754</b>
ABOISSO	Public	187	32	31	15	311	140	529	187
	Privé	276	67	137	52	821	357	1 234	476
	<b>Total</b>	<b>463</b>	<b>99</b>	<b>168</b>	<b>67</b>	<b>1 132</b>	<b>497</b>	<b>1 763</b>	<b>663</b>
ADZOPE	Public	278	83	82	16	547	237	907	336
	Privé	314	67	123	50	622	277	1 059	394
	<b>Total</b>	<b>592</b>	<b>150</b>	<b>205</b>	<b>66</b>	<b>1 169</b>	<b>514</b>	<b>1 966</b>	<b>730</b>
AGBOVILLE	Public	265	98	109	56	466	227	840	381
	Privé	352	85	104	28	725	291	1 181	404
	<b>Total</b>	<b>617</b>	<b>183</b>	<b>213</b>	<b>84</b>	<b>1 191</b>	<b>518</b>	<b>2 021</b>	<b>785</b>
BONDOUKOU	Public	210	31	55	22	786	298	1 051	351
	Privé	321	54	113	52	893	344	1 327	450
	<b>Total</b>	<b>531</b>	<b>85</b>	<b>168</b>	<b>74</b>	<b>1 679</b>	<b>642</b>	<b>2 378</b>	<b>801</b>
BONGOUANOU	Public	299	84	87	31	229	87	615	202
	Privé	121	18	50	21	538	196	709	235
	<b>Total</b>	<b>420</b>	<b>102</b>	<b>137</b>	<b>52</b>	<b>767</b>	<b>283</b>	<b>1 324</b>	<b>437</b>
BOUAFLE	Public	310	51	73	20	352	137	735	208
	Privé	576	166	191	64	1 576	542	2 343	772
	<b>Total</b>	<b>886</b>	<b>217</b>	<b>264</b>	<b>84</b>	<b>1 928</b>	<b>679</b>	<b>3 078</b>	<b>980</b>
BOUAKE 1	Public	405	150	261	99	1 249	617	1 915	866
	Privé	481	171	179	72	1 262	628	1 922	871
	<b>Total</b>	<b>886</b>	<b>321</b>	<b>440</b>	<b>171</b>	<b>2 511</b>	<b>1 245</b>	<b>3 837</b>	<b>1 737</b>
BOUAKE 2	Public	316	76	212	81	557	248	1 085	405
	Privé	473	118	321	127	1 645	763	2 439	1 008
	<b>Total</b>	<b>789</b>	<b>194</b>	<b>533</b>	<b>208</b>	<b>2 202</b>	<b>1 011</b>	<b>3 524</b>	<b>1 413</b>
BOUNA	Public	95	21	31	8	124	54	250	83
	Privé	53	10	16	4	176	90	245	104
	<b>Total</b>	<b>148</b>	<b>31</b>	<b>47</b>	<b>12</b>	<b>300</b>	<b>144</b>	<b>495</b>	<b>187</b>

**Tableau 15 : Répartition des redoublants au 2nd cycle par DRENA et par statut (suite)**

DRENA	STATUT	SECONDE		PREMIERE		TERMINALE		TOTAL 2ND CYCLE	
		Total	Filles	Total	Filles	Total	Filles	Total	Filles
BOUNDIALI	Public	203	20	39	17	361	152	603	189
	Privé	175	52	57	24	706	317	938	393
	<b>Total</b>	<b>378</b>	<b>72</b>	<b>96</b>	<b>41</b>	<b>1 067</b>	<b>469</b>	<b>1 541</b>	<b>582</b>
DABOU	Public	153	37	109	49	634	292	896	378
	Privé	268	59	150	64	895	418	1 313	541
	<b>Total</b>	<b>421</b>	<b>96</b>	<b>259</b>	<b>113</b>	<b>1 529</b>	<b>710</b>	<b>2 209</b>	<b>919</b>
DALOA	Public	690	159	236	78	1 182	485	2 108	722
	Privé	948	287	429	158	3 826	1 536	5 203	1 981
	<b>Total</b>	<b>1 638</b>	<b>446</b>	<b>665</b>	<b>236</b>	<b>5 008</b>	<b>2 021</b>	<b>7 311</b>	<b>2 703</b>
DANANE	Public	203	43	52	16	348	130	603	189
	Privé	158	30	53	14	362	135	573	179
	<b>Total</b>	<b>361</b>	<b>73</b>	<b>105</b>	<b>30</b>	<b>710</b>	<b>265</b>	<b>1 176</b>	<b>368</b>
DAOUKRO	Public	170	40	62	20	700	276	932	336
	Privé	104	24	59	23	720	259	883	306
	<b>Total</b>	<b>274</b>	<b>64</b>	<b>121</b>	<b>43</b>	<b>1 420</b>	<b>535</b>	<b>1 815</b>	<b>642</b>
DIMBOKRO	Public	132	35	67	19	505	213	704	267
	Privé	189	54	117	44	531	223	837	321
	<b>Total</b>	<b>321</b>	<b>89</b>	<b>184</b>	<b>63</b>	<b>1 036</b>	<b>436</b>	<b>1 541</b>	<b>588</b>
DIVO	Public	295	73	184	66	1 018	478	1 497	617
	Privé	457	96	240	89	2 154	835	2 851	1 020
	<b>Total</b>	<b>752</b>	<b>169</b>	<b>424</b>	<b>155</b>	<b>3 172</b>	<b>1 313</b>	<b>4 348</b>	<b>1 637</b>
DUEKOUE	Public	184	43	85	24	420	173	689	240
	Privé	571	180	234	83	1 286	516	2 091	779
	<b>Total</b>	<b>755</b>	<b>223</b>	<b>319</b>	<b>107</b>	<b>1 706</b>	<b>689</b>	<b>2 780</b>	<b>1 019</b>
FERKESSEDOUGOU	Public	135	14	36	11	533	252	704	277
	Privé	235	48	27	11	493	214	755	273
	<b>Total</b>	<b>370</b>	<b>62</b>	<b>63</b>	<b>22</b>	<b>1 026</b>	<b>466</b>	<b>1 459</b>	<b>550</b>
GAGNOA	Public	450	101	135	58	962	418	1 547	577
	Privé	831	238	330	121	2 512	958	3 673	1 317
	<b>Total</b>	<b>1 281</b>	<b>339</b>	<b>465</b>	<b>179</b>	<b>3 474</b>	<b>1 376</b>	<b>5 220</b>	<b>1 894</b>
GRAND-BASSAM	Public	186	82	67	34	467	247	720	363
	Privé	220	53	161	72	357	178	738	303
	<b>Total</b>	<b>406</b>	<b>135</b>	<b>228</b>	<b>106</b>	<b>824</b>	<b>425</b>	<b>1 458</b>	<b>666</b>
GUIGLO	Public	141	20	82	27	227	100	450	147
	Privé	362	89	128	54	735	272	1 225	415
	<b>Total</b>	<b>503</b>	<b>109</b>	<b>210</b>	<b>81</b>	<b>962</b>	<b>372</b>	<b>1 675</b>	<b>562</b>
ISSIA	Public	190	55	61	17	215	81	466	153
	Privé	253	45	146	59	647	208	1 046	312
	<b>Total</b>	<b>443</b>	<b>100</b>	<b>207</b>	<b>76</b>	<b>862</b>	<b>289</b>	<b>1 512</b>	<b>465</b>
KATIOLA	Public	225	50	109	47	506	204	840	301
	Privé	194	43	93	35	639	219	926	297
	<b>Total</b>	<b>419</b>	<b>93</b>	<b>202</b>	<b>82</b>	<b>1 145</b>	<b>423</b>	<b>1 766</b>	<b>598</b>

**Tableau 15 : Répartition des redoublants au 2nd cycle par DRENA et par statut (suite et fin)**

DRENA	STATUT	SECONDE		PREMIERE		TERMINALE		TOTAL 2ND CYCLE	
		Total	Filles	Total	Filles	Total	Filles	Total	Filles
KORHOGO	Public	345	74	90	33	744	326	1 179	433
	Privé	537	82	194	85	2 463	1 213	3 194	1 380
	<b>Total</b>	<b>882</b>	<b>156</b>	<b>284</b>	<b>118</b>	<b>3 207</b>	<b>1 539</b>	<b>4 373</b>	<b>1 813</b>
MAN	Public	222	70	84	32	626	272	932	374
	Privé	398	74	100	45	1 173	475	1 671	594
	<b>Total</b>	<b>620</b>	<b>144</b>	<b>184</b>	<b>77</b>	<b>1 799</b>	<b>747</b>	<b>2 603</b>	<b>968</b>
MANKONO	Public	191	42	60	26	118	43	369	111
	Privé	106	16	46	18	438	167	590	201
	<b>Total</b>	<b>297</b>	<b>58</b>	<b>106</b>	<b>44</b>	<b>556</b>	<b>210</b>	<b>959</b>	<b>312</b>
MINIGNAN	Public	14	1	2	1	27	10	43	12
	Privé	0	0	0	0	0	0	0	0
	<b>Total</b>	<b>14</b>	<b>1</b>	<b>2</b>	<b>1</b>	<b>27</b>	<b>10</b>	<b>43</b>	<b>12</b>
ODIENNE	Public	72	19	12	3	149	49	233	71
	Privé	91	33	15	4	184	70	290	107
	<b>Total</b>	<b>163</b>	<b>52</b>	<b>27</b>	<b>7</b>	<b>333</b>	<b>119</b>	<b>523</b>	<b>178</b>
SAN-PEDRO	Public	306	85	158	62	720	318	1 184	465
	Privé	488	96	160	65	1 903	828	2 551	989
	<b>Total</b>	<b>794</b>	<b>181</b>	<b>318</b>	<b>127</b>	<b>2 623</b>	<b>1 146</b>	<b>3 735</b>	<b>1 454</b>
SASSANDRA	Public	139	15	22	7	137	42	298	64
	Privé	203	54	90	26	473	184	766	264
	<b>Total</b>	<b>342</b>	<b>69</b>	<b>112</b>	<b>33</b>	<b>610</b>	<b>226</b>	<b>1 064</b>	<b>328</b>
SEQUELA	Public	129	25	36	11	190	48	355	84
	Privé	94	8	10	3	124	34	228	45
	<b>Total</b>	<b>223</b>	<b>33</b>	<b>46</b>	<b>14</b>	<b>314</b>	<b>82</b>	<b>583</b>	<b>129</b>
SINFRA	Public	93	22	40	15	291	108	424	145
	Privé	223	45	197	91	828	302	1 248	438
	<b>Total</b>	<b>316</b>	<b>67</b>	<b>237</b>	<b>106</b>	<b>1 119</b>	<b>410</b>	<b>1 672</b>	<b>583</b>
SOUBRE	Public	494	160	173	70	797	274	1 464	504
	Privé	678	126	288	109	2 095	839	3 061	1 074
	<b>Total</b>	<b>1 172</b>	<b>286</b>	<b>461</b>	<b>179</b>	<b>2 892</b>	<b>1 113</b>	<b>4 525</b>	<b>1 578</b>
TIASSALE	Public	210	40	77	32	404	138	691	210
	Privé	224	66	76	21	1 233	493	1 533	580
	<b>Total</b>	<b>434</b>	<b>106</b>	<b>153</b>	<b>53</b>	<b>1 637</b>	<b>631</b>	<b>2 224</b>	<b>790</b>
TOUBA	Public	33	3	36	13	117	48	186	64
	Privé	22	4	2	0	83	23	107	27
	<b>Total</b>	<b>55</b>	<b>7</b>	<b>38</b>	<b>13</b>	<b>200</b>	<b>71</b>	<b>293</b>	<b>91</b>
YAMOOUSSOUKRO	Public	478	108	186	66	1 043	431	1 707	605
	Privé	370	71	136	40	1 418	573	1 924	684
	<b>Total</b>	<b>848</b>	<b>179</b>	<b>322</b>	<b>106</b>	<b>2 461</b>	<b>1 004</b>	<b>3 631</b>	<b>1 289</b>
<b>NATIONAL</b>	Public	10 625	3 000	4 229	1 761	23 663	10 801	38 517	15 562
	Privé	17 882	4 385	7 107	2 782	55 661	25 029	80 650	32 196
	<b>Total</b>	<b>28 507</b>	<b>7 385</b>	<b>11 336</b>	<b>4 543</b>	<b>79 324</b>	<b>35 830</b>	<b>119 167</b>	<b>47 758</b>

**Tableau 16 : Répartition des élèves par âge au 1er cycle par DRENA et par statut**

DRENA	STATUT	ETABLISSEMENTS	Moins 12 ans		12 ans		13 ans		14 ans		15 ans		16 ans et plus		Total 1er Cycle	
			Total	Filles	Total	Filles	Total	Filles	Total	Filles	Total	Filles	Total	Filles	Total	Filles
ABENGOUROU	Public	25	321	180	4 093	2 020	4 739	2 546	5 801	2 770	6 793	3 394	8 043	4 004	29 790	14 914
	Privé	41	309	182	2 227	1 101	2 657	1 367	3 400	1 623	4 209	2 175	6 613	3 262	19 415	9 710
	<b>Total</b>	<b>66</b>	<b>630</b>	<b>362</b>	<b>6 320</b>	<b>3 121</b>	<b>7 396</b>	<b>3 913</b>	<b>9 201</b>	<b>4 393</b>	<b>11 002</b>	<b>5 569</b>	<b>14 656</b>	<b>7 266</b>	<b>49 205</b>	<b>24 624</b>
ABIDJAN 1	Public	19	937	513	7 056	3 579	6 374	3 687	7 158	4 057	5 967	2 990	5 754	2 958	33 246	17 784
	Privé	141	2 637	1 462	15 332	7 734	15 276	7 845	17 948	9 235	11 688	5 362	7 579	3 480	70 460	35 118
	<b>Total</b>	<b>160</b>	<b>3 574</b>	<b>1 975</b>	<b>22 388</b>	<b>11 313</b>	<b>21 650</b>	<b>11 532</b>	<b>25 106</b>	<b>13 292</b>	<b>17 655</b>	<b>8 352</b>	<b>13 333</b>	<b>6 438</b>	<b>103 706</b>	<b>52 902</b>
ABIDJAN 2	Public	15	806	465	6 683	3 608	7 421	4 169	8 009	4 231	7 221	3 955	6 920	3 832	37 060	20 260
	Privé	103	2 079	1 119	15 760	7 993	17 816	9 077	19 578	9 532	15 277	7 386	12 002	6 283	82 512	41 390
	<b>Total</b>	<b>118</b>	<b>2 885</b>	<b>1 584</b>	<b>22 443</b>	<b>11 601</b>	<b>25 237</b>	<b>13 246</b>	<b>27 587</b>	<b>13 763</b>	<b>22 498</b>	<b>11 341</b>	<b>18 922</b>	<b>10 115</b>	<b>119 572</b>	<b>61 650</b>
ABIDJAN 3	Public	12	730	430	5 977	3 521	5 223	3 108	5 478	3 091	4 879	2 825	4 669	2 657	26 956	15 632
	Privé	215	5 336	2 987	29 024	14 747	30 405	15 820	39 233	20 487	30 316	14 918	27 829	13 781	162 143	82 740
	<b>Total</b>	<b>227</b>	<b>6 066</b>	<b>3 417</b>	<b>35 001</b>	<b>18 268</b>	<b>35 628</b>	<b>18 928</b>	<b>44 711</b>	<b>23 578</b>	<b>35 195</b>	<b>17 743</b>	<b>32 498</b>	<b>16 438</b>	<b>189 099</b>	<b>98 372</b>
ABIDJAN 4	Public	13	596	360	4 098	2 159	4 305	2 314	4 646	2 373	4 503	2 388	6 170	3 417	24 318	13 011
	Privé	209	5 793	3 215	27 032	14 109	30 021	16 066	39 202	20 489	34 503	17 603	36 039	18 263	172 590	89 745
	<b>Total</b>	<b>222</b>	<b>6 389</b>	<b>3 575</b>	<b>31 130</b>	<b>16 268</b>	<b>34 326</b>	<b>18 380</b>	<b>43 848</b>	<b>22 862</b>	<b>39 006</b>	<b>19 991</b>	<b>42 209</b>	<b>21 680</b>	<b>196 908</b>	<b>102 756</b>
ABOISSO	Public	25	224	130	3 138	1 590	3 867	2 087	4 837	2 230	5 803	3 062	6 716	3 365	24 585	12 464
	Privé	43	588	306	2 451	1 152	2 233	1 140	3 528	1 784	3 766	1 935	5 140	2 549	17 706	8 866
	<b>Total</b>	<b>68</b>	<b>812</b>	<b>436</b>	<b>5 589</b>	<b>2 742</b>	<b>6 100</b>	<b>3 227</b>	<b>8 365</b>	<b>4 014</b>	<b>9 569</b>	<b>4 997</b>	<b>11 856</b>	<b>5 914</b>	<b>42 291</b>	<b>21 330</b>
ADZOPE	Public	37	551	309	5 597	2 821	5 843	3 186	7 232	3 549	7 167	3 593	7 307	3 597	33 697	17 055
	Privé	64	240	139	1 428	689	2 047	1 012	3 087	1 458	4 442	2 122	7 386	3 499	18 630	8 919
	<b>Total</b>	<b>101</b>	<b>791</b>	<b>448</b>	<b>7 025</b>	<b>3 510</b>	<b>7 890</b>	<b>4 198</b>	<b>10 319</b>	<b>5 007</b>	<b>11 609</b>	<b>5 715</b>	<b>14 693</b>	<b>7 096</b>	<b>52 327</b>	<b>25 974</b>
AGBOVILLE	Public	14	936	525	3 209	1 651	3 197	1 706	3 039	1 457	3 312	1 696	4 077	2 044	17 770	9 079
	Privé	54	384	218	1 692	775	2 126	1 024	3 959	2 000	4 413	2 028	5 704	2 732	18 278	8 777
	<b>Total</b>	<b>68</b>	<b>1 320</b>	<b>743</b>	<b>4 901</b>	<b>2 426</b>	<b>5 323</b>	<b>2 730</b>	<b>6 998</b>	<b>3 457</b>	<b>7 725</b>	<b>3 724</b>	<b>9 781</b>	<b>4 776</b>	<b>36 048</b>	<b>17 856</b>
BONDOUKOU	Public	46	486	267	5 275	2 522	5 599	2 933	7 866	3 517	9 026	4 398	9 955	4 739	38 207	18 376
	Privé	49	212	124	1 910	952	2 379	1 148	3 347	1 486	4 828	2 341	6 294	3 074	18 970	9 125
	<b>Total</b>	<b>95</b>	<b>698</b>	<b>391</b>	<b>7 185</b>	<b>3 474</b>	<b>7 978</b>	<b>4 081</b>	<b>11 213</b>	<b>5 003</b>	<b>13 854</b>	<b>6 739</b>	<b>16 249</b>	<b>7 813</b>	<b>57 177</b>	<b>27 501</b>

**Tableau 16 : Répartition des élèves par âge au 1er cycle par DRENA et par statut (suite)**

DRENA	STATUT	ETABLISSEMENTS	Moins 12 ans		12 ans		13 ans		14 ans		15 ans		16 ans et plus		Total 1er Cycle	
			Total	Filles	Total	Filles	Total	Filles	Total	Filles	Total	Filles	Total	Filles	Total	Filles
BONGOUANOU	Public	17	678	357	3 376	1 632	2 925	1 527	3 374	1 553	3 541	1 743	3 588	1 658	17 482	8 470
	Privé	46	376	215	2 054	953	2 348	1 228	4 143	2 087	3 838	1 875	5 953	2 785	18 712	9 143
	<b>Total</b>	63	<b>1 054</b>	<b>572</b>	<b>5 430</b>	<b>2 585</b>	<b>5 273</b>	<b>2 755</b>	<b>7 517</b>	<b>3 640</b>	<b>7 379</b>	<b>3 618</b>	<b>9 541</b>	<b>4 443</b>	<b>36 194</b>	<b>17 613</b>
BOUAFLE	Public	21	611	310	4 077	1 851	3 585	1 806	4 314	1 929	4 230	1 997	4 396	2 037	21 213	9 930
	Privé	95	1 223	592	4 467	1 942	4 833	2 203	7 302	3 169	8 248	3 634	10 209	4 427	36 282	15 967
	<b>Total</b>	116	<b>1 834</b>	<b>902</b>	<b>8 544</b>	<b>3 793</b>	<b>8 418</b>	<b>4 009</b>	<b>11 616</b>	<b>5 098</b>	<b>12 478</b>	<b>5 631</b>	<b>14 605</b>	<b>6 464</b>	<b>57 495</b>	<b>25 897</b>
BOUAKE 1	Public	20	800	397	3 798	2 035	4 108	2 426	5 603	3 073	6 358	3 568	8 916	5 161	29 583	16 660
	Privé	69	751	406	3 858	1 839	3 887	2 015	5 269	2 382	6 792	3 435	10 905	5 250	31 462	15 327
	<b>Total</b>	89	<b>1 551</b>	<b>803</b>	<b>7 656</b>	<b>3 874</b>	<b>7 995</b>	<b>4 441</b>	<b>10 872</b>	<b>5 455</b>	<b>13 150</b>	<b>7 003</b>	<b>19 821</b>	<b>10 411</b>	<b>61 045</b>	<b>31 987</b>
BOUAKE 2	Public	21	405	215	2 587	1 257	2 440	1 243	3 440	1 613	3 822	1 827	4 803	2 161	17 497	8 316
	Privé	67	693	384	4 457	2 116	4 429	2 182	6 038	2 916	6 865	3 379	9 656	4 658	32 138	15 635
	<b>Total</b>	88	<b>1 098</b>	<b>599</b>	<b>7 044</b>	<b>3 373</b>	<b>6 869</b>	<b>3 425</b>	<b>9 478</b>	<b>4 529</b>	<b>10 687</b>	<b>5 206</b>	<b>14 459</b>	<b>6 819</b>	<b>49 635</b>	<b>23 951</b>
BOUNA	Public	12	131	65	1 195	559	1 269	648	1 875	790	2 388	1 152	2 656	1 223	9 514	4 437
	Privé	9	27	15	249	113	215	102	364	158	734	386	1 362	671	2 951	1 445
	<b>Total</b>	21	<b>158</b>	<b>80</b>	<b>1 444</b>	<b>672</b>	<b>1 484</b>	<b>750</b>	<b>2 239</b>	<b>948</b>	<b>3 122</b>	<b>1 538</b>	<b>4 018</b>	<b>1 894</b>	<b>12 465</b>	<b>5 882</b>
BOUNDIALI	Public	31	393	222	2 849	1 523	2 607	1 477	3 607	1 737	4 356	2 395	4 683	2 337	18 495	9 691
	Privé	38	150	98	787	409	1 010	518	2 045	980	2 949	1 529	5 084	2 700	12 025	6 234
	<b>Total</b>	69	<b>543</b>	<b>320</b>	<b>3 636</b>	<b>1 932</b>	<b>3 617</b>	<b>1 995</b>	<b>5 652</b>	<b>2 717</b>	<b>7 305</b>	<b>3 924</b>	<b>9 767</b>	<b>5 037</b>	<b>30 520</b>	<b>15 925</b>
DABOU	Public	21	860	439	4 068	2 127	3 590	1 948	4 186	2 115	4 248	2 222	4 766	2 416	21 718	11 267
	Privé	55	370	210	2 344	1 160	2 654	1 452	3 523	1 649	4 359	2 259	6 174	2 999	19 424	9 729
	<b>Total</b>	76	<b>1 230</b>	<b>649</b>	<b>6 412</b>	<b>3 287</b>	<b>6 244</b>	<b>3 400</b>	<b>7 709</b>	<b>3 764</b>	<b>8 607</b>	<b>4 481</b>	<b>10 940</b>	<b>5 415</b>	<b>41 142</b>	<b>20 996</b>
DALOA	Public	23	603	305	5 383	2 645	5 059	2 714	7 185	3 521	7 098	3 675	7 312	3 591	32 640	16 451
	Privé	250	2 646	1 493	12 201	5 663	14 155	7 018	19 693	9 162	19 534	9 591	24 414	11 550	92 643	44 477
	<b>Total</b>	273	<b>3 249</b>	<b>1 798</b>	<b>17 584</b>	<b>8 308</b>	<b>19 214</b>	<b>9 732</b>	<b>26 878</b>	<b>12 683</b>	<b>26 632</b>	<b>13 266</b>	<b>31 726</b>	<b>15 141</b>	<b>125 283</b>	<b>60 928</b>
DANANE	Public	16	416	191	3 026	1 425	2 443	1 105	3 191	1 415	3 204	1 473	3 583	1 596	15 863	7 205
	Privé	34	261	135	2 067	971	3 018	1 347	4 675	2 323	4 095	2 008	5 361	2 391	19 477	9 175
	<b>Total</b>	50	<b>677</b>	<b>326</b>	<b>5 093</b>	<b>2 396</b>	<b>5 461</b>	<b>2 452</b>	<b>7 866</b>	<b>3 738</b>	<b>7 299</b>	<b>3 481</b>	<b>8 944</b>	<b>3 987</b>	<b>35 340</b>	<b>16 380</b>

**Tableau 16 : Répartition des élèves par âge au 1er cycle par DRENA et par statut (suite)**

DRENA	STATUT	ETABLISSEMENTS	Moins 12 ans		12 ans		13 ans		14 ans		15 ans		16 ans et plus		Total 1er Cycle	
			Total	Filles	Total	Filles	Total	Filles	Total	Filles	Total	Filles	Total	Filles	Total	Filles
DAOUKRO	Public	15	208	144	2 499	1 227	2 444	1 343	3 101	1 484	3 580	1 659	3 739	1 803	15 571	7 660
	Privé	44	199	113	1 250	575	1 666	835	2 632	1 185	3 525	1 722	5 256	2 418	14 528	6 848
	<b>Total</b>	59	<b>407</b>	<b>257</b>	<b>3 749</b>	<b>1 802</b>	<b>4 110</b>	<b>2 178</b>	<b>5 733</b>	<b>2 669</b>	<b>7 105</b>	<b>3 381</b>	<b>8 995</b>	<b>4 221</b>	<b>30 099</b>	<b>14 508</b>
DIMBOKRO	Public	12	371	193	2 498	1 316	2 747	1 427	2 677	1 137	2 281	1 060	2 250	1 038	12 824	6 171
	Privé	21	551	249	1 036	497	1 120	523	1 692	716	2 231	1 131	3 132	1 456	9 762	4 572
	<b>Total</b>	33	<b>922</b>	<b>442</b>	<b>3 534</b>	<b>1 813</b>	<b>3 867</b>	<b>1 950</b>	<b>4 369</b>	<b>1 853</b>	<b>4 512</b>	<b>2 191</b>	<b>5 382</b>	<b>2 494</b>	<b>22 586</b>	<b>10 743</b>
DIVO	Public	29	778	372	5 238	2 596	4 997	2 682	5 889	2 895	6 490	3 210	7 884	3 860	31 276	15 615
	Privé	142	1 100	600	6 639	3 160	8 638	4 319	14 576	7 048	16 876	8 235	21 152	10 327	68 981	33 689
	<b>Total</b>	171	<b>1 878</b>	<b>972</b>	<b>11 877</b>	<b>5 756</b>	<b>13 635</b>	<b>7 001</b>	<b>20 465</b>	<b>9 943</b>	<b>23 366</b>	<b>11 445</b>	<b>29 036</b>	<b>14 187</b>	<b>100 257</b>	<b>49 304</b>
DUEKOUE	Public	26	428	213	3 133	1 400	2 539	1 305	2 952	1 304	2 917	1 389	3 147	1 412	15 116	7 023
	Privé	107	1 404	681	7 325	3 403	7 836	3 881	11 332	5 052	11 894	5 441	15 856	6 911	55 647	25 369
	<b>Total</b>	133	<b>1 832</b>	<b>894</b>	<b>10 458</b>	<b>4 803</b>	<b>10 375</b>	<b>5 186</b>	<b>14 284</b>	<b>6 356</b>	<b>14 811</b>	<b>6 830</b>	<b>19 003</b>	<b>8 323</b>	<b>70 763</b>	<b>32 392</b>
FERKESSEDOUGOU	Public	33	421	267	3 363	1 881	3 514	2 004	5 021	2 548	6 200	3 288	7 437	3 822	25 956	13 810
	Privé	23	95	72	729	417	1 016	506	1 581	733	2 445	1 298	4 549	2 316	10 415	5 342
	<b>Total</b>	56	<b>516</b>	<b>339</b>	<b>4 092</b>	<b>2 298</b>	<b>4 530</b>	<b>2 510</b>	<b>6 602</b>	<b>3 281</b>	<b>8 645</b>	<b>4 586</b>	<b>11 986</b>	<b>6 138</b>	<b>36 371</b>	<b>19 152</b>
GAGNOA	Public	29	779	431	5 178	2 613	5 010	2 634	6 345	2 934	6 849	3 320	8 119	3 866	32 280	15 798
	Privé	150	1 576	785	6 944	3 305	7 948	4 155	12 387	5 903	14 288	7 046	19 017	9 034	62 160	30 228
	<b>Total</b>	179	<b>2 355</b>	<b>1 216</b>	<b>12 122</b>	<b>5 918</b>	<b>12 958</b>	<b>6 789</b>	<b>18 732</b>	<b>8 837</b>	<b>21 137</b>	<b>10 366</b>	<b>27 136</b>	<b>12 900</b>	<b>94 440</b>	<b>46 026</b>
GRAND-BASSAM	Public	10	209	109	2 630	1 403	3 014	1 652	3 501	1 764	3 507	1 872	4 189	2 260	17 050	9 060
	Privé	43	554	354	2 587	1 359	2 832	1 522	3 402	1 884	2 581	1 292	2 574	1 274	14 530	7 685
	<b>Total</b>	53	<b>763</b>	<b>463</b>	<b>5 217</b>	<b>2 762</b>	<b>5 846</b>	<b>3 174</b>	<b>6 903</b>	<b>3 648</b>	<b>6 088</b>	<b>3 164</b>	<b>6 763</b>	<b>3 534</b>	<b>31 580</b>	<b>16 745</b>
GUIGLO	Public	25	644	317	4 220	1 943	2 968	1 590	4 014	1 972	3 736	1 799	3 488	1 595	19 070	9 216
	Privé	39	432	231	1 919	925	2 505	1 169	3 912	1 687	4 689	2 217	5 920	2 680	19 377	8 909
	<b>Total</b>	64	<b>1 076</b>	<b>548</b>	<b>6 139</b>	<b>2 868</b>	<b>5 473</b>	<b>2 759</b>	<b>7 926</b>	<b>3 659</b>	<b>8 425</b>	<b>4 016</b>	<b>9 408</b>	<b>4 275</b>	<b>38 447</b>	<b>18 125</b>

**Tableau 16 : Répartition des élèves par âge au 1er cycle par DRENA et par statut (suite)**

DRENA	STATUT	ETABLISSEMENTS	Moins 12 ans		12 ans		13 ans		14 ans		15 ans		16 ans et plus		Total 1er Cycle	
			Total	Filles	Total	Filles	Total	Filles	Total	Filles	Total	Filles	Total	Filles	Total	Filles
ISSIA	Public	7	368	178	2 304	1 064	1 913	952	2 296	1 120	2 111	1 010	2 442	1 252	11 434	5 576
	Privé	62	1 457	755	4 129	2 030	3 527	1 695	5 383	2 417	5 011	2 212	6 285	2 892	25 792	12 001
	<b>Total</b>	<b>69</b>	<b>1 825</b>	<b>933</b>	<b>6 433</b>	<b>3 094</b>	<b>5 440</b>	<b>2 647</b>	<b>7 679</b>	<b>3 537</b>	<b>7 122</b>	<b>3 222</b>	<b>8 727</b>	<b>4 144</b>	<b>37 226</b>	<b>17 577</b>
KATIOLA	Public	32	263	159	2 466	1 269	2 720	1 486	4 067	1 866	5 854	3 074	8 283	4 007	23 653	11 861
	Privé	29	149	89	735	363	1 152	587	1 766	816	3 072	1 563	4 954	2 421	11 828	5 839
	<b>Total</b>	<b>61</b>	<b>412</b>	<b>248</b>	<b>3 201</b>	<b>1 632</b>	<b>3 872</b>	<b>2 073</b>	<b>5 833</b>	<b>2 682</b>	<b>8 926</b>	<b>4 637</b>	<b>13 237</b>	<b>6 428</b>	<b>35 481</b>	<b>17 700</b>
KORHOGO	Public	53	463	291	5 613	3 074	5 828	3 419	8 517	4 285	11 271	6 137	15 888	8 319	47 580	25 525
	Privé	99	587	350	4 661	2 478	5 001	2 720	7 191	3 818	9 642	5 391	16 332	8 919	43 414	23 676
	<b>Total</b>	<b>152</b>	<b>1 050</b>	<b>641</b>	<b>10 274</b>	<b>5 552</b>	<b>10 829</b>	<b>6 139</b>	<b>15 708</b>	<b>8 103</b>	<b>20 913</b>	<b>11 528</b>	<b>32 220</b>	<b>17 238</b>	<b>90 994</b>	<b>49 201</b>
MAN	Public	33	630	350	4 800	2 313	4 341	2 271	5 766	2 719	6 452	3 163	6 315	2 893	28 304	13 709
	Privé	71	628	388	4 375	2 037	4 781	2 339	6 046	2 679	6 308	2 942	6 809	3 189	28 947	13 574
	<b>Total</b>	<b>104</b>	<b>1 258</b>	<b>738</b>	<b>9 175</b>	<b>4 350</b>	<b>9 122</b>	<b>4 610</b>	<b>11 812</b>	<b>5 398</b>	<b>12 760</b>	<b>6 105</b>	<b>13 124</b>	<b>6 082</b>	<b>57 251</b>	<b>27 283</b>
MANKONO	Public	22	475	258	2 804	1 397	2 754	1 475	3 634	1 649	3 941	2 018	4 308	1 975	17 916	8 772
	Privé	37	128	67	1 359	514	1 783	813	3 199	1 308	3 906	1 676	5 106	2 456	15 481	6 834
	<b>Total</b>	<b>59</b>	<b>603</b>	<b>325</b>	<b>4 163</b>	<b>1 911</b>	<b>4 537</b>	<b>2 288</b>	<b>6 833</b>	<b>2 957</b>	<b>7 847</b>	<b>3 694</b>	<b>9 414</b>	<b>4 431</b>	<b>33 397</b>	<b>15 606</b>
MINIGNAN	Public	12	68	45	502	228	619	309	859	359	1 136	551	1 405	582	4 589	2 074
	Privé	1	0	0	1	0	4	2	13	4	84	28	200	71	302	105
	<b>Total</b>	<b>13</b>	<b>68</b>	<b>45</b>	<b>503</b>	<b>228</b>	<b>623</b>	<b>311</b>	<b>872</b>	<b>363</b>	<b>1 220</b>	<b>579</b>	<b>1 605</b>	<b>653</b>	<b>4 891</b>	<b>2 179</b>
ODIENNE	Public	22	389	185	2 400	1 168	2 291	1 266	3 092	1 573	2 749	1 352	2 773	1 314	13 694	6 858
	Privé	11	162	88	365	202	464	289	645	303	1 012	488	1 478	662	4 126	2 032
	<b>Total</b>	<b>33</b>	<b>551</b>	<b>273</b>	<b>2 765</b>	<b>1 370</b>	<b>2 755</b>	<b>1 555</b>	<b>3 737</b>	<b>1 876</b>	<b>3 761</b>	<b>1 840</b>	<b>4 251</b>	<b>1 976</b>	<b>17 820</b>	<b>8 890</b>
SAN-PEDRO	Public	16	967	489	4 041	2 055	3 556	1 879	4 355	2 055	4 884	2 456	5 505	2 681	23 308	11 615
	Privé	116	1 483	860	7 905	3 847	9 357	4 656	15 010	7 556	13 760	6 623	14 281	6 797	61 796	30 339
	<b>Total</b>	<b>132</b>	<b>2 450</b>	<b>1 349</b>	<b>11 946</b>	<b>5 902</b>	<b>12 913</b>	<b>6 535</b>	<b>19 365</b>	<b>9 611</b>	<b>18 644</b>	<b>9 079</b>	<b>19 786</b>	<b>9 478</b>	<b>85 104</b>	<b>41 954</b>

**Tableau 16 : Répartition des élèves par âge au 1er cycle par DRENA et par statut (suite et fin)**

DRENA	STATUT	ETABLISSEMENTS	Moins 12 ans		12 ans		13 ans		14 ans		15 ans		16 ans et plus		Total 1er Cycle	
			Total	Filles	Total	Filles	Total	Filles	Total	Filles	Total	Filles	Total	Filles	Total	Filles
SASSANDRA	Public	16	176	108	1 667	786	1 579	863	1 849	879	1 689	843	1 640	766	8 600	4 245
	Privé	37	239	147	1 613	780	2 149	1 095	3 214	1 491	4 086	2 028	5 791	2 688	17 092	8 229
	<b>Total</b>	53	<b>415</b>	<b>255</b>	<b>3 280</b>	<b>1 566</b>	<b>3 728</b>	<b>1 958</b>	<b>5 063</b>	<b>2 370</b>	<b>5 775</b>	<b>2 871</b>	<b>7 431</b>	<b>3 454</b>	<b>25 692</b>	<b>12 474</b>
SEGUELA	Public	24	246	136	2 231	1 071	1 952	1 036	3 116	1 405	3 736	1 847	4 105	1 891	15 386	7 386
	Privé	19	85	60	539	243	546	253	1 161	492	1 801	849	2 949	1 343	7 081	3 240
	<b>Total</b>	43	<b>331</b>	<b>196</b>	<b>2 770</b>	<b>1 314</b>	<b>2 498</b>	<b>1 289</b>	<b>4 277</b>	<b>1 897</b>	<b>5 537</b>	<b>2 696</b>	<b>7 054</b>	<b>3 234</b>	<b>22 467</b>	<b>10 626</b>
SINFRA	Public	5	224	108	1 620	778	1 484	726	1 997	985	1 868	927	2 241	1 098	9 434	4 622
	Privé	42	482	252	1 610	737	1 904	928	3 217	1 534	3 517	1 623	4 449	2 061	15 179	7 135
	<b>Total</b>	47	<b>706</b>	<b>360</b>	<b>3 230</b>	<b>1 515</b>	<b>3 388</b>	<b>1 654</b>	<b>5 214</b>	<b>2 519</b>	<b>5 385</b>	<b>2 550</b>	<b>6 690</b>	<b>3 159</b>	<b>24 613</b>	<b>11 757</b>
SOUBRE	Public	16	508	274	3 387	1 691	3 552	1 831	4 595	2 256	4 175	2 027	4 373	2 090	20 590	10 169
	Privé	161	2 206	1 200	10 626	5 075	11 244	5 718	14 859	7 010	14 740	7 224	17 674	8 322	71 349	34 549
	<b>Total</b>	177	<b>2 714</b>	<b>1 474</b>	<b>14 013</b>	<b>6 766</b>	<b>14 796</b>	<b>7 549</b>	<b>19 454</b>	<b>9 266</b>	<b>18 915</b>	<b>9 251</b>	<b>22 047</b>	<b>10 412</b>	<b>91 939</b>	<b>44 718</b>
TIASSALE	Public	20	314	189	3 047	1 552	2 810	1 532	3 156	1 508	3 298	1 669	3 370	1 613	15 995	8 063
	Privé	65	617	359	3 259	1 573	3 730	1 891	5 330	2 396	6 991	3 468	8 664	4 063	28 591	13 750
	<b>Total</b>	85	<b>931</b>	<b>548</b>	<b>6 306</b>	<b>3 125</b>	<b>6 540</b>	<b>3 423</b>	<b>8 486</b>	<b>3 904</b>	<b>10 289</b>	<b>5 137</b>	<b>12 034</b>	<b>5 676</b>	<b>44 586</b>	<b>21 813</b>
TOUBA	Public	16	137	68	1 240	565	1 313	665	1 820	783	2 061	942	2 374	1 043	8 945	4 066
	Privé	6	49	27	227	105	262	117	554	249	663	287	1 035	445	2 790	1 230
	<b>Total</b>	22	<b>186</b>	<b>95</b>	<b>1 467</b>	<b>670</b>	<b>1 575</b>	<b>782</b>	<b>2 374</b>	<b>1 032</b>	<b>2 724</b>	<b>1 229</b>	<b>3 409</b>	<b>1 488</b>	<b>11 735</b>	<b>5 296</b>
YAMOOUSSOUK RO	Public	38	892	473	5 829	3 038	6 011	3 338	7 774	3 825	8 260	4 067	8 715	4 093	37 481	18 834
	Privé	95	990	556	5 073	2 483	5 340	2 783	7 627	3 775	9 027	4 577	12 154	5 850	40 211	20 024
	<b>Total</b>	133	<b>1 882</b>	<b>1 029</b>	<b>10 902</b>	<b>5 521</b>	<b>11 351</b>	<b>6 121</b>	<b>15 401</b>	<b>7 600</b>	<b>17 287</b>	<b>8 644</b>	<b>20 869</b>	<b>9 943</b>	<b>77 692</b>	<b>38 858</b>
<b>NATIONAL</b>	Public	899	20	11	148	144	144	181	181	192	192	218	108	905 686	458 730	
	Privé	3 002	442	037	195	74 953	550	78 315	234	88 326	961	98 033	304	066	1 475 197	726 721
	<b>Total</b>	<b>3 901</b>	<b>59</b>	<b>32</b>	<b>352</b>	<b>175</b>	<b>370</b>	<b>193</b>	<b>494</b>	<b>241</b>	<b>505</b>	<b>251</b>	<b>597</b>	<b>291</b>	<b>2 380</b>	<b>1 185</b>
		<b>3 901</b>	<b>690</b>	<b>620</b>	<b>441</b>	<b>479</b>	<b>864</b>	<b>675</b>	<b>297</b>	<b>302</b>	<b>966</b>	<b>360</b>	<b>625</b>	<b>015</b>	<b>883</b>	<b>451</b>

**Tableau 17 : Répartition des élèves par âge au 2nd cycle par DRENA et par statut**

DRENA	STATUT	ETABLISSEMENTS	Moins 16 ans		16 ans		17 ans		18 ans		19 ans et plus		Total 2nd Cycle	
			Total	Filles	Total	Filles	Total	Filles	Total	Filles	Total	Filles	Total	Filles
ABENGOUROU	Public	25	198	97	886	380	1 348	637	2 800	1 183	2 453	1 054	7 685	3 351
	Privé	41	206	117	962	451	2 024	1 034	3 411	1 573	3 459	1 565	10 062	4 740
	<b>Total</b>	66	404	214	1 848	831	3 372	1 671	6 211	2 756	5 912	2 619	17 747	8 091
ABIDJAN 1	Public	19	2 184	1 250	4 003	2 319	3 890	2 165	4 838	2 639	2 431	1 212	17 346	9 585
	Privé	141	3 050	1 698	9 435	4 652	9 697	5 079	11 636	5 798	5 541	2 712	39 359	19 939
	<b>Total</b>	160	5 234	2 948	13 438	6 971	13 587	7 244	16 474	8 437	7 972	3 924	56 705	29 524
ABIDJAN 2	Public	15	755	404	1 792	985	3 016	1 614	2 349	1 247	1 632	860	9 544	5 110
	Privé	103	2 426	1 374	8 675	4 328	11 489	6 086	14 130	7 393	6 088	2 974	42 808	22 155
	<b>Total</b>	118	3 181	1 778	10 467	5 313	14 505	7 700	16 479	8 640	7 720	3 834	52 352	27 265
ABIDJAN 3	Public	12	882	535	1 882	1 176	2 326	1 373	3 099	1 695	2 120	1 235	10 309	6 014
	Privé	215	4 696	2 603	14 190	7 070	17 995	9 235	23 873	11 931	15 567	7 601	76 321	38 440
	<b>Total</b>	227	5 578	3 138	16 072	8 246	20 321	10 608	26 972	13 626	17 687	8 836	86 630	44 454
ABIDJAN 4	Public	13	663	353	1 562	813	2 017	1 030	3 212	1 695	3 070	1 625	10 524	5 516
	Privé	209	3 261	1 977	9 820	5 085	16 141	9 145	24 626	13 137	17 420	9 122	71 268	38 466
	<b>Total</b>	222	3 924	2 330	11 382	5 898	18 158	10 175	27 838	14 832	20 490	10 747	81 792	43 982
ABOISSO	Public	25	113	59	756	332	1 156	573	2 160	929	1 748	764	5 933	2 657
	Privé	43	316	142	1 037	478	1 783	836	2 912	1 389	2 450	993	8 498	3 838
	<b>Total</b>	68	429	201	1 793	810	2 939	1 409	5 072	2 318	4 198	1 757	14 431	6 495
ADZOPE	Public	37	195	99	866	350	1 326	584	2 258	952	2 074	831	6 719	2 816
	Privé	64	138	78	856	358	1 639	786	3 256	1 538	3 016	1 311	8 905	4 071
	<b>Total</b>	101	333	177	1 722	708	2 965	1 370	5 514	2 490	5 090	2 142	15 624	6 887
AGBOVILLE	Public	14	271	147	652	282	838	405	1 657	702	1 279	551	4 697	2 087
	Privé	54	152	71	1 004	461	2 016	974	2 958	1 358	2 221	906	8 351	3 770
	<b>Total</b>	68	423	218	1 656	743	2 854	1 379	4 615	2 060	3 500	1 457	13 048	5 857
BONDOUKOU	Public	46	203	74	873	309	1 416	559	2 692	975	2 229	791	7 413	2 708
	Privé	49	142	71	1 008	431	1 797	851	3 295	1 444	3 013	1 214	9 255	4 011
	<b>Total</b>	95	345	145	1 881	740	3 213	1 410	5 987	2 419	5 242	2 005	16 668	6 719

**Tableau 17 : Répartition des élèves par âge au 2nd cycle par DRENA et par statut (suite)**

DRENA	STATUT	ETABLISSEMENTS	Moins 16 ans		16 ans		17 ans		18 ans		19 ans et plus		Total 2nd Cycle	
			Total	Filles	Total	Filles	Total	Filles	Total	Filles	Total	Filles	Total	Filles
BONGOUANOU	Public	17	151	73	630	264	881	358	1 444	543	1 215	475	4 321	1 713
	Privé	46	170	85	495	235	1 048	449	1 758	751	1 500	564	4 971	2 084
	<b>Total</b>	63	321	158	1 125	499	1 929	807	3 202	1 294	2 715	1 039	9 292	3 797
BOUAFLE	Public	21	180	80	859	300	1 001	403	1 953	718	1 572	587	5 565	2 088
	Privé	95	263	129	1 203	474	2 084	880	3 672	1 409	3 278	1 148	10 500	4 040
	<b>Total</b>	116	443	209	2 062	774	3 085	1 283	5 625	2 127	4 850	1 735	16 065	6 128
BOUAKE 1	Public	20	584	294	1 693	834	2 260	1 167	4 527	2 140	3 392	1 591	12 456	6 026
	Privé	69	180	91	967	453	1 814	923	3 777	1 812	4 147	1 904	10 885	5 183
	<b>Total</b>	89	764	385	2 660	1 287	4 074	2 090	8 304	3 952	7 539	3 495	23 341	11 209
BOUAKE 2	Public	21	194	79	747	294	952	354	1 863	728	1 613	556	5 369	2 011
	Privé	67	402	223	1 471	694	2 869	1 437	5 113	2 441	4 614	1 954	14 469	6 749
	<b>Total</b>	88	596	302	2 218	988	3 821	1 791	6 976	3 169	6 227	2 510	19 838	8 760
BOUNA	Public	12	28	10	198	67	310	146	587	232	478	213	1 601	668
	Privé	9	8	4	79	39	220	115	415	200	427	188	1 149	546
	<b>Total</b>	21	36	14	277	106	530	261	1 002	432	905	401	2 750	1 214
BOUNDIALI	Public	31	74	43	647	259	884	387	1 513	600	1 565	643	4 683	1 932
	Privé	38	73	37	413	168	844	400	1 653	777	1 508	630	4 491	2 012
	<b>Total</b>	69	147	80	1 060	427	1 728	787	3 166	1 377	3 073	1 273	9 174	3 944
DABOU	Public	21	342	184	761	356	977	505	1 950	857	1 363	599	5 393	2 501
	Privé	55	288	155	934	433	1 792	916	3 127	1 545	2 784	1 267	8 925	4 316
	<b>Total</b>	76	630	339	1 695	789	2 769	1 421	5 077	2 402	4 147	1 866	14 318	6 817
DALOA	Public	23	331	151	2 205	900	3 311	1 491	4 744	1 899	4 055	1 567	14 646	6 008
	Privé	250	568	306	2 498	1 183	5 583	2 479	10 069	4 339	8 095	3 059	26 813	11 366
	<b>Total</b>	273	899	457	4 703	2 083	8 894	3 970	14 813	6 238	12 150	4 626	41 459	17 374
DANANE	Public	16	182	88	654	233	751	263	1 421	494	966	353	3 974	1 431
	Privé	34	76	33	471	193	1 095	471	1 705	683	1 324	540	4 671	1 920
	<b>Total</b>	50	258	121	1 125	426	1 846	734	3 126	1 177	2 290	893	8 645	3 351

**Tableau 17 : Répartition des élèves par âge au 2nd cycle par DRENA et par statut (suite)**

DRENA	STATUT	ETABLISSEMENTS	Moins 16 ans		16 ans		17 ans		18 ans		19 ans et plus		Total 2nd Cycle	
			Total	Filles	Total	Filles	Total	Filles	Total	Filles	Total	Filles	Total	Filles
DAOUKRO	Public	15	112	50	570	218	828	328	1 905	749	1 512	596	4 927	1 941
	Privé	44	33	14	313	120	812	367	1 634	695	1 712	648	4 504	1 844
	<b>Total</b>	59	145	64	883	338	1 640	695	3 539	1 444	3 224	1 244	9 431	3 785
DIMBOKRO	Public	12	125	50	420	191	618	268	1 398	544	1 009	419	3 570	1 472
	Privé	21	62	33	401	160	911	433	1 633	705	1 740	689	4 747	2 020
	<b>Total</b>	33	187	83	821	351	1 529	701	3 031	1 249	2 749	1 108	8 317	3 492
DIVO	Public	29	490	219	1 503	697	1 923	758	3 324	1 345	2 033	762	9 273	3 781
	Privé	142	648	370	2 831	1 231	4 980	2 278	8 429	3 721	5 635	2 257	22 523	9 857
	<b>Total</b>	171	1 138	589	4 334	1 928	6 903	3 036	11 753	5 066	7 668	3 019	31 796	13 638
DUEKOUE	Public	26	121	46	488	189	803	316	1 509	558	1 028	331	3 949	1 440
	Privé	107	696	395	2 558	1 083	3 095	1 388	5 202	2 219	3 212	1 256	14 763	6 341
	<b>Total</b>	133	817	441	3 046	1 272	3 898	1 704	6 711	2 777	4 240	1 587	18 712	7 781
FERKESSEDOUGOU	Public	33	258	123	698	330	915	465	1 722	768	1 354	637	4 947	2 323
	Privé	23	33	20	558	260	1 461	796	2 542	1 250	2 018	837	6 612	3 163
	<b>Total</b>	56	291	143	1 256	590	2 376	1 261	4 264	2 018	3 372	1 474	11 559	5 486
GAGNOA	Public	29	310	135	1 289	503	1 737	732	3 380	1 286	3 006	1 152	9 722	3 808
	Privé	150	429	215	2 146	950	4 139	1 892	7 539	3 258	6 802	2 708	21 055	9 023
	<b>Total</b>	179	739	350	3 435	1 453	5 876	2 624	10 919	4 544	9 808	3 860	30 777	12 831
GRAND-BASSAM	Public	10	285	160	822	438	1 185	674	1 519	808	1 015	520	4 826	2 600
	Privé	43	401	245	1 186	616	2 018	1 042	2 596	1 231	1 908	890	8 109	4 024
	<b>Total</b>	53	686	405	2 008	1 054	3 203	1 716	4 115	2 039	2 923	1 410	12 935	6 624
GUIGLO	Public	25	115	58	545	229	968	385	1 586	592	1 108	435	4 322	1 699
	Privé	39	53	20	584	225	1 161	490	2 029	805	2 073	727	5 900	2 267
	<b>Total</b>	64	168	78	1 129	454	2 129	875	3 615	1 397	3 181	1 162	10 222	3 966

**Tableau 17 : Répartition des élèves par âge au 2nd cycle par DRENA et par statut (suite)**

DRENA	STATUT	ETABLISSEMENTS	Moins 16 ans		16 ans		17 ans		18 ans		19 ans et plus		Total 2nd Cycle	
			Total	Filles	Total	Filles	Total	Filles	Total	Filles	Total	Filles	Total	Filles
ISSIA	Public	7	176	77	627	277	755	304	1 294	492	1 000	387	3 852	1 537
	Privé	62	194	110	724	309	1 725	736	2 876	1 197	1 941	732	7 460	3 084
	<b>Total</b>	69	370	187	1 351	586	2 480	1 040	4 170	1 689	2 941	1 119	11 312	4 621
KATIOLA	Public	32	71	37	569	235	924	411	1 991	821	2 021	805	5 576	2 309
	Privé	29	80	32	576	228	1 225	571	2 080	930	2 229	936	6 190	2 697
	<b>Total</b>	61	151	69	1 145	463	2 149	982	4 071	1 751	4 250	1 741	11 766	5 006
KORHOGO	Public	53	266	132	1 114	490	1 767	799	4 574	2 097	3 653	1 549	11 374	5 067
	Privé	99	224	135	1 723	822	3 712	1 932	8 004	3 899	7 078	3 222	20 741	10 010
	<b>Total</b>	152	490	267	2 837	1 312	5 479	2 731	12 578	5 996	10 731	4 771	32 115	15 077
MAN	Public	33	463	219	1 106	478	1 355	590	2 280	955	1 674	662	6 878	2 904
	Privé	71	285	156	1 681	713	2 542	1 145	4 329	1 808	3 645	1 518	12 482	5 340
	<b>Total</b>	104	748	375	2 787	1 191	3 897	1 735	6 609	2 763	5 319	2 180	19 360	8 244
MANKONO	Public	22	62	25	388	115	521	200	970	297	945	337	2 886	974
	Privé	37	9	3	203	69	672	258	1 581	515	1 134	424	3 599	1 269
	<b>Total</b>	59	71	28	591	184	1 193	458	2 551	812	2 079	761	6 485	2 243
MINIGNAN	Public	12	15	5	72	27	96	29	189	55	123	36	495	152
	Privé	1	0	0	0	0	0	0	0	0	0	0	0	0
	<b>Total</b>	13	15	5	72	27	96	29	189	55	123	36	495	152
ODIENNE	Public	22	160	73	615	246	435	190	528	182	375	135	2 113	826
	Privé	11	43	22	206	74	346	150	688	249	738	259	2 021	754
	<b>Total</b>	33	203	95	821	320	781	340	1 216	431	1 113	394	4 134	1 580
SAN-PEDRO	Public	16	439	185	1 136	485	1 479	680	2 496	1 060	2 124	864	7 674	3 274
	Privé	116	428	222	1 912	912	3 529	1 713	6 170	2 795	4 961	2 099	17 000	7 741
	<b>Total</b>	132	867	407	3 048	1 397	5 008	2 393	8 666	3 855	7 085	2 963	24 674	11 015

**Tableau 17 : Répartition des élèves par âge au 2nd cycle par DRENA et par statut (suite et fin)**

DRENA	STATUT	ETABLISSEMENTS	Moins 16 ans		16 ans		17 ans		18 ans		19 ans et plus		Total 2nd Cycle	
			Total	Filles	Total	Filles	Total	Filles	Total	Filles	Total	Filles	Total	Filles
SASSANDRA	Public	16	72	33	377	133	280	115	624	188	1 174	413	2 527	882
	Privé	37	97	44	385	163	858	421	1 513	620	1 597	669	4 450	1 917
	<b>Total</b>	53	169	77	762	296	1 138	536	2 137	808	2 771	1 082	6 977	2 799
SEGUELA	Public	24	58	34	403	150	564	241	1 001	382	914	344	2 940	1 151
	Privé	19	9	4	210	70	452	190	970	353	1 112	408	2 753	1 025
	<b>Total</b>	43	67	38	613	220	1 016	431	1 971	735	2 026	752	5 693	2 176
SINFRA	Public	5	143	49	368	135	475	184	1 155	443	927	364	3 068	1 175
	Privé	42	108	59	591	253	1 348	609	2 475	1 073	2 101	793	6 623	2 787
	<b>Total</b>	47	251	108	959	388	1 823	793	3 630	1 516	3 028	1 157	9 691	3 962
SOUBRE	Public	16	435	202	1 743	697	1 967	860	2 843	1 065	1 919	712	8 907	3 536
	Privé	161	327	148	1 945	816	3 927	1 699	6 834	2 862	6 035	2 329	19 068	7 854
	<b>Total</b>	177	762	350	3 688	1 513	5 894	2 559	9 677	3 927	7 954	3 041	27 975	11 390
TIASSALE	Public	20	160	79	704	287	1 027	433	1 843	744	1 506	579	5 240	2 122
	Privé	65	70	37	567	248	1 487	701	2 948	1 333	2 559	1 024	7 631	3 343
	<b>Total</b>	85	230	116	1 271	535	2 514	1 134	4 791	2 077	4 065	1 603	12 871	5 465
TOUBA	Public	16	24	13	141	54	205	80	388	123	440	153	1 198	423
	Privé	6	2	1	66	19	103	40	196	61	260	91	627	212
	<b>Total</b>	22	26	14	207	73	308	120	584	184	700	244	1 825	635
YAMOOUSSOUKRO	Public	38	818	532	1 994	990	2 455	1 074	3 604	1 476	2 696	998	11 567	5 070
	Privé	95	337	166	1 293	543	2 599	1 227	4 623	2 107	4 312	1 749	13 164	5 792
	<b>Total</b>	133	1 155	698	3 287	1 533	5 054	2 301	8 227	3 583	7 008	2 747	24 731	10 862
<b>NATIONAL</b>	Public	899	12 708	6 556	39 358	18 047	51 942	24 130	87 190	37 258	68 811	28 697	260 009	114 688
	Privé	3 002	20 983	11 645	78 177	37 070	125 032	62 174	198 277	93 204	151 254	65 917	573 723	270 010
	<b>Total</b>	3 901	33 691	18 201	117 535	55 117	176 974	86 304	285 467	130 462	220 065	94 614	833 732	384 698

**Tableau 18 : Proportion d'établissements ne disposant pas de commodités adéquates par DRENA et par statut**

DRENA	STATUT	ETABLIS- SEMENTS	Etablissements ne disposant pas de :					
			Point d'eau	Électricité	Clôture	Toilette élève fonctionnelle	Dispositif de lavage des mains	Salle multimédia
ABENGOUROU	Public	25	16%	16%	72%	52%	56%	76%
	Privé	41	5%	12%	24%	5%	17%	73%
	<b>Total</b>	<b>66</b>	<b>9%</b>	<b>14%</b>	<b>42%</b>	<b>23%</b>	<b>32%</b>	<b>74%</b>
ABIDJAN 1	Public	19	0%	0%	0%	0%	26%	42%
	Privé	141	0%	1%	4%	2%	6%	36%
	<b>Total</b>	<b>160</b>	<b>0%</b>	<b>1%</b>	<b>4%</b>	<b>2%</b>	<b>8%</b>	<b>37%</b>
ABIDJAN 2	Public	15	7%	0%	7%	7%	20%	40%
	Privé	103	1%	1%	4%	1%	11%	51%
	<b>Total</b>	<b>118</b>	<b>2%</b>	<b>1%</b>	<b>4%</b>	<b>2%</b>	<b>12%</b>	<b>50%</b>
ABIDJAN 3	Public	12	8%	0%	17%	8%	17%	25%
	Privé	215	1%	0%	4%	1%	17%	61%
	<b>Total</b>	<b>227</b>	<b>2%</b>	<b>0%</b>	<b>5%</b>	<b>1%</b>	<b>17%</b>	<b>59%</b>
ABIDJAN 4	Public	13	15%	8%	15%	8%	31%	31%
	Privé	209	4%	0%	3%	1%	14%	74%
	<b>Total</b>	<b>222</b>	<b>5%</b>	<b>0%</b>	<b>4%</b>	<b>1%</b>	<b>15%</b>	<b>71%</b>
ABOISSO	Public	25	28%	20%	72%	36%	52%	80%
	Privé	43	0%	0%	30%	2%	19%	77%
	<b>Total</b>	<b>68</b>	<b>10%</b>	<b>7%</b>	<b>46%</b>	<b>15%</b>	<b>31%</b>	<b>78%</b>
ADZOPE	Public	37	24%	22%	84%	41%	46%	81%
	Privé	64	8%	19%	41%	5%	22%	67%
	<b>Total</b>	<b>101</b>	<b>14%</b>	<b>20%</b>	<b>56%</b>	<b>18%</b>	<b>31%</b>	<b>72%</b>
AGBOVILLE	Public	14	21%	14%	64%	29%	43%	64%
	Privé	54	11%	20%	30%	6%	30%	74%
	<b>Total</b>	<b>68</b>	<b>13%</b>	<b>19%</b>	<b>37%</b>	<b>10%</b>	<b>32%</b>	<b>72%</b>
BONDOUKOU	Public	46	33%	26%	46%	35%	61%	67%
	Privé	49	10%	16%	35%	4%	43%	69%
	<b>Total</b>	<b>95</b>	<b>21%</b>	<b>21%</b>	<b>40%</b>	<b>19%</b>	<b>52%</b>	<b>68%</b>
BONGOUANOU	Public	17	24%	6%	82%	65%	65%	71%
	Privé	46	7%	13%	22%	9%	22%	72%
	<b>Total</b>	<b>63</b>	<b>11%</b>	<b>11%</b>	<b>38%</b>	<b>24%</b>	<b>33%</b>	<b>71%</b>
BOUAFLE	Public	21	43%	33%	19%	52%	57%	57%
	Privé	95	9%	11%	27%	12%	38%	83%
	<b>Total</b>	<b>116</b>	<b>16%</b>	<b>15%</b>	<b>26%</b>	<b>19%</b>	<b>41%</b>	<b>78%</b>
BOUAKE 1	Public	20	0%	10%	20%	30%	30%	45%
	Privé	69	4%	4%	9%	1%	25%	86%
	<b>Total</b>	<b>89</b>	<b>3%</b>	<b>6%</b>	<b>11%</b>	<b>8%</b>	<b>26%</b>	<b>76%</b>
BOUAKE 2	Public	21	33%	38%	43%	52%	62%	48%
	Privé	67	1%	3%	6%	1%	21%	72%
	<b>Total</b>	<b>88</b>	<b>9%</b>	<b>11%</b>	<b>15%</b>	<b>14%</b>	<b>31%</b>	<b>66%</b>
BOUNA	Public	12	33%	8%	17%	50%	67%	50%
	Privé	9	0%	0%	33%	11%	22%	89%
	<b>Total</b>	<b>21</b>	<b>19%</b>	<b>5%</b>	<b>24%</b>	<b>33%</b>	<b>48%</b>	<b>67%</b>
BOUNDIALI	Public	31	26%	45%	35%	35%	55%	29%
	Privé	38	8%	16%	37%	5%	18%	84%
	<b>Total</b>	<b>69</b>	<b>16%</b>	<b>29%</b>	<b>36%</b>	<b>19%</b>	<b>35%</b>	<b>59%</b>
DABOU	Public	21	24%	33%	52%	48%	71%	71%
	Privé	55	4%	5%	16%	9%	25%	55%
	<b>Total</b>	<b>76</b>	<b>9%</b>	<b>13%</b>	<b>26%</b>	<b>20%</b>	<b>38%</b>	<b>59%</b>

**Tableau 18 : Proportion d'établissements ne disposant pas de commodités adéquates par DRENA et par statut (suite)**

DRENA	STATUT	ETABLIS- SEMENTS	Etablissements ne disposant pas de :					
			Point d'eau	Électricité	Clôture	Toilette élève fonctionnelle	Dispositif de lavage des mains	Salle multimédia
DALOA	Public	23	26%	17%	35%	48%	39%	57%
	Privé	250	4%	16%	23%	4%	19%	83%
	<b>Total</b>	<b>273</b>	<b>6%</b>	<b>16%</b>	<b>24%</b>	<b>7%</b>	<b>21%</b>	<b>81%</b>
DANANE	Public	16	31%	63%	88%	31%	69%	88%
	Privé	34	3%	12%	26%	0%	21%	74%
	<b>Total</b>	<b>50</b>	<b>12%</b>	<b>28%</b>	<b>46%</b>	<b>10%</b>	<b>36%</b>	<b>78%</b>
DAOUKRO	Public	15	40%	47%	53%	40%	53%	80%
	Privé	44	23%	9%	41%	11%	23%	70%
	<b>Total</b>	<b>59</b>	<b>27%</b>	<b>19%</b>	<b>44%</b>	<b>19%</b>	<b>31%</b>	<b>73%</b>
DIMBOKRO	Public	12	67%	33%	58%	50%	75%	75%
	Privé	21	10%	5%	38%	10%	52%	67%
	<b>Total</b>	<b>33</b>	<b>30%</b>	<b>15%</b>	<b>45%</b>	<b>24%</b>	<b>61%</b>	<b>70%</b>
DIVO	Public	29	34%	45%	34%	28%	72%	45%
	Privé	142	8%	11%	24%	3%	37%	77%
	<b>Total</b>	<b>171</b>	<b>13%</b>	<b>16%</b>	<b>26%</b>	<b>7%</b>	<b>43%</b>	<b>71%</b>
DUEKOUE	Public	26	42%	54%	50%	31%	81%	54%
	Privé	107	5%	18%	32%	1%	27%	77%
	<b>Total</b>	<b>133</b>	<b>12%</b>	<b>25%</b>	<b>35%</b>	<b>7%</b>	<b>38%</b>	<b>72%</b>
FERKESSEDOUGOU	Public	33	39%	48%	33%	48%	79%	55%
	Privé	23	9%	17%	17%	0%	22%	87%
	<b>Total</b>	<b>56</b>	<b>27%</b>	<b>36%</b>	<b>27%</b>	<b>29%</b>	<b>55%</b>	<b>68%</b>
GAGNOA	Public	29	28%	34%	66%	31%	66%	62%
	Privé	150	4%	11%	17%	2%	26%	71%
	<b>Total</b>	<b>179</b>	<b>8%</b>	<b>15%</b>	<b>25%</b>	<b>7%</b>	<b>32%</b>	<b>70%</b>
GRAND-BASSAM	Public	10	0%	10%	40%	0%	60%	50%
	Privé	43	2%	5%	21%	2%	9%	40%
	<b>Total</b>	<b>53</b>	<b>2%</b>	<b>6%</b>	<b>25%</b>	<b>2%</b>	<b>19%</b>	<b>42%</b>
GUIGLO	Public	25	44%	60%	76%	44%	84%	76%
	Privé	39	5%	5%	38%	0%	33%	67%
	<b>Total</b>	<b>64</b>	<b>20%</b>	<b>27%</b>	<b>53%</b>	<b>17%</b>	<b>53%</b>	<b>70%</b>
ISSIA	Public	7	43%	14%	43%	43%	43%	71%
	Privé	62	5%	15%	34%	6%	29%	84%
	<b>Total</b>	<b>69</b>	<b>9%</b>	<b>14%</b>	<b>35%</b>	<b>10%</b>	<b>30%</b>	<b>83%</b>
KATIOLA	Public	32	44%	41%	69%	41%	75%	66%
	Privé	29	21%	21%	34%	17%	34%	66%
	<b>Total</b>	<b>61</b>	<b>33%</b>	<b>31%</b>	<b>52%</b>	<b>30%</b>	<b>56%</b>	<b>66%</b>
KORHOGO	Public	53	23%	25%	19%	49%	60%	43%
	Privé	99	1%	7%	16%	1%	19%	77%
	<b>Total</b>	<b>152</b>	<b>9%</b>	<b>13%</b>	<b>17%</b>	<b>18%</b>	<b>34%</b>	<b>65%</b>
MAN	Public	33	55%	45%	67%	36%	61%	88%
	Privé	71	8%	18%	35%	6%	34%	70%
	<b>Total</b>	<b>104</b>	<b>23%</b>	<b>27%</b>	<b>45%</b>	<b>15%</b>	<b>42%</b>	<b>76%</b>
MANKONO	Public	22	55%	55%	41%	41%	68%	55%
	Privé	37	14%	16%	35%	3%	24%	84%
	<b>Total</b>	<b>59</b>	<b>29%</b>	<b>31%</b>	<b>37%</b>	<b>17%</b>	<b>41%</b>	<b>73%</b>
MINIGNAN	Public	12	50%	50%	50%	33%	58%	75%
	Privé	1	0%	0%	100%	0%	0%	100%
	<b>Total</b>	<b>13</b>	<b>46%</b>	<b>46%</b>	<b>54%</b>	<b>31%</b>	<b>54%</b>	<b>77%</b>

**Tableau 18 : Proportion d'établissements ne disposant pas de commodités adéquates par DRENA et par statut (suite et fin)**

DRENA	STATUT	ETABLIS- SEMENTS	Etablissements ne disposant pas de :					
			Point d'eau	Électricité	Clôture	Toilette élève fonctionnelle	Dispositif de lavage des mains	Salle multimédia
ODIENNE	Public	22	5%	18%	23%	18%	50%	36%
	Privé	11	0%	0%	27%	9%	9%	36%
	<b>Total</b>	<b>33</b>	<b>3%</b>	<b>12%</b>	<b>24%</b>	<b>15%</b>	<b>36%</b>	<b>36%</b>
SAN-PEDRO	Public	16	6%	13%	25%	6%	44%	50%
	Privé	116	3%	7%	28%	3%	36%	78%
	<b>Total</b>	<b>132</b>	<b>4%</b>	<b>8%</b>	<b>28%</b>	<b>3%</b>	<b>37%</b>	<b>75%</b>
SASSANDRA	Public	16	50%	69%	75%	63%	100%	69%
	Privé	37	3%	11%	27%	5%	24%	84%
	<b>Total</b>	<b>53</b>	<b>17%</b>	<b>28%</b>	<b>42%</b>	<b>23%</b>	<b>47%</b>	<b>79%</b>
SEQUELA	Public	24	25%	50%	46%	54%	54%	63%
	Privé	19	5%	5%	26%	0%	37%	63%
	<b>Total</b>	<b>43</b>	<b>16%</b>	<b>30%</b>	<b>37%</b>	<b>30%</b>	<b>47%</b>	<b>63%</b>
SINFRA	Public	5	20%	0%	20%	40%	40%	20%
	Privé	42	5%	12%	36%	12%	19%	86%
	<b>Total</b>	<b>47</b>	<b>6%</b>	<b>11%</b>	<b>34%</b>	<b>15%</b>	<b>21%</b>	<b>79%</b>
SOUBRE	Public	16	25%	13%	19%	44%	81%	56%
	Privé	161	3%	9%	33%	3%	17%	86%
	<b>Total</b>	<b>177</b>	<b>5%</b>	<b>10%</b>	<b>32%</b>	<b>7%</b>	<b>23%</b>	<b>84%</b>
TIASSALE	Public	20	30%	35%	55%	55%	85%	65%
	Privé	65	6%	12%	15%	2%	31%	75%
	<b>Total</b>	<b>85</b>	<b>12%</b>	<b>18%</b>	<b>25%</b>	<b>14%</b>	<b>44%</b>	<b>73%</b>
TOUBA	Public	16	27%	40%	60%	33%	53%	67%
	Privé	6	17%	0%	17%	0%	50%	67%
	<b>Total</b>	<b>22</b>	<b>24%</b>	<b>29%</b>	<b>48%</b>	<b>24%</b>	<b>52%</b>	<b>67%</b>
YAMOISSOUKRO	Public	38	13%	16%	34%	47%	47%	58%
	Privé	95	2%	12%	7%	3%	15%	64%
	<b>Total</b>	<b>133</b>	<b>5%</b>	<b>13%</b>	<b>15%</b>	<b>16%</b>	<b>24%</b>	<b>62%</b>
<b>NATIONAL</b>	Public	899	29%	31%	46%	38%	59%	59%
	Privé	3 002	5%	9%	21%	3%	23%	72%
	<b>Total</b>	<b>3 901</b>	<b>10%</b>	<b>14%</b>	<b>26%</b>	<b>11%</b>	<b>31%</b>	<b>69%</b>

**Tableau 18 : Proportion d'établissements ne disposant pas de commodités adéquates par DRENA et par statut (suite et fin)**



**Tableau 20 : Répartition des enseignants du privé par DRENA selon l'emploi au secondaire**

DRENA	PROFESSEUR PERMANENT			PROFESSEUR NON PERMANENT			PROFESSEUR VACATAIRE FONCTIONNAIRE			ENSEMBLE PRIVE
	HOMMES	FEMMES	TOTAL	HOMMES	FEMMES	TOTAL	HOMMES	FEMMES	TOTAL	
ABENGOUROU										
ABIDJAN 1										
ABIDJAN 2										
ABIDJAN 3										
ABIDJAN 4										
ABOISSO										
ADZOPE										
AGBOVILLE										
BONDOUKOU										
BONGOUANOU										
BOUAFLE										
BOUAKE 1										
BOUAKE 2										
BOUNA										
BOUNDIALI										
DABOU										
DALOA										
DANANE										
DAOUKRO										
DIMBOKRO										
DIVO										
DUEKOUE										
FERKESSEDOUGOU										
GAGNOA										
GRAND-BASSAM										
GUIGLO										
ISSIA										
KATIOLA										
KORHOGO										
MAN										
MANKONO										
MINIGNAN										
ODIENNE										
SAN-PEDRO										
SASSANDRA										
SEGUELA										
SINFRA										
SOUBRE										
TIASSALE										
TOUBA										
YAMOISSOUKRO										
<b>TOTAL</b>										